

FACHSERIE

14

FINANZEN UND STEUERN

Reihe 3.8

Rechnungsergebnisse der öffentlichen Haushalte für Wirtschaftsförderung

1975

Statistik der Wirtschaft
Bibliothek - Dokumentations-Service



HERAUSGEBER: STATISTISCHES BUNDESAMT WIESBADEN
VERLAG: W. KOHLHAMMER GMBH STUTTGART UND MAINZ

Bestellnummer: 2140380 – 75700

Erschienen im September 1978

Nachdruck - auch auszugsweise - nur mit Quellenangabe gestattet

Preis: DM 12,40

Inhalt

Seite

T e x t t e i l

1	Allgemeine und methodische Erläuterungen	
1.1	Rechtsgrundlage der Statistik	4
1.2	Berichtskreis	4
1.3	Erhebung und Aufbereitung	4
1.4	Konzeption der Veröffentlichung	5
1.5	Bereichsgliederung für den Zahlungsverkehr	6
1.6	Finanzstatistische Bereinigung	7
1.7	Finanzstatistische Begriffe	8
1.8	Vergleichbarkeit der Daten	8
1.9	Sonstige Hinweise	9
2	Zuordnungsschlüssel für den Tabellenteil	
2.1	Aufgabenbereiche	10
2.2	Ausgabe-/Einnahmearten	16
3	Die Ausgaben der öffentlichen Haushalte für Wirtschaftsförderung	
3.1	Gesamtüberblick	21
3.2	Förderung von Ernährung, Landwirtschaft und Forsten	22
3.3	Förderung von Energie- und Wasserwirtschaft, Gewerbe, Dienstleistungen	22
4	Fundstellennachweis der in einem sachbezogenen Zusammenhang mit dem Begriff "Wirtschaftsförderung" stehenden Aufgabenbereiche	25
5	Schaubilder	29
T a b e l l e n t e i l	(lt. besonderem Verzeichnis)	31

Die Angaben beziehen sich auf das Bundesgebiet, sie schließen Berlin (West) ein.

Zeichenerklärung

- = nichts vorhanden
- . = Nachweis nicht vorhanden/ bzw.
nicht sinnvoll
- 0,0 = mehr als nichts, aber weniger als
die Hälfte der dargestellten kleinsten
Einheit

Abweichungen in den Summen durch Runden der Zahlen

1 Allgemeine und methodische Erläuterungen

1.1 Rechtsgrundlage der Statistik

Rechtsgrundlage für die Jahresrechnungsstatistik, auf deren Ergebnissen der vorliegende Bericht beruht, ist das Gesetz über die Finanzstatistik vom 8. Juni 1960 (BGBl. I, S. 322), geändert durch das Gesetz vom 12. Juli 1973 (BGBl. I, S. 773). Nach § 2 Abs. 1 und § 3 Abs. 1 Nr. 1 des Änderungsgesetzes werden erfaßt:

Jährlich die Ist-Ausgaben und Ist-Einnahmen auf der Grundlage der Gruppierung nach Ausgabe- und Einnahmearten und der Gliederung nach Aufgabengebieten oder Aufgabenbereichen.

1.2 Berichtskreis

Zu dem Berichtskreis der Jahresrechnungsstatistik gehören nach § 2 Abs. 1 des Änderungsgesetzes:

- der Bund und seine Sondervermögen Lastenausgleichsfonds (LAF) und ERP-Sondervermögen,
- die Länder (einschl. der Stadtstaaten Hamburg, Bremen und Berlin (West)) und ihre Sondervermögen,
- die Gemeinden und Gemeindeverbände (Gv.).

Als Gemeindeverbände sind finanzstatistisch erfaßt:

Die Landschaftsverbände Rheinland und Westfalen-Lippe, der Siedlungsverband Ruhrkohlenbezirk, der Bezirksverband Pfalz, die Landeswohlfahrtsverbände Hessen, Baden, Württemberg-Hohenzollern, die Bezirke in Bayern und die Regionalverbände in Baden-Württemberg,

die Landkreise,

die Ämter in Schleswig-Holstein, die Samtgemeinden in Niedersachsen und die Verbandsgemeinden in Rheinland-Pfalz,

- die Zweckverbände und andere juristische Personen zwischengemeindlicher Zusammenarbeit, soweit sie anstelle kommunaler Körperschaften kommunale Aufgaben erfüllen,

- die Sozialversicherungsträger, die Bundesanstalt für Arbeit, die Träger der Zusatzversorgung des Bundes, der Länder, der Gemeinden und der Gemeindeverbände,

- die sonstigen juristischen Personen des öffentlichen oder privaten Rechts, die auf die Dauer überwiegend aus Zuwendungen von anderen zum Berichtskreis der Finanzstatistik gehörenden juristischen Personen und den Europäischen Gemeinschaften finanziert werden.

1.3 Erhebung und Aufbereitung

Berichtsstellen für die staatlichen Jahresrechnungsergebnisse sind das Bundesfinanzministerium und die Länderfinanzministerien bzw. die Statistischen Landesämter. Die Lieferung der Daten an das Statistische Bundesamt erfolgt - mit Ausnahme der Sondervermögen der Länder - über elektronische Datenträger. Die finanzstatistischen Ergebnisse für die Sozialversicherung werden zum Teil anhand von Liefer tabellen des Bundesministeriums für Arbeit und Sozialordnung, zum Teil anhand von Geschäftsberichten der Versicherungsträger und/oder aufgrund besonderer Erhebungsbogen (nur für Zusatzversorgungskassen) ermittelt. Dabei ist es auch erforderlich, die Daten von dem kaufmännischen in das nach Einnahme- und Ausgabearten gegliederte kameralistische Buchungssystem der Finanzstatistik zu übertragen. Die finanzstatistische Berichterstattung beschränkt sich auf die laufenden Einnahmen und Ausgaben der Sozialversicherung. Der Saldo dieser Einnahmen und Ausgaben wird bei der Darstellung des öffentlichen Gesamthaushalts als Rücklagenentnahme bzw. Rücklagenzuführung (besondere Finanzierungsvorgänge) berücksichtigt.

Die Jahresrechnungsergebnisse der kommunalen Haushalte und der Zweckverbände werden von den Statistischen Landesämtern größtenteils mittels Erhebungsbogen erfaßt und zu Landesergebnissen zusammengestellt. Die kommunalen Zweckverbände wurden mit Ausnahme der kameralistisch buchenden Wirtschaftsunternehmen ab 1975 vollständig in die Erhebung einbezogen. Aus organisatorischen, erhebungstechnischen und kapazitätsbedingten Gründen wurden 1974 die Ergebnisse in Schleswig-Holstein und dem Saarland noch nicht, in Nordrhein-Westfalen

nur die von sieben wasserwirtschaftlichen Großverbänden erfaßt. Soweit die Zweckverbände Aufgaben von Wirtschaftsunternehmen erfüllen (Einzelplan 8 der kommunalen Haushaltssystematik) und nach der doppelten kaufmännischen Buchführung Rechnung legen, werden sie nicht im Rahmen der Finanzstatistik, sondern zum Teil in der Statistik der öffentlichen Versorgungs- und Verkehrsunternehmen erhoben.

Die Finanzdaten der Organisationen ohne Erwerbszweck (= sonstige juristische Personen nach § 3 Abs. 1 Nr. 6 Finanzstatistisches Gesetz) werden mittels Erhebungsbogen teils durch das Statistische Bundesamt, teils durch die Statistischen Landesämter erhoben.

Die überwiegend aus öffentlichen Mitteln finanzierten Organisationen ohne Erwerbszweck wurden stufenweise in die Jahresrechnungstatistik einbezogen. Während sich die Erhebung für das Rechnungsjahr 1974 wegen des vordringlichen nationalen und internationalen Datenbedarfs zunächst nur auf die Organisationen erstreckte, die Forschung betreiben, wurden bei der Jahresrechnung 1975 zusätzlich alle überwiegend öffentlich finanzierten Organisationen erfaßt, die Zuwendungen vom Bund erhalten bzw. von erheblicher finanzieller Bedeutung sind. Die ausschließlich auf den Bereich der Länder beschränkten Organisationen wurden erst teilweise erfaßt, da hier erhebliche Schwierigkeiten bei der Abgrenzung des Berichtskreises auftraten.

Die Gliederung der finanzstatistischen Aufbereitungsergebnisse nach Aufgabenbereichen (Funktionen) und die Gruppierung nach Einnahme-/Ausgabearten schließen eng an die Haushaltssystematik von Bund und Ländern an. Mit dem Inkrafttreten der Gemeindehaushaltsreform im Jahre 1974 (Rheinland-Pfalz und Saarland erst 1975) liegt auch den Ergebnissen der Gemeinden und Gemeindeverbände sowie der Zweckverbände eine mit dem staatlichen Bereich weitgehend abgestimmte Gliederungs- und Gruppierungssystematik zugrunde.

1.4 Konzeption der Veröffentlichung

Die Präsentation der Ergebnisse in diesem Band erfolgt einmal in den maschinell erstellten funktional, ökonomisch und nach Körperschaftsgruppen untergliederten Haupttabellen. Daneben

werden die Daten noch für eine knappe und nicht so stark detaillierte Information in "Zusammenfassende Übersichten" konzentriert dargestellt. Die Ergebnisse in den Haupttabellen (Tabellengruppe 2) werden nach der "finanzwirtschaftlichen Gruppierung" der Ausgabe- und Einnahmearten dargeboten. Diese Darstellung hat zum Ziel, die "unmittelbaren Ausgaben" der finanzstatistisch erfaßten Körperschaften für Personal, laufenden Sachaufwand und Investitionen von den an andere öffentliche Körperschaften und sonstige Bereiche geleisteten Zahlungen (Übertragungen) zu unterscheiden. Dabei ist es ohne Belang, ob und inwieweit andere Berichtsstellen durch Zuweisungen oder Darlehen an der Finanzierung beteiligt sind. Die Höhe der aus eigenen Einnahmequellen finanzierten, d.h. um Zahlungen von anderen finanzstatistisch erfaßten Körperschaften bereinigten Ausgaben wird durch die "Nettoausgaben" dargestellt. Zu den Eigenmitteln gehören dabei sowohl die zweckgebundenen unmittelbaren Einnahmen der einzelnen Aufgabenbereiche als auch die Einnahmen des Gesamthaushalts.

Nicht enthalten sind in den Tabellen alle den Gesamthaushalt betreffenden Finanzvorfälle. Hierzu gehören auch die sog. besonderen Finanzierungsvorgänge: Schulden- und Rücklagenbewegungen (Schuldenaufnahme und -tilgung am Kreditmarkt, Rücklagenentnahmen und -zuführungen), Abwicklung von Überschüssen und Fehlbeträgen der Vorjahre und die Münzeinnahmen des Bundes.

Im Rahmen der finanzstatistischen Auswertung der Jahresrechnungsergebnisse werden außerdem folgende Zu- und Absetzungen vorgenommen:

- Die finanzstatistische Darstellung enthält nicht die zu Doppelzählungen innerhalb des Einzelhaushalts führenden Ausgaben und Einnahmen. Hierbei handelt es sich im staatlichen Bereich um die "Haushaltstechnischen Verrechnungen" (durchlaufende Gelder u.a.), im kommunalen Bereich sind es die "Inneren Verrechnungen" und die kalkulatorischen Kosten.
- Bei der finanzstatistischen Zusammenfassung des Landeshaushalts Bremen mit den Haushalten der Stadtgemeinden Bremen und Bremerhaven wird der Zahlungsverkehr zwischen diesen Gebietskörperschaften eliminiert.

- Für den Landeshaushalt Rheinland-Pfalz wird der Nettonachweis der Leistungen nach dem Bundesentschädigungsgesetz (BEG) auf den Bruttonachweis der Einnahmen und Ausgaben umgestellt.

Die funktionale Darstellung der Ergebnisse in dieser Veröffentlichung beschränkt sich auf die Präsentation des Aufgabenbereichs "Wirtschaftsförderung"; nicht dargestellt sind die 1975 erstmals erfaßten Organisationen ohne Erwerbszweck sowie die in diesem Bereich keine Finanzvorfälle aufweisenden Institutionen der Sozialversicherung.

Die Rechnungsergebnisse des Öffentlichen Gesamthaushalts werden in der Fachserie 14, Reihe 3.1 veröffentlicht, Ergebnisse für Bund und Länder außerdem in Fachserie 14, Reihe 3.2. Eine detaillierte Veröffentlichung der kommunalen Jahresrechnungsergebnisse in einer der Haushaltssystematik der Gemeinden und Gemeindeverbände entsprechenden, nach kommunalen Körperschaftsgruppen (kreisfreie Städte, kreisangehörige Gemeinden, Landkreise, Bezirksverbände, sonstige Gemeindeverbände) und Einwohnergrößenklassen gegliederten Form erfolgt in der Fachserie 14, Reihe 3.3.

Zu dem Inhalt der einzelnen Aufgabenbereiche und der Zuordnung der Ausgabe-/Einnahmearten in der Veröffentlichung vgl. die Zuordnungsschlüssel für den Tabellenteil.

1.5 Bereichsgliederung für den Zahlungsverkehr

Die Ausgaben und Einnahmen werden in den Zusammenfassenden Übersichten (Tabellengruppe 1) nach der neuen ab 1974 erweiterten Abgrenzung des Berichtskreises dargestellt. Die nachgewiesenen Zahlungsströme sind entsprechend dieser Abgrenzung nach einzelnen Bereichen (Zahlungsgeber, Zahlungsempfänger) gegliedert. Unter dem "Öffentlichen Bereich" werden hierbei abweichend von früheren Veröffentlichungen neben den Gebietskörperschaften auch die Sozialversicherungsträger (einschließlich Bundesanstalt für Arbeit und die Träger der öffentlichen Zusatzversorgung) sowie die Zweckverbände und sonstige juristische Personen zwischengemeindlicher Zusammenarbeit subsumiert. Die Zahlungen an (von) Unternehmen, private(n) Haushalte(n), sonstige(n) Organisationen ohne Erwerbszweck, natürliche(n) Personen und an das (vom) Ausland sind im finanzstatistischen Ver-

öffentlichungsprogramm grundsätzlich als Zahlungen an (von) "andere(n) Bereiche(n)" klassifiziert.

Die Abgrenzung der einzelnen Bereiche richtet sich nach den entsprechenden Vorschriften der staatlichen und kommunalen Haushaltssystematik. Neben den Gebietskörperschaften (Bund, Länder, Gemeinden und Gemeindeverbände) werden im einzelnen folgende Bereiche unterschieden:

Sozialversicherung

Träger der gesetzlichen Krankenversicherung, Unfallversicherung, Rentenversicherung der Arbeiter und Angestellten, Knappschaftliche Rentenversicherung, Altershilfe für Landwirte, Bundesanstalt für Arbeit und Träger der öffentlichen Zusatzversorgung.

Die Aufnahme und Tilgung von Schulden bei Sozialversicherungsträgern und der Bundesanstalt für Arbeit sowie die in diesem Zusammenhang zu leistenden Zinsausgaben gelten dabei nicht als Zahlungen vom (an den) Öffentlichen, sondern vom (an den) privaten Bereich (Kreditmarkt im weiteren Sinn).

Zweckverbände und dgl.

Alle Verbände und sonstige Organisationen, die anstelle kommunaler Körperschaften kommunale Aufgaben erfüllen, rechtlich selbständig sind und mindestens eine kommunale Gebietskörperschaft (Gemeinde, Gemeindeverband) zum Mitglied haben. Die Mitgliedschaft muß dabei der Wahrung öffentlicher Interessen dienen. Im wesentlichen gehören zu diesem Bereich alle Zweckverbände - ohne Sparkassenzweck- und Sparkassenschulverbände - nach dem Reichszweckverbandsgesetz vom 7.6.1939 oder entsprechenden Landesgesetzen (Zweckverbandsgesetze, Gesetz über kommunale Gemeinschaftsarbeit usw.). Ferner zählen hierzu Schulverbände nach den Schulgesetzen der Länder, die der Wasserversorgung und Abwasserbeseitigung dienenden Wasser- und Bodenverbände, wasserwirtschaftliche Großverbände nach Sondergesetzen, die Großraumverbände Hannover und Braunschweig, regionale Planungsverbände, Verwaltungsgemeinschaften, Gemeindeverwaltungsverbände und sonstige Organisationen mit kommunaler Aufgabenerfüllung.

Unternehmen

Unternehmen sind alle wirtschaftlichen Institutionen, die vorwiegend Waren produzieren und/oder Dienstleistungen erbringen und diese gegen spezielles Entgelt verkaufen, das in der Regel Überschüsse abwirft oder mindestens die Kosten deckt. Ö f f e n t l i c h e U n t e r n e h m e n sind Betriebe des Bundes und der Länder nach § 26 BHO/LHO, kommunale Betriebe, die nach den Vorschriften des Eigenbetriebsrechts als Sondervermögen geführt werden, Sondervermögen des Bundes und der Länder mit unternehmerischer Aufgabenstellung und eigener Wirtschafts- und Rechnungsführung (z.B. Deutsche Bundesbahn, Deutsche Bundespost), Unternehmen in der Sonderrechtsform des öffentlichen Rechts (z.B. Öffentlich-rechtliche Kreditanstalten, Sparkassen, Rundfunk- und Fernsehanstalten) und Unternehmen des privaten Rechts, sofern Bund, Länder und Gemeinden und Gemeindeverbände mit mehr als 50 % an dem Kapital unmittelbar beteiligt sind. Private Unternehmen sind alle übrigen Unternehmen.

Soziale und ähnliche Einrichtungen

Körperschaften, Verbände, Vereine u.ä. Institutionen sowie deren Anstalten und Einrichtungen, die gleichzeitig folgende Bedingungen erfüllen:

- in der Regel ihre Leistungen für private Haushalte erbringen,
- von ihrer Aufgabenstellung her nicht auf die Erzielung eines Gewinnes ausgerichtet sind,
- ihre Leistungen in erster Linie nicht gegen Entgelt erbringen, sondern sich überwiegend aus Beiträgen, Spenden u.ä. freiwilligen Zahlungen von privaten Haushalten sowie aus eigenen Vermögenserträgen finanzieren und daneben Zuschüsse aus dem öffentlichen Bereich erhalten.

Organisationen ohne Erwerbszweck

Körperschaften, Verbände, Vereine u.ä. Institutionen, die entweder gleichzeitig folgende Bedingungen erfüllen:

- in der Regel ihre Leistungen für Unternehmen erbringen,
- von ihrer Aufgabenstellung her jedoch nicht auf die Erzielung eines Gewinnes ausgerichtet sind,
- ihre Leistungen in erster Linie nicht gegen Entgelt erbringen, sondern sich überwiegend aus Beiträgen, Spenden u.ä. freiwilligen Zahlungen von Unternehmen finanzieren und daneben Zuschüsse aus dem öffentlichen Bereich erhalten

oder

Aufgaben erfüllen, die denen des Staates entsprechen und deshalb im wesentlichen aus Zuschüssen des öffentlichen Bereichs finanziert werden, wie z.B. Wirtschafts- und Berufsvertretungen (Kammern u.dgl.), Organisationen der Erziehung, Wissenschaft und Kultur einschl. Forschungs- und Versuchsanstalten.

Private Haushalte

Hierzu rechnen die natürlichen Personen des Inlands.

Ausland

Ausländische Staaten, natürliche und juristische Personen im Ausland, internationale Organisationen und Vereinigungen mit Sitz im Ausland.

1.6 Finanzstatistische Bereinigung

Die finanzstatistische Bereinigung der einzelnen Ausgabe- und Einnahmesummen um Doppelzählungen erfolgt stufenweise, d.h. die Ausgaben und Einnahmen der jeweils dargestellten Ebene werden um die Zahlungen zwischen den darin enthaltenen Darstellungseinheiten - und zwar von der Einnahmeseite her - bereinigt. Eine Ausnahme davon bildet die Schuldenaufnahme bei der Sozialversicherung, die - entsprechend der staatlichen Haushaltssystematik - als Zahlung von anderen Bereichen behandelt wird.

Finanzstatistische Bereinigung um Zahlungen von gleicher Ebene

Darstellungsebene	Bereinigt um Zahlungen von						
	Bund	LAF	ERP	Sozial- versiche- rung 1)	Ländern	Gemein- den/Gv.	Zweck- verbänden
Insgesamt	x	x	x	x	x	x	x
Bund einschl. LAF und ERP-Sondervermögen	x	x	x				
Sozialversicherung				x			
Zweckverbände u.dgl.							x
Länder einschl. Gemein- den/Gv.					x	x	
Länder					x		
Gemeinden/Gv.						x	
Land einschl. Gemeinden/Gv...					x ²⁾	x	

1) Ohne Schuldenaufnahmen bei Sozialversicherung. - 2) Staat ohne Zahlungen von anderen Ländern.

1.7 Finanzstatistische Begriffe

Bruttoausgaben

zeigen alle im Zuge der Aufgabenerfüllung von den Körperschaften getätigten Ausgaben.

Gesamtausgaben

sind die Bruttoausgaben abzüglich der von gleicher (Darstellungs-)Ebene empfangenen Zahlungen. Sie geben an, wieviel Mittel die einzelnen Ebenen zur Aufgabenerfüllung einsetzen, unabhängig davon, welche anderen öffentlichen Bereiche zu ihrer Deckung beigetragen haben (Erfüllungsprinzip). Sie entsprechen den Ausgaben ohne besondere Finanzierungsvorgänge der gesamtwirtschaftlichen Darstellungsweise.

Nettoausgaben

sind die Gesamtausgaben abzüglich Zahlungen von anderen öffentlichen Bereichen. Sie zeigen die Höhe der aus eigenen zweckgebundenen Einnahmen und/oder Gesamtdeckungsmiteln zu finanzierenden Ausgaben der Aufgabebereiche, der einzelnen Ebene oder aller Ebenen (Belastungsprinzip).

Unmittelbare Ausgaben

bestehen aus den Ausgaben für Personal, laufenden Sachaufwand, Sachinvestitionen sowie den laufenden und vermögenswirksamen Zahlungen an andere Bereiche (einschließlich Darlehen und Beteiligungen).

Unmittelbare Einnahmen (= Nettoeinnahmen)

stellen die im Rahmen der Aufgabenerfüllung von den einzelnen Körperschaften bzw. Ebenen vereinnahmten Beträge dar, soweit es sich nicht um Zahlungen vom öffentlichen Bereich oder "Besondere Finanzierungsvorgänge" handelt.

1.8 Vergleichbarkeit der Daten

Die Rechnungsergebnisse der kommunalen Zweckverbände und dgl. für das Jahr 1975 lassen sich wegen der schrittweisen Einbeziehung dieser juristischen Personen in die Erhebung mit denen des Vorjahres nicht vollständig vergleichen.

Da die Ergebnisse ab dem Rechnungsjahr 1974 infolge der Erweiterung des finanzstatisti-

schen Berichtskreises (Sozialversicherung, Zweckverbände und dgl.) sowie der Neufassung der kommunalen Haushaltssystematik mit denen früherer Rechnungsjahre nicht voll vergleichbar sind (vgl. Veröffentlichungsband zu den Rechnungsergebnissen 1974), wurden beim längerfristigen Vergleich die Daten (Tab. 1.1) für das Jahr 1974 sowohl nach alter, mit den Vorjahren vergleichbarer (a) als auch nach neuer Abgrenzung und Methode (b) gezeigt.

Beim Vergleich mit dem Berichtsjahr 1975 wurden die Ergebnisse 1974 ohne nähere Kennzeichnung in der neueren Version dargestellt.

1.9 Sonstige Hinweise

Nach dem Beschluß des Rates der Europäischen Gemeinschaften (70/243 EGKS/EWG/Euratom) vom 21. April 1970 über die Ersetzung der Finanzbeiträge der Mitgliedstaaten zu den verschiedenen Haushalten und Fonds durch eigene Mittel der Gemeinschaften sind die im Rahmen der gemeinsamen Agrarpolitik erhobenen Abschöpfungen (Amtsblatt der EG Nr. L 94 S. 19), die Zölle des Gemeinsamen Zolltarifs und andere Zölle auf den Warenverkehr mit Nichtmitgliedstaaten, die von den Gemeinschaftsorganen eingeführt werden (vgl. Gesetz vom 4.12.1970 BGBl. II, S. 1261), eigene Einnahmen der EG. Gleichzeitig wurde die Finanzierung der ausgabewirksamen Marktordnungsmaß-

nahmen, deren Vorfinanzierung und Durchführung bis dahin von den einzelnen Mitgliedstaaten wahrgenommen wurde, im wesentlichen unmittelbar der Abteilung "Garantie" des "Europäischen Ausrichtungs- und Garantiefonds für die Landwirtschaft" (EAGFL) übertragen. Die eigenen Einnahmen und die Unmittelbaren Ausgaben der EG sind daher ab 1971 nicht in die Finanzstatistik einbezogen.

Aufgrund des o.g. Beschlusses über die Neuregelung der Gemeinschaftsfinanzierung müssen die in der Übergangszeit noch zu leistenden Beiträge der Mitgliedstaaten zu den Haushalten der Europäischen Gemeinschaften als allgemeine Deckungsmittel zur Finanzierung aller im gemeinsamen Haushaltsplan der EG ausgewiesenen Ausgaben angesehen werden. Die bis 1970 übliche gesonderte Ausweisung des Beitrages an den Europäischen Ausrichtungs- und Garantiefonds entfällt folglich ab 1971. Alle ab 1971 unter den Funktionen "EWG-Ausrichtungsfonds" und "EWG-Garantiefonds" nachgewiesenen Finanzvorfälle betreffen lediglich die Abwicklung des vor dem Inkrafttreten der Neuregelung praktizierten "Rückvergütungsverfahrens", bei dem sich die Europäischen Gemeinschaften nachträglich an den von den Mitgliedstaaten bereits getätigten Maßnahmen beteiligten und zur Finanzierung dieser Ausgaben von ihnen Beiträge erhoben.

2 Zuordnungsschlüssel für den Tabellenteil

2.1 Aufgabenbereiche

Veröffentl.- Tabelle Nr.	Aufgabenbereich/Inhalt	Bund/Länder	Gemeinden/Gv./ Zweckverbände
		Funktion	Gliederung
6001	<u>Wirtschaftsförderung zusammen</u> Summe 6002 und 6022	5,6	78, 69, 79
6002	<u>Ernährung, Landwirtschaft und Forsten</u> Summe 6003, 6006, 6016, 6019	5	78
6003	Verwaltung (ohne Betriebsverwaltung) Summe 6004 und 6005	51	-
6004	Ernährung und Landwirtschaft z.B. Bundesamt für Ernährung und Forstwirtschaft Bundessortenamt Landesamt für Ernährungswirtschaft Landwirtschaftsamt Überwachungsstelle für Butter und Käse Fachaufsicht Milch Pflanzenschutzamt Saatzuchtamt Kulturamt Siedlungsbehörde Veterinäramt Tierzuchtamt Fischereiamt	511	-
6005	Forsten z.B. Landesforstverwaltung Forstdirektionen Forstämter Forstschulen Walдарbeitsschulen Jagdverwaltung Forstliche Versuchsanstalten (soweit nicht Wissenschaft) Hinweis: Sofern vorstehende Ämter Teile des Forstbetriebs sind, zählen sie zu den Wirtschaftsunternehmen und sind im Sonderbeitrag "Wirtschaftsförderung" nicht enthalten.	512	-
6006	Produktivitäts- und absatzfördernde Maßnahmen Summe 6007 bis 6015	52	78
6007	Flurbereinigung, Umlegungen z.B. Förderung von Flurbereinigungs- und Zusammenlegungs- verfahren einschl. der notwendigen Meliorationen und sonstigen Maßnahmen	521	-
6008	Ländliche Siedlung z.B. Förderung von Maßnahmen auf Grund des § 3 des Geset- zes zur Förderung der landwirtschaftlichen Siedlung sowie des § 46 des Bundesvertriebenengesetzes Maßnahmen auf Grund von Landesgesetzen zur Beschaf- fung von Siedlungsland Seßhaftmachung verheirateter Landarbeiter Schuldendiensthilfen für Siedlungskredite Beteiligung an Siedlungsunternehmen Sonstige Förderungsmaßnahmen	522	-
6009	Aufstockung und Aussiedlung landwirtschaftlicher Betriebe z.B. Förderung von Aufstockungs- und Aussiedlungsmaß- nahmen landwirtschaftlicher Betriebe Verbesserung der arbeitswirtschaftlichen und hygienischen Bedingungen in den Wohnhäusern landwirtschaftlicher Betriebe	523	-

Veröffentl.- Tabelle Nr.	Aufgabenbereich/Inhalt	Bund/Länder	Gemeinden/Gv./ Zweckverbände
		Funktion	Gliederung
	Verbesserung der landwirtschaftlichen Betriebs- größenstruktur Dorf- und Althofsanierung Hilfe bei freiwilliger Landabgabe unwirtschaftli- cher Betriebe Förderung von Betrieben, die von Natur aus benach- teiligt sind Durchführung baulicher Maßnahmen in Altgehöften Sonstige Förderungsmaßnahmen		
6010	Wirtschaftswege z.B. Förderung des Ausbaues von Wirtschaftswegen	524	-
6011	Verbesserung der Verbundwirtschaft Zuschüsse zur Förderung der horizontalen Verbundwirtschaft z.B. Trocknungsanlagen und Lagerräume für Kartoffeln, Getreide und Saatgut Anbau von Tabak, Gemüse sowie Gartenbauerzeugnissen Kellerwirtschaft im Weinbau Anbaugemeinschaften für Pflanzkartoffeln, Quali- tätsgetreide usw. Erzeugerringe für Mastschweine, Mastrinder usw. Zuschüsse zur Förderung der vertikalen Verbundwirtschaft z.B. Verbesserung der Molkereiwirtschaft Verbesserung der Struktur der Zuckerfabriken Bau von Sortier-, Lager-, Annahme-, Verwertungs- und Kühleinrichtungen für Kartoffeln, Getreide, Obst, Gemüse, Großvieh, Schweine, Geflügel, Eier und Honig Sonstige verbundwirtschaftliche Maßnahmen	525	-
6012	Einsatz von Maschinen und technischen Anlagen z.B. Investitionsbeihilfen für landwirtschaftliche Betriebe Beschaffung und Erprobung von neuentwickelten Ma- schinen und landwirtschaftlichen Spezialgeräten Sonstige Maßnahmen zur Modernisierung der betrieb- lichen Ausstattung	526	-
6013	Absatzförderung z.B. Zuschüsse zur Durchführung von Qualitätskontrollen und zur Förderung von Handelsklassen Zuschüsse an die "Gesellschaft für Absatzförderung der deutschen Landwirtschaft" für verstärkte Öffent- lichkeitsarbeit, Absatzverbesserung und für Maß- nahmen zur Qualitätsverbesserung Zuschüsse für Messen, Ausstellungen, Lehrschau und Kongresse im In- und Ausland Sonstige Maßnahmen der Absatzförderung	527	-
6014	Europäischer Ausrichtungsfonds z.B. Beitrag zum Europäischen Ausrichtungsfonds Einnahmen aus Ansprüchen an den Europäischen Ausrichtungsfonds	528	-
6015	Sonstiges Förderungsmittel für die Fischerei Sonstige Förderung der Produktivität der landwirtschaft- lichen Erzeugung z.B. Milchleistungsprüfungen Leistungsprüfungsanstalten für Rinder, Geflügel usw. Pflanzenzüchtung und Saatguterzeugung Obst-, Gemüse-, Garten- und Tabakbau Schafzucht, Pferdezucht (Gestüte), Kleintier- und Bienenzucht Umstellungen und Gemeinschaftsanlagen im Weinbau	529	78
6016	Einkommenstabilisierende Maßnahmen Summe 6018	53	-
6017	Europäischer Garantiefonds z.B. Beitrag zum Europäischen Garantiefonds Einnahmen aus Ansprüchen an den Europäischen Garantiefonds Absatzförderung von geernteten und verarbeiteten Ölsaaten	531	-

Veröffentl.- Tabelle Nr.	Aufgabenbereich/Inhalt	Bund/Länder	Gemeinden/Gv./ Zweckverbände
		Funktion	Gliederung
6018	Sonstige Marktordnungen z.B. Vorratshaltung Abschöpfung von Preisunterschieden Ausgleichsbeträge, Prämien, Stützungsmaßnahmen und Erstattungen zur Preisverbilligung pflanzlicher und tierischer Erzeugnisse Zinsverbilligungszuschüsse für wichtige agrar- und ernährungswirtschaftliche Maßnahmen Marktstützung und Förderung des Fischabsatzes Frachthilfen für Getreide Getreidepreisangleichung Erhöhung des Auszahlungspreises für Qualitätsmilch Betriebsbeihilfen zur Verbilligung von Gasöl Maßnahmen zur Milderung von Hochwasser- und Witterungsschäden	532	-
6019	Sonstige Förderungsmaßnahmen Summe 6020 und 6021	54	-
6020	Versuchsgüter und -felder z.B. Einnahmen und Ausgaben für Versuchsgüter, Versuchs- felder und ähnliche Einrichtungen Hinweis: Soweit diese Einrichtungen mit Schulen, Hoch- schulen oder Forschungseinrichtungen verbunden sind, erfolgt der Nachweis bei den hierfür zu- ständigen Funktionsziffern. Sie sind im Sonder- beitrag "Wirtschaftsförderung" nicht enthalten.	541	-
6021	Sonstiges z.B. Milderung von Ernteschäden Bekämpfung von pflanzlichen und tierischen Schädlingen Bekämpfung von Tierseuchen Fleisch- und Schlachttierbeschau Förderung des Jagdwesens, Jagdschutz, Wildschaden- kosten Besondere Einrichtungen des Bundes und der Länder z.B. Landesanstalten für Bodenkultur, Pflanzenbau und Pflanzenschutz Milchwirtschaftliche Lehr- und Versuchsanstalten Rebenveredelungsanstalten Saatzuchtanstalten Landesanstalten für Moorwirtschaft Fischereischutzboote Hinweis: Der Aufwand für Forschungszwecke ist der Funktion 174 "Forschung für Ernährung, Landwirtschaft und Forsten" zuzuordnen. Er ist im Sonderbeitrag "Wirtschafts- förderung" nicht enthalten. Zuschüsse an Organisationen und Verbände z.B. Deutscher Tierschutzbund, Deutsche Pappel- kommission usw. Allgemeine Aufklärungsmaßnahmen, Verbraucherberatung, landwirtschaftliche Berichterstattung Verbesserung der Allgemeinbildung, der fachlichen Weiterbildung auf dem Lande und der Wirtschafts- beratung	549	-
6022	Energie- und Wasserwirtschaft, Gewerbe, Dienstleistungen Summe 6023, 6024, 6031, 6039, 6044, 6045, 6049, 6050, 6051	6	69, 79
6023	Verwaltung z.B. Bundesamt für gewerbliche Wirtschaft Deutsches Patentamt Bundeskartellamt Bundesstelle für Außenhandelsinformation Bundesbeauftragter für den Steinkohlenbergbau und die Steinkohlenbergbaugebiete Eichverwaltung Gewerbeverwaltung Landesamt für Maße und Gewichte Landesamt für Preisbildung und -überwachung Bergverwaltung Wasserwirtschaftsverwaltung Fremdenverkehrsamt	61	-

Veröffentl.- Tabelle Nr.	Aufgabenbereich/Inhalt	Bund/Länder	Gemeinden/Gv./ Zweckverbände
		Funktion	Gliederung
6024	Energie- und Wasserwirtschaft, Kulturbau Summe 6025 bis 6030	62	69
6025	Kernenergie z.B. Förderung der Atomtechnik und der Nutzung der Kern- energie Entwicklung von Kernbrennstoffen, Apparaten und Geräten für Kernreaktoren und andere atomtechnische Anlagen Projektierung und Errichtung von Versuchsreaktoren und Atomversuchskraftwerken Förderung der Reaktorsicherheit Förderung der Strahlennutzung und der Entwicklung der Isotopentechnik, der Kern-, Radium- und Strahlenchemie Sammelstellen für radioaktive Abfälle bei Reaktor- stationen Zuschuß zum Betrieb des Instituts für Reaktor- sicherheit der Technischen Überwachungsvereine e.V., Essen Zuschuß an die Gesellschaft für Kernenergieverwer- tung in Schiffbau und Schifffahrt, Hamburg Ankauf von Kernbrennstoffen Berufliche Fortbildung auf dem Gebiet des Strahlen- schutzes Beiträge an internationale sowie europäische Atom- energie-Organisationen bzw. Atomgemeinschaften Hinweis: Der Aufwand für Forschungszwecke ist der Funktion 161 "Kernforschung und kerntechnische Entwick- lung" zugeordnet und im Sonderbeitrag "Wirt- schaftsförderung" nicht enthalten.	621	-
6026	Sonstige Energieformen z.B. Förderung der Elektrizitäts- und Gaswirtschaft	622	-
6027	Wasserwirtschaft und Kulturbau z.B. Förderung von Wasserversorgungs- bzw. Abwasser- beseitigungsanlagen Erschließungsprogramme (Emsland, Nordprogramm usw.) Melliorationen, Drainagen Neulandkultivierungen, Landgewinnung Regulierung von Wasserläufen, Lawinenverbauungen Hydrographischer Dienst Gewässerschutz Beiträge an deutsche und internationale Verbände und Vereine, die sich mit der Förderung der Wasserwirt- schaft befassen	623	69
6028	Talsperren, Hochwasserrückhaltebecken (Kombination von Wasserhaltung, Wasser- und Elektriz- itätsversorgung)	624	-
6029	Küstenschutz z.B. Dünenbefestigungen Bau von Küstenschutzanlagen Neuanlagen, Verstärkung und Erhöhung von Deichen an Küsten und Wasserläufen Sonstige Maßnahmen des Küstenschutzes	625	-
6030	Sonstiges z.B. Nicht aufgegliederte Förderungsmaßnahmen der Energie- und Wasserwirtschaft sowie des Kultur- baues Beiträge an internationale Verbände und Vereine	629	-
6031	Bergbau, verarbeitendes Gewerbe und Baugewerbe Summe 6032 bis 6038	63	-
6032	Kohlenbergbau z.B. Rationalisierung im Steinkohlenbergbau Entwicklungs- und Umstellungsmaßnahmen im Braun- kohlenbergbau Verlagerung und Einlagerung von Kohlen Sicherung des Steinkohleneinsatzes in der Elektrizitätswirtschaft	631	-

Veröffentl.- Tabelle Nr.	Aufgabenbereich/Inhalt	Bund/Länder	Gemeinden/Gv./ Zweckverbände
		Funktion	Gliederung
	Strukturverbesserung in den Bergbaugebieten Frachthilfe für die Beförderung von Steinkohlen Energiepolitische Maßnahmen (Förderung des Baues von Ferngasleitungen, Kraft- werken, Heizwerken u.dgl.) Leistungen an die knappschaftliche Rentenversicherung		
6033	Sonstiger Bergbau z.B. Förderung des Abbaues und der Aufbereitung von Uranvorkommen Förderungsmaßnahmen für die Aufsuchung oder Ausbeu- tung von inner- und außerhalb des Bundesgebietes gelegenen Erdöl- oder Erdgaslagerstätten Maßnahmen zur Sicherung der deutschen Erdölversorgung Maßnahmen zur Sicherung der deutschen Versorgung mit mineralischen Rohstoffen Anpassungsbeihilfen für Unternehmen der deutschen Erdölgewinnungsindustrie Förderungsmaßnahmen im Bereich des Kali- und Stein- salzbergbaues Beihilfen an den deutschen NE-Metallbergbau sowie den Eisenerzbergbau	632	-
6034	Sonstige Grundstoffproduktion z.B. Gewinnung von Steinen und Erden Herstellung von anorganischen und organischen Chemikalien und Grundstoffen	633	-
6035	Verarbeitende Industrie z.B. Förderungsmaßnahmen im Bereich der Chemischen Industrie, der Mineralölverarbeitung (Herstellung von Schmierölen aus Altölen) sowie der Luftfahrtindustrie und der Werftindustrie	634	-
6036	Handwerk und Kleingewerbe Förderungsmaßnahmen zur Unterstützung des Handwerks und des Kleingewerbes z.B. Einrichtung von betriebstechnischen und betriebs- wirtschaftlichen Beratungsstellen Gewerbeförderungsanstalten; Förderung der Absatz- werbung und der Exportbestrebungen Ankäufe zwecks Förderung des Kunsthandwerks Förderung der internationalen fachlichen und über- fachlichen Zusammenarbeit Förderung der mittelständischen gewerblichen Unter- nehmen Sonstige Förderungsmaßnahmen	635	-
6037 ¹⁾	Baugewerbe	638	-
6038	Sonstiges verarbeitendes Gewerbe Nicht aufgeteilte Förderungsmaßnahmen des verarbeitenden Gewerbes Zinsverbilligung bei der Umschuldung von Krediten von Flüchtlingsbetrieben und Kriegsgeschädigtenbetrieben	639	-
6039	Handel Summe 6040 bis 6043	64	-
6040	Handel z.B. Förderung der Betriebsberatungsarbeit im Handel Förderung überbetrieblicher Schulungs- und Aufklärungs- maßnahmen einschl. des Erfahrungsaustausches im Handel	641	-
6041	Exportförderung, Auslandsmessen z.B. Pflege der Wirtschaftsbeziehungen zum Ausland (Unterstützung von Außenhandelskammern und Beschaffung von Informationsmaterial zu Außen- handelszwecken) Beteiligung an Auslandsmessen, Weltausstellungen usw.	642	-
6042	Märkte und Messen z.B. Förderung der Messen und Ausstellungen im Inland Hinweis: Das gemeindliche Marktwesen gehört zum Bereich der "kommunalen Gemeinschaftsdienste". Sie sind im Sonderbeitrag "Wirtschaftsförderung" nicht enthalten.	643	-

Fußnote siehe S. 15.

Veröffentl.- Tabelle Nr.	Aufgabenbereich/Inhalt	Bund/Länder	Gemeinden/Gv./ Zweckverbände
		Funktion	Gliederung
6043	Sonstiges z.B. Nicht aufgeteilte Förderungsmaßnahmen des Handels Verbraucherberatung Zuschüsse an die Verbraucherverbände sowie an die "Stiftung Warentest" Zuwendungen an die Frauenverbände für die haus- wirtschaftliche Beratung	649	-
6044	Förderung des Fremdenverkehrs z.B. Förderung des Hotel- und Gaststättengewerbes Förderung des Ausländerreiseverkehrs nach Deutschland z.B. Zuschüsse an die Fremdenverkehrsverbände und den Deutschen Bäderverband Sonstige Fremdenverkehrsförderung	65	-
6045	Geld- und Versicherungswesen Summe 6046 bis 6048	66	-
6046	Banken und sonstige Kreditinstitute z.B. Bundesaufsichtsamt für das Kreditwesen	661	-
6047	Versicherungen z.B. Bundesaufsichtsamt für das Versicherungswesen	662	-
6048 ¹⁾	Sonstiges z.B. Finanzvorfälle im Zusammenhang mit internationalen Währungsabkommen (Subskriptionszahlungen an den Internationalen Währungsfonds)	669	-
6049	Sonstige Dienstleistungen z.B. Material- und Baustoffprüfämter (soweit nicht Wissenschaft) Institut für Bautechnik Institut für chemisch-technische Untersuchungen Wettbewerbsuntersuchungen Herausgabe und Vertrieb des Deutschen Handels- Archivs Erhaltung des deutschen Auslandsvermögens	67	-
6050	Sonstige Bereiche z.B. Nicht aufgeteilte Maßnahmen der allgemeinen Wirtschaftsförderung z.B. Inanspruchnahme aus Bürgschaften und Gewähr- leistungsverträgen	68	-
6051	Regionale Wirtschaftsförderung Summe 6052 bis 6054 Hinweis: Hier werden globale oder überregionale Förderungsprogramme des Bundes und der Länder ausgewiesen. Einzelne veranschlagte bzw. objektbezogene Maßnahmen sind bei den entsprechenden Funktionen nachzu- weisen.	69	79
6052	Betriebliche Investitionen z.B. Regionale Hilfsmaßnahmen zur Steigerung der Wirt- schaftskraft durch Förderung der Rationalisie- rung, Modernisierung, Umstellung, Erweiterung und Ansiedlung gewerblicher Betriebe	691	-
6053	Verbesserung der Infrastruktur z.B. Regionale Hilfsmaßnahmen zur Steigerung der Wirt- schaftskraft durch Erschließung von Industrie- gelände, Ausbau von Wasserversorgungs- und Abwasserbeseitigungsanlagen Verbesserung der Energieversorgung Ausbau von Verkehrsverbindungen, der öffentlichen Einrichtungen des Fremdenverkehrs und von Berufs- ausbildungs- und Fortbildungsstätten	692	-
6054	Sonstiges z.B. Frachthilfen für Betriebe im Zonenrandgebiet Übrige regionale Hilfsmaßnahmen	699	79

1) Im Rechnungsjahr 1975 fallen die Veröffentlichungstabellen nicht an, da keine Beträge vorhanden.

2 Zuordnungsschlüssel für den Tabellenteil

2.2 Ausgabe-/Einnahmearten*)

Nr.	Ausgabe- und Einnahmeart/Inhalt	Bund/Länder	Gemeinden/Gv./ Zweckverbände
		Gruppierung	
<u>Ausgaben</u>			
110	<u>Personalausgaben</u> Nr. 111 bis 114		
111	Beamtenbezüge Dienstbezüge, Zulagen und Zuwendungen für planmäßige Beamte und beamtete Hilfskräfte (einschließlich der in Planstellen angestellten Beamten auf Probe und Widerruf). Amts- und Grundgehälter einschließlich Stellenzulagen und Orts- zuschlag - Dienstaufwandsentschädigungen - Abfindungen und Übergangsgelder - Jährliche Sonderzuwendungen (Weihnachtszu- wendungen) - Jubiläumszuwendungen - Nachversicherung für aus- scheidende Beamte - Schulbeihilfen - Sterbegelder - Anwärter- bezüge für Beamte auf Widerruf im Vorbereitungsdienst.	422	410,440
112	Angestelltenvergütungen Tarifliche und übertarifliche Vergütungen - Sozialversiche- rungsanteil (Arbeitgeberanteil) - Beiträge zur zusätzlichen Altersversorgung - Abfindungen und Übergangsgelder - Auf- wandsentschädigungen - Überstundenvergütungen - Jährliche Sonderzuwendungen (Weihnachtszuwendungen) - Jubiläumszu- wendungen - Schulbeihilfen - Lehrlingsvergütungen.	425	414,444
113	Arbeiterlöhne Tarifliche Löhne für Arbeiter (Weitere Zuordnungen siehe Veröffentlichungstab. Nr. 112).	426	415,445
114	Sonstige Personalausgaben Aufwendungen für ehrenamtliche Tätige - Beschäftigungsentgel- te - Aufwendungen für nebenamtlich und nebenberuflich Tätige - Nicht aufteilbare Personalausgaben - Beihilfen und Unter- stützungen nach den Beihilfevorschriften bzw. nach den Unter- stützungsgrundsätzen für Beamte, Angestellte und Arbeiter - Fürsorgeleistungen - Personalbezogene Sachausgaben (Zuschüsse zur Gemeinschaftsverpflegung und zu Gemeinschaftsveranstal- tungen sowie für soziale Einrichtungen, Trennungsgeld, Umzugs- kostenvergütungen, Fahrkostenzuschüsse, Sonstiges).	412, 427, 429, 441-443, 46 45	40,416,448, 46
121	Unterhaltung von unbeweglichem Vermögen Laufende Unterhaltung eigener, gemieteter und gepachteter Ge- bäude, Grundstücke und Anlagen - Unterhaltung von Straßen, Wegen, Brücken, Wasserstraßen, Dämmen, Deichbauten, Sportan- lagen, Freibädern, Park- und Gartenanlagen.	519, 521	50,51
122	Bewirtschaftung der Grundstücke, Gebäude und Räume Heizung - Beleuchtung - elektrische Kraft - Gas - Wasser - Kosten der Reinigung - Müllabfuhr - Be- und Entwässerung - Schneeräumen innerhalb der Grundstücke - Versicherungen - Steuern und Abgaben - Bewachungskosten - Sonstige Bewirtschaf- tungskosten .	517	54

*) Soweit nicht nur im Gesamthaushalt nachgewiesen.

Nr.	Ausgabe- und Einnahmeart/Inhalt	Bund/Länder	Gemeinden/Gv./ Zweckverbände
		Gruppierung	
123	Mieten und Pachten Miet- und Pachtausgaben für Grundstücke, Gebäude und Räume, Maschinen, Geräte und Fahrzeuge.	518	53
125	Übriger laufender Sachaufwand Geschäftsbedarf (Schreib- u. Zeichenbedarf, Briefkörbe, Leim, Locher, Papierschere, Schnellhefter u.ä.) - Bücher u. Zeit- schriften (Bücher, Landkarten, Druckschriften, Dienstvor- schriften, Herstellung von Vordrucken u.ä.) - Post- und Fern- meldegebühren - Öffentliche Bekanntmachungen - Haltung von Fahrzeugen (Treibstoffe, Schmierstoffe, Instandsetzungen) - Erwerb von Geräten, Ausstattungs-, Ausrüstungs- und sonstigen Gebrauchsgegenständen (soweit sie nicht als Vermögensausgaben nachzuweisen sind) - Dienst- und Schutzkleidung, persönliche Ausrüstungsgegenstände - Verbrauchsmittel (Lebensmittel, Arzneimittel, Laborbedarf, Versuchstiere u.ä.) - Lehr- und Lernmittel (Ausbildungs-, Lehr-, Unterrichts- und Anschauungs- material, Lehrbücher und Fachzeitschriften, Ausbildungsvor- schriften, Schulbücher) - Kosten für die Aus- und Fortbildung, Umschulung von Bediensteten und Honorare für Lehrkräfte - Kosten für Sachverständige - Gerichts- und ähnliche Kosten - Dienstreisekosten - Verfügungsmittel - Sonstige sächliche Ver- waltungsausgaben (Behördenumzüge, Betreuung von Besuchern, Kontogebühren u.ä.) - Erstattungen von Verwaltungs- und Be- triebsausgaben an andere Bereiche - Sonstige Zuschüsse für lau- fende Zwecke an Organisationen ohne Erwerbszweck (siehe methodische Erläuterungen).	Rest aus 51-54, 67, 685	52,55-66, 675-677, 717, 84
13	Baumaßnahmen Neu-, Um-, Erweiterungs- und Ausbauten einschl. der im bau- lichen Zusammenhang stehenden Tiefbauten und Anlagen wie Hei- zungsanlagen und Entwässerungsanlagen - dauerhafte Einbauten und Ausstattungen wie Heizungen, Versorgungsleitungen, elek- trische Anlagen - Baunebenkosten, wie Kosten für Leistungen von Architekten, Ingenieuren und Behörden, Kosten für Grund- steinlegungen.	7	94-96
141	Erwerb von unbeweglichen Sachen Erwerb von bebauten und unbebauten Grundstücken und sonstigen Anlagen - Entschädigungen und Abfindungen - Grunderwerbskosten (Auflassungskosten, Grundbucheintragungen, Grunderwerbsteuer).	82	932
142	Erwerb von beweglichen Sachen Geräte, Ausstattungs-, Ausrüstungs- und sonstige Gebrauchsge- genstände (mit bestimmter Nutzungsdauer und festgelegtem An- schaffungswert) - Fahrzeuge.	81	935
195	<u>Unmittelbare Ausgaben (ohne Zahlungen an andere Bereiche) Nr. 111 bis 142</u>		

Nr.	Ausgabe- und Einnahmeart/Inhalt	Bund/Länder	Gemeinden/Gv./ Zweckverbände
		Gruppierung	
211	Renten, Unterstützungen u.ä. Leistungen, die an die Begünstigten in bar oder durch Überwei- sung gezahlt werden. Als Barleistungen gelten auch Berech- tigungsscheine (z.B. Studien- und Ausbildungsbeihilfen, Fahrkostenzuschüsse, Entschädigungen, Belohnungen u.ä.).	681	73-78
212	Laufende Zuschüsse an soziale oder ähnliche Einrichtungen Siehe methodische Erläuterungen 1.5	684	70
213	Übrige laufende Zuschüsse Schuldendiensthilfen an Öffentliche und private Unternehmen und an Sonstige im In- und Ausland - Zuschüsse für laufende Zwecke an Öffentliche und private Unternehmen und an Sonstige im Ausland (z.B. Zuschüsse an Einrichtungen der Vereinten Nationen).	66, 682, 683, 686, 687	715,716, 725-727
22	Vermögensübertragungen an andere Bereiche Vermögensübertragungen, soweit nicht für Investitionen und Zu- schüsse für Investitionen an Unternehmen und Sonstige im In- und Ausland - Vermögensübertragungen sind Geldleistungen, durch die eine Veränderung des Vermögensbestandes beabsichtigt ist (z.B. Stilllegungsprämien, Abwrackprämien, Sparprämien, Haupt- entschädigungen des LAG). Zuschüsse für Investitionen sind Geldleistungen, die zur Finanzierung von Baumaßnahmen, dem Erwerb von unbeweglichen und beweglichen Sachen und anderen Investitionsförderungsmaß- nahmen bestimmt sind.	697-699, 89	985-987, 991
23	Darlehen an andere Bereiche Darlehen an Öffentliche und private Unternehmen und an Sonstige im In- und Ausland - Inanspruchnahme aus Gewährleistungen.	86, 87	925-927
24	Erwerb von Beteiligungen Erwerb von Beteiligungen und sonstigem Kapitalvermögen - von Forderungen und Anteilsrechten an Unternehmen - Ausgaben für die Heraufsetzung des Kapitals von Unternehmen - Erwerb von Aktien, Pfandbriefen und anderen Wertpapieren.	83	930
295	<u>Zahlungen an andere Bereiche</u> Nr. 211 bis 24		
31	Laufende Zuweisungen und Erstattungen an öffentlichen Bereich Schuldendiensthilfen - Erstattungen von Verwaltungsausgaben - Sonstige Erstattungen (z.B. Erstattung von Versorgungslasten) - Sonstige Zuweisungen (z.B. für soziale Maßnahmen, Förderung der Jugendhilfe).	62, 63, 64 65	670-674 710-714 720-724
32	Vermögensübertragungen an öffentlichen Bereich Vermögensübertragungen, soweit nicht für Investitionen und Zu- weisungen für Investitionen (vgl. Erläuterungen zu Nr. 22).	691-693, 88	980-984

Nr.	Ausgabe- und Einnahmeart/Inhalt	Bund/Länder	Gemeinden/Gv./ Zweckverbände
		Gruppierung	
33	Darlehen an öffentlichen Bereich	85	920-924
395	<u>Zahlungen an öffentlichen Bereich</u> Nr. 31 bis 33		
399	<u>Bruttoausgaben</u> Nr. 195, 295, 395		
<u>Einnahmen</u>			
51	Einnahmen aus wirtschaftlicher Tätigkeit Gewinne aus Unternehmen und Beteiligungen - Einnahmen aus Vermietung und Verpachtung von Gebäuden, Wohn- und Ge- schäftsräumen, von Betriebsanlagen und Geräten - Erlöse aus dem Verkauf von erwirtschafteten Gütern und Diensten in Betriebszweigen der Verwaltung, der Anstalten und Ein- richtungen - Konzessionsabgaben.	12	13,14,21,22
521	Gebühren, sonstige Entgelte Gebühren aller Art, die in Gesetzen, Verordnungen, Ge- bührenordnungen, Satzungen usw. für Leistungen der Ver- waltung festgelegt sind - tarifliche und gebührenartige Entgelte, die auf abgabenrechtlichen Vorschriften beruhen, einschließlich Benutzungsgebühren und -entgelte für die Inanspruchnahme der Anstalten und Einrichtungen.	111	10-12
522	Übrige laufende Einnahmen Einnahmen aus Abschöpfungen - Sonstige steuerähnliche Abga- ben - Einnahmen aus dem Verkauf beweglicher Sachen, die nicht als Vermögen erfaßt sind - Einnahmen aus Veröffentlichungen, aus Aufträgen Dritter, aus Vorträgen, Gutachten u.ä. - Zins- einnahmen von Unternehmen und Sonstigen aus dem In- und Aus- land - Erstattungen von Verwaltungsausgaben aus dem In- und Ausland.	091,099,113, 119,16,27	15,165-167, 205-207
53	Laufende Zuschüsse von anderen Bereichen Geldstrafen und Geldbußen einschließlich der damit zusammenhängenden Gerichts- und Verwaltungskosten - Schuldendiensthilfen und Sonstige Erstattungen und Zu- schüsse aus sonstigen Bereichen im In- und Ausland.	112,26,28	175-177,26
61	Veräußerung von Sachvermögen Erlöse aus der Veräußerung von unbeweglichen Sachen - Erlöse aus der Veräußerung von beweglichen Sachen, die als Vermögen erfaßt sind oder deren Verkaufserlöse im Einzelfall eine bestimmte Wertgrenze überschreitet.	131,132	34

Nr.	Ausgabe- und Einnahmeart/Inhalt	Bund/Länder	Gemeinden/Gv./ Zweckverbände
		Gruppierung	
62	Veräußerung von Beteiligungen Erlöse aus der Veräußerung von Forderungen und Anteils- rechten - Verwendung von Kapitalbeständen - Kapital- rückzahlungen.	133, 134	33
63	Übrige Einnahmen Einnahmen aus der Inanspruchnahme von Gewährleistungen, Darlehensrückflüssen, Vermögensübertragungen soweit nicht für Investitionen, Beiträge und Zuschüsse für In- vestitionen von Unternehmen und Sonstigen aus dem In- und Ausland.	14, 18 297-299, 34	325-327, 35 365-367
699	<u>Unmittelbare Einnahmen</u> Nr. 51 bis 63		

3 Die Ausgaben der öffentlichen Haushalte für Wirtschaftsförderung

3.1 Gesamtüberblick

Bund, Lastenausgleichsfonds, ERP-Sondervermögen, Länder, Gemeinden/Gv. und kommunale Zweckverbände wendeten 1975 für Wirtschaftsförderung in den Aufgabenbereichen "Ernährung, Landwirtschaft und Forsten" sowie "Energie- und Wasserwirtschaft, Gewerbe, Dienstleistungen" insgesamt 15 112,9 Mill. DM auf¹⁾; das entspricht einer Zuwachsrate gegenüber 1974 um 8,4 %. Dagegen nahmen die Ausgaben der öffentlichen Haushalte für alle Aufgabenbereiche in diesem Zeitraum erheblich stärker zu, nämlich um 13,6 %. Trotz dieser unterschiedlichen Entwicklung hat der Anteil der Aufwendungen für Wirtschaftsförderung an den Ausgaben insgesamt nur leicht abgenommen (1974: 3,1 %; 1975: 3,0 %). Während die Aufwendungen für den Teilbereich "Ernährung, Landwirtschaft und Forsten" 1974 gegenüber dem Vorjahr noch um 8,0 % zurückgingen, stiegen sie 1975 um 2,3 % auf 5 010,5 Mill. DM. Dieser Anstieg ist vornehmlich durch die mehr als doppelt so hohen Beiträge an den Europäischen Ausrichtungs- und Garantiefonds für die Landwirtschaft zur Abwicklung der Verbuchungszeiträume vor dem Inkrafttreten der Neuregelung der Finanzierung der Europäischen Gemeinschaften bedingt. Auch im Bereich "Energie- und Wasserwirtschaft, Gewerbe, Dienstleistungen" (1975: 10 102,4 Mill. DM) war 1975 gegenüber 1974 mit 11,7 % eine kräftigere Steigerung als im Zeitraum 1974/1973 (+ 3,9 %) zu verzeichnen.

Angaben über die weitere Entwicklung der öffentlichen Ausgaben für Wirtschaftsförderung lassen sich z.Z. nur für die staatlichen Haushalte machen. Sie erlauben jedoch eine recht präzise Aussage über die Gesamtentwicklung nach 1975, da auf sie allein 92,5 % aller öffentlichen Aufwendungen dieses Aufgabengebiets entfallen.

Nach den Ergebnissen der Jahresrechnungsstatistik 1976 für Bund, Lastenausgleichsfonds, ERP-Sondervermögen und Länder ergibt sich eine Abnahme der Förderungsmittel gegenüber 1975 um 2,8 %. Für die Zeit nach 1976 sind Daten aus der Haushaltsansatzstatistik verfügbar. Danach sollen die Ausgaben 1977 gegenüber dem Ist-Ergebnis 1976 um 1,9 % steigen.

Für 1978 errechnet sich im Vergleich zum Soll 1977 nochmals eine Zunahme um fast 19 %, die vornehmlich auf erhöhten Ansätzen zur Förderung der Gemeinschaftsaufgabe "Verbesserung der Agrarstruktur und des Küstenschutzes", des Kohlenbergbaus, der Kernenergie sowie sonstiger Maßnahmen im Rahmen des Programms für Zukunftsinvestitionen beruht.

Wie die Untergliederung nach Ausgabearten zeigt, standen 1975, ebenso wie in den Vorjahren, die Zahlungen an andere Bereiche (7 920,3 Mill. DM) im Vordergrund. Dabei handelte es sich vornehmlich um laufende und investive Zuschüsse (3 692,6 Mill. DM) sowie Darlehen (1 598,1 Mill. DM) an private Unternehmen. Während die laufenden Zuschüsse 1975 im Vergleich zu 1974 - insbesondere aufgrund der Verbesserung der Wettbewerbsposition der deutschen Steinkohle - um 1,7 % eingeschränkt wurden, erhöhten sich die investiven Leistungen - vornehmlich zur Förderung weiterer Rationalisierung und Gesundung des Bergbaus sowie zur Erschließung mineralischer Rohstoffe - in diesem Zeitraum um 21,9 %. Die 1975 im Vergleich zu 1974 um 22,1 % höhere Darlehensvergabe an private Unternehmen diente überwiegend der Sicherung und Verbesserung der Erdölversorgung in der Bundesrepublik Deutschland.

Für das Personal der Behörden und Ämter im Bereich "Wirtschaftsförderung" wendeten die öffentlichen Haushalte 1975 1 610,0 Mill. DM auf, das sind 6,9 % mehr als 1974. Die laufenden Sachausgaben beliefen sich 1975 auf 1 505,1 Mill. DM (+ 5,4 % gegenüber 1974). Für Baumaßnahmen wurden 1975 mit 1 051,3 Mill. DM 2,3 % mehr aufgewendet als im Vorjahr.

Die Ausgaben für Wirtschaftsförderung werden vorwiegend von Bund und Ländern getragen. Der Bundesanteil an den Gesamtaufwendungen aller öffentlichen Haushalte belief sich 1975 auf 44,7 %, der Länderanteil betrug 39,2 %. Die Gemeinden/Gv. waren mit 7,1 % und die Zweckverbände mit 0,4 % beteiligt. Auf die Sondervermögen (ERP-Sondervermögen, Lastenausgleichsfonds) entfiel ein Anteil von 8,6 %.

Die Finanzierung der Aufwendungen aller öffentlichen Haushalte für Wirtschaftsförderung erfolgt weitgehend durch Mittel des Gesamthaushaltes (1975: 78,4 % aller Ausgaben). Unter den speziellen Einnahmen waren 1975 nur die

1) Die 1975 erstmals erfaßten Organisationen ohne Erwerbszweck (Ausgaben 1975: 2,2 Mill. DM) bleiben in der vorliegenden Veröffentlichung unberücksichtigt.

Gebühren und sonstigen Entgelte (721,6 Mill. DM) sowie die übrigen Einnahmen (1 607,9 Mill. DM) von größerer Bedeutung. Unter den Gebühren und sonstigen Entgelten überwogen 1975 die Einnahmen des Bundes aus Bürgschafts- und Gewährverträgen (309,2 Mill. DM), unter den übrigen Einnahmen die Darlehensrückflüsse beim ERP-Sondervermögen (940,6 Mill. DM).

3.2 Förderung von Ernährung, Landwirtschaft und Forsten

Nachdem in den vergangenen Jahren die zur Förderung des Aufgabengebiets "Ernährung, Landwirtschaft und Forsten" aufgewendeten Mittel rückläufig waren, sind sie - wie bereits erwähnt - 1975 erstmals wieder gestiegen. Diese Steigerung ist vorwiegend auf die Entwicklung im Bereich "Produktivitäts- und absatzfördernde Maßnahmen" zurückzuführen.

Für Produktivitäts- und absatzfördernde Maßnahmen wurden 1975 2 455,8 Mill. DM aufgewendet; das sind 5,0 % mehr als 1974. Die Zunahme erklärt sich vornehmlich aus den bereits genannten erhöhten Beitragsleistungen des Bundes an den Europäischen Ausrichtungsfonds zur Abwicklung des Rückvergütungsverfahrens (1975: 114,2 Mill. DM). Daneben waren die erhöhten Länderaufwendungen zur Förderung von Flurbereinigungs- und Zusammenlegungsverfahren, der landwirtschaftlichen Siedlung sowie der Aufstockung und Aussiedlung landwirtschaftlicher Betriebe von Bedeutung. Diesem Aufgabengebiet sind auch die von den Gemeinden/Gv. (1975: 330,3 Mill. DM) und Zweckverbänden (1975: 7,9 Mill. DM) für den Agrarbereich insgesamt verausgabten Beträge zugeordnet. Den Einkommensstabilisierenden Maßnahmen flossen 1975 mit 1 175,2 Mill. DM etwa gleich hohe Mittel wie 1974 (+ 0,6 %) zu. Unter den fast ausschließlich vom Bund zu tragenden Maßnahmen wurden die Zuweisungen zur Gewährung einer Ausgleichszulage in Berggebieten und bestimmten anderen benachteiligten Gebieten auf 66,3 Mill. DM aufgestockt. Außerdem mußten 44,4 Mill. DM Marktordnungsausgaben, die 1975 nicht von den Europäischen Gemeinschaften übernommen wurden, vom Bund finanziert werden. Insgesamt hat der Bund 1975 etwas weniger für Einkommensstabilisierende Maßnahmen ausgegeben als im Vorjahr, während die Aufwendungen der Länder leicht gestiegen sind.

Die Aufwendungen für Sonstige Förderungsmaßnahmen (1975: 526,7 Mill. DM), die vor allem Ausgaben für Wein-, Obst- und Gartenbauversuchsgüter sowie Zuschüsse zur Milderung von Ernteschäden, Bekämpfung der pflanzlichen und tierischen Schädlinge u.ä. umfassen, waren insgesamt rückläufig.

Die Ausgaben für die Verwaltung - Behörden und Ämter der Land- und Forstwirtschaft - stiegen 1975 um 5,1 % auf 852,8 Mill. DM.

3.3 Förderung von Energie- und Wasserwirtschaft, Gewerbe, Dienstleistungen

Im Aufgabengebiet "Energie- und Wasserwirtschaft, Gewerbe, Dienstleistungen" überwog, wie in den Vorjahren, auch 1975 die Förderung von Energie- und Wasserwirtschaft, Kulturbau mit 3 229,0 Mill. DM. An der Zuwachsrate dieses Teilbereichs gegenüber 1974 um 12,9 % waren alle öffentlichen Haushalte, wenn auch mit unterschiedlichem Gewicht und unterschiedlichen funktionalen Schwerpunkten beteiligt.

Beim Bund, der 1975 mit 1 326,3 Mill. DM 14,2 % mehr ausgab als 1974, überwogen die Förderungsmaßnahmen für Kernenergie (833,5 Mill. DM; + 22,4 %). Die Mittel wurden insbesondere zur Beschaffung von Kernbrennstoffen aus dem Ausland (1975: 131,6 Mill. DM; 1974: 70,0 Mill. DM), zur Entwicklung vorwiegend gasgekühlter Hochtemperaturreaktoren und Schneller Brutreaktoren (1975: 298,0 Mill. DM; 1974: 249,5 Mill. DM) sowie zur weiteren Senkung der Stromerzeugungskosten für Kernkraftwerke (1975: 156,0 Mill. DM; 1974: 126,1 Mill. DM) verwendet.

Die Länder wendeten für die Förderung von "Energie- und Wasserwirtschaft, Kulturbau" 1975 insgesamt 1 613,3 Mill. DM auf (+ 11,5 %). Hier lag der Schwerpunkt bei den Ausgaben für "Wasserwirtschaft und Kulturbau" (1975: 1 305,9 Mill. DM; + 7,2 %). Es handelt sich dabei hauptsächlich um die Förderung von Wasserversorgungs- und Abwasserbeseitigungsanlagen, Erschließungsmaßnahmen u.ä.. Überdurchschnittlich gestiegen sind im Vergleich zum Vorjahr auch die Ausgaben der Länder im Bereich des Küstenschutzes, d.h. für Maßnahmen des Deich- und Hochwasserschutzes (1975: 139,4 Mill. DM; + 39,1 %).

Die Gemeinden/Gv. gaben 1975 zusammen 248,9 Mill. DM (1974: 254,9 Mill. DM) für Maßnahmen zum Ausbau und zur Unterhaltung von Gewässern, Dämmen und Deichen aus. Bei den kommunalen Zweckverbänden beliefen sich die entsprechenden Ausgaben 1975 auf 48,0 Mill. DM.

Einen weiteren finanziellen Schwerpunkt bildete 1975 die Förderung des Aufgabenbereichs **B e r g b a u , V e r a r b e i t e n d e s G e w e r b e u n d B a u g e w e r b e** in Höhe von 2 842,7 Mill. DM (+ 15,5 % gegenüber 1974). Diese Zunahme ist vor allem auf die kräftige Steigerung der Bundesausgaben zur Förderung der Verarbeitenden Industrie zurückzuführen (1975: 908,1 Mill. DM; 1974: 465,2 Mill. DM). Maßgebend dafür waren insbesondere erhöhte Aufwendungen für den Erwerb von Rohöl zur langfristigen Sicherstellung der Energieversorgung (1975: 399,8 Mill. DM; 1974: 56,8 Mill. DM). Dagegen waren die Aufwendungen des Bundes für den Kohlenbergbau 1975 gegenüber 1974 rückläufig (1975: 1 136,5 Mill. DM; 1974: 1 424,1 Mill. DM). Dieser Rückgang hängt im wesentlichen damit zusammen, daß der Kohlenbergbau im Rahmen der Sicherung des Steinkohleneinsatzes in der Elektrizitätswirtschaft ab 1975 nicht mehr direkt durch öffentliche Zuschüsse, sondern durch eine vom Verbraucher aufzubringende Ausgleichsabgabe der Elektrizitätswirtschaft unterstützt wird (vgl. Drittes Verstromungsgesetz vom 13.12.1974, BGBI. I, S. 3473). Aus dem gleichen Grunde wurden 1975 auch von den Ländern mit 445,9 Mill. DM 14,4 % weniger für die Förderung des gesamten Aufgabenbereichs Bergbau, Verarbeitendes Gewerbe und Baugewerbe aufgewendet als 1974.

Für **R e g i o n a l e W i r t s c h a f t s f ö r d e r u n g** gaben die öffentlichen Haushalte 1975 zusammen 2 882,7 Mill. DM aus, das sind 12,2 % mehr als im Vorjahr. Den Hauptanteil trugen die Länder, die 1975 mit 909,3 Mill. DM 31,8 % mehr aufbrachten als 1974. Die Hauptursachen dafür waren die Investitionszuweisungen an Gemeinden/Gv. zum Ausbau der kommunalen Infrastruktur in Gebieten mit überdurchschnittlicher Arbeitslosigkeit im Rahmen des Sonderprogramms zur regionalen und lokalen Abstützung der Beschäftigung

sowie Zahlungen für investive Zwecke im Zusammenhang mit der Gemeinschaftsaufgabe "Verbesserung der regionalen Wirtschaftsstruktur". Der 1975 relativ geringe Anstieg der Bundesmittel für Regionale Wirtschaftsförderung um 6,4 % auf 718,9 Mill. DM erklärt sich daraus, daß das einmalige Sonderprogramm für Gebiete mit speziellen Strukturproblemen bis auf einen geringfügigen Restbetrag bereits 1974 abgewickelt wurde. Die Ausgaben der Gemeinden/Gv. (1975: 489,7 Mill. DM) und der Zweckverbände (1975: 1,6 Mill. DM) sind, da nicht nach Einzelzwecken aufteilbar, finanzstatistisch dieser Position insgesamt zugeordnet worden. Ein Teil davon dürfte auf den Bereich **F ö r d e r u n g d e s F r e m d e n v e r k e h r s** entfallen, für den die staatlichen Haushalte 1975 außerdem Ausgaben in Höhe von 115,7 Mill. DM (+ 35,0 %) aufbrachten. Die Aufwendungen des Bundes (1975: 17,8 Mill. DM) dienten vornehmlich der Förderung des Ausländerreiseverkehrs nach Deutschland; beim ERP-Sondervermögen handelte es sich überwiegend um Darlehen zur Leistungssteigerung an Fremdenverkehrsunternehmen. Die Länder wandten 1975 61,7 Mill. DM (+ 36,0 %) für die Förderung des Fremdenverkehrs auf. Den **H a n d e l** unterstützten Bund, ERP-Sondervermögen und Länder 1975 mit 204,1 Mill. DM (+ 35,5 % gegenüber 1974). Der überwiegende Anteil entfiel auf das ERP-Sondervermögen (1975: 125,4 Mill. DM), das aus eigenen Mitteln insbesondere Finanzierungshilfen zur Leistungssteigerung kleiner und mittlerer Unternehmen gewährte. In die Aufgabengebiete **G e l d - u n d V e r s i c h e r u n g s w e s e n , S o n s t i g e D i e n s t l e i s t u n g e n s o w i e S o n s t i g e B e r e i c h e** (nicht aufgeteilte Maßnahmen der allgemeinen Wirtschaftsförderung) flossen 1975 insgesamt 307,5 Mill. DM. Der Rückgang gegenüber 1974 um 119,5 Mill. DM ist vornehmlich darauf zurückzuführen, daß der Bund aus Bürgschafts- und Gewährverträgen (= Sonstige Bereiche) 1975 mit 110,8 Mill. DM in erheblich geringerem Umfang in Anspruch genommen wurde als 1974 (298,8 Mill. DM). Die Ausgaben für die Bereiche Geld- und Versicherungswesen sowie Sonstige Dienstleistungen (1975: 46,9 Mill. DM)

enthalten im wesentlichen die Aufwendungen für die Bundesaufsichtsämter des Kredit- und Versicherungswesens sowie für ein Institut für chemisch-technische Untersuchungen. Die Aufwendungen für V e r w a l t u n g umfassen vorwiegend die Personal- und Sachausgaben des

Bundeskartellamtes, des Bundesamtes für gewerbliche Wirtschaft, des Deutschen Patentamtes sowie die Ämter der Eich-, Berg- und Wasserwirtschaftsverwaltung; sie beliefen sich 1975 bei Bund und Ländern zusammen auf 520,7 Mill. DM, das sind 6,3 % mehr als im Jahr 1974.

4 Fundstellennachweis der in einem sachbezogenen Zusammenhang

mit dem Begriff "Wirtschaftsförderung"

stehenden Aufgabenbereiche

Lfd. Nr.	Aufgabenbereich/Inhalt	Veröffentlicht in Reihe 3: Rechnungsergebnisse der öffentlichen Haushalte	Veröffentl.-Tabelle Nr. (finanzwirtschaftl. Konzeption)
1	Politische Führung z.B. Ministerien des Bundes und der Länder, Volksvertretungen	3.1 Gesamthaushalt	1003
2	Entwicklungshilfe z.B. Förderung von Entwicklungsländern durch wirtschaftliche, finanzielle und sonstige Hilfsmaßnahmen - Berufliche Aus- und Fortbildung; Deutscher Entwicklungsdienst; nationale und internationale Entwicklungsfonds -		1008
	Forschung außerhalb der Hochschulen (ohne Forschung der Verteidigung) (lfd.Nr. 3-7)	3.4 Bildung, Wissenschaft und Kultur	
3	Kernforschung und kerntechnische Entwicklung z.B. Förderungsmaßnahmen und Einrichtungen für Forschung und Entwicklung auf den Gebieten der Kernenergie - Kernforschungsanlage Jülich, Kernforschungszentrum Karlsruhe, Deutsche Elektronen-Synchrotron (DESY) Hamburg; Hahn-Meitner-Institut für Kernforschung, Berlin -		2025
4	Elektronische Datenverarbeitung z.B. Förderung der Forschung und Entwicklung auf dem Gebiet der Datenverarbeitung - Beteiligung an der Gesellschaft für Mathematik und Datenverarbeitung in Bonn; Zuschüsse an Forschungsgemeinschaften und Rechenzentren; Förderung auf dem Gebiet der Datenverarbeitung für öffentliche Aufgaben -		2027
5	Wirtschaft einschließlich Infrastruktur z.B. Wissenschaftliche Einrichtungen und Förderung von Forschungsvorhaben auf dem Gebiet der gewerblichen Wirtschaft - Bodenforschungsanstalten, Materialprüfung, physikalische und chemische Prüfungs- und Versuchsanstalten Förderung der Industrieforschung, der handels- und absatzwirtschaftlichen Forschung		2028
6	Energie- und Wasserwirtschaft z.B. Förderung wissenschaftlicher Vorhaben auf den Gebieten der Energie- und Wasserwirtschaft		2030
7	Ernährung, Land- und Forstwirtschaft z.B. Förderung von Forschungsvorhaben auf dem Gebiete der Ernährung, Land- und Forstwirtschaft Wissenschaftliche Anstalten und Einrichtungen - Biologische Bundesanstalt für Land- und Forstwirtschaft in Braunschweig und Berlin; Bundesforschungsanstalt für Forst- und Holzwirtschaft in Reinbek; Hessische Lehr- und Forschungsanstalt für Wein-, Obst- und Gartenbau in Geisenheim a. Rh.; Niedersächsische Forstliche Versuchsanstalt in Göttingen und Escherode; Landessaatzuchtanstalt Weihenstephan; Staatliche milchwirtschaftliche Lehr- und Versuchsanstalt, Wagen/Allgäu; Fischereiforschungsschiffe		2031

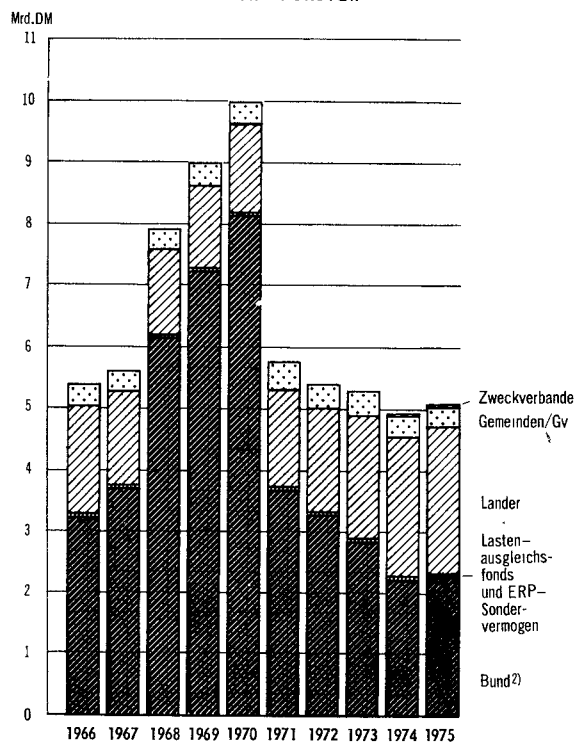
Lfd. Nr.	Aufgabenbereich/Inhalt	Veröffentlicht in Reihe 3: Rechnungsergebnisse der öffentlichen Haushalte	Veröffentl.-Tabelle Nr. (finanzwirt- schaftl. Konzeption)
	Sozialversicherung (lfd. Nr. 8-12)		
8	Knappschaftsversicherung z.B. Zuweisungen an knappschaftliche Renten- und Krankenversicherung; Leistungen des Bundes an die knappschaftliche Renten- versicherung im Saarland sowie für Rechnung der Unternehmen des Stein- kohlen- und Eisenerzbergbaues		3012
9	Unfallversicherung z.B. Zuschüsse des Bundes und der Länder zu den Unfallversicherungsbeiträgen der Landwirte, der Verfolgten des National- sozialismus, an die Träger der Unfall- versicherung des Bergbaues		3013
10	Krankenversicherung z.B. Leistungen und Erstattungen an die Träger der Krankenversicherung (ohne knappschaft- liche Krankenversicherung)		3014
11	Altershilfe für Landwirte z.B. Zuschüsse zur Förderung der Altershilfe für Landwirte Zuschüsse zur Gewährung einer Rente bei Landabgabe (Landabgabenrente)		3016
12	Sonstige Sozialversicherungen z.B. Zuweisungen und Darlehen an die gesetz- lichen Träger zur Errichtung von Rehabilitationszentren; Zusatzversiche- rung der Angestellten und Arbeiter des Landes Berlin bei der Versorgungsanstalt des Bundes und der Länder	3.5 Soziale Sicherung	3017
13	Vertriebene und Flüchtlinge z.B. Leistungen für Vertriebene und Flücht- linge außerhalb der Sozialhilfe - Bei- hilfen zum Lebensunterhalt; Kosten der Aussiedlung, Auswanderung und Rückfüh- rung; Zuschüsse an Vertriebenen- und Flüchtlingsorganisationen -		3034
14	Sonstiges z.B. Leistungen für ehemalige Kriegsgefangene und politische Häftlinge; Betriebliche Altersfürsorge; Leistungen nach dem All- gemeinen Kriegsfolgengesetz		3035
15	Sonstige Anpassungsmaßnahmen und produktive Arbeitsförderung z.B. Förderung für Arbeitsbeschaffungsmaßnah- men sowie soziale Hilfsmaßnahmen für Arbeitnehmer		3039
16	Wohnungswesen z.B. Förderung des Wohnungsbaues, Darlehen und Zuschüsse zur Förderung des sozialen Wohnungsbaus Zuschüsse an Heimstättengesellschaften und andere Unternehmen zur Baulandbeschaf- fung und Erschließung Zuschüsse zur Verbilligung von Darlehen zur Finanzierung von gewerblichen oder beruflichen Zwecken dienenden Räumen des Mittelstandes bei Baumaßnahmen des sozi- alen Wohnungsbaues Förderung von Versuchs-, Vergleichs- und Demonstrativbauten Zuschüsse und Beteiligungen an Wohnungs- und Siedlungsgesellschaften	3.1 Gesamthaushalt	1039
17	Kommunale Gemeinschaftsdienste z.B. Staatliche Förderung kommunaler Einrich- tungen sowie eigene Einrichtungen der Stadtstaaten (Straßenbeleuchtung, Orts-		1041

Lfd. Nr.	Aufgabenbereich/Inhalt	Veröffentlicht in Reihe 3: Rechnungsergebnisse der öffentlichen Haushalte	Veröffentl.-Tabelle Nr. (finanzwirt- schaftl. Konzeption)
	entwässerung, Müllbeseitigung und -ver- wertung, Straßenreinigung, Schlacht- und Viehhöfe sowie sonstige öffentliche Ein- richtungen)		
18	Straßen z.B. Neubau, Um- und Erweiterungsbauten; lau- fende Unterhaltung und Betrieb der Bun- desautobahnen, Bundes-, Land-, Kreis- und Gemeindestraßen (einschließlich Brücken) mit den dazugehörigen Nebenanlagen, den sonstigen Ausgaben für Straßenverkehr; Maßnahmen zur Erhöhung der Sicherheit im Straßenverkehr		7100
19	Wasserstraßen und Häfen z.B. Neubau, Ausbau, Unterhaltung und Betrieb der Wasserstraßen einschließlich der dazugehörigen Anlagen Förderung der Binnen- und der Seeschiff- fahrt (Abwrackhilfen u.dgl.)		5010
20	Schienenverkehr z.B. Maßnahmen zur Verbesserung des Schienen- verkehrs bundes- bzw. nichtbundeseigener Eisenbahnen (soweit nicht eigene Wirt- schaftsunternehmen) Kosten der Aufsicht über Eisenbahnen des nichtöffentlichen Verkehrs Beiträge zur Finanzierung von U-Bahn- Bauten	3.7 Verkehrs- und Nachrichten- wesen	5012
21	Luftfahrt z.B. Flugsicherung Sonstige Maßnahmen zur Förderung der Luft- fahrt (Beihilfen zum Bau von Flugzeug- hallen, Werkstätten) Förderung des Luftreiseverkehrs mit Berlin Zuschüsse an Prüfstellen für Luftfahrt- geräte		5013
	Land- und forstwirtschaftliche Unternehmen (lfd. Nr. 22 und 23)		
22	Domänen z.B. Domänenamt, Weinbauverwaltung, Gartenbau- betriebe sowie sonstige landwirtschaft- liche Unternehmen		
23	Forsten z.B. Forstbetriebsbehörden als Teil des Forstbetriebes Forstamt, Forsteinrichtungsamt, Revier- försterei, Forstwartei Sonstige Forstwirtschaftsunternehmen - Darren, Forstbaumschulen, Forstgärten - Versorgungsunternehmen (lfd. Nr. 24-28)		1059
24	Elektrizitätsunternehmen z.B. Elektrizitätswerke, Kraftwerke, Umform- werke, Verteilerbetriebe	3.1 Gesamthaushalt	1061
25	Gasunternehmen z.B. Gaswerke, Verteilerbetriebe (Anschluß an Fernversorgung)		1062
26	Wasserunternehmen z.B. Wasserversorgungsbetriebe und Verteiler- betriebe		1063
27	Kombinierte Versorgungsunternehmen z.B. Unternehmen, die mehrere Versorgungs- zweige umfassen		1064
28	Sonstiges z.B. Fernheizwerke, Maschinenzentralen		7108

Lfd. Nr.	Aufgabenbereich/Inhalt	Veröffentlicht in Reihe 3: Rechnungsergebnisse der öffentlichen Haushalte	Veröffentl.-Tabelle Nr. (finanzwirt- schaftl. Konzeption)
	Verkehrsunternehmen (lfd. Nr. 29-34)		
29	Straßenverkehrsunternehmen z.B. Kraftwagenbetriebe, Straßen-, Hoch- und Untergrundbahnbetriebe, Sonstige Straßenverkehrsunternehmen		
30	Eisenbahnen z.B. Deutsche Bundesbahn Klein- und Nebenbahnen Drahtseilbahnen		
31	Schifffahrt z.B. Schifffahrtsunternehmen Schleppbetriebe, Fährbetriebe		1065
32	Häfen und Umschlag z.B. Hafenbetriebe, Umschlag- und Kaibetriebe		
33	Flughäfen und Luftverkehr z.B. Flughafengesellschaften Luftverkehrsgesellschaften Zuschüsse an die Deutsche Lufthansa AG		
34	Sonstige Verkehrsunternehmen z.B. Deutsche Bundespost		
35	Kombinierte Versorgungs- und Verkehrsunter- nehmen z.B. Unternehmen, die mehrere Betriebszweige der Verkehrs- und Versorgungsunternehmen umfassen		1066
	Bergbau- und Gewerbeunternehmen (lfd. Nr. 36-40)		
36	Bergbau z.B. Saarbergwerke Bayerische Berghütten- und Salzwerke AG	3.1 Gesamthaushalt	
37	Industrielle Unternehmen z.B. Salzgitter-AG Sonstige industrielle Unternehmen		
38	Banken und Kreditinstitute z.B. Deutsche Bundesbank Beteiligung an sonstigen Banken und Kre- ditinstituten, Sparkassen		
39	Münzbetriebe z.B. Hauptmünzamt (Bayern), Staatliche Münze (Baden-Württemberg), Hamburgische Münze Hinweis: Die Einnahmen des Bundes aus der Prägung der Bundesmünzen werden bei Oberfunktion 96 "Sonstiges" nachgewiesen. Sie sind unter der Veröffentli- chungsnummer 1078, Tabellen- teil 3 des Hauptbandes 3.1 Gesamthaushalt nachgewiesen		1067
40	Sonstiges z.B. Fischereibetriebe, Messebetriebe, Bundes- druckerei, Verlagsunternehmen, Übrige Gewerbeunternehmen		
41	Sonstige Wirtschaftsunternehmen z.B. Staatsbäder, Lotterie-, Lotto- und Toto- gesellschaften, Wohnungsbau- und Siedlungsunternehmen, Fremdenverkehrsunternehmen		1068

AUSGABEN¹⁾ DER ÖFFENTLICHEN HAUSHALTE FÜR WIRTSCHAFTSFÖRDERUNG

ERNÄHRUNG, LANDWIRTSCHAFT, UND FORSTEN

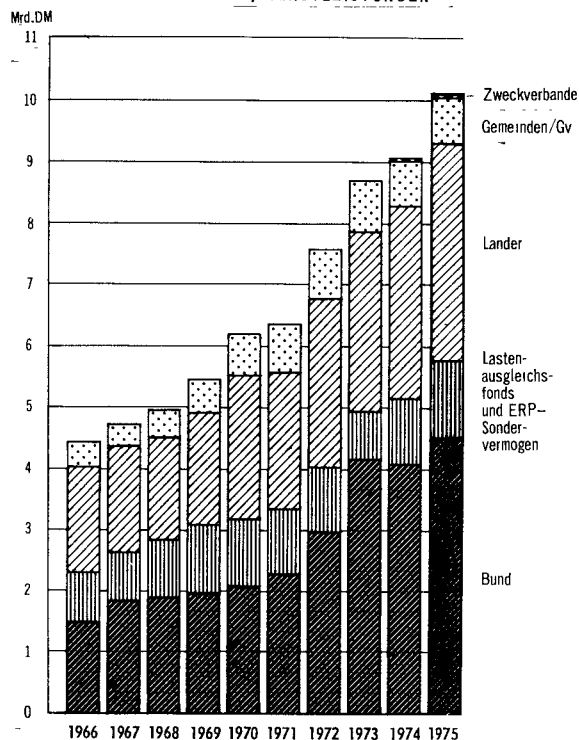


1) Nettoausgaben. - 2) Ab 1971 ohne Beitrag zum Europäischen Ausrichtungs- und Garantiefonds und ohne Marktordnungsausgaben der EG.

Statistisches Bundesamt 78 0442

AUSGABEN¹⁾ DER ÖFFENTLICHEN HAUSHALTE FÜR WIRTSCHAFTSFÖRDERUNG

ENERGIE- UND WASSERWIRTSCHAFT, GEWERBE, DIENSTLEISTUNGEN

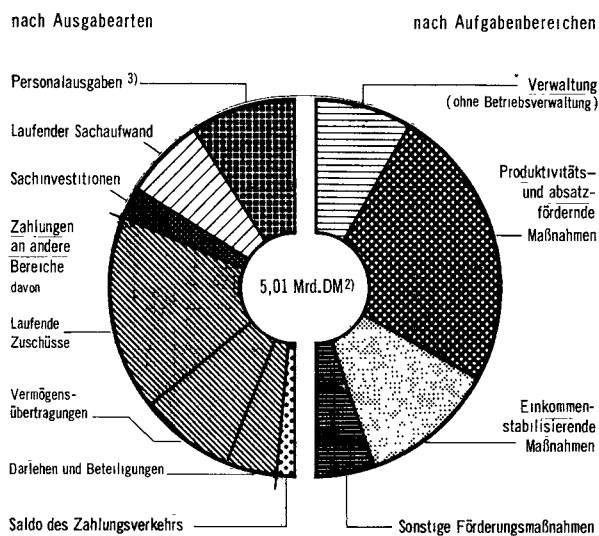


1) Nettoausgaben.

Statistisches Bundesamt 78 0443

AUSGABEN¹⁾ DER ÖFFENTLICHEN HAUSHALTE 1975 FÜR WIRTSCHAFTSFÖRDERUNG NACH AUSGABEARTEN UND AUFGABENBEREICHEN

ERNÄHRUNG, LANDWIRTSCHAFT UND FORSTEN

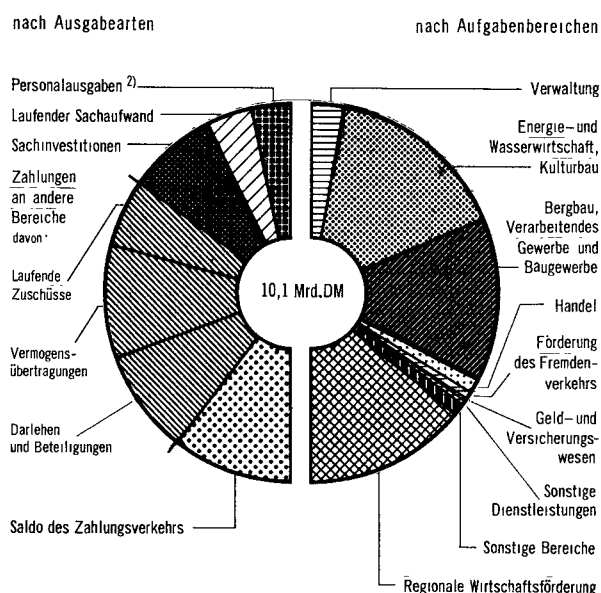


1) Nettoausgaben. - 2) Ohne Beitrag zum Europäischen Ausrichtungs- und Garantiefonds und ohne Marktordnungsausgaben der EG. - 3) Ohne Versorgung.

Statistisches Bundesamt 78 0444

AUSGABEN¹⁾ DER ÖFFENTLICHEN HAUSHALTE 1975 FÜR WIRTSCHAFTSFÖRDERUNG NACH AUSGABEARTEN UND AUFGABENBEREICHEN

ENERGIE- UND WASSERWIRTSCHAFT, GEWERBE, DIENSTLEISTUNGEN



1) Nettoausgaben. - 2) Ohne Versorgung.

Statistisches Bundesamt 78 0445

Inhalt des Tabellenteils

	Seite
1 Zusammenfassende Übersichten	
1.1 Ausgaben der öffentlichen Haushalte für Wirtschaftsförderung in den Rechnungsjahren 1966 bis 1975	32
1.2 Ausgaben der öffentlichen Haushalte nach Aufgabenbereichen und Körperschaftsgruppen	
1.2.1 Ernährung, Landwirtschaft und Forsten	33
1.2.2 Energie- und Wasserwirtschaft, Gewerbe, Dienstleistungen	34
1.3 Ausgaben der öffentlichen Haushalte nach Ausgabearten und Körperschaftsgruppen	
1.3.1 Ernährung, Landwirtschaft und Forsten	35
1.3.2 Energie- und Wasserwirtschaft, Gewerbe, Dienstleistungen	35
1.4 Zuschüsse für laufende Zwecke und Investitionen sowie Darlehen der öffentlichen Haushalte an Unternehmen nach Aufgabenbereichen	
1.4.1 Ernährung, Landwirtschaft und Forsten	36
1.4.2 Energie- und Wasserwirtschaft, Gewerbe, Dienstleistungen	37
1.5 Ausgaben der öffentlichen Haushalte für Wirtschaftsunternehmen von Bund, Ländern, Gemeinden/Gv. und Zweckverbänden nach Ausgabearten und Körperschaftsgruppen	
1.5.1 Land- und forstwirtschaftliche Unternehmen	38
1.5.2 Versorgungsunternehmen, kombinierte Versorgungs- und Verkehrsunternehmen sowie Bergbau und Gewerbeunternehmen	39
2 Ausgaben und Einnahmen der öffentlichen Haushalte 1975 nach Aufgabenbereichen und ausgewählten Ausgabe-/Einnahmearten	
Veröffentl. Tabelle Nr.	
6001 Wirtschaftsförderung insgesamt	40
6002 Ernährung, Landwirtschaft und Forsten zusammen	40
6003 Verwaltung (ohne Betriebsverwaltung)	44
6004 Ernährung und Landwirtschaft	44
6005 Forsten	48
6006 Produktivitäts- und absatzfördernde Maßnahmen	48
6007 Flurbereinigung, Umliegungen	52
6008 Ländliche Siedlung	52
6009 Aufstockung und Aussiedlung landwirtschaftlicher Betriebe	56
6010 Wirtschaftswege	56
6011 Verbesserung der Verbundwirtschaft	60
6012 Einsatz von Maschinen und technischen Anlagen	60
6013 Absatzförderung	64
6014 Europäischer Ausrichtungsfonds	64
6015 Sonstiges	68
6016 Einkommensstabilisierende Maßnahmen	68
6017 Europäischer Garantiefonds	72
6018 Sonstige Marktordnungen	72
6019 Sonstige Förderungsmaßnahmen	76
6020 Versuchsgüter und -felder	76
6021 Sonstiges	80
6022 Energie- und Wasserwirtschaft, Gewerbe, Dienstleistungen	80
6023 Verwaltung	84
6024 Energie- und Wasserwirtschaft, Kulturbau	84
6025 Kernenergie	88
6026 Sonstige Energieformen	88
6027 Wasserwirtschaft und Kulturbau	92
6028 Talsperren, Hochwasserrückhaltebecken	92
6029 Küstenschutz	96
6030 Sonstiges	96
6031 Bergbau, verarbeitendes Gewerbe und Baugewerbe	100
6032 Kohlenbergbau	100
6033 Sonstiger Bergbau	104
6034 Sonstige Grundstoffproduktion	104
6035 Verarbeitende Industrie	108
6036 Handwerk und Kleingewerbe	108
6038 Sonstiges verarbeitendes Gewerbe	112
6039 Handel	112
6040 Handel	116
6041 Exportförderung, Auslandsmessen	116
6042 Märkte und Messen	120
6043 Sonstiges	120
6044 Förderung des Fremdenverkehrs	124
6045 Geld- und Versicherungswesen	124
6046 Banken und sonstige Kreditinstitute	128
6047 Versicherungen	128
6049 Sonstige Dienstleistungen	132
6050 Sonstige Bereiche	132
6051 Regionale Wirtschaftsförderung	136
6052 Betriebliche Investitionen	136
6053 Verbesserung der Infrastruktur	140
6054 Sonstiges	140

1 Zusammenfassende Übersichten
1.1 Ausgaben *) der öffentlichen Haushalte für Wirtschaftsförderung

Rechnungsjahr	Insgesamt	Ernährung, Landwirtschaft und Forsten	Energie- und Wasserwirtschaft, Gewerbe, Dienstleistungen
---------------	-----------	---------------------------------------	--

Mill. DM

1966	9 826,0	5 393,0	4 433,0
1967	10 262,0	5 559,0	4 703,0
1968	12 005,0	7 060,0	4 945,0
1969	12 942,0	7 529,0	5 413,0
1970	14 418,0	8 235,0	6 183,0
1971	12 101,7 ¹⁾	5 757,4	6 344,3
1972	12 976,8	5 406,0	7 570,8
1973	14 014,7	5 318,9	8 695,8
1974 ^{a)}	13 926,5	4 895,1	9 031,4
1974 ^{b)}	13 944,8	4 900,4	9 044,4
1975	15 112,9	5 010,5	10 102,4

DM je Einwohner

1966	164,7	90,4	74,3
1967	171,4	92,8	78,6
1968	199,5	117,3	82,2
1969	212,7	123,7	89,0
1970	234,5	133,9	100,6
1971	197,4	93,9	103,5
1972	210,4	87,7	122,7
1973	226,2	85,8	140,3
1974 ^{a)}	224,5	78,9	145,6
1974 ^{b)}	224,8	79,0	145,8
1975	244,4	81,0	163,4

Anteil der Aufgabenbereiche in %

1966	100	54,9	45,1
1967	100	54,2	45,8
1968	100	58,8	41,2
1969	100	58,2	41,8
1970	100	57,1	42,9
1971	100	47,6	52,4
1972	100	41,7	58,3
1973	100	38,0	62,0
1974 ^{a)}	100	35,1	64,9
1974 ^{b)}	100	35,1	64,9
1975	100	33,2	66,8

*) Nettoausgaben.

1) Ab 1971 ohne Beitrag zum Europäischen Ausrichtungs- und Garantiefonds und ohne Marktordnungsausgaben der EG, siehe "Allgemeine und methodische Erläuterungen" S. 4.

a) Hinsichtlich Methode und Berichtskreis den Vorjahren angepaßt.- b) Neue Darstellungsmethode.

1 Zusammenfassende Übersichten

1.2 Ausgaben*) der öffentlichen Haushalte nach
Aufgabenbereichen und Körperschaftsgruppen

1.2.1 Ernährung, Landwirtschaft und Forsten

Funktion Aufgabenbereich	Insgesamt		Bund ¹⁾		Länder		Gemeinden/Gv.		Zweckverbände	
	1974	1975	1974	1975	1974	1975	1974	1975	1974	1975

Mill. DM

Insgesamt	4 900,4	5 010,5	2 225,4	2 278,0	2 314,6	2 394,3	355,1	330,3	5,2	7,9
Produktivitäts- und absatzfördernde Maßnahmen	2 339,2	2 455,8	1 010,5	1 096,4	968,3	1 021,2	355,1	330,3	5,2	7,9
Flurbereinigung, Umliegungen	586,0	583,1	333,4	329,1	252,6	253,9	-	-	-	-
Ländliche Siedlung	241,6	248,9	92,4	93,9	149,2	155,0	-	-	-	-
Aufstockung und Aussiedlung landwirtschaftlicher Betriebe	105,9	230,8	5,1	70,3	100,8	160,6	-	-	-	-
Wirtschaftswege	144,3	139,6	80,1	75,0	64,2	64,6	-	-	-	-
Verbesserung der Verbundwirtschaft	243,1	217,2	111,2	104,6	131,9	112,5	-	-	-	-
Einsatz von Maschinen und technischen Anlagen	281,6	273,1	209,4	205,4	72,2	67,7	-	-	-	-
Absatzförderung	28,3	39,7	12,8	12,8	15,4	26,9	-	-	-	-
Sonstiges	708,5	723,3	166,2	205,2	182,0	180,0	355,1	330,3	5,2	7,9
Einkommensstabilisierende Maßnahmen	1 168,1	1 175,2	1 098,4	1 092,4	69,7	82,8	-	-	-	-
Europäischer Garantiefonds	-	0,1	-	0,1	-	-	-	-	-	-
Sonstige Marktordnungen	1 168,1	1 175,1	1 098,4	1 092,3	69,7	82,8	-	-	-	-
Sonstige Förderungsmaßnahmen	581,6	526,7	90,7	61,8	490,9	464,9	-	-	-	-
Verwaltung (ohne Betriebsverwaltung)	811,5	852,8	25,7	27,4	785,8	825,4	-	-	-	-
Ernährung und Landwirtschaft	744,5	779,0	25,7	27,4	718,8	751,6	-	-	-	-
Forsten	67,0	73,8	-	-	67,0	73,8	-	-	-	-

Anteil der Aufgabenbereiche in %

Insgesamt	100	100	100	100	100	100	100	100	100	100
Produktivitäts- und absatzfördernde Maßnahmen	47,7	49,0	45,4	48,1	41,8	42,7	100,0	100,0	100,0	100,0
Flurbereinigung, Umliegungen	12,0	11,6	15,0	14,4	10,9	10,6	-	-	-	-
Ländliche Siedlung	4,9	5,0	4,1	4,1	6,4	6,5	-	-	-	-
Aufstockung und Aussiedlung landwirtschaftlicher Betriebe ..	2,2	4,6	0,2	3,1	4,4	6,7	-	-	-	-
Wirtschaftswege	2,9	2,8	3,6	3,3	2,8	2,7	-	-	-	-
Verbesserung der Verbundwirtschaft	5,0	4,3	5,0	4,6	5,7	4,7	-	-	-	-
Einsatz von Maschinen und technischen Anlagen	5,7	5,5	9,4	9,0	3,1	2,8	-	-	-	-
Absatzförderung	0,6	0,8	0,6	0,6	0,7	1,1	-	-	-	-
Sonstiges	14,5	14,4	7,5	9,0	7,9	7,5	100,0	100,0	100,0	100,0
Einkommensstabilisierende Maßnahmen	23,8	23,5	49,4	48,0	3,0	3,5	-	-	-	-
Europäischer Garantiefonds	-	0,0	-	0,0	-	-	-	-	-	-
Sonstige Marktordnungen	23,8	23,5	49,4	47,9	3,0	3,5	-	-	-	-
Sonstige Förderungsmaßnahmen	11,9	10,5	4,1	2,7	21,2	19,4	-	-	-	-
Verwaltung (ohne Betriebsverwaltung)	16,6	17,0	1,2	1,2	33,9	34,5	-	-	-	-
Ernährung und Landwirtschaft	15,2	15,5	1,2	1,2	31,1	31,4	-	-	-	-
Forsten	1,4	1,5	-	-	2,9	3,1	-	-	-	-

Anteil der Körperschaftsgruppen in %

Insgesamt	100	45,4	45,5	47,2	47,8	7,2	6,6	0,1	0,2
Produktivitäts- und absatzfördernde Maßnahmen	100	43,2	44,6	41,4	41,6	15,2	13,4	0,2	0,3
Flurbereinigung, Umliegungen	100	56,9	56,4	43,1	43,6	-	-	-	-
Ländliche Siedlung	100	38,2	37,7	61,8	62,3	-	-	-	-
Aufstockung und Aussiedlung landwirtschaftlicher Betriebe	100	4,8	30,4	95,2	69,6	-	-	-	-
Wirtschaftswege	100	55,5	53,7	44,5	46,3	-	-	-	-
Verbesserung der Verbundwirtschaft	100	45,7	48,2	54,3	51,8	-	-	-	-
Einsatz von Maschinen und technischen Anlagen	100	74,4	75,2	25,6	24,8	-	-	-	-
Absatzförderung	100	45,4	32,2	54,6	67,8	-	-	-	-
Sonstiges	100	23,5	28,4	25,7	24,9	50,1	45,7	0,7	1,1
Einkommensstabilisierende Maßnahmen	100	94,0	93,0	6,0	7,0	-	-	-	-
Europäischer Garantiefonds	100	-	100,0	-	-	-	-	-	-
Sonstige Marktordnungen	100	94,0	93,0	6,0	7,0	-	-	-	-
Sonstige Förderungsmaßnahmen	100	15,6	11,7	84,4	88,3	-	-	-	-
Verwaltung (ohne Betriebsverwaltung)	100	3,2	3,2	96,8	96,8	-	-	-	-
Ernährung und Landwirtschaft	100	3,5	3,5	96,5	96,5	-	-	-	-
Forsten	100	-	-	100,0	100,0	-	-	-	-

*) Nettoausgaben.

1) Einschl. Lastenausgleichsfonds.

1 Zusammenfassende Übersichten
1.2 Ausgaben*) der öffentlichen Haushalte nach
Aufgabenbereichen und Körperschaftsgruppen
1.2.2 Energie- und Wasserwirtschaft, Gewerbe, Dienstleistungen

Funktion Aufgabenbereich	Insgesamt		Bund ¹⁾		Länder		Gemeinden/Gv.		Zweckverbände	
	1974	1975	1974	1975	1974	1975	1974	1975	1974	1975
Mill. DM										
Insgesamt	9 044,4	10 102,4	5 144,6	5 776,7	3 136,9	3 537,4	749,9	738,6	13,0	49,6
Energie- und Wasserwirtschaft, Kulturbau	2 859,8	3 229,0	1 153,7	1 318,8	1 447,5	1 613,3	254,9	248,9	3,7	48,0
Bergbau, verarbeitendes Gewerbe und Baugewerbe	2 461,2	2 842,7	1 940,2	2 396,8	521,0	445,9	-	-	-	-
Handel	150,6	204,1	129,1	179,5	21,5	24,6	-	-	-	-
Förderung des Fremdenverkehrs	85,7	115,7	40,3	54,0	45,4	61,7	-	-	-	-
Geld- und Versicherungswesen	18,3	19,8	18,3	19,8	-	-	-	-	-	-
Sonstige Dienstleistungen	23,6	27,2	10,5	10,6	13,1	16,6	-	-	-	-
Sonstige Bereiche	385,0	260,6	323,5	153,2	61,5	107,3	-	-	-	-
Regionale Wirtschaftsförderung	2 570,1	2 882,7	1 375,7	1 482,1	690,1	909,3	495,1	489,7	9,3	1,6
Verwaltung	490,1	520,7	153,2	161,9	336,8	358,8	-	-	-	-

Anteil der Aufgabenbereiche in %										
Insgesamt	100	100	100	100	100	100	100	100	100	100
Energie- und Wasserwirtschaft, Kulturbau	31,6	32,0	22,4	22,8	46,1	45,6	34,0	33,7	28,6	96,8
Bergbau, verarbeitendes Gewerbe und Baugewerbe	27,2	28,1	37,7	41,5	16,6	12,6	-	-	-	-
Handel	1,7	2,0	2,5	3,1	0,7	0,7	-	-	-	-
Förderung des Fremdenverkehrs	0,9	1,1	0,8	0,9	1,4	1,7	-	-	-	-
Geld- und Versicherungswesen	0,2	0,2	0,4	0,3	-	-	-	-	-	-
Sonstige Dienstleistungen	0,3	0,3	0,2	0,2	0,4	0,5	-	-	-	-
Sonstige Bereiche	4,3	2,6	6,3	2,7	2,0	3,0	-	-	-	-
Regionale Wirtschaftsförderung	28,4	28,5	26,7	25,7	22,0	25,7	66,0	66,3	71,4	3,2
Verwaltung	5,4	5,2	3,0	2,8	10,7	10,1	-	-	-	-

Anteil der Körperschaftsgruppen in %										
Insgesamt	100	56,9	57,2	34,7	35,0	8,3	7,3	0,1	0,5	
Energie- und Wasserwirtschaft, Kulturbau	100	40,3	40,8	50,6	50,0	8,9	7,7	0,1	1,5	
Bergbau, verarbeitendes Gewerbe und Baugewerbe	100	78,8	84,3	21,2	15,7	-	-	-	-	
Handel	100	85,7	88,0	14,3	12,0	-	-	-	-	
Förderung des Fremdenverkehrs	100	47,1	46,7	52,9	53,3	-	-	-	-	
Geld- und Versicherungswesen	100	100,0	100,0	-	-	-	-	-	-	
Sonstige Dienstleistungen	100	44,5	38,9	55,5	61,1	-	-	-	-	
Sonstige Bereiche	100	84,0	58,8	16,0	41,2	-	-	-	-	
Regionale Wirtschaftsförderung	100	53,5	51,4	26,9	31,5	19,3	17,0	0,4	0,1	
Verwaltung	100	31,3	31,1	68,7	68,9	-	-	-	-	

*) Nettoausgaben.

1) Einschl. Lastenausgleichsfonds und ERP-Sondervermögen.

1 Zusammenfassende Übersichten
1.3 Ausgaben der öffentlichen Haushalte nach Ausgabearten und
Körperschaftsgruppen
1.3.1 Ernährung, Landwirtschaft und Forsten
Mill. DM

Aufgabenbereich Ausgabeart	Insgesamt		Bund ¹⁾		Länder		Gemeinden/Gv.		Zweckverbände	
	1974	1975	1974	1975	1974	1975	1974	1975	1974	1975
<u>Ernährung, Landwirtschaft und Forsten</u>										
Personalausgaben ²⁾	868,8	916,2	25,6	27,1	773,1	817,7	62,2	63,2	7,9	8,3
Beamtenbezüge	308,3	329,6	2,7	3,1	295,5	316,8	10,0	9,7	0,2	-
Angestelltenvergütungen	411,2	436,3	13,2	14,1	379,8	403,9	16,8	16,5	1,5	1,9
Arbeiterlöhne	90,4	96,7	2,3	2,4	52,2	56,7	31,5	33,0	4,4	4,6
Sonstige Personalausgaben	58,9	53,5	7,5	7,4	45,6	40,2	4,0	4,1	1,7	1,8
Sachaufwand	717,4	709,9	76,3	80,2	515,4	519,1	121,9	106,8	3,8	3,9
Unterhaltung von unbeweglichem Vermögen ..	49,9	51,9	0,1	0,2	2,4	3,0	46,7	48,2	0,8	0,5
Bewirtschaftung der Grundstücke	13,6	15,0	0,9	0,9	10,8	11,9	1,8	2,2	0,1	0,1
Mieten und Pachten	21,0	24,7	5,1	7,1	15,5	17,2	0,2	0,3	0,1	0,0
Übriger laufender Sachaufwand	632,9	618,3	70,2	72,1	486,7	487,0	73,1	56,0	2,8	3,2
Baumaßnahmen	280,4	250,2	0,4	0,2	21,1	19,9	252,8	219,0	6,0	11,1
Erwerb von unbeweglichen Sachen	5,1	4,6	-	-	1,8	2,9	3,4	1,6	0,0	0,1
Erwerb von beweglichen Sachen	17,6	16,4	0,5	0,2	13,0	12,9	3,3	2,2	0,7	1,0
Zahlungen an andere Bereiche	2 821,4	2 948,9	679,8	696,5	2 125,4	2 232,9	15,9	19,3	0,3	0,3
Laufende Zuschüsse zusammen	1 544,3	1 673,3	600,0	641,8	934,6	1 020,0	9,5	11,2	0,2	0,2
Vermögensübertragungen an andere Bereiche	846,6	836,0	12,9	8,6	828,1	819,6	5,7	7,8	-	-
Darlehen an andere Bereiche	430,0	438,1	66,9	46,1	362,3	391,9	0,7	0,2	0,1	0,0
Beteiligungen	0,6	1,4	-	-	0,5	1,4	0,0	0,1	-	-
Unmittelbare Ausgaben	4 710,6	4 846,3	782,6	804,2	3 449,8	3 605,4	459,6	412,1	18,7	24,5
Saldo des Zahlungsverkehrs an/vom öffentlichen Bereich	- 189,8	- 164,2	-1 442,8	-1 473,8	+1 135,2	+1 211,1	+ 104,4	+ 81,8	+ 13,4	+ 16,6
Nettoausgaben	4 900,4	5 010,5	2 225,4	2 278,0	2 314,6	2 394,3	355,1	330,3	5,2	7,9

1.3.2 Energie- und Wasserwirtschaft, Gewerbe, Dienstleistungen
Mill. DM

Aufgabenbereich Ausgabeart	Insgesamt		Bund ³⁾		Länder		Gemeinden/Gv.		Zweckverbände	
	1974	1975	1974	1975	1974	1975	1974	1975	1974	1975
<u>Energie- und Wasserwirtschaft, Gewerbe, Dienstleistungen</u>										
Personalausgaben ²⁾	636,8	693,8	136,3	143,6	379,7	406,0	115,6	125,6	5,2	18,5
Beamtenbezüge	187,7	198,9	66,4	70,0	102,4	108,4	18,8	20,1	0,1	0,5
Angestelltenvergütungen	291,1	316,8	63,4	67,1	169,2	181,2	57,9	61,7	0,7	6,7
Arbeiterlöhne	103,8	134,3	5,1	5,1	57,8	77,6	36,8	41,2	4,1	10,4
Sonstige Personalausgaben	54,2	43,8	1,5	1,4	50,2	38,8	2,2	2,7	0,3	0,9
Sachaufwand	711,1	795,2	247,0	293,9	260,5	291,1	199,2	193,6	4,4	16,6
Unterhaltung von unbeweglichem Vermögen ..	96,3	104,1	0,8	0,8	34,4	31,4	59,1	62,8	2,0	9,1
Bewirtschaftung der Grundstücke	15,1	17,1	5,1	5,3	5,4	5,5	4,4	5,9	0,1	0,5
Mieten und Pachten	12,9	14,9	6,4	7,3	3,7	4,0	2,7	3,3	0,1	0,3
Übriger laufender Sachaufwand	586,7	659,1	234,7	280,5	216,9	250,2	133,0	121,6	2,2	6,8
Baumaßnahmen	747,0	801,1	22,5	28,9	265,8	308,2	423,0	394,9	35,7	69,2
Erwerb von unbeweglichen Sachen	134,6	114,6	0,2	0,0	49,5	17,8	81,4	76,4	3,5	20,4
Erwerb von beweglichen Sachen	152,0	649,9	132,1	633,1	14,6	12,4	4,4	3,5	0,9	0,8
Zahlungen an andere Bereiche	4 767,7	4 971,3	3 439,7	3 493,3	1 247,1	1 369,9	80,5	107,6	0,4	0,6
Laufende Zuschüsse zusammen	1 372,2	1 192,7	866,6	667,7	470,3	480,1	35,3	44,8	0,0	0,1
Vermögensübertragungen an andere Bereiche	1 764,6	1 932,7	1 064,7	1 136,2	664,9	750,9	34,6	45,2	0,3	0,4
Darlehen an andere Bereiche	1 551,8	1 700,9	1 439,1	1 553,4	104,7	131,9	8,0	15,5	0,0	0,1
Beteiligungen	79,1	145,0	69,3	136,0	7,2	7,0	2,6	2,0	-	-
Unmittelbare Ausgaben	7 149,1	8 026,0	3 977,8	4 592,9	2 217,2	2 405,3	904,1	901,7	50,0	126,2
Saldo des Zahlungsverkehrs an/vom öffentlichen Bereich	-1 895,3	-2 076,3	-1 166,8	-1 183,8	- 919,7	-1 132,1	+ 154,2	+ 163,0	+ 37,1	+ 76,5
Nettoausgaben	9 044,4	10 102,4	5 144,6	5 776,7	3 136,9	3 537,4	749,9	738,6	13,0	49,6

1) Einschl. Lastenausgleichsfonds. - 2) Ohne Versorgung. - 3) Einschl. Lastenausgleichsfonds und ERP-Sondervermögen.

1 Zusammenfassende Übersichten
1.4 Zuschüsse für laufende Zwecke und Investitionen sowie
Darlehen der öffentlichen Haushalte an Unternehmen nach
Aufgabenbereichen
1.4.1 Ernährung, Landwirtschaft und Forsten
Mill. DM

Aufgabenbereich ¹⁾ Körperschaftsgruppen		Laufende Zuschüsse ²⁾		Zuschüsse für Investitionen ³⁾		Darlehen	
		1974	1975	1974	1975	1974	1975
Insgesamt	Bund	529,2	512,8	-	-	46,7 ⁴⁾	42,1 ⁴⁾
	Länder	892,3	953,8	644,7	630,0	198,1	222,3
	Gemeinden/Gv.	6,1	6,5	1,3	2,4	0,1	0,1
	Zweckverbände	0,1	0,1	-	-	-	-
	Insgesamt ...	1 427,7	1 473,2	646,0	632,4	244,8	264,4
Produktivitäts- und absatzfördernde Maßnahmen	Bund	40,7	43,9	-	-	46,7	42,1
	Länder	197,8	305,1	631,6	602,6	197,4	220,8
	Gemeinden/Gv.	6,1	6,5	1,3	2,4	0,1	0,1
	Zweckverbände	0,1	0,1	-	-	-	-
	Zusammen ...	244,7	355,5	632,9	605,1	244,1	262,9
Flurbereinigung, Umlegungen	Bund	-	-	-	-	-	-
	Länder	3,9	3,3	314,1	310,7	13,7	12,1
	Gemeinden/Gv.	-	-	-	-	-	-
	Zweckverbände	-	-	-	-	-	-
	Zusammen ...	3,9	3,3	314,1	310,7	13,7	12,1
Ländliche Siedlung	Bund	16,7	28,2	-	-	-	-
	Länder	2,4	3,7	20,8	27,4	58,7	56,5
	Gemeinden/Gv.	-	-	-	-	-	-
	Zweckverbände	-	-	-	-	-	-
	Zusammen ...	19,1	31,9	20,8	27,4	58,7	56,5
Aufstockung und Aussiedlung landwirtschaftlicher Betriebe	Bund	-	-	-	-	-	-
	Länder	15,5	135,6	64,0	65,7	63,8	82,3
	Gemeinden/Gv.	-	-	-	-	-	-
	Zweckverbände	-	-	-	-	-	-
	Zusammen ...	15,5	135,6	64,0	65,7	63,8	82,3
Verbesserung der Verbundwirtschaft	Bund	-	-	-	-	-	-
	Länder	96,6	98,8	127,8	92,2	0,0	0,0
	Gemeinden/Gv.	-	-	-	-	-	-
	Zweckverbände	-	-	-	-	-	-
	Zusammen ...	96,6	98,8	127,8	92,2	0,0	0,0
Einsatz von Maschinen und technischen Anlagen	Bund	-	-	-	-	-	-
	Länder	19,1	16,6	38,9	40,2	58,7	68,2
	Gemeinden/Gv.	-	-	-	-	-	-
	Zweckverbände	-	-	-	-	-	-
	Zusammen ...	19,1	16,6	38,9	40,2	58,7	68,2
Absatzförderung	Bund	7,3	7,4	-	-	-	-
	Länder	9,8	9,0	0,1	0,1	-	-
	Gemeinden/Gv.	-	-	-	-	-	-
	Zweckverbände	-	-	-	-	-	-
	Zusammen ...	17,1	16,4	0,1	0,1	-	-
Sonstiges	Bund	16,7	8,3	-	-	46,7	42,1
	Länder	50,5	38,1	66,0	66,4	2,5	1,7
	Gemeinden/Gv.	6,1	6,5	1,3	2,4	0,1	0,1
	Zweckverbände	0,1	0,1	-	-	-	-
	Zusammen ...	73,4	53,0	67,3	68,8	49,2	43,8
Einkommenstabilisierende Maßnahmen	Bund	488,5	469,0	-	-	-	-
	Länder	589,6	614,8	1,2	2,1	0,2	0,6
	Gemeinden/Gv.	-	-	-	-	-	-
	Zweckverbände	-	-	-	-	-	-
	Zusammen ...	1 078,1	1 083,7	1,2	2,1	0,2	0,6
Europäischer Garantiefonds, Sonstige Marktordnungen	Bund	488,5	469,0	-	-	-	-
	Länder	589,6	614,8	1,2	2,1	0,2	0,6
	Gemeinden/Gv.	-	-	-	-	-	-
	Zweckverbände	-	-	-	-	-	-
	Zusammen ...	1 078,1	1 083,7	1,2	2,1	0,2	0,6
Sonstige Förderungsmaßnahmen (einschl. Verwaltung)	Bund	-	-	-	-	-	-
	Länder	104,9	34,0	12,0	25,3	0,6	0,8
	Gemeinden/Gv.	-	-	-	-	-	-
	Zweckverbände	-	-	-	-	-	-
	Zusammen ...	104,9	34,0	12,0	25,3	0,6	0,8

1) Bei den nicht aufgeführten Aufgabenbereichen fallen Zahlungen nicht an. - 2) Einschl. Schuldendiensthilfen. - 3) Einschl. Vermögensübertragungen. - 4) Einschl. Lastenausgleichsfonds (1974: 29,4 Mill. DM, 1975: 30,0 Mill. DM).

1 Zusammenfassende Übersichten
1.4 Zuschüsse für laufende Zwecke und Investitionen sowie
Darlehen der öffentlichen Haushalte an Unternehmen nach
Aufgabenbereichen
1.4.2 Energie- und Wasserwirtschaft, Gewerbe, Dienstleistungen
Mill. DM

Aufgabenbereich ¹⁾ Körperschaftsgruppen		Laufende Zuschüsse ²⁾		Zuschüsse für Investitionen ³⁾		Darlehen	
		1974	1975	1974	1975	1974	1975
Insgesamt	Bund	842,3	637,5	747,7	760,5	1 435,6 ⁴⁾	1 551,2 ⁴⁾
	Länder	460,8	469,2	624,5	682,2	101,9	128,4
	Gemeinden/Gv.	25,1	30,0	26,9	39,2	6,1	14,1
	Zweckverbände	-	-	0,3	0,4	-	-
	Insgesamt ...	1 328,2	1 136,6	1 399,5	1 482,2	1 543,6	1 693,7
Energie- und Wasserwirtschaft, Kulturbau	Bund	204,8	195,6	5,2	4,3	-	-
	Länder	11,1	9,0	85,4	76,2	4,7	2,8
	Gemeinden/Gv.	0,5	1,0	0,1	0,2	-	-
	Zweckverbände	-	-	-	-	-	-
	Zusammen ...	216,3	205,6	90,7	80,6	4,7	2,8
Kernenergie, Sonstige Energieformen	Bund	204,8	195,6	5,2	4,3	-	-
	Länder	8,2	8,7	35,0	27,8	3,1	1,1
	Gemeinden/Gv.	-	-	-	-	-	-
	Zweckverbände	-	-	-	-	-	-
	Zusammen ...	213,0	204,3	40,2	32,1	3,1	1,1
Wasserwirtschaft und Kulturbau, Talsperren, Hochwasserrück- haltebecken	Bund	-	-	-	-	-	-
	Länder	2,9	0,3	50,4	48,4	1,6	1,7
	Gemeinden/Gv.	0,5	1,0	0,1	0,2	-	-
	Zweckverbände	-	-	-	-	-	-
	Zusammen ...	3,3	1,3	50,5	48,6	1,6	1,7
Bergbau, verarbeitendes Gewerbe und Baugewerbe	Bund	628,0	434,7	738,6	739,2	448,5	659,8
	Länder	216,5	94,1	235,2	272,1	14,8	15,2
	Gemeinden/Gv.	-	-	-	-	-	-
	Zweckverbände	-	-	-	-	-	-
	Zusammen ...	844,5	528,9	973,8	1 011,3	463,3	675,0
Kohlenbergbau, Sonstiger Bergbau	Bund	497,8	253,6	499,1	541,7	205,4	325,7
	Länder	201,2	75,8	222,3	257,5	13,9	14,0
	Gemeinden/Gv.	-	-	-	-	-	-
	Zweckverbände	-	-	-	-	-	-
	Zusammen ...	699,0	329,4	721,4	799,1	219,3	339,7
Sonstiges	Bund	130,2	181,1	239,5	197,5	243,1	334,1
	Länder	15,3	18,3	12,8	14,6	0,8	1,2
	Gemeinden/Gv.	-	-	-	-	-	-
	Zweckverbände	-	-	-	-	-	-
	Zusammen ...	145,5	199,4	252,3	212,1	244,0	335,3
Handel	Bund	-	-	-	-	80,7	123,5
	Länder	1,5	1,1	-	-	1,7	1,7
	Gemeinden/Gv.	-	-	-	-	-	-
	Zweckverbände	-	-	-	-	-	-
	Zusammen ...	1,5	1,1	-	-	82,4	125,2
Förderung des Fremdenverkehrs	Bund	-	-	-	-	25,2	36,3
	Länder	3,8	3,1	3,0	4,7	2,2	2,1
	Gemeinden/Gv.	-	-	-	-	-	-
	Zweckverbände	-	-	-	-	-	-
	Zusammen ...	3,8	3,1	3,0	4,7	27,4	38,4
Sonstige Bereiche (einschl. Verwaltung)	Bund	0,2	-	-	-	315,7	144,9
	Länder	2,4	8,4	-	-	57,2	93,7
	Gemeinden/Gv.	-	-	-	-	-	-
	Zweckverbände	-	-	-	-	-	-
	Zusammen ...	2,6	8,4	-	-	372,9	238,5
Regionale Wirtschaftsförderung	Bund	9,3	7,1	3,9	17,0	565,5	586,7
	Länder	225,6	353,5	301,0	329,2	21,4	12,9
	Gemeinden/Gv.	24,7	29,0	26,7	39,1	6,1	14,1
	Zweckverbände	-	-	0,3	0,4	-	-
	Zusammen ...	259,5	389,7	332,0	385,6	592,9	613,7
Betriebliche Investitionen	Bund	0,9	-	3,9	17,0	480,7	489,8
	Länder	53,3	90,9	123,7	113,2	2,5	2,0
	Gemeinden/Gv.	-	-	-	-	-	-
	Zweckverbände	-	-	-	-	-	-
	Zusammen ...	54,2	90,9	127,6	130,3	483,2	491,8
Verbesserung der Infrastruktur	Bund	5,2	2,3	-	-	-	96,9
	Länder	121,7	215,0	152,9	191,4	17,3	10,9
	Gemeinden/Gv.	-	-	-	-	-	-
	Zweckverbände	-	-	-	-	-	-
	Zusammen ...	126,9	217,2	152,9	191,4	17,3	107,8
Sonstiges	Bund	3,2	4,9	-	-	84,8	-
	Länder	50,6	47,7	24,5	24,5	1,6	-
	Gemeinden/Gv.	24,7	29,0	26,7	39,1	6,1	14,1
	Zweckverbände	-	-	0,3	0,4	-	-
	Zusammen ...	78,4	81,6	51,5	63,9	92,5	14,1

1) Bei den nicht aufgeführten Aufgabenbereichen fallen Zahlungen nicht an. - 2) Einschl. Schuldendiensthilfen. - 3) Einschl. Vermögensübertragungen. - 4) Einschl. Lastenausgleichsfonds (1974: 4,5 Mill. DM, 1975: 3,2 Mill. DM; ERP - Sondervermögen 1974: 926,9 Mill. DM, 1975: 1 111,4 Mill. DM).

1 Zusammenfassende Übersichten

1.5 Ausgaben der öffentlichen Haushalte für Wirtschaftsunternehmen von Bund, Ländern, Gemeinden/Gv. und Zweckverbänden nach Ausgabearten und Körperschaftsgruppen

1.5.1 Land- und forstwirtschaftliche Unternehmen *)

Mill. DM

Aufgabenbereich Ausgabeart	Insgesamt		Bund ¹⁾		Länder		Gemeinden/Gv. ²⁾		Zweckverbände	
	1974	1975	1974	1975	1974	1975	1974	1975	1974	1975
Domänen										
Personalausgaben ³⁾	9,3	9,8	-	-	9,3	9,8	.	.	-	-
Beamtenbezüge	1,0	1,1	-	-	1,0	1,1	.	.	-	-
Angestelltenvergütungen	2,7	2,9	-	-	2,7	2,9	.	.	-	-
Arbeiterlöhne	1,9	1,8	-	-	1,9	1,8	.	.	-	-
Sonstige Personalausgaben	3,7	4,1	-	-	3,7	4,1	.	.	-	-
Sachaufwand	6,4	6,1	-	-	6,4	6,1	.	.	-	-
Unterhaltung von unbeweglichem Vermögen	0,7	0,6	-	-	0,7	0,6	.	.	-	-
Bewirtschaftung der Grundstücke	2,0	2,1	-	-	2,0	2,1	.	.	-	-
Mieten und Pachten	0,1	0,1	-	-	0,1	0,1	.	.	-	-
Übriger laufender Sachaufwand	3,6	3,4	-	-	3,6	3,4	.	.	-	-
Baumaßnahmen	10,8	11,1	-	-	10,8	11,1	.	.	-	-
Erwerb von unbeweglichen Sachen	1,8	0,3	-	-	1,8	0,3	.	.	-	-
Erwerb von beweglichen Sachen	0,4	0,2	-	-	0,4	0,2	.	.	-	-
Zahlungen an andere Bereiche	2,0	0,7	0,6	0,2	1,5	0,5	.	.	-	-
Laufende Zuschüsse zusammen	1,5	0,4	0,5	-	1,0	0,4	.	.	-	-
Vermögensübertragungen an andere Bereiche ...	0,5	0,4	0,1	0,2	0,5	0,1	.	.	-	-
Darlehen an andere Bereiche	-	-	-	-	-	-	.	.	-	-
Beteiligungen	-	0,0	-	-	-	0,0	.	.	-	-
Unmittelbare Ausgaben	30,8	28,3	0,6	0,2	30,2	28,0	.	.	-	-
Saldo des Zahlungsverkehrs an/vom öffentlichen Bereich	+ 0,1	+ 0,0	-	-	+ 0,1	+ 0,0	.	.	-	-
Nettoausgaben	30,8	28,3	0,6	0,2	30,2	28,0	.	.	-	-
Forsten										
Personalausgaben ³⁾	1 070,4	1 158,8	16,0	16,6	815,6	868,2	238,8	274,0	-	-
Beamtenbezüge	280,4	292,4	-	-	252,2	264,4	28,3	28,0	-	-
Angestelltenvergütungen	81,8	87,6	-	-	65,3	70,0	16,5	17,6	-	-
Arbeiterlöhne	286,8	513,2	16,0	16,6	83,7	279,2	187,1	217,4	-	-
Sonstige Personalausgaben	421,3	265,6	-	-	414,4	254,6	6,9	11,0	-	-
Sachaufwand	584,2	494,6	17,1	10,8	329,3	266,9	237,8	216,9	-	-
Unterhaltung von unbeweglichem Vermögen	48,0	62,6	-	-	10,8	10,5	37,2	52,1	-	-
Bewirtschaftung der Grundstücke	34,9	37,2	-	-	22,9	20,1	12,0	17,1	-	-
Mieten und Pachten	3,1	3,8	-	-	2,7	2,9	0,4	1,0	-	-
Übriger laufender Sachaufwand	498,2	391,0	17,1	10,8	292,8	233,5	188,3	146,8	-	-
Baumaßnahmen	87,0	81,9	-	-	44,7	40,4	42,3	41,5	-	-
Erwerb von unbeweglichen Sachen	42,3	21,5	-	-	33,9	16,1	8,4	5,3	-	-
Erwerb von beweglichen Sachen	21,0	19,1	0,5	0,3	15,6	14,2	5,0	4,5	-	-
Zahlungen an andere Bereiche	4,9	16,2	0,0	0,0	2,1	4,7	2,9	11,4	-	-
Laufende Zuschüsse zusammen	0,7	6,2	-	-	0,3	1,5	0,5	4,7	-	-
Vermögensübertragungen an andere Bereiche ...	2,0	7,6	-	-	1,5	0,9	0,6	6,7	-	-
Darlehen an andere Bereiche	2,1	0,3	0,0	0,0	0,3	0,2	1,8	0,0	-	-
Beteiligungen	0,1	2,2	-	-	0,0	2,1	0,1	0,1	-	-
Unmittelbare Ausgaben	1 809,9	1 792,0	33,6	27,7	1 241,1	1 210,6	535,2	553,7	-	-
Saldo des Zahlungsverkehrs an/vom öffentlichen Bereich	+ 2,8	+ 7,7	-	-	+ 14,2	+ 23,0	- 11,4	- 15,3	-	-
Nettoausgaben	1 807,0	1 784,3	33,6	27,7	1 226,9	1 187,6	546,6	568,9	-	-

*) Aus Hauptfunktion 8 "Wirtschaftsunternehmen, Allgemeines Grund- und Kapitalvermögen, Sondervermögen".

1) Beim Lastenausgleichsfonds und ERP-Sondervermögen fallen Zahlungen nicht an.- 2) Die Ausgaben für landwirtschaftliche Unternehmen sind im Bereich Forsten enthalten.- 3) Ohne Versorgung.

1 Zusammenfassende Übersichten

1.5 Ausgaben der öffentlichen Haushalte für Wirtschaftsunternehmen von Bund, Ländern, Gemeinden/Gv. und Zweckverbänden nach Ausgabearten und Körperschaftsgruppen

1.5.2 Versorgungsunternehmen, kombinierte Versorgungs- und Verkehrsunternehmen sowie Bergbau und Gewerbeunternehmen*)

Mill. DM

Aufgabenbereich Ausgabeart	Insgesamt		Bund ¹⁾		Länder		Gemeinden/Gv.		Zweckverbände	
	1974	1975	1974	1975	1974	1975	1974	1975	1974	1975
<u>Versorgungsunternehmen</u>										
Personalausgaben ²⁾	80,1	79,0	-	-	0,8	0,9	79,3	78,1	-	-
Laufender Sachaufwand	383,0	378,4	-	-	14,3	14,5	368,8	363,9	-	-
Baumaßnahmen einschl. Erwerb von unbewegl. Sachen	535,7	445,8	-	-	1,4	-	534,3	445,8	-	-
Erwerb von beweglichen Sachen	10,5	13,2	-	-	-	-	10,5	13,2	-	-
Zahlungen an andere Bereiche	476,3	491,0	-	-	191,4	275,2	284,8	215,8	-	-
Darlehen an andere Bereiche	105,5	52,7	-	-	19,2	26,6	86,3	26,1	-	-
Beteiligungen	267,5	294,9	-	-	109,9	148,4	157,6	146,5	-	-
Sonstige Zahlungen an andere Bereiche	103,2	143,3	-	-	62,3	100,2	40,9	43,1	-	-
Unmittelbare Ausgaben	1 485,2	1 407,5	-	-	207,9	290,6	1 277,8	1 116,9	-	-
Saldo des Zahlungsverkehrs an/vom öffentlichen Bereich	+ 17,9 +	26,6	-	-	+ 0,4 +	0,9	+ 17,4 +	25,6	-	-
Nettoausgaben	1 467,7	1 380,9	-	-	207,4	289,6	1 260,3	1 091,3	-	-
<u>Kombinierte Versorgungs- und Verkehrsunternehmen</u>										
Personalausgaben ²⁾	0,4	0,6	-	-	-	-	0,4	0,6	-	-
Laufender Sachaufwand	18,3	10,9	-	-	-	-	18,3	10,9	-	-
Baumaßnahmen einschl. Erwerb von unbewegl. Sachen	3,1	2,8	-	-	-	-	3,1	2,8	-	-
Erwerb von beweglichen Sachen	0,0	0,1	-	-	-	-	0,0	0,1	-	-
Zahlungen an andere Bereiche	822,4	797,6	-	-	-	-	822,4	797,6	-	-
Darlehen an andere Bereiche	90,7	51,1	-	-	-	-	90,7	51,1	-	-
Beteiligungen	297,4	173,3	-	-	-	-	297,4	173,3	-	-
Sonstige Zahlungen an andere Bereiche	434,3	573,2	-	-	-	-	434,3	573,2	-	-
Unmittelbare Ausgaben	844,2	812,1	-	-	-	-	844,2	812,1	-	-
Saldo des Zahlungsverkehrs an/vom öffentlichen Bereich	+ 32,8 +	31,2	-	-	- 0,1 -	0,1	+ 32,9 +	31,3	-	-
Nettoausgaben	811,4	780,9	-	-	0,1	0,1	811,4	780,7	-	-
<u>Bergbau- und Gewerbeunternehmen</u>										
Personalausgaben ²⁾	8,5	9,1	-	-	8,5	9,1	-	-	-	-
Laufender Sachaufwand	8,3	8,6	-	-	8,3	8,6	-	-	-	-
Baumaßnahmen einschl. Erwerb von unbewegl. Sachen	0,1	14,4	-	-	0,1	14,4	-	-	-	-
Erwerb von beweglichen Sachen	1,4	0,7	-	-	1,4	0,7	-	-	-	-
Zahlungen an andere Bereiche	366,2	368,1	109,7	150,8	256,5	217,3	-	-	-	-
Darlehen an andere Bereiche	13,5	2,5	-	-	13,5	2,5	-	-	-	-
Beteiligungen	219,0	327,5	86,9	142,3	132,1	185,2	-	-	-	-
Sonstige Zahlungen an andere Bereiche	133,7	38,1	22,8	8,5	110,9	29,5	-	-	-	-
Unmittelbare Ausgaben	384,5	401,0	109,7	150,8	274,8	250,2	-	-	-	-
Saldo des Zahlungsverkehrs an/vom öffentlichen Bereich	+ 0,0 +	0,0	-	-	+ 0,0 +	0,0	-	-	-	-
Nettoausgaben	384,5	400,9	109,7	150,8	274,8	250,1	-	-	-	-

*) Aus Hauptfunktion 8 "Wirtschaftsunternehmen, Allgemeines Grund- und Kapitalvermögen, Sondervermögen".

1) Beim Lastenausgleichsfonds und ERP-Sondervermögen fallen Zahlungen nicht an.- 2) Ohne Versorgung.

2 AUSGABEN UND EINNAHMEN DER OEFFENTLICHEN HAUSHALTE 1975 NACH

1 000

NR.	ART DER AUSGABEN / EINNAHMEN	INSGESAMT 1	BUND, LAF, ERP ZUSAMMEN 2	DARUNTER BUND 3	SOZIAL- VERSICHERUNG 4	ZWECK- VERBAEENDE 5
6001 WIRTSCHAFTSFOERDERUNG						
110	PERSONALAUSGABEN	1 610 009	170 677	170 677	-	26 785
111	BEAMTENBEZUEGE	528 535	73 092	73 092	-	508
112	ANGESTELLTENVERGUETUNGEN	753 097	81 212	81 212	-	8 604
113	ARBEITERLOEHNE	231 014	7 502	7 502	-	15 026
114	SONSTIGE PERSONALAUSGABEN	97 363	8 871	8 871	-	2 647
121	UNTERHALTUNG VON UNBEWEGLICHEM VERMOEGEN	156 012	982	982	-	9 602
122	BEWIRTSCHAFTUNG DER GRUNDSTUECKE	32 160	6 182	6 182	-	539
123	MIETEN UND PACHTEN	39 573	14 343	14 343	-	355
125	UEBRIGER LAUFENDER SACHAUFWAND	1 277 426	352 636	349 153	-	9 978
13	BAUMASSNAHMEN	1 051 336	29 090	29 090	-	80 261
141	ERWERB VON UNBEWEGLICHEN SACHEN	119 285	5	5	-	20 506
142	ERWERB VON BEWEGLICHEN SACHEN	666 247	633 354	633 354	-	1 841
195	UNMITTELBARE AUSGABEN (OHNE ZAHLUNGEN AN ANDERE BEREICHE)	4 952 048	1 207 269	1 203 786	-	149 867
211	RENTEN, UNTERSTUETZUNGEN U.A.E.	23 243	948	948	-	227
212	LAUFENDE ZUSCHUESSE AN SOZIALE ODER AEHNLICHE EINRICHTUNGEN	46 863	8 144	8 144	-	61
213	UEBRIGE LAUFENDE ZUSCHUESSE	2 795 917	1 300 416	1 300 416	-	76
22	VERMOEGENSUEBERTRAGUNGEN AN ANDERE BEREICHE	2 768 780	1 144 837	1 144 837	-	363
23	DARLEHEN AN ANDERE BEREICHE	2 139 007	1 599 462	448 701	-	89
24	ERWERB VON BETEILIGUNGEN	146 445	135 984	-	-	-
295	ZAHLUNGEN AN ANDERE BEREICHE	7 920 255	4 189 791	2 903 046	-	816
299	UNMITTELBARE AUSGABEN	12 872 303	5 397 060	4 106 832	-	150 683
31	LFD. ZUWEISUNGEN UND ERSTATTUNGEN AN OEFFENTLICHEN BEREICH	1 285 939	844 226	844 226	-	935
32	VERMOEGENSUEBERTRAGUNGEN AN OEFFENTLICHEN BEREICH	3 752 851	1 665 801	1 665 801	-	345
33	DARLEHEN AN OEFFENTLICHEN BEREICH	348 143	315 471	183 515	-	679
395	ZAHLUNGEN AN OEFFENTLICHEN BEREICH	5 386 933	2 825 498	2 693 542	-	1 959
399	BRUTTOAUSGABEN	18 259 236	8 222 558	6 800 374	-	152 642
43	ABZUEGL. ZAHLUNGEN VON GLEICHER EBENE	3 146 385	19 896	-	-	4 787
45	GESAMTAUSGABEN (OHNE BESONDERE FINANZIERUNGSVORGAENGE)	15 112 851	8 202 662	6 800 374	-	147 855
48	ABZUEGL. ZAHLUNGEN VON ANDERER EBENE	-	147 966	49 006	-	90 348
499	NETTOAUSGABEN	15 112 851	8 054 696	6 751 374	-	57 507
51	EINNAHMEN AUS WIRTSCHAFTLICHER TAEITGKEIT	236 447	3 332	876	-	2 238
521	GEBUEHREN, SONSTIGE ENTGELTE	721 583	418 833	418 833	-	14 009
522	UEBRIGE LAUFENDE EINNAHMEN	531 961	388 462	108 061	-	9 532
53	LAUFENDE ZUSCHUESSE VON ANDEREN BEREICHEN	120 749	76 466	76 466	-	3 407
61	VERAEUSSERUNG VON SACHVERMOEGEN	42 819	6	6	-	2 115
62	VERAEUSSERUNG VON BETEILIGUNGEN	7 221	6 729	1 080	-	9
63	UEBRIGE EINNAHMEN	1 607 944	1 315 860	334 295	-	4 641
699	UNMITTELBARE EINNAHMEN	3 268 724	2 209 688	939 617	-	35 951
6002 ERNAERHRUNG, LANDWIRTSCHAFT UND FORSTEN						
110	PERSONALAUSGABEN	916 219	27 081	27 081	-	8 261
111	BEAMTENBEZUEGE	329 623	3 138	3 138	-	-
112	ANGESTELLTENVERGUETUNGEN	436 327	14 095	14 095	-	1 864
113	ARBEITERLOEHNE	96 736	2 405	2 405	-	4 644
114	SONSTIGE PERSONALAUSGABEN	53 533	7 443	7 443	-	1 753
121	UNTERHALTUNG VON UNBEWEGLICHEM VERMOEGEN	51 919	166	166	-	530
122	BEWIRTSCHAFTUNG DER GRUNDSTUECKE	15 032	873	873	-	87
123	MIETEN UND PACHTEN	24 667	7 062	7 062	-	42
125	UEBRIGER LAUFENDER SACHAUFWAND	618 311	72 101	72 101	-	3 192
13	BAUMASSNAHMEN	250 197	183	183	-	11 065
141	ERWERB VON UNBEWEGLICHEN SACHEN	4 641	-	-	-	76
142	ERWERB VON BEWEGLICHEN SACHEN	16 356	209	209	-	1 023
195	UNMITTELBARE AUSGABEN (OHNE ZAHLUNGEN AN ANDERE BEREICHE)	1 897 342	107 675	107 675	-	24 276
211	RENTEN, UNTERSTUETZUNGEN U.A.E.	19 814	-	-	-	110
212	LAUFENDE ZUSCHUESSE AN SOZIALE ODER AEHNLICHE EINRICHTUNGEN	25 762	753	753	-	58
213	UEBRIGE LAUFENDE ZUSCHUESSE	1 627 729	641 086	641 086	-	76
22	VERMOEGENSUEBERTRAGUNGEN AN ANDERE BEREICHE	836 041	8 597	8 597	-	-
23	DARLEHEN AN ANDERE BEREICHE	438 149	46 097	12 107	-	6
24	ERWERB VON BETEILIGUNGEN	1 438	-	-	-	-
295	ZAHLUNGEN AN ANDERE BEREICHE	2 948 933	696 533	662 543	-	250
299	UNMITTELBARE AUSGABEN	4 846 275	804 208	770 218	-	24 526
31	LFD. ZUWEISUNGEN UND ERSTATTUNGEN AN OEFFENTLICHEN BEREICH	802 098	753 149	753 149	-	240
32	VERMOEGENSUEBERTRAGUNGEN AN OEFFENTLICHEN BEREICH	821 898	579 652	579 652	-	186
33	DARLEHEN AN OEFFENTLICHEN BEREICH	200 572	173 515	173 515	-	200
395	ZAHLUNGEN AN OEFFENTLICHEN BEREICH	1 824 568	1 506 316	1 506 316	-	626
399	BRUTTOAUSGABEN	6 670 843	2 310 524	2 276 534	-	25 152
43	ABZUEGL. ZAHLUNGEN VON GLEICHER EBENE	1 660 343	-	-	-	602
45	GESAMTAUSGABEN (OHNE BESONDERE FINANZIERUNGSVORGAENGE)	5 010 500	2 310 524	2 276 534	-	24 550
48	ABZUEGL. ZAHLUNGEN VON ANDERER EBENE	-	32 489	13 524	-	16 670
499	NETTOAUSGABEN	5 010 500	2 278 035	2 263 010	-	7 880
51	EINNAHMEN AUS WIRTSCHAFTLICHER TAEITGKEIT	54 678	289	289	-	791
521	GEBUEHREN, SONSTIGE ENTGELTE	165 945	1 765	1 765	-	5 776
522	UEBRIGE LAUFENDE EINNAHMEN	151 076	76 665	76 520	-	133
53	LAUFENDE ZUSCHUESSE VON ANDEREN BEREICHEN	92 451	59 958	59 958	-	90
61	VERAEUSSERUNG VON SACHVERMOEGEN	7 510	5	5	-	331
62	VERAEUSSERUNG VON BETEILIGUNGEN	1 241	1 080	1 080	-	9
63	UEBRIGE EINNAHMEN	225 092	114 858	85 393	-	359
699	UNMITTELBARE EINNAHMEN	697 993	254 620	225 010	-	7 489

AUFGABENBEREICHEN UND AUSGEWAHLTEN AUSGABE-/EINNAHMEARTEN

DM

ORGANISAT.O. ERWERBSCHAR. 6	LAENDER (EINSCHL. STADTSTAATEN)			SCHLESWIG-HOLSTEIN			NIEDERSACHSEN			NR.
	ZUSAMMEN 7	STAAT 8	GEM. /GV. 9	ZUSAMMEN 10	STAAT 11	GEM. /GV. 12	ZUSAMMEN 13	STAAT 14	GEM. /GV. 15	
WIRTSCHAFTSFOERDERUNG 6001										
-	1 412 547	1 223 717	188 830	75 144	67 835	7 309	171 847	155 249	16 598	110
-	454 935	425 194	29 741	12 006	10 608	1 398	37 899	35 417	2 482	111
-	663 281	585 147	78 134	31 249	28 635	2 614	103 286	94 350	8 936	112
-	208 486	134 322	74 164	30 844	27 580	3 264	22 332	17 388	4 944	113
-	85 845	79 054	6 791	1 045	1 012	33	8 330	8 094	236	114
-	145 428	34 376	111 052	3 709	394	3 315	10 988	68	10 920	121
-	25 439	17 323	8 116	1 468	838	630	1 876	1 428	448	122
-	24 875	21 253	3 622	898	860	38	1 389	1 111	278	123
-	914 812	737 192	177 620	47 106	41 588	5 518	139 422	121 530	17 892	125
-	941 985	328 080	613 905	93 569	67 313	26 256	156 803	92 022	64 781	13
-	98 774	20 696	78 078	1 387	45	1 342	10 941	2 372	8 569	141
-	31 052	25 311	5 741	1 694	1 571	123	5 202	4 635	567	142
-	3 594 912	2 407 948	1 186 964	224 975	180 444	44 531	498 468	378 415	120 053	195
-	22 068	18 878	3 190	2 981	2 818	163	697	243	454	211
-	38 658	23 694	14 964	2 853	2 108	745	1 396	-	1 396	212
-	1 495 425	1 457 523	37 902	95 825	94 449	1 376	303 901	293 545	10 356	213
-	1 623 580	1 570 528	53 052	116 187	104 704	11 483	238 889	232 264	6 625	22
-	539 456	523 827	15 629	56 792	44 246	12 546	68 823	68 033	790	23
-	10 461	8 361	2 100	41	-	41	4 254	4 000	254	24
-	3 729 648	3 602 811	126 837	274 679	248 325	26 354	617 960	598 085	19 875	295
-	7 324 560	6 010 759	1 313 801	499 654	428 769	70 885	1 116 428	976 500	139 928	299
-	440 778	345 813	94 965	40 479	35 643	4 836	93 510	75 249	18 261	31
-	2 086 705	1 997 384	89 321	168 297	162 578	5 719	323 500	300 047	23 453	32
-	31 993	29 770	2 223	3 655	2 883	772	3 720	2 970	750	33
-	2 559 476	2 372 967	186 509	212 431	201 104	11 327	420 730	378 266	42 464	395
-	9 884 036	8 383 726	1 500 310	712 085	629 873	82 212	1 537 158	1 354 766	182 392	399
-	398 291	11 072	33 947	17 134	-	3 485	28 031	-	11 012	43
-	9 485 745	8 372 654	1 466 363	694 951	629 873	78 727	1 509 127	1 354 766	171 380	45
-	2 485 097	2 440 927	397 442	274 520	268 627	19 542	528 935	521 985	23 969	48
-	7 000 648	5 931 727	1 068 921	420 431	361 246	59 185	980 192	832 781	147 411	499
-	230 877	197 864	33 013	3 362	3 047	315	141 778	141 147	631	51
-	288 741	207 002	81 739	11 498	7 666	3 832	59 982	57 388	2 594	521
-	133 967	101 538	32 429	12 032	10 540	1 492	7 447	4 689	2 758	522
-	40 876	19 450	21 426	2 687	2 578	109	1 439	856	583	53
-	40 698	16 877	23 821	763	54	709	13 974	11 303	2 671	61
-	483	78	405	105	-	105	8	-	8	62
-	287 443	248 120	39 323	20 794	16 297	4 497	37 256	30 430	6 826	63
-	1 023 085	790 929	232 156	51 241	40 182	11 059	261 884	245 813	16 071	699
ERNAERHRUNG, LANDWIRTSCHAFT UND FORSTEN 6002										
-	880 877	817 670	63 207	36 232	36 154	78	98 634	95 351	3 283	110
-	326 485	316 809	9 676	8 594	8 594	-	23 190	22 667	523	111
-	420 368	403 901	16 467	25 712	25 706	6	67 332	65 244	2 088	112
-	89 687	56 717	32 970	1 364	1 294	70	4 919	4 293	626	113
-	44 337	40 243	4 094	562	560	2	3 193	3 147	46	114
-	51 223	3 012	48 211	1 636	-	1 636	3 530	66	3 464	121
-	14 072	11 863	2 209	671	647	24	1 036	924	112	122
-	17 563	17 244	319	723	723	-	752	710	42	123
-	543 018	486 972	56 046	26 398	25 916	482	101 897	99 029	2 868	125
-	238 949	19 902	219 047	12 689	61	12 628	26 085	4 608	21 477	13
-	4 565	2 934	1 631	122	36	86	67	-	67	141
-	15 124	12 924	2 200	257	254	3	2 701	2 596	105	142
-	1 765 391	1 372 521	392 870	78 728	63 791	14 937	234 702	203 284	31 418	195
-	19 704	18 624	1 080	2 820	2 816	4	281	209	72	211
-	24 951	21 708	3 243	1 950	1 824	126	71	-	71	212
-	986 567	979 678	6 889	82 497	82 202	295	232 074	230 931	1 143	213
-	827 444	819 626	7 818	27 002	26 861	141	129 517	129 029	488	22
-	392 046	391 895	151	29 662	29 642	20	62 177	62 177	-	23
-	1 438	1 361	77	-	-	-	-	-	-	24
-	2 252 150	2 232 892	19 258	143 931	143 345	586	424 120	422 346	1 774	295
-	4 017 541	3 605 413	412 128	222 659	207 136	15 523	658 822	625 630	33 192	299
-	48 709	37 489	11 220	8 143	5 653	2 490	8 917	8 322	595	31
-	242 060	224 912	17 148	32 402	30 688	1 714	12 203	9 968	2 235	32
-	26 857	26 212	645	2 437	2 437	-	137	-	137	33
-	317 626	288 613	29 013	42 982	38 778	4 204	21 257	18 290	2 967	395
-	4 335 167	3 894 026	441 141	265 641	245 914	19 727	680 079	643 920	36 159	399
-	97 559	260	10 226	6 141	-	2 425	5 586	-	3 138	43
-	4 237 608	3 893 766	430 915	259 500	245 914	17 302	674 493	643 920	33 021	45
-	1 513 023	1 499 463	100 633	111 598	108 309	7 005	283 416	281 299	4 565	48
-	2 724 585	2 394 303	330 282	147 902	137 605	10 297	391 077	362 621	28 456	499
-	53 598	40 562	13 036	74	69	5	3 103	3 011	92	51
-	158 404	131 663	26 741	2 258	2 148	110	50 571	49 870	701	521
-	74 278	63 180	11 098	10 122	9 918	204	3 415	2 942	473	522
-	32 403	14 037	18 366	2 510	2 498	12	613	331	282	53
-	7 174	5 217	1 957	49	48	1	560	466	94	61
-	152	64	88	1	-	1	-	-	-	62
-	109 875	97 965	11 910	10 491	10 416	75	2 545	840	1 705	63
-	435 884	352 688	83 196	25 505	25 097	408	60 807	57 460	3 347	699

AUSGABEN UND EINNÄHMEN DER OEFFENTLICHEN HAUSHALTE 1975 NACH

1 000

NR.	NORDRHEIN-WESTFALEN			ZUSAMMEN	HESSEN	GEM./GV.	ZUSAMMEN	RHEINLAND-PFALZ			ZUSAMMEN	BADEN-WÜRTTEMBERG
	ZUSAMMEN	STAAT	GEM./GV.					ZUSAMMEN	STAAT	GEM./GV.		STAAT
16	17	18	19	20	21	22	23	24	25	26	27	28
6001 WIRTSCHAFTSFOERDERUNG												
110	173 672	125 610	48 062	156 771	139 976	16 795	111 499	89 860	21 639	274 710	228 456	
111	50 133	39 318	10 815	43 981	42 154	1 827	36 549	33 019	3 530	92 761	88 505	
112	96 975	75 612	21 363	73 295	67 490	5 805	55 913	45 614	10 299	119 548	107 417	
113	24 246	9 337	14 909	18 898	10 710	8 188	12 454	5 981	6 473	41 336	13 541	
114	2 318	1 343	975	20 597	19 622	975	6 583	5 246	1 337	21 065	18 993	
121	32 296	4 187	28 109	15 595	4 069	11 526	14 002	3 727	10 275	28 823	2 448	
122	4 440	2 982	1 458	3 036	2 084	952	2 495	1 396	1 099	6 076	3 685	
123	3 071	2 144	927	2 073	1 125	948	562	357	205	6 181	5 396	
125	308 884	263 912	44 972	48 240	31 647	16 593	34 208	17 858	16 350	109 153	65 511	
13	157 170	8 208	148 962	45 876	3 345	42 531	57 087	3 501	53 586	169 964	11 541	
141	42 756	-	42 756	928	-	928	9 681	-	9 681	5 244	-	
142	3 664	2 699	965	3 063	2 290	773	1 719	1 027	692	5 635	4 011	
195	725 953	409 742	316 211	275 582	184 536	91 046	231 253	117 726	113 527	605 786	321 048	
211	7 788	6 531	1 257	533	179	354	196	-	196	6 447	5 719	
212	4 976	1 700	3 276	119	-	119	1 503	-	1 503	9 208	5 510	
213	233 089	227 595	5 494	85 575	83 860	1 715	61 059	56 821	4 238	183 127	170 907	
22	404 671	398 121	6 550	79 478	77 771	1 707	115 327	111 910	3 417	183 251	164 581	
23	136 411	135 440	971	35 584	35 313	271	37 569	37 310	259	52 288	51 999	
24	1 701	1 354	347	206	-	206	675	-	675	190	-	
295	788 636	770 741	17 895	201 495	197 123	4 372	216 329	206 041	10 288	434 511	398 716	
299	1 514 589	1 180 483	334 106	477 077	381 659	95 418	447 582	323 767	123 815	1 040 297	719 764	
31	76 330	33 441	42 889	45 097	38 067	7 030	18 080	10 946	7 134	11 574	3 329	
32	510 658	477 243	33 415	114 855	112 880	1 975	149 049	143 942	5 107	222 366	211 566	
33	22 834	22 834	-	305	301	4	582	-	582	121	6	
395	609 822	533 518	76 304	160 257	151 248	9 009	167 711	154 888	12 823	234 061	214 901	
399	2 124 411	1 714 001	410 410	637 334	532 907	104 427	615 293	478 655	136 638	1 274 358	934 665	
43	164 985	-	5 677	12 754	-	1 384	24 292	-	3 580	60 419	-	
45	1 959 426	1 714 001	404 733	624 580	532 907	103 043	591 001	478 655	133 058	1 213 939	934 665	
48	310 833	303 406	166 735	157 692	151 110	17 952	172 064	168 050	24 726	329 974	306 718	
499	1 648 593	1 410 595	237 998	466 888	381 797	85 091	418 937	310 605	108 332	883 965	627 947	
51	5 477	2 263	3 214	10 148	3 339	6 809	10 247	5 500	4 747	19 202	7 326	
521	30 802	21 600	9 202	28 248	24 471	3 777	30 829	14 632	16 197	31 259	15 134	
522	51 899	44 599	7 300	10 676	8 331	2 345	7 122	3 894	3 228	14 543	9 241	
53	14 144	705	13 439	5 580	4 546	1 034	5 100	672	4 428	9 469	8 551	
61	10 712	74	10 638	1 058	523	535	1 599	30	1 569	4 917	1 344	
62	112	-	112	199	60	139	29	-	29	9	-	
63	130 326	121 253	9 073	29 820	26 543	3 277	12 362	6 642	5 720	6 281	1 547	
699	243 472	190 494	52 978	85 729	67 813	17 916	67 288	31 370	35 918	85 680	43 143	
6002 ERNAERHRUNG, LANDWIRTSCHAFT UND FORSTEN												
110	86 907	76 655	10 252	124 389	118 446	5 943	86 205	73 771	12 434	186 263	163 133	
111	21 155	19 183	1 972	35 118	34 938	180	30 364	28 304	2 060	68 386	66 274	
112	54 267	51 053	3 214	56 109	55 465	644	41 732	36 483	5 249	84 438	81 957	
113	10 500	5 687	4 813	13 006	8 591	4 415	8 792	4 544	4 248	25 938	8 964	
114	985	732	253	20 156	19 452	704	5 317	4 440	877	7 501	5 938	
121	7 735	96	7 639	7 364	914	6 450	6 527	6 527	6 527	16 709	-	
122	2 190	1 814	376	2 348	1 908	440	1 640	1 212	428	3 076	2 420	
123	1 231	1 174	57	1 062	1 017	45	373	315	58	4 955	4 897	
125	184 844	174 477	10 367	25 418	21 120	4 298	19 134	14 052	5 082	66 474	40 184	
13	29 594	1 580	28 014	16 448	1 678	14 770	27 710	3 371	24 348	64 223	1 203	
141	215	-	215	118	-	118	184	-	184	421	-	
142	1 240	1 084	156	2 358	1 973	385	1 321	816	505	2 911	2 087	
195	313 956	256 880	57 076	179 505	147 056	32 449	143 103	93 537	49 566	345 032	213 924	
211	6 892	6 512	380	176	19	157	112	-	112	6 018	5 686	
212	796	-	796	19	-	19	68	-	68	6 768	5 510	
213	128 200	127 415	785	51 547	51 056	491	53 765	53 456	309	134 034	130 622	
22	56 886	53 684	3 202	57 593	57 443	150	78 318	78 268	50	139 936	137 851	
23	110 139	110 134	5	30 661	30 646	15	24 639	24 639	-	51 583	51 502	
24	1 354	1 354	-	3	-	3	17	-	17	36	-	
295	304 267	299 099	5 168	139 999	139 164	835	156 919	156 363	556	338 375	331 171	
299	618 223	555 979	62 244	319 504	286 220	33 284	300 022	249 900	50 122	683 407	545 095	
31	7 425	3 998	3 427	2 192	1 158	1 034	11 120	9 404	1 716	2 991	2 002	
32	113 796	109 281	4 515	14 643	13 317	1 326	12 919	12 244	675	41 938	39 320	
33	22 834	22 834	-	304	301	3	505	-	505	-	-	
395	144 055	136 113	7 942	17 139	14 776	2 363	24 544	21 648	2 896	44 929	41 322	
399	762 278	692 092	70 186	336 643	300 996	35 647	324 566	271 548	53 018	728 336	586 417	
43	26 032	-	656	1 992	-	331	8 148	-	904	27 794	-	
45	736 246	692 092	69 530	334 651	300 996	35 316	316 418	271 548	52 114	700 542	586 417	
48	212 489	213 433	24 432	102 344	98 173	5 832	112 957	110 117	10 084	231 735	234 160	
499	523 757	478 659	45 098	232 307	202 823	29 484	203 461	161 431	42 030	468 807	352 257	
51	2 870	1 710	1 160	3 775	2 654	1 121	6 676	4 298	2 378	12 159	5 570	
521	8 307	6 460	1 847	21 806	19 287	2 519	21 369	10 996	10 373	13 350	5 624	
522	29 080	26 854	2 226	7 467	6 808	659	4 250	3 131	1 119	11 587	8 975	
53	13 285	186	13 099	2 015	1 121	894	3 812	658	3 154	8 352	8 200	
61	221	43	178	826	512	314	520	21	499	2 042	1 344	
62	13	-	13	87	46	41	24	-	24	8	-	
63	53 271	51 745	1 526	19 943	18 628	1 315	5 278	3 075	2 203	3 716	1 480	
699	107 047	86 998	20 049	55 919	49 056	6 863	41 929	22 179	19 750	51 214	31 193	

AUFGABENBEREICHEN UND AUSGEWAHLTEN AUSGABE-/EINNAHMEARTEN

DM

BERG GEM./GV. 27	ZUSAMMEN 28	BAYERN STAAT 29	GEM./GV. 30	ZUSAMMEN 31	SAARLAND STAAT 32	GEM./GV. 33	STADTST. ZUSAMMEN 34	HAMBURG 35	BREMEN 36	BERLIN (WEST) 37	NR.
WIRTSCHAFTSFOERDERUNG 6001											
46 254	369 183	339 854	29 329	14 571	11 727	2 844	65 150	37 844	6 981	20 325	110
4 256	160 329	155 313	5 016	4 535	4 118	417	16 742	8 875	2 221	5 646	111
12 131	141 329	125 460	15 869	7 753	6 636	1 117	33 933	21 825	3 536	8 572	112
27 795	44 983	37 622	7 361	2 146	916	1 230	11 247	4 075	1 154	6 018	113
2 072	22 542	21 459	1 083	137	57	80	3 228	3 069	70	89	114
26 375	21 432	1 579	19 853	1 275	596	679	17 308	9 599	1 513	6 196	121
2 391	4 172	3 212	960	460	282	178	1 416	652	168	596	122
785	8 597	8 175	422	34	15	19	2 070	1 863	40	167	123
43 642	176 908	146 035	30 873	7 713	5 933	1 780	43 178	12 743	5 566	24 869	125
158 423	195 081	86 948	108 133	14 083	2 850	11 233	52 352	26 088	19 531	6 733	13
5 244	9 676	2 821	6 855	2 703	-	2 703	15 458	3 236	809	11 413	141
1 624	8 332	7 373	959	169	131	38	1 574	264	702	608	142
284 738	793 381	595 997	197 384	41 008	21 534	19 474	198 506	92 289	35 310	70 907	195
728	3 196	3 196	-	38	-	38	192	6	58	128	211
3 698	18 356	14 320	4 036	245	54	191	2	-	2	-	212
12 220	487 174	484 952	2 222	34 812	34 531	281	10 865	2 204	3 733	4 926	213
18 670	428 410	424 238	4 172	20 517	20 089	428	36 850	31 626	4 192	1 032	22
289	86 672	86 169	503	6 853	6 853	-	58 464	2 597	7 439	48 428	23
190	394	7	387	-	-	-	3 000	-	-	3 000	24
35 795	1 024 202	1 012 882	11 320	62 465	61 527	938	109 371	36 433	15 424	57 514	295
320 533	1 817 583	1 608 879	208 704	103 473	83 061	20 412	307 877	128 722	50 734	128 421	299
8 245	154 592	148 103	6 489	759	678	81	357	156	128	73	31
10 800	514 796	506 774	8 022	80 139	79 309	830	3 045	-	3 045	-	32
115	136	136	-	640	640	-	-	-	-	-	33
19 160	669 524	655 013	14 511	81 538	80 627	911	3 402	156	3 173	73	395
339 693	2 487 107	2 263 892	223 215	185 011	163 688	21 323	311 279	128 878	53 907	128 494	399
2 729	68 985	-	5 480	10 619	-	600	-	-	-	-	43
336 964	2 418 122	2 263 892	217 735	174 392	163 688	20 723	311 279	128 878	53 907	128 494	45
80 946	611 146	622 595	52 056	88 664	87 167	11 516	22 341	7 614	12 745	1 982	48
256 018	1 806 976	1 641 297	165 679	85 728	76 521	9 207	288 938	121 264	41 162	126 512	499
11 876	35 192	30 344	4 848	590	17	573	4 881	1 489	35	3 357	51
16 125	77 152	47 541	29 611	2 137	1 736	401	16 834	10 565	3 265	3 004	521
5 302	26 619	16 878	9 741	2 860	2 597	263	769	511	109	149	522
918	1 742	1 153	589	330	4	326	385	53	17	315	53
3 573	4 105	44	4 061	66	1	65	3 504	689	60	2 755	61
9	3	-	3	-	-	-	18	18	-	62	62
4 734	30 608	25 499	5 109	3 517	3 430	87	16 479	663	441	15 375	63
42 537	175 421	121 459	53 962	9 500	7 785	1 715	42 870	13 988	3 927	24 955	699
ERNAERHUNG, LANDWIRTSCHAFT UND FORSTEN 6002											
23 130	226 249	219 347	6 902	6 237	5 052	1 185	29 761	14 569	2 206	12 986	110
2 112	130 170	127 548	2 622	1 825	1 618	207	7 683	3 105	712	3 866	111
2 481	74 875	72 642	2 233	3 389	2 837	552	12 514	8 224	1 182	3 108	112
16 974	17 166	15 758	1 408	972	556	416	7 030	836	243	5 951	113
1 563	4 038	3 399	639	51	41	10	2 534	2 404	69	61	114
16 709	6 262	934	5 328	478	20	458	982	495	24	463	121
656	2 307	2 183	124	197	148	49	607	187	77	343	122
58	7 492	7 443	49	25	15	10	950	878	35	37	123
26 290	100 701	94 325	6 376	4 589	4 306	283	13 563	1 463	1 478	10 622	125
63 020	56 945	6 059	50 886	4 344	440	3 904	902	84	11	807	13
421	533	-	533	7	-	7	2 898	-	-	2 898	141
824	3 785	3 586	199	78	55	23	473	77	66	330	142
131 108	404 274	333 877	70 397	15 955	10 036	5 919	50 136	17 753	3 897	28 486	195
332	3 196	3 196	-	23	-	23	186	-	58	128	211
1 258	15 187	14 320	867	92	54	38	-	-	-	-	212
3 412	298 683	298 390	293	4 069	3 908	161	1 698	294	295	1 109	213
2 085	325 469	324 195	1 274	2 679	2 251	428	10 044	6 992	2 453	599	22
81	77 216	77 186	30	4 853	4 853	-	1 116	478	538	100	23
36	28	7	21	-	-	-	-	-	-	-	24
7 204	719 779	717 294	2 485	11 716	11 066	650	13 044	7 764	3 344	1 936	295
138 312	1 124 053	1 051 171	72 882	27 671	21 102	6 569	63 180	25 517	7 241	30 422	299
989	7 426	6 471	955	335	321	14	160	21	110	29	31
2 618	7 180	3 663	3 517	6 979	6 431	548	-	-	-	-	32
-	-	-	-	640	640	-	-	-	-	-	33
3 607	14 606	10 134	4 472	7 954	7 392	562	160	21	110	29	395
141 919	1 138 659	1 061 305	77 354	35 625	28 494	7 131	63 340	25 538	7 351	30 451	399
888	19 932	-	1 479	1 674	-	405	-	-	-	-	43
141 031	1 118 727	1 061 305	75 875	33 951	28 494	6 726	63 340	25 538	7 351	30 451	45
24 481	444 994	441 261	22 186	9 327	8 548	2 048	4 423	699	2 359	1 365	48
116 550	673 733	620 044	53 689	24 624	19 946	4 678	58 917	24 839	4 992	29 086	499
6 589	21 296	19 894	1 402	298	9	289	3 347	2	31	3 314	51
7 726	32 342	28 955	3 387	552	474	78	7 849	6 042	1 287	520	521
2 612	7 534	3 776	3 758	470	423	47	353	308	12	33	522
152	1 272	825	447	326	-	326	218	-	7	211	53
698	200	44	156	17	-	17	2 739	-	-	2 739	61
8	1	-	1	-	-	-	18	18	-	62	62
2 236	13 913	11 092	2 821	517	488	29	201	-	201	-	63
20 021	76 558	64 586	11 972	2 180	1 394	786	14 725	6 370	1 538	6 817	699

AUSGABEN UND EINKÄUFEN DER ÖFFENTLICHEN HAUSHALTE 1975 NACH

1 000

NR.	ART DER AUSGABEN / EINKÄUFEN	INSGESAMT 1	BUND, LAF, ERP ZUSAMMEN 2	DARUNTER BUND 3	SOZIAL- VERSICHERUNG 4	ZWECK- VERBÄHNDE 5
6003 VERWALTUNG (OHNE BETRIEBSVERWALTUNG)						
110	PERSONALAUSGABEN	715 439	19 972	19 972	-	-
111	BEAMTENBEZÜGE	296 341	3 138	3 138	-	-
112	ANGESTELLTENVERGÜETUNGEN	359 897	14 057	14 057	-	-
113	ARBEITERLOHNE	44 034	2 405	2 405	-	-
114	SONSTIGE PERSONALAUSGABEN	15 167	372	372	-	-
121	UNTERHALTUNG VON UNBEWEGLICHEM VERMOEGEN	2 331	166	166	-	-
122	BEWIRTSCHAFTUNG DER GRUNDSTÜCKE	10 914	873	873	-	-
123	MIETEN UND PÄCHTEN	17 001	571	571	-	-
125	UEBRIGER LAUFENDER SACHAUFWAND	83 916	5 469	5 469	-	-
13	BAUMASSNAHMEN	10 931	183	183	-	-
141	ERWERB VON UNBEWEGLICHEN SÄCHEN	2 898	-	-	-	-
142	ERWERB VON BEWEGLICHEN SÄCHEN	7 668	152	152	-	-
195	UNMITTELBARE AUSGABEN (OHNE ZÄHLUNGEN AN ANDERE BEREICHE)	851 098	27 386	27 386	-	-
211	RENTEN, UNTERSTÜETZUNGEN U.Ä.	85	-	-	-	-
212	LAUFENDE ZUSCHÜESSE AN SOZIALE ODER ÄEHNLICHE EINRICHTUNGEN	-	-	-	-	-
213	UEBRIGE LAUFENDE ZUSCHÜESSE	80	-	-	-	-
22	VERMOEGENSUEBERTRAGUNGEN AN ANDERE BEREICHE	17	14	14	-	-
23	DARLEHEN AN ANDERE BEREICHE	-	-	-	-	-
24	ERWERB VON BETEILIGUNGEN	-	-	-	-	-
295	ZÄHLUNGEN AN ANDERE BEREICHE	182	14	14	-	-
299	UNMITTELBARE AUSGABEN	851 280	27 400	27 400	-	-
31	LFD. ZUEWISUNGEN UND ERSTATTUNGEN AN ÖEFFENTLICHEN BEREICH	10 415	-	-	-	-
32	VERMOEGENSUEBERTRAGUNGEN AN ÖEFFENTLICHEN BEREICH	332	-	-	-	-
33	DARLEHEN AN ÖEFFENTLICHEN BEREICH	-	-	-	-	-
395	ZÄHLUNGEN AN ÖEFFENTLICHEN BEREICH	10 747	-	-	-	-
399	BRUTTOAUSGABEN	862 027	27 400	27 400	-	-
43	ABZUEGL. ZÄHLUNGEN VON GLEICHER EBENE	9 250	-	-	-	-
45	GESAMTAUSGABEN (OHNE BESONDERE FINANZIERUNGSVORGÄENGE)	852 777	27 400	27 400	-	-
48	ABZUEGL. ZÄHLUNGEN VON ANDERER EBENE	-	-	-	-	-
499	NETTOAUSGABEN	852 777	27 400	27 400	-	-
51	EINKÄUFEN AUS WIRTSCHAFTLICHER TÄETIGKEIT	7 175	200	200	-	-
521	GEBÜEHREN, SONSTIGE ENTGELTE	36 235	1 705	1 705	-	-
522	UEBRIGE LAUFENDE EINKÄUFEN	9 575	13	13	-	-
53	LAUFENDE ZUSCHÜESSE VON ANDEREN BEREICHEN	1 249	-	-	-	-
61	VERAEÜSSERUNG VON SACHVERMOEGEN	3 391	5	5	-	-
62	VERAEÜSSERUNG VON BETEILIGUNGEN	64	-	-	-	-
63	UEBRIGE EINKÄUFEN	108	14	14	-	-
699	UNMITTELBARE EINKÄUFEN	57 797	1 937	1 937	-	-
6004 ERNÄEHRUNG UND LANDWIRTSCHAFT						
110	PERSONALAUSGABEN	652 610	19 972	19 972	-	-
111	BEAMTENBEZÜGE	262 565	3 138	3 138	-	-
112	ANGESTELLTENVERGÜETUNGEN	341 933	14 057	14 057	-	-
113	ARBEITERLOHNE	35 003	2 405	2 405	-	-
114	SONSTIGE PERSONALAUSGABEN	13 109	372	372	-	-
121	UNTERHALTUNG VON UNBEWEGLICHEM VERMOEGEN	1 674	166	166	-	-
122	BEWIRTSCHAFTUNG DER GRUNDSTÜCKE	9 715	873	873	-	-
123	MIETEN UND PÄCHTEN	14 833	571	571	-	-
125	UEBRIGER LAUFENDER SACHAUFWAND	75 436	5 469	5 469	-	-
13	BAUMASSNAHMEN	8 479	183	183	-	-
141	ERWERB VON UNBEWEGLICHEN SÄCHEN	-	-	-	-	-
142	ERWERB VON BEWEGLICHEN SÄCHEN	7 056	152	152	-	-
195	UNMITTELBARE AUSGABEN (OHNE ZÄHLUNGEN AN ANDERE BEREICHE)	769 803	27 386	27 386	-	-
211	RENTEN, UNTERSTÜETZUNGEN U.Ä.	19	-	-	-	-
212	LAUFENDE ZUSCHÜESSE AN SOZIALE ODER ÄEHNLICHE EINRICHTUNGEN	-	-	-	-	-
213	UEBRIGE LAUFENDE ZUSCHÜESSE	-	-	-	-	-
22	VERMOEGENSUEBERTRAGUNGEN AN ANDERE BEREICHE	-	-	-	-	-
23	DARLEHEN AN ANDERE BEREICHE	14	14	14	-	-
24	ERWERB VON BETEILIGUNGEN	-	-	-	-	-
295	ZÄHLUNGEN AN ANDERE BEREICHE	33	14	14	-	-
299	UNMITTELBARE AUSGABEN	769 836	27 400	27 400	-	-
31	LFD. ZUEWISUNGEN UND ERSTATTUNGEN AN ÖEFFENTLICHEN BEREICH	10 280	-	-	-	-
32	VERMOEGENSUEBERTRAGUNGEN AN ÖEFFENTLICHEN BEREICH	332	-	-	-	-
33	DARLEHEN AN ÖEFFENTLICHEN BEREICH	-	-	-	-	-
395	ZÄHLUNGEN AN ÖEFFENTLICHEN BEREICH	10 612	-	-	-	-
399	BRUTTOAUSGABEN	780 448	27 400	27 400	-	-
43	ABZUEGL. ZÄHLUNGEN VON GLEICHER EBENE	1 483	-	-	-	-
45	GESAMTAUSGABEN (OHNE BESONDERE FINANZIERUNGSVORGÄENGE)	778 965	27 400	27 400	-	-
48	ABZUEGL. ZÄHLUNGEN VON ANDERER EBENE	-	-	-	-	-
499	NETTOAUSGABEN	778 965	27 400	27 400	-	-
51	EINKÄUFEN AUS WIRTSCHAFTLICHER TÄETIGKEIT	3 409	200	200	-	-
521	GEBÜEHREN, SONSTIGE ENTGELTE	33 927	1 705	1 705	-	-
522	UEBRIGE LAUFENDE EINKÄUFEN	7 981	13	13	-	-
53	LAUFENDE ZUSCHÜESSE VON ANDEREN BEREICHEN	891	-	-	-	-
61	VERAEÜSSERUNG VON SACHVERMOEGEN	634	5	5	-	-
62	VERAEÜSSERUNG VON BETEILIGUNGEN	64	-	-	-	-
63	UEBRIGE EINKÄUFEN	103	14	14	-	-
699	UNMITTELBARE EINKÄUFEN	47 009	1 937	1 937	-	-

AUFGABENBEREICHEN UND AUSGEWAHLTEN AUSGABEN-/EINNAHMEARTEN

DM

ORGANISAT.-O. ERWERBSCHAR.	LAENDER ZUSAMMEN	(EINSCHL. STADTSTÄDTEN) STAAT	GEMEINDE /GV.	SCHLESWIG-HOLSTEIN ZUSAMMEN	STAAT	GEMEINDE /GV.	NIEDERSACHSEN ZUSAMMEN	STAAT	GEMEINDE /GV.	NR.
6	7	8	9	10	11	12	13	14	15	
VERWALTUNG (OHNE BETRIEBSVERWALTUNG) 6003										
-	695 467	695 467	-	36 054	36 054	-	57 394	57 394	-	110
-	293 203	293 203	-	8 594	8 594	-	21 039	21 039	-	111
-	345 840	345 840	-	25 706	25 706	-	31 103	31 103	-	112
-	41 629	41 629	-	1 294	1 294	-	3 541	3 541	-	113
-	14 795	14 795	-	460	460	-	1 711	1 711	-	114
-	2 165	2 165	-	-	-	-	66	66	-	121
-	10 041	10 041	-	647	647	-	596	596	-	122
-	16 430	16 430	-	723	723	-	347	347	-	123
-	78 447	78 447	-	11 228	11 228	-	5 916	5 916	-	125
-	10 748	10 748	-	61	61	-	4 487	4 487	-	13
-	2 898	2 898	-	-	-	-	-	-	-	141
-	7 516	7 516	-	254	254	-	1 957	1 957	-	142
-	823 712	823 712	-	48 967	48 967	-	70 763	70 763	-	195
-	85	85	-	-	-	-	19	19	-	211
-	-	-	-	-	-	-	-	-	-	212
-	80	80	-	-	-	-	-	-	-	213
-	3	3	-	-	-	-	-	-	-	22
-	-	-	-	-	-	-	-	-	-	23
-	-	-	-	-	-	-	-	-	-	24
-	168	168	-	-	-	-	19	19	-	295
-	823 880	823 880	-	48 967	48 967	-	70 782	70 782	-	299
-	10 415	10 415	-	-	-	-	85	85	-	31
-	332	332	-	-	-	-	-	-	-	32
-	-	-	-	-	-	-	-	-	-	33
-	10 747	10 747	-	-	-	-	85	85	-	395
-	834 627	834 627	-	48 967	48 967	-	70 867	70 867	-	399
-	7 810	159	-	16	-	-	-	-	-	43
-	826 817	834 468	-	48 951	48 967	-	70 867	70 867	-	45
-	1 440	9 091	-	866	882	-	379	379	-	48
-	825 377	825 377	-	48 085	48 085	-	70 488	70 488	-	499
-	6 975	6 975	-	36	36	-	102	102	-	51
-	34 530	34 530	-	1 440	1 440	-	1 871	1 871	-	521
-	9 562	9 562	-	196	196	-	1 332	1 332	-	522
-	1 249	1 249	-	-	-	-	97	97	-	53
-	3 386	3 386	-	48	48	-	6	6	-	61
-	64	64	-	-	-	-	-	-	-	62
-	94	94	-	89	89	-	-	-	-	63
-	55 860	55 860	-	1 809	1 809	-	3 408	3 408	-	699
ERNAHRUNG UND LANDWIRTSCHAFT 6004										
-	632 638	632 638	-	36 054	36 054	-	50 742	50 742	-	110
-	259 427	259 427	-	8 594	8 594	-	16 943	16 943	-	111
-	327 876	327 876	-	25 706	25 706	-	29 341	29 341	-	112
-	32 598	32 598	-	1 294	1 294	-	3 110	3 110	-	113
-	12 737	12 737	-	460	460	-	1 348	1 348	-	114
-	1 508	1 508	-	-	-	-	-	-	-	121
-	8 842	8 842	-	647	647	-	524	524	-	122
-	14 262	14 262	-	723	723	-	347	347	-	123
-	69 967	69 967	-	11 228	11 228	-	4 451	4 451	-	125
-	8 296	8 296	-	61	61	-	4 478	4 478	-	13
-	-	-	-	-	-	-	-	-	-	141
-	6 904	6 904	-	254	254	-	1 947	1 947	-	142
-	742 417	742 417	-	48 967	48 967	-	62 489	62 489	-	195
-	19	19	-	-	-	-	18	18	-	211
-	-	-	-	-	-	-	-	-	-	212
-	-	-	-	-	-	-	-	-	-	213
-	-	-	-	-	-	-	-	-	-	22
-	-	-	-	-	-	-	-	-	-	23
-	-	-	-	-	-	-	-	-	-	24
-	19	19	-	-	-	-	18	18	-	295
-	742 436	742 436	-	48 967	48 967	-	62 507	62 507	-	299
-	10 280	10 280	-	-	-	-	85	85	-	31
-	332	332	-	-	-	-	-	-	-	32
-	-	-	-	-	-	-	-	-	-	33
-	10 612	10 612	-	-	-	-	85	85	-	395
-	753 048	753 048	-	48 967	48 967	-	62 592	62 592	-	399
-	208	107	-	16	-	-	-	-	-	43
-	752 840	752 941	-	48 951	48 967	-	62 592	62 592	-	45
-	1 275	1 376	-	866	882	-	379	379	-	48
-	751 565	751 565	-	48 085	48 085	-	62 213	62 213	-	499
-	3 209	3 209	-	36	36	-	69	69	-	51
-	32 222	32 222	-	1 440	1 440	-	1 871	1 871	-	521
-	7 968	7 968	-	196	196	-	1 135	1 135	-	522
-	891	891	-	-	-	-	-	-	-	53
-	629	629	-	48	48	-	4	4	-	61
-	64	64	-	-	-	-	-	-	-	62
-	89	89	-	89	89	-	-	-	-	63
-	45 072	45 072	-	1 809	1 809	-	3 079	3 079	-	699

AUSGABEN UND EINNAHMEN DER OEFFENTLICHEN HAUSHALTE 1975 NACH

1 000

NR.	NORDRHEIN-WESTFALEN			ZUSAMMEN	HESSEN		ZUSAMMEN	RHEINLAND-PFALZ		ZUSAMMEN	BADEN-WÜRTTEMBERG		
	ZUSAMMEN	STAAT	GEM./GV.		STAAT	GEM./GV.		STAAT	GEM./GV.		STAAT		
	16	17	18	19	20	21	22	23	24	25	26		
6003 VERWALTUNG (OHNE BETRIEBSVERWALTUNG)													
110	74 797	74 797	-	95 459	95 459	-	46 959	46 959	-	149 729	149 729		
111	17 919	17 919	-	33 241	33 241	-	16 172	16 172	-	62 719	62 719		
112	50 890	50 890	-	51 963	51 963	-	25 928	25 928	-	78 493	78 493		
113	5 342	5 342	-	7 378	7 378	-	2 398	2 398	-	6 884	6 884		
114	646	646	-	2 877	2 877	-	2 461	2 461	-	1 633	1 633		
121	87	87	-	646	646	-	-	-	-	-	-		
122	1 748	1 748	-	1 506	1 506	-	601	601	-	2 312	2 312		
123	1 089	1 089	-	964	964	-	282	282	-	4 694	4 694		
125	17 017	17 017	-	6 230	6 230	-	6 456	6 456	-	11 842	11 842		
13	1 580	1 580	-	775	775	-	820	820	-	1 025	1 025		
141	-	-	-	-	-	-	-	-	-	-	-		
142	774	774	-	1 445	1 445	-	220	220	-	1 355	1 355		
195	97 092	97 092	-	107 025	107 025	-	55 338	55 338	-	170 957	170 957		
211	-	-	-	5	5	-	-	-	-	-	-		
212	-	-	-	-	-	-	-	-	-	-	-		
213	-	-	-	-	-	-	-	-	-	-	-		
22	-	-	-	80	80	-	-	-	-	-	-		
23	-	-	-	-	-	-	-	-	-	-	-		
24	-	-	-	-	-	-	-	-	-	-	-		
295	-	-	-	85	85	-	-	-	-	-	-		
299	97 092	97 092	-	107 110	107 110	-	55 338	55 338	-	170 957	170 957		
31	120	120	-	19	19	-	8 559	8 559	-	6	6		
32	-	-	-	-	-	-	332	332	-	-	-		
33	-	-	-	-	-	-	-	-	-	-	-		
395	120	120	-	19	19	-	8 891	8 891	-	6	6		
399	97 212	97 212	-	107 129	107 129	-	64 229	64 229	-	170 963	170 963		
43	688	-	-	-	-	-	-	-	-	6 867	-		
45	96 524	97 212	-	107 129	107 129	-	64 229	64 229	-	164 096	170 963		
48	-	688	-	65	65	-	35	35	-	96	6 963		
499	96 524	96 524	-	107 064	107 064	-	64 194	64 194	-	164 000	164 000		
51	1 204	1 204	-	191	191	-	81	81	-	339	339		
521	3 493	3 493	-	2 294	2 294	-	10 049	10 049	-	5 095	5 095		
522	2 092	2 092	-	2 690	2 690	-	186	186	-	2 043	2 043		
53	154	154	-	250	250	-	475	475	-	58	58		
61	33	33	-	512	512	-	4	4	-	-	-		
62	-	-	-	46	46	-	-	-	-	-	-		
63	2	2	-	-	-	-	-	-	-	-	-		
699	6 978	6 978	-	5 983	5 983	-	10 795	10 795	-	7 535	7 535		
6004 ERNÄHRUNG UND LANDWIRTSCHAFT													
110	74 171	74 171	-	86 667	86 667	-	46 226	46 226	-	131 389	131 389		
111	17 781	17 781	-	27 522	27 522	-	15 740	15 740	-	53 429	53 429		
112	50 597	50 597	-	49 729	49 729	-	25 791	25 791	-	71 015	71 015		
113	5 155	5 155	-	7 240	7 240	-	2 237	2 237	-	6 008	6 008		
114	638	638	-	2 176	2 176	-	2 458	2 458	-	937	937		
121	63	63	-	581	581	-	-	-	-	-	-		
122	1 664	1 664	-	1 383	1 383	-	571	571	-	1 939	1 939		
123	1 068	1 068	-	956	956	-	282	282	-	2 620	2 620		
125	16 775	16 775	-	5 359	5 359	-	6 324	6 324	-	8 978	8 978		
13	1 580	1 580	-	751	751	-	316	316	-	48	48		
141	-	-	-	-	-	-	-	-	-	-	-		
142	774	774	-	1 410	1 410	-	220	220	-	1 196	1 196		
195	96 095	96 095	-	97 107	97 107	-	53 939	53 939	-	146 170	146 170		
211	-	-	-	2	2	-	-	-	-	-	-		
212	-	-	-	-	-	-	-	-	-	-	-		
213	-	-	-	-	-	-	-	-	-	-	-		
22	-	-	-	-	-	-	-	-	-	-	-		
23	-	-	-	-	-	-	-	-	-	-	-		
24	-	-	-	-	-	-	-	-	-	-	-		
295	-	-	-	2	2	-	-	-	-	-	-		
299	96 095	96 095	-	97 109	97 109	-	53 939	53 939	-	146 170	146 170		
31	-	-	-	19	19	-	8 559	8 559	-	6	6		
32	-	-	-	-	-	-	332	332	-	-	-		
33	-	-	-	-	-	-	-	-	-	-	-		
395	-	-	-	19	19	-	8 891	8 891	-	6	6		
399	96 095	96 095	-	97 128	97 128	-	62 830	62 830	-	146 176	146 176		
43	-	-	-	-	-	-	-	-	-	5	-		
45	96 095	96 095	-	97 128	97 128	-	62 830	62 830	-	146 171	146 176		
48	-	-	-	29	29	-	35	35	-	-	5		
499	96 095	96 095	-	97 099	97 099	-	62 795	62 795	-	146 171	146 171		
51	49	49	-	160	160	-	68	68	-	24	24		
521	1 436	1 436	-	2 180	2 180	-	10 049	10 049	-	4 970	4 970		
522	1 637	1 637	-	2 655	2 655	-	141	141	-	1 282	1 282		
53	138	138	-	86	86	-	475	475	-	2	2		
61	33	33	-	512	512	-	4	4	-	-	-		
62	-	-	-	46	46	-	-	-	-	-	-		
63	-	-	-	-	-	-	-	-	-	-	-		
699	3 293	3 293	-	5 639	5 639	-	10 737	10 737	-	6 278	6 278		

AUFGABENBEREICHEN UND AUSGEWAHLTEN AUSGABE-/EINNAHMEARTEN

DM

BERG GEM./GV. 27	ZUSAMMEN 28	BAYERN STAAT 29	GEM./GV. 30	ZUSAMMEN 31	SAARLAND STAAT 32	GEM./GV. 33	STADTST. ZUSAMMEN 34	HAMBURG 35	BREMEN 36	BERLIN (WEST) 37	NR.
VERWALTUNG (OHNE BETRIEBSVERWALTUNG) 6003											
-	200 280	200 280	-	5 034	5 034	-	29 761	14 569	2 206	12 986	110
-	124 218	124 218	-	1 618	1 618	-	7 683	3 105	712	3 866	111
-	66 406	66 406	-	2 837	2 837	-	12 514	8 224	1 182	3 108	112
-	7 206	7 206	-	556	556	-	7 030	836	243	5 951	113
-	2 450	2 450	-	23	23	-	2 534	2 404	69	61	114
-	638	638	-	20	20	-	708	221	24	463	121
-	1 876	1 876	-	148	148	-	607	187	77	343	122
-	7 366	7 366	-	15	15	-	950	878	35	37	123
-	16 324	16 324	-	1 592	1 592	-	1 842	718	421	703	125
-	658	658	-	440	440	-	902	84	11	807	13
-	-	-	-	-	-	-	2 898	-	-	2 898	141
-	991	991	-	47	47	-	473	77	66	330	142
-	228 133	228 133	-	7 296	7 296	-	38 141	16 734	2 840	18 567	195
-	1	1	-	-	-	-	60	-	-	60	211
-	-	-	-	-	-	-	-	-	-	-	212
-	-	-	-	-	-	-	-	-	-	-	213
-	3	3	-	-	-	-	-	-	-	-	22
-	-	-	-	-	-	-	-	-	-	-	23
-	-	-	-	-	-	-	-	-	-	-	24
-	4	4	-	-	-	-	60	-	-	60	295
-	228 137	228 137	-	7 296	7 296	-	38 201	16 734	2 840	18 627	299
-	1 391	1 391	-	120	120	-	115	2	98	15	31
-	-	-	-	-	-	-	-	-	-	-	32
-	-	-	-	-	-	-	-	-	-	-	33
-	1 391	1 391	-	120	120	-	115	2	98	15	395
-	229 528	229 528	-	7 416	7 416	-	38 316	16 736	2 938	18 642	399
-	80	-	-	-	-	-	-	-	-	-	43
-	229 448	229 528	-	7 416	7 416	-	38 316	16 736	2 938	18 642	45
-	16	96	-	-	-	-	142	9	-	133	48
-	229 432	229 432	-	7 416	7 416	-	38 174	16 727	2 938	18 509	499
-	1 675	1 675	-	9	9	-	3 338	2	30	3 306	51
-	2 607	2 607	-	474	474	-	7 207	5 400	1 287	520	521
-	740	740	-	49	49	-	234	223	7	4	522
-	1	1	-	-	-	-	214	-	3	211	53
-	44	44	-	-	-	-	2 739	-	-	2 739	61
-	3	3	-	-	-	-	18	18	-	-	62
-	-	-	-	-	-	-	-	-	-	-	63
-	5 070	5 070	-	532	532	-	13 750	5 643	1 327	6 780	699
ERNAHRUNG UND LANDWIRTSCHAFT 6004											
-	179 703	179 703	-	5 034	5 034	-	22 652	14 569	2 206	5 877	110
-	111 267	111 267	-	1 618	1 618	-	6 533	3 105	712	2 716	111
-	60 684	60 684	-	2 837	2 837	-	12 176	8 224	1 182	2 770	112
-	5 550	5 550	-	556	556	-	1 448	836	243	369	113
-	2 202	2 202	-	23	23	-	2 495	2 404	69	22	114
-	576	576	-	20	20	-	268	221	24	25	121
-	1 649	1 649	-	148	148	-	317	187	77	53	122
-	7 333	7 333	-	15	15	-	918	878	35	5	123
-	13 821	13 821	-	1 592	1 592	-	1 439	718	421	300	125
-	527	527	-	440	440	-	95	84	11	-	13
-	-	-	-	-	-	-	-	-	-	-	141
-	851	851	-	47	47	-	205	77	66	62	142
-	204 460	204 460	-	7 296	7 296	-	25 894	16 734	2 840	6 320	195
-	1-	1-	-	-	-	-	-	-	-	-	211
-	-	-	-	-	-	-	-	-	-	-	212
-	-	-	-	-	-	-	-	-	-	-	213
-	-	-	-	-	-	-	-	-	-	-	22
-	-	-	-	-	-	-	-	-	-	-	23
-	-	-	-	-	-	-	-	-	-	-	24
-	1-	1-	-	-	-	-	-	-	-	-	295
-	204 459	204 459	-	7 296	7 296	-	25 894	16 734	2 840	6 320	299
-	1 391	1 391	-	120	120	-	100	2	98	-	31
-	-	-	-	-	-	-	-	-	-	-	32
-	-	-	-	-	-	-	-	-	-	-	33
-	1 391	1 391	-	120	120	-	100	2	98	-	395
-	205 850	205 850	-	7 416	7 416	-	25 994	16 736	2 938	6 320	399
-	80	-	-	-	-	-	-	-	-	-	43
-	205 770	205 850	-	7 416	7 416	-	25 994	16 736	2 938	6 320	45
-	16	96	-	-	-	-	57	9	-	48	48
-	205 754	205 754	-	7 416	7 416	-	25 937	16 727	2 938	6 272	499
-	1 648	1 648	-	9	9	-	1 146	2	30	1 114	51
-	2 600	2 600	-	474	474	-	7 202	5 400	1 287	515	521
-	641	641	-	49	49	-	232	223	7	2	522
-	1	1	-	-	-	-	189	-	3	186	53
-	26	26	-	-	-	-	2	-	-	2	61
-	-	-	-	-	-	-	18	18	-	-	62
-	-	-	-	-	-	-	-	-	-	-	63
-	4 916	4 916	-	532	532	-	8 789	5 643	1 327	1 819	699

AUSGABEN UND EINKÄUFEN DER ÖFFENTLICHEN HAUSHALTE 1975 NACH

1 000

NR.	ART DER AUSGABEN	EINKÄUFEN	INSGESAMT 1	BUND, LAF, ERP ZUSAMMEN 2	DARUNTER BUND 3	SOZIAL- VERSICHERUNG 4	ZWECK- VERBAEHNDE 5
6005 FORSTEN							
110	PERSONALAUSGABEN		62 829	-	-	-	-
111	BEAMTENBEZÜGE		33 776	-	-	-	-
112	ANGESTELLTENVERGÜETUNGEN		17 964	-	-	-	-
113	ARBEITERLÖHNE		9 031	-	-	-	-
114	SONSTIGE PERSONALAUSGABEN		2 058	-	-	-	-
121	UNTERHALTUNG VON UNBEWEGLICHEN VERMOEGEN		657	-	-	-	-
122	BEWIRTSCHAFTUNG DER GRUNDSTÜCKE		1 199	-	-	-	-
123	MIETEN UND PÄCHTEN		2 168	-	-	-	-
125	UEBRIGER LAUFENDER SACHAUFWAND		8 480	-	-	-	-
13	BAUMASSNAHMEN		2 452	-	-	-	-
141	ERWERB VON UNBEWEGLICHEN SACHEN		2 898	-	-	-	-
142	ERWERB VON BEWEGLICHEN SACHEN		612	-	-	-	-
195	UNMITTELBARE AUSGABEN (OHNE ZÄHLUNGEN AN ANDERE BEREICHE)		81 295	-	-	-	-
211	RENTEN, UNTERSTÜETZUNGEN U.Ä.		66	-	-	-	-
212	LAUFENDE ZUSCHUESSE AN SOZIALE ODER AEMNLICHE EINRICHTUNGEN		-	-	-	-	-
213	UEBRIGE LAUFENDE ZUSCHUESSE		80	-	-	-	-
22	VERMOEGENSUEBERTRAGUNGEN AN ANDERE BEREICHE		3	-	-	-	-
23	DARLEHN AN ANDERE BEREICHE		-	-	-	-	-
24	ERWERB VON BETEILIGUNGEN		-	-	-	-	-
295	ZÄHLUNGEN AN ANDERE BEREICHE		149	-	-	-	-
299	UNMITTELBARE AUSGABEN		81 444	-	-	-	-
31	LFD. ZUWEISUNGEN UND ERSTATTUNGEN AN ÖEFFENTLICHEN BEREICH		135	-	-	-	-
32	VERMOEGENSUEBERTRAGUNGEN AN ÖEFFENTLICHEN BEREICH		-	-	-	-	-
33	DARLEHN AN ÖEFFENTLICHEN BEREICH		-	-	-	-	-
395	ZÄHLUNGEN AN ÖEFFENTLICHEN BEREICH		135	-	-	-	-
399	BRUTTOAUSGABEN		81 579	-	-	-	-
43	ABZUEGL. ZÄHLUNGEN VON GLEICHER EBENE		7 767	-	-	-	-
45	GESAMTAUSGABEN (OHNE BESONDERE FINANZIERUNGSVORGAENGE)		73 812	-	-	-	-
48	ABZUEGL. ZÄHLUNGEN VON ANDERER EBENE		-	-	-	-	-
499	NETTOAUSGABEN		73 812	-	-	-	-
51	EINKÄUFEN AUS WIRTSCHAFTLICHER TÄETIGKEIT		3 766	-	-	-	-
521	GEBUEHREN, SONSTIGE ENTGELTE		2 308	-	-	-	-
522	UEBRIGE LAUFENDE EINKÄUFEN		1 594	-	-	-	-
53	LAUFENDE ZUSCHUESSE VON ANDEREN BEREICHEN		358	-	-	-	-
61	VERAEUSSERUNG VON SACHVERMOEGEN		2 757	-	-	-	-
62	VERAEUSSERUNG VON BETEILIGUNGEN		-	-	-	-	-
63	UEBRIGE EINKÄUFEN		5	-	-	-	-
699	UNMITTELBARE EINKÄUFEN		10 788	-	-	-	-
6006 PRODUKTIVITAETS- UND ABSATZFÖERDERNDE MASSNAHMEN							
110	PERSONALAUSGABEN		86 796	-	-	-	8 261
111	BEAMTENBEZÜGE		15 637	-	-	-	-
112	ANGESTELLTENVERGÜETUNGEN		21 278	-	-	-	1 864
113	ARBEITERLÖHNE		41 226	-	-	-	4 644
114	SONSTIGE PERSONALAUSGABEN		8 655	-	-	-	1 753
121	UNTERHALTUNG VON UNBEWEGLICHEN VERMOEGEN		49 184	-	-	-	530
122	BEWIRTSCHAFTUNG DER GRUNDSTÜCKE		2 769	-	-	-	87
123	MIETEN UND PÄCHTEN		591	-	-	-	42
125	UEBRIGER LAUFENDER SACHAUFWAND		197 234	18 897	18 897	-	3 192
13	BAUMASSNAHMEN		231 207	-	-	-	11 065
141	ERWERB VON UNBEWEGLICHEN SACHEN		1 707	-	-	-	76
142	ERWERB VON BEWEGLICHEN SACHEN		5 761	-	-	-	1 023
195	UNMITTELBARE AUSGABEN (OHNE ZÄHLUNGEN AN ANDERE BEREICHE)		575 249	18 897	18 897	-	24 276
211	RENTEN, UNTERSTÜETZUNGEN U.Ä.		1 608	-	-	-	110
212	LAUFENDE ZUSCHUESSE AN SOZIALE ODER AEMNLICHE EINRICHTUNGEN		13 372	-	-	-	58
213	UEBRIGE LAUFENDE ZUSCHUESSE		495 929	158 045	158 045	-	76
22	VERMOEGENSUEBERTRAGUNGEN AN ANDERE BEREICHE		801 730	7 778	7 778	-	-
23	DARLEHN AN ANDERE BEREICHE		435 560	46 083	12 093	-	6
24	ERWERB VON BETEILIGUNGEN		84	-	-	-	-
295	ZÄHLUNGEN AN ANDERE BEREICHE		1 748 283	211 906	177 916	-	250
299	UNMITTELBARE AUSGABEN		2 323 532	230 803	196 813	-	24 526
31	LFD. ZUWEISUNGEN UND ERSTATTUNGEN AN ÖEFFENTLICHEN BEREICH		178 083	153 187	153 187	-	240
32	VERMOEGENSUEBERTRAGUNGEN AN ÖEFFENTLICHEN BEREICH		809 891	571 395	571 395	-	186
33	DARLEHN AN ÖEFFENTLICHEN BEREICH		200 572	173 515	173 515	-	200
395	ZÄHLUNGEN AN ÖEFFENTLICHEN BEREICH		1 188 546	898 097	898 097	-	626
399	BRUTTOAUSGABEN		3 512 078	1 128 900	1 094 910	-	25 152
43	ABZUEGL. ZÄHLUNGEN VON GLEICHER EBENE		1 056 309	-	-	-	602
45	GESAMTAUSGABEN (OHNE BESONDERE FINANZIERUNGSVORGAENGE)		2 455 769	1 128 900	1 094 910	-	24 550
48	ABZUEGL. ZÄHLUNGEN VON ANDERER EBENE		-	32 465	13 500	-	16 670
499	NETTOAUSGABEN		2 455 769	1 096 435	1 081 410	-	7 880
51	EINKÄUFEN AUS WIRTSCHAFTLICHER TÄETIGKEIT		25 877	70	70	-	791
521	GEBUEHREN, SONSTIGE ENTGELTE		34 291	-	-	-	5 776
522	UEBRIGE LAUFENDE EINKÄUFEN		61 876	24 627	24 482	-	133
53	LAUFENDE ZUSCHUESSE VON ANDEREN BEREICHEN		52 849	34 012	34 012	-	90
61	VERAEUSSERUNG VON SACHVERMOEGEN		4 107	-	-	-	331
62	VERAEUSSERUNG VON BETEILIGUNGEN		97	-	-	-	9
63	UEBRIGE EINKÄUFEN		201 573	94 134	64 669	-	359
699	UNMITTELBARE EINKÄUFEN		380 670	152 843	123 233	-	7 489

AUFGABENBEREICHEN UND AUSGEWAHLTEN AUSGABE-/EINNAHMEARTEN

DM

ORGANISAT.-O. ERWERBSCHAR.	LAENDER (EINSCHL. STADTSTAATEN) ZUSAMMEN	STAAT	GEM. /GV.	SCHLESWIG-HOLSTEIN ZUSAMMEN	STAAT	GEM. /GV.	ZUSAMMEN	NIEDERSACHSEN STAAT	GEM. /GV.	NR.
6	7	8	9	10	11	12	13	14	15	
										FORSTEN 6005
-	62 829	62 829	-	-	-	-	6 652	6 652	-	110
-	33 776	33 776	-	-	-	-	4 096	4 096	-	111
-	17 964	17 964	-	-	-	-	1 762	1 762	-	112
-	9 031	9 031	-	-	-	-	431	431	-	113
-	2 058	2 058	-	-	-	-	363	363	-	114
-	657	657	-	-	-	-	66	66	-	121
-	1 199	1 199	-	-	-	-	72	72	-	122
-	2 168	2 168	-	-	-	-	-	-	-	123
-	8 480	8 480	-	-	-	-	1 465	1 465	-	125
-	2 452	2 452	-	-	-	-	9	9	-	13
-	2 898	2 898	-	-	-	-	-	-	-	141
-	612	612	-	-	-	-	10	10	-	142
-	81 295	81 295	-	-	-	-	8 274	8 274	-	195
-	66	66	-	-	-	-	1	1	-	211
-	-	-	-	-	-	-	-	-	-	212
-	80	80	-	-	-	-	-	-	-	213
-	3	3	-	-	-	-	-	-	-	22
-	-	-	-	-	-	-	-	-	-	23
-	-	-	-	-	-	-	-	-	-	24
-	149	149	-	-	-	-	1	1	-	295
-	81 444	81 444	-	-	-	-	8 275	8 275	-	299
-	135	135	-	-	-	-	-	-	-	31
-	-	-	-	-	-	-	-	-	-	32
-	-	-	-	-	-	-	-	-	-	33
-	135	135	-	-	-	-	-	-	-	395
-	81 579	81 579	-	-	-	-	8 275	8 275	-	399
-	7 602	52	-	-	-	-	-	-	-	43
-	73 977	81 527	-	-	-	-	8 275	8 275	-	45
-	165	7 715	-	-	-	-	-	-	-	48
-	73 812	73 812	-	-	-	-	8 275	8 275	-	499
-	3 766	3 766	-	-	-	-	33	33	-	51
-	2 308	2 308	-	-	-	-	-	-	-	521
-	1 594	1 594	-	-	-	-	197	197	-	522
-	358	358	-	-	-	-	97	97	-	53
-	2 757	2 757	-	-	-	-	2	2	-	61
-	-	-	-	-	-	-	-	-	-	62
-	5	5	-	-	-	-	-	-	-	63
-	10 788	10 788	-	-	-	-	329	329	-	699
PRODUKTIVITAETS- UND ABSATZFOERDERNDE MASSNAHMEN 6006										
-	78 535	15 328	63 207	178	100	78	6 109	2 826	3 283	110
-	15 637	5 961	9 676	-	-	-	2 151	1 628	523	111
-	19 416	2 947	16 467	6	-	6	2 198	110	2 088	112
-	36 582	3 612	32 970	70	-	70	1 378	752	626	113
-	6 902	2 838	4 064	102	100	2	382	336	46	114
-	48 654	443	48 211	1 636	-	1 636	3 464	-	3 464	121
-	2 682	473	2 209	24	-	24	315	203	112	122
-	549	230	319	-	-	-	136	94	42	123
-	175 145	119 099	56 046	3 719	3 237	482	14 106	11 238	2 868	125
-	220 142	1 095	219 047	12 628	-	12 628	21 598	121	21 477	13
-	1 631	-	1 631	86	-	86	67	-	67	141
-	4 738	2 538	2 200	3	-	3	732	627	105	142
-	532 076	139 206	392 870	18 274	3 337	14 937	46 527	15 109	31 418	195
-	1 498	418	1 080	72	68	4	72	-	72	211
-	13 314	10 071	3 243	1 570	1 444	126	71	-	71	212
-	337 808	330 919	6 889	25 004	24 709	295	65 263	64 120	1 143	213
-	793 952	786 134	7 818	26 817	26 676	141	110 997	110 509	488	22
-	389 471	389 320	151	29 486	29 466	20	61 719	61 719	-	23
-	84	7	77	-	-	-	-	-	-	24
-	1 536 127	1 516 869	19 258	82 949	82 363	586	238 122	236 348	1 774	295
-	2 068 203	1 656 075	412 128	101 223	85 700	15 523	284 649	251 457	33 192	299
-	24 656	13 436	11 220	3 771	1 281	2 490	1 388	793	595	31
-	238 310	221 162	17 148	32 402	30 688	1 714	11 753	9 518	2 235	32
-	26 857	26 212	645	2 437	2 437	-	137	-	137	33
-	289 823	260 810	29 013	38 610	34 406	4 204	13 278	10 311	2 967	395
-	2 358 026	1 916 885	441 141	139 833	120 106	19 727	297 927	261 768	36 159	399
-	89 734	101	10 226	6 125	-	2 425	5 586	-	3 138	43
-	2 268 292	1 916 784	430 915	133 708	120 106	17 302	292 341	261 768	33 021	45
-	916 838	895 612	100 633	66 984	63 679	7 005	144 107	141 990	4 565	48
-	1 351 454	1 021 172	330 282	66 724	56 427	10 297	148 234	119 778	28 456	499
-	25 016	11 980	13 036	28	23	5	3 001	2 909	92	51
-	28 515	1 774	26 741	110	-	110	702	1	701	521
-	37 116	26 018	11 098	4 138	3 934	204	635	162	473	522
-	18 747	381	18 366	129	117	12	516	234	282	53
-	3 776	1 819	1 957	1	-	1	554	460	94	61
-	88	-	88	1	-	1	-	-	-	62
-	107 080	95 170	11 910	10 146	10 071	75	1 983	278	1 705	63
-	220 338	137 142	83 196	14 553	14 145	408	7 391	4 044	3 347	699

AUSGABEN UND EINNAHMEN DER OEFFENTLICHEN HAUSHALTE 1975 NACH

1 000

NR.	NORDRHEIN-WESTFALEN			ZUSAMMEN	HESSEN		ZUSAMMEN	RHEINLAND-PFALZ		ZUSAMMEN	BADEN-WÜRTTEMBERG	
	ZUSAMMEN	STAAT	GEM./GV.		STAAT	GEM./GV.		STAAT	GEM./GV.		STAAT	GEM./GV.
16	17	18	19	20	21	22	23	24	25	26		
6005 FORSTEN												
110	626	626	-	8 792	8 792	-	733	733	-	18 340	18 340	
111	138	138	-	5 719	5 719	-	432	432	-	9 290	9 290	
112	293	293	-	2 234	2 234	-	137	137	-	7 478	7 478	
113	187	187	-	138	138	-	161	161	-	876	876	
114	8	8	-	701	701	-	3	3	-	696	696	
121	24	24	-	65	65	-	-	-	-	-	-	
122	84	84	-	123	123	-	30	30	-	373	373	
123	21	21	-	8	8	-	-	-	-	2 074	2 074	
125	242	242	-	871	871	-	132	132	-	2 864	2 864	
13	-	-	-	24	24	-	504	504	-	977	977	
141	-	-	-	-	-	-	-	-	-	-	-	
142	-	-	-	35	35	-	-	-	-	159	159	
195	997	997	-	9 918	9 918	-	1 399	1 399	-	24 787	24 787	
211	-	-	-	3	3	-	-	-	-	-	-	
212	-	-	-	-	-	-	-	-	-	-	-	
213	-	-	-	-	-	-	-	-	-	-	-	
22	-	-	-	80	80	-	-	-	-	-	-	
23	-	-	-	-	-	-	-	-	-	-	-	
24	-	-	-	-	-	-	-	-	-	-	-	
295	-	-	-	83	83	-	-	-	-	-	-	
299	997	997	-	10 001	10 001	-	1 399	1 399	-	24 787	24 787	
31	120	120	-	-	-	-	-	-	-	-	-	
32	-	-	-	-	-	-	-	-	-	-	-	
33	-	-	-	-	-	-	-	-	-	-	-	
395	120	120	-	-	-	-	-	-	-	-	-	
399	1 117	1 117	-	10 001	10 001	-	1 399	1 399	-	24 787	24 787	
43	688	-	-	-	-	-	-	-	-	6 862	-	
45	429	1 117	-	10 001	10 001	-	1 399	1 399	-	17 925	24 787	
48	-	688	-	36	36	-	-	-	-	96	6 958	
499	429	429	-	9 965	9 965	-	1 399	1 399	-	17 829	17 829	
51	1 155	1 155	-	31	31	-	13	13	-	315	315	
521	2 057	2 057	-	114	114	-	-	-	-	125	125	
522	455	455	-	35	35	-	45	45	-	761	761	
53	16	16	-	164	164	-	-	-	-	56	56	
61	-	-	-	-	-	-	-	-	-	-	-	
62	-	-	-	-	-	-	-	-	-	-	-	
63	2	2	-	-	-	-	-	-	-	-	-	
699	3 685	3 685	-	344	344	-	58	58	-	1 257	1 257	
6006 PRODUKTIVITAETS- UND ABSATZFOERDERNDE MASSNAHMEN												
110	12 110	1 858	10 252	8 591	2 648	5 943	13 310	876	12 434	30 076	6 946	
111	3 236	1 264	1 972	947	767	180	2 252	192	2 060	4 222	2 110	
112	3 377	163	3 214	1 342	698	644	5 651	402	5 249	4 055	1 574	
113	5 158	345	4 813	4 913	498	4 415	4 510	262	4 248	18 729	1 755	
114	339	86	253	1 389	685	704	897	20	877	3 070	1 507	
121	7 648	9	7 639	6 610	160	6 450	6 527	-	6 527	16 709	-	
122	442	66	376	599	159	440	448	20	428	681	25	
123	142	85	57	69	24	45	58	-	58	85	27	
125	51 111	40 744	10 367	10 237	5 939	4 298	5 993	911	5 082	43 348	17 058	
13	28 014	-	28 014	15 531	761	14 770	24 362	14	24 348	63 198	178	
141	215	-	215	118	-	118	184	-	184	421	-	
142	455	299	156	672	287	385	562	57	505	1 280	456	
195	100 137	43 061	57 076	42 427	9 978	32 449	51 444	1 878	49 566	155 798	24 690	
211	380	-	380	171	14	157	112	-	112	332	-	
212	796	-	796	19	-	19	68	-	68	1 258	-	
213	31 543	30 758	785	12 966	12 475	491	17 039	16 730	309	54 766	51 354	
22	54 538	51 336	3 202	56 489	56 339	150	76 763	76 713	50	137 484	135 399	
23	109 039	109 034	5	30 661	30 646	15	24 639	24 639	-	51 583	51 502	
24	-	-	-	3	-	3	17	-	17	36	-	
295	196 296	191 128	5 168	100 309	99 474	835	118 638	118 082	556	245 459	238 255	
299	296 433	234 189	62 244	142 736	109 452	33 284	170 082	119 960	50 122	401 257	262 945	
31	7 293	3 866	3 427	2 173	1 139	1 034	2 266	550	1 716	2 511	1 522	
32	113 023	108 508	4 515	14 593	13 267	1 326	12 587	11 912	675	39 793	37 175	
33	22 834	22 834	-	304	301	3	505	-	505	-	-	
395	143 150	135 203	7 942	17 070	14 707	2 363	15 358	12 462	2 896	42 304	38 697	
399	439 583	369 397	70 186	159 806	124 159	35 647	185 440	132 422	53 018	443 561	301 642	
43	25 344	-	656	1 992	-	331	8 140	-	904	20 927	-	
45	414 239	369 397	69 530	157 814	124 159	35 316	177 300	132 422	52 114	422 634	301 642	
48	122 686	122 942	24 432	64 294	60 123	5 832	76 807	73 959	10 084	156 884	152 442	
499	291 553	246 455	45 098	93 520	64 036	29 484	100 493	58 463	42 030	265 750	149 200	
51	1 666	506	1 160	3 441	2 320	1 121	2 742	364	2 378	11 323	4 734	
521	2 909	1 062	1 847	2 520	1	2 519	10 479	106	10 373	8 097	371	
522	15 848	13 622	2 226	3 888	3 229	659	2 274	1 155	1 119	3 452	840	
53	13 099	-	13 099	899	5	894	3 159	5	3 154	152	-	
61	188	10	178	314	-	314	504	5	499	2 042	1 344	
62	13	-	13	41	-	41	24	-	24	8	-	
63	53 047	51 521	1 526	19 596	18 281	1 315	5 058	2 855	2 203	3 713	1 477	
699	86 770	66 721	20 049	30 699	23 836	6 863	24 240	4 490	19 750	28 787	8 766	

AUFGABENBEREICHEN UND AUSGEWAHLTEN AUSGABE-/EINNAHMEARTEN

DM

BERG GEM./GV. 27	ZUSAMMEN 28	BAYERN STAAT 29	GEM./GV. 30	ZUSAMMEN 31	SAARLAND STAAT 32	GEM./GV. 33	STADTST. ZUSAMMEN 34	HAMBURG 35	BREMEN 36	BERLIN (WEST) 37	NR.
FORSTEN 6005											
-	20 577	20 577	-	-	-	-	7 109	-	-	7 109	110
-	12 951	12 951	-	-	-	-	1 150	-	-	1 150	111
-	5 722	5 722	-	-	-	-	338	-	-	338	112
-	1 656	1 656	-	-	-	-	5 582	-	-	5 582	113
-	248	248	-	-	-	-	39	-	-	39	114
-	62	62	-	-	-	-	440	-	-	440	121
-	227	227	-	-	-	-	290	-	-	290	122
-	33	33	-	-	-	-	32	-	-	32	123
-	2 503	2 503	-	-	-	-	403	-	-	403	125
-	131	131	-	-	-	-	807	-	-	807	13
-	-	-	-	-	-	-	2 898	-	-	2 898	141
-	140	140	-	-	-	-	268	-	-	268	142
-	23 673	23 673	-	-	-	-	12 247	-	-	12 247	195
-	2	2	-	-	-	-	60	-	-	60	211
-	-	-	-	-	-	-	-	-	-	-	212
-	-	-	-	-	-	-	-	-	-	-	213
-	-	-	-	-	-	-	-	-	-	-	22
-	3	3	-	-	-	-	-	-	-	-	23
-	-	-	-	-	-	-	-	-	-	-	24
-	5	5	-	-	-	-	60	-	-	60	295
-	23 678	23 678	-	-	-	-	12 307	-	-	12 307	299
-	-	-	-	-	-	-	15	-	-	15	31
-	-	-	-	-	-	-	-	-	-	-	32
-	-	-	-	-	-	-	-	-	-	-	33
-	-	-	-	-	-	-	15	-	-	15	395
-	23 678	23 678	-	-	-	-	12 322	-	-	12 322	399
-	-	-	-	-	-	-	-	-	-	-	43
-	23 678	23 678	-	-	-	-	12 322	-	-	12 322	45
-	-	-	-	-	-	-	85	-	-	85	48
-	23 678	23 678	-	-	-	-	12 237	-	-	12 237	499
-	27	27	-	-	-	-	2 192	-	-	2 192	51
-	7	7	-	-	-	-	5	-	-	5	521
-	99	99	-	-	-	-	2	-	-	2	522
-	-	-	-	-	-	-	25	-	-	25	53
-	18	18	-	-	-	-	2 737	-	-	2 737	61
-	-	-	-	-	-	-	-	-	-	-	62
-	3	3	-	-	-	-	-	-	-	-	63
-	154	154	-	-	-	-	4 961	-	-	4 961	699
PRODUKTIVITAETS- UND ABSATZFOERDERNDE MASSNAHMEN 6006											
23 130	6 958	56	6 902	1 203	18	1 185	-	-	-	-	110
2 112	2 622	-	2 622	207	-	207	-	-	-	-	111
2 481	2 233	-	2 233	552	-	552	-	-	-	-	112
16 974	1 408	-	1 408	416	-	416	-	-	-	-	113
1 563	695	56	639	28	18	10	-	-	-	-	114
16 709	5 328	-	5 328	458	-	458	274	274	-	-	121
656	124	-	124	49	-	49	-	-	-	-	122
58	49	-	49	10	-	10	-	-	-	-	123
26 290	34 728	28 352	6 376	826	543	283	11 077	434	724	9 919	125
63 020	50 907	21	50 886	3 904	-	3 904	-	-	-	-	13
421	533	-	533	7	-	7	-	-	-	-	141
824	1 011	812	199	23	-	23	-	-	-	-	142
131 108	99 638	29 241	70 397	6 480	561	5 919	11 351	708	724	9 919	195
332	221	221	-	23	-	23	115	-	52	63	211
1 258	9 494	8 627	867	38	-	38	-	-	-	-	212
3 412	129 433	129 140	293	1 227	1 066	161	567	261	273	33	213
2 085	318 595	317 321	1 274	2 679	2 251	428	9 590	6 538	2 453	599	22
81	76 563	76 533	30	4 665	4 665	-	1 116	478	538	100	23
36	28	7	21	-	-	-	-	-	-	-	24
7 204	534 334	531 849	2 485	8 632	7 982	650	11 388	7 277	3 316	795	295
138 312	633 972	561 090	72 882	15 112	8 543	6 569	22 739	7 985	4 040	10 714	299
989	5 084	4 129	955	134	120	14	36	19	3	14	31
2 618	7 180	3 663	3 517	6 979	6 431	548	-	-	-	-	32
-	-	-	-	640	640	-	-	-	-	-	33
3 607	12 264	7 792	4 472	7 753	7 191	562	36	19	3	14	395
141 919	646 236	568 882	77 354	22 865	15 734	7 131	22 775	8 004	4 043	10 728	399
888	19 845	-	1 479	1 674	-	405	-	-	-	-	43
141 031	626 391	568 882	75 875	21 191	15 734	6 726	22 775	8 004	4 043	10 728	45
24 481	274 995	271 175	22 186	6 491	5 712	2 048	3 691	690	2 359	642	48
116 556	351 396	297 707	53 689	14 700	10 022	4 678	19 084	7 314	1 684	10 086	499
6 589	2 526	1 124	1 402	289	-	289	-	-	-	-	51
7 726	3 596	209	3 387	78	-	78	24	24	-	-	521
2 612	6 517	2 759	3 758	312	265	47	52	47	5	-	522
152	466	19	447	326	-	326	1	-	1	-	53
698	156	-	156	17	-	17	-	-	-	-	61
8	1	-	1	-	-	-	-	-	-	-	62
2 236	12 819	9 998	2 821	517	488	29	201	-	201	-	63
20 021	26 081	14 109	11 972	1 539	753	786	278	71	207	-	699

NR.	ART DER AUSGABEN / EINNAHMEN	INSGESAMT 1	BUND, LAF, ERP ZUSAMMEN 2	DARUNTER BUND 3	SOZIAL- VERSICHERUNG 4	ZWECK- VERBAENDE 5
6007 FLURBEREINIGUNG, UMLEGUNGEN						
110	PERSONALAUSGABEN	590	-	-	-	-
111	BEAMTENBEZUEGE	-	-	-	-	-
112	ANGESTELLTENVERGUETUNGEN	-	-	-	-	-
113	ARBEITERLOEHNE	-	-	-	-	-
114	SONSTIGE PERSONALAUSGABEN	590	-	-	-	-
121	UNTERHALTUNG VON UNBEWEGLICHEM VERMOEGEN	-	-	-	-	-
122	BEWIRTSCHAFTUNG DER GRUNDSTUECKE	-	-	-	-	-
123	MIETEN UND PACHTEN	-	-	-	-	-
125	UEBRIGER LAUFENDER SACHAUFWAND	14 862	-	-	-	-
13	BAUMASSNAHMEN	-	-	-	-	-
141	ERWERB VON UNBEWEGLICHEN SACHEN	-	-	-	-	-
142	ERWERB VON BEWEGLICHEN SACHEN	742	-	-	-	-
195	UNMITTELBARE AUSGABEN (OHNE ZAHLUNGEN AN ANDERE BEREICHE)	16 194	-	-	-	-
211	RENTEN, UNTERSTUETZUNGEN U.AE.	-	-	-	-	-
212	LAUFENDE ZUSCHUESSE AN SOZIALE ODER AEHNLICHE EINRICHTUNGEN	-	-	-	-	-
213	UEBRIGE LAUFENDE ZUSCHUESSE	4 549	-	-	-	-
22	VERMOEGENSUEBERTRAGUNGEN AN ANDERE BEREICHE	426 319	-	-	-	-
23	DARLEHEN AN ANDERE BEREICHE	16 471	-	-	-	-
24	ERWERB VON BETEILIGUNGEN	-	-	-	-	-
295	ZAHLUNGEN AN ANDERE BEREICHE	447 339	-	-	-	-
299	UNMITTELBARE AUSGABEN	463 533	-	-	-	-
31	LFD. ZUWEISUNGEN UND ERSTATTUNGEN AN OEFFENTLICHEN BEREICH	6 920	3 040	3 040	-	-
32	VERMOEGENSUEBERTRAGUNGEN AN OEFFENTLICHEN BEREICH	437 059	326 713	326 713	-	-
33	DARLEHEN AN OEFFENTLICHEN BEREICH	37 375	11 464	11 464	-	-
395	ZAHLUNGEN AN OEFFENTLICHEN BEREICH	481 354	341 217	341 217	-	-
399	BRUTTOAUSGABEN	944 887	341 217	341 217	-	-
43	ABZUEGL. ZAHLUNGEN VON GLEICHER EBENE	361 802	-	-	-	-
45	GESAMTAUSGABEN (OHNE BESONDERE FINANZIERUNGSVORGAENGE)	583 085	341 217	341 217	-	-
48	ABZUEGL. ZAHLUNGEN VON ANDERER EBENE	-	12 077	12 077	-	-
499	NETTOAUSGABEN	583 085	329 140	329 140	-	-
51	EINNAHMEN AUS WIRTSCHAFTLICHER TAETIGKEIT	762	-	-	-	-
521	GEBUEHREN, SONSTIGE ENTGELTE	-	-	-	-	-
522	UEBRIGE LAUFENDE EINNAHMEN	2 892	-	-	-	-
53	LAUFENDE ZUSCHUESSE VON ANDEREN BEREICHEN	-	-	-	-	-
61	VERAEUSSERUNG VON SACHVERMOEGEN	-	-	-	-	-
62	VERAEUSSERUNG VON BETEILIGUNGEN	-	-	-	-	-
63	UEBRIGE EINNAHMEN	9 007	-	-	-	-
699	UNMITTELBARE EINNAHMEN	12 661	-	-	-	-
6008 LAENDLICHE SIEDLUNG						
110	PERSONALAUSGABEN	76	-	-	-	-
111	BEAMTENBEZUEGE	-	-	-	-	-
112	ANGESTELLTENVERGUETUNGEN	-	-	-	-	-
113	ARBEITERLOEHNE	-	-	-	-	-
114	SONSTIGE PERSONALAUSGABEN	76	-	-	-	-
121	UNTERHALTUNG VON UNBEWEGLICHEM VERMOEGEN	-	-	-	-	-
122	BEWIRTSCHAFTUNG DER GRUNDSTUECKE	114	-	-	-	-
123	MIETEN UND PACHTEN	-	-	-	-	-
125	UEBRIGER LAUFENDER SACHAUFWAND	22 207	12 648	12 648	-	-
13	BAUMASSNAHMEN	121	-	-	-	-
141	ERWERB VON UNBEWEGLICHEN SACHEN	-	-	-	-	-
142	ERWERB VON BEWEGLICHEN SACHEN	-	-	-	-	-
195	UNMITTELBARE AUSGABEN (OHNE ZAHLUNGEN AN ANDERE BEREICHE)	22 518	12 648	12 648	-	-
211	RENTEN, UNTERSTUETZUNGEN U.AE.	22	-	-	-	-
212	LAUFENDE ZUSCHUESSE AN SOZIALE ODER AEHNLICHE EINRICHTUNGEN	-	-	-	-	-
213	UEBRIGE LAUFENDE ZUSCHUESSE	31 886	28 166	28 166	-	-
22	VERMOEGENSUEBERTRAGUNGEN AN ANDERE BEREICHE	51 529	7 778	7 778	-	-
23	DARLEHEN AN ANDERE BEREICHE	171 529	-	-	-	-
24	ERWERB VON BETEILIGUNGEN	7	-	-	-	-
295	ZAHLUNGEN AN ANDERE BEREICHE	254 973	35 944	35 944	-	-
299	UNMITTELBARE AUSGABEN	277 491	48 592	48 592	-	-
31	LFD. ZUWEISUNGEN UND ERSTATTUNGEN AN OEFFENTLICHEN BEREICH	50	-	-	-	-
32	VERMOEGENSUEBERTRAGUNGEN AN OEFFENTLICHEN BEREICH	19 197	19 197	19 197	-	-
33	DARLEHEN AN OEFFENTLICHEN BEREICH	45 100	45 100	45 100	-	-
395	ZAHLUNGEN AN OEFFENTLICHEN BEREICH	64 347	64 297	64 297	-	-
399	BRUTTOAUSGABEN	341 838	112 889	112 889	-	-
43	ABZUEGL. ZAHLUNGEN VON GLEICHER EBENE	92 903	-	-	-	-
45	GESAMTAUSGABEN (OHNE BESONDERE FINANZIERUNGSVORGAENGE)	248 935	112 889	112 889	-	-
48	ABZUEGL. ZAHLUNGEN VON ANDERER EBENE	-	18 965	-	-	-
499	NETTOAUSGABEN	248 935	93 924	112 889	-	-
51	EINNAHMEN AUS WIRTSCHAFTLICHER TAETIGKEIT	1 234	70	70	-	-
521	GEBUEHREN, SONSTIGE ENTGELTE	-	-	-	-	-
522	UEBRIGE LAUFENDE EINNAHMEN	18 977	817	817	-	-
53	LAUFENDE ZUSCHUESSE VON ANDEREN BEREICHEN	342	-	-	-	-
61	VERAEUSSERUNG VON SACHVERMOEGEN	1 742	-	-	-	-
62	VERAEUSSERUNG VON BETEILIGUNGEN	-	-	-	-	-
63	UEBRIGE EINNAHMEN	83 834	3 085	3 085	-	-
699	UNMITTELBARE EINNAHMEN	106 129	3 972	3 972	-	-

AUFGABENBEREICHEN UND AUSGEWAHLTEN AUSGABE-/EINNAHMEARTEN

DM

ORGANISAT.O. ERWERBSCHAR. 6	LAENDER ZUSAMMEN 7	(EINSCHL. STADTSTAATEN) STAAT 8	GEM. /GV. 9	SCHLESWIG-HOLSTEIN ZUSAMMEN 10	STAAT 11	GEM. /GV. 12	NIEDERSACHSEN ZUSAMMEN 13	STAAT 14	GEM. /GV. 15	NR.
FLURBEREINIGUNG, UMLEGUNGEN 6007										
-	590	590	-	100	100	-	3	3	-	110
-	-	-	-	-	-	-	-	-	-	111
-	-	-	-	-	-	-	-	-	-	112
-	590	590	-	100	100	-	3	3	-	113
-	-	-	-	-	-	-	-	-	-	114
-	-	-	-	-	-	-	-	-	-	121
-	-	-	-	-	-	-	-	-	-	122
-	14 862	14 862	-	217	217	-	5 872	5 872	-	123
-	-	-	-	-	-	-	-	-	-	125
-	742	742	-	-	-	-	-	-	-	13
-	-	-	-	-	-	-	-	-	-	141
-	16 194	16 194	-	317	317	-	5 875	5 875	-	142
-	-	-	-	-	-	-	-	-	-	195
-	-	-	-	-	-	-	-	-	-	211
-	4 549	4 549	-	537	537	-	2 143	2 143	-	212
-	426 319	426 319	-	150	150	-	48 046	48 046	-	213
-	16 471	16 471	-	-	-	-	6 552	6 552	-	22
-	-	-	-	-	-	-	-	-	-	23
-	-	-	-	-	-	-	-	-	-	24
-	447 339	447 339	-	687	687	-	56 741	56 741	-	295
-	463 533	463 533	-	1 004	1 004	-	62 616	62 616	-	299
-	3 880	3 880	-	-	-	-	-	-	-	31
-	110 346	110 346	-	19 585	19 585	-	-	-	-	32
-	25 911	25 911	-	2 437	2 437	-	-	-	-	33
-	140 137	140 137	-	22 022	22 022	-	-	-	-	395
-	603 670	603 670	-	23 026	23 026	-	62 616	62 616	-	399
-	830	-	-	48	-	-	-	-	-	43
-	602 840	603 670	-	22 978	23 026	-	62 616	62 616	-	45
-	348 895	349 725	-	16 370	16 418	-	34 069	34 069	-	48
-	253 945	253 945	-	6 608	6 608	-	28 547	28 547	-	499
-	762	762	-	-	-	-	-	-	-	51
-	2 892	2 892	-	786	786	-	98	98	-	521
-	-	-	-	-	-	-	-	-	-	522
-	-	-	-	-	-	-	-	-	-	53
-	9 007	9 007	-	-	-	-	-	-	-	61
-	-	-	-	-	-	-	-	-	-	62
-	12 661	12 661	-	786	786	-	98	98	-	63
-	-	-	-	-	-	-	-	-	-	699
LAENDLICHE SIEDLUNG 6008										
-	76	76	-	-	-	-	76	76	-	110
-	-	-	-	-	-	-	-	-	-	111
-	-	-	-	-	-	-	-	-	-	112
-	76	76	-	-	-	-	76	76	-	113
-	-	-	-	-	-	-	-	-	-	114
-	114	114	-	-	-	-	114	114	-	121
-	-	-	-	-	-	-	-	-	-	122
-	9 559	9 559	-	1 035	1 035	-	354	354	-	123
-	121	121	-	-	-	-	121	121	-	125
-	-	-	-	-	-	-	-	-	-	13
-	-	-	-	-	-	-	-	-	-	141
-	-	-	-	-	-	-	-	-	-	142
-	9 870	9 870	-	1 035	1 035	-	665	665	-	195
-	22	22	-	22	22	-	-	-	-	211
-	3 720	3 720	-	391	391	-	5	5	-	212
-	43 751	43 751	-	3 439	3 439	-	6 130	6 130	-	213
-	171 529	171 529	-	7 293	7 293	-	22 047	22 047	-	22
-	7	7	-	-	-	-	-	-	-	23
-	-	-	-	-	-	-	-	-	-	24
-	219 029	219 029	-	11 145	11 145	-	28 182	28 182	-	295
-	228 899	228 899	-	12 180	12 180	-	28 847	28 847	-	299
-	50	50	-	-	-	-	-	-	-	31
-	-	-	-	-	-	-	-	-	-	32
-	-	-	-	-	-	-	-	-	-	33
-	50	50	-	-	-	-	-	-	-	395
-	228 949	228 949	-	12 180	12 180	-	28 847	28 847	-	399
-	-	-	-	-	-	-	-	-	-	43
-	228 949	228 949	-	12 180	12 180	-	28 847	28 847	-	45
-	73 938	73 938	-	3 727	3 727	-	16 366	16 366	-	48
-	155 011	155 011	-	8 453	8 453	-	12 481	12 481	-	499
-	1 164	1 164	-	-	-	-	-	-	-	51
-	-	-	-	-	-	-	-	-	-	521
-	18 160	18 160	-	2 037	2 037	-	63	63	-	522
-	342	342	-	108	108	-	234	234	-	53
-	1 742	1 742	-	-	-	-	399	399	-	61
-	-	-	-	-	-	-	-	-	-	62
-	80 749	80 749	-	10 071	10 071	-	168	168	-	63
-	102 157	102 157	-	12 216	12 216	-	864	864	-	699

AUSGABEN UND EINNAHMEN DER OEFFENTLICHEN HAUSHALTE 1975 NACH

1 000

NR.	NORDRHEIN-WESTFALEN			ZUSAMMEN 19	HESSEN		ZUSAMMEN 22	RHEINLAND-PFALZ		ZUSAMMEN 25	BADEN-WÜRTTEMBERG	
	ZUSAMMEN 16	STAAT 17	GEM./GV. 18		STAAT 20	GEM./GV. 21		STAAT 23	GEM./GV. 24		STAAT 26	
6007 FLURBEREINIGUNG, UMLEGUNGEN												
110	-	-	-	487	487	-	-	-	-	-	-	-
111	-	-	-	-	-	-	-	-	-	-	-	-
112	-	-	-	-	-	-	-	-	-	-	-	-
113	-	-	-	487	487	-	-	-	-	-	-	-
114	-	-	-	-	-	-	-	-	-	-	-	-
121	-	-	-	-	-	-	-	-	-	-	-	-
122	-	-	-	-	-	-	-	-	-	-	-	-
123	-	-	-	-	-	-	-	-	-	-	-	-
125	33	33	-	372	372	-	1	1	-	4 467	4 467	4 467
13	-	-	-	-	-	-	-	-	-	-	-	-
141	-	-	-	-	-	-	-	-	-	-	-	-
142	-	-	-	-	-	-	-	-	-	-	-	-
195	33	33	-	859	859	-	1	1	-	4 467	4 467	4 467
211	-	-	-	-	-	-	-	-	-	-	-	-
212	-	-	-	-	-	-	-	-	-	-	-	-
213	-	-	-	179	179	-	85	85	-	1 095	1 095	1 095
22	4 216	4 216	-	27 234	27 234	-	53 566	53 566	-	87 112	87 112	87 112
23	-	-	-	4 403	4 403	-	5 076	5 076	-	440	440	440
24	-	-	-	-	-	-	-	-	-	-	-	-
295	4 216	4 216	-	31 816	31 816	-	58 727	58 727	-	88 647	88 647	88 647
299	4 249	4 249	-	32 675	32 675	-	58 728	58 728	-	93 114	93 114	93 114
31	3 866	3 866	-	-	-	-	-	-	-	-	-	-
32	86 257	86 257	-	-	-	-	-	-	-	-	-	-
33	22 834	22 834	-	-	-	-	-	-	-	-	-	-
395	112 957	112 957	-	-	-	-	-	-	-	-	-	-
399	117 206	117 206	-	32 675	32 675	-	58 728	58 728	-	93 114	93 114	93 114
43	779	-	-	-	-	-	-	-	-	3	-	-
45	116 427	117 206	-	32 675	32 675	-	58 728	58 728	-	93 111	93 114	93 114
48	68 063	68 842	-	18 760	18 760	-	33 543	33 543	-	51 596	51 599	51 599
499	48 364	48 364	-	13 915	13 915	-	25 185	25 185	-	41 515	41 515	41 515
51	-	-	-	762	762	-	-	-	-	-	-	-
521	-	-	-	-	-	-	-	-	-	-	-	-
522	36	36	-	1 437	1 437	-	535	535	-	-	-	-
53	-	-	-	-	-	-	-	-	-	-	-	-
61	-	-	-	-	-	-	-	-	-	-	-	-
62	-	-	-	-	-	-	-	-	-	-	-	-
63	370	370	-	5 564	5 564	-	2 622	2 622	-	440	440	440
699	406	406	-	7 763	7 763	-	3 157	3 157	-	440	440	440
6008 LAENDLICHE SIEDLUNG												
110	-	-	-	-	-	-	-	-	-	-	-	-
111	-	-	-	-	-	-	-	-	-	-	-	-
112	-	-	-	-	-	-	-	-	-	-	-	-
113	-	-	-	-	-	-	-	-	-	-	-	-
114	-	-	-	-	-	-	-	-	-	-	-	-
121	-	-	-	-	-	-	-	-	-	-	-	-
122	-	-	-	-	-	-	-	-	-	-	-	-
123	-	-	-	-	-	-	-	-	-	-	-	-
125	8 056	8 056	-	-	-	-	-	-	-	114	114	114
13	-	-	-	-	-	-	-	-	-	-	-	-
141	-	-	-	-	-	-	-	-	-	-	-	-
142	-	-	-	-	-	-	-	-	-	-	-	-
195	8 056	8 056	-	-	-	-	-	-	-	114	114	114
211	-	-	-	-	-	-	-	-	-	-	-	-
212	-	-	-	-	-	-	-	-	-	-	-	-
213	-	-	-	-	-	-	-	-	-	2 879	2 879	2 879
22	11 050	11 050	-	9 320	9 320	-	1 898	1 898	-	6 395	6 395	6 395
23	84 028	84 028	-	19 268	19 268	-	3 237	3 237	-	21 426	21 426	21 426
24	-	-	-	-	-	-	-	-	-	-	-	-
295	95 078	95 078	-	28 588	28 588	-	5 135	5 135	-	30 700	30 700	30 700
299	103 134	103 134	-	28 588	28 588	-	5 135	5 135	-	30 814	30 814	30 814
31	-	-	-	50	50	-	-	-	-	-	-	-
32	-	-	-	-	-	-	-	-	-	-	-	-
33	-	-	-	-	-	-	-	-	-	-	-	-
395	-	-	-	50	50	-	-	-	-	-	-	-
399	103 134	103 134	-	28 638	28 638	-	5 135	5 135	-	30 814	30 814	30 814
43	-	-	-	-	-	-	-	-	-	-	-	-
45	103 134	103 134	-	28 638	28 638	-	5 135	5 135	-	30 814	30 814	30 814
48	12 912	12 912	-	13 830	13 830	-	2 221	2 221	-	18 420	18 420	18 420
499	90 222	90 222	-	14 808	14 808	-	2 914	2 914	-	12 394	12 394	12 394
51	40	40	-	-	-	-	-	-	-	-	-	-
521	-	-	-	-	-	-	-	-	-	-	-	-
522	12 793	12 793	-	1 557	1 557	-	63	63	-	272	272	272
53	-	-	-	-	-	-	-	-	-	-	-	-
61	-	-	-	-	-	-	-	-	-	1 343	1 343	1 343
62	-	-	-	-	-	-	-	-	-	-	-	-
63	48 143	48 143	-	12 282	12 282	-	151	151	-	-	-	-
699	60 976	60 976	-	13 839	13 839	-	214	214	-	1 615	1 615	1 615

AUFGABENBEREICHEN UND AUSGEWAHLTEN AUSGABE-/EINNAHMEARTEN

DM

BERG GEM./GV. 27	ZUSAMMEN 28	BAYERN STAAT 29	GEM./GV. 30	ZUSAMMEN 31	SAARLAND STAAT 32	GEM./GV. 33	STADTST. ZUSAMMEN 34	HAMBURG 35	BREMEN 36	BERLIN (WEST) 37	NR.
FLURBEREINIGUNG, UMLEGUNGEN 6007											
-	-	-	-	-	-	-	-	-	-	-	110
-	-	-	-	-	-	-	-	-	-	-	111
-	-	-	-	-	-	-	-	-	-	-	112
-	-	-	-	-	-	-	-	-	-	-	113
-	-	-	-	-	-	-	-	-	-	-	114
-	-	-	-	-	-	-	-	-	-	-	121
-	-	-	-	-	-	-	-	-	-	-	122
-	3 472	3 472	-	428	428	-	-	-	-	-	123
-	-	-	-	-	-	-	-	-	-	-	125
-	-	-	-	-	-	-	-	-	-	-	13
-	742	742	-	-	-	-	-	-	-	-	141
-	-	-	-	-	-	-	-	-	-	-	142
-	4 214	4 214	-	428	428	-	-	-	-	-	195
-	-	-	-	-	-	-	-	-	-	-	211
-	-	-	-	-	-	-	-	-	-	-	212
-	510	510	-	-	-	-	-	-	-	-	213
-	205 995	205 995	-	-	-	-	-	-	-	-	22
-	-	-	-	-	-	-	-	-	-	-	23
-	-	-	-	-	-	-	-	-	-	-	24
-	206 505	206 505	-	-	-	-	-	-	-	-	295
-	210 719	210 719	-	428	428	-	-	-	-	-	299
-	-	-	-	14	14	-	-	-	-	-	31
-	-	-	-	4 504	4 504	-	-	-	-	-	32
-	-	-	-	640	640	-	-	-	-	-	33
-	-	-	-	5 158	5 158	-	-	-	-	-	395
-	210 719	210 719	-	5 586	5 586	-	-	-	-	-	399
-	-	-	-	-	-	-	-	-	-	-	43
-	210 719	210 719	-	5 586	5 586	-	-	-	-	-	45
-	123 782	123 782	-	2 712	2 712	-	-	-	-	-	48
-	86 937	86 937	-	2 874	2 874	-	-	-	-	-	499
-	-	-	-	-	-	-	-	-	-	-	51
-	-	-	-	-	-	-	-	-	-	-	521
-	-	-	-	-	-	-	-	-	-	-	522
-	-	-	-	-	-	-	-	-	-	-	53
-	-	-	-	-	-	-	-	-	-	-	61
-	-	-	-	-	-	-	-	-	-	-	62
-	-	-	-	11	11	-	-	-	-	-	63
-	-	-	-	11	11	-	-	-	-	-	699
LAENDLICHE SIEDLUNG 6008											
-	-	-	-	-	-	-	-	-	-	-	110
-	-	-	-	-	-	-	-	-	-	-	111
-	-	-	-	-	-	-	-	-	-	-	112
-	-	-	-	-	-	-	-	-	-	-	113
-	-	-	-	-	-	-	-	-	-	-	114
-	-	-	-	-	-	-	-	-	-	-	121
-	-	-	-	-	-	-	-	-	-	-	122
-	-	-	-	-	-	-	-	-	-	-	123
-	-	-	-	-	-	-	-	-	-	-	125
-	-	-	-	-	-	-	-	-	-	-	13
-	-	-	-	-	-	-	-	-	-	-	141
-	-	-	-	-	-	-	-	-	-	-	142
-	-	-	-	-	-	-	-	-	-	-	195
-	-	-	-	-	-	-	-	-	-	-	211
-	-	-	-	-	-	-	-	-	-	-	212
-	16	16	-	429	429	-	-	-	-	-	213
-	3 111	3 111	-	1 837	1 837	-	571	3	58	510	22
-	9 565	9 565	-	4 665	4 665	-	-	-	-	-	23
-	7	7	-	-	-	-	-	-	-	-	24
-	12 699	12 699	-	6 931	6 931	-	571	3	58	510	295
-	12 699	12 699	-	6 931	6 931	-	571	3	58	510	299
-	-	-	-	-	-	-	-	-	-	-	31
-	-	-	-	-	-	-	-	-	-	-	32
-	-	-	-	-	-	-	-	-	-	-	33
-	-	-	-	-	-	-	-	-	-	-	395
-	12 699	12 699	-	6 931	6 931	-	571	3	58	510	399
-	-	-	-	-	-	-	-	-	-	-	43
-	12 699	12 699	-	6 931	6 931	-	571	3	58	510	45
-	4 760	4 760	-	1 359	1 359	-	343	2	35	306	48
-	7 939	7 939	-	5 572	5 572	-	228	1	23	204	499
-	1 124	1 124	-	-	-	-	-	-	-	-	51
-	1 109	1 109	-	265	265	-	1	-	1	-	521
-	-	-	-	-	-	-	-	-	-	-	522
-	-	-	-	-	-	-	-	-	-	-	53
-	-	-	-	-	-	-	-	-	-	-	61
-	9 256	9 256	-	477	477	-	201	-	201	-	62
-	-	-	-	-	-	-	-	-	-	-	63
-	11 489	11 489	-	742	742	-	202	-	202	-	699

AUSGABEN UND EINNAHMEN DER OEFFENTLICHEN HAUSHALTE 1975 NACH

1 000

NR.	ART DER AUSGABEN / EINNAHMEN	INSGESAMT 1	BUND, LAF, ERP ZUSAMMEN 2	DARUNTER BUND 3	SOZIAL- VERSICHERUNG 4	ZWECK- VERBAENDE 5
6009 AUFSTOCKUNG UND AUSSIEDLUNG LANDWIRTSCHAFTLICHER BETRIEBE						
110	PERSONALAUSGABEN	-	-	-	-	-
111	BEAMTENBEZUEGE	-	-	-	-	-
112	ANGESTELLTENVERGUETUNGEN	-	-	-	-	-
113	ARBEITERLOEHNE	-	-	-	-	-
114	SONSTIGE PERSONALAUSGABEN	-	-	-	-	-
121	UNTERHALTUNG VON UNBEWEGLICHEM VERMOEGEN	-	-	-	-	-
122	BEWIRTSCHAFTUNG DER GRUNDSTUECKE	-	-	-	-	-
123	MIETEN UND PACHTEN	-	-	-	-	-
125	UEBRIGER LAUFENDER SACHAUFWAND	3 688	870	870	-	-
13	BAUMASSNAHMEN	-	-	-	-	-
141	ERWERB VON UNBEWEGLICHEN SACHEN	-	-	-	-	-
142	ERWERB VON BEWEGLICHEN SACHEN	-	-	-	-	-
195	UNMITTELBARE AUSGABEN (OHNE ZAHLUNGEN AN ANDERE BEREICHE)	3 688	870	870	-	-
211	RENTEN, UNTERSTUETZUNGEN U.AE.	-	-	-	-	-
212	LAUFENDE ZUSCHUESSE AN SOZIALE ODER AEHNLICHE EINRICHTUNGEN	-	-	-	-	-
213	UEBRIGE LAUFENDE ZUSCHUESSE	135 653	-	-	-	-
22	VERMOEGENSUEBERTRAGUNGEN AN ANDERE BEREICHE	76 485	-	-	-	-
23	DARLEHEN AN ANDERE BEREICHE	131 464	-	-	-	-
24	ERWERB VON BETEILIGUNGEN	-	-	-	-	-
295	ZAHLUNGEN AN ANDERE BEREICHE	343 602	-	-	-	-
299	UNMITTELBARE AUSGABEN	347 290	870	870	-	-
31	LFD. ZUWEISUNGEN UND ERSTATTUNGEN AN OEFFENTLICHEN BEREICH	69 848	69 409	69 409	-	-
32	VERMOEGENSUEBERTRAGUNGEN AN OEFFENTLICHEN BEREICH	2 195	-	-	-	-
33	DARLEHEN AN OEFFENTLICHEN BEREICH	-	-	-	-	-
395	ZAHLUNGEN AN OEFFENTLICHEN BEREICH	72 043	69 409	69 409	-	-
399	BRUTTOAUSGABEN	419 333	70 279	70 279	-	-
43	ABZUEGL. ZAHLUNGEN VON GLEICHER EBENE	188 503	-	-	-	-
45	GESAMTAUSGABEN (OHNE BESONDERE FINANZIERUNGSVORGAENGE)	230 830	70 279	70 279	-	-
48	ABZUEGL. ZAHLUNGEN VON ANDERER EBENE	-	-	-	-	-
499	NETTOAUSGABEN	230 830	70 279	70 279	-	-
51	EINNAHMEN AUS WIRTSCHAFTLICHER TAEITIGKEIT	-	-	-	-	-
521	GEBUEHREN, SONSTIGE ENTGELTE	-	-	-	-	-
522	UEBRIGE LAUFENDE EINNAHMEN	18 800	17 634	17 634	-	-
53	LAUFENDE ZUSCHUESSE VON ANDEREN BEREICHEN	-	-	-	-	-
61	VERAEUSSERUNG VON SACHVERMOEGEN	-	-	-	-	-
62	VERAEUSSERUNG VON BETEILIGUNGEN	-	-	-	-	-
63	UEBRIGE EINNAHMEN	55 310	51 457	51 457	-	-
699	UNMITTELBARE EINNAHMEN	74 110	69 091	69 091	-	-
6010 WIRTSCHAFTSWEGE						
110	PERSONALAUSGABEN	-	-	-	-	-
111	BEAMTENBEZUEGE	-	-	-	-	-
112	ANGESTELLTENVERGUETUNGEN	-	-	-	-	-
113	ARBEITERLOEHNE	-	-	-	-	-
114	SONSTIGE PERSONALAUSGABEN	-	-	-	-	-
121	UNTERHALTUNG VON UNBEWEGLICHEM VERMOEGEN	-	-	-	-	-
122	BEWIRTSCHAFTUNG DER GRUNDSTUECKE	-	-	-	-	-
123	MIETEN UND PACHTEN	-	-	-	-	-
125	UEBRIGER LAUFENDER SACHAUFWAND	1	-	-	-	-
13	BAUMASSNAHMEN	-	-	-	-	-
141	ERWERB VON UNBEWEGLICHEN SACHEN	-	-	-	-	-
142	ERWERB VON BEWEGLICHEN SACHEN	-	-	-	-	-
195	UNMITTELBARE AUSGABEN (OHNE ZAHLUNGEN AN ANDERE BEREICHE)	1	-	-	-	-
211	RENTEN, UNTERSTUETZUNGEN U.AE.	4	-	-	-	-
212	LAUFENDE ZUSCHUESSE AN SOZIALE ODER AEHNLICHE EINRICHTUNGEN	-	-	-	-	-
213	UEBRIGE LAUFENDE ZUSCHUESSE	167	-	-	-	-
22	VERMOEGENSUEBERTRAGUNGEN AN ANDERE BEREICHE	38 639	-	-	-	-
23	DARLEHEN AN ANDERE BEREICHE	-	-	-	-	-
24	ERWERB VON BETEILIGUNGEN	-	-	-	-	-
295	ZAHLUNGEN AN ANDERE BEREICHE	38 810	-	-	-	-
299	UNMITTELBARE AUSGABEN	38 811	-	-	-	-
31	LFD. ZUWEISUNGEN UND ERSTATTUNGEN AN OEFFENTLICHEN BEREICH	4 302	1 645	1 645	-	-
32	VERMOEGENSUEBERTRAGUNGEN AN OEFFENTLICHEN BEREICH	168 880	73 378	73 378	-	-
33	DARLEHEN AN OEFFENTLICHEN BEREICH	-	-	-	-	-
395	ZAHLUNGEN AN OEFFENTLICHEN BEREICH	173 182	75 023	75 023	-	-
399	BRUTTOAUSGABEN	211 993	75 023	75 023	-	-
43	ABZUEGL. ZAHLUNGEN VON GLEICHER EBENE	72 379	-	-	-	-
45	GESAMTAUSGABEN (OHNE BESONDERE FINANZIERUNGSVORGAENGE)	139 614	75 023	75 023	-	-
48	ABZUEGL. ZAHLUNGEN VON ANDERER EBENE	-	-	-	-	-
499	NETTOAUSGABEN	139 614	75 023	75 023	-	-
51	EINNAHMEN AUS WIRTSCHAFTLICHER TAEITIGKEIT	-	-	-	-	-
521	GEBUEHREN, SONSTIGE ENTGELTE	-	-	-	-	-
522	UEBRIGE LAUFENDE EINNAHMEN	-	-	-	-	-
53	LAUFENDE ZUSCHUESSE VON ANDEREN BEREICHEN	-	-	-	-	-
61	VERAEUSSERUNG VON SACHVERMOEGEN	-	-	-	-	-
62	VERAEUSSERUNG VON BETEILIGUNGEN	-	-	-	-	-
63	UEBRIGE EINNAHMEN	-	-	-	-	-
699	UNMITTELBARE EINNAHMEN	-	-	-	-	-

AUFGABENBEREICHEN UND AUSGEWAHLTEN AUSGABE-/EINNAHMEARTEN

DM

ORGANISAT.O. ERWERBSCHAR. 6	LAENDER (EINSCHL. STADTSTAATEN) ZUSAMMEN 7	STAAT 8	GEM. /GV. 9	SCHLESWIG-HOLSTEIN		ZUSAMMEN 10	STAAT 11	GEM. /GV. 12	NIEDERSACHSEN		NR.
				ZUSAMMEN 13	STAAT 14				GEM. /GV. 15		
AUFSTOCKUNG UND AUSSIEDLUNG LANDWIRTSCHAFTLICHER BETRIEBE 6009											
-	-	-	-	-	-	-	-	-	-	-	110
-	-	-	-	-	-	-	-	-	-	-	111
-	-	-	-	-	-	-	-	-	-	-	112
-	-	-	-	-	-	-	-	-	-	-	113
-	-	-	-	-	-	-	-	-	-	-	114
-	-	-	-	-	-	-	-	-	-	-	121
-	-	-	-	-	-	-	-	-	-	-	122
-	2 818	2 818	-	-	-	-	-	1 983	1 983	-	123
-	-	-	-	-	-	-	-	-	-	-	13
-	-	-	-	-	-	-	-	-	-	-	141
-	-	-	-	-	-	-	-	-	-	-	142
-	2 818	2 818	-	-	-	-	-	1 983	1 983	-	195
-	-	-	-	-	-	-	-	-	-	-	211
-	-	-	-	-	-	-	-	-	-	-	212
-	135 653	135 653	-	7 965	7 965	-	-	21 007	21 007	-	213
-	76 485	76 485	-	6 596	6 596	-	-	25 022	25 022	-	22
-	131 464	131 464	-	20 943	20 943	-	-	32 008	32 008	-	23
-	-	-	-	-	-	-	-	-	-	-	24
-	343 602	343 602	-	35 504	35 504	-	-	78 037	78 037	-	295
-	346 420	346 420	-	35 504	35 504	-	-	80 020	80 020	-	299
-	439	439	-	-	-	-	-	-	-	-	31
-	2 195	2 195	-	-	-	-	-	-	-	-	32
-	-	-	-	-	-	-	-	-	-	-	33
-	2 634	2 634	-	-	-	-	-	-	-	-	395
-	349 054	349 054	-	35 504	35 504	-	-	80 020	80 020	-	399
-	-	-	-	-	-	-	-	-	-	-	43
-	349 054	349 054	-	35 504	35 504	-	-	80 020	80 020	-	45
-	188 503	188 503	-	24 443	24 443	-	-	46 870	46 870	-	48
-	160 551	160 551	-	11 061	11 061	-	-	33 150	33 150	-	499
-	-	-	-	-	-	-	-	-	-	-	51
-	-	-	-	-	-	-	-	-	-	-	521
-	1 166	1 166	-	-	-	-	-	-	-	-	522
-	-	-	-	-	-	-	-	-	-	-	53
-	-	-	-	-	-	-	-	-	-	-	61
-	3 853	3 853	-	-	-	-	-	-	-	-	62
-	-	-	-	-	-	-	-	-	-	-	63
-	5 019	5 019	-	-	-	-	-	-	-	-	699
WIRTSCHAFTSWEGE 6010											
-	-	-	-	-	-	-	-	-	-	-	110
-	-	-	-	-	-	-	-	-	-	-	111
-	-	-	-	-	-	-	-	-	-	-	112
-	-	-	-	-	-	-	-	-	-	-	113
-	-	-	-	-	-	-	-	-	-	-	114
-	-	-	-	-	-	-	-	-	-	-	121
-	-	-	-	-	-	-	-	-	-	-	122
-	-	-	-	-	-	-	-	-	-	-	123
-	1	1	-	-	-	-	-	-	-	-	125
-	-	-	-	-	-	-	-	-	-	-	13
-	-	-	-	-	-	-	-	-	-	-	141
-	-	-	-	-	-	-	-	-	-	-	142
-	1	1	-	-	-	-	-	-	-	-	195
-	4	4	-	-	-	-	-	-	-	-	211
-	-	-	-	-	-	-	-	-	-	-	212
-	167	167	-	-	-	-	-	-	-	-	213
-	38 639	38 639	-	-	-	-	-	-	-	-	22
-	-	-	-	-	-	-	-	-	-	-	23
-	-	-	-	-	-	-	-	-	-	-	24
-	38 810	38 810	-	-	-	-	-	-	-	-	295
-	38 811	38 811	-	-	-	-	-	-	-	-	299
-	2 657	2 657	-	50	50	-	-	-	-	-	31
-	95 502	95 502	-	10 220	10 220	-	-	8 459	8 459	-	32
-	-	-	-	-	-	-	-	-	-	-	33
-	98 159	98 159	-	10 270	10 270	-	-	8 459	8 459	-	395
-	136 970	136 970	-	10 270	10 270	-	-	8 459	8 459	-	399
-	-	-	-	-	-	-	-	-	-	-	43
-	136 970	136 970	-	10 270	10 270	-	-	8 459	8 459	-	45
-	72 379	72 379	-	6 738	6 738	-	-	5 226	5 226	-	48
-	64 591	64 591	-	3 532	3 532	-	-	3 233	3 233	-	499
-	-	-	-	-	-	-	-	-	-	-	51
-	-	-	-	-	-	-	-	-	-	-	521
-	-	-	-	-	-	-	-	-	-	-	522
-	-	-	-	-	-	-	-	-	-	-	53
-	-	-	-	-	-	-	-	-	-	-	61
-	-	-	-	-	-	-	-	-	-	-	62
-	-	-	-	-	-	-	-	-	-	-	63
-	-	-	-	-	-	-	-	-	-	-	699

AUSGABEN UND EINNAHMEN DER OEFFENTLICHEN HAUSHALTE 1975 NACH

1 000

NR.	NORDRHEIN-WESTFALEN			ZUSAMMEN 19	HESSEN		ZUSAMMEN 22	RHEINLAND-PFALZ		ZUSAMMEN 25	BADEN-WÜRTTEMBERG	
	ZUSAMMEN 16	STAAT 17	GEM./GV. 18		STAAT 20	GEM./GV. 21		STAAT 23	GEM./GV. 24		STAAT 26	
6009 AUFSTOCKUNG UND AUSSIEDLUNG LANDWIRTSCHAFTLICHER BETRIEBE												
110	-	-	-	-	-	-	-	-	-	-	-	-
111	-	-	-	-	-	-	-	-	-	-	-	-
112	-	-	-	-	-	-	-	-	-	-	-	-
113	-	-	-	-	-	-	-	-	-	-	-	-
114	-	-	-	-	-	-	-	-	-	-	-	-
121	-	-	-	-	-	-	-	-	-	-	-	-
122	-	-	-	-	-	-	-	-	-	-	-	-
123	-	-	-	-	-	-	-	-	-	-	-	-
125	115	115	-	85	85	-	43	43	-	-	-	-
13	-	-	-	-	-	-	-	-	-	-	-	-
141	-	-	-	-	-	-	-	-	-	-	-	-
142	-	-	-	-	-	-	-	-	-	-	-	-
195	115	115	-	85	85	-	43	43	-	-	-	-
211	-	-	-	-	-	-	-	-	-	-	-	-
212	-	-	-	-	-	-	-	-	-	-	-	-
213	6 268	6 268	-	8 831	8 831	-	7 157	7 157	-	33 820	33 820	-
22	7 674	7 674	-	12 313	12 313	-	9 332	9 332	-	14 478	14 478	-
23	25 006	25 006	-	6 429	6 429	-	16 326	16 326	-	29 636	29 636	-
24	-	-	-	-	-	-	-	-	-	-	-	-
295	38 948	38 948	-	27 573	27 573	-	32 815	32 815	-	77 934	77 934	-
299	39 063	39 063	-	27 658	27 658	-	32 858	32 858	-	77 934	77 934	-
31	-	-	-	-	-	-	-	-	-	425	425	-
32	-	-	-	-	-	-	-	-	-	2 195	2 195	-
33	-	-	-	-	-	-	-	-	-	-	-	-
395	-	-	-	-	-	-	-	-	-	2 620	2 620	-
399	39 063	39 063	-	27 658	27 658	-	32 858	32 858	-	80 554	80 554	-
43	-	-	-	-	-	-	-	-	-	-	-	-
45	39 063	39 063	-	27 658	27 658	-	32 858	32 858	-	80 554	80 554	-
48	14 546	14 546	-	13 388	13 388	-	19 692	19 692	-	38 090	38 090	-
499	24 517	24 517	-	14 270	14 270	-	13 166	13 166	-	42 464	42 464	-
51	-	-	-	-	-	-	-	-	-	-	-	-
521	-	-	-	-	-	-	-	-	-	-	-	-
522	776	776	-	11	11	-	113	113	-	259	259	-
53	-	-	-	-	-	-	-	-	-	-	-	-
61	-	-	-	-	-	-	-	-	-	-	-	-
62	-	-	-	-	-	-	-	-	-	-	-	-
63	2 349	2 349	-	427	427	-	32	32	-	1 037	1 037	-
699	3 125	3 125	-	438	438	-	145	145	-	1 296	1 296	-
6010 WIRTSCHAFTSWEGE												
110	-	-	-	-	-	-	-	-	-	-	-	-
111	-	-	-	-	-	-	-	-	-	-	-	-
112	-	-	-	-	-	-	-	-	-	-	-	-
113	-	-	-	-	-	-	-	-	-	-	-	-
114	-	-	-	-	-	-	-	-	-	-	-	-
121	-	-	-	-	-	-	-	-	-	-	-	-
122	-	-	-	-	-	-	-	-	-	-	-	-
123	-	-	-	-	-	-	-	-	-	-	-	-
125	-	-	-	-	-	-	-	-	-	1	1	-
13	-	-	-	-	-	-	-	-	-	-	-	-
141	-	-	-	-	-	-	-	-	-	-	-	-
142	-	-	-	-	-	-	-	-	-	-	-	-
195	-	-	-	-	-	-	-	-	-	1	1	-
211	-	-	-	4	4	-	-	-	-	-	-	-
212	-	-	-	-	-	-	-	-	-	-	-	-
213	-	-	-	-	-	-	-	-	-	-	-	-
22	4 777	4 777	-	-	-	-	-	-	-	226	226	-
23	-	-	-	-	-	-	-	-	-	-	-	-
24	-	-	-	-	-	-	-	-	-	-	-	-
295	4 777	4 777	-	4	4	-	-	-	-	226	226	-
299	4 777	4 777	-	4	4	-	-	-	-	227	227	-
31	-	-	-	-	-	-	-	-	-	1 090	1 090	-
32	20 501	20 501	-	12 209	12 209	-	9 843	9 843	-	29 809	29 809	-
33	-	-	-	-	-	-	-	-	-	-	-	-
395	20 501	20 501	-	12 209	12 209	-	9 843	9 843	-	30 899	30 899	-
399	25 278	25 278	-	12 213	12 213	-	9 843	9 843	-	31 126	31 126	-
43	-	-	-	-	-	-	-	-	-	-	-	-
45	25 278	25 278	-	12 213	12 213	-	9 843	9 843	-	31 126	31 126	-
48	7 196	7 196	-	7 110	7 110	-	5 906	5 906	-	18 128	18 128	-
499	18 082	18 082	-	5 103	5 103	-	3 937	3 937	-	12 998	12 998	-
51	-	-	-	-	-	-	-	-	-	-	-	-
521	-	-	-	-	-	-	-	-	-	-	-	-
522	-	-	-	-	-	-	-	-	-	-	-	-
53	-	-	-	-	-	-	-	-	-	-	-	-
61	-	-	-	-	-	-	-	-	-	-	-	-
62	-	-	-	-	-	-	-	-	-	-	-	-
63	-	-	-	-	-	-	-	-	-	-	-	-
699	-	-	-	-	-	-	-	-	-	-	-	-

AUFGABENBEREICHEN UND AUSGEWAHLTEN AUSGABE-/EINNAHMEARTEN

DM

BERG GEM./GV. 27	ZUSAMMEN 28	BAYERN STAAT 29	GEM./GV. 30	ZUSAMMEN 31	SAARLAND STAAT 32	GEM./GV. 33	STADTST. ZUSAMMEN 34	HAMBURG 35	BREMEN 36	BERLIN (WEST) 37	NR.
AUFSTOCKUNG UND AUSSIEDLUNG LANDWIRTSCHAFTLICHER BETRIEBE 6009											
-	-	-	-	-	-	-	-	-	-	-	110
-	-	-	-	-	-	-	-	-	-	-	111
-	-	-	-	-	-	-	-	-	-	-	112
-	-	-	-	-	-	-	-	-	-	-	113
-	-	-	-	-	-	-	-	-	-	-	114
-	-	-	-	-	-	-	-	-	-	-	121
-	-	-	-	-	-	-	-	-	-	-	122
-	558	558	-	-	-	-	34	-	-	34	123
-	-	-	-	-	-	-	-	-	-	-	125
-	-	-	-	-	-	-	-	-	-	-	13
-	-	-	-	-	-	-	-	-	-	-	141
-	-	-	-	-	-	-	-	-	-	-	142
-	558	558	-	-	-	-	34	-	-	34	195
-	-	-	-	-	-	-	-	-	-	-	211
-	50 440	50 440	-	7	7	-	158	122	32	4	212
-	401	401	-	6	6	-	663	133	521	9	213
-	-	-	-	-	-	-	1 116	478	538	100	22
-	-	-	-	-	-	-	-	-	-	-	23
-	-	-	-	-	-	-	-	-	-	-	24
-	50 841	50 841	-	13	13	-	1 937	733	1 091	113	295
-	51 399	51 399	-	13	13	-	1 971	733	1 091	147	299
-	-	-	-	-	-	-	14	-	-	14	31
-	-	-	-	-	-	-	-	-	-	-	32
-	-	-	-	-	-	-	-	-	-	-	33
-	-	-	-	-	-	-	14	-	-	14	395
-	51 399	51 399	-	13	13	-	1 985	733	1 091	161	399
-	-	-	-	-	-	-	-	-	-	-	43
-	51 399	51 399	-	13	13	-	1 985	733	1 091	161	45
-	30 110	30 110	-	4	4	-	1 360	440	637	283	48
-	21 289	21 289	-	9	9	-	625	293	454	122-	499
-	-	-	-	-	-	-	-	-	-	-	51
-	3	3	-	-	-	-	4	-	4	-	521
-	-	-	-	-	-	-	-	-	-	-	522
-	-	-	-	-	-	-	-	-	-	-	53
-	8	8	-	-	-	-	-	-	-	-	61
-	-	-	-	-	-	-	-	-	-	-	62
-	-	-	-	-	-	-	-	-	-	-	63
-	11	11	-	-	-	-	4	-	4	-	699
WIRTSCHAFTSWEGE 6010											
-	-	-	-	-	-	-	-	-	-	-	110
-	-	-	-	-	-	-	-	-	-	-	111
-	-	-	-	-	-	-	-	-	-	-	112
-	-	-	-	-	-	-	-	-	-	-	113
-	-	-	-	-	-	-	-	-	-	-	114
-	-	-	-	-	-	-	-	-	-	-	121
-	-	-	-	-	-	-	-	-	-	-	122
-	-	-	-	-	-	-	-	-	-	-	123
-	-	-	-	-	-	-	-	-	-	-	125
-	-	-	-	-	-	-	-	-	-	-	13
-	-	-	-	-	-	-	-	-	-	-	141
-	-	-	-	-	-	-	-	-	-	-	142
-	-	-	-	-	-	-	-	-	-	-	195
-	-	-	-	-	-	-	-	-	-	-	211
-	167	167	-	-	-	-	-	-	-	-	212
-	33 636	33 636	-	-	-	-	-	-	-	-	213
-	-	-	-	-	-	-	-	-	-	-	22
-	-	-	-	-	-	-	-	-	-	-	23
-	-	-	-	-	-	-	-	-	-	-	24
-	33 803	33 803	-	-	-	-	-	-	-	-	295
-	33 803	33 803	-	-	-	-	-	-	-	-	299
-	1 460	1 460	-	57	57	-	-	-	-	-	31
-	2 623	2 623	-	1 838	1 838	-	-	-	-	-	32
-	-	-	-	-	-	-	-	-	-	-	33
-	4 083	4 083	-	1 895	1 895	-	-	-	-	-	395
-	37 886	37 886	-	1 895	1 895	-	-	-	-	-	399
-	-	-	-	-	-	-	-	-	-	-	43
-	37 886	37 886	-	1 895	1 895	-	-	-	-	-	45
-	20 938	20 938	-	1 137	1 137	-	-	-	-	-	48
-	16 948	16 948	-	758	758	-	-	-	-	-	499
-	-	-	-	-	-	-	-	-	-	-	51
-	-	-	-	-	-	-	-	-	-	-	521
-	-	-	-	-	-	-	-	-	-	-	522
-	-	-	-	-	-	-	-	-	-	-	53
-	-	-	-	-	-	-	-	-	-	-	61
-	-	-	-	-	-	-	-	-	-	-	62
-	-	-	-	-	-	-	-	-	-	-	63
-	-	-	-	-	-	-	-	-	-	-	699

AUSGABEN UND EINKÜNFEN DER OEFFENTLICHEN HAUSHALTE 1975 NACH

1 000

NR.	ART DER AUSGABEN / EINKÜNFEN	INSGESAMT 1	BUND, LAF, ERP ZUSAMMEN 2	DARUNTER BUND 3	SOZIAL- VERSICHERUNG 4	ZWECK- VERBAENDE 5
6011 VERBESSERUNG DER VERBUNDWIRTSCHAFT						
110	PERSONALAUSGABEN	-	-	-	-	-
111	BEAMTENBEZUEGE	-	-	-	-	-
112	ANGESTELLTENVERGÜETUNGEN	-	-	-	-	-
113	ARBEITERLOEHNE	-	-	-	-	-
114	SONSTIGE PERSONALAUSGABEN	-	-	-	-	-
121	UNTERHALTUNG VON UNBEWEGLICHEM VERMOEGEN	-	-	-	-	-
122	BEWIRTSCHAFTUNG DER GRUNDSTUECKE	-	-	-	-	-
123	MIETEN UND PACHTEN	-	-	-	-	-
125	UEBRIGER LAUFENDER SACHAUFWAND	8 143	-	-	-	-
13	BAUMASSNAHMEN	-	-	-	-	-
141	ERWERB VON UNBEWEGLICHEN SACHEN	-	-	-	-	-
142	ERWERB VON BEWEGLICHEN SACHEN	-	-	-	-	-
195	UNMITTELBARE AUSGABEN (OHNE ZAHLUNGEN AN ANDERE BEREICHE)	8 143	-	-	-	-
211	RENTEN, UNTERSTÜETZUNGEN U.Ä.	-	-	-	-	-
212	LAUFENDE ZUSCHUESSE AN SOZIALE ODER AEHNLICHE EINRICHTUNGEN	228	-	-	-	-
213	UEBRIGE LAUFENDE ZUSCHUESSE	98 794	-	-	-	-
22	VERMOEGENSUEBERTRAGUNGEN AN ANDERE BEREICHE	99 903	-	-	-	-
23	DARLEHEN AN ANDERE BEREICHE	5	-	-	-	-
24	ERWERB VON BETEILIGUNGEN	-	-	-	-	-
295	ZAHLUNGEN AN ANDERE BEREICHE	198 930	-	-	-	-
299	UNMITTELBARE AUSGABEN	207 073	-	-	-	-
31	LFD. ZUWEISUNGEN UND ERSTATTUNGEN AN OEFFENTLICHEN BEREICH	49 029	45 195	45 195	-	-
32	VERMOEGENSUEBERTRAGUNGEN AN OEFFENTLICHEN BEREICH	61 820	59 453	59 453	-	-
33	DARLEHEN AN OEFFENTLICHEN BEREICH	-	-	-	-	-
395	ZAHLUNGEN AN OEFFENTLICHEN BEREICH	110 849	104 648	104 648	-	-
399	BRUTTOAUSGABEN	317 922	104 648	104 648	-	-
43	ABZUEGL. ZAHLUNGEN VON GLEICHER EBENE	100 760	-	-	-	-
45	GESAMTAUSGABEN (OHNE BESONDERE FINANZIERUNGSVORGAENGE)	217 162	104 648	104 648	-	-
48	ABZUEGL. ZAHLUNGEN VON ANDERER EBENE	-	-	-	-	-
499	NETTOAUSGABEN	217 162	104 648	104 648	-	-
51	EINKÜNFEN AUS WIRTSCHAFTLICHER TÄETIGKEIT	-	-	-	-	-
521	GEBUEHREN, SONSTIGE ENTGELTE	-	-	-	-	-
522	UEBRIGE LAUFENDE EINKÜNFEN	-	-	-	-	-
53	LAUFENDE ZUSCHUESSE VON ANDEREN BEREICHEN	-	-	-	-	-
61	VERAEUSSERUNG VON SACHVERMOEGEN	-	-	-	-	-
62	VERAEUSSERUNG VON BETEILIGUNGEN	-	-	-	-	-
63	UEBRIGE EINKÜNFEN	-	-	-	-	-
699	UNMITTELBARE EINKÜNFEN	-	-	-	-	-
6012 EINSATZ VON MASCHINEN UND TECHNISCHEM ANLAGEN						
110	PERSONALAUSGABEN	2	-	-	-	-
111	BEAMTENBEZUEGE	-	-	-	-	-
112	ANGESTELLTENVERGÜETUNGEN	-	-	-	-	-
113	ARBEITERLOEHNE	-	-	-	-	-
114	SONSTIGE PERSONALAUSGABEN	2	-	-	-	-
121	UNTERHALTUNG VON UNBEWEGLICHEM VERMOEGEN	-	-	-	-	-
122	BEWIRTSCHAFTUNG DER GRUNDSTUECKE	-	-	-	-	-
123	MIETEN UND PACHTEN	-	-	-	-	-
125	UEBRIGER LAUFENDER SACHAUFWAND	386	-	-	-	-
13	BAUPASSNAHMEN	-	-	-	-	-
141	ERWERB VON UNBEWEGLICHEN SACHEN	-	-	-	-	-
142	ERWERB VON BEWEGLICHEN SACHEN	-	-	-	-	-
195	UNMITTELBARE AUSGABEN (OHNE ZAHLUNGEN AN ANDERE BEREICHE)	388	-	-	-	-
211	RENTEN, UNTERSTÜETZUNGEN U.Ä.	-	-	-	-	-
212	LAUFENDE ZUSCHUESSE AN SOZIALE ODER AEHNLICHE EINRICHTUNGEN	-	-	-	-	-
213	UEBRIGE LAUFENDE ZUSCHUESSE	16 591	-	-	-	-
22	VERMOEGENSUEBERTRAGUNGEN AN ANDERE BEREICHE	51 627	-	-	-	-
23	DARLEHEN AN ANDERE BEREICHE	68 193	-	-	-	-
24	ERWERB VON BETEILIGUNGEN	-	-	-	-	-
295	ZAHLUNGEN AN ANDERE BEREICHE	136 411	-	-	-	-
299	UNMITTELBARE AUSGABEN	136 799	-	-	-	-
31	LFD. ZUWEISUNGEN UND ERSTATTUNGEN AN OEFFENTLICHEN BEREICH	15 913	15 913	15 913	-	-
32	VERMOEGENSUEBERTRAGUNGEN AN OEFFENTLICHEN BEREICH	73 991	73 991	73 991	-	-
33	DARLEHEN AN OEFFENTLICHEN BEREICH	116 951	116 951	116 951	-	-
395	ZAHLUNGEN AN OEFFENTLICHEN BEREICH	206 855	206 855	206 855	-	-
399	BRUTTOAUSGABEN	343 654	206 855	206 855	-	-
43	ABZUEGL. ZAHLUNGEN VON GLEICHER EBENE	70 545	-	-	-	-
45	GESAMTAUSGABEN (OHNE BESONDERE FINANZIERUNGSVORGAENGE)	273 109	206 855	206 855	-	-
48	ABZUEGL. ZAHLUNGEN VON ANDERER EBENE	-	1 423	1 423	-	-
499	NETTOAUSGABEN	273 109	205 432	205 432	-	-
51	EINKÜNFEN AUS WIRTSCHAFTLICHER TÄETIGKEIT	-	-	-	-	-
521	GEBUEHREN, SONSTIGE ENTGELTE	-	-	-	-	-
522	UEBRIGE LAUFENDE EINKÜNFEN	1 209	135	135	-	-
53	LAUFENDE ZUSCHUESSE VON ANDEREN BEREICHEN	-	-	-	-	-
61	VERAEUSSERUNG VON SACHVERMOEGEN	-	-	-	-	-
62	VERAEUSSERUNG VON BETEILIGUNGEN	-	-	-	-	-
63	UEBRIGE EINKÜNFEN	2 609	1 352	1 352	-	-
699	UNMITTELBARE EINKÜNFEN	3 818	1 487	1 487	-	-

AUFGABENBEREICHEN UND AUSGEWAHLTEN AUSGABE-/EINNAHMEARTEN

DM

ORGANISAT.-O. ERWERBSCHAR.	LAENDER ZUSAMMEN	(EINSCHL. STADTSTAATEN) STAAT	GEM. /GV.	SCHLESWIG-HOLSTEIN ZUSAMMEN	STAAT	GEM. /GV.	NIEDERSACHSEN ZUSAMMEN	STAAT	GEM. /GV.	NR.
6	7	8	9	10	11	12	13	14	15	
VERBESSERUNG DER VERBUNDWIRTSCHAFT 6011										
-	-	-	-	-	-	-	-	-	-	110
-	-	-	-	-	-	-	-	-	-	111
-	-	-	-	-	-	-	-	-	-	112
-	-	-	-	-	-	-	-	-	-	113
-	-	-	-	-	-	-	-	-	-	114
-	-	-	-	-	-	-	-	-	-	121
-	-	-	-	-	-	-	-	-	-	122
-	-	-	-	-	-	-	-	-	-	123
-	8 143	8 143	-	175	175	-	-	-	-	125
-	-	-	-	-	-	-	-	-	-	13
-	-	-	-	-	-	-	-	-	-	141
-	-	-	-	-	-	-	-	-	-	142
-	8 143	8 143	-	175	175	-	-	-	-	195
-	-	-	-	-	-	-	-	-	-	211
-	228	228	-	-	-	-	-	-	-	212
-	98 794	98 794	-	8 383	8 383	-	20 413	20 413	-	213
-	99 903	99 903	-	5 875	5 875	-	25 984	25 984	-	22
-	5	5	-	-	-	-	-	-	-	23
-	-	-	-	-	-	-	-	-	-	24
-	198 930	198 930	-	14 258	14 258	-	46 397	46 397	-	295
-	207 073	207 073	-	14 433	14 433	-	46 397	46 397	-	299
-	3 834	3 834	-	-	-	-	782	782	-	31
-	2 367	2 367	-	-	-	-	605	605	-	32
-	-	-	-	-	-	-	-	-	-	33
-	6 201	6 201	-	-	-	-	1 387	1 387	-	395
-	213 274	213 274	-	14 433	14 433	-	47 784	47 784	-	399
-	-	-	-	-	-	-	-	-	-	43
-	213 274	213 274	-	14 433	14 433	-	47 784	47 784	-	45
-	100 760	100 760	-	8 001	8 001	-	27 337	27 337	-	48
-	112 514	112 514	-	6 432	6 432	-	20 447	20 447	-	499
-	-	-	-	-	-	-	-	-	-	51
-	-	-	-	-	-	-	-	-	-	521
-	-	-	-	-	-	-	-	-	-	522
-	-	-	-	-	-	-	-	-	-	53
-	-	-	-	-	-	-	-	-	-	61
-	-	-	-	-	-	-	-	-	-	62
-	-	-	-	-	-	-	-	-	-	63
-	-	-	-	-	-	-	-	-	-	699
EINSATZ VON MASCHINEN UND TECHNISCHE ANLAGEN 6012										
-	2	2	-	-	-	-	-	-	-	110
-	-	-	-	-	-	-	-	-	-	111
-	-	-	-	-	-	-	-	-	-	112
-	-	-	-	-	-	-	-	-	-	113
-	2	2	-	-	-	-	-	-	-	114
-	-	-	-	-	-	-	-	-	-	121
-	-	-	-	-	-	-	-	-	-	122
-	-	-	-	-	-	-	-	-	-	123
-	386	386	-	-	-	-	28	28	-	125
-	-	-	-	-	-	-	-	-	-	13
-	-	-	-	-	-	-	-	-	-	141
-	-	-	-	-	-	-	-	-	-	142
-	388	388	-	-	-	-	28	28	-	195
-	-	-	-	-	-	-	-	-	-	211
-	-	-	-	-	-	-	-	-	-	212
-	16 591	16 591	-	150	150	-	5 638	5 638	-	213
-	51 627	51 627	-	1 520	1 520	-	-	-	-	22
-	68 193	68 193	-	1 230	1 230	-	-	-	-	23
-	-	-	-	-	-	-	-	-	-	24
-	136 411	136 411	-	2 900	2 900	-	5 638	5 638	-	295
-	136 799	136 799	-	2 900	2 900	-	5 666	5 666	-	299
-	-	-	-	-	-	-	-	-	-	31
-	-	-	-	-	-	-	-	-	-	32
-	-	-	-	-	-	-	-	-	-	33
-	-	-	-	-	-	-	-	-	-	395
-	136 799	136 799	-	2 900	2 900	-	5 666	5 666	-	399
-	-	-	-	-	-	-	-	-	-	43
-	136 799	136 799	-	2 900	2 900	-	5 666	5 666	-	45
-	69 122	69 122	-	-	-	-	-	-	-	48
-	67 677	67 677	-	2 900	2 900	-	5 666	5 666	-	499
-	-	-	-	-	-	-	-	-	-	51
-	-	-	-	-	-	-	-	-	-	521
-	1 074	1 074	-	-	-	-	-	-	-	522
-	-	-	-	-	-	-	-	-	-	53
-	-	-	-	-	-	-	-	-	-	61
-	-	-	-	-	-	-	-	-	-	62
-	1 257	1 257	-	-	-	-	-	-	-	63
-	2 331	2 331	-	-	-	-	-	-	-	699

AUSGABEN UND EINNAHMEN DER OEFFENTLICHEN HAUSHALTE 1975 NACH

1 000

NR.	NORDRHEIN-WESTFALEN			ZUSAMMEN 19	HESSEN		ZUSAMMEN 22	RHEINLAND-PFALZ		ZUSAMMEN 25	BADEN-WÜRTTEMBERG	
	ZUSAMMEN 16	STAAT 17	GEM./GV. 18		STAAT 20	GEM./GV. 21		STAAT 23	GEM./GV. 24		STAAT 26	
6011 VERBESSERUNG DER VERBUNDWIRTSCHAFT												
110	-	-	-	-	-	-	-	-	-	-	-	-
111	-	-	-	-	-	-	-	-	-	-	-	-
112	-	-	-	-	-	-	-	-	-	-	-	-
113	-	-	-	-	-	-	-	-	-	-	-	-
114	-	-	-	-	-	-	-	-	-	-	-	-
121	-	-	-	-	-	-	-	-	-	-	-	-
122	-	-	-	-	-	-	-	-	-	-	-	-
123	-	-	-	-	-	-	-	-	-	-	-	-
125	-	-	-	1 901	1 901	-	-	-	-	67	-	67
13	-	-	-	-	-	-	-	-	-	-	-	-
141	-	-	-	-	-	-	-	-	-	-	-	-
142	-	-	-	-	-	-	-	-	-	-	-	-
195	-	-	-	1 901	1 901	-	-	-	-	67	-	67
211	-	-	-	-	-	-	-	-	-	-	-	-
212	-	-	-	-	-	-	-	-	-	-	-	-
213	13 604	13 604	-	-	-	-	6 555	6 555	-	7 218	-	7 218
22	11 966	11 966	-	5 442	5 442	-	10 510	10 510	-	24 662	-	24 662
23	-	-	-	-	-	-	-	-	-	-	-	-
24	-	-	-	-	-	-	-	-	-	-	-	-
295	25 570	25 570	-	5 442	5 442	-	17 065	17 065	-	31 880	-	31 880
299	25 570	25 570	-	7 343	7 343	-	17 065	17 065	-	31 947	-	31 947
31	-	-	-	1 089	1 089	-	236	236	-	7	-	7
32	674	674	-	-	-	-	-	-	-	1 088	-	1 088
33	-	-	-	-	-	-	-	-	-	-	-	-
395	674	674	-	1 089	1 089	-	236	236	-	1 095	-	1 095
399	26 244	26 244	-	8 432	8 432	-	17 301	17 301	-	33 042	-	33 042
43	-	-	-	-	-	-	-	-	-	-	-	-
45	26 244	26 244	-	8 432	8 432	-	17 301	17 301	-	33 042	-	33 042
48	13 423	13 423	-	4 896	4 896	-	9 816	9 816	-	17 232	-	17 232
499	12 821	12 821	-	3 536	3 536	-	7 485	7 485	-	15 810	-	15 810
51	-	-	-	-	-	-	-	-	-	-	-	-
521	-	-	-	-	-	-	-	-	-	-	-	-
522	-	-	-	-	-	-	-	-	-	-	-	-
53	-	-	-	-	-	-	-	-	-	-	-	-
61	-	-	-	-	-	-	-	-	-	-	-	-
62	-	-	-	-	-	-	-	-	-	-	-	-
63	-	-	-	-	-	-	-	-	-	-	-	-
699	-	-	-	-	-	-	-	-	-	-	-	-
6012 EINSATZ VON MASCHINEN UND TECHNISCHEM ANLAGEN												
110	-	-	-	-	-	-	-	-	-	2	-	2
111	-	-	-	-	-	-	-	-	-	-	-	-
112	-	-	-	-	-	-	-	-	-	-	-	-
113	-	-	-	-	-	-	-	-	-	-	-	-
114	-	-	-	-	-	-	-	-	-	2	-	2
121	-	-	-	-	-	-	-	-	-	-	-	-
122	-	-	-	-	-	-	-	-	-	-	-	-
123	-	-	-	-	-	-	-	-	-	-	-	-
125	-	-	-	-	-	-	-	-	-	11	-	11
13	-	-	-	-	-	-	-	-	-	-	-	-
141	-	-	-	-	-	-	-	-	-	-	-	-
142	-	-	-	-	-	-	-	-	-	-	-	-
195	-	-	-	-	-	-	-	-	-	13	-	13
211	-	-	-	-	-	-	-	-	-	-	-	-
212	-	-	-	-	-	-	-	-	-	-	-	-
213	3 520	3 520	-	-	-	-	-	-	-	4 024	-	4 024
22	7 615	7 615	-	-	-	-	27	27	-	576	-	576
23	-	-	-	-	-	-	-	-	-	-	-	-
24	-	-	-	-	-	-	-	-	-	-	-	-
295	11 135	11 135	-	-	-	-	27	27	-	4 600	-	4 600
299	11 135	11 135	-	-	-	-	27	27	-	4 613	-	4 613
31	-	-	-	-	-	-	-	-	-	-	-	-
32	-	-	-	-	-	-	-	-	-	-	-	-
33	-	-	-	-	-	-	-	-	-	-	-	-
395	-	-	-	-	-	-	-	-	-	-	-	-
399	11 135	11 135	-	-	-	-	27	27	-	4 613	-	4 613
43	-	-	-	-	-	-	-	-	-	-	-	-
45	11 135	11 135	-	-	-	-	27	27	-	4 613	-	4 613
48	5 198	5 198	-	-	-	-	-	-	-	2 336	-	2 336
499	5 937	5 937	-	-	-	-	27	27	-	2 277	-	2 277
51	-	-	-	-	-	-	-	-	-	-	-	-
521	-	-	-	-	-	-	-	-	-	-	-	-
522	13	13	-	-	-	-	-	-	-	-	-	-
53	-	-	-	-	-	-	-	-	-	-	-	-
61	-	-	-	-	-	-	-	-	-	-	-	-
62	-	-	-	-	-	-	-	-	-	-	-	-
63	659	659	-	-	-	-	-	-	-	-	-	-
699	672	672	-	-	-	-	-	-	-	-	-	-

AUFGABENBEREICHEN UND AUSGEWAHLTEN AUSGABE-/EINNAHMEARTEN

DM

BERG GEM./GV. 27	ZUSAMMEN 28	BAYERN STAAT 29	GEM./GV. 30	ZUSAMMEN 31	SAARLAND STAAT 32	GEM./GV. 33	STADTST. ZUSAMMEN 34	HAMBURG 35	BREMEN 36	BERLIN (WEST) 37	NR.
VERBESSERUNG DER VERBUNDWIRTSCHAFT 6011											
-	-	-	-	-	-	-	-	-	-	-	110
-	-	-	-	-	-	-	-	-	-	-	111
-	-	-	-	-	-	-	-	-	-	-	112
-	-	-	-	-	-	-	-	-	-	-	113
-	-	-	-	-	-	-	-	-	-	-	114
-	-	-	-	-	-	-	-	-	-	-	121
-	-	-	-	-	-	-	-	-	-	-	122
-	6 000	6 000	-	-	-	-	-	-	-	-	123
-	-	-	-	-	-	-	-	-	-	-	125
-	-	-	-	-	-	-	-	-	-	-	13
-	-	-	-	-	-	-	-	-	-	-	141
-	-	-	-	-	-	-	-	-	-	-	142
-	6 000	6 000	-	-	-	-	-	-	-	-	195
-	-	-	-	-	-	-	-	-	-	-	211
-	228	228	-	-	-	-	-	-	-	-	212
-	42 392	42 392	-	-	-	-	229	94	126	9	213
-	13 711	13 711	-	327	327	-	1 426	-	1 426	-	22
-	5	5	-	-	-	-	-	-	-	-	23
-	-	-	-	-	-	-	-	-	-	-	24
-	56 336	56 336	-	327	327	-	1 655	94	1 552	9	295
-	62 336	62 336	-	327	327	-	1 655	94	1 552	9	299
-	1 701	1 701	-	-	-	-	19	19	-	-	31
-	-	-	-	-	-	-	-	-	-	-	32
-	-	-	-	-	-	-	-	-	-	-	33
-	1 701	1 701	-	-	-	-	19	19	-	-	395
-	64 037	64 037	-	327	327	-	1 674	113	1 552	9	399
-	-	-	-	-	-	-	-	-	-	-	43
-	64 037	64 037	-	327	327	-	1 674	113	1 552	9	45
-	17 983	17 983	-	184	184	-	1 888	227	1 656	5	48
-	46 054	46 054	-	143	143	-	214-	114-	104-	4	499
-	-	-	-	-	-	-	-	-	-	-	51
-	-	-	-	-	-	-	-	-	-	-	521
-	-	-	-	-	-	-	-	-	-	-	522
-	-	-	-	-	-	-	-	-	-	-	53
-	-	-	-	-	-	-	-	-	-	-	61
-	-	-	-	-	-	-	-	-	-	-	62
-	-	-	-	-	-	-	-	-	-	-	63
-	-	-	-	-	-	-	-	-	-	-	699
EINSATZ VON MASCHINEN UND TECHNISCHEN ANLAGEN 6012											
-	-	-	-	-	-	-	-	-	-	-	110
-	-	-	-	-	-	-	-	-	-	-	111
-	-	-	-	-	-	-	-	-	-	-	112
-	-	-	-	-	-	-	-	-	-	-	113
-	-	-	-	-	-	-	-	-	-	-	114
-	-	-	-	-	-	-	-	-	-	-	121
-	-	-	-	-	-	-	-	-	-	-	122
-	347	347	-	-	-	-	-	-	-	-	123
-	-	-	-	-	-	-	-	-	-	-	125
-	-	-	-	-	-	-	-	-	-	-	13
-	-	-	-	-	-	-	-	-	-	-	141
-	-	-	-	-	-	-	-	-	-	-	142
-	347	347	-	-	-	-	-	-	-	-	195
-	-	-	-	-	-	-	-	-	-	-	211
-	-	-	-	-	-	-	-	-	-	-	212
-	3 225	3 225	-	34	34	-	-	-	-	-	213
-	41 809	41 809	-	-	-	-	80	-	-	80	22
-	66 963	66 963	-	-	-	-	-	-	-	-	23
-	-	-	-	-	-	-	-	-	-	-	24
-	111 997	111 997	-	34	34	-	80	-	-	80	295
-	112 344	112 344	-	34	34	-	80	-	-	80	299
-	-	-	-	-	-	-	-	-	-	-	31
-	-	-	-	-	-	-	-	-	-	-	32
-	-	-	-	-	-	-	-	-	-	-	33
-	-	-	-	-	-	-	-	-	-	-	395
-	112 344	112 344	-	34	34	-	80	-	-	80	399
-	-	-	-	-	-	-	-	-	-	-	43
-	112 344	112 344	-	34	34	-	80	-	-	80	45
-	61 540	61 540	-	-	-	-	48	-	-	48	48
-	50 804	50 804	-	34	34	-	32	-	-	32	499
-	-	-	-	-	-	-	-	-	-	-	51
-	1 061	1 061	-	-	-	-	-	-	-	-	521
-	-	-	-	-	-	-	-	-	-	-	522
-	-	-	-	-	-	-	-	-	-	-	53
-	-	-	-	-	-	-	-	-	-	-	61
-	598	598	-	-	-	-	-	-	-	-	62
-	-	-	-	-	-	-	-	-	-	-	63
-	1 659	1 659	-	-	-	-	-	-	-	-	699

AUSGABEN UND EINNAHMEN DER OEFFENTLICHEN HAUSHALTE 1975 NACH

1 000

NR.	ART DER AUSGABEN / EINNAHMEN	INSGESAM 1	BUND, LAF, ERP ZUSAMMEN 2	DARUNTER BUND 3	SOZIAL- VERSICHERUNG 4	ZWECK- VERBAENDE 5
<u>6013 ABSATZFOERDERUNG</u>						
110	PERSONALAUSGABEN	18	-	-	-	-
111	BEAMTENBEZUEGE	-	-	-	-	-
112	ANGESTELLTENVERGUETUNGEN	-	-	-	-	-
113	ARBEITERLOEHNE	-	-	-	-	-
114	SONSTIGE PERSONALAUSGABEN	18	-	-	-	-
121	UNTERHALTUNG VON UNBEWEGLICHEM VERMOEGEN	-	-	-	-	-
122	BEWIRTSCHAFTUNG DER GRUNDSTUECKE	-	-	-	-	-
123	MIETEN UND PACTEN	-	-	-	-	-
125	UEBRIGER LAUFENDER SACHAUFWAND	14 748	5 379	5 379	-	-
13	BAUMASSNAHMEN	-	-	-	-	-
141	ERWERB VON UNBEWEGLICHEN SACHEN	-	-	-	-	-
142	ERWERB VON BEWEGLICHEN SACHEN	-	-	-	-	-
195	UNMITTELBARE AUSGABEN (OHNE ZAHLUNGEN AN ANDERE BEREICHE)	14 766	5 379	5 379	-	-
211	RENTEN, UNTERSTUETZUNGEN U.AE.	11	-	-	-	-
212	LAUFENDE ZUSCHUESSE AN SOZIALE ODER AEHNLICHE EINRICHTUNGEN	8 399	-	-	-	-
213	UEBRIGE LAUFENDE ZUSCHUESSE	16 392	7 400	7 400	-	-
22	VERMOEGENSUEBERTRAGUNGEN AN ANDERE BEREICHE	76	-	-	-	-
23	DARLEHEN AN ANDERE BEREICHE	-	-	-	-	-
24	ERWERB VON BETEILIGUNGEN	-	-	-	-	-
295	ZAHLUNGEN AN ANDERE BEREICHE	24 878	7 400	7 400	-	-
299	UNMITTELBARE AUSGABEN	39 644	12 779	12 779	-	-
31	LFD. ZUWEISUNGEN UND ERSTATTUNGEN AN OEFFENTLICHEN BEREICH	140	-	-	-	-
32	VERMOEGENSUEBERTRAGUNGEN AN OEFFENTLICHEN BEREICH	-	-	-	-	-
33	DARLEHEN AN OEFFENTLICHEN BEREICH	-	-	-	-	-
395	ZAHLUNGEN AN OEFFENTLICHEN BEREICH	140	-	-	-	-
399	BRUTTOAUSGABEN	39 784	12 779	12 779	-	-
43	ABZUEGL. ZAHLUNGEN VON GLEICHER EBENE	90	-	-	-	-
45	GESAMTAUSGABEN (OHNE BESONDERE FINANZIERUNGSVORGAENGE)	39 694	12 779	12 779	-	-
48	ABZUEGL. ZAHLUNGEN VON ANDERER EBENE	-	-	-	-	-
499	NETTOAUSGABEN	39 694	12 779	12 779	-	-
51	EINNAHMEN AUS WIRTSCHAFTLICHER TAEITIGKEIT	-	-	-	-	-
521	GEBUEHREN, SONSTIGE ENTGELTE	14	-	-	-	-
522	UEBRIGE LAUFENDE EINNAHMEN	-	-	-	-	-
53	LAUFENDE ZUSCHUESSE VON ANDEREN BEREICHEN	9	-	-	-	-
61	VERAEUSSERUNG VON SACHVERMOEGEN	-	-	-	-	-
62	VERAEUSSERUNG VON BETEILIGUNGEN	-	-	-	-	-
63	UEBRIGE EINNAHMEN	-	-	-	-	-
699	UNMITTELBARE EINNAHMEN	23	-	-	-	-
<u>6014 EUROPAEISCHER AUSRICHTUNGSFONDS</u>						
110	PERSONALAUSGABEN	-	-	-	-	-
111	BEAMTENBEZUEGE	-	-	-	-	-
112	ANGESTELLTENVERGUETUNGEN	-	-	-	-	-
113	ARBEITERLOEHNE	-	-	-	-	-
114	SONSTIGE PERSONALAUSGABEN	-	-	-	-	-
121	UNTERHALTUNG VON UNBEWEGLICHEM VERMOEGEN	-	-	-	-	-
122	BEWIRTSCHAFTUNG DER GRUNDSTUECKE	-	-	-	-	-
123	MIETEN UND PACTEN	-	-	-	-	-
125	UEBRIGER LAUFENDER SACHAUFWAND	23	-	-	-	-
13	BAUMASSNAHMEN	-	-	-	-	-
141	ERWERB VON UNBEWEGLICHEN SACHEN	-	-	-	-	-
142	ERWERB VON BEWEGLICHEN SACHEN	-	-	-	-	-
195	UNMITTELBARE AUSGABEN (OHNE ZAHLUNGEN AN ANDERE BEREICHE)	23	-	-	-	-
211	RENTEN, UNTERSTUETZUNGEN U.AE.	-	-	-	-	-
212	LAUFENDE ZUSCHUESSE AN SOZIALE ODER AEHNLICHE EINRICHTUNGEN	-	-	-	-	-
213	UEBRIGE LAUFENDE ZUSCHUESSE	114 192	114 192	114 192	-	-
22	VERMOEGENSUEBERTRAGUNGEN AN ANDERE BEREICHE	-	-	-	-	-
23	DARLEHEN AN ANDERE BEREICHE	-	-	-	-	-
24	ERWERB VON BETEILIGUNGEN	-	-	-	-	-
295	ZAHLUNGEN AN ANDERE BEREICHE	114 192	114 192	114 192	-	-
299	UNMITTELBARE AUSGABEN	114 215	114 192	114 192	-	-
31	LFD. ZUWEISUNGEN UND ERSTATTUNGEN AN OEFFENTLICHEN BEREICH	-	-	-	-	-
32	VERMOEGENSUEBERTRAGUNGEN AN OEFFENTLICHEN BEREICH	454	-	-	-	-
33	DARLEHEN AN OEFFENTLICHEN BEREICH	-	-	-	-	-
395	ZAHLUNGEN AN OEFFENTLICHEN BEREICH	454	-	-	-	-
399	BRUTTOAUSGABEN	114 669	114 192	114 192	-	-
43	ABZUEGL. ZAHLUNGEN VON GLEICHER EBENE	454	-	-	-	-
45	GESAMTAUSGABEN (OHNE BESONDERE FINANZIERUNGSVORGAENGE)	114 215	114 192	114 192	-	-
48	ABZUEGL. ZAHLUNGEN VON ANDERER EBENE	-	-	-	-	-
499	NETTOAUSGABEN	114 215	114 192	114 192	-	-
51	EINNAHMEN AUS WIRTSCHAFTLICHER TAEITIGKEIT	-	-	-	-	-
521	GEBUEHREN, SONSTIGE ENTGELTE	-	-	-	-	-
522	UEBRIGE LAUFENDE EINNAHMEN	-	-	-	-	-
53	LAUFENDE ZUSCHUESSE VON ANDEREN BEREICHEN	34 012	34 012	34 012	-	-
61	VERAEUSSERUNG VON SACHVERMOEGEN	-	-	-	-	-
62	VERAEUSSERUNG VON BETEILIGUNGEN	-	-	-	-	-
63	UEBRIGE EINNAHMEN	-	-	-	-	-
699	UNMITTELBARE EINNAHMEN	34 012	34 012	34 012	-	-

DM

- 65 -

AUSGABEN UND EINNAHMEN DER OEFFENTLICHEN HAUSHALTE 1975 NACH

1 000

NR.	NORDRHEIN-WESTFALEN			ZUSAMMEN	HESSEN		GEM./GV.	RHEINLAND-PFALZ			BADEN-WUERTTEMBERG	
	ZUSAMMEN	STAAT	GEM./GV.		STAAT	GEM./GV.		ZUSAMMEN	STAAT	GEM./GV.	ZUSAMMEN	STAAT
	16	17	18	19	20	21		22	23	24	25	26
6013 ABSATZFOERDERUNG												
110	-	-	-	-	-	-	-	-	-	-	-	-
111	-	-	-	-	-	-	-	-	-	-	-	-
112	-	-	-	-	-	-	-	-	-	-	-	-
113	-	-	-	-	-	-	-	-	-	-	-	-
114	-	-	-	-	-	-	-	-	-	-	-	-
121	-	-	-	-	-	-	-	-	-	-	-	-
122	-	-	-	-	-	-	-	-	-	-	-	-
123	-	-	-	-	-	-	-	-	-	-	-	-
125	-	-	-	-	-	-	-	448	448	-	1 257	1 257
13	-	-	-	-	-	-	-	-	-	-	-	-
141	-	-	-	-	-	-	-	-	-	-	-	-
142	-	-	-	-	-	-	-	-	-	-	-	-
195	-	-	-	-	-	-	-	448	448	-	1 257	1 257
211	-	-	-	-	-	-	-	-	-	-	-	-
212	-	-	-	-	-	-	-	-	-	-	-	-
213	5 831	5 831	-	-	-	-	-	-	-	-	17	17
22	68	68	-	-	-	-	-	-	-	-	8	8
23	-	-	-	-	-	-	-	-	-	-	-	-
24	-	-	-	-	-	-	-	-	-	-	-	-
295	5 899	5 899	-	-	-	-	-	-	-	-	25	25
299	5 899	5 899	-	-	-	-	-	448	448	-	1 282	1 282
31	-	-	-	-	-	-	-	140	140	-	-	-
32	-	-	-	-	-	-	-	-	-	-	-	-
33	-	-	-	-	-	-	-	-	-	-	-	-
395	-	-	-	-	-	-	-	140	140	-	-	-
399	5 899	5 899	-	-	-	-	-	588	588	-	1 282	1 282
43	-	-	-	-	-	-	-	-	-	-	-	-
45	5 899	5 899	-	-	-	-	-	588	588	-	1 282	1 282
48	-	-	-	-	-	-	-	-	-	-	-	-
499	5 899	5 899	-	-	-	-	-	588	588	-	1 282	1 282
51	-	-	-	-	-	-	-	-	-	-	-	-
521	-	-	-	-	-	-	-	-	-	-	-	-
522	-	-	-	-	-	-	-	-	-	-	-	-
53	-	-	-	-	-	-	-	-	-	-	-	-
61	-	-	-	-	-	-	-	-	-	-	-	-
62	-	-	-	-	-	-	-	-	-	-	-	-
63	-	-	-	-	-	-	-	-	-	-	-	-
699	-	-	-	-	-	-	-	-	-	-	-	-
6014 EUROPAEISCHER AUSRICHTUNGSFONDS												
110	-	-	-	-	-	-	-	-	-	-	-	-
111	-	-	-	-	-	-	-	-	-	-	-	-
112	-	-	-	-	-	-	-	-	-	-	-	-
113	-	-	-	-	-	-	-	-	-	-	-	-
114	-	-	-	-	-	-	-	-	-	-	-	-
121	-	-	-	-	-	-	-	-	-	-	-	-
122	-	-	-	-	-	-	-	-	-	-	-	-
123	-	-	-	-	-	-	-	-	-	-	-	-
125	-	-	-	-	-	-	-	-	-	-	-	-
13	-	-	-	-	-	-	-	-	-	-	-	-
141	-	-	-	-	-	-	-	-	-	-	-	-
142	-	-	-	-	-	-	-	-	-	-	-	-
195	-	-	-	-	-	-	-	-	-	-	-	-
211	-	-	-	-	-	-	-	-	-	-	-	-
212	-	-	-	-	-	-	-	-	-	-	-	-
213	-	-	-	-	-	-	-	-	-	-	-	-
22	-	-	-	-	-	-	-	-	-	-	-	-
23	-	-	-	-	-	-	-	-	-	-	-	-
24	-	-	-	-	-	-	-	-	-	-	-	-
295	-	-	-	-	-	-	-	-	-	-	-	-
299	-	-	-	-	-	-	-	-	-	-	-	-
31	-	-	-	-	-	-	-	-	-	-	-	-
32	-	-	-	-	-	-	-	-	-	-	-	-
33	-	-	-	-	-	-	-	-	-	-	-	-
395	-	-	-	-	-	-	-	-	-	-	-	-
399	-	-	-	-	-	-	-	-	-	-	-	-
43	-	-	-	-	-	-	-	-	-	-	-	-
45	-	-	-	-	-	-	-	-	-	-	-	-
48	-	-	-	-	-	-	-	-	-	-	-	-
499	-	-	-	-	-	-	-	-	-	-	-	-
51	-	-	-	-	-	-	-	-	-	-	-	-
521	-	-	-	-	-	-	-	-	-	-	-	-
522	-	-	-	-	-	-	-	-	-	-	-	-
53	-	-	-	-	-	-	-	-	-	-	-	-
61	-	-	-	-	-	-	-	-	-	-	-	-
62	-	-	-	-	-	-	-	-	-	-	-	-
63	-	-	-	-	-	-	-	-	-	-	-	-
699	-	-	-	-	-	-	-	-	-	-	-	-

AUFGABENBEREICHEN UND AUSGEWAHLTEN AUSGABE-/EINNAHMEARTEN

DM

BERG GEM./GV. 27	ZUSAMMEN 28	BAYERN STAAT 29	GEM./GV. 30	ZUSAMMEN 31	SAARLAND STAAT 32	GEM./GV. 33	STADTST. ZUSAMMEN 34	HAMBURG 35	BREMEN 36	BERLIN (WEST) 37	NR.
ABSATZFOERDERUNG 6013											
-	-	-	-	18	18	-	-	-	-	-	110
-	-	-	-	-	-	-	-	-	-	-	111
-	-	-	-	-	-	-	-	-	-	-	112
-	-	-	-	18	18	-	-	-	-	-	113
-	-	-	-	-	-	-	-	-	-	-	114
-	-	-	-	-	-	-	-	-	-	-	121
-	-	-	-	-	-	-	-	-	-	-	122
-	4 251	4 251	-	115	115	-	435	352	83	-	123
-	-	-	-	-	-	-	-	-	-	-	125
-	-	-	-	-	-	-	-	-	-	-	13
-	-	-	-	-	-	-	-	-	-	-	141
-	-	-	-	-	-	-	-	-	-	-	142
-	4 251	4 251	-	133	133	-	435	352	83	-	195
-	-	-	-	-	-	-	-	-	-	-	211
-	8 399	8 399	-	-	-	-	-	-	-	-	212
-	1 388	1 388	-	-	-	-	-	-	-	-	213
-	-	-	-	-	-	-	-	-	-	-	22
-	-	-	-	-	-	-	-	-	-	-	23
-	-	-	-	-	-	-	-	-	-	-	24
-	9 787	9 787	-	-	-	-	-	-	-	-	295
-	14 038	14 038	-	133	133	-	435	352	83	-	299
-	-	-	-	-	-	-	-	-	-	-	31
-	-	-	-	-	-	-	-	-	-	-	32
-	-	-	-	-	-	-	-	-	-	-	33
-	-	-	-	-	-	-	-	-	-	-	395
-	14 038	14 038	-	133	133	-	435	352	83	-	399
-	-	-	-	-	-	-	-	-	-	-	43
-	14 038	14 038	-	133	133	-	435	352	83	-	45
-	-	-	-	-	-	-	-	-	-	-	48
-	14 038	14 038	-	133	133	-	435	352	83	-	499
-	-	-	-	-	-	-	-	-	-	-	51
-	-	-	-	-	-	-	14	14	-	-	521
-	-	-	-	-	-	-	-	-	-	-	522
-	-	-	-	-	-	-	-	-	-	-	53
-	-	-	-	-	-	-	-	-	-	-	61
-	-	-	-	-	-	-	-	-	-	-	62
-	-	-	-	-	-	-	-	-	-	-	63
-	-	-	-	-	-	-	14	14	-	-	699
EUROPAEISCHER AUSRICHTUNGSFONDS 6014											
-	-	-	-	-	-	-	-	-	-	-	110
-	-	-	-	-	-	-	-	-	-	-	111
-	-	-	-	-	-	-	-	-	-	-	112
-	-	-	-	-	-	-	-	-	-	-	113
-	-	-	-	-	-	-	-	-	-	-	114
-	-	-	-	-	-	-	-	-	-	-	121
-	-	-	-	-	-	-	-	-	-	-	122
-	-	-	-	-	-	-	-	-	-	-	123
-	-	-	-	-	-	-	-	-	-	-	125
-	-	-	-	-	-	-	-	-	-	-	13
-	-	-	-	-	-	-	-	-	-	-	141
-	-	-	-	-	-	-	-	-	-	-	142
-	-	-	-	-	-	-	-	-	-	-	195
-	-	-	-	-	-	-	-	-	-	-	211
-	-	-	-	-	-	-	-	-	-	-	212
-	-	-	-	-	-	-	-	-	-	-	213
-	-	-	-	-	-	-	-	-	-	-	22
-	-	-	-	-	-	-	-	-	-	-	23
-	-	-	-	-	-	-	-	-	-	-	24
-	-	-	-	-	-	-	-	-	-	-	295
-	-	-	-	-	-	-	-	-	-	-	299
-	-	-	-	-	-	-	-	-	-	-	31
-	-	-	-	-	-	-	-	-	-	-	32
-	-	-	-	-	-	-	-	-	-	-	33
-	-	-	-	-	-	-	-	-	-	-	395
-	-	-	-	-	-	-	-	-	-	-	399
-	-	-	-	-	-	-	-	-	-	-	43
-	-	-	-	-	-	-	-	-	-	-	45
-	-	-	-	-	-	-	-	-	-	-	48
-	-	-	-	-	-	-	-	-	-	-	499
-	-	-	-	-	-	-	-	-	-	-	51
-	-	-	-	-	-	-	-	-	-	-	521
-	-	-	-	-	-	-	-	-	-	-	522
-	-	-	-	-	-	-	-	-	-	-	53
-	-	-	-	-	-	-	-	-	-	-	61
-	-	-	-	-	-	-	-	-	-	-	62
-	-	-	-	-	-	-	-	-	-	-	63
-	-	-	-	-	-	-	-	-	-	-	699

AUSGABEN UND EINKÄUFEN DER OEFFENTLICHEN HAUSHALTE 1975 NACH

1 000

NR.	ART DER AUSGABEN / EINKÄUFEN	INSGESAMT 1	BUND, LÄND, ERP ZUSAMMEN 2	DARUNTER BUND 3	SOZIAL- VERSICHERUNG 4	ZWECK- VERBAUENDE 5
6015 SONSTIGES						
110	PERSONALAUSGABEN	86 110	-	-	-	8 261
111	BEAMTENBEZÜGE	15 637	-	-	-	-
112	ANGESTELLTENVERGÜETUNGEN	21 278	-	-	-	1 864
113	ARBEITERLOHNE	41 226	-	-	-	4 644
114	SONSTIGE PERSONALAUSGABEN	7 969	-	-	-	1 753
121	UNTERHALTUNG VON UNBEWEGLICHEM VERMOEGEN	49 184	-	-	-	530
122	BEWIRTSCHAFTUNG DER GRUNDSTÜCKE	2 655	-	-	-	87
123	MIETEN UND PACHTEN	591	-	-	-	42
125	UEBRIGER LAUFENDER SACHAUFWAND	133 176	-	-	-	3 192
13	BAUMASSNAHMEN	231 086	-	-	-	11 065
141	ERWERB VON UNBEWEGLICHEN SACHEN	1 707	-	-	-	76
142	ERWERB VON BEWEGLICHEN SACHEN	5 019	-	-	-	1 023
195	UNMITTELBARE AUSGABEN (OHNE ZAHLUNGEN AN ANDERE BEREICHE)	509 528	-	-	-	24 276
211	RENTEN, UNTERSTÜTZUNGEN U.Ä.	1 571	-	-	-	110
212	LAUFENDE ZUSCHÜESSE AN SOZIALE ODER AEMNLICHE EINRICHTUNGEN	4 745	-	-	-	58
213	UEBRIGE LAUFENDE ZUSCHÜESSE	77 705	8 287	8 287	-	76
22	VERMOEGENSUEBERTRAGUNGEN AN ANDERE BEREICHE	57 152	-	-	-	-
23	DARLEHEN AN ANDERE BEREICHE	47 898	46 083	12 093	-	6
24	ERWERB VON BETEILIGUNGEN	77	-	-	-	-
295	ZAHLUNGEN AN ANDERE BEREICHE	189 148	54 370	20 380	-	250
299	UNMITTELBARE AUSGABEN	698 676	54 370	20 380	-	24 526
31	LFD. ZUWEISUNGEN UND ERSTATTUNGEN AN OEFFENTLICHEN BEREICH	31 881	17 985	17 985	-	240
32	VERMOEGENSUEBERTRAGUNGEN AN OEFFENTLICHEN BEREICH	46 295	18 663	18 663	-	186
33	DARLEHEN AN OEFFENTLICHEN BEREICH	1 146	-	-	-	200
395	ZAHLUNGEN AN OEFFENTLICHEN BEREICH	79 322	36 648	36 648	-	626
399	BRUTTOAUSGABEN	777 998	91 018	57 028	-	25 152
43	ABZUEGL. ZAHLUNGEN VON GLEICHER EBENE	168 873	-	-	-	602
45	GESAMTAUSGABEN (OHNE BESONDERE FINANZIERUNGSVORGAENGE)	609 125	91 018	57 028	-	24 550
48	ABZUEGL. ZAHLUNGEN VON ANDERER EBENE	-	-	-	-	16 670
499	NETTOAUSGABEN	609 125	91 018	57 028	-	7 880
51	EINKÄUFEN AUS WIRTSCHAFTLICHER TÄTIGKEIT	23 881	-	-	-	791
521	GEBOEHREN, SONSTIGE ENTGELTE	34 277	-	-	-	5 776
522	UEBRIGE LAUFENDE EINKÄUFEN	19 998	6 041	5 896	-	133
53	LAUFENDE ZUSCHÜESSE VON ANDEREN BEREICHEN	18 486	-	-	-	90
61	VERAEUSSERUNG VON SACHVERMOEGEN	2 365	-	-	-	331
62	VERAEUSSERUNG VON BETEILIGUNGEN	97	-	-	-	9
63	UEBRIGE EINKÄUFEN	50 813	38 240	8 775	-	359
699	UNMITTELBARE EINKÄUFEN	149 917	44 281	14 671	-	7 489
6016 EINKOMMENSTABILISIERENDE MASSNAHMEN						
110	PERSONALAUSGABEN	63	63	63	-	-
111	BEAMTENBEZÜGE	-	-	-	-	-
112	ANGESTELLTENVERGÜETUNGEN	38	38	38	-	-
113	ARBEITERLOHNE	-	-	-	-	-
114	SONSTIGE PERSONALAUSGABEN	25	25	25	-	-
121	UNTERHALTUNG VON UNBEWEGLICHEM VERMOEGEN	-	-	-	-	-
122	BEWIRTSCHAFTUNG DER GRUNDSTÜCKE	-	-	-	-	-
123	MIETEN UND PACHTEN	-	-	-	-	-
125	UEBRIGER LAUFENDER SACHAUFWAND	71 982	30 003	30 003	-	-
13	BAUMASSNAHMEN	-	-	-	-	-
141	ERWERB VON UNBEWEGLICHEN SACHEN	-	-	-	-	-
142	ERWERB VON BEWEGLICHEN SACHEN	11	-	-	-	-
195	UNMITTELBARE AUSGABEN (OHNE ZAHLUNGEN AN ANDERE BEREICHE)	72 056	30 066	30 066	-	-
211	RENTEN, UNTERSTÜTZUNGEN U.Ä.	5 374	-	-	-	-
212	LAUFENDE ZUSCHÜESSE AN SOZIALE ODER AEMNLICHE EINRICHTUNGEN	753	753	753	-	-
213	UEBRIGE LAUFENDE ZUSCHÜESSE	1 083 856	469 084	469 084	-	-
22	VERMOEGENSUEBERTRAGUNGEN AN ANDERE BEREICHE	2 166	-	-	-	-
23	DARLEHEN AN ANDERE BEREICHE	634	-	-	-	-
24	ERWERB VON BETEILIGUNGEN	-	-	-	-	-
295	ZAHLUNGEN AN ANDERE BEREICHE	1 092 783	469 837	469 837	-	-
299	UNMITTELBARE AUSGABEN	1 164 839	499 903	499 903	-	-
31	LFD. ZUWEISUNGEN UND ERSTATTUNGEN AN OEFFENTLICHEN BEREICH	591 281	591 281	591 281	-	-
32	VERMOEGENSUEBERTRAGUNGEN AN OEFFENTLICHEN BEREICH	1 220	1 220	1 220	-	-
33	DARLEHEN AN OEFFENTLICHEN BEREICH	-	-	-	-	-
395	ZAHLUNGEN AN OEFFENTLICHEN BEREICH	592 501	592 501	592 501	-	-
399	BRUTTOAUSGABEN	1 757 346	1 092 404	1 092 404	-	-
43	ABZUEGL. ZAHLUNGEN VON GLEICHER EBENE	582 133	-	-	-	-
45	GESAMTAUSGABEN (OHNE BESONDERE FINANZIERUNGSVORGAENGE)	1 175 207	1 092 404	1 092 404	-	-
48	ABZUEGL. ZAHLUNGEN VON ANDERER EBENE	-	24	24	-	-
499	NETTOAUSGABEN	1 175 207	1 092 380	1 092 380	-	-
51	EINKÄUFEN AUS WIRTSCHAFTLICHER TÄTIGKEIT	-	-	-	-	-
521	GEBOEHREN, SONSTIGE ENTGELTE	39 710	-	-	-	-
522	UEBRIGE LAUFENDE EINKÄUFEN	29 604	13 106	13 106	-	-
53	LAUFENDE ZUSCHÜESSE VON ANDEREN BEREICHEN	25 946	25 946	25 946	-	-
61	VERAEUSSERUNG VON SACHVERMOEGEN	-	-	-	-	-
62	VERAEUSSERUNG VON BETEILIGUNGEN	-	-	-	-	-
63	UEBRIGE EINKÄUFEN	1 764	-	-	-	-
699	UNMITTELBARE EINKÄUFEN	97 024	39 052	39 052	-	-

AUFGABENBEREICHEN UND AUSGEWAHLTEN AUSGABE-/EINNAHMEARTEN

DM

BERG GEM./GV. 27	ZUSAMMEN 28	BAYERN STAAT 29	GEM./GV. 30	ZUSAMMEN 31	SAARLAND STAAT 32	GEM./GV. 33	STADTST. ZUSAMMEN 34	HAMBURG 35	BREMEN 36	BERLIN (WEST) 37	NR.
SONSTIGES 6015											
23 130	6 958	56	6 902	1 185	-	1 185	-	-	-	-	110
2 112	2 622	-	2 622	207	-	207	-	-	-	-	111
2 481	2 233	-	2 233	552	-	552	-	-	-	-	112
16 974	1 408	-	1 408	416	-	416	-	-	-	-	113
1 563	695	56	639	10	-	10	-	-	-	-	114
16 709	5 328	-	5 328	458	-	458	274	274	-	-	121
656	124	-	124	49	-	49	-	-	-	-	122
58	49	-	49	10	-	10	-	-	-	-	123
26 290	20 100	13 724	6 376	283	-	283	10 608	82	641	9 885	125
63 020	50 907	21	50 886	3 904	-	3 904	-	-	-	-	13
421	533	-	533	7	-	7	-	-	-	-	141
824	269	70	199	23	-	23	-	-	-	-	142
131 108	84 268	13 871	70 397	5 919	-	5 919	10 882	356	641	9 885	195
332	221	221	-	23	-	23	115	-	52	63	211
1 258	867	-	867	38	-	38	-	-	-	-	212
3 412	31 295	31 002	293	757	596	161	180	45	115	20	213
2 085	19 932	18 658	1 274	509	81	428	6 850	6 402	448	-	22
81	30	-	30	-	-	-	-	-	-	-	23
36	21	-	21	-	-	-	-	-	-	-	24
7 204	52 366	49 881	2 485	1 327	677	650	7 145	6 447	615	83	295
138 312	136 634	63 752	72 882	7 246	677	6 569	18 027	6 803	1 256	9 968	299
989	1 923	968	955	63	49	14	3	-	3	-	31
2 618	4 557	1 040	3 517	637	89	548	-	-	-	-	32
-	-	-	-	-	-	-	-	-	-	-	33
3 607	6 480	2 008	4 472	700	138	562	3	-	3	-	395
141 919	143 114	65 760	77 354	7 946	815	7 131	18 030	6 803	1 259	9 968	399
888	19 845	-	1 479	1 674	-	405	-	-	-	-	43
141 031	123 269	65 760	75 875	6 272	815	6 726	18 030	6 803	1 259	9 968	45
24 481	15 882	12 062	22 186	1 095	316	2 048	52	21	31	-	48
116 550	107 387	53 698	53 689	5 177	499	4 678	17 978	6 782	1 228	9 968	499
6 589	1 402	-	1 402	289	-	289	-	-	-	-	51
7 726	3 596	209	3 387	78	-	78	10	10	-	-	521
2 612	4 344	586	3 758	47	-	47	47	47	-	-	522
152	466	19	447	326	-	326	1	-	1	-	53
698	156	-	156	17	-	17	-	-	-	-	61
8	1	-	1	-	-	-	-	-	-	-	62
2 236	2 957	136	2 821	29	-	29	-	-	-	-	63
20 021	12 922	950	11 972	786	-	786	58	57	1	-	699

EINKOMMENSTABILISIERENDE MASSNAHMEN 6016

-	-	-	-	-	-	-	-	-	-	-	110
-	-	-	-	-	-	-	-	-	-	-	111
-	-	-	-	-	-	-	-	-	-	-	112
-	-	-	-	-	-	-	-	-	-	-	113
-	-	-	-	-	-	-	-	-	-	-	114
-	-	-	-	-	-	-	-	-	-	-	121
-	-	-	-	-	-	-	-	-	-	-	122
-	24 048	24 048	-	-	-	-	-	-	-	-	123
-	-	-	-	-	-	-	-	-	-	-	125
-	-	-	-	-	-	-	-	-	-	-	13
-	-	-	-	-	-	-	-	-	-	-	141
-	-	-	-	-	-	-	-	-	-	-	142
-	24 048	24 048	-	-	-	-	-	-	-	-	195
-	-	-	-	-	-	-	-	-	-	-	211
-	168 877	168 877	-	2 836	2 836	-	1 076	-	-	1 076	212
-	1 964	1 964	-	-	-	-	7	7	-	-	213
-	-	-	-	-	-	-	-	-	-	-	22
-	-	-	-	-	-	-	-	-	-	-	23
-	-	-	-	-	-	-	-	-	-	-	24
-	170 841	170 841	-	2 836	2 836	-	1 083	7	-	1 076	295
-	194 889	194 889	-	2 836	2 836	-	1 083	7	-	1 076	299
-	-	-	-	-	-	-	-	-	-	-	31
-	-	-	-	-	-	-	-	-	-	-	32
-	-	-	-	-	-	-	-	-	-	-	33
-	-	-	-	-	-	-	-	-	-	-	395
-	194 889	194 889	-	2 836	2 836	-	1 083	7	-	1 076	399
-	-	-	-	-	-	-	-	-	-	-	43
-	194 889	194 889	-	2 836	2 836	-	1 083	7	-	1 076	45
-	169 514	169 514	-	2 836	2 836	-	590	-	-	590	48
-	25 375	25 375	-	-	-	-	493	7	-	486	499
-	-	-	-	-	-	-	-	-	-	-	51
-	26 001	26 001	-	-	-	-	-	-	-	-	521
-	32	32	-	-	-	-	-	-	-	-	522
-	-	-	-	-	-	-	-	-	-	-	53
-	-	-	-	-	-	-	-	-	-	-	61
-	869	869	-	-	-	-	-	-	-	-	62
-	-	-	-	-	-	-	-	-	-	-	63
-	26 902	26 902	-	-	-	-	-	-	-	-	699

AUSGABEN UND EINNAHMEN DER OEFFENTLICHEN HAUSHALTE 1975 NACH

1 000

NR.	ART DER AUSGABEN	EINNAHMEN	INSGESAMT 1	BUND, LAF, ERP ZUSAMMEN 2	DARUNTER BUND 3	SOZIAL- VERSICHERUNG 4	ZWECK- VERBAENDE 5
6017 EUROPAEISCHER GARANTIEFONDS							
110	PERSONALAUSGABEN		-	-	-	-	-
111	BEAMTENBEZUEGE		-	-	-	-	-
112	ANGESTELLTENVERGUETUNGEN		-	-	-	-	-
113	ARBEITERLOEHNE		-	-	-	-	-
114	SONSTIGE PERSONALAUSGABEN		-	-	-	-	-
121	UNTERHALTUNG VON UNBEWEGLICHEM VERMOEGEN		-	-	-	-	-
122	BEWIRTSCHAFTUNG DER GRUNDSTUECKE		-	-	-	-	-
123	MIETEN UND PACHTEN		-	-	-	-	-
125	UEBRIGER LAUFENDER SACHAUFWAND		-	-	-	-	-
13	BAUMASSNAHMEN		-	-	-	-	-
141	ERWERB VON UNBEWEGLICHEN SACHEN		-	-	-	-	-
142	ERWERB VON BEWEGLICHEN SACHEN		-	-	-	-	-
195	UNMITTELBARE AUSGABEN (OHNE ZAHLUNGEN AN ANDERE BEREICHE)		-	-	-	-	-
211	RENTEN, UNTERSTUETZUNGEN U.AE.		-	-	-	-	-
212	LAUFENDE ZUSCHUESSE AN SOZIALE ODER AEHNLICHE EINRICHTUNGEN		-	-	-	-	-
213	UEBRIGE LAUFENDE ZUSCHUESSE		122	122	122	-	-
22	VERMOEGENSUEBERTRAGUNGEN AN ANDERE BEREICHE		-	-	-	-	-
23	DARLEHEN AN ANDERE BEREICHE		-	-	-	-	-
24	ERWERB VON BETEILIGUNGEN		-	-	-	-	-
295	ZAHLUNGEN AN ANDERE BEREICHE		122	122	122	-	-
299	UNMITTELBARE AUSGABEN		122	122	122	-	-
31	LFD. ZUWEISUNGEN UND ERSTATTUNGEN AN OEFFENTLICHEN BEREICH		-	-	-	-	-
32	VERMOEGENSUEBERTRAGUNGEN AN OEFFENTLICHEN BEREICH		-	-	-	-	-
33	DARLEHEN AN OEFFENTLICHEN BEREICH		-	-	-	-	-
395	ZAHLUNGEN AN OEFFENTLICHEN BEREICH		-	-	-	-	-
399	BRUTTOAUSGABEN		122	122	122	-	-
43	ABZUEGL. ZAHLUNGEN VON GLEICHER EBENE		-	-	-	-	-
45	GESAMTAUSGABEN (OHNE BESONDERE FINANZIERUNGSVORGAENGE)		122	122	122	-	-
48	ABZUEGL. ZAHLUNGEN VON ANDERER EBENE		-	-	-	-	-
499	NETTOAUSGABEN		122	122	122	-	-
51	EINNAHMEN AUS WIRTSCHAFTLICHER TAEITIGKEIT		-	-	-	-	-
521	GEBUEHREN, SONSTIGE ENTGELTE		-	-	-	-	-
522	UEBRIGE LAUFENDE EINNAHMEN		-	-	-	-	-
53	LAUFENDE ZUSCHUESSE VON ANDEREN BEREICHEN		-	-	-	-	-
61	VERAEUSSERUNG VON SACHVERMOEGEN		-	-	-	-	-
62	VERAEUSSERUNG VON BETEILIGUNGEN		-	-	-	-	-
63	UEBRIGE EINNAHMEN		-	-	-	-	-
699	UNMITTELBARE EINNAHMEN		-	-	-	-	-
6018 SONSTIGE MARKTORDNUNGEN							
110	PERSONALAUSGABEN		63	63	63	-	-
111	BEAMTENBEZUEGE		-	-	-	-	-
112	ANGESTELLTENVERGUETUNGEN		38	38	38	-	-
113	ARBEITERLOEHNE		-	-	-	-	-
114	SONSTIGE PERSONALAUSGABEN		25	25	25	-	-
121	UNTERHALTUNG VON UNBEWEGLICHEM VERMOEGEN		-	-	-	-	-
122	BEWIRTSCHAFTUNG DER GRUNDSTUECKE		-	-	-	-	-
123	MIETEN UND PACHTEN		-	-	-	-	-
125	UEBRIGER LAUFENDER SACHAUFWAND		71 982	30 003	30 003	-	-
13	BAUMASSNAHMEN		-	-	-	-	-
141	ERWERB VON UNBEWEGLICHEN SACHEN		-	-	-	-	-
142	ERWERB VON BEWEGLICHEN SACHEN		11	-	-	-	-
195	UNMITTELBARE AUSGABEN (OHNE ZAHLUNGEN AN ANDERE BEREICHE)		72 056	30 066	30 066	-	-
211	RENTEN, UNTERSTUETZUNGEN U.AE.		5 374	-	-	-	-
212	LAUFENDE ZUSCHUESSE AN SOZIALE ODER AEHNLICHE EINRICHTUNGEN		753	753	753	-	-
213	UEBRIGE LAUFENDE ZUSCHUESSE		1 083 734	468 962	468 962	-	-
22	VERMOEGENSUEBERTRAGUNGEN AN ANDERE BEREICHE		2 166	-	-	-	-
23	DARLEHEN AN ANDERE BEREICHE		634	-	-	-	-
24	ERWERB VON BETEILIGUNGEN		-	-	-	-	-
295	ZAHLUNGEN AN ANDERE BEREICHE		1 092 661	469 715	469 715	-	-
299	UNMITTELBARE AUSGABEN		1 164 717	499 781	499 781	-	-
31	LFD. ZUWEISUNGEN UND ERSTATTUNGEN AN OEFFENTLICHEN BEREICH		591 281	591 281	591 281	-	-
32	VERMOEGENSUEBERTRAGUNGEN AN OEFFENTLICHEN BEREICH		1 220	1 220	1 220	-	-
33	DARLEHEN AN OEFFENTLICHEN BEREICH		-	-	-	-	-
395	ZAHLUNGEN AN OEFFENTLICHEN BEREICH		592 501	592 501	592 501	-	-
399	BRUTTOAUSGABEN		1 757 218	1 092 282	1 092 282	-	-
43	ABZUEGL. ZAHLUNGEN VON GLEICHER EBENE		582 133	-	-	-	-
45	GESAMTAUSGABEN (OHNE BESONDERE FINANZIERUNGSVORGAENGE)		1 175 085	1 092 282	1 092 282	-	-
48	ABZUEGL. ZAHLUNGEN VON ANDERER EBENE		-	24	24	-	-
499	NETTOAUSGABEN		1 175 085	1 092 258	1 092 258	-	-
51	EINNAHMEN AUS WIRTSCHAFTLICHER TAEITIGKEIT		-	-	-	-	-
521	GEBUEHREN, SONSTIGE ENTGELTE		39 710	-	-	-	-
522	UEBRIGE LAUFENDE EINNAHMEN		29 604	13 106	13 106	-	-
53	LAUFENDE ZUSCHUESSE VON ANDEREN BEREICHEN		25 946	25 946	25 946	-	-
61	VERAEUSSERUNG VON SACHVERMOEGEN		-	-	-	-	-
62	VERAEUSSERUNG VON BETEILIGUNGEN		-	-	-	-	-
63	UEBRIGE EINNAHMEN		1 764	-	-	-	-
699	UNMITTELBARE EINNAHMEN		97 024	39 052	39 052	-	-

AUFGABENBEREICHEN UND AUSGEWAHLTEN AUSGABE-/EINNAHMEARTEN

DM

ORGANISAT.O. ERWERBSCHAR.	LAENDER ZUSAMMEN	(EINSCHL. STADTSTAATEN)		SCHLESWIG-HOLSTEIN			NIEDERSACHSEN			NR.
		STAAT	GEM. /GV.	ZUSAMMEN	STAAT	GEM. /GV.	ZUSAMMEN	STAAT	GEM. /GV.	
6	7	8	9	10	11	12	13	14	15	
EUROPAEISCHER GARANTIEFONDS 6017										
-	-	-	-	-	-	-	-	-	-	110
-	-	-	-	-	-	-	-	-	-	111
-	-	-	-	-	-	-	-	-	-	112
-	-	-	-	-	-	-	-	-	-	113
-	-	-	-	-	-	-	-	-	-	114
-	-	-	-	-	-	-	-	-	-	121
-	-	-	-	-	-	-	-	-	-	122
-	-	-	-	-	-	-	-	-	-	123
-	-	-	-	-	-	-	-	-	-	125
-	-	-	-	-	-	-	-	-	-	13
-	-	-	-	-	-	-	-	-	-	141
-	-	-	-	-	-	-	-	-	-	142
-	-	-	-	-	-	-	-	-	-	195
-	-	-	-	-	-	-	-	-	-	211
-	-	-	-	-	-	-	-	-	-	212
-	-	-	-	-	-	-	-	-	-	213
-	-	-	-	-	-	-	-	-	-	22
-	-	-	-	-	-	-	-	-	-	23
-	-	-	-	-	-	-	-	-	-	24
-	-	-	-	-	-	-	-	-	-	295
-	-	-	-	-	-	-	-	-	-	299
-	-	-	-	-	-	-	-	-	-	31
-	-	-	-	-	-	-	-	-	-	32
-	-	-	-	-	-	-	-	-	-	33
-	-	-	-	-	-	-	-	-	-	395
-	-	-	-	-	-	-	-	-	-	399
-	-	-	-	-	-	-	-	-	-	43
-	-	-	-	-	-	-	-	-	-	45
-	-	-	-	-	-	-	-	-	-	48
-	-	-	-	-	-	-	-	-	-	499
-	-	-	-	-	-	-	-	-	-	51
-	-	-	-	-	-	-	-	-	-	521
-	-	-	-	-	-	-	-	-	-	522
-	-	-	-	-	-	-	-	-	-	53
-	-	-	-	-	-	-	-	-	-	61
-	-	-	-	-	-	-	-	-	-	62
-	-	-	-	-	-	-	-	-	-	63
-	-	-	-	-	-	-	-	-	-	699
SONSTIGE MARKTORDNUNGEN 6018										
-	-	-	-	-	-	-	-	-	-	110
-	-	-	-	-	-	-	-	-	-	111
-	-	-	-	-	-	-	-	-	-	112
-	-	-	-	-	-	-	-	-	-	113
-	-	-	-	-	-	-	-	-	-	114
-	-	-	-	-	-	-	-	-	-	121
-	-	-	-	-	-	-	-	-	-	122
-	-	-	-	-	-	-	-	-	-	123
-	41 979	41 979	-	488	488	-	-	-	-	125
-	-	-	-	-	-	-	-	-	-	13
-	11	11	-	-	-	-	-	-	-	141
-	-	-	-	-	-	-	-	-	-	142
-	41 990	41 990	-	488	488	-	-	-	-	195
-	5 374	5 374	-	-	-	-	-	-	-	211
-	614 772	614 772	-	47 266	47 266	-	156 905	156 905	-	212
-	2 166	2 166	-	95	95	-	-	-	-	213
-	634	634	-	176	176	-	458	458	-	22
-	-	-	-	-	-	-	-	-	-	23
-	-	-	-	-	-	-	-	-	-	24
-	622 946	622 946	-	47 537	47 537	-	157 363	157 363	-	295
-	664 936	664 936	-	48 025	48 025	-	157 363	157 363	-	299
-	-	-	-	-	-	-	-	-	-	31
-	-	-	-	-	-	-	-	-	-	32
-	-	-	-	-	-	-	-	-	-	33
-	-	-	-	-	-	-	-	-	-	395
-	664 936	664 936	-	48 025	48 025	-	157 363	157 363	-	399
-	-	-	-	-	-	-	-	-	-	43
-	664 936	664 936	-	48 025	48 025	-	157 363	157 363	-	45
-	582 109	582 109	-	43 748	43 748	-	129 133	129 133	-	48
-	82 827	82 827	-	4 277	4 277	-	28 230	28 230	-	499
-	-	-	-	-	-	-	-	-	-	51
-	39 710	39 710	-	295	295	-	10 566	10 566	-	521
-	16 498	16 498	-	921	921	-	94	94	-	522
-	-	-	-	-	-	-	-	-	-	53
-	-	-	-	-	-	-	-	-	-	61
-	1 764	1 764	-	233	233	-	562	562	-	62
-	-	-	-	-	-	-	-	-	-	63
-	57 972	57 972	-	1 449	1 449	-	11 222	11 222	-	699

AUSGABEN UND EINNÄHMEN DER OEFFENTLICHEN HAUSHALTE 1975 NACH

1 000

NR.	NORDRHEIN-WESTFALEN			ZUSAMMEN	HESSEN	GEM./GV.	RHEINLAND-PFALZ			ZUSAMMEN	BADEN-WÜRTTEMBERG	
	ZUSAMMEN	STAAT	GEM./GV.				ZUSAMMEN	STAAT	GEM./GV.		ZUSAMMEN	STAAT
	16	17	18	19	20	21	22	23	24	25	26	
6017 EUROPÄISCHER GARANTIEFONDS												
110	-	-	-	-	-	-	-	-	-	-	-	-
111	-	-	-	-	-	-	-	-	-	-	-	-
112	-	-	-	-	-	-	-	-	-	-	-	-
113	-	-	-	-	-	-	-	-	-	-	-	-
114	-	-	-	-	-	-	-	-	-	-	-	-
121	-	-	-	-	-	-	-	-	-	-	-	-
122	-	-	-	-	-	-	-	-	-	-	-	-
123	-	-	-	-	-	-	-	-	-	-	-	-
125	-	-	-	-	-	-	-	-	-	-	-	-
13	-	-	-	-	-	-	-	-	-	-	-	-
141	-	-	-	-	-	-	-	-	-	-	-	-
142	-	-	-	-	-	-	-	-	-	-	-	-
195	-	-	-	-	-	-	-	-	-	-	-	-
211	-	-	-	-	-	-	-	-	-	-	-	-
212	-	-	-	-	-	-	-	-	-	-	-	-
213	-	-	-	-	-	-	-	-	-	-	-	-
22	-	-	-	-	-	-	-	-	-	-	-	-
23	-	-	-	-	-	-	-	-	-	-	-	-
24	-	-	-	-	-	-	-	-	-	-	-	-
295	-	-	-	-	-	-	-	-	-	-	-	-
299	-	-	-	-	-	-	-	-	-	-	-	-
31	-	-	-	-	-	-	-	-	-	-	-	-
32	-	-	-	-	-	-	-	-	-	-	-	-
33	-	-	-	-	-	-	-	-	-	-	-	-
395	-	-	-	-	-	-	-	-	-	-	-	-
399	-	-	-	-	-	-	-	-	-	-	-	-
43	-	-	-	-	-	-	-	-	-	-	-	-
45	-	-	-	-	-	-	-	-	-	-	-	-
48	-	-	-	-	-	-	-	-	-	-	-	-
499	-	-	-	-	-	-	-	-	-	-	-	-
51	-	-	-	-	-	-	-	-	-	-	-	-
521	-	-	-	-	-	-	-	-	-	-	-	-
522	-	-	-	-	-	-	-	-	-	-	-	-
53	-	-	-	-	-	-	-	-	-	-	-	-
61	-	-	-	-	-	-	-	-	-	-	-	-
62	-	-	-	-	-	-	-	-	-	-	-	-
63	-	-	-	-	-	-	-	-	-	-	-	-
699	-	-	-	-	-	-	-	-	-	-	-	-
6018 SONSTIGE MARKTORDNUNGEN												
110	-	-	-	-	-	-	-	-	-	-	-	-
111	-	-	-	-	-	-	-	-	-	-	-	-
112	-	-	-	-	-	-	-	-	-	-	-	-
113	-	-	-	-	-	-	-	-	-	-	-	-
114	-	-	-	-	-	-	-	-	-	-	-	-
121	-	-	-	-	-	-	-	-	-	-	-	-
122	-	-	-	-	-	-	-	-	-	-	-	-
123	-	-	-	-	-	-	-	-	-	-	-	-
125	8 414	8 414	-	2 917	2 917	-	1 073	1 073	-	5 039	5 039	-
13	-	-	-	-	-	-	-	-	-	-	-	-
141	-	-	-	-	-	-	-	-	-	-	-	-
142	11	11	-	-	-	-	-	-	-	-	-	-
195	8 425	8 425	-	2 917	2 917	-	1 073	1 073	-	5 039	5 039	-
211	5 374	5 374	-	-	-	-	-	-	-	-	-	-
212	-	-	-	-	-	-	-	-	-	-	-	-
213	89 612	89 612	-	37 424	37 424	-	35 088	35 088	-	75 688	75 688	-
22	-	-	-	100	100	-	-	-	-	-	-	-
23	-	-	-	-	-	-	-	-	-	-	-	-
24	-	-	-	-	-	-	-	-	-	-	-	-
295	94 986	94 986	-	37 524	37 524	-	35 088	35 088	-	75 688	75 688	-
299	103 411	103 411	-	40 441	40 441	-	36 161	36 161	-	80 727	80 727	-
31	-	-	-	-	-	-	-	-	-	-	-	-
32	-	-	-	-	-	-	-	-	-	-	-	-
33	-	-	-	-	-	-	-	-	-	-	-	-
395	-	-	-	-	-	-	-	-	-	-	-	-
399	103 411	103 411	-	40 441	40 441	-	36 161	36 161	-	80 727	80 727	-
43	-	-	-	-	-	-	-	-	-	-	-	-
45	103 411	103 411	-	40 441	40 441	-	36 161	36 161	-	80 727	80 727	-
48	89 625	89 625	-	37 424	37 424	-	35 088	35 088	-	74 151	74 151	-
499	13 786	13 786	-	3 017	3 017	-	1 073	1 073	-	6 576	6 576	-
51	-	-	-	-	-	-	-	-	-	-	-	-
521	-	-	-	2 848	2 848	-	-	-	-	-	-	-
522	8 244	8 244	-	421	421	-	1 105	1 105	-	5 681	5 681	-
53	-	-	-	-	-	-	-	-	-	-	-	-
61	-	-	-	-	-	-	-	-	-	-	-	-
62	-	-	-	-	-	-	-	-	-	-	-	-
63	-	-	-	100	100	-	-	-	-	-	-	-
699	8 244	8 244	-	3 369	3 369	-	1 105	1 105	-	5 681	5 681	-

AUFGABENBEREICHEN UND AUSGEWAHLTEN AUSGABE-/EINNAHMEARTEN

DM

BERG GEM./GV. 27	ZUSAMMEN 28	BAYERN STAAT 29	GEM./GV. 30	ZUSAMMEN 31	SAARLAND STAAT 32	GEM./GV. 33	STADTST. ZUSAMMEN 34	HAMBURG 35	BREMEN 36	BERLIN (WEST) 37	NR.
EUROPAEISCHER GARANTIEFONDS 6017											
-	-	-	-	-	-	-	-	-	-	-	110
-	-	-	-	-	-	-	-	-	-	-	111
-	-	-	-	-	-	-	-	-	-	-	112
-	-	-	-	-	-	-	-	-	-	-	113
-	-	-	-	-	-	-	-	-	-	-	114
-	-	-	-	-	-	-	-	-	-	-	121
-	-	-	-	-	-	-	-	-	-	-	122
-	-	-	-	-	-	-	-	-	-	-	123
-	-	-	-	-	-	-	-	-	-	-	125
-	-	-	-	-	-	-	-	-	-	-	13
-	-	-	-	-	-	-	-	-	-	-	141
-	-	-	-	-	-	-	-	-	-	-	142
-	-	-	-	-	-	-	-	-	-	-	195
-	-	-	-	-	-	-	-	-	-	-	211
-	-	-	-	-	-	-	-	-	-	-	212
-	-	-	-	-	-	-	-	-	-	-	213
-	-	-	-	-	-	-	-	-	-	-	22
-	-	-	-	-	-	-	-	-	-	-	23
-	-	-	-	-	-	-	-	-	-	-	24
-	-	-	-	-	-	-	-	-	-	-	295
-	-	-	-	-	-	-	-	-	-	-	299
-	-	-	-	-	-	-	-	-	-	-	31
-	-	-	-	-	-	-	-	-	-	-	32
-	-	-	-	-	-	-	-	-	-	-	33
-	-	-	-	-	-	-	-	-	-	-	395
-	-	-	-	-	-	-	-	-	-	-	399
-	-	-	-	-	-	-	-	-	-	-	43
-	-	-	-	-	-	-	-	-	-	-	45
-	-	-	-	-	-	-	-	-	-	-	48
-	-	-	-	-	-	-	-	-	-	-	499
-	-	-	-	-	-	-	-	-	-	-	51
-	-	-	-	-	-	-	-	-	-	-	521
-	-	-	-	-	-	-	-	-	-	-	522
-	-	-	-	-	-	-	-	-	-	-	53
-	-	-	-	-	-	-	-	-	-	-	61
-	-	-	-	-	-	-	-	-	-	-	62
-	-	-	-	-	-	-	-	-	-	-	63
-	-	-	-	-	-	-	-	-	-	-	699
SONSTIGE MARKTORDNUNGEN 6018											
-	-	-	-	-	-	-	-	-	-	-	110
-	-	-	-	-	-	-	-	-	-	-	111
-	-	-	-	-	-	-	-	-	-	-	112
-	-	-	-	-	-	-	-	-	-	-	113
-	-	-	-	-	-	-	-	-	-	-	114
-	-	-	-	-	-	-	-	-	-	-	121
-	-	-	-	-	-	-	-	-	-	-	122
-	24 048	24 048	-	-	-	-	-	-	-	-	123
-	-	-	-	-	-	-	-	-	-	-	125
-	-	-	-	-	-	-	-	-	-	-	13
-	-	-	-	-	-	-	-	-	-	-	141
-	-	-	-	-	-	-	-	-	-	-	142
-	24 048	24 048	-	-	-	-	-	-	-	-	195
-	-	-	-	-	-	-	-	-	-	-	211
-	168 877	168 877	-	2 836	2 836	-	1 076	-	-	1 076	212
-	1 964	1 964	-	-	-	-	7	7	-	-	213
-	-	-	-	-	-	-	-	-	-	-	22
-	-	-	-	-	-	-	-	-	-	-	23
-	-	-	-	-	-	-	-	-	-	-	24
-	170 841	170 841	-	2 836	2 836	-	1 083	7	-	1 076	295
-	194 889	194 889	-	2 836	2 836	-	1 083	7	-	1 076	299
-	-	-	-	-	-	-	-	-	-	-	31
-	-	-	-	-	-	-	-	-	-	-	32
-	-	-	-	-	-	-	-	-	-	-	33
-	-	-	-	-	-	-	-	-	-	-	395
-	194 889	194 889	-	2 836	2 836	-	1 083	7	-	1 076	399
-	-	-	-	-	-	-	-	-	-	-	43
-	194 889	194 889	-	2 836	2 836	-	1 083	7	-	1 076	45
-	169 514	169 514	-	2 836	2 836	-	590	-	-	590	48
-	25 375	25 375	-	-	-	-	493	7	-	486	499
-	-	-	-	-	-	-	-	-	-	-	51
-	26 001	26 001	-	-	-	-	-	-	-	-	521
-	32	32	-	-	-	-	-	-	-	-	522
-	-	-	-	-	-	-	-	-	-	-	53
-	-	-	-	-	-	-	-	-	-	-	61
-	869	869	-	-	-	-	-	-	-	-	62
-	-	-	-	-	-	-	-	-	-	-	63
-	26 902	26 902	-	-	-	-	-	-	-	-	699

NR.	ART DER AUSGABEN / EINNAHMEN	INSGESAMT 1	BUND, LAF, ERP ZUSAMMEN 2	DARUNTER BUND 3	SOZIAL- VERSICHERUNG 4	ZWECK- VERBAENDE 5
6019 SONSTIGE FOERDERUNGSMASSNAHMEN						
110	PERSONALAUSGABEN	113 921	7 046	7 046	-	-
111	BEAMTENBEZUEGE	17 645	-	-	-	-
112	ANGESTELLTENVERGUETUNGEN	55 114	-	-	-	-
113	ARBEITERLOEHNE	11 476	-	-	-	-
114	SONSTIGE PERSONALAUSGABEN	29 686	7 046	7 046	-	-
121	UNTERHALTUNG VON UNBEWEGLICHEM VERMOEGEN	404	-	-	-	-
122	BEWIRTSCHAFTUNG DER GRUNDSTUECKE	1 349	-	-	-	-
123	MIETEN UND PACHTEN	7 075	6 491	6 491	-	-
125	UEBRIGER LAUFENDER SACHAUFWAND	265 179	17 732	17 732	-	-
13	BAUMASSNAHMEN	8 059	-	-	-	-
141	ERWERB VON UNBEWEGLICHEN SACHEN	36	-	-	-	-
142	ERWERB VON BEWEGLICHEN SACHEN	2 916	57	57	-	-
195	UNMITTELBARE AUSGABEN (OHNE ZAHLUNGEN AN ANDERE BEREICHE)	398 939	31 326	31 326	-	-
211	RENTEN, UNTERSTUETZUNGEN U.AE.	12 747	-	-	-	-
212	LAUFENDE ZUSCHUESSE AN SOZIALE ODER AEHNLICHE EINRICHTUNGEN	11 637	-	-	-	-
213	UEBRIGE LAUFENDE ZUSCHUESSE	47 944	13 957	13 957	-	-
22	VERMOEGENSUEBERTRAGUNGEN AN ANDERE BEREICHE	32 065	819	819	-	-
23	DARLEHEN AN ANDERE BEREICHE	1 938	-	-	-	-
24	ERWERB VON BETEILIGUNGEN	1 354	-	-	-	-
295	ZAHLUNGEN AN ANDERE BEREICHE	107 685	14 776	14 776	-	-
299	UNMITTELBARE AUSGABEN	506 624	46 102	46 102	-	-
31	LFD. ZUWEISUNGEN UND ERSTATTUNGEN AN OEFFENTLICHEN BEREICH	22 319	8 681	8 681	-	-
32	VERMOEGENSUEBERTRAGUNGEN AN OEFFENTLICHEN BEREICH	10 455	7 037	7 037	-	-
33	DARLEHEN AN OEFFENTLICHEN BEREICH	-	-	-	-	-
395	ZAHLUNGEN AN OEFFENTLICHEN BEREICH	32 774	15 718	15 718	-	-
399	BRUTTOAUSGABEN	539 398	61 820	61 820	-	-
43	ABZUEGL. ZAHLUNGEN VON GLEICHER EBENE	12 651	-	-	-	-
45	GESAMTAUSGABEN (OHNE BESONDERE FINANZIERUNGSVORGAENGE)	526 747	61 820	61 820	-	-
48	ABZUEGL. ZAHLUNGEN VON ANDERER EBENE	-	-	-	-	-
499	NETTOAUSGABEN	526 747	61 820	61 820	-	-
51	EINNAHMEN AUS WIRTSCHAFTLICHER TAEITIGKEIT	21 626	19	19	-	-
521	GEBUEHREN, SONSTIGE ENTGELTE	55 709	60	60	-	-
522	UEBRIGE LAUFENDE EINNAHMEN	50 021	38 919	38 919	-	-
53	LAUFENDE ZUSCHUESSE VON ANDEREN BEREICHEN	12 407	-	-	-	-
61	VERAEUSSERUNG VON SACHVERMOEGEN	12	-	-	-	-
62	VERAEUSSERUNG VON BETEILIGUNGEN	1 080	1 080	1 080	-	-
63	UEBRIGE EINNAHMEN	21 647	20 710	20 710	-	-
699	UNMITTELBARE EINNAHMEN	162 502	60 788	60 788	-	-
6020 VERSUCHSGUETER UND -FELDER						
110	PERSONALAUSGABEN	10 463	-	-	-	-
111	BEAMTENBEZUEGE	1 451	-	-	-	-
112	ANGESTELLTENVERGUETUNGEN	3 171	-	-	-	-
113	ARBEITERLOEHNE	5 664	-	-	-	-
114	SONSTIGE PERSONALAUSGABEN	177	-	-	-	-
121	UNTERHALTUNG VON UNBEWEGLICHEM VERMOEGEN	-	-	-	-	-
122	BEWIRTSCHAFTUNG DER GRUNDSTUECKE	-	-	-	-	-
123	MIETEN UND PACHTEN	-	-	-	-	-
125	UEBRIGER LAUFENDER SACHAUFWAND	12 467	-	-	-	-
13	BAUMASSNAHMEN	3 289	-	-	-	-
141	ERWERB VON UNBEWEGLICHEN SACHEN	-	-	-	-	-
142	ERWERB VON BEWEGLICHEN SACHEN	958	-	-	-	-
195	UNMITTELBARE AUSGABEN (OHNE ZAHLUNGEN AN ANDERE BEREICHE)	27 177	-	-	-	-
211	RENTEN, UNTERSTUETZUNGEN U.AE.	-	-	-	-	-
212	LAUFENDE ZUSCHUESSE AN SOZIALE ODER AEHNLICHE EINRICHTUNGEN	-	-	-	-	-
213	UEBRIGE LAUFENDE ZUSCHUESSE	12	-	-	-	-
22	VERMOEGENSUEBERTRAGUNGEN AN ANDERE BEREICHE	-	-	-	-	-
23	DARLEHEN AN ANDERE BEREICHE	-	-	-	-	-
24	ERWERB VON BETEILIGUNGEN	-	-	-	-	-
295	ZAHLUNGEN AN ANDERE BEREICHE	12	-	-	-	-
299	UNMITTELBARE AUSGABEN	27 189	-	-	-	-
31	LFD. ZUWEISUNGEN UND ERSTATTUNGEN AN OEFFENTLICHEN BEREICH	-	-	-	-	-
32	VERMOEGENSUEBERTRAGUNGEN AN OEFFENTLICHEN BEREICH	-	-	-	-	-
33	DARLEHEN AN OEFFENTLICHEN BEREICH	-	-	-	-	-
395	ZAHLUNGEN AN OEFFENTLICHEN BEREICH	-	-	-	-	-
399	BRUTTOAUSGABEN	27 189	-	-	-	-
43	ABZUEGL. ZAHLUNGEN VON GLEICHER EBENE	97	-	-	-	-
45	GESAMTAUSGABEN (OHNE BESONDERE FINANZIERUNGSVORGAENGE)	27 092	-	-	-	-
48	ABZUEGL. ZAHLUNGEN VON ANDERER EBENE	-	-	-	-	-
499	NETTOAUSGABEN	27 092	-	-	-	-
51	EINNAHMEN AUS WIRTSCHAFTLICHER TAEITIGKEIT	15 901	-	-	-	-
521	GEBUEHREN, SONSTIGE ENTGELTE	3	-	-	-	-
522	UEBRIGE LAUFENDE EINNAHMEN	23	-	-	-	-
53	LAUFENDE ZUSCHUESSE VON ANDEREN BEREICHEN	2	-	-	-	-
61	VERAEUSSERUNG VON SACHVERMOEGEN	-	-	-	-	-
62	VERAEUSSERUNG VON BETEILIGUNGEN	-	-	-	-	-
63	UEBRIGE EINNAHMEN	3	-	-	-	-
699	UNMITTELBARE EINNAHMEN	15 932	-	-	-	-

AUFGABENBEREICHEN UND AUSGEWAHLTEN AUSGABE-/EINNAHMEARTEN

DM

ORGANISAT.-O. ERWERBSCHAR. 6	LAENDER ZUSAMMEN 7	(EINSCHL. STADTSTAATEN)		SCHLESWIG-HOLSTEIN			NIEDERSACHSEN			NR.
		STAAT 8	GEM. /GV. 9	ZUSAMMEN 10	STAAT 11	GEM. /GV. 12	ZUSAMMEN 13	STAAT 14	GEM. /GV. 15	
SONSTIGE FOERDERUNGSMASSNAHMEN 6019										
-	106 875	106 875	-	-	-	-	35 131	35 131	-	110
-	17 645	17 645	-	-	-	-	-	-	-	111
-	55 114	55 114	-	-	-	-	34 031	34 031	-	112
-	11 476	11 476	-	-	-	-	-	-	-	113
-	22 640	22 640	-	-	-	-	1 100	1 100	-	114
-	404	404	-	-	-	-	-	-	-	121
-	1 349	1 349	-	-	-	-	125	125	-	122
-	584	584	-	-	-	-	269	269	-	123
-	247 447	247 447	-	10 963	10 963	-	81 875	81 875	-	125
-	8 059	8 059	-	-	-	-	-	-	-	13
-	36	36	-	36	36	-	-	-	-	141
-	2 859	2 859	-	-	-	-	12	12	-	142
-	367 613	367 613	-	10 999	10 999	-	117 412	117 412	-	195
-	12 747	12 747	-	2 748	2 748	-	190	190	-	211
-	11 637	11 637	-	380	380	-	-	-	-	212
-	33 987	33 987	-	10 227	10 227	-	9 906	9 906	-	213
-	31 246	31 246	-	90	90	-	18 520	18 520	-	22
-	1 938	1 938	-	-	-	-	-	-	-	23
-	1 354	1 354	-	-	-	-	-	-	-	24
-	92 909	92 909	-	13 445	13 445	-	28 616	28 616	-	295
-	460 522	460 522	-	24 444	24 444	-	146 028	146 028	-	299
-	13 638	13 638	-	4 372	4 372	-	7 444	7 444	-	31
-	3 418	3 418	-	-	-	-	450	450	-	32
-	-	-	-	-	-	-	-	-	-	33
-	17 056	17 056	-	4 372	4 372	-	7 894	7 894	-	395
-	477 578	477 578	-	28 816	28 816	-	153 922	153 922	-	399
-	15	-	-	-	-	-	-	-	-	43
-	477 563	477 578	-	28 816	28 816	-	153 922	153 922	-	45
-	12 636	12 651	-	-	-	-	9 797	9 797	-	48
-	464 927	464 927	-	28 816	28 816	-	144 125	144 125	-	499
-	21 607	21 607	-	10	10	-	-	-	-	51
-	55 649	55 649	-	413	413	-	37 432	37 432	-	521
-	11 102	11 102	-	4 867	4 867	-	1 354	1 354	-	522
-	12 407	12 407	-	2 381	2 381	-	-	-	-	53
-	12	12	-	-	-	-	-	-	-	61
-	-	-	-	-	-	-	-	-	-	62
-	937	937	-	23	23	-	-	-	-	63
-	101 714	101 714	-	7 694	7 694	-	38 786	38 786	-	699
VERSUCHSGUETER UND -FELDER 6020										
-	10 463	10 463	-	-	-	-	-	-	-	110
-	1 451	1 451	-	-	-	-	-	-	-	111
-	3 171	3 171	-	-	-	-	-	-	-	112
-	5 664	5 664	-	-	-	-	-	-	-	113
-	177	177	-	-	-	-	-	-	-	114
-	-	-	-	-	-	-	-	-	-	121
-	-	-	-	-	-	-	-	-	-	122
-	-	-	-	-	-	-	-	-	-	123
-	12 467	12 467	-	-	-	-	-	-	-	125
-	3 289	3 289	-	-	-	-	-	-	-	13
-	-	-	-	-	-	-	-	-	-	141
-	958	958	-	-	-	-	-	-	-	142
-	27 177	27 177	-	-	-	-	-	-	-	195
-	-	-	-	-	-	-	-	-	-	211
-	-	-	-	-	-	-	-	-	-	212
-	12	12	-	-	-	-	-	-	-	213
-	-	-	-	-	-	-	-	-	-	22
-	-	-	-	-	-	-	-	-	-	23
-	-	-	-	-	-	-	-	-	-	24
-	12	12	-	-	-	-	-	-	-	295
-	27 189	27 189	-	-	-	-	-	-	-	299
-	-	-	-	-	-	-	-	-	-	31
-	-	-	-	-	-	-	-	-	-	32
-	-	-	-	-	-	-	-	-	-	33
-	-	-	-	-	-	-	-	-	-	395
-	27 189	27 189	-	-	-	-	-	-	-	399
-	-	-	-	-	-	-	-	-	-	43
-	27 189	27 189	-	-	-	-	-	-	-	45
-	97	97	-	-	-	-	-	-	-	48
-	27 092	27 092	-	-	-	-	-	-	-	499
-	15 901	15 901	-	5	5	-	-	-	-	51
-	3	3	-	-	-	-	-	-	-	521
-	23	23	-	-	-	-	-	-	-	522
-	2	2	-	-	-	-	-	-	-	53
-	-	-	-	-	-	-	-	-	-	61
-	-	-	-	-	-	-	-	-	-	62
-	3	3	-	-	-	-	-	-	-	63
-	15 932	15 932	-	5	5	-	-	-	-	699

AUSGABEN UND EINNAHMEN DER OEFFENTLICHEN HAUSHALTE 1975 NACH

1 000

NR.	NORDRHEIN-WESTFALEN			ZUSAMMEN	HESSEN		ZUSAMMEN	RHEINLAND-PFALZ			ZUSAMMEN	BADEN-WÜRTTEMBERG	
	ZUSAMMEN 16	STAAT 17	GEM./GV. 18		STAAT 20	GEM./GV. 21		STAAT 23	GEM./GV. 24	STAAT 26			
6019 SONSTIGE FÖRDERUNGSMASSNAHMEN													
110	-	-	-	20 339	20 339	-	25 936	25 936	-	6 458	6 458	-	-
111	-	-	-	930	930	-	11 940	11 940	-	1 445	1 445	-	-
112	-	-	-	2 804	2 804	-	10 153	10 153	-	1 890	1 890	-	-
113	-	-	-	715	715	-	1 884	1 884	-	325	325	-	-
114	-	-	-	15 890	15 890	-	1 959	1 959	-	2 798	2 798	-	-
121	-	-	-	108	108	-	-	-	-	-	-	-	-
122	-	-	-	243	243	-	591	591	-	83	83	-	-
123	-	-	-	29	29	-	33	33	-	176	176	-	-
125	108 302	108 302	-	6 034	6 034	-	5 612	5 612	-	6 245	6 245	-	-
13	-	-	-	142	142	-	2 537	2 537	-	-	-	-	-
141	-	-	-	-	-	-	-	-	-	-	-	-	-
142	-	-	-	241	241	-	539	539	-	276	276	-	-
195	108 302	108 302	-	27 136	27 136	-	35 248	35 248	-	13 238	13 238	-	-
211	1 138	1 138	-	-	-	-	-	-	-	5 686	5 686	-	-
212	-	-	-	-	-	-	-	-	-	5 510	5 510	-	-
213	7 045	7 045	-	1 157	1 157	-	1 638	1 638	-	3 580	3 580	-	-
22	2 348	2 348	-	924	924	-	1 555	1 555	-	2 452	2 452	-	-
23	1 100	1 100	-	-	-	-	-	-	-	-	-	-	-
24	1 354	1 354	-	-	-	-	-	-	-	-	-	-	-
295	12 985	12 985	-	2 081	2 081	-	3 193	3 193	-	17 228	17 228	-	-
299	121 287	121 287	-	29 217	29 217	-	38 441	38 441	-	30 466	30 466	-	-
31	12	12	-	-	-	-	295	295	-	474	474	-	-
32	773	773	-	50	50	-	-	-	-	2 145	2 145	-	-
33	-	-	-	-	-	-	-	-	-	-	-	-	-
395	785	785	-	50	50	-	295	295	-	2 619	2 619	-	-
399	122 072	122 072	-	29 267	29 267	-	38 736	38 736	-	33 085	33 085	-	-
43	-	-	-	-	-	-	8	-	-	-	-	-	-
45	122 072	122 072	-	29 267	29 267	-	38 728	38 736	-	33 085	33 085	-	-
48	178	178	-	561	561	-	1 027	1 035	-	604	604	-	-
499	121 894	121 894	-	28 706	28 706	-	37 701	37 701	-	32 481	32 481	-	-
51	-	-	-	143	143	-	3 853	3 853	-	497	497	-	-
521	1 905	1 905	-	14 144	14 144	-	841	841	-	158	158	-	-
522	2 896	2 896	-	468	468	-	685	685	-	411	411	-	-
53	32	32	-	866	866	-	178	178	-	8 142	8 142	-	-
61	-	-	-	-	-	-	12	12	-	-	-	-	-
62	-	-	-	-	-	-	-	-	-	-	-	-	-
63	222	222	-	247	247	-	220	220	-	3	3	-	-
699	5 055	5 055	-	15 868	15 868	-	5 789	5 789	-	9 211	9 211	-	-
6020 VERSUCHSGÜTER UND -FELDER													
110	-	-	-	-	-	-	-	-	-	145	145	-	-
111	-	-	-	-	-	-	-	-	-	-	-	-	-
112	-	-	-	-	-	-	-	-	-	-	-	-	-
113	-	-	-	-	-	-	-	-	-	-	-	-	-
114	-	-	-	-	-	-	-	-	-	145	145	-	-
121	-	-	-	-	-	-	-	-	-	-	-	-	-
122	-	-	-	-	-	-	-	-	-	-	-	-	-
123	-	-	-	-	-	-	-	-	-	-	-	-	-
125	-	-	-	48	48	-	-	-	-	639	639	-	-
13	-	-	-	-	-	-	-	-	-	-	-	-	-
141	-	-	-	-	-	-	-	-	-	-	-	-	-
142	-	-	-	4	4	-	-	-	-	122	122	-	-
195	-	-	-	52	52	-	-	-	-	906	906	-	-
211	-	-	-	-	-	-	-	-	-	-	-	-	-
212	-	-	-	-	-	-	-	-	-	-	-	-	-
213	-	-	-	-	-	-	-	-	-	12	12	-	-
22	-	-	-	-	-	-	-	-	-	-	-	-	-
23	-	-	-	-	-	-	-	-	-	-	-	-	-
24	-	-	-	-	-	-	-	-	-	-	-	-	-
295	-	-	-	-	-	-	-	-	-	12	12	-	-
299	-	-	-	52	52	-	-	-	-	918	918	-	-
31	-	-	-	-	-	-	-	-	-	-	-	-	-
32	-	-	-	-	-	-	-	-	-	-	-	-	-
33	-	-	-	-	-	-	-	-	-	-	-	-	-
395	-	-	-	-	-	-	-	-	-	-	-	-	-
399	-	-	-	52	52	-	-	-	-	918	918	-	-
43	-	-	-	-	-	-	-	-	-	-	-	-	-
45	-	-	-	52	52	-	-	-	-	918	918	-	-
48	-	-	-	-	-	-	-	-	-	97	97	-	-
499	-	-	-	52	52	-	-	-	-	821	821	-	-
51	-	-	-	102	102	-	-	-	-	497	497	-	-
521	-	-	-	-	-	-	-	-	-	-	-	-	-
522	-	-	-	-	-	-	-	-	-	-	-	-	-
53	-	-	-	-	-	-	-	-	-	2	2	-	-
61	-	-	-	-	-	-	-	-	-	-	-	-	-
62	-	-	-	-	-	-	-	-	-	-	-	-	-
63	-	-	-	-	-	-	-	-	-	3	3	-	-
699	-	-	-	102	102	-	-	-	-	502	502	-	-

AUFGABENBEREICHEN UND AUSGEWAHLTEN AUSGABE-/EINNAHMEARTEN

DM

BERG GEM./GV. 27	ZUSAMMEN 28	BAYERN STAAT 29	GEM./GV. 30	ZUSAMMEN 31	SAARLAND STAAT 32	GEM./GV. 33	STADTST. ZUSAMMEN 34	HAMBURG 35	BREMEN 36	BERLIN (WEST) 37	NR.
SONSTIGE FOERDERUNGSMASSNAHMEN 6019											
-	19 011	19 011	-	-	-	-	-	-	-	-	110
-	3 330	3 330	-	-	-	-	-	-	-	-	111
-	6 236	6 236	-	-	-	-	-	-	-	-	112
-	8 552	8 552	-	-	-	-	-	-	-	-	113
-	893	893	-	-	-	-	-	-	-	-	114
-	296	296	-	-	-	-	-	-	-	-	121
-	307	307	-	-	-	-	-	-	-	-	122
-	77	77	-	-	-	-	-	-	-	-	123
-	25 601	25 601	-	2 171	2 171	-	644	311	333	-	125
-	5 380	5 380	-	-	-	-	-	-	-	-	13
-	1 783	1 783	-	8	8	-	-	-	-	-	141
-	-	-	-	-	-	-	-	-	-	-	142
-	52 455	52 455	-	2 179	2 179	-	644	311	333	-	195
-	2 974	2 974	-	-	-	-	11	-	6	5	211
-	5 693	5 693	-	54	54	-	-	-	-	-	212
-	373	373	-	6	6	-	55	33	22	-	213
-	4 910	4 910	-	-	-	-	447	447	-	-	22
-	650	650	-	188	188	-	-	-	-	-	23
-	-	-	-	-	-	-	-	-	-	-	24
-	14 600	14 600	-	248	248	-	513	480	28	5	295
-	67 055	67 055	-	2 427	2 427	-	1 157	791	361	5	299
-	951	951	-	81	81	-	9	-	9	-	31
-	-	-	-	-	-	-	-	-	-	-	32
-	-	-	-	-	-	-	-	-	-	-	33
-	951	951	-	81	81	-	9	-	9	-	395
-	68 006	68 006	-	2 508	2 508	-	1 166	791	370	5	399
-	7	-	-	-	-	-	-	-	-	-	43
-	67 999	68 006	-	2 508	2 508	-	1 166	791	370	5	45
-	469	476	-	-	-	-	-	-	-	-	48
-	67 530	67 530	-	2 508	2 508	-	1 166	791	370	5	499
-	17 095	17 095	-	-	-	-	9	-	1	8	51
-	138	138	-	-	-	-	618	618	-	-	521
-	245	245	-	109	109	-	67	38	-	29	522
-	805	805	-	-	-	-	3	-	3	-	53
-	-	-	-	-	-	-	-	-	-	-	61
-	222	222	-	-	-	-	-	-	-	-	62
-	-	-	-	-	-	-	-	-	-	-	63
-	18 505	18 505	-	109	109	-	697	656	4	37	699
VERSUCHSGUETER UND -FELDER 6020											
-	10 318	10 318	-	-	-	-	-	-	-	-	110
-	1 451	1 451	-	-	-	-	-	-	-	-	111
-	3 171	3 171	-	-	-	-	-	-	-	-	112
-	5 664	5 664	-	-	-	-	-	-	-	-	113
-	32	32	-	-	-	-	-	-	-	-	114
-	-	-	-	-	-	-	-	-	-	-	121
-	-	-	-	-	-	-	-	-	-	-	122
-	11 620	11 620	-	-	-	-	-	-	-	-	123
-	3 289	3 289	-	-	-	-	160	160	-	-	125
-	-	-	-	-	-	-	-	-	-	-	13
-	832	832	-	-	-	-	-	-	-	-	141
-	-	-	-	-	-	-	-	-	-	-	142
-	26 059	26 059	-	-	-	-	160	160	-	-	195
-	-	-	-	-	-	-	-	-	-	-	211
-	-	-	-	-	-	-	-	-	-	-	212
-	-	-	-	-	-	-	-	-	-	-	213
-	-	-	-	-	-	-	-	-	-	-	22
-	-	-	-	-	-	-	-	-	-	-	23
-	-	-	-	-	-	-	-	-	-	-	24
-	-	-	-	-	-	-	-	-	-	-	295
-	26 059	26 059	-	-	-	-	160	160	-	-	299
-	-	-	-	-	-	-	-	-	-	-	31
-	-	-	-	-	-	-	-	-	-	-	32
-	-	-	-	-	-	-	-	-	-	-	33
-	-	-	-	-	-	-	-	-	-	-	395
-	26 059	26 059	-	-	-	-	160	160	-	-	399
-	-	-	-	-	-	-	-	-	-	-	43
-	26 059	26 059	-	-	-	-	160	160	-	-	45
-	-	-	-	-	-	-	-	-	-	-	48
-	26 059	26 059	-	-	-	-	160	160	-	-	499
-	15 297	15 297	-	-	-	-	-	-	-	-	51
-	3	3	-	-	-	-	-	-	-	-	521
-	23	23	-	-	-	-	-	-	-	-	522
-	-	-	-	-	-	-	-	-	-	-	53
-	-	-	-	-	-	-	-	-	-	-	61
-	-	-	-	-	-	-	-	-	-	-	62
-	-	-	-	-	-	-	-	-	-	-	63
-	15 323	15 323	-	-	-	-	-	-	-	-	699

AUSGABEN UND EINNAHMEN DER OEFFENTLICHEN HAUSHALTE 1975 NACH

1 000

NR.	ART DER AUSGABEN / EINNAHMEN	INSGESAMT 1	BUND, LAF, ERP ZUSAMMEN 2	DARUNTER BUND 3	SOZIAL- VERSICHERUNG 4	ZWECK- VERBAENDE 5
6021 SONSTIGES						
110	PERSONALAUSGABEN	103 458	7 046	7 046	-	-
111	BEAMTENBEZUEGE	16 194	-	-	-	-
112	ANGESTELLTENVERGUETUNGEN	51 943	-	-	-	-
113	ARBEITERLOEHNE	5 812	-	-	-	-
114	SONSTIGE PERSONALAUSGABEN	29 509	7 046	7 046	-	-
121	UNTERHALTUNG VON UNBEWEGLICHEM VERMOEGEN	404	-	-	-	-
122	BEWIRTSCHAFTUNG DER GRUNDSTUECKE	1 349	-	-	-	-
123	MIETEN UND PACHTEN	7 075	6 491	6 491	-	-
125	UEBRIGER LAUFENDER SACHAUFWAND	252 712	17 732	17 732	-	-
13	BAUMASSNAHMEN	4 770	-	-	-	-
141	ERWERB VON UNBEWEGLICHEN SACHEN	36	-	-	-	-
142	ERWERB VON BEWEGLICHEN SACHEN	1 958	57	57	-	-
195	UNMITTELBARE AUSGABEN (OHNE ZAHLUNGEN AN ANDERE BEREICHE)	371 762	31 326	31 326	-	-
211	RENTEN, UNTERSTUETZUNGEN U.AE.	12 747	-	-	-	-
212	LAUFENDE ZUSCHUESSE AN SOZIALE ODER AEHNLICHE EINRICHTUNGEN	11 637	-	-	-	-
213	UEBRIGE LAUFENDE ZUSCHUESSE	47 932	13 957	13 957	-	-
22	VERMOEGENSUEBERTRAGUNGEN AN ANDERE BEREICHE	32 065	819	819	-	-
23	DARLEHEN AN ANDERE BEREICHE	1 938	-	-	-	-
24	ERWERB VON BETEILIGUNGEN	1 354	-	-	-	-
295	ZAHLUNGEN AN ANDERE BEREICHE	107 673	14 776	14 776	-	-
299	UNMITTELBARE AUSGABEN	479 435	46 102	46 102	-	-
31	LFD. ZUWEISUNGEN UND ERSTATTUNGEN AN OEFFENTLICHEN BEREICH	22 319	8 681	8 681	-	-
32	VERMOEGENSUEBERTRAGUNGEN AN OEFFENTLICHEN BEREICH	10 455	7 037	7 037	-	-
33	DARLEHEN AN OEFFENTLICHEN BEREICH	-	-	-	-	-
395	ZAHLUNGEN AN OEFFENTLICHEN BEREICH	32 774	15 718	15 718	-	-
399	BRUTTOAUSGABEN	512 209	61 820	61 820	-	-
43	ABZUEGL. ZAHLUNGEN VON GLEICHER EBENE	12 554	-	-	-	-
45	GESAMTAUSGABEN (OHNE BESONDERE FINANZIERUNGSVORGAENGE)	499 655	61 820	61 820	-	-
48	ABZUEGL. ZAHLUNGEN VON ANDERER EBENE	-	-	-	-	-
499	NETTOAUSGABEN	499 655	61 820	61 820	-	-
51	EINNAHMEN AUS WIRTSCHAFTLICHER TAEITIGKEIT	5 725	19	19	-	-
521	GEBUEHREN, SONSTIGE ENTGELTE	55 706	60	60	-	-
522	UEBRIGE LAUFENDE EINNAHMEN	49 998	38 919	38 919	-	-
53	LAUFENDE ZUSCHUESSE VON ANDEREN BEREICHEN	12 405	-	-	-	-
61	VERAEUSSERUNG VON SACHVERMOEGEN	12	-	-	-	-
62	VERAEUSSERUNG VON BETEILIGUNGEN	1 080	1 080	1 080	-	-
63	UEBRIGE EINNAHMEN	21 644	20 710	20 710	-	-
699	UNMITTELBARE EINNAHMEN	146 570	60 788	60 788	-	-
6022 ENERGIE- UND WASSERWIRTSCHAFT, GEWERBE, DIENSTLEISTUNGEN						
110	PERSONALAUSGABEN	693 790	143 596	143 596	-	18 524
111	BEAMTENBEZUEGE	198 912	69 954	69 954	-	508
112	ANGESTELLTENVERGUETUNGEN	316 770	67 117	67 117	-	6 740
113	ARBEITERLOEHNE	134 278	5 097	5 097	-	10 382
114	SONSTIGE PERSONALAUSGABEN	43 830	1 428	1 428	-	894
121	UNTERHALTUNG VON UNBEWEGLICHEM VERMOEGEN	104 093	816	816	-	9 072
122	BEWIRTSCHAFTUNG DER GRUNDSTUECKE	17 128	5 309	5 309	-	452
123	MIETEN UND PACHTEN	14 906	7 281	7 281	-	313
125	UEBRIGER LAUFENDER SACHAUFWAND	659 115	280 535	277 052	-	6 786
13	BAUMASSNAHMEN	801 139	28 907	28 907	-	69 196
141	ERWERB VON UNBEWEGLICHEN SACHEN	114 644	5	5	-	20 430
142	ERWERB VON BEWEGLICHEN SACHEN	649 891	633 145	633 145	-	818
195	UNMITTELBARE AUSGABEN (OHNE ZAHLUNGEN AN ANDERE BEREICHE)	3 054 706	1 099 594	1 096 111	-	125 591
211	RENTEN, UNTERSTUETZUNGEN U.AE.	3 429	948	948	-	117
212	LAUFENDE ZUSCHUESSE AN SOZIALE ODER AEHNLICHE EINRICHTUNGEN	21 101	7 391	7 391	-	3
213	UEBRIGE LAUFENDE ZUSCHUESSE	1 168 188	659 330	659 330	-	-
22	VERMOEGENSUEBERTRAGUNGEN AN ANDERE BEREICHE	1 932 739	1 136 240	1 136 240	-	363
23	DARLEHEN AN ANDERE BEREICHE	1 700 858	1 553 365	436 594	-	83
24	ERWERB VON BETEILIGUNGEN	145 007	135 984	-	-	-
295	ZAHLUNGEN AN ANDERE BEREICHE	4 971 322	3 493 258	2 240 503	-	566
299	UNMITTELBARE AUSGABEN	8 026 028	4 592 852	3 336 614	-	126 157
31	LFD. ZUWEISUNGEN UND ERSTATTUNGEN AN OEFFENTLICHEN BEREICH	483 841	91 077	91 077	-	695
32	VERMOEGENSUEBERTRAGUNGEN AN OEFFENTLICHEN BEREICH	2 930 953	1 086 149	1 086 149	-	159
33	DARLEHEN AN OEFFENTLICHEN BEREICH	147 571	141 956	10 000	-	479
395	ZAHLUNGEN AN OEFFENTLICHEN BEREICH	3 562 365	1 319 182	1 187 226	-	1 333
399	BRUTTOAUSGABEN	11 588 393	5 912 034	4 523 840	-	127 490
43	ABZUEGL. ZAHLUNGEN VON GLEICHER EBENE	1 486 042	19 896	-	-	4 185
45	GESAMTAUSGABEN (OHNE BESONDERE FINANZIERUNGSVORGAENGE)	10 102 351	5 892 138	4 523 840	-	123 305
48	ABZUEGL. ZAHLUNGEN VON ANDERER EBENE	-	115 477	35 476	-	73 678
499	NETTOAUSGABEN	10 102 351	5 776 661	4 488 364	-	49 627
51	EINNAHMEN AUS WIRTSCHAFTLICHER TAEITIGKEIT	181 769	3 043	587	-	1 447
521	GEBUEHREN, SONSTIGE ENTGELTE	555 638	417 068	417 068	-	8 233
522	UEBRIGE LAUFENDE EINNAHMEN	380 885	311 797	31 541	-	9 399
53	LAUFENDE ZUSCHUESSE VON ANDEREN BEREICHEN	28 298	16 508	16 508	-	3 317
61	VERAEUSSERUNG VON SACHVERMOEGEN	35 309	1	1	-	1 784
62	VERAEUSSERUNG VON BETEILIGUNGEN	5 980	5 649	-	-	-
63	UEBRIGE EINNAHMEN	1 382 852	1 201 002	248 902	-	4 282
699	UNMITTELBARE EINNAHMEN	2 570 731	1 955 068	714 607	-	28 462

AUFGABENBEREICHEN UND AUSGEWAELHTEN AUSGABE-/EINNAHMEARTEN

DM

ORGANISAT.-O. ERWERBSCHAR. 6	LAENDER (EINSCHL. STADTSTAATEN)			SCHLESWIG-HOLSTEIN			NIEDERSACHSEN			NR.
	ZUSAMMEN 7	STAAT 8	GEM. /GV. 9	ZUSAMMEN 10	STAAT 11	GEM. /GV. 12	ZUSAMMEN 13	STAAT 14	GEM. /GV. 15	
										SONSTIGES 6021
-	96 412	96 412	-	-	-	-	35 131	35 131	-	110
-	16 194	16 194	-	-	-	-	-	-	-	111
-	51 943	51 943	-	-	-	-	34 031	34 031	-	112
-	5 812	5 812	-	-	-	-	-	-	-	113
-	22 463	22 463	-	-	-	-	1 100	1 100	-	114
-	404	404	-	-	-	-	-	-	-	121
-	1 349	1 349	-	-	-	-	125	125	-	122
-	584	584	-	-	-	-	269	269	-	123
-	234 980	234 980	-	10 963	10 963	-	81 875	81 875	-	125
-	4 770	4 770	-	-	-	-	-	-	-	13
-	36	36	-	36	36	-	-	-	-	141
-	1 901	1 901	-	-	-	-	12	12	-	142
-	340 436	340 436	-	10 999	10 999	-	117 412	117 412	-	195
-	12 747	12 747	-	2 748	2 748	-	190	190	-	211
-	11 637	11 637	-	380	380	-	-	-	-	212
-	33 975	33 975	-	10 227	10 227	-	9 906	9 906	-	213
-	31 246	31 246	-	90	90	-	18 520	18 520	-	22
-	1 938	1 938	-	-	-	-	-	-	-	23
-	1 354	1 354	-	-	-	-	-	-	-	24
-	92 897	92 897	-	13 445	13 445	-	28 616	28 616	-	295
-	433 333	433 333	-	24 444	24 444	-	146 028	146 028	-	299
-	13 638	13 638	-	4 372	4 372	-	7 444	7 444	-	31
-	3 418	3 418	-	-	-	-	450	450	-	32
-	-	-	-	-	-	-	-	-	-	33
-	17 056	17 056	-	4 372	4 372	-	7 894	7 894	-	395
-	450 389	450 389	-	28 816	28 816	-	153 922	153 922	-	399
-	15	-	-	-	-	-	-	-	-	43
-	450 374	450 389	-	28 816	28 816	-	153 922	153 922	-	45
-	12 539	12 554	-	-	-	-	9 797	9 797	-	48
-	437 835	437 835	-	28 816	28 816	-	144 125	144 125	-	499
-	5 706	5 706	-	5	5	-	-	-	-	51
-	55 646	55 646	-	413	413	-	37 432	37 432	-	521
-	11 079	11 079	-	4 867	4 867	-	1 354	1 354	-	522
-	12 405	12 405	-	2 381	2 381	-	-	-	-	53
-	12	12	-	-	-	-	-	-	-	61
-	-	-	-	-	-	-	-	-	-	62
-	934	934	-	23	23	-	-	-	-	63
-	85 782	85 782	-	7 689	7 689	-	38 786	38 786	-	699

ENERGIE- UND WASSERWIRTSCHAFT, GEWERBE, DIENSTLEISTUNGEN 6022

-	531 670	406 047	125 623	38 912	31 681	7 231	73 213	59 898	13 315	110
-	128 450	108 385	20 065	3 412	2 014	1 398	14 709	12 750	1 959	111
-	242 913	181 246	61 667	5 537	2 929	2 608	35 954	29 106	6 848	112
-	118 799	77 605	41 194	29 480	26 286	3 194	17 413	13 095	4 318	113
-	41 508	38 811	2 697	483	452	31	5 137	4 947	190	114
-	94 205	31 364	62 841	2 073	394	1 679	7 458	2	7 456	121
-	11 367	5 460	5 907	797	191	606	840	504	336	122
-	7 312	4 009	3 303	175	137	38	637	401	236	123
-	371 794	250 220	121 574	20 708	15 672	5 036	37 525	22 501	15 024	125
-	703 036	308 178	394 858	80 880	67 252	13 628	130 718	87 414	43 304	13
-	94 209	17 762	76 447	1 265	9	1 256	10 874	2 372	8 502	141
-	15 928	12 387	3 541	1 437	1 317	120	2 501	2 039	462	142
-	1 829 521	1 035 427	794 094	146 247	116 653	29 594	263 766	175 131	88 635	195
-	2 364	254	2 110	161	2	159	416	34	382	211
-	13 707	1 986	11 721	903	284	619	1 325	-	1 325	212
-	508 858	477 845	31 013	13 328	12 247	1 081	71 827	62 614	9 213	213
-	796 136	750 902	45 234	89 185	77 843	11 342	109 372	103 235	6 137	22
-	147 410	131 932	15 478	27 130	14 604	12 526	6 646	5 856	790	23
-	9 023	7 000	2 023	41	-	41	4 254	4 000	254	24
-	1 477 498	1 369 919	107 579	130 748	104 980	25 768	193 840	175 739	18 101	295
-	3 307 019	2 405 346	901 673	276 995	221 633	55 362	457 606	350 870	106 736	299
-	392 069	308 324	83 745	32 336	29 990	2 346	84 593	66 927	17 666	31
-	1 844 645	1 772 472	72 173	135 895	131 890	4 005	311 297	290 079	21 218	32
-	5 136	3 558	1 578	1 218	446	772	3 583	2 970	613	33
-	2 241 850	2 084 354	157 496	169 449	162 326	7 123	399 473	359 976	39 497	395
-	5 548 869	4 489 700	1 059 169	446 444	383 959	62 485	857 079	710 846	146 233	399
-	300 732	10 812	23 721	10 993	-	1 060	22 445	-	7 874	43
-	5 248 137	4 478 888	1 035 448	435 451	383 959	61 425	834 634	710 846	138 359	45
-	972 074	941 464	296 809	162 922	160 318	12 537	245 519	240 686	19 404	48
-	4 276 063	3 537 424	738 639	272 529	223 641	48 888	589 115	470 160	118 955	499
-	177 279	157 302	19 977	3 288	2 978	310	138 675	138 136	539	51
-	130 337	75 339	54 998	9 240	5 518	3 722	9 411	7 518	1 893	521
-	59 689	38 358	21 331	1 910	622	1 288	4 032	1 747	2 285	522
-	8 473	5 413	3 060	177	80	97	826	525	301	53
-	33 524	11 660	21 864	714	6	708	13 414	10 837	2 577	61
-	331	14	317	104	-	104	8	-	8	62
-	177 568	150 155	27 413	10 303	5 881	4 422	34 711	29 590	5 121	63
-	587 201	438 241	148 960	25 736	15 085	10 651	201 077	188 353	12 724	699

AUSGABEN UND EINNAHMEN DER OEFFENTLICHEN HAUSHALTE 1975 NACH

1 000

NR.	NORDRHEIN-WESTFALEN			ZUSAMMEN	HESSEN			ZUSAMMEN	RHEINLAND-PFALZ			ZUSAMMEN	BADEN-WÜRTTEMBERG		
	ZUSAMMEN	STAAT	GEM./GV.		ZUSAMMEN	STAAT	GEM./GV.		ZUSAMMEN	STAAT	GEM./GV.		ZUSAMMEN	STAAT	GEM./GV.
	16	17	18	19	20	21	22	23	24	25	26		27	28	29
6021 SONSTIGES															
110	-	-	-	20 339	20 339	-	25 936	25 936	-	6 313	6 313				
111	-	-	-	930	930	-	11 940	11 940	-	1 445	1 445				
112	-	-	-	2 804	2 804	-	10 153	10 153	-	1 890	1 890				
113	-	-	-	715	715	-	1 884	1 884	-	325	325				
114	-	-	-	15 890	15 890	-	1 959	1 959	-	2 653	2 653				
121	-	-	-	108	108	-	-	-	-	-	-				
122	-	-	-	243	243	-	591	591	-	-	-				
123	-	-	-	29	29	-	33	33	-	83	83				
125	108 302	108 302	-	5 986	5 986	-	5 612	5 612	-	5 606	5 606				
13	-	-	-	142	142	-	2 537	2 537	-	-	-				
141	-	-	-	-	-	-	-	-	-	-	-				
142	-	-	-	237	237	-	539	539	-	154	154				
195	108 302	108 302	-	27 084	27 084	-	35 248	35 248	-	12 332	12 332				
211	1 138	1 138	-	-	-	-	-	-	-	5 686	5 686				
212	-	-	-	-	-	-	-	-	-	5 510	5 510				
213	7 045	7 045	-	1 157	1 157	-	1 638	1 638	-	3 568	3 568				
22	2 348	2 348	-	924	924	-	1 555	1 555	-	2 452	2 452				
23	1 100	1 100	-	-	-	-	-	-	-	-	-				
24	1 354	1 354	-	-	-	-	-	-	-	-	-				
295	12 985	12 985	-	2 081	2 081	-	3 193	3 193	-	17 216	17 216				
299	121 287	121 287	-	29 165	29 165	-	38 441	38 441	-	29 548	29 548				
31	12	12	-	-	-	-	295	295	-	474	474				
32	773	773	-	50	50	-	-	-	-	2 145	2 145				
33	-	-	-	-	-	-	-	-	-	-	-				
395	785	785	-	50	50	-	295	295	-	2 619	2 619				
399	122 072	122 072	-	29 215	29 215	-	38 736	38 736	-	32 167	32 167				
43	-	-	-	-	-	-	8	-	-	-	-				
45	122 072	122 072	-	29 215	29 215	-	38 728	38 736	-	32 167	32 167				
48	178	178	-	561	561	-	1 027	1 035	-	507	507				
499	121 894	121 894	-	28 654	28 654	-	37 701	37 701	-	31 660	31 660				
51	-	-	-	41	41	-	3 853	3 853	-	-	-				
521	1 905	1 905	-	14 144	14 144	-	841	841	-	158	158				
522	2 896	2 896	-	468	468	-	685	685	-	411	411				
53	32	32	-	866	866	-	178	178	-	8 140	8 140				
61	-	-	-	-	-	-	12	12	-	-	-				
62	-	-	-	-	-	-	-	-	-	-	-				
63	222	222	-	247	247	-	220	220	-	-	-				
699	5 055	5 055	-	15 766	15 766	-	5 789	5 789	-	8 709	8 709				
6022 ENERGIE- UND WASSERWIRTSCHAFT, GEWERBE, DIENSTLEISTUNGEN															
110	86 765	48 955	37 810	32 382	21 530	10 852	25 294	16 089	9 205	88 447	65 323				
111	28 978	20 135	8 843	8 863	7 216	1 647	6 185	4 715	1 470	24 375	22 231				
112	42 708	24 559	18 149	17 186	12 025	5 161	14 181	9 131	5 050	35 110	25 460				
113	13 746	3 650	10 096	5 892	2 119	3 773	3 662	1 437	2 225	15 398	4 577				
114	1 333	611	722	441	170	271	1 266	806	460	13 564	13 055				
121	24 561	4 091	20 470	8 231	3 155	5 076	7 475	3 727	3 748	12 114	2 448				
122	2 250	1 168	1 082	688	176	512	855	184	671	3 000	1 265				
123	1 840	970	870	1 011	108	903	189	42	147	1 226	499				
125	124 040	89 435	34 605	22 822	10 527	12 295	15 074	3 806	11 268	42 679	25 327				
13	127 576	6 628	120 948	29 428	1 667	27 761	29 368	130	29 238	105 741	10 338				
141	42 541	-	42 541	810	-	810	9 497	-	9 497	4 823	-				
142	2 424	1 615	809	705	317	388	398	211	187	2 724	1 924				
195	411 997	152 862	259 135	96 077	37 480	58 597	88 150	24 189	63 961	260 754	107 124				
211	896	19	877	357	160	197	84	-	84	429	33				
212	4 180	1 700	2 480	100	-	100	1 435	-	1 435	2 440	-				
213	114 889	100 180	4 709	34 028	32 804	1 224	7 294	3 365	3 929	49 093	40 285				
22	347 785	344 437	3 348	21 885	20 328	1 557	37 009	33 642	3 367	43 315	26 730				
23	26 272	25 306	966	4 923	4 667	256	12 930	12 671	259	705	497				
24	347	-	347	203	-	203	658	-	658	154	-				
295	484 369	471 642	12 727	61 496	57 959	3 537	59 410	49 678	9 732	96 136	67 545				
299	896 366	624 504	271 862	157 573	95 439	62 134	147 560	73 867	73 693	356 890	174 669				
31	68 905	29 443	39 462	42 905	36 909	5 996	6 960	1 542	5 418	8 583	1 327				
32	396 862	367 962	28 900	100 212	99 563	649	136 130	131 698	4 432	180 428	172 246				
33	-	-	-	1	-	1	77	-	77	121	6				
395	465 767	397 405	68 362	143 118	136 472	6 646	143 167	133 240	9 927	189 132	173 579				
399	1 362 133	1 021 909	340 224	300 691	231 911	68 780	290 727	207 107	83 620	546 022	348 248				
43	138 953	-	5 021	10 762	-	1 053	16 144	-	2 676	32 625	-				
45	1 223 180	1 021 909	335 203	289 929	231 911	67 727	274 583	207 107	80 944	513 397	348 248				
48	98 344	89 973	142 303	55 348	52 937	12 120	59 107	57 933	14 642	98 239	72 558				
499	1 124 836	931 936	192 900	234 581	178 974	55 607	215 476	149 174	66 302	415 158	275 690				
51	2 607	553	2 054	6 373	685	5 688	3 571	1 202	2 369	7 043	1 756				
521	22 495	15 140	7 355	6 442	5 184	1 258	9 460	3 636	5 824	17 909	9 510				
522	22 819	17 745	5 074	3 209	1 523	1 686	2 872	763	2 109	2 956	266				
53	859	519	340	3 565	3 425	140	1 288	14	1 274	1 117	351				
61	10 491	31	10 460	232	11	221	1 079	9	1 079	2 875	-				
62	99	-	99	112	14	98	5	-	5	1	-				
63	77 055	69 508	7 547	9 877	7 915	1 962	7 084	3 567	3 517	2 565	67				
699	136 425	103 496	32 929	29 810	18 757	11 053	25 359	9 191	16 168	34 466	11 950				

AUFGABENBEREICHEN UND AUSGEWAHLTEN AUSGABE-/EINNAHMEARTEN

DM

BERG GEM./GV. 27	ZUSAMMEN 28	BAYERN STAAT 29	GEM./GV. 30	ZUSAMMEN 31	SAARLAND STAAT 32	GEM./GV. 33	STADTST. ZUSAMMEN 34	HAMBURG 35	BREMEN 36	BERLIN (WEST) 37	NR.
SONSTIGES 6021											
-	8 693	8 693	-	-	-	-	-	-	-	-	110
-	1 879	1 879	-	-	-	-	-	-	-	-	111
-	3 065	3 065	-	-	-	-	-	-	-	-	112
-	2 888	2 888	-	-	-	-	-	-	-	-	113
-	861	861	-	-	-	-	-	-	-	-	114
-	296	296	-	-	-	-	-	-	-	-	121
-	307	307	-	-	-	-	-	-	-	-	122
-	77	77	-	-	-	-	-	-	-	-	123
-	13 981	13 981	-	2 171	2 171	-	484	151	333	-	125
-	2 091	2 091	-	-	-	-	-	-	-	-	13
-	-	-	-	-	-	-	-	-	-	-	141
-	951	951	-	8	8	-	-	-	-	-	142
-	26 396	26 396	-	2 179	2 179	-	484	151	333	-	195
-	2 974	2 974	-	-	-	-	11	-	6	5	211
-	5 693	5 693	-	54	54	-	-	-	-	-	212
-	373	373	-	6	6	-	55	33	22	-	213
-	4 910	4 910	-	-	-	-	447	447	-	-	22
-	650	650	-	188	188	-	-	-	-	-	23
-	-	-	-	-	-	-	-	-	-	-	24
-	14 600	14 600	-	248	248	-	513	480	28	5	295
-	40 996	40 996	-	2 427	2 427	-	997	631	361	5	299
-	951	951	-	81	81	-	9	-	9	-	31
-	-	-	-	-	-	-	-	-	-	-	32
-	-	-	-	-	-	-	-	-	-	-	33
-	951	951	-	81	81	-	9	-	9	-	395
-	41 947	41 947	-	2 508	2 508	-	1 006	631	370	5	399
-	7	-	-	-	-	-	-	-	-	-	43
-	41 940	41 947	-	2 508	2 508	-	1 006	631	370	5	45
-	469	476	-	-	-	-	-	-	-	-	48
-	41 471	41 471	-	2 508	2 508	-	1 006	631	370	5	499
-	1 798	1 798	-	-	-	-	9	-	1	8	51
-	135	135	-	-	-	-	618	618	-	-	521
-	222	222	-	109	109	-	67	38	-	29	522
-	805	805	-	-	-	-	3	-	3	-	53
-	-	-	-	-	-	-	-	-	-	-	61
-	222	222	-	-	-	-	-	-	-	-	62
-	-	-	-	-	-	-	-	-	-	-	63
-	3 182	3 182	-	109	109	-	697	656	4	37	699

ENERGIE- UND WASSERWIRTSCHAFT, GEMERBE, DIENSTLEISTUNGEN 6022

23 124	142 934	120 507	22 427	8 334	6 675	1 659	35 389	23 275	4 775	7 339	110
2 144	30 159	27 765	2 394	2 710	2 500	210	9 059	5 770	1 509	1 780	111
9 650	66 454	52 818	13 636	4 364	3 799	565	21 419	13 601	2 354	5 464	112
10 821	27 817	21 864	5 953	1 174	360	814	4 217	3 239	911	67	113
509	18 504	18 060	444	86	16	70	694	665	1	28	114
9 666	15 170	645	14 525	797	576	221	16 326	9 104	1 489	5 733	121
1 735	1 865	1 029	836	263	134	129	809	465	91	253	122
727	1 105	732	373	9	-	9	1 120	985	5	130	123
17 352	76 207	51 710	24 497	3 124	1 627	1 497	29 615	11 280	4 088	14 247	125
95 403	138 136	80 889	57 247	9 739	2 410	7 329	51 450	26 004	19 520	5 926	13
4 823	9 143	2 821	6 322	2 696	-	2 696	12 560	3 236	809	8 515	141
800	4 547	3 787	760	91	76	15	1 101	187	636	278	142
153 630	389 107	262 120	126 987	25 053	11 498	13 555	148 370	74 536	31 413	42 421	195
396	-	-	-	15	-	15	6	6	-	-	211
2 440	3 169	-	3 169	153	-	153	2	-	2	-	212
8 808	188 491	186 562	1 929	30 743	30 623	120	9 165	1 910	3 438	3 817	213
16 585	102 941	100 043	2 898	17 838	17 838	-	26 806	24 634	1 739	433	22
208	9 456	8 983	473	2 000	2 000	-	57 348	2 119	6 901	48 328	23
154	366	-	366	-	-	-	3 000	-	-	3 000	24
28 591	304 423	295 588	8 835	50 749	50 461	288	96 327	28 669	12 080	55 578	295
182 221	693 530	557 708	135 822	75 802	61 959	13 843	244 697	103 205	43 493	97 999	299
7 256	147 166	141 632	5 534	424	357	67	197	135	18	44	31
8 182	507 616	503 111	4 505	73 160	72 878	282	3 045	-	3 045	-	32
115	136	136	-	-	-	-	-	-	-	-	33
15 553	654 918	644 879	10 039	73 584	73 235	349	3 242	135	3 063	44	395
197 774	1 348 448	1 202 587	145 861	149 386	135 194	14 192	247 939	103 340	46 556	98 043	399
1 841	49 053	-	4 001	8 945	-	195	-	-	-	-	43
195 933	1 299 395	1 202 587	141 860	140 441	135 194	13 997	247 939	103 340	46 556	98 043	45
56 465	166 152	181 334	29 870	79 337	78 619	9 468	17 918	6 915	10 386	617	48
139 468	1 133 243	1 021 253	111 990	61 104	56 575	4 529	230 021	96 425	36 170	97 426	499
5 287	13 896	10 450	3 446	292	8	284	1 534	1 487	4	43	51
8 399	44 810	18 586	26 224	1 585	1 262	323	8 985	4 523	1 978	2 484	521
2 690	19 085	13 102	5 983	2 390	2 174	216	416	203	97	116	522
766	470	328	142	4	4	-	167	53	10	104	53
2 875	3 905	-	3 905	49	1	48	765	689	60	16	61
1	2	-	2	-	-	-	-	-	-	-	62
2 498	16 695	14 407	2 288	3 000	2 942	58	16 278	663	240	15 375	63
22 516	98 863	56 873	41 990	7 320	6 391	929	28 145	7 618	2 389	18 138	699

AUSGABEN UND EINNAHMEN DER OEFFENTLICHEN HAUSHALTE 1975 NACH

1 000

NR.	ART DER AUSGABEN / EINNAHMEN	INSGESAMT 1	BUND, LAF, ERP ZUSAMMEN 2	DARUNTER BUND 3	SOZIAL- VERSICHERUNG 4	ZWECK- VERBRAUENDE 5
6023 VERWALTUNG						
110	PERSONALAUSGABEN	423 029	121 696	121 696	-	-
111	BEAMTENBEZUEGE	165 289	60 038	60 038	-	-
112	ANGESTELLTENVERGUETUNGEN	212 514	56 622	56 622	-	-
113	ARBEITERLOEHNE	40 576	3 839	3 839	-	-
114	SONSTIGE PERSONALAUSGABEN	4 650	1 197	1 197	-	-
121	UNTERHALTUNG VON UNBEWEGLICHEM VERMOEGEN	1 599	496	496	-	-
122	BEWIRTSCHAFTUNG DER GRUNDSTUECKE	9 102	4 046	4 046	-	-
123	MIETEN UND PACHTEN	10 843	6 921	6 921	-	-
125	UEBRIGER LAUFENDER SACHAUFWAND	58 651	26 341	26 341	-	-
13	BAUMASSNAHMEN	10 476	571	571	-	-
141	ERWERB VON UNBEWEGLICHEN SACHEN	-	-	-	-	-
142	ERWERB VON BEWEGLICHEN SACHEN	6 558	911	911	-	-
195	UNMITTELBARE AUSGABEN (OHNE ZAHLUNGEN AN ANDERE BEREICHE)	520 258	160 982	160 982	-	-
211	RENTEN, UNTERSTUETZUNGEN U.AE.	1 028	948	948	-	-
212	LAUFENDE ZUSCHUESSE AN SOZIALE ODER AEHNLICHE EINRICHTUNGEN	-	-	-	-	-
213	UEBRIGE LAUFENDE ZUSCHUESSE	195	-	-	-	-
22	VERMOEGENSUEBERTRAGUNGEN AN ANDERE BEREICHE	-	-	-	-	-
23	DARLEHEN AN ANDERE BEREICHE	-	-	-	-	-
24	ERWERB VON BETEILIGUNGEN	-	-	-	-	-
295	ZAHLUNGEN AN ANDERE BEREICHE	1 223	948	948	-	-
299	UNMITTELBARE AUSGABEN	521 481	161 930	161 930	-	-
31	LFD. ZUWEISUNGEN UND ERSTATTUNGEN AN OEFFENTLICHEN BEREICH	1 015	2	2	-	-
32	VERMOEGENSUEBERTRAGUNGEN AN OEFFENTLICHEN BEREICH	9	-	-	-	-
33	DARLEHEN AN OEFFENTLICHEN BEREICH	-	-	-	-	-
395	ZAHLUNGEN AN OEFFENTLICHEN BEREICH	1 024	2	2	-	-
399	BRUTTOAUSGABEN	522 505	161 932	161 932	-	-
43	ABZUEGL. ZAHLUNGEN VON GLEICHER EBENE	1 806	-	-	-	-
45	GESAMTAUSGABEN (OHNE BESONDERE FINANZIERUNGSVORGAENGE)	520 699	161 932	161 932	-	-
48	ABZUEGL. ZAHLUNGEN VON ANDERER EBENE	-	-	-	-	-
499	NETTOAUSGABEN	520 699	161 932	161 932	-	-
51	EINNAHMEN AUS WIRTSCHAFTLICHER TAEITIGKEIT	146 433	58	58	-	-
521	GEBUEHREN, SONSTIGE ENTGELTE	174 539	107 683	107 683	-	-
522	UEBRIGE LAUFENDE EINNAHMEN	7 181	4 831	4 831	-	-
53	LAUFENDE ZUSCHUESSE VON ANDEREN BEREICHEN	17 042	15 573	15 573	-	-
61	VERAEUSSERUNG VON SACHVERMOEGEN	253	1	1	-	-
62	VERAEUSSERUNG VON BETEILIGUNGEN	-	-	-	-	-
63	UEBRIGE EINNAHMEN	-	-	-	-	-
699	UNMITTELBARE EINNAHMEN	345 448	128 146	128 146	-	-
6024 ENERGIE- UND WASSERWIRTSCHAFT, KULTURBAU						
110	PERSONALAUSGABEN	151 223	-	-	-	17 678
111	BEAMTENBEZUEGE	4 515	-	-	-	433
112	ANGESTELLTENVERGUETUNGEN	31 918	-	-	-	6 442
113	ARBEITERLOEHNE	80 944	-	-	-	9 979
114	SONSTIGE PERSONALAUSGABEN	33 846	-	-	-	824
121	UNTERHALTUNG VON UNBEWEGLICHEM VERMOEGEN	95 089	-	-	-	9 034
122	BEWIRTSCHAFTUNG DER GRUNDSTUECKE	1 663	-	-	-	384
123	MIETEN UND PACHTEN	499	-	-	-	279
125	UEBRIGER LAUFENDER SACHAUFWAND	269 400	154 217	154 217	-	5 784
13	BAUMASSNAHMEN	485 975	-	-	-	67 747
141	ERWERB VON UNBEWEGLICHEN SACHEN	35 463	-	-	-	19 663
142	ERWERB VON BEWEGLICHEN SACHEN	139 173	131 600	131 600	-	812
195	UNMITTELBARE AUSGABEN (OHNE ZAHLUNGEN AN ANDERE BEREICHE)	1 178 485	285 817	285 817	-	121 381
211	RENTEN, UNTERSTUETZUNGEN U.AE.	1 191	-	-	-	116
212	LAUFENDE ZUSCHUESSE AN SOZIALE ODER AEHNLICHE EINRICHTUNGEN	-	-	-	-	-
213	UEBRIGE LAUFENDE ZUSCHUESSE	221 663	203 209	203 209	-	-
22	VERMOEGENSUEBERTRAGUNGEN AN ANDERE BEREICHE	434 846	344 437	344 437	-	-
23	DARLEHEN AN ANDERE BEREICHE	2 960	-	-	-	73
24	ERWERB VON BETEILIGUNGEN	308	-	-	-	-
295	ZAHLUNGEN AN ANDERE BEREICHE	660 968	547 646	547 646	-	189
299	UNMITTELBARE AUSGABEN	1 839 453	833 463	833 463	-	121 570
31	LFD. ZUWEISUNGEN UND ERSTATTUNGEN AN OEFFENTLICHEN BEREICH	378 626	5 429	5 429	-	532
32	VERMOEGENSUEBERTRAGUNGEN AN OEFFENTLICHEN BEREICH	1 760 370	487 630	487 630	-	-
33	DARLEHEN AN OEFFENTLICHEN BEREICH	3 426	-	-	-	50
395	ZAHLUNGEN AN OEFFENTLICHEN BEREICH	2 142 422	493 059	493 059	-	582
399	BRUTTOAUSGABEN	3 981 875	1 326 522	1 326 522	-	122 152
43	ABZUEGL. ZAHLUNGEN VON GLEICHER EBENE	752 840	-	-	-	4 185
45	GESAMTAUSGABEN (OHNE BESONDERE FINANZIERUNGSVORGAENGE)	3 229 035	1 326 522	1 326 522	-	117 967
48	ABZUEGL. ZAHLUNGEN VON ANDERER EBENE	-	7 728	253	-	69 949
499	NETTOAUSGABEN	3 229 035	1 318 794	1 326 269	-	48 018
51	EINNAHMEN AUS WIRTSCHAFTLICHER TAEITIGKEIT	3 455	520	520	-	1 426
521	GEBUEHREN, SONSTIGE ENTGELTE	15 079	-	-	-	6 851
522	UEBRIGE LAUFENDE EINNAHMEN	33 971	11 037	131	-	9 295
53	LAUFENDE ZUSCHUESSE VON ANDEREN BEREICHEN	7 356	-	-	-	3 252
61	VERAEUSSERUNG VON SACHVERMOEGEN	2 286	-	-	-	1 428
62	VERAEUSSERUNG VON BETEILIGUNGEN	3	-	-	-	-
63	UEBRIGE EINNAHMEN	89 496	44 847	469	-	3 858
699	UNMITTELBARE EINNAHMEN	151 646	56 404	1 120	-	26 110

AUFGABENBEREICHEN UND AUSGEWAHLTEN AUSGABE-/EINNAHMEARTEN

DM

ORGANISAT.-O. ERWERBSCHAR. 6	LAENDER (EINSCHL. STADTSTAATEN) ZUSAMMEN 7	STAAT 8	GEM. /GV. 9	SCHLESWIG-HOLSTEIN ZUSAMMEN 10	STAAT 11	GEM. /GV. 12	ZUSAMMEN 13	NIEDERSACHSEN STAAT 14	GEM. /GV. 15	NR.
VERWALTUNG 6023										
-	301 333	301 333	-	16 391	16 391	-	42 323	42 323	-	110
-	105 251	105 251	-	1 628	1 628	-	11 857	11 857	-	111
-	155 892	155 892	-	1 721	1 721	-	26 025	26 025	-	112
-	36 737	36 737	-	13 006	13 006	-	3 366	3 366	-	113
-	3 453	3 453	-	36	36	-	1 075	1 075	-	114
-	1 103	1 103	-	-	-	-	2	2	-	121
-	5 056	5 056	-	173	173	-	499	499	-	122
-	3 922	3 922	-	107	107	-	360	360	-	123
-	32 310	32 310	-	2 225	2 225	-	3 654	3 654	-	125
-	9 905	9 905	-	34	34	-	1 050	1 050	-	13
-	-	-	-	-	-	-	-	-	-	141
-	5 647	5 647	-	1 298	1 298	-	614	614	-	142
-	359 276	359 276	-	20 228	20 228	-	48 502	48 502	-	195
-	80	80	-	-	-	-	29	29	-	211
-	195	195	-	-	-	-	-	-	-	212
-	-	-	-	-	-	-	-	-	-	213
-	-	-	-	-	-	-	-	-	-	22
-	-	-	-	-	-	-	-	-	-	23
-	-	-	-	-	-	-	-	-	-	24
-	275	275	-	-	-	-	29	29	-	295
-	359 551	359 551	-	20 228	20 228	-	48 531	48 531	-	299
-	1 013	1 013	-	63	63	-	531	531	-	31
-	9	9	-	9	9	-	-	-	-	32
-	-	-	-	-	-	-	-	-	-	33
-	1 022	1 022	-	72	72	-	531	531	-	395
-	360 573	360 573	-	20 300	20 300	-	49 062	49 062	-	399
-	1 034	750	-	-	-	-	-	-	-	43
-	359 539	359 823	-	20 300	20 300	-	49 062	49 062	-	45
-	772	1 056	-	-	-	-	686	686	-	48
-	358 767	358 767	-	20 300	20 300	-	48 376	48 376	-	499
-	146 375	146 375	-	23	23	-	132 966	132 966	-	51
-	66 856	66 856	-	2 065	2 065	-	7 244	7 244	-	521
-	2 350	2 350	-	3	3	-	1 611	1 611	-	522
-	1 469	1 469	-	3	3	-	525	525	-	53
-	252	252	-	4	4	-	35	35	-	61
-	-	-	-	-	-	-	-	-	-	62
-	-	-	-	-	-	-	-	-	-	63
-	217 302	217 302	-	2 098	2 098	-	142 381	142 381	-	699
ENERGIE- UND WASSERWIRTSCHAFT, KULTURBAU 6024										
-	133 545	94 856	38 689	18 253	14 755	3 498	15 839	10 441	5 398	110
-	4 082	1 553	2 529	322	-	322	267	-	267	111
-	25 476	20 498	4 978	1 749	1 100	649	1 319	-	1 319	112
-	70 965	40 346	30 619	15 766	13 240	2 526	13 103	9 394	3 709	113
-	33 022	32 459	563	416	415	1	1 150	1 047	103	114
-	86 055	30 214	55 841	1 817	394	1 423	6 652	-	6 652	121
-	1 279	240	1 039	36	-	36	43	-	43	122
-	220	45	175	-	-	-	37	29	8	123
-	109 399	97 769	11 630	7 211	6 696	515	16 151	12 720	3 431	125
-	418 228	274 234	143 994	70 993	67 218	3 775	102 505	86 194	16 311	13
-	15 800	6 401	9 399	159	9	150	2 701	1 307	1 394	141
-	6 761	5 790	971	37	-	37	943	688	255	142
-	771 287	509 549	261 738	98 506	89 072	9 434	144 871	111 379	33 492	195
-	1 075	18	1 057	118	-	118	235	5	230	211
-	-	-	-	-	-	-	-	-	-	212
-	18 454	17 451	1 003	41	27	14	3 901	3 897	4	213
-	90 409	88 369	2 040	1 567	1 567	-	41 934	40 322	1 612	22
-	2 887	2 887	-	-	-	-	62	62	-	23
-	308	-	308	-	-	-	-	-	-	24
-	113 133	108 725	4 408	1 726	1 594	132	46 132	44 286	1 846	295
-	884 420	618 274	266 146	100 232	90 666	9 566	191 003	155 665	35 338	299
-	372 665	300 732	71 933	26 628	24 910	1 718	82 373	66 242	16 131	31
-	1 272 740	1 233 028	39 712	71 205	70 988	217	195 915	192 751	3 164	32
-	3 376	3 106	270	41	-	41	3 157	2 970	187	33
-	1 648 781	1 536 866	111 915	97 874	95 898	1 976	281 445	261 963	19 482	395
-	2 533 201	2 155 140	378 061	198 106	186 564	11 542	472 448	417 628	54 820	399
-	145 273	306	11 778	3 308	-	87	7 116	-	1 732	43
-	2 387 928	2 154 834	366 283	194 798	186 564	11 455	465 332	417 628	53 088	45
-	525 705	541 554	117 340	103 543	105 202	1 562	179 187	176 312	8 259	48
-	1 862 223	1 613 280	248 943	91 255	81 362	9 893	286 145	241 316	44 829	499
-	1 509	1 112	397	1	-	1	36	-	36	51
-	8 228	623	7 605	512	50	462	205	-	205	521
-	13 639	9 147	4 492	284	8	276	1 310	119	1 191	522
-	4 104	3 801	303	77	77	-	58	-	58	53
-	858	546	312	53	2	51	9	-	9	61
-	3	-	3	-	-	-	-	-	-	62
-	40 791	38 185	2 606	49	19	30	29 791	29 590	201	63
-	69 132	53 414	15 718	976	156	820	31 409	29 709	1 700	699

NR.	NORDRHEIN-WESTFALEN			ZUSAMMEN	HESSEN		ZUSAMMEN	RHEINLAND-PFALZ		ZUSAMMEN	BADEN-WÜRTTEMBERG	
	ZUSAMMEN 16	STAAT 17	GEM./GV. 18		STAAT 20	GEM./GV. 21		STAAT 23	GEM./GV. 24		STAAT 26	
6023 VERWALTUNG												
110	48 955	48 955	-	20 781	20 781	-	15 407	15 407	-	52 452	52 452	
111	20 135	20 135	-	7 216	7 216	-	4 715	4 715	-	22 231	22 231	
112	24 559	24 559	-	11 726	11 726	-	9 131	9 131	-	25 213	25 213	
113	3 650	3 650	-	1 673	1 673	-	1 437	1 437	-	4 577	4 577	
114	611	611	-	166	166	-	124	124	-	431	431	
121	47	47	-	67	67	-	-	-	-	-	-	
122	1 168	1 168	-	135	135	-	184	184	-	1 129	1 129	
123	970	970	-	108	108	-	42	42	-	483	483	
125	10 813	10 813	-	1 233	1 233	-	1 417	1 417	-	5 060	5 060	
13	5 056	5 056	-	-	-	-	-	-	-	1 060	1 060	
141	-	-	-	-	-	-	-	-	-	-	-	
142	1 615	1 615	-	279	279	-	178	178	-	779	779	
195	68 624	68 624	-	22 603	22 603	-	17 228	17 228	-	60 963	60 963	
211	6	6	-	6	6	-	-	-	-	33	33	
212	-	-	-	-	-	-	-	-	-	-	-	
213	-	-	-	195	195	-	-	-	-	-	-	
22	-	-	-	-	-	-	-	-	-	-	-	
23	-	-	-	-	-	-	-	-	-	-	-	
24	-	-	-	-	-	-	-	-	-	-	-	
295	6	6	-	201	201	-	-	-	-	33	33	
299	68 630	68 630	-	22 804	22 804	-	17 228	17 228	-	60 996	60 996	
31	56	56	-	4	4	-	259	259	-	30	30	
32	-	-	-	-	-	-	-	-	-	-	-	
33	-	-	-	-	-	-	-	-	-	-	-	
395	56	56	-	4	4	-	259	259	-	30	30	
399	68 686	68 686	-	22 808	22 808	-	17 487	17 487	-	61 026	61 026	
43	-	-	-	-	-	-	2	-	-	282	-	
45	68 686	68 686	-	22 808	22 808	-	17 485	17 487	-	60 744	61 026	
48	90	90	-	-	-	-	135	137	-	31	313	
499	68 596	68 596	-	22 808	22 808	-	17 350	17 350	-	60 713	60 713	
51	553	553	-	552	552	-	1 202	1 202	-	1 298	1 298	
521	15 140	15 140	-	5 184	5 184	-	3 636	3 636	-	9 240	9 240	
522	91	91	-	71	71	-	11	11	-	266	266	
53	415	415	-	15	15	-	14	14	-	63	63	
61	31	31	-	-	-	-	9	9	-	-	-	
62	-	-	-	-	-	-	-	-	-	-	-	
63	-	-	-	-	-	-	-	-	-	-	-	
699	16 230	16 230	-	5 822	5 822	-	4 872	4 872	-	10 867	10 867	
6024 ENERGIE- UND WASSERWIRTSCHAFT, KULTURBAU												
110	11 439	-	11 439	4 344	749	3 595	2 461	682	1 779	20 931	12 808	
111	1 164	-	1 164	45	-	45	111	-	111	192	-	
112	1 927	-	1 927	433	299	134	322	-	322	777	247	
113	8 295	-	8 295	3 795	446	3 349	1 320	-	1 320	7 184	-	
114	53	-	53	71	4	67	708	682	26	12 778	12 561	
121	22 753	4 044	18 709	7 825	3 088	4 737	6 728	3 727	3 001	10 002	2 448	
122	276	-	276	66	41	25	307	-	307	341	136	
123	116	-	116	12	-	12	2	-	2	53	16	
125	42 000	36 289	5 711	6 284	5 690	594	284	-	284	3 788	3 163	
13	41 121	1 572	39 549	12 058	704	11 354	11 732	130	11 602	38 698	8 486	
141	4 934	-	4 934	478	-	478	130	-	130	1 501	-	
142	249	-	249	196	38	158	77	33	44	1 178	1 062	
195	122 888	41 905	80 983	31 263	10 310	20 953	21 721	4 572	17 149	76 492	28 119	
211	432	13	419	96	-	96	14	-	14	177	-	
212	-	-	-	-	-	-	-	-	-	-	-	
213	920	-	920	3	-	3	-	-	-	146	85	
22	22 827	22 761	66	981	981	-	8	-	8	787	671	
23	1 400	1 400	-	-	-	-	-	-	-	-	-	
24	-	-	-	-	-	-	208	-	208	100	-	
295	25 579	24 174	1 405	1 080	981	99	230	-	230	1 210	756	
299	148 467	66 079	82 388	32 343	11 291	21 052	21 951	4 572	17 379	77 702	28 875	
31	67 329	29 387	37 942	42 065	36 905	5 160	2 842	-	2 842	8 078	1 297	
32	384 728	358 138	26 590	62 529	62 379	150	102 404	101 344	1 060	133 672	129 003	
33	-	-	-	1	-	1	-	-	-	41	-	
395	452 057	387 525	64 532	104 595	99 284	5 311	105 246	101 344	3 902	141 791	130 300	
399	600 524	453 604	146 920	136 938	110 575	26 363	127 197	105 916	21 281	219 493	159 175	
43	71 638	-	4 294	4 232	-	119	7 173	-	856	17 067	-	
45	528 886	453 604	142 626	132 706	110 575	26 244	120 024	105 916	20 425	202 426	159 175	
48	38 318	35 597	70 065	32 604	31 794	4 923	39 411	39 492	6 236	52 494	54 937	
499	490 568	418 007	72 561	100 102	78 781	21 321	80 613	66 424	14 189	149 932	104 238	
51	26	-	26	151	133	18	59	-	59	387	220	
521	4 649	-	4 649	2	-	2	845	-	845	342	-	
522	4 313	3 029	1 284	538	29	509	115	-	115	397	-	
53	301	104	197	3 413	3 410	3	15	-	15	182	168	
61	119	-	119	11	11	-	-	-	-	102	-	
62	-	-	-	2	-	2	-	-	-	1	-	
63	5 493	4 475	1 018	175	-	175	246	5	241	376	-	
699	14 901	7 608	7 293	4 292	3 583	709	1 280	5	1 275	1 787	388	

AUFGABENBEREICHEN UND AUSGEWAHLTEN AUSGABE-/EINNAHMEARTEN

DM

BERG GEM./GV. 27	ZUSAMMEN 28	BAYERN STAAT 29	GEM./GV. 30	ZUSAMMEN 31	SAARLAND STAAT 32	GEM./GV. 33	STADTST. ZUSAMMEN 34	HAMBURG 35	BREMEN 36	BERLIN (WEST) 37	NR.
VERWALTUNG 6023											
-	74 338	74 338	-	5 605	5 605	-	25 081	14 029	3 713	7 339	110
-	27 765	27 765	-	2 452	2 452	-	7 252	4 217	1 255	1 780	111
-	39 791	39 791	-	2 821	2 821	-	14 905	7 776	1 665	5 464	112
-	6 266	6 266	-	332	332	-	2 430	1 571	792	67	113
-	516	516	-	-	-	-	494	465	1	28	114
-	645	645	-	77	77	-	265	243	22	-	121
-	1 029	1 029	-	96	96	-	643	340	50	253	122
-	732	732	-	-	-	-	1 120	985	5	130	123
-	5 710	5 710	-	550	550	-	1 648	646	742	260	125
-	2 648	2 648	-	-	-	-	57	29	28	-	13
-	-	-	-	-	-	-	-	-	-	-	141
-	386	386	-	45	45	-	453	57	189	207	142
-	85 488	85 488	-	6 373	6 373	-	29 267	16 329	4 749	8 189	195
-	-	-	-	-	-	-	6	6	-	-	211
-	-	-	-	-	-	-	-	-	-	-	212
-	-	-	-	-	-	-	-	-	-	-	213
-	-	-	-	-	-	-	-	-	-	-	22
-	-	-	-	-	-	-	-	-	-	-	23
-	-	-	-	-	-	-	-	-	-	-	24
-	-	-	-	-	-	-	6	6	-	-	295
-	85 488	85 488	-	6 373	6 373	-	29 273	16 335	4 749	8 189	299
-	-	-	-	-	-	-	70	47	18	5	31
-	-	-	-	-	-	-	-	-	-	-	32
-	-	-	-	-	-	-	-	-	-	-	33
-	-	-	-	-	-	-	70	47	18	5	395
-	85 488	85 488	-	6 373	6 373	-	29 343	16 382	4 767	8 194	399
-	-	-	-	-	-	-	-	-	-	-	43
-	85 488	85 488	-	6 373	6 373	-	29 343	16 382	4 767	8 194	45
-	176	176	-	238	238	-	166	-	166	-	48
-	85 312	85 312	-	6 135	6 135	-	29 177	16 382	4 601	8 194	499
-	9 731	9 731	-	8	8	-	42	-	-	42	51
-	18 271	18 271	-	881	881	-	5 195	2 091	644	2 460	521
-	147	147	-	60	60	-	90	37	52	1	522
-	328	328	-	4	4	-	102	-	5	97	53
-	-	-	-	1	1	-	172	172	-	-	61
-	-	-	-	-	-	-	-	-	-	-	62
-	-	-	-	-	-	-	-	-	-	-	63
-	28 477	28 477	-	954	954	-	5 601	2 300	701	2 600	699
ENERGIE- UND WASSERWIRTSCHAFT, KULTURBAU 6024											
8 123	50 346	46 169	4 177	686	6	680	9 246	9 246	-	-	110
192	424	-	424	4	-	4	1 553	1 553	-	-	111
530	13 124	13 027	97	-	-	-	5 825	5 825	-	-	112
7 184	19 220	15 598	3 622	614	-	614	1 668	1 668	-	-	113
217	17 578	17 544	34	68	6	62	200	200	-	-	114
7 554	13 609	-	13 609	632	476	156	16 037	8 852	1 452	5 733	121
205	144	-	144	3	-	3	63	63	-	-	122
37	-	-	-	-	-	-	-	-	-	-	123
625	29 377	28 910	467	502	499	3	3 802	1 566	75	2 161	125
30 212	108 650	78 241	30 409	3 192	2 410	782	29 279	16 988	6 365	5 926	13
1 501	3 633	2 821	812	-	-	-	2 264	2 264	-	-	141
116	3 513	3 401	112	-	-	-	568	130	367	71	142
48 373	209 272	159 542	49 730	5 015	3 391	1 624	61 259	39 109	8 259	13 891	195
177	-	-	-	3	-	3	-	-	-	-	211
61	10 476	10 475	1	-	-	-	2 967	1 460	1 507	-	212
116	22 305	22 067	238	-	-	-	-	-	-	-	213
-	1 425	1 425	-	-	-	-	-	-	-	-	22
100	-	-	-	-	-	-	-	-	-	-	23
-	-	-	-	-	-	-	-	-	-	-	24
454	34 206	33 967	239	3	-	3	2 967	1 460	1 507	-	295
48 827	243 478	193 509	49 969	5 018	3 391	1 627	64 226	40 569	9 766	13 891	299
6 781	142 991	141 632	1 359	357	357	-	2	2	-	-	31
4 669	311 109	307 247	3 862	8 133	8 133	-	3 045	-	3 045	-	32
41	136	136	-	-	-	-	-	-	-	-	33
11 491	454 236	449 015	5 221	8 490	8 490	-	3 047	2	3 045	-	395
60 318	697 714	642 524	55 190	13 508	11 881	1 627	67 273	40 571	12 811	13 891	399
1 625	33 779	-	3 065	654	-	-	-	-	-	-	43
58 693	663 935	642 524	52 125	12 854	11 881	1 627	67 273	40 571	12 811	13 891	45
12 999	64 220	82 702	12 232	4 246	3 836	1 064	11 988	6 915	5 073	-	48
45 694	599 715	559 822	39 893	8 608	8 045	563	55 285	33 656	7 738	13 891	499
167	809	719	90	-	-	-	40	40	-	-	51
342	1 415	315	1 100	-	-	-	258	184	50	24	521
397	6 515	5 796	719	-	-	-	166	166	-	-	522
14	16	-	16	-	-	-	42	37	5	-	53
102	31	-	31	-	-	-	533	517	-	16	61
1	-	-	-	-	-	-	-	-	-	-	62
376	4 564	3 999	565	-	-	-	97	97	-	-	63
1 399	13 350	10 829	2 521	1	-	1	1 136	1 041	55	40	699

NR.	ART DER AUSGABEN / EINNAHMEN	INSGESAMT 1	BUND, LAF, ERP ZUSAMMEN 2	DARUNTER BUND 3	SOZIAL- VERSICHERUNG 4	ZWECK- VERBAEUNDE 5
6025 KERNENERGIE						
110	PERSONALAUSGABEN	40	-	-	-	-
111	BEAMTENBEZUEGE	-	-	-	-	-
112	ANGESTELLTENVERGUEUTUNGEN	-	-	-	-	-
113	ARBEITERLOEHNE	-	-	-	-	-
114	SONSTIGE PERSONALAUSGABEN	40	-	-	-	-
121	UNTERHALTUNG VON UNBEWEGLICHEN VERMOEGEN	-	-	-	-	-
122	BEWIRTSCHAFTUNG DER GRUNDSTUECKE	-	-	-	-	-
123	MIETEN UND PACTEN	-	-	-	-	-
125	UEBRIGER LAUFENDER SACHAUFWAND	190 132	154 217	154 217	-	-
13	BAUMASSNAHMEN	-	-	-	-	-
141	ERWERB VON UNBEWEGLICHEN SACHEN	-	-	-	-	-
142	ERWERB VON BEWEGLICHEN SACHEN	131 600	131 600	131 600	-	-
195	UNMITTELBARE AUSGABEN (OHNE ZAHLUNGEN AN ANDERE BEREICHE)	321 772	285 817	285 817	-	-
211	RENTEN, UNTERSTUETZUNGEN U.AE.	-	-	-	-	-
212	LAUFENDE ZUSCHUESSE AN SOZIALE ODER AEHNLICHE EINRICHTUNGEN	-	-	-	-	-
213	UEBRIGE LAUFENDE ZUSCHUESSE	207 828	203 209	203 209	-	-
22	VERMOEGENSUEBERTRAGUNGEN AN ANDERE BEREICHE	353 439	344 437	344 437	-	-
23	DARLEHEN AN ANDERE BEREICHE	-	-	-	-	-
24	ERWERB VON BETEILIGUNGEN	-	-	-	-	-
295	ZAHLUNGEN AN ANDERE BEREICHE	561 267	547 646	547 646	-	-
299	UNMITTELBARE AUSGABEN	883 039	833 463	833 463	-	-
31	LFD. ZUWEISUNGEN UND ERSTATTUNGEN AN OEFFENTLICHEN BEREICH	-	-	-	-	-
32	VERMOEGENSUEBERTRAGUNGEN AN OEFFENTLICHEN BEREICH	-	-	-	-	-
33	DARLEHEN AN OEFFENTLICHEN BEREICH	-	-	-	-	-
395	ZAHLUNGEN AN OEFFENTLICHEN BEREICH	-	-	-	-	-
399	BRUTTOAUSGABEN	883 039	833 463	833 463	-	-
43	ABZUEGL. ZAHLUNGEN VON GLEICHER EBENE	200	-	-	-	-
45	GESAMTAUSGABEN (OHNE BESONDERE FINANZIERUNGSVORGAENGE)	882 839	833 463	833 463	-	-
48	ABZUEGL. ZAHLUNGEN VON ANDERER EBENE	-	-	-	-	-
499	NETTOAUSGABEN	882 839	833 463	833 463	-	-
51	EINNAHMEN AUS WIRTSCHAFTLICHER TAEITGKEIT	-	-	-	-	-
521	GEBUEHREN, SONSTIGE ENTGELTE	365	-	-	-	-
522	UEBRIGE LAUFENDE EINNAHMEN	118	-	-	-	-
53	LAUFENDE ZUSCHUESSE VON ANDEREN BEREICHEN	3 409	-	-	-	-
61	VERAEUSSERUNG VON SACHVERMOEGEN	-	-	-	-	-
62	VERAEUSSERUNG VON BETEILIGUNGEN	-	-	-	-	-
63	UEBRIGE EINNAHMEN	-	-	-	-	-
699	UNMITTELBARE EINNAHMEN	3 892	-	-	-	-
6026 SONSTIGE ENERGIEFORMEN						
110	PERSONALAUSGABEN	957	-	-	-	-
111	BEAMTENBEZUEGE	-	-	-	-	-
112	ANGESTELLTENVERGUEUTUNGEN	-	-	-	-	-
113	ARBEITERLOEHNE	-	-	-	-	-
114	SONSTIGE PERSONALAUSGABEN	957	-	-	-	-
121	UNTERHALTUNG VON UNBEWEGLICHEN VERMOEGEN	-	-	-	-	-
122	BEWIRTSCHAFTUNG DER GRUNDSTUECKE	-	-	-	-	-
123	MIETEN UND PACTEN	-	-	-	-	-
125	UEBRIGER LAUFENDER SACHAUFWAND	2 808	-	-	-	-
13	BAUMASSNAHMEN	-	-	-	-	-
141	ERWERB VON UNBEWEGLICHEN SACHEN	-	-	-	-	-
142	ERWERB VON BEWEGLICHEN SACHEN	404	-	-	-	-
195	UNMITTELBARE AUSGABEN (OHNE ZAHLUNGEN AN ANDERE BEREICHE)	4 169	-	-	-	-
211	RENTEN, UNTERSTUETZUNGEN U.AE.	-	-	-	-	-
212	LAUFENDE ZUSCHUESSE AN SOZIALE ODER AEHNLICHE EINRICHTUNGEN	-	-	-	-	-
213	UEBRIGE LAUFENDE ZUSCHUESSE	4 075	-	-	-	-
22	VERMOEGENSUEBERTRAGUNGEN AN ANDERE BEREICHE	18 811	-	-	-	-
23	DARLEHEN AN ANDERE BEREICHE	1 109	-	-	-	-
24	ERWERB VON BETEILIGUNGEN	-	-	-	-	-
295	ZAHLUNGEN AN ANDERE BEREICHE	23 995	-	-	-	-
299	UNMITTELBARE AUSGABEN	28 164	-	-	-	-
31	LFD. ZUWEISUNGEN UND ERSTATTUNGEN AN OEFFENTLICHEN BEREICH	-	-	-	-	-
32	VERMOEGENSUEBERTRAGUNGEN AN OEFFENTLICHEN BEREICH	-	-	-	-	-
33	DARLEHEN AN OEFFENTLICHEN BEREICH	-	-	-	-	-
395	ZAHLUNGEN AN OEFFENTLICHEN BEREICH	-	-	-	-	-
399	BRUTTOAUSGABEN	28 164	-	-	-	-
43	ABZUEGL. ZAHLUNGEN VON GLEICHER EBENE	7 475	-	-	-	-
45	GESAMTAUSGABEN (OHNE BESONDERE FINANZIERUNGSVORGAENGE)	20 689	-	-	-	-
48	ABZUEGL. ZAHLUNGEN VON ANDERER EBENE	-	7 475	-	-	-
499	NETTOAUSGABEN	20 689	7 475	-	-	-
51	EINNAHMEN AUS WIRTSCHAFTLICHER TAEITGKEIT	520	520	520	-	-
521	GEBUEHREN, SONSTIGE ENTGELTE	-	-	-	-	-
522	UEBRIGE LAUFENDE EINNAHMEN	11 613	10 906	-	-	-
53	LAUFENDE ZUSCHUESSE VON ANDEREN BEREICHEN	-	-	-	-	-
61	VERAEUSSERUNG VON SACHVERMOEGEN	-	-	-	-	-
62	VERAEUSSERUNG VON BETEILIGUNGEN	-	-	-	-	-
63	UEBRIGE EINNAHMEN	44 671	44 378	-	-	-
699	UNMITTELBARE EINNAHMEN	56 804	55 804	520	-	-

AUFGABENBEREICHEN UND AUSGEWAHLTEN AUSGABE-/EINNAHMEARTEN

DM

ORGANISAT.-O. ERWERBSCHAR.	LAENDER (EINSCHL. STADTSTAATEN)			SCHLESWIG-HOLSTEIN			NIEDERSACHSEN			NR.
	ZUSAMMEN	STAAT	GEM. /GV.	ZUSAMMEN	STAAT	GEM. /GV.	ZUSAMMEN	STAAT	GEM. /GV.	
6	7	8	9	10	11	12	13	14	15	
KERNENERGIE 6025										
-	40	40	-	-	-	-	40	40	-	110
-	-	-	-	-	-	-	-	-	-	111
-	-	-	-	-	-	-	-	-	-	112
-	40	40	-	-	-	-	40	40	-	113
-	-	-	-	-	-	-	-	-	-	114
-	-	-	-	-	-	-	-	-	-	121
-	-	-	-	-	-	-	-	-	-	122
-	35 915	35 915	-	59	59	-	93	93	-	123
-	-	-	-	-	-	-	-	-	-	125
-	-	-	-	-	-	-	-	-	-	13
-	-	-	-	-	-	-	-	-	-	141
-	-	-	-	-	-	-	-	-	-	142
-	35 955	35 955	-	59	59	-	133	133	-	195
-	-	-	-	-	-	-	-	-	-	211
-	4 619	4 619	-	27	27	-	1 544	1 544	-	212
-	9 002	9 002	-	1 502	1 502	-	-	-	-	213
-	-	-	-	-	-	-	-	-	-	22
-	-	-	-	-	-	-	-	-	-	23
-	-	-	-	-	-	-	-	-	-	24
-	13 621	13 621	-	1 529	1 529	-	1 544	1 544	-	295
-	49 576	49 576	-	1 588	1 588	-	1 677	1 677	-	299
-	-	-	-	-	-	-	-	-	-	31
-	-	-	-	-	-	-	-	-	-	32
-	-	-	-	-	-	-	-	-	-	33
-	-	-	-	-	-	-	-	-	-	395
-	49 576	49 576	-	1 588	1 588	-	1 677	1 677	-	399
-	-	-	-	-	-	-	-	-	-	43
-	49 576	49 576	-	1 588	1 588	-	1 677	1 677	-	45
-	200	200	-	153	153	-	47	47	-	48
-	49 376	49 376	-	1 435	1 435	-	1 630	1 630	-	499
-	-	-	-	-	-	-	-	-	-	51
-	365	365	-	50	50	-	-	-	-	521
-	118	118	-	-	-	-	118	118	-	522
-	3 409	3 409	-	-	-	-	-	-	-	53
-	-	-	-	-	-	-	-	-	-	61
-	-	-	-	-	-	-	-	-	-	62
-	-	-	-	-	-	-	-	-	-	63
-	3 892	3 892	-	50	50	-	118	118	-	699
SONSTIGE ENERGIEFORMEN 6026										
-	957	957	-	-	-	-	957	957	-	110
-	-	-	-	-	-	-	-	-	-	111
-	-	-	-	-	-	-	-	-	-	112
-	957	957	-	-	-	-	957	957	-	113
-	-	-	-	-	-	-	-	-	-	114
-	-	-	-	-	-	-	-	-	-	121
-	-	-	-	-	-	-	-	-	-	122
-	2 808	2 808	-	-	-	-	2 772	2 772	-	123
-	-	-	-	-	-	-	-	-	-	125
-	-	-	-	-	-	-	-	-	-	13
-	404	404	-	-	-	-	404	404	-	141
-	-	-	-	-	-	-	-	-	-	142
-	4 169	4 169	-	-	-	-	4 133	4 133	-	195
-	-	-	-	-	-	-	-	-	-	211
-	-	-	-	-	-	-	-	-	-	212
-	4 075	4 075	-	-	-	-	-	-	-	213
-	18 811	18 811	-	-	-	-	-	-	-	22
-	1 109	1 109	-	-	-	-	-	-	-	23
-	-	-	-	-	-	-	-	-	-	24
-	23 995	23 995	-	-	-	-	-	-	-	295
-	28 164	28 164	-	-	-	-	4 133	4 133	-	299
-	-	-	-	-	-	-	-	-	-	31
-	-	-	-	-	-	-	-	-	-	32
-	-	-	-	-	-	-	-	-	-	33
-	-	-	-	-	-	-	-	-	-	395
-	28 164	28 164	-	-	-	-	4 133	4 133	-	399
-	-	-	-	-	-	-	-	-	-	43
-	28 164	28 164	-	-	-	-	4 133	4 133	-	45
-	-	-	-	-	-	-	-	-	-	48
-	28 164	28 164	-	-	-	-	4 133	4 133	-	499
-	-	-	-	-	-	-	-	-	-	51
-	-	-	-	-	-	-	-	-	-	521
-	707	707	-	1	1	-	-	-	-	522
-	-	-	-	-	-	-	-	-	-	53
-	-	-	-	-	-	-	-	-	-	61
-	-	-	-	-	-	-	-	-	-	62
-	293	293	-	19	19	-	-	-	-	63
-	1 000	1 000	-	20	20	-	-	-	-	699

AUSGABEN UND EINNAHMEN DER OEFFENTLICHEN HAUSHALTE 1975 NACH

1 000

NR.	NORDRHEIN-WESTFALEN			ZUSAMMEN	HESSEN		GEM./GV.	RHEINLAND-PFALZ		ZUSAMMEN	BADEN-WÜRTTEMBERG	
	ZUSAMMEN	STAAT	GEM./GV.		STAAT	GEM./GV.		ZUSAMMEN	STAAT			
6025 KERNENERGIE												
110	-	-	-	-	-	-	-	-	-	-	-	-
111	-	-	-	-	-	-	-	-	-	-	-	-
112	-	-	-	-	-	-	-	-	-	-	-	-
113	-	-	-	-	-	-	-	-	-	-	-	-
114	-	-	-	-	-	-	-	-	-	-	-	-
121	-	-	-	-	-	-	-	-	-	-	-	-
122	-	-	-	-	-	-	-	-	-	-	-	-
123	-	-	-	-	-	-	-	-	-	-	-	-
125	32 269	32 269	-	3 451	3 451	-	-	-	-	1	1	-
13	-	-	-	-	-	-	-	-	-	-	-	-
141	-	-	-	-	-	-	-	-	-	-	-	-
142	-	-	-	-	-	-	-	-	-	-	-	-
195	32 269	32 269	-	3 451	3 451	-	-	-	-	1	1	-
211	-	-	-	-	-	-	-	-	-	-	-	-
212	-	-	-	-	-	-	-	-	-	-	-	-
213	-	-	-	-	-	-	-	-	-	-	-	-
22	7 500	7 500	-	-	-	-	-	-	-	-	-	-
23	-	-	-	-	-	-	-	-	-	-	-	-
24	-	-	-	-	-	-	-	-	-	-	-	-
295	7 500	7 500	-	-	-	-	-	-	-	-	-	-
299	39 769	39 769	-	3 451	3 451	-	-	-	-	1	1	-
31	-	-	-	-	-	-	-	-	-	-	-	-
32	-	-	-	-	-	-	-	-	-	-	-	-
33	-	-	-	-	-	-	-	-	-	-	-	-
395	-	-	-	-	-	-	-	-	-	-	-	-
399	39 769	39 769	-	3 451	3 451	-	-	-	-	1	1	-
43	-	-	-	-	-	-	-	-	-	-	-	-
45	39 769	39 769	-	3 451	3 451	-	-	-	-	1	1	-
48	-	-	-	-	-	-	-	-	-	-	-	-
499	39 769	39 769	-	3 451	3 451	-	-	-	-	1	1	-
51	-	-	-	-	-	-	-	-	-	-	-	-
521	-	-	-	-	-	-	-	-	-	-	-	-
522	-	-	-	-	-	-	-	-	-	-	-	-
53	-	-	-	3 409	3 409	-	-	-	-	-	-	-
61	-	-	-	-	-	-	-	-	-	-	-	-
62	-	-	-	-	-	-	-	-	-	-	-	-
63	-	-	-	-	-	-	-	-	-	-	-	-
699	-	-	-	3 409	3 409	-	-	-	-	-	-	-
6026 SONSTIGE ENERGIEFORMEN												
110	-	-	-	-	-	-	-	-	-	-	-	-
111	-	-	-	-	-	-	-	-	-	-	-	-
112	-	-	-	-	-	-	-	-	-	-	-	-
113	-	-	-	-	-	-	-	-	-	-	-	-
114	-	-	-	-	-	-	-	-	-	-	-	-
121	-	-	-	-	-	-	-	-	-	-	-	-
122	-	-	-	-	-	-	-	-	-	-	-	-
123	-	-	-	-	-	-	-	-	-	-	-	-
125	-	-	-	-	-	-	-	-	-	-	-	-
13	-	-	-	-	-	-	-	-	-	-	-	-
141	-	-	-	-	-	-	-	-	-	-	-	-
142	-	-	-	-	-	-	-	-	-	-	-	-
195	-	-	-	-	-	-	-	-	-	-	-	-
211	-	-	-	-	-	-	-	-	-	-	-	-
212	-	-	-	-	-	-	-	-	-	-	-	-
213	-	-	-	-	-	-	-	-	-	-	-	-
22	-	-	-	-	-	-	-	-	-	-	-	-
23	-	-	-	-	-	-	-	-	-	300	300	-
24	-	-	-	-	-	-	-	-	-	-	-	-
295	-	-	-	-	-	-	-	-	-	300	300	-
299	-	-	-	-	-	-	-	-	-	300	300	-
31	-	-	-	-	-	-	-	-	-	-	-	-
32	-	-	-	-	-	-	-	-	-	-	-	-
33	-	-	-	-	-	-	-	-	-	-	-	-
395	-	-	-	-	-	-	-	-	-	-	-	-
399	-	-	-	-	-	-	-	-	-	300	300	-
43	-	-	-	-	-	-	-	-	-	-	-	-
45	-	-	-	-	-	-	-	-	-	300	300	-
48	-	-	-	-	-	-	-	-	-	-	-	-
499	-	-	-	-	-	-	-	-	-	300	300	-
51	-	-	-	-	-	-	-	-	-	-	-	-
521	-	-	-	-	-	-	-	-	-	-	-	-
522	-	-	-	-	-	-	-	-	-	-	-	-
53	-	-	-	-	-	-	-	-	-	-	-	-
61	-	-	-	-	-	-	-	-	-	-	-	-
62	-	-	-	-	-	-	-	-	-	-	-	-
63	-	-	-	-	-	-	5	5	-	-	-	-
699	-	-	-	-	-	-	5	5	-	-	-	-

AUFGABENBEREICHEN UND AUSGEWAHLTEN AUSGABE-/EINNAHMEARTEN

DM

BERG GEM./GV. 27	ZUSAMMEN 28	BAYERN STAAT 29	GEM./GV. 30	ZUSAMMEN 31	SAARLAND STAAT 32	GEM./GV. 33	STADTST. ZUSAMMEN 34	HAMBURG 35	BREMEN 36	BERLIN (WEST) 37	NR.
KERNENERGIE 6025											
-	-	-	-	-	-	-	-	-	-	-	110
-	-	-	-	-	-	-	-	-	-	-	111
-	-	-	-	-	-	-	-	-	-	-	112
-	-	-	-	-	-	-	-	-	-	-	113
-	-	-	-	-	-	-	-	-	-	-	114
-	-	-	-	-	-	-	-	-	-	-	121
-	-	-	-	-	-	-	-	-	-	-	122
-	42	42	-	-	-	-	-	-	-	-	123
-	-	-	-	-	-	-	-	-	-	-	125
-	-	-	-	-	-	-	-	-	-	-	13
-	-	-	-	-	-	-	-	-	-	-	141
-	-	-	-	-	-	-	-	-	-	-	142
-	42	42	-	-	-	-	-	-	-	-	195
-	-	-	-	-	-	-	-	-	-	-	211
-	81	81	-	-	-	-	2 967	1 460	1 507	-	212
-	-	-	-	-	-	-	-	-	-	-	213
-	-	-	-	-	-	-	-	-	-	-	22
-	-	-	-	-	-	-	-	-	-	-	23
-	-	-	-	-	-	-	-	-	-	-	24
-	81	81	-	-	-	-	2 967	1 460	1 507	-	295
-	123	123	-	-	-	-	2 967	1 460	1 507	-	299
-	-	-	-	-	-	-	-	-	-	-	31
-	-	-	-	-	-	-	-	-	-	-	32
-	-	-	-	-	-	-	-	-	-	-	33
-	-	-	-	-	-	-	-	-	-	-	395
-	123	123	-	-	-	-	2 967	1 460	1 507	-	399
-	-	-	-	-	-	-	-	-	-	-	43
-	123	123	-	-	-	-	2 967	1 460	1 507	-	45
-	-	-	-	-	-	-	-	-	-	-	48
-	123	123	-	-	-	-	2 967	1 460	1 507	-	499
-	-	-	-	-	-	-	-	-	-	-	51
-	315	315	-	-	-	-	-	-	-	-	521
-	-	-	-	-	-	-	-	-	-	-	522
-	-	-	-	-	-	-	-	-	-	-	53
-	-	-	-	-	-	-	-	-	-	-	61
-	-	-	-	-	-	-	-	-	-	-	62
-	-	-	-	-	-	-	-	-	-	-	63
-	315	315	-	-	-	-	-	-	-	-	699
SONSTIGE ENERGIEFORMEN 6026											
-	-	-	-	-	-	-	-	-	-	-	110
-	-	-	-	-	-	-	-	-	-	-	111
-	-	-	-	-	-	-	-	-	-	-	112
-	-	-	-	-	-	-	-	-	-	-	113
-	-	-	-	-	-	-	-	-	-	-	114
-	-	-	-	-	-	-	-	-	-	-	121
-	-	-	-	-	-	-	-	-	-	-	122
-	-	-	-	-	-	-	-	-	-	-	123
-	36	36	-	-	-	-	-	-	-	-	125
-	-	-	-	-	-	-	-	-	-	-	13
-	-	-	-	-	-	-	-	-	-	-	141
-	-	-	-	-	-	-	-	-	-	-	142
-	36	36	-	-	-	-	-	-	-	-	195
-	-	-	-	-	-	-	-	-	-	-	211
-	4 075	4 075	-	-	-	-	-	-	-	-	212
-	18 511	18 511	-	-	-	-	-	-	-	-	213
-	1 109	1 109	-	-	-	-	-	-	-	-	22
-	-	-	-	-	-	-	-	-	-	-	23
-	-	-	-	-	-	-	-	-	-	-	24
-	23 695	23 695	-	-	-	-	-	-	-	-	295
-	23 731	23 731	-	-	-	-	-	-	-	-	299
-	-	-	-	-	-	-	-	-	-	-	31
-	-	-	-	-	-	-	-	-	-	-	32
-	-	-	-	-	-	-	-	-	-	-	33
-	-	-	-	-	-	-	-	-	-	-	395
-	23 731	23 731	-	-	-	-	-	-	-	-	399
-	-	-	-	-	-	-	-	-	-	-	43
-	23 731	23 731	-	-	-	-	-	-	-	-	45
-	-	-	-	-	-	-	-	-	-	-	48
-	23 731	23 731	-	-	-	-	-	-	-	-	499
-	-	-	-	-	-	-	-	-	-	-	51
-	706	706	-	-	-	-	-	-	-	-	521
-	-	-	-	-	-	-	-	-	-	-	522
-	-	-	-	-	-	-	-	-	-	-	53
-	-	-	-	-	-	-	-	-	-	-	61
-	269	269	-	-	-	-	-	-	-	-	62
-	-	-	-	-	-	-	-	-	-	-	63
-	975	975	-	-	-	-	-	-	-	-	699

NR.	ART DER AUSGABEN / EINNAHMEN	INSGESAMT 1	BUND, LAF, ERP ZUSAMMEN 2	DARUNTER BUND 3	SOZIAL- VERSICHERUNG 4	ZWECK- VERBAENDE 5
6027 WASSERWIRTSCHAFT UND KULTURBAU						
110	PERSONALAUSGABEN	132 094	-	-	-	17 678
111	BEAMTENBEZUEGE	4 515	-	-	-	433
112	ANGESTELLTENVERGUETUNGEN	30 209	-	-	-	6 442
113	ARBEITERLOEHNE	66 509	-	-	-	9 979
114	SONSTIGE PERSONALAUSGABEN	30 861	-	-	-	824
121	UNTERHALTUNG VON UNBEWEGLICHEM VERMOEGEN	92 558	-	-	-	9 034
122	BEWIRTSCHAFTUNG DER GRUNDSTUECKE	1 613	-	-	-	384
123	MIETEN UND PACHTEN	491	-	-	-	279
125	UEBRIGER LAUFENDER SACHAUFWAND	68 739	-	-	-	5 784
13	BAUMASSNAHMEN	285 938	-	-	-	67 747
141	ERWERB VON UNBEWEGLICHEN SACHEN	33 424	-	-	-	19 663
142	ERWERB VON BEWEGLICHEN SACHEN	7 034	-	-	-	812
195	UNMITTELBARE AUSGABEN (OHNE ZAHLUNGEN AN ANDERE BEREICHE)	621 891	-	-	-	121 381
211	RENTEN, UNTERSTUETZUNGEN U.AE.	1 191	-	-	-	116
212	LAUFENDE ZUSCHUESSE AN SOZIALE ODER AEHNLICHE EINRICHTUNGEN	-	-	-	-	-
213	UEBRIGE LAUFENDE ZUSCHUESSE	9 760	-	-	-	-
22	VERMOEGENSUEBERTRAGUNGEN AN ANDERE BEREICHE	54 449	-	-	-	-
23	DARLEHEN AN ANDERE BEREICHE	1 789	-	-	-	73
24	ERWERB VON BETEILIGUNGEN	308	-	-	-	-
295	ZAHLUNGEN AN ANDERE BEREICHE	67 497	-	-	-	189
299	UNMITTELBARE AUSGABEN	689 388	-	-	-	121 570
31	LFD. ZUWEISUNGEN UND ERSTATTUNGEN AN OEFFENTLICHEN BEREICH	369 725	5 429	5 429	-	532
32	VERMOEGENSUEBERTRAGUNGEN AN OEFFENTLICHEN BEREICH	1 428 955	333 543	333 543	-	-
33	DARLEHEN AN OEFFENTLICHEN BEREICH	3 426	-	-	-	50
395	ZAHLUNGEN AN OEFFENTLICHEN BEREICH	1 802 106	338 972	338 972	-	582
399	BRUTTOAUSGABEN	2 491 494	338 972	338 972	-	122 152
43	ABZUEGL. ZAHLUNGEN VON GLEICHER EBENE	549 641	-	-	-	4 185
45	GESAMTAUSGABEN (OHNE BESONDERE FINANZIERUNGSVORGAENGE)	1 941 853	338 972	338 972	-	117 967
48	ABZUEGL. ZAHLUNGEN VON ANDERER EBENE	-	-	-	-	69 949
499	NETTOAUSGABEN	1 941 853	338 972	338 972	-	48 018
51	EINNAHMEN AUS WIRTSCHAFTLICHER TAEITIGKEIT	2 802	-	-	-	1 426
521	GEBUEHREN, SONSTIGE ENTGELTE	14 714	-	-	-	6 851
522	UEBRIGE LAUFENDE EINNAHMEN	22 233	131	131	-	9 295
53	LAUFENDE ZUSCHUESSE VON ANDEREN BEREICHEN	3 905	-	-	-	3 252
61	VERAEUSSERUNG VON SACHVERMOEGEN	2 273	-	-	-	1 428
62	VERAEUSSERUNG VON BETEILIGUNGEN	3	-	-	-	-
63	UEBRIGE EINNAHMEN	15 218	469	469	-	3 858
699	UNMITTELBARE EINNAHMEN	61 148	600	600	-	26 110
6028 TALSPERREN, HOCHWASSERRUECKHALTEBECKEN						
110	PERSONALAUSGABEN	2 628	-	-	-	-
111	BEAMTENBEZUEGE	-	-	-	-	-
112	ANGESTELLTENVERGUETUNGEN	310	-	-	-	-
113	ARBEITERLOEHNE	749	-	-	-	-
114	SONSTIGE PERSONALAUSGABEN	1 569	-	-	-	-
121	UNTERHALTUNG VON UNBEWEGLICHEM VERMOEGEN	-	-	-	-	-
122	BEWIRTSCHAFTUNG DER GRUNDSTUECKE	2	-	-	-	-
123	MIETEN UND PACHTEN	8	-	-	-	-
125	UEBRIGER LAUFENDER SACHAUFWAND	810	-	-	-	-
13	BAUMASSNAHMEN	47 279	-	-	-	-
141	ERWERB VON UNBEWEGLICHEN SACHEN	-	-	-	-	-
142	ERWERB VON BEWEGLICHEN SACHEN	97	-	-	-	-
195	UNMITTELBARE AUSGABEN (OHNE ZAHLUNGEN AN ANDERE BEREICHE)	50 824	-	-	-	-
211	RENTEN, UNTERSTUETZUNGEN U.AE.	-	-	-	-	-
212	LAUFENDE ZUSCHUESSE AN SOZIALE ODER AEHNLICHE EINRICHTUNGEN	-	-	-	-	-
213	UEBRIGE LAUFENDE ZUSCHUESSE	-	-	-	-	-
22	VERMOEGENSUEBERTRAGUNGEN AN ANDERE BEREICHE	-	-	-	-	-
23	DARLEHEN AN ANDERE BEREICHE	-	-	-	-	-
24	ERWERB VON BETEILIGUNGEN	-	-	-	-	-
295	ZAHLUNGEN AN ANDERE BEREICHE	-	-	-	-	-
299	UNMITTELBARE AUSGABEN	50 824	-	-	-	-
31	LFD. ZUWEISUNGEN UND ERSTATTUNGEN AN OEFFENTLICHEN BEREICH	800	-	-	-	-
32	VERMOEGENSUEBERTRAGUNGEN AN OEFFENTLICHEN BEREICH	36 583	-	-	-	-
33	DARLEHEN AN OEFFENTLICHEN BEREICH	-	-	-	-	-
395	ZAHLUNGEN AN OEFFENTLICHEN BEREICH	37 383	-	-	-	-
399	BRUTTOAUSGABEN	88 207	-	-	-	-
43	ABZUEGL. ZAHLUNGEN VON GLEICHER EBENE	542	-	-	-	-
45	GESAMTAUSGABEN (OHNE BESONDERE FINANZIERUNGSVORGAENGE)	87 665	-	-	-	-
48	ABZUEGL. ZAHLUNGEN VON ANDERER EBENE	-	253	253	-	-
499	NETTOAUSGABEN	87 665	253	253	-	-
51	EINNAHMEN AUS WIRTSCHAFTLICHER TAEITIGKEIT	-	-	-	-	-
521	GEBUEHREN, SONSTIGE ENTGELTE	-	-	-	-	-
522	UEBRIGE LAUFENDE EINNAHMEN	-	-	-	-	-
53	LAUFENDE ZUSCHUESSE VON ANDEREN BEREICHEN	-	-	-	-	-
61	VERAEUSSERUNG VON SACHVERMOEGEN	-	-	-	-	-
62	VERAEUSSERUNG VON BETEILIGUNGEN	-	-	-	-	-
63	UEBRIGE EINNAHMEN	-	-	-	-	-
699	UNMITTELBARE EINNAHMEN	-	-	-	-	-

AUFGABENBEREICHEN UND AUSGEWAHLTEN AUSGABE-/EINNAHMEARTEN

DM

ORGANISAT.O. ERWERBSCHAR. 6	LAENDER (EINSCHL. ZUSAMMEN 7	STADTSTAATEN) STAAT 8	GEM. /GV. 9	SCHLESWIG-HOLSTEIN			NIEDERSACHSEN			NR.
				ZUSAMMEN 10	STAAT 11	GEM. /GV. 12	ZUSAMMEN 13	STAAT 14	GEM. /GV. 15	
WASSERWIRTSCHAFT UND KULTURBAU 6027										
-	114 416	75 727	38 689	3 498	-	3 498	14 842	9 444	5 398	110
-	4 082	1 553	2 529	322	-	322	267	-	267	111
-	23 767	18 789	4 978	649	-	649	1 319	-	1 319	112
-	56 530	25 911	30 619	2 526	-	2 526	13 103	9 394	3 709	113
-	30 037	29 474	563	1	-	1	153	50	103	114
-	83 524	27 683	55 841	1 799	376	1 423	6 652	-	6 652	121
-	1 229	190	1 039	36	-	36	43	-	43	122
-	212	37	175	-	-	-	37	29	8	123
-	62 955	51 325	11 630	1 320	805	515	13 286	9 855	3 431	125
-	218 191	74 197	143 994	4 478	703	3 775	33 306	16 995	16 311	13
-	13 761	4 362	9 399	150	-	150	2 701	1 307	1 394	141
-	6 222	5 251	971	37	-	37	539	284	255	142
-	500 510	238 772	261 738	11 318	1 884	9 434	71 406	37 914	33 492	195
-	1 075	18	1 057	118	-	118	235	5	230	211
-	9 760	8 757	1 003	14	-	14	2 357	2 353	4	212
-	54 449	52 409	2 040	65	65	-	33 787	32 175	1 612	213
-	1 716	1 716	-	-	-	-	-	-	-	22
-	308	-	308	-	-	-	-	-	-	23
-	67 308	62 900	4 408	197	65	132	36 379	34 533	1 846	24
-	567 818	301 672	266 146	11 515	1 949	9 566	107 785	72 447	35 338	295
-	363 764	291 831	71 933	20 272	18 554	1 718	80 628	64 497	16 131	299
-	1 095 412	1 055 700	39 712	69 200	68 983	217	59 793	56 629	3 164	31
-	3 376	3 106	270	41	-	41	3 157	2 970	187	32
-	1 462 552	1 350 637	111 915	89 513	87 537	1 976	143 578	124 096	19 482	33
-	2 030 370	1 652 309	378 061	101 028	89 486	11 542	251 363	196 543	54 820	395
-	144 753	169	11 778	3 214	-	87	7 116	-	1 732	43
-	1 885 617	1 652 140	366 283	97 814	89 486	11 455	244 247	196 543	53 088	45
-	330 754	346 220	117 340	43 027	44 592	1 562	56 398	53 523	8 259	48
-	1 554 863	1 305 920	248 943	54 787	44 894	9 893	187 849	143 020	44 829	499
-	1 376	979	397	1	-	1	36	-	36	51
-	7 863	258	7 605	462	-	462	205	-	205	521
-	12 807	8 315	4 492	283	7	276	1 192	1	1 191	522
-	653	350	303	77	77	-	58	-	58	53
-	845	533	312	51	-	51	9	-	9	61
-	3	-	3	-	-	-	-	-	-	62
-	10 891	8 285	2 606	30	-	30	284	83	201	63
-	34 438	18 720	15 718	904	84	820	1 784	84	1 700	699
TALSPERREN, HOCHWASSERRUECKHALTEBECKEN 6028										
-	2 628	2 628	-	-	-	-	-	-	-	110
-	310	310	-	-	-	-	-	-	-	111
-	749	749	-	-	-	-	-	-	-	112
-	1 569	1 569	-	-	-	-	-	-	-	113
-	2	2	-	-	-	-	-	-	-	114
-	8	8	-	-	-	-	-	-	-	121
-	810	810	-	-	-	-	-	-	-	122
-	47 279	47 279	-	-	-	-	-	-	-	123
-	97	97	-	-	-	-	-	-	-	125
-	50 824	50 824	-	-	-	-	-	-	-	13
-	-	-	-	-	-	-	-	-	-	141
-	-	-	-	-	-	-	-	-	-	142
-	-	-	-	-	-	-	-	-	-	195
-	-	-	-	-	-	-	-	-	-	211
-	-	-	-	-	-	-	-	-	-	212
-	-	-	-	-	-	-	-	-	-	213
-	-	-	-	-	-	-	-	-	-	22
-	-	-	-	-	-	-	-	-	-	23
-	-	-	-	-	-	-	-	-	-	24
-	-	-	-	-	-	-	-	-	-	295
-	50 824	50 824	-	-	-	-	-	-	-	299
-	800	800	-	-	-	-	-	-	-	31
-	36 583	36 583	-	-	-	-	-	-	-	32
-	-	-	-	-	-	-	-	-	-	33
-	37 383	37 383	-	-	-	-	-	-	-	395
-	88 207	88 207	-	-	-	-	-	-	-	399
-	289	-	-	-	-	-	-	-	-	43
-	87 918	88 207	-	-	-	-	-	-	-	45
-	-	289	-	-	-	-	-	-	-	48
-	87 918	87 918	-	-	-	-	-	-	-	499
-	-	-	-	-	-	-	-	-	-	51
-	-	-	-	-	-	-	-	-	-	521
-	-	-	-	-	-	-	-	-	-	522
-	-	-	-	-	-	-	-	-	-	53
-	-	-	-	-	-	-	-	-	-	61
-	-	-	-	-	-	-	-	-	-	62
-	-	-	-	-	-	-	-	-	-	63
-	-	-	-	-	-	-	-	-	-	699

AUSGABEN UND EINNAHMEN DER OEFFENTLICHEN HAUSHALTE 1975 NACH

1 000

NORDRHEIN-WESTFALEN				HESSEN		RHEINLAND-PFALZ			BADEN-WÜRTTEMBERG		
NR.	ZUSAMMEN	STAAT	GEM./GV.	ZUSAMMEN	STAAT	GEM./GV.	ZUSAMMEN	STAAT	GEM./GV.	ZUSAMMEN	STAAT
16	17	18	19	20	21	22	23	24	25	26	26
6027 WASSERWIRTSCHAFT UND KULTURBAU											
110	11 439	-	11 439	3 595	-	3 595	2 461	682	1 779	20 777	12 654
111	1 164	-	1 164	45	-	45	111	-	111	192	-
112	1 927	-	1 927	134	-	134	322	-	322	623	-
113	8 295	-	8 295	3 349	-	3 349	1 320	-	1 320	7 184	93
114	53	-	53	67	-	67	708	682	26	12 778	12 561
121	22 753	4 044	18 709	7 669	2 932	4 737	6 728	3 727	3 001	10 002	2 448
122	276	-	276	25	-	25	307	-	307	339	134
123	116	-	116	12	-	12	2	-	2	45	8
125	9 731	4 020	5 711	2 083	1 489	594	284	-	284	3 643	3 018
13	41 121	1 572	39 549	11 354	-	11 354	11 732	130	11 602	38 239	8 027
141	4 934	-	4 934	478	-	478	130	-	130	1 501	-
142	249	-	249	158	-	158	77	33	44	1 178	1 062
195	90 619	9 636	80 983	25 374	4 421	20 953	21 721	4 572	17 149	75 724	27 351
211	432	13	419	96	-	96	14	-	14	177	-
212	-	-	-	-	-	-	-	-	-	-	-
213	920	-	920	3	-	3	-	-	-	146	85
22	15 327	15 261	66	981	981	-	8	-	8	487	371
23	1 400	1 400	-	-	-	-	-	-	-	-	-
24	-	-	-	-	-	-	208	-	208	100	-
295	18 079	16 674	1 405	1 080	981	99	230	-	230	910	456
299	108 698	26 310	82 388	26 454	5 402	21 052	21 951	4 572	17 379	76 634	27 807
31	67 329	29 387	37 942	42 065	36 905	5 160	2 842	-	2 842	7 278	497
32	367 973	341 383	26 590	42 701	42 551	150	102 404	101 344	1 060	133 672	129 003
33	-	-	-	1	-	1	-	-	-	41	-
395	435 302	370 770	64 532	84 767	79 456	5 311	105 246	101 344	3 902	140 991	129 500
399	544 000	397 080	146 920	111 221	84 858	26 363	127 197	105 916	21 281	217 625	157 307
43	71 638	-	4 294	4 232	-	119	7 173	-	856	17 067	-
45	472 362	397 080	142 626	106 989	84 858	26 244	120 024	105 916	20 425	200 558	157 307
48	38 318	35 597	70 065	32 604	31 794	4 923	39 411	39 492	6 236	52 494	54 937
499	434 044	361 483	72 561	74 385	53 064	21 321	80 613	66 424	14 189	148 064	102 370
51	26	-	26	18	-	18	59	-	59	387	220
521	4 649	-	4 649	2	-	2	845	-	845	342	-
522	4 313	3 029	1 284	531	22	509	115	-	115	397	-
53	301	104	197	4	1	3	15	-	15	182	168
61	119	-	119	-	-	-	-	-	-	102	-
62	-	-	-	2	-	2	-	-	-	1	-
63	5 493	4 475	1 018	175	-	175	241	-	241	376	-
699	14 901	7 608	7 293	732	23	709	1 275	-	1 275	1 787	328
6028 TALSPERREN, HOCHWASSERRUECKHALTEBECKEN											
110	-	-	-	-	-	-	-	-	-	154	154
111	-	-	-	-	-	-	-	-	-	-	-
112	-	-	-	-	-	-	-	-	-	154	154
113	-	-	-	-	-	-	-	-	-	-	-
114	-	-	-	-	-	-	-	-	-	-	-
121	-	-	-	-	-	-	-	-	-	-	-
122	-	-	-	-	-	-	-	-	-	2	2
123	-	-	-	-	-	-	-	-	-	8	8
125	-	-	-	-	-	-	-	-	-	118	118
13	-	-	-	-	-	-	-	-	-	459	459
141	-	-	-	-	-	-	-	-	-	-	-
142	-	-	-	-	-	-	-	-	-	-	-
195	-	-	-	-	-	-	-	-	-	741	741
211	-	-	-	-	-	-	-	-	-	-	-
212	-	-	-	-	-	-	-	-	-	-	-
213	-	-	-	-	-	-	-	-	-	-	-
22	-	-	-	-	-	-	-	-	-	-	-
23	-	-	-	-	-	-	-	-	-	-	-
24	-	-	-	-	-	-	-	-	-	-	-
295	-	-	-	-	-	-	-	-	-	-	-
299	-	-	-	-	-	-	-	-	-	741	741
31	-	-	-	-	-	-	-	-	-	800	800
32	16 755	16 755	-	19 828	19 828	-	-	-	-	-	-
33	-	-	-	-	-	-	-	-	-	-	-
395	16 755	16 755	-	19 828	19 828	-	-	-	-	800	800
399	16 755	16 755	-	19 828	19 828	-	-	-	-	1 541	1 541
43	-	-	-	-	-	-	-	-	-	-	-
45	16 755	16 755	-	19 828	19 828	-	-	-	-	1 541	1 541
48	-	-	-	-	-	-	-	-	-	-	-
499	16 755	16 755	-	19 828	19 828	-	-	-	-	1 541	1 541
51	-	-	-	-	-	-	-	-	-	-	-
521	-	-	-	-	-	-	-	-	-	-	-
522	-	-	-	-	-	-	-	-	-	-	-
53	-	-	-	-	-	-	-	-	-	-	-
61	-	-	-	-	-	-	-	-	-	-	-
62	-	-	-	-	-	-	-	-	-	-	-
63	-	-	-	-	-	-	-	-	-	-	-
699	-	-	-	-	-	-	-	-	-	-	-

AUFGABENBEREICHEN UND AUSGEWAHLTEN AUSGABE-/EINNAHMEARTEN

DM

BERG GEM./GV. 27	ZUSAMMEN 28	BAYERN STAAT 29	GEM./GV. 30	ZUSAMMEN 31	SAARLAND STAAT 32	GEM./GV. 33	STADTST. ZUSAMMEN 34	HAMBURG 35	BREMEN 36	BERLIN (WEST) 37	NR.
WASSERWIRTSCHAFT UND KULTURBAU 6027											
8 123	47 872	43 695	4 177	686	6	680	9 246	9 246	-	-	110
192	424	-	424	4	-	4	1 553	1 553	-	-	111
530	12 968	12 871	97	-	-	-	5 825	5 825	-	-	112
7 184	18 471	14 849	3 622	614	-	614	1 668	1 668	-	-	113
217	16 009	15 975	34	68	6	62	200	200	-	-	114
7 554	13 609	-	13 609	632	476	156	13 680	6 931	1 016	5 733	121
205	144	-	144	3	-	3	56	56	-	-	122
37	-	-	-	-	-	-	-	-	-	-	123
625	28 607	28 140	467	502	499	3	3 499	1 326	12	2 161	125
30 212	62 730	32 321	30 409	2 292	1 510	782	12 939	4 722	2 291	5 926	13
1 501	3 633	2 821	812	-	-	-	234	234	-	-	141
116	3 416	3 304	112	-	-	-	568	130	367	71	142
48 373	160 011	110 281	49 730	4 115	2 491	1 624	40 222	22 645	3 686	13 891	195
177	-	-	-	3	-	3	-	-	-	-	211
61	6 320	6 319	1	-	-	-	-	-	-	-	212
116	3 794	3 556	238	-	-	-	-	-	-	-	213
100	316	316	-	-	-	-	-	-	-	-	22
454	10 430	10 191	239	3	-	3	-	-	-	-	23
48 827	170 441	120 472	49 969	4 118	2 491	1 627	40 222	22 645	3 686	13 891	24
6 781	142 991	141 632	1 359	357	357	-	2	2	-	-	295
4 669	311 109	307 247	3 862	8 133	8 133	-	427	-	427	-	31
41	136	136	-	-	-	-	-	-	-	-	32
11 491	454 236	449 015	5 221	8 490	8 490	-	429	2	427	-	33
60 318	624 677	569 487	55 190	12 608	10 981	1 627	40 651	22 647	4 113	13 891	395
1 625	33 490	-	3 065	654	-	-	-	-	-	-	43
58 693	591 187	569 487	52 125	11 954	10 981	1 627	40 651	22 647	4 113	13 891	45
12 999	64 220	82 413	12 232	4 246	3 836	1 064	205	133	72	-	48
45 694	526 967	487 074	39 893	7 708	7 145	563	40 446	22 514	4 041	13 891	499
167	809	719	90	-	-	-	40	40	-	-	51
342	1 100	-	1 100	-	-	-	258	184	50	24	521
397	5 809	5 090	719	1	-	1	166	166	-	-	522
14	16	-	16	-	-	-	-	-	-	-	53
102	31	-	31	-	-	-	533	517	-	16	61
1	-	-	-	-	-	-	-	-	-	-	62
376	4 295	3 730	565	-	-	-	3-	3-	-	-	63
1 399	12 060	9 539	2 521	1	-	1	994	904	50	40	699
TALSPERREN, HOCHWASSERRUECKHALTEBECKEN 6028											
-	2 474	2 474	-	-	-	-	-	-	-	-	110
-	156	156	-	-	-	-	-	-	-	-	111
-	749	749	-	-	-	-	-	-	-	-	112
-	1 569	1 569	-	-	-	-	-	-	-	-	113
-	-	-	-	-	-	-	-	-	-	-	114
-	-	-	-	-	-	-	-	-	-	-	121
-	-	-	-	-	-	-	-	-	-	-	122
-	692	692	-	-	-	-	-	-	-	-	123
-	45 920	45 920	-	900	900	-	-	-	-	-	125
-	97	97	-	-	-	-	-	-	-	-	13
-	49 183	49 183	-	900	900	-	-	-	-	-	141
-	-	-	-	-	-	-	-	-	-	-	142
-	-	-	-	-	-	-	-	-	-	-	195
-	-	-	-	-	-	-	-	-	-	-	211
-	-	-	-	-	-	-	-	-	-	-	212
-	-	-	-	-	-	-	-	-	-	-	213
-	-	-	-	-	-	-	-	-	-	-	22
-	-	-	-	-	-	-	-	-	-	-	23
-	-	-	-	-	-	-	-	-	-	-	24
-	-	-	-	-	-	-	-	-	-	-	295
-	49 183	49 183	-	900	900	-	-	-	-	-	299
-	-	-	-	-	-	-	-	-	-	-	31
-	-	-	-	-	-	-	-	-	-	-	32
-	-	-	-	-	-	-	-	-	-	-	33
-	-	-	-	-	-	-	-	-	-	-	395
-	49 183	49 183	-	900	900	-	-	-	-	-	399
-	289	-	-	-	-	-	-	-	-	-	43
-	48 894	49 183	-	900	900	-	-	-	-	-	45
-	-	289	-	-	-	-	-	-	-	-	48
-	48 894	48 894	-	900	900	-	-	-	-	-	499
-	-	-	-	-	-	-	-	-	-	-	51
-	-	-	-	-	-	-	-	-	-	-	521
-	-	-	-	-	-	-	-	-	-	-	522
-	-	-	-	-	-	-	-	-	-	-	53
-	-	-	-	-	-	-	-	-	-	-	61
-	-	-	-	-	-	-	-	-	-	-	62
-	-	-	-	-	-	-	-	-	-	-	63
-	-	-	-	-	-	-	-	-	-	-	699

AUSGABEN UND EINNAHMEN DER OEFFENTLICHEN HAUSHALTE 1975 NACH

1 000

NR.	ART DER AUSGABEN / EINNAHMEN	INSGESAMT 1	BUND, LAF, ERP ZUSAMMEN 2	DARUNTER BUND 3	SOZIAL- VERSICHERUNG 4	ZWECK- VERBAENDE 5
6029 KÜSTENSCHUTZ						
110	PERSONALAUSGABEN	14 755	-	-	-	-
111	BEAMTENBEZUEGE	-	-	-	-	-
112	ANGESTELLTENVERGÜETUNGEN	1 100	-	-	-	-
113	ARBEITERLOEHNE	13 240	-	-	-	-
114	SONSTIGE PERSONALAUSGABEN	415	-	-	-	-
121	UNTERHALTUNG VON UNBEWEGLICHEM VERMOEGEN	2 375	-	-	-	-
122	BEWIRTSCHAFTUNG DER GRUNDSTUECKE	7	-	-	-	-
123	MIETEN UND PACHTEN	-	-	-	-	-
125	UEBRIGER LAUFENDER SACHAUFWAND	6 135	-	-	-	-
13	BAUMASSNAHMEN	152 054	-	-	-	-
141	ERWERB VON UNBEWEGLICHEN SACHEN	2 039	-	-	-	-
142	ERWERB VON BEWEGLICHEN SACHEN	-	-	-	-	-
195	UNMITTELBARE AUSGABEN (OHNE ZAHLUNGEN AN ANDERE BEREICHE)	177 365	-	-	-	-
211	RENTEN, UNTERSTÜETZUNGEN U.Ä.	-	-	-	-	-
212	LAUFENDE ZUSCHUESSE AN SOZIALE ODER AEHNLICHE EINRICHTUNGEN	-	-	-	-	-
213	UEBRIGE LAUFENDE ZUSCHUESSE	-	-	-	-	-
22	VERMOEGENSUEBERTRAGUNGEN AN ANDERE BEREICHE	8 147	-	-	-	-
23	DARLEHEN AN ANDERE BEREICHE	62	-	-	-	-
24	ERWERB VON BETEILIGUNGEN	-	-	-	-	-
295	ZAHLUNGEN AN ANDERE BEREICHE	8 209	-	-	-	-
299	UNMITTELBARE AUSGABEN	185 574	-	-	-	-
31	LFD. ZUWEISUNGEN UND ERSTATTUNGEN AN OEFFENTLICHEN BEREICH	8 101	-	-	-	-
32	VERMOEGENSUEBERTRAGUNGEN AN OEFFENTLICHEN BEREICH	294 832	154 087	154 087	-	-
33	DARLEHEN AN OEFFENTLICHEN BEREICH	-	-	-	-	-
395	ZAHLUNGEN AN OEFFENTLICHEN BEREICH	302 933	154 087	154 087	-	-
399	BRUTTOAUSGABEN	488 507	154 087	154 087	-	-
43	ABZUEGL. ZAHLUNGEN VON GLEICHER EBENE	194 982	-	-	-	-
45	GESAMTAUSGABEN (OHNE BESONDERE FINANZIERUNGSVORGAENGE)	293 525	154 087	154 087	-	-
48	ABZUEGL. ZAHLUNGEN VON ANDERER EBENE	-	-	-	-	-
499	NETTOAUSGABEN	293 525	154 087	154 087	-	-
51	EINNAHMEN AUS WIRTSCHAFTLICHER TÄETIGKEIT	-	-	-	-	-
521	GEBUEHREN, SONSTIGE ENTGELTE	-	-	-	-	-
522	UEBRIGE LAUFENDE EINNAHMEN	-	-	-	-	-
53	LAUFENDE ZUSCHUESSE VON ANDEREN BEREICHEN	42	-	-	-	-
61	VERAEUSSERUNG VON SACHVERMOEGEN	2	-	-	-	-
62	VERAEUSSERUNG VON BETEILIGUNGEN	-	-	-	-	-
63	UEBRIGE EINNAHMEN	29 607	-	-	-	-
699	UNMITTELBARE EINNAHMEN	29 651	-	-	-	-
6030 SONSTIGES						
110	PERSONALAUSGABEN	749	-	-	-	-
111	BEAMTENBEZUEGE	-	-	-	-	-
112	ANGESTELLTENVERGÜETUNGEN	299	-	-	-	-
113	ARBEITERLOEHNE	446	-	-	-	-
114	SONSTIGE PERSONALAUSGABEN	4	-	-	-	-
121	UNTERHALTUNG VON UNBEWEGLICHEM VERMOEGEN	156	-	-	-	-
122	BEWIRTSCHAFTUNG DER GRUNDSTUECKE	41	-	-	-	-
123	MIETEN UND PACHTEN	-	-	-	-	-
125	UEBRIGER LAUFENDER SACHAUFWAND	776	-	-	-	-
13	BAUMASSNAHMEN	704	-	-	-	-
141	ERWERB VON UNBEWEGLICHEN SACHEN	-	-	-	-	-
142	ERWERB VON BEWEGLICHEN SACHEN	38	-	-	-	-
195	UNMITTELBARE AUSGABEN (OHNE ZAHLUNGEN AN ANDERE BEREICHE)	2 464	-	-	-	-
211	RENTEN, UNTERSTÜETZUNGEN U.Ä.	-	-	-	-	-
212	LAUFENDE ZUSCHUESSE AN SOZIALE ODER AEHNLICHE EINRICHTUNGEN	-	-	-	-	-
213	UEBRIGE LAUFENDE ZUSCHUESSE	-	-	-	-	-
22	VERMOEGENSUEBERTRAGUNGEN AN ANDERE BEREICHE	-	-	-	-	-
23	DARLEHEN AN ANDERE BEREICHE	-	-	-	-	-
24	ERWERB VON BETEILIGUNGEN	-	-	-	-	-
295	ZAHLUNGEN AN ANDERE BEREICHE	-	-	-	-	-
299	UNMITTELBARE AUSGABEN	2 464	-	-	-	-
31	LFD. ZUWEISUNGEN UND ERSTATTUNGEN AN OEFFENTLICHEN BEREICH	-	-	-	-	-
32	VERMOEGENSUEBERTRAGUNGEN AN OEFFENTLICHEN BEREICH	-	-	-	-	-
33	DARLEHEN AN OEFFENTLICHEN BEREICH	-	-	-	-	-
395	ZAHLUNGEN AN OEFFENTLICHEN BEREICH	-	-	-	-	-
399	BRUTTOAUSGABEN	2 464	-	-	-	-
43	ABZUEGL. ZAHLUNGEN VON GLEICHER EBENE	-	-	-	-	-
45	GESAMTAUSGABEN (OHNE BESONDERE FINANZIERUNGSVORGAENGE)	2 464	-	-	-	-
48	ABZUEGL. ZAHLUNGEN VON ANDERER EBENE	-	-	-	-	-
499	NETTOAUSGABEN	2 464	-	-	-	-
51	EINNAHMEN AUS WIRTSCHAFTLICHER TÄETIGKEIT	133	-	-	-	-
521	GEBUEHREN, SONSTIGE ENTGELTE	-	-	-	-	-
522	UEBRIGE LAUFENDE EINNAHMEN	7	-	-	-	-
53	LAUFENDE ZUSCHUESSE VON ANDEREN BEREICHEN	-	-	-	-	-
61	VERAEUSSERUNG VON SACHVERMOEGEN	11	-	-	-	-
62	VERAEUSSERUNG VON BETEILIGUNGEN	-	-	-	-	-
63	UEBRIGE EINNAHMEN	-	-	-	-	-
699	UNMITTELBARE EINNAHMEN	151	-	-	-	-

AUFGABENBEREICHEN UND AUSGEWAHLTEN AUSGABE-/EINNAHMEARTEN

DM

ORGANISAT.O. ERWERBSCHAR. 6	LAENDER (EINSCHL. ZUSAMMEN 7	STADTSTAATEN) STAAT 8	GEM. /GV. 9	SCHLESWIG-HOLSTEIN			NIEDERSACHSEN			NR.
				ZUSAMMEN 10	STAAT 11	GEM. /GV. 12	ZUSAMMEN 13	STAAT 14	GEM. /GV. 15	
								</		

AUSGABEN UND EINNÄHMEN DER ÖFFENTLICHEN HAUSHALTE 1975 NACH

1 000

NR.	NORDRHEIN-WESTFALEN			ZUSAMMEN	HESSEN STAAT	GEM./GV.	ZUSAMMEN	RHEINLAND-PFALZ			ZUSAMMEN	BADEN-WÜRTTEMBERG	
	ZUSAMMEN	STAAT	GEM./GV.					ZUSAMMEN	STAAT	GEM./GV.		ZUSAMMEN	STAAT
	16	17	18	19	20	21	22	23	24	25	26		
6029 KÜSTENSCHUTZ													
110	-	-	-	-	-	-	-	-	-	-	-	-	-
111	-	-	-	-	-	-	-	-	-	-	-	-	-
112	-	-	-	-	-	-	-	-	-	-	-	-	-
113	-	-	-	-	-	-	-	-	-	-	-	-	-
114	-	-	-	-	-	-	-	-	-	-	-	-	-
121	-	-	-	-	-	-	-	-	-	-	-	-	-
122	-	-	-	-	-	-	-	-	-	-	-	-	-
123	-	-	-	-	-	-	-	-	-	-	-	-	-
125	-	-	-	-	-	-	-	-	-	-	-	-	-
13	-	-	-	-	-	-	-	-	-	-	-	-	-
141	-	-	-	-	-	-	-	-	-	-	-	-	-
142	-	-	-	-	-	-	-	-	-	-	-	-	-
195	-	-	-	-	-	-	-	-	-	-	-	-	-
211	-	-	-	-	-	-	-	-	-	-	-	-	-
212	-	-	-	-	-	-	-	-	-	-	-	-	-
213	-	-	-	-	-	-	-	-	-	-	-	-	-
22	-	-	-	-	-	-	-	-	-	-	-	-	-
23	-	-	-	-	-	-	-	-	-	-	-	-	-
24	-	-	-	-	-	-	-	-	-	-	-	-	-
295	-	-	-	-	-	-	-	-	-	-	-	-	-
299	-	-	-	-	-	-	-	-	-	-	-	-	-
31	-	-	-	-	-	-	-	-	-	-	-	-	-
32	-	-	-	-	-	-	-	-	-	-	-	-	-
33	-	-	-	-	-	-	-	-	-	-	-	-	-
395	-	-	-	-	-	-	-	-	-	-	-	-	-
399	-	-	-	-	-	-	-	-	-	-	-	-	-
43	-	-	-	-	-	-	-	-	-	-	-	-	-
45	-	-	-	-	-	-	-	-	-	-	-	-	-
48	-	-	-	-	-	-	-	-	-	-	-	-	-
499	-	-	-	-	-	-	-	-	-	-	-	-	-
51	-	-	-	-	-	-	-	-	-	-	-	-	-
521	-	-	-	-	-	-	-	-	-	-	-	-	-
522	-	-	-	-	-	-	-	-	-	-	-	-	-
53	-	-	-	-	-	-	-	-	-	-	-	-	-
61	-	-	-	-	-	-	-	-	-	-	-	-	-
62	-	-	-	-	-	-	-	-	-	-	-	-	-
63	-	-	-	-	-	-	-	-	-	-	-	-	-
699	-	-	-	-	-	-	-	-	-	-	-	-	-
6030 SONSTIGES													
110	-	-	-	749	749	-	-	-	-	-	-	-	-
111	-	-	-	-	-	-	-	-	-	-	-	-	-
112	-	-	-	299	299	-	-	-	-	-	-	-	-
113	-	-	-	446	446	-	-	-	-	-	-	-	-
114	-	-	-	4	4	-	-	-	-	-	-	-	-
121	-	-	-	156	156	-	-	-	-	-	-	-	-
122	-	-	-	41	41	-	-	-	-	-	-	-	-
123	-	-	-	-	-	-	-	-	-	-	-	-	-
125	-	-	-	750	750	-	-	-	-	-	-	-	-
13	-	-	-	704	704	-	-	-	-	-	-	26	26
141	-	-	-	-	-	-	-	-	-	-	-	-	-
142	-	-	-	38	38	-	-	-	-	-	-	-	-
195	-	-	-	2 438	2 438	-	-	-	-	-	-	26	26
211	-	-	-	-	-	-	-	-	-	-	-	-	-
212	-	-	-	-	-	-	-	-	-	-	-	-	-
213	-	-	-	-	-	-	-	-	-	-	-	-	-
22	-	-	-	-	-	-	-	-	-	-	-	-	-
23	-	-	-	-	-	-	-	-	-	-	-	-	-
24	-	-	-	-	-	-	-	-	-	-	-	-	-
295	-	-	-	-	-	-	-	-	-	-	-	-	-
299	-	-	-	2 438	2 438	-	-	-	-	-	-	26	26
31	-	-	-	-	-	-	-	-	-	-	-	-	-
32	-	-	-	-	-	-	-	-	-	-	-	-	-
33	-	-	-	-	-	-	-	-	-	-	-	-	-
395	-	-	-	-	-	-	-	-	-	-	-	-	-
399	-	-	-	2 438	2 438	-	-	-	-	-	-	26	26
43	-	-	-	-	-	-	-	-	-	-	-	-	-
45	-	-	-	2 438	2 438	-	-	-	-	-	-	26	26
48	-	-	-	-	-	-	-	-	-	-	-	-	-
499	-	-	-	2 438	2 438	-	-	-	-	-	-	26	26
51	-	-	-	133	133	-	-	-	-	-	-	-	-
521	-	-	-	-	-	-	-	-	-	-	-	-	-
522	-	-	-	7	7	-	-	-	-	-	-	-	-
53	-	-	-	-	-	-	-	-	-	-	-	-	-
61	-	-	-	11	11	-	-	-	-	-	-	-	-
62	-	-	-	-	-	-	-	-	-	-	-	-	-
63	-	-	-	-	-	-	-	-	-	-	-	-	-
699	-	-	-	151	151	-	-	-	-	-	-	-	-

AUFGABENBEREICHEN UND AUSGEWAHLTEN AUSGABE-/EINNAHMEARTEN

DM

BERG GEM./GV. 27	ZUSAMMEN 28	BAYERN STAAT 29	GEM./GV. 30	ZUSAMMEN 31	SAARLAND STAAT 32	GEM./GV. 33	STADTST. ZUSAMMEN 34	HAMBURG 35	BREMEN 36	BERLIN (WEST) 37	NR.
KUESTENSCHUTZ 6029											
-	-	-	-	-	-	-	-	-	-	-	110
-	-	-	-	-	-	-	-	-	-	-	111
-	-	-	-	-	-	-	-	-	-	-	112
-	-	-	-	-	-	-	-	-	-	-	113
-	-	-	-	-	-	-	-	-	-	-	114
-	-	-	-	-	-	-	2 357	1 921	436	-	121
-	-	-	-	-	-	-	7	7	-	-	122
-	-	-	-	-	-	-	-	-	-	-	123
-	-	-	-	-	-	-	303	240	63	-	125
-	-	-	-	-	-	-	16 340	12 266	4 074	-	13
-	-	-	-	-	-	-	2 030	2 030	-	-	141
-	-	-	-	-	-	-	-	-	-	-	142
-	-	-	-	-	-	-	21 037	16 464	4 573	-	195
-	-	-	-	-	-	-	-	-	-	-	211
-	-	-	-	-	-	-	-	-	-	-	212
-	-	-	-	-	-	-	-	-	-	-	213
-	-	-	-	-	-	-	-	-	-	-	22
-	-	-	-	-	-	-	-	-	-	-	23
-	-	-	-	-	-	-	-	-	-	-	24
-	-	-	-	-	-	-	-	-	-	-	295
-	-	-	-	-	-	-	21 037	16 464	4 573	-	299
-	-	-	-	-	-	-	-	-	-	-	31
-	-	-	-	-	-	-	2 618	-	2 618	-	32
-	-	-	-	-	-	-	-	-	-	-	33
-	-	-	-	-	-	-	2 618	-	2 618	-	395
-	-	-	-	-	-	-	23 655	16 464	7 191	-	399
-	-	-	-	-	-	-	-	-	-	-	43
-	-	-	-	-	-	-	23 655	16 464	7 191	-	45
-	-	-	-	-	-	-	11 783	6 782	5 001	-	48
-	-	-	-	-	-	-	11 872	9 682	2 190	-	499
-	-	-	-	-	-	-	-	-	-	-	51
-	-	-	-	-	-	-	-	-	-	-	521
-	-	-	-	-	-	-	-	-	-	-	522
-	-	-	-	-	-	-	42	37	5	-	53
-	-	-	-	-	-	-	-	-	-	-	61
-	-	-	-	-	-	-	-	-	-	-	62
-	-	-	-	-	-	-	100	100	-	-	63
-	-	-	-	-	-	-	142	137	5	-	699
SONSTIGES 6030											
-	-	-	-	-	-	-	-	-	-	-	110
-	-	-	-	-	-	-	-	-	-	-	111
-	-	-	-	-	-	-	-	-	-	-	112
-	-	-	-	-	-	-	-	-	-	-	113
-	-	-	-	-	-	-	-	-	-	-	114
-	-	-	-	-	-	-	-	-	-	-	121
-	-	-	-	-	-	-	-	-	-	-	122
-	-	-	-	-	-	-	-	-	-	-	123
-	-	-	-	-	-	-	-	-	-	-	125
-	-	-	-	-	-	-	-	-	-	-	13
-	-	-	-	-	-	-	-	-	-	-	141
-	-	-	-	-	-	-	-	-	-	-	142
-	-	-	-	-	-	-	-	-	-	-	195
-	-	-	-	-	-	-	-	-	-	-	211
-	-	-	-	-	-	-	-	-	-	-	212
-	-	-	-	-	-	-	-	-	-	-	213
-	-	-	-	-	-	-	-	-	-	-	22
-	-	-	-	-	-	-	-	-	-	-	23
-	-	-	-	-	-	-	-	-	-	-	24
-	-	-	-	-	-	-	-	-	-	-	295
-	-	-	-	-	-	-	-	-	-	-	299
-	-	-	-	-	-	-	-	-	-	-	31
-	-	-	-	-	-	-	-	-	-	-	32
-	-	-	-	-	-	-	-	-	-	-	33
-	-	-	-	-	-	-	-	-	-	-	395
-	-	-	-	-	-	-	-	-	-	-	399
-	-	-	-	-	-	-	-	-	-	-	43
-	-	-	-	-	-	-	-	-	-	-	45
-	-	-	-	-	-	-	-	-	-	-	48
-	-	-	-	-	-	-	-	-	-	-	499
-	-	-	-	-	-	-	-	-	-	-	51
-	-	-	-	-	-	-	-	-	-	-	521
-	-	-	-	-	-	-	-	-	-	-	522
-	-	-	-	-	-	-	-	-	-	-	53
-	-	-	-	-	-	-	-	-	-	-	61
-	-	-	-	-	-	-	-	-	-	-	62
-	-	-	-	-	-	-	-	-	-	-	63
-	-	-	-	-	-	-	-	-	-	-	699

NR.	ART DER AUSGABEN / EINNAHMEN	INSGESAMT 1	BUND, LAF, ERP ZUSAMMEN 2	DARUNTER BUND 3	SOZIAL- VERSICHERUNG 4	ZWECK- VERBAENDE 5
6031 BERGBAU, VERARBEITENDES GEWERBE UND BAUGEWERBE						
110	PERSONALAUSGABEN	-	-	-	-	-
111	BEAMTENBEZUEGE	-	-	-	-	-
112	ANGESTELLTENVERGUETUNGEN	-	-	-	-	-
113	ARBEITERLOEHNE	-	-	-	-	-
114	SONSTIGE PERSONALAUSGABEN	-	-	-	-	-
121	UNTERHALTUNG VON UNBEWEGLICHEM VERMOEGEN	-	-	-	-	-
122	BEWIRTSCHAFTUNG DER GRUNDSTUECKE	-	-	-	-	-
123	MIETEN UND PACHTEN	-	-	-	-	-
125	UEBRIGER LAUFENDER SACHAUFWAND	95 088	37 890	37 890	-	-
13	BAUMASSNAHMEN	25 556	25 556	25 556	-	-
141	ERWERB VON UNBEWEGLICHEN SACHEN	5	5	5	-	-
142	ERWERB VON BEWEGLICHEN SACHEN	499 622	499 622	499 622	-	-
195	UNMITTELBARE AUSGABEN (OHNE ZAHLUNGEN AN ANDERE BEREICHE)	620 271	563 073	563 073	-	-
211	RENTEN, UNTERSTUETZUNGEN U. AE.	2	-	-	-	-
212	LAUFENDE ZUSCHUESSE AN SOZIALE ODER AEHNLICHE EINRICHTUNGEN	2	-	-	-	-
213	UEBRIGE LAUFENDE ZUSCHUESSE	529 059	434 726	434 726	-	-
22	VERMOEGENSUEBERTRAGUNGEN AN ANDERE BEREICHE	1 014 691	739 179	739 179	-	-
23	DARLEHEN AN ANDERE BEREICHE	678 508	659 839	325 749	-	-
24	ERWERB VON BETEILIGUNGEN	-	-	-	-	-
295	ZAHLUNGEN AN ANDERE BEREICHE	2 222 262	1 833 744	1 499 654	-	-
299	UNMITTELBARE AUSGABEN	2 842 533	2 396 817	2 062 727	-	-
31	LFD. ZUWEISUNGEN UND ERSTATTUNGEN AN OEFFENTLICHEN BEREICH	154	-	-	-	-
32	VERMOEGENSUEBERTRAGUNGEN AN OEFFENTLICHEN BEREICH	-	-	-	-	-
33	DARLEHEN AN OEFFENTLICHEN BEREICH	-	-	-	-	-
395	ZAHLUNGEN AN OEFFENTLICHEN BEREICH	154	-	-	-	-
399	BRUTTOAUSGABEN	2 842 687	2 396 817	2 062 727	-	-
43	ABZUEGL. ZAHLUNGEN VON GLEICHER EBENE	-	-	-	-	-
45	GESAMTAUSGABEN (OHNE BESONDERE FINANZIERUNGSVORGAENGE)	2 842 687	2 396 817	2 062 727	-	-
48	ABZUEGL. ZAHLUNGEN VON ANDERER EBENE	-	-	-	-	-
499	NETTOAUSGABEN	2 842 687	2 396 817	2 062 727	-	-
51	EINNAHMEN AUS WIRTSCHAFTLICHER TAEITIGKEIT	4 402	-	-	-	-
521	GEBUEHREN, SONSTIGE ENTGELTE	270	-	-	-	-
522	UEBRIGE LAUFENDE EINNAHMEN	122 825	120 110	46	-	-
53	LAUFENDE ZUSCHUESSE VON ANDEREN BEREICHEN	-	-	-	-	-
61	VERAEUSSERUNG VON SACHVERMOEGEN	-	-	-	-	-
62	VERAEUSSERUNG VON BETEILIGUNGEN	-	-	-	-	-
63	UEBRIGE EINNAHMEN	378 531	369 909	-	-	-
699	UNMITTELBARE EINNAHMEN	506 028	490 019	46	-	-
6032 KOHLENBERGBAU						
110	PERSONALAUSGABEN	-	-	-	-	-
111	BEAMTENBEZUEGE	-	-	-	-	-
112	ANGESTELLTENVERGUETUNGEN	-	-	-	-	-
113	ARBEITERLOEHNE	-	-	-	-	-
114	SONSTIGE PERSONALAUSGABEN	-	-	-	-	-
121	UNTERHALTUNG VON UNBEWEGLICHEM VERMOEGEN	-	-	-	-	-
122	BEWIRTSCHAFTUNG DER GRUNDSTUECKE	-	-	-	-	-
123	MIETEN UND PACHTEN	-	-	-	-	-
125	UEBRIGER LAUFENDER SACHAUFWAND	19 600	-	-	-	-
13	BAUMASSNAHMEN	-	-	-	-	-
141	ERWERB VON UNBEWEGLICHEN SACHEN	-	-	-	-	-
142	ERWERB VON BEWEGLICHEN SACHEN	-	-	-	-	-
195	UNMITTELBARE AUSGABEN (OHNE ZAHLUNGEN AN ANDERE BEREICHE)	19 600	-	-	-	-
211	RENTEN, UNTERSTUETZUNGEN U. AE.	-	-	-	-	-
212	LAUFENDE ZUSCHUESSE AN SOZIALE ODER AEHNLICHE EINRICHTUNGEN	-	-	-	-	-
213	UEBRIGE LAUFENDE ZUSCHUESSE	327 658	252 114	252 114	-	-
22	VERMOEGENSUEBERTRAGUNGEN AN ANDERE BEREICHE	775 192	517 717	517 717	-	-
23	DARLEHEN AN ANDERE BEREICHE	14 000	-	-	-	-
24	ERWERB VON BETEILIGUNGEN	-	-	-	-	-
295	ZAHLUNGEN AN ANDERE BEREICHE	1 116 850	769 831	769 831	-	-
299	UNMITTELBARE AUSGABEN	1 136 450	769 831	769 831	-	-
31	LFD. ZUWEISUNGEN UND ERSTATTUNGEN AN OEFFENTLICHEN BEREICH	-	-	-	-	-
32	VERMOEGENSUEBERTRAGUNGEN AN OEFFENTLICHEN BEREICH	-	-	-	-	-
33	DARLEHEN AN OEFFENTLICHEN BEREICH	-	-	-	-	-
395	ZAHLUNGEN AN OEFFENTLICHEN BEREICH	-	-	-	-	-
399	BRUTTOAUSGABEN	1 136 450	769 831	769 831	-	-
43	ABZUEGL. ZAHLUNGEN VON GLEICHER EBENE	-	-	-	-	-
45	GESAMTAUSGABEN (OHNE BESONDERE FINANZIERUNGSVORGAENGE)	1 136 450	769 831	769 831	-	-
48	ABZUEGL. ZAHLUNGEN VON ANDERER EBENE	-	-	-	-	-
499	NETTOAUSGABEN	1 136 450	769 831	769 831	-	-
51	EINNAHMEN AUS WIRTSCHAFTLICHER TAEITIGKEIT	-	-	-	-	-
521	GEBUEHREN, SONSTIGE ENTGELTE	-	-	-	-	-
522	UEBRIGE LAUFENDE EINNAHMEN	2 737	-	-	-	-
53	LAUFENDE ZUSCHUESSE VON ANDEREN BEREICHEN	-	-	-	-	-
61	VERAEUSSERUNG VON SACHVERMOEGEN	-	-	-	-	-
62	VERAEUSSERUNG VON BETEILIGUNGEN	-	-	-	-	-
63	UEBRIGE EINNAHMEN	8 038	-	-	-	-
699	UNMITTELBARE EINNAHMEN	10 775	-	-	-	-

AUFGABENBEREICHEN UND AUSGEWAHLTEN AUSGABE-/EINNAHMEARTEN

DM

ORGANISAT.O. ERWERBSCHAR. 6	LAENDER ZUSAMMEN 7	(EINSCHL. STADTSTAATEN)		SCHLESWIG-HOLSTEIN			NIEDERSACHSEN			NR.
		STAAT 8	GEM. /GV. 9	ZUSAMMEN 10	STAAT 11	GEM. /GV. 12	ZUSAMMEN 13	STAAT 14	GEM. /GV. 15	
BERGBAU, VERARBEITENDES GEWERBE UND BAUGEWERBE 6031										
-	-	-	-	-	-	-	-	-	-	110
-	-	-	-	-	-	-	-	-	-	111
-	-	-	-	-	-	-	-	-	-	112
-	-	-	-	-	-	-	-	-	-	113
-	-	-	-	-	-	-	-	-	-	114
-	-	-	-	-	-	-	-	-	-	121
-	-	-	-	-	-	-	-	-	-	122
-	57 198	57 198	-	555	555	-	1 413	1 413	-	123
-	-	-	-	-	-	-	-	-	-	125
-	-	-	-	-	-	-	-	-	-	13
-	-	-	-	-	-	-	-	-	-	141
-	-	-	-	-	-	-	-	-	-	142
-	57 198	57 198	-	555	555	-	1 413	1 413	-	195
-	2	2	-	2	2	-	-	-	-	211
-	2	2	-	-	-	-	-	-	-	212
-	94 333	94 333	-	999	999	-	1 897	1 897	-	213
-	275 512	275 512	-	11 680	11 680	-	-	-	-	22
-	18 669	18 669	-	-	-	-	-	-	-	23
-	-	-	-	-	-	-	-	-	-	24
-	388 518	388 518	-	12 681	12 681	-	1 897	1 897	-	295
-	445 716	445 716	-	13 236	13 236	-	3 310	3 310	-	299
-	154	154	-	-	-	-	154	154	-	31
-	-	-	-	-	-	-	-	-	-	32
-	-	-	-	-	-	-	-	-	-	33
-	154	154	-	-	-	-	154	154	-	395
-	445 870	445 870	-	13 236	13 236	-	3 464	3 464	-	399
-	-	-	-	-	-	-	-	-	-	43
-	445 870	445 870	-	13 236	13 236	-	3 464	3 464	-	45
-	-	-	-	-	-	-	-	-	-	48
-	445 870	445 870	-	13 236	13 236	-	3 464	3 464	-	499
-	4 402	4 402	-	2 955	2 955	-	-	-	-	51
-	270	270	-	-	-	-	-	-	-	521
-	2 715	2 715	-	-	-	-	-	-	-	522
-	-	-	-	-	-	-	-	-	-	53
-	-	-	-	-	-	-	-	-	-	61
-	-	-	-	-	-	-	-	-	-	62
-	8 622	8 622	-	-	-	-	-	-	-	63
-	16 009	16 009	-	2 955	2 955	-	-	-	-	699
KOHLENBERGBAU 6032										
-	-	-	-	-	-	-	-	-	-	110
-	-	-	-	-	-	-	-	-	-	111
-	-	-	-	-	-	-	-	-	-	112
-	-	-	-	-	-	-	-	-	-	113
-	-	-	-	-	-	-	-	-	-	114
-	-	-	-	-	-	-	-	-	-	121
-	-	-	-	-	-	-	-	-	-	122
-	-	-	-	-	-	-	-	-	-	123
-	19 600	19 600	-	-	-	-	-	-	-	125
-	-	-	-	-	-	-	-	-	-	13
-	-	-	-	-	-	-	-	-	-	141
-	-	-	-	-	-	-	-	-	-	142
-	19 600	19 600	-	-	-	-	-	-	-	195
-	-	-	-	-	-	-	-	-	-	211
-	-	-	-	-	-	-	-	-	-	212
-	75 544	75 544	-	-	-	-	-	-	-	213
-	257 475	257 475	-	-	-	-	-	-	-	22
-	14 000	14 000	-	-	-	-	-	-	-	23
-	-	-	-	-	-	-	-	-	-	24
-	347 019	347 019	-	-	-	-	-	-	-	295
-	366 619	366 619	-	-	-	-	-	-	-	299
-	-	-	-	-	-	-	-	-	-	31
-	-	-	-	-	-	-	-	-	-	32
-	-	-	-	-	-	-	-	-	-	33
-	-	-	-	-	-	-	-	-	-	395
-	366 619	366 619	-	-	-	-	-	-	-	399
-	-	-	-	-	-	-	-	-	-	43
-	366 619	366 619	-	-	-	-	-	-	-	45
-	-	-	-	-	-	-	-	-	-	48
-	366 619	366 619	-	-	-	-	-	-	-	499
-	-	-	-	-	-	-	-	-	-	51
-	-	-	-	-	-	-	-	-	-	521
-	2 737	2 737	-	-	-	-	-	-	-	522
-	-	-	-	-	-	-	-	-	-	53
-	-	-	-	-	-	-	-	-	-	61
-	-	-	-	-	-	-	-	-	-	62
-	8 038	8 038	-	-	-	-	-	-	-	63
-	10 775	10 775	-	-	-	-	-	-	-	699

NR.	NORDRHEIN-WESTFALEN			ZUSAMMEN	HESSEN		GEM./GV.	RHEINLAND-PFALZ		ZUSAMMEN	BADEN-WÜRTTEMBERG	
	ZUSAMMEN	STAAT	GEM./GV.		STAAT	GEM./GV.		ZUSAMMEN	STAAT			
	16	17	18	19	20	21	22	23	24	25	26	
6031 BERGBAU, VERARBEITENDES GEWERBE UND BAUGEWERBE												
110	-	-	-	-	-	-	-	-	-	-	-	
111	-	-	-	-	-	-	-	-	-	-	-	
112	-	-	-	-	-	-	-	-	-	-	-	
113	-	-	-	-	-	-	-	-	-	-	-	
114	-	-	-	-	-	-	-	-	-	-	-	
121	-	-	-	-	-	-	-	-	-	-	-	
122	-	-	-	-	-	-	-	-	-	-	-	
123	-	-	-	-	-	-	-	-	-	-	-	
125	34 136	34 136	-	702	702	-	173	173	-	5 433	5 433	
13	-	-	-	-	-	-	-	-	-	-	-	
141	-	-	-	-	-	-	-	-	-	-	-	
142	-	-	-	-	-	-	-	-	-	-	-	
195	34 136	34 136	-	702	702	-	173	173	-	5 433	5 433	
211	-	-	-	-	-	-	-	-	-	-	-	
212	-	-	-	-	-	-	-	-	-	-	-	
213	57 322	57 322	-	1 925	1 925	-	581	581	-	264	264	
22	257 475	257 475	-	-	-	-	-	-	-	2 120	2 120	
23	15 106	15 106	-	50	50	-	-	-	-	50	50	
24	-	-	-	-	-	-	-	-	-	-	-	
295	329 903	329 903	-	1 975	1 975	-	581	581	-	2 434	2 434	
299	364 039	364 039	-	2 677	2 677	-	754	754	-	7 867	7 867	
31	-	-	-	-	-	-	-	-	-	-	-	
32	-	-	-	-	-	-	-	-	-	-	-	
33	-	-	-	-	-	-	-	-	-	-	-	
395	-	-	-	-	-	-	-	-	-	-	-	
399	364 039	364 039	-	2 677	2 677	-	754	754	-	7 867	7 867	
43	-	-	-	-	-	-	-	-	-	-	-	
45	364 039	364 039	-	2 677	2 677	-	754	754	-	7 867	7 867	
48	-	-	-	-	-	-	-	-	-	-	-	
499	364 039	364 039	-	2 677	2 677	-	754	754	-	7 867	7 867	
51	-	-	-	-	-	-	-	-	-	-	-	
521	-	-	-	-	-	-	-	-	-	-	-	
522	2 737	2 737	-	18	18	-	-	-	-	270	270	
53	-	-	-	-	-	-	-	-	-	-	-	
61	-	-	-	-	-	-	-	-	-	-	-	
62	-	-	-	-	-	-	-	-	-	-	-	
63	8 038	8 038	-	183	183	-	-	-	-	-	-	
699	10 775	10 775	-	201	201	-	-	-	-	270	270	
6032 KOHLENBERGBAU												
110	-	-	-	-	-	-	-	-	-	-	-	
111	-	-	-	-	-	-	-	-	-	-	-	
112	-	-	-	-	-	-	-	-	-	-	-	
113	-	-	-	-	-	-	-	-	-	-	-	
114	-	-	-	-	-	-	-	-	-	-	-	
121	-	-	-	-	-	-	-	-	-	-	-	
122	-	-	-	-	-	-	-	-	-	-	-	
123	-	-	-	-	-	-	-	-	-	-	-	
125	19 600	19 600	-	-	-	-	-	-	-	-	-	
13	-	-	-	-	-	-	-	-	-	-	-	
141	-	-	-	-	-	-	-	-	-	-	-	
142	-	-	-	-	-	-	-	-	-	-	-	
195	19 600	19 600	-	-	-	-	-	-	-	-	-	
211	-	-	-	-	-	-	-	-	-	-	-	
212	-	-	-	-	-	-	-	-	-	-	-	
213	44 966	44 966	-	-	-	-	-	-	-	-	-	
22	257 475	257 475	-	-	-	-	-	-	-	-	-	
23	14 000	14 000	-	-	-	-	-	-	-	-	-	
24	-	-	-	-	-	-	-	-	-	-	-	
295	316 441	316 441	-	-	-	-	-	-	-	-	-	
299	336 041	336 041	-	-	-	-	-	-	-	-	-	
31	-	-	-	-	-	-	-	-	-	-	-	
32	-	-	-	-	-	-	-	-	-	-	-	
33	-	-	-	-	-	-	-	-	-	-	-	
395	-	-	-	-	-	-	-	-	-	-	-	
399	336 041	336 041	-	-	-	-	-	-	-	-	-	
43	-	-	-	-	-	-	-	-	-	-	-	
45	336 041	336 041	-	-	-	-	-	-	-	-	-	
48	-	-	-	-	-	-	-	-	-	-	-	
499	336 041	336 041	-	-	-	-	-	-	-	-	-	
51	-	-	-	-	-	-	-	-	-	-	-	
521	-	-	-	-	-	-	-	-	-	-	-	
522	2 737	2 737	-	-	-	-	-	-	-	-	-	
53	-	-	-	-	-	-	-	-	-	-	-	
61	-	-	-	-	-	-	-	-	-	-	-	
62	-	-	-	-	-	-	-	-	-	-	-	
63	8 038	8 038	-	-	-	-	-	-	-	-	-	
699	10 775	10 775	-	-	-	-	-	-	-	-	-	

AUFGABENBEREICHEN UND AUSGEWAHLTEN AUSGABE-/EINNAHMEARTEN

DM

BERG GEM./GV. 27	ZUSAMMEN 28	BAYERN STAAT 29	GEM./GV. 30	ZUSAMMEN 31	SAARLAND STAAT 32	GEM./GV. 33	STADTST. ZUSAMMEN 34	HAMBURG 35	BREMEN 36	BERLIN (WEST) 37	NR.
BERGBAU, VERARBEITENDES GEWERBE UND BAUGEWERBE 6031											
-	-	-	-	-	-	-	-	-	-	-	110
-	-	-	-	-	-	-	-	-	-	-	111
-	-	-	-	-	-	-	-	-	-	-	112
-	-	-	-	-	-	-	-	-	-	-	113
-	-	-	-	-	-	-	-	-	-	-	114
-	-	-	-	-	-	-	-	-	-	-	121
-	-	-	-	-	-	-	-	-	-	-	122
-	12 612	12 612	-	305	305	-	1 869	249	40	1 580	123
-	-	-	-	-	-	-	-	-	-	-	125
-	-	-	-	-	-	-	-	-	-	-	13
-	-	-	-	-	-	-	-	-	-	-	141
-	-	-	-	-	-	-	-	-	-	-	142
-	12 612	12 612	-	305	305	-	1 869	249	40	1 580	195
-	-	-	-	-	-	-	-	-	-	-	211
-	727	727	-	29 851	29 851	-	2 767	450	2 317	-	212
-	2 939	2 939	-	1 298	1 298	-	-	-	-	-	213
-	3 463	3 463	-	-	-	-	-	-	-	-	22
-	-	-	-	-	-	-	-	-	-	-	23
-	-	-	-	-	-	-	-	-	-	-	24
-	7 129	7 129	-	31 149	31 149	-	769	450	319	-	295
-	19 741	19 741	-	31 454	31 454	-	2 638	699	359	1 580	299
-	-	-	-	-	-	-	-	-	-	-	31
-	-	-	-	-	-	-	-	-	-	-	32
-	-	-	-	-	-	-	-	-	-	-	33
-	-	-	-	-	-	-	-	-	-	-	395
-	19 741	19 741	-	31 454	31 454	-	2 638	699	359	1 580	399
-	-	-	-	-	-	-	-	-	-	-	43
-	19 741	19 741	-	31 454	31 454	-	2 638	699	359	1 580	45
-	-	-	-	-	-	-	-	-	-	-	48
-	19 741	19 741	-	31 454	31 454	-	2 638	699	359	1 580	499
-	-	-	-	-	-	-	1 447	1 447	-	-	51
-	40-	40-	-	-	-	-	-	-	-	-	521
-	-	-	-	-	-	-	-	-	-	-	522
-	-	-	-	-	-	-	-	-	-	-	53
-	-	-	-	-	-	-	-	-	-	-	61
-	401	401	-	-	-	-	-	-	-	-	62
-	-	-	-	-	-	-	-	-	-	-	63
-	361	361	-	-	-	-	1 447	1 447	-	-	699
KOHLENBERGBAU 6032											
-	-	-	-	-	-	-	-	-	-	-	110
-	-	-	-	-	-	-	-	-	-	-	111
-	-	-	-	-	-	-	-	-	-	-	112
-	-	-	-	-	-	-	-	-	-	-	113
-	-	-	-	-	-	-	-	-	-	-	114
-	-	-	-	-	-	-	-	-	-	-	121
-	-	-	-	-	-	-	-	-	-	-	122
-	-	-	-	-	-	-	-	-	-	-	123
-	-	-	-	-	-	-	-	-	-	-	125
-	-	-	-	-	-	-	-	-	-	-	13
-	-	-	-	-	-	-	-	-	-	-	141
-	-	-	-	-	-	-	-	-	-	-	142
-	-	-	-	-	-	-	-	-	-	-	195
-	-	-	-	-	-	-	-	-	-	-	211
-	727	727	-	29 851	29 851	-	-	-	-	-	212
-	-	-	-	-	-	-	-	-	-	-	213
-	-	-	-	-	-	-	-	-	-	-	22
-	-	-	-	-	-	-	-	-	-	-	23
-	-	-	-	-	-	-	-	-	-	-	24
-	727	727	-	29 851	29 851	-	-	-	-	-	295
-	727	727	-	29 851	29 851	-	-	-	-	-	299
-	-	-	-	-	-	-	-	-	-	-	31
-	-	-	-	-	-	-	-	-	-	-	32
-	-	-	-	-	-	-	-	-	-	-	33
-	-	-	-	-	-	-	-	-	-	-	395
-	727	727	-	29 851	29 851	-	-	-	-	-	399
-	-	-	-	-	-	-	-	-	-	-	43
-	727	727	-	29 851	29 851	-	-	-	-	-	45
-	-	-	-	-	-	-	-	-	-	-	48
-	727	727	-	29 851	29 851	-	-	-	-	-	499
-	-	-	-	-	-	-	-	-	-	-	51
-	-	-	-	-	-	-	-	-	-	-	521
-	-	-	-	-	-	-	-	-	-	-	522
-	-	-	-	-	-	-	-	-	-	-	53
-	-	-	-	-	-	-	-	-	-	-	61
-	-	-	-	-	-	-	-	-	-	-	62
-	-	-	-	-	-	-	-	-	-	-	63
-	-	-	-	-	-	-	-	-	-	-	699

1 000

- 104 -

AUFGABENBEREICHEN UND AUSGEWAHLTEN AUSGABE-/EINNAHMEARTEN

DM

ORGANISAT.-O. ERWERBSCHAR.	LAENDER ZUSAMMEN	(EINSCHL. STADTSTAATEN) STAAT	GEM. /GV.	SCHLESWIG-HOLSTEIN			ZUSAMMEN	NIEDERSACHSEN			NR.
				ZUSAMMEN	STAAT	GEM. /GV.		STAAT	GEM. /GV.		
6	7	8	9	10	11	12	13	14	15		
										SONSTIGER BERGBAU 6033	
-	-	-	-	-	-	-	-	-	-	110	
-	-	-	-	-	-	-	-	-	-	111	
-	-	-	-	-	-	-	-	-	-	112	
-	-	-	-	-	-	-	-	-	-	113	
-	-	-	-	-	-	-	-	-	-	114	
-	-	-	-	-	-	-	-	-	-	121	
-	-	-	-	-	-	-	-	-	-	122	
-	-	-	-	-	-	-	-	-	-	123	
-	-	-	-	-	-	-	-	-	-	125	
-	-	-	-	-	-	-	-	-	-	13	
-	-	-	-	-	-	-	-	-	-	141	
-	-	-	-	-	-	-	-	-	-	142	
-	-	-	-	-	-	-	-	-	-	195	
-	-	-	-	-	-	-	-	-	-	211	
-	264	264	-	-	-	-	-	-	-	212	
-	-	-	-	-	-	-	-	-	-	213	
-	-	-	-	-	-	-	-	-	-	22	
-	-	-	-	-	-	-	-	-	-	23	
-	-	-	-	-	-	-	-	-	-	24	
-	264	264	-	-	-	-	-	-	-	295	
-	264	264	-	-	-	-	-	-	-	299	
-	-	-	-	-	-	-	-	-	-	31	
-	-	-	-	-	-	-	-	-	-	32	
-	-	-	-	-	-	-	-	-	-	33	
-	-	-	-	-	-	-	-	-	-	395	
-	264	264	-	-	-	-	-	-	-	399	
-	-	-	-	-	-	-	-	-	-	43	
-	264	264	-	-	-	-	-	-	-	45	
-	-	-	-	-	-	-	-	-	-	48	
-	264	264	-	-	-	-	-	-	-	499	
-	4 402	4 402	-	2 955	2 955	-	-	-	-	51	
-	-	-	-	-	-	-	-	-	-	521	
-	2	2	-	-	-	-	-	-	-	522	
-	-	-	-	-	-	-	-	-	-	53	
-	-	-	-	-	-	-	-	-	-	61	
-	21	21	-	-	-	-	-	-	-	62	
-	-	-	-	-	-	-	-	-	-	63	
-	4 425	4 425	-	2 955	2 955	-	-	-	-	699	
										SONSTIGE GRUNDSTOFFPRODUKTION 6034	
-	-	-	-	-	-	-	-	-	-	110	
-	-	-	-	-	-	-	-	-	-	111	
-	-	-	-	-	-	-	-	-	-	112	
-	-	-	-	-	-	-	-	-	-	113	
-	-	-	-	-	-	-	-	-	-	114	
-	-	-	-	-	-	-	-	-	-	121	
-	-	-	-	-	-	-	-	-	-	122	
-	-	-	-	-	-	-	-	-	-	123	
-	-	-	-	-	-	-	-	-	-	125	
-	-	-	-	-	-	-	-	-	-	13	
-	-	-	-	-	-	-	-	-	-	141	
-	-	-	-	-	-	-	-	-	-	142	
-	-	-	-	-	-	-	-	-	-	195	
-	-	-	-	-	-	-	-	-	-	211	
-	-	-	-	-	-	-	-	-	-	212	
-	-	-	-	-	-	-	-	-	-	213	
-	-	-	-	-	-	-	-	-	-	22	
-	-	-	-	-	-	-	-	-	-	23	
-	-	-	-	-	-	-	-	-	-	24	
-	-	-	-	-	-	-	-	-	-	295	
-	-	-	-	-	-	-	-	-	-	299	
-	-	-	-	-	-	-	-	-	-	31	
-	-	-	-	-	-	-	-	-	-	32	
-	-	-	-	-	-	-	-	-	-	33	
-	-	-	-	-	-	-	-	-	-	395	
-	-	-	-	-	-	-	-	-	-	399	
-	-	-	-	-	-	-	-	-	-	43	
-	-	-	-	-	-	-	-	-	-	45	
-	-	-	-	-	-	-	-	-	-	48	
-	-	-	-	-	-	-	-	-	-	499	
-	-	-	-	-	-	-	-	-	-	51	
-	-	-	-	-	-	-	-	-	-	521	
-	-	-	-	-	-	-	-	-	-	522	
-	-	-	-	-	-	-	-	-	-	53	
-	-	-	-	-	-	-	-	-	-	61	
-	-	-	-	-	-	-	-	-	-	62	
-	-	-	-	-	-	-	-	-	-	63	
-	-	-	-	-	-	-	-	-	-	699	

AUSGABEN UND EINNAHMEN DER OEFFENTLICHEN HAUSHALTE 1975 NACH

1 000

NR.	NORDRHEIN-WESTFALEN			ZUSAMMEN	HESSEN		ZUSAMMEN	RHEINLAND-PFALZ		ZUSAMMEN	BADEN-WÜRTTEMBERG	
	ZUSAMMEN	STAAT	GEM./GV.		STAAT	GEM./GV.		STAAT	GEM./GV.			
16	17	18	19	20	21	22	23	24	25	26		
6033 SONSTIGER BERGBAU												
110	-	-	-	-	-	-	-	-	-	-	-	-
111	-	-	-	-	-	-	-	-	-	-	-	-
112	-	-	-	-	-	-	-	-	-	-	-	-
113	-	-	-	-	-	-	-	-	-	-	-	-
114	-	-	-	-	-	-	-	-	-	-	-	-
121	-	-	-	-	-	-	-	-	-	-	-	-
122	-	-	-	-	-	-	-	-	-	-	-	-
123	-	-	-	-	-	-	-	-	-	-	-	-
125	-	-	-	-	-	-	-	-	-	-	-	-
13	-	-	-	-	-	-	-	-	-	-	-	-
141	-	-	-	-	-	-	-	-	-	-	-	-
142	-	-	-	-	-	-	-	-	-	-	-	-
195	-	-	-	-	-	-	-	-	-	-	-	-
211	-	-	-	-	-	-	-	-	-	-	-	-
212	-	-	-	-	-	-	-	-	-	-	-	-
213	-	-	-	-	-	-	-	-	-	-	-	-
22	-	-	-	-	-	-	-	-	-	264	-	264
23	-	-	-	-	-	-	-	-	-	-	-	-
24	-	-	-	-	-	-	-	-	-	-	-	-
295	-	-	-	-	-	-	-	-	-	264	-	264
299	-	-	-	-	-	-	-	-	-	264	-	264
31	-	-	-	-	-	-	-	-	-	-	-	-
32	-	-	-	-	-	-	-	-	-	-	-	-
33	-	-	-	-	-	-	-	-	-	-	-	-
395	-	-	-	-	-	-	-	-	-	-	-	-
399	-	-	-	-	-	-	-	-	-	264	-	264
43	-	-	-	-	-	-	-	-	-	-	-	-
45	-	-	-	-	-	-	-	-	-	264	-	264
48	-	-	-	-	-	-	-	-	-	-	-	-
499	-	-	-	-	-	-	-	-	-	264	-	264
51	-	-	-	-	-	-	-	-	-	-	-	-
521	-	-	-	-	-	-	-	-	-	-	-	-
522	-	-	-	-	-	-	-	-	-	-	-	-
53	-	-	-	-	-	-	-	-	-	-	-	-
61	-	-	-	-	-	-	-	-	-	-	-	-
62	-	-	-	-	-	-	-	-	-	-	-	-
63	-	-	-	-	-	-	-	-	-	-	-	-
699	-	-	-	-	-	-	-	-	-	-	-	-
6034 SONSTIGE GRUNDSTOFFPRODUKTION												
110	-	-	-	-	-	-	-	-	-	-	-	-
111	-	-	-	-	-	-	-	-	-	-	-	-
112	-	-	-	-	-	-	-	-	-	-	-	-
113	-	-	-	-	-	-	-	-	-	-	-	-
114	-	-	-	-	-	-	-	-	-	-	-	-
121	-	-	-	-	-	-	-	-	-	-	-	-
122	-	-	-	-	-	-	-	-	-	-	-	-
123	-	-	-	-	-	-	-	-	-	-	-	-
125	-	-	-	-	-	-	-	-	-	-	-	-
13	-	-	-	-	-	-	-	-	-	-	-	-
141	-	-	-	-	-	-	-	-	-	-	-	-
142	-	-	-	-	-	-	-	-	-	-	-	-
195	-	-	-	-	-	-	-	-	-	-	-	-
211	-	-	-	-	-	-	-	-	-	-	-	-
212	-	-	-	-	-	-	-	-	-	-	-	-
213	-	-	-	-	-	-	-	-	-	-	-	-
22	-	-	-	-	-	-	-	-	-	-	-	-
23	-	-	-	-	-	-	-	-	-	-	-	-
24	-	-	-	-	-	-	-	-	-	-	-	-
295	-	-	-	-	-	-	-	-	-	-	-	-
299	-	-	-	-	-	-	-	-	-	-	-	-
31	-	-	-	-	-	-	-	-	-	-	-	-
32	-	-	-	-	-	-	-	-	-	-	-	-
33	-	-	-	-	-	-	-	-	-	-	-	-
395	-	-	-	-	-	-	-	-	-	-	-	-
399	-	-	-	-	-	-	-	-	-	-	-	-
43	-	-	-	-	-	-	-	-	-	-	-	-
45	-	-	-	-	-	-	-	-	-	-	-	-
48	-	-	-	-	-	-	-	-	-	-	-	-
499	-	-	-	-	-	-	-	-	-	-	-	-
51	-	-	-	-	-	-	-	-	-	-	-	-
521	-	-	-	-	-	-	-	-	-	-	-	-
522	-	-	-	-	-	-	-	-	-	-	-	-
53	-	-	-	-	-	-	-	-	-	-	-	-
61	-	-	-	-	-	-	-	-	-	-	-	-
62	-	-	-	-	-	-	-	-	-	-	-	-
63	-	-	-	-	-	-	-	-	-	-	-	-
699	-	-	-	-	-	-	-	-	-	-	-	-

AUFGABENBEREICHEN UND AUSGEWAHLTEN AUSGABE-/EINNAHMEARTEN

DM

BERG GEM./GV. 27	ZUSAMMEN 28	BAYERN STAAT 29	GEM./GV. 30	ZUSAMMEN 31	SAARLAND STAAT 32	GEM./GV. 33	STADTST. ZUSAMMEN 34	HAMBURG 35	BREMEN 36	BERLIN (WEST) 37	NR.
SONSTIGER BERGBAU 6033											
-	-	-	-	-	-	-	-	-	-	-	110
-	-	-	-	-	-	-	-	-	-	-	111
-	-	-	-	-	-	-	-	-	-	-	112
-	-	-	-	-	-	-	-	-	-	-	113
-	-	-	-	-	-	-	-	-	-	-	114
-	-	-	-	-	-	-	-	-	-	-	121
-	-	-	-	-	-	-	-	-	-	-	122
-	-	-	-	-	-	-	-	-	-	-	123
-	-	-	-	-	-	-	-	-	-	-	125
-	-	-	-	-	-	-	-	-	-	-	13
-	-	-	-	-	-	-	-	-	-	-	141
-	-	-	-	-	-	-	-	-	-	-	142
-	-	-	-	-	-	-	-	-	-	-	195
-	-	-	-	-	-	-	-	-	-	-	211
-	-	-	-	-	-	-	-	-	-	-	212
-	-	-	-	-	-	-	-	-	-	-	213
-	-	-	-	-	-	-	-	-	-	-	22
-	-	-	-	-	-	-	-	-	-	-	23
-	-	-	-	-	-	-	-	-	-	-	24
-	-	-	-	-	-	-	-	-	-	-	295
-	-	-	-	-	-	-	-	-	-	-	299
-	-	-	-	-	-	-	-	-	-	-	31
-	-	-	-	-	-	-	-	-	-	-	32
-	-	-	-	-	-	-	-	-	-	-	33
-	-	-	-	-	-	-	-	-	-	-	395
-	-	-	-	-	-	-	-	-	-	-	399
-	-	-	-	-	-	-	-	-	-	-	43
-	-	-	-	-	-	-	-	-	-	-	45
-	-	-	-	-	-	-	-	-	-	-	48
-	-	-	-	-	-	-	-	-	-	-	499
-	-	-	-	-	-	-	1 447	1 447	-	-	51
-	2	2	-	-	-	-	-	-	-	-	521
-	-	-	-	-	-	-	-	-	-	-	522
-	-	-	-	-	-	-	-	-	-	-	53
-	-	-	-	-	-	-	-	-	-	-	61
-	21	21	-	-	-	-	-	-	-	-	62
-	-	-	-	-	-	-	-	-	-	-	63
-	23	23	-	-	-	-	1 447	1 447	-	-	699
SONSTIGE GRUNDSTOFFPRODUKTION 6034											
-	-	-	-	-	-	-	-	-	-	-	110
-	-	-	-	-	-	-	-	-	-	-	111
-	-	-	-	-	-	-	-	-	-	-	112
-	-	-	-	-	-	-	-	-	-	-	113
-	-	-	-	-	-	-	-	-	-	-	114
-	-	-	-	-	-	-	-	-	-	-	121
-	-	-	-	-	-	-	-	-	-	-	122
-	-	-	-	-	-	-	-	-	-	-	123
-	-	-	-	-	-	-	-	-	-	-	125
-	-	-	-	-	-	-	-	-	-	-	13
-	-	-	-	-	-	-	-	-	-	-	141
-	-	-	-	-	-	-	-	-	-	-	142
-	-	-	-	-	-	-	-	-	-	-	195
-	-	-	-	-	-	-	-	-	-	-	211
-	-	-	-	-	-	-	-	-	-	-	212
-	-	-	-	-	-	-	-	-	-	-	213
-	-	-	-	-	-	-	-	-	-	-	22
-	-	-	-	-	-	-	-	-	-	-	23
-	-	-	-	-	-	-	-	-	-	-	24
-	-	-	-	-	-	-	-	-	-	-	295
-	-	-	-	-	-	-	-	-	-	-	299
-	-	-	-	-	-	-	-	-	-	-	31
-	-	-	-	-	-	-	-	-	-	-	32
-	-	-	-	-	-	-	-	-	-	-	33
-	-	-	-	-	-	-	-	-	-	-	395
-	-	-	-	-	-	-	-	-	-	-	399
-	-	-	-	-	-	-	-	-	-	-	43
-	-	-	-	-	-	-	-	-	-	-	45
-	-	-	-	-	-	-	-	-	-	-	48
-	-	-	-	-	-	-	-	-	-	-	499
-	-	-	-	-	-	-	-	-	-	-	51
-	-	-	-	-	-	-	-	-	-	-	521
-	-	-	-	-	-	-	-	-	-	-	522
-	-	-	-	-	-	-	-	-	-	-	53
-	-	-	-	-	-	-	-	-	-	-	61
-	-	-	-	-	-	-	-	-	-	-	62
-	-	-	-	-	-	-	-	-	-	-	63
-	-	-	-	-	-	-	-	-	-	-	699

NR.	ART DER AUSGABEN / EINNAHMEN	INSGESAMT 1	BUND, LAF, ERP ZUSAMMEN 2	DARUNTER BUND 3	SOZIAL- VERSICHERUNG 4	ZWECK- VERBAENDE 5
6035 VERARBEITENDE INDUSTRIE						
110	PERSONALAUSGABEN	-	-	-	-	-
111	BEAMTENBEZUEGE	-	-	-	-	-
112	ANGESTELLTENVERGUETUNGEN	-	-	-	-	-
113	ARBEITERLOEHNE	-	-	-	-	-
114	SONSTIGE PERSONALAUSGABEN	-	-	-	-	-
121	UNTERHALTUNG VON UNBEWEGLICHEM VERMOEGEN	-	-	-	-	-
122	BEWIRTSCHAFTUNG DER GRUNDSTUECKE	-	-	-	-	-
123	MIETEN UND PACHTEN	-	-	-	-	-
125	UEBRIGER LAUFENDER SACHAUFWAND	7 004	4 292	4 292	-	-
13	BAUMASSNAHMEN	25 556	25 556	25 556	-	-
141	ERWERB VON UNBEWEGLICHEN SACHEN	5	5	5	-	-
142	ERWERB VON BEWEGLICHEN SACHEN	499 622	499 622	499 622	-	-
195	UNMITTELBARE AUSGABEN (OHNE ZAHLUNGEN AN ANDERE BEREICHE)	532 187	529 475	529 475	-	-
211	RENTEN, UNTERSTUETZUNGEN U.AE.	-	-	-	-	-
212	LAUFENDE ZUSCHUESSE AN SOZIALE ODER AEHNLICHE EINRICHTUNGEN	-	-	-	-	-
213	UEBRIGE LAUFENDE ZUSCHUESSE	182 023	181 115	181 115	-	-
22	VERMOEGENSUEBERTRAGUNGEN AN ANDERE BEREICHE	197 520	197 520	197 520	-	-
23	DARLEHEN AN ANDERE BEREICHE	216 268	216 268	-	-	-
24	ERWERB VON BETEILIGUNGEN	-	-	-	-	-
295	ZAHLUNGEN AN ANDERE BEREICHE	595 811	594 903	378 635	-	-
299	UNMITTELBARE AUSGABEN	1 127 998	1 124 378	908 110	-	-
31	LFD. ZUWEISUNGEN UND ERSTATTUNGEN AN OEFFENTLICHEN BEREICH	-	-	-	-	-
32	VERMOEGENSUEBERTRAGUNGEN AN OEFFENTLICHEN BEREICH	-	-	-	-	-
33	DARLEHEN AN OEFFENTLICHEN BEREICH	-	-	-	-	-
395	ZAHLUNGEN AN OEFFENTLICHEN BEREICH	-	-	-	-	-
399	BRUTTOAUSGABEN	1 127 998	1 124 378	908 110	-	-
43	ABZUEGL. ZAHLUNGEN VON GLEICHER EBENE	-	-	-	-	-
45	GESAMTAUSGABEN (OHNE BESONDERE FINANZIERUNGSVORGAENGE)	1 127 998	1 124 378	908 110	-	-
48	ABZUEGL. ZAHLUNGEN VON ANDERER EBENE	-	-	-	-	-
499	NETTOAUSGABEN	1 127 998	1 124 378	908 110	-	-
51	EINNAHMEN AUS WIRTSCHAFTLICHER TAEITIGKEIT	-	-	-	-	-
521	GEBUEHREN, SONSTIGE ENTGELTE	-	-	-	-	-
522	UEBRIGE LAUFENDE EINNAHMEN	92 710	92 708	-	-	-
53	LAUFENDE ZUSCHUESSE VON ANDEREN BEREICHEN	-	-	-	-	-
61	VERAEUSSERUNG VON SACHVERMOEGEN	-	-	-	-	-
62	VERAEUSSERUNG VON BETEILIGUNGEN	-	-	-	-	-
63	UEBRIGE EINNAHMEN	279 429	279 370	-	-	-
699	UNMITTELBARE EINNAHMEN	372 139	372 078	-	-	-
6036 HANDWERK UND KLEINGEWERBE						
110	PERSONALAUSGABEN	-	-	-	-	-
111	BEAMTENBEZUEGE	-	-	-	-	-
112	ANGESTELLTENVERGUETUNGEN	-	-	-	-	-
113	ARBEITERLOEHNE	-	-	-	-	-
114	SONSTIGE PERSONALAUSGABEN	-	-	-	-	-
121	UNTERHALTUNG VON UNBEWEGLICHEM VERMOEGEN	-	-	-	-	-
122	BEWIRTSCHAFTUNG DER GRUNDSTUECKE	-	-	-	-	-
123	MIETEN UND PACHTEN	-	-	-	-	-
125	UEBRIGER LAUFENDER SACHAUFWAND	64 922	32 821	32 821	-	-
13	BAUMASSNAHMEN	-	-	-	-	-
141	ERWERB VON UNBEWEGLICHEN SACHEN	-	-	-	-	-
142	ERWERB VON BEWEGLICHEN SACHEN	-	-	-	-	-
195	UNMITTELBARE AUSGABEN (OHNE ZAHLUNGEN AN ANDERE BEREICHE)	64 922	32 821	32 821	-	-
211	RENTEN, UNTERSTUETZUNGEN U.AE.	2	-	-	-	-
212	LAUFENDE ZUSCHUESSE AN SOZIALE ODER AEHNLICHE EINRICHTUNGEN	2	-	-	-	-
213	UEBRIGE LAUFENDE ZUSCHUESSE	14 258	-	-	-	-
22	VERMOEGENSUEBERTRAGUNGEN AN ANDERE BEREICHE	18 037	-	-	-	-
23	DARLEHEN AN ANDERE BEREICHE	122 441	117 822	-	-	-
24	ERWERB VON BETEILIGUNGEN	-	-	-	-	-
295	ZAHLUNGEN AN ANDERE BEREICHE	154 740	117 822	-	-	-
299	UNMITTELBARE AUSGABEN	219 662	150 643	32 821	-	-
31	LFD. ZUWEISUNGEN UND ERSTATTUNGEN AN OEFFENTLICHEN BEREICH	154	-	-	-	-
32	VERMOEGENSUEBERTRAGUNGEN AN OEFFENTLICHEN BEREICH	-	-	-	-	-
33	DARLEHEN AN OEFFENTLICHEN BEREICH	-	-	-	-	-
395	ZAHLUNGEN AN OEFFENTLICHEN BEREICH	154	-	-	-	-
399	BRUTTOAUSGABEN	219 816	150 643	32 821	-	-
43	ABZUEGL. ZAHLUNGEN VON GLEICHER EBENE	-	-	-	-	-
45	GESAMTAUSGABEN (OHNE BESONDERE FINANZIERUNGSVORGAENGE)	219 816	150 643	32 821	-	-
48	ABZUEGL. ZAHLUNGEN VON ANDERER EBENE	-	-	-	-	-
499	NETTOAUSGABEN	219 816	150 643	32 821	-	-
51	EINNAHMEN AUS WIRTSCHAFTLICHER TAEITIGKEIT	-	-	-	-	-
521	GEBUEHREN, SONSTIGE ENTGELTE	270	-	-	-	-
522	UEBRIGE LAUFENDE EINNAHMEN	16 575	16 601	46	-	-
53	LAUFENDE ZUSCHUESSE VON ANDEREN BEREICHEN	-	-	-	-	-
61	VERAEUSSERUNG VON SACHVERMOEGEN	-	-	-	-	-
62	VERAEUSSERUNG VON BETEILIGUNGEN	-	-	-	-	-
63	UEBRIGE EINNAHMEN	47 110	46 606	-	-	-
699	UNMITTELBARE EINNAHMEN	63 955	63 207	46	-	-

AUFGABENBEREICHEN UND AUSGEWAHLTEN AUSGABE-/EINNAHMEARTEN

DM

ORGANISAT.O. ERWERBSCHAR. 6	LAENDER ZUSAMMEN 7	(EINSCHL. STADTSTAATEN) STAAT 8	GEM. /GV. 9	SCHLESWIG-HOLSTEIN ZUSAMMEN 10	STAAT 11	GEM. /GV. 12	ZUSAMMEN 13	NIEDERSACHSEN STAAT 14	GEM. /GV. 15	NR.
VERARBEITENDE INDUSTRIE 6035										
-	-	-	-	-	-	-	-	-	-	110
-	-	-	-	-	-	-	-	-	-	111
-	-	-	-	-	-	-	-	-	-	112
-	-	-	-	-	-	-	-	-	-	113
-	-	-	-	-	-	-	-	-	-	114
-	-	-	-	-	-	-	-	-	-	121
-	-	-	-	-	-	-	-	-	-	122
-	-	-	-	-	-	-	-	-	-	123
-	2 712	2 712	-	-	-	-	-	-	-	125
-	-	-	-	-	-	-	-	-	-	13
-	-	-	-	-	-	-	-	-	-	141
-	-	-	-	-	-	-	-	-	-	142
-	2 712	2 712	-	-	-	-	-	-	-	195
-	-	-	-	-	-	-	-	-	-	211
-	-	-	-	-	-	-	-	-	-	212
-	908	908	-	-	-	-	458	458	-	213
-	-	-	-	-	-	-	-	-	-	22
-	-	-	-	-	-	-	-	-	-	23
-	-	-	-	-	-	-	-	-	-	24
-	908	908	-	-	-	-	458	458	-	295
-	3 620	3 620	-	-	-	-	458	458	-	299
-	-	-	-	-	-	-	-	-	-	31
-	-	-	-	-	-	-	-	-	-	32
-	-	-	-	-	-	-	-	-	-	33
-	-	-	-	-	-	-	-	-	-	395
-	3 620	3 620	-	-	-	-	458	458	-	399
-	-	-	-	-	-	-	-	-	-	43
-	3 620	3 620	-	-	-	-	458	458	-	45
-	-	-	-	-	-	-	-	-	-	48
-	3 620	3 620	-	-	-	-	458	458	-	499
-	-	-	-	-	-	-	-	-	-	51
-	-	-	-	-	-	-	-	-	-	521
-	2	2	-	-	-	-	-	-	-	522
-	-	-	-	-	-	-	-	-	-	53
-	-	-	-	-	-	-	-	-	-	61
-	59	59	-	-	-	-	-	-	-	62
-	-	-	-	-	-	-	-	-	-	63
-	61	61	-	-	-	-	-	-	-	699
HANDWERK UND KLEINGEWERBE 6036										
-	-	-	-	-	-	-	-	-	-	110
-	-	-	-	-	-	-	-	-	-	111
-	-	-	-	-	-	-	-	-	-	112
-	-	-	-	-	-	-	-	-	-	113
-	-	-	-	-	-	-	-	-	-	114
-	-	-	-	-	-	-	-	-	-	121
-	-	-	-	-	-	-	-	-	-	122
-	-	-	-	-	-	-	-	-	-	123
-	32 101	32 101	-	555	555	-	1 315	1 315	-	125
-	-	-	-	-	-	-	-	-	-	13
-	-	-	-	-	-	-	-	-	-	141
-	-	-	-	-	-	-	-	-	-	142
-	32 101	32 101	-	555	555	-	1 315	1 315	-	195
-	2	2	-	2	2	-	-	-	-	211
-	2	2	-	-	-	-	-	-	-	212
-	14 258	14 258	-	-	-	-	1 439	1 439	-	213
-	18 037	18 037	-	11 680	11 680	-	-	-	-	22
-	4 619	4 619	-	-	-	-	-	-	-	23
-	-	-	-	-	-	-	-	-	-	24
-	36 918	36 918	-	11 682	11 682	-	1 439	1 439	-	295
-	69 019	69 019	-	12 237	12 237	-	2 754	2 754	-	299
-	154	154	-	-	-	-	154	154	-	31
-	-	-	-	-	-	-	-	-	-	32
-	-	-	-	-	-	-	-	-	-	33
-	154	154	-	-	-	-	154	154	-	395
-	69 173	69 173	-	12 237	12 237	-	2 908	2 908	-	399
-	-	-	-	-	-	-	-	-	-	43
-	69 173	69 173	-	12 237	12 237	-	2 908	2 908	-	45
-	-	-	-	-	-	-	-	-	-	48
-	69 173	69 173	-	12 237	12 237	-	2 908	2 908	-	499
-	-	-	-	-	-	-	-	-	-	51
-	270	270	-	-	-	-	-	-	-	521
-	26-	26-	-	-	-	-	-	-	-	522
-	-	-	-	-	-	-	-	-	-	53
-	-	-	-	-	-	-	-	-	-	61
-	-	-	-	-	-	-	-	-	-	62
-	504	504	-	-	-	-	-	-	-	63
-	748	748	-	-	-	-	-	-	-	699

AUSGABEN UND EINNAHMEN DER OEFFENTLICHEN HAUSHALTE 1975 NACH

1 000

NR.	NORDRHEIN-WESTFALEN			ZUSAMMEN 19	HESSEN		ZUSAMMEN 22	RHEINLAND-PFALZ		ZUSAMMEN 25	BADEN-WÜRTTEMBERG	
	ZUSAMMEN 16	STAAT 17	GEM./GV. 18		STAAT 20	GEM./GV. 21		STAAT 23	GEM./GV. 24		STAAT 26	
6035 VERARBEITENDE INDUSTRIE												
110	-	-	-	-	-	-	-	-	-	-	-	-
111	-	-	-	-	-	-	-	-	-	-	-	-
112	-	-	-	-	-	-	-	-	-	-	-	-
113	-	-	-	-	-	-	-	-	-	-	-	-
114	-	-	-	-	-	-	-	-	-	-	-	-
121	-	-	-	-	-	-	-	-	-	-	-	-
122	-	-	-	-	-	-	-	-	-	-	-	-
123	-	-	-	-	-	-	-	-	-	-	-	-
125	-	-	-	-	-	-	-	-	-	-	-	-
13	-	-	-	-	-	-	-	-	-	-	-	-
141	-	-	-	-	-	-	-	-	-	-	-	-
142	-	-	-	-	-	-	-	-	-	-	-	-
195	-	-	-	-	-	-	-	-	-	-	-	-
211	-	-	-	-	-	-	-	-	-	-	-	-
212	-	-	-	-	-	-	-	-	-	-	-	-
213	-	-	-	-	-	-	-	-	-	-	-	-
22	-	-	-	-	-	-	-	-	-	-	-	-
23	-	-	-	-	-	-	-	-	-	-	-	-
24	-	-	-	-	-	-	-	-	-	-	-	-
295	-	-	-	-	-	-	-	-	-	-	-	-
299	-	-	-	-	-	-	-	-	-	-	-	-
31	-	-	-	-	-	-	-	-	-	-	-	-
32	-	-	-	-	-	-	-	-	-	-	-	-
33	-	-	-	-	-	-	-	-	-	-	-	-
395	-	-	-	-	-	-	-	-	-	-	-	-
399	-	-	-	-	-	-	-	-	-	-	-	-
43	-	-	-	-	-	-	-	-	-	-	-	-
45	-	-	-	-	-	-	-	-	-	-	-	-
48	-	-	-	-	-	-	-	-	-	-	-	-
499	-	-	-	-	-	-	-	-	-	-	-	-
51	-	-	-	-	-	-	-	-	-	-	-	-
521	-	-	-	-	-	-	-	-	-	-	-	-
522	-	-	-	-	-	-	-	-	-	-	-	-
53	-	-	-	-	-	-	-	-	-	-	-	-
61	-	-	-	-	-	-	-	-	-	-	-	-
62	-	-	-	-	-	-	-	-	-	-	-	-
63	-	-	-	-	-	-	-	-	-	-	-	-
699	-	-	-	-	-	-	-	-	-	-	-	-
6036 HANDWERK UND KLEINGEWERBE												
110	-	-	-	-	-	-	-	-	-	-	-	-
111	-	-	-	-	-	-	-	-	-	-	-	-
112	-	-	-	-	-	-	-	-	-	-	-	-
113	-	-	-	-	-	-	-	-	-	-	-	-
114	-	-	-	-	-	-	-	-	-	-	-	-
121	-	-	-	-	-	-	-	-	-	-	-	-
122	-	-	-	-	-	-	-	-	-	-	-	-
123	-	-	-	-	-	-	-	-	-	-	-	-
125	11 849	11 849	-	702	702	-	173	173	-	5 433	5 433	-
13	-	-	-	-	-	-	-	-	-	-	-	-
141	-	-	-	-	-	-	-	-	-	-	-	-
142	-	-	-	-	-	-	-	-	-	-	-	-
195	11 849	11 849	-	702	702	-	173	173	-	5 433	5 433	-
211	-	-	-	-	-	-	-	-	-	-	-	-
212	-	-	-	-	-	-	-	-	-	-	-	-
213	9 996	9 996	-	1 925	1 925	-	581	581	-	-	-	-
22	-	-	-	-	-	-	-	-	-	2 120	2 120	-
23	1 106	1 106	-	-	-	-	-	-	-	50	50	-
24	-	-	-	-	-	-	-	-	-	-	-	-
295	11 102	11 102	-	1 925	1 925	-	581	581	-	2 170	2 170	-
299	22 951	22 951	-	2 627	2 627	-	754	754	-	7 603	7 603	-
31	-	-	-	-	-	-	-	-	-	-	-	-
32	-	-	-	-	-	-	-	-	-	-	-	-
33	-	-	-	-	-	-	-	-	-	-	-	-
395	-	-	-	-	-	-	-	-	-	-	-	-
399	22 951	22 951	-	2 627	2 627	-	754	754	-	7 603	7 603	-
43	-	-	-	-	-	-	-	-	-	-	-	-
45	22 951	22 951	-	2 627	2 627	-	754	754	-	7 603	7 603	-
48	-	-	-	-	-	-	-	-	-	-	-	-
499	22 951	22 951	-	2 627	2 627	-	754	754	-	7 603	7 603	-
51	-	-	-	-	-	-	-	-	-	-	-	-
521	-	-	-	-	-	-	-	-	-	-	-	-
522	-	-	-	18	18	-	-	-	-	270	270	-
53	-	-	-	-	-	-	-	-	-	-	-	-
61	-	-	-	-	-	-	-	-	-	-	-	-
62	-	-	-	-	-	-	-	-	-	-	-	-
63	-	-	-	183	183	-	-	-	-	-	-	-
699	-	-	-	201	201	-	-	-	-	270	270	-

AUFGABENBEREICHEN UND AUSGEWAHLTEN AUSGABE-/EINNAHMEARTEN

DM

BERG GEM./GV. 27	ZUSAMMEN 28	BAVERN STAAT 29	GEM./GV. 30	ZUSAMMEN 31	SAARLAND STAAT 32	GEM./GV. 33	STADTST. ZUSAMMEN 34	HAMBURG 35	BREMEN 36	BERLIN (WEST) 37	NR.
VERARBEITENDE INDUSTRIE 6035											
-	-	-	-	-	-	-	-	-	-	-	110
-	-	-	-	-	-	-	-	-	-	-	111
-	-	-	-	-	-	-	-	-	-	-	112
-	-	-	-	-	-	-	-	-	-	-	113
-	-	-	-	-	-	-	-	-	-	-	114
-	-	-	-	-	-	-	-	-	-	-	121
-	-	-	-	-	-	-	-	-	-	-	122
-	2 712	2 712	-	-	-	-	-	-	-	-	123
-	-	-	-	-	-	-	-	-	-	-	125
-	-	-	-	-	-	-	-	-	-	-	13
-	-	-	-	-	-	-	-	-	-	-	141
-	-	-	-	-	-	-	-	-	-	-	142
-	2 712	2 712	-	-	-	-	-	-	-	-	195
-	-	-	-	-	-	-	-	-	-	-	211
-	-	-	-	-	-	-	-	-	-	-	212
-	-	-	-	-	-	-	450	450	-	-	213
-	-	-	-	-	-	-	-	-	-	-	22
-	-	-	-	-	-	-	-	-	-	-	23
-	-	-	-	-	-	-	-	-	-	-	24
-	-	-	-	-	-	-	450	450	-	-	295
-	2 712	2 712	-	-	-	-	450	450	-	-	299
-	-	-	-	-	-	-	-	-	-	-	31
-	-	-	-	-	-	-	-	-	-	-	32
-	-	-	-	-	-	-	-	-	-	-	33
-	-	-	-	-	-	-	-	-	-	-	395
-	2 712	2 712	-	-	-	-	450	450	-	-	399
-	-	-	-	-	-	-	-	-	-	-	43
-	2 712	2 712	-	-	-	-	450	450	-	-	45
-	-	-	-	-	-	-	-	-	-	-	48
-	2 712	2 712	-	-	-	-	450	450	-	-	499
-	-	-	-	-	-	-	-	-	-	-	51
-	2	2	-	-	-	-	-	-	-	-	521
-	-	-	-	-	-	-	-	-	-	-	522
-	-	-	-	-	-	-	-	-	-	-	53
-	-	-	-	-	-	-	-	-	-	-	61
-	59	59	-	-	-	-	-	-	-	-	62
-	-	-	-	-	-	-	-	-	-	-	63
-	61	61	-	-	-	-	-	-	-	-	699
HANDWERK UND KLEINGEWERBE 6036											
-	-	-	-	-	-	-	-	-	-	-	110
-	-	-	-	-	-	-	-	-	-	-	111
-	-	-	-	-	-	-	-	-	-	-	112
-	-	-	-	-	-	-	-	-	-	-	113
-	-	-	-	-	-	-	-	-	-	-	114
-	-	-	-	-	-	-	-	-	-	-	121
-	-	-	-	-	-	-	-	-	-	-	122
-	-	-	-	-	-	-	-	-	-	-	123
-	9 900	9 900	-	305	305	-	1 869	249	40	1 580	125
-	-	-	-	-	-	-	-	-	-	-	13
-	-	-	-	-	-	-	-	-	-	-	141
-	-	-	-	-	-	-	-	-	-	-	142
-	9 900	9 900	-	305	305	-	1 869	249	40	1 580	195
-	-	-	-	-	-	-	-	-	-	-	211
-	-	-	-	-	-	-	2	-	2	-	212
-	2 939	2 939	-	1 298	1 298	-	317	-	317	-	213
-	3 463	3 463	-	-	-	-	-	-	-	-	22
-	-	-	-	-	-	-	-	-	-	-	23
-	-	-	-	-	-	-	-	-	-	-	24
-	6 402	6 402	-	1 298	1 298	-	319	-	319	-	295
-	16 302	16 302	-	1 603	1 603	-	2 182	249	359	1 580	299
-	-	-	-	-	-	-	-	-	-	-	31
-	-	-	-	-	-	-	-	-	-	-	32
-	-	-	-	-	-	-	-	-	-	-	33
-	-	-	-	-	-	-	-	-	-	-	395
-	16 302	16 302	-	1 603	1 603	-	2 188	249	359	1 580	399
-	-	-	-	-	-	-	-	-	-	-	43
-	16 302	16 302	-	1 603	1 603	-	2 188	249	359	1 580	45
-	-	-	-	-	-	-	-	-	-	-	48
-	16 302	16 302	-	1 603	1 603	-	2 188	249	359	1 580	499
-	-	-	-	-	-	-	-	-	-	-	51
-	-	-	-	-	-	-	-	-	-	-	521
-	44-	44-	-	-	-	-	-	-	-	-	522
-	-	-	-	-	-	-	-	-	-	-	53
-	-	-	-	-	-	-	-	-	-	-	61
-	321	321	-	-	-	-	-	-	-	-	62
-	-	-	-	-	-	-	-	-	-	-	63
-	277	277	-	-	-	-	-	-	-	-	699

AUSGABEN UND EINKÜNFEN DER ÖFFENTLICHEN HAUSHALTE 1975 NACH

1 000

NR.	ART DER AUSGABEN / EINKÜNFEN	INSGESAMT 1	BUND, LAF, ERP ZUSAMMEN 2	DARUNTER BUND 3	SOZIAL- VERSICHERUNG 4	ZWECK- VERBRAUENDE 5
6038 SONSTIGES VERARBEITENDES GEWERBE						
110	PERSONALAUSGABEN	-	-	-	-	-
111	BEAMTENBEZÜGE	-	-	-	-	-
112	ANGESTELLTENVERGÜETUNGEN	-	-	-	-	-
113	ARBEITERLOHNE	-	-	-	-	-
114	SONSTIGE PERSONALAUSGABEN	-	-	-	-	-
121	UNTERHALTUNG VON UNBEWEGLICHEM VERMOEGEN	-	-	-	-	-
122	BEWIRTSCHAFTUNG DER GRUNDSTÜCKE	-	-	-	-	-
123	MIETEN UND PÄCHTEN	-	-	-	-	-
125	UEBRIGER LAUFENDER SACHAUFWAND	3 562	777	777	-	-
13	BAUMASSNAHMEN	-	-	-	-	-
141	ERWERB VON UNBEWEGLICHEN SÄCHEN	-	-	-	-	-
142	ERWERB VON BEWEGLICHEN SÄCHEN	-	-	-	-	-
195	UNMITTELBARE AUSGABEN (OHNE ZÄHLUNGEN AN ANDERE BEREICHE)	3 562	777	777	-	-
211	RENTEN, UNTERSTÜETZUNGEN U.Ä.	-	-	-	-	-
212	LAUFENDE ZUSCHUESSE AN SOZIALE ÖDER ÄEHNLICHE EINRICHTUNGEN	-	-	-	-	-
213	UEBRIGE LAUFENDE ZUSCHUESSE	3 359	-	-	-	-
22	VERMOEGENSUEBERTRAGUNGEN AN ANDERE B REICHE	-	-	-	-	-
23	DARLEHEN AN ANDERE BEREICHE	50	-	-	-	-
24	ERWERB VON BETEILIGUNGEN	-	-	-	-	-
295	ZÄHLUNGEN AN ANDERE BEREICHE	3 409	-	-	-	-
299	UNMITTELBARE AUSGABEN	6 971	777	777	-	-
31	LFD. ZUWEISUNGEN UND ERSTATTUNGEN AN ÖÖFFENTLICHEN BEREICH	-	-	-	-	-
32	VERMOEGENSUEBERTRAGUNGEN AN ÖÖFFENTLICHEN BEREICH	-	-	-	-	-
33	DARLEHEN AN ÖÖFFENTLICHEN BEREICH	-	-	-	-	-
395	ZÄHLUNGEN AN ÖÖFFENTLICHEN BEREICH	-	-	-	-	-
399	BRUTTOAUSGABEN	6 971	777	777	-	-
43	ABZUEGL. ZÄHLUNGEN VON GLEICHER EBENE	-	-	-	-	-
45	GESAMTAUSGABEN (OHNE BESONDERE FINANZIERUNGSVORGAENGE)	6 971	777	777	-	-
48	ABZUEGL. ZÄHLUNGEN VON ANDERER EBENE	-	-	-	-	-
499	NETTOAUSGABEN	6 971	777	777	-	-
51	EINKÜNFEN AUS WIRTSCHAFTLICHER TÄETIGKEIT	-	-	-	-	-
521	GEBÜEHREN, SONSTIGE ENTGELTE	-	-	-	-	-
522	UEBRIGE LAUFENDE EINKÜNFEN	-	-	-	-	-
53	LAUFENDE ZUSCHUESSE VON ANDEREN BEREICHEN	-	-	-	-	-
61	VERAEUSSERUNG VON SACHVERMOEGEN	-	-	-	-	-
62	VERAEUSSERUNG VON BETEILIGUNGEN	-	-	-	-	-
63	UEBRIGE EINKÜNFEN	-	-	-	-	-
699	UNMITTELBARE EINKÜNFEN	-	-	-	-	-
6039 HÄNDEL USW.						
110	PERSONALAUSGABEN	63	-	-	-	-
111	BEAMTENBEZÜGE	-	-	-	-	-
112	ANGESTELLTENVERGÜETUNGEN	-	-	-	-	-
113	ARBEITERLOHNE	-	-	-	-	-
114	SONSTIGE PERSONALAUSGABEN	63	-	-	-	-
121	UNTERHALTUNG VON UNBEWEGLICHEM VERMOEGEN	-	-	-	-	-
122	BEWIRTSCHAFTUNG DER GRUNDSTÜCKE	-	-	-	-	-
123	MIETEN UND PÄCHTEN	-	-	-	-	-
125	UEBRIGER LAUFENDER SACHAUFWAND	46 442	38 465	36 527	-	-
13	BAUMASSNAHMEN	2 492	-	-	-	-
141	ERWERB VON UNBEWEGLICHEN SÄCHEN	-	-	-	-	-
142	ERWERB VON BEWEGLICHEN SÄCHEN	130	-	-	-	-
195	UNMITTELBARE AUSGABEN (OHNE ZÄHLUNGEN AN ANDERE BEREICHE)	49 127	38 465	36 527	-	-
211	RENTEN, UNTERSTÜETZUNGEN U.Ä.	-	-	-	-	-
212	LAUFENDE ZUSCHUESSE AN SOZIALE ÖDER ÄEHNLICHE EINRICHTUNGEN	9 375	7 391	7 391	-	-
213	UEBRIGE LAUFENDE ZUSCHUESSE	11 526	10 475	10 475	-	-
22	VERMOEGENSUEBERTRAGUNGEN AN ANDERE B REICHE	-	-	-	-	-
23	DARLEHEN AN ANDERE BEREICHE	125 151	123 455	-	-	-
24	ERWERB VON BETEILIGUNGEN	4 000	-	-	-	-
295	ZÄHLUNGEN AN ANDERE BEREICHE	150 052	141 321	17 866	-	-
299	UNMITTELBARE AUSGABEN	199 179	179 786	54 393	-	-
31	LFD. ZUWEISUNGEN UND ERSTATTUNGEN AN ÖÖFFENTLICHEN BEREICH	983	-	-	-	-
32	VERMOEGENSUEBERTRAGUNGEN AN ÖÖFFENTLICHEN BEREICH	4 191	-	-	-	-
33	DARLEHEN AN ÖÖFFENTLICHEN BEREICH	-	-	-	-	-
395	ZÄHLUNGEN AN ÖÖFFENTLICHEN BEREICH	5 174	-	-	-	-
399	BRUTTOAUSGABEN	204 353	179 786	54 393	-	-
43	ABZUEGL. ZÄHLUNGEN VON GLEICHER EBENE	275	-	-	-	-
45	GESAMTAUSGABEN (OHNE BESONDERE FINANZIERUNGSVORGAENGE)	204 078	179 786	54 393	-	-
48	ABZUEGL. ZÄHLUNGEN VON ANDERER EBENE	-	275	275	-	-
499	NETTOAUSGABEN	204 078	179 511	54 118	-	-
51	EINKÜNFEN AUS WIRTSCHAFTLICHER TÄETIGKEIT	-	-	-	-	-
521	GEBÜEHREN, SONSTIGE ENTGELTE	-	-	-	-	-
522	UEBRIGE LAUFENDE EINKÜNFEN	13 402	13 338	-	-	-
53	LAUFENDE ZUSCHUESSE VON ANDEREN BEREICHEN	-	-	-	-	-
61	VERAEUSSERUNG VON SACHVERMOEGEN	-	-	-	-	-
62	VERAEUSSERUNG VON BETEILIGUNGEN	-	-	-	-	-
63	UEBRIGE EINKÜNFEN	32 585	32 437	-	-	-
699	UNMITTELBARE EINKÜNFEN	45 987	45 775	-	-	-

AUFGABENBEREICHEN UND AUSGEWAHLTEN AUSGABE-/EINNAHMEARTEN

DM

ORGANISAT.-O. ERWERBSCHAR.	LAENDER (EINSCHL. STADTSTAATEN)			SCHLESWIG-HOLSTEIN			NIEDERSACHSEN			NR.
	ZUSAMMEN	STAAT	GEM. /GV.	ZUSAMMEN	STAAT	GEM. /GV.	ZUSAMMEN	STAAT	GEM. /GV.	
6	7	8	9	10	11	12	13	14	15	
SONSTIGES VERARBEITENDES GEWERBE 6038										
-	-	-	-	-	-	-	-	-	-	110
-	-	-	-	-	-	-	-	-	-	111
-	-	-	-	-	-	-	-	-	-	112
-	-	-	-	-	-	-	-	-	-	113
-	-	-	-	-	-	-	-	-	-	114
-	-	-	-	-	-	-	-	-	-	121
-	-	-	-	-	-	-	-	-	-	122
-	-	-	-	-	-	-	-	-	-	123
-	2 785	2 785	-	-	-	-	98	98	-	125
-	-	-	-	-	-	-	-	-	-	13
-	-	-	-	-	-	-	-	-	-	141
-	-	-	-	-	-	-	-	-	-	142
-	2 785	2 785	-	-	-	-	98	98	-	195
-	-	-	-	-	-	-	-	-	-	211
-	-	-	-	-	-	-	-	-	-	212
-	3 359	3 359	-	999	999	-	-	-	-	213
-	-	-	-	-	-	-	-	-	-	22
-	50	50	-	-	-	-	-	-	-	23
-	-	-	-	-	-	-	-	-	-	24
-	3 409	3 409	-	999	999	-	-	-	-	295
-	6 194	6 194	-	999	999	-	98	98	-	299
-	-	-	-	-	-	-	-	-	-	31
-	-	-	-	-	-	-	-	-	-	32
-	-	-	-	-	-	-	-	-	-	33
-	-	-	-	-	-	-	-	-	-	395
-	6 194	6 194	-	999	999	-	98	98	-	399
-	-	-	-	-	-	-	-	-	-	43
-	6 194	6 194	-	999	999	-	98	98	-	45
-	-	-	-	-	-	-	-	-	-	48
-	6 194	6 194	-	999	999	-	98	98	-	499
-	-	-	-	-	-	-	-	-	-	51
-	-	-	-	-	-	-	-	-	-	521
-	-	-	-	-	-	-	-	-	-	522
-	-	-	-	-	-	-	-	-	-	53
-	-	-	-	-	-	-	-	-	-	61
-	-	-	-	-	-	-	-	-	-	62
-	-	-	-	-	-	-	-	-	-	63
-	-	-	-	-	-	-	-	-	-	699
HANDEL USW. 6039										
-	63	63	-	-	-	-	-	-	-	110
-	-	-	-	-	-	-	-	-	-	111
-	-	-	-	-	-	-	-	-	-	112
-	-	-	-	-	-	-	-	-	-	113
-	63	63	-	-	-	-	-	-	-	114
-	-	-	-	-	-	-	-	-	-	121
-	-	-	-	-	-	-	-	-	-	122
-	-	-	-	-	-	-	-	-	-	123
-	7 977	7 977	-	21	21	-	756	756	-	125
-	2 492	2 492	-	-	-	-	-	-	-	13
-	-	-	-	-	-	-	-	-	-	141
-	130	130	-	-	-	-	-	-	-	142
-	10 662	10 662	-	21	21	-	756	756	-	195
-	-	-	-	-	-	-	-	-	-	211
-	1 984	1 984	-	284	284	-	-	-	-	212
-	1 051	1 051	-	-	-	-	-	-	-	213
-	-	-	-	-	-	-	-	-	-	22
-	1 696	1 696	-	-	-	-	-	-	-	23
-	4 000	4 000	-	-	-	-	4 000	4 000	-	24
-	8 731	8 731	-	284	284	-	4 000	4 000	-	295
-	19 393	19 393	-	305	305	-	4 756	4 756	-	299
-	983	983	-	-	-	-	-	-	-	31
-	4 191	4 191	-	-	-	-	-	-	-	32
-	-	-	-	-	-	-	-	-	-	33
-	5 174	5 174	-	-	-	-	-	-	-	395
-	24 567	24 567	-	305	305	-	4 756	4 756	-	399
-	-	-	-	-	-	-	-	-	-	43
-	24 567	24 567	-	305	305	-	4 756	4 756	-	45
-	-	-	-	-	-	-	-	-	-	48
-	24 567	24 567	-	305	305	-	4 756	4 756	-	499
-	-	-	-	-	-	-	-	-	-	51
-	-	-	-	-	-	-	-	-	-	521
-	64	64	-	-	-	-	-	-	-	522
-	-	-	-	-	-	-	-	-	-	53
-	-	-	-	-	-	-	-	-	-	61
-	148	148	-	-	-	-	-	-	-	62
-	-	-	-	-	-	-	-	-	-	63
-	212	212	-	-	-	-	-	-	-	699

AUSGABEN UND EINNAHMEN DER OEFFENTLICHEN HAUSHALTE 1975 NACH

1 000

NR.	NORDRHEIN-WESTFALEN			ZUSAMMEN	HESSEN		GEM./GV.	RHEINLAND-PFALZ		ZUSAMMEN	BADEN-WÜRTTEMBERG	
	ZUSAMMEN	STAAT	GEM./GV.		STAAT	GEM./GV.		STAAT	GEM./GV.		STAAT	
	16	17	18	19	20	21	22	23	24	25	26	
6038 SONSTIGES VERARBEITENDES GEWERBE												
110	-	-	-	-	-	-	-	-	-	-	-	
111	-	-	-	-	-	-	-	-	-	-	-	
112	-	-	-	-	-	-	-	-	-	-	-	
113	-	-	-	-	-	-	-	-	-	-	-	
114	-	-	-	-	-	-	-	-	-	-	-	
121	-	-	-	-	-	-	-	-	-	-	-	
122	-	-	-	-	-	-	-	-	-	-	-	
123	-	-	-	-	-	-	-	-	-	-	-	
125	2 687	2 687	-	-	-	-	-	-	-	-	-	
13	-	-	-	-	-	-	-	-	-	-	-	
141	-	-	-	-	-	-	-	-	-	-	-	
142	-	-	-	-	-	-	-	-	-	-	-	
195	2 687	2 687	-	-	-	-	-	-	-	-	-	
211	-	-	-	-	-	-	-	-	-	-	-	
212	-	-	-	-	-	-	-	-	-	-	-	
213	2 360	2 360	-	-	-	-	-	-	-	-	-	
22	-	-	-	50	50	-	-	-	-	-	-	
23	-	-	-	-	-	-	-	-	-	-	-	
24	-	-	-	-	-	-	-	-	-	-	-	
295	2 360	2 360	-	50	50	-	-	-	-	-	-	
299	5 047	5 047	-	50	50	-	-	-	-	-	-	
31	-	-	-	-	-	-	-	-	-	-	-	
32	-	-	-	-	-	-	-	-	-	-	-	
33	-	-	-	-	-	-	-	-	-	-	-	
395	-	-	-	-	-	-	-	-	-	-	-	
399	5 047	5 047	-	50	50	-	-	-	-	-	-	
43	-	-	-	-	-	-	-	-	-	-	-	
45	5 047	5 047	-	50	50	-	-	-	-	-	-	
48	-	-	-	-	-	-	-	-	-	-	-	
499	5 047	5 047	-	50	50	-	-	-	-	-	-	
51	-	-	-	-	-	-	-	-	-	-	-	
521	-	-	-	-	-	-	-	-	-	-	-	
522	-	-	-	-	-	-	-	-	-	-	-	
53	-	-	-	-	-	-	-	-	-	-	-	
61	-	-	-	-	-	-	-	-	-	-	-	
62	-	-	-	-	-	-	-	-	-	-	-	
63	-	-	-	-	-	-	-	-	-	-	-	
699	-	-	-	-	-	-	-	-	-	-	-	
6039 HANDEL USW.												
110	-	-	-	-	-	-	-	-	-	63	63	
111	-	-	-	-	-	-	-	-	-	-	-	
112	-	-	-	-	-	-	-	-	-	-	-	
113	-	-	-	-	-	-	-	-	-	63	63	
114	-	-	-	-	-	-	-	-	-	-	-	
121	-	-	-	-	-	-	-	-	-	-	-	
122	-	-	-	-	-	-	-	-	-	-	-	
123	-	-	-	-	-	-	-	-	-	-	-	
125	2 985	2 985	-	873	873	-	221	221	-	813	813	
13	-	-	-	-	-	-	-	-	-	792	792	
141	-	-	-	-	-	-	-	-	-	-	-	
142	-	-	-	-	-	-	-	-	-	130	130	
195	2 985	2 985	-	873	873	-	221	221	-	1 798	1 798	
211	-	-	-	-	-	-	-	-	-	-	-	
212	1 700	1 700	-	-	-	-	-	-	-	-	-	
213	-	-	-	-	-	-	21	21	-	-	-	
22	-	-	-	-	-	-	-	-	-	-	-	
23	-	-	-	-	-	-	-	-	-	-	-	
24	-	-	-	-	-	-	-	-	-	-	-	
295	1 700	1 700	-	-	-	-	21	21	-	-	-	
299	4 685	4 685	-	873	873	-	242	242	-	1 798	1 798	
31	-	-	-	-	-	-	983	983	-	-	-	
32	-	-	-	-	-	-	80	80	-	-	-	
33	-	-	-	-	-	-	-	-	-	-	-	
395	-	-	-	-	-	-	1 063	1 063	-	-	-	
399	4 685	4 685	-	873	873	-	1 305	1 305	-	1 798	1 798	
43	-	-	-	-	-	-	-	-	-	-	-	
45	4 685	4 685	-	873	873	-	1 305	1 305	-	1 798	1 798	
48	-	-	-	-	-	-	-	-	-	-	-	
499	4 685	4 685	-	873	873	-	1 305	1 305	-	1 798	1 798	
51	-	-	-	-	-	-	-	-	-	-	-	
521	-	-	-	-	-	-	-	-	-	-	-	
522	-	-	-	-	-	-	-	-	-	-	-	
53	-	-	-	-	-	-	-	-	-	-	-	
61	-	-	-	-	-	-	-	-	-	-	-	
62	-	-	-	-	-	-	-	-	-	-	-	
63	-	-	-	-	-	-	-	-	-	-	-	
699	-	-	-	-	-	-	-	-	-	-	-	

AUFGABENBEREICHEN UND AUSGEWAHLTEN AUSGABE-/EINNAHMEARTEN

DM

BERG GEM./GV. 27	ZUSAMMEN 28	BAYERN STAAT 29	GEM./GV. 30	ZUSAMMEN 31	SAARLAND STAAT 32	GEM./GV. 33	STADTST. ZUSAMMEN 34	HAMBURG 35	BREMEN 36	BERLIN (WEST) 37	NR.
SONSTIGES VERARBEITENDES GEWERBE 6038											
-	-	-	-	-	-	-	-	-	-	-	110
-	-	-	-	-	-	-	-	-	-	-	111
-	-	-	-	-	-	-	-	-	-	-	112
-	-	-	-	-	-	-	-	-	-	-	113
-	-	-	-	-	-	-	-	-	-	-	114
-	-	-	-	-	-	-	-	-	-	-	121
-	-	-	-	-	-	-	-	-	-	-	122
-	-	-	-	-	-	-	-	-	-	-	123
-	-	-	-	-	-	-	-	-	-	-	125
-	-	-	-	-	-	-	-	-	-	-	13
-	-	-	-	-	-	-	-	-	-	-	141
-	-	-	-	-	-	-	-	-	-	-	142
-	-	-	-	-	-	-	-	-	-	-	195
-	-	-	-	-	-	-	-	-	-	-	211
-	-	-	-	-	-	-	-	-	-	-	212
-	-	-	-	-	-	-	-	-	-	-	213
-	-	-	-	-	-	-	-	-	-	-	22
-	-	-	-	-	-	-	-	-	-	-	23
-	-	-	-	-	-	-	-	-	-	-	24
-	-	-	-	-	-	-	-	-	-	-	295
-	-	-	-	-	-	-	-	-	-	-	299
-	-	-	-	-	-	-	-	-	-	-	31
-	-	-	-	-	-	-	-	-	-	-	32
-	-	-	-	-	-	-	-	-	-	-	33
-	-	-	-	-	-	-	-	-	-	-	395
-	-	-	-	-	-	-	-	-	-	-	399
-	-	-	-	-	-	-	-	-	-	-	43
-	-	-	-	-	-	-	-	-	-	-	45
-	-	-	-	-	-	-	-	-	-	-	48
-	-	-	-	-	-	-	-	-	-	-	499
-	-	-	-	-	-	-	-	-	-	-	51
-	-	-	-	-	-	-	-	-	-	-	521
-	-	-	-	-	-	-	-	-	-	-	522
-	-	-	-	-	-	-	-	-	-	-	53
-	-	-	-	-	-	-	-	-	-	-	61
-	-	-	-	-	-	-	-	-	-	-	62
-	-	-	-	-	-	-	-	-	-	-	63
-	-	-	-	-	-	-	-	-	-	-	699
HANDEL USW. 6039											
-	-	-	-	-	-	-	-	-	-	-	110
-	-	-	-	-	-	-	-	-	-	-	111
-	-	-	-	-	-	-	-	-	-	-	112
-	-	-	-	-	-	-	-	-	-	-	113
-	-	-	-	-	-	-	-	-	-	-	114
-	-	-	-	-	-	-	-	-	-	-	121
-	-	-	-	-	-	-	-	-	-	-	122
-	-	-	-	-	-	-	-	-	-	-	123
-	398	398	-	53	53	-	1 857	246	445	1 166	125
-	-	-	-	-	-	-	1 700	1 700	-	-	13
-	-	-	-	-	-	-	-	-	-	-	141
-	-	-	-	-	-	-	-	-	-	-	142
-	398	398	-	53	53	-	3 557	1 946	445	1 166	195
-	-	-	-	-	-	-	-	-	-	-	211
-	678	678	-	-	-	-	352	-	65	287	212
-	1 696	1 696	-	-	-	-	-	-	-	-	213
-	-	-	-	-	-	-	-	-	-	-	22
-	-	-	-	-	-	-	-	-	-	-	23
-	-	-	-	-	-	-	-	-	-	-	24
-	2 374	2 374	-	-	-	-	352	-	65	287	295
-	2 772	2 772	-	53	53	-	3 909	1 946	510	1 453	299
-	-	-	-	-	-	-	-	-	-	-	31
-	4 111	4 111	-	-	-	-	-	-	-	-	32
-	-	-	-	-	-	-	-	-	-	-	33
-	4 111	4 111	-	-	-	-	-	-	-	-	395
-	6 883	6 883	-	53	53	-	3 909	1 946	510	1 453	399
-	-	-	-	-	-	-	-	-	-	-	43
-	6 883	6 883	-	53	53	-	3 909	1 946	510	1 453	45
-	-	-	-	-	-	-	-	-	-	-	48
-	6 883	6 883	-	53	53	-	3 909	1 946	510	1 453	499
-	-	-	-	-	-	-	-	-	-	-	51
-	64	64	-	-	-	-	-	-	-	-	521
-	-	-	-	-	-	-	-	-	-	-	522
-	-	-	-	-	-	-	-	-	-	-	53
-	-	-	-	-	-	-	-	-	-	-	61
-	148	148	-	-	-	-	-	-	-	-	62
-	-	-	-	-	-	-	-	-	-	-	63
-	212	212	-	-	-	-	-	-	-	-	699

AUSGABEN UND EINNAHMEN DER OEFFENTLICHEN HAUSHALTE 1975 NACH

1 000

NR.	ART DER AUSGABEN / EINNAHMEN	INSGESAMT 1	BUND, LAF, ERP ZUSAMMEN 2	DARUNTER BUND 3	SOZIAL- VERSICHERUNG 4	ZWECK- VERBAENDE 5
<u>6040 HANDEL</u>						
110	PERSONALAUSGABEN	-	-	-	-	-
111	BEAMTENBEZUEGE	-	-	-	-	-
112	ANGESTELLTENVERGUETUNGEN	-	-	-	-	-
113	ARBEITERLOEHNE	-	-	-	-	-
114	SONSTIGE PERSONALAUSGABEN	-	-	-	-	-
121	UNTERHALTUNG VON UNBEWEGLICHEM VERMOEGEN	-	-	-	-	-
122	BEWIRTSCHAFTUNG DER GRUNDSTUECKE	-	-	-	-	-
123	MIETEN UND PACHTEN	-	-	-	-	-
125	UEBRIGER LAUFENDER SACHAUFWAND	11 265	9 864	9 864	-	-
13	BAUMASSNAHMEN	-	-	-	-	-
141	ERWERB VON UNBEWEGLICHEN SACHEN	-	-	-	-	-
142	ERWERB VON BEWEGLICHEN SACHEN	-	-	-	-	-
195	UNMITTELBARE AUSGABEN (OHNE ZAHLUNGEN AN ANDERE BEREICHE)	11 265	9 864	9 864	-	-
211	RENTEN, UNTERSTUETZUNGEN U.AE.	-	-	-	-	-
212	LAUFENDE ZUSCHUESSE AN SOZIALE ODER AEHNLICHE EINRICHTUNGEN	-	-	-	-	-
213	UEBRIGE LAUFENDE ZUSCHUESSE	21	-	-	-	-
22	VERMOEGENSUEBERTRAGUNGEN AN ANDERE BEREICHE	-	-	-	-	-
23	DARLEHEN AN ANDERE BEREICHE	123 455	123 455	-	-	-
24	ERWERB VON BETEILIGUNGEN	-	-	-	-	-
295	ZAHLUNGEN AN ANDERE BEREICHE	123 476	123 455	-	-	-
299	UNMITTELBARE AUSGABEN	134 741	133 319	9 864	-	-
31	LFD. ZUWEISUNGEN UND ERSTATTUNGEN AN OEFFENTLICHEN BEREICH	-	-	-	-	-
32	VERMOEGENSUEBERTRAGUNGEN AN OEFFENTLICHEN BEREICH	-	-	-	-	-
33	DARLEHEN AN OEFFENTLICHEN BEREICH	-	-	-	-	-
395	ZAHLUNGEN AN OEFFENTLICHEN BEREICH	-	-	-	-	-
399	BRUTTOAUSGABEN	134 741	133 319	9 864	-	-
43	ABZUEGL. ZAHLUNGEN VON GLEICHER EBENE	-	-	-	-	-
45	GESAMTAUSGABEN (OHNE BESONDERE FINANZIERUNGSVORGAENGE)	134 741	133 319	9 864	-	-
48	ABZUEGL. ZAHLUNGEN VON ANDERER EBENE	-	-	-	-	-
499	NETTOAUSGABEN	134 741	133 319	9 864	-	-
51	EINNAHMEN AUS WIRTSCHAFTLICHER TAEITGKEIT	-	-	-	-	-
521	GEBUEHREN, SONSTIGE ENTGELTE	-	-	-	-	-
522	UEBRIGE LAUFENDE EINNAHMEN	13 338	13 338	-	-	-
53	LAUFENDE ZUSCHUESSE VON ANDEREN BEREICHEN	-	-	-	-	-
61	VERAEUSSERUNG VON SACHVERMOEGEN	-	-	-	-	-
62	VERAEUSSERUNG VON BETEILIGUNGEN	-	-	-	-	-
63	UEBRIGE EINNAHMEN	32 437	32 437	-	-	-
699	UNMITTELBARE EINNAHMEN	45 775	45 775	-	-	-
<u>6041 EXPORTFOERDERUNG, AUSLANDSMESSEN</u>						
110	PERSONALAUSGABEN	-	-	-	-	-
111	BEAMTENBEZUEGE	-	-	-	-	-
112	ANGESTELLTENVERGUETUNGEN	-	-	-	-	-
113	ARBEITERLOEHNE	-	-	-	-	-
114	SONSTIGE PERSONALAUSGABEN	-	-	-	-	-
121	UNTERHALTUNG VON UNBEWEGLICHEM VERMOEGEN	-	-	-	-	-
122	BEWIRTSCHAFTUNG DER GRUNDSTUECKE	-	-	-	-	-
123	MIETEN UND PACHTEN	-	-	-	-	-
125	UEBRIGER LAUFENDER SACHAUFWAND	18 758	18 758	18 758	-	-
13	BAUMASSNAHMEN	-	-	-	-	-
141	ERWERB VON UNBEWEGLICHEN SACHEN	-	-	-	-	-
142	ERWERB VON BEWEGLICHEN SACHEN	-	-	-	-	-
195	UNMITTELBARE AUSGABEN (OHNE ZAHLUNGEN AN ANDERE BEREICHE)	18 758	18 758	18 758	-	-
211	RENTEN, UNTERSTUETZUNGEN U.AE.	-	-	-	-	-
212	LAUFENDE ZUSCHUESSE AN SOZIALE ODER AEHNLICHE EINRICHTUNGEN	-	-	-	-	-
213	UEBRIGE LAUFENDE ZUSCHUESSE	10 475	10 475	10 475	-	-
22	VERMOEGENSUEBERTRAGUNGEN AN ANDERE BEREICHE	-	-	-	-	-
23	DARLEHEN AN ANDERE BEREICHE	-	-	-	-	-
24	ERWERB VON BETEILIGUNGEN	-	-	-	-	-
295	ZAHLUNGEN AN ANDERE BEREICHE	10 475	10 475	10 475	-	-
299	UNMITTELBARE AUSGABEN	29 233	29 233	29 233	-	-
31	LFD. ZUWEISUNGEN UND ERSTATTUNGEN AN OEFFENTLICHEN BEREICH	-	-	-	-	-
32	VERMOEGENSUEBERTRAGUNGEN AN OEFFENTLICHEN BEREICH	-	-	-	-	-
33	DARLEHEN AN OEFFENTLICHEN BEREICH	-	-	-	-	-
395	ZAHLUNGEN AN OEFFENTLICHEN BEREICH	-	-	-	-	-
399	BRUTTOAUSGABEN	29 233	29 233	29 233	-	-
43	ABZUEGL. ZAHLUNGEN VON GLEICHER EBENE	-	-	-	-	-
45	GESAMTAUSGABEN (OHNE BESONDERE FINANZIERUNGSVORGAENGE)	29 233	29 233	29 233	-	-
48	ABZUEGL. ZAHLUNGEN VON ANDERER EBENE	-	-	-	-	-
499	NETTOAUSGABEN	29 233	29 233	29 233	-	-
51	EINNAHMEN AUS WIRTSCHAFTLICHER TAEITGKEIT	-	-	-	-	-
521	GEBUEHREN, SONSTIGE ENTGELTE	-	-	-	-	-
522	UEBRIGE LAUFENDE EINNAHMEN	-	-	-	-	-
53	LAUFENDE ZUSCHUESSE VON ANDEREN PEREICHEN	-	-	-	-	-
61	VERAEUSSERUNG VON SACHVERMOEGEN	-	-	-	-	-
62	VERAEUSSERUNG VON BETEILIGUNGEN	-	-	-	-	-
63	UEBRIGE EINNAHMEN	-	-	-	-	-
699	UNMITTELBARE EINNAHMEN	-	-	-	-	-

AUFGABENBEREICHEN UND AUSGEWAHLTEN AUSGABE-/EINNAHMEARTEN

DM

ORGANISAT.D. ERWERBSCHAR.	LAENDER ZUSAMMEN	(EINSCHL. STADTSTAATEN) STAAT	GEM. /GV. 9	SCHLESWIG-HOLSTEIN ZUSAMMEN	STAAT	GEM. /GV. 12	ZUSAMMEN	NIEDERSACHSEN STAAT	GEM. /GV. 15	NR.
6	7	8	9	10	11	12	13	14	15	
										HADEL 6040
-	-	-	-	-	-	-	-	-	-	110
-	-	-	-	-	-	-	-	-	-	111
-	-	-	-	-	-	-	-	-	-	112
-	-	-	-	-	-	-	-	-	-	113
-	-	-	-	-	-	-	-	-	-	114
-	-	-	-	-	-	-	-	-	-	121
-	-	-	-	-	-	-	-	-	-	122
-	-	-	-	-	-	-	-	-	-	123
-	1 401	1 401	-	-	-	-	-	-	-	125
-	-	-	-	-	-	-	-	-	-	13
-	-	-	-	-	-	-	-	-	-	141
-	-	-	-	-	-	-	-	-	-	142
-	1 401	1 401	-	-	-	-	-	-	-	195
-	-	-	-	-	-	-	-	-	-	211
-	-	-	-	-	-	-	-	-	-	212
-	21	21	-	-	-	-	-	-	-	213
-	-	-	-	-	-	-	-	-	-	22
-	-	-	-	-	-	-	-	-	-	23
-	-	-	-	-	-	-	-	-	-	24
-	21	21	-	-	-	-	-	-	-	295
-	1 422	1 422	-	-	-	-	-	-	-	299
-	-	-	-	-	-	-	-	-	-	31
-	-	-	-	-	-	-	-	-	-	32
-	-	-	-	-	-	-	-	-	-	33
-	-	-	-	-	-	-	-	-	-	395
-	1 422	1 422	-	-	-	-	-	-	-	399
-	-	-	-	-	-	-	-	-	-	43
-	1 422	1 422	-	-	-	-	-	-	-	45
-	-	-	-	-	-	-	-	-	-	48
-	1 422	1 422	-	-	-	-	-	-	-	499
-	-	-	-	-	-	-	-	-	-	51
-	-	-	-	-	-	-	-	-	-	521
-	-	-	-	-	-	-	-	-	-	522
-	-	-	-	-	-	-	-	-	-	53
-	-	-	-	-	-	-	-	-	-	61
-	-	-	-	-	-	-	-	-	-	62
-	-	-	-	-	-	-	-	-	-	63
-	-	-	-	-	-	-	-	-	-	699
										EXPORTFOERDERUNG, AUSLANDSMESSEN 6041
-	-	-	-	-	-	-	-	-	-	110
-	-	-	-	-	-	-	-	-	-	111
-	-	-	-	-	-	-	-	-	-	112
-	-	-	-	-	-	-	-	-	-	113
-	-	-	-	-	-	-	-	-	-	114
-	-	-	-	-	-	-	-	-	-	121
-	-	-	-	-	-	-	-	-	-	122
-	-	-	-	-	-	-	-	-	-	123
-	-	-	-	-	-	-	-	-	-	125
-	-	-	-	-	-	-	-	-	-	13
-	-	-	-	-	-	-	-	-	-	141
-	-	-	-	-	-	-	-	-	-	142
-	-	-	-	-	-	-	-	-	-	195
-	-	-	-	-	-	-	-	-	-	211
-	-	-	-	-	-	-	-	-	-	212
-	-	-	-	-	-	-	-	-	-	213
-	-	-	-	-	-	-	-	-	-	22
-	-	-	-	-	-	-	-	-	-	23
-	-	-	-	-	-	-	-	-	-	24
-	-	-	-	-	-	-	-	-	-	295
-	-	-	-	-	-	-	-	-	-	299
-	-	-	-	-	-	-	-	-	-	31
-	-	-	-	-	-	-	-	-	-	32
-	-	-	-	-	-	-	-	-	-	33
-	-	-	-	-	-	-	-	-	-	395
-	-	-	-	-	-	-	-	-	-	399
-	-	-	-	-	-	-	-	-	-	43
-	-	-	-	-	-	-	-	-	-	45
-	-	-	-	-	-	-	-	-	-	48
-	-	-	-	-	-	-	-	-	-	499
-	-	-	-	-	-	-	-	-	-	51
-	-	-	-	-	-	-	-	-	-	521
-	-	-	-	-	-	-	-	-	-	522
-	-	-	-	-	-	-	-	-	-	53
-	-	-	-	-	-	-	-	-	-	61
-	-	-	-	-	-	-	-	-	-	62
-	-	-	-	-	-	-	-	-	-	63
-	-	-	-	-	-	-	-	-	-	699

AUSGABEN UND EINNAHMEN DER OEFFENTLICHEN HAUSHALTE 1975 NACH

1 000

NR.	NORDRHEIN-WESTFALEN			ZUSAMMEN	HESSEN		ZUSAMMEN	RHEINLAND-PFALZ		ZUSAMMEN	BADEN-WÜRTTEMBERG	
	ZUSAMMEN	STAAT	GEM./GV.		STAAT	GEM./GV.		STAAT	GEM./GV.		STAAT	
6040 HANDEL												
110	-	-	-	-	-	-	-	-	-	-	-	-
111	-	-	-	-	-	-	-	-	-	-	-	-
112	-	-	-	-	-	-	-	-	-	-	-	-
113	-	-	-	-	-	-	-	-	-	-	-	-
114	-	-	-	-	-	-	-	-	-	-	-	-
121	-	-	-	-	-	-	-	-	-	-	-	-
122	-	-	-	-	-	-	-	-	-	-	-	-
123	-	-	-	-	-	-	-	-	-	-	-	-
125	1 305	1 305	-	-	-	-	96	96	-	-	-	-
13	-	-	-	-	-	-	-	-	-	-	-	-
141	-	-	-	-	-	-	-	-	-	-	-	-
142	-	-	-	-	-	-	-	-	-	-	-	-
195	1 305	1 305	-	-	-	-	96	96	-	-	-	-
211	-	-	-	-	-	-	-	-	-	-	-	-
212	-	-	-	-	-	-	-	-	-	-	-	-
213	-	-	-	-	-	-	21	21	-	-	-	-
22	-	-	-	-	-	-	-	-	-	-	-	-
23	-	-	-	-	-	-	-	-	-	-	-	-
24	-	-	-	-	-	-	-	-	-	-	-	-
295	-	-	-	-	-	-	21	21	-	-	-	-
299	1 305	1 305	-	-	-	-	117	117	-	-	-	-
31	-	-	-	-	-	-	-	-	-	-	-	-
32	-	-	-	-	-	-	-	-	-	-	-	-
33	-	-	-	-	-	-	-	-	-	-	-	-
395	-	-	-	-	-	-	-	-	-	-	-	-
399	1 305	1 305	-	-	-	-	117	117	-	-	-	-
43	-	-	-	-	-	-	-	-	-	-	-	-
45	1 305	1 305	-	-	-	-	117	117	-	-	-	-
48	-	-	-	-	-	-	-	-	-	-	-	-
499	1 305	1 305	-	-	-	-	117	117	-	-	-	-
51	-	-	-	-	-	-	-	-	-	-	-	-
521	-	-	-	-	-	-	-	-	-	-	-	-
522	-	-	-	-	-	-	-	-	-	-	-	-
53	-	-	-	-	-	-	-	-	-	-	-	-
61	-	-	-	-	-	-	-	-	-	-	-	-
62	-	-	-	-	-	-	-	-	-	-	-	-
63	-	-	-	-	-	-	-	-	-	-	-	-
699	-	-	-	-	-	-	-	-	-	-	-	-
6041 EXPORTFÖRDERUNG, AUSLANDSMESSEN												
110	-	-	-	-	-	-	-	-	-	-	-	-
111	-	-	-	-	-	-	-	-	-	-	-	-
112	-	-	-	-	-	-	-	-	-	-	-	-
113	-	-	-	-	-	-	-	-	-	-	-	-
114	-	-	-	-	-	-	-	-	-	-	-	-
121	-	-	-	-	-	-	-	-	-	-	-	-
122	-	-	-	-	-	-	-	-	-	-	-	-
123	-	-	-	-	-	-	-	-	-	-	-	-
125	-	-	-	-	-	-	-	-	-	-	-	-
13	-	-	-	-	-	-	-	-	-	-	-	-
141	-	-	-	-	-	-	-	-	-	-	-	-
142	-	-	-	-	-	-	-	-	-	-	-	-
195	-	-	-	-	-	-	-	-	-	-	-	-
211	-	-	-	-	-	-	-	-	-	-	-	-
212	-	-	-	-	-	-	-	-	-	-	-	-
213	-	-	-	-	-	-	-	-	-	-	-	-
22	-	-	-	-	-	-	-	-	-	-	-	-
23	-	-	-	-	-	-	-	-	-	-	-	-
24	-	-	-	-	-	-	-	-	-	-	-	-
295	-	-	-	-	-	-	-	-	-	-	-	-
299	-	-	-	-	-	-	-	-	-	-	-	-
31	-	-	-	-	-	-	-	-	-	-	-	-
32	-	-	-	-	-	-	-	-	-	-	-	-
33	-	-	-	-	-	-	-	-	-	-	-	-
395	-	-	-	-	-	-	-	-	-	-	-	-
399	-	-	-	-	-	-	-	-	-	-	-	-
43	-	-	-	-	-	-	-	-	-	-	-	-
45	-	-	-	-	-	-	-	-	-	-	-	-
48	-	-	-	-	-	-	-	-	-	-	-	-
499	-	-	-	-	-	-	-	-	-	-	-	-
51	-	-	-	-	-	-	-	-	-	-	-	-
521	-	-	-	-	-	-	-	-	-	-	-	-
522	-	-	-	-	-	-	-	-	-	-	-	-
53	-	-	-	-	-	-	-	-	-	-	-	-
61	-	-	-	-	-	-	-	-	-	-	-	-
62	-	-	-	-	-	-	-	-	-	-	-	-
63	-	-	-	-	-	-	-	-	-	-	-	-
699	-	-	-	-	-	-	-	-	-	-	-	-

AUFGABENBEREICHEN UND AUSGEWAHLTEN AUSGABE-/EINNAHMEARTEN

DM

BERG GEM./GV. 27	ZUSAMMEN 28	BAYERN STAAT 29	GEM./GV. 30	ZUSAMMEN 31	SAARLAND STAAT 32	GEM./GV. 33	STADTST. ZUSAMMEN 34	HAMBURG 35	BREMEN 36	BERLIN (WEST) 37	NR.
HANDEL 6040											
-	-	-	-	-	-	-	-	-	-	-	110
-	-	-	-	-	-	-	-	-	-	-	111
-	-	-	-	-	-	-	-	-	-	-	112
-	-	-	-	-	-	-	-	-	-	-	113
-	-	-	-	-	-	-	-	-	-	-	114
-	-	-	-	-	-	-	-	-	-	-	121
-	-	-	-	-	-	-	-	-	-	-	122
-	-	-	-	-	-	-	-	-	-	-	123
-	-	-	-	-	-	-	-	-	-	-	125
-	-	-	-	-	-	-	-	-	-	-	13
-	-	-	-	-	-	-	-	-	-	-	141
-	-	-	-	-	-	-	-	-	-	-	142
-	-	-	-	-	-	-	-	-	-	-	195
-	-	-	-	-	-	-	-	-	-	-	211
-	-	-	-	-	-	-	-	-	-	-	212
-	-	-	-	-	-	-	-	-	-	-	213
-	-	-	-	-	-	-	-	-	-	-	22
-	-	-	-	-	-	-	-	-	-	-	23
-	-	-	-	-	-	-	-	-	-	-	24
-	-	-	-	-	-	-	-	-	-	-	295
-	-	-	-	-	-	-	-	-	-	-	299
-	-	-	-	-	-	-	-	-	-	-	31
-	-	-	-	-	-	-	-	-	-	-	32
-	-	-	-	-	-	-	-	-	-	-	33
-	-	-	-	-	-	-	-	-	-	-	395
-	-	-	-	-	-	-	-	-	-	-	399
-	-	-	-	-	-	-	-	-	-	-	43
-	-	-	-	-	-	-	-	-	-	-	45
-	-	-	-	-	-	-	-	-	-	-	48
-	-	-	-	-	-	-	-	-	-	-	499
-	-	-	-	-	-	-	-	-	-	-	51
-	-	-	-	-	-	-	-	-	-	-	521
-	-	-	-	-	-	-	-	-	-	-	522
-	-	-	-	-	-	-	-	-	-	-	53
-	-	-	-	-	-	-	-	-	-	-	61
-	-	-	-	-	-	-	-	-	-	-	62
-	-	-	-	-	-	-	-	-	-	-	63
-	-	-	-	-	-	-	-	-	-	-	699
EXPORTFOERDERUNG, AUSLANDSMESSEN 6041											
-	-	-	-	-	-	-	-	-	-	-	110
-	-	-	-	-	-	-	-	-	-	-	111
-	-	-	-	-	-	-	-	-	-	-	112
-	-	-	-	-	-	-	-	-	-	-	113
-	-	-	-	-	-	-	-	-	-	-	114
-	-	-	-	-	-	-	-	-	-	-	121
-	-	-	-	-	-	-	-	-	-	-	122
-	-	-	-	-	-	-	-	-	-	-	123
-	-	-	-	-	-	-	-	-	-	-	125
-	-	-	-	-	-	-	-	-	-	-	13
-	-	-	-	-	-	-	-	-	-	-	141
-	-	-	-	-	-	-	-	-	-	-	142
-	-	-	-	-	-	-	-	-	-	-	195
-	-	-	-	-	-	-	-	-	-	-	211
-	-	-	-	-	-	-	-	-	-	-	212
-	-	-	-	-	-	-	-	-	-	-	213
-	-	-	-	-	-	-	-	-	-	-	22
-	-	-	-	-	-	-	-	-	-	-	23
-	-	-	-	-	-	-	-	-	-	-	24
-	-	-	-	-	-	-	-	-	-	-	295
-	-	-	-	-	-	-	-	-	-	-	299
-	-	-	-	-	-	-	-	-	-	-	31
-	-	-	-	-	-	-	-	-	-	-	32
-	-	-	-	-	-	-	-	-	-	-	33
-	-	-	-	-	-	-	-	-	-	-	395
-	-	-	-	-	-	-	-	-	-	-	399
-	-	-	-	-	-	-	-	-	-	-	43
-	-	-	-	-	-	-	-	-	-	-	45
-	-	-	-	-	-	-	-	-	-	-	48
-	-	-	-	-	-	-	-	-	-	-	499
-	-	-	-	-	-	-	-	-	-	-	51
-	-	-	-	-	-	-	-	-	-	-	521
-	-	-	-	-	-	-	-	-	-	-	522
-	-	-	-	-	-	-	-	-	-	-	53
-	-	-	-	-	-	-	-	-	-	-	61
-	-	-	-	-	-	-	-	-	-	-	62
-	-	-	-	-	-	-	-	-	-	-	63
-	-	-	-	-	-	-	-	-	-	-	699

AUSGABEN UND EINKÄUFEN DER ÖFFENTLICHEN HAUSHALTE 1975 NACH

1 000

NR.	ART DER AUSGABEN / EINKÄUFEN	INSGESAMT 1	BUND, LAF, ERP ZUSAMMEN 2	DARUNTER BUND 3	SOZIAL- VERSICHERUNG 4	ZWECK- VERBAUENDE 5
6042 MÄRKTE UND MESSEN						
110	PERSONALAUSGABEN	63	-	-	-	-
111	BEAMTENBEZÜGE	-	-	-	-	-
112	ANGESTELLTENVERGÜTUNGEN	-	-	-	-	-
113	ARBEITERLOHNE	-	-	-	-	-
114	SONSTIGE PERSONALAUSGABEN	63	-	-	-	-
121	UNTERHALTUNG VON UNBEWEGLICHEM VERMÖGEN	-	-	-	-	-
122	BEWIRTSCHAFTUNG DER GRUNDSTÜCKE	-	-	-	-	-
123	MIETEN UND PACHTEN	-	-	-	-	-
125	ÜBRIGER LAUFENDER SACHAUFWAND	5 125	2 118	180	-	-
13	BAUMASSNAHMEN	2 492	-	-	-	-
141	ERWERB VON UNBEWEGLICHEN SACHEN	-	-	-	-	-
142	ERWERB VON BEWEGLICHEN SACHEN	130	-	-	-	-
195	UNMITTELBARE AUSGABEN (OHNE ZAHLUNGEN AN ANDERE BEREICHE)	7 810	2 118	180	-	-
211	RENTEN, UNTERSTÜTZUNGEN U.Ä.	-	-	-	-	-
212	LAUFENDE ZUSCHÜSSE AN SOZIALE ODER ÄHNLICHE EINRICHTUNGEN	-	-	-	-	-
213	ÜBRIGE LAUFENDE ZUSCHÜSSE	965	-	-	-	-
22	VERMÖGENSÜBERTRAGUNGEN AN ANDERE BEREICHE	-	-	-	-	-
23	DARLEHEN AN ANDERE BEREICHE	1 696	-	-	-	-
24	ERWERB VON BETEILIGUNGEN	4 000	-	-	-	-
295	ZAHLUNGEN AN ANDERE BEREICHE	6 661	-	-	-	-
299	UNMITTELBARE AUSGABEN	14 471	2 118	180	-	-
31	LFD. ZUWEISUNGEN UND ERSTATTUNGEN AN ÖFFENTLICHEN BEREICH	983	-	-	-	-
32	VERMÖGENSÜBERTRAGUNGEN AN ÖFFENTLICHEN BEREICH	4 191	-	-	-	-
33	DARLEHEN AN ÖFFENTLICHEN BEREICH	-	-	-	-	-
395	ZAHLUNGEN AN ÖFFENTLICHEN BEREICH	5 174	-	-	-	-
399	BRUTTOAUSGABEN	19 645	2 118	180	-	-
43	ABZUGL. ZAHLUNGEN VON GLEICHER EBENE	275	-	-	-	-
45	GESAMTAUSGABEN (OHNE BESONDERE FINANZIERUNGSVORGEHEN)	19 370	2 118	180	-	-
48	ABZUGL. ZAHLUNGEN VON ANDERER EBENE	-	275	275	-	-
499	NETTOAUSGABEN	19 370	1 843	95	-	-
51	EINKÄUFEN AUS WIRTSCHAFTLICHER TÄTIGKEIT	-	-	-	-	-
521	GEBÜHREN, SONSTIGE ENTGELTE	-	-	-	-	-
522	ÜBRIGE LAUFENDE EINKÄUFEN	64	-	-	-	-
53	LAUFENDE ZUSCHÜSSE VON ANDEREN BEREICHEN	-	-	-	-	-
61	VERÄUSSERUNG VON SACHVERMÖGEN	-	-	-	-	-
62	VERÄUSSERUNG VON BETEILIGUNGEN	-	-	-	-	-
63	ÜBRIGE EINKÄUFEN	148	-	-	-	-
699	UNMITTELBARE EINKÄUFEN	212	-	-	-	-
6043 SONSTIGES						
110	PERSONALAUSGABEN	-	-	-	-	-
111	BEAMTENBEZÜGE	-	-	-	-	-
112	ANGESTELLTENVERGÜTUNGEN	-	-	-	-	-
113	ARBEITERLOHNE	-	-	-	-	-
114	SONSTIGE PERSONALAUSGABEN	-	-	-	-	-
121	UNTERHALTUNG VON UNBEWEGLICHEM VERMÖGEN	-	-	-	-	-
122	BEWIRTSCHAFTUNG DER GRUNDSTÜCKE	-	-	-	-	-
123	MIETEN UND PACHTEN	-	-	-	-	-
125	ÜBRIGER LAUFENDER SACHAUFWAND	11 294	7 725	7 725	-	-
13	BAUMASSNAHMEN	-	-	-	-	-
141	ERWERB VON UNBEWEGLICHEN SACHEN	-	-	-	-	-
142	ERWERB VON BEWEGLICHEN SACHEN	-	-	-	-	-
195	UNMITTELBARE AUSGABEN (OHNE ZAHLUNGEN AN ANDERE BEREICHE)	11 294	7 725	7 725	-	-
211	RENTEN, UNTERSTÜTZUNGEN U.Ä.	-	-	-	-	-
212	LAUFENDE ZUSCHÜSSE AN SOZIALE ODER ÄHNLICHE EINRICHTUNGEN	9 375	7 391	7 391	-	-
213	ÜBRIGE LAUFENDE ZUSCHÜSSE	65	-	-	-	-
22	VERMÖGENSÜBERTRAGUNGEN AN ANDERE BEREICHE	-	-	-	-	-
23	DARLEHEN AN ANDERE BEREICHE	-	-	-	-	-
24	ERWERB VON BETEILIGUNGEN	-	-	-	-	-
295	ZAHLUNGEN AN ANDERE BEREICHE	9 440	7 391	7 391	-	-
299	UNMITTELBARE AUSGABEN	20 734	15 116	15 116	-	-
31	LFD. ZUWEISUNGEN UND ERSTATTUNGEN AN ÖFFENTLICHEN BEREICH	-	-	-	-	-
32	VERMÖGENSÜBERTRAGUNGEN AN ÖFFENTLICHEN BEREICH	-	-	-	-	-
33	DARLEHEN AN ÖFFENTLICHEN BEREICH	-	-	-	-	-
395	ZAHLUNGEN AN ÖFFENTLICHEN BEREICH	-	-	-	-	-
399	BRUTTOAUSGABEN	20 734	15 116	15 116	-	-
43	ABZUGL. ZAHLUNGEN VON GLEICHER EBENE	-	-	-	-	-
45	GESAMTAUSGABEN (OHNE BESONDERE FINANZIERUNGSVORGEHEN)	20 734	15 116	15 116	-	-
48	ABZUGL. ZAHLUNGEN VON ANDERER EBENE	-	-	-	-	-
499	NETTOAUSGABEN	20 734	15 116	15 116	-	-
51	EINKÄUFEN AUS WIRTSCHAFTLICHER TÄTIGKEIT	-	-	-	-	-
521	GEBÜHREN, SONSTIGE ENTGELTE	-	-	-	-	-
522	ÜBRIGE LAUFENDE EINKÄUFEN	-	-	-	-	-
53	LAUFENDE ZUSCHÜSSE VON ANDEREN BEREICHEN	-	-	-	-	-
61	VERÄUSSERUNG VON SACHVERMÖGEN	-	-	-	-	-
62	VERÄUSSERUNG VON BETEILIGUNGEN	-	-	-	-	-
63	ÜBRIGE EINKÄUFEN	-	-	-	-	-
699	UNMITTELBARE EINKÄUFEN	-	-	-	-	-

AUFGABENBEREICHEN UND AUSGEWAHLTEN AUSGABE-/EINNAHMEARTEN

DM

ORGANISAT.-O. ERWERBSCHAR. 6	LAENDER (EINSCHL. STADTSTAATEN) ZUSAMMEN 7	STAAT 8	GEM. /GV. 9	SCHLESWIG-HOLSTEIN			ZUSAMMEN 13	NIEDERSACHSEN		NR.
				ZUSAMMEN 10	STAAT 11	GEM. /GV. 12		STAAT 14	GEM. /GV. 15	
MAERKTE UND MESSEN 6042										
-	63	63	-	-	-	-	-	-	-	110
-	-	-	-	-	-	-	-	-	-	111
-	-	-	-	-	-	-	-	-	-	112
-	63	63	-	-	-	-	-	-	-	113
-	-	-	-	-	-	-	-	-	-	114
-	-	-	-	-	-	-	-	-	-	121
-	-	-	-	-	-	-	-	-	-	122
-	3 007	3 007	-	21	21	-	-	-	-	123
-	2 492	2 492	-	-	-	-	-	-	-	125
-	-	-	-	-	-	-	-	-	-	13
-	130	130	-	-	-	-	-	-	-	141
-	-	-	-	-	-	-	-	-	-	142
-	5 692	5 692	-	21	21	-	-	-	-	195
-	-	-	-	-	-	-	-	-	-	211
-	-	-	-	-	-	-	-	-	-	212
-	965	965	-	-	-	-	-	-	-	213
-	-	-	-	-	-	-	-	-	-	22
-	1 696	1 696	-	-	-	-	-	-	-	23
-	4 000	4 000	-	-	-	-	4 000	4 000	-	24
-	6 661	6 661	-	-	-	-	4 000	4 000	-	295
-	12 353	12 353	-	21	21	-	4 000	4 000	-	299
-	983	983	-	-	-	-	-	-	-	31
-	4 191	4 191	-	-	-	-	-	-	-	32
-	-	-	-	-	-	-	-	-	-	33
-	5 174	5 174	-	-	-	-	-	-	-	395
-	17 527	17 527	-	21	21	-	4 000	4 000	-	399
-	-	-	-	-	-	-	-	-	-	43
-	17 527	17 527	-	21	21	-	4 000	4 000	-	45
-	-	-	-	-	-	-	-	-	-	48
-	17 527	17 527	-	21	21	-	4 000	4 000	-	499
-	-	-	-	-	-	-	-	-	-	51
-	-	-	-	-	-	-	-	-	-	521
-	64	64	-	-	-	-	-	-	-	522
-	-	-	-	-	-	-	-	-	-	53
-	-	-	-	-	-	-	-	-	-	61
-	148	148	-	-	-	-	-	-	-	62
-	-	-	-	-	-	-	-	-	-	63
-	212	212	-	-	-	-	-	-	-	699
SONSTIGES 6043										
-	-	-	-	-	-	-	-	-	-	110
-	-	-	-	-	-	-	-	-	-	111
-	-	-	-	-	-	-	-	-	-	112
-	-	-	-	-	-	-	-	-	-	113
-	-	-	-	-	-	-	-	-	-	114
-	-	-	-	-	-	-	-	-	-	121
-	-	-	-	-	-	-	-	-	-	122
-	3 569	3 569	-	-	-	-	756	756	-	123
-	-	-	-	-	-	-	-	-	-	125
-	-	-	-	-	-	-	-	-	-	13
-	-	-	-	-	-	-	-	-	-	141
-	-	-	-	-	-	-	-	-	-	142
-	3 569	3 569	-	-	-	-	756	756	-	195
-	-	-	-	-	-	-	-	-	-	211
-	1 984	1 984	-	284	284	-	-	-	-	212
-	65	65	-	-	-	-	-	-	-	213
-	-	-	-	-	-	-	-	-	-	22
-	-	-	-	-	-	-	-	-	-	23
-	-	-	-	-	-	-	-	-	-	24
-	2 049	2 049	-	284	284	-	-	-	-	295
-	5 618	5 618	-	284	284	-	756	756	-	299
-	-	-	-	-	-	-	-	-	-	31
-	-	-	-	-	-	-	-	-	-	32
-	-	-	-	-	-	-	-	-	-	33
-	-	-	-	-	-	-	-	-	-	395
-	5 618	5 618	-	284	284	-	756	756	-	399
-	-	-	-	-	-	-	-	-	-	43
-	5 618	5 618	-	284	284	-	756	756	-	45
-	-	-	-	-	-	-	-	-	-	48
-	5 618	5 618	-	284	284	-	756	756	-	499
-	-	-	-	-	-	-	-	-	-	51
-	-	-	-	-	-	-	-	-	-	521
-	-	-	-	-	-	-	-	-	-	522
-	-	-	-	-	-	-	-	-	-	53
-	-	-	-	-	-	-	-	-	-	61
-	-	-	-	-	-	-	-	-	-	62
-	-	-	-	-	-	-	-	-	-	63
-	-	-	-	-	-	-	-	-	-	699

AUSGABEN UND EINNahmen DER OEFFENTLICHEN HAUSHALTE 1975 NACH

1 000

NR.	NORDRHEIN-WESTFALEN			ZUSAMMEN	HESSEN	GEM./GV.	RHEINLAND-PFALZ			ZUSAMMEN	BADEN-WÜRTTEMBERG
	ZUSAMMEN	STAAT	GEM./GV.				ZUSAMMEN	STAAT	GEM./GV.		STAAT
	16	17	18	19	20	21	22	23	24	25	26
6042 MAERKTE UND MESSEN											
110	-	-	-	-	-	-	-	-	-	63	63
111	-	-	-	-	-	-	-	-	-	-	-
112	-	-	-	-	-	-	-	-	-	-	-
113	-	-	-	-	-	-	-	-	-	-	-
114	-	-	-	-	-	-	-	-	-	63	63
121	-	-	-	-	-	-	-	-	-	-	-
122	-	-	-	-	-	-	-	-	-	-	-
123	-	-	-	-	-	-	-	-	-	-	-
125	1 500	1 500	-	-	-	-	125	125	-	166	166
13	-	-	-	-	-	-	-	-	-	792	792
141	-	-	-	-	-	-	-	-	-	-	-
142	-	-	-	-	-	-	-	-	-	130	130
195	1 500	1 500	-	-	-	-	125	125	-	1 151	1 151
211	-	-	-	-	-	-	-	-	-	-	-
212	-	-	-	-	-	-	-	-	-	-	-
213	-	-	-	-	-	-	-	-	-	-	-
22	-	-	-	-	-	-	-	-	-	-	-
23	-	-	-	-	-	-	-	-	-	-	-
24	-	-	-	-	-	-	-	-	-	-	-
295	-	-	-	-	-	-	-	-	-	-	-
299	1 500	1 500	-	-	-	-	125	125	-	1 151	1 151
31	-	-	-	-	-	-	983	983	-	-	-
32	-	-	-	-	-	-	80	80	-	-	-
33	-	-	-	-	-	-	-	-	-	-	-
395	-	-	-	-	-	-	1 063	1 063	-	-	-
399	1 500	1 500	-	-	-	-	1 188	1 188	-	1 151	1 151
43	-	-	-	-	-	-	-	-	-	-	-
45	1 500	1 500	-	-	-	-	1 188	1 188	-	1 151	1 151
48	-	-	-	-	-	-	-	-	-	-	-
499	1 500	1 500	-	-	-	-	1 188	1 188	-	1 151	1 151
51	-	-	-	-	-	-	-	-	-	-	-
521	-	-	-	-	-	-	-	-	-	-	-
522	-	-	-	-	-	-	-	-	-	-	-
53	-	-	-	-	-	-	-	-	-	-	-
61	-	-	-	-	-	-	-	-	-	-	-
62	-	-	-	-	-	-	-	-	-	-	-
63	-	-	-	-	-	-	-	-	-	-	-
699	-	-	-	-	-	-	-	-	-	-	-
6043 SONSTIGES											
110	-	-	-	-	-	-	-	-	-	-	-
111	-	-	-	-	-	-	-	-	-	-	-
112	-	-	-	-	-	-	-	-	-	-	-
113	-	-	-	-	-	-	-	-	-	-	-
114	-	-	-	-	-	-	-	-	-	-	-
121	-	-	-	-	-	-	-	-	-	-	-
122	-	-	-	-	-	-	-	-	-	-	-
123	-	-	-	-	-	-	-	-	-	-	-
125	180	180	-	873	873	-	-	-	-	647	647
13	-	-	-	-	-	-	-	-	-	-	-
141	-	-	-	-	-	-	-	-	-	-	-
142	-	-	-	-	-	-	-	-	-	-	-
195	180	180	-	873	873	-	-	-	-	647	647
211	-	-	-	-	-	-	-	-	-	-	-
212	1 700	1 700	-	-	-	-	-	-	-	-	-
213	-	-	-	-	-	-	-	-	-	-	-
22	-	-	-	-	-	-	-	-	-	-	-
23	-	-	-	-	-	-	-	-	-	-	-
24	-	-	-	-	-	-	-	-	-	-	-
295	1 700	1 700	-	-	-	-	-	-	-	-	-
299	1 880	1 880	-	873	873	-	-	-	-	647	647
31	-	-	-	-	-	-	-	-	-	-	-
32	-	-	-	-	-	-	-	-	-	-	-
33	-	-	-	-	-	-	-	-	-	-	-
395	-	-	-	-	-	-	-	-	-	-	-
399	1 880	1 880	-	873	873	-	-	-	-	647	647
43	-	-	-	-	-	-	-	-	-	-	-
45	1 880	1 880	-	873	873	-	-	-	-	647	647
48	-	-	-	-	-	-	-	-	-	-	-
499	1 880	1 880	-	873	873	-	-	-	-	647	647
51	-	-	-	-	-	-	-	-	-	-	-
521	-	-	-	-	-	-	-	-	-	-	-
522	-	-	-	-	-	-	-	-	-	-	-
53	-	-	-	-	-	-	-	-	-	-	-
61	-	-	-	-	-	-	-	-	-	-	-
62	-	-	-	-	-	-	-	-	-	-	-
63	-	-	-	-	-	-	-	-	-	-	-
699	-	-	-	-	-	-	-	-	-	-	-

AUFGABENBEREICHEN UND AUSGEWAHLTEN AUSGABE-/EINNAHMEARTEN

DM

BERG GEM./GV. 27	ZUSAMMEN 28	BAYERN STAAT 29	GEM./GV. 30	ZUSAMMEN 31	SAARLAND STAAT 32	GEM./GV. 33	STADTST. ZUSAMMEN 34	HAMBURG 35	BREMEN 36	BERLIN (WEST) 37	NR.
MAERKTE UND MESSEN 6042											
-	-	-	-	-	-	-	-	-	-	-	110
-	-	-	-	-	-	-	-	-	-	-	111
-	-	-	-	-	-	-	-	-	-	-	112
-	-	-	-	-	-	-	-	-	-	-	113
-	-	-	-	-	-	-	-	-	-	-	114
-	-	-	-	-	-	-	-	-	-	-	121
-	-	-	-	-	-	-	-	-	-	-	122
-	-	-	-	32	32	-	1 163	3	-	1 160	123
-	-	-	-	-	-	-	1 700	1 700	-	-	125
-	-	-	-	-	-	-	-	-	-	-	13
-	-	-	-	-	-	-	-	-	-	-	141
-	-	-	-	-	-	-	-	-	-	-	142
-	-	-	-	32	32	-	2 863	1 703	-	1 160	195
-	-	-	-	-	-	-	-	-	-	-	211
-	678	678	-	-	-	-	287	-	-	287	212
-	1 696	1 696	-	-	-	-	-	-	-	-	213
-	-	-	-	-	-	-	-	-	-	-	22
-	-	-	-	-	-	-	-	-	-	-	23
-	-	-	-	-	-	-	-	-	-	-	24
-	2 374	2 374	-	-	-	-	287	-	-	287	295
-	2 374	2 374	-	32	32	-	3 150	1 703	-	1 447	299
-	-	-	-	-	-	-	-	-	-	-	31
-	4 111	4 111	-	-	-	-	-	-	-	-	32
-	-	-	-	-	-	-	-	-	-	-	33
-	4 111	4 111	-	-	-	-	-	-	-	-	395
-	6 485	6 485	-	32	32	-	3 150	1 703	-	1 447	399
-	-	-	-	-	-	-	-	-	-	-	43
-	6 485	6 485	-	32	32	-	3 150	1 703	-	1 447	45
-	-	-	-	-	-	-	-	-	-	-	48
-	6 485	6 485	-	32	32	-	3 150	1 703	-	1 447	499
-	-	-	-	-	-	-	-	-	-	-	51
-	64	64	-	-	-	-	-	-	-	-	521
-	-	-	-	-	-	-	-	-	-	-	522
-	-	-	-	-	-	-	-	-	-	-	53
-	-	-	-	-	-	-	-	-	-	-	61
-	148	148	-	-	-	-	-	-	-	-	62
-	-	-	-	-	-	-	-	-	-	-	63
-	212	212	-	-	-	-	-	-	-	-	699
SONSTIGES 6043											
-	-	-	-	-	-	-	-	-	-	-	110
-	-	-	-	-	-	-	-	-	-	-	111
-	-	-	-	-	-	-	-	-	-	-	112
-	-	-	-	-	-	-	-	-	-	-	113
-	-	-	-	-	-	-	-	-	-	-	114
-	-	-	-	-	-	-	-	-	-	-	121
-	-	-	-	-	-	-	-	-	-	-	122
-	398	398	-	21	21	-	694	243	445	6	123
-	-	-	-	-	-	-	-	-	-	-	125
-	-	-	-	-	-	-	-	-	-	-	13
-	-	-	-	-	-	-	-	-	-	-	141
-	-	-	-	-	-	-	-	-	-	-	142
-	398	398	-	21	21	-	694	243	445	6	195
-	-	-	-	-	-	-	-	-	-	-	211
-	-	-	-	-	-	-	65	-	65	-	212
-	-	-	-	-	-	-	-	-	-	-	213
-	-	-	-	-	-	-	-	-	-	-	22
-	-	-	-	-	-	-	-	-	-	-	23
-	-	-	-	-	-	-	-	-	-	-	24
-	-	-	-	-	-	-	65	-	65	-	295
-	398	398	-	21	21	-	759	243	510	6	299
-	-	-	-	-	-	-	-	-	-	-	31
-	-	-	-	-	-	-	-	-	-	-	32
-	-	-	-	-	-	-	-	-	-	-	33
-	-	-	-	-	-	-	-	-	-	-	395
-	398	398	-	21	21	-	759	243	510	6	399
-	-	-	-	-	-	-	-	-	-	-	43
-	398	398	-	21	21	-	759	243	510	6	45
-	-	-	-	-	-	-	-	-	-	-	48
-	398	398	-	21	21	-	759	243	510	6	499
-	-	-	-	-	-	-	-	-	-	-	51
-	-	-	-	-	-	-	-	-	-	-	521
-	-	-	-	-	-	-	-	-	-	-	522
-	-	-	-	-	-	-	-	-	-	-	53
-	-	-	-	-	-	-	-	-	-	-	61
-	-	-	-	-	-	-	-	-	-	-	62
-	-	-	-	-	-	-	-	-	-	-	63
-	-	-	-	-	-	-	-	-	-	-	699

NR.	ART DER AUSGABEN / EINNAHMEN	INSGESAMT 1	BUND, LAF, ERP ZUSAMMEN 2	DARUNTER BUND 3	SOZIAL- VERSICHERUNG 4	ZWECK- VERBAENDE 5
6044 FOERDERUNG DES FREMDENVERKEHRS						
110	PERSONALAUSGABEN	-	-	-	-	-
111	BEAMTENBEZUEGE	-	-	-	-	-
112	ANGESTELLTENVERGUETUNGEN	-	-	-	-	-
113	ARBEITERLOEHNE	-	-	-	-	-
114	SONSTIGE PERSONALAUSGABEN	-	-	-	-	-
121	UNTERHALTUNG VON UNBEWEGLICHEM VERMOEGEN	-	-	-	-	-
122	BEWIRTSCHAFTUNG DER GRUNDSTUECKE	-	-	-	-	-
123	MIETEN UND PACHTEN	-	-	-	-	-
125	UEBRIGER LAUFENDER SACHAUFWAND	33 779	17 754	17 754	-	-
13	BAUMASSNAHMEN	966	-	-	-	-
141	ERWERB VON UNBEWEGLICHEN SACHEN	-	-	-	-	-
142	ERWERB VON BEWEGLICHEN SACHEN	-	-	-	-	-
195	UNMITTELBARE AUSGABEN (OHNE ZAHLUNGEN AN ANDERE BEREICHE)	34 745	17 754	17 754	-	-
211	RENTEN, UNTERSTUETZUNGEN U.AE.	-	-	-	-	-
212	LAUFENDE ZUSCHUESSE AN SOZIALE ODER AEHNLICHE EINRICHTUNGEN	-	-	-	-	-
213	UEBRIGE LAUFENDE ZUSCHUESSE	3 104	-	-	-	-
22	VERMOEGENSUEBERTRAGUNGEN AN ANDERE BEREICHE	5 394	-	-	-	-
23	DARLEHEN AN ANDERE BEREICHE	38 394	36 269	-	-	-
24	ERWERB VON BETEILIGUNGEN	-	-	-	-	-
295	ZAHLUNGEN AN ANDERE BEREICHE	46 892	36 269	-	-	-
299	UNMITTELBARE AUSGABEN	81 637	54 023	17 754	-	-
31	LFD. ZUWEISUNGEN UND ERSTATTUNGEN AN OEFFENTLICHEN BEREICH	-	-	-	-	-
32	VERMOEGENSUEBERTRAGUNGEN AN OEFFENTLICHEN BEREICH	34 053	-	-	-	-
33	DARLEHEN AN OEFFENTLICHEN BEREICH	-	-	-	-	-
395	ZAHLUNGEN AN OEFFENTLICHEN BEREICH	34 053	-	-	-	-
399	BRUTTOAUSGABEN	115 690	54 023	17 754	-	-
43	ABZUEGL. ZAHLUNGEN VON GLEICHER EBENE	-	-	-	-	-
45	GESAMTAUSGABEN (OHNE BESONDERE FINANZIERUNGSVORGAENGE)	115 690	54 023	17 754	-	-
48	ABZUEGL. ZAHLUNGEN VON ANDERER EBENE	-	-	-	-	-
499	NETTOAUSGABEN	115 690	54 023	17 754	-	-
51	EINNAHMEN AUS WIRTSCHAFTLICHER TAEITGKEIT	-	-	-	-	-
521	GEBUEHREN, SONSTIGE ENTGELTE	-	-	-	-	-
522	UEBRIGE LAUFENDE EINNAHMEN	16 717	5 597	-	-	-
53	LAUFENDE ZUSCHUESSE VON ANDEREN BEREICHEN	-	-	-	-	-
61	VERAEUSSERUNG VON SACHVERMOEGEN	-	-	-	-	-
62	VERAEUSSERUNG VON BETEILIGUNGEN	-	-	-	-	-
63	UEBRIGE EINNAHMEN	71 995	16 397	-	-	-
699	UNMITTELBARE EINNAHMEN	88 712	21 994	-	-	-
6045 GELD- UND VERSICHERUNGSWESEN						
110	PERSONALAUSGABEN	17 475	17 475	17 475	-	-
111	BEAMTENBEZUEGE	8 867	8 867	8 867	-	-
112	ANGESTELLTENVERGUETUNGEN	7 756	7 756	7 756	-	-
113	ARBEITERLOEHNE	686	686	686	-	-
114	SONSTIGE PERSONALAUSGABEN	166	166	166	-	-
121	UNTERHALTUNG VON UNBEWEGLICHEM VERMOEGEN	230	230	230	-	-
122	BEWIRTSCHAFTUNG DER GRUNDSTUECKE	477	477	477	-	-
123	MIETEN UND PACHTEN	360	360	360	-	-
125	UEBRIGER LAUFENDER SACHAUFWAND	1 116	1 116	1 116	-	-
13	BAUMASSNAHMEN	-	-	-	-	-
141	ERWERB VON UNBEWEGLICHEN SACHEN	-	-	-	-	-
142	ERWERB VON BEWEGLICHEN SACHEN	91	91	91	-	-
195	UNMITTELBARE AUSGABEN (OHNE ZAHLUNGEN AN ANDERE BEREICHE)	19 749	19 749	19 749	-	-
211	RENTEN, UNTERSTUETZUNGEN U.AE.	-	-	-	-	-
212	LAUFENDE ZUSCHUESSE AN SOZIALE ODER AEHNLICHE EINRICHTUNGEN	-	-	-	-	-
213	UEBRIGE LAUFENDE ZUSCHUESSE	-	-	-	-	-
22	VERMOEGENSUEBERTRAGUNGEN AN ANDERE BEREICHE	-	-	-	-	-
23	DARLEHEN AN ANDERE BEREICHE	-	-	-	-	-
24	ERWERB VON BETEILIGUNGEN	-	-	-	-	-
295	ZAHLUNGEN AN ANDERE BEREICHE	-	-	-	-	-
299	UNMITTELBARE AUSGABEN	19 749	19 749	19 749	-	-
31	LFD. ZUWEISUNGEN UND ERSTATTUNGEN AN OEFFENTLICHEN BEREICH	1	1	1	-	-
32	VERMOEGENSUEBERTRAGUNGEN AN OEFFENTLICHEN BEREICH	-	-	-	-	-
33	DARLEHEN AN OEFFENTLICHEN BEREICH	-	-	-	-	-
395	ZAHLUNGEN AN OEFFENTLICHEN BEREICH	1	1	1	-	-
399	BRUTTOAUSGABEN	19 750	19 750	19 750	-	-
43	ABZUEGL. ZAHLUNGEN VON GLEICHER EBENE	-	-	-	-	-
45	GESAMTAUSGABEN (OHNE BESONDERE FINANZIERUNGSVORGAENGE)	19 750	19 750	19 750	-	-
48	ABZUEGL. ZAHLUNGEN VON ANDERER EBENE	-	-	-	-	-
499	NETTOAUSGABEN	19 750	19 750	19 750	-	-
51	EINNAHMEN AUS WIRTSCHAFTLICHER TAEITGKEIT	2	2	2	-	-
521	GEBUEHREN, SONSTIGE ENTGELTE	211	211	211	-	-
522	UEBRIGE LAUFENDE EINNAHMEN	20 204	19 845	19 845	-	-
53	LAUFENDE ZUSCHUESSE VON ANDEREN BEREICHEN	889	889	889	-	-
61	VERAEUSSERUNG VON SACHVERMOEGEN	-	-	-	-	-
62	VERAEUSSERUNG VON BETEILIGUNGEN	-	-	-	-	-
63	UEBRIGE EINNAHMEN	3 491	-	-	-	-
699	UNMITTELBARE EINNAHMEN	24 797	20 947	20 947	-	-

AUFGABENBEREICHEN UND AUSGEWAHLTEN AUSGABE-/EINNAHMEARTEN

DM

ORGANISAT.O. ERWERBSCHAR. 6	LAENDER ZUSAMMEN 7	(EINSCHL. STADTSTAATEN)		SCHLESWIG-HOLSTEIN			NIEDERSACHSEN			NR.
		STAAT 8	GEM. /GV. 9	ZUSAMMEN 10	STAAT 11	GEM. /GV. 12	ZUSAMMEN 13	STAAT 14	GEM. /GV. 15	
FOERDERUNG DES FREMDENVERKEHRS 6044										
-	-	-	-	-	-	-	-	-	-	110
-	-	-	-	-	-	-	-	-	-	111
-	-	-	-	-	-	-	-	-	-	112
-	-	-	-	-	-	-	-	-	-	113
-	-	-	-	-	-	-	-	-	-	114
-	-	-	-	-	-	-	-	-	-	121
-	-	-	-	-	-	-	-	-	-	122
-	16 025	16 025	-	1 810	1 810	-	2 113	2 113	-	123
-	966	966	-	-	-	-	-	-	-	125
-	-	-	-	-	-	-	-	-	-	13
-	-	-	-	-	-	-	-	-	-	141
-	-	-	-	-	-	-	-	-	-	142
-	16 991	16 991	-	1 810	1 810	-	2 113	2 113	-	195
-	-	-	-	-	-	-	-	-	-	211
-	3 104	3 104	-	63	63	-	-	-	-	212
-	5 394	5 394	-	244	244	-	992	992	-	213
-	2 125	2 125	-	-	-	-	-	-	-	22
-	-	-	-	-	-	-	-	-	-	23
-	-	-	-	-	-	-	-	-	-	24
-	10 623	10 623	-	307	307	-	992	992	-	295
-	27 614	27 614	-	2 117	2 117	-	3 105	3 105	-	299
-	-	-	-	-	-	-	-	-	-	31
-	34 053	34 053	-	-	-	-	6 875	6 875	-	32
-	-	-	-	-	-	-	-	-	-	33
-	34 053	34 053	-	-	-	-	6 875	6 875	-	395
-	61 667	61 667	-	2 117	2 117	-	9 980	9 980	-	399
-	-	-	-	-	-	-	-	-	-	43
-	61 667	61 667	-	2 117	2 117	-	9 980	9 980	-	45
-	-	-	-	-	-	-	-	-	-	48
-	61 667	61 667	-	2 117	2 117	-	9 980	9 980	-	499
-	-	-	-	-	-	-	-	-	-	51
-	11 120	11 120	-	-	-	-	-	-	-	521
-	-	-	-	-	-	-	-	-	-	522
-	-	-	-	-	-	-	-	-	-	53
-	-	-	-	-	-	-	-	-	-	61
-	55 598	55 598	-	-	-	-	-	-	-	62
-	-	-	-	-	-	-	-	-	-	63
-	66 718	66 718	-	-	-	-	-	-	-	699
GELD- UND VERSICHERUNGSWESEN 6045										
-	-	-	-	-	-	-	-	-	-	110
-	-	-	-	-	-	-	-	-	-	111
-	-	-	-	-	-	-	-	-	-	112
-	-	-	-	-	-	-	-	-	-	113
-	-	-	-	-	-	-	-	-	-	114
-	-	-	-	-	-	-	-	-	-	121
-	-	-	-	-	-	-	-	-	-	122
-	-	-	-	-	-	-	-	-	-	123
-	-	-	-	-	-	-	-	-	-	125
-	-	-	-	-	-	-	-	-	-	13
-	-	-	-	-	-	-	-	-	-	141
-	-	-	-	-	-	-	-	-	-	142
-	-	-	-	-	-	-	-	-	-	195
-	-	-	-	-	-	-	-	-	-	211
-	-	-	-	-	-	-	-	-	-	212
-	-	-	-	-	-	-	-	-	-	213
-	-	-	-	-	-	-	-	-	-	22
-	-	-	-	-	-	-	-	-	-	23
-	-	-	-	-	-	-	-	-	-	24
-	-	-	-	-	-	-	-	-	-	295
-	-	-	-	-	-	-	-	-	-	299
-	-	-	-	-	-	-	-	-	-	31
-	-	-	-	-	-	-	-	-	-	32
-	-	-	-	-	-	-	-	-	-	33
-	-	-	-	-	-	-	-	-	-	395
-	-	-	-	-	-	-	-	-	-	399
-	-	-	-	-	-	-	-	-	-	43
-	-	-	-	-	-	-	-	-	-	45
-	-	-	-	-	-	-	-	-	-	48
-	-	-	-	-	-	-	-	-	-	499
-	-	-	-	-	-	-	-	-	-	51
-	359	359	-	-	-	-	-	-	-	521
-	-	-	-	-	-	-	-	-	-	522
-	-	-	-	-	-	-	-	-	-	53
-	-	-	-	-	-	-	-	-	-	61
-	3 491	3 491	-	-	-	-	-	-	-	62
-	-	-	-	-	-	-	-	-	-	63
-	3 850	3 850	-	-	-	-	-	-	-	699

NR.	NORDRHEIN-WESTFALEN			ZUSAMMEN	HESSEN		ZUSAMMEN	RHEINLAND-PFALZ		ZUSAMMEN	BADEN-WÜRTTEMBERG	
	ZUSAMMEN	STAAT	GEM./GV.		STAAT	GEM./GV.		STAAT	GEM./GV.		STAAT	GEM./GV.
	16	17	18	19	20	21	22	23	24	25	26	
6044 FÖRDERUNG DES FREMDENVERKEHRS												
110	-	-	-	-	-	-	-	-	-	-	-	-
111	-	-	-	-	-	-	-	-	-	-	-	-
112	-	-	-	-	-	-	-	-	-	-	-	-
113	-	-	-	-	-	-	-	-	-	-	-	-
114	-	-	-	-	-	-	-	-	-	-	-	-
121	-	-	-	-	-	-	-	-	-	-	-	-
122	-	-	-	-	-	-	-	-	-	-	-	-
123	-	-	-	-	-	-	-	-	-	-	-	-
125	1 222	1 222	-	1 615	1 615	-	931	931	-	1 974	1 974	-
13	-	-	-	963	963	-	-	-	-	-	-	-
141	-	-	-	-	-	-	-	-	-	-	-	-
142	-	-	-	-	-	-	-	-	-	-	-	-
195	1 222	1 222	-	2 578	2 578	-	931	931	-	1 974	1 974	-
211	-	-	-	-	-	-	-	-	-	-	-	-
212	-	-	-	-	-	-	-	-	-	-	-	-
213	-	-	-	970	970	-	2 071	2 071	-	-	-	-
22	-	-	-	2 135	2 135	-	704	704	-	1 256	1 256	-
23	-	-	-	-	-	-	-	-	-	-	-	-
24	-	-	-	-	-	-	-	-	-	-	-	-
295	-	-	-	3 105	3 105	-	2 775	2 775	-	1 256	1 256	-
299	1 222	1 222	-	5 683	5 683	-	3 706	3 706	-	3 230	3 230	-
31	-	-	-	-	-	-	-	-	-	-	-	-
32	-	-	-	7 750	7 750	-	2 601	2 601	-	13 291	13 291	-
33	-	-	-	-	-	-	-	-	-	-	-	-
395	-	-	-	7 750	7 750	-	2 601	2 601	-	13 291	13 291	-
399	1 222	1 222	-	13 433	13 433	-	6 307	6 307	-	16 521	16 521	-
43	-	-	-	-	-	-	-	-	-	-	-	-
45	1 222	1 222	-	13 433	13 433	-	6 307	6 307	-	16 521	16 521	-
48	-	-	-	-	-	-	-	-	-	-	-	-
499	1 222	1 222	-	13 433	13 433	-	6 307	6 307	-	16 521	16 521	-
51	-	-	-	-	-	-	-	-	-	-	-	-
521	-	-	-	-	-	-	-	-	-	-	-	-
522	10 745	10 745	-	-	-	-	-	-	-	-	-	-
53	-	-	-	-	-	-	-	-	-	-	-	-
61	-	-	-	-	-	-	-	-	-	-	-	-
62	-	-	-	-	-	-	-	-	-	-	-	-
63	55 598	55 598	-	-	-	-	-	-	-	-	-	-
699	66 343	66 343	-	-	-	-	-	-	-	-	-	-
6045 GELD- UND VERSICHERUNGSWESEN												
110	-	-	-	-	-	-	-	-	-	-	-	-
111	-	-	-	-	-	-	-	-	-	-	-	-
112	-	-	-	-	-	-	-	-	-	-	-	-
113	-	-	-	-	-	-	-	-	-	-	-	-
114	-	-	-	-	-	-	-	-	-	-	-	-
121	-	-	-	-	-	-	-	-	-	-	-	-
122	-	-	-	-	-	-	-	-	-	-	-	-
123	-	-	-	-	-	-	-	-	-	-	-	-
125	-	-	-	-	-	-	-	-	-	-	-	-
13	-	-	-	-	-	-	-	-	-	-	-	-
141	-	-	-	-	-	-	-	-	-	-	-	-
142	-	-	-	-	-	-	-	-	-	-	-	-
195	-	-	-	-	-	-	-	-	-	-	-	-
211	-	-	-	-	-	-	-	-	-	-	-	-
212	-	-	-	-	-	-	-	-	-	-	-	-
213	-	-	-	-	-	-	-	-	-	-	-	-
22	-	-	-	-	-	-	-	-	-	-	-	-
23	-	-	-	-	-	-	-	-	-	-	-	-
24	-	-	-	-	-	-	-	-	-	-	-	-
295	-	-	-	-	-	-	-	-	-	-	-	-
299	-	-	-	-	-	-	-	-	-	-	-	-
31	-	-	-	-	-	-	-	-	-	-	-	-
32	-	-	-	-	-	-	-	-	-	-	-	-
33	-	-	-	-	-	-	-	-	-	-	-	-
395	-	-	-	-	-	-	-	-	-	-	-	-
399	-	-	-	-	-	-	-	-	-	-	-	-
43	-	-	-	-	-	-	-	-	-	-	-	-
45	-	-	-	-	-	-	-	-	-	-	-	-
48	-	-	-	-	-	-	-	-	-	-	-	-
499	-	-	-	-	-	-	-	-	-	-	-	-
51	-	-	-	-	-	-	-	-	-	-	-	-
521	-	-	-	-	-	-	-	-	-	-	-	-
522	-	-	-	-	-	-	359	359	-	-	-	-
53	-	-	-	-	-	-	-	-	-	-	-	-
61	-	-	-	-	-	-	-	-	-	-	-	-
62	-	-	-	-	-	-	-	-	-	-	-	-
63	-	-	-	-	-	-	3 491	3 491	-	-	-	-
699	-	-	-	-	-	-	3 850	3 850	-	-	-	-

AUFGABENBEREICHEN UND AUSGEWAHLTEN AUSGABE-/EINNAHMEARTEN

DM

BERG GEM./GV. 27	ZUSAMMEN 28	BAYERN STAAT 29	GEM./GV. 30	ZUSAMMEN 31	SAARLAND STAAT 32	GEM./GV. 33	STADTST. ZUSAMMEN 34	HAMBURG 35	BREMEN 36	BERLIN (WEST) 37	NR.
FOERDERUNG DES FREMDENVERKEHRS 6044											
-	-	-	-	-	-	-	-	-	-	-	110
-	-	-	-	-	-	-	-	-	-	-	111
-	-	-	-	-	-	-	-	-	-	-	112
-	-	-	-	-	-	-	-	-	-	-	113
-	-	-	-	-	-	-	-	-	-	-	114
-	-	-	-	-	-	-	-	-	-	-	121
-	-	-	-	-	-	-	-	-	-	-	122
-	2 277	2 277	-	45	45	-	4 038 3	1 180	626 3	2 232	123
-	-	-	-	-	-	-	-	-	-	-	125
-	-	-	-	-	-	-	-	-	-	-	13
-	-	-	-	-	-	-	-	-	-	-	141
-	-	-	-	-	-	-	-	-	-	-	142
-	2 277	2 277	-	45	45	-	4 041	1 180	629	2 232	195
-	-	-	-	-	-	-	-	-	-	-	211
-	-	-	-	-	-	-	-	-	-	-	212
-	63	63	-	-	-	-	-	-	-	-	213
-	2 125	2 125	-	-	-	-	-	-	-	-	22
-	-	-	-	-	-	-	-	-	-	-	23
-	-	-	-	-	-	-	-	-	-	-	24
-	2 188	2 188	-	-	-	-	-	-	-	-	295
-	4 465	4 465	-	45	45	-	4 041	1 180	629	2 232	299
-	-	-	-	-	-	-	-	-	-	-	31
-	3 536	3 536	-	-	-	-	-	-	-	-	32
-	-	-	-	-	-	-	-	-	-	-	33
-	3 536	3 536	-	-	-	-	-	-	-	-	395
-	8 001	8 001	-	45	45	-	4 041	1 180	629	2 232	399
-	-	-	-	-	-	-	-	-	-	-	43
-	8 001	8 001	-	45	45	-	4 041	1 180	629	2 232	45
-	-	-	-	-	-	-	-	-	-	-	48
-	8 001	8 001	-	45	45	-	4 041	1 180	629	2 232	499
-	-	-	-	-	-	-	-	-	-	-	51
-	-	-	-	-	-	-	-	-	-	-	521
-	375	375	-	-	-	-	-	-	-	-	522
-	-	-	-	-	-	-	-	-	-	-	53
-	-	-	-	-	-	-	-	-	-	-	61
-	-	-	-	-	-	-	-	-	-	-	62
-	-	-	-	-	-	-	-	-	-	-	63
-	375	375	-	-	-	-	-	-	-	-	699
GELD- UND VERSICHERUNGSWESEN 6045											
-	-	-	-	-	-	-	-	-	-	-	110
-	-	-	-	-	-	-	-	-	-	-	111
-	-	-	-	-	-	-	-	-	-	-	112
-	-	-	-	-	-	-	-	-	-	-	113
-	-	-	-	-	-	-	-	-	-	-	114
-	-	-	-	-	-	-	-	-	-	-	121
-	-	-	-	-	-	-	-	-	-	-	122
-	-	-	-	-	-	-	-	-	-	-	123
-	-	-	-	-	-	-	-	-	-	-	125
-	-	-	-	-	-	-	-	-	-	-	13
-	-	-	-	-	-	-	-	-	-	-	141
-	-	-	-	-	-	-	-	-	-	-	142
-	-	-	-	-	-	-	-	-	-	-	195
-	-	-	-	-	-	-	-	-	-	-	211
-	-	-	-	-	-	-	-	-	-	-	212
-	-	-	-	-	-	-	-	-	-	-	213
-	-	-	-	-	-	-	-	-	-	-	22
-	-	-	-	-	-	-	-	-	-	-	23
-	-	-	-	-	-	-	-	-	-	-	24
-	-	-	-	-	-	-	-	-	-	-	295
-	-	-	-	-	-	-	-	-	-	-	299
-	-	-	-	-	-	-	-	-	-	-	31
-	-	-	-	-	-	-	-	-	-	-	32
-	-	-	-	-	-	-	-	-	-	-	33
-	-	-	-	-	-	-	-	-	-	-	395
-	-	-	-	-	-	-	-	-	-	-	399
-	-	-	-	-	-	-	-	-	-	-	43
-	-	-	-	-	-	-	-	-	-	-	45
-	-	-	-	-	-	-	-	-	-	-	48
-	-	-	-	-	-	-	-	-	-	-	499
-	-	-	-	-	-	-	-	-	-	-	51
-	-	-	-	-	-	-	-	-	-	-	521
-	-	-	-	-	-	-	-	-	-	-	522
-	-	-	-	-	-	-	-	-	-	-	53
-	-	-	-	-	-	-	-	-	-	-	61
-	-	-	-	-	-	-	-	-	-	-	62
-	-	-	-	-	-	-	-	-	-	-	63
-	-	-	-	-	-	-	-	-	-	-	699

AUSGABEN UND EINKÄUFEN DER OEFFENTLICHEN HAUSHALTE 1975 NACH

1 000

NR.	ART DER AUSGABEN / EINKÄUFEN	INSGESAMT 1	BUND, LAF, ERP ZUSAMMEN 2	DARUNTER BUND 3	SOZIAL- VERSICHERUNG 4	ZWECK- VERBAEHNDE 5
6046 BANKEN UND SONSTIGE KREDITINSTITUTE						
110	PERSONALAUSGABEN	7 009	7 009	7 009	-	-
111	BEAMTENBEZUEGE	3 179	3 179	3 179	-	-
112	ANGESTELLTENVERGÜETUNGEN	3 554	3 554	3 554	-	-
113	ARBEITERLOEHNE	177	177	177	-	-
114	SONSTIGE PERSONALAUSGABEN	99	99	99	-	-
121	UNTERHALTUNG VON UNBEWEGLICHEM VERMOEGEN	62	62	62	-	-
122	BEWIRTSCHAFTUNG DER GRUNDSTUECKE	277	277	277	-	-
123	MIETEN UND PACHTEN	352	352	352	-	-
125	UEBRIGER LAUFENDER SACHAUFWAND	368	368	368	-	-
13	BAUMASSNAHMEN	-	-	-	-	-
141	ERWERB VON UNBEWEGLICHEN SACHEN	-	-	-	-	-
142	ERWERB VON BEWEGLICHEN SACHEN	61	61	61	-	-
195	UNMITTELBARE AUSGABEN (OHNE ZAHLUNGEN AN ANDERE BEREICHE)	8 129	8 129	8 129	-	-
211	RENTEN, UNTERSTÜETZUNGEN U.Ä.	-	-	-	-	-
212	LAUFENDE ZUSCHUESSE AN SOZIALE ODER AEMNLICHE EINRICHTUNGEN	-	-	-	-	-
213	UEBRIGE LAUFENDE ZUSCHUESSE	-	-	-	-	-
22	VERMOEGENSUEBERTRAGUNGEN AN ANDERE BEREICHE	-	-	-	-	-
23	DARLEHEN AN ANDERE BEREICHE	-	-	-	-	-
24	ERWERB VON BETEILIGUNGEN	-	-	-	-	-
295	ZAHLUNGEN AN ANDERE BEREICHE	-	-	-	-	-
299	UNMITTELBARE AUSGABEN	8 129	8 129	8 129	-	-
31	LFD. ZUWEISUNGEN UND ERSTATTUNGEN AN OEFFENTLICHEN BEREICH	-	-	-	-	-
32	VERMOEGENSUEBERTRAGUNGEN AN OEFFENTLICHEN BEREICH	-	-	-	-	-
33	DARLEHEN AN OEFFENTLICHEN BEREICH	-	-	-	-	-
395	ZAHLUNGEN AN OEFFENTLICHEN BEREICH	-	-	-	-	-
399	BRUTTOAUSGABEN	8 129	8 129	8 129	-	-
43	ABZUEGL. ZAHLUNGEN VON GLEICHER EBENE	-	-	-	-	-
45	GESAMTAUSGABEN (OHNE BESONDERE FINANZIERUNGSVORGAENGE)	8 129	8 129	8 129	-	-
48	ABZUEGL. ZAHLUNGEN VON ANDERER EBENE	-	-	-	-	-
499	NETTOAUSGABEN	8 129	8 129	8 129	-	-
51	EINKÄUFEN AUS WIRTSCHAFTLICHER TÄETIGKEIT	-	-	-	-	-
521	GEBUEHREN, SONSTIGE ENTGELTE	211	211	211	-	-
522	UEBRIGE LAUFENDE EINKÄUFEN	7 756	7 397	7 397	-	-
53	LAUFENDE ZUSCHUESSE VON ANDEREN BEREICHEN	34	34	34	-	-
61	VERAEUSSERUNG VON SACHVERMOEGEN	-	-	-	-	-
62	VERAEUSSERUNG VON BETEILIGUNGEN	-	-	-	-	-
63	UEBRIGE EINKÄUFEN	3 491	-	-	-	-
699	UNMITTELBARE EINKÄUFEN	11 492	7 642	7 642	-	-
6047 VERSICHERUNGEN						
110	PERSONALAUSGABEN	10 466	10 466	10 466	-	-
111	BEAMTENBEZUEGE	5 688	5 688	5 688	-	-
112	ANGESTELLTENVERGÜETUNGEN	4 202	4 202	4 202	-	-
113	ARBEITERLOEHNE	509	509	509	-	-
114	SONSTIGE PERSONALAUSGABEN	67	67	67	-	-
121	UNTERHALTUNG VON UNBEWEGLICHEM VERMOEGEN	168	168	168	-	-
122	BEWIRTSCHAFTUNG DER GRUNDSTUECKE	200	200	200	-	-
123	MIETEN UND PACHTEN	8	8	8	-	-
125	UEBRIGER LAUFENDER SACHAUFWAND	748	748	748	-	-
13	BAUMASSNAHMEN	-	-	-	-	-
141	ERWERB VON UNBEWEGLICHEN SACHEN	-	-	-	-	-
142	ERWERB VON BEWEGLICHEN SACHEN	30	30	30	-	-
195	UNMITTELBARE AUSGABEN (OHNE ZAHLUNGEN AN ANDERE BEREICHE)	11 620	11 620	11 620	-	-
211	RENTEN, UNTERSTÜETZUNGEN U.Ä.	-	-	-	-	-
212	LAUFENDE ZUSCHUESSE AN SOZIALE ODER AEMNLICHE EINRICHTUNGEN	-	-	-	-	-
213	UEBRIGE LAUFENDE ZUSCHUESSE	-	-	-	-	-
22	VERMOEGENSUEBERTRAGUNGEN AN ANDERE B. REICHE	-	-	-	-	-
23	DARLEHEN AN ANDERE BEREICHE	-	-	-	-	-
24	ERWERB VON BETEILIGUNGEN	-	-	-	-	-
295	ZAHLUNGEN AN ANDERE BEREICHE	-	-	-	-	-
299	UNMITTELBARE AUSGABEN	11 620	11 620	11 620	-	-
31	LFD. ZUWEISUNGEN UND ERSTATTUNGEN AN OEFFENTLICHEN BEREICH	1	1	1	-	-
32	VERMOEGENSUEBERTRAGUNGEN AN OEFFENTLICHEN BEREICH	-	-	-	-	-
33	DARLEHEN AN OEFFENTLICHEN BEREICH	-	-	-	-	-
395	ZAHLUNGEN AN OEFFENTLICHEN BEREICH	1	1	1	-	-
399	BRUTTOAUSGABEN	11 621	11 621	11 621	-	-
43	ABZUEGL. ZAHLUNGEN VON GLEICHER EBENE	-	-	-	-	-
45	GESAMTAUSGABEN (OHNE BESONDERE FINANZIERUNGSVORGAENGE)	11 621	11 621	11 621	-	-
48	ABZUEGL. ZAHLUNGEN VON ANDERER EBENE	-	-	-	-	-
499	NETTOAUSGABEN	11 621	11 621	11 621	-	-
51	EINKÄUFEN AUS WIRTSCHAFTLICHER TÄETIGKEIT	2	2	2	-	-
521	GEBUEHREN, SONSTIGE ENTGELTE	-	-	-	-	-
522	UEBRIGE LAUFENDE EINKÄUFEN	12 448	12 448	12 448	-	-
53	LAUFENDE ZUSCHUESSE VON ANDEREN BEREICHEN	855	855	855	-	-
61	VERAEUSSERUNG VON SACHVERMOEGEN	-	-	-	-	-
62	VERAEUSSERUNG VON BETEILIGUNGEN	-	-	-	-	-
63	UEBRIGE EINKÄUFEN	-	-	-	-	-
699	UNMITTELBARE EINKÄUFEN	13 305	13 305	13 305	-	-

AUFGABENBEREICHEN UND AUSGEWAHLTEN AUSGA E-/EINNAHMEARTEN

DM

ORGANISAT.O. ERWERBSCHAR.	LAENDER (EINSCHL. STADTSTAATEN)			SCHLESWIG-HOLSTEIN			NIEDERSACHSEN			NR.
	ZUSAMMEN	STAAT	GEM. /GV.	ZUSAMMEN	STAAT	GEM. /GV.	ZUSAMMEN	STAAT	GEM. /GV.	
6	7	8	9	10	11	12	13	14	15	
BANKEN UND SONSTIGE KREDITINSTITUTE 6046										
-	-	-	-	-	-	-	-	-	-	110
-	-	-	-	-	-	-	-	-	-	111
-	-	-	-	-	-	-	-	-	-	112
-	-	-	-	-	-	-	-	-	-	113
-	-	-	-	-	-	-	-	-	-	114
-	-	-	-	-	-	-	-	-	-	121
-	-	-	-	-	-	-	-	-	-	122
-	-	-	-	-	-	-	-	-	-	123
-	-	-	-	-	-	-	-	-	-	125
-	-	-	-	-	-	-	-	-	-	13
-	-	-	-	-	-	-	-	-	-	141
-	-	-	-	-	-	-	-	-	-	142
-	-	-	-	-	-	-	-	-	-	195
-	-	-	-	-	-	-	-	-	-	211
-	-	-	-	-	-	-	-	-	-	212
-	-	-	-	-	-	-	-	-	-	213
-	-	-	-	-	-	-	-	-	-	22
-	-	-	-	-	-	-	-	-	-	23
-	-	-	-	-	-	-	-	-	-	24
-	-	-	-	-	-	-	-	-	-	295
-	-	-	-	-	-	-	-	-	-	299
-	-	-	-	-	-	-	-	-	-	31
-	-	-	-	-	-	-	-	-	-	32
-	-	-	-	-	-	-	-	-	-	33
-	-	-	-	-	-	-	-	-	-	395
-	-	-	-	-	-	-	-	-	-	399
-	-	-	-	-	-	-	-	-	-	43
-	-	-	-	-	-	-	-	-	-	45
-	-	-	-	-	-	-	-	-	-	48
-	-	-	-	-	-	-	-	-	-	499
-	-	-	-	-	-	-	-	-	-	51
-	-	-	-	-	-	-	-	-	-	521
-	359	359	-	-	-	-	-	-	-	522
-	-	-	-	-	-	-	-	-	-	53
-	-	-	-	-	-	-	-	-	-	61
-	3 491	3 491	-	-	-	-	-	-	-	62
-	-	-	-	-	-	-	-	-	-	63
-	3 850	3 850	-	-	-	-	-	-	-	699

VERSICHERUNGEN 6047

-	-	-	-	-	-	-	-	-	-	110
-	-	-	-	-	-	-	-	-	-	111
-	-	-	-	-	-	-	-	-	-	112
-	-	-	-	-	-	-	-	-	-	113
-	-	-	-	-	-	-	-	-	-	114
-	-	-	-	-	-	-	-	-	-	121
-	-	-	-	-	-	-	-	-	-	122
-	-	-	-	-	-	-	-	-	-	123
-	-	-	-	-	-	-	-	-	-	125
-	-	-	-	-	-	-	-	-	-	13
-	-	-	-	-	-	-	-	-	-	141
-	-	-	-	-	-	-	-	-	-	142
-	-	-	-	-	-	-	-	-	-	195
-	-	-	-	-	-	-	-	-	-	211
-	-	-	-	-	-	-	-	-	-	212
-	-	-	-	-	-	-	-	-	-	213
-	-	-	-	-	-	-	-	-	-	22
-	-	-	-	-	-	-	-	-	-	23
-	-	-	-	-	-	-	-	-	-	24
-	-	-	-	-	-	-	-	-	-	295
-	-	-	-	-	-	-	-	-	-	299
-	-	-	-	-	-	-	-	-	-	31
-	-	-	-	-	-	-	-	-	-	32
-	-	-	-	-	-	-	-	-	-	33
-	-	-	-	-	-	-	-	-	-	395
-	-	-	-	-	-	-	-	-	-	399
-	-	-	-	-	-	-	-	-	-	43
-	-	-	-	-	-	-	-	-	-	45
-	-	-	-	-	-	-	-	-	-	48
-	-	-	-	-	-	-	-	-	-	499
-	-	-	-	-	-	-	-	-	-	51
-	-	-	-	-	-	-	-	-	-	521
-	-	-	-	-	-	-	-	-	-	522
-	-	-	-	-	-	-	-	-	-	53
-	-	-	-	-	-	-	-	-	-	61
-	-	-	-	-	-	-	-	-	-	62
-	-	-	-	-	-	-	-	-	-	63
-	-	-	-	-	-	-	-	-	-	699

AUSGABEN UND EINNAHMEN DER OEFFENTLICHEN HAUSHALTE 1975 NACH

1 000

NR.	NORDRHEIN-WESTFALEN				HESSEN STAAT 20	GEM./GV. 21	ZUSAMMEN 22	RHEINLAND-PFALZ		GEM./GV. 24	ZUSAMMEN 25	BADEN-WÜRTTEMBERG	
	ZUSAMMEN 16	STAAT 17	GEM./GV. 18	ZUSAMMEN 19				STAAT 23	STAAT 26				
6046 BANKEN UND SONSTIGE KREDITINSTITUTE													
110	-	-	-	-	-	-	-	-	-	-	-	-	
111	-	-	-	-	-	-	-	-	-	-	-	-	
112	-	-	-	-	-	-	-	-	-	-	-	-	
113	-	-	-	-	-	-	-	-	-	-	-	-	
114	-	-	-	-	-	-	-	-	-	-	-	-	
121	-	-	-	-	-	-	-	-	-	-	-	-	
122	-	-	-	-	-	-	-	-	-	-	-	-	
123	-	-	-	-	-	-	-	-	-	-	-	-	
125	-	-	-	-	-	-	-	-	-	-	-	-	
13	-	-	-	-	-	-	-	-	-	-	-	-	
141	-	-	-	-	-	-	-	-	-	-	-	-	
142	-	-	-	-	-	-	-	-	-	-	-	-	
195	-	-	-	-	-	-	-	-	-	-	-	-	
211	-	-	-	-	-	-	-	-	-	-	-	-	
212	-	-	-	-	-	-	-	-	-	-	-	-	
213	-	-	-	-	-	-	-	-	-	-	-	-	
22	-	-	-	-	-	-	-	-	-	-	-	-	
23	-	-	-	-	-	-	-	-	-	-	-	-	
24	-	-	-	-	-	-	-	-	-	-	-	-	
295	-	-	-	-	-	-	-	-	-	-	-	-	
299	-	-	-	-	-	-	-	-	-	-	-	-	
31	-	-	-	-	-	-	-	-	-	-	-	-	
32	-	-	-	-	-	-	-	-	-	-	-	-	
33	-	-	-	-	-	-	-	-	-	-	-	-	
395	-	-	-	-	-	-	-	-	-	-	-	-	
399	-	-	-	-	-	-	-	-	-	-	-	-	
43	-	-	-	-	-	-	-	-	-	-	-	-	
45	-	-	-	-	-	-	-	-	-	-	-	-	
48	-	-	-	-	-	-	-	-	-	-	-	-	
499	-	-	-	-	-	-	-	-	-	-	-	-	
51	-	-	-	-	-	-	-	-	-	-	-	-	
521	-	-	-	-	-	-	-	-	-	-	-	-	
522	-	-	-	-	-	-	-	-	-	-	-	-	
53	-	-	-	-	-	-	359	359	-	-	-	-	
61	-	-	-	-	-	-	-	-	-	-	-	-	
62	-	-	-	-	-	-	-	-	-	-	-	-	
63	-	-	-	-	-	-	-	-	-	-	-	-	
699	-	-	-	-	-	-	3 491	3 491	-	-	-	-	
							3 850	3 850	-	-	-	-	
6047 VERSICHERUNGEN													
110	-	-	-	-	-	-	-	-	-	-	-	-	
111	-	-	-	-	-	-	-	-	-	-	-	-	
112	-	-	-	-	-	-	-	-	-	-	-	-	
113	-	-	-	-	-	-	-	-	-	-	-	-	
114	-	-	-	-	-	-	-	-	-	-	-	-	
121	-	-	-	-	-	-	-	-	-	-	-	-	
122	-	-	-	-	-	-	-	-	-	-	-	-	
123	-	-	-	-	-	-	-	-	-	-	-	-	
125	-	-	-	-	-	-	-	-	-	-	-	-	
13	-	-	-	-	-	-	-	-	-	-	-	-	
141	-	-	-	-	-	-	-	-	-	-	-	-	
142	-	-	-	-	-	-	-	-	-	-	-	-	
195	-	-	-	-	-	-	-	-	-	-	-	-	
211	-	-	-	-	-	-	-	-	-	-	-	-	
212	-	-	-	-	-	-	-	-	-	-	-	-	
213	-	-	-	-	-	-	-	-	-	-	-	-	
22	-	-	-	-	-	-	-	-	-	-	-	-	
23	-	-	-	-	-	-	-	-	-	-	-	-	
24	-	-	-	-	-	-	-	-	-	-	-	-	
295	-	-	-	-	-	-	-	-	-	-	-	-	
299	-	-	-	-	-	-	-	-	-	-	-	-	
31	-	-	-	-	-	-	-	-	-	-	-	-	
32	-	-	-	-	-	-	-	-	-	-	-	-	
33	-	-	-	-	-	-	-	-	-	-	-	-	
395	-	-	-	-	-	-	-	-	-	-	-	-	
399	-	-	-	-	-	-	-	-	-	-	-	-	
43	-	-	-	-	-	-	-	-	-	-	-	-	
45	-	-	-	-	-	-	-	-	-	-	-	-	
48	-	-	-	-	-	-	-	-	-	-	-	-	
499	-	-	-	-	-	-	-	-	-	-	-	-	
51	-	-	-	-	-	-	-	-	-	-	-	-	
521	-	-	-	-	-	-	-	-	-	-	-	-	
522	-	-	-	-	-	-	-	-	-	-	-	-	
53	-	-	-	-	-	-	-	-	-	-	-	-	
61	-	-	-	-	-	-	-	-	-	-	-	-	
62	-	-	-	-	-	-	-	-	-	-	-	-	
63	-	-	-	-	-	-	-	-	-	-	-	-	
699	-	-	-	-	-	-	-	-	-	-	-	-	

AUFGABENBEREICHEN UND AUSGEWAHLTEN AUSGABE-/EINNAHMEARTEN

DM

BERG GEM./GV- 27	ZUSAMMEN 28	BAYERN STAAT 29	GEM./GV- 30	ZUSAMMEN 31	SAARLAND STAAT 32	GEM./GV- 33	STADTST. ZUSAMMEN 34	HAMBURG 35	BREMEN 36	BERLIN (WEST) 37	NR.
BANKEN UND SONSTIGE KREDITINSTITUTE 6046											
-	-	-	-	-	-	-	-	-	-	-	110
-	-	-	-	-	-	-	-	-	-	-	111
-	-	-	-	-	-	-	-	-	-	-	112
-	-	-	-	-	-	-	-	-	-	-	113
-	-	-	-	-	-	-	-	-	-	-	114
-	-	-	-	-	-	-	-	-	-	-	121
-	-	-	-	-	-	-	-	-	-	-	122
-	-	-	-	-	-	-	-	-	-	-	123
-	-	-	-	-	-	-	-	-	-	-	125
-	-	-	-	-	-	-	-	-	-	-	13
-	-	-	-	-	-	-	-	-	-	-	141
-	-	-	-	-	-	-	-	-	-	-	142
-	-	-	-	-	-	-	-	-	-	-	195
-	-	-	-	-	-	-	-	-	-	-	211
-	-	-	-	-	-	-	-	-	-	-	212
-	-	-	-	-	-	-	-	-	-	-	213
-	-	-	-	-	-	-	-	-	-	-	22
-	-	-	-	-	-	-	-	-	-	-	23
-	-	-	-	-	-	-	-	-	-	-	24
-	-	-	-	-	-	-	-	-	-	-	295
-	-	-	-	-	-	-	-	-	-	-	299
-	-	-	-	-	-	-	-	-	-	-	31
-	-	-	-	-	-	-	-	-	-	-	32
-	-	-	-	-	-	-	-	-	-	-	33
-	-	-	-	-	-	-	-	-	-	-	395
-	-	-	-	-	-	-	-	-	-	-	399
-	-	-	-	-	-	-	-	-	-	-	43
-	-	-	-	-	-	-	-	-	-	-	45
-	-	-	-	-	-	-	-	-	-	-	48
-	-	-	-	-	-	-	-	-	-	-	499
-	-	-	-	-	-	-	-	-	-	-	51
-	-	-	-	-	-	-	-	-	-	-	521
-	-	-	-	-	-	-	-	-	-	-	522
-	-	-	-	-	-	-	-	-	-	-	53
-	-	-	-	-	-	-	-	-	-	-	61
-	-	-	-	-	-	-	-	-	-	-	62
-	-	-	-	-	-	-	-	-	-	-	63
-	-	-	-	-	-	-	-	-	-	-	699
VERSICHERUNGEN 6047											
-	-	-	-	-	-	-	-	-	-	-	110
-	-	-	-	-	-	-	-	-	-	-	111
-	-	-	-	-	-	-	-	-	-	-	112
-	-	-	-	-	-	-	-	-	-	-	113
-	-	-	-	-	-	-	-	-	-	-	114
-	-	-	-	-	-	-	-	-	-	-	121
-	-	-	-	-	-	-	-	-	-	-	122
-	-	-	-	-	-	-	-	-	-	-	123
-	-	-	-	-	-	-	-	-	-	-	125
-	-	-	-	-	-	-	-	-	-	-	13
-	-	-	-	-	-	-	-	-	-	-	141
-	-	-	-	-	-	-	-	-	-	-	142
-	-	-	-	-	-	-	-	-	-	-	195
-	-	-	-	-	-	-	-	-	-	-	211
-	-	-	-	-	-	-	-	-	-	-	212
-	-	-	-	-	-	-	-	-	-	-	213
-	-	-	-	-	-	-	-	-	-	-	22
-	-	-	-	-	-	-	-	-	-	-	23
-	-	-	-	-	-	-	-	-	-	-	24
-	-	-	-	-	-	-	-	-	-	-	295
-	-	-	-	-	-	-	-	-	-	-	299
-	-	-	-	-	-	-	-	-	-	-	31
-	-	-	-	-	-	-	-	-	-	-	32
-	-	-	-	-	-	-	-	-	-	-	33
-	-	-	-	-	-	-	-	-	-	-	395
-	-	-	-	-	-	-	-	-	-	-	399
-	-	-	-	-	-	-	-	-	-	-	43
-	-	-	-	-	-	-	-	-	-	-	45
-	-	-	-	-	-	-	-	-	-	-	48
-	-	-	-	-	-	-	-	-	-	-	499
-	-	-	-	-	-	-	-	-	-	-	51
-	-	-	-	-	-	-	-	-	-	-	521
-	-	-	-	-	-	-	-	-	-	-	522
-	-	-	-	-	-	-	-	-	-	-	53
-	-	-	-	-	-	-	-	-	-	-	61
-	-	-	-	-	-	-	-	-	-	-	62
-	-	-	-	-	-	-	-	-	-	-	63
-	-	-	-	-	-	-	-	-	-	-	699

AUSGABEN UND EINNAHMEN DER OEFFENTLICHEN HAUSHALTE 1975 NACH

1 000

NR.	ART DER AUSGABEN / EINNAHMEN	INSGESAMT 1	BUND, LAF, ERP ZUSAMMEN 2	DARUNTER BUND 3	SOZIAL- VERSICHERUNG 4	ZWECK- VERBAENDE 5
6049 SONSTIGE DIENSTLEISTUNGEN						
110	PERSONALAUSGABEN	13 685	4 425	4 425	-	-
111	BEAMTENBEZUEGE	2 244	1 049	1 049	-	-
112	ANGESTELLTENVERGUETUNGEN	7 487	2 739	2 739	-	-
113	ARBEITERLOEHNE	1 054	572	572	-	-
114	SONSTIGE PERSONALAUSGABEN	2 900	65	65	-	-
121	UNTERHALTUNG VON UNBEWEGLICHEM VERMOEGEN	137	90	90	-	-
122	BEWIRTSCHAFTUNG DER GRUNDSTUECKE	932	786	786	-	-
123	MIETEN UND PACHTEN	12	-	-	-	-
125	UEBRIGER LAUFENDER SACHAUFWAND	7 543	1 533	1 533	-	-
13	BAUMASSNAHMEN	2 780	2 780	2 780	-	-
141	ERWERB VON UNBEWEGLICHEN SACHEN	-	-	-	-	-
142	ERWERB VON BEWEGLICHEN SACHEN	1 767	921	921	-	-
195	UNMITTELBARE AUSGABEN (OHNE ZAHLUNGEN AN ANDERE BEREICHE)	26 856	10 535	10 535	-	-
211	RENTEN, UNTERSTUETZUNGEN U.AE.	-	-	-	-	-
212	LAUFENDE ZUSCHUESSE AN SOZIALE ODER AEHNLICHE EINRICHTUNGEN	-	-	-	-	-
213	UEBRIGE LAUFENDE ZUSCHUESSE	102	-	-	-	-
22	VERMOEGENSUEBERTRAGUNGEN AN ANDERE BEREICHE	-	-	-	-	-
23	DARLEHEN AN ANDERE BEREICHE	-	-	-	-	-
24	ERWERB VON BETEILIGUNGEN	-	-	-	-	-
295	ZAHLUNGEN AN ANDERE BEREICHE	102	-	-	-	-
299	UNMITTELBARE AUSGABEN	26 958	10 535	10 535	-	-
31	LFD. ZUWEISUNGEN UND ERSTATTUNGEN AN OEFFENTLICHEN BEREICH	217	30	30	-	-
32	VERMOEGENSUEBERTRAGUNGEN AN OEFFENTLICHEN BEREICH	-	-	-	-	-
33	DARLEHEN AN OEFFENTLICHEN BEREICH	-	-	-	-	-
395	ZAHLUNGEN AN OEFFENTLICHEN BEREICH	217	30	30	-	-
399	BRUTTOAUSGABEN	27 175	10 565	10 565	-	-
43	ABZUEGL. ZAHLUNGEN VON GLEICHER EBENE	20	-	-	-	-
45	GESAMTAUSGABEN (OHNE BESONDERE FINANZIERUNGSVORGAENGE)	27 155	10 565	10 565	-	-
48	ABZUEGL. ZAHLUNGEN VON ANDERER EBENE	-	-	-	-	-
499	NETTOAUSGABEN	27 155	10 565	10 565	-	-
51	EINNAHMEN AUS WIRTSCHAFTLICHER TAEITIGKEIT	5 181	7	7	-	-
521	GEBUEHREN, SONSTIGE ENTGELTE	1 433	-	-	-	-
522	UEBRIGE LAUFENDE EINNAHMEN	53	7	7	-	-
53	LAUFENDE ZUSCHUESSE VON ANDEREN BEREICHEN	46	46	46	-	-
61	VERAEUSSERUNG VON SACHVERMOEGEN	2	-	-	-	-
62	VERAEUSSERUNG VON BETEILIGUNGEN	-	-	-	-	-
63	UEBRIGE EINNAHMEN	-	-	-	-	-
699	UNMITTELBARE FINNAHMEN	6 715	60	60	-	-
6050 SONSTIGE BEREICHE						
110	PERSONALAUSGABEN	-	-	-	-	-
111	BEAMTENBEZUEGE	-	-	-	-	-
112	ANGESTELLTENVERGUETUNGEN	-	-	-	-	-
113	ARBEITEPLOEHNE	-	-	-	-	-
114	SONSTIGE PERSONALAUSGABEN	-	-	-	-	-
121	UNTERHALTUNG VON UNBEWEGLICHEM VERMOEGEN	-	-	-	-	-
122	BEWIRTSCHAFTUNG DER GRUNDSTUECKE	-	-	-	-	-
123	MIETEN UND PACHTEN	-	-	-	-	-
125	UEBRIGER LAUFENDER SACHAUFWAND	7 917	2 359	1 674	-	-
13	BAUMASSNAHMEN	-	-	-	-	-
141	ERWERB VON UNBEWEGLICHEN SACHEN	-	-	-	-	-
142	ERWERB VON BEWEGLICHEN SACHEN	-	-	-	-	-
195	UNMITTELBARE AUSGABEN (OHNE ZAHLUNGE AN ANDERE BEREICHE)	7 917	2 359	1 674	-	-
211	RENTEN, UNTERSTUETZUNGEN U.AE.	-	-	-	-	-
212	LAUFENDE ZUSCHUESSE AN SOZIALE ODER AEHNLICHE EINRICHTUNGEN	-	-	-	-	-
213	UEBRIG LAUFENDE ZUSCHUESSE	11 848	3 787	3 787	-	-
22	VERMOEGENSUEBERTRAGUNGEN AN ANDERE BEREICHE	-	-	-	-	-
23	DARLEHEN AN ANDERE BEREICHE	240 754	147 068	110 845	-	-
24	ERWERB VON BETEILIGUNGEN	-	-	-	-	-
295	ZAHLUNGEN AN ANDERE BEREICHE	252 602	150 855	114 632	-	-
299	UNMITTELBARE AUSGABEN	260 519	153 214	116 306	-	-
31	LFD. ZUWEISUNGEN UND ERSTATTUNGEN AN OEFFENTLICHEN BEREICH	39	-	-	-	-
32	VERMOEGENSUEBERTRAGUNGEN AN OEFFENTLICHEN BEREICH	-	-	-	-	-
33	DARLEHEN AN OEFFENTLICHEN BEREICH	-	-	-	-	-
395	ZAHLUNGEN AN OEFFENTLICHEN BEREICH	39	-	-	-	-
399	BRUTTOAUSGABEN	260 558	153 214	116 306	-	-
43	ABZUEGL. ZAHLUNGEN VON GLEICHER EBENE	-	-	-	-	-
45	GESAMTAUSGABEN (OHNE BESONDERE FINANZIERUNGSVORGAENGE)	260 558	153 214	116 306	-	-
48	ABZUEGL. ZAHLUNGEN VON ANDERER EBENE	-	-	-	-	-
499	NETTOAUSGABEN	260 558	153 214	116 306	-	-
51	EINNAHMEN AUS WIRTSCHAFTLICHER TAEITIGKEIT	1	-	-	-	-
521	GEBUEHREN, SONSTIGE ENTGELTE	315 331	309 174	309 174	-	-
522	UEBRIGE LAUFENDE EINNAHMEN	6 775	6 652	3 943	-	-
53	LAUFENDE ZUSCHUESSE VON ANDEREN BEREICHEN	7	-	-	-	-
61	VERAEUSSERUNG VON SACHVERMOEGEN	-	-	-	-	-
62	VERAEUSSERUNG VON BETEILIGUNGEN	-	-	-	-	-
63	UEBRIGE EINNAHMEN	243 896	225 696	214 245	-	-
699	UNMITTELBARE EINNAHMEN	566 010	541 522	527 362	-	-

AUFGABENBEREICHEN UND AUSGEWAHLTEN AUSGABE-/EINNAHMEARTEN

DM

ORGANISAT.-O. ERWERBSCHAR.	LAENDER (EINSCHL. STADTSTAATEN) ZUSAMMEN	STAAT	GEM. /GV.	SCHLESWIG-HOLSTEIN ZUSAMMEN	STAAT	GEM. /GV.	NIEDERSACHSEN ZUSAMMEN	STAAT	GEM. /GV.	NR.
6	7	8	9	10	11	12	13	14	15	
SONSTIGE DIENSTLEISTUNGEN 6049										
-	9 260	9 260	-	-	-	-	7 134	7 134	-	110
-	1 195	1 195	-	-	-	-	893	893	-	111
-	4 748	4 748	-	-	-	-	3 081	3 081	-	112
-	482	482	-	-	-	-	335	335	-	113
-	2 835	2 835	-	-	-	-	2 825	2 825	-	114
-	47	47	-	-	-	-	-	-	-	121
-	146	146	-	-	-	-	5	5	-	122
-	12	12	-	-	-	-	12	12	-	123
-	6 010	6 010	-	-	-	-	1 594	1 594	-	125
-	-	-	-	-	-	-	-	-	-	13
-	-	-	-	-	-	-	-	-	-	141
-	846	846	-	-	-	-	737	737	-	142
-	16 321	16 321	-	-	-	-	9 482	9 482	-	195
-	-	-	-	-	-	-	-	-	-	211
-	-	-	-	-	-	-	-	-	-	212
-	102	102	-	102	102	-	-	-	-	213
-	-	-	-	-	-	-	-	-	-	22
-	-	-	-	-	-	-	-	-	-	23
-	-	-	-	-	-	-	-	-	-	24
-	102	102	-	102	102	-	-	-	-	295
-	16 423	16 423	-	102	102	-	9 482	9 482	-	299
-	187	187	-	101	101	-	-	-	-	31
-	-	-	-	-	-	-	-	-	-	32
-	-	-	-	-	-	-	-	-	-	33
-	187	187	-	101	101	-	-	-	-	395
-	16 610	16 610	-	203	203	-	9 482	9 482	-	399
-	-	-	-	-	-	-	-	-	-	43
-	16 610	16 610	-	203	203	-	9 482	9 482	-	45
-	20	20	-	-	-	-	-	-	-	48
-	16 590	16 590	-	203	203	-	9 482	9 482	-	499
-	5 174	5 174	-	-	-	-	5 170	5 170	-	51
-	1 433	1 433	-	-	-	-	274	274	-	521
-	46	46	-	-	-	-	17	17	-	522
-	-	-	-	-	-	-	-	-	-	53
-	2	2	-	-	-	-	2	2	-	61
-	-	-	-	-	-	-	-	-	-	62
-	-	-	-	-	-	-	-	-	-	63
-	6 655	6 655	-	-	-	-	5 463	5 463	-	699
SONSTIGE BEREICHE 6050										
-	-	-	-	-	-	-	-	-	-	110
-	-	-	-	-	-	-	-	-	-	111
-	-	-	-	-	-	-	-	-	-	112
-	-	-	-	-	-	-	-	-	-	113
-	-	-	-	-	-	-	-	-	-	114
-	-	-	-	-	-	-	-	-	-	121
-	-	-	-	-	-	-	-	-	-	122
-	-	-	-	-	-	-	-	-	-	123
-	5 558	5 558	-	1 668	1 668	-	-	-	-	125
-	-	-	-	-	-	-	-	-	-	13
-	-	-	-	-	-	-	-	-	-	141
-	-	-	-	-	-	-	-	-	-	142
-	5 558	5 558	-	1 668	1 668	-	-	-	-	195
-	-	-	-	-	-	-	-	-	-	211
-	-	-	-	-	-	-	-	-	-	212
-	8 061	8 061	-	8 061	8 061	-	-	-	-	213
-	93 686	93 686	-	14 604	14 604	-	5 794	5 794	-	22
-	-	-	-	-	-	-	-	-	-	23
-	-	-	-	-	-	-	-	-	-	24
-	101 747	101 747	-	22 665	22 665	-	5 794	5 794	-	295
-	107 305	107 305	-	24 333	24 333	-	5 794	5 794	-	299
-	39	39	-	-	-	-	-	-	-	31
-	-	-	-	-	-	-	-	-	-	32
-	-	-	-	-	-	-	-	-	-	33
-	39	39	-	-	-	-	-	-	-	395
-	107 344	107 344	-	24 333	24 333	-	5 794	5 794	-	399
-	-	-	-	-	-	-	-	-	-	43
-	107 344	107 344	-	24 333	24 333	-	5 794	5 794	-	45
-	-	-	-	-	-	-	-	-	-	48
-	107 344	107 344	-	24 333	24 333	-	5 794	5 794	-	499
-	1	1	-	-	-	-	-	-	-	51
-	6 157	6 157	-	3 403	3 403	-	-	-	-	521
-	123	123	-	-	-	-	-	-	-	522
-	7	7	-	-	-	-	-	-	-	53
-	-	-	-	-	-	-	-	-	-	61
-	-	-	-	-	-	-	-	-	-	62
-	18 200	18 200	-	1 231	1 231	-	-	-	-	63
-	24 488	24 488	-	4 634	4 634	-	-	-	-	699

NR.	NORDRHEIN-WESTFALEN			ZUSAMMEN	HESSEN	GER./GV.	ZUSAMMEN	RHEINLAND-PFALZ			ZUSAMMEN	BADEN-WÜRTTEMBERG	
	ZUSAMMEN	STAAT	GER./GV.					ZUSAMMEN	STAAT	GER./GV.		ZUSAMMEN	STAAT
	16	17	18	19	20	21	22	23	24	25	26		
6049 SONSTIGE DIENSTLEISTUNGEN													
110	-	-	-	-	-	-	-	-	-	-	-	-	-
111	-	-	-	-	-	-	-	-	-	-	-	-	-
112	-	-	-	-	-	-	-	-	-	-	-	-	-
113	-	-	-	-	-	-	-	-	-	-	-	-	-
114	-	-	-	-	-	-	-	-	-	-	-	-	-
121	-	-	-	-	-	-	-	-	-	-	-	-	-
122	-	-	-	-	-	-	-	-	-	-	-	-	-
123	-	-	-	-	-	-	-	-	-	-	-	-	-
125	949	949	-	226	226	-	-	-	-	745	745	-	-
13	-	-	-	-	-	-	-	-	-	-	-	-	-
141	-	-	-	-	-	-	-	-	-	-	-	-	-
142	-	-	-	-	-	-	-	-	-	-	-	-	-
195	949	949	-	226	226	-	-	-	-	745	745	-	-
211	-	-	-	-	-	-	-	-	-	-	-	-	-
212	-	-	-	-	-	-	-	-	-	-	-	-	-
213	-	-	-	-	-	-	-	-	-	-	-	-	-
22	-	-	-	-	-	-	-	-	-	-	-	-	-
23	-	-	-	-	-	-	-	-	-	-	-	-	-
24	-	-	-	-	-	-	-	-	-	-	-	-	-
295	-	-	-	-	-	-	-	-	-	-	-	-	-
299	949	949	-	226	226	-	-	-	-	745	745	-	-
31	-	-	-	-	-	-	-	-	-	-	-	-	-
32	-	-	-	-	-	-	-	-	-	-	-	-	-
33	-	-	-	-	-	-	-	-	-	-	-	-	-
395	-	-	-	-	-	-	-	-	-	-	-	-	-
399	949	949	-	226	226	-	-	-	-	745	745	-	-
43	-	-	-	-	-	-	-	-	-	-	-	-	-
45	949	949	-	226	226	-	-	-	-	745	745	-	-
48	-	-	-	-	-	-	-	-	-	-	-	-	-
499	949	949	-	226	226	-	-	-	-	745	745	-	-
51	-	-	-	-	-	-	-	-	-	-	-	-	-
521	-	-	-	-	-	-	-	-	-	-	-	-	-
522	-	-	-	-	-	-	-	-	-	-	-	-	-
53	-	-	-	-	-	-	-	-	-	-	-	-	-
61	-	-	-	-	-	-	-	-	-	-	-	-	-
62	-	-	-	-	-	-	-	-	-	-	-	-	-
63	-	-	-	-	-	-	-	-	-	-	-	-	-
699	-	-	-	-	-	-	-	-	-	-	-	-	-
6050 SONSTIGE BEREICHE													
110	-	-	-	-	-	-	-	-	-	-	-	-	-
111	-	-	-	-	-	-	-	-	-	-	-	-	-
112	-	-	-	-	-	-	-	-	-	-	-	-	-
113	-	-	-	-	-	-	-	-	-	-	-	-	-
114	-	-	-	-	-	-	-	-	-	-	-	-	-
121	-	-	-	-	-	-	-	-	-	-	-	-	-
122	-	-	-	-	-	-	-	-	-	-	-	-	-
123	-	-	-	-	-	-	-	-	-	-	-	-	-
125	-	-	-	188	188	-	360	360	-	-	-	-	-
13	-	-	-	-	-	-	-	-	-	-	-	-	-
141	-	-	-	-	-	-	-	-	-	-	-	-	-
142	-	-	-	-	-	-	-	-	-	-	-	-	-
195	-	-	-	188	188	-	360	360	-	-	-	-	-
211	-	-	-	-	-	-	-	-	-	-	-	-	-
212	-	-	-	-	-	-	-	-	-	-	-	-	-
213	-	-	-	-	-	-	-	-	-	-	-	-	-
22	-	-	-	-	-	-	-	-	-	-	-	-	-
23	-	-	-	3 442	3 442	-	12 671	12 671	-	447	447	-	-
24	-	-	-	-	-	-	-	-	-	-	-	-	-
295	-	-	-	3 442	3 442	-	12 671	12 671	-	447	447	-	-
299	-	-	-	3 630	3 630	-	13 031	13 031	-	447	447	-	-
31	-	-	-	-	-	-	-	-	-	-	-	-	-
32	-	-	-	-	-	-	-	-	-	-	-	-	-
33	-	-	-	-	-	-	-	-	-	-	-	-	-
395	-	-	-	-	-	-	-	-	-	-	-	-	-
399	-	-	-	3 630	3 630	-	13 031	13 031	-	447	447	-	-
43	-	-	-	-	-	-	-	-	-	-	-	-	-
45	-	-	-	3 630	3 630	-	13 031	13 031	-	447	447	-	-
48	-	-	-	-	-	-	-	-	-	-	-	-	-
499	-	-	-	3 630	3 630	-	13 031	13 031	-	447	447	-	-
51	-	-	-	-	-	-	-	-	-	-	-	-	-
521	-	-	-	-	-	-	-	-	-	-	-	-	-
522	-	-	-	8	8	-	-	-	-	-	-	-	-
53	-	-	-	-	-	-	-	-	-	-	-	-	-
61	-	-	-	-	-	-	-	-	-	-	-	-	-
62	-	-	-	-	-	-	-	-	-	-	-	-	-
63	-	-	-	863	863	-	-	-	-	67	67	-	-
699	-	-	-	871	871	-	-	-	-	67	67	-	-

AUFGABENBEREICHEN UND AUSGEWAHLTEN AUSGABE-/EINNAHMEARTEN

DM

BERG GEM./GV. 27	ZUSAMMEN 28	BAYERN STAAT 29	GEM./GV. 30	ZUSAMMEN 31	SAARLAND STAAT 32	GEM./GV. 33	STADTST. ZUSAMMEN 34	HAMBURG 35	BREMEN 36	BERLIN (WEST) 37	NR.
SONSTIGE DIENSTLEISTUNGEN 6049											
-	-	-	-	1 064	1 064	-	1 062	-	1 062	-	110
-	-	-	-	48	48	-	254	-	254	-	111
-	-	-	-	978	978	-	689	-	689	-	112
-	-	-	-	28	28	-	119	-	119	-	113
-	-	-	-	10	10	-	-	-	-	-	114
-	-	-	-	23	23	-	24	9	15	-	121
-	-	-	-	38	38	-	103	62	41	-	122
-	1 026	1 026	-	136	136	-	1 334	47	148	1 139	123
-	-	-	-	-	-	-	-	-	-	-	125
-	-	-	-	-	-	-	-	-	-	-	13
-	-	-	-	31	31	-	78	-	78	-	141
-	-	-	-	-	-	-	-	-	-	-	142
-	1 026	1 026	-	1 292	1 292	-	2 601	118	1 344	1 139	195
-	-	-	-	-	-	-	-	-	-	-	211
-	-	-	-	-	-	-	-	-	-	-	212
-	-	-	-	-	-	-	-	-	-	-	213
-	-	-	-	-	-	-	-	-	-	-	22
-	-	-	-	-	-	-	-	-	-	-	23
-	-	-	-	-	-	-	-	-	-	-	24
-	-	-	-	-	-	-	-	-	-	-	295
-	1 026	1 026	-	1 292	1 292	-	2 601	118	1 344	1 139	299
-	-	-	-	-	-	-	86	86	-	-	31
-	-	-	-	-	-	-	-	-	-	-	32
-	-	-	-	-	-	-	-	-	-	-	33
-	-	-	-	-	-	-	86	86	-	-	395
-	1 026	1 026	-	1 292	1 292	-	2 687	204	1 344	1 139	399
-	-	-	-	-	-	-	-	-	-	-	43
-	1 026	1 026	-	1 292	1 292	-	2 687	204	1 344	1 139	45
-	-	-	-	-	-	-	20	-	20	-	48
-	1 026	1 026	-	1 292	1 292	-	2 667	204	1 324	1 139	499
-	-	-	-	-	-	-	4	-	4	-	51
-	-	-	-	381	381	-	778	190	588	-	521
-	-	-	-	2	2	-	27	-	27	-	522
-	-	-	-	-	-	-	-	-	-	-	53
-	-	-	-	-	-	-	-	-	-	-	61
-	-	-	-	-	-	-	-	-	-	-	62
-	-	-	-	-	-	-	-	-	-	-	63
-	-	-	-	383	383	-	809	190	619	-	699
SONSTIGE BEREICHE 6050											
-	-	-	-	-	-	-	-	-	-	-	110
-	-	-	-	-	-	-	-	-	-	-	111
-	-	-	-	-	-	-	-	-	-	-	112
-	-	-	-	-	-	-	-	-	-	-	113
-	-	-	-	-	-	-	-	-	-	-	114
-	-	-	-	-	-	-	-	-	-	-	121
-	-	-	-	-	-	-	-	-	-	-	122
-	-	-	-	-	-	-	-	-	-	-	123
-	-	-	-	-	-	-	3 342	-	1 360	1 982	125
-	-	-	-	-	-	-	-	-	-	-	13
-	-	-	-	-	-	-	-	-	-	-	141
-	-	-	-	-	-	-	-	-	-	-	142
-	-	-	-	-	-	-	3 342	-	1 360	1 982	195
-	-	-	-	-	-	-	-	-	-	-	211
-	-	-	-	-	-	-	-	-	-	-	212
-	-	-	-	-	-	-	-	-	-	-	213
-	274	274	-	-	-	-	56 454	1 225	6 901	48 328	22
-	-	-	-	-	-	-	-	-	-	-	23
-	-	-	-	-	-	-	-	-	-	-	24
-	274	274	-	-	-	-	56 454	1 225	6 901	48 328	295
-	274	274	-	-	-	-	59 796	1 225	8 261	50 310	299
-	-	-	-	-	-	-	39	-	-	39	31
-	-	-	-	-	-	-	-	-	-	-	32
-	-	-	-	-	-	-	-	-	-	-	33
-	-	-	-	-	-	-	39	-	-	39	395
-	274	274	-	-	-	-	59 835	1 225	8 261	50 349	399
-	-	-	-	-	-	-	-	-	-	-	43
-	274	274	-	-	-	-	59 835	1 225	8 261	50 349	45
-	-	-	-	-	-	-	-	-	-	-	48
-	274	274	-	-	-	-	59 835	1 225	8 261	50 349	499
-	-	-	-	-	-	-	1	-	-	1	51
-	-	-	-	-	-	-	2 754	2 058	696	-	521
-	-	-	-	-	-	-	115	-	-	115	522
-	-	-	-	-	-	-	7	-	-	7	53
-	-	-	-	-	-	-	-	-	-	-	61
-	-	-	-	-	-	-	-	-	-	-	62
-	-	-	-	-	-	-	16 039	554	110	15 375	63
-	-	-	-	-	-	-	18 916	2 612	806	15 498	699

AUSGABEN UND EINNÄHMEN DER ÖFFENTLICHEN HAUSHALTE 1975 NACH

1 000

NR.	ART DER AUSGABEN / EINNÄHMEN	INSGESAMT 1	BUND, LAF, ERP ZUSAMMEN 2	DARUNTER BUND 3	SOZIAL- VERSICHERUNG 4	ZWECK- VERBÄHNDE 5
6051 REGIONALE WIRTSCHAFTSFOERDERUNG						
110	PERSONALAUSGABEN	88 315	-	-	-	846
111	BEAMTENBEZUEGE	17 997	-	-	-	75
112	ANGESTELLTENVERGUETUNGEN	57 095	-	-	-	298
113	ARBEITERLOEHNE	11 018	-	-	-	403
114	SONSTIGE PERSONALAUSGABEN	2 205	-	-	-	70
121	UNTERHALTUNG VON UNBEWEGLICHEM VERMOEGEN	7 038	-	-	-	38
122	BEWIRTSCHAFTUNG DER GRUNDSTUECKE	4 954	-	-	-	68
123	MIETEN UND PACHTEN	3 192	-	-	-	34
125	UEBRIGER LAUFENDER SACHAUFWAND	139 179	860	-	-	1 002
13	BAUMASSNAHMEN	272 894	-	-	-	1 449
141	ERWERB VON UNBEWEGLICHEN SACHEN	79 176	-	-	-	767
142	ERWERB VON BEWEGLICHEN SACHEN	2 550	-	-	-	6
195	UNMITTELBARE AUSGABEN (OHNE ZAHLUNGEN AN ANDERE BEREICHE)	597 298	860	-	-	4 210
211	RENTEN, UNTERSTUETZUNGEN U.Ä.	1 208	-	-	-	1
212	LAUFENDE ZUSCHUESSE AN SOZIALE ODER AEHNLICHE EINRICHTUNGEN	11 724	-	-	-	3
213	UEBRIGE LAUFENDE ZUSCHUESSE	390 691	7 133	7 133	-	-
22	VERMOEGENSUEBERTRAGUNGEN AN ANDERE BEREICHE	477 808	52 624	52 624	-	363
23	DARLEHEN AN ANDERE BEREICHE	615 091	586 734	-	-	10
24	ERWERB VON BETEILIGUNGEN	140 699	135 984	-	-	-
295	ZAHLUNGEN AN ANDERE BEREICHE	1 637 221	782 475	59 757	-	377
299	UNMITTELBARE AUSGABEN	2 234 519	783 335	59 757	-	4 587
31	LFD. ZUWEISUNGEN UND ERSTATTUNGEN AN ÖFFENTLICHEN BEREICH	102 806	85 615	85 615	-	163
32	VERMOEGENSUEBERTRAGUNGEN AN ÖFFENTLICHEN BEREICH	1 132 330	598 519	598 519	-	159
33	DARLEHEN AN ÖFFENTLICHEN BEREICH	144 145	141 956	10 000	-	429
395	ZAHLUNGEN AN ÖFFENTLICHEN BEREICH	1 379 281	826 090	694 134	-	751
399	BRUTTOAUSGABEN	3 613 800	1 609 425	753 891	-	5 338
43	ABZUEGL. ZAHLUNGEN VON GLEICHER EBENE	731 101	19 896	-	-	-
45	GESAMTAUSGABEN (OHNE BESONDERE FINANZIERUNGSVORGAENGE)	2 882 699	1 589 529	753 891	-	5 338
48	ABZUEGL. ZAHLUNGEN VON ANDERER EBENE	-	107 474	34 948	-	3 729
499	NETTOAUSGABEN	2 882 699	1 482 055	718 943	-	1 609
51	EINNAHMEN AUS WIRTSCHAFTLICHER TÄTIGKEIT	22 295	2 456	-	-	21
521	GEBUEHREN, SONSTIGE ENTGELTE	48 775	-	-	-	1 382
522	UEBRIGE LAUFENDE EINNAHMEN	159 757	130 380	2 738	-	104
53	LAUFENDE ZUSCHUESSE VON ANDEREN BEREICHEN	2 958	-	-	-	65
61	VERAEUSSERUNG VON SACHVERMOEGEN	32 768	-	-	-	356
62	VERAEUSSERUNG VON BETEILIGUNGEN	5 977	5 649	-	-	-
63	UEBRIGE EINNAHMEN	562 858	511 716	34 188	-	424
699	UNMITTELBARE EINNAHMEN	835 388	650 201	36 926	-	2 352
6052 BETRIEPLICHE INVESTITIONEN						
110	PERSONALAUSGABEN	-	-	-	-	-
111	BEAMTENBEZUEGE	-	-	-	-	-
112	ANGESTELLTENVERGUETUNGEN	-	-	-	-	-
113	ARBEITERLOEHNE	-	-	-	-	-
114	SONSTIGE PERSONALAUSGABEN	-	-	-	-	-
121	UNTERHALTUNG VON UNBEWEGLICHEM VERMOEGEN	-	-	-	-	-
122	BEWIRTSCHAFTUNG DER GRUNDSTUECKE	-	-	-	-	-
123	MIETEN UND PACHTEN	-	-	-	-	-
125	UEBRIGER LAUFENDER SACHAUFWAND	2 244	-	-	-	-
13	BAUMASSNAHMEN	-	-	-	-	-
141	ERWERB VON UNBEWEGLICHEN SACHEN	-	-	-	-	-
142	ERWERB VON BEWEGLICHEN SACHEN	-	-	-	-	-
195	UNMITTELBARE AUSGABEN (OHNE ZAHLUNGEN AN ANDERE BEREICHE)	2 244	-	-	-	-
211	RENTEN, UNTERSTUETZUNGEN U.Ä.	-	-	-	-	-
212	LAUFENDE ZUSCHUESSE AN SOZIALE ODER AEHNLICHE EINRICHTUNGEN	-	-	-	-	-
213	UEBRIGE LAUFENDE ZUSCHUESSE	90 854	-	-	-	-
22	VERMOEGENSUEBERTRAGUNGEN AN ANDERE BEREICHE	130 258	17 018	17 018	-	-
23	DARLEHEN AN ANDERE BEREICHE	491 812	489 812	-	-	-
24	ERWERB VON BETEILIGUNGEN	138 984	135 984	-	-	-
295	ZAHLUNGEN AN ANDERE BEREICHE	851 908	642 814	17 018	-	-
299	UNMITTELBARE AUSGABEN	854 152	642 814	17 018	-	-
31	LFD. ZUWEISUNGEN UND ERSTATTUNGEN AN ÖFFENTLICHEN BEREICH	-	-	-	-	-
32	VERMOEGENSUEBERTRAGUNGEN AN ÖFFENTLICHEN BEREICH	89 017	89 017	89 017	-	-
33	DARLEHEN AN ÖFFENTLICHEN BEREICH	-	-	-	-	-
395	ZAHLUNGEN AN ÖFFENTLICHEN BEREICH	89 017	89 017	89 017	-	-
399	BRUTTOAUSGABEN	943 169	731 831	106 035	-	-
43	ABZUEGL. ZAHLUNGEN VON GLEICHER EBENE	52 118	-	-	-	-
45	GESAMTAUSGABEN (OHNE BESONDERE FINANZIERUNGSVORGAENGE)	891 051	731 831	106 035	-	-
48	ABZUEGL. ZAHLUNGEN VON ANDERER EBENE	-	-	-	-	-
499	NETTOAUSGABEN	891 051	731 831	106 035	-	-
51	EINNAHMEN AUS WIRTSCHAFTLICHER TÄTIGKEIT	2 456	2 456	-	-	-
521	GEBUEHREN, SONSTIGE ENTGELTE	-	-	-	-	-
522	UEBRIGE LAUFENDE EINNAHMEN	128 760	126 739	2 738	-	-
53	LAUFENDE ZUSCHUESSE VON ANDEREN BEREICHEN	120	-	-	-	-
61	VERAEUSSERUNG VON SACHVERMOEGEN	-	-	-	-	-
62	VERAEUSSERUNG VON BETEILIGUNGEN	5 649	5 649	-	-	-
63	UEBRIGE EINNAHMEN	501 682	496 643	34 188	-	-
699	UNMITTELBARE EINNAHMEN	638 667	631 487	36 926	-	-

AUFGABENBEREICHEN UND AUSGEWAHLTEN AUSGABE-/EINNAHMEARTEN

DM

ORGANISAT.O. ERWERBSCHAR. 6	LAENDER (EINSCHL. STADTSTAATEN)			SCHLESWIG-HOLSTEIN			NIEDERSACHSEN			NR.
	ZUSAMMEN 7	STAAT 8	GEM. /GV. 9	ZUSAMMEN 10	STAAT 11	GEM. /GV. 12	ZUSAMMEN 13	STAAT 14	GEM. /GV. 15	
REGIONALE WIRTSCHAFTSFOERDERUNG 6051										
-	87 469	535	86 934	4 268	535	3 733	7 917	-	7 917	110
-	17 922	386	17 536	1 462	386	1 076	1 692	-	1 692	111
-	56 797	108	56 689	2 067	108	1 959	5 529	-	5 529	112
-	10 615	40	10 575	708	40	668	609	-	609	113
-	2 135	1	2 134	31	1	30	87	-	87	114
-	7 000	-	7 000	256	-	256	804	-	804	121
-	4 886	18	4 868	588	18	570	293	-	293	122
-	3 158	30	3 128	68	30	38	228	-	228	123
-	137 317	27 373	109 944	7 218	2 697	4 521	11 844	251	11 593	125
-	271 445	20 581	250 864	9 853	-	9 853	27 163	170	26 993	13
-	78 409	11 361	67 048	1 106	-	1 106	8 173	1 065	7 108	141
-	2 544	26	2 570	102	19	83	207	-	207	142
-	592 228	59 872	532 356	23 459	3 299	20 160	56 629	1 486	55 143	195
-	1 207	154	1 053	41	-	41	152	-	152	211
-	11 721	-	11 721	619	-	619	1 325	-	1 325	212
-	383 558	353 548	30 010	4 062	2 995	1 067	66 029	56 820	9 209	213
-	424 821	381 627	43 194	75 694	64 352	11 342	66 446	61 921	4 525	22
-	28 347	12 869	15 478	12 526	-	12 526	790	-	790	23
-	4 715	3 000	1 715	41	-	41	254	-	254	24
-	854 369	751 198	103 171	92 983	67 347	25 636	134 996	118 741	16 255	295
-	1 446 597	811 070	635 527	116 442	70 646	45 796	191 625	120 227	71 398	299
-	17 028	5 216	11 812	5 544	4 916	628	1 535	-	1 535	31
-	533 652	501 191	32 461	64 681	60 893	3 788	108 507	90 453	18 054	32
-	1 760	452	1 308	1 177	446	731	426	-	426	33
-	552 440	506 859	45 581	71 402	66 255	5 147	110 468	90 453	20 015	395
-	1 999 037	1 317 929	681 108	187 844	156 901	50 943	302 093	210 680	91 413	399
-	154 425	9 756	11 943	7 685	-	973	15 329	-	6 142	43
-	1 844 612	1 308 173	669 165	180 159	136 901	49 970	286 764	210 680	85 271	45
-	445 577	398 834	179 469	59 379	55 116	10 975	65 646	63 688	11 145	48
-	1 399 035	909 339	489 696	120 780	81 785	38 995	221 118	146 992	74 126	499
-	19 818	238	19 580	309	-	309	503	-	503	51
-	47 393	-	47 393	3 260	-	3 260	1 688	-	1 688	521
-	29 273	12 434	16 839	1 623	611	1 012	1 094	-	1 094	522
-	2 893	136	2 757	97	-	97	243	-	243	53
-	32 412	10 860	21 552	657	-	657	13 368	10 800	2 568	61
-	328	14	314	104	-	104	8	-	8	62
-	50 718	25 911	24 807	9 023	4 631	4 392	4 920	-	4 920	63
-	182 835	49 593	133 242	15 073	5 242	9 831	21 824	10 800	11 024	699
BETRIEBLICHE INVESTITIONEN 6052										
-	-	-	-	-	-	-	-	-	-	110
-	-	-	-	-	-	-	-	-	-	111
-	-	-	-	-	-	-	-	-	-	112
-	-	-	-	-	-	-	-	-	-	113
-	-	-	-	-	-	-	-	-	-	114
-	-	-	-	-	-	-	-	-	-	121
-	-	-	-	-	-	-	-	-	-	122
-	-	-	-	-	-	-	-	-	-	123
-	2 244	2 244	-	-	-	-	-	-	-	125
-	-	-	-	-	-	-	-	-	-	13
-	-	-	-	-	-	-	-	-	-	141
-	-	-	-	-	-	-	-	-	-	142
-	2 244	2 244	-	-	-	-	-	-	-	195
-	-	-	-	-	-	-	-	-	-	211
-	-	-	-	-	-	-	-	-	-	212
-	90 854	90 854	-	630	630	-	20 814	20 814	-	213
-	113 240	113 240	-	43 142	43 142	-	-	-	-	22
-	2 000	2 000	-	-	-	-	-	-	-	23
-	3 000	3 000	-	-	-	-	-	-	-	24
-	209 094	209 094	-	43 772	43 772	-	20 814	20 814	-	295
-	211 338	211 338	-	43 772	43 772	-	20 814	20 814	-	299
-	-	-	-	-	-	-	-	-	-	31
-	-	-	-	-	-	-	-	-	-	32
-	-	-	-	-	-	-	-	-	-	33
-	-	-	-	-	-	-	-	-	-	395
-	211 338	211 338	-	43 772	43 772	-	20 814	20 814	-	399
-	-	-	-	-	-	-	-	-	-	43
-	211 338	211 338	-	43 772	43 772	-	20 814	20 814	-	45
-	52 118	52 118	-	39 511	39 511	-	-	-	-	48
-	159 220	159 220	-	4 261	4 261	-	20 814	20 814	-	499
-	-	-	-	-	-	-	-	-	-	51
-	-	-	-	-	-	-	-	-	-	521
-	2 021	2 021	-	-	-	-	-	-	-	522
-	120	120	-	-	-	-	-	-	-	53
-	-	-	-	-	-	-	-	-	-	61
-	-	-	-	-	-	-	-	-	-	62
-	5 039	5 039	-	-	-	-	-	-	-	63
-	7 180	7 180	-	-	-	-	-	-	-	699

AUSGABEN UND EINNAHMEN DER OEFFENTLICHEN HAUSHALTE 1975 NACH

1 000

NR.	NORDRHEIN-WESTFALEN			ZUSAMMEN 19	HESSEN		ZUSAMMEN 22	RHEINLAND-PFALZ			ZUSAMMEN 25	BADEN-WÜRTTEMBERG STAAT 26
	ZUSAMMEN 16	STAAT 17	GEM./GV. 18		STAAT 20	GEM./GV. 21		STAAT 23	GEM./GV. 24			
6051 REGIONALE WIRTSCHAFTSFOERDERUNG												
110	26 371	-	26 371	7 257	-	7 257	7 426	-	7 426	15 001	-	-
111	7 679	-	7 679	1 602	-	1 602	1 359	-	1 359	1 952	-	-
112	16 222	-	16 222	5 027	-	5 027	4 728	-	4 728	9 120	-	-
113	1 801	-	1 801	424	-	424	905	-	905	3 637	-	-
114	669	-	669	204	-	204	434	-	434	292	-	-
121	1 761	-	1 761	339	-	339	747	-	747	2 112	-	-
122	806	-	806	487	-	487	364	-	364	1 530	-	-
123	754	-	754	891	-	891	145	-	145	690	-	-
125	31 935	3 041	28 894	11 701	-	11 701	11 688	704	10 984	24 866	8 139	-
13	81 399	-	81 399	16 407	-	16 407	17 636	-	17 636	65 191	-	-
141	37 607	-	37 607	332	-	332	9 367	-	9 367	3 322	-	-
142	560	-	560	230	-	230	143	-	143	637	-	47-
195	181 193	3 041	178 152	37 644	-	37 644	47 516	704	46 812	113 349	8 092	-
211	458	-	458	255	154	101	70	-	70	219	-	-
212	2 480	-	2 480	100	-	100	1 435	-	1 435	2 440	-	-
213	46 647	42 858	3 789	30 935	29 714	1 221	4 621	692	3 929	48 683	39 936	-
22	67 483	64 201	3 282	18 769	17 212	1 557	36 297	32 938	3 359	39 152	22 683	-
23	9 766	8 800	966	1 431	1 175	256	259	-	259	208	-	-
24	347	-	347	203	-	203	450	-	450	54	-	-
295	127 181	115 859	11 322	51 693	48 255	3 438	43 132	33 630	9 502	90 756	62 619	-
299	308 374	118 900	189 474	89 337	48 255	41 082	90 648	34 334	56 314	204 105	70 711	-
31	1 520	-	1 520	836	-	836	2 876	300	2 576	475	-	-
32	12 134	9 824	2 310	29 933	29 434	499	31 045	27 673	3 372	33 465	29 952	-
33	-	-	-	-	-	-	77	-	77	80	6	-
395	13 654	9 824	3 830	30 769	29 434	1 335	33 998	27 973	6 025	34 020	29 958	-
399	322 028	128 724	193 304	120 106	77 689	42 417	124 646	62 307	62 339	238 125	100 669	-
43	67 315	-	727	6 530	-	934	8 969	-	1 820	15 276	-	-
45	254 713	128 724	192 577	113 576	77 689	41 483	115 677	62 307	60 519	222 849	100 669	-
48	59 936	54 286	72 238	22 744	21 143	7 197	19 561	18 304	8 406	45 714	17 308	-
499	194 777	74 438	120 339	90 832	56 546	34 286	96 116	44 003	52 113	177 135	83 361	-
51	2 028	-	2 028	5 670	-	5 670	2 310	-	2 310	5 358	238	-
521	2 706	-	2 706	1 256	-	1 256	4 979	-	4 979	8 057	-	-
522	4 933	1 143	3 790	2 574	1 397	1 177	2 387	393	1 994	2 293	-	-
53	143	-	143	137	-	137	1 259	-	1 259	872	120	-
61	10 341	-	10 341	221	-	221	1 070	-	1 070	2 773	-	-
62	99	-	99	110	14	96	5	-	5	-	-	-
63	7 926	1 397	6 529	8 656	6 869	1 787	3 347	71	3 276	2 122	-	-
699	28 176	2 540	25 636	18 624	8 280	10 344	15 357	464	14 893	21 475	358	-
6052 BETRIEBLICHE INVESTITIONEN												
110	-	-	-	-	-	-	-	-	-	-	-	-
111	-	-	-	-	-	-	-	-	-	-	-	-
112	-	-	-	-	-	-	-	-	-	-	-	-
113	-	-	-	-	-	-	-	-	-	-	-	-
114	-	-	-	-	-	-	-	-	-	-	-	-
121	-	-	-	-	-	-	-	-	-	-	-	-
122	-	-	-	-	-	-	-	-	-	-	-	-
123	-	-	-	-	-	-	-	-	-	-	-	-
125	1 921	1 921	-	-	-	-	-	-	-	-	-	-
13	-	-	-	-	-	-	284	284	-	-	-	-
141	-	-	-	-	-	-	-	-	-	-	-	-
142	-	-	-	-	-	-	-	-	-	-	-	-
195	1 921	1 921	-	-	-	-	284	284	-	-	-	-
211	-	-	-	-	-	-	-	-	-	-	-	-
212	-	-	-	-	-	-	-	-	-	-	-	-
213	-	-	-	-	-	-	-	-	-	-	-	-
22	7 577	7 577	-	28 672	28 672	-	653	653	-	39 936	39 936	-
23	-	-	-	12 639	12 639	-	23 473	23 473	-	10 386	10 386	-
24	-	-	-	-	-	-	-	-	-	-	-	-
295	7 577	7 577	-	41 311	41 311	-	24 126	24 126	-	50 322	50 322	-
299	9 498	9 498	-	41 311	41 311	-	24 410	24 410	-	50 322	50 322	-
31	-	-	-	-	-	-	-	-	-	-	-	-
32	-	-	-	-	-	-	-	-	-	-	-	-
33	-	-	-	-	-	-	-	-	-	-	-	-
395	-	-	-	-	-	-	-	-	-	-	-	-
399	9 498	9 498	-	41 311	41 311	-	24 410	24 410	-	50 322	50 322	-
43	-	-	-	-	-	-	-	-	-	-	-	-
45	9 498	9 498	-	41 311	41 311	-	24 410	24 410	-	50 322	50 322	-
48	3 788	3 788	-	-	-	-	-	-	-	-	-	-
499	5 710	5 710	-	41 311	41 311	-	24 410	24 410	-	50 322	50 322	-
51	-	-	-	-	-	-	-	-	-	-	-	-
521	-	-	-	-	-	-	-	-	-	-	-	-
522	-	-	-	-	-	-	-	-	-	-	-	-
53	-	-	-	-	-	-	-	-	-	-	-	-
61	-	-	-	-	-	-	-	-	-	120	120	-
62	-	-	-	-	-	-	-	-	-	-	-	-
63	-	-	-	-	-	-	-	-	-	-	-	-
699	-	-	-	-	-	-	-	-	-	120	120	-

AUFGABENBEREICHEN UND AUSGEWAHLTEN AUSGABE-/EINNAHMEARTEN

DM

BERG GEM./GV. 27	ZUSAMMEN 28	BAYERN STAAT 29	GEM./GV. 30	ZUSAMMEN 31	SAARLAND STAAT 32	GEM./GV. 33	STADTST. ZUSAMMEN 34	HAMBURG 35	BREMEN 36	BERLIN (WEST) 37	NR.
REGIONALE WIRTSCHAFTSFOERDERUNG 6051											
15 001	18 250	-	18 250	979	-	979	-	-	-	-	110
1 952	1 970	-	1 970	206	-	206	-	-	-	-	111
9 120	13 539	-	13 539	565	-	565	-	-	-	-	112
3 637	2 331	-	2 331	200	-	200	-	-	-	-	113
292	410	-	410	8	-	8	-	-	-	-	114
2 112	916	-	916	65	-	65	-	-	-	-	121
1 530	692	-	692	126	-	126	-	-	-	-	122
690	373	-	373	9	-	9	-	-	-	-	123
16 727	24 807	777	24 030	1 533	39	1 494	11 725	7 346	652	3 727	125
65 191	26 838	-	26 838	6 547	-	6 547	20 411	7 287	13 124	-	13
3 322	5 510	-	5 510	2 696	-	2 696	10 296	972	809	8 515	141
684	648	-	648	15	-	15	2	-	2	-	142
105 257	78 034	777	77 257	11 970	39	11 931	42 434	15 605	14 587	12 242	195
219	-	-	-	12	-	12	-	-	-	-	211
2 440	3 169	-	3 169	153	-	153	-	-	-	-	212
8 747	176 610	174 682	1 928	892	772	120	5 079	-	1 549	3 530	213
16 469	77 634	74 974	2 660	16 540	16 540	-	26 806	24 634	1 739	433	22
208	473	-	473	2 000	2 000	-	894	894	-	-	23
54	366	-	366	-	-	-	3 000	-	-	3 000	24
28 137	258 252	249 656	8 596	19 597	19 312	285	35 779	25 528	3 288	6 963	295
133 394	336 286	250 433	85 853	31 567	19 351	12 216	78 213	41 133	17 875	19 205	299
475	4 175	-	4 175	67	-	67	-	-	-	-	31
3 513	188 860	188 217	643	65 027	64 745	282	-	-	-	-	32
74	-	-	-	-	-	-	-	-	-	-	33
4 062	193 035	188 217	4 818	65 094	64 745	349	-	-	-	-	395
137 456	529 321	438 650	90 671	96 661	84 096	12 565	78 213	41 133	17 875	19 205	399
216	15 274	-	936	8 291	-	195	-	-	-	-	43
137 240	514 047	438 650	89 735	88 370	84 096	12 370	78 213	41 133	17 875	19 205	45
43 466	101 756	98 456	17 638	74 853	74 545	8 404	5 744	-	5 127	617	48
93 774	412 291	340 194	72 097	13 517	9 551	3 966	72 469	41 133	12 748	18 588	499
5 120	3 356	-	3 356	284	-	284	-	-	-	-	51
8 057	25 124	-	25 124	323	-	323	-	-	-	-	521
2 293	12 024	6 760	5 264	2 327	2 112	215	18	-	18	-	522
752	126	-	126	-	-	-	16	16	-	-	53
2 773	3 874	-	3 874	48	-	48	60	-	60	-	61
-	2	-	2	-	-	-	-	-	-	-	62
2 122	11 582	9 859	1 723	3 000	2 942	58	142	12	130	-	63
21 117	56 088	16 619	39 469	5 982	5 054	928	236	28	208	-	699
BETRIEBLICHE INVESTITIONEN 6052											
-	-	-	-	-	-	-	-	-	-	-	110
-	-	-	-	-	-	-	-	-	-	-	111
-	-	-	-	-	-	-	-	-	-	-	112
-	-	-	-	-	-	-	-	-	-	-	113
-	-	-	-	-	-	-	-	-	-	-	114
-	-	-	-	-	-	-	-	-	-	-	121
-	-	-	-	-	-	-	-	-	-	-	122
-	-	-	-	-	-	-	-	-	-	-	123
-	-	-	-	39	39	-	-	-	-	-	125
-	-	-	-	-	-	-	-	-	-	-	13
-	-	-	-	-	-	-	-	-	-	-	141
-	-	-	-	-	-	-	-	-	-	-	142
-	-	-	-	39	39	-	-	-	-	-	195
-	-	-	-	-	-	-	-	-	-	-	211
-	-	-	-	-	-	-	-	-	-	-	212
-	-	-	-	-	-	-	149	-	149	-	213
-	-	-	-	16 023	16 023	-	-	-	-	-	22
-	-	-	-	2 000	2 000	-	-	-	-	-	23
-	-	-	-	-	-	-	3 000	-	-	3 000	24
-	-	-	-	18 023	18 023	-	3 149	-	149	3 000	295
-	-	-	-	18 062	18 062	-	3 149	-	149	3 000	299
-	-	-	-	-	-	-	-	-	-	-	31
-	-	-	-	-	-	-	-	-	-	-	32
-	-	-	-	-	-	-	-	-	-	-	33
-	-	-	-	-	-	-	-	-	-	-	395
-	-	-	-	18 062	18 062	-	3 149	-	149	3 000	399
-	-	-	-	-	-	-	-	-	-	-	43
-	-	-	-	18 062	18 062	-	3 149	-	149	3 000	45
-	-	-	-	8 012	8 012	-	807	-	807	-	48
-	-	-	-	10 050	10 050	-	2 342	-	658-	3 000	499
-	-	-	-	-	-	-	-	-	-	-	51
-	-	-	-	-	-	-	-	-	-	-	521
-	325	325	-	1 696	1 696	-	-	-	-	-	522
-	-	-	-	-	-	-	-	-	-	-	53
-	-	-	-	-	-	-	-	-	-	-	61
-	-	-	-	-	-	-	-	-	-	-	62
-	3 327	3 327	-	1 712	1 712	-	-	-	-	-	63
-	3 652	3 652	-	3 408	3 408	-	-	-	-	-	699

AUSGABEN UND EINNAHMEN DER OEFFENTLICHEN HAUSHALTE 1975 NACH

1 000

NR.	ART DER AUSGABEN	EINNAHMEN	INSGESAMT 1	BUND, LAF, ERP ZUSAMMEN 2	DARUNTER BUND 3	SOZIAL- VERSICHERUNG 4	ZWECK- VERBAENDE 5
<u>6053 VERBESSERTUNG DER INFRASTRUKTUR</u>							
110	PERSONALAUSGABEN		535	-	-	-	-
111	BEAMTENBEZUEGE		386	-	-	-	-
112	ANGESTELLTENVERGUETUNGEN		108	-	-	-	-
113	ARBEITERLOEHNE		40	-	-	-	-
114	SONSTIGE PERSONALAUSGABEN		1	-	-	-	-
121	UNTERHALTUNG VON UNBEWEGLICHEM VERMOEGEN		-	-	-	-	-
122	BEWIRTSCHAFTUNG DER GRUNDSTUECKE		18	-	-	-	-
123	MIETEN UND PACHTEN		30	-	-	-	-
125	UEBRIGER LAUFENDER SACHAUFWAND		4 992	-	-	-	-
13	BAUMASSNAHMEN		19 192	-	-	-	-
141	ERWERB VON UNBEWEGLICHEN SACHEN		10 552	-	-	-	-
142	ERWERB VON BEWEGLICHEN SACHEN		19	-	-	-	-
195	UNMITTELBARE AUSGABEN (OHNE ZAHLUNGEN AN ANDERE BEREICHE)		35 338	-	-	-	-
211	RENTEN, UNTERSTUETZUNGEN U.AE.		-	-	-	-	-
212	LAUFENDE ZUSCHUESSE AN SOZIALE ODER AEHNLICHE EINRICHTUNGEN		-	-	-	-	-
213	UEBRIGE LAUFENDE ZUSCHUESSE		217 229	2 252	2 252	-	-
22	VERMOEGENSUEBERTRAGUNGEN AN ANDERE BEREICHE		279 506	35 606	35 606	-	-
23	DARLEHEN AN ANDERE BEREICHE		107 791	96 922	-	-	-
24	ERWERB VON BETEILIGUNGEN		-	-	-	-	-
295	ZAHLUNGEN AN ANDERE BEREICHE		604 526	134 780	37 858	-	-
299	UNMITTELBARE AUSGABEN		639 864	134 780	37 858	-	-
31	LFD. ZUWEISUNGEN UND ERSTATTUNGEN AN OEFFENTLICHEN BEREICH		57 698	52 482	52 482	-	-
32	VERMOEGENSUEBERTRAGUNGEN AN OEFFENTLICHEN BEREICH		1 010 693	509 502	509 502	-	-
33	DARLEHEN AN OEFFENTLICHEN BEREICH		142 408	141 956	10 000	-	-
395	ZAHLUNGEN AN OEFFENTLICHEN BEREICH		1 210 799	703 940	571 984	-	-
399	BRUTTOAUSGABEN		1 850 663	838 720	609 842	-	-
43	ABZUEGL. ZAHLUNGEN VON GLEICHER EBENE		437 652	19 896	-	-	-
45	GESAMTAUSGABEN (OHNE BESONDERE FINANZIERUNGSVORGAENGE)		1 413 011	818 824	609 842	-	-
48	ABZUEGL. ZAHLUNGEN VON ANDERER EBENE		-	89 737	17 211	-	-
499	NETTOAUSGABEN		1 413 011	729 087	592 631	-	-
51	EINNAHMEN AUS WIRTSCHAFTLICHER TAEITIGKEIT		-	-	-	-	-
521	GEBUEHREN, SONSTIGE ENTGELTE		-	-	-	-	-
522	UEBRIGE LAUFENDE EINNAHMEN		13 662	3 641	-	-	-
53	LAUFENDE ZUSCHUESSE VON ANDEREN BEREICHEN		-	-	-	-	-
61	VERAEUSSERUNG VON SACHVERMOEGEN		10 800	-	-	-	-
62	VERAEUSSERUNG VON BETEILIGUNGEN		14	-	-	-	-
63	UEBRIGE EINNAHMEN		35 815	15 073	-	-	-
699	UNMITTELBARE EINNAHMEN		60 291	18 714	-	-	-
<u>6054 SONSTIGES</u>							
110	PERSONALAUSGABEN		87 780	-	-	-	846
111	BEAMTENBEZUEGE		17 611	-	-	-	75
112	ANGESTELLTENVERGUETUNGEN		56 987	-	-	-	298
113	ARBEITERLOEHNE		10 978	-	-	-	403
114	SONSTIGE PERSONALAUSGABEN		2 204	-	-	-	70
121	UNTERHALTUNG VON UNBEWEGLICHEM VERMOEGEN		7 038	-	-	-	38
122	BEWIRTSCHAFTUNG DER GRUNDSTUECKE		4 936	-	-	-	68
123	MIETEN UND PACHTEN		3 162	-	-	-	34
125	UEBRIGER LAUFENDER SACHAUFWAND		131 943	860	-	-	1 002
13	BAUMASSNAHMEN		253 702	-	-	-	1 449
141	ERWERB VON UNBEWEGLICHEN SACHEN		68 624	-	-	-	767
142	ERWERB VON BEWEGLICHEN SACHEN		2 531	-	-	-	6
195	UNMITTELBARE AUSGABEN (OHNE ZAHLUNGEN AN ANDERE BEREICHE)		559 716	860	-	-	4 210
211	RENTEN, UNTERSTUETZUNGEN U.AE.		1 208	-	-	-	1
212	LAUFENDE ZUSCHUESSE AN SOZIALE ODER AEHNLICHE EINRICHTUNGEN		11 724	-	-	-	3
213	UEBRIGE LAUFENDE ZUSCHUESSE		82 608	4 881	4 861	-	-
22	VERMOEGENSUEBERTRAGUNGEN AN ANDERE BEREICHE		68 044	-	-	-	363
23	DARLEHEN AN ANDERE BEREICHE		15 488	-	-	-	10
24	ERWERB VON BETEILIGUNGEN		1 715	-	-	-	-
295	ZAHLUNGEN AN ANDERE BEREICHE		180 787	4 881	4 861	-	377
299	UNMITTELBARE AUSGABEN		740 503	5 741	4 861	-	4 587
31	LFD. ZUWEISUNGEN UND ERSTATTUNGEN AN OEFFENTLICHEN BEREICH		45 108	33 133	33 133	-	163
32	VERMOEGENSUEBERTRAGUNGEN AN OEFFENTLICHEN BEREICH		32 620	-	-	-	159
33	DARLEHEN AN OEFFENTLICHEN BEREICH		1 737	-	-	-	429
395	ZAHLUNGEN AN OEFFENTLICHEN BEREICH		79 465	33 133	33 133	-	751
399	BRUTTOAUSGABEN		819 968	38 874	38 014	-	5 338
43	ABZUEGL. ZAHLUNGEN VON GLEICHER EBENE		241 331	-	-	-	-
45	GESAMTAUSGABEN (OHNE BESONDERE FINANZIERUNGSVORGAENGE)		578 637	38 874	38 014	-	5 338
48	ABZUEGL. ZAHLUNGEN VON ANDERER EBENE		-	17 737	17 737	-	3 729
499	NETTOAUSGABEN		578 637	21 137	20 277	-	1 609
51	EINNAHMEN AUS WIRTSCHAFTLICHER TAEITIGKEIT		19 839	-	-	-	21
521	GEBUEHREN, SONSTIGE ENTGELTE		48 775	-	-	-	1 382
522	UEBRIGE LAUFENDE EINNAHMEN		17 335	-	-	-	104
53	LAUFENDE ZUSCHUESSE VON ANDEREN BEREICHEN		2 838	-	-	-	65
61	VERAEUSSERUNG VON SACHVERMOEGEN		21 968	-	-	-	356
62	VERAEUSSERUNG VON BETEILIGUNGEN		314	-	-	-	-
63	UEBRIGE EINNAHMEN		25 361	-	-	-	424
699	UNMITTELBARE EINNAHMEN		136 430	-	-	-	2 352

AUFGABENBEREICHEN UND AUSGEWAHLTEN AUSGABE-/EINNAHMEARTEN

DM

ORGANISAT.O. ERWERBSCHAR.	LAENDER (EINSCHL. STAATSTADTEN) ZUSAMMEN	STAAT	GEM. /GV.	SCHLESWIG-HOLSTEIN ZUSAMMEN	STAAT	GEM. /GV.	NIEDERSACHSEN ZUSAMMEN	STAAT	GEM. /GV.	NR.
6	7	8	9	10	11	12	13	14	15	
VERBESSERUNG DER INFRASTRUKTUR 6053										
-	535	535	-	535	535	-	-	-	-	110
-	386	386	-	386	386	-	-	-	-	111
-	108	108	-	108	108	-	-	-	-	112
-	40	40	-	40	40	-	-	-	-	113
-	1	1	-	1	1	-	-	-	-	114
-	-	-	-	-	-	-	-	-	-	121
-	18	18	-	18	18	-	-	-	-	122
-	30	30	-	30	30	-	-	-	-	123
-	4 992	4 992	-	2 572	2 572	-	251	251	-	125
-	19 192	19 192	-	-	-	-	170	170	-	13
-	10 552	10 552	-	-	-	-	1 065	1 065	-	141
-	19	19	-	19	19	-	-	-	-	142
-	35 338	35 338	-	3 174	3 174	-	1 486	1 486	-	195
-	-	-	-	-	-	-	-	-	-	211
-	-	-	-	-	-	-	-	-	-	212
-	214 977	214 977	-	25	25	-	31 099	31 099	-	213
-	243 900	243 900	-	21 210	21 210	-	61 921	61 921	-	22
-	10 869	10 869	-	-	-	-	-	-	-	23
-	-	-	-	-	-	-	-	-	-	24
-	469 746	469 746	-	21 235	21 235	-	93 020	93 020	-	295
-	505 084	505 084	-	24 409	24 409	-	94 506	94 506	-	299
-	5 216	5 216	-	4 916	4 916	-	-	-	-	31
-	501 191	501 191	-	60 893	60 893	-	90 453	90 453	-	32
-	452	452	-	446	446	-	-	-	-	33
-	506 859	506 859	-	66 255	66 255	-	90 453	90 453	-	395
-	1 011 943	1 011 943	-	90 664	90 664	-	184 959	184 959	-	399
-	14 215	9 756	-	2 158	-	-	111	-	-	43
-	997 728	1 002 187	-	88 506	90 664	-	184 848	184 959	-	45
-	313 804	318 263	-	12 256	14 414	-	59 650	59 761	-	48
-	683 924	683 924	-	76 250	76 250	-	125 198	125 198	-	499
-	-	-	-	-	-	-	-	-	-	51
-	10 021	10 021	-	611	611	-	-	-	-	521
-	-	-	-	-	-	-	-	-	-	522
-	10 800	10 800	-	-	-	-	10 800	10 800	-	53
-	14	14	-	-	-	-	-	-	-	61
-	20 742	20 742	-	4 631	4 631	-	-	-	-	62
-	41 577	41 577	-	5 242	5 242	-	10 800	10 800	-	63
SONSTIGES 6054										
-	86 934	-	86 934	3 733	-	3 733	7 917	-	7 917	110
-	17 536	-	17 536	1 076	-	1 076	1 692	-	1 692	111
-	56 689	-	56 689	1 959	-	1 959	5 529	-	5 529	112
-	10 575	-	10 575	668	-	668	609	-	609	113
-	2 134	-	2 134	30	-	30	87	-	87	114
-	7 000	-	7 000	256	-	256	804	-	804	121
-	4 868	-	4 868	570	-	570	293	-	293	122
-	3 128	-	3 128	38	-	38	228	-	228	123
-	130 081	20 137	109 944	4 646	125	4 521	11 593	-	11 593	125
-	252 253	1 389	250 864	9 853	-	9 853	26 993	-	26 993	13
-	67 857	809	67 048	1 106	-	1 106	7 108	-	7 108	141
-	2 525	45-	2 570	83	-	83	207	-	207	142
-	554 646	22 290	532 356	20 285	125	20 160	55 143	-	55 143	195
-	1 207	154	1 053	41	-	41	152	-	152	211
-	11 721	-	11 721	619	-	619	1 325	-	1 325	212
-	77 727	47 717	30 010	3 407	2 340	1 067	14 116	4 907	9 209	213
-	67 681	24 487	43 194	11 342	-	11 342	4 525	-	4 525	22
-	15 478	-	15 478	12 526	-	12 526	790	-	790	23
-	1 715	-	1 715	41	-	41	254	-	254	24
-	175 529	72 358	103 171	27 976	2 340	25 636	21 162	4 907	16 255	295
-	730 175	94 648	635 527	48 261	2 465	45 796	76 305	4 907	71 398	299
-	11 812	-	11 812	628	-	628	1 535	-	1 535	31
-	32 461	-	32 461	3 788	-	3 788	18 054	-	18 054	32
-	1 308	-	1 308	731	-	731	426	-	426	33
-	45 581	-	45 581	5 147	-	5 147	20 015	-	20 015	395
-	775 756	94 648	681 108	53 408	2 465	50 943	96 320	4 907	91 413	399
-	140 210	-	11 943	5 527	-	973	15 218	-	6 142	43
-	635 546	94 648	669 165	47 881	2 465	49 970	81 102	4 907	85 271	45
-	79 655	28 453	179 469	7 612	1 191	10 975	5 996	3 927	11 145	48
-	555 891	66 195	489 696	40 269	1 274	38 995	75 106	980	74 126	499
-	19 818	238	19 580	309	-	309	503	-	503	51
-	47 393	-	47 393	3 260	-	3 260	1 688	-	1 688	521
-	17 231	392	16 839	1 012	-	1 012	1 094	-	1 094	522
-	2 773	16	2 757	97	-	97	243	-	243	53
-	21 612	60	21 552	657	-	657	2 568	-	2 568	61
-	314	-	314	104	-	104	8	-	8	62
-	24 937	130	24 807	4 392	-	4 392	4 920	-	4 920	63
-	134 078	836	133 242	9 831	-	9 831	11 024	-	11 024	699

AUSGABEN UND EINNÄHMEN DER ÖFFENTLICHEN HAUSHALTE 1975 NACH

1 000

Nr.	NORDRHEIN-WESTFALEN			ZUSAMMEN	HESSEN		RHEINLAND-PFALZ			BADEN-WÜRTTEMBERG		
	ZUSAMMEN 16	STAAT 17	GEM./GV. 18		STAAT 20	GEM./GV. 21	ZUSAMMEN 22	STAAT 23	GEM./GV. 24	ZUSAMMEN 25	STAAT 26	
6053 VERBESSERUNG DER INFRASTRUKTUR												
110	-	-	-	-	-	-	-	-	-	-	-	
111	-	-	-	-	-	-	-	-	-	-	-	
112	-	-	-	-	-	-	-	-	-	-	-	
113	-	-	-	-	-	-	-	-	-	-	-	
114	-	-	-	-	-	-	-	-	-	-	-	
121	-	-	-	-	-	-	-	-	-	-	-	
122	-	-	-	-	-	-	-	-	-	-	-	
123	-	-	-	-	-	-	-	-	-	-	-	
125	1 120	1 120	-	-	-	-	-	-	-	219	219	
13	-	-	-	-	-	-	-	-	-	-	-	
141	-	-	-	-	-	-	-	-	-	-	-	
142	-	-	-	-	-	-	-	-	-	-	-	
195	1 120	1 120	-	-	-	-	-	-	-	219	219	
211	-	-	-	-	-	-	-	-	-	-	-	
212	-	-	-	-	-	-	-	-	-	-	-	
213	42 858	42 858	-	377	377	-	39	39	-	-	-	
22	56 624	56 624	-	4 573	4 573	-	9 465	9 465	-	12 297	12 297	
23	8 800	8 800	-	1 175	1 175	-	-	-	-	-	-	
24	-	-	-	-	-	-	-	-	-	-	-	
295	108 282	108 282	-	6 125	6 125	-	9 504	9 504	-	12 297	12 297	
299	109 402	109 402	-	6 125	6 125	-	9 504	9 504	-	12 516	12 516	
31	-	-	-	-	-	-	300	300	-	-	-	
32	9 824	9 824	-	29 434	29 434	-	27 673	27 673	-	29 952	29 952	
33	-	-	-	-	-	-	-	-	-	6	6	
395	9 824	9 824	-	29 434	29 434	-	27 973	27 973	-	29 958	29 958	
399	119 226	119 226	-	35 559	35 559	-	37 477	37 477	-	42 474	42 474	
43	-	-	-	-	-	-	-	-	-	-	-	
45	119 226	119 226	-	35 559	35 559	-	37 477	37 477	-	42 474	42 474	
48	50 498	50 498	-	20 611	20 611	-	18 304	18 304	-	17 308	17 308	
499	68 728	68 728	-	14 948	14 948	-	19 173	19 173	-	25 166	25 166	
51	-	-	-	-	-	-	-	-	-	-	-	
521	-	-	-	-	-	-	-	-	-	-	-	
522	1 143	1 143	-	1 397	1 397	-	4	4	-	-	-	
53	-	-	-	-	-	-	-	-	-	-	-	
61	-	-	-	-	-	-	-	-	-	-	-	
62	-	-	-	14	14	-	-	-	-	-	-	
63	1 397	1 397	-	6 869	6 869	-	71	71	-	-	-	
699	2 540	2 540	-	8 280	8 280	-	75	75	-	-	-	
6054 SONSTIGES												
110	26 371	-	26 371	7 257	-	7 257	7 426	-	7 426	15 001	-	
111	7 679	-	7 679	1 602	-	1 602	1 359	-	1 359	1 952	-	
112	16 222	-	16 222	5 027	-	5 027	4 728	-	4 728	9 120	-	
113	1 801	-	1 801	424	-	424	905	-	905	3 637	-	
114	669	-	669	204	-	204	434	-	434	292	-	
121	1 761	-	1 761	339	-	339	747	-	747	2 112	-	
122	806	-	806	487	-	487	364	-	364	1 530	-	
123	754	-	754	891	-	891	145	-	145	690	-	
125	28 894	-	28 894	11 701	-	11 701	11 404	420	10 984	24 647	7 920	
13	81 399	-	81 399	16 407	-	16 407	17 636	-	17 636	65 191	-	
141	37 607	-	37 607	332	-	332	9 367	-	9 367	3 322	-	
142	560	-	560	230	-	230	143	-	143	637	47-	
195	178 152	-	178 152	37 644	-	37 644	47 232	420	46 812	113 130	7 873	
211	458	-	458	255	154	101	70	-	70	219	-	
212	2 480	-	2 480	100	-	100	1 435	-	1 435	2 440	-	
213	3 789	-	3 789	1 886	665	1 221	3 929	-	3 929	8 747	-	
22	3 282	-	3 282	1 557	-	1 557	3 359	-	3 359	16 469	-	
23	966	-	966	256	-	256	259	-	259	208	-	
24	347	-	347	203	-	203	450	-	450	54	-	
295	11 322	-	11 322	4 257	819	3 438	9 502	-	9 502	28 137	-	
299	189 474	-	189 474	41 901	819	41 082	56 734	420	56 314	141 267	7 873	
31	1 520	-	1 520	836	-	836	2 576	-	2 576	475	-	
32	2 310	-	2 310	499	-	499	3 372	-	3 372	3 513	-	
33	-	-	-	-	-	-	77	-	77	74	-	
395	3 830	-	3 830	1 335	-	1 335	6 025	-	6 025	4 062	-	
399	193 304	-	193 304	43 236	819	42 417	62 759	420	62 339	145 329	7 873	
43	67 315	-	727	6 530	-	934	8 969	-	1 820	15 276	-	
45	125 989	-	192 577	36 706	819	41 483	53 790	420	60 519	130 053	7 873	
48	5 650	-	72 238	2 133	532	7 197	1 257	-	8 406	28 406	-	
499	120 339	-	120 339	34 573	287	34 286	52 533	420	52 113	101 647	7 873	
51	2 028	-	2 028	5 670	-	5 670	2 310	-	2 310	5 358	238	
521	2 706	-	2 706	1 256	-	1 256	4 979	-	4 979	8 057	-	
522	3 790	-	3 790	1 177	-	1 177	2 383	389	1 994	2 293	-	
53	143	-	143	137	-	137	1 259	-	1 259	752	-	
61	10 341	-	10 341	221	-	221	1 070	-	1 070	2 773	-	
62	99	-	99	96	-	96	5	-	5	-	-	
63	6 529	-	6 529	1 787	-	1 787	3 276	-	3 276	2 122	-	
699	25 636	-	25 636	10 344	-	10 344	15 282	389	14 893	21 355	238	

AUFGABENBEREICHEN UND AUSGEWAHLTEN AUSGABE-/EINNAHMEARTEN

DM

BERG GEM./GV. 27	ZUSAMMEN 28	BAYERN STAAT 29	GEM./GV. 30	ZUSAMMEN 31	SAARLAND STAAT 32	GEM./GV. 33	STADTST. ZUSAMMEN 34	HAMBURG 35	BREMEN 36	BERLIN (WEST) 37	NR.
VERBESSERUNG DER INFRASTRUKTUR 6053											
-	-	-	-	-	-	-	-	-	-	-	110
-	-	-	-	-	-	-	-	-	-	-	111
-	-	-	-	-	-	-	-	-	-	-	112
-	-	-	-	-	-	-	-	-	-	-	113
-	-	-	-	-	-	-	-	-	-	-	114
-	-	-	-	-	-	-	-	-	-	-	121
-	-	-	-	-	-	-	-	-	-	-	122
-	-	-	-	-	-	-	-	-	-	-	123
-	695	695	-	-	-	-	135	-	135	-	125
-	-	-	-	-	-	-	19 622	7 287	11 735	-	13
-	-	-	-	-	-	-	9 487	972	-	8 515	141
-	-	-	-	-	-	-	-	-	-	-	142
-	695	695	-	-	-	-	28 644	8 259	11 870	8 515	195
-	-	-	-	-	-	-	-	-	-	-	211
-	-	-	-	-	-	-	-	-	-	-	212
-	135 302	135 302	-	720	720	-	4 557	-	1 395	3 162	213
-	74 974	74 974	-	517	517	-	2 319	147	1 739	433	22
-	-	-	-	-	-	-	894	894	-	-	23
-	-	-	-	-	-	-	-	-	-	-	24
-	210 276	210 276	-	1 237	1 237	-	7 770	1 041	3 134	3 595	295
-	210 971	210 971	-	1 237	1 237	-	36 414	9 300	15 004	12 110	299
-	-	-	-	-	-	-	-	-	-	-	31
-	188 217	188 217	-	64 745	64 745	-	-	-	-	-	32
-	-	-	-	-	-	-	-	-	-	-	33
-	188 217	188 217	-	64 745	64 745	-	-	-	-	-	395
-	399 188	399 188	-	65 982	65 982	-	36 414	9 300	15 004	12 110	399
-	2 190	-	-	-	-	-	-	-	-	-	43
-	396 998	399 188	-	65 982	65 982	-	36 414	9 300	15 004	12 110	45
-	73 463	75 653	-	66 533	66 533	-	4 937	-	4 320	617	48
-	323 535	323 535	-	551	551	-	31 477	9 300	10 684	11 493	499
-	-	-	-	-	-	-	-	-	-	-	51
-	-	-	-	-	-	-	-	-	-	-	521
-	6 435	6 435	-	416	416	-	15	-	15	-	522
-	-	-	-	-	-	-	-	-	-	-	53
-	-	-	-	-	-	-	-	-	-	-	61
-	6 532	6 532	-	1 230	1 230	-	12	12	-	-	62
-	-	-	-	-	-	-	-	-	-	-	63
-	12 967	12 967	-	1 646	1 646	-	27	12	15	-	699
SONSTIGES 6054											
15 001	18 250	-	18 250	979	-	979	-	-	-	-	110
1 952	1 970	-	1 970	206	-	206	-	-	-	-	111
9 120	13 539	-	13 539	565	-	565	-	-	-	-	112
3 637	2 331	-	2 331	200	-	200	-	-	-	-	113
292	410	-	410	8	-	8	-	-	-	-	114
2 112	916	-	916	65	-	65	-	-	-	-	121
1 530	692	-	692	126	-	126	-	-	-	-	122
690	373	-	373	9	-	9	-	-	-	-	123
16 727	24 112	82	24 030	1 494	-	1 494	11 590	7 346	517	3 727	125
65 191	26 838	-	26 838	6 547	-	6 547	1 389	-	1 389	-	13
3 322	5 510	-	5 510	2 696	-	2 696	809	-	809	-	141
684	648	-	648	15	-	15	2	-	2	-	142
105 257	77 339	82	77 257	11 931	-	11 931	13 790	7 346	2 717	3 727	195
219	-	-	-	12	-	12	-	-	-	-	211
2 440	3 169	-	3 169	153	-	153	-	-	-	-	212
8 747	41 308	39 380	1 928	172	52	120	373	-	5	368	213
16 469	2 660	-	2 660	-	-	-	24 487	24 487	-	-	22
208	473	-	473	-	-	-	-	-	-	-	25
54	366	-	366	-	-	-	-	-	-	-	24
28 137	47 976	39 380	8 596	337	52	285	24 860	24 487	5	368	295
133 394	125 315	39 462	85 853	12 268	52	12 216	38 650	31 833	2 722	4 095	299
475	4 175	-	4 175	67	-	67	-	-	-	-	31
3 513	643	-	643	282	-	282	-	-	-	-	32
74	-	-	-	-	-	-	-	-	-	-	33
4 062	4 818	-	4 818	349	-	349	-	-	-	-	395
137 456	130 133	39 462	90 671	12 617	52	12 565	38 650	31 833	2 722	4 095	399
216	13 084	-	936	8 291	-	195	-	-	-	-	43
137 240	117 049	39 462	89 735	4 326	52	12 370	38 650	31 833	2 722	4 095	45
43 466	28 293	22 803	17 638	308	-	8 404	-	-	-	-	48
93 774	88 756	16 659	72 097	4 018	52	3 966	38 650	31 833	2 722	4 095	499
5 120	3 356	-	3 356	284	-	284	-	-	-	-	51
8 057	25 124	-	25 124	323	-	323	-	-	-	-	521
2 293	5 264	-	5 264	215	-	215	3	-	3	-	522
752	126	-	126	-	-	-	16	16	-	-	53
2 773	3 874	-	3 874	48	-	48	60	-	60	-	61
-	2	-	2	-	-	-	-	-	-	-	62
2 122	1 723	-	1 723	58	-	58	130	-	130	-	63
21 117	39 469	-	39 469	928	-	928	209	16	193	-	699

