


**50 Jahre Statistisches Bundesamt  
Ihr Partner für Information  
1950-2000**



Statistisches Bundesamt

# Finanzen und Steuern



Fachserie **14**

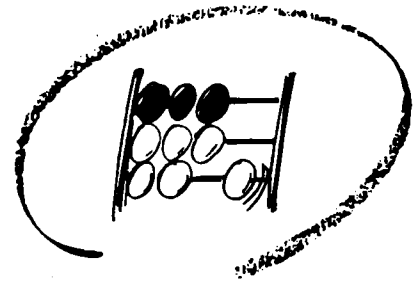
## Reihe 3.5

Rechnungsergebnisse der öffentlichen Haushalte  
für soziale Sicherung und für Gesundheit, Sport, Erholung

**1997**


**METZLER  
POESCHEL**





Statistisches Bundesamt

# Finanzen und Steuern



Fachserie **14**

## Reihe 3.5

Rechnungsergebnisse der öffentlichen Haushalte  
für soziale Sicherung und für Gesundheit, Sport, Erholung

**1997**

**Herausgeber:** Statistisches Bundesamt, Wiesbaden



Fachliche Informationen zu dieser Veröffentlichung können Sie direkt beim Statistischen Bundesamt erfragen:  
Gruppe VI C, Telefon: 06 11 / 75 27 31 bzw. -47 15 oder E-Mail: [staatliche-haushalte@statistik-bund.de](mailto:staatliche-haushalte@statistik-bund.de)

**Verlag:** Metzler-Poeschel, Stuttgart

**Verlagsauslieferung:** SFG – Servicecenter Fachverlage GmbH  
Postfach 43 43  
72774 Reutlingen  
Telefon: 0 70 71 / 93 53 50  
Telefax: 0 70 71 / 93 53 35  
Internet: <http://www.s-f-g.com>  
E-Mail: [staba@s-f-g.com](mailto:staba@s-f-g.com)

Erscheinungsfolge: jährlich

Erschienen im Juni 2000

Preis: DM 35,30 / EUR 18,05

Bestellnummer: 2140350 – 97700

Recyclingpapier aus 100 % Altpapier.



Informationen über das Statistische Bundesamt und sein Datenangebot erhalten Sie:

- Im Internet: <http://www.statistik-bund.de>

oder bei unserem Informationsservice

65180 Wiesbaden

- Telefon: 06 11 / 75 24 05
- Telefax: 06 11 / 75 33 30
- E-Mail: [info@statistik-bund.de](mailto:info@statistik-bund.de)

© Statistisches Bundesamt, Wiesbaden 2000

Für nichtgewerbliche Zwecke sind Vervielfältigung und unentgeltliche Verbreitung, auch auszugsweise, mit Quellenangabe gestattet. Die Verbreitung, auch auszugsweise, über elektronische Systeme/Datenträger bedarf der vorherigen Zustimmung. Alle übrigen Rechte bleiben vorbehalten.



# Inhalt

	Seite
Vorbemerkung .....	5

## Textteil

### Allgemeine und methodische Erläuterungen

1	Rechtsgrundlage .....	6
2	Berichtskreis und Erhebungstatbestände .....	6
3	Durchführung der Statistik .....	6
4	Finanzstatistische Begriffe .....	7
5	Zahlungsbereiche und finanzstatistische Bereinigung .....	8
6	Ergebnisdarstellung .....	10
7	Aufbau der Sozialversicherung in den neuen Ländern und Berlin-Ost .....	10
8	Sonstige Hinweise .....	10

## Tabellenteil

1	Übersichten	
1.1	Ausgaben der öffentlichen Haushalte nach ausgewählten Aufgabenbereichen 1974 bis 1997 .....	13
1.2	Ausgaben der öffentlichen Haushalte für soziale Sicherung 1974 bis 1997 nach Aufgabenbereichen .....	14
1.3	Ausgaben der öffentlichen Haushalte für Gesundheit, Sport und Erholung 1974 bis 1997 nach Aufgabenbereichen .....	15
1.4	Ausgaben und Einnahmen der Sozialversicherung nach Versicherungszweigen und Arten	
1.4.1	Entwicklung nach ausgewählten Ausgabe-/Einnahmearten 1974 bis 1997 .....	16
1.4.2	Ausgaben und Einnahmen 1996 und 1997 – Deutschland .....	18
1.5	Ausgaben und Einnahmen der Krankenhäuser und Hochschulkliniken mit kaufmännischem Rechnungswesen 1996 und 1997 nach Ländern, Arten und Körperschaftsgruppen .....	20
2	Ausgaben und Einnahmen der öffentlichen Haushalte für soziale Sicherung und für Gesundheit, Sport und Erholung .....	22
2.1	Nach Körperschaftsgruppen 1997 .....	22
2.2	Nach Ländern 1997 .....	120

## Anhang

1	Anzahl der erfaßten öffentlichen Haushalte .....	310
2	Zuordnungsschlüssel für den Tabellenteil .....	311

## Gebietsstand

Angaben für die **Bundesrepublik Deutschland** nach dem Gebietsstand  
seit dem 3.10.1990.

Die Angaben für das **frühere Bundesgebiet** beziehen sich auf die Bundesrepublik Deutschland  
nach dem Gebietsstand bis zum 3.10.1990 (Ausnahme: s. Vorbemerkung).

Die Angaben für die **neuen Länder** beziehen sich auf die Länder Brandenburg,  
Mecklenburg-Vorpommern, Sachsen, Sachsen-Anhalt, Thüringen

### Zeichenerklärung

- 0 = weniger als die Hälfte von 1 in der  
letzten besetzten Stelle, jedoch mehr als  
nichts
- = nichts vorhanden
- x = Tabellenfach gesperrt, weil Aussage  
nicht sinnvoll

### Abkürzungen

- BGBI. = Bundesgesetzblatt
- Mill. = Millionen

Abweichungen in den Summen durch Runden der Zahlen

## Vorbemerkung

In der vorliegenden Veröffentlichung werden die Ausgaben und Einnahmen sämtlicher öffentlicher Haushalte für die Aufgabenbereiche "Soziale Sicherung" und "Gesundheit, Sport und Erholung" dargestellt. Diese Bereiche sind durch die Hauptfunktionen 2 und 3 des staatlichen Funktionenplans sowie die Einzelpläne 4 und 5 des kommunalen Gliederungsplans abgegrenzt. Die Ausgaben und Einnahmen der Hochschulkliniken - Funktion 132 -, die haushaltssystematisch nicht dem Gesundheitssektor, sondern dem Bildungsbereich zugeordnet werden, sind in dieser Veröffentlichung nur nachrichtlich enthalten. Eine exakte haushaltssystematische Beschreibung enthält der Zuordnungsschlüssel für den Tabellenteil im Anhang dieser Veröffentlichung. Die finanzielle Bedeutung der beiden Aufgabenbereiche im Rahmen des öffentlichen Gesamthaushalts ergibt sich aus Tab. 1.1.

Die Ausgaben der öffentlichen Haushalte 1996 und 1997 für Familien-, Sozial- und Jugendhilfe – Oberfunktion 23 – sind mit den Vorjahren nur bedingt vergleichbar (s. hierzu Pkt. 8 der allgemeinen und methodischen Erläuterungen).

Die Finanzdaten der zentralen Haushalte (Bund, Sondervermögen, Sozialversicherung) bezogen sich schon 1991 auf Deutschland insgesamt.

Alle nachgewiesenen Finanzdaten ab dem Jahr 1992 beziehen sich auf Deutschland.

Die Haushaltsdaten für Berlin-West und Berlin-Ost können nicht gesondert dargestellt werden, da ab 1991 nur ein Haushalt für Gesamtberlin vorliegt.

# Allgemeine und methodische Erläuterungen

## 1 Rechtsgrundlage

Rechtsgrundlage für die in diesem Band dargestellte Rechnungsstatistik über die Ausgaben und Einnahmen des öffentlichen Gesamthaushalts ist das Gesetz über die Statistiken der öffentlichen Finanzen und des Personals im öffentlichen Dienst (Finanz- und Personalstatistikgesetz - FPStatG) vom 21.12.1992 (BGBl. I, S. 2119), zuletzt geändert durch Artikel 12 Abs. 36 des Gesetzes vom 14.9.1994 (BGBl. I, S. 2325), in Verbindung mit dem Gesetz über die Statistik für Bundeszwecke (Bundesstatistikgesetz - BStatG) vom 22.1.1987 (BGBl. I, S. 462, 565), zuletzt geändert durch Artikel 2 des Gesetzes vom 17.1.1996 (BGBl. I, S. 34).

## 2 Berichtskreis und Erhebungstatbestände

### Berichtskreis

Zu dem Berichtskreis der Rechnungsstatistik gehören nach § 2 Abs. 1 des Gesetzes über die Finanzstatistik:

- der Bund und seine Sondervermögen "Lastenausgleichsfonds" (LAF), "European Recovery Program" (ERP), Fonds "Deutsche Einheit", Bundeseisenbahnvermögen, Erblastentilgungsfonds, Entschädigungsfonds und der Ausgleichsfonds „Steinkohle“,
- die Länder einschließlich der Stadtstaaten Hamburg, Bremen, Berlin (ab 1991 West und Ost) und ihre Sondervermögen,
- die Gemeinden und Gemeindeverbände (Gv.),
- die Zweckverbände und andere juristische Personen zwischengemeindlicher Zusammenarbeit, soweit sie anstelle kommunaler Körperschaften kommunale Aufgaben erfüllen (als "Zweckverbände" bezeichnet),
- die Sozialversicherungsträger, die Bundesanstalt für Arbeit, die Träger der Zusatzversorgung des Bundes, der Länder, der Gemeinden und der Gemeindeverbände (als „Sozialversicherung“ bezeichnet). Seit 1995 umfassen die Sozialversicherungsträger auch die Pflegeversicherung (vgl. Gesetz zur sozialen Absicherung des Risikos der Pflegebedürftigkeit vom 26. Mai 1994, BGBl. I, S. 1014. Die Leistungen zur stationären Pflege werden seit 1. Juli 1996 gewährt.

Die finanzstatistische Berichterstattung für die Sozialversicherung beschränkt sich bis zum Rechnungsjahr 1981 auf die laufenden Einnahmen und Ausgaben. Ab dem Rechnungsjahr 1982 werden auch die Positionen der Kapitalrechnung erfaßt.

die Krankenhäuser und Hochschulkliniken mit kaufmännischer Buchführung, wenn Länder, Gemeinden, Gemeindeverbände oder Zweckverbände Träger oder mit mehr als 50 % des Nennkapitals beteiligt sind.

Krankenhäuser und Hochschulkliniken, die aufgrund des Krankenhausfinanzierungsgesetzes (KHG), der Bundes-

pflegesatzverordnung (BPflV), der Krankenhausbuchführungsverordnung (KHBV) und ergänzender Vorschriften seit dem Jahr 1976 ihr Rechnungswesen auf die kaufmännische Buchführung umgestellt hatten und damit aus den Haushalten ihrer Träger und dem Berichtskreis der Finanzstatistik ausgeschieden waren, werden ab dem Rechnungsjahr 1979 wieder in der Rechnungsstatistik erfaßt (s. auch Pkt. 8).

- Finanzanteile der Europäischen Union.

Mit den Finanzanteilen der Europäischen Union (als gesonderte Haushaltsebene "EU" bezeichnet) werden in Anlehnung an die Volkswirtschaftlichen Gesamtrechnungen die aus der Bundesrepublik Deutschland direkt an die EU abgeführten Einnahmen (Umsatzsteueranteile, Zölle, Agrarabschöpfungen und BSP-Eigenmittel) sowie die Marktordnungsausgaben der EU an Inländer in die Rechnungsstatistik einbezogen.

### Erhebungstatbestände

Nach § 3 Abs. 1 Nr. 1 des FPStatG werden in der Rechnungsstatistik jährlich erfaßt:

die Ist-Ausgaben und Ist-Einnahmen

der vorstehend genannten öffentlichen Haushalte in der Gliederung nach

- Ausgabe- und Einnahmearten sowie
- Aufgabenbereichen.

## 3 Durchführung der Statistik

### Datenerfassung

Das Zahlenmaterial der Rechnungsstatistik wird den Rechnungsabschlüssen der Gebietskörperschaften sowie der sonstigen, zum finanzstatistischen Berichtskreis gehörenden Institutionen entnommen (sog. Sekundärstatistik).

Berichtsstellen für die staatlichen Rechnungsergebnisse sind das Bundesfinanzministerium und die Finanzministerien/-senatoren der Länder bzw. die Statistischen Landesämter. Die Lieferung der Daten an das Statistische Bundesamt erfolgt, mit Ausnahme der Sondervermögen der Länder, mittels Datenträger. Die Jahresrechnungsergebnisse der kommunalen Haushalte und der Zweckverbände werden von den Statistischen Landesämtern teils auf elektronischen Datenträgern, teils mittels Erhebungsbogen erfaßt, deren Gliederung der kommunalen Haushaltssystematik (Gliederungsplan und Gruppierungsplan) entspricht. Das Statistische Bundesamt erhält die zu Landesergebnissen zusammengestellten Daten über die kommunalen Ausgaben und

Einnahmen von den Statistischen Landesämtern auf elektronischen Datenträgern.

Die finanzstatistischen Ergebnisse für die Sozialversicherung werden je nach Versicherungszweig entweder von den zuständigen Bundesministerien oder direkt von den Versicherungsträgern auf Datenträgern oder mittels Erhebungsbogen gemeldet. Vereinzelt müssen die Daten auch aus Geschäftsberichten der Versicherungen zusammengestellt werden, wobei eine Umschlüsselung vom kaufmännischen Buchungssystem auf die Einnahme- und Ausgabearten der Finanzstatistik erfolgt.

Eine solche statistische Umschlüsselung ist auch bei den Finanzen der öffentlichen Krankenhäuser und Hochschulkliniken mit kaufmännischem Rechnungswesen erforderlich, die generell mittels Erhebungsbogen nach den Konten der Buchführung erfaßt werden. Die Meldung für die Landeskrankenhäuser und Hochschulkliniken erfolgt durch die Finanzministerien/-senatoren der Länder bzw. vereinzelt auch durch die Statistischen Landesämter. Die Daten der kommunalen Krankenhäuser werden von den Statistischen Landesämtern erhoben und zum Landesergebnis zusammengefaßt dem Statistischen Bundesamt gemeldet.

Die Angaben über die EU-Anteile der Bundesrepublik Deutschland werden einer Anlage zum Bundeshaushaltsplan entnommen.

#### **Datenaufbereitung**

Zur besseren Vergleichbarkeit der verschiedenen öffentlichen Haushalte werden im Rahmen der finanzstatistischen Aufbereitung Zu- und Absetzungen an den gemeldeten Rechnungsergebnissen vorgenommen:

#### **Absetzungen**

- Für die finanzstatistische Darstellung werden Ausgaben und Einnahmen, die zu Doppelzählungen innerhalb des Einzelhaushalts führen, abgesetzt. Bei Bund und Ländern sind es die haushaltstechnischen Verrechnungen (durchlaufende Gelder, Erstattungen u.a.), in den kommunalen Haushalten die "inneren Verrechnungen", die Zuführungen zwischen Verwaltungs- und Vermögenshaushalt sowie die kalkulatorischen Kosten und deren Einnahmegegebungenbuchungen.
- Bei der finanzstatistischen Zusammenfassung des Landeshaushalts Bremen mit den Haushalten der Stadtgemeinden Bremen und Bremerhaven wird der Zahlungsverkehr zwischen diesen Gebietskörperschaften eliminiert.
- Nicht in den Angaben enthalten ist beim ERP-Sondervermögen die Liquiditätshilfe für Ausfuhrgeschäfte, deren Plafond 500 Mill. DM beträgt und die revolving von der Kreditanstalt für Wiederaufbau in Anspruch genommen wird.

#### **Zusetzungen**

- Im Bundeshaushalt und in den Haushalten einiger Länder werden einige Einnahmen (z.B. die Kreditaufnahme) und Ausgaben (z.B. die Schuldentilgungen) netto, d.h. saldiert, in der finanzstatistischen Darstellung dagegen brutto, d.h. Einnahmen und Ausgaben getrennt, ausgewiesen.
- Die Ergänzungszuweisungen des Bundes an finanzschwache Länder sowie die hierfür verwendeten Umsatzsteuereinnahmen werden beim Bund in Ausgabe und Einnahme brutto ausgewiesen.
- Für den Landeshaushalt Rheinland-Pfalz wird der Nettornachweis der Leistungen nach dem Bundesentschädigungsgesetz (BEG) auf den Bruttonachweis der Einnahmen und Ausgaben umgestellt.
- Bei den Ländern werden die Finanzen einer Reihe von Sondervermögen, die nicht in ihren Jahresrechnungen enthalten sind, finanzstatistisch berücksichtigt.

## **4 Finanzstatistische Begriffe**

### **Gesamtwirtschaftliche Darstellung**

#### **Ausgaben/Einnahmen der laufenden Rechnung**

Summe aller Ausgaben und Einnahmen, die im Rahmen des Verwaltungsvollzugs sowie des Betriebs von Einrichtungen und Anstalten meistens regelmäßig anfallen und nicht vermögenswirksam sind (z.B. Personalausgaben, laufender Sachaufwand, Zinsausgaben und -einnahmen, Zuweisungen und Zuschüsse für laufende Zwecke, Gebühreneinnahmen, Steuern). Die Ausgabe-/Einnahmesumme ist bereinigt um Zahlungen innerhalb der gleichen Darstellungsebene.

#### **Ausgaben/Einnahmen der Kapitalrechnung**

Summe aller Ausgaben und Einnahmen, die eine Vermögensveränderung herbeiführen oder der Finanzierung von Investitionen anderer Träger dienen und keine besonderen Finanzierungsvorgänge darstellen (z.B. Baumaßnahmen, Erwerb und Veräußerung von Sachvermögen und Beteiligungen, Zuweisungen und Zuschüsse für Investitionen, sonstige Vermögensübertragungen, Darlehensgewährungen und -rückflüsse). Die Ausgabe-/Einnahmesumme ist bereinigt um Zahlungen innerhalb der gleichen Darstellungsebene.

#### **Bereinigte Ausgaben/Einnahmen**

Summe der Ausgaben und Einnahmen der laufenden Rechnung und der Kapitalrechnung.

#### **Haushaltstechnische Verrechnungen**

sind interne Verrechnungen in den öffentlichen Haushalten, die für die finanzstatistische Darstellung zur Vermeidung von Doppelzählungen eliminiert werden.

### Finanzierungssaldo

Saldo der bereinigten Ausgaben und Einnahmen zuzüglich bzw. abzüglich des Saldos haushaltstechnischer Verrechnungen.

### Besondere Finanzierungsvorgänge

sind die den Gesamthaushalt einer Körperschaft ausgleichenden periodenübergreifenden Finanztransaktionen.

Ausgaben:

Schuldentilgung am Kreditmarkt

- an die Sozialversicherung
- an öffentliche Unternehmen und Ausland
- für Ausgleichsforderungen
- an sonstigen inländischen Kreditmarkt

Zuführungen an Rücklagen

Deckung von Vorjahresfehlbeträgen

Einnahmen:

Schuldenaufnahme am Kreditmarkt

- bei der Sozialversicherung
- bei öffentlichen Unternehmen und im Ausland auf dem sonstigen inländischen Kreditmarkt

Entnahmen aus Rücklagen

Überschüsse aus Vorjahren

Münzeinnahmen

### Finanzstatistischer Abschluß

(Mehrausgaben/Mehreinnahmen)

Finanzierungssaldo zuzüglich/abzüglich der besonderen Finanzierungsvorgänge.

### Finanzwirtschaftliche Darstellung

#### Unmittelbare Ausgaben

Die im Zuge der Aufgabenerfüllung getätigten Ausgaben ohne Zahlungen an den öffentlichen Bereich (Ausgaben für Personal, laufender Sachaufwand, Zinsen, Sachinvestitionen sowie laufende und vermögenswirksame Zahlungen an andere Bereiche).

#### Unmittelbare Einnahmen

Die im Zuge der Aufgabenerfüllung vereinnahmten Beträge ohne Zahlungen vom öffentlichen Bereich (Steuern und steuerähnliche Abgaben, Gebühren, zweckgebundene Abgaben, Einnahmen aus wirtschaftlicher Tätigkeit, Zinseinnahmen, Veräußerungserlöse, Beiträge u.ä. Entgelte, laufende und vermögenswirksame Zahlungen von anderen Bereichen).

#### Bruttoausgaben

zeigen alle im Zuge der Aufgabenerfüllung von den Körperschaften insgesamt getätigten Ausgaben (ohne die besonderen Finanzierungsvorgänge). Die Bruttoausgaben mehrerer öffentlicher Haushalte dürfen nicht addiert werden, da sich infolge der Zahlungen zwischen den Haushalten Doppelzahlungen ergeben würden.

#### Bereinigte Ausgaben

sind die Bruttoausgaben bereinigt um die Zahlungen innerhalb der **gleichen** (Darstellungs-)Ebene. Sie geben an, wie-

viel Mittel die einzelnen Körperschaften oder Körperschaftsgruppen zur Aufgabenerfüllung einsetzen, unabhängig davon, welche anderen öffentlichen Bereiche zur Ausgabenfinanzierung beigetragen haben (**Erfüllungsprinzip**).

#### Nettoausgaben

sind die bereinigten Ausgaben abzüglich Zahlungen von anderen öffentlichen Bereichen. Sie zeigen die aus eigenen Einnahmequellen der jeweiligen Körperschaften oder Körperschaftsgruppen zu finanzierenden Ausgaben (**Belastungsprinzip**)

## 5 Zahlungsbereiche und finanzstatistische Bereinigung

### Zahlungsbereiche

Ausgaben und Einnahmen der öffentlichen Haushalte, die aus laufenden Zuweisungen und Zuschüssen, Vermögensübertragungen, Erstattungen, Schuldendiensthilfen, Zinsen und Darlehen stammen, werden in den Tabellen nach Bereichen (= Zahlungsgeber, Zahlungsempfänger) gegliedert.

Unter dem "Öffentlichen Bereich" werden hierbei neben den Gebietskörperschaften auch die Sozialversicherung (einschl. Bundesanstalt für Arbeit und Träger der öffentlichen Zusatzversorgung), die Zweckverbände und die sonstigen juristischen Personen zwischengemeindlicher Zusammenarbeit sowie - abweichend von der haushaltssystematischen Abgrenzung - die Krankenhäuser und Hochschulkliniken mit kaufmännischem Rechnungswesen subsumiert.

Die Zahlungen an (von) Unternehmen, private(n) Haushalte(n) und an das (vom) Ausland sind finanzstatistisch als Zahlungen "an (von) andere(n) Bereiche(n)" klassifiziert. Eine Ausnahme bilden die Zuschüsse für laufende Zwecke an Organisationen ohne Erwerbszweck (Staat: Gruppe 685, Gemeinden/Gv.: Untergruppe 717) und die Erstattungen an "sonstige Bereiche" (Staat: Obergruppe 67, Gemeinden/Gv.: Untergruppen 675 bis 677), die vergleichbar mit dem Staatsverbrauch in den Volkswirtschaftlichen Gesamtrechnungen als laufender öffentlicher Sachaufwand nachgewiesen werden.

Die Abgrenzung der einzelnen Bereiche richtet sich im wesentlichen nach den entsprechenden Vorschriften der staatlichen und kommunalen Haushaltssystematik. Neben den Gebietskörperschaften (Bund, Länder, Gemeinden und Gemeindeverbände) werden u.a. folgende Bereiche unterschieden:

#### Sozialversicherung

Träger der gesetzlichen Krankenversicherung, Unfallversicherung, Rentenversicherung der Arbeiter und Angestellten, Knappschaftlichen Rentenversicherung, Altershilfe für Landwirte, Bundesanstalt für Arbeit, Träger der öffentlichen Zusatzversorgung und sozialen Pflegeversicherung. Die Auf-

nahme und Tilgung von Schulden bei Sozialversicherungsträgern, der Bundesanstalt für Arbeit und den Trägern der öffentlichen Zusatzversorgung sowie die in diesem Zusammenhang zu leistenden Zinsausgaben gelten dabei nicht als Zahlungen vom (an den) öffentlichen, sondern vom (an den) privaten Bereich (Kreditmarkt).

#### Zweckverbände

Alle Verbände und sonstige juristische Personen, die anstelle kommunaler Körperschaften kommunale Aufgaben erfüllen und mindestens eine kommunale Gebietskörperschaft (Gemeinde, Gemeindeverband) zum Mitglied haben. Die Mitgliedschaft muß dabei der Wahrung öffentlicher Interessen dienen. Im wesentlichen gehören zu diesem Bereich alle Zweckverbände - ohne Sparkassenzweck- und Sparkassenschulverbände - nach den entsprechenden Landesgesetzen (Zweckverbandsgesetze, Gesetz über kommunale Gemeinschaftsarbeit usw.) bzw. dem Reichszweckverbandsgesetz vom 7. Juni 1939. Ferner zählen hierzu Schulverbände nach den Schulgesetzen der Länder, die der Wasserversorgung und Abwasserbeseitigung dienenden Wasser- und Bodenverbände, wasserwirtschaftliche Großverbände sowie sonstige Großraumverbände nach Sondergesetzen, regionale Planungsverbände, Verwaltungsgemeinschaften, Gemeindeverwaltungsverbände und sonstige juristische Personen mit kommunaler Aufgabenerfüllung.

#### Krankenhäuser und Hochschulkliniken

Krankenhäuser und Hochschulkliniken mit kaufmännischer Buchführung, wenn Länder, Gemeinden, Gemeindeverbände oder Zweckverbände Träger oder mit mehr als 50 % des Nennkapitals beteiligt sind. Haushaltssystematisch werden Zahlungen der öffentlichen Haushalte mit diesen Krankenhäusern und Hochschulkliniken als Zahlungen an (von) öffentliche(n) Unternehmen behandelt. Da die Krankenhäuser und Hochschulkliniken zum Erfassungs- und Darstellungsbereich der Jahresrechnungsstatistik zählen, also selbst als öffentliche Haushalte gelten, werden die Zahlungsbeziehungen mit den übrigen öffentlichen Haushalten finanzstatistisch als Zahlungen an den (vom) öffentlichen Bereich klassifiziert.

#### Unternehmen

Unternehmen sind alle wirtschaftlichen Institutionen, die vorwiegend Waren produzieren und/oder Dienstleistungen erbringen und diese gegen spezielles Entgelt verkaufen, um damit Überschüsse zu erzielen oder mindestens die Kosten zu decken. Öffentliche Unternehmen sind Betriebe des Bundes und der Länder nach § 26 BHO/LHO, sowie kommunale Betriebe und Einrichtungen, die nach dem Eigenbetriebsrecht oder den sonstigen Vorschriften als Sondervermögen geführt werden. Sondervermögen des Bundes und der Länder mit unternehmerischer Aufgabenstellung und eigener Wirtschafts- und Rechnungsführung, Unternehmen in der Sonderrechtsform des öffentlichen Rechts (z.B. öffentlich-rechtliche Kreditanstalten, Sparkassen, Rundfunk- und Fernsehanstalten) und Unternehmen des privaten Rechts, sofern Bund, Länder, Gemeinden und Gemeindeverbände mit mehr als 50 % des Nennkapitals oder des Stimmrechts beteiligt sind. Krankenhäuser und Hochschulkliniken mit kaufmännischem Rechnungswesen gelten finanzstatistisch nicht als öffentliche Unternehmen (s.o.). Private Unternehmen sind alle sonstigen Unternehmen.

#### Soziale und ähnliche Einrichtungen

Körperschaften, Verbände, Vereine u.ä. Institutionen sowie deren Anstalten und Einrichtungen, die gleichzeitig folgende Bedingungen erfüllen:

- in der Regel ihre Leistungen für private Haushalte erbringen,
- von ihrer Aufgabenstellung her nicht auf die Erzielung eines Gewinns ausgerichtet sind,
- ihre Leistungen in erster Linie nicht gegen Entgelt erbringen, sondern sich überwiegend aus Beiträgen, Spenden u.ä. freiwilligen Zahlungen von privaten Haushalten sowie aus eigenen Vermögenserträgen finanzieren und daneben Zuschüsse aus dem öffentlichen Bereich erhalten.

#### Organisationen ohne Erwerbszweck

Körperschaften, Verbände, Vereine u.ä. Institutionen, die entweder gleichzeitig folgende Bedingungen erfüllen:

- in der Regel ihre Leistungen für Unternehmen erbringen,
- von ihrer Aufgabenstellung her jedoch nicht auf die Erzielung eines Gewinns ausgerichtet sind,
- ihre Leistungen in erster Linie nicht gegen Entgelt erbringen, sondern sich überwiegend aus Beiträgen, Spenden u.ä. freiwilligen Zahlungen von Unternehmen finanzieren und daneben Zuschüsse aus dem öffentlichen Bereich erhalten;

oder

Aufgaben erfüllen, die denen des Staates entsprechen und deshalb im wesentlichen aus Zuschüssen des öffentlichen Bereichs finanziert werden.

Zu den Organisationen ohne Erwerbszweck gehören u.a.: Wirtschafts- und Berufsvertretungen (Kammern u.dgl.), Organisationen der Erziehung, Wissenschaft und Kultur einschl. Forschungs- und Versuchsanstalten.

#### Private Haushalte

Natürliche Personen des Inlands.

#### Ausland

Ausländische Staaten, natürliche und juristische Personen im Ausland, internationale Organisationen und Vereinigungen mit Sitz im Ausland.

## Finanzstatistische Bereinigung

Durch die Zahlungen zwischen den einzelnen öffentlichen Haushalten ergeben sich bei der Zusammenfassung der Ergebnisse mehrerer Körperschaften oder Körperschaftsgruppen zu einer Darstellungsebene Doppelzählungen. Die finanzstatistische Bereinigung dieser Doppelzählungen erfolgt nicht bei einzelnen Ausgabe- oder Einnahmearten, sondern global bei den Ausgabe- und Einnahmesummen, indem die darin enthaltenen Zahlungen zwischen den einzelnen Körperschaften oder Körperschaftsgruppen - in Höhe der Zahlungseingänge - in einer Summe abgesetzt werden. Eine Ausnahme bilden die Schuldenaufnahmen bei Sozialversicherungsträgern, der Bundesanstalt für Arbeit und den Trägern der öffentlichen Zusatzversorgung (Sozialversicherung), die - entsprechend der staatlichen Haushaltssystematik - als Zahlungen von anderen Bereichen (Kreditmarkt) behandelt und daher bei der Bereinigung nicht berücksichtigt werden.

## 6 Ergebnisdarstellung

### Tabellenprogramm

Tabelle 1.1 zeigt die Aufgabenbereiche "Soziale Sicherung, Gesundheit, Sport und Erholung" im Rahmen des öffentlichen Gesamthaushalts seit 1974; die Tabellen 1.2 und 1.3 enthalten Zeitreihen für die beiden Aufgabenbereiche "Soziale Sicherung" sowie "Gesundheit, Sport und Erholung" in tiefer funktionaler Gliederung. In den Tabellen 1.4 und 1.5 sind die Ausgaben und Einnahmen der Sozialversicherung und der Krankenhäuser mit kaufmännischem Rechnungswesen in sektoraler Abgrenzung, d.h. einschließlich der zentral unter der Hauptfunktion "Allgemeine Finanzwirtschaft" nachzuweisenden Finanzvorfälle wie Zinsausgaben, Versorgungsbezüge u.ä. zusammengestellt. In Tabelle 2 werden die Rechnungsergebnisse nach Einzelaufgabenbereichen der beiden Hauptfunktionen "Soziale Sicherung" sowie "Gesundheit, Sport und Erholung" nachgewiesen und zwar getrennt nach Körperschaftsgruppen (öffentliche Haushalte insgesamt, Bund, Sondervermögen des Bundes, Sozialversicherung, Länder zusammen - Tabelle 2.1) sowie nach einzelnen Ländern (Tabelle 2.2). In beiden Tabellen sind die Daten der Länder jeweils unterteilt nach Staat, Gemeinden/Gv. und Zweckverbänden, wobei die Ergebnisse der Krankenhäuser mit kaufmännischem Rechnungswesen einbezogen sind.

Während für den öffentlichen Gesamthaushalt eine **"gesamtwirtschaftlich"** orientierte Auswertung der Daten durch Aufteilung der Einnahmen und Ausgaben nach "Laufender Rechnung", "Kapitalrechnung" und "Besondere Finanzierungsvorgänge" im Vordergrund steht, ist für die Ergebnisdarstellung nach Aufgabenbereichen eine Untergliederung nach **"finanzwirtschaftlichen"** Kategorien gebräuchlich. Sie hat zum Ziel, neben den "Unmittelbaren Ausgaben" der öffentlichen Haushalte für Personal, laufenden Sachaufwand, Investitionen und Übertragungen an den nicht-öffentlichen Sektor (= anderer Bereich) auch die Zahlungsbeziehungen der öffentlichen Haushalte untereinander

(Bruttoausgaben = Unmittelbare Ausgaben + Zahlungen an öffentliche Bereiche) sowie die finanziellen Zusammenhänge zwischen Aufgabenerfüllung (Bereinigte Ausgaben = Bruttoausgaben ./. Zahlungen von öffentlichen Haushalten gleicher Ebene) und Aufgabenfinanzierung (Nettoausgaben = Bereinigte Ausgaben ./. Zahlungen von anderer Ebene) aufzuzeigen.

## 7 Aufbau der Sozialversicherung in den neuen Ländern und Berlin-Ost

Mit Beginn des Jahres 1991 wurde das im früheren Bundesgebiet bestehende System eigenständiger Sozialversicherungsträger auch in den neuen Ländern und Berlin-Ost realisiert. Die Altershilfe für Landwirte wurde 1995 auf die neuen Länder und Berlin-Ost übergeleitet. Die Zusatzversorgungskassen für die Arbeitnehmer des öffentlichen Dienstes existierten 1996 in den neuen Ländern und Berlin-Ost noch nicht. Nach den geltenden Tarifverträgen für die neuen Länder und Berlin-Ost wurden die Zusatzversorgungskassen für die Arbeitnehmer des öffentlichen Dienstes zum 1. Januar 1997 errichtet.

## 8 Sonstige Hinweise

### Vergleichbarkeit der Daten

Die dargestellten Jahresrechnungsergebnisse entsprechen sachlich und systematisch jeweils dem Stand des aktuellen Berichtsjahres. Vergleichsdaten zurückliegender Jahre sind - soweit wie möglich - an diesen Stand angepaßt.

Bei einzelnen Teilbereichen können Vergleichsstörungen nicht oder nur durch Schätzungen überbrückt werden:

- Sozialversicherung  
Die Einbeziehung der Kapitalrechnung der Sozialversicherung ab dem Rechnungsjahr 1982 (für die Jahre davor stehen keine Daten über die Kapitalrechnung zur Verfügung) hat das Ausgabe- und Einnahmenvolumen dieses Bereiches nur geringfügig verändert.  
Die Einnahmen und Ausgaben der sozialen Pflegeversicherung werden seit 1995 erfaßt.
- Lastenausgleichsfonds  
Nach dem Abschluß des eigentlichen Lastenausgleichsverfahrens und dem Wegfall der Lastenausgleichsabgabenpflicht im Jahr 1979 hat sich die Finanzierungs-



weise des Lastenausgleichsfonds geändert. Ab 1980 wurde der Schuldendienst für die bestehenden Schulden vom Bund übernommen. Die laufende Finanzierung der Ausgaben des Lastenausgleichsfonds erfolgt seitdem hauptsächlich durch Zuweisungen des Bundes.

- Krankenhäuser und Hochschulkliniken

Das vorübergehende Ausscheiden der Krankenhäuser und Hochschulkliniken mit kaufmännischem Rechnungswesen aus dem Berichtskreis der Finanzstatistik in den Jahren 1976 bis 1978 wurde durch Schätzungen überbrückt.

- Ausgaben für Familien-, Sozial- und Jugendhilfe (Oberfunktion 23)

Eine Beeinträchtigung des Vergleichs der Ausgaben für Familien-, Sozial- und Jugendhilfe ab 1996 mit den Vorjahren ergibt sich aus der Umstellung bei der Gewährung des Kindergeldes. Seit 1996 wird das Kindergeld als Abzug von der Lohn- und Einkommensteuer gewährt. Es fließt also nicht mehr wie in den Vorjahren als Ausgabe in die Oberfunktion 23 ein, die somit ab 1996 nur noch Restbeträge als Kindergeldleistung enthält.



# 1 Übersichten

## 1.1 Ausgaben der öffentlichen Haushalte nach ausgewählten Aufgabenbereichen \*)

Jahr	Insgesamt	Darunter							
		Soziale Sicherheit	Bildung, Wissenschaft und Kultur	Gesundheit, Sport und Erholung	Politische Führung und zentrale Verwaltung	Öffentliche Sicherheit und Ordnung, Rechtsschutz	Wirtschafts- förderung	Verkehr und Nachrichten- wesen	Kommunale Gemein- schafts- dienste
		Funktionen							
	0 - 9	2	1	3	01	04, 05	5, 6	7	43
<b>Mill. DM</b>									
1974 .....	458 496	199 763	57 227	20 266	19 503	13 903	16 191	23 012	10 595
1976 .....	559 894	267 800	64 127	23 576	21 690	16 038	17 804	23 091	11 962
1978 .....	636 954	298 863	72 891	26 344	24 044	18 678	24 974	26 941	13 369
1980 .....	741 627	339 409	87 766	32 314	27 958	22 225	29 162	31 331	16 824
1982 .....	828 482	389 649	94 436	34 547	30 091	24 151	24 958	28 733	16 879
1984 .....	876 812	412 978	95 019	36 367	31 345	25 425	31 139	27 702	17 459
1986 .....	941 902	443 501	103 259	40 019	34 487	27 634	33 493	29 307	20 150
1987 .....	978 851	464 648	106 140	41 011	36 509	29 120	36 308	29 600	21 189
1988 .....	1 021 106	490 749	108 160	42 320	37 382	30 133	39 736	29 964	21 656
1989 .....	1 053 249	502 528	111 800	45 000	38 674	31 135	41 977	30 507	23 474
1990 .....	1 144 607	538 872	118 716	48 055	43 794	33 152	44 641	32 431	25 943
1991a) .....	1 411 825	688 184	133 937	53 493	47 030	36 033	67 219	37 006	29 964
1992a) .....	1 618 715	787 902	174 598	71 222	59 859	44 977	69 258	47 672	38 155
1993 .....	1 693 850	840 642	186 187	74 083	61 560	48 195	72 330	45 890	37 430
1994 .....	1 778 372	886 541	188 601	76 532	62 637	50 014	68 804	46 624	37 673
1995 .....	1 859 062	939 487	196 385	80 033	63 747	52 665	71 211	46 670	37 484
1996 .....	1 882 576	962 348	200 380	79 346	64 149	53 676	75 858	46 781	35 476
1997 .....	1 879 983	963 156	200 458	77 436	64 260	54 427	75 885	43 367	33 867
<b>DM je Einwohner</b>									
1974 .....	7 390	3 220	922	327	314	224	261	371	171
1976 .....	9 102	4 354	1 042	383	353	261	289	375	194
1978 .....	10 389	4 875	1 189	430	392	305	407	439	218
1980 .....	12 047	5 513	1 426	525	454	361	474	509	273
1982 .....	13 441	6 322	1 532	560	488	392	405	466	274
1984 .....	14 331	6 750	1 553	594	512	416	509	453	285
1986 .....	15 429	7 265	1 691	656	565	453	549	480	330
1987 .....	16 022	7 606	1 737	671	598	477	594	485	347
1988 .....	16 626	7 990	1 761	689	609	491	647	488	353
1989 .....	16 991	8 107	1 804	726	624	502	677	492	379
1990 .....	18 102	8 522	1 877	760	693	524	706	513	410
1991a) .....	.	.	.	.	.	.	.	.	.
1992a) .....	20 091	9 779	2 167	884	743	558	860	592	474
1993 .....	20 865	10 355	2 294	913	758	594	891	565	461
1994 .....	21 845	10 890	2 317	940	769	614	845	573	463
1995 .....	22 771	11 508	2 406	981	781	646	873	572	460
1996 .....	22 991	11 753	2 447	969	783	656	926	571	433
1997 .....	22 910	11 737	2 443	944	783	663	925	528	413
<b>Anteile der Aufgabenbereiche am Gesamthaushalt in %</b>									
1974 .....	100	43,6	12,5	4,4	4,3	3,0	3,5	5,0	2,3
1976 .....	100	47,8	11,5	4,2	3,9	2,9	3,2	4,1	2,1
1978 .....	100	46,9	11,4	4,1	3,8	2,9	3,9	4,2	2,1
1980 .....	100	45,8	11,8	4,4	3,8	3,0	3,9	4,2	2,3
1982 .....	100	47,0	11,4	4,2	3,6	2,9	3,0	3,5	2,0
1984 .....	100	47,1	10,8	4,1	3,6	2,9	3,6	3,2	2,0
1986 .....	100	47,1	11,0	4,2	3,7	2,9	3,6	3,1	2,1
1987 .....	100	47,5	10,8	4,2	3,7	3,0	3,7	3,0	2,2
1988 .....	100	48,1	10,6	4,1	3,7	3,0	3,9	2,9	2,1
1989 .....	100	47,7	10,6	4,3	3,7	3,0	4,0	2,9	2,2
1990 .....	100	47,1	10,4	4,2	3,8	2,9	3,9	2,8	2,3
1991a) .....	100	48,7	9,5	3,8	3,8	2,6	4,8	2,6	2,1
1992a) .....	100	48,7	10,8	4,4	3,7	2,8	4,3	2,9	2,4
1993 .....	100	49,6	11,0	4,4	3,6	2,8	4,3	2,7	2,2
1994 .....	100	49,9	10,6	4,3	3,5	2,8	3,9	2,6	2,1
1995 .....	100	50,5	10,6	4,3	3,4	2,8	3,8	2,5	2,0
1996 .....	100	51,1	10,6	4,2	3,4	2,9	4,0	2,5	1,9
1997 .....	100	51,2	10,7	4,1	3,4	2,9	4,0	2,3	1,8

\*) Nettoausgaben.

Bund, Lastenausgleichsfonds, ERP-Sondervermögen, Fonds „Deutsche Einheit“, Erblastenausgleichsfonds, Entschädigungsfonds, Bundesbahnvermögen, Ausgleichsfonds „Steinkohle“, Finanzanteile der Europäischen Union, Länder und Gemeinden/GV., kommunale Zweckverbände,

Sozialversicherungsträger, Bundesanstalt für Arbeit, Zusatzversorgungskassen, Krankenhäuser und Hochschulkliniken mit kaufmännischem Rechnungswesen.

a) Ergebnisse mit dem Vorjahr nicht vergleichbar (siehe Vorbemerkung).

# 1 Übersichten

## 1.2 Ausgaben der öffentlichen Haushalte für soziale Sicherung nach Aufgabenbereichen \*)

Jahr	Insgesamt	Sozial- versicherung einschl. Arbeitslosen- versicherung	Familien-, Sozial- und Jugendhilfe	Soziale Leistungen für Folgen von Krieg und politischen Ereignissen	Arbeitsmarkt- politik und Arbeitsschutz	Förderung der Vermögens- bildung	Übriger sozialer Bereich
	Funktionen						
	2	22	23	24	25	27	21, 26, 29

Mill. DM							
1974 .....	199 763	157 288	20 478	14 181	724	4 126	2 966
1976 .....	267 800	208 695	33 356	15 843	1 617	4 753	3 536
1978 .....	298 863	234 355	36 971	17 469	2 112	4 262	3 695
1980 .....	339 409	266 906	44 124	17 913	2 534	3 255	4 679
1982 .....	389 649	307 512	48 517	18 126	6 923	3 631	4 940
1984 .....	412 978	328 614	48 305	17 622	10 577	2 392	5 469
1986 .....	443 501	352 171	54 789	16 807	11 503	1 723	6 508
1987 .....	464 648	369 666	58 409	16 565	11 732	1 389	6 887
1988 .....	490 749	393 994	60 806	16 729	10 761	843	7 616
1989 .....	502 528	399 489	64 196	18 094	10 608	836	9 304
1990 .....	538 872	428 238	69 689	19 651	10 433	537	10 323
1991a) .....	688 184	553 778	84 075	21 020	19 639	551	9 121
1992a) .....	787 902	627 633	102 012	21 620	23 913	576	12 147
1993 .....	840 642	667 969	108 619	22 195	28 737	634	12 488
1994 .....	886 541	701 699	114 022	22 711	34 222	551	13 336
1995 .....	939 487	747 494	119 075	20 693	39 356	390	12 477
1996 .....	962 348	795 052	96 129a)	18 192	41 060	306	11 610
1997 .....	963 156	803 859	90 314	16 962	40 370	477	11 174

Anteile der Aufgabenbereiche in %							
1974 .....	100	78,7	10,3	7,1	0,4	2,1	1,5
1976 .....	100	77,9	12,5	5,9	0,6	1,8	1,3
1978 .....	100	78,4	12,4	5,8	0,7	1,4	1,2
1980 .....	100	78,6	13,0	5,3	0,7	1,0	1,4
1982 .....	100	78,9	12,5	4,7	1,8	0,9	1,3
1984 .....	100	79,6	11,7	4,3	2,6	0,6	1,3
1986 .....	100	79,4	12,4	3,8	2,6	0,4	1,5
1987 .....	100	79,6	12,6	3,6	2,5	0,3	1,5
1988 .....	100	80,3	12,4	3,4	2,2	0,2	1,6
1989 .....	100	79,5	12,8	3,6	2,1	0,2	1,9
1990 .....	100	79,5	12,9	3,6	1,9	0,1	1,9
1991a) .....	100	80,5	12,2	3,1	2,9	0,1	1,3
1992a) .....	100	79,7	12,9	2,7	3,0	0,1	1,5
1993 .....	100	79,5	12,9	2,6	3,4	0,1	1,5
1994 .....	100	79,2	12,7	2,6	3,9	0,1	1,5
1995 .....	100	79,6	12,7	2,2	4,1	0,1	1,3
1996 .....	100	82,6	10,0	1,9	4,3	0,0	1,2
1997 .....	100	83,5	9,4	1,8	4,2	0,0	1,2

\*) Nettoausgaben.

a) Ergebnisse mit dem Vorjahr nicht vergleichbar (siehe Vorbemerkung).

# 1 Übersichten

## 1.3 Ausgaben der öffentlichen Haushalte für Gesundheit, Sport und Erholung nach Aufgabenbereichen \*)

Jahr	Insgesamt	Krankenhäuser und Heilstätten	Übriges Gesundheits- wesen	Sport	Erholung	Reinhaltung von Luft, Wasser und Erde	nachrichtlich: Hochschul- kliniken
	Funktionen						
	3	312	311, 314, 319	323, 324	321, 322, 329	33	132
<b>Mill. DM</b>							
1974 .....	20 266	13 732	1 403	1 858	2 857	416	3 759
1976 .....	23 576	16 144	1 456	2 018	3 050	909	4 403
1978 .....	26 344	18 632	1 613	2 312	3 271	516	5 776
1980 .....	32 314	22 286	1 755	3 124	4 099	1 050	7 029
1982 .....	34 547	24 308	1 949	3 017	4 187	1 085	8 169
1984 .....	36 367	26 180	1 969	2 706	4 177	1 336	8 932
1986 .....	40 019	28 550	2 062	3 015	4 551	1 842	10 334
1987 .....	41 011	29 247	2 182	3 215	4 610	1 757	10 775
1988 .....	42 320	30 092	2 242	3 304	4 693	1 990	11 475
1989 .....	45 000	31 569	2 358	3 426	4 886	2 759	11 992
1990 .....	48 055	33 862	2 572	3 583	5 207	2 832	12 847
1991a) .....	53 493	37 745	2 974	3 906	5 667	3 201	14 508
1992a) .....	71 222	50 310	4 037	4 785	6 845	5 245	18 833
1993 .....	74 083	53 484	3 961	4 868	6 670	5 100	20 466
1994 .....	76 532	55 352	3 805	4 767	6 605	6 004	21 068
1995 .....	80 033	57 189	4 563	4 749	6 594	6 937	22 131
1996 .....	79 346	57 472	4 629	4 549	6 192	6 504	22 733
1997 .....	77 436	57 128	3 838	4 595	5 994	5 880	23 104
<b>Anteile der Aufgabenbereiche in %</b>							
1974 .....	100	67,8	6,9	9,2	14,1	2,1	x
1976 .....	100	68,5	6,2	8,6	12,9	3,9	x
1978 .....	100	70,7	6,1	8,8	12,4	2,0	x
1980 .....	100	69,0	5,4	9,7	12,7	3,2	x
1982 .....	100	70,4	5,6	8,7	12,1	3,1	x
1984 .....	100	72,0	5,4	7,4	11,5	3,7	x
1986 .....	100	71,3	5,2	7,5	11,4	4,6	x
1987 .....	100	71,3	5,3	7,8	11,2	4,3	x
1988 .....	100	71,1	5,3	7,8	11,1	4,7	x
1989 .....	100	70,2	5,2	7,6	10,9	6,1	x
1990 .....	100	70,5	5,4	7,5	10,8	5,9	x
1991a) .....	100	70,6	5,6	7,3	10,6	6,0	x
1992a) .....	100	70,6	5,7	6,7	9,6	7,4	x
1993 .....	100	72,2	5,3	6,6	9,0	6,9	x
1994 .....	100	72,3	5,0	6,2	8,6	7,8	x
1995 .....	100	71,5	5,7	5,9	8,2	8,7	x
1996 .....	100	72,4	5,8	5,7	7,8	8,2	x
1997 .....	100	73,8	5,0	5,9	7,7	7,6	x

\*) Nettoausgaben.

a) Ergebnisse mit dem Vorjahr nicht vergleichbar (siehe Vorbemerkung).

# 1 Übersichten

## 1.4 Ausgaben und Einnahmen der Sozialversicherung nach Versicherungszweigen und Arten

### 1.4.1 Entwicklung nach ausgewählten Ausgabe- und Einnahmearten\*)

Mill. DM

Jahr	Insgesamt	Gesetzliche		Rentenversicherung der		Knapp- schaftliche Rentenver- sicherung	Altershilfe für Land- wirte <sup>3)</sup>	Bundes- anstalt für Arbeit	Zusatz- versor- gungs- kassen	Soziale Pflege- versicherung
		Kranken- versiche- rung <sup>1)</sup>	Unfall- versiche- rung <sup>2)</sup>	Arbeiter	Angestellten					
		Funktionen								
	22	224	223	221		222	226	225	229	227
Ausgaben der laufenden Rechnung										
1974 .....	159 607	50 055	6 473	52 107	30 238	6 521	1 659	9 867	2 687	-
1980 .....	270 065	89 129	10 000	75 043	56 995	10 620	2 769	20 092	5 417	-
1985 .....	338 522	113 723	11 631	86 696	77 387	11 265	3 331	26 717	7 771	-
1990 .....	423 139	140 968	13 621	109 710	93 091	12 947	4 437	38 149	10 216	-
1991 .....	541 587	182 591	15 694	132 604	114 191	15 959	4 825	64 983	10 739	-
1992 .....	616 316	209 850	17 886	148 374	125 961	15 720	5 328	81 803	11 393	-
1993 .....	656 430	210 820	19 370	143 905	153 457	16 447	5 632	95 358	11 441	-
1994 .....	692 298	228 261	20 336	159 203	164 339	16 763	5 789	86 381	11 228	-
1995 .....	739 855	239 849	21 049	166 381	180 784	17 230	6 220	85 414	11 515	11 414
1996 .....	782 450	248 077	21 281	174 802	186 877	17 297	6 617	94 134	11 990	21 375
1997 .....	796 339	243 225	21 692	182 870	189 060	16 932	6 790	93 445	12 739	29 586
darunter: Personalausgaben <sup>4)</sup>										
1974 .....	5 039	1 971	437	722	380	96	30	1 365	37	-
1980 .....	7 528	2 934	613	951	522	140	41	2 280	48	-
1985 .....	9 981	4 395	746	1 100	596	156	64	2 869	55	-
1990 .....	12 725	5 823	941	1 331	747	177	84	3 555	67	-
1991 .....	15 815	7 398	1 101	1 550	902	201	91	4 500	72	-
1992 .....	18 243	8 426	1 273	1 842	1 111	232	98	5 182	78	-
1993 .....	19 596	8 905	1 403	2 041	1 262	255	100	5 545	84	-
1994 .....	20 729	9 597	1 447	2 146	1 383	268	107	5 698	83	-
1995 .....	21 445	9 945	1 505	2 223	1 530	293	128	5 732	89	-
1996 .....	22 731	10 727	1 541	2 271	1 566	300	138	6 095	93	-
1997 .....	22 802	10 942	1 573	2 284	1 550	294	139	5 923	97	-
Laufender Sachaufwand <sup>5)</sup>										
1974 .....	49 738	43 951	1 465	2 114	1 498	68	146	427	68	-
1980 .....	84 894	76 984	2 187	2 670	1 931	110	248	635	130	-
1985 .....	107 180	98 258	2 723	2 621	1 999	88	248	963	279	-
1990 .....	135 695	123 875	3 526	3 494	2 388	96	284	1 827	205	-
1991 .....	176 024	158 593	4 220	4 119	2 855	116	302	5 435	384	-
1992 .....	201 295	183 723	5 023	4 735	3 275	155	304	3 714	366	-
1993 .....	198 303	179 404	5 556	5 106	3 691	201	310	3 743	293	-
1994 .....	216 151	196 472	5 845	5 282	3 942	209	322	3 798	280	-
1995 .....	232 385	209 458	6 208	5 734	4 246	241	230	3 394	295	2 578
1996 .....	248 134	217 509	6 196	5 813	4 287	221	211	3 944	292	9 660
1997 .....	252 227	216 565	6 462	4 428	3 065	172	176	3 849	281	17 228
Renten und Unterstützungen										
1974 .....	104 662	5 937	4 464	48 522	26 434	7 189	1 483	8 065	2 568	-
1980 .....	177 271	10 019	7 013	74 367	48 875	12 705	2 481	16 588	5 223	-
1985 .....	219 246	10 354	7 941	89 097	64 801	14 038	3 020	22 587	7 408	-
1990 .....	273 366	12 739	8 917	106 414	83 471	16 248	4 069	31 612	9 896	-
1991 .....	347 935	18 099	10 188	128 933	103 133	19 425	4 432	53 497	10 229	-
1992 .....	395 007	19 434	11 439	140 564	115 376	20 980	4 926	71 395	10 894	-
1993 .....	437 464	24 574	12 275	150 725	124 309	22 387	5 222	86 966	11 007	-
1994 .....	454 373	24 483	12 904	163 337	135 187	23 872	5 360	78 446	10 786	-
1995 .....	483 654	23 625	13 209	174 848	147 553	25 010	5 862	75 607	11 054	6 886
1996 .....	510 054	23 340	13 441	181 572	154 531	25 719	6 268	83 274	11 416	10 493
1997 .....	519 888	19 286	13 622	187 628	160 933	25 998	6 475	82 861	12 272	10 812
Ausgaben der Kapitalrechnung										
1974 .....	-	-	-	-	-	-	-	-	-	-
1980 .....	-	-	-	-	-	-	-	-	-	-
1985 .....	4 224	658	272	178	91	1	1	2 971	51	-
1990 .....	4 256	458	183	230	117	18	2	3 197	50	-
1991 .....	8 959	1 073	361	402	184	24	3	6 851	61	-
1992 .....	13 620	958	378	412	202	11	2	11 619	38	-
1993 .....	14 881	1 023	544	531	288	10	7	12 449	30	-
1994 .....	13 609	676	617	768	276	15	5	11 229	22	-
1995 .....	15 378	2 067	450	907	351	20	4	11 555	24	-
1996 .....	14 378	964	544	1 161	344	30	6	11 319	10	-
1997 .....	11 185	658	421	615	286	49	3	9 147	8	-

\*) Die Finanzdaten bezogen sich bis 1990 auf das frühere Bundesgebiet, ab dem Jahr 1991 beziehen sie sich auf Deutschland.

1) Einschl. Mutterschutz.

2) Einschl. Unfallversicherung für Schüler und Studenten sowie Kinder in Kindergärten.

3) Einschl. Landabgaberente.

4) Einschl. Versorgung.

5) Einschl. Erstattungen an andere Bereiche (z.B. im Bereich der gesetzlichen Krankenversicherung: Erstattungsausgaben für stationäre und ambulante Behandlung, für Arzneien, Heil- und Hilfsmittel und Zahnersatz).

# 1 Übersichten

## 1.4 Ausgaben und Einnahmen der Sozialversicherung nach Versicherungszweigen und Arten

### 1.4.1 Entwicklung nach ausgewählten Ausgabe- und Einnahmearten\*)

Mill. DM

Jahr	Insgesamt	Gesetzliche		Rentenversicherung der		Knapp- schaftliche Rentenver- sicherung	Altershilfe für Land- wirte <sup>3)</sup>	Bundes- anstalt für Arbeit	Zusatz- versor- gungs- kassen	Soziale Pflege- versicherung
		Kranken- versiche- rung <sup>1)</sup>	Unfall- versiche- rung <sup>2)</sup>	Arbeiter	Angestellten					
	Funktionen									
	22	224	223	221		222	226	225	229	227
Bereinigte Ausgaben										
1974 .....	.	.	.	.	.	.	.	.	.	-
1980 .....	.	.	.	.	.	.	.	.	.	-
1985 .....	342 747	114 381	11 905	86 874	77 478	11 266	3 332	29 689	7 822	-
1990 .....	427 395	141 426	13 804	109 940	93 208	12 964	4 439	41 346	10 266	-
1991 .....	550 546	183 665	16 054	133 006	114 376	15 985	4 827	71 834	10 800	-
1992 .....	629 936	210 809	18 264	148 786	126 163	15 730	5 330	93 422	11 431	-
1993 .....	671 311	211 842	19 915	144 434	153 745	16 457	5 639	107 807	11 471	-
1994 .....	705 907	228 937	20 952	159 971	164 616	16 778	5 793	97 610	11 250	-
1995 .....	755 233	241 916	21 499	167 288	181 135	17 250	6 224	96 969	11 539	11 414
1996 .....	796 828	249 041	21 825	175 963	187 221	17 327	6 623	105 453	12 000	21 375
1997 .....	807 524	243 883	22 112	183 485	189 345	16 981	6 793	102 592	12 747	29 586
Einnahmen der laufenden Rechnung										
1974 .....	164 576	49 351	7 479	50 931	36 143	6 519	1 665	7 936	4 553	-
1980 .....	275 936	87 711	11 529	75 865	59 217	10 627	2 770	20 779	7 438	-
1985 .....	344 701	110 861	12 932	88 040	77 495	11 268	3 326	31 815	8 965	-
1990 .....	443 548	146 845	15 784	110 369	102 042	12 950	4 451	40 801	10 306	-
1991 .....	559 082	179 129	19 336	134 244	123 772	15 976	4 841	70 719	11 065	-
1992 .....	623 461	201 009	21 324	142 757	137 449	15 670	5 328	88 090	11 834	-
1993 .....	675 479	221 341	22 861	145 210	144 583	16 440	5 641	107 296	12 106	-
1994 .....	707 894	231 039	23 484	161 315	160 356	16 770	5 869	97 018	12 044	-
1995 .....	745 223	233 060	24 491	169 306	168 004	17 234	6 389	96 328	12 850	17 560
1996 .....	784 307	241 283	24 325	175 709	177 125	17 319	6 611	104 557	13 072	24 307
1997 .....	813 250	245 162	23 922	184 172	189 802	16 978	6 548	101 073	14 516	31 078
darunter: Beiträge und Umlagen										
1974 .....	136 539	46 181	6 372	40 144	31 970	1 607	356	7 375	2 534	-
1980 .....	230 247	83 435	10 262	57 506	53 585	2 303	551	18 489	4 115	-
1985 .....	296 094	106 878	11 933	66 151	71 510	2 742	886	30 901	5 093	-
1990 .....	380 655	141 562	14 471	81 686	93 230	2 592	1 345	39 362	6 407	-
1991 .....	479 593	172 556	17 743	99 190	109 736	3 650	1 352	68 208	7 159	-
1992 .....	530 805	194 404	19 510	102 711	123 152	3 673	1 397	78 104	7 855	-
1993 .....	562 974	215 153	20 720	102 997	129 410	3 385	1 424	81 726	8 161	-
1994 .....	600 724	224 431	21 319	112 068	144 594	3 342	1 413	85 361	8 196	-
1995 .....	637 664	226 457	22 404	119 118	151 176	3 368	1 981	87 311	8 483	17 365
1996 .....	665 419	234 556	22 054	122 579	160 038	3 248	1 780	88 418	8 698	24 048
1997 .....	690 990	238 873	21 192	126 401	171 002	3 126	1 810	88 755	9 109	30 722
Einnahmen der Kapitalrechnung										
1974 .....	-	-	-	-	-	-	-	-	-	-
1975 .....	-	-	-	-	-	-	-	-	-	-
1980 .....	-	-	-	-	-	-	-	-	-	-
1985 .....	304	45	21	11	23	0	0	180	24	-
1990 .....	659	64	1	12	18	-	1	528	35	-
1991 .....	560	72	2	16	26	-	2	407	35	-
1992 .....	673	151	-	14	31	0	2	433	42	-
1993 .....	682	57	1	44	31	0	2	504	44	-
1994 .....	968	260	17	32	23	-	2	584	49	-
1995 .....	921	197	0	39	25	0	0	637	22	0
1996 .....	1 203	154	16	68	40	0	3	888	22	11
1997 .....	2 234	520	0	19	73	0	5	1 519	98	1
Bereinigte Einnahmen										
1974 .....	.	.	.	.	.	.	.	.	.	-
1980 .....	.	.	.	.	.	.	.	.	.	-
1985 .....	345 005	110 906	12 953	88 051	77 517	11 268	3 326	31 995	8 989	-
1990 .....	444 207	146 909	15 785	110 381	102 060	12 950	4 452	41 330	10 341	-
1991 .....	559 641	179 201	19 337	134 260	123 798	15 976	4 843	71 126	11 100	-
1992 .....	624 134	201 160	21 323	142 770	137 480	15 671	5 331	88 522	11 877	-
1993 .....	676 162	221 397	22 862	145 254	144 614	16 440	5 643	107 800	12 150	-
1994 .....	708 862	231 299	23 501	161 347	160 378	16 770	5 872	97 602	12 093	-
1995 .....	746 144	233 257	24 492	169 344	168 029	17 234	6 390	96 965	12 873	17 560
1996 .....	785 510	241 437	24 341	175 777	177 165	17 319	6 614	105 445	13 094	24 318
1997 .....	815 484	245 682	23 922	184 191	189 875	16 978	6 553	102 592	14 614	31 079

\*) Die Finanzdaten bezogen sich bis 1990 auf das frühere Bundesgebiet, ab dem Jahr 1991 beziehen sie sich auf Deutschland.

1) Einschl. Mutterschutz.

2) Einschl. Unfallversicherung für Schüler und Studenten sowie Kinder in Kindergärten.

3) Einschl. Landabgaberente.

# 1 Übersichten

## 1.4 Ausgaben und Einnahmen der Sozialversicherung nach Versicherungszweigen und Arten

### 1.4.2 Ausgaben und Einnahmen 1996 und 1997

Deutschland

Mill. DM

Lfd. Nr.	Ausgabe-/Einnahmeart	Jahr	Insgesamt	Gesetzliche		Rentenversicherung der		Knapp- schaft- liche Renten- versiche- rung	Alters- hilfe für Land- wirte <sup>3)</sup>	Bundes- anstalt für Arbeit	Zusatzver- sorgungs- kassen	Soziale Pflegever- sicherung
				Kranken- versiche- rung <sup>1)</sup>	Unfall- versiche- rung <sup>2)</sup>	Arbeiter	Ange- stellten					
			Funktionen									
			22	224	223	221		222	226	225	229	227
Ausgaben												
1 Personalausgaben <sup>4)</sup> .....	1996	22 731	10 727	1 541	2 271	1 566	300	138	6 095	93	-	
	1997	22 802	10 942	1 573	2 284	1 550	294	139	5 923	97	-	
2 Laufender Sachauf- wand <sup>5)</sup> .....	1996	248 134	217 509	6 196	5 813	4 287	221	211	3 944	292	9 660	
	1997	252 227	216 565	6 462	4 428	3 065	172	176	3 849	281	17 228	
darunter:												
3 Erstattung für stationäre und ambulante Heil- behandlung .....	1996	234 504	212 780	3 976	4 567	3 218	149	134	0	25	9 655	
	1997	239 151	211 868	4 209	3 406	2 203	106	111	0	30	17 218	
4 Renten, Unterstützungen u.ä. ....	1996	510 054	23 340	13 441	181 572	154 531	25 719	6 268	83 274	11 416	10 493	
	1997	519 888	19 286	13 622	187 628	160 933	25 998	6 475	82 861	12 272	10 812	
5 Sachinvestitionen .....	1996	2 974	926	328	1 052	253	29	6	370	10	-	
	1997	2 002	645	248	579	252	48	3	218	8	-	
6 Erwerb von Beteiligungen	1996	226	-	216	10	-	-	-	-	-	-	
	1997	163	-	163	-	0	-	-	-	-	-	
7 Zahlungen an andere Bereiche .....	1996	12 479	143	23	124	211	17	0	11 948	12	1	
	1997	10 344	146	30	72	146	7	0	9 928	13	2	
8 Unmittelbare Ausgaben ..	1996	796 597	252 645	21 745	190 842	160 848	26 286	6 623	105 630	11 823	20 154	
	1997	807 426	247 584	22 099	194 991	165 946	26 520	6 793	102 779	12 672	28 042	
9 Zahlungen an öffentlichen Bereich .....	1996	38 033	-	91	8 885	26 597	1 006	-	56	177	1 222	
	1997	35 076	-	21	8 782	23 618	1 010	-	25	75	1 545	
10 Bruttoausgaben .....	1996	834 630	252 645	21 836	199 728	187 445	27 292	6 623	105 686	12 000	21 375	
	1997	842 503	247 584	22 120	203 773	189 564	27 530	6 793	102 804	12 747	29 586	
11 Abzügl. Zahlungen von gleicher Ebene .....	1996	37 802	3 604	11	23 766	224	9 965	-	233	-	-	
	1997	34 979	3 702	8	20 287	219	10 550	-	212	-	-	
12 Bereinigte Ausgaben .....	1996	796 828	249 041	21 825	175 963	187 221	17 327	6 623	105 453	12 000	21 375	
	1997	807 524	243 883	22 112	183 485	189 345	16 981	6 793	102 592	12 747	29 586	
13 Abzügl. Zahlungen von anderer Ebene .....	1996	106 205	2 470	362	52 224	16 165	14 017	4 817	14 461	1 689	-	
	1997	109 048	2 485	896	56 874	18 087	13 797	4 726	10 273	1 911	-	
14 Nettoausgaben .....	1996	690 623	246 571	21 463	123 739	171 056	3 310	1 805	90 992	10 311	21 375	
	1997	698 476	241 398	21 216	126 611	171 257	3 184	2 068	92 319	10 836	29 586	

1) Einschl. Mutterschutz.

2) Einschl. Unfallversicherung für Schüler und Studenten sowie Kinder in Kindergärten.

3) Einschl. Landabgaberente.

4) Einschl. Versorgungsbezüge.

5) Einschl. Erstattungen an andere Bereiche (z.B. im Bereich der gesetzlichen Krankenversicherung: Erstattungsausgaben für stationäre und ambulante Behandlung, für Arzneien, Heil- und Hilfsmittel und Zahnersatz).



# 1 Übersichten

## 1.4 Ausgaben und Einnahmen der Sozialversicherung nach Versicherungszweigen und Arten

### 1.4.2 Ausgaben und Einnahmen 1996 und 1997

Deutschland

Mill. DM

Lfd. Nr.	Ausgabe-/Einnahmeart	Jahr	Insgesamt	Gesetzliche		Rentenversicherung der		Knapp- schaft- liche Renten- versiche- rung	Alters- hilfe für Land- wirte <sup>3)</sup>	Bundes- anstalt für Arbeit	Zusatzver- sorgungs- kassen	Soziale Pflegever- sicherung
				Kranken- versiche- rung <sup>1)</sup>	Unfall- versiche- rung <sup>2)</sup>	Arbeiter	Ange- stellten					
			Funktionen									
			22	224	223	221		222	226	225	229	227
Einnahmen												
15 Beiträge und Umlagen ....	1996	665 419	234 556	22 054	122 579	160 038	3 248	1 780	88 418	8 698	24 048	
	1997	690 990	238 873	21 192	126 401	171 002	3 126	1 810	88 755	9 109	30 722	
16 Zinseinnahmen aus sonstigen Bereichen ....	1996	4 861	945	861	279	547	6	3	79	1 929	212	
	1997	5 332	764	820	267	344	3	2	75	2 763	296	
17 Übrige laufende Einnahmen .....	1996	4 069	2 432	331	207	116	34	9	617	306	17	
	1997	3 827	2 066	285	220	114	40	9	799	279	15	
18 Laufende Zuschüsse von anderen Bereichen .....	1996	3 754	880	717	420	260	14	2	981	450	30	
	1997	4 052	973	729	410	256	12	2	1 170	454	45	
19 Veräußerung von Sach- vermögen und Beteili- gungen .....	1996	249	151	12	55	12	-	3	5	1	11	
	1997	1 457	136	-	7	47	-	4	1 190	73	1	
20 Zahlungen von anderen Bereichen .....	1996	952	3	4	12	27	0	0	884	21	-	
	1997	777	384	0	12	26	0	1	329	25	-	
21 Unmittelbare Einnahmen	1996	679 304	238 967	23 979	123 553	161 000	3 302	1 797	90 984	11 405	24 318	
	1997	706 436	243 196	23 026	127 317	171 787	3 182	1 828	92 319	12 703	31 079	
22 Zahlungen vom öffentli- chen Bereich .....	1996	144 008	6 074	373	75 990	16 389	23 982	4 817	14 694	1 689	-	
	1997	144 027	6 187	905	77 162	18 306	24 346	4 725	10 485	1 911	-	
23 Bruttoeinnahmen .....	1996	823 313	245 041	24 352	199 543	177 389	27 284	6 614	105 678	13 094	24 318	
	1997	850 463	249 382	23 930	204 478	190 094	27 528	6 553	102 803	14 614	31 079	
24 Abzügl. Zahlungen von gleicher Ebene .....	1996	37 802	3 604	11	23 766	224	9 965	-	233	-	-	
	1997	34 979	3 702	8	20 287	219	10 550	-	212	-	-	
25 Bereinigte Einnahmen ....	1996	785 510	241 437	24 341	175 777	177 165	17 319	6 614	105 445	13 094	24 318	
	1997	815 484	245 682	23 922	184 191	189 875	16 978	6 553	102 592	14 614	31 079	

1) Einschl. Mutterschutz.

2) Einschl. Unfallversicherung für Schüler und Studenten sowie Kinder in Kindergärten.

3) Einschl. Landabgaberente.

4) Einschl. Versorgungsbezüge.

5) Einschl. Erstattungen an andere Bereiche (z.B. im Bereich der gesetzlichen Krankenversicherung: Erstattungsausgaben für stationäre und ambulante Behandlung, für Arzneien, Heil- und Hilfsmittel und Zahnersatz).

## 1.5 Ausgaben und Einnahmen der Krankenhäuser und Hochschulkliniken mit kaufmännischem Mill.

Lfd. Nr.	Ausgabe-/Einnahmeart Körperschaftsgruppen	Jahr	Länder zusammen	Baden- Württem- berg	Bayern	Branden- burg	Hessen	Mecklen- burg- Vor- pommern	Nieder- sachsen	Nordrhein- Westfalen
<b>Kranken</b>										
1	Bereinigte Ausgaben .....	1996	55 437	8 091	11 468	1 999	3 133	1 110	5 226	6 853
		1997	55 108	8 033	11 723	1 992	3 028	1 095	5 162	6 698
	darunter:									
2	Personalausgaben <sup>2)</sup> .....	1996	33 779	5 163	6 830	1 146	2 007	610	3 412	4 522
		1997	33 768	5 100	6 924	1 176	1 950	613	3 423	4 447
3	Staat .....	1996	5 463	618	112	139	-	-	399	-
		1997	5 448	595	103	142	-	-	404	-
4	Gemeinden/Gv. ....	1996	26 817	4 540	5 683	1 007	1 988	610	2 984	4 184
		1997	26 804	4 500	5 765	1 034	1 930	613	2 987	4 117
5	Zweckverbände .....	1996	1 499	5	1 035	-	19	-	29	338
		1997	1 516	5	1 057	-	19	-	32	331
6	Laufender Sachaufwand ..	1996	14 892	2 153	2 934	644	847	319	1 315	1 846
		1997	14 788	2 166	2 982	631	815	320	1 322	1 846
7	Staat .....	1996	2 198	178	70	58	-	-	93	-
		1997	2 079	185	69	54	-	-	97	-
8	Gemeinden/Gv. ....	1996	12 007	1 973	2 369	586	839	319	1 209	1 710
		1997	12 015	1 979	2 410	577	806	320	1 213	1 712
9	Zweckverbände .....	1996	687	2	495	-	8	-	13	136
		1997	694	2	502	-	9	-	12	133
10	Sachinvestitionen .....	1996	5 940	705	1 364	203	251	170	380	426
		1997	5 551	650	1 359	181	223	131	312	344
11	Staat .....	1996	952	90	86	9	-	-	18	-
		1997	923	72	39	6	-	-	12	-
12	Gemeinden/Gv. ....	1996	4 818	615	1 140	194	250	170	355	405
		1997	4 432	577	1 168	175	221	131	292	326
13	Zweckverbände .....	1996	170	0	138	-	1	-	7	21
		1997	196	0	152	-	2	-	8	17
14	Nettoausgaben .....	1996	49 951	7 333	10 130	1 839	2 949	991	4 762	6 538
		1997	50 206	7 373	10 382	1 805	2 884	1 008	4 734	6 396
15	Staat .....	1996	7 842	779	145	197	-	-	507	-
		1997	7 992	771	180	199	-	-	509	-
16	Gemeinden/Gv. ....	1996	39 961	6 547	8 496	1 642	2 922	991	4 212	6 063
		1997	40 042	6 595	8 681	1 605	2 855	1 008	4 179	5 929
17	Zweckverbände .....	1996	2 148	7	1 489	-	27	-	43	475
		1997	2 171	6	1 521	-	29	-	45	467
18	Unmittelbare Einnahmen ....	1996	48 709	7 219	9 605	1 834	2 828	948	4 715	6 427
		1997	49 552	7 234	9 887	1 848	2 791	960	4 735	6 435
19	Staat .....	1996	7 596	759	176	205	-	-	507	-
		1997	7 897	759	185	194	-	-	515	-
20	Gemeinden/Gv. ....	1996	38 948	6 453	7 927	1 629	2 801	948	4 164	5 949
		1997	39 450	6 468	8 157	1 654	2 762	960	4 177	5 974
21	Zweckverbände .....	1996	2 165	7	1 502	-	27	-	44	478
		1997	2 205	7	1 546	-	28	-	43	461
	darunter:									
22	Gebühren, Entgelte .....	1996	44 667	6 558	8 895	1 731	2 623	851	4 388	5 899
		1997	45 369	6 553	9 136	1 728	2 596	873	4 403	5 840
23	Staat .....	1996	6 880	691	163	187	-	-	493	-
		1997	7 152	695	172	182	-	-	503	-
24	Gemeinden/Gv. ....	1996	35 808	5 860	7 366	1 544	2 597	851	3 854	5 454
		1997	36 208	5 852	7 560	1 546	2 569	873	3 860	5 415
25	Zweckverbände .....	1996	1 979	7	1 366	-	26	-	41	445
		1997	2 009	6	1 404	-	27	-	40	425
<b>Hochschul</b>										
26	Bereinigte Ausgaben .....	1996	21 841	2 983	3 070	-	1 696	663	1 540	4 188
		1997	22 381	2 994	3 299	-	1 717	687	1 560	4 370
	darunter:									
27	Personalausgaben <sup>2)</sup> .....	1996	12 283	1 723	1 697	-	1 009	371	940	2 229
		1997	12 574	1 759	1 742	-	1 035	379	950	2 293
28	Laufender Sachaufwand ..	1996	7 863	1 025	1 128	-	597	239	527	1 621
		1997	8 147	1 022	1 281	-	596	265	542	1 684
29	Sachinvestitionen .....	1996	1 644	228	243	-	76	52	59	331
		1997	1 624	206	274	-	74	43	67	389
30	Nettoausgaben .....	1996	15 569	2 194	2 081	-	1 258	483	1 077	2 985
		1997	16 203	2 204	2 239	-	1 314	512	1 094	3 117
31	Unmittelbare Einnahmen ....	1996	15 135	2 089	2 014	-	1 276	484	1 059	2 797
		1997	15 797	2 167	2 248	-	1 286	510	1 143	2 904
	darunter:									
32	Gebühren, Entgelte .....	1996	13 053	1 778	1 766	-	1 075	441	878	2 227
		1997	13 524	1 857	1 900	-	1 090	474	927	2 316

1) Einschl. Berlin-Ost.

2) Einschl. Versorgung.

**sichten**

Rechnungswesen 1996 und 1997 nach Ländern, Arten und Körperschaftsgruppen

DM

Rheinland-Pfalz	Saarland	Sachsen	Sachsen-Anhalt	Schleswig-Holstein	Thüringen	nachrichtlich		Stadtstaaten				Lfd. Nr.
						Früheres Bundesgebiet	Neue Länder	zusammen	Berlin <sup>1)</sup>	Bremen	Hamburg	
häuser												
1 562	405	4 101	2 203	1 659	2 141	43 881	11 556	5 485	2 827	923	1 735	1
1 639	401	3 763	2 266	1 577	2 270	43 721	11 386	5 460	2 879	921	1 658	
998	268	2 055	1 170	1 128	1 114	27 683	6 096	3 355	1 657	618	1 080	2
1 001	265	2 103	1 200	1 054	1 119	27 557	6 211	3 395	1 708	618	1 068	
120	35	221	80	220	163	4 858	605	3 355	1 657	618	1 080	3
119	31	204	72	217	167	4 863	585	3 395	1 708	618	1 068	
878	233	1 834	1 090	836	951	21 326	5 491	-	-	-	-	4
882	234	1 899	1 128	764	952	21 178	5 626	-	-	-	-	
-	-	-	-	72	-	1 499	-	-	-	-	-	5
-	-	-	-	73	-	1 516	-	-	-	-	-	
419	102	1 169	621	415	620	11 521	3 371	1 490	785	253	451	6
448	100	1 126	606	412	636	11 470	3 318	1 378	692	255	430	
32	9	98	39	48	84	1 920	278	1 490	785	253	451	7
35	6	81	29	50	95	1 821	259	1 378	692	255	430	
387	93	1 071	582	333	536	8 914	3 093	-	-	-	-	8
413	94	1 045	577	328	541	8 955	3 059	-	-	-	-	
-	-	-	-	34	-	687	-	-	-	-	-	9
-	-	-	-	34	-	694	-	-	-	-	-	
128	29	827	395	102	380	3 966	1 973	581	347	49	185	10
173	33	506	437	96	479	3 816	1 734	630	448	44	137	
12	0	50	76	11	18	800	152	581	347	49	185	11
12	10	43	63	12	25	785	138	630	448	44	137	
116	29	777	319	87	362	2 996	1 821	-	-	-	-	12
161	23	463	374	68	454	2 835	1 597	-	-	-	-	
-	-	-	-	4	-	170	-	-	-	-	-	13
-	-	-	-	17	-	196	-	-	-	-	-	
1 436	388	3 422	1 818	1 556	1 797	40 084	9 868	4 992	2 569	844	1 579	14
1 498	388	3 314	1 990	1 422	1 879	40 211	9 995	5 135	2 670	862	1 603	
151	44	330	197	253	247	6 871	971	4 992	2 569	844	1 579	15
150	45	306	163	254	280	7 044	948	5 135	2 670	862	1 603	
1 285	344	3 092	1 621	1 196	1 550	31 065	8 897	-	-	-	-	16
1 348	343	3 008	1 827	1 065	1 599	30 996	9 047	-	-	-	-	
-	-	-	-	107	-	2 148	-	-	-	-	-	17
-	-	-	-	103	-	2 171	-	-	-	-	-	
1 425	375	3 458	1 788	1 490	1 919	38 762	9 947	4 680	2 400	872	1 408	18
1 458	359	3 511	1 910	1 523	1 855	39 467	10 084	5 046	2 468	911	1 666	
152	42	321	222	279	254	6 594	1 002	4 680	2 400	872	1 408	19
155	34	285	177	275	271	6 970	928	5 046	2 468	911	1 666	
1 273	333	3 137	1 566	1 104	1 665	30 003	8 945	-	-	-	-	20
1 303	325	3 226	1 733	1 128	1 584	30 293	9 156	-	-	-	-	
-	-	-	-	107	-	2 165	-	-	-	-	-	21
-	-	-	-	120	-	2 205	-	-	-	-	-	
1 342	350	3 070	1 591	1 380	1 747	35 677	8 989	4 243	2 176	810	1 257	22
1 369	334	3 184	1 708	1 406	1 692	36 184	9 185	4 547	2 187	838	1 522	
147	40	284	130	266	236	6 043	837	4 243	2 176	810	1 257	23
150	33	264	92	261	254	6 360	792	4 547	2 187	838	1 522	
1 195	310	2 786	1 461	1 019	1 511	27 655	8 152	-	-	-	-	24
1 219	301	2 920	1 616	1 039	1 438	27 815	8 393	-	-	-	-	
-	-	-	-	95	-	1 979	-	-	-	-	-	25
-	-	-	-	106	-	2 009	-	-	-	-	-	
kliniken												
595	478	1 043	885	1 105	524	18 726	3 115	3 072	2 172	-	900	26
614	497	1 043	947	1 081	527	19 175	3 205	3 043	2 168	-	876	
375	300	595	483	644	286	10 547	1 736	1 631	1 152	-	479	27
381	312	625	509	652	285	10 776	1 798	1 653	1 167	-	486	
202	169	363	311	405	162	6 788	1 076	1 113	800	-	313	28
212	175	363	317	388	177	7 025	1 121	1 125	818	-	307	
18	8	83	90	54	76	1 343	301	326	219	-	107	29
19	10	54	121	41	63	1 343	282	263	181	-	82	
456	406	729	680	807	379	13 297	2 270	2 033	1 410	-	624	30
467	424	752	744	802	387	13 808	2 396	2 149	1 526	-	623	
495	407	689	650	790	322	12 990	2 145	2 062	1 497	-	566	31
511	423	745	675	789	354	13 512	2 285	2 042	1 459	-	583	
430	385	631	618	672	302	11 061	1 992	1 849	1 346	-	503	32
446	396	678	637	695	330	11 406	2 119	1 780	1 286	-	494	

**2 Ausgaben und Einnahmen der öffentlichen Haushalte für soziale Sicherung und für Gesundheit, Sport, Erholung 1997**  
**2.1 Nach Körperschaftsgruppen**  
**Mill. DM**

Art der Ausgaben / Einnahmen	Insgesamt	Bund	Sonderver- mögen des Bundes	Sozialver- sicherung	Länder			
					Zusammen	Früheres Bundes- gebiet 1)	Neue Länder	
3001 Soziale Sicherung, soz. Kriegsfolgenaufgaben, Wiedergutmachung								
Personalausgaben	33 347	326	-	21 013	12 007	10 248	1 759	
Staat	25 971	326	-	21 013	4 632	4 260	371	
Gemeinden/Gv.	7 351	-	-	-	7 351	5 964	1 387	
Zweckverbände	25	-	-	-	25	24	0	
Unterhaltung von unbewegl. Vermögen	635	1	-	343	291	266	25	
Staat	390	1	-	343	46	46	0	
Gemeinden/Gv.	244	-	-	-	244	219	25	
Zweckverbände	1	-	-	-	1	1	-	
Bewirtschaftung der Grundstücke	1 605	17	-	705	883	750	133	
Staat	1 015	17	-	705	293	278	15	
Gemeinden/Gv.	589	-	-	-	589	471	119	
Zweckverbände	1	-	-	-	1	1	-	
Übriger laufender Sachaufwand	261 188	860	3	250 976	9 348	7 832	1 517	
Staat	259 461	860	3	250 976	7 621	6 352	1 269	
Gemeinden/Gv.	1 720	-	-	-	1 720	1 472	248	
Zweckverbände	7	-	-	-	7	7	0	
Baumaßnahmen	1 613	40	-	809	764	621	143	
Staat	1 036	40	-	809	187	181	6	
Gemeinden/Gv.	571	-	-	-	571	434	137	
Zweckverbände	6	-	-	-	6	6	-	
Erwerb von unbeweglichem Sachvermögen	580	-	-	531	49	44	5	
Staat	535	-	-	531	4	2	3	
Gemeinden/Gv.	44	-	-	-	44	42	2	
Zweckverbände	0	-	-	-	0	0	-	
Erwerb von beweglichem Sachvermögen	820	13	-	662	145	125	20	
Staat	721	13	-	662	46	42	4	
Gemeinden/Gv.	99	-	-	-	99	83	15	
Zweckverbände	0	-	-	-	0	0	-	
Erwerb von Beteiligungen	206	-	-	163	43	42	0	
Staat	163	-	-	163	0	0	-	
Gemeinden/Gv.	43	-	-	-	43	42	0	
Zweckverbände	-	-	-	-	-	-	-	
Zahlungen an and. Bereiche u. Übr. Welt	664 729	54 497	515	529 438	80 280	67 737	12 543	
Staat	609 091	54 497	515	529 438	24 642	19 162	5 481	
Gemeinden/Gv.	55 636	-	-	-	55 636	48 574	7 063	
Zweckverbände	1	-	-	-	1	1	0	
Unmittelbare Ausgaben	964 723	55 756	518	804 639	103 810	87 665	16 145	
Staat	898 384	55 756	518	804 639	37 471	30 322	7 149	
Gemeinden/Gv.	66 297	-	-	-	66 297	57 301	8 996	
Zweckverbände	42	-	-	-	42	42	0	
Zahlungen an öffentlichen Bereich	172 961	115 542	202	35 076	22 140	17 940	4 200	
Staat	165 465	115 542	202	35 076	14 645	10 966	3 680	
Gemeinden/Gv.	7 494	-	-	-	7 494	6 973	521	
Zweckverbände	1	-	-	-	1	1	0	
Bruttoausgaben	1 137 684	171 298	720	839 716	125 951	105 605	20 345	
Staat	1 063 849	171 298	720	839 716	52 116	41 287	10 829	
Gemeinden/Gv.	73 791	-	-	-	73 791	64 275	9 516	
Zweckverbände	44	-	-	-	44	43	0	
./. Zahlungen von gleicher Ebene	174 528	-	-	34 979	19 767	16 447	3 306	
Staat	153 911	-	-	34 979	48	34	-	
Gemeinden/Gv.	6 607	-	-	-	6 607	6 102	505	
Zweckverbände	0	-	-	-	0	0	-	
Bereinigte Ausgaben	963 156	171 298	720	804 737	106 184	89 159	17 040	
Staat	909 939	171 298	720	804 737	52 068	41 253	10 829	
Gemeinden/Gv.	67 184	-	-	-	67 184	58 173	9 011	
Zweckverbände	44	-	-	-	44	43	0	
Laufende Rechnung	945 708	169 196	577	793 552	101 597	86 271	15 341	
Staat	894 009	169 196	577	793 552	49 011	39 681	9 344	
Gemeinden/Gv.	65 491	-	-	-	65 491	56 739	8 752	
Zweckverbände	36	-	-	-	36	35	0	
Kapitalrechnung	17 448	2 101	143	11 185	4 587	2 887	1 699	
Staat	15 930	2 101	143	11 185	3 057	1 572	1 485	
Gemeinden/Gv.	1 693	-	-	-	1 693	1 434	259	
Zweckverbände	8	-	-	-	8	8	-	
./. Zahlungen von anderer Ebene	-	2 032	440	108 907	8 402	6 218	2 198	
Staat	1 558	2 032	440	108 907	9 062	7 001	2 075	
Gemeinden/Gv.	12 437	-	-	-	12 437	9 512	2 924	
Zweckverbände	15	-	-	-	15	15	0	
Nettoausgaben	963 156	169 265	280	695 830	97 782	82 941	14 841	
Staat	908 381	169 265	280	695 830	43 006	34 253	8 754	
Gemeinden/Gv.	54 747	-	-	-	54 747	48 660	6 087	
Zweckverbände	28	-	-	-	28	28	0	
Unmittelbare Einnahmen	715 229	1 170	269	700 459	13 331	10 843	2 488	
Staat	705 607	1 170	269	700 459	3 708	2 529	1 179	
Gemeinden/Gv.	9 596	-	-	-	9 596	8 287	1 308	
Zweckverbände	27	-	-	-	27	27	0	
Darunter Gebühren, Entgelte	2 154	1	-	120	2 034	1 768	266	
Staat	1 055	1	-	120	934	812	122	
Gemeinden/Gv.	1 077	-	-	-	1 077	933	144	
Zweckverbände	23	-	-	-	23	23	0	

1) Einschl. Berlin-Ost.

**2 Ausgaben und Einnahmen der öffentlichen Haushalte für soziale Sicherung und für Gesundheit, Sport, Erholung 1997**  
**2.1 Nach Körperschaftsgruppen**  
**Mill. DM**

Art der Ausgaben / Einnahmen	Insgesamt	Bund	Sonderver- mögen des Bundes	Sozialver- sicherung	Länder		
					Zusammen	Früheres Bundes- gebiet 1)	Neue Länder
<b>3002 Sozialverwaltung</b>							
Personalausgaben	7 432	251	-	-	7 181	6 034	1 147
Staat	2 401	251	-	-	2 150	1 895	254
Gemeinden/Gv.	5 030	-	-	-	5 030	4 137	893
Zweckverbände	2	-	-	-	2	1	0
Unterhaltung von unbewegl. Vermögen	31	1	-	-	30	28	2
Staat	7	1	-	-	6	6	0
Gemeinden/Gv.	24	-	-	-	24	22	2
Zweckverbände	0	-	-	-	0	0	-
Bewirtschaftung der Grundstücke	92	11	-	-	81	69	12
Staat	40	11	-	-	29	25	4
Gemeinden/Gv.	52	-	-	-	52	44	8
Zweckverbände	-	-	-	-	-	-	-
Übriger laufender Sachaufwand	805	78	-	-	726	641	85
Staat	395	78	-	-	317	273	44
Gemeinden/Gv.	409	-	-	-	409	367	42
Zweckverbände	0	-	-	-	0	0	-
Baumaßnahmen	55	24	-	-	31	16	15
Staat	34	24	-	-	11	8	3
Gemeinden/Gv.	21	-	-	-	21	9	12
Zweckverbände	0	-	-	-	0	0	-
Erwerb von unbeweglichem Sachvermögen	1	-	-	-	1	1	-
Staat	1	-	-	-	1	1	-
Gemeinden/Gv.	1	-	-	-	1	1	-
Zweckverbände	-	-	-	-	-	-	-
Erwerb von beweglichem Sachvermögen	73	11	-	-	61	55	7
Staat	37	11	-	-	26	23	2
Gemeinden/Gv.	36	-	-	-	36	31	4
Zweckverbände	0	-	-	-	0	0	-
Erwerb von Beteiligungen	-	-	-	-	-	-	-
Staat	-	-	-	-	-	-	-
Gemeinden/Gv.	-	-	-	-	-	-	-
Zweckverbände	-	-	-	-	-	-	-
Zahlungen an and. Bereiche u. übr. Welt	135	-0	-	-	135	97	37
Staat	5	-0	-	-	5	1	4
Gemeinden/Gv.	130	-	-	-	130	97	33
Zweckverbände	-	-	-	-	-	-	-
Unmittelbare Ausgaben	8 623	376	-	-	8 247	6 942	1 305
Staat	2 920	376	-	-	2 543	2 231	312
Gemeinden/Gv.	5 702	-	-	-	5 702	4 709	993
Zweckverbände	2	-	-	-	2	2	0
Zahlungen an öffentlichen Bereich	964	44	-	-	920	820	100
Staat	277	44	-	-	233	152	81
Gemeinden/Gv.	687	-	-	-	687	669	18
Zweckverbände	-	-	-	-	-	-	-
Bruttoausgaben	9 587	420	-	-	9 167	7 762	1 405
Staat	3 197	420	-	-	2 776	2 383	393
Gemeinden/Gv.	6 389	-	-	-	6 389	5 378	1 011
Zweckverbände	2	-	-	-	2	2	0
./. Zahlungen von gleicher Ebene	1 363	-	-	-	1 046	977	66
Staat	156	-	-	-	4	1	-
Gemeinden/Gv.	409	-	-	-	409	395	14
Zweckverbände	0	-	-	-	0	0	-
Bereinigte Ausgaben	8 225	420	-	-	8 121	6 785	1 338
Staat	3 040	420	-	-	2 773	2 382	393
Gemeinden/Gv.	5 979	-	-	-	5 979	4 982	997
Zweckverbände	2	-	-	-	2	2	0
Laufende Rechnung	8 095	386	-	-	8 026	6 711	1 317
Staat	2 969	386	-	-	2 736	2 351	388
Gemeinden/Gv.	5 911	-	-	-	5 911	4 939	971
Zweckverbände	2	-	-	-	2	1	0
Kapitalrechnung	129	35	-	-	95	74	21
Staat	71	35	-	-	37	32	5
Gemeinden/Gv.	69	-	-	-	69	43	26
Zweckverbände	0	-	-	-	0	0	-
./. Zahlungen von anderer Ebene	-	29	-	-	287	87	203
Staat	5	29	-	-	129	57	75
Gemeinden/Gv.	792	-	-	-	792	611	181
Zweckverbände	0	-	-	-	0	0	-
Nettoausgaben	8 225	391	-	-	7 834	6 698	1 135
Staat	3 035	391	-	-	2 644	2 326	319
Gemeinden/Gv.	5 188	-	-	-	5 188	4 371	817
Zweckverbände	2	-	-	-	2	1	0
Unmittelbare Einnahmen	146	3	-	-	143	117	27
Staat	64	3	-	-	61	53	8
Gemeinden/Gv.	82	-	-	-	82	63	18
Zweckverbände	0	-	-	-	0	0	-
Darunter Gebühren, Entgelte	16	-	-	-	16	11	6
Staat	12	-	-	-	12	8	4
Gemeinden/Gv.	4	-	-	-	4	2	2
Zweckverbände	-	-	-	-	-	-	-

1) Einschl. Berlin-Ost.

Statistisches Bundesamt, Fachserie 14, R 3.5, 1997

## 2 Ausgaben und Einnahmen der öffentlichen Haushalte für soziale Sicherung und für Gesundheit, Sport, Erholung 1997

2.1 Nach Körperschaftsgruppen  
Mill. DM

Art der Ausgaben / Einnahmen	Insgesamt	Bund	Sondervermögen des Bundes	Sozialversicherung	Länder		
					Zusammen	Früheres Bundesgebiet 1)	Neue Länder
<b>3003 Versicherungsbehörden</b>							
Personalausgaben	151	47	-	-	104	98	6
Staat	83	47	-	-	36	34	2
Gemeinden/Gv.	68	-	-	-	68	64	4
Zweckverbände	0	-	-	-	0	0	-
Unterhaltung von unbewegl. Vermögen	0	0	-	-	0	0	-
Staat	0	0	-	-	0	0	-
Gemeinden/Gv.	0	-	-	-	0	0	-
Zweckverbände	-	-	-	-	-	-	-
Bewirtschaftung der Grundstücke	2	1	-	-	1	1	1
Staat	1	1	-	-	0	0	0
Gemeinden/Gv.	1	-	-	-	1	1	1
Zweckverbände	-	-	-	-	-	-	-
Übriger laufender Sachaufwand	21	7	-	-	15	10	5
Staat	18	7	-	-	11	6	4
Gemeinden/Gv.	4	-	-	-	4	3	1
Zweckverbände	0	-	-	-	0	0	-
Baumaßnahmen	6	6	-	-	-	-	-
Staat	6	6	-	-	-	-	-
Gemeinden/Gv.	-	-	-	-	-	-	-
Zweckverbände	-	-	-	-	-	-	-
Erwerb von unbeweglichem Sachvermögen	-	-	-	-	-	-	-
Staat	-	-	-	-	-	-	-
Gemeinden/Gv.	-	-	-	-	-	-	-
Zweckverbände	-	-	-	-	-	-	-
Erwerb von beweglichem Sachvermögen	2	1	-	-	1	1	0
Staat	2	1	-	-	0	0	0
Gemeinden/Gv.	0	-	-	-	0	0	-
Zweckverbände	-	-	-	-	-	-	-
Erwerb von Beteiligungen	-	-	-	-	-	-	-
Staat	-	-	-	-	-	-	-
Gemeinden/Gv.	-	-	-	-	-	-	-
Zweckverbände	-	-	-	-	-	-	-
Zahlungen an and. Bereiche u. übr. Welt	-0	-0	-	-	0	0	0
Staat	-0	-0	-	-	0	0	-
Gemeinden/Gv.	0	-	-	-	0	-	0
Zweckverbände	-	-	-	-	-	-	-
Unmittelbare Ausgaben	183	62	-	-	121	109	12
Staat	109	62	-	-	48	41	7
Gemeinden/Gv.	73	-	-	-	73	68	5
Zweckverbände	0	-	-	-	0	0	-
Zahlungen an öffentlichen Bereich	26	-	-	-	26	23	3
Staat	25	-	-	-	25	22	3
Gemeinden/Gv.	1	-	-	-	1	1	-
Zweckverbände	-	-	-	-	-	-	-
Bruttoausgaben	209	62	-	-	147	132	15
Staat	134	62	-	-	73	63	10
Gemeinden/Gv.	74	-	-	-	74	70	5
Zweckverbände	0	-	-	-	0	0	-
./. Zahlungen von gleicher Ebene	30	-	-	-	1	1	-
Staat	30	-	-	-	0	0	-
Gemeinden/Gv.	1	-	-	-	1	1	-
Zweckverbände	-	-	-	-	-	-	-
Bereinigte Ausgaben	179	62	-	-	147	132	15
Staat	105	62	-	-	72	62	10
Gemeinden/Gv.	74	-	-	-	74	69	5
Zweckverbände	0	-	-	-	0	0	-
Laufende Rechnung	171	54	-	-	146	131	15
Staat	97	54	-	-	72	62	10
Gemeinden/Gv.	74	-	-	-	74	69	5
Zweckverbände	0	-	-	-	0	0	-
Kapitalrechnung	8	7	-	-	1	1	0
Staat	8	7	-	-	0	0	0
Gemeinden/Gv.	0	-	-	-	0	0	-
Zweckverbände	-	-	-	-	-	-	-
./. Zahlungen von anderer Ebene	-	14	-	-	15	11	4
Staat	-	14	-	-	15	11	4
Gemeinden/Gv.	0	-	-	-	0	0	-
Zweckverbände	-	-	-	-	-	-	-
Nettoausgaben	179	47	-	-	131	120	11
Staat	105	47	-	-	57	51	6
Gemeinden/Gv.	74	-	-	-	74	69	5
Zweckverbände	0	-	-	-	0	0	-
Unmittelbare Einnahmen	5	0	-	-	4	4	0
Staat	1	0	-	-	1	1	-
Gemeinden/Gv.	4	-	-	-	4	3	0
Zweckverbände	-	-	-	-	-	-	-
Derunter Gebühren, Entgelte	0	-	-	-	0	0	0
Staat	0	-	-	-	0	0	-
Gemeinden/Gv.	0	-	-	-	0	0	0
Zweckverbände	-	-	-	-	-	-	-

1) Einschl. Berlin-Ost.

Statistisches Bundesamt, Fachserie 14, R 3.5, 1997

**2 Ausgaben und Einnahmen der öffentlichen Haushalte für soziale Sicherung und für Gesundheit, Sport, Erholung 1997**  
**2.1 Nach Körperschaftsgruppen**  
**Miil. DM**

Art der Ausgaben / Einnahmen	Insgesamt	Bund	Sonderver- mögen des Bundes	Sozialver- sicherung	Länder		
					Zusammen	Früheres Bundes- gebiet 1)	Neue Länder
<b>3004 Allgemeine Sozialverwaltung</b>							
Personalausgaben	4 004	-	-	-	4 004	3 356	648
Staat	730	-	-	-	730	652	78
Gemeinden/Gv.	3 273	-	-	-	3 273	2 702	571
Zweckverbände	1	-	-	-	1	1	0
Unterhaltung von unbewegl. Vermögen	22	-	-	-	22	21	1
Staat	2	-	-	-	2	2	0
Gemeinden/Gv.	19	-	-	-	19	18	1
Zweckverbände	0	-	-	-	0	0	-
Bewirtschaftung der Grundstücke	40	-	-	-	40	36	4
Staat	5	-	-	-	5	5	0
Gemeinden/Gv.	35	-	-	-	35	31	4
Zweckverbände	-	-	-	-	-	-	-
Übriger laufender Sachaufwand	352	-	-	-	352	312	40
Staat	68	-	-	-	68	53	16
Gemeinden/Gv.	284	-	-	-	284	259	24
Zweckverbände	0	-	-	-	0	0	-
Baumaßnahmen	20	-	-	-	20	9	11
Staat	2	-	-	-	2	2	-
Gemeinden/Gv.	18	-	-	-	18	7	11
Zweckverbände	0	-	-	-	0	0	-
Erwerb von unbeweglichem Sachvermögen	1	-	-	-	1	1	-
Staat	1	-	-	-	1	1	-
Gemeinden/Gv.	1	-	-	-	1	1	-
Zweckverbände	-	-	-	-	-	-	-
Erwerb von beweglichem Sachvermögen	36	-	-	-	36	33	4
Staat	9	-	-	-	9	8	1
Gemeinden/Gv.	28	-	-	-	28	25	3
Zweckverbände	0	-	-	-	0	0	-
Erwerb von Beteiligungen	-	-	-	-	-	-	-
Staat	-	-	-	-	-	-	-
Gemeinden/Gv.	-	-	-	-	-	-	-
Zweckverbände	-	-	-	-	-	-	-
Zahlungen an and. Bereiche u. Übr. Welt	117	-	-	-	117	95	22
Staat	0	-	-	-	0	0	-
Gemeinden/Gv.	116	-	-	-	116	94	22
Zweckverbände	-	-	-	-	-	-	-
Unmittelbare Ausgaben	4 593	-	-	-	4 593	3 862	731
Staat	817	-	-	-	817	723	95
Gemeinden/Gv.	3 774	-	-	-	3 774	3 138	636
Zweckverbände	2	-	-	-	2	1	0
Zahlungen an öffentlichen Bereich	629	-	-	-	629	611	18
Staat	17	-	-	-	17	14	2
Gemeinden/Gv.	612	-	-	-	612	596	16
Zweckverbände	-	-	-	-	-	-	-
Bruttoausgaben	5 222	-	-	-	5 222	4 473	749
Staat	834	-	-	-	834	737	97
Gemeinden/Gv.	4 386	-	-	-	4 386	3 735	652
Zweckverbände	2	-	-	-	2	1	0
./. Zahlungen von gleicher Ebene	1 014	-	-	-	865	809	56
Staat	1	-	-	-	1	1	-
Gemeinden/Gv.	334	-	-	-	334	320	14
Zweckverbände	0	-	-	-	0	0	-
Bereinigte Ausgaben	4 208	-	-	-	4 356	3 684	693
Staat	833	-	-	-	833	736	97
Gemeinden/Gv.	4 052	-	-	-	4 052	3 414	638
Zweckverbände	2	-	-	-	2	1	0
Laufende Rechnung	4 152	-	-	-	4 300	3 619	681
Staat	822	-	-	-	822	727	96
Gemeinden/Gv.	3 997	-	-	-	3 997	3 379	618
Zweckverbände	1	-	-	-	1	1	0
Kapitalrechnung	56	-	-	-	56	44	12
Staat	11	-	-	-	11	10	1
Gemeinden/Gv.	56	-	-	-	56	35	20
Zweckverbände	0	-	-	-	0	0	-
./. Zahlungen von anderer Ebene	-	-	-	-	149	25	124
Staat	2	-	-	-	2	2	0
Gemeinden/Gv.	677	-	-	-	677	511	166
Zweckverbände	0	-	-	-	0	0	-
Nettoausgaben	4 208	-	-	-	4 208	3 639	569
Staat	831	-	-	-	831	734	97
Gemeinden/Gv.	3 375	-	-	-	3 375	2 903	472
Zweckverbände	1	-	-	-	1	1	0
Unmittelbare Einnahmen	77	-	-	-	77	63	13
Staat	11	-	-	-	11	11	0
Gemeinden/Gv.	65	-	-	-	65	52	13
Zweckverbände	0	-	-	-	0	0	-
Darunter Gebühren, Entgelte	5	-	-	-	5	3	2
Staat	1	-	-	-	1	1	0
Gemeinden/Gv.	4	-	-	-	4	2	2
Zweckverbände	-	-	-	-	-	-	-

1) Einschl. Berlin-Ost.

Statistisches Bundesamt, Fachserie 14, R 3.5, 1997

## 2 Ausgaben und Einnahmen der öffentlichen Haushalte für soziale Sicherung und für Gesundheit, Sport, Erholung 1997

2.1 Nach Körperschaftsgruppen  
Mio. DM

Art der Ausgaben / Einnahmen	Insgesamt	Bund	Sondervermögen des Bundes	Sozialversicherung	Länder		
					Zusammen	Früheres Bundesgebiet 1)	Neue Länder
<b>3005 Jugendämter</b>							
Personalausgaben	1 962	-	-	-	1 962	1 640	322
Staat	381	-	-	-	381	376	4
Gemeinden/Gv.	1 582	-	-	-	1 582	1 264	318
Zweckverbände	-	-	-	-	-	-	-
Unterhaltung von unbewegl. Vermögen	4	-	-	-	4	3	1
Staat	0	-	-	-	0	0	0
Gemeinden/Gv.	4	-	-	-	4	3	1
Zweckverbände	-	-	-	-	-	-	-
Bewirtschaftung der Grundstücke	17	-	-	-	17	14	3
Staat	2	-	-	-	2	2	0
Gemeinden/Gv.	14	-	-	-	14	11	3
Zweckverbände	-	-	-	-	-	-	-
Übriger laufender Sachaufwand	128	-	-	-	128	110	17
Staat	13	-	-	-	13	13	1
Gemeinden/Gv.	114	-	-	-	114	98	17
Zweckverbände	-	-	-	-	-	-	-
Baumaßnahmen	2	-	-	-	2	1	1
Staat	0	-	-	-	0	0	-
Gemeinden/Gv.	2	-	-	-	2	1	1
Zweckverbände	-	-	-	-	-	-	-
Erwerb von unbeweglichem Sachvermögen	-	-	-	-	-	-	-
Staat	-	-	-	-	-	-	-
Gemeinden/Gv.	-	-	-	-	-	-	-
Zweckverbände	-	-	-	-	-	-	-
Erwerb von beweglichem Sachvermögen	9	-	-	-	9	8	2
Staat	2	-	-	-	2	2	-
Gemeinden/Gv.	8	-	-	-	8	6	2
Zweckverbände	-	-	-	-	-	-	-
Erwerb von Beteiligungen	-	-	-	-	-	-	-
Staat	-	-	-	-	-	-	-
Gemeinden/Gv.	-	-	-	-	-	-	-
Zweckverbände	-	-	-	-	-	-	-
Zahlungen an and. Bereiche u. Übr. Welt	15	-	-	-	15	3	12
Staat	1	-	-	-	1	0	1
Gemeinden/Gv.	14	-	-	-	14	3	11
Zweckverbände	-	-	-	-	-	-	-
Unmittelbare Ausgaben	2 137	-	-	-	2 137	1 780	357
Staat	400	-	-	-	400	394	6
Gemeinden/Gv.	1 738	-	-	-	1 738	1 386	351
Zweckverbände	-	-	-	-	-	-	-
Zahlungen an öffentlichen Bereich	66	-	-	-	66	58	9
Staat	19	-	-	-	19	13	6
Gemeinden/Gv.	48	-	-	-	48	45	2
Zweckverbände	-	-	-	-	-	-	-
Bruttoausgaben	2 204	-	-	-	2 204	1 838	366
Staat	418	-	-	-	418	406	12
Gemeinden/Gv.	1 785	-	-	-	1 785	1 431	354
Zweckverbände	-	-	-	-	-	-	-
./. Zahlungen von gleicher Ebene	112	-	-	-	67	56	10
Staat	30	-	-	-	0	0	-
Gemeinden/Gv.	46	-	-	-	46	46	0
Zweckverbände	-	-	-	-	-	-	-
Bereinigte Ausgaben	2 092	-	-	-	2 137	1 781	356
Staat	389	-	-	-	418	406	12
Gemeinden/Gv.	1 739	-	-	-	1 739	1 385	354
Zweckverbände	-	-	-	-	-	-	-
Laufende Rechnung	2 077	-	-	-	2 122	1 772	350
Staat	387	-	-	-	418	404	12
Gemeinden/Gv.	1 726	-	-	-	1 726	1 378	348
Zweckverbände	-	-	-	-	-	-	-
Kapitalrechnung	14	-	-	-	15	9	6
Staat	2	-	-	-	2	2	-
Gemeinden/Gv.	13	-	-	-	13	7	6
Zweckverbände	-	-	-	-	-	-	-
./. Zahlungen von anderer Ebene	-	-	-	-	45	7	38
Staat	4	-	-	-	33	0	33
Gemeinden/Gv.	32	-	-	-	32	18	15
Zweckverbände	-	-	-	-	-	-	-
Nettoausgaben	2 092	-	-	-	2 092	1 774	318
Staat	385	-	-	-	385	406	-21
Gemeinden/Gv.	1 707	-	-	-	1 707	1 367	339
Zweckverbände	-	-	-	-	-	-	-
Unmittelbare Einnahmen	26	-	-	-	26	21	5
Staat	13	-	-	-	13	13	0
Gemeinden/Gv.	13	-	-	-	13	8	5
Zweckverbände	-	-	-	-	-	-	-
Darunter Gebühren, Entgelte	4	-	-	-	4	4	0
Staat	3	-	-	-	3	3	-
Gemeinden/Gv.	1	-	-	-	1	0	0
Zweckverbände	-	-	-	-	-	-	-

1) Einschl. Berlin-Ost.



**2 Ausgaben und Einnahmen der öffentlichen Haushalte für soziale Sicherung und für Gesundheit, Sport, Erholung 1997**  
**2.1 Nach Körperschaftsgruppen**  
**Mill. DM**

Art der Ausgaben / Einnahmen	Insgesamt	Bund	Sonderver- mögen des Bundes	Sozialver- sicherung	Länder		
					Zusammen	Früheres Bundes- gebiet 1)	Neue Länder
<b>3006 Versorgungszümler</b>							
Personalausgaben	836	-	-	-	836	682	153
Staat	836	-	-	-	836	682	153
Gemeinden/Gv.	-	-	-	-	-	-	-
Zweckverbände	-	-	-	-	-	-	-
Unterhaltung von unbewegl. Vermögen	4	-	-	-	4	4	0
Staat	4	-	-	-	4	4	0
Gemeinden/Gv.	-	-	-	-	-	-	-
Zweckverbände	-	-	-	-	-	-	-
Bewirtschaftung der Grundstücke	19	-	-	-	19	15	4
Staat	19	-	-	-	19	15	4
Gemeinden/Gv.	-	-	-	-	-	-	-
Zweckverbände	-	-	-	-	-	-	-
Übriger laufender Sachaufwand	205	0	-	-	205	185	20
Staat	205	0	-	-	205	185	20
Gemeinden/Gv.	-	-	-	-	-	-	-
Zweckverbände	-	-	-	-	-	-	-
Baumaßnahmen	9	-	-	-	9	6	3
Staat	9	-	-	-	9	6	3
Gemeinden/Gv.	-	-	-	-	-	-	-
Zweckverbände	-	-	-	-	-	-	-
Erwerb von unbeweglichem Sachvermögen	-	-	-	-	-	-	-
Staat	-	-	-	-	-	-	-
Gemeinden/Gv.	-	-	-	-	-	-	-
Zweckverbände	-	-	-	-	-	-	-
Erwerb von beweglichem Sachvermögen	14	-	-	-	14	13	1
Staat	14	-	-	-	14	13	1
Gemeinden/Gv.	-	-	-	-	-	-	-
Zweckverbände	-	-	-	-	-	-	-
Erwerb von Beteiligungen	-	-	-	-	-	-	-
Staat	-	-	-	-	-	-	-
Gemeinden/Gv.	-	-	-	-	-	-	-
Zweckverbände	-	-	-	-	-	-	-
Zahlungen an and. Bereiche u. übr. Welt	0	-	-	-	0	0	0
Staat	0	-	-	-	0	0	0
Gemeinden/Gv.	-	-	-	-	-	-	-
Zweckverbände	-	-	-	-	-	-	-
Unmittelbare Ausgaben	1 086	0	-	-	1 086	905	181
Staat	1 086	0	-	-	1 086	905	181
Gemeinden/Gv.	-	-	-	-	-	-	-
Zweckverbände	-	-	-	-	-	-	-
Zahlungen an öffentlichen Bereich	21	-	-	-	21	13	8
Staat	21	-	-	-	21	13	8
Gemeinden/Gv.	-	-	-	-	-	-	-
Zweckverbände	-	-	-	-	-	-	-
Bruttoausgaben	1 108	0	-	-	1 107	918	189
Staat	1 108	0	-	-	1 107	918	189
Gemeinden/Gv.	-	-	-	-	-	-	-
Zweckverbände	-	-	-	-	-	-	-
./. Zahlungen von gleicher Ebene	21	-	-	-	0	0	-
Staat	21	-	-	-	0	0	-
Gemeinden/Gv.	-	-	-	-	-	-	-
Zweckverbände	-	-	-	-	-	-	-
Bereinigte Ausgaben	1 087	0	-	-	1 107	918	189
Staat	1 087	0	-	-	1 107	918	189
Gemeinden/Gv.	-	-	-	-	-	-	-
Zweckverbände	-	-	-	-	-	-	-
Laufende Rechnung	1 064	0	-	-	1 084	899	185
Staat	1 064	0	-	-	1 084	899	185
Gemeinden/Gv.	-	-	-	-	-	-	-
Zweckverbände	-	-	-	-	-	-	-
Kapitalrechnung	23	-	-	-	23	19	4
Staat	23	-	-	-	23	19	4
Gemeinden/Gv.	-	-	-	-	-	-	-
Zweckverbände	-	-	-	-	-	-	-
./. Zahlungen von anderer Ebene	-	-	-	-	20	2	18
Staat	-	-	-	-	20	2	18
Gemeinden/Gv.	-	-	-	-	-	-	-
Zweckverbände	-	-	-	-	-	-	-
Nettoausgaben	1 087	0	-	-	1 087	916	171
Staat	1 087	0	-	-	1 087	916	171
Gemeinden/Gv.	-	-	-	-	-	-	-
Zweckverbände	-	-	-	-	-	-	-
Unmittelbare Einnahmen	33	-	-	-	33	26	7
Staat	33	-	-	-	33	26	7
Gemeinden/Gv.	-	-	-	-	-	-	-
Zweckverbände	-	-	-	-	-	-	-
Darunter Gebühren, Entgelte	7	-	-	-	7	3	3
Staat	7	-	-	-	7	3	3
Gemeinden/Gv.	-	-	-	-	-	-	-
Zweckverbände	-	-	-	-	-	-	-

1) Einschl. Berlin-Ost.

Statistisches Bundesamt, Fachserie 14, R 3.5, 1997

**2 Ausgaben und Einnahmen der öffentlichen Haushalte für soziale Sicherung und für Gesundheit, Sport, Erholung 1997**  
**2.1 Nach Körperschaftsgruppen**  
**Mill. DM**

Art der Ausgaben / Einnahmen	Insgesamt	Bund	Sondervermögen des Bundes	Sozialversicherung	Länder		
					Zusammen	Früheres Bundesgebiet 1)	Neue Länder
<b>3007 Lastenausgleichsverwaltung</b>							
Personalausgaben	214	4	-	-	210	209	1
Staat	106	4	-	-	103	103	-
Gemeinden/Gv.	107	-	-	-	107	107	1
Zweckverbände	-	-	-	-	-	-	-
Unterhaltung von unbewegl. Vermögen	1	0	-	-	1	1	-
Staat	0	0	-	-	-	-	-
Gemeinden/Gv.	1	-	-	-	1	1	-
Zweckverbände	-	-	-	-	-	-	-
Bewirtschaftung der Grundstücke	3	0	-	-	3	3	-
Staat	2	0	-	-	2	2	-
Gemeinden/Gv.	1	-	-	-	1	1	-
Zweckverbände	-	-	-	-	-	-	-
Übriger laufender Sachaufwand	18	5	-	-	13	13	0
Staat	11	5	-	-	6	6	-
Gemeinden/Gv.	7	-	-	-	7	7	0
Zweckverbände	-	-	-	-	-	-	-
Baumaßnahmen	0	-	-	-	0	0	-
Staat	-	-	-	-	-	-	-
Gemeinden/Gv.	0	-	-	-	0	0	-
Zweckverbände	-	-	-	-	-	-	-
Erwerb von unbeweglichem Sachvermögen	-	-	-	-	-	-	-
Staat	-	-	-	-	-	-	-
Gemeinden/Gv.	-	-	-	-	-	-	-
Zweckverbände	-	-	-	-	-	-	-
Erwerb von beweglichem Sachvermögen	1	0	-	-	1	1	-
Staat	0	0	-	-	0	0	-
Gemeinden/Gv.	0	-	-	-	0	0	-
Zweckverbände	-	-	-	-	-	-	-
Erwerb von Beteiligungen	-	-	-	-	-	-	-
Staat	-	-	-	-	-	-	-
Gemeinden/Gv.	-	-	-	-	-	-	-
Zweckverbände	-	-	-	-	-	-	-
Zahlungen an and. Bereiche u. übr. Welt	0	-	-	-	0	0	-
Staat	-	-	-	-	-	-	-
Gemeinden/Gv.	0	-	-	-	0	0	-
Zweckverbände	-	-	-	-	-	-	-
Unmittelbare Ausgaben	237	9	-	-	228	227	1
Staat	120	9	-	-	111	111	-
Gemeinden/Gv.	117	-	-	-	117	116	1
Zweckverbände	-	-	-	-	-	-	-
Zahlungen an öffentlichen Bereich	114	-	-	-	114	114	-
Staat	88	-	-	-	88	88	-
Gemeinden/Gv.	26	-	-	-	26	26	-
Zweckverbände	-	-	-	-	-	-	-
Bruttoausgaben	351	9	-	-	342	341	1
Staat	208	9	-	-	199	199	-
Gemeinden/Gv.	143	-	-	-	143	142	1
Zweckverbände	-	-	-	-	-	-	-
./. Zahlungen von gleicher Ebene	111	-	-	-	111	111	-
Staat	-	-	-	-	-	-	-
Gemeinden/Gv.	29	-	-	-	29	29	-
Zweckverbände	-	-	-	-	-	-	-
Bereinigte Ausgaben	240	9	-	-	231	231	1
Staat	208	9	-	-	199	199	-
Gemeinden/Gv.	114	-	-	-	114	113	1
Zweckverbände	-	-	-	-	-	-	-
Laufende Rechnung	240	9	-	-	231	230	1
Staat	208	9	-	-	199	199	-
Gemeinden/Gv.	114	-	-	-	114	113	1
Zweckverbände	-	-	-	-	-	-	-
Kapitalrechnung	1	0	-	-	1	1	-
Staat	0	0	-	-	0	0	-
Gemeinden/Gv.	0	-	-	-	0	0	-
Zweckverbände	-	-	-	-	-	-	-
./. Zahlungen von anderer Ebene	-	-	-	-	0	0	-
Staat	-	-	-	-	-	-	-
Gemeinden/Gv.	82	-	-	-	82	82	-
Zweckverbände	-	-	-	-	-	-	-
Nettoausgaben	240	9	-	-	231	231	1
Staat	208	9	-	-	199	199	-
Gemeinden/Gv.	32	-	-	-	32	31	1
Zweckverbände	-	-	-	-	-	-	-
Unmittelbare Einnahmen	3	1	-	-	2	2	0
Staat	3	1	-	-	1	1	-
Gemeinden/Gv.	0	-	-	-	0	0	0
Zweckverbände	-	-	-	-	-	-	-
Darunter Gebühren, Entgelte	1	-	-	-	1	1	-
Staat	1	-	-	-	1	1	-
Gemeinden/Gv.	0	-	-	-	0	0	-
Zweckverbände	-	-	-	-	-	-	-

1) Einschl. Berlin-Ost.

**2 Ausgaben und Einnahmen der öffentlichen Haushalte für soziale Sicherung und für Gesundheit, Sport, Erholung 1997**  
**2.1 Nach Körperschaftsgruppen**  
**Mill. DM**

Art der Ausgaben / Einnahmen	Insgesamt	Bund	Sondervermögen des Bundes	Sozialversicherung	Länder		
					Zusammen	Früheres Bundesgebiet 1)	Neue Länder
<b>3006 Wiedergutmachungsbehörden</b>							
Personalausgaben	29	-	-	-	29	12	17
Staat	29	-	-	-	29	12	17
Gemeinden/Gv.	-	-	-	-	-	-	-
Zweckverbände	-	-	-	-	-	-	-
Unterhaltung von unbewegl. Vermögen	0	-	-	-	0	0	-
Staat	0	-	-	-	0	0	-
Gemeinden/Gv.	-	-	-	-	-	-	-
Zweckverbände	-	-	-	-	-	-	-
Bewirtschaftung der Grundstücke	0	-	-	-	0	0	0
Staat	0	-	-	-	0	0	0
Gemeinden/Gv.	-	-	-	-	-	-	-
Zweckverbände	-	-	-	-	-	-	-
Übriger laufender Sachaufwand	7	-	-	-	7	3	3
Staat	7	-	-	-	7	3	3
Gemeinden/Gv.	-	-	-	-	-	-	-
Zweckverbände	-	-	-	-	-	-	-
Baumaßnahmen	-	-	-	-	-	-	-
Staat	-	-	-	-	-	-	-
Gemeinden/Gv.	-	-	-	-	-	-	-
Zweckverbände	-	-	-	-	-	-	-
Erwerb von unbeweglichem Sachvermögen	-	-	-	-	-	-	-
Staat	-	-	-	-	-	-	-
Gemeinden/Gv.	-	-	-	-	-	-	-
Zweckverbände	-	-	-	-	-	-	-
Erwerb von beweglichem Sachvermögen	0	-	-	-	0	0	0
Staat	0	-	-	-	0	0	0
Gemeinden/Gv.	-	-	-	-	-	-	-
Zweckverbände	-	-	-	-	-	-	-
Erwerb von Beteiligungen	-	-	-	-	-	-	-
Staat	-	-	-	-	-	-	-
Gemeinden/Gv.	-	-	-	-	-	-	-
Zweckverbände	-	-	-	-	-	-	-
Zahlungen an and. Bereiche u. Übr. Welt	3	-	-	-	3	-	3
Staat	3	-	-	-	3	-	3
Gemeinden/Gv.	-	-	-	-	-	-	-
Zweckverbände	-	-	-	-	-	-	-
Unmittelbare Ausgaben	40	-	-	-	40	16	24
Staat	40	-	-	-	40	16	24
Gemeinden/Gv.	-	-	-	-	-	-	-
Zweckverbände	-	-	-	-	-	-	-
Zahlungen an öffentlichen Bereich	19	-	-	-	19	1	18
Staat	19	-	-	-	19	1	18
Gemeinden/Gv.	-	-	-	-	-	-	-
Zweckverbände	-	-	-	-	-	-	-
Bruttoausgaben	58	-	-	-	58	16	42
Staat	58	-	-	-	58	16	42
Gemeinden/Gv.	-	-	-	-	-	-	-
Zweckverbände	-	-	-	-	-	-	-
./. Zahlungen von gleicher Ebene	19	-	-	-	3	0	-
Staat	19	-	-	-	3	0	-
Gemeinden/Gv.	-	-	-	-	-	-	-
Zweckverbände	-	-	-	-	-	-	-
Bereinigte Ausgaben	39	-	-	-	55	16	42
Staat	39	-	-	-	55	16	42
Gemeinden/Gv.	-	-	-	-	-	-	-
Zweckverbände	-	-	-	-	-	-	-
Laufende Rechnung	39	-	-	-	55	16	42
Staat	39	-	-	-	55	16	42
Gemeinden/Gv.	-	-	-	-	-	-	-
Zweckverbände	-	-	-	-	-	-	-
Kapitalrechnung	0	-	-	-	0	0	0
Staat	0	-	-	-	0	0	0
Gemeinden/Gv.	-	-	-	-	-	-	-
Zweckverbände	-	-	-	-	-	-	-
./. Zahlungen von anderer Ebene	-	-	-	-	17	0	19
Staat	0	-	-	-	17	0	19
Gemeinden/Gv.	-	-	-	-	-	-	-
Zweckverbände	-	-	-	-	-	-	-
Nettoausgaben	39	-	-	-	39	16	23
Staat	39	-	-	-	39	16	23
Gemeinden/Gv.	-	-	-	-	-	-	-
Zweckverbände	-	-	-	-	-	-	-
Unmittelbare Einnahmen	1	-	-	-	1	0	1
Staat	1	-	-	-	1	0	1
Gemeinden/Gv.	-	-	-	-	-	-	-
Zweckverbände	-	-	-	-	-	-	-
Darunter Gebühren, Entgelte	0	-	-	-	0	0	-
Staat	0	-	-	-	0	0	-
Gemeinden/Gv.	-	-	-	-	-	-	-
Zweckverbände	-	-	-	-	-	-	-

1) Einschl. Berlin-Ost.

Statistisches Bundesamt, Fachserie 14, R 3.5, 1997

**2 Ausgaben und Einnahmen der öffentlichen Haushalte für soziale Sicherung und für Gesundheit, Sport, Erholung 1997**  
**2.1 Nach Körperschaftsgruppen**  
**Mill. DM**

Art der Ausgaben / Einnahmen	Insgesamt	Bund	Sondervermögen des Bundes	Sozialversicherung	Länder		
					Zusammen	Früheres Bundesgebiet 1)	Neue Länder
<b>3009 Sonstige Behörden im Bereich der sozialen Sicherung</b>							
Personalausgaben	236	201	-	-	36	36	-
Staat	236	201	-	-	36	36	-
Gemeinden/Gv.	-	-	-	-	-	-	-
Zweckverbände	-	-	-	-	-	-	-
Unterhaltung von unbewegl. Vermögen	1	1	-	-	0	0	-
Staat	1	1	-	-	0	0	-
Gemeinden/Gv.	-	-	-	-	-	-	-
Zweckverbände	-	-	-	-	-	-	-
Bewirtschaftung der Grundstücke	11	10	-	-	1	1	-
Staat	11	10	-	-	1	1	-
Gemeinden/Gv.	-	-	-	-	-	-	-
Zweckverbände	-	-	-	-	-	-	-
Übriger laufender Sachaufwand	73	66	-	-	6	6	-
Staat	73	66	-	-	6	6	-
Gemeinden/Gv.	-	-	-	-	-	-	-
Zweckverbände	-	-	-	-	-	-	-
Baumaßnahmen	18	18	-	-	-	-	-
Staat	18	18	-	-	-	-	-
Gemeinden/Gv.	-	-	-	-	-	-	-
Zweckverbände	-	-	-	-	-	-	-
Erwerb von unbeweglichem Sachvermögen	-	-	-	-	-	-	-
Staat	-	-	-	-	-	-	-
Gemeinden/Gv.	-	-	-	-	-	-	-
Zweckverbände	-	-	-	-	-	-	-
Erwerb von beweglichem Sachvermögen	10	10	-	-	-	-	-
Staat	10	10	-	-	-	-	-
Gemeinden/Gv.	-	-	-	-	-	-	-
Zweckverbände	-	-	-	-	-	-	-
Erwerb von Beteiligungen	-	-	-	-	-	-	-
Staat	-	-	-	-	-	-	-
Gemeinden/Gv.	-	-	-	-	-	-	-
Zweckverbände	-	-	-	-	-	-	-
Zahlungen an and. Bereiche u. Übr. Welt	0	-	-	-	0	0	-
Staat	0	-	-	-	0	0	-
Gemeinden/Gv.	-	-	-	-	-	-	-
Zweckverbände	-	-	-	-	-	-	-
Unmittelbare Ausgaben	348	305	-	-	43	43	-
Staat	348	305	-	-	43	43	-
Gemeinden/Gv.	-	-	-	-	-	-	-
Zweckverbände	-	-	-	-	-	-	-
Zahlungen an öffentlichen Bereich	88	44	-	-	44	1	43
Staat	88	44	-	-	44	1	43
Gemeinden/Gv.	-	-	-	-	-	-	-
Zweckverbände	-	-	-	-	-	-	-
Bruttoausgaben	436	349	-	-	87	44	43
Staat	436	349	-	-	87	44	43
Gemeinden/Gv.	-	-	-	-	-	-	-
Zweckverbände	-	-	-	-	-	-	-
./. Zahlungen von gleicher Ebene	56	-	-	-	-	-	-
Staat	56	-	-	-	-	-	-
Gemeinden/Gv.	-	-	-	-	-	-	-
Zweckverbände	-	-	-	-	-	-	-
Bereinigte Ausgaben	381	349	-	-	87	44	43
Staat	381	349	-	-	87	44	43
Gemeinden/Gv.	-	-	-	-	-	-	-
Zweckverbände	-	-	-	-	-	-	-
Laufende Rechnung	353	322	-	-	87	44	43
Staat	353	322	-	-	87	44	43
Gemeinden/Gv.	-	-	-	-	-	-	-
Zweckverbände	-	-	-	-	-	-	-
Kapitalrechnung	28	28	-	-	-	-	-
Staat	28	28	-	-	-	-	-
Gemeinden/Gv.	-	-	-	-	-	-	-
Zweckverbände	-	-	-	-	-	-	-
./. Zahlungen von anderer Ebene	-	15	-	-	41	41	-
Staat	-	15	-	-	41	41	-
Gemeinden/Gv.	-	-	-	-	-	-	-
Zweckverbände	-	-	-	-	-	-	-
Nettoausgaben	381	334	-	-	46	3	43
Staat	381	334	-	-	46	3	43
Gemeinden/Gv.	-	-	-	-	-	-	-
Zweckverbände	-	-	-	-	-	-	-
Unmittelbare Einnahmen	1	1	-	-	0	0	-
Staat	1	1	-	-	0	0	-
Gemeinden/Gv.	-	-	-	-	-	-	-
Zweckverbände	-	-	-	-	-	-	-
Darunter Gebühren, Entgelte	0	-	-	-	0	0	-
Staat	0	-	-	-	0	0	-
Gemeinden/Gv.	-	-	-	-	-	-	-
Zweckverbände	-	-	-	-	-	-	-

1) Einschl. Berlin-Ost.

**2 Ausgaben und Einnahmen der öffentlichen Haushalte für soziale Sicherung und für Gesundheit, Sport, Erholung 1997**  
**2.1 Nach Körperschaftsgruppen**  
**Mill. DM**

Art der Ausgaben / Einnahmen	Insgesamt	Bund	Sondervermögen des Bundes	Sozialversicherung	Länder		
					Zusammen	Früheres Bundesgebiet 1)	Neue Länder
<b>3010 Sozialversicherung einschl. Arbeitslosenversicherung</b>							
Personalausgaben	21 014	-	-	21 013	1	1	-
Staat	21 014	-	-	21 013	1	1	-
Gemeinden/Gv.	-	-	-	-	-	-	-
Zweckverbände	-	-	-	-	-	-	-
Unterhaltung von unbewegl. Vermögen	343	-	-	343	-	-	-
Staat	343	-	-	343	-	-	-
Gemeinden/Gv.	-	-	-	-	-	-	-
Zweckverbände	-	-	-	-	-	-	-
Bewirtschaftung der Grundstücke	705	-	-	705	-	-	-
Staat	705	-	-	705	-	-	-
Gemeinden/Gv.	-	-	-	-	-	-	-
Zweckverbände	-	-	-	-	-	-	-
Übriger laufender Sachaufwand	251 025	15	-	250 976	34	34	-
Staat	251 025	15	-	250 976	34	34	-
Gemeinden/Gv.	-	-	-	-	-	-	-
Zweckverbände	-	-	-	-	-	-	-
Baumaßnahmen	809	-	-	809	-	-	-
Staat	809	-	-	809	-	-	-
Gemeinden/Gv.	-	-	-	-	-	-	-
Zweckverbände	-	-	-	-	-	-	-
Erwerb von unbeweglichem Sachvermögen	531	-	-	531	-	-	-
Staat	531	-	-	531	-	-	-
Gemeinden/Gv.	-	-	-	-	-	-	-
Zweckverbände	-	-	-	-	-	-	-
Erwerb von beweglichem Sachvermögen	662	-	-	662	-	-	-
Staat	662	-	-	662	-	-	-
Gemeinden/Gv.	-	-	-	-	-	-	-
Zweckverbände	-	-	-	-	-	-	-
Erwerb von Beteiligungen	163	-	-	163	-	-	-
Staat	163	-	-	163	-	-	-
Gemeinden/Gv.	-	-	-	-	-	-	-
Zweckverbände	-	-	-	-	-	-	-
Zahlungen an and. Bereiche u. Übr. Welt	531 466	1 669	-	529 438	358	316	43
Staat	531 466	1 669	-	529 438	358	316	43
Gemeinden/Gv.	-	-	-	-	-	-	-
Zweckverbände	-	-	-	-	-	-	-
Unmittelbare Ausgaben	806 717	1 684	-	804 639	393	351	43
Staat	806 717	1 684	-	804 639	393	351	43
Gemeinden/Gv.	-	-	-	-	-	-	-
Zweckverbände	-	-	-	-	-	-	-
Zahlungen an öffentlichen Bereich	142 510	107 130	-	35 076	304	268	36
Staat	142 510	107 130	-	35 076	304	268	36
Gemeinden/Gv.	-	-	-	-	-	-	-
Zweckverbände	-	-	-	-	-	-	-
Bruttoausgaben	949 227	108 814	-	839 716	697	618	79
Staat	949 227	108 814	-	839 716	697	618	79
Gemeinden/Gv.	-	-	-	-	-	-	-
Zweckverbände	-	-	-	-	-	-	-
./. Zahlungen von gleicher Ebene	145 368	-	-	34 979	-	-	-
Staat	145 302	-	-	34 979	-	-	-
Gemeinden/Gv.	-	-	-	-	-	-	-
Zweckverbände	-	-	-	-	-	-	-
Bereinigte Ausgaben	803 859	108 814	-	804 737	697	618	79
Staat	803 925	108 814	-	804 737	697	618	79
Gemeinden/Gv.	-	-	-	-	-	-	-
Zweckverbände	-	-	-	-	-	-	-
Laufende Rechnung	792 703	108 814	-	793 552	697	618	79
Staat	792 769	108 814	-	793 552	697	618	79
Gemeinden/Gv.	-	-	-	-	-	-	-
Zweckverbände	-	-	-	-	-	-	-
Kapitalrechnung	11 155	-	-	11 185	0	0	-
Staat	11 155	-	-	11 185	0	0	-
Gemeinden/Gv.	-	-	-	-	-	-	-
Zweckverbände	-	-	-	-	-	-	-
./. Zahlungen von anderer Ebene	-	1 436	-	108 907	47	47	-
Staat	66	1 436	-	108 907	47	47	-
Gemeinden/Gv.	-	-	-	-	-	-	-
Zweckverbände	-	-	-	-	-	-	-
Nettoausgaben	803 859	107 379	-	695 830	650	572	79
Staat	803 859	107 379	-	695 830	650	572	79
Gemeinden/Gv.	-	-	-	-	-	-	-
Zweckverbände	-	-	-	-	-	-	-
Unmittelbare Einnahmen	700 541	31	-	700 459	50	50	0
Staat	700 541	31	-	700 459	50	50	0
Gemeinden/Gv.	-	-	-	-	-	-	-
Zweckverbände	-	-	-	-	-	-	-
Darunter Gebühren, Entgelte	120	-	-	120	-	-	-
Staat	120	-	-	120	-	-	-
Gemeinden/Gv.	-	-	-	-	-	-	-
Zweckverbände	-	-	-	-	-	-	-

1) Einschl. Berlin-Ost.

Statistisches Bundesamt, Fachserie 14, R 3.5, 1997

**2 Ausgaben und Einnahmen der öffentlichen Haushalte für soziale Sicherung und für Gesundheit, Sport, Erholung 1997**  
**2.1 Nach Körperschaftsgruppen**  
**Mill. DM**

Art der Ausgaben / Einnahmen	Insgesamt	Bund	Sondervermögen des Bundes	Sozialversicherung	Länder		
					Zusammen	Früheres Bundesgebiet 1)	Neue Länder
<b>3011 Rentenversicherung der Angestellten und Arbeiter</b>							
Personalausgaben	3 560	-	-	3 560	-	-	-
Staat	3 560	-	-	3 560	-	-	-
Gemeinden/Gv.	-	-	-	-	-	-	-
Zweckverbände	-	-	-	-	-	-	-
Unterhaltung von unbewegl. Vermögen	56	-	-	56	-	-	-
Staat	56	-	-	56	-	-	-
Gemeinden/Gv.	-	-	-	-	-	-	-
Zweckverbände	-	-	-	-	-	-	-
Bewirtschaftung der Grundstücke	142	-	-	142	-	-	-
Staat	142	-	-	142	-	-	-
Gemeinden/Gv.	-	-	-	-	-	-	-
Zweckverbände	-	-	-	-	-	-	-
Übriger laufender Sachaufwand	7 295	0	-	7 295	-	-	-
Staat	7 295	0	-	7 295	-	-	-
Gemeinden/Gv.	-	-	-	-	-	-	-
Zweckverbände	-	-	-	-	-	-	-
Baumaßnahmen	618	-	-	618	-	-	-
Staat	618	-	-	618	-	-	-
Gemeinden/Gv.	-	-	-	-	-	-	-
Zweckverbände	-	-	-	-	-	-	-
Erwerb von unbeweglichem Sachvermögen	26	-	-	26	-	-	-
Staat	26	-	-	26	-	-	-
Gemeinden/Gv.	-	-	-	-	-	-	-
Zweckverbände	-	-	-	-	-	-	-
Erwerb von beweglichem Sachvermögen	187	-	-	187	-	-	-
Staat	187	-	-	187	-	-	-
Gemeinden/Gv.	-	-	-	-	-	-	-
Zweckverbände	-	-	-	-	-	-	-
Erwerb von Beteiligungen	-0	-	-	-0	-	-	-
Staat	-0	-	-	-0	-	-	-
Gemeinden/Gv.	-	-	-	-	-	-	-
Zweckverbände	-	-	-	-	-	-	-
Zahlungen an and. Bereiche u. übr. Welt	349 980	1 289	-	348 691	-	-	-
Staat	349 980	1 289	-	348 691	-	-	-
Gemeinden/Gv.	-	-	-	-	-	-	-
Zweckverbände	-	-	-	-	-	-	-
Unmittelbare Ausgaben	361 863	1 289	-	360 574	-	-	-
Staat	361 863	1 289	-	360 574	-	-	-
Gemeinden/Gv.	-	-	-	-	-	-	-
Zweckverbände	-	-	-	-	-	-	-
Zahlungen an öffentlichen Bereich	107 176	74 776	-	32 400	-	-	-
Staat	107 176	74 776	-	32 400	-	-	-
Gemeinden/Gv.	-	-	-	-	-	-	-
Zweckverbände	-	-	-	-	-	-	-
Bruttoausgaben	469 040	76 065	-	392 974	-	-	-
Staat	469 040	76 065	-	392 974	-	-	-
Gemeinden/Gv.	-	-	-	-	-	-	-
Zweckverbände	-	-	-	-	-	-	-
./. Zahlungen von gleicher Ebene	95 469	-	-	20 507	-	-	-
Staat	95 469	-	-	20 507	-	-	-
Gemeinden/Gv.	-	-	-	-	-	-	-
Zweckverbände	-	-	-	-	-	-	-
Bereinigte Ausgaben	373 571	76 065	-	372 467	-	-	-
Staat	373 571	76 065	-	372 467	-	-	-
Gemeinden/Gv.	-	-	-	-	-	-	-
Zweckverbände	-	-	-	-	-	-	-
Laufende Rechnung	372 671	76 065	-	371 567	-	-	-
Staat	372 671	76 065	-	371 567	-	-	-
Gemeinden/Gv.	-	-	-	-	-	-	-
Zweckverbände	-	-	-	-	-	-	-
Kapitalrechnung	900	-	-	900	-	-	-
Staat	900	-	-	900	-	-	-
Gemeinden/Gv.	-	-	-	-	-	-	-
Zweckverbände	-	-	-	-	-	-	-
./. Zahlungen von anderer Ebene	-	-	-	74 962	-	-	-
Staat	-	-	-	74 962	-	-	-
Gemeinden/Gv.	-	-	-	-	-	-	-
Zweckverbände	-	-	-	-	-	-	-
Nettoausgaben	373 571	76 065	-	297 506	-	-	-
Staat	373 571	76 065	-	297 506	-	-	-
Gemeinden/Gv.	-	-	-	-	-	-	-
Zweckverbände	-	-	-	-	-	-	-
Unmittelbare Einnahmen	298 493	-	-	298 493	-	-	-
Staat	298 493	-	-	298 493	-	-	-
Gemeinden/Gv.	-	-	-	-	-	-	-
Zweckverbände	-	-	-	-	-	-	-
Darunter Gebühren, Entgelte	-	-	-	-	-	-	-
Staat	-	-	-	-	-	-	-
Gemeinden/Gv.	-	-	-	-	-	-	-
Zweckverbände	-	-	-	-	-	-	-

1) Einschl. Berlin-Ost.

**2 Ausgaben und Einnahmen der öffentlichen Haushalte für soziale Sicherung und für Gesundheit, Sport, Erholung 1997**  
**2.1 Nach Körperschaftsgruppen**  
**Mill. DM**

Art der Ausgaben / Einnahmen	Insgesamt	Bund	Sondervermögen des Bundes	Sozialversicherung	Länder		
					Zusammen	Früheres Bundesgebiet 1)	Neue Länder
<b>3012 Knappschaftsversicherung</b>							
Personalausgaben	249	-	-	249	-	-	-
Staat	249	-	-	249	-	-	-
Gemeinden/Gv.	-	-	-	-	-	-	-
Zweckverbände	-	-	-	-	-	-	-
Unterhaltung von unbewegl. Vermögen	4	-	-	4	-	-	-
Staat	4	-	-	4	-	-	-
Gemeinden/Gv.	-	-	-	-	-	-	-
Zweckverbände	-	-	-	-	-	-	-
Bewirtschaftung der Grundstücke	7	-	-	7	-	-	-
Staat	7	-	-	7	-	-	-
Gemeinden/Gv.	-	-	-	-	-	-	-
Zweckverbände	-	-	-	-	-	-	-
Übriger laufender Sachaufwand	162	-	-	162	-	-	-
Staat	162	-	-	162	-	-	-
Gemeinden/Gv.	-	-	-	-	-	-	-
Zweckverbände	-	-	-	-	-	-	-
Baumaßnahmen	41	-	-	41	-	-	-
Staat	41	-	-	41	-	-	-
Gemeinden/Gv.	-	-	-	-	-	-	-
Zweckverbände	-	-	-	-	-	-	-
Erwerb von unbeweglichem Sachvermögen	5	-	-	5	-	-	-
Staat	5	-	-	5	-	-	-
Gemeinden/Gv.	-	-	-	-	-	-	-
Zweckverbände	-	-	-	-	-	-	-
Erwerb von beweglichem Sachvermögen	3	-	-	3	-	-	-
Staat	3	-	-	3	-	-	-
Gemeinden/Gv.	-	-	-	-	-	-	-
Zweckverbände	-	-	-	-	-	-	-
Erwerb von Beteiligungen	-	-	-	-	-	-	-
Staat	-	-	-	-	-	-	-
Gemeinden/Gv.	-	-	-	-	-	-	-
Zweckverbände	-	-	-	-	-	-	-
Zahlungen an and. Bereiche u. Übr. Welt	25 998	-	-	25 998	-	-	-
Staat	25 998	-	-	25 998	-	-	-
Gemeinden/Gv.	-	-	-	-	-	-	-
Zweckverbände	-	-	-	-	-	-	-
Unmittelbare Ausgaben	26 468	-	-	26 468	-	-	-
Staat	26 468	-	-	26 468	-	-	-
Gemeinden/Gv.	-	-	-	-	-	-	-
Zweckverbände	-	-	-	-	-	-	-
Zahlungen an öffentlichen Bereich	14 751	13 741	-	1 010	-	-	-
Staat	14 751	13 741	-	1 010	-	-	-
Gemeinden/Gv.	-	-	-	-	-	-	-
Zweckverbände	-	-	-	-	-	-	-
Bruttoausgaben	41 219	13 741	-	27 478	-	-	-
Staat	41 219	13 741	-	27 478	-	-	-
Gemeinden/Gv.	-	-	-	-	-	-	-
Zweckverbände	-	-	-	-	-	-	-
./. Zahlungen von gleicher Ebene	24 346	-	-	10 550	-	-	-
Staat	24 346	-	-	10 550	-	-	-
Gemeinden/Gv.	-	-	-	-	-	-	-
Zweckverbände	-	-	-	-	-	-	-
Bereinigte Ausgaben	16 872	13 741	-	16 928	-	-	-
Staat	16 872	13 741	-	16 928	-	-	-
Gemeinden/Gv.	-	-	-	-	-	-	-
Zweckverbände	-	-	-	-	-	-	-
Laufende Rechnung	16 824	13 741	-	16 879	-	-	-
Staat	16 824	13 741	-	16 879	-	-	-
Gemeinden/Gv.	-	-	-	-	-	-	-
Zweckverbände	-	-	-	-	-	-	-
Kapitalrechnung	49	-	-	49	-	-	-
Staat	49	-	-	49	-	-	-
Gemeinden/Gv.	-	-	-	-	-	-	-
Zweckverbände	-	-	-	-	-	-	-
./. Zahlungen von anderer Ebene	-	-	-	13 797	-	-	-
Staat	-	-	-	13 797	-	-	-
Gemeinden/Gv.	-	-	-	-	-	-	-
Zweckverbände	-	-	-	-	-	-	-
Nettoausgaben	16 872	13 741	-	3 131	-	-	-
Staat	16 872	13 741	-	3 131	-	-	-
Gemeinden/Gv.	-	-	-	-	-	-	-
Zweckverbände	-	-	-	-	-	-	-
Unmittelbare Einnahmen	3 179	-	-	3 179	-	-	-
Staat	3 179	-	-	3 179	-	-	-
Gemeinden/Gv.	-	-	-	-	-	-	-
Zweckverbände	-	-	-	-	-	-	-
Darunter Gebühren, Entgelte	-	-	-	-	-	-	-
Staat	-	-	-	-	-	-	-
Gemeinden/Gv.	-	-	-	-	-	-	-
Zweckverbände	-	-	-	-	-	-	-

1) Einschl. Berlin-Ost.

Statistisches Bundesamt, Fachserie 14, R 3.5, 1997

**2 Ausgaben und Einnahmen der öffentlichen Haushalte für soziale Sicherung und für Gesundheit, Sport, Erholung 1997**  
**2.1 Nach Körperschaftsgruppen**  
**Mill. DM**

Art der Ausgaben / Einnahmen	Insgesamt	Bund	Sondervermögen des Bundes	Sozialversicherung	Länder		
					Zusammen	Früheres Bundesgebiet 1)	Neue Länder
<b>3013 Unfallversicherung</b>							
Personalausgaben	1 339	-	-	1 338	1	1	-
Staat	1 339	-	-	1 338	1	1	-
Gemeinden/Gv.	-	-	-	-	-	-	-
Zweckverbände	-	-	-	-	-	-	-
Unterhaltung von unbewegl. Vermögen	72	-	-	72	-	-	-
Staat	72	-	-	72	-	-	-
Gemeinden/Gv.	-	-	-	-	-	-	-
Zweckverbände	-	-	-	-	-	-	-
Bewirtschaftung der Grundstücke	47	-	-	47	-	-	-
Staat	47	-	-	47	-	-	-
Gemeinden/Gv.	-	-	-	-	-	-	-
Zweckverbände	-	-	-	-	-	-	-
Übriger laufender Sachaufwand	6 173	-	-	6 140	33	33	-
Staat	6 173	-	-	6 140	33	33	-
Gemeinden/Gv.	-	-	-	-	-	-	-
Zweckverbände	-	-	-	-	-	-	-
Baumaßnahmen	-	-	-	-	-	-	-
Staat	-	-	-	-	-	-	-
Gemeinden/Gv.	-	-	-	-	-	-	-
Zweckverbände	-	-	-	-	-	-	-
Erwerb von unbeweglichem Sachvermögen	241	-	-	241	-	-	-
Staat	241	-	-	241	-	-	-
Gemeinden/Gv.	-	-	-	-	-	-	-
Zweckverbände	-	-	-	-	-	-	-
Erwerb von beweglichem Sachvermögen	8	-	-	8	-	-	-
Staat	8	-	-	8	-	-	-
Gemeinden/Gv.	-	-	-	-	-	-	-
Zweckverbände	-	-	-	-	-	-	-
Erwerb von Beteiligungen	164	-	-	164	-	-	-
Staat	164	-	-	164	-	-	-
Gemeinden/Gv.	-	-	-	-	-	-	-
Zweckverbände	-	-	-	-	-	-	-
Zahlungen an and. Bereiche u. Übr. Welt	13 784	381	-	13 077	327	284	43
Staat	13 784	381	-	13 077	327	284	43
Gemeinden/Gv.	-	-	-	-	-	-	-
Zweckverbände	-	-	-	-	-	-	-
Unmittelbare Ausgaben	21 827	381	-	21 086	360	318	43
Staat	21 827	381	-	21 086	360	318	43
Gemeinden/Gv.	-	-	-	-	-	-	-
Zweckverbände	-	-	-	-	-	-	-
Zahlungen an öffentlichen Bereich	686	617	-	22	47	16	32
Staat	686	617	-	22	47	16	32
Gemeinden/Gv.	-	-	-	-	-	-	-
Zweckverbände	-	-	-	-	-	-	-
Bruttoausgaben	22 513	997	-	21 108	408	333	74
Staat	22 513	997	-	21 108	408	333	74
Gemeinden/Gv.	-	-	-	-	-	-	-
Zweckverbände	-	-	-	-	-	-	-
./. Zahlungen von gleicher Ebene	776	-	-	8	-	-	-
Staat	756	-	-	8	-	-	-
Gemeinden/Gv.	-	-	-	-	-	-	-
Zweckverbände	-	-	-	-	-	-	-
Bereinigte Ausgaben	21 736	997	-	21 099	408	333	74
Staat	21 757	997	-	21 099	408	333	74
Gemeinden/Gv.	-	-	-	-	-	-	-
Zweckverbände	-	-	-	-	-	-	-
Laufende Rechnung	21 316	997	-	20 679	407	333	74
Staat	21 336	997	-	20 679	407	333	74
Gemeinden/Gv.	-	-	-	-	-	-	-
Zweckverbände	-	-	-	-	-	-	-
Kapitalrechnung	421	-	-	421	0	0	-
Staat	421	-	-	421	0	0	-
Gemeinden/Gv.	-	-	-	-	-	-	-
Zweckverbände	-	-	-	-	-	-	-
./. Zahlungen von anderer Ebene	-	9	-	755	4	4	-
Staat	21	9	-	755	4	4	-
Gemeinden/Gv.	-	-	-	-	-	-	-
Zweckverbände	-	-	-	-	-	-	-
Nettoausgaben	21 736	988	-	20 344	404	329	74
Staat	21 736	988	-	20 344	404	329	74
Gemeinden/Gv.	-	-	-	-	-	-	-
Zweckverbände	-	-	-	-	-	-	-
Unmittelbare Einnahmen	21 615	31	-	21 542	42	41	0
Staat	21 615	31	-	21 542	42	41	0
Gemeinden/Gv.	-	-	-	-	-	-	-
Zweckverbände	-	-	-	-	-	-	-
Darunter Gebühren, Entgelte	-	-	-	-	-	-	-
Staat	-	-	-	-	-	-	-
Gemeinden/Gv.	-	-	-	-	-	-	-
Zweckverbände	-	-	-	-	-	-	-

1) Einschl. Berlin-Ost.



**2 Ausgaben und Einnahmen der öffentlichen Haushalte für soziale Sicherung und für Gesundheit, Sport, Erholung 1997**  
**2.1 Nach Körperschaftsgruppen**  
**Mill. DM**

Art der Ausgaben / Einnahmen	Insgesamt	Bund	Sonderver- mögen des Bundes	Sozialver- sicherung	Länder		
					Zusammen	Früheres Bundes- gebiet 1)	Neue Länder
<b>3014 Krankenversicherung</b>							
Personalausgaben	10 021	-	-	10 021	-	-	-
Staat	10 021	-	-	10 021	-	-	-
Gemeinden/Gv.	-	-	-	-	-	-	-
Zweckverbände	-	-	-	-	-	-	-
Unterhaltung von unbewegl. Vermögen	71	-	-	71	-	-	-
Staat	71	-	-	71	-	-	-
Gemeinden/Gv.	-	-	-	-	-	-	-
Zweckverbände	-	-	-	-	-	-	-
Bewirtschaftung der Grundstücke	278	-	-	278	-	-	-
Staat	278	-	-	278	-	-	-
Gemeinden/Gv.	-	-	-	-	-	-	-
Zweckverbände	-	-	-	-	-	-	-
Übriger laufender Sachaufwand	216 216	-	-	216 216	-	-	-
Staat	216 216	-	-	216 216	-	-	-
Gemeinden/Gv.	-	-	-	-	-	-	-
Zweckverbände	-	-	-	-	-	-	-
Baumaßnahmen	-	-	-	-	-	-	-
Staat	-	-	-	-	-	-	-
Gemeinden/Gv.	-	-	-	-	-	-	-
Zweckverbände	-	-	-	-	-	-	-
Erwerb von unbeweglichem Sachvermögen	217	-	-	217	-	-	-
Staat	217	-	-	217	-	-	-
Gemeinden/Gv.	-	-	-	-	-	-	-
Zweckverbände	-	-	-	-	-	-	-
Erwerb von beweglichem Sachvermögen	428	-	-	428	-	-	-
Staat	428	-	-	428	-	-	-
Gemeinden/Gv.	-	-	-	-	-	-	-
Zweckverbände	-	-	-	-	-	-	-
Erwerb von Beteiligungen	-	-	-	-	-	-	-
Staat	-	-	-	-	-	-	-
Gemeinden/Gv.	-	-	-	-	-	-	-
Zweckverbände	-	-	-	-	-	-	-
Zahlungen an and. Bereiche u. Übr. Welt	19 322	-	-	19 322	0	0	-
Staat	19 322	-	-	19 322	0	0	-
Gemeinden/Gv.	-	-	-	-	-	-	-
Zweckverbände	-	-	-	-	-	-	-
Unmittelbare Ausgaben	246 554	-	-	246 554	0	0	-
Staat	246 554	-	-	246 554	0	0	-
Gemeinden/Gv.	-	-	-	-	-	-	-
Zweckverbände	-	-	-	-	-	-	-
Zahlungen an öffentlichen Bereich	2 119	2 093	-	-	26	22	4
Staat	2 119	2 093	-	-	26	22	4
Gemeinden/Gv.	-	-	-	-	-	-	-
Zweckverbände	-	-	-	-	-	-	-
Bruttoausgaben	248 673	2 093	-	246 554	27	23	4
Staat	248 673	2 093	-	246 554	27	23	4
Gemeinden/Gv.	-	-	-	-	-	-	-
Zweckverbände	-	-	-	-	-	-	-
./. Zahlungen von gleicher Ebene	6 188	-	-	3 702	-	-	-
Staat	6 173	-	-	3 702	-	-	-
Gemeinden/Gv.	-	-	-	-	-	-	-
Zweckverbände	-	-	-	-	-	-	-
Bereinigte Ausgaben	242 485	2 093	-	242 852	27	23	4
Staat	242 501	2 093	-	242 852	27	23	4
Gemeinden/Gv.	-	-	-	-	-	-	-
Zweckverbände	-	-	-	-	-	-	-
Laufende Rechnung	241 827	2 093	-	242 194	27	23	4
Staat	241 843	2 093	-	242 194	27	23	4
Gemeinden/Gv.	-	-	-	-	-	-	-
Zweckverbände	-	-	-	-	-	-	-
Kapitalrechnung	658	-	-	658	-	-	-
Staat	658	-	-	658	-	-	-
Gemeinden/Gv.	-	-	-	-	-	-	-
Zweckverbände	-	-	-	-	-	-	-
./. Zahlungen von anderer Ebene	-	-	-	2 485	2	2	-
Staat	16	-	-	2 485	2	2	-
Gemeinden/Gv.	-	-	-	-	-	-	-
Zweckverbände	-	-	-	-	-	-	-
Nettoausgaben	242 485	2 093	-	240 367	25	21	4
Staat	242 485	2 093	-	240 367	25	21	4
Gemeinden/Gv.	-	-	-	-	-	-	-
Zweckverbände	-	-	-	-	-	-	-
Unmittelbare Einnahmen	242 432	-	-	242 432	-	-	-
Staat	242 432	-	-	242 432	-	-	-
Gemeinden/Gv.	-	-	-	-	-	-	-
Zweckverbände	-	-	-	-	-	-	-
Darunter Gebühren, Entgelte	-	-	-	-	-	-	-
Staat	-	-	-	-	-	-	-
Gemeinden/Gv.	-	-	-	-	-	-	-
Zweckverbände	-	-	-	-	-	-	-

1) Einschl. Berlin-Ost.

Statistisches Bundesamt, Fachserie 14, R 3.5, 1997

**2 Ausgaben und Einnahmen der öffentlichen Haushalte für soziale Sicherung und für Gesundheit, Sport, Erholung 1997**  
**2.1 Nach Körperschaftsgruppen**  
**Mill. DM**

Art der Ausgaben / Einnahmen	Insgesamt	Bund	Sondervermögen des Bundes	Sozialversicherung	Länder		
					Zusammen	Früheres Bundesgebiet 1)	Neue Länder
<b>8015 Arbeitslosenversicherung</b>							
Personalausgaben	5 617	-	-	5 617	-	-	-
Staat	5 617	-	-	5 617	-	-	-
Gemeinden/Gv.	-	-	-	-	-	-	-
Zweckverbände	-	-	-	-	-	-	-
Unterhaltung von unbewegl. Vermögen	29	-	-	29	-	-	-
Staat	29	-	-	29	-	-	-
Gemeinden/Gv.	-	-	-	-	-	-	-
Zweckverbände	-	-	-	-	-	-	-
Bewirtschaftung der Grundstücke	145	-	-	145	-	-	-
Staat	145	-	-	145	-	-	-
Gemeinden/Gv.	-	-	-	-	-	-	-
Zweckverbände	-	-	-	-	-	-	-
Übriger laufender Sachaufwand	3 675	-	-	3 675	-	-	-
Staat	3 675	-	-	3 675	-	-	-
Gemeinden/Gv.	-	-	-	-	-	-	-
Zweckverbände	-	-	-	-	-	-	-
Baumaßnahmen	148	-	-	148	-	-	-
Staat	148	-	-	148	-	-	-
Gemeinden/Gv.	-	-	-	-	-	-	-
Zweckverbände	-	-	-	-	-	-	-
Erwerb von unbeweglichem Sachvermögen	43	-	-	43	-	-	-
Staat	43	-	-	43	-	-	-
Gemeinden/Gv.	-	-	-	-	-	-	-
Zweckverbände	-	-	-	-	-	-	-
Erwerb von beweglichem Sachvermögen	27	-	-	27	-	-	-
Staat	27	-	-	27	-	-	-
Gemeinden/Gv.	-	-	-	-	-	-	-
Zweckverbände	-	-	-	-	-	-	-
Erwerb von Beteiligungen	-	-	-	-	-	-	-
Staat	-	-	-	-	-	-	-
Gemeinden/Gv.	-	-	-	-	-	-	-
Zweckverbände	-	-	-	-	-	-	-
Zahlungen an and. Bereiche u. Übr. Welt	92 789	-	-	92 789	-	-	-
Staat	92 789	-	-	92 789	-	-	-
Gemeinden/Gv.	-	-	-	-	-	-	-
Zweckverbände	-	-	-	-	-	-	-
Unmittelbare Ausgaben	102 473	-	-	102 473	-	-	-
Staat	102 473	-	-	102 473	-	-	-
Gemeinden/Gv.	-	-	-	-	-	-	-
Zweckverbände	-	-	-	-	-	-	-
Zahlungen an öffentlichen Bereich	10 205	10 175	-	25	4	4	-
Staat	10 205	10 175	-	25	4	4	-
Gemeinden/Gv.	-	-	-	-	-	-	-
Zweckverbände	-	-	-	-	-	-	-
Bruttoausgaben	112 678	10 175	-	102 499	4	4	-
Staat	112 678	10 175	-	102 499	4	4	-
Gemeinden/Gv.	-	-	-	-	-	-	-
Zweckverbände	-	-	-	-	-	-	-
./. Zahlungen von gleicher Ebene	10 485	-	-	212	-	-	-
Staat	10 484	-	-	212	-	-	-
Gemeinden/Gv.	-	-	-	-	-	-	-
Zweckverbände	-	-	-	-	-	-	-
Bereinigte Ausgaben	102 193	10 175	-	102 286	4	4	-
Staat	102 194	10 175	-	102 286	4	4	-
Gemeinden/Gv.	-	-	-	-	-	-	-
Zweckverbände	-	-	-	-	-	-	-
Laufende Rechnung	93 046	10 175	-	93 139	4	4	-
Staat	93 047	10 175	-	93 139	4	4	-
Gemeinden/Gv.	-	-	-	-	-	-	-
Zweckverbände	-	-	-	-	-	-	-
Kapitalrechnung	9 147	-	-	9 147	-	-	-
Staat	9 147	-	-	9 147	-	-	-
Gemeinden/Gv.	-	-	-	-	-	-	-
Zweckverbände	-	-	-	-	-	-	-
./. Zahlungen von anderer Ebene	-	-	-	10 273	-	-	-
Staat	2	-	-	10 273	-	-	-
Gemeinden/Gv.	-	-	-	-	-	-	-
Zweckverbände	-	-	-	-	-	-	-
Nettoausgaben	102 193	10 175	-	92 014	4	4	-
Staat	102 193	10 175	-	92 014	4	4	-
Gemeinden/Gv.	-	-	-	-	-	-	-
Zweckverbände	-	-	-	-	-	-	-
Unmittelbare Einnahmen	92 264	-	-	92 264	-	-	-
Staat	92 264	-	-	92 264	-	-	-
Gemeinden/Gv.	-	-	-	-	-	-	-
Zweckverbände	-	-	-	-	-	-	-
Darunter Gebühren, Entgelte	120	-	-	120	-	-	-
Staat	120	-	-	120	-	-	-
Gemeinden/Gv.	-	-	-	-	-	-	-
Zweckverbände	-	-	-	-	-	-	-

1) Einschl. Berlin-Ost.

**2 Ausgaben und Einnahmen der öffentlichen Haushalte für soziale Sicherung und für Gesundheit, Sport, Erholung 1997**  
**2.1 Nach Körperschaftsgruppen**  
**Mill. DM**

Art der Ausgaben / Einnahmen	Insgesamt	Bund	Sondervermögen des Bundes	Sozialversicherung	Länder		
					Zusammen	Früheres Bundesgebiet 1)	Neue Länder
<b>3016 Altershilfe für Landwirte</b>							
Personalausgaben	134	-	-	134	-	-	-
Staat	134	-	-	134	-	-	-
Gemeinden/Gv.	-	-	-	-	-	-	-
Zweckverbände	-	-	-	-	-	-	-
Unterhaltung von unbewegl. Vermögen	1	-	-	1	-	-	-
Staat	1	-	-	1	-	-	-
Gemeinden/Gv.	-	-	-	-	-	-	-
Zweckverbände	-	-	-	-	-	-	-
Bewirtschaftung der Grundstücke	3	-	-	3	-	-	-
Staat	3	-	-	3	-	-	-
Gemeinden/Gv.	-	-	-	-	-	-	-
Zweckverbände	-	-	-	-	-	-	-
Übriger laufender Sachaufwand	173	-	-	173	-	-	-
Staat	173	-	-	173	-	-	-
Gemeinden/Gv.	-	-	-	-	-	-	-
Zweckverbände	-	-	-	-	-	-	-
Baumaßnahmen	-	-	-	-	-	-	-
Staat	-	-	-	-	-	-	-
Gemeinden/Gv.	-	-	-	-	-	-	-
Zweckverbände	-	-	-	-	-	-	-
Erwerb von unbeweglichem Sachvermögen	-	-	-	-	-	-	-
Staat	-	-	-	-	-	-	-
Gemeinden/Gv.	-	-	-	-	-	-	-
Zweckverbände	-	-	-	-	-	-	-
Erwerb von beweglichem Sachvermögen	3	-	-	3	-	-	-
Staat	3	-	-	3	-	-	-
Gemeinden/Gv.	-	-	-	-	-	-	-
Zweckverbände	-	-	-	-	-	-	-
Erwerb von Beteiligungen	-	-	-	-	-	-	-
Staat	-	-	-	-	-	-	-
Gemeinden/Gv.	-	-	-	-	-	-	-
Zweckverbände	-	-	-	-	-	-	-
Zahlungen an and. Bereiche u. übr. Welt	6 475	-	-	6 475	-	-	-
Staat	6 475	-	-	6 475	-	-	-
Gemeinden/Gv.	-	-	-	-	-	-	-
Zweckverbände	-	-	-	-	-	-	-
Unmittelbare Ausgaben	6 789	-	-	6 789	-	-	-
Staat	6 789	-	-	6 789	-	-	-
Gemeinden/Gv.	-	-	-	-	-	-	-
Zweckverbände	-	-	-	-	-	-	-
Zahlungen an öffentlichen Bereich	4 906	4 904	-	-	2	2	-
Staat	4 906	4 904	-	-	2	2	-
Gemeinden/Gv.	-	-	-	-	-	-	-
Zweckverbände	-	-	-	-	-	-	-
Bruttoausgaben	11 695	4 904	-	6 789	2	2	-
Staat	11 695	4 904	-	6 789	2	2	-
Gemeinden/Gv.	-	-	-	-	-	-	-
Zweckverbände	-	-	-	-	-	-	-
./. Zahlungen von gleicher Ebene	4 725	-	-	-	-	-	-
Staat	4 725	-	-	-	-	-	-
Gemeinden/Gv.	-	-	-	-	-	-	-
Zweckverbände	-	-	-	-	-	-	-
Bereinigte Ausgaben	6 970	4 904	-	6 789	2	2	-
Staat	6 970	4 904	-	6 789	2	2	-
Gemeinden/Gv.	-	-	-	-	-	-	-
Zweckverbände	-	-	-	-	-	-	-
Laufende Rechnung	6 967	4 904	-	6 786	2	2	-
Staat	6 967	4 904	-	6 786	2	2	-
Gemeinden/Gv.	-	-	-	-	-	-	-
Zweckverbände	-	-	-	-	-	-	-
Kapitalrechnung	3	-	-	3	-	-	-
Staat	3	-	-	3	-	-	-
Gemeinden/Gv.	-	-	-	-	-	-	-
Zweckverbände	-	-	-	-	-	-	-
./. Zahlungen von anderer Ebene	-	-	-	4 725	-	-	-
Staat	-	-	-	4 725	-	-	-
Gemeinden/Gv.	-	-	-	-	-	-	-
Zweckverbände	-	-	-	-	-	-	-
Nettoausgaben	6 970	4 904	-	2 064	2	2	-
Staat	6 970	4 904	-	2 064	2	2	-
Gemeinden/Gv.	-	-	-	-	-	-	-
Zweckverbände	-	-	-	-	-	-	-
Unmittelbare Einnahmen	1 826	-	-	1 826	-	-	-
Staat	1 826	-	-	1 826	-	-	-
Gemeinden/Gv.	-	-	-	-	-	-	-
Zweckverbände	-	-	-	-	-	-	-
Darunter Gebühren, Entgelte	-	-	-	-	-	-	-
Staat	-	-	-	-	-	-	-
Gemeinden/Gv.	-	-	-	-	-	-	-
Zweckverbände	-	-	-	-	-	-	-

1) Einschl. Berlin-Ost.

Statistisches Bundesamt, Fachserie 14, R 3.5, 1997

**2 Ausgaben und Einnahmen der öffentlichen Haushalte für soziale Sicherung und für Gesundheit, Sport, Erholung 1997**  
**2.1 Nach Körperschaftsgruppen**  
**Mill. DM**

Art der Ausgaben / Einnahmen	Insgesamt	Bund	Sondervermögen des Bundes	Sozialversicherung	Länder		
					Zusammen	Früheres Bundesgebiet 1)	Neue Länder
<b>3017 Pflegeversicherung</b>							
Personalausgaben	-	-	-	-	-	-	-
Staat	-	-	-	-	-	-	-
Gemeinden/Gv.	-	-	-	-	-	-	-
Zweckverbände	-	-	-	-	-	-	-
Unterhaltung von unbewegl. Vermögen	-	-	-	-	-	-	-
Staat	-	-	-	-	-	-	-
Gemeinden/Gv.	-	-	-	-	-	-	-
Zweckverbände	-	-	-	-	-	-	-
Bewirtschaftung der Grundstücke	-	-	-	-	-	-	-
Staat	-	-	-	-	-	-	-
Gemeinden/Gv.	-	-	-	-	-	-	-
Zweckverbände	-	-	-	-	-	-	-
Übriger laufender Sachaufwand	17 228	-	-	17 228	0	0	-
Staat	17 228	-	-	17 228	0	0	-
Gemeinden/Gv.	-	-	-	-	-	-	-
Zweckverbände	-	-	-	-	-	-	-
Baumaßnahmen	-	-	-	-	-	-	-
Staat	-	-	-	-	-	-	-
Gemeinden/Gv.	-	-	-	-	-	-	-
Zweckverbände	-	-	-	-	-	-	-
Erwerb von unbeweglichem Sachvermögen	-	-	-	-	-	-	-
Staat	-	-	-	-	-	-	-
Gemeinden/Gv.	-	-	-	-	-	-	-
Zweckverbände	-	-	-	-	-	-	-
Erwerb von beweglichem Sachvermögen	-	-	-	-	-	-	-
Staat	-	-	-	-	-	-	-
Gemeinden/Gv.	-	-	-	-	-	-	-
Zweckverbände	-	-	-	-	-	-	-
Erwerb von Beteiligungen	-	-	-	-	-	-	-
Staat	-	-	-	-	-	-	-
Gemeinden/Gv.	-	-	-	-	-	-	-
Zweckverbände	-	-	-	-	-	-	-
Zahlungen an and. Bereiche u. übr. Welt	10 844	-	-	10 812	32	32	-
Staat	10 844	-	-	10 812	32	32	-
Gemeinden/Gv.	-	-	-	-	-	-	-
Zweckverbände	-	-	-	-	-	-	-
Unmittelbare Ausgaben	28 072	-	-	28 040	32	32	-
Staat	28 072	-	-	28 040	32	32	-
Gemeinden/Gv.	-	-	-	-	-	-	-
Zweckverbände	-	-	-	-	-	-	-
Zahlungen an öffentlichen Bereich	1 545	-	-	1 545	-	-	-
Staat	1 545	-	-	1 545	-	-	-
Gemeinden/Gv.	-	-	-	-	-	-	-
Zweckverbände	-	-	-	-	-	-	-
Bruttoausgaben	29 617	-	-	29 585	32	32	-
Staat	29 617	-	-	29 585	32	32	-
Gemeinden/Gv.	-	-	-	-	-	-	-
Zweckverbände	-	-	-	-	-	-	-
./. Zahlungen von gleicher Ebene	41	-	-	-	-	-	-
Staat	41	-	-	-	-	-	-
Gemeinden/Gv.	-	-	-	-	-	-	-
Zweckverbände	-	-	-	-	-	-	-
Bereinigte Ausgaben	29 576	-	-	29 585	32	32	-
Staat	29 576	-	-	29 585	32	32	-
Gemeinden/Gv.	-	-	-	-	-	-	-
Zweckverbände	-	-	-	-	-	-	-
Laufende Rechnung	29 606	-	-	29 585	32	32	-
Staat	29 606	-	-	29 585	32	32	-
Gemeinden/Gv.	-	-	-	-	-	-	-
Zweckverbände	-	-	-	-	-	-	-
Kapitalrechnung	-30	-	-	-	-	-	-
Staat	-30	-	-	-	-	-	-
Gemeinden/Gv.	-	-	-	-	-	-	-
Zweckverbände	-	-	-	-	-	-	-
./. Zahlungen von anderer Ebene	-	-	-	-	41	41	-
Staat	-	-	-	-	41	41	-
Gemeinden/Gv.	-	-	-	-	-	-	-
Zweckverbände	-	-	-	-	-	-	-
Nettoausgaben	29 576	-	-	29 585	-9	-9	-
Staat	29 576	-	-	29 585	-9	-9	-
Gemeinden/Gv.	-	-	-	-	-	-	-
Zweckverbände	-	-	-	-	-	-	-
Unmittelbare Einnahmen	30 791	-	-	30 783	8	8	-
Staat	30 791	-	-	30 783	8	8	-
Gemeinden/Gv.	-	-	-	-	-	-	-
Zweckverbände	-	-	-	-	-	-	-
Darunter Gebühren, Entgelte	-	-	-	-	-	-	-
Staat	-	-	-	-	-	-	-
Gemeinden/Gv.	-	-	-	-	-	-	-
Zweckverbände	-	-	-	-	-	-	-

1) Einschl. Berlin-Ost.

## 2 Ausgaben und Einnahmen der öffentlichen Haushalte für soziale Sicherung und für Gesundheit, Sport, Erholung 1997

2.1 Nach Körperschaftsgruppen  
Mill. DM

Art der Ausgaben / Einnahmen	Insgesamt	Bund	Sondervermögen des Bundes	Sozialversicherung	Länder		
					Zusammen	Früheres Bundesgebiet 1)	Neue Länder
<b>3018 Sonstige Sozialversicherungen</b>							
Personalausgaben	93	-	-	93	-	-	-
Staat	93	-	-	93	-	-	-
Gemeinden/Gv.	-	-	-	-	-	-	-
Zweckverbände	-	-	-	-	-	-	-
Unterhaltung von unbewegl. Vermögen	111	-	-	111	-	-	-
Staat	111	-	-	111	-	-	-
Gemeinden/Gv.	-	-	-	-	-	-	-
Zweckverbände	-	-	-	-	-	-	-
Bewirtschaftung der Grundstücke	83	-	-	83	-	-	-
Staat	83	-	-	83	-	-	-
Gemeinden/Gv.	-	-	-	-	-	-	-
Zweckverbände	-	-	-	-	-	-	-
Übriger laufender Sachaufwand	102	15	-	87	1	1	-
Staat	102	15	-	87	1	1	-
Gemeinden/Gv.	-	-	-	-	-	-	-
Zweckverbände	-	-	-	-	-	-	-
Baumaßnahmen	1	-	-	1	-	-	-
Staat	1	-	-	1	-	-	-
Gemeinden/Gv.	-	-	-	-	-	-	-
Zweckverbände	-	-	-	-	-	-	-
Erwerb von unbeweglichem Sachvermögen	0	-	-	0	-	-	-
Staat	0	-	-	0	-	-	-
Gemeinden/Gv.	-	-	-	-	-	-	-
Zweckverbände	-	-	-	-	-	-	-
Erwerb von beweglichem Sachvermögen	7	-	-	7	-	-	-
Staat	7	-	-	7	-	-	-
Gemeinden/Gv.	-	-	-	-	-	-	-
Zweckverbände	-	-	-	-	-	-	-
Erwerb von Beteiligungen	-	-	-	-	-	-	-
Staat	-	-	-	-	-	-	-
Gemeinden/Gv.	-	-	-	-	-	-	-
Zweckverbände	-	-	-	-	-	-	-
Zahlungen an and. Bereiche u. übr. Welt	12 272	-	-	12 272	-	-	-
Staat	12 272	-	-	12 272	-	-	-
Gemeinden/Gv.	-	-	-	-	-	-	-
Zweckverbände	-	-	-	-	-	-	-
Unmittelbare Ausgaben	12 670	15	-	12 655	1	1	-
Staat	12 670	15	-	12 655	1	1	-
Gemeinden/Gv.	-	-	-	-	-	-	-
Zweckverbände	-	-	-	-	-	-	-
Zahlungen an öffentlichen Bereich	1 122	824	-	75	224	224	-
Staat	1 122	824	-	75	224	224	-
Gemeinden/Gv.	-	-	-	-	-	-	-
Zweckverbände	-	-	-	-	-	-	-
Bruttoausgaben	13 792	838	-	12 730	224	224	-
Staat	13 792	838	-	12 730	224	224	-
Gemeinden/Gv.	-	-	-	-	-	-	-
Zweckverbände	-	-	-	-	-	-	-
./. Zahlungen von gleicher Ebene	3 337	-	-	-	-	-	-
Staat	3 309	-	-	-	-	-	-
Gemeinden/Gv.	-	-	-	-	-	-	-
Zweckverbände	-	-	-	-	-	-	-
Bereinigte Ausgaben	10 455	838	-	12 730	224	224	-
Staat	10 483	838	-	12 730	224	224	-
Gemeinden/Gv.	-	-	-	-	-	-	-
Zweckverbände	-	-	-	-	-	-	-
Laufende Rechnung	10 447	838	-	12 722	224	224	-
Staat	10 475	838	-	12 722	224	224	-
Gemeinden/Gv.	-	-	-	-	-	-	-
Zweckverbände	-	-	-	-	-	-	-
Kapitalrechnung	8	-	-	8	-	-	-
Staat	8	-	-	8	-	-	-
Gemeinden/Gv.	-	-	-	-	-	-	-
Zweckverbände	-	-	-	-	-	-	-
./. Zahlungen von anderer Ebene	-	1 427	-	1 911	0	0	-
Staat	28	1 427	-	1 911	0	0	-
Gemeinden/Gv.	-	-	-	-	-	-	-
Zweckverbände	-	-	-	-	-	-	-
Nettoausgaben	10 455	-588	-	10 819	224	224	-
Staat	10 455	-588	-	10 819	224	224	-
Gemeinden/Gv.	-	-	-	-	-	-	-
Zweckverbände	-	-	-	-	-	-	-
Unmittelbare Einnahmen	9 941	-	-	9 940	1	1	-
Staat	9 941	-	-	9 940	1	1	-
Gemeinden/Gv.	-	-	-	-	-	-	-
Zweckverbände	-	-	-	-	-	-	-
Darunter Gebühren, Entgelte	-	-	-	-	-	-	-
Staat	-	-	-	-	-	-	-
Gemeinden/Gv.	-	-	-	-	-	-	-
Zweckverbände	-	-	-	-	-	-	-

1) Einschl. Berlin-Ost.

Statistisches Bundesamt, Fachserie 14, R 3.5, 1997

**2 Ausgaben und Einnahmen der öffentlichen Haushalte für soziale Sicherung und für Gesundheit, Sport, Erholung 1997**  
**2.1 Nach Körperschaftsgruppen**  
**Mill. DM**

Art der Ausgaben / Einnahmen	Insgesamt	Bund	Sonderver- mögen des Bundes	Sozialver- sicherung	Länder			
					Zusammen	Früheres Bundes- gebiet 1)	Neue Länder	
8018 Familien-, Sozial-, und Jugendhilfe								
Personalausgaben	3 809	1	-	-	3 808	3 309	500	
Staat	1 470	1	-	-	1 469	1 463	6	
Gemeinden/Gv.	2 316	-	-	-	2 316	1 822	493	
Zweckverbände	23	-	-	-	23	23	0	
Unterhaltung von unbewegl. Vermögen	230	-	-	-	230	207	23	
Staat	9	-	-	-	9	9	0	
Gemeinden/Gv.	220	-	-	-	220	197	23	
Zweckverbände	1	-	-	-	1	1	-	
Bewirtschaftung der Grundstücke	647	0	-	-	647	535	113	
Staat	110	0	-	-	110	108	2	
Gemeinden/Gv.	537	-	-	-	537	426	111	
Zweckverbände	1	-	-	-	1	1	-	
Übriger laufender Sachaufwand	6 520	34	-	-	6 486	6 175	311	
Staat	5 255	34	-	-	5 221	5 115	106	
Gemeinden/Gv.	1 258	-	-	-	1 258	1 052	205	
Zweckverbände	7	-	-	-	7	7	0	
Baumaßnahmen	690	-	-	-	690	563	128	
Staat	134	-	-	-	134	131	3	
Gemeinden/Gv.	550	-	-	-	550	425	125	
Zweckverbände	6	-	-	-	6	6	-	
Erwerb von unbeweglichem Sachvermögen	47	-	-	-	47	43	4	
Staat	3	-	-	-	3	1	2	
Gemeinden/Gv.	43	-	-	-	43	41	2	
Zweckverbände	0	-	-	-	0	0	-	
Erwerb von beweglichem Sachvermögen	66	-	-	-	66	55	11	
Staat	3	-	-	-	3	3	0	
Gemeinden/Gv.	63	-	-	-	63	52	11	
Zweckverbände	0	-	-	-	0	0	-	
Erwerb von Beteiligungen	43	-	-	-	43	42	0	
Staat	-	-	-	-	-	-	-	
Gemeinden/Gv.	43	-	-	-	43	42	0	
Zweckverbände	-	-	-	-	-	-	-	
Zahlungen an and. Bereiche u. Übr. Welt	77 574	7 883	-	-	69 691	59 712	9 979	
Staat	24 895	7 883	-	-	17 012	13 836	3 176	
Gemeinden/Gv.	52 678	-	-	-	52 678	45 875	6 803	
Zweckverbände	1	-	-	-	1	1	0	
Unmittelbare Ausgaben	89 627	7 918	-	-	81 709	70 640	11 069	
Staat	31 879	7 918	-	-	23 961	20 666	3 295	
Gemeinden/Gv.	57 707	-	-	-	57 707	49 933	7 774	
Zweckverbände	41	-	-	-	41	40	0	
Zahlungen an öffentlichen Bereich	22 847	4 515	-	-	18 332	14 769	3 563	
Staat	16 512	4 515	-	-	11 997	8 898	3 098	
Gemeinden/Gv.	6 334	-	-	-	6 334	5 869	464	
Zweckverbände	1	-	-	-	1	1	0	
Bruttoausgaben	112 474	12 433	-	-	100 041	85 408	14 632	
Staat	48 391	12 433	-	-	35 958	29 585	6 393	
Gemeinden/Gv.	64 041	-	-	-	64 041	55 802	8 239	
Zweckverbände	42	-	-	-	42	42	0	
./. Zahlungen von gleicher Ebene	22 160	-	-	-	16 408	13 359	3 037	
Staat	5 534	-	-	-	25	14	-	
Gemeinden/Gv.	6 112	-	-	-	6 112	5 622	490	
Zweckverbände	0	-	-	-	0	0	-	
Bereinigte Ausgaben	90 314	12 433	-	-	83 633	72 050	11 585	
Staat	42 857	12 433	-	-	35 933	29 551	6 393	
Gemeinden/Gv.	57 929	-	-	-	57 929	50 180	7 748	
Zweckverbände	42	-	-	-	42	41	0	
Laufende Rechnung	87 770	12 309	-	-	80 697	70 071	10 638	
Staat	41 633	12 309	-	-	34 327	28 705	5 634	
Gemeinden/Gv.	56 450	-	-	-	56 450	48 934	7 516	
Zweckverbände	34	-	-	-	34	34	0	
Kapitalrechnung	2 544	124	-	-	2 936	1 979	957	
Staat	1 224	124	-	-	1 605	847	759	
Gemeinden/Gv.	1 479	-	-	-	1 479	1 246	233	
Zweckverbände	8	-	-	-	8	8	-	
./. Zahlungen von anderer Ebene	-	119	-	-	5 633	4 279	1 366	
Staat	1 174	119	-	-	6 564	5 192	1 384	
Gemeinden/Gv.	9 324	-	-	-	9 324	6 795	2 529	
Zweckverbände	15	-	-	-	15	15	0	
Nettoausgaben	90 314	12 314	-	-	78 000	67 771	10 229	
Staat	41 683	12 314	-	-	29 369	24 359	5 009	
Gemeinden/Gv.	48 605	-	-	-	48 605	43 385	5 220	
Zweckverbände	27	-	-	-	27	27	0	
Unmittelbare Einnahmen	9 435	21	-	-	9 415	8 018	1 397	
Staat	1 029	21	-	-	1 008	885	123	
Gemeinden/Gv.	8 380	-	-	-	8 380	7 106	1 274	
Zweckverbände	27	-	-	-	27	26	0	
Derunter Gebühren, Entgelte	1 311	0	-	-	1 311	1 169	142	
Staat	218	0	-	-	218	218	0	
Gemeinden/Gv.	1 071	-	-	-	1 071	929	141	
Zweckverbände	23	-	-	-	23	23	0	

1) Einschl. Berlin-Ost.

## 2 Ausgaben und Einnahmen der öffentlichen Haushalte für soziale Sicherung und für Gesundheit, Sport, Erholung 1997

2.1 Nach Körperschaftsgruppen  
Mill. DM

Art der Ausgaben / Einnahmen	Insgesamt	Bund	Sondervermögen des Bundes	Sozialversicherung	Länder		
					Zusammen	Früheres Bundesgebiet 1)	Neue Länder
<b>3020 Durchführung des Asylbewerberleistungsgesetzes</b>							
Personalausgaben	61	-	-	-	61	61	-
Staat	-	-	-	-	-	-	-
Gemeinden/Gv.	61	-	-	-	61	61	-
Zweckverbände	-	-	-	-	-	-	-
Unterhaltung von unbewegl. Vermögen	18	-	-	-	18	18	-
Staat	-	-	-	-	-	-	-
Gemeinden/Gv.	18	-	-	-	18	18	-
Zweckverbände	-	-	-	-	-	-	-
Bewirtschaftung der Grundstücke	92	-	-	-	92	92	-
Staat	-	-	-	-	-	-	-
Gemeinden/Gv.	92	-	-	-	92	92	-
Zweckverbände	-	-	-	-	-	-	-
Übriger laufender Sachaufwand	126	-	-	-	126	121	5
Staat	-	-	-	-	-	-	-
Gemeinden/Gv.	126	-	-	-	126	121	5
Zweckverbände	-	-	-	-	-	-	-
Baumaßnahmen	10	-	-	-	10	10	-
Staat	-	-	-	-	-	-	-
Gemeinden/Gv.	10	-	-	-	10	10	-
Zweckverbände	-	-	-	-	-	-	-
Erwerb von unbeweglichem Sachvermögen	2	-	-	-	2	2	-
Staat	-	-	-	-	-	-	-
Gemeinden/Gv.	2	-	-	-	2	2	-
Zweckverbände	-	-	-	-	-	-	-
Erwerb von beweglichem Sachvermögen	1	-	-	-	1	1	-
Staat	-	-	-	-	-	-	-
Gemeinden/Gv.	1	-	-	-	1	1	-
Zweckverbände	-	-	-	-	-	-	-
Erwerb von Beteiligungen	-	-	-	-	-	-	-
Staat	-	-	-	-	-	-	-
Gemeinden/Gv.	-	-	-	-	-	-	-
Zweckverbände	-	-	-	-	-	-	-
Zahlungen an and. Bereiche u. Übr. Welt	3 958	-	-	-	3 958	3 624	333
Staat	-	-	-	-	-	-	-
Gemeinden/Gv.	3 958	-	-	-	3 958	3 624	333
Zweckverbände	-	-	-	-	-	-	-
Unmittelbare Ausgaben	4 270	-	-	-	4 270	3 931	339
Staat	-	-	-	-	-	-	-
Gemeinden/Gv.	4 270	-	-	-	4 270	3 931	339
Zweckverbände	-	-	-	-	-	-	-
Zahlungen an öffentlichen Bereich	717	-	-	-	717	711	5
Staat	-	-	-	-	-	-	-
Gemeinden/Gv.	717	-	-	-	717	711	5
Zweckverbände	-	-	-	-	-	-	-
Bruttoausgaben	4 987	-	-	-	4 987	4 643	344
Staat	-	-	-	-	-	-	-
Gemeinden/Gv.	4 987	-	-	-	4 987	4 643	344
Zweckverbände	-	-	-	-	-	-	-
./. Zahlungen von gleicher Ebene	3 759	-	-	-	3 757	3 429	328
Staat	-	-	-	-	-	-	-
Gemeinden/Gv.	704	-	-	-	704	699	5
Zweckverbände	-	-	-	-	-	-	-
Bereinigte Ausgaben	1 227	-	-	-	1 230	1 214	16
Staat	-	-	-	-	-	-	-
Gemeinden/Gv.	4 282	-	-	-	4 282	3 944	339
Zweckverbände	-	-	-	-	-	-	-
Laufende Rechnung	1 213	-	-	-	1 216	1 199	16
Staat	-	-	-	-	-	-	-
Gemeinden/Gv.	4 268	-	-	-	4 268	3 929	339
Zweckverbände	-	-	-	-	-	-	-
Kapitalrechnung	14	-	-	-	14	14	-
Staat	-	-	-	-	-	-	-
Gemeinden/Gv.	14	-	-	-	14	14	-
Zweckverbände	-	-	-	-	-	-	-
./. Zahlungen von anderer Ebene	-	-	-	-	3	1	2
Staat	-	-	-	-	-	-	-
Gemeinden/Gv.	3 055	-	-	-	3 055	2 731	324
Zweckverbände	-	-	-	-	-	-	-
Nettoausgaben	1 227	-	-	-	1 227	1 212	15
Staat	-	-	-	-	-	-	-
Gemeinden/Gv.	1 227	-	-	-	1 227	1 212	15
Zweckverbände	-	-	-	-	-	-	-
Unmittelbare Einnahmen	386	-	-	-	386	381	5
Staat	-	-	-	-	-	-	-
Gemeinden/Gv.	386	-	-	-	386	381	5
Zweckverbände	-	-	-	-	-	-	-
Derunter Gebühren, Entgelte	110	-	-	-	110	110	-
Staat	-	-	-	-	-	-	-
Gemeinden/Gv.	110	-	-	-	110	110	-
Zweckverbände	-	-	-	-	-	-	-

1) Einschl. Berlin-Ost.

Statistisches Bundesamt, Fachserie 14, R 3.5, 1997

## 2 Ausgaben und Einnahmen der öffentlichen Haushalte für soziale Sicherung und für Gesundheit, Sport, Erholung 1997

2.1 Nach Körperschaftsgruppen  
Mill. DM

Art der Ausgaben / Einnahmen	Insgesamt	Bund	Sondervermögen des Bundes	Sozialversicherung	Länder		
					Zusammen	Früheres Bundesgebiet 1)	Neue Länder
<b>3021 Kindergeld</b>							
Personalausgaben	-	-	-	-	-	-	-
Staat	-	-	-	-	-	-	-
Gemeinden/Gv.	-	-	-	-	-	-	-
Zweckverbände	-	-	-	-	-	-	-
Unterhaltung von unbewegl. Vermögen	-	-	-	-	-	-	-
Staat	-	-	-	-	-	-	-
Gemeinden/Gv.	-	-	-	-	-	-	-
Zweckverbände	-	-	-	-	-	-	-
Bewirtschaftung der Grundstücke	-	-	-	-	-	-	-
Staat	-	-	-	-	-	-	-
Gemeinden/Gv.	-	-	-	-	-	-	-
Zweckverbände	-	-	-	-	-	-	-
Übriger laufender Sachaufwand	-	-	-	-	-	-	-
Staat	-	-	-	-	-	-	-
Gemeinden/Gv.	-	-	-	-	-	-	-
Zweckverbände	-	-	-	-	-	-	-
Baumaßnahmen	-	-	-	-	-	-	-
Staat	-	-	-	-	-	-	-
Gemeinden/Gv.	-	-	-	-	-	-	-
Zweckverbände	-	-	-	-	-	-	-
Erwerb von unbeweglichem Sachvermögen	-	-	-	-	-	-	-
Staat	-	-	-	-	-	-	-
Gemeinden/Gv.	-	-	-	-	-	-	-
Zweckverbände	-	-	-	-	-	-	-
Erwerb von beweglichem Sachvermögen	0	-	-	-	0	0	-
Staat	0	-	-	-	0	0	-
Gemeinden/Gv.	-	-	-	-	-	-	-
Zweckverbände	-	-	-	-	-	-	-
Erwerb von Beteiligungen	-	-	-	-	-	-	-
Staat	-	-	-	-	-	-	-
Gemeinden/Gv.	-	-	-	-	-	-	-
Zweckverbände	-	-	-	-	-	-	-
Zahlungen an and. Bereiche u. übr. Welt	241	239	-	-	2	1	1
Staat	241	239	-	-	2	1	1
Gemeinden/Gv.	-	-	-	-	-	-	-
Zweckverbände	-	-	-	-	-	-	-
Unmittelbare Ausgaben	242	239	-	-	3	2	1
Staat	242	239	-	-	3	2	1
Gemeinden/Gv.	-	-	-	-	-	-	-
Zweckverbände	-	-	-	-	-	-	-
Zahlungen an öffentlichen Bereich	-3	-3	-	-	-	-	-
Staat	-3	-3	-	-	-	-	-
Gemeinden/Gv.	-	-	-	-	-	-	-
Zweckverbände	-	-	-	-	-	-	-
Bruttoausgaben	239	236	-	-	3	2	1
Staat	239	236	-	-	3	2	1
Gemeinden/Gv.	-	-	-	-	-	-	-
Zweckverbände	-	-	-	-	-	-	-
./. Zahlungen von gleicher Ebene	-4	-	-	-	-	-	-
Staat	-4	-	-	-	-	-	-
Gemeinden/Gv.	-	-	-	-	-	-	-
Zweckverbände	-	-	-	-	-	-	-
Bereinigte Ausgaben	242	236	-	-	3	2	1
Staat	242	236	-	-	3	2	1
Gemeinden/Gv.	-	-	-	-	-	-	-
Zweckverbände	-	-	-	-	-	-	-
Laufende Rechnung	242	236	-	-	2	1	1
Staat	242	236	-	-	2	1	1
Gemeinden/Gv.	-	-	-	-	-	-	-
Zweckverbände	-	-	-	-	-	-	-
Kapitalrechnung	0	-	-	-	0	0	-
Staat	0	-	-	-	0	0	-
Gemeinden/Gv.	-	-	-	-	-	-	-
Zweckverbände	-	-	-	-	-	-	-
./. Zahlungen von anderer Ebene	-	-	-	-	-4	-5	1
Staat	-	-	-	-	-4	-5	1
Gemeinden/Gv.	-	-	-	-	-	-	-
Zweckverbände	-	-	-	-	-	-	-
Nettoausgaben	242	236	-	-	6	6	-0
Staat	242	236	-	-	6	6	-0
Gemeinden/Gv.	-	-	-	-	-	-	-
Zweckverbände	-	-	-	-	-	-	-
Unmittelbare Einnahmen	0	0	-	-	-	-	-
Staat	0	0	-	-	-	-	-
Gemeinden/Gv.	-	-	-	-	-	-	-
Zweckverbände	-	-	-	-	-	-	-
Darunter Gebühren, Entgelte	-	-	-	-	-	-	-
Staat	-	-	-	-	-	-	-
Gemeinden/Gv.	-	-	-	-	-	-	-
Zweckverbände	-	-	-	-	-	-	-

1) Einschl. Berlin-Ost.



**2 Ausgaben und Einnahmen der öffentlichen Haushalte für soziale Sicherung und für Gesundheit, Sport, Erholung 1997**  
**2.1 Nach Körperschaftsgruppen**  
**Mill. DM**

Art der Ausgaben / Einnahmen	Insgesamt	Bund	Sonderver- mögen des Bundes	Sozialver- sicherung	Länder		
					Zusammen	Früheres Bundes- gebiet 1)	Neue Länder
<b>3022 Erziehungsgeld/Mutterschutz</b>							
Personalausgaben	-	-	-	-	-	-	-
Staat	-	-	-	-	-	-	-
Gemeinden/Gv.	-	-	-	-	-	-	-
Zweckverbände	-	-	-	-	-	-	-
Unterhaltung von unbewegl. Vermögen	-	-	-	-	-	-	-
Staat	-	-	-	-	-	-	-
Gemeinden/Gv.	-	-	-	-	-	-	-
Zweckverbände	-	-	-	-	-	-	-
Bewirtschaftung der Grundstücke	-	-	-	-	-	-	-
Staat	-	-	-	-	-	-	-
Gemeinden/Gv.	-	-	-	-	-	-	-
Zweckverbände	-	-	-	-	-	-	-
Übriger laufender Sachaufwand	13	-	-	-	13	13	0
Staat	13	-	-	-	13	13	0
Gemeinden/Gv.	-	-	-	-	-	-	-
Zweckverbände	-	-	-	-	-	-	-
Baumaßnahmen	-	-	-	-	-	-	-
Staat	-	-	-	-	-	-	-
Gemeinden/Gv.	-	-	-	-	-	-	-
Zweckverbände	-	-	-	-	-	-	-
Erwerb von unbeweglichem Sachvermögen	-	-	-	-	-	-	-
Staat	-	-	-	-	-	-	-
Gemeinden/Gv.	-	-	-	-	-	-	-
Zweckverbände	-	-	-	-	-	-	-
Erwerb von beweglichem Sachvermögen	-	-	-	-	-	-	-
Staat	-	-	-	-	-	-	-
Gemeinden/Gv.	-	-	-	-	-	-	-
Zweckverbände	-	-	-	-	-	-	-
Erwerb von Beteiligungen	-	-	-	-	-	-	-
Staat	-	-	-	-	-	-	-
Gemeinden/Gv.	-	-	-	-	-	-	-
Zweckverbände	-	-	-	-	-	-	-
Zahlungen an and. Bereiche u. Übr. Welt	7 446	7 118	-	-	328	243	85
Staat	7 446	7 118	-	-	328	243	85
Gemeinden/Gv.	-	-	-	-	-	-	-
Zweckverbände	-	-	-	-	-	-	-
Unmittelbare Ausgaben	7 460	7 118	-	-	341	256	85
Staat	7 460	7 118	-	-	341	256	85
Gemeinden/Gv.	-	-	-	-	-	-	-
Zweckverbände	-	-	-	-	-	-	-
Zahlungen an öffentlichen Bereich	0	-	-	-	0	0	-
Staat	0	-	-	-	0	0	-
Gemeinden/Gv.	-	-	-	-	-	-	-
Zweckverbände	-	-	-	-	-	-	-
Bruttoausgaben	7 460	7 118	-	-	342	257	85
Staat	7 460	7 118	-	-	342	257	85
Gemeinden/Gv.	-	-	-	-	-	-	-
Zweckverbände	-	-	-	-	-	-	-
./. Zahlungen von gleicher Ebene	-	-	-	-	-	-	-
Staat	-	-	-	-	-	-	-
Gemeinden/Gv.	-	-	-	-	-	-	-
Zweckverbände	-	-	-	-	-	-	-
Bereinigte Ausgaben	7 460	7 118	-	-	342	257	85
Staat	7 460	7 118	-	-	342	257	85
Gemeinden/Gv.	-	-	-	-	-	-	-
Zweckverbände	-	-	-	-	-	-	-
Laufende Rechnung	7 460	7 118	-	-	342	257	85
Staat	7 460	7 118	-	-	342	257	85
Gemeinden/Gv.	-	-	-	-	-	-	-
Zweckverbände	-	-	-	-	-	-	-
Kapitalrechnung	-	-	-	-	-	-	-
Staat	-	-	-	-	-	-	-
Gemeinden/Gv.	-	-	-	-	-	-	-
Zweckverbände	-	-	-	-	-	-	-
./. Zahlungen von anderer Ebene	-	-	-	-	-	-	-
Staat	-	-	-	-	-	-	-
Gemeinden/Gv.	-	-	-	-	-	-	-
Zweckverbände	-	-	-	-	-	-	-
Nettoausgaben	7 460	7 118	-	-	342	257	85
Staat	7 460	7 118	-	-	342	257	85
Gemeinden/Gv.	-	-	-	-	-	-	-
Zweckverbände	-	-	-	-	-	-	-
Unmittelbare Einnahmen	1	-	-	-	1	1	-
Staat	1	-	-	-	1	1	-
Gemeinden/Gv.	-	-	-	-	-	-	-
Zweckverbände	-	-	-	-	-	-	-
Darunter Gebühren, Entgelte	-	-	-	-	-	-	-
Staat	-	-	-	-	-	-	-
Gemeinden/Gv.	-	-	-	-	-	-	-
Zweckverbände	-	-	-	-	-	-	-

1) Einschl. Berlin-Ost.

Statistisches Bundesamt, Fachserie 14, R 3.5, 1997

## 2 Ausgaben und Einnahmen der öffentlichen Haushalte für soziale Sicherung und für Gesundheit, Sport, Erholung 1997

2.1 Nach Körperschaftsgruppen  
Mill. DM

Art der Ausgaben / Einnahmen	Insgesamt	Bund	Sondervermögen des Bundes	Sozialversicherung	Länder		
					Zusammen	Früheres Bundesgebiet 1)	Neue Länder
<b>3023 Wohngeld</b>							
Personalausgaben	-	-	-	-	-	-	-
Staat	-	-	-	-	-	-	-
Gemeinden/Gv.	-	-	-	-	-	-	-
Zweckverbände	-	-	-	-	-	-	-
Unterhaltung von unbewegl. Vermögen	-	-	-	-	-	-	-
Staat	-	-	-	-	-	-	-
Gemeinden/Gv.	-	-	-	-	-	-	-
Zweckverbände	-	-	-	-	-	-	-
Bewirtschaftung der Grundstücke	-	-	-	-	-	-	-
Staat	-	-	-	-	-	-	-
Gemeinden/Gv.	-	-	-	-	-	-	-
Zweckverbände	-	-	-	-	-	-	-
Übriger laufender Sachaufwand	0	-	-	-	0	0	-
Staat	0	-	-	-	0	0	-
Gemeinden/Gv.	-	-	-	-	-	-	-
Zweckverbände	-	-	-	-	-	-	-
Baumaßnahmen	-	-	-	-	-	-	-
Staat	-	-	-	-	-	-	-
Gemeinden/Gv.	-	-	-	-	-	-	-
Zweckverbände	-	-	-	-	-	-	-
Erwerb von unbeweglichem Sachvermögen	-	-	-	-	-	-	-
Staat	-	-	-	-	-	-	-
Gemeinden/Gv.	-	-	-	-	-	-	-
Zweckverbände	-	-	-	-	-	-	-
Erwerb von beweglichem Sachvermögen	-	-	-	-	-	-	-
Staat	-	-	-	-	-	-	-
Gemeinden/Gv.	-	-	-	-	-	-	-
Zweckverbände	-	-	-	-	-	-	-
Erwerb von Beteiligungen	-	-	-	-	-	-	-
Staat	-	-	-	-	-	-	-
Gemeinden/Gv.	-	-	-	-	-	-	-
Zweckverbände	-	-	-	-	-	-	-
Zahlungen an and. Bereiche u. Übr. Welt	6 626	-	-	-	6 626	5 445	1 181
Staat	6 626	-	-	-	6 626	5 445	1 181
Gemeinden/Gv.	-	-	-	-	-	-	-
Zweckverbände	-	-	-	-	-	-	-
Unmittelbare Ausgaben	6 626	-	-	-	6 626	5 445	1 181
Staat	6 626	-	-	-	6 626	5 445	1 181
Gemeinden/Gv.	-	-	-	-	-	-	-
Zweckverbände	-	-	-	-	-	-	-
Zahlungen an öffentlichen Bereich	3 609	3 579	-	-	29	-	29
Staat	3 609	3 579	-	-	29	-	29
Gemeinden/Gv.	-	-	-	-	-	-	-
Zweckverbände	-	-	-	-	-	-	-
Bruttoausgaben	10 235	3 579	-	-	6 656	5 445	1 210
Staat	10 235	3 579	-	-	6 656	5 445	1 210
Gemeinden/Gv.	-	-	-	-	-	-	-
Zweckverbände	-	-	-	-	-	-	-
./. Zahlungen von gleicher Ebene	3 590	-	-	-	-	-	-
Staat	3 590	-	-	-	-	-	-
Gemeinden/Gv.	-	-	-	-	-	-	-
Zweckverbände	-	-	-	-	-	-	-
Bereinigte Ausgaben	6 645	3 579	-	-	6 656	5 445	1 210
Staat	6 645	3 579	-	-	6 656	5 445	1 210
Gemeinden/Gv.	-	-	-	-	-	-	-
Zweckverbände	-	-	-	-	-	-	-
Laufende Rechnung	6 645	3 579	-	-	6 656	5 445	1 210
Staat	6 645	3 579	-	-	6 656	5 445	1 210
Gemeinden/Gv.	-	-	-	-	-	-	-
Zweckverbände	-	-	-	-	-	-	-
Kapitalrechnung	-	-	-	-	-	-	-
Staat	-	-	-	-	-	-	-
Gemeinden/Gv.	-	-	-	-	-	-	-
Zweckverbände	-	-	-	-	-	-	-
./. Zahlungen von anderer Ebene	-	-	-	-	3 590	2 989	600
Staat	-	-	-	-	3 590	2 989	600
Gemeinden/Gv.	-	-	-	-	-	-	-
Zweckverbände	-	-	-	-	-	-	-
Nettoausgaben	6 645	3 579	-	-	3 066	2 456	610
Staat	6 645	3 579	-	-	3 066	2 456	610
Gemeinden/Gv.	-	-	-	-	-	-	-
Zweckverbände	-	-	-	-	-	-	-
Unmittelbare Einnahmen	0	-	-	-	0	0	-
Staat	0	-	-	-	0	0	-
Gemeinden/Gv.	-	-	-	-	-	-	-
Zweckverbände	-	-	-	-	-	-	-
Darunter Gebühren, Entgelte	-	-	-	-	-	-	-
Staat	-	-	-	-	-	-	-
Gemeinden/Gv.	-	-	-	-	-	-	-
Zweckverbände	-	-	-	-	-	-	-

1) Einschl. Berlin-Ost.

**2 Ausgaben und Einnahmen der öffentlichen Haushalte für soziale Sicherung und für Gesundheit, Sport, Erholung 1997**  
**2.1 Nach Körperschaftsgruppen**  
**Mill. DM**

Art der Ausgaben / Einnahmen	Insgesamt	Bund	Sondervermögen des Bundes	Sozialversicherung	Länder		
					Zusammen	Früheres Bundesgebiet 1)	Neue Länder
<b>3024 Sozialhilfe</b>							
Personalausgaben	-	-	-	-	-	-	-
Staat	-	-	-	-	-	-	-
Gemeinden/Gv.	-	-	-	-	-	-	-
Zweckverbände	-	-	-	-	-	-	-
Unterhaltung von unbewegl. Vermögen	-	-	-	-	-	-	-
Staat	-	-	-	-	-	-	-
Gemeinden/Gv.	-	-	-	-	-	-	-
Zweckverbände	-	-	-	-	-	-	-
Bewirtschaftung der Grundstücke	-	-	-	-	-	-	-
Staat	-	-	-	-	-	-	-
Gemeinden/Gv.	-	-	-	-	-	-	-
Zweckverbände	-	-	-	-	-	-	-
Übriger laufender Sachaufwand	3 063	-	-	-	3 063	3 047	17
Staat	3 047	-	-	-	3 047	3 040	7
Gemeinden/Gv.	16	-	-	-	16	6	10
Zweckverbände	-	-	-	-	-	-	-
Baumaßnahmen	-	-	-	-	-	-	-
Staat	-	-	-	-	-	-	-
Gemeinden/Gv.	-	-	-	-	-	-	-
Zweckverbände	-	-	-	-	-	-	-
Erwerb von unbeweglichem Sachvermögen	-	-	-	-	-	-	-
Staat	-	-	-	-	-	-	-
Gemeinden/Gv.	-	-	-	-	-	-	-
Zweckverbände	-	-	-	-	-	-	-
Erwerb von beweglichem Sachvermögen	0	-	-	-	0	0	0
Staat	0	-	-	-	0	0	0
Gemeinden/Gv.	-	-	-	-	-	-	-
Zweckverbände	-	-	-	-	-	-	-
Erwerb von Beteiligungen	-	-	-	-	-	-	-
Staat	-	-	-	-	-	-	-
Gemeinden/Gv.	-	-	-	-	-	-	-
Zweckverbände	-	-	-	-	-	-	-
Zahlungen an and. Bereiche u. Übr. Welt	43 361	0	-	-	43 361	38 107	5 254
Staat	5 438	0	-	-	5 438	4 791	646
Gemeinden/Gv.	37 924	-	-	-	37 924	33 316	4 608
Zweckverbände	-	-	-	-	-	-	-
Unmittelbare Ausgaben	46 425	0	-	-	46 425	41 154	5 271
Staat	8 485	0	-	-	8 485	7 832	653
Gemeinden/Gv.	37 940	-	-	-	37 940	33 322	4 617
Zweckverbände	-	-	-	-	-	-	-
Zahlungen an öffentlichen Bereich	14 369	8	-	-	14 361	12 270	2 092
Staat	9 437	8	-	-	9 430	7 671	1 759
Gemeinden/Gv.	4 932	-	-	-	4 932	4 599	333
Zweckverbände	-	-	-	-	-	-	-
Bruttoausgaben	60 794	8	-	-	60 786	53 423	7 363
Staat	17 923	8	-	-	17 914	15 502	2 412
Gemeinden/Gv.	42 872	-	-	-	42 872	37 921	4 950
Zweckverbände	-	-	-	-	-	-	-
./. Zahlungen von gleicher Ebene	10 694	-	-	-	10 032	7 837	2 196
Staat	632	-	-	-	0	0	-
Gemeinden/Gv.	4 607	-	-	-	4 607	4 251	356
Zweckverbände	-	-	-	-	-	-	-
Bereinigte Ausgaben	50 100	8	-	-	50 754	45 587	5 167
Staat	17 291	8	-	-	17 914	15 502	2 412
Gemeinden/Gv.	38 265	-	-	-	38 265	33 670	4 594
Zweckverbände	-	-	-	-	-	-	-
Laufende Rechnung	50 109	8	-	-	50 643	45 497	5 146
Staat	17 301	8	-	-	17 804	15 412	2 392
Gemeinden/Gv.	38 263	-	-	-	38 263	33 670	4 593
Zweckverbände	-	-	-	-	-	-	-
Kapitalrechnung	-9	-	-	-	111	90	21
Staat	-10	-	-	-	110	90	21
Gemeinden/Gv.	2	-	-	-	2	0	1
Zweckverbände	-	-	-	-	-	-	-
./. Zahlungen von anderer Ebene	-	-	-	-	662	492	170
Staat	1 060	-	-	-	1 692	1 443	248
Gemeinden/Gv.	4 395	-	-	-	4 395	2 634	1 761
Zweckverbände	-	-	-	-	-	-	-
Nettoausgaben	50 100	8	-	-	50 092	45 095	4 997
Staat	16 231	8	-	-	16 222	14 059	2 164
Gemeinden/Gv.	33 870	-	-	-	33 870	31 036	2 833
Zweckverbände	-	-	-	-	-	-	-
Unmittelbare Einnahmen	6 282	-	-	-	6 282	5 287	996
Staat	453	-	-	-	453	362	91
Gemeinden/Gv.	5 829	-	-	-	5 829	4 924	905
Zweckverbände	-	-	-	-	-	-	-
Darunter Gebühren, Entgelte	19	-	-	-	19	18	0
Staat	19	-	-	-	19	18	0
Gemeinden/Gv.	-	-	-	-	-	-	-
Zweckverbände	-	-	-	-	-	-	-

1) Einschl. Berlin-Ost.

Statistisches Bundesamt, Fachserie 14, R 3.5, 1997

**2 Ausgaben und Einnahmen der öffentlichen Haushalte für soziale Sicherung und für Gesundheit, Sport, Erholung 1997**  
**2.1 Nach Körperschaftsgruppen**  
**Mill. DM**

Art der Ausgaben / Einnahmen	Insgesamt	Bund	Sondervermögen des Bundes	Sozialversicherung	Länder		
					Zusammen	Früheres Bundesgebiet 1)	Neue Länder
<b>8025 Hilfe zum Lebensunterhalt</b>							
Personalausgaben	-	-	-	-	-	-	-
Staat	-	-	-	-	-	-	-
Gemeinden/Gv.	-	-	-	-	-	-	-
Zweckverbände	-	-	-	-	-	-	-
Unterhaltung von unbewegl. Vermögen	-	-	-	-	-	-	-
Staat	-	-	-	-	-	-	-
Gemeinden/Gv.	-	-	-	-	-	-	-
Zweckverbände	-	-	-	-	-	-	-
Bewirtschaftung der Grundstücke	-	-	-	-	-	-	-
Staat	-	-	-	-	-	-	-
Gemeinden/Gv.	-	-	-	-	-	-	-
Zweckverbände	-	-	-	-	-	-	-
Übriger laufender Sachaufwand	15	-	-	-	15	6	8
Staat	15	-	-	-	15	6	8
Gemeinden/Gv.	-	-	-	-	-	-	-
Zweckverbände	-	-	-	-	-	-	-
Baumaßnahmen	-	-	-	-	-	-	-
Staat	-	-	-	-	-	-	-
Gemeinden/Gv.	-	-	-	-	-	-	-
Zweckverbände	-	-	-	-	-	-	-
Erwerb von unbeweglichem Sachvermögen	-	-	-	-	-	-	-
Staat	-	-	-	-	-	-	-
Gemeinden/Gv.	-	-	-	-	-	-	-
Zweckverbände	-	-	-	-	-	-	-
Erwerb von beweglichem Sachvermögen	-	-	-	-	-	-	-
Staat	-	-	-	-	-	-	-
Gemeinden/Gv.	-	-	-	-	-	-	-
Zweckverbände	-	-	-	-	-	-	-
Erwerb von Beteiligungen	-	-	-	-	-	-	-
Staat	-	-	-	-	-	-	-
Gemeinden/Gv.	-	-	-	-	-	-	-
Zweckverbände	-	-	-	-	-	-	-
Zahlungen an and. Bereiche u. Übr. Welt	17 667	-	-	-	17 667	15 694	1 974
Staat	-	-	-	-	-	-	-
Gemeinden/Gv.	17 667	-	-	-	17 667	15 694	1 974
Zweckverbände	-	-	-	-	-	-	-
Unmittelbare Ausgaben	17 682	-	-	-	17 682	15 700	1 982
Staat	-	-	-	-	-	-	-
Gemeinden/Gv.	17 682	-	-	-	17 682	15 700	1 982
Zweckverbände	-	-	-	-	-	-	-
Zahlungen an öffentlichen Bereich	2 974	-	-	-	2 974	2 689	285
Staat	-	-	-	-	-	-	-
Gemeinden/Gv.	2 974	-	-	-	2 974	2 689	285
Zweckverbände	-	-	-	-	-	-	-
Bruttoausgaben	20 655	-	-	-	20 655	18 389	2 267
Staat	-	-	-	-	-	-	-
Gemeinden/Gv.	20 655	-	-	-	20 655	18 389	2 267
Zweckverbände	-	-	-	-	-	-	-
./. Zahlungen von gleicher Ebene	4 472	-	-	-	4 445	3 745	699
Staat	-	-	-	-	-	-	-
Gemeinden/Gv.	3 548	-	-	-	3 548	3 231	317
Zweckverbände	-	-	-	-	-	-	-
Bereinigte Ausgaben	16 183	-	-	-	16 211	14 644	1 567
Staat	-	-	-	-	-	-	-
Gemeinden/Gv.	17 107	-	-	-	17 107	15 157	1 950
Zweckverbände	-	-	-	-	-	-	-
Laufende Rechnung	16 182	-	-	-	16 210	14 643	1 566
Staat	-	-	-	-	-	-	-
Gemeinden/Gv.	17 106	-	-	-	17 106	15 157	1 949
Zweckverbände	-	-	-	-	-	-	-
Kapitalrechnung	1	-	-	-	1	0	1
Staat	-	-	-	-	-	-	-
Gemeinden/Gv.	1	-	-	-	1	0	1
Zweckverbände	-	-	-	-	-	-	-
./. Zahlungen von anderer Ebene	-	-	-	-	27	16	12
Staat	-	-	-	-	-	-	-
Gemeinden/Gv.	924	-	-	-	924	530	394
Zweckverbände	-	-	-	-	-	-	-
Nettoausgaben	16 183	-	-	-	16 183	14 628	1 556
Staat	-	-	-	-	-	-	-
Gemeinden/Gv.	16 183	-	-	-	16 183	14 628	1 556
Zweckverbände	-	-	-	-	-	-	-
Unmittelbare Einnahmen	2 619	-	-	-	2 619	2 281	338
Staat	-	-	-	-	-	-	-
Gemeinden/Gv.	2 619	-	-	-	2 619	2 281	338
Zweckverbände	-	-	-	-	-	-	-
Darunter Gebühren, Entgelte	-	-	-	-	-	-	-
Staat	-	-	-	-	-	-	-
Gemeinden/Gv.	-	-	-	-	-	-	-
Zweckverbände	-	-	-	-	-	-	-

1) Einschl. Berlin-Ost.

**2 Ausgaben und Einnahmen der öffentlichen Haushalte für soziale Sicherung und für Gesundheit, Sport, Erholung 1997**  
**2.1 Nach Körperschaftsgruppen**  
**Mill. DM**

Art der Ausgaben / Einnahmen	Insgesamt	Bund	Sondervermögen des Bundes	Sozialversicherung	Länder		
					Zusammen	Früheres Bundesgebiet 1)	Neue Länder
<b>8026 Hilfe zur Pflege</b>							
Personalausgaben	-	-	-	-	-	-	-
Staat	-	-	-	-	-	-	-
Gemeinden/Gv.	-	-	-	-	-	-	-
Zweckverbände	-	-	-	-	-	-	-
Unterhaltung von unbewegl. Vermögen	-	-	-	-	-	-	-
Staat	-	-	-	-	-	-	-
Gemeinden/Gv.	-	-	-	-	-	-	-
Zweckverbände	-	-	-	-	-	-	-
Bewirtschaftung der Grundstücke	-	-	-	-	-	-	-
Staat	-	-	-	-	-	-	-
Gemeinden/Gv.	-	-	-	-	-	-	-
Zweckverbände	-	-	-	-	-	-	-
Übriger laufender Sachaufwand	1	-	-	-	1	0	1
Staat	-	-	-	-	-	-	-
Gemeinden/Gv.	1	-	-	-	1	0	1
Zweckverbände	-	-	-	-	-	-	-
Baumaßnahmen	-	-	-	-	-	-	-
Staat	-	-	-	-	-	-	-
Gemeinden/Gv.	-	-	-	-	-	-	-
Zweckverbände	-	-	-	-	-	-	-
Erwerb von unbeweglichem Sachvermögen	-	-	-	-	-	-	-
Staat	-	-	-	-	-	-	-
Gemeinden/Gv.	-	-	-	-	-	-	-
Zweckverbände	-	-	-	-	-	-	-
Erwerb von beweglichem Sachvermögen	-	-	-	-	-	-	-
Staat	-	-	-	-	-	-	-
Gemeinden/Gv.	-	-	-	-	-	-	-
Zweckverbände	-	-	-	-	-	-	-
Erwerb von Beteiligungen	-	-	-	-	-	-	-
Staat	-	-	-	-	-	-	-
Gemeinden/Gv.	-	-	-	-	-	-	-
Zweckverbände	-	-	-	-	-	-	-
Zahlungen an and. Bereiche u. Übr. Welt	5 813	-	-	-	5 813	5 113	700
Staat	-	-	-	-	-	-	-
Gemeinden/Gv.	5 813	-	-	-	5 813	5 113	700
Zweckverbände	-	-	-	-	-	-	-
Unmittelbare Ausgaben	5 815	-	-	-	5 815	5 113	702
Staat	-	-	-	-	-	-	-
Gemeinden/Gv.	5 815	-	-	-	5 815	5 113	702
Zweckverbände	-	-	-	-	-	-	-
Zahlungen an öffentlichen Bereich	352	-	-	-	352	322	30
Staat	-	-	-	-	-	-	-
Gemeinden/Gv.	352	-	-	-	352	322	30
Zweckverbände	-	-	-	-	-	-	-
Bruttoausgaben	6 167	-	-	-	6 167	5 435	731
Staat	-	-	-	-	-	-	-
Gemeinden/Gv.	6 167	-	-	-	6 167	5 435	731
Zweckverbände	-	-	-	-	-	-	-
./. Zahlungen von gleicher Ebene	960	-	-	-	960	585	365
Staat	-	-	-	-	-	-	-
Gemeinden/Gv.	392	-	-	-	392	370	22
Zweckverbände	-	-	-	-	-	-	-
Bereinigte Ausgaben	5 207	-	-	-	5 207	4 840	367
Staat	-	-	-	-	-	-	-
Gemeinden/Gv.	5 775	-	-	-	5 775	5 065	710
Zweckverbände	-	-	-	-	-	-	-
Laufende Rechnung	5 207	-	-	-	5 207	4 840	367
Staat	-	-	-	-	-	-	-
Gemeinden/Gv.	5 775	-	-	-	5 775	5 065	710
Zweckverbände	-	-	-	-	-	-	-
Kapitalrechnung	0	-	-	-	0	0	-
Staat	-	-	-	-	-	-	-
Gemeinden/Gv.	0	-	-	-	0	0	-
Zweckverbände	-	-	-	-	-	-	-
./. Zahlungen von anderer Ebene	-	-	-	-	0	0	0
Staat	-	-	-	-	-	-	-
Gemeinden/Gv.	568	-	-	-	568	225	343
Zweckverbände	-	-	-	-	-	-	-
Nettoausgaben	5 207	-	-	-	5 207	4 840	366
Staat	-	-	-	-	-	-	-
Gemeinden/Gv.	5 207	-	-	-	5 207	4 840	366
Zweckverbände	-	-	-	-	-	-	-
Unmittelbare Einnahmen	1 874	-	-	-	1 874	1 582	292
Staat	-	-	-	-	-	-	-
Gemeinden/Gv.	1 874	-	-	-	1 874	1 582	292
Zweckverbände	-	-	-	-	-	-	-
Darunter Gebühren, Entgelte	-	-	-	-	-	-	-
Staat	-	-	-	-	-	-	-
Gemeinden/Gv.	-	-	-	-	-	-	-
Zweckverbände	-	-	-	-	-	-	-

1) Einschl. Berlin-Ost.

Statistisches Bundesamt, Fachserie 14, R 3.5, 1997

**2 Ausgaben und Einnahmen der öffentlichen Haushalte für soziale Sicherung und für Gesundheit, Sport, Erholung 1997**  
**2.1 Nach Körperschaftsgruppen**  
**Mill. DM**

Art der Ausgaben / Einnahmen	Insgesamt	Bund	Sondervermögen des Bundes	Sozialversicherung	Länder		
					Zusammen	Früheres Bundesgebiet 1)	Neue Länder
<b>8027 Eingliederungshilfe für Behinderte</b>							
Personalausgaben	-	-	-	-	-	-	-
Staat	-	-	-	-	-	-	-
Gemeinden/Gv.	-	-	-	-	-	-	-
Zweckverbände	-	-	-	-	-	-	-
Unterhaltung von unbewegl. Vermögen	-	-	-	-	-	-	-
Staat	-	-	-	-	-	-	-
Gemeinden/Gv.	-	-	-	-	-	-	-
Zweckverbände	-	-	-	-	-	-	-
Bewirtschaftung der Grundstücke	-	-	-	-	-	-	-
Staat	-	-	-	-	-	-	-
Gemeinden/Gv.	-	-	-	-	-	-	-
Zweckverbände	-	-	-	-	-	-	-
Übriger laufender Sachaufwand	0	-	-	-	0	-	0
Staat	-	-	-	-	-	-	-
Gemeinden/Gv.	0	-	-	-	0	-	0
Zweckverbände	-	-	-	-	-	-	-
Baumaßnahmen	-	-	-	-	-	-	-
Staat	-	-	-	-	-	-	-
Gemeinden/Gv.	-	-	-	-	-	-	-
Zweckverbände	-	-	-	-	-	-	-
Erwerb von unbeweglichem Sachvermögen	-	-	-	-	-	-	-
Staat	-	-	-	-	-	-	-
Gemeinden/Gv.	-	-	-	-	-	-	-
Zweckverbände	-	-	-	-	-	-	-
Erwerb von beweglichem Sachvermögen	-	-	-	-	-	-	-
Staat	-	-	-	-	-	-	-
Gemeinden/Gv.	-	-	-	-	-	-	-
Zweckverbände	-	-	-	-	-	-	-
Erwerb von Beteiligungen	-	-	-	-	-	-	-
Staat	-	-	-	-	-	-	-
Gemeinden/Gv.	-	-	-	-	-	-	-
Zweckverbände	-	-	-	-	-	-	-
Zahlungen an and. Bereiche u. übr. Welt	12 152	-	-	-	12 152	10 422	1 730
Staat	-	-	-	-	-	-	-
Gemeinden/Gv.	12 152	-	-	-	12 152	10 422	1 730
Zweckverbände	-	-	-	-	-	-	-
Unmittelbare Ausgaben	12 152	-	-	-	12 152	10 422	1 730
Staat	-	-	-	-	-	-	-
Gemeinden/Gv.	12 152	-	-	-	12 152	10 422	1 730
Zweckverbände	-	-	-	-	-	-	-
Zahlungen an öffentlichen Bereich	388	-	-	-	388	375	13
Staat	-	-	-	-	-	-	-
Gemeinden/Gv.	388	-	-	-	388	375	13
Zweckverbände	-	-	-	-	-	-	-
Bruttoausgaben	12 540	-	-	-	12 540	10 797	1 743
Staat	-	-	-	-	-	-	-
Gemeinden/Gv.	12 540	-	-	-	12 540	10 797	1 743
Zweckverbände	-	-	-	-	-	-	-
./. Zahlungen von gleicher Ebene	2 945	-	-	-	2 944	1 358	985
Staat	-	-	-	-	-	-	-
Gemeinden/Gv.	248	-	-	-	248	233	15
Zweckverbände	-	-	-	-	-	-	-
Bereinigte Ausgaben	9 594	-	-	-	9 596	8 838	758
Staat	-	-	-	-	-	-	-
Gemeinden/Gv.	12 292	-	-	-	12 292	10 563	1 728
Zweckverbände	-	-	-	-	-	-	-
Laufende Rechnung	9 594	-	-	-	9 596	8 839	757
Staat	-	-	-	-	-	-	-
Gemeinden/Gv.	12 291	-	-	-	12 291	10 563	1 728
Zweckverbände	-	-	-	-	-	-	-
Kapitalrechnung	0	-	-	-	0	-0	0
Staat	-	-	-	-	-	-	-
Gemeinden/Gv.	0	-	-	-	0	-0	0
Zweckverbände	-	-	-	-	-	-	-
./. Zahlungen von anderer Ebene	-	-	-	-	2	2	0
Staat	-	-	-	-	-	-	-
Gemeinden/Gv.	2 697	-	-	-	2 697	1 727	971
Zweckverbände	-	-	-	-	-	-	-
Nettoausgaben	9 594	-	-	-	9 594	8 837	757
Staat	-	-	-	-	-	-	-
Gemeinden/Gv.	9 594	-	-	-	9 594	8 837	757
Zweckverbände	-	-	-	-	-	-	-
Unmittelbare Einnahmen	1 185	-	-	-	1 185	925	260
Staat	-	-	-	-	-	-	-
Gemeinden/Gv.	1 185	-	-	-	1 185	925	260
Zweckverbände	-	-	-	-	-	-	-
Darunter Gebühren, Entgelte	-	-	-	-	-	-	-
Staat	-	-	-	-	-	-	-
Gemeinden/Gv.	-	-	-	-	-	-	-
Zweckverbände	-	-	-	-	-	-	-

1) Einschl. Berlin-Ost.

**2 Ausgaben und Einnahmen der öffentlichen Haushalte für soziale Sicherung und für Gesundheit, Sport, Erholung 1997**  
**2.1 Nach Körperschaftsgruppen**  
**Mill. DM**

Art der Ausgaben / Einnahmen	Insgesamt	Bund	Sondervermögen des Bundes	Sozialversicherung	Länder		
					Zusammen	Früheres Bundesgebiet 1)	Neue Länder
<b>3028 Hilfe bei Krankheit, Schwangerschaft, Familienplanung usw</b>							
Personalausgaben	-	-	-	-	-	-	-
Staat	-	-	-	-	-	-	-
Gemeinden/Gv.	-	-	-	-	-	-	-
Zweckverbände	-	-	-	-	-	-	-
Unterhaltung von unbewegl. Vermögen	-	-	-	-	-	-	-
Staat	-	-	-	-	-	-	-
Gemeinden/Gv.	-	-	-	-	-	-	-
Zweckverbände	-	-	-	-	-	-	-
Bewirtschaftung der Grundstücke	-	-	-	-	-	-	-
Staat	-	-	-	-	-	-	-
Gemeinden/Gv.	-	-	-	-	-	-	-
Zweckverbände	-	-	-	-	-	-	-
Übriger laufender Sachaufwand	-	-	-	-	-	-	-
Staat	-	-	-	-	-	-	-
Gemeinden/Gv.	-	-	-	-	-	-	-
Zweckverbände	-	-	-	-	-	-	-
Baumaßnahmen	-	-	-	-	-	-	-
Staat	-	-	-	-	-	-	-
Gemeinden/Gv.	-	-	-	-	-	-	-
Zweckverbände	-	-	-	-	-	-	-
Erwerb von unbeweglichem Sachvermögen	-	-	-	-	-	-	-
Staat	-	-	-	-	-	-	-
Gemeinden/Gv.	-	-	-	-	-	-	-
Zweckverbände	-	-	-	-	-	-	-
Erwerb von beweglichem Sachvermögen	-	-	-	-	-	-	-
Staat	-	-	-	-	-	-	-
Gemeinden/Gv.	-	-	-	-	-	-	-
Zweckverbände	-	-	-	-	-	-	-
Erwerb von Beteiligungen	-	-	-	-	-	-	-
Staat	-	-	-	-	-	-	-
Gemeinden/Gv.	-	-	-	-	-	-	-
Zweckverbände	-	-	-	-	-	-	-
Zahlungen an and. Bereiche u. übr. Welt	1 612	-	-	-	1 612	1 470	142
Staat	-	-	-	-	-	-	-
Gemeinden/Gv.	1 612	-	-	-	1 612	1 470	142
Zweckverbände	-	-	-	-	-	-	-
Unmittelbare Ausgaben	1 612	-	-	-	1 612	1 470	142
Staat	-	-	-	-	-	-	-
Gemeinden/Gv.	1 612	-	-	-	1 612	1 470	142
Zweckverbände	-	-	-	-	-	-	-
Zahlungen an öffentlichen Bereich	100	-	-	-	100	95	5
Staat	-	-	-	-	-	-	-
Gemeinden/Gv.	100	-	-	-	100	95	5
Zweckverbände	-	-	-	-	-	-	-
Bruttoausgaben	1 712	-	-	-	1 712	1 565	147
Staat	-	-	-	-	-	-	-
Gemeinden/Gv.	1 712	-	-	-	1 712	1 565	147
Zweckverbände	-	-	-	-	-	-	-
./. Zahlungen von gleicher Ebene	316	-	-	-	315	294	21
Staat	-	-	-	-	-	-	-
Gemeinden/Gv.	219	-	-	-	219	216	3
Zweckverbände	-	-	-	-	-	-	-
Bereinigte Ausgaben	1 396	-	-	-	1 396	1 271	125
Staat	-	-	-	-	-	-	-
Gemeinden/Gv.	1 493	-	-	-	1 493	1 349	144
Zweckverbände	-	-	-	-	-	-	-
Laufende Rechnung	1 396	-	-	-	1 396	1 271	125
Staat	-	-	-	-	-	-	-
Gemeinden/Gv.	1 493	-	-	-	1 493	1 349	144
Zweckverbände	-	-	-	-	-	-	-
Kapitalrechnung	-	-	-	-	-	-	-
Staat	-	-	-	-	-	-	-
Gemeinden/Gv.	-	-	-	-	-	-	-
Zweckverbände	-	-	-	-	-	-	-
./. Zahlungen von anderer Ebene	-	-	-	-	0	0	0
Staat	-	-	-	-	-	-	-
Gemeinden/Gv.	97	-	-	-	97	79	18
Zweckverbände	-	-	-	-	-	-	-
Nettoausgaben	1 396	-	-	-	1 396	1 271	125
Staat	-	-	-	-	-	-	-
Gemeinden/Gv.	1 396	-	-	-	1 396	1 271	125
Zweckverbände	-	-	-	-	-	-	-
Unmittelbare Einnahmen	42	-	-	-	42	39	3
Staat	-	-	-	-	-	-	-
Gemeinden/Gv.	42	-	-	-	42	39	3
Zweckverbände	-	-	-	-	-	-	-
Darunter Gebühren, Entgelte	-	-	-	-	-	-	-
Staat	-	-	-	-	-	-	-
Gemeinden/Gv.	-	-	-	-	-	-	-
Zweckverbände	-	-	-	-	-	-	-

1) Einschl. Berlin-Ost.

Statistisches Bundesamt, Fachserie 14, R 3.5, 1997

**2 Ausgaben und Einnahmen der öffentlichen Haushalte für soziale Sicherung und für Gesundheit, Sport, Erholung 1997**  
**2.1 Nach Körperschaftsgruppen**  
**Mill. DM**

Art der Ausgaben / Einnahmen	Insgesamt	Bund	Sondervermögen des Bundes	Sozialversicherung	Länder		
					Zusammen	Früheres Bundesgebiet 1)	Neue Länder
<b>3029 Sonstige Hilfen in besonderen Lebenslagen</b>							
Personalausgaben	-	-	-	-	-	-	-
Staat	-	-	-	-	-	-	-
Gemeinden/Gv.	-	-	-	-	-	-	-
Zweckverbände	-	-	-	-	-	-	-
Unterhaltung von unbewegl. Vermögen	-	-	-	-	-	-	-
Staat	-	-	-	-	-	-	-
Gemeinden/Gv.	-	-	-	-	-	-	-
Zweckverbände	-	-	-	-	-	-	-
Bewirtschaftung der Grundstücke	-	-	-	-	-	-	-
Staat	-	-	-	-	-	-	-
Gemeinden/Gv.	-	-	-	-	-	-	-
Zweckverbände	-	-	-	-	-	-	-
Übriger laufender Sachaufwand	0	-	-	-	0	0	-
Staat	-	-	-	-	-	-	-
Gemeinden/Gv.	0	-	-	-	0	0	-
Zweckverbände	-	-	-	-	-	-	-
Baumaßnahmen	-	-	-	-	-	-	-
Staat	-	-	-	-	-	-	-
Gemeinden/Gv.	-	-	-	-	-	-	-
Zweckverbände	-	-	-	-	-	-	-
Erwerb von unbeweglichem Sachvermögen	-	-	-	-	-	-	-
Staat	-	-	-	-	-	-	-
Gemeinden/Gv.	-	-	-	-	-	-	-
Zweckverbände	-	-	-	-	-	-	-
Erwerb von beweglichem Sachvermögen	-	-	-	-	-	-	-
Staat	-	-	-	-	-	-	-
Gemeinden/Gv.	-	-	-	-	-	-	-
Zweckverbände	-	-	-	-	-	-	-
Erwerb von Beteiligungen	-	-	-	-	-	-	-
Staat	-	-	-	-	-	-	-
Gemeinden/Gv.	-	-	-	-	-	-	-
Zweckverbände	-	-	-	-	-	-	-
Zahlungen an and. Bereiche u. übr. Welt	679	-	-	-	679	617	62
Staat	-	-	-	-	-	-	-
Gemeinden/Gv.	679	-	-	-	679	617	62
Zweckverbände	-	-	-	-	-	-	-
Unmittelbare Ausgaben	679	-	-	-	679	617	62
Staat	-	-	-	-	-	-	-
Gemeinden/Gv.	679	-	-	-	679	617	62
Zweckverbände	-	-	-	-	-	-	-
Zahlungen an öffentlichen Bereich	1 119	-	-	-	1 119	1 119	0
Staat	-	-	-	-	-	-	-
Gemeinden/Gv.	1 119	-	-	-	1 119	1 119	0
Zweckverbände	-	-	-	-	-	-	-
Bruttoausgaben	1 798	-	-	-	1 798	1 735	63
Staat	-	-	-	-	-	-	-
Gemeinden/Gv.	1 798	-	-	-	1 798	1 735	63
Zweckverbände	-	-	-	-	-	-	-
./. Zahlungen von gleicher Ebene	309	-	-	-	308	274	34
Staat	-	-	-	-	-	-	-
Gemeinden/Gv.	200	-	-	-	200	200	0
Zweckverbände	-	-	-	-	-	-	-
Bereinigte Ausgaben	1 489	-	-	-	1 490	1 461	29
Staat	-	-	-	-	-	-	-
Gemeinden/Gv.	1 598	-	-	-	1 598	1 536	63
Zweckverbände	-	-	-	-	-	-	-
Laufende Rechnung	1 489	-	-	-	1 490	1 461	29
Staat	-	-	-	-	-	-	-
Gemeinden/Gv.	1 598	-	-	-	1 598	1 536	63
Zweckverbände	-	-	-	-	-	-	-
Kapitalrechnung	0	-	-	-	0	0	-
Staat	-	-	-	-	-	-	-
Gemeinden/Gv.	0	-	-	-	0	0	-
Zweckverbände	-	-	-	-	-	-	-
./. Zahlungen von anderer Ebene	-	-	-	-	1	0	0
Staat	-	-	-	-	-	-	-
Gemeinden/Gv.	109	-	-	-	109	75	34
Zweckverbände	-	-	-	-	-	-	-
Nettoausgaben	1 489	-	-	-	1 489	1 461	29
Staat	-	-	-	-	-	-	-
Gemeinden/Gv.	1 489	-	-	-	1 489	1 461	29
Zweckverbände	-	-	-	-	-	-	-
Unmittelbare Einnahmen	108	-	-	-	108	97	11
Staat	-	-	-	-	-	-	-
Gemeinden/Gv.	108	-	-	-	108	97	11
Zweckverbände	-	-	-	-	-	-	-
Darunter Gebühren, Entgelte	-	-	-	-	-	-	-
Staat	-	-	-	-	-	-	-
Gemeinden/Gv.	-	-	-	-	-	-	-
Zweckverbände	-	-	-	-	-	-	-

1) Einschl. Berlin-Ost.



**2 Ausgaben und Einnahmen der öffentlichen Haushalte für soziale Sicherung und für Gesundheit, Sport, Erholung 1997**  
**2.1 Nach Körperschaftsgruppen**  
**Mill. DM**

Art der Ausgaben / Einnahmen	Insgesamt	Bund	Sondervermögen des Bundes	Sozialversicherung	Länder		
					Zusammen	Früheres Bundesgebiet 1)	Neue Länder
<b>3030 Nicht aufgeteilt (SF 234)</b>							
Personalausgaben	-	-	-	-	-	-	-
Staat	-	-	-	-	-	-	-
Gemeinden/Gv.	-	-	-	-	-	-	-
Zweckverbände	-	-	-	-	-	-	-
Unterhaltung von unbewegl. Vermögen	-	-	-	-	-	-	-
Staat	-	-	-	-	-	-	-
Gemeinden/Gv.	-	-	-	-	-	-	-
Zweckverbände	-	-	-	-	-	-	-
Bewirtschaftung der Grundstücke	-	-	-	-	-	-	-
Staat	-	-	-	-	-	-	-
Gemeinden/Gv.	-	-	-	-	-	-	-
Zweckverbände	-	-	-	-	-	-	-
Übriger laufender Sachaufwand	3 047	-	-	-	3 047	3 040	7
Staat	3 047	-	-	-	3 047	3 040	7
Gemeinden/Gv.	-	-	-	-	-	-	-
Zweckverbände	-	-	-	-	-	-	-
Baumaßnahmen	-	-	-	-	-	-	-
Staat	-	-	-	-	-	-	-
Gemeinden/Gv.	-	-	-	-	-	-	-
Zweckverbände	-	-	-	-	-	-	-
Erwerb von unbeweglichem Sachvermögen	-	-	-	-	-	-	-
Staat	-	-	-	-	-	-	-
Gemeinden/Gv.	-	-	-	-	-	-	-
Zweckverbände	-	-	-	-	-	-	-
Erwerb von beweglichem Sachvermögen	0	-	-	-	0	0	0
Staat	0	-	-	-	0	0	0
Gemeinden/Gv.	-	-	-	-	-	-	-
Zweckverbände	-	-	-	-	-	-	-
Erwerb von Beteiligungen	-	-	-	-	-	-	-
Staat	-	-	-	-	-	-	-
Gemeinden/Gv.	-	-	-	-	-	-	-
Zweckverbände	-	-	-	-	-	-	-
Zahlungen an and. Bereiche u. übr. Welt	5 438	0	-	-	5 438	4 791	646
Staat	5 438	0	-	-	5 438	4 791	646
Gemeinden/Gv.	-	-	-	-	-	-	-
Zweckverbände	-	-	-	-	-	-	-
Unmittelbare Ausgaben	8 485	0	-	-	8 485	7 832	653
Staat	8 485	0	-	-	8 485	7 832	653
Gemeinden/Gv.	-	-	-	-	-	-	-
Zweckverbände	-	-	-	-	-	-	-
Zahlungen an öffentlichen Bereich	9 437	8	-	-	9 430	7 671	1 759
Staat	9 437	8	-	-	9 430	7 671	1 759
Gemeinden/Gv.	-	-	-	-	-	-	-
Zweckverbände	-	-	-	-	-	-	-
Bruttoausgaben	17 923	8	-	-	17 914	15 502	2 412
Staat	17 923	8	-	-	17 914	15 502	2 412
Gemeinden/Gv.	-	-	-	-	-	-	-
Zweckverbände	-	-	-	-	-	-	-
./. Zahlungen von gleicher Ebene	1 692	-	-	-	1 061	970	91
Staat	632	-	-	-	0	0	-
Gemeinden/Gv.	-	-	-	-	-	-	-
Zweckverbände	-	-	-	-	-	-	-
Bereinigte Ausgaben	16 231	8	-	-	16 854	14 533	2 321
Staat	17 291	8	-	-	17 914	15 502	2 412
Gemeinden/Gv.	-	-	-	-	-	-	-
Zweckverbände	-	-	-	-	-	-	-
Laufende Rechnung	16 241	8	-	-	16 744	14 443	2 302
Staat	17 301	8	-	-	17 804	15 412	2 392
Gemeinden/Gv.	-	-	-	-	-	-	-
Zweckverbände	-	-	-	-	-	-	-
Kapitalrechnung	-11	-	-	-	110	90	20
Staat	-10	-	-	-	110	90	21
Gemeinden/Gv.	-	-	-	-	-	-	-
Zweckverbände	-	-	-	-	-	-	-
./. Zahlungen von anderer Ebene	-	-	-	-	631	474	157
Staat	1 060	-	-	-	1 692	1 443	248
Gemeinden/Gv.	-	-	-	-	-	-	-
Zweckverbände	-	-	-	-	-	-	-
Nettoausgaben	16 231	8	-	-	16 222	14 059	2 164
Staat	16 231	8	-	-	16 222	14 059	2 164
Gemeinden/Gv.	-	-	-	-	-	-	-
Zweckverbände	-	-	-	-	-	-	-
Unmittelbare Einnahmen	453	-	-	-	453	362	91
Staat	453	-	-	-	453	362	91
Gemeinden/Gv.	-	-	-	-	-	-	-
Zweckverbände	-	-	-	-	-	-	-
Darunter Gebühren, Entgelte	19	-	-	-	19	18	0
Staat	19	-	-	-	19	18	0
Gemeinden/Gv.	-	-	-	-	-	-	-
Zweckverbände	-	-	-	-	-	-	-

1) Einschl. Berlin-Ost.

Statistisches Bundesamt, Fachserie 14, R 3.5, 1997

**2 Ausgaben und Einnahmen der öffentlichen Haushalte für soziale Sicherung und für Gesundheit, Sport, Erholung 1997**  
**2.1 Nach Körperschaftsgruppen**  
**Mill. DM**

Art der Ausgaben / Einnahmen	Insgesamt	Bund	Sonderver- mögen des Bundes	Sozialver- sicherung	Länder		
					Zusammen	Früheres Bundes- gebiet 1)	Neue Länder
<b>3031 Soz. Einrichtungen (Ohne Jugendhilfe)</b>							
Personalausgaben	764	-	-	-	764	646	119
Staat	189	-	-	-	189	184	5
Gemeinden/Gv.	559	-	-	-	559	446	113
Zweckverbände	16	-	-	-	16	16	-
Unterhaltung von unbewegl. Vermögen	98	-	-	-	98	90	8
Staat	3	-	-	-	3	3	0
Gemeinden/Gv.	94	-	-	-	94	86	8
Zweckverbände	1	-	-	-	1	1	-
Bewirtschaftung der Grundstücke	369	-	-	-	369	291	78
Staat	42	-	-	-	42	40	2
Gemeinden/Gv.	326	-	-	-	326	250	76
Zweckverbände	1	-	-	-	1	1	-
Übriger laufender Sachaufwand	1 169	-	-	-	1 169	980	189
Staat	390	-	-	-	390	329	61
Gemeinden/Gv.	772	-	-	-	772	645	127
Zweckverbände	6	-	-	-	6	6	-
Baumaßnahmen	330	-	-	-	330	273	57
Staat	50	-	-	-	50	50	-
Gemeinden/Gv.	274	-	-	-	274	217	57
Zweckverbände	6	-	-	-	6	6	-
Erwerb von unbeweglichem Sachvermögen	29	-	-	-	29	27	3
Staat	2	-	-	-	2	-	2
Gemeinden/Gv.	27	-	-	-	27	26	1
Zweckverbände	0	-	-	-	0	0	-
Erwerb von beweglichem Sachvermögen	19	-	-	-	19	15	4
Staat	0	-	-	-	0	0	0
Gemeinden/Gv.	18	-	-	-	18	14	4
Zweckverbände	0	-	-	-	0	0	-
Erwerb von Beteiligungen	42	-	-	-	42	42	0
Staat	-	-	-	-	-	-	-
Gemeinden/Gv.	42	-	-	-	42	42	0
Zweckverbände	-	-	-	-	-	-	-
Zahlungen an and. Bereiche u. übr. Welt	1 245	-	-	-	1 245	734	511
Staat	694	-	-	-	694	268	425
Gemeinden/Gv.	550	-	-	-	550	464	86
Zweckverbände	1	-	-	-	1	1	-
Unmittelbare Ausgaben	4 066	-	-	-	4 066	3 097	969
Staat	1 371	-	-	-	1 371	875	496
Gemeinden/Gv.	2 684	-	-	-	2 684	2 191	473
Zweckverbände	32	-	-	-	32	32	-
Zahlungen an öffentlichen Bereich	462	110	-	-	352	204	148
Staat	394	110	-	-	284	159	125
Gemeinden/Gv.	67	-	-	-	67	44	23
Zweckverbände	1	-	-	-	1	1	-
Bruttoausgaben	4 529	110	-	-	4 419	3 302	1 117
Staat	1 765	110	-	-	1 655	1 034	621
Gemeinden/Gv.	2 731	-	-	-	2 731	2 235	496
Zweckverbände	33	-	-	-	33	33	-
./. Zahlungen von gleicher Ebene	1 252	-	-	-	1 021	747	282
Staat	165	-	-	-	-	-	-
Gemeinden/Gv.	119	-	-	-	119	92	26
Zweckverbände	0	-	-	-	0	0	-
Bereinigte Ausgaben	3 277	110	-	-	3 390	2 554	835
Staat	1 601	110	-	-	1 655	1 034	621
Gemeinden/Gv.	2 612	-	-	-	2 612	2 142	470
Zweckverbände	33	-	-	-	33	33	-
Laufende Rechnung	2 159	-	-	-	2 229	1 875	354
Staat	907	-	-	-	927	711	217
Gemeinden/Gv.	2 091	-	-	-	2 091	1 719	371
Zweckverbände	25	-	-	-	25	25	-
Kapitalrechnung	1 118	110	-	-	1 161	679	482
Staat	693	110	-	-	728	323	405
Gemeinden/Gv.	521	-	-	-	521	423	98
Zweckverbände	8	-	-	-	8	8	-
./. Zahlungen von anderer Ebene	-	-	-	-	223	59	164
Staat	45	-	-	-	210	65	145
Gemeinden/Gv.	917	-	-	-	917	643	275
Zweckverbände	6	-	-	-	6	6	-
Nettoausgaben	3 277	110	-	-	3 167	2 495	672
Staat	1 556	110	-	-	1 446	969	476
Gemeinden/Gv.	1 695	-	-	-	1 695	1 500	195
Zweckverbände	27	-	-	-	27	27	-
Unmittelbare Einnahmen	1 164	-	-	-	1 164	1 068	97
Staat	101	-	-	-	101	101	0
Gemeinden/Gv.	1 038	-	-	-	1 038	942	96
Zweckverbände	25	-	-	-	25	25	-
Darunter Gebühren, Entgelte	626	-	-	-	626	576	50
Staat	62	-	-	-	62	62	-
Gemeinden/Gv.	542	-	-	-	542	492	50
Zweckverbände	22	-	-	-	22	22	-

1) Einschl. Berlin-Ost.

**2 Ausgaben und Einnahmen der öffentlichen Haushalte für soziale Sicherung und für Gesundheit, Sport, Erholung 1997**  
**2.1 Nach Körperschaftsgruppen**  
**Mill. DM**

Art der Ausgaben / Einnahmen	Insgesamt	Bund	Sonderver- mögen des Bundes	Sozialver- sicherung	Länder		
					Zusammen	Früheres Bundes- gebiet 1)	Neue Länder
<b>3032 Soz. Einrichtungen für Ältere (Ohne Pflege)</b>							
Personalausgaben	74	-	-	-	74	59	15
Staat	-	-	-	-	-	-	-
Gemeinden/Gv.	72	-	-	-	72	57	15
Zweckverbände	1	-	-	-	1	1	-
Unterhaltung von unbewegl. Vermögen	9	-	-	-	9	8	1
Staat	-	-	-	-	-	-	-
Gemeinden/Gv.	9	-	-	-	9	8	1
Zweckverbände	0	-	-	-	0	0	-
Bewirtschaftung der Grundstücke	21	-	-	-	21	18	3
Staat	-	-	-	-	-	-	-
Gemeinden/Gv.	21	-	-	-	21	18	3
Zweckverbände	0	-	-	-	0	0	-
Übriger laufender Sachaufwand	64	-	-	-	64	60	4
Staat	-	-	-	-	-	-	-
Gemeinden/Gv.	64	-	-	-	64	60	4
Zweckverbände	0	-	-	-	0	0	-
Baumaßnahmen	90	-	-	-	90	78	12
Staat	-	-	-	-	-	-	-
Gemeinden/Gv.	90	-	-	-	90	78	12
Zweckverbände	0	-	-	-	0	0	-
Erwerb von unbeweglichem Sachvermögen	8	-	-	-	8	8	0
Staat	-	-	-	-	-	-	-
Gemeinden/Gv.	8	-	-	-	8	8	0
Zweckverbände	0	-	-	-	0	0	-
Erwerb von beweglichem Sachvermögen	5	-	-	-	5	3	2
Staat	-	-	-	-	-	-	-
Gemeinden/Gv.	5	-	-	-	5	3	2
Zweckverbände	0	-	-	-	0	0	-
Erwerb von Beteiligungen	15	-	-	-	15	15	0
Staat	-	-	-	-	-	-	-
Gemeinden/Gv.	15	-	-	-	15	15	0
Zweckverbände	-	-	-	-	-	-	-
Zahlungen an and. Bereiche u. übr. Welt	81	-	-	-	81	71	10
Staat	-	-	-	-	-	-	-
Gemeinden/Gv.	81	-	-	-	81	71	10
Zweckverbände	0	-	-	-	0	0	-
Unmittelbare Ausgaben	367	-	-	-	367	320	47
Staat	-	-	-	-	-	-	-
Gemeinden/Gv.	364	-	-	-	364	318	47
Zweckverbände	3	-	-	-	3	3	-
Zahlungen an öffentlichen Bereich	8	-	-	-	8	8	0
Staat	-	-	-	-	-	-	-
Gemeinden/Gv.	8	-	-	-	8	7	0
Zweckverbände	0	-	-	-	0	0	-
Bruttoausgaben	375	-	-	-	375	328	47
Staat	-	-	-	-	-	-	-
Gemeinden/Gv.	372	-	-	-	372	325	47
Zweckverbände	3	-	-	-	3	3	-
./. Zahlungen von gleicher Ebene	38	-	-	-	28	15	14
Staat	-	-	-	-	-	-	-
Gemeinden/Gv.	6	-	-	-	6	4	2
Zweckverbände	-	-	-	-	-	-	-
Bereinigte Ausgaben	337	-	-	-	346	313	33
Staat	-	-	-	-	-	-	-
Gemeinden/Gv.	366	-	-	-	366	321	45
Zweckverbände	3	-	-	-	3	3	-
Laufende Rechnung	179	-	-	-	188	171	17
Staat	-	-	-	-	-	-	-
Gemeinden/Gv.	195	-	-	-	195	171	24
Zweckverbände	2	-	-	-	2	2	-
Kapitalrechnung	157	-	-	-	158	142	16
Staat	-	-	-	-	-	-	-
Gemeinden/Gv.	171	-	-	-	171	150	21
Zweckverbände	1	-	-	-	1	1	-
./. Zahlungen von anderer Ebene	-	-	-	-	10	3	7
Staat	-	-	-	-	-	-	-
Gemeinden/Gv.	32	-	-	-	32	14	19
Zweckverbände	0	-	-	-	0	0	-
Nettoausgaben	337	-	-	-	337	310	26
Staat	-	-	-	-	-	-	-
Gemeinden/Gv.	334	-	-	-	334	307	26
Zweckverbände	3	-	-	-	3	3	-
Unmittelbare Einnahmen	142	-	-	-	142	132	10
Staat	-	-	-	-	-	-	-
Gemeinden/Gv.	138	-	-	-	138	128	10
Zweckverbände	4	-	-	-	4	4	-
Darunter Gebühren, Entgelte	43	-	-	-	43	38	5
Staat	-	-	-	-	-	-	-
Gemeinden/Gv.	41	-	-	-	41	36	5
Zweckverbände	2	-	-	-	2	2	-

1) Einschl. Berlin-Ost.

**2 Ausgaben und Einnahmen der öffentlichen Haushalte für soziale Sicherung und für Gesundheit, Sport, Erholung 1997**  
**2.1 Nach Körperschaftsgruppen**  
**Mill. DM**

Art der Ausgaben / Einnahmen	Insgesamt	Bund	Sonderver- mögen des Bundes	Sozialver- sicherung	Länder		
					Zusammen	Früheres Bundes- gebiet 1)	Neue Länder
<b>3033 Soz. Einrichtungen für pflegebedürftige ältere Menschen</b>							
Personalausgaben	169	-	-	-	169	142	27
Staat	-	-	-	-	-	-	-
Gemeinden/Gv.	155	-	-	-	155	128	27
Zweckverbände	14	-	-	-	14	14	-
Unterhaltung von unbewegl. Vermögen	7	-	-	-	7	6	1
Staat	-	-	-	-	-	-	-
Gemeinden/Gv.	7	-	-	-	7	5	1
Zweckverbände	1	-	-	-	1	1	-
Bewirtschaftung der Grundstücke	18	-	-	-	18	13	5
Staat	-	-	-	-	-	-	-
Gemeinden/Gv.	17	-	-	-	17	13	5
Zweckverbände	1	-	-	-	1	1	-
Übriger laufender Sachaufwand	45	-	-	-	45	40	5
Staat	-	-	-	-	-	-	-
Gemeinden/Gv.	39	-	-	-	39	34	5
Zweckverbände	6	-	-	-	6	6	-
Baumaßnahmen	111	-	-	-	111	89	22
Staat	-	-	-	-	-	-	-
Gemeinden/Gv.	106	-	-	-	106	84	22
Zweckverbände	5	-	-	-	5	5	-
Erwerb von unbeweglichem Sachvermögen	1	-	-	-	1	1	0
Staat	-	-	-	-	-	-	-
Gemeinden/Gv.	1	-	-	-	1	1	0
Zweckverbände	0	-	-	-	0	0	-
Erwerb von beweglichem Sachvermögen	6	-	-	-	6	6	0
Staat	-	-	-	-	-	-	-
Gemeinden/Gv.	6	-	-	-	6	5	0
Zweckverbände	0	-	-	-	0	0	-
Erwerb von Beteiligungen	27	-	-	-	27	26	0
Staat	-	-	-	-	-	-	-
Gemeinden/Gv.	27	-	-	-	27	26	0
Zweckverbände	-	-	-	-	-	-	-
Zahlungen an and. Bereiche u. übr. Welt	297	-	-	-	297	274	22
Staat	-	-	-	-	-	-	-
Gemeinden/Gv.	296	-	-	-	296	273	22
Zweckverbände	1	-	-	-	1	1	-
Unmittelbare Ausgaben	680	-	-	-	680	597	83
Staat	-	-	-	-	-	-	-
Gemeinden/Gv.	653	-	-	-	653	570	83
Zweckverbände	27	-	-	-	27	27	-
Zahlungen an öffentlichen Bereich	40	-	-	-	40	27	13
Staat	-	-	-	-	-	-	-
Gemeinden/Gv.	40	-	-	-	40	27	13
Zweckverbände	1	-	-	-	1	1	-
Bruttoausgaben	720	-	-	-	720	625	96
Staat	-	-	-	-	-	-	-
Gemeinden/Gv.	693	-	-	-	693	597	96
Zweckverbände	28	-	-	-	28	28	-
./. Zahlungen von gleicher Ebene	303	-	-	-	269	246	23
Staat	-	-	-	-	-	-	-
Gemeinden/Gv.	44	-	-	-	44	35	8
Zweckverbände	0	-	-	-	0	0	-
Bereinigte Ausgaben	417	-	-	-	451	379	72
Staat	-	-	-	-	-	-	-
Gemeinden/Gv.	649	-	-	-	649	562	87
Zweckverbände	27	-	-	-	27	27	-
Laufende Rechnung	225	-	-	-	253	216	36
Staat	-	-	-	-	-	-	-
Gemeinden/Gv.	430	-	-	-	430	389	41
Zweckverbände	22	-	-	-	22	22	-
Kapitalrechnung	192	-	-	-	198	163	36
Staat	-	-	-	-	-	-	-
Gemeinden/Gv.	219	-	-	-	219	173	46
Zweckverbände	6	-	-	-	6	6	-
./. Zahlungen von anderer Ebene	-	-	-	-	34	27	7
Staat	-	-	-	-	-	-	-
Gemeinden/Gv.	255	-	-	-	255	233	22
Zweckverbände	5	-	-	-	5	5	-
Nettoausgaben	417	-	-	-	417	351	66
Staat	-	-	-	-	-	-	-
Gemeinden/Gv.	394	-	-	-	394	328	66
Zweckverbände	23	-	-	-	23	23	-
Unmittelbare Einnahmen	382	-	-	-	382	337	45
Staat	-	-	-	-	-	-	-
Gemeinden/Gv.	361	-	-	-	361	317	45
Zweckverbände	21	-	-	-	21	21	-
Darunter Gebühren, Entgelte	189	-	-	-	189	162	27
Staat	-	-	-	-	-	-	-
Gemeinden/Gv.	170	-	-	-	170	143	27
Zweckverbände	19	-	-	-	19	19	-

1) Einschl. Berlin-Ost.

## 2 Ausgaben und Einnahmen der öffentlichen Haushalte für soziale Sicherung und für Gesundheit, Sport, Erholung 1997

2.1 Nach Körperschaftsgruppen  
Mill. DM

Art der Ausgaben / Einnahmen	Insgesamt	Bund	Sondervermögen des Bundes	Sozialversicherung	Länder		
					Zusammen	Früheres Bundesgebiet 1)	Neue Länder
<b>3034 Soz. Einrichtungen für Behinderte</b>							
Personalausgaben	70	-	-	-	70	33	37
Staat	-	-	-	-	-	-	-
Gemeinden/Gv.	70	-	-	-	70	33	37
Zweckverbände	-	-	-	-	-	-	-
Unterhaltung von unbewegl. Vermögen	2	-	-	-	2	1	2
Staat	-	-	-	-	-	-	-
Gemeinden/Gv.	2	-	-	-	2	1	2
Zweckverbände	-	-	-	-	-	-	-
Bewirtschaftung der Grundstücke	5	-	-	-	5	2	3
Staat	-	-	-	-	-	-	-
Gemeinden/Gv.	5	-	-	-	5	2	3
Zweckverbände	-	-	-	-	-	-	-
Übriger laufender Sachaufwand	19	-	-	-	19	14	5
Staat	-	-	-	-	-	-	-
Gemeinden/Gv.	19	-	-	-	19	14	5
Zweckverbände	-	-	-	-	-	-	-
Baumaßnahmen	13	-	-	-	13	6	7
Staat	-	-	-	-	-	-	-
Gemeinden/Gv.	13	-	-	-	13	6	7
Zweckverbände	-	-	-	-	-	-	-
Erwerb von unbeweglichem Sachvermögen	9	-	-	-	9	9	-
Staat	-	-	-	-	-	-	-
Gemeinden/Gv.	9	-	-	-	9	9	-
Zweckverbände	-	-	-	-	-	-	-
Erwerb von beweglichem Sachvermögen	2	-	-	-	2	1	0
Staat	-	-	-	-	-	-	-
Gemeinden/Gv.	2	-	-	-	2	1	0
Zweckverbände	-	-	-	-	-	-	-
Erwerb von Beteiligungen	-	-	-	-	-	-	-
Staat	-	-	-	-	-	-	-
Gemeinden/Gv.	-	-	-	-	-	-	-
Zweckverbände	-	-	-	-	-	-	-
Zahlungen an and. Bereiche u. übr. Welt	23	-	-	-	23	20	3
Staat	-	-	-	-	-	-	-
Gemeinden/Gv.	23	-	-	-	23	20	3
Zweckverbände	-	-	-	-	-	-	-
Unmittelbare Ausgaben	144	-	-	-	144	86	58
Staat	-	-	-	-	-	-	-
Gemeinden/Gv.	144	-	-	-	144	86	58
Zweckverbände	-	-	-	-	-	-	-
Zahlungen an öffentlichen Bereich	2	-	-	-	2	1	1
Staat	-	-	-	-	-	-	-
Gemeinden/Gv.	2	-	-	-	2	1	1
Zweckverbände	-	-	-	-	-	-	-
Bruttoausgaben	146	-	-	-	146	87	59
Staat	-	-	-	-	-	-	-
Gemeinden/Gv.	146	-	-	-	146	87	59
Zweckverbände	-	-	-	-	-	-	-
./. Zahlungen von gleicher Ebene	70	-	-	-	68	39	29
Staat	-	-	-	-	-	-	-
Gemeinden/Gv.	43	-	-	-	43	31	12
Zweckverbände	-	-	-	-	-	-	-
Bereinigte Ausgaben	77	-	-	-	78	48	30
Staat	-	-	-	-	-	-	-
Gemeinden/Gv.	103	-	-	-	103	56	47
Zweckverbände	-	-	-	-	-	-	-
Laufende Rechnung	39	-	-	-	40	20	20
Staat	-	-	-	-	-	-	-
Gemeinden/Gv.	65	-	-	-	65	28	37
Zweckverbände	-	-	-	-	-	-	-
Kapitalrechnung	38	-	-	-	38	28	10
Staat	-	-	-	-	-	-	-
Gemeinden/Gv.	38	-	-	-	38	28	10
Zweckverbände	-	-	-	-	-	-	-
./. Zahlungen von anderer Ebene	-	-	-	-	1	1	0
Staat	-	-	-	-	-	-	-
Gemeinden/Gv.	26	-	-	-	26	9	17
Zweckverbände	-	-	-	-	-	-	-
Nettoausgaben	77	-	-	-	77	47	30
Staat	-	-	-	-	-	-	-
Gemeinden/Gv.	77	-	-	-	77	47	30
Zweckverbände	-	-	-	-	-	-	-
Unmittelbare Einnahmen	29	-	-	-	29	20	9
Staat	-	-	-	-	-	-	-
Gemeinden/Gv.	29	-	-	-	29	20	9
Zweckverbände	-	-	-	-	-	-	-
Darunter Gebühren, Entgelte	11	-	-	-	11	7	4
Staat	-	-	-	-	-	-	-
Gemeinden/Gv.	11	-	-	-	11	7	4
Zweckverbände	-	-	-	-	-	-	-

1) Einschl. Berlin-Ost.

Statistisches Bundesamt, Fachserie 14, R 3.5, 1997

## 2 Ausgaben und Einnahmen der öffentlichen Haushalte für soziale Sicherung und für Gesundheit, Sport, Erholung 1997

2.1 Nach Körperschaftsgruppen  
Mill. DM

Art der Ausgaben / Einnahmen	Insgesamt	Bund	Sondervermögen des Bundes	Sozialversicherung	Länder		
					Zusammen	Früheres Bundesgebiet 1)	Neue Länder
<b>3035 Soz. Einrichtungen für Wohnungslöse</b>							
Personalausgaben	67	-	-	-	67	56	12
Staat	-	-	-	-	-	-	-
Gemeinden/Gv.	67	-	-	-	67	56	12
Zweckverbände	-	-	-	-	-	-	-
Unterhaltung von unbewegl. Vermögen	33	-	-	-	33	32	1
Staat	-	-	-	-	-	-	-
Gemeinden/Gv.	33	-	-	-	33	32	1
Zweckverbände	-	-	-	-	-	-	-
Bewirtschaftung der Grundstücke	65	-	-	-	65	58	7
Staat	-	-	-	-	-	-	-
Gemeinden/Gv.	65	-	-	-	65	58	7
Zweckverbände	-	-	-	-	-	-	-
Übriger laufender Sachaufwand	136	-	-	-	136	130	6
Staat	-	-	-	-	-	-	-
Gemeinden/Gv.	136	-	-	-	136	130	6
Zweckverbände	-	-	-	-	-	-	-
Baumaßnahmen	24	-	-	-	24	18	6
Staat	-	-	-	-	-	-	-
Gemeinden/Gv.	24	-	-	-	24	18	6
Zweckverbände	-	-	-	-	-	-	-
Erwerb von unbeweglichem Sachvermögen	1	-	-	-	1	1	0
Staat	-	-	-	-	-	-	-
Gemeinden/Gv.	1	-	-	-	1	1	0
Zweckverbände	-	-	-	-	-	-	-
Erwerb von beweglichem Sachvermögen	1	-	-	-	1	1	0
Staat	-	-	-	-	-	-	-
Gemeinden/Gv.	1	-	-	-	1	1	0
Zweckverbände	-	-	-	-	-	-	-
Erwerb von Beteiligungen	-	-	-	-	-	-	-
Staat	-	-	-	-	-	-	-
Gemeinden/Gv.	-	-	-	-	-	-	-
Zweckverbände	-	-	-	-	-	-	-
Zahlungen an and. Bereiche u. übr. Welt	12	-	-	-	12	6	6
Staat	-	-	-	-	-	-	-
Gemeinden/Gv.	12	-	-	-	12	6	6
Zweckverbände	-	-	-	-	-	-	-
Unmittelbare Ausgaben	340	-	-	-	340	301	39
Staat	-	-	-	-	-	-	-
Gemeinden/Gv.	340	-	-	-	340	301	39
Zweckverbände	-	-	-	-	-	-	-
Zahlungen an öffentlichen Bereich	1	-	-	-	1	0	1
Staat	-	-	-	-	-	-	-
Gemeinden/Gv.	1	-	-	-	1	0	1
Zweckverbände	-	-	-	-	-	-	-
Bruttoausgaben	341	-	-	-	341	301	40
Staat	-	-	-	-	-	-	-
Gemeinden/Gv.	341	-	-	-	341	301	40
Zweckverbände	-	-	-	-	-	-	-
./. Zahlungen von gleicher Ebene	15	-	-	-	12	7	5
Staat	-	-	-	-	-	-	-
Gemeinden/Gv.	5	-	-	-	5	4	1
Zweckverbände	-	-	-	-	-	-	-
Bereinigte Ausgaben	326	-	-	-	329	295	35
Staat	-	-	-	-	-	-	-
Gemeinden/Gv.	336	-	-	-	336	297	39
Zweckverbände	-	-	-	-	-	-	-
Laufende Rechnung	302	-	-	-	305	275	30
Staat	-	-	-	-	-	-	-
Gemeinden/Gv.	309	-	-	-	309	276	32
Zweckverbände	-	-	-	-	-	-	-
Kapitalrechnung	25	-	-	-	25	20	5
Staat	-	-	-	-	-	-	-
Gemeinden/Gv.	28	-	-	-	28	21	7
Zweckverbände	-	-	-	-	-	-	-
./. Zahlungen von anderer Ebene	-	-	-	-	3	1	2
Staat	-	-	-	-	-	-	-
Gemeinden/Gv.	10	-	-	-	10	4	6
Zweckverbände	-	-	-	-	-	-	-
Nettoausgaben	326	-	-	-	326	294	33
Staat	-	-	-	-	-	-	-
Gemeinden/Gv.	326	-	-	-	326	294	33
Zweckverbände	-	-	-	-	-	-	-
Unmittelbare Einnahmen	142	-	-	-	142	133	9
Staat	-	-	-	-	-	-	-
Gemeinden/Gv.	142	-	-	-	142	133	9
Zweckverbände	-	-	-	-	-	-	-
Darunter Gebühren, Entgelte	94	-	-	-	94	89	5
Staat	-	-	-	-	-	-	-
Gemeinden/Gv.	94	-	-	-	94	89	5
Zweckverbände	-	-	-	-	-	-	-

1) Einschl. Berlin-Ost.

## 2 Ausgaben und Einnahmen der öffentlichen Haushalte für soziale Sicherung und für Gesundheit, Sport, Erholung 1997

### 2.1 Nach Körperschaftsgruppen Mill. DM

Art der Ausgaben / Einnahmen	Insgesamt	Bund	Sondervermögen des Bundes	Sozialversicherung	Länder		
					Zusammen	Früheres Bundesgebiet 1)	Neue Länder
<b>3036 Soz. Einrichtungen für Aussiedler und Ausländer</b>							
Personalausgaben	139	-	-	-	139	125	15
Staat	-	-	-	-	-	-	-
Gemeinden/Gv.	139	-	-	-	139	125	15
Zweckverbände	-	-	-	-	-	-	-
Unterhaltung von unbewegl. Vermögen	39	-	-	-	39	36	3
Staat	-	-	-	-	-	-	-
Gemeinden/Gv.	39	-	-	-	39	36	3
Zweckverbände	-	-	-	-	-	-	-
Bewirtschaftung der Grundstücke	207	-	-	-	207	152	55
Staat	-	-	-	-	-	-	-
Gemeinden/Gv.	207	-	-	-	207	152	55
Zweckverbände	-	-	-	-	-	-	-
Übriger laufender Sachaufwand	492	-	-	-	492	390	102
Staat	-	-	-	-	-	-	-
Gemeinden/Gv.	492	-	-	-	492	390	102
Zweckverbände	-	-	-	-	-	-	-
Baumaßnahmen	19	-	-	-	19	11	9
Staat	-	-	-	-	-	-	-
Gemeinden/Gv.	19	-	-	-	19	11	9
Zweckverbände	-	-	-	-	-	-	-
Erwerb von unbeweglichem Sachvermögen	7	-	-	-	7	7	1
Staat	-	-	-	-	-	-	-
Gemeinden/Gv.	7	-	-	-	7	7	1
Zweckverbände	-	-	-	-	-	-	-
Erwerb von beweglichem Sachvermögen	3	-	-	-	3	2	1
Staat	-	-	-	-	-	-	-
Gemeinden/Gv.	3	-	-	-	3	2	1
Zweckverbände	-	-	-	-	-	-	-
Erwerb von Beteiligungen	-	-	-	-	-	-	-
Staat	-	-	-	-	-	-	-
Gemeinden/Gv.	-	-	-	-	-	-	-
Zweckverbände	-	-	-	-	-	-	-
Zahlungen an and. Bereiche u. Übr. Welt	47	-	-	-	47	8	38
Staat	-	-	-	-	-	-	-
Gemeinden/Gv.	47	-	-	-	47	8	38
Zweckverbände	-	-	-	-	-	-	-
Unmittelbare Ausgaben	954	-	-	-	954	731	223
Staat	-	-	-	-	-	-	-
Gemeinden/Gv.	954	-	-	-	954	731	223
Zweckverbände	-	-	-	-	-	-	-
Zahlungen an öffentlichen Bereich	13	-	-	-	13	6	7
Staat	-	-	-	-	-	-	-
Gemeinden/Gv.	13	-	-	-	13	6	7
Zweckverbände	-	-	-	-	-	-	-
Bruttoausgaben	967	-	-	-	967	737	230
Staat	-	-	-	-	-	-	-
Gemeinden/Gv.	967	-	-	-	967	737	230
Zweckverbände	-	-	-	-	-	-	-
./. Zahlungen von gleicher Ebene	567	-	-	-	564	357	207
Staat	-	-	-	-	-	-	-
Gemeinden/Gv.	17	-	-	-	17	14	3
Zweckverbände	-	-	-	-	-	-	-
Bereinigte Ausgaben	400	-	-	-	403	380	23
Staat	-	-	-	-	-	-	-
Gemeinden/Gv.	950	-	-	-	950	723	227
Zweckverbände	-	-	-	-	-	-	-
Laufende Rechnung	372	-	-	-	375	361	14
Staat	-	-	-	-	-	-	-
Gemeinden/Gv.	913	-	-	-	913	698	215
Zweckverbände	-	-	-	-	-	-	-
Kapitalrechnung	28	-	-	-	28	19	9
Staat	-	-	-	-	-	-	-
Gemeinden/Gv.	37	-	-	-	37	25	12
Zweckverbände	-	-	-	-	-	-	-
./. Zahlungen von anderer Ebene	-	-	-	-	3	2	1
Staat	-	-	-	-	-	-	-
Gemeinden/Gv.	550	-	-	-	550	345	205
Zweckverbände	-	-	-	-	-	-	-
Nettoausgaben	400	-	-	-	400	378	22
Staat	-	-	-	-	-	-	-
Gemeinden/Gv.	400	-	-	-	400	378	22
Zweckverbände	-	-	-	-	-	-	-
Unmittelbare Einnahmen	301	-	-	-	301	281	20
Staat	-	-	-	-	-	-	-
Gemeinden/Gv.	301	-	-	-	301	281	20
Zweckverbände	-	-	-	-	-	-	-
Darunter Gebühren, Entgelte	202	-	-	-	202	194	8
Staat	-	-	-	-	-	-	-
Gemeinden/Gv.	202	-	-	-	202	194	8
Zweckverbände	-	-	-	-	-	-	-

1) Einschl. Berlin-Ost.

Statistisches Bundesamt, Fachserie 14, R 3.5, 1997

**2 Ausgaben und Einnahmen der öffentlichen Haushalte für soziale Sicherung und für Gesundheit, Sport, Erholung 1997**  
**2.1 Nach Körperschaftsgruppen**  
**Mill. DM**

Art der Ausgaben / Einnahmen	Insgesamt	Bund	Sonderver- mögen des Bundes	Sozialver- sicherung	Länder		
					Zusammen	Früheres Bundes- gebiet 1)	Neue Länder
<b>3037 Andere soziale Einrichtungen</b>							
Personalausgaben	56	-	-	-	56	48	8
Staat	-	-	-	-	-	-	-
Gemeinden/Gv.	55	-	-	-	55	47	8
Zweckverbände	1	-	-	-	1	1	-
Unterhaltung von unbewegl. Vermögen	4	-	-	-	4	4	0
Staat	-	-	-	-	-	-	-
Gemeinden/Gv.	4	-	-	-	4	4	0
Zweckverbände	0	-	-	-	0	0	-
Bewirtschaftung der Grundstücke	12	-	-	-	12	8	4
Staat	-	-	-	-	-	-	-
Gemeinden/Gv.	12	-	-	-	12	8	4
Zweckverbände	0	-	-	-	0	0	-
Übriger laufender Sachaufwand	22	-	-	-	22	17	5
Staat	-	-	-	-	-	-	-
Gemeinden/Gv.	22	-	-	-	22	17	5
Zweckverbände	0	-	-	-	0	0	-
Baumaßnahmen	22	-	-	-	22	21	1
Staat	-	-	-	-	-	-	-
Gemeinden/Gv.	21	-	-	-	21	20	1
Zweckverbände	1	-	-	-	1	1	-
Erwerb von unbeweglichem Sachvermögen	0	-	-	-	0	0	-
Staat	-	-	-	-	-	-	-
Gemeinden/Gv.	0	-	-	-	0	0	-
Zweckverbände	-	-	-	-	-	-	-
Erwerb von beweglichem Sachvermögen	2	-	-	-	2	2	0
Staat	-	-	-	-	-	-	-
Gemeinden/Gv.	2	-	-	-	2	2	0
Zweckverbände	0	-	-	-	0	0	-
Erwerb von Beteiligungen	1	-	-	-	1	1	-
Staat	-	-	-	-	-	-	-
Gemeinden/Gv.	1	-	-	-	1	1	-
Zweckverbände	-	-	-	-	-	-	-
Zahlungen an and. Bereiche u. übr. Welt	92	-	-	-	92	87	5
Staat	-	-	-	-	-	-	-
Gemeinden/Gv.	92	-	-	-	92	87	5
Zweckverbände	0	-	-	-	0	0	-
Unmittelbare Ausgaben	211	-	-	-	211	187	24
Staat	-	-	-	-	-	-	-
Gemeinden/Gv.	209	-	-	-	209	185	24
Zweckverbände	2	-	-	-	2	2	-
Zahlungen an öffentlichen Bereich	3	-	-	-	3	3	1
Staat	-	-	-	-	-	-	-
Gemeinden/Gv.	3	-	-	-	3	3	1
Zweckverbände	0	-	-	-	0	0	-
Bruttoausgaben	214	-	-	-	214	189	25
Staat	-	-	-	-	-	-	-
Gemeinden/Gv.	212	-	-	-	212	187	25
Zweckverbände	2	-	-	-	2	2	-
./. Zahlungen von gleicher Ebene	49	-	-	-	42	39	3
Staat	-	-	-	-	-	-	-
Gemeinden/Gv.	4	-	-	-	4	4	0
Zweckverbände	-	-	-	-	-	-	-
Bereinigte Ausgaben	165	-	-	-	172	151	21
Staat	-	-	-	-	-	-	-
Gemeinden/Gv.	208	-	-	-	208	183	25
Zweckverbände	2	-	-	-	2	2	-
Laufende Rechnung	140	-	-	-	146	127	20
Staat	-	-	-	-	-	-	-
Gemeinden/Gv.	179	-	-	-	179	157	22
Zweckverbände	1	-	-	-	1	1	-
Kapitalrechnung	25	-	-	-	25	24	1
Staat	-	-	-	-	-	-	-
Gemeinden/Gv.	29	-	-	-	29	26	2
Zweckverbände	1	-	-	-	1	1	-
./. Zahlungen von anderer Ebene	-	-	-	-	7	4	3
Staat	-	-	-	-	-	-	-
Gemeinden/Gv.	44	-	-	-	44	38	6
Zweckverbände	1	-	-	-	1	1	-
Nettoausgaben	165	-	-	-	165	146	18
Staat	-	-	-	-	-	-	-
Gemeinden/Gv.	164	-	-	-	164	145	18
Zweckverbände	1	-	-	-	1	1	-
Unmittelbare Einnahmen	67	-	-	-	67	64	3
Staat	-	-	-	-	-	-	-
Gemeinden/Gv.	66	-	-	-	66	63	3
Zweckverbände	1	-	-	-	1	1	-
Darunter Gebühren, Entgelte	25	-	-	-	25	24	1
Staat	-	-	-	-	-	-	-
Gemeinden/Gv.	24	-	-	-	24	23	1
Zweckverbände	1	-	-	-	1	1	-

1) Einschl. Berlin-Ost.



**2 Ausgaben und Einnahmen der öffentlichen Haushalte für soziale Sicherung und für Gesundheit, Sport, Erholung 1997**  
**2.1 Nach Körperschaftsgruppen**  
**Mill. DM**

Art der Ausgaben / Einnahmen	Insgesamt	Bund	Sonderver- mögen des Bundes	Sozialver- sicherung	Länder		
					Zusammen	Früheres Bundes- gebiet 1)	Neue Länder
<b>3038 Nicht aufgeteilt (SF 235)</b>							
Personalausgaben	189	-	-	-	189	184	5
Staat	189	-	-	-	189	184	5
Gemeinden/Gv.	-	-	-	-	-	-	-
Zweckverbände	-	-	-	-	-	-	-
Unterhaltung von unbewegl. Vermögen	3	-	-	-	3	3	0
Staat	3	-	-	-	3	3	0
Gemeinden/Gv.	-	-	-	-	-	-	-
Zweckverbände	-	-	-	-	-	-	-
Bewirtschaftung der Grundstücke	42	-	-	-	42	40	2
Staat	42	-	-	-	42	40	2
Gemeinden/Gv.	-	-	-	-	-	-	-
Zweckverbände	-	-	-	-	-	-	-
Übriger laufender Sachaufwand	390	-	-	-	390	329	61
Staat	390	-	-	-	390	329	61
Gemeinden/Gv.	-	-	-	-	-	-	-
Zweckverbände	-	-	-	-	-	-	-
Baumaßnahmen	50	-	-	-	50	50	-
Staat	50	-	-	-	50	50	-
Gemeinden/Gv.	-	-	-	-	-	-	-
Zweckverbände	-	-	-	-	-	-	-
Erwerb von unbeweglichem Sachvermögen	2	-	-	-	2	-	2
Staat	2	-	-	-	2	-	2
Gemeinden/Gv.	-	-	-	-	-	-	-
Zweckverbände	-	-	-	-	-	-	-
Erwerb von beweglichem Sachvermögen	0	-	-	-	0	0	0
Staat	0	-	-	-	0	0	0
Gemeinden/Gv.	-	-	-	-	-	-	-
Zweckverbände	-	-	-	-	-	-	-
Erwerb von Beteiligungen	-	-	-	-	-	-	-
Staat	-	-	-	-	-	-	-
Gemeinden/Gv.	-	-	-	-	-	-	-
Zweckverbände	-	-	-	-	-	-	-
Zahlungen an and. Bereiche u. übr. Welt	694	-	-	-	694	268	425
Staat	694	-	-	-	694	268	425
Gemeinden/Gv.	-	-	-	-	-	-	-
Zweckverbände	-	-	-	-	-	-	-
Unmittelbare Ausgaben	1 371	-	-	-	1 371	875	496
Staat	1 371	-	-	-	1 371	875	496
Gemeinden/Gv.	-	-	-	-	-	-	-
Zweckverbände	-	-	-	-	-	-	-
Zahlungen an öffentlichen Bereich	394	110	-	-	284	159	125
Staat	394	110	-	-	284	159	125
Gemeinden/Gv.	-	-	-	-	-	-	-
Zweckverbände	-	-	-	-	-	-	-
Bruttoausgaben	1 765	110	-	-	1 655	1 034	621
Staat	1 765	110	-	-	1 655	1 034	621
Gemeinden/Gv.	-	-	-	-	-	-	-
Zweckverbände	-	-	-	-	-	-	-
./. Zahlungen von gleicher Ebene	210	-	-	-	45	45	0
Staat	165	-	-	-	-	-	-
Gemeinden/Gv.	-	-	-	-	-	-	-
Zweckverbände	-	-	-	-	-	-	-
Bereinigte Ausgaben	1 556	110	-	-	1 610	989	621
Staat	1 601	110	-	-	1 655	1 034	621
Gemeinden/Gv.	-	-	-	-	-	-	-
Zweckverbände	-	-	-	-	-	-	-
Laufende Rechnung	902	-	-	-	922	706	216
Staat	907	-	-	-	927	711	217
Gemeinden/Gv.	-	-	-	-	-	-	-
Zweckverbände	-	-	-	-	-	-	-
Kapitalrechnung	654	110	-	-	688	284	405
Staat	693	110	-	-	728	323	405
Gemeinden/Gv.	-	-	-	-	-	-	-
Zweckverbände	-	-	-	-	-	-	-
./. Zahlungen von anderer Ebene	-	-	-	-	165	20	144
Staat	45	-	-	-	210	65	145
Gemeinden/Gv.	-	-	-	-	-	-	-
Zweckverbände	-	-	-	-	-	-	-
Nettoausgaben	1 556	110	-	-	1 446	969	476
Staat	1 556	110	-	-	1 446	969	476
Gemeinden/Gv.	-	-	-	-	-	-	-
Zweckverbände	-	-	-	-	-	-	-
Unmittelbare Einnahmen	101	-	-	-	101	101	0
Staat	101	-	-	-	101	101	0
Gemeinden/Gv.	-	-	-	-	-	-	-
Zweckverbände	-	-	-	-	-	-	-
Darunter Gebühren, Entgelte	62	-	-	-	62	62	-
Staat	62	-	-	-	62	62	-
Gemeinden/Gv.	-	-	-	-	-	-	-
Zweckverbände	-	-	-	-	-	-	-

1) Einschl. Berlin-Ost.

Statistisches Bundesamt, Fachserie 14, R 3.5, 1997

**2 Ausgaben und Einnahmen der öffentlichen Haushalte für soziale Sicherung und für Gesundheit, Sport, Erholung 1997**  
**2.1 Nach Körperschaftsgruppen**  
**Miil. DM**

Art der Ausgaben / Einnahmen	Insgesamt	Bund	Sonderver- mögen des Bundes	Sozialver- sicherung	Länder		
					Zusammen	Früheres Bundes- gebiet 1)	Neue Länder
<b>3039 Förderung der freien Wohlfahrtspflege</b>							
Personalausgaben	-	-	-	-	-	-	-
Staat	-	-	-	-	-	-	-
Gemeinden/Gv.	-	-	-	-	-	-	-
Zweckverbände	-	-	-	-	-	-	-
Unterhaltung von unbewegl. Vermögen	-	-	-	-	-	-	-
Staat	-	-	-	-	-	-	-
Gemeinden/Gv.	-	-	-	-	-	-	-
Zweckverbände	-	-	-	-	-	-	-
Bewirtschaftung der Grundstücke	-	-	-	-	-	-	-
Staat	-	-	-	-	-	-	-
Gemeinden/Gv.	-	-	-	-	-	-	-
Zweckverbände	-	-	-	-	-	-	-
Übriger laufender Sachaufwand	64	18	-	-	46	29	17
Staat	55	18	-	-	37	22	15
Gemeinden/Gv.	9	-	-	-	9	7	2
Zweckverbände	0	-	-	-	0	-	0
Baumaßnahmen	-	-	-	-	-	-	-
Staat	-	-	-	-	-	-	-
Gemeinden/Gv.	-	-	-	-	-	-	-
Zweckverbände	-	-	-	-	-	-	-
Erwerb von unbeweglichem Sachvermögen	-	-	-	-	-	-	-
Staat	-	-	-	-	-	-	-
Gemeinden/Gv.	-	-	-	-	-	-	-
Zweckverbände	-	-	-	-	-	-	-
Erwerb von beweglichem Sachvermögen	-	-	-	-	-	-	-
Staat	-	-	-	-	-	-	-
Gemeinden/Gv.	-	-	-	-	-	-	-
Zweckverbände	-	-	-	-	-	-	-
Erwerb von Beteiligungen	-	-	-	-	-	-	-
Staat	-	-	-	-	-	-	-
Gemeinden/Gv.	-	-	-	-	-	-	-
Zweckverbände	-	-	-	-	-	-	-
Zahlungen an and. Bereiche u. Übr. Welt	2 859	80	-	-	2 779	2 309	469
Staat	1 031	80	-	-	951	682	269
Gemeinden/Gv.	1 828	-	-	-	1 828	1 628	200
Zweckverbände	0	-	-	-	0	0	-
Unmittelbare Ausgaben	2 923	99	-	-	2 824	2 338	486
Staat	1 087	99	-	-	988	704	284
Gemeinden/Gv.	1 837	-	-	-	1 837	1 635	202
Zweckverbände	0	-	-	-	0	0	0
Zahlungen an öffentlichen Bereich	292	-	-	-	292	154	138
Staat	237	-	-	-	237	123	114
Gemeinden/Gv.	55	-	-	-	55	31	24
Zweckverbände	-	-	-	-	-	-	-
Bruttoausgaben	3 216	99	-	-	3 117	2 493	624
Staat	1 324	99	-	-	1 225	826	398
Gemeinden/Gv.	1 892	-	-	-	1 892	1 666	226
Zweckverbände	0	-	-	-	0	0	0
./. Zahlungen von gleicher Ebene	352	-	-	-	85	57	16
Staat	276	-	-	-	11	-	-
Gemeinden/Gv.	6	-	-	-	6	6	0
Zweckverbände	-	-	-	-	-	-	-
Bereinigte Ausgaben	2 864	99	-	-	3 032	2 435	608
Staat	1 048	99	-	-	1 213	826	398
Gemeinden/Gv.	1 886	-	-	-	1 886	1 660	225
Zweckverbände	0	-	-	-	0	0	0
Laufende Rechnung	2 108	99	-	-	2 037	1 719	330
Staat	825	99	-	-	752	599	164
Gemeinden/Gv.	1 336	-	-	-	1 336	1 154	181
Zweckverbände	0	-	-	-	0	0	0
Kapitalrechnung	756	-	-	-	994	716	278
Staat	223	-	-	-	462	227	235
Gemeinden/Gv.	550	-	-	-	550	506	44
Zweckverbände	-	-	-	-	-	-	-
./. Zahlungen von anderer Ebene	-	-	-	-	267	3	276
Staat	0	-	-	-	264	-	276
Gemeinden/Gv.	70	-	-	-	70	54	16
Zweckverbände	-	-	-	-	-	-	-
Nettoausgaben	2 864	99	-	-	2 765	2 433	332
Staat	1 048	99	-	-	949	826	122
Gemeinden/Gv.	1 816	-	-	-	1 816	1 606	210
Zweckverbände	0	-	-	-	0	0	0
Unmittelbare Einnahmen	72	-	-	-	72	60	12
Staat	26	-	-	-	26	18	8
Gemeinden/Gv.	46	-	-	-	46	42	5
Zweckverbände	0	-	-	-	0	-	0
Darunter Gebühren, Entgelte	0	-	-	-	0	0	0
Staat	-	-	-	-	-	-	-
Gemeinden/Gv.	0	-	-	-	0	0	0
Zweckverbände	-	-	-	-	-	-	-

1) Einschl. Berlin-Ost.

## 2 Ausgaben und Einnahmen der öffentlichen Haushalte für soziale Sicherung und für Gesundheit, Sport, Erholung 1997

2.1 Nach Körperschaftsgruppen  
Mill. DM

Art der Ausgaben / Einnahmen	Insgesamt	Bund	Sondervermögen des Bundes	Sozialversicherung	Länder		
					Zusammen	Früheres Bundesgebiet 1)	Neue Länder
<b>3040 Jugendhilfe nach dem KJHG</b>							
Personalausgaben	480	-	-	-	480	405	75
Staat	5	-	-	-	5	5	0
Gemeinden/Gv.	475	-	-	-	475	400	75
Zweckverbände	0	-	-	-	0	0	-
Unterhaltung von unbewegl. Vermögen	1	-	-	-	1	0	0
Staat	0	-	-	-	0	0	-
Gemeinden/Gv.	1	-	-	-	1	0	0
Zweckverbände	-	-	-	-	-	-	-
Bewirtschaftung der Grundstücke	5	-	-	-	5	4	1
Staat	0	-	-	-	0	0	-
Gemeinden/Gv.	5	-	-	-	5	3	1
Zweckverbände	0	-	-	-	0	0	-
Übriger laufender Sachaufwand	1 126	-	-	-	1 126	1 104	22
Staat	1 058	-	-	-	1 058	1 050	8
Gemeinden/Gv.	68	-	-	-	68	54	14
Zweckverbände	0	-	-	-	0	0	-
Baumaßnahmen	0	-	-	-	0	0	-
Staat	0	-	-	-	0	0	-
Gemeinden/Gv.	-	-	-	-	-	-	-
Zweckverbände	-	-	-	-	-	-	-
Erwerb von unbeweglichem Sachvermögen	1	-	-	-	1	1	-
Staat	1	-	-	-	1	1	-
Gemeinden/Gv.	-	-	-	-	-	-	-
Zweckverbände	-	-	-	-	-	-	-
Erwerb von beweglichem Sachvermögen	2	-	-	-	2	2	1
Staat	0	-	-	-	0	0	-
Gemeinden/Gv.	2	-	-	-	2	2	1
Zweckverbände	-	-	-	-	-	-	-
Erwerb von Beteiligungen	-	-	-	-	-	-	-
Staat	-	-	-	-	-	-	-
Gemeinden/Gv.	-	-	-	-	-	-	-
Zweckverbände	-	-	-	-	-	-	-
Zahlungen an and. Bereiche u. übr. Welt	9 497	193	-	-	9 304	7 468	1 836
Staat	1 695	193	-	-	1 502	1 186	315
Gemeinden/Gv.	7 802	-	-	-	7 802	6 282	1 520
Zweckverbände	0	-	-	-	0	0	0
Unmittelbare Ausgaben	11 112	193	-	-	10 919	8 985	1 935
Staat	2 759	193	-	-	2 566	2 243	323
Gemeinden/Gv.	8 353	-	-	-	8 353	6 741	1 612
Zweckverbände	0	-	-	-	0	0	0
Zahlungen an öffentlichen Bereich	2 423	808	-	-	1 615	1 309	306
Staat	1 916	808	-	-	1 108	871	237
Gemeinden/Gv.	507	-	-	-	507	437	69
Zweckverbände	0	-	-	-	0	0	-
Bruttoausgaben	13 535	1 001	-	-	12 534	10 293	2 241
Staat	4 675	1 001	-	-	3 674	3 114	560
Gemeinden/Gv.	8 859	-	-	-	8 859	7 179	1 681
Zweckverbände	0	-	-	-	0	0	0
./. Zahlungen von gleicher Ebene	2 141	-	-	-	1 214	1 087	127
Staat	869	-	-	-	12	12	-
Gemeinden/Gv.	562	-	-	-	562	514	48
Zweckverbände	-	-	-	-	-	-	-
Bereinigte Ausgaben	11 394	1 001	-	-	11 320	9 207	2 114
Staat	3 806	1 001	-	-	3 663	3 103	560
Gemeinden/Gv.	8 298	-	-	-	8 298	6 665	1 633
Zweckverbände	0	-	-	-	0	0	0
Laufende Rechnung	11 365	1 001	-	-	11 291	9 188	2 103
Staat	3 801	1 001	-	-	3 658	3 100	558
Gemeinden/Gv.	8 273	-	-	-	8 273	6 649	1 624
Zweckverbände	0	-	-	-	0	0	0
Kapitalrechnung	29	-	-	-	29	19	11
Staat	5	-	-	-	5	3	2
Gemeinden/Gv.	25	-	-	-	25	16	9
Zweckverbände	-	-	-	-	-	-	-
./. Zahlungen von anderer Ebene	-	119	-	-	808	682	126
Staat	69	119	-	-	808	695	113
Gemeinden/Gv.	641	-	-	-	641	548	93
Zweckverbände	0	-	-	-	0	0	-
Nettoausgaben	11 394	882	-	-	10 512	8 524	1 988
Staat	3 737	882	-	-	2 855	2 407	447
Gemeinden/Gv.	7 657	-	-	-	7 657	6 116	1 540
Zweckverbände	0	-	-	-	0	0	0
Unmittelbare Einnahmen	817	3	-	-	814	667	146
Staat	256	3	-	-	253	233	20
Gemeinden/Gv.	560	-	-	-	560	434	126
Zweckverbände	0	-	-	-	0	0	-
Darunter Gebühren, Entgelte	38	-	-	-	38	32	6
Staat	5	-	-	-	5	5	-
Gemeinden/Gv.	33	-	-	-	33	27	6
Zweckverbände	0	-	-	-	0	0	-

1) Einschl. Berlin-Ost.

Statistisches Bundesamt, Fachserie 14, R 3.5, 1997

## 2 Ausgaben und Einnahmen der öffentlichen Haushalte für soziale Sicherung und für Gesundheit, Sport, Erholung 1997

2.1 Nach Körperschaftsgruppen  
Mio. DM

Art der Ausgaben / Einnahmen	Insgesamt	Bund	Sondervermögen des Bundes	Sozialversicherung	Länder		
					Zusammen	Früheres Bundesgebiet 1)	Neue Länder
<b>3041 Jugendarbeit</b>							
Personalausgaben	77	-	-	-	77	63	14
Staat	-	-	-	-	-	-	-
Gemeinden/Gv.	77	-	-	-	77	63	14
Zweckverbände	0	-	-	-	0	0	-
Unterhaltung von unbewegl. Vermögen	0	-	-	-	0	0	0
Staat	-	-	-	-	-	-	-
Gemeinden/Gv.	0	-	-	-	0	0	0
Zweckverbände	-	-	-	-	-	-	-
Bewirtschaftung der Grundstücke	2	-	-	-	2	1	1
Staat	-	-	-	-	-	-	-
Gemeinden/Gv.	2	-	-	-	2	1	1
Zweckverbände	0	-	-	-	0	0	-
Übriger laufender Sachaufwand	31	-	-	-	31	27	5
Staat	-	-	-	-	-	-	-
Gemeinden/Gv.	31	-	-	-	31	27	5
Zweckverbände	0	-	-	-	0	0	-
Baumaßnahmen	-	-	-	-	-	-	-
Staat	-	-	-	-	-	-	-
Gemeinden/Gv.	-	-	-	-	-	-	-
Zweckverbände	-	-	-	-	-	-	-
Erwerb von unbeweglichem Sachvermögen	-	-	-	-	-	-	-
Staat	-	-	-	-	-	-	-
Gemeinden/Gv.	-	-	-	-	-	-	-
Zweckverbände	-	-	-	-	-	-	-
Erwerb von beweglichem Sachvermögen	1	-	-	-	1	1	0
Staat	-	-	-	-	-	-	-
Gemeinden/Gv.	1	-	-	-	1	1	0
Zweckverbände	-	-	-	-	-	-	-
Erwerb von Beteiligungen	-	-	-	-	-	-	-
Staat	-	-	-	-	-	-	-
Gemeinden/Gv.	-	-	-	-	-	-	-
Zweckverbände	-	-	-	-	-	-	-
Zahlungen an and. Bereiche u. übr. Welt	334	-	-	-	334	260	75
Staat	-	-	-	-	-	-	-
Gemeinden/Gv.	334	-	-	-	334	260	75
Zweckverbände	0	-	-	-	0	0	-
Unmittelbare Ausgaben	446	-	-	-	446	351	95
Staat	-	-	-	-	-	-	-
Gemeinden/Gv.	446	-	-	-	446	351	95
Zweckverbände	0	-	-	-	0	0	-
Zahlungen an öffentlichen Bereich	18	-	-	-	18	8	10
Staat	-	-	-	-	-	-	-
Gemeinden/Gv.	18	-	-	-	18	8	10
Zweckverbände	0	-	-	-	0	0	-
Bruttoausgaben	464	-	-	-	464	359	104
Staat	-	-	-	-	-	-	-
Gemeinden/Gv.	463	-	-	-	463	359	104
Zweckverbände	0	-	-	-	0	0	-
./. Zahlungen von gleicher Ebene	39	-	-	-	29	11	18
Staat	-	-	-	-	-	-	-
Gemeinden/Gv.	6	-	-	-	6	5	1
Zweckverbände	-	-	-	-	-	-	-
Bereinigte Ausgaben	425	-	-	-	434	348	86
Staat	-	-	-	-	-	-	-
Gemeinden/Gv.	458	-	-	-	458	354	103
Zweckverbände	0	-	-	-	0	0	-
Laufende Rechnung	419	-	-	-	429	344	84
Staat	-	-	-	-	-	-	-
Gemeinden/Gv.	452	-	-	-	452	351	101
Zweckverbände	0	-	-	-	0	0	-
Kapitalrechnung	6	-	-	-	6	4	2
Staat	-	-	-	-	-	-	-
Gemeinden/Gv.	6	-	-	-	6	4	2
Zweckverbände	-	-	-	-	-	-	-
./. Zahlungen von anderer Ebene	-	-	-	-	9	3	7
Staat	-	-	-	-	-	-	-
Gemeinden/Gv.	33	-	-	-	33	9	23
Zweckverbände	0	-	-	-	0	0	-
Nettoausgaben	425	-	-	-	425	345	80
Staat	-	-	-	-	-	-	-
Gemeinden/Gv.	425	-	-	-	425	345	80
Zweckverbände	0	-	-	-	0	0	-
Unmittelbare Einnahmen	39	-	-	-	39	34	6
Staat	-	-	-	-	-	-	-
Gemeinden/Gv.	39	-	-	-	39	34	6
Zweckverbände	-	-	-	-	-	-	-
Darunter Gebühren, Entgelte	24	-	-	-	24	21	3
Staat	-	-	-	-	-	-	-
Gemeinden/Gv.	24	-	-	-	24	21	3
Zweckverbände	-	-	-	-	-	-	-

1) Einschl. Berlin-Ost.

## 2 Ausgaben und Einnahmen der öffentlichen Haushalte für soziale Sicherung und für Gesundheit, Sport, Erholung 1997

2.1 Nach Körperschaftsgruppen  
Mili. DM

Art der Ausgaben / Einnahmen	Insgesamt	Bund	Sonderver- mögen des Bundes	Sozialver- sicherung	Länder		
					Zusammen	Früheres Bundes- gebiet 1)	Neue Länder
<b>3042 Jugendsozialarbeit, erzieh. Kinder- und Jugendschutz</b>							
Personalausgaben	45	-	-	-	45	34	11
Staat	-	-	-	-	-	-	-
Gemeinden/Gv.	45	-	-	-	45	34	11
Zweckverbände	-	-	-	-	-	-	-
Unterhaltung von unbewegl. Vermögen	0	-	-	-	0	0	0
Staat	-	-	-	-	-	-	-
Gemeinden/Gv.	0	-	-	-	0	0	0
Zweckverbände	-	-	-	-	-	-	-
Bewirtschaftung der Grundstücke	1	-	-	-	1	1	0
Staat	-	-	-	-	-	-	-
Gemeinden/Gv.	1	-	-	-	1	1	0
Zweckverbände	-	-	-	-	-	-	-
Übriger laufender Sachaufwand	9	-	-	-	9	7	2
Staat	-	-	-	-	-	-	-
Gemeinden/Gv.	9	-	-	-	9	7	2
Zweckverbände	0	-	-	-	0	0	-
Baumaßnahmen	-	-	-	-	-	-	-
Staat	-	-	-	-	-	-	-
Gemeinden/Gv.	-	-	-	-	-	-	-
Zweckverbände	-	-	-	-	-	-	-
Erwerb von unbeweglichem Sachvermögen	-	-	-	-	-	-	-
Staat	-	-	-	-	-	-	-
Gemeinden/Gv.	-	-	-	-	-	-	-
Zweckverbände	-	-	-	-	-	-	-
Erwerb von beweglichem Sachvermögen	1	-	-	-	1	1	0
Staat	-	-	-	-	-	-	-
Gemeinden/Gv.	1	-	-	-	1	1	0
Zweckverbände	-	-	-	-	-	-	-
Erwerb von Beteiligungen	-	-	-	-	-	-	-
Staat	-	-	-	-	-	-	-
Gemeinden/Gv.	-	-	-	-	-	-	-
Zweckverbände	-	-	-	-	-	-	-
Zahlungen an and. Bereiche u. übr. Welt	112	-	-	-	112	89	24
Staat	-	-	-	-	-	-	-
Gemeinden/Gv.	112	-	-	-	112	89	24
Zweckverbände	0	-	-	-	0	-	0
Unmittelbare Ausgaben	168	-	-	-	168	131	37
Staat	-	-	-	-	-	-	-
Gemeinden/Gv.	168	-	-	-	168	131	37
Zweckverbände	0	-	-	-	0	0	0
Zahlungen an öffentlichen Bereich	23	-	-	-	23	23	0
Staat	-	-	-	-	-	-	-
Gemeinden/Gv.	23	-	-	-	23	23	0
Zweckverbände	-	-	-	-	-	-	-
Bruttoausgaben	191	-	-	-	191	154	37
Staat	-	-	-	-	-	-	-
Gemeinden/Gv.	191	-	-	-	191	154	37
Zweckverbände	0	-	-	-	0	0	0
./. Zahlungen von gleicher Ebene	32	-	-	-	16	10	6
Staat	-	-	-	-	-	-	-
Gemeinden/Gv.	2	-	-	-	2	2	0
Zweckverbände	-	-	-	-	-	-	-
Bereinigte Ausgaben	160	-	-	-	176	145	31
Staat	-	-	-	-	-	-	-
Gemeinden/Gv.	189	-	-	-	189	152	37
Zweckverbände	0	-	-	-	0	0	0
Laufende Rechnung	157	-	-	-	173	143	30
Staat	-	-	-	-	-	-	-
Gemeinden/Gv.	187	-	-	-	187	151	36
Zweckverbände	0	-	-	-	0	0	0
Kapitalrechnung	2	-	-	-	2	1	1
Staat	-	-	-	-	-	-	-
Gemeinden/Gv.	2	-	-	-	2	1	1
Zweckverbände	-	-	-	-	-	-	-
./. Zahlungen von anderer Ebene	-	-	-	-	16	14	2
Staat	-	-	-	-	-	-	-
Gemeinden/Gv.	29	-	-	-	29	22	8
Zweckverbände	-	-	-	-	-	-	-
Nettoausgaben	160	-	-	-	160	131	29
Staat	-	-	-	-	-	-	-
Gemeinden/Gv.	160	-	-	-	160	131	29
Zweckverbände	0	-	-	-	0	0	0
Unmittelbare Einnahmen	5	-	-	-	5	4	1
Staat	-	-	-	-	-	-	-
Gemeinden/Gv.	5	-	-	-	5	4	1
Zweckverbände	-	-	-	-	-	-	-
Darunter Gebühren, Entgelte	0	-	-	-	0	0	0
Staat	-	-	-	-	-	-	-
Gemeinden/Gv.	0	-	-	-	0	0	0
Zweckverbände	-	-	-	-	-	-	-

1) Einschl. Berlin-Ost.

Statistisches Bundesamt, Fachserie 14, R 3.5, 1997

**2 Ausgaben und Einnahmen der öffentlichen Haushalte für soziale Sicherung und für Gesundheit, Sport, Erholung 1997**  
**2.1 Nach Körperschaftsgruppen**  
**Mill. DM**

Art der Ausgaben / Einnahmen	Insgesamt	Bund	Sondervermögen des Bundes	Sozialversicherung	Länder		
					Zusammen	Früheres Bundesgebiet 1)	Neue Länder
<b>3043 Förderung der Erziehung in der Familie</b>							
Personalausgaben	41	-	-	-	41	37	3
Staat	-	-	-	-	-	-	-
Gemeinden/Gv.	41	-	-	-	41	37	3
Zweckverbände	-	-	-	-	-	-	-
Unterhaltung von unbewegl. Vermögen	-	-	-	-	-	-	-
Staat	-	-	-	-	-	-	-
Gemeinden/Gv.	-	-	-	-	-	-	-
Zweckverbände	-	-	-	-	-	-	-
Bewirtschaftung der Grundstücke	0	-	-	-	0	0	-
Staat	-	-	-	-	-	-	-
Gemeinden/Gv.	0	-	-	-	0	0	-
Zweckverbände	-	-	-	-	-	-	-
Übriger laufender Sachaufwand	2	-	-	-	2	2	0
Staat	-	-	-	-	-	-	-
Gemeinden/Gv.	2	-	-	-	2	2	0
Zweckverbände	-	-	-	-	-	-	-
Baumaßnahmen	-	-	-	-	-	-	-
Staat	-	-	-	-	-	-	-
Gemeinden/Gv.	-	-	-	-	-	-	-
Zweckverbände	-	-	-	-	-	-	-
Erwerb von unbeweglichem Sachvermögen	-	-	-	-	-	-	-
Staat	-	-	-	-	-	-	-
Gemeinden/Gv.	-	-	-	-	-	-	-
Zweckverbände	-	-	-	-	-	-	-
Erwerb von beweglichem Sachvermögen	0	-	-	-	0	0	-
Staat	-	-	-	-	-	-	-
Gemeinden/Gv.	0	-	-	-	0	0	-
Zweckverbände	-	-	-	-	-	-	-
Erwerb von Beteiligungen	-	-	-	-	-	-	-
Staat	-	-	-	-	-	-	-
Gemeinden/Gv.	-	-	-	-	-	-	-
Zweckverbände	-	-	-	-	-	-	-
Zahlungen an and. Bereiche u. übr. Welt	98	-	-	-	98	72	26
Staat	-	-	-	-	-	-	-
Gemeinden/Gv.	98	-	-	-	98	72	26
Zweckverbände	-	-	-	-	-	-	-
Unmittelbare Ausgaben	142	-	-	-	142	112	30
Staat	-	-	-	-	-	-	-
Gemeinden/Gv.	142	-	-	-	142	112	30
Zweckverbände	-	-	-	-	-	-	-
Zahlungen an öffentlichen Bereich	1	-	-	-	1	0	0
Staat	-	-	-	-	-	-	-
Gemeinden/Gv.	1	-	-	-	1	0	0
Zweckverbände	-	-	-	-	-	-	-
Bruttoausgaben	142	-	-	-	142	112	30
Staat	-	-	-	-	-	-	-
Gemeinden/Gv.	142	-	-	-	142	112	30
Zweckverbände	-	-	-	-	-	-	-
./. Zahlungen von gleicher Ebene	6	-	-	-	6	4	2
Staat	-	-	-	-	-	-	-
Gemeinden/Gv.	2	-	-	-	2	2	0
Zweckverbände	-	-	-	-	-	-	-
Bereinigte Ausgaben	136	-	-	-	136	108	28
Staat	-	-	-	-	-	-	-
Gemeinden/Gv.	141	-	-	-	141	111	30
Zweckverbände	-	-	-	-	-	-	-
Laufende Rechnung	136	-	-	-	136	108	28
Staat	-	-	-	-	-	-	-
Gemeinden/Gv.	140	-	-	-	140	110	30
Zweckverbände	-	-	-	-	-	-	-
Kapitalrechnung	0	-	-	-	0	0	-
Staat	-	-	-	-	-	-	-
Gemeinden/Gv.	0	-	-	-	0	0	-
Zweckverbände	-	-	-	-	-	-	-
./. Zahlungen von anderer Ebene	-	-	-	-	0	0	0
Staat	-	-	-	-	-	-	-
Gemeinden/Gv.	5	-	-	-	5	3	2
Zweckverbände	-	-	-	-	-	-	-
Nettoausgaben	136	-	-	-	136	108	28
Staat	-	-	-	-	-	-	-
Gemeinden/Gv.	136	-	-	-	136	108	28
Zweckverbände	-	-	-	-	-	-	-
Unmittelbare Einnahmen	4	-	-	-	4	4	1
Staat	-	-	-	-	-	-	-
Gemeinden/Gv.	4	-	-	-	4	4	1
Zweckverbände	-	-	-	-	-	-	-
Darunter Gebühren, Entgelte	0	-	-	-	0	0	0
Staat	-	-	-	-	-	-	-
Gemeinden/Gv.	0	-	-	-	0	0	0
Zweckverbände	-	-	-	-	-	-	-

1) Einschl. Berlin-Ost.

## 2 Ausgaben und Einnahmen der öffentlichen Haushalte für soziale Sicherung und für Gesundheit, Sport, Erholung 1997

2.1 Nach Körperschaftsgruppen  
Mill. DM

Art der Ausgaben / Einnahmen	Insgesamt	Bund	Sonderver- mögen des Bundes	Sozialver- sicherung	Länder		
					Zusammen	Früheres Bundes- gebiet 1)	Neue Länder
<b>3044 Förderung von Kindern in Tageseinrichtungen und Tagespflege</b>							
Personalausgaben	16	-	-	-	16	14	2
Staat	-	-	-	-	-	-	-
Gemeinden/Gv.	16	-	-	-	16	14	2
Zweckverbände	-	-	-	-	-	-	-
Unterhaltung von unbewegl. Vermögen	0	-	-	-	0	0	0
Staat	-	-	-	-	-	-	-
Gemeinden/Gv.	0	-	-	-	0	0	0
Zweckverbände	-	-	-	-	-	-	-
Bewirtschaftung der Grundstücke	0	-	-	-	0	0	0
Staat	-	-	-	-	-	-	-
Gemeinden/Gv.	0	-	-	-	0	0	0
Zweckverbände	-	-	-	-	-	-	-
Übriger laufender Sachaufwand	5	-	-	-	5	2	3
Staat	-	-	-	-	-	-	-
Gemeinden/Gv.	5	-	-	-	5	2	3
Zweckverbände	-	-	-	-	-	-	-
Baumaßnahmen	-	-	-	-	-	-	-
Staat	-	-	-	-	-	-	-
Gemeinden/Gv.	-	-	-	-	-	-	-
Zweckverbände	-	-	-	-	-	-	-
Erwerb von unbeweglichem Sachvermögen	-	-	-	-	-	-	-
Staat	-	-	-	-	-	-	-
Gemeinden/Gv.	-	-	-	-	-	-	-
Zweckverbände	-	-	-	-	-	-	-
Erwerb von beweglichem Sachvermögen	0	-	-	-	0	0	0
Staat	-	-	-	-	-	-	-
Gemeinden/Gv.	0	-	-	-	0	0	0
Zweckverbände	-	-	-	-	-	-	-
Erwerb von Beteiligungen	-	-	-	-	-	-	-
Staat	-	-	-	-	-	-	-
Gemeinden/Gv.	-	-	-	-	-	-	-
Zweckverbände	-	-	-	-	-	-	-
Zahlungen an and. Bereiche u. Übr. Welt	659	-	-	-	659	519	140
Staat	-	-	-	-	-	-	-
Gemeinden/Gv.	659	-	-	-	659	519	140
Zweckverbände	-	-	-	-	-	-	-
Unmittelbare Ausgaben	680	-	-	-	680	535	145
Staat	-	-	-	-	-	-	-
Gemeinden/Gv.	680	-	-	-	680	535	145
Zweckverbände	-	-	-	-	-	-	-
Zahlungen an öffentlichen Bereich	68	-	-	-	68	21	48
Staat	-	-	-	-	-	-	-
Gemeinden/Gv.	68	-	-	-	68	21	48
Zweckverbände	-	-	-	-	-	-	-
Bruttoausgaben	749	-	-	-	749	555	193
Staat	-	-	-	-	-	-	-
Gemeinden/Gv.	749	-	-	-	749	556	193
Zweckverbände	-	-	-	-	-	-	-
./. Zahlungen von gleicher Ebene	127	-	-	-	126	78	49
Staat	-	-	-	-	-	-	-
Gemeinden/Gv.	38	-	-	-	38	20	18
Zweckverbände	-	-	-	-	-	-	-
Bereinigte Ausgaben	622	-	-	-	622	478	144
Staat	-	-	-	-	-	-	-
Gemeinden/Gv.	710	-	-	-	710	536	174
Zweckverbände	-	-	-	-	-	-	-
Laufende Rechnung	613	-	-	-	614	471	143
Staat	-	-	-	-	-	-	-
Gemeinden/Gv.	702	-	-	-	702	528	174
Zweckverbände	-	-	-	-	-	-	-
Kapitalrechnung	8	-	-	-	8	8	1
Staat	-	-	-	-	-	-	-
Gemeinden/Gv.	8	-	-	-	8	8	1
Zweckverbände	-	-	-	-	-	-	-
./. Zahlungen von anderer Ebene	-	-	-	-	1	0	0
Staat	-	-	-	-	-	-	-
Gemeinden/Gv.	88	-	-	-	88	58	30
Zweckverbände	-	-	-	-	-	-	-
Nettoausgaben	622	-	-	-	622	478	144
Staat	-	-	-	-	-	-	-
Gemeinden/Gv.	622	-	-	-	622	478	144
Zweckverbände	-	-	-	-	-	-	-
Unmittelbare Einnahmen	22	-	-	-	22	18	4
Staat	-	-	-	-	-	-	-
Gemeinden/Gv.	22	-	-	-	22	18	4
Zweckverbände	-	-	-	-	-	-	-
Darunter Gebühren, Entgelte	6	-	-	-	6	5	1
Staat	-	-	-	-	-	-	-
Gemeinden/Gv.	6	-	-	-	6	5	1
Zweckverbände	-	-	-	-	-	-	-

1) Einschl. Berlin-Ost.

Statistisches Bundesamt, Fachserie 14, R 3.5, 1997

**2 Ausgaben und Einnahmen der öffentlichen Haushalte für soziale Sicherung und für Gesundheit, Sport, Erholung 1997**  
**2.1 Nach Körperschaftsgruppen**  
**Mill. DM**

Art der Ausgaben / Einnahmen	Insgesamt	Bund	Sonderver- mögen des Bundes	Sozialver- sicherung	Länder		
					Zusammen	Früheres Bundes- gebiet 1)	Neue Länder
<b>3045 Hilfe zur Erziehung</b>							
Personalausgaben	161	-	-	-	161	146	15
Staat	-	-	-	-	-	-	-
Gemeinden/Gv.	161	-	-	-	161	146	15
Zweckverbände	-	-	-	-	-	-	-
Unterhaltung von unbewegl. Vermögen	0	-	-	-	0	0	0
Staat	-	-	-	-	-	-	-
Gemeinden/Gv.	0	-	-	-	0	0	0
Zweckverbände	-	-	-	-	-	-	-
Bewirtschaftung der Grundstücke	1	-	-	-	1	1	0
Staat	-	-	-	-	-	-	-
Gemeinden/Gv.	1	-	-	-	1	1	0
Zweckverbände	-	-	-	-	-	-	-
Übriger laufender Sachaufwand	11	-	-	-	11	8	3
Staat	-	-	-	-	-	-	-
Gemeinden/Gv.	11	-	-	-	11	8	3
Zweckverbände	-	-	-	-	-	-	-
Baumaßnahmen	-	-	-	-	-	-	-
Staat	-	-	-	-	-	-	-
Gemeinden/Gv.	-	-	-	-	-	-	-
Zweckverbände	-	-	-	-	-	-	-
Erwerb von unbeweglichem Sachvermögen	-	-	-	-	-	-	-
Staat	-	-	-	-	-	-	-
Gemeinden/Gv.	-	-	-	-	-	-	-
Zweckverbände	-	-	-	-	-	-	-
Erwerb von beweglichem Sachvermögen	0	-	-	-	0	0	0
Staat	-	-	-	-	-	-	-
Gemeinden/Gv.	0	-	-	-	0	0	0
Zweckverbände	-	-	-	-	-	-	-
Erwerb von Beteiligungen	-	-	-	-	-	-	-
Staat	-	-	-	-	-	-	-
Gemeinden/Gv.	-	-	-	-	-	-	-
Zweckverbände	-	-	-	-	-	-	-
Zahlungen an and. Bereiche u. übr. Welt	5 419	-	-	-	5 419	4 329	1 089
Staat	-	-	-	-	-	-	-
Gemeinden/Gv.	5 419	-	-	-	5 419	4 329	1 089
Zweckverbände	-	-	-	-	-	-	-
Unmittelbare Ausgaben	5 592	-	-	-	5 592	4 484	1 108
Staat	-	-	-	-	-	-	-
Gemeinden/Gv.	5 592	-	-	-	5 592	4 484	1 108
Zweckverbände	-	-	-	-	-	-	-
Zahlungen an öffentlichen Bereich	337	-	-	-	337	328	9
Staat	-	-	-	-	-	-	-
Gemeinden/Gv.	337	-	-	-	337	328	9
Zweckverbände	-	-	-	-	-	-	-
Bruttoausgaben	5 929	-	-	-	5 929	4 812	1 117
Staat	-	-	-	-	-	-	-
Gemeinden/Gv.	5 929	-	-	-	5 929	4 812	1 117
Zweckverbände	-	-	-	-	-	-	-
./. Zahlungen von gleicher Ebene	815	-	-	-	779	745	33
Staat	-	-	-	-	-	-	-
Gemeinden/Gv.	434	-	-	-	434	408	26
Zweckverbände	-	-	-	-	-	-	-
Bereinigte Ausgaben	5 114	-	-	-	5 150	4 067	1 084
Staat	-	-	-	-	-	-	-
Gemeinden/Gv.	5 496	-	-	-	5 496	4 405	1 091
Zweckverbände	-	-	-	-	-	-	-
Laufende Rechnung	5 114	-	-	-	5 150	4 067	1 083
Staat	-	-	-	-	-	-	-
Gemeinden/Gv.	5 495	-	-	-	5 495	4 405	1 091
Zweckverbände	-	-	-	-	-	-	-
Kapitalrechnung	0	-	-	-	0	0	0
Staat	-	-	-	-	-	-	-
Gemeinden/Gv.	0	-	-	-	0	0	0
Zweckverbände	-	-	-	-	-	-	-
./. Zahlungen von anderer Ebene	-	-	-	-	36	29	7
Staat	-	-	-	-	-	-	-
Gemeinden/Gv.	381	-	-	-	381	366	15
Zweckverbände	-	-	-	-	-	-	-
Nettoausgaben	5 114	-	-	-	5 114	4 038	1 076
Staat	-	-	-	-	-	-	-
Gemeinden/Gv.	5 114	-	-	-	5 114	4 038	1 076
Zweckverbände	-	-	-	-	-	-	-
Unmittelbare Einnahmen	411	-	-	-	411	308	103
Staat	-	-	-	-	-	-	-
Gemeinden/Gv.	411	-	-	-	411	308	103
Zweckverbände	-	-	-	-	-	-	-
Darunter Gebühren, Entgelte	1	-	-	-	1	0	1
Staat	-	-	-	-	-	-	-
Gemeinden/Gv.	1	-	-	-	1	0	1
Zweckverbände	-	-	-	-	-	-	-

1) Einschl. Berlin-Ost.



## 2 Ausgaben und Einnahmen der öffentlichen Haushalte für soziale Sicherung und für Gesundheit, Sport, Erholung 1997

2.1 Nach Körperschaftsgruppen  
Mill. DM

Art der Ausgaben / Einnahmen	Insgesamt	Bund	Sondervermögen des Bundes	Sozialversicherung	Länder		
					Zusammen	Früheres Bundesgebiet 1)	Neue Länder
<b>3048 Hilfen für junge Volljährige/Inobhutnahme</b>							
Personalausgaben	9	-	-	-	9	7	2
Staat	-	-	-	-	-	-	-
Gemeinden/Gv.	9	-	-	-	9	7	2
Zweckverbände	-	-	-	-	-	-	-
Unterhaltung von unbewegl. Vermögen	0	-	-	-	0	-	0
Staat	-	-	-	-	-	-	-
Gemeinden/Gv.	0	-	-	-	0	-	0
Zweckverbände	-	-	-	-	-	-	-
Bewirtschaftung der Grundstücke	0	-	-	-	0	0	0
Staat	-	-	-	-	-	-	-
Gemeinden/Gv.	0	-	-	-	0	0	0
Zweckverbände	-	-	-	-	-	-	-
Übriger laufender Sachaufwand	2	-	-	-	2	2	1
Staat	-	-	-	-	-	-	-
Gemeinden/Gv.	2	-	-	-	2	2	1
Zweckverbände	0	-	-	-	0	0	-
Baumaßnahmen	-	-	-	-	-	-	-
Staat	-	-	-	-	-	-	-
Gemeinden/Gv.	-	-	-	-	-	-	-
Zweckverbände	-	-	-	-	-	-	-
Erwerb von unbeweglichem Sachvermögen	-	-	-	-	-	-	-
Staat	-	-	-	-	-	-	-
Gemeinden/Gv.	-	-	-	-	-	-	-
Zweckverbände	-	-	-	-	-	-	-
Erwerb von beweglichem Sachvermögen	0	-	-	-	0	0	0
Staat	-	-	-	-	-	-	-
Gemeinden/Gv.	0	-	-	-	0	0	0
Zweckverbände	-	-	-	-	-	-	-
Erwerb von Beteiligungen	-	-	-	-	-	-	-
Staat	-	-	-	-	-	-	-
Gemeinden/Gv.	-	-	-	-	-	-	-
Zweckverbände	-	-	-	-	-	-	-
Zahlungen an and. Bereiche u. übr. Welt	1 019	-	-	-	1 019	924	95
Staat	-	-	-	-	-	-	-
Gemeinden/Gv.	1 019	-	-	-	1 019	924	95
Zweckverbände	0	-	-	-	0	0	-
Unmittelbare Ausgaben	1 030	-	-	-	1 030	933	97
Staat	-	-	-	-	-	-	-
Gemeinden/Gv.	1 030	-	-	-	1 030	933	97
Zweckverbände	0	-	-	-	0	0	-
Zahlungen an öffentlichen Bereich	14	-	-	-	14	13	0
Staat	-	-	-	-	-	-	-
Gemeinden/Gv.	14	-	-	-	14	13	0
Zweckverbände	-	-	-	-	-	-	-
Bruttoausgaben	1 044	-	-	-	1 044	946	98
Staat	-	-	-	-	-	-	-
Gemeinden/Gv.	1 044	-	-	-	1 044	946	98
Zweckverbände	0	-	-	-	0	0	-
./. Zahlungen von gleicher Ebene	106	-	-	-	100	97	3
Staat	-	-	-	-	-	-	-
Gemeinden/Gv.	60	-	-	-	60	58	2
Zweckverbände	-	-	-	-	-	-	-
Bereinigte Ausgaben	938	-	-	-	944	849	95
Staat	-	-	-	-	-	-	-
Gemeinden/Gv.	984	-	-	-	984	889	96
Zweckverbände	0	-	-	-	0	0	-
Laufende Rechnung	937	-	-	-	943	849	94
Staat	-	-	-	-	-	-	-
Gemeinden/Gv.	984	-	-	-	984	888	95
Zweckverbände	0	-	-	-	0	0	-
Kapitalrechnung	0	-	-	-	0	0	0
Staat	-	-	-	-	-	-	-
Gemeinden/Gv.	0	-	-	-	0	0	0
Zweckverbände	-	-	-	-	-	-	-
./. Zahlungen von anderer Ebene	-	-	-	-	6	5	1
Staat	-	-	-	-	-	-	-
Gemeinden/Gv.	46	-	-	-	46	44	2
Zweckverbände	-	-	-	-	-	-	-
Nettoausgaben	938	-	-	-	938	844	94
Staat	-	-	-	-	-	-	-
Gemeinden/Gv.	938	-	-	-	938	844	94
Zweckverbände	0	-	-	-	0	0	-
Unmittelbare Einnahmen	71	-	-	-	71	62	9
Staat	-	-	-	-	-	-	-
Gemeinden/Gv.	71	-	-	-	71	62	9
Zweckverbände	0	-	-	-	0	0	-
Darunter Gebühren, Entgelte	0	-	-	-	0	0	0
Staat	-	-	-	-	-	-	-
Gemeinden/Gv.	0	-	-	-	0	0	0
Zweckverbände	0	-	-	-	0	0	-

1) Einschl. Berlin-Ost.

## 2 Ausgaben und Einnahmen der öffentlichen Haushalte für soziale Sicherung und für Gesundheit, Sport, Erholung 1997

2.1 Nach Körperschaftsgruppen  
Mill. DM

Art der Ausgaben / Einnahmen	Insgesamt	Bund	Sondervermögen des Bundes	Sozialversicherung	Länder		
					Zusammen	Früheres Bundesgebiet 1)	Neue Länder
<b>3047 Adoptionsvermittlung, Beistandschaft, Amtspflegeschaft usw.</b>							
Personalausgaben	110	-	-	-	110	89	21
Staat	-	-	-	-	-	-	-
Gemeinden/Gv.	110	-	-	-	110	89	21
Zweckverbände	-	-	-	-	-	-	-
Unterhaltung von unbewegl. Vermögen	-	-	-	-	-	-	-
Staat	-	-	-	-	-	-	-
Gemeinden/Gv.	-	-	-	-	-	-	-
Zweckverbände	-	-	-	-	-	-	-
Bewirtschaftung der Grundstücke	0	-	-	-	0	0	0
Staat	-	-	-	-	-	-	-
Gemeinden/Gv.	0	-	-	-	0	0	0
Zweckverbände	-	-	-	-	-	-	-
Übriger laufender Sachaufwand	3	-	-	-	3	3	0
Staat	-	-	-	-	-	-	-
Gemeinden/Gv.	3	-	-	-	3	3	0
Zweckverbände	-	-	-	-	-	-	-
Baumaßnahmen	-	-	-	-	-	-	-
Staat	-	-	-	-	-	-	-
Gemeinden/Gv.	-	-	-	-	-	-	-
Zweckverbände	-	-	-	-	-	-	-
Erwerb von unbeweglichem Sachvermögen	-	-	-	-	-	-	-
Staat	-	-	-	-	-	-	-
Gemeinden/Gv.	-	-	-	-	-	-	-
Zweckverbände	-	-	-	-	-	-	-
Erwerb von beweglichem Sachvermögen	0	-	-	-	0	0	0
Staat	-	-	-	-	-	-	-
Gemeinden/Gv.	0	-	-	-	0	0	0
Zweckverbände	-	-	-	-	-	-	-
Erwerb von Beteiligungen	-	-	-	-	-	-	-
Staat	-	-	-	-	-	-	-
Gemeinden/Gv.	-	-	-	-	-	-	-
Zweckverbände	-	-	-	-	-	-	-
Zahlungen an and. Bereiche u. übr. Welt	35	-	-	-	35	22	13
Staat	-	-	-	-	-	-	-
Gemeinden/Gv.	35	-	-	-	35	22	13
Zweckverbände	-	-	-	-	-	-	-
Unmittelbare Ausgaben	148	-	-	-	148	114	35
Staat	-	-	-	-	-	-	-
Gemeinden/Gv.	148	-	-	-	148	114	35
Zweckverbände	-	-	-	-	-	-	-
Zahlungen an öffentlichen Bereich	1	-	-	-	1	1	-
Staat	-	-	-	-	-	-	-
Gemeinden/Gv.	1	-	-	-	1	1	-
Zweckverbände	-	-	-	-	-	-	-
Bruttoausgaben	149	-	-	-	149	114	35
Staat	-	-	-	-	-	-	-
Gemeinden/Gv.	149	-	-	-	149	114	35
Zweckverbände	-	-	-	-	-	-	-
./. Zahlungen von gleicher Ebene	9	-	-	-	9	4	5
Staat	-	-	-	-	-	-	-
Gemeinden/Gv.	2	-	-	-	2	2	0
Zweckverbände	-	-	-	-	-	-	-
Bereinigte Ausgaben	140	-	-	-	140	111	30
Staat	-	-	-	-	-	-	-
Gemeinden/Gv.	147	-	-	-	147	113	35
Zweckverbände	-	-	-	-	-	-	-
Laufende Rechnung	140	-	-	-	140	110	29
Staat	-	-	-	-	-	-	-
Gemeinden/Gv.	147	-	-	-	147	113	35
Zweckverbände	-	-	-	-	-	-	-
Kapitalrechnung	0	-	-	-	0	0	0
Staat	-	-	-	-	-	-	-
Gemeinden/Gv.	0	-	-	-	0	0	0
Zweckverbände	-	-	-	-	-	-	-
./. Zahlungen von anderer Ebene	-	-	-	-	-	-	-
Staat	-	-	-	-	-	-	-
Gemeinden/Gv.	7	-	-	-	7	2	5
Zweckverbände	-	-	-	-	-	-	-
Nettoausgaben	140	-	-	-	140	111	30
Staat	-	-	-	-	-	-	-
Gemeinden/Gv.	140	-	-	-	140	111	30
Zweckverbände	-	-	-	-	-	-	-
Unmittelbare Einnahmen	3	-	-	-	3	1	1
Staat	-	-	-	-	-	-	-
Gemeinden/Gv.	3	-	-	-	3	1	1
Zweckverbände	-	-	-	-	-	-	-
Darunter Gebühren, Entgelte	1	-	-	-	1	0	0
Staat	-	-	-	-	-	-	-
Gemeinden/Gv.	1	-	-	-	1	0	0
Zweckverbände	-	-	-	-	-	-	-

1) Einschl. Berlin-Ost.

## 2 Ausgaben und Einnahmen der öffentlichen Haushalte für soziale Sicherung und für Gesundheit, Sport, Erholung 1997

2.1 Nach Körperschaftsgruppen  
Mill. DM

Art der Ausgaben / Einnahmen	Insgesamt	Bund	Sondervermögen des Bundes	Sozialversicherung	Länder		
					Zusammen	Früheres Bundesgebiet 1)	Neue Länder
<b>3048 Übrige Hilfen</b>							
Personalausgaben	16	-	-	-	16	10	7
Staat	-	-	-	-	-	-	-
Gemeinden/Gv.	16	-	-	-	16	10	7
Zweckverbände	-	-	-	-	-	-	-
Unterhaltung von unbewegl. Vermögen	0	-	-	-	0	0	-
Staat	-	-	-	-	-	-	-
Gemeinden/Gv.	0	-	-	-	0	0	-
Zweckverbände	-	-	-	-	-	-	-
Bewirtschaftung der Grundstücke	0	-	-	-	0	0	0
Staat	-	-	-	-	-	-	-
Gemeinden/Gv.	0	-	-	-	0	0	0
Zweckverbände	-	-	-	-	-	-	-
Übriger laufender Sachaufwand	4	-	-	-	4	4	0
Staat	-	-	-	-	-	-	-
Gemeinden/Gv.	4	-	-	-	4	4	0
Zweckverbände	0	-	-	-	0	0	-
Baumaßnahmen	-	-	-	-	-	-	-
Staat	-	-	-	-	-	-	-
Gemeinden/Gv.	-	-	-	-	-	-	-
Zweckverbände	-	-	-	-	-	-	-
Erwerb von unbeweglichem Sachvermögen	-	-	-	-	-	-	-
Staat	-	-	-	-	-	-	-
Gemeinden/Gv.	-	-	-	-	-	-	-
Zweckverbände	-	-	-	-	-	-	-
Erwerb von beweglichem Sachvermögen	0	-	-	-	0	0	-
Staat	-	-	-	-	-	-	-
Gemeinden/Gv.	0	-	-	-	0	0	-
Zweckverbände	-	-	-	-	-	-	-
Erwerb von Beteiligungen	-	-	-	-	-	-	-
Staat	-	-	-	-	-	-	-
Gemeinden/Gv.	-	-	-	-	-	-	-
Zweckverbände	-	-	-	-	-	-	-
Zahlungen an and. Bereiche u. übr. Welt	126	-	-	-	126	67	59
Staat	-	-	-	-	-	-	-
Gemeinden/Gv.	126	-	-	-	126	67	59
Zweckverbände	-	-	-	-	-	-	-
Unmittelbare Ausgaben	146	-	-	-	146	81	66
Staat	-	-	-	-	-	-	-
Gemeinden/Gv.	146	-	-	-	146	81	66
Zweckverbände	0	-	-	-	0	0	-
Zahlungen an öffentlichen Bereich	46	-	-	-	46	44	2
Staat	-	-	-	-	-	-	-
Gemeinden/Gv.	46	-	-	-	46	44	2
Zweckverbände	-	-	-	-	-	-	-
Bruttoausgaben	192	-	-	-	192	124	68
Staat	-	-	-	-	-	-	-
Gemeinden/Gv.	192	-	-	-	192	124	68
Zweckverbände	0	-	-	-	0	0	-
./. Zahlungen von gleicher Ebene	70	-	-	-	68	61	7
Staat	-	-	-	-	-	-	-
Gemeinden/Gv.	18	-	-	-	18	18	0
Zweckverbände	-	-	-	-	-	-	-
Bereinigte Ausgaben	122	-	-	-	124	63	61
Staat	-	-	-	-	-	-	-
Gemeinden/Gv.	174	-	-	-	174	106	68
Zweckverbände	0	-	-	-	0	0	-
Laufende Rechnung	115	-	-	-	116	60	56
Staat	-	-	-	-	-	-	-
Gemeinden/Gv.	167	-	-	-	167	103	63
Zweckverbände	0	-	-	-	0	0	-
Kapitalrechnung	7	-	-	-	7	3	4
Staat	-	-	-	-	-	-	-
Gemeinden/Gv.	7	-	-	-	7	3	4
Zweckverbände	-	-	-	-	-	-	-
./. Zahlungen von anderer Ebene	-	-	-	-	1	1	1
Staat	-	-	-	-	-	-	-
Gemeinden/Gv.	52	-	-	-	52	44	8
Zweckverbände	-	-	-	-	-	-	-
Nettoausgaben	122	-	-	-	122	62	60
Staat	-	-	-	-	-	-	-
Gemeinden/Gv.	122	-	-	-	122	62	60
Zweckverbände	0	-	-	-	0	0	-
Unmittelbare Einnahmen	5	-	-	-	5	4	1
Staat	-	-	-	-	-	-	-
Gemeinden/Gv.	5	-	-	-	5	4	1
Zweckverbände	-	-	-	-	-	-	-
Darunter Gebühren, Entgelte	0	-	-	-	0	0	0
Staat	-	-	-	-	-	-	-
Gemeinden/Gv.	0	-	-	-	0	0	0
Zweckverbände	-	-	-	-	-	-	-

1) Einschl. Berlin-Ost.

**2 Ausgaben und Einnahmen der öffentlichen Haushalte für soziale Sicherung und für Gesundheit, Sport, Erholung 1997**  
**2.1 Nach Körperschaftsgruppen**  
**Mill. DM**

Art der Ausgaben / Einnahmen	Insgesamt	Bund	Sonderver- mögen des Bundes	Sozialver- sicherung	Länder		
					Zusammen	Früheres Bundes- gebiet 1)	Neue Länder
<b>3049 Nicht aufgeteilt (SF 237)</b>							
Personalausgaben	5	-	-	-	5	5	0
Staat	5	-	-	-	5	5	0
Gemeinden/Gv.	-	-	-	-	-	-	-
Zweckverbände	-	-	-	-	-	-	-
Unterhaltung von unbewegl. Vermögen	0	-	-	-	0	0	-
Staat	0	-	-	-	0	0	-
Gemeinden/Gv.	-	-	-	-	-	-	-
Zweckverbände	-	-	-	-	-	-	-
Bewirtschaftung der Grundstücke	0	-	-	-	0	0	-
Staat	0	-	-	-	0	0	-
Gemeinden/Gv.	-	-	-	-	-	-	-
Zweckverbände	-	-	-	-	-	-	-
Übriger laufender Sachaufwand	1 058	-	-	-	1 058	1 050	8
Staat	1 058	-	-	-	1 058	1 050	8
Gemeinden/Gv.	-	-	-	-	-	-	-
Zweckverbände	-	-	-	-	-	-	-
Baumaßnahmen	0	-	-	-	0	0	-
Staat	0	-	-	-	0	0	-
Gemeinden/Gv.	-	-	-	-	-	-	-
Zweckverbände	-	-	-	-	-	-	-
Erwerb von unbeweglichem Sachvermögen	1	-	-	-	1	1	-
Staat	1	-	-	-	1	1	-
Gemeinden/Gv.	-	-	-	-	-	-	-
Zweckverbände	-	-	-	-	-	-	-
Erwerb von beweglichem Sachvermögen	0	-	-	-	0	0	-
Staat	0	-	-	-	0	0	-
Gemeinden/Gv.	-	-	-	-	-	-	-
Zweckverbände	-	-	-	-	-	-	-
Erwerb von Beteiligungen	-	-	-	-	-	-	-
Staat	-	-	-	-	-	-	-
Gemeinden/Gv.	-	-	-	-	-	-	-
Zweckverbände	-	-	-	-	-	-	-
Zahlungen an and. Bereiche u. übr. Welt	1 695	193	-	-	1 502	1 186	315
Staat	1 695	193	-	-	1 502	1 186	315
Gemeinden/Gv.	-	-	-	-	-	-	-
Zweckverbände	-	-	-	-	-	-	-
Unmittelbare Ausgaben	2 759	193	-	-	2 566	2 243	323
Staat	2 759	193	-	-	2 566	2 243	323
Gemeinden/Gv.	-	-	-	-	-	-	-
Zweckverbände	-	-	-	-	-	-	-
Zahlungen an öffentlichen Bereich	1 916	808	-	-	1 108	871	237
Staat	1 916	808	-	-	1 108	871	237
Gemeinden/Gv.	-	-	-	-	-	-	-
Zweckverbände	-	-	-	-	-	-	-
Bruttoausgaben	4 675	1 001	-	-	3 674	3 114	560
Staat	4 675	1 001	-	-	3 674	3 114	560
Gemeinden/Gv.	-	-	-	-	-	-	-
Zweckverbände	-	-	-	-	-	-	-
./. Zahlungen von gleicher Ebene	938	-	-	-	80	76	4
Staat	869	-	-	-	12	12	-
Gemeinden/Gv.	-	-	-	-	-	-	-
Zweckverbände	-	-	-	-	-	-	-
Bereinigte Ausgaben	3 737	1 001	-	-	3 594	3 038	556
Staat	3 806	1 001	-	-	3 663	3 103	560
Gemeinden/Gv.	-	-	-	-	-	-	-
Zweckverbände	-	-	-	-	-	-	-
Laufende Rechnung	3 732	1 001	-	-	3 589	3 036	554
Staat	3 801	1 001	-	-	3 658	3 100	558
Gemeinden/Gv.	-	-	-	-	-	-	-
Zweckverbände	-	-	-	-	-	-	-
Kapitalrechnung	5	-	-	-	5	3	2
Staat	5	-	-	-	5	3	2
Gemeinden/Gv.	-	-	-	-	-	-	-
Zweckverbände	-	-	-	-	-	-	-
./. Zahlungen von anderer Ebene	-	119	-	-	739	631	108
Staat	69	119	-	-	808	695	113
Gemeinden/Gv.	-	-	-	-	-	-	-
Zweckverbände	-	-	-	-	-	-	-
Nettoausgaben	3 737	882	-	-	2 855	2 407	447
Staat	3 737	882	-	-	2 855	2 407	447
Gemeinden/Gv.	-	-	-	-	-	-	-
Zweckverbände	-	-	-	-	-	-	-
Unmittelbare Einnahmen	256	3	-	-	253	233	20
Staat	256	3	-	-	253	233	20
Gemeinden/Gv.	-	-	-	-	-	-	-
Zweckverbände	-	-	-	-	-	-	-
Darunter Gebühren, Entgelte	5	-	-	-	5	5	-
Staat	5	-	-	-	5	5	-
Gemeinden/Gv.	-	-	-	-	-	-	-
Zweckverbände	-	-	-	-	-	-	-

1) Einschl. Berlin-Ost.

**2 Ausgaben und Einnahmen der öffentlichen Haushalte für soziale Sicherung und für Gesundheit, Sport, Erholung 1997**  
**2.1 Nach Körperschaftsgruppen**  
**Mill. DM**

Art der Ausgaben / Einnahmen	Insgesamt	Bund	Sonderver- mögen des Bundes	Sozialver- sicherung	Länder		
					Zusammen	Früheres Bundes- gebiet 1)	Neue Länder
<b>3050 Einrichtungen der Jugendhilfe</b>							
Personalausgaben	2 503	1	-	-	2 502	2 196	306
Staat	1 276	1	-	-	1 275	1 274	1
Gemeinden/Gv.	1 220	-	-	-	1 220	915	305
Zweckverbände	7	-	-	-	7	7	0
Unterhaltung von unbewegl. Vermögen	113	-	-	-	113	98	15
Staat	5	-	-	-	5	5	-
Gemeinden/Gv.	107	-	-	-	107	92	15
Zweckverbände	0	-	-	-	0	0	-
Bewirtschaftung der Grundstücke	181	0	-	-	181	148	33
Staat	67	0	-	-	67	67	-
Gemeinden/Gv.	114	-	-	-	114	80	33
Zweckverbände	0	-	-	-	0	0	-
Übriger laufender Sachaufwand	894	1	-	-	893	846	48
Staat	627	1	-	-	627	626	1
Gemeinden/Gv.	266	-	-	-	266	219	47
Zweckverbände	1	-	-	-	1	1	0
Baumaßnahmen	350	-	-	-	350	279	70
Staat	83	-	-	-	83	81	3
Gemeinden/Gv.	266	-	-	-	266	198	68
Zweckverbände	0	-	-	-	0	0	-
Erwerb von unbeweglichem Sachvermögen	14	-	-	-	14	13	1
Staat	-	-	-	-	-	-	-
Gemeinden/Gv.	14	-	-	-	14	13	1
Zweckverbände	-	-	-	-	-	-	-
Erwerb von beweglichem Sachvermögen	42	-	-	-	42	36	6
Staat	1	-	-	-	1	1	-
Gemeinden/Gv.	41	-	-	-	41	35	6
Zweckverbände	0	-	-	-	0	0	-
Erwerb von Beteiligungen	1	-	-	-	1	1	0
Staat	-	-	-	-	-	-	-
Gemeinden/Gv.	1	-	-	-	1	1	0
Zweckverbände	-	-	-	-	-	-	-
Zahlungen an and. Bereiche u. übr. Welt	833	-	-	-	833	649	183
Staat	217	-	-	-	217	89	128
Gemeinden/Gv.	616	-	-	-	616	560	56
Zweckverbände	0	-	-	-	0	0	-
Unmittelbare Ausgaben	4 930	1	-	-	4 929	4 265	664
Staat	2 277	1	-	-	2 276	2 144	132
Gemeinden/Gv.	2 644	-	-	-	2 644	2 113	532
Zweckverbände	9	-	-	-	9	8	0
Zahlungen an öffentlichen Bereich	949	14	-	-	935	117	819
Staat	892	14	-	-	879	70	808
Gemeinden/Gv.	57	-	-	-	57	46	10
Zweckverbände	0	-	-	-	0	0	0
Bruttoausgaben	5 879	15	-	-	5 864	4 382	1 482
Staat	3 169	15	-	-	3 154	2 214	940
Gemeinden/Gv.	2 701	-	-	-	2 701	2 159	542
Zweckverbände	9	-	-	-	9	9	0
./. Zahlungen von gleicher Ebene	374	-	-	-	291	202	89
Staat	5	-	-	-	1	1	-
Gemeinden/Gv.	115	-	-	-	115	60	54
Zweckverbände	-	-	-	-	-	-	-
Bereinigte Ausgaben	5 505	15	-	-	5 574	4 180	1 393
Staat	3 165	15	-	-	3 153	2 213	940
Gemeinden/Gv.	2 586	-	-	-	2 586	2 099	487
Zweckverbände	9	-	-	-	9	9	0
Laufende Rechnung	4 975	1	-	-	5 054	3 778	1 276
Staat	2 958	1	-	-	2 959	2 068	891
Gemeinden/Gv.	2 219	-	-	-	2 219	1 812	407
Zweckverbände	9	-	-	-	9	8	0
Kapitalrechnung	530	14	-	-	520	402	118
Staat	207	14	-	-	194	145	49
Gemeinden/Gv.	367	-	-	-	367	286	80
Zweckverbände	0	-	-	-	0	0	-
./. Zahlungen von anderer Ebene	-	1	-	-	83	55	28
Staat	0	1	-	-	3	2	1
Gemeinden/Gv.	246	-	-	-	246	185	61
Zweckverbände	9	-	-	-	9	9	0
Nettoausgaben	5 505	14	-	-	5 490	4 125	1 366
Staat	3 165	14	-	-	3 150	2 211	939
Gemeinden/Gv.	2 340	-	-	-	2 340	1 914	426
Zweckverbände	-0	-	-	-	-0	-0	0
Unmittelbare Einnahmen	704	17	-	-	687	548	139
Staat	183	17	-	-	166	163	2
Gemeinden/Gv.	520	-	-	-	520	383	136
Zweckverbände	1	-	-	-	1	1	0
Derunter Gebühren, Entgelte	518	0	-	-	518	432	86
Staat	132	0	-	-	132	131	0
Gemeinden/Gv.	386	-	-	-	386	300	86
Zweckverbände	1	-	-	-	1	1	0

1) Einschl. Berlin-Ost.

Statistisches Bundesamt, Fachserie 14, R 3.5, 1997

## 2 Ausgaben und Einnahmen der öffentlichen Haushalte für soziale Sicherung und für Gesundheit, Sport, Erholung 1997

2.1 Nach Körperschaftsgruppen  
Mill. DM

Art der Ausgaben / Einnahmen	Insgesamt	Bund	Sondervermögen des Bundes	Sozialversicherung	Länder		
					Zusammen	Früheres Bundesgebiet 1)	Neue Länder
<b>3051 Einrichtungen der Jugendarbeit</b>							
Personalausgaben	614	-	-	-	614	496	119
Staat	-	-	-	-	-	-	-
Gemeinden/Gv.	611	-	-	-	611	493	119
Zweckverbände	3	-	-	-	3	3	-
Unterhaltung von unbewegl. Vermögen	89	-	-	-	89	80	9
Staat	-	-	-	-	-	-	-
Gemeinden/Gv.	89	-	-	-	89	80	9
Zweckverbände	0	-	-	-	0	0	-
Bewirtschaftung der Grundstücke	79	-	-	-	79	62	17
Staat	-	-	-	-	-	-	-
Gemeinden/Gv.	79	-	-	-	79	62	17
Zweckverbände	0	-	-	-	0	0	-
Übriger laufender Sachaufwand	165	-	-	-	165	144	21
Staat	-	-	-	-	-	-	-
Gemeinden/Gv.	165	-	-	-	165	144	21
Zweckverbände	1	-	-	-	1	1	-
Baumaßnahmen	223	-	-	-	223	178	45
Staat	-	-	-	-	-	-	-
Gemeinden/Gv.	223	-	-	-	223	178	45
Zweckverbände	0	-	-	-	0	0	-
Erwerb von unbeweglichem Sachvermögen	10	-	-	-	10	10	1
Staat	-	-	-	-	-	-	-
Gemeinden/Gv.	10	-	-	-	10	10	1
Zweckverbände	-	-	-	-	-	-	-
Erwerb von beweglichem Sachvermögen	32	-	-	-	32	28	4
Staat	-	-	-	-	-	-	-
Gemeinden/Gv.	32	-	-	-	32	28	4
Zweckverbände	0	-	-	-	0	0	-
Erwerb von Beteiligungen	0	-	-	-	0	0	-
Staat	-	-	-	-	-	-	-
Gemeinden/Gv.	0	-	-	-	0	0	-
Zweckverbände	-	-	-	-	-	-	-
Zahlungen an and. Bereiche u. übr. Welt	297	-	-	-	297	256	40
Staat	-	-	-	-	-	-	-
Gemeinden/Gv.	297	-	-	-	297	256	40
Zweckverbände	-	-	-	-	-	-	-
Unmittelbare Ausgaben	1 509	-	-	-	1 509	1 254	255
Staat	-	-	-	-	-	-	-
Gemeinden/Gv.	1 505	-	-	-	1 505	1 250	255
Zweckverbände	4	-	-	-	4	4	-
Zahlungen an öffentlichen Bereich	36	-	-	-	36	31	5
Staat	-	-	-	-	-	-	-
Gemeinden/Gv.	35	-	-	-	35	30	5
Zweckverbände	0	-	-	-	0	0	-
Bruttoausgaben	1 545	-	-	-	1 545	1 285	260
Staat	-	-	-	-	-	-	-
Gemeinden/Gv.	1 541	-	-	-	1 541	1 281	260
Zweckverbände	4	-	-	-	4	4	-
./. Zahlungen von gleicher Ebene	190	-	-	-	152	115	37
Staat	-	-	-	-	-	-	-
Gemeinden/Gv.	51	-	-	-	51	37	13
Zweckverbände	-	-	-	-	-	-	-
Bereinigte Ausgaben	1 355	-	-	-	1 393	1 170	223
Staat	-	-	-	-	-	-	-
Gemeinden/Gv.	1 490	-	-	-	1 490	1 243	247
Zweckverbände	4	-	-	-	4	4	-
Laufende Rechnung	1 095	-	-	-	1 132	952	180
Staat	-	-	-	-	-	-	-
Gemeinden/Gv.	1 196	-	-	-	1 196	1 001	196
Zweckverbände	4	-	-	-	4	4	-
Kapitalrechnung	260	-	-	-	261	218	43
Staat	-	-	-	-	-	-	-
Gemeinden/Gv.	294	-	-	-	294	243	51
Zweckverbände	0	-	-	-	0	0	-
./. Zahlungen von anderer Ebene	-	-	-	-	38	17	21
Staat	-	-	-	-	-	-	-
Gemeinden/Gv.	136	-	-	-	136	91	45
Zweckverbände	4	-	-	-	4	4	-
Nettoausgaben	1 355	-	-	-	1 355	1 153	202
Staat	-	-	-	-	-	-	-
Gemeinden/Gv.	1 355	-	-	-	1 355	1 153	202
Zweckverbände	0	-	-	-	0	0	-
Unmittelbare Einnahmen	130	-	-	-	130	103	27
Staat	-	-	-	-	-	-	-
Gemeinden/Gv.	129	-	-	-	129	102	27
Zweckverbände	1	-	-	-	1	1	-
Darunter Gebühren, Entgelte	61	-	-	-	61	49	12
Staat	-	-	-	-	-	-	-
Gemeinden/Gv.	60	-	-	-	60	48	12
Zweckverbände	1	-	-	-	1	1	-

1) Einschl. Berlin-Ost.

## 2 Ausgaben und Einnahmen der öffentlichen Haushalte für soziale Sicherung und für Gesundheit, Sport, Erholung 1997

### 2.1 Nach Körperschaftsgruppen Mill. DM

Art der Ausgaben / Einnahmen	Insgesamt	Bund	Sonderver- mögen des Bundes	Sozialver- sicherung	Länder		
					Zusammen	Früheres Bundes- gebiet 1)	Neue Länder
<b>3052 Jugendwohnheime, Schülerheime, Wohnheime für Auszubildende</b>							
Personalausgaben	107	-	-	-	107	36	71
Staat	-	-	-	-	-	-	-
Gemeinden/Gv.	107	-	-	-	107	36	71
Zweckverbände	-	-	-	-	-	-	-
Unterhaltung von unbewegl. Vermögen	4	-	-	-	4	1	2
Staat	-	-	-	-	-	-	-
Gemeinden/Gv.	4	-	-	-	4	1	2
Zweckverbände	-	-	-	-	-	-	-
Bewirtschaftung der Grundstücke	11	-	-	-	11	2	9
Staat	-	-	-	-	-	-	-
Gemeinden/Gv.	11	-	-	-	11	2	9
Zweckverbände	-	-	-	-	-	-	-
Übriger laufender Sachaufwand	17	-	-	-	17	7	10
Staat	-	-	-	-	-	-	-
Gemeinden/Gv.	17	-	-	-	17	7	10
Zweckverbände	-	-	-	-	-	-	-
Baumaßnahmen	9	-	-	-	9	4	5
Staat	-	-	-	-	-	-	-
Gemeinden/Gv.	9	-	-	-	9	4	5
Zweckverbände	-	-	-	-	-	-	-
Erwerb von unbeweglichem Sachvermögen	1	-	-	-	1	1	-
Staat	-	-	-	-	-	-	-
Gemeinden/Gv.	1	-	-	-	1	1	-
Zweckverbände	-	-	-	-	-	-	-
Erwerb von beweglichem Sachvermögen	2	-	-	-	2	1	1
Staat	-	-	-	-	-	-	-
Gemeinden/Gv.	2	-	-	-	2	1	1
Zweckverbände	-	-	-	-	-	-	-
Erwerb von Beteiligungen	-	-	-	-	-	-	-
Staat	-	-	-	-	-	-	-
Gemeinden/Gv.	-	-	-	-	-	-	-
Zweckverbände	-	-	-	-	-	-	-
Zahlungen an and. Bereiche u. übr. Welt	10	-	-	-	10	9	1
Staat	-	-	-	-	-	-	-
Gemeinden/Gv.	10	-	-	-	10	9	1
Zweckverbände	-	-	-	-	-	-	-
Unmittelbare Ausgaben	159	-	-	-	159	60	99
Staat	-	-	-	-	-	-	-
Gemeinden/Gv.	159	-	-	-	159	60	99
Zweckverbände	-	-	-	-	-	-	-
Zahlungen an öffentlichen Bereich	5	-	-	-	5	5	1
Staat	-	-	-	-	-	-	-
Gemeinden/Gv.	5	-	-	-	5	5	1
Zweckverbände	-	-	-	-	-	-	-
Bruttoausgaben	165	-	-	-	165	65	100
Staat	-	-	-	-	-	-	-
Gemeinden/Gv.	165	-	-	-	165	65	100
Zweckverbände	-	-	-	-	-	-	-
./. Zahlungen von gleicher Ebene	48	-	-	-	28	9	19
Staat	-	-	-	-	-	-	-
Gemeinden/Gv.	19	-	-	-	19	1	18
Zweckverbände	-	-	-	-	-	-	-
Bereinigte Ausgaben	117	-	-	-	137	57	80
Staat	-	-	-	-	-	-	-
Gemeinden/Gv.	146	-	-	-	146	64	82
Zweckverbände	-	-	-	-	-	-	-
Laufende Rechnung	106	-	-	-	126	51	74
Staat	-	-	-	-	-	-	-
Gemeinden/Gv.	132	-	-	-	132	57	75
Zweckverbände	-	-	-	-	-	-	-
Kapitalrechnung	11	-	-	-	11	5	6
Staat	-	-	-	-	-	-	-
Gemeinden/Gv.	14	-	-	-	14	7	6
Zweckverbände	-	-	-	-	-	-	-
./. Zahlungen von anderer Ebene	-	-	-	-	20	19	1
Staat	-	-	-	-	-	-	-
Gemeinden/Gv.	29	-	-	-	29	27	2
Zweckverbände	-	-	-	-	-	-	-
Nettoausgaben	117	-	-	-	117	37	80
Staat	-	-	-	-	-	-	-
Gemeinden/Gv.	117	-	-	-	117	37	80
Zweckverbände	-	-	-	-	-	-	-
Unmittelbare Einnahmen	43	-	-	-	43	14	28
Staat	-	-	-	-	-	-	-
Gemeinden/Gv.	43	-	-	-	43	14	28
Zweckverbände	-	-	-	-	-	-	-
Darunter Gebühren, Entgelte	24	-	-	-	24	9	15
Staat	-	-	-	-	-	-	-
Gemeinden/Gv.	24	-	-	-	24	9	15
Zweckverbände	-	-	-	-	-	-	-

1) Einschl. Berlin-Ost.

Statistisches Bundesamt, Fachserie 14, R 3.5, 1997

**2 Ausgaben und Einnahmen der öffentlichen Haushalte für soziale Sicherung und für Gesundheit, Sport, Erholung 1997**  
**2.1 Nach Körperschaftsgruppen**  
**Mill. DM**

Art der Ausgaben / Einnahmen	Insgesamt	Bund	Sonderver- mögen des Bundes	Sozialver- sicherung	Länder		
					Zusammen	Früheres Bundes- gebiet 1)	Neue Länder
<b>3053 Einrichtungen der Familienförderung</b>							
Personalausgaben	7	-	-	-	7	3	4
Staat	-	-	-	-	-	-	-
Gemeinden/Gv.	7	-	-	-	7	3	4
Zweckverbände	-	-	-	-	-	-	-
Unterhaltung von unbewegl. Vermögen	0	-	-	-	0	0	0
Staat	-	-	-	-	-	-	-
Gemeinden/Gv.	0	-	-	-	0	0	0
Zweckverbände	-	-	-	-	-	-	-
Bewirtschaftung der Grundstücke	0	-	-	-	0	0	0
Staat	-	-	-	-	-	-	-
Gemeinden/Gv.	0	-	-	-	0	0	0
Zweckverbände	-	-	-	-	-	-	-
Übriger laufender Sachaufwand	2	-	-	-	2	1	0
Staat	-	-	-	-	-	-	-
Gemeinden/Gv.	2	-	-	-	2	1	0
Zweckverbände	-	-	-	-	-	-	-
Baumaßnahmen	3	-	-	-	3	2	1
Staat	-	-	-	-	-	-	-
Gemeinden/Gv.	3	-	-	-	3	2	1
Zweckverbände	-	-	-	-	-	-	-
Erwerb von unbeweglichem Sachvermögen	0	-	-	-	0	-	0
Staat	-	-	-	-	-	-	-
Gemeinden/Gv.	0	-	-	-	0	-	0
Zweckverbände	-	-	-	-	-	-	-
Erwerb von beweglichem Sachvermögen	0	-	-	-	0	0	0
Staat	-	-	-	-	-	-	-
Gemeinden/Gv.	0	-	-	-	0	0	0
Zweckverbände	-	-	-	-	-	-	-
Erwerb von Beteiligungen	0	-	-	-	0	0	-
Staat	-	-	-	-	-	-	-
Gemeinden/Gv.	0	-	-	-	0	0	-
Zweckverbände	-	-	-	-	-	-	-
Zahlungen an and. Bereiche u. übr. Welt	10	-	-	-	10	10	0
Staat	-	-	-	-	-	-	-
Gemeinden/Gv.	10	-	-	-	10	10	0
Zweckverbände	-	-	-	-	-	-	-
Unmittelbare Ausgaben	23	-	-	-	23	17	6
Staat	-	-	-	-	-	-	-
Gemeinden/Gv.	23	-	-	-	23	17	6
Zweckverbände	-	-	-	-	-	-	-
Zahlungen an öffentlichen Bereich	0	-	-	-	0	0	0
Staat	-	-	-	-	-	-	-
Gemeinden/Gv.	0	-	-	-	0	0	0
Zweckverbände	-	-	-	-	-	-	-
Bruttoausgaben	23	-	-	-	23	17	6
Staat	-	-	-	-	-	-	-
Gemeinden/Gv.	23	-	-	-	23	17	6
Zweckverbände	-	-	-	-	-	-	-
./. Zahlungen von gleicher Ebene	2	-	-	-	2	1	1
Staat	-	-	-	-	-	-	-
Gemeinden/Gv.	1	-	-	-	1	0	1
Zweckverbände	-	-	-	-	-	-	-
Bereinigte Ausgaben	21	-	-	-	21	16	5
Staat	-	-	-	-	-	-	-
Gemeinden/Gv.	22	-	-	-	22	16	5
Zweckverbände	-	-	-	-	-	-	-
Laufende Rechnung	17	-	-	-	18	13	4
Staat	-	-	-	-	-	-	-
Gemeinden/Gv.	18	-	-	-	18	13	5
Zweckverbände	-	-	-	-	-	-	-
Kapitalrechnung	3	-	-	-	3	3	1
Staat	-	-	-	-	-	-	-
Gemeinden/Gv.	4	-	-	-	4	3	1
Zweckverbände	-	-	-	-	-	-	-
./. Zahlungen von anderer Ebene	-	-	-	-	0	0	0
Staat	-	-	-	-	-	-	-
Gemeinden/Gv.	1	-	-	-	1	1	0
Zweckverbände	-	-	-	-	-	-	-
Nettoausgaben	21	-	-	-	21	16	5
Staat	-	-	-	-	-	-	-
Gemeinden/Gv.	21	-	-	-	21	16	5
Zweckverbände	-	-	-	-	-	-	-
Unmittelbare Einnahmen	2	-	-	-	2	1	1
Staat	-	-	-	-	-	-	-
Gemeinden/Gv.	2	-	-	-	2	1	1
Zweckverbände	-	-	-	-	-	-	-
Darunter Gebühren, Entgelte	1	-	-	-	1	1	1
Staat	-	-	-	-	-	-	-
Gemeinden/Gv.	1	-	-	-	1	1	1
Zweckverbände	-	-	-	-	-	-	-

1) Einschl. Berlin-Ost.



**2 Ausgaben und Einnahmen der öffentlichen Haushalte für soziale Sicherung und für Gesundheit, Sport, Erholung 1997**  
**2.1 Nach Körperschaftsgruppen**  
**Mill. DM**

Art der Ausgaben / Einnahmen	Insgesamt	Bund	Sondervermögen des Bundes	Sozialversicherung	Länder		
					Zusammen	Früheres Bundesgebiet 1)	Neue Länder
<b>3054 Einrichtungen für werdende Mütter</b>							
Personalausgaben	5	-	-	-	5	2	3
Staat	-	-	-	-	-	-	-
Gemeinden/Gv.	4	-	-	-	4	2	2
Zweckverbände	0	-	-	-	0	-	0
Unterhaltung von unbewegl. Vermögen	0	-	-	-	0	0	0
Staat	-	-	-	-	-	-	-
Gemeinden/Gv.	0	-	-	-	0	0	0
Zweckverbände	-	-	-	-	-	-	-
Bewirtschaftung der Grundstücke	0	-	-	-	0	0	0
Staat	-	-	-	-	-	-	-
Gemeinden/Gv.	0	-	-	-	0	0	0
Zweckverbände	-	-	-	-	-	-	-
Übriger laufender Sachaufwand	1	-	-	-	1	0	0
Staat	-	-	-	-	-	-	-
Gemeinden/Gv.	1	-	-	-	1	0	0
Zweckverbände	0	-	-	-	0	-	0
Baumaßnahmen	2	-	-	-	2	1	0
Staat	-	-	-	-	-	-	-
Gemeinden/Gv.	2	-	-	-	2	1	0
Zweckverbände	-	-	-	-	-	-	-
Erwerb von unbeweglichem Sachvermögen	0	-	-	-	0	-	0
Staat	-	-	-	-	-	-	-
Gemeinden/Gv.	0	-	-	-	0	-	0
Zweckverbände	-	-	-	-	-	-	-
Erwerb von beweglichem Sachvermögen	0	-	-	-	0	0	0
Staat	-	-	-	-	-	-	-
Gemeinden/Gv.	0	-	-	-	0	0	0
Zweckverbände	-	-	-	-	-	-	-
Erwerb von Beteiligungen	-	-	-	-	-	-	-
Staat	-	-	-	-	-	-	-
Gemeinden/Gv.	-	-	-	-	-	-	-
Zweckverbände	-	-	-	-	-	-	-
Zahlungen an and. Bereiche u. übr. Welt	4	-	-	-	4	4	0
Staat	-	-	-	-	-	-	-
Gemeinden/Gv.	4	-	-	-	4	4	0
Zweckverbände	-	-	-	-	-	-	-
Unmittelbare Ausgaben	11	-	-	-	11	8	3
Staat	-	-	-	-	-	-	-
Gemeinden/Gv.	11	-	-	-	11	8	3
Zweckverbände	0	-	-	-	0	-	0
Zahlungen an öffentlichen Bereich	0	-	-	-	0	0	0
Staat	-	-	-	-	-	-	-
Gemeinden/Gv.	0	-	-	-	0	0	0
Zweckverbände	-	-	-	-	-	-	-
Bruttoausgaben	12	-	-	-	12	8	3
Staat	-	-	-	-	-	-	-
Gemeinden/Gv.	11	-	-	-	11	8	3
Zweckverbände	0	-	-	-	0	-	0
./. Zahlungen von gleicher Ebene	2	-	-	-	2	1	1
Staat	-	-	-	-	-	-	-
Gemeinden/Gv.	1	-	-	-	1	0	0
Zweckverbände	-	-	-	-	-	-	-
Bereinigte Ausgaben	9	-	-	-	10	7	2
Staat	-	-	-	-	-	-	-
Gemeinden/Gv.	11	-	-	-	11	8	3
Zweckverbände	0	-	-	-	0	-	0
Laufende Rechnung	8	-	-	-	8	6	2
Staat	-	-	-	-	-	-	-
Gemeinden/Gv.	9	-	-	-	9	6	3
Zweckverbände	0	-	-	-	0	-	0
Kapitalrechnung	1	-	-	-	1	1	0
Staat	-	-	-	-	-	-	-
Gemeinden/Gv.	2	-	-	-	2	1	0
Zweckverbände	-	-	-	-	-	-	-
./. Zahlungen von anderer Ebene	-	-	-	-	0	-	0
Staat	-	-	-	-	-	-	-
Gemeinden/Gv.	1	-	-	-	1	1	1
Zweckverbände	0	-	-	-	0	-	0
Nettoausgaben	9	-	-	-	9	7	2
Staat	-	-	-	-	-	-	-
Gemeinden/Gv.	9	-	-	-	9	7	2
Zweckverbände	0	-	-	-	0	-	0
Unmittelbare Einnahmen	2	-	-	-	2	1	1
Staat	-	-	-	-	-	-	-
Gemeinden/Gv.	2	-	-	-	2	1	1
Zweckverbände	0	-	-	-	0	-	0
Darunter Gebühren, Entgelte	1	-	-	-	1	0	1
Staat	-	-	-	-	-	-	-
Gemeinden/Gv.	1	-	-	-	1	0	0
Zweckverbände	0	-	-	-	0	-	0

1) Einschl. Berlin-Ost.

## 2 Ausgaben und Einnahmen der öffentlichen Haushalte für soziale Sicherung und für Gesundheit, Sport, Erholung 1997

2.1 Nach Körperschaftsgruppen  
Mill. DM

Art der Ausgaben / Einnahmen	Insgesamt	Bund	Sondervermögen des Bundes	Sozialversicherung	Länder		
					Zusammen	Früheres Bundesgebiet 1)	Neue Länder
<b>3055 Erziehungs-, Jugend- u. Familienberatungseinrichtungen</b>							
Personalausgaben	173	-	-	-	173	163	11
Staat	-	-	-	-	-	-	-
Gemeinden/Gv.	169	-	-	-	169	159	11
Zweckverbände	4	-	-	-	4	4	-
Unterhaltung von unbewegl. Vermögen	2	-	-	-	2	2	0
Staat	-	-	-	-	-	-	-
Gemeinden/Gv.	2	-	-	-	2	2	0
Zweckverbände	0	-	-	-	0	0	-
Bewirtschaftung der Grundstücke	4	-	-	-	4	4	0
Staat	-	-	-	-	-	-	-
Gemeinden/Gv.	4	-	-	-	4	4	0
Zweckverbände	0	-	-	-	0	0	-
Übriger laufender Sachaufwand	21	-	-	-	21	20	1
Staat	-	-	-	-	-	-	-
Gemeinden/Gv.	21	-	-	-	21	20	1
Zweckverbände	0	-	-	-	0	0	-
Baumaßnahmen	6	-	-	-	6	6	0
Staat	-	-	-	-	-	-	-
Gemeinden/Gv.	6	-	-	-	6	6	0
Zweckverbände	0	-	-	-	0	0	-
Erwerb von unbeweglichem Sachvermögen	0	-	-	-	0	0	-
Staat	-	-	-	-	-	-	-
Gemeinden/Gv.	0	-	-	-	0	0	-
Zweckverbände	-	-	-	-	-	-	-
Erwerb von beweglichem Sachvermögen	1	-	-	-	1	1	0
Staat	-	-	-	-	-	-	-
Gemeinden/Gv.	1	-	-	-	1	1	0
Zweckverbände	0	-	-	-	0	0	-
Erwerb von Beteiligungen	-	-	-	-	-	-	-
Staat	-	-	-	-	-	-	-
Gemeinden/Gv.	-	-	-	-	-	-	-
Zweckverbände	-	-	-	-	-	-	-
Zahlungen an and. Bereiche u. übr. Welt	171	-	-	-	171	162	9
Staat	-	-	-	-	-	-	-
Gemeinden/Gv.	171	-	-	-	171	162	9
Zweckverbände	0	-	-	-	0	0	-
Unmittelbare Ausgaben	378	-	-	-	378	357	21
Staat	-	-	-	-	-	-	-
Gemeinden/Gv.	374	-	-	-	374	352	21
Zweckverbände	5	-	-	-	5	5	-
Zahlungen an öffentlichen Bereich	9	-	-	-	9	8	1
Staat	-	-	-	-	-	-	-
Gemeinden/Gv.	9	-	-	-	9	8	1
Zweckverbände	0	-	-	-	0	0	-
Bruttoausgaben	387	-	-	-	387	365	22
Staat	-	-	-	-	-	-	-
Gemeinden/Gv.	382	-	-	-	382	360	22
Zweckverbände	5	-	-	-	5	5	-
./. Zahlungen von gleicher Ebene	48	-	-	-	47	46	1
Staat	-	-	-	-	-	-	-
Gemeinden/Gv.	13	-	-	-	13	13	0
Zweckverbände	-	-	-	-	-	-	-
Bereinigte Ausgaben	339	-	-	-	340	318	21
Staat	-	-	-	-	-	-	-
Gemeinden/Gv.	369	-	-	-	369	347	22
Zweckverbände	5	-	-	-	5	5	-
Laufende Rechnung	332	-	-	-	333	312	21
Staat	-	-	-	-	-	-	-
Gemeinden/Gv.	362	-	-	-	362	341	22
Zweckverbände	5	-	-	-	5	5	-
Kapitalrechnung	7	-	-	-	7	6	0
Staat	-	-	-	-	-	-	-
Gemeinden/Gv.	7	-	-	-	7	6	0
Zweckverbände	0	-	-	-	0	0	-
./. Zahlungen von anderer Ebene	-	-	-	-	1	1	0
Staat	-	-	-	-	-	-	-
Gemeinden/Gv.	30	-	-	-	30	29	1
Zweckverbände	5	-	-	-	5	5	-
Nettoausgaben	339	-	-	-	339	318	21
Staat	-	-	-	-	-	-	-
Gemeinden/Gv.	339	-	-	-	339	318	21
Zweckverbände	-0	-	-	-	-0	-0	-
Unmittelbare Einnahmen	7	-	-	-	7	6	1
Staat	-	-	-	-	-	-	-
Gemeinden/Gv.	7	-	-	-	7	6	1
Zweckverbände	0	-	-	-	0	0	-
Darunter Gebühren, Entgelte	4	-	-	-	4	4	0
Staat	-	-	-	-	-	-	-
Gemeinden/Gv.	4	-	-	-	4	4	0
Zweckverbände	-	-	-	-	-	-	-

1) Einschl. Berlin-Ost.

## 2 Ausgaben und Einnahmen der öffentlichen Haushalte für soziale Sicherung und für Gesundheit, Sport, Erholung 1997

2.1 Nach Körperschaftsgruppen  
Mill. DM

Art der Ausgaben / Einnahmen	Insgesamt	Bund	Sonderver- mögen des Bundes	Sozialver- sicherung	Länder		
					Zusammen	Früheres Bundes- gebiet 1)	Neue Länder
<b>3058 Einrichtungen für Hilfe zur Erziehung, junge Volljährige, Inobhutnahme</b>							
Personalausgaben	231	-	-	-	231	173	58
Staat	-	-	-	-	-	-	-
Gemeinden/Gv.	231	-	-	-	231	173	58
Zweckverbände	-	-	-	-	-	-	-
Unterhaltung von unbewegl. Vermögen	7	-	-	-	7	6	1
Staat	-	-	-	-	-	-	-
Gemeinden/Gv.	7	-	-	-	7	6	1
Zweckverbände	-	-	-	-	-	-	-
Bewirtschaftung der Grundstücke	11	-	-	-	11	8	3
Staat	-	-	-	-	-	-	-
Gemeinden/Gv.	11	-	-	-	11	8	3
Zweckverbände	-	-	-	-	-	-	-
Übriger laufender Sachaufwand	40	-	-	-	40	32	8
Staat	-	-	-	-	-	-	-
Gemeinden/Gv.	40	-	-	-	40	32	8
Zweckverbände	-	-	-	-	-	-	-
Baumaßnahmen	10	-	-	-	10	3	7
Staat	-	-	-	-	-	-	-
Gemeinden/Gv.	10	-	-	-	10	3	7
Zweckverbände	-	-	-	-	-	-	-
Erwerb von unbeweglichem Sachvermögen	2	-	-	-	2	2	0
Staat	-	-	-	-	-	-	-
Gemeinden/Gv.	2	-	-	-	2	2	0
Zweckverbände	-	-	-	-	-	-	-
Erwerb von beweglichem Sachvermögen	2	-	-	-	2	2	0
Staat	-	-	-	-	-	-	-
Gemeinden/Gv.	2	-	-	-	2	2	0
Zweckverbände	-	-	-	-	-	-	-
Erwerb von Beteiligungen	-	-	-	-	-	-	-
Staat	-	-	-	-	-	-	-
Gemeinden/Gv.	-	-	-	-	-	-	-
Zweckverbände	-	-	-	-	-	-	-
Zahlungen an and. Bereiche u. übr. Welt	22	-	-	-	22	21	1
Staat	-	-	-	-	-	-	-
Gemeinden/Gv.	22	-	-	-	22	21	1
Zweckverbände	-	-	-	-	-	-	-
Unmittelbare Ausgaben	326	-	-	-	326	247	79
Staat	-	-	-	-	-	-	-
Gemeinden/Gv.	326	-	-	-	326	247	79
Zweckverbände	-	-	-	-	-	-	-
Zahlungen an öffentlichen Bereich	0	-	-	-	0	0	0
Staat	-	-	-	-	-	-	-
Gemeinden/Gv.	0	-	-	-	0	0	0
Zweckverbände	-	-	-	-	-	-	-
Bruttoausgaben	327	-	-	-	327	247	79
Staat	-	-	-	-	-	-	-
Gemeinden/Gv.	327	-	-	-	327	247	79
Zweckverbände	-	-	-	-	-	-	-
./. Zahlungen von gleicher Ebene	22	-	-	-	21	3	17
Staat	-	-	-	-	-	-	-
Gemeinden/Gv.	17	-	-	-	17	2	15
Zweckverbände	-	-	-	-	-	-	-
Bereinigte Ausgaben	305	-	-	-	306	244	62
Staat	-	-	-	-	-	-	-
Gemeinden/Gv.	309	-	-	-	309	245	64
Zweckverbände	-	-	-	-	-	-	-
Laufende Rechnung	282	-	-	-	283	228	55
Staat	-	-	-	-	-	-	-
Gemeinden/Gv.	284	-	-	-	284	229	55
Zweckverbände	-	-	-	-	-	-	-
Kapitalrechnung	23	-	-	-	23	16	7
Staat	-	-	-	-	-	-	-
Gemeinden/Gv.	25	-	-	-	25	16	9
Zweckverbände	-	-	-	-	-	-	-
./. Zahlungen von anderer Ebene	-	-	-	-	1	1	0
Staat	-	-	-	-	-	-	-
Gemeinden/Gv.	4	-	-	-	4	2	2
Zweckverbände	-	-	-	-	-	-	-
Nettoausgaben	305	-	-	-	305	243	62
Staat	-	-	-	-	-	-	-
Gemeinden/Gv.	305	-	-	-	305	243	62
Zweckverbände	-	-	-	-	-	-	-
Unmittelbare Einnahmen	281	-	-	-	281	230	51
Staat	-	-	-	-	-	-	-
Gemeinden/Gv.	281	-	-	-	281	230	51
Zweckverbände	-	-	-	-	-	-	-
Darunter Gebühren, Entgelte	265	-	-	-	265	221	44
Staat	-	-	-	-	-	-	-
Gemeinden/Gv.	265	-	-	-	265	221	44
Zweckverbände	-	-	-	-	-	-	-

1) Einschl. Berlin-Ost.

Statistisches Bundesamt, Fachserie 14, R 3.5, 1997

**2 Ausgaben und Einnahmen der öffentlichen Haushalte für soziale Sicherung und für Gesundheit, Sport, Erholung 1997**  
**2.1 Nach Körperschaftsgruppen**  
**Mill. DM**

Art der Ausgaben / Einnahmen	Insgesamt	Bund	Sondervermögen des Bundes	Sozialversicherung	Länder		
					Zusammen	Früheres Bundesgebiet 1)	Neue Länder
<b>3057 Einrichtungen der Mitarbeiterfortbildung</b>							
Personalausgaben	6	-	-	-	6	4	1
Staat	-	-	-	-	-	-	-
Gemeinden/Gv.	6	-	-	-	6	4	1
Zweckverbände	-	-	-	-	-	-	-
Unterhaltung von unbewegl. Vermögen	0	-	-	-	0	0	0
Staat	-	-	-	-	-	-	-
Gemeinden/Gv.	0	-	-	-	0	0	0
Zweckverbände	-	-	-	-	-	-	-
Bewirtschaftung der Grundstücke	0	-	-	-	0	0	0
Staat	-	-	-	-	-	-	-
Gemeinden/Gv.	0	-	-	-	0	0	0
Zweckverbände	-	-	-	-	-	-	-
Übriger laufender Sachaufwand	1	-	-	-	1	1	0
Staat	-	-	-	-	-	-	-
Gemeinden/Gv.	1	-	-	-	1	1	0
Zweckverbände	-	-	-	-	-	-	-
Baumaßnahmen	0	-	-	-	0	0	0
Staat	-	-	-	-	-	-	-
Gemeinden/Gv.	0	-	-	-	0	0	0
Zweckverbände	-	-	-	-	-	-	-
Erwerb von unbeweglichem Sachvermögen	0	-	-	-	0	0	-
Staat	-	-	-	-	-	-	-
Gemeinden/Gv.	0	-	-	-	0	0	-
Zweckverbände	-	-	-	-	-	-	-
Erwerb von beweglichem Sachvermögen	0	-	-	-	0	0	-
Staat	-	-	-	-	-	-	-
Gemeinden/Gv.	0	-	-	-	0	0	-
Zweckverbände	-	-	-	-	-	-	-
Erwerb von Beteiligungen	-	-	-	-	-	-	-
Staat	-	-	-	-	-	-	-
Gemeinden/Gv.	-	-	-	-	-	-	-
Zweckverbände	-	-	-	-	-	-	-
Zahlungen an and. Bereiche u. übr. Welt	1	-	-	-	1	1	-
Staat	-	-	-	-	-	-	-
Gemeinden/Gv.	1	-	-	-	1	1	-
Zweckverbände	-	-	-	-	-	-	-
Unmittelbare Ausgaben	9	-	-	-	9	7	2
Staat	-	-	-	-	-	-	-
Gemeinden/Gv.	9	-	-	-	9	7	2
Zweckverbände	-	-	-	-	-	-	-
Zahlungen an öffentlichen Bereich	-	-	-	-	-	-	-
Staat	-	-	-	-	-	-	-
Gemeinden/Gv.	-	-	-	-	-	-	-
Zweckverbände	-	-	-	-	-	-	-
Bruttoausgaben	9	-	-	-	9	7	2
Staat	-	-	-	-	-	-	-
Gemeinden/Gv.	9	-	-	-	9	7	2
Zweckverbände	-	-	-	-	-	-	-
./. Zahlungen von gleicher Ebene	1	-	-	-	0	0	0
Staat	-	-	-	-	-	-	-
Gemeinden/Gv.	0	-	-	-	0	0	-
Zweckverbände	-	-	-	-	-	-	-
Bereinigte Ausgaben	8	-	-	-	8	7	2
Staat	-	-	-	-	-	-	-
Gemeinden/Gv.	9	-	-	-	9	7	2
Zweckverbände	-	-	-	-	-	-	-
Laufende Rechnung	8	-	-	-	8	6	2
Staat	-	-	-	-	-	-	-
Gemeinden/Gv.	8	-	-	-	8	6	2
Zweckverbände	-	-	-	-	-	-	-
Kapitalrechnung	1	-	-	-	1	1	0
Staat	-	-	-	-	-	-	-
Gemeinden/Gv.	1	-	-	-	1	1	0
Zweckverbände	-	-	-	-	-	-	-
./. Zahlungen von anderer Ebene	-	-	-	-	0	0	-
Staat	-	-	-	-	-	-	-
Gemeinden/Gv.	0	-	-	-	0	0	0
Zweckverbände	-	-	-	-	-	-	-
Nettoausgaben	8	-	-	-	8	6	2
Staat	-	-	-	-	-	-	-
Gemeinden/Gv.	8	-	-	-	8	6	2
Zweckverbände	-	-	-	-	-	-	-
Unmittelbare Einnahmen	4	-	-	-	4	4	0
Staat	-	-	-	-	-	-	-
Gemeinden/Gv.	4	-	-	-	4	4	0
Zweckverbände	-	-	-	-	-	-	-
Derunter Gebühren, Entgelte	3	-	-	-	3	3	0
Staat	-	-	-	-	-	-	-
Gemeinden/Gv.	3	-	-	-	3	3	0
Zweckverbände	-	-	-	-	-	-	-

1) Einschl. Berlin-Ost.

## 2 Ausgaben und Einnahmen der öffentlichen Haushalte für soziale Sicherung und für Gesundheit, Sport, Erholung 1997

2.1 Nach Körperschaftsgruppen  
Mill. DM

Art der Ausgaben / Einnahmen	Insgesamt	Bund	Sondervermögen des Bundes	Sozialversicherung	Länder		
					Zusammen	Früheres Bundesgebiet 1)	Neue Länder
<b>3058 Sonstige Einrichtungen</b>							
Personalausgaben	85	-	-	-	85	46	39
Staat	-	-	-	-	-	-	-
Gemeinden/Gv.	85	-	-	-	85	46	39
Zweckverbände	-	-	-	-	-	-	-
Unterhaltung von unbewegl. Vermögen	5	-	-	-	5	3	2
Staat	-	-	-	-	-	-	-
Gemeinden/Gv.	5	-	-	-	5	3	2
Zweckverbände	-	-	-	-	-	-	-
Bewirtschaftung der Grundstücke	8	-	-	-	8	4	4
Staat	-	-	-	-	-	-	-
Gemeinden/Gv.	8	-	-	-	8	4	4
Zweckverbände	-	-	-	-	-	-	-
Übriger laufender Sachaufwand	20	-	-	-	20	13	7
Staat	-	-	-	-	-	-	-
Gemeinden/Gv.	20	-	-	-	20	13	7
Zweckverbände	0	-	-	-	0	0	-
Baumaßnahmen	14	-	-	-	14	4	9
Staat	-	-	-	-	-	-	-
Gemeinden/Gv.	14	-	-	-	14	4	9
Zweckverbände	-	-	-	-	-	-	-
Erwerb von unbeweglichem Sachvermögen	1	-	-	-	1	0	0
Staat	-	-	-	-	-	-	-
Gemeinden/Gv.	1	-	-	-	1	0	0
Zweckverbände	-	-	-	-	-	-	-
Erwerb von beweglichem Sachvermögen	3	-	-	-	3	2	1
Staat	-	-	-	-	-	-	-
Gemeinden/Gv.	3	-	-	-	3	2	1
Zweckverbände	-	-	-	-	-	-	-
Erwerb von Beteiligungen	0	-	-	-	0	0	0
Staat	-	-	-	-	-	-	-
Gemeinden/Gv.	0	-	-	-	0	0	0
Zweckverbände	-	-	-	-	-	-	-
Zahlungen an and. Bereiche u. übr. Welt	102	-	-	-	102	98	5
Staat	-	-	-	-	-	-	-
Gemeinden/Gv.	102	-	-	-	102	98	5
Zweckverbände	-	-	-	-	-	-	-
Unmittelbare Ausgaben	237	-	-	-	237	171	66
Staat	-	-	-	-	-	-	-
Gemeinden/Gv.	237	-	-	-	237	171	66
Zweckverbände	0	-	-	-	0	0	-
Zahlungen an öffentlichen Bereich	6	-	-	-	6	3	4
Staat	-	-	-	-	-	-	-
Gemeinden/Gv.	6	-	-	-	6	3	4
Zweckverbände	0	-	-	-	0	-	0
Bruttoausgaben	243	-	-	-	243	174	69
Staat	-	-	-	-	-	-	-
Gemeinden/Gv.	243	-	-	-	243	174	69
Zweckverbände	0	-	-	-	0	0	0
./. Zahlungen von gleicher Ebene	57	-	-	-	37	25	12
Staat	-	-	-	-	-	-	-
Gemeinden/Gv.	12	-	-	-	12	5	7
Zweckverbände	-	-	-	-	-	-	-
Bereinigte Ausgaben	186	-	-	-	206	149	57
Staat	-	-	-	-	-	-	-
Gemeinden/Gv.	231	-	-	-	231	168	63
Zweckverbände	0	-	-	-	0	0	0
Laufende Rechnung	168	-	-	-	188	142	46
Staat	-	-	-	-	-	-	-
Gemeinden/Gv.	209	-	-	-	209	159	50
Zweckverbände	0	-	-	-	0	0	0
Kapitalrechnung	18	-	-	-	18	7	11
Staat	-	-	-	-	-	-	-
Gemeinden/Gv.	22	-	-	-	22	9	13
Zweckverbände	-	-	-	-	-	-	-
./. Zahlungen von anderer Ebene	-	-	-	-	20	16	4
Staat	-	-	-	-	-	-	-
Gemeinden/Gv.	45	-	-	-	45	35	10
Zweckverbände	-	-	-	-	-	-	-
Nettoausgaben	186	-	-	-	186	133	53
Staat	-	-	-	-	-	-	-
Gemeinden/Gv.	186	-	-	-	186	133	53
Zweckverbände	0	-	-	-	0	0	0
Unmittelbare Einnahmen	52	-	-	-	52	25	27
Staat	-	-	-	-	-	-	-
Gemeinden/Gv.	51	-	-	-	51	25	27
Zweckverbände	0	-	-	-	0	0	-
Darunter Gebühren, Entgelte	28	-	-	-	28	14	14
Staat	-	-	-	-	-	-	-
Gemeinden/Gv.	28	-	-	-	28	14	14
Zweckverbände	-	-	-	-	-	-	-

1) Einschl. Berlin-Ost.

## 2 Ausgaben und Einnahmen der öffentlichen Haushalte für soziale Sicherung und für Gesundheit, Sport, Erholung 1997

### 2.1 Nach Körperschaftsgruppen Mill. DM

Art der Ausgaben / Einnahmen	Insgesamt	Bund	Sonderver- mögen des Bundes	Sozialver- sicherung	Länder		
					Zusammen	Früheres Bundes- gebiet 1)	Neue Länder
<b>3050 Nicht aufgeteilt (SF238)</b>							
Personalausgaben	1 276	1	-	-	1 275	1 274	1
Staat	1 276	1	-	-	1 275	1 274	1
Gemeinden/Gv.	-	-	-	-	-	-	-
Zweckverbände	-	-	-	-	-	-	-
Unterhaltung von unbewegl. Vermögen	5	-	-	-	5	5	-
Staat	5	-	-	-	5	5	-
Gemeinden/Gv.	-	-	-	-	-	-	-
Zweckverbände	-	-	-	-	-	-	-
Bewirtschaftung der Grundstücke	67	0	-	-	67	67	-
Staat	67	0	-	-	67	67	-
Gemeinden/Gv.	-	-	-	-	-	-	-
Zweckverbände	-	-	-	-	-	-	-
Übriger laufender Sachaufwand	627	1	-	-	627	626	1
Staat	627	1	-	-	627	626	1
Gemeinden/Gv.	-	-	-	-	-	-	-
Zweckverbände	-	-	-	-	-	-	-
Baumaßnahmen	83	-	-	-	83	81	3
Staat	83	-	-	-	83	81	3
Gemeinden/Gv.	-	-	-	-	-	-	-
Zweckverbände	-	-	-	-	-	-	-
Erwerb von unbeweglichem Sachvermögen	-	-	-	-	-	-	-
Staat	-	-	-	-	-	-	-
Gemeinden/Gv.	-	-	-	-	-	-	-
Zweckverbände	-	-	-	-	-	-	-
Erwerb von beweglichem Sachvermögen	1	-	-	-	1	1	-
Staat	1	-	-	-	1	1	-
Gemeinden/Gv.	-	-	-	-	-	-	-
Zweckverbände	-	-	-	-	-	-	-
Erwerb von Beteiligungen	-	-	-	-	-	-	-
Staat	-	-	-	-	-	-	-
Gemeinden/Gv.	-	-	-	-	-	-	-
Zweckverbände	-	-	-	-	-	-	-
Zahlungen an and. Bereiche u. übr. Welt	217	-	-	-	217	89	128
Staat	217	-	-	-	217	89	128
Gemeinden/Gv.	-	-	-	-	-	-	-
Zweckverbände	-	-	-	-	-	-	-
Unmittelbare Ausgaben	2 277	1	-	-	2 276	2 144	132
Staat	2 277	1	-	-	2 276	2 144	132
Gemeinden/Gv.	-	-	-	-	-	-	-
Zweckverbände	-	-	-	-	-	-	-
Zahlungen an öffentlichen Bereich	892	14	-	-	879	70	808
Staat	892	14	-	-	879	70	808
Gemeinden/Gv.	-	-	-	-	-	-	-
Zweckverbände	-	-	-	-	-	-	-
Bruttoausgaben	3 169	15	-	-	3 154	2 214	940
Staat	3 169	15	-	-	3 154	2 214	940
Gemeinden/Gv.	-	-	-	-	-	-	-
Zweckverbände	-	-	-	-	-	-	-
./. Zahlungen von gleicher Ebene	5	-	-	-	1	1	-
Staat	5	-	-	-	1	1	-
Gemeinden/Gv.	-	-	-	-	-	-	-
Zweckverbände	-	-	-	-	-	-	-
Bereinigte Ausgaben	3 165	15	-	-	3 153	2 213	940
Staat	3 165	15	-	-	3 153	2 213	940
Gemeinden/Gv.	-	-	-	-	-	-	-
Zweckverbände	-	-	-	-	-	-	-
Laufende Rechnung	2 958	1	-	-	2 959	2 068	891
Staat	2 958	1	-	-	2 959	2 068	891
Gemeinden/Gv.	-	-	-	-	-	-	-
Zweckverbände	-	-	-	-	-	-	-
Kapitalrechnung	207	14	-	-	194	145	49
Staat	207	14	-	-	194	145	49
Gemeinden/Gv.	-	-	-	-	-	-	-
Zweckverbände	-	-	-	-	-	-	-
./. Zahlungen von anderer Ebene	-	1	-	-	3	2	1
Staat	0	1	-	-	3	2	1
Gemeinden/Gv.	-	-	-	-	-	-	-
Zweckverbände	-	-	-	-	-	-	-
Nettoausgaben	3 165	14	-	-	3 150	2 211	939
Staat	3 165	14	-	-	3 150	2 211	939
Gemeinden/Gv.	-	-	-	-	-	-	-
Zweckverbände	-	-	-	-	-	-	-
Unmittelbare Einnahmen	183	17	-	-	166	163	2
Staat	183	17	-	-	166	163	2
Gemeinden/Gv.	-	-	-	-	-	-	-
Zweckverbände	-	-	-	-	-	-	-
Darunter Gebühren, Entgelte	132	0	-	-	132	131	0
Staat	132	0	-	-	132	131	0
Gemeinden/Gv.	-	-	-	-	-	-	-
Zweckverbände	-	-	-	-	-	-	-

1) Einschl. Berlin-Ost.

**2 Ausgaben und Einnahmen der öffentlichen Haushalte für soziale Sicherung und für Gesundheit, Sport, Erholung 1997**  
**2.1 Nach Körperschaftsgruppen**  
**Mill. DM**

Art der Ausgaben / Einnahmen	Insgesamt	Bund	Sonderver- mögen des Bundes	Sozialver- sicherung	Länder		
					Zusammen	Früheres Bundes- gebiet 1)	Neue Länder
<b>3060 Förderung der freien Jugendhilfe</b>							
Personalausgaben	-	-	-	-	-	-	-
Staat	-	-	-	-	-	-	-
Gemeinden/Gv.	-	-	-	-	-	-	-
Zweckverbände	-	-	-	-	-	-	-
Unterhaltung von unbewegl. Vermögen	0	-	-	-	0	0	-
Staat	0	-	-	-	0	0	-
Gemeinden/Gv.	-	-	-	-	-	-	-
Zweckverbände	-	-	-	-	-	-	-
Bewirtschaftung der Grundstücke	0	-	-	-	0	0	-
Staat	0	-	-	-	0	0	-
Gemeinden/Gv.	-	-	-	-	-	-	-
Zweckverbände	-	-	-	-	-	-	-
Übriger laufender Sachaufwand	64	15	-	-	49	35	14
Staat	64	15	-	-	49	35	14
Gemeinden/Gv.	-	-	-	-	-	-	-
Zweckverbände	-	-	-	-	-	-	-
Baumaßnahmen	0	-	-	-	0	0	-
Staat	0	-	-	-	0	0	-
Gemeinden/Gv.	-	-	-	-	-	-	-
Zweckverbände	-	-	-	-	-	-	-
Erwerb von unbeweglichem Sachvermögen	-	-	-	-	-	-	-
Staat	-	-	-	-	-	-	-
Gemeinden/Gv.	-	-	-	-	-	-	-
Zweckverbände	-	-	-	-	-	-	-
Erwerb von beweglichem Sachvermögen	0	-	-	-	0	0	-
Staat	0	-	-	-	0	0	-
Gemeinden/Gv.	-	-	-	-	-	-	-
Zweckverbände	-	-	-	-	-	-	-
Erwerb von Beteiligungen	-	-	-	-	-	-	-
Staat	-	-	-	-	-	-	-
Gemeinden/Gv.	-	-	-	-	-	-	-
Zweckverbände	-	-	-	-	-	-	-
Zahlungen an and. Bereiche u. übr. Welt	1 507	252	-	-	1 256	1 130	125
Staat	1 507	252	-	-	1 256	1 130	125
Gemeinden/Gv.	-	-	-	-	-	-	-
Zweckverbände	-	-	-	-	-	-	-
Unmittelbare Ausgaben	1 572	266	-	-	1 306	1 166	140
Staat	1 572	266	-	-	1 306	1 166	140
Gemeinden/Gv.	-	-	-	-	-	-	-
Zweckverbände	-	-	-	-	-	-	-
Zahlungen an öffentlichen Bereich	29	-	-	-	29	4	25
Staat	29	-	-	-	29	4	25
Gemeinden/Gv.	-	-	-	-	-	-	-
Zweckverbände	-	-	-	-	-	-	-
Bruttoausgaben	1 601	266	-	-	1 335	1 170	165
Staat	1 601	266	-	-	1 335	1 170	165
Gemeinden/Gv.	-	-	-	-	-	-	-
Zweckverbände	-	-	-	-	-	-	-
./. Zahlungen von gleicher Ebene	2	-	-	-	1	1	-
Staat	2	-	-	-	1	1	-
Gemeinden/Gv.	-	-	-	-	-	-	-
Zweckverbände	-	-	-	-	-	-	-
Bereinigte Ausgaben	1 599	266	-	-	1 334	1 169	165
Staat	1 599	266	-	-	1 334	1 169	165
Gemeinden/Gv.	-	-	-	-	-	-	-
Zweckverbände	-	-	-	-	-	-	-
Laufende Rechnung	1 494	266	-	-	1 229	1 111	117
Staat	1 494	266	-	-	1 229	1 111	117
Gemeinden/Gv.	-	-	-	-	-	-	-
Zweckverbände	-	-	-	-	-	-	-
Kapitalrechnung	105	-	-	-	105	58	48
Staat	105	-	-	-	105	58	48
Gemeinden/Gv.	-	-	-	-	-	-	-
Zweckverbände	-	-	-	-	-	-	-
./. Zahlungen von anderer Ebene	-	-	-	-	1	1	0
Staat	-	-	-	-	1	1	0
Gemeinden/Gv.	-	-	-	-	-	-	-
Zweckverbände	-	-	-	-	-	-	-
Nettoausgaben	1 599	266	-	-	1 333	1 168	165
Staat	1 599	266	-	-	1 333	1 168	165
Gemeinden/Gv.	-	-	-	-	-	-	-
Zweckverbände	-	-	-	-	-	-	-
Unmittelbare Einnahmen	8	-	-	-	8	6	1
Staat	8	-	-	-	8	6	1
Gemeinden/Gv.	-	-	-	-	-	-	-
Zweckverbände	-	-	-	-	-	-	-
Darunter Gebühren, Entgelte	0	-	-	-	0	0	-
Staat	0	-	-	-	0	0	-
Gemeinden/Gv.	-	-	-	-	-	-	-
Zweckverbände	-	-	-	-	-	-	-

1) Einschl. Berlin-Ost.

Statistisches Bundesamt, Fachserie 14, R 3.5, 1997

**2 Ausgaben und Einnahmen der öffentlichen Haushalte für soziale Sicherung und für Gesundheit, Sport, Erholung 1997**  
**2.1 Nach Körperschaftsgruppen**  
**Mill. DM**

Art der Ausgaben / Einnahmen	Insgesamt	Bund	Sonderver- mögen des Bundes	Sozialver- sicherung	Länder		
					Zusammen	Früheres Bundes- gebiet 1)	Neue Länder
<b>3061 Sozialhilfe einschl. Einrichtungen</b>							
Personalausgaben	764	-	-	-	764	646	119
Staat	189	-	-	-	189	184	5
Gemeinden/Gv.	559	-	-	-	559	446	113
Zweckverbände	16	-	-	-	16	16	-
Unterhaltung von unbewegl. Vermögen	98	-	-	-	98	90	8
Staat	3	-	-	-	3	3	0
Gemeinden/Gv.	94	-	-	-	94	86	8
Zweckverbände	1	-	-	-	1	1	-
Bewirtschaftung der Grundstücke	369	-	-	-	369	291	78
Staat	42	-	-	-	42	40	2
Gemeinden/Gv.	326	-	-	-	326	250	76
Zweckverbände	1	-	-	-	1	1	-
Übriger laufender Sachaufwand	4 232	-	-	-	4 232	4 027	205
Staat	3 437	-	-	-	3 437	3 369	68
Gemeinden/Gv.	788	-	-	-	788	651	137
Zweckverbände	6	-	-	-	6	6	-
Baumaßnahmen	330	-	-	-	330	273	57
Staat	50	-	-	-	50	50	-
Gemeinden/Gv.	274	-	-	-	274	217	57
Zweckverbände	6	-	-	-	6	6	-
Erwerb von unbeweglichem Sachvermögen	29	-	-	-	29	27	3
Staat	2	-	-	-	2	-	2
Gemeinden/Gv.	27	-	-	-	27	26	1
Zweckverbände	0	-	-	-	0	0	-
Erwerb von beweglichem Sachvermögen	19	-	-	-	19	15	4
Staat	1	-	-	-	1	1	0
Gemeinden/Gv.	18	-	-	-	18	14	4
Zweckverbände	0	-	-	-	0	0	-
Erwerb von Beteiligungen	42	-	-	-	42	42	0
Staat	-	-	-	-	-	-	-
Gemeinden/Gv.	42	-	-	-	42	42	0
Zweckverbände	-	-	-	-	-	-	-
Zahlungen an and. Bereiche u. Übr. Welt	44 607	0	-	-	44 606	38 841	5 765
Staat	6 132	0	-	-	6 131	5 059	1 072
Gemeinden/Gv.	38 474	-	-	-	38 474	33 781	4 693
Zweckverbände	1	-	-	-	1	1	-
Unmittelbare Ausgaben	50 492	0	-	-	50 491	44 251	6 240
Staat	9 856	0	-	-	9 856	8 707	1 149
Gemeinden/Gv.	40 603	-	-	-	40 603	35 513	5 091
Zweckverbände	32	-	-	-	32	32	-
Zahlungen an öffentlichen Bereich	14 831	118	-	-	14 714	12 474	2 240
Staat	9 832	118	-	-	9 714	7 830	1 884
Gemeinden/Gv.	4 999	-	-	-	4 999	4 643	356
Zweckverbände	1	-	-	-	1	1	-
Bruttoausgaben	65 323	118	-	-	65 205	56 725	8 480
Staat	19 688	118	-	-	19 570	16 536	3 033
Gemeinden/Gv.	45 602	-	-	-	45 602	40 156	5 446
Zweckverbände	33	-	-	-	33	33	-
./. Zahlungen von gleicher Ebene	11 946	-	-	-	11 061	8 584	2 477
Staat	796	-	-	-	0	0	-
Gemeinden/Gv.	4 726	-	-	-	4 726	4 343	382
Zweckverbände	0	-	-	-	0	0	-
Bereinigte Ausgaben	53 377	118	-	-	54 144	48 141	6 002
Staat	18 892	118	-	-	19 569	16 536	3 033
Gemeinden/Gv.	40 877	-	-	-	40 877	35 813	5 064
Zweckverbände	33	-	-	-	33	33	-
Laufende Rechnung	52 268	8	-	-	52 872	47 372	5 500
Staat	18 208	8	-	-	18 731	16 123	2 608
Gemeinden/Gv.	40 354	-	-	-	40 354	35 390	4 964
Zweckverbände	25	-	-	-	25	25	-
Kapitalrechnung	1 109	110	-	-	1 272	769	503
Staat	684	110	-	-	839	413	425
Gemeinden/Gv.	523	-	-	-	523	423	100
Zweckverbände	8	-	-	-	8	8	-
./. Zahlungen von anderer Ebene	-	-	-	-	885	551	334
Staat	1 105	-	-	-	1 901	1 508	393
Gemeinden/Gv.	5 312	-	-	-	5 312	3 277	2 035
Zweckverbände	6	-	-	-	6	6	-
Nettoausgaben	53 377	118	-	-	53 259	47 590	5 669
Staat	17 786	118	-	-	17 668	15 028	2 640
Gemeinden/Gv.	35 565	-	-	-	35 565	32 536	3 029
Zweckverbände	27	-	-	-	27	27	-
Unmittelbare Einnahmen	7 447	-	-	-	7 447	6 354	1 092
Staat	554	-	-	-	554	463	91
Gemeinden/Gv.	6 867	-	-	-	6 867	5 866	1 001
Zweckverbände	25	-	-	-	25	25	-
Darunter Gebühren, Entgelte	645	-	-	-	645	595	50
Staat	81	-	-	-	81	81	0
Gemeinden/Gv.	542	-	-	-	542	492	50
Zweckverbände	22	-	-	-	22	22	-

1) Einschl. Berlin-Ost.



## 2 Ausgaben und Einnahmen der öffentlichen Haushalte für soziale Sicherung und für Gesundheit, Sport, Erholung 1997

2.1 Nach Körperschaftsgruppen  
Mill. DM

Art der Ausgaben / Einnahmen	Insgesamt	Bund	Sondervermögen des Bundes	Sozialversicherung	Länder		
					Zusammen	Früheres Bundesgebiet 1)	Neue Länder
<b>3062 Jugendhilfe einschl. Einrichtungen</b>							
Personalausgaben	2 983	1	-	-	2 983	2 601	381
Staat	1 281	1	-	-	1 280	1 280	1
Gemeinden/Gv.	1 695	-	-	-	1 695	1 315	380
Zweckverbände	7	-	-	-	7	7	0
Unterhaltung von unbewegl. Vermögen	113	-	-	-	113	98	15
Staat	6	-	-	-	6	6	-
Gemeinden/Gv.	108	-	-	-	108	93	15
Zweckverbände	0	-	-	-	0	0	-
Bewirtschaftung der Grundstücke	186	0	-	-	186	151	35
Staat	67	0	-	-	67	67	-
Gemeinden/Gv.	118	-	-	-	118	84	35
Zweckverbände	0	-	-	-	0	0	-
Übriger laufender Sachaufwand	2 020	1	-	-	2 019	1 950	70
Staat	1 685	1	-	-	1 685	1 676	9
Gemeinden/Gv.	334	-	-	-	334	273	61
Zweckverbände	1	-	-	-	1	1	0
Baumaßnahmen	350	-	-	-	350	279	70
Staat	83	-	-	-	83	81	3
Gemeinden/Gv.	266	-	-	-	266	198	68
Zweckverbände	0	-	-	-	0	0	-
Erwerb von unbeweglichem Sachvermögen	15	-	-	-	15	14	1
Staat	1	-	-	-	1	1	-
Gemeinden/Gv.	14	-	-	-	14	13	1
Zweckverbände	-	-	-	-	-	-	-
Erwerb von beweglichem Sachvermögen	45	-	-	-	45	38	7
Staat	2	-	-	-	2	2	-
Gemeinden/Gv.	43	-	-	-	43	36	7
Zweckverbände	0	-	-	-	0	0	-
Erwerb von Beteiligungen	1	-	-	-	1	1	0
Staat	-	-	-	-	-	-	-
Gemeinden/Gv.	1	-	-	-	1	1	0
Zweckverbände	-	-	-	-	-	-	-
Zahlungen an and. Bereiche u. übr. Welt	10 330	193	-	-	10 137	8 118	2 019
Staat	1 911	193	-	-	1 718	1 276	443
Gemeinden/Gv.	8 418	-	-	-	8 418	6 842	1 576
Zweckverbände	0	-	-	-	0	0	0
Unmittelbare Ausgaben	16 042	194	-	-	15 848	13 250	2 598
Staat	5 036	194	-	-	4 842	4 387	455
Gemeinden/Gv.	10 997	-	-	-	10 997	8 854	2 143
Zweckverbände	9	-	-	-	9	9	0
Zahlungen an öffentlichen Bereich	3 372	822	-	-	2 550	1 425	1 125
Staat	2 808	822	-	-	1 987	941	1 045
Gemeinden/Gv.	563	-	-	-	563	483	80
Zweckverbände	0	-	-	-	0	0	0
Bruttoausgaben	19 414	1 016	-	-	18 398	14 675	3 723
Staat	7 844	1 016	-	-	6 829	5 328	1 500
Gemeinden/Gv.	11 560	-	-	-	11 560	9 338	2 223
Zweckverbände	9	-	-	-	9	9	0
./. Zahlungen von gleicher Ebene	2 515	-	-	-	1 504	1 288	216
Staat	874	-	-	-	13	13	-
Gemeinden/Gv.	676	-	-	-	676	574	102
Zweckverbände	-	-	-	-	-	-	-
Bereinigte Ausgaben	16 899	1 016	-	-	16 894	13 387	3 507
Staat	6 970	1 016	-	-	6 816	5 316	1 500
Gemeinden/Gv.	10 884	-	-	-	10 884	8 764	2 120
Zweckverbände	9	-	-	-	9	9	0
Laufende Rechnung	16 340	1 002	-	-	16 345	12 966	3 379
Staat	6 759	1 002	-	-	6 617	5 168	1 449
Gemeinden/Gv.	10 492	-	-	-	10 492	8 461	2 031
Zweckverbände	9	-	-	-	9	9	0
Kapitalrechnung	559	14	-	-	549	421	128
Staat	211	14	-	-	199	148	51
Gemeinden/Gv.	392	-	-	-	392	302	89
Zweckverbände	0	-	-	-	0	0	-
./. Zahlungen von anderer Ebene	-	119	-	-	892	738	154
Staat	69	119	-	-	811	697	113
Gemeinden/Gv.	887	-	-	-	887	733	154
Zweckverbände	9	-	-	-	9	9	0
Nettoausgaben	16 899	897	-	-	16 002	12 649	3 353
Staat	6 902	897	-	-	6 005	4 618	1 387
Gemeinden/Gv.	9 997	-	-	-	9 997	8 030	1 966
Zweckverbände	0	-	-	-	0	0	0
Unmittelbare Einnahmen	1 521	20	-	-	1 500	1 215	285
Staat	440	20	-	-	419	397	23
Gemeinden/Gv.	1 080	-	-	-	1 080	818	262
Zweckverbände	1	-	-	-	1	1	0
Darunter Gebühren, Entgelte	556	0	-	-	556	464	92
Staat	137	0	-	-	137	136	0
Gemeinden/Gv.	418	-	-	-	418	327	92
Zweckverbände	1	-	-	-	1	1	0

1) Einschl. Berlin-Ost.

Statistisches Bundesamt, Fachserie 14, R 3.5, 1997

**2 Ausgaben und Einnahmen der öffentlichen Haushalte für soziale Sicherung und für Gesundheit, Sport, Erholung 1997**  
**2.1 Nach Körperschaftsgruppen**  
**Mill. DM**

Art der Ausgaben / Einnahmen	Insgesamt	Bund	Sondervermögen des Bundes	Sozialversicherung	Länder		
					Zusammen	Früheres Bundesgebiet 1)	Neue Länder
3063 Soz. Leistungen für Folgen von Krieg u. politischen Ereignissen							
Personalausgaben	220	-	-	-	220	217	3
Staat	215	-	-	-	215	213	2
Gemeinden/Gv.	5	-	-	-	5	4	0
Zweckverbände	-	-	-	-	-	-	-
Unterhaltung von unbewegl. Vermögen	31	-	-	-	31	31	0
Staat	31	-	-	-	31	31	0
Gemeinden/Gv.	0	-	-	-	0	-	0
Zweckverbände	-	-	-	-	-	-	-
Bewirtschaftung der Grundstücke	147	-	-	-	147	140	7
Staat	147	-	-	-	147	140	7
Gemeinden/Gv.	0	-	-	-	0	0	0
Zweckverbände	-	-	-	-	-	-	-
Übriger laufender Sachaufwand	922	370	3	-	549	505	44
Staat	922	370	3	-	548	504	44
Gemeinden/Gv.	1	-	-	-	1	1	0
Zweckverbände	-	-	-	-	-	-	-
Baumaßnahmen	30	4	-	-	25	25	1
Staat	30	4	-	-	25	25	1
Gemeinden/Gv.	-	-	-	-	-	-	-
Zweckverbände	-	-	-	-	-	-	-
Erwerb von unbeweglichem Sachvermögen	-	-	-	-	-	-	-
Staat	-	-	-	-	-	-	-
Gemeinden/Gv.	-	-	-	-	-	-	-
Zweckverbände	-	-	-	-	-	-	-
Erwerb von beweglichem Sachvermögen	6	-	-	-	6	6	0
Staat	6	-	-	-	6	6	0
Gemeinden/Gv.	0	-	-	-	0	0	-
Zweckverbände	-	-	-	-	-	-	-
Erwerb von Beteiligungen	0	-	-	-	0	0	-
Staat	-	-	-	-	-	-	-
Gemeinden/Gv.	0	-	-	-	0	0	-
Zweckverbände	-	-	-	-	-	-	-
Zahlungen an and. Bereiche u. Übr. Welt	13 712	9 759	515	-	3 439	3 306	132
Staat	12 170	9 759	515	-	1 896	1 780	116
Gemeinden/Gv.	1 542	-	-	-	1 542	1 526	16
Zweckverbände	0	-	-	-	0	0	-
Unmittelbare Ausgaben	15 068	10 133	518	-	4 416	4 229	187
Staat	13 520	10 133	518	-	2 868	2 698	171
Gemeinden/Gv.	1 548	-	-	-	1 548	1 531	17
Zweckverbände	0	-	-	-	0	0	-
Zahlungen an öffentlichen Bereich	4 915	3 010	202	-	1 703	1 420	283
Staat	4 503	3 010	202	-	1 291	1 009	282
Gemeinden/Gv.	412	-	-	-	412	411	1
Zweckverbände	-	-	-	-	-	-	-
Bruttoausgaben	19 983	13 144	720	-	6 119	5 649	470
Staat	18 023	13 144	720	-	4 159	3 707	453
Gemeinden/Gv.	1 960	-	-	-	1 960	1 942	17
Zweckverbände	0	-	-	-	0	0	-
./. Zahlungen von gleicher Ebene	3 020	-	-	-	702	692	10
Staat	1 963	-	-	-	-	-	-
Gemeinden/Gv.	58	-	-	-	58	58	0
Zweckverbände	-	-	-	-	-	-	-
Bereinigte Ausgaben	16 962	13 144	720	-	5 416	4 957	460
Staat	16 060	13 144	720	-	4 159	3 707	453
Gemeinden/Gv.	1 902	-	-	-	1 902	1 884	17
Zweckverbände	0	-	-	-	0	0	-
Laufende Rechnung	16 137	12 680	577	-	5 186	4 727	458
Staat	15 374	12 680	577	-	4 067	3 616	451
Gemeinden/Gv.	1 762	-	-	-	1 762	1 745	17
Zweckverbände	0	-	-	-	0	0	-
Kapitalrechnung	825	464	143	-	231	229	1
Staat	687	464	143	-	92	90	2
Gemeinden/Gv.	140	-	-	-	140	140	0
Zweckverbände	-	-	-	-	-	-	-
./. Zahlungen von anderer Ebene	-	413	440	-	1 464	1 398	66
Staat	307	413	440	-	1 415	1 350	66
Gemeinden/Gv.	693	-	-	-	693	683	10
Zweckverbände	-	-	-	-	-	-	-
Nettoausgaben	16 962	12 730	280	-	3 952	3 558	394
Staat	15 754	12 730	280	-	2 744	2 357	387
Gemeinden/Gv.	1 208	-	-	-	1 208	1 201	7
Zweckverbände	0	-	-	-	0	0	-
Unmittelbare Einnahmen	1 458	20	269	-	1 170	1 107	63
Staat	547	20	269	-	258	200	59
Gemeinden/Gv.	911	-	-	-	911	907	4
Zweckverbände	-	-	-	-	-	-	-
Darunter Gebühren, Entgelte	141	-	-	-	141	130	11
Staat	141	-	-	-	141	129	11
Gemeinden/Gv.	0	-	-	-	0	0	-
Zweckverbände	-	-	-	-	-	-	-

1) Einschl. Berlin-Ost.

**2 Ausgaben und Einnahmen der öffentlichen Haushalte für soziale Sicherung und für Gesundheit, Sport, Erholung 1997**  
**2.1 Nach Körperschaftsgruppen**  
**Mill. DM**

Art der Ausgaben / Einnahmen	Insgesamt	Bund	Sondervermögen des Bundes	Sozialversicherung	Länder		
					Zusammen	Früheres Bundesgebiet 1)	Neue Länder
<b>3064 Leistungen der Kriegsopferversorgung und gleichartige Leistungen</b>							
Personalausgaben	-	-	-	-	-	-	-
Staat	-	-	-	-	-	-	-
Gemeinden/Gv.	-	-	-	-	-	-	-
Zweckverbände	-	-	-	-	-	-	-
Unterhaltung von unbewegl. Vermögen	-	-	-	-	-	-	-
Staat	-	-	-	-	-	-	-
Gemeinden/Gv.	-	-	-	-	-	-	-
Zweckverbände	-	-	-	-	-	-	-
Bewirtschaftung der Grundstücke	-	-	-	-	-	-	-
Staat	-	-	-	-	-	-	-
Gemeinden/Gv.	-	-	-	-	-	-	-
Zweckverbände	-	-	-	-	-	-	-
Übriger laufender Sachaufwand	239	239	-	-	-	-	-
Staat	239	239	-	-	-	-	-
Gemeinden/Gv.	-	-	-	-	-	-	-
Zweckverbände	-	-	-	-	-	-	-
Baumaßnahmen	-	-	-	-	-	-	-
Staat	-	-	-	-	-	-	-
Gemeinden/Gv.	-	-	-	-	-	-	-
Zweckverbände	-	-	-	-	-	-	-
Erwerb von unbeweglichem Sachvermögen	-	-	-	-	-	-	-
Staat	-	-	-	-	-	-	-
Gemeinden/Gv.	-	-	-	-	-	-	-
Zweckverbände	-	-	-	-	-	-	-
Erwerb von beweglichem Sachvermögen	0	-	-	-	0	0	-
Staat	0	-	-	-	0	0	-
Gemeinden/Gv.	-	-	-	-	-	-	-
Zweckverbände	-	-	-	-	-	-	-
Erwerb von Beteiligungen	-	-	-	-	-	-	-
Staat	-	-	-	-	-	-	-
Gemeinden/Gv.	-	-	-	-	-	-	-
Zweckverbände	-	-	-	-	-	-	-
Zahlungen an and. Bereiche u. übr. Welt	8 616	8 585	-	-	31	10	21
Staat	8 616	8 585	-	-	31	10	21
Gemeinden/Gv.	-	-	-	-	-	-	-
Zweckverbände	-	-	-	-	-	-	-
Unmittelbare Ausgaben	8 855	8 823	-	-	31	10	21
Staat	8 855	8 823	-	-	31	10	21
Gemeinden/Gv.	-	-	-	-	-	-	-
Zweckverbände	-	-	-	-	-	-	-
Zahlungen an öffentlichen Bereich	707	701	-	-	6	6	-
Staat	707	701	-	-	6	6	-
Gemeinden/Gv.	-	-	-	-	-	-	-
Zweckverbände	-	-	-	-	-	-	-
Bruttoausgaben	9 562	9 525	-	-	37	16	21
Staat	9 562	9 525	-	-	37	16	21
Gemeinden/Gv.	-	-	-	-	-	-	-
Zweckverbände	-	-	-	-	-	-	-
./. Zahlungen von gleicher Ebene	0	-	-	-	-	-	-
Staat	0	-	-	-	-	-	-
Gemeinden/Gv.	-	-	-	-	-	-	-
Zweckverbände	-	-	-	-	-	-	-
Bereinigte Ausgaben	9 562	9 525	-	-	37	16	21
Staat	9 562	9 525	-	-	37	16	21
Gemeinden/Gv.	-	-	-	-	-	-	-
Zweckverbände	-	-	-	-	-	-	-
Laufende Rechnung	9 560	9 525	-	-	36	15	21
Staat	9 560	9 525	-	-	36	15	21
Gemeinden/Gv.	-	-	-	-	-	-	-
Zweckverbände	-	-	-	-	-	-	-
Kapitalrechnung	1	-	-	-	1	1	0
Staat	1	-	-	-	1	1	0
Gemeinden/Gv.	-	-	-	-	-	-	-
Zweckverbände	-	-	-	-	-	-	-
./. Zahlungen von anderer Ebene	-	-	-	-	0	0	-
Staat	-	-	-	-	0	0	-
Gemeinden/Gv.	-	-	-	-	-	-	-
Zweckverbände	-	-	-	-	-	-	-
Nettoausgaben	9 562	9 525	-	-	37	16	21
Staat	9 562	9 525	-	-	37	16	21
Gemeinden/Gv.	-	-	-	-	-	-	-
Zweckverbände	-	-	-	-	-	-	-
Unmittelbare Einnahmen	11	0	-	-	11	11	-
Staat	11	0	-	-	11	11	-
Gemeinden/Gv.	-	-	-	-	-	-	-
Zweckverbände	-	-	-	-	-	-	-
Darunter Gebühren, Entgelte	10	-	-	-	10	10	-
Staat	10	-	-	-	10	10	-
Gemeinden/Gv.	-	-	-	-	-	-	-
Zweckverbände	-	-	-	-	-	-	-

1) Einschl. Berlin-Ost.

Statistisches Bundesamt, Fachserie 14, R 3.5, 1997

**2 Ausgaben und Einnahmen der öffentlichen Haushalte für soziale Sicherung und für Gesundheit, Sport, Erholung 1997**  
**2.1 Nach Körperschaftsgruppen**  
**Mill. DM**

Art der Ausgaben / Einnahmen	Insgesamt	Bund	Sondervermögen des Bundes	Sozialversicherung	Länder		
					Zusammen	Früheres Bundesgebiet 1)	Neue Länder
<b>3065 Einrichtungen der Kriegsopferversorgung</b>							
Personalausgaben	31	-	-	-	31	31	-
Staat	31	-	-	-	31	31	-
Gemeinden/Gv.	-	-	-	-	-	-	-
Zweckverbände	-	-	-	-	-	-	-
Unterhaltung von unbewegl. Vermögen	1	-	-	-	1	1	-
Staat	1	-	-	-	1	1	-
Gemeinden/Gv.	-	-	-	-	-	-	-
Zweckverbände	-	-	-	-	-	-	-
Bewirtschaftung der Grundstücke	2	-	-	-	2	2	-
Staat	2	-	-	-	2	2	-
Gemeinden/Gv.	-	-	-	-	-	-	-
Zweckverbände	-	-	-	-	-	-	-
Übriger laufender Sachaufwand	20	6	-	-	14	12	2
Staat	20	6	-	-	14	12	2
Gemeinden/Gv.	-	-	-	-	-	-	-
Zweckverbände	-	-	-	-	-	-	-
Baumaßnahmen	0	-	-	-	0	0	-
Staat	0	-	-	-	0	0	-
Gemeinden/Gv.	-	-	-	-	-	-	-
Zweckverbände	-	-	-	-	-	-	-
Erwerb von unbeweglichem Sachvermögen	-	-	-	-	-	-	-
Staat	-	-	-	-	-	-	-
Gemeinden/Gv.	-	-	-	-	-	-	-
Zweckverbände	-	-	-	-	-	-	-
Erwerb von beweglichem Sachvermögen	0	-	-	-	0	0	-
Staat	0	-	-	-	0	0	-
Gemeinden/Gv.	-	-	-	-	-	-	-
Zweckverbände	-	-	-	-	-	-	-
Erwerb von Beteiligungen	-	-	-	-	-	-	-
Staat	-	-	-	-	-	-	-
Gemeinden/Gv.	-	-	-	-	-	-	-
Zweckverbände	-	-	-	-	-	-	-
Zahlungen an and. Bereiche u. Übr. Welt	25	-	-	-	25	25	-
Staat	25	-	-	-	25	25	-
Gemeinden/Gv.	-	-	-	-	-	-	-
Zweckverbände	-	-	-	-	-	-	-
Unmittelbare Ausgaben	80	6	-	-	74	72	2
Staat	80	6	-	-	74	72	2
Gemeinden/Gv.	-	-	-	-	-	-	-
Zweckverbände	-	-	-	-	-	-	-
Zahlungen an öffentlichen Bereich	59	58	-	-	1	1	0
Staat	59	58	-	-	1	1	0
Gemeinden/Gv.	-	-	-	-	-	-	-
Zweckverbände	-	-	-	-	-	-	-
Bruttoausgaben	139	63	-	-	76	73	2
Staat	139	63	-	-	76	73	2
Gemeinden/Gv.	-	-	-	-	-	-	-
Zweckverbände	-	-	-	-	-	-	-
./. Zahlungen von gleicher Ebene	53	-	-	-	-	-	-
Staat	53	-	-	-	-	-	-
Gemeinden/Gv.	-	-	-	-	-	-	-
Zweckverbände	-	-	-	-	-	-	-
Bereinigte Ausgaben	86	63	-	-	76	73	2
Staat	86	63	-	-	76	73	2
Gemeinden/Gv.	-	-	-	-	-	-	-
Zweckverbände	-	-	-	-	-	-	-
Laufende Rechnung	85	63	-	-	75	72	2
Staat	85	63	-	-	75	72	2
Gemeinden/Gv.	-	-	-	-	-	-	-
Zweckverbände	-	-	-	-	-	-	-
Kapitalrechnung	1	-	-	-	1	1	-
Staat	1	-	-	-	1	1	-
Gemeinden/Gv.	-	-	-	-	-	-	-
Zweckverbände	-	-	-	-	-	-	-
./. Zahlungen von anderer Ebene	-	-	-	-	53	53	-
Staat	-	-	-	-	53	53	-
Gemeinden/Gv.	-	-	-	-	-	-	-
Zweckverbände	-	-	-	-	-	-	-
Nettoausgaben	86	63	-	-	23	20	2
Staat	86	63	-	-	23	20	2
Gemeinden/Gv.	-	-	-	-	-	-	-
Zweckverbände	-	-	-	-	-	-	-
Unmittelbare Einnahmen	6	-	-	-	6	6	-
Staat	6	-	-	-	6	6	-
Gemeinden/Gv.	-	-	-	-	-	-	-
Zweckverbände	-	-	-	-	-	-	-
Darunter Gebühren, Entgelte	5	-	-	-	5	5	-
Staat	5	-	-	-	5	5	-
Gemeinden/Gv.	-	-	-	-	-	-	-
Zweckverbände	-	-	-	-	-	-	-

1) Einschl. Berlin-Ost.

## 2 Ausgaben und Einnahmen der öffentlichen Haushalte für soziale Sicherung und für Gesundheit, Sport, Erholung 1997

2.1 Nach Körperschaftsgruppen  
Mtl. DM

Art der Ausgaben / Einnahmen	Insgesamt	Bund	Sonderver- mögen des Bundes	Sozialver- sicherung	Länder		
					Zusammen	Früheres Bundes- gebiet 1)	Neue Länder
<b>3066 Lastenausgleich</b>							
Personalausgaben	-	-	-	-	-	-	-
Staat	-	-	-	-	-	-	-
Gemeinden/Gv.	-	-	-	-	-	-	-
Zweckverbände	-	-	-	-	-	-	-
Unterhaltung von unbewegl. Vermögen	-	-	-	-	-	-	-
Staat	-	-	-	-	-	-	-
Gemeinden/Gv.	-	-	-	-	-	-	-
Zweckverbände	-	-	-	-	-	-	-
Bewirtschaftung der Grundstücke	-	-	-	-	-	-	-
Staat	-	-	-	-	-	-	-
Gemeinden/Gv.	-	-	-	-	-	-	-
Zweckverbände	-	-	-	-	-	-	-
Übriger laufender Sachaufwand	3	-	3	-	-	-	-
Staat	3	-	3	-	-	-	-
Gemeinden/Gv.	-	-	-	-	-	-	-
Zweckverbände	-	-	-	-	-	-	-
Baumaßnahmen	-	-	-	-	-	-	-
Staat	-	-	-	-	-	-	-
Gemeinden/Gv.	-	-	-	-	-	-	-
Zweckverbände	-	-	-	-	-	-	-
Erwerb von unbeweglichem Sachvermögen	-	-	-	-	-	-	-
Staat	-	-	-	-	-	-	-
Gemeinden/Gv.	-	-	-	-	-	-	-
Zweckverbände	-	-	-	-	-	-	-
Erwerb von beweglichem Sachvermögen	-	-	-	-	-	-	-
Staat	-	-	-	-	-	-	-
Gemeinden/Gv.	-	-	-	-	-	-	-
Zweckverbände	-	-	-	-	-	-	-
Erwerb von Beteiligungen	-	-	-	-	-	-	-
Staat	-	-	-	-	-	-	-
Gemeinden/Gv.	-	-	-	-	-	-	-
Zweckverbände	-	-	-	-	-	-	-
Zahlungen an and. Bereiche u. Übr. Welt	515	-	515	-	-	-	-
Staat	515	-	515	-	-	-	-
Gemeinden/Gv.	-	-	-	-	-	-	-
Zweckverbände	-	-	-	-	-	-	-
Unmittelbare Ausgaben	518	-	518	-	-	-	-
Staat	518	-	518	-	-	-	-
Gemeinden/Gv.	-	-	-	-	-	-	-
Zweckverbände	-	-	-	-	-	-	-
Zahlungen an öffentlichen Bereich	438	330	-	-	108	108	-
Staat	438	330	-	-	108	108	-
Gemeinden/Gv.	-	-	-	-	-	-	-
Zweckverbände	-	-	-	-	-	-	-
Bruttoausgaben	956	330	518	-	108	108	-
Staat	956	330	518	-	108	108	-
Gemeinden/Gv.	-	-	-	-	-	-	-
Zweckverbände	-	-	-	-	-	-	-
./. Zahlungen von gleicher Ebene	440	-	-	-	-	-	-
Staat	440	-	-	-	-	-	-
Gemeinden/Gv.	-	-	-	-	-	-	-
Zweckverbände	-	-	-	-	-	-	-
Bereinigte Ausgaben	515	330	518	-	108	108	-
Staat	515	330	518	-	108	108	-
Gemeinden/Gv.	-	-	-	-	-	-	-
Zweckverbände	-	-	-	-	-	-	-
Laufende Rechnung	372	330	375	-	108	108	-
Staat	372	330	375	-	108	108	-
Gemeinden/Gv.	-	-	-	-	-	-	-
Zweckverbände	-	-	-	-	-	-	-
Kapitalrechnung	143	-	143	-	-	-	-
Staat	143	-	143	-	-	-	-
Gemeinden/Gv.	-	-	-	-	-	-	-
Zweckverbände	-	-	-	-	-	-	-
./. Zahlungen von anderer Ebene	-	-	440	-	-	-	-
Staat	-	-	440	-	-	-	-
Gemeinden/Gv.	-	-	-	-	-	-	-
Zweckverbände	-	-	-	-	-	-	-
Nettoausgaben	515	330	78	-	108	108	-
Staat	515	330	78	-	108	108	-
Gemeinden/Gv.	-	-	-	-	-	-	-
Zweckverbände	-	-	-	-	-	-	-
Unmittelbare Einnahmen	269	-	269	-	0	0	-
Staat	269	-	269	-	0	0	-
Gemeinden/Gv.	-	-	-	-	-	-	-
Zweckverbände	-	-	-	-	-	-	-
Darunter Gebühren, Entgelte	-	-	-	-	-	-	-
Staat	-	-	-	-	-	-	-
Gemeinden/Gv.	-	-	-	-	-	-	-
Zweckverbände	-	-	-	-	-	-	-

1) Einschl. Berlin-Ost.

**2 Ausgaben und Einnahmen der öffentlichen Haushalte für soziale Sicherung und für Gesundheit, Sport, Erholung 1997**  
**2.1 Nach Körperschaftsgruppen**  
**Mill. DM**

Art der Ausgaben / Einnahmen	Insgesamt	Bund	Sondervermögen des Bundes	Sozialversicherung	Länder		
					Zusammen	Früheres Bundesgebiet 1)	Neue Länder
<b>3067 Wiedergutmachung nach den Entschädigungsgesetzen</b>							
Personalausgaben	0	-	-	-	0	0	-
Staat	0	-	-	-	0	0	-
Gemeinden/Gv.	-	-	-	-	-	-	-
Zweckverbände	-	-	-	-	-	-	-
Unterhaltung von unbewegl. Vermögen	-	-	-	-	-	-	-
Staat	-	-	-	-	-	-	-
Gemeinden/Gv.	-	-	-	-	-	-	-
Zweckverbände	-	-	-	-	-	-	-
Bewirtschaftung der Grundstücke	-	-	-	-	-	-	-
Staat	-	-	-	-	-	-	-
Gemeinden/Gv.	-	-	-	-	-	-	-
Zweckverbände	-	-	-	-	-	-	-
Übriger laufender Sachaufwand	1	-	-	-	1	1	-
Staat	1	-	-	-	1	1	-
Gemeinden/Gv.	-	-	-	-	-	-	-
Zweckverbände	-	-	-	-	-	-	-
Baumaßnahmen	-	-	-	-	-	-	-
Staat	-	-	-	-	-	-	-
Gemeinden/Gv.	-	-	-	-	-	-	-
Zweckverbände	-	-	-	-	-	-	-
Erwerb von unbeweglichem Sachvermögen	-	-	-	-	-	-	-
Staat	-	-	-	-	-	-	-
Gemeinden/Gv.	-	-	-	-	-	-	-
Zweckverbände	-	-	-	-	-	-	-
Erwerb von beweglichem Sachvermögen	-	-	-	-	-	-	-
Staat	-	-	-	-	-	-	-
Gemeinden/Gv.	-	-	-	-	-	-	-
Zweckverbände	-	-	-	-	-	-	-
Erwerb von Beteiligungen	-	-	-	-	-	-	-
Staat	-	-	-	-	-	-	-
Gemeinden/Gv.	-	-	-	-	-	-	-
Zweckverbände	-	-	-	-	-	-	-
Zahlungen an and. Bereiche u. Übr. Welt	1 435	34	-	-	1 401	1 395	7
Staat	1 435	34	-	-	1 401	1 395	7
Gemeinden/Gv.	-	-	-	-	-	-	-
Zweckverbände	-	-	-	-	-	-	-
Unmittelbare Ausgaben	1 436	34	-	-	1 402	1 396	7
Staat	1 436	34	-	-	1 402	1 396	7
Gemeinden/Gv.	-	-	-	-	-	-	-
Zweckverbände	-	-	-	-	-	-	-
Zahlungen an öffentlichen Bereich	1 090	788	202	-	100	100	-
Staat	1 090	788	202	-	100	100	-
Gemeinden/Gv.	-	-	-	-	-	-	-
Zweckverbände	-	-	-	-	-	-	-
Bruttoausgaben	2 526	822	202	-	1 502	1 496	7
Staat	2 526	822	202	-	1 502	1 496	7
Gemeinden/Gv.	-	-	-	-	-	-	-
Zweckverbände	-	-	-	-	-	-	-
./. Zahlungen von gleicher Ebene	892	-	-	-	-	-	-
Staat	892	-	-	-	-	-	-
Gemeinden/Gv.	-	-	-	-	-	-	-
Zweckverbände	-	-	-	-	-	-	-
Bereinigte Ausgaben	1 634	822	202	-	1 502	1 496	7
Staat	1 634	822	202	-	1 502	1 496	7
Gemeinden/Gv.	-	-	-	-	-	-	-
Zweckverbände	-	-	-	-	-	-	-
Laufende Rechnung	1 634	822	202	-	1 502	1 496	7
Staat	1 634	822	202	-	1 502	1 496	7
Gemeinden/Gv.	-	-	-	-	-	-	-
Zweckverbände	-	-	-	-	-	-	-
Kapitalrechnung	0	-	-	-	0	0	-
Staat	0	-	-	-	0	0	-
Gemeinden/Gv.	-	-	-	-	-	-	-
Zweckverbände	-	-	-	-	-	-	-
./. Zahlungen von anderer Ebene	-	89	-	-	802	802	-
Staat	-	89	-	-	802	802	-
Gemeinden/Gv.	-	-	-	-	-	-	-
Zweckverbände	-	-	-	-	-	-	-
Nettoausgaben	1 634	732	202	-	700	693	7
Staat	1 634	732	202	-	700	693	7
Gemeinden/Gv.	-	-	-	-	-	-	-
Zweckverbände	-	-	-	-	-	-	-
Unmittelbare Einnahmen	8	-	-	-	8	8	-
Staat	8	-	-	-	8	8	-
Gemeinden/Gv.	-	-	-	-	-	-	-
Zweckverbände	-	-	-	-	-	-	-
Darunter Gebühren, Entgelte	-	-	-	-	-	-	-
Staat	-	-	-	-	-	-	-
Gemeinden/Gv.	-	-	-	-	-	-	-
Zweckverbände	-	-	-	-	-	-	-

1) Einschl. Berlin-Ost.

## 2 Ausgaben und Einnahmen der öffentlichen Haushalte für soziale Sicherung und für Gesundheit, Sport, Erholung 1997

2.1 Nach Körperschaftsgruppen  
MIII. DM

Art der Ausgaben / Einnahmen	Insgesamt	Bund	Sondervermögen des Bundes	Sozialversicherung	Länder		
					Zusammen	Früheres Bundesgebiet 1)	Neue Länder
<b>3068 Sonstige Wiedergutmachungsleistungen</b>							
Personalausgaben	0	-	-	-	0	0	-
Staat	0	-	-	-	0	0	-
Gemeinden/Gv.	-	-	-	-	-	-	-
Zweckverbände	-	-	-	-	-	-	-
Unterhaltung von unbewegl. Vermögen	-	-	-	-	-	-	-
Staat	-	-	-	-	-	-	-
Gemeinden/Gv.	-	-	-	-	-	-	-
Zweckverbände	-	-	-	-	-	-	-
Bewirtschaftung der Grundstücke	-	-	-	-	-	-	-
Staat	-	-	-	-	-	-	-
Gemeinden/Gv.	-	-	-	-	-	-	-
Zweckverbände	-	-	-	-	-	-	-
Übriger laufender Sachaufwand	3	-	-	-	3	3	0
Staat	3	-	-	-	3	3	0
Gemeinden/Gv.	-	-	-	-	-	-	-
Zweckverbände	-	-	-	-	-	-	-
Baumaßnahmen	-	-	-	-	-	-	-
Staat	-	-	-	-	-	-	-
Gemeinden/Gv.	-	-	-	-	-	-	-
Zweckverbände	-	-	-	-	-	-	-
Erwerb von unbeweglichem Sachvermögen	-	-	-	-	-	-	-
Staat	-	-	-	-	-	-	-
Gemeinden/Gv.	-	-	-	-	-	-	-
Zweckverbände	-	-	-	-	-	-	-
Erwerb von beweglichem Sachvermögen	-	-	-	-	-	-	-
Staat	-	-	-	-	-	-	-
Gemeinden/Gv.	-	-	-	-	-	-	-
Zweckverbände	-	-	-	-	-	-	-
Erwerb von Beteiligungen	-	-	-	-	-	-	-
Staat	-	-	-	-	-	-	-
Gemeinden/Gv.	-	-	-	-	-	-	-
Zweckverbände	-	-	-	-	-	-	-
Zahlungen an and. Bereiche u. übr. Welt	23	16	-	-	7	6	1
Staat	23	16	-	-	7	6	1
Gemeinden/Gv.	-	-	-	-	-	-	-
Zweckverbände	-	-	-	-	-	-	-
Unmittelbare Ausgaben	27	16	-	-	10	9	1
Staat	27	16	-	-	10	9	1
Gemeinden/Gv.	-	-	-	-	-	-	-
Zweckverbände	-	-	-	-	-	-	-
Zahlungen an öffentlichen Bereich	10	6	-	-	5	4	0
Staat	10	6	-	-	5	4	0
Gemeinden/Gv.	-	-	-	-	-	-	-
Zweckverbände	-	-	-	-	-	-	-
Bruttoausgaben	37	22	-	-	15	14	1
Staat	37	22	-	-	15	14	1
Gemeinden/Gv.	-	-	-	-	-	-	-
Zweckverbände	-	-	-	-	-	-	-
./. Zahlungen von gleicher Ebene	5	-	-	-	-	-	-
Staat	5	-	-	-	-	-	-
Gemeinden/Gv.	-	-	-	-	-	-	-
Zweckverbände	-	-	-	-	-	-	-
Bereinigte Ausgaben	32	22	-	-	15	14	1
Staat	32	22	-	-	15	14	1
Gemeinden/Gv.	-	-	-	-	-	-	-
Zweckverbände	-	-	-	-	-	-	-
Laufende Rechnung	32	22	-	-	14	13	1
Staat	32	22	-	-	14	13	1
Gemeinden/Gv.	-	-	-	-	-	-	-
Zweckverbände	-	-	-	-	-	-	-
Kapitalrechnung	0	0	-	-	0	0	-
Staat	0	0	-	-	0	0	-
Gemeinden/Gv.	-	-	-	-	-	-	-
Zweckverbände	-	-	-	-	-	-	-
./. Zahlungen von anderer Ebene	-	-	-	-	5	4	0
Staat	-	-	-	-	5	4	0
Gemeinden/Gv.	-	-	-	-	-	-	-
Zweckverbände	-	-	-	-	-	-	-
Nettoausgaben	32	22	-	-	10	9	1
Staat	32	22	-	-	10	9	1
Gemeinden/Gv.	-	-	-	-	-	-	-
Zweckverbände	-	-	-	-	-	-	-
Unmittelbare Einnahmen	0	-	-	-	0	0	-
Staat	0	-	-	-	0	0	-
Gemeinden/Gv.	-	-	-	-	-	-	-
Zweckverbände	-	-	-	-	-	-	-
Darunter Gebühren, Entgelte	-	-	-	-	-	-	-
Staat	-	-	-	-	-	-	-
Gemeinden/Gv.	-	-	-	-	-	-	-
Zweckverbände	-	-	-	-	-	-	-

1) Einschl. Berlin-Ost.

## 2 Ausgaben und Einnahmen der öffentlichen Haushalte für soziale Sicherung und für Gesundheit, Sport, Erholung 1997

2.1 Nach Körperschaftsgruppen  
Mill. DM

Art der Ausgaben / Einnahmen	Insgesamt	Bund	Sondervermögen des Bundes	Sozialversicherung	Länder		
					Zusammen	Früheres Bundesgebiet 1)	Neue Länder
<b>3069 Vertriebene und Flüchtlinge</b>							
Personalausgaben	144	-	-	-	144	142	2
Staat	144	-	-	-	144	142	2
Gemeinden/Gv.	-	-	-	-	-	-	-
Zweckverbände	-	-	-	-	-	-	-
Unterhaltung von unbewegl. Vermögen	11	-	-	-	11	10	0
Staat	11	-	-	-	11	10	0
Gemeinden/Gv.	-	-	-	-	-	-	-
Zweckverbände	-	-	-	-	-	-	-
Bewirtschaftung der Grundstücke	85	-	-	-	85	77	7
Staat	85	-	-	-	85	77	7
Gemeinden/Gv.	-	-	-	-	-	-	-
Zweckverbände	-	-	-	-	-	-	-
Übriger laufender Sachaufwand	403	117	-	-	286	249	37
Staat	403	117	-	-	286	249	37
Gemeinden/Gv.	-	-	-	-	-	-	-
Zweckverbände	-	-	-	-	-	-	-
Baumaßnahmen	20	-	-	-	20	19	1
Staat	20	-	-	-	20	19	1
Gemeinden/Gv.	-	-	-	-	-	-	-
Zweckverbände	-	-	-	-	-	-	-
Erwerb von unbeweglichem Sachvermögen	-	-	-	-	-	-	-
Staat	-	-	-	-	-	-	-
Gemeinden/Gv.	-	-	-	-	-	-	-
Zweckverbände	-	-	-	-	-	-	-
Erwerb von beweglichem Sachvermögen	4	-	-	-	4	4	0
Staat	4	-	-	-	4	4	0
Gemeinden/Gv.	-	-	-	-	-	-	-
Zweckverbände	-	-	-	-	-	-	-
Erwerb von Beteiligungen	-	-	-	-	-	-	-
Staat	-	-	-	-	-	-	-
Gemeinden/Gv.	-	-	-	-	-	-	-
Zweckverbände	-	-	-	-	-	-	-
Zahlungen an and. Bereiche u. übr. Welt	613	384	-	-	229	223	6
Staat	613	384	-	-	229	223	6
Gemeinden/Gv.	-	-	-	-	-	-	-
Zweckverbände	-	-	-	-	-	-	-
Unmittelbare Ausgaben	1 279	500	-	-	779	725	54
Staat	1 279	500	-	-	779	725	54
Gemeinden/Gv.	-	-	-	-	-	-	-
Zweckverbände	-	-	-	-	-	-	-
Zahlungen an öffentlichen Bereich	441	-	-	-	441	217	223
Staat	441	-	-	-	441	217	223
Gemeinden/Gv.	-	-	-	-	-	-	-
Zweckverbände	-	-	-	-	-	-	-
Bruttoausgaben	1 720	500	-	-	1 220	943	277
Staat	1 720	500	-	-	1 220	943	277
Gemeinden/Gv.	-	-	-	-	-	-	-
Zweckverbände	-	-	-	-	-	-	-
./. Zahlungen von gleicher Ebene	40	-	-	-	2	2	-
Staat	38	-	-	-	-	-	-
Gemeinden/Gv.	-	-	-	-	-	-	-
Zweckverbände	-	-	-	-	-	-	-
Bereinigte Ausgaben	1 680	500	-	-	1 218	941	277
Staat	1 682	500	-	-	1 220	943	277
Gemeinden/Gv.	-	-	-	-	-	-	-
Zweckverbände	-	-	-	-	-	-	-
Laufende Rechnung	1 618	500	-	-	1 156	879	276
Staat	1 620	500	-	-	1 158	881	276
Gemeinden/Gv.	-	-	-	-	-	-	-
Zweckverbände	-	-	-	-	-	-	-
Kapitalrechnung	62	0	-	-	62	61	1
Staat	62	0	-	-	62	61	1
Gemeinden/Gv.	-	-	-	-	-	-	-
Zweckverbände	-	-	-	-	-	-	-
./. Zahlungen von anderer Ebene	-	0	-	-	38	37	1
Staat	2	0	-	-	40	39	1
Gemeinden/Gv.	-	-	-	-	-	-	-
Zweckverbände	-	-	-	-	-	-	-
Nettoausgaben	1 680	500	-	-	1 180	903	276
Staat	1 680	500	-	-	1 180	903	276
Gemeinden/Gv.	-	-	-	-	-	-	-
Zweckverbände	-	-	-	-	-	-	-
Unmittelbare Einnahmen	166	19	-	-	147	131	16
Staat	166	19	-	-	147	131	16
Gemeinden/Gv.	-	-	-	-	-	-	-
Zweckverbände	-	-	-	-	-	-	-
Darunter Gebühren, Entgelte	108	-	-	-	108	97	11
Staat	108	-	-	-	108	97	11
Gemeinden/Gv.	-	-	-	-	-	-	-
Zweckverbände	-	-	-	-	-	-	-

1) Einschl. Berlin-Ost.



**2 Ausgaben und Einnahmen der öffentlichen Haushalte für soziale Sicherung und für Gesundheit, Sport, Erholung 1997**  
**2.1 Nach Körperschaftsgruppen**  
**Mill. DM**

Art der Ausgaben / Einnahmen	Insgesamt	Bund	Sondervermögen des Bundes	Sozialversicherung	Länder		
					Zusammen	Früheres Bundesgebiet 1)	Neue Länder
<b>3070 Kriegsopferfürsorge und ähnliche Maßnahmen</b>							
Personalausgaben	-	-	-	-	-	-	-
Staat	-	-	-	-	-	-	-
Gemeinden/Gv.	-	-	-	-	-	-	-
Zweckverbände	-	-	-	-	-	-	-
Unterhaltung von unbewegl. Vermögen	-	-	-	-	-	-	-
Staat	-	-	-	-	-	-	-
Gemeinden/Gv.	-	-	-	-	-	-	-
Zweckverbände	-	-	-	-	-	-	-
Bewirtschaftung der Grundstücke	-	-	-	-	-	-	-
Staat	-	-	-	-	-	-	-
Gemeinden/Gv.	-	-	-	-	-	-	-
Zweckverbände	-	-	-	-	-	-	-
Übriger laufender Sachaufwand	78	-	-	-	78	78	0
Staat	78	-	-	-	78	78	-
Gemeinden/Gv.	0	-	-	-	0	0	0
Zweckverbände	-	-	-	-	-	-	-
Baumaßnahmen	-	-	-	-	-	-	-
Staat	-	-	-	-	-	-	-
Gemeinden/Gv.	-	-	-	-	-	-	-
Zweckverbände	-	-	-	-	-	-	-
Erwerb von unbeweglichem Sachvermögen	-	-	-	-	-	-	-
Staat	-	-	-	-	-	-	-
Gemeinden/Gv.	-	-	-	-	-	-	-
Zweckverbände	-	-	-	-	-	-	-
Erwerb von beweglichem Sachvermögen	-	-	-	-	-	-	-
Staat	-	-	-	-	-	-	-
Gemeinden/Gv.	-	-	-	-	-	-	-
Zweckverbände	-	-	-	-	-	-	-
Erwerb von Beteiligungen	0	-	-	-	0	0	-
Staat	-	-	-	-	-	-	-
Gemeinden/Gv.	0	-	-	-	0	0	-
Zweckverbände	-	-	-	-	-	-	-
Zahlungen an and. Bereiche u. übr. Welt	1 699	-	-	-	1 699	1 615	84
Staat	163	-	-	-	163	95	69
Gemeinden/Gv.	1 536	-	-	-	1 536	1 520	15
Zweckverbände	0	-	-	-	0	0	-
Unmittelbare Ausgaben	1 777	-	-	-	1 777	1 693	84
Staat	241	-	-	-	241	172	69
Gemeinden/Gv.	1 536	-	-	-	1 536	1 520	15
Zweckverbände	0	-	-	-	0	0	-
Zahlungen an öffentlichen Bereich	1 571	848	-	-	723	675	48
Staat	1 160	848	-	-	312	264	48
Gemeinden/Gv.	411	-	-	-	411	411	0
Zweckverbände	-	-	-	-	-	-	-
Bruttoausgaben	3 348	848	-	-	2 499	2 367	132
Staat	1 401	848	-	-	553	436	116
Gemeinden/Gv.	1 947	-	-	-	1 947	1 931	16
Zweckverbände	0	-	-	-	0	0	-
./. Zahlungen von gleicher Ebene	1 484	-	-	-	699	689	10
Staat	429	-	-	-	-	-	-
Gemeinden/Gv.	58	-	-	-	58	58	0
Zweckverbände	-	-	-	-	-	-	-
Bereinigte Ausgaben	1 864	848	-	-	1 801	1 678	122
Staat	972	848	-	-	553	436	116
Gemeinden/Gv.	1 889	-	-	-	1 889	1 873	15
Zweckverbände	0	-	-	-	0	0	-
Laufende Rechnung	1 712	843	-	-	1 641	1 519	122
Staat	957	843	-	-	532	416	116
Gemeinden/Gv.	1 749	-	-	-	1 749	1 734	15
Zweckverbände	0	-	-	-	0	0	-
Kapitalrechnung	153	6	-	-	160	159	0
Staat	14	6	-	-	21	20	0
Gemeinden/Gv.	140	-	-	-	140	140	0
Zweckverbände	-	-	-	-	-	-	-
./. Zahlungen von anderer Ebene	-	324	-	-	461	410	50
Staat	305	324	-	-	410	360	50
Gemeinden/Gv.	692	-	-	-	692	682	10
Zweckverbände	-	-	-	-	-	-	-
Nettoausgaben	1 864	524	-	-	1 340	1 268	72
Staat	667	524	-	-	143	76	67
Gemeinden/Gv.	1 197	-	-	-	1 197	1 191	6
Zweckverbände	0	-	-	-	0	0	-
Unmittelbare Einnahmen	975	1	-	-	975	928	46
Staat	65	1	-	-	64	22	42
Gemeinden/Gv.	910	-	-	-	910	906	4
Zweckverbände	-	-	-	-	-	-	-
Darunter Gebühren, Entgelte	-	-	-	-	-	-	-
Staat	-	-	-	-	-	-	-
Gemeinden/Gv.	-	-	-	-	-	-	-
Zweckverbände	-	-	-	-	-	-	-

1) Einschl. Berlin-Ost.

## 2 Ausgaben und Einnahmen der öffentlichen Haushalte für soziale Sicherung und für Gesundheit, Sport, Erholung 1997

2.1 Nach Körperschaftsgruppen  
Mili. DM

Art der Ausgaben / Einnahmen	Insgesamt	Bund	Sonderver- mögen des Bundes	Sozialver- sicherung	Länder		
					Zusammen	Früheres Bundes- gebiet 1)	Neue Länder
<b>3071 Sonstiges</b>							
Personalausgaben	45	-	-	-	45	44	0
Staat	40	-	-	-	40	40	-
Gemeinden/Gv.	5	-	-	-	5	4	0
Zweckverbände	-	-	-	-	-	-	-
Unterhaltung von unbewegl. Vermögen	19	-	-	-	19	19	0
Staat	19	-	-	-	19	19	-
Gemeinden/Gv.	0	-	-	-	0	-	0
Zweckverbände	-	-	-	-	-	-	-
Bewirtschaftung der Grundstücke	60	-	-	-	60	60	0
Staat	60	-	-	-	60	60	-
Gemeinden/Gv.	0	-	-	-	0	0	0
Zweckverbände	-	-	-	-	-	-	-
Übriger laufender Sachaufwand	175	9	-	-	167	162	5
Staat	175	9	-	-	166	161	5
Gemeinden/Gv.	1	-	-	-	1	1	0
Zweckverbände	-	-	-	-	-	-	-
Baumaßnahmen	9	4	-	-	5	5	-
Staat	9	4	-	-	5	5	-
Gemeinden/Gv.	-	-	-	-	-	-	-
Zweckverbände	-	-	-	-	-	-	-
Erwerb von unbeweglichem Sachvermögen	-	-	-	-	-	-	-
Staat	-	-	-	-	-	-	-
Gemeinden/Gv.	-	-	-	-	-	-	-
Zweckverbände	-	-	-	-	-	-	-
Erwerb von beweglichem Sachvermögen	1	-	-	-	1	1	-
Staat	1	-	-	-	1	1	-
Gemeinden/Gv.	0	-	-	-	0	0	-
Zweckverbände	-	-	-	-	-	-	-
Erwerb von Beteiligungen	-	-	-	-	-	-	-
Staat	-	-	-	-	-	-	-
Gemeinden/Gv.	-	-	-	-	-	-	-
Zweckverbände	-	-	-	-	-	-	-
Zahlungen an and. Bereiche u. übr. Welt	786	741	-	-	46	32	13
Staat	780	741	-	-	39	26	13
Gemeinden/Gv.	7	-	-	-	7	6	1
Zweckverbände	-	-	-	-	-	-	-
Unmittelbare Ausgaben	1 096	754	-	-	342	323	19
Staat	1 084	754	-	-	330	312	18
Gemeinden/Gv.	12	-	-	-	12	11	1
Zweckverbände	-	-	-	-	-	-	-
Zahlungen an öffentlichen Bereich	599	280	-	-	319	309	11
Staat	598	280	-	-	318	308	10
Gemeinden/Gv.	1	-	-	-	1	0	1
Zweckverbände	-	-	-	-	-	-	-
Bruttoausgaben	1 695	1 033	-	-	662	632	30
Staat	1 682	1 033	-	-	648	621	28
Gemeinden/Gv.	13	-	-	-	13	11	2
Zweckverbände	-	-	-	-	-	-	-
./. Zahlungen von gleicher Ebene	106	-	-	-	1	1	0
Staat	105	-	-	-	-	-	-
Gemeinden/Gv.	0	-	-	-	0	0	-
Zweckverbände	-	-	-	-	-	-	-
Bereinigte Ausgaben	1 588	1 033	-	-	660	631	29
Staat	1 577	1 033	-	-	648	621	28
Gemeinden/Gv.	13	-	-	-	13	11	2
Zweckverbände	-	-	-	-	-	-	-
Laufende Rechnung	1 124	575	-	-	654	625	29
Staat	1 112	575	-	-	642	614	28
Gemeinden/Gv.	13	-	-	-	13	11	2
Zweckverbände	-	-	-	-	-	-	-
Kapitalrechnung	464	458	-	-	6	6	-0
Staat	464	458	-	-	6	6	-
Gemeinden/Gv.	0	-	-	-	0	0	-
Zweckverbände	-	-	-	-	-	-	-
./. Zahlungen von anderer Ebene	-	-	-	-	105	90	15
Staat	0	-	-	-	105	90	15
Gemeinden/Gv.	1	-	-	-	1	1	0
Zweckverbände	-	-	-	-	-	-	-
Nettoausgaben	1 588	1 033	-	-	555	541	15
Staat	1 577	1 033	-	-	544	530	13
Gemeinden/Gv.	12	-	-	-	12	10	1
Zweckverbände	-	-	-	-	-	-	-
Unmittelbare Einnahmen	22	0	-	-	22	22	0
Staat	22	0	-	-	21	21	-
Gemeinden/Gv.	1	-	-	-	1	1	0
Zweckverbände	-	-	-	-	-	-	-
Darunter Gebühren, Entgelte	18	-	-	-	18	18	-
Staat	18	-	-	-	18	18	-
Gemeinden/Gv.	0	-	-	-	0	0	-
Zweckverbände	-	-	-	-	-	-	-

1) Einschl. Berlin-Ost.

**2 Ausgaben und Einnahmen der öffentlichen Haushalte für soziale Sicherung und für Gesundheit, Sport, Erholung 1997**  
**2.1 Nach Körperschaftsgruppen**  
**Mill. DM**

Art der Ausgaben / Einnahmen	Insgesamt	Bund	Sonderver- mögen des Bundes	Sozialver- sicherung	Länder		
					Zusammen	Früheres Bundes- gebiet 1)	Neue Länder
<b>3072 Vollzug des Betreuungsgesetzes</b>							
Personalausgaben	5	-	-	-	5	4	0
Staat	-	-	-	-	-	-	-
Gemeinden/Gv.	5	-	-	-	5	4	0
Zweckverbände	-	-	-	-	-	-	-
Unterhaltung von unbewegl. Vermögen	0	-	-	-	0	-	0
Staat	-	-	-	-	-	-	-
Gemeinden/Gv.	0	-	-	-	0	-	0
Zweckverbände	-	-	-	-	-	-	-
Bewirtschaftung der Grundstücke	0	-	-	-	0	0	0
Staat	-	-	-	-	-	-	-
Gemeinden/Gv.	0	-	-	-	0	0	0
Zweckverbände	-	-	-	-	-	-	-
Übriger laufender Sachaufwand	0	-	-	-	0	0	0
Staat	-	-	-	-	-	-	-
Gemeinden/Gv.	0	-	-	-	0	0	0
Zweckverbände	-	-	-	-	-	-	-
Baumaßnahmen	-	-	-	-	-	-	-
Staat	-	-	-	-	-	-	-
Gemeinden/Gv.	-	-	-	-	-	-	-
Zweckverbände	-	-	-	-	-	-	-
Erwerb von unbeweglichem Sachvermögen	-	-	-	-	-	-	-
Staat	-	-	-	-	-	-	-
Gemeinden/Gv.	-	-	-	-	-	-	-
Zweckverbände	-	-	-	-	-	-	-
Erwerb von beweglichem Sachvermögen	0	-	-	-	0	0	-
Staat	-	-	-	-	-	-	-
Gemeinden/Gv.	0	-	-	-	0	0	-
Zweckverbände	-	-	-	-	-	-	-
Erwerb von Beteiligungen	-	-	-	-	-	-	-
Staat	-	-	-	-	-	-	-
Gemeinden/Gv.	-	-	-	-	-	-	-
Zweckverbände	-	-	-	-	-	-	-
Zahlungen an and. Bereiche u. übr. Welt	6	-	-	-	6	5	1
Staat	-	-	-	-	-	-	-
Gemeinden/Gv.	6	-	-	-	6	5	1
Zweckverbände	-	-	-	-	-	-	-
Unmittelbare Ausgaben	12	-	-	-	12	10	1
Staat	-	-	-	-	-	-	-
Gemeinden/Gv.	12	-	-	-	12	10	1
Zweckverbände	-	-	-	-	-	-	-
Zahlungen an öffentlichen Bereich	1	-	-	-	1	0	1
Staat	-	-	-	-	-	-	-
Gemeinden/Gv.	1	-	-	-	1	0	1
Zweckverbände	-	-	-	-	-	-	-
Bruttoausgaben	12	-	-	-	12	11	2
Staat	-	-	-	-	-	-	-
Gemeinden/Gv.	12	-	-	-	12	11	2
Zweckverbände	-	-	-	-	-	-	-
./. Zahlungen von gleicher Ebene	1	-	-	-	1	0	0
Staat	-	-	-	-	-	-	-
Gemeinden/Gv.	-	-	-	-	-	-	-
Zweckverbände	-	-	-	-	-	-	-
Bereinigte Ausgaben	12	-	-	-	12	10	1
Staat	-	-	-	-	-	-	-
Gemeinden/Gv.	12	-	-	-	12	11	2
Zweckverbände	-	-	-	-	-	-	-
Laufende Rechnung	12	-	-	-	12	10	2
Staat	-	-	-	-	-	-	-
Gemeinden/Gv.	12	-	-	-	12	10	2
Zweckverbände	-	-	-	-	-	-	-
Kapitalrechnung	-0	-	-	-	-0	0	-0
Staat	-	-	-	-	-	-	-
Gemeinden/Gv.	0	-	-	-	0	0	-
Zweckverbände	-	-	-	-	-	-	-
./. Zahlungen von anderer Ebene	-	-	-	-	0	-	0
Staat	-	-	-	-	-	-	-
Gemeinden/Gv.	1	-	-	-	1	0	0
Zweckverbände	-	-	-	-	-	-	-
Nettoausgaben	12	-	-	-	12	10	1
Staat	-	-	-	-	-	-	-
Gemeinden/Gv.	12	-	-	-	12	10	1
Zweckverbände	-	-	-	-	-	-	-
Unmittelbare Einnahmen	1	-	-	-	1	1	0
Staat	-	-	-	-	-	-	-
Gemeinden/Gv.	1	-	-	-	1	1	0
Zweckverbände	-	-	-	-	-	-	-
Darunter Gebühren, Entgelte	0	-	-	-	0	0	-
Staat	-	-	-	-	-	-	-
Gemeinden/Gv.	0	-	-	-	0	0	-
Zweckverbände	-	-	-	-	-	-	-

1) Einschl. Berlin-Ost.

## 2 Ausgaben und Einnahmen der öffentlichen Haushalte für soziale Sicherung und für Gesundheit, Sport, Erholung 1997

2.1 Nach Körperschaftsgruppen  
Mill. DM

Art der Ausgaben / Einnahmen	Insgesamt	Bund	Sonderver- mögen des Bundes	Sozialver- sicherung	Länder		
					Zusammen	Früheres Bundes- gebiet 1)	Neue Länder
<b>3073 Hilfe für Heimkehrer und politische Häftlinge</b>							
Personalausgaben	-	-	-	-	-	-	-
Staat	-	-	-	-	-	-	-
Gemeinden/Gv.	-	-	-	-	-	-	-
Zweckverbände	-	-	-	-	-	-	-
Unterhaltung von unbewegl. Vermögen	-	-	-	-	-	-	-
Staat	-	-	-	-	-	-	-
Gemeinden/Gv.	-	-	-	-	-	-	-
Zweckverbände	-	-	-	-	-	-	-
Bewirtschaftung der Grundstücke	-	-	-	-	-	-	-
Staat	-	-	-	-	-	-	-
Gemeinden/Gv.	-	-	-	-	-	-	-
Zweckverbände	-	-	-	-	-	-	-
Übriger laufender Sachaufwand	0	-	-	-	0	0	-
Staat	-	-	-	-	-	-	-
Gemeinden/Gv.	0	-	-	-	0	0	-
Zweckverbände	-	-	-	-	-	-	-
Baumaßnahmen	-	-	-	-	-	-	-
Staat	-	-	-	-	-	-	-
Gemeinden/Gv.	-	-	-	-	-	-	-
Zweckverbände	-	-	-	-	-	-	-
Erwerb von unbeweglichem Sachvermögen	-	-	-	-	-	-	-
Staat	-	-	-	-	-	-	-
Gemeinden/Gv.	-	-	-	-	-	-	-
Zweckverbände	-	-	-	-	-	-	-
Erwerb von beweglichem Sachvermögen	-	-	-	-	-	-	-
Staat	-	-	-	-	-	-	-
Gemeinden/Gv.	-	-	-	-	-	-	-
Zweckverbände	-	-	-	-	-	-	-
Erwerb von Beteiligungen	-	-	-	-	-	-	-
Staat	-	-	-	-	-	-	-
Gemeinden/Gv.	-	-	-	-	-	-	-
Zweckverbände	-	-	-	-	-	-	-
Zahlungen an and. Bereiche u. übr. Welt	1	-	-	-	1	1	0
Staat	-	-	-	-	-	-	-
Gemeinden/Gv.	1	-	-	-	1	1	0
Zweckverbände	-	-	-	-	-	-	-
Unmittelbare Ausgaben	1	-	-	-	1	1	0
Staat	-	-	-	-	-	-	-
Gemeinden/Gv.	1	-	-	-	1	1	0
Zweckverbände	-	-	-	-	-	-	-
Zahlungen an öffentlichen Bereich	0	-	-	-	0	0	-
Staat	-	-	-	-	-	-	-
Gemeinden/Gv.	0	-	-	-	0	0	-
Zweckverbände	-	-	-	-	-	-	-
Bruttoausgaben	1	-	-	-	1	1	0
Staat	-	-	-	-	-	-	-
Gemeinden/Gv.	1	-	-	-	1	1	0
Zweckverbände	-	-	-	-	-	-	-
./. Zahlungen von gleicher Ebene	1	-	-	-	1	1	0
Staat	-	-	-	-	-	-	-
Gemeinden/Gv.	0	-	-	-	0	0	-
Zweckverbände	-	-	-	-	-	-	-
Bereinigte Ausgaben	0	-	-	-	0	0	-
Staat	-	-	-	-	-	-	-
Gemeinden/Gv.	1	-	-	-	1	1	0
Zweckverbände	-	-	-	-	-	-	-
Laufende Rechnung	0	-	-	-	0	0	-
Staat	-	-	-	-	-	-	-
Gemeinden/Gv.	1	-	-	-	1	1	0
Zweckverbände	-	-	-	-	-	-	-
Kapitalrechnung	-	-	-	-	-	-	-
Staat	-	-	-	-	-	-	-
Gemeinden/Gv.	-	-	-	-	-	-	-
Zweckverbände	-	-	-	-	-	-	-
./. Zahlungen von anderer Ebene	-	-	-	-	0	0	-
Staat	-	-	-	-	-	-	-
Gemeinden/Gv.	1	-	-	-	1	1	0
Zweckverbände	-	-	-	-	-	-	-
Nettoausgaben	0	-	-	-	0	0	-
Staat	-	-	-	-	-	-	-
Gemeinden/Gv.	0	-	-	-	0	0	-
Zweckverbände	-	-	-	-	-	-	-
Unmittelbare Einnahmen	0	-	-	-	0	0	-
Staat	-	-	-	-	-	-	-
Gemeinden/Gv.	0	-	-	-	0	0	-
Zweckverbände	-	-	-	-	-	-	-
Darunter Gebühren, Entgelte	-	-	-	-	-	-	-
Staat	-	-	-	-	-	-	-
Gemeinden/Gv.	-	-	-	-	-	-	-
Zweckverbände	-	-	-	-	-	-	-

1) Einschl. Berlin-Ost.

**2 Ausgaben und Einnahmen der öffentlichen Haushalte für soziale Sicherung und für Gesundheit, Sport, Erholung 1997**  
**2.1 Nach Körperschaftsgruppen**  
**Mill. DM**

Art der Ausgaben / Einnahmen	Insgesamt	Bund	Sondervermögen des Bundes	Sozialversicherung	Länder		
					Zusammen	Früheres Bundesgebiet 1)	Neue Länder
<b>3074 Nicht aufgeteilt (SF 249)</b>							
Personalausgaben	40	-	-	-	40	40	-
Staat	40	-	-	-	40	40	-
Gemeinden/Gv.	-	-	-	-	-	-	-
Zweckverbände	-	-	-	-	-	-	-
Unterhaltung von unbewegl. Vermögen	19	-	-	-	19	19	-
Staat	19	-	-	-	19	19	-
Gemeinden/Gv.	-	-	-	-	-	-	-
Zweckverbände	-	-	-	-	-	-	-
Bewirtschaftung der Grundstücke	60	-	-	-	60	60	-
Staat	60	-	-	-	60	60	-
Gemeinden/Gv.	-	-	-	-	-	-	-
Zweckverbände	-	-	-	-	-	-	-
Übriger laufender Sachaufwand	175	9	-	-	166	161	5
Staat	175	9	-	-	166	161	5
Gemeinden/Gv.	-	-	-	-	-	-	-
Zweckverbände	-	-	-	-	-	-	-
Baumaßnahmen	9	4	-	-	5	5	-
Staat	9	4	-	-	5	5	-
Gemeinden/Gv.	-	-	-	-	-	-	-
Zweckverbände	-	-	-	-	-	-	-
Erwerb von unbeweglichem Sachvermögen	-	-	-	-	-	-	-
Staat	-	-	-	-	-	-	-
Gemeinden/Gv.	-	-	-	-	-	-	-
Zweckverbände	-	-	-	-	-	-	-
Erwerb von beweglichem Sachvermögen	1	-	-	-	1	1	-
Staat	1	-	-	-	1	1	-
Gemeinden/Gv.	-	-	-	-	-	-	-
Zweckverbände	-	-	-	-	-	-	-
Erwerb von Beteiligungen	-	-	-	-	-	-	-
Staat	-	-	-	-	-	-	-
Gemeinden/Gv.	-	-	-	-	-	-	-
Zweckverbände	-	-	-	-	-	-	-
Zahlungen an and. Bereiche u. übr. Welt	780	741	-	-	39	26	13
Staat	780	741	-	-	39	26	13
Gemeinden/Gv.	-	-	-	-	-	-	-
Zweckverbände	-	-	-	-	-	-	-
Unmittelbare Ausgaben	1 084	754	-	-	330	312	18
Staat	1 084	754	-	-	330	312	18
Gemeinden/Gv.	-	-	-	-	-	-	-
Zweckverbände	-	-	-	-	-	-	-
Zahlungen an öffentlichen Bereich	598	280	-	-	318	308	10
Staat	598	280	-	-	318	308	10
Gemeinden/Gv.	-	-	-	-	-	-	-
Zweckverbände	-	-	-	-	-	-	-
Bruttoausgaben	1 682	1 033	-	-	648	621	28
Staat	1 682	1 033	-	-	648	621	28
Gemeinden/Gv.	-	-	-	-	-	-	-
Zweckverbände	-	-	-	-	-	-	-
./. Zahlungen von gleicher Ebene	105	-	-	-	0	0	-
Staat	105	-	-	-	-	-	-
Gemeinden/Gv.	-	-	-	-	-	-	-
Zweckverbände	-	-	-	-	-	-	-
Bereinigte Ausgaben	1 577	1 033	-	-	648	621	28
Staat	1 577	1 033	-	-	648	621	28
Gemeinden/Gv.	-	-	-	-	-	-	-
Zweckverbände	-	-	-	-	-	-	-
Laufende Rechnung	1 112	575	-	-	642	614	28
Staat	1 112	575	-	-	642	614	28
Gemeinden/Gv.	-	-	-	-	-	-	-
Zweckverbände	-	-	-	-	-	-	-
Kapitalrechnung	464	458	-	-	6	6	-
Staat	464	458	-	-	6	6	-
Gemeinden/Gv.	-	-	-	-	-	-	-
Zweckverbände	-	-	-	-	-	-	-
./. Zahlungen von anderer Ebene	-	-	-	-	105	90	15
Staat	0	-	-	-	105	90	15
Gemeinden/Gv.	-	-	-	-	-	-	-
Zweckverbände	-	-	-	-	-	-	-
Nettoausgaben	1 577	1 033	-	-	544	530	13
Staat	1 577	1 033	-	-	544	530	13
Gemeinden/Gv.	-	-	-	-	-	-	-
Zweckverbände	-	-	-	-	-	-	-
Unmittelbare Einnahmen	22	0	-	-	21	21	-
Staat	22	0	-	-	21	21	-
Gemeinden/Gv.	-	-	-	-	-	-	-
Zweckverbände	-	-	-	-	-	-	-
Darunter Gebühren, Entgelte	18	-	-	-	18	18	-
Staat	18	-	-	-	18	18	-
Gemeinden/Gv.	-	-	-	-	-	-	-
Zweckverbände	-	-	-	-	-	-	-

1) Einschl. Berlin-Ost.

**2 Ausgaben und Einnahmen der öffentlichen Haushalte für soziale Sicherung und für Gesundheit, Sport, Erholung 1997**  
**2.1 Nach Körperschaftsgruppen**  
**Mill. DM**

Art der Ausgaben / Einnahmen	Insgesamt	Bund	Sonderv ermög des Bundes	Sozialver- sicherung	Länder		
					Zusammen	Früheres Bundes- gebiet 1)	Neue Länder
<b>3075 Arbeitsmarktpolitik und Arbeitsschutz</b>							
Personalausgaben	856	72	-	-	784	676	109
Staat	856	72	-	-	784	676	109
Gemeinden/Gv.	-	-	-	-	-	-	-
Zweckverbände	-	-	-	-	-	-	-
Unterhaltung von unbewegl. Vermögen	1	1	-	-	0	0	0
Staat	1	1	-	-	0	0	0
Gemeinden/Gv.	-	-	-	-	-	-	-
Zweckverbände	-	-	-	-	-	-	-
Bewirtschaftung der Grundstücke	13	6	-	-	7	6	1
Staat	13	6	-	-	7	6	1
Gemeinden/Gv.	-	-	-	-	-	-	-
Zweckverbände	-	-	-	-	-	-	-
Übriger laufender Sachaufwand	1 525	149	-	-	1 375	336	1 039
Staat	1 525	149	-	-	1 375	336	1 039
Gemeinden/Gv.	-	-	-	-	-	-	-
Zweckverbände	-	-	-	-	-	-	-
Baumaßnahmen	30	12	-	-	17	17	0
Staat	30	12	-	-	17	17	0
Gemeinden/Gv.	-	-	-	-	-	-	-
Zweckverbände	-	-	-	-	-	-	-
Erwerb von unbeweglichem Sachvermögen	1	-	-	-	1	-	1
Staat	1	-	-	-	1	-	1
Gemeinden/Gv.	-	-	-	-	-	-	-
Zweckverbände	-	-	-	-	-	-	-
Erwerb von beweglichem Sachvermögen	13	2	-	-	11	9	2
Staat	13	2	-	-	11	9	2
Gemeinden/Gv.	-	-	-	-	-	-	-
Zweckverbände	-	-	-	-	-	-	-
Erwerb von Beteiligungen	0	-	-	-	0	0	-
Staat	0	-	-	-	0	0	-
Gemeinden/Gv.	-	-	-	-	-	-	-
Zweckverbände	-	-	-	-	-	-	-
Zahlungen an and. Bereiche u. übr. Welt	37 526	34 233	-	-	3 294	1 649	1 645
Staat	37 526	34 233	-	-	3 294	1 649	1 645
Gemeinden/Gv.	-	-	-	-	-	-	-
Zweckverbände	-	-	-	-	-	-	-
Unmittelbare Ausgaben	39 965	34 475	-	-	5 489	2 692	2 797
Staat	39 965	34 475	-	-	5 489	2 692	2 797
Gemeinden/Gv.	-	-	-	-	-	-	-
Zweckverbände	-	-	-	-	-	-	-
Zahlungen an öffentlichen Bereich	1 278	811	-	-	468	408	60
Staat	1 278	811	-	-	468	408	60
Gemeinden/Gv.	-	-	-	-	-	-	-
Zweckverbände	-	-	-	-	-	-	-
Bruttoausgaben	41 243	35 286	-	-	5 957	3 101	2 856
Staat	41 243	35 286	-	-	5 957	3 101	2 856
Gemeinden/Gv.	-	-	-	-	-	-	-
Zweckverbände	-	-	-	-	-	-	-
./. Zahlungen von gleicher Ebene	873	-	-	-	12	12	-
Staat	867	-	-	-	7	7	-
Gemeinden/Gv.	-	-	-	-	-	-	-
Zweckverbände	-	-	-	-	-	-	-
Bereinigte Ausgaben	40 370	35 286	-	-	5 945	3 088	2 856
Staat	40 376	35 286	-	-	5 950	3 094	2 856
Gemeinden/Gv.	-	-	-	-	-	-	-
Zweckverbände	-	-	-	-	-	-	-
Laufende Rechnung	38 617	34 295	-	-	5 173	2 829	2 344
Staat	38 619	34 295	-	-	5 176	2 831	2 344
Gemeinden/Gv.	-	-	-	-	-	-	-
Zweckverbände	-	-	-	-	-	-	-
Kapitalrechnung	1 754	991	-	-	771	259	512
Staat	1 757	991	-	-	775	262	512
Gemeinden/Gv.	-	-	-	-	-	-	-
Zweckverbände	-	-	-	-	-	-	-
./. Zahlungen von anderer Ebene	-	0	-	-	860	312	549
Staat	5	0	-	-	866	317	549
Gemeinden/Gv.	-	-	-	-	-	-	-
Zweckverbände	-	-	-	-	-	-	-
Nettoausgaben	40 370	35 286	-	-	5 085	2 777	2 308
Staat	40 370	35 286	-	-	5 085	2 777	2 308
Gemeinden/Gv.	-	-	-	-	-	-	-
Zweckverbände	-	-	-	-	-	-	-
Unmittelbare Einnahmen	2 659	1 096	-	-	1 562	788	774
Staat	2 659	1 096	-	-	1 562	788	774
Gemeinden/Gv.	-	-	-	-	-	-	-
Zweckverbände	-	-	-	-	-	-	-
Darunter Gebühren, Entgelte	44	1	-	-	43	39	4
Staat	44	1	-	-	43	39	4
Gemeinden/Gv.	-	-	-	-	-	-	-
Zweckverbände	-	-	-	-	-	-	-

1) Einschl. Berlin-Ost.

## 2 Ausgaben und Einnahmen der öffentlichen Haushalte für soziale Sicherung und für Gesundheit, Sport, Erholung 1997

2.1 Nach Körperschaftsgruppen  
Mill. DM

Art der Ausgaben / Einnahmen	Insgesamt	Bund	Sondervermögen des Bundes	Sozialversicherung	Länder		
					Zusammen	Früheres Bundesgebiet 1)	Neue Länder
<b>3076 Arbeitslosenhilfe</b>							
Personalausgaben	-	-	-	-	-	-	-
Staat	-	-	-	-	-	-	-
Gemeinden/Gv.	-	-	-	-	-	-	-
Zweckverbände	-	-	-	-	-	-	-
Unterhaltung von unbewegl. Vermögen	-	-	-	-	-	-	-
Staat	-	-	-	-	-	-	-
Gemeinden/Gv.	-	-	-	-	-	-	-
Zweckverbände	-	-	-	-	-	-	-
Bewirtschaftung der Grundstücke	-	-	-	-	-	-	-
Staat	-	-	-	-	-	-	-
Gemeinden/Gv.	-	-	-	-	-	-	-
Zweckverbände	-	-	-	-	-	-	-
Übriger laufender Sachaufwand	-	-	-	-	-	-	-
Staat	-	-	-	-	-	-	-
Gemeinden/Gv.	-	-	-	-	-	-	-
Zweckverbände	-	-	-	-	-	-	-
Baumaßnahmen	-	-	-	-	-	-	-
Staat	-	-	-	-	-	-	-
Gemeinden/Gv.	-	-	-	-	-	-	-
Zweckverbände	-	-	-	-	-	-	-
Erwerb von unbeweglichem Sachvermögen	-	-	-	-	-	-	-
Staat	-	-	-	-	-	-	-
Gemeinden/Gv.	-	-	-	-	-	-	-
Zweckverbände	-	-	-	-	-	-	-
Erwerb von beweglichem Sachvermögen	-	-	-	-	-	-	-
Staat	-	-	-	-	-	-	-
Gemeinden/Gv.	-	-	-	-	-	-	-
Zweckverbände	-	-	-	-	-	-	-
Erwerb von Beteiligungen	-	-	-	-	-	-	-
Staat	-	-	-	-	-	-	-
Gemeinden/Gv.	-	-	-	-	-	-	-
Zweckverbände	-	-	-	-	-	-	-
Zahlungen an and. Bereiche u. übr. Welt	28 859	28 859	-	-	-	-	-
Staat	28 859	28 859	-	-	-	-	-
Gemeinden/Gv.	-	-	-	-	-	-	-
Zweckverbände	-	-	-	-	-	-	-
Unmittelbare Ausgaben	28 859	28 859	-	-	-	-	-
Staat	28 859	28 859	-	-	-	-	-
Gemeinden/Gv.	-	-	-	-	-	-	-
Zweckverbände	-	-	-	-	-	-	-
Zahlungen an öffentlichen Bereich	-	-	-	-	-	-	-
Staat	-	-	-	-	-	-	-
Gemeinden/Gv.	-	-	-	-	-	-	-
Zweckverbände	-	-	-	-	-	-	-
Bruttoausgaben	28 859	28 859	-	-	-	-	-
Staat	28 859	28 859	-	-	-	-	-
Gemeinden/Gv.	-	-	-	-	-	-	-
Zweckverbände	-	-	-	-	-	-	-
./. Zahlungen von gleicher Ebene	-	-	-	-	-	-	-
Staat	-	-	-	-	-	-	-
Gemeinden/Gv.	-	-	-	-	-	-	-
Zweckverbände	-	-	-	-	-	-	-
Bereinigte Ausgaben	28 859	28 859	-	-	-	-	-
Staat	28 859	28 859	-	-	-	-	-
Gemeinden/Gv.	-	-	-	-	-	-	-
Zweckverbände	-	-	-	-	-	-	-
Laufende Rechnung	28 859	28 859	-	-	-	-	-
Staat	28 859	28 859	-	-	-	-	-
Gemeinden/Gv.	-	-	-	-	-	-	-
Zweckverbände	-	-	-	-	-	-	-
Kapitalrechnung	-	-	-	-	-	-	-
Staat	-	-	-	-	-	-	-
Gemeinden/Gv.	-	-	-	-	-	-	-
Zweckverbände	-	-	-	-	-	-	-
./. Zahlungen von anderer Ebene	-	-	-	-	-	-	-
Staat	-	-	-	-	-	-	-
Gemeinden/Gv.	-	-	-	-	-	-	-
Zweckverbände	-	-	-	-	-	-	-
Nettoausgaben	28 859	28 859	-	-	-	-	-
Staat	28 859	28 859	-	-	-	-	-
Gemeinden/Gv.	-	-	-	-	-	-	-
Zweckverbände	-	-	-	-	-	-	-
Unmittelbare Einnahmen	6	6	-	-	-	-	-
Staat	6	6	-	-	-	-	-
Gemeinden/Gv.	-	-	-	-	-	-	-
Zweckverbände	-	-	-	-	-	-	-
Darunter Gebühren, Entgelte	-	-	-	-	-	-	-
Staat	-	-	-	-	-	-	-
Gemeinden/Gv.	-	-	-	-	-	-	-
Zweckverbände	-	-	-	-	-	-	-

1) Einschl. Berlin-Ost.

Statistisches Bundesamt, Fachserie 14, R 3.5, 1997

**2 Ausgaben und Einnahmen der öffentlichen Haushalte für soziale Sicherung und für Gesundheit, Sport, Erholung 1997**  
**2.1 Nach Körperschaftsgruppen**  
**Mill. DM**

Art der Ausgaben / Einnahmen	Insgesamt	Bund	Sondervermögen des Bundes	Sozialversicherung	Länder		
					Zusammen	Früheres Bundesgebiet 1)	Neue Länder
<b>3077 Hilfe f. d. Berufsausbildung, Fortbildung und Umschulung</b>							
Personalausgaben	1	0	-	-	1	1	1
Staat	1	0	-	-	1	1	1
Gemeinden/Gv.	-	-	-	-	-	-	-
Zweckverbände	-	-	-	-	-	-	-
Unterhaltung von unbewegl. Vermögen	-	-	-	-	-	-	-
Staat	-	-	-	-	-	-	-
Gemeinden/Gv.	-	-	-	-	-	-	-
Zweckverbände	-	-	-	-	-	-	-
Bewirtschaftung der Grundstücke	-	-	-	-	-	-	-
Staat	-	-	-	-	-	-	-
Gemeinden/Gv.	-	-	-	-	-	-	-
Zweckverbände	-	-	-	-	-	-	-
Übriger laufender Sachaufwand	579	31	-	-	549	41	507
Staat	579	31	-	-	549	41	507
Gemeinden/Gv.	-	-	-	-	-	-	-
Zweckverbände	-	-	-	-	-	-	-
Baumaßnahmen	-	-	-	-	-	-	-
Staat	-	-	-	-	-	-	-
Gemeinden/Gv.	-	-	-	-	-	-	-
Zweckverbände	-	-	-	-	-	-	-
Erwerb von unbeweglichem Sachvermögen	-	-	-	-	-	-	-
Staat	-	-	-	-	-	-	-
Gemeinden/Gv.	-	-	-	-	-	-	-
Zweckverbände	-	-	-	-	-	-	-
Erwerb von beweglichem Sachvermögen	0	0	-	-	0	0	-
Staat	0	0	-	-	0	0	-
Gemeinden/Gv.	-	-	-	-	-	-	-
Zweckverbände	-	-	-	-	-	-	-
Erwerb von Beteiligungen	-	-	-	-	-	-	-
Staat	-	-	-	-	-	-	-
Gemeinden/Gv.	-	-	-	-	-	-	-
Zweckverbände	-	-	-	-	-	-	-
Zahlungen an and. Bereiche u. Übr. Welt	2 593	1 278	-	-	1 314	360	955
Staat	2 593	1 278	-	-	1 314	360	955
Gemeinden/Gv.	-	-	-	-	-	-	-
Zweckverbände	-	-	-	-	-	-	-
Unmittelbare Ausgaben	3 174	1 309	-	-	1 865	402	1 463
Staat	3 174	1 309	-	-	1 865	402	1 463
Gemeinden/Gv.	-	-	-	-	-	-	-
Zweckverbände	-	-	-	-	-	-	-
Zahlungen an öffentlichen Bereich	954	811	-	-	143	110	33
Staat	954	811	-	-	143	110	33
Gemeinden/Gv.	-	-	-	-	-	-	-
Zweckverbände	-	-	-	-	-	-	-
Bruttoausgaben	4 128	2 120	-	-	2 008	512	1 496
Staat	4 128	2 120	-	-	2 008	512	1 496
Gemeinden/Gv.	-	-	-	-	-	-	-
Zweckverbände	-	-	-	-	-	-	-
./. Zahlungen von gleicher Ebene	551	-	-	-	1	1	-
Staat	551	-	-	-	-	-	-
Gemeinden/Gv.	-	-	-	-	-	-	-
Zweckverbände	-	-	-	-	-	-	-
Bereinigte Ausgaben	3 576	2 120	-	-	2 007	512	1 496
Staat	3 577	2 120	-	-	2 008	512	1 496
Gemeinden/Gv.	-	-	-	-	-	-	-
Zweckverbände	-	-	-	-	-	-	-
Laufende Rechnung	3 206	2 055	-	-	1 702	449	1 253
Staat	3 206	2 055	-	-	1 703	449	1 253
Gemeinden/Gv.	-	-	-	-	-	-	-
Zweckverbände	-	-	-	-	-	-	-
Kapitalrechnung	370	65	-	-	305	63	242
Staat	370	65	-	-	305	63	242
Gemeinden/Gv.	-	-	-	-	-	-	-
Zweckverbände	-	-	-	-	-	-	-
./. Zahlungen von anderer Ebene	-	-	-	-	551	13	537
Staat	1	-	-	-	551	14	537
Gemeinden/Gv.	-	-	-	-	-	-	-
Zweckverbände	-	-	-	-	-	-	-
Nettoausgaben	3 576	2 120	-	-	1 457	498	958
Staat	3 576	2 120	-	-	1 457	498	958
Gemeinden/Gv.	-	-	-	-	-	-	-
Zweckverbände	-	-	-	-	-	-	-
Unmittelbare Einnahmen	1 685	906	-	-	779	404	375
Staat	1 685	906	-	-	779	404	375
Gemeinden/Gv.	-	-	-	-	-	-	-
Zweckverbände	-	-	-	-	-	-	-
Darunter Gebühren, Entgelte	0	-	-	-	0	-	0
Staat	0	-	-	-	0	-	0
Gemeinden/Gv.	-	-	-	-	-	-	-
Zweckverbände	-	-	-	-	-	-	-

1) Einschl. Berlin-Ost.



**2 Ausgaben und Einnahmen der öffentlichen Haushalte für soziale Sicherung und für Gesundheit, Sport, Erholung 1997**  
**2.1 Nach Körperschaftsgruppen**  
**Mill. DM**

Art der Ausgaben / Einnahmen	Insgesamt	Bund	Sondervermögen des Bundes	Sozialversicherung	Länder		
					Zusammen	Früheres Bundesgebiet 1)	Neue Länder
<b>3078 Sonst. Anpassungsmaßn. u. produktive Arbeitsförderung</b>							
Personalausgaben	295	0	-	-	295	290	5
Staat	295	0	-	-	295	290	5
Gemeinden/Gv.	-	-	-	-	-	-	-
Zweckverbände	-	-	-	-	-	-	-
Unterhaltung von unbewegl. Vermögen	0	-	-	-	0	0	-
Staat	0	-	-	-	0	0	-
Gemeinden/Gv.	-	-	-	-	-	-	-
Zweckverbände	-	-	-	-	-	-	-
Bewirtschaftung der Grundstücke	0	-	-	-	0	0	-
Staat	0	-	-	-	0	0	-
Gemeinden/Gv.	-	-	-	-	-	-	-
Zweckverbände	-	-	-	-	-	-	-
Übriger laufender Sachaufwand	827	92	-	-	735	217	518
Staat	827	92	-	-	735	217	518
Gemeinden/Gv.	-	-	-	-	-	-	-
Zweckverbände	-	-	-	-	-	-	-
Baumaßnahmen	-	-	-	-	-	-	-
Staat	-	-	-	-	-	-	-
Gemeinden/Gv.	-	-	-	-	-	-	-
Zweckverbände	-	-	-	-	-	-	-
Erwerb von unbeweglichem Sachvermögen	-	-	-	-	-	-	-
Staat	-	-	-	-	-	-	-
Gemeinden/Gv.	-	-	-	-	-	-	-
Zweckverbände	-	-	-	-	-	-	-
Erwerb von beweglichem Sachvermögen	0	-	-	-	0	0	-
Staat	0	-	-	-	0	0	-
Gemeinden/Gv.	-	-	-	-	-	-	-
Zweckverbände	-	-	-	-	-	-	-
Erwerb von Beteiligungen	0	-	-	-	0	0	-
Staat	0	-	-	-	0	0	-
Gemeinden/Gv.	-	-	-	-	-	-	-
Zweckverbände	-	-	-	-	-	-	-
Zahlungen an and. Bereiche u. übr. Welt	6 072	4 095	-	-	1 977	1 289	688
Staat	6 072	4 095	-	-	1 977	1 289	688
Gemeinden/Gv.	-	-	-	-	-	-	-
Zweckverbände	-	-	-	-	-	-	-
Unmittelbare Ausgaben	7 195	4 187	-	-	3 008	1 796	1 211
Staat	7 195	4 187	-	-	3 008	1 796	1 211
Gemeinden/Gv.	-	-	-	-	-	-	-
Zweckverbände	-	-	-	-	-	-	-
Zahlungen an öffentlichen Bereich	324	-	-	-	324	298	26
Staat	324	-	-	-	324	298	26
Gemeinden/Gv.	-	-	-	-	-	-	-
Zweckverbände	-	-	-	-	-	-	-
Bruttoausgaben	7 519	4 187	-	-	3 332	2 094	1 238
Staat	7 519	4 187	-	-	3 332	2 094	1 238
Gemeinden/Gv.	-	-	-	-	-	-	-
Zweckverbände	-	-	-	-	-	-	-
./. Zahlungen von gleicher Ebene	318	-	-	-	9	9	-
Staat	314	-	-	-	5	5	-
Gemeinden/Gv.	-	-	-	-	-	-	-
Zweckverbände	-	-	-	-	-	-	-
Bereinigte Ausgaben	7 201	4 187	-	-	3 323	2 085	1 238
Staat	7 205	4 187	-	-	3 327	2 089	1 238
Gemeinden/Gv.	-	-	-	-	-	-	-
Zweckverbände	-	-	-	-	-	-	-
Laufende Rechnung	5 862	3 275	-	-	2 887	1 915	972
Staat	5 863	3 275	-	-	2 888	1 916	972
Gemeinden/Gv.	-	-	-	-	-	-	-
Zweckverbände	-	-	-	-	-	-	-
Kapitalrechnung	1 338	912	-	-	436	170	266
Staat	1 342	912	-	-	439	173	266
Gemeinden/Gv.	-	-	-	-	-	-	-
Zweckverbände	-	-	-	-	-	-	-
./. Zahlungen von anderer Ebene	-	0	-	-	309	298	11
Staat	4	0	-	-	313	302	11
Gemeinden/Gv.	-	-	-	-	-	-	-
Zweckverbände	-	-	-	-	-	-	-
Nettoausgaben	7 201	4 187	-	-	3 013	1 787	1 227
Staat	7 201	4 187	-	-	3 013	1 787	1 227
Gemeinden/Gv.	-	-	-	-	-	-	-
Zweckverbände	-	-	-	-	-	-	-
Unmittelbare Einnahmen	893	180	-	-	712	323	389
Staat	893	180	-	-	712	323	389
Gemeinden/Gv.	-	-	-	-	-	-	-
Zweckverbände	-	-	-	-	-	-	-
Darunter Gebühren, Entgelte	0	-	-	-	0	0	-
Staat	0	-	-	-	0	0	-
Gemeinden/Gv.	-	-	-	-	-	-	-
Zweckverbände	-	-	-	-	-	-	-

1) Einschl. Berlin-Ost.

## 2 Ausgaben und Einnahmen der öffentlichen Haushalte für soziale Sicherung und für Gesundheit, Sport, Erholung 1997

2.1 Nach Körperschaftsgruppen  
Mill. DM

Art der Ausgaben / Einnahmen	Insgesamt	Bund	Sonderver- mögen des Bundes	Sozialver- sicherung	Länder		
					Zusammen	Früheres Bundes- gebiet 1)	Neue Länder
<b>3079 Arbeitsschutz</b>							
Personalausgaben	560	72	-	-	488	385	103
Staat	560	72	-	-	488	385	103
Gemeinden/Gv.	-	-	-	-	-	-	-
Zweckverbände	-	-	-	-	-	-	-
Unterhaltung von unbewegl. Vermögen	1	1	-	-	0	0	0
Staat	1	1	-	-	0	0	0
Gemeinden/Gv.	-	-	-	-	-	-	-
Zweckverbände	-	-	-	-	-	-	-
Bewirtschaftung der Grundstücke	13	6	-	-	7	5	1
Staat	13	6	-	-	7	5	1
Gemeinden/Gv.	-	-	-	-	-	-	-
Zweckverbände	-	-	-	-	-	-	-
Übriger laufender Sachaufwand	118	27	-	-	91	77	14
Staat	118	27	-	-	91	77	14
Gemeinden/Gv.	-	-	-	-	-	-	-
Zweckverbände	-	-	-	-	-	-	-
Baumaßnahmen	30	12	-	-	17	17	0
Staat	30	12	-	-	17	17	0
Gemeinden/Gv.	-	-	-	-	-	-	-
Zweckverbände	-	-	-	-	-	-	-
Erwerb von unbeweglichem Sachvermögen	1	-	-	-	1	-	1
Staat	1	-	-	-	1	-	1
Gemeinden/Gv.	-	-	-	-	-	-	-
Zweckverbände	-	-	-	-	-	-	-
Erwerb von beweglichem Sachvermögen	13	2	-	-	10	9	2
Staat	13	2	-	-	10	9	2
Gemeinden/Gv.	-	-	-	-	-	-	-
Zweckverbände	-	-	-	-	-	-	-
Erwerb von Beteiligungen	-	-	-	-	-	-	-
Staat	-	-	-	-	-	-	-
Gemeinden/Gv.	-	-	-	-	-	-	-
Zweckverbände	-	-	-	-	-	-	-
Zahlungen an and. Bereiche u. übr. Welt	2	0	-	-	2	0	2
Staat	2	0	-	-	2	0	2
Gemeinden/Gv.	-	-	-	-	-	-	-
Zweckverbände	-	-	-	-	-	-	-
Unmittelbare Ausgaben	738	120	-	-	617	494	123
Staat	738	120	-	-	617	494	123
Gemeinden/Gv.	-	-	-	-	-	-	-
Zweckverbände	-	-	-	-	-	-	-
Zahlungen an öffentlichen Bereich	0	-	-	-	0	0	0
Staat	0	-	-	-	0	0	0
Gemeinden/Gv.	-	-	-	-	-	-	-
Zweckverbände	-	-	-	-	-	-	-
Bruttoausgaben	738	120	-	-	617	494	123
Staat	738	120	-	-	617	494	123
Gemeinden/Gv.	-	-	-	-	-	-	-
Zweckverbände	-	-	-	-	-	-	-
./. Zahlungen vor gleicher Ebene	3	-	-	-	3	3	-
Staat	2	-	-	-	2	2	-
Gemeinden/Gv.	-	-	-	-	-	-	-
Zweckverbände	-	-	-	-	-	-	-
Bereinigte Ausgaben	735	120	-	-	615	492	123
Staat	736	120	-	-	616	493	123
Gemeinden/Gv.	-	-	-	-	-	-	-
Zweckverbände	-	-	-	-	-	-	-
Laufende Rechnung	690	106	-	-	584	465	119
Staat	691	106	-	-	585	466	119
Gemeinden/Gv.	-	-	-	-	-	-	-
Zweckverbände	-	-	-	-	-	-	-
Kapitalrechnung	45	14	-	-	30	26	4
Staat	45	14	-	-	30	26	4
Gemeinden/Gv.	-	-	-	-	-	-	-
Zweckverbände	-	-	-	-	-	-	-
./. Zahlungen von anderer Ebene	-	-	-	-	0	0	0
Staat	1	-	-	-	1	1	0
Gemeinden/Gv.	-	-	-	-	-	-	-
Zweckverbände	-	-	-	-	-	-	-
Nettoausgaben	735	120	-	-	614	492	123
Staat	735	120	-	-	614	492	123
Gemeinden/Gv.	-	-	-	-	-	-	-
Zweckverbände	-	-	-	-	-	-	-
Unmittelbare Einnahmen	75	4	-	-	71	61	10
Staat	75	4	-	-	71	61	10
Gemeinden/Gv.	-	-	-	-	-	-	-
Zweckverbände	-	-	-	-	-	-	-
Darunter Gebühren, Entgelte	44	1	-	-	43	38	4
Staat	44	1	-	-	43	38	4
Gemeinden/Gv.	-	-	-	-	-	-	-
Zweckverbände	-	-	-	-	-	-	-

1) Einschl. Berlin-Ost.

## 2 Ausgaben und Einnahmen der öffentlichen Haushalte für soziale Sicherung und für Gesundheit, Sport, Erholung 1997

2.1 Nach Körperschaftsgruppen  
Mill. DM

Art der Ausgaben / Einnahmen	Insgesamt	Bund	Sondervermögen des Bundes	Sozialversicherung	Länder		
					Zusammen	Früheres Bundesgebiet 1)	Neue Länder
<b>3080 Naturkatastrophen</b>							
Personalausgaben	-	-	-	-	-	-	-
Staat	-	-	-	-	-	-	-
Gemeinden/Gv.	-	-	-	-	-	-	-
Zweckverbände	-	-	-	-	-	-	-
Unterhaltung von unbewegl. Vermögen	-	-	-	-	-	-	-
Staat	-	-	-	-	-	-	-
Gemeinden/Gv.	-	-	-	-	-	-	-
Zweckverbände	-	-	-	-	-	-	-
Bewirtschaftung der Grundstücke	-	-	-	-	-	-	-
Staat	-	-	-	-	-	-	-
Gemeinden/Gv.	-	-	-	-	-	-	-
Zweckverbände	-	-	-	-	-	-	-
Übriger laufender Sachaufwand	-	-	-	-	-	-	-
Staat	-	-	-	-	-	-	-
Gemeinden/Gv.	-	-	-	-	-	-	-
Zweckverbände	-	-	-	-	-	-	-
Baumaßnahmen	-	-	-	-	-	-	-
Staat	-	-	-	-	-	-	-
Gemeinden/Gv.	-	-	-	-	-	-	-
Zweckverbände	-	-	-	-	-	-	-
Erwerb von unbeweglichem Sachvermögen	-	-	-	-	-	-	-
Staat	-	-	-	-	-	-	-
Gemeinden/Gv.	-	-	-	-	-	-	-
Zweckverbände	-	-	-	-	-	-	-
Erwerb von beweglichem Sachvermögen	-	-	-	-	-	-	-
Staat	-	-	-	-	-	-	-
Gemeinden/Gv.	-	-	-	-	-	-	-
Zweckverbände	-	-	-	-	-	-	-
Erwerb von Beteiligungen	-	-	-	-	-	-	-
Staat	-	-	-	-	-	-	-
Gemeinden/Gv.	-	-	-	-	-	-	-
Zweckverbände	-	-	-	-	-	-	-
Zahlungen an and. Bereiche u. übr. Welt	20	-	-	-	20	0	20
Staat	20	-	-	-	20	0	20
Gemeinden/Gv.	-	-	-	-	-	-	-
Zweckverbände	-	-	-	-	-	-	-
Unmittelbare Ausgaben	20	-	-	-	20	0	20
Staat	20	-	-	-	20	0	20
Gemeinden/Gv.	-	-	-	-	-	-	-
Zweckverbände	-	-	-	-	-	-	-
Zahlungen an öffentlichen Bereich	0	-	-	-	0	0	-
Staat	0	-	-	-	0	0	-
Gemeinden/Gv.	-	-	-	-	-	-	-
Zweckverbände	-	-	-	-	-	-	-
Bruttoausgaben	21	-	-	-	21	1	20
Staat	21	-	-	-	21	1	20
Gemeinden/Gv.	-	-	-	-	-	-	-
Zweckverbände	-	-	-	-	-	-	-
./. Zahlungen von gleicher Ebene	-	-	-	-	-	-	-
Staat	-	-	-	-	-	-	-
Gemeinden/Gv.	-	-	-	-	-	-	-
Zweckverbände	-	-	-	-	-	-	-
Bereinigte Ausgaben	21	-	-	-	21	1	20
Staat	21	-	-	-	21	1	20
Gemeinden/Gv.	-	-	-	-	-	-	-
Zweckverbände	-	-	-	-	-	-	-
Laufende Rechnung	20	-	-	-	20	0	20
Staat	20	-	-	-	20	0	20
Gemeinden/Gv.	-	-	-	-	-	-	-
Zweckverbände	-	-	-	-	-	-	-
Kapitalrechnung	0	-	-	-	0	0	-
Staat	0	-	-	-	0	0	-
Gemeinden/Gv.	-	-	-	-	-	-	-
Zweckverbände	-	-	-	-	-	-	-
./. Zahlungen von anderer Ebene	-	-	-	-	-	-	-
Staat	-	-	-	-	-	-	-
Gemeinden/Gv.	-	-	-	-	-	-	-
Zweckverbände	-	-	-	-	-	-	-
Nettoausgaben	21	-	-	-	21	1	20
Staat	21	-	-	-	21	1	20
Gemeinden/Gv.	-	-	-	-	-	-	-
Zweckverbände	-	-	-	-	-	-	-
Unmittelbare Einnahmen	-	-	-	-	-	-	-
Staat	-	-	-	-	-	-	-
Gemeinden/Gv.	-	-	-	-	-	-	-
Zweckverbände	-	-	-	-	-	-	-
Darunter Gebühren, Entgelte	-	-	-	-	-	-	-
Staat	-	-	-	-	-	-	-
Gemeinden/Gv.	-	-	-	-	-	-	-
Zweckverbände	-	-	-	-	-	-	-

1) Einschl. Berlin-Ost.

## 2 Ausgaben und Einnahmen der öffentlichen Haushalte für soziale Sicherung und für Gesundheit, Sport, Erholung 1997

2.1 Nach Körperschaftsgruppen  
Mill. DM

Art der Ausgaben / Einnahmen	Insgesamt	Bund	Sondervermögen des Bundes	Sozialversicherung	Länder		
					Zusammen	Früheres Bundesgebiet 1)	Neue Länder
<b>3061 Förderung der Vermögensbildung</b>							
Personalausgaben	-	-	-	-	-	-	-
Staat	-	-	-	-	-	-	-
Gemeinden/Gv.	-	-	-	-	-	-	-
Zweckverbände	-	-	-	-	-	-	-
Unterhaltung von unbewegl. Vermögen	-	-	-	-	-	-	-
Staat	-	-	-	-	-	-	-
Gemeinden/Gv.	-	-	-	-	-	-	-
Zweckverbände	-	-	-	-	-	-	-
Bewirtschaftung der Grundstücke	-	-	-	-	-	-	-
Staat	-	-	-	-	-	-	-
Gemeinden/Gv.	-	-	-	-	-	-	-
Zweckverbände	-	-	-	-	-	-	-
Übriger laufender Sachaufwand	-	-	-	-	-	-	-
Staat	-	-	-	-	-	-	-
Gemeinden/Gv.	-	-	-	-	-	-	-
Zweckverbände	-	-	-	-	-	-	-
Baumaßnahmen	-	-	-	-	-	-	-
Staat	-	-	-	-	-	-	-
Gemeinden/Gv.	-	-	-	-	-	-	-
Zweckverbände	-	-	-	-	-	-	-
Erwerb von unbeweglichem Sachvermögen	-	-	-	-	-	-	-
Staat	-	-	-	-	-	-	-
Gemeinden/Gv.	-	-	-	-	-	-	-
Zweckverbände	-	-	-	-	-	-	-
Erwerb von beweglichem Sachvermögen	-	-	-	-	-	-	-
Staat	-	-	-	-	-	-	-
Gemeinden/Gv.	-	-	-	-	-	-	-
Zweckverbände	-	-	-	-	-	-	-
Erwerb von Beteiligungen	-	-	-	-	-	-	-
Staat	-	-	-	-	-	-	-
Gemeinden/Gv.	-	-	-	-	-	-	-
Zweckverbände	-	-	-	-	-	-	-
Zahlungen an and. Bereiche u. Übr. Welt	477	477	-	-	-0	-0	-
Staat	477	477	-	-	-0	-0	-
Gemeinden/Gv.	-	-	-	-	-	-	-
Zweckverbände	-	-	-	-	-	-	-
Unmittelbare Ausgaben	477	477	-	-	-0	-0	-
Staat	477	477	-	-	-0	-0	-
Gemeinden/Gv.	-	-	-	-	-	-	-
Zweckverbände	-	-	-	-	-	-	-
Zahlungen an öffentlichen Bereich	1	-	-	-	1	-	1
Staat	1	-	-	-	1	-	1
Gemeinden/Gv.	-	-	-	-	-	-	-
Zweckverbände	-	-	-	-	-	-	-
Bruttoausgaben	477	477	-	-	1	-0	1
Staat	477	477	-	-	1	-0	1
Gemeinden/Gv.	-	-	-	-	-	-	-
Zweckverbände	-	-	-	-	-	-	-
./. Zahlungen von gleicher Ebene	-0	-	-	-	-	-	-
Staat	-0	-	-	-	-	-	-
Gemeinden/Gv.	-	-	-	-	-	-	-
Zweckverbände	-	-	-	-	-	-	-
Bereinigte Ausgaben	477	477	-	-	1	-0	1
Staat	477	477	-	-	1	-0	1
Gemeinden/Gv.	-	-	-	-	-	-	-
Zweckverbände	-	-	-	-	-	-	-
Laufende Rechnung	-	-	-	-	-	-	-
Staat	-	-	-	-	-	-	-
Gemeinden/Gv.	-	-	-	-	-	-	-
Zweckverbände	-	-	-	-	-	-	-
Kapitalrechnung	477	477	-	-	1	-0	1
Staat	477	477	-	-	1	-0	1
Gemeinden/Gv.	-	-	-	-	-	-	-
Zweckverbände	-	-	-	-	-	-	-
./. Zahlungen von anderer Ebene	-	-	-	-	-0	-0	-
Staat	-	-	-	-	-0	-0	-
Gemeinden/Gv.	-	-	-	-	-	-	-
Zweckverbände	-	-	-	-	-	-	-
Nettoausgaben	477	477	-	-	1	-0	1
Staat	477	477	-	-	1	-0	1
Gemeinden/Gv.	-	-	-	-	-	-	-
Zweckverbände	-	-	-	-	-	-	-
Unmittelbare Einnahmen	-	-	-	-	-	-	-
Staat	-	-	-	-	-	-	-
Gemeinden/Gv.	-	-	-	-	-	-	-
Zweckverbände	-	-	-	-	-	-	-
Darunter Gebühren, Entgelte	-	-	-	-	-	-	-
Staat	-	-	-	-	-	-	-
Gemeinden/Gv.	-	-	-	-	-	-	-
Zweckverbände	-	-	-	-	-	-	-

1) Einschl. Berlin-Ost.

**2 Ausgaben und Einnahmen der öffentlichen Haushalte für soziale Sicherung und für Gesundheit, Sport, Erholung 1997**  
**2.1 Nach Körperschaftsgruppen**  
**Mill. DM**

Art der Ausgaben / Einnahmen	Insgesamt	Bund	Sonderver- mögen des Bundes	Sozialver- sicherung	Länder		
					Zusammen	Früheres Bundes- gebiet 1)	Neue Länder
<b>3082 Soziale Angelegenheiten</b>							
Personalausgaben	15	3	-	-	13	13	0
Staat	15	3	-	-	13	13	-
Gemeinden/Gv.	0	-	-	-	0	-	0
Zweckverbände	-	-	-	-	-	-	-
Unterhaltung von unbewegl. Vermögen	0	-	-	-	0	0	-
Staat	0	-	-	-	0	0	-
Gemeinden/Gv.	-	-	-	-	-	-	-
Zweckverbände	-	-	-	-	-	-	-
Bewirtschaftung der Grundstücke	1	-	-	-	1	1	0
Staat	0	-	-	-	0	0	-
Gemeinden/Gv.	1	-	-	-	1	1	0
Zweckverbände	-	-	-	-	-	-	-
Übriger laufender Sachaufwand	391	214	-	-	178	141	36
Staat	339	214	-	-	125	89	36
Gemeinden/Gv.	53	-	-	-	53	52	1
Zweckverbände	-	-	-	-	-	-	-
Baumaßnahmen	0	-	-	-	0	0	-
Staat	0	-	-	-	0	0	-
Gemeinden/Gv.	-	-	-	-	-	-	-
Zweckverbände	-	-	-	-	-	-	-
Erwerb von unbeweglichem Sachvermögen	-	-	-	-	-	-	-
Staat	-	-	-	-	-	-	-
Gemeinden/Gv.	-	-	-	-	-	-	-
Zweckverbände	-	-	-	-	-	-	-
Erwerb von beweglichem Sachvermögen	1	-	-	-	1	1	-
Staat	1	-	-	-	1	1	-
Gemeinden/Gv.	-	-	-	-	-	-	-
Zweckverbände	-	-	-	-	-	-	-
Erwerb von Beteiligungen	-	-	-	-	-	-	-
Staat	-	-	-	-	-	-	-
Gemeinden/Gv.	-	-	-	-	-	-	-
Zweckverbände	-	-	-	-	-	-	-
Zahlungen an and. Bereiche u. übr. Welt	3 819	476	-	-	3 343	2 655	687
Staat	2 532	476	-	-	2 056	1 580	477
Gemeinden/Gv.	1 286	-	-	-	1 286	1 076	210
Zweckverbände	0	-	-	-	0	0	0
Unmittelbare Ausgaben	4 227	692	-	-	3 535	2 811	724
Staat	2 897	692	-	-	2 195	1 683	512
Gemeinden/Gv.	1 340	-	-	-	1 340	1 128	212
Zweckverbände	0	-	-	-	0	0	0
Zahlungen an öffentlichen Bereich	445	31	-	-	414	255	159
Staat	383	31	-	-	352	230	122
Gemeinden/Gv.	62	-	-	-	62	25	37
Zweckverbände	-	-	-	-	-	-	-
Bruttoausgaben	4 672	724	-	-	3 948	3 066	883
Staat	3 271	724	-	-	2 547	1 913	634
Gemeinden/Gv.	1 401	-	-	-	1 401	1 153	248
Zweckverbände	0	-	-	-	0	0	0
./. Zahlungen von gleicher Ebene	1 744	-	-	-	1 598	1 406	192
Staat	88	-	-	-	12	12	-
Gemeinden/Gv.	27	-	-	-	27	27	0
Zweckverbände	-	-	-	-	-	-	-
Bereinigte Ausgaben	2 929	724	-	-	2 350	1 660	691
Staat	3 182	724	-	-	2 535	1 901	634
Gemeinden/Gv.	1 374	-	-	-	1 374	1 126	248
Zweckverbände	0	-	-	-	0	0	0
Laufende Rechnung	2 365	713	-	-	1 798	1 314	484
Staat	2 624	713	-	-	1 987	1 560	428
Gemeinden/Gv.	1 369	-	-	-	1 369	1 121	248
Zweckverbände	0	-	-	-	0	0	0
Kapitalrechnung	563	11	-	-	552	346	207
Staat	558	11	-	-	547	341	206
Gemeinden/Gv.	5	-	-	-	5	5	1
Zweckverbände	-	-	-	-	-	-	-
./. Zahlungen von anderer Ebene	-	35	-	-	111	96	15
Staat	0	35	-	-	41	39	2
Gemeinden/Gv.	1 628	-	-	-	1 628	1 423	205
Zweckverbände	0	-	-	-	0	0	0
Nettoausgaben	2 929	689	-	-	2 240	1 564	676
Staat	3 182	689	-	-	2 493	1 862	632
Gemeinden/Gv.	-254	-	-	-	-254	-297	44
Zweckverbände	-0	-	-	-	-0	-0	0
Unmittelbare Einnahmen	990	0	-	-	990	763	227
Staat	768	0	-	-	768	553	215
Gemeinden/Gv.	223	-	-	-	223	211	12
Zweckverbände	0	-	-	-	0	0	-
Darunter Gebühren, Entgelte	522	-	-	-	522	420	103
Staat	521	-	-	-	521	418	102
Gemeinden/Gv.	2	-	-	-	2	1	0
Zweckverbände	-	-	-	-	-	-	-

1) Einschl. Berlin-Ost.

**2 Ausgaben und Einnahmen der öffentlichen Haushalte für soziale Sicherung und für Gesundheit, Sport, Erholung 1997**  
**2.1 Nach Körperschaftsgruppen**  
**Mill. DM**

Art der Ausgaben / Einnahmen	Insgesamt	Bund	Sondervermögen des Bundes	Sozialversicherung	Länder		
					Zusammen	Früheres Bundesgebiet 1)	Neue Länder
<b>3083 Sonstige soziale Angelegenheiten</b>							
Personalausgaben	0	-	-	-	0	-	0
Staat	-	-	-	-	-	-	-
Gemeinden/Gv.	0	-	-	-	0	-	0
Zweckverbände	-	-	-	-	-	-	-
Unterhaltung von unbewegl. Vermögen	-	-	-	-	-	-	-
Staat	-	-	-	-	-	-	-
Gemeinden/Gv.	-	-	-	-	-	-	-
Zweckverbände	-	-	-	-	-	-	-
Bewirtschaftung der Grundstücke	1	-	-	-	1	1	0
Staat	-	-	-	-	-	-	-
Gemeinden/Gv.	1	-	-	-	1	1	0
Zweckverbände	-	-	-	-	-	-	-
Übriger laufender Sachaufwand	53	-	-	-	53	52	1
Staat	-	-	-	-	-	-	-
Gemeinden/Gv.	53	-	-	-	53	52	1
Zweckverbände	-	-	-	-	-	-	-
Baumaßnahmen	-	-	-	-	-	-	-
Staat	-	-	-	-	-	-	-
Gemeinden/Gv.	-	-	-	-	-	-	-
Zweckverbände	-	-	-	-	-	-	-
Erwerb von unbeweglichem Sachvermögen	-	-	-	-	-	-	-
Staat	-	-	-	-	-	-	-
Gemeinden/Gv.	-	-	-	-	-	-	-
Zweckverbände	-	-	-	-	-	-	-
Erwerb von beweglichem Sachvermögen	-	-	-	-	-	-	-
Staat	-	-	-	-	-	-	-
Gemeinden/Gv.	-	-	-	-	-	-	-
Zweckverbände	-	-	-	-	-	-	-
Erwerb von Beteiligungen	-	-	-	-	-	-	-
Staat	-	-	-	-	-	-	-
Gemeinden/Gv.	-	-	-	-	-	-	-
Zweckverbände	-	-	-	-	-	-	-
Zahlungen an and. Bereiche u. Übr. Welt	1 286	-	-	-	1 286	1 076	210
Staat	-	-	-	-	-	-	-
Gemeinden/Gv.	1 286	-	-	-	1 286	1 076	210
Zweckverbände	0	-	-	-	0	0	0
Unmittelbare Ausgaben	1 340	-	-	-	1 340	1 128	212
Staat	-	-	-	-	-	-	-
Gemeinden/Gv.	1 340	-	-	-	1 340	1 128	212
Zweckverbände	0	-	-	-	0	0	0
Zahlungen an öffentlichen Bereich	62	-	-	-	62	25	37
Staat	-	-	-	-	-	-	-
Gemeinden/Gv.	62	-	-	-	62	25	37
Zweckverbände	-	-	-	-	-	-	-
Bruttoausgaben	1 401	-	-	-	1 401	1 153	249
Staat	-	-	-	-	-	-	-
Gemeinden/Gv.	1 401	-	-	-	1 401	1 153	249
Zweckverbände	0	-	-	-	0	0	0
./. Zahlungen von gleicher Ebene	1 655	-	-	-	1 586	1 394	192
Staat	-	-	-	-	-	-	-
Gemeinden/Gv.	27	-	-	-	27	27	0
Zweckverbände	-	-	-	-	-	-	-
Bereinigte Ausgaben	-254	-	-	-	-184	-241	57
Staat	-	-	-	-	-	-	-
Gemeinden/Gv.	1 374	-	-	-	1 374	1 126	248
Zweckverbände	0	-	-	-	0	0	0
Laufende Rechnung	-259	-	-	-	-189	-246	56
Staat	-	-	-	-	-	-	-
Gemeinden/Gv.	1 369	-	-	-	1 369	1 121	248
Zweckverbände	0	-	-	-	0	0	0
Kapitalrechnung	5	-	-	-	5	5	1
Staat	-	-	-	-	-	-	-
Gemeinden/Gv.	5	-	-	-	5	5	1
Zweckverbände	-	-	-	-	-	-	-
./. Zahlungen von anderer Ebene	-	-	-	-	70	57	13
Staat	-	-	-	-	-	-	-
Gemeinden/Gv.	1 628	-	-	-	1 628	1 423	205
Zweckverbände	0	-	-	-	0	0	0
Nettoausgaben	-254	-	-	-	-254	-297	44
Staat	-	-	-	-	-	-	-
Gemeinden/Gv.	-254	-	-	-	-254	-297	44
Zweckverbände	-0	-	-	-	-0	-0	0
Unmittelbare Einnahmen	223	-	-	-	223	211	12
Staat	-	-	-	-	-	-	-
Gemeinden/Gv.	223	-	-	-	223	211	12
Zweckverbände	0	-	-	-	0	0	-
Darunter Gebühren, Entgelte	2	-	-	-	2	1	0
Staat	-	-	-	-	-	-	-
Gemeinden/Gv.	2	-	-	-	2	1	0
Zweckverbände	-	-	-	-	-	-	-

1) Einschl. Berlin-Ost.

**2 Ausgaben und Einnahmen der öffentlichen Haushalte für soziale Sicherung und für Gesundheit, Sport, Erholung 1997**  
**2.1 Nach Körperschaftsgruppen**  
**Mill. DM**

Art der Ausgaben / Einnahmen	Insgesamt	Bund	Sondervermögen des Bundes	Sozialversicherung	Länder		
					Zusammen	Früheres Bundesgebiet 1)	Neue Länder
<b>3084 Nicht aufgeteilt (SF 29)</b>							<b>1</b>
Personalausgaben	15	3	-	-	13	13	-
Staat	15	3	-	-	13	13	-
Gemeinden/Gv.	-	-	-	-	-	-	-
Zweckverbände	-	-	-	-	-	-	-
Unterhaltung von unbewegl. Vermögen	0	-	-	-	0	0	-
Staat	0	-	-	-	0	0	-
Gemeinden/Gv.	-	-	-	-	-	-	-
Zweckverbände	-	-	-	-	-	-	-
Bewirtschaftung der Grundstücke	0	-	-	-	0	0	-
Staat	0	-	-	-	0	0	-
Gemeinden/Gv.	-	-	-	-	-	-	-
Zweckverbände	-	-	-	-	-	-	-
Übriger laufender Sachaufwand	339	214	-	-	125	89	36
Staat	339	214	-	-	125	89	36
Gemeinden/Gv.	-	-	-	-	-	-	-
Zweckverbände	-	-	-	-	-	-	-
Baumaßnahmen	0	-	-	-	0	0	-
Staat	0	-	-	-	0	0	-
Gemeinden/Gv.	-	-	-	-	-	-	-
Zweckverbände	-	-	-	-	-	-	-
Erwerb von unbeweglichem Sachvermögen	-	-	-	-	-	-	-
Staat	-	-	-	-	-	-	-
Gemeinden/Gv.	-	-	-	-	-	-	-
Zweckverbände	-	-	-	-	-	-	-
Erwerb von beweglichem Sachvermögen	1	-	-	-	1	1	-
Staat	1	-	-	-	1	1	-
Gemeinden/Gv.	-	-	-	-	-	-	-
Zweckverbände	-	-	-	-	-	-	-
Erwerb von Beteiligungen	-	-	-	-	-	-	-
Staat	-	-	-	-	-	-	-
Gemeinden/Gv.	-	-	-	-	-	-	-
Zweckverbände	-	-	-	-	-	-	-
Zahlungen an and. Bereiche u. Übr. Welt	2 532	476	-	-	2 056	1 580	477
Staat	2 532	476	-	-	2 056	1 580	477
Gemeinden/Gv.	-	-	-	-	-	-	-
Zweckverbände	-	-	-	-	-	-	-
Unmittelbare Ausgaben	2 887	692	-	-	2 195	1 683	512
Staat	2 887	692	-	-	2 195	1 683	512
Gemeinden/Gv.	-	-	-	-	-	-	-
Zweckverbände	-	-	-	-	-	-	-
Zahlungen an öffentlichen Bereich	383	31	-	-	352	230	122
Staat	383	31	-	-	352	230	122
Gemeinden/Gv.	-	-	-	-	-	-	-
Zweckverbände	-	-	-	-	-	-	-
Bruttoausgaben	3 271	724	-	-	2 547	1 913	634
Staat	3 271	724	-	-	2 547	1 913	634
Gemeinden/Gv.	-	-	-	-	-	-	-
Zweckverbände	-	-	-	-	-	-	-
./. Zahlungen von gleicher Ebene	88	-	-	-	12	12	-
Staat	88	-	-	-	12	12	-
Gemeinden/Gv.	-	-	-	-	-	-	-
Zweckverbände	-	-	-	-	-	-	-
Bereinigte Ausgaben	3 182	724	-	-	2 535	1 901	634
Staat	3 182	724	-	-	2 535	1 901	634
Gemeinden/Gv.	-	-	-	-	-	-	-
Zweckverbände	-	-	-	-	-	-	-
Laufende Rechnung	2 624	713	-	-	1 987	1 560	428
Staat	2 624	713	-	-	1 987	1 560	428
Gemeinden/Gv.	-	-	-	-	-	-	-
Zweckverbände	-	-	-	-	-	-	-
Kapitalrechnung	558	11	-	-	547	341	206
Staat	558	11	-	-	547	341	206
Gemeinden/Gv.	-	-	-	-	-	-	-
Zweckverbände	-	-	-	-	-	-	-
./. Zahlungen von anderer Ebene	-	35	-	-	41	39	2
Staat	0	35	-	-	41	39	2
Gemeinden/Gv.	-	-	-	-	-	-	-
Zweckverbände	-	-	-	-	-	-	-
Nettoausgaben	3 182	689	-	-	2 493	1 862	632
Staat	3 182	689	-	-	2 493	1 862	632
Gemeinden/Gv.	-	-	-	-	-	-	-
Zweckverbände	-	-	-	-	-	-	-
Unmittelbare Einnahmen	768	0	-	-	768	553	215
Staat	768	0	-	-	768	553	215
Gemeinden/Gv.	-	-	-	-	-	-	-
Zweckverbände	-	-	-	-	-	-	-
Darunter Gebühren, Entgelte	521	-	-	-	521	418	102
Staat	521	-	-	-	521	418	102
Gemeinden/Gv.	-	-	-	-	-	-	-
Zweckverbände	-	-	-	-	-	-	-

1) Einschl. Berlin-Ost.

**2 Ausgaben und Einnahmen der öffentlichen Haushalte für soziale Sicherung und für Gesundheit, Sport, Erholung 1997**  
**2.1 Nach Körperschaftsgruppen**  
**Mill. DM**

Art der Ausgaben / Einnahmen	Insgesamt	Bund	Sondervor- mögen des Bundes	Sozialver- sicherung	Länder		
					Zusammen	Früheres Bundes- gebiet 1)	Neue Länder
<b>4001 Gesundheit, Sport und Erholung</b>							
Personalausgaben	40 831	172	-	-	40 660	32 968	7 691
Staat	7 444	172	-	-	7 272	6 305	967
Gemeinden/Gv.	31 838	-	-	-	31 838	25 116	6 722
Zweckverbände	1 550	-	-	-	1 550	1 547	2
Unterhaltung von unbewegl. Vermögen	982	8	-	-	974	834	140
Staat	127	8	-	-	120	118	1
Gemeinden/Gv.	848	-	-	-	848	709	139
Zweckverbände	7	-	-	-	7	6	0
Bewirtschaftung der Grundstücke	1 112	9	-	-	1 103	901	201
Staat	145	9	-	-	136	123	12
Gemeinden/Gv.	957	-	-	-	957	769	188
Zweckverbände	10	-	-	-	10	9	1
Übriger laufender Sachaufwand	17 367	301	-	-	17 067	13 281	3 785
Staat	3 415	301	-	-	3 114	2 597	517
Gemeinden/Gv.	13 243	-	-	-	13 243	9 975	3 268
Zweckverbände	709	-	-	-	709	709	1
Baumaßnahmen	6 678	285	-	-	6 393	3 808	2 586
Staat	1 076	285	-	-	791	613	178
Gemeinden/Gv.	5 462	-	-	-	5 462	3 060	2 402
Zweckverbände	141	-	-	-	141	135	5
Erwerb von unbeweglichem Sachvermögen	337	-	-	-	337	273	64
Staat	76	-	-	-	76	76	0
Gemeinden/Gv.	247	-	-	-	247	184	64
Zweckverbände	14	-	-	-	14	14	-
Erwerb von beweglichem Sachvermögen	2 002	56	-	-	1 947	1 453	494
Staat	414	56	-	-	358	298	60
Gemeinden/Gv.	1 512	-	-	-	1 512	1 078	434
Zweckverbände	76	-	-	-	76	76	0
Erwerb von Beteiligungen	337	-	-	-	337	304	33
Staat	23	-	-	-	23	21	2
Gemeinden/Gv.	312	-	-	-	312	281	31
Zweckverbände	2	-	-	-	2	2	-
Zahlungen an and. Bereiche u. übr. Welt	8 981	405	2 369	-	6 207	4 958	1 249
Staat	7 470	405	2 369	-	4 696	3 617	1 079
Gemeinden/Gv.	1 494	-	-	-	1 494	1 324	170
Zweckverbände	17	-	-	-	17	17	-
Unmittelbare Ausgaben	78 629	1 235	2 369	-	75 025	58 780	16 244
Staat	20 190	1 235	2 369	-	16 586	13 769	2 818
Gemeinden/Gv.	55 913	-	-	-	55 913	42 496	13 417
Zweckverbände	2 526	-	-	-	2 526	2 516	9
Zahlungen an öffentlichen Bereich	7 979	80	-	-	7 899	5 659	2 241
Staat	5 109	80	-	-	5 030	3 155	1 874
Gemeinden/Gv.	2 853	-	-	-	2 853	2 487	366
Zweckverbände	17	-	-	-	17	17	0
Bruttoausgaben	86 608	1 314	2 369	-	82 924	64 439	18 485
Staat	25 299	1 314	2 369	-	21 616	16 924	4 692
Gemeinden/Gv.	58 766	-	-	-	58 766	44 982	13 783
Zweckverbände	2 543	-	-	-	2 543	2 533	10
./. Zahlungen von gleicher Ebene	9 172	-	-	-	7 784	5 394	2 368
Staat	1 604	-	-	-	605	534	49
Gemeinden/Gv.	1 091	-	-	-	1 091	895	196
Zweckverbände	47	-	-	-	47	47	0
Bereinigte Ausgaben	77 436	1 314	2 369	-	75 141	59 045	16 117
Staat	23 635	1 314	2 369	-	21 011	16 390	4 643
Gemeinden/Gv.	57 675	-	-	-	57 675	44 088	13 587
Zweckverbände	2 496	-	-	-	2 496	2 486	9
Laufende Rechnung	62 431	787	-	-	62 022	50 044	11 980
Staat	13 003	787	-	-	12 266	10 482	1 785
Gemeinden/Gv.	48 467	-	-	-	48 467	38 020	10 447
Zweckverbände	2 263	-	-	-	2 263	2 259	4
Kapitalrechnung	15 005	527	2 369	-	13 118	9 001	4 137
Staat	10 692	527	2 369	-	8 745	5 908	2 858
Gemeinden/Gv.	9 207	-	-	-	9 207	6 067	3 140
Zweckverbände	232	-	-	-	232	227	5
./. Zahlungen von anderer Ebene	-	1	21	-	1 366	221	1 167
Staat	1 207	1	21	-	2 184	1 082	1 124
Gemeinden/Gv.	4 944	-	-	-	4 944	2 783	2 161
Zweckverbände	278	-	-	-	278	274	5
Nettoausgaben	77 436	1 313	2 348	-	73 775	58 825	14 950
Staat	22 488	1 313	2 348	-	18 827	15 308	3 519
Gemeinden/Gv.	52 731	-	-	-	52 731	41 305	11 426
Zweckverbände	2 217	-	-	-	2 217	2 212	5
Unmittelbare Einnahmen	56 119	396	2 951	-	52 772	42 154	10 618
Staat	12 025	396	2 951	-	8 678	7 567	1 111
Gemeinden/Gv.	41 641	-	-	-	41 641	32 138	9 503
Zweckverbände	2 454	-	-	-	2 454	2 450	4
Darunter Gebühren, Entgelte	47 172	368	-	-	46 804	37 383	9 422
Staat	7 845	368	-	-	7 477	6 612	865
Gemeinden/Gv.	37 296	-	-	-	37 296	28 742	8 555
Zweckverbände	2 031	-	-	-	2 031	2 029	2

1) Einschl. Berlin-Ost.



## 2 Ausgaben und Einnahmen der öffentlichen Haushalte für soziale Sicherung und für Gesundheit, Sport, Erholung 1997

2.1 Nach Körperschaftsgruppen  
Mill. DM

Art der Ausgaben / Einnahmen	Insgesamt	Bund	Sondervermögen des Bundes	Sozialversicherung	Länder		
					Zusammen	Früheres Bundesgebiet 1)	Neue Länder
<b>4002 Einrichtungen und Maßnahmen des Gesundheitswesens</b>							
Personalausgaben	35 956	9	-	-	35 947	29 308	6 639
Staat	6 234	9	-	-	6 225	5 549	676
Gemeinden/Gv.	28 196	-	-	-	28 196	22 232	5 963
Zweckverbände	1 527	-	-	-	1 527	1 527	-
Unterhaltung von unbewegl. Vermögen	17	0	-	-	17	14	3
Staat	5	0	-	-	5	4	0
Gemeinden/Gv.	12	-	-	-	12	9	3
Zweckverbände	0	-	-	-	0	0	-
Bewirtschaftung der Grundstücke	54	0	-	-	54	44	11
Staat	17	0	-	-	17	15	2
Gemeinden/Gv.	37	-	-	-	37	28	9
Zweckverbände	1	-	-	-	1	1	-
Übriger laufender Sachaufwand	15 440	54	-	-	15 386	11 932	3 454
Staat	2 509	54	-	-	2 455	2 100	355
Gemeinden/Gv.	12 235	-	-	-	12 235	9 137	3 099
Zweckverbände	696	-	-	-	696	696	-
Baumaßnahmen	4 263	0	-	-	4 263	2 482	1 780
Staat	681	0	-	-	681	519	162
Gemeinden/Gv.	3 474	-	-	-	3 474	1 855	1 618
Zweckverbände	108	-	-	-	108	108	-
Erwerb von unbeweglichem Sachvermögen	223	-	-	-	223	172	50
Staat	61	-	-	-	61	61	0
Gemeinden/Gv.	149	-	-	-	149	99	50
Zweckverbände	13	-	-	-	13	13	-
Erwerb von beweglichem Sachvermögen	1 720	0	-	-	1 720	1 281	439
Staat	280	0	-	-	280	241	39
Gemeinden/Gv.	1 365	-	-	-	1 365	985	400
Zweckverbände	75	-	-	-	75	75	-
Erwerb von Beteiligungen	271	-	-	-	271	239	33
Staat	23	-	-	-	23	20	2
Gemeinden/Gv.	247	-	-	-	247	216	30
Zweckverbände	2	-	-	-	2	2	-
Zahlungen an and. Bereiche u. übr. Welt	3 748	184	-	-	3 565	2 872	693
Staat	3 474	184	-	-	3 290	2 634	657
Gemeinden/Gv.	274	-	-	-	274	238	36
Zweckverbände	0	-	-	-	0	0	-
Unmittelbare Ausgaben	61 693	247	-	-	61 446	48 343	13 102
Staat	13 284	247	-	-	13 036	11 143	1 894
Gemeinden/Gv.	45 988	-	-	-	45 988	34 779	11 209
Zweckverbände	2 421	-	-	-	2 421	2 421	-
Zahlungen an öffentlichen Bereich	7 148	3	-	-	7 145	5 316	1 829
Staat	4 441	3	-	-	4 437	2 940	1 498
Gemeinden/Gv.	2 700	-	-	-	2 700	2 368	331
Zweckverbände	8	-	-	-	8	8	-
Bruttoausgaben	68 841	250	-	-	68 591	53 660	14 931
Staat	17 724	250	-	-	17 474	14 082	3 391
Gemeinden/Gv.	48 687	-	-	-	48 687	37 148	11 540
Zweckverbände	2 430	-	-	-	2 430	2 430	-
./. Zahlungen von gleicher Ebene	7 875	-	-	-	6 967	4 949	1 998
Staat	1 462	-	-	-	596	527	49
Gemeinden/Gv.	969	-	-	-	969	822	147
Zweckverbände	45	-	-	-	45	45	-
Bereinigte Ausgaben	60 966	250	-	-	61 624	48 711	12 933
Staat	16 262	250	-	-	16 877	13 555	3 343
Gemeinden/Gv.	47 718	-	-	-	47 718	36 325	11 393
Zweckverbände	2 385	-	-	-	2 385	2 385	-
Laufende Rechnung	52 257	174	-	-	52 132	42 099	10 033
Staat	9 836	174	-	-	9 675	8 518	1 157
Gemeinden/Gv.	41 115	-	-	-	41 115	32 002	9 113
Zweckverbände	2 201	-	-	-	2 201	2 201	-
Kapitalrechnung	8 710	77	-	-	9 491	6 612	2 900
Staat	6 426	77	-	-	7 202	5 037	2 185
Gemeinden/Gv.	6 603	-	-	-	6 603	4 323	2 279
Zweckverbände	184	-	-	-	184	184	-
./. Zahlungen von anderer Ebene	-	-	-	-	907	106	822
Staat	1 206	-	-	-	2 072	1 049	1 044
Gemeinden/Gv.	3 971	-	-	-	3 971	2 390	1 581
Zweckverbände	221	-	-	-	221	221	-
Nettoausgaben	60 966	250	-	-	60 716	48 605	12 111
Staat	15 055	250	-	-	14 805	12 506	2 299
Gemeinden/Gv.	43 747	-	-	-	43 747	33 935	9 812
Zweckverbände	2 164	-	-	-	2 164	2 164	-
Unmittelbare Einnahmen	50 557	0	-	-	50 557	40 345	10 212
Staat	8 204	0	-	-	8 204	7 222	981
Gemeinden/Gv.	39 938	-	-	-	39 938	30 707	9 230
Zweckverbände	2 416	-	-	-	2 416	2 416	-
Darunter Gebühren, Entgelte	45 845	0	-	-	45 845	36 598	9 246
Staat	7 267	0	-	-	7 267	6 454	813
Gemeinden/Gv.	36 565	-	-	-	36 565	28 132	8 434
Zweckverbände	2 012	-	-	-	2 012	2 012	-

1) Einschl. Berlin-Ost.

## 2 Ausgaben und Einnahmen der öffentlichen Haushalte für soziale Sicherung und für Gesundheit, Sport, Erholung 1997

2.1 Nach Körperschaftsgruppen  
Mili. DM

Art der Ausgaben / Einnahmen	Insgesamt	Bund	Sondervermögen des Bundes	Sozialversicherung	Länder		
					Zusammen	Früheres Bundesgebiet 1)	Neue Länder
<b>4003 Gesundheitsbehörden</b>							
Personalausgaben	1 159	-	-	-	1 159	866	293
Staat	237	-	-	-	237	237	1
Gemeinden/Gv.	917	-	-	-	917	625	292
Zweckverbände	5	-	-	-	5	5	-
Unterhaltung von unbewegl. Vermögen	9	-	-	-	9	7	2
Staat	2	-	-	-	2	2	-
Gemeinden/Gv.	7	-	-	-	7	5	2
Zweckverbände	0	-	-	-	0	0	-
Bewirtschaftung der Grundstücke	26	-	-	-	26	21	5
Staat	2	-	-	-	2	2	0
Gemeinden/Gv.	24	-	-	-	24	19	5
Zweckverbände	0	-	-	-	0	0	-
Übriger laufender Sachaufwand	129	-	-	-	129	101	28
Staat	9	-	-	-	9	9	0
Gemeinden/Gv.	119	-	-	-	119	91	28
Zweckverbände	1	-	-	-	1	1	-
Baumaßnahmen	10	-	-	-	10	6	3
Staat	3	-	-	-	3	3	-
Gemeinden/Gv.	7	-	-	-	7	4	3
Zweckverbände	0	-	-	-	0	0	-
Erwerb von unbeweglichem Sachvermögen	0	-	-	-	0	0	-
Staat	-	-	-	-	-	-	-
Gemeinden/Gv.	0	-	-	-	0	0	-
Zweckverbände	-	-	-	-	-	-	-
Erwerb von beweglichem Sachvermögen	9	-	-	-	9	7	2
Staat	2	-	-	-	2	1	0
Gemeinden/Gv.	8	-	-	-	8	6	2
Zweckverbände	0	-	-	-	0	0	-
Erwerb von Beteiligungen	-	-	-	-	-	-	-
Staat	-	-	-	-	-	-	-
Gemeinden/Gv.	-	-	-	-	-	-	-
Zweckverbände	-	-	-	-	-	-	-
Zahlungen an and. Bereiche u. übr. Welt	35	-	-	-	35	23	12
Staat	0	-	-	-	0	0	-
Gemeinden/Gv.	35	-	-	-	35	22	12
Zweckverbände	0	-	-	-	0	0	-
Unmittelbare Ausgaben	1 377	-	-	-	1 377	1 032	346
Staat	255	-	-	-	255	254	1
Gemeinden/Gv.	1 117	-	-	-	1 117	772	345
Zweckverbände	5	-	-	-	5	5	-
Zahlungen an öffentlichen Bereich	130	-	-	-	130	124	6
Staat	108	-	-	-	108	108	-
Gemeinden/Gv.	22	-	-	-	22	16	6
Zweckverbände	-	-	-	-	-	-	-
Bruttoausgaben	1 508	-	-	-	1 508	1 156	351
Staat	364	-	-	-	364	363	1
Gemeinden/Gv.	1 139	-	-	-	1 139	788	350
Zweckverbände	5	-	-	-	5	5	-
./. Zahlungen von gleicher Ebene	161	-	-	-	148	135	12
Staat	0	-	-	-	0	0	-
Gemeinden/Gv.	7	-	-	-	7	6	0
Zweckverbände	-	-	-	-	-	-	-
Bereinigte Ausgaben	1 346	-	-	-	1 360	1 021	339
Staat	363	-	-	-	364	363	1
Gemeinden/Gv.	1 132	-	-	-	1 132	782	350
Zweckverbände	5	-	-	-	5	5	-
Laufende Rechnung	1 323	-	-	-	1 337	1 007	330
Staat	359	-	-	-	359	359	1
Gemeinden/Gv.	1 113	-	-	-	1 113	772	341
Zweckverbände	5	-	-	-	5	5	-
Kapitalrechnung	23	-	-	-	23	14	9
Staat	4	-	-	-	4	4	0
Gemeinden/Gv.	19	-	-	-	19	10	9
Zweckverbände	0	-	-	-	0	0	-
./. Zahlungen von anderer Ebene	-	-	-	-	13	10	3
Staat	4	-	-	-	4	4	-
Gemeinden/Gv.	145	-	-	-	145	130	15
Zweckverbände	6	-	-	-	6	6	-
Nettoausgaben	1 346	-	-	-	1 346	1 010	336
Staat	360	-	-	-	360	359	1
Gemeinden/Gv.	987	-	-	-	987	652	335
Zweckverbände	-0	-	-	-	-0	-0	-
Unmittelbare Einnahmen	144	-	-	-	144	108	36
Staat	37	-	-	-	37	30	7
Gemeinden/Gv.	106	-	-	-	106	77	29
Zweckverbände	1	-	-	-	1	1	-
Darunter Gebühren, Entgelte	95	-	-	-	95	70	25
Staat	6	-	-	-	6	6	0
Gemeinden/Gv.	88	-	-	-	88	63	25
Zweckverbände	1	-	-	-	1	1	-

1) Einschl. Berlin-Ost.

## 2 Ausgaben und Einnahmen der öffentlichen Haushalte für soziale Sicherung und für Gesundheit, Sport, Erholung 1997

### 2.1 Nach Körperschaftsgruppen Mli. DM

Art der Ausgaben / Einnahmen	Insgesamt	Bund	Sonderver- mögen des Bundes	Sozialver- sicherung	Länder		
					Zusammen	Früheres Bundes- gebiet 1)	Neue Länder
<b>4004 Krankenhäuser</b>							
Personalausgaben	33 825	-	-	-	33 825	27 608	6 217
Staat	5 466	-	-	-	5 466	4 881	585
Gemeinden/Gv.	26 841	-	-	-	26 841	21 208	5 633
Zweckverbände	1 519	-	-	-	1 519	1 519	-
Unterhaltung von unbewegl. Vermögen	2	-	-	-	2	2	0
Staat	0	-	-	-	0	0	-
Gemeinden/Gv.	1	-	-	-	1	1	0
Zweckverbände	0	-	-	-	0	0	-
Bewirtschaftung der Grundstücke	5	-	-	-	5	4	1
Staat	0	-	-	-	0	0	-
Gemeinden/Gv.	4	-	-	-	4	3	1
Zweckverbände	0	-	-	-	0	0	-
Übriger laufender Sachaufwand	14 970	-	-	-	14 970	11 621	3 349
Staat	2 246	-	-	-	2 246	1 961	285
Gemeinden/Gv.	12 029	-	-	-	12 029	8 965	3 065
Zweckverbände	694	-	-	-	694	694	-
Baumaßnahmen	4 230	-	-	-	4 230	2 466	1 763
Staat	665	-	-	-	665	514	150
Gemeinden/Gv.	3 457	-	-	-	3 457	1 844	1 613
Zweckverbände	108	-	-	-	108	108	-
Erwerb von unbeweglichem Sachvermögen	222	-	-	-	222	172	50
Staat	61	-	-	-	61	61	0
Gemeinden/Gv.	148	-	-	-	148	99	49
Zweckverbände	13	-	-	-	13	13	-
Erwerb von beweglichem Sachvermögen	1 687	-	-	-	1 687	1 255	432
Staat	262	-	-	-	262	227	34
Gemeinden/Gv.	1 351	-	-	-	1 351	952	398
Zweckverbände	75	-	-	-	75	75	-
Erwerb von Beteiligungen	271	-	-	-	271	239	33
Staat	23	-	-	-	23	20	2
Gemeinden/Gv.	246	-	-	-	246	216	30
Zweckverbände	2	-	-	-	2	2	-
Zahlungen an and. Bereiche u. übr. Welt	2 931	1	-	-	2 930	2 386	544
Staat	2 848	1	-	-	2 848	2 316	531
Gemeinden/Gv.	83	-	-	-	83	70	13
Zweckverbände	-	-	-	-	-	-	-
Unmittelbare Ausgaben	58 143	1	-	-	58 143	45 753	12 389
Staat	11 571	1	-	-	11 570	9 983	1 588
Gemeinden/Gv.	44 160	-	-	-	44 160	33 359	10 802
Zweckverbände	2 412	-	-	-	2 412	2 412	-
Zahlungen an öffentlichen Bereich	6 595	-	-	-	6 595	5 104	1 491
Staat	3 929	-	-	-	3 929	2 762	1 167
Gemeinden/Gv.	2 658	-	-	-	2 658	2 334	324
Zweckverbände	8	-	-	-	8	8	-
Bruttoausgaben	64 738	1	-	-	64 738	50 958	13 880
Staat	15 500	1	-	-	15 499	12 745	2 754
Gemeinden/Gv.	46 818	-	-	-	46 818	35 693	11 126
Zweckverbände	2 420	-	-	-	2 420	2 420	-
./. Zahlungen von gleicher Ebene	7 610	-	-	-	6 747	4 744	1 982
Staat	1 440	-	-	-	587	518	49
Gemeinden/Gv.	936	-	-	-	936	789	147
Zweckverbände	45	-	-	-	45	45	-
Bereinigte Ausgaben	57 128	1	-	-	57 991	46 114	11 898
Staat	14 060	1	-	-	14 912	12 227	2 705
Gemeinden/Gv.	45 883	-	-	-	45 883	34 903	10 979
Zweckverbände	2 376	-	-	-	2 376	2 376	-
Laufende Rechnung	49 043	0	-	-	49 048	39 629	9 419
Staat	8 207	0	-	-	8 207	7 278	929
Gemeinden/Gv.	39 333	-	-	-	39 333	30 621	8 712
Zweckverbände	2 192	-	-	-	2 192	2 192	-
Kapitalrechnung	8 085	0	-	-	8 943	6 484	2 479
Staat	5 852	0	-	-	6 705	4 948	1 777
Gemeinden/Gv.	6 550	-	-	-	6 550	4 283	2 267
Zweckverbände	184	-	-	-	184	184	-
./. Zahlungen von anderer Ebene	-	-	-	-	863	71	813
Staat	1 203	-	-	-	2 056	1 032	1 044
Gemeinden/Gv.	3 774	-	-	-	3 774	2 218	1 556
Zweckverbände	213	-	-	-	213	213	-
Nettoausgaben	57 128	1	-	-	57 128	46 043	11 085
Staat	12 857	1	-	-	12 856	11 194	1 662
Gemeinden/Gv.	42 109	-	-	-	42 109	32 685	9 423
Zweckverbände	2 163	-	-	-	2 163	2 163	-
Unmittelbare Einnahmen	49 964	-	-	-	49 964	39 852	10 112
Staat	8 033	-	-	-	8 033	7 095	938
Gemeinden/Gv.	39 517	-	-	-	39 517	30 343	9 174
Zweckverbände	2 414	-	-	-	2 414	2 414	-
Darunter Gebühren, Entgelte	45 402	-	-	-	45 402	36 217	9 185
Staat	7 162	-	-	-	7 162	6 370	792
Gemeinden/Gv.	36 228	-	-	-	36 228	27 835	8 393
Zweckverbände	2 012	-	-	-	2 012	2 012	-

1) Einschl. Berlin-Ost.

# 2 Ausgaben und Einnahmen der öffentlichen Haushalte für soziale Sicherung und für Gesundheit, Sport, Erholung 1997

2.1 Nach Körperschaftsgruppen  
Mill. DM

Art der Ausgaben / Einnahmen	Insgesamt	Bund	Sonderver- mögen des Bundes	Sozialver- sicherung	Länder		
					Zusammen	Früheres Bundes- gebiet 1)	Neue Länder
<b>4005 Maßnahmen des Gesundheitswesens</b>							
Personalausgaben	970	9	-	-	961	833	128
Staat	529	9	-	-	519	430	89
Gemeinden/Gv.	438	-	-	-	438	399	39
Zweckverbände	3	-	-	-	3	3	-
Unterhaltung von unbewegl. Vermögen	6	0	-	-	6	5	1
Staat	3	0	-	-	3	2	0
Gemeinden/Gv.	3	-	-	-	3	2	1
Zweckverbände	0	-	-	-	0	0	-
Bewirtschaftung der Grundstücke	24	0	-	-	23	18	5
Staat	14	0	-	-	14	12	2
Gemeinden/Gv.	9	-	-	-	9	6	3
Zweckverbände	0	-	-	-	0	0	-
Übriger laufender Sachaufwand	339	53	-	-	286	210	76
Staat	251	53	-	-	198	128	70
Gemeinden/Gv.	87	-	-	-	87	81	6
Zweckverbände	1	-	-	-	1	1	-
Baumaßnahmen	11	0	-	-	11	10	1
Staat	2	0	-	-	2	2	-
Gemeinden/Gv.	9	-	-	-	9	8	1
Zweckverbände	-	-	-	-	-	-	-
Erwerb von unbeweglichem Sachvermögen	1	-	-	-	1	0	0
Staat	-	-	-	-	-	-	-
Gemeinden/Gv.	0	-	-	-	0	0	0
Zweckverbände	0	-	-	-	0	0	-
Erwerb von beweglichem Sachvermögen	23	0	-	-	23	19	5
Staat	17	0	-	-	17	12	5
Gemeinden/Gv.	6	-	-	-	6	6	0
Zweckverbände	0	-	-	-	0	0	-
Erwerb von Beteiligungen	0	-	-	-	0	0	-
Staat	-	-	-	-	-	-	-
Gemeinden/Gv.	0	-	-	-	0	0	-
Zweckverbände	-	-	-	-	-	-	-
Zahlungen an and. Bereiche u. übr. Welt	771	176	-	-	595	462	133
Staat	613	176	-	-	437	316	122
Gemeinden/Gv.	157	-	-	-	157	146	11
Zweckverbände	0	-	-	-	0	0	-
Unmittelbare Ausgaben	2 144	238	-	-	1 906	1 556	350
Staat	1 429	238	-	-	1 191	903	287
Gemeinden/Gv.	711	-	-	-	711	649	62
Zweckverbände	4	-	-	-	4	4	-
Zahlungen an öffentlichen Bereich	423	3	-	-	420	88	332
Staat	403	3	-	-	400	69	331
Gemeinden/Gv.	19	-	-	-	19	18	1
Zweckverbände	0	-	-	-	0	0	-
Bruttoausgaben	2 567	241	-	-	2 326	1 644	682
Staat	1 833	241	-	-	1 591	973	618
Gemeinden/Gv.	730	-	-	-	730	667	63
Zweckverbände	4	-	-	-	4	4	-
./. Zahlungen von gleicher Ebene	104	-	-	-	73	69	4
Staat	22	-	-	-	9	9	-
Gemeinden/Gv.	27	-	-	-	27	27	0
Zweckverbände	0	-	-	-	0	0	-
Bereinigte Ausgaben	2 463	241	-	-	2 253	1 575	678
Staat	1 810	241	-	-	1 582	964	618
Gemeinden/Gv.	703	-	-	-	703	640	63
Zweckverbände	4	-	-	-	4	4	-
Laufende Rechnung	1 881	173	-	-	1 739	1 460	279
Staat	1 261	173	-	-	1 101	879	222
Gemeinden/Gv.	670	-	-	-	670	610	60
Zweckverbände	4	-	-	-	4	4	-
Kapitalrechnung	582	69	-	-	514	114	399
Staat	550	69	-	-	481	85	396
Gemeinden/Gv.	33	-	-	-	33	30	3
Zweckverbände	0	-	-	-	0	0	-
./. Zahlungen von anderer Ebene	-	-	-	-	31	25	6
Staat	0	-	-	-	13	13	-
Gemeinden/Gv.	52	-	-	-	52	42	10
Zweckverbände	3	-	-	-	3	3	-
Nettoausgaben	2 463	241	-	-	2 222	1 550	672
Staat	1 810	241	-	-	1 569	951	618
Gemeinden/Gv.	652	-	-	-	652	598	54
Zweckverbände	1	-	-	-	1	1	-
Unmittelbare Einnahmen	448	0	-	-	448	386	62
Staat	132	0	-	-	132	97	34
Gemeinden/Gv.	315	-	-	-	315	287	28
Zweckverbände	1	-	-	-	1	1	-
Darunter Gebühren, Entgelte	348	0	-	-	348	312	36
Staat	98	0	-	-	98	77	21
Gemeinden/Gv.	250	-	-	-	250	234	15
Zweckverbände	0	-	-	-	0	0	-

1) Einschl. Berlin-Ost.

**2 Ausgaben und Einnahmen der öffentlichen Haushalte für soziale Sicherung und für Gesundheit, Sport, Erholung 1997**  
**2.1 Nach Körperschaftsgruppen**  
**Mill. DM**

Art der Ausgaben / Einnahmen	Insgesamt	Bund	Sondervermögen des Bundes	Sozialversicherung	Länder		
					Zusammen	Früheres Bundesgebiet 1)	Neue Länder
<b>4006 Sonstiges</b>							
Personalausgaben	2	-	-	-	2	0	2
Staat	2	-	-	-	2	0	2
Gemeinden/Gv.	-	-	-	-	-	-	-
Zweckverbände	-	-	-	-	-	-	-
Unterhaltung von unbewegl. Vermögen	-	-	-	-	-	-	-
Staat	-	-	-	-	-	-	-
Gemeinden/Gv.	-	-	-	-	-	-	-
Zweckverbände	-	-	-	-	-	-	-
Bewirtschaftung der Grundstücke	0	-	-	-	0	-	0
Staat	0	-	-	-	0	-	0
Gemeinden/Gv.	-	-	-	-	-	-	-
Zweckverbände	-	-	-	-	-	-	-
Übriger laufender Sachaufwand	2	1	-	-	1	1	1
Staat	2	1	-	-	1	1	1
Gemeinden/Gv.	-	-	-	-	-	-	-
Zweckverbände	-	-	-	-	-	-	-
Baumaßnahmen	12	-	-	-	12	-	12
Staat	12	-	-	-	12	-	12
Gemeinden/Gv.	-	-	-	-	-	-	-
Zweckverbände	-	-	-	-	-	-	-
Erwerb von unbeweglichem Sachvermögen	-	-	-	-	-	-	-
Staat	-	-	-	-	-	-	-
Gemeinden/Gv.	-	-	-	-	-	-	-
Zweckverbände	-	-	-	-	-	-	-
Erwerb von beweglichem Sachvermögen	-	-	-	-	-	-	-
Staat	-	-	-	-	-	-	-
Gemeinden/Gv.	-	-	-	-	-	-	-
Zweckverbände	-	-	-	-	-	-	-
Erwerb von Beteiligungen	-	-	-	-	-	-	-
Staat	-	-	-	-	-	-	-
Gemeinden/Gv.	-	-	-	-	-	-	-
Zweckverbände	-	-	-	-	-	-	-
Zahlungen an and. Bereiche u. übr. Welt	12	7	-	-	5	1	4
Staat	12	7	-	-	5	1	4
Gemeinden/Gv.	-	-	-	-	-	-	-
Zweckverbände	-	-	-	-	-	-	-
Unmittelbare Ausgaben	28	8	-	-	20	2	18
Staat	28	8	-	-	20	2	18
Gemeinden/Gv.	-	-	-	-	-	-	-
Zweckverbände	-	-	-	-	-	-	-
Zahlungen an öffentlichen Bereich	-	-	-	-	-	-	-
Staat	-	-	-	-	-	-	-
Gemeinden/Gv.	-	-	-	-	-	-	-
Zweckverbände	-	-	-	-	-	-	-
Bruttoausgaben	28	8	-	-	20	2	18
Staat	28	8	-	-	20	2	18
Gemeinden/Gv.	-	-	-	-	-	-	-
Zweckverbände	-	-	-	-	-	-	-
./. Zahlungen von gleicher Ebene	0	-	-	-	-	-	-
Staat	0	-	-	-	-	-	-
Gemeinden/Gv.	-	-	-	-	-	-	-
Zweckverbände	-	-	-	-	-	-	-
Bereinigte Ausgaben	28	8	-	-	20	2	18
Staat	28	8	-	-	20	2	18
Gemeinden/Gv.	-	-	-	-	-	-	-
Zweckverbände	-	-	-	-	-	-	-
Laufende Rechnung	9	1	-	-	8	2	6
Staat	9	1	-	-	8	2	6
Gemeinden/Gv.	-	-	-	-	-	-	-
Zweckverbände	-	-	-	-	-	-	-
Kapitalrechnung	19	7	-	-	12	-	12
Staat	19	7	-	-	12	-	12
Gemeinden/Gv.	-	-	-	-	-	-	-
Zweckverbände	-	-	-	-	-	-	-
./. Zahlungen von anderer Ebene	-	-	-	-	0	0	-
Staat	-	-	-	-	0	0	-
Gemeinden/Gv.	-	-	-	-	-	-	-
Zweckverbände	-	-	-	-	-	-	-
Nettoausgaben	28	8	-	-	20	2	18
Staat	28	8	-	-	20	2	18
Gemeinden/Gv.	-	-	-	-	-	-	-
Zweckverbände	-	-	-	-	-	-	-
Unmittelbare Einnahmen	2	-	-	-	2	0	2
Staat	2	-	-	-	2	0	2
Gemeinden/Gv.	-	-	-	-	-	-	-
Zweckverbände	-	-	-	-	-	-	-
Darunter Gebühren, Entgelte	0	-	-	-	0	0	-
Staat	0	-	-	-	0	0	-
Gemeinden/Gv.	-	-	-	-	-	-	-
Zweckverbände	-	-	-	-	-	-	-

1) Einschl. Berlin-Ost.

**2 Ausgaben und Einnahmen der öffentlichen Haushalte für soziale Sicherung und für Gesundheit, Sport, Erholung 1997**  
**2.1 Nach Körperschaftsgruppen**  
**Mill. DM**

Art der Ausgaben / Einnahmen	Insgesamt	Bund	Sondervermögen des Bundes	Sozialversicherung	Länder		
					Zusammen	Früheres Bundesgebiet 1)	Neue Länder
<b>4007 Sport und Erholung</b>							
Personalausgaben	3 635	-	-	-	3 635	2 982	653
Staat	382	-	-	-	382	382	-
Gemeinden/Gv.	3 230	-	-	-	3 230	2 579	651
Zweckverbände	23	-	-	-	23	21	2
Unterhaltung von unbewegl. Vermögen	938	-	-	-	938	805	133
Staat	103	-	-	-	103	103	0
Gemeinden/Gv.	828	-	-	-	828	696	132
Zweckverbände	6	-	-	-	6	6	0
Bewirtschaftung der Grundstücke	1 020	-	-	-	1 020	841	179
Staat	95	-	-	-	95	94	1
Gemeinden/Gv.	916	-	-	-	916	738	178
Zweckverbände	9	-	-	-	9	8	1
Übriger laufender Sachaufwand	1 052	-	-	-	1 052	884	169
Staat	161	-	-	-	161	132	28
Gemeinden/Gv.	878	-	-	-	878	738	140
Zweckverbände	14	-	-	-	14	13	1
Baumaßnahmen	2 048	-	-	-	2 048	1 276	772
Staat	70	-	-	-	70	70	-
Gemeinden/Gv.	1 945	-	-	-	1 945	1 179	767
Zweckverbände	33	-	-	-	33	27	5
Erwerb von unbeweglichem Sachvermögen	112	-	-	-	112	99	14
Staat	13	-	-	-	13	13	-
Gemeinden/Gv.	97	-	-	-	97	84	14
Zweckverbände	1	-	-	-	1	1	-
Erwerb von beweglichem Sachvermögen	152	-	-	-	152	120	33
Staat	8	-	-	-	8	8	-
Gemeinden/Gv.	143	-	-	-	143	111	32
Zweckverbände	1	-	-	-	1	1	0
Erwerb von Beteiligungen	65	-	-	-	65	65	0
Staat	-	-	-	-	-	-	-
Gemeinden/Gv.	65	-	-	-	65	65	0
Zweckverbände	0	-	-	-	0	0	-
Zahlungen an and. Bereiche u. übr. Welt	2 221	147	-	-	2 075	1 814	261
Staat	1 026	147	-	-	880	747	133
Gemeinden/Gv.	1 179	-	-	-	1 179	1 050	128
Zweckverbände	17	-	-	-	17	17	-
Unmittelbare Ausgaben	11 244	147	-	-	11 098	8 884	2 213
Staat	1 859	147	-	-	1 712	1 550	162
Gemeinden/Gv.	9 281	-	-	-	9 281	7 240	2 042
Zweckverbände	104	-	-	-	104	94	9
Zahlungen an öffentlichen Bereich	452	67	-	-	385	268	117
Staat	295	67	-	-	228	145	83
Gemeinden/Gv.	148	-	-	-	148	115	33
Zweckverbände	9	-	-	-	9	9	0
Bruttoausgaben	11 696	214	-	-	11 482	9 153	2 330
Staat	2 154	214	-	-	1 940	1 695	245
Gemeinden/Gv.	9 430	-	-	-	9 430	7 355	2 075
Zweckverbände	113	-	-	-	113	103	10
./. Zahlungen von gleicher Ebene	1 107	-	-	-	729	379	349
Staat	50	-	-	-	0	0	-
Gemeinden/Gv.	119	-	-	-	119	71	48
Zweckverbände	3	-	-	-	3	2	0
Bereinigte Ausgaben	10 589	214	-	-	10 754	8 774	1 980
Staat	2 104	214	-	-	1 940	1 695	245
Gemeinden/Gv.	9 310	-	-	-	9 310	7 284	2 027
Zweckverbände	110	-	-	-	110	101	9
Laufende Rechnung	7 867	147	-	-	8 003	6 707	1 296
Staat	1 371	147	-	-	1 233	1 119	114
Gemeinden/Gv.	6 772	-	-	-	6 772	5 585	1 187
Zweckverbände	62	-	-	-	62	58	4
Kapitalrechnung	2 722	67	-	-	2 751	2 066	685
Staat	733	67	-	-	707	576	131
Gemeinden/Gv.	2 538	-	-	-	2 538	1 698	840
Zweckverbände	48	-	-	-	48	43	5
./. Zahlungen von anderer Ebene	-	-	-	-	378	99	279
Staat	0	-	-	-	50	21	28
Gemeinden/Gv.	878	-	-	-	878	330	548
Zweckverbände	57	-	-	-	57	53	5
Nettoausgaben	10 589	214	-	-	10 376	8 675	1 701
Staat	2 104	214	-	-	1 891	1 673	217
Gemeinden/Gv.	8 432	-	-	-	8 432	6 953	1 479
Zweckverbände	53	-	-	-	53	48	5
Unmittelbare Einnahmen	1 796	-	-	-	1 796	1 528	268
Staat	119	-	-	-	119	115	5
Gemeinden/Gv.	1 638	-	-	-	1 638	1 379	259
Zweckverbände	38	-	-	-	38	34	4
Darunter Gebühren, Entgelte	740	-	-	-	740	626	114
Staat	23	-	-	-	23	23	0
Gemeinden/Gv.	698	-	-	-	698	586	113
Zweckverbände	19	-	-	-	19	17	2

1) Einschl. Berlin-Ost.

**2 Ausgaben und Einnahmen der öffentlichen Haushalte für soziale Sicherung und für Gesundheit, Sport, Erholung 1997**  
**2.1 Nach Körperschaftsgruppen**  
**Mill. DM**

Art der Ausgaben / Einnahmen	Insgesamt	Bund	Sonderver- mögen des Bundes	Sozialver- sicherung	Länder		
					Zusammen	Früheres Bundes- gebiet 1)	Neue Länder
4008 Park- und Gartenanlagen							
Personalausgaben	2 006	-	-	-	2 006	1 667	339
Staat	286	-	-	-	286	286	-
Gemeinden/Gv.	1 720	-	-	-	1 720	1 381	339
Zweckverbände	0	-	-	-	0	0	-
Unterhaltung von unbewegl. Vermögen	435	-	-	-	435	358	77
Staat	76	-	-	-	76	76	-
Gemeinden/Gv.	359	-	-	-	359	282	77
Zweckverbände	0	-	-	-	0	0	0
Bewirtschaftung der Grundstücke	129	-	-	-	129	113	16
Staat	43	-	-	-	43	43	-
Gemeinden/Gv.	86	-	-	-	86	70	16
Zweckverbände	0	-	-	-	0	0	-
Übriger laufender Sachaufwand	345	-	-	-	345	293	52
Staat	23	-	-	-	23	23	-
Gemeinden/Gv.	322	-	-	-	322	270	52
Zweckverbände	0	-	-	-	0	0	0
Baumaßnahmen	331	-	-	-	331	217	114
Staat	44	-	-	-	44	44	-
Gemeinden/Gv.	287	-	-	-	287	173	114
Zweckverbände	0	-	-	-	0	0	0
Erwerb von unbeweglichem Sachvermögen	33	-	-	-	33	32	1
Staat	11	-	-	-	11	11	-
Gemeinden/Gv.	22	-	-	-	22	21	1
Zweckverbände	-	-	-	-	-	-	-
Erwerb von beweglichem Sachvermögen	76	-	-	-	76	64	13
Staat	7	-	-	-	7	7	-
Gemeinden/Gv.	69	-	-	-	69	57	13
Zweckverbände	-	-	-	-	-	-	-
Erwerb von Beteiligungen	2	-	-	-	2	2	-
Staat	-	-	-	-	-	-	-
Gemeinden/Gv.	2	-	-	-	2	2	-
Zweckverbände	-	-	-	-	-	-	-
Zahlungen an and. Bereiche u. übr. Welt	122	-	-	-	122	118	5
Staat	18	-	-	-	18	18	-
Gemeinden/Gv.	104	-	-	-	104	99	5
Zweckverbände	-	-	-	-	-	-	-
Unmittelbare Ausgaben	3 480	-	-	-	3 480	2 863	617
Staat	507	-	-	-	507	507	-
Gemeinden/Gv.	2 972	-	-	-	2 972	2 355	617
Zweckverbände	1	-	-	-	1	0	0
Zahlungen an öffentlichen Bereich	19	-	-	-	19	14	5
Staat	0	-	-	-	0	0	-
Gemeinden/Gv.	19	-	-	-	19	14	5
Zweckverbände	0	-	-	-	0	0	-
Bruttoausgaben	3 499	-	-	-	3 499	2 877	622
Staat	507	-	-	-	507	507	-
Gemeinden/Gv.	2 991	-	-	-	2 991	2 369	622
Zweckverbände	1	-	-	-	1	0	0
./. Zahlungen von gleicher Ebene	343	-	-	-	143	79	65
Staat	0	-	-	-	0	0	-
Gemeinden/Gv.	12	-	-	-	12	9	3
Zweckverbände	0	-	-	-	0	-	0
Bereinigte Ausgaben	3 156	-	-	-	3 356	2 798	558
Staat	507	-	-	-	507	507	-
Gemeinden/Gv.	2 979	-	-	-	2 979	2 360	619
Zweckverbände	1	-	-	-	1	0	0
Laufende Rechnung	2 775	-	-	-	2 973	2 485	488
Staat	442	-	-	-	442	442	-
Gemeinden/Gv.	2 538	-	-	-	2 538	2 046	492
Zweckverbände	1	-	-	-	1	0	0
Kapitalrechnung	381	-	-	-	383	313	70
Staat	65	-	-	-	65	65	-
Gemeinden/Gv.	441	-	-	-	441	314	127
Zweckverbände	0	-	-	-	0	0	0
./. Zahlungen von anderer Ebene	-	-	-	-	200	54	146
Staat	-	-	-	-	0	0	-
Gemeinden/Gv.	331	-	-	-	331	123	208
Zweckverbände	0	-	-	-	0	0	-
Nettoausgaben	3 156	-	-	-	3 156	2 744	412
Staat	507	-	-	-	507	507	-
Gemeinden/Gv.	2 648	-	-	-	2 648	2 237	411
Zweckverbände	0	-	-	-	0	0	0
Unmittelbare Einnahmen	240	-	-	-	240	215	25
Staat	39	-	-	-	39	39	-
Gemeinden/Gv.	201	-	-	-	201	176	25
Zweckverbände	0	-	-	-	0	0	0
Darunter Gebühren, Entgelte	42	-	-	-	42	39	4
Staat	3	-	-	-	3	3	-
Gemeinden/Gv.	39	-	-	-	39	36	4
Zweckverbände	0	-	-	-	0	0	-

1) Einschl. Berlin-Ost.

# 2 Ausgaben und Einnahmen der öffentlichen Haushalte für soziale Sicherung und für Gesundheit, Sport, Erholung 1997

2.1 Nach Körperschaftsgruppen  
Mill. DM

Art der Ausgaben / Einnahmen	Insgesamt	Bund	Sonderver- mögen des Bundes	Sozialver- sicherung	Länder		
					Zusammen	Früheres Bundes- gebiet 1)	Neue Länder
<b>4009 Bediensteten</b>							
Personalausgaben	739	-	-	-	739	625	114
Staat	3	-	-	-	3	3	-
Gemeinden/Gv.	726	-	-	-	726	612	113
Zweckverbände	10	-	-	-	10	10	0
Unterhaltung von unbewegl. Vermögen	161	-	-	-	161	145	16
Staat	0	-	-	-	0	0	-
Gemeinden/Gv.	158	-	-	-	158	142	16
Zweckverbände	2	-	-	-	2	2	0
Bewirtschaftung der Grundstücke	390	-	-	-	390	326	64
Staat	2	-	-	-	2	2	-
Gemeinden/Gv.	381	-	-	-	381	318	63
Zweckverbände	6	-	-	-	6	6	0
Übriger laufender Sachaufwand	316	-	-	-	316	274	42
Staat	1	-	-	-	1	1	-
Gemeinden/Gv.	311	-	-	-	311	269	42
Zweckverbände	5	-	-	-	5	5	0
Baumaßnahmen	539	-	-	-	539	361	178
Staat	4	-	-	-	4	4	-
Gemeinden/Gv.	525	-	-	-	525	347	178
Zweckverbände	10	-	-	-	10	10	0
Erwerb von unbeweglichem Sachvermögen	4	-	-	-	4	3	1
Staat	-	-	-	-	-	-	-
Gemeinden/Gv.	4	-	-	-	4	3	1
Zweckverbände	0	-	-	-	0	0	-
Erwerb von beweglichem Sachvermögen	18	-	-	-	18	14	4
Staat	-	-	-	-	-	-	-
Gemeinden/Gv.	18	-	-	-	18	14	4
Zweckverbände	0	-	-	-	0	0	-
Erwerb von Beteiligungen	59	-	-	-	59	59	0
Staat	-	-	-	-	-	-	-
Gemeinden/Gv.	59	-	-	-	59	59	0
Zweckverbände	0	-	-	-	0	0	-
Zahlungen an and. Bereiche u. Übr. Welt	334	-	-	-	334	299	35
Staat	110	-	-	-	110	110	-
Gemeinden/Gv.	224	-	-	-	224	189	35
Zweckverbände	0	-	-	-	0	0	-
Unmittelbare Ausgaben	2 559	-	-	-	2 559	2 107	452
Staat	120	-	-	-	120	120	-
Gemeinden/Gv.	2 405	-	-	-	2 405	1 953	452
Zweckverbände	34	-	-	-	34	34	1
Zahlungen an öffentlichen Bereich	53	-	-	-	53	50	3
Staat	0	-	-	-	0	0	-
Gemeinden/Gv.	51	-	-	-	51	48	3
Zweckverbände	2	-	-	-	2	2	-
Bruttoausgaben	2 612	-	-	-	2 612	2 157	455
Staat	120	-	-	-	120	120	-
Gemeinden/Gv.	2 456	-	-	-	2 456	2 002	454
Zweckverbände	36	-	-	-	36	35	1
./. Zahlungen von gleicher Ebene	214	-	-	-	200	96	105
Staat	-	-	-	-	-	-	-
Gemeinden/Gv.	31	-	-	-	31	21	10
Zweckverbände	1	-	-	-	1	1	-
Bereinigte Ausgaben	2 398	-	-	-	2 412	2 061	350
Staat	120	-	-	-	120	120	-
Gemeinden/Gv.	2 425	-	-	-	2 425	1 980	444
Zweckverbände	35	-	-	-	35	34	1
Laufende Rechnung	1 882	-	-	-	1 888	1 646	242
Staat	115	-	-	-	115	115	-
Gemeinden/Gv.	1 769	-	-	-	1 769	1 527	242
Zweckverbände	24	-	-	-	24	23	1
Kapitalrechnung	516	-	-	-	523	415	108
Staat	5	-	-	-	5	5	-
Gemeinden/Gv.	655	-	-	-	655	453	202
Zweckverbände	11	-	-	-	11	11	0
./. Zahlungen von anderer Ebene	-	-	-	-	13	5	9
Staat	-	-	-	-	-	-	-
Gemeinden/Gv.	160	-	-	-	160	57	103
Zweckverbände	22	-	-	-	22	22	0
Nettoausgaben	2 398	-	-	-	2 398	2 056	342
Staat	120	-	-	-	120	120	-
Gemeinden/Gv.	2 265	-	-	-	2 265	1 924	341
Zweckverbände	13	-	-	-	13	13	0
Unmittelbare Einnahmen	856	-	-	-	856	744	112
Staat	2	-	-	-	2	2	-
Gemeinden/Gv.	839	-	-	-	839	728	111
Zweckverbände	14	-	-	-	14	14	0
Darunter Gebühren, Entgelte	489	-	-	-	489	423	66
Staat	1	-	-	-	1	1	-
Gemeinden/Gv.	480	-	-	-	480	414	66
Zweckverbände	9	-	-	-	9	8	0

1) Einschl. Berlin-Ost.



## 2 Ausgaben und Einnahmen der öffentlichen Haushalte für soziale Sicherung und für Gesundheit, Sport, Erholung 1997

2.1 Nach Körperschaftsgruppen  
Mill. DM

Art der Ausgaben / Einnahmen	Insgesamt	Bund	Sonderver- mögen des Bundes	Sozialver- sicherung	Länder		
					Zusammen	Früheres Bundes- gebiet 1)	Neue Länder
<b>4010 Sportstätten</b>							
Personalausgaben	609	-	-	-	609	506	103
Staat	93	-	-	-	93	93	-
Gemeinden/Gv.	515	-	-	-	515	413	103
Zweckverbände	0	-	-	-	0	0	0
Unterhaltung von unbewegl. Vermögen	299	-	-	-	299	267	32
Staat	27	-	-	-	27	27	-
Gemeinden/Gv.	272	-	-	-	272	240	32
Zweckverbände	0	-	-	-	0	0	0
Bewirtschaftung der Grundstücke	465	-	-	-	465	378	87
Staat	49	-	-	-	49	49	-
Gemeinden/Gv.	415	-	-	-	415	328	87
Zweckverbände	1	-	-	-	1	1	0
Übriger laufender Sachaufwand	163	-	-	-	163	135	28
Staat	12	-	-	-	12	12	-
Gemeinden/Gv.	151	-	-	-	151	123	28
Zweckverbände	0	-	-	-	0	0	0
Baumaßnahmen	997	-	-	-	997	592	405
Staat	21	-	-	-	21	21	-
Gemeinden/Gv.	974	-	-	-	974	570	403
Zweckverbände	2	-	-	-	2	0	2
Erwerb von unbeweglichem Sachvermögen	51	-	-	-	51	42	9
Staat	3	-	-	-	3	3	-
Gemeinden/Gv.	48	-	-	-	48	39	9
Zweckverbände	0	-	-	-	0	0	-
Erwerb von beweglichem Sachvermögen	47	-	-	-	47	36	11
Staat	1	-	-	-	1	1	-
Gemeinden/Gv.	46	-	-	-	46	34	11
Zweckverbände	0	-	-	-	0	0	-
Erwerb von Beteiligungen	1	-	-	-	1	1	0
Staat	-	-	-	-	-	-	-
Gemeinden/Gv.	1	-	-	-	1	1	0
Zweckverbände	-	-	-	-	-	-	-
Zahlungen an and. Bereiche u. übr. Welt	383	-	-	-	383	337	46
Staat	353	-	-	-	353	321	32
Gemeinden/Gv.	30	-	-	-	30	16	14
Zweckverbände	-	-	-	-	-	-	-
Unmittelbare Ausgaben	3 014	-	-	-	3 014	2 293	721
Staat	559	-	-	-	559	527	32
Gemeinden/Gv.	2 451	-	-	-	2 451	1 765	687
Zweckverbände	4	-	-	-	4	2	2
Zahlungen an öffentlichen Bereich	278	66	-	-	212	144	69
Staat	255	66	-	-	190	131	59
Gemeinden/Gv.	22	-	-	-	22	12	10
Zweckverbände	0	-	-	-	0	0	0
Bruttoausgaben	3 292	66	-	-	3 226	2 437	789
Staat	814	66	-	-	749	658	91
Gemeinden/Gv.	2 474	-	-	-	2 474	1 777	696
Zweckverbände	4	-	-	-	4	2	2
./. Zahlungen von gleicher Ebene	368	-	-	-	269	130	138
Staat	49	-	-	-	0	0	-
Gemeinden/Gv.	69	-	-	-	69	36	33
Zweckverbände	1	-	-	-	1	1	0
Bereinigte Ausgaben	2 923	66	-	-	2 957	2 306	651
Staat	766	66	-	-	749	658	91
Gemeinden/Gv.	2 405	-	-	-	2 405	1 741	663
Zweckverbände	3	-	-	-	3	1	2
Laufende Rechnung	1 503	-	-	-	1 533	1 281	252
Staat	178	-	-	-	186	186	-
Gemeinden/Gv.	1 356	-	-	-	1 356	1 102	254
Zweckverbände	1	-	-	-	1	1	0
Kapitalrechnung	1 421	66	-	-	1 425	1 025	399
Staat	588	66	-	-	563	472	91
Gemeinden/Gv.	1 049	-	-	-	1 049	640	409
Zweckverbände	2	-	-	-	2	0	2
./. Zahlungen von anderer Ebene	-	-	-	-	100	30	70
Staat	-	-	-	-	49	21	28
Gemeinden/Gv.	248	-	-	-	248	103	146
Zweckverbände	1	-	-	-	1	1	1
Nettoausgaben	2 923	66	-	-	2 858	2 276	581
Staat	766	66	-	-	700	637	63
Gemeinden/Gv.	2 157	-	-	-	2 157	1 639	518
Zweckverbände	1	-	-	-	1	0	1
Unmittelbare Einnahmen	419	-	-	-	419	345	73
Staat	58	-	-	-	58	58	0
Gemeinden/Gv.	360	-	-	-	360	287	73
Zweckverbände	1	-	-	-	1	0	0
Darunter Gebühren, Entgelte	133	-	-	-	133	114	18
Staat	19	-	-	-	19	19	-
Gemeinden/Gv.	113	-	-	-	113	95	18
Zweckverbände	0	-	-	-	0	0	0

1) Einschl. Berlin-Ost.

## 2 Ausgaben und Einnahmen der öffentlichen Haushalte für soziale Sicherung und für Gesundheit, Sport, Erholung 1997

2.1 Nach Körperschaftsgruppen  
Mill. DM

Art der Ausgaben / Einnahmen	Insgesamt	Bund	Sondervermögen des Bundes	Sozialversicherung	Länder		
					Zusammen	Früheres Bundesgebiet 1)	Neue Länder
<b>4011 Förderung des Sports</b>							
Personalausgaben	132	-	-	-	132	91	40
Staat	-	-	-	-	-	-	-
Gemeinden/Gv.	132	-	-	-	132	91	40
Zweckverbände	-	-	-	-	-	-	-
Unterhaltung von unbewegl. Vermögen	3	-	-	-	3	2	1
Staat	0	-	-	-	0	-	0
Gemeinden/Gv.	3	-	-	-	3	2	1
Zweckverbände	-	-	-	-	-	-	-
Bewirtschaftung der Grundstücke	6	-	-	-	6	3	3
Staat	1	-	-	-	1	-	1
Gemeinden/Gv.	5	-	-	-	5	3	2
Zweckverbände	-	-	-	-	-	-	-
Übriger laufender Sachaufwand	172	-	-	-	172	137	35
Staat	123	-	-	-	123	95	28
Gemeinden/Gv.	49	-	-	-	49	42	7
Zweckverbände	0	-	-	-	0	0	-
Baumaßnahmen	19	-	-	-	19	7	11
Staat	-	-	-	-	-	-	-
Gemeinden/Gv.	19	-	-	-	19	7	11
Zweckverbände	-	-	-	-	-	-	-
Erwerb von unbeweglichem Sachvermögen	0	-	-	-	0	0	0
Staat	-	-	-	-	-	-	-
Gemeinden/Gv.	0	-	-	-	0	0	0
Zweckverbände	-	-	-	-	-	-	-
Erwerb von beweglichem Sachvermögen	2	-	-	-	2	1	1
Staat	0	-	-	-	0	0	-
Gemeinden/Gv.	2	-	-	-	2	1	1
Zweckverbände	-	-	-	-	-	-	-
Erwerb von Beteiligungen	0	-	-	-	0	0	-
Staat	-	-	-	-	-	-	-
Gemeinden/Gv.	0	-	-	-	0	0	-
Zweckverbände	-	-	-	-	-	-	-
Zahlungen an end. Bereiche u. Übr. Welt	1 307	147	-	-	1 160	991	170
Staat	530	147	-	-	383	282	101
Gemeinden/Gv.	777	-	-	-	777	708	68
Zweckverbände	0	-	-	-	0	0	-
Unmittelbare Ausgaben	1 640	147	-	-	1 494	1 232	261
Staat	653	147	-	-	507	377	130
Gemeinden/Gv.	987	-	-	-	987	855	131
Zweckverbände	0	-	-	-	0	0	-
Zahlungen an öffentlichen Bereich	63	2	-	-	61	23	38
Staat	27	2	-	-	26	2	24
Gemeinden/Gv.	35	-	-	-	35	22	14
Zweckverbände	-	-	-	-	-	-	-
Bruttoausgaben	1 703	148	-	-	1 555	1 256	299
Staat	681	148	-	-	533	378	154
Gemeinden/Gv.	1 022	-	-	-	1 022	877	145
Zweckverbände	0	-	-	-	0	0	-
./. Zahlungen von gleicher Ebene	31	-	-	-	15	7	8
Staat	-	-	-	-	-	-	-
Gemeinden/Gv.	3	-	-	-	3	2	0
Zweckverbände	-	-	-	-	-	-	-
Bereinigte Ausgaben	1 672	148	-	-	1 539	1 248	291
Staat	681	148	-	-	533	378	154
Gemeinden/Gv.	1 019	-	-	-	1 019	875	145
Zweckverbände	0	-	-	-	0	0	-
Laufende Rechnung	1 436	147	-	-	1 295	1 070	225
Staat	627	147	-	-	481	367	114
Gemeinden/Gv.	817	-	-	-	817	705	112
Zweckverbände	0	-	-	-	0	0	-
Kapitalrechnung	236	2	-	-	244	178	66
Staat	53	2	-	-	52	12	40
Gemeinden/Gv.	202	-	-	-	202	170	32
Zweckverbände	-	-	-	-	-	-	-
./. Zahlungen von anderer Ebene	-	-	-	-	15	1	15
Staat	0	-	-	-	0	-	0
Gemeinden/Gv.	28	-	-	-	28	6	23
Zweckverbände	-	-	-	-	-	-	-
Nettoausgaben	1 672	148	-	-	1 524	1 248	276
Staat	681	148	-	-	533	378	154
Gemeinden/Gv.	991	-	-	-	991	869	122
Zweckverbände	0	-	-	-	0	0	-
Unmittelbare Einnahmen	105	-	-	-	105	88	17
Staat	18	-	-	-	18	13	5
Gemeinden/Gv.	87	-	-	-	87	75	12
Zweckverbände	0	-	-	-	0	0	-
Darunter Gebühren, Entgelte	12	-	-	-	12	5	7
Staat	0	-	-	-	0	-	0
Gemeinden/Gv.	12	-	-	-	12	5	7
Zweckverbände	-	-	-	-	-	-	-

1) Einschl. Berlin-Ost.

## 2 Ausgaben und Einnahmen der öffentlichen Haushalte für soziale Sicherung und für Gesundheit, Sport, Erholung 1997

2.1 Nach Körperschaftsgruppen  
Mill. DM

Art der Ausgaben / Einnahmen	Insgesamt	Bund	Sondervermögen des Bundes	Sozialversicherung	Länder		
					Zusammen	Früheres Bundesgebiet 1)	Neue Länder
<b>4012 Sonstiges</b>							
Personalausgaben	149	-	-	-	149	92	57
Staat	0	-	-	-	0	0	-
Gemeinden/Gv.	137	-	-	-	137	82	55
Zweckverbände	12	-	-	-	12	10	2
Unterhaltung von unbewegl. Vermögen	40	-	-	-	40	34	7
Staat	1	-	-	-	1	1	-
Gemeinden/Gv.	37	-	-	-	37	30	7
Zweckverbände	3	-	-	-	3	3	0
Bewirtschaftung der Grundstücke	30	-	-	-	30	21	10
Staat	0	-	-	-	0	0	-
Gemeinden/Gv.	28	-	-	-	28	19	9
Zweckverbände	2	-	-	-	2	2	1
Übriger laufender Sachaufwand	56	-	-	-	56	44	12
Staat	2	-	-	-	2	2	0
Gemeinden/Gv.	46	-	-	-	46	34	11
Zweckverbände	9	-	-	-	9	8	1
Baumaßnahmen	162	-	-	-	162	99	64
Staat	1	-	-	-	1	1	-
Gemeinden/Gv.	141	-	-	-	141	81	60
Zweckverbände	20	-	-	-	20	17	3
Erwerb von unbeweglichem Sachvermögen	24	-	-	-	24	22	2
Staat	-	-	-	-	-	-	-
Gemeinden/Gv.	23	-	-	-	23	20	2
Zweckverbände	1	-	-	-	1	1	-
Erwerb von beweglichem Sachvermögen	9	-	-	-	9	5	4
Staat	0	-	-	-	0	0	-
Gemeinden/Gv.	8	-	-	-	8	4	4
Zweckverbände	1	-	-	-	1	1	0
Erwerb von Beteiligungen	3	-	-	-	3	3	0
Staat	-	-	-	-	-	-	-
Gemeinden/Gv.	3	-	-	-	3	3	0
Zweckverbände	-	-	-	-	-	-	-
Zahlungen an and. Bereiche u. übr. Welt	76	-	-	-	76	69	6
Staat	16	-	-	-	16	16	-
Gemeinden/Gv.	44	-	-	-	44	37	6
Zweckverbände	17	-	-	-	17	17	-
Unmittelbare Ausgaben	551	-	-	-	551	389	162
Staat	19	-	-	-	19	19	0
Gemeinden/Gv.	466	-	-	-	466	311	155
Zweckverbände	65	-	-	-	65	59	7
Zahlungen an öffentlichen Bereich	40	-	-	-	40	38	2
Staat	12	-	-	-	12	12	-
Gemeinden/Gv.	21	-	-	-	21	19	2
Zweckverbände	7	-	-	-	7	7	0
Bruttoausgaben	591	-	-	-	591	427	164
Staat	31	-	-	-	31	31	0
Gemeinden/Gv.	487	-	-	-	487	330	157
Zweckverbände	72	-	-	-	72	65	7
./. Zahlungen von gleicher Ebene	151	-	-	-	101	67	34
Staat	1	-	-	-	-	-	-
Gemeinden/Gv.	5	-	-	-	5	3	2
Zweckverbände	0	-	-	-	0	0	-
Bereinigte Ausgaben	440	-	-	-	490	360	130
Staat	31	-	-	-	31	31	0
Gemeinden/Gv.	483	-	-	-	483	327	155
Zweckverbände	72	-	-	-	72	65	7
Laufende Rechnung	271	-	-	-	314	226	88
Staat	9	-	-	-	9	9	0
Gemeinden/Gv.	292	-	-	-	292	205	87
Zweckverbände	37	-	-	-	37	34	3
Kapitalrechnung	169	-	-	-	176	134	41
Staat	21	-	-	-	22	22	-
Gemeinden/Gv.	191	-	-	-	191	122	69
Zweckverbände	35	-	-	-	35	31	3
./. Zahlungen von anderer Ebene	-	-	-	-	50	10	40
Staat	-	-	-	-	1	1	-
Gemeinden/Gv.	111	-	-	-	111	42	69
Zweckverbände	34	-	-	-	34	30	3
Nettoausgaben	440	-	-	-	440	350	90
Staat	31	-	-	-	31	31	0
Gemeinden/Gv.	371	-	-	-	371	285	86
Zweckverbände	38	-	-	-	38	35	3
Unmittelbare Einnahmen	176	-	-	-	176	136	41
Staat	3	-	-	-	3	3	-
Gemeinden/Gv.	151	-	-	-	151	114	37
Zweckverbände	23	-	-	-	23	19	4
Darunter Gebühren, Entgelte	64	-	-	-	64	45	19
Staat	-	-	-	-	-	-	-
Gemeinden/Gv.	54	-	-	-	54	36	18
Zweckverbände	10	-	-	-	10	8	1

1) Einschl. Berlin-Ost.

**2 Ausgaben und Einnahmen der öffentlichen Haushalte für soziale Sicherung und für Gesundheit, Sport, Erholung 1997**  
**2.1 Nach Körperschaftsgruppen**  
**Mill. DM**

Art der Ausgaben / Einnahmen	Insgesamt	Bund	Sonderver- mögen des Bundes	Sozialver- sicherung	Länder		
					Zusammen	Früheres Bundes- gebiet 1)	Neue Länder
4013 Reinhaltung von Luft, Wasser und Erde u. dgl.							
Personalausgaben	1 240	162	-	-	1 077	679	399
Staat	828	162	-	-	665	375	291
Gemeinden/Gv.	412	-	-	-	412	304	108
Zweckverbände	0	-	-	-	0	0	-
Unterhaltung von unbewegl. Vermögen	27	8	-	-	20	15	5
Staat	19	8	-	-	12	11	1
Gemeinden/Gv.	8	-	-	-	8	4	4
Zweckverbände	-	-	-	-	-	-	-
Bewirtschaftung der Grundstücke	37	9	-	-	28	17	11
Staat	33	9	-	-	24	14	10
Gemeinden/Gv.	4	-	-	-	4	3	1
Zweckverbände	-	-	-	-	-	-	-
Übriger laufender Sachaufwand	875	247	-	-	628	466	163
Staat	746	247	-	-	498	365	133
Gemeinden/Gv.	130	-	-	-	130	100	29
Zweckverbände	0	-	-	-	0	0	-
Baumaßnahmen	368	285	-	-	83	49	34
Staat	324	285	-	-	40	23	16
Gemeinden/Gv.	43	-	-	-	43	26	17
Zweckverbände	0	-	-	-	0	0	-
Erwerb von unbeweglichem Sachvermögen	2	-	-	-	2	2	0
Staat	1	-	-	-	1	1	0
Gemeinden/Gv.	1	-	-	-	1	1	0
Zweckverbände	-	-	-	-	-	-	-
Erwerb von beweglichem Sachvermögen	130	56	-	-	74	52	23
Staat	126	56	-	-	70	49	21
Gemeinden/Gv.	4	-	-	-	4	3	1
Zweckverbände	-	-	-	-	-	-	-
Erwerb von Beteiligungen	0	-	-	-	0	0	-
Staat	0	-	-	-	0	0	-
Gemeinden/Gv.	-	-	-	-	-	-	-
Zweckverbände	-	-	-	-	-	-	-
Zahlungen an and. Bereiche u. übr. Welt	3 011	75	2 369	-	567	272	295
Staat	2 970	75	2 369	-	526	237	289
Gemeinden/Gv.	41	-	-	-	41	35	6
Zweckverbände	-	-	-	-	-	-	-
Unmittelbare Ausgaben	5 692	841	2 369	-	2 481	1 553	929
Staat	5 048	841	2 369	-	1 838	1 076	762
Gemeinden/Gv.	643	-	-	-	643	476	167
Zweckverbände	0	-	-	-	0	0	-
Zahlungen an öffentlichen Bereich	379	9	-	-	369	74	295
Staat	374	9	-	-	364	71	293
Gemeinden/Gv.	5	-	-	-	5	3	2
Zweckverbände	-	-	-	-	-	-	-
Bruttoausgaben	6 070	850	2 369	-	2 851	1 627	1 224
Staat	5 421	850	2 369	-	2 202	1 147	1 055
Gemeinden/Gv.	649	-	-	-	649	480	169
Zweckverbände	0	-	-	-	0	0	-
./. Zahlungen von gleicher Ebene	190	-	-	-	88	66	20
Staat	92	-	-	-	9	7	-
Gemeinden/Gv.	2	-	-	-	2	1	1
Zweckverbände	-	-	-	-	-	-	-
Bereinigte Ausgaben	5 880	850	2 369	-	2 763	1 561	1 204
Staat	5 329	850	2 369	-	2 193	1 139	1 055
Gemeinden/Gv.	647	-	-	-	647	479	168
Zweckverbände	0	-	-	-	0	0	-
Laufende Rechnung	2 307	467	-	-	1 887	1 238	651
Staat	1 796	467	-	-	1 357	845	514
Gemeinden/Gv.	580	-	-	-	580	433	147
Zweckverbände	0	-	-	-	0	0	-
Kapitalrechnung	3 573	383	2 369	-	876	323	553
Staat	3 533	383	2 369	-	836	295	541
Gemeinden/Gv.	67	-	-	-	67	46	21
Zweckverbände	0	-	-	-	0	0	-
./. Zahlungen von anderer Ebene	-	1	21	-	80	16	65
Staat	1	1	21	-	62	11	52
Gemeinden/Gv.	95	-	-	-	95	62	33
Zweckverbände	0	-	-	-	0	0	-
Nettoausgaben	5 880	849	2 348	-	2 683	1 545	1 138
Staat	5 328	849	2 348	-	2 131	1 128	1 003
Gemeinden/Gv.	551	-	-	-	551	416	135
Zweckverbände	0	-	-	-	0	0	-
Unmittelbare Einnahmen	3 766	395	2 951	-	419	281	139
Staat	3 701	395	2 951	-	354	230	125
Gemeinden/Gv.	65	-	-	-	65	51	14
Zweckverbände	0	-	-	-	0	0	-
Darunter Gebühren, Entgelte	588	368	-	-	219	159	61
Staat	555	368	-	-	187	135	52
Gemeinden/Gv.	33	-	-	-	33	24	9
Zweckverbände	0	-	-	-	0	0	-

1) Einschl. Berlin-Ost.

**2 Ausgaben und Einnahmen der öffentlichen Haushalte für soziale Sicherung und für Gesundheit, Sport, Erholung 1997**  
**2.1 Nach Körperschaftsgruppen**  
**Mill. DM**

Art der Ausgaben / Einnahmen	Insgesamt	Bund	Sondervermögen des Bundes	Sozialversicherung	Länder		
					Zusammen	Früheres Bundesgebiet 1)	Neue Länder
nachrichtlich : 2018 Hochschulkliniken							
Personalausgaben	12 613	-	-	-	12 613	10 815	1 798
Staat	12 613	-	-	-	12 613	10 815	1 798
Gemeinden/Gv.	-	-	-	-	-	-	-
Zweckverbände	-	-	-	-	-	-	-
Unterhaltung von unbewegl. Vermögen	-	-	-	-	-	-	-
Staat	-	-	-	-	-	-	-
Gemeinden/Gv.	-	-	-	-	-	-	-
Zweckverbände	-	-	-	-	-	-	-
Bewirtschaftung der Grundstücke	-	-	-	-	-	-	-
Staat	-	-	-	-	-	-	-
Gemeinden/Gv.	-	-	-	-	-	-	-
Zweckverbände	-	-	-	-	-	-	-
Übriger laufender Sachaufwand	8 431	-	-	-	8 431	7 309	1 121
Staat	8 431	-	-	-	8 431	7 309	1 121
Gemeinden/Gv.	-	-	-	-	-	-	-
Zweckverbände	-	-	-	-	-	-	-
Baumaßnahmen	1 262	-	-	-	1 262	961	300
Staat	1 262	-	-	-	1 262	961	300
Gemeinden/Gv.	-	-	-	-	-	-	-
Zweckverbände	-	-	-	-	-	-	-
Erwerb von unbeweglichem Sachvermögen	27	-	-	-	27	9	18
Staat	27	-	-	-	27	9	18
Gemeinden/Gv.	-	-	-	-	-	-	-
Zweckverbände	-	-	-	-	-	-	-
Erwerb von beweglichem Sachvermögen	935	-	-	-	935	797	138
Staat	935	-	-	-	935	797	138
Gemeinden/Gv.	-	-	-	-	-	-	-
Zweckverbände	-	-	-	-	-	-	-
Erwerb von Beteiligungen	25	-	-	-	25	21	4
Staat	25	-	-	-	25	21	4
Gemeinden/Gv.	-	-	-	-	-	-	-
Zweckverbände	-	-	-	-	-	-	-
Zahlungen an and. Bereiche u. übr. Welt	58	-	-	-	58	58	-
Staat	58	-	-	-	58	58	-
Gemeinden/Gv.	-	-	-	-	-	-	-
Zweckverbände	-	-	-	-	-	-	-
Unmittelbare Ausgaben	23 352	-	-	-	23 352	19 972	3 380
Staat	23 352	-	-	-	23 352	19 972	3 380
Gemeinden/Gv.	-	-	-	-	-	-	-
Zweckverbände	-	-	-	-	-	-	-
Zahlungen an öffentlichen Bereich	6 283	513	-	-	5 769	4 994	776
Staat	6 283	513	-	-	5 769	4 994	776
Gemeinden/Gv.	-	-	-	-	-	-	-
Zweckverbände	-	-	-	-	-	-	-
Bruttoausgaben	29 634	513	-	-	29 121	24 965	4 156
Staat	29 634	513	-	-	29 121	24 965	4 156
Gemeinden/Gv.	-	-	-	-	-	-	-
Zweckverbände	-	-	-	-	-	-	-
./. Zahlungen von gleicher Ebene	6 530	-	-	-	6 179	5 369	809
Staat	6 530	-	-	-	6 178	5 369	809
Gemeinden/Gv.	-	-	-	-	-	-	-
Zweckverbände	-	-	-	-	-	-	-
Bereinigte Ausgaben	23 104	513	-	-	22 942	19 596	3 346
Staat	23 105	513	-	-	22 943	19 597	3 346
Gemeinden/Gv.	-	-	-	-	-	-	-
Zweckverbände	-	-	-	-	-	-	-
Laufende Rechnung	20 743	-	-	-	20 787	17 892	2 895
Staat	20 743	-	-	-	20 787	17 892	2 895
Gemeinden/Gv.	-	-	-	-	-	-	-
Zweckverbände	-	-	-	-	-	-	-
Kapitalrechnung	2 361	513	-	-	2 155	1 704	451
Staat	2 362	513	-	-	2 156	1 706	451
Gemeinden/Gv.	-	-	-	-	-	-	-
Zweckverbände	-	-	-	-	-	-	-
./. Zahlungen von anderer Ebene	-	-	-	-	352	341	10
Staat	1	-	-	-	352	342	10
Gemeinden/Gv.	-	-	-	-	-	-	-
Zweckverbände	-	-	-	-	-	-	-
Nettoausgaben	23 104	513	-	-	22 591	19 255	3 336
Staat	23 104	513	-	-	22 591	19 255	3 336
Gemeinden/Gv.	-	-	-	-	-	-	-
Zweckverbände	-	-	-	-	-	-	-
Unmittelbare Einnahmen	15 843	-	-	-	15 843	13 553	2 290
Staat	15 843	-	-	-	15 843	13 553	2 290
Gemeinden/Gv.	-	-	-	-	-	-	-
Zweckverbände	-	-	-	-	-	-	-
Darunter Gebühren, Entgelte	13 524	-	-	-	13 524	11 406	2 119
Staat	13 524	-	-	-	13 524	11 406	2 119
Gemeinden/Gv.	-	-	-	-	-	-	-
Zweckverbände	-	-	-	-	-	-	-

1) Einschl. Berlin-Ost.

Statistisches Bundesamt, Fachserie 14, R 3.5, 1997

**2 Ausgaben und Einnahmen der öffentlichen Haushalte für**  
2.2 Nach  
Mill.

Lfd. Nr.	Art der Ausgaben / Einnahmen	Länder zusammen	Flächen							
			zusammen	Baden- Württem- berg	Bayern	Branden- burg	Hessen	Mecklen- burg Vorp.	Nieder- sachsen	Nord- rhein- Westfalen
<b>3001 Soziale Sicherung, soz. Kriegsfolgesaufgaben, Wiedergutmachung</b>										
1	Personalausgaben	12 007	9 231	1 020	1 065	335	833	247	1 037	2 532
2	Staat	4 632	1 856	219	320	72	155	62	190	371
3	Gemeinden/Gv.	7 351	7 351	792	744	263	672	185	844	2 160
4	Zweckverbände	25	25	9	1	-	6	0	3	1
5	Unterhaltung von unbewegl.Vermögen	291	281	23	64	4	24	3	27	99
6	Staat	46	36	-	27	0	4	-	2	3
7	Gemeinden/Gv.	244	244	22	37	4	20	3	25	96
8	Zweckverbände	1	1	0	0	-	0	-	0	0
9	Bewirtschaftung der Grundstücke	883	783	74	124	22	42	23	60	300
10	Staat	293	193	22	97	2	9	1	13	19
11	Gemeinden/Gv.	589	589	52	27	20	33	22	47	281
12	Zweckverbände	1	1	0	0	-	0	-	0	0
13	Übriger laufender Sachaufwand	9 348	4 376	347	517	88	384	63	401	697
14	Staat	7 621	2 648	157	335	47	118	33	209	174
15	Gemeinden/Gv.	1 720	1 720	188	182	41	265	30	189	523
16	Zweckverbände	7	7	2	0	-	1	0	3	0
17	Baumaßnahmen	764	636	121	126	21	60	24	42	95
18	Staat	187	58	5	17	3	18	0	6	4
19	Gemeinden/Gv.	571	571	113	106	18	43	24	35	91
20	Zweckverbände	6	6	3	3	-	0	-	0	-
21	Erwerb von unbeweglichem Sachvermögen	49	47	10	5	1	3	3	5	16
22	Staat	4	3	-	-	-	-	3	-	-
23	Gemeinden/Gv.	44	44	10	5	1	3	0	5	16
24	Zweckverbände	0	0	-	0	-	-	-	-	-
25	Erwerb von beweglichem Sachvermögen	145	134	13	34	3	10	3	12	33
26	Staat	46	35	3	8	1	0	0	3	14
27	Gemeinden/Gv.	99	99	10	26	2	10	3	9	19
28	Zweckverbände	0	0	0	0	-	0	-	0	0
29	Erwerb von Beteiligungen	43	43	21	14	0	5	0	-	3
30	Staat	0	-	-	-	-	-	-	-	-
31	Gemeinden/Gv.	43	43	21	14	0	5	0	-	3
32	Zweckverbände	-	-	-	-	-	-	-	-	-
33	Zahlungen an and. Bereiche u. Übr. Welt	80 280	72 690	7 572	8 665	2 254	6 809	1 714	8 167	21 592
34	Staat	24 642	17 053	1 217	1 830	788	860	593	1 474	4 009
35	Gemeinden/Gv.	55 636	55 636	6 355	6 835	1 466	5 949	1 121	6 692	17 584
36	Zweckverbände	1	1	0	0	0	0	0	1	-
37	Unmittelbare Ausgaben	103 810	88 221	9 202	10 615	2 727	8 170	2 082	9 750	25 366
38	Staat	37 471	21 882	1 624	2 635	912	1 164	633	1 897	4 592
39	Gemeinden/Gv.	66 297	66 297	7 562	7 976	1 815	6 999	1 389	7 846	20 772
40	Zweckverbände	42	42	16	4	0	7	0	7	1
41	Zahlungen an öffentlichen Bereich	22 140	21 689	1 120	2 517	890	1 609	875	4 712	2 908
42	Staat	14 645	14 193	847	1 078	681	1 410	825	2 743	1 932
43	Gemeinden/Gv.	7 494	7 494	273	1 440	209	199	49	1 970	975
44	Zweckverbände	1	1	1	0	-	0	0	0	0
45	Bruttoausgaben	125 951	109 910	10 321	13 132	3 616	9 779	2 956	14 463	28 274
46	Staat	52 116	36 075	2 470	3 713	1 593	2 574	1 518	4 640	6 525
47	Gemeinden/Gv.	73 791	73 791	7 835	9 416	2 023	7 198	1 438	9 816	21 748
48	Zweckverbände	44	44	16	4	0	7	0	7	1
49	./. Zahlungen von gleicher Ebene	19 767	19 685	706	2 349	884	1 600	534	4 851	3 165
50	Staat	48	31	-	-	-	-	-	-	-
51	Gemeinden/Gv.	6 607	6 607	195	1 402	238	243	8	1 856	1 052
52	Zweckverbände	0	0	0	0	-	-	-	-	-
53	Bereinigte Ausgaben	106 184	90 225	9 615	10 784	2 732	8 178	2 362	9 612	25 109
54	Staat	52 068	36 045	2 470	3 713	1 593	2 574	1 518	4 640	6 525
55	Gemeinden/Gv.	67 184	67 184	7 640	8 014	1 785	6 955	1 430	7 960	20 696
56	Zweckverbände	44	44	16	4	0	7	0	7	1
57	Laufende Rechnung	101 597	86 029	9 206	10 317	2 540	8 013	2 450	9 298	24 222
58	Staat	49 011	33 378	2 353	3 508	1 436	2 511	1 237	4 396	6 150
59	Gemeinden/Gv.	65 491	65 491	7 330	7 738	1 748	6 848	1 393	7 885	20 119
60	Zweckverbände	36	36	13	1	0	6	0	6	1
61	Kapitalrechnung	4 587	4 196	409	467	192	165	112	314	886
62	Staat	3 057	2 656	118	204	157	64	81	243	374
63	Gemeinden/Gv.	1 693	1 693	310	276	37	107	38	75	577
64	Zweckverbände	8	8	3	3	-	0	-	1	0
65	./. Zahlungen von anderer Ebene	8 402	6 804	532	563	298	493	179	741	1 431
66	Staat	9 062	7 398	392	580	286	445	240	917	1 422
67	Gemeinden/Gv.	12 437	12 437	649	929	658	1 399	525	2 819	2 122
68	Zweckverbände	15	15	3	1	0	5	0	0	1
69	Nettoausgaben	97 782	83 422	9 083	10 220	2 434	7 685	2 183	8 871	23 677
70	Staat	43 006	28 646	2 079	3 133	1 307	2 129	1 278	3 723	5 103
71	Gemeinden/Gv.	54 747	54 747	6 991	7 085	1 127	5 555	905	5 141	18 574
72	Zweckverbände	28	28	13	3	0	1	0	7	-0
73	Unmittelbare Einnahmen	13 331	12 323	1 238	1 644	520	1 138	449	980	3 553
74	Staat	3 708	2 700	123	417	255	83	257	133	528
75	Gemeinden/Gv.	9 596	9 596	1 102	1 227	265	1 053	192	841	3 025
76	Zweckverbände	27	27	13	0	-	1	0	6	-
77	Darunter Gebühren, Entgelte	2 034	1 746	158	322	56	65	21	231	538
78	Staat	934	647	60	239	39	8	2	87	43
79	Gemeinden/Gv.	1 077	1 077	86	83	18	56	18	139	495
80	Zweckverbände	23	23	12	0	-	1	0	5	-

1) Einschl. Berlin - Ost.

Statistisches Bundesamt, Fachserie 14, R 3.5, 1997

**soziale Sicherung und für Gesundheit, Sport, Erholung 1997**

 Länder  
DM

länder								Stadtstaaten					Lfd. Nr.
Rheinland- Pfalz	Saarland	Sachsen	Sachsen- Anhalt	Schles- wig- Holstein	Thü- ringen	nachrichtlich:		Zusammen	Berlin 1)	Bremen	Hamburg		
						Früheres Bundesgeb.	Neue Länder						
3001 Soziale Sicherung, soz. Kriegsfolgeaufgaben, Wiedergutmachung													
475 136 339 0	136 40 96 -	545 85 460 0	372 89 283 -	375 53 317 5	260 64 196 -	7 472 1 484 5 964 24	1 759 371 1 387 0	2 776 2 776 -	2 340 2 340 -	118 118 -	318 318 -	1 2 3 4	
8 1 7 0	2 0 2 -	8 - 8 -	6 0 6 -	10 - 10 0	3 0 3 -	256 36 219 1	25 0 25 -	10 10 -	4 4 -	1 1 -	5 5 -	5 6 7 8	
18 10 8 0	8 4 4 -	39 0 39 -	28 4 25 -	23 4 19 0	21 8 13 -	650 178 471 1	133 15 119 -	100 100 -	84 84 -	3 3 -	13 13 -	9 10 11 12	
135 97 39 0	283 260 23 -	641 566 76 0	100 63 37 -	95 30 64 1	625 560 64 -	2 859 1 379 1 472 7	1 517 1 269 248 0	4 973 4 973 -	2 809 2 809 -	499 499 -	1 664 1 664 -	13 14 15 16	
21 - 21 0	5 1 4 -	59 - 59 -	22 - 22 -	22 1 21 -	17 3 14 -	492 52 434 6	143 6 137 -	129 129 -	111 111 -	2 2 -	15 15 -	17 18 19 20	
3 - 3 0	0 - 0 -	1 - 1 -	0 - 0 -	1 - 1 -	0 - 0 -	43 - 42 0	5 3 2 -	2 2 -	- - -	- - -	2 2 -	21 22 23 24	
7 3 5 -	1 0 1 -	8 1 6 -	4 2 3 -	5 0 0 0	1 0 1 -	115 31 83 0	20 4 15 -	10 10 -	3 3 -	3 3 -	4 4 -	25 26 27 28	
- - -	- - -	0 - 0 -	0 - 0 -	0 - 0 -	- - - -	42 - 42 -	0 - 0 -	0 0 -	- - -	0 0 -	- - -	29 30 31 32	
4 067 1 498 2 569 0	918 212 705 -	3 803 1 724 2 079 0	3 049 1 518 1 531 -	2 356 472 1 884 0	1 723 857 866 -	60 147 11 572 48 574 1	12 543 5 481 7 063 0	7 590 7 590 -	4 339 4 339 -	998 998 -	2 253 2 253 -	33 34 35 36	
4 734 1 744 2 990 1	1 351 517 834 -	5 105 2 376 2 728 0	3 582 1 675 1 906 -	2 888 559 2 321 7	2 651 1 493 1 158 -	72 076 14 733 57 301 42	16 145 7 149 8 996 0	15 589 15 589 -	9 690 9 690 -	1 625 1 625 -	4 274 4 274 -	37 38 39 40	
2 255 1 227 1 029 0	583 92 491 -	667 581 86 -	1 262 1 129 133 -	1 784 1 187 597 0	506 463 43 -	17 489 10 514 6 973 1	4 200 3 680 521 0	452 452 -	401 401 -	24 24 -	27 27 -	41 42 43 44	
6 990 2 970 4 019 1	1 934 608 1 326 -	5 772 2 958 2 614 0	4 844 2 805 2 039 -	4 671 1 746 2 918 7	3 157 1 956 1 202 -	89 565 25 247 64 275 43	20 345 10 829 9 516 0	16 041 16 041 -	10 091 10 091 -	1 649 1 649 -	4 300 4 300 -	45 46 47 48	
2 186 638 -	539 460 -	482 101 -	906 127 -	951 257 -	439 30 -	16 365 17 6 102 0	3 306 - 505 -	- - -	- - -	- - -	- - -	49 50 51 52	
4 804 2 970 3 380 1	1 395 608 866 -	5 290 2 958 2 713 0	3 938 2 805 1 912 -	3 720 1 746 2 661 7	2 718 1 956 1 171 -	73 200 25 230 58 173 43	17 040 10 829 9 011 0	16 041 16 041 -	10 091 10 091 -	1 649 1 649 -	4 300 4 300 -	53 54 55 56	
4 657 2 869 3 331 0	1 364 582 860 -	4 644 2 398 2 603 0	3 354 2 263 1 863 -	3 641 1 695 2 627 7	2 552 1 810 1 146 -	70 703 24 048 56 739 35	15 341 9 344 8 752 0	15 650 15 650 -	9 860 9 860 -	1 626 1 626 -	4 164 4 164 -	57 58 59 60	
146 101 49 1	31 26 6 -	646 560 111 -	585 541 49 -	79 51 34 0	166 146 25 -	2 497 1 182 1 434 8	1 699 1 485 259 -	390 390 -	232 232 -	22 22 -	137 137 -	61 62 63 64	
575 1 255 867 -	71 63 82 -	1 031 879 532 0	397 386 790 -	229 274 645 4	293 284 418 -	4 619 5 338 9 512 15	2 198 2 075 2 924 0	1 680 1 680 -	1 092 1 092 -	196 196 -	392 392 -	65 66 67 68	
4 229 1 715 2 513 1	1 324 539 784 -	4 259 2 078 2 181 0	3 541 2 419 1 122 -	3 492 1 472 2 016 3	2 425 1 672 753 -	68 580 19 892 48 660 28	14 841 8 754 6 087 0	14 360 14 360 -	8 999 8 999 -	1 452 1 452 -	3 909 3 909 -	69 70 71 72	
629 118 510 2	147 39 108 -	596 160 436 0	518 279 239 -	506 79 422 5	405 229 176 -	9 835 1 521 8 287 27	2 488 1 179 1 308 0	1 008 1 008 -	771 771 -	93 93 -	144 144 -	73 74 75 76	
82 58 24	9 1 8 -	126 74 52 -	39 4 35 -	76 30 42 4	24 3 21 -	1 480 525 933 23	266 122 144 0	288 288 -	249 249 -	13 13 -	26 26 -	77 78 79 80	

**2 Ausgaben und Einnahmen der öffentlichen Haushalte für**  
2.2 Nach  
Mtl.

Lfd. Nr.	Art der Ausgaben / Einnahmen	Länder zusammen	Flächen							
			zusammen	Baden-Württemberg	Bayern	Brandenburg	Hessen	Mecklenburg Vorp.	Niedersachsen	Nordrhein-Westfalen
8002 Sozialverwaltung										
1	Personalausgaben	7 181	6 084	689	762	232	531	169	660	1 678
2	Staat	2 150	1 053	88	170	48	95	42	111	222
3	Gemeinden/Gv.	5 030	5 030	601	591	185	437	127	549	1 455
4	Zweckverbände	2	2	0	1	-	-	-	-	0
5	Unterhaltung von unbewegl.Vermögen	30	28	3	11	0	3	0	2	5
6	Staat	6	4	-	1	0	1	-	1	1
7	Gemeinden/Gv.	24	24	3	10	0	2	0	1	5
8	Zweckverbände	0	0	0	-	-	-	-	-	-
9	Bewirtschaftung der Grundstücke	81	74	7	10	4	9	1	8	21
10	Staat	29	22	0	5	2	2	1	2	6
11	Gemeinden/Gv.	52	52	7	5	3	7	1	6	14
12	Zweckverbände	-	-	-	-	-	-	-	-	-
13	Übriger laufender Sachaufwand	726	656	74	97	15	97	12	68	172
14	Staat	317	247	16	38	5	36	8	20	73
15	Gemeinden/Gv.	409	409	58	59	10	61	4	49	99
16	Zweckverbände	0	0	0	0	-	-	-	-	0
17	Baumaßnahmen	31	30	4	6	4	0	2	1	3
18	Staat	11	9	-	3	3	-	-	0	3
19	Gemeinden/Gv.	21	21	4	3	1	0	2	1	0
20	Zweckverbände	0	0	0	-	-	-	-	-	-
21	Erwerb von unbeweglichem Sachvermögen	1	1	1	-	-	-	-	-	-
22	Staat	1	-	-	-	-	-	-	-	-
23	Gemeinden/Gv.	1	1	1	-	-	-	-	-	-
24	Zweckverbände	-	-	-	-	-	-	-	-	-
25	Erwerb von beweglichem Sachvermögen	61	54	5	18	1	4	1	4	11
26	Staat	26	18	0	3	0	0	0	2	9
27	Gemeinden/Gv.	36	36	4	14	1	4	1	2	2
28	Zweckverbände	0	0	-	0	-	-	-	-	-
29	Erwerb von Beteiligungen	-	-	-	-	-	-	-	-	-
30	Staat	-	-	-	-	-	-	-	-	-
31	Gemeinden/Gv.	-	-	-	-	-	-	-	-	-
32	Zweckverbände	-	-	-	-	-	-	-	-	-
33	Zahlungen an and. Bereiche u. übr. Welt	135	135	32	0	11	2	2	46	14
34	Staat	5	5	-	-	1	-	0	0	0
35	Gemeinden/Gv.	130	130	32	0	10	2	2	46	14
36	Zweckverbände	-	-	-	-	-	-	-	-	-
37	Unmittelbare Ausgaben	8 247	7 060	814	904	267	647	187	790	1 904
38	Staat	2 543	1 356	104	220	58	133	50	135	313
39	Gemeinden/Gv.	5 702	5 702	710	683	210	514	137	655	1 590
40	Zweckverbände	2	2	0	1	-	-	-	-	0
41	Zahlungen an öffentlichen Bereich	920	917	86	26	18	26	19	69	33
42	Staat	233	230	52	25	10	17	18	22	15
43	Gemeinden/Gv.	687	687	34	1	8	9	1	47	18
44	Zweckverbände	-	-	-	-	-	-	-	-	-
45	Bruttoausgaben	9 167	7 977	901	931	286	674	206	860	1 937
46	Staat	2 776	1 586	156	246	68	150	68	157	328
47	Gemeinden/Gv.	6 389	6 389	744	684	218	524	138	702	1 608
48	Zweckverbände	2	2	0	1	-	-	-	-	0
49	./. Zahlungen von gleicher Ebene	1 046	1 046	98	12	16	58	28	63	82
50	Staat	4	4	-	-	-	-	-	-	-
51	Gemeinden/Gv.	409	409	34	1	8	53	1	37	42
52	Zweckverbände	0	0	0	-	-	-	-	-	-
53	Bereinigte Ausgaben	8 121	6 931	802	918	269	616	178	797	1 855
54	Staat	2 773	1 583	156	246	68	150	68	157	328
55	Gemeinden/Gv.	5 348	5 348	646	672	201	466	110	640	1 527
56	Zweckverbände	2	2	0	1	-	-	-	-	0
57	Laufende Rechnung	8 026	6 846	792	894	262	612	175	791	1 841
58	Staat	2 736	1 556	156	239	65	150	68	156	317
59	Gemeinden/Gv.	5 290	5 290	636	655	197	466	107	635	1 524
60	Zweckverbände	2	2	0	1	-	-	-	-	0
61	Kapitalrechnung	95	85	11	24	8	4	4	6	14
62	Staat	37	27	0	7	3	0	0	2	11
63	Gemeinden/Gv.	69	69	10	18	5	4	4	4	3
64	Zweckverbände	0	0	0	0	-	-	-	-	-
65	./. Zahlungen von anderer Ebene	287	245	3	7	4	3	37	9	16
66	Staat	129	87	0	4	1	2	37	2	6
67	Gemeinden/Gv.	792	792	67	14	12	6	28	32	49
68	Zweckverbände	0	0	-	-	-	-	-	-	0
69	Nettoausgaben	7 834	6 685	800	911	265	613	141	788	1 839
70	Staat	2 644	1 496	156	241	67	148	32	155	322
71	Gemeinden/Gv.	5 188	5 188	643	669	198	465	109	632	1 518
72	Zweckverbände	2	2	0	1	-	-	-	-	-
73	Unmittelbare Einnahmen	143	120	22	8	4	33	3	4	14
74	Staat	61	38	0	1	1	22	1	2	4
75	Gemeinden/Gv.	82	82	22	8	2	11	2	3	10
76	Zweckverbände	0	0	0	-	-	-	-	-	-
77	Darunter Gebühren, Entgelte	16	12	1	0	1	1	0	1	4
78	Staat	12	8	-	0	1	0	-	0	3
79	Gemeinden/Gv.	4	4	1	0	0	1	0	0	1
80	Zweckverbände	-	-	-	-	-	-	-	-	-

1) Einschl. Berlin - Ost.

Statistisches Bundesamt, Fachserie 14, R 3.5, 1997



**soziale Sicherung und für Gesundheit, Sport, Erholung 1997**

 Ländern  
DM

länder								Stadtstaaten					Lfd. Nr.
Rheinland- Pfalz	Saarland	Sachsen	Sachsen- Anhalt	Schles- wig- Holstein	Thü- ringen	nachrichtlich:		Zusammen	Berlin 1)	Bremen	Hamburg		
						Früheres Bundesgeb.	Neue Länder						
2002 Sozialverwaltung													
310 64 246 - 1 0 0 - 4 2 2 - 35 14 21 - 0 - 0 - - - - 3 1 2 - - - - 1 - 1 - 353 81 272 - 30 14 16 - 383 95 288 - 32 - 18 - 351 95 270 - 348 94 268 - 3 1 2 - 7 1 21 - 343 94 249 - 6 1 5 - 0 0 0 -	103 18 85 - 0 0 0 - 1 0 1 - 11 3 8 - - - - 0 0 0 - - - - 0 0 0 - - - - 0 0 0 - - - - 0 0 0 - - - - 118 24 94 - 119 24 94 - 0 0 0 - 1 - 1 - 118 24 94 - 0 0 0 -	323 58 265 0 0 0 - 1 - 1 - 28 13 15 - 9 - 9 - - - - 3 1 2 - - - - 11 72 303 0 47 45 2 - 423 117 306 0 15 - 0 - 408 117 305 0 403 116 292 0 5 1 13 - 118 2 131 - 290 115 175 0 8 0 8 - 1 0 1 -	231 54 177 - 1 0 0 - 4 1 2 - 15 7 8 - 0 - 0 - - - - 1 1 1 - - - - 5 63 194 - 7 1 6 - 264 64 200 - 4 - 4 - 260 64 196 - 255 63 192 - 5 1 4 - 256 64 192 - 5 1 4 -	204 31 173 - 0 - 0 - 2 1 1 - 15 4 11 - 0 0 0 - 0 - 0 - - - - 1 0 1 - 137 37 101 - 5 0 4 -	192 53 139 - 0 0 0 - 1 0 1 - 16 11 5 - 0 - 0 - - - - 0 0 0 - - - - 218 68 150 - 8 8 0 - 226 76 150 - 3 - 1 - 223 76 149 - 222 76 149 - 1 0 0 -	4 937 798 4 137 1 26 4 22 0 62 18 44 - 570 203 367 0 15 6 9 0 1 - 1 - - 47 16 31 0 - - - - - - - 97 0 97 - 5 755 1 044 4 709 2 818 149 669 - 6 572 1 193 5 378 2 977 1 395 0 5 595 1 192 4 982 2 5 531 1 171 4 939 1 64 21 43 0 45 15 611 0 5 550 1 177 4 371 1 93 30 63 0 6 4 2 -	1 147 254 893 0 2 0 2 - 12 4 8 - 85 44 42 - 15 3 12 - - - - 7 2 4 - - - - 1 305 312 993 0 100 81 18 - 1 405 393 1 011 0 66 - 14 - 1 338 393 997 0 1 317 388 971 0 21 5 26 - 203 75 181 - 1 135 319 817 0 27 8 18 - 6 4 2 -	1 097 1 097 - - 2 2 - - 7 7 - - 70 70 - - 2 2 - - 1 1 - - 8 8 - - 1 187 1 187 - - 3 3 - - - - - - - - 1 190 1 190 - - - - - - - - 1 148 1 148 - - 23 23 - - 4 4 - -	788 788 - - 1 1 - - 2 2 - - 31 31 - - 0 0 - - - - 2 2 - - 824 824 - - 2 2 - - - - - - - - 826 826 - - - - - - - - 786 786 - - 16 16 - - 4 4 -	82 82 - - 0 0 - - 1 1 - - 12 12 - - 1 1 - - - - 3 3 - - 98 98 - - 0 0 - - - - - - - - 98 98 - - 0 0 - - - - 98 98 - - - - - - -	227 227 - - 2 2 - - 4 4 - - 28 28 - - 1 1 - - - - 1 1 - - 265 265 - - 1 1 - - - - - - - - 266 266 - - 261 261 - - - - 265 265 - - 7 7 - - 0 0 -	1 2 3 4 5 6 7 8 9 10 11 12 13 14 15 16 17 18 19 20 21 22 23 24 25 26 27 28 29 30 31 32 33 34 35 36 37 38 39 40 41 42 43 44 45 46 47 48 49 50 51 52 53 54 55 56 57 58 59 60 61 62 63 64 65 66 67 68 69 70 71 72 73 74 75 76 77 78 79 80	

**2 Ausgaben und Einnahmen der öffentlichen Haushalte für**  
2.2 Nach  
Mill.

Lfd. Nr.	Art der Ausgaben / Einnahmen	Länder zusammen	Flächen							
			zusammen	Baden- Württem- berg	Bayern	Branden- burg	Hessen	Mecklen- burg Vorp.	Nieder- sachsen	Nord- rhein- Westfalen
3008 Versicherungsbehörden										
1	Personalausgaben	104	95	5	24	1	9	1	4	40
2	Staat	36	27	-	12	0	2	1	-	10
3	Gemeinden/Gv.	68	68	5	12	0	7	-	4	31
4	Zweckverbände	0	0	-	0	-	-	-	-	-
5	Unterhaltung von unbewegl.Vermögen	0	0	0	0	-	0	-	0	0
6	Staat	0	0	-	-	-	-	-	-	0
7	Gemeinden/Gv.	0	0	0	0	-	0	-	0	0
8	Zweckverbände	-	-	-	-	-	-	-	-	-
9	Bewirtschaftung der Grundstücke	1	1	0	0	0	0	-	0	1
10	Staat	0	0	-	-	0	-	-	-	0
11	Gemeinden/Gv.	1	1	0	0	0	0	-	0	0
12	Zweckverbände	-	-	-	-	-	-	-	-	-
13	Übriger laufender Sachaufwand	15	13	1	1	0	0	3	0	4
14	Staat	11	9	0	1	0	0	3	-	3
15	Gemeinden/Gv.	4	4	1	0	0	0	-	0	2
16	Zweckverbände	0	0	-	0	-	-	-	-	-
17	Baumaßnahmen	-	-	-	-	-	-	-	-	-
18	Staat	-	-	-	-	-	-	-	-	-
19	Gemeinden/Gv.	-	-	-	-	-	-	-	-	-
20	Zweckverbände	-	-	-	-	-	-	-	-	-
21	Erwerb von unbeweglichem Sachvermögen	-	-	-	-	-	-	-	-	-
22	Staat	-	-	-	-	-	-	-	-	-
23	Gemeinden/Gv.	-	-	-	-	-	-	-	-	-
24	Zweckverbände	-	-	-	-	-	-	-	-	-
25	Erwerb von beweglichem Sachvermögen	1	1	0	0	0	0	-	-	0
26	Staat	0	0	-	0	0	-	-	-	0
27	Gemeinden/Gv.	0	0	0	0	-	0	-	-	0
28	Zweckverbände	-	-	-	-	-	-	-	-	-
29	Erwerb von Beteiligungen	-	-	-	-	-	-	-	-	-
30	Staat	-	-	-	-	-	-	-	-	-
31	Gemeinden/Gv.	-	-	-	-	-	-	-	-	-
32	Zweckverbände	-	-	-	-	-	-	-	-	-
33	Zahlungen an and. Bereiche u. übr. Welt	0	0	-	-	-	-	-	-	0
34	Staat	0	0	-	-	-	-	-	-	0
35	Gemeinden/Gv.	0	0	-	-	-	-	-	-	-
36	Zweckverbände	-	-	-	-	-	-	-	-	-
37	Unmittelbare Ausgaben	121	110	6	25	1	10	4	5	46
38	Staat	48	37	0	13	1	2	4	-	13
39	Gemeinden/Gv.	73	73	6	12	0	8	-	5	33
40	Zweckverbände	0	0	-	0	-	-	-	-	-
41	Zahlungen an öffentlichen Bereich	26	26	8	6	3	3	-	0	0
42	Staat	25	25	8	6	3	3	-	0	0
43	Gemeinden/Gv.	1	1	0	0	-	0	-	0	-
44	Zweckverbände	-	-	-	-	-	-	-	-	-
45	Bruttoausgaben	147	136	14	31	4	13	4	5	46
46	Staat	73	62	8	19	4	5	4	-	13
47	Gemeinden/Gv.	74	74	6	12	0	8	-	5	33
48	Zweckverbände	0	0	-	0	-	-	-	-	-
49	./. Zahlungen von gleicher Ebene	1	1	0	0	-	-	-	0	0
50	Staat	0	0	-	-	-	-	-	-	-
51	Gemeinden/Gv.	1	1	0	0	-	-	-	0	0
52	Zweckverbände	-	-	-	-	-	-	-	-	-
53	Bereinigte Ausgaben	147	136	14	31	4	13	4	5	46
54	Staat	72	62	8	19	4	5	4	-	13
55	Gemeinden/Gv.	74	74	6	12	0	8	-	5	33
56	Zweckverbände	0	0	-	0	-	-	-	-	-
57	Laufende Rechnung	146	135	14	31	4	13	4	5	45
58	Staat	72	61	8	19	4	5	4	-	13
59	Gemeinden/Gv.	74	74	6	12	0	8	-	5	33
60	Zweckverbände	0	0	-	0	-	-	-	-	-
61	Kapitalrechnung	1	1	0	0	0	0	-	-	0
62	Staat	0	0	-	0	0	-	-	-	0
63	Gemeinden/Gv.	0	0	0	0	-	0	-	-	0
64	Zweckverbände	-	-	-	-	-	-	-	-	-
65	./. Zahlungen von anderer Ebene	15	15	-	4	1	0	0	-	6
66	Staat	15	15	-	4	1	-	0	-	6
67	Gemeinden/Gv.	0	0	-	0	-	0	-	-	0
68	Zweckverbände	-	-	-	-	-	-	-	-	-
69	Nettoausgaben	131	121	14	27	4	13	3	5	39
70	Staat	57	47	8	15	3	5	3	-	7
71	Gemeinden/Gv.	74	74	6	12	0	8	-	5	33
72	Zweckverbände	0	0	-	0	-	-	-	-	-
73	Unmittelbare Einnahmen	4	4	-	0	0	3	-	0	1
74	Staat	1	1	-	-	-	-	-	-	1
75	Gemeinden/Gv.	4	4	-	0	0	3	-	0	0
76	Zweckverbände	-	-	-	-	-	-	-	-	-
77	Darunter Gebühren, Entgelte	0	0	-	0	-	0	-	0	0
78	Staat	0	-	-	-	-	-	-	-	-
79	Gemeinden/Gv.	0	0	-	0	-	0	-	0	0
80	Zweckverbände	-	-	-	-	-	-	-	-	-

1) Einschl. Berlin - Ost.

Statistisches Bundesamt, Fachserie 14, R 3.5, 1997

**soziale Sicherung und für Gesundheit, Sport, Erholung 1997**
**Ländern  
DM**

länder								Stadtstaaten				Lfd. Nr.
Rheinland- Pfalz	Saarland	Sachsen	Sachsen- Anhalt	Schles- wig- Holstein	Thü- ringen	nachrichtlich:		Zusammen	Berlin 1)	Bremen	Hamburg	
						Früheres Bundesgeb.	Neue Länder					
2003 Versicherungsbehörden												
6	0	4	0	0	0	89	6	9	9	0	0	1
1	-	1	-	-	-	25	2	-	-	-	-	2
5	0	3	0	0	0	64	4	9	9	0	0	3
-	-	-	-	-	-	0	-	-	-	-	-	4
0	-	-	-	-	-	0	-	-	-	-	-	5
0	-	-	-	-	-	0	-	-	-	-	-	6
-	-	-	-	-	-	-	-	-	-	-	-	7
0	-	0	0	-	1	1	1	0	-	-	0	9
0	-	0	0	-	1	0	0	0	-	-	0	10
-	-	-	-	-	-	1	1	-	-	-	-	11
-	-	-	-	-	-	-	-	-	-	-	-	12
0	0	0	0	1	2	8	5	2	1	0	0	13
0	-	0	0	1	1	5	4	2	1	0	0	14
0	0	0	0	0	0	3	1	-	-	-	-	15
-	-	-	-	-	-	0	-	-	-	-	-	16
-	-	-	-	-	-	-	-	-	-	-	-	17
-	-	-	-	-	-	-	-	-	-	-	-	18
-	-	-	-	-	-	-	-	-	-	-	-	19
-	-	-	-	-	-	-	-	-	-	-	-	20
-	-	-	-	-	-	-	-	-	-	-	-	21
-	-	-	-	-	-	-	-	-	-	-	-	22
-	-	-	-	-	-	-	-	-	-	-	-	23
-	-	-	-	-	-	-	-	-	-	-	-	24
0	-	0	-	-	-	1	0	-	-	-	-	25
0	-	0	-	-	-	0	0	-	-	-	-	26
-	-	-	-	-	-	0	-	-	-	-	-	27
-	-	-	-	-	-	-	-	-	-	-	-	28
-	-	-	-	-	-	-	-	-	-	-	-	29
-	-	-	-	-	-	-	-	-	-	-	-	30
-	-	-	-	-	-	-	-	-	-	-	-	31
-	-	-	-	-	-	-	-	-	-	-	-	32
-	-	-	-	-	0	0	0	-	-	-	-	33
-	-	-	-	-	0	0	0	-	-	-	-	34
-	-	-	-	-	-	-	-	-	-	-	-	35
-	-	-	-	-	-	-	-	-	-	-	-	36
6	0	4	0	2	3	99	12	11	10	0	0	37
1	-	1	0	1	1	30	7	11	10	0	0	38
5	0	3	0	0	1	68	5	-	-	-	-	39
-	-	-	-	-	-	0	-	-	-	-	-	40
4	1	0	-	-	-	23	3	-	-	-	-	41
4	1	0	-	-	-	22	3	-	-	-	-	42
-	-	-	-	-	-	1	-	-	-	-	-	43
-	-	-	-	-	-	-	-	-	-	-	-	44
10	1	4	0	2	3	121	15	11	10	0	0	45
4	1	1	0	1	1	52	10	11	10	0	0	46
5	0	3	0	0	1	70	5	-	-	-	-	47
-	-	-	-	-	-	0	-	-	-	-	-	48
-	-	-	-	-	-	1	-	-	-	-	-	49
-	-	-	-	-	-	0	-	-	-	-	-	50
-	-	-	-	-	-	1	-	-	-	-	-	51
-	-	-	-	-	-	-	-	-	-	-	-	52
10	1	4	0	2	3	121	15	11	10	0	0	53
4	1	1	0	1	1	51	10	11	10	0	0	54
5	0	3	0	0	1	69	5	-	-	-	-	55
-	-	-	-	-	-	0	-	-	-	-	-	56
10	1	4	0	2	3	120	15	11	10	0	0	57
4	1	1	0	1	1	51	10	11	10	0	0	58
5	0	3	0	0	1	69	5	-	-	-	-	59
-	-	-	-	-	-	0	-	-	-	-	-	60
0	-	0	-	-	-	1	0	-	-	-	-	61
0	-	0	-	-	-	0	0	-	-	-	-	62
-	-	-	-	-	-	0	-	-	-	-	-	63
-	-	-	-	-	-	-	-	-	-	-	-	64
1	-	2	-	-	1	11	4	0	-	0	0	65
1	-	2	-	-	1	11	4	0	-	0	0	66
-	-	-	-	-	-	0	-	-	-	-	-	67
-	-	-	-	-	-	-	-	-	-	-	-	68
9	1	2	0	2	2	110	11	11	10	0	-0	69
3	1	1	0	1	0	41	6	11	10	0	-0	70
5	0	3	0	0	1	69	5	-	-	-	-	71
-	-	-	-	-	-	0	-	-	-	-	-	72
0	-	0	-	-	0	4	0	0	-	-	0	73
0	-	-	-	-	-	1	-	-	-	-	-	74
0	-	0	-	-	0	3	0	-	-	-	-	75
-	-	-	-	-	-	-	-	-	-	-	-	76
-	-	-	-	-	0	0	0	0	-	-	0	77
-	-	-	-	-	0	-	-	-	-	-	0	78
-	-	-	-	-	-	0	0	-	-	-	-	79
-	-	-	-	-	-	-	-	-	-	-	-	80

**2 Ausgaben und Einnahmen der öffentlichen Haushalte für**  
2.2 Nach  
Mill.

Lfd. Nr.	Art der Ausgaben / Einnahmen	Länder zusammen	Flächen							
			zusammen	Baden- Württem- berg	Bayern	Branden- burg	Hessen	Mecklen- burg Vorp.	Nieder- sachsen	Nord- rhein- westfalen
3004 Allgemeine Sozialverwaltung										
1	Personalausgaben	4 004	3 454	348	369	113	321	76	516	914
2	Staat	730	179	-	-	-	-	-	102	-
3	Gemeinden/Gv.	3 273	3 273	347	368	113	321	76	415	914
4	Zweckverbände	1	1	0	1	-	-	-	-	0
5	Unterhaltung von unbewegl.Vermögen	22	20	2	10	0	2	0	2	3
6	Staat	2	1	-	-	-	-	-	1	-
7	Gemeinden/Gv.	19	19	2	10	0	2	0	1	3
8	Zweckverbände	0	0	0	-	-	-	-	-	-
9	Bewirtschaftung der Grundstücke	40	37	4	5	1	6	0	6	9
10	Staat	5	2	-	-	-	-	-	2	-
11	Gemeinden/Gv.	35	35	4	5	1	6	0	4	9
12	Zweckverbände	-	-	-	-	-	-	-	-	-
13	Übriger laufender Sachaufwand	352	318	38	50	6	50	2	51	61
14	Staat	68	35	-	-	-	-	-	18	-
15	Gemeinden/Gv.	284	284	38	50	6	50	2	33	61
16	Zweckverbände	0	0	0	0	-	-	-	-	0
17	Baumaßnahmen	20	18	4	2	1	0	1	1	0
18	Staat	2	-	-	-	-	-	-	-	-
19	Gemeinden/Gv.	18	18	4	2	1	0	1	1	0
20	Zweckverbände	0	0	0	-	-	-	-	-	-
21	Erwerb von unbeweglichem Sachvermögen	1	1	1	-	-	-	-	-	-
22	Staat	1	-	-	-	-	-	-	-	-
23	Gemeinden/Gv.	1	1	1	-	-	-	-	-	-
24	Zweckverbände	-	-	-	-	-	-	-	-	-
25	Erwerb von beweglichem Sachvermögen	36	31	3	13	1	3	0	3	2
26	Staat	9	3	-	-	-	-	-	1	-
27	Gemeinden/Gv.	28	28	3	13	1	3	0	2	2
28	Zweckverbände	0	0	-	0	-	-	-	-	-
29	Erwerb von Beteiligungen	-	-	-	-	-	-	-	-	-
30	Staat	-	-	-	-	-	-	-	-	-
31	Gemeinden/Gv.	-	-	-	-	-	-	-	-	-
32	Zweckverbände	-	-	-	-	-	-	-	-	-
33	Zahlungen an and. Bereiche u. übr. Welt	117	117	31	0	8	2	2	46	13
34	Staat	0	0	-	-	-	-	-	0	-
35	Gemeinden/Gv.	116	116	31	0	8	2	2	46	13
36	Zweckverbände	-	-	-	-	-	-	-	-	-
37	Unmittelbare Ausgaben	4 593	3 996	431	448	131	383	82	626	1 002
38	Staat	817	220	-	-	-	-	-	124	-
39	Gemeinden/Gv.	3 774	3 774	431	447	131	383	82	502	1 001
40	Zweckverbände	2	2	0	1	-	-	-	-	0
41	Zahlungen an öffentlichen Bereich	629	629	28	1	8	6	1	29	5
42	Staat	17	17	-	-	-	-	-	14	-
43	Gemeinden/Gv.	612	612	28	1	8	6	1	14	5
44	Zweckverbände	-	-	-	-	-	-	-	-	-
45	Bruttoausgaben	5 222	4 625	459	448	139	390	84	654	1 006
46	Staat	834	237	-	-	-	-	-	138	-
47	Gemeinden/Gv.	4 386	4 386	459	447	139	390	84	516	1 006
48	Zweckverbände	2	2	0	1	-	-	-	-	0
49	./. Zahlungen von gleicher Ebene	865	865	46	2	14	53	24	21	51
50	Staat	1	1	-	-	-	-	-	-	-
51	Gemeinden/Gv.	334	334	28	0	8	50	1	5	28
52	Zweckverbände	0	0	0	-	-	-	-	-	-
53	Bereinigte Ausgaben	4 356	3 760	413	446	125	336	59	633	955
54	Staat	833	237	-	-	-	-	-	138	-
55	Gemeinden/Gv.	4 052	4 052	431	447	131	339	83	511	978
56	Zweckverbände	2	2	0	1	-	-	-	-	0
57	Laufende Rechnung	4 300	3 711	404	432	122	333	57	629	954
58	Staat	822	233	-	-	-	-	-	137	-
59	Gemeinden/Gv.	3 997	3 997	422	432	127	336	80	508	976
60	Zweckverbände	1	1	0	1	-	-	-	-	0
61	Kapitalrechnung	56	49	9	14	3	3	2	4	2
62	Staat	11	3	-	-	-	-	-	1	-
63	Gemeinden/Gv.	56	56	9	15	4	3	2	3	2
64	Zweckverbände	0	0	0	0	-	-	-	-	-
65	./. Zahlungen von anderer Ebene	149	148	2	2	3	1	2	7	6
66	Staat	2	2	-	-	-	-	-	2	-
67	Gemeinden/Gv.	677	677	20	3	9	4	26	20	28
68	Zweckverbände	0	0	-	-	-	-	-	-	0
69	Nettoausgaben	4 208	3 612	411	445	122	335	57	626	950
70	Staat	831	235	-	-	-	-	-	136	-
71	Gemeinden/Gv.	3 375	3 375	410	444	122	335	57	490	950
72	Zweckverbände	1	1	0	1	-	-	-	-	0
73	Unmittelbare Einnahmen	77	68	20	6	1	6	2	3	8
74	Staat	11	3	-	-	-	-	-	1	-
75	Gemeinden/Gv.	65	65	20	6	1	6	2	2	8
76	Zweckverbände	0	0	0	-	-	-	-	-	-
77	Darunter Gebühren, Entgelte	5	5	0	0	0	0	0	1	1
78	Staat	1	1	-	-	-	-	-	0	-
79	Gemeinden/Gv.	4	4	0	0	0	0	0	0	1
80	Zweckverbände	-	-	-	-	-	-	-	-	-

1) Einschl. Berlin - Ost.

Statistisches Bundesamt, Fachserie 14, R 3.5, 1997

**soziale Sicherung und für Gesundheit, Sport, Erholung 1997**

 Länder  
DM

länder								Stadtstaaten				Lfd. Nr.
Rheinland- Pfalz	Saarland	Sachsen	Sachsen- Anhalt	Schles- wig- Holstein	Thü- ringen	nachrichtlich:		Zusammen	Berlin 1)	Bremen	Hamburg	
						Früheres Bundesgeb.	Neue Länder					
<b>3004 Allgemeine Sozialverwaltung</b>												
153	53	224	119	133	116	2 805	648	551	345	64	142	1
0		57			20	102	78	551	345	64	142	2
153	53	166	119	133	96	2 702	571	-	-	-	-	3
-	-	0	-	-	-	1	0	-	-	-	-	4
0	0	0	0	0	0	19	1	1	0	0	1	5
0	0	0	0	0	0	1	0	1	0	0	1	6
-	-	-	-	-	-	18	1	-	-	-	-	7
-	-	-	-	-	-	0	-	-	-	-	-	8
1	1	1	1	1	0	33	4	3	0	1	2	9
-	-	-	-	-	0	2	0	3	0	1	2	10
-	-	-	-	-	0	31	4	-	-	-	-	11
-	-	-	-	-	-	-	-	-	-	-	-	12
15	6	21	5	8	6	278	40	34	9	9	16	13
1	0	13	-	-	3	19	16	34	9	9	16	14
14	6	8	5	8	3	259	24	-	-	-	-	15
-	-	-	-	-	-	0	-	-	-	-	-	16
0	-	9	0	0	0	8	11	2	-	1	1	17
-	-	-	-	-	-	-	-	2	-	1	1	18
0	-	9	0	0	0	7	11	-	-	-	-	19
-	-	-	-	-	-	0	-	-	-	-	-	20
-	-	-	-	0	-	1	-	1	-	-	1	21
-	-	-	-	-	-	-	-	1	-	-	1	22
-	-	-	-	0	-	1	-	-	-	-	-	23
-	-	-	-	-	-	-	-	-	-	-	-	24
2	0	2	0	1	0	27	4	5	-	2	3	25
1	-	1	-	-	0	2	1	5	-	2	3	26
1	0	1	0	1	0	25	3	-	-	-	-	27
-	-	-	-	-	-	0	-	-	-	-	-	28
-	-	-	-	-	-	-	-	-	-	-	-	29
-	-	-	-	-	-	-	-	-	-	-	-	30
-	-	-	-	-	-	-	-	-	-	-	-	31
-	-	-	-	-	-	-	-	-	-	-	-	32
0	0	5	4	2	3	94	22	0	0	0	0	33
-	-	-	-	-	-	0	-	0	0	0	0	34
0	0	5	4	2	3	94	22	-	-	-	-	35
-	-	-	-	-	-	-	-	-	-	-	-	36
172	59	262	130	145	126	3 266	731	597	354	77	166	37
2	0	71	-	-	23	126	95	597	354	77	166	38
170	59	190	130	145	103	3 138	636	-	-	-	-	39
-	-	0	-	-	-	1	0	-	-	-	-	40
2	0	3	5	541	1	611	18	0	0	-	-	41
0	0	1	-	-	1	14	2	0	0	-	-	42
2	0	1	5	541	0	596	16	-	-	-	-	43
-	-	-	-	-	-	-	-	-	-	-	-	44
174	59	264	135	686	127	3 876	749	597	354	77	166	45
2	0	73	-	-	24	140	97	597	354	77	166	46
172	59	192	135	686	103	3 735	652	-	-	-	-	47
-	-	0	-	-	-	1	0	-	-	-	-	48
7	0	13	4	628	1	809	56	-	-	-	-	49
-	-	-	-	-	-	1	-	-	-	-	-	50
1	0	0	4	207	1	320	14	-	-	-	-	51
-	-	-	-	-	-	0	-	-	-	-	-	52
167	59	252	131	58	126	3 067	693	597	354	77	166	53
2	0	73	-	-	24	140	97	597	354	77	166	54
171	59	191	132	479	102	3 414	638	-	-	-	-	55
-	-	0	-	-	-	1	0	-	-	-	-	56
164	59	248	129	56	125	3 030	681	589	354	74	161	57
1	0	72	-	-	24	137	96	589	354	74	161	58
169	59	180	129	477	102	3 379	618	-	-	-	-	59
-	-	0	-	-	-	1	0	-	-	-	-	60
2	0	4	2	2	0	37	12	7	-	3	5	61
1	-	1	-	-	0	2	1	7	-	3	5	62
1	0	12	2	2	0	35	20	-	-	-	-	63
-	-	-	-	-	-	0	-	-	-	-	-	64
6	0	112	3	1	4	24	124	1	0	0	1	65
13	1	0	-	-	-	2	0	1	0	0	1	66
-	-	124	3	422	5	511	166	-	-	-	-	67
-	-	-	-	-	-	0	-	-	-	-	-	68
160	58	140	128	57	122	3 043	569	596	354	77	165	69
2	0	73	-	-	24	138	97	596	354	77	165	70
158	58	67	128	57	97	2 903	472	-	-	-	-	71
-	-	0	-	-	-	1	0	-	-	-	-	72
6	0	6	3	4	1	54	13	9	3	0	5	73
1	-	0	-	0	0	2	0	9	3	0	5	74
5	0	6	3	4	1	52	13	-	-	-	-	75
-	-	-	-	-	-	0	-	-	-	-	-	76
0	-	1	0	0	0	3	2	0	0	0	0	77
0	-	0	-	-	0	1	0	0	0	0	0	78
0	-	1	0	0	0	2	2	-	-	-	-	79
-	-	-	-	-	-	-	-	-	-	-	-	80

**2 Ausgaben und Einnahmen der öffentlichen Haushalte für**  
2.2 Nach  
Mill.

Lfd. Nr.	Art der Ausgaben / Einnahmen	Länder zusammen	Flächen							
			zusammen	Baden- Württem- berg	Bayern	Branden- burg	Hessen	Mecklen- burg Vorp.	Nieder- sachsen	Nord- rhein- Westfalen
3005 Jugendämter										
1	Personalausgaben	1 962	1 603	220	206	74	98	52	127	483
2	Staat	381	22	-	-	2	8	2	9	-
3	Gemeinden/Gv.	1 582	1 582	220	206	71	90	50	118	483
4	Zweckverbände	-	-	-	-	-	-	-	-	-
5	Unterhaltung von unbewegl.Vermögen	4	4	1	0	0	1	0	0	1
6	Staat	0	0	-	-	0	-	-	-	-
7	Gemeinden/Gv.	4	4	1	0	0	1	0	0	1
8	Zweckverbände	-	-	-	-	-	-	-	-	-
9	Bewirtschaftung der Grundstücke	17	15	2	0	1	1	0	2	5
10	Staat	2	0	-	-	0	0	-	0	-
11	Gemeinden/Gv.	14	14	2	0	1	1	0	2	5
12	Zweckverbände	-	-	-	-	-	-	-	-	-
13	Übriger laufender Sachaufwand	128	118	18	9	5	10	2	16	36
14	Staat	13	3	-	-	1	1	0	1	-
15	Gemeinden/Gv.	114	114	18	9	4	9	2	14	36
16	Zweckverbände	-	-	-	-	-	-	-	-	-
17	Baumaßnahmen	2	2	-	1	0	0	1	0	-
18	Staat	0	-	-	-	-	-	-	-	-
19	Gemeinden/Gv.	2	2	-	1	0	0	1	0	-
20	Zweckverbände	-	-	-	-	-	-	-	-	-
21	Erwerb von unbeweglichem Sachvermögen	-	-	-	-	-	-	-	-	-
22	Staat	-	-	-	-	-	-	-	-	-
23	Gemeinden/Gv.	-	-	-	-	-	-	-	-	-
24	Zweckverbände	-	-	-	-	-	-	-	-	-
25	Erwerb von beweglichem Sachvermögen	9	8	1	2	0	1	0	1	1
26	Staat	2	0	-	-	-	-	-	0	-
27	Gemeinden/Gv.	8	8	1	2	0	1	0	1	1
28	Zweckverbände	-	-	-	-	-	-	-	-	-
29	Erwerb von Beteiligungen	-	-	-	-	-	-	-	-	-
30	Staat	-	-	-	-	-	-	-	-	-
31	Gemeinden/Gv.	-	-	-	-	-	-	-	-	-
32	Zweckverbände	-	-	-	-	-	-	-	-	-
33	Zahlungen an and. Bereiche u. übr. Welt	15	14	1	-	3	0	0	0	1
34	Staat	1	1	-	-	1	-	-	-	-
35	Gemeinden/Gv.	14	14	1	-	2	0	0	0	1
36	Zweckverbände	-	-	-	-	-	-	-	-	-
37	Unmittelbare Ausgaben	2 137	1 764	242	218	82	111	57	146	527
38	Staat	400	26	-	-	4	9	2	11	-
39	Gemeinden/Gv.	1 738	1 738	242	218	79	101	54	135	527
40	Zweckverbände	-	-	-	-	-	-	-	-	-
41	Zahlungen an öffentlichen Bereich	66	65	4	0	6	12	0	26	1
42	Staat	19	18	-	-	6	11	-	0	-
43	Gemeinden/Gv.	48	48	4	0	0	0	0	26	1
44	Zweckverbände	-	-	-	-	-	-	-	-	-
45	Bruttoausgaben	2 204	1 829	246	218	88	122	57	172	527
46	Staat	418	44	-	-	10	21	2	11	-
47	Gemeinden/Gv.	1 785	1 785	246	218	79	102	54	161	527
48	Zweckverbände	-	-	-	-	-	-	-	-	-
49	./. Zahlungen von gleicher Ebene	67	67	8	0	3	1	4	27	3
50	Staat	0	-	-	-	-	-	-	-	-
51	Gemeinden/Gv.	46	46	3	0	0	-	0	25	1
52	Zweckverbände	-	-	-	-	-	-	-	-	-
53	Bereinigte Ausgaben	2 137	1 763	239	218	86	122	53	145	524
54	Staat	418	44	-	-	10	21	2	11	-
55	Gemeinden/Gv.	1 739	1 739	243	218	79	102	54	136	526
56	Zweckverbände	-	-	-	-	-	-	-	-	-
57	Laufende Rechnung	2 122	1 750	238	215	85	121	52	144	523
58	Staat	416	44	-	-	10	21	2	11	-
59	Gemeinden/Gv.	1 726	1 726	242	215	77	101	53	135	526
60	Zweckverbände	-	-	-	-	-	-	-	-	-
61	Kapitalrechnung	15	13	1	3	1	1	1	1	1
62	Staat	2	0	-	-	-	-	-	0	-
63	Gemeinden/Gv.	13	13	1	3	1	1	1	1	1
64	Zweckverbände	-	-	-	-	-	-	-	-	-
65	./. Zahlungen von anderer Ebene	45	45	1	1	1	0	32	2	4
66	Staat	33	33	-	-	-	0	33	-	-
67	Gemeinden/Gv.	32	32	5	1	3	1	2	4	6
68	Zweckverbände	-	-	-	-	-	-	-	-	-
69	Nettoausgaben	2 092	1 717	238	217	85	121	21	143	520
70	Staat	385	11	-	-	10	21	-31	11	-
71	Gemeinden/Gv.	1 707	1 707	238	217	76	100	52	132	520
72	Zweckverbände	-	-	-	-	-	-	-	-	-
73	Unmittelbare Einnahmen	26	13	1	2	1	2	1	1	2
74	Staat	13	0	-	-	0	0	0	0	-
75	Gemeinden/Gv.	13	13	1	2	1	2	0	1	2
76	Zweckverbände	-	-	-	-	-	-	-	-	-
77	Darunter Gebühren, Entgelte	4	1	0	0	0	0	0	0	0
78	Staat	3	-	-	-	-	-	-	-	-
79	Gemeinden/Gv.	1	1	0	0	0	0	0	0	0
80	Zweckverbände	-	-	-	-	-	-	-	-	-

1) Einschl. Berlin - Ost.

Statistisches Bundesamt, Fachserie 14, R 3.5, 1997

**soziale Sicherung und für Gesundheit, Sport, Erholung 1997**
**Ländern  
DM**

länder								Stadtstaaten				Lfd. Nr.
Rheinland- Pfalz	Saarland	Sachsen	Sachsen- Anhalt	Schles- wig- Holstein	Thü- ringen	nachrichtlich:		Zusammen	Berlin 1)	Bremen	Hamburg	
						Früheres Bundesgeb.	Neue Länder					
3005 Jugendämter												
82	29	95	58	38	43	1 281	322	359	288	9	62	1
0	-0	-	-	-	-	17	4	359	288	9	62	2
82	29	95	58	38	43	1 264	318	-	-	-	-	3
-	-	-	-	-	-	-	-	-	-	-	-	4
0	0	0	0	0	0	3	1	0	0	0	-	5
0	0	0	0	0	0	-	0	0	0	0	-	6
-	-	-	-	-	-	-	1	-	-	-	-	7
-	-	-	-	-	-	-	-	-	-	-	-	8
1	0	1	1	0	0	12	3	2	1	0	1	9
1	0	1	1	0	0	0	0	2	1	0	1	10
-	-	-	-	-	-	11	3	-	-	-	-	11
-	-	-	-	-	-	-	-	-	-	-	-	12
6	3	7	3	3	1	100	17	10	6	0	3	13
-	0	-	-	-	-	3	1	10	6	0	3	14
6	3	7	3	3	1	98	17	-	-	-	-	15
-	-	-	-	-	-	-	-	-	-	-	-	16
0	-	-	0	-	0	1	1	0	0	-	0	17
0	-	-	0	-	0	-	1	0	0	-	0	18
-	-	-	-	-	-	-	-	-	-	-	-	19
-	-	-	-	-	-	-	-	-	-	-	-	20
-	-	-	-	-	-	-	-	-	-	-	-	21
-	-	-	-	-	-	-	-	-	-	-	-	22
-	-	-	-	-	-	-	-	-	-	-	-	23
-	-	-	-	-	-	-	-	-	-	-	-	24
1	-	1	0	0	0	6	2	2	1	0	0	25
1	-	1	0	0	0	0	-	2	1	0	0	26
-	-	-	-	-	-	6	2	-	-	-	-	27
-	-	-	-	-	-	-	-	-	-	-	-	28
-	-	-	-	-	-	-	-	-	-	-	-	29
-	-	-	-	-	-	-	-	-	-	-	-	30
-	-	-	-	-	-	-	-	-	-	-	-	31
-	-	-	-	-	-	-	-	-	-	-	-	32
1	-	6	2	0	1	3	12	0	0	0	0	33
1	-	6	2	0	1	-	11	0	0	0	0	34
-	-	-	-	-	-	3	-	-	-	-	-	35
-	-	-	-	-	-	-	-	-	-	-	-	36
90	32	109	64	41	46	1 407	357	373	298	10	66	37
0	0	-	-	-	-	21	6	373	298	10	66	38
90	32	109	64	41	46	1 386	351	-	-	-	-	39
-	-	-	-	-	-	-	-	-	-	-	-	40
14	0	1	1	0	0	57	9	1	1	-	0	41
14	0	1	1	0	0	12	6	1	1	-	0	42
-	-	-	-	-	-	45	2	-	-	-	-	43
-	-	-	-	-	-	-	-	-	-	-	-	44
105	32	110	65	41	46	1 463	366	374	299	10	66	45
0	0	-	-	-	-	32	12	374	299	10	66	46
104	32	110	65	41	46	1 431	354	-	-	-	-	47
-	-	-	-	-	-	-	-	-	-	-	-	48
18	-	2	0	0	1	56	10	-	-	-	-	49
17	-	0	0	0	0	46	0	-	-	-	-	50
-	-	-	-	-	-	-	-	-	-	-	-	51
-	-	-	-	-	-	-	-	-	-	-	-	52
87	32	108	64	41	44	1 407	356	374	299	10	66	53
0	0	-	-	-	-	32	12	374	299	10	66	54
98	32	110	64	41	46	1 385	354	-	-	-	-	55
-	-	-	-	-	-	-	-	-	-	-	-	56
86	32	107	63	41	44	1 400	350	373	297	9	66	57
0	0	-	-	-	-	32	12	373	297	9	66	58
87	32	109	63	41	46	1 378	348	-	-	-	-	59
-	-	-	-	-	-	-	-	-	-	-	-	60
1	-	1	2	0	0	7	6	2	2	0	0	61
1	-	1	2	0	0	0	-	2	2	0	0	62
-	-	-	-	-	-	7	6	-	-	-	-	63
-	-	-	-	-	-	-	-	-	-	-	-	64
0	0	4	1	-	0	7	38	0	0	-	-	65
1	0	7	1	0	2	0	33	0	0	-	-	66
-	-	-	-	-	-	18	15	-	-	-	-	67
-	-	-	-	-	-	-	-	-	-	-	-	68
87	32	104	63	41	44	1 399	318	374	299	10	66	69
0	0	-	-	-	-	32	-21	374	299	10	66	70
87	32	104	63	41	44	1 367	339	-	-	-	-	71
-	-	-	-	-	-	-	-	-	-	-	-	72
0	0	2	1	0	1	8	5	13	11	0	1	73
0	0	2	1	0	1	0	0	13	11	0	1	74
-	-	-	-	-	-	8	5	-	-	-	-	75
-	-	-	-	-	-	-	-	-	-	-	-	76
0	-	-	0	0	0	0	0	3	3	-	-	77
0	-	-	0	0	0	-	-	3	3	-	-	78
-	-	-	-	-	-	0	0	-	-	-	-	79
-	-	-	-	-	-	-	-	-	-	-	-	80

**2 Ausgaben und Einnahmen der öffentlichen Haushalte für**  
2.2 Nach  
Mill.

Lfd. Nr.	Art der Ausgaben / Einnahmen	Länder zusammen	Flächen							
			zusammen	Baden- Württem- berg	Bayern	Branden- burg	Hessen	Mecklen- burg Vorp.	Nieder- sachsen	Nord- rhein- Westfalen
3006 Versorgungszüster										
1	Personalausgaben	836	750	88	117	45	83	25	-	203
2	Staat	836	750	88	117	45	83	25	-	203
3	Gemeinden/Gv.	-	-	-	-	-	-	-	-	-
4	Zweckverbände	-	-	-	-	-	-	-	-	-
5	Unterhaltung von unbewegl.Vermögen	4	3	-	1	0	1	-	-	1
6	Staat	4	3	-	1	0	1	-	-	1
7	Gemeinden/Gv.	-	-	-	-	-	-	-	-	-
8	Zweckverbände	-	-	-	-	-	-	-	-	-
9	Bewirtschaftung der Grundstücke	19	18	0	4	1	2	0	-	6
10	Staat	19	18	0	4	1	2	0	-	6
11	Gemeinden/Gv.	-	-	-	-	-	-	-	-	-
12	Zweckverbände	-	-	-	-	-	-	-	-	-
13	Übriger laufender Sachaufwand	205	189	16	33	4	35	4	-	70
14	Staat	205	189	16	33	4	35	4	-	70
15	Gemeinden/Gv.	-	-	-	-	-	-	-	-	-
16	Zweckverbände	-	-	-	-	-	-	-	-	-
17	Baumaßnahmen	9	9	-	3	3	-	-	0	3
18	Staat	9	9	-	3	3	-	-	0	3
19	Gemeinden/Gv.	-	-	-	-	-	-	-	-	-
20	Zweckverbände	-	-	-	-	-	-	-	-	-
21	Erwerb von unbeweglichem Sachvermögen	-	-	-	-	-	-	-	-	-
22	Staat	-	-	-	-	-	-	-	-	-
23	Gemeinden/Gv.	-	-	-	-	-	-	-	-	-
24	Zweckverbände	-	-	-	-	-	-	-	-	-
25	Erwerb von beweglichem Sachvermögen	14	13	0	3	0	0	0	-	9
26	Staat	14	13	0	3	0	0	0	-	9
27	Gemeinden/Gv.	-	-	-	-	-	-	-	-	-
28	Zweckverbände	-	-	-	-	-	-	-	-	-
29	Erwerb von Beteiligungen	-	-	-	-	-	-	-	-	-
30	Staat	-	-	-	-	-	-	-	-	-
31	Gemeinden/Gv.	-	-	-	-	-	-	-	-	-
32	Zweckverbände	-	-	-	-	-	-	-	-	-
33	Zahlungen an and. Bereiche u. übr. Welt	0	0	-	-	-	-	0	-	-
34	Staat	0	0	-	-	-	-	0	-	-
35	Gemeinden/Gv.	-	-	-	-	-	-	-	-	-
36	Zweckverbände	-	-	-	-	-	-	-	-	-
37	Unmittelbare Ausgaben	1 086	982	104	162	53	120	29	0	290
38	Staat	1 086	982	104	162	53	120	29	0	290
39	Gemeinden/Gv.	-	-	-	-	-	-	-	-	-
40	Zweckverbände	-	-	-	-	-	-	-	-	-
41	Zahlungen an öffentlichen Bereich	21	20	3	4	1	2	-	-	-
42	Staat	21	20	3	4	1	2	-	-	-
43	Gemeinden/Gv.	-	-	-	-	-	-	-	-	-
44	Zweckverbände	-	-	-	-	-	-	-	-	-
45	Bruttoausgaben	1 107	1 002	107	165	54	122	29	0	290
46	Staat	1 107	1 002	107	165	54	122	29	0	290
47	Gemeinden/Gv.	-	-	-	-	-	-	-	-	-
48	Zweckverbände	-	-	-	-	-	-	-	-	-
49	./. Zahlungen von gleicher Ebene	0	0	-	-	-	-	-	-	-
50	Staat	0	0	-	-	-	-	-	-	-
51	Gemeinden/Gv.	-	-	-	-	-	-	-	-	-
52	Zweckverbände	-	-	-	-	-	-	-	-	-
53	Bereinigte Ausgaben	1 107	1 002	107	165	54	122	29	0	290
54	Staat	1 107	1 002	107	165	54	122	29	0	290
55	Gemeinden/Gv.	-	-	-	-	-	-	-	-	-
56	Zweckverbände	-	-	-	-	-	-	-	-	-
57	Laufende Rechnung	1 084	980	106	159	51	122	29	-	279
58	Staat	1 084	980	106	159	51	122	29	-	279
59	Gemeinden/Gv.	-	-	-	-	-	-	-	-	-
60	Zweckverbände	-	-	-	-	-	-	-	-	-
61	Kapitalrechnung	23	22	0	6	3	0	0	0	11
62	Staat	23	22	0	6	3	0	0	0	11
63	Gemeinden/Gv.	-	-	-	-	-	-	-	-	-
64	Zweckverbände	-	-	-	-	-	-	-	-	-
65	./. Zahlungen von anderer Ebene	20	20	0	0	0	2	0	-	0
66	Staat	20	20	0	0	0	2	0	-	0
67	Gemeinden/Gv.	-	-	-	-	-	-	-	-	-
68	Zweckverbände	-	-	-	-	-	-	-	-	-
69	Nettoausgaben	1 087	981	107	165	54	120	29	0	290
70	Staat	1 087	981	107	165	54	120	29	0	290
71	Gemeinden/Gv.	-	-	-	-	-	-	-	-	-
72	Zweckverbände	-	-	-	-	-	-	-	-	-
73	Unmittelbare Einnahmen	33	33	0	1	1	22	0	-	4
74	Staat	33	33	0	1	1	22	0	-	4
75	Gemeinden/Gv.	-	-	-	-	-	-	-	-	-
76	Zweckverbände	-	-	-	-	-	-	-	-	-
77	Darunter Gebühren, Entgelte	7	7	-	0	1	0	-	-	3
78	Staat	7	7	-	0	1	0	-	-	3
79	Gemeinden/Gv.	-	-	-	-	-	-	-	-	-
80	Zweckverbände	-	-	-	-	-	-	-	-	-

1) Einschl. Berlin - Ost.

Statistisches Bundesamt, Fachserie 14, R 3.5, 1997



**soziale Sicherung und für Gesundheit, Sport, Erholung 1997**
**Ländern  
DM**

länder								Stadtstaaten				Lfd. Nr.
Rheinland- Pfalz	Saarland	Sachsen	Sachsen- Anhalt	Schles- wig- Holstein	Thü- ringen	nachrichtlich:		Zusammen	Berlin 1)	Bremen	Hamburg	
						Früheres Bundesgeb.	Neue Länder					
3006 Versorgungszimmer												
59	18	-	54	29	30	597	153	85	59	8	18	1
59	18	-	54	29	30	597	153	85	59	8	18	2
-	-	-	-	-	-	-	-	-	-	-	-	3
-	-	-	-	-	-	-	-	-	-	-	-	4
0	0	-	0	-	-	3	0	1	0	0	0	5
0	0	-	0	-	-	3	0	1	0	0	0	6
-	-	-	-	-	-	-	-	-	-	-	-	7
-	-	-	-	-	-	-	-	-	-	-	-	8
2	0	-	1	1	0	14	4	1	0	0	1	9
2	0	-	1	1	0	14	4	1	0	0	1	10
-	-	-	-	-	-	-	-	-	-	-	-	11
-	-	-	-	-	-	-	-	-	-	-	-	12
10	3	-	7	3	5	169	20	16	7	2	7	13
10	3	-	7	3	5	169	20	16	7	2	7	14
-	-	-	-	-	-	-	-	-	-	-	-	15
-	-	-	-	-	-	-	-	-	-	-	-	16
-	-	-	-	0	-	6	3	0	-	0	-	17
-	-	-	-	0	-	6	3	0	-	0	-	18
-	-	-	-	-	-	-	-	-	-	-	-	19
-	-	-	-	-	-	-	-	-	-	-	-	20
-	-	-	-	-	-	-	-	-	-	-	-	21
-	-	-	-	-	-	-	-	-	-	-	-	22
-	-	-	-	-	-	-	-	-	-	-	-	23
-	-	-	-	-	-	-	-	-	-	-	-	24
0	0	-	1	0	0	12	1	1	1	0	-	25
0	0	-	1	0	0	12	1	1	1	0	-	26
-	-	-	-	-	-	-	-	-	-	-	-	27
-	-	-	-	-	-	-	-	-	-	-	-	28
-	-	-	-	-	-	-	-	-	-	-	-	29
-	-	-	-	-	-	-	-	-	-	-	-	30
-	-	-	-	-	-	-	-	-	-	-	-	31
-	-	-	-	-	-	-	-	-	-	-	-	32
-	-	-	0	0	-	0	0	-	-	-	-	33
-	-	-	0	0	-	0	0	-	-	-	-	34
-	-	-	-	-	-	-	-	-	-	-	-	35
-	-	-	-	-	-	-	-	-	-	-	-	36
72	22	-	63	33	35	801	181	104	67	11	26	37
72	22	-	63	33	35	801	181	104	67	11	26	38
-	-	-	-	-	-	-	-	-	-	-	-	39
-	-	-	-	-	-	-	-	-	-	-	-	40
1	0	0	1	1	6	11	8	2	1	-	1	41
1	0	0	1	1	6	11	8	2	1	-	1	42
-	-	-	-	-	-	-	-	-	-	-	-	43
-	-	-	-	-	-	-	-	-	-	-	-	44
73	22	0	64	33	42	813	189	105	68	11	26	45
73	22	0	64	33	42	813	189	105	68	11	26	46
-	-	-	-	-	-	-	-	-	-	-	-	47
-	-	-	-	-	-	-	-	-	-	-	-	48
-	-	-	-	-	-	0	-	-	-	-	-	49
-	-	-	-	-	-	0	-	-	-	-	-	50
-	-	-	-	-	-	-	-	-	-	-	-	51
-	-	-	-	-	-	-	-	-	-	-	-	52
73	22	0	64	33	42	813	189	105	68	11	26	53
73	22	0	64	33	42	813	189	105	68	11	26	54
-	-	-	-	-	-	-	-	-	-	-	-	55
-	-	-	-	-	-	-	-	-	-	-	-	56
73	22	0	63	33	42	795	185	104	67	11	26	57
73	22	0	63	33	42	795	185	104	67	11	26	58
-	-	-	-	-	-	-	-	-	-	-	-	59
-	-	-	-	-	-	-	-	-	-	-	-	60
0	0	-	1	0	0	18	4	1	1	0	-	61
0	0	-	1	0	0	18	4	1	1	0	-	62
-	-	-	-	-	-	-	-	-	-	-	-	63
-	-	-	-	-	-	-	-	-	-	-	-	64
0	-	-	-	0	18	2	18	0	0	-	-	65
0	-	-	-	0	18	2	18	0	0	-	-	66
-	-	-	-	-	-	-	-	-	-	-	-	67
-	-	-	-	-	-	-	-	-	-	-	-	68
73	22	0	64	33	24	810	171	105	68	11	26	69
73	22	0	64	33	24	810	171	105	68	11	26	70
-	-	-	-	-	-	-	-	-	-	-	-	71
-	-	-	-	-	-	-	-	-	-	-	-	72
0	0	-	1	0	5	26	7	0	0	0	0	73
0	0	-	1	0	5	26	7	0	0	0	0	74
-	-	-	-	-	-	-	-	-	-	-	-	75
-	-	-	-	-	-	-	-	-	-	-	-	76
-	-	-	0	-	2	3	3	0	0	0	-	77
-	-	-	0	-	2	3	3	0	0	0	-	78
-	-	-	-	-	-	-	-	-	-	-	-	79
-	-	-	-	-	-	-	-	-	-	-	-	80

**2 Ausgaben und Einnahmen der öffentlichen Haushalte für**  
2.2 Nach  
Mill.

Lfd. Nr.	Art der Ausgaben / Einnahmen	Länder zusammen	Flächen							
			zusammen	Baden- Württem- berg	Bayern	Branden- burg	Hessen	Mecklen- burg Vorp.	Nieder- sachsen	Nord- rhein- Westfalen
3007 Lastenausgleichsverwaltung										
1	Personalausgaben	210	152	29	47	-	20	-	13	29
2	Staat	103	45	-	41	-	1	-	-	1
3	Gemeinden/Gv.	107	107	29	6	-	19	-	13	28
4	Zweckverbände	-	-	-	-	-	-	-	-	-
5	Unterhaltung von unbewegl.Vermögen	1	1	0	-	-	0	-	0	0
6	Staat	-	-	-	-	-	-	-	-	-
7	Gemeinden/Gv.	1	1	0	-	-	0	-	0	0
8	Zweckverbände	-	-	-	-	-	-	-	-	-
9	Bewirtschaftung der Grundstücke	3	3	0	1	-	0	-	0	0
10	Staat	2	1	0	1	-	-	-	-	-
11	Gemeinden/Gv.	1	1	0	0	-	0	-	0	0
12	Zweckverbände	-	-	-	-	-	-	-	-	-
13	Übriger laufender Sachaufwand	13	11	2	4	-	2	-	1	1
14	Staat	6	4	0	4	-	0	-	0	0
15	Gemeinden/Gv.	7	7	2	0	-	2	-	1	1
16	Zweckverbände	-	-	-	-	-	-	-	-	-
17	Baumaßnahmen	0	0	0	-	-	-	-	0	-
18	Staat	-	-	-	-	-	-	-	-	-
19	Gemeinden/Gv.	0	0	0	-	-	-	-	0	-
20	Zweckverbände	-	-	-	-	-	-	-	-	-
21	Erwerb von unbeweglichem Sachvermögen	-	-	-	-	-	-	-	-	-
22	Staat	-	-	-	-	-	-	-	-	-
23	Gemeinden/Gv.	-	-	-	-	-	-	-	-	-
24	Zweckverbände	-	-	-	-	-	-	-	-	-
25	Erwerb von beweglichem Sachvermögen	1	1	0	0	-	0	-	0	0
26	Staat	0	0	-	0	-	-	-	-	-
27	Gemeinden/Gv.	0	0	0	-	-	0	-	0	0
28	Zweckverbände	-	-	-	-	-	-	-	-	-
29	Erwerb von Beteiligungen	-	-	-	-	-	-	-	-	-
30	Staat	-	-	-	-	-	-	-	-	-
31	Gemeinden/Gv.	-	-	-	-	-	-	-	-	-
32	Zweckverbände	-	-	-	-	-	-	-	-	-
33	Zahlungen an and. Bereiche u. übr. Welt	0	0	0	-	-	0	-	-	-
34	Staat	-	-	-	-	-	-	-	-	-
35	Gemeinden/Gv.	0	0	0	-	-	0	-	-	-
36	Zweckverbände	-	-	-	-	-	-	-	-	-
37	Unmittelbare Ausgaben	228	167	32	52	-	23	-	14	31
38	Staat	111	50	0	46	-	1	-	0	1
39	Gemeinden/Gv.	117	117	32	6	-	22	-	14	30
40	Zweckverbände	-	-	-	-	-	-	-	-	-
41	Zahlungen an öffentlichen Bereich	114	114	42	16	-	3	-	15	27
42	Staat	88	88	41	16	-	-	-	8	15
43	Gemeinden/Gv.	26	26	1	-	-	3	-	7	13
44	Zweckverbände	-	-	-	-	-	-	-	-	-
45	Bruttoausgaben	342	281	74	68	-	26	-	28	58
46	Staat	199	139	41	62	-	1	-	8	15
47	Gemeinden/Gv.	143	143	33	6	-	25	-	20	43
48	Zweckverbände	-	-	-	-	-	-	-	-	-
49	./. Zahlungen von gleicher Ebene	111	111	45	10	-	4	-	15	28
50	Staat	-	-	-	-	-	-	-	-	-
51	Gemeinden/Gv.	29	29	3	0	-	3	-	7	13
52	Zweckverbände	-	-	-	-	-	-	-	-	-
53	Bereinigte Ausgaben	231	171	30	58	-	22	-	14	30
54	Staat	199	139	41	62	-	1	-	8	15
55	Gemeinden/Gv.	114	114	30	6	-	22	-	14	30
56	Zweckverbände	-	-	-	-	-	-	-	-	-
57	Laufende Rechnung	231	170	30	57	-	22	-	14	30
58	Staat	199	138	41	61	-	1	-	8	15
59	Gemeinden/Gv.	114	114	30	6	-	22	-	14	30
60	Zweckverbände	-	-	-	-	-	-	-	-	-
61	Kapitalrechnung	1	1	0	0	-	0	-	0	0
62	Staat	0	0	-	0	-	-	-	-	-
63	Gemeinden/Gv.	0	0	0	-	-	0	-	0	0
64	Zweckverbände	-	-	-	-	-	-	-	-	-
65	./. Zahlungen von anderer Ebene	0	0	0	0	-	0	-	-	-
66	Staat	-	-	-	-	-	-	-	-	-
67	Gemeinden/Gv.	82	82	41	10	-	1	-	8	15
68	Zweckverbände	-	-	-	-	-	-	-	-	-
69	Nettoausgaben	231	170	30	58	-	22	-	14	30
70	Staat	199	139	41	62	-	1	-	8	15
71	Gemeinden/Gv.	32	32	-11	-4	-	21	-	6	15
72	Zweckverbände	-	-	-	-	-	-	-	-	-
73	Unmittelbare Einnahmen	2	0	0	0	-	0	-	0	0
74	Staat	1	0	-	0	-	-	-	-	-
75	Gemeinden/Gv.	0	0	0	0	-	0	-	0	0
76	Zweckverbände	-	-	-	-	-	-	-	-	-
77	Darunter Gebühren, Entgelte	1	0	0	-	-	-	-	-	-
78	Staat	1	-	-	-	-	-	-	-	-
79	Gemeinden/Gv.	0	0	0	-	-	-	-	-	-
80	Zweckverbände	-	-	-	-	-	-	-	-	-

1) Einschl. Berlin - Ost.

Statistisches Bundesamt, Fachserie 14, R 3.5, 1997

**soziale Sicherung und für Gesundheit, Sport, Erholung 1997**

 Länder  
DM

länder								Stadtstaaten				Lfd. Nr.
Rheinland- Pfalz	Saarland	Sachsen	Sachsen- Anhalt	Schles- wig- Holstein	Thü- ringen	nachrichtlich:		Zusammen	Berlin 1)	Bremen	Hamburg	
						Früheres Bundesgeb.	Neue Länder					
<b>3007 Lastenausgleichsverwaltung</b>												
6	3	1	-	5	-	151	1	58	53	-	5	1
6	3	1	-	2	-	45	-	58	53	-	5	2
-	-	-	-	3	-	107	1	-	-	-	-	3
-	-	-	-	-	-	-	-	-	-	-	-	4
0	-	-	-	-	-	1	-	-	-	-	-	5
0	-	-	-	-	-	1	-	-	-	-	-	6
-	-	-	-	-	-	-	-	-	-	-	-	7
0	0	-	-	0	-	3	-	0	-	-	0	8
0	0	-	-	-	-	1	-	0	-	-	0	9
0	0	-	-	0	-	1	-	-	-	-	-	10
-	-	-	-	-	-	-	-	-	-	-	-	11
0	0	0	-	0	-	11	0	2	1	-	1	12
0	0	0	-	0	-	4	0	2	1	-	1	13
-	-	-	-	0	-	7	0	-	-	-	-	14
-	-	-	-	-	-	-	-	-	-	-	-	15
-	-	-	-	-	-	0	-	-	-	-	-	16
-	-	-	-	-	-	0	-	-	-	-	-	17
-	-	-	-	-	-	-	-	-	-	-	-	18
-	-	-	-	-	-	-	-	-	-	-	-	19
-	-	-	-	-	-	-	-	-	-	-	-	20
-	-	-	-	-	-	-	-	-	-	-	-	21
-	-	-	-	-	-	-	-	-	-	-	-	22
-	-	-	-	-	-	-	-	-	-	-	-	23
-	-	-	-	-	-	-	-	-	-	-	-	24
0	-	-	-	0	-	1	-	-	-	-	-	25
0	-	-	-	0	-	0	-	-	-	-	-	26
-	-	-	-	-	-	0	-	-	-	-	-	27
-	-	-	-	-	-	-	-	-	-	-	-	28
-	-	-	-	-	-	-	-	-	-	-	-	29
-	-	-	-	-	-	-	-	-	-	-	-	30
-	-	-	-	-	-	-	-	-	-	-	-	31
-	-	-	-	-	-	-	-	-	-	-	-	32
-	-	-	-	0	-	0	-	-	-	-	-	33
-	-	-	-	-	-	-	-	-	-	-	-	34
-	-	-	-	0	-	0	-	-	-	-	-	35
-	-	-	-	-	-	-	-	-	-	-	-	36
7	3	1	-	5	-	166	1	61	54	-	7	37
7	3	1	-	2	-	50	-	61	54	-	7	38
-	-	-	-	3	-	116	1	-	-	-	-	39
-	-	-	-	-	-	-	-	-	-	-	-	40
8	1	-	-	3	-	114	-	0	0	-	-	41
8	1	-	-	88	-	26	-	0	0	-	-	42
-	-	-	-	-	-	-	-	-	-	-	-	43
-	-	-	-	-	-	-	-	-	-	-	-	44
14	5	1	-	8	-	281	1	61	54	-	7	45
8	1	-	-	2	-	139	-	61	54	-	7	46
7	3	1	-	6	-	142	1	-	-	-	-	47
-	-	-	-	-	-	-	-	-	-	-	-	48
8	-	-	-	3	-	111	-	-	-	-	-	49
-	-	-	-	-	-	-	-	-	-	-	-	50
-	-	-	-	3	-	29	-	-	-	-	-	51
-	-	-	-	-	-	-	-	-	-	-	-	52
7	5	1	-	5	-	170	1	61	54	-	7	53
8	1	-	-	2	-	139	-	61	54	-	7	54
7	3	1	-	3	-	113	1	-	-	-	-	55
-	-	-	-	-	-	-	-	-	-	-	-	56
7	5	1	-	5	-	169	1	61	54	-	7	57
8	1	-	-	2	-	138	-	61	54	-	7	58
7	3	1	-	3	-	113	1	-	-	-	-	59
-	-	-	-	-	-	-	-	-	-	-	-	60
0	-	-	-	0	-	1	-	-	-	-	-	61
0	-	-	-	0	-	0	-	-	-	-	-	62
-	-	-	-	-	-	0	-	-	-	-	-	63
-	-	-	-	-	-	-	-	-	-	-	-	64
-	-	-	-	-	-	0	-	-	-	-	-	65
8	-	-	-	-	-	82	-	-	-	-	-	66
-	-	-	-	-	-	-	-	-	-	-	-	67
-	-	-	-	-	-	-	-	-	-	-	-	68
7	5	1	-	5	-	170	1	61	54	-	7	69
8	1	-	-	2	-	139	-	61	54	-	7	70
-1	3	1	-	3	-	31	1	-	-	-	-	71
-	-	-	-	-	-	-	-	-	-	-	-	72
0	-	0	-	-	-	0	0	1	1	-	-	73
0	-	0	-	-	-	0	0	1	1	-	-	74
-	-	-	-	-	-	-	-	-	-	-	-	75
-	-	-	-	-	-	-	-	-	-	-	-	76
-	-	-	-	-	-	0	-	1	1	-	-	77
-	-	-	-	-	-	-	-	1	1	-	-	78
-	-	-	-	-	-	0	-	-	-	-	-	79
-	-	-	-	-	-	-	-	-	-	-	-	80

**2 Ausgaben und Einnahmen der öffentlichen Haushalte für**  
**2.2 Nach**  
**Mill.**

Lfd. Nr.	Art der Ausgaben / Einnahmen	Länder zusammen	Flächen							
			zusammen	Baden- Württem- berg	Bayern	Branden- burg	Hessen	Mecklen- burg Vorp.	Nieder- sachsen	Nord- rhein- Westfalen
3008 Wiedergutmachungsbehörden										
1	Personalausgaben	29	29	-	-	-	-	14	-	8
2	Staat	29	29	-	-	-	-	14	-	8
3	Gemeinden/Gv.	-	-	-	-	-	-	-	-	-
4	Zweckverbände	-	-	-	-	-	-	-	-	-
5	Unterhaltung von unbewegl.Vermögen	0	0	-	-	-	-	-	-	-
6	Staat	0	0	-	-	-	-	-	-	-
7	Gemeinden/Gv.	-	-	-	-	-	-	-	-	-
8	Zweckverbände	-	-	-	-	-	-	-	-	-
9	Bewirtschaftung der Grundstücke	0	0	-	-	-	-	0	-	-
10	Staat	0	0	-	-	-	-	0	-	-
11	Gemeinden/Gv.	-	-	-	-	-	-	-	-	-
12	Zweckverbände	-	-	-	-	-	-	-	-	-
13	Übriger laufender Sachaufwand	7	7	0	-	-	-	1	0	0
14	Staat	7	7	0	-	-	-	1	0	0
15	Gemeinden/Gv.	-	-	-	-	-	-	-	-	-
16	Zweckverbände	-	-	-	-	-	-	-	-	-
17	Baumaßnahmen	-	-	-	-	-	-	-	-	-
18	Staat	-	-	-	-	-	-	-	-	-
19	Gemeinden/Gv.	-	-	-	-	-	-	-	-	-
20	Zweckverbände	-	-	-	-	-	-	-	-	-
21	Erwerb von unbeweglichem Sachvermögen	-	-	-	-	-	-	-	-	-
22	Staat	-	-	-	-	-	-	-	-	-
23	Gemeinden/Gv.	-	-	-	-	-	-	-	-	-
24	Zweckverbände	-	-	-	-	-	-	-	-	-
25	Erwerb von beweglichem Sachvermögen	0	0	-	-	-	-	0	-	-
26	Staat	0	0	-	-	-	-	0	-	-
27	Gemeinden/Gv.	-	-	-	-	-	-	-	-	-
28	Zweckverbände	-	-	-	-	-	-	-	-	-
29	Erwerb von Beteiligungen	-	-	-	-	-	-	-	-	-
30	Staat	-	-	-	-	-	-	-	-	-
31	Gemeinden/Gv.	-	-	-	-	-	-	-	-	-
32	Zweckverbände	-	-	-	-	-	-	-	-	-
33	Zahlungen an and. Bereiche u. übr. Welt	3	3	-	-	-	-	-	-	-
34	Staat	3	3	-	-	-	-	-	-	-
35	Gemeinden/Gv.	-	-	-	-	-	-	-	-	-
36	Zweckverbände	-	-	-	-	-	-	-	-	-
37	Unmittelbare Ausgaben	40	39	0	-	-	-	16	0	8
38	Staat	40	39	0	-	-	-	16	0	8
39	Gemeinden/Gv.	-	-	-	-	-	-	-	-	-
40	Zweckverbände	-	-	-	-	-	-	-	-	-
41	Zahlungen an öffentlichen Bereich	19	19	0	-	-	0	18	0	-
42	Staat	19	19	0	-	-	0	18	0	-
43	Gemeinden/Gv.	-	-	-	-	-	-	-	-	-
44	Zweckverbände	-	-	-	-	-	-	-	-	-
45	Bruttoausgaben	58	58	0	-	-	0	34	0	8
46	Staat	58	58	0	-	-	0	34	0	8
47	Gemeinden/Gv.	-	-	-	-	-	-	-	-	-
48	Zweckverbände	-	-	-	-	-	-	-	-	-
49	./. Zahlungen von gleicher Ebene	3	3	-	-	-	-	-	-	-
50	Staat	3	3	-	-	-	-	-	-	-
51	Gemeinden/Gv.	-	-	-	-	-	-	-	-	-
52	Zweckverbände	-	-	-	-	-	-	-	-	-
53	Bereinigte Ausgaben	55	55	0	-	-	0	34	0	8
54	Staat	55	55	0	-	-	0	34	0	8
55	Gemeinden/Gv.	-	-	-	-	-	-	-	-	-
56	Zweckverbände	-	-	-	-	-	-	-	-	-
57	Laufende Rechnung	55	55	0	-	-	0	34	0	8
58	Staat	55	55	0	-	-	0	34	0	8
59	Gemeinden/Gv.	-	-	-	-	-	-	-	-	-
60	Zweckverbände	-	-	-	-	-	-	-	-	-
61	Kapitalrechnung	0	0	-	-	-	-	0	-	-
62	Staat	0	0	-	-	-	-	0	-	-
63	Gemeinden/Gv.	-	-	-	-	-	-	-	-	-
64	Zweckverbände	-	-	-	-	-	-	-	-	-
65	./. Zahlungen von anderer Ebene	17	17	-	-	-	-	3	-	0
66	Staat	17	17	-	-	-	-	3	-	0
67	Gemeinden/Gv.	-	-	-	-	-	-	-	-	-
68	Zweckverbände	-	-	-	-	-	-	-	-	-
69	Nettoausgaben	39	38	0	-	-	0	31	0	8
70	Staat	39	38	0	-	-	0	31	0	8
71	Gemeinden/Gv.	-	-	-	-	-	-	-	-	-
72	Zweckverbände	-	-	-	-	-	-	-	-	-
73	Unmittelbare Einnahmen	1	1	-	-	-	-	1	-	-
74	Staat	1	1	-	-	-	-	1	-	-
75	Gemeinden/Gv.	-	-	-	-	-	-	-	-	-
76	Zweckverbände	-	-	-	-	-	-	-	-	-
77	Darunter Gebühren, Entgelte	0	0	-	-	-	-	-	-	-
78	Staat	0	0	-	-	-	-	-	-	-
79	Gemeinden/Gv.	-	-	-	-	-	-	-	-	-
80	Zweckverbände	-	-	-	-	-	-	-	-	-

1) Einschl. Berlin - Ost.

Statistisches Bundesamt, Fachserie 14, R 3.5, 1997

soziale Sicherung und für Gesundheit, Sport, Erholung 1997  
Ländern  
DM

länder								Stadtstaaten				Lfd. Nr.
Rheinland-Pfalz	Saarland	Sachsen	Sachsen-Anhalt	Schleswig-Holstein	Thüringen	nachrichtlich:		Zusammen	Berlin 1)	Bremen	Hamburg	
						Früheres Bundesgeb.	Neue Länder					
3008 Wiedergutmachungsbehörden												
4	-	-	-	-	3	12	17	0	0	-	-	1
4	-	-	-	-	3	12	17	0	0	-	-	2
-	-	-	-	-	-	-	-	-	-	-	-	3
-	-	-	-	-	-	-	-	-	-	-	-	4
0	-	-	-	-	-	0	-	-	-	-	-	5
0	-	-	-	-	-	0	-	-	-	-	-	6
-	-	-	-	-	-	-	-	-	-	-	-	7
-	-	-	-	-	-	-	-	-	-	-	-	8
0	-	-	-	-	0	0	0	-	-	-	-	9
0	-	-	-	-	0	0	0	-	-	-	-	10
-	-	-	-	-	-	-	-	-	-	-	-	11
-	-	-	-	-	-	-	-	-	-	-	-	12
3	-	-	-	-	2	3	3	0	0	-	-	13
3	-	-	-	-	2	3	3	0	0	-	-	14
-	-	-	-	-	-	-	-	-	-	-	-	15
-	-	-	-	-	-	-	-	-	-	-	-	16
-	-	-	-	-	-	-	-	-	-	-	-	17
-	-	-	-	-	-	-	-	-	-	-	-	18
-	-	-	-	-	-	-	-	-	-	-	-	19
-	-	-	-	-	-	-	-	-	-	-	-	20
-	-	-	-	-	-	-	-	-	-	-	-	21
-	-	-	-	-	-	-	-	-	-	-	-	22
-	-	-	-	-	-	-	-	-	-	-	-	23
-	-	-	-	-	-	-	-	-	-	-	-	24
0	-	-	-	-	-	0	0	-	-	-	-	25
0	-	-	-	-	-	0	0	-	-	-	-	26
-	-	-	-	-	-	-	-	-	-	-	-	27
-	-	-	-	-	-	-	-	-	-	-	-	28
-	-	-	-	-	-	-	-	-	-	-	-	29
-	-	-	-	-	-	-	-	-	-	-	-	30
-	-	-	-	-	-	-	-	-	-	-	-	31
-	-	-	-	-	-	-	-	-	-	-	-	32
-	-	-	-	-	3	-	3	-	-	-	-	33
-	-	-	-	-	3	-	3	-	-	-	-	34
-	-	-	-	-	-	-	-	-	-	-	-	35
-	-	-	-	-	-	-	-	-	-	-	-	36
7	-	-	-	-	8	15	24	0	0	-	-	37
7	-	-	-	-	8	15	24	0	0	-	-	38
-	-	-	-	-	-	-	-	-	-	-	-	39
-	-	-	-	-	-	-	-	-	-	-	-	40
0	-	-	-	-	0	1	18	0	0	0	-	41
0	-	-	-	-	0	1	18	0	0	0	-	42
-	-	-	-	-	-	-	-	-	-	-	-	43
-	-	-	-	-	-	-	-	-	-	-	-	44
7	-	-	-	-	8	16	42	0	0	0	-	45
7	-	-	-	-	8	16	42	0	0	0	-	46
-	-	-	-	-	-	-	-	-	-	-	-	47
-	-	-	-	-	-	-	-	-	-	-	-	48
0	-	-	-	-	-	0	-	-	-	-	-	49
-	-	-	-	-	-	0	-	-	-	-	-	50
-	-	-	-	-	-	-	-	-	-	-	-	51
-	-	-	-	-	-	-	-	-	-	-	-	52
7	-	-	-	-	8	16	42	0	0	0	-	53
7	-	-	-	-	8	16	42	0	0	0	-	54
-	-	-	-	-	-	-	-	-	-	-	-	55
-	-	-	-	-	-	-	-	-	-	-	-	56
7	-	-	-	-	8	16	42	0	0	0	-	57
7	-	-	-	-	8	16	42	0	0	0	-	58
-	-	-	-	-	-	-	-	-	-	-	-	59
-	-	-	-	-	-	-	-	-	-	-	-	60
0	-	-	-	-	-	0	0	-	-	-	-	61
0	-	-	-	-	-	0	0	-	-	-	-	62
-	-	-	-	-	-	-	-	-	-	-	-	63
-	-	-	-	-	-	-	-	-	-	-	-	64
0	-	-	-	-	16	0	19	-	-	-	-	65
0	-	-	-	-	16	0	19	-	-	-	-	66
-	-	-	-	-	-	-	-	-	-	-	-	67
-	-	-	-	-	-	-	-	-	-	-	-	68
7	-	-	-	-	-8	16	23	0	0	0	-	69
7	-	-	-	-	-8	16	23	0	0	0	-	70
-	-	-	-	-	-	-	-	-	-	-	-	71
-	-	-	-	-	-	-	-	-	-	-	-	72
0	-	-	-	-	0	0	1	0	0	-	-	73
0	-	-	-	-	0	0	1	0	0	-	-	74
-	-	-	-	-	-	-	-	-	-	-	-	75
-	-	-	-	-	-	-	-	-	-	-	-	76
0	-	-	-	-	-	0	-	-	-	-	-	77
0	-	-	-	-	-	0	-	-	-	-	-	78
-	-	-	-	-	-	-	-	-	-	-	-	79
-	-	-	-	-	-	-	-	-	-	-	-	80

**2 Ausgaben und Einnahmen der öffentlichen Haushalte für**  
**2.2 Nach**  
**Mill.**

Lfd. Nr.	Art der Ausgaben / Einnahmen	Länder zusammen	Flächen							
			zusammen	Baden- Württem- berg	Bayern	Branden- burg	Hessen	Mecklen- burg Vorp.	Nieder- sachsen	Nord- rhein- Westfalen
3009 Sonstige Behörden im Bereich der sozialen Sicherung										
1	Personalausgaben	36	1	0	-	-	-	-	-	1
2	Staat	36	1	0	-	-	-	-	-	1
3	Gemeinden/Gv.	-	-	-	-	-	-	-	-	-
4	Zweckverbände	-	-	-	-	-	-	-	-	-
5	Unterhaltung von unbewegl.Vermögen	0	-	-	-	-	-	-	-	-
6	Staat	0	-	-	-	-	-	-	-	-
7	Gemeinden/Gv.	-	-	-	-	-	-	-	-	-
8	Zweckverbände	-	-	-	-	-	-	-	-	-
9	Bewirtschaftung der Grundstücke	1	-	-	-	-	-	-	-	-
10	Staat	1	-	-	-	-	-	-	-	-
11	Gemeinden/Gv.	-	-	-	-	-	-	-	-	-
12	Zweckverbände	-	-	-	-	-	-	-	-	-
13	Übriger laufender Sachaufwand	6	0	0	-	-	-	-	-	0
14	Staat	6	0	0	-	-	-	-	-	0
15	Gemeinden/Gv.	-	-	-	-	-	-	-	-	-
16	Zweckverbände	-	-	-	-	-	-	-	-	-
17	Baumaßnahmen	-	-	-	-	-	-	-	-	-
18	Staat	-	-	-	-	-	-	-	-	-
19	Gemeinden/Gv.	-	-	-	-	-	-	-	-	-
20	Zweckverbände	-	-	-	-	-	-	-	-	-
21	Erwerb von unbeweglichem Sachvermögen	-	-	-	-	-	-	-	-	-
22	Staat	-	-	-	-	-	-	-	-	-
23	Gemeinden/Gv.	-	-	-	-	-	-	-	-	-
24	Zweckverbände	-	-	-	-	-	-	-	-	-
25	Erwerb von beweglichem Sachvermögen	-	-	-	-	-	-	-	-	-
26	Staat	-	-	-	-	-	-	-	-	-
27	Gemeinden/Gv.	-	-	-	-	-	-	-	-	-
28	Zweckverbände	-	-	-	-	-	-	-	-	-
29	Erwerb von Beteiligungen	-	-	-	-	-	-	-	-	-
30	Staat	-	-	-	-	-	-	-	-	-
31	Gemeinden/Gv.	-	-	-	-	-	-	-	-	-
32	Zweckverbände	-	-	-	-	-	-	-	-	-
33	Zahlungen an and. Bereiche u. übr. Welt	0	-	-	-	-	-	-	-	-
34	Staat	0	-	-	-	-	-	-	-	-
35	Gemeinden/Gv.	-	-	-	-	-	-	-	-	-
36	Zweckverbände	-	-	-	-	-	-	-	-	-
37	Unmittelbare Ausgaben	43	1	0	-	-	-	-	-	1
38	Staat	43	1	0	-	-	-	-	-	1
39	Gemeinden/Gv.	-	-	-	-	-	-	-	-	-
40	Zweckverbände	-	-	-	-	-	-	-	-	-
41	Zahlungen an öffentlichen Bereich	44	44	-	-	-	-	-	-	-
42	Staat	44	44	-	-	-	-	-	-	-
43	Gemeinden/Gv.	-	-	-	-	-	-	-	-	-
44	Zweckverbände	-	-	-	-	-	-	-	-	-
45	Bruttoausgaben	87	45	0	-	-	-	-	-	1
46	Staat	87	45	0	-	-	-	-	-	1
47	Gemeinden/Gv.	-	-	-	-	-	-	-	-	-
48	Zweckverbände	-	-	-	-	-	-	-	-	-
49	./. Zahlungen von gleicher Ebene	-	-	-	-	-	-	-	-	-
50	Staat	-	-	-	-	-	-	-	-	-
51	Gemeinden/Gv.	-	-	-	-	-	-	-	-	-
52	Zweckverbände	-	-	-	-	-	-	-	-	-
53	Bereinigte Ausgaben	87	45	0	-	-	-	-	-	1
54	Staat	87	45	0	-	-	-	-	-	1
55	Gemeinden/Gv.	-	-	-	-	-	-	-	-	-
56	Zweckverbände	-	-	-	-	-	-	-	-	-
57	Laufende Rechnung	87	45	0	-	-	-	-	-	1
58	Staat	87	45	0	-	-	-	-	-	1
59	Gemeinden/Gv.	-	-	-	-	-	-	-	-	-
60	Zweckverbände	-	-	-	-	-	-	-	-	-
61	Kapitalrechnung	-	-	-	-	-	-	-	-	-
62	Staat	-	-	-	-	-	-	-	-	-
63	Gemeinden/Gv.	-	-	-	-	-	-	-	-	-
64	Zweckverbände	-	-	-	-	-	-	-	-	-
65	./. Zahlungen von anderer Ebene	41	-	-	-	-	-	-	-	-
66	Staat	41	-	-	-	-	-	-	-	-
67	Gemeinden/Gv.	-	-	-	-	-	-	-	-	-
68	Zweckverbände	-	-	-	-	-	-	-	-	-
69	Nettoausgaben	46	45	0	-	-	-	-	-	1
70	Staat	46	45	0	-	-	-	-	-	1
71	Gemeinden/Gv.	-	-	-	-	-	-	-	-	-
72	Zweckverbände	-	-	-	-	-	-	-	-	-
73	Unmittelbare Einnahmen	0	0	-	-	-	-	-	-	0
74	Staat	0	0	-	-	-	-	-	-	0
75	Gemeinden/Gv.	-	-	-	-	-	-	-	-	-
76	Zweckverbände	-	-	-	-	-	-	-	-	-
77	Darunter Gebühren, Entgelte	0	0	-	-	-	-	-	-	0
78	Staat	0	0	-	-	-	-	-	-	0
79	Gemeinden/Gv.	-	-	-	-	-	-	-	-	-
80	Zweckverbände	-	-	-	-	-	-	-	-	-

1) Einschl. Berlin - Ost.

Statistisches Bundesamt, Fachserie 14, R 3.5, 1997

soziale Sicherung und für Gesundheit, Sport, Erholung 1997  
Ländern  
DM

länder							nachrichtlich:		Stadtstaaten				Lfd. Nr.
Rheinland- Pfalz	Saarland	Sachsen	Sachsen- Anhalt	Schles- wig- Holstein	Thü- ringen	Früheres Bundesgeb.	Neue Länder	Zusammen	Berlin 1)	Bremen	Hamburg		
3009 Sonstige Behörden im Bereich der sozialen Sicherung													
-	-	-	-	-	-	1	-	35	35	0	-	1	
-	-	-	-	-	-	1	-	35	35	0	-	2	
-	-	-	-	-	-	-	-	-	-	-	-	3	
-	-	-	-	-	-	-	-	-	-	-	-	4	
-	-	-	-	-	-	-	-	0	0	-	-	5	
-	-	-	-	-	-	-	-	0	0	-	-	6	
-	-	-	-	-	-	-	-	-	-	-	-	7	
-	-	-	-	-	-	-	-	-	-	-	-	8	
-	-	-	-	-	-	-	-	1	1	-	-	9	
-	-	-	-	-	-	-	-	1	1	-	-	10	
-	-	-	-	-	-	-	-	-	-	-	-	11	
-	-	-	-	-	-	-	-	-	-	-	-	12	
-	-	-	-	-	-	0	-	6	6	-	-	13	
-	-	-	-	-	-	0	-	6	6	-	-	14	
-	-	-	-	-	-	-	-	-	-	-	-	15	
-	-	-	-	-	-	-	-	-	-	-	-	16	
-	-	-	-	-	-	-	-	-	-	-	-	17	
-	-	-	-	-	-	-	-	-	-	-	-	18	
-	-	-	-	-	-	-	-	-	-	-	-	19	
-	-	-	-	-	-	-	-	-	-	-	-	20	
-	-	-	-	-	-	-	-	-	-	-	-	21	
-	-	-	-	-	-	-	-	-	-	-	-	22	
-	-	-	-	-	-	-	-	-	-	-	-	23	
-	-	-	-	-	-	-	-	-	-	-	-	24	
-	-	-	-	-	-	-	-	-	-	-	-	25	
-	-	-	-	-	-	-	-	-	-	-	-	26	
-	-	-	-	-	-	-	-	-	-	-	-	27	
-	-	-	-	-	-	-	-	-	-	-	-	28	
-	-	-	-	-	-	-	-	-	-	-	-	29	
-	-	-	-	-	-	-	-	-	-	-	-	30	
-	-	-	-	-	-	-	-	-	-	-	-	31	
-	-	-	-	-	-	-	-	-	-	-	-	32	
-	-	-	-	-	-	-	-	0	0	-	-	33	
-	-	-	-	-	-	-	-	0	0	-	-	34	
-	-	-	-	-	-	-	-	-	-	-	-	35	
-	-	-	-	-	-	-	-	-	-	-	-	36	
-	-	-	-	-	-	1	-	42	42	0	-	37	
-	-	-	-	-	-	1	-	42	42	0	-	38	
-	-	-	-	-	-	-	-	-	-	-	-	39	
-	-	-	-	-	-	-	-	-	-	-	-	40	
1	-	43	-	-	-	1	43	0	0	-	-	41	
1	-	43	-	-	-	1	43	0	0	-	-	42	
-	-	-	-	-	-	-	-	-	-	-	-	43	
-	-	-	-	-	-	-	-	-	-	-	-	44	
1	-	43	-	-	-	2	43	42	42	0	-	45	
1	-	43	-	-	-	2	43	42	42	0	-	46	
-	-	-	-	-	-	-	-	-	-	-	-	47	
-	-	-	-	-	-	-	-	-	-	-	-	48	
-	-	-	-	-	-	-	-	-	-	-	-	49	
-	-	-	-	-	-	-	-	-	-	-	-	50	
-	-	-	-	-	-	-	-	-	-	-	-	51	
-	-	-	-	-	-	-	-	-	-	-	-	52	
1	-	43	-	-	-	2	43	42	42	0	-	53	
1	-	43	-	-	-	2	43	42	42	0	-	54	
-	-	-	-	-	-	-	-	-	-	-	-	55	
-	-	-	-	-	-	-	-	-	-	-	-	56	
1	-	43	-	-	-	2	43	42	42	0	-	57	
1	-	43	-	-	-	2	43	42	42	0	-	58	
-	-	-	-	-	-	-	-	-	-	-	-	59	
-	-	-	-	-	-	-	-	-	-	-	-	60	
-	-	-	-	-	-	-	-	-	-	-	-	61	
-	-	-	-	-	-	-	-	-	-	-	-	62	
-	-	-	-	-	-	-	-	-	-	-	-	63	
-	-	-	-	-	-	-	-	-	-	-	-	64	
-	-	-	-	-	-	-	-	41	41	0	-	65	
-	-	-	-	-	-	-	-	41	41	0	-	66	
-	-	-	-	-	-	-	-	-	-	-	-	67	
-	-	-	-	-	-	-	-	-	-	-	-	68	
1	-	43	-	-	-	2	43	1	1	0	-	69	
1	-	43	-	-	-	2	43	1	1	0	-	70	
-	-	-	-	-	-	-	-	-	-	-	-	71	
-	-	-	-	-	-	-	-	-	-	-	-	72	
-	-	-	-	-	-	0	-	0	0	0	-	73	
-	-	-	-	-	-	0	-	0	0	0	-	74	
-	-	-	-	-	-	-	-	-	-	-	-	75	
-	-	-	-	-	-	-	-	-	-	-	-	76	
-	-	-	-	-	-	0	-	0	0	-	-	77	
-	-	-	-	-	-	0	-	0	0	-	-	78	
-	-	-	-	-	-	-	-	-	-	-	-	79	
-	-	-	-	-	-	-	-	-	-	-	-	80	

**2 Ausgaben und Einnahmen der öffentlichen Haushalte für**  
**2.2 Nach**  
**Mill.**

Lfd. Nr.	Art der Ausgaben / Einnahmen	Länder zusammen	Flächen							
			zusammen	Baden- Württem- berg	Bayern	Branden- burg	Hessen	Mecklen- burg Vorp.	Nieder- sachsen	Nord- rhein- Westfalen
3010 Sozialversicherung einschl. Arbeitslosenversicherung										
1	Personalausgaben	1	-	-	-	-	-	-	-	-
2	Staat	1	-	-	-	-	-	-	-	-
3	Gemeinden/Gv.	-	-	-	-	-	-	-	-	-
4	Zweckverbände	-	-	-	-	-	-	-	-	-
5	Unterhaltung von unbewegl.Vermögen	-	-	-	-	-	-	-	-	-
6	Staat	-	-	-	-	-	-	-	-	-
7	Gemeinden/Gv.	-	-	-	-	-	-	-	-	-
8	Zweckverbände	-	-	-	-	-	-	-	-	-
9	Bewirtschaftung der Grundstücke	-	-	-	-	-	-	-	-	-
10	Staat	-	-	-	-	-	-	-	-	-
11	Gemeinden/Gv.	-	-	-	-	-	-	-	-	-
12	Zweckverbände	-	-	-	-	-	-	-	-	-
13	Übriger laufender Sachaufwand	34	1	-	-	-	1	-	-	-
14	Staat	34	1	-	-	-	1	-	-	-
15	Gemeinden/Gv.	-	-	-	-	-	-	-	-	-
16	Zweckverbände	-	-	-	-	-	-	-	-	-
17	Baumaßnahmen	-	-	-	-	-	-	-	-	-
18	Staat	-	-	-	-	-	-	-	-	-
19	Gemeinden/Gv.	-	-	-	-	-	-	-	-	-
20	Zweckverbände	-	-	-	-	-	-	-	-	-
21	Erwerb von unbeweglichem Sachvermögen	-	-	-	-	-	-	-	-	-
22	Staat	-	-	-	-	-	-	-	-	-
23	Gemeinden/Gv.	-	-	-	-	-	-	-	-	-
24	Zweckverbände	-	-	-	-	-	-	-	-	-
25	Erwerb von beweglichem Sachvermögen	-	-	-	-	-	-	-	-	-
26	Staat	-	-	-	-	-	-	-	-	-
27	Gemeinden/Gv.	-	-	-	-	-	-	-	-	-
28	Zweckverbände	-	-	-	-	-	-	-	-	-
29	Erwerb von Beteiligungen	-	-	-	-	-	-	-	-	-
30	Staat	-	-	-	-	-	-	-	-	-
31	Gemeinden/Gv.	-	-	-	-	-	-	-	-	-
32	Zweckverbände	-	-	-	-	-	-	-	-	-
33	Zahlungen an and. Bereiche u. Übr. Welt	358	261	40	48	-	29	6	24	47
34	Staat	358	261	40	48	-	29	6	24	47
35	Gemeinden/Gv.	-	-	-	-	-	-	-	-	-
36	Zweckverbände	-	-	-	-	-	-	-	-	-
37	Unmittelbare Ausgaben	393	261	40	48	-	30	6	24	47
38	Staat	393	261	40	48	-	30	6	24	47
39	Gemeinden/Gv.	-	-	-	-	-	-	-	-	-
40	Zweckverbände	-	-	-	-	-	-	-	-	-
41	Zahlungen an öffentlichen Bereich	304	77	7	-	26	-	8	10	21
42	Staat	304	77	7	-	26	-	8	10	21
43	Gemeinden/Gv.	-	-	-	-	-	-	-	-	-
44	Zweckverbände	-	-	-	-	-	-	-	-	-
45	Bruttoausgaben	697	338	47	48	26	30	14	34	69
46	Staat	697	338	47	48	26	30	14	34	69
47	Gemeinden/Gv.	-	-	-	-	-	-	-	-	-
48	Zweckverbände	-	-	-	-	-	-	-	-	-
49	./. Zahlungen von gleicher Ebene	-	-	-	-	-	-	-	-	-
50	Staat	-	-	-	-	-	-	-	-	-
51	Gemeinden/Gv.	-	-	-	-	-	-	-	-	-
52	Zweckverbände	-	-	-	-	-	-	-	-	-
53	Bereinigte Ausgaben	697	338	47	48	26	30	14	34	69
54	Staat	697	338	47	48	26	30	14	34	69
55	Gemeinden/Gv.	-	-	-	-	-	-	-	-	-
56	Zweckverbände	-	-	-	-	-	-	-	-	-
57	Laufende Rechnung	697	338	47	48	26	30	14	34	68
58	Staat	697	338	47	48	26	30	14	34	68
59	Gemeinden/Gv.	-	-	-	-	-	-	-	-	-
60	Zweckverbände	-	-	-	-	-	-	-	-	-
61	Kapitalrechnung	0	0	-	-	-	-	-	-	0
62	Staat	0	0	-	-	-	-	-	-	0
63	Gemeinden/Gv.	-	-	-	-	-	-	-	-	-
64	Zweckverbände	-	-	-	-	-	-	-	-	-
65	./. Zahlungen von anderer Ebene	47	3	-	2	-	1	-	-	0
66	Staat	47	3	-	2	-	1	-	-	0
67	Gemeinden/Gv.	-	-	-	-	-	-	-	-	-
68	Zweckverbände	-	-	-	-	-	-	-	-	-
69	Nettoausgaben	650	335	47	46	26	29	14	34	68
70	Staat	650	335	47	46	26	29	14	34	68
71	Gemeinden/Gv.	-	-	-	-	-	-	-	-	-
72	Zweckverbände	-	-	-	-	-	-	-	-	-
73	Unmittelbare Einnahmen	50	9	-	1	-	2	-	2	3
74	Staat	50	9	-	1	-	2	-	2	3
75	Gemeinden/Gv.	-	-	-	-	-	-	-	-	-
76	Zweckverbände	-	-	-	-	-	-	-	-	-
77	Darunter Gebühren, Entgelte	-	-	-	-	-	-	-	-	-
78	Staat	-	-	-	-	-	-	-	-	-
79	Gemeinden/Gv.	-	-	-	-	-	-	-	-	-
80	Zweckverbände	-	-	-	-	-	-	-	-	-

1) Einschl. Berlin - Ost.

Statistisches Bundesamt, Fachserie 14, R 3.5, 1997



**soziale Sicherung und für Gesundheit, Sport, Erholung 1997**
**Ländern  
DM**

länder								Stadtstaaten				Lfd. Nr.
Rheinland- Pfalz	Saarland	Sachsen	Sachsen- Anhalt	Schles- wig- Holstein	Thü- ringen	nachrichtlich:		Zusammen	Berlin 1)	Bremen	Hamburg	
						Früheres Bundesgeb.	Neue Länder					
3010 Sozialversicherung einschl. Arbeitslosenversicherung												
-	-	-	-	-	-	-	-	1	-	1	-	1
-	-	-	-	-	-	-	-	1	-	1	-	2
-	-	-	-	-	-	-	-	-	-	-	-	3
-	-	-	-	-	-	-	-	-	-	-	-	4
-	-	-	-	-	-	-	-	-	-	-	-	5
-	-	-	-	-	-	-	-	-	-	-	-	6
-	-	-	-	-	-	-	-	-	-	-	-	7
-	-	-	-	-	-	-	-	-	-	-	-	8
-	-	-	-	-	-	-	-	-	-	-	-	9
-	-	-	-	-	-	-	-	-	-	-	-	10
-	-	-	-	-	-	-	-	-	-	-	-	11
-	-	-	-	-	-	-	-	-	-	-	-	12
-	-	-	-	-	-	1	-	33	14	7	13	13
-	-	-	-	-	-	1	-	33	14	7	13	14
-	-	-	-	-	-	-	-	-	-	-	-	15
-	-	-	-	-	-	-	-	-	-	-	-	16
-	-	-	-	-	-	-	-	-	-	-	-	17
-	-	-	-	-	-	-	-	-	-	-	-	18
-	-	-	-	-	-	-	-	-	-	-	-	19
-	-	-	-	-	-	-	-	-	-	-	-	20
-	-	-	-	-	-	-	-	-	-	-	-	21
-	-	-	-	-	-	-	-	-	-	-	-	22
-	-	-	-	-	-	-	-	-	-	-	-	23
-	-	-	-	-	-	-	-	-	-	-	-	24
-	-	-	-	-	-	-	-	-	-	-	-	25
-	-	-	-	-	-	-	-	-	-	-	-	26
-	-	-	-	-	-	-	-	-	-	-	-	27
-	-	-	-	-	-	-	-	-	-	-	-	28
-	-	-	-	-	-	-	-	-	-	-	-	29
-	-	-	-	-	-	-	-	-	-	-	-	30
-	-	-	-	-	-	-	-	-	-	-	-	31
-	-	-	-	-	-	-	-	-	-	-	-	32
17	4	-	37	8	-	218	43	98	97	0	-	33
17	4	-	37	8	-	218	43	98	97	0	-	34
-	-	-	-	-	-	-	-	-	-	-	-	35
-	-	-	-	-	-	-	-	-	-	-	-	36
17	4	-	37	8	-	219	43	132	111	8	13	37
17	4	-	37	8	-	219	43	132	111	8	13	38
-	-	-	-	-	-	-	-	-	-	-	-	39
-	-	-	-	-	-	-	-	-	-	-	-	40
1	1	-	3	1	-	41	36	227	225	2	0	41
1	1	-	3	1	-	41	36	227	225	2	0	42
-	-	-	-	-	-	-	-	-	-	-	-	43
-	-	-	-	-	-	-	-	-	-	-	-	44
18	5	-	39	9	-	260	79	359	336	10	13	45
18	5	-	39	9	-	260	79	359	336	10	13	46
-	-	-	-	-	-	-	-	-	-	-	-	47
-	-	-	-	-	-	-	-	-	-	-	-	48
-	-	-	-	-	-	-	-	-	-	-	-	49
-	-	-	-	-	-	-	-	-	-	-	-	50
-	-	-	-	-	-	-	-	-	-	-	-	51
-	-	-	-	-	-	-	-	-	-	-	-	52
18	5	-	39	9	-	260	79	359	336	10	13	53
18	5	-	39	9	-	260	79	359	336	10	13	54
-	-	-	-	-	-	-	-	-	-	-	-	55
-	-	-	-	-	-	-	-	-	-	-	-	56
18	5	-	39	9	-	259	79	359	336	10	13	57
18	5	-	39	9	-	259	79	359	336	10	13	58
-	-	-	-	-	-	-	-	-	-	-	-	59
-	-	-	-	-	-	-	-	-	-	-	-	60
-	-	-	-	-	-	0	-	-	-	-	-	61
-	-	-	-	-	-	0	-	-	-	-	-	62
-	-	-	-	-	-	-	-	-	-	-	-	63
-	-	-	-	-	-	-	-	-	-	-	-	64
-	-	-	-	-	-	3	-	44	31	-	13	65
-	-	-	-	-	-	3	-	44	31	-	13	66
-	-	-	-	-	-	-	-	-	-	-	-	67
-	-	-	-	-	-	-	-	-	-	-	-	68
18	5	-	39	9	-	257	79	315	305	10	-0	69
18	5	-	39	9	-	257	79	315	305	10	-0	70
-	-	-	-	-	-	-	-	-	-	-	-	71
-	-	-	-	-	-	-	-	-	-	-	-	72
-	0	-	0	-	-	9	0	41	41	-	-	73
-	0	-	0	-	-	9	0	41	41	-	-	74
-	-	-	-	-	-	-	-	-	-	-	-	75
-	-	-	-	-	-	-	-	-	-	-	-	76
-	-	-	-	-	-	-	-	-	-	-	-	77
-	-	-	-	-	-	-	-	-	-	-	-	78
-	-	-	-	-	-	-	-	-	-	-	-	79
-	-	-	-	-	-	-	-	-	-	-	-	80

**2 Ausgaben und Einnahmen der öffentlichen Haushalte für**  
2.2 Nach  
Mill.

Lfd. Nr.	Art der Ausgaben / Einnahmen	Länder zusammen	Flächen							
			zusammen	Baden-Württemberg	Bayern	Brandenburg	Hessen	Mecklenburg Vorp.	Niedersachsen	Nordrhein-Westfalen
3013 Unfallversicherung										
1	Personalausgaben	1	-	-	-	-	-	-	-	-
2	Staat	1	-	-	-	-	-	-	-	-
3	Gemeinden/Gv.	-	-	-	-	-	-	-	-	-
4	Zweckverbände	-	-	-	-	-	-	-	-	-
5	Unterhaltung von unbewegl.Vermögen	-	-	-	-	-	-	-	-	-
6	Staat	-	-	-	-	-	-	-	-	-
7	Gemeinden/Gv.	-	-	-	-	-	-	-	-	-
8	Zweckverbände	-	-	-	-	-	-	-	-	-
9	Bewirtschaftung der Grundstücke	-	-	-	-	-	-	-	-	-
10	Staat	-	-	-	-	-	-	-	-	-
11	Gemeinden/Gv.	-	-	-	-	-	-	-	-	-
12	Zweckverbände	-	-	-	-	-	-	-	-	-
13	Übriger laufender Sachaufwand	33	-	-	-	-	-	-	-	-
14	Staat	33	-	-	-	-	-	-	-	-
15	Gemeinden/Gv.	-	-	-	-	-	-	-	-	-
16	Zweckverbände	-	-	-	-	-	-	-	-	-
17	Baumaßnahmen	-	-	-	-	-	-	-	-	-
18	Staat	-	-	-	-	-	-	-	-	-
19	Gemeinden/Gv.	-	-	-	-	-	-	-	-	-
20	Zweckverbände	-	-	-	-	-	-	-	-	-
21	Erwerb von unbeweglichem Sachvermögen	-	-	-	-	-	-	-	-	-
22	Staat	-	-	-	-	-	-	-	-	-
23	Gemeinden/Gv.	-	-	-	-	-	-	-	-	-
24	Zweckverbände	-	-	-	-	-	-	-	-	-
25	Erwerb von beweglichem Sachvermögen	-	-	-	-	-	-	-	-	-
26	Staat	-	-	-	-	-	-	-	-	-
27	Gemeinden/Gv.	-	-	-	-	-	-	-	-	-
28	Zweckverbände	-	-	-	-	-	-	-	-	-
29	Erwerb von Beteiligungen	-	-	-	-	-	-	-	-	-
30	Staat	-	-	-	-	-	-	-	-	-
31	Gemeinden/Gv.	-	-	-	-	-	-	-	-	-
32	Zweckverbände	-	-	-	-	-	-	-	-	-
33	Zahlungen an and. Bereiche u. Übr. Welt	327	260	40	48	-	29	6	24	47
34	Staat	327	260	40	48	-	29	6	24	47
35	Gemeinden/Gv.	-	-	-	-	-	-	-	-	-
36	Zweckverbände	-	-	-	-	-	-	-	-	-
37	Unmittelbare Ausgaben	360	260	40	48	-	29	6	24	47
38	Staat	360	260	40	48	-	29	6	24	47
39	Gemeinden/Gv.	-	-	-	-	-	-	-	-	-
40	Zweckverbände	-	-	-	-	-	-	-	-	-
41	Zahlungen an öffentlichen Bereich	47	43	-	-	26	-	6	10	-
42	Staat	47	43	-	-	26	-	6	10	-
43	Gemeinden/Gv.	-	-	-	-	-	-	-	-	-
44	Zweckverbände	-	-	-	-	-	-	-	-	-
45	Bruttoausgaben	408	304	40	48	26	29	12	34	47
46	Staat	408	304	40	48	26	29	12	34	47
47	Gemeinden/Gv.	-	-	-	-	-	-	-	-	-
48	Zweckverbände	-	-	-	-	-	-	-	-	-
49	./. Zahlungen von gleicher Ebene	-	-	-	-	-	-	-	-	-
50	Staat	-	-	-	-	-	-	-	-	-
51	Gemeinden/Gv.	-	-	-	-	-	-	-	-	-
52	Zweckverbände	-	-	-	-	-	-	-	-	-
53	Bereinigte Ausgaben	408	304	40	48	26	29	12	34	47
54	Staat	408	304	40	48	26	29	12	34	47
55	Gemeinden/Gv.	-	-	-	-	-	-	-	-	-
56	Zweckverbände	-	-	-	-	-	-	-	-	-
57	Laufende Rechnung	407	304	40	48	26	29	12	34	47
58	Staat	407	304	40	48	26	29	12	34	47
59	Gemeinden/Gv.	-	-	-	-	-	-	-	-	-
60	Zweckverbände	-	-	-	-	-	-	-	-	-
61	Kapitalrechnung	0	0	-	-	-	-	-	-	0
62	Staat	0	0	-	-	-	-	-	-	0
63	Gemeinden/Gv.	-	-	-	-	-	-	-	-	-
64	Zweckverbände	-	-	-	-	-	-	-	-	-
65	./. Zahlungen von anderer Ebene	4	3	-	2	-	1	-	-	0
66	Staat	4	3	-	2	-	1	-	-	0
67	Gemeinden/Gv.	-	-	-	-	-	-	-	-	-
68	Zweckverbände	-	-	-	-	-	-	-	-	-
69	Nettoausgaben	404	301	40	46	26	28	12	34	47
70	Staat	404	301	40	46	26	28	12	34	47
71	Gemeinden/Gv.	-	-	-	-	-	-	-	-	-
72	Zweckverbände	-	-	-	-	-	-	-	-	-
73	Unmittelbare Einnahmen	42	9	-	1	-	2	-	2	3
74	Staat	42	9	-	1	-	2	-	2	3
75	Gemeinden/Gv.	-	-	-	-	-	-	-	-	-
76	Zweckverbände	-	-	-	-	-	-	-	-	-
77	Darunter Gebühren, Entgelte	-	-	-	-	-	-	-	-	-
78	Staat	-	-	-	-	-	-	-	-	-
79	Gemeinden/Gv.	-	-	-	-	-	-	-	-	-
80	Zweckverbände	-	-	-	-	-	-	-	-	-

1) Einschl. Berlin - Ost.

Statistisches Bundesamt, Fachserie 14, R 3.5, 1997

**soziale Sicherung und für Gesundheit, Sport, Erholung 1997**

 Ländern  
DM

länder								Stadtstaaten				Lfd. Nr.
Rheinland- Pfalz	Saarland	Sachsen	Sachsen- Anhalt	Schles- wig- Holstein	Thü- ringen	nachrichtlich:		Zusammen	Berlin 1)	Bremen	Hamburg	
						Früheres Bundesgeb.	Neue Länder					
3013 Unfallversicherung												
-	-	-	-	-	-	-	-	1	-	1	-	1
-	-	-	-	-	-	-	-	1	-	1	-	2
-	-	-	-	-	-	-	-	-	-	-	-	3
-	-	-	-	-	-	-	-	-	-	-	-	4
-	-	-	-	-	-	-	-	-	-	-	-	5
-	-	-	-	-	-	-	-	-	-	-	-	6
-	-	-	-	-	-	-	-	-	-	-	-	7
-	-	-	-	-	-	-	-	-	-	-	-	8
-	-	-	-	-	-	-	-	-	-	-	-	9
-	-	-	-	-	-	-	-	-	-	-	-	10
-	-	-	-	-	-	-	-	-	-	-	-	11
-	-	-	-	-	-	-	-	-	-	-	-	12
-	-	-	-	-	-	-	-	33	13	7	13	13
-	-	-	-	-	-	-	-	33	13	7	13	14
-	-	-	-	-	-	-	-	-	-	-	-	15
-	-	-	-	-	-	-	-	-	-	-	-	16
-	-	-	-	-	-	-	-	-	-	-	-	17
-	-	-	-	-	-	-	-	-	-	-	-	18
-	-	-	-	-	-	-	-	-	-	-	-	19
-	-	-	-	-	-	-	-	-	-	-	-	20
-	-	-	-	-	-	-	-	-	-	-	-	21
-	-	-	-	-	-	-	-	-	-	-	-	22
-	-	-	-	-	-	-	-	-	-	-	-	23
-	-	-	-	-	-	-	-	-	-	-	-	24
-	-	-	-	-	-	-	-	-	-	-	-	25
-	-	-	-	-	-	-	-	-	-	-	-	26
-	-	-	-	-	-	-	-	-	-	-	-	27
-	-	-	-	-	-	-	-	-	-	-	-	28
-	-	-	-	-	-	-	-	-	-	-	-	29
-	-	-	-	-	-	-	-	-	-	-	-	30
-	-	-	-	-	-	-	-	-	-	-	-	31
-	-	-	-	-	-	-	-	-	-	-	-	32
17	4	-	37	8	-	218	43	66	66	-	-	33
17	4	-	37	8	-	218	43	66	66	-	-	34
-	-	-	-	-	-	-	-	-	-	-	-	35
-	-	-	-	-	-	-	-	-	-	-	-	36
17	4	-	37	8	-	218	43	100	80	8	13	37
17	4	-	37	8	-	218	43	100	80	8	13	38
-	-	-	-	-	-	-	-	-	-	-	-	39
-	-	-	-	-	-	-	-	-	-	-	-	40
-	0	-	-	1	-	12	32	4	3	1	0	41
-	0	-	-	1	-	12	32	4	3	1	0	42
-	-	-	-	-	-	-	-	-	-	-	-	43
-	-	-	-	-	-	-	-	-	-	-	-	44
17	5	-	37	9	-	229	74	104	82	9	13	45
17	5	-	37	9	-	229	74	104	82	9	13	46
-	-	-	-	-	-	-	-	-	-	-	-	47
-	-	-	-	-	-	-	-	-	-	-	-	48
-	-	-	-	-	-	-	-	-	-	-	-	49
-	-	-	-	-	-	-	-	-	-	-	-	50
-	-	-	-	-	-	-	-	-	-	-	-	51
-	-	-	-	-	-	-	-	-	-	-	-	52
17	5	-	37	9	-	229	74	104	82	9	13	53
17	5	-	37	9	-	229	74	104	82	9	13	54
-	-	-	-	-	-	-	-	-	-	-	-	55
-	-	-	-	-	-	-	-	-	-	-	-	56
17	5	-	37	9	-	229	74	104	82	9	13	57
17	5	-	37	9	-	229	74	104	82	9	13	58
-	-	-	-	-	-	-	-	-	-	-	-	59
-	-	-	-	-	-	-	-	-	-	-	-	60
-	-	-	-	-	-	0	-	-	-	-	-	61
-	-	-	-	-	-	0	-	-	-	-	-	62
-	-	-	-	-	-	-	-	-	-	-	-	63
-	-	-	-	-	-	-	-	-	-	-	-	64
-	-	-	-	-	-	3	-	1	1	-	-	65
-	-	-	-	-	-	3	-	1	1	-	-	66
-	-	-	-	-	-	-	-	-	-	-	-	67
-	-	-	-	-	-	-	-	-	-	-	-	68
17	5	-	37	9	-	226	74	103	81	9	13	69
17	5	-	37	9	-	226	74	103	81	9	13	70
-	-	-	-	-	-	-	-	-	-	-	-	71
-	-	-	-	-	-	-	-	-	-	-	-	72
-	0	-	0	-	-	9	0	32	32	-	-	73
-	0	-	0	-	-	9	0	32	32	-	-	74
-	-	-	-	-	-	-	-	-	-	-	-	75
-	-	-	-	-	-	-	-	-	-	-	-	76
-	-	-	-	-	-	-	-	-	-	-	-	77
-	-	-	-	-	-	-	-	-	-	-	-	78
-	-	-	-	-	-	-	-	-	-	-	-	79
-	-	-	-	-	-	-	-	-	-	-	-	80

**2 Ausgaben und Einnahmen der öffentlichen Haushalte für**  
2.2 Nach  
Mill.

Lfd. Nr.	Art der Ausgaben / Einnahmen	Länder zusammen	Flächen							
			zusammen	Baden- Württem- berg	Bayern	Branden- burg	Hessen	Mecklen- burg Vorp.	Nieder- sachsen	Nord- rhein- Westfalen
3014 Krankenversicherung										
1	Personalausgaben	-	-	-	-	-	-	-	-	-
2	Staat	-	-	-	-	-	-	-	-	-
3	Gemeinden/Gv.	-	-	-	-	-	-	-	-	-
4	Zweckverbände	-	-	-	-	-	-	-	-	-
5	Unterhaltung von unbewegl.Vermögen	-	-	-	-	-	-	-	-	-
6	Staat	-	-	-	-	-	-	-	-	-
7	Gemeinden/Gv.	-	-	-	-	-	-	-	-	-
8	Zweckverbände	-	-	-	-	-	-	-	-	-
9	Bewirtschaftung der Grundstücke	-	-	-	-	-	-	-	-	-
10	Staat	-	-	-	-	-	-	-	-	-
11	Gemeinden/Gv.	-	-	-	-	-	-	-	-	-
12	Zweckverbände	-	-	-	-	-	-	-	-	-
13	Übriger laufender Sachaufwand	-	-	-	-	-	-	-	-	-
14	Staat	-	-	-	-	-	-	-	-	-
15	Gemeinden/Gv.	-	-	-	-	-	-	-	-	-
16	Zweckverbände	-	-	-	-	-	-	-	-	-
17	Baumaßnahmen	-	-	-	-	-	-	-	-	-
18	Staat	-	-	-	-	-	-	-	-	-
19	Gemeinden/Gv.	-	-	-	-	-	-	-	-	-
20	Zweckverbände	-	-	-	-	-	-	-	-	-
21	Erwerb von unbeweglichem Sachvermögen	-	-	-	-	-	-	-	-	-
22	Staat	-	-	-	-	-	-	-	-	-
23	Gemeinden/Gv.	-	-	-	-	-	-	-	-	-
24	Zweckverbände	-	-	-	-	-	-	-	-	-
25	Erwerb von beweglichem Sachvermögen	-	-	-	-	-	-	-	-	-
26	Staat	-	-	-	-	-	-	-	-	-
27	Gemeinden/Gv.	-	-	-	-	-	-	-	-	-
28	Zweckverbände	-	-	-	-	-	-	-	-	-
29	Erwerb von Beteiligungen	-	-	-	-	-	-	-	-	-
30	Staat	-	-	-	-	-	-	-	-	-
31	Gemeinden/Gv.	-	-	-	-	-	-	-	-	-
32	Zweckverbände	-	-	-	-	-	-	-	-	-
33	Zahlungen an and. Bereiche u. übr. Welt	0	0	-	-	-	0	-	-	-
34	Staat	0	0	-	-	-	0	-	-	-
35	Gemeinden/Gv.	-	-	-	-	-	-	-	-	-
36	Zweckverbände	-	-	-	-	-	-	-	-	-
37	Unmittelbare Ausgaben	0	0	-	-	-	0	-	-	-
38	Staat	0	0	-	-	-	0	-	-	-
39	Gemeinden/Gv.	-	-	-	-	-	-	-	-	-
40	Zweckverbände	-	-	-	-	-	-	-	-	-
41	Zahlungen an öffentlichen Bereich	26	26	6	-	-	-	2	-	16
42	Staat	26	26	6	-	-	-	2	-	16
43	Gemeinden/Gv.	-	-	-	-	-	-	-	-	-
44	Zweckverbände	-	-	-	-	-	-	-	-	-
45	Bruttoausgaben	27	27	6	-	-	0	2	-	16
46	Staat	27	27	6	-	-	0	2	-	16
47	Gemeinden/Gv.	-	-	-	-	-	-	-	-	-
48	Zweckverbände	-	-	-	-	-	-	-	-	-
49	./. Zahlungen von gleicher Ebene	-	-	-	-	-	-	-	-	-
50	Staat	-	-	-	-	-	-	-	-	-
51	Gemeinden/Gv.	-	-	-	-	-	-	-	-	-
52	Zweckverbände	-	-	-	-	-	-	-	-	-
53	Bereinigte Ausgaben	27	27	6	-	-	0	2	-	16
54	Staat	27	27	6	-	-	0	2	-	16
55	Gemeinden/Gv.	-	-	-	-	-	-	-	-	-
56	Zweckverbände	-	-	-	-	-	-	-	-	-
57	Laufende Rechnung	27	27	6	-	-	0	2	-	16
58	Staat	27	27	6	-	-	0	2	-	16
59	Gemeinden/Gv.	-	-	-	-	-	-	-	-	-
60	Zweckverbände	-	-	-	-	-	-	-	-	-
61	Kapitalrechnung	-	-	-	-	-	-	-	-	-
62	Staat	-	-	-	-	-	-	-	-	-
63	Gemeinden/Gv.	-	-	-	-	-	-	-	-	-
64	Zweckverbände	-	-	-	-	-	-	-	-	-
65	./. Zahlungen von anderer Ebene	2	-	-	-	-	-	-	-	-
66	Staat	2	-	-	-	-	-	-	-	-
67	Gemeinden/Gv.	-	-	-	-	-	-	-	-	-
68	Zweckverbände	-	-	-	-	-	-	-	-	-
69	Nettoausgaben	25	27	6	-	-	0	2	-	16
70	Staat	25	27	6	-	-	0	2	-	16
71	Gemeinden/Gv.	-	-	-	-	-	-	-	-	-
72	Zweckverbände	-	-	-	-	-	-	-	-	-
73	Unmittelbare Einnahmen	-	-	-	-	-	-	-	-	-
74	Staat	-	-	-	-	-	-	-	-	-
75	Gemeinden/Gv.	-	-	-	-	-	-	-	-	-
76	Zweckverbände	-	-	-	-	-	-	-	-	-
77	Darunter Gebühren, Entgelte	-	-	-	-	-	-	-	-	-
78	Staat	-	-	-	-	-	-	-	-	-
79	Gemeinden/Gv.	-	-	-	-	-	-	-	-	-
80	Zweckverbände	-	-	-	-	-	-	-	-	-

1) Einschl. Berlin - Ost.

Statistisches Bundesamt, Fachserie 14, R 3.5, 1997

länder								Stadtstaaten				Lfd. Nr.
Rheinland- Pfalz	Saarland	Sachsen	Sachsen- Anhalt	Schles- wig- Holstein	Thü- ringen	nachrichtlich:		Zusammen	Berlin 1)	Bremen	Hamburg	
						Früheres Bundesgeb.	Neue Länder					
3014 Krankenversicherung												
-	-	-	-	-	-	-	-	-	-	-	-	1
-	-	-	-	-	-	-	-	-	-	-	-	2
-	-	-	-	-	-	-	-	-	-	-	-	3
-	-	-	-	-	-	-	-	-	-	-	-	4
-	-	-	-	-	-	-	-	-	-	-	-	5
-	-	-	-	-	-	-	-	-	-	-	-	6
-	-	-	-	-	-	-	-	-	-	-	-	7
-	-	-	-	-	-	-	-	-	-	-	-	8
-	-	-	-	-	-	-	-	-	-	-	-	9
-	-	-	-	-	-	-	-	-	-	-	-	10
-	-	-	-	-	-	-	-	-	-	-	-	11
-	-	-	-	-	-	-	-	-	-	-	-	12
-	-	-	-	-	-	-	-	-	-	-	-	13
-	-	-	-	-	-	-	-	-	-	-	-	14
-	-	-	-	-	-	-	-	-	-	-	-	15
-	-	-	-	-	-	-	-	-	-	-	-	16
-	-	-	-	-	-	-	-	-	-	-	-	17
-	-	-	-	-	-	-	-	-	-	-	-	18
-	-	-	-	-	-	-	-	-	-	-	-	19
-	-	-	-	-	-	-	-	-	-	-	-	20
-	-	-	-	-	-	-	-	-	-	-	-	21
-	-	-	-	-	-	-	-	-	-	-	-	22
-	-	-	-	-	-	-	-	-	-	-	-	23
-	-	-	-	-	-	-	-	-	-	-	-	24
-	-	-	-	-	-	-	-	-	-	-	-	25
-	-	-	-	-	-	-	-	-	-	-	-	26
-	-	-	-	-	-	-	-	-	-	-	-	27
-	-	-	-	-	-	-	-	-	-	-	-	28
-	-	-	-	-	-	-	-	-	-	-	-	29
-	-	-	-	-	-	-	-	-	-	-	-	30
-	-	-	-	-	-	-	-	-	-	-	-	31
-	-	-	-	-	-	-	-	-	-	-	-	32
-	-	-	-	-	-	0	-	-	-	-	-	33
-	-	-	-	-	-	0	-	-	-	-	-	34
-	-	-	-	-	-	-	-	-	-	-	-	35
-	-	-	-	-	-	-	-	-	-	-	-	36
-	-	-	-	-	-	0	-	-	-	-	-	37
-	-	-	-	-	-	0	-	-	-	-	-	38
-	-	-	-	-	-	-	-	-	-	-	-	39
-	-	-	-	-	-	-	-	-	-	-	-	40
-	-	-	3	-	-	22	4	-	-	-	-	41
-	-	-	3	-	-	22	4	-	-	-	-	42
-	-	-	-	-	-	-	-	-	-	-	-	43
-	-	-	-	-	-	-	-	-	-	-	-	44
-	-	-	3	-	-	23	4	-	-	-	-	45
-	-	-	3	-	-	23	4	-	-	-	-	46
-	-	-	-	-	-	-	-	-	-	-	-	47
-	-	-	-	-	-	-	-	-	-	-	-	48
-	-	-	-	-	-	-	-	-	-	-	-	49
-	-	-	-	-	-	-	-	-	-	-	-	50
-	-	-	-	-	-	-	-	-	-	-	-	51
-	-	-	-	-	-	-	-	-	-	-	-	52
-	-	-	3	-	-	23	4	-	-	-	-	53
-	-	-	3	-	-	23	4	-	-	-	-	54
-	-	-	-	-	-	-	-	-	-	-	-	55
-	-	-	-	-	-	-	-	-	-	-	-	56
-	-	-	3	-	-	23	4	-	-	-	-	57
-	-	-	3	-	-	23	4	-	-	-	-	58
-	-	-	-	-	-	-	-	-	-	-	-	59
-	-	-	-	-	-	-	-	-	-	-	-	60
-	-	-	-	-	-	-	-	-	-	-	-	61
-	-	-	-	-	-	-	-	-	-	-	-	62
-	-	-	-	-	-	-	-	-	-	-	-	63
-	-	-	-	-	-	-	-	-	-	-	-	64
-	-	-	-	-	-	-	-	2	-	-	-	65
-	-	-	-	-	-	-	-	2	-	-	-	66
-	-	-	-	-	-	-	-	-	-	-	-	67
-	-	-	-	-	-	-	-	-	-	-	-	68
-	-	-	3	-	-	23	4	-2	-	-	-2	69
-	-	-	3	-	-	23	4	-2	-	-	-2	70
-	-	-	-	-	-	-	-	-	-	-	-	71
-	-	-	-	-	-	-	-	-	-	-	-	72
-	-	-	-	-	-	-	-	-	-	-	-	73
-	-	-	-	-	-	-	-	-	-	-	-	74
-	-	-	-	-	-	-	-	-	-	-	-	75
-	-	-	-	-	-	-	-	-	-	-	-	76
-	-	-	-	-	-	-	-	-	-	-	-	77
-	-	-	-	-	-	-	-	-	-	-	-	78
-	-	-	-	-	-	-	-	-	-	-	-	79
-	-	-	-	-	-	-	-	-	-	-	-	80

**2 Ausgaben und Einnahmen der öffentlichen Haushalte für**  
**2.2 Nach**  
**Mill.**

Lfd. Nr.	Art der Ausgaben / Einnahmen	Länder zusammen	Flächen							
			zusammen	Baden- Württem- berg	Bayern	Branden- burg	Hessen	Mecklen- burg Vorp.	Nieder- sachsen	Nord- rhein- Westfalen
3015 Arbeitslosenversicherung										
1	Personalausgaben	-	-	-	-	-	-	-	-	-
2	Staat	-	-	-	-	-	-	-	-	-
3	Gemeinden/Gv.	-	-	-	-	-	-	-	-	-
4	Zweckverbände	-	-	-	-	-	-	-	-	-
5	Unterhaltung von unbewegl.Vermögen	-	-	-	-	-	-	-	-	-
6	Staat	-	-	-	-	-	-	-	-	-
7	Gemeinden/Gv.	-	-	-	-	-	-	-	-	-
8	Zweckverbände	-	-	-	-	-	-	-	-	-
9	Bewirtschaftung der Grundstücke	-	-	-	-	-	-	-	-	-
10	Staat	-	-	-	-	-	-	-	-	-
11	Gemeinden/Gv.	-	-	-	-	-	-	-	-	-
12	Zweckverbände	-	-	-	-	-	-	-	-	-
13	Übriger laufender Sachaufwand	-	-	-	-	-	-	-	-	-
14	Staat	-	-	-	-	-	-	-	-	-
15	Gemeinden/Gv.	-	-	-	-	-	-	-	-	-
16	Zweckverbände	-	-	-	-	-	-	-	-	-
17	Baumaßnahmen	-	-	-	-	-	-	-	-	-
18	Staat	-	-	-	-	-	-	-	-	-
19	Gemeinden/Gv.	-	-	-	-	-	-	-	-	-
20	Zweckverbände	-	-	-	-	-	-	-	-	-
21	Erwerb von unbeweglichem Sachvermögen	-	-	-	-	-	-	-	-	-
22	Staat	-	-	-	-	-	-	-	-	-
23	Gemeinden/Gv.	-	-	-	-	-	-	-	-	-
24	Zweckverbände	-	-	-	-	-	-	-	-	-
25	Erwerb von beweglichem Sachvermögen	-	-	-	-	-	-	-	-	-
26	Staat	-	-	-	-	-	-	-	-	-
27	Gemeinden/Gv.	-	-	-	-	-	-	-	-	-
28	Zweckverbände	-	-	-	-	-	-	-	-	-
29	Erwerb von Beteiligungen	-	-	-	-	-	-	-	-	-
30	Staat	-	-	-	-	-	-	-	-	-
31	Gemeinden/Gv.	-	-	-	-	-	-	-	-	-
32	Zweckverbände	-	-	-	-	-	-	-	-	-
33	Zahlungen an and. Bereiche u. übr. Welt	-	-	-	-	-	-	-	-	-
34	Staat	-	-	-	-	-	-	-	-	-
35	Gemeinden/Gv.	-	-	-	-	-	-	-	-	-
36	Zweckverbände	-	-	-	-	-	-	-	-	-
37	Unmittelbare Ausgaben	-	-	-	-	-	-	-	-	-
38	Staat	-	-	-	-	-	-	-	-	-
39	Gemeinden/Gv.	-	-	-	-	-	-	-	-	-
40	Zweckverbände	-	-	-	-	-	-	-	-	-
41	Zahlungen an öffentlichen Bereich	4	4	-	-	-	-	-	-	4
42	Staat	4	4	-	-	-	-	-	-	4
43	Gemeinden/Gv.	-	-	-	-	-	-	-	-	-
44	Zweckverbände	-	-	-	-	-	-	-	-	-
45	Bruttoausgaben	4	4	-	-	-	-	-	-	4
46	Staat	4	4	-	-	-	-	-	-	4
47	Gemeinden/Gv.	-	-	-	-	-	-	-	-	-
48	Zweckverbände	-	-	-	-	-	-	-	-	-
49	./. Zahlungen von gleicher Ebene	-	-	-	-	-	-	-	-	-
50	Staat	-	-	-	-	-	-	-	-	-
51	Gemeinden/Gv.	-	-	-	-	-	-	-	-	-
52	Zweckverbände	-	-	-	-	-	-	-	-	-
53	Bereinigte Ausgaben	4	4	-	-	-	-	-	-	4
54	Staat	4	4	-	-	-	-	-	-	4
55	Gemeinden/Gv.	-	-	-	-	-	-	-	-	-
56	Zweckverbände	-	-	-	-	-	-	-	-	-
57	Laufende Rechnung	4	4	-	-	-	-	-	-	4
58	Staat	4	4	-	-	-	-	-	-	4
59	Gemeinden/Gv.	-	-	-	-	-	-	-	-	-
60	Zweckverbände	-	-	-	-	-	-	-	-	-
61	Kapitalrechnung	-	-	-	-	-	-	-	-	-
62	Staat	-	-	-	-	-	-	-	-	-
63	Gemeinden/Gv.	-	-	-	-	-	-	-	-	-
64	Zweckverbände	-	-	-	-	-	-	-	-	-
65	./. Zahlungen von anderer Ebene	-	-	-	-	-	-	-	-	-
66	Staat	-	-	-	-	-	-	-	-	-
67	Gemeinden/Gv.	-	-	-	-	-	-	-	-	-
68	Zweckverbände	-	-	-	-	-	-	-	-	-
69	Nettoausgaben	4	4	-	-	-	-	-	-	4
70	Staat	4	4	-	-	-	-	-	-	4
71	Gemeinden/Gv.	-	-	-	-	-	-	-	-	-
72	Zweckverbände	-	-	-	-	-	-	-	-	-
73	Unmittelbare Einnahmen	-	-	-	-	-	-	-	-	-
74	Staat	-	-	-	-	-	-	-	-	-
75	Gemeinden/Gv.	-	-	-	-	-	-	-	-	-
76	Zweckverbände	-	-	-	-	-	-	-	-	-
77	Darunter Gebühren, Entgelte	-	-	-	-	-	-	-	-	-
78	Staat	-	-	-	-	-	-	-	-	-
79	Gemeinden/Gv.	-	-	-	-	-	-	-	-	-
80	Zweckverbände	-	-	-	-	-	-	-	-	-

1) Einschl. Berlin - Ost.

Statistisches Bundesamt, Fachserie 14, R 3.5, 1997

länder								Stadtstaaten				Lfd. Nr.
Rheinland- Pfalz	Saarland	Sachsen	Sachsen- Anhalt	Schles- wig- Holstein	Thü- ringen	nachrichtlich:		Zusammen	Berlin 1)	Bremen	Hamburg	
						Früheres Bundesgeb.	Neue Länder					
3015 Arbeitslosenversicherung												
-	-	-	-	-	-	-	-	-	-	-	-	1
-	-	-	-	-	-	-	-	-	-	-	-	2
-	-	-	-	-	-	-	-	-	-	-	-	3
-	-	-	-	-	-	-	-	-	-	-	-	4
-	-	-	-	-	-	-	-	-	-	-	-	5
-	-	-	-	-	-	-	-	-	-	-	-	6
-	-	-	-	-	-	-	-	-	-	-	-	7
-	-	-	-	-	-	-	-	-	-	-	-	8
-	-	-	-	-	-	-	-	-	-	-	-	9
-	-	-	-	-	-	-	-	-	-	-	-	10
-	-	-	-	-	-	-	-	-	-	-	-	11
-	-	-	-	-	-	-	-	-	-	-	-	12
-	-	-	-	-	-	-	-	-	-	-	-	13
-	-	-	-	-	-	-	-	-	-	-	-	14
-	-	-	-	-	-	-	-	-	-	-	-	15
-	-	-	-	-	-	-	-	-	-	-	-	16
-	-	-	-	-	-	-	-	-	-	-	-	17
-	-	-	-	-	-	-	-	-	-	-	-	18
-	-	-	-	-	-	-	-	-	-	-	-	19
-	-	-	-	-	-	-	-	-	-	-	-	20
-	-	-	-	-	-	-	-	-	-	-	-	21
-	-	-	-	-	-	-	-	-	-	-	-	22
-	-	-	-	-	-	-	-	-	-	-	-	23
-	-	-	-	-	-	-	-	-	-	-	-	24
-	-	-	-	-	-	-	-	-	-	-	-	25
-	-	-	-	-	-	-	-	-	-	-	-	26
-	-	-	-	-	-	-	-	-	-	-	-	27
-	-	-	-	-	-	-	-	-	-	-	-	28
-	-	-	-	-	-	-	-	-	-	-	-	29
-	-	-	-	-	-	-	-	-	-	-	-	30
-	-	-	-	-	-	-	-	-	-	-	-	31
-	-	-	-	-	-	-	-	-	-	-	-	32
-	-	-	-	-	-	-	-	-	-	-	-	33
-	-	-	-	-	-	-	-	-	-	-	-	34
-	-	-	-	-	-	-	-	-	-	-	-	35
-	-	-	-	-	-	-	-	-	-	-	-	36
-	-	-	-	-	-	-	-	-	-	-	-	37
-	-	-	-	-	-	-	-	-	-	-	-	38
-	-	-	-	-	-	-	-	-	-	-	-	39
-	-	-	-	-	-	-	-	-	-	-	-	40
-	-	-	-	-	-	4	-	-	-	-	-	41
-	-	-	-	-	-	4	-	-	-	-	-	42
-	-	-	-	-	-	-	-	-	-	-	-	43
-	-	-	-	-	-	-	-	-	-	-	-	44
-	-	-	-	-	-	4	-	-	-	-	-	45
-	-	-	-	-	-	4	-	-	-	-	-	46
-	-	-	-	-	-	-	-	-	-	-	-	47
-	-	-	-	-	-	-	-	-	-	-	-	48
-	-	-	-	-	-	-	-	-	-	-	-	49
-	-	-	-	-	-	-	-	-	-	-	-	50
-	-	-	-	-	-	-	-	-	-	-	-	51
-	-	-	-	-	-	-	-	-	-	-	-	52
-	-	-	-	-	-	4	-	-	-	-	-	53
-	-	-	-	-	-	4	-	-	-	-	-	54
-	-	-	-	-	-	-	-	-	-	-	-	55
-	-	-	-	-	-	-	-	-	-	-	-	56
-	-	-	-	-	-	4	-	-	-	-	-	57
-	-	-	-	-	-	4	-	-	-	-	-	58
-	-	-	-	-	-	-	-	-	-	-	-	59
-	-	-	-	-	-	-	-	-	-	-	-	60
-	-	-	-	-	-	-	-	-	-	-	-	61
-	-	-	-	-	-	-	-	-	-	-	-	62
-	-	-	-	-	-	-	-	-	-	-	-	63
-	-	-	-	-	-	-	-	-	-	-	-	64
-	-	-	-	-	-	-	-	-	-	-	-	65
-	-	-	-	-	-	-	-	-	-	-	-	66
-	-	-	-	-	-	-	-	-	-	-	-	67
-	-	-	-	-	-	-	-	-	-	-	-	68
-	-	-	-	-	-	4	-	-	-	-	-	69
-	-	-	-	-	-	4	-	-	-	-	-	70
-	-	-	-	-	-	-	-	-	-	-	-	71
-	-	-	-	-	-	-	-	-	-	-	-	72
-	-	-	-	-	-	-	-	-	-	-	-	73
-	-	-	-	-	-	-	-	-	-	-	-	74
-	-	-	-	-	-	-	-	-	-	-	-	75
-	-	-	-	-	-	-	-	-	-	-	-	76
-	-	-	-	-	-	-	-	-	-	-	-	77
-	-	-	-	-	-	-	-	-	-	-	-	78
-	-	-	-	-	-	-	-	-	-	-	-	79
-	-	-	-	-	-	-	-	-	-	-	-	80

**2 Ausgaben und Einnahmen der öffentlichen Haushalte für**  
2.2 Nach  
Mill.

Lfd. Nr.	Art der Ausgaben / Einnahmen	Länder zusammen	Flächen							
			zusammen	Baden- Württem- berg	Bayern	Branden- burg	Hessen	Mecklen- burg Vorp.	Nieder- sachsen	Nord- rhein- Westfalen
3016 Altershilfe für Landwirte										
1	Personalausgaben	-	-	-	-	-	-	-	-	-
2	Staat	-	-	-	-	-	-	-	-	-
3	Gemeinden/Gv.	-	-	-	-	-	-	-	-	-
4	Zweckverbände	-	-	-	-	-	-	-	-	-
5	Unterhaltung von unbewegl.Vermögen	-	-	-	-	-	-	-	-	-
6	Staat	-	-	-	-	-	-	-	-	-
7	Gemeinden/Gv.	-	-	-	-	-	-	-	-	-
8	Zweckverbände	-	-	-	-	-	-	-	-	-
9	Bewirtschaftung der Grundstücke	-	-	-	-	-	-	-	-	-
10	Staat	-	-	-	-	-	-	-	-	-
11	Gemeinden/Gv.	-	-	-	-	-	-	-	-	-
12	Zweckverbände	-	-	-	-	-	-	-	-	-
13	Übriger laufender Sachaufwand	-	-	-	-	-	-	-	-	-
14	Staat	-	-	-	-	-	-	-	-	-
15	Gemeinden/Gv.	-	-	-	-	-	-	-	-	-
16	Zweckverbände	-	-	-	-	-	-	-	-	-
17	Baumaßnahmen	-	-	-	-	-	-	-	-	-
18	Staat	-	-	-	-	-	-	-	-	-
19	Gemeinden/Gv.	-	-	-	-	-	-	-	-	-
20	Zweckverbände	-	-	-	-	-	-	-	-	-
21	Erwerb von unbeweglichem Sachvermögen	-	-	-	-	-	-	-	-	-
22	Staat	-	-	-	-	-	-	-	-	-
23	Gemeinden/Gv.	-	-	-	-	-	-	-	-	-
24	Zweckverbände	-	-	-	-	-	-	-	-	-
25	Erwerb von beweglichem Sachvermögen	-	-	-	-	-	-	-	-	-
26	Staat	-	-	-	-	-	-	-	-	-
27	Gemeinden/Gv.	-	-	-	-	-	-	-	-	-
28	Zweckverbände	-	-	-	-	-	-	-	-	-
29	Erwerb von Beteiligungen	-	-	-	-	-	-	-	-	-
30	Staat	-	-	-	-	-	-	-	-	-
31	Gemeinden/Gv.	-	-	-	-	-	-	-	-	-
32	Zweckverbände	-	-	-	-	-	-	-	-	-
33	Zahlungen an and. Bereiche u. übr. Welt	-	-	-	-	-	-	-	-	-
34	Staat	-	-	-	-	-	-	-	-	-
35	Gemeinden/Gv.	-	-	-	-	-	-	-	-	-
36	Zweckverbände	-	-	-	-	-	-	-	-	-
37	Unmittelbare Ausgaben	-	-	-	-	-	-	-	-	-
38	Staat	-	-	-	-	-	-	-	-	-
39	Gemeinden/Gv.	-	-	-	-	-	-	-	-	-
40	Zweckverbände	-	-	-	-	-	-	-	-	-
41	Zahlungen an öffentlichen Bereich	2	2	1	-	-	-	-	-	1
42	Staat	2	2	1	-	-	-	-	-	1
43	Gemeinden/Gv.	-	-	-	-	-	-	-	-	-
44	Zweckverbände	-	-	-	-	-	-	-	-	-
45	Bruttoausgaben	2	2	1	-	-	-	-	-	1
46	Staat	2	2	1	-	-	-	-	-	1
47	Gemeinden/Gv.	-	-	-	-	-	-	-	-	-
48	Zweckverbände	-	-	-	-	-	-	-	-	-
49	./. Zahlungen von gleicher Ebene	-	-	-	-	-	-	-	-	-
50	Staat	-	-	-	-	-	-	-	-	-
51	Gemeinden/Gv.	-	-	-	-	-	-	-	-	-
52	Zweckverbände	-	-	-	-	-	-	-	-	-
53	Bereinigte Ausgaben	2	2	1	-	-	-	-	-	1
54	Staat	2	2	1	-	-	-	-	-	1
55	Gemeinden/Gv.	-	-	-	-	-	-	-	-	-
56	Zweckverbände	-	-	-	-	-	-	-	-	-
57	Laufende Rechnung	2	2	1	-	-	-	-	-	1
58	Staat	2	2	1	-	-	-	-	-	1
59	Gemeinden/Gv.	-	-	-	-	-	-	-	-	-
60	Zweckverbände	-	-	-	-	-	-	-	-	-
61	Kapitalrechnung	-	-	-	-	-	-	-	-	-
62	Staat	-	-	-	-	-	-	-	-	-
63	Gemeinden/Gv.	-	-	-	-	-	-	-	-	-
64	Zweckverbände	-	-	-	-	-	-	-	-	-
65	./. Zahlungen von anderer Ebene	-	-	-	-	-	-	-	-	-
66	Staat	-	-	-	-	-	-	-	-	-
67	Gemeinden/Gv.	-	-	-	-	-	-	-	-	-
68	Zweckverbände	-	-	-	-	-	-	-	-	-
69	Nettoausgaben	2	2	1	-	-	-	-	-	1
70	Staat	2	2	1	-	-	-	-	-	1
71	Gemeinden/Gv.	-	-	-	-	-	-	-	-	-
72	Zweckverbände	-	-	-	-	-	-	-	-	-
73	Unmittelbare Einnahmen	-	-	-	-	-	-	-	-	-
74	Staat	-	-	-	-	-	-	-	-	-
75	Gemeinden/Gv.	-	-	-	-	-	-	-	-	-
76	Zweckverbände	-	-	-	-	-	-	-	-	-
77	Darunter Gebühren, Entgelte	-	-	-	-	-	-	-	-	-
78	Staat	-	-	-	-	-	-	-	-	-
79	Gemeinden/Gv.	-	-	-	-	-	-	-	-	-
80	Zweckverbände	-	-	-	-	-	-	-	-	-

1) Einschl. Berlin - Ost.

Statistisches Bundesamt, Fachserie 14, R 3.5, 1997



**SOZIALFISCAL  
Ländern  
DM**

### 2016 Altershilfe für Landwirte

**2 Ausgaben und Einnahmen der öffentlichen Haushalte für**  
2.2 Nach  
Mill.

		Flächen								
Lfd. Nr.	Art der Ausgaben / Einnahmen	Länder zusammen	zusammen	Baden- Württem- berg	Bayern	Branden- burg	Hessen	Mecklen- burg Vorp.	Nieder- sachsen	Nord- rhein- Westfalen
3017 Pflegeversicherung										
1	Personalausgaben	-	-	-	-	-	-	-	-	-
2	Staat	-	-	-	-	-	-	-	-	-
3	Gemeinden/Gv.	-	-	-	-	-	-	-	-	-
4	Zweckverbände	-	-	-	-	-	-	-	-	-
5	Unterhaltung von unbewegl.Vermögen	-	-	-	-	-	-	-	-	-
6	Staat	-	-	-	-	-	-	-	-	-
7	Gemeinden/Gv.	-	-	-	-	-	-	-	-	-
8	Zweckverbände	-	-	-	-	-	-	-	-	-
9	Bewirtschaftung der Grundstücke	-	-	-	-	-	-	-	-	-
10	Staat	-	-	-	-	-	-	-	-	-
11	Gemeinden/Gv.	-	-	-	-	-	-	-	-	-
12	Zweckverbände	-	-	-	-	-	-	-	-	-
13	Übriger laufender Sachaufwand	0	-	-	-	-	-	-	-	-
14	Staat	0	-	-	-	-	-	-	-	-
15	Gemeinden/Gv.	-	-	-	-	-	-	-	-	-
16	Zweckverbände	-	-	-	-	-	-	-	-	-
17	Baumaßnahmen	-	-	-	-	-	-	-	-	-
18	Staat	-	-	-	-	-	-	-	-	-
19	Gemeinden/Gv.	-	-	-	-	-	-	-	-	-
20	Zweckverbände	-	-	-	-	-	-	-	-	-
21	Erwerb von unbeweglichem Sachvermögen	-	-	-	-	-	-	-	-	-
22	Staat	-	-	-	-	-	-	-	-	-
23	Gemeinden/Gv.	-	-	-	-	-	-	-	-	-
24	Zweckverbände	-	-	-	-	-	-	-	-	-
25	Erwerb von beweglichem Sachvermögen	-	-	-	-	-	-	-	-	-
26	Staat	-	-	-	-	-	-	-	-	-
27	Gemeinden/Gv.	-	-	-	-	-	-	-	-	-
28	Zweckverbände	-	-	-	-	-	-	-	-	-
29	Erwerb von Beteiligungen	-	-	-	-	-	-	-	-	-
30	Staat	-	-	-	-	-	-	-	-	-
31	Gemeinden/Gv.	-	-	-	-	-	-	-	-	-
32	Zweckverbände	-	-	-	-	-	-	-	-	-
33	Zahlungen an and. Bereiche u. übr. Welt	32	-	-	-	-	-	-	-	-
34	Staat	32	-	-	-	-	-	-	-	-
35	Gemeinden/Gv.	-	-	-	-	-	-	-	-	-
36	Zweckverbände	-	-	-	-	-	-	-	-	-
37	Unmittelbare Ausgaben	32	-	-	-	-	-	-	-	-
38	Staat	32	-	-	-	-	-	-	-	-
39	Gemeinden/Gv.	-	-	-	-	-	-	-	-	-
40	Zweckverbände	-	-	-	-	-	-	-	-	-
41	Zahlungen an öffentlichen Bereich	-	-	-	-	-	-	-	-	-
42	Staat	-	-	-	-	-	-	-	-	-
43	Gemeinden/Gv.	-	-	-	-	-	-	-	-	-
44	Zweckverbände	-	-	-	-	-	-	-	-	-
45	Bruttoausgaben	32	-	-	-	-	-	-	-	-
46	Staat	32	-	-	-	-	-	-	-	-
47	Gemeinden/Gv.	-	-	-	-	-	-	-	-	-
48	Zweckverbände	-	-	-	-	-	-	-	-	-
49	./. Zahlungen von gleicher Ebene	-	-	-	-	-	-	-	-	-
50	Staat	-	-	-	-	-	-	-	-	-
51	Gemeinden/Gv.	-	-	-	-	-	-	-	-	-
52	Zweckverbände	-	-	-	-	-	-	-	-	-
53	Bereinigte Ausgaben	32	-	-	-	-	-	-	-	-
54	Staat	32	-	-	-	-	-	-	-	-
55	Gemeinden/Gv.	-	-	-	-	-	-	-	-	-
56	Zweckverbände	-	-	-	-	-	-	-	-	-
57	Laufende Rechnung	32	-	-	-	-	-	-	-	-
58	Staat	32	-	-	-	-	-	-	-	-
59	Gemeinden/Gv.	-	-	-	-	-	-	-	-	-
60	Zweckverbände	-	-	-	-	-	-	-	-	-
61	Kapitalrechnung	-	-	-	-	-	-	-	-	-
62	Staat	-	-	-	-	-	-	-	-	-
63	Gemeinden/Gv.	-	-	-	-	-	-	-	-	-
64	Zweckverbände	-	-	-	-	-	-	-	-	-
65	./. Zahlungen von anderer Ebene	41	-	-	-	-	-	-	-	-
66	Staat	41	-	-	-	-	-	-	-	-
67	Gemeinden/Gv.	-	-	-	-	-	-	-	-	-
68	Zweckverbände	-	-	-	-	-	-	-	-	-
69	Nettoausgaben	-9	-	-	-	-	-	-	-	-
70	Staat	-9	-	-	-	-	-	-	-	-
71	Gemeinden/Gv.	-	-	-	-	-	-	-	-	-
72	Zweckverbände	-	-	-	-	-	-	-	-	-
73	Unmittelbare Einnahmen	8	-	-	-	-	-	-	-	-
74	Staat	8	-	-	-	-	-	-	-	-
75	Gemeinden/Gv.	-	-	-	-	-	-	-	-	-
76	Zweckverbände	-	-	-	-	-	-	-	-	-
77	Darunter Gebühren, Entgelte	-	-	-	-	-	-	-	-	-
78	Staat	-	-	-	-	-	-	-	-	-
79	Gemeinden/Gv.	-	-	-	-	-	-	-	-	-
80	Zweckverbände	-	-	-	-	-	-	-	-	-

1) Einschl. Berlin - Ost.

Statistisches Bundesamt, Fachserie 14, R 3.5, 1997

soziale Sicherung und für Gesundheit, Sport, Erholung 1997  
Ländern  
DM

länder								Stadtstaaten				Lfd. Nr.
Rheinland- Pfalz	Saarland	Sachsen	Sachsen- Anhalt	Schles- wig- Holstein	Thü- ringen	nachrichtlich:		Zusammen	Berlin 1)	Bremen	Hamburg	
						Früheres Bundesgeb.	Neue Länder					
3017 Pflegeversicherung												
-	-	-	-	-	-	-	-	-	-	-	-	1
-	-	-	-	-	-	-	-	-	-	-	-	2
-	-	-	-	-	-	-	-	-	-	-	-	3
-	-	-	-	-	-	-	-	-	-	-	-	4
-	-	-	-	-	-	-	-	-	-	-	-	5
-	-	-	-	-	-	-	-	-	-	-	-	6
-	-	-	-	-	-	-	-	-	-	-	-	7
-	-	-	-	-	-	-	-	-	-	-	-	8
-	-	-	-	-	-	-	-	-	-	-	-	9
-	-	-	-	-	-	-	-	-	-	-	-	10
-	-	-	-	-	-	-	-	-	-	-	-	11
-	-	-	-	-	-	-	-	-	-	-	-	12
-	-	-	-	-	-	-	-	0	0	-	-	13
-	-	-	-	-	-	-	-	0	0	-	-	14
-	-	-	-	-	-	-	-	-	-	-	-	15
-	-	-	-	-	-	-	-	-	-	-	-	16
-	-	-	-	-	-	-	-	-	-	-	-	17
-	-	-	-	-	-	-	-	-	-	-	-	18
-	-	-	-	-	-	-	-	-	-	-	-	19
-	-	-	-	-	-	-	-	-	-	-	-	20
-	-	-	-	-	-	-	-	-	-	-	-	21
-	-	-	-	-	-	-	-	-	-	-	-	22
-	-	-	-	-	-	-	-	-	-	-	-	23
-	-	-	-	-	-	-	-	-	-	-	-	24
-	-	-	-	-	-	-	-	-	-	-	-	25
-	-	-	-	-	-	-	-	-	-	-	-	26
-	-	-	-	-	-	-	-	-	-	-	-	27
-	-	-	-	-	-	-	-	-	-	-	-	28
-	-	-	-	-	-	-	-	-	-	-	-	29
-	-	-	-	-	-	-	-	-	-	-	-	30
-	-	-	-	-	-	-	-	-	-	-	-	31
-	-	-	-	-	-	-	-	-	-	-	-	32
-	-	-	-	-	-	-	-	32	31	0	-	33
-	-	-	-	-	-	-	-	32	31	0	-	34
-	-	-	-	-	-	-	-	-	-	-	-	35
-	-	-	-	-	-	-	-	-	-	-	-	36
-	-	-	-	-	-	-	-	32	32	0	-	37
-	-	-	-	-	-	-	-	32	32	0	-	38
-	-	-	-	-	-	-	-	-	-	-	-	39
-	-	-	-	-	-	-	-	-	-	-	-	40
-	-	-	-	-	-	-	-	-	-	-	-	41
-	-	-	-	-	-	-	-	-	-	-	-	42
-	-	-	-	-	-	-	-	-	-	-	-	43
-	-	-	-	-	-	-	-	-	-	-	-	44
-	-	-	-	-	-	-	-	32	32	0	-	45
-	-	-	-	-	-	-	-	32	32	0	-	46
-	-	-	-	-	-	-	-	-	-	-	-	47
-	-	-	-	-	-	-	-	-	-	-	-	48
-	-	-	-	-	-	-	-	-	-	-	-	49
-	-	-	-	-	-	-	-	-	-	-	-	50
-	-	-	-	-	-	-	-	-	-	-	-	51
-	-	-	-	-	-	-	-	-	-	-	-	52
-	-	-	-	-	-	-	-	32	32	0	-	53
-	-	-	-	-	-	-	-	32	32	0	-	54
-	-	-	-	-	-	-	-	-	-	-	-	55
-	-	-	-	-	-	-	-	-	-	-	-	56
-	-	-	-	-	-	-	-	32	32	0	-	57
-	-	-	-	-	-	-	-	32	32	0	-	58
-	-	-	-	-	-	-	-	-	-	-	-	59
-	-	-	-	-	-	-	-	-	-	-	-	60
-	-	-	-	-	-	-	-	-	-	-	-	61
-	-	-	-	-	-	-	-	-	-	-	-	62
-	-	-	-	-	-	-	-	-	-	-	-	63
-	-	-	-	-	-	-	-	-	-	-	-	64
-	-	-	-	-	-	-	-	41	30	-	11	65
-	-	-	-	-	-	-	-	41	30	-	11	66
-	-	-	-	-	-	-	-	-	-	-	-	67
-	-	-	-	-	-	-	-	-	-	-	-	68
-	-	-	-	-	-	-	-	-9	2	0	-11	69
-	-	-	-	-	-	-	-	-9	2	0	-11	70
-	-	-	-	-	-	-	-	-	-	-	-	71
-	-	-	-	-	-	-	-	-	-	-	-	72
-	-	-	-	-	-	-	-	8	8	-	-	73
-	-	-	-	-	-	-	-	8	8	-	-	74
-	-	-	-	-	-	-	-	-	-	-	-	75
-	-	-	-	-	-	-	-	-	-	-	-	76
-	-	-	-	-	-	-	-	-	-	-	-	77
-	-	-	-	-	-	-	-	-	-	-	-	78
-	-	-	-	-	-	-	-	-	-	-	-	79
-	-	-	-	-	-	-	-	-	-	-	-	80

**2 Ausgaben und Einnahmen der öffentlichen Haushalte für**  
**2.2 Nach**  
**Mill.**

Lfd. Nr.	Art der Ausgaben / Einnahmen	Länder zusammen	Flächen							
			zusammen	Baden- Württem- berg	Bayern	Branden- burg	Hessen	Mecklen- burg Vorp.	Nieder- sachsen	Nord- rhein- Westfalen
3018 Sonstige Sozialversicherungen										
1	Personalausgaben	-	-	-	-	-	-	-	-	-
2	Staat	-	-	-	-	-	-	-	-	-
3	Gemeinden/Gv.	-	-	-	-	-	-	-	-	-
4	Zweckverbände	-	-	-	-	-	-	-	-	-
5	Unterhaltung von unbewegl.Vermögen	-	-	-	-	-	-	-	-	-
6	Staat	-	-	-	-	-	-	-	-	-
7	Gemeinden/Gv.	-	-	-	-	-	-	-	-	-
8	Zweckverbände	-	-	-	-	-	-	-	-	-
9	Bewirtschaftung der Grundstücke	-	-	-	-	-	-	-	-	-
10	Staat	-	-	-	-	-	-	-	-	-
11	Gemeinden/Gv.	-	-	-	-	-	-	-	-	-
12	Zweckverbände	-	-	-	-	-	-	-	-	-
13	Übriger laufender Sachaufwand	1	1	-	-	-	1	-	-	-
14	Staat	1	1	-	-	-	1	-	-	-
15	Gemeinden/Gv.	-	-	-	-	-	-	-	-	-
16	Zweckverbände	-	-	-	-	-	-	-	-	-
17	Baumaßnahmen	-	-	-	-	-	-	-	-	-
18	Staat	-	-	-	-	-	-	-	-	-
19	Gemeinden/Gv.	-	-	-	-	-	-	-	-	-
20	Zweckverbände	-	-	-	-	-	-	-	-	-
21	Erwerb von unbeweglichem Sachvermögen	-	-	-	-	-	-	-	-	-
22	Staat	-	-	-	-	-	-	-	-	-
23	Gemeinden/Gv.	-	-	-	-	-	-	-	-	-
24	Zweckverbände	-	-	-	-	-	-	-	-	-
25	Erwerb von beweglichem Sachvermögen	-	-	-	-	-	-	-	-	-
26	Staat	-	-	-	-	-	-	-	-	-
27	Gemeinden/Gv.	-	-	-	-	-	-	-	-	-
28	Zweckverbände	-	-	-	-	-	-	-	-	-
29	Erwerb von Beteiligungen	-	-	-	-	-	-	-	-	-
30	Staat	-	-	-	-	-	-	-	-	-
31	Gemeinden/Gv.	-	-	-	-	-	-	-	-	-
32	Zweckverbände	-	-	-	-	-	-	-	-	-
33	Zahlungen an and. Bereiche u. Übr. Welt	-	-	-	-	-	-	-	-	-
34	Staat	-	-	-	-	-	-	-	-	-
35	Gemeinden/Gv.	-	-	-	-	-	-	-	-	-
36	Zweckverbände	-	-	-	-	-	-	-	-	-
37	Unmittelbare Ausgaben	1	1	-	-	-	1	-	-	-
38	Staat	1	1	-	-	-	1	-	-	-
39	Gemeinden/Gv.	-	-	-	-	-	-	-	-	-
40	Zweckverbände	-	-	-	-	-	-	-	-	-
41	Zahlungen an öffentlichen Bereich	224	1	-	-	-	-	-	-	-
42	Staat	224	1	-	-	-	-	-	-	-
43	Gemeinden/Gv.	-	-	-	-	-	-	-	-	-
44	Zweckverbände	-	-	-	-	-	-	-	-	-
45	Bruttoausgaben	224	2	-	-	-	1	-	-	-
46	Staat	224	2	-	-	-	1	-	-	-
47	Gemeinden/Gv.	-	-	-	-	-	-	-	-	-
48	Zweckverbände	-	-	-	-	-	-	-	-	-
49	./. Zahlungen von gleicher Ebene	-	-	-	-	-	-	-	-	-
50	Staat	-	-	-	-	-	-	-	-	-
51	Gemeinden/Gv.	-	-	-	-	-	-	-	-	-
52	Zweckverbände	-	-	-	-	-	-	-	-	-
53	Bereinigte Ausgaben	224	2	-	-	-	1	-	-	-
54	Staat	224	2	-	-	-	1	-	-	-
55	Gemeinden/Gv.	-	-	-	-	-	-	-	-	-
56	Zweckverbände	-	-	-	-	-	-	-	-	-
57	Laufende Rechnung	224	2	-	-	-	1	-	-	-
58	Staat	224	2	-	-	-	1	-	-	-
59	Gemeinden/Gv.	-	-	-	-	-	-	-	-	-
60	Zweckverbände	-	-	-	-	-	-	-	-	-
61	Kapitalrechnung	-	-	-	-	-	-	-	-	-
62	Staat	-	-	-	-	-	-	-	-	-
63	Gemeinden/Gv.	-	-	-	-	-	-	-	-	-
64	Zweckverbände	-	-	-	-	-	-	-	-	-
65	./. Zahlungen von anderer Ebene	0	-	-	-	-	-	-	-	-
66	Staat	0	-	-	-	-	-	-	-	-
67	Gemeinden/Gv.	-	-	-	-	-	-	-	-	-
68	Zweckverbände	-	-	-	-	-	-	-	-	-
69	Nettoausgaben	224	2	-	-	-	1	-	-	-
70	Staat	224	2	-	-	-	1	-	-	-
71	Gemeinden/Gv.	-	-	-	-	-	-	-	-	-
72	Zweckverbände	-	-	-	-	-	-	-	-	-
73	Unmittelbare Einnahmen	1	-	-	-	-	-	-	-	-
74	Staat	1	-	-	-	-	-	-	-	-
75	Gemeinden/Gv.	-	-	-	-	-	-	-	-	-
76	Zweckverbände	-	-	-	-	-	-	-	-	-
77	Darunter Gebühren, Entgelte	-	-	-	-	-	-	-	-	-
78	Staat	-	-	-	-	-	-	-	-	-
79	Gemeinden/Gv.	-	-	-	-	-	-	-	-	-
80	Zweckverbände	-	-	-	-	-	-	-	-	-

1) Einschl. Berlin - Ost.

Statistisches Bundesamt, Fachserie 14, R 3.5, 1997

soziale Sicherung und für Gesundheit, Sport, Erholung 1997  
Ländern  
DM

länder							Stadtstaaten				Lfd. Nr.	
Rheinland- Pfalz	Saarland	Sachsen	Sachsen- Anhalt	Schles- wig- Holstein	Thü- ringen	nachrichtlich:	Zusammen	Berlin 1)	Bremen	Hamburg		
						Früheres Bundesgeb.						Neue Länder
												1
												2
												3
												4
												5
												6
												7
												8
												9
												10
												11
												12
						1						13
						1						14
												15
												16
												17
												18
												19
												20
												21
												22
												23
												24
												25
												26
												27
												28
												29
												30
												31
												32
												33
												34
												35
												36
						1						37
						1						38
												39
												40
1	0					1	223	223	0			41
1	0					1	223	223	0			42
												43
												44
1	0					2	223	223	0			45
1	0					2	223	223	0			46
												47
												48
												49
												50
												51
												52
1	0					2	223	223	0			53
1	0					2	223	223	0			54
												55
												56
1	0					2	223	223	0			57
1	0					2	223	223	0			58
												59
												60
												61
												62
												63
												64
							0				0	65
							0				0	66
												67
												68
1	0					2	223	223	0	-0		69
1	0					2	223	223	0	-0		70
												71
												72
							1	1				73
							1	1				74
												75
												76
												77
												78
												79
												80

**2 Ausgaben und Einnahmen der öffentlichen Haushalte für**  
2.2 Nach  
Mill.

Lfd. Nr.	Art der Ausgaben / Einnahmen	Länder zusammen	Flächen							
			zusammen	Baden- Württem- berg	Bayern	Branden- burg	Hessen	Mecklen- burg Vorp.	Nieder- sachsen	Nord- rhein- Westfalen
<b>3019 Familien-, Sozial-, und Jugendhilfe</b>										
1	Personalausgaben	3 808	2 410	200	155	78	242	60	316	708
2	Staat	1 469	71	-	3	-	5	2	18	2
3	Gemeinden/Gv.	2 316	2 316	191	153	78	231	58	295	705
4	Zweckverbände	23	23	9	0	-	6	0	3	1
5	Unterhaltung von unbewegl.Vermögen	230	223	20	28	4	18	3	24	92
6	Staat	9	1	-	-	-	1	-	1	-
7	Gemeinden/Gv.	220	220	19	27	4	18	3	23	92
8	Zweckverbände	1	1	0	0	-	0	-	0	0
9	Bewirtschaftung der Grundstücke	647	556	44	22	17	26	22	49	267
10	Staat	110	18	-	-	-	0	0	8	-
11	Gemeinden/Gv.	537	537	44	22	17	26	21	41	267
12	Zweckverbände	1	1	0	0	-	0	-	0	0
13	Übriger laufender Sachaufwand	6 486	1 857	103	137	31	207	35	284	408
14	Staat	5 221	592	2	15	0	3	9	141	4
15	Gemeinden/Gv.	1 258	1 258	99	122	31	203	26	140	404
16	Zweckverbände	7	7	2	0	-	1	0	3	0
17	Baumaßnahmen	690	565	112	106	17	42	22	40	91
18	Staat	134	8	-	-	-	-	-	6	-
19	Gemeinden/Gv.	550	550	109	103	17	42	22	34	91
20	Zweckverbände	6	6	3	3	-	0	-	0	-
21	Erwerb von unbeweglichem Sachvermögen	47	46	9	5	1	3	2	5	16
22	Staat	3	2	-	-	-	-	2	-	-
23	Gemeinden/Gv.	43	43	9	5	1	3	0	5	16
24	Zweckverbände	0	0	-	0	-	-	-	-	-
25	Erwerb von beweglichem Sachvermögen	66	64	6	11	1	6	2	7	16
26	Staat	3	1	0	0	-	0	0	0	-
27	Gemeinden/Gv.	63	63	6	11	1	6	2	6	16
28	Zweckverbände	0	0	0	0	-	0	-	0	0
29	Erwerb von Beteiligungen	43	43	21	14	0	5	0	-	3
30	Staat	-	-	-	-	-	-	-	-	-
31	Gemeinden/Gv.	43	43	21	14	0	5	0	-	3
32	Zweckverbände	-	-	-	-	-	-	-	-	-
33	Zahlungen an and. Bereiche u. übr. Welt	69 691	63 566	6 755	7 951	1 921	6 376	1 367	7 428	18 675
34	Staat	17 012	10 887	816	1 321	483	628	268	1 031	2 490
35	Gemeinden/Gv.	52 678	52 678	5 939	6 630	1 438	5 748	1 099	6 396	16 185
36	Zweckverbände	1	1	0	0	-	0	0	1	-
37	Unmittelbare Ausgaben	81 709	69 329	7 270	8 430	2 070	6 925	1 515	8 153	20 274
38	Staat	23 961	11 581	818	1 339	483	636	282	1 205	2 496
39	Gemeinden/Gv.	57 707	57 707	6 436	7 088	1 587	6 282	1 233	6 941	17 777
40	Zweckverbände	41	41	15	3	-	7	0	7	1
41	Zahlungen an öffentlichen Bereich	18 332	18 159	801	2 127	799	1 398	790	4 396	2 134
42	Staat	11 997	11 824	639	704	599	1 263	742	2 428	1 445
43	Gemeinden/Gv.	6 334	6 334	162	1 424	201	135	47	1 907	688
44	Zweckverbände	1	1	1	0	-	0	0	0	0
45	Bruttoausgaben	100 041	87 488	8 071	10 557	2 869	8 323	2 304	12 489	22 408
46	Staat	35 958	23 405	1 457	2 043	1 082	1 900	1 024	3 633	3 941
47	Gemeinden/Gv.	64 041	64 041	6 598	8 511	1 788	6 417	1 280	8 848	18 466
48	Zweckverbände	42	42	16	3	-	7	0	7	1
49	./. Zahlungen von gleicher Ebene	16 408	16 331	601	1 607	853	919	554	4 572	2 670
50	Staat	25	13	-	-	-	-	-	-	-
51	Gemeinden/Gv.	6 112	6 112	156	1 396	230	189	7	1 815	941
52	Zweckverbände	0	0	0	-	-	-	-	-	-
53	Bereinigte Ausgaben	83 633	71 156	7 470	8 950	2 016	7 405	1 751	7 917	19 739
54	Staat	35 933	23 392	1 457	2 043	1 082	1 900	1 024	3 633	3 941
55	Gemeinden/Gv.	57 929	57 929	6 443	7 115	1 557	6 228	1 273	7 033	17 525
56	Zweckverbände	42	42	15	3	-	7	0	7	1
57	Laufende Rechnung	80 697	68 556	7 134	8 622	1 848	7 286	1 674	7 830	19 138
58	Staat	34 327	22 122	1 349	1 963	943	1 854	974	3 614	3 783
59	Gemeinden/Gv.	56 450	56 450	6 196	6 857	1 526	6 149	1 239	6 962	17 017
60	Zweckverbände	34	34	12	0	-	6	0	6	1
61	Kapitalrechnung	2 936	2 600	336	328	169	119	77	86	601
62	Staat	1 605	1 269	108	80	138	45	50	19	159
63	Gemeinden/Gv.	1 479	1 479	247	258	32	79	34	71	507
64	Zweckverbände	8	8	3	3	-	0	-	1	0
65	./. Zahlungen von anderer Ebene	5 633	4 568	360	369	273	352	138	520	1 158
66	Staat	6 564	5 435	333	362	264	312	200	685	1 177
67	Gemeinden/Gv.	9 324	9 324	470	216	631	764	485	2 591	1 708
68	Zweckverbände	15	15	3	1	-	5	0	0	1
69	Nettoausgaben	78 000	66 588	7 110	8 581	1 744	7 053	1 613	7 397	18 580
70	Staat	29 369	17 957	1 125	1 681	817	1 588	824	2 948	2 764
71	Gemeinden/Gv.	48 605	48 605	5 973	6 899	926	5 464	789	4 442	15 817
72	Zweckverbände	27	27	12	2	-	1	0	7	-0
73	Unmittelbare Einnahmen	9 415	8 811	911	1 195	314	929	202	844	2 452
74	Staat	1 008	404	27	54	51	21	17	25	79
75	Gemeinden/Gv.	8 380	8 380	872	1 140	263	906	185	813	2 373
76	Zweckverbände	27	27	13	0	-	1	0	6	-
77	Darunter Gebühren, Entgelte	1 311	1 127	97	96	17	57	18	143	494
78	Staat	218	34	0	13	0	-	-	-	-
79	Gemeinden/Gv.	1 071	1 071	85	83	17	56	18	138	494
80	Zweckverbände	23	23	12	0	-	1	0	5	-

1) Einschl. Berlin - Ost.

Statistisches Bundesamt, Fachserie 14, R 3.5, 1997

**soziale Sicherung und für Gesundheit, Sport, Erholung 1997**
**Ländern  
DM**

länder								Stadtstaaten				Lfd. Nr.
Rheinland- Pfalz	Saarland	Sachsen	Sachsen- Anhalt	Schles- wig- Holstein	Thür- ringen	nachrichtlich:		Zusammen	Berlin 1)	Bremen	Hamburg	
						Früheres Bundesgeb.	Neue Länder					
<b>2019 Familien-, Sozial-, und Jugendhilfe</b>												
127	12	195	110	151	57	1 910	500	1 399	1 366	14	19	1
34	1	0	4	3	0	65	6	1 399	1 366	14	19	2
93	11	195	106	144	57	1 822	493	-	-	-	-	3
0	-	-	-	5	-	23	0	-	-	-	-	4
7	1	8	6	9	3	199	23	7	3	1	3	5
0	-	-	0	-	-	1	0	7	3	1	3	6
7	1	8	6	9	3	197	23	-	-	-	-	7
0	-	-	-	0	-	1	-	-	-	-	-	8
14	3	37	24	18	12	443	113	91	81	2	9	9
8	-	-	1	0	-	16	2	91	81	2	9	10
6	3	37	23	18	12	426	111	-	-	-	-	11
0	-	-	-	0	-	1	-	-	-	-	-	12
89	257	103	70	61	73	1 546	311	4 629	2 616	413	1 600	13
71	243	42	41	8	14	486	106	4 629	2 616	413	1 600	14
18	14	60	28	52	60	1 052	205	-	-	-	-	15
0	-	0	-	1	-	7	0	-	-	-	-	16
21	4	50	22	21	16	437	128	126	111	1	13	17
21	4	50	22	21	3	6	3	126	111	1	13	18
0	-	-	-	-	14	425	125	-	-	-	-	19
-	-	-	-	-	-	6	-	-	-	-	-	20
3	0	1	0	1	0	42	4	1	-	-	1	21
3	0	1	0	1	0	41	2	1	-	-	1	22
0	-	-	-	-	-	0	-	-	-	-	-	23
-	-	-	-	-	-	-	-	-	-	-	-	24
3	0	4	2	4	1	53	11	2	1	0	0	25
0	-	-	0	0	-	1	0	2	1	0	0	26
2	0	4	2	3	1	52	11	-	-	-	-	27
-	-	-	-	0	-	0	-	-	-	-	-	28
-	-	0	0	0	-	42	0	-	-	-	-	29
-	-	0	0	0	-	42	0	-	-	-	-	30
-	-	-	-	-	-	-	-	-	-	-	-	31
-	-	-	-	-	-	-	-	-	-	-	-	32
3 334	853	3 054	2 033	2 213	1 603	53 587	9 979	6 125	3 406	919	1 801	33
917	152	1 044	638	355	742	7 711	3 176	6 125	3 406	919	1 801	34
2 417	701	2 009	1 395	1 858	861	45 875	6 803	-	-	-	-	35
0	-	-	-	-	-	1	0	-	-	-	-	36
3 598	1 130	3 453	2 266	2 480	1 766	58 260	11 069	12 380	7 585	1 349	3 446	37
1 030	396	1 087	685	365	758	8 286	3 295	12 380	7 585	1 349	3 446	38
2 566	734	2 366	1 581	2 108	1 008	49 933	7 774	-	-	-	-	39
1	-	0	-	7	-	40	0	-	-	-	-	40
2 054	571	415	1 164	1 175	394	14 596	3 563	173	138	17	18	41
1 044	81	364	1 042	1 121	352	8 725	3 098	173	138	17	18	42
1 009	491	51	123	53	43	5 869	464	-	-	-	-	43
0	-	-	-	0	-	1	0	-	-	-	-	44
5 651	1 702	3 868	3 431	3 654	2 160	72 855	14 632	12 553	7 723	1 366	3 464	45
2 075	476	1 451	1 727	1 487	1 110	17 012	6 393	12 553	7 723	1 366	3 464	46
3 576	1 225	2 417	1 704	2 161	1 050	55 802	8 239	-	-	-	-	47
1	-	0	-	7	-	42	0	-	-	-	-	48
2 069	536	430	775	307	426	13 282	3 037	-	-	-	-	49
-	-	-	-	-	-	2	-	-	-	-	-	50
619	459	101	123	46	29	5 622	490	-	-	-	-	51
-	-	-	-	-	-	0	-	-	-	-	-	52
3 583	1 165	3 438	2 655	3 347	1 734	59 573	11 595	12 553	7 723	1 366	3 464	53
2 075	476	1 451	1 727	1 487	1 110	17 010	6 393	12 553	7 723	1 366	3 464	54
2 957	766	2 316	1 580	2 115	1 021	50 180	7 748	-	-	-	-	55
1	-	0	-	7	-	41	0	-	-	-	-	56
3 487	1 151	3 193	2 348	3 284	1 577	57 930	10 638	12 217	7 516	1 362	3 339	57
2 022	466	1 287	1 458	1 450	972	16 499	5 634	12 217	7 516	1 362	3 339	58
2 909	760	2 219	1 535	2 083	996	48 934	7 516	-	-	-	-	59
0	-	0	-	7	-	34	0	-	-	-	-	60
95	15	245	309	63	157	1 643	957	336	207	4	125	61
53	10	164	269	37	137	511	759	336	207	4	125	62
47	6	97	45	31	25	1 246	233	-	-	-	-	63
1	-	-	-	0	-	8	-	-	-	-	-	64
184	57	355	349	216	251	3 214	1 366	1 141	649	169	323	65
877	55	331	342	263	246	4 063	1 384	1 141	649	169	323	66
756	79	352	659	211	402	6 795	2 529	-	-	-	-	67
-	-	-	-	4	-	15	0	-	-	-	-	68
3 399	1 108	3 083	2 306	3 131	1 483	56 359	10 229	11 412	7 073	1 197	3 142	69
1 197	421	1 119	1 385	1 224	863	12 947	5 009	11 412	7 073	1 197	3 142	70
2 201	687	1 964	921	1 504	619	43 385	5 220	-	-	-	-	71
1	-	0	-	3	-	27	0	-	-	-	-	72
520	141	430	264	423	187	7 414	1 397	604	492	32	81	73
37	34	7	35	4	13	281	123	604	492	32	81	74
481	106	423	229	415	174	7 106	1 274	-	-	-	-	75
2	-	0	-	5	-	26	0	-	-	-	-	76
45	8	51	34	46	21	985	142	184	178	2	5	77
21	0	-	0	-	-	34	0	184	178	2	5	78
24	8	51	34	42	21	929	141	-	-	-	-	79
-	-	-	-	4	-	23	0	-	-	-	-	80

**2 Ausgaben und Einnahmen der öffentlichen Haushalte für**  
2.2 Nach  
Mili.

Lfd. Nr.	Art der Ausgaben / Einnahmen	Länder zusammen	Flächen							
			zusammen	Baden- Württem- berg	Bayern	Branden- burg	Hessen	Mecklen- burg Vorp.	Nieder- sachsen	Nord- rhein- westfalen
<b>3020 Durchführung des Asylbewerberleistungsgesetzes</b>										
1	Personalausgaben	61	61	-	-	-	-	-	-	61
2	Staat	-	-	-	-	-	-	-	-	-
3	Gemeinden/Gv.	61	61	-	-	-	-	-	-	61
4	Zweckverbände	-	-	-	-	-	-	-	-	-
5	Unterhaltung von unbewegl.Vermögen	18	18	-	-	-	-	-	-	18
6	Staat	-	-	-	-	-	-	-	-	-
7	Gemeinden/Gv.	18	18	-	-	-	-	-	-	18
8	Zweckverbände	-	-	-	-	-	-	-	-	-
9	Bewirtschaftung der Grundstücke	92	92	-	-	-	-	-	-	92
10	Staat	-	-	-	-	-	-	-	-	-
11	Gemeinden/Gv.	92	92	-	-	-	-	-	-	92
12	Zweckverbände	-	-	-	-	-	-	-	-	-
13	Übriger laufender Sachaufwand	126	126	0	-	0	0	-	-	121
14	Staat	-	-	-	-	-	-	-	-	-
15	Gemeinden/Gv.	126	126	0	-	0	0	-	-	121
16	Zweckverbände	-	-	-	-	-	-	-	-	-
17	Baumaßnahmen	10	10	-	-	-	-	-	-	10
18	Staat	-	-	-	-	-	-	-	-	-
19	Gemeinden/Gv.	10	10	-	-	-	-	-	-	10
20	Zweckverbände	-	-	-	-	-	-	-	-	-
21	Erwerb von unbeweglichem Sachvermögen	2	2	-	-	-	-	-	-	2
22	Staat	-	-	-	-	-	-	-	-	-
23	Gemeinden/Gv.	2	2	-	-	-	-	-	-	2
24	Zweckverbände	-	-	-	-	-	-	-	-	-
25	Erwerb von beweglichem Sachvermögen	1	1	-	-	-	-	-	-	1
26	Staat	-	-	-	-	-	-	-	-	-
27	Gemeinden/Gv.	1	1	-	-	-	-	-	-	1
28	Zweckverbände	-	-	-	-	-	-	-	-	-
29	Erwerb von Beteiligungen	-	-	-	-	-	-	-	-	-
30	Staat	-	-	-	-	-	-	-	-	-
31	Gemeinden/Gv.	-	-	-	-	-	-	-	-	-
32	Zweckverbände	-	-	-	-	-	-	-	-	-
33	Zahlungen an and. Bereiche u. übr. Welt	3 958	3 958	570	339	85	543	57	479	1 263
34	Staat	-	-	-	-	-	-	-	-	-
35	Gemeinden/Gv.	3 958	3 958	570	339	85	543	57	479	1 263
36	Zweckverbände	-	-	-	-	-	-	-	-	-
37	Unmittelbare Ausgaben	4 270	4 270	570	339	85	543	57	479	1 569
38	Staat	-	-	-	-	-	-	-	-	-
39	Gemeinden/Gv.	4 270	4 270	570	339	85	543	57	479	1 569
40	Zweckverbände	-	-	-	-	-	-	-	-	-
41	Zahlungen an öffentlichen Bereich	717	717	1	211	4	22	-	278	9
42	Staat	-	-	-	-	-	-	-	-	-
43	Gemeinden/Gv.	717	717	1	211	4	22	-	278	9
44	Zweckverbände	-	-	-	-	-	-	-	-	-
45	Bruttoausgaben	4 987	4 987	571	550	89	565	57	756	1 578
46	Staat	-	-	-	-	-	-	-	-	-
47	Gemeinden/Gv.	4 987	4 987	571	550	89	565	57	756	1 578
48	Zweckverbände	-	-	-	-	-	-	-	-	-
49	./. Zahlungen von gleicher Ebene	3 757	3 757	351	346	93	587	45	535	1 145
50	Staat	-	-	-	-	-	-	-	-	-
51	Gemeinden/Gv.	704	704	1	208	4	5	-	284	38
52	Zweckverbände	-	-	-	-	-	-	-	-	-
53	Bereinigte Ausgaben	1 230	1 230	220	204	-4	-21	12	222	433
54	Staat	-	-	-	-	-	-	-	-	-
55	Gemeinden/Gv.	4 282	4 282	570	342	85	560	57	473	1 540
56	Zweckverbände	-	-	-	-	-	-	-	-	-
57	Laufende Rechnung	1 216	1 216	220	204	-4	-21	12	222	419
58	Staat	-	-	-	-	-	-	-	-	-
59	Gemeinden/Gv.	4 268	4 268	570	342	85	560	57	473	1 525
60	Zweckverbände	-	-	-	-	-	-	-	-	-
61	Kapitalrechnung	14	14	-	-	-	-	-	-	14
62	Staat	-	-	-	-	-	-	-	-	-
63	Gemeinden/Gv.	14	14	-	-	-	-	-	-	14
64	Zweckverbände	-	-	-	-	-	-	-	-	-
65	./. Zahlungen von anderer Ebene	3	3	0	-	0	1	0	-	0
66	Staat	-	-	-	-	-	-	-	-	-
67	Gemeinden/Gv.	3 055	3 055	350	137	89	583	45	251	1 107
68	Zweckverbände	-	-	-	-	-	-	-	-	-
69	Nettoausgaben	1 227	1 227	220	204	-4	-22	12	222	433
70	Staat	-	-	-	-	-	-	-	-	-
71	Gemeinden/Gv.	1 227	1 227	220	204	-4	-22	12	222	433
72	Zweckverbände	-	-	-	-	-	-	-	-	-
73	Unmittelbare Einnahmen	386	386	31	16	1	31	1	30	221
74	Staat	-	-	-	-	-	-	-	-	-
75	Gemeinden/Gv.	386	386	31	16	1	31	1	30	221
76	Zweckverbände	-	-	-	-	-	-	-	-	-
77	Darunter Gebühren, Entgelte	110	110	-	-	-	-	-	-	110
78	Staat	-	-	-	-	-	-	-	-	-
79	Gemeinden/Gv.	110	110	-	-	-	-	-	-	110
80	Zweckverbände	-	-	-	-	-	-	-	-	-

1) Einschl. Berlin - Ost.

Statistisches Bundesamt, Fachserie 14, R 3.5, 1997



soziale Sicherung und für Gesundheit, Sport, Erholung 1997  
Ländern  
DM

länder							Stadtstaaten				Lfd. Nr.	
Rheinland- Pfalz	Saarland	Sachsen	Sachsen- Anhalt	Schles- wig- Holstein	Thü- ringen	nachrichtlich: Früheres Bundesgeb.	Neue Länder	Zusammen	Berlin 1)	Bremen	Hamburg	
3020 Durchführung des Asylbewerberleistungsgesetzes												
-	-	-	-	0	-	61	-	-	-	-	-	1
-	-	-	-	0	-	61	-	-	-	-	-	2
-	-	-	-	0	-	61	-	-	-	-	-	3
-	-	-	-	0	-	18	-	-	-	-	-	4
-	-	-	-	0	-	18	-	-	-	-	-	5
-	-	-	-	0	-	92	-	-	-	-	-	6
-	-	-	-	0	-	92	-	-	-	-	-	7
-	-	-	-	0	-	92	-	-	-	-	-	8
-	-	-	-	0	-	121	5	-	-	-	-	9
-	-	-	-	0	-	121	5	-	-	-	-	10
-	-	-	-	0	-	10	-	-	-	-	-	11
-	-	-	-	0	-	10	-	-	-	-	-	12
-	-	-	-	-	-	2	-	-	-	-	-	13
-	-	-	-	-	-	2	-	-	-	-	-	14
-	-	-	-	-	-	1	-	-	-	-	-	15
-	-	-	-	-	-	1	-	-	-	-	-	16
-	-	-	-	-	-	-	-	-	-	-	-	17
-	-	-	-	-	-	-	-	-	-	-	-	18
-	-	-	-	-	-	-	-	-	-	-	-	19
-	-	-	-	-	-	-	-	-	-	-	-	20
-	-	-	-	-	-	-	-	-	-	-	-	21
-	-	-	-	-	-	-	-	-	-	-	-	22
-	-	-	-	-	-	-	-	-	-	-	-	23
-	-	-	-	-	-	-	-	-	-	-	-	24
-	-	-	-	-	-	-	-	-	-	-	-	25
-	-	-	-	-	-	-	-	-	-	-	-	26
-	-	-	-	-	-	-	-	-	-	-	-	27
-	-	-	-	-	-	-	-	-	-	-	-	28
-	-	-	-	-	-	-	-	-	-	-	-	29
-	-	-	-	-	-	-	-	-	-	-	-	30
-	-	-	-	-	-	-	-	-	-	-	-	31
-	-	-	-	-	-	-	-	-	-	-	-	32
261	82	72	72	88	47	3 624	333	-	-	-	-	33
261	82	72	72	88	47	3 624	333	-	-	-	-	34
-	-	-	-	-	-	-	-	-	-	-	-	35
-	-	-	-	-	-	-	-	-	-	-	-	36
251	82	77	72	88	48	3 931	339	-	-	-	-	37
261	82	77	72	88	48	3 931	339	-	-	-	-	38
-	-	-	-	-	-	-	-	-	-	-	-	39
-	-	-	-	-	-	-	-	-	-	-	-	40
120	70	-	1	1	0	711	5	-	-	-	-	41
120	70	-	1	1	0	711	5	-	-	-	-	42
-	-	-	-	-	-	-	-	-	-	-	-	43
-	-	-	-	-	-	-	-	-	-	-	-	44
381	152	77	74	89	48	4 643	344	-	-	-	-	45
381	152	77	74	89	48	4 643	344	-	-	-	-	46
-	-	-	-	-	-	-	-	-	-	-	-	47
-	-	-	-	-	-	-	-	-	-	-	-	48
302	113	91	53	50	46	3 429	328	-	-	-	-	49
86	70	-	2	7	-	699	5	-	-	-	-	50
-	-	-	-	-	-	-	-	-	-	-	-	51
-	-	-	-	-	-	-	-	-	-	-	-	52
79	39	-14	20	39	1	1 214	16	-	-	-	-	53
295	82	77	72	82	48	3 944	339	-	-	-	-	54
-	-	-	-	-	-	-	-	-	-	-	-	55
-	-	-	-	-	-	-	-	-	-	-	-	56
79	39	-14	20	39	1	1 199	16	-	-	-	-	57
295	82	77	72	82	48	3 929	339	-	-	-	-	58
-	-	-	-	-	-	-	-	-	-	-	-	59
-	-	-	-	-	-	-	-	-	-	-	-	60
-	-	-	-	0	-	14	-	-	-	-	-	61
-	-	-	-	0	-	14	-	-	-	-	-	62
-	-	-	-	0	-	-	-	-	-	-	-	63
-	-	-	-	0	-	-	-	-	-	-	-	64
-	0	1	1	0	0	1	2	-	-	-	-	65
216	43	91	52	44	46	2 731	324	-	-	-	-	66
-	-	-	-	-	-	-	-	-	-	-	-	67
-	-	-	-	-	-	-	-	-	-	-	-	68
79	39	-14	20	39	1	1 212	15	-	-	-	-	69
79	39	-14	20	39	1	1 212	15	-	-	-	-	70
-	-	-	-	-	-	-	-	-	-	-	-	71
-	-	-	-	-	-	-	-	-	-	-	-	72
37	8	1	2	7	0	381	5	-	-	-	-	73
37	8	1	2	7	0	381	5	-	-	-	-	74
-	-	-	-	-	-	-	-	-	-	-	-	75
-	-	-	-	-	-	-	-	-	-	-	-	76
-	-	-	-	0	-	110	-	-	-	-	-	77
-	-	-	-	0	-	110	-	-	-	-	-	78
-	-	-	-	0	-	110	-	-	-	-	-	79
-	-	-	-	-	-	-	-	-	-	-	-	80

**2 Ausgaben und Einnahmen der öffentlichen Haushalte für**  
2.2 Nach  
Mill.

Lfd. Nr.	Art der Ausgaben / Einnahmen	Länder zusammen	Flächen							
			zusammen	Baden- Württem- berg	Bayern	Branden- burg	Hessen	Mecklen- burg Vorp.	Nieder- sachsen	Nord- rhein- Westfalen
3021 Kindergeld										
1	Personalausgaben	-	-	-	-	-	-	-	-	-
2	Staat	-	-	-	-	-	-	-	-	-
3	Gemeinden/Gv.	-	-	-	-	-	-	-	-	-
4	Zweckverbände	-	-	-	-	-	-	-	-	-
5	Unterhaltung von unbewegl.Vermögen	-	-	-	-	-	-	-	-	-
6	Staat	-	-	-	-	-	-	-	-	-
7	Gemeinden/Gv.	-	-	-	-	-	-	-	-	-
8	Zweckverbände	-	-	-	-	-	-	-	-	-
9	Bewirtschaftung der Grundstücke	-	-	-	-	-	-	-	-	-
10	Staat	-	-	-	-	-	-	-	-	-
11	Gemeinden/Gv.	-	-	-	-	-	-	-	-	-
12	Zweckverbände	-	-	-	-	-	-	-	-	-
13	Übriger laufender Sachaufwand	-	-	-	-	-	-	-	-	-
14	Staat	-	-	-	-	-	-	-	-	-
15	Gemeinden/Gv.	-	-	-	-	-	-	-	-	-
16	Zweckverbände	-	-	-	-	-	-	-	-	-
17	Baumaßnahmen	-	-	-	-	-	-	-	-	-
18	Staat	-	-	-	-	-	-	-	-	-
19	Gemeinden/Gv.	-	-	-	-	-	-	-	-	-
20	Zweckverbände	-	-	-	-	-	-	-	-	-
21	Erwerb von unbeweglichem Sachvermögen	-	-	-	-	-	-	-	-	-
22	Staat	-	-	-	-	-	-	-	-	-
23	Gemeinden/Gv.	-	-	-	-	-	-	-	-	-
24	Zweckverbände	-	-	-	-	-	-	-	-	-
25	Erwerb von beweglichem Sachvermögen	0	0	0	-	-	-	-	-	-
26	Staat	0	0	0	-	-	-	-	-	-
27	Gemeinden/Gv.	-	-	-	-	-	-	-	-	-
28	Zweckverbände	-	-	-	-	-	-	-	-	-
29	Erwerb von Beteiligungen	-	-	-	-	-	-	-	-	-
30	Staat	-	-	-	-	-	-	-	-	-
31	Gemeinden/Gv.	-	-	-	-	-	-	-	-	-
32	Zweckverbände	-	-	-	-	-	-	-	-	-
33	Zahlungen an and. Bereiche u. übr. Welt	2	2	0	-0	0	0	0	0	0
34	Staat	2	2	0	-0	0	0	0	0	0
35	Gemeinden/Gv.	-	-	-	-	-	-	-	-	-
36	Zweckverbände	-	-	-	-	-	-	-	-	-
37	Unmittelbare Ausgaben	3	2	1	-0	0	0	0	0	0
38	Staat	3	2	1	-0	0	0	0	0	0
39	Gemeinden/Gv.	-	-	-	-	-	-	-	-	-
40	Zweckverbände	-	-	-	-	-	-	-	-	-
41	Zahlungen an öffentlichen Bereich	-	-	-	-	-	-	-	-	-
42	Staat	-	-	-	-	-	-	-	-	-
43	Gemeinden/Gv.	-	-	-	-	-	-	-	-	-
44	Zweckverbände	-	-	-	-	-	-	-	-	-
45	Bruttoausgaben	3	2	1	-0	0	0	0	0	0
46	Staat	3	2	1	-0	0	0	0	0	0
47	Gemeinden/Gv.	-	-	-	-	-	-	-	-	-
48	Zweckverbände	-	-	-	-	-	-	-	-	-
49	./. Zahlungen von gleicher Ebene	-	-	-	-	-	-	-	-	-
50	Staat	-	-	-	-	-	-	-	-	-
51	Gemeinden/Gv.	-	-	-	-	-	-	-	-	-
52	Zweckverbände	-	-	-	-	-	-	-	-	-
53	Bereinigte Ausgaben	3	2	1	-0	0	0	0	0	0
54	Staat	3	2	1	-0	0	0	0	0	0
55	Gemeinden/Gv.	-	-	-	-	-	-	-	-	-
56	Zweckverbände	-	-	-	-	-	-	-	-	-
57	Laufende Rechnung	2	2	0	-0	0	0	0	0	0
58	Staat	2	2	0	-0	0	0	0	0	0
59	Gemeinden/Gv.	-	-	-	-	-	-	-	-	-
60	Zweckverbände	-	-	-	-	-	-	-	-	-
61	Kapitalrechnung	0	0	0	-	-	-	-	-	-
62	Staat	0	0	0	-	-	-	-	-	-
63	Gemeinden/Gv.	-	-	-	-	-	-	-	-	-
64	Zweckverbände	-	-	-	-	-	-	-	-	-
65	./. Zahlungen von anderer Ebene	-4	3	0	1	0	0	0	0	0
66	Staat	-4	3	0	1	0	0	0	0	0
67	Gemeinden/Gv.	-	-	-	-	-	-	-	-	-
68	Zweckverbände	-	-	-	-	-	-	-	-	-
69	Nettoausgaben	6	-1	0	-1	-	-0	-0	0	-
70	Staat	6	-1	0	-1	-	-0	-0	0	-
71	Gemeinden/Gv.	-	-	-	-	-	-	-	-	-
72	Zweckverbände	-	-	-	-	-	-	-	-	-
73	Unmittelbare Einnahmen	-	-	-	-	-	-	-	-	-
74	Staat	-	-	-	-	-	-	-	-	-
75	Gemeinden/Gv.	-	-	-	-	-	-	-	-	-
76	Zweckverbände	-	-	-	-	-	-	-	-	-
77	Darunter Gebühren, Entgelte	-	-	-	-	-	-	-	-	-
78	Staat	-	-	-	-	-	-	-	-	-
79	Gemeinden/Gv.	-	-	-	-	-	-	-	-	-
80	Zweckverbände	-	-	-	-	-	-	-	-	-

1) Einschl. Berlin - Ost.

Statistisches Bundesamt, Fachserie 14, R 3.5, 1997

soziale Sicherung und für Gesundheit, Sport, Erholung 1997  
Ländern  
DM

länder						nachrichtlich:		Stadtstaaten				Lfd. Nr.
Rheinland- Pfalz	Saarland	Sachsen	Sachsen- Anhalt	Schles- wig- Holstein	Thü- ringen	Früheres Bundesgeb.	Neue Länder	Zusammen	Berlin 1)	Bremen	Hamburg	
-	-	-	-	-	-	-	-	-	-	-	-	1
-	-	-	-	-	-	-	-	-	-	-	-	2
-	-	-	-	-	-	-	-	-	-	-	-	3
-	-	-	-	-	-	-	-	-	-	-	-	4
-	-	-	-	-	-	-	-	-	-	-	-	5
-	-	-	-	-	-	-	-	-	-	-	-	6
-	-	-	-	-	-	-	-	-	-	-	-	7
-	-	-	-	-	-	-	-	-	-	-	-	8
-	-	-	-	-	-	-	-	-	-	-	-	9
-	-	-	-	-	-	-	-	-	-	-	-	10
-	-	-	-	-	-	-	-	-	-	-	-	11
-	-	-	-	-	-	-	-	-	-	-	-	12
-	-	-	-	-	-	-	-	-	-	-	-	13
-	-	-	-	-	-	-	-	-	-	-	-	14
-	-	-	-	-	-	-	-	-	-	-	-	15
-	-	-	-	-	-	-	-	-	-	-	-	16
-	-	-	-	-	-	-	-	-	-	-	-	17
-	-	-	-	-	-	-	-	-	-	-	-	18
-	-	-	-	-	-	-	-	-	-	-	-	19
-	-	-	-	-	-	-	-	-	-	-	-	20
-	-	-	-	-	-	-	-	-	-	-	-	21
-	-	-	-	-	-	-	-	-	-	-	-	22
-	-	-	-	-	-	-	-	-	-	-	-	23
-	-	-	-	-	-	-	-	-	-	-	-	24
-	-	-	-	-	-	0	-	-	-	-	-	25
-	-	-	-	-	-	0	-	-	-	-	-	26
-	-	-	-	-	-	-	-	-	-	-	-	27
-	-	-	-	-	-	-	-	-	-	-	-	28
-	-	-	-	-	-	-	-	-	-	-	-	29
-	-	-	-	-	-	-	-	-	-	-	-	30
-	-	-	-	-	-	-	-	-	-	-	-	31
-	-	-	-	-	-	-	-	-	-	-	-	32
-	0	0	-	0	0	1	1	0	-	0	0	33
-	0	0	-	0	0	1	1	0	-	0	0	34
-	-	-	-	-	-	-	-	-	-	-	-	35
-	-	-	-	-	-	-	-	-	-	-	-	36
-	0	0	-	0	0	2	1	0	-	0	0	37
-	0	0	-	0	0	2	1	0	-	0	0	38
-	-	-	-	-	-	-	-	-	-	-	-	39
-	-	-	-	-	-	-	-	-	-	-	-	40
-	-	-	-	-	-	-	-	-	-	-	-	41
-	-	-	-	-	-	-	-	-	-	-	-	42
-	-	-	-	-	-	-	-	-	-	-	-	43
-	-	-	-	-	-	-	-	-	-	-	-	44
-	0	0	-	0	0	2	1	0	-	0	0	45
-	0	0	-	0	0	2	1	0	-	0	0	46
-	-	-	-	-	-	-	-	-	-	-	-	47
-	-	-	-	-	-	-	-	-	-	-	-	48
-	-	-	-	-	-	-	-	-	-	-	-	49
-	-	-	-	-	-	-	-	-	-	-	-	50
-	-	-	-	-	-	-	-	-	-	-	-	51
-	-	-	-	-	-	-	-	-	-	-	-	52
-	0	0	-	0	0	2	1	0	-	0	0	53
-	0	0	-	0	0	2	1	0	-	0	0	54
-	-	-	-	-	-	-	-	-	-	-	-	55
-	-	-	-	-	-	-	-	-	-	-	-	56
-	0	0	-	0	0	1	1	0	-	0	0	57
-	0	0	-	0	0	1	1	0	-	0	0	58
-	-	-	-	-	-	-	-	-	-	-	-	59
-	-	-	-	-	-	-	-	-	-	-	-	60
-	-	-	-	-	-	0	-	-	-	-	-	61
-	-	-	-	-	-	0	-	-	-	-	-	62
-	-	-	-	-	-	-	-	-	-	-	-	63
-	-	-	-	-	-	-	-	-	-	-	-	64
-	0	0	-	0	0	2	1	-7	-	0	-7	65
-	0	0	-	0	0	2	1	-7	-	0	-7	66
-	-	-	-	-	-	-	-	-	-	-	-	67
-	-	-	-	-	-	-	-	-	-	-	-	68
-	-0	-0	-	0	0	-1	-0	7	-	-	7	69
-	-0	-0	-	0	0	-1	-0	7	-	-	7	70
-	-	-	-	-	-	-	-	-	-	-	-	71
-	-	-	-	-	-	-	-	-	-	-	-	72
-	-	-	-	-	-	-	-	-	-	-	-	73
-	-	-	-	-	-	-	-	-	-	-	-	74
-	-	-	-	-	-	-	-	-	-	-	-	75
-	-	-	-	-	-	-	-	-	-	-	-	76
-	-	-	-	-	-	-	-	-	-	-	-	77
-	-	-	-	-	-	-	-	-	-	-	-	78
-	-	-	-	-	-	-	-	-	-	-	-	79
-	-	-	-	-	-	-	-	-	-	-	-	80

3021 Kindergeld

**2 Ausgaben und Einnahmen der öffentlichen Haushalte für**  
**2.2 Nach**  
**Mill.**

Lfd. Nr.	Art der Ausgaben / Einnahmen	Länder zusammen	Flächen							
			zusammen	Baden- Württem- berg	Bayern	Branden- burg	Hessen	Mecklen- burg Vorp.	Nieder- sachsen	Nord- rhein- Westfalen
3022 Erziehungsgeld/Mutterschutz										
1	Personalausgaben	-	-	-	-	-	-	-	-	-
2	Staat	-	-	-	-	-	-	-	-	-
3	Gemeinden/Gv.	-	-	-	-	-	-	-	-	-
4	Zweckverbände	-	-	-	-	-	-	-	-	-
5	Unterhaltung von unbewegl.Vermögen	-	-	-	-	-	-	-	-	-
6	Staat	-	-	-	-	-	-	-	-	-
7	Gemeinden/Gv.	-	-	-	-	-	-	-	-	-
8	Zweckverbände	-	-	-	-	-	-	-	-	-
9	Bewirtschaftung der Grundstücke	-	-	-	-	-	-	-	-	-
10	Staat	-	-	-	-	-	-	-	-	-
11	Gemeinden/Gv.	-	-	-	-	-	-	-	-	-
12	Zweckverbände	-	-	-	-	-	-	-	-	-
13	Übriger laufender Sachaufwand	13	13	-	13	-	-	0	-	-
14	Staat	13	13	-	13	-	-	0	-	-
15	Gemeinden/Gv.	-	-	-	-	-	-	-	-	-
16	Zweckverbände	-	-	-	-	-	-	-	-	-
17	Baumaßnahmen	-	-	-	-	-	-	-	-	-
18	Staat	-	-	-	-	-	-	-	-	-
19	Gemeinden/Gv.	-	-	-	-	-	-	-	-	-
20	Zweckverbände	-	-	-	-	-	-	-	-	-
21	Erwerb von unbeweglichem Sachvermögen	-	-	-	-	-	-	-	-	-
22	Staat	-	-	-	-	-	-	-	-	-
23	Gemeinden/Gv.	-	-	-	-	-	-	-	-	-
24	Zweckverbände	-	-	-	-	-	-	-	-	-
25	Erwerb von beweglichem Sachvermögen	-	-	-	-	-	-	-	-	-
26	Staat	-	-	-	-	-	-	-	-	-
27	Gemeinden/Gv.	-	-	-	-	-	-	-	-	-
28	Zweckverbände	-	-	-	-	-	-	-	-	-
29	Erwerb von Beteiligungen	-	-	-	-	-	-	-	-	-
30	Staat	-	-	-	-	-	-	-	-	-
31	Gemeinden/Gv.	-	-	-	-	-	-	-	-	-
32	Zweckverbände	-	-	-	-	-	-	-	-	-
33	Zahlungen an and. Bereiche u. übr. Welt	328	328	-	243	-	-	-	-	-
34	Staat	328	328	-	243	-	-	-	-	-
35	Gemeinden/Gv.	-	-	-	-	-	-	-	-	-
36	Zweckverbände	-	-	-	-	-	-	-	-	-
37	Unmittelbare Ausgaben	341	341	-	256	-	-	0	-	-
38	Staat	341	341	-	256	-	-	0	-	-
39	Gemeinden/Gv.	-	-	-	-	-	-	-	-	-
40	Zweckverbände	-	-	-	-	-	-	-	-	-
41	Zahlungen an öffentlichen Bereich	0	0	-	0	-	-	-	-	-
42	Staat	0	0	-	0	-	-	-	-	-
43	Gemeinden/Gv.	-	-	-	-	-	-	-	-	-
44	Zweckverbände	-	-	-	-	-	-	-	-	-
45	Bruttoausgaben	342	342	-	257	-	-	0	-	-
46	Staat	342	342	-	257	-	-	0	-	-
47	Gemeinden/Gv.	-	-	-	-	-	-	-	-	-
48	Zweckverbände	-	-	-	-	-	-	-	-	-
49	./. Zahlungen von gleicher Ebene	-	-	-	-	-	-	-	-	-
50	Staat	-	-	-	-	-	-	-	-	-
51	Gemeinden/Gv.	-	-	-	-	-	-	-	-	-
52	Zweckverbände	-	-	-	-	-	-	-	-	-
53	Bereinigte Ausgaben	342	342	-	257	-	-	0	-	-
54	Staat	342	342	-	257	-	-	0	-	-
55	Gemeinden/Gv.	-	-	-	-	-	-	-	-	-
56	Zweckverbände	-	-	-	-	-	-	-	-	-
57	Laufende Rechnung	342	342	-	257	-	-	0	-	-
58	Staat	342	342	-	257	-	-	0	-	-
59	Gemeinden/Gv.	-	-	-	-	-	-	-	-	-
60	Zweckverbände	-	-	-	-	-	-	-	-	-
61	Kapitalrechnung	-	-	-	-	-	-	-	-	-
62	Staat	-	-	-	-	-	-	-	-	-
63	Gemeinden/Gv.	-	-	-	-	-	-	-	-	-
64	Zweckverbände	-	-	-	-	-	-	-	-	-
65	./. Zahlungen von anderer Ebene	-	-	-	-	-	-	-	-	-
66	Staat	-	-	-	-	-	-	-	-	-
67	Gemeinden/Gv.	-	-	-	-	-	-	-	-	-
68	Zweckverbände	-	-	-	-	-	-	-	-	-
69	Nettoausgaben	342	342	-	257	-	-	0	-	-
70	Staat	342	342	-	257	-	-	0	-	-
71	Gemeinden/Gv.	-	-	-	-	-	-	-	-	-
72	Zweckverbände	-	-	-	-	-	-	-	-	-
73	Unmittelbare Einnahmen	1	1	-	1	-	-	-	-	-
74	Staat	1	1	-	1	-	-	-	-	-
75	Gemeinden/Gv.	-	-	-	-	-	-	-	-	-
76	Zweckverbände	-	-	-	-	-	-	-	-	-
77	Darunter Gebühren, Entgelte	-	-	-	-	-	-	-	-	-
78	Staat	-	-	-	-	-	-	-	-	-
79	Gemeinden/Gv.	-	-	-	-	-	-	-	-	-
80	Zweckverbände	-	-	-	-	-	-	-	-	-

1) Einschl. Berlin - Ost.

Statistisches Bundesamt, Fachserie 14, R 3.5, 1997

**soziale Sicherung und für Gesundheit, Sport, Erholung 1997**
**Ländern  
DM**

länder								Stadtstaaten				Lfd. Nr.
Rheinland- Pfalz	Saarland	Sachsen	Sachsen- Anhalt	Schles- wig- Holstein	Thü- ringen	nachrichtlich:		Zusammen	Berlin 1)	Bremen	Hamburg	
						Früheres Bundesgeb.	Neue Länder					
3022 Erziehungsgeld/Mutterschutz												
-	-	-	-	-	-	-	-	-	-	-	-	1
-	-	-	-	-	-	-	-	-	-	-	-	2
-	-	-	-	-	-	-	-	-	-	-	-	3
-	-	-	-	-	-	-	-	-	-	-	-	4
-	-	-	-	-	-	-	-	-	-	-	-	5
-	-	-	-	-	-	-	-	-	-	-	-	6
-	-	-	-	-	-	-	-	-	-	-	-	7
-	-	-	-	-	-	-	-	-	-	-	-	8
-	-	-	-	-	-	-	-	-	-	-	-	9
-	-	-	-	-	-	-	-	-	-	-	-	10
-	-	-	-	-	-	-	-	-	-	-	-	11
-	-	-	-	-	-	-	-	-	-	-	-	12
-	-	-	-	-	-	13	0	-	-	-	-	13
-	-	-	-	-	-	13	0	-	-	-	-	14
-	-	-	-	-	-	-	-	-	-	-	-	15
-	-	-	-	-	-	-	-	-	-	-	-	16
-	-	-	-	-	-	-	-	-	-	-	-	17
-	-	-	-	-	-	-	-	-	-	-	-	18
-	-	-	-	-	-	-	-	-	-	-	-	19
-	-	-	-	-	-	-	-	-	-	-	-	20
-	-	-	-	-	-	-	-	-	-	-	-	21
-	-	-	-	-	-	-	-	-	-	-	-	22
-	-	-	-	-	-	-	-	-	-	-	-	23
-	-	-	-	-	-	-	-	-	-	-	-	24
-	-	-	-	-	-	-	-	-	-	-	-	25
-	-	-	-	-	-	-	-	-	-	-	-	26
-	-	-	-	-	-	-	-	-	-	-	-	27
-	-	-	-	-	-	-	-	-	-	-	-	28
-	-	-	-	-	-	-	-	-	-	-	-	29
-	-	-	-	-	-	-	-	-	-	-	-	30
-	-	-	-	-	-	-	-	-	-	-	-	31
-	-	-	-	-	-	-	-	-	-	-	-	32
-	-	85	-	-	-	243	85	-	-	-	-	33
-	-	85	-	-	-	243	85	-	-	-	-	34
-	-	-	-	-	-	-	-	-	-	-	-	35
-	-	-	-	-	-	-	-	-	-	-	-	36
-	-	85	-	-	-	256	85	-	-	-	-	37
-	-	85	-	-	-	256	85	-	-	-	-	38
-	-	-	-	-	-	-	-	-	-	-	-	39
-	-	-	-	-	-	-	-	-	-	-	-	40
-	-	-	-	-	-	0	-	-	-	-	-	41
-	-	-	-	-	-	0	-	-	-	-	-	42
-	-	-	-	-	-	-	-	-	-	-	-	43
-	-	-	-	-	-	-	-	-	-	-	-	44
-	-	85	-	-	-	257	85	-	-	-	-	45
-	-	85	-	-	-	257	85	-	-	-	-	46
-	-	-	-	-	-	-	-	-	-	-	-	47
-	-	-	-	-	-	-	-	-	-	-	-	48
-	-	-	-	-	-	-	-	-	-	-	-	49
-	-	-	-	-	-	-	-	-	-	-	-	50
-	-	-	-	-	-	-	-	-	-	-	-	51
-	-	-	-	-	-	-	-	-	-	-	-	52
-	-	85	-	-	-	257	85	-	-	-	-	53
-	-	85	-	-	-	257	85	-	-	-	-	54
-	-	-	-	-	-	-	-	-	-	-	-	55
-	-	-	-	-	-	-	-	-	-	-	-	56
-	-	85	-	-	-	257	85	-	-	-	-	57
-	-	85	-	-	-	257	85	-	-	-	-	58
-	-	-	-	-	-	-	-	-	-	-	-	59
-	-	-	-	-	-	-	-	-	-	-	-	60
-	-	-	-	-	-	-	-	-	-	-	-	61
-	-	-	-	-	-	-	-	-	-	-	-	62
-	-	-	-	-	-	-	-	-	-	-	-	63
-	-	-	-	-	-	-	-	-	-	-	-	64
-	-	-	-	-	-	-	-	-	-	-	-	65
-	-	-	-	-	-	-	-	-	-	-	-	66
-	-	-	-	-	-	-	-	-	-	-	-	67
-	-	-	-	-	-	-	-	-	-	-	-	68
-	-	85	-	-	-	257	85	-	-	-	-	69
-	-	85	-	-	-	257	85	-	-	-	-	70
-	-	-	-	-	-	-	-	-	-	-	-	71
-	-	-	-	-	-	-	-	-	-	-	-	72
-	-	-	-	-	-	1	-	-	-	-	-	73
-	-	-	-	-	-	1	-	-	-	-	-	74
-	-	-	-	-	-	-	-	-	-	-	-	75
-	-	-	-	-	-	-	-	-	-	-	-	76
-	-	-	-	-	-	-	-	-	-	-	-	77
-	-	-	-	-	-	-	-	-	-	-	-	78
-	-	-	-	-	-	-	-	-	-	-	-	79
-	-	-	-	-	-	-	-	-	-	-	-	80

**2 Ausgaben und Einnahmen der öffentlichen Haushalte für**  
2.2 Nach  
Mill.

Lfd. Nr.	Art der Ausgaben / Einnahmen	Länder zusammen	Flächen							
			zusammen	Baden- Württem- berg	Bayern	Branden- burg	Hessen	Mecklen- burg Vorp.	Nieder- sachsen	Nord- rhein- Westfalen
3023 Wohngeld										
1	Personalausgaben	-	-	-	-	-	-	-	-	-
2	Staat	-	-	-	-	-	-	-	-	-
3	Gemeinden/Gv.	-	-	-	-	-	-	-	-	-
4	Zweckverbände	-	-	-	-	-	-	-	-	-
5	Unterhaltung von unbewegl.Vermögen	-	-	-	-	-	-	-	-	-
6	Staat	-	-	-	-	-	-	-	-	-
7	Gemeinden/Gv.	-	-	-	-	-	-	-	-	-
8	Zweckverbände	-	-	-	-	-	-	-	-	-
9	Bewirtschaftung der Grundstücke	-	-	-	-	-	-	-	-	-
10	Staat	-	-	-	-	-	-	-	-	-
11	Gemeinden/Gv.	-	-	-	-	-	-	-	-	-
12	Zweckverbände	-	-	-	-	-	-	-	-	-
13	Übriger laufender Sachaufwand	0	0	0	-	-	-	-	-	-
14	Staat	0	0	0	-	-	-	-	-	-
15	Gemeinden/Gv.	-	-	-	-	-	-	-	-	-
16	Zweckverbände	-	-	-	-	-	-	-	-	-
17	Baumaßnahmen	-	-	-	-	-	-	-	-	-
18	Staat	-	-	-	-	-	-	-	-	-
19	Gemeinden/Gv.	-	-	-	-	-	-	-	-	-
20	Zweckverbände	-	-	-	-	-	-	-	-	-
21	Erwerb von unbeweglichem Sachvermögen	-	-	-	-	-	-	-	-	-
22	Staat	-	-	-	-	-	-	-	-	-
23	Gemeinden/Gv.	-	-	-	-	-	-	-	-	-
24	Zweckverbände	-	-	-	-	-	-	-	-	-
25	Erwerb von beweglichem Sachvermögen	-	-	-	-	-	-	-	-	-
26	Staat	-	-	-	-	-	-	-	-	-
27	Gemeinden/Gv.	-	-	-	-	-	-	-	-	-
28	Zweckverbände	-	-	-	-	-	-	-	-	-
29	Erwerb von Beteiligungen	-	-	-	-	-	-	-	-	-
30	Staat	-	-	-	-	-	-	-	-	-
31	Gemeinden/Gv.	-	-	-	-	-	-	-	-	-
32	Zweckverbände	-	-	-	-	-	-	-	-	-
33	Zahlungen an and. Bereiche u. übr. Welt	6 626	5 770	520	498	213	476	178	729	1 716
34	Staat	6 626	5 770	520	498	213	476	178	729	1 716
35	Gemeinden/Gv.	-	-	-	-	-	-	-	-	-
36	Zweckverbände	-	-	-	-	-	-	-	-	-
37	Unmittelbare Ausgaben	6 626	5 770	521	498	213	476	178	729	1 716
38	Staat	6 626	5 770	521	498	213	476	178	729	1 716
39	Gemeinden/Gv.	-	-	-	-	-	-	-	-	-
40	Zweckverbände	-	-	-	-	-	-	-	-	-
41	Zahlungen an öffentlichen Bereich	29	29	-	-	-	-	-	-	-
42	Staat	29	29	-	-	-	-	-	-	-
43	Gemeinden/Gv.	-	-	-	-	-	-	-	-	-
44	Zweckverbände	-	-	-	-	-	-	-	-	-
45	Bruttoausgaben	6 656	5 799	521	498	213	476	178	729	1 716
46	Staat	6 656	5 799	521	498	213	476	178	729	1 716
47	Gemeinden/Gv.	-	-	-	-	-	-	-	-	-
48	Zweckverbände	-	-	-	-	-	-	-	-	-
49	./. Zahlungen von gleicher Ebene	-	-	-	-	-	-	-	-	-
50	Staat	-	-	-	-	-	-	-	-	-
51	Gemeinden/Gv.	-	-	-	-	-	-	-	-	-
52	Zweckverbände	-	-	-	-	-	-	-	-	-
53	Bereinigte Ausgaben	6 656	5 799	521	498	213	476	178	729	1 716
54	Staat	6 656	5 799	521	498	213	476	178	729	1 716
55	Gemeinden/Gv.	-	-	-	-	-	-	-	-	-
56	Zweckverbände	-	-	-	-	-	-	-	-	-
57	Laufende Rechnung	6 656	5 799	521	498	213	476	178	729	1 716
58	Staat	6 656	5 799	521	498	213	476	178	729	1 716
59	Gemeinden/Gv.	-	-	-	-	-	-	-	-	-
60	Zweckverbände	-	-	-	-	-	-	-	-	-
61	Kapitalrechnung	-	-	-	-	-	-	-	-	-
62	Staat	-	-	-	-	-	-	-	-	-
63	Gemeinden/Gv.	-	-	-	-	-	-	-	-	-
64	Zweckverbände	-	-	-	-	-	-	-	-	-
65	./. Zahlungen von anderer Ebene	3 590	3 108	260	284	107	263	89	396	955
66	Staat	3 590	3 108	260	284	107	263	89	396	955
67	Gemeinden/Gv.	-	-	-	-	-	-	-	-	-
68	Zweckverbände	-	-	-	-	-	-	-	-	-
69	Nettoausgaben	3 066	2 691	261	214	107	213	89	334	761
70	Staat	3 066	2 691	261	214	107	213	89	334	761
71	Gemeinden/Gv.	-	-	-	-	-	-	-	-	-
72	Zweckverbände	-	-	-	-	-	-	-	-	-
73	Unmittelbare Einnahmen	0	-	-	-	-	-	-	-	-
74	Staat	0	-	-	-	-	-	-	-	-
75	Gemeinden/Gv.	-	-	-	-	-	-	-	-	-
76	Zweckverbände	-	-	-	-	-	-	-	-	-
77	Darunter Gebühren, Entgelte	-	-	-	-	-	-	-	-	-
78	Staat	-	-	-	-	-	-	-	-	-
79	Gemeinden/Gv.	-	-	-	-	-	-	-	-	-
80	Zweckverbände	-	-	-	-	-	-	-	-	-

1) Einschl. Berlin - Ost.

Statistisches Bundesamt, Fachserie 14, R 3.5, 1997

soziale Sicherung und für Gesundheit, Sport, Erholung 1997  
Ländern  
DM

länder								Stadtstaaten				Lfd. Nr.
Rheinland- Pfalz	Saarland	Sachsen	Sachsen- Anhalt	Schles- wig- Holstein	Thü- ringen	nachrichtlich:		Zusammen	Berlin 1)	Bremen	Hamburg	
						Früheres Bundesgeb.	Neue Länder					
3023 Wohngeld												
-	-	-	-	-	-	-	-	-	-	-	-	1
-	-	-	-	-	-	-	-	-	-	-	-	2
-	-	-	-	-	-	-	-	-	-	-	-	3
-	-	-	-	-	-	-	-	-	-	-	-	4
-	-	-	-	-	-	-	-	-	-	-	-	5
-	-	-	-	-	-	-	-	-	-	-	-	6
-	-	-	-	-	-	-	-	-	-	-	-	7
-	-	-	-	-	-	-	-	-	-	-	-	8
-	-	-	-	-	-	-	-	-	-	-	-	9
-	-	-	-	-	-	-	-	-	-	-	-	10
-	-	-	-	-	-	-	-	-	-	-	-	11
-	-	-	-	-	-	-	-	-	-	-	-	12
-	-	-	-	-	-	0	-	-	-	-	-	13
-	-	-	-	-	-	0	-	-	-	-	-	14
-	-	-	-	-	-	-	-	-	-	-	-	15
-	-	-	-	-	-	-	-	-	-	-	-	16
-	-	-	-	-	-	-	-	-	-	-	-	17
-	-	-	-	-	-	-	-	-	-	-	-	18
-	-	-	-	-	-	-	-	-	-	-	-	19
-	-	-	-	-	-	-	-	-	-	-	-	20
-	-	-	-	-	-	-	-	-	-	-	-	21
-	-	-	-	-	-	-	-	-	-	-	-	22
-	-	-	-	-	-	-	-	-	-	-	-	23
-	-	-	-	-	-	-	-	-	-	-	-	24
-	-	-	-	-	-	-	-	-	-	-	-	25
-	-	-	-	-	-	-	-	-	-	-	-	26
-	-	-	-	-	-	-	-	-	-	-	-	27
-	-	-	-	-	-	-	-	-	-	-	-	28
-	-	-	-	-	-	-	-	-	-	-	-	29
-	-	-	-	-	-	-	-	-	-	-	-	30
-	-	-	-	-	-	-	-	-	-	-	-	31
-	-	-	-	-	-	-	-	-	-	-	-	32
263	98	373	227	288	190	4 588	1 181	856	462	122	273	33
263	98	373	227	288	190	4 588	1 181	856	462	122	273	34
-	-	-	-	-	-	-	-	-	-	-	-	35
-	-	-	-	-	-	-	-	-	-	-	-	36
263	98	373	227	288	190	4 589	1 181	856	462	122	273	37
263	98	373	227	288	190	4 589	1 181	856	462	122	273	38
-	-	-	-	-	-	-	-	-	-	-	-	39
-	-	-	-	-	-	-	-	-	-	-	-	40
-	-	-	29	-	-	-	29	-	-	-	-	41
-	-	-	29	-	-	-	29	-	-	-	-	42
-	-	-	-	-	-	-	-	-	-	-	-	43
-	-	-	-	-	-	-	-	-	-	-	-	44
263	98	373	256	288	190	4 589	1 210	856	462	122	273	45
263	98	373	256	288	190	4 589	1 210	856	462	122	273	46
-	-	-	-	-	-	-	-	-	-	-	-	47
-	-	-	-	-	-	-	-	-	-	-	-	48
-	-	-	-	-	-	-	-	-	-	-	-	49
-	-	-	-	-	-	-	-	-	-	-	-	50
-	-	-	-	-	-	-	-	-	-	-	-	51
-	-	-	-	-	-	-	-	-	-	-	-	52
263	98	373	256	288	190	4 589	1 210	856	462	122	273	53
263	98	373	256	288	190	4 589	1 210	856	462	122	273	54
-	-	-	-	-	-	-	-	-	-	-	-	55
-	-	-	-	-	-	-	-	-	-	-	-	56
263	98	373	256	288	190	4 589	1 210	856	462	122	273	57
263	98	373	256	288	190	4 589	1 210	856	462	122	273	58
-	-	-	-	-	-	-	-	-	-	-	-	59
-	-	-	-	-	-	-	-	-	-	-	-	60
-	-	-	-	-	-	-	-	-	-	-	-	61
-	-	-	-	-	-	-	-	-	-	-	-	62
-	-	-	-	-	-	-	-	-	-	-	-	63
-	-	-	-	-	-	-	-	-	-	-	-	64
141	55	187	123	155	95	2 508	600	482	253	64	165	65
141	55	187	123	155	95	2 508	600	482	253	64	165	66
-	-	-	-	-	-	-	-	-	-	-	-	67
-	-	-	-	-	-	-	-	-	-	-	-	68
122	43	187	133	133	95	2 081	610	375	209	58	108	69
122	43	187	133	133	95	2 081	610	375	209	58	108	70
-	-	-	-	-	-	-	-	-	-	-	-	71
-	-	-	-	-	-	-	-	-	-	-	-	72
-	-	-	-	-	-	-	-	0	-	-	0	73
-	-	-	-	-	-	-	-	0	-	-	0	74
-	-	-	-	-	-	-	-	-	-	-	-	75
-	-	-	-	-	-	-	-	-	-	-	-	76
-	-	-	-	-	-	-	-	-	-	-	-	77
-	-	-	-	-	-	-	-	-	-	-	-	78
-	-	-	-	-	-	-	-	-	-	-	-	79
-	-	-	-	-	-	-	-	-	-	-	-	80

**2 Ausgaben und Einnahmen der öffentlichen Haushalte für**  
2.2 Nach  
Mill.

Lfd. Nr.	Art der Ausgaben / Einnahmen	Länder zusammen	Flächen							
			zusammen	Baden- Württem- berg	Bayern	Branden- burg	Hessen	Mecklen- burg Vorp.	Nieder- sachsen	Nord- rhein- Westfalen
3024 Sozialhilfe										
1	Personalausgaben	-	-	-	-	-	-	-	-	-
2	Staat	-	-	-	-	-	-	-	-	-
3	Gemeinden/Gv.	-	-	-	-	-	-	-	-	-
4	Zweckverbände	-	-	-	-	-	-	-	-	-
5	Unterhaltung von unbewegl.Vermögen	-	-	-	-	-	-	-	-	-
6	Staat	-	-	-	-	-	-	-	-	-
7	Gemeinden/Gv.	-	-	-	-	-	-	-	-	-
8	Zweckverbände	-	-	-	-	-	-	-	-	-
9	Bewirtschaftung der Grundstücke	-	-	-	-	-	-	-	-	-
10	Staat	-	-	-	-	-	-	-	-	-
11	Gemeinden/Gv.	-	-	-	-	-	-	-	-	-
12	Zweckverbände	-	-	-	-	-	-	-	-	-
13	Übriger laufender Sachaufwand	3 063	265	0	0	6	-	7	0	0
14	Staat	3 047	249	-	0	-	-	7	-	0
15	Gemeinden/Gv.	16	16	0	-	6	-	0	0	-
16	Zweckverbände	-	-	-	-	-	-	-	-	-
17	Baumaßnahmen	-	-	-	-	-	-	-	-	-
18	Staat	-	-	-	-	-	-	-	-	-
19	Gemeinden/Gv.	-	-	-	-	-	-	-	-	-
20	Zweckverbände	-	-	-	-	-	-	-	-	-
21	Erwerb von unbeweglichem Sachvermögen	-	-	-	-	-	-	-	-	-
22	Staat	-	-	-	-	-	-	-	-	-
23	Gemeinden/Gv.	-	-	-	-	-	-	-	-	-
24	Zweckverbände	-	-	-	-	-	-	-	-	-
25	Erwerb von beweglichem Sachvermögen	0	0	-	-	-	-	0	-	-
26	Staat	0	0	-	-	-	-	0	-	-
27	Gemeinden/Gv.	-	-	-	-	-	-	-	-	-
28	Zweckverbände	-	-	-	-	-	-	-	-	-
29	Erwerb von Beteiligungen	-	-	-	-	-	-	-	-	-
30	Staat	-	-	-	-	-	-	-	-	-
31	Gemeinden/Gv.	-	-	-	-	-	-	-	-	-
32	Zweckverbände	-	-	-	-	-	-	-	-	-
33	Zahlungen an and. Bereiche u. Übr. Welt	43 361	39 439	4 148	5 141	962	4 218	753	4 824	11 857
34	Staat	5 438	1 515	21	260	2	-	22	25	6
35	Gemeinden/Gv.	37 924	37 924	4 127	4 881	959	4 218	731	4 799	11 850
36	Zweckverbände	-	-	-	-	-	-	-	-	-
37	Unmittelbare Ausgaben	46 425	39 704	4 148	5 141	968	4 218	760	4 824	11 857
38	Staat	8 485	1 764	21	260	2	-	29	25	7
39	Gemeinden/Gv.	37 940	37 940	4 127	4 881	966	4 218	731	4 799	11 850
40	Zweckverbände	-	-	-	-	-	-	-	-	-
41	Zahlungen an öffentlichen Bereich	14 361	14 229	527	1 689	768	1 155	532	3 793	1 858
42	Staat	9 430	9 297	435	620	583	1 067	528	2 247	1 352
43	Gemeinden/Gv.	4 932	4 932	92	1 069	185	89	5	1 546	506
44	Zweckverbände	-	-	-	-	-	-	-	-	-
45	Bruttoausgaben	60 786	53 933	4 674	6 830	1 736	5 373	1 292	8 617	13 715
46	Staat	17 914	11 061	456	880	586	1 067	557	2 272	1 359
47	Gemeinden/Gv.	42 872	42 872	4 219	5 951	1 151	4 307	735	6 346	12 356
48	Zweckverbände	-	-	-	-	-	-	-	-	-
49	./. Zahlungen von gleicher Ebene	10 032	9 995	95	1 064	649	110	442	3 478	948
50	Staat	0	0	-	-	-	-	-	-	-
51	Gemeinden/Gv.	4 607	4 607	66	1 064	189	85	1	1 433	728
52	Zweckverbände	-	-	-	-	-	-	-	-	-
53	Bereinigte Ausgaben	50 754	43 938	4 579	5 767	1 087	5 263	850	5 139	12 767
54	Staat	17 914	11 061	456	880	586	1 067	557	2 272	1 359
55	Gemeinden/Gv.	38 265	38 265	4 152	4 887	962	4 221	735	4 913	11 628
56	Zweckverbände	-	-	-	-	-	-	-	-	-
57	Laufende Rechnung	50 643	43 894	4 579	5 767	1 086	5 263	850	5 139	12 767
58	Staat	17 804	11 018	456	880	586	1 067	557	2 272	1 359
59	Gemeinden/Gv.	38 263	38 263	4 152	4 887	961	4 221	734	4 913	11 628
60	Zweckverbände	-	-	-	-	-	-	-	-	-
61	Kapitalrechnung	111	44	-	-	1	-	0	-	-0
62	Staat	110	43	-	-	-	-	0	-	-
63	Gemeinden/Gv.	2	2	-	-	1	-	0	-	-0
64	Zweckverbände	-	-	-	-	-	-	-	-	-
65	./. Zahlungen von anderer Ebene	662	189	0	0	123	7	37	2	4
66	Staat	1 692	1 181	-	-	120	-	111	166	-
67	Gemeinden/Gv.	4 395	4 395	29	0	463	31	368	1 881	224
68	Zweckverbände	-	-	-	-	-	-	-	-	-
69	Nettoausgaben	50 092	43 750	4 579	5 766	964	5 257	813	5 137	12 763
70	Staat	16 222	9 880	456	880	465	1 067	446	2 106	1 359
71	Gemeinden/Gv.	33 870	33 870	4 123	4 887	499	4 190	367	3 032	11 404
72	Zweckverbände	-	-	-	-	-	-	-	-	-
73	Unmittelbare Einnahmen	6 282	5 981	541	890	236	701	148	535	1 534
74	Staat	453	152	-	18	44	-	16	3	7
75	Gemeinden/Gv.	5 829	5 829	541	872	192	701	132	532	1 527
76	Zweckverbände	-	-	-	-	-	-	-	-	-
77	Darunter Gebühren, Entgelte	19	12	-	12	0	-	-	-	-
78	Staat	19	12	-	12	0	-	-	-	-
79	Gemeinden/Gv.	-	-	-	-	-	-	-	-	-
80	Zweckverbände	-	-	-	-	-	-	-	-	-

1) Einschl. Berlin - Ost.

Statistisches Bundesamt, Fachserie 14, R 3.5, 1997



**soziale Sicherung und für Gesundheit, Sport, Erholung 1997**
**Ländern  
DM**

länder								Stadtstaaten				Lfd. Nr.
Rheinland- Pfalz	Saarland	Sachsen	Sachsen- Anhalt	Schles- wig- Holstein	Thü- ringen	nachrichtlich:		Zusammen	Berlin 1)	Bremen	Hamburg	
						Früheres Bundesgeb.	Neue Länder					
2024 Sozialhilfe												
-	-	-	-	-	-	-	-	-	-	-	-	1
-	-	-	-	-	-	-	-	-	-	-	-	2
-	-	-	-	-	-	-	-	-	-	-	-	3
-	-	-	-	-	-	-	-	-	-	-	-	4
-	-	-	-	-	-	-	-	-	-	-	-	5
-	-	-	-	-	-	-	-	-	-	-	-	6
-	-	-	-	-	-	-	-	-	-	-	-	7
-	-	-	-	-	-	-	-	-	-	-	-	8
-	-	-	-	-	-	-	-	-	-	-	-	9
-	-	-	-	-	-	-	-	-	-	-	-	10
-	-	-	-	-	-	-	-	-	-	-	-	11
-	-	-	-	-	-	-	-	-	-	-	-	12
-	248	3	0	0	0	248	17	2 799	1 732	327	740	13
-	242	-	0	0	0	242	7	2 799	1 732	327	740	14
-	6	3	0	0	0	6	10	-	-	-	-	15
-	-	-	-	-	-	-	-	-	-	-	-	16
-	-	-	-	-	-	-	-	-	-	-	-	17
-	-	-	-	-	-	-	-	-	-	-	-	18
-	-	-	-	-	-	-	-	-	-	-	-	19
-	-	-	-	-	-	-	-	-	-	-	-	20
-	-	-	-	-	-	-	-	-	-	-	-	21
-	-	-	-	-	-	-	-	-	-	-	-	22
-	-	-	-	-	-	-	-	-	-	-	-	23
-	-	-	-	-	-	-	-	-	-	-	-	24
-	-	-	-	0	-	0	0	-	-	-	-	25
-	-	-	-	0	-	0	0	-	-	-	-	26
-	-	-	-	-	-	-	-	-	-	-	-	27
-	-	-	-	-	-	-	-	-	-	-	-	28
-	-	-	-	-	-	-	-	-	-	-	-	29
-	-	-	-	-	-	-	-	-	-	-	-	30
-	-	-	-	-	-	-	-	-	-	-	-	31
-	-	-	-	-	-	-	-	-	-	-	-	32
2 200	471	1 560	1 079	1 326	900	34 185	5 254	3 922	2 086	648	1 188	33
521	30	192	54	6	376	869	646	3 922	2 086	648	1 188	34
1 679	441	1 369	1 025	1 320	524	33 316	4 608	-	-	-	-	35
-	-	-	-	-	-	-	-	-	-	-	-	36
2 200	719	1 563	1 079	1 326	900	34 433	5 271	6 721	3 618	975	1 928	37
521	272	192	54	6	376	1 111	653	6 721	3 618	975	1 928	38
1 679	447	1 372	1 025	1 320	524	33 322	4 617	-	-	-	-	39
-	-	-	-	-	-	-	-	-	-	-	-	40
1 793	490	12	588	832	191	12 137	2 092	133	118	8	7	41
942	75	-	488	800	159	7 538	1 759	133	118	8	7	42
851	414	12	99	31	32	4 599	333	-	-	-	-	43
-	-	-	-	-	-	-	-	-	-	-	-	44
3 993	1 209	1 576	1 667	2 158	1 091	46 570	7 363	6 853	3 935	982	1 936	45
1 462	347	192	543	807	535	8 649	2 412	6 853	3 935	982	1 936	46
2 531	862	1 384	1 124	1 351	556	37 921	4 950	-	-	-	-	47
-	-	-	-	-	-	-	-	-	-	-	-	48
1 620	408	160	659	76	285	7 799	2 196	-	-	-	-	49
487	381	36	105	8	25	4 251	356	-	-	-	-	50
-	-	-	-	-	-	-	-	-	-	-	-	51
-	-	-	-	-	-	-	-	-	-	-	-	52
2 373	800	1 416	1 008	2 082	806	38 771	5 167	6 853	3 935	982	1 936	53
1 462	347	192	543	807	535	8 649	2 412	6 853	3 935	982	1 936	54
2 044	481	1 348	1 019	1 343	531	33 670	4 594	-	-	-	-	55
-	-	-	-	-	-	-	-	-	-	-	-	56
2 373	791	1 416	1 006	2 069	788	38 748	5 146	6 786	3 899	982	1 904	57
1 462	338	192	540	793	517	8 626	2 392	6 786	3 899	982	1 904	58
2 044	481	1 348	1 019	1 343	531	33 670	4 593	-	-	-	-	59
-	-	-	-	-	-	-	-	-	-	-	-	60
0	9	-	2	13	18	23	21	67	36	0	31	61
-	9	-	3	13	18	23	21	67	36	0	31	62
0	-	-	-	-	-	0	1	-	-	-	-	63
-	-	-	-	-	-	-	-	-	-	-	-	64
6	0	3	6	0	0	19	170	511	311	87	112	65
701	0	-	17	66	1	932	248	511	311	87	112	66
438	28	127	543	2	260	2 634	1 761	-	-	-	-	67
-	-	-	-	-	-	-	-	-	-	-	-	68
2 367	800	1 412	1 002	2 082	806	38 752	4 997	6 343	3 624	895	1 823	69
762	347	192	526	741	535	7 716	2 164	6 343	3 624	895	1 823	70
1 606	453	1 221	476	1 341	271	31 036	2 833	-	-	-	-	71
-	-	-	-	-	-	-	-	-	-	-	-	72
378	113	300	187	294	125	4 985	996	301	233	20	49	73
0	30	-	27	3	4	61	91	301	233	20	49	74
378	83	300	160	291	120	4 924	905	-	-	-	-	75
-	-	-	-	-	-	-	-	-	-	-	-	76
-	0	-	-	-	-	12	0	6	3	1	2	77
-	0	-	-	-	-	12	0	6	3	1	2	78
-	-	-	-	-	-	-	-	-	-	-	-	79
-	-	-	-	-	-	-	-	-	-	-	-	80

**2 Ausgaben und Einnahmen der öffentlichen Haushalte für**  
**2.2 Nach**  
**Mill.**

Lfd. Nr.	Art der Ausgaben / Einnahmen	Länder zusammen	Flächen							
			zusammen	Baden- Württem- berg	Bayern	Branden- burg	Hessen	Mecklen- burg Vorp.	Nieder- sachsen	Nord- rhein- Westfalen
3025 Hilfe zum Lebensunterhalt										
1	Personalausgaben	-	-	-	-	-	-	-	-	-
2	Staat	-	-	-	-	-	-	-	-	-
3	Gemeinden/Gv.	-	-	-	-	-	-	-	-	-
4	Zweckverbände	-	-	-	-	-	-	-	-	-
5	Unterhaltung von unbewegl.Vermögen	-	-	-	-	-	-	-	-	-
6	Staat	-	-	-	-	-	-	-	-	-
7	Gemeinden/Gv.	-	-	-	-	-	-	-	-	-
8	Zweckverbände	-	-	-	-	-	-	-	-	-
9	Bewirtschaftung der Grundstücke	-	-	-	-	-	-	-	-	-
10	Staat	-	-	-	-	-	-	-	-	-
11	Gemeinden/Gv.	-	-	-	-	-	-	-	-	-
12	Zweckverbände	-	-	-	-	-	-	-	-	-
13	Übriger laufender Sachaufwand	15	15	0	-	5	-	0	0	-
14	Staat	-	-	-	-	-	-	-	-	-
15	Gemeinden/Gv.	15	15	0	-	5	-	0	0	-
16	Zweckverbände	-	-	-	-	-	-	-	-	-
17	Baumaßnahmen	-	-	-	-	-	-	-	-	-
18	Staat	-	-	-	-	-	-	-	-	-
19	Gemeinden/Gv.	-	-	-	-	-	-	-	-	-
20	Zweckverbände	-	-	-	-	-	-	-	-	-
21	Erwerb von unbeweglichem Sachvermögen	-	-	-	-	-	-	-	-	-
22	Staat	-	-	-	-	-	-	-	-	-
23	Gemeinden/Gv.	-	-	-	-	-	-	-	-	-
24	Zweckverbände	-	-	-	-	-	-	-	-	-
25	Erwerb von beweglichem Sachvermögen	-	-	-	-	-	-	-	-	-
26	Staat	-	-	-	-	-	-	-	-	-
27	Gemeinden/Gv.	-	-	-	-	-	-	-	-	-
28	Zweckverbände	-	-	-	-	-	-	-	-	-
29	Erwerb von Beteiligungen	-	-	-	-	-	-	-	-	-
30	Staat	-	-	-	-	-	-	-	-	-
31	Gemeinden/Gv.	-	-	-	-	-	-	-	-	-
32	Zweckverbände	-	-	-	-	-	-	-	-	-
33	Zahlungen an and. Bereiche u. übr. Welt	17 667	17 667	1 705	1 771	332	2 047	328	2 212	5 643
34	Staat	-	-	-	-	-	-	-	-	-
35	Gemeinden/Gv.	17 667	17 667	1 705	1 771	332	2 047	328	2 212	5 643
36	Zweckverbände	-	-	-	-	-	-	-	-	-
37	Unmittelbare Ausgaben	17 682	17 682	1 705	1 771	337	2 047	328	2 212	5 643
38	Staat	-	-	-	-	-	-	-	-	-
39	Gemeinden/Gv.	17 682	17 682	1 705	1 771	337	2 047	328	2 212	5 643
40	Zweckverbände	-	-	-	-	-	-	-	-	-
41	Zahlungen an öffentlichen Bereich	2 974	2 974	78	36	162	67	1	1 343	281
42	Staat	-	-	-	-	-	-	-	-	-
43	Gemeinden/Gv.	2 974	2 974	78	36	162	67	1	1 343	281
44	Zweckverbände	-	-	-	-	-	-	-	-	-
45	Bruttoausgaben	20 655	20 655	1 783	1 807	499	2 115	329	3 554	5 924
46	Staat	-	-	-	-	-	-	-	-	-
47	Gemeinden/Gv.	20 655	20 655	1 783	1 807	499	2 115	329	3 554	5 924
48	Zweckverbände	-	-	-	-	-	-	-	-	-
49	./. Zahlungen von gleicher Ebene	4 445	4 445	88	588	184	83	103	1 497	583
50	Staat	-	-	-	-	-	-	-	-	-
51	Gemeinden/Gv.	3 548	3 548	59	588	169	58	1	1 315	371
52	Zweckverbände	-	-	-	-	-	-	-	-	-
53	Bereinigte Ausgaben	16 211	16 211	1 695	1 219	315	2 032	226	2 057	5 341
54	Staat	-	-	-	-	-	-	-	-	-
55	Gemeinden/Gv.	17 107	17 107	1 724	1 219	330	2 057	328	2 240	5 553
56	Zweckverbände	-	-	-	-	-	-	-	-	-
57	Laufende Rechnung	16 210	16 210	1 695	1 219	314	2 032	226	2 057	5 341
58	Staat	-	-	-	-	-	-	-	-	-
59	Gemeinden/Gv.	17 106	17 106	1 724	1 219	329	2 057	328	2 240	5 553
60	Zweckverbände	-	-	-	-	-	-	-	-	-
61	Kapitalrechnung	1	1	-	-	1	-	-	-	0
62	Staat	-	-	-	-	-	-	-	-	-
63	Gemeinden/Gv.	1	1	-	-	1	-	-	-	0
64	Zweckverbände	-	-	-	-	-	-	-	-	-
65	./. Zahlungen von anderer Ebene	27	27	0	-	2	6	1	2	2
66	Staat	-	-	-	-	-	-	-	-	-
67	Gemeinden/Gv.	924	924	29	-	17	31	103	184	214
68	Zweckverbände	-	-	-	-	-	-	-	-	-
69	Nettoausgaben	16 183	16 183	1 694	1 219	313	2 026	225	2 056	5 339
70	Staat	-	-	-	-	-	-	-	-	-
71	Gemeinden/Gv.	16 183	16 183	1 694	1 219	313	2 026	225	2 056	5 339
72	Zweckverbände	-	-	-	-	-	-	-	-	-
73	Unmittelbare Einnahmen	2 619	2 619	212	268	71	397	50	255	677
74	Staat	-	-	-	-	-	-	-	-	-
75	Gemeinden/Gv.	2 619	2 619	212	268	71	397	50	255	677
76	Zweckverbände	-	-	-	-	-	-	-	-	-
77	Darunter Gebühren, Entgelte	-	-	-	-	-	-	-	-	-
78	Staat	-	-	-	-	-	-	-	-	-
79	Gemeinden/Gv.	-	-	-	-	-	-	-	-	-
80	Zweckverbände	-	-	-	-	-	-	-	-	-

1) Einschl. Berlin - Ost.

Statistisches Bundesamt, Fachserie 14, R 3.5, 1997

**soziale Sicherung und für Gesundheit, Sport, Erholung 1997**
**Ländern  
DM**

länder								Stadtstaaten				Lfd. Nr.
Rheinland- Pfalz	Saarland	Sachsen	Sachsen- Anhalt	Schles- wig- Holstein	Thü- ringen	nachrichtlich:		Zusammen	Berlin 1)	Bremen	Hamburg	
						Früheres Bundesgeb.	Neue Länder					
3025 Hilfe zum Lebensunterhalt												
-	-	-	-	-	-	-	-	-	-	-	-	1
-	-	-	-	-	-	-	-	-	-	-	-	2
-	-	-	-	-	-	-	-	-	-	-	-	3
-	-	-	-	-	-	-	-	-	-	-	-	4
-	-	-	-	-	-	-	-	-	-	-	-	5
-	-	-	-	-	-	-	-	-	-	-	-	6
-	-	-	-	-	-	-	-	-	-	-	-	7
-	-	-	-	-	-	-	-	-	-	-	-	8
-	-	-	-	-	-	-	-	-	-	-	-	9
-	-	-	-	-	-	-	-	-	-	-	-	10
-	-	-	-	-	-	-	-	-	-	-	-	11
-	-	-	-	-	-	-	-	-	-	-	-	12
-	6	3	0	-	0	6	8	-	-	-	-	13
-	6	3	0	-	0	6	8	-	-	-	-	14
-	-	-	-	-	-	-	-	-	-	-	-	15
-	-	-	-	-	-	-	-	-	-	-	-	16
-	-	-	-	-	-	-	-	-	-	-	-	17
-	-	-	-	-	-	-	-	-	-	-	-	18
-	-	-	-	-	-	-	-	-	-	-	-	19
-	-	-	-	-	-	-	-	-	-	-	-	20
-	-	-	-	-	-	-	-	-	-	-	-	21
-	-	-	-	-	-	-	-	-	-	-	-	22
-	-	-	-	-	-	-	-	-	-	-	-	23
-	-	-	-	-	-	-	-	-	-	-	-	24
-	-	-	-	-	-	-	-	-	-	-	-	25
-	-	-	-	-	-	-	-	-	-	-	-	26
-	-	-	-	-	-	-	-	-	-	-	-	27
-	-	-	-	-	-	-	-	-	-	-	-	28
-	-	-	-	-	-	-	-	-	-	-	-	29
-	-	-	-	-	-	-	-	-	-	-	-	30
-	-	-	-	-	-	-	-	-	-	-	-	31
-	-	-	-	-	-	-	-	-	-	-	-	32
944	391	597	416	981	300	15 694	1 974	-	-	-	-	33
944	391	597	416	981	300	15 694	1 974	-	-	-	-	34
-	-	-	-	-	-	-	-	-	-	-	-	35
-	-	-	-	-	-	-	-	-	-	-	-	36
944	397	599	416	981	300	15 700	1 982	-	-	-	-	37
944	397	599	416	981	300	15 700	1 982	-	-	-	-	38
-	-	-	-	-	-	-	-	-	-	-	-	39
-	-	-	-	-	-	-	-	-	-	-	-	40
465	387	6	94	31	22	2 689	285	-	-	-	-	41
465	387	6	94	31	22	2 689	285	-	-	-	-	42
-	-	-	-	-	-	-	-	-	-	-	-	43
-	-	-	-	-	-	-	-	-	-	-	-	44
1 409	784	606	511	1 012	322	18 389	2 267	-	-	-	-	45
1 409	784	606	511	1 012	322	18 389	2 267	-	-	-	-	46
-	-	-	-	-	-	-	-	-	-	-	-	47
-	-	-	-	-	-	-	-	-	-	-	-	48
517	380	111	183	9	119	3 745	699	-	-	-	-	49
472	360	28	103	8	16	3 231	317	-	-	-	-	50
-	-	-	-	-	-	-	-	-	-	-	-	51
-	-	-	-	-	-	-	-	-	-	-	-	52
892	404	495	328	1 003	203	14 644	1 567	-	-	-	-	53
937	424	578	408	1 005	306	15 157	1 950	-	-	-	-	54
-	-	-	-	-	-	-	-	-	-	-	-	55
-	-	-	-	-	-	-	-	-	-	-	-	56
892	404	495	328	1 003	203	14 643	1 566	-	-	-	-	57
936	424	578	408	1 005	306	15 157	1 949	-	-	-	-	58
-	-	-	-	-	-	-	-	-	-	-	-	59
-	-	-	-	-	-	-	-	-	-	-	-	60
0	-	-	-	-	-	0	1	-	-	-	-	61
0	-	-	-	-	-	0	1	-	-	-	-	62
-	-	-	-	-	-	-	-	-	-	-	-	63
-	-	-	-	-	-	-	-	-	-	-	-	64
5	0	3	5	0	0	16	12	-	-	-	-	65
50	20	86	86	2	102	530	394	-	-	-	-	66
-	-	-	-	-	-	-	-	-	-	-	-	67
-	-	-	-	-	-	-	-	-	-	-	-	68
887	404	492	322	1 003	203	14 628	1 556	-	-	-	-	69
887	404	492	322	1 003	203	14 628	1 556	-	-	-	-	70
-	-	-	-	-	-	-	-	-	-	-	-	71
-	-	-	-	-	-	-	-	-	-	-	-	72
211	62	91	53	199	73	2 281	338	-	-	-	-	73
211	62	91	53	199	73	2 281	338	-	-	-	-	74
-	-	-	-	-	-	-	-	-	-	-	-	75
-	-	-	-	-	-	-	-	-	-	-	-	76
-	-	-	-	-	-	-	-	-	-	-	-	77
-	-	-	-	-	-	-	-	-	-	-	-	78
-	-	-	-	-	-	-	-	-	-	-	-	79
-	-	-	-	-	-	-	-	-	-	-	-	80

**2 Ausgaben und Einnahmen der öffentlichen Haushalte für**  
2.2 Nach  
Mili.

Lfd. Nr.	Art der Ausgaben / Einnahmen	Länder zusammen	Flächen							
			zusammen	Baden- Württem- berg	Bayern	Branden- burg	Hessen	Mecklen- burg Vorp.	Nieder- sachsen	Nord- rhein- Westfalen
3028 Hilfe zur Pflege										
1	Personalausgaben	-	-	-	-	-	-	-	-	-
2	Staat	-	-	-	-	-	-	-	-	-
3	Gemeinden/Gv.	-	-	-	-	-	-	-	-	-
4	Zweckverbände	-	-	-	-	-	-	-	-	-
5	Unterhaltung von unbewegl.Vermögen	-	-	-	-	-	-	-	-	-
6	Staat	-	-	-	-	-	-	-	-	-
7	Gemeinden/Gv.	-	-	-	-	-	-	-	-	-
8	Zweckverbände	-	-	-	-	-	-	-	-	-
9	Bewirtschaftung der Grundstücke	-	-	-	-	-	-	-	-	-
10	Staat	-	-	-	-	-	-	-	-	-
11	Gemeinden/Gv.	-	-	-	-	-	-	-	-	-
12	Zweckverbände	-	-	-	-	-	-	-	-	-
13	Übriger laufender Sachaufwand	1	1	0	-	1	-	0	-	-
14	Staat	-	-	-	-	-	-	-	-	-
15	Gemeinden/Gv.	1	1	0	-	1	-	0	-	-
16	Zweckverbände	-	-	-	-	-	-	-	-	-
17	Baumaßnahmen	-	-	-	-	-	-	-	-	-
18	Staat	-	-	-	-	-	-	-	-	-
19	Gemeinden/Gv.	-	-	-	-	-	-	-	-	-
20	Zweckverbände	-	-	-	-	-	-	-	-	-
21	Erwerb von unbeweglichem Sachvermögen	-	-	-	-	-	-	-	-	-
22	Staat	-	-	-	-	-	-	-	-	-
23	Gemeinden/Gv.	-	-	-	-	-	-	-	-	-
24	Zweckverbände	-	-	-	-	-	-	-	-	-
25	Erwerb von beweglichem Sachvermögen	-	-	-	-	-	-	-	-	-
26	Staat	-	-	-	-	-	-	-	-	-
27	Gemeinden/Gv.	-	-	-	-	-	-	-	-	-
28	Zweckverbände	-	-	-	-	-	-	-	-	-
29	Erwerb von Beteiligungen	-	-	-	-	-	-	-	-	-
30	Staat	-	-	-	-	-	-	-	-	-
31	Gemeinden/Gv.	-	-	-	-	-	-	-	-	-
32	Zweckverbände	-	-	-	-	-	-	-	-	-
33	Zahlungen an and. Bereiche u. Übr. Welt	5 813	5 813	792	952	115	607	128	455	1 812
34	Staat	-	-	-	-	-	-	-	-	-
35	Gemeinden/Gv.	5 813	5 813	792	952	115	607	128	455	1 812
36	Zweckverbände	-	-	-	-	-	-	-	-	-
37	Unmittelbare Ausgaben	5 815	5 815	792	952	116	607	128	455	1 812
38	Staat	-	-	-	-	-	-	-	-	-
39	Gemeinden/Gv.	5 815	5 815	792	952	116	607	128	455	1 812
40	Zweckverbände	-	-	-	-	-	-	-	-	-
41	Zahlungen an öffentlichen Bereich	352	352	1	3	10	13	4	54	140
42	Staat	-	-	-	-	-	-	-	-	-
43	Gemeinden/Gv.	352	352	1	3	10	13	4	54	140
44	Zweckverbände	-	-	-	-	-	-	-	-	-
45	Bruttoausgaben	6 167	6 167	793	955	126	619	132	509	1 952
46	Staat	-	-	-	-	-	-	-	-	-
47	Gemeinden/Gv.	6 167	6 167	793	955	126	619	132	509	1 952
48	Zweckverbände	-	-	-	-	-	-	-	-	-
49	./. Zahlungen von gleicher Ebene	960	960	1	12	70	3	110	129	301
50	Staat	-	-	-	-	-	-	-	-	-
51	Gemeinden/Gv.	392	392	1	12	8	3	-	45	301
52	Zweckverbände	-	-	-	-	-	-	-	-	-
53	Bereinigte Ausgaben	5 207	5 207	792	943	56	617	22	380	1 650
54	Staat	-	-	-	-	-	-	-	-	-
55	Gemeinden/Gv.	5 775	5 775	792	943	118	617	132	465	1 651
56	Zweckverbände	-	-	-	-	-	-	-	-	-
57	Laufende Rechnung	5 207	5 207	792	943	56	617	22	380	1 650
58	Staat	-	-	-	-	-	-	-	-	-
59	Gemeinden/Gv.	5 775	5 775	792	943	118	617	132	465	1 651
60	Zweckverbände	-	-	-	-	-	-	-	-	-
61	Kapitalrechnung	0	0	-	-	-	-	-	-	-
62	Staat	-	-	-	-	-	-	-	-	-
63	Gemeinden/Gv.	0	0	-	-	-	-	-	-	-
64	Zweckverbände	-	-	-	-	-	-	-	-	-
65	./. Zahlungen von anderer Ebene	0	0	0	-	-	0	0	-	0
66	Staat	-	-	-	-	-	-	-	-	-
67	Gemeinden/Gv.	568	568	0	-	62	0	110	85	0
68	Zweckverbände	-	-	-	-	-	-	-	-	-
69	Nettoausgaben	5 207	5 207	792	943	56	617	22	380	1 650
70	Staat	-	-	-	-	-	-	-	-	-
71	Gemeinden/Gv.	5 207	5 207	792	943	56	617	22	380	1 650
72	Zweckverbände	-	-	-	-	-	-	-	-	-
73	Unmittelbare Einnahmen	1 874	1 874	142	451	55	213	51	106	472
74	Staat	-	-	-	-	-	-	-	-	-
75	Gemeinden/Gv.	1 874	1 874	142	451	55	213	51	106	472
76	Zweckverbände	-	-	-	-	-	-	-	-	-
77	Darunter Gebühren, Entgelte	-	-	-	-	-	-	-	-	-
78	Staat	-	-	-	-	-	-	-	-	-
79	Gemeinden/Gv.	-	-	-	-	-	-	-	-	-
80	Zweckverbände	-	-	-	-	-	-	-	-	-

1) Einschl. Berlin - Ost.

Statistisches Bundesamt, Fachserie 14, R 3.5, 1997

soziale Sicherung und für Gesundheit, Sport, Erholung 1997

Ländern DM												
länder								Stadtstaaten				Lfd. Nr.
Rheinland- Pfalz	Saarland	Sachsen	Sachsen- Anhalt	Schles- wig- Holstein	Thü- ringen	nachrichtlich:		Zusammen	Berlin 1)	Bremen	Hamburg	
						Früheres Bundesgeb.	Neue Länder					
3026 Hilfe zur Pflege												
-	-	-	-	-	-	-	-	-	-	-	-	1
-	-	-	-	-	-	-	-	-	-	-	-	2
-	-	-	-	-	-	-	-	-	-	-	-	3
-	-	-	-	-	-	-	-	-	-	-	-	4
-	-	-	-	-	-	-	-	-	-	-	-	5
-	-	-	-	-	-	-	-	-	-	-	-	6
-	-	-	-	-	-	-	-	-	-	-	-	7
-	-	-	-	-	-	-	-	-	-	-	-	8
-	-	-	-	-	-	-	-	-	-	-	-	9
-	-	-	-	-	-	-	-	-	-	-	-	10
-	-	-	-	-	-	-	-	-	-	-	-	11
-	-	-	-	-	-	-	-	-	-	-	-	12
-	-	0	0	-	0	0	1	-	-	-	-	13
-	-	0	0	-	0	0	1	-	-	-	-	14
-	-	-	-	-	-	-	-	-	-	-	-	15
-	-	-	-	-	-	-	-	-	-	-	-	16
-	-	-	-	-	-	-	-	-	-	-	-	17
-	-	-	-	-	-	-	-	-	-	-	-	18
-	-	-	-	-	-	-	-	-	-	-	-	19
-	-	-	-	-	-	-	-	-	-	-	-	20
-	-	-	-	-	-	-	-	-	-	-	-	21
-	-	-	-	-	-	-	-	-	-	-	-	22
-	-	-	-	-	-	-	-	-	-	-	-	23
-	-	-	-	-	-	-	-	-	-	-	-	24
-	-	-	-	-	-	-	-	-	-	-	-	25
-	-	-	-	-	-	-	-	-	-	-	-	26
-	-	-	-	-	-	-	-	-	-	-	-	27
-	-	-	-	-	-	-	-	-	-	-	-	28
-	-	-	-	-	-	-	-	-	-	-	-	29
-	-	-	-	-	-	-	-	-	-	-	-	30
-	-	-	-	-	-	-	-	-	-	-	-	31
-	-	-	-	-	-	-	-	-	-	-	-	32
259	9	244	122	228	91	5 113	700	-	-	-	-	33
259	9	244	122	228	91	5 113	700	-	-	-	-	34
-	-	-	-	-	-	-	-	-	-	-	-	35
-	-	-	-	-	-	-	-	-	-	-	-	36
259	9	244	122	228	91	5 113	702	-	-	-	-	37
259	9	244	122	228	91	5 113	702	-	-	-	-	38
-	-	-	-	-	-	-	-	-	-	-	-	39
-	-	-	-	-	-	-	-	-	-	-	-	40
106	5	6	3	0	7	322	30	-	-	-	-	41
106	5	6	3	0	7	322	30	-	-	-	-	42
-	-	-	-	-	-	-	-	-	-	-	-	43
-	-	-	-	-	-	-	-	-	-	-	-	44
364	14	250	125	228	98	5 435	731	-	-	-	-	45
364	14	250	125	228	98	5 435	731	-	-	-	-	46
-	-	-	-	-	-	-	-	-	-	-	-	47
-	-	-	-	-	-	-	-	-	-	-	-	48
141	7	39	103	1	43	595	365	-	-	-	-	49
4	5	7	1	1	5	370	22	-	-	-	-	50
-	-	-	-	-	-	-	-	-	-	-	-	51
-	-	-	-	-	-	-	-	-	-	-	-	52
223	7	211	23	228	55	4 840	367	-	-	-	-	53
361	9	243	124	228	93	5 065	710	-	-	-	-	54
-	-	-	-	-	-	-	-	-	-	-	-	55
-	-	-	-	-	-	-	-	-	-	-	-	56
223	7	211	23	228	55	4 840	367	-	-	-	-	57
361	9	243	124	228	93	5 065	710	-	-	-	-	58
-	-	-	-	-	-	-	-	-	-	-	-	59
-	-	-	-	-	-	-	-	-	-	-	-	60
0	-	-	-	-	-	0	-	-	-	-	-	61
0	-	-	-	-	-	0	-	-	-	-	-	62
-	-	-	-	-	-	-	-	-	-	-	-	63
-	-	-	-	-	-	-	-	-	-	-	-	64
-	-	0	0	-	-	0	0	-	-	-	-	65
138	2	32	102	0	38	225	343	-	-	-	-	66
-	-	-	-	-	-	-	-	-	-	-	-	67
-	-	-	-	-	-	-	-	-	-	-	-	68
223	7	211	23	228	55	4 840	366	-	-	-	-	69
223	7	211	23	228	55	4 840	366	-	-	-	-	70
-	-	-	-	-	-	-	-	-	-	-	-	71
-	-	-	-	-	-	-	-	-	-	-	-	72
104	4	110	33	89	45	1 582	292	-	-	-	-	73
104	4	110	33	89	45	1 582	292	-	-	-	-	74
-	-	-	-	-	-	-	-	-	-	-	-	75
-	-	-	-	-	-	-	-	-	-	-	-	76
-	-	-	-	-	-	-	-	-	-	-	-	77
-	-	-	-	-	-	-	-	-	-	-	-	78
-	-	-	-	-	-	-	-	-	-	-	-	79
-	-	-	-	-	-	-	-	-	-	-	-	80

**2 Ausgaben und Einnahmen der öffentlichen Haushalte für**  
2.2 Nach  
Mili.

Lfd. Nr.	Art der Ausgaben / Einnahmen	Länder zusammen	Flächen							
			zusammen	Baden- Württem- berg	Bayern	Branden- burg	Hessen	Mecklen- burg Vorp.	Nieder- sachsen	Nord- rhein- Westfalen
8027 Eingliederungshilfe für Behinderte										
1	Personalausgaben	-	-	-	-	-	-	-	-	-
2	Staat	-	-	-	-	-	-	-	-	-
3	Gemeinden/Gv.	-	-	-	-	-	-	-	-	-
4	Zweckverbände	-	-	-	-	-	-	-	-	-
5	Unterhaltung von unbewegl.Vermögen	-	-	-	-	-	-	-	-	-
6	Staat	-	-	-	-	-	-	-	-	-
7	Gemeinden/Gv.	-	-	-	-	-	-	-	-	-
8	Zweckverbände	-	-	-	-	-	-	-	-	-
9	Bewirtschaftung der Grundstücke	-	-	-	-	-	-	-	-	-
10	Staat	-	-	-	-	-	-	-	-	-
11	Gemeinden/Gv.	-	-	-	-	-	-	-	-	-
12	Zweckverbände	-	-	-	-	-	-	-	-	-
13	Übriger laufender Sachaufwand	0	0	-	-	0	-	-	-	-
14	Staat	-	-	-	-	-	-	-	-	-
15	Gemeinden/Gv.	0	0	-	-	0	-	-	-	-
16	Zweckverbände	-	-	-	-	-	-	-	-	-
17	Baumaßnahmen	-	-	-	-	-	-	-	-	-
18	Staat	-	-	-	-	-	-	-	-	-
19	Gemeinden/Gv.	-	-	-	-	-	-	-	-	-
20	Zweckverbände	-	-	-	-	-	-	-	-	-
21	Erwerb von unbeweglichem Sachvermögen	-	-	-	-	-	-	-	-	-
22	Staat	-	-	-	-	-	-	-	-	-
23	Gemeinden/Gv.	-	-	-	-	-	-	-	-	-
24	Zweckverbände	-	-	-	-	-	-	-	-	-
25	Erwerb von beweglichem Sachvermögen	-	-	-	-	-	-	-	-	-
26	Staat	-	-	-	-	-	-	-	-	-
27	Gemeinden/Gv.	-	-	-	-	-	-	-	-	-
28	Zweckverbände	-	-	-	-	-	-	-	-	-
29	Erwerb von Beteiligungen	-	-	-	-	-	-	-	-	-
30	Staat	-	-	-	-	-	-	-	-	-
31	Gemeinden/Gv.	-	-	-	-	-	-	-	-	-
32	Zweckverbände	-	-	-	-	-	-	-	-	-
33	Zahlungen an and. Bereiche u. übr. Welt	12 152	12 152	1 375	1 884	462	1 202	228	1 808	3 717
34	Staat	-	-	-	-	-	-	-	-	-
35	Gemeinden/Gv.	12 152	12 152	1 375	1 884	462	1 202	228	1 808	3 717
36	Zweckverbände	-	-	-	-	-	-	-	-	-
37	Unmittelbare Ausgaben	12 152	12 152	1 375	1 884	462	1 202	228	1 808	3 717
38	Staat	-	-	-	-	-	-	-	-	-
39	Gemeinden/Gv.	12 152	12 152	1 375	1 884	462	1 202	228	1 808	3 717
40	Zweckverbände	-	-	-	-	-	-	-	-	-
41	Zahlungen an öffentlichen Bereich	388	388	5	2	9	7	0	91	27
42	Staat	-	-	-	-	-	-	-	-	-
43	Gemeinden/Gv.	388	388	5	2	9	7	0	91	27
44	Zweckverbände	-	-	-	-	-	-	-	-	-
45	Bruttoausgaben	12 540	12 540	1 379	1 886	471	1 209	228	1 898	3 744
46	Staat	-	-	-	-	-	-	-	-	-
47	Gemeinden/Gv.	12 540	12 540	1 379	1 886	471	1 209	228	1 898	3 744
48	Zweckverbände	-	-	-	-	-	-	-	-	-
49	./. Zahlungen von gleicher Ebene	2 944	2 944	2	186	374	16	142	1 520	18
50	Staat	-	-	-	-	-	-	-	-	-
51	Gemeinden/Gv.	248	248	2	186	9	16	0	13	15
52	Zweckverbände	-	-	-	-	-	-	-	-	-
53	Bereinigte Ausgaben	9 596	9 596	1 377	1 700	98	1 193	86	379	3 726
54	Staat	-	-	-	-	-	-	-	-	-
55	Gemeinden/Gv.	12 292	12 292	1 377	1 700	462	1 193	228	1 885	3 728
56	Zweckverbände	-	-	-	-	-	-	-	-	-
57	Laufende Rechnung	9 596	9 596	1 377	1 700	98	1 193	86	379	3 726
58	Staat	-	-	-	-	-	-	-	-	-
59	Gemeinden/Gv.	12 291	12 291	1 377	1 700	462	1 193	228	1 885	3 728
60	Zweckverbände	-	-	-	-	-	-	-	-	-
61	Kapitalrechnung	0	0	-	-	-	-	0	-	-0
62	Staat	-	-	-	-	-	-	-	-	-
63	Gemeinden/Gv.	0	0	-	-	-	-	0	-	-0
64	Zweckverbände	-	-	-	-	-	-	-	-	-
65	./. Zahlungen von anderer Ebene	2	2	-	-	-	0	-	-	1
66	Staat	-	-	-	-	-	-	-	-	-
67	Gemeinden/Gv.	2 697	2 697	-	0	364	0	142	1 506	4
68	Zweckverbände	-	-	-	-	-	-	-	-	-
69	Nettoausgaben	9 594	9 594	1 377	1 700	98	1 192	86	379	3 725
70	Staat	-	-	-	-	-	-	-	-	-
71	Gemeinden/Gv.	9 594	9 594	1 377	1 700	98	1 192	86	379	3 725
72	Zweckverbände	-	-	-	-	-	-	-	-	-
73	Unmittelbare Einnahmen	1 185	1 185	175	148	63	77	24	161	303
74	Staat	-	-	-	-	-	-	-	-	-
75	Gemeinden/Gv.	1 185	1 185	175	148	63	77	24	161	303
76	Zweckverbände	-	-	-	-	-	-	-	-	-
77	Darunter Gebühren, Entgelte	-	-	-	-	-	-	-	-	-
78	Staat	-	-	-	-	-	-	-	-	-
79	Gemeinden/Gv.	-	-	-	-	-	-	-	-	-
80	Zweckverbände	-	-	-	-	-	-	-	-	-

1) Einschl. Berlin - Ost.

Statistisches Bundesamt, Fachserie 14, R 3.5, 1997

soziale Sicherung und für Gesundheit, Sport, Erholung 1997  
Ländern  
DM

länder								Stadtstaaten				Lfd. Nr.
Rheinland- Pfalz	Saarland	Sachsen	Sachsen- Anhalt	Schles- wig- Holstein	Thü- ringen	nachrichtlich:		Zusammen	Berlin 1)	Bremen	Hamburg	
						Früheres Bundesgeb.	Neue Länder					
3027 Eingliederungshilfe für Behinderte												
-	-	-	-	-	-	-	-	-	-	-	-	1
-	-	-	-	-	-	-	-	-	-	-	-	2
-	-	-	-	-	-	-	-	-	-	-	-	3
-	-	-	-	-	-	-	-	-	-	-	-	4
-	-	-	-	-	-	-	-	-	-	-	-	5
-	-	-	-	-	-	-	-	-	-	-	-	6
-	-	-	-	-	-	-	-	-	-	-	-	7
-	-	-	-	-	-	-	-	-	-	-	-	8
-	-	-	-	-	-	-	-	-	-	-	-	9
-	-	-	-	-	-	-	-	-	-	-	-	10
-	-	-	-	-	-	-	-	-	-	-	-	11
-	-	-	-	-	-	-	-	-	-	-	-	12
-	-	-	0	-	0	-	0	-	-	-	-	13
-	-	-	0	-	0	-	0	-	-	-	-	14
-	-	-	-	-	-	-	-	-	-	-	-	15
-	-	-	-	-	-	-	-	-	-	-	-	16
-	-	-	-	-	-	-	-	-	-	-	-	17
-	-	-	-	-	-	-	-	-	-	-	-	18
-	-	-	-	-	-	-	-	-	-	-	-	19
-	-	-	-	-	-	-	-	-	-	-	-	20
-	-	-	-	-	-	-	-	-	-	-	-	21
-	-	-	-	-	-	-	-	-	-	-	-	22
-	-	-	-	-	-	-	-	-	-	-	-	23
-	-	-	-	-	-	-	-	-	-	-	-	24
-	-	-	-	-	-	-	-	-	-	-	-	25
-	-	-	-	-	-	-	-	-	-	-	-	26
-	-	-	-	-	-	-	-	-	-	-	-	27
-	-	-	-	-	-	-	-	-	-	-	-	28
-	-	-	-	-	-	-	-	-	-	-	-	29
-	-	-	-	-	-	-	-	-	-	-	-	30
-	-	-	-	-	-	-	-	-	-	-	-	31
-	-	-	-	-	-	-	-	-	-	-	-	32
385	14	487	440	38	113	10 422	1 730	-	-	-	-	33
385	14	487	440	38	113	10 422	1 730	-	-	-	-	34
-	-	-	-	-	-	-	-	-	-	-	-	35
-	-	-	-	-	-	-	-	-	-	-	-	36
385	14	487	440	38	113	10 422	1 730	-	-	-	-	37
385	14	487	440	38	113	10 422	1 730	-	-	-	-	38
-	-	-	-	-	-	-	-	-	-	-	-	39
-	-	-	-	-	-	-	-	-	-	-	-	40
241	4	0	1	-	3	375	13	-	-	-	-	41
241	4	0	1	-	3	375	13	-	-	-	-	42
-	-	-	-	-	-	-	-	-	-	-	-	43
-	-	-	-	-	-	-	-	-	-	-	-	44
626	18	487	441	38	116	10 797	1 743	-	-	-	-	45
626	18	487	441	38	116	10 797	1 743	-	-	-	-	46
-	-	-	-	-	-	-	-	-	-	-	-	47
-	-	-	-	-	-	-	-	-	-	-	-	48
216	1	7	346	0	116	1 958	985	-	-	-	-	49
1	0	1	1	0	3	233	15	-	-	-	-	50
-	-	-	-	-	-	-	-	-	-	-	-	51
-	-	-	-	-	-	-	-	-	-	-	-	52
410	17	479	94	37	-0	8 838	758	-	-	-	-	53
625	18	486	439	37	113	10 563	1 728	-	-	-	-	54
-	-	-	-	-	-	-	-	-	-	-	-	55
-	-	-	-	-	-	-	-	-	-	-	-	56
410	17	479	94	37	-0	8 839	757	-	-	-	-	57
625	18	486	439	37	113	10 563	1 728	-	-	-	-	58
-	-	-	-	-	-	-	-	-	-	-	-	59
-	-	-	-	-	-	-	-	-	-	-	-	60
-	-	-	-	-	-	-0	0	-	-	-	-	61
-	-	-	-	-	-	-0	0	-	-	-	-	62
-	-	-	-	-	-	-	-	-	-	-	-	63
-	-	-	-	-	-	-	-	-	-	-	-	64
-0	-	0	0	-	-	2	0	-	-	-	-	65
215	1	6	345	-	114	1 727	971	-	-	-	-	66
-	-	-	-	-	-	-	-	-	-	-	-	67
-	-	-	-	-	-	-	-	-	-	-	-	68
410	17	479	94	37	-0	8 837	757	-	-	-	-	69
410	17	479	94	37	-0	8 837	757	-	-	-	-	70
-	-	-	-	-	-	-	-	-	-	-	-	71
-	-	-	-	-	-	-	-	-	-	-	-	72
56	4	98	73	2	2	925	260	-	-	-	-	73
56	4	98	73	2	2	925	260	-	-	-	-	74
-	-	-	-	-	-	-	-	-	-	-	-	75
-	-	-	-	-	-	-	-	-	-	-	-	76
-	-	-	-	-	-	-	-	-	-	-	-	77
-	-	-	-	-	-	-	-	-	-	-	-	78
-	-	-	-	-	-	-	-	-	-	-	-	79
-	-	-	-	-	-	-	-	-	-	-	-	80

**2 Ausgaben und Einnahmen der öffentlichen Haushalte für**  
2.2 Nach  
Mill.

Lfd. Nr.	Art der Ausgaben / Einnahmen	Länder zusammen	Flächen							
			zusammen	Baden- Württem- berg	Bayern	Branden- burg	Hessen	Mecklen- burg Vorp.	Nieder- sachsen	Nord- rhein- Westfalen
3028 Hilfe bei Krankheit, Schwangerschaft, Familienplanung usw										
1	Personalausgaben	-	-	-	-	-	-	-	-	-
2	Staat	-	-	-	-	-	-	-	-	-
3	Gemeinden/Gv.	-	-	-	-	-	-	-	-	-
4	Zweckverbände	-	-	-	-	-	-	-	-	-
5	Unterhaltung von unbewegl.Vermögen	-	-	-	-	-	-	-	-	-
6	Staat	-	-	-	-	-	-	-	-	-
7	Gemeinden/Gv.	-	-	-	-	-	-	-	-	-
8	Zweckverbände	-	-	-	-	-	-	-	-	-
9	Bewirtschaftung der Grundstücke	-	-	-	-	-	-	-	-	-
10	Staat	-	-	-	-	-	-	-	-	-
11	Gemeinden/Gv.	-	-	-	-	-	-	-	-	-
12	Zweckverbände	-	-	-	-	-	-	-	-	-
13	Übriger laufender Sachaufwand	-	-	-	-	-	-	-	-	-
14	Staat	-	-	-	-	-	-	-	-	-
15	Gemeinden/Gv.	-	-	-	-	-	-	-	-	-
16	Zweckverbände	-	-	-	-	-	-	-	-	-
17	Baumaßnahmen	-	-	-	-	-	-	-	-	-
18	Staat	-	-	-	-	-	-	-	-	-
19	Gemeinden/Gv.	-	-	-	-	-	-	-	-	-
20	Zweckverbände	-	-	-	-	-	-	-	-	-
21	Erwerb von unbeweglichem Sachvermögen	-	-	-	-	-	-	-	-	-
22	Staat	-	-	-	-	-	-	-	-	-
23	Gemeinden/Gv.	-	-	-	-	-	-	-	-	-
24	Zweckverbände	-	-	-	-	-	-	-	-	-
25	Erwerb von beweglichem Sachvermögen	-	-	-	-	-	-	-	-	-
26	Staat	-	-	-	-	-	-	-	-	-
27	Gemeinden/Gv.	-	-	-	-	-	-	-	-	-
28	Zweckverbände	-	-	-	-	-	-	-	-	-
29	Erwerb von Beteiligungen	-	-	-	-	-	-	-	-	-
30	Staat	-	-	-	-	-	-	-	-	-
31	Gemeinden/Gv.	-	-	-	-	-	-	-	-	-
32	Zweckverbände	-	-	-	-	-	-	-	-	-
33	Zahlungen an and. Bereiche u. übr. Welt	1 612	1 612	160	210	28	206	27	251	479
34	Staat	-	-	-	-	-	-	-	-	-
35	Gemeinden/Gv.	1 612	1 612	160	210	28	206	27	251	479
36	Zweckverbände	-	-	-	-	-	-	-	-	-
37	Unmittelbare Ausgaben	1 612	1 612	160	210	28	206	27	251	479
38	Staat	-	-	-	-	-	-	-	-	-
39	Gemeinden/Gv.	1 612	1 612	160	210	28	206	27	251	479
40	Zweckverbände	-	-	-	-	-	-	-	-	-
41	Zahlungen an öffentlichen Bereich	100	100	2	0	3	1	-	54	26
42	Staat	-	-	-	-	-	-	-	-	-
43	Gemeinden/Gv.	100	100	2	0	3	1	-	54	26
44	Zweckverbände	-	-	-	-	-	-	-	-	-
45	Bruttoausgaben	1 712	1 712	161	211	32	208	27	305	505
46	Staat	-	-	-	-	-	-	-	-	-
47	Gemeinden/Gv.	1 712	1 712	161	211	32	208	27	305	505
48	Zweckverbände	-	-	-	-	-	-	-	-	-
49	./. Zahlungen von gleicher Ebene	315	315	3	109	4	3	5	119	31
50	Staat	-	-	-	-	-	-	-	-	-
51	Gemeinden/Gv.	219	219	3	108	2	3	-	56	26
52	Zweckverbände	-	-	-	-	-	-	-	-	-
53	Bereinigte Ausgaben	1 396	1 396	158	102	28	205	23	186	474
54	Staat	-	-	-	-	-	-	-	-	-
55	Gemeinden/Gv.	1 493	1 493	158	102	30	205	27	249	479
56	Zweckverbände	-	-	-	-	-	-	-	-	-
57	Laufende Rechnung	1 396	1 396	158	102	28	205	23	186	474
58	Staat	-	-	-	-	-	-	-	-	-
59	Gemeinden/Gv.	1 493	1 493	158	102	30	205	27	249	479
60	Zweckverbände	-	-	-	-	-	-	-	-	-
61	Kapitalrechnung	-	-	-	-	-	-	-	-	-
62	Staat	-	-	-	-	-	-	-	-	-
63	Gemeinden/Gv.	-	-	-	-	-	-	-	-	-
64	Zweckverbände	-	-	-	-	-	-	-	-	-
65	./. Zahlungen von anderer Ebene	0	0	-	-	0	-	-	-	0
66	Staat	-	-	-	-	-	-	-	-	-
67	Gemeinden/Gv.	97	97	-	0	2	-	5	63	5
68	Zweckverbände	-	-	-	-	-	-	-	-	-
69	Nettoausgaben	1 396	1 396	158	102	27	205	23	186	474
70	Staat	-	-	-	-	-	-	-	-	-
71	Gemeinden/Gv.	1 396	1 396	158	102	27	205	23	186	474
72	Zweckverbände	-	-	-	-	-	-	-	-	-
73	Unmittelbare Einnahmen	42	42	5	3	1	12	1	6	10
74	Staat	-	-	-	-	-	-	-	-	-
75	Gemeinden/Gv.	42	42	5	3	1	12	1	6	10
76	Zweckverbände	-	-	-	-	-	-	-	-	-
77	Darunter Gebühren, Entgelte	-	-	-	-	-	-	-	-	-
78	Staat	-	-	-	-	-	-	-	-	-
79	Gemeinden/Gv.	-	-	-	-	-	-	-	-	-
80	Zweckverbände	-	-	-	-	-	-	-	-	-

1) Einschl. Berlin - Ost.

Statistisches Bundesamt, Fachserie 14, R 3.5, 1997



soziale Sicherung und für Gesundheit, Sport, Erholung 1997  
Ländern  
DM

länder								Stadtstaaten				Lfd. Nr.
Rheinland- Pfalz	Saarland	Sachsen	Sachsen- Anhalt	Schles- wig- Holstein	Thü- ringen	nachrichtlich:		Zusammen	Berlin 1)	Bremen	Hamburg	
						Früheres Bundesgeb.	Neue Länder					
3028 Hilfe bei Krankheit, Schwangerschaft, Familienplanung usw												
-	-	-	-	-	-	-	-	-	-	-	-	1
-	-	-	-	-	-	-	-	-	-	-	-	2
-	-	-	-	-	-	-	-	-	-	-	-	3
-	-	-	-	-	-	-	-	-	-	-	-	4
-	-	-	-	-	-	-	-	-	-	-	-	5
-	-	-	-	-	-	-	-	-	-	-	-	6
-	-	-	-	-	-	-	-	-	-	-	-	7
-	-	-	-	-	-	-	-	-	-	-	-	8
-	-	-	-	-	-	-	-	-	-	-	-	9
-	-	-	-	-	-	-	-	-	-	-	-	10
-	-	-	-	-	-	-	-	-	-	-	-	11
-	-	-	-	-	-	-	-	-	-	-	-	12
-	-	-	-	-	-	-	-	-	-	-	-	13
-	-	-	-	-	-	-	-	-	-	-	-	14
-	-	-	-	-	-	-	-	-	-	-	-	15
-	-	-	-	-	-	-	-	-	-	-	-	16
-	-	-	-	-	-	-	-	-	-	-	-	17
-	-	-	-	-	-	-	-	-	-	-	-	18
-	-	-	-	-	-	-	-	-	-	-	-	19
-	-	-	-	-	-	-	-	-	-	-	-	20
-	-	-	-	-	-	-	-	-	-	-	-	21
-	-	-	-	-	-	-	-	-	-	-	-	22
-	-	-	-	-	-	-	-	-	-	-	-	23
-	-	-	-	-	-	-	-	-	-	-	-	24
-	-	-	-	-	-	-	-	-	-	-	-	25
-	-	-	-	-	-	-	-	-	-	-	-	26
-	-	-	-	-	-	-	-	-	-	-	-	27
-	-	-	-	-	-	-	-	-	-	-	-	28
-	-	-	-	-	-	-	-	-	-	-	-	29
-	-	-	-	-	-	-	-	-	-	-	-	30
-	-	-	-	-	-	-	-	-	-	-	-	31
-	-	-	-	-	-	-	-	-	-	-	-	32
79	20	29	42	66	14	1 470	142	-	-	-	-	33
79	20	29	42	66	14	1 470	142	-	-	-	-	34
-	-	-	-	-	-	-	-	-	-	-	-	35
-	-	-	-	-	-	-	-	-	-	-	-	36
79	20	29	42	66	14	1 470	142	-	-	-	-	37
79	20	29	42	66	14	1 470	142	-	-	-	-	38
-	-	-	-	-	-	-	-	-	-	-	-	39
-	-	-	-	-	-	-	-	-	-	-	-	40
7	4	0	1	0	0	95	5	-	-	-	-	41
7	4	0	1	0	0	95	5	-	-	-	-	42
-	-	-	-	-	-	-	-	-	-	-	-	43
-	-	-	-	-	-	-	-	-	-	-	-	44
86	24	30	43	66	15	1 565	147	-	-	-	-	45
86	24	30	43	66	15	1 565	147	-	-	-	-	46
-	-	-	-	-	-	-	-	-	-	-	-	47
-	-	-	-	-	-	-	-	-	-	-	-	48
17	13	2	7	0	3	294	21	-	-	-	-	49
7	13	0	1	0	1	216	3	-	-	-	-	50
-	-	-	-	-	-	-	-	-	-	-	-	51
-	-	-	-	-	-	-	-	-	-	-	-	52
69	11	28	36	66	12	1 271	125	-	-	-	-	53
79	11	29	43	66	14	1 349	144	-	-	-	-	54
-	-	-	-	-	-	-	-	-	-	-	-	55
-	-	-	-	-	-	-	-	-	-	-	-	56
69	11	28	36	66	12	1 271	125	-	-	-	-	57
79	11	29	43	66	14	1 349	144	-	-	-	-	58
-	-	-	-	-	-	-	-	-	-	-	-	59
-	-	-	-	-	-	-	-	-	-	-	-	60
-	-	-	-	-	-	-	-	-	-	-	-	61
-	-	-	-	-	-	-	-	-	-	-	-	62
-	-	-	-	-	-	-	-	-	-	-	-	63
-	-	-	-	-	-	-	-	-	-	-	-	64
0	-	0	0	-	-	0	0	-	-	-	-	65
10	0	2	7	-	2	79	18	-	-	-	-	66
-	-	-	-	-	-	-	-	-	-	-	-	67
-	-	-	-	-	-	-	-	-	-	-	-	68
69	11	28	36	66	12	1 271	125	-	-	-	-	69
69	11	28	36	66	12	1 271	125	-	-	-	-	70
-	-	-	-	-	-	-	-	-	-	-	-	71
-	-	-	-	-	-	-	-	-	-	-	-	72
3	0	1	0	1	0	39	3	-	-	-	-	73
3	0	1	0	1	0	39	3	-	-	-	-	74
-	-	-	-	-	-	-	-	-	-	-	-	75
-	-	-	-	-	-	-	-	-	-	-	-	76
-	-	-	-	-	-	-	-	-	-	-	-	77
-	-	-	-	-	-	-	-	-	-	-	-	78
-	-	-	-	-	-	-	-	-	-	-	-	79
-	-	-	-	-	-	-	-	-	-	-	-	80

**2 Ausgaben und Einnahmen der öffentlichen Haushalte für**  
**2.2 Nach**  
**Mill.**

Lfd. Nr.	Art der Ausgaben / Einnahmen	Länder zusammen	Flächen							
			zusammen	Baden- Württem- berg	Bayern	Branden- burg	Hessen	Mecklen- burg Vorp.	Nieder- sachsen	Nord- rhein- Westfalen
3029 Sonstige Hilfen in besonderen Lebenslagen										
1	Personalausgaben	-	-	-	-	-	-	-	-	-
2	Staat	-	-	-	-	-	-	-	-	-
3	Gemeinden/Gv.	-	-	-	-	-	-	-	-	-
4	Zweckverbände	-	-	-	-	-	-	-	-	-
5	Unterhaltung von unbewegl.Vermögen	-	-	-	-	-	-	-	-	-
6	Staat	-	-	-	-	-	-	-	-	-
7	Gemeinden/Gv.	-	-	-	-	-	-	-	-	-
8	Zweckverbände	-	-	-	-	-	-	-	-	-
9	Bewirtschaftung der Grundstücke	-	-	-	-	-	-	-	-	-
10	Staat	-	-	-	-	-	-	-	-	-
11	Gemeinden/Gv.	-	-	-	-	-	-	-	-	-
12	Zweckverbände	-	-	-	-	-	-	-	-	-
13	Übriger laufender Sachaufwand	0	0	0	-	-	-	-	-	-
14	Staat	-	-	-	-	-	-	-	-	-
15	Gemeinden/Gv.	0	0	0	-	-	-	-	-	-
16	Zweckverbände	-	-	-	-	-	-	-	-	-
17	Baumaßnahmen	-	-	-	-	-	-	-	-	-
18	Staat	-	-	-	-	-	-	-	-	-
19	Gemeinden/Gv.	-	-	-	-	-	-	-	-	-
20	Zweckverbände	-	-	-	-	-	-	-	-	-
21	Erwerb von unbeweglichem Sachvermögen	-	-	-	-	-	-	-	-	-
22	Staat	-	-	-	-	-	-	-	-	-
23	Gemeinden/Gv.	-	-	-	-	-	-	-	-	-
24	Zweckverbände	-	-	-	-	-	-	-	-	-
25	Erwerb von beweglichem Sachvermögen	-	-	-	-	-	-	-	-	-
26	Staat	-	-	-	-	-	-	-	-	-
27	Gemeinden/Gv.	-	-	-	-	-	-	-	-	-
28	Zweckverbände	-	-	-	-	-	-	-	-	-
29	Erwerb von Beteiligungen	-	-	-	-	-	-	-	-	-
30	Staat	-	-	-	-	-	-	-	-	-
31	Gemeinden/Gv.	-	-	-	-	-	-	-	-	-
32	Zweckverbände	-	-	-	-	-	-	-	-	-
33	Zahlungen an and. Bereiche u. übr. Welt	679	679	95	64	22	156	19	73	200
34	Staat	-	-	-	-	-	-	-	-	-
35	Gemeinden/Gv.	679	679	95	64	22	156	19	73	200
36	Zweckverbände	-	-	-	-	-	-	-	-	-
37	Unmittelbare Ausgaben	679	679	95	64	22	156	19	73	200
38	Staat	-	-	-	-	-	-	-	-	-
39	Gemeinden/Gv.	679	679	95	64	22	156	19	73	200
40	Zweckverbände	-	-	-	-	-	-	-	-	-
41	Zahlungen an öffentlichen Bereich	1 119	1 119	7	1 028	0	0	0	5	32
42	Staat	-	-	-	-	-	-	-	-	-
43	Gemeinden/Gv.	1 119	1 119	7	1 028	0	0	0	5	32
44	Zweckverbände	-	-	-	-	-	-	-	-	-
45	Bruttoausgaben	1 798	1 798	102	1 092	22	156	19	79	232
46	Staat	-	-	-	-	-	-	-	-	-
47	Gemeinden/Gv.	1 798	1 798	102	1 092	22	156	19	79	232
48	Zweckverbände	-	-	-	-	-	-	-	-	-
49	./. Zahlungen von gleicher Ebene	308	308	0	169	18	6	9	47	16
50	Staat	-	-	-	-	-	-	-	-	-
51	Gemeinden/Gv.	200	200	0	169	0	6	-	4	15
52	Zweckverbände	-	-	-	-	-	-	-	-	-
53	Bereinigte Ausgaben	1 490	1 490	102	923	4	150	10	31	216
54	Staat	-	-	-	-	-	-	-	-	-
55	Gemeinden/Gv.	1 598	1 598	102	923	22	150	19	74	217
56	Zweckverbände	-	-	-	-	-	-	-	-	-
57	Laufende Rechnung	1 490	1 490	102	923	4	150	10	31	216
58	Staat	-	-	-	-	-	-	-	-	-
59	Gemeinden/Gv.	1 598	1 598	102	923	22	150	19	74	217
60	Zweckverbände	-	-	-	-	-	-	-	-	-
61	Kapitalrechnung	0	0	-	-	-	-	-	-	0
62	Staat	-	-	-	-	-	-	-	-	-
63	Gemeinden/Gv.	0	0	-	-	-	-	-	-	0
64	Zweckverbände	-	-	-	-	-	-	-	-	-
65	./. Zahlungen von anderer Ebene	1	1	-	0	-	-	-	-	-0
66	Staat	-	-	-	-	-	-	-	-	-
67	Gemeinden/Gv.	109	109	-	0	17	-	9	43	1
68	Zweckverbände	-	-	-	-	-	-	-	-	-
69	Nettoausgaben	1 489	1 489	102	922	4	150	10	31	216
70	Staat	-	-	-	-	-	-	-	-	-
71	Gemeinden/Gv.	1 489	1 489	102	922	4	150	10	31	216
72	Zweckverbände	-	-	-	-	-	-	-	-	-
73	Unmittelbare Einnahmen	108	108	7	2	3	2	6	4	65
74	Staat	-	-	-	-	-	-	-	-	-
75	Gemeinden/Gv.	108	108	7	2	3	2	6	4	65
76	Zweckverbände	-	-	-	-	-	-	-	-	-
77	Darunter Gebühren, Entgelte	-	-	-	-	-	-	-	-	-
78	Staat	-	-	-	-	-	-	-	-	-
79	Gemeinden/Gv.	-	-	-	-	-	-	-	-	-
80	Zweckverbände	-	-	-	-	-	-	-	-	-

1) Einschl. Berlin - Ost.

Statistisches Bundesamt, Fachserie 14, R 3.5, 1997

soziale Sicherung und für Gesundheit, Sport, Erholung 1997  
Ländern  
DM

länder								Stadtstaaten				Lfd. Nr.
Rheinland- Pfalz	Saarland	Sachsen	Sachsen- Anhalt	Schles- wig- Holstein	Thü- ringen	nachrichtlich:		Zusammen	Berlin 1)	Bremen	Hamburg	
						Früheres Bundesgeb.	Neue Länder					
3029 Sonstige Hilfen in besonderen Lebenslagen												
-	-	-	-	-	-	-	-	-	-	-	-	1
-	-	-	-	-	-	-	-	-	-	-	-	2
-	-	-	-	-	-	-	-	-	-	-	-	3
-	-	-	-	-	-	-	-	-	-	-	-	4
-	-	-	-	-	-	-	-	-	-	-	-	5
-	-	-	-	-	-	-	-	-	-	-	-	6
-	-	-	-	-	-	-	-	-	-	-	-	7
-	-	-	-	-	-	-	-	-	-	-	-	8
-	-	-	-	-	-	-	-	-	-	-	-	9
-	-	-	-	-	-	-	-	-	-	-	-	10
-	-	-	-	-	-	-	-	-	-	-	-	11
-	-	-	-	-	-	-	-	-	-	-	-	12
-	-	-	-	0	-	0	-	-	-	-	-	13
-	-	-	-	0	-	0	-	-	-	-	-	14
-	-	-	-	-	-	-	-	-	-	-	-	15
-	-	-	-	-	-	-	-	-	-	-	-	16
-	-	-	-	-	-	-	-	-	-	-	-	17
-	-	-	-	-	-	-	-	-	-	-	-	18
-	-	-	-	-	-	-	-	-	-	-	-	19
-	-	-	-	-	-	-	-	-	-	-	-	20
-	-	-	-	-	-	-	-	-	-	-	-	21
-	-	-	-	-	-	-	-	-	-	-	-	22
-	-	-	-	-	-	-	-	-	-	-	-	23
-	-	-	-	-	-	-	-	-	-	-	-	24
-	-	-	-	-	-	-	-	-	-	-	-	25
-	-	-	-	-	-	-	-	-	-	-	-	26
-	-	-	-	-	-	-	-	-	-	-	-	27
-	-	-	-	-	-	-	-	-	-	-	-	28
-	-	-	-	-	-	-	-	-	-	-	-	29
-	-	-	-	-	-	-	-	-	-	-	-	30
-	-	-	-	-	-	-	-	-	-	-	-	31
-	-	-	-	-	-	-	-	-	-	-	-	32
13	7	12	4	8	5	617	62	-	-	-	-	33
13	7	12	4	8	5	617	62	-	-	-	-	34
-	-	-	-	-	-	-	-	-	-	-	-	35
-	-	-	-	-	-	-	-	-	-	-	-	36
13	7	12	4	8	5	617	62	-	-	-	-	37
13	7	12	4	8	5	617	62	-	-	-	-	38
-	-	-	-	-	-	-	-	-	-	-	-	39
-	-	-	-	-	-	-	-	-	-	-	-	40
32	14	0	-	0	0	1 119	0	-	-	-	-	41
32	14	0	-	0	0	1 119	0	-	-	-	-	42
-	-	-	-	-	-	-	-	-	-	-	-	43
-	-	-	-	-	-	-	-	-	-	-	-	44
46	21	12	4	8	5	1 735	63	-	-	-	-	45
46	21	12	4	8	5	1 735	63	-	-	-	-	46
-	-	-	-	-	-	-	-	-	-	-	-	47
-	-	-	-	-	-	-	-	-	-	-	-	48
28	7	1	3	0	4	274	34	-	-	-	-	49
-	-	-	-	-	-	-	-	-	-	-	-	50
3	2	0	-	0	0	200	0	-	-	-	-	51
-	-	-	-	-	-	-	-	-	-	-	-	52
17	14	11	1	8	1	1 461	29	-	-	-	-	53
-	-	-	-	-	-	-	-	-	-	-	-	54
42	19	12	4	8	5	1 536	63	-	-	-	-	55
-	-	-	-	-	-	-	-	-	-	-	-	56
17	14	11	1	8	1	1 461	29	-	-	-	-	57
-	-	-	-	-	-	-	-	-	-	-	-	58
42	19	12	4	8	5	1 536	63	-	-	-	-	59
-	-	-	-	-	-	-	-	-	-	-	-	60
-	-	-	-	-	-	0	-	-	-	-	-	61
-	-	-	-	-	-	0	-	-	-	-	-	62
-	-	-	-	-	-	-	-	-	-	-	-	63
-	-	-	-	-	-	-	-	-	-	-	-	64
-	-	0	0	-	-	0	0	-	-	-	-	65
25	5	1	3	-	4	75	34	-	-	-	-	66
-	-	-	-	-	-	-	-	-	-	-	-	67
-	-	-	-	-	-	-	-	-	-	-	-	68
17	14	11	1	8	1	1 461	29	-	-	-	-	69
-	-	-	-	-	-	-	-	-	-	-	-	70
17	14	11	1	8	1	1 461	29	-	-	-	-	71
-	-	-	-	-	-	-	-	-	-	-	-	72
4	13	1	1	0	1	97	11	-	-	-	-	73
-	-	-	-	-	-	-	-	-	-	-	-	74
4	13	1	1	0	1	97	11	-	-	-	-	75
-	-	-	-	-	-	-	-	-	-	-	-	76
-	-	-	-	-	-	-	-	-	-	-	-	77
-	-	-	-	-	-	-	-	-	-	-	-	78
-	-	-	-	-	-	-	-	-	-	-	-	79
-	-	-	-	-	-	-	-	-	-	-	-	80

**2 Ausgaben und Einnahmen der öffentlichen Haushalte für**  
2.2 Nach  
Mill.

Lfd. Nr.	Art der Ausgaben / Einnahmen	Länder zusammen	Flächen							
			zusammen	Baden- Württem- berg	Bayern	Branden- burg	Hessen	Mecklen- burg Vorp.	Nieder- sachsen	Nord- rhein- Westfalen
3030 Nicht aufgeteilt (SF 234)										
1	Personalausgaben	-	-	-	-	-	-	-	-	-
2	Staat	-	-	-	-	-	-	-	-	-
3	Gemeinden/Gv.	-	-	-	-	-	-	-	-	-
4	Zweckverbände	-	-	-	-	-	-	-	-	-
5	Unterhaltung von unbewegl.Vermögen	-	-	-	-	-	-	-	-	-
6	Staat	-	-	-	-	-	-	-	-	-
7	Gemeinden/Gv.	-	-	-	-	-	-	-	-	-
8	Zweckverbände	-	-	-	-	-	-	-	-	-
9	Bewirtschaftung der Grundstücke	-	-	-	-	-	-	-	-	-
10	Staat	-	-	-	-	-	-	-	-	-
11	Gemeinden/Gv.	-	-	-	-	-	-	-	-	-
12	Zweckverbände	-	-	-	-	-	-	-	-	-
13	Übriger laufender Sachaufwand	3 047	249	-	0	-	-	7	-	0
14	Staat	3 047	249	-	0	-	-	7	-	0
15	Gemeinden/Gv.	-	-	-	-	-	-	-	-	-
16	Zweckverbände	-	-	-	-	-	-	-	-	-
17	Baumaßnahmen	-	-	-	-	-	-	-	-	-
18	Staat	-	-	-	-	-	-	-	-	-
19	Gemeinden/Gv.	-	-	-	-	-	-	-	-	-
20	Zweckverbände	-	-	-	-	-	-	-	-	-
21	Erwerb von unbeweglichem Sachvermögen	-	-	-	-	-	-	-	-	-
22	Staat	-	-	-	-	-	-	-	-	-
23	Gemeinden/Gv.	-	-	-	-	-	-	-	-	-
24	Zweckverbände	-	-	-	-	-	-	-	-	-
25	Erwerb von beweglichem Sachvermögen	0	0	-	-	-	-	0	-	-
26	Staat	0	0	-	-	-	-	0	-	-
27	Gemeinden/Gv.	-	-	-	-	-	-	-	-	-
28	Zweckverbände	-	-	-	-	-	-	-	-	-
29	Erwerb von Beteiligungen	-	-	-	-	-	-	-	-	-
30	Staat	-	-	-	-	-	-	-	-	-
31	Gemeinden/Gv.	-	-	-	-	-	-	-	-	-
32	Zweckverbände	-	-	-	-	-	-	-	-	-
33	Zahlungen an and. Bereiche u. Übr. Welt	5 438	1 515	21	260	2	-	22	25	6
34	Staat	5 438	1 515	21	260	2	-	22	25	6
35	Gemeinden/Gv.	-	-	-	-	-	-	-	-	-
36	Zweckverbände	-	-	-	-	-	-	-	-	-
37	Unmittelbare Ausgaben	8 485	1 764	21	260	2	-	29	25	7
38	Staat	8 485	1 764	21	260	2	-	29	25	7
39	Gemeinden/Gv.	-	-	-	-	-	-	-	-	-
40	Zweckverbände	-	-	-	-	-	-	-	-	-
41	Zahlungen an öffentlichen Bereich	9 430	9 297	435	620	583	1 067	528	2 247	1 352
42	Staat	9 430	9 297	435	620	583	1 067	528	2 247	1 352
43	Gemeinden/Gv.	-	-	-	-	-	-	-	-	-
44	Zweckverbände	-	-	-	-	-	-	-	-	-
45	Bruttoausgaben	17 914	11 061	456	880	586	1 067	557	2 272	1 359
46	Staat	17 914	11 061	456	880	586	1 067	557	2 272	1 359
47	Gemeinden/Gv.	-	-	-	-	-	-	-	-	-
48	Zweckverbände	-	-	-	-	-	-	-	-	-
49	./. Zahlungen von gleicher Ebene	1 061	1 023	-	-	-	-	74	165	-
50	Staat	0	0	-	-	-	-	-	-	-
51	Gemeinden/Gv.	-	-	-	-	-	-	-	-	-
52	Zweckverbände	-	-	-	-	-	-	-	-	-
53	Bereinigte Ausgaben	16 854	10 038	456	880	586	1 067	482	2 106	1 359
54	Staat	17 914	11 061	456	880	586	1 067	557	2 272	1 359
55	Gemeinden/Gv.	-	-	-	-	-	-	-	-	-
56	Zweckverbände	-	-	-	-	-	-	-	-	-
57	Laufende Rechnung	16 744	9 996	456	880	586	1 067	482	2 106	1 359
58	Staat	17 804	11 018	456	880	586	1 067	557	2 272	1 359
59	Gemeinden/Gv.	-	-	-	-	-	-	-	-	-
60	Zweckverbände	-	-	-	-	-	-	-	-	-
61	Kapitalrechnung	110	42	-	-	-	-	0	-	-
62	Staat	110	43	-	-	-	-	0	-	-
63	Gemeinden/Gv.	-	-	-	-	-	-	-	-	-
64	Zweckverbände	-	-	-	-	-	-	-	-	-
65	./. Zahlungen von anderer Ebene	631	158	-	-	120	-	37	1	-
66	Staat	1 692	1 181	-	-	120	-	111	166	-
67	Gemeinden/Gv.	-	-	-	-	-	-	-	-	-
68	Zweckverbände	-	-	-	-	-	-	-	-	-
69	Nettoausgaben	16 222	9 880	456	880	465	1 067	446	2 106	1 359
70	Staat	16 222	9 880	456	880	465	1 067	446	2 106	1 359
71	Gemeinden/Gv.	-	-	-	-	-	-	-	-	-
72	Zweckverbände	-	-	-	-	-	-	-	-	-
73	Unmittelbare Einnahmen	453	152	-	18	44	-	16	3	7
74	Staat	453	152	-	18	44	-	16	3	7
75	Gemeinden/Gv.	-	-	-	-	-	-	-	-	-
76	Zweckverbände	-	-	-	-	-	-	-	-	-
77	Darunter Gebühren, Entgelte	19	12	-	12	0	-	-	-	-
78	Staat	19	12	-	12	0	-	-	-	-
79	Gemeinden/Gv.	-	-	-	-	-	-	-	-	-
80	Zweckverbände	-	-	-	-	-	-	-	-	-

1) Einschl. Berlin - Ost.

Statistisches Bundesamt, Fachserie 14, R 3.5, 1997

**soziale Sicherung und für Gesundheit, Sport, Erholung 1997**
**Ländern  
DM**

länder								Stadtstaaten				Lfd. Nr.
Rheinland- Pfalz	Saarland	Sachsen	Sachsen- Anhalt	Schles- wig- Holstein	Thü- ringen	nachrichtlich:		Zusammen	Berlin 1)	Bremen	Hamburg	
						Früheres Bundesgeb.	Neue Länder					
2020 Nicht aufgeteilt (SF 234)												
-	-	-	-	-	-	-	-	-	-	-	-	1
-	-	-	-	-	-	-	-	-	-	-	-	2
-	-	-	-	-	-	-	-	-	-	-	-	3
-	-	-	-	-	-	-	-	-	-	-	-	4
-	-	-	-	-	-	-	-	-	-	-	-	5
-	-	-	-	-	-	-	-	-	-	-	-	6
-	-	-	-	-	-	-	-	-	-	-	-	7
-	-	-	-	-	-	-	-	-	-	-	-	8
-	-	-	-	-	-	-	-	-	-	-	-	9
-	-	-	-	-	-	-	-	-	-	-	-	10
-	-	-	-	-	-	-	-	-	-	-	-	11
-	-	-	-	-	-	-	-	-	-	-	-	12
-	242	-	0	0	0	242	7	2 799	1 732	327	740	13
-	242	-	0	0	0	242	7	2 799	1 732	327	740	14
-	-	-	-	-	-	-	-	-	-	-	-	15
-	-	-	-	-	-	-	-	-	-	-	-	16
-	-	-	-	-	-	-	-	-	-	-	-	17
-	-	-	-	-	-	-	-	-	-	-	-	18
-	-	-	-	-	-	-	-	-	-	-	-	19
-	-	-	-	-	-	-	-	-	-	-	-	20
-	-	-	-	-	-	-	-	-	-	-	-	21
-	-	-	-	-	-	-	-	-	-	-	-	22
-	-	-	-	-	-	-	-	-	-	-	-	23
-	-	-	-	-	-	-	-	-	-	-	-	24
-	-	-	-	0	-	0	0	-	-	-	-	25
-	-	-	-	0	-	0	0	-	-	-	-	26
-	-	-	-	-	-	-	-	-	-	-	-	27
-	-	-	-	-	-	-	-	-	-	-	-	28
-	-	-	-	-	-	-	-	-	-	-	-	29
-	-	-	-	-	-	-	-	-	-	-	-	30
-	-	-	-	-	-	-	-	-	-	-	-	31
-	-	-	-	-	-	-	-	-	-	-	-	32
521	30	192	54	6	376	869	646	3 922	2 086	648	1 188	33
521	30	192	54	6	376	869	646	3 922	2 086	648	1 188	34
-	-	-	-	-	-	-	-	-	-	-	-	35
-	-	-	-	-	-	-	-	-	-	-	-	36
521	272	192	54	6	376	1 111	653	6 721	3 818	975	1 928	37
521	272	192	54	6	376	1 111	653	6 721	3 818	975	1 928	38
-	-	-	-	-	-	-	-	-	-	-	-	39
-	-	-	-	-	-	-	-	-	-	-	-	40
942	75	-	488	800	159	7 538	1 759	133	118	8	7	41
942	75	-	488	800	159	7 538	1 759	133	118	8	7	42
-	-	-	-	-	-	-	-	-	-	-	-	43
-	-	-	-	-	-	-	-	-	-	-	-	44
1 462	347	192	543	807	535	8 649	2 412	6 853	3 935	982	1 936	45
1 462	347	192	543	807	535	8 649	2 412	6 853	3 935	982	1 936	46
-	-	-	-	-	-	-	-	-	-	-	-	47
-	-	-	-	-	-	-	-	-	-	-	-	48
700	-	-	16	66	0	932	91	-	-	-	-	49
-	-	-	-	-	-	0	-	-	-	-	-	50
-	-	-	-	-	-	-	-	-	-	-	-	51
-	-	-	-	-	-	-	-	-	-	-	-	52
762	347	192	526	741	535	7 717	2 321	6 853	3 935	982	1 936	53
1 462	347	192	543	807	535	8 649	2 412	6 853	3 935	982	1 936	54
-	-	-	-	-	-	-	-	-	-	-	-	55
-	-	-	-	-	-	-	-	-	-	-	-	56
762	338	192	525	727	517	7 694	2 302	6 786	3 899	982	1 904	57
1 462	338	192	540	793	517	8 626	2 392	6 786	3 899	982	1 904	58
-	-	-	-	-	-	-	-	-	-	-	-	59
-	-	-	-	-	-	-	-	-	-	-	-	60
-	9	-	2	13	18	23	20	67	36	0	31	61
-	9	-	3	13	18	23	21	67	36	0	31	62
-	-	-	-	-	-	-	-	-	-	-	-	63
-	-	-	-	-	-	-	-	-	-	-	-	64
0	0	-	0	0	0	1	157	511	311	87	112	65
701	0	-	17	66	1	932	248	511	311	87	112	66
-	-	-	-	-	-	-	-	-	-	-	-	67
-	-	-	-	-	-	-	-	-	-	-	-	68
762	347	192	526	741	535	7 716	2 164	6 343	3 624	896	1 823	69
762	347	192	526	741	535	7 716	2 164	6 343	3 624	896	1 823	70
-	-	-	-	-	-	-	-	-	-	-	-	71
-	-	-	-	-	-	-	-	-	-	-	-	72
0	30	-	27	3	4	61	91	301	233	20	49	73
0	30	-	27	3	4	61	91	301	233	20	49	74
-	-	-	-	-	-	-	-	-	-	-	-	75
-	-	-	-	-	-	-	-	-	-	-	-	76
-	0	-	-	-	-	12	0	6	3	1	2	77
-	0	-	-	-	-	12	0	6	3	1	2	78
-	-	-	-	-	-	-	-	-	-	-	-	79
-	-	-	-	-	-	-	-	-	-	-	-	80

**2 Ausgaben und Einnahmen der öffentlichen Haushalte für**  
**2.2 Nach**  
**Mill.**

Lfd. Nr.	Art der Ausgaben / Einnahmen	Länder zusammen	Flächen							
			zusammen	Baden-Württemberg	Bayern	Brandenburg	Hessen	Mecklenburg-Vorp.	Niedersachsen	Nordrhein-Westfalen
<b>3031 Soz. Einrichtungen (Ohne Jugendhilfe)</b>										
1	Personalausgaben	764	634	76	54	27	63	24	77	174
2	Staat	189	59	-	-	-	-	2	17	-
3	Gemeinden/Gv.	559	559	68	54	27	60	22	57	174
4	Zweckverbände	16	16	8	0	-	3	-	3	-
5	Unterhaltung von unbewegl.Vermögen	98	96	10	10	1	6	1	12	44
6	Staat	3	1	-	-	-	-	-	1	-
7	Gemeinden/Gv.	94	94	10	10	1	6	1	11	44
8	Zweckverbände	1	1	0	0	-	-	-	0	-
9	Bewirtschaftung der Grundstücke	369	345	36	13	10	17	18	36	143
10	Staat	42	18	-	-	-	-	0	8	-
11	Gemeinden/Gv.	326	326	35	13	10	17	17	27	143
12	Zweckverbände	1	1	0	-	-	0	-	0	-
13	Übriger laufender Sachaufwand	1 169	1 056	67	56	16	164	20	250	214
14	Staat	390	277	0	-	-	0	2	138	1
15	Gemeinden/Gv.	772	772	65	56	16	164	18	108	213
16	Zweckverbände	6	6	2	0	-	0	-	3	-
17	Baumaßnahmen	330	285	86	59	3	14	10	19	38
18	Staat	50	5	-	-	-	-	-	5	-
19	Gemeinden/Gv.	274	274	83	56	3	14	10	13	38
20	Zweckverbände	6	6	3	3	-	-	-	0	-
21	Erwerb von unbeweglichem Sachvermögen	29	29	7	3	0	0	2	3	10
22	Staat	2	2	-	-	-	-	2	-	-
23	Gemeinden/Gv.	27	27	7	3	0	0	0	3	10
24	Zweckverbände	0	0	-	0	-	-	-	-	-
25	Erwerb von beweglichem Sachvermögen	19	19	3	3	0	2	1	2	4
26	Staat	0	0	-	-	-	-	-	0	-
27	Gemeinden/Gv.	18	18	3	2	0	2	1	2	4
28	Zweckverbände	0	0	0	0	-	0	-	0	-
29	Erwerb von Beteiligungen	42	42	20	14	0	5	0	-	3
30	Staat	-	-	-	-	-	-	-	-	-
31	Gemeinden/Gv.	42	42	20	14	0	5	0	-	3
32	Zweckverbände	-	-	-	-	-	-	-	-	-
33	Zahlungen an and. Bereiche u. Übr. Welt	1 245	1 163	80	37	181	29	18	268	196
34	Staat	694	612	5	-	151	-	0	24	151
35	Gemeinden/Gv.	550	550	75	37	29	29	18	243	45
36	Zweckverbände	1	1	0	-	-	-	-	1	-
37	Unmittelbare Ausgaben	4 066	3 670	386	247	238	300	96	666	827
38	Staat	1 371	975	5	-	151	0	7	193	152
39	Gemeinden/Gv.	2 664	2 664	367	245	87	297	89	466	675
40	Zweckverbände	32	32	15	3	-	3	-	7	-
41	Zahlungen an öffentlichen Bereich	352	352	61	17	11	33	7	16	10
42	Staat	284	284	45	16	11	31	5	0	4
43	Gemeinden/Gv.	67	67	15	1	0	2	1	15	6
44	Zweckverbände	1	1	1	0	-	0	-	0	-
45	Bruttoausgaben	4 419	4 022	447	265	249	333	103	682	837
46	Staat	1 655	1 259	50	16	162	31	12	194	156
47	Gemeinden/Gv.	2 731	2 731	382	246	87	299	91	481	681
48	Zweckverbände	33	33	15	3	-	3	-	7	-
49	./. Zahlungen von gleicher Ebene	1 029	1 029	64	18	49	105	36	281	242
50	Staat	-	-	-	-	-	-	-	-	-
51	Gemeinden/Gv.	119	119	13	8	12	17	2	16	32
52	Zweckverbände	0	0	0	-	-	-	-	-	-
53	Bereinigte Ausgaben	3 390	2 993	382	247	201	228	67	401	595
54	Staat	1 655	1 259	50	16	162	31	12	194	156
55	Gemeinden/Gv.	2 612	2 612	368	238	76	283	89	466	649
56	Zweckverbände	33	33	15	3	-	3	-	7	-
57	Laufende Rechnung	2 229	1 913	189	136	67	173	49	359	416
58	Staat	927	612	5	-	42	2	5	187	10
59	Gemeinden/Gv.	2 091	2 091	205	139	62	253	72	428	575
60	Zweckverbände	25	25	12	0	-	3	-	6	-
61	Kapitalrechnung	1 161	1 080	193	111	133	55	18	42	179
62	Staat	728	647	45	16	120	29	7	6	146
63	Gemeinden/Gv.	521	521	164	98	14	30	17	38	74
64	Zweckverbände	8	8	3	3	-	0	-	1	-
65	./. Zahlungen von anderer Ebene	223	222	8	3	1	18	5	24	5
66	Staat	210	210	-	0	-	-	-	20	45
67	Gemeinden/Gv.	917	917	56	11	38	105	40	270	170
68	Zweckverbände	6	6	3	1	-	2	-	0	-
69	Nettoausgaben	3 167	2 771	374	244	199	210	62	377	591
70	Staat	1 446	1 049	50	16	162	31	12	174	111
71	Gemeinden/Gv.	1 695	1 695	313	227	37	178	50	196	480
72	Zweckverbände	27	27	12	2	-	1	-	7	-
73	Unmittelbare Einnahmen	1 164	1 106	212	117	22	91	19	159	320
74	Staat	101	42	0	-	-	-	0	18	-
75	Gemeinden/Gv.	1 038	1 038	200	117	22	89	18	135	320
76	Zweckverbände	25	25	13	0	-	1	-	6	-
77	Derunter Gebühren, Entgelte	626	585	73	49	8	20	14	94	243
78	Staat	62	21	0	-	-	-	-	88	243
79	Gemeinden/Gv.	542	542	61	49	8	19	14	88	243
80	Zweckverbände	22	22	12	-	-	1	-	5	-

1) Einschl. Berlin - Ost.

Statistisches Bundesamt, Fachserie 14, R 3.5, 1997

**soziale Sicherung und für Gesundheit, Sport, Erholung 1997**
**Ländern  
DM**

länder								Stadtstaaten				Lfd. Nr.
Rheinland- Pfalz	Saarland	Sachsen	Sachsen- Anhalt	Schles- wig- Holstein	Thü- ringen	nachrichtlich:		Zusammen	Berlin 1)	Bremen	Hamburg	
						Früheres Bundesgeb.	Neue Länder					
<b>2021 Soz. Einrichtungen (Ohne Jugendhilfe)</b>												
41	3	34	22	27	12	516	119	130	128	1	2	1
34	-	-	3	3	0	54	5	130	128	1	2	2
8	3	34	18	22	12	446	113	-	-	-	-	3
0	-	-	-	2	-	16	-	-	-	-	-	4
1	0	3	2	4	0	88	8	2	1	0	2	5
0	-	-	0	-	-	1	0	2	1	0	2	6
1	0	3	2	3	0	86	8	-	-	-	-	7
0	-	-	-	0	-	1	-	-	-	-	-	8
9	2	25	16	11	9	267	78	24	19	1	5	9
8	-	-	1	0	-	16	2	24	19	1	5	10
1	2	25	15	10	9	250	76	-	-	-	-	11
0	-	-	-	0	-	1	-	-	-	-	-	12
78	5	49	53	33	51	867	189	113	28	1	83	13
71	-	20	39	7	-	216	61	113	28	1	83	14
7	5	28	14	26	51	645	127	-	-	-	-	15
0	-	-	-	1	-	6	-	-	-	-	-	16
6	0	35	7	7	1	228	57	45	41	0	3	17
5	0	35	7	7	1	5	57	45	41	0	3	18
0	-	-	-	-	-	217	-	-	-	-	-	19
-	-	-	-	-	-	6	-	-	-	-	-	20
2	-	1	0	1	-	27	3	-	-	-	-	21
2	-	1	0	1	-	2	1	-	-	-	-	22
0	-	-	-	-	-	26	-	-	-	-	-	23
-	-	-	-	-	-	0	-	-	-	-	-	24
0	0	2	0	0	0	15	4	0	0	-	-	25
0	-	-	0	0	-	0	0	0	0	-	-	26
0	0	2	0	0	0	14	4	-	-	-	-	27
-	-	-	-	0	-	0	-	-	-	-	-	28
-	-	0	0	0	-	42	0	-	-	-	-	29
-	-	0	0	0	-	42	0	-	-	-	-	30
-	-	-	-	-	-	-	-	-	-	-	-	31
-	-	-	-	-	-	-	-	-	-	-	-	32
7	0	160	58	35	94	652	511	82	1	0	81	33
6	-	139	48	-	88	186	425	82	1	0	81	34
1	0	21	10	35	7	464	86	-	-	-	-	35
0	-	-	-	-	-	1	-	-	-	-	-	36
145	10	309	159	119	168	2 701	969	396	218	3	176	37
119	-	159	91	9	88	479	496	396	218	3	176	38
25	10	150	67	106	80	2 191	473	-	-	-	-	39
1	-	-	-	3	-	32	-	-	-	-	-	40
2	0	29	99	66	2	204	148	-	-	-	-	41
1	-	14	94	62	1	159	125	-	-	-	-	42
0	0	15	5	4	2	44	23	-	-	-	-	43
0	-	-	-	0	-	1	-	-	-	-	-	44
147	10	337	257	185	170	2 905	1 117	396	218	3	176	45
121	-	173	186	71	88	638	621	396	218	3	176	46
25	10	164	72	110	82	2 235	496	-	-	-	-	47
1	-	-	-	3	-	33	-	-	-	-	-	48
4	1	96	39	32	63	747	282	-	-	-	-	49
-	-	-	-	-	-	-	-	-	-	-	-	50
1	0	10	3	5	0	92	26	-	-	-	-	51
-	-	-	-	-	-	0	-	-	-	-	-	52
143	9	241	219	153	108	2 158	835	396	218	3	176	53
121	-	173	186	71	88	638	621	396	218	3	176	54
24	10	155	68	105	82	2 142	470	-	-	-	-	55
1	-	-	-	3	-	33	-	-	-	-	-	56
135	9	59	160	143	18	1 559	354	316	176	3	136	57
120	-	31	138	71	0	395	217	316	176	3	136	58
16	10	103	55	94	80	1 719	371	-	-	-	-	59
0	-	-	-	3	-	25	-	-	-	-	-	60
8	0	182	59	9	90	598	482	81	41	0	40	61
0	-	142	48	0	88	243	405	81	41	0	40	62
8	0	52	14	10	2	423	98	-	-	-	-	63
1	-	-	-	0	-	8	-	-	-	-	-	64
1	0	149	4	1	3	59	164	0	0	-	-	65
0	-	144	0	-	-	65	145	0	0	-	-	66
3	1	92	39	27	66	643	275	-	-	-	-	67
-	-	-	-	0	-	6	-	-	-	-	-	68
142	9	92	214	152	105	2 099	672	396	217	3	176	69
120	-	29	185	71	88	573	476	396	217	3	176	70
21	9	63	29	77	16	1 500	195	-	-	-	-	71
1	-	-	-	3	-	27	-	-	-	-	-	72
41	9	32	17	61	7	1 009	97	58	52	1	6	73
23	-	-	0	1	-	42	0	58	52	1	6	74
15	9	32	17	57	7	942	96	-	-	-	-	75
2	-	-	-	4	-	25	-	-	-	-	-	76
29	6	15	10	21	4	535	50	42	40	0	1	77
21	-	-	-	-	-	21	-	42	40	0	1	78
8	6	15	10	17	4	492	50	-	-	-	-	79
-	-	-	-	4	-	22	-	-	-	-	-	80

**2 Ausgaben und Einnahmen der öffentlichen Haushalte für**  
2.2 Nach  
Mill.

Lfd. Nr.	Art der Ausgaben / Einnahmen	Länder zusammen	Flächen							
			zusammen	Baden- Württem- berg	Bayern	Branden- burg	Hessen	Mecklen- burg Vorp.	Nieder- sachsen	Nord- rhein- Westfalen
9082 Soz. Einrichtungen für Ältere (Ohne Pflege)										
1	Personalausgaben	74	74	10	12	2	11	2	4	14
2	Staat	-	-	-	-	-	-	-	-	-
3	Gemeinden/Gv.	72	72	10	12	2	11	2	4	14
4	Zweckverbände	1	1	-	-	-	-	-	-	-
5	Unterhaltung von unbewegl.Vermögen	9	9	1	1	0	2	0	1	1
6	Staat	-	-	-	-	-	-	-	-	-
7	Gemeinden/Gv.	9	9	1	1	0	2	0	1	1
8	Zweckverbände	0	0	-	-	-	-	-	-	-
9	Bewirtschaftung der Grundstücke	21	21	4	2	0	4	0	3	4
10	Staat	-	-	-	-	-	-	-	-	-
11	Gemeinden/Gv.	21	21	4	2	0	4	0	3	4
12	Zweckverbände	0	0	-	-	-	-	-	-	-
13	Übriger laufender Sachaufwand	64	64	11	14	1	17	0	3	8
14	Staat	-	-	-	-	-	-	-	-	-
15	Gemeinden/Gv.	64	64	11	14	1	17	0	3	8
16	Zweckverbände	0	0	-	-	-	-	-	-	-
17	Baumaßnahmen	90	90	32	23	1	4	0	3	9
18	Staat	-	-	-	-	-	-	-	-	-
19	Gemeinden/Gv.	90	90	32	23	1	4	0	3	9
20	Zweckverbände	0	0	-	-	-	-	-	-	-
21	Erwerb von unbeweglichem Sachvermögen	8	8	4	2	-	0	-	0	0
22	Staat	-	-	-	-	-	-	-	-	-
23	Gemeinden/Gv.	8	8	4	2	-	0	-	0	0
24	Zweckverbände	0	0	-	-	-	-	-	-	-
25	Erwerb von beweglichem Sachvermögen	5	5	1	1	0	0	-	0	1
26	Staat	-	-	-	-	-	-	-	-	-
27	Gemeinden/Gv.	5	5	1	1	0	0	-	0	1
28	Zweckverbände	0	0	-	-	-	-	-	-	-
29	Erwerb von Beteiligungen	15	15	1	14	-	-	-	-	-
30	Staat	-	-	-	-	-	-	-	-	-
31	Gemeinden/Gv.	15	15	1	14	-	-	-	-	-
32	Zweckverbände	-	-	-	-	-	-	-	-	-
33	Zahlungen an and. Bereiche u. übr. Welt	81	81	30	22	1	8	2	8	1
34	Staat	-	-	-	-	-	-	-	-	-
35	Gemeinden/Gv.	81	81	30	22	1	8	2	8	1
36	Zweckverbände	0	0	-	-	-	-	-	-	-
37	Unmittelbare Ausgaben	367	367	93	92	6	46	5	21	38
38	Staat	-	-	-	-	-	-	-	-	-
39	Gemeinden/Gv.	364	364	93	92	6	46	5	21	38
40	Zweckverbände	3	3	-	-	-	-	-	-	-
41	Zahlungen an öffentlichen Bereich	8	8	6	0	0	0	0	0	0
42	Staat	-	-	-	-	-	-	-	-	-
43	Gemeinden/Gv.	8	8	6	0	0	0	0	0	0
44	Zweckverbände	0	0	-	-	-	-	-	-	-
45	Bruttoausgaben	375	375	98	93	6	46	5	21	39
46	Staat	-	-	-	-	-	-	-	-	-
47	Gemeinden/Gv.	372	372	98	93	6	46	5	21	39
48	Zweckverbände	3	3	-	-	-	-	-	-	-
49	./. Zahlungen von gleicher Ebene	28	28	6	2	1	1	0	0	3
50	Staat	-	-	-	-	-	-	-	-	-
51	Gemeinden/Gv.	6	6	1	1	0	0	0	0	2
52	Zweckverbände	-	-	-	-	-	-	-	-	-
53	Bereinigte Ausgaben	346	346	92	91	5	45	5	21	35
54	Staat	-	-	-	-	-	-	-	-	-
55	Gemeinden/Gv.	366	366	97	92	6	46	5	21	37
56	Zweckverbände	3	3	-	-	-	-	-	-	-
57	Laufende Rechnung	188	188	38	34	3	38	5	16	26
58	Staat	-	-	-	-	-	-	-	-	-
59	Gemeinden/Gv.	195	195	39	35	4	38	5	16	27
60	Zweckverbände	2	2	-	-	-	-	-	-	-
61	Kapitalrechnung	158	158	54	56	2	7	1	5	9
62	Staat	-	-	-	-	-	-	-	-	-
63	Gemeinden/Gv.	171	171	59	57	2	8	1	5	10
64	Zweckverbände	1	1	-	-	-	-	-	-	-
65	./. Zahlungen von anderer Ebene	10	10	1	0	1	0	1	0	1
66	Staat	-	-	-	-	-	-	-	-	-
67	Gemeinden/Gv.	32	32	6	1	1	1	1	0	2
68	Zweckverbände	0	0	-	-	-	-	-	-	-
69	Nettoausgaben	337	337	92	90	4	45	4	21	35
70	Staat	-	-	-	-	-	-	-	-	-
71	Gemeinden/Gv.	334	334	92	90	4	45	4	21	35
72	Zweckverbände	3	3	-	-	-	-	-	-	-
73	Unmittelbare Einnahmen	142	142	34	32	1	24	1	13	10
74	Staat	-	-	-	-	-	-	-	-	-
75	Gemeinden/Gv.	138	138	34	32	1	24	1	13	10
76	Zweckverbände	4	4	-	-	-	-	-	-	-
77	Darunter Gebühren, Entgelte	43	43	4	16	0	2	1	3	5
78	Staat	-	-	-	-	-	-	-	-	-
79	Gemeinden/Gv.	41	41	4	16	0	2	1	3	5
80	Zweckverbände	2	2	-	-	-	-	-	-	-

1) Einschl. Berlin - Ost.

Statistisches Bundesamt, Fachserie 14, R 3.5, 1997



**soziale Sicherung und für Gesundheit, Sport, Erholung 1997**

 Ländern  
DM

länder								Stadtstaaten				Lfd. Nr.
Rheinland- Pfalz	Saarland	Sachsen	Sachsen- Anhalt	Schles- wig- Holstein	Thür- ringen	nachrichtlich:		Zusammen	Berlin 1)	Bremen	Hamburg	
						Früheres Bundesgeb.	Neue Länder					
3082 Soz. Einrichtungen für Ältere (Ohne Pflege)												
5	0	4	2	3	4	59	15	-	-	-	-	1
-	-	-	-	-	-	-	-	-	-	-	-	2
5	0	4	2	1	4	57	15	-	-	-	-	3
0	-	-	-	1	-	1	-	-	-	-	-	4
0	0	0	0	0	0	8	1	-	-	-	-	5
0	0	0	0	0	0	8	1	-	-	-	-	6
0	-	-	-	0	-	0	-	-	-	-	-	7
0	-	-	-	-	-	-	-	-	-	-	-	8
0	0	1	1	1	0	18	3	-	-	-	-	9
-	-	-	-	-	-	-	-	-	-	-	-	10
0	0	1	1	1	0	18	3	-	-	-	-	11
0	-	-	-	0	-	0	-	-	-	-	-	12
5	0	1	1	1	1	60	4	-	-	-	-	13
-	-	-	-	-	-	-	-	-	-	-	-	14
5	0	1	1	1	1	60	4	-	-	-	-	15
0	-	-	-	0	-	0	-	-	-	-	-	16
5	-	10	1	3	0	78	12	-	-	-	-	17
-	-	-	-	-	-	-	-	-	-	-	-	18
5	-	10	1	3	0	78	12	-	-	-	-	19
0	-	-	-	-	-	0	-	-	-	-	-	20
2	-	-	0	0	-	8	0	-	-	-	-	21
-	-	-	-	-	-	-	-	-	-	-	-	22
2	-	-	0	0	-	8	0	-	-	-	-	23
0	-	-	-	-	-	0	-	-	-	-	-	24
0	-	2	0	0	0	3	2	-	-	-	-	25
-	-	-	-	-	-	-	-	-	-	-	-	26
0	-	2	0	0	0	3	2	-	-	-	-	27
-	-	-	-	-	-	0	-	-	-	-	-	28
-	-	0	0	-	-	15	0	-	-	-	-	29
-	-	-	-	-	-	-	-	-	-	-	-	30
-	-	0	0	-	-	15	0	-	-	-	-	31
-	-	-	-	-	-	-	-	-	-	-	-	32
1	0	5	1	2	0	71	10	-	-	-	-	33
-	-	-	-	-	-	-	-	-	-	-	-	34
1	0	5	1	2	0	71	10	-	-	-	-	35
0	-	-	-	-	-	0	-	-	-	-	-	36
20	0	23	6	10	6	320	47	-	-	-	-	37
-	-	-	-	-	-	-	-	-	-	-	-	38
19	0	23	6	8	6	318	47	-	-	-	-	39
1	-	-	-	2	-	3	-	-	-	-	-	40
1	-	0	0	0	0	8	0	-	-	-	-	41
-	-	-	-	-	-	-	-	-	-	-	-	42
0	-	0	0	0	0	7	0	-	-	-	-	43
0	-	-	-	0	-	0	-	-	-	-	-	44
20	0	23	6	10	6	328	47	-	-	-	-	45
-	-	-	-	-	-	-	-	-	-	-	-	46
19	0	23	6	8	6	325	47	-	-	-	-	47
1	-	-	-	2	-	3	-	-	-	-	-	48
2	-	12	1	0	0	15	14	-	-	-	-	49
-	-	-	-	-	-	-	-	-	-	-	-	50
0	-	1	1	0	0	4	2	-	-	-	-	51
-	-	-	-	-	-	-	-	-	-	-	-	52
19	0	11	6	10	6	313	33	-	-	-	-	53
-	-	-	-	-	-	-	-	-	-	-	-	54
19	0	22	6	8	6	321	45	-	-	-	-	55
1	-	-	-	2	-	3	-	-	-	-	-	56
12	0	-1	4	7	6	171	17	-	-	-	-	57
-	-	-	-	-	-	-	-	-	-	-	-	58
12	0	6	4	5	6	171	24	-	-	-	-	59
0	-	-	-	2	-	2	-	-	-	-	-	60
7	-	12	2	3	0	142	16	-	-	-	-	61
-	-	-	-	-	-	-	-	-	-	-	-	62
7	-	16	2	3	1	150	21	-	-	-	-	63
1	-	-	-	0	-	1	-	-	-	-	-	64
1	0	1	1	0	2	3	7	-	-	-	-	65
-	-	-	-	-	-	-	-	-	-	-	-	66
2	0	13	1	0	2	14	19	-	-	-	-	67
-	-	-	-	0	-	0	-	-	-	-	-	68
18	0	9	4	10	4	310	26	-	-	-	-	69
-	-	-	-	-	-	-	-	-	-	-	-	70
17	0	9	4	8	4	307	26	-	-	-	-	71
1	-	-	-	2	-	3	-	-	-	-	-	72
13	0	7	1	5	1	132	10	-	-	-	-	73
-	-	-	-	-	-	-	-	-	-	-	-	74
11	0	7	1	3	1	128	10	-	-	-	-	75
2	-	-	-	2	-	4	-	-	-	-	-	76
6	0	3	0	3	0	38	5	-	-	-	-	77
-	-	-	-	-	-	-	-	-	-	-	-	78
6	0	3	0	1	0	36	5	-	-	-	-	79
-	-	-	-	2	-	2	-	-	-	-	-	80

**2 Ausgaben und Einnahmen der öffentlichen Haushalte für**  
2.2 Nach  
Mill.

Lfd. Nr.	Art der Ausgaben / Einnahmen	Länder zusammen	Flächen							
			zusammen	Baden- Württem- berg	Bayern	Branden- burg	Hessen	Mecklen- burg Vorp.	Nieder- sachsen	Nord- rhein- Westfalen
3033 Soz. Einrichtungen für pflegebedürftige ältere Menschen										
1	Personalausgaben	169	169	37	16	6	26	11	10	34
2	Staat	-	-	-	-	-	-	-	-	-
3	Gemeinden/Gv.	155	155	29	16	6	24	11	8	34
4	Zweckverbände	14	14	8	0	-	3	-	2	-
5	Unterhaltung von unbewegl.Vermögen	7	7	2	1	0	1	0	1	1
6	Staat	-	-	-	-	-	-	-	-	-
7	Gemeinden/Gv.	7	7	2	1	0	1	0	1	1
8	Zweckverbände	1	1	0	0	-	-	-	0	-
9	Bewirtschaftung der Grundstücke	18	18	2	1	1	2	1	1	6
10	Staat	-	-	-	-	-	-	-	-	-
11	Gemeinden/Gv.	17	17	2	1	1	2	1	1	6
12	Zweckverbände	1	1	0	-	-	0	-	0	-
13	Übriger laufender Sachaufwand	45	45	13	3	1	5	2	5	10
14	Staat	-	-	-	-	-	-	-	-	-
15	Gemeinden/Gv.	39	39	11	3	1	4	2	2	10
16	Zweckverbände	6	6	2	0	-	0	-	3	-
17	Baumaßnahmen	111	111	40	27	0	8	6	9	4
18	Staat	-	-	-	-	-	-	-	-	-
19	Gemeinden/Gv.	106	106	38	24	0	8	6	9	4
20	Zweckverbände	5	5	2	3	-	-	-	0	-
21	Erwerb von unbeweglichem Sachvermögen	1	1	0	0	0	0	-	-	-
22	Staat	-	-	-	-	-	-	-	-	-
23	Gemeinden/Gv.	1	1	0	0	0	0	-	-	-
24	Zweckverbände	0	0	-	0	-	-	-	-	-
25	Erwerb von beweglichem Sachvermögen	6	6	2	1	0	1	0	0	1
26	Staat	-	-	-	-	-	-	-	-	-
27	Gemeinden/Gv.	6	6	2	1	0	1	0	0	1
28	Zweckverbände	0	0	0	0	-	0	-	0	-
29	Erwerb von Beteiligungen	27	27	19	0	0	5	0	-	2
30	Staat	-	-	-	-	-	-	-	-	-
31	Gemeinden/Gv.	27	27	19	0	0	5	0	-	2
32	Zweckverbände	-	-	-	-	-	-	-	-	-
33	Zahlungen an and. Bereiche u. übr. Welt	297	297	33	14	10	13	4	178	11
34	Staat	-	-	-	-	-	-	-	-	-
35	Gemeinden/Gv.	296	296	33	14	10	13	4	177	11
36	Zweckverbände	1	1	0	-	-	-	-	1	-
37	Unmittelbare Ausgaben	680	680	148	63	18	60	25	204	69
38	Staat	-	-	-	-	-	-	-	-	-
39	Gemeinden/Gv.	653	653	135	60	18	57	25	198	69
40	Zweckverbände	27	27	14	3	-	3	-	6	-
41	Zahlungen an öffentlichen Bereich	40	40	8	1	-	1	0	12	2
42	Staat	-	-	-	-	-	-	-	-	-
43	Gemeinden/Gv.	40	40	7	1	-	1	0	12	2
44	Zweckverbände	1	1	1	0	-	0	-	-	-
45	Bruttoausgaben	720	720	156	64	18	61	25	216	71
46	Staat	-	-	-	-	-	-	-	-	-
47	Gemeinden/Gv.	693	693	142	61	18	58	25	210	71
48	Zweckverbände	28	28	14	3	-	3	-	6	-
49	./. Zahlungen von gleicher Ebene	269	269	14	6	1	4	4	198	12
50	Staat	-	-	-	-	-	-	-	-	-
51	Gemeinden/Gv.	44	44	5	2	1	2	0	13	11
52	Zweckverbände	0	0	0	-	-	-	-	-	-
53	Bereinigte Ausgaben	451	451	142	58	18	57	21	18	59
54	Staat	-	-	-	-	-	-	-	-	-
55	Gemeinden/Gv.	649	649	137	59	18	56	25	198	60
56	Zweckverbände	27	27	14	3	-	3	-	6	-
57	Laufende Rechnung	253	253	64	27	8	41	14	-3	46
58	Staat	-	-	-	-	-	-	-	-	-
59	Gemeinden/Gv.	430	430	53	27	8	38	15	177	47
60	Zweckverbände	22	22	12	0	-	3	-	5	-
61	Kapitalrechnung	198	198	78	30	10	16	6	22	13
62	Staat	-	-	-	-	-	-	-	-	-
63	Gemeinden/Gv.	219	219	84	32	10	18	10	21	13
64	Zweckverbände	6	6	2	3	-	0	-	1	-
65	./. Zahlungen von anderer Ebene	34	34	6	2	0	17	4	1	2
66	Staat	-	-	-	-	-	-	-	-	-
67	Gemeinden/Gv.	255	255	13	6	0	18	8	186	2
68	Zweckverbände	5	5	2	1	-	2	-	0	-
69	Nettoausgaben	417	417	136	55	18	40	17	18	57
70	Staat	-	-	-	-	-	-	-	-	-
71	Gemeinden/Gv.	394	394	124	54	18	38	17	12	57
72	Zweckverbände	23	23	12	2	-	1	-	6	-
73	Unmittelbare Einnahmen	382	382	101	53	13	45	13	33	67
74	Staat	-	-	-	-	-	-	-	-	-
75	Gemeinden/Gv.	361	361	89	53	13	44	13	28	67
76	Zweckverbände	21	21	13	0	-	1	-	5	-
77	Darunter Gebühren, Entgelte	189	189	41	24	2	12	12	19	49
78	Staat	-	-	-	-	-	-	-	-	-
79	Gemeinden/Gv.	170	170	29	24	2	11	12	15	49
80	Zweckverbände	19	19	12	-	-	1	-	4	-

1) Einschl. Berlin - Ost.

Statistisches Bundesamt, Fachserie 14, R 3.5, 1997

**soziale Sicherung und für Gesundheit, Sport, Erholung 1997**
**Ländern  
DM**

länder								Stadtstaaten				Lfd. Nr.
Rheinland- Pfalz	Saarland	Sachsen	Sachsen- Anhalt	Schles- wig- Holstein	Thü- ringen	nachrichtlich:		Zusammen	Berlin 1)	Bremen	Hamburg	
						Früheres Bundesgeb.	Neue Länder					
3033 Soz. Einrichtungen für pflegebedürftige ältere Menschen												
1	2	4	4	14	2	142	27	-	-	-	-	1
1	2	4	4	13	2	128	27	-	-	-	-	2
				1		14		-	-	-	-	3
0	0	0	0	0	0	6	1	-	-	-	-	4
0	0	0	0	0	0	5	1	-	-	-	-	5
				0		1		-	-	-	-	6
0	0	1	1	1	0	13	5	-	-	-	-	7
0	0	1	1	1	0	13	5	-	-	-	-	8
				0		1		-	-	-	-	9
0	1	1	1	4	1	40	5	-	-	-	-	10
0	1	1	1	3	1	34	5	-	-	-	-	11
				0		6		-	-	-	-	12
1	0	13	3	2	0	89	22	-	-	-	-	13
1	0	13	3	2	0	84	22	-	-	-	-	14
						5		-	-	-	-	15
0	-	-	-	-	-	1	0	-	-	-	-	16
0	-	-	-	-	-	1	0	-	-	-	-	17
						0		-	-	-	-	18
-	0	0	0	0	-	6	0	-	-	-	-	19
-	0	0	0	0	-	5	0	-	-	-	-	20
-				0	-	0		-	-	-	-	21
-	-	0	-	0	-	26	0	-	-	-	-	22
-	-	0	-	0	-	26	0	-	-	-	-	23
								-	-	-	-	24
0	0	3	5	26	0	274	22	-	-	-	-	25
0	0	3	5	26	0	273	22	-	-	-	-	26
						1		-	-	-	-	27
2	4	23	13	47	3	597	83	-	-	-	-	28
2	4	23	13	45	3	570	83	-	-	-	-	29
				1		27		-	-	-	-	30
0	0	11	1	3	0	27	13	-	-	-	-	31
0	0	11	1	3	0	27	13	-	-	-	-	32
				0		1		-	-	-	-	33
2	4	34	14	50	3	625	96	-	-	-	-	34
2	4	34	14	49	3	597	96	-	-	-	-	35
				1		28		-	-	-	-	36
0	-	15	3	11	0	246	23	-	-	-	-	37
0	-	8	0	3	-	35	8	-	-	-	-	38
						0		-	-	-	-	39
2	4	19	12	39	3	379	72	-	-	-	-	40
2	4	27	14	46	3	562	87	-	-	-	-	41
				1		27		-	-	-	-	42
1	4	5	7	36	2	216	36	-	-	-	-	43
1	4	8	7	42	3	389	41	-	-	-	-	44
				1		22		-	-	-	-	45
1	0	14	5	3	1	163	36	-	-	-	-	46
1	0	18	7	4	1	173	46	-	-	-	-	47
				0		6		-	-	-	-	48
0	0	2	0	0	0	27	7	-	-	-	-	49
0	0	10	3	8	0	233	22	-	-	-	-	50
				0		5		-	-	-	-	51
2	4	17	11	39	3	351	66	-	-	-	-	52
2	4	17	11	37	3	328	66	-	-	-	-	53
				1		23		-	-	-	-	54
3	5	9	7	32	2	337	45	-	-	-	-	55
3	5	9	7	30	2	317	45	-	-	-	-	56
				2		21		-	-	-	-	57
1	4	5	6	11	2	162	27	-	-	-	-	58
1	4	5	6	9	2	143	27	-	-	-	-	59
				2		19		-	-	-	-	60

**2 Ausgaben und Einnahmen der öffentlichen Haushalte für**  
2.2 Nach  
Mill.

Lfd. Nr.	Art der Ausgaben / Einnahmen	Länder zusammen	Flächen							
			zusammen	Baden- Württem- berg	Bayern	Branden- burg	Hessen	Mecklen- burg Vorp.	Nieder- sachsen	Nord- rhein- Westfalen
3034 Soz. Einrichtungen für Behinderte										
1	Personalausgaben	70	70	1	0	16	9	3	0	20
2	Staat	-	-	-	-	-	-	-	-	-
3	Gemeinden/Gv.	70	70	1	0	16	9	3	0	20
4	Zweckverbände	-	-	-	-	-	-	-	-	-
5	Unterhaltung von unbewegl.Vermögen	2	2	0	0	0	0	0	0	0
6	Staat	-	-	-	-	-	-	-	-	-
7	Gemeinden/Gv.	2	2	0	0	0	0	0	0	0
8	Zweckverbände	-	-	-	-	-	-	-	-	-
9	Bewirtschaftung der Grundstücke	5	5	0	0	1	1	0	-	1
10	Staat	-	-	-	-	-	-	-	-	-
11	Gemeinden/Gv.	5	5	0	0	1	1	0	-	1
12	Zweckverbände	-	-	-	-	-	-	-	-	-
13	Übriger laufender Sachaufwand	19	19	0	0	2	6	0	0	6
14	Staat	-	-	-	-	-	-	-	-	-
15	Gemeinden/Gv.	19	19	0	0	2	6	0	0	6
16	Zweckverbände	-	-	-	-	-	-	-	-	-
17	Baumaßnahmen	13	13	1	1	0	0	-	-	4
18	Staat	-	-	-	-	-	-	-	-	-
19	Gemeinden/Gv.	13	13	1	1	0	0	-	-	4
20	Zweckverbände	-	-	-	-	-	-	-	-	-
21	Erwerb von unbeweglichem Sachvermögen	9	9	-	-	-	-	-	-	9
22	Staat	-	-	-	-	-	-	-	-	-
23	Gemeinden/Gv.	9	9	-	-	-	-	-	-	9
24	Zweckverbände	-	-	-	-	-	-	-	-	-
25	Erwerb von beweglichem Sachvermögen	2	2	0	0	0	0	0	-	1
26	Staat	-	-	-	-	-	-	-	-	-
27	Gemeinden/Gv.	2	2	0	0	0	0	0	-	1
28	Zweckverbände	-	-	-	-	-	-	-	-	-
29	Erwerb von Beteiligungen	-	-	-	-	-	-	-	-	-
30	Staat	-	-	-	-	-	-	-	-	-
31	Gemeinden/Gv.	-	-	-	-	-	-	-	-	-
32	Zweckverbände	-	-	-	-	-	-	-	-	-
33	Zahlungen an and. Bereiche u. übr. Welt	23	23	2	1	0	2	1	8	7
34	Staat	-	-	-	-	-	-	-	-	-
35	Gemeinden/Gv.	23	23	2	1	0	2	1	8	7
36	Zweckverbände	-	-	-	-	-	-	-	-	-
37	Unmittelbare Ausgaben	144	144	5	3	19	18	5	8	49
38	Staat	-	-	-	-	-	-	-	-	-
39	Gemeinden/Gv.	144	144	5	3	19	18	5	8	49
40	Zweckverbände	-	-	-	-	-	-	-	-	-
41	Zahlungen an öffentlichen Bereich	2	2	0	-	0	0	0	0	0
42	Staat	-	-	-	-	-	-	-	-	-
43	Gemeinden/Gv.	2	2	0	-	0	0	0	0	0
44	Zweckverbände	-	-	-	-	-	-	-	-	-
45	Bruttoausgaben	146	146	5	3	19	18	5	8	49
46	Staat	-	-	-	-	-	-	-	-	-
47	Gemeinden/Gv.	146	146	5	3	19	18	5	8	49
48	Zweckverbände	-	-	-	-	-	-	-	-	-
49	./. Zahlungen von gleicher Ebene	68	68	1	0	10	14	3	1	23
50	Staat	-	-	-	-	-	-	-	-	-
51	Gemeinden/Gv.	43	43	0	0	10	13	1	0	17
52	Zweckverbände	-	-	-	-	-	-	-	-	-
53	Bereinigte Ausgaben	78	78	5	3	9	4	2	7	26
54	Staat	-	-	-	-	-	-	-	-	-
55	Gemeinden/Gv.	103	103	5	3	9	5	4	8	32
56	Zweckverbände	-	-	-	-	-	-	-	-	-
57	Laufende Rechnung	40	40	3	2	9	3	1	4	6
58	Staat	-	-	-	-	-	-	-	-	-
59	Gemeinden/Gv.	65	65	3	2	9	4	3	5	11
60	Zweckverbände	-	-	-	-	-	-	-	-	-
61	Kapitalrechnung	38	38	2	1	0	1	0	4	20
62	Staat	-	-	-	-	-	-	-	-	-
63	Gemeinden/Gv.	38	38	2	1	0	1	0	4	20
64	Zweckverbände	-	-	-	-	-	-	-	-	-
65	./. Zahlungen von anderer Ebene	1	1	0	0	0	1	0	-	0
66	Staat	-	-	-	-	-	-	-	-	-
67	Gemeinden/Gv.	26	26	1	0	0	1	2	1	6
68	Zweckverbände	-	-	-	-	-	-	-	-	-
69	Nettoausgaben	77	77	4	3	9	4	2	7	26
70	Staat	-	-	-	-	-	-	-	-	-
71	Gemeinden/Gv.	77	77	4	3	9	4	2	7	26
72	Zweckverbände	-	-	-	-	-	-	-	-	-
73	Unmittelbare Einnahmen	29	29	2	1	3	3	0	1	10
74	Staat	-	-	-	-	-	-	-	-	-
75	Gemeinden/Gv.	29	29	2	1	3	3	0	1	10
76	Zweckverbände	-	-	-	-	-	-	-	-	-
77	Darunter Gebühren, Entgelte	11	11	1	0	2	0	0	-	4
78	Staat	-	-	-	-	-	-	-	-	-
79	Gemeinden/Gv.	11	11	1	0	2	0	0	-	4
80	Zweckverbände	-	-	-	-	-	-	-	-	-

1) Einschl. Berlin - Ost.

Statistisches Bundesamt, Fachserie 14, R 3.5, 1997

**soziale Sicherung und für Gesundheit, Sport, Erholung 1997**
**Ländern  
DM**

länder								Stadtstaaten				Lfd. Nr.
Rheinland- Pfalz	Saarland	Sachsen	Sachsen- Anhalt	Schles- wig- Holstein	Thü- ringen	nachrichtlich:		Zusammen	Berlin 1)	Bremen	Hamburg	
						Früheres Bundesgeb.	Neue Länder					
3034 Soz. Einrichtungen für Behinderte												
1	-	17	-	1	2	33	37	-	-	-	-	1
1	-	17	-	1	2	33	37	-	-	-	-	2
-	-	-	-	-	-	-	-	-	-	-	-	3
0	-	1	0	0	0	1	2	-	-	-	-	4
0	-	1	0	0	0	1	2	-	-	-	-	5
0	-	1	0	0	0	2	3	-	-	-	-	6
0	-	1	0	0	0	2	3	-	-	-	-	7
0	-	1	0	0	0	2	3	-	-	-	-	8
0	-	3	0	1	0	14	5	-	-	-	-	9
0	-	3	0	1	0	14	5	-	-	-	-	10
0	-	-	-	-	-	-	-	-	-	-	-	11
0	-	3	0	1	0	14	5	-	-	-	-	12
0	-	3	0	1	0	14	5	-	-	-	-	13
0	-	-	-	-	-	-	-	-	-	-	-	14
-	-	6	1	0	0	6	7	-	-	-	-	15
-	-	6	1	0	0	6	7	-	-	-	-	16
-	-	-	-	-	-	-	-	-	-	-	-	17
-	-	-	-	-	-	9	-	-	-	-	-	18
-	-	-	-	-	-	9	-	-	-	-	-	19
-	-	-	-	-	-	-	-	-	-	-	-	20
-	-	0	-	0	-	1	0	-	-	-	-	21
-	-	0	-	0	-	1	0	-	-	-	-	22
-	-	-	-	-	-	-	-	-	-	-	-	23
-	-	-	-	-	-	-	-	-	-	-	-	24
-	-	0	-	0	-	1	0	-	-	-	-	25
-	-	0	-	0	-	1	0	-	-	-	-	26
-	-	-	-	-	-	-	-	-	-	-	-	27
-	-	-	-	-	-	-	-	-	-	-	-	28
-	-	-	-	-	-	-	-	-	-	-	-	29
-	-	-	-	-	-	-	-	-	-	-	-	30
-	-	-	-	-	-	-	-	-	-	-	-	31
-	-	1	1	0	0	20	3	-	-	-	-	32
-	-	1	1	0	0	20	3	-	-	-	-	33
-	-	-	-	-	-	-	-	-	-	-	-	34
1	-	29	2	2	3	86	58	-	-	-	-	35
1	-	29	2	2	3	86	58	-	-	-	-	36
-	-	1	-	-	-	1	1	-	-	-	-	37
-	-	1	-	-	-	1	1	-	-	-	-	38
-	-	-	-	-	-	-	-	-	-	-	-	39
1	-	31	2	2	3	87	59	-	-	-	-	40
1	-	31	2	2	3	87	59	-	-	-	-	41
-	-	-	-	-	-	-	-	-	-	-	-	42
1	-	15	-	0	1	39	29	-	-	-	-	43
-	-	1	-	0	-	31	12	-	-	-	-	44
-	-	-	-	-	-	-	-	-	-	-	-	45
-0	-	15	2	2	2	48	30	-	-	-	-	46
1	-	30	2	2	3	56	47	-	-	-	-	47
-	-	-	-	-	-	-	-	-	-	-	-	48
-0	-	8	0	2	2	20	20	-	-	-	-	49
1	-	22	0	2	2	28	37	-	-	-	-	50
-	-	-	-	-	-	-	-	-	-	-	-	51
-	-	7	2	0	0	28	10	-	-	-	-	52
-	-	7	2	0	0	28	10	-	-	-	-	53
-	-	-	-	-	-	-	-	-	-	-	-	54
-	-	0	-	0	0	1	0	-	-	-	-	55
1	-	14	-	0	1	9	17	-	-	-	-	56
-	-	-	-	-	-	-	-	-	-	-	-	57
-0	-	15	2	2	2	47	30	-	-	-	-	58
-0	-	15	2	2	2	47	30	-	-	-	-	59
-	-	-	-	-	-	-	-	-	-	-	-	60
0	-	5	0	2	1	20	9	-	-	-	-	61
0	-	5	0	2	1	20	9	-	-	-	-	62
-	-	-	-	-	-	-	-	-	-	-	-	63
-	-	1	-	2	0	7	4	-	-	-	-	64
-	-	1	-	2	0	7	4	-	-	-	-	65
-	-	-	-	-	-	-	-	-	-	-	-	66
-	-	-	-	-	-	-	-	-	-	-	-	67
-	-	-	-	-	-	-	-	-	-	-	-	68
-0	-	15	2	2	2	47	30	-	-	-	-	69
-0	-	15	2	2	2	47	30	-	-	-	-	70
-	-	-	-	-	-	-	-	-	-	-	-	71
-	-	-	-	-	-	-	-	-	-	-	-	72
0	-	5	0	2	1	20	9	-	-	-	-	73
0	-	5	0	2	1	20	9	-	-	-	-	74
-	-	-	-	-	-	-	-	-	-	-	-	75
-	-	1	-	2	0	7	4	-	-	-	-	76
-	-	1	-	2	0	7	4	-	-	-	-	77
-	-	-	-	-	-	-	-	-	-	-	-	78
-	-	-	-	-	-	-	-	-	-	-	-	79
-	-	-	-	-	-	-	-	-	-	-	-	80

**2 Ausgaben und Einnahmen der öffentlichen Haushalte für**  
2.2 Nach  
Mill.

Lfd. Nr.	Art der Ausgaben / Einnahmen	Länder zusammen	Flächen							
			zusammen	Baden- Württem- berg	Bayern	Branden- burg	Hessen	Mecklen- burg Vorp.	Nieder- sachsen	Nord- rhein- Westfalen
3035 Soz. Einrichtungen für Wohnungslöse										
1	Personalausgaben	67	67	7	6	2	2	1	8	31
2	Staat	-	-	-	-	-	-	-	-	-
3	Gemeinden/Gv.	67	67	7	6	2	2	1	8	31
4	Zweckverbände	-	-	-	-	-	-	-	-	-
5	Unterhaltung von unbewegl.Vermögen	33	33	2	6	0	0	0	7	16
6	Staat	-	-	-	-	-	-	-	-	-
7	Gemeinden/Gv.	33	33	2	6	0	0	0	7	16
8	Zweckverbände	-	-	-	-	-	-	-	-	-
9	Bewirtschaftung der Grundstücke	65	65	5	6	3	2	0	10	33
10	Staat	-	-	-	-	-	-	-	-	-
11	Gemeinden/Gv.	65	65	5	6	3	2	0	10	33
12	Zweckverbände	-	-	-	-	-	-	-	-	-
13	Übriger laufender Sachaufwand	136	136	9	23	1	5	1	30	59
14	Staat	-	-	-	-	-	-	-	-	-
15	Gemeinden/Gv.	136	136	9	23	1	5	1	30	59
16	Zweckverbände	-	-	-	-	-	-	-	-	-
17	Baumaßnahmen	24	24	2	1	1	0	1	1	12
18	Staat	-	-	-	-	-	-	-	-	-
19	Gemeinden/Gv.	24	24	2	1	1	0	1	1	12
20	Zweckverbände	-	-	-	-	-	-	-	-	-
21	Erwerb von unbeweglichem Sachvermögen	1	1	0	-	0	-	-	0	0
22	Staat	-	-	-	-	-	-	-	-	-
23	Gemeinden/Gv.	1	1	0	-	0	-	-	0	0
24	Zweckverbände	-	-	-	-	-	-	-	-	-
25	Erwerb von beweglichem Sachvermögen	1	1	0	0	0	0	0	0	0
26	Staat	-	-	-	-	-	-	-	-	-
27	Gemeinden/Gv.	1	1	0	0	0	0	0	0	0
28	Zweckverbände	-	-	-	-	-	-	-	-	-
29	Erwerb von Beteiligungen	-	-	-	-	-	-	-	-	-
30	Staat	-	-	-	-	-	-	-	-	-
31	Gemeinden/Gv.	-	-	-	-	-	-	-	-	-
32	Zweckverbände	-	-	-	-	-	-	-	-	-
33	Zahlungen an and. Bereiche u. übr. Welt	12	12	1	-	1	1	3	3	0
34	Staat	-	-	-	-	-	-	-	-	-
35	Gemeinden/Gv.	12	12	1	-	1	1	3	3	0
36	Zweckverbände	-	-	-	-	-	-	-	-	-
37	Unmittelbare Ausgaben	340	340	25	43	9	11	7	59	152
38	Staat	-	-	-	-	-	-	-	-	-
39	Gemeinden/Gv.	340	340	25	43	9	11	7	59	152
40	Zweckverbände	-	-	-	-	-	-	-	-	-
41	Zahlungen an öffentlichen Bereich	1	1	0	0	0	0	1	-	0
42	Staat	-	-	-	-	-	-	-	-	-
43	Gemeinden/Gv.	1	1	0	0	0	0	1	-	0
44	Zweckverbände	-	-	-	-	-	-	-	-	-
45	Bruttoausgaben	341	341	25	43	9	11	7	59	152
46	Staat	-	-	-	-	-	-	-	-	-
47	Gemeinden/Gv.	341	341	25	43	9	11	7	59	152
48	Zweckverbände	-	-	-	-	-	-	-	-	-
49	./. Zahlungen von gleicher Ebene	12	12	1	2	1	1	1	0	1
50	Staat	-	-	-	-	-	-	-	-	-
51	Gemeinden/Gv.	5	5	0	2	1	1	0	-	0
52	Zweckverbände	-	-	-	-	-	-	-	-	-
53	Bereinigte Ausgaben	329	329	24	40	8	9	7	58	151
54	Staat	-	-	-	-	-	-	-	-	-
55	Gemeinden/Gv.	336	336	25	40	8	9	7	59	152
56	Zweckverbände	-	-	-	-	-	-	-	-	-
57	Laufende Rechnung	305	305	22	39	8	9	6	57	138
58	Staat	-	-	-	-	-	-	-	-	-
59	Gemeinden/Gv.	309	309	23	39	8	9	6	57	139
60	Zweckverbände	-	-	-	-	-	-	-	-	-
61	Kapitalrechnung	25	25	2	2	0	1	1	2	13
62	Staat	-	-	-	-	-	-	-	-	-
63	Gemeinden/Gv.	28	28	2	2	1	1	1	2	13
64	Zweckverbände	-	-	-	-	-	-	-	-	-
65	./. Zahlungen von anderer Ebene	3	3	0	0	0	-	0	0	0
66	Staat	-	-	-	-	-	-	-	-	-
67	Gemeinden/Gv.	10	10	1	0	0	-	1	1	1
68	Zweckverbände	-	-	-	-	-	-	-	-	-
69	Nettoausgaben	326	326	23	40	8	9	7	58	150
70	Staat	-	-	-	-	-	-	-	-	-
71	Gemeinden/Gv.	326	326	23	40	8	9	7	58	150
72	Zweckverbände	-	-	-	-	-	-	-	-	-
73	Unmittelbare Einnahmen	142	142	14	17	2	4	1	26	65
74	Staat	-	-	-	-	-	-	-	-	-
75	Gemeinden/Gv.	142	142	14	17	2	4	1	26	65
76	Zweckverbände	-	-	-	-	-	-	-	-	-
77	Darunter Gebühren, Entgelte	94	94	8	6	2	0	0	25	48
78	Staat	-	-	-	-	-	-	-	-	-
79	Gemeinden/Gv.	94	94	8	6	2	0	0	25	48
80	Zweckverbände	-	-	-	-	-	-	-	-	-

1) Einschl. Berlin - Ost.

Statistisches Bundesamt, Fachserie 14, R 3.5, 1997

soziale Sicherung und für Gesundheit, Sport, Erholung 1997  
Ländern  
DM

länder								Stadtstaaten				Lfd. Nr.
Rheinland- Pfalz	Saarland	Sachsen	Sachsen- Anhalt	Schles- wig- Holstein	Thü- ringen	nachrichtlich:		Zusammen	Berlin 1)	Bremen	Hamburg	
						Früheres Bundesgeb.	Neue Länder					
3035 Soz. Einrichtungen für Wohnungslöse												
0	0	3	3	1	2	56	12	-	-	-	-	1
0	0	3	3	1	2	56	12	-	-	-	-	2
0	0	0	0	1	0	32	1	-	-	-	-	3
0	0	0	0	1	0	32	1	-	-	-	-	4
0	0	1	2	2	1	58	7	-	-	-	-	5
0	0	1	2	2	1	58	7	-	-	-	-	6
0	0	2	2	5	1	130	6	-	-	-	-	7
0	0	2	2	5	1	130	6	-	-	-	-	8
0	0	3	1	1	0	18	6	-	-	-	-	9
0	0	3	1	1	0	18	6	-	-	-	-	10
-	-	0	-	1	-	1	0	-	-	-	-	11
-	-	0	-	1	-	1	0	-	-	-	-	12
0	-	0	0	0	0	1	0	-	-	-	-	13
0	-	0	0	0	0	1	0	-	-	-	-	14
-	-	-	-	-	-	-	-	-	-	-	-	15
-	-	-	-	-	-	-	-	-	-	-	-	16
-	-	-	-	-	-	-	-	-	-	-	-	17
-	-	-	-	-	-	-	-	-	-	-	-	18
-	-	-	-	-	-	-	-	-	-	-	-	19
-	-	-	-	-	-	-	-	-	-	-	-	20
-	-	1	1	1	0	6	6	-	-	-	-	21
-	-	1	1	1	0	6	6	-	-	-	-	22
1	0	11	8	11	4	301	39	-	-	-	-	23
1	0	11	8	11	4	301	39	-	-	-	-	24
0	-	0	0	0	-	0	1	-	-	-	-	25
0	-	0	0	0	-	0	1	-	-	-	-	26
1	0	11	8	11	4	301	40	-	-	-	-	27
1	0	11	8	11	4	301	40	-	-	-	-	28
0	-	3	0	0	0	7	5	-	-	-	-	29
0	-	0	0	-	0	4	1	-	-	-	-	30
1	0	8	8	11	4	295	35	-	-	-	-	31
1	0	11	8	11	4	297	39	-	-	-	-	32
1	0	6	7	10	4	275	30	-	-	-	-	33
1	0	8	7	10	4	276	32	-	-	-	-	34
-0	0	2	1	1	0	20	5	-	-	-	-	35
-0	0	3	1	2	0	21	7	-	-	-	-	36
-	-	0	1	0	1	1	2	-	-	-	-	37
-	-	3	1	0	1	4	6	-	-	-	-	38
1	0	8	7	11	3	294	33	-	-	-	-	39
1	0	8	7	11	3	294	33	-	-	-	-	40
1	0	3	2	6	1	133	9	-	-	-	-	41
1	0	3	2	6	1	133	9	-	-	-	-	42
0	0	2	1	2	0	89	5	-	-	-	-	43
0	0	2	1	2	0	89	5	-	-	-	-	44

**2 Ausgaben und Einnahmen der öffentlichen Haushalte für**  
**2.2 Nach**  
**Mill.**

Lfd. Nr.	Art der Ausgaben / Einnahmen	Länder zusammen	Flächen							
			zusammen	Baden- Württem- berg	Bayern	Branden- burg	Hessen	Mecklen- burg Vorp.	Nieder- sachsen	Nord- rhein- westfalen
3036 Soz. Einrichtungen für Aussiedler und Ausländer										
1	Personalausgaben	139	139	14	17	2	14	4	9	67
2	Staat	-	-	-	-	-	-	-	-	-
3	Gemeinden/Gv.	139	139	14	17	2	14	4	9	67
4	Zweckverbände	-	-	-	-	-	-	-	-	-
5	Unterhaltung von unbewegl.Vermögen	39	39	5	1	0	2	1	3	24
6	Staat	-	-	-	-	-	-	-	-	-
7	Gemeinden/Gv.	39	39	5	1	0	2	1	3	24
8	Zweckverbände	-	-	-	-	-	-	-	-	-
9	Bewirtschaftung der Grundstücke	207	207	24	3	5	10	15	13	96
10	Staat	-	-	-	-	-	-	-	-	-
11	Gemeinden/Gv.	207	207	24	3	5	10	15	13	96
12	Zweckverbände	-	-	-	-	-	-	-	-	-
13	Übriger laufender Sachaufwand	492	492	32	13	11	129	14	69	127
14	Staat	-	-	-	-	-	-	-	-	-
15	Gemeinden/Gv.	492	492	32	13	11	129	14	69	127
16	Zweckverbände	-	-	-	-	-	-	-	-	-
17	Baumaßnahmen	19	19	1	1	0	1	3	0	8
18	Staat	-	-	-	-	-	-	-	-	-
19	Gemeinden/Gv.	19	19	1	1	0	1	3	0	8
20	Zweckverbände	-	-	-	-	-	-	-	-	-
21	Erwerb von unbeweglichem Sachvermögen	7	7	2	-	-	0	0	3	1
22	Staat	-	-	-	-	-	-	-	-	-
23	Gemeinden/Gv.	7	7	2	-	-	0	0	3	1
24	Zweckverbände	-	-	-	-	-	-	-	-	-
25	Erwerb von beweglichem Sachvermögen	3	3	0	0	0	0	1	0	1
26	Staat	-	-	-	-	-	-	-	-	-
27	Gemeinden/Gv.	3	3	0	0	0	0	1	0	1
28	Zweckverbände	-	-	-	-	-	-	-	-	-
29	Erwerb von Beteiligungen	-	-	-	-	-	-	-	-	-
30	Staat	-	-	-	-	-	-	-	-	-
31	Gemeinden/Gv.	-	-	-	-	-	-	-	-	-
32	Zweckverbände	-	-	-	-	-	-	-	-	-
33	Zahlungen an and. Bereiche u. übr. Welt	47	47	2	-	16	0	6	2	3
34	Staat	-	-	-	-	-	-	-	-	-
35	Gemeinden/Gv.	47	47	2	-	16	0	6	2	3
36	Zweckverbände	-	-	-	-	-	-	-	-	-
37	Unmittelbare Ausgaben	954	954	79	35	34	156	44	99	328
38	Staat	-	-	-	-	-	-	-	-	-
39	Gemeinden/Gv.	954	954	79	35	34	156	44	99	328
40	Zweckverbände	-	-	-	-	-	-	-	-	-
41	Zahlungen an öffentlichen Bereich	13	13	1	-	0	0	0	1	4
42	Staat	-	-	-	-	-	-	-	-	-
43	Gemeinden/Gv.	13	13	1	-	0	0	0	1	4
44	Zweckverbände	-	-	-	-	-	-	-	-	-
45	Bruttoausgaben	967	967	81	35	34	157	44	100	332
46	Staat	-	-	-	-	-	-	-	-	-
47	Gemeinden/Gv.	967	967	81	35	34	157	44	100	332
48	Zweckverbände	-	-	-	-	-	-	-	-	-
49	./. Zahlungen von gleicher Ebene	564	564	39	7	36	85	26	53	155
50	Staat	-	-	-	-	-	-	-	-	-
51	Gemeinden/Gv.	17	17	7	3	1	0	-	0	1
52	Zweckverbände	-	-	-	-	-	-	-	-	-
53	Bereinigte Ausgaben	403	403	42	28	-3	72	18	46	177
54	Staat	-	-	-	-	-	-	-	-	-
55	Gemeinden/Gv.	950	950	74	32	33	156	44	99	331
56	Zweckverbände	-	-	-	-	-	-	-	-	-
57	Laufende Rechnung	375	375	41	27	-3	72	15	45	161
58	Staat	-	-	-	-	-	-	-	-	-
59	Gemeinden/Gv.	913	913	71	31	32	155	40	96	315
60	Zweckverbände	-	-	-	-	-	-	-	-	-
61	Kapitalrechnung	28	28	1	1	1	0	2	1	16
62	Staat	-	-	-	-	-	-	-	-	-
63	Gemeinden/Gv.	37	37	3	1	1	1	4	4	16
64	Zweckverbände	-	-	-	-	-	-	-	-	-
65	./. Zahlungen von anderer Ebene	3	3	1	0	-	0	0	0	0
66	Staat	-	-	-	-	-	-	-	-	-
67	Gemeinden/Gv.	550	550	32	3	36	84	27	53	155
68	Zweckverbände	-	-	-	-	-	-	-	-	-
69	Nettoausgaben	400	400	42	28	-3	72	18	46	176
70	Staat	-	-	-	-	-	-	-	-	-
71	Gemeinden/Gv.	400	400	42	28	-3	72	18	46	176
72	Zweckverbände	-	-	-	-	-	-	-	-	-
73	Unmittelbare Einnahmen	301	301	50	10	2	14	3	39	157
74	Staat	-	-	-	-	-	-	-	-	-
75	Gemeinden/Gv.	301	301	50	10	2	14	3	39	157
76	Zweckverbände	-	-	-	-	-	-	-	-	-
77	Darunter Gebühren, Entgelte	202	202	15	2	2	5	1	35	133
78	Staat	-	-	-	-	-	-	-	-	-
79	Gemeinden/Gv.	202	202	15	2	2	5	1	35	133
80	Zweckverbände	-	-	-	-	-	-	-	-	-

1) Einschl. Berlin - Ost.

Statistisches Bundesamt, Fachserie 14, R 3.5, 1997



soziale Sicherung und für Gesundheit, Sport, Erholung 1997

Ländern DM												
länder								Stadtstaaten				Lfd. Nr.
Rheinland- Pfalz	Saarland	Sachsen	Sachsen- Anhalt	Schles- wig- Holstein	Thü- ringen	nachrichtlich:		Zusammen	Berlin 1)	Bremen	Hamburg	
						Früheres Bundesgeb.	Neue Länder					
3036 Soz. Einrichtungen für Aussiedler und Ausländer												
0	0	3	6	3	0	125	15	-	-	-	-	1
0	0	3	6	3	0	125	15	-	-	-	-	2
0	0	3	6	3	0	125	15	-	-	-	-	3
0	0	1	2	1	0	36	3	-	-	-	-	5
0	0	1	2	1	0	36	3	-	-	-	-	6
0	0	1	2	1	0	36	3	-	-	-	-	7
0	1	18	11	5	7	152	55	-	-	-	-	9
0	1	18	11	5	7	152	55	-	-	-	-	10
1	4	17	11	14	48	390	102	-	-	-	-	11
1	4	17	11	14	48	390	102	-	-	-	-	12
-	-	3	2	0	0	11	9	-	-	-	-	13
-	-	3	2	0	0	11	9	-	-	-	-	14
-	-	1	-	-	-	7	1	-	-	-	-	15
-	-	1	-	-	-	7	1	-	-	-	-	16
-	-	0	0	0	0	2	1	-	-	-	-	17
-	-	0	0	0	0	2	1	-	-	-	-	18
-	-	-	-	-	-	-	-	-	-	-	-	19
-	-	-	-	-	-	-	-	-	-	-	-	20
-	-	-	-	-	-	-	-	-	-	-	-	21
-	-	-	-	-	-	-	-	-	-	-	-	22
-	-	-	-	-	-	-	-	-	-	-	-	23
-	-	-	-	-	-	-	-	-	-	-	-	24
-	-	-	-	-	-	-	-	-	-	-	-	25
-	-	-	-	-	-	-	-	-	-	-	-	26
-	-	-	-	-	-	-	-	-	-	-	-	27
-	-	-	-	-	-	-	-	-	-	-	-	28
-	-	-	-	-	-	-	-	-	-	-	-	29
-	-	-	-	-	-	-	-	-	-	-	-	30
-	-	-	-	-	-	-	-	-	-	-	-	31
-	-	-	-	-	-	-	-	-	-	-	-	32
0	0	10	1	2	6	8	38	-	-	-	-	33
0	0	10	1	2	6	8	38	-	-	-	-	34
2	6	52	33	26	61	731	223	-	-	-	-	35
2	6	52	33	26	61	731	223	-	-	-	-	36
0	-	2	3	0	2	6	7	-	-	-	-	37
0	-	2	3	0	2	6	7	-	-	-	-	38
2	6	53	36	26	63	737	230	-	-	-	-	39
2	6	53	36	26	63	737	230	-	-	-	-	40
1	1	50	34	17	60	357	207	-	-	-	-	41
1	0	-	3	2	-	14	3	-	-	-	-	42
1	5	4	2	9	3	380	23	-	-	-	-	43
1	6	53	33	24	63	723	227	-	-	-	-	44
-	-	-	-	-	-	-	-	-	-	-	-	45
1	5	-0	-0	9	3	361	14	-	-	-	-	46
1	6	49	31	24	63	698	215	-	-	-	-	47
-0	0	4	2	0	0	19	9	-	-	-	-	48
-	0	5	2	0	0	25	12	-	-	-	-	49
0	-	1	0	0	-	2	1	-	-	-	-	50
0	1	51	32	16	60	345	205	-	-	-	-	51
1	5	3	1	9	3	378	22	-	-	-	-	52
1	5	3	1	9	3	378	22	-	-	-	-	53
1	4	7	6	7	2	281	20	-	-	-	-	54
1	4	7	6	7	2	281	20	-	-	-	-	55
0	2	3	2	3	1	194	8	-	-	-	-	56
0	2	3	2	3	1	194	8	-	-	-	-	57
-	-	-	-	-	-	-	-	-	-	-	-	58
-	-	-	-	-	-	-	-	-	-	-	-	59
-	-	-	-	-	-	-	-	-	-	-	-	60
-	-	-	-	-	-	-	-	-	-	-	-	61
-	-	-	-	-	-	-	-	-	-	-	-	62
-	-	-	-	-	-	-	-	-	-	-	-	63
-	-	-	-	-	-	-	-	-	-	-	-	64
-	-	-	-	-	-	-	-	-	-	-	-	65
-	-	-	-	-	-	-	-	-	-	-	-	66
-	-	-	-	-	-	-	-	-	-	-	-	67
-	-	-	-	-	-	-	-	-	-	-	-	68
-	-	-	-	-	-	-	-	-	-	-	-	69
-	-	-	-	-	-	-	-	-	-	-	-	70
-	-	-	-	-	-	-	-	-	-	-	-	71
-	-	-	-	-	-	-	-	-	-	-	-	72
-	-	-	-	-	-	-	-	-	-	-	-	73
-	-	-	-	-	-	-	-	-	-	-	-	74
-	-	-	-	-	-	-	-	-	-	-	-	75
-	-	-	-	-	-	-	-	-	-	-	-	76
-	-	-	-	-	-	-	-	-	-	-	-	77
-	-	-	-	-	-	-	-	-	-	-	-	78
-	-	-	-	-	-	-	-	-	-	-	-	79
-	-	-	-	-	-	-	-	-	-	-	-	80

**2 Ausgaben und Einnahmen der öffentlichen Haushalte für**  
**2.2 Nach**  
**Mill.**

Lfd. Nr.	Art der Ausgaben / Einnahmen	Länder zusammen	Flächen							
			zusammen	Baden- Württem- berg	Bayern	Branden- burg	Hessen	Mecklen- burg Vorp.	Nieder- sachsen	Nord- rhein- Westfalen
3037 Andere soziale Einrichtungen										
1	Personalausgaben	56	56	7	2	0	1	0	29	7
2	Staat	-	-	-	-	-	-	-	-	-
3	Gemeinden/Gv.	55	55	6	2	0	1	0	29	7
4	Zweckverbände	1	1	0	-	-	-	-	1	-
5	Unterhaltung von unbewegl.Vermögen	4	4	1	1	0	0	0	0	2
6	Staat	-	-	-	-	-	-	-	-	-
7	Gemeinden/Gv.	4	4	1	1	0	0	0	0	2
8	Zweckverbände	0	0	0	-	-	-	-	-	-
9	Bewirtschaftung der Grundstücke	12	12	1	1	0	0	0	1	3
10	Staat	-	-	-	-	-	-	-	-	-
11	Gemeinden/Gv.	12	12	1	1	0	0	0	1	3
12	Zweckverbände	0	0	-	-	-	-	-	0	-
13	Übriger laufender Sachaufwand	22	22	3	3	0	2	0	4	3
14	Staat	-	-	-	-	-	-	-	-	-
15	Gemeinden/Gv.	22	22	3	3	0	2	0	4	3
16	Zweckverbände	0	0	0	-	-	-	-	0	-
17	Baumaßnahmen	22	22	12	5	-	1	0	0	1
18	Staat	-	-	-	-	-	-	-	-	-
19	Gemeinden/Gv.	21	21	11	5	-	1	0	0	1
20	Zweckverbände	1	1	1	-	-	-	-	-	-
21	Erwerb von unbeweglichem Sachvermögen	0	0	0	0	-	-	-	0	-
22	Staat	-	-	-	-	-	-	-	-	-
23	Gemeinden/Gv.	0	0	0	0	-	-	-	0	-
24	Zweckverbände	-	-	-	-	-	-	-	-	-
25	Erwerb von beweglichem Sachvermögen	2	2	0	0	0	0	0	1	0
26	Staat	-	-	-	-	-	-	-	-	-
27	Gemeinden/Gv.	2	2	0	0	0	0	0	1	0
28	Zweckverbände	0	0	0	-	-	-	-	-	-
29	Erwerb von Beteiligungen	1	1	-	-	-	-	-	-	0
30	Staat	-	-	-	-	-	-	-	-	-
31	Gemeinden/Gv.	1	1	-	-	-	-	-	-	0
32	Zweckverbände	-	-	-	-	-	-	-	-	-
33	Zahlungen an and. Bereiche u. übr. Welt	92	92	8	-	0	5	3	47	23
34	Staat	-	-	-	-	-	-	-	-	-
35	Gemeinden/Gv.	92	92	8	-	0	5	3	47	23
36	Zweckverbände	0	0	0	-	-	-	-	0	-
37	Unmittelbare Ausgaben	211	211	31	11	1	9	3	82	39
38	Staat	-	-	-	-	-	-	-	-	-
39	Gemeinden/Gv.	209	209	30	11	1	9	3	81	39
40	Zweckverbände	2	2	1	-	-	-	-	1	-
41	Zahlungen an öffentlichen Bereich	3	3	0	-	0	0	0	2	0
42	Staat	-	-	-	-	-	-	-	-	-
43	Gemeinden/Gv.	3	3	0	-	0	0	0	2	0
44	Zweckverbände	0	0	-	-	-	-	-	0	-
45	Bruttoausgaben	214	214	32	11	1	9	4	84	39
46	Staat	-	-	-	-	-	-	-	-	-
47	Gemeinden/Gv.	212	212	30	11	1	9	4	83	39
48	Zweckverbände	2	2	1	-	-	-	-	1	-
49	./. Zahlungen von gleicher Ebene	42	42	4	0	0	0	1	29	3
50	Staat	-	-	-	-	-	-	-	-	-
51	Gemeinden/Gv.	4	4	0	0	0	-	0	3	0
52	Zweckverbände	-	-	-	-	-	-	-	-	-
53	Bereinigte Ausgaben	172	172	28	11	1	9	3	56	36
54	Staat	-	-	-	-	-	-	-	-	-
55	Gemeinden/Gv.	208	208	30	11	1	9	4	81	38
56	Zweckverbände	2	2	1	-	-	-	-	1	-
57	Laufende Rechnung	146	146	16	6	1	8	3	54	33
58	Staat	-	-	-	-	-	-	-	-	-
59	Gemeinden/Gv.	179	179	17	6	1	8	4	79	36
60	Zweckverbände	1	1	0	-	-	-	-	1	-
61	Kapitalrechnung	25	25	12	5	0	1	0	2	3
62	Staat	-	-	-	-	-	-	-	-	-
63	Gemeinden/Gv.	29	29	13	5	0	1	0	2	3
64	Zweckverbände	1	1	1	-	-	-	-	0	-
65	./. Zahlungen von anderer Ebene	7	7	0	0	0	0	0	3	1
66	Staat	-	-	-	-	-	-	-	-	-
67	Gemeinden/Gv.	44	44	2	0	0	0	1	29	3
68	Zweckverbände	1	1	1	-	-	-	-	0	-
69	Nettoausgaben	165	165	28	11	1	9	3	53	35
70	Staat	-	-	-	-	-	-	-	-	-
71	Gemeinden/Gv.	164	164	28	11	1	9	3	52	35
72	Zweckverbände	1	1	-0	-	-	-	-	1	-
73	Unmittelbare Einnahmen	67	67	10	4	0	0	0	29	11
74	Staat	-	-	-	-	-	-	-	-	-
75	Gemeinden/Gv.	66	66	10	4	0	0	0	28	11
76	Zweckverbände	1	1	0	-	-	-	-	1	-
77	Darunter Gebühren, Entgelte	25	25	5	2	0	0	0	12	4
78	Staat	-	-	-	-	-	-	-	-	-
79	Gemeinden/Gv.	24	24	5	2	0	0	0	11	4
80	Zweckverbände	1	1	-	-	-	-	-	1	-

1) Einschl. Berlin - Ost.

Statistisches Bundesamt, Fachserie 14, R 3.5, 1997

**soziale Sicherung und für Gesundheit, Sport, Erholung 1997**
**Ländern  
DM**

länder								Stadtstaaten				Lfd. Nr.
Rheinland- Pfalz	Saarland	Sachsen	Sachsen- Anhalt	Schles- wig- Holstein	Thü- ringen	nachrichtlich:		Zusammen	Berlin 1)	Bremen	Hamburg	
						Früheres Bundesgeb.	Neue Länder					
3037 Andere soziale Einrichtungen												
0	0	2	3	2	2	48	8	-	-	-	-	1
0	0	2	3	2	2	47	8	-	-	-	-	2
						1		-	-	-	-	3
0	-	0	0	0	0	4	0	-	-	-	-	4
0	-	0	0	0	0	4	0	-	-	-	-	5
						0		-	-	-	-	6
0	-	4	0	2	0	8	4	-	-	-	-	7
0	-	4	0	2	0	8	4	-	-	-	-	8
						0		-	-	-	-	9
0	0	4	0	3	0	17	5	-	-	-	-	10
0	0	4	0	3	0	17	5	-	-	-	-	11
						0		-	-	-	-	12
-	-	1	0	2	0	21	1	-	-	-	-	13
-	-	1	0	2	0	20	1	-	-	-	-	14
						1		-	-	-	-	15
-	-	-	-	0	-	0	-	-	-	-	-	16
-	-	-	-	0	-	0	-	-	-	-	-	17
-	-	-	-	-	-	-	-	-	-	-	-	18
0	-	0	0	0	0	2	0	-	-	-	-	19
0	-	0	0	0	0	2	0	-	-	-	-	20
						0		-	-	-	-	21
-	-	-	-	0	-	1	-	-	-	-	-	22
-	-	-	-	0	-	1	-	-	-	-	-	23
						-		-	-	-	-	24
0	0	1	1	5	0	87	5	-	-	-	-	25
0	0	1	1	5	0	87	5	-	-	-	-	26
						0		-	-	-	-	27
0	0	12	6	13	2	187	24	-	-	-	-	28
0	0	12	6	13	2	185	24	-	-	-	-	29
						2		-	-	-	-	30
-	0	0	0	0	0	3	1	-	-	-	-	31
-	0	0	0	0	0	3	1	-	-	-	-	32
						0		-	-	-	-	33
0	0	12	6	13	2	189	25	-	-	-	-	34
0	0	12	6	13	2	187	25	-	-	-	-	35
						2		-	-	-	-	36
0	-	1	1	3	1	39	3	-	-	-	-	37
0	-	0	0	1	0	4	0	-	-	-	-	38
						-		-	-	-	-	39
0	0	11	5	11	1	151	21	-	-	-	-	40
0	0	12	6	13	2	183	25	-	-	-	-	41
						2		-	-	-	-	42
0	0	10	5	9	1	127	20	-	-	-	-	43
0	0	10	5	11	2	157	22	-	-	-	-	44
						1		-	-	-	-	45
0	-	1	0	2	0	24	1	-	-	-	-	46
0	-	2	0	2	0	26	2	-	-	-	-	47
						1		-	-	-	-	48
-	0	0	2	0	0	4	3	-	-	-	-	49
0	0	1	2	3	1	38	6	-	-	-	-	50
						1		-	-	-	-	51
0	0	11	3	10	1	146	18	-	-	-	-	52
0	0	11	3	10	1	145	18	-	-	-	-	53
						1		-	-	-	-	54
1	-	2	1	9	1	64	3	-	-	-	-	55
1	-	2	1	9	1	63	3	-	-	-	-	56
						1		-	-	-	-	57
1	-	0	0	0	0	24	1	-	-	-	-	58
1	-	0	0	0	0	23	1	-	-	-	-	59
						1		-	-	-	-	60

**2 Ausgaben und Einnahmen der öffentlichen Haushalte für**  
2.2 Nach  
Mill.

Lfd. Nr.	Art der Ausgaben / Einnahmen	Länder zusammen	Flächen							
			zusammen	Baden- Württem- berg	Bayern	Branden- burg	Hessen	Mecklen- burg Vorp.	Nieder- sachsen	Nord- rhein- Westfalen
3038 Nicht aufgeteilt (SF 235)										
1	Personalausgaben	189	59	-	-	-	-	2	17	-
2	Staat	189	59	-	-	-	-	2	17	-
3	Gemeinden/Gv.	-	-	-	-	-	-	-	-	-
4	Zweckverbände	-	-	-	-	-	-	-	-	-
5	Unterhaltung von unbewegl.Vermögen	3	1	-	-	-	-	-	1	-
6	Staat	3	1	-	-	-	-	-	1	-
7	Gemeinden/Gv.	-	-	-	-	-	-	-	-	-
8	Zweckverbände	-	-	-	-	-	-	-	-	-
9	Bewirtschaftung der Grundstücke	42	18	-	-	-	-	0	8	-
10	Staat	42	18	-	-	-	-	0	8	-
11	Gemeinden/Gv.	-	-	-	-	-	-	-	-	-
12	Zweckverbände	-	-	-	-	-	-	-	-	-
13	Übriger laufender Sachaufwand	390	277	0	-	-	-	0	2	138
14	Staat	390	277	0	-	-	-	0	2	138
15	Gemeinden/Gv.	-	-	-	-	-	-	-	-	-
16	Zweckverbände	-	-	-	-	-	-	-	-	-
17	Baumaßnahmen	50	5	-	-	-	-	-	5	-
18	Staat	50	5	-	-	-	-	-	5	-
19	Gemeinden/Gv.	-	-	-	-	-	-	-	-	-
20	Zweckverbände	-	-	-	-	-	-	-	-	-
21	Erwerb von unbeweglichem Sachvermögen	2	2	-	-	-	-	2	-	-
22	Staat	2	2	-	-	-	-	2	-	-
23	Gemeinden/Gv.	-	-	-	-	-	-	-	-	-
24	Zweckverbände	-	-	-	-	-	-	-	-	-
25	Erwerb von beweglichem Sachvermögen	0	0	-	-	-	-	-	0	-
26	Staat	0	0	-	-	-	-	-	0	-
27	Gemeinden/Gv.	-	-	-	-	-	-	-	-	-
28	Zweckverbände	-	-	-	-	-	-	-	-	-
29	Erwerb von Beteiligungen	-	-	-	-	-	-	-	-	-
30	Staat	-	-	-	-	-	-	-	-	-
31	Gemeinden/Gv.	-	-	-	-	-	-	-	-	-
32	Zweckverbände	-	-	-	-	-	-	-	-	-
33	Zahlungen an and. Bereiche u. übr. Welt	694	612	5	-	151	-	0	24	151
34	Staat	694	612	5	-	151	-	0	24	151
35	Gemeinden/Gv.	-	-	-	-	-	-	-	-	-
36	Zweckverbände	-	-	-	-	-	-	-	-	-
37	Unmittelbare Ausgaben	1 371	975	5	-	151	0	7	193	152
38	Staat	1 371	975	5	-	151	0	7	193	152
39	Gemeinden/Gv.	-	-	-	-	-	-	-	-	-
40	Zweckverbände	-	-	-	-	-	-	-	-	-
41	Zahlungen an öffentlichen Bereich	284	284	45	16	11	31	5	0	4
42	Staat	284	284	45	16	11	31	5	0	4
43	Gemeinden/Gv.	-	-	-	-	-	-	-	-	-
44	Zweckverbände	-	-	-	-	-	-	-	-	-
45	Bruttoausgaben	1 655	1 259	50	16	162	31	12	194	156
46	Staat	1 655	1 259	50	16	162	31	12	194	156
47	Gemeinden/Gv.	-	-	-	-	-	-	-	-	-
48	Zweckverbände	-	-	-	-	-	-	-	-	-
49	./. Zahlungen von gleicher Ebene	45	45	-	0	-	-	-	0	45
50	Staat	-	-	-	-	-	-	-	-	-
51	Gemeinden/Gv.	-	-	-	-	-	-	-	-	-
52	Zweckverbände	-	-	-	-	-	-	-	-	-
53	Bereinigte Ausgaben	1 610	1 214	50	16	162	31	12	193	111
54	Staat	1 655	1 259	50	16	162	31	12	194	156
55	Gemeinden/Gv.	-	-	-	-	-	-	-	-	-
56	Zweckverbände	-	-	-	-	-	-	-	-	-
57	Laufende Rechnung	922	606	5	-0	42	2	5	187	5
58	Staat	927	612	5	-	42	2	5	187	10
59	Gemeinden/Gv.	-	-	-	-	-	-	-	-	-
60	Zweckverbände	-	-	-	-	-	-	-	-	-
61	Kapitalrechnung	688	607	45	16	120	29	7	6	106
62	Staat	728	647	45	16	120	29	7	6	146
63	Gemeinden/Gv.	-	-	-	-	-	-	-	-	-
64	Zweckverbände	-	-	-	-	-	-	-	-	-
65	./. Zahlungen von anderer Ebene	165	164	-	-	-	-	-	20	-
66	Staat	210	210	-	0	-	-	-	20	45
67	Gemeinden/Gv.	-	-	-	-	-	-	-	-	-
68	Zweckverbände	-	-	-	-	-	-	-	-	-
69	Nettoausgaben	1 446	1 049	50	16	162	31	12	174	111
70	Staat	1 446	1 049	50	16	162	31	12	174	111
71	Gemeinden/Gv.	-	-	-	-	-	-	-	-	-
72	Zweckverbände	-	-	-	-	-	-	-	-	-
73	Unmittelbare Einnahmen	101	42	0	-	-	-	0	18	-
74	Staat	101	42	0	-	-	-	0	18	-
75	Gemeinden/Gv.	-	-	-	-	-	-	-	-	-
76	Zweckverbände	-	-	-	-	-	-	-	-	-
77	Darunter Gebühren, Entgelte	62	21	0	-	-	-	-	-	-
78	Staat	62	21	0	-	-	-	-	-	-
79	Gemeinden/Gv.	-	-	-	-	-	-	-	-	-
80	Zweckverbände	-	-	-	-	-	-	-	-	-

1) Einschl. Berlin - Ost.

Statistisches Bundesamt, Fachserie 14, R 3.5, 1997

**soziale Sicherung und für Gesundheit, Sport, Erholung 1997**

 Ländern  
DM

länder							Stadtstaaten				Lfd. Nr.	
Rheinland- Pfalz	Saarland	Sachsen	Sachsen- Anhalt	Schles- wig- Holstein	Thü- ringen	nachrichtlich: Früheres Bundesgeb.	Neue Länder	Zusammen	Berlin 1)	Bremen	Hamburg	
3038 Nicht aufgeteilt (SF 235)												
34	-	-	3	3	0	54	5	130	128	1	2	1
34	-	-	3	3	0	54	5	130	128	1	2	2
-	-	-	-	-	-	-	-	-	-	-	-	3
-	-	-	-	-	-	-	-	-	-	-	-	4
0	-	-	0	-	-	1	0	2	1	0	2	5
0	-	-	0	-	-	1	0	2	1	0	2	6
-	-	-	-	-	-	-	-	-	-	-	-	7
-	-	-	-	-	-	-	-	-	-	-	-	8
8	-	-	1	0	-	16	2	24	19	1	5	9
8	-	-	1	0	-	16	2	24	19	1	5	10
-	-	-	-	-	-	-	-	-	-	-	-	11
-	-	-	-	-	-	-	-	-	-	-	-	12
71	-	20	39	7	-	216	61	113	28	1	83	13
71	-	20	39	7	-	216	61	113	28	1	83	14
-	-	-	-	-	-	-	-	-	-	-	-	15
-	-	-	-	-	-	-	-	-	-	-	-	16
-	-	-	-	-	-	5	-	45	41	0	3	17
-	-	-	-	-	-	5	-	45	41	0	3	18
-	-	-	-	-	-	-	-	-	-	-	-	19
-	-	-	-	-	-	-	-	-	-	-	-	20
-	-	-	-	-	-	-	2	-	-	-	-	21
-	-	-	-	-	-	-	2	-	-	-	-	22
-	-	-	-	-	-	-	-	-	-	-	-	23
-	-	-	-	-	-	-	-	-	-	-	-	24
0	-	-	0	0	-	0	0	0	0	-	-	25
0	-	-	0	0	-	0	0	0	0	-	-	26
-	-	-	-	-	-	-	-	-	-	-	-	27
-	-	-	-	-	-	-	-	-	-	-	-	28
-	-	-	-	-	-	-	-	-	-	-	-	29
-	-	-	-	-	-	-	-	-	-	-	-	30
-	-	-	-	-	-	-	-	-	-	-	-	31
-	-	-	-	-	-	-	-	-	-	-	-	32
6	-	139	48	-	88	186	425	82	1	0	81	33
6	-	139	48	-	88	186	425	82	1	0	81	34
-	-	-	-	-	-	-	-	-	-	-	-	35
-	-	-	-	-	-	-	-	-	-	-	-	36
119	-	159	91	9	88	479	496	396	218	3	176	37
119	-	159	91	9	88	479	496	396	218	3	176	38
-	-	-	-	-	-	-	-	-	-	-	-	39
-	-	-	-	-	-	-	-	-	-	-	-	40
1	-	14	94	62	1	159	125	-	-	-	-	41
1	-	14	94	62	1	159	125	-	-	-	-	42
-	-	-	-	-	-	-	-	-	-	-	-	43
-	-	-	-	-	-	-	-	-	-	-	-	44
121	-	173	186	71	88	638	621	396	218	3	176	45
121	-	173	186	71	88	638	621	396	218	3	176	46
-	-	-	-	-	-	-	-	-	-	-	-	47
-	-	-	-	-	-	-	-	-	-	-	-	48
-	-	-	0	-	-	45	0	-	-	-	-	49
-	-	-	-	-	-	-	-	-	-	-	-	50
-	-	-	-	-	-	-	-	-	-	-	-	51
-	-	-	-	-	-	-	-	-	-	-	-	52
121	-	173	185	71	88	593	621	396	218	3	176	53
121	-	173	186	71	88	638	621	396	218	3	176	54
-	-	-	-	-	-	-	-	-	-	-	-	55
-	-	-	-	-	-	-	-	-	-	-	-	56
120	-	31	138	71	0	390	216	316	176	3	136	57
120	-	31	138	71	0	395	217	316	176	3	136	58
-	-	-	-	-	-	-	-	-	-	-	-	59
-	-	-	-	-	-	-	-	-	-	-	-	60
0	-	142	48	0	88	203	405	81	41	0	40	61
0	-	142	48	0	88	243	405	81	41	0	40	62
-	-	-	-	-	-	-	-	-	-	-	-	63
-	-	-	-	-	-	-	-	-	-	-	-	64
0	-	144	0	-	-	20	144	0	0	-	-	65
0	-	144	0	-	-	65	145	0	0	-	-	66
-	-	-	-	-	-	-	-	-	-	-	-	67
-	-	-	-	-	-	-	-	-	-	-	-	68
120	-	29	185	71	88	573	476	396	217	3	176	69
120	-	29	185	71	88	573	476	396	217	3	176	70
-	-	-	-	-	-	-	-	-	-	-	-	71
-	-	-	-	-	-	-	-	-	-	-	-	72
23	-	-	0	1	-	42	0	58	52	1	6	73
23	-	-	0	1	-	42	0	58	52	1	6	74
-	-	-	-	-	-	-	-	-	-	-	-	75
-	-	-	-	-	-	-	-	-	-	-	-	76
21	-	-	-	-	-	21	-	42	40	0	1	77
21	-	-	-	-	-	21	-	42	40	0	1	78
-	-	-	-	-	-	-	-	-	-	-	-	79
-	-	-	-	-	-	-	-	-	-	-	-	80

**2 Ausgaben und Einnahmen der öffentlichen Haushalte für**  
2.2 Nach  
Mill.

Lfd. Nr.	Art der Ausgaben / Einnahmen	Länder zusammen	Flächen							
			zusammen	Baden- Württem- berg	Bayern	Branden- burg	Hessen	Mecklen- burg Vorp.	Nieder- sachsen	Nord- rhein- Westfalen
3039 Förderung der Wohlfahrtspflege										
1	Personalausgaben	-	-	-	-	-	-	-	-	-
2	Staat	-	-	-	-	-	-	-	-	-
3	Gemeinden/Gv.	-	-	-	-	-	-	-	-	-
4	Zweckverbände	-	-	-	-	-	-	-	-	-
5	Unterhaltung von unbewegl.Vermögen	-	-	-	-	-	-	-	-	-
6	Staat	-	-	-	-	-	-	-	-	-
7	Gemeinden/Gv.	-	-	-	-	-	-	-	-	-
8	Zweckverbände	-	-	-	-	-	-	-	-	-
9	Bewirtschaftung der Grundstücke	-	-	-	-	-	-	-	-	-
10	Staat	-	-	-	-	-	-	-	-	-
11	Gemeinden/Gv.	-	-	-	-	-	-	-	-	-
12	Zweckverbände	-	-	-	-	-	-	-	-	-
13	Übriger laufender Sachaufwand	46	30	2	1	0	6	0	1	0
14	Staat	37	21	1	1	-	1	-	1	-
15	Gemeinden/Gv.	9	9	1	-	0	5	0	-	0
16	Zweckverbände	0	0	-	-	-	-	-	-	-
17	Baumaßnahmen	-	-	-	-	-	-	-	-	-
18	Staat	-	-	-	-	-	-	-	-	-
19	Gemeinden/Gv.	-	-	-	-	-	-	-	-	-
20	Zweckverbände	-	-	-	-	-	-	-	-	-
21	Erwerb von unbeweglichem Sachvermögen	-	-	-	-	-	-	-	-	-
22	Staat	-	-	-	-	-	-	-	-	-
23	Gemeinden/Gv.	-	-	-	-	-	-	-	-	-
24	Zweckverbände	-	-	-	-	-	-	-	-	-
25	Erwerb von beweglichem Sachvermögen	-	-	-	-	-	-	-	-	-
26	Staat	-	-	-	-	-	-	-	-	-
27	Gemeinden/Gv.	-	-	-	-	-	-	-	-	-
28	Zweckverbände	-	-	-	-	-	-	-	-	-
29	Erwerb von Beteiligungen	-	-	-	-	-	-	-	-	-
30	Staat	-	-	-	-	-	-	-	-	-
31	Gemeinden/Gv.	-	-	-	-	-	-	-	-	-
32	Zweckverbände	-	-	-	-	-	-	-	-	-
33	Zahlungen an and. Bereiche u. übr. Welt	2 779	2 538	260	314	63	156	61	70	1 064
34	Staat	951	710	80	62	17	37	49	70	96
35	Gemeinden/Gv.	1 828	1 828	180	252	46	118	13	-	969
36	Zweckverbände	0	0	0	0	-	-	-	-	-
37	Unmittelbare Ausgaben	2 824	2 568	262	315	63	161	62	72	1 064
38	Staat	988	731	81	63	17	38	49	72	96
39	Gemeinden/Gv.	1 837	1 837	181	252	46	123	13	-	969
40	Zweckverbände	0	0	0	0	-	-	-	-	-
41	Zahlungen an öffentlichen Bereich	292	292	1	4	5	10	5	0	24
42	Staat	237	237	-	0	-	10	-	0	0
43	Gemeinden/Gv.	55	55	1	4	5	0	5	-	23
44	Zweckverbände	-	-	-	-	-	-	-	-	-
45	Bruttoausgaben	3 117	2 860	263	318	69	172	67	72	1 088
46	Staat	1 225	969	81	63	17	48	49	72	96
47	Gemeinden/Gv.	1 892	1 892	182	255	51	124	18	-	992
48	Zweckverbände	0	0	0	0	-	-	-	-	-
49	./. Zahlungen von gleicher Ebene	85	85	4	2	12	8	0	-	24
50	Staat	11	11	-	-	-	-	-	-	-
51	Gemeinden/Gv.	6	6	1	1	0	0	0	-	1
52	Zweckverbände	-	-	-	-	-	-	-	-	-
53	Bereinigte Ausgaben	3 032	2 776	259	317	57	164	67	72	1 064
54	Staat	1 213	957	81	63	17	48	49	72	96
55	Gemeinden/Gv.	1 886	1 886	181	254	51	123	18	-	992
56	Zweckverbände	0	0	0	0	-	-	-	-	-
57	Laufende Rechnung	2 037	1 831	164	187	42	139	28	62	729
58	Staat	752	546	20	25	4	35	13	62	93
59	Gemeinden/Gv.	1 336	1 336	146	162	50	111	15	-	644
60	Zweckverbände	0	0	0	0	-	-	-	-	-
61	Kapitalrechnung	994	944	95	130	15	25	39	10	335
62	Staat	462	412	61	38	13	13	36	10	2
63	Gemeinden/Gv.	550	550	35	93	1	12	3	-	348
64	Zweckverbände	-	-	-	-	-	-	-	-	-
65	./. Zahlungen von anderer Ebene	267	267	0	-	0	0	0	-	1
66	Staat	264	264	-	-	-	-	-	-	-
67	Gemeinden/Gv.	70	70	3	1	12	8	0	-	25
68	Zweckverbände	-	-	-	-	-	-	-	-	-
69	Nettoausgaben	2 765	2 509	259	317	57	164	67	72	1 062
70	Staat	949	693	81	63	17	48	49	72	96
71	Gemeinden/Gv.	1 816	1 816	178	253	40	116	18	-	967
72	Zweckverbände	0	0	0	0	-	-	-	-	-
73	Unmittelbare Einnahmen	72	62	7	10	1	10	0	0	19
74	Staat	26	16	-	2	-	5	-	0	0
75	Gemeinden/Gv.	46	46	7	8	1	5	0	-	19
76	Zweckverbände	0	0	-	-	-	-	-	-	-
77	Darunter Gebühren, Entgelte	0	0	-	-	0	-	-	-	0
78	Staat	-	-	-	-	-	-	-	-	-
79	Gemeinden/Gv.	0	0	-	-	0	-	-	-	0
80	Zweckverbände	-	-	-	-	-	-	-	-	-

1) Einschl. Berlin - Ost.

Statistisches Bundesamt, Fachserie 14, R 3.5, 1997

**soziale Sicherung und für Gesundheit, Sport, Erholung 1997**
**Ländern  
DM**

länder								Stadtstaaten				Lfd. Nr.	
Rheinland- Pfalz	Saarland	Sachsen	Sachsen- Anhalt	Schles- wig- Holstein	Thü- ringen	nachrichtlich:		Zusammen	Berlin 1)	Bremen	Hamburg		
						Früheres Bundesgeb.	Neue Länder						
3039 Förderung der Wohlfahrtspflege													
-	-	-	-	-	-	-	-	-	-	-	-	1	
-	-	-	-	-	-	-	-	-	-	-	-	2	
-	-	-	-	-	-	-	-	-	-	-	-	3	
-	-	-	-	-	-	-	-	-	-	-	-	4	
-	-	-	-	-	-	-	-	-	-	-	-	5	
-	-	-	-	-	-	-	-	-	-	-	-	6	
-	-	-	-	-	-	-	-	-	-	-	-	7	
-	-	-	-	-	-	-	-	-	-	-	-	8	
-	-	-	-	-	-	-	-	-	-	-	-	9	
-	-	-	-	-	-	-	-	-	-	-	-	10	
-	-	-	-	-	-	-	-	-	-	-	-	11	
-	-	-	-	-	-	-	-	-	-	-	-	12	
0	1	1	2	2	13	13	17	16	15	0	-	13	
0	1	0	2	1	13	6	15	16	15	0	-	14	
0	0	1	0	1	0	7	2	-	-	-	-	15	
-	-	0	-	-	-	-	0	-	-	-	-	16	
-	-	-	-	-	-	-	-	-	-	-	-	17	
-	-	-	-	-	-	-	-	-	-	-	-	18	
-	-	-	-	-	-	-	-	-	-	-	-	19	
-	-	-	-	-	-	-	-	-	-	-	-	20	
-	-	-	-	-	-	-	-	-	-	-	-	21	
-	-	-	-	-	-	-	-	-	-	-	-	22	
-	-	-	-	-	-	-	-	-	-	-	-	23	
-	-	-	-	-	-	-	-	-	-	-	-	24	
-	-	-	-	-	-	-	-	-	-	-	-	25	
-	-	-	-	-	-	-	-	-	-	-	-	26	
-	-	-	-	-	-	-	-	-	-	-	-	27	
-	-	-	-	-	-	-	-	-	-	-	-	28	
-	-	-	-	-	-	-	-	-	-	-	-	29	
-	-	-	-	-	-	-	-	-	-	-	-	30	
-	-	-	-	-	-	-	-	-	-	-	-	31	
-	-	-	-	-	-	-	-	-	-	-	-	32	
81	18	62	217	105	66	2 069	469	241	192	11	38	33	
44	4	8	180	48	15	441	269	241	192	11	38	34	
37	14	54	37	57	51	1 628	200	-	-	-	-	35	
-	-	-	-	-	-	0	-	-	-	-	-	36	
81	20	63	220	107	78	2 082	486	256	207	11	38	37	
44	5	8	182	49	27	447	284	256	207	11	38	38	
38	14	54	38	58	51	1 635	202	-	-	-	-	39	
-	-	0	-	-	-	0	0	-	-	-	-	40	
2	-	9	11	113	107	154	138	-	-	-	-	41	
2	-	-	10	112	104	123	114	-	-	-	-	42	
-	-	9	1	2	3	31	24	-	-	-	-	43	
-	-	-	-	-	-	-	-	-	-	-	-	44	
83	20	72	231	221	185	2 236	624	256	207	11	38	45	
44	5	8	192	161	131	570	398	256	207	11	38	46	
39	14	63	39	60	54	1 666	226	-	-	-	-	47	
-	-	0	-	-	-	0	0	-	-	-	-	48	
1	4	1	1	14	3	57	16	-	-	-	-	49	
-	-	-	-	-	-	-	-	-	-	-	-	50	
1	1	0	0	0	0	6	0	-	-	-	-	51	
-	-	-	-	-	-	-	-	-	-	-	-	52	
82	16	71	230	207	183	2 179	608	256	207	11	38	53	
44	5	8	192	161	131	570	398	256	207	11	38	54	
38	13	63	39	60	54	1 660	225	-	-	-	-	55	
-	-	0	-	-	-	0	0	-	-	-	-	56	
33	15	51	39	184	170	1 513	330	206	162	10	34	57	
11	5	8	15	141	124	393	164	206	162	10	34	58	
23	12	43	25	57	48	1 154	181	-	-	-	-	59	
-	-	0	-	-	-	0	0	-	-	-	-	60	
48	1	20	191	23	13	666	278	50	45	1	4	61	
33	-0	-	178	20	8	177	235	50	45	-	-	62	
15	1	20	13	3	6	506	44	-	-	-	-	63	
-	-	-	-	-	-	-	-	-	-	-	-	64	
-	1	0	161	0	115	3	276	-	-	-	-	65	
0	3	1	161	14	115	-	276	-	-	-	-	66	
-	-	-	1	-	2	54	16	-	-	-	-	67	
-	-	-	-	-	-	-	-	-	-	-	-	68	
82	15	71	70	207	68	2 176	332	256	207	11	38	69	
44	5	8	32	161	16	570	122	256	207	11	38	70	
38	9	62	38	45	51	1 606	210	-	-	-	-	71	
-	-	0	-	-	-	0	0	-	-	-	-	72	
1	1	1	1	2	10	50	12	10	5	1	5	73	
0	-	-	-	0	8	8	8	10	-	-	-	74	
1	1	1	1	2	2	42	5	-	-	-	-	75	
-	-	0	-	-	-	-	0	-	-	-	-	76	
-	-	-	-	0	0	0	0	-	-	-	-	77	
-	-	-	-	0	0	0	0	-	-	-	-	78	
-	-	-	-	-	0	0	0	-	-	-	-	79	
-	-	-	-	-	-	-	-	-	-	-	-	80	

**2 Ausgaben und Einnahmen der öffentlichen Haushalte für**  
2.2 Nach  
Mill.

Lfd. Nr.	Art der Ausgaben / Einnahmen	Länder zusammen	Flächen							
			zusammen	Baden- Württem- berg	Bayern	Branden- burg	Hessen	Mecklen- burg Vorp.	Nieder- sachsen	Nord- rhein- Westfalen
<b>3040 Jugendhilfe nach dem KJHG</b>										
1	Personalausgaben	480	475	7	7	3	72	7	104	146
2	Staat	5	0	-	-	-	-	-	-	-
3	Gemeinden/Gv.	475	475	7	7	3	72	7	104	146
4	Zweckverbände	0	0	0	-	-	-	-	-	-
5	Unterhaltung von unbewegl.Vermögen	1	1	-	-	-	-	0	-	-
6	Staat	0	-	-	-	-	-	-	-	-
7	Gemeinden/Gv.	1	1	-	-	-	-	0	-	-
8	Zweckverbände	-	-	-	-	-	-	-	-	-
9	Bewirtschaftung der Grundstücke	5	5	0	0	0	1	0	1	1
10	Staat	0	-	-	-	-	-	-	-	-
11	Gemeinden/Gv.	5	5	0	0	0	1	0	1	1
12	Zweckverbände	0	0	0	-	-	-	-	-	-
13	Übriger laufender Sachaufwand	1 126	78	3	7	1	9	3	9	16
14	Staat	1 058	10	-	-	0	0	-	-	2
15	Gemeinden/Gv.	68	68	3	7	1	9	3	9	14
16	Zweckverbände	0	0	0	-	-	-	-	-	-
17	Baumaßnahmen	0	-	-	-	-	-	-	-	-
18	Staat	0	-	-	-	-	-	-	-	-
19	Gemeinden/Gv.	-	-	-	-	-	-	-	-	-
20	Zweckverbände	-	-	-	-	-	-	-	-	-
21	Erwerb von unbeweglichem Sachvermögen	1	-	-	-	-	-	-	-	-
22	Staat	1	-	-	-	-	-	-	-	-
23	Gemeinden/Gv.	-	-	-	-	-	-	-	-	-
24	Zweckverbände	-	-	-	-	-	-	-	-	-
25	Erwerb von beweglichem Sachvermögen	2	2	0	0	0	0	0	0	0
26	Staat	0	-	-	-	-	-	-	-	-
27	Gemeinden/Gv.	2	2	0	0	0	0	0	0	0
28	Zweckverbände	-	-	-	-	-	-	-	-	-
29	Erwerb von Beteiligungen	-	-	-	-	-	-	-	-	-
30	Staat	-	-	-	-	-	-	-	-	-
31	Gemeinden/Gv.	-	-	-	-	-	-	-	-	-
32	Zweckverbände	-	-	-	-	-	-	-	-	-
33	Zahlungen an and. Bereiche u. übr. Welt	9 304	8 990	846	1 210	379	883	274	975	2 267
34	Staat	1 502	1 187	1	154	72	109	-	156	371
35	Gemeinden/Gv.	7 802	7 802	845	1 056	306	774	274	819	1 897
36	Zweckverbände	0	0	0	-	-	-	0	-	-
37	Unmittelbare Ausgaben	10 919	9 551	856	1 225	382	965	285	1 088	2 430
38	Staat	2 566	1 198	1	154	72	110	-	156	373
39	Gemeinden/Gv.	8 353	8 353	855	1 071	310	855	285	933	2 057
40	Zweckverbände	0	0	0	-	-	-	0	-	-
41	Zahlungen an öffentlichen Bereich	1 615	1 574	203	190	7	172	98	241	189
42	Staat	1 108	1 068	159	55	3	152	65	178	48
43	Gemeinden/Gv.	507	507	44	135	4	20	33	63	140
44	Zweckverbände	0	0	0	-	-	-	-	-	-
45	Bruttoausgaben	12 534	11 125	1 059	1 415	390	1 137	382	1 330	2 619
46	Staat	3 674	2 266	160	209	75	262	65	334	421
47	Gemeinden/Gv.	8 859	8 859	899	1 206	314	875	318	996	2 198
48	Zweckverbände	0	0	0	-	-	-	0	-	-
49	./. Zahlungen von gleicher Ebene	1 214	1 176	72	162	29	92	25	268	222
50	Staat	12	0	-	-	-	-	-	-	-
51	Gemeinden/Gv.	562	562	67	110	8	80	2	79	126
52	Zweckverbände	-	-	-	-	-	-	-	-	-
53	Bereinigte Ausgaben	11 320	9 949	987	1 253	361	1 045	357	1 062	2 396
54	Staat	3 663	2 265	160	209	75	262	65	334	421
55	Gemeinden/Gv.	8 298	8 298	831	1 096	306	795	316	917	2 071
56	Zweckverbände	0	0	0	-	-	-	0	-	-
57	Laufende Rechnung	11 291	9 923	986	1 249	360	1 044	356	1 061	2 388
58	Staat	3 658	2 263	160	209	75	262	65	334	421
59	Gemeinden/Gv.	8 273	8 273	830	1 093	306	794	315	916	2 063
60	Zweckverbände	0	0	0	-	-	-	0	-	-
61	Kapitalrechnung	29	27	1	3	0	0	1	1	8
62	Staat	5	2	-	-	-	-	-	-	-
63	Gemeinden/Gv.	25	25	1	3	0	0	1	1	8
64	Zweckverbände	-	-	-	-	-	-	-	-	-
65	./. Zahlungen von anderer Ebene	808	693	90	77	37	62	2	84	184
66	Staat	808	666	73	77	36	48	-	102	178
67	Gemeinden/Gv.	641	641	22	53	22	26	25	171	102
68	Zweckverbände	0	0	0	-	-	-	-	-	-
69	Nettoausgaben	10 512	9 256	897	1 175	323	983	355	978	2 212
70	Staat	2 855	1 599	87	132	39	214	65	231	243
71	Gemeinden/Gv.	7 657	7 657	810	1 043	284	769	290	746	1 969
72	Zweckverbände	0	0	0	-	-	-	0	-	-
73	Unmittelbare Einnahmen	814	736	80	115	38	58	21	60	203
74	Staat	253	175	27	33	7	14	-	0	64
75	Gemeinden/Gv.	560	560	53	82	31	44	21	60	139
76	Zweckverbände	0	0	0	-	-	-	-	-	-
77	Darunter Gebühren, Entgelte	38	33	1	2	1	7	2	4	11
78	Staat	5	-	-	-	-	-	-	-	-
79	Gemeinden/Gv.	33	33	1	2	1	7	2	4	11
80	Zweckverbände	0	0	0	-	-	-	-	-	-

1) Einschl. Berlin - Ost.

Statistisches Bundesamt, Fachserie 14, R 3.5, 1997



**soziale Sicherung und für Gesundheit, Sport, Erholung 1997**
**Länder  
DM**

länder								Stadtstaaten				Lfd. Nr.
Rheinland- Pfalz	Saarland	Sachsen	Sachsen- Anhalt	Schles- wig- Holstein	Thü- ringen	nachrichtlich:		Zusammen	Berlin 1)	Bremen	Hamburg	
						Früheres Bundesgeb.	Neue Länder					
3040 Jugendhilfe nach dem KJHG												
17	3	33	21	45	10	400	75	5	1	-	5	1
17	3	0	21	45	10	400	0	5	1	-	5	2
-	-	33	-	-	-	0	75	-	-	-	-	3
-	-	-	-	-	-	-	-	-	-	-	-	4
0	0	-	-	0	0	0	0	0	0	0	0	5
0	0	-	-	0	0	0	0	0	0	0	0	6
-	-	-	-	-	-	-	-	-	-	-	-	7
-	-	-	-	-	-	-	-	-	-	-	-	8
0	0	0	0	0	0	3	1	0	-	-	0	9
0	0	0	0	0	0	3	1	0	-	-	0	10
-	-	-	-	-	-	0	-	-	-	-	-	11
-	-	-	-	-	-	-	-	-	-	-	-	12
3	1	12	4	9	2	57	22	1 048	721	83	244	13
0	-	8	-	0	-	3	8	1 048	721	83	244	14
3	1	4	4	9	2	54	14	-	-	-	-	15
-	-	-	-	0	-	0	-	-	-	-	-	16
-	-	-	-	-	-	-	-	0	-	0	0	17
-	-	-	-	-	-	-	-	0	-	0	0	18
-	-	-	-	-	-	-	-	-	-	-	-	19
-	-	-	-	-	-	-	-	-	-	-	-	20
-	-	-	-	-	-	-	-	1	-	-	1	21
-	-	-	-	-	-	-	-	1	-	-	1	22
-	-	-	-	-	-	-	-	-	-	-	-	23
-	-	-	-	-	-	-	-	-	-	-	-	24
0	0	0	0	0	0	2	1	0	-	-	0	25
0	0	0	0	0	0	2	1	0	-	-	0	26
-	-	-	-	-	-	-	-	-	-	-	-	27
-	-	-	-	-	-	-	-	-	-	-	-	28
-	-	-	-	-	-	-	-	-	-	-	-	29
-	-	-	-	-	-	-	-	-	-	-	-	30
-	-	-	-	-	-	-	-	-	-	-	-	31
-	-	-	-	-	-	-	-	-	-	-	-	32
470	171	691	246	332	246	7 154	1 836	314	147	74	93	33
70	11	205	3	1	34	872	315	314	147	74	93	34
400	160	485	243	332	212	6 282	1 520	-	-	-	-	35
-	-	-	-	-	-	0	0	-	-	-	-	36
490	175	736	273	387	259	7 616	1 935	1 368	868	157	343	37
70	11	213	3	1	34	875	323	1 368	868	157	343	38
420	164	523	269	386	224	6 741	1 612	-	-	-	-	39
-	-	-	-	0	-	0	0	-	-	-	-	40
104	10	19	100	159	82	1 268	306	40	20	9	11	41
88	4	6	86	147	77	831	237	40	20	9	11	42
16	6	12	15	13	5	437	69	-	-	-	-	43
-	-	-	-	-	-	0	-	-	-	-	-	44
534	185	755	373	547	341	8 884	2 241	1 409	889	167	353	45
158	14	219	89	148	112	1 705	560	1 409	889	167	353	46
436	170	535	284	399	229	7 179	1 681	-	-	-	-	47
-	-	-	-	0	-	0	0	-	-	-	-	48
105	8	45	9	119	19	1 049	127	-	-	-	-	49
-	-	-	-	-	-	0	-	-	-	-	-	50
24	7	30	5	21	2	514	48	-	-	-	-	51
-	-	-	-	-	-	-	-	-	-	-	-	52
490	176	710	364	428	322	7 836	2 114	1 409	889	167	353	53
158	14	219	89	148	112	1 705	560	1 409	889	167	353	54
412	163	505	280	378	227	6 665	1 633	-	-	-	-	55
-	-	-	-	0	-	0	0	-	-	-	-	56
488	176	703	363	427	320	7 820	2 103	1 406	889	166	351	57
158	14	217	89	148	112	1 705	558	1 406	889	166	351	58
411	163	500	279	378	225	6 649	1 624	-	-	-	-	59
-	-	-	-	0	-	0	0	-	-	-	-	60
1	0	7	1	1	2	16	11	3	-	0	3	61
-	-	2	-	-	-	-	2	3	-	0	3	62
1	0	5	1	1	2	16	9	-	-	-	-	63
-	-	-	-	-	-	-	-	-	-	-	-	64
35	0	8	45	35	33	567	126	153	84	17	52	65
35	-	-	41	41	35	554	113	153	84	17	52	66
81	2	22	9	92	15	548	93	-	-	-	-	67
-	-	-	-	-	-	0	-	-	-	-	-	68
455	176	702	319	393	289	7 268	1 988	1 256	805	149	301	69
123	14	219	48	107	77	1 152	447	1 256	805	149	301	70
332	162	483	271	286	212	6 116	1 540	-	-	-	-	71
-	-	-	-	0	-	0	0	-	-	-	-	72
44	7	37	28	23	23	589	146	78	54	6	18	73
14	3	7	6	0	-	155	20	78	54	6	18	74
30	4	30	22	23	23	434	126	-	-	-	-	75
-	-	-	-	-	-	0	-	-	-	-	-	76
2	0	1	1	0	1	27	6	5	5	-	0	77
-	-	-	-	-	-	-	-	5	5	-	0	78
2	0	1	1	0	1	27	6	-	-	-	-	79
-	-	-	-	-	-	0	-	-	-	-	-	80

**2 Ausgaben und Einnahmen der öffentlichen Haushalte für**  
2.2 Nach  
Mill.

Lfd. Nr.	Art der Ausgaben / Einnahmen	Länder zusammen	Flächen							
			zusammen	Baden- Württem- berg	Bayern	Branden- burg	Hessen	Mecklen- burg Vorp.	Nieder- sachsen	Nord- rhein- Westfalen
3041 Jugendarbeit										
1	Personalausgaben	77	77	4	2	1	19	1	16	15
2	Staat	-	-	-	-	-	-	-	-	-
3	Gemeinden/Gv.	77	77	4	2	1	19	1	16	15
4	Zweckverbände	0	0	0	-	-	-	-	-	-
5	Unterhaltung von unbewegl.Vermögen	0	0	-	-	-	-	0	-	-
6	Staat	-	-	-	-	-	-	-	-	-
7	Gemeinden/Gv.	0	0	-	-	-	-	0	-	-
8	Zweckverbände	-	-	-	-	-	-	-	-	-
9	Bewirtschaftung der Grundstücke	2	2	0	0	0	0	0	0	0
10	Staat	-	-	-	-	-	-	-	-	-
11	Gemeinden/Gv.	2	2	0	0	0	0	0	0	0
12	Zweckverbände	0	0	0	-	-	-	-	-	-
13	Übriger laufender Sachaufwand	31	31	2	5	0	5	1	6	4
14	Staat	-	-	-	-	-	-	-	-	-
15	Gemeinden/Gv.	31	31	2	5	0	5	1	6	4
16	Zweckverbände	0	0	0	-	-	-	-	-	-
17	Baumaßnahmen	-	-	-	-	-	-	-	-	-
18	Staat	-	-	-	-	-	-	-	-	-
19	Gemeinden/Gv.	-	-	-	-	-	-	-	-	-
20	Zweckverbände	-	-	-	-	-	-	-	-	-
21	Erwerb von unbeweglichem Sachvermögen	-	-	-	-	-	-	-	-	-
22	Staat	-	-	-	-	-	-	-	-	-
23	Gemeinden/Gv.	-	-	-	-	-	-	-	-	-
24	Zweckverbände	-	-	-	-	-	-	-	-	-
25	Erwerb von beweglichem Sachvermögen	1	1	0	0	0	0	0	0	0
26	Staat	-	-	-	-	-	-	-	-	-
27	Gemeinden/Gv.	1	1	0	0	0	0	0	0	0
28	Zweckverbände	-	-	-	-	-	-	-	-	-
29	Erwerb von Beteiligungen	-	-	-	-	-	-	-	-	-
30	Staat	-	-	-	-	-	-	-	-	-
31	Gemeinden/Gv.	-	-	-	-	-	-	-	-	-
32	Zweckverbände	-	-	-	-	-	-	-	-	-
33	Zahlungen an and. Bereiche u. übr. Welt	334	334	13	55	15	33	13	36	88
34	Staat	-	-	-	-	-	-	-	-	-
35	Gemeinden/Gv.	334	334	13	55	15	33	13	36	88
36	Zweckverbände	0	0	0	-	-	-	-	-	-
37	Unmittelbare Ausgaben	446	446	19	63	17	57	16	59	108
38	Staat	-	-	-	-	-	-	-	-	-
39	Gemeinden/Gv.	446	446	19	63	17	57	16	59	108
40	Zweckverbände	0	0	0	-	-	-	-	-	-
41	Zahlungen an öffentlichen Bereich	18	18	0	1	2	1	5	2	2
42	Staat	-	-	-	-	-	-	-	-	-
43	Gemeinden/Gv.	18	18	0	1	2	1	5	2	2
44	Zweckverbände	0	0	0	-	-	-	-	-	-
45	Bruttoausgaben	464	464	20	63	19	58	21	60	110
46	Staat	-	-	-	-	-	-	-	-	-
47	Gemeinden/Gv.	463	463	19	63	19	58	21	60	110
48	Zweckverbände	0	0	0	-	-	-	-	-	-
49	./. Zahlungen von gleicher Ebene	29	29	1	0	9	4	0	2	2
50	Staat	-	-	-	-	-	-	-	-	-
51	Gemeinden/Gv.	6	6	0	0	0	1	0	2	1
52	Zweckverbände	-	-	-	-	-	-	-	-	-
53	Bereinigte Ausgaben	434	434	19	63	10	54	20	58	107
54	Staat	-	-	-	-	-	-	-	-	-
55	Gemeinden/Gv.	458	458	19	63	19	57	21	59	109
56	Zweckverbände	0	0	0	-	-	-	-	-	-
57	Laufende Rechnung	429	429	19	62	10	54	20	58	106
58	Staat	-	-	-	-	-	-	-	-	-
59	Gemeinden/Gv.	452	452	19	62	19	57	20	58	108
60	Zweckverbände	0	0	0	-	-	-	-	-	-
61	Kapitalrechnung	6	6	0	2	0	0	0	0	1
62	Staat	-	-	-	-	-	-	-	-	-
63	Gemeinden/Gv.	6	6	0	2	0	0	0	0	1
64	Zweckverbände	-	-	-	-	-	-	-	-	-
65	./. Zahlungen von anderer Ebene	9	9	1	0	0	1	1	1	0
66	Staat	-	-	-	-	-	-	-	-	-
67	Gemeinden/Gv.	33	33	1	0	9	4	1	1	2
68	Zweckverbände	0	0	0	-	-	-	-	-	-
69	Nettoausgaben	425	425	18	63	10	54	20	58	107
70	Staat	-	-	-	-	-	-	-	-	-
71	Gemeinden/Gv.	425	425	18	63	10	54	20	58	107
72	Zweckverbände	0	0	0	-	-	-	-	-	-
73	Unmittelbare Einnahmen	39	39	1	6	1	8	1	7	9
74	Staat	-	-	-	-	-	-	-	-	-
75	Gemeinden/Gv.	39	39	1	6	1	8	1	7	9
76	Zweckverbände	-	-	-	-	-	-	-	-	-
77	Darunter Gebühren, Entgelte	24	24	1	2	0	7	0	4	6
78	Staat	-	-	-	-	-	-	-	-	-
79	Gemeinden/Gv.	24	24	1	2	0	7	0	4	6
80	Zweckverbände	-	-	-	-	-	-	-	-	-

1) Einschl. Berlin - Ost.

Statistisches Bundesamt, Fachserie 14, R 3.5, 1997

**soziale Sicherung und für Gesundheit, Sport, Erholung 1997**
**Ländern  
DM**

länder								Stadtstaaten				Lfd. Nr.
Rheinland- Pfalz	Saarland	Sachsen	Sachsen- Anhalt	Schles- wig- Holstein	Thü- ringen	nachrichtlich:		Zusammen	Berlin 1)	Bremen	Hamburg	
						Früheres Bundesgeb.	Neue Länder					
3041 Jugendarbeit												
3	1	4	6	3	1	63	14	-	-	-	-	1
3	1	4	6	3	1	63	14	-	-	-	-	2
3	1	4	6	3	1	0	14	-	-	-	-	3
-	0	-	-	0	0	0	0	-	-	-	-	4
-	0	-	-	0	0	0	0	-	-	-	-	5
-	0	-	-	0	0	0	0	-	-	-	-	6
0	0	0	0	0	0	1	1	-	-	-	-	7
0	0	0	0	0	0	1	1	-	-	-	-	8
1	1	1	2	1	1	27	5	-	-	-	-	9
1	1	1	2	1	1	27	5	-	-	-	-	10
-	-	-	-	0	-	0	-	-	-	-	-	11
-	-	-	-	-	-	-	-	-	-	-	-	12
-	-	-	-	-	-	-	-	-	-	-	-	13
-	-	-	-	-	-	-	-	-	-	-	-	14
-	-	-	-	-	-	-	-	-	-	-	-	15
-	-	-	-	-	-	-	-	-	-	-	-	16
-	-	-	-	-	-	-	-	-	-	-	-	17
-	-	-	-	-	-	-	-	-	-	-	-	18
-	-	-	-	-	-	-	-	-	-	-	-	19
-	-	-	-	-	-	-	-	-	-	-	-	20
-	-	-	-	-	-	-	-	-	-	-	-	21
-	-	-	-	-	-	-	-	-	-	-	-	22
-	-	-	-	-	-	-	-	-	-	-	-	23
0	0	0	0	0	0	1	0	-	-	-	-	24
0	0	0	0	0	0	1	0	-	-	-	-	25
-	-	-	-	-	-	-	-	-	-	-	-	26
-	-	-	-	-	-	-	-	-	-	-	-	27
-	-	-	-	-	-	-	-	-	-	-	-	28
-	-	-	-	-	-	-	-	-	-	-	-	29
-	-	-	-	-	-	-	-	-	-	-	-	30
-	-	-	-	-	-	-	-	-	-	-	-	31
-	-	-	-	-	-	-	-	-	-	-	-	32
15	5	10	20	14	16	260	75	-	-	-	-	33
15	5	10	20	14	16	260	75	-	-	-	-	34
-	-	-	-	-	-	0	-	-	-	-	-	35
20	7	16	28	19	18	351	95	-	-	-	-	36
20	7	16	28	19	18	351	95	-	-	-	-	37
-	-	-	-	0	-	0	-	-	-	-	-	38
1	1	0	2	1	1	8	10	-	-	-	-	39
1	1	0	2	1	1	8	10	-	-	-	-	40
-	-	-	-	-	-	0	-	-	-	-	-	41
21	8	16	30	20	18	359	104	-	-	-	-	42
21	8	16	30	20	18	359	104	-	-	-	-	43
-	-	-	-	0	-	0	-	-	-	-	-	44
1	1	1	2	1	6	11	18	-	-	-	-	45
1	1	0	0	0	0	5	1	-	-	-	-	46
-	-	-	-	-	-	-	-	-	-	-	-	47
20	7	16	28	19	12	348	86	-	-	-	-	48
21	7	16	29	19	18	354	103	-	-	-	-	49
-	-	-	-	0	-	0	-	-	-	-	-	50
20	7	15	27	19	12	344	84	-	-	-	-	51
20	7	16	29	19	17	351	101	-	-	-	-	52
-	-	-	-	0	-	0	-	-	-	-	-	53
0	0	0	0	0	1	4	2	-	-	-	-	54
0	0	0	0	0	1	4	2	-	-	-	-	55
-	-	-	-	-	-	-	-	-	-	-	-	56
0	0	2	3	1	1	3	7	-	-	-	-	57
0	0	2	5	1	7	9	23	-	-	-	-	58
-	-	-	-	-	-	0	-	-	-	-	-	59
20	7	14	25	18	11	345	80	-	-	-	-	60
20	7	14	25	18	11	345	80	-	-	-	-	61
-	-	-	-	0	-	0	-	-	-	-	-	62
2	0	2	1	1	1	34	6	-	-	-	-	63
2	0	2	1	1	1	34	6	-	-	-	-	64
-	-	-	-	-	-	-	-	-	-	-	-	65
1	0	1	1	0	1	21	3	-	-	-	-	66
1	0	1	1	0	1	21	3	-	-	-	-	67
-	-	-	-	-	-	-	-	-	-	-	-	68
-	-	-	-	-	-	-	-	-	-	-	-	69
-	-	-	-	-	-	-	-	-	-	-	-	70
-	-	-	-	-	-	-	-	-	-	-	-	71
-	-	-	-	-	-	-	-	-	-	-	-	72
2	0	2	1	1	1	34	6	-	-	-	-	73
2	0	2	1	1	1	34	6	-	-	-	-	74
-	-	-	-	-	-	-	-	-	-	-	-	75
-	-	-	-	-	-	-	-	-	-	-	-	76
1	0	1	1	0	1	21	3	-	-	-	-	77
1	0	1	1	0	1	21	3	-	-	-	-	78
-	-	-	-	-	-	-	-	-	-	-	-	79
-	-	-	-	-	-	-	-	-	-	-	-	80

**2 Ausgaben und Einnahmen der öffentlichen Haushalte für**  
2.2 Nach  
Mill.

Lfd. Nr.	Art der Ausgaben / Einnahmen	Länder zusammen	Flächen							
			zusammen	Baden- Württem- berg	Bayern	Branden- burg	Hessen	Mecklen- burg Vorp.	Nieder- sachsen	Nord- rhein- Westfalen
3042 Jugendsozialarbeit, erzieh. Kinder- und Jugendschutz										
1	Personalausgaben	45	45	0	2	1	3	2	14	9
2	Staat	-	-	-	-	-	-	-	-	-
3	Gemeinden/Gv.	45	45	0	2	1	3	2	14	9
4	Zweckverbände	-	-	-	-	-	-	-	-	-
5	Unterhaltung von unbewegl.Vermögen	0	0	-	-	-	-	-	-	-
6	Staat	-	-	-	-	-	-	-	-	-
7	Gemeinden/Gv.	0	0	-	-	-	-	-	-	-
8	Zweckverbände	-	-	-	-	-	-	-	-	-
9	Bewirtschaftung der Grundstücke	1	1	-	0	0	0	0	0	0
10	Staat	-	-	-	-	-	-	-	-	-
11	Gemeinden/Gv.	1	1	-	0	0	0	0	0	0
12	Zweckverbände	-	-	-	-	-	-	-	-	-
13	Übriger laufender Sachaufwand	9	9	0	1	0	1	0	0	3
14	Staat	-	-	-	-	-	-	-	-	-
15	Gemeinden/Gv.	9	9	0	1	0	1	0	0	3
16	Zweckverbände	0	0	-	-	-	-	-	-	-
17	Baumaßnahmen	-	-	-	-	-	-	-	-	-
18	Staat	-	-	-	-	-	-	-	-	-
19	Gemeinden/Gv.	-	-	-	-	-	-	-	-	-
20	Zweckverbände	-	-	-	-	-	-	-	-	-
21	Erwerb von unbeweglichem Sachvermögen	-	-	-	-	-	-	-	-	-
22	Staat	-	-	-	-	-	-	-	-	-
23	Gemeinden/Gv.	-	-	-	-	-	-	-	-	-
24	Zweckverbände	-	-	-	-	-	-	-	-	-
25	Erwerb von beweglichem Sachvermögen	1	1	0	0	-	0	0	0	0
26	Staat	-	-	-	-	-	-	-	-	-
27	Gemeinden/Gv.	1	1	0	0	-	0	0	0	0
28	Zweckverbände	-	-	-	-	-	-	-	-	-
29	Erwerb von Beteiligungen	-	-	-	-	-	-	-	-	-
30	Staat	-	-	-	-	-	-	-	-	-
31	Gemeinden/Gv.	-	-	-	-	-	-	-	-	-
32	Zweckverbände	-	-	-	-	-	-	-	-	-
33	Zahlungen an and. Bereiche u. übr. Welt	112	112	3	19	7	12	4	7	40
34	Staat	-	-	-	-	-	-	-	-	-
35	Gemeinden/Gv.	112	112	3	19	7	12	4	7	40
36	Zweckverbände	0	0	-	-	-	-	0	-	-
37	Unmittelbare Ausgaben	168	168	3	22	8	16	7	21	52
38	Staat	-	-	-	-	-	-	-	-	-
39	Gemeinden/Gv.	168	168	3	22	8	16	7	21	52
40	Zweckverbände	0	0	-	-	-	-	0	-	-
41	Zahlungen an öffentlichen Bereich	23	23	-	-	0	0	0	0	23
42	Staat	-	-	-	-	-	-	-	-	-
43	Gemeinden/Gv.	23	23	-	-	0	0	0	0	23
44	Zweckverbände	-	-	-	-	-	-	-	-	-
45	Bruttoausgaben	191	191	3	22	8	16	7	21	75
46	Staat	-	-	-	-	-	-	-	-	-
47	Gemeinden/Gv.	191	191	3	22	8	16	7	21	75
48	Zweckverbände	0	0	-	-	-	-	0	-	-
49	./. Zahlungen von gleicher Ebene	16	16	0	3	4	1	0	2	3
50	Staat	-	-	-	-	-	-	-	-	-
51	Gemeinden/Gv.	2	2	0	0	0	0	0	0	1
52	Zweckverbände	-	-	-	-	-	-	-	-	-
53	Bereinigte Ausgaben	176	176	3	19	5	15	7	20	72
54	Staat	-	-	-	-	-	-	-	-	-
55	Gemeinden/Gv.	189	189	3	22	8	16	7	21	74
56	Zweckverbände	0	0	-	-	-	-	0	-	-
57	Laufende Rechnung	173	173	3	19	5	15	7	19	71
58	Staat	-	-	-	-	-	-	-	-	-
59	Gemeinden/Gv.	187	187	3	21	8	16	7	21	73
60	Zweckverbände	0	0	-	-	-	-	0	-	-
61	Kapitalrechnung	2	2	0	0	-	0	0	0	1
62	Staat	-	-	-	-	-	-	-	-	-
63	Gemeinden/Gv.	2	2	0	0	-	0	0	0	1
64	Zweckverbände	-	-	-	-	-	-	-	-	-
65	./. Zahlungen von anderer Ebene	16	16	-	0	1	0	1	7	2
66	Staat	-	-	-	-	-	-	-	-	-
67	Gemeinden/Gv.	29	29	-	3	4	1	1	9	4
68	Zweckverbände	-	-	-	-	-	-	-	-	-
69	Nettoausgaben	160	160	3	19	4	15	6	13	69
70	Staat	-	-	-	-	-	-	-	-	-
71	Gemeinden/Gv.	160	160	3	19	4	15	6	13	69
72	Zweckverbände	0	0	-	-	-	-	0	-	-
73	Unmittelbare Einnahmen	5	5	0	1	0	0	0	0	2
74	Staat	-	-	-	-	-	-	-	-	-
75	Gemeinden/Gv.	5	5	0	1	0	0	0	0	2
76	Zweckverbände	-	-	-	-	-	-	-	-	-
77	Darunter Gebühren, Entgelte	0	0	-	0	0	0	-	0	0
78	Staat	-	-	-	-	-	-	-	-	-
79	Gemeinden/Gv.	0	0	-	0	0	0	-	0	0
80	Zweckverbände	-	-	-	-	-	-	-	-	-

1) Einschl. Berlin - Ost.

Statistisches Bundesamt, Fachserie 14, R 3.5, 1997

soziale Sicherung und für Gesundheit, Sport, Erholung 1997  
Ländern  
DM

länder								Stadtstaaten				Lfd. Nr.
Rheinland- Pfalz	Saarland	Sachsen	Sachsen- Anhalt	Schles- wig- Holstein	Thü- ringen	nachrichtlich:		Zusammen	Berlin 1)	Bremen	Hamburg	
						Früheres Bundesgeb.	Neue Länder					
3042 Jugendsozialarbeit, erzieh. Kinder- und Jugendschutz												
1	2	4	1	4	1	34	11	-	-	-	-	1
1	2	4	1	4	1	34	11	-	-	-	-	2
1	2	4	1	4	1	34	11	-	-	-	-	3
1	2	4	1	4	1	34	11	-	-	-	-	4
-	0	-	-	0	0	0	0	-	-	-	-	5
-	0	-	-	0	0	0	0	-	-	-	-	6
-	0	-	-	0	0	0	0	-	-	-	-	7
-	0	-	-	0	0	0	0	-	-	-	-	8
0	0	0	0	0	-	1	0	-	-	-	-	9
0	0	0	0	0	-	1	0	-	-	-	-	10
0	0	0	0	0	-	1	0	-	-	-	-	11
0	0	1	0	2	0	7	2	-	-	-	-	12
0	0	1	0	2	0	7	2	-	-	-	-	13
0	0	1	0	2	0	7	2	-	-	-	-	14
0	0	1	0	0	0	0	0	-	-	-	-	15
-	-	-	-	-	-	-	-	-	-	-	-	16
-	-	-	-	-	-	-	-	-	-	-	-	17
-	-	-	-	-	-	-	-	-	-	-	-	18
-	-	-	-	-	-	-	-	-	-	-	-	19
-	-	-	-	-	-	-	-	-	-	-	-	20
-	-	-	-	-	-	-	-	-	-	-	-	21
-	-	-	-	-	-	-	-	-	-	-	-	22
-	-	-	-	-	-	-	-	-	-	-	-	23
-	-	-	-	-	-	-	-	-	-	-	-	24
0	-	0	0	0	0	1	0	-	-	-	-	25
0	-	0	0	0	0	1	0	-	-	-	-	26
0	-	0	0	0	0	1	0	-	-	-	-	27
-	-	-	-	-	-	-	-	-	-	-	-	28
-	-	-	-	-	-	-	-	-	-	-	-	29
-	-	-	-	-	-	-	-	-	-	-	-	30
-	-	-	-	-	-	-	-	-	-	-	-	31
-	-	-	-	-	-	-	-	-	-	-	-	32
2	4	7	2	1	4	89	24	-	-	-	-	33
2	4	7	2	1	4	89	24	-	-	-	-	34
2	4	7	2	1	4	89	24	-	-	-	-	35
3	6	12	3	8	5	131	37	-	-	-	-	36
3	6	12	3	8	5	131	37	-	-	-	-	37
3	6	12	3	8	5	131	37	-	-	-	-	38
3	6	12	3	8	5	131	37	-	-	-	-	39
0	0	0	0	0	0	23	0	-	-	-	-	40
0	0	0	0	0	0	23	0	-	-	-	-	41
0	0	0	0	0	0	23	0	-	-	-	-	42
0	0	0	0	0	0	23	0	-	-	-	-	43
0	0	0	0	0	0	23	0	-	-	-	-	44
3	6	12	4	8	5	154	37	-	-	-	-	45
3	6	12	4	8	5	154	37	-	-	-	-	46
3	6	12	4	8	5	154	37	-	-	-	-	47
0	0	0	0	0	1	10	6	-	-	-	-	48
0	0	0	0	0	1	10	6	-	-	-	-	49
0	0	0	0	0	0	2	0	-	-	-	-	50
0	0	0	0	0	0	2	0	-	-	-	-	51
0	0	0	0	0	0	2	0	-	-	-	-	52
3	6	12	3	8	4	145	31	-	-	-	-	53
3	6	12	4	8	5	152	37	-	-	-	-	54
3	6	12	4	8	5	152	37	-	-	-	-	55
3	6	12	4	8	5	152	37	-	-	-	-	56
3	6	11	3	8	4	143	30	-	-	-	-	57
3	6	12	4	8	5	151	36	-	-	-	-	58
3	6	12	4	8	5	151	36	-	-	-	-	59
0	-	0	0	0	0	1	1	-	-	-	-	60
0	-	0	0	0	0	1	1	-	-	-	-	61
0	-	0	0	0	0	1	1	-	-	-	-	62
0	-	0	0	0	0	1	1	-	-	-	-	63
0	-	0	0	0	0	1	1	-	-	-	-	64
0	0	0	0	4	0	14	2	-	-	-	-	65
0	0	1	0	5	1	22	8	-	-	-	-	66
0	0	1	0	5	1	22	8	-	-	-	-	67
0	0	1	0	5	1	22	8	-	-	-	-	68
3	6	12	3	3	4	131	29	-	-	-	-	69
3	6	12	3	3	4	131	29	-	-	-	-	70
3	6	12	3	3	4	131	29	-	-	-	-	71
0	0	0	0	0	0	4	1	-	-	-	-	72
0	0	0	0	0	0	4	1	-	-	-	-	73
0	0	0	0	0	0	4	1	-	-	-	-	74
0	0	0	0	0	0	4	1	-	-	-	-	75
0	0	0	0	0	0	4	1	-	-	-	-	76
0	0	0	0	0	0	0	0	-	-	-	-	77
0	0	0	0	0	0	0	0	-	-	-	-	78
0	0	0	0	0	0	0	0	-	-	-	-	79
0	0	0	0	0	0	0	0	-	-	-	-	80

**2 Ausgaben und Einnahmen der öffentlichen Haushalte für**  
2.2 Nach  
Mill.

Lfd. Nr.	Art der Ausgaben / Einnahmen	Länder zusammen	Flächen							
			zusammen	Baden- Württem- berg	Bayern	Branden- burg	Hessen	Mecklen- burg Vorp.	Nieder- sachsen	Nord- rhein- Westfalen
3043 Förderung der Erziehung in der Familie										
1	Personalausgaben	41	41	-	0	-	8	1	5	19
2	Staat	-	-	-	-	-	-	-	-	-
3	Gemeinden/Gv.	41	41	-	0	-	8	1	5	19
4	Zweckverbände	-	-	-	-	-	-	-	-	-
5	Unterhaltung von unbewegl.Vermögen	-	-	-	-	-	-	-	-	-
6	Staat	-	-	-	-	-	-	-	-	-
7	Gemeinden/Gv.	-	-	-	-	-	-	-	-	-
8	Zweckverbände	-	-	-	-	-	-	-	-	-
9	Bewirtschaftung der Grundstücke	0	0	-	-	-	0	-	0	0
10	Staat	-	-	-	-	-	-	-	-	-
11	Gemeinden/Gv.	0	0	-	-	-	0	-	0	0
12	Zweckverbände	-	-	-	-	-	-	-	-	-
13	Übriger laufender Sachaufwand	2	2	0	0	0	0	0	0	1
14	Staat	-	-	-	-	-	-	-	-	-
15	Gemeinden/Gv.	2	2	0	0	0	0	0	0	1
16	Zweckverbände	-	-	-	-	-	-	-	-	-
17	Baumaßnahmen	-	-	-	-	-	-	-	-	-
18	Staat	-	-	-	-	-	-	-	-	-
19	Gemeinden/Gv.	-	-	-	-	-	-	-	-	-
20	Zweckverbände	-	-	-	-	-	-	-	-	-
21	Erwerb von unbeweglichem Sachvermögen	-	-	-	-	-	-	-	-	-
22	Staat	-	-	-	-	-	-	-	-	-
23	Gemeinden/Gv.	-	-	-	-	-	-	-	-	-
24	Zweckverbände	-	-	-	-	-	-	-	-	-
25	Erwerb von beweglichem Sachvermögen	0	0	-	0	-	0	-	0	-
26	Staat	-	-	-	-	-	-	-	-	-
27	Gemeinden/Gv.	0	0	-	0	-	0	-	0	-
28	Zweckverbände	-	-	-	-	-	-	-	-	-
29	Erwerb von Beteiligungen	-	-	-	-	-	-	-	-	-
30	Staat	-	-	-	-	-	-	-	-	-
31	Gemeinden/Gv.	-	-	-	-	-	-	-	-	-
32	Zweckverbände	-	-	-	-	-	-	-	-	-
33	Zahlungen an and. Bereiche u. übr. Welt	98	98	8	16	3	7	1	8	22
34	Staat	-	-	-	-	-	-	-	-	-
35	Gemeinden/Gv.	98	98	8	16	3	7	1	8	22
36	Zweckverbände	-	-	-	-	-	-	-	-	-
37	Unmittelbare Ausgaben	142	142	8	16	3	15	3	13	42
38	Staat	-	-	-	-	-	-	-	-	-
39	Gemeinden/Gv.	142	142	8	16	3	15	3	13	42
40	Zweckverbände	-	-	-	-	-	-	-	-	-
41	Zahlungen an öffentlichen Bereich	1	1	0	0	-	-	0	0	0
42	Staat	-	-	-	-	-	-	-	-	-
43	Gemeinden/Gv.	1	1	0	0	-	-	0	0	0
44	Zweckverbände	-	-	-	-	-	-	-	-	-
45	Bruttoausgaben	142	142	8	16	3	15	3	13	42
46	Staat	-	-	-	-	-	-	-	-	-
47	Gemeinden/Gv.	142	142	8	16	3	15	3	13	42
48	Zweckverbände	-	-	-	-	-	-	-	-	-
49	./. Zahlungen von gleicher Ebene	6	6	1	0	0	0	0	0	1
50	Staat	-	-	-	-	-	-	-	-	-
51	Gemeinden/Gv.	2	2	0	0	0	0	-	0	1
52	Zweckverbände	-	-	-	-	-	-	-	-	-
53	Bereinigte Ausgaben	136	136	7	16	2	15	3	13	41
54	Staat	-	-	-	-	-	-	-	-	-
55	Gemeinden/Gv.	141	141	7	16	3	15	3	13	41
56	Zweckverbände	-	-	-	-	-	-	-	-	-
57	Laufende Rechnung	136	136	7	16	2	15	3	13	41
58	Staat	-	-	-	-	-	-	-	-	-
59	Gemeinden/Gv.	140	140	7	16	3	15	3	13	41
60	Zweckverbände	-	-	-	-	-	-	-	-	-
61	Kapitalrechnung	0	0	-	0	-	0	-	0	-
62	Staat	-	-	-	-	-	-	-	-	-
63	Gemeinden/Gv.	0	0	-	0	-	0	-	0	-
64	Zweckverbände	-	-	-	-	-	-	-	-	-
65	./. Zahlungen von anderer Ebene	0	0	-	-	0	-	0	0	-
66	Staat	-	-	-	-	-	-	-	-	-
67	Gemeinden/Gv.	5	5	1	-	0	0	0	0	0
68	Zweckverbände	-	-	-	-	-	-	-	-	-
69	Nettoausgaben	136	136	7	16	2	15	3	13	41
70	Staat	-	-	-	-	-	-	-	-	-
71	Gemeinden/Gv.	136	136	7	16	2	15	3	13	41
72	Zweckverbände	-	-	-	-	-	-	-	-	-
73	Unmittelbare Einnahmen	4	4	1	1	0	0	0	0	1
74	Staat	-	-	-	-	-	-	-	-	-
75	Gemeinden/Gv.	4	4	1	1	0	0	0	0	1
76	Zweckverbände	-	-	-	-	-	-	-	-	-
77	Darunter Gebühren, Entgelte	0	0	0	-	0	0	0	-	0
78	Staat	-	-	-	-	-	-	-	-	-
79	Gemeinden/Gv.	0	0	0	-	0	0	0	-	0
80	Zweckverbände	-	-	-	-	-	-	-	-	-

1) Einschl. Berlin - Ost.

Statistisches Bundesamt, Fachserie 14, R 3.5, 1997

soziale Sicherung und für Gesundheit, Sport, Erholung 1997  
Ländern  
DM

länder								Stadtstaaten				Lfd. Nr.
Rheinland- Pfalz	Saarland	Sachsen	Sachsen- Anhalt	Schles- wig- Holstein	Thü- ringen	nachrichtlich:		Zusammen	Berlin 1)	Bremen	Hamburg	
						Früheres Bundesgeb.	Neue Länder					
3048 Förderung der Erziehung in der Familie												
1	-	0	2	4	0	37	3	-	-	-	-	1
1	-	0	2	4	0	37	3	-	-	-	-	2
-	-	-	-	-	-	-	-	-	-	-	-	3
-	-	-	-	-	-	-	-	-	-	-	-	4
-	-	-	-	-	-	-	-	-	-	-	-	5
-	-	-	-	-	-	-	-	-	-	-	-	6
-	-	-	-	-	-	-	-	-	-	-	-	7
0	-	-	-	-	-	0	-	-	-	-	-	8
0	-	-	-	-	-	0	-	-	-	-	-	9
0	-	-	0	0	0	2	0	-	-	-	-	10
0	-	-	0	0	0	2	0	-	-	-	-	11
-	-	-	-	-	-	-	-	-	-	-	-	12
-	-	-	-	-	-	-	-	-	-	-	-	13
-	-	-	-	-	-	-	-	-	-	-	-	14
-	-	-	-	-	-	-	-	-	-	-	-	15
-	-	-	-	-	-	-	-	-	-	-	-	16
-	-	-	-	-	-	-	-	-	-	-	-	17
-	-	-	-	-	-	-	-	-	-	-	-	18
-	-	-	-	-	-	-	-	-	-	-	-	19
-	-	-	-	-	-	-	-	-	-	-	-	20
-	-	-	-	-	-	-	-	-	-	-	-	21
-	-	-	-	-	-	-	-	-	-	-	-	22
-	-	-	-	-	-	-	-	-	-	-	-	23
-	-	-	-	-	-	-	-	-	-	-	-	24
-	-	-	-	-	-	0	-	-	-	-	-	25
-	-	-	-	-	-	0	-	-	-	-	-	26
-	-	-	-	-	-	-	-	-	-	-	-	27
-	-	-	-	-	-	-	-	-	-	-	-	28
-	-	-	-	-	-	-	-	-	-	-	-	29
-	-	-	-	-	-	-	-	-	-	-	-	30
-	-	-	-	-	-	-	-	-	-	-	-	31
-	-	-	-	-	-	-	-	-	-	-	-	32
3	5	14	4	4	3	72	26	-	-	-	-	33
3	5	14	4	4	3	72	26	-	-	-	-	34
-	-	-	-	-	-	-	-	-	-	-	-	35
4	5	14	6	8	3	112	30	-	-	-	-	36
4	5	14	6	8	3	112	30	-	-	-	-	37
-	-	-	-	-	-	-	-	-	-	-	-	38
-	-	-	-	-	-	-	-	-	-	-	-	39
-	-	-	-	-	-	-	-	-	-	-	-	40
-	-	0	0	0	0	0	0	-	-	-	-	41
-	-	0	0	0	0	0	0	-	-	-	-	42
-	-	-	-	-	-	-	-	-	-	-	-	43
-	-	-	-	-	-	-	-	-	-	-	-	44
4	5	14	6	8	3	112	30	-	-	-	-	45
4	5	14	6	8	3	112	30	-	-	-	-	46
-	-	-	-	-	-	-	-	-	-	-	-	47
-	-	-	-	-	-	-	-	-	-	-	-	48
1	-	0	1	1	-	4	2	-	-	-	-	49
0	-	0	-	-	-	2	0	-	-	-	-	50
-	-	-	-	-	-	-	-	-	-	-	-	51
-	-	-	-	-	-	-	-	-	-	-	-	52
3	5	14	5	7	3	108	28	-	-	-	-	53
4	5	14	6	8	3	111	30	-	-	-	-	54
-	-	-	-	-	-	-	-	-	-	-	-	55
-	-	-	-	-	-	-	-	-	-	-	-	56
3	5	14	5	7	3	108	28	-	-	-	-	57
4	5	14	6	8	3	110	30	-	-	-	-	58
-	-	-	-	-	-	-	-	-	-	-	-	59
-	-	-	-	-	-	-	-	-	-	-	-	60
-	-	-	-	-	-	0	-	-	-	-	-	61
-	-	-	-	-	-	0	-	-	-	-	-	62
-	-	-	-	-	-	-	-	-	-	-	-	63
-	-	-	-	-	-	-	-	-	-	-	-	64
-	-	0	0	-	-	0	0	-	-	-	-	65
1	-	0	1	1	-	3	2	-	-	-	-	66
-	-	-	-	-	-	-	-	-	-	-	-	67
-	-	-	-	-	-	-	-	-	-	-	-	68
3	5	14	5	7	3	108	28	-	-	-	-	69
3	5	14	5	7	3	108	28	-	-	-	-	70
-	-	-	-	-	-	-	-	-	-	-	-	71
-	-	-	-	-	-	-	-	-	-	-	-	72
0	0	0	0	0	0	4	1	-	-	-	-	73
0	0	0	0	0	0	4	1	-	-	-	-	74
-	-	-	-	-	-	-	-	-	-	-	-	75
-	-	-	-	-	-	-	-	-	-	-	-	76
0	0	0	-	-	0	0	0	-	-	-	-	77
0	0	0	-	-	0	0	0	-	-	-	-	78
-	-	-	-	-	-	-	-	-	-	-	-	79
-	-	-	-	-	-	-	-	-	-	-	-	80

**2 Ausgaben und Einnahmen der öffentlichen Haushalte für**  
**2.2 Nach**  
**Miil.**

Lfd. Nr.	Art der Ausgaben / Einnahmen	Länder zusammen	Flächen							
			zusammen	Baden- Württem- berg	Bayern	Branden- burg	Hessen	Mecklen- burg Vorp.	Nieder- sachsen	Nord- rhein- Westfalen
3044 Förderung von Kindern in Tageseinrichtungen und Tagespflege										
1	Personalausgaben	16	16	0	-	0	3	0	3	4
2	Staat	-	-	-	-	-	-	-	-	-
3	Gemeinden/Gv.	16	16	0	-	0	3	0	3	4
4	Zweckverbände	-	-	-	-	-	-	-	-	-
5	Unterhaltung von unbewegl.Vermögen	0	0	-	-	-	-	-	-	-
6	Staat	-	-	-	-	-	-	-	-	-
7	Gemeinden/Gv.	0	0	-	-	-	-	-	-	-
8	Zweckverbände	-	-	-	-	-	-	-	-	-
9	Bewirtschaftung der Grundstücke	0	0	-	-	-	0	-	0	0
10	Staat	-	-	-	-	-	-	-	-	-
11	Gemeinden/Gv.	0	0	-	-	-	0	-	0	0
12	Zweckverbände	-	-	-	-	-	-	-	-	-
13	Übriger laufender Sachaufwand	5	5	0	0	0	0	1	0	1
14	Staat	-	-	-	-	-	-	-	-	-
15	Gemeinden/Gv.	5	5	0	0	0	0	1	0	1
16	Zweckverbände	-	-	-	-	-	-	-	-	-
17	Baumaßnahmen	-	-	-	-	-	-	-	-	-
18	Staat	-	-	-	-	-	-	-	-	-
19	Gemeinden/Gv.	-	-	-	-	-	-	-	-	-
20	Zweckverbände	-	-	-	-	-	-	-	-	-
21	Erwerb von unbeweglichem Sachvermögen	-	-	-	-	-	-	-	-	-
22	Staat	-	-	-	-	-	-	-	-	-
23	Gemeinden/Gv.	-	-	-	-	-	-	-	-	-
24	Zweckverbände	-	-	-	-	-	-	-	-	-
25	Erwerb von beweglichem Sachvermögen	0	0	-	-	-	-	-	-	0
26	Staat	-	-	-	-	-	-	-	-	-
27	Gemeinden/Gv.	0	0	-	-	-	-	-	-	0
28	Zweckverbände	-	-	-	-	-	-	-	-	-
29	Erwerb von Beteiligungen	-	-	-	-	-	-	-	-	-
30	Staat	-	-	-	-	-	-	-	-	-
31	Gemeinden/Gv.	-	-	-	-	-	-	-	-	-
32	Zweckverbände	-	-	-	-	-	-	-	-	-
33	Zahlungen an and. Bereiche u. übr. Welt	659	659	75	104	2	66	42	86	77
34	Staat	-	-	-	-	-	-	-	-	-
35	Gemeinden/Gv.	659	659	75	104	2	66	42	86	77
36	Zweckverbände	-	-	-	-	-	-	-	-	-
37	Unmittelbare Ausgaben	680	680	75	104	2	69	43	89	82
38	Staat	-	-	-	-	-	-	-	-	-
39	Gemeinden/Gv.	680	680	75	104	2	69	43	89	82
40	Zweckverbände	-	-	-	-	-	-	-	-	-
41	Zahlungen an öffentlichen Bereich	68	68	1	2	1	0	27	9	5
42	Staat	-	-	-	-	-	-	-	-	-
43	Gemeinden/Gv.	68	68	1	2	1	0	27	9	5
44	Zweckverbände	-	-	-	-	-	-	-	-	-
45	Bruttoausgaben	749	749	76	106	3	69	70	98	86
46	Staat	-	-	-	-	-	-	-	-	-
47	Gemeinden/Gv.	749	749	76	106	3	69	70	98	86
48	Zweckverbände	-	-	-	-	-	-	-	-	-
49	./. Zahlungen von gleicher Ebene	126	126	4	12	0	1	22	11	37
50	Staat	-	-	-	-	-	-	-	-	-
51	Gemeinden/Gv.	38	38	3	5	-	0	0	10	1
52	Zweckverbände	-	-	-	-	-	-	-	-	-
53	Bereinigte Ausgaben	622	622	72	94	3	68	49	87	49
54	Staat	-	-	-	-	-	-	-	-	-
55	Gemeinden/Gv.	710	710	73	101	3	69	70	88	85
56	Zweckverbände	-	-	-	-	-	-	-	-	-
57	Laufende Rechnung	614	614	71	94	3	67	49	87	44
58	Staat	-	-	-	-	-	-	-	-	-
59	Gemeinden/Gv.	702	702	73	101	3	69	70	87	80
60	Zweckverbände	-	-	-	-	-	-	-	-	-
61	Kapitalrechnung	8	8	1	0	-	0	0	1	5
62	Staat	-	-	-	-	-	-	-	-	-
63	Gemeinden/Gv.	8	8	1	0	-	0	0	1	5
64	Zweckverbände	-	-	-	-	-	-	-	-	-
65	./. Zahlungen von anderer Ebene	1	1	0	-	-	-	0	-	0
66	Staat	-	-	-	-	-	-	-	-	-
67	Gemeinden/Gv.	88	88	2	7	0	1	21	1	36
68	Zweckverbände	-	-	-	-	-	-	-	-	-
69	Nettoausgaben	622	622	72	94	3	68	49	87	49
70	Staat	-	-	-	-	-	-	-	-	-
71	Gemeinden/Gv.	622	622	72	94	3	68	49	87	49
72	Zweckverbände	-	-	-	-	-	-	-	-	-
73	Unmittelbare Einnahmen	22	22	2	1	0	1	1	2	7
74	Staat	-	-	-	-	-	-	-	-	-
75	Gemeinden/Gv.	22	22	2	1	0	1	1	2	7
76	Zweckverbände	-	-	-	-	-	-	-	-	-
77	Darunter Gebühren, Entgelte	6	6	0	-	0	0	1	-	4
78	Staat	-	-	-	-	-	-	-	-	-
79	Gemeinden/Gv.	6	6	0	-	0	0	1	-	4
80	Zweckverbände	-	-	-	-	-	-	-	-	-

1) Einschl. Berlin - Ost.

Statistisches Bundesamt, Fachserie 14, R 3.5, 1997



soziale Sicherung und für Gesundheit, Sport, Erholung 1997  
Ländern  
DM

länder								Stadtstaaten				Lfd. Nr.
Rheinland- Pfalz	Saarland	Sachsen	Sachsen- Anhalt	Schles- wig- Holstein	Thü- ringen	nachrichtlich:		Zusammen	Berlin 1)	Bremen	Hamburg	
						Früheres Bundesgeb.	Neue Länder					
2044 Förderung von Kindern in Tageseinrichtungen und Tagespflege												
3	-	0	0	1	1	14	2	-	-	-	-	1
3	-	0	0	1	1	14	2	-	-	-	-	2
3	-	0	0	1	1	14	2	-	-	-	-	3
0	-	-	-	0	0	0	0	-	-	-	-	4
0	-	-	-	0	0	0	0	-	-	-	-	5
0	-	-	-	0	0	0	0	-	-	-	-	6
0	-	0	0	-	0	0	0	-	-	-	-	7
0	-	0	0	-	0	0	0	-	-	-	-	8
0	-	0	0	-	0	0	0	-	-	-	-	9
0	-	0	0	-	0	0	0	-	-	-	-	10
0	-	1	1	1	0	2	3	-	-	-	-	11
0	-	1	1	1	0	2	3	-	-	-	-	12
-	-	-	-	-	-	-	-	-	-	-	-	13
-	-	-	-	-	-	-	-	-	-	-	-	14
-	-	-	-	-	-	-	-	-	-	-	-	15
-	-	-	-	-	-	-	-	-	-	-	-	16
-	-	-	-	-	-	-	-	-	-	-	-	17
-	-	-	-	-	-	-	-	-	-	-	-	18
-	-	-	-	-	-	-	-	-	-	-	-	19
-	-	-	-	-	-	-	-	-	-	-	-	20
-	-	-	-	-	-	-	-	-	-	-	-	21
-	-	-	-	-	-	-	-	-	-	-	-	22
-	-	-	-	-	-	-	-	-	-	-	-	23
-	-	-	-	-	-	-	-	-	-	-	-	24
-	-	-	0	-	0	0	0	-	-	-	-	25
-	-	-	0	-	0	0	0	-	-	-	-	26
-	-	-	-	-	-	-	-	-	-	-	-	27
-	-	-	-	-	-	-	-	-	-	-	-	28
-	-	-	-	-	-	-	-	-	-	-	-	29
-	-	-	-	-	-	-	-	-	-	-	-	30
-	-	-	-	-	-	-	-	-	-	-	-	31
-	-	-	-	-	-	-	-	-	-	-	-	32
59	13	79	9	40	7	519	140	-	-	-	-	33
59	13	79	9	40	7	519	140	-	-	-	-	34
-	-	-	-	-	-	-	-	-	-	-	-	35
-	-	-	-	-	-	-	-	-	-	-	-	36
62	13	80	11	41	8	535	145	-	-	-	-	37
62	13	80	11	41	8	535	145	-	-	-	-	38
-	-	-	-	-	-	-	-	-	-	-	-	39
-	-	-	-	-	-	-	-	-	-	-	-	40
2	0	7	11	2	1	21	48	-	-	-	-	41
2	0	7	11	2	1	21	48	-	-	-	-	42
-	-	-	-	-	-	-	-	-	-	-	-	43
-	-	-	-	-	-	-	-	-	-	-	-	44
64	13	87	22	44	10	556	193	-	-	-	-	45
64	13	87	22	44	10	556	193	-	-	-	-	46
-	-	-	-	-	-	-	-	-	-	-	-	47
-	-	-	-	-	-	-	-	-	-	-	-	48
3	0	26	1	9	0	78	49	-	-	-	-	49
1	0	17	1	1	0	20	18	-	-	-	-	50
-	-	-	-	-	-	-	-	-	-	-	-	51
-	-	-	-	-	-	-	-	-	-	-	-	52
61	13	61	22	34	9	478	144	-	-	-	-	53
63	13	70	22	43	10	536	174	-	-	-	-	54
-	-	-	-	-	-	-	-	-	-	-	-	55
-	-	-	-	-	-	-	-	-	-	-	-	56
60	13	61	21	34	9	471	143	-	-	-	-	57
62	13	70	22	43	10	528	174	-	-	-	-	58
-	-	-	-	-	-	-	-	-	-	-	-	59
-	-	-	-	-	-	-	-	-	-	-	-	60
1	-	0	0	0	0	8	1	-	-	-	-	61
1	-	0	0	0	0	8	1	-	-	-	-	62
-	-	-	-	-	-	-	-	-	-	-	-	63
-	-	-	-	-	-	-	-	-	-	-	-	64
-	-	-	-	0	-	0	0	-	-	-	-	65
2	-	9	0	9	0	58	30	-	-	-	-	66
-	-	-	-	-	-	-	-	-	-	-	-	67
-	-	-	-	-	-	-	-	-	-	-	-	68
61	13	61	22	34	9	478	144	-	-	-	-	69
61	13	61	22	34	9	478	144	-	-	-	-	70
-	-	-	-	-	-	-	-	-	-	-	-	71
-	-	-	-	-	-	-	-	-	-	-	-	72
3	0	1	2	1	1	18	4	-	-	-	-	73
3	0	1	2	1	1	18	4	-	-	-	-	74
-	-	-	-	-	-	-	-	-	-	-	-	75
-	-	-	-	-	-	-	-	-	-	-	-	76
0	-	0	0	0	0	5	1	-	-	-	-	77
0	-	0	0	0	0	5	1	-	-	-	-	78
-	-	-	-	-	-	-	-	-	-	-	-	79
-	-	-	-	-	-	-	-	-	-	-	-	80

**2 Ausgaben und Einnahmen der öffentlichen Haushalte für**  
**2.2 Nach**  
**Mill.**

Lfd. Nr.	Art der Ausgaben / Einnahmen	Länder zusammen	Flächen							
			zusammen	Baden- Württem- berg	Bayern	Branden- burg	Hessen	Mecklen- burg Vorp.	Nieder- sachsen	Nord- rhein- Westfalen
3045 Hilfe zur Erziehung										
1	Personalausgaben	161	161	2	2	0	21	1	35	58
2	Staat	-	-	-	-	-	-	-	-	-
3	Gemeinden/Gv.	161	161	2	2	0	21	1	35	58
4	Zweckverbände	-	-	-	-	-	-	-	-	-
5	Unterhaltung von unbewegl.Vermögen	0	0	-	-	-	-	-	-	-
6	Staat	-	-	-	-	-	-	-	-	-
7	Gemeinden/Gv.	0	0	-	-	-	-	-	-	-
8	Zweckverbände	-	-	-	-	-	-	-	-	-
9	Bewirtschaftung der Grundstücke	1	1	-	0	-	0	-	0	1
10	Staat	-	-	-	-	-	-	-	-	-
11	Gemeinden/Gv.	1	1	-	0	-	0	-	0	1
12	Zweckverbände	-	-	-	-	-	-	-	-	-
13	Übriger laufender Sachaufwand	11	11	0	1	0	1	1	1	2
14	Staat	-	-	-	-	-	-	-	-	-
15	Gemeinden/Gv.	11	11	0	1	0	1	1	1	2
16	Zweckverbände	-	-	-	-	-	-	-	-	-
17	Baumaßnahmen	-	-	-	-	-	-	-	-	-
18	Staat	-	-	-	-	-	-	-	-	-
19	Gemeinden/Gv.	-	-	-	-	-	-	-	-	-
20	Zweckverbände	-	-	-	-	-	-	-	-	-
21	Erwerb von unbeweglichem Sachvermögen	-	-	-	-	-	-	-	-	-
22	Staat	-	-	-	-	-	-	-	-	-
23	Gemeinden/Gv.	-	-	-	-	-	-	-	-	-
24	Zweckverbände	-	-	-	-	-	-	-	-	-
25	Erwerb von beweglichem Sachvermögen	0	0	-	0	-	0	0	0	0
26	Staat	-	-	-	-	-	-	-	-	-
27	Gemeinden/Gv.	0	0	-	0	-	0	0	0	0
28	Zweckverbände	-	-	-	-	-	-	-	-	-
29	Erwerb von Beteiligungen	-	-	-	-	-	-	-	-	-
30	Staat	-	-	-	-	-	-	-	-	-
31	Gemeinden/Gv.	-	-	-	-	-	-	-	-	-
32	Zweckverbände	-	-	-	-	-	-	-	-	-
33	Zahlungen an and. Bereiche u. übr. Welt	5 419	5 419	612	621	252	512	195	557	1 424
34	Staat	-	-	-	-	-	-	-	-	-
35	Gemeinden/Gv.	5 419	5 419	612	621	252	512	195	557	1 424
36	Zweckverbände	-	-	-	-	-	-	-	-	-
37	Unmittelbare Ausgaben	5 592	5 592	614	624	252	534	196	593	1 484
38	Staat	-	-	-	-	-	-	-	-	-
39	Gemeinden/Gv.	5 592	5 592	614	624	252	534	196	593	1 484
40	Zweckverbände	-	-	-	-	-	-	-	-	-
41	Zahlungen an öffentlichen Bereich	337	337	39	130	1	18	1	48	67
42	Staat	-	-	-	-	-	-	-	-	-
43	Gemeinden/Gv.	337	337	39	130	1	18	1	48	67
44	Zweckverbände	-	-	-	-	-	-	-	-	-
45	Bruttoausgaben	5 929	5 929	653	755	253	553	197	641	1 551
46	Staat	-	-	-	-	-	-	-	-	-
47	Gemeinden/Gv.	5 929	5 929	653	755	253	553	197	641	1 551
48	Zweckverbände	-	-	-	-	-	-	-	-	-
49	./. Zahlungen von gleicher Ebene	779	779	50	132	10	51	3	201	127
50	Staat	-	-	-	-	-	-	-	-	-
51	Gemeinden/Gv.	434	434	50	94	7	46	2	61	112
52	Zweckverbände	-	-	-	-	-	-	-	-	-
53	Bereinigte Ausgaben	5 150	5 150	603	622	243	502	194	440	1 424
54	Staat	-	-	-	-	-	-	-	-	-
55	Gemeinden/Gv.	5 496	5 496	603	660	246	506	195	581	1 439
56	Zweckverbände	-	-	-	-	-	-	-	-	-
57	Laufende Rechnung	5 150	5 150	603	622	243	502	194	440	1 424
58	Staat	-	-	-	-	-	-	-	-	-
59	Gemeinden/Gv.	5 495	5 495	603	660	245	506	195	581	1 439
60	Zweckverbände	-	-	-	-	-	-	-	-	-
61	Kapitalrechnung	0	0	-	0	0	0	0	0	0
62	Staat	-	-	-	-	-	-	-	-	-
63	Gemeinden/Gv.	0	0	-	0	0	0	0	0	0
64	Zweckverbände	-	-	-	-	-	-	-	-	-
65	./. Zahlungen von anderer Ebene	36	36	13	-	0	12	0	1	3
66	Staat	-	-	-	-	-	-	-	-	-
67	Gemeinden/Gv.	381	381	13	38	3	17	2	141	18
68	Zweckverbände	-	-	-	-	-	-	-	-	-
69	Nettoausgaben	5 114	5 114	590	622	243	490	193	440	1 421
70	Staat	-	-	-	-	-	-	-	-	-
71	Gemeinden/Gv.	5 114	5 114	590	622	243	490	193	440	1 421
72	Zweckverbände	-	-	-	-	-	-	-	-	-
73	Unmittelbare Einnahmen	411	411	40	57	27	29	17	40	103
74	Staat	-	-	-	-	-	-	-	-	-
75	Gemeinden/Gv.	411	411	40	57	27	29	17	40	103
76	Zweckverbände	-	-	-	-	-	-	-	-	-
77	Darunter Gebühren, Entgelte	1	1	-	0	0	0	1	0	0
78	Staat	-	-	-	-	-	-	-	-	-
79	Gemeinden/Gv.	1	1	-	0	0	0	1	0	0
80	Zweckverbände	-	-	-	-	-	-	-	-	-

1) Einschl. Berlin - Ost.

Statistisches Bundesamt, Fachserie 14, R 3.5, 1997

**soziale Sicherung und für Gesundheit, Sport, Erholung 1997**
**Ländern  
DM**

länder								Stadtstaaten				Lfd. Nr.	
Rheinland- Pfalz	Saarland	Sachsen	Sachsen- Anhalt	Schles- wig- Holstein	Thü- ringen	nachrichtlich:		Zusammen	Berlin 1)	Bremen	Hamburg		
						Früheres Bundesgeb.	Neue Länder						
3045 Hilfe zur Erziehung													
6	0	2	8	20	4	146	15	-	-	-	-	1	
6	0	2	8	20	4	146	15	-	-	-	-	2	
-	-	-	-	-	-	-	-	-	-	-	-	3	
-	-	-	-	-	-	-	-	-	-	-	-	4	
-	-	-	-	0	0	0	0	-	-	-	-	5	
-	-	-	-	0	0	0	0	-	-	-	-	6	
-	-	-	-	-	-	-	-	-	-	-	-	7	
0	-	0	0	0	0	1	0	-	-	-	-	8	
0	-	0	0	0	0	1	0	-	-	-	-	9	
-	-	-	-	-	-	-	-	-	-	-	-	10	
0	0	1	1	3	1	8	3	-	-	-	-	11	
0	0	1	1	3	1	8	3	-	-	-	-	12	
-	-	-	-	-	-	-	-	-	-	-	-	13	
-	-	-	-	-	-	-	-	-	-	-	-	14	
-	-	-	-	-	-	-	-	-	-	-	-	15	
-	-	-	-	-	-	-	-	-	-	-	-	16	
-	-	-	-	-	-	-	-	-	-	-	-	17	
-	-	-	-	-	-	-	-	-	-	-	-	18	
-	-	-	-	-	-	-	-	-	-	-	-	19	
-	-	-	-	-	-	-	-	-	-	-	-	20	
-	-	-	-	-	-	-	-	-	-	-	-	21	
-	-	-	-	-	-	-	-	-	-	-	-	22	
-	-	-	-	-	-	-	-	-	-	-	-	23	
-	-	-	-	-	-	-	-	-	-	-	-	24	
-	-	-	0	0	-	0	0	-	-	-	-	25	
-	-	-	0	0	-	0	0	-	-	-	-	26	
-	-	-	-	-	-	-	-	-	-	-	-	27	
-	-	-	-	-	-	-	-	-	-	-	-	28	
-	-	-	-	-	-	-	-	-	-	-	-	29	
-	-	-	-	-	-	-	-	-	-	-	-	30	
-	-	-	-	-	-	-	-	-	-	-	-	31	
-	-	-	-	-	-	-	-	-	-	-	-	32	
282	112	293	188	209	162	4 329	1 089	-	-	-	-	33	
282	112	293	188	209	162	4 329	1 089	-	-	-	-	34	
-	-	-	-	-	-	-	-	-	-	-	-	35	
-	-	-	-	-	-	-	-	-	-	-	-	36	
288	113	295	198	233	167	4 484	1 108	-	-	-	-	37	
288	113	295	198	233	167	4 484	1 108	-	-	-	-	38	
-	-	-	-	-	-	-	-	-	-	-	-	39	
-	-	-	-	-	-	-	-	-	-	-	-	40	
13	5	3	1	9	3	328	9	-	-	-	-	41	
13	5	3	1	9	3	328	9	-	-	-	-	42	
-	-	-	-	-	-	-	-	-	-	-	-	43	
-	-	-	-	-	-	-	-	-	-	-	-	44	
300	118	299	199	242	170	4 812	1 117	-	-	-	-	45	
300	118	299	199	242	170	4 812	1 117	-	-	-	-	46	
-	-	-	-	-	-	-	-	-	-	-	-	47	
-	-	-	-	-	-	-	-	-	-	-	-	48	
87	6	12	5	91	4	745	33	-	-	-	-	49	
20	5	11	4	19	2	408	26	-	-	-	-	50	
-	-	-	-	-	-	-	-	-	-	-	-	51	
-	-	-	-	-	-	-	-	-	-	-	-	52	
213	111	287	194	151	166	4 067	1 084	-	-	-	-	53	
280	112	287	195	223	168	4 405	1 091	-	-	-	-	54	
-	-	-	-	-	-	-	-	-	-	-	-	55	
-	-	-	-	-	-	-	-	-	-	-	-	56	
213	111	287	194	151	166	4 067	1 083	-	-	-	-	57	
280	112	287	195	223	168	4 405	1 091	-	-	-	-	58	
-	-	-	-	-	-	-	-	-	-	-	-	59	
-	-	-	-	-	-	-	-	-	-	-	-	60	
-	0	-	0	0	0	0	0	-	-	-	-	61	
-	0	-	0	0	0	0	0	-	-	-	-	62	
-	-	-	-	-	-	-	-	-	-	-	-	63	
-	-	-	-	-	-	-	-	-	-	-	-	64	
0	-	6	1	0	0	29	7	-	-	-	-	65	
67	1	6	2	72	2	366	15	-	-	-	-	66	
-	-	-	-	-	-	-	-	-	-	-	-	67	
-	-	-	-	-	-	-	-	-	-	-	-	68	
213	111	281	194	151	165	4 038	1 076	-	-	-	-	69	
213	111	281	194	151	165	4 038	1 076	-	-	-	-	70	
-	-	-	-	-	-	-	-	-	-	-	-	71	
-	-	-	-	-	-	-	-	-	-	-	-	72	
20	3	24	16	16	19	308	103	-	-	-	-	73	
20	3	24	16	16	19	308	103	-	-	-	-	74	
-	-	-	-	-	-	-	-	-	-	-	-	75	
-	-	-	-	-	-	-	-	-	-	-	-	76	
-	-	0	-	0	-	0	1	-	-	-	-	77	
-	-	0	-	0	-	0	1	-	-	-	-	78	
-	-	-	-	-	-	-	-	-	-	-	-	79	
-	-	-	-	-	-	-	-	-	-	-	-	80	

**2 Ausgaben und Einnahmen der öffentlichen Haushalte für**  
**2.2 Nach**  
**Miil.**

Lfd. Nr.	Art der Ausgaben / Einnahmen	Länder zusammen	Flächen							
			zusammen	Baden- Württem- berg	Bayern	Branden- burg	Hessen	Mecklen- burg Vorp.	Nieder- sachsen	Nord- rhein- Westfalen
3046 Hilfen für junge Volljährige/Inobhutnahme										
1	Personalausgaben	9	9	0	-	0	2	0	2	2
2	Staat	-	-	-	-	-	-	-	-	-
3	Gemeinden/Gv.	9	9	0	-	0	2	0	2	2
4	Zweckverbände	-	-	-	-	-	-	-	-	-
5	Unterhaltung von unbewegl.Vermögen	0	0	-	-	-	-	0	-	-
6	Staat	-	-	-	-	-	-	-	-	-
7	Gemeinden/Gv.	0	0	-	-	-	-	0	-	-
8	Zweckverbände	-	-	-	-	-	-	-	-	-
9	Bewirtschaftung der Grundstücke	0	0	0	-	-	0	0	0	0
10	Staat	-	-	-	-	-	-	-	-	-
11	Gemeinden/Gv.	0	0	0	-	-	0	0	0	0
12	Zweckverbände	-	-	-	-	-	-	-	-	-
13	Übriger laufender Sachaufwand	2	2	0	-	0	0	0	0	0
14	Staat	-	-	-	-	-	-	-	-	-
15	Gemeinden/Gv.	2	2	0	-	0	0	0	0	0
16	Zweckverbände	0	0	0	-	-	-	-	-	-
17	Baumaßnahmen	-	-	-	-	-	-	-	-	-
18	Staat	-	-	-	-	-	-	-	-	-
19	Gemeinden/Gv.	-	-	-	-	-	-	-	-	-
20	Zweckverbände	-	-	-	-	-	-	-	-	-
21	Erwerb von unbeweglichem Sachvermögen	-	-	-	-	-	-	-	-	-
22	Staat	-	-	-	-	-	-	-	-	-
23	Gemeinden/Gv.	-	-	-	-	-	-	-	-	-
24	Zweckverbände	-	-	-	-	-	-	-	-	-
25	Erwerb von beweglichem Sachvermögen	0	0	0	-	-	0	-	-	0
26	Staat	-	-	-	-	-	-	-	-	-
27	Gemeinden/Gv.	0	0	0	-	-	0	-	-	0
28	Zweckverbände	-	-	-	-	-	-	-	-	-
29	Erwerb von Beteiligungen	-	-	-	-	-	-	-	-	-
30	Staat	-	-	-	-	-	-	-	-	-
31	Gemeinden/Gv.	-	-	-	-	-	-	-	-	-
32	Zweckverbände	-	-	-	-	-	-	-	-	-
33	Zahlungen an and. Bereiche u. übr. Welt	1 019	1 019	120	230	20	130	15	122	216
34	Staat	-	-	120	230	20	130	15	122	216
35	Gemeinden/Gv.	1 019	1 019	120	230	20	130	15	122	216
36	Zweckverbände	0	0	0	-	-	-	-	-	-
37	Unmittelbare Ausgaben	1 030	1 030	120	230	20	132	15	124	218
38	Staat	-	-	120	230	20	132	15	124	218
39	Gemeinden/Gv.	1 030	1 030	120	230	20	132	15	124	218
40	Zweckverbände	0	0	0	-	-	-	-	-	-
41	Zahlungen an öffentlichen Bereich	14	14	4	2	0	0	0	3	3
42	Staat	-	-	-	-	-	-	-	-	-
43	Gemeinden/Gv.	14	14	4	2	0	0	0	3	3
44	Zweckverbände	-	-	-	-	-	-	-	-	-
45	Bruttoausgaben	1 044	1 044	125	232	21	133	15	127	221
46	Staat	-	-	125	232	21	133	15	127	221
47	Gemeinden/Gv.	1 044	1 044	125	232	21	133	15	127	221
48	Zweckverbände	0	0	0	-	-	-	-	-	-
49	./. Zahlungen von gleicher Ebene	100	100	6	15	1	26	0	23	11
50	Staat	-	-	-	-	-	-	-	-	-
51	Gemeinden/Gv.	60	60	6	11	0	24	0	5	10
52	Zweckverbände	-	-	-	-	-	-	-	-	-
53	Bereinigte Ausgaben	944	944	118	216	20	107	15	104	210
54	Staat	-	-	118	216	20	107	15	104	210
55	Gemeinden/Gv.	944	944	118	221	20	109	15	122	211
56	Zweckverbände	0	0	0	-	-	-	-	-	-
57	Laufende Rechnung	943	943	118	216	20	107	15	104	210
58	Staat	-	-	118	216	20	107	15	104	210
59	Gemeinden/Gv.	944	944	118	221	20	109	15	122	211
60	Zweckverbände	0	0	0	-	-	-	-	-	-
61	Kapitalrechnung	0	0	0	-	-	0	-	-	0
62	Staat	-	-	-	-	-	-	-	-	-
63	Gemeinden/Gv.	0	0	0	-	-	0	-	-	0
64	Zweckverbände	-	-	-	-	-	-	-	-	-
65	./. Zahlungen von anderer Ebene	6	6	3	-	-	1	0	-	1
66	Staat	-	-	-	-	-	-	-	-	-
67	Gemeinden/Gv.	46	46	3	4	1	3	0	18	2
68	Zweckverbände	-	-	-	-	-	-	-	-	-
69	Nettoausgaben	938	938	115	216	20	106	15	104	209
70	Staat	-	-	115	216	20	106	15	104	209
71	Gemeinden/Gv.	938	938	115	216	20	106	15	104	209
72	Zweckverbände	0	0	0	-	-	-	-	-	-
73	Unmittelbare Einnahmen	71	71	8	16	2	5	1	11	14
74	Staat	-	-	-	-	-	-	-	-	-
75	Gemeinden/Gv.	71	71	8	16	2	5	1	11	14
76	Zweckverbände	0	0	0	-	-	-	-	-	-
77	Darunter Gebühren, Entgelte	0	0	0	0	0	0	0	-	-
78	Staat	-	-	-	-	-	-	-	-	-
79	Gemeinden/Gv.	0	0	0	0	0	0	0	-	-
80	Zweckverbände	0	0	0	-	-	-	-	-	-

1) Einschl. Berlin - Ost.

Statistisches Bundesamt, Fachserie 14, R 3.5, 1997

soziale Sicherung und für Gesundheit, Sport, Erholung 1997  
Ländern  
DM

länder								Stadtstaaten				Lfd. Nr.
Rheinland- Pfalz	Saarland	Sachsen	Sachsen- Anhalt	Schles- wig- Holstein	Thür- ringen	nachrichtlich:		Zusammen	Berlin 1)	Bremen	Hamburg	
						Früheres Bundesgeb.	Neue Länder					
3046 Hilfen für junge Volljährige/Inobhutnahme												
0	-	1	0	1	0	7	2	-	-	-	-	1
0	-	1	0	1	0	7	2	-	-	-	-	2
0	-	1	0	1	0	7	2	-	-	-	-	3
-	-	-	-	-	0	-	0	-	-	-	-	4
-	-	-	-	-	0	-	0	-	-	-	-	5
-	-	-	-	-	0	-	0	-	-	-	-	6
-	-	-	-	-	0	-	0	-	-	-	-	7
0	-	0	0	-	0	0	0	-	-	-	-	8
0	-	0	0	-	0	0	0	-	-	-	-	9
0	-	0	0	-	0	0	0	-	-	-	-	10
0	-	0	0	1	0	2	1	-	-	-	-	11
0	-	0	0	1	0	2	1	-	-	-	-	12
-	-	-	-	-	-	0	-	-	-	-	-	13
-	-	-	-	-	-	-	-	-	-	-	-	14
-	-	-	-	-	-	-	-	-	-	-	-	15
-	-	-	-	-	-	-	-	-	-	-	-	16
-	-	-	-	-	-	-	-	-	-	-	-	17
-	-	-	-	-	-	-	-	-	-	-	-	18
-	-	-	-	-	-	-	-	-	-	-	-	19
-	-	-	-	-	-	-	-	-	-	-	-	20
-	-	-	-	-	-	-	-	-	-	-	-	21
-	-	-	-	-	-	-	-	-	-	-	-	22
-	-	-	-	-	-	-	-	-	-	-	-	23
-	-	-	-	-	-	-	-	-	-	-	-	24
0	-	0	-	-	0	0	0	-	-	-	-	25
0	-	0	-	-	0	0	0	-	-	-	-	26
-	-	-	-	-	-	-	-	-	-	-	-	27
-	-	-	-	-	-	-	-	-	-	-	-	28
-	-	-	-	-	-	-	-	-	-	-	-	29
-	-	-	-	-	-	-	-	-	-	-	-	30
-	-	-	-	-	-	-	-	-	-	-	-	31
-	-	-	-	-	-	-	-	-	-	-	-	32
35	16	27	18	54	14	924	95	-	-	-	-	33
35	16	27	18	54	14	924	95	-	-	-	-	34
-	-	-	-	-	-	0	-	-	-	-	-	35
-	-	-	-	-	-	-	-	-	-	-	-	36
36	16	29	18	56	15	933	97	-	-	-	-	37
36	16	29	18	56	15	933	97	-	-	-	-	38
-	-	-	-	-	-	0	-	-	-	-	-	39
-	-	-	-	-	-	-	-	-	-	-	-	40
0	0	0	-	1	-	13	0	-	-	-	-	41
0	0	0	-	1	-	13	0	-	-	-	-	42
-	-	-	-	-	-	-	-	-	-	-	-	43
-	-	-	-	-	-	-	-	-	-	-	-	44
36	16	29	18	57	15	946	98	-	-	-	-	45
36	16	29	18	57	15	946	98	-	-	-	-	46
-	-	-	-	-	-	0	-	-	-	-	-	47
-	-	-	-	-	-	-	-	-	-	-	-	48
10	1	2	0	5	0	97	3	-	-	-	-	49
1	0	1	0	1	0	58	2	-	-	-	-	50
-	-	-	-	-	-	-	-	-	-	-	-	51
-	-	-	-	-	-	-	-	-	-	-	-	52
26	16	27	18	52	15	849	95	-	-	-	-	53
35	16	27	18	56	15	889	96	-	-	-	-	54
-	-	-	-	-	-	0	-	-	-	-	-	55
-	-	-	-	-	-	-	-	-	-	-	-	56
26	16	27	18	52	14	849	94	-	-	-	-	57
35	16	27	18	56	14	888	95	-	-	-	-	58
-	-	-	-	-	-	0	-	-	-	-	-	59
-	-	-	-	-	-	-	-	-	-	-	-	60
0	-	0	-	-	0	0	0	-	-	-	-	61
0	-	0	-	-	0	0	0	-	-	-	-	62
-	-	-	-	-	-	-	-	-	-	-	-	63
-	-	-	-	-	-	-	-	-	-	-	-	64
-	-	1	0	0	0	5	1	-	-	-	-	65
10	0	1	0	4	0	44	2	-	-	-	-	66
-	-	-	-	-	-	-	-	-	-	-	-	67
-	-	-	-	-	-	-	-	-	-	-	-	68
26	16	27	18	52	15	844	94	-	-	-	-	69
26	16	27	18	52	15	844	94	-	-	-	-	70
-	-	-	-	-	-	0	-	-	-	-	-	71
-	-	-	-	-	-	-	-	-	-	-	-	72
4	1	2	2	4	2	62	9	-	-	-	-	73
4	1	2	2	4	2	62	9	-	-	-	-	74
-	-	-	-	-	-	0	-	-	-	-	-	75
-	-	-	-	-	-	-	-	-	-	-	-	76
0	-	0	-	-	-	0	0	-	-	-	-	77
0	-	0	-	-	-	0	0	-	-	-	-	78
-	-	-	-	-	-	-	-	-	-	-	-	79
-	-	-	-	-	-	0	-	-	-	-	-	80

**2 Ausgaben und Einnahmen der öffentlichen Haushalte für**  
2.2 Nach  
Mili.

Lfd. Nr.	Art der Ausgaben / Einnahmen	Länder zusammen	Flächen							
			zusammen	Baden- Württem- berg	Bayern	Branden- burg	Hessen	Mecklen- burg Vorp.	Nieder- sachsen	Nord- rhein- Westfalen
3047 Adoptionsvermittlung, Beistandschaft, Amtspflegerschaft usw.										
1	Personalausgaben	110	110	-	1	-	13	1	23	38
2	Staat	-	-	-	-	-	-	-	-	-
3	Gemeinden/Gv.	110	110	-	1	-	13	1	23	38
4	Zweckverbände	-	-	-	-	-	-	-	-	-
5	Unterhaltung von unbewegl.Vermögen	-	-	-	-	-	-	-	-	-
6	Staat	-	-	-	-	-	-	-	-	-
7	Gemeinden/Gv.	-	-	-	-	-	-	-	-	-
8	Zweckverbände	-	-	-	-	-	-	-	-	-
9	Bewirtschaftung der Grundstücke	0	0	-	-	-	0	-	0	0
10	Staat	-	-	-	-	-	-	-	-	-
11	Gemeinden/Gv.	0	0	-	-	-	0	-	0	0
12	Zweckverbände	-	-	-	-	-	-	-	-	-
13	Übriger laufender Sachaufwand	3	3	0	0	0	0	0	1	1
14	Staat	-	-	-	-	-	-	-	-	-
15	Gemeinden/Gv.	3	3	0	0	0	0	0	1	1
16	Zweckverbände	-	-	-	-	-	-	-	-	-
17	Baumaßnahmen	-	-	-	-	-	-	-	-	-
18	Staat	-	-	-	-	-	-	-	-	-
19	Gemeinden/Gv.	-	-	-	-	-	-	-	-	-
20	Zweckverbände	-	-	-	-	-	-	-	-	-
21	Erwerb von unbeweglichem Sachvermögen	-	-	-	-	-	-	-	-	-
22	Staat	-	-	-	-	-	-	-	-	-
23	Gemeinden/Gv.	-	-	-	-	-	-	-	-	-
24	Zweckverbände	-	-	-	-	-	-	-	-	-
25	Erwerb von beweglichem Sachvermögen	0	0	-	-	-	0	0	0	0
26	Staat	-	-	-	-	-	-	-	-	-
27	Gemeinden/Gv.	0	0	-	-	-	0	0	0	0
28	Zweckverbände	-	-	-	-	-	-	-	-	-
29	Erwerb von Beteiligungen	-	-	-	-	-	-	-	-	-
30	Staat	-	-	-	-	-	-	-	-	-
31	Gemeinden/Gv.	-	-	-	-	-	-	-	-	-
32	Zweckverbände	-	-	-	-	-	-	-	-	-
33	Zahlungen an and. Bereiche u. übr. Welt	35	35	0	6	7	1	3	2	12
34	Staat	-	-	-	-	-	-	-	-	-
35	Gemeinden/Gv.	35	35	0	6	7	1	3	2	12
36	Zweckverbände	-	-	-	-	-	-	-	-	-
37	Unmittelbare Ausgaben	148	148	0	7	7	14	3	26	52
38	Staat	-	-	-	-	-	-	-	-	-
39	Gemeinden/Gv.	148	148	0	7	7	14	3	26	52
40	Zweckverbände	-	-	-	-	-	-	-	-	-
41	Zahlungen an öffentlichen Bereich	1	1	-	-	-	-	-	0	0
42	Staat	-	-	-	-	-	-	-	-	-
43	Gemeinden/Gv.	1	1	-	-	-	-	-	0	0
44	Zweckverbände	-	-	-	-	-	-	-	-	-
45	Bruttoausgaben	149	149	0	7	7	14	3	26	52
46	Staat	-	-	-	-	-	-	-	-	-
47	Gemeinden/Gv.	149	149	0	7	7	14	3	26	52
48	Zweckverbände	-	-	-	-	-	-	-	-	-
49	./. Zahlungen von gleicher Ebene	9	9	-	-	5	0	-	3	0
50	Staat	-	-	-	-	-	-	-	-	-
51	Gemeinden/Gv.	2	2	-	-	0	-	-	1	0
52	Zweckverbände	-	-	-	-	-	-	-	-	-
53	Bereinigte Ausgaben	140	140	0	7	2	14	3	23	52
54	Staat	-	-	-	-	-	-	-	-	-
55	Gemeinden/Gv.	147	147	0	7	6	14	3	25	52
56	Zweckverbände	-	-	-	-	-	-	-	-	-
57	Laufende Rechnung	140	140	0	7	2	14	3	23	52
58	Staat	-	-	-	-	-	-	-	-	-
59	Gemeinden/Gv.	147	147	0	7	6	14	3	25	52
60	Zweckverbände	-	-	-	-	-	-	-	-	-
61	Kapitalrechnung	0	0	-	0	-	0	0	0	0
62	Staat	-	-	-	-	-	-	-	-	-
63	Gemeinden/Gv.	0	0	-	0	-	0	0	0	0
64	Zweckverbände	-	-	-	-	-	-	-	-	-
65	./. Zahlungen von anderer Ebene	-	-	-	-	-	-	-	-	-
66	Staat	-	-	-	-	-	-	-	-	-
67	Gemeinden/Gv.	7	7	-	-	5	0	-	2	-
68	Zweckverbände	-	-	-	-	-	-	-	-	-
69	Nettoausgaben	140	140	0	7	2	14	3	23	52
70	Staat	-	-	-	-	-	-	-	-	-
71	Gemeinden/Gv.	140	140	0	7	2	14	3	23	52
72	Zweckverbände	-	-	-	-	-	-	-	-	-
73	Unmittelbare Einnahmen	3	3	0	0	1	0	0	0	1
74	Staat	-	-	-	-	-	-	-	-	-
75	Gemeinden/Gv.	3	3	0	0	1	0	0	0	1
76	Zweckverbände	-	-	-	-	-	-	-	-	-
77	Darunter Gebühren, Entgelte	1	1	0	0	0	-	-	0	0
78	Staat	-	-	-	-	-	-	-	-	-
79	Gemeinden/Gv.	1	1	0	0	0	-	-	0	0
80	Zweckverbände	-	-	-	-	-	-	-	-	-

1) Einschl. Berlin - Ost.

Statistisches Bundesamt, Fachserie 14, R 3.5, 1997

soziale Sicherung und für Gesundheit, Sport, Erholung 1997  
Ländern  
DM

länder								Stadtstaaten				Lfd. Nr.
Rheinland- Pfalz	Saarland	Sachsen	Sachsen- Anhalt	Schles- wig- Holstein	Thü- ringen	nachrichtlich:		Zusammen	Berlin 1)	Bremen	Hamburg	
						Früheres Bundesgeb.	Neue Länder					
3047 Adoptionsvermittlung, Beistandschaft, Amtspflegeschaft usw.												
4	-	16	3	10	2	89	21	-	-	-	-	1
4	-	16	3	10	2	89	21	-	-	-	-	2
-	-	-	-	-	-	-	-	-	-	-	-	3
-	-	-	-	-	-	-	-	-	-	-	-	4
-	-	-	-	-	-	-	-	-	-	-	-	5
-	-	-	-	-	-	-	-	-	-	-	-	6
-	-	-	-	-	-	-	-	-	-	-	-	7
0	-	0	-	0	-	0	0	-	-	-	-	8
0	-	0	-	0	-	0	0	-	-	-	-	9
0	-	0	0	1	0	3	0	-	-	-	-	10
0	-	0	0	1	0	3	0	-	-	-	-	11
-	-	-	-	-	-	-	-	-	-	-	-	12
-	-	-	-	-	-	-	-	-	-	-	-	13
-	-	-	-	-	-	-	-	-	-	-	-	14
-	-	-	-	-	-	-	-	-	-	-	-	15
-	-	-	-	-	-	-	-	-	-	-	-	16
-	-	-	-	-	-	-	-	-	-	-	-	17
-	-	-	-	-	-	-	-	-	-	-	-	18
-	-	-	-	-	-	-	-	-	-	-	-	19
-	-	-	-	-	-	-	-	-	-	-	-	20
-	-	-	-	-	-	-	-	-	-	-	-	21
-	-	-	-	-	-	-	-	-	-	-	-	22
-	-	-	-	-	-	-	-	-	-	-	-	23
-	-	0	0	0	-	0	0	-	-	-	-	24
-	-	0	0	0	-	0	0	-	-	-	-	25
-	-	-	-	-	-	-	-	-	-	-	-	26
-	-	-	-	-	-	-	-	-	-	-	-	27
-	-	-	-	-	-	-	-	-	-	-	-	28
-	-	-	-	-	-	-	-	-	-	-	-	29
-	-	-	-	-	-	-	-	-	-	-	-	30
-	-	-	-	-	-	-	-	-	-	-	-	31
0	0	2	1	0	1	22	13	-	-	-	-	32
0	0	2	1	0	1	22	13	-	-	-	-	33
-	-	-	-	-	-	-	-	-	-	-	-	34
4	0	18	4	11	3	114	35	-	-	-	-	35
4	0	18	4	11	3	114	35	-	-	-	-	36
-	-	-	-	0	-	1	-	-	-	-	-	37
-	-	-	-	0	-	1	-	-	-	-	-	38
-	-	-	-	-	-	-	-	-	-	-	-	39
-	-	-	-	-	-	-	-	-	-	-	-	40
4	0	18	4	11	3	114	35	-	-	-	-	41
4	0	18	4	11	3	114	35	-	-	-	-	42
-	-	-	-	-	-	-	-	-	-	-	-	43
-	-	-	-	-	-	-	-	-	-	-	-	44
4	0	18	4	11	3	114	35	-	-	-	-	45
4	0	18	4	11	3	114	35	-	-	-	-	46
-	-	-	-	-	-	-	-	-	-	-	-	47
-	-	-	-	-	-	-	-	-	-	-	-	48
0	-	0	-	-	0	4	5	-	-	-	-	49
0	-	-	-	-	-	2	0	-	-	-	-	50
-	-	-	-	-	-	-	-	-	-	-	-	51
-	-	-	-	-	-	-	-	-	-	-	-	52
4	0	18	4	11	3	111	30	-	-	-	-	53
4	0	18	4	11	3	113	35	-	-	-	-	54
-	-	-	-	-	-	-	-	-	-	-	-	55
-	-	-	-	-	-	-	-	-	-	-	-	56
4	0	18	4	11	3	110	29	-	-	-	-	57
4	0	18	4	11	3	113	35	-	-	-	-	58
-	-	-	-	-	-	-	-	-	-	-	-	59
-	-	-	-	-	-	-	-	-	-	-	-	60
-	-	0	0	0	-	0	0	-	-	-	-	61
-	-	0	0	0	-	0	0	-	-	-	-	62
-	-	-	-	-	-	-	-	-	-	-	-	63
-	-	-	-	-	-	-	-	-	-	-	-	64
-	-	-	-	-	-	-	-	-	-	-	-	65
0	-	0	-	-	0	2	5	-	-	-	-	66
-	-	-	-	-	-	-	-	-	-	-	-	67
-	-	-	-	-	-	-	-	-	-	-	-	68
4	0	18	4	11	3	111	30	-	-	-	-	69
4	0	18	4	11	3	111	30	-	-	-	-	70
-	-	-	-	-	-	-	-	-	-	-	-	71
-	-	-	-	-	-	-	-	-	-	-	-	72
0	-	0	0	0	0	1	1	-	-	-	-	73
0	-	0	0	0	0	1	1	-	-	-	-	74
-	-	-	-	-	-	-	-	-	-	-	-	75
-	-	-	-	-	-	-	-	-	-	-	-	76
0	-	-	-	-	-	0	0	-	-	-	-	77
0	-	-	-	-	-	0	0	-	-	-	-	78
-	-	-	-	-	-	-	-	-	-	-	-	79
-	-	-	-	-	-	-	-	-	-	-	-	80

**2 Ausgaben und Einnahmen der öffentlichen Haushalte für**  
2.2 Nach  
Mill.

Lfd. Nr.	Art der Ausgaben / Einnahmen	Länder zusammen	Flächen							
			zusammen	Baden- Württem- berg	Bayern	Branden- burg	Hessen	Mecklen- burg Vorp.	Nieder- sachsen	Nord- rhein- Westfalen
3048 Übrige Hilfen										
1	Personalausgaben	16	16	1	-	-	3	-	5	1
2	Staat	-	-	-	-	-	-	-	-	-
3	Gemeinden/Gv.	16	16	1	-	-	3	-	5	1
4	Zweckverbände	-	-	-	-	-	-	-	-	-
5	Unterhaltung von unbewegl.Vermögen	0	0	-	-	-	-	-	-	-
6	Staat	-	-	-	-	-	-	-	-	-
7	Gemeinden/Gv.	0	0	-	-	-	-	-	-	-
8	Zweckverbände	-	-	-	-	-	-	-	-	-
9	Bewirtschaftung der Grundstücke	0	0	-	-	-	0	-	-	0
10	Staat	-	-	-	-	-	-	-	-	-
11	Gemeinden/Gv.	0	0	-	-	-	0	-	-	0
12	Zweckverbände	-	-	-	-	-	-	-	-	-
13	Übriger laufender Sachaufwand	4	4	0	0	0	1	0	0	2
14	Staat	-	-	-	-	-	-	-	-	-
15	Gemeinden/Gv.	4	4	0	0	0	1	0	0	2
16	Zweckverbände	0	0	0	-	-	-	-	-	-
17	Baumaßnahmen	-	-	-	-	-	-	-	-	-
18	Staat	-	-	-	-	-	-	-	-	-
19	Gemeinden/Gv.	-	-	-	-	-	-	-	-	-
20	Zweckverbände	-	-	-	-	-	-	-	-	-
21	Erwerb von unbeweglichem Sachvermögen	-	-	-	-	-	-	-	-	-
22	Staat	-	-	-	-	-	-	-	-	-
23	Gemeinden/Gv.	-	-	-	-	-	-	-	-	-
24	Zweckverbände	-	-	-	-	-	-	-	-	-
25	Erwerb von beweglichem Sachvermögen	0	0	0	-	-	-	-	-	-
26	Staat	-	-	-	-	-	-	-	-	-
27	Gemeinden/Gv.	0	0	0	-	-	-	-	-	-
28	Zweckverbände	-	-	-	-	-	-	-	-	-
29	Erwerb von Beteiligungen	-	-	-	-	-	-	-	-	-
30	Staat	-	-	-	-	-	-	-	-	-
31	Gemeinden/Gv.	-	-	-	-	-	-	-	-	-
32	Zweckverbände	-	-	-	-	-	-	-	-	-
33	Zahlungen an and. Bereiche u. Übr. Welt	126	126	13	5	0	13	1	1	17
34	Staat	-	-	-	-	-	-	-	-	-
35	Gemeinden/Gv.	126	126	13	5	0	13	1	1	17
36	Zweckverbände	-	-	-	-	-	-	-	-	-
37	Unmittelbare Ausgaben	146	146	15	6	0	17	1	6	19
38	Staat	-	-	-	-	-	-	-	-	-
39	Gemeinden/Gv.	146	146	15	6	0	17	1	6	19
40	Zweckverbände	0	0	0	-	-	-	-	-	-
41	Zahlungen an öffentlichen Bereich	46	46	0	0	0	0	-	2	41
42	Staat	-	-	-	-	-	-	-	-	-
43	Gemeinden/Gv.	46	46	0	0	0	0	-	2	41
44	Zweckverbände	-	-	-	-	-	-	-	-	-
45	Bruttoausgaben	192	192	15	6	0	17	1	8	61
46	Staat	-	-	-	-	-	-	-	-	-
47	Gemeinden/Gv.	192	192	15	6	0	17	1	8	61
48	Zweckverbände	0	0	0	-	-	-	-	-	-
49	./. Zahlungen von gleicher Ebene	68	68	10	0	0	8	-	0	40
50	Staat	-	-	-	-	-	-	-	-	-
51	Gemeinden/Gv.	18	18	8	0	-	8	-	0	0
52	Zweckverbände	-	-	-	-	-	-	-	-	-
53	Bereinigte Ausgaben	124	124	4	6	0	9	1	8	21
54	Staat	-	-	-	-	-	-	-	-	-
55	Gemeinden/Gv.	174	174	7	6	0	9	1	8	61
56	Zweckverbände	0	0	0	-	-	-	-	-	-
57	Laufende Rechnung	116	116	4	4	0	9	1	8	20
58	Staat	-	-	-	-	-	-	-	-	-
59	Gemeinden/Gv.	167	167	7	4	0	9	1	8	60
60	Zweckverbände	0	0	0	-	-	-	-	-	-
61	Kapitalrechnung	7	7	0	1	-	-	-	-	1
62	Staat	-	-	-	-	-	-	-	-	-
63	Gemeinden/Gv.	7	7	0	1	-	-	-	-	1
64	Zweckverbände	-	-	-	-	-	-	-	-	-
65	./. Zahlungen von anderer Ebene	1	1	0	-	-	1	-	-	-
66	Staat	-	-	-	-	-	-	-	-	-
67	Gemeinden/Gv.	52	52	2	0	0	1	-	0	40
68	Zweckverbände	-	-	-	-	-	-	-	-	-
69	Nettoausgaben	122	122	4	6	0	9	1	8	21
70	Staat	-	-	-	-	-	-	-	-	-
71	Gemeinden/Gv.	122	122	4	6	0	9	1	8	21
72	Zweckverbände	0	0	0	-	-	-	-	-	-
73	Unmittelbare Einnahmen	5	5	1	0	0	0	0	0	2
74	Staat	-	-	-	-	-	-	-	-	-
75	Gemeinden/Gv.	5	5	1	0	0	0	0	0	2
76	Zweckverbände	-	-	-	-	-	-	-	-	-
77	Darunter Gebühren, Entgelte	0	0	0	-	0	0	-	0	0
78	Staat	-	-	-	-	-	-	-	-	-
79	Gemeinden/Gv.	0	0	0	-	0	0	-	0	0
80	Zweckverbände	-	-	-	-	-	-	-	-	-

1) Einschl. Berlin - Ost.

Statistisches Bundesamt, Fachserie 14, R 3.5, 1997



soziale Sicherung und für Gesundheit, Sport, Erholung 1997  
Länder  
DM

länder								Stadtstaaten				Lfd. Nr.
Rheinland- Pfalz	Saarland	Sachsen	Sachsen- Anhalt	Schles- wig- Holstein	Thü- ringen	nachrichtlich:		Zusammen	Berlin 1)	Bremen	Hamburg	
						Früheres Bundesgeb.	Neue Länder					
3048 Übrige Hilfen												
0	-	6	0	0	1	10	7	-	-	-	-	1
0	-	6	0	0	1	10	7	-	-	-	-	2
-	-	-	-	-	-	-	-	-	-	-	-	3
0	-	-	-	-	-	0	-	-	-	-	-	4
0	-	-	-	-	-	0	-	-	-	-	-	5
-	-	-	-	-	-	-	-	-	-	-	-	6
0	0	-	-	-	0	0	0	-	-	-	-	7
0	0	-	-	-	0	0	0	-	-	-	-	8
-	-	-	-	-	-	-	-	-	-	-	-	9
0	0	0	0	0	0	4	0	-	-	-	-	10
0	0	0	0	0	0	4	0	-	-	-	-	11
-	-	-	-	-	-	0	-	-	-	-	-	12
-	-	-	-	-	-	-	-	-	-	-	-	13
-	-	-	-	-	-	-	-	-	-	-	-	14
-	-	-	-	-	-	-	-	-	-	-	-	15
-	-	-	-	-	-	-	-	-	-	-	-	16
-	-	-	-	-	-	-	-	-	-	-	-	17
-	-	-	-	-	-	-	-	-	-	-	-	18
-	-	-	-	-	-	-	-	-	-	-	-	19
-	-	-	-	-	-	-	-	-	-	-	-	20
-	-	-	-	-	-	-	-	-	-	-	-	21
-	-	-	-	-	-	-	-	-	-	-	-	22
-	-	-	-	-	-	-	-	-	-	-	-	23
-	-	-	-	-	-	-	-	-	-	-	-	24
-	-	-	-	-	-	0	-	-	-	-	-	25
-	-	-	-	-	-	0	-	-	-	-	-	26
-	-	-	-	-	-	-	-	-	-	-	-	27
-	-	-	-	-	-	-	-	-	-	-	-	28
-	-	-	-	-	-	-	-	-	-	-	-	29
-	-	-	-	-	-	-	-	-	-	-	-	30
-	-	-	-	-	-	-	-	-	-	-	-	31
3	4	53	1	10	4	67	59	-	-	-	-	32
3	4	53	1	10	4	67	59	-	-	-	-	33
-	-	-	-	-	-	-	-	-	-	-	-	34
3	4	59	1	10	5	81	66	-	-	-	-	35
3	4	59	1	10	5	81	66	-	-	-	-	36
-	0	2	0	0	0	44	2	-	-	-	-	37
-	0	2	0	0	0	44	2	-	-	-	-	38
-	-	-	-	-	-	-	-	-	-	-	-	39
-	-	-	-	-	-	-	-	-	-	-	-	40
3	4	61	1	10	5	124	68	-	-	-	-	41
3	4	61	1	10	5	124	68	-	-	-	-	42
-	-	-	-	-	-	0	-	-	-	-	-	43
2	0	4	0	1	3	61	7	-	-	-	-	44
2	0	0	-	0	0	18	0	-	-	-	-	45
-	-	-	-	-	-	-	-	-	-	-	-	46
2	4	56	1	9	3	63	61	-	-	-	-	47
2	4	61	1	10	5	106	68	-	-	-	-	48
-	-	-	-	-	-	0	-	-	-	-	-	49
2	4	53	1	9	2	60	56	-	-	-	-	50
2	4	57	1	10	4	103	63	-	-	-	-	51
-	-	-	-	-	-	0	-	-	-	-	-	52
0	-	4	-	0	1	3	4	-	-	-	-	53
0	-	4	-	0	1	3	4	-	-	-	-	54
-	-	-	-	-	-	-	-	-	-	-	-	55
-	-	0	-	-	1	1	1	-	-	-	-	56
0	-	4	0	1	3	44	8	-	-	-	-	57
-	-	-	-	-	-	-	-	-	-	-	-	58
2	4	56	1	9	2	62	60	-	-	-	-	59
2	4	56	1	9	2	62	60	-	-	-	-	60
-	-	-	-	-	-	0	-	-	-	-	-	61
0	0	1	0	1	0	4	1	-	-	-	-	62
0	0	1	0	1	0	4	1	-	-	-	-	63
-	0	0	-	-	0	0	0	-	-	-	-	64
-	0	0	-	-	0	0	0	-	-	-	-	65
-	0	0	-	-	0	0	0	-	-	-	-	66
-	0	0	-	-	0	0	0	-	-	-	-	67
-	0	0	-	-	0	0	0	-	-	-	-	68
2	4	56	1	9	2	62	60	-	-	-	-	69
2	4	56	1	9	2	62	60	-	-	-	-	70
-	-	-	-	-	-	0	-	-	-	-	-	71
0	0	1	0	1	0	4	1	-	-	-	-	72
0	0	1	0	1	0	4	1	-	-	-	-	73
-	0	0	-	-	0	0	0	-	-	-	-	74
-	0	0	-	-	0	0	0	-	-	-	-	75
-	0	0	-	-	0	0	0	-	-	-	-	76
-	0	0	-	-	0	0	0	-	-	-	-	77
-	0	0	-	-	0	0	0	-	-	-	-	78
-	0	0	-	-	0	0	0	-	-	-	-	79
-	0	0	-	-	0	0	0	-	-	-	-	80

**2 Ausgaben und Einnahmen der öffentlichen Haushalte für**  
**2.2 Nach**  
**Mill.**

Lfd. Nr.	Art der Ausgaben / Einnahmen	Länder zusammen	Flächen							
			zusammen	Baden- Württem- berg	Bayern	Branden- burg	Hessen	Mecklen- burg Vorp.	Nieder- sachsen	Nord- rhein- Westfalen
3049 Nicht aufgeteilt (§F 237)										
1	Personalausgaben	5	0	-	-	-	-	-	-	-
2	Staat	5	0	-	-	-	-	-	-	-
3	Gemeinden/Gv.	-	-	-	-	-	-	-	-	-
4	Zweckverbände	-	-	-	-	-	-	-	-	-
5	Unterhaltung von unbewegl.Vermögen	0	-	-	-	-	-	-	-	-
6	Staat	0	-	-	-	-	-	-	-	-
7	Gemeinden/Gv.	-	-	-	-	-	-	-	-	-
8	Zweckverbände	-	-	-	-	-	-	-	-	-
9	Bewirtschaftung der Grundstücke	0	-	-	-	-	-	-	-	-
10	Staat	0	-	-	-	-	-	-	-	-
11	Gemeinden/Gv.	-	-	-	-	-	-	-	-	-
12	Zweckverbände	-	-	-	-	-	-	-	-	-
13	Übriger laufender Sachaufwand	1 058	10	-	-	0	0	-	-	2
14	Staat	1 058	10	-	-	0	0	-	-	2
15	Gemeinden/Gv.	-	-	-	-	-	-	-	-	-
16	Zweckverbände	-	-	-	-	-	-	-	-	-
17	Baumaßnahmen	0	-	-	-	-	-	-	-	-
18	Staat	0	-	-	-	-	-	-	-	-
19	Gemeinden/Gv.	-	-	-	-	-	-	-	-	-
20	Zweckverbände	-	-	-	-	-	-	-	-	-
21	Erwerb von unbeweglichem Sachvermögen	1	-	-	-	-	-	-	-	-
22	Staat	1	-	-	-	-	-	-	-	-
23	Gemeinden/Gv.	-	-	-	-	-	-	-	-	-
24	Zweckverbände	-	-	-	-	-	-	-	-	-
25	Erwerb von beweglichem Sachvermögen	0	-	-	-	-	-	-	-	-
26	Staat	0	-	-	-	-	-	-	-	-
27	Gemeinden/Gv.	-	-	-	-	-	-	-	-	-
28	Zweckverbände	-	-	-	-	-	-	-	-	-
29	Erwerb von Beteiligungen	-	-	-	-	-	-	-	-	-
30	Staat	-	-	-	-	-	-	-	-	-
31	Gemeinden/Gv.	-	-	-	-	-	-	-	-	-
32	Zweckverbände	-	-	-	-	-	-	-	-	-
33	Zahlungen an and. Bereiche u. Übr. Welt	1 502	1 187	1	154	72	109	-	156	371
34	Staat	1 502	1 187	1	154	72	109	-	156	371
35	Gemeinden/Gv.	-	-	-	-	-	-	-	-	-
36	Zweckverbände	-	-	-	-	-	-	-	-	-
37	Unmittelbare Ausgaben	2 566	1 198	1	154	72	110	-	156	373
38	Staat	2 566	1 198	1	154	72	110	-	156	373
39	Gemeinden/Gv.	-	-	-	-	-	-	-	-	-
40	Zweckverbände	-	-	-	-	-	-	-	-	-
41	Zahlungen an öffentlichen Bereich	1 108	1 068	159	55	3	152	65	178	48
42	Staat	1 108	1 068	159	55	3	152	65	178	48
43	Gemeinden/Gv.	-	-	-	-	-	-	-	-	-
44	Zweckverbände	-	-	-	-	-	-	-	-	-
45	Bruttoausgaben	3 674	2 266	160	209	75	262	65	334	421
46	Staat	3 674	2 266	160	209	75	262	65	334	421
47	Gemeinden/Gv.	-	-	-	-	-	-	-	-	-
48	Zweckverbände	-	-	-	-	-	-	-	-	-
49	./. Zahlungen von gleicher Ebene	80	42	-	-	0	-	-	26	0
50	Staat	12	0	-	-	-	-	-	-	-
51	Gemeinden/Gv.	-	-	-	-	-	-	-	-	-
52	Zweckverbände	-	-	-	-	-	-	-	-	-
53	Bereinigte Ausgaben	3 594	2 223	160	209	75	262	65	308	421
54	Staat	3 663	2 265	160	209	75	262	65	334	421
55	Gemeinden/Gv.	-	-	-	-	-	-	-	-	-
56	Zweckverbände	-	-	-	-	-	-	-	-	-
57	Laufende Rechnung	3 589	2 221	160	209	75	262	65	308	421
58	Staat	3 658	2 263	160	209	75	262	65	334	421
59	Gemeinden/Gv.	-	-	-	-	-	-	-	-	-
60	Zweckverbände	-	-	-	-	-	-	-	-	-
61	Kapitalrechnung	5	2	-	-	-	-	-	-	-
62	Staat	5	2	-	-	-	-	-	-	-
63	Gemeinden/Gv.	-	-	-	-	-	-	-	-	-
64	Zweckverbände	-	-	-	-	-	-	-	-	-
65	./. Zahlungen von anderer Ebene	739	624	73	77	36	48	-	76	177
66	Staat	808	666	73	77	36	48	-	102	178
67	Gemeinden/Gv.	-	-	-	-	-	-	-	-	-
68	Zweckverbände	-	-	-	-	-	-	-	-	-
69	Nettoausgaben	2 855	1 599	87	132	39	214	65	231	243
70	Staat	2 855	1 599	87	132	39	214	65	231	243
71	Gemeinden/Gv.	-	-	-	-	-	-	-	-	-
72	Zweckverbände	-	-	-	-	-	-	-	-	-
73	Unmittelbare Einnahmen	253	175	27	33	7	14	-	0	64
74	Staat	253	175	27	33	7	14	-	0	64
75	Gemeinden/Gv.	-	-	-	-	-	-	-	-	-
76	Zweckverbände	-	-	-	-	-	-	-	-	-
77	Darunter Gebühren, Entgelte	5	-	-	-	-	-	-	-	-
78	Staat	5	-	-	-	-	-	-	-	-
79	Gemeinden/Gv.	-	-	-	-	-	-	-	-	-
80	Zweckverbände	-	-	-	-	-	-	-	-	-

1) Einschl. Berlin - Ost.

Statistisches Bundesamt, Fachserie 14, R 3.5, 1997

**soziale Sicherung und für Gesundheit, Sport, Erholung 1997**
**Ländern  
DM**

länder								Städtestaaten				Lfd. Nr.
Rheinland- Pfalz	Saarland	Sachsen	Sachsen- Anhalt	Schles- wig- Holstein	Thü- ringen	nachrichtlich:		Zusammen	Berlin 1)	Bremen	Hamburg	
						Früheres Bundesgeb.	Neue Länder					
3048 Nicht aufgeteilt (SF 237)												
-	-	0	-	-	-	-	0	5	1	-	5	1
-	-	0	-	-	-	-	0	5	1	-	5	2
-	-	-	-	-	-	-	-	-	-	-	-	3
-	-	-	-	-	-	-	-	-	-	-	-	4
-	-	-	-	-	-	-	-	0	0	0	0	5
-	-	-	-	-	-	-	-	0	0	0	0	6
-	-	-	-	-	-	-	-	-	-	-	-	7
-	-	-	-	-	-	-	-	-	-	-	-	8
-	-	-	-	-	-	-	-	0	-	-	0	9
-	-	-	-	-	-	-	-	0	-	-	0	10
-	-	-	-	-	-	-	-	-	-	-	-	11
-	-	-	-	-	-	-	-	-	-	-	-	12
0	-	8	-	0	-	3	8	1 048	721	83	244	13
0	-	8	-	0	-	3	8	1 048	721	83	244	14
-	-	-	-	-	-	-	-	-	-	-	-	15
-	-	-	-	-	-	-	-	-	-	-	-	16
-	-	-	-	-	-	-	-	0	-	0	0	17
-	-	-	-	-	-	-	-	0	-	0	0	18
-	-	-	-	-	-	-	-	-	-	-	-	19
-	-	-	-	-	-	-	-	-	-	-	-	20
-	-	-	-	-	-	-	-	1	-	-	1	21
-	-	-	-	-	-	-	-	1	-	-	1	22
-	-	-	-	-	-	-	-	-	-	-	-	23
-	-	-	-	-	-	-	-	-	-	-	-	24
-	-	-	-	-	-	-	-	0	-	-	0	25
-	-	-	-	-	-	-	-	0	-	-	0	26
-	-	-	-	-	-	-	-	-	-	-	-	27
-	-	-	-	-	-	-	-	-	-	-	-	28
-	-	-	-	-	-	-	-	-	-	-	-	29
-	-	-	-	-	-	-	-	-	-	-	-	30
-	-	-	-	-	-	-	-	-	-	-	-	31
-	-	-	-	-	-	-	-	-	-	-	-	32
70	11	205	3	1	34	872	315	314	147	74	93	33
70	11	205	3	1	34	872	315	314	147	74	93	34
-	-	-	-	-	-	-	-	-	-	-	-	35
-	-	-	-	-	-	-	-	-	-	-	-	36
70	11	213	3	1	34	875	323	1 368	868	157	343	37
70	11	213	3	1	34	875	323	1 368	868	157	343	38
-	-	-	-	-	-	-	-	-	-	-	-	39
-	-	-	-	-	-	-	-	-	-	-	-	40
88	4	6	86	147	77	831	237	40	20	9	11	41
88	4	6	86	147	77	831	237	40	20	9	11	42
-	-	-	-	-	-	-	-	-	-	-	-	43
-	-	-	-	-	-	-	-	-	-	-	-	44
158	14	219	89	148	112	1 706	560	1 409	889	167	353	45
158	14	219	89	148	112	1 706	560	1 409	889	167	353	46
-	-	-	-	-	-	-	-	-	-	-	-	47
-	-	-	-	-	-	-	-	-	-	-	-	48
-	-	-	-	11	4	38	4	-	-	-	-	49
-	-	-	-	-	-	0	-	-	-	-	-	50
-	-	-	-	-	-	-	-	-	-	-	-	51
-	-	-	-	-	-	-	-	-	-	-	-	52
158	14	219	89	136	108	1 667	556	1 409	889	167	353	53
158	14	219	89	148	112	1 705	560	1 409	889	167	353	54
-	-	-	-	-	-	-	-	-	-	-	-	55
-	-	-	-	-	-	-	-	-	-	-	-	56
158	14	217	89	136	108	1 667	554	1 406	889	166	351	57
158	14	217	89	148	112	1 705	558	1 406	889	166	351	58
-	-	-	-	-	-	-	-	-	-	-	-	59
-	-	-	-	-	-	-	-	-	-	-	-	60
-	-	2	-	-	-	-	2	3	-	0	3	61
-	-	2	-	-	-	-	2	3	-	0	3	62
-	-	-	-	-	-	-	-	-	-	-	-	63
-	-	-	-	-	-	-	-	-	-	-	-	64
35	-	-	41	29	31	516	108	153	84	17	52	65
35	-	-	41	41	35	554	113	153	84	17	52	66
-	-	-	-	-	-	-	-	-	-	-	-	67
-	-	-	-	-	-	-	-	-	-	-	-	68
123	14	219	48	107	77	1 152	447	1 256	805	149	301	69
123	14	219	48	107	77	1 152	447	1 256	805	149	301	70
-	-	-	-	-	-	-	-	-	-	-	-	71
-	-	-	-	-	-	-	-	-	-	-	-	72
14	3	7	6	0	-	155	20	78	54	6	18	73
14	3	7	6	0	-	155	20	78	54	6	18	74
-	-	-	-	-	-	-	-	-	-	-	-	75
-	-	-	-	-	-	-	-	-	-	-	-	76
-	-	-	-	-	-	-	-	5	5	-	0	77
-	-	-	-	-	-	-	-	5	5	-	0	78
-	-	-	-	-	-	-	-	-	-	-	-	79
-	-	-	-	-	-	-	-	-	-	-	-	80

**2 Ausgaben und Einnahmen der öffentlichen Haushalte für**  
2.2 Nach  
Mill.

Lfd. Nr.	Art der Ausgaben / Einnahmen	Länder zusammen	Flächen							
			zusammen	Baden- Württem- berg	Bayern	Branden- burg	Hessen	Mecklen- burg Vorp.	Nieder- sachsen	Nord- rhein- westfalen
3050 Einrichtungen der Jugendhilfe										
1	Personalausgaben	2 502	1 239	117	94	48	107	29	135	327
2	Staat	1 275	12	-	3	-	5	-	1	2
3	Gemeinden/Gv.	1 220	1 220	117	91	48	99	29	134	324
4	Zweckverbände	7	7	0	0	-	3	0	-	1
5	Unterhaltung von unbewegl.Vermögen	113	108	9	18	3	12	1	12	29
6	Staat	5	1	-	-	-	1	-	-	-
7	Gemeinden/Gv.	107	107	9	18	3	12	1	12	29
8	Zweckverbände	0	0	0	0	-	0	-	-	0
9	Bewirtschaftung der Grundstücke	181	114	8	9	7	8	4	13	30
10	Staat	67	0	-	-	-	0	-	-	-
11	Gemeinden/Gv.	114	114	8	9	7	8	4	13	30
12	Zweckverbände	0	0	0	0	-	0	-	-	0
13	Übriger laufender Sachaufwand	893	272	30	60	7	28	4	25	57
14	Staat	627	6	-	1	0	2	0	2	0
15	Gemeinden/Gv.	266	266	30	59	7	25	4	23	57
16	Zweckverbände	1	1	0	0	-	0	0	-	0
17	Baumaßnahmen	350	269	26	47	14	29	12	21	42
18	Staat	83	3	-	-	-	-	-	0	-
19	Gemeinden/Gv.	266	266	26	47	14	29	12	21	42
20	Zweckverbände	0	0	0	0	-	0	-	-	-
21	Erwerb von unbeweglichem Sachvermögen	14	14	2	2	0	2	0	2	3
22	Staat	-	-	-	-	-	-	-	-	-
23	Gemeinden/Gv.	14	14	2	2	0	2	0	2	3
24	Zweckverbände	-	-	-	-	-	-	-	-	-
25	Erwerb von beweglichem Sachvermögen	42	41	2	9	1	4	1	5	10
26	Staat	1	0	-	0	-	0	-	0	-
27	Gemeinden/Gv.	41	41	2	9	1	4	1	5	10
28	Zweckverbände	0	0	0	-	-	0	-	-	0
29	Erwerb von Beteiligungen	1	1	0	-	-	-	0	-	0
30	Staat	-	-	-	-	-	-	-	-	-
31	Gemeinden/Gv.	1	1	0	-	-	-	0	-	0
32	Zweckverbände	-	-	-	-	-	-	-	-	-
33	Zahlungen an and. Bereiche u. Übr. Welt	833	754	144	66	14	68	11	56	161
34	Staat	217	138	1	1	-	3	5	1	-
35	Gemeinden/Gv.	616	616	143	65	14	66	7	56	161
36	Zweckverbände	0	0	-	-	-	0	-	-	-
37	Unmittelbare Ausgaben	4 929	2 812	339	305	94	258	62	268	660
38	Staat	2 276	159	1	5	0	10	5	3	2
39	Gemeinden/Gv.	2 644	2 644	337	300	94	245	57	265	656
40	Zweckverbände	9	9	0	0	-	3	0	-	1
41	Zahlungen an öffentlichen Bereich	935	935	10	16	3	5	147	5	45
42	Staat	879	878	0	12	2	2	145	1	40
43	Gemeinden/Gv.	57	57	9	3	2	2	3	5	4
44	Zweckverbände	0	0	-	0	-	0	0	-	0
45	Bruttoausgaben	5 864	3 747	348	321	97	263	210	273	705
46	Staat	3 154	1 037	2	17	2	12	149	4	43
47	Gemeinden/Gv.	2 701	2 701	346	303	96	247	60	270	661
48	Zweckverbände	9	9	0	0	-	3	0	-	1
49	./. Zahlungen von gleicher Ebene	291	290	15	16	21	16	5	10	88
50	Staat	1	0	-	-	-	-	-	-	-
51	Gemeinden/Gv.	115	115	7	5	18	2	2	5	16
52	Zweckverbände	-	-	-	-	-	-	-	-	-
53	Bereinigte Ausgaben	5 574	3 457	334	305	76	247	204	263	617
54	Staat	3 153	1 037	2	17	2	12	149	4	43
55	Gemeinden/Gv.	2 586	2 586	340	298	78	245	58	265	645
56	Zweckverbände	9	9	0	0	-	3	0	-	1
57	Laufende Rechnung	5 054	3 057	288	242	62	209	186	232	563
58	Staat	2 959	962	0	12	2	10	142	4	43
59	Gemeinden/Gv.	2 219	2 219	293	234	63	209	45	233	582
60	Zweckverbände	9	9	0	0	-	3	0	-	1
61	Kapitalrechnung	520	400	46	62	14	38	18	31	54
62	Staat	194	75	1	5	-	3	7	0	-
63	Gemeinden/Gv.	367	367	47	64	15	37	13	32	63
64	Zweckverbände	0	0	0	0	-	0	-	-	0
65	./. Zahlungen von anderer Ebene	83	82	2	4	4	2	4	12	10
66	Staat	3	2	-	-	1	1	-	-	0
67	Gemeinden/Gv.	246	246	10	14	7	12	7	18	80
68	Zweckverbände	9	9	0	0	-	4	0	-	1
69	Nettoausgaben	5 490	3 375	332	301	72	245	200	250	607
70	Staat	3 150	1 035	2	17	1	12	149	4	43
71	Gemeinden/Gv.	2 340	2 340	330	284	71	234	51	247	564
72	Zweckverbände	-0	-0	0	-0	-	-0	0	-	-0
73	Unmittelbare Einnahmen	687	537	41	45	16	37	13	61	155
74	Staat	166	16	-	0	0	1	-	4	7
75	Gemeinden/Gv.	520	520	41	45	15	36	12	56	148
76	Zweckverbände	1	1	0	0	-	0	0	-	-
77	Darunter Gebühren, Entgelte	518	387	24	32	9	30	2	46	130
78	Staat	132	0	-	0	-	-	-	-	-
79	Gemeinden/Gv.	386	386	24	32	9	30	2	46	130
80	Zweckverbände	1	1	-	0	-	-	0	-	-

1) Einschl. Berlin - Ost.

Statistisches Bundesamt, Fachserie 14, R 3.5, 1997

**soziale Sicherung und für Gesundheit, Sport, Erholung 1997**  
Ländern  
DM

länder								Stadtstaaten				Lfd. Nr.
Rheinland- Pfalz	Saarland	Sachsen	Sachsen- Anhalt	Schles- wig- Holstein	Thü- ringen	nachrichtlich:		Zusammen	Berlin 1)	Bremen	Hamburg	
						Früheres Bundesgeb.	Neue Länder					
3050 Einrichtungen der Jugendhilfe												
69	6	128	67	79	35	933	306	1 263	1 237	13	13	1
0	1	-	1	-	-	11	1	1 263	1 237	13	13	2
69	5	128	66	76	35	915	305	-	-	-	-	3
-	-	-	-	3	-	7	0	-	-	-	-	4
6	1	5	3	6	3	93	15	5	3	0	2	5
-	-	-	-	-	-	1	15	5	3	0	2	6
6	1	5	3	6	3	92	15	-	-	-	-	7
-	-	-	-	0	-	0	-	-	-	-	-	8
4	1	11	7	7	4	81	33	67	62	1	4	9
-	-	-	-	-	-	0	-	67	62	1	4	10
4	1	11	7	7	4	80	33	-	-	-	-	11
-	-	-	-	0	-	0	-	-	-	-	-	12
8	1	19	10	16	7	224	48	621	102	1	518	13
0	0	-	0	0	1	5	1	621	102	1	518	14
8	1	19	10	16	6	219	47	-	-	-	-	15
-	-	-	-	0	-	1	0	-	-	-	-	16
15	4	15	14	14	15	199	70	81	70	1	9	17
-	-	-	-	-	3	0	3	81	70	1	9	18
15	4	15	14	14	12	198	68	-	-	-	-	19
-	-	-	-	-	-	0	-	-	-	-	-	20
1	0	1	0	0	0	13	1	-	-	-	-	21
-	-	-	-	-	-	-	-	-	-	-	-	22
1	0	1	0	0	0	13	1	-	-	-	-	23
-	-	-	-	-	-	-	-	-	-	-	-	24
2	0	2	2	3	1	35	6	1	1	0	0	25
-	-	-	-	-	-	0	-	1	1	0	0	26
2	0	2	2	3	1	35	6	-	-	-	-	27
-	-	-	-	0	-	0	-	-	-	-	-	28
-	-	0	-	0	-	1	0	-	-	-	-	29
-	-	-	-	-	-	-	-	-	-	-	-	30
-	-	0	-	0	-	1	0	-	-	-	-	31
-	-	-	-	-	-	-	-	-	-	-	-	32
42	5	9	98	27	52	570	183	79	9	0	70	33
4	1	-	91	0	31	10	128	79	9	0	70	34
39	4	9	7	27	20	560	56	-	-	-	-	35
-	-	-	-	-	-	0	-	-	-	-	-	36
148	18	190	202	153	115	2 148	664	2 117	1 484	17	616	37
4	2	-	92	0	35	27	132	2 117	1 484	17	616	38
144	16	190	109	149	80	2 113	532	-	-	-	-	39
-	-	-	-	3	-	8	0	-	-	-	-	40
33	0	344	322	3	2	116	819	0	0	0	0	41
13	-	340	321	0	1	70	808	0	0	0	0	42
19	0	3	2	3	1	46	10	-	-	-	-	43
-	-	-	-	0	-	0	0	-	-	-	-	44
181	18	534	524	156	117	2 265	1 482	2 117	1 484	17	616	45
17	2	340	413	0	36	97	940	2 117	1 484	17	616	46
163	16	193	111	152	81	2 159	542	-	-	-	-	47
-	-	-	-	4	-	9	0	-	-	-	-	48
37	2	38	14	16	10	201	89	-	-	-	-	49
-	-	-	-	-	-	0	-	-	-	-	-	50
20	0	24	8	5	2	60	54	-	-	-	-	51
-	-	-	-	-	-	-	-	-	-	-	-	52
143	16	496	510	140	107	2 064	1 393	2 117	1 484	17	616	53
17	2	340	413	0	36	97	940	2 117	1 484	17	616	54
143	16	169	103	147	79	2 099	487	-	-	-	-	55
-	-	-	-	4	-	9	0	-	-	-	-	56
108	13	480	476	126	72	1 781	1 276	1 998	1 413	16	569	57
0	2	340	395	0	12	71	891	1 998	1 413	16	569	58
122	12	149	85	129	65	1 812	407	-	-	-	-	59
-	-	-	-	3	-	8	0	-	-	-	-	60
36	3	16	34	14	34	283	118	119	72	1	47	61
17	-	-	19	0	24	26	49	119	72	1	47	62
22	4	20	17	18	15	286	80	-	-	-	-	63
-	-	-	-	0	-	0	-	-	-	-	-	64
1	0	6	9	24	5	54	28	2	1	0	1	65
0	-	-	-	-	-	1	1	2	1	0	1	66
18	2	19	15	32	13	185	61	-	-	-	-	67
-	-	-	-	3	-	9	0	-	-	-	-	68
143	16	490	501	115	102	2 009	1 366	2 115	1 483	17	615	69
17	2	340	413	0	36	96	939	2 115	1 483	17	615	70
126	14	150	88	115	67	1 914	426	-	-	-	-	71
-	-	-	-	0	-	-0	0	-	-	-	-	72
20	3	59	31	36	21	398	139	150	141	4	4	73
-	1	-	2	-	0	14	2	150	141	4	4	74
20	2	59	29	35	21	383	136	-	-	-	-	75
-	-	-	-	1	-	1	0	-	-	-	-	76
14	1	35	24	24	16	301	86	131	130	0	1	77
-	-	-	0	-	-	0	0	131	130	0	1	78
14	1	35	24	24	16	300	86	-	-	-	-	79
-	-	-	-	1	-	1	0	-	-	-	-	80

**2 Ausgaben und Einnahmen der öffentlichen Haushalte für**  
2.2 Nach  
Mill.

Lfd. Nr.	Art der Ausgaben / Einnahmen	Länder zusammen	Flächen							
			zusammen	Baden- Württem- berg	Bayern	Branden- burg	Hessen	Mecklen- burg Vorp.	Nieder- sachsen	Nord- rhein- Westfalen
3051 Einrichtungen der Jugendarbeit										
1	Personalausgaben	614	614	42	57	20	66	15	79	160
2	Staat	-	-	-	-	-	-	-	-	-
3	Gemeinden/Gv.	611	611	42	57	20	66	15	79	160
4	Zweckverbände	3	3	0	0	-	-	-	-	-
5	Unterhaltung von unbewegl.Vermögen	89	89	7	16	2	11	1	11	25
6	Staat	-	-	-	-	-	-	-	-	-
7	Gemeinden/Gv.	89	89	7	16	2	11	1	11	25
8	Zweckverbände	0	0	0	0	-	-	-	-	-
9	Bewirtschaftung der Grundstücke	79	79	6	8	3	6	2	11	22
10	Staat	-	-	-	-	-	-	-	-	-
11	Gemeinden/Gv.	79	79	6	8	3	6	2	11	22
12	Zweckverbände	0	0	0	0	-	-	-	-	-
13	Übriger laufender Sachaufwand	165	165	13	53	4	19	3	15	30
14	Staat	-	-	-	-	-	-	-	-	-
15	Gemeinden/Gv.	165	165	13	53	4	19	3	15	30
16	Zweckverbände	1	1	0	0	-	-	-	-	-
17	Baumaßnahmen	223	223	18	46	9	28	7	20	37
18	Staat	-	-	-	-	-	-	-	-	-
19	Gemeinden/Gv.	223	223	18	46	9	28	7	20	37
20	Zweckverbände	0	0	0	0	-	-	-	-	-
21	Erwerb von unbeweglichem Sachvermögen	10	10	1	2	0	2	0	2	1
22	Staat	-	-	-	-	-	-	-	-	-
23	Gemeinden/Gv.	10	10	1	2	0	2	0	2	1
24	Zweckverbände	-	-	-	-	-	-	-	-	-
25	Erwerb von beweglichem Sachvermögen	32	32	1	8	0	3	0	4	8
26	Staat	-	-	-	-	-	-	-	-	-
27	Gemeinden/Gv.	32	32	1	8	0	3	0	4	8
28	Zweckverbände	0	0	0	-	-	-	-	-	-
29	Erwerb von Beteiligungen	0	0	0	-	-	-	-	-	0
30	Staat	-	-	-	-	-	-	-	-	-
31	Gemeinden/Gv.	0	0	0	-	-	-	-	-	0
32	Zweckverbände	-	-	-	-	-	-	-	-	-
33	Zahlungen an and. Bereiche u. übr. Welt	297	297	41	27	9	33	5	23	92
34	Staat	-	-	-	-	-	-	-	-	-
35	Gemeinden/Gv.	297	297	41	27	9	33	5	23	92
36	Zweckverbände	-	-	-	-	-	-	-	-	-
37	Unmittelbare Ausgaben	1 509	1 509	130	216	48	168	33	165	375
38	Staat	-	-	-	-	-	-	-	-	-
39	Gemeinden/Gv.	1 505	1 505	130	216	48	168	33	165	375
40	Zweckverbände	4	4	0	0	-	-	-	-	-
41	Zahlungen an öffentlichen Bereich	36	36	3	2	1	0	2	3	2
42	Staat	-	-	-	-	-	-	-	-	-
43	Gemeinden/Gv.	35	35	3	2	1	0	2	3	2
44	Zweckverbände	0	0	-	0	-	-	-	-	-
45	Bruttoausgaben	1 545	1 545	133	218	49	169	35	167	377
46	Staat	-	-	-	-	-	-	-	-	-
47	Gemeinden/Gv.	1 541	1 541	133	218	49	169	35	167	377
48	Zweckverbände	4	4	0	0	-	-	-	-	-
49	./. Zahlungen von gleicher Ebene	152	152	4	10	8	6	3	5	48
50	Staat	-	-	-	-	-	-	-	-	-
51	Gemeinden/Gv.	51	51	2	3	5	1	1	3	8
52	Zweckverbände	-	-	-	-	-	-	-	-	-
53	Bereinigte Ausgaben	1 393	1 393	129	208	41	162	32	162	329
54	Staat	-	-	-	-	-	-	-	-	-
55	Gemeinden/Gv.	1 490	1 490	131	215	44	167	34	164	369
56	Zweckverbände	4	4	0	0	-	-	-	-	-
57	Laufende Rechnung	1 132	1 132	105	153	32	129	25	133	284
58	Staat	-	-	-	-	-	-	-	-	-
59	Gemeinden/Gv.	1 196	1 196	106	154	34	133	27	134	316
60	Zweckverbände	4	4	0	0	-	-	-	-	-
61	Kapitalrechnung	261	261	24	55	9	33	6	29	46
62	Staat	-	-	-	-	-	-	-	-	-
63	Gemeinden/Gv.	294	294	25	61	9	35	7	30	53
64	Zweckverbände	0	0	0	0	-	-	-	-	-
65	./. Zahlungen von anderer Ebene	38	38	1	2	3	1	3	5	3
66	Staat	-	-	-	-	-	-	-	-	-
67	Gemeinden/Gv.	136	136	3	9	7	6	5	7	43
68	Zweckverbände	4	4	0	0	-	-	-	-	-
69	Nettoausgaben	1 355	1 355	128	206	37	161	29	157	326
70	Staat	-	-	-	-	-	-	-	-	-
71	Gemeinden/Gv.	1 355	1 355	128	206	37	161	29	157	326
72	Zweckverbände	0	0	0	0	-	-	-	-	-
73	Unmittelbare Einnahmen	130	130	11	20	5	13	3	22	18
74	Staat	-	-	-	-	-	-	-	-	-
75	Gemeinden/Gv.	129	129	11	20	5	13	3	22	18
76	Zweckverbände	1	1	0	0	-	-	-	-	-
77	Darunter Gebühren, Entgelte	61	61	1	8	2	9	1	13	7
78	Staat	-	-	-	-	-	-	-	-	-
79	Gemeinden/Gv.	60	60	1	8	2	9	1	13	7
80	Zweckverbände	1	1	-	0	-	-	-	-	-

1) Einschl. Berlin - Ost.

Statistisches Bundesamt, Fachserie 14, R 3.5, 1997

soziale Sicherung und für Gesundheit, Sport, Erholung 1997  
Ländern  
DM

länder								Stadtstaaten				Lfd. Nr.
Rheinland- Pfalz	Saarland	Sachsen	Sachsen- Anhalt	Schles- wig- Holstein	Thü- ringen	nachrichtlich:		Zusammen	Berlin 1)	Bremen	Hamburg	
						Früheres Bundesgeb.	Neue Länder					
3051 Einrichtungen der Jugendarbeit												
48	4	31	35	40	18	496	119	-	-	-	-	1
48	4	31	35	37	18	493	119	-	-	-	-	2
-	-	-	-	3	-	3	-	-	-	-	-	3
5	1	2	2	4	2	80	9	-	-	-	-	4
5	1	2	2	4	2	80	9	-	-	-	-	5
-	-	-	-	0	-	0	-	-	-	-	-	6
3	1	5	4	5	3	62	17	-	-	-	-	7
3	1	5	4	5	3	62	17	-	-	-	-	8
-	-	-	-	0	-	0	-	-	-	-	-	9
5	1	6	5	8	3	144	21	-	-	-	-	10
5	1	6	5	7	3	144	21	-	-	-	-	11
-	-	-	-	0	-	1	-	-	-	-	-	12
13	4	9	10	12	10	178	45	-	-	-	-	13
13	4	9	10	12	10	178	45	-	-	-	-	14
-	-	-	-	-	-	0	-	-	-	-	-	15
1	0	0	0	0	0	10	1	-	-	-	-	16
1	0	0	0	0	0	10	1	-	-	-	-	17
-	-	-	-	-	-	-	-	-	-	-	-	18
2	0	1	1	2	1	28	4	-	-	-	-	19
2	0	1	1	2	1	28	4	-	-	-	-	20
-	-	-	-	0	-	0	-	-	-	-	-	21
-	-	-	-	0	-	0	-	-	-	-	-	22
-	-	-	-	-	-	-	-	-	-	-	-	23
24	2	6	4	15	15	256	40	-	-	-	-	24
24	2	6	4	15	15	256	40	-	-	-	-	25
-	-	-	-	-	-	-	-	-	-	-	-	26
102	13	60	62	86	52	1 254	255	-	-	-	-	27
102	13	60	62	82	52	1 250	255	-	-	-	-	28
-	-	-	-	3	-	4	-	-	-	-	-	29
18	0	1	1	2	1	31	5	-	-	-	-	30
18	0	1	1	2	1	30	5	-	-	-	-	31
-	-	-	-	0	-	0	-	-	-	-	-	32
120	13	60	63	88	53	1 285	260	-	-	-	-	33
120	13	60	63	85	53	1 281	260	-	-	-	-	34
-	-	-	-	4	-	4	-	-	-	-	-	35
30	2	7	9	11	9	115	37	-	-	-	-	36
17	0	0	5	3	2	37	13	-	-	-	-	37
-	-	-	-	-	-	-	-	-	-	-	-	38
90	11	53	54	77	44	1 170	223	-	-	-	-	39
103	13	60	59	81	51	1 243	247	-	-	-	-	40
-	-	-	-	4	-	4	-	-	-	-	-	41
74	8	44	42	65	37	952	180	-	-	-	-	42
83	8	49	46	67	40	1 001	196	-	-	-	-	43
-	-	-	-	3	-	4	-	-	-	-	-	44
17	3	9	12	12	7	218	43	-	-	-	-	45
20	4	11	13	15	11	243	51	-	-	-	-	46
-	-	-	-	0	-	0	-	-	-	-	-	47
0	0	5	6	4	4	17	21	-	-	-	-	48
13	2	11	11	8	11	91	45	-	-	-	-	49
-	-	-	-	3	-	4	-	-	-	-	-	50
90	11	48	48	74	40	1 153	202	-	-	-	-	51
90	11	48	48	73	40	1 153	202	-	-	-	-	52
-	-	-	-	0	-	0	-	-	-	-	-	53
9	1	7	8	9	4	103	27	-	-	-	-	54
9	1	7	8	8	4	102	27	-	-	-	-	55
-	-	-	-	1	-	1	-	-	-	-	-	56
5	1	2	5	5	1	49	12	-	-	-	-	57
5	1	2	5	5	1	48	12	-	-	-	-	58
-	-	-	-	1	-	1	-	-	-	-	-	59

**2 Ausgaben und Einnahmen der öffentlichen Haushalte für**  
2.2 Nach  
Mill.

Lfd. Nr.	Art der Ausgaben / Einnahmen	Länder zusammen	Flächen							
			zusammen	Baden- Württem- berg	Bayern	Branden- burg	Hessen	Mecklen- burg Vorp.	Nieder- sachsen	Nord- rhein- Westfalen
3052 Jugendwohnheime, Schülerheime, Wohnheime für Auszubildende										
1	Personalausgaben	107	107	9	0	12	0	3	9	0
2	Staat	-	-	-	-	-	-	-	-	-
3	Gemeinden/Gv.	107	107	9	0	12	0	3	9	0
4	Zweckverbände	-	-	-	-	-	-	-	-	-
5	Unterhaltung von unbewegl.Vermögen	4	4	0	0	0	-	0	0	-
6	Staat	-	-	-	-	-	-	-	-	-
7	Gemeinden/Gv.	4	4	0	0	0	-	0	0	-
8	Zweckverbände	-	-	-	-	-	-	-	-	-
9	Bewirtschaftung der Grundstücke	11	11	0	0	3	0	1	0	0
10	Staat	-	-	-	-	-	-	-	-	-
11	Gemeinden/Gv.	11	11	0	0	3	0	1	0	0
12	Zweckverbände	-	-	-	-	-	-	-	-	-
13	Übriger laufender Sachaufwand	17	17	1	0	2	0	0	1	0
14	Staat	-	-	-	-	-	-	-	-	-
15	Gemeinden/Gv.	17	17	1	0	2	0	0	1	0
16	Zweckverbände	-	-	-	-	-	-	-	-	-
17	Baumaßnahmen	9	9	1	0	2	0	0	0	0
18	Staat	-	-	-	-	-	-	-	-	-
19	Gemeinden/Gv.	9	9	1	0	2	0	0	0	0
20	Zweckverbände	-	-	-	-	-	-	-	-	-
21	Erwerb von unbeweglichem Sachvermögen	1	1	1	-	-	-	-	-	-
22	Staat	-	-	-	-	-	-	-	-	-
23	Gemeinden/Gv.	1	1	1	-	-	-	-	-	-
24	Zweckverbände	-	-	-	-	-	-	-	-	-
25	Erwerb von beweglichem Sachvermögen	2	2	0	0	0	-	0	0	0
26	Staat	-	-	-	-	-	-	-	-	-
27	Gemeinden/Gv.	2	2	0	0	0	-	0	0	0
28	Zweckverbände	-	-	-	-	-	-	-	-	-
29	Erwerb von Beteiligungen	-	-	-	-	-	-	-	-	-
30	Staat	-	-	-	-	-	-	-	-	-
31	Gemeinden/Gv.	-	-	-	-	-	-	-	-	-
32	Zweckverbände	-	-	-	-	-	-	-	-	-
33	Zahlungen an and. Bereiche u. übr. Welt	10	10	7	0	0	0	0	1	0
34	Staat	-	-	-	-	-	-	-	-	-
35	Gemeinden/Gv.	10	10	7	0	0	0	0	1	0
36	Zweckverbände	-	-	-	-	-	-	-	-	-
37	Unmittelbare Ausgaben	159	159	21	1	19	1	5	12	1
38	Staat	-	-	-	-	-	-	-	-	-
39	Gemeinden/Gv.	159	159	21	1	19	1	5	12	1
40	Zweckverbände	-	-	-	-	-	-	-	-	-
41	Zahlungen an öffentlichen Bereich	5	5	5	0	-	0	0	0	-
42	Staat	-	-	-	-	-	-	-	-	-
43	Gemeinden/Gv.	5	5	5	0	-	0	0	0	-
44	Zweckverbände	-	-	-	-	-	-	-	-	-
45	Bruttoausgaben	165	165	26	1	19	1	5	12	1
46	Staat	-	-	-	-	-	-	-	-	-
47	Gemeinden/Gv.	165	165	26	1	19	1	5	12	1
48	Zweckverbände	-	-	-	-	-	-	-	-	-
49	./. Zahlungen von gleicher Ebene	28	28	2	0	4	0	0	3	0
50	Staat	-	-	-	-	-	-	-	-	-
51	Gemeinden/Gv.	19	19	0	0	4	-	0	0	0
52	Zweckverbände	-	-	-	-	-	-	-	-	-
53	Bereinigte Ausgaben	137	137	23	0	15	1	5	9	1
54	Staat	-	-	-	-	-	-	-	-	-
55	Gemeinden/Gv.	146	146	25	1	15	1	5	12	1
56	Zweckverbände	-	-	-	-	-	-	-	-	-
57	Laufende Rechnung	126	126	21	0	13	0	5	8	0
58	Staat	-	-	-	-	-	-	-	-	-
59	Gemeinden/Gv.	132	132	22	1	13	0	5	11	0
60	Zweckverbände	-	-	-	-	-	-	-	-	-
61	Kapitalrechnung	11	11	3	0	2	0	0	1	0
62	Staat	-	-	-	-	-	-	-	-	-
63	Gemeinden/Gv.	14	14	3	0	2	0	0	1	0
64	Zweckverbände	-	-	-	-	-	-	-	-	-
65	./. Zahlungen von anderer Ebene	20	20	0	0	-	-	0	8	0
66	Staat	-	-	-	-	-	-	-	-	-
67	Gemeinden/Gv.	29	29	2	0	0	0	0	11	0
68	Zweckverbände	-	-	-	-	-	-	-	-	-
69	Nettoausgaben	117	117	23	0	15	1	5	1	1
70	Staat	-	-	-	-	-	-	-	-	-
71	Gemeinden/Gv.	117	117	23	0	15	1	5	1	1
72	Zweckverbände	-	-	-	-	-	-	-	-	-
73	Unmittelbare Einnahmen	43	43	2	0	4	0	3	1	0
74	Staat	-	-	-	-	-	-	-	-	-
75	Gemeinden/Gv.	43	43	2	0	4	0	3	1	0
76	Zweckverbände	-	-	-	-	-	-	-	-	-
77	Darunter Gebühren, Entgelte	24	24	2	0	2	0	0	0	0
78	Staat	-	-	-	-	-	-	-	-	-
79	Gemeinden/Gv.	24	24	2	0	2	0	0	0	0
80	Zweckverbände	-	-	-	-	-	-	-	-	-

1) Einschl. Berlin - Ost.

Statistisches Bundesamt, Fachserie 14, R 3.5, 1997



**soziale Sicherung und für Gesundheit, Sport, Erholung 1997**
**Länder  
DM**

länder								Stadtstaaten				Lfd. Nr.
Rheinland- Pfalz	Saarland	Sachsen	Sachsen- Anhalt	Schles- wig- Holstein	Thür- ringen	nachrichtlich:		Zusammen	Berlin 1)	Bremen	Hamburg	
						Früheres Bundesgeb.	Neue Länder					
<b>3052 Jugendwohnheime, Schülerheime, Wohnheime für Auszubildende</b>												
5	-	45	9	11	1	36	71	-	-	-	-	1
5	-	45	9	11	1	36	71	-	-	-	-	2
-	-	-	-	-	-	-	-	-	-	-	-	3
-	-	-	-	-	-	-	-	-	-	-	-	4
0	-	1	0	0	0	1	2	-	-	-	-	5
0	-	1	0	0	0	1	2	-	-	-	-	6
-	-	-	-	-	-	-	-	-	-	-	-	7
-	-	-	-	-	-	-	-	-	-	-	-	8
0	-	3	2	1	0	2	9	-	-	-	-	9
0	-	3	2	1	0	2	9	-	-	-	-	10
-	-	-	-	-	-	-	-	-	-	-	-	11
-	-	-	-	-	-	-	-	-	-	-	-	12
1	-	7	1	3	0	7	10	-	-	-	-	13
1	-	7	1	3	0	7	10	-	-	-	-	14
-	-	-	-	-	-	-	-	-	-	-	-	15
-	-	-	-	-	-	-	-	-	-	-	-	16
0	0	1	2	1	0	4	5	-	-	-	-	17
0	0	1	2	1	0	4	5	-	-	-	-	18
-	-	-	-	-	-	-	-	-	-	-	-	19
-	-	-	-	-	-	-	-	-	-	-	-	20
0	-	-	-	-	-	1	-	-	-	-	-	21
0	-	-	-	-	-	1	-	-	-	-	-	22
-	-	-	-	-	-	-	-	-	-	-	-	23
-	-	-	-	-	-	-	-	-	-	-	-	24
0	-	1	0	0	0	1	1	-	-	-	-	25
0	-	1	0	0	0	1	1	-	-	-	-	26
-	-	-	-	-	-	-	-	-	-	-	-	27
-	-	-	-	-	-	-	-	-	-	-	-	28
-	-	-	-	-	-	-	-	-	-	-	-	29
-	-	-	-	-	-	-	-	-	-	-	-	30
-	-	-	-	-	-	-	-	-	-	-	-	31
-	-	-	-	-	-	-	-	-	-	-	-	32
0	-	0	0	0	0	9	1	-	-	-	-	33
0	-	0	0	0	0	9	1	-	-	-	-	34
-	-	-	-	-	-	-	-	-	-	-	-	35
-	-	-	-	-	-	-	-	-	-	-	-	36
8	0	59	14	17	2	60	99	-	-	-	-	37
8	0	59	14	17	2	60	99	-	-	-	-	38
-	-	-	-	-	-	-	-	-	-	-	-	39
-	-	-	-	-	-	-	-	-	-	-	-	40
0	-	0	0	0	-	5	1	-	-	-	-	41
0	-	0	0	0	-	5	1	-	-	-	-	42
-	-	-	-	-	-	-	-	-	-	-	-	43
-	-	-	-	-	-	-	-	-	-	-	-	44
8	0	59	15	17	2	65	100	-	-	-	-	45
8	0	59	15	17	2	65	100	-	-	-	-	46
-	-	-	-	-	-	-	-	-	-	-	-	47
-	-	-	-	-	-	-	-	-	-	-	-	48
0	-	14	1	3	0	9	19	-	-	-	-	49
0	-	13	1	1	0	1	18	-	-	-	-	50
-	-	-	-	-	-	-	-	-	-	-	-	51
-	-	-	-	-	-	-	-	-	-	-	-	52
8	0	45	14	14	1	57	80	-	-	-	-	53
9	0	46	14	16	2	64	82	-	-	-	-	54
-	-	-	-	-	-	-	-	-	-	-	-	55
-	-	-	-	-	-	-	-	-	-	-	-	56
7	-	43	12	14	1	51	74	-	-	-	-	57
7	-	44	12	15	2	57	75	-	-	-	-	58
-	-	-	-	-	-	-	-	-	-	-	-	59
-	-	-	-	-	-	-	-	-	-	-	-	60
1	0	2	2	0	0	5	6	-	-	-	-	61
1	0	2	2	1	0	7	6	-	-	-	-	62
-	-	-	-	-	-	-	-	-	-	-	-	63
-	-	-	-	-	-	-	-	-	-	-	-	64
-	-	1	0	11	-	19	1	-	-	-	-	65
0	-	2	0	13	0	27	2	-	-	-	-	66
-	-	-	-	-	-	-	-	-	-	-	-	67
-	-	-	-	-	-	-	-	-	-	-	-	68
8	0	45	14	3	1	37	80	-	-	-	-	69
8	0	45	14	3	1	37	80	-	-	-	-	70
-	-	-	-	-	-	-	-	-	-	-	-	71
-	-	-	-	-	-	-	-	-	-	-	-	72
7	0	14	7	4	0	14	28	-	-	-	-	73
7	0	14	7	4	0	14	28	-	-	-	-	74
-	-	-	-	-	-	-	-	-	-	-	-	75
-	-	-	-	-	-	-	-	-	-	-	-	76
7	-	6	6	0	0	9	15	-	-	-	-	77
7	-	6	6	0	0	9	15	-	-	-	-	78
-	-	-	-	-	-	-	-	-	-	-	-	79
-	-	-	-	-	-	-	-	-	-	-	-	80

**2 Ausgaben und Einnahmen der öffentlichen Haushalte für**  
**2.2 Nach**  
**Mill.**

Lfd. Nr.	Art der Ausgaben / Einnahmen	Länder zusammen	Flächen							
			zusammen	Baden- Württem- berg	Bayern	Branden- burg	Hessen	Mecklen- burg Vorp.	Nieder- sachsen	Nord- rhein- Westfalen
3053 Einrichtungen der Familienförderung										
1	Personalausgaben	7	7	0	0	-	1	-	-	1
2	Staat	-	-	-	-	-	-	-	-	-
3	Gemeinden/Gv.	7	7	0	0	-	1	-	-	1
4	Zweckverbände	-	-	-	-	-	-	-	-	-
5	Unterhaltung von unbewegl.Vermögen	0	0	0	0	-	0	-	-	0
6	Staat	-	-	-	-	-	-	-	-	-
7	Gemeinden/Gv.	0	0	0	0	-	0	-	-	0
8	Zweckverbände	-	-	-	-	-	-	-	-	-
9	Bewirtschaftung der Grundstücke	0	0	0	0	-	0	0	0	0
10	Staat	-	-	-	-	-	-	-	-	-
11	Gemeinden/Gv.	0	0	0	0	-	0	0	0	0
12	Zweckverbände	-	-	-	-	-	-	-	-	-
13	Übriger laufender Sachaufwand	2	2	1	0	0	0	-	0	1
14	Staat	-	-	-	-	-	-	-	-	-
15	Gemeinden/Gv.	2	2	1	0	0	0	-	0	1
16	Zweckverbände	-	-	-	-	-	-	-	-	-
17	Baumaßnahmen	3	3	2	0	0	-	-	-	0
18	Staat	-	-	-	-	-	-	-	-	-
19	Gemeinden/Gv.	3	3	2	0	0	-	-	-	0
20	Zweckverbände	-	-	-	-	-	-	-	-	-
21	Erwerb von unbeweglichem Sachvermögen	0	0	-	-	-	-	-	-	-
22	Staat	-	-	-	-	-	-	-	-	-
23	Gemeinden/Gv.	0	0	-	-	-	-	-	-	-
24	Zweckverbände	-	-	-	-	-	-	-	-	-
25	Erwerb von beweglichem Sachvermögen	0	0	0	0	-	-	0	-	0
26	Staat	-	-	-	-	-	-	-	-	-
27	Gemeinden/Gv.	0	0	0	0	-	-	0	-	0
28	Zweckverbände	-	-	-	-	-	-	-	-	-
29	Erwerb von Beteiligungen	0	0	0	-	-	-	-	-	-
30	Staat	-	-	-	-	-	-	-	-	-
31	Gemeinden/Gv.	0	0	0	-	-	-	-	-	-
32	Zweckverbände	-	-	-	-	-	-	-	-	-
33	Zahlungen an and. Bereiche u. übr. Welt	10	10	1	1	-	2	0	1	6
34	Staat	-	-	-	-	-	-	-	-	-
35	Gemeinden/Gv.	10	10	1	1	-	2	0	1	6
36	Zweckverbände	-	-	-	-	-	-	-	-	-
37	Unmittelbare Ausgaben	23	23	3	1	0	3	0	1	8
38	Staat	-	-	-	-	-	-	-	-	-
39	Gemeinden/Gv.	23	23	3	1	0	3	0	1	8
40	Zweckverbände	-	-	-	-	-	-	-	-	-
41	Zahlungen an öffentlichen Bereich	0	0	0	-	-	-	-	-	-
42	Staat	-	-	-	-	-	-	-	-	-
43	Gemeinden/Gv.	0	0	0	-	-	-	-	-	-
44	Zweckverbände	-	-	-	-	-	-	-	-	-
45	Bruttoausgaben	23	23	3	1	0	3	0	1	8
46	Staat	-	-	-	-	-	-	-	-	-
47	Gemeinden/Gv.	23	23	3	1	0	3	0	1	8
48	Zweckverbände	-	-	-	-	-	-	-	-	-
49	./. Zahlungen von gleicher Ebene	2	2	0	-	-	0	-	-	0
50	Staat	-	-	-	-	-	-	-	-	-
51	Gemeinden/Gv.	1	1	-	-	-	-	-	-	0
52	Zweckverbände	-	-	-	-	-	-	-	-	-
53	Bereinigte Ausgaben	21	21	3	1	0	3	0	1	7
54	Staat	-	-	-	-	-	-	-	-	-
55	Gemeinden/Gv.	22	22	3	1	0	3	0	1	7
56	Zweckverbände	-	-	-	-	-	-	-	-	-
57	Laufende Rechnung	18	18	1	1	0	3	0	1	7
58	Staat	-	-	-	-	-	-	-	-	-
59	Gemeinden/Gv.	18	18	1	1	0	3	0	1	7
60	Zweckverbände	-	-	-	-	-	-	-	-	-
61	Kapitalrechnung	3	3	2	0	0	-	0	-	0
62	Staat	-	-	-	-	-	-	-	-	-
63	Gemeinden/Gv.	4	4	2	0	0	-	0	-	0
64	Zweckverbände	-	-	-	-	-	-	-	-	-
65	./. Zahlungen von anderer Ebene	0	0	0	-	-	-	-	-	-
66	Staat	-	-	-	-	-	-	-	-	-
67	Gemeinden/Gv.	1	1	0	-	-	0	-	-	0
68	Zweckverbände	-	-	-	-	-	-	-	-	-
69	Nettoausgaben	21	21	3	1	0	3	0	1	7
70	Staat	-	-	-	-	-	-	-	-	-
71	Gemeinden/Gv.	21	21	3	1	0	3	0	1	7
72	Zweckverbände	-	-	-	-	-	-	-	-	-
73	Unmittelbare Einnahmen	2	2	0	0	0	0	-	-	0
74	Staat	-	-	-	-	-	-	-	-	-
75	Gemeinden/Gv.	2	2	0	0	0	0	-	-	0
76	Zweckverbände	-	-	-	-	-	-	-	-	-
77	Darunter Gebühren, Entgelte	1	1	0	-	-	0	-	-	0
78	Staat	-	-	-	-	-	-	-	-	-
79	Gemeinden/Gv.	1	1	0	-	-	0	-	-	0
80	Zweckverbände	-	-	-	-	-	-	-	-	-

1) Einschl. Berlin - Ost.

Statistisches Bundesamt, Fachserie 14, R 3.5, 1997

soziale Sicherung und für Gesundheit, Sport, Erholung 1997  
Ländern  
DM

länder								Stadtstaaten				Lfd. Nr.
Rheinland- Pfalz	Saarland	Sachsen	Sachsen- Anhalt	Schles- wig- Holstein	Thü- ringen	nachrichtlich:		Zusammen	Berlin 1)	Bremen	Hamburg	
						Früheres Bundesgeb.	Neue Länder					
3053 Einrichtungen der Familienförderung												
0	-	1	3	-	0	3	4	-	-	-	-	1
0	-	1	3	-	0	3	4	-	-	-	-	2
0	-	0	0	0	-	0	0	-	-	-	-	3
0	-	0	0	0	-	0	0	-	-	-	-	4
0	-	0	0	-	-	0	0	-	-	-	-	5
0	-	0	0	-	-	0	0	-	-	-	-	6
0	-	0	0	-	-	0	0	-	-	-	-	7
0	-	0	0	-	-	0	0	-	-	-	-	8
0	-	0	0	-	-	0	0	-	-	-	-	9
0	-	0	0	-	-	0	0	-	-	-	-	10
0	-	0	0	-	-	0	0	-	-	-	-	11
0	-	0	0	-	0	1	0	-	-	-	-	12
0	-	0	0	-	0	1	0	-	-	-	-	13
0	-	0	0	0	-	2	1	-	-	-	-	14
0	-	0	0	0	-	2	1	-	-	-	-	15
-	-	0	-	-	-	-	0	-	-	-	-	16
-	-	0	-	-	-	-	0	-	-	-	-	17
-	-	0	-	-	-	-	0	-	-	-	-	18
-	-	0	0	-	0	0	0	-	-	-	-	19
-	-	0	0	-	0	0	0	-	-	-	-	20
-	-	-	-	-	-	0	-	-	-	-	-	21
-	-	-	-	-	-	0	-	-	-	-	-	22
-	-	-	-	-	-	-	-	-	-	-	-	23
-	-	-	-	-	-	-	-	-	-	-	-	24
-	-	0	0	-	0	0	0	-	-	-	-	25
-	-	0	0	-	0	0	0	-	-	-	-	26
-	-	-	-	-	-	-	-	-	-	-	-	27
-	-	-	-	-	-	-	-	-	-	-	-	28
-	-	-	-	-	-	0	-	-	-	-	-	29
-	-	-	-	-	-	0	-	-	-	-	-	30
0	-	-	0	0	0	10	0	-	-	-	-	31
0	-	-	0	0	0	10	0	-	-	-	-	32
0	-	1	4	1	0	17	6	-	-	-	-	33
0	-	1	4	1	0	17	6	-	-	-	-	34
0	-	0	-	-	-	0	0	-	-	-	-	35
0	-	0	-	-	-	0	0	-	-	-	-	36
0	-	1	4	1	0	17	6	-	-	-	-	37
0	-	1	4	1	0	17	6	-	-	-	-	38
0	-	0	-	-	-	0	0	-	-	-	-	39
0	-	0	-	-	-	0	0	-	-	-	-	40
0	-	1	4	1	0	17	6	-	-	-	-	41
0	-	1	4	1	0	17	6	-	-	-	-	42
0	-	0	1	0	-	1	1	-	-	-	-	43
0	-	0	1	0	-	0	1	-	-	-	-	44
0	-	1	4	1	0	16	5	-	-	-	-	45
0	-	1	4	1	0	16	5	-	-	-	-	46
0	-	1	3	0	0	13	4	-	-	-	-	47
0	-	1	3	0	0	13	5	-	-	-	-	48
0	-	0	0	0	0	3	1	-	-	-	-	49
0	-	0	0	0	0	3	1	-	-	-	-	50
-	-	0	-	-	0	0	0	-	-	-	-	51
-	-	0	0	0	0	1	0	-	-	-	-	52
0	-	1	4	1	0	16	5	-	-	-	-	53
0	-	1	4	1	0	16	5	-	-	-	-	54
0	-	1	3	0	0	13	4	-	-	-	-	55
0	-	1	3	0	0	13	5	-	-	-	-	56
0	0	0	1	0	0	1	1	-	-	-	-	57
0	0	0	1	0	0	1	1	-	-	-	-	58
-	-	0	-	-	-	1	1	-	-	-	-	59
-	-	0	-	-	-	1	1	-	-	-	-	60
-	-	0	0	0	0	3	1	-	-	-	-	61
-	-	0	0	0	0	3	1	-	-	-	-	62
-	-	0	0	0	0	1	0	-	-	-	-	63
-	-	0	0	0	0	1	0	-	-	-	-	64
0	-	1	4	1	0	16	5	-	-	-	-	65
0	-	1	4	1	0	16	5	-	-	-	-	66
0	0	0	1	0	0	1	1	-	-	-	-	67
0	0	0	1	0	0	1	1	-	-	-	-	68
0	-	0	1	-	-	1	1	-	-	-	-	69
0	-	0	1	-	-	1	1	-	-	-	-	70
0	-	0	1	-	-	1	1	-	-	-	-	71
0	-	0	1	-	-	1	1	-	-	-	-	72
0	-	0	1	-	-	1	1	-	-	-	-	73
0	-	0	1	-	-	1	1	-	-	-	-	74
0	-	0	1	-	-	1	1	-	-	-	-	75
0	-	0	1	-	-	1	1	-	-	-	-	76
0	-	0	1	-	-	1	1	-	-	-	-	77
0	-	0	1	-	-	1	1	-	-	-	-	78
0	-	0	1	-	-	1	1	-	-	-	-	79
0	-	0	1	-	-	1	1	-	-	-	-	80

**2 Ausgaben und Einnahmen der öffentlichen Haushalte für**  
**2.2 Nach**  
**Mill.**

Lfd. Nr.	Art der Ausgaben / Einnahmen	Länder zusammen	Flächen							
			zusammen	Baden- Württem- berg	Bayern	Branden- burg	Hessen	Mecklen- burg Vorp.	Nieder- sachsen	Nord- rhein- Westfalen
3054 Einrichtungen für werdende Mütter										
1	Personalausgaben	5	5	1	0	0	0	0	-	0
2	Staat	-	-	-	-	-	-	-	-	-
3	Gemeinden/Gv.	4	4	1	0	0	0	-	-	0
4	Zweckverbände	0	0	-	-	-	-	0	-	-
5	Unterhaltung von unbewegl.Vermögen	0	0	0	0	-	0	-	0	-
6	Staat	-	-	-	-	-	-	-	-	-
7	Gemeinden/Gv.	0	0	0	0	-	0	-	0	-
8	Zweckverbände	-	-	-	-	-	-	-	-	-
9	Bewirtschaftung der Grundstücke	0	0	0	0	0	0	-	0	0
10	Staat	-	-	-	-	-	-	-	-	-
11	Gemeinden/Gv.	0	0	0	0	0	0	-	0	0
12	Zweckverbände	-	-	-	-	-	-	-	-	-
13	Übriger laufender Sachaufwand	1	1	0	0	0	0	0	-	0
14	Staat	-	-	-	-	-	-	-	-	-
15	Gemeinden/Gv.	1	1	0	0	0	0	-	-	0
16	Zweckverbände	0	0	-	-	-	-	0	-	-
17	Baumaßnahmen	2	2	1	0	0	-	-	0	0
18	Staat	-	-	-	-	-	-	-	-	-
19	Gemeinden/Gv.	2	2	1	0	0	-	-	0	0
20	Zweckverbände	-	-	-	-	-	-	-	-	-
21	Erwerb von unbeweglichem Sachvermögen	0	0	-	-	-	-	-	-	-
22	Staat	-	-	-	-	-	-	-	-	-
23	Gemeinden/Gv.	0	0	-	-	-	-	-	-	-
24	Zweckverbände	-	-	-	-	-	-	-	-	-
25	Erwerb von beweglichem Sachvermögen	0	0	0	0	-	0	-	-	-
26	Staat	-	-	-	-	-	-	-	-	-
27	Gemeinden/Gv.	0	0	0	0	-	0	-	-	-
28	Zweckverbände	-	-	-	-	-	-	-	-	-
29	Erwerb von Beteiligungen	-	-	-	-	-	-	-	-	-
30	Staat	-	-	-	-	-	-	-	-	-
31	Gemeinden/Gv.	-	-	-	-	-	-	-	-	-
32	Zweckverbände	-	-	-	-	-	-	-	-	-
33	Zahlungen an and. Bereiche u. übr. Welt	4	4	0	0	0	1	-	1	0
34	Staat	-	-	-	-	-	-	-	-	-
35	Gemeinden/Gv.	4	4	0	0	0	1	-	1	0
36	Zweckverbände	-	-	-	-	-	-	-	-	-
37	Unmittelbare Ausgaben	11	11	2	0	0	1	0	1	1
38	Staat	-	-	-	-	-	-	-	-	-
39	Gemeinden/Gv.	11	11	2	0	0	1	-	1	1
40	Zweckverbände	0	0	-	-	-	-	0	-	-
41	Zahlungen an öffentlichen Bereich	0	0	0	0	-	-	0	-	-
42	Staat	-	-	-	-	-	-	-	-	-
43	Gemeinden/Gv.	0	0	0	0	-	-	0	-	-
44	Zweckverbände	-	-	-	-	-	-	-	-	-
45	Bruttoausgaben	12	12	2	0	0	1	0	1	1
46	Staat	-	-	-	-	-	-	-	-	-
47	Gemeinden/Gv.	11	11	2	0	0	1	0	1	1
48	Zweckverbände	0	0	-	-	-	-	0	-	-
49	./. Zahlungen von gleicher Ebene	2	2	0	0	0	0	0	0	-
50	Staat	-	-	-	-	-	-	-	-	-
51	Gemeinden/Gv.	1	1	-	0	0	-	-	-	-
52	Zweckverbände	-	-	-	-	-	-	-	-	-
53	Bereinigte Ausgaben	10	10	2	0	0	1	0	1	1
54	Staat	-	-	-	-	-	-	-	-	-
55	Gemeinden/Gv.	11	11	2	0	0	1	0	1	1
56	Zweckverbände	0	0	-	-	-	-	0	-	-
57	Laufende Rechnung	8	8	1	0	0	1	0	1	1
58	Staat	-	-	-	-	-	-	-	-	-
59	Gemeinden/Gv.	9	9	1	0	0	1	0	1	1
60	Zweckverbände	0	0	-	-	-	-	0	-	-
61	Kapitalrechnung	1	1	1	-0	0	0	-	0	0
62	Staat	-	-	-	-	-	-	-	-	-
63	Gemeinden/Gv.	2	2	1	0	0	0	-	0	0
64	Zweckverbände	-	-	-	-	-	-	-	-	-
65	./. Zahlungen von anderer Ebene	0	0	-	-	0	-	-	-	-
66	Staat	-	-	-	-	-	-	-	-	-
67	Gemeinden/Gv.	1	1	0	0	0	0	-	0	-
68	Zweckverbände	0	0	-	-	-	-	0	-	-
69	Nettoausgaben	9	9	2	0	0	1	0	1	1
70	Staat	-	-	-	-	-	-	-	-	-
71	Gemeinden/Gv.	9	9	2	0	0	1	0	1	1
72	Zweckverbände	0	0	-	-	-	-	0	-	-
73	Unmittelbare Einnahmen	2	2	0	0	0	0	0	-	0
74	Staat	-	-	-	-	-	-	-	-	-
75	Gemeinden/Gv.	2	2	0	0	0	0	0	-	0
76	Zweckverbände	0	0	-	-	-	-	0	-	-
77	Darunter Gebühren, Entgelte	1	1	0	-	-	0	0	-	-
78	Staat	-	-	-	-	-	-	-	-	-
79	Gemeinden/Gv.	1	1	0	-	-	0	0	-	-
80	Zweckverbände	0	0	-	-	-	-	0	-	-

1) Einschl. Berlin - Ost.

Statistisches Bundesamt, Fachserie 14, R 3.5, 1997

soziale Sicherung und für Gesundheit, Sport, Erholung 1997  
Ländern  
DM

länder								Stadtstaaten				Lfd. Nr.
Rheinland- Pfalz	Saarland	Sachsen	Sachsen- Anhalt	Schles- wig- Holstein	Thü- ringen	nachrichtlich:		Zusammen	Berlin 1)	Bremen	Hamburg	
						Früheres Bundesgeb.	Neue Länder					
3054 Einrichtungen für werdende Mütter												
-	-	1	1	1	0	2	3	-	-	-	-	1
-	-	1	1	1	0	2	2	-	-	-	-	2
-	-	-	-	-	-	-	0	-	-	-	-	3
-	-	0	0	0	0	0	0	-	-	-	-	4
-	-	0	0	0	0	0	0	-	-	-	-	5
-	-	0	0	0	0	0	0	-	-	-	-	6
-	-	0	0	0	0	0	0	-	-	-	-	7
-	-	0	0	0	0	0	0	-	-	-	-	8
-	-	0	0	0	0	0	0	-	-	-	-	9
-	-	0	0	0	0	0	0	-	-	-	-	10
-	-	0	0	0	0	0	0	-	-	-	-	11
-	-	0	0	0	0	0	0	-	-	-	-	12
-	-	0	0	0	0	0	0	-	-	-	-	13
-	-	0	0	0	0	0	0	-	-	-	-	14
-	-	0	0	0	0	0	0	-	-	-	-	15
-	-	0	0	0	0	0	0	-	-	-	-	16
0	-	0	0	0	0	1	0	-	-	-	-	17
0	-	0	0	0	0	1	0	-	-	-	-	18
-	-	0	-	-	-	-	0	-	-	-	-	19
-	-	0	-	-	-	-	-	-	-	-	-	20
-	-	0	-	-	-	-	-	-	-	-	-	21
-	-	0	-	-	-	-	-	-	-	-	-	22
-	-	0	0	0	0	0	0	-	-	-	-	23
-	-	0	0	0	0	0	0	-	-	-	-	24
-	-	-	-	-	-	-	-	-	-	-	-	25
-	-	-	-	-	-	-	-	-	-	-	-	26
-	-	-	-	-	-	-	-	-	-	-	-	27
-	-	-	-	-	-	-	-	-	-	-	-	28
-	-	-	-	-	-	-	-	-	-	-	-	29
-	-	-	-	-	-	-	-	-	-	-	-	30
-	-	-	-	-	-	-	-	-	-	-	-	31
-	-	-	-	-	-	-	-	-	-	-	-	32
0	-	0	-	1	-	4	0	-	-	-	-	33
0	-	0	-	1	-	4	0	-	-	-	-	34
-	-	-	-	-	-	-	-	-	-	-	-	35
-	-	-	-	-	-	-	-	-	-	-	-	36
0	-	1	1	3	0	8	3	-	-	-	-	37
0	-	1	1	3	0	8	3	-	-	-	-	38
-	-	-	-	-	-	-	0	-	-	-	-	39
-	-	0	0	0	-	0	0	-	-	-	-	40
-	-	0	0	0	-	0	0	-	-	-	-	41
-	-	0	0	0	-	0	0	-	-	-	-	42
-	-	0	0	0	-	0	0	-	-	-	-	43
-	-	0	0	0	-	0	0	-	-	-	-	44
0	-	1	1	3	0	8	3	-	-	-	-	45
0	-	1	1	3	0	8	3	-	-	-	-	46
-	-	0	1	1	0	1	1	-	-	-	-	47
-	-	0	1	1	0	1	1	-	-	-	-	48
-	-	0	0	0	0	0	0	-	-	-	-	49
-	-	0	0	0	0	0	0	-	-	-	-	50
-	-	0	0	0	0	0	0	-	-	-	-	51
-	-	0	0	0	0	0	0	-	-	-	-	52
0	-	1	0	2	0	7	2	-	-	-	-	53
0	-	1	1	2	0	8	3	-	-	-	-	54
-	-	-	-	-	-	-	0	-	-	-	-	55
-	-	-	-	-	-	-	-	-	-	-	-	56
0	-	1	0	2	0	6	2	-	-	-	-	57
0	-	1	1	2	0	6	3	-	-	-	-	58
-	-	-	-	-	-	-	0	-	-	-	-	59
-	-	-	-	-	-	-	-	-	-	-	-	60
0	-	0	0	0	0	1	0	-	-	-	-	61
0	-	0	0	0	0	1	0	-	-	-	-	62
-	-	-	-	-	-	-	-	-	-	-	-	63
-	-	-	-	-	-	-	-	-	-	-	-	64
-	-	-	-	-	-	-	0	-	-	-	-	65
-	-	0	1	0	0	1	1	-	-	-	-	66
-	-	-	-	-	-	-	0	-	-	-	-	67
-	-	-	-	-	-	-	-	-	-	-	-	68
0	-	1	0	2	0	7	2	-	-	-	-	69
0	-	1	0	2	0	7	2	-	-	-	-	70
-	-	-	-	-	-	-	0	-	-	-	-	71
-	-	-	-	-	-	-	-	-	-	-	-	72
0	-	1	0	0	0	1	1	-	-	-	-	73
0	-	1	0	0	0	1	1	-	-	-	-	74
-	-	-	-	-	-	-	0	-	-	-	-	75
-	-	-	-	-	-	-	-	-	-	-	-	76
-	-	0	0	0	-	0	1	-	-	-	-	77
-	-	0	0	0	-	0	0	-	-	-	-	78
-	-	-	-	-	-	-	-	-	-	-	-	79
-	-	-	-	-	-	-	0	-	-	-	-	80

**2 Ausgaben und Einnahmen der öffentlichen Haushalte für**  
2.2 Nach  
Mill.

Lfd. Nr.	Art der Ausgaben / Einnahmen	Länder zusammen	Flächen							
			zusammen	Baden- Württem- berg	Bayern	Branden- burg	Hessen	Mecklen- burg Vorp.	Nieder- sachsen	Nord- rhein- Westfalen
3055 Erziehungs-, Jugend- u. Familienberatungsstellen										
1	Personalausgaben	173	173	40	16	2	17	0	23	54
2	Staat	-	-	-	-	-	-	-	-	-
3	Gemeinden/Gv.	169	169	40	16	2	14	0	23	53
4	Zweckverbände	4	4	-	-	-	3	-	-	1
5	Unterhaltung von unbewegl.Vermögen	2	2	0	0	0	0	0	0	1
6	Staat	-	-	-	-	-	-	-	-	-
7	Gemeinden/Gv.	2	2	0	0	0	0	0	0	1
8	Zweckverbände	0	0	-	-	-	0	-	-	0
9	Bewirtschaftung der Grundstücke	4	4	1	0	0	0	-	0	2
10	Staat	-	-	-	-	-	-	-	-	-
11	Gemeinden/Gv.	4	4	1	0	0	0	-	0	1
12	Zweckverbände	0	0	-	-	-	0	-	-	0
13	Übriger laufender Sachaufwand	21	21	9	2	0	3	0	1	5
14	Staat	-	-	-	-	-	-	-	-	-
15	Gemeinden/Gv.	21	21	9	2	0	3	0	1	5
16	Zweckverbände	0	0	-	-	-	0	-	-	0
17	Baumaßnahmen	6	6	4	-	0	0	0	0	1
18	Staat	-	-	-	-	-	-	-	-	-
19	Gemeinden/Gv.	6	6	4	-	0	0	0	0	1
20	Zweckverbände	0	0	-	-	-	0	-	-	-
21	Erwerb von unbeweglichem Sachvermögen	0	0	0	-	-	-	-	-	-
22	Staat	-	-	-	-	-	-	-	-	-
23	Gemeinden/Gv.	0	0	0	-	-	-	-	-	-
24	Zweckverbände	-	-	-	-	-	-	-	-	-
25	Erwerb von beweglichem Sachvermögen	1	1	0	0	0	0	-	0	0
26	Staat	-	-	-	-	-	-	-	-	-
27	Gemeinden/Gv.	1	1	0	0	0	0	-	0	0
28	Zweckverbände	0	0	-	-	-	0	-	-	0
29	Erwerb von Beteiligungen	-	-	-	-	-	-	-	-	-
30	Staat	-	-	-	-	-	-	-	-	-
31	Gemeinden/Gv.	-	-	-	-	-	-	-	-	-
32	Zweckverbände	-	-	-	-	-	-	-	-	-
33	Zahlungen an and. Bereiche u. übr. Welt	171	171	8	33	2	17	1	28	57
34	Staat	-	-	-	-	-	-	-	-	-
35	Gemeinden/Gv.	171	171	8	33	2	17	1	28	57
36	Zweckverbände	0	0	-	-	-	0	-	-	-
37	Unmittelbare Ausgaben	378	378	63	51	5	37	1	54	120
38	Staat	-	-	-	-	-	-	-	-	-
39	Gemeinden/Gv.	374	374	63	51	5	34	1	54	119
40	Zweckverbände	5	5	-	-	-	3	-	-	1
41	Zahlungen an öffentlichen Bereich	9	9	0	1	1	2	-	2	2
42	Staat	-	-	-	-	-	-	-	-	-
43	Gemeinden/Gv.	9	9	0	1	1	2	-	2	2
44	Zweckverbände	0	0	-	-	-	0	-	-	0
45	Bruttoausgaben	387	387	63	52	5	39	1	55	122
46	Staat	-	-	-	-	-	-	-	-	-
47	Gemeinden/Gv.	382	382	63	52	5	36	1	55	121
48	Zweckverbände	5	5	-	-	-	3	-	-	1
49	./. Zahlungen von gleicher Ebene	47	47	6	5	0	9	-	2	20
50	Staat	-	-	-	-	-	-	-	-	-
51	Gemeinden/Gv.	13	13	4	2	-	1	-	2	4
52	Zweckverbände	-	-	-	-	-	-	-	-	-
53	Bereinigte Ausgaben	340	340	57	47	5	30	1	53	101
54	Staat	-	-	-	-	-	-	-	-	-
55	Gemeinden/Gv.	369	369	60	50	5	35	1	53	117
56	Zweckverbände	5	5	-	-	-	3	-	-	1
57	Laufende Rechnung	333	333	53	47	5	30	1	53	100
58	Staat	-	-	-	-	-	-	-	-	-
59	Gemeinden/Gv.	362	362	55	50	5	35	1	53	115
60	Zweckverbände	5	5	-	-	-	3	-	-	1
61	Kapitalrechnung	7	7	4	0	0	0	0	0	2
62	Staat	-	-	-	-	-	-	-	-	-
63	Gemeinden/Gv.	7	7	4	0	0	0	0	0	2
64	Zweckverbände	0	0	-	-	-	0	-	-	0
65	./. Zahlungen von anderer Ebene	1	1	0	0	0	-	0	0	0
66	Staat	-	-	-	-	-	-	-	-	-
67	Gemeinden/Gv.	30	30	3	3	0	5	0	0	15
68	Zweckverbände	5	5	-	-	-	4	-	-	1
69	Nettoausgaben	339	339	57	47	5	30	1	53	101
70	Staat	-	-	-	-	-	-	-	-	-
71	Gemeinden/Gv.	339	339	57	47	5	31	1	53	101
72	Zweckverbände	-0	-0	-	-	-	-0	-	-	-0
73	Unmittelbare Einnahmen	7	7	2	0	0	0	0	0	2
74	Staat	-	-	-	-	-	-	-	-	-
75	Gemeinden/Gv.	7	7	2	0	0	0	0	0	2
76	Zweckverbände	0	0	-	-	-	0	-	-	-
77	Darunter Gebühren, Entgelte	4	4	1	0	0	0	-	0	2
78	Staat	-	-	-	-	-	-	-	-	-
79	Gemeinden/Gv.	4	4	1	0	0	0	-	0	2
80	Zweckverbände	-	-	-	-	-	-	-	-	-

1) Einschl. Berlin - Ost.

Statistisches Bundesamt, Fachserie 14, R 3.5, 1997

soziale Sicherung und für Gesundheit, Sport, Erholung 1997  
Ländern  
DM

länder								Stadtstaaten				Lfd. Nr.
Rheinland- Pfalz	Saarland	Sachsen	Sachsen- Anhalt	Schles- wig- Holstein	Thü- ringen	nachrichtlich:		Zusammen	Berlin 1)	Bremen	Hamburg	
						Früheres Bundesgeb.	Neue Länder					
3055 Erziehungs-, Jugend- u. Familienberatungsstellen												
10	0	5	2	2	2	163	11	-	-	-	-	1
10	0	5	2	2	2	159	11	-	-	-	-	2
						4		-	-	-	-	3
0	-	0	0	0	0	2	0	-	-	-	-	5
0	-	0	0	0	0	2	0	-	-	-	-	6
						0		-	-	-	-	7
0	-	0	0	0	0	4	0	-	-	-	-	8
0	-	0	0	0	0	4	0	-	-	-	-	9
						0		-	-	-	-	10
1	0	0	0	0	0	20	1	-	-	-	-	11
1	0	0	0	0	0	20	1	-	-	-	-	12
						0		-	-	-	-	13
0	-	0	-	-	0	6	0	-	-	-	-	14
0	-	0	-	-	0	6	0	-	-	-	-	15
						0		-	-	-	-	16
-	-	-	-	-	-	0	-	-	-	-	-	17
-	-	-	-	-	-	0	-	-	-	-	-	18
-	-	-	-	-	-	0	-	-	-	-	-	19
0	-	0	-	-	0	1	0	-	-	-	-	20
0	-	0	-	-	0	1	0	-	-	-	-	21
						0		-	-	-	-	22
-	-	-	-	-	-	-	-	-	-	-	-	23
-	-	-	-	-	-	-	-	-	-	-	-	24
11	1	0	2	7	3	162	9	-	-	-	-	25
11	1	0	2	7	3	162	9	-	-	-	-	26
						0		-	-	-	-	27
22	1	6	4	9	5	357	21	-	-	-	-	28
22	1	6	4	9	5	352	21	-	-	-	-	29
						5		-	-	-	-	30
1	-	0	0	-	-	8	1	-	-	-	-	31
1	-	0	0	-	-	8	1	-	-	-	-	32
						0		-	-	-	-	33
23	1	6	4	9	5	365	22	-	-	-	-	34
23	1	6	4	9	5	360	22	-	-	-	-	35
						5		-	-	-	-	36
4	-	0	0	0	1	46	1	-	-	-	-	37
1	-	-	-	0	0	13	0	-	-	-	-	38
						-		-	-	-	-	39
19	1	6	4	8	5	318	21	-	-	-	-	40
22	1	6	4	9	5	347	22	-	-	-	-	41
						5		-	-	-	-	42
19	1	5	4	8	5	312	21	-	-	-	-	43
22	1	6	4	9	5	341	22	-	-	-	-	44
						5		-	-	-	-	45
0	-	0	-	-	0	6	0	-	-	-	-	46
0	-	0	-	-	0	6	0	-	-	-	-	47
						0		-	-	-	-	48
0	-	0	-	-	0	1	0	-	-	-	-	49
2	-	0	0	0	1	29	1	-	-	-	-	50
						5		-	-	-	-	51
19	1	6	4	8	5	318	21	-	-	-	-	52
19	1	6	4	8	5	318	21	-	-	-	-	53
						-0		-	-	-	-	54
1	-	1	0	0	0	6	1	-	-	-	-	55
1	-	1	0	0	0	6	1	-	-	-	-	56
						0		-	-	-	-	57
1	-	0	0	0	0	4	0	-	-	-	-	58
1	-	0	0	0	0	4	0	-	-	-	-	59
						-		-	-	-	-	60
						-		-	-	-	-	61
						-		-	-	-	-	62
						-		-	-	-	-	63
						-		-	-	-	-	64
0	-	0	-	-	0	1	0	-	-	-	-	65
2	-	0	0	0	1	29	1	-	-	-	-	66
						5		-	-	-	-	67
19	1	6	4	8	5	318	21	-	-	-	-	68
19	1	6	4	8	5	318	21	-	-	-	-	69
						-0		-	-	-	-	70
1	-	1	0	0	0	6	1	-	-	-	-	71
1	-	1	0	0	0	6	1	-	-	-	-	72
						0		-	-	-	-	73
1	-	0	0	0	0	4	0	-	-	-	-	74
1	-	0	0	0	0	4	0	-	-	-	-	75
						-		-	-	-	-	76
						-		-	-	-	-	77
						-		-	-	-	-	78
						-		-	-	-	-	79
						-		-	-	-	-	80

**2 Ausgaben und Einnahmen der öffentlichen Haushalte für**  
**2.2 Nach**  
**Mill.**

Lfd. Nr.	Art der Ausgaben / Einnahmen	Länder zusammen	Flächen							
			zusammen	Baden- Württem- berg	Bayern	Branden- burg	Hessen	Mecklen- burg Vorp.	Nieder- sachsen	Nord- rhein- westfalen
3056 Einrichtungen für Hilfe zur Erziehung, junge Volljährige, Inobhutnahme										
1	Personalausgaben	231	231	16	17	8	15	7	22	89
2	Staat	-	-	-	-	-	-	-	-	-
3	Gemeinden/Gv.	231	231	16	17	8	15	7	22	89
4	Zweckverbände	-	-	-	-	-	-	-	-	-
5	Unterhaltung von unbewegl.Vermögen	7	7	1	1	0	0	0	0	3
6	Staat	-	-	-	-	-	-	-	-	-
7	Gemeinden/Gv.	7	7	1	1	0	0	0	0	3
8	Zweckverbände	-	-	-	-	-	-	-	-	-
9	Bewirtschaftung der Grundstücke	11	11	1	1	0	1	0	1	5
10	Staat	-	-	-	-	-	-	-	-	-
11	Gemeinden/Gv.	11	11	1	1	0	1	0	1	5
12	Zweckverbände	-	-	-	-	-	-	-	-	-
13	Übriger laufender Sachaufwand	40	40	2	2	1	3	0	5	16
14	Staat	-	-	-	-	-	-	-	-	-
15	Gemeinden/Gv.	40	40	2	2	1	3	0	5	16
16	Zweckverbände	-	-	-	-	-	-	-	-	-
17	Baumaßnahmen	10	10	0	0	3	0	0	0	1
18	Staat	-	-	-	-	-	-	-	-	-
19	Gemeinden/Gv.	10	10	0	0	3	0	0	0	1
20	Zweckverbände	-	-	-	-	-	-	-	-	-
21	Erwerb von unbeweglichem Sachvermögen	2	2	-	-	0	-	0	-	2
22	Staat	-	-	-	-	-	-	-	-	-
23	Gemeinden/Gv.	2	2	-	-	0	-	0	-	2
24	Zweckverbände	-	-	-	-	-	-	-	-	-
25	Erwerb von beweglichem Sachvermögen	2	2	0	0	0	0	0	0	1
26	Staat	-	-	-	-	-	-	-	-	-
27	Gemeinden/Gv.	2	2	0	0	0	0	0	0	1
28	Zweckverbände	-	-	-	-	-	-	-	-	-
29	Erwerb von Beteiligungen	-	-	-	-	-	-	-	-	-
30	Staat	-	-	-	-	-	-	-	-	-
31	Gemeinden/Gv.	-	-	-	-	-	-	-	-	-
32	Zweckverbände	-	-	-	-	-	-	-	-	-
33	Zahlungen an and. Bereiche u. übr. Welt	22	22	12	1	-	3	0	1	2
34	Staat	-	-	-	-	-	-	-	-	-
35	Gemeinden/Gv.	22	22	12	1	-	3	0	1	2
36	Zweckverbände	-	-	-	-	-	-	-	-	-
37	Unmittelbare Ausgaben	326	326	32	23	14	22	8	30	120
38	Staat	-	-	-	-	-	-	-	-	-
39	Gemeinden/Gv.	326	326	32	23	14	22	8	30	120
40	Zweckverbände	-	-	-	-	-	-	-	-	-
41	Zahlungen an öffentlichen Bereich	0	0	0	-	-	-	0	0	0
42	Staat	-	-	-	-	-	-	-	-	-
43	Gemeinden/Gv.	0	0	0	-	-	-	0	0	0
44	Zweckverbände	-	-	-	-	-	-	-	-	-
45	Bruttoausgaben	327	327	32	23	14	22	8	30	120
46	Staat	-	-	-	-	-	-	-	-	-
47	Gemeinden/Gv.	327	327	32	23	14	22	8	30	120
48	Zweckverbände	-	-	-	-	-	-	-	-	-
49	./. Zahlungen von gleicher Ebene	21	21	1	0	6	0	0	0	1
50	Staat	-	-	-	-	-	-	-	-	-
51	Gemeinden/Gv.	17	17	0	0	6	0	0	0	1
52	Zweckverbände	-	-	-	-	-	-	-	-	-
53	Bereinigte Ausgaben	306	306	31	22	8	22	8	29	118
54	Staat	-	-	-	-	-	-	-	-	-
55	Gemeinden/Gv.	309	309	31	22	8	22	8	30	119
56	Zweckverbände	-	-	-	-	-	-	-	-	-
57	Laufende Rechnung	283	283	23	21	5	21	8	29	114
58	Staat	-	-	-	-	-	-	-	-	-
59	Gemeinden/Gv.	284	284	23	22	5	21	8	29	114
60	Zweckverbände	-	-	-	-	-	-	-	-	-
61	Kapitalrechnung	23	23	8	1	3	1	0	0	5
62	Staat	-	-	-	-	-	-	-	-	-
63	Gemeinden/Gv.	25	25	8	1	4	1	0	0	5
64	Zweckverbände	-	-	-	-	-	-	-	-	-
65	./. Zahlungen von anderer Ebene	1	1	0	0	0	0	0	0	1
66	Staat	-	-	-	-	-	-	-	-	-
67	Gemeinden/Gv.	4	4	0	0	0	0	0	0	1
68	Zweckverbände	-	-	-	-	-	-	-	-	-
69	Nettoausgaben	305	305	31	22	8	22	8	29	118
70	Staat	-	-	-	-	-	-	-	-	-
71	Gemeinden/Gv.	305	305	31	22	8	22	8	29	118
72	Zweckverbände	-	-	-	-	-	-	-	-	-
73	Unmittelbare Einnahmen	281	281	19	24	5	20	4	31	115
74	Staat	-	-	-	-	-	-	-	-	-
75	Gemeinden/Gv.	281	281	19	24	5	20	4	31	115
76	Zweckverbände	-	-	-	-	-	-	-	-	-
77	Darunter Gebühren, Entgelte	265	265	17	23	4	18	0	31	111
78	Staat	-	-	-	-	-	-	-	-	-
79	Gemeinden/Gv.	265	265	17	23	4	18	0	31	111
80	Zweckverbände	-	-	-	-	-	-	-	-	-

1) Einschl. Berlin - Ost.

Statistisches Bundesamt, Fachserie 14, R 3.5, 1997



soziale Sicherung und für Gesundheit, Sport, Erholung 1997  
Ländern  
DM

länder								Stadtstaaten				Lfd. Nr.
Rheinland- Pfalz	Saarland	Sachsen	Sachsen- Anhalt	Schles- wig- Holstein	Thü- ringen	nachrichtlich:		Zusammen	Berlin 1)	Bremen	Hamburg	
						Früheres Bundesgeb.	Neue Länder					
3056 Einrichtungen für Hilfe zur Erziehung, junge Volljährige, Inobhutnahme												
1	-	27	5	13	12	173	58	-	-	-	-	1
1	-	27	5	13	12	173	58	-	-	-	-	2
0	0	0	0	0	1	6	1	-	-	-	-	3
0	0	0	0	0	1	6	1	-	-	-	-	4
0	0	1	0	0	1	8	3	-	-	-	-	5
0	0	1	0	0	1	8	3	-	-	-	-	6
0	0	4	1	3	2	32	8	-	-	-	-	7
0	0	4	1	3	2	32	8	-	-	-	-	8
0	-	1	1	0	1	3	7	-	-	-	-	9
0	-	1	1	0	1	3	7	-	-	-	-	10
-	-	-	-	-	-	2	0	-	-	-	-	11
-	-	-	-	-	-	2	0	-	-	-	-	12
0	-	0	0	0	0	2	0	-	-	-	-	13
0	-	0	0	0	0	2	0	-	-	-	-	14
-	-	-	-	-	-	-	-	-	-	-	-	15
-	-	-	-	-	-	-	-	-	-	-	-	16
0	0	0	0	2	1	21	1	-	-	-	-	17
0	0	0	0	2	1	21	1	-	-	-	-	18
2	0	33	7	19	17	247	79	-	-	-	-	19
2	0	33	7	19	17	247	79	-	-	-	-	20
0	0	0	-	-	0	0	0	-	-	-	-	21
0	0	0	-	-	0	0	0	-	-	-	-	22
2	1	33	7	19	17	247	79	-	-	-	-	23
2	1	33	7	19	17	247	79	-	-	-	-	24
1	0	9	2	0	0	3	17	-	-	-	-	25
-	0	8	1	0	-	2	15	-	-	-	-	26
1	1	24	5	19	17	244	62	-	-	-	-	27
2	1	25	6	19	17	245	64	-	-	-	-	28
1	1	23	5	18	15	228	55	-	-	-	-	29
2	1	23	5	18	15	229	55	-	-	-	-	30
0	-	1	0	1	2	16	7	-	-	-	-	31
0	-	2	1	1	2	16	9	-	-	-	-	32
-	-	0	0	0	0	1	0	-	-	-	-	33
1	-	1	1	0	0	2	2	-	-	-	-	34
1	1	24	5	19	17	243	62	-	-	-	-	35
1	1	24	5	19	17	243	62	-	-	-	-	36
1	1	24	4	19	15	230	51	-	-	-	-	37
1	1	24	4	19	15	230	51	-	-	-	-	38
1	1	21	4	18	14	221	44	-	-	-	-	39
1	1	21	4	18	14	221	44	-	-	-	-	40

**2 Ausgaben und Einnahmen der öffentlichen Haushalte für**  
**2.2 Nach**  
**Mill.**

Lfd. Nr.	Art der Ausgaben / Einnahmen	Länder zusammen	Flächen							
			zusammen	Baden- Württem- berg	Bayern	Branden- burg	Hessen	Mecklen- burg Vorp.	Nieder- sachsen	Nord- rhein- Westfalen
3057 Einrichtungen der Mitarbeiterfortbildung										
1	Personalausgaben	6	6	1	0	-	-	-	-	2
2	Staat	-	-	-	-	-	-	-	-	-
3	Gemeinden/Gv.	6	6	1	0	-	-	-	-	2
4	Zweckverbände	-	-	-	-	-	-	-	-	-
5	Unterhaltung von unbewegl.Vermögen	0	0	0	-	-	-	-	-	0
6	Staat	-	-	-	-	-	-	-	-	-
7	Gemeinden/Gv.	0	0	0	-	-	-	-	-	0
8	Zweckverbände	-	-	-	-	-	-	-	-	-
9	Bewirtschaftung der Grundstücke	0	0	0	0	-	-	-	-	0
10	Staat	-	-	-	-	-	-	-	-	-
11	Gemeinden/Gv.	0	0	0	0	-	-	-	-	0
12	Zweckverbände	-	-	-	-	-	-	-	-	-
13	Übriger laufender Sachaufwand	1	1	0	0	-	0	-	-	1
14	Staat	-	-	-	-	-	-	-	-	-
15	Gemeinden/Gv.	1	1	0	0	-	0	-	-	1
16	Zweckverbände	-	-	-	-	-	-	-	-	-
17	Baumaßnahmen	0	0	0	0	-	-	-	-	-
18	Staat	-	-	-	-	-	-	-	-	-
19	Gemeinden/Gv.	0	0	0	0	-	-	-	-	-
20	Zweckverbände	-	-	-	-	-	-	-	-	-
21	Erwerb von unbeweglichem Sachvermögen	0	0	-	0	-	-	-	-	-
22	Staat	-	-	-	-	-	-	-	-	-
23	Gemeinden/Gv.	0	0	-	0	-	-	-	-	-
24	Zweckverbände	-	-	-	-	-	-	-	-	-
25	Erwerb von beweglichem Sachvermögen	0	0	0	-	-	-	-	-	0
26	Staat	-	-	-	-	-	-	-	-	-
27	Gemeinden/Gv.	0	0	0	-	-	-	-	-	0
28	Zweckverbände	-	-	-	-	-	-	-	-	-
29	Erwerb von Beteiligungen	-	-	-	-	-	-	-	-	-
30	Staat	-	-	-	-	-	-	-	-	-
31	Gemeinden/Gv.	-	-	-	-	-	-	-	-	-
32	Zweckverbände	-	-	-	-	-	-	-	-	-
33	Zahlungen an and. Bereiche u. übr. Welt	1	1	1	0	-	-	-	-	-
34	Staat	-	-	-	-	-	-	-	-	-
35	Gemeinden/Gv.	1	1	1	0	-	-	-	-	-
36	Zweckverbände	-	-	-	-	-	-	-	-	-
37	Unmittelbare Ausgaben	9	9	3	0	-	0	-	-	3
38	Staat	-	-	-	-	-	-	-	-	-
39	Gemeinden/Gv.	9	9	3	0	-	0	-	-	3
40	Zweckverbände	-	-	-	-	-	-	-	-	-
41	Zahlungen an öffentlichen Bereich	-	-	-	-	-	-	-	-	-
42	Staat	-	-	-	-	-	-	-	-	-
43	Gemeinden/Gv.	-	-	-	-	-	-	-	-	-
44	Zweckverbände	-	-	-	-	-	-	-	-	-
45	Bruttoausgaben	9	9	3	0	-	0	-	-	3
46	Staat	-	-	-	-	-	-	-	-	-
47	Gemeinden/Gv.	9	9	3	0	-	0	-	-	3
48	Zweckverbände	-	-	-	-	-	-	-	-	-
49	./. Zahlungen von gleicher Ebene	0	0	-	-	-	-	-	-	-
50	Staat	-	-	-	-	-	-	-	-	-
51	Gemeinden/Gv.	0	0	-	-	-	-	-	-	-
52	Zweckverbände	-	-	-	-	-	-	-	-	-
53	Bereinigte Ausgaben	8	8	3	0	-	0	-	-	3
54	Staat	-	-	-	-	-	-	-	-	-
55	Gemeinden/Gv.	8	8	3	0	-	0	-	-	3
56	Zweckverbände	-	-	-	-	-	-	-	-	-
57	Laufende Rechnung	8	8	3	0	-	0	-	-	3
58	Staat	-	-	-	-	-	-	-	-	-
59	Gemeinden/Gv.	8	8	3	0	-	0	-	-	3
60	Zweckverbände	-	-	-	-	-	-	-	-	-
61	Kapitalrechnung	1	1	0	0	-	-	-	-	0
62	Staat	-	-	-	-	-	-	-	-	-
63	Gemeinden/Gv.	1	1	0	0	-	-	-	-	0
64	Zweckverbände	-	-	-	-	-	-	-	-	-
65	./. Zahlungen von anderer Ebene	0	0	-	-	-	-	-	-	0
66	Staat	-	-	-	-	-	-	-	-	-
67	Gemeinden/Gv.	0	0	-	-	-	-	-	-	0
68	Zweckverbände	-	-	-	-	-	-	-	-	-
69	Nettoausgaben	8	8	3	0	-	0	-	-	3
70	Staat	-	-	-	-	-	-	-	-	-
71	Gemeinden/Gv.	8	8	3	0	-	0	-	-	3
72	Zweckverbände	-	-	-	-	-	-	-	-	-
73	Unmittelbare Einnahmen	4	4	3	-	-	0	-	-	1
74	Staat	-	-	-	-	-	-	-	-	-
75	Gemeinden/Gv.	4	4	3	-	-	0	-	-	1
76	Zweckverbände	-	-	-	-	-	-	-	-	-
77	Darunter Gebühren, Entgelte	3	3	2	-	-	0	-	-	0
78	Staat	-	-	-	-	-	-	-	-	-
79	Gemeinden/Gv.	3	3	2	-	-	0	-	-	0
80	Zweckverbände	-	-	-	-	-	-	-	-	-

1) Einschl. Berlin - Ost.

Statistisches Bundesamt, Fachserie 14, R 3.5, 1997

**soziale Sicherung und für Gesundheit, Sport, Erholung 1997**
**Ländern  
DM**

länder								Stadtstaaten				Lfd. Nr.
Rheinland- Pfalz	Saarland	Sachsen	Sachsen- Anhalt	Schles- wig- Holstein	Thü- ringen	nachrichtlich:		Zusammen	Berlin 1)	Bremen	Hamburg	
						Früheres Bundesgeb.	Neue Länder					
3057 Einrichtungen der Mitarbeiterfortbildung												
1	-	1	-	-	-	4	1	-	-	-	-	1
1	-	1	-	-	-	4	1	-	-	-	-	2
-	-	-	-	-	-	-	-	-	-	-	-	3
0	-	0	-	-	-	0	0	-	-	-	-	5
0	-	0	-	-	-	0	0	-	-	-	-	6
-	-	-	-	-	-	-	-	-	-	-	-	7
0	-	0	-	-	-	0	0	-	-	-	-	8
0	-	0	-	-	-	0	0	-	-	-	-	9
-	-	-	-	-	-	-	-	-	-	-	-	10
0	-	0	-	-	-	0	0	-	-	-	-	11
-	-	-	-	-	-	-	-	-	-	-	-	12
0	-	0	-	-	-	1	0	-	-	-	-	13
0	-	0	-	-	-	1	0	-	-	-	-	14
-	-	-	-	-	-	-	-	-	-	-	-	15
-	-	-	-	-	-	-	-	-	-	-	-	16
0	-	0	-	-	0	0	0	-	-	-	-	17
0	-	0	-	-	0	0	0	-	-	-	-	18
-	-	-	-	-	-	-	-	-	-	-	-	19
-	-	-	-	-	-	0	-	-	-	-	-	20
-	-	-	-	-	-	0	-	-	-	-	-	21
-	-	-	-	-	-	0	-	-	-	-	-	22
-	-	-	-	-	-	-	-	-	-	-	-	23
-	-	-	-	-	-	-	-	-	-	-	-	24
-	-	-	-	-	-	0	-	-	-	-	-	25
-	-	-	-	-	-	0	-	-	-	-	-	26
-	-	-	-	-	-	-	-	-	-	-	-	27
-	-	-	-	-	-	-	-	-	-	-	-	28
-	-	-	-	-	-	-	-	-	-	-	-	29
-	-	-	-	-	-	-	-	-	-	-	-	30
-	-	-	-	-	-	-	-	-	-	-	-	31
-	-	-	-	-	-	-	-	-	-	-	-	32
-	-	-	-	-	-	1	-	-	-	-	-	33
-	-	-	-	-	-	1	-	-	-	-	-	34
-	-	-	-	-	-	-	-	-	-	-	-	35
-	-	-	-	-	-	-	-	-	-	-	-	36
1	-	2	-	-	0	7	2	-	-	-	-	37
1	-	2	-	-	0	7	2	-	-	-	-	38
-	-	-	-	-	-	-	-	-	-	-	-	39
-	-	-	-	-	-	-	-	-	-	-	-	40
-	-	-	-	-	-	-	-	-	-	-	-	41
-	-	-	-	-	-	-	-	-	-	-	-	42
-	-	-	-	-	-	-	-	-	-	-	-	43
-	-	-	-	-	-	-	-	-	-	-	-	44
1	-	2	-	-	0	7	2	-	-	-	-	45
1	-	2	-	-	0	7	2	-	-	-	-	46
-	-	-	-	-	-	-	-	-	-	-	-	47
-	-	-	-	-	-	-	-	-	-	-	-	48
0	-	-	-	-	0	0	0	-	-	-	-	49
0	-	-	-	-	-	0	-	-	-	-	-	50
-	-	-	-	-	-	-	-	-	-	-	-	51
-	-	-	-	-	-	-	-	-	-	-	-	52
0	-	2	-	-	0	7	2	-	-	-	-	53
0	-	2	-	-	0	7	2	-	-	-	-	54
-	-	-	-	-	-	-	-	-	-	-	-	55
-	-	-	-	-	-	-	-	-	-	-	-	56
0	-	2	-	-	-	6	2	-	-	-	-	57
0	-	2	-	-	-	6	2	-	-	-	-	58
-	-	-	-	-	-	-	-	-	-	-	-	59
-	-	-	-	-	-	-	-	-	-	-	-	60
0	-	0	-	-	0	1	0	-	-	-	-	61
0	-	0	-	-	0	1	0	-	-	-	-	62
-	-	-	-	-	-	-	-	-	-	-	-	63
-	-	-	-	-	-	-	-	-	-	-	-	64
-	-	-	-	-	-	0	-	-	-	-	-	65
0	-	-	-	-	0	0	0	-	-	-	-	66
-	-	-	-	-	-	-	-	-	-	-	-	67
-	-	-	-	-	-	-	-	-	-	-	-	68
0	-	2	-	-	0	6	2	-	-	-	-	69
0	-	2	-	-	0	6	2	-	-	-	-	70
-	-	-	-	-	-	-	-	-	-	-	-	71
-	-	-	-	-	-	-	-	-	-	-	-	72
0	-	0	-	-	0	4	0	-	-	-	-	73
0	-	0	-	-	0	4	0	-	-	-	-	74
-	-	-	-	-	-	-	-	-	-	-	-	75
-	-	-	-	-	-	-	-	-	-	-	-	76
0	-	0	-	-	0	3	0	-	-	-	-	77
0	-	0	-	-	0	3	0	-	-	-	-	78
-	-	-	-	-	-	-	-	-	-	-	-	79
-	-	-	-	-	-	-	-	-	-	-	-	80

**2 Ausgaben und Einnahmen der öffentlichen Haushalte für**  
**2.2 Nach**  
**Mill.**

Lfd. Nr.	Art der Ausgaben / Einnahmen	Länder zusammen	Flächen							
			zusammen	Baden- Württem- berg	Bayern	Branden- burg	Hessen	Mecklen- burg Vorp.	Nieder- sachsen	Nord- rhein- Westfalen
3058 Sonstige Einrichtungen										
1	Personalausgaben	85	85	6	1	5	4	3	1	18
2	Staat	-	-	-	-	-	-	-	-	-
3	Gemeinden/Gv.	85	85	6	1	5	4	3	1	18
4	Zweckverbände	-	-	-	-	-	-	-	-	-
5	Unterhaltung von unbewegl.Vermögen	5	5	0	0	0	0	0	0	1
6	Staat	-	-	-	-	-	-	-	-	-
7	Gemeinden/Gv.	5	5	0	0	0	0	0	0	1
8	Zweckverbände	-	-	-	-	-	-	-	-	-
9	Bewirtschaftung der Grundstücke	8	8	0	0	0	0	0	0	2
10	Staat	-	-	-	-	-	-	-	-	-
11	Gemeinden/Gv.	8	8	0	0	0	0	0	0	2
12	Zweckverbände	-	-	-	-	-	-	-	-	-
13	Übriger laufender Sachaufwand	20	20	3	2	1	1	1	1	4
14	Staat	-	-	-	-	-	-	-	-	-
15	Gemeinden/Gv.	20	20	3	2	1	1	1	1	4
16	Zweckverbände	0	0	0	-	-	-	-	-	-
17	Baumaßnahmen	14	14	0	0	0	0	5	0	2
18	Staat	-	-	-	-	-	-	-	-	-
19	Gemeinden/Gv.	14	14	0	0	0	0	5	0	2
20	Zweckverbände	-	-	-	-	-	-	-	-	-
21	Erwerb von unbeweglichem Sachvermögen	1	1	-	-	-	-	-	0	0
22	Staat	-	-	-	-	-	-	-	-	-
23	Gemeinden/Gv.	1	1	-	-	-	-	-	0	0
24	Zweckverbände	-	-	-	-	-	-	-	-	-
25	Erwerb von beweglichem Sachvermögen	3	3	0	1	0	0	0	0	1
26	Staat	-	-	-	-	-	-	-	-	-
27	Gemeinden/Gv.	3	3	0	1	0	0	0	0	1
28	Zweckverbände	-	-	-	-	-	-	-	-	-
29	Erwerb von Beteiligungen	0	0	0	-	-	-	0	-	-
30	Staat	-	-	-	-	-	-	-	-	-
31	Gemeinden/Gv.	0	0	0	-	-	-	0	-	-
32	Zweckverbände	-	-	-	-	-	-	-	-	-
33	Zahlungen an and. Bereiche u. übr. Welt	102	102	73	4	2	11	0	1	5
34	Staat	-	-	-	-	-	-	-	-	-
35	Gemeinden/Gv.	102	102	73	4	2	11	0	1	5
36	Zweckverbände	-	-	-	-	-	-	-	-	-
37	Unmittelbare Ausgaben	237	237	83	8	8	16	10	3	31
38	Staat	-	-	-	-	-	-	-	-	-
39	Gemeinden/Gv.	237	237	83	8	8	16	10	3	31
40	Zweckverbände	0	0	0	-	-	-	-	-	-
41	Zahlungen an öffentlichen Bereich	6	6	2	0	0	0	1	0	-
42	Staat	-	-	-	-	-	-	-	-	-
43	Gemeinden/Gv.	6	6	2	0	0	0	1	0	-
44	Zweckverbände	0	0	-	-	-	-	0	-	-
45	Bruttoausgaben	243	243	84	8	8	16	10	4	31
46	Staat	-	-	-	-	-	-	-	-	-
47	Gemeinden/Gv.	243	243	84	8	8	16	10	4	31
48	Zweckverbände	0	0	0	-	-	-	0	-	-
49	./. Zahlungen von gleicher Ebene	37	37	1	0	3	1	1	0	18
50	Staat	-	-	-	-	-	-	-	-	-
51	Gemeinden/Gv.	12	12	1	0	3	-	0	-	3
52	Zweckverbände	-	-	-	-	-	-	-	-	-
53	Bereinigte Ausgaben	206	206	83	8	5	16	9	4	13
54	Staat	-	-	-	-	-	-	-	-	-
55	Gemeinden/Gv.	231	231	83	8	5	16	10	4	28
56	Zweckverbände	0	0	0	-	-	-	0	-	-
57	Laufende Rechnung	188	188	80	7	5	15	4	3	12
58	Staat	-	-	-	-	-	-	-	-	-
59	Gemeinden/Gv.	209	209	81	7	5	16	5	3	26
60	Zweckverbände	0	0	0	-	-	-	0	-	-
61	Kapitalrechnung	18	18	2	1	0	0	4	0	1
62	Staat	-	-	-	-	-	-	-	-	-
63	Gemeinden/Gv.	22	22	2	1	0	0	5	1	3
64	Zweckverbände	-	-	-	-	-	-	-	-	-
65	./. Zahlungen von anderer Ebene	20	20	0	1	0	0	0	0	5
66	Staat	-	-	-	-	-	-	-	-	-
67	Gemeinden/Gv.	45	45	1	1	0	1	1	0	21
68	Zweckverbände	-	-	-	-	-	-	-	-	-
69	Nettoausgaben	186	186	83	7	5	15	8	4	7
70	Staat	-	-	-	-	-	-	-	-	-
71	Gemeinden/Gv.	186	186	83	7	5	15	8	4	7
72	Zweckverbände	0	0	0	-	-	-	0	-	-
73	Unmittelbare Einnahmen	52	52	3	0	2	3	3	2	11
74	Staat	-	-	-	-	-	-	-	-	-
75	Gemeinden/Gv.	51	51	3	0	2	3	3	2	11
76	Zweckverbände	0	0	0	-	-	-	-	-	-
77	Darunter Gebühren, Entgelte	28	28	0	0	1	2	1	1	9
78	Staat	-	-	-	-	-	-	-	-	-
79	Gemeinden/Gv.	28	28	0	0	1	2	1	1	9
80	Zweckverbände	-	-	-	-	-	-	-	-	-

1) Einschl. Berlin - Ost.

Statistisches Bundesamt, Fachserie 14, R 3.5, 1997

soziale Sicherung und für Gesundheit, Sport, Erholung 1997  
Ländern  
DM

länder								Stadtstaaten				Lfd. Nr.
Rheinland- Pfalz	Saarland	Sachsen	Sachsen- Anhalt	Schles- wig- Holstein	Thü- ringen	nachrichtlich:		Zusammen	Berlin 1)	Bremen	Hamburg	
						Früheres Bundesgeb.	Neue Länder					
3088 Sonstige Einrichtungen												
4	0	17	11	12	2	46	39	-	-	-	-	1
4	0	17	11	12	2	46	39	-	-	-	-	2
-	-	-	-	-	-	-	-	-	-	-	-	3
-	-	-	-	-	-	-	-	-	-	-	-	4
1	0	1	0	1	0	3	2	-	-	-	-	5
1	0	1	0	1	0	3	2	-	-	-	-	6
-	-	-	-	-	-	-	-	-	-	-	-	7
-	-	-	-	-	-	-	-	-	-	-	-	8
1	0	2	1	1	0	4	4	-	-	-	-	9
1	0	2	1	1	0	4	4	-	-	-	-	10
-	-	-	-	-	-	-	-	-	-	-	-	11
-	-	-	-	-	-	-	-	-	-	-	-	12
1	0	3	2	2	1	13	7	-	-	-	-	13
1	0	3	2	2	1	13	7	-	-	-	-	14
-	-	-	-	-	-	0	-	-	-	-	-	15
-	-	-	-	-	-	-	-	-	-	-	-	16
1	0	3	1	0	0	4	9	-	-	-	-	17
1	0	3	1	0	0	4	9	-	-	-	-	18
-	-	-	-	-	-	-	-	-	-	-	-	19
-	-	-	-	-	-	-	-	-	-	-	-	20
0	-	0	-	0	-	0	0	-	-	-	-	21
0	-	0	-	0	-	0	0	-	-	-	-	22
-	-	-	-	-	-	-	-	-	-	-	-	23
-	-	-	-	-	-	-	-	-	-	-	-	24
0	0	0	0	0	0	2	1	-	-	-	-	25
0	0	0	0	0	0	2	1	-	-	-	-	26
-	-	-	-	-	-	-	-	-	-	-	-	27
-	-	-	-	-	-	-	-	-	-	-	-	28
-	-	0	-	-	-	0	0	-	-	-	-	29
-	-	0	-	-	-	0	0	-	-	-	-	30
-	-	-	-	-	-	-	-	-	-	-	-	31
-	-	-	-	-	-	-	-	-	-	-	-	32
3	1	2	0	1	0	98	5	-	-	-	-	33
3	1	2	0	1	0	98	5	-	-	-	-	34
-	-	-	-	-	-	-	-	-	-	-	-	35
-	-	-	-	-	-	-	-	-	-	-	-	36
10	1	28	16	19	4	171	66	-	-	-	-	37
10	1	28	16	19	4	171	66	-	-	-	-	38
-	-	-	-	-	-	0	-	-	-	-	-	39
-	-	-	-	-	-	-	-	-	-	-	-	40
0	-	2	0	0	0	3	4	-	-	-	-	41
0	-	2	0	0	0	3	4	-	-	-	-	42
-	-	-	-	-	-	-	0	-	-	-	-	43
-	-	-	-	-	-	-	-	-	-	-	-	44
10	1	31	16	19	4	174	69	-	-	-	-	45
10	1	31	16	19	4	174	69	-	-	-	-	46
-	-	-	-	-	-	0	0	-	-	-	-	47
-	-	-	-	-	-	-	-	-	-	-	-	48
3	0	7	1	1	0	25	12	-	-	-	-	49
1	-	3	1	1	0	5	7	-	-	-	-	50
-	-	-	-	-	-	-	-	-	-	-	-	51
-	-	-	-	-	-	-	-	-	-	-	-	52
7	1	24	16	18	4	149	57	-	-	-	-	53
9	1	28	16	18	4	168	63	-	-	-	-	54
-	-	-	-	-	-	0	0	-	-	-	-	55
-	-	-	-	-	-	-	-	-	-	-	-	56
6	1	19	15	17	3	142	46	-	-	-	-	57
8	1	23	15	18	3	159	50	-	-	-	-	58
-	-	-	-	-	-	0	0	-	-	-	-	59
-	-	-	-	-	-	-	-	-	-	-	-	60
1	0	5	1	1	1	7	11	-	-	-	-	61
1	0	5	1	1	1	9	13	-	-	-	-	62
-	-	-	-	-	-	-	-	-	-	-	-	63
-	-	-	-	-	-	-	-	-	-	-	-	64
0	-	1	3	9	1	16	4	-	-	-	-	65
2	0	5	3	10	1	35	10	-	-	-	-	66
-	-	-	-	-	-	-	-	-	-	-	-	67
-	-	-	-	-	-	-	-	-	-	-	-	68
7	1	23	13	8	3	133	53	-	-	-	-	69
7	1	23	13	8	3	133	53	-	-	-	-	70
-	-	-	-	-	-	0	0	-	-	-	-	71
-	-	-	-	-	-	-	-	-	-	-	-	72
2	0	13	7	4	2	25	27	-	-	-	-	73
2	0	13	7	4	2	25	27	-	-	-	-	74
-	-	-	-	-	-	0	-	-	-	-	-	75
-	-	-	-	-	-	-	-	-	-	-	-	76
1	-	5	7	0	0	14	14	-	-	-	-	77
1	-	5	7	0	0	14	14	-	-	-	-	78
-	-	-	-	-	-	-	-	-	-	-	-	79
-	-	-	-	-	-	-	-	-	-	-	-	80

**2 Ausgaben und Einnahmen der öffentlichen Haushalte für**  
**2.2 Nach**  
**Mill.**

Lfd. Nr.	Art der Ausgaben / Einnahmen	Länder zusammen	Flächen							
			zusammen	Baden- Württem- berg	Bayern	Branden- burg	Hessen	Mecklen- burg Vorp.	Nieder- sachsen	Nord- rhein- Westfalen
3059 Nicht aufgeteilt (SF 238)										
1	Personalausgaben	1 275	12	-	3	-	5	-	1	2
2	Staat	1 275	12	-	3	-	5	-	1	2
3	Gemeinden/Gv.	-	-	-	-	-	-	-	-	-
4	Zweckverbände	-	-	-	-	-	-	-	-	-
5	Unterhaltung von unbewegl.Vermögen	5	1	-	-	-	1	-	-	-
6	Staat	5	1	-	-	-	1	-	-	-
7	Gemeinden/Gv.	-	-	-	-	-	-	-	-	-
8	Zweckverbände	-	-	-	-	-	-	-	-	-
9	Bewirtschaftung der Grundstücke	67	0	-	-	-	0	-	-	-
10	Staat	67	0	-	-	-	0	-	-	-
11	Gemeinden/Gv.	-	-	-	-	-	-	-	-	-
12	Zweckverbände	-	-	-	-	-	-	-	-	-
13	Übriger laufender Sachaufwand	627	6	-	1	0	2	0	2	0
14	Staat	627	6	-	1	0	2	0	2	0
15	Gemeinden/Gv.	-	-	-	-	-	-	-	-	-
16	Zweckverbände	-	-	-	-	-	-	-	-	-
17	Baumaßnahmen	83	3	-	-	-	-	-	0	-
18	Staat	83	3	-	-	-	-	-	0	-
19	Gemeinden/Gv.	-	-	-	-	-	-	-	-	-
20	Zweckverbände	-	-	-	-	-	-	-	-	-
21	Erwerb von unbeweglichem Sachvermögen	-	-	-	-	-	-	-	-	-
22	Staat	-	-	-	-	-	-	-	-	-
23	Gemeinden/Gv.	-	-	-	-	-	-	-	-	-
24	Zweckverbände	-	-	-	-	-	-	-	-	-
25	Erwerb von beweglichem Sachvermögen	1	0	-	0	-	0	-	0	-
26	Staat	1	0	-	0	-	0	-	0	-
27	Gemeinden/Gv.	-	-	-	-	-	-	-	-	-
28	Zweckverbände	-	-	-	-	-	-	-	-	-
29	Erwerb von Beteiligungen	-	-	-	-	-	-	-	-	-
30	Staat	-	-	-	-	-	-	-	-	-
31	Gemeinden/Gv.	-	-	-	-	-	-	-	-	-
32	Zweckverbände	-	-	-	-	-	-	-	-	-
33	Zahlungen an and. Bereiche u. übr. Welt	217	138	1	1	-	3	5	1	-
34	Staat	217	138	1	1	-	3	5	1	-
35	Gemeinden/Gv.	-	-	-	-	-	-	-	-	-
36	Zweckverbände	-	-	-	-	-	-	-	-	-
37	Unmittelbare Ausgaben	2 276	159	1	5	0	10	5	3	2
38	Staat	2 276	159	1	5	0	10	5	3	2
39	Gemeinden/Gv.	-	-	-	-	-	-	-	-	-
40	Zweckverbände	-	-	-	-	-	-	-	-	-
41	Zahlungen an öffentlichen Bereich	879	878	0	12	2	2	145	1	40
42	Staat	879	878	0	12	2	2	145	1	40
43	Gemeinden/Gv.	-	-	-	-	-	-	-	-	-
44	Zweckverbände	-	-	-	-	-	-	-	-	-
45	Bruttoausgaben	3 154	1 037	2	17	2	12	149	4	43
46	Staat	3 154	1 037	2	17	2	12	149	4	43
47	Gemeinden/Gv.	-	-	-	-	-	-	-	-	-
48	Zweckverbände	-	-	-	-	-	-	-	-	-
49	./. Zahlungen von gleicher Ebene	1	0	-	-	-	-	-	-	-
50	Staat	1	0	-	-	-	-	-	-	-
51	Gemeinden/Gv.	-	-	-	-	-	-	-	-	-
52	Zweckverbände	-	-	-	-	-	-	-	-	-
53	Bereinigte Ausgaben	3 153	1 037	2	17	2	12	149	4	43
54	Staat	3 153	1 037	2	17	2	12	149	4	43
55	Gemeinden/Gv.	-	-	-	-	-	-	-	-	-
56	Zweckverbände	-	-	-	-	-	-	-	-	-
57	Laufende Rechnung	2 959	962	0	12	2	10	142	4	43
58	Staat	2 959	962	0	12	2	10	142	4	43
59	Gemeinden/Gv.	-	-	-	-	-	-	-	-	-
60	Zweckverbände	-	-	-	-	-	-	-	-	-
61	Kapitalrechnung	194	75	1	5	-	3	7	0	-
62	Staat	194	75	1	5	-	3	7	0	-
63	Gemeinden/Gv.	-	-	-	-	-	-	-	-	-
64	Zweckverbände	-	-	-	-	-	-	-	-	-
65	./. Zahlungen von anderer Ebene	3	2	-	-	1	1	-	-	0
66	Staat	3	2	-	-	1	1	-	-	0
67	Gemeinden/Gv.	-	-	-	-	-	-	-	-	-
68	Zweckverbände	-	-	-	-	-	-	-	-	-
69	Nettoausgaben	3 150	1 035	2	17	1	12	149	4	43
70	Staat	3 150	1 035	2	17	1	12	149	4	43
71	Gemeinden/Gv.	-	-	-	-	-	-	-	-	-
72	Zweckverbände	-	-	-	-	-	-	-	-	-
73	Unmittelbare Einnahmen	166	16	-	0	0	1	-	4	7
74	Staat	166	16	-	0	0	1	-	4	7
75	Gemeinden/Gv.	-	-	-	-	-	-	-	-	-
76	Zweckverbände	-	-	-	-	-	-	-	-	-
77	Darunter Gebühren, Entgelte	132	0	-	0	-	-	-	-	-
78	Staat	132	0	-	0	-	-	-	-	-
79	Gemeinden/Gv.	-	-	-	-	-	-	-	-	-
80	Zweckverbände	-	-	-	-	-	-	-	-	-

1) Einschl. Berlin - Ost.

Statistisches Bundesamt, Fachserie 14, R 3.5, 1997

**soziale Sicherung und für Gesundheit, Sport, Erholung 1997**
**Ländern  
DM**

länder								Stadtstaaten				Lfd. Nr.
Rheinland- Pfalz	Saarland	Sachsen	Sachsen- Anhalt	Schles- wig- Holstein	Thü- ringen	nachrichtlich:		Zusammen	Berlin 1)	Bremen	Hamburg	
						Früheres Bundesgeb.	Neue Länder					
3050 Nicht aufgeteilt (SF238)												
0	1	-	1	-	-	11	1	1 263	1 237	13	13	1
0	1	-	1	-	-	11	1	1 263	1 237	13	13	2
-	-	-	-	-	-	-	-	-	-	-	-	3
-	-	-	-	-	-	-	-	-	-	-	-	4
-	-	-	-	-	-	1	-	5	3	0	2	5
-	-	-	-	-	-	1	-	5	3	0	2	6
-	-	-	-	-	-	-	-	-	-	-	-	7
-	-	-	-	-	-	-	-	-	-	-	-	8
-	-	-	-	-	-	0	-	67	62	1	4	9
-	-	-	-	-	-	0	-	67	62	1	4	10
-	-	-	-	-	-	-	-	-	-	-	-	11
-	-	-	-	-	-	-	-	-	-	-	-	12
0	0	-	0	0	1	5	1	621	102	1	518	13
0	0	-	0	0	1	5	1	621	102	1	518	14
-	-	-	-	-	-	-	-	-	-	-	-	15
-	-	-	-	-	-	-	-	-	-	-	-	16
-	-	-	-	-	3	0	3	81	70	1	9	17
-	-	-	-	-	3	0	3	81	70	1	9	18
-	-	-	-	-	-	-	-	-	-	-	-	19
-	-	-	-	-	-	-	-	-	-	-	-	20
-	-	-	-	-	-	-	-	-	-	-	-	21
-	-	-	-	-	-	-	-	-	-	-	-	22
-	-	-	-	-	-	-	-	-	-	-	-	23
-	-	-	-	-	-	-	-	-	-	-	-	24
-	-	-	-	-	-	0	-	1	1	0	0	25
-	-	-	-	-	-	0	-	1	1	0	0	26
-	-	-	-	-	-	-	-	-	-	-	-	27
-	-	-	-	-	-	-	-	-	-	-	-	28
-	-	-	-	-	-	-	-	-	-	-	-	29
-	-	-	-	-	-	-	-	-	-	-	-	30
-	-	-	-	-	-	-	-	-	-	-	-	31
-	-	-	-	-	-	-	-	-	-	-	-	32
4	1	-	91	0	31	10	128	79	9	0	70	33
4	1	-	91	0	31	10	128	79	9	0	70	34
-	-	-	-	-	-	-	-	-	-	-	-	35
-	-	-	-	-	-	-	-	-	-	-	-	36
4	2	-	92	0	35	27	132	2 117	1 484	17	616	37
4	2	-	92	0	35	27	132	2 117	1 484	17	616	38
-	-	-	-	-	-	-	-	-	-	-	-	39
-	-	-	-	-	-	-	-	-	-	-	-	40
13	-	340	321	0	1	70	808	0	0	0	0	41
13	-	340	321	0	1	70	808	0	0	0	0	42
-	-	-	-	-	-	-	-	-	-	-	-	43
-	-	-	-	-	-	-	-	-	-	-	-	44
17	2	340	413	0	36	97	940	2 117	1 484	17	616	45
17	2	340	413	0	36	97	940	2 117	1 484	17	616	46
-	-	-	-	-	-	-	-	-	-	-	-	47
-	-	-	-	-	-	-	-	-	-	-	-	48
-	-	-	-	-	-	0	-	-	-	-	-	49
-	-	-	-	-	-	0	-	-	-	-	-	50
-	-	-	-	-	-	-	-	-	-	-	-	51
-	-	-	-	-	-	-	-	-	-	-	-	52
17	2	340	413	0	36	97	940	2 117	1 484	17	616	53
17	2	340	413	0	36	97	940	2 117	1 484	17	616	54
-	-	-	-	-	-	-	-	-	-	-	-	55
-	-	-	-	-	-	-	-	-	-	-	-	56
0	2	340	395	0	12	71	891	1 998	1 413	16	569	57
0	2	340	395	0	12	71	891	1 998	1 413	16	569	58
-	-	-	-	-	-	-	-	-	-	-	-	59
-	-	-	-	-	-	-	-	-	-	-	-	60
17	-	-	19	0	24	26	49	119	72	1	47	61
17	-	-	19	0	24	26	49	119	72	1	47	62
-	-	-	-	-	-	-	-	-	-	-	-	63
-	-	-	-	-	-	-	-	-	-	-	-	64
0	-	-	-	-	-	1	1	2	1	0	1	65
0	-	-	-	-	-	1	1	2	1	0	1	66
-	-	-	-	-	-	-	-	-	-	-	-	67
-	-	-	-	-	-	-	-	-	-	-	-	68
17	2	340	413	0	36	96	939	2 115	1 483	17	615	69
17	2	340	413	0	36	96	939	2 115	1 483	17	615	70
-	-	-	-	-	-	-	-	-	-	-	-	71
-	-	-	-	-	-	-	-	-	-	-	-	72
-	1	-	2	-	0	14	2	150	141	4	4	73
-	1	-	2	-	0	14	2	150	141	4	4	74
-	-	-	-	-	-	-	-	-	-	-	-	75
-	-	-	-	-	-	-	-	-	-	-	-	76
-	-	-	0	-	-	0	0	131	130	0	1	77
-	-	-	0	-	-	0	0	131	130	0	1	78
-	-	-	-	-	-	-	-	-	-	-	-	79
-	-	-	-	-	-	-	-	-	-	-	-	80

**2 Ausgaben und Einnahmen der öffentlichen Haushalte für**  
**2.2 Nach**  
**Mill.**

Lfd. Nr.	Art der Ausgaben / Einnahmen	Länder zusammen	Flächen							
			zusammen	Baden- Württem- berg	Bayern	Branden- burg	Hessen	Mecklen- burg Vorp.	Nieder- sachsen	Nord- rhein- Westfalen
3080 Förderung der freien Jugendhilfe										
1	Personalausgaben	-	-	-	-	-	-	-	-	-
2	Staat	-	-	-	-	-	-	-	-	-
3	Gemeinden/Gv.	-	-	-	-	-	-	-	-	-
4	Zweckverbände	-	-	-	-	-	-	-	-	-
5	Unterhaltung von unbewegl.Vermögen	0	-	-	-	-	-	-	-	-
6	Staat	0	-	-	-	-	-	-	-	-
7	Gemeinden/Gv.	-	-	-	-	-	-	-	-	-
8	Zweckverbände	-	-	-	-	-	-	-	-	-
9	Bewirtschaftung der Grundstücke	0	-	-	-	-	-	-	-	-
10	Staat	0	-	-	-	-	-	-	-	-
11	Gemeinden/Gv.	-	-	-	-	-	-	-	-	-
12	Zweckverbände	-	-	-	-	-	-	-	-	-
13	Übriger laufender Sachaufwand	49	16	-	0	0	0	0	0	1
14	Staat	49	16	-	0	0	0	0	0	1
15	Gemeinden/Gv.	-	-	-	-	-	-	-	-	-
16	Zweckverbände	-	-	-	-	-	-	-	-	-
17	Baumaßnahmen	0	-	-	-	-	-	-	-	-
18	Staat	0	-	-	-	-	-	-	-	-
19	Gemeinden/Gv.	-	-	-	-	-	-	-	-	-
20	Zweckverbände	-	-	-	-	-	-	-	-	-
21	Erwerb von unbeweglichem Sachvermögen	-	-	-	-	-	-	-	-	-
22	Staat	-	-	-	-	-	-	-	-	-
23	Gemeinden/Gv.	-	-	-	-	-	-	-	-	-
24	Zweckverbände	-	-	-	-	-	-	-	-	-
25	Erwerb von beweglichem Sachvermögen	0	-	-	-	-	-	-	-	-
26	Staat	0	-	-	-	-	-	-	-	-
27	Gemeinden/Gv.	-	-	-	-	-	-	-	-	-
28	Zweckverbände	-	-	-	-	-	-	-	-	-
29	Erwerb von Beteiligungen	-	-	-	-	-	-	-	-	-
30	Staat	-	-	-	-	-	-	-	-	-
31	Gemeinden/Gv.	-	-	-	-	-	-	-	-	-
32	Zweckverbände	-	-	-	-	-	-	-	-	-
33	Zahlungen an and. Bereiche u. Übr. Welt	1 256	625	188	103	26	3	14	26	150
34	Staat	1 256	625	188	103	26	3	14	26	150
35	Gemeinden/Gv.	-	-	-	-	-	-	-	-	-
36	Zweckverbände	-	-	-	-	-	-	-	-	-
37	Unmittelbare Ausgaben	1 306	641	188	103	26	3	14	26	151
38	Staat	1 306	641	188	103	26	3	14	26	151
39	Gemeinden/Gv.	-	-	-	-	-	-	-	-	-
40	Zweckverbände	-	-	-	-	-	-	-	-	-
41	Zahlungen an öffentlichen Bereich	29	29	-	-	-	0	-	2	-
42	Staat	29	29	-	-	-	0	-	2	-
43	Gemeinden/Gv.	-	-	-	-	-	-	-	-	-
44	Zweckverbände	-	-	-	-	-	-	-	-	-
45	Bruttoausgaben	1 335	670	188	103	26	3	14	29	151
46	Staat	1 335	670	188	103	26	3	14	29	151
47	Gemeinden/Gv.	-	-	-	-	-	-	-	-	-
48	Zweckverbände	-	-	-	-	-	-	-	-	-
49	./. Zahlungen von gleicher Ebene	1	1	-	-	-	-	-	-	-
50	Staat	1	1	-	-	-	-	-	-	-
51	Gemeinden/Gv.	-	-	-	-	-	-	-	-	-
52	Zweckverbände	-	-	-	-	-	-	-	-	-
53	Bereinigte Ausgaben	1 334	669	188	103	26	3	14	29	151
54	Staat	1 334	669	188	103	26	3	14	29	151
55	Gemeinden/Gv.	-	-	-	-	-	-	-	-	-
56	Zweckverbände	-	-	-	-	-	-	-	-	-
57	Laufende Rechnung	1 229	580	187	82	21	3	14	25	141
58	Staat	1 229	580	187	82	21	3	14	25	141
59	Gemeinden/Gv.	-	-	-	-	-	-	-	-	-
60	Zweckverbände	-	-	-	-	-	-	-	-	-
61	Kapitalrechnung	105	90	1	21	5	1	0	3	10
62	Staat	105	90	1	21	5	1	0	3	10
63	Gemeinden/Gv.	-	-	-	-	-	-	-	-	-
64	Zweckverbände	-	-	-	-	-	-	-	-	-
65	./. Zahlungen von anderer Ebene	1	1	-	-	-	-	0	1	-
66	Staat	1	1	-	-	-	-	0	1	-
67	Gemeinden/Gv.	-	-	-	-	-	-	-	-	-
68	Zweckverbände	-	-	-	-	-	-	-	-	-
69	Nettoausgaben	1 333	669	188	103	26	3	14	28	151
70	Staat	1 333	669	188	103	26	3	14	28	151
71	Gemeinden/Gv.	-	-	-	-	-	-	-	-	-
72	Zweckverbände	-	-	-	-	-	-	-	-	-
73	Unmittelbare Einnahmen	8	2	0	-	-	-	0	0	0
74	Staat	8	2	0	-	-	-	0	0	0
75	Gemeinden/Gv.	-	-	-	-	-	-	-	-	-
76	Zweckverbände	-	-	-	-	-	-	-	-	-
77	Darunter Gebühren, Entgelte	0	-	-	-	-	-	-	-	-
78	Staat	0	-	-	-	-	-	-	-	-
79	Gemeinden/Gv.	-	-	-	-	-	-	-	-	-
80	Zweckverbände	-	-	-	-	-	-	-	-	-

1) Einschl. Berlin - Ost.

Statistisches Bundesamt, Fachserie 14, R 3.5, 1997



soziale Sicherung und für Gesundheit, Sport, Erholung 1997  
Ländern  
DM

länder								Stadtstaaten				Lfd. Nr.
Rheinland- Pfalz	Saarland	Sachsen	Sachsen- Anhalt	Schles- wig- Holstein	Thü- ringen	nachrichtlich:		Zusammen	Berlin 1)	Bremen	Hamburg	
						Früheres Bundesgeb.	Neue Länder					
3080 Förderung der freien Jugendhilfe												
-	-	-	-	-	-	-	-	-	-	-	-	1
-	-	-	-	-	-	-	-	-	-	-	-	2
-	-	-	-	-	-	-	-	-	-	-	-	3
-	-	-	-	-	-	-	-	-	-	-	-	4
-	-	-	-	-	-	-	-	0	-	0	-	5
-	-	-	-	-	-	-	-	0	-	0	-	6
-	-	-	-	-	-	-	-	-	-	-	-	7
-	-	-	-	-	-	-	-	-	-	-	-	8
-	-	-	-	-	-	-	-	0	-	-	0	9
-	-	-	-	-	-	-	-	0	-	-	0	10
-	-	-	-	-	-	-	-	-	-	-	-	11
-	-	-	-	-	-	-	-	-	-	-	-	12
0	0	14	0	0	0	2	14	33	18	0	15	13
0	0	14	0	0	0	2	14	33	18	0	15	14
-	-	-	-	-	-	-	-	-	-	-	-	15
-	-	-	-	-	-	-	-	-	-	-	-	16
-	-	-	-	-	-	-	-	0	-	0	0	17
-	-	-	-	-	-	-	-	0	-	0	0	18
-	-	-	-	-	-	-	-	-	-	-	-	19
-	-	-	-	-	-	-	-	-	-	-	-	20
-	-	-	-	-	-	-	-	-	-	-	-	21
-	-	-	-	-	-	-	-	-	-	-	-	22
-	-	-	-	-	-	-	-	-	-	-	-	23
-	-	-	-	-	-	-	-	-	-	-	-	24
-	-	-	-	-	-	-	-	0	-	0	-	25
-	-	-	-	-	-	-	-	0	-	0	-	26
-	-	-	-	-	-	-	-	-	-	-	-	27
-	-	-	-	-	-	-	-	-	-	-	-	28
-	-	-	-	-	-	-	-	-	-	-	-	29
-	-	-	-	-	-	-	-	-	-	-	-	30
-	-	-	-	-	-	-	-	-	-	-	-	31
-	-	-	-	-	-	-	-	-	-	-	-	32
10	8	42	35	11	7	500	125	631	510	64	57	33
10	8	42	35	11	7	500	125	631	510	64	57	34
-	-	-	-	-	-	-	-	-	-	-	-	35
-	-	-	-	-	-	-	-	-	-	-	-	36
10	8	56	35	12	7	501	140	665	528	64	73	37
10	8	56	35	12	7	501	140	665	528	64	73	38
-	-	-	-	-	-	-	-	-	-	-	-	39
-	-	-	-	-	-	-	-	-	-	-	-	40
-	2	3	13	0	10	4	25	-	-	-	-	41
-	2	3	13	0	10	4	25	-	-	-	-	42
-	-	-	-	-	-	-	-	-	-	-	-	43
-	-	-	-	-	-	-	-	-	-	-	-	44
10	10	59	48	12	17	505	165	665	528	64	73	45
10	10	59	48	12	17	505	165	665	528	64	73	46
-	-	-	-	-	-	-	-	-	-	-	-	47
-	-	-	-	-	-	-	-	-	-	-	-	48
-	-	-	-	-	-	1	-	-	-	-	-	49
-	-	-	-	-	-	1	-	-	-	-	-	50
-	-	-	-	-	-	-	-	-	-	-	-	51
-	-	-	-	-	-	-	-	-	-	-	-	52
10	10	59	48	12	17	504	165	665	528	64	73	53
10	10	59	48	12	17	504	165	665	528	64	73	54
-	-	-	-	-	-	-	-	-	-	-	-	55
-	-	-	-	-	-	-	-	-	-	-	-	56
8	9	40	25	8	17	462	117	649	515	62	71	57
8	9	40	25	8	17	462	117	649	515	62	71	58
-	-	-	-	-	-	-	-	-	-	-	-	59
-	-	-	-	-	-	-	-	-	-	-	-	60
2	1	20	23	3	-	42	48	16	12	2	1	61
2	1	20	23	3	-	42	48	16	12	2	1	62
-	-	-	-	-	-	-	-	-	-	-	-	63
-	-	-	-	-	-	-	-	-	-	-	-	64
-	0	-	-	1	-	1	0	1	-	0	0	65
-	0	-	-	1	-	1	0	1	-	0	0	66
-	-	-	-	-	-	-	-	-	-	-	-	67
-	-	-	-	-	-	-	-	-	-	-	-	68
10	10	59	48	11	17	504	165	664	528	64	72	69
10	10	59	48	11	17	504	165	664	528	64	72	70
-	-	-	-	-	-	-	-	-	-	-	-	71
-	-	-	-	-	-	-	-	-	-	-	-	72
-	-	-	0	0	1	1	1	6	6	0	0	73
-	-	-	0	0	1	1	1	6	6	0	0	74
-	-	-	-	-	-	-	-	-	-	-	-	75
-	-	-	-	-	-	-	-	-	-	-	-	76
-	-	-	-	-	-	-	-	0	-	0	-	77
-	-	-	-	-	-	-	-	0	-	0	-	78
-	-	-	-	-	-	-	-	-	-	-	-	79
-	-	-	-	-	-	-	-	-	-	-	-	80

**2 Ausgaben und Einnahmen der öffentlichen Haushalte für**  
**2.2 Nach**  
**Mill.**

Lfd. Nr.	Art der Ausgaben / Einnahmen	Länder zusammen	Flächen							
			zusammen	Baden- Württem- berg	Bayern	Branden- burg	Hessen	Mecklen- burg Vorp.	Nieder- sachsen	Nord- rhein- Westfalen
3081 Sozialhilfe einschl. Einrichtungen										
1	Personalausgaben	764	634	76	54	27	63	24	77	174
2	Staat	189	59	-	-	-	-	2	17	-
3	Gemeinden/Gv.	559	559	68	54	27	60	22	57	174
4	Zweckverbände	16	16	8	0	-	3	-	3	-
5	Unterhaltung von unbewegl.Vermögen	98	96	10	10	1	6	1	12	44
6	Staat	3	1	-	-	-	-	-	1	-
7	Gemeinden/Gv.	94	94	10	10	1	6	1	11	44
8	Zweckverbände	1	1	0	0	-	-	-	0	-
9	Bewirtschaftung der Grundstücke	369	345	36	13	10	17	18	36	143
10	Staat	42	18	-	-	-	-	0	8	-
11	Gemeinden/Gv.	326	326	35	13	10	17	17	27	143
12	Zweckverbände	1	1	0	-	-	0	-	0	-
13	Übriger laufender Sachaufwand	4 232	1 321	68	56	22	164	27	250	214
14	Staat	3 437	526	0	0	-	0	9	138	1
15	Gemeinden/Gv.	788	788	65	56	22	164	18	108	213
16	Zweckverbände	6	6	2	0	-	0	-	3	-
17	Baumaßnahmen	330	285	86	59	3	14	10	19	38
18	Staat	50	5	-	-	-	-	-	5	-
19	Gemeinden/Gv.	274	274	83	56	3	14	10	13	38
20	Zweckverbände	6	6	3	3	-	-	-	0	-
21	Erwerb von unbeweglichem Sachvermögen	29	29	7	3	0	0	2	3	10
22	Staat	2	2	-	-	-	-	2	-	-
23	Gemeinden/Gv.	27	27	7	3	0	0	0	3	10
24	Zweckverbände	0	0	-	0	-	-	-	-	-
25	Erwerb von beweglichem Sachvermögen	19	19	3	3	0	2	2	2	4
26	Staat	1	1	-	-	-	0	0	0	-
27	Gemeinden/Gv.	18	18	3	2	0	2	1	2	4
28	Zweckverbände	0	0	0	0	-	0	-	0	-
29	Erwerb von Beteiligungen	42	42	20	14	0	5	0	-	3
30	Staat	-	-	-	-	-	-	-	-	-
31	Gemeinden/Gv.	42	42	20	14	0	5	0	-	3
32	Zweckverbände	-	-	-	-	-	-	-	-	-
33	Zahlungen an and. Bereiche u. übr. Welt	44 606	40 602	4 227	5 178	1 142	4 247	771	5 092	12 053
34	Staat	6 131	2 127	26	260	154	-	22	49	158
35	Gemeinden/Gv.	38 474	38 474	4 202	4 918	989	4 247	749	5 043	11 895
36	Zweckverbände	1	1	0	-	-	-	-	1	-
37	Unmittelbare Ausgaben	50 491	43 374	4 534	5 388	1 206	4 518	856	5 490	12 684
38	Staat	9 856	2 739	26	260	154	0	36	218	158
39	Gemeinden/Gv.	40 603	40 603	4 493	5 126	1 053	4 515	820	5 265	12 526
40	Zweckverbände	32	32	15	3	-	3	-	7	-
41	Zahlungen an öffentlichen Bereich	14 714	14 581	587	1 707	779	1 188	539	3 809	1 868
42	Staat	9 714	9 581	480	636	594	1 098	533	2 247	1 356
43	Gemeinden/Gv.	4 999	4 999	107	1 071	185	91	6	1 562	512
44	Zweckverbände	1	1	1	0	-	0	-	0	-
45	Bruttoausgaben	65 205	57 955	5 121	7 095	1 986	5 707	1 395	9 299	14 552
46	Staat	19 570	12 320	506	895	748	1 098	569	2 465	1 514
47	Gemeinden/Gv.	45 602	45 602	4 600	6 197	1 238	4 606	826	6 827	13 037
48	Zweckverbände	33	33	15	3	-	3	-	7	-
49	./. Zahlungen von gleicher Ebene	11 061	11 023	159	1 081	698	215	478	3 759	1 190
50	Staat	0	0	-	-	-	-	-	-	-
51	Gemeinden/Gv.	4 726	4 726	79	1 072	200	102	2	1 448	760
52	Zweckverbände	0	0	0	-	-	-	-	-	-
53	Bereinigte Ausgaben	54 144	46 932	4 962	6 014	1 287	5 491	917	5 540	13 362
54	Staat	19 569	12 320	506	895	748	1 098	569	2 465	1 514
55	Gemeinden/Gv.	40 877	40 877	4 521	5 125	1 038	4 504	824	5 378	12 278
56	Zweckverbände	33	33	15	3	-	3	-	7	-
57	Laufende Rechnung	52 872	45 807	4 768	5 902	1 153	5 436	899	5 499	13 183
58	Staat	18 731	11 629	461	880	628	1 068	561	2 459	1 369
59	Gemeinden/Gv.	40 354	40 354	4 357	5 027	1 023	4 474	807	5 341	12 203
60	Zweckverbände	25	25	12	0	-	3	-	6	-
61	Kapitalrechnung	1 272	1 124	193	111	134	55	19	42	179
62	Staat	839	690	45	16	120	29	7	6	146
63	Gemeinden/Gv.	523	523	164	98	15	30	17	38	74
64	Zweckverbände	8	8	3	3	-	0	-	1	-
65	./. Zahlungen von anderer Ebene	885	411	8	3	124	24	43	26	8
66	Staat	1 901	1 390	-	0	120	-	111	186	45
67	Gemeinden/Gv.	5 312	5 312	85	11	502	136	407	2 151	394
68	Zweckverbände	6	6	3	1	-	2	-	0	-
69	Nettoausgaben	53 259	46 520	4 954	6 011	1 163	5 467	875	5 514	13 354
70	Staat	17 668	10 929	506	895	627	1 098	458	2 279	1 470
71	Gemeinden/Gv.	35 565	35 565	4 436	5 113	536	4 368	417	3 227	11 884
72	Zweckverbände	27	27	12	2	-	1	-	7	-
73	Unmittelbare Einnahmen	7 447	7 087	753	1 007	258	792	167	694	1 853
74	Staat	554	194	0	18	44	-	16	21	7
75	Gemeinden/Gv.	6 867	6 867	741	989	214	790	151	667	1 846
76	Zweckverbände	25	25	13	0	-	1	-	6	-
77	Darunter Gebühren, Entgelte	645	597	73	62	8	20	14	94	243
78	Staat	81	33	0	12	0	-	-	-	-
79	Gemeinden/Gv.	542	542	61	49	8	19	14	88	243
80	Zweckverbände	22	22	12	-	-	1	-	5	-

1) Einschl. Berlin - Ost.

Statistisches Bundesamt, Fachserie 14, R 3.5, 1997

**soziale Sicherung und für Gesundheit, Sport, Erholung 1997**

 Ländern  
DM

länder								Stadtstaaten				Lfd. Nr.
Rheinland- Pfalz	Searland	Sachsen	Sachsen- Anhalt	Schles- wig- Holstein	Thü- ringen	nachrichtlich:		Zusammen	Berlin 1)	Bremen	Hamburg	
						Früheres Bundesgeb.	Neue Länder					
<b>3081 Sozialhilfe einschl. Einrichtungen</b>												
41	3	34	22	27	12	516	119	130	128	1	2	1
34	-	-	3	3	0	54	5	130	128	1	2	2
8	3	34	18	22	12	446	113	-	-	-	-	3
0	-	-	-	2	-	16	-	-	-	-	-	4
1	0	3	2	4	0	88	8	2	1	0	2	5
0	-	-	0	-	-	1	0	2	1	0	2	6
1	0	3	2	3	0	86	8	-	-	-	-	7
0	-	-	-	0	-	1	-	-	-	-	-	8
9	2	25	16	11	9	267	78	24	19	1	5	9
8	-	-	1	0	-	16	2	24	19	1	5	10
1	2	25	15	10	9	250	76	-	-	-	-	11
0	-	-	-	0	-	1	-	-	-	-	-	12
78	253	52	53	33	51	1 115	205	2 912	1 760	328	823	13
71	242	20	39	7	0	458	68	2 912	1 760	328	823	14
7	11	31	14	26	51	651	137	-	-	-	-	15
0	-	-	-	1	-	6	-	-	-	-	-	16
6	0	35	7	7	1	228	57	45	41	0	3	17
-	-	-	-	-	-	5	-	45	41	0	3	18
5	0	35	7	7	1	217	57	-	-	-	-	19
0	-	-	-	-	-	6	-	-	-	-	-	20
2	-	1	0	1	-	27	3	-	-	-	-	21
-	-	-	-	-	-	2	2	-	-	-	-	22
2	-	1	0	1	-	26	1	-	-	-	-	23
0	-	-	-	-	-	0	-	-	-	-	-	24
0	0	2	0	0	0	15	4	0	0	-	-	25
0	-	-	0	0	-	0	0	0	0	-	-	26
0	0	2	0	0	0	14	4	-	-	-	-	27
-	-	-	-	0	-	0	-	-	-	-	-	28
-	-	0	0	0	-	42	0	-	-	-	-	29
-	-	0	0	0	-	42	0	-	-	-	-	30
-	-	-	-	-	-	-	-	-	-	-	-	31
-	-	-	-	-	-	-	-	-	-	-	-	32
2 207	471	1 720	1 137	1 361	994	34 837	5 765	4 004	2 086	648	1 270	33
527	30	330	102	6	464	1 055	1 072	4 004	2 086	648	1 270	34
1 680	441	1 390	1 035	1 355	531	33 781	4 693	-	-	-	-	35
0	-	-	-	-	-	1	-	-	-	-	-	36
2 345	729	1 872	1 238	1 445	1 068	37 134	6 240	7 117	4 035	978	2 104	37
640	272	351	146	15	464	1 589	1 149	7 117	4 035	978	2 104	38
1 704	458	1 521	1 092	1 426	604	35 513	5 091	-	-	-	-	39
1	-	-	-	3	-	32	-	-	-	-	-	40
1 795	490	41	687	898	194	12 341	2 240	133	118	8	7	41
943	75	14	583	862	160	7 697	1 884	133	118	8	7	42
852	414	27	104	35	34	4 643	356	-	-	-	-	43
0	-	-	-	0	-	1	-	-	-	-	-	44
4 140	1 219	1 913	1 925	2 343	1 262	49 475	8 480	7 250	4 153	985	2 111	45
1 583	347	365	728	878	623	9 287	3 033	7 250	4 153	985	2 111	46
2 556	872	1 548	1 196	1 461	638	40 156	5 446	-	-	-	-	47
1	-	-	-	3	-	33	-	-	-	-	-	48
1 623	409	256	698	108	348	8 546	2 477	-	-	-	-	49
-	-	-	-	-	-	0	-	-	-	-	-	50
488	381	46	109	14	25	4 343	382	-	-	-	-	51
-	-	-	-	-	-	0	-	-	-	-	-	52
2 516	810	1 657	1 227	2 235	914	40 929	6 002	7 250	4 153	985	2 111	53
1 583	347	365	728	878	623	9 287	3 033	7 250	4 153	985	2 111	54
2 068	491	1 502	1 088	1 448	613	35 813	5 064	-	-	-	-	55
1	-	-	-	3	-	33	-	-	-	-	-	56
2 508	800	1 475	1 167	2 212	806	40 308	5 500	7 102	4 076	985	2 041	57
1 583	338	223	678	865	518	9 021	2 608	7 102	4 076	985	2 041	58
2 059	491	1 451	1 074	1 437	611	35 390	4 964	-	-	-	-	59
0	-	-	-	3	-	25	-	-	-	-	-	60
8	10	182	60	23	107	621	503	148	77	0	71	61
0	9	142	50	13	106	265	425	148	77	0	71	62
9	0	52	14	10	2	423	100	-	-	-	-	63
1	-	-	-	0	-	8	-	-	-	-	-	64
7	0	153	10	1	3	78	334	511	311	87	112	65
701	0	144	17	66	1	997	393	511	311	87	112	66
442	29	-	582	29	325	3 277	2 035	-	-	-	-	67
-	-	-	-	0	-	6	-	-	-	-	-	68
2 509	809	1 504	1 217	2 234	910	40 852	5 669	6 739	3 842	898	1 999	69
882	347	221	711	812	623	8 289	2 640	6 739	3 842	898	1 999	70
1 626	462	1 284	505	1 419	288	32 536	3 029	-	-	-	-	71
1	-	-	-	3	-	27	-	-	-	-	-	72
418	122	332	203	356	132	5 995	1 092	360	285	20	54	73
24	30	-	27	3	4	103	91	360	285	20	54	74
393	92	332	176	348	128	5 866	1 001	-	-	-	-	75
2	-	-	-	4	-	25	-	-	-	-	-	76
29	6	15	10	21	4	547	50	48	43	1	3	77
21	0	-	-	-	-	33	0	48	43	1	3	78
8	6	15	10	17	4	492	50	-	-	-	-	79
-	-	-	-	4	-	22	-	-	-	-	-	80

**2 Ausgaben und Einnahmen der öffentlichen Haushalte für**  
**2.2 Nach**  
**Mill.**

Lfd. Nr.	Art der Ausgaben / Einnahmen	Länder zusammen	Flächen							
			zusammen	Baden- Württem- berg	Bayern	Branden- burg	Hessen	Mecklen- burg Vorp.	Nieder- sachsen	Nord- rhein- Westfalen
3082 Jugendhilfe einschl. Einrichtungen										
1	Personalausgaben	2 983	1 714	123	102	51	179	36	239	472
2	Staat	1 280	12	-	3	-	5	-	1	2
3	Gemeinden/Gv.	1 695	1 695	123	99	51	171	36	238	469
4	Zweckverbände	7	7	0	0	-	3	0	-	1
5	Unterhaltung von unbewegl.Vermögen	113	108	9	18	3	12	2	12	29
6	Staat	6	1	-	-	-	1	-	-	-
7	Gemeinden/Gv.	108	108	9	18	3	12	2	12	29
8	Zweckverbände	0	0	0	0	-	0	-	-	0
9	Bewirtschaftung der Grundstücke	186	119	9	9	7	9	4	13	32
10	Staat	67	0	-	-	-	0	-	-	-
11	Gemeinden/Gv.	118	118	9	9	7	8	4	13	31
12	Zweckverbände	0	0	0	0	-	0	-	-	0
13	Übriger laufender Sachaufwand	2 019	351	33	67	8	36	7	33	73
14	Staat	1 685	16	-	1	0	2	0	2	2
15	Gemeinden/Gv.	334	334	33	66	8	34	7	32	70
16	Zweckverbände	1	1	0	0	-	0	0	-	0
17	Baumaßnahmen	350	269	26	47	14	29	12	21	42
18	Staat	83	3	-	-	-	-	-	0	-
19	Gemeinden/Gv.	266	266	26	47	14	29	12	21	42
20	Zweckverbände	0	0	0	0	-	0	-	-	-
21	Erwerb von unbeweglichem Sachvermögen	15	14	2	2	0	2	0	2	3
22	Staat	1	-	-	-	-	-	-	-	-
23	Gemeinden/Gv.	14	14	2	2	0	2	0	2	3
24	Zweckverbände	-	-	-	-	-	-	-	-	-
25	Erwerb von beweglichem Sachvermögen	45	43	2	9	1	4	1	5	10
26	Staat	2	0	-	0	-	0	-	0	-
27	Gemeinden/Gv.	43	43	2	9	1	4	1	5	10
28	Zweckverbände	0	0	0	-	-	0	-	-	0
29	Erwerb von Beteiligungen	1	1	0	-	-	-	0	-	0
30	Staat	-	-	-	-	-	-	-	-	-
31	Gemeinden/Gv.	1	1	0	-	-	-	0	-	0
32	Zweckverbände	-	-	-	-	-	-	-	-	-
33	Zahlungen an and. Bereiche u. übr. Welt	10 137	9 744	989	1 277	392	952	285	1 031	2 428
34	Staat	1 718	1 325	2	155	72	112	5	156	371
35	Gemeinden/Gv.	8 418	8 418	987	1 121	320	840	280	875	2 058
36	Zweckverbände	0	0	0	-	-	0	0	-	-
37	Unmittelbare Ausgaben	15 848	12 363	1 194	1 530	477	1 223	347	1 356	3 090
38	Staat	4 842	1 367	2	159	72	119	5	159	375
39	Gemeinden/Gv.	10 997	10 997	1 192	1 371	404	1 100	342	1 197	2 714
40	Zweckverbände	9	9	0	0	-	3	0	-	1
41	Zahlungen an öffentlichen Bereich	2 550	2 510	212	205	11	177	245	247	233
42	Staat	1 987	1 946	159	67	5	155	209	179	89
43	Gemeinden/Gv.	563	563	53	138	6	22	36	68	145
44	Zweckverbände	0	0	0	0	-	0	0	-	0
45	Bruttoausgaben	18 398	14 872	1 407	1 736	487	1 400	592	1 603	3 324
46	Staat	6 829	3 303	162	226	77	274	214	338	464
47	Gemeinden/Gv.	11 560	11 560	1 245	1 509	410	1 122	378	1 265	2 858
48	Zweckverbände	9	9	0	0	-	3	0	-	1
49	./. Zahlungen von gleicher Ebene	1 504	1 466	87	178	50	108	31	278	311
50	Staat	13	0	-	-	-	-	-	-	-
51	Gemeinden/Gv.	676	676	74	115	26	82	4	83	143
52	Zweckverbände	-	-	-	-	-	-	-	-	-
53	Bereinigte Ausgaben	16 894	13 407	1 320	1 557	437	1 292	561	1 325	3 013
54	Staat	6 816	3 302	162	226	77	274	214	338	464
55	Gemeinden/Gv.	10 884	10 884	1 171	1 394	384	1 040	374	1 182	2 716
56	Zweckverbände	9	9	0	0	-	3	0	-	1
57	Laufende Rechnung	16 345	12 979	1 274	1 492	422	1 253	542	1 293	2 951
58	Staat	6 617	3 225	160	221	77	272	207	337	464
59	Gemeinden/Gv.	10 492	10 492	1 123	1 327	368	1 003	360	1 149	2 645
60	Zweckverbände	9	9	0	0	-	3	0	-	1
61	Kapitalrechnung	549	427	47	66	15	38	19	32	62
62	Staat	199	77	1	5	-	3	7	0	-
63	Gemeinden/Gv.	392	392	48	67	15	37	14	33	70
64	Zweckverbände	0	0	0	0	-	0	-	-	0
65	./. Zahlungen von anderer Ebene	892	775	92	81	42	64	6	97	194
66	Staat	811	668	73	77	37	49	-	102	178
67	Gemeinden/Gv.	887	887	32	67	29	38	32	189	182
68	Zweckverbände	9	9	0	0	-	4	0	-	1
69	Nettoausgaben	16 002	12 631	1 228	1 476	395	1 228	555	1 228	2 819
70	Staat	6 005	2 634	89	149	40	226	214	235	286
71	Gemeinden/Gv.	9 997	9 997	1 139	1 327	355	1 003	341	993	2 533
72	Zweckverbände	0	0	0	-	-	-	0	-	-
73	Unmittelbare Einnahmen	1 500	1 272	121	160	53	96	33	120	358
74	Staat	419	191	27	33	7	15	-	4	72
75	Gemeinden/Gv.	1 080	1 080	94	127	46	80	33	116	286
76	Zweckverbände	1	1	0	0	-	0	0	-	-
77	Darunter Gebühren, Entgelte	556	419	24	34	10	37	4	49	140
78	Staat	137	0	-	0	-	-	-	-	-
79	Gemeinden/Gv.	418	418	24	34	10	37	4	49	140
80	Zweckverbände	1	1	0	0	-	-	0	-	-

1) Einschl. Berlin - Ost.

Statistisches Bundesamt, Fachserie 14, R 3.5, 1997

soziale Sicherung und für Gesundheit, Sport, Erholung 1997  
Ländern  
DM

länder								Stadtstaaten				Lfd. Nr.
Rheinland- Pfalz	Saarland	Sachsen	Sachsen- Anhalt	Schles- wig- Holstein	Thü- ringen	nachrichtlich:		Zusammen	Berlin 1)	Bremen	Hamburg	
						Früheres Bundesgeb.	Neue Länder					
2002 Jugendhilfe einachtl. Einrichtungen												
86 0 86	9 1 8	161 0 161	88 1 87	124 - 121 3	45 - 45 -	1 333 11 1 315 7	381 1 380 0	1 268 1 268 -	1 238 1 238 -	13 13 -	18 18 -	1 2 3 4
6 - 6	1 - 1	5 - 5	3 - 3	6 - 6 0	3 - 3 -	93 1 93 0	15 - 15 -	5 5 -	3 3 -	0 0 -	2 2 -	5 6 7 8
5 - 5	1 - 1	12 - 12	8 - 8	7 - 7 0	4 - 4 -	85 0 84 0	35 - 35 -	67 67 -	62 62 -	1 1 -	4 4 -	9 10 11 12
11 0 11	3 0 3	31 8 23	14 0 14	25 0 25 0	9 1 8 -	281 7 273 1	70 9 61 0	1 669 1 669 -	823 823 -	84 84 -	762 762 -	13 14 15 16
15 - 15	4 - 4	15 - 15	14 - 14	14 - 14	15 3 12	199 0 198 0	70 3 68 -	81 81 -	70 70 -	1 1 -	9 9 -	17 18 19 20
1 - 1	0 - 0	1 - 1	0 - 0	0 - 0	0 - 0 -	13 - 13 -	1 - 1 -	1 1 -	- - -	- - -	1 1 -	21 22 23 24
2 - 2	0 - 0	2 - 2	2 - 2	3 - 3 0	1 - 1 -	36 0 36 0	7 - 7 -	1 1 -	1 1 -	0 0 -	0 0 -	25 26 27 28
- - -	- - -	0 - 0	- - -	0 - 0	- - -	1 - 1 -	0 - 0 -	- - -	- - -	- - -	- - -	29 30 31 32
512 74 438	175 11 164	699 205 494	345 95 250	360 1 359	298 66 232	7 725 882 6 842 0	2 019 443 1 576 0	393 393 -	156 156 -	74 74 -	163 163 -	33 34 35 36
638 74 564	193 12 181	926 213 713	475 96 379	540 1 535 3	374 69 305	9 764 902 8 854 9	2 598 455 2 143 0	3 485 3 485 -	2 352 2 352 -	174 174 -	959 959 -	37 38 39 40
137 101 36	10 4 6	362 347 16	423 407 16	163 147 16 0	84 78 6 -	1 385 901 483 0	1 125 1 045 80 0	41 41 -	21 21 -	9 9 -	11 11 -	41 42 43 44
775 175 600	203 16 187	1 289 560 729	897 502 395	702 148 551 4	458 147 311 -	11 149 1 803 9 338 9	3 723 1 500 2 223 0	3 526 3 526 -	2 373 2 373 -	184 184 -	969 969 -	45 46 47 48
142 - 44	10 - 7	82 - 55	24 - 13	135 - 26	29 - 4	1 249 0 574 -	216 - 102 -	- - -	- - -	- - -	- - -	49 50 51 52
633 175 556	193 16 179	1 206 560 674	874 502 382	567 148 525 4	429 147 307 -	9 899 1 802 8 764 9	3 507 1 500 2 120 0	3 526 3 526 -	2 373 2 373 -	184 184 -	969 969 -	53 54 55 56
596 158 533	189 16 175	1 183 558 649	839 484 364	553 148 507 3	392 124 290 -	9 601 1 776 8 461 9	3 379 1 449 2 031 0	3 404 3 404 -	2 301 2 301 -	182 182 -	920 920 -	57 58 59 60
37 17 23	3 - 4	23 2 25	35 19 18	14 0 19 0	36 24 17 -	299 26 302 0	128 51 89 -	122 122 -	72 72 -	1 1 -	49 49 -	61 62 63 64
36 35 98	0 - 3	14 - 42	54 41 24	59 41 124 3	38 35 28 -	622 555 733 9	154 113 154 0	155 155 -	85 85 -	17 17 -	53 53 -	65 66 67 68
597 140 458	192 16 176	1 192 560 632	820 461 359	508 107 401 0	391 112 279 -	9 278 1 248 8 030 0	3 353 1 387 1 966 0	3 371 3 371 -	2 288 2 288 -	166 166 -	917 917 -	69 70 71 72
63 14 50	10 4 6	96 7 89	58 8 50	59 0 58 1	44 0 44 -	987 169 818 1	285 23 262 0	228 228 -	196 196 -	10 10 -	22 22 -	73 74 75 76
16 - 16	1 - 1	36 - 36	25 0 25	25 - 24 1	17 - 17 -	328 0 327 1	92 0 92 0	136 136 -	135 135 -	0 0 -	1 1 -	77 78 79 80

**2 Ausgaben und Einnahmen der öffentlichen Haushalte für**  
**2.2 Nach**  
**Mill.**

Lfd. Nr.	Art der Ausgaben / Einnahmen	Länder zusammen	Flächen							
			zusammen	Baden- Württem- berg	Bayern	Branden- burg	Hessen	Mecklen- burg Vorp.	Nieder- sachsen	Nord- rhein- Westfalen
8063 Soz. Leistungen für Folgen von Krieg u. politischen Ereignissen										
1	Personalausgaben	220	217	52	76	-	31	-	20	23
2	Staat	215	212	52	76	-	27	-	20	23
3	Gemeinden/Gv.	5	5	-	-	-	4	-	-	-
4	Zweckverbände	-	-	-	-	-	-	-	-	-
5	Unterhaltung von unbewegl.Vermögen	31	31	-	25	-	2	-	1	2
6	Staat	31	31	-	25	-	2	-	1	2
7	Gemeinden/Gv.	0	0	-	-	-	-	-	-	-
8	Zweckverbände	-	-	-	-	-	-	-	-	-
9	Bewirtschaftung der Grundstücke	147	146	22	91	-	6	-	2	10
10	Staat	147	146	22	91	-	6	-	2	10
11	Gemeinden/Gv.	0	0	-	-	-	0	-	-	-
12	Zweckverbände	-	-	-	-	-	-	-	-	-
13	Übriger laufender Sachaufwand	549	450	111	196	-	51	2	11	27
14	Staat	548	449	110	196	-	50	2	11	27
15	Gemeinden/Gv.	1	1	0	-	-	0	0	0	0
16	Zweckverbände	-	-	-	-	-	-	-	-	-
17	Baumaßnahmen	25	25	5	14	-	2	-	1	1
18	Staat	25	25	5	14	-	2	-	1	1
19	Gemeinden/Gv.	-	-	-	-	-	-	-	-	-
20	Zweckverbände	-	-	-	-	-	-	-	-	-
21	Erwerb von unbeweglichem Sachvermögen	-	-	-	-	-	-	-	-	-
22	Staat	-	-	-	-	-	-	-	-	-
23	Gemeinden/Gv.	-	-	-	-	-	-	-	-	-
24	Zweckverbände	-	-	-	-	-	-	-	-	-
25	Erwerb von beweglichem Sachvermögen	6	6	1	3	-	0	-	0	1
26	Staat	6	6	1	3	-	0	-	0	1
27	Gemeinden/Gv.	0	0	-	-	-	-	-	-	-
28	Zweckverbände	-	-	-	-	-	-	-	-	-
29	Erwerb von Beteiligungen	0	0	-	-	-	0	-	-	-
30	Staat	-	-	-	-	-	-	-	-	-
31	Gemeinden/Gv.	0	0	-	-	-	0	-	-	-
32	Zweckverbände	-	-	-	-	-	-	-	-	-
33	Zahlungen an and. Bereiche u. übr. Welt	3 439	3 015	328	452	4	322	19	159	1 168
34	Staat	1 896	1 472	92	282	4	129	9	61	403
35	Gemeinden/Gv.	1 542	1 542	236	170	0	192	10	98	765
36	Zweckverbände	0	0	-	-	-	-	-	-	-
37	Unmittelbare Ausgaben	4 416	3 889	520	859	4	414	21	194	1 232
38	Staat	2 868	2 341	283	688	4	218	11	96	467
39	Gemeinden/Gv.	1 548	1 548	236	170	0	196	10	98	765
40	Zweckverbände	0	0	-	-	-	-	-	-	-
41	Zahlungen an öffentlichen Bereich	1 703	1 659	196	236	16	176	9	146	511
42	Staat	1 291	1 247	131	225	16	121	8	134	247
43	Gemeinden/Gv.	412	412	65	11	-	55	0	13	264
44	Zweckverbände	-	-	-	-	-	-	-	-	-
45	Bruttoausgaben	6 119	5 548	715	1 095	21	590	30	341	1 743
46	Staat	4 159	3 588	414	913	21	339	19	230	715
47	Gemeinden/Gv.	1 960	1 960	301	181	0	251	11	111	1 029
48	Zweckverbände	0	0	-	-	-	-	-	-	-
49	./. Zahlungen von gleicher Ebene	702	702	5	90	-	72	5	101	388
50	Staat	-	-	-	-	-	-	-	-	-
51	Gemeinden/Gv.	58	58	5	0	-	0	0	-	52
52	Zweckverbände	-	-	-	-	-	-	-	-	-
53	Bereinigte Ausgaben	5 416	4 845	711	1 005	21	518	24	239	1 356
54	Staat	4 159	3 588	414	913	21	339	19	230	715
55	Gemeinden/Gv.	1 902	1 902	297	181	0	251	11	111	976
56	Zweckverbände	0	0	-	-	-	-	-	-	-
57	Laufende Rechnung	5 186	4 616	655	983	21	492	24	220	1 252
58	Staat	4 067	3 498	407	892	20	337	19	210	678
59	Gemeinden/Gv.	1 762	1 762	248	181	0	227	11	111	909
60	Zweckverbände	0	0	-	-	-	-	-	-	-
61	Kapitalrechnung	231	229	56	22	0	26	0	20	103
62	Staat	92	90	7	22	0	2	0	20	36
63	Gemeinden/Gv.	140	140	49	-	-	23	0	-	67
64	Zweckverbände	-	-	-	-	-	-	-	-	-
65	./. Zahlungen von anderer Ebene	1 464	1 156	123	171	3	131	3	69	212
66	Staat	1 415	1 107	44	200	3	127	3	88	199
67	Gemeinden/Gv.	693	693	79	61	-	77	6	82	348
68	Zweckverbände	-	-	-	-	-	-	-	-	-
69	Nettoausgaben	3 952	3 689	588	833	18	386	21	171	1 144
70	Staat	2 744	2 481	370	713	17	212	16	142	516
71	Gemeinden/Gv.	1 208	1 208	218	120	0	174	5	29	628
72	Zweckverbände	0	0	-	-	-	-	-	-	-
73	Unmittelbare Einnahmen	1 170	1 132	221	148	9	148	6	26	490
74	Staat	258	221	46	72	9	13	2	5	14
75	Gemeinden/Gv.	911	911	175	76	0	135	4	21	476
76	Zweckverbände	-	-	-	-	-	-	-	-	-
77	Darunter Gebühren, Entgelte	141	123	44	67	-	0	-	0	0
78	Staat	141	123	44	67	-	0	-	-	0
79	Gemeinden/Gv.	0	0	-	-	-	0	-	0	-
80	Zweckverbände	-	-	-	-	-	-	-	-	-

1) Einschl. Berlin - Ost.

Statistisches Bundesamt, Fachserie 14, R 3.5, 1997

**soziale Sicherung und für Gesundheit, Sport, Erholung 1997**
**Ländern  
DM**

länder								Stadtstaaten				Lfd. Nr.
Rheinland- Pfalz	Saarland	Sachsen	Sachsen- Anhalt	Schles- wig- Holstein	Thü- ringen	nachrichtlich:		Zusammen	Berlin 1)	Bremen	Hamburg	
						Früheres Bundesgeb.	Neue Länder					
<b>3063 Soz. Leistungen für Folgen von Krieg u. politischen Ereignissen</b>												
5	6	2	0	-	0	214	3	3	3	-	-	1
5	6	2	0	-	0	210	2	3	3	-	-	2
-	1	0	0	-	-	4	0	-	-	-	-	3
-	-	-	-	-	-	-	-	-	-	-	-	4
0	0	0	-	-	0	30	0	0	0	0	-	5
0	0	0	-	-	0	30	0	0	0	0	-	6
-	-	-	-	-	-	-	0	-	-	-	-	7
-	-	-	-	-	-	-	-	-	-	-	-	8
1	4	0	-	3	7	138	7	1	1	0	-	9
1	4	0	-	3	7	138	7	1	1	0	-	10
-	-	0	-	-	-	0	0	-	-	-	-	11
-	-	-	-	-	-	-	-	-	-	-	-	12
2	2	6	0	6	36	406	44	99	79	7	13	13
2	2	6	0	6	36	405	44	99	79	7	13	14
-	0	0	-	0	-	1	0	-	-	-	-	15
-	-	-	-	-	-	-	-	-	-	-	-	16
-	1	-	-	0	1	25	1	-	-	-	-	17
-	1	-	-	0	1	25	1	-	-	-	-	18
-	-	-	-	-	-	-	-	-	-	-	-	19
-	-	-	-	-	-	-	-	-	-	-	-	20
-	-	-	-	-	-	-	-	-	-	-	-	21
-	-	-	-	-	-	-	-	-	-	-	-	22
-	-	-	-	-	-	-	-	-	-	-	-	23
-	-	-	-	-	-	-	-	-	-	-	-	24
0	0	0	-	-	0	6	0	-	-	-	-	25
0	0	0	-	-	0	6	0	-	-	-	-	26
-	-	-	-	-	-	0	-	-	-	-	-	27
-	-	-	-	-	-	-	-	-	-	-	-	28
-	-	-	-	-	-	0	-	-	-	-	-	29
-	-	-	-	-	-	0	-	-	-	-	-	30
-	-	-	-	-	-	-	-	-	-	-	-	31
-	-	-	-	-	-	-	-	-	-	-	-	32
409	22	46	38	22	25	2 883	132	424	220	34	169	33
362	19	41	37	8	25	1 356	116	424	220	34	169	34
47	3	5	0	14	0	1 526	16	-	-	-	-	35
-	-	-	-	0	-	0	-	-	-	-	-	36
416	35	54	38	32	70	3 702	187	527	304	41	182	37
369	31	49	37	17	70	2 171	171	527	304	41	182	38
47	4	5	1	15	0	1 531	17	-	-	-	-	39
-	-	-	-	0	-	0	-	-	-	-	-	40
74	7	76	78	31	103	1 376	283	44	32	5	7	41
71	6	76	78	30	103	965	282	44	32	5	7	42
3	1	0	0	0	0	411	1	-	-	-	-	43
-	-	-	-	-	-	-	-	-	-	-	-	44
490	42	130	116	62	173	5 078	470	571	336	47	189	45
440	37	124	116	48	173	3 136	453	571	336	47	189	46
50	5	6	1	15	0	1 942	17	-	-	-	-	47
-	-	-	-	0	-	0	-	-	-	-	-	48
25	2	5	0	9	0	692	10	-	-	-	-	49
0	-	0	0	0	-	58	0	-	-	-	-	50
-	-	-	-	-	-	-	-	-	-	-	-	51
-	-	-	-	-	-	-	-	-	-	-	-	52
465	40	125	116	53	173	4 386	460	571	336	47	189	53
440	37	124	116	48	173	3 136	453	571	336	47	189	54
50	5	6	1	14	0	1 884	17	-	-	-	-	55
-	-	-	-	0	-	0	-	-	-	-	-	56
464	39	125	116	53	172	4 158	458	569	335	45	189	57
440	36	124	116	47	172	3 047	451	569	335	45	189	58
50	5	6	1	14	0	1 745	17	-	-	-	-	59
-	-	-	-	0	-	0	-	-	-	-	-	60
0	1	0	0	1	1	228	1	2	0	1	0	61
0	1	0	0	1	1	89	2	2	0	1	0	62
-	0	-	-	-	-	140	0	-	-	-	-	63
-	-	-	-	-	-	-	-	-	-	-	-	64
374	8	36	22	2	2	1 090	66	308	271	7	29	65
374	8	35	22	2	2	1 042	66	308	271	7	29	66
25	2	5	0	8	0	683	10	-	-	-	-	67
-	-	-	-	-	-	-	-	-	-	-	-	68
91	31	90	94	52	171	3 295	394	263	64	39	159	69
66	29	89	94	46	171	2 094	387	263	64	39	159	70
24	2	1	1	6	0	1 201	7	-	-	-	-	71
-	-	-	-	0	-	0	-	-	-	-	-	72
30	3	33	10	3	5	1 069	63	37	7	19	11	73
10	3	33	10	1	5	162	59	37	7	19	11	74
21	0	0	0	3	0	907	4	-	-	-	-	75
-	-	-	-	-	-	-	-	-	-	-	-	76
1	0	11	-	-	0	112	11	18	0	10	7	77
1	0	11	-	-	0	112	11	18	0	10	7	78
-	-	-	-	-	-	0	-	-	-	-	-	79
-	-	-	-	-	-	-	-	-	-	-	-	80

**2 Ausgaben und Einnahmen der öffentlichen Haushalte für**  
2.2 Nach  
Mill.

Lfd. Nr.	Art der Ausgaben / Einnahmen	Länder zusammen	Flächen							
			zusammen	Baden- Württem- berg	Bayern	Branden- burg	Hessen	Mecklen- burg Vorp.	Nieder- sachsen	Nord- rhein- Westfalen
3084 Leistungen der Kriegsopferversorgung und gleichartige Leistungen										
1	Personalausgaben	-	-	-	-	-	-	-	-	-
2	Staat	-	-	-	-	-	-	-	-	-
3	Gemeinden/Gv.	-	-	-	-	-	-	-	-	-
4	Zweckverbände	-	-	-	-	-	-	-	-	-
5	Unterhaltung von unbewegl.Vermögen	-	-	-	-	-	-	-	-	-
6	Staat	-	-	-	-	-	-	-	-	-
7	Gemeinden/Gv.	-	-	-	-	-	-	-	-	-
8	Zweckverbände	-	-	-	-	-	-	-	-	-
9	Bewirtschaftung der Grundstücke	-	-	-	-	-	-	-	-	-
10	Staat	-	-	-	-	-	-	-	-	-
11	Gemeinden/Gv.	-	-	-	-	-	-	-	-	-
12	Zweckverbände	-	-	-	-	-	-	-	-	-
13	Übriger laufender Sachaufwand	-	-	-	-	-	-	-	-	-
14	Staat	-	-	-	-	-	-	-	-	-
15	Gemeinden/Gv.	-	-	-	-	-	-	-	-	-
16	Zweckverbände	-	-	-	-	-	-	-	-	-
17	Baumaßnahmen	-	-	-	-	-	-	-	-	-
18	Staat	-	-	-	-	-	-	-	-	-
19	Gemeinden/Gv.	-	-	-	-	-	-	-	-	-
20	Zweckverbände	-	-	-	-	-	-	-	-	-
21	Erwerb von unbeweglichem Sachvermögen	-	-	-	-	-	-	-	-	-
22	Staat	-	-	-	-	-	-	-	-	-
23	Gemeinden/Gv.	-	-	-	-	-	-	-	-	-
24	Zweckverbände	-	-	-	-	-	-	-	-	-
25	Erwerb von beweglichem Sachvermögen	0	0	-	0	-	-	-	-	-
26	Staat	0	0	-	0	-	-	-	-	-
27	Gemeinden/Gv.	-	-	-	-	-	-	-	-	-
28	Zweckverbände	-	-	-	-	-	-	-	-	-
29	Erwerb von Beteiligungen	-	-	-	-	-	-	-	-	-
30	Staat	-	-	-	-	-	-	-	-	-
31	Gemeinden/Gv.	-	-	-	-	-	-	-	-	-
32	Zweckverbände	-	-	-	-	-	-	-	-	-
33	Zahlungen an and. Bereiche u. übr. Welt	31	22	-	0	-	-	-	-	-
34	Staat	31	22	-	0	-	-	-	-	-
35	Gemeinden/Gv.	-	-	-	-	-	-	-	-	-
36	Zweckverbände	-	-	-	-	-	-	-	-	-
37	Unmittelbare Ausgaben	31	22	-	0	-	-	-	-	-
38	Staat	31	22	-	0	-	-	-	-	-
39	Gemeinden/Gv.	-	-	-	-	-	-	-	-	-
40	Zweckverbände	-	-	-	-	-	-	-	-	-
41	Zahlungen an öffentlichen Bereich	6	5	-	-	-	-	-	-	5
42	Staat	6	5	-	-	-	-	-	-	5
43	Gemeinden/Gv.	-	-	-	-	-	-	-	-	-
44	Zweckverbände	-	-	-	-	-	-	-	-	-
45	Bruttoausgaben	37	27	-	0	-	-	-	-	5
46	Staat	37	27	-	0	-	-	-	-	5
47	Gemeinden/Gv.	-	-	-	-	-	-	-	-	-
48	Zweckverbände	-	-	-	-	-	-	-	-	-
49	./. Zahlungen von gleicher Ebene	-	-	-	-	-	-	-	-	-
50	Staat	-	-	-	-	-	-	-	-	-
51	Gemeinden/Gv.	-	-	-	-	-	-	-	-	-
52	Zweckverbände	-	-	-	-	-	-	-	-	-
53	Bereinigte Ausgaben	37	27	-	0	-	-	-	-	5
54	Staat	37	27	-	0	-	-	-	-	5
55	Gemeinden/Gv.	-	-	-	-	-	-	-	-	-
56	Zweckverbände	-	-	-	-	-	-	-	-	-
57	Laufende Rechnung	36	26	-	0	-	-	-	-	5
58	Staat	36	26	-	0	-	-	-	-	5
59	Gemeinden/Gv.	-	-	-	-	-	-	-	-	-
60	Zweckverbände	-	-	-	-	-	-	-	-	-
61	Kapitalrechnung	1	0	-	0	-	-	-	-	-
62	Staat	1	0	-	0	-	-	-	-	-
63	Gemeinden/Gv.	-	-	-	-	-	-	-	-	-
64	Zweckverbände	-	-	-	-	-	-	-	-	-
65	./. Zahlungen von anderer Ebene	0	0	-	-	-	-	-	-	-
66	Staat	0	0	-	-	-	-	-	-	-
67	Gemeinden/Gv.	-	-	-	-	-	-	-	-	-
68	Zweckverbände	-	-	-	-	-	-	-	-	-
69	Nettoausgaben	37	26	-	0	-	-	-	-	5
70	Staat	37	26	-	0	-	-	-	-	5
71	Gemeinden/Gv.	-	-	-	-	-	-	-	-	-
72	Zweckverbände	-	-	-	-	-	-	-	-	-
73	Unmittelbare Einnahmen	11	-	-	-	-	-	-	-	-
74	Staat	11	-	-	-	-	-	-	-	-
75	Gemeinden/Gv.	-	-	-	-	-	-	-	-	-
76	Zweckverbände	-	-	-	-	-	-	-	-	-
77	Darunter Gebühren, Entgelte	10	-	-	-	-	-	-	-	-
78	Staat	10	-	-	-	-	-	-	-	-
79	Gemeinden/Gv.	-	-	-	-	-	-	-	-	-
80	Zweckverbände	-	-	-	-	-	-	-	-	-

1) Einschl. Berlin - Ost.

Statistisches Bundesamt, Fachserie 14, R 3.5, 1997



soziale Sicherung und für Gesundheit, Sport, Erholung 1997  
Ländern  
DM

länder								Stadtstaaten				Lfd. Nr.
Rheinland- Pfalz	Saarland	Sachsen	Sachsen- Anhalt	Schles- wig- Holstein	Thü- ringen	nachrichtlich:		Zusammen	Berlin 1)	Bremen	Hamburg	
						Früheres Bundesgeb.	Neue Länder					
3084 Leistungen der Kriegsopferversorgung und gleichartige Leistungen												
-	-	-	-	-	-	-	-	-	-	-	-	1
-	-	-	-	-	-	-	-	-	-	-	-	2
-	-	-	-	-	-	-	-	-	-	-	-	3
-	-	-	-	-	-	-	-	-	-	-	-	4
-	-	-	-	-	-	-	-	-	-	-	-	5
-	-	-	-	-	-	-	-	-	-	-	-	6
-	-	-	-	-	-	-	-	-	-	-	-	7
-	-	-	-	-	-	-	-	-	-	-	-	8
-	-	-	-	-	-	-	-	-	-	-	-	9
-	-	-	-	-	-	-	-	-	-	-	-	10
-	-	-	-	-	-	-	-	-	-	-	-	11
-	-	-	-	-	-	-	-	-	-	-	-	12
-	-	-	-	-	-	-	-	-	-	-	-	13
-	-	-	-	-	-	-	-	-	-	-	-	14
-	-	-	-	-	-	-	-	-	-	-	-	15
-	-	-	-	-	-	-	-	-	-	-	-	16
-	-	-	-	-	-	-	-	-	-	-	-	17
-	-	-	-	-	-	-	-	-	-	-	-	18
-	-	-	-	-	-	-	-	-	-	-	-	19
-	-	-	-	-	-	-	-	-	-	-	-	20
-	-	-	-	-	-	-	-	-	-	-	-	21
-	-	-	-	-	-	-	-	-	-	-	-	22
-	-	-	-	-	-	-	-	-	-	-	-	23
-	-	-	-	-	-	-	-	-	-	-	-	24
-	-	-	-	-	-	0	-	-	-	-	-	25
-	-	-	-	-	-	0	-	-	-	-	-	26
-	-	-	-	-	-	-	-	-	-	-	-	27
-	-	-	-	-	-	-	-	-	-	-	-	28
-	-	-	-	-	-	-	-	-	-	-	-	29
-	-	-	-	-	-	-	-	-	-	-	-	30
-	-	-	-	-	-	-	-	-	-	-	-	31
-	-	-	-	-	-	-	-	-	-	-	-	32
-	-	-	-	1	21	1	21	10	-	10	-	33
-	-	-	-	1	21	1	21	10	-	10	-	34
-	-	-	-	-	-	-	-	-	-	-	-	35
-	-	-	-	-	-	-	-	-	-	-	-	36
-	-	-	-	1	21	1	21	10	-	10	-	37
-	-	-	-	1	21	1	21	10	-	10	-	38
-	-	-	-	-	-	-	-	-	-	-	-	39
-	-	-	-	-	-	-	-	-	-	-	-	40
-	-	-	-	-	-	5	-	1	-	1	-	41
-	-	-	-	-	-	5	-	1	-	1	-	42
-	-	-	-	-	-	-	-	-	-	-	-	43
-	-	-	-	-	-	-	-	-	-	-	-	44
-	-	-	-	1	21	6	21	11	-	11	-	45
-	-	-	-	1	21	6	21	11	-	11	-	46
-	-	-	-	-	-	-	-	-	-	-	-	47
-	-	-	-	-	-	-	-	-	-	-	-	48
-	-	-	-	-	-	-	-	-	-	-	-	49
-	-	-	-	-	-	-	-	-	-	-	-	50
-	-	-	-	-	-	-	-	-	-	-	-	51
-	-	-	-	-	-	-	-	-	-	-	-	52
-	-	-	-	1	21	6	21	11	-	11	-	53
-	-	-	-	1	21	6	21	11	-	11	-	54
-	-	-	-	-	-	-	-	-	-	-	-	55
-	-	-	-	-	-	-	-	-	-	-	-	56
-	-	-	-	1	21	6	21	10	-	10	-	57
-	-	-	-	1	21	6	21	10	-	10	-	58
-	-	-	-	-	-	-	-	-	-	-	-	59
-	-	-	-	-	-	-	-	-	-	-	-	60
-	-	-	-	-	0	0	0	1	-	1	-	61
-	-	-	-	-	0	0	0	1	-	1	-	62
-	-	-	-	-	-	-	-	-	-	-	-	63
-	-	-	-	-	-	-	-	-	-	-	-	64
-	-	-	-	0	-	0	-	-	-	-	-	65
-	-	-	-	0	-	0	-	-	-	-	-	66
-	-	-	-	-	-	-	-	-	-	-	-	67
-	-	-	-	-	-	-	-	-	-	-	-	68
-	-	-	-	0	21	5	21	11	-	11	-	69
-	-	-	-	0	21	5	21	11	-	11	-	70
-	-	-	-	-	-	-	-	-	-	-	-	71
-	-	-	-	-	-	-	-	-	-	-	-	72
-	-	-	-	-	-	-	-	11	-	11	-	73
-	-	-	-	-	-	-	-	11	-	11	-	74
-	-	-	-	-	-	-	-	-	-	-	-	75
-	-	-	-	-	-	-	-	-	-	-	-	76
-	-	-	-	-	-	-	-	10	-	10	-	77
-	-	-	-	-	-	-	-	10	-	10	-	78
-	-	-	-	-	-	-	-	-	-	-	-	79
-	-	-	-	-	-	-	-	-	-	-	-	80

**2 Ausgaben und Einnahmen der öffentlichen Haushalte für**  
2.2 Nach  
Mill.

Lfd. Nr.	Art der Ausgaben / Einnahmen	Länder zusammen	Flächen							
			zusammen	Baden- Württem- berg	Bayern	Branden- burg	Hessen	Mecklen- burg Vorp.	Nieder- sachsen	Nord- rhein- Westfalen
3065 Einrichtungen der Kriegsopferversorgung										
1	Personalausgaben	31	31	9	15	-	3	-	-	-
2	Staat	31	31	9	15	-	3	-	-	-
3	Gemeinden/Gv.	-	-	-	-	-	-	-	-	-
4	Zweckverbände	-	-	-	-	-	-	-	-	-
5	Unterhaltung von unbewegl.Vermögen	1	1	-	1	-	0	-	-	-
6	Staat	1	1	-	1	-	0	-	-	-
7	Gemeinden/Gv.	-	-	-	-	-	-	-	-	-
8	Zweckverbände	-	-	-	-	-	-	-	-	-
9	Bewirtschaftung der Grundstücke	2	2	0	2	-	0	-	-	-
10	Staat	2	2	0	2	-	0	-	-	-
11	Gemeinden/Gv.	-	-	-	-	-	-	-	-	-
12	Zweckverbände	-	-	-	-	-	-	-	-	-
13	Übriger laufender Sachaufwand	14	14	1	4	-	1	2	0	2
14	Staat	14	14	1	4	-	1	2	0	2
15	Gemeinden/Gv.	-	-	-	-	-	-	-	-	-
16	Zweckverbände	-	-	-	-	-	-	-	-	-
17	Baumaßnahmen	0	0	-	0	-	-	-	-	-
18	Staat	0	0	-	0	-	-	-	-	-
19	Gemeinden/Gv.	-	-	-	-	-	-	-	-	-
20	Zweckverbände	-	-	-	-	-	-	-	-	-
21	Erwerb von unbeweglichem Sachvermögen	-	-	-	-	-	-	-	-	-
22	Staat	-	-	-	-	-	-	-	-	-
23	Gemeinden/Gv.	-	-	-	-	-	-	-	-	-
24	Zweckverbände	-	-	-	-	-	-	-	-	-
25	Erwerb von beweglichem Sachvermögen	0	0	0	0	-	0	-	-	-
26	Staat	0	0	0	0	-	0	-	-	-
27	Gemeinden/Gv.	-	-	-	-	-	-	-	-	-
28	Zweckverbände	-	-	-	-	-	-	-	-	-
29	Erwerb von Beteiligungen	-	-	-	-	-	-	-	-	-
30	Staat	-	-	-	-	-	-	-	-	-
31	Gemeinden/Gv.	-	-	-	-	-	-	-	-	-
32	Zweckverbände	-	-	-	-	-	-	-	-	-
33	Zahlungen an and. Bereiche u. übr. Welt	25	25	-	-	-	-	-	-	25
34	Staat	25	25	-	-	-	-	-	-	25
35	Gemeinden/Gv.	-	-	-	-	-	-	-	-	-
36	Zweckverbände	-	-	-	-	-	-	-	-	-
37	Unmittelbare Ausgaben	74	74	10	22	-	4	2	0	27
38	Staat	74	74	10	22	-	4	2	0	27
39	Gemeinden/Gv.	-	-	-	-	-	-	-	-	-
40	Zweckverbände	-	-	-	-	-	-	-	-	-
41	Zahlungen an öffentlichen Bereich	1	1	-	0	-	-	0	-	1
42	Staat	1	1	-	0	-	-	0	-	1
43	Gemeinden/Gv.	-	-	-	-	-	-	-	-	-
44	Zweckverbände	-	-	-	-	-	-	-	-	-
45	Bruttoausgaben	76	76	10	22	-	4	2	0	27
46	Staat	76	76	10	22	-	4	2	0	27
47	Gemeinden/Gv.	-	-	-	-	-	-	-	-	-
48	Zweckverbände	-	-	-	-	-	-	-	-	-
49	./. Zahlungen von gleicher Ebene	-	-	-	-	-	-	-	-	-
50	Staat	-	-	-	-	-	-	-	-	-
51	Gemeinden/Gv.	-	-	-	-	-	-	-	-	-
52	Zweckverbände	-	-	-	-	-	-	-	-	-
53	Bereinigte Ausgaben	76	76	10	22	-	4	2	0	27
54	Staat	76	76	10	22	-	4	2	0	27
55	Gemeinden/Gv.	-	-	-	-	-	-	-	-	-
56	Zweckverbände	-	-	-	-	-	-	-	-	-
57	Laufende Rechnung	75	75	10	22	-	4	2	0	27
58	Staat	75	75	10	22	-	4	2	0	27
59	Gemeinden/Gv.	-	-	-	-	-	-	-	-	-
60	Zweckverbände	-	-	-	-	-	-	-	-	-
61	Kapitalrechnung	1	1	0	1	-	0	-	-	-
62	Staat	1	1	0	1	-	0	-	-	-
63	Gemeinden/Gv.	-	-	-	-	-	-	-	-	-
64	Zweckverbände	-	-	-	-	-	-	-	-	-
65	./. Zahlungen von anderer Ebene	53	53	12	19	-	3	-	-	13
66	Staat	53	53	12	19	-	3	-	-	13
67	Gemeinden/Gv.	-	-	-	-	-	-	-	-	-
68	Zweckverbände	-	-	-	-	-	-	-	-	-
69	Nettoausgaben	23	23	-2	4	-	1	2	0	14
70	Staat	23	23	-2	4	-	1	2	0	14
71	Gemeinden/Gv.	-	-	-	-	-	-	-	-	-
72	Zweckverbände	-	-	-	-	-	-	-	-	-
73	Unmittelbare Einnahmen	6	6	1	4	-	0	-	-	-
74	Staat	6	6	1	4	-	0	-	-	-
75	Gemeinden/Gv.	-	-	-	-	-	-	-	-	-
76	Zweckverbände	-	-	-	-	-	-	-	-	-
77	Darunter Gebühren, Entgelte	5	5	1	3	-	0	-	-	-
78	Staat	5	5	1	3	-	0	-	-	-
79	Gemeinden/Gv.	-	-	-	-	-	-	-	-	-
80	Zweckverbände	-	-	-	-	-	-	-	-	-

1) Einschl. Berlin - Ost.

Statistisches Bundesamt, Fachserie 14, R 3.5, 1997

**soziale Sicherung und für Gesundheit, Sport, Erholung 1997**
**Ländern  
DM**

länder							Stadtstaaten				Lfd. Nr.	
Rheinland- Pfalz	Saarland	Sachsen	Sachsen- Anhalt	Schles- wig- Holstein	Thü- ringen	nachrichtlich:		Zusammen	Berlin 1)	Bremen		Hamburg
						Früheres Bundesgeb.	Neue Länder					
3085 Einrichtungen der Kriegsopferversorgung												
5	-	-	-	-	-	31	-	-	-	-	-	1
5	-	-	-	-	-	31	-	-	-	-	-	2
-	-	-	-	-	-	-	-	-	-	-	-	3
-	-	-	-	-	-	-	-	-	-	-	-	4
0	-	-	-	-	-	1	-	-	-	-	-	5
0	-	-	-	-	-	1	-	-	-	-	-	6
-	-	-	-	-	-	-	-	-	-	-	-	7
-	-	-	-	-	-	-	-	-	-	-	-	8
1	-	-	-	-	-	2	-	-	-	-	-	9
1	-	-	-	-	-	2	-	-	-	-	-	10
-	-	-	-	-	-	-	-	-	-	-	-	11
-	-	-	-	-	-	-	-	-	-	-	-	12
1	-	-	-	3	-	12	2	0	-	-	0	13
1	-	-	-	3	-	12	2	0	-	-	0	14
-	-	-	-	-	-	-	-	-	-	-	-	15
-	-	-	-	-	-	-	-	-	-	-	-	16
-	-	-	-	-	-	0	-	-	-	-	-	17
-	-	-	-	-	-	0	-	-	-	-	-	18
-	-	-	-	-	-	-	-	-	-	-	-	19
-	-	-	-	-	-	-	-	-	-	-	-	20
-	-	-	-	-	-	-	-	-	-	-	-	21
-	-	-	-	-	-	-	-	-	-	-	-	22
-	-	-	-	-	-	-	-	-	-	-	-	23
-	-	-	-	-	-	-	-	-	-	-	-	24
0	-	-	-	-	-	0	-	-	-	-	-	25
0	-	-	-	-	-	0	-	-	-	-	-	26
-	-	-	-	-	-	-	-	-	-	-	-	27
-	-	-	-	-	-	-	-	-	-	-	-	28
-	-	-	-	-	-	-	-	-	-	-	-	29
-	-	-	-	-	-	-	-	-	-	-	-	30
-	-	-	-	-	-	-	-	-	-	-	-	31
-	-	-	-	-	-	-	-	-	-	-	-	32
-	-	-	-	-	-	25	-	-	-	-	-	33
-	-	-	-	-	-	25	-	-	-	-	-	34
-	-	-	-	-	-	-	-	-	-	-	-	35
-	-	-	-	-	-	-	-	-	-	-	-	36
6	-	-	-	3	-	72	2	0	-	-	0	37
6	-	-	-	3	-	72	2	0	-	-	0	38
-	-	-	-	-	-	-	-	-	-	-	-	39
-	-	-	-	-	-	-	-	-	-	-	-	40
-	-	-	-	-	-	1	0	-	-	-	-	41
-	-	-	-	-	-	1	0	-	-	-	-	42
-	-	-	-	-	-	-	-	-	-	-	-	43
-	-	-	-	-	-	-	-	-	-	-	-	44
6	-	-	-	3	-	73	2	0	-	-	0	45
6	-	-	-	3	-	73	2	0	-	-	0	46
-	-	-	-	-	-	-	-	-	-	-	-	47
-	-	-	-	-	-	-	-	-	-	-	-	48
-	-	-	-	-	-	-	-	-	-	-	-	49
-	-	-	-	-	-	-	-	-	-	-	-	50
-	-	-	-	-	-	-	-	-	-	-	-	51
-	-	-	-	-	-	-	-	-	-	-	-	52
6	-	-	-	3	-	73	2	0	-	-	0	53
6	-	-	-	3	-	73	2	0	-	-	0	54
-	-	-	-	-	-	-	-	-	-	-	-	55
-	-	-	-	-	-	-	-	-	-	-	-	56
6	-	-	-	3	-	72	2	0	-	-	0	57
6	-	-	-	3	-	72	2	0	-	-	0	58
-	-	-	-	-	-	-	-	-	-	-	-	59
-	-	-	-	-	-	-	-	-	-	-	-	60
0	-	-	-	-	-	1	-	-	-	-	-	61
0	-	-	-	-	-	1	-	-	-	-	-	62
-	-	-	-	-	-	-	-	-	-	-	-	63
-	-	-	-	-	-	-	-	-	-	-	-	64
6	-	-	-	-	-	53	-	-	-	-	-	65
6	-	-	-	-	-	53	-	-	-	-	-	66
-	-	-	-	-	-	-	-	-	-	-	-	67
-	-	-	-	-	-	-	-	-	-	-	-	68
-0	-	-	-	3	-	20	2	0	-	-	0	69
-0	-	-	-	3	-	20	2	0	-	-	0	70
-	-	-	-	-	-	-	-	-	-	-	-	71
-	-	-	-	-	-	-	-	-	-	-	-	72
1	-	-	-	-	-	6	-	-	-	-	-	73
1	-	-	-	-	-	6	-	-	-	-	-	74
-	-	-	-	-	-	-	-	-	-	-	-	75
-	-	-	-	-	-	-	-	-	-	-	-	76
1	-	-	-	-	-	5	-	-	-	-	-	77
1	-	-	-	-	-	5	-	-	-	-	-	78
-	-	-	-	-	-	-	-	-	-	-	-	79
-	-	-	-	-	-	-	-	-	-	-	-	80

**2 Ausgaben und Einnahmen der öffentlichen Haushalte für**  
2.2 Nach  
Mtl.

Lfd. Nr.	Art der Ausgaben / Einnahmen	Länder zusammen	Flächen							
			zusammen	Baden- Württem- berg	Bayern	Branden- burg	Hessen	Mecklen- burg Vorp.	Nieder- sachsen	Nord- rhein- Westfalen
3088 Lastenausgleich										
1	Personalausgaben	-	-	-	-	-	-	-	-	-
2	Staat	-	-	-	-	-	-	-	-	-
3	Gemeinden/Gv.	-	-	-	-	-	-	-	-	-
4	Zweckverbände	-	-	-	-	-	-	-	-	-
5	Unterhaltung von unbewegl.Vermögen	-	-	-	-	-	-	-	-	-
6	Staat	-	-	-	-	-	-	-	-	-
7	Gemeinden/Gv.	-	-	-	-	-	-	-	-	-
8	Zweckverbände	-	-	-	-	-	-	-	-	-
9	Bewirtschaftung der Grundstücke	-	-	-	-	-	-	-	-	-
10	Staat	-	-	-	-	-	-	-	-	-
11	Gemeinden/Gv.	-	-	-	-	-	-	-	-	-
12	Zweckverbände	-	-	-	-	-	-	-	-	-
13	Übriger laufender Sachaufwand	-	-	-	-	-	-	-	-	-
14	Staat	-	-	-	-	-	-	-	-	-
15	Gemeinden/Gv.	-	-	-	-	-	-	-	-	-
16	Zweckverbände	-	-	-	-	-	-	-	-	-
17	Baumaßnahmen	-	-	-	-	-	-	-	-	-
18	Staat	-	-	-	-	-	-	-	-	-
19	Gemeinden/Gv.	-	-	-	-	-	-	-	-	-
20	Zweckverbände	-	-	-	-	-	-	-	-	-
21	Erwerb von unbeweglichem Sachvermögen	-	-	-	-	-	-	-	-	-
22	Staat	-	-	-	-	-	-	-	-	-
23	Gemeinden/Gv.	-	-	-	-	-	-	-	-	-
24	Zweckverbände	-	-	-	-	-	-	-	-	-
25	Erwerb von beweglichem Sachvermögen	-	-	-	-	-	-	-	-	-
26	Staat	-	-	-	-	-	-	-	-	-
27	Gemeinden/Gv.	-	-	-	-	-	-	-	-	-
28	Zweckverbände	-	-	-	-	-	-	-	-	-
29	Erwerb von Beteiligungen	-	-	-	-	-	-	-	-	-
30	Staat	-	-	-	-	-	-	-	-	-
31	Gemeinden/Gv.	-	-	-	-	-	-	-	-	-
32	Zweckverbände	-	-	-	-	-	-	-	-	-
33	Zahlungen an and. Bereiche u. Übr. Welt	-	-	-	-	-	-	-	-	-
34	Staat	-	-	-	-	-	-	-	-	-
35	Gemeinden/Gv.	-	-	-	-	-	-	-	-	-
36	Zweckverbände	-	-	-	-	-	-	-	-	-
37	Unmittelbare Ausgaben	-	-	-	-	-	-	-	-	-
38	Staat	-	-	-	-	-	-	-	-	-
39	Gemeinden/Gv.	-	-	-	-	-	-	-	-	-
40	Zweckverbände	-	-	-	-	-	-	-	-	-
41	Zahlungen an öffentlichen Bereich	108	97	17	19	-	9	-	11	31
42	Staat	108	97	17	19	-	9	-	11	31
43	Gemeinden/Gv.	-	-	-	-	-	-	-	-	-
44	Zweckverbände	-	-	-	-	-	-	-	-	-
45	Bruttoausgaben	108	97	17	19	-	9	-	11	31
46	Staat	108	97	17	19	-	9	-	11	31
47	Gemeinden/Gv.	-	-	-	-	-	-	-	-	-
48	Zweckverbände	-	-	-	-	-	-	-	-	-
49	./. Zahlungen von gleicher Ebene	-	-	-	-	-	-	-	-	-
50	Staat	-	-	-	-	-	-	-	-	-
51	Gemeinden/Gv.	-	-	-	-	-	-	-	-	-
52	Zweckverbände	-	-	-	-	-	-	-	-	-
53	Bereinigte Ausgaben	108	97	17	19	-	9	-	11	31
54	Staat	108	97	17	19	-	9	-	11	31
55	Gemeinden/Gv.	-	-	-	-	-	-	-	-	-
56	Zweckverbände	-	-	-	-	-	-	-	-	-
57	Laufende Rechnung	108	97	17	19	-	9	-	11	31
58	Staat	108	97	17	19	-	9	-	11	31
59	Gemeinden/Gv.	-	-	-	-	-	-	-	-	-
60	Zweckverbände	-	-	-	-	-	-	-	-	-
61	Kapitalrechnung	-	-	-	-	-	-	-	-	-
62	Staat	-	-	-	-	-	-	-	-	-
63	Gemeinden/Gv.	-	-	-	-	-	-	-	-	-
64	Zweckverbände	-	-	-	-	-	-	-	-	-
65	./. Zahlungen von anderer Ebene	-	-	-	-	-	-	-	-	-
66	Staat	-	-	-	-	-	-	-	-	-
67	Gemeinden/Gv.	-	-	-	-	-	-	-	-	-
68	Zweckverbände	-	-	-	-	-	-	-	-	-
69	Nettoausgaben	108	97	17	19	-	9	-	11	31
70	Staat	108	97	17	19	-	9	-	11	31
71	Gemeinden/Gv.	-	-	-	-	-	-	-	-	-
72	Zweckverbände	-	-	-	-	-	-	-	-	-
73	Unmittelbare Einnahmen	0	0	-	-	-	-	-	-	-
74	Staat	0	0	-	-	-	-	-	-	-
75	Gemeinden/Gv.	-	-	-	-	-	-	-	-	-
76	Zweckverbände	-	-	-	-	-	-	-	-	-
77	Darunter Gebühren, Entgelte	-	-	-	-	-	-	-	-	-
78	Staat	-	-	-	-	-	-	-	-	-
79	Gemeinden/Gv.	-	-	-	-	-	-	-	-	-
80	Zweckverbände	-	-	-	-	-	-	-	-	-

1) Einschl. Berlin - Ost.

Statistisches Bundesamt, Fachserie 14, R 3.5, 1997

**soziale Sicherung und für Gesundheit, Sport, Erholung 1997**

 Ländern  
DM

länder								Stadtstaaten				Lfd. Nr.
Rheinland- Pfalz	Saarland	Sachsen	Sachsen- Anhalt	Schles- wig- Holstein	Thü- ringen	nachrichtlich:		Zusammen	Berlin 1)	Bremen	Hamburg	
						Früheres Bundesgeb.	Neue Länder					
2006 Lastenausgleich												
-	-	-	-	-	-	-	-	-	-	-	-	1
-	-	-	-	-	-	-	-	-	-	-	-	2
-	-	-	-	-	-	-	-	-	-	-	-	3
-	-	-	-	-	-	-	-	-	-	-	-	4
-	-	-	-	-	-	-	-	-	-	-	-	5
-	-	-	-	-	-	-	-	-	-	-	-	6
-	-	-	-	-	-	-	-	-	-	-	-	7
-	-	-	-	-	-	-	-	-	-	-	-	8
-	-	-	-	-	-	-	-	-	-	-	-	9
-	-	-	-	-	-	-	-	-	-	-	-	10
-	-	-	-	-	-	-	-	-	-	-	-	11
-	-	-	-	-	-	-	-	-	-	-	-	12
-	-	-	-	-	-	-	-	-	-	-	-	13
-	-	-	-	-	-	-	-	-	-	-	-	14
-	-	-	-	-	-	-	-	-	-	-	-	15
-	-	-	-	-	-	-	-	-	-	-	-	16
-	-	-	-	-	-	-	-	-	-	-	-	17
-	-	-	-	-	-	-	-	-	-	-	-	18
-	-	-	-	-	-	-	-	-	-	-	-	19
-	-	-	-	-	-	-	-	-	-	-	-	20
-	-	-	-	-	-	-	-	-	-	-	-	21
-	-	-	-	-	-	-	-	-	-	-	-	22
-	-	-	-	-	-	-	-	-	-	-	-	23
-	-	-	-	-	-	-	-	-	-	-	-	24
-	-	-	-	-	-	-	-	-	-	-	-	25
-	-	-	-	-	-	-	-	-	-	-	-	26
-	-	-	-	-	-	-	-	-	-	-	-	27
-	-	-	-	-	-	-	-	-	-	-	-	28
-	-	-	-	-	-	-	-	-	-	-	-	29
-	-	-	-	-	-	-	-	-	-	-	-	30
-	-	-	-	-	-	-	-	-	-	-	-	31
-	-	-	-	-	-	-	-	-	-	-	-	32
-	-	-	-	-	-	-	-	-	-	-	-	33
-	-	-	-	-	-	-	-	-	-	-	-	34
-	-	-	-	-	-	-	-	-	-	-	-	35
-	-	-	-	-	-	-	-	-	-	-	-	36
-	-	-	-	-	-	-	-	-	-	-	-	37
-	-	-	-	-	-	-	-	-	-	-	-	38
-	-	-	-	-	-	-	-	-	-	-	-	39
-	-	-	-	-	-	-	-	-	-	-	-	40
6	1	-	-	4	-	97	-	10	6	1	3	41
6	1	-	-	4	-	97	-	10	6	1	3	42
-	-	-	-	-	-	-	-	-	-	-	-	43
-	-	-	-	-	-	-	-	-	-	-	-	44
6	1	-	-	4	-	97	-	10	6	1	3	45
6	1	-	-	4	-	97	-	10	6	1	3	46
-	-	-	-	-	-	-	-	-	-	-	-	47
-	-	-	-	-	-	-	-	-	-	-	-	48
-	-	-	-	-	-	-	-	-	-	-	-	49
-	-	-	-	-	-	-	-	-	-	-	-	50
-	-	-	-	-	-	-	-	-	-	-	-	51
-	-	-	-	-	-	-	-	-	-	-	-	52
6	1	-	-	4	-	97	-	10	6	1	3	53
6	1	-	-	4	-	97	-	10	6	1	3	54
-	-	-	-	-	-	-	-	-	-	-	-	55
-	-	-	-	-	-	-	-	-	-	-	-	56
6	1	-	-	4	-	97	-	10	6	1	3	57
6	1	-	-	4	-	97	-	10	6	1	3	58
-	-	-	-	-	-	-	-	-	-	-	-	59
-	-	-	-	-	-	-	-	-	-	-	-	60
-	-	-	-	-	-	-	-	-	-	-	-	61
-	-	-	-	-	-	-	-	-	-	-	-	62
-	-	-	-	-	-	-	-	-	-	-	-	63
-	-	-	-	-	-	-	-	-	-	-	-	64
-	-	-	-	-	-	-	-	-	-	-	-	65
-	-	-	-	-	-	-	-	-	-	-	-	66
-	-	-	-	-	-	-	-	-	-	-	-	67
-	-	-	-	-	-	-	-	-	-	-	-	68
6	1	-	-	4	-	97	-	10	6	1	3	69
6	1	-	-	4	-	97	-	10	6	1	3	70
-	-	-	-	-	-	-	-	-	-	-	-	71
-	-	-	-	-	-	-	-	-	-	-	-	72
-	-	-	-	0	-	0	-	-	-	-	-	73
-	-	-	-	0	-	0	-	-	-	-	-	74
-	-	-	-	-	-	-	-	-	-	-	-	75
-	-	-	-	-	-	-	-	-	-	-	-	76
-	-	-	-	-	-	-	-	-	-	-	-	77
-	-	-	-	-	-	-	-	-	-	-	-	78
-	-	-	-	-	-	-	-	-	-	-	-	79
-	-	-	-	-	-	-	-	-	-	-	-	80

**2 Ausgaben und Einnahmen der öffentlichen Haushalte für**  
2.2 Nach  
Mill.

Lfd. Nr.	Art der Ausgaben / Einnahmen	Länder zusammen	Flächen							
			zusammen	Baden- Württem- berg	Bayern	Branden- burg	Hessen	Mecklen- burg Vorp.	Nieder- sachsen	Nord- rhein- Westfalen
3067 Wiedergutmachung nach den Entschädigungsgesetzen										
1	Personalausgaben	0	-	-	-	-	-	-	-	-
2	Staat	0	-	-	-	-	-	-	-	-
3	Gemeinden/Gv.	-	-	-	-	-	-	-	-	-
4	Zweckverbände	-	-	-	-	-	-	-	-	-
5	Unterhaltung von unbewegl.Vermögen	-	-	-	-	-	-	-	-	-
6	Staat	-	-	-	-	-	-	-	-	-
7	Gemeinden/Gv.	-	-	-	-	-	-	-	-	-
8	Zweckverbände	-	-	-	-	-	-	-	-	-
9	Bewirtschaftung der Grundstücke	-	-	-	-	-	-	-	-	-
10	Staat	-	-	-	-	-	-	-	-	-
11	Gemeinden/Gv.	-	-	-	-	-	-	-	-	-
12	Zweckverbände	-	-	-	-	-	-	-	-	-
13	Übriger laufender Sachaufwand	1	1	-	-	-	0	-	-	1
14	Staat	1	1	-	-	-	0	-	-	1
15	Gemeinden/Gv.	-	-	-	-	-	-	-	-	-
16	Zweckverbände	-	-	-	-	-	-	-	-	-
17	Baumaßnahmen	-	-	-	-	-	-	-	-	-
18	Staat	-	-	-	-	-	-	-	-	-
19	Gemeinden/Gv.	-	-	-	-	-	-	-	-	-
20	Zweckverbände	-	-	-	-	-	-	-	-	-
21	Erwerb von unbeweglichem Sachvermögen	-	-	-	-	-	-	-	-	-
22	Staat	-	-	-	-	-	-	-	-	-
23	Gemeinden/Gv.	-	-	-	-	-	-	-	-	-
24	Zweckverbände	-	-	-	-	-	-	-	-	-
25	Erwerb von beweglichem Sachvermögen	-	-	-	-	-	-	-	-	-
26	Staat	-	-	-	-	-	-	-	-	-
27	Gemeinden/Gv.	-	-	-	-	-	-	-	-	-
28	Zweckverbände	-	-	-	-	-	-	-	-	-
29	Erwerb von Beteiligungen	-	-	-	-	-	-	-	-	-
30	Staat	-	-	-	-	-	-	-	-	-
31	Gemeinden/Gv.	-	-	-	-	-	-	-	-	-
32	Zweckverbände	-	-	-	-	-	-	-	-	-
33	Zahlungen an and. Bereiche u. Übr. Welt	1 401	1 186	53	250	-	107	7	61	334
34	Staat	1 401	1 186	53	250	-	107	7	61	334
35	Gemeinden/Gv.	-	-	-	-	-	-	-	-	-
36	Zweckverbände	-	-	-	-	-	-	-	-	-
37	Unmittelbare Ausgaben	1 402	1 186	53	250	-	108	7	61	334
38	Staat	1 402	1 186	53	250	-	108	7	61	334
39	Gemeinden/Gv.	-	-	-	-	-	-	-	-	-
40	Zweckverbände	-	-	-	-	-	-	-	-	-
41	Zahlungen an öffentlichen Bereich	100	91	49	1	-	0	-	16	-
42	Staat	100	91	49	1	-	0	-	16	-
43	Gemeinden/Gv.	-	-	-	-	-	-	-	-	-
44	Zweckverbände	-	-	-	-	-	-	-	-	-
45	Bruttoausgaben	1 502	1 278	102	252	-	108	7	77	334
46	Staat	1 502	1 278	102	252	-	108	7	77	334
47	Gemeinden/Gv.	-	-	-	-	-	-	-	-	-
48	Zweckverbände	-	-	-	-	-	-	-	-	-
49	./. Zahlungen von gleicher Ebene	-	-	-	-	-	-	-	-	-
50	Staat	-	-	-	-	-	-	-	-	-
51	Gemeinden/Gv.	-	-	-	-	-	-	-	-	-
52	Zweckverbände	-	-	-	-	-	-	-	-	-
53	Bereinigte Ausgaben	1 502	1 278	102	252	-	108	7	77	334
54	Staat	1 502	1 278	102	252	-	108	7	77	334
55	Gemeinden/Gv.	-	-	-	-	-	-	-	-	-
56	Zweckverbände	-	-	-	-	-	-	-	-	-
57	Laufende Rechnung	1 502	1 278	102	252	-	108	7	76	334
58	Staat	1 502	1 278	102	252	-	108	7	76	334
59	Gemeinden/Gv.	-	-	-	-	-	-	-	-	-
60	Zweckverbände	-	-	-	-	-	-	-	-	-
61	Kapitalrechnung	0	0	-	-	-	-	-	0	-
62	Staat	0	0	-	-	-	-	-	0	-
63	Gemeinden/Gv.	-	-	-	-	-	-	-	-	-
64	Zweckverbände	-	-	-	-	-	-	-	-	-
65	./. Zahlungen von anderer Ebene	802	664	-	135	-	44	-	-	169
66	Staat	802	664	-	135	-	44	-	-	169
67	Gemeinden/Gv.	-	-	-	-	-	-	-	-	-
68	Zweckverbände	-	-	-	-	-	-	-	-	-
69	Nettoausgaben	700	614	102	117	-	64	7	77	166
70	Staat	700	614	102	117	-	64	7	77	166
71	Gemeinden/Gv.	-	-	-	-	-	-	-	-	-
72	Zweckverbände	-	-	-	-	-	-	-	-	-
73	Unmittelbare Einnahmen	8	7	-	-	-	-	-	0	1
74	Staat	8	7	-	-	-	-	-	0	1
75	Gemeinden/Gv.	-	-	-	-	-	-	-	-	-
76	Zweckverbände	-	-	-	-	-	-	-	-	-
77	Darunter Gebühren, Entgelte	-	-	-	-	-	-	-	-	-
78	Staat	-	-	-	-	-	-	-	-	-
79	Gemeinden/Gv.	-	-	-	-	-	-	-	-	-
80	Zweckverbände	-	-	-	-	-	-	-	-	-

1) Einschl. Berlin - Ost.

Statistisches Bundesamt, Fachserie 14, R 3.5, 1997

**soziale Sicherung und für Gesundheit, Sport, Erholung 1997**
**Ländern  
DM**

länder								Stadtstaaten				Lfd. Nr.
Rheinland- Pfalz	Saarland	Sachsen	Sachsen- Anhalt	Schles- wig- Holstein	Thü- ringen	nachrichtlich:		Zusammen	Berlin 1)	Bremen	Hamburg	
						Früheres Bundesgeb.	Neue Länder					
3067 Wiedergutmachung nach den Entschädigungsgesetzen												
-	-	-	-	-	-	-	-	0	0	-	-	1
-	-	-	-	-	-	-	-	0	0	-	-	2
-	-	-	-	-	-	-	-	-	-	-	-	3
-	-	-	-	-	-	-	-	-	-	-	-	4
-	-	-	-	-	-	-	-	-	-	-	-	5
-	-	-	-	-	-	-	-	-	-	-	-	6
-	-	-	-	-	-	-	-	-	-	-	-	7
-	-	-	-	-	-	-	-	-	-	-	-	8
-	-	-	-	-	-	-	-	-	-	-	-	9
-	-	-	-	-	-	-	-	-	-	-	-	10
-	-	-	-	-	-	-	-	-	-	-	-	11
-	-	-	-	-	-	-	-	-	-	-	-	12
-	-	-	-	0	-	1	-	0	0	-	-	13
-	-	-	-	0	-	1	-	0	0	-	-	14
-	-	-	-	-	-	-	-	-	-	-	-	15
-	-	-	-	-	-	-	-	-	-	-	-	16
-	-	-	-	-	-	-	-	-	-	-	-	17
-	-	-	-	-	-	-	-	-	-	-	-	18
-	-	-	-	-	-	-	-	-	-	-	-	19
-	-	-	-	-	-	-	-	-	-	-	-	20
-	-	-	-	-	-	-	-	-	-	-	-	21
-	-	-	-	-	-	-	-	-	-	-	-	22
-	-	-	-	-	-	-	-	-	-	-	-	23
-	-	-	-	-	-	-	-	-	-	-	-	24
-	-	-	-	-	-	-	-	-	-	-	-	25
-	-	-	-	-	-	-	-	-	-	-	-	26
-	-	-	-	-	-	-	-	-	-	-	-	27
-	-	-	-	-	-	-	-	-	-	-	-	28
-	-	-	-	-	-	-	-	-	-	-	-	29
-	-	-	-	-	-	-	-	-	-	-	-	30
-	-	-	-	-	-	-	-	-	-	-	-	31
-	-	-	-	-	-	-	-	-	-	-	-	32
361	6	-	-	6	-	1 179	7	216	196	6	14	33
361	6	-	-	6	-	1 179	7	216	196	6	14	34
-	-	-	-	-	-	-	-	-	-	-	-	35
-	-	-	-	-	-	-	-	-	-	-	-	36
361	6	-	-	6	-	1 180	7	216	196	6	14	37
361	6	-	-	6	-	1 180	7	216	196	6	14	38
-	-	-	-	-	-	-	-	-	-	-	-	39
-	-	-	-	-	-	-	-	-	-	-	-	40
-	5	-	-	21	-	91	-	9	3	3	3	41
-	5	-	-	21	-	91	-	9	3	3	3	42
-	-	-	-	-	-	-	-	-	-	-	-	43
-	-	-	-	-	-	-	-	-	-	-	-	44
361	11	-	-	27	-	1 271	7	225	199	9	17	45
361	11	-	-	27	-	1 271	7	225	199	9	17	46
-	-	-	-	-	-	-	-	-	-	-	-	47
-	-	-	-	-	-	-	-	-	-	-	-	48
-	-	-	-	-	-	-	-	-	-	-	-	49
-	-	-	-	-	-	-	-	-	-	-	-	50
-	-	-	-	-	-	-	-	-	-	-	-	51
-	-	-	-	-	-	-	-	-	-	-	-	52
361	11	-	-	27	-	1 271	7	225	199	9	17	53
361	11	-	-	27	-	1 271	7	225	199	9	17	54
-	-	-	-	-	-	-	-	-	-	-	-	55
-	-	-	-	-	-	-	-	-	-	-	-	56
361	11	-	-	27	-	1 271	7	225	199	9	17	57
361	11	-	-	27	-	1 271	7	225	199	9	17	58
-	-	-	-	-	-	-	-	-	-	-	-	59
-	-	-	-	-	-	-	-	-	-	-	-	60
-	-	-	-	-	-	0	-	-	-	-	-	61
-	-	-	-	-	-	0	-	-	-	-	-	62
-	-	-	-	-	-	-	-	-	-	-	-	63
-	-	-	-	-	-	-	-	-	-	-	-	64
317	0	-	-	-	-	664	-	138	138	1	0	65
317	0	-	-	-	-	664	-	138	138	1	0	66
-	-	-	-	-	-	-	-	-	-	-	-	67
-	-	-	-	-	-	-	-	-	-	-	-	68
45	11	-	-	27	-	607	7	86	61	8	17	69
45	11	-	-	27	-	607	7	86	61	8	17	70
-	-	-	-	-	-	-	-	-	-	-	-	71
-	-	-	-	-	-	-	-	-	-	-	-	72
6	0	-	-	0	-	7	-	2	2	0	0	73
6	0	-	-	0	-	7	-	2	2	0	0	74
-	-	-	-	-	-	-	-	-	-	-	-	75
-	-	-	-	-	-	-	-	-	-	-	-	76
-	-	-	-	-	-	-	-	-	-	-	-	77
-	-	-	-	-	-	-	-	-	-	-	-	78
-	-	-	-	-	-	-	-	-	-	-	-	79
-	-	-	-	-	-	-	-	-	-	-	-	80

**2 Ausgaben und Einnahmen der öffentlichen Haushalte für**  
2.2 Nach  
Mill.

Lfd. Nr.	Art der Ausgaben / Einnahmen	Länder zusammen	Flächen							
			zusammen	Baden- Württem- berg	Bayern	Branden- burg	Hessen	Mecklen- burg Vorp.	Nieder- sachsen	Nord- rhein- Westfalen
3068 Sonstige Wiedergutmachungsleistungen										
1	Personalausgaben	0	0	-	-	-	-	-	-	0
2	Staat	0	0	-	-	-	-	-	-	0
3	Gemeinden/Gv.	-	-	-	-	-	-	-	-	-
4	Zweckverbände	-	-	-	-	-	-	-	-	-
5	Unterhaltung von unbewegl.Vermögen	-	-	-	-	-	-	-	-	-
6	Staat	-	-	-	-	-	-	-	-	-
7	Gemeinden/Gv.	-	-	-	-	-	-	-	-	-
8	Zweckverbände	-	-	-	-	-	-	-	-	-
9	Bewirtschaftung der Grundstücke	-	-	-	-	-	-	-	-	-
10	Staat	-	-	-	-	-	-	-	-	-
11	Gemeinden/Gv.	-	-	-	-	-	-	-	-	-
12	Zweckverbände	-	-	-	-	-	-	-	-	-
13	Übriger laufender Sachaufwand	3	3	-	1	-	-	-	1	0
14	Staat	3	3	-	1	-	-	-	1	0
15	Gemeinden/Gv.	-	-	-	-	-	-	-	-	-
16	Zweckverbände	-	-	-	-	-	-	-	-	-
17	Baumaßnahmen	-	-	-	-	-	-	-	-	-
18	Staat	-	-	-	-	-	-	-	-	-
19	Gemeinden/Gv.	-	-	-	-	-	-	-	-	-
20	Zweckverbände	-	-	-	-	-	-	-	-	-
21	Erwerb von unbeweglichem Sachvermögen	-	-	-	-	-	-	-	-	-
22	Staat	-	-	-	-	-	-	-	-	-
23	Gemeinden/Gv.	-	-	-	-	-	-	-	-	-
24	Zweckverbände	-	-	-	-	-	-	-	-	-
25	Erwerb von beweglichem Sachvermögen	-	-	-	-	-	-	-	-	-
26	Staat	-	-	-	-	-	-	-	-	-
27	Gemeinden/Gv.	-	-	-	-	-	-	-	-	-
28	Zweckverbände	-	-	-	-	-	-	-	-	-
29	Erwerb von Beteiligungen	-	-	-	-	-	-	-	-	-
30	Staat	-	-	-	-	-	-	-	-	-
31	Gemeinden/Gv.	-	-	-	-	-	-	-	-	-
32	Zweckverbände	-	-	-	-	-	-	-	-	-
33	Zahlungen an and. Bereiche u. Übr. Welt	7	6	-	1	0	3	-	-	1
34	Staat	7	6	-	1	0	3	-	-	1
35	Gemeinden/Gv.	-	-	-	-	-	-	-	-	-
36	Zweckverbände	-	-	-	-	-	-	-	-	-
37	Unmittelbare Ausgaben	10	9	-	3	0	3	-	1	1
38	Staat	10	9	-	3	0	3	-	1	1
39	Gemeinden/Gv.	-	-	-	-	-	-	-	-	-
40	Zweckverbände	-	-	-	-	-	-	-	-	-
41	Zahlungen an öffentlichen Bereich	5	5	1	0	-	2	0	-	0
42	Staat	5	5	1	0	-	2	0	-	0
43	Gemeinden/Gv.	-	-	-	-	-	-	-	-	-
44	Zweckverbände	-	-	-	-	-	-	-	-	-
45	Bruttoausgaben	15	13	1	3	0	4	0	1	1
46	Staat	15	13	1	3	0	4	0	1	1
47	Gemeinden/Gv.	-	-	-	-	-	-	-	-	-
48	Zweckverbände	-	-	-	-	-	-	-	-	-
49	./. Zahlungen von gleicher Ebene	-	-	-	-	-	-	-	-	-
50	Staat	-	-	-	-	-	-	-	-	-
51	Gemeinden/Gv.	-	-	-	-	-	-	-	-	-
52	Zweckverbände	-	-	-	-	-	-	-	-	-
53	Bereinigte Ausgaben	15	13	1	3	0	4	0	1	1
54	Staat	15	13	1	3	0	4	0	1	1
55	Gemeinden/Gv.	-	-	-	-	-	-	-	-	-
56	Zweckverbände	-	-	-	-	-	-	-	-	-
57	Laufende Rechnung	14	13	1	3	0	4	0	1	1
58	Staat	14	13	1	3	0	4	0	1	1
59	Gemeinden/Gv.	-	-	-	-	-	-	-	-	-
60	Zweckverbände	-	-	-	-	-	-	-	-	-
61	Kapitalrechnung	0	-	-	-	-	-	-	-	-
62	Staat	0	-	-	-	-	-	-	-	-
63	Gemeinden/Gv.	-	-	-	-	-	-	-	-	-
64	Zweckverbände	-	-	-	-	-	-	-	-	-
65	./. Zahlungen von anderer Ebene	5	4	1	1	-	1	0	0	1
66	Staat	5	4	1	1	-	1	0	0	1
67	Gemeinden/Gv.	-	-	-	-	-	-	-	-	-
68	Zweckverbände	-	-	-	-	-	-	-	-	-
69	Nettoausgaben	10	9	1	3	0	4	0	0	0
70	Staat	10	9	1	3	0	4	0	0	0
71	Gemeinden/Gv.	-	-	-	-	-	-	-	-	-
72	Zweckverbände	-	-	-	-	-	-	-	-	-
73	Unmittelbare Einnahmen	0	0	-	-	-	0	-	-	-
74	Staat	0	0	-	-	-	0	-	-	-
75	Gemeinden/Gv.	-	-	-	-	-	-	-	-	-
76	Zweckverbände	-	-	-	-	-	-	-	-	-
77	Darunter Gebühren, Entgelte	-	-	-	-	-	-	-	-	-
78	Staat	-	-	-	-	-	-	-	-	-
79	Gemeinden/Gv.	-	-	-	-	-	-	-	-	-
80	Zweckverbände	-	-	-	-	-	-	-	-	-

1) Einschl. Berlin - Ost.

Statistisches Bundesamt, Fachserie 14, R 3.5, 1997



**soziale Sicherung und für Gesundheit, Sport, Erholung 1997**

 Ländern  
DM

länder								Stadtstaaten				Lfd. Nr.
Rheinland- Pfalz	Saarland	Sachsen	Sachsen- Anhalt	Schles- wig- Holstein	Thü- ringen	nachrichtlich:		Zusammen	Berlin 1)	Bremen	Hamburg	
						Früheres Bundesgeb.	Neue Länder					
3088 Sonstige Wiedergutmachungsleistungen												
-	-	-	-	-	-	0	-	-	-	-	-	1
-	-	-	-	-	-	0	-	-	-	-	-	2
-	-	-	-	-	-	-	-	-	-	-	-	3
-	-	-	-	-	-	-	-	-	-	-	-	4
-	-	-	-	-	-	-	-	-	-	-	-	5
-	-	-	-	-	-	-	-	-	-	-	-	6
-	-	-	-	-	-	-	-	-	-	-	-	7
-	-	-	-	-	-	-	-	-	-	-	-	8
-	-	-	-	-	-	-	-	-	-	-	-	9
-	-	-	-	-	-	-	-	-	-	-	-	10
-	-	-	-	-	-	-	-	-	-	-	-	11
-	-	-	-	-	-	-	-	-	-	-	-	12
0	-	-	0	0	-	3	0	0	0	0	0	13
0	-	-	0	0	-	3	0	0	0	0	0	14
-	-	-	-	-	-	-	-	-	-	-	-	15
-	-	-	-	-	-	-	-	-	-	-	-	16
-	-	-	-	-	-	-	-	-	-	-	-	17
-	-	-	-	-	-	-	-	-	-	-	-	18
-	-	-	-	-	-	-	-	-	-	-	-	19
-	-	-	-	-	-	-	-	-	-	-	-	20
-	-	-	-	-	-	-	-	-	-	-	-	21
-	-	-	-	-	-	-	-	-	-	-	-	22
-	-	-	-	-	-	-	-	-	-	-	-	23
-	-	-	-	-	-	-	-	-	-	-	-	24
-	-	-	-	-	-	-	-	-	-	-	-	25
-	-	-	-	-	-	-	-	-	-	-	-	26
-	-	-	-	-	-	-	-	-	-	-	-	27
-	-	-	-	-	-	-	-	-	-	-	-	28
-	-	-	-	-	-	-	-	-	-	-	-	29
-	-	-	-	-	-	-	-	-	-	-	-	30
-	-	-	-	-	-	-	-	-	-	-	-	31
-	-	-	-	-	-	-	-	-	-	-	-	32
-	0	-	0	-	-	5	1	1	0	1	-	33
-	0	-	0	-	-	5	1	1	0	1	-	34
-	-	-	-	-	-	-	-	-	-	-	-	35
-	-	-	-	-	-	-	-	-	-	-	-	36
0	0	-	0	0	-	8	1	1	0	1	0	37
0	0	-	0	0	-	8	1	1	0	1	0	38
-	-	-	-	-	-	-	-	-	-	-	-	39
-	-	-	-	-	-	-	-	-	-	-	-	40
1	0	0	-	0	-	4	0	-	-	-	-	41
1	0	0	-	0	-	4	0	-	-	-	-	42
-	-	-	-	-	-	-	-	-	-	-	-	43
-	-	-	-	-	-	-	-	-	-	-	-	44
1	0	0	0	0	-	12	1	1	0	1	0	45
1	0	0	0	0	-	12	1	1	0	1	0	46
-	-	-	-	-	-	-	-	-	-	-	-	47
-	-	-	-	-	-	-	-	-	-	-	-	48
-	-	-	-	-	-	-	-	-	-	-	-	49
-	-	-	-	-	-	-	-	-	-	-	-	50
-	-	-	-	-	-	-	-	-	-	-	-	51
-	-	-	-	-	-	-	-	-	-	-	-	52
1	0	0	0	0	-	12	1	1	0	1	0	53
1	0	0	0	0	-	12	1	1	0	1	0	54
-	-	-	-	-	-	-	-	-	-	-	-	55
-	-	-	-	-	-	-	-	-	-	-	-	56
1	0	0	0	0	-	12	1	1	0	1	0	57
1	0	0	0	0	-	12	1	1	0	1	0	58
-	-	-	-	-	-	-	-	-	-	-	-	59
-	-	-	-	-	-	-	-	-	-	-	-	60
-	-	-	-	-	-	-	-	0	-	0	-	61
-	-	-	-	-	-	-	-	0	-	0	-	62
-	-	-	-	-	-	-	-	-	-	-	-	63
-	-	-	-	-	-	-	-	-	-	-	-	64
1	0	0	0	0	-	4	0	0	-	0	0	65
1	0	0	0	0	-	4	0	0	-	0	0	66
-	-	-	-	-	-	-	-	-	-	-	-	67
-	-	-	-	-	-	-	-	-	-	-	-	68
1	0	0	0	0	-	8	1	1	0	1	0	69
1	0	0	0	0	-	8	1	1	0	1	0	70
-	-	-	-	-	-	-	-	-	-	-	-	71
-	-	-	-	-	-	-	-	-	-	-	-	72
-	-	-	-	-	-	0	-	0	-	0	-	73
-	-	-	-	-	-	0	-	0	-	0	-	74
-	-	-	-	-	-	-	-	-	-	-	-	75
-	-	-	-	-	-	-	-	-	-	-	-	76
-	-	-	-	-	-	-	-	-	-	-	-	77
-	-	-	-	-	-	-	-	-	-	-	-	78
-	-	-	-	-	-	-	-	-	-	-	-	79
-	-	-	-	-	-	-	-	-	-	-	-	80

**2 Ausgaben und Einnahmen der öffentlichen Haushalte für**  
**2.2 Nach**  
**Mili.**

Lfd. Nr.	Art der Ausgaben / Einnahmen	Länder zusammen	Flächen							
			zusammen	Baden- Württem- berg	Bayern	Branden- burg	Hessen	Mecklen- burg Vorp.	Nieder- sachsen	Nord- rhein- Westfalen
3089 Vertriebene und Flüchtlinge										
1	Personalausgaben	144	141	44	22	-	24	-	20	23
2	Staat	144	141	44	22	-	24	-	20	23
3	Gemeinden/Gv.	-	-	-	-	-	-	-	-	-
4	Zweckverbände	-	-	-	-	-	-	-	-	-
5	Unterhaltung von unbewegl.Vermögen	11	10	-	5	-	2	-	1	2
6	Staat	11	10	-	5	-	2	-	1	2
7	Gemeinden/Gv.	-	-	-	-	-	-	-	-	-
8	Zweckverbände	-	-	-	-	-	-	-	-	-
9	Bewirtschaftung der Grundstücke	85	83	22	30	-	6	-	2	10
10	Staat	85	83	22	30	-	6	-	2	10
11	Gemeinden/Gv.	-	-	-	-	-	-	-	-	-
12	Zweckverbände	-	-	-	-	-	-	-	-	-
13	Übriger laufender Sachaufwand	286	269	109	51	-	49	-	10	7
14	Staat	286	269	109	51	-	49	-	10	7
15	Gemeinden/Gv.	-	-	-	-	-	-	-	-	-
16	Zweckverbände	-	-	-	-	-	-	-	-	-
17	Baumaßnahmen	20	20	5	9	-	2	-	1	1
18	Staat	20	20	5	9	-	2	-	1	1
19	Gemeinden/Gv.	-	-	-	-	-	-	-	-	-
20	Zweckverbände	-	-	-	-	-	-	-	-	-
21	Erwerb von unbeweglichem Sachvermögen	-	-	-	-	-	-	-	-	-
22	Staat	-	-	-	-	-	-	-	-	-
23	Gemeinden/Gv.	-	-	-	-	-	-	-	-	-
24	Zweckverbände	-	-	-	-	-	-	-	-	-
25	Erwerb von beweglichem Sachvermögen	4	4	1	1	-	0	-	0	1
26	Staat	4	4	1	1	-	0	-	0	1
27	Gemeinden/Gv.	-	-	-	-	-	-	-	-	-
28	Zweckverbände	-	-	-	-	-	-	-	-	-
29	Erwerb von Beteiligungen	-	-	-	-	-	-	-	-	-
30	Staat	-	-	-	-	-	-	-	-	-
31	Gemeinden/Gv.	-	-	-	-	-	-	-	-	-
32	Zweckverbände	-	-	-	-	-	-	-	-	-
33	Zahlungen an and. Bereiche u. übr. Welt	229	115	39	8	0	19	0	0	42
34	Staat	229	115	39	8	0	19	0	0	42
35	Gemeinden/Gv.	-	-	-	-	-	-	-	-	-
36	Zweckverbände	-	-	-	-	-	-	-	-	-
37	Unmittelbare Ausgaben	779	643	220	126	0	103	0	34	86
38	Staat	779	643	220	126	0	103	0	34	86
39	Gemeinden/Gv.	-	-	-	-	-	-	-	-	-
40	Zweckverbände	-	-	-	-	-	-	-	-	-
41	Zahlungen an öffentlichen Bereich	441	441	60	3	-	32	-	0	118
42	Staat	441	441	60	3	-	32	-	0	118
43	Gemeinden/Gv.	-	-	-	-	-	-	-	-	-
44	Zweckverbände	-	-	-	-	-	-	-	-	-
45	Bruttoausgaben	1 220	1 084	280	130	0	136	0	34	204
46	Staat	1 220	1 084	280	130	0	136	0	34	204
47	Gemeinden/Gv.	-	-	-	-	-	-	-	-	-
48	Zweckverbände	-	-	-	-	-	-	-	-	-
49	./.. Zahlungen von gleicher Ebene	2	2	-	-	-	-	-	0	2
50	Staat	-	-	-	-	-	-	-	-	-
51	Gemeinden/Gv.	-	-	-	-	-	-	-	-	-
52	Zweckverbände	-	-	-	-	-	-	-	-	-
53	Bereinigte Ausgaben	1 218	1 082	280	130	0	136	0	34	202
54	Staat	1 220	1 084	280	130	0	136	0	34	204
55	Gemeinden/Gv.	-	-	-	-	-	-	-	-	-
56	Zweckverbände	-	-	-	-	-	-	-	-	-
57	Laufende Rechnung	1 156	1 020	273	115	0	133	0	33	166
58	Staat	1 158	1 022	273	115	0	133	0	34	168
59	Gemeinden/Gv.	-	-	-	-	-	-	-	-	-
60	Zweckverbände	-	-	-	-	-	-	-	-	-
61	Kapitalrechnung	62	62	7	14	-	2	-	1	36
62	Staat	62	62	7	14	-	2	-	1	36
63	Gemeinden/Gv.	-	-	-	-	-	-	-	-	-
64	Zweckverbände	-	-	-	-	-	-	-	-	-
65	./.. Zahlungen von anderer Ebene	38	38	27	-2	-	1	-	11	0
66	Staat	40	40	27	-2	-	1	-	11	2
67	Gemeinden/Gv.	-	-	-	-	-	-	-	-	-
68	Zweckverbände	-	-	-	-	-	-	-	-	-
69	Nettoausgaben	1 180	1 044	252	132	0	135	0	23	202
70	Staat	1 180	1 044	252	132	0	135	0	23	202
71	Gemeinden/Gv.	-	-	-	-	-	-	-	-	-
72	Zweckverbände	-	-	-	-	-	-	-	-	-
73	Unmittelbare Einnahmen	147	137	45	47	-	12	-	3	11
74	Staat	147	137	45	47	-	12	-	3	11
75	Gemeinden/Gv.	-	-	-	-	-	-	-	-	-
76	Zweckverbände	-	-	-	-	-	-	-	-	-
77	Darunter Gebühren, Entgelte	108	101	43	46	-	-	-	-	0
78	Staat	108	101	43	46	-	-	-	-	0
79	Gemeinden/Gv.	-	-	-	-	-	-	-	-	-
80	Zweckverbände	-	-	-	-	-	-	-	-	-

1) Einschl. Berlin - Ost.

Statistisches Bundesamt, Fachserie 14, R 3.5, 1997

**soziale Sicherung und für Gesundheit, Sport, Erholung 1997**
**Ländern  
DM**

länder								Stadtstaaten				Lfd. Nr.
Rheinland- Pfalz	Saarland	Sachsen	Sachsen- Anhalt	Schles- wig- Holstein	Thü- ringen	nachrichtlich:		Zusammen	Berlin 1)	Bremen	Hamburg	
						Früheres Bundesgeb.	Neue Länder					
<b>2069 Vertriebene und Flüchtlinge</b>												
-	6	2	-	-	0	139	2	3	3	-	-	1
-	6	2	-	-	0	139	2	3	3	-	-	2
-	-	-	-	-	-	-	-	-	-	-	-	3
-	-	-	-	-	-	-	-	-	-	-	-	4
-	0	-	-	-	0	10	0	0	0	0	-	5
-	0	-	-	-	0	10	0	0	0	0	-	6
-	-	-	-	-	-	-	-	-	-	-	-	7
-	-	-	-	-	-	-	-	-	-	-	-	8
-	4	0	-	3	7	76	7	1	1	0	-	9
-	4	0	-	3	7	76	7	1	1	0	-	10
-	-	-	-	-	-	-	-	-	-	-	-	11
-	-	-	-	-	-	-	-	-	-	-	-	12
-	2	1	0	3	36	232	37	18	0	7	11	13
-	2	1	0	3	36	232	37	18	0	7	11	14
-	-	-	-	-	-	-	-	-	-	-	-	15
-	-	-	-	-	-	-	-	-	-	-	-	16
-	1	-	-	0	1	19	1	-	-	-	-	17
-	1	-	-	0	1	19	1	-	-	-	-	18
-	-	-	-	-	-	-	-	-	-	-	-	19
-	-	-	-	-	-	-	-	-	-	-	-	20
-	-	-	-	-	-	-	-	-	-	-	-	21
-	-	-	-	-	-	-	-	-	-	-	-	22
-	-	-	-	-	-	-	-	-	-	-	-	23
-	-	-	-	-	-	-	-	-	-	-	-	24
-	-	0	-	-	0	4	0	-	-	-	-	25
-	-	0	-	-	0	4	0	-	-	-	-	26
-	-	-	-	-	-	-	-	-	-	-	-	27
-	-	-	-	-	-	-	-	-	-	-	-	28
-	-	-	-	-	-	-	-	-	-	-	-	29
-	-	-	-	-	-	-	-	-	-	-	-	30
-	-	-	-	-	-	-	-	-	-	-	-	31
-	-	-	-	-	-	-	-	-	-	-	-	32
1	-	1	0	1	4	109	6	114	0	2	111	33
1	-	1	0	1	4	109	6	114	0	2	111	34
-	-	-	-	-	-	-	-	-	-	-	-	35
-	-	-	-	-	-	-	-	-	-	-	-	36
1	12	5	0	7	48	589	54	136	5	9	122	37
1	12	5	0	7	48	589	54	136	5	9	122	38
-	-	-	-	-	-	-	-	-	-	-	-	39
-	-	-	-	-	-	-	-	-	-	-	-	40
3	0	55	66	0	102	217	223	-	-	-	-	41
3	0	55	66	0	102	217	223	-	-	-	-	42
-	-	-	-	-	-	-	-	-	-	-	-	43
-	-	-	-	-	-	-	-	-	-	-	-	44
4	12	60	66	7	150	807	277	136	5	9	122	45
4	12	60	66	7	150	807	277	136	5	9	122	46
-	-	-	-	-	-	-	-	-	-	-	-	47
-	-	-	-	-	-	-	-	-	-	-	-	48
-	-	-	-	0	-	2	-	-	-	-	-	49
-	-	-	-	-	-	-	-	-	-	-	-	50
-	-	-	-	-	-	-	-	-	-	-	-	51
-	-	-	-	-	-	-	-	-	-	-	-	52
4	12	60	66	7	150	805	277	136	5	9	122	53
4	12	60	66	7	150	807	277	136	5	9	122	54
-	-	-	-	-	-	-	-	-	-	-	-	55
-	-	-	-	-	-	-	-	-	-	-	-	56
4	12	60	66	7	150	743	276	136	5	9	122	57
4	12	60	66	7	150	745	276	136	5	9	122	58
-	-	-	-	-	-	-	-	-	-	-	-	59
-	-	-	-	-	-	-	-	-	-	-	-	60
-	1	0	-	0	1	61	1	0	0	-	-	61
-	1	0	-	0	1	61	1	0	0	-	-	62
-	-	-	-	-	-	-	-	-	-	-	-	63
-	-	-	-	-	-	-	-	-	-	-	-	64
0	0	-	-	-	1	37	1	0	0	-	0	65
0	0	-	-	0	1	39	1	0	0	-	0	66
-	-	-	-	-	-	-	-	-	-	-	-	67
-	-	-	-	-	-	-	-	-	-	-	-	68
4	12	60	66	7	150	768	276	136	5	9	122	69
4	12	60	66	7	150	768	276	136	5	9	122	70
-	-	-	-	-	-	-	-	-	-	-	-	71
-	-	-	-	-	-	-	-	-	-	-	-	72
-	2	11	0	0	5	121	16	10	0	3	7	73
-	2	11	0	0	5	121	16	10	0	3	7	74
-	-	-	-	-	-	-	-	-	-	-	-	75
-	-	-	-	-	-	-	-	-	-	-	-	76
-	0	11	-	-	0	89	11	7	0	-	7	77
-	0	11	-	-	0	89	11	7	0	-	7	78
-	-	-	-	-	-	-	-	-	-	-	-	79
-	-	-	-	-	-	-	-	-	-	-	-	80

**2 Ausgaben und Einnahmen der öffentlichen Haushalte für**  
2.2 Nach  
Mill.

Lfd. Nr.	Art der Ausgaben / Einnahmen	Länder zusammen	Flächen							
			zusammen	Baden- Württem- berg	Bayern	Branden- burg	Hessen	Mecklen- burg Vorp.	Nieder- sachsen	Nord- rhein- Westfalen
3070 Kriegspferfürsorge und ähnliche Maßnahmen										
1	Personalausgaben	-	-	-	-	-	-	-	-	-
2	Staat	-	-	-	-	-	-	-	-	-
3	Gemeinden/Gv.	-	-	-	-	-	-	-	-	-
4	Zweckverbände	-	-	-	-	-	-	-	-	-
5	Unterhaltung von unbewegl.Vermögen	-	-	-	-	-	-	-	-	-
6	Staat	-	-	-	-	-	-	-	-	-
7	Gemeinden/Gv.	-	-	-	-	-	-	-	-	-
8	Zweckverbände	-	-	-	-	-	-	-	-	-
9	Bewirtschaftung der Grundstücke	-	-	-	-	-	-	-	-	-
10	Staat	-	-	-	-	-	-	-	-	-
11	Gemeinden/Gv.	-	-	-	-	-	-	-	-	-
12	Zweckverbände	-	-	-	-	-	-	-	-	-
13	Übriger laufender Sachaufwand	78	0	0	-	-	-	-	-	0
14	Staat	78	-	-	-	-	-	-	-	-
15	Gemeinden/Gv.	0	0	0	-	-	-	-	-	0
16	Zweckverbände	-	-	-	-	-	-	-	-	-
17	Baumaßnahmen	-	-	-	-	-	-	-	-	-
18	Staat	-	-	-	-	-	-	-	-	-
19	Gemeinden/Gv.	-	-	-	-	-	-	-	-	-
20	Zweckverbände	-	-	-	-	-	-	-	-	-
21	Erwerb von unbeweglichem Sachvermögen	-	-	-	-	-	-	-	-	-
22	Staat	-	-	-	-	-	-	-	-	-
23	Gemeinden/Gv.	-	-	-	-	-	-	-	-	-
24	Zweckverbände	-	-	-	-	-	-	-	-	-
25	Erwerb von beweglichem Sachvermögen	-	-	-	-	-	-	-	-	-
26	Staat	-	-	-	-	-	-	-	-	-
27	Gemeinden/Gv.	-	-	-	-	-	-	-	-	-
28	Zweckverbände	-	-	-	-	-	-	-	-	-
29	Erwerb von Beteiligungen	0	0	-	-	-	0	-	-	-
30	Staat	-	-	-	-	-	-	-	-	-
31	Gemeinden/Gv.	0	0	-	-	-	0	-	-	-
32	Zweckverbände	-	-	-	-	-	-	-	-	-
33	Zahlungen an and. Bereiche u. übr. Welt	1 699	1 632	236	185	4	191	12	98	763
34	Staat	163	96	-	14	4	-	2	-	-
35	Gemeinden/Gv.	1 536	1 536	236	170	-	191	10	98	763
36	Zweckverbände	0	0	-	-	-	-	-	-	-
37	Unmittelbare Ausgaben	1 777	1 632	236	185	4	191	12	98	763
38	Staat	241	96	-	14	4	-	2	-	-
39	Gemeinden/Gv.	1 536	1 536	236	170	-	191	10	98	763
40	Zweckverbände	0	0	-	-	-	-	-	-	-
41	Zahlungen an öffentlichen Bereich	723	701	65	13	14	130	6	116	263
42	Staat	312	290	-	2	14	75	6	103	-0
43	Gemeinden/Gv.	411	411	65	11	-	55	0	13	263
44	Zweckverbände	-	-	-	-	-	-	-	-	-
45	Bruttoausgaben	2 499	2 333	301	197	17	321	19	214	1 027
46	Staat	553	387	-	16	17	75	8	103	-0
47	Gemeinden/Gv.	1 947	1 947	301	181	-	246	10	110	1 027
48	Zweckverbände	0	0	-	-	-	-	-	-	-
49	./. Zahlungen von gleicher Ebene	699	699	5	90	-	72	5	101	386
50	Staat	-	-	-	-	-	-	-	-	-
51	Gemeinden/Gv.	58	58	5	0	-	0	0	-	52
52	Zweckverbände	-	-	-	-	-	-	-	-	-
53	Bereinigte Ausgaben	1 801	1 634	296	108	17	249	13	113	641
54	Staat	553	387	-	16	17	75	8	103	-0
55	Gemeinden/Gv.	1 889	1 889	296	181	-	246	10	110	975
56	Zweckverbände	0	0	-	-	-	-	-	-	-
57	Laufende Rechnung	1 641	1 475	247	107	17	226	13	94	574
58	Staat	532	366	-	16	17	75	8	84	-0
59	Gemeinden/Gv.	1 749	1 749	247	181	-	223	10	110	907
60	Zweckverbände	0	0	-	-	-	-	-	-	-
61	Kapitalrechnung	160	159	49	0	0	23	0	19	67
62	Staat	21	20	-	0	0	-	0	19	-
63	Gemeinden/Gv.	140	140	49	-	-	23	0	-	67
64	Zweckverbände	-	-	-	-	-	-	-	-	-
65	./. Zahlungen von anderer Ebene	461	344	79	12	-	80	2	54	15
66	Staat	410	293	-	41	-	75	2	73	-
67	Gemeinden/Gv.	692	692	79	61	-	77	6	82	348
68	Zweckverbände	-	-	-	-	-	-	-	-	-
69	Nettoausgaben	1 340	1 290	218	96	17	170	11	59	626
70	Staat	143	94	-	-24	17	-	7	30	-0
71	Gemeinden/Gv.	1 197	1 197	218	120	-	170	5	29	626
72	Zweckverbände	0	0	-	-	-	-	-	-	-
73	Unmittelbare Einnahmen	975	961	175	78	9	135	6	23	476
74	Staat	64	50	-	1	9	-	2	2	-
75	Gemeinden/Gv.	910	910	175	76	0	135	4	20	476
76	Zweckverbände	-	-	-	-	-	-	-	-	-
77	Darunter Gebühren, Entgelte	-	-	-	-	-	-	-	-	-
78	Staat	-	-	-	-	-	-	-	-	-
79	Gemeinden/Gv.	-	-	-	-	-	-	-	-	-
80	Zweckverbände	-	-	-	-	-	-	-	-	-

1) Einschl. Berlin - Ost.

Statistisches Bundesamt, Fachserie 14, R 3.5, 1997

soziale Sicherung und für Gesundheit, Sport, Erholung 1997  
Ländern  
DM

länder								Stadtstaaten				Lfd. Nr.
Rheinland- Pfalz	Saarland	Sachsen	Sachsen- Anhalt	Schles- wig- Holstein	Thü- ringen	nachrichtlich:		Zusammen	Berlin 1)	Bremen	Hamburg	
						Früheres Bundesgeb.	Neue Länder					
3070 Kriegsopferfürsorge und ähnliche Maßnahmen												
-	-	-	-	-	-	-	-	-	-	-	-	1
-	-	-	-	-	-	-	-	-	-	-	-	2
-	-	-	-	-	-	-	-	-	-	-	-	3
-	-	-	-	-	-	-	-	-	-	-	-	4
-	-	-	-	-	-	-	-	-	-	-	-	5
-	-	-	-	-	-	-	-	-	-	-	-	6
-	-	-	-	-	-	-	-	-	-	-	-	7
-	-	-	-	-	-	-	-	-	-	-	-	8
-	-	-	-	-	-	-	-	-	-	-	-	9
-	-	-	-	-	-	-	-	-	-	-	-	10
-	-	-	-	-	-	-	-	-	-	-	-	11
-	-	-	-	-	-	-	-	-	-	-	-	12
-	-	0	-	-	-	0	0	78	78	0	-	13
-	-	0	-	-	-	0	0	78	78	0	-	14
-	-	-	-	-	-	-	-	-	-	-	-	15
-	-	-	-	-	-	-	-	-	-	-	-	16
-	-	-	-	-	-	-	-	-	-	-	-	17
-	-	-	-	-	-	-	-	-	-	-	-	18
-	-	-	-	-	-	-	-	-	-	-	-	19
-	-	-	-	-	-	-	-	-	-	-	-	20
-	-	-	-	-	-	-	-	-	-	-	-	21
-	-	-	-	-	-	-	-	-	-	-	-	22
-	-	-	-	-	-	-	-	-	-	-	-	23
-	-	-	-	-	-	-	-	-	-	-	-	24
-	-	-	-	-	-	-	-	-	-	-	-	25
-	-	-	-	-	-	-	-	-	-	-	-	26
-	-	-	-	-	-	-	-	-	-	-	-	27
-	-	-	-	-	-	-	-	-	-	-	-	28
-	-	-	-	-	-	0	-	-	-	-	-	29
-	-	-	-	-	-	0	-	-	-	-	-	30
-	-	-	-	-	-	-	-	-	-	-	-	31
-	-	-	-	-	-	-	-	-	-	-	-	32
45	16	44	24	14	0	1 548	84	67	7	16	44	33
-	13	39	24	0	-	28	69	67	7	16	44	34
45	3	5	0	13	0	1 520	15	-	-	-	-	35
-	-	-	-	0	-	0	-	-	-	-	-	36
45	16	44	24	14	0	1 548	84	145	85	16	44	37
-	13	39	24	0	-	28	69	145	85	16	44	38
45	3	5	0	13	0	1 520	15	-	-	-	-	39
-	-	-	-	0	-	0	-	-	-	-	-	40
62	1	18	10	4	0	653	48	22	22	-	-	41
59	-	17	10	4	-	242	48	22	22	-	-	42
3	1	0	0	0	0	411	0	-	-	-	-	43
-	-	-	-	-	-	-	-	-	-	-	-	44
107	16	62	34	18	0	2 201	132	166	107	16	44	45
59	13	57	34	4	-	270	116	166	107	16	44	46
48	3	5	0	14	0	1 931	16	-	-	-	-	47
-	-	-	-	0	-	0	-	-	-	-	-	48
25	2	4	0	9	-	689	10	-	-	-	-	49
-	-	-	-	-	-	-	-	-	-	-	-	50
0	-	0	0	0	-	58	0	-	-	-	-	51
-	-	-	-	-	-	-	-	-	-	-	-	52
82	14	58	34	9	0	1 512	122	166	107	16	44	53
59	13	57	34	4	-	270	116	166	107	16	44	54
48	3	5	0	13	0	1 873	15	-	-	-	-	55
-	-	-	-	0	-	0	-	-	-	-	-	56
82	14	57	34	9	0	1 353	122	166	106	16	44	57
59	13	56	34	4	-	250	116	166	106	16	44	58
48	3	5	0	13	0	1 734	15	-	-	-	-	59
-	-	-	-	0	-	0	-	-	-	-	-	60
-	0	0	0	0	-	159	0	0	0	0	0	61
-	0	0	0	0	-	20	0	0	0	0	0	62
-	-	-	-	-	-	140	0	-	-	-	-	63
-	-	-	-	-	-	-	-	-	-	-	-	64
47	7	33	15	0	-	294	50	117	84	7	26	65
47	7	33	15	0	-	243	50	117	84	7	26	66
25	2	4	0	8	-	682	10	-	-	-	-	67
-	-	-	-	-	-	-	-	-	-	-	-	68
35	7	24	19	9	0	1 218	72	49	22	9	18	69
12	5	24	19	4	-	27	67	49	22	9	18	70
23	1	1	0	5	0	1 191	6	-	-	-	-	71
-	-	-	-	0	-	0	-	-	-	-	-	72
23	1	22	9	3	0	914	46	14	5	5	4	73
3	1	22	9	1	-	8	42	14	5	5	4	74
21	0	0	-	3	0	906	4	-	-	-	-	75
-	-	-	-	-	-	-	-	-	-	-	-	76
-	-	-	-	-	-	-	-	-	-	-	-	77
-	-	-	-	-	-	-	-	-	-	-	-	78
-	-	-	-	-	-	-	-	-	-	-	-	79
-	-	-	-	-	-	-	-	-	-	-	-	80

**2 Ausgaben und Einnahmen der öffentlichen Haushalte für**  
**2.2 Nach**  
**MiL.**

Lfd. Nr.	Art der Ausgaben / Einnahmen	Länder zusammen	Flächen							
			zusammen	Baden- Württem- berg	Bayern	Branden- burg	Hessen	Mecklen- burg Vorp.	Nieder- sachsen	Nord- rhein- westfalen
3071 Sonstiges										
1	Personalausgaben	45	45	-	40	-	4	-	-	-
2	Staat	40	40	-	40	-	-	-	-	-
3	Gemeinden/Gv.	5	5	-	-	-	4	-	-	-
4	Zweckverbände	-	-	-	-	-	-	-	-	-
5	Unterhaltung von unbewegl.Vermögen	19	19	-	19	-	-	-	-	-
6	Staat	19	19	-	19	-	-	-	-	-
7	Gemeinden/Gv.	0	0	-	-	-	-	-	-	-
8	Zweckverbände	-	-	-	-	-	-	-	-	-
9	Bewirtschaftung der Grundstücke	60	60	-	60	-	0	-	-	-
10	Staat	60	60	-	60	-	-	-	-	-
11	Gemeinden/Gv.	0	0	-	-	-	0	-	-	-
12	Zweckverbände	-	-	-	-	-	-	-	-	-
13	Übriger laufender Sachaufwand	167	164	0	139	-	0	0	0	18
14	Staat	166	163	0	139	-	-	-	-	18
15	Gemeinden/Gv.	1	1	0	-	-	0	0	0	-
16	Zweckverbände	-	-	-	-	-	-	-	-	-
17	Baumaßnahmen	5	5	-	5	-	-	-	-	-
18	Staat	5	5	-	5	-	-	-	-	-
19	Gemeinden/Gv.	-	-	-	-	-	-	-	-	-
20	Zweckverbände	-	-	-	-	-	-	-	-	-
21	Erwerb von unbeweglichem Sachvermögen	-	-	-	-	-	-	-	-	-
22	Staat	-	-	-	-	-	-	-	-	-
23	Gemeinden/Gv.	-	-	-	-	-	-	-	-	-
24	Zweckverbände	-	-	-	-	-	-	-	-	-
25	Erwerb von beweglichem Sachvermögen	1	1	-	1	-	-	-	-	0
26	Staat	1	1	-	1	-	-	-	-	0
27	Gemeinden/Gv.	0	0	-	-	-	-	-	-	-
28	Zweckverbände	-	-	-	-	-	-	-	-	-
29	Erwerb von Beteiligungen	-	-	-	-	-	-	-	-	-
30	Staat	-	-	-	-	-	-	-	-	-
31	Gemeinden/Gv.	-	-	-	-	-	-	-	-	-
32	Zweckverbände	-	-	-	-	-	-	-	-	-
33	Zahlungen an and. Bereiche u. übr. Welt	46	29	0	8	0	1	-	0	3
34	Staat	39	22	0	8	-	0	-	-	1
35	Gemeinden/Gv.	7	7	-	-	0	1	-	0	2
36	Zweckverbände	-	-	-	-	-	-	-	-	-
37	Unmittelbare Ausgaben	342	323	0	272	0	5	0	0	21
38	Staat	330	310	0	272	-	0	-	-	20
39	Gemeinden/Gv.	12	12	0	-	0	5	0	0	2
40	Zweckverbände	-	-	-	-	-	-	-	-	-
41	Zahlungen an öffentlichen Bereich	319	317	4	199	3	3	2	4	93
42	Staat	318	316	4	199	3	3	1	4	93
43	Gemeinden/Gv.	1	1	-	-	-	-	0	0	0
44	Zweckverbände	-	-	-	-	-	-	-	-	-
45	Bruttoausgaben	662	640	4	471	3	7	2	4	114
46	Staat	648	627	4	471	3	3	1	4	112
47	Gemeinden/Gv.	13	13	0	-	0	5	0	0	2
48	Zweckverbände	-	-	-	-	-	-	-	-	-
49	./. Zahlungen von gleicher Ebene	1	1	0	0	-	-	-	0	0
50	Staat	-	-	-	-	-	-	-	-	-
51	Gemeinden/Gv.	0	0	-	-	-	-	-	-	0
52	Zweckverbände	-	-	-	-	-	-	-	-	-
53	Bereinigte Ausgaben	660	639	4	471	3	7	2	4	114
54	Staat	648	627	4	471	3	3	1	4	112
55	Gemeinden/Gv.	13	13	0	-	0	5	0	0	2
56	Zweckverbände	-	-	-	-	-	-	-	-	-
57	Laufende Rechnung	654	632	4	465	3	7	2	4	114
58	Staat	642	621	4	465	3	3	1	4	112
59	Gemeinden/Gv.	13	13	0	-	0	5	0	0	2
60	Zweckverbände	-	-	-	-	-	-	-	-	-
61	Kapitalrechnung	6	6	-	6	-	-	-	-	0
62	Staat	6	6	-	6	-	-	-	-	0
63	Gemeinden/Gv.	0	0	-	-	-	-	-	-	-
64	Zweckverbände	-	-	-	-	-	-	-	-	-
65	./. Zahlungen von anderer Ebene	105	53	4	7	3	3	1	4	15
66	Staat	105	53	4	8	3	3	1	4	15
67	Gemeinden/Gv.	1	1	0	-	-	-	-	0	0
68	Zweckverbände	-	-	-	-	-	-	-	-	-
69	Nettoausgaben	555	586	0	463	0	5	0	-0	99
70	Staat	544	574	0	463	-0	-0	-0	-0	98
71	Gemeinden/Gv.	12	12	0	-	0	5	0	0	2
72	Zweckverbände	-	-	-	-	-	-	-	-	-
73	Unmittelbare Einnahmen	22	22	0	19	0	0	-	0	2
74	Staat	21	21	0	19	-	0	-	-	2
75	Gemeinden/Gv.	1	1	0	-	0	0	-	0	0
76	Zweckverbände	-	-	-	-	-	-	-	-	-
77	Darunter Gebühren, Entgelte	18	18	-	18	-	0	-	0	-
78	Staat	18	18	-	18	-	-	-	-	-
79	Gemeinden/Gv.	0	0	-	-	-	0	-	0	-
80	Zweckverbände	-	-	-	-	-	-	-	-	-

1) Einschl. Berlin - Ost.

Statistisches Bundesamt, Fachserie 14, R 3.5, 1997

**soziale Sicherung und für Gesundheit, Sport, Erholung 1997**
**Ländern  
DM**

länder							Stadtstaaten				Lfd. Nr.	
Rheinland- Pfalz	Saarland	Sachsen	Sachsen- Anhalt	Schles- wig- Holstein	Thü- ringen	nachrichtlich:		Zusammen	Berlin 1)	Bremen		Hamburg
						Früheres Bundesgeb.	Neue Länder					
8071 Sonstiges												
-	1	0	0	-	-	44	0	-	-	-	-	1
-	-	-	-	-	-	40	-	-	-	-	-	2
-	1	0	0	-	-	4	0	-	-	-	-	3
-	-	-	-	-	-	-	-	-	-	-	-	4
-	-	0	-	-	-	19	0	-	-	-	-	5
-	-	-	-	-	-	19	-	-	-	-	-	6
-	-	0	-	-	-	-	0	-	-	-	-	7
-	-	-	-	-	-	-	-	-	-	-	-	8
-	-	0	-	-	-	60	0	-	-	-	-	9
-	-	0	-	-	-	60	-	-	-	-	-	10
-	-	-	-	-	-	0	0	-	-	-	-	11
-	-	-	-	-	-	-	-	-	-	-	-	12
0	0	4	0	0	1	159	5	3	1	-	2	13
0	0	4	0	0	1	158	5	3	1	-	2	14
-	-	0	0	0	-	1	0	-	-	-	-	15
-	-	-	-	-	-	-	-	-	-	-	-	16
-	-	-	-	-	-	5	-	-	-	-	-	17
-	-	-	-	-	-	5	-	-	-	-	-	18
-	-	-	-	-	-	-	-	-	-	-	-	19
-	-	-	-	-	-	-	-	-	-	-	-	20
-	-	-	-	-	-	-	-	-	-	-	-	21
-	-	-	-	-	-	-	-	-	-	-	-	22
-	-	-	-	-	-	-	-	-	-	-	-	23
-	-	-	-	-	-	-	-	-	-	-	-	24
-	0	-	-	-	-	1	-	-	-	-	-	25
-	0	-	-	-	-	1	-	-	-	-	-	26
-	-	-	-	-	-	0	-	-	-	-	-	27
-	-	-	-	-	-	-	-	-	-	-	-	28
-	-	-	-	-	-	-	-	-	-	-	-	29
-	-	-	-	-	-	-	-	-	-	-	-	30
-	-	-	-	-	-	-	-	-	-	-	-	31
-	-	-	-	-	-	-	-	-	-	-	-	32
2	0	0	13	1	0	16	13	17	16	0	0	33
0	0	-	13	0	-	10	13	17	16	0	0	34
2	0	0	0	1	0	6	1	-	-	-	-	35
-	-	-	-	-	-	-	-	-	-	-	-	36
3	1	5	13	1	1	304	19	20	17	0	2	37
1	0	4	13	0	1	293	18	20	17	0	2	38
2	1	0	1	1	0	11	1	-	-	-	-	39
-	-	-	-	-	-	-	-	-	-	-	-	40
2	1	3	2	1	1	307	11	2	2	-	-	41
2	1	3	2	1	1	306	10	2	2	-	-	42
-	0	0	-	0	0	0	1	-	-	-	-	43
-	-	-	-	-	-	-	-	-	-	-	-	44
5	2	8	15	3	1	611	30	22	19	0	2	45
3	1	7	15	1	1	599	28	22	19	0	2	46
2	1	0	1	1	0	11	2	-	-	-	-	47
-	-	-	-	-	-	-	-	-	-	-	-	48
1	0	0	0	-	0	1	0	-	-	-	-	49
-	-	-	-	-	-	0	-	-	-	-	-	50
-	-	-	-	-	-	-	-	-	-	-	-	51
-	-	-	-	-	-	-	-	-	-	-	-	52
4	2	8	15	3	1	609	29	22	19	0	2	53
3	1	7	15	1	1	599	28	22	19	0	2	54
2	1	0	1	1	0	11	2	-	-	-	-	55
-	-	-	-	-	-	-	-	-	-	-	-	56
4	2	8	15	3	1	603	29	22	19	0	2	57
3	1	7	15	1	1	593	28	22	19	0	2	58
2	1	0	1	1	0	11	2	-	-	-	-	59
-	-	-	-	-	-	-	-	-	-	-	-	60
-	0	-0	-	-	-	6	-0	-	-	-	-	61
-	0	-	-	-	-	6	-	-	-	-	-	62
-	-	-	-	-	-	0	-	-	-	-	-	63
-	-	-	-	-	-	-	-	-	-	-	-	64
3	1	2	7	1	1	38	15	52	49	0	3	65
3	1	2	7	1	1	38	15	52	49	0	3	66
1	0	0	0	-	0	1	0	-	-	-	-	67
-	-	-	-	-	-	-	-	-	-	-	-	68
1	1	5	9	1	0	571	15	-31	-30	-0	-1	69
-0	-0	5	8	0	0	561	13	-31	-30	-0	-1	70
1	1	0	1	1	0	10	1	-	-	-	-	71
-	-	-	-	-	-	-	-	-	-	-	-	72
-	0	0	0	0	-	22	0	0	0	0	-	73
-	0	0	0	0	-	21	0	0	0	0	-	74
-	0	0	0	0	-	1	0	-	-	-	-	75
-	-	-	-	-	-	-	-	-	-	-	-	76
-	-	-	-	-	-	18	-	-	-	-	-	77
-	-	-	-	-	-	18	-	-	-	-	-	78
-	-	-	-	-	-	0	-	-	-	-	-	79
-	-	-	-	-	-	-	-	-	-	-	-	80

**2 Ausgaben und Einnahmen der öffentlichen Haushalte für**  
2.2 Nach  
Mill.

Lfd. Nr.	Art der Ausgaben / Einnahmen	Länder zusammen	Flächen							
			zusammen	Baden- Württem- berg	Bayern	Branden- burg	Hessen	Mecklen- burg Vorp.	Nieder- sachsen	Nord- rhein- Westfalen
3072 Vollzug des Betreuungsgesetzes										
1	Personalausgaben	5	5	-	-	-	4	-	-	-
2	Staat	-	-	-	-	-	-	-	-	-
3	Gemeinden/Gv.	5	5	-	-	-	4	-	-	-
4	Zweckverbände	-	-	-	-	-	-	-	-	-
5	Unterhaltung von unbewegl.Vermögen	0	0	-	-	-	-	-	-	-
6	Staat	-	-	-	-	-	-	-	-	-
7	Gemeinden/Gv.	0	0	-	-	-	-	-	-	-
8	Zweckverbände	-	-	-	-	-	-	-	-	-
9	Bewirtschaftung der Grundstücke	0	0	-	-	-	0	-	-	-
10	Staat	-	-	-	-	-	-	-	-	-
11	Gemeinden/Gv.	0	0	-	-	-	0	-	-	-
12	Zweckverbände	-	-	-	-	-	-	-	-	-
13	Übriger laufender Sachaufwand	0	0	0	-	-	0	0	0	-
14	Staat	-	-	-	-	-	-	-	-	-
15	Gemeinden/Gv.	0	0	0	-	-	0	0	0	-
16	Zweckverbände	-	-	-	-	-	-	-	-	-
17	Baumaßnahmen	-	-	-	-	-	-	-	-	-
18	Staat	-	-	-	-	-	-	-	-	-
19	Gemeinden/Gv.	-	-	-	-	-	-	-	-	-
20	Zweckverbände	-	-	-	-	-	-	-	-	-
21	Erwerb von unbeweglichem Sachvermögen	-	-	-	-	-	-	-	-	-
22	Staat	-	-	-	-	-	-	-	-	-
23	Gemeinden/Gv.	-	-	-	-	-	-	-	-	-
24	Zweckverbände	-	-	-	-	-	-	-	-	-
25	Erwerb von beweglichem Sachvermögen	0	0	-	-	-	-	-	-	-
26	Staat	-	-	-	-	-	-	-	-	-
27	Gemeinden/Gv.	0	0	-	-	-	-	-	-	-
28	Zweckverbände	-	-	-	-	-	-	-	-	-
29	Erwerb von Beteiligungen	-	-	-	-	-	-	-	-	-
30	Staat	-	-	-	-	-	-	-	-	-
31	Gemeinden/Gv.	-	-	-	-	-	-	-	-	-
32	Zweckverbände	-	-	-	-	-	-	-	-	-
33	Zahlungen an and. Bereiche u. übr. Welt	6	6	-	-	0	1	-	-	2
34	Staat	-	-	-	-	-	-	-	-	-
35	Gemeinden/Gv.	6	6	-	-	0	1	-	-	2
36	Zweckverbände	-	-	-	-	-	-	-	-	-
37	Unmittelbare Ausgaben	12	12	0	-	0	5	0	0	2
38	Staat	-	-	-	-	-	-	-	-	-
39	Gemeinden/Gv.	12	12	0	-	0	5	0	0	2
40	Zweckverbände	-	-	-	-	-	-	-	-	-
41	Zahlungen an öffentlichen Bereich	1	1	-	-	-	-	0	-	0
42	Staat	-	-	-	-	-	-	-	-	-
43	Gemeinden/Gv.	1	1	-	-	-	-	0	-	0
44	Zweckverbände	-	-	-	-	-	-	-	-	-
45	Bruttoausgaben	12	12	0	-	0	5	0	0	2
46	Staat	-	-	-	-	-	-	-	-	-
47	Gemeinden/Gv.	12	12	0	-	0	5	0	0	2
48	Zweckverbände	-	-	-	-	-	-	-	-	-
49	./. Zahlungen von gleicher Ebene	1	1	0	-	-	-	-	-	0
50	Staat	-	-	-	-	-	-	-	-	-
51	Gemeinden/Gv.	-	-	-	-	-	-	-	-	-
52	Zweckverbände	-	-	-	-	-	-	-	-	-
53	Bereinigte Ausgaben	12	12	0	-	0	5	0	0	2
54	Staat	-	-	-	-	-	-	-	-	-
55	Gemeinden/Gv.	12	12	0	-	0	5	0	0	2
56	Zweckverbände	-	-	-	-	-	-	-	-	-
57	Laufende Rechnung	12	12	0	-	0	5	0	0	2
58	Staat	-	-	-	-	-	-	-	-	-
59	Gemeinden/Gv.	12	12	0	-	0	5	0	0	2
60	Zweckverbände	-	-	-	-	-	-	-	-	-
61	Kapitalrechnung	-0	-0	-	-	-	-	-	-	-
62	Staat	-	-	-	-	-	-	-	-	-
63	Gemeinden/Gv.	0	0	-	-	-	-	-	-	-
64	Zweckverbände	-	-	-	-	-	-	-	-	-
65	./. Zahlungen von anderer Ebene	0	0	-	-	-	-	-	-	-
66	Staat	-	-	-	-	-	-	-	-	-
67	Gemeinden/Gv.	1	1	0	-	-	-	-	-	0
68	Zweckverbände	-	-	-	-	-	-	-	-	-
69	Nettoausgaben	12	12	0	-	0	5	0	0	2
70	Staat	-	-	-	-	-	-	-	-	-
71	Gemeinden/Gv.	12	12	0	-	0	5	0	0	2
72	Zweckverbände	-	-	-	-	-	-	-	-	-
73	Unmittelbare Einnahmen	1	1	0	-	0	0	-	0	0
74	Staat	-	-	-	-	-	-	-	-	-
75	Gemeinden/Gv.	1	1	0	-	0	0	-	0	0
76	Zweckverbände	-	-	-	-	-	-	-	-	-
77	Derunter Gebühren, Entgelte	0	0	-	-	-	0	-	0	-
78	Staat	-	-	-	-	-	-	-	-	-
79	Gemeinden/Gv.	0	0	-	-	-	0	-	0	-
80	Zweckverbände	-	-	-	-	-	-	-	-	-

1) Einschl. Berlin - Ost.

Statistisches Bundesamt, Fachserie 14, R 3.5, 1997



soziale Sicherung und für Gesundheit, Sport, Erholung 1997

Ländern  
DM

länder								Stadtstaaten				Lfd. Nr.
Rheinland- Pfalz	Saarland	Sachsen	Sachsen- Anhalt	Schles- wig- Holstein	Thü- ringen	nachrichtlich:		Zusammen	Berlin 1)	Bremen	Hamburg	
						Früheres Bundesgeb.	Neue Länder					
3072 Vollzug des Betreuungsgesetzes												
-	1	0	0	-	-	4	0	-	-	-	-	1
-	1	0	0	-	-	4	0	-	-	-	-	2
-	-	-	-	-	-	-	-	-	-	-	-	3
-	-	0	-	-	-	-	0	-	-	-	-	4
-	-	0	-	-	-	-	0	-	-	-	-	5
-	-	0	-	-	-	-	0	-	-	-	-	6
-	-	0	-	-	-	0	0	-	-	-	-	7
-	-	0	-	-	-	0	0	-	-	-	-	8
-	-	0	-	-	-	0	0	-	-	-	-	9
-	-	0	-	-	-	0	0	-	-	-	-	10
-	-	-	-	-	-	-	-	-	-	-	-	11
-	-	-	-	-	-	-	-	-	-	-	-	12
-	0	0	0	0	-	0	0	-	-	-	-	13
-	0	0	0	0	-	0	0	-	-	-	-	14
-	-	-	-	-	-	-	-	-	-	-	-	15
-	-	-	-	-	-	-	-	-	-	-	-	16
-	-	-	-	-	-	-	-	-	-	-	-	17
-	-	-	-	-	-	-	-	-	-	-	-	18
-	-	-	-	-	-	-	-	-	-	-	-	19
-	-	-	-	-	-	-	-	-	-	-	-	20
-	-	-	-	-	-	-	-	-	-	-	-	21
-	-	-	-	-	-	-	-	-	-	-	-	22
-	-	-	-	-	-	-	-	-	-	-	-	23
-	-	-	-	-	-	-	-	-	-	-	-	24
-	0	-	-	-	-	0	-	-	-	-	-	25
-	0	-	-	-	-	0	-	-	-	-	-	26
-	-	-	-	-	-	-	-	-	-	-	-	27
-	-	-	-	-	-	-	-	-	-	-	-	28
-	-	-	-	-	-	-	-	-	-	-	-	29
-	-	-	-	-	-	-	-	-	-	-	-	30
-	-	-	-	-	-	-	-	-	-	-	-	31
1	0	0	0	1	0	5	1	-	-	-	-	32
1	0	0	0	1	0	5	1	-	-	-	-	33
-	-	-	-	-	-	-	-	-	-	-	-	34
-	-	-	-	-	-	-	-	-	-	-	-	35
1	1	0	1	1	0	10	1	-	-	-	-	36
1	1	0	1	1	0	10	1	-	-	-	-	37
-	-	0	-	0	0	0	1	-	-	-	-	38
-	-	0	-	0	0	0	1	-	-	-	-	39
-	-	-	-	-	-	-	-	-	-	-	-	40
1	1	0	1	1	0	11	2	-	-	-	-	41
1	1	0	1	1	0	11	2	-	-	-	-	42
-	-	-	-	-	-	-	-	-	-	-	-	43
-	-	-	-	-	-	-	-	-	-	-	-	44
1	1	0	1	1	0	11	2	-	-	-	-	45
1	1	0	1	1	0	11	2	-	-	-	-	46
-	-	-	-	-	-	-	-	-	-	-	-	47
-	-	-	-	-	-	-	-	-	-	-	-	48
0	-	0	-	-	0	0	0	-	-	-	-	49
-	-	-	-	-	-	-	-	-	-	-	-	50
-	-	-	-	-	-	-	-	-	-	-	-	51
-	-	-	-	-	-	-	-	-	-	-	-	52
1	1	0	1	1	0	10	1	-	-	-	-	53
1	1	0	1	1	0	11	2	-	-	-	-	54
-	-	-	-	-	-	-	-	-	-	-	-	55
-	-	-	-	-	-	-	-	-	-	-	-	56
1	1	0	1	1	0	10	2	-	-	-	-	57
1	1	0	1	1	0	10	2	-	-	-	-	58
-	-	-	-	-	-	-	-	-	-	-	-	59
-	-	-	-	-	-	-	-	-	-	-	-	60
-	0	-0	-	-	-	0	-0	-	-	-	-	61
-	0	-	-	-	-	0	-	-	-	-	-	62
-	-	-	-	-	-	-	-	-	-	-	-	63
-	-	-	-	-	-	-	-	-	-	-	-	64
-	-	0	-	-	-	-	0	-	-	-	-	65
0	-	0	-	-	0	0	0	-	-	-	-	66
-	-	-	-	-	-	-	-	-	-	-	-	67
-	-	-	-	-	-	-	-	-	-	-	-	68
1	1	0	1	1	0	10	1	-	-	-	-	69
1	1	0	1	1	0	10	1	-	-	-	-	70
-	-	-	-	-	-	-	-	-	-	-	-	71
-	-	-	-	-	-	-	-	-	-	-	-	72
-	0	0	0	0	-	1	0	-	-	-	-	73
-	0	0	0	0	-	1	0	-	-	-	-	74
-	-	-	-	-	-	-	-	-	-	-	-	75
-	-	-	-	-	-	-	-	-	-	-	-	76
-	-	-	-	-	-	0	-	-	-	-	-	77
-	-	-	-	-	-	0	-	-	-	-	-	78
-	-	-	-	-	-	0	-	-	-	-	-	79
-	-	-	-	-	-	-	-	-	-	-	-	80

**2 Ausgaben und Einnahmen der öffentlichen Haushalte für**  
2.2 Nach  
Mill.

Lfd. Nr.	Art der Ausgaben / Einnahmen	Länder zusammen	Flächen							
			zusammen	Baden- Württem- berg	Bayern	Branden- burg	Hessen	Mecklen- burg Vorp.	Nieder- sachsen	Nord- rhein- Westfalen
8073 Hilfe für Heimkehrer und politische Häftlinge										
1	Personalausgaben	-	-	-	-	-	-	-	-	-
2	Staat	-	-	-	-	-	-	-	-	-
3	Gemeinden/Gv.	-	-	-	-	-	-	-	-	-
4	Zweckverbände	-	-	-	-	-	-	-	-	-
5	Unterhaltung von unbewegl.Vermögen	-	-	-	-	-	-	-	-	-
6	Staat	-	-	-	-	-	-	-	-	-
7	Gemeinden/Gv.	-	-	-	-	-	-	-	-	-
8	Zweckverbände	-	-	-	-	-	-	-	-	-
9	Bewirtschaftung der Grundstücke	-	-	-	-	-	-	-	-	-
10	Staat	-	-	-	-	-	-	-	-	-
11	Gemeinden/Gv.	-	-	-	-	-	-	-	-	-
12	Zweckverbände	-	-	-	-	-	-	-	-	-
13	Übriger laufender Sachaufwand	0	0	-	-	-	-	-	-	-
14	Staat	-	-	-	-	-	-	-	-	-
15	Gemeinden/Gv.	0	0	-	-	-	-	-	-	-
16	Zweckverbände	-	-	-	-	-	-	-	-	-
17	Baumaßnahmen	-	-	-	-	-	-	-	-	-
18	Staat	-	-	-	-	-	-	-	-	-
19	Gemeinden/Gv.	-	-	-	-	-	-	-	-	-
20	Zweckverbände	-	-	-	-	-	-	-	-	-
21	Erwerb von unbeweglichem Sachvermögen	-	-	-	-	-	-	-	-	-
22	Staat	-	-	-	-	-	-	-	-	-
23	Gemeinden/Gv.	-	-	-	-	-	-	-	-	-
24	Zweckverbände	-	-	-	-	-	-	-	-	-
25	Erwerb von beweglichem Sachvermögen	-	-	-	-	-	-	-	-	-
26	Staat	-	-	-	-	-	-	-	-	-
27	Gemeinden/Gv.	-	-	-	-	-	-	-	-	-
28	Zweckverbände	-	-	-	-	-	-	-	-	-
29	Erwerb von Beteiligungen	-	-	-	-	-	-	-	-	-
30	Staat	-	-	-	-	-	-	-	-	-
31	Gemeinden/Gv.	-	-	-	-	-	-	-	-	-
32	Zweckverbände	-	-	-	-	-	-	-	-	-
33	Zahlungen an and. Bereiche u. übr. Welt	1	1	-	-	-	-	-	0	-
34	Staat	-	-	-	-	-	-	-	-	-
35	Gemeinden/Gv.	1	1	-	-	-	-	-	0	-
36	Zweckverbände	-	-	-	-	-	-	-	-	-
37	Unmittelbare Ausgaben	1	1	-	-	-	-	-	0	-
38	Staat	-	-	-	-	-	-	-	-	-
39	Gemeinden/Gv.	1	1	-	-	-	-	-	0	-
40	Zweckverbände	-	-	-	-	-	-	-	-	-
41	Zahlungen an öffentlichen Bereich	0	0	-	-	-	-	-	0	-
42	Staat	-	-	-	-	-	-	-	-	-
43	Gemeinden/Gv.	0	0	-	-	-	-	-	0	-
44	Zweckverbände	-	-	-	-	-	-	-	-	-
45	Bruttoausgaben	1	1	-	-	-	-	-	0	-
46	Staat	-	-	-	-	-	-	-	-	-
47	Gemeinden/Gv.	1	1	-	-	-	-	-	0	-
48	Zweckverbände	-	-	-	-	-	-	-	-	-
49	./. Zahlungen von gleicher Ebene	1	1	-	-	-	-	-	0	0
50	Staat	-	-	-	-	-	-	-	-	-
51	Gemeinden/Gv.	0	0	-	-	-	-	-	-	0
52	Zweckverbände	-	-	-	-	-	-	-	-	-
53	Bereinigte Ausgaben	0	0	-	-	-	-	-	0	-0
54	Staat	-	-	-	-	-	-	-	-	-
55	Gemeinden/Gv.	1	1	-	-	-	-	-	0	-0
56	Zweckverbände	-	-	-	-	-	-	-	-	-
57	Laufende Rechnung	0	0	-	-	-	-	-	0	-0
58	Staat	-	-	-	-	-	-	-	-	-
59	Gemeinden/Gv.	1	1	-	-	-	-	-	0	-0
60	Zweckverbände	-	-	-	-	-	-	-	-	-
61	Kapitalrechnung	-	-	-	-	-	-	-	-	-
62	Staat	-	-	-	-	-	-	-	-	-
63	Gemeinden/Gv.	-	-	-	-	-	-	-	-	-
64	Zweckverbände	-	-	-	-	-	-	-	-	-
65	./. Zahlungen von anderer Ebene	0	0	-	-	-	-	-	0	-
66	Staat	-	-	-	-	-	-	-	-	-
67	Gemeinden/Gv.	1	1	-	-	-	-	-	0	-
68	Zweckverbände	-	-	-	-	-	-	-	-	-
69	Nettoausgaben	0	0	-	-	-	-	-	0	-0
70	Staat	-	-	-	-	-	-	-	-	-
71	Gemeinden/Gv.	0	0	-	-	-	-	-	0	-0
72	Zweckverbände	-	-	-	-	-	-	-	-	-
73	Unmittelbare Einnahmen	0	0	-	-	-	-	-	-	-
74	Staat	-	-	-	-	-	-	-	-	-
75	Gemeinden/Gv.	0	0	-	-	-	-	-	-	-
76	Zweckverbände	-	-	-	-	-	-	-	-	-
77	Darunter Gebühren, Entgelte	-	-	-	-	-	-	-	-	-
78	Staat	-	-	-	-	-	-	-	-	-
79	Gemeinden/Gv.	-	-	-	-	-	-	-	-	-
80	Zweckverbände	-	-	-	-	-	-	-	-	-

1) Einschl. Berlin - Ost.

Statistisches Bundesamt, Fachserie 14, R 3.5, 1997

soziale Sicherung und für Gesundheit, Sport, Erholung 1997  
Ländern  
DM

länder							Stadtstaaten				Lfd. Nr.	
Rheinland- Pfalz	Saarland	Sachsen	Sachsen- Anhalt	Schles- wig- Holstein	Thü- ringen	nachrichtlich:		Zusammen	Berlin 1)	Bremen		Hamburg
						Früheres Bundesgeb.	Neue Länder					
3073 Hilfe für Heimkehrer und politische Flüchtlinge												
-	-	-	-	-	-	-	-	-	-	-	-	1
-	-	-	-	-	-	-	-	-	-	-	-	2
-	-	-	-	-	-	-	-	-	-	-	-	3
-	-	-	-	-	-	-	-	-	-	-	-	4
-	-	-	-	-	-	-	-	-	-	-	-	5
-	-	-	-	-	-	-	-	-	-	-	-	6
-	-	-	-	-	-	-	-	-	-	-	-	7
-	-	-	-	-	-	-	-	-	-	-	-	8
-	-	-	-	-	-	-	-	-	-	-	-	9
-	-	-	-	-	-	-	-	-	-	-	-	10
-	-	-	-	-	-	-	-	-	-	-	-	11
-	-	-	-	-	-	-	-	-	-	-	-	12
-	-	-	-	0	-	0	-	-	-	-	-	13
-	-	-	-	0	-	0	-	-	-	-	-	14
-	-	-	-	-	-	-	-	-	-	-	-	15
-	-	-	-	-	-	-	-	-	-	-	-	16
-	-	-	-	-	-	-	-	-	-	-	-	17
-	-	-	-	-	-	-	-	-	-	-	-	18
-	-	-	-	-	-	-	-	-	-	-	-	19
-	-	-	-	-	-	-	-	-	-	-	-	20
-	-	-	-	-	-	-	-	-	-	-	-	21
-	-	-	-	-	-	-	-	-	-	-	-	22
-	-	-	-	-	-	-	-	-	-	-	-	23
-	-	-	-	-	-	-	-	-	-	-	-	24
-	-	-	-	-	-	-	-	-	-	-	-	25
-	-	-	-	-	-	-	-	-	-	-	-	26
-	-	-	-	-	-	-	-	-	-	-	-	27
-	-	-	-	-	-	-	-	-	-	-	-	28
-	-	-	-	-	-	-	-	-	-	-	-	29
-	-	-	-	-	-	-	-	-	-	-	-	30
-	-	-	-	-	-	-	-	-	-	-	-	31
-	-	-	-	-	-	-	-	-	-	-	-	32
0	0	-	0	-	-	1	0	-	-	-	-	33
0	0	-	0	-	-	1	0	-	-	-	-	34
-	-	-	-	-	-	-	-	-	-	-	-	35
-	-	-	-	-	-	-	-	-	-	-	-	36
0	0	-	0	0	-	1	0	-	-	-	-	37
0	0	-	0	0	-	1	0	-	-	-	-	38
-	-	-	-	-	-	-	-	-	-	-	-	39
-	-	-	-	-	-	-	-	-	-	-	-	40
-	0	-	-	-	-	0	-	-	-	-	-	41
-	0	-	-	-	-	0	-	-	-	-	-	42
-	-	-	-	-	-	-	-	-	-	-	-	43
-	-	-	-	-	-	-	-	-	-	-	-	44
0	0	-	0	0	-	1	0	-	-	-	-	45
0	0	-	0	0	-	1	0	-	-	-	-	46
-	-	-	-	-	-	-	-	-	-	-	-	47
-	-	-	-	-	-	-	-	-	-	-	-	48
0	0	-	0	-	-	1	0	-	-	-	-	49
-	-	-	-	-	-	-	-	-	-	-	-	50
-	-	-	-	-	-	-	-	-	-	-	-	51
-	-	-	-	-	-	-	-	-	-	-	-	52
0	0	-	-	0	-	0	-	-	-	-	-	53
0	0	-	0	0	-	1	0	-	-	-	-	54
-	-	-	-	-	-	-	-	-	-	-	-	55
-	-	-	-	-	-	-	-	-	-	-	-	56
0	0	-	-	0	-	0	-	-	-	-	-	57
0	0	-	0	0	-	1	0	-	-	-	-	58
-	-	-	-	-	-	-	-	-	-	-	-	59
-	-	-	-	-	-	-	-	-	-	-	-	60
-	-	-	-	-	-	-	-	-	-	-	-	61
-	-	-	-	-	-	-	-	-	-	-	-	62
-	-	-	-	-	-	-	-	-	-	-	-	63
-	-	-	-	-	-	-	-	-	-	-	-	64
-	-	-	-	-	-	0	-	-	-	-	-	65
0	0	-	0	-	-	1	0	-	-	-	-	66
-	-	-	-	-	-	-	-	-	-	-	-	67
-	-	-	-	-	-	-	-	-	-	-	-	68
0	0	-	-	0	-	0	-	-	-	-	-	69
0	0	-	-	0	-	0	-	-	-	-	-	70
-	-	-	-	-	-	-	-	-	-	-	-	71
-	-	-	-	-	-	-	-	-	-	-	-	72
-	-	-	-	0	-	0	-	-	-	-	-	73
-	-	-	-	0	-	0	-	-	-	-	-	74
-	-	-	-	-	-	-	-	-	-	-	-	75
-	-	-	-	-	-	-	-	-	-	-	-	76
-	-	-	-	-	-	-	-	-	-	-	-	77
-	-	-	-	-	-	-	-	-	-	-	-	78
-	-	-	-	-	-	-	-	-	-	-	-	79
-	-	-	-	-	-	-	-	-	-	-	-	80

3073 Hilfe für Heimkehrer und politische Flüchtlinge

**2 Ausgaben und Einnahmen der öffentlichen Haushalte für**  
**2.2 Nach**  
**Mill.**

Lfd. Nr.	Art der Ausgaben / Einnahmen	Länder zusammen	Flächen							
			zusammen	Baden- Württem- berg	Bayern	Branden- burg	Hessen	Mecklen- burg Vorp.	Nieder- sachsen	Nord- rhein- Westfalen
8074 Nicht aufgeteilt (SF 249)										
1	Personalausgaben	40	40	-	40	-	-	-	-	-
2	Staat	40	40	-	40	-	-	-	-	-
3	Gemeinden/Gv.	-	-	-	-	-	-	-	-	-
4	Zweckverbände	-	-	-	-	-	-	-	-	-
5	Unterhaltung von unbewegl.Vermögen	19	19	-	19	-	-	-	-	-
6	Staat	19	19	-	19	-	-	-	-	-
7	Gemeinden/Gv.	-	-	-	-	-	-	-	-	-
8	Zweckverbände	-	-	-	-	-	-	-	-	-
9	Bewirtschaftung der Grundstücke	60	60	-	60	-	-	-	-	-
10	Staat	60	60	-	60	-	-	-	-	-
11	Gemeinden/Gv.	-	-	-	-	-	-	-	-	-
12	Zweckverbände	-	-	-	-	-	-	-	-	-
13	Übriger laufender Sachaufwand	166	163	0	139	-	-	-	-	18
14	Staat	166	163	0	139	-	-	-	-	18
15	Gemeinden/Gv.	-	-	-	-	-	-	-	-	-
16	Zweckverbände	-	-	-	-	-	-	-	-	-
17	Baumaßnahmen	5	5	-	5	-	-	-	-	-
18	Staat	5	5	-	5	-	-	-	-	-
19	Gemeinden/Gv.	-	-	-	-	-	-	-	-	-
20	Zweckverbände	-	-	-	-	-	-	-	-	-
21	Erwerb von unbeweglichem Sachvermögen	-	-	-	-	-	-	-	-	-
22	Staat	-	-	-	-	-	-	-	-	-
23	Gemeinden/Gv.	-	-	-	-	-	-	-	-	-
24	Zweckverbände	-	-	-	-	-	-	-	-	-
25	Erwerb von beweglichem Sachvermögen	1	1	-	1	-	-	-	-	0
26	Staat	1	1	-	1	-	-	-	-	0
27	Gemeinden/Gv.	-	-	-	-	-	-	-	-	-
28	Zweckverbände	-	-	-	-	-	-	-	-	-
29	Erwerb von Beteiligungen	-	-	-	-	-	-	-	-	-
30	Staat	-	-	-	-	-	-	-	-	-
31	Gemeinden/Gv.	-	-	-	-	-	-	-	-	-
32	Zweckverbände	-	-	-	-	-	-	-	-	-
33	Zahlungen an and. Bereiche u. übr. Welt	39	22	0	8	-	0	-	-	1
34	Staat	39	22	0	8	-	0	-	-	1
35	Gemeinden/Gv.	-	-	-	-	-	-	-	-	-
36	Zweckverbände	-	-	-	-	-	-	-	-	-
37	Unmittelbare Ausgaben	330	310	0	272	-	0	-	-	20
38	Staat	330	310	0	272	-	0	-	-	20
39	Gemeinden/Gv.	-	-	-	-	-	-	-	-	-
40	Zweckverbände	-	-	-	-	-	-	-	-	-
41	Zahlungen an öffentlichen Bereich	318	316	4	199	3	3	1	4	93
42	Staat	318	316	4	199	3	3	1	4	93
43	Gemeinden/Gv.	-	-	-	-	-	-	-	-	-
44	Zweckverbände	-	-	-	-	-	-	-	-	-
45	Bruttoausgaben	648	627	4	471	3	3	1	4	112
46	Staat	648	627	4	471	3	3	1	4	112
47	Gemeinden/Gv.	-	-	-	-	-	-	-	-	-
48	Zweckverbände	-	-	-	-	-	-	-	-	-
49	./. Zahlungen von gleicher Ebene	0	0	-	0	-	-	-	-	-
50	Staat	-	-	-	-	-	-	-	-	-
51	Gemeinden/Gv.	-	-	-	-	-	-	-	-	-
52	Zweckverbände	-	-	-	-	-	-	-	-	-
53	Bereinigte Ausgaben	648	627	4	471	3	3	1	4	112
54	Staat	648	627	4	471	3	3	1	4	112
55	Gemeinden/Gv.	-	-	-	-	-	-	-	-	-
56	Zweckverbände	-	-	-	-	-	-	-	-	-
57	Laufende Rechnung	642	621	4	465	3	3	1	4	112
58	Staat	642	621	4	465	3	3	1	4	112
59	Gemeinden/Gv.	-	-	-	-	-	-	-	-	-
60	Zweckverbände	-	-	-	-	-	-	-	-	-
61	Kapitalrechnung	6	6	-	6	-	-	-	-	0
62	Staat	6	6	-	6	-	-	-	-	0
63	Gemeinden/Gv.	-	-	-	-	-	-	-	-	-
64	Zweckverbände	-	-	-	-	-	-	-	-	-
65	./. Zahlungen von anderer Ebene	105	53	4	7	3	3	1	4	15
66	Staat	105	53	4	8	3	3	1	4	15
67	Gemeinden/Gv.	-	-	-	-	-	-	-	-	-
68	Zweckverbände	-	-	-	-	-	-	-	-	-
69	Nettoausgaben	544	574	0	463	-0	-0	-0	-0	98
70	Staat	544	574	0	463	-0	-0	-0	-0	98
71	Gemeinden/Gv.	-	-	-	-	-	-	-	-	-
72	Zweckverbände	-	-	-	-	-	-	-	-	-
73	Unmittelbare Einnahmen	21	21	0	19	-	0	-	-	2
74	Staat	21	21	0	19	-	0	-	-	2
75	Gemeinden/Gv.	-	-	-	-	-	-	-	-	-
76	Zweckverbände	-	-	-	-	-	-	-	-	-
77	Darunter Gebühren, Entgelte	18	18	-	18	-	-	-	-	-
78	Staat	18	18	-	18	-	-	-	-	-
79	Gemeinden/Gv.	-	-	-	-	-	-	-	-	-
80	Zweckverbände	-	-	-	-	-	-	-	-	-

1) Einschl. Berlin - Ost.

Statistisches Bundesamt, Fachserie 14, R 3.5, 1997

**soziale Sicherung und für Gesundheit, Sport, Erholung 1997**
**Ländern  
DM**

länder								Stadtstaaten				Lfd. Nr.
Rheinland- Pfalz	Saarland	Sachsen	Sachsen- Anhalt	Schles- wig- Holstein	Thü- ringen	nachrichtlich:		Zusammen	Berlin 1)	Bremen	Hamburg	
						Früheres Bundesgeb.	Neue Länder					
2074 Nicht aufgeteilt (\$F 249)												
-	-	-	-	-	-	40	-	-	-	-	-	1
-	-	-	-	-	-	40	-	-	-	-	-	2
-	-	-	-	-	-	-	-	-	-	-	-	3
-	-	-	-	-	-	-	-	-	-	-	-	4
-	-	-	-	-	-	19	-	-	-	-	-	5
-	-	-	-	-	-	19	-	-	-	-	-	6
-	-	-	-	-	-	-	-	-	-	-	-	7
-	-	-	-	-	-	-	-	-	-	-	-	8
-	-	-	-	-	-	60	-	-	-	-	-	9
-	-	-	-	-	-	60	-	-	-	-	-	10
-	-	-	-	-	-	-	-	-	-	-	-	11
-	-	-	-	-	-	-	-	-	-	-	-	12
0	-	4	-	0	1	158	5	3	1	-	2	13
0	-	4	-	0	1	158	5	3	1	-	2	14
-	-	-	-	-	-	-	-	-	-	-	-	15
-	-	-	-	-	-	-	-	-	-	-	-	16
-	-	-	-	-	-	5	-	-	-	-	-	17
-	-	-	-	-	-	5	-	-	-	-	-	18
-	-	-	-	-	-	-	-	-	-	-	-	19
-	-	-	-	-	-	-	-	-	-	-	-	20
-	-	-	-	-	-	-	-	-	-	-	-	21
-	-	-	-	-	-	-	-	-	-	-	-	22
-	-	-	-	-	-	-	-	-	-	-	-	23
-	-	-	-	-	-	-	-	-	-	-	-	24
-	-	-	-	-	-	1	-	-	-	-	-	25
-	-	-	-	-	-	1	-	-	-	-	-	26
-	-	-	-	-	-	-	-	-	-	-	-	27
-	-	-	-	-	-	-	-	-	-	-	-	28
-	-	-	-	-	-	-	-	-	-	-	-	29
-	-	-	-	-	-	-	-	-	-	-	-	30
-	-	-	-	-	-	-	-	-	-	-	-	31
-	-	-	-	-	-	-	-	-	-	-	-	32
0	0	-	13	0	-	10	13	17	16	0	0	33
0	0	-	13	0	-	10	13	17	16	0	0	34
-	-	-	-	-	-	-	-	-	-	-	-	35
-	-	-	-	-	-	-	-	-	-	-	-	36
1	0	4	13	0	1	293	18	20	17	0	2	37
1	0	4	13	0	1	293	18	20	17	0	2	38
-	-	-	-	-	-	-	-	-	-	-	-	39
-	-	-	-	-	-	-	-	-	-	-	-	40
2	1	3	2	1	1	306	10	2	2	-	-	41
2	1	3	2	1	1	306	10	2	2	-	-	42
-	-	-	-	-	-	-	-	-	-	-	-	43
-	-	-	-	-	-	-	-	-	-	-	-	44
3	1	7	15	1	1	599	28	22	19	0	2	45
3	1	7	15	1	1	599	28	22	19	0	2	46
-	-	-	-	-	-	-	-	-	-	-	-	47
-	-	-	-	-	-	-	-	-	-	-	-	48
-	-	-	-	-	-	0	-	-	-	-	-	49
-	-	-	-	-	-	-	-	-	-	-	-	50
-	-	-	-	-	-	-	-	-	-	-	-	51
-	-	-	-	-	-	-	-	-	-	-	-	52
3	1	7	15	1	1	599	28	22	19	0	2	53
3	1	7	15	1	1	599	28	22	19	0	2	54
-	-	-	-	-	-	-	-	-	-	-	-	55
-	-	-	-	-	-	-	-	-	-	-	-	56
3	1	7	15	1	1	593	28	22	19	0	2	57
3	1	7	15	1	1	593	28	22	19	0	2	58
-	-	-	-	-	-	-	-	-	-	-	-	59
-	-	-	-	-	-	-	-	-	-	-	-	60
-	-	-	-	-	-	6	-	-	-	-	-	61
-	-	-	-	-	-	6	-	-	-	-	-	62
-	-	-	-	-	-	-	-	-	-	-	-	63
-	-	-	-	-	-	-	-	-	-	-	-	64
3	1	2	7	1	1	38	15	52	49	0	3	65
3	1	2	7	1	1	38	15	52	49	0	3	66
-	-	-	-	-	-	-	-	-	-	-	-	67
-	-	-	-	-	-	-	-	-	-	-	-	68
-0	-0	5	8	0	0	561	13	-31	-30	-0	-1	69
-0	-0	5	8	0	0	561	13	-31	-30	-0	-1	70
-	-	-	-	-	-	-	-	-	-	-	-	71
-	-	-	-	-	-	-	-	-	-	-	-	72
-	0	-	-	-	-	21	-	0	0	0	-	73
-	0	-	-	-	-	21	-	0	0	0	-	74
-	-	-	-	-	-	-	-	-	-	-	-	75
-	-	-	-	-	-	-	-	-	-	-	-	76
-	-	-	-	-	-	18	-	-	-	-	-	77
-	-	-	-	-	-	18	-	-	-	-	-	78
-	-	-	-	-	-	-	-	-	-	-	-	79
-	-	-	-	-	-	-	-	-	-	-	-	80

**2 Ausgaben und Einnahmen der öffentlichen Haushalte für**  
2.2 Nach  
Mili.

Lfd. Nr.	Art der Ausgaben / Einnahmen	Länder zusammen	Flächen							
			zusammen	Baden- Württem- berg	Bayern	Branden- burg	Hessen	Mecklen- burg Vorp.	Nieder- sachsen	Nord- rhein- Westfalen
3075 Arbeitsmarktpolitik und Arbeitsschutz										
1	Personalausgaben	784	508	79	62	24	29	18	41	124
2	Staat	784	508	79	62	24	29	18	41	124
3	Gemeinden/Gv.	-	-	-	-	-	-	-	-	-
4	Zweckverbände	-	-	-	-	-	-	-	-	-
5	Unterhaltung von unbewegl.Vermögen	0	0	-	0	0	0	-	-	0
6	Staat	0	0	-	0	0	0	-	-	0
7	Gemeinden/Gv.	-	-	-	-	-	-	-	-	-
8	Zweckverbände	-	-	-	-	-	-	-	-	-
9	Bewirtschaftung der Grundstücke	7	7	0	1	0	0	0	0	2
10	Staat	7	7	0	1	0	0	0	0	2
11	Gemeinden/Gv.	-	-	-	-	-	-	-	-	-
12	Zweckverbände	-	-	-	-	-	-	-	-	-
13	Übriger laufender Sachaufwand	1 375	1 261	10	69	35	29	14	30	55
14	Staat	1 375	1 261	10	69	35	29	14	30	55
15	Gemeinden/Gv.	-	-	-	-	-	-	-	-	-
16	Zweckverbände	-	-	-	-	-	-	-	-	-
17	Baumaßnahmen	17	16	-	0	0	16	0	-	0
18	Staat	17	16	-	0	0	16	0	-	0
19	Gemeinden/Gv.	-	-	-	-	-	-	-	-	-
20	Zweckverbände	-	-	-	-	-	-	-	-	-
21	Erwerb von unbeweglichem Sachvermögen	1	1	-	-	-	-	1	-	-
22	Staat	1	1	-	-	-	-	1	-	-
23	Gemeinden/Gv.	-	-	-	-	-	-	-	-	-
24	Zweckverbände	-	-	-	-	-	-	-	-	-
25	Erwerb von beweglichem Sachvermögen	11	10	1	1	0	0	-	1	4
26	Staat	11	10	1	1	0	0	-	1	4
27	Gemeinden/Gv.	-	-	-	-	-	-	-	-	-
28	Zweckverbände	-	-	-	-	-	-	-	-	-
29	Erwerb von Beteiligungen	0	-	-	-	-	-	-	-	-
30	Staat	0	-	-	-	-	-	-	-	-
31	Gemeinden/Gv.	-	-	-	-	-	-	-	-	-
32	Zweckverbände	-	-	-	-	-	-	-	-	-
33	Zahlungen an and. Bereiche u. übr. Welt	3 294	2 549	56	44	235	17	248	14	620
34	Staat	3 294	2 549	56	44	235	17	248	14	620
35	Gemeinden/Gv.	-	-	-	-	-	-	-	-	-
36	Zweckverbände	-	-	-	-	-	-	-	-	-
37	Unmittelbare Ausgaben	5 489	4 351	145	176	295	91	282	86	806
38	Staat	5 489	4 351	145	176	295	91	282	86	806
39	Gemeinden/Gv.	-	-	-	-	-	-	-	-	-
40	Zweckverbände	-	-	-	-	-	-	-	-	-
41	Zahlungen an öffentlichen Bereich	468	467	12	9	6	7	48	137	181
42	Staat	468	467	12	9	6	7	48	137	181
43	Gemeinden/Gv.	-	-	-	-	-	-	-	-	-
44	Zweckverbände	-	-	-	-	-	-	-	-	-
45	Bruttoausgaben	5 957	4 818	158	185	301	97	330	223	987
46	Staat	5 957	4 818	158	185	301	97	330	223	987
47	Gemeinden/Gv.	-	-	-	-	-	-	-	-	-
48	Zweckverbände	-	-	-	-	-	-	-	-	-
49	./. Zahlungen von gleicher Ebene	12	7	-	3	-	0	-	1	-
50	Staat	7	2	-	-	-	-	-	-	-
51	Gemeinden/Gv.	-	-	-	-	-	-	-	-	-
52	Zweckverbände	-	-	-	-	-	-	-	-	-
53	Bereinigte Ausgaben	5 945	4 811	158	182	301	97	330	222	987
54	Staat	5 950	4 816	158	185	301	97	330	223	987
55	Gemeinden/Gv.	-	-	-	-	-	-	-	-	-
56	Zweckverbände	-	-	-	-	-	-	-	-	-
57	Laufende Rechnung	5 173	4 050	157	180	298	81	303	222	822
58	Staat	5 176	4 052	157	180	298	81	303	223	822
59	Gemeinden/Gv.	-	-	-	-	-	-	-	-	-
60	Zweckverbände	-	-	-	-	-	-	-	-	-
61	Kapitalrechnung	771	761	1	3	3	16	26	1	166
62	Staat	775	764	1	5	3	16	26	1	166
63	Gemeinden/Gv.	-	-	-	-	-	-	-	-	-
64	Zweckverbände	-	-	-	-	-	-	-	-	-
65	./. Zahlungen von anderer Ebene	860	728	11	0	18	0	0	130	30
66	Staat	866	733	11	3	18	0	0	131	30
67	Gemeinden/Gv.	-	-	-	-	-	-	-	-	-
68	Zweckverbände	-	-	-	-	-	-	-	-	-
69	Nettoausgaben	5 085	4 083	147	182	283	97	330	92	957
70	Staat	5 085	4 083	147	182	283	97	330	92	957
71	Gemeinden/Gv.	-	-	-	-	-	-	-	-	-
72	Zweckverbände	-	-	-	-	-	-	-	-	-
73	Unmittelbare Einnahmen	1 562	1 352	7	81	154	20	236	12	391
74	Staat	1 562	1 352	7	81	154	20	236	12	391
75	Gemeinden/Gv.	-	-	-	-	-	-	-	-	-
76	Zweckverbände	-	-	-	-	-	-	-	-	-
77	Darunter Gebühren, Entgelte	43	31	6	5	1	1	0	7	4
78	Staat	43	31	6	5	1	1	0	7	4
79	Gemeinden/Gv.	-	-	-	-	-	-	-	-	-
80	Zweckverbände	-	-	-	-	-	-	-	-	-

1) Einschl. Berlin - Ost.

Statistisches Bundesamt, Fachserie 14, R 3.5, 1997

soziale Sicherung und für Gesundheit, Sport, Erholung 1997  
Ländern  
DM

länder								Stadtstaaten				Lfd. Nr.
Rheinland- Pfalz	Saarland	Sachsen	Sachsen- Anhalt	Schles- wig- Holstein	Thü- ringen	nachrichtlich:		Zusammen	Berlin 1)	Bremen	Hamburg	
						Früheres Bundesgeb.	Neue Länder					
3075 Arbeitsmarktpolitik und Arbeitsschutz												
33	15	24	31	17	11	399	109	277	183	22	72	1
33	15	24	31	17	11	399	109	277	183	22	72	2
-	-	-	-	-	-	-	-	-	-	-	-	3
-	-	-	-	-	-	-	-	-	-	-	-	4
0	-	-	-	-	-	0	0	0	0	0	0	5
0	-	-	-	-	-	0	0	0	0	0	0	6
-	-	-	-	-	-	-	-	-	-	-	-	7
-	-	-	-	-	-	-	-	-	-	-	-	8
0	-	-	1	1	0	5	1	0	0	0	0	9
0	-	-	1	1	0	5	1	0	0	0	0	10
-	-	-	-	-	-	-	-	-	-	-	-	11
-	-	-	-	-	-	-	-	-	-	-	-	12
7	11	484	14	11	492	221	1 039	114	51	52	12	13
7	11	484	14	11	492	221	1 039	114	51	52	12	14
-	-	-	-	-	-	-	-	-	-	-	-	15
-	-	-	-	-	-	-	-	-	-	-	-	16
-	-	-	-	-	-	16	0	1	-	0	1	17
-	-	-	-	-	-	16	0	1	-	0	1	18
-	-	-	-	-	-	-	-	-	-	-	-	19
-	-	-	-	-	-	-	-	-	-	-	-	20
-	-	-	-	-	-	-	1	-	-	-	-	21
-	-	-	-	-	-	-	1	-	-	-	-	22
-	-	-	-	-	-	-	-	-	-	-	-	23
-	-	-	-	-	-	-	-	-	-	-	-	24
2	0	0	1	0	0	8	2	1	0	0	0	25
2	0	0	1	0	0	8	2	1	0	0	0	26
-	-	-	-	-	-	-	-	-	-	-	-	27
-	-	-	-	-	-	-	-	-	-	-	-	28
-	-	-	-	-	-	-	-	0	-	0	-	29
-	-	-	-	-	-	-	-	0	-	0	-	30
-	-	-	-	-	-	-	-	-	-	-	-	31
-	-	-	-	-	-	-	-	-	-	-	-	32
76	25	367	790	53	4	904	1 645	745	505	27	212	33
76	25	367	790	53	4	904	1 645	745	505	27	212	34
-	-	-	-	-	-	-	-	-	-	-	-	35
-	-	-	-	-	-	-	-	-	-	-	-	36
118	50	875	837	81	507	1 554	2 797	1 138	740	101	297	37
118	50	875	837	81	507	1 554	2 797	1 138	740	101	297	38
-	-	-	-	-	-	-	-	-	-	-	-	39
-	-	-	-	-	-	-	-	-	-	-	-	40
44	1	0	5	16	1	407	60	1	1	-	0	41
44	1	0	5	16	1	407	60	1	1	-	0	42
-	-	-	-	-	-	-	-	-	-	-	-	43
-	-	-	-	-	-	-	-	-	-	-	-	44
162	51	875	842	97	508	1 962	2 856	1 139	741	101	297	45
162	51	875	842	97	508	1 962	2 856	1 139	741	101	297	46
-	-	-	-	-	-	-	-	-	-	-	-	47
-	-	-	-	-	-	-	-	-	-	-	-	48
-	-	-	-	1	-	7	-	-	-	-	-	49
-	-	-	-	-	-	2	-	-	-	-	-	50
-	-	-	-	-	-	-	-	-	-	-	-	51
-	-	-	-	-	-	-	-	-	-	-	-	52
162	51	875	842	96	508	1 955	2 856	1 139	741	101	297	53
162	51	875	842	97	508	1 960	2 856	1 139	741	101	297	54
-	-	-	-	-	-	-	-	-	-	-	-	55
-	-	-	-	-	-	-	-	-	-	-	-	56
116	36	664	572	94	507	1 706	2 344	1 129	739	99	291	57
116	36	664	572	95	507	1 708	2 344	1 129	739	99	291	58
-	-	-	-	-	-	-	-	-	-	-	-	59
-	-	-	-	-	-	-	-	-	-	-	-	60
46	15	212	271	2	1	249	512	10	2	2	6	61
46	15	212	271	3	1	252	512	10	2	2	6	62
-	-	-	-	-	-	-	-	-	-	-	-	63
-	-	-	-	-	-	-	-	-	-	-	-	64
2	6	510	21	2	0	180	549	137	98	19	20	65
2	6	510	21	4	0	185	549	137	98	19	20	66
-	-	-	-	-	-	-	-	-	-	-	-	67
-	-	-	-	-	-	-	-	-	-	-	-	68
160	46	365	822	94	508	1 775	2 308	1 002	643	82	277	69
160	46	365	822	94	508	1 775	2 308	1 002	643	82	277	70
-	-	-	-	-	-	-	-	-	-	-	-	71
-	-	-	-	-	-	-	-	-	-	-	-	72
24	1	12	229	42	143	578	774	210	126	42	42	73
24	1	12	229	42	143	578	774	210	126	42	42	74
-	-	-	-	-	-	-	-	-	-	-	-	75
-	-	-	-	-	-	-	-	-	-	-	-	76
2	0	1	1	0	0	26	4	12	1	1	11	77
2	0	1	1	0	0	26	4	12	1	1	11	78
-	-	-	-	-	-	-	-	-	-	-	-	79
-	-	-	-	-	-	-	-	-	-	-	-	80

**2 Ausgaben und Einnahmen der öffentlichen Haushalte für**  
**2.2 Nach**  
**Mill.**

Lfd. Nr.	Art der Ausgaben / Einnahmen	Länder zusammen	Flächen							
			zusammen	Baden- Württem- berg	Bayern	Branden- burg	Hessen	Mecklen- burg Vorp.	Nieder- sachsen	Nord- rhein- Westfalen
3077 Hilfe f. d. Berufsausbildung, Fortbildung und Umschulung										
1	Personalausgaben	1	1	0	0	-	-	0	-	-
2	Staat	1	1	0	0	-	-	0	-	-
3	Gemeinden/Gv.	-	-	-	-	-	-	-	-	-
4	Zweckverbände	-	-	-	-	-	-	-	-	-
5	Unterhaltung von unbewegl.Vermögen	-	-	-	-	-	-	-	-	-
6	Staat	-	-	-	-	-	-	-	-	-
7	Gemeinden/Gv.	-	-	-	-	-	-	-	-	-
8	Zweckverbände	-	-	-	-	-	-	-	-	-
9	Bewirtschaftung der Grundstücke	-	-	-	-	-	-	-	-	-
10	Staat	-	-	-	-	-	-	-	-	-
11	Gemeinden/Gv.	-	-	-	-	-	-	-	-	-
12	Zweckverbände	-	-	-	-	-	-	-	-	-
13	Übriger laufender Sachaufwand	549	547	0	3	24	1	8	0	30
14	Staat	549	547	0	3	24	1	8	0	30
15	Gemeinden/Gv.	-	-	-	-	-	-	-	-	-
16	Zweckverbände	-	-	-	-	-	-	-	-	-
17	Baumaßnahmen	-	-	-	-	-	-	-	-	-
18	Staat	-	-	-	-	-	-	-	-	-
19	Gemeinden/Gv.	-	-	-	-	-	-	-	-	-
20	Zweckverbände	-	-	-	-	-	-	-	-	-
21	Erwerb von unbeweglichem Sachvermögen	-	-	-	-	-	-	-	-	-
22	Staat	-	-	-	-	-	-	-	-	-
23	Gemeinden/Gv.	-	-	-	-	-	-	-	-	-
24	Zweckverbände	-	-	-	-	-	-	-	-	-
25	Erwerb von beweglichem Sachvermögen	0	0	-	-	-	-	-	-	0
26	Staat	0	0	-	-	-	-	-	-	0
27	Gemeinden/Gv.	-	-	-	-	-	-	-	-	-
28	Zweckverbände	-	-	-	-	-	-	-	-	-
29	Erwerb von Beteiligungen	-	-	-	-	-	-	-	-	-
30	Staat	-	-	-	-	-	-	-	-	-
31	Gemeinden/Gv.	-	-	-	-	-	-	-	-	-
32	Zweckverbände	-	-	-	-	-	-	-	-	-
33	Zahlungen an and. Bereiche u. übr. Welt	1 314	1 264	51	3	160	13	113	6	207
34	Staat	1 314	1 264	51	3	160	13	113	6	207
35	Gemeinden/Gv.	-	-	-	-	-	-	-	-	-
36	Zweckverbände	-	-	-	-	-	-	-	-	-
37	Unmittelbare Ausgaben	1 865	1 812	51	6	183	14	121	6	236
38	Staat	1 865	1 812	51	6	183	14	121	6	236
39	Gemeinden/Gv.	-	-	-	-	-	-	-	-	-
40	Zweckverbände	-	-	-	-	-	-	-	-	-
41	Zahlungen an öffentlichen Bereich	143	143	11	-	-	1	32	-	52
42	Staat	143	143	11	-	-	1	32	-	52
43	Gemeinden/Gv.	-	-	-	-	-	-	-	-	-
44	Zweckverbände	-	-	-	-	-	-	-	-	-
45	Bruttoausgaben	2 008	1 956	63	6	183	14	153	6	288
46	Staat	2 008	1 956	63	6	183	14	153	6	288
47	Gemeinden/Gv.	-	-	-	-	-	-	-	-	-
48	Zweckverbände	-	-	-	-	-	-	-	-	-
49	./. Zahlungen von gleicher Ebene	1	1	-	-	-	-	-	-	-
50	Staat	-	-	-	-	-	-	-	-	-
51	Gemeinden/Gv.	-	-	-	-	-	-	-	-	-
52	Zweckverbände	-	-	-	-	-	-	-	-	-
53	Bereinigte Ausgaben	2 007	1 955	63	6	183	14	153	6	288
54	Staat	2 008	1 956	63	6	183	14	153	6	288
55	Gemeinden/Gv.	-	-	-	-	-	-	-	-	-
56	Zweckverbände	-	-	-	-	-	-	-	-	-
57	Laufende Rechnung	1 702	1 652	63	4	183	14	153	6	276
58	Staat	1 703	1 653	63	4	183	14	153	6	276
59	Gemeinden/Gv.	-	-	-	-	-	-	-	-	-
60	Zweckverbände	-	-	-	-	-	-	-	-	-
61	Kapitalrechnung	305	303	-	2	-	-	-	-	12
62	Staat	305	303	-	2	-	-	-	-	12
63	Gemeinden/Gv.	-	-	-	-	-	-	-	-	-
64	Zweckverbände	-	-	-	-	-	-	-	-	-
65	./. Zahlungen von anderer Ebene	551	542	-	0	18	-	-	5	-
66	Staat	551	543	-	0	18	-	-	5	-
67	Gemeinden/Gv.	-	-	-	-	-	-	-	-	-
68	Zweckverbände	-	-	-	-	-	-	-	-	-
69	Nettoausgaben	1 457	1 413	63	6	166	14	153	2	288
70	Staat	1 457	1 413	63	6	166	14	153	2	288
71	Gemeinden/Gv.	-	-	-	-	-	-	-	-	-
72	Zweckverbände	-	-	-	-	-	-	-	-	-
73	Unmittelbare Einnahmen	779	778	1	2	152	-	215	1	379
74	Staat	779	778	1	2	152	-	215	1	379
75	Gemeinden/Gv.	-	-	-	-	-	-	-	-	-
76	Zweckverbände	-	-	-	-	-	-	-	-	-
77	Darunter Gebühren, Entgelte	0	0	-	-	0	-	-	-	-
78	Staat	0	0	-	-	0	-	-	-	-
79	Gemeinden/Gv.	-	-	-	-	-	-	-	-	-
80	Zweckverbände	-	-	-	-	-	-	-	-	-

1) Einschl. Berlin - Ost.

Statistisches Bundesamt, Fachserie 14, R 3.5, 1997



**soziale Sicherung und für Gesundheit, Sport, Erholung 1997**

 Ländern  
DM

länder								Stadtstaaten				Lfd. Nr.
Rheinland- Pfalz	Saarland	Sachsen	Sachsen- Anhalt	Schles- wig- Holstein	Thü- ringen	nachrichtlich:		Zusammen	Berlin 1)	Bremen	Hamburg	
						Früheres Bundesgeb.	Neue Länder					
3077 Hilfe f. d. Berufsausbildung, Fortbildung und Umschulung												
-	-	-	1	-	-	1	1	-	-	-	-	1
-	-	-	1	-	-	1	1	-	-	-	-	2
-	-	-	-	-	-	-	-	-	-	-	-	3
-	-	-	-	-	-	-	-	-	-	-	-	4
-	-	-	-	-	-	-	-	-	-	-	-	5
-	-	-	-	-	-	-	-	-	-	-	-	6
-	-	-	-	-	-	-	-	-	-	-	-	7
-	-	-	-	-	-	-	-	-	-	-	-	8
-	-	-	-	-	-	-	-	-	-	-	-	9
-	-	-	-	-	-	-	-	-	-	-	-	10
-	-	-	-	-	-	-	-	-	-	-	-	11
-	-	-	-	-	-	-	-	-	-	-	-	12
0	5	472	4	1	0	40	507	1	0	1	0	13
0	5	472	4	1	0	40	507	1	0	1	0	14
-	-	-	-	-	-	-	-	-	-	-	-	15
-	-	-	-	-	-	-	-	-	-	-	-	16
-	-	-	-	-	-	-	-	-	-	-	-	17
-	-	-	-	-	-	-	-	-	-	-	-	18
-	-	-	-	-	-	-	-	-	-	-	-	19
-	-	-	-	-	-	-	-	-	-	-	-	20
-	-	-	-	-	-	-	-	-	-	-	-	21
-	-	-	-	-	-	-	-	-	-	-	-	22
-	-	-	-	-	-	-	-	-	-	-	-	23
-	-	-	-	-	-	-	-	-	-	-	-	24
-	-	-	-	-	-	0	-	0	-	0	-	25
-	-	-	-	-	-	0	-	0	-	0	-	26
-	-	-	-	-	-	-	-	-	-	-	-	27
-	-	-	-	-	-	-	-	-	-	-	-	28
-	-	-	-	-	-	-	-	-	-	-	-	29
-	-	-	-	-	-	-	-	-	-	-	-	30
-	-	-	-	-	-	-	-	-	-	-	-	31
-	-	-	-	-	-	-	-	-	-	-	-	32
27	2	367	312	1	3	309	955	51	50	0	1	33
27	2	367	312	1	3	309	955	51	50	0	1	34
-	-	-	-	-	-	-	-	-	-	-	-	35
-	-	-	-	-	-	-	-	-	-	-	-	36
27	7	839	317	2	3	350	1 463	52	50	1	1	37
27	7	839	317	2	3	350	1 463	52	50	1	1	38
-	-	-	-	-	-	-	-	-	-	-	-	39
-	-	-	-	-	-	-	-	-	-	-	-	40
44	-	-	1	2	1	110	33	0	0	-	-	41
44	-	-	1	2	1	110	33	0	0	-	-	42
-	-	-	-	-	-	-	-	-	-	-	-	43
-	-	-	-	-	-	-	-	-	-	-	-	44
71	7	839	318	4	3	460	1 496	52	50	1	1	45
71	7	839	318	4	3	460	1 496	52	50	1	1	46
-	-	-	-	-	-	-	-	-	-	-	-	47
-	-	-	-	-	-	-	-	-	-	-	-	48
-	-	-	-	1	-	1	-	-	-	-	-	49
-	-	-	-	-	-	-	-	-	-	-	-	50
-	-	-	-	-	-	-	-	-	-	-	-	51
-	-	-	-	-	-	-	-	-	-	-	-	52
71	7	839	318	4	3	459	1 496	52	50	1	1	53
71	7	839	318	4	3	460	1 496	52	50	1	1	54
-	-	-	-	-	-	-	-	-	-	-	-	55
-	-	-	-	-	-	-	-	-	-	-	-	56
27	7	628	287	1	3	399	1 253	49	48	1	0	57
27	7	628	287	2	3	400	1 253	49	48	1	0	58
-	-	-	-	-	-	-	-	-	-	-	-	59
-	-	-	-	-	-	-	-	-	-	-	-	60
44	-	211	31	3	0	60	242	3	2	0	1	61
44	-	211	31	3	0	60	242	3	2	0	1	62
-	-	-	-	-	-	-	-	-	-	-	-	63
-	-	-	-	-	-	-	-	-	-	-	-	64
-	-	510	9	-	0	5	537	9	8	0	-	65
-	-	510	9	1	0	5	537	9	8	0	-	66
-	-	-	-	-	-	-	-	-	-	-	-	67
-	-	-	-	-	-	-	-	-	-	-	-	68
71	7	329	308	4	3	455	958	44	42	1	1	69
71	7	329	308	4	3	455	958	44	42	1	1	70
-	-	-	-	-	-	-	-	-	-	-	-	71
-	-	-	-	-	-	-	-	-	-	-	-	72
20	-	9	-	0	-	403	375	1	1	0	-	73
20	-	9	-	0	-	403	375	1	1	0	-	74
-	-	-	-	-	-	-	-	-	-	-	-	75
-	-	-	-	-	-	-	-	-	-	-	-	76
-	-	-	-	-	-	-	0	-	-	-	-	77
-	-	-	-	-	-	-	0	-	-	-	-	78
-	-	-	-	-	-	-	-	-	-	-	-	79
-	-	-	-	-	-	-	-	-	-	-	-	80

**2 Ausgaben und Einnahmen der öffentlichen Haushalte für**  
**2.2 Nach**  
**Mill.**

Lfd. Nr.	Art der Ausgaben / Einnahmen	Länder zusammen	Flächen							
			zusammen	Baden- Württem- berg	Bayern	Branden- burg	Hessen	Mecklen- burg Vorp.	Nieder- sachsen	Nord- rhein- Westfalen
3078 Sonst. Anpassungsmaßn. u. produktive Arbeitsförderung										
1	Personalausgaben	295	70	17	1	-	-	5	-	36
2	Staat	295	70	17	1	-	-	5	-	36
3	Gemeinden/Gv.	-	-	-	-	-	-	-	-	-
4	Zweckverbände	-	-	-	-	-	-	-	-	-
5	Unterhaltung von unbewegl.Vermögen	0	-	-	-	-	-	-	-	-
6	Staat	0	-	-	-	-	-	-	-	-
7	Gemeinden/Gv.	-	-	-	-	-	-	-	-	-
8	Zweckverbände	-	-	-	-	-	-	-	-	-
9	Bewirtschaftung der Grundstücke	0	-	-	-	-	-	-	-	-
10	Staat	0	-	-	-	-	-	-	-	-
11	Gemeinden/Gv.	-	-	-	-	-	-	-	-	-
12	Zweckverbände	-	-	-	-	-	-	-	-	-
13	Übriger laufender Sachaufwand	735	626	-	56	9	19	4	20	2
14	Staat	735	626	-	56	9	19	4	20	2
15	Gemeinden/Gv.	-	-	-	-	-	-	-	-	-
16	Zweckverbände	-	-	-	-	-	-	-	-	-
17	Baumaßnahmen	-	-	-	-	-	-	-	-	-
18	Staat	-	-	-	-	-	-	-	-	-
19	Gemeinden/Gv.	-	-	-	-	-	-	-	-	-
20	Zweckverbände	-	-	-	-	-	-	-	-	-
21	Erwerb von unbeweglichem Sachvermögen	-	-	-	-	-	-	-	-	-
22	Staat	-	-	-	-	-	-	-	-	-
23	Gemeinden/Gv.	-	-	-	-	-	-	-	-	-
24	Zweckverbände	-	-	-	-	-	-	-	-	-
25	Erwerb von beweglichem Sachvermögen	0	-	-	-	-	-	-	-	-
26	Staat	0	-	-	-	-	-	-	-	-
27	Gemeinden/Gv.	-	-	-	-	-	-	-	-	-
28	Zweckverbände	-	-	-	-	-	-	-	-	-
29	Erwerb von Beteiligungen	0	-	-	-	-	-	-	-	-
30	Staat	0	-	-	-	-	-	-	-	-
31	Gemeinden/Gv.	-	-	-	-	-	-	-	-	-
32	Zweckverbände	-	-	-	-	-	-	-	-	-
33	Zahlungen an and. Bereiche u. Übr. Welt	1 977	1 283	5	41	75	4	135	8	413
34	Staat	1 977	1 283	5	41	75	4	135	8	413
35	Gemeinden/Gv.	-	-	-	-	-	-	-	-	-
36	Zweckverbände	-	-	-	-	-	-	-	-	-
37	Unmittelbare Ausgaben	3 008	1 980	22	98	85	24	144	28	452
38	Staat	3 008	1 980	22	98	85	24	144	28	452
39	Gemeinden/Gv.	-	-	-	-	-	-	-	-	-
40	Zweckverbände	-	-	-	-	-	-	-	-	-
41	Zahlungen an öffentlichen Bereich	324	323	1	9	6	6	16	137	129
42	Staat	324	323	1	9	6	6	16	137	129
43	Gemeinden/Gv.	-	-	-	-	-	-	-	-	-
44	Zweckverbände	-	-	-	-	-	-	-	-	-
45	Bruttoausgaben	3 332	2 303	23	107	91	30	160	165	581
46	Staat	3 332	2 303	23	107	91	30	160	165	581
47	Gemeinden/Gv.	-	-	-	-	-	-	-	-	-
48	Zweckverbände	-	-	-	-	-	-	-	-	-
49	./. Zahlungen von gleicher Ebene	9	4	-	3	-	0	-	-	-
50	Staat	5	-	-	-	-	-	-	-	-
51	Gemeinden/Gv.	-	-	-	-	-	-	-	-	-
52	Zweckverbände	-	-	-	-	-	-	-	-	-
53	Bereinigte Ausgaben	3 323	2 300	23	104	91	30	160	165	581
54	Staat	3 327	2 303	23	107	91	30	160	165	581
55	Gemeinden/Gv.	-	-	-	-	-	-	-	-	-
56	Zweckverbände	-	-	-	-	-	-	-	-	-
57	Laufende Rechnung	2 887	1 869	23	103	88	30	134	165	432
58	Staat	2 888	1 870	23	104	88	30	134	165	432
59	Gemeinden/Gv.	-	-	-	-	-	-	-	-	-
60	Zweckverbände	-	-	-	-	-	-	-	-	-
61	Kapitalrechnung	436	430	-	0	2	-0	26	-	149
62	Staat	439	433	-	3	2	-	26	-	149
63	Gemeinden/Gv.	-	-	-	-	-	-	-	-	-

**soziale Sicherung und für Gesundheit, Sport, Erholung 1997**
**Länder  
DM**

länder								Stadtstaaten				Lfd. Nr.
Rheinland- Pfalz	Saarland	Sachsen	Sachsen- Anhalt	Schles- wig- Holstein	Thü- ringen	nachrichtlich:		Zusammen	Berlin 1)	Bremen	Hamburg	
						Früheres Bundesgeb.	Neue Länder					
3078 Sonst. Anpassungsmaßn. u. produktive Arbeitsförderung												
2	9	0	0	-	-	65	5	225	160	16	49	1
2	9	0	0	-	-	65	5	225	160	16	49	2
-	-	-	-	-	-	-	-	-	-	-	-	3
-	-	-	-	-	-	-	-	-	-	-	-	4
-	-	-	-	-	-	-	-	0	0	-	-	5
-	-	-	-	-	-	-	-	0	0	-	-	6
-	-	-	-	-	-	-	-	-	-	-	-	7
-	-	-	-	-	-	-	-	-	-	-	-	8
-	-	-	-	-	-	-	-	0	0	-	-	9
-	-	-	-	-	-	-	-	0	0	-	-	10
-	-	-	-	-	-	-	-	-	-	-	-	11
-	-	-	-	-	-	-	-	-	-	-	-	12
-	4	8	5	7	491	108	518	109	50	50	10	13
-	4	8	5	7	491	108	518	109	50	50	10	14
-	-	-	-	-	-	-	-	-	-	-	-	15
-	-	-	-	-	-	-	-	-	-	-	-	16
-	-	-	-	-	-	-	-	-	-	-	-	17
-	-	-	-	-	-	-	-	-	-	-	-	18
-	-	-	-	-	-	-	-	-	-	-	-	19
-	-	-	-	-	-	-	-	-	-	-	-	20
-	-	-	-	-	-	-	-	-	-	-	-	21
-	-	-	-	-	-	-	-	-	-	-	-	22
-	-	-	-	-	-	-	-	-	-	-	-	23
-	-	-	-	-	-	-	-	-	-	-	-	24
-	-	-	-	-	-	-	-	0	0	0	-	25
-	-	-	-	-	-	-	-	0	0	0	-	26
-	-	-	-	-	-	-	-	-	-	-	-	27
-	-	-	-	-	-	-	-	-	-	-	-	28
-	-	-	-	-	-	-	-	0	-	0	-	29
-	-	-	-	-	-	-	-	0	-	0	-	30
-	-	-	-	-	-	-	-	-	-	-	-	31
-	-	-	-	-	-	-	-	-	-	-	-	32
49	23	-	477	52	1	595	688	694	456	27	212	33
49	23	-	477	52	1	595	688	694	456	27	212	34
-	-	-	-	-	-	-	-	-	-	-	-	35
-	-	-	-	-	-	-	-	-	-	-	-	36
50	37	8	482	59	492	768	1 211	1 028	666	92	270	37
50	37	8	482	59	492	768	1 211	1 028	666	92	270	38
-	-	-	-	-	-	-	-	-	-	-	-	39
-	-	-	-	-	-	-	-	-	-	-	-	40
-	1	-	4	14	-	297	26	1	1	-	0	41
-	1	-	4	14	-	297	26	1	1	-	0	42
-	-	-	-	-	-	-	-	-	-	-	-	43
-	-	-	-	-	-	-	-	-	-	-	-	44
50	38	8	487	72	492	1 065	1 238	1 029	666	92	270	45
50	38	8	487	72	492	1 065	1 238	1 029	666	92	270	46
-	-	-	-	-	-	-	-	-	-	-	-	47
-	-	-	-	-	-	-	-	-	-	-	-	48
-	-	-	-	1	-	4	-	-	-	-	-	49
-	-	-	-	-	-	-	-	-	-	-	-	50
-	-	-	-	-	-	-	-	-	-	-	-	51
-	-	-	-	-	-	-	-	-	-	-	-	52
50	38	8	487	72	492	1 062	1 238	1 029	666	92	270	53
50	38	8	487	72	492	1 065	1 238	1 029	666	92	270	54
-	-	-	-	-	-	-	-	-	-	-	-	55
-	-	-	-	-	-	-	-	-	-	-	-	56
50	22	8	249	72	492	898	972	1 023	666	91	266	57
50	22	8	249	72	492	898	972	1 023	666	91	266	58
-	-	-	-	-	-	-	-	-	-	-	-	59
-	-	-	-	-	-	-	-	-	-	-	-	60
-	15	-	238	-0	-	164	266	6	0	2	4	61
-	15	-	238	-	-	167	266	6	0	2	4	62
-	-	-	-	-	-	-	-	-	-	-	-	63
-	-	-	-	-	-	-	-	-	-	-	-	64
1	6	0	11	2	-	175	11	129	90	19	20	65
1	6	0	11	3	-	178	11	129	90	19	20	66
-	-	-	-	-	-	-	-	-	-	-	-	67
-	-	-	-	-	-	-	-	-	-	-	-	68
49	32	8	476	69	492	887	1 227	900	577	73	250	69
49	32	8	476	69	492	887	1 227	900	577	73	250	70
-	-	-	-	-	-	-	-	-	-	-	-	71
-	-	-	-	-	-	-	-	-	-	-	-	72
-	1	-	227	39	142	128	389	195	123	41	31	73
-	1	-	227	39	142	128	389	195	123	41	31	74
-	-	-	-	-	-	-	-	-	-	-	-	75
-	-	-	-	-	-	-	-	-	-	-	-	76
-	0	-	-	-	-	0	-	0	0	-	-	77
-	0	-	-	-	-	0	-	0	0	-	-	78
-	-	-	-	-	-	-	-	-	-	-	-	79
-	-	-	-	-	-	-	-	-	-	-	-	80

**2 Ausgaben und Einnahmen der öffentlichen Haushalte für**  
2.2 Nach  
Mill.

Lfd. Nr.	Art der Ausgaben / Einnahmen	Länder zusammen	Flächen							
			zusammen	Baden- Württem- berg	Bayern	Branden- burg	Hessen	Mecklen- burg Vorp.	Nieder- sachsen	Nord- rhein- Westfalen
3079 Arbeitsschutz										
1	Personalausgaben	488	436	61	60	24	29	14	41	87
2	Staat	488	436	61	60	24	29	14	41	87
3	Gemeinden/Gv.	-	-	-	-	-	-	-	-	-
4	Zweckverbände	-	-	-	-	-	-	-	-	-
5	Unterhaltung von unbewegl.Vermögen	0	0	-	0	0	0	-	-	0
6	Staat	0	0	-	0	0	0	-	-	0
7	Gemeinden/Gv.	-	-	-	-	-	-	-	-	-
8	Zweckverbände	-	-	-	-	-	-	-	-	-
9	Bewirtschaftung der Grundstücke	7	7	0	1	0	0	0	0	2
10	Staat	7	7	0	1	0	0	0	0	2
11	Gemeinden/Gv.	-	-	-	-	-	-	-	-	-
12	Zweckverbände	-	-	-	-	-	-	-	-	-
13	Übriger laufender Sachaufwand	91	87	10	11	2	8	3	10	24
14	Staat	91	87	10	11	2	8	3	10	24
15	Gemeinden/Gv.	-	-	-	-	-	-	-	-	-
16	Zweckverbände	-	-	-	-	-	-	-	-	-
17	Baumaßnahmen	17	16	-	0	0	16	0	-	0
18	Staat	17	16	-	0	0	16	0	-	0
19	Gemeinden/Gv.	-	-	-	-	-	-	-	-	-
20	Zweckverbände	-	-	-	-	-	-	-	-	-
21	Erwerb von unbeweglichem Sachvermögen	1	1	-	-	-	-	1	-	-
22	Staat	1	1	-	-	-	-	1	-	-
23	Gemeinden/Gv.	-	-	-	-	-	-	-	-	-
24	Zweckverbände	-	-	-	-	-	-	-	-	-
25	Erwerb von beweglichem Sachvermögen	10	10	1	1	0	0	-	1	4
26	Staat	10	10	1	1	0	0	-	1	4
27	Gemeinden/Gv.	-	-	-	-	-	-	-	-	-
28	Zweckverbände	-	-	-	-	-	-	-	-	-
29	Erwerb von Beteiligungen	-	-	-	-	-	-	-	-	-
30	Staat	-	-	-	-	-	-	-	-	-
31	Gemeinden/Gv.	-	-	-	-	-	-	-	-	-
32	Zweckverbände	-	-	-	-	-	-	-	-	-
33	Zahlungen an and. Bereiche u. übr. Welt	2	2	-	-	-	0	-	-	-
34	Staat	2	2	-	-	-	0	-	-	-
35	Gemeinden/Gv.	-	-	-	-	-	-	-	-	-
36	Zweckverbände	-	-	-	-	-	-	-	-	-
37	Unmittelbare Ausgaben	617	559	72	73	27	54	17	52	118
38	Staat	617	559	72	73	27	54	17	52	118
39	Gemeinden/Gv.	-	-	-	-	-	-	-	-	-
40	Zweckverbände	-	-	-	-	-	-	-	-	-
41	Zahlungen an öffentlichen Bereich	0	0	0	-	-	0	-	-	-
42	Staat	0	0	0	-	-	0	-	-	-
43	Gemeinden/Gv.	-	-	-	-	-	-	-	-	-
44	Zweckverbände	-	-	-	-	-	-	-	-	-
45	Bruttoausgaben	617	559	72	73	27	54	17	52	118
46	Staat	617	559	72	73	27	54	17	52	118
47	Gemeinden/Gv.	-	-	-	-	-	-	-	-	-
48	Zweckverbände	-	-	-	-	-	-	-	-	-
49	./. Zahlungen von gleicher Ebene	3	3	-	-	-	-	-	1	-
50	Staat	2	2	-	-	-	-	-	-	-
51	Gemeinden/Gv.	-	-	-	-	-	-	-	-	-
52	Zweckverbände	-	-	-	-	-	-	-	-	-
53	Bereinigte Ausgaben	615	557	72	73	27	54	17	51	118
54	Staat	616	558	72	73	27	54	17	52	118
55	Gemeinden/Gv.	-	-	-	-	-	-	-	-	-
56	Zweckverbände	-	-	-	-	-	-	-	-	-
57	Laufende Rechnung	584	528	71	72	27	37	17	51	113
58	Staat	585	529	71	72	27	37	17	52	113
59	Gemeinden/Gv.	-	-	-	-	-	-	-	-	-
60	Zweckverbände	-	-	-	-	-	-	-	-	-
61	Kapitalrechnung	30	28	1	1	1	16	1	1	5
62	Staat	30	28	1	1	1	16	1	1	5
63	Gemeinden/Gv.	-	-	-	-	-	-	-	-	-
64	Zweckverbände	-	-	-	-	-	-	-	-	-
65	./. Zahlungen von anderer Ebene	0	0	-	0	-	0	0	0	1
66	Staat	1	1	-	0	-	0	0	1	1
67	Gemeinden/Gv.	-	-	-	-	-	-	-	-	-
68	Zweckverbände	-	-	-	-	-	-	-	-	-
69	Nettoausgaben	614	556	72	73	27	53	17	51	117
70	Staat	614	556	72	73	27	53	17	51	117
71	Gemeinden/Gv.	-	-	-	-	-	-	-	-	-
72	Zweckverbände	-	-	-	-	-	-	-	-	-
73	Unmittelbare Einnahmen	71	57	6	10	2	2	1	11	12
74	Staat	71	57	6	10	2	2	1	11	12
75	Gemeinden/Gv.	-	-	-	-	-	-	-	-	-
76	Zweckverbände	-	-	-	-	-	-	-	-	-
77	Darunter Gebühren, Entgelte	43	31	6	5	1	1	0	7	4
78	Staat	43	31	6	5	1	1	0	7	4
79	Gemeinden/Gv.	-	-	-	-	-	-	-	-	-
80	Zweckverbände	-	-	-	-	-	-	-	-	-

1) Einschl. Berlin - Ost.

Statistisches Bundesamt, Fachserie 14, R 3.5, 1997

**soziale Sicherung und für Gesundheit, Sport, Erholung 1997**
**Ländern  
DM**

länder								Stadtstaaten				Lfd. Nr.
Rheinland- Pfalz	Saarland	Sachsen	Sachsen- Anhalt	Schles- wig- Holstein	Thü- ringen	nachrichtlich:		Zusammen	Berlin 1)	Bremen	Hamburg	
						Früheres Bundesgeb.	Neue Länder					
<b>3079 Arbeitsschutz</b>												
31	6	24	30	17	11	333	103	52	23	6	23	1
31	6	24	30	17	11	333	103	52	23	6	23	2
-	-	-	-	-	-	-	-	-	-	-	-	3
-	-	-	-	-	-	-	-	-	-	-	-	4
0	-	-	-	-	-	0	0	0	0	0	0	5
0	-	-	-	-	-	0	0	0	0	0	0	6
-	-	-	-	-	-	-	-	-	-	-	-	7
-	-	-	-	-	-	-	-	-	-	-	-	8
0	-	-	1	1	0	5	1	0	0	0	0	9
0	-	-	1	1	0	5	1	0	0	0	0	10
-	-	-	-	-	-	-	-	-	-	-	-	11
-	-	-	-	-	-	-	-	-	-	-	-	12
7	1	4	5	3	1	73	14	4	1	1	2	13
7	1	4	5	3	1	73	14	4	1	1	2	14
-	-	-	-	-	-	-	-	-	-	-	-	15
-	-	-	-	-	-	-	-	-	-	-	-	16
-	-	-	-	-	-	16	0	1	-	0	1	17
-	-	-	-	-	-	16	0	1	-	0	1	18
-	-	-	-	-	-	-	-	-	-	-	-	19
-	-	-	-	-	-	-	-	-	-	-	-	20
-	-	-	-	-	-	-	1	-	-	-	-	21
-	-	-	-	-	-	-	1	-	-	-	-	22
-	-	-	-	-	-	-	-	-	-	-	-	23
-	-	-	-	-	-	-	-	-	-	-	-	24
2	0	0	1	0	0	8	2	1	0	0	0	25
2	0	0	1	0	0	8	2	1	0	0	0	26
-	-	-	-	-	-	-	-	-	-	-	-	27
-	-	-	-	-	-	-	-	-	-	-	-	28
-	-	-	-	-	-	-	-	-	-	-	-	29
-	-	-	-	-	-	-	-	-	-	-	-	30
-	-	-	-	-	-	-	-	-	-	-	-	31
-	-	-	-	-	-	-	-	-	-	-	-	32
-	-	-	1	0	1	0	2	-	-	-	-	33
-	-	-	1	0	1	0	2	-	-	-	-	34
-	-	-	-	-	-	-	-	-	-	-	-	35
-	-	-	-	-	-	-	-	-	-	-	-	36
40	6	28	38	21	13	436	123	58	24	7	26	37
40	6	28	38	21	13	436	123	58	24	7	26	38
-	-	-	-	-	-	-	-	-	-	-	-	39
-	-	-	-	-	-	-	-	-	-	-	-	40
-	-	0	0	-	0	0	0	-	-	-	-	41
-	-	0	0	-	0	0	0	-	-	-	-	42
-	-	-	-	-	-	-	-	-	-	-	-	43
-	-	-	-	-	-	-	-	-	-	-	-	44
40	6	28	38	21	13	436	123	58	24	7	26	45
40	6	28	38	21	13	436	123	58	24	7	26	46
-	-	-	-	-	-	-	-	-	-	-	-	47
-	-	-	-	-	-	-	-	-	-	-	-	48
-	-	-	-	-	-	3	-	-	-	-	-	49
-	-	-	-	-	-	2	-	-	-	-	-	50
-	-	-	-	-	-	-	-	-	-	-	-	51
-	-	-	-	-	-	-	-	-	-	-	-	52
40	6	28	38	21	13	433	123	58	24	7	26	53
40	6	28	38	21	13	434	123	58	24	7	26	54
-	-	-	-	-	-	-	-	-	-	-	-	55
-	-	-	-	-	-	-	-	-	-	-	-	56
39	6	28	36	21	12	409	119	56	24	7	25	57
39	6	28	36	21	12	410	119	56	24	7	25	58
-	-	-	-	-	-	-	-	-	-	-	-	59
-	-	-	-	-	-	-	-	-	-	-	-	60
2	0	0	2	0	1	24	4	2	0	0	1	61
2	0	0	2	0	1	24	4	2	0	0	1	62
-	-	-	-	-	-	-	-	-	-	-	-	63
-	-	-	-	-	-	-	-	-	-	-	-	64
1	-	0	0	0	0	0	0	-	-	-	-	65
1	-	0	0	0	0	1	0	-	-	-	-	66
-	-	-	-	-	-	-	-	-	-	-	-	67
-	-	-	-	-	-	-	-	-	-	-	-	68
40	6	28	38	21	13	433	123	58	24	7	26	69
40	6	28	38	21	13	433	123	58	24	7	26	70
-	-	-	-	-	-	-	-	-	-	-	-	71
-	-	-	-	-	-	-	-	-	-	-	-	72
4	1	3	2	2	1	47	10	14	2	1	11	73
4	1	3	2	2	1	47	10	14	2	1	11	74
-	-	-	-	-	-	-	-	-	-	-	-	75
-	-	-	-	-	-	-	-	-	-	-	-	76
2	0	1	1	0	0	26	4	12	1	1	11	77
2	0	1	1	0	0	26	4	12	1	1	11	78
-	-	-	-	-	-	-	-	-	-	-	-	79
-	-	-	-	-	-	-	-	-	-	-	-	80

**2 Ausgaben und Einnahmen der öffentlichen Haushalte für**  
**2.2 Nach**  
**Mill.**

Lfd. Nr.	Art der Ausgaben / Einnahmen	Länder zusammen	Flächen							
			zusammen	Baden- Württem- berg	Bayern	Branden- burg	Hessen	Mecklen- burg Vorp.	Nieder- sachsen	Nord- rhein- Westfalen
3080 Naturkatastrophen										
1	Personalausgaben	-	-	-	-	-	-	-	-	-
2	Staat	-	-	-	-	-	-	-	-	-
3	Gemeinden/Gv.	-	-	-	-	-	-	-	-	-
4	Zweckverbände	-	-	-	-	-	-	-	-	-
5	Unterhaltung von unbewegl.Vermögen	-	-	-	-	-	-	-	-	-
6	Staat	-	-	-	-	-	-	-	-	-
7	Gemeinden/Gv.	-	-	-	-	-	-	-	-	-
8	Zweckverbände	-	-	-	-	-	-	-	-	-
9	Bewirtschaftung der Grundstücke	-	-	-	-	-	-	-	-	-
10	Staat	-	-	-	-	-	-	-	-	-
11	Gemeinden/Gv.	-	-	-	-	-	-	-	-	-
12	Zweckverbände	-	-	-	-	-	-	-	-	-
13	Übriger laufender Sachaufwand	-	-	-	-	-	-	-	-	-
14	Staat	-	-	-	-	-	-	-	-	-
15	Gemeinden/Gv.	-	-	-	-	-	-	-	-	-
16	Zweckverbände	-	-	-	-	-	-	-	-	-
17	Beumaßnahmen	-	-	-	-	-	-	-	-	-
18	Staat	-	-	-	-	-	-	-	-	-
19	Gemeinden/Gv.	-	-	-	-	-	-	-	-	-
20	Zweckverbände	-	-	-	-	-	-	-	-	-
21	Erwerb von unbeweglichem Sachvermögen	-	-	-	-	-	-	-	-	-
22	Staat	-	-	-	-	-	-	-	-	-
23	Gemeinden/Gv.	-	-	-	-	-	-	-	-	-
24	Zweckverbände	-	-	-	-	-	-	-	-	-
25	Erwerb von beweglichem Sachvermögen	-	-	-	-	-	-	-	-	-
26	Staat	-	-	-	-	-	-	-	-	-
27	Gemeinden/Gv.	-	-	-	-	-	-	-	-	-
28	Zweckverbände	-	-	-	-	-	-	-	-	-
29	Erwerb von Beteiligungen	-	-	-	-	-	-	-	-	-
30	Staat	-	-	-	-	-	-	-	-	-
31	Gemeinden/Gv.	-	-	-	-	-	-	-	-	-
32	Zweckverbände	-	-	-	-	-	-	-	-	-
33	Zahlungen an and. Bereiche u. übr. Welt	20	20	-	0	20	0	-	-	-
34	Staat	20	20	-	0	20	0	-	-	-
35	Gemeinden/Gv.	-	-	-	-	-	-	-	-	-
36	Zweckverbände	-	-	-	-	-	-	-	-	-
37	Unmittelbare Ausgaben	20	20	-	0	20	0	-	-	-
38	Staat	20	20	-	0	20	0	-	-	-
39	Gemeinden/Gv.	-	-	-	-	-	-	-	-	-
40	Zweckverbände	-	-	-	-	-	-	-	-	-
41	Zahlungen an öffentlichen Bereich	0	0	-	-	-	0	-	-	-
42	Staat	0	0	-	-	-	0	-	-	-
43	Gemeinden/Gv.	-	-	-	-	-	-	-	-	-
44	Zweckverbände	-	-	-	-	-	-	-	-	-
45	Bruttoausgaben	21	21	-	0	20	0	-	-	-
46	Staat	21	21	-	0	20	0	-	-	-
47	Gemeinden/Gv.	-	-	-	-	-	-	-	-	-
48	Zweckverbände	-	-	-	-	-	-	-	-	-
49	./. Zahlungen von gleicher Ebene	-	-	-	-	-	-	-	-	-
50	Staat	-	-	-	-	-	-	-	-	-
51	Gemeinden/Gv.	-	-	-	-	-	-	-	-	-
52	Zweckverbände	-	-	-	-	-	-	-	-	-
53	Bereinigte Ausgaben	21	21	-	0	20	0	-	-	-
54	Staat	21	21	-	0	20	0	-	-	-
55	Gemeinden/Gv.	-	-	-	-	-	-	-	-	-
56	Zweckverbände	-	-	-	-	-	-	-	-	-
57	Laufende Rechnung	20	20	-	0	20	0	-	-	-
58	Staat	20	20	-	0	20	0	-	-	-
59	Gemeinden/Gv.	-	-	-	-	-	-	-	-	-
60	Zweckverbände	-	-	-	-	-	-	-	-	-
61	Kapitalrechnung	0	0	-	-	-	0	-	-	-
62	Staat	0	0	-	-	-	0	-	-	-
63	Gemeinden/Gv.	-	-	-	-	-	-	-	-	-
64	Zweckverbände	-	-	-	-	-	-	-	-	-
65	./. Zahlungen von anderer Ebene	-	-	-	-	-	-	-	-	-
66	Staat	-	-	-	-	-	-	-	-	-
67	Gemeinden/Gv.	-	-	-	-	-	-	-	-	-
68	Zweckverbände	-	-	-	-	-	-	-	-	-
69	Nettoausgaben	21	21	-	0	20	0	-	-	-
70	Staat	21	21	-	0	20	0	-	-	-
71	Gemeinden/Gv.	-	-	-	-	-	-	-	-	-
72	Zweckverbände	-	-	-	-	-	-	-	-	-
73	Unmittelbare Einnahmen	-	-	-	-	-	-	-	-	-
74	Staat	-	-	-	-	-	-	-	-	-
75	Gemeinden/Gv.	-	-	-	-	-	-	-	-	-
76	Zweckverbände	-	-	-	-	-	-	-	-	-
77	Derunter Gebühren, Entgelte	-	-	-	-	-	-	-	-	-
78	Staat	-	-	-	-	-	-	-	-	-
79	Gemeinden/Gv.	-	-	-	-	-	-	-	-	-
80	Zweckverbände	-	-	-	-	-	-	-	-	-

1) Einschl. Berlin - Ost.

Statistisches Bundesamt, Fachserie 14, R 3.5, 1997

soziale Sicherung und für Gesundheit, Sport, Erholung 1997  
Ländern  
DM

länder							Stadtstaaten				Lfd. Nr.	
Rheinland- Pfalz	Saarland	Sachsen	Sachsen- Anhalt	Schles- wig- Holstein	Thü- ringen	nachrichtlich:		Zusammen	Berlin 1)	Bremen		Hamburg
						Früheres Bundesgeb.	Neue Länder					
2080 Naturkatastrophen												
-	-	-	-	-	-	-	-	-	-	-	-	1
-	-	-	-	-	-	-	-	-	-	-	-	2
-	-	-	-	-	-	-	-	-	-	-	-	3
-	-	-	-	-	-	-	-	-	-	-	-	4
-	-	-	-	-	-	-	-	-	-	-	-	5
-	-	-	-	-	-	-	-	-	-	-	-	6
-	-	-	-	-	-	-	-	-	-	-	-	7
-	-	-	-	-	-	-	-	-	-	-	-	8
-	-	-	-	-	-	-	-	-	-	-	-	9
-	-	-	-	-	-	-	-	-	-	-	-	10
-	-	-	-	-	-	-	-	-	-	-	-	11
-	-	-	-	-	-	-	-	-	-	-	-	12
-	-	-	-	-	-	-	-	-	-	-	-	13
-	-	-	-	-	-	-	-	-	-	-	-	14
-	-	-	-	-	-	-	-	-	-	-	-	15
-	-	-	-	-	-	-	-	-	-	-	-	16
-	-	-	-	-	-	-	-	-	-	-	-	17
-	-	-	-	-	-	-	-	-	-	-	-	18
-	-	-	-	-	-	-	-	-	-	-	-	19
-	-	-	-	-	-	-	-	-	-	-	-	20
-	-	-	-	-	-	-	-	-	-	-	-	21
-	-	-	-	-	-	-	-	-	-	-	-	22
-	-	-	-	-	-	-	-	-	-	-	-	23
-	-	-	-	-	-	-	-	-	-	-	-	24
-	-	-	-	-	-	-	-	-	-	-	-	25
-	-	-	-	-	-	-	-	-	-	-	-	26
-	-	-	-	-	-	-	-	-	-	-	-	27
-	-	-	-	-	-	-	-	-	-	-	-	28
-	-	-	-	-	-	-	-	-	-	-	-	29
-	-	-	-	-	-	-	-	-	-	-	-	30
-	-	-	-	-	-	-	-	-	-	-	-	31
-	-	-	-	-	-	-	-	-	-	-	-	32
0	-	-	-	-	0	0	20	-	-	-	-	33
0	-	-	-	-	0	0	20	-	-	-	-	34
-	-	-	-	-	-	-	-	-	-	-	-	35
-	-	-	-	-	-	-	-	-	-	-	-	36
0	-	-	-	-	0	0	20	-	-	-	-	37
0	-	-	-	-	0	0	20	-	-	-	-	38
-	-	-	-	-	-	-	-	-	-	-	-	39
-	-	-	-	-	-	-	-	-	-	-	-	40
-	-	-	-	-	-	0	-	-	-	-	-	41
-	-	-	-	-	-	0	-	-	-	-	-	42
-	-	-	-	-	-	-	-	-	-	-	-	43
-	-	-	-	-	-	-	-	-	-	-	-	44
0	-	-	-	-	0	1	20	-	-	-	-	45
0	-	-	-	-	0	1	20	-	-	-	-	46
-	-	-	-	-	-	-	-	-	-	-	-	47
-	-	-	-	-	-	-	-	-	-	-	-	48
-	-	-	-	-	-	-	-	-	-	-	-	49
-	-	-	-	-	-	-	-	-	-	-	-	50
-	-	-	-	-	-	-	-	-	-	-	-	51
-	-	-	-	-	-	-	-	-	-	-	-	52
0	-	-	-	-	0	1	20	-	-	-	-	53
0	-	-	-	-	0	1	20	-	-	-	-	54
-	-	-	-	-	-	-	-	-	-	-	-	55
-	-	-	-	-	-	-	-	-	-	-	-	56
0	-	-	-	-	0	0	20	-	-	-	-	57
0	-	-	-	-	0	0	20	-	-	-	-	58
-	-	-	-	-	-	-	-	-	-	-	-	59
-	-	-	-	-	-	-	-	-	-	-	-	60
-	-	-	-	-	-	0	-	-	-	-	-	61
-	-	-	-	-	-	0	-	-	-	-	-	62
-	-	-	-	-	-	-	-	-	-	-	-	63
-	-	-	-	-	-	-	-	-	-	-	-	64
-	-	-	-	-	-	-	-	-	-	-	-	65
-	-	-	-	-	-	-	-	-	-	-	-	66
-	-	-	-	-	-	-	-	-	-	-	-	67
-	-	-	-	-	-	-	-	-	-	-	-	68
0	-	-	-	-	0	1	20	-	-	-	-	69
0	-	-	-	-	0	1	20	-	-	-	-	70
-	-	-	-	-	-	-	-	-	-	-	-	71
-	-	-	-	-	-	-	-	-	-	-	-	72
-	-	-	-	-	-	-	-	-	-	-	-	73
-	-	-	-	-	-	-	-	-	-	-	-	74
-	-	-	-	-	-	-	-	-	-	-	-	75
-	-	-	-	-	-	-	-	-	-	-	-	76
-	-	-	-	-	-	-	-	-	-	-	-	77
-	-	-	-	-	-	-	-	-	-	-	-	78
-	-	-	-	-	-	-	-	-	-	-	-	79
-	-	-	-	-	-	-	-	-	-	-	-	80

3080 Naturkatastrophen

**2 Ausgaben und Einnahmen der öffentlichen Haushalte für**  
2.2 Nach  
Mill.

Lfd. Nr.	Art der Ausgaben / Einnahmen	Länder zusammen	Flächen							
			zusammen	Baden- Württem- berg	Bayern	Branden- burg	Hessen	Mecklen- burg Vorp.	Nieder- sachsen	Nord- rhein- Westfalen
8081 Förderung der Vermögensbildung										
1	Personalausgaben	-	-	-	-	-	-	-	-	-
2	Staat	-	-	-	-	-	-	-	-	-
3	Gemeinden/Gv.	-	-	-	-	-	-	-	-	-
4	Zweckverbände	-	-	-	-	-	-	-	-	-
5	Unterhaltung von unbewegl.Vermögen	-	-	-	-	-	-	-	-	-
6	Staat	-	-	-	-	-	-	-	-	-
7	Gemeinden/Gv.	-	-	-	-	-	-	-	-	-
8	Zweckverbände	-	-	-	-	-	-	-	-	-
9	Bewirtschaftung der Grundstücke	-	-	-	-	-	-	-	-	-
10	Staat	-	-	-	-	-	-	-	-	-
11	Gemeinden/Gv.	-	-	-	-	-	-	-	-	-
12	Zweckverbände	-	-	-	-	-	-	-	-	-
13	Übriger laufender Sachaufwand	-	-	-	-	-	-	-	-	-
14	Staat	-	-	-	-	-	-	-	-	-
15	Gemeinden/Gv.	-	-	-	-	-	-	-	-	-
16	Zweckverbände	-	-	-	-	-	-	-	-	-
17	Baumaßnahmen	-	-	-	-	-	-	-	-	-
18	Staat	-	-	-	-	-	-	-	-	-
19	Gemeinden/Gv.	-	-	-	-	-	-	-	-	-
20	Zweckverbände	-	-	-	-	-	-	-	-	-
21	Erwerb von unbeweglichem Sachvermögen	-	-	-	-	-	-	-	-	-
22	Staat	-	-	-	-	-	-	-	-	-
23	Gemeinden/Gv.	-	-	-	-	-	-	-	-	-
24	Zweckverbände	-	-	-	-	-	-	-	-	-
25	Erwerb von beweglichem Sachvermögen	-	-	-	-	-	-	-	-	-
26	Staat	-	-	-	-	-	-	-	-	-
27	Gemeinden/Gv.	-	-	-	-	-	-	-	-	-
28	Zweckverbände	-	-	-	-	-	-	-	-	-
29	Erwerb von Beteiligungen	-	-	-	-	-	-	-	-	-
30	Staat	-	-	-	-	-	-	-	-	-
31	Gemeinden/Gv.	-	-	-	-	-	-	-	-	-
32	Zweckverbände	-	-	-	-	-	-	-	-	-
33	Zahlungen an and. Bereiche u. übr. Welt	-0	-0	-0	-	-	-	-	-	-
34	Staat	-0	-0	-0	-	-	-	-	-	-
35	Gemeinden/Gv.	-	-	-	-	-	-	-	-	-
36	Zweckverbände	-	-	-	-	-	-	-	-	-
37	Unmittelbare Ausgaben	-0	-0	-0	-	-	-	-	-	-
38	Staat	-0	-0	-0	-	-	-	-	-	-
39	Gemeinden/Gv.	-	-	-	-	-	-	-	-	-
40	Zweckverbände	-	-	-	-	-	-	-	-	-
41	Zahlungen an öffentlichen Bereich	1	1	-	-	-	-	1	-	-
42	Staat	1	1	-	-	-	-	1	-	-
43	Gemeinden/Gv.	-	-	-	-	-	-	-	-	-
44	Zweckverbände	-	-	-	-	-	-	-	-	-
45	Bruttoausgaben	1	1	-0	-	-	-	1	-	-
46	Staat	1	1	-0	-	-	-	1	-	-
47	Gemeinden/Gv.	-	-	-	-	-	-	-	-	-
48	Zweckverbände	-	-	-	-	-	-	-	-	-
49	./. Zahlungen von gleicher Ebene	-	-	-	-	-	-	-	-	-
50	Staat	-	-	-	-	-	-	-	-	-
51	Gemeinden/Gv.	-	-	-	-	-	-	-	-	-
52	Zweckverbände	-	-	-	-	-	-	-	-	-
53	Bereinigte Ausgaben	1	1	-0	-	-	-	1	-	-
54	Staat	1	1	-0	-	-	-	1	-	-
55	Gemeinden/Gv.	-	-	-	-	-	-	-	-	-
56	Zweckverbände	-	-	-	-	-	-	-	-	-
57	Laufende Rechnung	-	-	-	-	-	-	-	-	-
58	Staat	-	-	-	-	-	-	-	-	-
59	Gemeinden/Gv.	-	-	-	-	-	-	-	-	-
60	Zweckverbände	-	-	-	-	-	-	-	-	-
61	Kapitalrechnung	1	1	-0	-	-	-	1	-	-
62	Staat	1	1	-0	-	-	-	1	-	-
63	Gemeinden/Gv.	-	-	-	-	-	-	-	-	-
64	Zweckverbände	-	-	-	-	-	-	-	-	-
65	./. Zahlungen von anderer Ebene	-0	-0	-0	-	-	-	-	-	-
66	Staat	-0	-0	-0	-	-	-	-	-	-
67	Gemeinden/Gv.	-	-	-	-	-	-	-	-	-
68	Zweckverbände	-	-	-	-	-	-	-	-	-
69	Nettoausgaben	1	1	-0	-	-	-	1	-	-
70	Staat	1	1	-0	-	-	-	1	-	-
71	Gemeinden/Gv.	-	-	-	-	-	-	-	-	-
72	Zweckverbände	-	-	-	-	-	-	-	-	-
73	Unmittelbare Einnahmen	-	-	-	-	-	-	-	-	-
74	Staat	-	-	-	-	-	-	-	-	-
75	Gemeinden/Gv.	-	-	-	-	-	-	-	-	-
76	Zweckverbände	-	-	-	-	-	-	-	-	-
77	Darunter Gebühren, Entgelte	-	-	-	-	-	-	-	-	-
78	Staat	-	-	-	-	-	-	-	-	-
79	Gemeinden/Gv.	-	-	-	-	-	-	-	-	-
80	Zweckverbände	-	-	-	-	-	-	-	-	-

1) Einschl. Berlin - Ost.

Statistisches Bundesamt, Fachserie 14, R 3.5, 1997



soziale Sicherung und für Gesundheit, Sport, Erholung 1997  
Ländern  
DM

länder								Stadtstaaten				Lfd. Nr.
Rheinland- Pfalz	Saarland	Sachsen	Sachsen- Anhalt	Schles- wig- Holstein	Thü- ringen	nachrichtlich:		Zusammen	Berlin 1)	Bremen	Hamburg	
						Früheres Bundesgeb.	Neue Länder					
												1
												2
												3
												4
												5
												6
												7
												8
												9
												10
												11
												12
												13
												14
												15
												16
												17
												18
												19
												20
												21
												22
												23
												24
												25
												26
												27
												28
												29
												30
												31
												32
						-0						33
						-0						34
												35
												36
						-0						37
						-0						38
												39
												40
							1					41
							1					42
												43
												44
						-0	1					45
						-0	1					46
												47
												48
												49
												50
												51
												52
						-0	1					53
						-0	1					54
												55
												56
												57
												58
												59
												60
						-0	1					61
						-0	1					62
												63
												64
						-0						65
						-0						66
												67
												68
						-0	1					69
						-0	1					70
												71
												72
												73
												74
												75
												76
												77
												78
												79
												80

3081 Förderung der Vermögensbildung

**2 Ausgaben und Einnahmen der öffentlichen Haushalte für**  
**2.2 Nach**  
**Mill.**

Lfd. Nr.	Art der Ausgaben / Einnahmen	Länder zusammen	Flächen							
			zusammen	Baden-Württemberg	Bayern	Brandenburg	Hessen	Mecklenburg Vorp.	Niedersachsen	Nordrhein-Westfalen
3082 Soziale Angelegenheiten										
1	Personalausgaben	13	13	0	10	-	-	-	-	-
2	Staat	13	13	0	10	-	-	-	-	-
3	Gemeinden/Gv.	0	0	-	-	-	-	-	-	-
4	Zweckverbände	-	-	-	-	-	-	-	-	-
5	Unterhaltung von unbewegl.Vermögen	0	0	-	0	-	-	-	-	-
6	Staat	0	0	-	0	-	-	-	-	-
7	Gemeinden/Gv.	-	-	-	-	-	-	-	-	-
8	Zweckverbände	-	-	-	-	-	-	-	-	-
9	Bewirtschaftung der Grundstücke	1	1	1	0	-	-	0	-	-
10	Staat	0	0	-	0	-	-	-	-	-
11	Gemeinden/Gv.	1	1	1	-	-	-	0	-	-
12	Zweckverbände	-	-	-	-	-	-	-	-	-
13	Übriger laufender Sachaufwand	178	151	50	17	8	0	0	7	34
14	Staat	125	98	19	17	8	0	0	7	14
15	Gemeinden/Gv.	53	53	31	-	0	-	0	-	20
16	Zweckverbände	-	-	-	-	-	-	-	-	-
17	Baumaßnahmen	0	0	-	-	-	-	-	-	-
18	Staat	0	0	-	-	-	-	-	-	-
19	Gemeinden/Gv.	-	-	-	-	-	-	-	-	-
20	Zweckverbände	-	-	-	-	-	-	-	-	-
21	Erwerb von unbeweglichem Sachvermögen	-	-	-	-	-	-	-	-	-
22	Staat	-	-	-	-	-	-	-	-	-
23	Gemeinden/Gv.	-	-	-	-	-	-	-	-	-
24	Zweckverbände	-	-	-	-	-	-	-	-	-
25	Erwerb von beweglichem Sachvermögen	1	1	-	1	-	-	-	-	-
26	Staat	1	1	-	1	-	-	-	-	-
27	Gemeinden/Gv.	-	-	-	-	-	-	-	-	-
28	Zweckverbände	-	-	-	-	-	-	-	-	-
29	Erwerb von Beteiligungen	-	-	-	-	-	-	-	-	-
30	Staat	-	-	-	-	-	-	-	-	-
31	Gemeinden/Gv.	-	-	-	-	-	-	-	-	-
32	Zweckverbände	-	-	-	-	-	-	-	-	-
33	Zahlungen an and. Bereiche u. Übr. Welt	3 343	3 145	361	170	62	62	71	495	1 068
34	Staat	2 056	1 859	213	135	45	56	62	343	448
35	Gemeinden/Gv.	1 286	1 286	148	35	17	6	9	152	620
36	Zweckverbände	0	0	-	0	0	-	-	-	-
37	Unmittelbare Ausgaben	3 535	3 310	412	198	69	62	71	503	1 102
38	Staat	2 195	1 971	233	163	52	56	62	351	462
39	Gemeinden/Gv.	1 340	1 340	179	35	17	6	9	152	640
40	Zweckverbände	0	0	-	0	0	-	-	-	-
41	Zahlungen an öffentlichen Bereich	414	410	18	119	24	2	1	14	28
42	Staat	352	348	5	114	24	2	1	11	23
43	Gemeinden/Gv.	62	62	12	4	-	0	0	3	5
44	Zweckverbände	-	-	-	-	-	-	-	-	-
45	Bruttoausgaben	3 948	3 720	429	317	94	65	72	516	1 130
46	Staat	2 547	2 318	238	278	76	58	63	362	485
47	Gemeinden/Gv.	1 401	1 401	191	39	17	6	9	155	645
48	Zweckverbände	0	0	-	0	0	-	-	-	-
49	./. Zahlungen von gleicher Ebene	1 598	1 598	2	636	15	552	7	114	27
50	Staat	12	12	-	-	-	-	-	-	-
51	Gemeinden/Gv.	27	27	0	4	0	0	-	3	16
52	Zweckverbände	-	-	-	-	-	-	-	-	-
53	Bereinigte Ausgaben	2 350	2 122	427	-320	78	-488	65	402	1 104
54	Staat	2 535	2 306	238	278	76	58	63	362	485
55	Gemeinden/Gv.	1 374	1 374	191	35	17	6	9	152	629
56	Zweckverbände	0	0	-	0	0	-	-	-	-
57	Laufende Rechnung	1 798	1 602	422	-411	66	-488	61	201	1 101
58	Staat	1 987	1 791	237	187	64	58	59	160	482
59	Gemeinden/Gv.	1 369	1 369	187	35	17	6	9	152	629
60	Zweckverbände	0	0	-	0	0	-	-	-	-
61	Kapitalrechnung	552	520	5	91	13	-	4	202	3
62	Staat	547	515	1	91	13	-	4	201	2
63	Gemeinden/Gv.	5	5	4	-	-	-	0	0	0
64	Zweckverbände	-	-	-	-	-	-	-	-	-
65	./. Zahlungen von anderer Ebene	111	103	35	14	0	5	1	14	16
66	Staat	41	33	4	8	0	4	1	11	9
67	Gemeinden/Gv.	1 628	1 628	33	638	16	553	8	114	17
68	Zweckverbände	0	0	0	0	0	-	-	-	0
69	Nettoausgaben	2 240	2 019	392	-334	78	-493	64	389	1 088
70	Staat	2 493	2 273	235	269	76	54	62	351	476
71	Gemeinden/Gv.	-254	-254	158	-603	2	-547	2	38	612
72	Zweckverbände	-0	-0	-0	0	0	-	-	-	-0
73	Unmittelbare Einnahmen	990	898	77	211	40	6	2	92	202
74	Staat	768	676	43	208	40	6	2	87	37
75	Gemeinden/Gv.	223	223	34	3	0	0	0	5	165
76	Zweckverbände	0	0	-	0	-	-	-	-	-
77	Darunter Gebühren, Entgelte	522	453	9	154	37	6	2	80	37
78	Staat	521	451	9	154	37	6	2	79	36
79	Gemeinden/Gv.	2	2	0	-	0	-	0	1	0
80	Zweckverbände	-	-	-	-	-	-	-	-	-

1) Einschl. Berlin - Ost.

Statistisches Bundesamt, Fachserie 14, R 3.5, 1997

soziale Sicherung und für Gesundheit, Sport, Erholung 1997  
Ländern  
DM

länder								Stadtstaaten				Lfd. Nr.
Rheinland- Pfalz	Saarland	Sachsen	Sachsen- Anhalt	Schles- wig- Holstein	Thü- ringen	nachrichtlich:		Zusammen	Berlin 1)	Bremen	Hamburg	
						Früheres Bundesgeb.	Neue Länder					
3082 Soziale Angelegenheiten												
-	-	0	-	3	-	13	0	0	0	-	-	1
-	-	0	-	3	-	13	-	0	0	-	-	2
-	-	-	-	-	-	-	-	-	-	-	-	3
-	-	-	-	-	-	0	-	0	-	-	0	4
-	-	-	-	-	-	0	-	0	-	-	-	5
-	-	-	-	-	-	-	-	-	-	-	-	6
-	-	-	-	-	-	-	-	-	-	-	-	7
-	-	0	0	0	-	1	0	-	-	-	-	8
-	-	0	0	0	-	0	-	-	-	-	-	9
-	-	-	-	-	-	1	0	-	-	-	-	10
-	-	-	-	-	-	-	-	-	-	-	-	11
2	2	21	0	1	7	115	36	27	18	9	-0	12
2	1	21	-	1	7	63	36	27	18	9	-0	13
-	1	0	0	1	0	52	1	-	-	-	-	14
-	-	-	-	-	-	-	-	-	-	-	-	15
-	0	-	-	-	-	0	-	-	-	-	-	16
-	0	-	-	-	-	0	-	-	-	-	-	17
-	-	-	-	-	-	-	-	-	-	-	-	18
-	-	-	-	-	-	-	-	-	-	-	-	19
-	-	-	-	-	-	-	-	-	-	-	-	20
-	-	-	-	-	-	-	-	-	-	-	-	21
-	-	-	-	-	-	-	-	-	-	-	-	22
-	-	-	-	-	-	-	-	-	-	-	-	23
-	-	-	-	-	-	-	-	-	-	-	-	24
-	-	-	-	-	-	1	-	0	-	-	0	25
-	-	-	-	-	-	1	-	0	-	-	0	26
-	-	-	-	-	-	-	-	-	-	-	-	27
-	-	-	-	-	-	-	-	-	-	-	-	28
-	-	-	-	-	-	-	-	-	-	-	-	29
-	-	-	-	-	-	-	-	-	-	-	-	30
-	-	-	-	-	-	-	-	-	-	-	-	31
-	-	-	-	-	-	-	-	-	-	-	-	32
230	13	325	146	58	83	2 458	687	197	109	18	70	33
126	13	272	16	48	83	1 382	477	197	109	18	70	34
104	1	53	130	10	1	1 076	210	-	-	-	-	35
-	-	0	-	0	-	0	0	-	-	-	-	36
233	15	347	146	62	90	2 586	724	224	127	27	70	37
128	14	293	16	51	89	1 458	512	224	127	27	70	38
104	1	54	130	10	1	1 128	212	-	-	-	-	39
-	-	0	-	0	-	0	0	-	-	-	-	40
53	0	129	4	17	0	251	159	4	3	-	2	41
53	0	96	-	17	-	226	122	4	3	-	2	42
0	-	32	4	0	0	25	37	-	-	-	-	43
-	-	-	-	-	-	-	-	-	-	-	-	44
286	16	476	150	79	90	2 837	883	229	130	27	72	45
181	15	390	16	68	89	1 684	634	229	130	27	72	46
104	1	86	135	10	1	1 153	249	-	-	-	-	47
-	-	0	-	0	-	0	0	-	-	-	-	48
59	0	33	126	3	10	1 406	192	-	-	-	-	49
-	-	-	-	-	-	12	-	-	-	-	-	50
1	0	0	0	1	0	27	0	-	-	-	-	51
-	-	-	-	-	-	-	-	-	-	-	-	52
226	16	442	25	76	80	1 431	691	229	130	27	72	53
181	15	390	16	68	89	1 672	634	229	130	27	72	54
103	1	86	135	9	1	1 126	248	-	-	-	-	55
-	-	0	-	0	-	0	0	-	-	-	-	56
224	15	259	25	65	74	1 118	484	196	109	15	72	57
179	14	207	16	58	83	1 364	428	196	109	15	72	58
103	1	85	135	9	1	1 121	248	-	-	-	-	59
-	-	0	-	0	-	0	0	-	-	-	-	60
2	0	184	0	11	6	313	207	33	21	12	0	61
2	0	183	-	10	6	308	206	33	21	12	0	62
0	0	1	0	0	-	5	1	-	-	-	-	63
-	-	-	-	-	-	-	-	-	-	-	-	64
8	0	12	2	7	0	88	15	8	2	0	6	65
2	0	1	1	6	-	31	2	8	2	0	6	66
65	0	44	127	3	10	1 423	205	-	-	-	-	67
-	-	0	-	0	-	0	0	-	-	-	-	68
218	15	431	23	68	80	1 344	676	220	128	27	66	69
180	14	389	15	62	89	1 641	632	220	128	27	66	70
38	1	41	8	6	-9	-297	44	-	-	-	-	71
-	-	0	-	-0	-	-0	0	-	-	-	-	72
49	1	113	9	33	63	671	227	92	88	0	4	73
46	1	107	3	33	63	461	215	92	88	0	4	74
3	0	5	6	1	0	211	12	-	-	-	-	75
-	-	-	-	-	-	0	-	-	-	-	-	76
34	1	61	3	29	0	350	103	69	66	-	3	77
34	1	61	3	29	0	349	102	69	66	-	3	78
-	0	0	0	0	0	1	0	-	-	-	-	79
-	-	-	-	-	-	-	-	-	-	-	-	80

**2 Ausgaben und Einnahmen der öffentlichen Haushalte für**  
**2.2 Nach**  
**Mill.**

Lfd. Nr.	Art der Ausgaben / Einnahmen	Länder zusammen	Flächen							
			zusammen	Baden- Württem- berg	Bayern	Branden- burg	Hessen	Mecklen- burg Vorp.	Nieder- sachsen	Nord- rhein- Westfalen
5083 Sonstige soziale Angelegenheiten										
1	Personalausgaben	0	0	-	-	-	-	-	-	-
2	Staat	-	-	-	-	-	-	-	-	-
3	Gemeinden/Gv.	0	0	-	-	-	-	-	-	-
4	Zweckverbände	-	-	-	-	-	-	-	-	-
5	Unterhaltung von unbewegl.Vermögen	-	-	-	-	-	-	-	-	-
6	Staat	-	-	-	-	-	-	-	-	-
7	Gemeinden/Gv.	-	-	-	-	-	-	-	-	-
8	Zweckverbände	-	-	-	-	-	-	-	-	-
9	Bewirtschaftung der Grundstücke	1	1	1	-	-	-	0	-	-
10	Staat	-	-	-	-	-	-	0	-	-
11	Gemeinden/Gv.	1	1	1	-	-	-	-	-	-
12	Zweckverbände	-	-	-	-	-	-	-	-	-
13	Übriger laufender Sachaufwand	53	53	31	-	0	-	0	-	20
14	Staat	-	-	-	-	0	-	0	-	20
15	Gemeinden/Gv.	53	53	31	-	-	-	-	-	-
16	Zweckverbände	-	-	-	-	-	-	-	-	-
17	Baumaßnahmen	-	-	-	-	-	-	-	-	-
18	Staat	-	-	-	-	-	-	-	-	-
19	Gemeinden/Gv.	-	-	-	-	-	-	-	-	-
20	Zweckverbände	-	-	-	-	-	-	-	-	-
21	Erwerb von unbeweglichem Sachvermögen	-	-	-	-	-	-	-	-	-
22	Staat	-	-	-	-	-	-	-	-	-
23	Gemeinden/Gv.	-	-	-	-	-	-	-	-	-
24	Zweckverbände	-	-	-	-	-	-	-	-	-
25	Erwerb von beweglichem Sachvermögen	-	-	-	-	-	-	-	-	-
26	Staat	-	-	-	-	-	-	-	-	-
27	Gemeinden/Gv.	-	-	-	-	-	-	-	-	-
28	Zweckverbände	-	-	-	-	-	-	-	-	-
29	Erwerb von Beteiligungen	-	-	-	-	-	-	-	-	-
30	Staat	-	-	-	-	-	-	-	-	-
31	Gemeinden/Gv.	-	-	-	-	-	-	-	-	-
32	Zweckverbände	-	-	-	-	-	-	-	-	-
33	Zahlungen an and. Bereiche u. übr. Welt	1 286	1 286	148	35	17	6	9	152	620
34	Staat	-	-	-	-	-	-	-	-	-
35	Gemeinden/Gv.	1 286	1 286	148	35	17	6	9	152	620
36	Zweckverbände	0	0	-	0	0	-	-	-	-
37	Unmittelbare Ausgaben	1 340	1 340	179	35	17	6	9	152	640
38	Staat	-	-	-	-	-	-	-	-	-
39	Gemeinden/Gv.	1 340	1 340	179	35	17	6	9	152	640
40	Zweckverbände	0	0	-	0	0	-	-	-	-
41	Zahlungen an öffentlichen Bereich	62	62	12	4	-	0	0	3	5
42	Staat	-	-	-	-	-	-	-	-	-
43	Gemeinden/Gv.	62	62	12	4	-	0	0	3	5
44	Zweckverbände	-	-	-	-	-	-	-	-	-
45	Bruttoausgaben	1 401	1 401	191	39	17	6	9	155	645
46	Staat	-	-	-	-	-	-	-	-	-
47	Gemeinden/Gv.	1 401	1 401	191	39	17	6	9	155	645
48	Zweckverbände	0	0	-	0	0	-	-	-	-
49	./. Zahlungen von gleicher Ebene	1 586	1 586	2	636	15	552	7	114	27
50	Staat	-	-	-	-	-	-	-	-	-
51	Gemeinden/Gv.	27	27	0	4	0	0	-	3	16
52	Zweckverbände	-	-	-	-	-	-	-	-	-
53	Bereinigte Ausgaben	-184	-184	189	-597	2	-546	2	41	619
54	Staat	-	-	-	-	-	-	-	-	-
55	Gemeinden/Gv.	1 374	1 374	191	35	17	6	9	152	629
56	Zweckverbände	0	0	-	0	0	-	-	-	-
57	Laufende Rechnung	-189	-189	185	-597	2	-546	2	41	619
58	Staat	-	-	-	-	-	-	-	-	-
59	Gemeinden/Gv.	1 369	1 369	187	35	17	6	9	152	629
60	Zweckverbände	0	0	-	0	0	-	-	-	-
61	Kapitalrechnung	5	5	4	-	-	-	0	0	0
62	Staat	-	-	-	-	-	-	-	-	-
63	Gemeinden/Gv.	5	5	4	-	-	-	0	0	0
64	Zweckverbände	-	-	-	-	-	-	-	-	-
65	./. Zahlungen von anderer Ebene	70	70	32	6	0	1	0	3	7
66	Staat	-	-	-	-	-	-	-	-	-
67	Gemeinden/Gv.	1 628	1 628	33	638	16	553	8	114	17
68	Zweckverbände	0	0	0	0	0	-	-	-	0
69	Nettoausgaben	-254	-254	158	-603	2	-547	2	38	612
70	Staat	-	-	-	-	-	-	-	-	-
71	Gemeinden/Gv.	-254	-254	158	-603	2	-547	2	38	612
72	Zweckverbände	-0	-0	-0	0	0	-	-	-	-0
73	Unmittelbare Einnahmen	223	223	34	3	0	0	0	5	165
74	Staat	-	-	-	-	-	-	-	-	-
75	Gemeinden/Gv.	223	223	34	3	0	0	0	5	165
76	Zweckverbände	0	0	-	0	-	-	-	-	-
77	Darunter Gebühren, Entgelte	2	2	0	-	0	-	0	1	0
78	Staat	-	-	-	-	-	-	-	-	-
79	Gemeinden/Gv.	2	2	0	-	0	-	0	1	0
80	Zweckverbände	-	-	-	-	-	-	-	-	-

1) Einschl. Berlin - Ost.

Statistisches Bundesamt, Fachserie 14, R 3.5, 1997

soziale Sicherung und für Gesundheit, Sport, Erholung 1997  
Ländern  
DM

länder								Stadtstaaten				Lfd. Nr.
Rheinland- Pfalz	Saarland	Sachsen	Sachsen- Anhalt	Schles- wig- Holstein	Thü- ringen	nachrichtlich:		Zusammen	Berlin 1)	Bremen	Hamburg	
						Früheres Bundesgeb.	Neue Länder					
3083 Sonstige soziale Angelegenheiten												
-	-	0	-	-	-	-	0	-	-	-	-	1
-	-	0	-	-	-	-	0	-	-	-	-	2
-	-	-	-	-	-	-	-	-	-	-	-	3
-	-	-	-	-	-	-	-	-	-	-	-	4
-	-	-	-	-	-	-	-	-	-	-	-	5
-	-	-	-	-	-	-	-	-	-	-	-	6
-	-	-	-	-	-	-	-	-	-	-	-	7
-	-	-	-	-	-	-	-	-	-	-	-	8
-	-	0	0	0	-	1	0	-	-	-	-	9
-	-	0	0	0	-	1	0	-	-	-	-	10
-	-	-	-	-	-	-	-	-	-	-	-	11
-	-	-	-	-	-	-	-	-	-	-	-	12
-	1	0	0	1	0	52	1	-	-	-	-	13
-	1	0	0	1	0	52	1	-	-	-	-	14
-	-	-	-	-	-	-	-	-	-	-	-	15
-	-	-	-	-	-	-	-	-	-	-	-	16
-	-	-	-	-	-	-	-	-	-	-	-	17
-	-	-	-	-	-	-	-	-	-	-	-	18
-	-	-	-	-	-	-	-	-	-	-	-	19
-	-	-	-	-	-	-	-	-	-	-	-	20
-	-	-	-	-	-	-	-	-	-	-	-	21
-	-	-	-	-	-	-	-	-	-	-	-	22
-	-	-	-	-	-	-	-	-	-	-	-	23
-	-	-	-	-	-	-	-	-	-	-	-	24
-	-	-	-	-	-	-	-	-	-	-	-	25
-	-	-	-	-	-	-	-	-	-	-	-	26
-	-	-	-	-	-	-	-	-	-	-	-	27
-	-	-	-	-	-	-	-	-	-	-	-	28
-	-	-	-	-	-	-	-	-	-	-	-	29
-	-	-	-	-	-	-	-	-	-	-	-	30
-	-	-	-	-	-	-	-	-	-	-	-	31
-	-	-	-	-	-	-	-	-	-	-	-	32
104	1	53	130	10	1	1 076	210	-	-	-	-	33
104	1	53	130	10	1	1 076	210	-	-	-	-	34
-	-	0	-	0	-	0	0	-	-	-	-	35
-	-	-	-	-	-	-	-	-	-	-	-	36
104	1	54	130	10	1	1 128	212	-	-	-	-	37
104	1	54	130	10	1	1 128	212	-	-	-	-	38
-	-	0	-	0	-	0	0	-	-	-	-	39
-	-	-	-	-	-	-	-	-	-	-	-	40
0	-	32	4	0	0	25	37	-	-	-	-	41
0	-	32	4	0	0	25	37	-	-	-	-	42
-	-	-	-	-	-	-	-	-	-	-	-	43
-	-	-	-	-	-	-	-	-	-	-	-	44
104	1	86	135	10	1	1 153	249	-	-	-	-	45
104	1	86	135	10	1	1 153	249	-	-	-	-	46
-	-	0	-	0	-	0	0	-	-	-	-	47
-	-	-	-	-	-	-	-	-	-	-	-	48
59	0	33	126	3	10	1 394	192	-	-	-	-	49
1	0	0	0	1	0	27	0	-	-	-	-	50
-	-	-	-	-	-	-	-	-	-	-	-	51
-	-	-	-	-	-	-	-	-	-	-	-	52
45	1	53	9	8	-9	-241	57	-	-	-	-	53
103	1	86	135	9	1	1 126	248	-	-	-	-	54
-	-	0	-	0	-	0	0	-	-	-	-	55
-	-	-	-	-	-	-	-	-	-	-	-	56
45	1	52	9	7	-9	-246	56	-	-	-	-	57
103	1	85	135	9	1	1 121	248	-	-	-	-	58
-	-	0	-	0	-	0	0	-	-	-	-	59
-	-	-	-	-	-	-	-	-	-	-	-	60
0	0	1	0	0	-	5	1	-	-	-	-	61
0	0	1	0	0	-	5	1	-	-	-	-	62
-	-	-	-	-	-	-	-	-	-	-	-	63
-	-	-	-	-	-	-	-	-	-	-	-	64
7	0	11	1	1	0	57	13	-	-	-	-	65
65	0	44	127	3	10	1 423	205	-	-	-	-	66
-	-	0	-	0	-	0	0	-	-	-	-	67
-	-	-	-	-	-	-	-	-	-	-	-	68
38	1	41	8	6	-9	-297	44	-	-	-	-	69
38	1	41	8	6	-9	-297	44	-	-	-	-	70
-	-	0	-	-0	-	-0	0	-	-	-	-	71
-	-	-	-	-	-	-	-	-	-	-	-	72
3	0	5	6	1	0	211	12	-	-	-	-	73
3	0	5	6	1	0	211	12	-	-	-	-	74
-	-	-	-	-	-	0	0	-	-	-	-	75
-	-	-	-	-	-	-	-	-	-	-	-	76
-	0	0	0	0	0	1	0	-	-	-	-	77
-	0	0	0	0	0	1	0	-	-	-	-	78
-	-	-	-	-	-	-	-	-	-	-	-	79
-	-	-	-	-	-	-	-	-	-	-	-	80

**2 Ausgaben und Einnahmen der öffentlichen Haushalte für**  
2.2 Nach  
Mili.

Lfd. Nr.	Art der Ausgaben / Einnahmen	Länder zusammen	Flächen							
			zusammen	Baden- Württem- berg	Bayern	Branden- burg	Hessen	Mecklen- burg Vorp.	Nieder- sachsen	Nord- rhein- Westfalen
3084 Nicht aufgeteilt (SF 29)										
1	Personalausgaben	13	13	0	10	-	-	-	-	-
2	Staat	13	13	0	10	-	-	-	-	-
3	Gemeinden/Gv.	-	-	-	-	-	-	-	-	-
4	Zweckverbände	-	-	-	-	-	-	-	-	-
5	Unterhaltung von unbewegl.Vermögen	0	0	-	0	-	-	-	-	-
6	Staat	0	0	-	0	-	-	-	-	-
7	Gemeinden/Gv.	-	-	-	-	-	-	-	-	-
8	Zweckverbände	-	-	-	-	-	-	-	-	-
9	Bewirtschaftung der Grundstücke	0	0	-	0	-	-	-	-	-
10	Staat	0	0	-	0	-	-	-	-	-
11	Gemeinden/Gv.	-	-	-	-	-	-	-	-	-
12	Zweckverbände	-	-	-	-	-	-	-	-	-
13	Übriger laufender Sachaufwand	125	98	19	17	8	0	0	7	14
14	Staat	125	98	19	17	8	0	0	7	14
15	Gemeinden/Gv.	-	-	-	-	-	-	-	-	-
16	Zweckverbände	-	-	-	-	-	-	-	-	-
17	Baumaßnahmen	0	0	-	-	-	-	-	-	-
18	Staat	0	0	-	-	-	-	-	-	-
19	Gemeinden/Gv.	-	-	-	-	-	-	-	-	-
20	Zweckverbände	-	-	-	-	-	-	-	-	-
21	Erwerb von unbeweglichem Sachvermögen	-	-	-	-	-	-	-	-	-
22	Staat	-	-	-	-	-	-	-	-	-
23	Gemeinden/Gv.	-	-	-	-	-	-	-	-	-
24	Zweckverbände	-	-	-	-	-	-	-	-	-
25	Erwerb von beweglichem Sachvermögen	1	1	-	1	-	-	-	-	-
26	Staat	1	1	-	1	-	-	-	-	-
27	Gemeinden/Gv.	-	-	-	-	-	-	-	-	-
28	Zweckverbände	-	-	-	-	-	-	-	-	-
29	Erwerb von Beteiligungen	-	-	-	-	-	-	-	-	-
30	Staat	-	-	-	-	-	-	-	-	-
31	Gemeinden/Gv.	-	-	-	-	-	-	-	-	-
32	Zweckverbände	-	-	-	-	-	-	-	-	-
33	Zahlungen an and. Bereiche u. übr. Welt	2 056	1 859	213	135	45	56	62	343	448
34	Staat	2 056	1 859	213	135	45	56	62	343	448
35	Gemeinden/Gv.	-	-	-	-	-	-	-	-	-
36	Zweckverbände	-	-	-	-	-	-	-	-	-
37	Unmittelbare Ausgaben	2 195	1 971	233	163	52	56	62	351	462
38	Staat	2 195	1 971	233	163	52	56	62	351	462
39	Gemeinden/Gv.	-	-	-	-	-	-	-	-	-
40	Zweckverbände	-	-	-	-	-	-	-	-	-
41	Zahlungen an öffentlichen Bereich	352	348	5	114	24	2	1	11	23
42	Staat	352	348	5	114	24	2	1	11	23
43	Gemeinden/Gv.	-	-	-	-	-	-	-	-	-
44	Zweckverbände	-	-	-	-	-	-	-	-	-
45	Bruttoausgaben	2 547	2 318	238	278	76	58	63	362	485
46	Staat	2 547	2 318	238	278	76	58	63	362	485
47	Gemeinden/Gv.	-	-	-	-	-	-	-	-	-
48	Zweckverbände	-	-	-	-	-	-	-	-	-
49	./. Zahlungen von gleicher Ebene	12	12	-	-	-	-	-	0	0
50	Staat	12	12	-	-	-	-	-	-	-
51	Gemeinden/Gv.	-	-	-	-	-	-	-	-	-
52	Zweckverbände	-	-	-	-	-	-	-	-	-
53	Bereinigte Ausgaben	2 535	2 306	238	278	76	58	63	362	485
54	Staat	2 535	2 306	238	278	76	58	63	362	485
55	Gemeinden/Gv.	-	-	-	-	-	-	-	-	-
56	Zweckverbände	-	-	-	-	-	-	-	-	-
57	Laufende Rechnung	1 987	1 791	237	187	64	58	59	160	482
58	Staat	1 987	1 791	237	187	64	58	59	160	482
59	Gemeinden/Gv.	-	-	-	-	-	-	-	-	-
60	Zweckverbände	-	-	-	-	-	-	-	-	-
61	Kapitalrechnung	547	515	1	91	13	-	4	201	2
62	Staat	547	515	1	91	13	-	4	201	2
63	Gemeinden/Gv.	-	-	-	-	-	-	-	-	-
64	Zweckverbände	-	-	-	-	-	-	-	-	-
65	./. Zahlungen von anderer Ebene	41	33	4	8	0	4	1	11	9
66	Staat	41	33	4	8	0	4	1	11	9
67	Gemeinden/Gv.	-	-	-	-	-	-	-	-	-
68	Zweckverbände	-	-	-	-	-	-	-	-	-
69	Nettoausgaben	2 493	2 273	235	269	76	54	62	351	476
70	Staat	2 493	2 273	235	269	76	54	62	351	476
71	Gemeinden/Gv.	-	-	-	-	-	-	-	-	-
72	Zweckverbände	-	-	-	-	-	-	-	-	-
73	Unmittelbare Einnahmen	768	676	43	208	40	6	2	87	37
74	Staat	768	676	43	208	40	6	2	87	37
75	Gemeinden/Gv.	-	-	-	-	-	-	-	-	-
76	Zweckverbände	-	-	-	-	-	-	-	-	-
77	Darunter Gebühren, Entgelte	521	451	9	154	37	6	2	79	36
78	Staat	521	451	9	154	37	6	2	79	36
79	Gemeinden/Gv.	-	-	-	-	-	-	-	-	-
80	Zweckverbände	-	-	-	-	-	-	-	-	-

1) Einschl. Berlin - Ost.

Statistisches Bundesamt, Fachserie 14, R 3.5, 1997

soziale Sicherung und für Gesundheit, Sport, Erholung 1997  
Ländern  
DM

länder								Stadtstaaten				Lfd. Nr.
Rheinland- Pfalz	Saarland	Sachsen	Sachsen- Anhalt	Schles- wig- Holstein	Thü- ringen	nachrichtlich:		Zusammen	Berlin 1)	Bremen	Hamburg	
						Früheres Bundesgeb.	Neue Länder					
3084 Nicht aufgeteilt (SF 29)												
-	-	-	-	3	-	13	-	0	0	-	-	1
-	-	-	-	3	-	13	-	0	0	-	-	2
-	-	-	-	-	-	-	-	-	-	-	-	3
-	-	-	-	-	-	-	-	-	-	-	-	4
-	-	-	-	-	-	0	-	0	-	-	0	5
-	-	-	-	-	-	0	-	0	-	-	0	6
-	-	-	-	-	-	-	-	-	-	-	-	7
-	-	-	-	-	-	-	-	-	-	-	-	8
-	-	-	-	-	-	0	-	-	-	-	-	9
-	-	-	-	-	-	0	-	-	-	-	-	10
-	-	-	-	-	-	-	-	-	-	-	-	11
-	-	-	-	-	-	-	-	-	-	-	-	12
2	1	21	-	1	7	63	36	27	18	9	-0	13
2	1	21	-	1	7	63	36	27	18	9	-0	14
-	-	-	-	-	-	-	-	-	-	-	-	15
-	-	-	-	-	-	-	-	-	-	-	-	16
-	0	-	-	-	-	0	-	-	-	-	-	17
-	0	-	-	-	-	0	-	-	-	-	-	18
-	-	-	-	-	-	-	-	-	-	-	-	19
-	-	-	-	-	-	-	-	-	-	-	-	20
-	-	-	-	-	-	-	-	-	-	-	-	21
-	-	-	-	-	-	-	-	-	-	-	-	22
-	-	-	-	-	-	-	-	-	-	-	-	23
-	-	-	-	-	-	-	-	-	-	-	-	24
-	-	-	-	-	-	1	-	0	-	-	0	25
-	-	-	-	-	-	1	-	0	-	-	0	26
-	-	-	-	-	-	-	-	-	-	-	-	27
-	-	-	-	-	-	-	-	-	-	-	-	28
-	-	-	-	-	-	-	-	-	-	-	-	29
-	-	-	-	-	-	-	-	-	-	-	-	30
-	-	-	-	-	-	-	-	-	-	-	-	31
-	-	-	-	-	-	-	-	-	-	-	-	32
126	13	272	16	48	83	1 382	477	197	109	18	70	33
126	13	272	16	48	83	1 382	477	197	109	18	70	34
-	-	-	-	-	-	-	-	-	-	-	-	35
-	-	-	-	-	-	-	-	-	-	-	-	36
128	14	293	16	51	89	1 458	512	224	127	27	70	37
128	14	293	16	51	89	1 458	512	224	127	27	70	38
-	-	-	-	-	-	-	-	-	-	-	-	39
-	-	-	-	-	-	-	-	-	-	-	-	40
53	0	96	-	17	-	226	122	4	3	-	2	41
53	0	96	-	17	-	226	122	4	3	-	2	42
-	-	-	-	-	-	-	-	-	-	-	-	43
-	-	-	-	-	-	-	-	-	-	-	-	44
181	15	390	16	68	89	1 684	634	229	130	27	72	45
181	15	390	16	68	89	1 684	634	229	130	27	72	46
-	-	-	-	-	-	-	-	-	-	-	-	47
-	-	-	-	-	-	-	-	-	-	-	-	48
-	-	-	-	-	-	12	-	-	-	-	-	49
-	-	-	-	-	-	12	-	-	-	-	-	50
-	-	-	-	-	-	-	-	-	-	-	-	51
-	-	-	-	-	-	-	-	-	-	-	-	52
181	15	390	16	68	89	1 672	634	229	130	27	72	53
181	15	390	16	68	89	1 672	634	229	130	27	72	54
-	-	-	-	-	-	-	-	-	-	-	-	55
-	-	-	-	-	-	-	-	-	-	-	-	56
179	14	207	16	58	83	1 364	428	196	109	15	72	57
179	14	207	16	58	83	1 364	428	196	109	15	72	58
-	-	-	-	-	-	-	-	-	-	-	-	59
-	-	-	-	-	-	-	-	-	-	-	-	60
2	0	183	-	10	6	308	206	33	21	12	0	61
2	0	183	-	10	6	308	206	33	21	12	0	62
-	-	-	-	-	-	-	-	-	-	-	-	63
-	-	-	-	-	-	-	-	-	-	-	-	64
2	0	1	1	6	-	31	2	8	2	0	6	65
2	0	1	1	6	-	31	2	8	2	0	6	66
-	-	-	-	-	-	-	-	-	-	-	-	67
-	-	-	-	-	-	-	-	-	-	-	-	68
180	14	389	15	62	89	1 641	632	220	128	27	66	69
180	14	389	15	62	89	1 641	632	220	128	27	66	70
-	-	-	-	-	-	-	-	-	-	-	-	71
-	-	-	-	-	-	-	-	-	-	-	-	72
46	1	107	3	33	63	461	215	92	88	0	4	73
46	1	107	3	33	63	461	215	92	88	0	4	74
-	-	-	-	-	-	-	-	-	-	-	-	75
-	-	-	-	-	-	-	-	-	-	-	-	76
34	1	61	3	29	0	349	102	69	66	-	3	77
34	1	61	3	29	0	349	102	69	66	-	3	78
-	-	-	-	-	-	-	-	-	-	-	-	79
-	-	-	-	-	-	-	-	-	-	-	-	80

**2 Ausgaben und Einnahmen der öffentlichen Haushalte für**  
**2.2 Nach**  
**Miil.**

Lfd. Nr.	Art der Ausgaben / Einnahmen	Länder zusammen	Flächen							
			zusammen	Baden-Württemberg	Bayern	Brandenburg	Hessen	Mecklenburg Vorp.	Niedersachsen	Nordrhein-Westfalen
4001 Gesundheit, Sport und Erholung										
1	Personalausgaben	40 660	36 482	5 839	7 686	1 432	2 370	757	4 038	6 050
2	Staat	7 272	3 095	724	295	234	20	2	424	230
3	Gemeinden/Gv.	31 838	31 838	5 105	6 328	1 197	2 318	755	3 580	5 487
4	Zweckverbände	1 550	1 550	9	1 064	0	32	-	34	334
5	Unterhaltung von unbewegl.Vermögen	974	864	183	136	28	83	19	66	183
6	Staat	120	9	0	3	1	2	-	0	1
7	Gemeinden/Gv.	848	848	182	132	27	79	19	65	181
8	Zweckverbände	7	7	1	1	0	2	-	0	2
9	Bewirtschaftung der Grundstücke	1 103	999	155	91	34	103	23	101	250
10	Staat	136	32	0	4	5	2	0	1	10
11	Gemeinden/Gv.	957	957	154	86	29	96	23	101	238
12	Zweckverbände	10	10	1	1	0	5	-	0	1
13	Übriger laufender Sachaufwand	17 067	15 449	2 438	3 302	717	938	397	1 560	2 257
14	Staat	3 114	1 497	266	149	112	43	51	227	87
15	Gemeinden/Gv.	13 243	13 243	2 167	2 644	604	883	347	1 320	2 036
16	Zweckverbände	709	709	5	510	0	12	-	14	134
17	Baumaßnahmen	6 393	5 922	697	1 288	336	266	184	300	475
18	Staat	791	320	49	55	31	-	5	10	0
19	Gemeinden/Gv.	5 462	5 462	647	1 136	303	263	179	283	461
20	Zweckverbände	141	141	0	97	2	4	-	7	14
21	Erwerb von unbeweglichem Sachvermögen	337	266	20	69	12	1	12	7	50
22	Staat	76	4	0	-	0	-	0	0	-
23	Gemeinden/Gv.	247	247	20	56	11	1	12	7	49
24	Zweckverbände	14	14	0	14	-	-	-	-	0
25	Erwerb von beweglichem Sachvermögen	1 947	1 754	277	444	93	82	58	139	161
26	Staat	358	165	30	13	10	5	1	10	15
27	Gemeinden/Gv.	1 512	1 512	247	367	83	76	57	128	139
28	Zweckverbände	76	76	0	64	-	1	-	1	6
29	Erwerb von Beteiligungen	337	322	26	192	4	26	2	9	27
30	Staat	23	8	2	1	0	-	-	1	-
31	Gemeinden/Gv.	312	312	24	190	4	26	2	8	26
32	Zweckverbände	2	2	0	1	-	0	-	-	1
33	Zahlungen an and. Bereiche u. übr. Welt	6 207	5 131	720	787	151	450	288	391	1 081
34	Staat	4 636	3 620	482	481	128	272	275	264	740
35	Gemeinden/Gv.	1 494	1 494	238	296	23	178	13	120	341
36	Zweckverbände	17	17	0	10	-	0	-	7	0
37	Unmittelbare Ausgaben	75 025	67 189	10 355	13 996	2 806	4 320	1 740	6 610	10 534
38	Staat	16 586	8 750	1 554	1 002	521	345	332	936	1 083
39	Gemeinden/Gv.	55 913	55 913	8 784	11 234	2 283	3 919	1 408	5 611	8 959
40	Zweckverbände	2 526	2 526	17	1 761	2	56	-	63	492
41	Zahlungen an öffentlichen Bereich	7 899	7 639	864	2 200	313	479	188	601	675
42	Staat	5 030	4 769	621	1 007	299	217	86	255	383
43	Gemeinden/Gv.	2 853	2 853	242	1 183	15	261	102	342	290
44	Zweckverbände	17	17	1	10	-	1	0	3	1
45	Bruttoausgaben	82 924	74 828	11 220	16 196	3 119	4 799	1 928	7 211	11 208
46	Staat	21 616	13 520	2 175	2 009	819	562	418	1 192	1 466
47	Gemeinden/Gv.	58 766	58 766	9 026	12 417	2 297	4 181	1 510	5 953	9 249
48	Zweckverbände	2 543	2 543	19	1 771	2	56	0	66	493
49	./. Zahlungen von gleicher Ebene	7 784	7 450	712	2 147	364	378	203	548	685
50	Staat	605	272	84	51	3	-	-	10	-
51	Gemeinden/Gv.	1 091	1 091	71	460	41	33	5	196	79
52	Zweckverbände	47	47	3	36	0	-	-	3	5
53	Bereinigte Ausgaben	75 141	67 377	10 508	14 049	2 755	4 422	1 725	6 663	10 524
54	Staat	21 011	13 248	2 091	1 957	816	562	418	1 182	1 466
55	Gemeinden/Gv.	57 675	57 675	8 955	11 956	2 256	4 148	1 505	5 757	9 170
56	Zweckverbände	2 496	2 496	16	1 735	2	56	0	63	488
57	Laufende Rechnung	62 022	55 563	9 002	11 643	2 250	3 668	1 250	5 907	9 012
58	Staat	12 266	5 806	1 283	611	381	126	101	721	421
59	Gemeinden/Gv.	48 467	48 467	7 815	9 619	1 875	3 558	1 160	5 156	8 392
60	Zweckverbände	2 263	2 263	15	1 563	0	51	0	51	468
61	Kapitalrechnung	13 118	11 814	1 506	2 407	505	753	475	756	1 512
62	Staat	8 745	7 441	808	1 346	435	437	317	461	1 045
63	Gemeinden/Gv.	9 207	9 207	1 140	2 337	381	590	344	601	778
64	Zweckverbände	232	232	2	171	2	5	0	11	20
65	./. Zahlungen von anderer Ebene	1 366	1 287	18	37	176	14	139	29	30
66	Staat	2 184	2 105	11	566	191	175	173	162	4
67	Gemeinden/Gv.	4 944	4 944	558	872	303	162	164	199	606
68	Zweckverbände	278	278	3	197	1	22	-	7	21
69	Nettoausgaben	73 775	66 091	10 490	14 012	2 579	4 408	1 586	6 633	10 493
70	Staat	18 827	11 143	2 080	1 391	624	387	246	1 019	1 462
71	Gemeinden/Gv.	52 731	52 731	8 397	11 084	1 954	3 986	1 341	5 558	8 564
72	Zweckverbände	2 217	2 217	13	1 538	1	35	0	56	467
73	Unmittelbare Einnahmen	52 772	47 401	7 549	10 403	1 967	2 974	1 044	4 984	7 274
74	Staat	8 678	3 307	766	246	260	27	48	535	82
75	Gemeinden/Gv.	41 641	41 641	6 771	8 592	1 707	2 912	996	4 405	6 521
76	Zweckverbände	2 454	2 454	13	1 565	0	35	-	44	672
77	Darunter Gebühren, Entgelte	46 804	42 161	6 700	9 391	1 788	2 689	904	4 569	6 141
78	Staat	7 477	2 833	698	195	219	16	15	519	46
79	Gemeinden/Gv.	37 296	37 296	5 992	7 784	1 568	2 641	889	4 009	5 666
80	Zweckverbände	2 031	2 031	10	1 412	0	32	-	41	429

1) Einschl. Berlin - Ost.

Statistisches Bundesamt, Fachserie 14, R 3.5, 1997



**soziale Sicherung und für Gesundheit, Sport, Erholung 1997**
**Ländern  
DM**

länder								Stadtstaaten					Lfd. Nr.
Rheinland- Pfalz	Saarland	Sachsen	Sachsen- Anhalt	Schles- wig- Holstein	Thü- ringen	nachrichtlich:		Zusammen	Berlin 1)	Bremen	Hamburg		
						Früheres Bundesgeb.	Neue Länder						
4001 Gesundheit, Sport und Erholung													
1 218	343	2 528	1 564	1 246	1 410	28 791	7 691	4 177	2 286	671	1 221	1	
147	43	307	172	245	253	2 128	967	4 177	2 286	671	1 221	2	
1 069	300	2 220	1 392	928	1 157	25 116	6 722	-	-	-	-	3	
2	0	2	0	73	-	1 547	2	-	-	-	-	4	
40	9	38	33	23	23	724	140	111	87	3	20	5	
1	0	-	0	1	0	8	1	111	87	3	20	6	
39	9	37	32	23	23	709	139	-	-	-	-	7	
0	0	0	-	0	0	6	0	-	-	-	-	8	
54	13	64	48	30	32	798	201	103	89	4	10	9	
1	1	0	5	1	3	20	12	103	89	4	10	10	
52	13	63	43	29	29	769	188	-	-	-	-	11	
0	-	1	0	0	0	9	1	-	-	-	-	12	
544	125	1 235	720	499	717	11 664	3 785	1 618	867	287	464	13	
91	12	129	89	105	136	980	517	1 618	867	287	464	14	
453	114	1 105	631	360	581	9 975	3 268	-	-	-	-	15	
1	0	1	0	34	0	709	1	-	-	-	-	16	
173	46	928	605	92	533	3 337	2 586	471	316	28	127	17	
3	16	54	77	8	12	142	178	471	316	28	127	18	
169	30	871	528	71	521	3 060	2 402	-	-	-	-	19	
1	-	3	0	13	-	135	5	-	-	-	-	20	
51	0	11	6	3	24	202	64	72	57	-	15	21	
4	-	-	-	0	0	4	0	72	57	-	15	22	
47	0	11	6	3	24	184	64	-	-	-	-	23	
-	-	-	-	-	-	14	-	-	-	-	-	24	
83	10	145	97	63	101	1 260	494	193	115	28	50	25	
12	0	15	11	18	23	105	60	193	115	28	50	26	
71	10	129	86	41	78	1 078	434	-	-	-	-	27	
0	0	0	0	4	-	76	0	-	-	-	-	28	
4	1	17	4	5	6	289	33	15	12	1	3	29	
0	0	1	0	1	1	6	2	15	12	1	3	30	
4	1	16	4	3	5	281	31	-	-	-	-	31	
-	-	-	-	0	-	2	-	-	-	-	-	32	
250	63	463	245	140	102	3 882	1 249	1 076	677	71	328	33	
206	42	376	218	54	82	2 541	1 079	1 076	677	71	328	34	
44	21	86	27	86	20	1 324	170	-	-	-	-	35	
-	-	-	-	0	-	17	-	-	-	-	-	36	
2 417	611	5 427	3 322	2 102	2 949	50 945	16 244	7 836	4 505	1 094	2 237	37	
465	114	882	572	433	510	5 933	2 818	7 836	4 505	1 094	2 237	38	
1 947	497	4 538	2 750	1 545	2 439	42 496	13 417	-	-	-	-	39	
4	0	7	0	124	0	516	9	-	-	-	-	40	
249	62	675	564	268	501	5 398	2 241	261	208	44	8	41	
228	37	633	445	147	412	2 895	1 874	261	208	44	8	42	
21	25	42	119	122	89	2 487	366	-	-	-	-	43	
0	0	0	-	-	-	17	0	-	-	-	-	44	
2 666	672	6 102	3 886	2 371	3 450	56 343	18 485	8 096	4 714	1 138	2 245	45	
693	151	1 515	1 017	580	922	8 827	4 692	8 096	4 714	1 138	2 245	46	
1 968	521	4 579	2 869	1 667	2 528	44 982	13 783	-	-	-	-	47	
4	0	7	0	124	0	2 533	10	-	-	-	-	48	
252	41	804	484	287	513	5 061	2 368	324	209	58	57	49	
17	2	30	8	26	8	201	49	324	209	58	57	50	
36	5	88	45	15	16	895	196	-	-	-	-	51	
-	-	-	-	0	-	47	0	-	-	-	-	52	
2 414	631	5 298	3 402	2 083	2 937	51 282	16 117	7 772	4 504	1 079	2 188	53	
676	148	1 486	1 009	554	914	8 626	4 643	7 772	4 504	1 079	2 188	54	
1 933	517	4 491	2 824	1 652	2 511	44 088	13 587	-	-	-	-	55	
4	0	7	0	124	0	2 486	9	-	-	-	-	56	
1 979	510	3 932	2 377	1 874	2 171	43 584	11 980	6 468	3 659	992	1 816	57	
412	68	542	352	392	409	4 022	1 785	6 468	3 659	992	1 816	58	
1 648	450	3 462	2 135	1 381	1 815	38 020	10 447	-	-	-	-	59	
3	0	4	0	107	0	2 259	4	-	-	-	-	60	
434	121	1 366	1 025	209	766	7 698	4 137	1 304	845	87	372	61	
265	80	944	658	162	505	4 604	2 858	1 304	845	87	372	62	
284	67	1 029	689	271	697	6 067	3 140	-	-	-	-	63	
1	0	4	0	17	-	227	5	-	-	-	-	64	
9	5	364	241	11	247	142	1 167	88	79	7	2	65	
3	21	295	237	71	227	1 003	1 124	88	79	7	2	66	
202	18	752	435	166	508	2 783	2 161	-	-	-	-	67	
3	0	3	0	21	0	274	5	-	-	-	-	68	
2 405	627	4 933	3 161	2 072	2 690	51 140	14 950	7 684	4 425	1 072	2 187	69	
673	128	1 190	772	483	687	7 623	3 519	7 684	4 425	1 072	2 187	70	
1 731	499	3 739	2 389	1 486	2 003	41 305	11 426	-	-	-	-	71	
1	-0	4	0	103	-	2 212	5	-	-	-	-	72	
1 561	383	3 680	2 004	1 653	1 923	36 783	10 618	5 371	2 705	955	1 710	73	
165	36	318	204	340	281	2 196	1 111	5 371	2 705	955	1 710	74	
1 395	348	3 358	1 800	1 193	1 642	32 138	9 503	-	-	-	-	75	
1	0	4	0	120	-	2 450	4	-	-	-	-	76	
1 418	346	3 259	1 747	1 484	1 724	32 739	9 422	4 643	2 228	872	1 544	77	
156	35	275	95	302	261	1 968	865	4 643	2 228	872	1 544	78	
1 262	311	2 982	1 652	1 075	1 463	28 742	8 555	-	-	-	-	79	
0	-	2	-	106	-	2 029	2	-	-	-	-	80	

Statistisches Bundesamt, Fachserie 14, R 3.5, 1997

**2 Ausgaben und Einnahmen der öffentlichen Haushalte für**  
2.2 Nach  
Mill.

Lfd. Nr.	Art der Ausgaben / Einnahmen	Länder zusammen	Flächen							
			zusammen	Baden- Württem- berg	Bayern	Branden- burg	Hessen	Mecklen- burg Vorp.	Nieder- sachsen	Nord- rhein- Westfalen
4002 Einrichtungen und Maßnahmen des Gesundheitswesens										
1	Personalausgaben	35 947	32 211	5 297	7 219	1 248	2 057	655	3 616	4 891
2	Staat	6 225	2 488	676	261	145	19	1	424	25
3	Gemeinden/Gv.	28 196	28 196	4 615	5 899	1 103	2 015	654	3 160	4 536
4	Zweckverbände	1 527	1 527	6	1 060	-	24	-	32	331
5	Unterhaltung von unbewegl.Vermögen	17	16	1	4	0	1	0	1	4
6	Staat	5	4	-	3	0	1	-	0	0
7	Gemeinden/Gv.	12	12	1	2	0	1	0	1	4
8	Zweckverbände	0	0	0	0	-	0	-	-	0
9	Bewirtschaftung der Grundstücke	54	48	3	9	3	4	1	4	13
10	Staat	17	10	0	3	0	1	0	1	1
11	Gemeinden/Gv.	37	37	3	6	3	2	1	3	12
12	Zweckverbände	1	1	0	0	-	0	-	-	0
13	Übriger laufender Sachaufwand	15 386	13 900	2 203	3 050	641	834	346	1 450	1 921
14	Staat	2 455	968	196	90	57	7	21	204	14
15	Gemeinden/Gv.	12 235	12 235	2 005	2 457	584	817	326	1 233	1 774
16	Zweckverbände	696	696	2	503	-	10	-	12	133
17	Baumaßnahmen	4 263	3 865	404	964	208	157	71	195	216
18	Staat	681	283	49	38	27	-	-	10	-
19	Gemeinden/Gv.	3 474	3 474	355	850	182	157	71	178	205
20	Zweckverbände	108	108	-	76	-	1	-	7	11
21	Erwerb von unbeweglichem Sachvermögen	223	165	11	35	10	-	10	0	23
22	Staat	61	4	0	-	0	-	-	-	-
23	Gemeinden/Gv.	149	149	11	23	10	-	10	0	23
24	Zweckverbände	13	13	0	12	-	-	-	-	0
25	Erwerb von beweglichem Sachvermögen	1 720	1 538	248	417	83	68	53	124	120
26	Staat	280	98	27	7	5	0	0	8	2
27	Gemeinden/Gv.	1 365	1 365	221	346	78	66	53	115	112
28	Zweckverbände	75	75	0	64	-	1	-	1	6
29	Erwerb von Beteiligungen	271	256	16	155	4	21	2	8	15
30	Staat	23	7	2	1	0	-	-	1	-
31	Gemeinden/Gv.	247	247	14	153	4	21	2	7	15
32	Zweckverbände	2	2	0	1	-	0	-	-	1
33	Zahlungen an and. Bereiche u. übr. Welt	3 565	2 972	313	367	74	222	235	239	794
34	Staat	3 290	2 697	281	336	68	203	233	215	719
35	Gemeinden/Gv.	274	274	32	31	6	20	2	23	75
36	Zweckverbände	0	0	0	0	-	0	-	-	-
37	Unmittelbare Ausgaben	61 446	54 970	6 496	12 222	2 272	3 365	1 375	5 636	7 997
38	Staat	13 036	6 561	1 231	738	302	231	255	863	760
39	Gemeinden/Gv.	45 988	45 988	7 256	9 766	1 970	3 099	1 119	4 720	6 754
40	Zweckverbände	2 421	2 421	9	1 717	-	35	-	52	482
41	Zahlungen an öffentlichen Bereich	7 145	6 888	813	2 120	278	455	166	561	621
42	Staat	4 437	4 180	587	956	267	217	70	235	343
43	Gemeinden/Gv.	2 700	2 700	226	1 156	11	238	97	326	278
44	Zweckverbände	8	8	0	8	-	-	-	-	1
45	Bruttoausgaben	68 591	61 858	9 309	14 342	2 550	3 820	1 541	6 197	8 618
46	Staat	17 474	10 741	1 818	1 695	569	448	325	1 099	1 103
47	Gemeinden/Gv.	48 687	48 687	7 482	10 922	1 981	3 337	1 216	5 046	7 032
48	Zweckverbände	2 430	2 430	9	1 725	-	35	-	52	483
49	./. Zahlungen von gleicher Ebene	6 967	6 635	650	2 046	306	326	159	510	557
50	Staat	596	264	84	51	3	-	-	10	-
51	Gemeinden/Gv.	969	969	67	449	18	25	4	175	72
52	Zweckverbände	45	45	0	36	-	-	-	3	5
53	Bereinigte Ausgaben	61 624	55 223	8 660	12 296	2 244	3 495	1 382	5 687	8 061
54	Staat	16 877	10 477	1 734	1 644	566	448	325	1 089	1 103
55	Gemeinden/Gv.	47 718	47 718	7 415	10 473	1 963	3 312	1 213	4 872	6 960
56	Zweckverbände	2 385	2 385	9	1 688	-	35	-	49	478
57	Laufende Rechnung	52 132	46 667	7 599	10 468	1 895	2 948	1 039	5 093	6 903
58	Staat	9 675	4 211	1 018	454	206	81	64	654	120
59	Gemeinden/Gv.	41 115	41 115	6 660	8 603	1 693	2 871	985	4 410	6 576
60	Zweckverbände	2 201	2 201	9	1 545	-	34	-	45	460
61	Kapitalrechnung	9 491	8 556	1 060	1 828	350	546	343	594	1 158
62	Staat	7 202	6 267	715	1 190	360	367	261	435	984
63	Gemeinden/Gv.	6 603	6 603	755	1 870	270	442	228	461	383
64	Zweckverbände	184	184	0	143	-	2	-	5	18
65	./. Zahlungen von anderer Ebene	907	835	7	6	143	3	92	7	11
66	Staat	2 072	2 000	8	554	181	169	161	161	4
67	Gemeinden/Gv.	3 971	3 971	496	789	246	129	86	163	473
68	Zweckverbände	221	221	1	172	-	6	-	5	15
69	Nettoausgaben	60 716	54 388	8 653	12 290	2 101	3 492	1 290	5 680	8 050
70	Staat	14 805	8 477	1 726	1 089	385	279	164	927	1 100
71	Gemeinden/Gv.	43 747	43 747	6 919	9 684	1 717	3 184	1 127	4 708	6 487
72	Zweckverbände	2 164	2 164	8	1 517	-	29	-	44	463
73	Unmittelbare Einnahmen	50 557	45 354	7 271	10 044	1 883	2 814	970	4 819	6 812
74	Staat	8 204	3 001	763	206	216	7	4	533	38
75	Gemeinden/Gv.	39 938	39 938	6 501	8 288	1 668	2 778	966	4 243	6 107
76	Zweckverbände	2 416	2 416	8	1 549	-	29	-	43	666
77	Darunter Gebühren, Entgelte	45 845	41 255	6 570	9 243	1 737	2 611	878	4 479	5 962
78	Staat	7 267	2 677	697	189	184	5	0	518	4
79	Gemeinden/Gv.	36 565	36 565	5 867	7 648	1 552	2 579	877	3 921	5 532
80	Zweckverbände	2 012	2 012	6	1 407	-	27	-	40	425

1) Einschl. Berlin - Ost.

Statistisches Bundesamt, Fachserie 14, R 3.5, 1997

**soziale Sicherung und für Gesundheit, Sport, Erholung 1997**  
Ländern  
DM

länder								Stadtstaaten				Lfd. Nr.
Rheinland-Pfalz	Saarland	Sachsen	Sachsen-Anhalt	Schleswig-Holstein	Thüringen	nachrichtlich:		Zusammen	Berlin 1)	Bremen	Hamburg	
						Früheres Bundesgeb.	Neue Länder					
4002 Einrichtungen und Maßnahmen des Gesundheitswesens												
1 083	292	2 261	1 276	1 116	1 199	25 571	6 639	3 736	1 931	656	1 149	1
147	43	246	85	219	199	1 812	676	3 736	1 931	656	1 149	2
935	250	2 015	1 191	824	1 000	22 232	5 963	-	-	-	-	3
1	-	-	-	73	-	1 527	-	-	-	-	-	4
1	0	1	1	0	0	13	3	1	0	0	0	5
0	0	-	0	-	0	4	0	1	0	0	0	6
1	0	1	1	0	0	9	3	-	-	-	-	7
-	-	-	-	-	-	0	-	-	-	-	-	8
2	1	2	2	1	2	37	11	6	4	1	1	9
1	1	0	1	0	1	8	2	6	4	1	1	10
1	0	2	2	1	1	28	9	-	-	-	-	11
0	-	-	-	-	-	1	-	-	-	-	-	12
462	103	1 173	643	423	651	10 445	3 454	1 487	766	275	445	13
41	8	112	60	53	106	613	355	1 487	766	275	445	14
420	95	1 061	584	337	545	9 137	3 099	-	-	-	-	15
0	-	-	-	34	-	696	-	-	-	-	-	16
65	30	704	427	52	369	2 085	1 780	398	284	21	92	17
2	16	54	73	6	9	121	162	398	284	21	92	18
63	14	650	354	33	360	1 855	1 618	-	-	-	-	19
-	-	-	-	13	-	108	-	-	-	-	-	20
45	0	4	5	1	21	115	50	57	57	-	-	21
4	-	-	-	0	0	4	0	57	57	-	-	22
42	0	4	5	1	21	99	50	-	-	-	-	23
-	-	-	-	-	-	13	-	-	-	-	-	24
67	9	131	80	46	93	1 099	439	182	108	28	46	25
10	0	10	4	5	19	59	39	182	108	28	46	26
58	9	120	76	37	74	965	400	-	-	-	-	27
0	-	-	-	4	-	75	-	-	-	-	-	28
2	1	17	4	4	6	223	33	15	12	1	3	29
0	0	1	0	1	1	5	2	15	12	1	3	30
2	1	16	3	3	5	216	30	-	-	-	-	31
-	-	-	-	0	-	2	-	-	-	-	-	32
210	43	226	134	90	23	2 279	693	593	249	44	300	33
202	42	204	133	43	18	2 041	657	593	249	44	300	34
9	1	22	1	48	5	238	36	-	-	-	-	35
-	-	-	-	-	-	0	-	-	-	-	-	36
1 939	480	4 519	2 571	1 733	2 365	41 868	13 102	6 475	3 411	1 026	2 038	37
407	110	627	355	327	354	4 667	1 894	6 475	3 411	1 026	2 038	38
1 531	370	3 892	2 216	1 283	2 011	34 779	11 209	-	-	-	-	39
1	-	-	-	124	-	2 421	-	-	-	-	-	40
172	60	486	408	256	491	5 059	1 829	258	208	43	6	41
166	37	449	301	140	411	2 682	1 498	258	208	43	6	42
5	23	37	107	116	79	2 368	331	-	-	-	-	43
0	-	-	-	-	-	8	-	-	-	-	-	44
2 110	540	5 005	2 979	1 990	2 855	46 927	14 931	6 733	3 619	1 070	2 044	45
573	147	1 076	656	467	765	7 350	3 391	6 733	3 619	1 070	2 044	46
1 536	393	3 929	2 323	1 398	2 090	37 148	11 540	-	-	-	-	47
1	-	-	-	124	-	2 430	-	-	-	-	-	48
208	36	681	411	279	441	4 616	1 998	324	209	58	57	49
17	2	30	8	26	8	195	49	324	209	58	57	50
22	3	86	34	9	5	822	147	-	-	-	-	51
-	-	-	-	0	-	45	-	-	-	-	-	52
1 902	504	4 324	2 568	1 710	2 414	42 311	12 933	6 408	3 410	1 011	1 987	53
556	144	1 046	648	442	757	7 155	3 343	6 408	3 410	1 011	1 987	54
1 514	390	3 843	2 289	1 389	2 085	36 325	11 393	-	-	-	-	55
1	-	-	-	124	-	2 385	-	-	-	-	-	56
1 642	402	3 390	1 883	1 583	1 826	36 634	10 033	5 472	2 862	937	1 674	57
358	65	380	190	309	318	3 053	1 157	5 472	2 862	937	1 674	58
1 364	345	3 083	1 794	1 172	1 559	32 002	9 113	-	-	-	-	59
1	-	-	-	107	-	2 201	-	-	-	-	-	60
260	102	934	685	128	587	5 677	2 900	936	549	74	313	61
198	80	667	458	133	439	4 102	2 185	936	549	74	313	62
150	45	760	495	217	526	4 323	2 279	-	-	-	-	63
0	-	-	-	17	-	184	-	-	-	-	-	64
1	0	286	134	3	167	34	822	80	73	6	1	65
0	20	277	208	65	216	977	1 044	80	73	6	1	66
168	11	574	296	162	378	2 390	1 581	-	-	-	-	67
1	-	-	-	21	-	221	-	-	-	-	-	68
1 902	503	4 038	2 434	1 707	2 247	42 277	12 111	6 328	3 337	1 005	1 986	69
556	124	770	440	377	541	6 178	2 299	6 328	3 337	1 005	1 986	70
1 346	379	3 268	1 994	1 228	1 707	33 935	9 812	-	-	-	-	71
0	-	-	-	103	-	2 164	-	-	-	-	-	72
1 475	362	3 555	1 934	1 546	1 870	35 143	10 212	5 203	2 578	946	1 678	73
160	36	297	188	276	277	2 020	981	5 203	2 578	946	1 678	74
1 314	326	3 258	1 745	1 150	1 593	30 707	9 230	-	-	-	-	75
0	-	-	-	120	-	2 416	-	-	-	-	-	76
1 382	338	3 211	1 720	1 423	1 701	32 008	9 246	4 590	2 195	871	1 524	77
154	35	275	95	262	259	1 864	813	4 590	2 195	871	1 524	78
1 228	303	2 936	1 625	1 055	1 442	28 132	8 434	-	-	-	-	79
-	-	-	-	106	-	2 012	-	-	-	-	-	80

**2 Ausgaben und Einnahmen der öffentlichen Haushalte für**  
2.2 Nach  
Mill.

Lfd. Nr.	Art der Ausgaben / Einnahmen	Länder zusammen	Flächen							
			zusammen	Baden-Württemberg	Bayern	Brandenburg	Hessen	Mecklenburg Vorp.	Niedersachsen	Nordrhein-Westfalen
4000 Gesundheitsbehörden										
1	Personalausgaben	1 159	1 076	99	138	58	74	39	120	252
2	Staat	237	155	38	104	-	4	1	2	0
3	Gemeinden/Gv.	917	917	61	34	58	66	38	118	252
4	Zweckverbände	5	5	-	-	-	5	-	-	-
5	Unterhaltung von unbewegl.Vermögen	9	9	0	2	0	1	0	1	2
6	Staat	2	2	-	2	-	-	-	-	-
7	Gemeinden/Gv.	7	7	0	1	0	0	0	1	2
8	Zweckverbände	0	0	-	-	-	0	-	-	-
9	Bewirtschaftung der Grundstücke	26	24	2	4	2	2	1	2	7
10	Staat	2	0	-	-	-	-	0	-	-
11	Gemeinden/Gv.	24	24	2	4	2	1	1	2	7
12	Zweckverbände	0	0	-	-	-	0	-	-	-
13	Übriger laufender Sachaufwand	129	124	16	16	6	9	3	12	33
14	Staat	9	4	0	1	-	-	0	0	3
15	Gemeinden/Gv.	119	119	16	14	6	8	3	12	31
16	Zweckverbände	1	1	0	-	-	1	-	-	-
17	Baumaßnahmen	10	8	0	2	0	0	1	1	1
18	Staat	3	1	-	1	-	-	-	-	-
19	Gemeinden/Gv.	7	7	0	1	0	0	1	1	1
20	Zweckverbände	0	0	-	-	-	0	-	-	-
21	Erwerb von unbeweglichem Sachvermögen	0	0	0	-	-	-	-	0	-
22	Staat	-	-	-	-	-	-	-	-	-
23	Gemeinden/Gv.	0	0	0	-	-	-	-	0	-
24	Zweckverbände	-	-	-	-	-	-	-	-	-
25	Erwerb von beweglichem Sachvermögen	9	8	1	2	0	0	0	0	2
26	Staat	2	0	-	-	-	-	-	-	-
27	Gemeinden/Gv.	8	8	1	2	0	0	0	0	2
28	Zweckverbände	0	0	-	-	-	0	-	-	-
29	Erwerb von Beteiligungen	-	-	-	-	-	-	-	-	-
30	Staat	-	-	-	-	-	-	-	-	-
31	Gemeinden/Gv.	-	-	-	-	-	-	-	-	-
32	Zweckverbände	-	-	-	-	-	-	-	-	-
33	Zahlungen an and. Bereiche u. Übr. Welt	35	35	2	0	2	2	1	0	12
34	Staat	0	0	-	-	-	-	-	-	0
35	Gemeinden/Gv.	35	35	2	0	2	2	1	0	12
36	Zweckverbände	0	0	-	-	-	0	-	-	-
37	Unmittelbare Ausgaben	1 377	1 284	121	163	68	88	45	137	309
38	Staat	255	162	38	108	-	4	1	2	3
39	Gemeinden/Gv.	1 117	1 117	83	55	68	78	44	135	306
40	Zweckverbände	5	5	0	-	-	5	-	-	-
41	Zahlungen an öffentlichen Bereich	130	130	4	45	0	6	4	4	2
42	Staat	108	108	-	45	-	-	-	1	-
43	Gemeinden/Gv.	22	22	4	0	0	6	4	3	2
44	Zweckverbände	-	-	-	-	-	-	-	-	-
45	Bruttoausgaben	1 508	1 414	125	209	68	94	49	141	311
46	Staat	364	270	38	153	-	4	1	3	3
47	Gemeinden/Gv.	1 139	1 139	87	56	68	85	48	138	308
48	Zweckverbände	5	5	0	-	-	5	-	-	-
49	./. Zahlungen von gleicher Ebene	148	148	24	44	2	6	1	5	8
50	Staat	0	-	-	-	-	-	-	-	-
51	Gemeinden/Gv.	7	7	0	0	0	0	0	3	2
52	Zweckverbände	-	-	-	-	-	-	-	-	-
53	Bereinigte Ausgaben	1 360	1 267	101	165	66	88	48	136	303
54	Staat	364	270	38	153	-	4	1	3	3
55	Gemeinden/Gv.	1 132	1 132	87	55	68	84	48	135	306
56	Zweckverbände	5	5	0	-	-	5	-	-	-
57	Laufende Rechnung	1 337	1 246	100	161	65	88	44	135	300
58	Staat	359	269	38	153	-	4	1	3	3
59	Gemeinden/Gv.	1 113	1 113	85	52	67	84	44	134	303
60	Zweckverbände	5	5	0	-	-	5	-	-	-
61	Kapitalrechnung	23	20	1	3	1	0	4	1	3
62	Staat	4	2	-	1	-	-	-	-	-
63	Gemeinden/Gv.	19	19	1	3	1	0	4	1	3
64	Zweckverbände	0	0	-	-	-	0	-	-	-
65	./. Zahlungen von anderer Ebene	13	13	0	1	0	1	0	5	3
66	Staat	4	4	0	0	-	-	-	-	-
67	Gemeinden/Gv.	145	145	20	45	2	1	1	7	9
68	Zweckverbände	6	6	-	-	-	6	-	-	-
69	Nettoausgaben	1 346	1 253	101	164	66	87	48	131	300
70	Staat	360	267	35	153	-	4	1	3	3
71	Gemeinden/Gv.	987	987	66	11	66	83	47	128	297
72	Zweckverbände	-0	-0	0	-	-	-0	-	-	-
73	Unmittelbare Einnahmen	144	121	4	16	3	10	3	14	30
74	Staat	37	14	0	4	-	-	0	0	2
75	Gemeinden/Gv.	106	106	4	12	3	9	3	14	29
76	Zweckverbände	1	1	-	-	-	1	-	-	-
77	Darunter Gebühren, Entgelte	95	93	3	11	3	8	3	13	25
78	Staat	6	4	0	4	-	-	0	-	0
79	Gemeinden/Gv.	88	88	3	7	3	7	3	13	25
80	Zweckverbände	1	1	-	-	-	1	-	-	-

1) Einschl. Berlin - Ost.

Statistisches Bundesamt, Fachserie 14, R 3.5, 1997

soziale Sicherung und für Gesundheit, Sport, Erholung 1997  
Ländern  
DM

länder								Stadtstaaten				Lfd. Nr.
Rheinland- Pfalz	Saarland	Sachsen	Sachsen- Anhalt	Schles- wig- Holstein	Thü- ringen	nachrichtlich:		Zusammen	Berlin 1)	Bremen	Hamburg	
						Früheres Bundesgeb.	Neue Länder					
4003 Gesundheitsbehörden												
43	16	100	52	41	45	783	293	83	52	26	5	1
5	0	-	0	0	-	154	1	83	52	26	5	2
38	15	100	52	41	45	625	292	-	-	-	-	3
-	-	-	-	-	-	5	-	-	-	-	-	4
0	0	1	1	0	0	7	2	0	0	0	-	5
0	0	1	1	0	0	2	-	0	0	0	-	6
-	-	-	-	-	-	5	2	-	-	-	-	7
-	-	-	-	-	-	0	-	-	-	-	-	8
1	0	1	1	1	0	19	5	2	2	0	-	9
1	0	1	1	1	0	0	0	2	2	0	-	10
-	-	-	-	-	-	19	5	-	-	-	-	11
-	-	-	-	-	-	0	-	-	-	-	-	12
5	1	11	5	4	3	96	28	5	2	3	0	13
-	0	-	0	0	-	4	0	5	2	3	0	14
5	1	11	5	4	3	91	28	-	-	-	-	15
-	-	-	-	-	-	1	-	-	-	-	-	16
0	1	2	0	0	0	5	3	1	-	1	-	17
0	1	2	0	0	0	1	-	1	-	1	-	18
-	-	-	-	-	-	4	3	-	-	-	-	19
-	-	-	-	-	-	0	-	-	-	-	-	20
-	-	-	-	-	-	0	-	-	-	-	-	21
-	-	-	-	-	-	-	-	-	-	-	-	22
-	-	-	-	-	-	0	-	-	-	-	-	23
-	-	-	-	-	-	-	-	-	-	-	-	24
1	0	1	0	0	0	6	2	1	1	1	-	25
1	0	1	0	0	0	-	0	1	1	1	-	26
-	-	-	-	-	-	6	2	-	-	-	-	27
-	-	-	-	-	-	0	-	-	-	-	-	28
-	-	-	-	-	-	-	-	-	-	-	-	29
-	-	-	-	-	-	-	-	-	-	-	-	30
-	-	-	-	-	-	-	-	-	-	-	-	31
-	-	-	-	-	-	-	-	-	-	-	-	32
1	0	8	1	5	1	22	12	0	0	0	-	33
0	-	-	-	-	-	0	-	0	0	0	-	34
1	0	8	1	5	1	22	12	-	-	-	-	35
-	-	-	-	-	-	0	-	-	-	-	-	36
50	18	124	59	51	50	939	346	93	56	32	5	37
5	1	0	0	0	-	161	1	93	56	32	5	38
45	17	124	59	51	50	772	345	-	-	-	-	39
-	-	-	-	-	-	5	-	-	-	-	-	40
63	-	1	0	1	0	124	6	-	-	-	-	41
62	-	-	-	-	-	108	-	-	-	-	-	42
0	-	1	0	1	0	16	6	-	-	-	-	43
-	-	-	-	-	-	-	-	-	-	-	-	44
113	18	125	59	52	50	1 063	351	93	56	32	5	45
67	1	0	0	0	-	270	1	93	56	32	5	46
46	17	125	59	52	50	788	350	-	-	-	-	47
-	-	-	-	-	-	5	-	-	-	-	-	48
48	0	7	1	1	2	135	12	-	-	-	-	49
0	-	0	-	0	0	-	-	-	-	-	-	50
-	-	-	-	-	-	6	0	-	-	-	-	51
-	-	-	-	-	-	-	-	-	-	-	-	52
65	18	118	59	51	48	928	339	93	56	32	5	53
67	1	0	0	0	-	270	1	93	56	32	5	54
46	17	125	59	52	50	782	350	-	-	-	-	55
-	-	-	-	-	-	5	-	-	-	-	-	56
65	17	115	58	51	47	916	330	90	55	30	5	57
67	0	-	0	0	-	268	1	90	55	30	5	58
45	17	122	59	51	49	772	341	-	-	-	-	59
-	-	-	-	-	-	5	-	-	-	-	-	60
1	1	3	0	0	0	11	9	3	1	2	-	61
-	1	0	-	-	-	1	0	3	1	2	-	62
1	0	3	0	0	0	10	9	-	-	-	-	63
-	-	-	-	-	-	0	-	-	-	-	-	64
0	0	0	2	0	0	10	3	0	0	0	-	65
0	-	-	-	-	-	4	-	0	0	0	-	66
47	0	8	2	1	2	130	15	-	-	-	-	67
-	-	-	-	-	-	6	-	-	-	-	-	68
65	18	118	57	51	48	917	336	93	56	32	5	69
67	1	0	0	0	-	266	1	93	56	32	5	70
-2	17	117	57	51	48	652	335	-	-	-	-	71
-	-	-	-	-	-	-0	-	-	-	-	-	72
3	1	13	12	6	4	85	36	23	20	2	0	73
0	0	-	7	0	-	7	7	23	20	2	0	74
3	1	13	4	5	4	77	29	-	-	-	-	75
-	-	-	-	-	-	1	-	-	-	-	-	76
3	1	11	4	4	4	68	25	2	2	0	-	77
-	0	-	-	0	-	4	0	2	2	0	-	78
3	1	11	4	4	4	63	25	-	-	-	-	79
-	-	-	-	-	-	1	-	-	-	-	-	80

**2 Ausgaben und Einnahmen der öffentlichen Haushalte für**  
**2.2 Nach**  
**Mill.**

Lfd. Nr.	Art der Ausgaben / Einnahmen	Länder zusammen	Flächen							
			zusammen	Baden-Württemberg	Bayern	Brandenburg	Hessen	Mecklenburg Vorp.	Niedersachsen	Nordrhein-Westfalen
4004 Krankenhäuser										
1	Personalausgaben	33 825	30 429	5 102	6 946	1 177	1 950	613	3 434	4 461
2	Staat	5 466	2 070	595	103	142	-	-	411	9
3	Gemeinden/Gv.	26 841	26 841	4 503	5 784	1 034	1 931	613	2 990	4 121
4	Zweckverbände	1 519	1 519	5	1 059	-	19	-	32	331
5	Unterhaltung von unbewegl.Vermögen	2	2	0	1	-	0	-	0	1
6	Staat	0	0	-	0	-	-	-	0	-
7	Gemeinden/Gv.	1	1	0	0	-	0	-	0	1
8	Zweckverbände	0	0	0	0	-	-	-	-	0
9	Bewirtschaftung der Grundstücke	5	5	0	1	0	1	-	0	2
10	Staat	0	0	-	-	-	-	-	0	-
11	Gemeinden/Gv.	4	4	0	1	0	1	-	0	2
12	Zweckverbände	0	0	0	0	-	-	-	-	0
13	Übriger laufender Sachaufwand	14 970	13 528	2 167	2 989	631	816	322	1 399	1 847
14	Staat	2 246	804	185	69	54	-	0	173	-
15	Gemeinden/Gv.	12 029	12 029	1 979	2 416	577	806	322	1 214	1 714
16	Zweckverbände	694	694	2	503	-	9	-	12	133
17	Baumaßnahmen	4 230	3 833	403	960	208	157	71	194	210
18	Staat	665	268	49	35	27	-	-	10	-
19	Gemeinden/Gv.	3 457	3 457	354	849	181	156	71	177	198
20	Zweckverbände	108	108	-	76	-	0	-	7	11
21	Erwerb von unbeweglichem Sachvermögen	222	165	10	35	10	-	10	0	23
22	Staat	61	4	0	-	0	-	-	-	-
23	Gemeinden/Gv.	148	148	10	23	10	-	10	0	23
24	Zweckverbände	13	13	-	12	-	-	-	-	0
25	Erwerb von beweglichem Sachvermögen	1 687	1 509	243	411	83	67	53	123	113
26	Staat	262	83	23	4	5	-	-	8	-
27	Gemeinden/Gv.	1 351	1 351	219	343	77	66	53	114	107
28	Zweckverbände	75	75	0	64	-	1	-	1	6
29	Erwerb von Beteiligungen	271	256	16	155	4	21	2	8	15
30	Staat	23	7	2	1	0	-	-	1	-
31	Gemeinden/Gv.	246	246	13	153	4	21	2	7	15
32	Zweckverbände	2	2	0	1	-	0	-	-	1
33	Zahlungen an and. Bereiche u. übr. Welt	2 930	2 489	260	308	63	172	184	218	691
34	Staat	2 848	2 407	253	301	61	171	183	208	682
35	Gemeinden/Gv.	83	83	7	7	2	0	1	10	8
36	Zweckverbände	-	-	-	-	-	-	-	-	-
37	Unmittelbare Ausgaben	58 143	52 216	8 201	11 806	2 175	3 183	1 255	5 377	7 362
38	Staat	11 570	5 643	1 108	513	289	171	183	812	692
39	Gemeinden/Gv.	44 160	44 160	7 086	9 576	1 886	2 982	1 072	4 513	6 188
40	Zweckverbände	2 412	2 412	7	1 716	-	30	-	52	482
41	Zahlungen an öffentlichen Bereich	6 595	6 339	790	2 074	277	439	159	556	573
42	Staat	3 929	3 673	570	910	266	208	66	233	307
43	Gemeinden/Gv.	2 658	2 658	220	1 156	11	231	92	323	265
44	Zweckverbände	8	8	0	8	-	-	-	-	1
45	Bruttoausgaben	64 738	58 554	8 991	13 879	2 452	3 622	1 414	5 933	7 935
46	Staat	15 499	9 316	1 678	1 423	555	379	250	1 045	999
47	Gemeinden/Gv.	46 818	46 818	7 306	10 732	1 897	3 213	1 164	4 836	6 453
48	Zweckverbände	2 420	2 420	7	1 724	-	30	-	52	483
49	./. Zahlungen von gleicher Ebene	6 747	6 422	618	1 999	302	318	158	505	521
50	Staat	587	263	84	51	3	-	-	10	-
51	Gemeinden/Gv.	936	936	65	449	18	23	3	172	47
52	Zweckverbände	45	45	0	36	-	-	-	3	5
53	Bereinigte Ausgaben	57 991	52 132	8 373	11 880	2 149	3 304	1 255	5 429	7 414
54	Staat	14 912	9 053	1 593	1 372	551	379	250	1 035	999
55	Gemeinden/Gv.	45 883	45 883	7 241	10 283	1 879	3 190	1 161	4 664	6 406
56	Zweckverbände	2 376	2 376	7	1 688	-	30	-	49	478
57	Laufende Rechnung	49 048	44 110	7 333	10 091	1 805	2 763	953	4 839	6 292
58	Staat	8 207	3 269	894	209	196	15	25	602	39
59	Gemeinden/Gv.	39 333	39 333	6 491	8 425	1 610	2 750	937	4 205	6 036
60	Zweckverbände	2 192	2 192	7	1 545	-	28	-	45	460
61	Kapitalrechnung	8 943	8 023	1 040	1 789	345	541	302	590	1 122
62	Staat	6 705	5 784	700	1 163	356	364	225	433	960
63	Gemeinden/Gv.	6 550	6 550	750	1 858	269	440	223	459	370
64	Zweckverbände	184	184	0	143	-	2	-	5	18
65	./. Zahlungen von anderer Ebene	863	795	0	1	142	0	91	0	3
66	Staat	2 056	1 987	-	551	181	168	161	159	3
67	Gemeinden/Gv.	3 774	3 774	468	741	242	126	85	156	454
68	Zweckverbände	213	213	0	171	-	1	-	5	15
69	Nettoausgaben	57 128	51 337	8 373	11 879	2 008	3 304	1 164	5 428	7 411
70	Staat	12 856	7 066	1 593	820	370	211	88	875	996
71	Gemeinden/Gv.	42 109	42 109	6 773	9 542	1 637	3 064	1 076	4 509	5 952
72	Zweckverbände	2 163	2 163	7	1 517	-	29	-	44	463
73	Unmittelbare Einnahmen	49 964	44 835	7 244	9 922	1 860	2 792	964	4 746	6 677
74	Staat	8 033	2 905	759	186	201	-	3	525	32
75	Gemeinden/Gv.	39 517	39 517	6 477	8 187	1 658	2 764	961	4 178	5 979
76	Zweckverbände	2 414	2 414	7	1 549	-	28	-	43	666
77	Darunter Gebühren, Entgelte	45 402	40 855	6 553	9 158	1 728	2 596	873	4 413	5 841
78	Staat	7 162	2 615	695	172	182	-	-	513	-
79	Gemeinden/Gv.	36 228	36 228	5 852	7 579	1 546	2 569	873	3 860	5 415
80	Zweckverbände	2 012	2 012	6	1 407	-	27	-	40	425

1) Einschl. Berlin - Ost.

Statistisches Bundesamt, Fachserie 14, R 3.5, 1997

**soziale Sicherung und für Gesundheit, Sport, Erholung 1997**
**Ländern  
DM**

länder								Stadtstaaten				Lfd. Nr.
Rheinland- Pfalz	Saarland	Sachsen	Sachsen- Anhalt	Schles- wig- Holstein	Thü- ringen	nachrichtlich:		Zusammen	Berlin 1)	Bremen	Hamburg	
						Früheres Bundesgeb.	Neue Länder					
4004 Krankenhäuser												
1 001	264	2 108	1 200	1 054	1 119	24 212	6 217	3 396	1 709	618	1 068	1
119	31	204	72	217	167	1 485	585	3 396	1 709	618	1 068	2
882	234	1 904	1 128	764	952	21 208	5 633	-	-	-	-	3
-	-	-	-	73	-	1 519	-	-	-	-	-	4
0	-	-	0	0	-	2	0	-	-	-	-	5
0	-	-	0	0	-	0	-	-	-	-	-	6
-	-	-	-	-	-	1	0	-	-	-	-	7
-	-	-	-	-	-	0	-	-	-	-	-	8
0	-	0	0	0	0	4	1	-	-	-	-	9
0	-	0	0	0	0	0	-	-	-	-	-	10
-	-	-	-	-	-	3	1	-	-	-	-	11
-	-	-	-	-	-	0	-	-	-	-	-	12
448	100	1 128	632	412	635	10 179	3 349	1 442	749	255	437	13
35	6	81	55	50	95	520	285	1 442	749	255	437	14
413	94	1 047	577	328	541	8 965	3 065	-	-	-	-	15
-	-	-	-	34	-	694	-	-	-	-	-	16
65	29	690	426	52	369	2 070	1 763	397	284	20	92	17
2	15	42	73	6	9	118	150	397	284	20	92	18
63	14	648	354	32	360	1 844	1 613	-	-	-	-	19
-	-	-	-	13	-	108	-	-	-	-	-	20
45	0	4	5	1	21	115	50	57	57	-	-	21
4	-	-	-	0	0	4	0	57	57	-	-	22
42	0	4	5	1	21	99	49	-	-	-	-	23
-	-	-	-	-	-	13	-	-	-	-	-	24
65	9	127	79	46	91	1 076	432	179	107	27	46	25
8	0	7	4	5	18	49	34	179	107	27	46	26
57	9	119	75	36	74	952	398	-	-	-	-	27
-	-	-	-	4	-	75	-	-	-	-	-	28
2	1	17	4	4	6	223	33	15	12	1	3	29
0	0	1	0	1	1	5	2	15	12	1	3	30
2	1	16	3	3	5	216	30	-	-	-	-	31
-	-	-	-	0	-	2	-	-	-	-	-	32
183	42	184	113	72	1	1 945	544	441	190	31	220	33
182	42	174	113	35	1	1 875	531	441	190	31	220	34
0	0	9	-	37	1	70	13	-	-	-	-	35
-	-	-	-	-	-	-	-	-	-	-	-	36
1 810	446	4 258	2 460	1 640	2 242	39 826	12 389	5 927	3 109	952	1 866	37
351	94	509	316	314	230	4 056	1 588	5 927	3 109	952	1 866	38
1 459	352	3 748	2 144	1 202	1 953	33 359	10 802	-	-	-	-	39
-	-	-	-	124	-	2 412	-	-	-	-	-	40
103	60	480	406	254	170	4 848	1 491	256	208	43	5	41
100	37	445	299	140	90	2 506	1 167	256	208	43	5	42
3	23	35	107	114	79	2 334	324	-	-	-	-	43
-	-	-	-	-	-	8	-	-	-	-	-	44
1 913	506	4 738	2 865	1 894	2 412	44 674	13 880	6 183	3 317	995	1 871	45
452	131	955	615	454	380	6 561	2 754	6 183	3 317	995	1 871	46
1 461	375	3 783	2 250	1 316	2 032	35 693	11 126	-	-	-	-	47
-	-	-	-	124	-	2 420	-	-	-	-	-	48
142	36	673	410	277	439	4 420	1 982	324	209	58	57	49
17	2	30	8	26	8	193	49	324	209	58	57	50
22	3	86	34	8	5	789	147	-	-	-	-	51
-	-	-	-	0	-	45	-	-	-	-	-	52
1 771	470	4 065	2 455	1 617	1 973	40 255	11 898	5 859	3 108	937	1 814	53
435	129	925	607	429	372	6 368	2 705	5 859	3 108	937	1 814	54
1 439	372	3 697	2 217	1 308	2 027	34 903	10 979	-	-	-	-	55
-	-	-	-	124	-	2 376	-	-	-	-	-	56
1 516	369	3 169	1 777	1 491	1 715	34 691	9 419	4 938	2 569	865	1 504	57
238	50	292	155	296	261	2 340	929	4 938	2 569	865	1 504	58
1 294	327	2 941	1 722	1 092	1 502	30 621	8 712	-	-	-	-	59
-	-	-	-	107	-	2 192	-	-	-	-	-	60
254	101	896	678	126	258	5 564	2 479	920	539	71	310	61
197	79	633	452	133	111	4 028	1 777	920	539	71	310	62
145	44	756	495	216	525	4 283	2 267	-	-	-	-	63
-	-	-	-	17	-	184	-	-	-	-	-	64
0	0	284	130	1	166	3	813	68	68	-	0	65
-	20	277	208	65	216	964	1 044	68	68	-	0	66
103	11	563	291	159	375	2 218	1 556	-	-	-	-	67
-	-	-	-	21	-	213	-	-	-	-	-	68
1 771	470	3 781	2 325	1 616	1 807	40 252	11 085	5 790	3 039	937	1 814	69
435	109	648	400	364	156	5 404	1 662	5 790	3 039	937	1 814	70
1 336	361	3 133	1 926	1 150	1 651	32 685	9 423	-	-	-	-	71
-	-	-	-	103	-	2 163	-	-	-	-	-	72
1 459	359	3 521	1 911	1 524	1 856	34 724	10 112	5 128	2 542	911	1 675	73
155	34	285	177	275	271	1 967	938	5 128	2 542	911	1 675	74
1 304	324	3 236	1 733	1 129	1 585	30 343	9 174	-	-	-	-	75
-	-	-	-	120	-	2 414	-	-	-	-	-	76
1 368	335	3 183	1 708	1 406	1 692	31 670	9 185	4 547	2 187	838	1 522	77
150	33	264	92	261	254	1 823	792	4 547	2 187	838	1 522	78
1 219	301	2 920	1 616	1 039	1 438	27 835	8 393	-	-	-	-	79
-	-	-	-	106	-	2 012	-	-	-	-	-	80

**2 Ausgaben und Einnahmen der öffentlichen Haushalte für**  
2.2 Nach  
Mill.

Lfd. Nr.	Art der Ausgaben / Einnahmen	Länder zusammen	Flächen							
			zusammen	Baden- Württem- berg	Bayern	Branden- burg	Hessen	Mecklen- burg Vorp.	Nieder- sachsen	Nord- rhein- Westfalen
4005 Maßnahmen des Gesundheitswesens										
1	Personalausgaben	961	703	96	136	14	33	3	61	178
2	Staat	519	262	43	54	2	15	1	10	15
3	Gemeinden/Gv.	438	438	51	81	11	18	2	51	163
4	Zweckverbände	3	3	2	0	-	-	-	-	-
5	Unterhaltung von unbewegl.Vermögen	6	5	0	1	0	1	0	0	1
6	Staat	3	2	-	1	0	1	-	0	0
7	Gemeinden/Gv.	3	3	0	1	0	0	0	0	1
8	Zweckverbände	0	0	0	0	-	-	-	-	-
9	Bewirtschaftung der Grundstücke	23	19	1	4	1	2	0	1	4
10	Staat	14	10	0	3	0	1	0	0	1
11	Gemeinden/Gv.	9	9	1	1	1	0	0	0	3
12	Zweckverbände	0	0	0	0	-	-	-	-	-
13	Übriger laufender Sachaufwand	286	247	20	45	4	10	21	38	40
14	Staat	198	159	10	19	3	7	20	31	11
15	Gemeinden/Gv.	87	87	10	26	1	3	1	7	29
16	Zweckverbände	1	1	0	0	-	-	-	-	-
17	Baumaßnahmen	11	11	0	3	0	0	0	0	5
18	Staat	2	2	-	2	-	-	-	-	-
19	Gemeinden/Gv.	9	9	0	1	0	0	0	0	5
20	Zweckverbände	-	-	-	-	-	-	-	-	-
21	Erwerb von unbeweglichem Sachvermögen	1	1	0	-	-	-	-	-	-
22	Staat	-	-	-	-	-	-	-	-	-
23	Gemeinden/Gv.	0	0	-	-	-	-	-	-	-
24	Zweckverbände	0	0	0	-	-	-	-	-	-
25	Erwerb von beweglichem Sachvermögen	23	22	4	4	0	1	0	1	5
26	Staat	17	15	4	3	0	0	0	1	2
27	Gemeinden/Gv.	6	6	1	1	0	0	0	0	4
28	Zweckverbände	0	0	0	-	-	-	-	-	-
29	Erwerb von Beteiligungen	0	0	0	-	-	-	-	-	0
30	Staat	-	-	-	-	-	-	-	-	-
31	Gemeinden/Gv.	0	0	0	-	-	-	-	-	0
32	Zweckverbände	-	-	-	-	-	-	-	-	-
33	Zahlungen an and. Bereiche u. übr. Welt	595	444	51	59	10	48	51	21	91
34	Staat	437	287	28	35	8	31	50	7	37
35	Gemeinden/Gv.	157	157	23	24	2	17	1	13	55
36	Zweckverbände	0	0	0	0	-	-	-	-	-
37	Unmittelbare Ausgaben	1 906	1 453	174	252	29	94	75	121	325
38	Staat	1 191	738	85	117	13	55	71	49	86
39	Gemeinden/Gv.	711	711	87	135	16	39	4	72	260
40	Zweckverbände	4	4	2	1	-	-	-	-	-
41	Zahlungen an öffentlichen Bereich	420	419	20	1	1	10	3	1	47
42	Staat	400	399	17	1	1	9	3	1	36
43	Gemeinden/Gv.	19	19	3	0	0	1	0	0	11
44	Zweckverbände	0	0	0	-	-	-	-	-	-
45	Bruttoausgaben	2 326	1 871	194	253	31	104	79	123	372
46	Staat	1 591	1 137	102	118	14	64	75	51	101
47	Gemeinden/Gv.	730	730	89	135	16	40	4	72	271
48	Zweckverbände	4	4	2	1	-	-	-	-	-
49	./. Zahlungen von gleicher Ebene	73	65	8	2	2	2	0	1	28
50	Staat	9	1	-	-	-	-	-	-	-
51	Gemeinden/Gv.	27	27	1	0	0	1	0	0	23
52	Zweckverbände	0	0	0	-	-	-	-	-	-
53	Bereinigte Ausgaben	2 253	1 806	186	252	29	102	79	122	344
54	Staat	1 582	1 135	102	118	14	64	75	51	101
55	Gemeinden/Gv.	703	703	88	135	16	38	4	72	248
56	Zweckverbände	4	4	2	1	-	-	-	-	-
57	Laufende Rechnung	1 739	1 305	167	216	25	97	42	119	311
58	Staat	1 101	667	86	92	10	61	38	49	78
59	Gemeinden/Gv.	670	670	84	125	16	37	4	71	238
60	Zweckverbände	4	4	2	1	-	-	-	-	-
61	Kapitalrechnung	514	501	19	36	4	5	36	3	33
62	Staat	481	469	16	26	4	3	36	2	24
63	Gemeinden/Gv.	33	33	4	10	0	1	0	1	10
64	Zweckverbände	0	0	0	-	-	-	-	-	-
65	./. Zahlungen von anderer Ebene	31	27	7	4	1	2	0	2	4
66	Staat	13	9	4	3	-	1	-	2	0
67	Gemeinden/Gv.	52	52	8	3	3	2	0	1	10
68	Zweckverbände	3	3	1	1	-	-	-	-	-
69	Nettoausgaben	2 222	1 779	179	247	28	100	78	120	340
70	Staat	1 569	1 126	98	115	14	64	75	49	101
71	Gemeinden/Gv.	652	652	80	132	14	37	4	71	238
72	Zweckverbände	1	1	1	0	-	-	-	-	-
73	Unmittelbare Einnahmen	448	396	24	105	20	12	3	58	105
74	Staat	132	80	3	16	15	7	1	8	5
75	Gemeinden/Gv.	315	315	19	89	6	5	2	50	100
76	Zweckverbände	1	1	1	0	-	-	-	-	-
77	Darunter Gebühren, Entgelte	348	307	14	74	5	7	2	53	96
78	Staat	98	57	3	13	2	5	0	5	4
79	Gemeinden/Gv.	250	250	11	62	3	2	2	48	92
80	Zweckverbände	0	0	0	-	-	-	-	-	-

1) Einschl. Berlin - Ost.

Statistisches Bundesamt, Fachserie 14, R 3.5, 1997



**soziale Sicherung und für Gesundheit, Sport, Erholung 1997**

 Ländern  
DM

länder								Stadtstaaten				Lfd. Nr.
Rheinland- Pfalz	Saarland	Sachsen	Sachsen- Anhalt	Schles- wig- Holstein	Thü- ringen	nachrichtlich:		Zusammen	Berlin 1)	Bremen	Hamburg	
						Früheres Bundesgeb.	Neue Länder					
4005 Maßnahmen des Gesundheitswesens												
39	12	54	24	21	34	575	128	257	170	12	76	1
22	12	42	13	2	31	173	89	257	170	12	76	2
15	1	12	11	19	3	399	39	-	-	-	-	3
1	-	-	-	-	-	3	-	-	-	-	-	4
0	0	0	0	0	0	4	1	1	0	0	0	5
0	0	-	0	-	0	2	0	1	0	0	0	6
0	0	0	0	0	0	2	1	-	-	-	-	7
-	-	-	-	-	-	0	-	-	-	-	-	8
2	1	1	1	0	2	14	5	4	2	1	1	9
1	1	0	1	0	1	8	2	4	2	1	1	10
0	0	1	1	0	1	6	3	-	-	-	-	11
0	-	-	-	-	-	0	-	-	-	-	-	12
9	2	34	6	7	11	171	76	39	15	17	8	13
6	2	31	5	3	11	89	70	39	15	17	8	14
3	0	2	1	4	1	81	6	-	-	-	-	15
0	-	-	-	-	-	1	-	-	-	-	-	16
0	0	0	0	1	0	10	1	0	-	0	0	17
-	0	0	0	1	0	2	-	0	-	0	0	18
0	-	-	-	-	-	8	1	-	-	-	-	19
-	-	-	-	-	-	-	-	-	-	-	-	20
-	-	0	0	0	0	0	0	-	-	-	-	21
-	-	-	-	-	-	-	-	-	-	-	-	22
-	-	0	0	0	0	0	0	-	-	-	-	23
-	-	-	-	-	-	0	-	-	-	-	-	24
1	0	3	0	0	1	17	5	2	1	0	0	25
1	0	3	0	0	1	11	5	2	1	0	0	26
0	-	0	0	0	-	6	0	-	-	-	-	27
0	-	-	-	-	-	0	-	-	-	-	-	28
-	-	-	-	-	-	0	-	-	-	-	-	29
-	-	-	-	-	-	0	-	-	-	-	-	30
-	-	-	-	-	-	-	-	-	-	-	-	31
-	-	-	-	-	-	-	-	-	-	-	-	32
27	1	34	21	13	18	311	133	150	58	12	81	33
19	0	30	20	8	14	165	122	150	58	12	81	34
8	0	5	0	6	4	146	11	-	-	-	-	35
-	-	-	-	-	-	0	-	-	-	-	-	36
78	16	126	52	42	67	1 103	350	453	245	41	167	37
50	15	106	39	13	58	450	287	453	245	41	167	38
27	1	20	13	29	9	649	62	-	-	-	-	39
1	-	-	-	-	-	4	-	-	-	-	-	40
6	-	5	2	1	321	86	332	1	0	0	1	41
4	-	4	2	0	321	68	331	1	0	0	1	42
2	-	1	0	1	0	18	1	-	-	-	-	43
0	-	-	-	-	-	0	-	-	-	-	-	44
85	16	130	54	43	388	1 189	682	455	245	42	168	45
54	15	109	41	13	379	518	618	455	245	42	168	46
29	1	21	13	30	9	667	63	-	-	-	-	47
1	-	-	-	-	-	4	-	-	-	-	-	48
18	0	1	0	1	1	61	4	-	-	-	-	49
-	-	-	-	-	-	1	-	-	-	-	-	50
0	-	0	0	1	0	27	0	-	-	-	-	51
-	-	-	-	-	-	0	-	-	-	-	-	52
66	16	130	54	42	387	1 128	678	455	245	42	168	53
54	15	109	41	13	379	517	618	455	245	42	168	54
29	1	21	13	29	9	640	63	-	-	-	-	55
1	-	-	-	-	-	4	-	-	-	-	-	56
61	16	106	48	41	58	1 026	279	442	236	41	165	57
53	15	88	35	12	51	445	222	442	236	41	165	58
25	1	20	13	29	8	610	60	-	-	-	-	59
1	-	-	-	-	-	4	-	-	-	-	-	60
5	0	23	6	1	329	102	399	13	9	1	3	61
1	0	22	6	1	328	73	396	13	9	1	3	62
4	0	1	0	1	1	30	3	-	-	-	-	63
0	-	-	-	-	-	0	-	-	-	-	-	64
1	0	2	2	2	0	21	6	12	4	6	1	65
0	0	-	-	0	-	9	-	12	4	6	1	66
17	0	3	2	2	1	42	10	-	-	-	-	67
1	-	-	-	-	-	3	-	-	-	-	-	68
65	16	127	52	40	387	1 107	672	443	241	35	167	69
54	14	109	41	13	379	508	618	443	241	35	167	70
11	1	18	11	27	8	598	54	-	-	-	-	71
0	-	-	-	-	-	1	-	-	-	-	-	72
12	2	20	11	16	8	334	62	52	16	33	3	73
5	2	11	4	1	4	46	34	52	16	33	3	74
7	1	9	8	16	4	287	28	-	-	-	-	75
0	-	-	-	-	-	1	-	-	-	-	-	76
11	2	16	8	12	4	271	36	41	7	32	2	77
4	2	11	3	0	4	36	21	41	7	32	2	78
6	1	5	5	12	0	234	15	-	-	-	-	79
-	-	-	-	-	-	0	-	-	-	-	-	80

**2 Ausgaben und Einnahmen der öffentlichen Haushalte für**  
2.2 Nach  
Mill.

Lfd. Nr.	Art der Ausgaben / Einnahmen	Länder zusammen	Flächen							
			zusammen	Baden- Württem- berg	Bayern	Branden- burg	Hessen	Mecklen- burg Vorp.	Nieder- sachsen	Nord- rhein- Westfalen
4006 Sonstiges										
1	Personalausgaben	2	2	-	-	-	-	-	0	-
2	Staat	2	2	-	-	-	-	-	0	-
3	Gemeinden/Gv.	-	-	-	-	-	-	-	-	-
4	Zweckverbände	-	-	-	-	-	-	-	-	-
5	Unterhaltung von unbewegl.Vermögen	-	-	-	-	-	-	-	-	-
6	Staat	-	-	-	-	-	-	-	-	-
7	Gemeinden/Gv.	-	-	-	-	-	-	-	-	-
8	Zweckverbände	-	-	-	-	-	-	-	-	-
9	Bewirtschaftung der Grundstücke	0	0	-	-	-	-	-	-	-
10	Staat	0	0	-	-	-	-	-	-	-
11	Gemeinden/Gv.	-	-	-	-	-	-	-	-	-
12	Zweckverbände	-	-	-	-	-	-	-	-	-
13	Übriger laufender Sachaufwand	1	1	-	0	-	-	-	0	-
14	Staat	1	1	-	0	-	-	-	0	-
15	Gemeinden/Gv.	-	-	-	-	-	-	-	-	-
16	Zweckverbände	-	-	-	-	-	-	-	-	-
17	Baumaßnahmen	12	12	-	-	-	-	-	-	-
18	Staat	12	12	-	-	-	-	-	-	-
19	Gemeinden/Gv.	-	-	-	-	-	-	-	-	-
20	Zweckverbände	-	-	-	-	-	-	-	-	-
21	Erwerb von unbeweglichem Sachvermögen	-	-	-	-	-	-	-	-	-
22	Staat	-	-	-	-	-	-	-	-	-
23	Gemeinden/Gv.	-	-	-	-	-	-	-	-	-
24	Zweckverbände	-	-	-	-	-	-	-	-	-
25	Erwerb von beweglichem Sachvermögen	-	-	-	-	-	-	-	-	-
26	Staat	-	-	-	-	-	-	-	-	-
27	Gemeinden/Gv.	-	-	-	-	-	-	-	-	-
28	Zweckverbände	-	-	-	-	-	-	-	-	-
29	Erwerb von Beteiligungen	-	-	-	-	-	-	-	-	-
30	Staat	-	-	-	-	-	-	-	-	-
31	Gemeinden/Gv.	-	-	-	-	-	-	-	-	-
32	Zweckverbände	-	-	-	-	-	-	-	-	-
33	Zahlungen an and. Bereiche u. übr. Welt	5	4	-	-	-	-	-	-	-
34	Staat	5	4	-	-	-	-	-	-	-
35	Gemeinden/Gv.	-	-	-	-	-	-	-	-	-
36	Zweckverbände	-	-	-	-	-	-	-	-	-
37	Unmittelbare Ausgaben	20	18	-	0	-	-	-	0	-
38	Staat	20	18	-	0	-	-	-	0	-
39	Gemeinden/Gv.	-	-	-	-	-	-	-	-	-
40	Zweckverbände	-	-	-	-	-	-	-	-	-
41	Zahlungen an öffentlichen Bereich	-	-	-	-	-	-	-	-	-
42	Staat	-	-	-	-	-	-	-	-	-
43	Gemeinden/Gv.	-	-	-	-	-	-	-	-	-
44	Zweckverbände	-	-	-	-	-	-	-	-	-
45	Bruttoausgaben	20	18	-	0	-	-	-	0	-
46	Staat	20	18	-	0	-	-	-	0	-
47	Gemeinden/Gv.	-	-	-	-	-	-	-	-	-
48	Zweckverbände	-	-	-	-	-	-	-	-	-
49	./. Zahlungen von gleicher Ebene	-	-	-	-	-	-	-	-	-
50	Staat	-	-	-	-	-	-	-	-	-
51	Gemeinden/Gv.	-	-	-	-	-	-	-	-	-
52	Zweckverbände	-	-	-	-	-	-	-	-	-
53	Bereinigte Ausgaben	20	18	-	0	-	-	-	0	-
54	Staat	20	18	-	0	-	-	-	0	-
55	Gemeinden/Gv.	-	-	-	-	-	-	-	-	-
56	Zweckverbände	-	-	-	-	-	-	-	-	-
57	Laufende Rechnung	8	6	-	0	-	-	-	0	-
58	Staat	8	6	-	0	-	-	-	0	-
59	Gemeinden/Gv.	-	-	-	-	-	-	-	-	-
60	Zweckverbände	-	-	-	-	-	-	-	-	-
61	Kapitalrechnung	12	12	-	-	-	-	-	-	-
62	Staat	12	12	-	-	-	-	-	-	-
63	Gemeinden/Gv.	-	-	-	-	-	-	-	-	-
64	Zweckverbände	-	-	-	-	-	-	-	-	-
65	./. Zahlungen von anderer Ebene	0	0	-	-	-	-	-	0	-
66	Staat	0	0	-	-	-	-	-	0	-
67	Gemeinden/Gv.	-	-	-	-	-	-	-	-	-
68	Zweckverbände	-	-	-	-	-	-	-	-	-
69	Nettoausgaben	20	18	-	0	-	-	-	0	-
70	Staat	20	18	-	0	-	-	-	0	-
71	Gemeinden/Gv.	-	-	-	-	-	-	-	-	-
72	Zweckverbände	-	-	-	-	-	-	-	-	-
73	Unmittelbare Einnahmen	2	2	-	0	-	-	-	-	-
74	Staat	2	2	-	0	-	-	-	-	-
75	Gemeinden/Gv.	-	-	-	-	-	-	-	-	-
76	Zweckverbände	-	-	-	-	-	-	-	-	-
77	Darunter Gebühren, Entgelte	0	0	-	0	-	-	-	-	-
78	Staat	0	0	-	0	-	-	-	-	-
79	Gemeinden/Gv.	-	-	-	-	-	-	-	-	-
80	Zweckverbände	-	-	-	-	-	-	-	-	-

1) Einschl. Berlin - Ost.

Statistisches Bundesamt, Fachserie 14, R 3.5, 1997

soziale Sicherung und für Gesundheit, Sport, Erholung 1997  
Länder  
DM

länder							Stadtstaaten				Lfd. Nr.
Rheinland-Pfalz	Saarland	Sachsen	Sachsen-Anhalt	Schleswig-Holstein	Thüringen	nachrichtlich: Früheres Bundesgeb.    Neue Länder	Zusammen	Berlin 1)	Bremen	Hamburg	
											4006 Sonstiges
-	-	-	-	-	2	0	2	-	-	-	1
-	-	-	-	-	2	0	2	-	-	-	2
-	-	-	-	-	-	-	-	-	-	-	3
-	-	-	-	-	-	-	-	-	-	-	4
-	-	-	-	-	-	-	-	-	-	-	5
-	-	-	-	-	-	-	-	-	-	-	6
-	-	-	-	-	-	-	-	-	-	-	7
-	-	-	-	-	-	-	-	-	-	-	8
-	-	-	-	-	0	-	0	-	-	-	9
-	-	-	-	-	0	-	0	-	-	-	10
-	-	-	-	-	-	-	-	-	-	-	11
-	-	-	-	-	-	-	-	-	-	-	12
-	-	-	-	-	1	0	1	1	1	0	13
-	-	-	-	-	1	0	1	1	1	0	14
-	-	-	-	-	-	-	-	-	-	-	15
-	-	-	-	-	-	-	-	-	-	-	16
-	-	12	-	-	-	-	12	-	-	-	17
-	-	12	-	-	-	-	12	-	-	-	18
-	-	-	-	-	-	-	-	-	-	-	19
-	-	-	-	-	-	-	-	-	-	-	20
-	-	-	-	-	-	-	-	-	-	-	21
-	-	-	-	-	-	-	-	-	-	-	22
-	-	-	-	-	-	-	-	-	-	-	23
-	-	-	-	-	-	-	-	-	-	-	24
-	-	-	-	-	-	-	-	-	-	-	25
-	-	-	-	-	-	-	-	-	-	-	26
-	-	-	-	-	-	-	-	-	-	-	27
-	-	-	-	-	-	-	-	-	-	-	28
-	-	-	-	-	-	-	-	-	-	-	29
-	-	-	-	-	-	-	-	-	-	-	30
-	-	-	-	-	-	-	-	-	-	-	31
-	-	-	-	-	-	-	-	-	-	-	32
-	-	-	-	-	4	-	4	1	-	1	33
-	-	-	-	-	4	-	4	1	-	1	34
-	-	-	-	-	-	-	-	-	-	-	35
-	-	-	-	-	-	-	-	-	-	-	36
-	-	12	-	-	6	0	18	2	1	1	37
-	-	12	-	-	6	0	18	2	1	1	38
-	-	-	-	-	-	-	-	-	-	-	39
-	-	-	-	-	-	-	-	-	-	-	40
-	-	-	-	-	-	-	-	-	-	-	41
-	-	-	-	-	-	-	-	-	-	-	42
-	-	-	-	-	-	-	-	-	-	-	43
-	-	-	-	-	-	-	-	-	-	-	44
-	-	12	-	-	6	0	18	2	1	1	45
-	-	12	-	-	6	0	18	2	1	1	46
-	-	-	-	-	-	-	-	-	-	-	47
-	-	-	-	-	-	-	-	-	-	-	48
-	-	-	-	-	-	-	-	-	-	-	49
-	-	-	-	-	-	-	-	-	-	-	50
-	-	-	-	-	-	-	-	-	-	-	51
-	-	-	-	-	-	-	-	-	-	-	52
-	-	12	-	-	6	0	18	2	1	1	53
-	-	12	-	-	6	0	18	2	1	1	54
-	-	-	-	-	-	-	-	-	-	-	55
-	-	-	-	-	-	-	-	-	-	-	56
-	-	-	-	-	6	0	6	2	1	1	57
-	-	-	-	-	6	0	6	2	1	1	58
-	-	-	-	-	-	-	-	-	-	-	59
-	-	-	-	-	-	-	-	-	-	-	60
-	-	12	-	-	-	-	12	-	-	-	61
-	-	12	-	-	-	-	12	-	-	-	62
-	-	-	-	-	-	-	-	-	-	-	63
-	-	-	-	-	-	-	-	-	-	-	64
-	-	-	-	-	-	0	-	-	-	-	65
-	-	-	-	-	-	0	-	-	-	-	66
-	-	-	-	-	-	-	-	-	-	-	67
-	-	-	-	-	-	-	-	-	-	-	68
-	-	12	-	-	6	0	18	2	1	1	69
-	-	12	-	-	6	0	18	2	1	1	70
-	-	-	-	-	-	-	-	-	-	-	71
-	-	-	-	-	-	-	-	-	-	-	72
-	-	-	-	-	2	0	2	0	-	0	73
-	-	-	-	-	2	0	2	0	-	0	74
-	-	-	-	-	-	-	-	-	-	-	75
-	-	-	-	-	-	-	-	-	-	-	76
-	-	-	-	-	-	0	-	-	-	-	77
-	-	-	-	-	-	0	-	-	-	-	78
-	-	-	-	-	-	-	-	-	-	-	79
-	-	-	-	-	-	-	-	-	-	-	80

**2 Ausgaben und Einnahmen der öffentlichen Haushalte für**  
2.2 Nach  
Mill.

Lfd. Nr.	Art der Ausgaben / Einnahmen	Länder zusammen	Flächen							
			zusammen	Baden- Württem- berg	Bayern	Branden- burg	Hessen	Mecklen- burg Vorp.	Nieder- sachsen	Nord- rhein- Westfalen
4007 Sport und Erholung										
1	Personalausgaben	3 635	3 254	405	433	86	287	73	332	862
2	Staat	382	1	1	-	-	-	-	-	-
3	Gemeinden/Gv.	3 230	3 230	402	429	86	278	73	330	859
4	Zweckverbände	23	23	3	4	0	8	-	1	3
5	Unterhaltung von unbewegl.Vermögen	938	835	182	131	26	79	17	64	176
6	Staat	103	0	-	-	-	-	-	-	-
7	Gemeinden/Gv.	828	828	181	130	26	78	17	64	174
8	Zweckverbände	6	6	1	1	0	2	-	0	1
9	Bewirtschaftung der Grundstücke	1 020	926	151	81	26	98	22	97	227
10	Staat	95	1	-	-	-	-	-	-	-
11	Gemeinden/Gv.	916	916	150	81	26	94	22	97	226
12	Zweckverbände	9	9	1	1	0	5	-	0	1
13	Übriger laufender Sachaufwand	1 052	993	134	193	18	52	26	65	260
14	Staat	161	102	0	0	0	0	11	0	26
15	Gemeinden/Gv.	878	878	132	187	18	50	15	64	233
16	Zweckverbände	14	14	2	6	0	2	-	1	1
17	Baumaßnahmen	2 048	1 978	290	307	122	106	104	101	242
18	Staat	70	-	-	-	-	-	-	-	-
19	Gemeinden/Gv.	1 945	1 945	290	286	120	103	104	100	240
20	Zweckverbände	33	33	0	21	2	3	-	0	2
21	Erwerb von unbeweglichem Sachvermögen	112	99	10	34	1	1	2	6	25
22	Staat	13	-	-	-	-	-	-	-	-
23	Gemeinden/Gv.	97	97	10	33	1	1	2	6	25
24	Zweckverbände	1	1	-	1	-	-	-	-	0
25	Erwerb von beweglichem Sachvermögen	152	144	24	21	5	10	4	12	26
26	Staat	8	-	-	-	-	-	-	-	-
27	Gemeinden/Gv.	143	143	24	21	5	9	4	12	26
28	Zweckverbände	1	1	0	0	-	0	-	0	0
29	Erwerb von Beteiligungen	65	65	10	36	-	4	-	0	11
30	Staat	-	-	-	-	-	-	-	-	-
31	Gemeinden/Gv.	65	65	10	36	-	4	-	0	11
32	Zweckverbände	0	0	0	-	-	-	-	-	-
33	Zahlungen an and. Bereiche u. Übr. Welt	2 075	1 655	351	372	35	145	17	145	282
34	Staat	880	460	148	97	19	8	7	46	20
35	Gemeinden/Gv.	1 179	1 179	202	265	16	136	10	92	261
36	Zweckverbände	17	17	0	10	-	0	-	7	0
37	Unmittelbare Ausgaben	11 098	9 949	1 558	1 608	320	781	266	622	2 112
38	Staat	1 712	563	149	97	19	8	19	46	47
39	Gemeinden/Gv.	9 281	9 281	1 401	1 467	298	753	247	766	2 056
40	Zweckverbände	104	104	8	44	2	20	-	10	9
41	Zahlungen an öffentlichen Bereich	385	385	48	79	16	24	20	21	50
42	Staat	228	228	33	49	13	-	15	3	38
43	Gemeinden/Gv.	148	148	14	27	3	23	5	16	12
44	Zweckverbände	9	9	1	2	-	1	0	3	1
45	Bruttoausgaben	11 482	10 333	1 606	1 687	336	805	286	844	2 162
46	Staat	1 940	791	183	147	32	8	34	48	84
47	Gemeinden/Gv.	9 430	9 430	1 415	1 494	302	776	252	782	2 068
48	Zweckverbände	113	113	9	46	2	21	0	13	10
49	./. Zahlungen von gleicher Ebene	729	729	46	101	56	31	42	33	111
50	Staat	0	-	-	-	-	-	-	-	-
51	Gemeinden/Gv.	119	119	4	11	23	8	1	21	6
52	Zweckverbände	3	3	2	0	0	-	-	0	-
53	Bereinigte Ausgaben	10 754	9 605	1 560	1 586	280	774	244	811	2 051
54	Staat	1 940	791	183	147	32	8	34	48	84
55	Gemeinden/Gv.	9 310	9 310	1 410	1 483	279	768	251	761	2 061
56	Zweckverbände	110	110	7	46	2	21	0	13	10
57	Laufende Rechnung	8 003	7 169	1 124	1 080	188	640	153	672	1 722
58	Staat	1 233	399	94	62	20	4	15	40	37
59	Gemeinden/Gv.	6 772	6 772	1 031	1 017	169	634	138	628	1 687
60	Zweckverbände	62	62	5	18	0	17	0	7	8
61	Kapitalrechnung	2 751	2 436	437	506	92	134	92	138	329
62	Staat	707	392	89	84	12	5	18	8	47
63	Gemeinden/Gv.	2 538	2 538	380	467	110	134	113	133	374
64	Zweckverbände	48	48	1	28	2	3	0	7	2
65	./. Zahlungen von anderer Ebene	378	372	9	29	27	6	37	19	18
66	Staat	50	44	3	10	5	2	5	0	-
67	Gemeinden/Gv.	878	878	44	84	54	12	73	29	116
68	Zweckverbände	57	57	2	25	1	15	-	2	6
69	Nettoausgaben	10 376	9 233	1 552	1 557	253	768	207	791	2 033
70	Staat	1 891	748	180	137	27	6	29	48	84
71	Gemeinden/Gv.	8 432	8 432	1 367	1 400	225	756	178	732	1 945
72	Zweckverbände	53	53	5	21	1	6	0	11	4
73	Unmittelbare Einnahmen	1 796	1 689	270	327	39	128	28	137	412
74	Staat	119	12	-	7	0	0	2	0	0
75	Gemeinden/Gv.	1 638	1 638	266	304	39	123	26	136	405
76	Zweckverbände	38	38	5	16	0	6	-	1	6
77	Derunter Gebühren, Entgelte	740	717	127	141	16	64	11	72	136
78	Staat	23	0	-	-	-	-	-	-	-
79	Gemeinden/Gv.	698	698	123	136	16	60	11	72	132
80	Zweckverbände	19	19	3	5	0	4	-	1	3

1) Einschl. Berlin - Ost.

Statistisches Bundesamt, Fachserie 14, R 3.5, 1997

soziale Sicherung und für Gesundheit, Sport, Erholung 1997  
Ländern  
DM

länder								Stadtstaaten				Lfd. Nr.
Rheinland- Pfalz	Saarland	Sachsen	Sachsen- Anhalt	Schles- wig- Holstein	Thü- ringen	nachrichtlich:		Zusammen	Berlin 1)	Bremen	Hamburg	
						Früheres Bundesgeb.	Neue Länder					
4007 Sport und Erholung												
135	44	206	157	104	131	2 601	653	381	332	13	36	1
134	43	204	157	104	131	2 579	651	381	332	13	36	2
1	0	2	0	0	-	21	2	-	-	-	-	3
38	9	37	30	22	22	702	133	103	81	3	19	5
-	-	-	0	-	-	-	0	103	81	3	19	6
38	9	36	30	22	22	696	132	-	-	-	-	7
0	0	0	-	0	0	6	0	-	-	-	-	8
52	12	62	42	28	28	747	179	94	83	3	8	9
-	-	-	1	-	-	-	1	94	83	3	8	10
51	12	61	41	28	28	738	178	-	-	-	-	11
0	-	1	0	0	0	8	1	-	-	-	-	12
70	20	47	34	31	43	825	169	59	43	4	12	13
37	2	2	2	7	12	73	28	59	43	4	12	14
32	18	44	32	23	31	738	140	-	-	-	-	15
0	0	1	0	0	0	13	1	-	-	-	-	16
107	16	224	162	39	160	1 206	772	70	32	5	33	17
106	16	221	162	39	160	1 179	767	70	32	5	33	18
1	-	3	0	-	-	27	5	-	-	-	-	19
6	-	7	1	3	3	85	14	13	-	-	13	21
-	-	-	-	-	-	-	-	13	-	-	13	22
6	-	7	1	3	3	84	14	-	-	-	-	23
-	-	-	-	-	-	1	-	-	-	-	-	24
13	1	9	9	4	5	112	33	8	6	0	2	25
-	-	-	-	-	-	-	-	8	6	0	2	26
13	1	9	9	4	5	111	32	-	-	-	-	27
0	0	0	0	-	-	1	0	-	-	-	-	28
2	0	0	0	0	0	65	0	-	-	-	-	29
-	-	-	-	-	-	-	-	-	-	-	-	30
2	0	0	0	0	0	65	0	-	-	-	-	31
-	-	-	-	-	-	0	-	-	-	-	-	32
38	20	111	50	44	48	1 394	261	420	372	25	23	33
3	0	47	27	5	33	327	133	420	372	25	23	34
35	19	64	23	39	15	1 050	128	-	-	-	-	35
-	-	-	-	0	-	17	-	-	-	-	-	36
459	120	703	486	275	439	7 736	2 213	1 149	950	52	147	37
40	2	49	30	12	45	401	162	1 149	950	52	147	38
417	118	646	456	262	394	7 240	2 042	-	-	-	-	39
3	0	7	0	0	0	94	9	-	-	-	-	40
38	2	32	39	6	10	268	117	0	0	0	-	41
22	-	28	28	0	-	145	83	0	0	0	-	42
16	2	4	11	6	10	115	33	-	-	-	-	43
0	0	0	-	-	-	9	0	-	-	-	-	44
497	122	734	525	281	449	8 004	2 330	1 149	950	52	147	45
61	2	77	58	12	45	546	245	1 149	950	52	147	46
432	119	650	467	268	404	7 355	2 075	-	-	-	-	47
3	0	7	0	0	0	103	10	-	-	-	-	48
44	5	123	58	8	70	379	349	-	-	-	-	49
-	-	-	-	-	-	-	-	-	-	-	-	50
13	2	2	11	6	11	71	48	-	-	-	-	51
-	-	-	-	-	-	2	0	-	-	-	-	52
453	117	611	467	273	378	7 625	1 980	1 149	950	52	147	53
61	2	77	58	12	45	546	245	1 149	950	52	147	54
419	118	648	456	262	392	7 284	2 027	-	-	-	-	55
3	0	7	0	0	0	101	9	-	-	-	-	56
322	98	416	303	216	236	5 874	1 296	834	697	43	94	57
38	2	36	27	8	16	285	114	834	697	43	94	58
284	96	380	277	208	223	5 585	1 187	-	-	-	-	59
2	0	4	0	0	0	58	4	-	-	-	-	60
131	19	195	164	57	142	1 751	685	315	253	9	53	61
23	0	41	31	4	29	261	131	315	253	9	53	62
135	22	269	179	54	170	1 698	840	-	-	-	-	63
1	0	4	0	-	-	43	5	-	-	-	-	64
6	4	72	74	2	70	93	279	6	6	0	0	65
1	-	12	-	0	6	16	28	6	6	0	0	66
34	7	177	121	4	123	330	548	-	-	-	-	67
2	0	3	0	0	0	53	5	-	-	-	-	68
447	113	539	393	271	309	7 532	1 701	1 143	944	52	147	69
61	2	65	58	12	39	530	217	1 143	944	52	147	70
385	111	471	336	258	270	6 953	1 479	-	-	-	-	71
1	-0	4	0	0	-	48	5	-	-	-	-	72
82	21	105	52	43	44	1 421	268	107	88	6	13	73
-	-	-	2	-	0	8	5	107	88	6	13	74
81	21	100	49	43	44	1 379	259	-	-	-	-	75
1	0	4	0	0	-	34	4	-	-	-	-	76
35	8	47	23	21	17	603	114	23	19	1	3	77
-	-	-	0	-	-	-	0	23	19	1	3	78
34	8	46	23	21	17	586	113	-	-	-	-	79
0	-	2	-	0	-	17	2	-	-	-	-	80

**2 Ausgaben und Einnahmen der öffentlichen Haushalte für**  
**2.2 Nach**  
**Mill.**

Lfd. Nr.	Art der Ausgaben / Einnahmen	Länder zusammen	Flächen							
			zusammen	Baden- Württem- berg	Bayern	Branden- burg	Hessen	Mecklen- burg Vorp.	Nieder- sachsen	Nord- rhein- Westfalen
4008 Park- und Gartenanlagen										
1	Personalausgaben	2 006	1 721	182	235	45	136	41	191	477
2	Staat	286	-	-	-	-	-	-	-	-
3	Gemeinden/Gv.	1 720	1 720	182	235	45	136	41	191	477
4	Zweckverbände	0	0	-	0	-	-	-	-	-
5	Unterhaltung von unbewegl.Vermögen	435	360	74	57	19	31	10	21	75
6	Staat	76	-	-	-	-	-	-	-	-
7	Gemeinden/Gv.	359	359	74	57	19	31	10	21	74
8	Zweckverbände	0	0	0	-	-	-	-	-	0
9	Bewirtschaftung der Grundstücke	129	86	8	14	2	8	2	9	22
10	Staat	43	-	-	-	-	-	-	-	-
11	Gemeinden/Gv.	86	86	8	14	2	8	2	9	22
12	Zweckverbände	0	0	-	-	-	-	-	-	0
13	Übriger laufender Sachaufwand	345	322	38	47	7	23	7	25	108
14	Staat	23	-	-	-	-	-	-	-	-
15	Gemeinden/Gv.	322	322	38	47	7	23	7	25	108
16	Zweckverbände	0	0	-	-	-	-	-	-	0
17	Baumaßnahmen	331	287	44	34	16	12	25	15	54
18	Staat	44	-	-	-	-	-	-	-	-
19	Gemeinden/Gv.	287	287	44	34	16	12	25	15	53
20	Zweckverbände	0	0	-	-	0	-	-	-	0
21	Erwerb von unbeweglichem Sachvermögen	33	22	3	11	0	0	0	2	4
22	Staat	11	-	-	-	-	-	-	-	-
23	Gemeinden/Gv.	22	22	3	11	0	0	0	2	4
24	Zweckverbände	-	-	-	-	-	-	-	-	-
25	Erwerb von beweglichem Sachvermögen	76	69	12	10	2	5	2	8	16
26	Staat	7	-	-	-	-	-	-	-	-
27	Gemeinden/Gv.	69	69	12	10	2	5	2	8	16
28	Zweckverbände	-	-	-	-	-	-	-	-	-
29	Erwerb von Beteiligungen	2	2	1	0	-	-	-	-	1
30	Staat	-	-	-	-	-	-	-	-	-
31	Gemeinden/Gv.	2	2	1	0	-	-	-	-	1
32	Zweckverbände	-	-	-	-	-	-	-	-	-
33	Zahlungen an and. Bereiche u. übr. Welt	122	104	23	19	1	1	1	0	56
34	Staat	18	-	-	-	-	-	-	-	-
35	Gemeinden/Gv.	104	104	23	19	1	1	1	0	56
36	Zweckverbände	-	-	-	-	-	-	-	-	-
37	Unmittelbare Ausgaben	3 480	2 973	384	426	92	216	98	272	811
38	Staat	507	-	-	-	-	-	-	-	-
39	Gemeinden/Gv.	2 972	2 972	383	426	92	216	98	272	811
40	Zweckverbände	1	1	0	0	0	-	-	-	0
41	Zahlungen an öffentlichen Bereich	19	19	6	0	1	0	0	2	3
42	Staat	0	-	-	-	-	-	-	-	-
43	Gemeinden/Gv.	19	19	6	0	1	0	0	2	3
44	Zweckverbände	0	0	-	-	-	-	-	-	0
45	Bruttoausgaben	3 499	2 992	389	426	93	216	99	274	814
46	Staat	507	-	-	-	-	-	-	-	-
47	Gemeinden/Gv.	2 991	2 991	389	426	93	216	99	274	814
48	Zweckverbände	1	1	0	0	0	-	-	-	0
49	./. Zahlungen von gleicher Ebene	143	143	8	11	8	2	13	3	49
50	Staat	0	-	-	-	-	-	-	-	-
51	Gemeinden/Gv.	12	12	0	0	1	1	0	0	4
52	Zweckverbände	0	0	-	-	0	-	-	-	-
53	Bereinigte Ausgaben	3 356	2 848	381	415	85	215	76	271	765
54	Staat	507	-	-	-	-	-	-	-	-
55	Gemeinden/Gv.	2 979	2 979	389	426	92	216	99	274	810
56	Zweckverbände	1	1	0	0	0	-	-	-	0
57	Laufende Rechnung	2 973	2 531	319	352	74	198	61	249	699
58	Staat	442	-	-	-	-	-	-	-	-
59	Gemeinden/Gv.	2 538	2 538	320	353	74	198	61	249	701
60	Zweckverbände	1	1	0	0	-	-	-	-	0
61	Kapitalrechnung	383	317	62	62	11	17	14	23	65
62	Staat	65	-	-	-	-	-	-	-	-
63	Gemeinden/Gv.	441	441	69	73	18	17	27	25	109
64	Zweckverbände	0	0	-	-	0	-	-	-	0
65	./. Zahlungen von anderer Ebene	200	200	3	12	15	4	18	15	13
66	Staat	0	-	-	-	-	-	-	-	-
67	Gemeinden/Gv.	331	331	10	22	22	5	31	18	58
68	Zweckverbände	0	0	-	0	-	-	-	-	0
69	Nettoausgaben	3 156	2 648	379	403	70	211	58	256	752
70	Staat	507	-	-	-	-	-	-	-	-
71	Gemeinden/Gv.	2 648	2 648	379	403	70	211	58	256	752
72	Zweckverbände	0	0	0	0	0	-	-	-	0
73	Unmittelbare Einnahmen	240	201	29	38	3	14	2	11	71
74	Staat	39	-	-	-	-	-	-	-	-
75	Gemeinden/Gv.	201	201	29	38	3	14	2	11	71
76	Zweckverbände	0	0	-	-	0	-	-	-	0
77	Darunter Gebühren, Entgelte	42	40	4	12	0	1	1	3	14
78	Staat	3	-	-	-	-	-	-	-	-
79	Gemeinden/Gv.	39	39	4	12	0	1	1	3	14
80	Zweckverbände	0	0	-	-	-	-	-	-	0

1) Einschl. Berlin - Ost.

Statistisches Bundesamt, Fachserie 14, R 3.5, 1997

**soziale Sicherung und für Gesundheit, Sport, Erholung 1997**

 Länder  
DM

länder								Stadtstaaten				Lfd. Nr.
Rheinland- Pfalz	Saarland	Sachsen	Sachsen- Anhalt	Schles- wig- Holstein	Thür- ringen	nachrichtlich:		Zusammen	Berlin 1)	Bremen	Hamburg	
						Früheres Bundesgeb.	Neue Länder					
4008 Park- und Gartenanlagen												
70	22	101	83	67	70	1 381	339	286	244	7	35	1
70	22	101	83	67	70	1 381	339	286	244	7	35	2
-	-	-	-	-	-	0	-	-	-	-	-	3
-	-	-	-	-	-	-	-	-	-	-	-	4
15	3	19	16	8	13	283	77	76	62	1	13	5
15	3	19	16	8	13	282	77	76	62	1	13	6
-	-	0	-	-	-	0	0	-	-	-	-	7
-	-	-	-	-	-	-	-	-	-	-	-	8
7	1	6	3	2	3	70	16	43	39	0	4	9
7	1	6	3	2	3	70	16	43	39	0	4	10
-	-	-	-	-	-	0	-	-	-	-	-	11
-	-	-	-	-	-	-	-	-	-	-	-	12
13	8	17	12	8	9	270	52	23	12	1	11	13
13	8	17	12	8	9	270	52	23	12	1	11	14
-	-	0	-	-	-	0	0	-	-	-	-	15
-	-	-	-	-	-	-	-	-	-	-	-	16
8	2	38	17	5	18	173	114	44	17	1	25	17
8	2	38	17	5	18	173	114	44	17	1	25	18
-	-	0	-	-	-	0	0	-	-	-	-	19
-	-	-	-	-	-	-	-	-	-	-	-	20
0	-	0	0	0	0	21	1	11	-	-	11	21
0	-	0	0	0	0	21	1	11	-	-	11	22
-	-	-	-	-	-	-	-	-	-	-	-	23
-	-	-	-	-	-	-	-	-	-	-	-	24
3	0	5	2	2	2	57	13	7	5	0	2	25
3	0	5	2	2	2	57	13	7	5	0	2	26
-	-	-	-	-	-	-	-	-	-	-	-	27
-	-	-	-	-	-	-	-	-	-	-	-	28
-	-	-	-	-	-	2	-	-	-	-	-	29
-	-	-	-	-	-	2	-	-	-	-	-	30
-	-	-	-	-	-	-	-	-	-	-	-	31
-	-	-	-	-	-	-	-	-	-	-	-	32
0	1	1	2	0	0	99	5	18	18	0	0	33
0	1	1	2	0	0	99	5	18	18	0	0	34
-	-	-	-	-	-	-	-	-	-	-	-	35
-	-	-	-	-	-	-	-	-	-	-	-	36
116	38	186	135	93	115	2 356	617	507	397	10	100	37
116	38	186	135	93	115	2 355	617	507	397	10	100	38
-	-	0	-	-	-	0	0	-	-	-	-	39
-	-	-	-	-	-	-	-	-	-	-	-	40
2	-	2	3	-	0	14	5	0	0	-	-	41
2	-	2	3	-	0	14	5	0	0	-	-	42
-	-	-	-	-	-	0	-	-	-	-	-	43
-	-	-	-	-	-	-	-	-	-	-	-	44
118	38	188	137	93	116	2 369	622	507	398	10	100	45
118	38	188	137	93	116	2 369	622	507	398	10	100	46
-	-	0	-	-	-	0	0	-	-	-	-	47
-	-	-	-	-	-	-	-	-	-	-	-	48
4	0	24	10	1	9	79	65	-	-	-	-	49
2	-	0	1	1	1	9	3	-	-	-	-	50
-	-	-	-	-	-	-	0	-	-	-	-	51
-	-	-	-	-	-	-	-	-	-	-	-	52
114	38	164	127	92	106	2 291	558	507	398	10	100	53
116	38	187	136	92	115	2 360	619	507	398	10	100	54
-	-	0	-	-	-	0	0	-	-	-	-	55
-	-	-	-	-	-	-	-	-	-	-	-	56
105	36	143	116	85	95	2 043	488	442	371	9	62	57
105	36	144	116	85	96	2 046	492	442	371	9	62	58
-	-	0	-	-	-	0	0	-	-	-	-	59
-	-	-	-	-	-	-	-	-	-	-	-	60
9	2	21	12	7	11	248	70	65	27	1	37	61
11	2	43	20	8	19	314	127	65	27	1	37	62
-	-	0	-	-	-	0	0	-	-	-	-	63
-	-	-	-	-	-	-	-	-	-	-	-	64
3	3	32	43	1	39	54	146	0	0	0	-	65
5	3	55	51	1	48	123	208	0	0	0	-	66
-	-	-	-	-	-	0	-	-	-	-	-	67
-	-	-	-	-	-	-	-	-	-	-	-	68
111	35	132	85	91	67	2 237	412	507	397	10	100	69
111	35	132	85	91	67	2 237	411	507	397	10	100	70
-	-	0	-	-	-	0	0	-	-	-	-	71
-	-	-	-	-	-	-	-	-	-	-	-	72
8	1	14	3	5	3	176	25	39	31	1	7	73
8	1	14	3	5	3	176	25	39	31	1	7	74
-	-	0	-	-	-	0	0	-	-	-	-	75
-	-	-	-	-	-	-	-	-	-	-	-	76
1	0	2	0	0	0	36	4	3	2	-	1	77
1	0	2	0	0	0	36	4	3	2	-	1	78
-	-	-	-	-	-	0	-	-	-	-	-	79
-	-	-	-	-	-	-	-	-	-	-	-	80

**2 Ausgaben und Einnahmen der öffentlichen Haushalte für**  
2.2 Nach  
Mili.

Lfd. Nr.	Art der Ausgaben / Einnahmen	Länder zusammen	Flächen							
			zusammen	Baden- Württem- berg	Bayern	Branden- burg	Hessen	Mecklen- burg Vorp.	Nieder- sachsen	Nord- rhein- Westfalen
4009 Badenstellen										
1	Personalausgaben	739	736	111	99	16	79	8	86	183
2	Staat	3	-	-	-	-	-	-	-	-
3	Gemeinden/Gv.	726	726	110	99	16	72	8	86	182
4	Zweckverbände	10	10	2	0	-	7	-	0	0
5	Unterhaltung von unbewegl.Vermögen	161	160	34	25	2	21	1	18	30
6	Staat	0	-	-	-	-	-	-	-	-
7	Gemeinden/Gv.	158	158	33	25	2	20	1	18	30
8	Zweckverbände	2	2	1	0	-	1	-	0	0
9	Bewirtschaftung der Grundstücke	390	388	53	22	11	52	6	52	105
10	Staat	2	-	-	-	-	-	-	-	-
11	Gemeinden/Gv.	381	381	53	22	11	47	6	52	104
12	Zweckverbände	6	6	1	0	-	5	-	0	0
13	Übriger laufender Sachaufwand	316	315	60	90	3	13	2	24	55
14	Staat	1	-	-	-	-	-	-	-	-
15	Gemeinden/Gv.	311	311	59	88	3	11	2	24	55
16	Zweckverbände	5	5	1	2	-	1	-	0	0
17	Baumaßnahmen	539	535	48	117	26	39	7	31	63
18	Staat	4	-	-	-	-	-	-	-	-
19	Gemeinden/Gv.	525	525	47	109	26	37	7	31	63
20	Zweckverbände	10	10	0	8	-	2	-	0	-
21	Erwerb von unbeweglichem Sachvermögen	4	4	0	2	0	0	0	0	1
22	Staat	-	-	-	-	-	-	-	-	-
23	Gemeinden/Gv.	4	4	0	2	0	0	0	0	1
24	Zweckverbände	0	0	-	0	-	-	-	-	-
25	Erwerb von beweglichem Sachvermögen	18	18	4	3	1	2	0	2	3
26	Staat	-	-	-	-	-	-	-	-	-
27	Gemeinden/Gv.	18	18	4	3	1	1	0	2	3
28	Zweckverbände	0	0	0	0	-	0	-	0	-
29	Erwerb von Beteiligungen	59	59	9	36	-	1	-	0	10
30	Staat	-	-	-	-	-	-	-	-	-
31	Gemeinden/Gv.	59	59	9	36	-	1	-	0	10
32	Zweckverbände	0	0	0	-	-	-	-	-	-
33	Zahlungen an and. Bereiche u. Übr. Welt	334	224	42	23	1	32	0	17	49
34	Staat	110	-	-	-	-	-	-	-	-
35	Gemeinden/Gv.	224	224	42	23	1	32	0	17	49
36	Zweckverbände	0	0	0	0	-	0	-	-	-
37	Unmittelbare Ausgaben	2 559	2 439	362	417	60	238	24	231	499
38	Staat	120	-	-	-	-	-	-	-	-
39	Gemeinden/Gv.	2 405	2 405	358	407	60	222	24	230	498
40	Zweckverbände	34	34	5	11	-	16	-	1	1
41	Zahlungen an öffentlichen Bereich	53	53	5	10	0	21	0	4	2
42	Staat	0	-	-	-	-	-	-	-	-
43	Gemeinden/Gv.	51	51	4	10	0	20	0	4	2
44	Zweckverbände	2	2	1	0	-	0	-	0	0
45	Bruttoausgaben	2 612	2 492	367	427	60	259	24	235	501
46	Staat	120	-	-	-	-	-	-	-	-
47	Gemeinden/Gv.	2 456	2 456	361	416	60	242	24	234	500
48	Zweckverbände	36	36	5	11	-	16	-	1	1
49	./. Zahlungen von gleicher Ebene	200	200	8	28	12	19	3	8	8
50	Staat	-	-	-	-	-	-	-	-	-
51	Gemeinden/Gv.	31	31	1	4	7	2	0	6	0
52	Zweckverbände	1	1	1	0	-	-	-	-	-
53	Bereinigte Ausgaben	2 412	2 292	359	399	48	240	21	227	493
54	Staat	120	-	-	-	-	-	-	-	-
55	Gemeinden/Gv.	2 425	2 425	360	412	53	240	24	229	500
56	Zweckverbände	35	35	4	11	-	16	-	1	1
57	Laufende Rechnung	1 888	1 773	294	260	32	197	16	196	412
58	Staat	115	-	-	-	-	-	-	-	-
59	Gemeinden/Gv.	1 769	1 769	292	259	32	196	16	196	412
60	Zweckverbände	24	24	3	3	-	14	-	1	1
61	Kapitalrechnung	523	519	65	140	16	43	5	31	81
62	Staat	5	-	-	-	-	-	-	-	-
63	Gemeinden/Gv.	655	655	69	153	20	45	8	33	88
64	Zweckverbände	11	11	1	8	-	2	-	0	-
65	./. Zahlungen von anderer Ebene	13	13	0	0	0	0	1	2	1
66	Staat	-	-	-	-	-	-	-	-	-
67	Gemeinden/Gv.	160	160	5	19	5	4	4	3	8
68	Zweckverbände	22	22	2	5	-	13	-	1	0
69	Nettoausgaben	2 398	2 278	359	399	48	240	20	226	492
70	Staat	120	-	-	-	-	-	-	-	-
71	Gemeinden/Gv.	2 265	2 265	356	393	48	236	20	226	492
72	Zweckverbände	13	13	3	6	-	3	-	0	0
73	Unmittelbare Einnahmen	856	853	140	136	19	74	5	84	224
74	Staat	2	-	-	-	-	-	-	-	-
75	Gemeinden/Gv.	839	839	137	131	19	69	5	84	223
76	Zweckverbände	14	14	3	5	-	5	-	0	1
77	Darunter Gebühren, Entgelte	489	488	92	81	10	52	4	55	94
78	Staat	1	-	-	-	-	-	-	-	-
79	Gemeinden/Gv.	480	480	90	80	10	47	4	55	93
80	Zweckverbände	9	9	2	1	-	4	-	0	1

1) Einschl. Berlin - Ost.

Statistisches Bundesamt, Fachserie 14, R 3.5, 1997



länder								Stadtstaaten				Lfd. Nr.
Rheinland- Pfalz	Saarland	Sachsen	Sachsen- Anhalt	Schles- wig- Holstein	Thür- ringen	nachrichtlich:		Zusammen	Berlin 1)	Bremen	Hamburg	
						Früheres Bundesgeb.	Neue Länder					
4009 Badeanstalten												
36	10	42	30	17	18	622	114	3	-	3	-	1
36	10	41	30	17	18	612	113	3	-	3	-	2
0	-	0	-	0	-	10	0	-	-	-	-	3
10	1	6	4	4	2	144	16	0	-	0	-	5
10	1	6	4	4	2	142	16	0	-	0	-	6
0	-	0	-	0	0	2	0	-	-	-	-	7
26	1	23	16	13	8	324	64	2	0	2	-	9
26	1	23	16	13	8	318	63	2	0	2	-	10
0	-	0	-	0	0	6	0	-	-	-	-	11
13	7	16	11	11	9	274	42	1	-	1	-	13
13	7	16	11	11	9	269	42	1	-	1	-	14
0	-	0	-	0	0	5	0	-	-	-	-	15
49	5	73	33	5	39	357	178	4	4	0	-	17
49	5	73	33	5	39	347	178	4	4	0	-	18
0	-	0	-	-	-	10	0	-	-	-	-	19
0	-	0	0	0	0	3	1	-	-	-	-	20
0	-	0	0	0	0	3	1	-	-	-	-	21
0	-	0	0	0	0	0	-	-	-	-	-	22
0	0	1	1	1	1	14	4	-	-	-	-	23
0	0	1	1	1	1	14	4	-	-	-	-	24
0	-	-	-	-	-	0	-	-	-	-	-	25
2	0	0	0	0	0	59	0	-	-	-	-	26
2	0	0	0	0	0	59	0	-	-	-	-	27
-	-	-	-	-	-	0	-	-	-	-	-	28
12	13	29	2	0	3	189	35	110	102	8	0	29
12	13	29	2	0	3	189	35	110	102	8	0	30
-	-	-	-	-	-	0	-	-	-	-	-	31
150	38	190	97	52	81	1 987	452	120	106	14	0	32
149	38	189	97	52	81	1 953	452	120	106	14	0	33
1	-	1	-	0	0	34	1	-	-	-	-	34
8	-	0	1	1	1	50	3	0	-	0	-	35
8	-	0	1	1	1	48	3	0	-	0	-	36
0	-	-	-	-	-	2	-	-	-	-	-	37
157	38	190	98	53	82	2 037	455	120	106	14	0	38
156	38	189	98	53	82	2 002	454	120	106	14	0	39
1	-	1	-	0	0	35	1	-	-	-	-	40
20	3	63	9	2	17	96	105	-	-	-	-	41
6	0	0	1	2	1	21	10	-	-	-	-	42
-	-	-	-	-	-	1	-	-	-	-	-	43
137	36	127	89	51	66	1 941	350	120	106	14	0	44
150	38	189	97	51	82	1 980	444	120	106	14	0	45
1	-	1	-	0	0	34	1	-	-	-	-	46
99	29	90	63	45	41	1 531	242	115	102	13	-	47
99	29	90	63	45	41	1 527	242	115	102	13	-	48
1	-	1	-	0	0	23	1	-	-	-	-	49
38	7	37	26	6	25	410	108	5	4	1	0	50
51	9	99	34	6	41	453	202	5	4	1	0	51
0	-	0	-	-	-	11	0	-	-	-	-	52
2	-	5	1	0	0	5	9	-	-	-	-	53
15	2	68	10	1	16	57	103	-	-	-	-	54
1	-	0	-	0	0	22	0	-	-	-	-	55
136	36	121	87	51	65	1 936	342	120	106	14	0	56
135	36	121	87	50	65	1 924	341	120	106	14	0	57
0	-	0	-	0	-	13	0	-	-	-	-	58
49	13	44	25	22	19	742	112	2	-0	2	-	59
49	13	44	25	22	19	728	111	2	-0	2	-	60
1	-	0	-	0	-	14	0	-	-	-	-	61
29	5	27	15	15	11	422	66	1	-	1	-	62
28	5	27	15	15	11	414	66	1	-	1	-	63
0	-	0	-	0	-	8	0	-	-	-	-	64

**2 Ausgaben und Einnahmen der öffentlichen Haushalte für**  
2.2 Nach  
Mill.

Lfd. Nr.	Art der Ausgaben / Einnahmen	Länder zusammen	Flächen							
			zusammen	Baden- Württem- berg	Bayern	Branden- burg	Hessen	Mecklen- burg Vorp.	Nieder- sachsen	Nord- rhein- Westfalen
4010 Sportstätten										
1	Personalausgaben	609	517	97	61	16	50	15	38	128
2	Staat	93	1	1	-	-	-	-	-	-
3	Gemeinden/Gv.	515	515	96	61	16	50	15	38	128
4	Zweckverbände	0	0	0	0	0	-	-	-	-
5	Unterhaltung von unbewegl.Vermögen	299	272	70	38	4	24	5	23	61
6	Staat	27	-	-	-	-	-	-	-	-
7	Gemeinden/Gv.	272	272	70	38	4	24	5	23	61
8	Zweckverbände	0	0	0	0	0	-	-	-	-
9	Bewirtschaftung der Grundstücke	465	416	89	41	12	36	12	33	93
10	Staat	49	-	-	-	-	-	-	-	-
11	Gemeinden/Gv.	415	415	88	41	11	36	12	33	93
12	Zweckverbände	1	1	1	0	0	-	-	-	-
13	Übriger laufender Sachaufwand	163	151	26	30	4	9	4	9	42
14	Staat	12	0	0	-	-	-	-	-	-
15	Gemeinden/Gv.	151	151	26	30	4	9	4	9	42
16	Zweckverbände	0	0	0	0	0	-	-	-	-
17	Baumaßnahmen	997	975	189	116	59	46	63	47	95
18	Staat	21	-	-	-	-	-	-	-	-
19	Gemeinden/Gv.	974	974	189	116	58	46	63	47	95
20	Zweckverbände	2	2	0	0	2	-	-	-	-
21	Erwerb von unbeweglichem Sachvermögen	51	48	5	17	1	1	0	2	7
22	Staat	3	-	-	-	-	-	-	-	-
23	Gemeinden/Gv.	48	48	5	17	1	1	0	2	7
24	Zweckverbände	0	0	-	0	-	-	-	-	-
25	Erwerb von beweglichem Sachvermögen	47	46	8	5	2	2	2	2	6
26	Staat	1	-	-	-	-	-	-	-	-
27	Gemeinden/Gv.	46	46	8	5	2	2	2	2	6
28	Zweckverbände	0	0	0	-	-	-	-	-	-
29	Erwerb von Beteiligungen	1	1	1	-	-	0	-	0	0
30	Staat	-	-	-	-	-	-	-	-	-
31	Gemeinden/Gv.	1	1	1	-	-	0	-	0	0
32	Zweckverbände	-	-	-	-	-	-	-	-	-
33	Zahlungen an and. Bereiche u. übr. Welt	383	165	55	37	2	8	1	2	9
34	Staat	353	135	49	37	-	5	0	1	9
35	Gemeinden/Gv.	30	30	6	1	2	4	1	1	0
36	Zweckverbände	-	-	-	-	-	-	-	-	-
37	Unmittelbare Ausgaben	3 014	2 591	540	346	100	175	102	158	442
38	Staat	559	136	50	37	-	5	0	1	9
39	Gemeinden/Gv.	2 451	2 451	488	309	98	171	102	157	433
40	Zweckverbände	4	4	1	0	2	-	-	-	-
41	Zahlungen an öffentlichen Bereich	212	212	36	38	13	1	6	5	38
42	Staat	190	190	33	36	11	-	5	2	38
43	Gemeinden/Gv.	22	22	3	2	1	1	1	2	1
44	Zweckverbände	0	0	0	0	-	-	0	-	-
45	Bruttoausgaben	3 226	2 803	576	384	112	176	108	162	481
46	Staat	749	326	84	72	11	5	5	4	47
47	Gemeinden/Gv.	2 474	2 474	491	311	99	172	103	159	434
48	Zweckverbände	4	4	1	0	2	-	0	-	-
49	./. Zahlungen von gleicher Ebene	269	269	28	34	20	6	21	17	24
50	Staat	0	-	-	-	-	-	-	-	-
51	Gemeinden/Gv.	69	69	3	5	13	4	1	14	1
52	Zweckverbände	1	1	1	-	0	-	-	-	-
53	Bereinigte Ausgaben	2 957	2 534	548	349	92	170	87	145	457
54	Staat	749	326	84	72	11	5	5	4	47
55	Gemeinden/Gv.	2 405	2 405	488	306	86	167	102	145	433
56	Zweckverbände	3	3	1	0	2	-	0	-	-
57	Laufende Rechnung	1 533	1 350	281	169	36	117	36	102	324
58	Staat	186	4	1	3	-	-	-	-	-
59	Gemeinden/Gv.	1 356	1 356	283	169	36	117	36	102	324
60	Zweckverbände	1	1	0	0	0	-	0	-	-
61	Kapitalrechnung	1 425	1 184	267	181	56	53	50	43	133
62	Staat	563	322	83	70	11	5	5	4	47
63	Gemeinden/Gv.	1 049	1 049	205	137	50	50	65	43	109
64	Zweckverbände	2	2	0	0	2	-	0	-	-
65	./. Zahlungen von anderer Ebene	100	94	5	14	8	2	13	1	2
66	Staat	49	43	2	10	5	2	5	0	-
67	Gemeinden/Gv.	248	248	27	32	9	2	29	4	24
68	Zweckverbände	1	1	0	0	1	-	-	-	-
69	Nettoausgaben	2 858	2 441	543	336	84	168	73	144	455
70	Staat	700	283	81	62	6	3	1	4	47
71	Gemeinden/Gv.	2 157	2 157	462	274	77	166	73	141	409
72	Zweckverbände	1	1	0	0	1	-	0	-	-
73	Unmittelbare Einnahmen	419	368	87	83	9	20	13	21	53
74	Staat	58	7	-	7	-	-	-	0	0
75	Gemeinden/Gv.	360	360	86	76	9	20	13	21	53
76	Zweckverbände	1	1	0	0	0	-	-	-	-
77	Darunter Gebühren, Entgelte	133	113	26	23	2	6	3	9	21
78	Staat	19	-	-	-	-	-	-	-	-
79	Gemeinden/Gv.	113	113	26	23	2	6	3	9	21
80	Zweckverbände	0	0	0	0	0	-	-	-	-

1) Einschl. Berlin - Ost.

Statistisches Bundesamt, Fachserie 14, R 3.5, 1997

soziale Sicherung und für Gesundheit, Sport, Erholung 1997  
Ländern  
DM

länder								Stadtstaaten				Lfd. Nr.
Rheinland- Pfalz	Saarland	Sachsen	Sachsen- Anhalt	Schles- wig- Holstein	Thü- ringen	nachrichtlich:		Zusammen	Berlin 1)	Bremen	Hamburg	
						Früheres Bundesgeb.	Neue Länder					
4010 Sportstätten												
18	8	29	18	14	24	414	103	93	88	3	1	1
18	8	29	18	14	24	1	-	93	88	3	1	2
0	-	-	-	0	-	413	103	-	-	-	-	3
						0	0	-	-	-	-	4
11	4	10	8	9	6	240	32	27	19	1	6	5
11	4	10	8	9	6	240	32	27	19	1	6	6
0	-	0	-	0	-	0	0	-	-	-	-	7
												8
17	9	29	19	12	15	329	87	49	45	1	4	9
17	9	29	19	12	15	328	87	49	45	1	4	10
0	-	-	-	0	-	1	0	-	-	-	-	11
												12
3	1	6	5	2	8	123	28	12	9	1	1	13
3	1	6	5	2	8	0	-	12	9	1	1	14
0	-	-	-	0	-	123	28	-	-	-	-	15
						0	0	-	-	-	-	16
43	7	82	104	27	97	570	405	21	10	3	8	17
43	7	82	104	27	97	570	403	21	10	3	8	18
-	-	-	-	-	-	0	2	-	-	-	-	19
												20
5	-	5	1	3	2	39	9	3	-	-	3	21
5	-	5	1	3	2	39	9	3	-	-	3	22
-	-	-	-	-	-	0	-	-	-	-	-	23
												24
10	0	2	4	1	2	34	11	1	1	0	0	25
10	0	2	4	1	2	34	11	1	1	0	0	26
0	-	-	-	-	-	0	-	-	-	-	-	27
												28
-	-	0	0	-	-	1	0	-	-	-	-	29
-	-	0	0	-	-	1	0	-	-	-	-	30
-	-	-	-	-	-	-	-	-	-	-	-	31
												32
3	1	9	3	2	31	119	46	218	211	2	4	33
2	0	2	-	-	29	103	32	218	211	2	4	34
1	1	7	3	2	1	16	14	-	-	-	-	35
-	-	-	-	-	-	-	-	-	-	-	-	36
109	29	172	162	70	185	1 870	721	423	384	12	27	37
2	0	2	-	-	29	104	32	423	384	12	27	38
107	29	169	162	70	156	1 765	687	-	-	-	-	39
0	-	0	-	0	-	2	2	-	-	-	-	40
23	1	15	31	1	4	144	69	-	-	-	-	41
22	-	14	28	0	-	131	59	-	-	-	-	42
1	1	1	3	1	4	12	10	-	-	-	-	43
-	-	-	-	-	-	0	0	-	-	-	-	44
132	31	187	193	72	189	2 014	789	423	384	12	27	45
23	0	17	28	0	29	235	91	423	384	12	27	46
109	31	170	165	71	160	1 777	696	-	-	-	-	47
0	-	0	-	0	-	2	2	-	-	-	-	48
15	2	20	35	5	42	130	138	-	-	-	-	49
-	-	-	-	-	-	-	-	-	-	-	-	50
4	1	1	8	3	10	36	33	-	-	-	-	51
-	-	-	-	-	-	1	0	-	-	-	-	52
118	29	167	158	67	148	1 883	651	423	384	12	27	53
23	0	17	28	0	29	235	91	423	384	12	27	54
105	29	169	157	68	150	1 741	663	-	-	-	-	55
0	-	0	-	0	-	1	2	-	-	-	-	56
47	22	77	50	37	53	1 098	252	183	162	8	12	57
-	0	-	-	-	-	4	-	183	162	8	12	58
47	22	77	50	37	54	1 102	254	-	-	-	-	59
0	-	0	-	0	-	1	0	-	-	-	-	60
70	8	90	108	30	95	785	399	241	222	3	15	61
23	0	17	28	0	29	231	91	241	222	3	15	62
58	8	92	107	31	96	640	409	-	-	-	-	63
0	-	-	-	-	-	0	2	-	-	-	-	64
1	0	16	13	1	19	24	70	6	6	-	0	65
1	-	12	-	0	6	15	28	6	6	-	0	66
11	1	23	40	2	44	103	146	-	-	-	-	67
0	-	-	-	-	-	1	1	-	-	-	-	68
117	29	151	144	66	129	1 859	581	417	378	12	27	69
23	0	5	28	0	23	220	63	417	378	12	27	70
94	29	146	117	66	106	1 639	518	-	-	-	-	71
0	-	0	-	0	-	0	1	-	-	-	-	72
15	6	22	12	11	18	295	73	51	45	2	4	73
-	-	-	-	-	-	7	0	51	45	2	4	74
15	6	22	12	11	18	287	73	-	-	-	-	75
0	-	-	-	0	-	0	0	-	-	-	-	76
3	1	6	3	5	4	95	18	19	17	-	2	77
-	-	-	-	-	-	-	-	19	17	-	2	78
3	1	6	3	5	4	95	18	-	-	-	-	79
-	-	-	-	0	-	0	0	-	-	-	-	80

**2 Ausgaben und Einnahmen der öffentlichen Haushalte für**  
2.2 Nach  
Mill.

Lfd. Nr.	Art der Ausgaben / Einnahmen	Länder zusammen	Flächen							
			zusammen	Baden- Württem- berg	Bayern	Branden- burg	Hessen	Mecklen- burg Vorp.	Nieder- sachsen	Nord- rhein- Westfalen
4011 Förderung des Sports										
1	Personalausgaben	132	132	10	12	4	13	3	8	39
2	Staat	-	-	-	-	-	-	-	-	-
3	Gemeinden/Gv.	132	132	10	12	4	13	3	8	39
4	Zweckverbände	-	-	-	-	-	-	-	-	-
5	Unterhaltung von unbewegl.Vermögen	3	3	0	0	0	0	0	0	0
6	Staat	0	0	-	-	-	-	-	-	-
7	Gemeinden/Gv.	3	3	0	0	0	0	0	0	0
8	Zweckverbände	-	-	-	-	-	-	-	-	-
9	Bewirtschaftung der Grundstücke	6	6	0	0	0	0	0	1	1
10	Staat	1	1	-	-	-	-	-	-	-
11	Gemeinden/Gv.	5	5	0	0	0	0	0	1	1
12	Zweckverbände	-	-	-	-	-	-	-	-	-
13	Übriger laufender Sachaufwand	172	150	7	4	1	4	13	3	48
14	Staat	123	100	0	0	0	0	11	0	26
15	Gemeinden/Gv.	49	49	7	4	1	4	2	3	22
16	Zweckverbände	0	0	0	0	-	-	-	-	-
17	Baumaßnahmen	19	19	4	-	0	1	1	0	0
18	Staat	-	-	-	-	-	-	-	-	-
19	Gemeinden/Gv.	19	19	4	-	0	1	1	0	0
20	Zweckverbände	-	-	-	-	-	-	-	-	-
21	Erwerb von unbeweglichem Sachvermögen	0	0	0	-	0	0	-	-	0
22	Staat	-	-	-	-	-	-	-	-	-
23	Gemeinden/Gv.	0	0	0	-	0	0	-	-	0
24	Zweckverbände	-	-	-	-	-	-	-	-	-
25	Erwerb von beweglichem Sachvermögen	2	2	0	0	0	0	0	0	0
26	Staat	0	-	-	-	-	-	-	-	-
27	Gemeinden/Gv.	2	2	0	0	0	0	0	0	0
28	Zweckverbände	-	-	-	-	-	-	-	-	-
29	Erwerb von Beteiligungen	0	0	0	-	-	-	-	-	-
30	Staat	-	-	-	-	-	-	-	-	-
31	Gemeinden/Gv.	0	0	0	-	-	-	-	-	-
32	Zweckverbände	-	-	-	-	-	-	-	-	-
33	Zahlungen an and. Bereiche u. übr. Welt	1 160	1 092	222	277	30	102	14	116	142
34	Staat	383	315	92	58	19	4	7	44	11
35	Gemeinden/Gv.	777	777	130	219	11	98	7	72	130
36	Zweckverbände	0	0	0	0	-	-	-	-	-
37	Unmittelbare Ausgaben	1 494	1 403	244	295	36	120	31	128	231
38	Staat	507	416	92	58	19	4	18	45	37
39	Gemeinden/Gv.	987	987	153	236	16	117	13	84	193
40	Zweckverbände	0	0	0	0	-	-	-	-	-
41	Zahlungen an öffentlichen Bereich	61	61	2	6	2	1	13	5	2
42	Staat	26	26	-0	1	1	-	10	0	0
43	Gemeinden/Gv.	35	35	2	4	1	1	3	5	2
44	Zweckverbände	-	-	-	-	-	-	-	-	-
45	Bruttoausgaben	1 555	1 464	246	300	38	122	45	134	233
46	Staat	533	442	92	60	21	4	28	45	37
47	Gemeinden/Gv.	1 022	1 022	154	241	17	118	16	89	195
48	Zweckverbände	0	0	0	0	-	-	-	-	-
49	./. Zahlungen von gleicher Ebene	15	15	1	2	0	0	0	0	2
50	Staat	-	-	-	-	-	-	-	-	-
51	Gemeinden/Gv.	3	3	0	1	0	0	0	0	0
52	Zweckverbände	-	-	-	-	-	-	-	-	-
53	Bereinigte Ausgaben	1 539	1 449	245	299	38	121	45	133	230
54	Staat	533	442	92	60	21	4	28	45	37
55	Gemeinden/Gv.	1 019	1 019	154	240	17	118	16	89	195
56	Zweckverbände	0	0	0	0	-	-	-	-	-
57	Laufende Rechnung	1 295	1 208	215	234	36	111	29	105	210
58	Staat	481	393	92	60	20	4	15	40	37
59	Gemeinden/Gv.	817	817	124	175	16	107	14	66	173
60	Zweckverbände	0	0	0	0	-	-	-	-	-
61	Kapitalrechnung	244	241	30	64	2	11	16	28	20
62	Staat	52	49	-	-	1	-	13	5	-
63	Gemeinden/Gv.	202	202	30	64	1	11	3	23	22
64	Zweckverbände	-	-	-	-	-	-	-	-	-
65	./. Zahlungen von anderer Ebene	15	15	0	0	0	0	1	0	0
66	Staat	0	0	-	-	0	-	-	-	-
67	Gemeinden/Gv.	28	28	1	1	0	0	1	0	2
68	Zweckverbände	-	-	-	-	-	-	-	-	-
69	Nettoausgaben	1 524	1 434	245	299	37	121	43	133	230
70	Staat	533	442	92	60	21	4	28	45	37
71	Gemeinden/Gv.	991	991	153	239	17	118	15	89	193
72	Zweckverbände	0	0	0	0	-	-	-	-	-
73	Unmittelbare Einnahmen	105	92	5	24	2	6	2	7	30
74	Staat	18	5	-	-	0	0	2	-	0
75	Gemeinden/Gv.	87	87	5	24	1	6	1	7	30
76	Zweckverbände	0	0	-	0	-	-	-	-	-
77	Darunter Gebühren, Entgelte	12	12	1	1	0	0	0	1	1
78	Staat	0	0	-	-	-	-	-	-	-
79	Gemeinden/Gv.	12	12	1	1	0	0	0	1	1
80	Zweckverbände	-	-	-	-	-	-	-	-	-

1) Einschl. Berlin - Ost.

Statistisches Bundesamt, Fachserie 14, R 3.5, 1997

soziale Sicherung und für Gesundheit, Sport, Erholung 1997  
Ländern  
DM

länder								Stadtstaaten				Lfd. Nr.
Rheinland- Pfalz	Saarland	Sachsen	Sachsen- Anhalt	Schles- wig- Holstein	Thü- ringen	nachrichtlich:		Zusammen	Berlin 1)	Bremen	Hamburg	
						Früheres Bundesgeb.	Neue Länder					
4011 Förderung des Sports												
5	1	19	7	2	7	91	40	-	-	-	-	1
5	1	19	7	2	7	91	40	-	-	-	-	2
-	-	-	-	-	-	-	-	-	-	-	-	3
-	-	-	-	-	-	-	-	-	-	-	-	4
0	0	0	0	0	0	2	1	-	-	-	-	5
0	0	0	0	0	0	2	1	-	-	-	-	6
-	-	-	-	-	-	-	-	-	-	-	-	7
-	-	-	-	-	-	-	-	-	-	-	-	8
0	0	1	1	0	0	3	3	-	-	-	-	9
0	0	1	1	0	0	3	1	-	-	-	-	10
-	-	-	0	-	0	3	2	-	-	-	-	11
-	-	-	-	-	-	-	-	-	-	-	-	12
39	2	5	3	8	13	114	35	22	22	0	0	13
37	1	2	2	7	12	72	28	22	22	0	0	14
1	0	2	1	1	1	42	7	-	-	-	-	15
-	-	-	-	-	-	0	-	-	-	-	-	16
1	0	9	1	0	0	7	11	-	-	-	-	17
1	0	9	1	0	0	7	11	-	-	-	-	18
-	-	-	-	-	-	-	-	-	-	-	-	19
-	-	-	-	-	-	-	-	-	-	-	-	20
0	-	0	-	0	0	0	0	-	-	-	-	21
0	-	0	-	0	0	0	0	-	-	-	-	22
-	-	-	-	-	-	-	-	-	-	-	-	23
-	-	-	-	-	-	-	-	-	-	-	-	24
0	-	0	0	0	0	1	1	0	-	0	-	25
0	-	0	0	0	0	1	1	0	-	0	-	26
-	-	-	-	-	-	-	-	-	-	-	-	27
-	-	-	-	-	-	-	-	-	-	-	-	28
-	-	-	-	-	-	0	-	-	-	-	-	29
-	-	-	-	-	-	0	-	-	-	-	-	30
-	-	-	-	-	-	-	-	-	-	-	-	31
-	-	-	-	-	-	-	-	-	-	-	-	32
21	3	71	41	41	13	923	170	68	40	9	19	33
1	-	44	27	5	3	214	101	68	40	9	19	34
20	3	27	14	36	10	708	68	-	-	-	-	35
-	-	-	-	0	-	0	-	-	-	-	-	36
66	6	105	54	52	35	1 142	261	90	62	9	19	37
38	1	47	30	12	16	286	130	90	62	9	19	38
28	5	59	24	40	19	855	131	-	-	-	-	39
-	-	-	-	0	-	0	-	-	-	-	-	40
3	0	15	4	4	4	23	38	-	-	-	-	41
3	0	13	-	0	-	2	24	-	-	-	-	42
-	-	1	4	4	4	22	14	-	-	-	-	43
-	-	-	-	-	-	-	-	-	-	-	-	44
69	6	120	58	56	39	1 165	299	90	62	9	19	45
38	1	60	30	12	16	288	154	90	62	9	19	46
31	5	60	28	44	23	877	145	-	-	-	-	47
-	-	-	-	0	-	0	-	-	-	-	-	48
1	0	5	1	0	2	7	8	-	-	-	-	49
1	-	-	-	-	-	-	-	-	-	-	-	50
-	-	0	0	0	0	2	0	-	-	-	-	51
-	-	-	-	-	-	-	-	-	-	-	-	52
68	6	115	57	56	37	1 158	291	90	62	9	19	53
38	1	60	30	12	16	288	154	90	62	9	19	54
31	5	60	28	44	23	875	145	-	-	-	-	55
-	-	-	-	0	-	0	-	-	-	-	-	56
58	5	83	46	43	31	982	225	88	62	6	19	57
38	1	36	27	8	16	279	114	88	62	-	-	58
21	4	47	19	35	16	705	112	-	-	-	-	59
-	-	-	-	0	-	0	-	-	-	-	-	60
9	1	32	11	13	6	175	66	3	-	3	-	61
-	-	24	3	4	-	9	40	-	-	-	-	62
10	1	12	8	9	8	170	32	-	-	-	-	63
-	-	-	-	-	-	-	-	-	-	-	-	64
-	-	11	1	0	1	1	15	-	-	-	-	65
1	0	16	2	0	3	6	23	-	-	-	-	66
-	-	-	-	-	-	-	-	-	-	-	-	67
-	-	-	-	-	-	-	-	-	-	-	-	68
68	6	104	56	56	36	1 157	276	90	62	9	19	69
38	1	60	30	12	16	288	154	90	62	9	19	70
30	5	44	26	44	21	869	122	-	-	-	-	71
-	-	-	-	0	-	0	-	-	-	-	-	72
2	0	9	3	2	1	75	17	13	12	0	0	73
-	-	1	2	-	0	0	5	13	12	0	0	74
2	0	9	0	2	1	75	12	-	-	-	-	75
-	-	-	-	-	-	0	-	-	-	-	-	76
0	0	7	0	0	0	5	7	-	-	-	-	77
0	0	7	0	0	0	5	0	-	-	-	-	78
-	-	-	-	-	-	-	-	-	-	-	-	79
-	-	-	-	-	-	-	-	-	-	-	-	80

**2 Ausgaben und Einnahmen der öffentlichen Haushalte für**  
2.2 Nach  
Mill.

Lfd. Nr.	Art der Ausgaben / Einnahmen	Länder zusammen	Flächen							
			zusammen	Baden- Württem- berg	Bayern	Branden- burg	Hessen	Mecklen- burg Vorp.	Nieder- sachsen	Nord- rhein- Westfalen
<b>4012 Sonstiges</b>										
1	Personalausgaben	149	149	4	25	5	9	5	8	35
2	Staat	0	0	-	-	-	-	-	-	-
3	Gemeinden/Gv.	137	137	4	22	5	8	5	7	32
4	Zweckverbände	12	12	1	3	-	2	-	1	3
5	Unterhaltung von unbewegl.Vermögen	40	40	4	11	1	3	1	2	10
6	Staat	1	-	-	-	-	-	-	-	-
7	Gemeinden/Gv.	37	37	3	10	1	2	1	2	8
8	Zweckverbände	3	3	0	1	-	0	-	0	1
9	Bewirtschaftung der Grundstücke	30	30	1	5	2	3	1	3	7
10	Staat	0	-	-	-	-	-	-	-	-
11	Gemeinden/Gv.	28	28	1	4	2	2	1	3	6
12	Zweckverbände	2	2	0	1	-	0	-	0	1
13	Übriger laufender Sachaufwand	56	55	3	22	2	4	1	4	7
14	Staat	2	1	-	0	-	-	0	0	0
15	Gemeinden/Gv.	46	46	3	18	2	3	1	2	6
16	Zweckverbände	9	9	1	4	-	1	-	1	1
17	Baumaßnahmen	162	162	5	39	20	8	9	7	30
18	Staat	1	-	-	-	-	-	-	-	-
19	Gemeinden/Gv.	141	141	5	27	20	7	9	7	28
20	Zweckverbände	20	20	0	13	-	1	-	0	2
21	Erwerb von unbeweglichem Sachvermögen	24	24	1	5	0	0	1	2	14
22	Staat	-	-	-	-	-	-	-	-	-
23	Gemeinden/Gv.	23	23	1	3	0	0	1	2	14
24	Zweckverbände	1	1	-	1	-	-	-	-	0
25	Erwerb von beweglichem Sachvermögen	9	9	0	3	0	0	0	0	1
26	Staat	0	-	-	-	-	-	-	-	-
27	Gemeinden/Gv.	8	8	0	2	0	0	0	0	1
28	Zweckverbände	1	1	0	0	-	0	-	0	0
29	Erwerb von Beteiligungen	3	3	0	-	-	3	-	-	0
30	Staat	-	-	-	-	-	-	-	-	-
31	Gemeinden/Gv.	3	3	0	-	-	3	-	-	0
32	Zweckverbände	-	-	-	-	-	-	-	-	-
33	Zahlungen an and. Bereiche u. übr. Welt	76	70	9	16	2	1	1	8	26
34	Staat	16	10	7	2	-	-	-	-	-
35	Gemeinden/Gv.	44	44	1	3	2	1	1	2	26
36	Zweckverbände	17	17	0	10	-	-	-	7	0
37	Unmittelbare Ausgaben	551	543	28	125	32	31	20	33	129
38	Staat	19	11	7	2	-	-	0	0	0
39	Gemeinden/Gv.	466	466	19	89	32	27	20	24	121
40	Zweckverbände	65	65	2	33	-	4	-	9	9
41	Zahlungen an öffentlichen Bereich	40	40	0	25	0	1	0	5	5
42	Staat	12	12	-	12	-	-	-	-	-
43	Gemeinden/Gv.	21	21	0	11	0	1	0	1	4
44	Zweckverbände	7	7	0	2	-	0	-	3	1
45	Bruttoausgaben	591	582	29	150	32	33	20	38	134
46	Staat	31	23	7	14	-	-	0	0	0
47	Gemeinden/Gv.	487	487	19	100	32	28	20	25	125
48	Zweckverbände	72	72	2	35	-	5	-	13	9
49	./. Zahlungen von gleicher Ebene	101	101	1	26	15	4	4	4	28
50	Staat	-	-	-	-	-	-	-	-	-
51	Gemeinden/Gv.	5	5	0	1	1	0	0	1	1
52	Zweckverbände	0	0	0	0	-	-	-	0	-
53	Bereinigte Ausgaben	490	481	27	124	17	28	17	34	106
54	Staat	31	23	7	14	-	-	0	0	0
55	Gemeinden/Gv.	483	483	19	99	31	28	20	25	124
56	Zweckverbände	72	72	2	35	-	5	-	13	9
57	Laufende Rechnung	314	307	14	64	10	18	10	21	77
58	Staat	9	3	1	0	-	-	0	0	0
59	Gemeinden/Gv.	292	292	11	60	10	17	10	16	77
60	Zweckverbände	37	37	2	15	-	3	-	6	7
61	Kapitalrechnung	176	174	13	59	7	11	7	13	29
62	Staat	22	21	6	14	-	-	-	-	-
63	Gemeinden/Gv.	191	191	8	39	21	11	10	9	47
64	Zweckverbände	35	35	0	20	-	1	-	6	2
65	./. Zahlungen von anderer Ebene	50	50	1	3	3	0	4	2	2
66	Staat	1	1	1	-	-	-	-	-	-
67	Gemeinden/Gv.	111	111	1	9	18	2	8	4	24
68	Zweckverbände	34	34	0	19	-	2	-	1	6
69	Nettoausgaben	440	432	26	121	14	28	13	32	104
70	Staat	31	22	7	14	-	-	0	0	0
71	Gemeinden/Gv.	371	371	18	91	14	26	13	21	100
72	Zweckverbände	38	38	2	16	-	2	-	11	3
73	Unmittelbare Einnahmen	176	174	10	47	7	15	6	15	33
74	Staat	3	-	-	-	-	-	-	-	-
75	Gemeinden/Gv.	151	151	9	36	7	15	6	14	27
76	Zweckverbände	23	23	2	11	-	0	-	1	5
77	Darunter Gebühren, Entgelte	64	64	3	24	4	5	2	5	5
78	Staat	-	-	-	-	-	-	-	-	-
79	Gemeinden/Gv.	54	54	2	20	4	4	2	5	3
80	Zweckverbände	10	10	1	4	-	0	-	0	3

1) Einschl. Berlin - Ost.

Statistisches Bundesamt, Fachserie 14, R 3.5, 1997

soziale Sicherung und für Gesundheit, Sport, Erholung 1997  
Ländern  
DM

länder								Stadtstaaten				Lfd. Nr.
Rheinland- Pfalz	Saarland	Sachsen	Sachsen- Anhalt	Schles- wig- Holstein	Thü- ringen	nachrichtlich:		Zusammen	Berlin 1)	Bremen	Hamburg	
						Früheres Bundesgeb.	Neue Länder					
4012 Sonstiges												
6	2	16	19	3	12	92	57	-	-	-	-	1
5	2	14	19	0	12	0	-	-	-	-	-	2
0	0	2	0	3	-	82	55	-	-	-	-	3
						10	2	-	-	-	-	4
2	1	2	2	1	1	33	7	1	0	0	-	5
2	1	2	2	1	1	30	7	1	0	0	-	6
0	0	0	-	-	-	3	0	-	-	-	-	7
												8
2	0	3	3	1	1	20	10	0	-	0	-	9
2	0	3	3	1	1	19	9	0	-	0	-	10
0	-	1	0	-	-	2	1	-	-	-	-	11
												12
2	1	3	3	1	3	43	12	1	0	1	-	13
0	1	-	-	-	-	1	0	1	0	1	-	14
2	0	2	3	1	3	34	11	-	-	-	-	15
0	0	1	0	-	-	8	1	-	-	-	-	16
5	2	22	7	1	5	98	64	1	-	0	0	17
5	2	19	7	1	5	-	-	1	-	0	0	18
0	-	3	0	-	-	81	60	-	-	-	-	19
						17	3	-	-	-	-	20
0	-	0	1	0	0	22	2	-	-	-	-	21
0	-	0	1	0	0	20	2	-	-	-	-	22
						1	-	-	-	-	-	23
												24
0	0	1	2	0	1	5	4	0	-	0	-	25
0	0	1	2	0	1	4	4	0	-	0	-	26
0	0	0	0	-	-	1	0	-	-	-	-	27
												28
-	-	0	0	0	-	3	0	-	-	-	-	29
-	-	0	0	0	-	3	0	-	-	-	-	30
												31
												32
1	2	2	1	0	1	64	6	6	0	6	-	33
1	2	2	1	0	1	10	-	6	0	6	-	34
						37	6	-	-	-	-	35
						17	-	-	-	-	-	36
18	9	49	38	7	23	381	162	8	0	8	0	37
0	1	-	0	0	-	11	0	8	0	8	0	38
17	8	43	38	7	23	311	155	-	-	-	-	39
1	0	7	0	-	-	59	7	-	-	-	-	40
2	0	0	1	0	0	38	2	-	-	-	-	41
1	0	0	1	0	0	12	-	-	-	-	-	42
0	0	0	-	-	-	19	2	-	-	-	-	43
						7	0	-	-	-	-	44
20	9	50	39	7	23	419	164	8	0	8	0	45
0	1	-	0	0	-	23	0	8	0	8	0	46
18	8	43	39	7	23	330	157	-	-	-	-	47
2	0	7	0	-	-	65	7	-	-	-	-	48
3	0	11	3	0	1	67	34	-	-	-	-	49
0	0	0	0	0	0	3	2	-	-	-	-	50
						0	-	-	-	-	-	51
												52
17	9	39	36	7	22	352	130	8	0	8	0	53
0	1	-	0	0	-	23	0	8	0	8	0	54
18	8	43	38	7	23	327	155	-	-	-	-	55
2	0	7	0	-	-	65	7	-	-	-	-	56
12	7	24	28	6	17	219	88	7	0	6	-	57
0	1	-	0	0	-	3	0	7	0	6	-	58
12	6	21	28	6	17	205	87	-	-	-	-	59
1	0	3	0	-	-	34	3	-	-	-	-	60
4	1	15	8	1	5	133	41	2	0	1	0	61
5	2	21	10	1	6	122	69	2	0	1	0	62
1	0	3	0	-	-	31	3	-	-	-	-	63
												64
0	1	7	15	0	11	10	40	-	-	-	-	65
2	1	15	17	0	12	1	-	-	-	-	-	66
1	0	3	0	-	-	42	69	-	-	-	-	67
						30	3	-	-	-	-	68
16	8	32	21	7	11	342	90	8	0	8	0	69
0	1	-	0	0	-	22	0	8	0	8	0	70
16	7	28	21	7	11	285	86	-	-	-	-	71
0	0	3	0	-	-	35	3	-	-	-	-	72
8	1	16	9	3	3	133	41	3	-	1	2	73
8	1	13	9	3	3	114	37	3	-	1	2	74
0	0	4	0	-	-	19	4	-	-	-	-	75
												76
2	1	6	5	0	2	45	19	-	-	-	-	77
2	1	5	5	0	2	36	18	-	-	-	-	78
0	-	1	-	-	-	8	1	-	-	-	-	79
												80

**2 Ausgaben und Einnahmen der öffentlichen Haushalte für**  
**2.2 Nach**  
**Mill.**

Lfd. Nr.	Art der Ausgaben / Einnahmen	Länder zusammen	Flächen							
			zusammen	Baden- Württem- berg	Bayern	Branden- burg	Hessen	Mecklen- burg Vorp.	Nieder- sachsen	Nord- rhein- Westfalen
4013 Reinhaltung von Luft, Wasser und Erde u. dgl.										
1	Personalausgaben	1 077	1 018	136	34	98	26	29	91	297
2	Staat	665	606	47	34	90	1	0	0	205
3	Gemeinden/Gv.	412	412	89	-	8	25	29	91	93
4	Zweckverbände	0	0	0	-	-	0	-	-	-
5	Unterhaltung von unbewegl.Vermögen	20	13	1	0	1	2	1	0	3
6	Staat	12	5	0	0	1	2	-	-	1
7	Gemeinden/Gv.	8	8	1	-	1	0	1	0	3
8	Zweckverbände	-	-	-	-	-	-	-	-	-
9	Bewirtschaftung der Grundstücke	28	26	1	1	5	1	0	1	10
10	Staat	24	22	0	1	4	1	0	-	9
11	Gemeinden/Gv.	4	4	1	-	0	0	0	1	1
12	Zweckverbände	-	-	-	-	-	-	-	-	-
13	Übriger laufender Sachaufwand	628	556	101	59	58	52	24	46	76
14	Staat	498	427	70	59	55	36	19	22	47
15	Gemeinden/Gv.	130	130	31	-	3	16	6	23	29
16	Zweckverbände	0	0	0	-	-	-	-	-	-
17	Baumaßnahmen	83	80	3	17	6	3	8	4	17
18	Staat	40	37	1	17	4	-	5	-	0
19	Gemeinden/Gv.	43	43	2	-	1	3	3	4	17
20	Zweckverbände	0	0	0	-	-	-	-	-	-
21	Erwerb von unbeweglichem Sachvermögen	2	1	0	-	0	0	0	0	1
22	Staat	1	0	-	-	-	-	0	0	-
23	Gemeinden/Gv.	1	1	0	-	0	0	-	0	1
24	Zweckverbände	-	-	-	-	-	-	-	-	-
25	Erwerb von beweglichem Sachvermögen	74	71	5	6	5	5	1	2	15
26	Staat	70	67	3	6	4	5	1	2	14
27	Gemeinden/Gv.	4	4	2	-	0	0	0	0	1
28	Zweckverbände	-	-	-	-	-	-	-	-	-
29	Erwerb von Beteiligungen	0	0	-	-	-	-	-	-	-
30	Staat	0	0	-	-	-	-	-	-	-
31	Gemeinden/Gv.	-	-	-	-	-	-	-	-	-
32	Zweckverbände	-	-	-	-	-	-	-	-	-
33	Zahlungen an and. Bereiche u. übr. Welt	567	504	56	48	41	83	36	7	5
34	Staat	526	463	53	48	40	61	34	3	1
35	Gemeinden/Gv.	41	41	3	-	1	22	2	5	5
36	Zweckverbände	-	-	-	-	-	-	-	-	-
37	Unmittelbare Ausgaben	2 481	2 270	301	166	214	173	99	151	425
38	Staat	1 838	1 626	174	166	199	106	58	27	276
39	Gemeinden/Gv.	643	643	128	-	14	67	41	124	149
40	Zweckverbände	0	0	0	-	-	0	-	-	-
41	Zahlungen an öffentlichen Bereich	369	366	3	1	19	0	2	18	3
42	Staat	364	361	1	1	19	0	1	18	2
43	Gemeinden/Gv.	5	5	2	-	0	0	1	1	1
44	Zweckverbände	-	-	-	-	-	-	-	-	-
45	Bruttoausgaben	2 851	2 636	304	167	233	174	101	170	428
46	Staat	2 202	1 987	174	167	218	106	60	45	279
47	Gemeinden/Gv.	649	649	129	-	15	67	42	125	149
48	Zweckverbände	0	0	0	-	-	0	-	-	-
49	./. Zahlungen von gleicher Ebene	88	87	16	-	2	21	2	5	16
50	Staat	9	8	-	-	-	-	-	-	-
51	Gemeinden/Gv.	2	2	0	-	0	0	0	1	0
52	Zweckverbände	-	-	-	-	-	-	-	-	-
53	Bereinigte Ausgaben	2 763	2 549	288	167	231	153	99	165	412
54	Staat	2 193	1 979	174	167	218	106	60	45	279
55	Gemeinden/Gv.	647	647	129	-	15	67	41	124	149
56	Zweckverbände	0	0	0	-	-	0	-	-	-
57	Laufende Rechnung	1 887	1 727	279	95	167	80	59	141	387
58	Staat	1 357	1 196	170	95	155	41	22	27	264
59	Gemeinden/Gv.	580	580	124	-	13	53	38	118	129
60	Zweckverbände	0	0	0	-	-	0	-	-	-
61	Kapitalrechnung	876	823	8	72	64	73	40	23	25
62	Staat	836	783	4	72	63	65	37	18	15
63	Gemeinden/Gv.	67	67	5	-	2	14	4	6	20
64	Zweckverbände	0	0	0	-	-	-	-	-	-
65	./. Zahlungen von anderer Ebene	80	79	2	2	6	5	10	3	2
66	Staat	62	61	1	2	5	5	6	1	1
67	Gemeinden/Gv.	95	95	18	-	3	21	5	6	17
68	Zweckverbände	0	0	0	-	-	-	-	-	-
69	Nettoausgaben	2 683	2 470	286	165	225	148	89	162	410
70	Staat	2 131	1 918	174	165	213	102	53	44	278
71	Gemeinden/Gv.	551	551	112	-	12	46	36	118	132
72	Zweckverbände	0	0	0	-	-	0	-	-	-
73	Unmittelbare Einnahmen	419	359	8	33	45	32	46	28	51
74	Staat	354	294	3	33	44	20	42	2	43
75	Gemeinden/Gv.	65	65	5	-	1	12	4	26	8
76	Zweckverbände	0	0	0	-	-	-	-	-	-
77	Darunter Gebühren, Entgelte	219	189	3	7	35	14	15	18	44
78	Staat	187	157	1	7	35	11	14	1	42
79	Gemeinden/Gv.	33	33	2	-	0	3	1	17	2
80	Zweckverbände	0	0	0	-	-	-	-	-	-

1) Einschl. Berlin - Ost.

Statistisches Bundesamt, Fachserie 14, R 3.5, 1997



länder								Stadtstaaten				Lfd. Nr.
Rheinland- Pfalz	Saarland	Sachsen	Sachsen- Anhalt	Schles- wig- Holstein	Thür- ringen	nachrichtlich:		Zusammen	Berlin 1)	Bremen	Hamburg	
						Früheres Bundesgeb.	Neue Länder					
4013 Reinhaltung von Luft, Wasser und Erde u. dgl.												
1	7	61	131	26	79	619	399	60	22	2	36	1
1	7	61	87	26	53	315	291	60	22	2	36	2
-	-	-	45	-	26	304	108	-	-	-	-	3
-	-	-	-	-	-	0	-	-	-	-	-	4
1	0	-	2	1	0	8	5	7	6	0	1	5
1	0	-	0	1	0	4	1	7	6	0	1	6
-	0	-	1	-	0	4	4	-	-	-	-	7
-	-	-	-	-	-	-	-	-	-	-	-	8
-	0	-	4	1	2	15	11	2	1	0	1	9
-	0	-	3	1	2	12	10	2	1	0	1	10
-	0	-	0	-	0	3	1	-	-	-	-	11
-	-	-	-	-	-	-	-	-	-	-	-	12
12	3	14	42	45	24	394	163	72	57	8	6	13
12	1	14	27	45	18	293	133	72	57	8	6	14
-	1	-	16	-	5	100	29	-	-	-	-	15
-	-	-	-	-	-	0	-	-	-	-	-	16
1	0	-	16	2	4	46	34	3	0	2	1	17
1	0	-	4	2	3	20	16	3	0	2	1	18
-	-	-	12	-	1	26	17	-	-	-	-	19
-	-	-	-	-	-	0	-	-	-	-	-	20
-	-	-	0	-	-	1	0	1	-	-	1	21
-	-	-	-	-	-	0	0	1	-	-	1	22
-	-	-	0	-	-	1	0	-	-	-	-	23
-	-	-	-	-	-	-	-	-	-	-	-	24
3	0	5	8	13	4	49	23	3	1	0	2	25
3	0	5	7	13	4	46	21	3	1	0	2	26
-	0	-	1	-	0	3	1	-	-	-	-	27
-	-	-	-	-	-	-	-	-	-	-	-	28
-	-	-	-	0	-	0	-	0	-	0	-	29
-	-	-	-	0	-	0	-	0	-	0	-	30
-	-	-	-	-	-	-	-	-	-	-	-	31
-	-	-	-	-	-	-	-	-	-	-	-	32
2	0	125	61	6	32	209	295	64	57	3	4	33
2	-	125	58	6	31	174	289	64	57	3	4	34
-	0	-	3	-	0	35	6	-	-	-	-	35
-	-	-	-	-	-	-	-	-	-	-	-	36
19	11	206	265	94	145	1 341	929	212	144	15	52	37
19	2	206	187	94	112	864	762	212	144	15	52	38
-	9	-	78	-	34	476	167	-	-	-	-	39
-	-	-	-	-	-	0	-	-	-	-	-	40
40	-0	157	117	6	1	71	295	3	0	1	2	41
40	-0	157	116	6	0	68	293	3	0	1	2	42
-	0	-	1	-	0	3	2	-	-	-	-	43
-	-	-	-	-	-	-	-	-	-	-	-	44
59	11	362	382	100	146	1 412	1 224	215	144	16	55	45
59	2	362	303	100	112	932	1 055	215	144	16	55	46
-	9	-	79	-	34	480	169	-	-	-	-	47
-	-	-	-	-	-	0	-	-	-	-	-	48
0	0	-	15	-	1	65	20	-	-	-	-	49
-	-	-	-	-	-	7	-	-	-	-	-	50
-	-	-	0	-	-	1	1	-	-	-	-	51
-	-	-	-	-	-	-	-	-	-	-	-	52
59	10	362	367	100	145	1 347	1 204	215	144	16	55	53
59	2	362	303	100	112	925	1 055	215	144	16	55	54
-	9	-	78	-	34	479	168	-	-	-	-	55
-	-	-	-	-	-	0	-	-	-	-	-	56
16	10	126	192	76	108	1 077	651	161	101	12	48	57
16	2	126	135	76	76	684	514	161	101	12	48	58
-	9	-	63	-	33	433	147	-	-	-	-	59
-	-	-	-	-	-	0	-	-	-	-	-	60
43	0	237	175	25	37	270	553	53	43	3	7	61
43	0	237	169	25	36	242	541	53	43	3	7	62
-	0	-	15	-	1	46	21	-	-	-	-	63
-	-	-	-	-	-	0	-	-	-	-	-	64
2	0	6	33	6	10	15	65	1	0	1	0	65
2	0	6	29	6	5	10	52	1	0	1	0	66
-	0	-	18	-	7	62	33	-	-	-	-	67
-	-	-	-	-	-	0	-	-	-	-	-	68
57	10	356	334	94	134	1 332	1 138	213	144	15	54	69
57	2	356	274	94	107	915	1 003	213	144	15	54	70
-	8	-	60	-	27	416	135	-	-	-	-	71
-	-	-	-	-	-	0	-	-	-	-	-	72
5	0	20	19	64	9	220	139	61	39	2	19	73
5	-	20	14	64	4	125	125	61	39	2	19	74
-	0	-	5	-	4	51	14	-	-	-	-	75
-	-	-	-	-	-	0	-	-	-	-	-	76
2	0	0	4	40	6	129	61	30	13	0	17	77
2	-	0	0	40	3	104	52	30	13	0	17	78
-	0	-	4	-	3	24	9	-	-	-	-	79
-	-	-	-	-	-	0	-	-	-	-	-	80

**2 Ausgaben und Einnahmen der öffentlichen Haushalte für**  
2.2 Nach  
Mill.

Lfd. Nr.	Art der Ausgaben / Einnahmen	Länder zusammen								Flächen	
			zusammen	Baden- Württem- berg	Bayern	Branden- burg	Hessen	Mecklen- burg Vorp.	Nieder- sachsen	Nord- rhein- Westfalen	
nachrichtlich : 2016 Hochschulkliniken											
1	Personalausgaben	12 613	10 961	1 759	1 749	-	1 035	379	950	2 325	
2	Staat	12 613	10 961	1 759	1 749	-	1 035	379	950	2 325	
3	Gemeinden/Gv.	-	-	-	-	-	-	-	-	-	
4	Zweckverbände	-	-	-	-	-	-	-	-	-	
5	Unterhaltung von unbewegl.Vermögen	-	-	-	-	-	-	-	-	-	
6	Staat	-	-	-	-	-	-	-	-	-	
7	Gemeinden/Gv.	-	-	-	-	-	-	-	-	-	
8	Zweckverbände	-	-	-	-	-	-	-	-	-	
9	Bewirtschaftung der Grundstücke	-	-	-	-	-	-	-	-	-	
10	Staat	-	-	-	-	-	-	-	-	-	
11	Gemeinden/Gv.	-	-	-	-	-	-	-	-	-	
12	Zweckverbände	-	-	-	-	-	-	-	-	-	
13	Übriger laufender Sachaufwand	8 431	7 116	1 045	1 289	-	606	265	542	1 736	
14	Staat	8 431	7 116	1 045	1 289	-	606	265	542	1 736	
15	Gemeinden/Gv.	-	-	-	-	-	-	-	-	-	
16	Zweckverbände	-	-	-	-	-	-	-	-	-	
17	Baumaßnahmen	1 262	1 113	156	317	-	48	56	32	192	
18	Staat	1 262	1 113	156	317	-	48	56	32	192	
19	Gemeinden/Gv.	-	-	-	-	-	-	-	-	-	
20	Zweckverbände	-	-	-	-	-	-	-	-	-	
21	Erwerb von unbeweglichem Sachvermögen	27	27	-	5	-	1	8	-	3	
22	Staat	27	27	-	5	-	1	8	-	3	
23	Gemeinden/Gv.	-	-	-	-	-	-	-	-	-	
24	Zweckverbände	-	-	-	-	-	-	-	-	-	
25	Erwerb von beweglichem Sachvermögen	935	816	156	136	-	75	43	48	196	
26	Staat	935	816	156	136	-	75	43	48	196	
27	Gemeinden/Gv.	-	-	-	-	-	-	-	-	-	
28	Zweckverbände	-	-	-	-	-	-	-	-	-	
29	Erwerb von Beteiligungen	25	22	7	1	-	2	0	1	4	
30	Staat	25	22	7	1	-	2	0	1	4	
31	Gemeinden/Gv.	-	-	-	-	-	-	-	-	-	
32	Zweckverbände	-	-	-	-	-	-	-	-	-	
33	Zahlungen an and. Bereiche u. übr. Welt	58	15	14	0	-	0	-	-	0	
34	Staat	58	15	14	0	-	0	-	-	0	
35	Gemeinden/Gv.	-	-	-	-	-	-	-	-	-	
36	Zweckverbände	-	-	-	-	-	-	-	-	-	
37	Unmittelbare Ausgaben	23 352	20 070	3 136	3 498	-	1 768	751	1 573	4 457	
38	Staat	23 352	20 070	3 136	3 498	-	1 768	751	1 573	4 457	
39	Gemeinden/Gv.	-	-	-	-	-	-	-	-	-	
40	Zweckverbände	-	-	-	-	-	-	-	-	-	
41	Zahlungen an öffentlichen Bereich	5 769	5 037	790	900	-	413	143	466	1 205	
42	Staat	5 769	5 037	790	900	-	413	143	466	1 205	
43	Gemeinden/Gv.	-	-	-	-	-	-	-	-	-	
44	Zweckverbände	-	-	-	-	-	-	-	-	-	
45	Bruttoausgaben	29 121	25 107	3 926	4 397	-	2 181	894	2 039	5 662	
46	Staat	29 121	25 107	3 926	4 397	-	2 181	894	2 039	5 662	
47	Gemeinden/Gv.	-	-	-	-	-	-	-	-	-	
48	Zweckverbände	-	-	-	-	-	-	-	-	-	
49	./. Zahlungen von gleicher Ebene	6 179	5 284	790	1 061	-	403	175	466	1 253	
50	Staat	6 178	5 283	790	1 060	-	403	175	466	1 253	
51	Gemeinden/Gv.	-	-	-	-	-	-	-	-	-	
52	Zweckverbände	-	-	-	-	-	-	-	-	-	
53	Bereinigte Ausgaben	22 942	19 823	3 135	3 337	-	1 778	719	1 573	4 409	
54	Staat	22 943	19 823	3 135	3 337	-	1 778	719	1 573	4 409	
55	Gemeinden/Gv.	-	-	-	-	-	-	-	-	-	
56	Zweckverbände	-	-	-	-	-	-	-	-	-	
57	Laufende Rechnung	20 787	18 008	2 899	2 956	-	1 651	625	1 491	4 013	
58	Staat	20 787	18 008	2 899	2 956	-	1 651	625	1 491	4 013	
59	Gemeinden/Gv.	-	-	-	-	-	-	-	-	-	
60	Zweckverbände	-	-	-	-	-	-	-	-	-	
61	Kapitalrechnung	2 155	1 815	236	381	-	127	94	82	396	
62	Staat	2 156	1 815	236	381	-	127	94	82	396	
63	Gemeinden/Gv.	-	-	-	-	-	-	-	-	-	
64	Zweckverbände	-	-	-	-	-	-	-	-	-	
65	./. Zahlungen von anderer Ebene	352	265	47	56	-	15	-	8	113	
66	Staat	352	266	47	56	-	15	-	8	113	
67	Gemeinden/Gv.	-	-	-	-	-	-	-	-	-	
68	Zweckverbände	-	-	-	-	-	-	-	-	-	
69	Nettoausgaben	22 591	19 558	3 088	3 281	-	1 763	719	1 565	4 296	
70	Staat	22 591	19 558	3 088	3 281	-	1 763	719	1 565	4 296	
71	Gemeinden/Gv.	-	-	-	-	-	-	-	-	-	
72	Zweckverbände	-	-	-	-	-	-	-	-	-	
73	Unmittelbare Einnahmen	15 843	13 801	2 167	2 262	-	1 300	515	1 144	2 916	
74	Staat	15 843	13 801	2 167	2 262	-	1 300	515	1 144	2 916	
75	Gemeinden/Gv.	-	-	-	-	-	-	-	-	-	
76	Zweckverbände	-	-	-	-	-	-	-	-	-	
77	Darunter Gebühren, Entgelte	13 524	11 745	1 857	1 900	-	1 090	474	927	2 316	
78	Staat	13 524	11 745	1 857	1 900	-	1 090	474	927	2 316	
79	Gemeinden/Gv.	-	-	-	-	-	-	-	-	-	
80	Zweckverbände	-	-	-	-	-	-	-	-	-	

1) Einschl. Berlin - Ost.

Statistisches Bundesamt, Fachserie 14, R 3.5, 1997

**soziale Sicherung und für Gesundheit, Sport, Erholung 1997**  
**Ländern**  
**DM**

länder								Stadtstaaten				Lfd. Nr.
Rheinland- Pfalz	Saarland	Sachsen	Sachsen- Anhalt	Schles- wig- Holstein	Thü- ringen	nachrichtlich:		Zusammen	Berlin 1)	Bremen	Hamburg	
						Früheres Bundesgeb.	Neue Länder					
nachrichtlich : 2016 Hochschulkliniken												
381	312	625	509	652	285	9 162	1 798	1 653	1 167	-	486	1
381	312	625	509	652	285	9 162	1 798	1 653	1 167	-	486	2
-	-	-	-	-	-	-	-	-	-	-	-	3
-	-	-	-	-	-	-	-	-	-	-	-	4
-	-	-	-	-	-	-	-	-	-	-	-	5
-	-	-	-	-	-	-	-	-	-	-	-	6
-	-	-	-	-	-	-	-	-	-	-	-	7
-	-	-	-	-	-	-	-	-	-	-	-	8
-	-	-	-	-	-	-	-	-	-	-	-	9
-	-	-	-	-	-	-	-	-	-	-	-	10
-	-	-	-	-	-	-	-	-	-	-	-	11
-	-	-	-	-	-	-	-	-	-	-	-	12
212	177	363	317	388	177	5 994	1 121	1 315	1 007	-	307	13
212	177	363	317	388	177	5 994	1 121	1 315	1 007	-	307	14
-	-	-	-	-	-	-	-	-	-	-	-	15
-	-	-	-	-	-	-	-	-	-	-	-	16
-	16	80	114	51	51	813	300	149	106	-	43	17
-	16	80	114	51	51	813	300	149	106	-	43	18
-	-	-	-	-	-	-	-	-	-	-	-	19
-	-	-	-	-	-	-	-	-	-	-	-	20
-	-	-	5	1	5	9	18	-	-	-	-	21
-	-	-	5	1	5	9	18	-	-	-	-	22
-	-	-	-	-	-	-	-	-	-	-	-	23
-	-	-	-	-	-	-	-	-	-	-	-	24
24	17	34	33	25	29	678	138	119	80	-	39	25
24	17	34	33	25	29	678	138	119	80	-	39	26
-	-	-	-	-	-	-	-	-	-	-	-	27
-	-	-	-	-	-	-	-	-	-	-	-	28
1	0	1	1	2	2	18	4	3	2	-	1	29
1	0	1	1	2	2	18	4	3	2	-	1	30
-	-	-	-	-	-	-	-	-	-	-	-	31
-	-	-	-	-	-	-	-	-	-	-	-	32
-	0	-	-	-	-	15	-	44	44	-	-	33
-	0	-	-	-	-	15	-	44	44	-	-	34
-	-	-	-	-	-	-	-	-	-	-	-	35
-	-	-	-	-	-	-	-	-	-	-	-	36
619	522	1 102	978	1 118	548	16 690	3 380	3 282	2 405	-	877	37
619	522	1 102	978	1 118	548	16 690	3 380	3 282	2 405	-	877	38
-	-	-	-	-	-	-	-	-	-	-	-	39
-	-	-	-	-	-	-	-	-	-	-	-	40
128	50	314	182	310	137	4 261	776	732	467	-	265	41
128	50	314	182	310	137	4 261	776	732	467	-	265	42
-	-	-	-	-	-	-	-	-	-	-	-	43
-	-	-	-	-	-	-	-	-	-	-	-	44
746	571	1 416	1 160	1 428	686	20 951	4 156	4 014	2 872	-	1 142	45
746	571	1 416	1 160	1 428	686	20 951	4 156	4 014	2 872	-	1 142	46
-	-	-	-	-	-	-	-	-	-	-	-	47
-	-	-	-	-	-	-	-	-	-	-	-	48
147	74	291	203	280	140	4 474	809	895	642	-	253	49
147	74	291	203	280	140	4 474	809	895	642	-	253	50
-	-	-	-	-	-	-	-	-	-	-	-	51
-	-	-	-	-	-	-	-	-	-	-	-	52
600	498	1 125	956	1 147	546	16 477	3 346	3 120	2 230	-	889	53
600	498	1 125	956	1 147	546	16 477	3 346	3 120	2 230	-	889	54
-	-	-	-	-	-	-	-	-	-	-	-	55
-	-	-	-	-	-	-	-	-	-	-	-	56
586	464	987	819	1 052	464	15 113	2 895	2 779	1 992	-	787	57
586	464	987	819	1 052	464	15 113	2 895	2 779	1 992	-	787	58
-	-	-	-	-	-	-	-	-	-	-	-	59
-	-	-	-	-	-	-	-	-	-	-	-	60
14	33	137	138	95	82	1 364	451	341	238	-	103	61
14	33	137	138	95	82	1 364	451	341	238	-	103	62
-	-	-	-	-	-	-	-	-	-	-	-	63
-	-	-	-	-	-	-	-	-	-	-	-	64
0	11	10	-	5	-	255	10	86	60	-	27	65
0	11	10	-	5	-	256	10	86	60	-	27	66
-	-	-	-	-	-	-	-	-	-	-	-	67
-	-	-	-	-	-	-	-	-	-	-	-	68
600	487	1 115	956	1 143	546	16 222	3 336	3 033	2 171	-	862	69
600	487	1 115	956	1 143	546	16 222	3 336	3 033	2 171	-	862	70
-	-	-	-	-	-	-	-	-	-	-	-	71
-	-	-	-	-	-	-	-	-	-	-	-	72
511	423	745	675	789	355	11 511	2 290	2 042	1 459	-	583	73
511	423	745	675	789	355	11 511	2 290	2 042	1 459	-	583	74
-	-	-	-	-	-	-	-	-	-	-	-	75
-	-	-	-	-	-	-	-	-	-	-	-	76
446	396	678	637	695	330	9 626	2 119	1 780	1 286	-	494	77
446	396	678	637	695	330	9 626	2 119	1 780	1 286	-	494	78
-	-	-	-	-	-	-	-	-	-	-	-	79
-	-	-	-	-	-	-	-	-	-	-	-	80

# 1 Anzahl der erfaßten öffentlichen Haushalte

Stand: 31.12.1997

<b>Bund, Länder, Gemeinden/Gv., Zweckverbände</b>	<b>19 908</b>
Bund	1
LAF	1
ERP-Sondervermögen	1
Ausgleichsfonds „Steinkohle“	1
Fonds „Deutsche Einheit“	1
Bundeseisenbahnvermögen	1
Erblastentilgungsfonds	1
Entschädigungsfonds	1
Europäische Union	1
Länder (einschl. Stadtstaaten)	16
Landeskrankenhäuser	77
Hochschulkliniken	35
Gemeinden/Gv.	15 436
Krankenhäuser der Gemeinden/Gv.	759
Zweckverbände	3 552
Krankenhäuser der Zweckverbände	24
<b>Sozialversicherung</b>	<b>832</b>
Gesetzliche Krankenversicherung	647
Allgemeine Ortskrankenkassen	18
Landwirtschaftliche Krankenkassen	21
Betriebskrankenkassen	532
Innungskrankenkassen	48
Ersatzkassen für Arbeiter	11
Ersatzkassen für Angestellte	13
Seekrankenkasse	2
Bundesknappschaft	2
Gesetzliche Unfallversicherung	109
Gewerbliche Berufsgenossenschaften	35
Landwirtschaftliche Berufsgenossenschaften	20
Gemeindeunfallversicherungsverbände	18
Eigenunfallversicherungen	6
Feuerwehrunfallkassen	10
Ausführungsbehörden	20
Gesetzliche Rentenversicherungen	27
Bundesversicherungsanstalt für Angestellte	1
Bundesknappschaft	1
Bundesbahnversicherungsanstalt	1
Landesversicherungsanstalten	23
Seekasse	1
Altershilfe für Landwirte	20
Landwirtschaftliche Alterskassen	20
Bundesanstalt für Arbeit	1
Träger der öffentlichen Zusatzversorgung	27
Soziale Pflegeversicherung	1
<b>Insgesamt</b>	<b>20 740</b>

**2 Zuordnungsschlüssel für den Tabellenteil**  
2.1 Ausgabe-/Einnahmearten der Tabelle 1.4.2

Lfd. Nr.	Ausgabeart	Gruppierungsplan Bund/Länder	Lfd. Nr.	Einnahmeart	Gruppierungsplan Bund/Länder
1	Personalausgaben .....	4 ohne 411, 421, 423, 429, 431, 433, 436	15	Beiträge und Umlagen .....	099
2	Laufender Sachaufwand .....	51-54, 671, 676, 685	16	Zinseinnahmen aus sonstigen Bereichen .....	162
3	dar.: Erstattungen für stationäre und ambulante Heilbehandlung .....	671	17	Übrige Laufende Einnahmen .....	111, 113, 119, 121, 124, 129, 271
4	Renten, Unterstützungen u.ä. ....	681	18	Laufende Zuschüsse von anderen Bereichen .....	112, 281, 282
5	Sachinvestitionen .....	7, 811-813, 82	19	Veräußerung von Sachvermögen und Beteiligungen .....	131-133
6	Erwerb von Beteiligungen .....	831	20	Zahlungen von anderen Bereichen	182, 341
7	Zahlungen an andere Bereiche ....	575, 663, 682-684, 863, 892 und 893	21	Unmittelbare Einnahmen .....	X
8	Unmittelbare Ausgaben .....	X	22	Zahlungen vom öffentlichen Bereich .....	Wie lfd. Nr. 11 und 13
9	Zahlungen an öffentlichen Bereich	632-633, 643, 646, 647, 652, 653, 656	23	Bruttoeinnahmen .....	X
10	Bruttoausgaben .....	X	24	Abzüglich Zahlungen von gleicher Ebene .....	Wie lfd. Nr. 11
11	Abzüglich Zahlungen von gleicher Ebene .....	246 und 256	25	Bereinigte Einnahmen .....	X
12	Bereinigte Ausgaben .....	X			
13	Abzüglich Zahlungen von anderer Ebene .....	231-233, 241, 243, 251-253			
14	Nettoausgaben .....	X			

X = siehe Ziffer 4 und 5 der Allgemeinen und methodischen Erläuterungen.

**2 Zuordnungsschlüssel für den Tabellenteil**  
**2.2 Ausgabe-/Einnahmearten der Tabelle 1.5**

Laufende Nummer		Ausgabe-/Einnahmeart	Staatliche	Kommunale
Kranken- häuser	Hochschul- kliniken		Haushalte	
			Gruppierung	
1	26	Bereinigte Ausgaben	X	X
2		darunter:		
3		Personalausgaben		
3	27	Staat	425, 435	
4		Gemeinden/Gv.		414, 424
5		Zweckverbände		
6		Laufender Sachaufwand		
7	28	Staat	518, 547	
8		Gemeinden/Gv.		53, 638, 661
9		Zweckverbände		
10		Sachinvestitionen		
11	29	Staat	7, 81-82	
12		Gemeinden/Gv.		932, 935, 94
13		Zweckverbände		
14		Nettoausgaben		
15	30	Staat	X	
16		Gemeinden/Gv.		X
17		Zweckverbände		
18		Unmittelbare Einnahmen		
19	31	Staat	X	
20		Gemeinden/Gv.		X
21		Zweckverbände		
22		darunter:		
23		Gebühren, Entgelte		
23	32	Staat	111	
24		Gemeinden/Gv.		11
25		Zweckverbände		

X = siehe Ziffer 4 und 5 der Allgemeinen und methodischen Erläuterungen.

**2 Zuordnungsschlüssel für den Tabellenteil**  
**2.3 Aufgabenbereiche der Tabellen 2.1 und 2.2**

Veröffent- lichungs- nummer	Bezeichnung und Inhalt des Aufgabenbereichs	Staatliche Haushalte	Kommunale Haushalte
		Funktion	Gliederung
3001	Soziale Sicherung, soziale Kriegsfolgeaufgaben, Wiedergutmachung ..... Summe 3002, 3010, 3019,3063,3075, 3080., 3081, 3082	2	4 ohne 464
3002	Sozialverwaltung ..... Summe 3003 bis 3009  Personal- und sächliche Verwaltungsausgaben der Behörden, Ämter und sonstigen Verwaltungsstellen und gegebenenfalls Bauten und Beschaffungen. Andere bei den Verwaltungsstellen veranschlagte Einnahmen und Ausgaben für laufende Zwecke usw. sind den ihrer Zweckbestimmung entsprechenden Funktionen zuzuordnen.	21	400, 407 bis 409
3003	Versicherungsbehörden ..... Bundes-, Landesausführungsbehörde für Unfallversicherung Eigenunfallversicherung der Gemeinden Bundes-, Landesversicherungsamt, Versicherungsamt der Stadtstaaten Landesaufsichts-, Prüfungsamt für Sozialversicherung Oberversicherungsamt, Versicherungsamt Verwaltungskostenbeitrag zum Gemeindeunfallversicherungsverband.	211	408
3004	Allgemeine Sozialverwaltung ..... Sozialamt, Sozialhilfeverband, Landeswohlfahrtsverband Amt für Wohlfahrt und Sozialhilfe Fürsorgebehörden/Sozialämter der Stadtstaaten Landesamt für Jugend und Soziales Landessozialamt Landesamt für Vertriebene, Amt für Vertriebene und Kriegsgeschädigte der Stadtstaaten Hauptfürsorgestelle für Kriegsbeschädigte und Kriegshinterbliebene Sozialhilfeverwaltung Allgemeine Verwaltungsangelegenheiten des Sozialamtes Verwaltung der Kriegsofferfürsorge Verwaltung der Vertriebenen- und Flüchtlingsangelegenheiten Verwaltung des Wohngeldes Verwaltung der sonstigen sozialen Maßnahmen.	212	400
3005	Jugendämter ..... Landesjugendamt Jugendämter der Stadtstaaten Jugendbehörden Jugendamt	213	407
3006	Versorgungsämter ..... Landesversorgungsamt, Versorgungsamt Verwaltungskostenerstattungen an Sozialversicherungsträger gem. § 20 Bundesversorgungsgesetz (BVG).	214	-
3007	Lastenausgleichsverwaltung ..... Bundesausgleichsamt, Landesausgleichsamt Heimatauskunftstellen und Auskunftstellen Vertreter der Interessen des Lastenausgleichsfonds Vororte für Betriebsvergleiche Ausgleichsamt.	215	409

**2 Zuordnungsschlüssel für den Tabellenteil**  
**2.3 Aufgabenbereiche der Tabellen 2.1 und 2.2**

Veröffent- lichungs- nummer	Bezeichnung und Inhalt des Aufgabenbereichs	Staatliche Haushalte	Kommunale Haushalte
		Funktion	Gliederung
3008	Wiedergutmachungsbehörden ..... Entschädigungsangelegenheiten Landesamt/Amt für Wiedergutmachung Landesentschädigungsamt Landesrentenbehörde.	216	-
3009	Sonstige Behörden im Bereich der sozialen Sicherung ..... Bundesamt für die Anerkennung ausländischer Flüchtlinge Bundesdienststellen des Bundesnotaufnahmeverfahrens Deutsche Dienststelle für die Benachrichtigung der Angehörigen von Gefallenen der ehemaligen deutschen Wehrmacht Erstattung von Verwaltungskosten an die Bundesanstalt für Arbeit für die Durchführung des Bundeskindergeldgesetzes Zentralstelle für den Bergmannsversorgungsschein.	219	-
3010	<u>Sozialversicherung einschließlich Arbeitslosenversicherung</u> ..... Summe 3011 bis 3018	22	-
3011	Rentenversicherung der Angestellten und Arbeiter ..... Einnahmen und Ausgaben der gesetzlichen Rentenversicherung der Arbeiter und der Angestellten Zuschüsse an die gesetzliche Rentenversicherung.	221	-
3012	Knappschaftsversicherung ..... Einnahmen und Ausgaben der Bundesknappschaft Zuschüsse an die knappschaftliche Rentenversicherung/hütten- knappschaftliche Zusatzversicherung im Saarland	222	-
3013	Unfallversicherung ..... Einnahmen und Ausgaben der gesetzlichen Unfallversicherung Aufwand des Bundes und der Länder als Träger der Unfallversicherung nach der Reichsversicherungsordnung Fremdrenten in der Unfallversicherung Zuschüsse an die Seeberufsgenossenschaft für die Unfallversicherung der Kleinbetriebe der See- und Küstenfischerei die Träger der landwirtschaftlichen Unfallversicherung.	223	-
3014	Krankenversicherung ..... Einnahmen und Ausgaben der gesetzlichen Krankenversicherung Leistungen und Erstattungen an die Träger der gesetzlichen Krankenversicherung (ohne knappschaftliche Krankenversicherung): Krankenhilfe an Heimkehrer Krankenversicherung der Landwirte Krankenversicherung der Studenten Zuschüsse an die Allgemeine Ortskrankenkasse, Innungs- und Betriebskrankenkassen nach dem Selbstverwaltungs- und Krankenversicherungsangleichungsgesetz Berlin.	224	-
3015	Arbeitslosenversicherung ..... Einnahmen und Ausgaben der Bundesanstalt für Arbeit Bundeszuschüsse an die Bundesanstalt für Arbeit.	225	-
3016	Altershilfe für Landwirte ..... Einnahmen und Ausgaben der landwirtschaftlichen Alterskassen Bundeszuschüsse zur Förderung der Altershilfe für Landwirte.	226	-



**2 Zuordnungsschlüssel für den Tabellenteil**  
**2.3 Aufgabenbereiche der Tabellen 2.1 und 2.2**

Veröffent- lichungs- nummer	Bezeichnung und Inhalt des Aufgabenbereichs	Staatliche Haushalte	Kommunale Haushalte
		Funktion	Gliederung
3017	Pflegeversicherung ..... Einnahmen und Ausgaben der sozialen Pflegeversicherung	227	-
3018	Sonstige Sozialversicherungen ..... Einnahmen und Ausgaben der Zusatzversorgungskassen des öffentlichen Dienstes wie z.B.: Versorgungsanstalt des Bundes und der Länder, Karlsruhe Versorgungsanstalt der Deutschen Bundespost, Stuttgart Bundesbahnversicherungsanstalt, Abt. B, Frankfurt/M. Pensionskasse Deutscher Eisenbahnen und Straßenbahnen, Köln Künstler-Sozialkasse, Wilhelmshaven Zahlungen nach dem Fremdreten- und Auslandsrenten - Neuregelungsgesetz; Zusatzaltersversorgung für Arbeitnehmer in der Land- und Forstwirtschaft.	229	-
3019	<u>Familien-, Sozial- und Jugendhilfe</u> ..... Summe 3020 bis 3024, 3031, 3039, 3040, 3050, 3060	23	41, 42, 45, 46 ohne 464, 470
3020	Durchführung des Asylbewerberleistungsgesetzes ..... Leistungen in besonderen Fällen Grundleistungen Leistungen bei Krankheit, Schwangerschaft und Geburt Arbeitsangelegenheiten Sonstige Leistungen in Form von Sach- und Geldleistungen Hier sind auch die Einnahmen in Form von Kostenbeiträgen, Erstattungen von Sozialleistungsträgern und Leistungen Unterhaltspflichtiger zu verbuchen.	-	42
3021	Kindergeld ..... Kindergeld nach dem Bundeskindergeldgesetz.	231	-
3022	<u>Erziehungsgeld/Mutterschutz</u> ..... Leistungen des Bundes für Aufwendungen nach dem Mutterschutzgesetz und für das Mutterschaftsgeld.	232	-
3023	Wohngeld ..... Leistungen nach dem Wohngeldgesetz.	233	-
3024	Sozialhilfe ..... Leistungen nach dem Bundessozialhilfegesetz z.B.: Ausbildungshilfe, Blindenhilfe, Eingliederungshilfe für Behinderte, Hilfe für werdende Mütter und Wöchnerinnen, Hilfe zum Aufbau oder der Sicherung der Lebensgrundlage, Hilfe zum Lebensunterhalt, Hilfe zur Pflege (Pflegegeld), Hilfe zur Weiter- führung des Haushalts, Hilfe zur Überwindung besonderer sozialer Schwierigkeiten, Krankenhilfe, Tuberkulosehilfe, vor- beugende Gesundheitshilfe. Sonstige Aufwendungen und Leistungen z.B.: Aufwendungen für die Einbeziehung der in Werkstätten beschäftigten Behinderten in die Sozialversicherung Erstattung von Sozialhilfeaufwendungen, die den Gemeinden durch die Aufnahme von Asylbewerbern entstehen Fahrgeldausfälle für die unentgeltliche Beförderung Schwerbehinderter Krankenversorgung der Unterhaltshilfeempfänger Leistungen (Renten, Heilbehandlung) an Impfgeschädigte nach dem Bundesseuchengesetz	234	41

**2 Zuordnungsschlüssel für den Tabellenteil**  
**2.3 Aufgabenbereiche der Tabellen 2.1 und 2.2**

Veröffent- lichungs- nummer	Bezeichnung und Inhalt des Aufgabenbereichs	Staatliche Haushalte	Kommunale Haushalte
		Funktion	Gliederung
noch: 3024	Pflegegeld an Zivilblinde Sozialhilfe für Deutsche im Ausland Weihnachtsbeihilfen an Sozialhilfeempfänger.	234	41
3025	Hilfe zum Lebensunterhalt ..... Laufende Leistungen (ohne Hilfe zur Arbeit) Laufende Leistungen in Form von Hilfe zur Arbeit Einmalige Leistungen an Empfänger laufender Leistungen Einmalige Leistungen an sonstige Hilfeempfänger	-	410
3026	Hilfe zur Pflege ..... In Form von Pflegegeld <ul style="list-style-type: none"> <li>• bei erheblicher Pflegebedürftigkeit</li> <li>• bei außergewöhnlicher Pflegebedürftigkeit</li> <li>• bei schwerster Pflegebedürftigkeit</li> </ul> In Form von anderen Leistungen Teilstationäre Hilfe Vollstationäre Hilfe	-	411
3027	Eingliederungshilfe für Behinderte ..... Ärztliche Behandlung, Körperersatzstücke, Hilfsmittel Heilpädagogische Maßnahmen für Kinder Hilfe zu einer angemessenen Schulbildung Hilfe zur Berufsausbildung, Fortbildung, Arbeitsplatzbeschaffung Beschäftigung in einer Werkstatt für Behinderte Suchtkrankenhilfe Sonstige Eingliederungshilfe	-	412
3028	Hilfe bei Krankheit, Schwangerschaft, Familienplanung usw. ....	-	413
3029	Sonstige Hilfen in besonderen Lebenslagen ..... Hilfe zum Aufbau oder zur Sicherung der Lebensgrundlage Vorbeugende Gesundheitshilfe Hilfe für werdende Mütter und Wöchnerinnen Blindenhilfe Hilfe zur Weiterführung des Haushaltes Hilfe zur Überwindung besonderer sozialer Schwierigkeiten Altenhilfe Hilfe in anderen besonderen Lebenslagen	-	414
3030	Nicht aufgeteilt (SF 234) .....	234	-
3031	Soziale Einrichtungen (ohne Jugendhilfe) ..... Aufnahmeeinrichtungen für Asylbewerber Eigene Einrichtungen der staatlichen Träger der Sozialhilfe, z.B.: Alten- und Pflegeheime, Behinderteneinrichtungen Staatliche Förderung von Einrichtungen der kommunalen Träger der Sozialhilfe Erholungsheime, Einrichtungen der Kriegsopferfürsorge.	235	43
3032	Soziale Einrichtungen für Ältere (ohne Pflegeeinrichtungen) ..... Altenwohnung, Seniorenwohnheim, Seniorenwohnung, Altenwohnhaus, Altenwohnanlage, Altenpension, Pensionat, Altenwohngemeinschaft, Einrichtung mit Altenwohnungen einschl. betreutes Wohnen, Einrichtung der Altenhilfe, Tagesheim, Altentagesstätte, Altenbegegnungsstätte, Begegnungsstätte für Ältere, Seniorentreff, Seniorentreffpunkt, Seniorentagesstätte, Altentreff, Altenwerkstätte, Altenklub, Betreuungsstelle für ältere und behinderte Mitbürger, Altenhilfsdienst, Alten-	-	431

**2 Zuordnungsschlüssel für den Tabellenteil**  
**2.3 Aufgabenbereiche der Tabellen 2.1 und 2.2**

Veröffent- lichungs- nummer	Bezeichnung und Inhalt des Aufgabenbereichs	Staatliche Haushalte	Kommunale Haushalte
		Funktion	Gliederung
noch: 3032	Service-Zentrum, Altentageserholungsstätte, Alternholungsheim, Mahlzeitendienst, Mobiler Mittagstisch, Essen auf Rädern, Stationärer Mahlzeitendienst, Hausnotrufdienst, Telefonnotrufstelle, Altenberatungsstelle	-	431
3033	Soziale Einrichtungen für pflegebedürftige älter Menschen ..... Altenheim, Alten- und Altenkrankheim, Altenwohnheim, Alten- wohnstift, Altenpflegeheim, Alten- und Pflegeheim, Mehrgliedrige Alteinrichtung, Pflegeheim, Tagespflegeheim, Kurzzeitpflege- einrichtung, Sozialstation, Gemeindekrankenpflegestation, Haus- und Familienpflegestation, Rehabilitationseinrichtung	-	432
3034	Soziale Einrichtungen für Behinderte ..... Behindertenheim, Behindertenpflegeheim, Werkstatt für Behinderte, Einrichtung der Eingliederungshilfe, Werkstatt für psychisch Behinderte, Blinderwerkstatt, Arbeitstherapeutische Werkstätte, Förderstätte für erwachsene Behinderte, Beschäfti- gungsstätte für Behinderte, Therapeutische Holzwerkstatt, Über- gangshaus, Übergangswohnheim, Übergangswohnung, Wohnheim für Behinderte, Behindertenwohnheim, Wohnheim für Kör- perbehinderte, Wohngemeinschaft für Behinderte und psychisch Kranke einschl. betreutes Wohnen, Behindertengerechte Woh- nung, Erholungs- und Kurheim für Behinderte und Angehörige, Rehabilitationseinrichtung für Behinderte, Tagesstätte für Be- hinderte, Tages- und Nachtambulanz für psychisch Behinderte, Sonderkindergarten, Beratungsstelle für Behinderte, Begeg- nungsstätte für Behinderte, Behindertenbehandlungszentrum, Behindertenbehandlungsstelle	-	433
3035	Soziale Einrichtungen für Wohnungslose ..... Einrichtungen der Obdachlosenhilfe, Obdachlosenunterkunft, Notunterkunft für Obdachlose, Obdachlosenheim, Heim zur Unterbringung obdachloser Frauen, Notunterkunft, Städtische Unterkunft, Städtische Gemeinschaftsunterkunft, Städtische Wohnhäuser, Wohnheime für Personen mit besonderen sozialen Schwierigkeiten, Heim für Nichtseßhafte, Wohngemeinschaft für Nichtseßhafte, Übernachtungsstelle für Nichtseßhafte, Haus zur Betreuung der Stadtstreicher, Resozialisierungsstelle, Gemein- schaftseinrichtung in sozialen Brennpunkten, Wohnwagenplatz für Durchreisende, Wohnwagendauerstandplatz, Landfahrerplatz, Wandererübernachtungsheim, Wärmestube, Beratungs- und Betreuungsstelle für Nichtseßhafte	-	435
3036	Soziale Einrichtungen für Aussiedler und Ausländer ..... Einrichtung für Asylbewerber, Wohnheim für Asylbewerber, Gemeinschaftsunterkunft, Unterbringung von Asylbewerbern, Durchgangswohnheim für Spätaussiedler, Übergangswohnheim für Aussiedler, Übergangshaus für Aussiedler	-	436
3037	Andere soziale Einrichtungen ..... Haus für Frauen und Kinder, Frauenhaus, Frauenwohnheim, Heim für Mutter und Kind, Müttererholungsheim, Kurheim, Familien- ferienheim, Erholungsheim, Einrichtung der Kriegsofferfürsorge für Erholungshilfe, Heim der Sozialhilfe Nachbarschaftshaus, Sozialzentrum, Soziales Zentrum, Familienbildungsstätte, Fami- lientreff, Mütterzentrum, Dorfhelferinnenstation, Beratungsstelle für Familienfragen, Sonstiges Wohnheim, Betreute Wohnge- meinschaft für Drogenabhängige, Einrichtung der Kriegsofferfür- sorge für berufliche Rehabilitation, Beschäftigungseinrichtung (Hilfe zur Arbeit), Beratungs-, Freizeit- und Bildungszentrum für ausländische Arbeitnehmer	-	439
3038	Nicht aufgeteilt (SF 235) .....	235	-

**2 Zuordnungsschlüssel für den Tabellenteil**  
**2.3 Aufgabenbereiche der Tabellen 2.1 und 2.2**

Veröffent- lichungs- nummer	Bezeichnung und Inhalt des Aufgabenbereichs	Staatliche Haushalte	Kommunale Haushalte
		Funktion	Gliederung
3039	Förderung der Wohlfahrtspflege ..... Beiträge und Zuwendungen zur Förderung der Freien Wohlfahrtspflege und deren Einrichtungen, z.B.: Spitzenverbände der freien Wohlfahrtspflege (Arbeiterwohlfahrt, Caritasverband Innere Mission, Rotes Kreuz u.a.) Beitrag an das Internationale Komitee des Roten Kreuzes Deutsche Hilfsvereine im Ausland Deutsche Seemannsheime im Ausland.	236	470
3040	Jugendhilfe nach dem KJHG ..... Alle Ausgaben und Einnahmen der Träger der öffentlichen Jugendhilfe für individuelle und gruppenbezogene Hilfen sowie für andere Aufgaben nach dem Kinder- und Jugendhilfegesetz (SGB VIII). Hierzu gehören Personalausgaben, Geldleistungen an Berechtigte, sonstige laufende und einmalige Ausgaben sowie Zuschüsse für personenbezogene Einzelmaßnahmen an Träger der freien Jugendhilfe. Z.B. für: Maßnahmen der Jugendarbeit, Jugendsozialarbeit, Hilfe zur Erziehung, wie Vollzeitpflege und Heimerziehung.	237	45
3041	Jugendarbeit ..... Außerschulische Jugendbildung Kinder- und Jugenderholung Internationale Jugendarbeit Mitarbeiterfortbildung Sonstige Jugendarbeit	-	451
3042	Jugendsozialarbeit, Erzieherischer Kinder- und Jugendschutz ..... Jugendsozialarbeit Aufwendungen für sozialpädagogische Hilfen zur Förderung der schulischen und beruflichen Ausbildung junger Menschen, ferner für geeignete sozialpädagogisch begleitete Ausbildungs- und Beschäftigungsmaßnahmen sowie für die Unterkunft der an schu- lischen oder beruflichen Bildungsmaßnahmen teilnehmenden jun- gen Menschen in sozialpädagogisch begleiteten Wohnformen. Erzieherischer Kinder- und Jugendschutz Aufwendungen für Maßnahmen, die sich an Kinder und Jugend- liche, an Eltern, Erzieher und sonstige pädagogisch Verantwortli- che sowie an die gesamte Öffentlichkeit mit dem Ziel richten, Gefährdungen von Kindern und Jugendlichen vorzubeugen und durch Information, Beratung und erzieherische Impulse positive Akzente in der Sozialisation zu setzen.	-	452
3043	Förderung der Erziehung in der Familie ..... Allgemeine Förderung der Erziehung in der Familie Beratung in Fragen der Partnerschaft, Trennung und Scheidung sowie Beratung und Unterstützung bei der Ausübung der Personensorge Gemeinsame Unterbringung von Müttern oder Vätern mit ihren Kindern Betreuung und Versorgung des Kindes in Notsituationen Unterstützung bei notwendiger Unterbringung zur Erfüllung der Schulpflicht	-	453
3044	Förderung von Kindern in Tageseinrichtungen und in Tagespflege .. Hier sollen die Aufwendungen für die Unterbringung von einzelnen Kindern in Kindergärten, Krippen, Horten, Einrichtungen mit altersgemischten Gruppen und Pflegefamilien nachgewiesen werden, sofern die Kinder tagsüber oder während der üblichen Arbeits- und Geschäftszeit bzw. vor oder nach der Schulzeit ganztägig oder für einen Teil des Tages aufgenommen sowie pflegerisch und erzieherisch betreut werden. Hierher gehören auch die Kosten für die Beförderung zum Besuch dieser Einrichtungen bzw. Familien.	-	454

**2 Zuordnungsschlüssel für den Tabellenteil**  
**2.3 Aufgabenbereiche der Tabellen 2.1 und 2.2**

Veröffent- lichungs- nummer	Bezeichnung und Inhalt des Aufgabenbereichs	Staatliche Haushalte	Kommunale Haushalte
		Funktion	Gliederung
noch: 3044	Nicht einzubeziehen sind Aufwendungen für solche Personen, die Hilfe zur Erziehung in der Tagesgruppe einer Einrichtung oder tagsüber in einer Pflegefamilie erhalten.	-	454
3045	Hilfe zur Erziehung ..... Hier sind die Ausgaben für ambulante, teilstationäre und stationäre Einzelhilfen zu erfassen, einschließlich eventuell gewährter Jugendberufshilfen.	-	455
3046	Hilfen für junge Volljährige/Inobhutnahme ..... Hilfe für junge Volljährige Alle Ausgaben, die für junge Volljährige für ambulante, teilstationäre und stationäre Einzelhilfen entstehen. Die Erläuterungen zu UA 455 gelten entsprechend. Vorläufige Maßnahmen zum Schutz von Kindern und Jugendlichen Aufwendungen für die vorläufige Unterbringung und Rückführung von Kindern und Jugendlichen bei einer geeigneten Person, in einer Einrichtung oder in einer sonstigen betreuten Wohnform z.B. bei einer dringenden Gefahr für das Wohl des Kindes oder des Jugendlichen.	-	456
3047	Adoptionsvermittlung, Beistandschaft, ..... Amtspflegschaft und -vormundschaft, Gerichtshilfen Mitwirkung in Verfahren vor den Vormundschafts- und den Familiengerichten Adoptionsvermittlung Z.B. auch Kosten für Veranstaltungen zum Erfahrungsaustausch von Adoptiveltern. Mitwirkung in Verfahren nach dem Jugendgerichtsgesetz Hierunter fallen auch Kosten für die Schulung von ehrenamtlichen Jugendgerichtshelfern. Amtspflegschaft, Amtsvormundschaft, Beistandschaft Z.B. Kosten für die Fortbildung der Amtsvormünder.	-	457
3048	Übrige Hilfen ..... Mitarbeiterfortbildung ohne Mitarbeiterfortbildung der Jugendarbeit Aufwendungen für Veranstaltungen während der Fortbildung für haupt-, neben- und ehrenamtliche Mitarbeiter. Außerdem Zuschüsse an Träger der freien Jugendhilfe für den gleichen Zweck, hiervon ausgenommen ist der Bereich der Jugendarbeit. Diese Ausgaben sind nicht hier, sondern im UA 451 nachzuweisen. Ferner Ausgaben für die Organisation von Fortbildungsveranstaltungen einschließlich der Aufwendungen für Mitarbeiter, die ständig mit derartigen Aufgaben befaßt sind.	-	458
3049	Nicht aufgeteilt (SF 237) .....	237	-
3050	Einrichtungen der Jugendhilfe ..... Alle Ausgaben und Einnahmen für die Unterhaltung und den Betrieb von eigenen Einrichtungen der Träger der öffentlichen Jugendhilfe sowie die Zuschüsse für Einrichtungen freier Träger. Hierzu gehören z.B. Einrichtungen der Jugendarbeit, Jugendsozialarbeit, Familienförderung, Erziehungs-, Jugend- und Familienberatungsstellen sowie Einrichtungen für Hilfe zur Erziehung, Einrichtungen der Heimerziehung, Kinder- und Jugenddörfer.	238	46 ohne 464

**2 Zuordnungsschlüssel für den Tabellenteil**  
**2.3 Aufgabenbereiche der Tabellen 2.1 und 2.2**

Veröffent- lichungs- nummer	Bezeichnung und Inhalt des Aufgabenbereichs	Staatliche Haushalte	Kommunale Haushalte
		Funktion	Gliederung
3051	Einrichtungen der Jugendarbeit ..... Hierzu gehören - Kinder- und Jugendferien-/erholungsstätten; - Einrichtungen der Stadtranderholung; - Spielplätze u.ä.; - Jugendräume, -heime; - Jugendzentren- freizeitheime, Häuser der offenen Tür; - Jugendtagungsstätten, Jugendbildungsstätten; - Jugendherbergen; - Jugendgäste- und Übernachtungshäuser; - Jugendzeltplätze.	-	460
3052	Jugendwohnheime, Schülerheime, Wohnheime für Auszubildende . Es handelt sich um Einrichtungen, in denen Schüler, auszubildende und Erwerbspersonen (auch Arbeitslose) bis zum 25. Lebensjahr, die außerhalb der Familie leben, am Ausbildungs- bzw. Beschäftigungsort oder in dessen erreichbarer Nähe Aufnahme finden. Nicht nachzuweisen sind Schülerwohnheime, die unter Aufsicht der Schulbehörden stehen.	-	461
3053	Einrichtungen der Familienförderung ..... - Familienferien und -erholungsstätten - Einrichtungen der Eltern- und Familienbildung	-	462
3054	Einrichtungen für werdende Mütter ..... Hierzu gehören Einrichtungen, die Frauen während der Schwangerschaft und nach der Geburt Unterkunft gewähren, sowie Wohnheime, in denen alleinerziehende Mütter oder Väter mit ihren Kindern für längere Zeit wohnen können.	-	463
3055	Erziehungs-, Jugend- und Familienberatungsstellen ..... Hierzu gehören auch die Aufwendungen für die Suchtberatungsstellen; dagegen sind hier nicht die Ausgaben für Einrichtungen der Schwangerschaftskonfliktberatung (§ 218 StGB) einzubeziehen.	-	465
3056	Einrichtungen für Hilfe zur Erziehung und Hilfe für junge Volljährige sowie für die Inobhutnahme ..... Ausgaben für Einrichtungen, in denen junge Menschen über Tag und Nacht untergebracht sind und im Rahmen der Jugendhilfe betreut werden; hierzu zählen: - heilpädagogische und therapeutische Heime zur Behandlung junger Menschen mit erheblichen Verhaltensauffälligkeiten und Anpassungsschwierigkeiten; - pädagogisch betreute selbständige Wohngemeinschaften; - pädagogisch betreute Wohngruppen; - Großpflegestellen. Außerdem gehören hierzu Aufnahme- und Übergangsheime, die der kurzfristigen Inobhutnahme junger Menschen dienen.	-	466

**2 Zuordnungsschlüssel für den Tabellenteil**  
**2.3 Aufgabenbereiche der Tabellen 2.1 und 2.2**

Veröffent- lichungs- nummer	Bezeichnung und Inhalt des Aufgabenbereichs	Staatliche Haushalte	Kommunale Haushalte
		Funktion	Gliederung
3057	Einrichtungen der Mitarbeiterfortbildung ..... Einrichtungen der Mitarbeiterfortbildung führen Veranstaltungen zur Fortbildung von haupt-, neben- und ehrenamtlichen Mitarbeitern der Jugendhilfe durch. Sie verfügen über hauptamtliches pädagogisches Personal.	-	467
3058	Sonstige Einrichtungen ..... Einrichtungen, die den Unterabschnitten 466 und 467 nicht zugeordnet werden können, z.B. Beobachtungsheime oder Diagnosezentren sowie Kur-, Genesungs-, Erholungsheime für Kinder und Jugendliche.	-	468
3059	Nicht aufgeteilt (SF 238) .....	238	-
3060	Förderung der freien Jugendhilfe ..... Beiträge und Zuwendungen zur Förderung der freien Jugendhilfe und deren Einrichtungen, z.B.: Arbeitsgemeinschaft für Jugendhilfe Deutscher Bundesjugendring und Mitgliedsverbände Deutsches Jugendinstitut, München Stiftung Deutsche Jugendmarke Weltkinderhilfswerk UNICEF Förderung der freien Jugendhilfe im Rahmen der Jugendpläne (Bundesjugendplan, Landesjugendpläne) Förderung von Kindergärten	239	-
3061	Sozialhilfe einschl. Einrichtungen ..... Summe 3024, 3031	234, 235	41, 43
3062	Jugendhilfe einschl. Einrichtungen ..... Summe 3040, 3050	237, 238	45, 46 ohne 464
3063	<u>Soziale Leistungen für Folgen von Krieg und politischen Ereignissen</u> ..... Summe 3064 bis 3071	24	44, 48
3064	Leistungen der Kriegsopferversorgung und gleichartige Leistungen (nur Bund) ..... Aufwendungen für Kriegsbeschädigte, Kriegshinterbliebene, ihnen gleichgestellte Personen und für Angehörige von Kriegsgefangenen nach dem Bundesversorgungsgesetz, dem Gesetz über die Unterhaltsbeihilfe für Angehörige von Kriegsgefangenen, dem Häftlingshilfegesetz, dem Soldatenversorgungsgesetz, dem Gesetz über den zivilen Ersatzdienst, z.B.: Unterhaltsbeihilfe für Angehörige von Kriegsgefangenen Unterstützungen, Kosten der Heil- und Krankenbehandlung von Kriegsbeschädigten und -hinterbliebenen Versorgungsbezüge (Renten).	241	-
3065	Einrichtungen der Kriegsopferversorgung ..... Einnahmen und Ausgaben der Versorgungskrankenhäuser mit kaufmännischem Rechnungswesen (nur Bayern) Anstalten und Einrichtungen der Kriegsopferversorgung, z.B.: Beschaffungsstellen für Heil- und Hilfsmittel, orthopädische Versorgungsstelle. Versorgungsärztliche Untersuchungsstelle, Versorgungskrankenhäuser, Versorgungskuranstalten, Schulungsheime Durchführung der Versehrtenleibesübungen.	242	-

**2 Zuordnungsschlüssel für den Tabellenteil**  
**2.3 Aufgabenbereiche der Tabellen 2.1 und 2.2**

Veröffent- lichungs- nummer	Bezeichnung und Inhalt des Aufgabenbereichs	Staatliche Haushalte	Kommunale Haushalte
		Funktion	Gliederung
3066	Lastenausgleich ..... Ausgaben des Lastenausgleichsfonds, z.B.: Hauptentschädigung, Hausratentschädigung, Kriegsschadenrente (Unterhaltshilfe und Entschädigungsrente) Zuweisungen des Bundes und der Länder an den Lastenausgleichsfonds.	243	-
3067	Wiedergutmachung nach den Entschädigungsgesetzen ..... Entschädigungsleistungen für Opfer der nationalsozialistischen Verfolgung nach dem Bundesentschädigungsgesetz und den landesrechtlichen Vorschriften	244	-
3068	Sonstige Wiedergutmachungsleistungen ..... Entschädigung an ehemalige Bedienstete jüdischer Gemeinden Leistungen nach dem Bundesrückerstattungsgesetz Sicherung und Betreuung der Friedhöfe ehemaliger jüdischer Gemeinden Stiftung "Hilfswerk 20. Juli 1944" Wiedergutmachung nationalsozialistischen Unrechts für Angehörige des öffentlichen Dienstes.	245	-
3069	Vertriebene und Flüchtlinge ..... Kosten der Rückführung von Deutschen Leistungen für Vertriebene und Flüchtlinge außerhalb der Sozialhilfe, z.B.: Beihilfen an deutsche Vertriebene im Ausland Eingliederung von Aussiedlern und Zuwanderern Zuschüsse an zentrale Organisationen und Verbände Unterbringung und Betreuung von Aussiedlern und Flüchtlingen in Einrichtungen der Länder (Aufnahmeeinrichtungen für Asylbewerber siehe Funktion 235) Zinsverbilligung bei der Umschuldung von Krediten von Flüchtlingsbetrieben.	246	-
3070	Kriegsopferfürsorge und ähnliche Maßnahmen ..... Kosten der Kriegsopferfürsorge Leistungen an Beschädigte und Hinterbliebene nach dem Bundesversorgungsgesetz, ihnen gleichgestellte Personen sowie an Angehörige von Kriegsgefangenen, z.B.: Berufsfürsorgemaßnahmen, Erziehungsbeihilfen, ergänzende Hilfe zum Lebensunterhalt, Erholungsvorsorge, Wohnungsfürsorge, Sonstige Hilfen.	247	44
3071	Sonstiges ..... Andere Aufgaben im Zusammenhang mit Folgen von Krieg und politischen Ereignissen, z.B.: Aufwendungen für Gräber der Opfer von Krieg und Gewaltherrschaft Eingliederungshilfen und Ausgleichsleistungen für ehemalige politische Häftlinge Entschädigungen an ehemalige Kriegsgefangene Erfüllung von Suchdienstaufgaben Leistungen auf Grund des Allgemeinen Kriegsfolgengesetzes z.B.: Beseitigung deutscher Munition auf nicht bundeseigenen Liegenschaften Nachversicherung nach § 99 AKG, Versorgungs- und Schadensersatzansprüche nach § 5 AKG Leistungen auf Grund des Reparationsschädengesetzes Stiftung für ehemalige Kriegsgefangene Hilfe für Heimkehrer und politische Häftlinge.	249	48



**2 Zuordnungsschlüssel für den Tabellenteil**  
**2.3 Aufgabenbereiche der Tabellen 2.1 und 2.2**

Veröffent- lichungs- nummer	Bezeichnung und Inhalt des Aufgabenbereichs	Staatliche Haushalte	Kommunale Haushalte
		Funktion	Gliederung
3072	Vollzug des Betreuungsgesetzes .....	-	486
3073	Hilfe für Heimkehrer und politische Häftlinge ..... Durchführung des Heimkehrergesetzes und des Häftlingshilfegesetzes Erholungsfürsorge durch örtliche und überörtliche Träger der Sozialhilfe	-	487
3074	Nicht aufgeteilt (SF 249) .....	249	-
3075	<u>Arbeitsmarktpolitik und Arbeitsschutz</u> ..... Summe 3076 bis 3079	25	-
3076	Arbeitslosenhilfe (nur Bund) ..... Hilfe für Arbeitslose, Förderung der Arbeitsaufnahme und Förderung von Arbeitsbeschaffungsmaßnahmen, z.B.: Unterstützung aus der Arbeitslosenhilfe Arbeitslosengeld und Berufsfürsorge für Heimkehrer.	251	-
3077	Hilfe für die Berufsausbildung, Fortbildung und Umschulung ..... Arbeitsmarktpolitische Maßnahmen, und zwar Hilfen, die der sozialen Sicherung dienen (berufsvorbereitende Maßnahmen, d.h. Förderung der individuellen Aus- und Fortbildung in einem Beruf, zu Funktion 155) Arbeits- und Berufsförderung von Jugendlichen z.B.: Bereitstellung von Ausbildungsplätzen Förderung der Berufsaus- und Weiterbildung Europäischer Sozialfonds Förderung überregionaler Einrichtungen oder von Modelleinrichtungen der beruflichen oder medizinischen Rehabilitation sowie der medizinischen Prävention Verbesserung der Beschäftigungssituation, z.B. durch Berufliche Fortbildung und Umschulung von Arbeitskräften Qualifizierungs- und Anpassungsmaßnahmen (z.B. für ältere Arbeitnehmer und andere Problemgruppen des Arbeitsmarktes).	252	-
3078	Sonstige Anpassungsmaßnahmen und produktive Arbeitsförderung ..... Arbeitsmarktpolitische Maßnahmen, z.B.: Arbeitsbeschaffungsmaßnahmen zur Verbesserung der sozialen Infrastruktur Berufliche Eingliederung jugendlicher Arbeitsloser Schaffung und Sicherung von Arbeitsplätzen Verstärkte Förderung von Maßnahmen zur Arbeitsbeschaffung Wiedereingliederung von ungelernten sowie längerfristigen Arbeitslosen Eingliederung ausländischer Arbeitnehmer, z.B.: Beratung und Betreuung ausländischer Arbeitnehmer Berufsbildungsmaßnahmen Leistungen für die Teilnahmen an Deutsch-Lehrgängen Soziale Hilfsmaßnahmen für Arbeitnehmer des Steinkohlenbergbaus, der Eisen- und Stahlindustrie sowie des Eisenerzbergbaus Anpassungsbeihilfen für Arbeitnehmer des Steinkohlenbergbaus, des Eisenerzbergbaus, der Eisen- und Stahlindustrie Anpassungsgeld für Arbeitnehmer des Kohlenbergbaus Zuwendungen an Inhaber des "Bergmannversorgungsschein".	253	-

**2 Zuordnungsschlüssel für den Tabellenteil**  
**2.3 Aufgabenbereiche der Tabellen 2.1 und 2.2**

Veröffent- lichungs- nummer	Bezeichnung und Inhalt des Aufgabenbereichs	Staatliche Haushalte	Kommunale Haushalte
		Funktion	Gliederung
3079	Arbeitsschutz ..... Durchführung öffentlich-rechtlicher Vorschriften auf dem Gebiet des Arbeitsschutzes und der Gewerbeaufsicht, z.B.: Arbeitsschutzvorschriften der Gewerbeordnung, Verordnung über überwachungsbedürftige Anlagen, Gesetz über gesundheitsschädliche und feuergefährliche Arbeitsstoffe, Jugendarbeitsschutzgesetz Einrichtungen des Arbeitsschutzes und der Gewerbeaufsicht: Akademie für Arbeits- und Sozialmedizin, München Bundesanstalt für Arbeitsschutz und Unfallforschung, Dortmund Dienststellen der Gewerbeaufsicht Landesamt für Arbeitsschutz und Technische Sicherheit, Berlin Landesinstitut für Arbeitsmedizin, Berlin und München Landesinstitut für Arbeitsschutz, München.	254	-
3080	<u>Naturkatastrophen</u> ..... Hilfsmaßnahmen bei Naturkatastrophen, z.B.: Beihilfen und Darlehen für Hilfsbedürftige und Geschädigte Einmalige Zuwendungen bei unabwendbaren Ereignissen im Ausland.	26	-
3081	<u>Förderung der Vermögensbildung</u> ..... Zahlungen nach dem Sparprämienengesetz Prämien für Wohnbausparer nach dem Wohnungsbauprämienengesetz.	27	-
3082	<u>Soziale Angelegenheiten</u> ..... Summe 3083 - 3084 Familienpolitische Programme, z.B.: Familiendarlehen, Familiengründungsdarlehen Familiengeld für nicht erwerbstätige Mütter Förderung der Familienerholung Förderung von Familienferienstätten Maßnahmen der Familienplanung sowie Zuwendungen an Einrichtungen und Verbände zur Förderung der Familie Förderung des Besuchsreiseverkehrs aus den ost- und südeuropäischen Staaten Leistungen an Opfer von Gewalttaten Schwerbehindertengesetz Ausgleichsabgaben sowie Leistungen nach dem Schwerbehindertengesetz Zuschüsse, z.B. an: Fachseminare für Familienpflege und für Altenpflege (Nordrhein- Westfalen) Sozialwerke der Bundes- bzw. der Landesverwaltungen Süddeutsche Blindenhör- und Punktschriftbücherei, Stuttgart Krankenversorgung nach §§ 276 und 276a LAG.	29	49
3083	Sonstige soziale Angelegenheiten ..... Gewährung von Weihnachtsbeihilfen, von Spenden und Stiftungsmitteln, Durchführung der Geschlechtskrankenfürsorge, Beihilfen für Krebskranke. Durchführung der freiwilligen Hilfen, z.B. für Spätaussiedler, für ausländische Arbeitskräfte, Ferienaufenthalt für Lagerkinder	-	49
3084	Nicht aufgeteilt (SF 29) .....	29	-

**2 Zuordnungsschlüssel für den Tabellenteil**  
**2.3 Aufgabenbereiche der Tabellen 2.1 und 2.2**

Veröffent- lichungs- nummer	Bezeichnung und Inhalt des Aufgabenbereichs	Staatliche Haushalte	Kommunale Haushalte
		Funktion	Gliederung
4001	<u>Gesundheit, Sport und Erholung</u> ..... (ohne Hochschulklinken) Summe 4002, 4007, 4013	3	5
4002	<u>Einrichtungen und Maßnahmen des Gesundheitswesens</u> ..... Summe 4003 - 4006	31	50, 51, 54
4003	Gesundheitsbehörden ..... Allgemeine Gesundheitsverwaltung Gesundheitsämter Hafengesundheits- und Quarantäneamt Landesprüfungsamt für Gesundheitsberufe (Berlin) Landesprüfungsamt für Studierende der Medizin und Pharmazie (Niedersachsen).	311	50
4004	Krankenhäuser ..... Einnahmen und Ausgaben der Krankenhäuser mit kaufmännischem Rechnungswesen Krankenhausfinanzierung nach dem Krankenhausfinanzierungsgesetz (KHG) Psychiatrische Einrichtungen zur Verbesserung der Versorgung der Bevölkerung Zuschüsse an Deutsche Klinik für Diagnostik, Wiesbaden Krankenhäuser mit kaufmännischem Rechnungswesen Tumorzentren, onkologische Abteilungen und sonstige Modelleinrichtungen der Krebsbehandlung, der medizinischen Nachsorge und der Rehabilitation (Hochschulklinken s. Funktion 132, Lazarette s. Funktion 032, Versorgungskrankenhäuser s. Funktion 242, Gefängniskrankenhäuser bei Funktion 056 "Justizvollzugsanstalten").	312	51
4005	Maßnahmen des Gesundheitswesens ..... Allgemeine Maßnahmen und besondere Einrichtungen des Gesundheitswesens Arznei- und Lebensmittelkontrolle und Überwachung Förderungsmaßnahmen, z.B.: Förderung der Aufklärungs-, Beratungs- und Untersuchungstätigkeit, des Blutspende-, Hebammen- und Impfwesens, der Mutterschafts-, Säuglings- und Kleinkinderpflege, der Schulgesundheits- und Zahnpflege, der Bekämpfung von Seuchen und Suchtgefahren einschl. der damit zusammenhängenden Gesundheitsschäden, der Bekämpfung von Tuberkulose Förderung der volksgesundheitlichen Bestrebungen und der Bekämpfung menschlicher Krankheiten durch Zuschüsse an Vereinigungen, z.B.: Bundesausschuß für gesundheitliche Volksbelehrung Bundesvereinigung für Gesundheitserziehung Deutsche Vereinigung zur Bekämpfung der Kinderlähmung Deutsche Zentrale für Volksgesundheitspflege Deutsches Zentralkomitee zur Bekämpfung der Tuberkulose Unfallhilfeorganisationen (Arbeiter-Samariter-Bund, Deutsches Rotes Kreuz, Johanniter-Unfallhilfe, Malteser-Hilfsdienst) Gesundheitliche Aufklärung der Bevölkerung Gesundheitliche Modellaktionen Internationales Gesundheitswesen Beitrag zum Suchtstoffonds der Vereinten Nationen Beitrag zur Weltgesundheitsorganisation	314	54

**2 Zuordnungsschlüssel für den Tabellenteil**  
**2.3 Aufgabenbereiche der Tabellen 2.1 und 2.2**

Veröffent- lichungs- nummer	Bezeichnung und Inhalt des Aufgabenbereichs	Staatliche Haushalte	Kommunale Haushalte
		Funktion	Gliederung
noch: 4005	<p>Kosten für den Betrieb von Zentren zur Zusammenarbeit mit der Weltgesundheitsorganisation</p> <p>Maßnahmen auf dem Gebiet der Psychiatrie und der Psychohygiene</p> <p>Maßnahmen zur Verbesserung der Krebsbehandlung</p> <p>Schulen und Ausbildungseinrichtungen für Berufe des Gesundheitswesens (siehe Hauptfunktion 1)</p> <p>Staatliche Einrichtungen zur Durchführung von Maßnahmen des Gesundheitswesens, z.B.:</p> <ul style="list-style-type: none"> <li>Arzneimittelüberwachungsstellen</li> <li>Bundeszentrale für gesundheitliche Aufklärung</li> <li>Chemische und medizinische Untersuchungsämter</li> <li>Hygiene-Institute (soweit nicht bei der Wissenschaft nachzuweisen)</li> <li>Hygienisch-bakteriologische Landesuntersuchungsämter</li> <li>Institut für Dokumentation und Information über Sozialmedizin und öffentliches Gesundheitswesen</li> <li>Institut für Hygiene und Infektionskrankheiten</li> <li>Landesanstalten für Lebensmittel, Arzneimittel und gerichtliche Medizin</li> <li>Landesinstitut für gerichtliche und soziale Medizin</li> <li>Landesimpfanstalten</li> <li>Landesschriftbildstellen</li> <li>Landesuntersuchungsämter für das Gesundheitswesen</li> <li>Pathologisches Institut, Oldenburg</li> </ul> <p>Sonstige Einrichtungen und Maßnahmen der Gesundheitspflege</p> <p>Ambulatorien, bakteriologische und chemische Untersuchungsanstalten als Einrichtungen des Gesundheitsdienstes, Desinfektionsanstalten, Entseuchungsanstalten, Blutspendedienst</p> <p>Gemeindepflegestationen, Gemeindeschwesternstationen, Hebammenfortbildungskurse</p> <p>Krankenpflegestationen, Krankentransporte</p> <p>Ärztliche Beratungsstellen und Auskünfte</p> <p>Mütterberatungsstellen, Mütterschulungskurse</p> <p>Sanitäts (Kranken-)autos, Sanitätsdienst, Sanitätshunde, Sanitätskolonnen</p> <p>Bergwacht, Rettungsstationen, Rettungsstellen, Unfallmeldestellen, Unfallstationen. (Leitstellen und Rettungswachen unter Gliederung 16)</p> <p>Förderung von Einrichtungen und Maßnahmen der Gesundheitspflege anderer Träger</p> <p>Blutspendewesen, Blutgruppenuntersuchungen</p> <p>Fleischschau, sofern nicht unter Gliederung 74.</p>	314	54
4006	<p>Sonstiges .....</p> <p>Sonstige Maßnahmen z.B.</p> <ul style="list-style-type: none"> <li>Deutsches Müttergenesungswerk</li> <li>Internationale Aufgaben des Gesundheitswesens</li> <li>Vorbereitung und Durchführung von Kongressen.</li> </ul>	319	
4007	<p><u>Sport und Erholung</u> .....</p> <p>Summe 4008 - 4012</p>	32	55-59

**2 Zuordnungsschlüssel für den Tabellenteil**  
**2.3 Aufgabenbereiche der Tabellen 2.1 und 2.2**

Veröffent- lichungs- nummer	Bezeichnung und Inhalt des Aufgabenbereichs	Staatliche Haushalte	Kommunale Haushalte
		Funktion	Gliederung
4008	Park- und Gartenanlagen ..... Bundes/Landesgartenschau Park-, Garten- und sonstige Erholungseinrichtungen (als Teil eines Kurbetriebes unter Funktion 861) Eigene Einrichtungen der Stadtstaaten Staatliche Förderung kommunaler Einrichtungen Gärtnereien, Baumschulen, Anpflanzungen und dgl. (Friedhofsgärtnereien unter Funktion 439).	321	58
4009	Badeanstalten ..... Hallen-, Frei- und Luftbäder Eigene Einrichtungen der Stadtstaaten Staatliche Förderung kommunaler Einrichtungen.	322	57
4010	Sportstätten ..... Sportamt (Einrichtungen der Stadtstaaten) Sportanlagen und -einrichtungen, z.B.: Bundesinstitut für Sportwissenschaft, Köln (soweit nicht Fu 175) Freizeitsportanlagen Olympische Sportstätten Schwimmbäder nur für sportliche Zwecke Sportärztliche Hauptberatungsstelle, Berlin Sportflugplätze (Segelflugplätze) Sportplätze, Sportstadien, Tennisplätze, Bobbahnen, Rodelbahnen, Sprungschanzen Sportstätten für den Hochleistungssport Sport und Sportleiterschulen Turn- und Sporthallen (ohne Schulturn- und -sporthallen) Zentralinstitut für Sporterziehung, Hannover	323	56
4011	Förderung des Sports ..... Allgemeine Förderung des Sports (ohne Schulsport) Zuwendungen an Sportverbände und -vereine, wie Deutscher Sportbund, Landessportverbände, Nationales Olympisches Komitee Sonstige Förderungsmaßnahmen, z.B.: Förderung des Flugsports Förderung des Freizeitsports Förderung des Leistungssports Förderung des Baues von vereinseigenen Sportanlagen Sportlehrgänge, Versehrtensport, Volkssport, Sportberatungsstellen.	324	55
4012	Sonstiges ..... Übrige Aufgaben auf den Gebieten des Sports und der Erholung, z.B.: Nicht aufgeteilte überregionale Förderungsmaßnahmen, Kleinsiedlungs- und Kleingartenwesen, Schrebergärten, Campingplätze, Naherholungsgebiete, Naturparks, Freiwildgehege, Wanderwege, Naturlehrpfade, Trimm-Pfade, Radwege, Reitwege usw.	329	59
4013	<u>Reinhaltung von Luft, Wasser und Erde, Lärmbekämpfung,</u> <u>Reaktorsicherheit, Strahlenschutz</u> ..... Förderung von Maßnahmen und Einrichtungen zur Reinhaltung der Luft, des Wassers und der Erde. Lärmbekämpfung, Reaktorsicherheit, Strahlenschutz, z.B.:	33	12

**2 Zuordnungsschlüssel für den Tabellenteil**  
**2.3 Aufgabenbereiche der Tabellen 2.1 und 2.2**

Veröffent- lichungs- nummer	Bezeichnung und Inhalt des Aufgabenbereichs	Staatliche Haushalte	Kommunale Haushalte
		Funktion	Gliederung
noch: 4013	Aufklärung der Bevölkerung auf dem Umweltgebiet Einrichtungen: Institut für Arbeitsmedizin, Immissions- und Strahlenschutz, Hannover Landesanstalten für Immissionsschutz, Umweltschutz Rat der Sachverständigen für Umweltfragen Umweltbundesamt Umweltfonds der Vereinten Nationen Untersuchungsstelle für Umwelttoxikologie Fluglärmkommission Förderung der Abfallwirtschaft und der Umwelttechnologie Lärmschutzbeauftragter Umweltschutzbeauftragter Zweckausgaben der Länder bei Vollzug des Atomgesetzes.	33	12
2016	<u>Hochschulkliniken</u> ..... Einnahmen und Ausgaben der Hochschulkliniken mit kaufmännischem Rechnungswesen Akademische Lehrkrankenhäuser Zuweisungen (Zuschüsse) an Krankenhausträger zur Abgeltung des laufenden Personal- und Sachaufwandes für Baufwendungen und Ausstattungen Den Hochschulen angeschlossene Kliniken (ohne veterinär- medizinische Kliniken) und Zuschüsse an die als Landesbetriebe geführten Universitätskliniken Zuweisungen (Zuschüsse) an Krankenhausträger für die Mitbenutzung ihrer Kliniken.	132	-

**2 Zuordnungsschlüssel für den Tabellenteil**  
**2.4 Ausgabe-/Einnahmearten der Tabellen 2.1 und 2.2**

Lfd. Nr.	Ausgabe- und Einnahmeart/Inhalt	Staatliche Haushalte	Kommunale Haushalte
		Gruppierung	
1	Personalausgaben  Beamtenbezüge, Angestelltenvergütungen und Arbeiterlöhne einschließlich Sozialversicherungsanteil (Arbeitgeberanteil), Beiträge zur zusätzlichen Altersversorgung, Weihnachtszuwendungen  Beschäftigungsentgelte u.ä. Beihilfen und Unterstützungen nach den Beihilfavorschriften bzw. nach den Unterstützungsgrundsätzen für Beamte, Angestellte und Arbeiter, Fürsorgeleistungen.  Personalbezogene Sachausgaben (Trennungsgeld, Umzugskostenvergütung, Fahrtkostenzuschüsse).	4 ohne 43, 446	4 ohne 420, 424, 425, 428, 430, 434, 435, 438, 45
5	Unterhaltung von unbeweglichem Vermögen  Laufende Unterhaltung eigener, gemieteter und gepachteter Gebäude, Grundstücke und Anlagen. Unterhaltung von Straßen, Wegen, Brücken, Wasserstraßen, Dämmen, Deichbauten, Sportanlagen, Freibädern, Park- und Gartenanlagen.	519, 521	50, 51
9	Bewirtschaftung der Grundstücke  Heizung, Beleuchtung, elektrische Kraft, Gas, Wasser, Kosten der Reinigung, Müllabfuhr, Be- und Entwässerung, Schneeräumen innerhalb der Grundstücke, Versicherungen, Steuern und Abgaben, Bewachungskosten, Sonstige Bewirtschaftungskosten.	517	54
13	Übriger laufender Sachaufwand  Mieten und Pachten. Sonstige sächliche Verwaltungsausgaben (z.B. Geschäftsbedarf, Post- und Fernmeldegebühren, Gebrauchsgegenstände soweit sie nicht als Vermögensausgaben nachzuweisen sind, Schutzkleidung, Arznei- und Laborbedarf, Lehr- und Lernmittel). Aus- und Fortbildung. Umschulung von Bediensteten. Gerichts- und ähnliche Kosten. Dienstreisekosten. Sonstiger laufender Sachaufwand (z.B. Erstattungen von Verwaltungs- und Betriebsausgaben).	Rest aus 51-54, 67 ohne 678, 685	52, 53, 55-66, 675-677, 717, 84
17	Baumaßnahmen  Neu-, Um-, Erweiterungs- und Ausbauten einschl. der im baulichen Zusammenhang stehenden Tiefbauten und Anlagen wie Heizungsanlagen und Entwässerungsanlagen. Dauerhafte Einbauten und Ausstattungen wie Heizungen, Versorgungsleitungen, elektrische Anlagen. Baunebenkosten, wie Kosten für Leistungen von Architekten, Ingenieuren und Behörden, Kosten für Grundsteinlegungen	7	94 - 96

**2 Zuordnungsschlüssel für den Tabellenteil**  
**2.4 Ausgabe-/Einnahmearten der Tabellen 2.1 und 2.2**

Lfd. Nr.	Ausgabe- und Einnahmeart/Inhalt	Staatliche Haushalte	Kommunale Haushalte
		Gruppierung	
21	Erwerb von unbeweglichem Sachvermögen  Erwerb von bebauten und unbebauten Grundstücken und sonstigen Anlagen. Entschädigungen und Abfindungen. Grunderwerbskosten (Auflassungskosten, Grundbucheintragungen, Grunderwerbssteuer).	82	932
25	Erwerb von beweglichem Sachvermögen  Geräte, Ausstattungs-, Ausrüstungs- und sonstige Gebrauchsgegenstände (mit bestimmter Nutzungsdauer und festgelegtem Anschaffungswert). Fahrzeuge.	81	935
29	Erwerb von Beteiligungen  Erwerb von Beteiligungen und sonstigem Kapitalvermögen. Erwerb von Forderungen und Anteilsrechten an Unternehmen. Ausgaben für die Heraufsetzung des Kapitals von Unternehmen. Erwerb von Aktien, Pfandbriefen und anderen Wertpapieren.	83	930
33	Zahlungen an andere Bereiche und übrige Welt  Renten, Unterstützungen. Zuschüsse für laufende Zwecke an öffentliche und private Unternehmen. Laufende Zuschüsse an soziale oder ähnliche Einrichtungen. früher: Erstattungen an die DDR. Zuschüsse für laufende Zwecke im Ausland. früher: Ausgleichsleistungen an die DDR. Schuldendiensthilfen an öffentliche und private Unternehmen. Investitionszuschüsse. Vermögensübertragungen an Unternehmen und an Sonstige im Inland (z.B. Sparprämien, Hauptentschädigungen des Lastenausgleichsfonds). Darlehen an öffentliche und private Unternehmen und an Sonstige im In- und Ausland.	66 ohne 669, 678, 68 ohne 685 und 689, 697-699, 86, 87, 89 ohne 899	70, 715, 716, 725-727, 73-78, 925-927, 985-987, 990, 991
37	<u>Unmittelbare Ausgaben</u> (lfd. Nrn. 1, 5, 9, 13, 17, 21, 25, 29, 33)		
41	Zahlungen an öffentlichen Bereich  Laufende Zuweisungen und Erstattungen. Erstattungen von Verwaltungsausgaben. Sonstige Zuweisungen (z.B. für soziale Maßnahmen, Förderung der Jugendhilfe). Schuldendiensthilfen (Zuweisungen zur Erleichterung des Schuldendienstes) für auf dem Kapitalmarkt aufgenommene Darlehen und Anleihen, vorwiegend zur Verbilligung der Zinsleistungen. Vermögensübertragungen, soweit nicht Investitionszuweisungen, Darlehen.	62-65, 691-693, 85, 88	670-674, 710-714, 720-724, 920-924, 980-984



**2 Zuordnungsschlüssel für den Tabellenteil**  
**2.4 Ausgabe-/Einnahmearten der Tabellen 2.1 und 2.2**

Lfd. Nr.	Ausgabe- und Einnahmeart/Inhalt	Staatliche Haushalte	Kommunale Haushalte
		Gruppierung	
45	<u>Bruttoausgaben</u> (lfd. Nrn. 37 und 41)		
49	. /. Zahlungen von gleicher Ebene		
53	<u>Bereinigte Ausgaben</u> (lfd. Nr. 45 . /. 49)		
57	Laufende Rechnung		
61	Kapitalrechnung		
65	. /. Zahlungen von anderer Ebene		
69	<u>Nettoausgaben</u> (lfd. Nr. 53 . /. 65)		
73	<u>Unmittelbare Einnahmen</u>	019, 091, 099 111-113, 119, 12 (ohne 122 u. 123), 131-134, 14, 16, 18, 26.-28, 297-299 34	030-032, 10-15, 165-167, 175-177, 205- 207, 21, 235-237, 24- 26, 325-327, 365- 367, 33-35
77	Darunter Gebühren, Entgelte	111	10-12

# Fachserie 14: Finanzen und Steuern

## Reihe 2: Vierteljährliche Kassenergebnisse der öffentlichen Haushalte

Der *vierteljährliche Bericht* gliedert die kassenmäßigen Ausgaben und Einnahmen von Bund, Lastenausgleichsfonds, ERP-Sondervermögen, Ländern, Gemeinden und Gemeindeverbänden nach Art und Körperschaftsgruppen. Darüber hinaus werden die Ausgaben für Baumaßnahmen nach ausgewählten Aufgabenbereichen aufgeschlüsselt; die kassenmäßigen Steuereinnahmen und der Schuldenstand der Gebietskörperschaften sind in gesonderten Übersichten dargestellt.

In dem Bericht für das 2., 3. und 4. Vierteljahr werden auch kumulierte Ergebnisse (Halbjahr, Dreivierteljahr, Jahr) veröffentlicht.

## Reihe 3: Rechnungsergebnisse

In dieser Reihe erscheinen *jährlich* nach Aufgabenbereichen, Ausgabe-/Einnahmearten und Ländern gegliederte Berichte über die Rechnungsergebnisse

des öffentlichen Gesamthaushalts (Reihe 3.1), und der kommunalen Haushalte (Reihe 3.3).

Daneben erfolgt für einzelne wichtige Aufgabenbereiche eine tiefere funktionale Aufgliederung der Jahresrechnungsergebnisse der öffentlichen Haushalte, und zwar für

Bildung, Wissenschaft und Kultur (Reihe 3.4), Soziale Sicherung und Gesundheit, Sport und Erholung (Reihe 3.5), Öffentliche und öffentlich geförderte Einrichtungen für Wissenschaft, Forschung und Entwicklung (Reihe 3.6).

Ergebnisse der Hochschulfinanzstatistik werden in der Fachserie 11 „Bildung und Kultur“, Reihe 4.3.2 „Monetäre hochschulstatistische Kennzahlen“ und Reihe 4.5 „Finanzen der Hochschulen“ veröffentlicht.

## Reihe 4: Steuerhaushalt

Die *vierteljährlichen* Berichte (4. Vierteljahr mit Jahresergebnis) enthalten Angaben über die kassenmäßigen Steuereinnahmen des Bundes, der Länder und der Gemeinden und Gemeindeverbände nach Ländern und Steuerarten sowie über die Verteilung im Rahmen des Steuerverbundes. Zum Jahresergebnis werden ergänzend methodische Erläuterungen mit Hinweisen auf Zahlungsweise, Zahlungstermine und Tarife der ergiebigsten Steuern gebracht.

## Reihe 4.S: Sonderbeiträge

### Reihe 4.S.1: Kassenmäßige Steuereinnahmen 1977 bis 1987

Dieser Bericht enthält für die Jahre 1977 bis 1987 nach Ländern gegliedert Angaben über das jährliche Aufkommen an Einzelsteuern und deren Verteilung auf die Körperschaften Bund, (Europäische Gemeinschaften) Länder und Gemeinden/Gv. In langen Reihen wird ein Überblick über die Einnahmeentwicklung seit 1950 gegeben.

## Reihe 5: Schulden der öffentlichen Haushalte

In der *jährlichen* Veröffentlichung werden Angaben über den Stand der Schulden von Bund, Lastenausgleichsfonds, ERP-Sondervermögen, Ländern, Gemeinden, Gemeindeverbänden, Zweckverbänden und sonstigen juristischen Personen zwischengemeindlicher Zusammenarbeit nach Arten und Fälligkeit sowie über Bürgschaften, Garantien und sonstige Gewährlei-

stungen dieser Körperschaften gebracht. Außerdem werden die Schuldenaufnahmen und Tilgungen nachgewiesen.

## Reihe 6: Personal des öffentlichen Dienstes

Die *jährliche* Veröffentlichung enthält Angaben über die Zahl der Beschäftigten am Stichtag 30. Juni bei Bund, Ländern, Gemeinden und Gemeindeverbänden, kommunalen Zweckverbänden, Bundeseisenbahnvermögen (unmittelbarer öffentlicher Dienst); bei der Bundesanstalt für Arbeit, der Deutschen Bundesbank, den Sozialversicherungsträgern, den Trägern der Zusatzversorgung von Bund, Ländern, Gemeinden und Gemeindeverbänden und den rechtlich selbständigen Anstalten, Körperschaften und Stiftungen des öffentlichen Rechts mit Dienstherrnfähigkeit (mittelbarer öffentlicher Dienst), sowie bei rechtlich selbständigen Organisationen ohne Erwerbszweck für Wissenschaft, Forschung und Entwicklung mit überwiegend öffentlicher Finanzierung und bei rechtlich selbständigen Einrichtungen mit überwiegend öffentlicher Beteiligung.

Die Beschäftigten werden *jährlich* in der Gliederung nach: Geburtsmonat und -jahr, Geschlecht, Art, Umfang und Dauer des Dienst- oder Arbeitsvertragsverhältnisses, der Laufbahngruppe, Einstufung, Dienst- oder Lebensaltersstufe, Familien- oder Ortszuschlagsstufe, Dienst- oder Arbeitsort sowie nach Einzelplan, Kapitel und Aufgabenbereich erfaßt. Erstmals wurde in den neuen Ländern die mit einem kompletten Merkmalskatalog durchgeführt.

### Reihe 6.1: Versorgungsempfänger des öffentlichen Dienstes

Die jährliche Veröffentlichung enthält Angaben über die Leistungsberechtigten des öffentlich-rechtlichen Altersversicherungssystems zum Stichtag 1. Januar. Aufgrund der verschiedenen gesetzlichen Grundlagen werden drei aus den Haushaltsmitteln der jeweiligen Dienstherren finanzierte Altersversorgungssysteme unterschieden: die Beamtenversorgung (einschl. Richterversorgung), die Soldatenversorgung und die Versorgung der nach dem Zweiten Weltkrieg nicht wiederverwendeten Bediensteten des Deutschen Reiches, soweit sie einen Anspruch auf beamtenrechtliche Versorgung hatten.

Die Versorgungsempfänger werden jährlich in der Gliederung nach: ehemaligem Beschäftigungsbereich, Art des früheren Dienstverhältnisses, Versorgungsart, Geburtsmonat und -jahr, Geschlecht, Familienstand, Wohnort, Laufbahn-/Besoldungsgruppe, Ruhegehaltssatz, Grund für den Eintritt des Versorgungsfalles, Bruttobezüge des Vorjahres sowie Bezügebestandteile im Berichtsmonat erfaßt. Im Bereich des mittelbaren öffentlichen Dienstes sehen die gesetzlichen Vorschriften ein verkürztes Erhebungsprogramm mit den Merkmalen Art des früheren Dienstverhältnisses, Versorgungsart und Besoldungsgruppe vor.

## Reihe 7: Einkommen- und Vermögensteuer

In *dreijährlicher* Folge werden – unter Auswertung der steuerlichen Veranlagungsergebnisse – folgende Steuerstatistiken herausgegeben:

### 7.1 Lohn- und Einkommensteuer

Der Bericht gibt Aufschluß über die Höhe und Struktur der Einkünfte, die Besteuerung des erfaßten Einkommens sowie über

Sonderausgaben, außergewöhnliche Belastungen und Sondervergünstigungen der zur Einkommensteuer veranlagten natürlichen Personen. Ferner sind die Einkünfte aller Lohn- und Einkommensteuerpflichtigen in einer steuerlichen Einkommenspyramide dargestellt.

## 7.2 Körperschaftsteuer

Die Veröffentlichung gibt einen Überblick über Höhe, Verteilung und Besteuerung des steuerlich erfaßten Einkommens der Körperschaften. Das Einkommen und die Steuerschuld der Körperschaftsteuerpflichtigen werden u.a. in der Gliederung nach Rechtsformen und Größenklassen des Gesamtbetrags der Einkünfte veröffentlicht.

## 7.3 Lohnsteuer

Die Angaben dieser Veröffentlichung beziehen sich auf den Bruttolohn und die Lohnsteuer der veranlagten und nichtveranlagten Lohnsteuerpflichtigen in der Gliederung nach Größenklassen des Bruttolohns und der Einkünfte aus nichtselbständiger Arbeit, Steuerklassen und Geschlecht. (Berichterstattung mit dem Berichtsjahr 1995 in die Reihen 7.1 integriert).

## 7.4 Vermögensteuer

Die Veröffentlichung (Erscheinungsfolge *3jährlich*) enthält Angaben über die Zusammensetzung und Höhe des Vermögens der zur Vermögensteuer veranlagten Steuerpflichtigen. Die Schichtung des Vermögens wird für die natürlichen Personen u.a. in Verbindung mit ihrer Beteiligung am Erwerbsleben und der Haushaltsgröße der Veranlagungsgemeinschaft dargestellt, für die nichtnatürlichen Personen in Verbindung mit Rechtsformen.

## 7.5 Einheitswerte

### 7.5.1 Einheitswerte der gewerblichen Betriebe

Der in *3jährlicher* Folge erscheinende Bericht vermittelt einen Einblick in Umfang und Struktur des bewerteten Betriebsvermögens. Auf der Grundlage der Vermögensaufstellung zur Ermittlung des Einheitswerts des gewerblichen Betriebs oder des einem freien Beruf dienenden Vermögens wird der nach bewertungsrechtlicher Abgrenzung Vermögens- und Kapitalaufbau in tiefer Gliederung nach Wirtschaftszweigen sowie nach Rechtsformen und Einheitswertgruppen nachgewiesen.

## Reihe 7.S: Sonderbeiträge

### 7.S.1: Wirtschaftliche Gliederung der Einkommen- und Körperschaftsteuerpflichtigen

Diese Veröffentlichung (Erscheinungsfolge: *6jährlich*) enthält Angaben über die steuerlichen Einkünfte und die Einkommen- und Körperschaftsteuer von natürlichen Personen und Personengesellschaften/Gemeinschaften aus der Einkommensteuerstatistik sowie von juristischen Personen aus der Körperschaftsteuerstatistik nach Wirtschaftsbereichen.

## Reihe 8: Umsatzsteuer

Die *jährlich* erscheinende Veröffentlichung enthält Angaben über Steuerpflichtige, steuerbaren Umsatz und Umsatzsteuer in tiefer Gliederung nach Wirtschaftszweigen, z.T. kombiniert mit Umsatzgrößenklassen und Rechtsformen. Ferner werden u.a. Angaben über steuerfreie und steuerpflichtige Umsätze (nach Art der Steuersätze), über Umsatzsteuer vor Abzug der Vorsteuer und abziehbare Vorsteuer gemacht. Darüber hinaus

erfolgt der Nachweis der Steuerpflichtigen, des Umsatzes und der Umsatzsteuer nach kreisfreien Städten und Landkreisen.

## Reihe 9: Verbrauchsteuern

### 9.1 Tabaksteuer

**9.1.1 Absatz von Tabakwaren (*vierteljährlich*).** Im Bericht für das 4. Vierteljahr wird auch das Jahresergebnis veröffentlicht.

### 9.2 Biersteuer

**9.2.1 Absatz von Bier (*monatlich*).** in dem Bericht für Dezember wird auch das Ergebnis für das Kalenderjahr veröffentlicht.

**9.2.2 Brauwirtschaft (*jährlich*).** Mit Angaben über Braustätten und ihre Erzeugung.

### 9.3 Mineralölsteuer

Der *jährlich* erscheinende Bericht bringt Nachweisungen über die versteuerten Mengen und die Verwendung von steuerbegünstigtem Mineralöl.

### 9.4 Branntweinmonopol und Branntweinsteuer

In *jährlicher* Folge werden Brennereien, Alkoholerzeugung und -absatz, Ein- und Ausfuhr von Branntwein und Branntweinerzeugnissen sowie Einnahmen aus dem Branntweinmonopol nachgewiesen.

### 9.5 Schaumweinsteuer

Der *Jahresbericht* enthält Angaben über die Schaumweinersteller, ihren Absatz sowie über das Steuersoll.

## Reihe 10: Realsteuern

### 10.1 Realsteuervergleich

Der *jährliche* Bericht umfaßt Angaben über Istaufkommen, Grundbeträge, gewogene Durchschnittshebesätze und Hebesatzsteuerung bei den einzelnen Realsteuern sowie über den Gemeindeanteil an der Einkommen- und Umsatzsteuer sowie die an Bund und Länder abgeführte Gewerbesteuerumlage. Außerdem werden Steuerkraftberechnungen für die einzelnen kreisfreien Städte, die kreisangehörigen Gemeinden mit 50 000 Einwohnern und mehr und die nach Landkreisen zusammengefaßten kreisangehörigen Gemeinden veröffentlicht.

### 10.2 Gewerbesteuer

Der (ab Berichtsjahr 1995) *3jährlich* erscheinende Bericht enthält die Ergebnisse der Gewerbesteuerstatistik. Nachgewiesen werden die gewerbesteuerpflichtigen Betriebe und die Zusammensetzung der Gewerbesteuermeßbeträge nach Größenklassen des Gewerbeertrags/-kapitals nach Rechtsformen und nach Wirtschaftszweigen für das Bundesgebiet.



**Statistisches Bundesamt  
Gustav-Stresemann-Ring 11  
65189 Wiesbaden**

Veröffentlichungen und Prospekte sind durch den Verlag Metzler-Poeschel, Verlagsauslieferung SFG-Servicecenter Fachverlage GmbH, Postfach 43 43, 72774 Reutlingen, erhältlich.







# Statistik-Shop

[www.statistik-bund.de](http://www.statistik-bund.de)

Online bestellt...  
...prompt geliefert

Sie laden sich Ihre gewünschten Dateien als Onlinepublikation direkt auf Ihren PC oder Sie bestellen sich Ihre gewünschte Printpublikation in unserem virtuellen Buchladen und erhalten sie von uns auf dem Postweg geliefert.



● Aktuelles

● Online-Produkte

● Buchladen