




Statistisches Bundesamt

Finanzen und Steuern

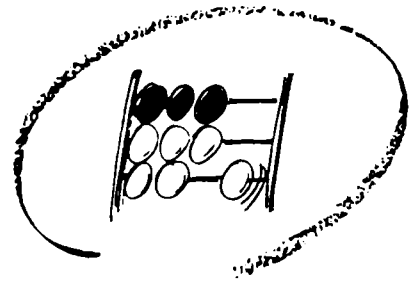


Fachserie **14**

Reihe 3.5


Rechnungsergebnisse der öffentlichen Haushalte
für soziale Sicherung und für Gesundheit, Sport, Erholung

1995



Statistisches Bundesamt

Finanzen und Steuern



Fachserie **14**

Reihe 3.5

Rechnungsergebnisse der öffentlichen Haushalte
für soziale Sicherung und für Gesundheit, Sport, Erholung

1995

Statistik der öffentlichen Haushalte
für soziale Sicherung und für Gesundheit, Sport, Erholung
1995

**METZLER
POESCHEL**

Herausgeber: Statistisches Bundesamt, Wiesbaden



Fachliche Informationen zu dieser Veröffentlichung können Sie direkt beim Statistischen Bundesamt erfragen:
Gruppe VII A, Telefon: 06 11 / 75 27 31 oder Fax: 06 11 / 75 41 83

Verlag: Metzler-Poeschel, Stuttgart

Verlagsauslieferung: SFG – Servicecenter Fachverlage GmbH
Postfach 43 43
72774 Reutlingen
Telefon: 0 70 71 / 93 53 50
Telefax: 0 70 71 / 3 36 53
Internet: <http://www.s-f-g.com>
E-Mail: staba@s-f-g.com

Erscheinungsfolge: jährlich

Erschienen im Mai 1998

Preis: DM 32,90

Bestellnummer: 2140350-95700

Recyclingpapier aus 100 % Altpapier.



Allgemeine Informationen über das Statistische Bundesamt und sein Datenangebot erhalten Sie:

- im Internet: <http://www.statistik-bund.de>

oder bei unseren Allgemeinen Auskunftsdiensten

65180 Wiesbaden

- Telefon: 06 11 / 75 24 05
- Telefax: 06 11 / 75 33 30
- E-Mail: auskunftsdienst@stba.bund400.de

Zweigstelle Berlin

Postfach 276

10124 Berlin

- Telefon: 030 / 23 24 68 66
- Telefax: 030 / 23 24 68 72
- E-Mail: stba-berlin.infodienst@t-online.de

© Copyright: Statistisches Bundesamt, Wiesbaden 1998
Alle Rechte vorbehalten.

Sämtliche Daten sowie alle Teile der Dokumentation unterliegen dem Urheberrecht. Alle Rechte sind geschützt.
Jegliche Vervielfältigung oder Verbreitung, ganz oder teilweise, bedarf der vorherigen Zustimmung.

Inhalt

Seite

Vorbemerkung	5
--------------------	---

Textteil

Allgemeine und methodische Erläuterungen

1	Rechtsgrundlage	6
2	Berichtskreis und Erhebungstatbestände	6
3	Durchführung der Statistik	6
4	Finanzstatistische Begriffe	7
5	Zahlungsbereiche und finanzstatistische Bereinigung	8
6	Ergebnisdarstellung	10
7	Aufbau der Sozialversicherung in den neuen Ländern und Berlin-Ost	10
8	Sonstige Hinweise	10

Tabellenteil

1	Übersichten	
1.1	Ausgaben der öffentlichen Haushalte nach ausgewählten Aufgabenbereichen 1974 bis 1995	12
1.2	Ausgaben der öffentlichen Haushalte für soziale Sicherung 1974 bis 1995 nach Aufgabenbereichen	13
1.3	Ausgaben der öffentlichen Haushalte für Gesundheit, Sport und Erholung 1974 bis 1995 nach Aufgabenbereichen	14
1.4	Ausgaben und Einnahmen der Sozialversicherung nach Versicherungszweigen und Arten	15
1.4.1	Entwicklung nach ausgewählten Ausgabe-/Einnahmearten 1974 bis 1995	15
1.4.2	Ausgaben und Einnahmen 1994 und 1995 - Deutschland	17
1.5	Ausgaben und Einnahmen der Krankenhäuser und Hochschulkliniken mit kaufmännischem Rechnungswesen 1994 und 1995 nach Ländern, Arten und Körperschaftsgruppen	18
2	Ausgaben und Einnahmen der öffentlichen Haushalte für soziale Sicherung und für Gesundheit, Sport, Erholung	21
2.1	Nach Körperschaftsgruppen 1995	21
2.2	Nach Ländern 1995	120

Anhang

1	Anzahl der erfaßten öffentlichen Haushalte	306
2	Zuordnungsschlüssel für den Tabellenteil	307

Gebietsstand

Angaben für die Bundesrepublik Deutschland nach dem Gebietsstand
seit dem 3.10.1990.

Die Angaben für das frühere Bundesgebiet beziehen sich auf die Bundesrepublik Deutschland
nach dem Gebietsstand bis zum 3.10.1990; sie schließen Berlin-West ein (Ausnahme: s. Vorbemerkung).

Die Angaben für die neuen Länder beziehen sich auf die Länder Brandenburg,
Mecklenburg-Vorpommern, Sachsen, Sachsen-Anhalt, Thüringen (Ausnahme: s. Vorbemerkung).

Zeichenerklärung

- 0 = weniger als die Hälfte von 1 in der letzten
besetzten Stelle, jedoch mehr als nichts
- = nichts vorhanden
- x = Tabellenfach gesperrt, weil Aussage
nicht sinnvoll

Abkürzungen

- BGBI. = Bundesgesetzblatt
- Mill. = Millionen

Abweichungen in den Summen durch Runden der Zahlen

Vorbemerkung

In der vorliegenden Veröffentlichung werden die Ausgaben und Einnahmen sämtlicher öffentlicher Haushalte für die Aufgabenbereiche "Soziale Sicherung" und "Gesundheit, Sport und Erholung" dargestellt. Diese Bereiche sind durch die Hauptfunktionen 2 und 3 des staatlichen Funktionenplans sowie die Einzelpläne 4 und 5 des kommunalen Gliederungsplans abgegrenzt. Die Ausgaben und Einnahmen der Hochschulkliniken - Funktion 132 -, die haushaltssystematisch nicht dem Gesundheitssektor, sondern dem Bildungsbereich zugeordnet werden, sind in dieser Veröffentlichung nur nachrichtlich enthalten. Eine exakte haushaltssystematische Beschreibung enthält der Zuordnungsschlüssel für den Tabellenteil im Anhang dieser Veröffentlichung. Die finanzielle Bedeutung der beiden Aufgabenbereiche im Rahmen des öffentlichen Gesamthaushalts ergibt sich aus Tab. 1.1.

Die Finanzdaten der zentralen Haushalte (Bund, Sondervermögen, Sozialversicherung) bezogen sich schon 1991 auf Deutschland insgesamt.

Alle nachgewiesenen Finanzdaten ab dem Jahr 1992 beziehen sich auf Deutschland.

Die Haushaltsdaten für Berlin-West und Berlin-Ost können nicht gesondert dargestellt werden, da ab 1991 nur ein Haushalt für Gesamtberlin vorliegt.

Allgemeine und methodische Erläuterungen

1 Rechtsgrundlage

Rechtsgrundlage für die in diesem Band dargestellte Rechnungsstatistik über die Ausgaben und Einnahmen des öffentlichen Gesamthaushalts ist das Gesetz über die Statistiken der öffentlichen Finanzen und des Personals im öffentlichen Dienst (Finanz- und Personalstatistikgesetz - FPStatG) vom 21. Dezember 1992 (BGBl. I S. 2119), geändert durch Art. 6, Abs. 37 des Gesetzes vom 27. Dezember 1993 (BGBl. I, S. 2378).

2 Berichtskreis und Erhebungstatbestände

Berichtskreis

Zu dem Berichtskreis der Rechnungsstatistik gehören nach § 2 Abs. 1 des Gesetzes über die Finanzstatistik:

- der Bund und seine Sondervermögen "Lastenausgleichsfonds" (LAF), "European Recovery Program" (ERP), Fonds "Deutsche Einheit", Erblastentilgungsfonds, Entschädigungsfonds, Bundeseisenbahnvermögen,
- die Länder einschließlich der Stadtstaaten Hamburg, Bremen, Berlin (ab 1991 West und Ost) und ihre Sondervermögen,
- die Gemeinden und Gemeindeverbände (Gv.),
- die Zweckverbände und andere juristische Personen zwischengemeindlicher Zusammenarbeit, soweit sie anstelle kommunaler Körperschaften kommunale Aufgaben erfüllen (als "Zweckverbände" bezeichnet),
- die Sozialversicherungsträger, die Bundesanstalt für Arbeit, die Träger der Zusatzversorgung des Bundes, der Länder, der Gemeinden und der Gemeindeverbände (als "Sozialversicherung" bezeichnet).

Die finanzstatistische Berichterstattung für die Sozialversicherung beschränkt sich bis zum Rechnungsjahr 1981 auf die laufenden Einnahmen und Ausgaben. Ab dem Rechnungsjahr 1982 werden auch die Positionen der Kapitalrechnung erfaßt.

Ab dem Rechnungsjahr 1995 wird die zum 1. Januar 1995 eingerichtete soziale Pflegeversicherung in die finanzstatistische Berichterstattung einbezogen.

- die Krankenhäuser und Hochschulkliniken mit kaufmännischer Buchführung, wenn Länder, Gemeinden, Gemeindeverbände oder Zweckverbände Träger oder mit mehr als 50 % des Nennkapitals beteiligt sind.

Krankenhäuser und Hochschulkliniken, die aufgrund des Krankenhausfinanzierungsgesetzes (KHG), der Bundespflegegesetzverordnung (BPfIV),

der Krankenhausbuchführungsverordnung (KHBV) und ergänzender Vorschriften seit dem Jahr 1976 ihr Rechnungswesen auf die kaufmännische Buchführung umgestellt hatten und damit aus den Haushalten ihrer Träger und dem Berichtskreis der Finanzstatistik ausgeschieden waren, werden ab dem Rechnungsjahr 1979 wieder in der Rechnungsstatistik erfaßt (s. auch Pkt. 9).

- Finanzanteile der Europäischen Union.

Mit den Finanzanteilen der Europäischen Union (als gesonderte Haushaltsebene "EU" bezeichnet) werden in Anlehnung an die Volkswirtschaftlichen Gesamtrechnungen die aus der Bundesrepublik Deutschland direkt an die EU abgeführten Einnahmen (Umsatzsteueranteile, Zölle, Agrarabschöpfungen und BSP-Eigenmittel) sowie die Marktforderungsausgaben der EU an Inländer in die Rechnungsstatistik einbezogen.

Erhebungstatbestände

Nach § 3 Abs. 1 Nr. 1 des Gesetzes über die Finanzstatistik werden in der Rechnungsstatistik jährlich erfaßt:

die Ist-Ausgaben und Ist-Einnahmen

der vorstehend genannten öffentlichen Haushalte in der Gliederung nach

- Ausgabe- und Einnahmearten sowie
- Aufgabenbereichen.

3 Durchführung der Statistik

Datenerfassung

Das Zahlenmaterial der Rechnungsstatistik wird den Rechnungsabschlüssen der Gebietskörperschaften sowie der sonstigen, zum finanzstatistischen Berichtskreis gehörenden Institutionen entnommen (sog. Sekundärstatistik).

Berichtsstellen für die staatlichen Rechnungsergebnisse sind das Bundesfinanzministerium und die Finanzministerien/-senatoren der Länder bzw. die Statistischen Landesämter. Die Lieferung der Daten an das Statistische Bundesamt erfolgt, mit Ausnahme der Sondervermögen der Länder, auf Magnetband. Die Jahresrechnungsergebnisse der kommunalen Haushalte und der Zweckverbände werden von den Statistischen Landesämtern teils auf EDV-Datenträgern, teils mittels Erhebungsbogen erfaßt, deren Gliederung der kommunalen Haushaltssystematik (Gliederungsplan und Gruppierungsplan) entspricht. Das Statistische Bundesamt erhält die zu Landesergebnissen zusammengestellten Daten über die kommunalen Ausgaben und Einnahmen von den Statistischen Landesämtern auf elektronischen Datenträgern.

Die finanzstatistischen Ergebnisse für die Sozialversicherung werden je nach Versicherungszweig entweder von den zuständigen Bundesministerien oder direkt von den Versicherungsträgern auf Datenträgern oder mittels Erhebungsbogen gemeldet. Vereinzelt müssen die Daten auch aus Geschäftsberichten der Versicherungen zusammengestellt werden, wobei eine Umschlüsselung vom kaufmännischen Buchungssystem auf die Einnahme- und Ausgabearten der Finanzstatistik erfolgt. ¹⁾

Eine solche statistische Umschlüsselung ist auch bei den Finanzen der öffentlichen Krankenhäuser und Hochschulkliniken mit kaufmännischem Rechnungswesen erforderlich, die generell mittels Erhebungsbogen nach den Konten der Buchführung erfaßt werden. Die Meldung für die Landeskrankenhäuser und Hochschulkliniken erfolgt durch die Finanzministerien/-senatoren der Länder bzw. vereinzelt auch durch die Statistischen Landesämter. Die Daten der kommunalen Krankenhäuser werden von den Statistischen Landesämtern erhoben und zum Landesergebnis zusammengefaßt dem Statistischen Bundesamt gemeldet.

Die Angaben über die EU-Anteile der Bundesrepublik Deutschland werden einer Anlage zum Bundeshaushaltsplan entnommen. ²⁾

Datenaufbereitung

Zur besseren Vergleichbarkeit der verschiedenen öffentlichen Haushalte werden im Rahmen der finanzstatistischen Aufbereitung Zu- und Absetzungen an den gemeldeten Rechnungsergebnissen vorgenommen:

Absetzungen

- Für die finanzstatistische Darstellung werden Ausgaben und Einnahmen, die zu Doppelzählungen innerhalb des Einzelhaushalts führen, abgesetzt. Bei Bund und Ländern sind es die haushaltstechnischen Verrechnungen (durchlaufende Gelder, Erstattungen u.a.), in den kommunalen Haushalten die "inneren Verrechnungen", die Zuführungen zwischen Verwaltungs- und Vermögenshaushalt sowie die kalkulatorischen Kosten und deren Einnahmegegenbuchungen.
- Bei der finanzstatistischen Zusammenfassung des Landeshaushalts Bremen mit den Haushalten der Stadtgemeinden Bremen und Bremerhaven wird der Zahlungsverkehr zwischen diesen Gebietskörperschaften eliminiert.
- Nicht in den Angaben enthalten ist beim ERP-Sondervermögen die Liquiditätshilfe für Ausfuhrgeschäfte, deren Plafond 500 Mill. DM beträgt und die revolvierend von der Kreditanstalt für Wiederaufbau in Anspruch genommen wird.

Zusetzungen

- Im Bundeshaushalt und in den Haushalten einiger Länder werden einige Einnahmen (z.B. die Kreditaufnahme) und Ausgaben (z.B. die Schuldentilgungen) netto, d.h. saldiert, in der finanzstatistischen Darstellung dagegen brutto, d.h. Einnahmen und Ausgaben getrennt, nachgewiesen.
- Die Ergänzungszuweisungen des Bundes an finanzschwache Länder sowie die hierfür verwendeten Umsatzsteuereinnahmen werden beim Bund in Ausgabe und Einnahme brutto ausgewiesen.
- Für den Landeshaushalt Rheinland-Pfalz wird der Nettonachweis der Leistungen nach dem Bundesentschädigungsgesetz (BEG) auf den Bruttonachweis der Einnahmen und Ausgaben umgestellt.
- Bei den Ländern werden die Finanzen einer Reihe von Sondervermögen, die nicht in ihren Jahresrechnungen enthalten sind, finanzstatistisch berücksichtigt.

4 Finanzstatistische Begriffe

Gesamtwirtschaftliche Darstellung

Ausgaben/Einnahmen der laufenden Rechnung

Summe aller Ausgaben und Einnahmen, die im Rahmen des Verwaltungsvollzugs sowie des Betriebs von Einrichtungen und Anstalten meistens regelmäßig anfallen und nicht vermögenswirksam sind (z.B. Personalausgaben, laufender Sachaufwand, Zinsausgaben und -einnahmen, Zuweisungen und Zuschüsse für laufende Zwecke, Gebühreneinnahmen, Steuern). Die Ausgabe-/Einnahmesumme ist bereinigt um Zahlungen innerhalb der gleichen Darstellungsebene.

Ausgaben/Einnahmen der Kapitalrechnung

Summe aller Ausgaben und Einnahmen, die eine Vermögensveränderung herbeiführen oder der Finanzierung von Investitionen anderer Träger dienen und keine besonderen Finanzierungsvorgänge darstellen (z.B. Baumaßnahmen, Erwerb und Veräußerung von Sachvermögen und Beteiligungen, Zuweisungen und Zuschüsse für Investitionen, sonstige Vermögensübertragungen, Darlehensgewährungen und -rückflüsse). Die Ausgabe-/Einnahmesumme ist bereinigt um Zahlungen innerhalb der gleichen Darstellungsebene.

Bereinigte Ausgaben/Einnahmen

Summe der Ausgaben und Einnahmen der laufenden Rechnung und der Kapitalrechnung.

Haushaltstechnische Verrechnungen

sind interne Verrechnungen in den öffentlichen Haushalten, die für die finanzstatistische Darstellung zur Vermeidung von Doppelzählungen eliminiert werden.

¹⁾ Vgl. auch Dietz, O.: "Darstellung der Sozialversicherung in der Finanzstatistik" in WiSta 2/1984

²⁾ Vgl. auch Dietz, O.: "Finanzen der Europäischen Gemeinschaften" in WiSta 9/1985 und 11/1988.

Finanzierungssaldo

Saldo der bereinigten Ausgaben und Einnahmen zuzüglich bzw. abzüglich des Saldos haushaltstechnischer Verrechnungen.

Besondere Finanzierungsvorgänge

sind die den Gesamthaushalt einer Körperschaft ausgleichenden periodenübergreifenden Finanztransaktionen.

Ausgaben:

Schuldentilgung am Kreditmarkt

- an die Sozialversicherung
- an öffentliche Unternehmen und Ausland
- für Ausgleichsforderungen
- an sonstigen inländischen Kreditmarkt

Zuführungen an Rücklagen

Deckung von Vorjahresfehlbeträgen

Einnahmen:

Schuldenaufnahme am Kreditmarkt

- bei der Sozialversicherung
- bei öffentlichen Unternehmen und im Ausland
- auf dem sonstigen inländischen Kreditmarkt

Entnahmen aus Rücklagen

Überschüsse aus Vorjahren

Münzeinnahmen

Finanzstatistischer Abschluß

(Mehrausgaben/Mehreinnahmen)

Finanzierungssaldo zuzüglich/abzüglich der besonderen Finanzierungsvorgänge.

Finanzwirtschaftliche Darstellung

Unmittelbare Ausgaben

Die im Zuge der Aufgabenerfüllung getätigten Ausgaben ohne Zahlungen an den öffentlichen Bereich (Ausgaben für Personal, laufender Sachaufwand, Zinsen, Sachinvestitionen sowie laufende und vermögenswirksame Zahlungen an andere Bereiche).

Unmittelbare Einnahmen

Die im Zuge der Aufgabenerfüllung vereinnahmten Beträge ohne Zahlungen vom öffentlichen Bereich (Steuern und steuerähnliche Abgaben, Gebühren, zweckgebundene Abgaben, Einnahmen aus wirtschaftlicher Tätigkeit, Zinseinnahmen, Veräußerungserlöse, Beiträge u.ä. Entgelte, laufende und vermögenswirksame Zahlungen von anderen Bereichen).

Bruttoausgaben

zeigen alle im Zuge der Aufgabenerfüllung von den Körperschaften insgesamt getätigten Ausgaben (ohne die besonderen Finanzierungsvorgänge). Die Bruttoausgaben mehrerer öffentlicher Haushalte dürfen nicht addiert werden, da sich infolge der Zahlungen zwischen den Haushalten Doppelzahlungen ergeben würden.

Bereinigte Ausgaben

sind die Bruttoausgaben bereinigt um die Zahlungen innerhalb der gleichen (Darstellungs-)Ebene. Sie geben an, wieviel Mittel die einzelnen Körperschaften oder Körperschaftsgruppen zur Aufgabenerfüllung einsetzen, unabhängig davon, welche anderen öffentlichen Bereiche zur Ausgabenfinanzierung beizutragen haben (Erfüllungsprinzip).

Nettoausgaben

sind die bereinigten Ausgaben abzüglich Zahlungen von anderen öffentlichen Bereichen. Sie zeigen die aus eigenen Einnahmequellen der jeweiligen Körperschaften oder Körperschaftsgruppen zu finanzierenden Ausgaben (Belastungsprinzip)

5 Zahlungsbereiche und finanzstatistische Bereinigung

Zahlungsbereiche

Ausgaben und Einnahmen der öffentlichen Haushalte, die aus laufenden Zuweisungen und Zuschüssen, Vermögensübertragungen, Erstattungen, Schuldendienstleistungen, Zinsen und Darlehen stammen, werden in den Tabellen nach Bereichen (= Zahlungsgeber, Zahlungsempfänger) gegliedert.

Unter dem "Öffentlichen Bereich" werden hierbei neben den Gebietskörperschaften auch die Sozialversicherung (einschl. Bundesanstalt für Arbeit und Träger der öffentlichen Zusatzversorgung), die Zweckverbände und die sonstigen juristischen Personen zwischengemeindlicher Zusammenarbeit sowie - abweichend von der haushaltssystematischen Abgrenzung - die Krankenhäuser und Hochschulkliniken mit kaufmännischem Rechnungswesen subsumiert.

Die Zahlungen an (von) Unternehmen, private(n) Haushalte(n) und an das (vom) Ausland sind finanzstatistisch als Zahlungen "an (von) andere(n) Bereiche(n)" klassifiziert. Eine Ausnahme bilden die Zuschüsse für laufende Zwecke an Organisationen ohne Erwerbszweck (Staat: Gruppe 685, Gemeinden/Gv.: Untergruppe 717) und die Erstattungen an "sonstige Bereiche" (Staat: Obergruppe 67, Gemeinden/Gv.: Untergruppen 675 bis 677), die vergleichbar mit dem Staatsverbrauch in den Volkswirtschaftlichen Gesamtrechnungen als laufender öffentlicher Sachaufwand nachgewiesen werden.

Die Abgrenzung der einzelnen Bereiche richtet sich im wesentlichen nach den entsprechenden Vorschriften der staatlichen und kommunalen Haushaltssystematik. Neben den Gebietskörperschaften (Bund, Länder, Gemeinden und Gemeindeverbände) werden u.a. folgende Bereiche unterschieden:

Sozialversicherung

Träger der gesetzlichen Krankenversicherung, Unfallversicherung, Rentenversicherung der Arbeiter und Angestellten, Knappschaftlichen Rentenversicherung, Altershilfe für Landwirte, Bundesanstalt für Arbeit,

Träger der öffentlichen Zusatzversorgung und sozialen Pflegeversicherung. Die Aufnahme und Tilgung von Schulden bei Sozialversicherungsträgern, der Bundesanstalt für Arbeit und den Trägern der öffentlichen Zusatzversorgung sowie die in diesem Zusammenhang zu leistenden Zinsausgaben gelten dabei nicht als Zahlungen vom (an den) öffentlichen, sondern vom (an den) privaten Bereich (Kreditmarkt).¹⁾

Zweckverbände

Alle Verbände und sonstige juristische Personen, die anstelle kommunaler Körperschaften kommunale Aufgaben erfüllen und mindestens eine kommunale Gebietskörperschaft (Gemeinde, Gemeindeverband) zum Mitglied haben. Die Mitgliedschaft muß dabei der Wahrung öffentlicher Interessen dienen. Im wesentlichen gehören zu diesem Bereich alle Zweckverbände - ohne Sparkassenzweck- und Sparkassenschulverbände - nach den entsprechenden Landesgesetzen (Zweckverbandsgesetze, Gesetz über kommunale Gemeinschaftsarbeit usw.) bzw. dem Reichszweckverbandsgesetz vom 7. Juni 1939. Ferner zählen hierzu Schulverbände nach den Schulgesetzen der Länder, die der Wasserversorgung und Abwasserbeseitigung dienenden Wasser- und Bodenverbände, wasserwirtschaftliche Großverbände sowie sonstige Großraumverbände nach Sondergesetzen, regionale Planungsverbände, Verwaltungsgemeinschaften, Gemeindeverwaltungsverbände und sonstige juristische Personen mit kommunaler Aufgabenerfüllung.

Krankenhäuser und Hochschulkliniken

Krankenhäuser und Hochschulkliniken mit kaufmännischer Buchführung, wenn Länder, Gemeinden, Gemeindeverbände oder Zweckverbände Träger oder mit mehr als 50 % des Nennkapitals beteiligt sind. Haushaltssystematisch werden Zahlungen der öffentlichen Haushalte mit diesen Krankenhäusern und Hochschulkliniken als Zahlungen an (von) öffentliche(n) Unternehmen behandelt. Da die Krankenhäuser und Hochschulkliniken zum Erfassungs- und Darstellungsbereich der Jahresrechnungsstatistik zählen, also selbst als öffentliche Haushalte gelten, werden die Zahlungsbeziehungen mit den übrigen öffentlichen Haushalten finanzstatistisch als Zahlungen an den (vom) öffentlichen Bereich klassifiziert.²⁾

Unternehmen

Unternehmen sind alle wirtschaftlichen Institutionen, die vorwiegend Waren produzieren und/oder Dienstleistungen erbringen und diese gegen spezielles Entgelt verkaufen, um damit Überschüsse zu erzielen oder mindestens die Kosten zu decken. Öffentliche Unternehmen sind Betriebe des Bundes und der Länder nach § 26 BHO/LHO, sowie kommunale Betriebe und Einrichtungen, die nach dem Eigenbetriebsrecht oder den sonstigen Vor-

schriften als Sondervermögen geführt werden, Sondervermögen des Bundes und der Länder mit unternehmerischer Aufgabenstellung und eigener Wirtschafts- und Rechnungsführung (z.B. Deutsche Bundesbahn, Deutsche Bundespost), Unternehmen in der Sonderrechtsform des öffentlichen Rechts (z.B. öffentlich-rechtliche Kreditanstalten, Sparkassen, Rundfunk- und Fernsehanstalten) und Unternehmen des privaten Rechts, sofern Bund, Länder, Gemeinden und Gemeindeverbände mit mehr als 50 % des Nennkapitals oder des Stimmrechts beteiligt sind. Krankenhäuser und Hochschulkliniken mit kaufmännischem Rechnungswesen gelten finanzstatistisch nicht als öffentliche Unternehmen (s.o.). Private Unternehmen sind alle sonstigen Unternehmen.

Soziale und ähnliche Einrichtungen

Körperschaften, Verbände, Vereine u.ä. Institutionen sowie deren Anstalten und Einrichtungen, die gleichzeitig folgende Bedingungen erfüllen:

- in der Regel ihre Leistungen für private Haushalte erbringen,
- von ihrer Aufgabenstellung her nicht auf die Erzielung eines Gewinns ausgerichtet sind,
- ihre Leistungen in erster Linie nicht gegen Entgelt erbringen, sondern sich überwiegend aus Beiträgen, Spenden u.ä. freiwilligen Zahlungen von privaten Haushalten sowie aus eigenen Vermögenserträgen finanzieren und daneben Zuschüsse aus dem öffentlichen Bereich erhalten.

Organisationen ohne Erwerbszweck

Körperschaften, Verbände, Vereine u.ä. Institutionen, die entweder gleichzeitig folgende Bedingungen erfüllen:

- in der Regel ihre Leistungen für Unternehmen erbringen,
- von ihrer Aufgabenstellung her jedoch nicht auf die Erzielung eines Gewinns ausgerichtet sind,
- ihre Leistungen in erster Linie nicht gegen Entgelt erbringen, sondern sich überwiegend aus Beiträgen, Spenden u.ä. freiwilligen Zahlungen von Unternehmen finanzieren und daneben Zuschüsse aus dem öffentlichen Bereich erhalten;

oder

Aufgaben erfüllen, die denen des Staates entsprechen und deshalb im wesentlichen aus Zuschüssen des öffentlichen Bereichs finanziert werden.

Zu den Organisationen ohne Erwerbszweck gehören u.a.: Wirtschafts- und Berufsvertretungen (Kammern u.dgl.), Organisationen der Erziehung, Wissenschaft und Kultur einschl. Forschungs- und Versuchsanstalten.

¹⁾ Vgl. auch Dietz, O.: "Darstellung der Sozialversicherung in der Finanzstatistik" in WiSta 2/1984.

²⁾ Vgl. auch Dr. Essig, H., Müller, W.: "Darstellung des öffentlichen Krankenhausbereichs in der Finanzstatistik" in WiSta 1/1980.

Private Haushalte
Natürliche Personen des Inlands.

Ausland

Ausländische Staaten, natürliche und juristische Personen im Ausland, internationale Organisationen und Vereinigungen mit Sitz im Ausland.

Finanzstatistische Bereinigung

Durch die Zahlungen zwischen den einzelnen öffentlichen Haushalten ergeben sich bei der Zusammenfassung der Ergebnisse mehrerer Körperschaften oder Körperschaftsgruppen zu einer Darstellungsebene Doppelzahlungen. Die finanzstatistische Bereinigung dieser Doppelzahlungen erfolgt nicht bei einzelnen Ausgabe- oder Einnahmearten, sondern global bei den Ausgabe- und Einnahmesummen, indem die darin enthaltenen Zahlungen zwischen den einzelnen Körperschaften oder Körperschaftsgruppen - in Höhe der Zahlungseingänge - in einer Summe abgesetzt werden. Eine Ausnahme bilden die Schuldenaufnahmen bei Sozialversicherungsträgern, der Bundesanstalt für Arbeit und den Trägern der öffentlichen Zusatzversorgung (Sozialversicherung), die - entsprechend der staatlichen Haushalts-systematik - als Zahlungen von anderen Bereichen (Kreditmarkt) behandelt und daher bei der Bereinigung nicht berücksichtigt werden.

6 Ergebnisdarstellung

Tabellenprogramm

Tabelle 1.1 zeigt die Aufgabenbereiche "Soziale Sicherung, Gesundheit, Sport und Erholung" im Rahmen des öffentlichen Gesamthaushalts seit 1974; die Tabellen 1.2 und 1.3 enthalten Zeitreihen für die beiden Aufgabenbereiche "Soziale Sicherung" sowie "Gesundheit, Sport und Erholung" in tiefer funktionaler Gliederung. In den Tabellen 1.4 und 1.5 sind die Ausgaben und Einnahmen der Sozialversicherung und der Krankenhäuser mit kaufmännischem Rechnungswesen in sektoraler Abgrenzung, d.h. einschließlich der zentral unter der Hauptfunktion "Allgemeine Finanzwirtschaft" nachzuweisenden Finanzvorfälle wie Zinsausgaben, Versorgungsbezüge u.ä. zusammengestellt. In Tabelle 2 werden die Rechnungsergebnisse nach Einzelaufgabenbereichen der beiden Hauptfunktionen "Soziale Sicherung" sowie "Gesundheit, Sport und Erholung" nachgewiesen und zwar getrennt nach Körperschaftsgruppen (öffentliche Haushalte insgesamt, Bund, Sondervermögen des Bundes, Sozialversicherung, Länder zusammen - Tabelle 2.1) sowie nach einzelnen Ländern (Tabelle 2.2). In beiden Tabellen sind die Daten der Länder jeweils unterteilt nach Staat, Gemeinden/Gv. und Zweckverbänden, wobei die Ergebnisse der Krankenhäuser mit kaufmännischem Rechnungswesen einbezogen sind.

Während für den öffentlichen Gesamthaushalt eine **"gesamtwirtschaftlich"** orientierte Auswertung der Daten durch Aufteilung der Einnahmen und Ausga-

ben nach "Laufender Rechnung", "Kapitalrechnung" und "Besondere Finanzierungsvorgänge" im Vordergrund steht, ist für die Ergebnisdarstellung nach Aufgabebereichen eine Untergliederung nach **"finanzwirtschaftlichen"** Kategorien gebräuchlich. Sie hat zum Ziel, neben den "Unmittelbaren Ausgaben" der öffentlichen Haushalte für Personal, laufenden Sachaufwand, Investitionen und Übertragungen an den nicht-öffentlichen Sektor (= anderer Bereich) auch die Zahlungsbeziehungen der öffentlichen Haushalte untereinander (Bruttoausgaben = Unmittelbare Ausgaben + Zahlungen an öffentliche Bereiche) sowie die finanziellen Zusammenhänge zwischen Aufgabenerfüllung (Bereinigte Ausgaben = Bruttoausgaben ./. Zahlungen von öffentlichen Haushalten gleicher Ebene) und Aufgabenfinanzierung (Nettoausgaben = Bereinigte Ausgaben ./. Zahlungen von anderer Ebene) aufzuzeigen.

7 Aufbau der Sozialversicherung in den neuen Ländern und Berlin-Ost

Mit Beginn des Jahres 1991 wurde das im früheren Bundesgebiet bestehende System eigenständiger Sozialversicherungsträger auch in den neuen Ländern und Berlin-Ost realisiert. Die Altershilfe für Landwirte wurde 1995 auf die neuen Länder und Berlin-Ost übergeleitet. Die Zusatzversorgungskassen für die Arbeitnehmer des öffentlichen Dienstes existieren noch nicht. Die geltenden Tarifverträge für die neuen Länder und Berlin-Ost sehen die Einrichtung der Zusatzversorgungskassen für die Arbeitnehmer des öffentlichen Dienstes zum 1. Januar 1997 vor.

Alle anderen Sozialversicherungsträger haben 1991 ihre Tätigkeit in den neuen Ländern und Berlin-Ost aufgenommen, wenn auch für Beiträge und Leistungen noch besondere Übergangsregelungen gelten. Deshalb weisen die Sozialversicherungsträger die Ausgaben und Einnahmen für die neuen Länder und Berlin-Ost gesondert nach. Eine Ausnahme bildet die gesetzliche Unfallversicherung, bei der die Zuständigkeit der Versicherungsträger (30 Berufsgenossenschaften) sich flächendeckend auf das gesamte früheren Bundesgebiet erstreckt und ab 1991 auch auf die neuen Länder und Berlin-Ost ausgeweitet wurde.

8 Sonstige Hinweise

Vergleichbarkeit der Daten

Die dargestellten Jahresrechnungsergebnisse entsprechen sachlich und systematisch jeweils dem Stand des aktuellen Berichtsjahres. Vergleichsdaten zurückliegender Jahre sind - soweit wie möglich - an diesen Stand angepaßt.

Bei einzelnen Teilbereichen können Vergleichsstörungen nicht oder nur durch Schätzungen überbrückt werden:

- Sozialversicherung

Die Einbeziehung der Kapitalrechnung der Sozialversicherung ab dem Rechnungsjahr 1982 (für die Jahre davor stehen keine Daten über die Kapitalrechnung zur Verfügung) hat das Ausgabe- und Einnahmenvolumen dieses Bereiches nur geringfügig verändert.

Erstmals wurden die Einnahmen und Ausgaben der zum 1. Januar 1995 eingerichteten sozialen Pflegeversicherung erfaßt.

- Lastenausgleichsfonds

Nach dem Abschluß des eigentlichen Lastenausgleichsverfahrens und dem Wegfall der Lastenaus-

gleichsabgabepflicht im Jahr 1979 hat sich die Finanzierungsweise des Lastenausgleichsfonds geändert. Ab 1980 wurde der Schuldendienst für die bestehenden Schulden vom Bund übernommen. Die laufende Finanzierung der Ausgaben des Lastenausgleichsfonds erfolgt seitdem hauptsächlich durch Zuweisungen des Bundes.

- Krankenhäuser und Hochschulkliniken

Das vorübergehende Ausscheiden der Krankenhäuser und Hochschulkliniken mit kaufmännischem Rechnungswesen aus dem Berichtskreis der Finanzstatistik in den Jahren 1976 bis 1978 wurde durch Schätzungen überbrückt.

1 Übersichten

1.1 Ausgaben der öffentlichen Haushalte nach ausgewählten Aufgabenbereichen *)

Jahr	Insgesamt	Darunter							
		Soziale Sicherheit	Bildung, Wissenschaft und Kultur	Gesundheit, Sport und Erholung	Politische Führung und zentrale Verwaltung	Öffentliche Sicherheit und Ordnung, Rechtsschutz	Wirtschafts- förderung	Verkehr und Nachrichten- wesen	Kommunale Gemein- schafte- dienste
	Funktionen								
	0 - 9	2	1	3	01	04, 05	5, 6	7	43

Mill. DM

1974	458 496	199 763	57 227	20 266	19 503	13 903	16 191	23 012	10 595
1976	559 894	267 800	64 127	23 576	21 690	16 038	17 804	23 091	11 962
1978	636 954	298 863	72 891	26 344	24 044	18 678	24 974	26 941	13 369
1980	741 627	339 409	87 766	32 314	27 958	22 225	29 162	31 331	16 824
1982	828 482	389 649	94 436	34 547	30 091	24 151	24 958	28 733	16 879
1984	876 812	412 978	95 019	36 367	31 345	25 425	31 139	27 702	17 459
1986	941 902	443 501	103 259	40 019	34 487	27 634	33 493	29 307	20 150
1987	978 851	464 648	106 140	41 011	36 509	29 120	36 308	29 600	21 189
1988	1 021 106	490 749	108 160	42 320	37 382	30 133	39 736	29 964	21 656
1989	1 053 249	502 528	111 800	45 000	38 674	31 135	41 977	30 507	23 474
1990	1 144 607	538 872	118 716	48 055	43 794	33 152	44 641	32 431	25 943
1991 a)	1 411 825	688 184	133 937	53 493	47 030	36 033	67 219	37 006	29 964
1992 a)	1 618 715	787 902	174 598	71 222	59 859	44 977	69 258	47 672	38 155
1993	1 693 850	840 642	186 187	74 083	61 560	48 195	72 330	45 890	37 430
1994	1 778 372	886 541	188 601	76 532	62 637	50 014	68 804	46 624	37 673
1995	1 859 062	939 487	196 385	80 033	63 747	52 665	71 211	46 670	37 484

DM je Einwohner

1974	7 390	3 220	922	327	314	224	261	371	171
1976	9 102	4 354	1 042	383	353	261	289	375	194
1978	10 389	4 875	1 189	430	392	305	407	439	218
1980	12 047	5 513	1 426	525	454	361	474	509	273
1982	13 441	6 322	1 532	560	488	392	405	466	274
1984	14 331	6 750	1 553	594	512	416	509	453	285
1986	15 429	7 265	1 691	656	565	453	549	480	330
1987	16 022	7 606	1 737	671	598	477	594	485	347
1988	16 626	7 990	1 761	689	609	491	647	488	353
1989	16 991	8 107	1 804	726	624	502	677	492	379
1990	18 102	8 522	1 877	760	693	524	706	513	410
1991 a)	20 091	9 779	2 167	884	743	558	860	592	474
1992 a)	20 865	10 355	2 294	913	758	594	891	565	461
1993	21 845	10 890	2 317	940	769	614	845	573	463
1994	22 771	11 508	2 406	981	781	646	873	572	460

Anteile der Aufgabenbereiche am Gesamthaushalt in %

1974	100	43,6	12,5	4,4	4,3	3,0	3,5	5,0	2,3
1976	100	47,8	11,5	4,2	3,9	2,9	3,2	4,1	2,1
1978	100	46,9	11,4	4,1	3,8	2,9	3,9	4,2	2,1
1980	100	45,8	11,8	4,4	3,8	3,0	3,9	4,2	2,3
1982	100	47,0	11,4	4,2	3,6	2,9	3,0	3,5	2,0
1984	100	47,1	10,8	4,1	3,6	2,9	3,6	3,2	2,0
1986	100	47,1	11,0	4,2	3,7	2,9	3,6	3,1	2,1
1987	100	47,5	10,8	4,2	3,7	3,0	3,7	3,0	2,2
1988	100	48,1	10,6	4,1	3,7	3,0	3,9	2,9	2,1
1989	100	47,7	10,6	4,3	3,7	3,0	4,0	2,9	2,2
1990	100	47,1	10,4	4,2	3,8	2,9	3,9	2,8	2,3
1991 a)	100	48,7	9,5	3,8	3,8	2,6	4,8	2,6	2,1
1992 a)	100	48,7	10,8	4,4	3,7	2,8	4,3	2,9	2,4
1993	100	49,6	11,0	4,4	3,6	2,8	4,3	2,7	2,2
1994	100	49,9	10,6	4,3	3,5	2,8	3,9	2,6	2,1
1995	100	50,5	10,6	4,3	3,4	2,8	3,8	2,5	2,0

*) Nettoausgaben.
Bund, Lastenausgleichsfonds, ERP-Sondervermögen, Fonds "Deutsche Einheit", Erblastentilgungsfonds, Entschädigungsfonds, Bundesisenbahnvermögen, Finanzanteile der Europäischen Union, Länder und Gemeinden/Gv., Sozialversicherungsträger, Bundesanstalt für Arbeit,

Zusatzversorgungskassen, kommunale Zweckverbände, Krankenhäuser und Hochschulkliniken mit kaufmännischem Rechnungswesen.
a) Ergebnisse mit dem Vorjahr nicht vergleichbar (siehe Vorbemerkung).

1 Übersichten

1.2 Ausgaben der öffentlichen Haushalte für soziale Sicherung nach Aufgabenbereichen *)

Jahr	Insgesamt	Sozial- versicherung einschl. Arbeitslosen- versicherung	Familien-, Sozial- und Jugendhilfe	Soziale Leistungen für Folgen von Krieg und politischen Ereignissen	Arbeitsmarkt- politik und Arbeitsschutz	Förderung der Vermögensbildung	Übriger sozialer Bereich
	Funktionen						
	2	22	23	24	25	27	21, 26, 29

Mill. DM

1974	199 763	157 288	20 478	14 181	724	4 126	2 966
1976	267 800	208 695	33 356	15 843	1 617	4 753	3 536
1978	298 863	234 355	36 971	17 469	2 112	4 262	3 695
1980	339 409	266 906	44 124	17 913	2 534	3 255	4 679
1982	389 649	307 512	48 517	18 126	6 923	3 631	4 940
1984	412 978	328 614	48 305	17 622	10 577	2 392	5 469
1986	443 501	352 171	54 789	16 807	11 503	1 723	6 508
1987	464 648	369 666	58 409	16 565	11 732	1 389	6 887
1988	490 749	393 994	60 806	16 729	10 761	843	7 616
1989	502 528	399 489	64 196	18 094	10 608	836	9 304
1990	538 872	428 238	69 689	19 651	10 433	537	10 323
1991 a)	688 184	553 778	84 075	21 020	19 639	551	9 121
1992 a)	787 902	627 633	102 012	21 620	23 913	576	12 147
1993	840 642	667 969	108 619	22 195	28 737	634	12 488
1994	886 541	701 699	114 022	22 711	34 222	551	13 336
1995	939 487	747 494	119 075	20 693	39 356	390	12 477

Anteile der Aufgabenbereiche in %

1974	100	78,7	10,3	7,1	0,4	2,1	1,5
1976	100	77,9	12,5	5,9	0,6	1,8	1,3
1978	100	78,4	12,4	5,8	0,7	1,4	1,2
1980	100	78,6	13,0	5,3	0,7	1,0	1,4
1982	100	78,9	12,5	4,7	1,8	0,9	1,3
1984	100	79,6	11,7	4,3	2,6	0,6	1,3
1986	100	79,4	12,4	3,8	2,6	0,4	1,5
1987	100	79,6	12,6	3,6	2,5	0,3	1,5
1988	100	80,3	12,4	3,4	2,2	0,2	1,6
1989	100	79,5	12,8	3,6	2,1	0,2	1,9
1990	100	79,5	12,9	3,6	1,9	0,1	1,9
1991 a)	100	80,5	12,2	3,1	2,9	0,1	1,3
1992 a)	100	79,7	12,9	2,7	3,0	0,1	1,5
1993	100	79,5	12,9	2,6	3,4	0,1	1,5
1994	100	79,2	12,7	2,6	3,9	0,1	1,5
1995	100	79,6	12,7	2,2	4,1	0,1	1,3

*) Nettoausgaben.

a) Ergebnisse mit dem Vorjahr nicht vergleichbar (siehe Vor-
bemerkung).

1 Übersichten

1.3 Ausgaben der öffentlichen Haushalte für Gesundheit, Sport und Erholung nach Aufgabenbereichen *)

Jahr	Insgesamt	Krankenhäuser und Heilanstalten	Übriges Gesundheitswesen	Sport	Erholung	Reinhaltung von Luft, Wasser und Erde	nachrichtlich: Hochschulkliniken
	Funktionen						
	3	312	311, 314, 319	323, 324	321, 322, 329	33	132

Mill. DM

1974	20 266	13 732	1 403	1 858	2 857	416	3 759
1976	23 576	16 144	1 456	2 018	3 050	909	4 403
1978	26 344	18 632	1 613	2 312	3 271	516	5 776
1980	32 314	22 286	1 755	3 124	4 099	1 050	7 029
1982	34 547	24 308	1 949	3 017	4 187	1 085	8 169
1984	36 367	26 180	1 969	2 706	4 177	1 336	8 932
1986	40 019	28 550	2 062	3 015	4 551	1 842	10 334
1987	41 011	29 247	2 182	3 215	4 610	1 757	10 775
1988	42 320	30 092	2 242	3 304	4 693	1 990	11 475
1989	45 000	31 569	2 358	3 426	4 886	2 759	11 992
1990	48 055	33 862	2 572	3 583	5 207	2 832	12 847
1991 a)	53 493	37 745	2 974	3 906	5 667	3 201	14 508
1992 a)	71 222	50 310	4 037	4 785	6 845	5 245	18 833
1993	74 083	53 484	3 961	4 868	6 670	5 100	20 466
1994	76 532	55 352	3 805	4 767	6 605	6 004	21 068
1995	80 033	57 189	4 563	4 749	6 594	6 937	22 131

Anteile der Aufgabenbereiche in %

1974	100	67,8	6,9	9,2	14,1	2,1	x
1976	100	68,5	6,2	8,6	12,9	3,9	x
1978	100	70,7	6,1	8,8	12,4	2,0	x
1980	100	69,0	5,4	9,7	12,7	3,2	x
1982	100	70,4	5,6	8,7	12,1	3,1	x
1984	100	72,0	5,4	7,4	11,5	3,7	x
1986	100	71,3	5,2	7,5	11,4	4,6	x
1987	100	71,3	5,3	7,8	11,2	4,3	x
1988	100	71,1	5,3	7,8	11,1	4,7	x
1989	100	70,2	5,2	7,6	10,9	6,1	x
1990	100	70,5	5,4	7,5	10,8	5,9	x
1991 a)	100	70,6	5,6	7,3	10,6	6,0	x
1992 a)	100	70,6	5,7	6,7	9,6	7,4	x
1993	100	72,2	5,3	6,6	9,0	6,9	x
1994	100	72,3	5,0	6,2	8,6	7,8	x
1995	100	71,5	5,7	5,9	8,2	8,7	x

*) Nettoausgaben.

a) Ergebnisse mit dem Vorjahr nicht vergleichbar (siehe Vorbemerkung).

1 Übersichten

1.4 Ausgaben und Einnahmen der Sozialversicherung nach Versicherungsweigen und Arten

1.4.1 Entwicklung nach ausgewählten Ausgabe- und Einnahmearten*)

Mill. DM

Jahr	Insgesamt	Gesetzliche		Rentenversicherung der		Knappschaff- liche Rentenver- sicherung	Altershilfe für Land- wirte 3)	Bundes- anstalt für Arbeit	Zusatz- versor- gungs- kassen	Soziale Pflege- versicherung
		Kranken- versiche- rung 1)	Unfall- versiche- rung 2)	Arbeiter	Angestellten					
		Funktionen								
	22	224	223	221		222	226	225	229	227
Ausgaben der laufenden Rechnung										
1974	159 607	50 055	6 473	52 107	30 238	6 521	1 659	9 867	2 687	-
1976	209 873	66 136	7 772	56 278	50 492	8 209	2 083	15 389	3 514	-
1978	234 374	74 225	8 839	63 323	56 738	9 674	2 507	14 892	4 175	-
1980	270 065	89 129	10 000	75 043	56 995	10 620	2 769	20 092	5 417	-
1982	308 610	96 766	11 071	80 775	67 334	11 263	3 003	31 591	6 807	-
1984	328 359	108 295	11 385	89 044	71 174	11 291	3 196	26 687	7 286	-
1986	349 961	119 182	11 919	87 196	80 334	11 392	3 565	28 140	8 232	-
1988	390 326	133 584	12 530	96 252	86 651	12 082	4 029	36 308	8 890	-
1990	423 139	140 968	13 621	109 710	93 091	12 947	4 437	38 149	10 216	-
1991	541 587	182 591	15 694	132 604	114 191	15 959	4 825	64 983	10 739	-
1992	616 316	209 850	17 886	148 374	125 961	15 720	5 328	81 803	11 393	-
1993	656 430	210 820	19 370	143 905	153 457	16 447	5 632	95 358	11 441	-
1994	692 298	228 261	20 336	159 203	164 339	16 763	5 789	86 381	11 228	-
1995	739 855	239 849	21 049	166 381	180 784	17 230	6 220	85 414	11 515	11 414
darunter: Personalausgaben 4)										
1974	5 039	1 971	437	722	380	96	30	1 365	37	-
1976	5 940	2 312	487	788	440	110	33	1 729	41	-
1978	6 614	2 537	538	870	477	123	37	1 987	45	-
1980	7 528	2 934	613	951	522	140	41	2 280	48	-
1982	8 958	3 871	692	1 041	561	150	56	2 533	54	-
1984	9 615	4 205	721	1 077	578	159	60	2 762	53	-
1986	10 607	4 673	780	1 140	631	161	71	3 093	57	-
1988	11 506	5 134	843	1 224	673	169	79	3 322	61	-
1990	12 725	5 823	941	1 331	747	177	84	3 555	67	-
1991	15 815	7 398	1 101	1 550	902	201	91	4 500	72	-
1992	18 243	8 426	1 273	1 842	1 111	232	98	5 182	78	-
1993	19 596	8 905	1 403	2 041	1 262	255	100	5 545	84	-
1994	20 729	9 597	1 447	2 146	1 383	268	107	5 698	83	-
1995	21 445	9 945	1 505	2 223	1 530	293	128	5 732	89	-
Laufender Sachaufwand 5)										
1974	49 738	43 951	1 465	2 114	1 498	68	146	427	68	-
1976	64 062	57 656	1 609	2 286	1 396	97	188	742	88	-
1978	71 629	64 966	1 834	2 298	1 587	94	196	563	90	-
1980	84 894	76 984	2 187	2 670	1 931	110	248	635	130	-
1982	91 781	82 803	2 441	2 802	1 954	107	231	1 234	210	-
1984	101 474	93 438	2 580	2 456	1 779	79	233	692	217	-
1986	112 657	103 213	2 877	2 825	2 085	93	270	1 033	261	-
1988	129 024	118 152	3 055	3 217	2 284	93	306	1 690	227	-
1990	135 695	123 875	3 526	3 494	2 388	96	284	1 827	205	-
1991	176 024	158 593	4 220	4 119	2 855	116	302	5 435	384	-
1992	201 295	183 723	5 023	4 735	3 275	155	304	3 714	366	-
1993	198 303	179 404	5 556	5 106	3 691	201	310	3 743	293	-
1994	216 151	196 472	5 845	5 282	3 942	209	322	3 798	280	-
1995	229 392	206 465	6 208	5 734	4 246	241	230	3 394	295	2 578
Renten und Unterstützungen										
1974	104 662	5 937	4 464	48 522	26 434	7 189	1 483	8 065	2 568	-
1976	139 249	6 692	5 565	63 153	35 500	10 229	1 862	12 876	3 372	-
1978	155 577	7 375	6 301	68 588	43 077	11 645	2 274	12 271	4 046	-
1980	177 271	10 019	7 013	74 367	48 875	12 705	2 481	16 588	5 223	-
1982	206 425	9 913	7 742	81 701	56 236	13 947	2 717	27 648	6 522	-
1984	215 468	10 107	7 880	88 183	62 320	13 997	2 903	23 088	6 990	-
1986	224 051	10 669	8 052	89 635	67 241	13 972	3 223	23 375	7 885	-
1988	248 533	11 686	8 410	96 685	74 424	14 923	3 644	30 190	8 570	-
1990	273 366	12 739	8 917	106 414	83 471	16 248	4 069	31 612	9 896	-
1991	347 935	18 099	10 188	128 933	103 133	19 425	4 432	53 497	10 229	-
1992	395 007	19 434	11 439	140 564	115 376	20 980	4 926	71 395	10 894	-
1993	437 464	24 574	12 275	150 725	124 309	22 387	5 222	86 966	11 007	-
1994	454 373	24 483	12 904	163 337	135 187	23 872	5 360	78 446	10 786	-
1995	486 647	26 618	13 209	174 848	147 553	25 010	5 862	75 607	11 054	6 886
Ausgaben der Kapitalrechnung										
1974	-	-	-	-	-	-	-	-	-	-
1976	-	-	-	-	-	-	-	-	-	-
1978	-	-	-	-	-	-	-	-	-	-
1980	-	-	-	-	-	-	-	-	-	-
1982	2 681	424	167	172	88	95	1	1 692	44	-
1984	3 760	434	182	161	92	2	0	2 867	21	-
1986	4 708	446	256	191	79	2	1	3 675	57	-
1988	5 329	395	126	207	93	3	2	4 478	25	-
1990	4 256	458	183	230	117	18	2	3 197	50	-
1991	8 959	1 073	361	402	184	24	3	6 851	61	-
1992	13 620	958	378	412	202	11	2	11 619	38	-
1993	14 881	1 023	544	531	288	10	7	12 449	30	-
1994	13 609	676	617	768	276	15	5	11 229	22	-
1995	15 378	2 067	450	907	351	20	4	11 555	24	-

*) Die Finanzdaten bezogen sich bis 1990 auf das frühere Bundesgebiet, ab dem Jahr 1991 beziehen sie sich auf Deutschland.

1) Einschl. Mutterschutz.

2) Einschl. Unfallversicherung für Schüler und Studenten sowie Kinder in Kindergärten.

3) Einschl. Landabgaberente.

4) Einschl. Versorgung.

5) Einschl. Erstattungen an andere Bereiche (z.B. im Bereich der gesetzlichen Krankenversicherung; Erstattungsleistungen für stationäre und ambulante Behandlung, für Arzneien, Heil- und Hilfsmittel und Zahnersatz).

1 Übersichten

1.4 Ausgaben und Einnahmen der Sozialversicherung nach Versicherungszweigen und Arten

1.4.1 Entwicklung nach ausgewählten Ausgabe- und Einnahmearten*)

Mill. DM

Jahr	Insgesamt	Gesetzliche		Rentenversicherung der		Knappschaff- liche Rentenver- sicherung	Altershilfe für Land- wirte 3)	Bundes- anstalt für Arbeit	Zusatz- versor- gungs- kassen	Soziale Pflege- versicherung
		Kranken- versiche- rung 1)	Unfall- versiche- rung 2)	Arbeiter	Angestellten					
Funktionen										
22	224	223	221		222	226	225	229	227	
Bereinigte Ausgaben										
1974
1976
1978
1980
1982	311 291	97 189	11 238	80 947	67 422	11 357	3 004	33 283	6 851	.
1984	332 119	108 729	11 568	89 204	71 266	11 293	3 196	29 554	7 307	.
1986	354 668	119 628	12 174	87 387	80 413	11 393	3 566	31 815	8 290	.
1988	395 655	133 979	12 656	96 459	86 744	12 085	4 031	40 786	8 915	.
1990	427 395	141 426	13 804	109 940	93 208	12 964	4 439	41 346	10 266	.
1991	550 546	183 665	16 054	133 006	114 376	15 985	4 827	71 834	10 800	.
1992	629 936	210 809	18 264	148 786	126 163	15 730	5 330	93 422	11 431	.
1993	671 311	211 842	19 915	144 434	153 745	16 457	5 639	107 807	11 471	.
1994	705 907	228 937	20 952	159 971	164 616	16 778	5 793	97 610	11 250	.
1995	755 233	241 916	21 499	167 288	181 135	17 250	6 224	96 969	11 539	11 414
Einnahmen der laufenden Rechnung										
1974	164 576	49 351	7 479	50 931	36 143	6 519	1 665	7 936	4 553	.
1976	211 781	69 748	8 910	56 747	44 058	8 215	2 081	16 994	5 029	.
1978	233 705	75 668	10 021	64 089	49 700	9 676	2 504	16 233	5 615	.
1980	275 936	87 711	11 529	75 865	59 217	10 627	2 770	20 779	7 438	.
1982	315 876	100 769	12 395	81 405	65 801	11 265	3 013	33 057	8 172	.
1984	329 169	104 844	12 661	84 108	71 900	11 296	3 268	32 553	8 539	.
1986	360 573	117 278	13 429	92 473	81 894	11 394	3 563	31 380	9 162	.
1988	393 676	132 231	13 812	97 236	88 547	12 086	4 039	36 403	9 321	.
1990	443 548	146 845	15 784	110 369	102 042	12 950	4 451	40 801	10 306	.
1991	559 082	179 129	19 336	134 244	123 772	15 976	4 841	70 719	11 065	.
1992	623 461	201 009	21 324	142 757	137 449	15 670	5 328	88 090	11 834	.
1993	675 479	221 341	22 861	145 210	144 583	16 440	5 641	107 296	12 106	.
1994	707 894	231 039	23 484	161 315	160 356	16 770	5 869	97 018	12 044	.
1995	745 223	233 060	24 491	169 306	168 004	17 234	6 389	96 328	12 850	17 560
darunter: Beiträge und Umlagen										
1974	136 539	46 181	6 372	40 144	31 970	1 607	356	7 375	2 534	.
1976	177 028	67 515	7 951	43 784	38 907	1 830	456	13 572	3 014	.
1978	196 444	73 193	9 001	48 060	44 443	1 963	510	15 794	3 480	.
1980	230 247	83 435	10 262	57 506	53 585	2 303	551	18 489	4 115	.
1982	262 501	96 475	11 343	61 657	59 900	2 574	439	25 556	4 559	.
1984	281 960	100 702	11 690	63 100	66 060	2 610	1 165	31 847	4 786	.
1986	311 976	113 923	12 438	70 119	75 772	2 797	1 010	30 555	5 363	.
1988	339 240	128 386	12 840	72 252	81 555	2 645	1 168	34 847	5 546	.
1990	380 655	141 562	14 471	81 686	93 230	2 592	1 345	39 362	6 407	.
1991	479 593	172 556	17 743	99 190	109 736	3 650	1 352	68 208	7 159	.
1992	530 805	194 404	19 510	102 711	123 152	3 673	1 397	78 104	7 855	.
1993	562 974	215 153	20 720	102 997	129 410	3 385	1 424	81 726	8 161	.
1994	600 724	224 431	21 319	112 068	144 594	3 342	1 413	85 361	8 196	.
1995	637 664	226 457	22 404	119 118	151 176	3 368	1 981	87 311	8 483	17 365
Einnahmen der Kapitalrechnung										
1974
1975
1978
1980
1982	513	251	27	17	13	11	0	179	15	.
1984	241	35	.	11	16	.	0	161	17	.
1986	371	68	2	19	15	.	0	222	45	.
1988	455	88	9	16	17	.	1	305	19	.
1990	659	64	1	12	18	.	1	528	35	.
1991	560	72	2	16	26	.	2	407	35	.
1992	673	151	.	14	31	0	2	433	42	.
1993	682	57	1	44	31	0	2	504	44	.
1994	968	260	17	32	23	.	2	584	49	.
1995	921	197	0	39	25	0	0	637	22	0
Bereinigte Einnahmen										
1974
1976
1978
1980
1982	316 389	101 019	12 422	81 422	65 813	11 276	3 013	33 236	8 187	.
1984	329 410	104 879	12 661	84 119	71 917	11 296	3 269	32 715	8 556	.
1986	360 944	117 346	13 432	92 492	81 909	11 394	3 563	31 602	9 206	.
1988	394 131	132 319	13 821	97 253	88 564	12 086	4 040	36 708	9 340	.
1990	444 207	146 909	15 785	110 381	102 060	12 950	4 452	41 330	10 341	.
1991	559 641	179 201	19 337	134 260	123 798	15 976	4 843	71 126	11 100	.
1992	624 134	201 160	21 323	142 770	137 480	15 671	5 331	88 522	11 877	.
1993	676 162	221 397	22 862	145 254	144 614	16 440	5 643	107 800	12 150	.
1994	708 862	231 299	23 501	161 347	160 378	16 770	5 872	97 602	12 093	.
1995	746 144	233 257	24 492	169 344	168 029	17 234	6 390	96 965	12 873	17 560

*) Die Finanzdaten bezogen sich bis 1990 auf das frühere Bundesgebiet, ab dem Jahr 1991 beziehen sie sich auf Deutschland.

1) Einschl. Mutterschutz.

2) Einschl. Unfallversicherung für Schüler und Studenten sowie Kinder in Kindergärten.

3) Einschl. Landabgabenerente.

4) Einschl. Versorgung.

5) Einschl. Erstattungen an andere Bereiche (z.B. im Bereich der gesetzlichen Krankenversicherung: Erstattungsleistungen für stationäre und ambulante Behandlung, für Arzneien, Heil- und Hilfsmittel und Zahnersatz).

1 Übersichten
1.4 Ausgaben und Einnahmen der Sozialversicherung nach Versicherungszweigen und Arten
1.4.2 Ausgaben und Einnahmen 1994 und 1995
Deutschland
Mill. DM

Lfd. Nr.	Ausgabe-/Einnahmeart	Jahr	Insgesamt	Gesetzliche		Rentenversicherung der		Knapp-schaft-liche Rentenver-sicherung	Altere-hilfe für Land-wirte 3)	Bundes-anstalt für Arbeit	Zusatzver-sorgungs-kassen	Soziale Pflegever-sicherung
				Kranken-veriche-rung 1)	Unfall-veriche-rung 2)	Arbeiter	Ange-stellten					
								Funktionen				
22	224	223	221		222	226	225	229	227			
Ausgaben												
1 Personalausgaben 4).....	1994	20 729	9 597	1 447	2 146	1 383	268	107	5 698	83	-	-
	1995	21 445	9 945	1 505	2 223	1 530	293	128	5 732	89	-	-
2 Laufender Sachauf-wand 5)	1994	216 151	196 472	5 845	5 282	3 942	209	322	3 798	280	-	-
	1995	229 392	206 465	6 208	5 734	4 246	241	230	3 394	295	2 578	-
darunter:												
3 Erstattung für stationäre und ambulante Heilbehandlung	1994	203 180	191 835	3 801	4 057	2 847	137	269	203	32	-	-
	1995	216 145	201 921	4 020	4 439	3 060	172	163	0	29	2341	-
4 Renten, Unterstützungen u.ä.	1994	454 373	24 483	12 904	163 337	135 187	23 872	5 360	78 446	10 786	-	-
	1995	486 647	26 618	13 209	174 848	147 553	25 010	5 862	75 607	11 054	6 886	-
5 Sachinvestitionen	1994	2 326	657	386	667	215	14	4	375	8	-	-
	1995	3 862	2 058	310	821	282	20	4	353	15	-	-
6 Erwerb von Beteiligungen	1994	261	1	209	51	0	-	-	-	-	-	-
	1995	211	10	132	69	0	-	-	-	-	-	-
7 Zahlungen an andere Bereiche	1994	11 956	57	63	108	109	15	0	11 581	25	-	-
	1995	12 459	69	35	52	194	15	0	12 074	20	-	-
8 Unmittelbare Ausgaben ..	1994	705 796	231 267	20 853	171 591	140 835	24 376	5 793	99 898	11 182	-	-
	1995	754 016	245 165	21 399	183 747	153 805	25 579	6 224	97 160	11 473	9 464	-
9 Zahlungen an öffentlichen Bereich	1994	34 417	-	112	9 259	23 952	974	-	52	68	-	-
	1995	39 107	-	108	8 420	27 537	971	-	53	65	1 950	-
10 Bruttoausgaben	1994	740 214	231 267	20 966	180 851	164 787	25 351	5 793	99 949	11 250	-	-
	1995	793 121	245 165	21 507	192 167	181 342	26 551	6 224	97 213	11 539	11 414	-
11 Abzügl. Zahlungen von gleicher Ebene	1994	34 306	2 330	13	20 880	171	8 573	-	2 339	-	-	-
	1995	37 888	3 249	8	24 879	207	9 301	-	244	-	-	-
12 Bereinigte Ausgaben	1994	705 907	228 937	20 952	159 971	164 616	16 778	5 793	97 610	11 250	-	-
	1995	755 233	241 916	21 499	167 288	181 135	17 250	6 224	96 969	11 539	11 414	-
13 Abzügl. Zahlungen von anderer Ebene	1994	93 526	2 305	386	48 251	13 641	13 337	4 360	11 165	83	-	-
	1995	94 707	2 385	283	49 175	15 212	13 820	4 388	7 909	1 535	-	-
14 Nettoausgaben	1994	612 381	226 632	20 567	111 720	150 975	3 442	1 433	86 445	11 167	-	-
	1995	660 528	239 531	21 216	118 113	165 924	3 430	1 836	89 060	10 004	11 414	-
Einnahmen												
15 Beiträge und Umlagen	1994	600 724	224 431	21 319	112 068	144 594	3 342	1 413	85 361	8 196	-	-
	1995	637 664	226 457	22 404	119 118	151 176	3 368	1 981	87 311	8 483	17 365	-
16 Zinseinnahmen aus sonstigen Bereichen	1994	7 613	1 643	922	478	1 698	30	9	114	2 717	-	-
	1995	6 214	1 465	899	379	1 216	10	5	111	1 952	177	-
17 Übrige laufende Einnahmen	1994	3 188	1 822	242	164	72	50	77	247	514	-	-
	1995	3 346	1 877	242	238	100	24	14	450	392	9	-
18 Laufende Zuschüsse von anderen Bereichen	1994	2 844	838	616	352	352	11	10	131	534	-	-
	1995	3 291	875	663	395	300	12	1	546	489	9	-
19 Veräußerung von Sach-vermögen und Beteili-gungen	1994	330	258	16	24	1	-	2	30	0	-	-
	1995	142	62	-	29	0	-	0	39	12	0	-
20 Zahlungen von anderen Bereichen	1994	638	2	1	8	22	0	0	554	49	-	-
	1995	780	135	0	10	25	0	0	599	11	-	-
21 Unmittelbare Einnahmen	1994	615 336	228 994	23 116	113 096	146 739	3 434	1 512	86 437	12 010	-	-
	1995	651 436	230 871	24 208	120 169	152 818	3 414	2 002	89 056	11 338	17 560	-
22 Zahlungen vom öffentli-chen Bereich	1994	127 833	4 635	399	69 131	13 812	21 910	4 360	13 504	83	-	-
	1995	132 595	5 634	292	74 054	15 418	23 121	4 388	8 153	1 535	-	-
23 Bruttoeinnahmen	1994	743 169	233 629	23 514	182 227	160 549	25 343	5 872	99 940	12 093	-	-
	1995	784 031	236 506	24 500	194 223	168 236	26 535	6 390	97 209	12 873	17 560	-
24 Abzügl. Zahlungen von gleicher Ebene	1994	34 306	2 330	13	20 880	171	8 573	-	2 339	-	-	-
	1995	37 888	3 249	8	24 879	207	9 301	-	244	-	-	-
25 Bereinigte Einnahmen	1994	708 862	231 299	23 501	161 347	160 378	16 770	5 872	97 602	12 093	-	-
	1995	746 144	233 257	24 492	169 344	168 029	17 234	6 390	96 965	12 873	17 560	-

1) Einschl. Mutterschutz.

2) Einschl. Unfallversicherung für Schüler und Studenten sowie Kinder in Kindergärten.

3) Einschl. Landabgabenerente.

4) Einschl. Versorgungsbezüge.

5) Einschl. Erstattungen an andere Bereiche (z. B. im Bereich der gesetzlichen Krankenversicherung: Erstattungsausgaben für stationäre und ambulante Behandlung, für Arzneien, Heil- und Hilfsmittel und Zahnersatz).

StBA, FS 14, R 3.5, 1995

1.5 Ausgaben und Einnahmen der Krankenhäuser und Hochschulkliniken mit kaufmännischem Mill.

Lfd. Nr.	Ausgabe-/Einnahmeart Körperschaftsgruppen	Jahr	Länder zusammen	Baden-Württemberg	Bayern	Brandenburg	Hessen	Mecklenburg-Vorpommern	Niedersachsen	Nordrhein-Westfalen
Kranken										
1	Bereinigte Ausgaben	1994	52 556	7 767	10 582	1 974	3 926	1 040	4 989	6 471
		1995	54 870	8 014	10 837	1 946	3 748	1 111	5 212	6 755
2	darunter: Personalausgaben ²⁾	1994	32 227	4 872	6 320	1 094	2 508	552	3 184	4 287
		1995	33 691	5 059	6 607	1 124	2 380	592	3 338	4 477
3	Staat	1994	5 502	575	108	152	-	-	367	-
		1995	5 730	601	110	162	-	-	388	-
4	Gemeinden/Gv.	1994	25 288	4 291	5 226	941	2 488	552	2 789	3 969
		1995	26 483	4 453	5 486	961	2 360	592	2 920	4 150
5	Zweckverbände	1994	1 436	5	986	-	19	-	28	318
		1995	1 477	5	1 010	-	20	-	30	327
6	Laufender Sachaufwand ...	1994	14 552	2 116	2 774	614	1 103	323	1 285	1 762
		1995	15 103	2 155	2 862	632	1 042	333	1 324	1 819
7	Staat	1994	2 272	172	59	76	-	-	98	-
		1995	2 372	180	65	70	-	-	99	-
8	Gemeinden/Gv.	1994	11 629	1 942	2 254	538	1 095	323	1 174	1 630
		1995	12 056	1 972	2 319	562	1 035	333	1 212	1 687
9	Zweckverbände	1994	651	2	461	-	8	-	12	132
		1995	674	2	478	-	7	-	13	133
10	Sachinvestitionen	1994	4 884	635	1 222	258	267	149	346	371
		1995	5 271	693	1 139	184	284	165	371	407
11	Staat	1994	749	79	53	33	-	-	18	-
		1995	806	77	56	12	-	-	20	-
12	Gemeinden/Gv.	1994	3 957	555	1 032	225	267	149	322	343
		1995	4 292	615	957	172	283	165	342	378
13	Zweckverbände	1994	178	1	136	-	1	-	5	29
		1995	173	0	126	-	1	-	9	29
14	Nettoaussgaben	1994	46 704	7 032	9 053	1 708	3 669	834	4 554	6 049
		1995	49 419	7 321	9 554	1 800	3 444	934	4 805	6 360
15	Staat	1994	7 809	669	167	239	-	-	474	-
		1995	8 053	746	166	237	-	-	498	-
16	Gemeinden/Gv.	1994	36 767	6 355	7 414	1 469	3 643	834	4 039	5 590
		1995	39 205	6 567	7 913	1 563	3 417	934	4 258	5 887
17	Zweckverbände	1994	2 128	9	1 472	-	27	-	40	460
		1995	2 162	7	1 476	-	28	-	49	474
18	Unmittelbare Einnahmen	1994	47 726	6 952	9 121	1 738	3 709	886	4 534	6 213
		1995	49 693	7 242	9 581	1 780	3 494	937	4 729	6 402
19	Staat	1994	8 054	671	170	228	-	-	481	-
		1995	8 229	768	170	239	-	-	492	-
20	Gemeinden/Gv.	1994	37 595	6 274	7 523	1 510	3 681	886	4 012	5 751
		1995	39 261	6 467	7 874	1 542	3 467	937	4 192	5 935
21	Zweckverbände	1994	2 077	7	1 428	-	28	-	40	463
		1995	2 203	7	1 537	-	27	-	45	467
22	darunter: Gebühren, Entgelte	1994	44 026	6 341	8 465	1 614	3 429	828	4 227	5 724
		1995	45 896	6 607	8 882	1 686	3 242	850	4 399	5 864
23	Staat	1994	7 287	612	156	210	-	-	469	-
		1995	7 570	708	158	223	-	-	479	-
24	Gemeinden/Gv.	1994	34 840	5 723	7 008	1 404	3 403	828	3 720	5 296
		1995	36 318	5 892	7 331	1 462	3 217	850	3 879	5 432
25	Zweckverbände	1994	1 899	7	1 301	-	27	-	37	428
		1995	2 008	7	1 393	-	26	-	41	432
Hochschul										
26	Bereinigte Ausgaben	1994	19 954	2 670	2 667	-	1 559	555	1 441	3 991
		1995	21 138	2 855	2 899	-	1 660	651	1 478	4 005
27	darunter: Personalausgaben ²⁾	1994	11 026	1 538	1 470	-	916	340	881	2 023
		1995	11 769	1 633	1 632	-	972	354	922	2 131
28	Laufender Sachaufwand ...	1994	7 253	942	985	-	574	186	480	1 623
		1995	7 731	1 000	1 076	-	602	220	500	1 572
29	Sachinvestitionen	1994	1 570	187	179	-	68	30	56	341
		1995	1 562	217	181	-	68	76	49	300
30	Nettoaussgaben	1994	14 040	1 871	1 775	-	1 124	402	975	2 908
		1995	14 969	2 042	2 029	-	1 212	479	1 028	2 940
31	Unmittelbare Einnahmen	1994	13 872	1 961	1 809	-	1 137	433	948	2 619
		1995	14 840	2 081	1 976	-	1 208	467	1 030	2 792
32	darunter: Gebühren, Entgelte	1994	12 087	1 658	1 698	-	968	410	800	2 055
		1995	12 832	1 782	1 756	-	1 028	432	858	2 229

1) Einschl. Berlin-Ost.

2) Einschl. Versorgung.

sichten
Rechnungswesen 1994 und 1995 nach Ländern, Arten und Körperschaftsgruppen
DM

Rheinland- Pfalz	Saarland	Sachsen	Sachsen- Anhalt	Schlewig- Holstein	Thüringen	nachrichtlich		Stadstaaten				Lfd. Nr.
						Früheres Bundes- gebiet	Neue Länder	zusammen	Berlin ¹⁾	Bremen	Hamburg	
häuser												
1 434	396	3 062	1 959	1 545	2 109	42 413	10 144	5 303	2 848	794	1 661	1
1 517	408	3 849	2 189	1 601	2 105	43 670	11 200	5 578	2 975	911	1 692	
875	255	1 655	1 134	1 007	1 122	26 671	5 556	3 364	1 751	576	1 038	2
972	265	2 020	1 191	1 038	1 132	27 632	6 058	3 497	1 830	603	1 064	
111	36	216	176	212	186	4 773	729	3 364	1 751	576	1 038	3
121	36	214	181	222	198	4 975	755	3 497	1 830	603	1 064	
765	219	1 440	958	714	936	20 462	4 827	-	-	-	-	4
851	228	1 806	1 010	731	933	21 179	5 304	-	-	-	-	
-	-	-	-	80	-	1 436	-	-	-	-	-	5
-	-	-	-	85	-	1 477	-	-	-	-	-	
424	98	936	582	410	644	11 452	3 100	1 481	824	169	488	6
414	99	1 127	671	423	637	11 703	3 400	1 564	847	253	463	
28	7	117	82	45	106	1 890	382	1 481	824	169	488	7
29	8	85	111	46	114	1 992	381	1 564	847	253	463	
396	91	819	500	328	538	8 911	2 718	-	-	-	-	8
385	91	1 041	560	337	524	9 037	3 019	-	-	-	-	
-	-	-	-	37	-	651	-	-	-	-	-	9
-	-	-	-	40	-	674	-	-	-	-	-	
118	39	408	221	116	298	3 552	1 333	437	255	48	133	10
116	39	656	311	123	315	3 641	1 630	469	257	51	161	
28	0	40	19	13	29	629	121	437	255	48	133	11
9	1	109	25	11	17	642	164	469	257	51	161	
91	39	368	202	97	269	2 745	1 213	-	-	-	-	12
107	39	547	286	104	298	2 826	1 467	-	-	-	-	
-	-	-	-	6	-	178	-	-	-	-	-	13
-	-	-	-	7	-	173	-	-	-	-	-	
1 304	364	2 699	1 735	1 425	1 384	38 344	8 359	4 893	2 643	750	1 500	14
1370	386	3 256	1 934	1 485	1 807	39 688	9 732	4 961	2 695	850	1 417	
138	41	395	261	252	281	6 633	1 175	4 893	2 643	750	1 500	15
151	43	383	306	264	298	6 830	1 223	4 961	2 695	850	1 417	
1 166	323	2 304	1 474	1 053	1 104	29 583	7 184	-	-	-	-	16
1 220	343	2 874	1 629	1 093	1 510	30 696	8 508	-	-	-	-	
-	-	-	-	121	-	2 128	-	-	-	-	-	17
-	-	-	-	129	-	2 162	-	-	-	-	-	
1 365	368	2 620	1 840	1 460	1 826	38 818	8 910	5 093	2 613	862	1 619	18
1 389	364	3 291	1 978	1 509	1 893	39 814	9 880	5 104	2 680	888	1 536	
139	42	359	290	277	305	6 874	1 182	5 093	2 613	862	1 619	19
147	42	311	345	285	328	7 007	1 222	5 104	2 680	888	1 536	
1 226	326	2 261	1 550	1 072	1 521	29 867	7 728	-	-	-	-	20
1 242	322	2 980	1 634	1 104	1 565	30 604	8 658	-	-	-	-	
-	-	-	-	111	-	2 077	-	-	-	-	-	21
-	-	-	-	121	-	2 203	-	-	-	-	-	
1 288	346	2 407	1 729	1 342	1 697	35 753	8 274	4 590	2 416	782	1 391	22
1 308	340	3 068	1 857	1 400	1 736	36 700	9 196	4 658	2 456	830	1 372	
135	41	298	259	257	263	6 259	1 029	4 590	2 416	782	1 391	23
142	40	290	302	263	306	6 448	1 122	4 658	2 456	830	1 372	
1 154	305	2 110	1 470	986	1 434	27 595	7 245	-	-	-	-	24
1 166	300	2 777	1 554	1 027	1 430	28 244	8 074	-	-	-	-	
-	-	-	-	99	-	1 899	-	-	-	-	-	25
-	-	-	-	110	-	2 008	-	-	-	-	-	
kliniken												
546	449	967	732	1 003	527	17 173	2 781	2 846	2 063	-	783	26
576	466	1 015	918	1 052	527	18 028	3 110	3 036	2 163	-	873	
345	280	510	416	581	256	9 504	1 522	1 469	1 034	-	435	27
363	288	566	452	611	271	10 125	1 644	1 573	1 122	-	451	
195	161	313	251	364	154	6 349	904	1 026	717	-	310	28
206	172	358	345	392	155	6 653	1 078	1 134	788	-	345	
5	7	143	65	58	84	1 248	322	348	309	-	38	29
6	7	89	121	47	75	1 202	360	326	251	-	75	
405	417	676	529	711	379	12 054	1 986	1 867	1 275	-	592	30
438	395	715	679	760	336	12 762	2 207	1 918	1 319	-	599	
467	421	626	553	703	311	11 948	1 923	1 884	1 306	-	578	31
493	396	710	672	741	320	12 670	2 169	1 952	1 372	-	580	
409	360	595	527	638	284	10 270	1 817	1 683	1 173	-	511	32
421	372	653	597	665	295	10 855	1 978	1 743	1 231	-	511	

2 Ausgaben und Einnahmen der öffentlichen Haushalte für soziale Sicherung und für Gesundheit, Sport, Erholung 1995

2.1 Nach Körperschaftsgruppen Mtl. DM

Art der Ausgaben / Einnahmen	Insgesamt	Bund	Sonderver- mögen des Bundes 1)	Sozialver- sicherung	Länder		
					Zusammen	Früheres Bundes- gebiet 2)	Neue Länder
3001 Soziale Sicherung, soz. Kriegsfolgenaufgaben, Wiedergutmachung							
Personalausgaben	33 912	402	-	19 871	13 639	11 462	2 177
Staat	25 215	402	-	19 871	4 942	4 577	365
Gemeinden/Gv.	8 632	-	-	-	8 632	6 821	1 811
Zweckverbände	66	-	-	-	66	65	1
Unterhaltung von unbewegl. Vermögen	773	2	-	414	357	313	45
Staat	462	2	-	414	46	46	0
Gemeinden/Gv.	309	-	-	-	309	265	44
Zweckverbände	2	-	-	-	2	2	-
Bewirtschaftung der Grundstücke	1 788	23	-	700	1 065	902	163
Staat	1 062	23	-	700	339	324	15
Gemeinden/Gv.	720	-	-	-	720	572	148
Zweckverbände	6	-	-	-	6	6	-
Übriger laufender Sachaufwand	239 275	1 033	4	228 092	10 146	8 813	1 333
Staat	237 154	1 033	4	228 092	8 025	7 049	977
Gemeinden/Gv.	2 110	-	-	-	2 110	1 753	356
Zweckverbände	11	-	-	-	11	11	0
Baumaßnahmen	2 238	44	-	1 039	1 155	850	305
Staat	1 314	44	-	1 039	231	227	4
Gemeinden/Gv.	906	-	-	-	906	605	301
Zweckverbände	18	-	-	-	18	18	-
Erwerb von unbeweglichem Sachvermögen	1 865	-	-	1 800	65	60	5
Staat	1 827	-	-	1 800	27	26	1
Gemeinden/Gv.	38	-	-	-	38	33	5
Zweckverbände	0	-	-	-	0	0	-
Erwerb von beweglichem Sachvermögen	1 210	5	-	1 023	182	146	36
Staat	1 084	5	-	1 023	55	48	7
Gemeinden/Gv.	125	-	-	-	125	96	29
Zweckverbände	2	-	-	-	2	2	0
Erwerb von Beteiligungen	235	-	-	211	24	24	0
Staat	211	-	-	211	0	0	-
Gemeinden/Gv.	24	-	-	-	24	24	0
Zweckverbände	0	-	-	-	0	0	-
Zahlungen an and. Bereiche u. übr. Welt	658 647	71 668	665	498 304	88 009	72 466	15 543
Staat	595 642	71 668	665	498 304	25 004	18 726	6 278
Gemeinden/Gv.	62 991	-	-	-	62 991	53 727	9 264
Zweckverbände	14	-	-	-	14	13	1
Unmittelbare Ausgaben	939 944	73 178	669	751 454	114 643	95 037	19 606
Staat	863 971	73 178	669	751 454	38 670	31 023	7 647
Gemeinden/Gv.	75 855	-	-	-	75 855	63 897	11 957
Zweckverbände	118	-	-	-	118	117	2
Zahlungen an öffentlichen Bereich	171 652	103 370	202	39 098	28 983	23 466	5 517
Staat	160 223	103 370	202	39 098	17 554	12 654	4 900
Gemeinden/Gv.	11 427	-	-	-	11 427	10 810	617
Zweckverbände	2	-	-	-	2	2	0
Bruttoausgaben	1 111 596	176 548	871	790 551	143 626	118 503	25 123
Staat	1 024 194	176 548	871	790 551	56 224	43 676	12 547
Gemeinden/Gv.	87 282	-	-	-	87 282	74 708	12 574
Zweckverbände	120	-	-	-	120	119	2
./. Zahlungen von gleicher Ebene	172 110	-	-	37 878	24 908	20 819	4 086
Staat	145 691	-	-	37 878	21	18	-
Gemeinden/Gv.	9 786	-	-	-	9 786	9 073	714
Zweckverbände	0	-	-	-	0	0	-
Bereinigte Ausgaben	939 487	176 548	871	752 673	118 718	97 684	21 037
Staat	878 503	176 548	871	752 673	56 202	43 658	12 547
Gemeinden/Gv.	77 496	-	-	-	77 496	65 635	11 861
Zweckverbände	120	-	-	-	120	119	2
Laufende Rechnung	917 391	174 454	703	736 195	114 074	94 851	19 226
Staat	857 994	174 454	703	736 195	53 168	42 099	11 072
Gemeinden/Gv.	75 647	-	-	-	75 647	64 229	11 419
Zweckverbände	100	-	-	-	100	98	2
Kapitalrechnung	22 095	2 094	168	16 478	4 644	2 833	1 811
Staat	20 509	2 094	168	16 478	3 034	1 559	1 475
Gemeinden/Gv.	1 849	-	-	-	1 849	1 406	442
Zweckverbände	21	-	-	-	21	21	0
./. Zahlungen von anderer Ebene	-	3 312	571	94 585	10 855	8 875	1 983
Staat	1 814	3 312	571	94 585	11 137	9 363	1 777
Gemeinden/Gv.	14 790	-	-	-	14 790	11 212	3 578
Zweckverbände	28	-	-	-	28	27	1
Nettoausgaben	939 487	173 236	300	658 088	107 863	88 809	19 054
Staat	876 689	173 236	300	658 088	45 065	34 295	10 770
Gemeinden/Gv.	62 706	-	-	-	62 706	54 422	8 283
Zweckverbände	92	-	-	-	92	92	0
Unmittelbare Einnahmen	665 127	629	251	645 498	18 749	14 491	4 258
Staat	649 569	629	251	645 498	3 191	2 148	1 043
Gemeinden/Gv.	15 470	-	-	-	15 470	12 255	3 215
Zweckverbände	89	-	-	-	89	88	0
Darunter Gebühren, Entgelte	4 101	1	-	182	3 918	3 254	664
Staat	1 194	1	-	182	1 011	843	168
Gemeinden/Gv.	2 823	-	-	-	2 823	2 328	496
Zweckverbände	84	-	-	-	84	83	0

1) Einschl. EU-Anteile.

2) Einschl. Berlin-Ost.

StBA, FS 14, R 3.5, 1995

2 Ausgaben und Einnahmen der öffentlichen Haushalte für soziale Sicherung und für Gesundheit, Sport, Erholung 1995

2.1 Nach Körperschaftsgruppen Mill. DM

Art der Ausgaben / Einnahmen	Insgesamt	Bund	Sonderver- mögen des Bundes 1)	Sozialver- sicherung	Länder		
					Zusammen	Früheres Bundes- gebiet 2)	Neue Länder
3002 Sozialverwaltung							
Personalausgaben	7 480	332	-	-	7 148	5 999	1 149
Staat	2 588	332	-	-	2 256	2 007	249
Gemeinden/Gv.	4 890	-	-	-	4 890	3 991	899
Zweckverbände	1	-	-	-	1	1	0
Unterhaltung von unbewegl. Vermögen	24	1	-	-	23	21	2
Staat	5	1	-	-	4	4	0
Gemeinden/Gv.	19	-	-	-	19	16	2
Zweckverbände	-	-	-	-	-	-	-
Bewirtschaftung der Grundstücke	101	17	-	-	83	70	13
Staat	47	17	-	-	30	26	4
Gemeinden/Gv.	53	-	-	-	53	45	9
Zweckverbände	-	-	-	-	-	-	-
Übriger laufender Sachaufwand	790	105	4	-	681	595	86
Staat	431	105	4	-	322	280	42
Gemeinden/Gv.	359	-	-	-	359	314	45
Zweckverbände	0	-	-	-	0	0	0
Baumaßnahmen	74	30	-	-	44	34	10
Staat	47	30	-	-	17	16	1
Gemeinden/Gv.	26	-	-	-	26	18	8
Zweckverbände	-	-	-	-	-	-	-
Erwerb von unbeweglichem Sachvermögen	0	-	-	-	0	0	0
Staat	-	-	-	-	-	-	-
Gemeinden/Gv.	0	-	-	-	0	0	0
Zweckverbände	-	-	-	-	-	-	-
Erwerb von beweglichem Sachvermögen	55	2	-	-	52	43	9
Staat	31	2	-	-	28	25	4
Gemeinden/Gv.	24	-	-	-	24	19	5
Zweckverbände	0	-	-	-	0	-	0
Erwerb von Beteiligungen	-	-	-	-	-	-	-
Staat	-	-	-	-	-	-	-
Gemeinden/Gv.	-	-	-	-	-	-	-
Zweckverbände	-	-	-	-	-	-	-
Zahlungen an and. Bereiche u. übr. Welt	103	-	-	-	103	62	41
Staat	60	-	-	-	60	43	17
Gemeinden/Gv.	44	-	-	-	44	20	24
Zweckverbände	-	-	-	-	-	-	-
Unmittelbare Ausgaben	8 626	488	4	-	8 134	6 823	1 311
Staat	3 210	488	4	-	2 718	2 400	318
Gemeinden/Gv.	5 415	-	-	-	5 415	4 422	993
Zweckverbände	1	-	-	-	1	1	0
Zahlungen an öffentlichen Bereich	2 499	764	-	-	1 736	836	900
Staat	1 799	764	-	-	1 036	162	873
Gemeinden/Gv.	700	-	-	-	700	674	26
Zweckverbände	0	-	-	-	0	0	-
Bruttoausgaben	11 125	1 251	4	-	9 870	7 659	2 210
Staat	5 009	1 251	4	-	3 754	2 563	1 191
Gemeinden/Gv.	6 115	-	-	-	6 115	5 096	1 019
Zweckverbände	2	-	-	-	2	1	0
./. Zahlungen von gleicher Ebene	1 349	-	-	-	1 059	1 012	46
Staat	224	-	-	-	1	1	-
Gemeinden/Gv.	366	-	-	-	366	357	9
Zweckverbände	0	-	-	-	0	0	-
Bereinigte Ausgaben	9 777	1 251	4	-	8 811	6 647	2 164
Staat	4 785	1 251	4	-	3 753	2 561	1 191
Gemeinden/Gv.	5 748	-	-	-	5 748	4 738	1 010
Zweckverbände	1	-	-	-	1	1	0
Laufende Rechnung	9 632	1 219	4	-	8 698	6 562	2 136
Staat	4 700	1 219	4	-	3 700	2 514	1 186
Gemeinden/Gv.	5 686	-	-	-	5 686	4 700	986
Zweckverbände	1	-	-	-	1	1	0
Kapitalrechnung	145	32	-	-	113	85	28
Staat	85	32	-	-	53	48	5
Gemeinden/Gv.	62	-	-	-	62	38	24
Zweckverbände	0	-	-	-	0	-	0
./. Zahlungen von anderer Ebene	-	23	-	-	267	91	176
Staat	5	23	-	-	204	60	144
Gemeinden/Gv.	754	-	-	-	754	685	69
Zweckverbände	-	-	-	-	-	-	-
Nettoausgaben	9 777	1 228	4	-	8 544	6 556	1 989
Staat	4 781	1 228	4	-	3 549	2 502	1 047
Gemeinden/Gv.	4 994	-	-	-	4 994	4 053	941
Zweckverbände	1	-	-	-	1	1	0
Unmittelbare Einnahmen	130	1	-	-	129	104	25
Staat	62	1	-	-	61	51	10
Gemeinden/Gv.	68	-	-	-	68	53	15
Zweckverbände	0	-	-	-	0	0	-
Darunter Gebühren, Entgelte	23	-	-	-	23	15	8
Staat	14	-	-	-	14	10	4
Gemeinden/Gv.	9	-	-	-	9	5	4
Zweckverbände	-	-	-	-	-	-	-

1) Einschl. EU-Anteile.

2) Einschl. Berlin-Ost.

StBA, FS 14, R 3.5, 1995

2 Ausgaben und Einnahmen der öffentlichen Haushalte für soziale Sicherung und für Gesundheit, Sport, Erholung 1995

2.1 Nach Körperschaftsgruppen Mill. DM

Art der Ausgaben / Einnahmen	Insgesamt	Bund	Sonderver- mögen des Bundes 1)	Sozialver- sicherung	Länder		
					Zusammen	Früheres Bundes- gebiet 2)	Neue Länder
3003 Versicherungsbehörden							
Personalausgaben	161	47	-	-	114	108	6
Staat	89	47	-	-	43	41	2
Gemeinden/Gv.	71	-	-	-	71	67	4
Zweckverbände	0	-	-	-	0	0	-
Unterhaltung von unbewegl. Vermögen	0	0	-	-	0	0	0
Staat	0	0	-	-	0	0	-
Gemeinden/Gv.	0	-	-	-	0	0	0
Zweckverbände	-	-	-	-	-	-	-
Bewirtschaftung der Grundstücke	3	1	-	-	2	1	1
Staat	1	1	-	-	0	0	0
Gemeinden/Gv.	1	-	-	-	1	1	1
Zweckverbände	-	-	-	-	-	-	-
Übriger laufender Sachaufwand	20	7	-	-	12	9	3
Staat	16	7	-	-	9	6	3
Gemeinden/Gv.	4	-	-	-	4	3	0
Zweckverbände	0	-	-	-	0	0	-
Baumaßnahmen	0	-	-	-	0	-	0
Staat	-	-	-	-	-	-	-
Gemeinden/Gv.	0	-	-	-	0	-	0
Zweckverbände	-	-	-	-	-	-	-
Erwerb von unbeweglichem Sachvermögen	-	-	-	-	-	-	-
Staat	-	-	-	-	-	-	-
Gemeinden/Gv.	-	-	-	-	-	-	-
Zweckverbände	-	-	-	-	-	-	-
Erwerb von beweglichem Sachvermögen	2	2	-	-	1	1	0
Staat	2	2	-	-	1	0	0
Gemeinden/Gv.	0	-	-	-	0	0	0
Zweckverbände	-	-	-	-	-	-	-
Erwerb von Beteiligungen	-	-	-	-	-	-	-
Staat	-	-	-	-	-	-	-
Gemeinden/Gv.	-	-	-	-	-	-	-
Zweckverbände	-	-	-	-	-	-	-
Zahlungen an and. Bereiche u. übr. Welt	0	-	-	-	0	0	-
Staat	0	-	-	-	0	0	-
Gemeinden/Gv.	-	-	-	-	-	-	-
Zweckverbände	-	-	-	-	-	-	-
Unmittelbare Ausgaben	186	57	-	-	129	119	10
Staat	109	57	-	-	52	47	5
Gemeinden/Gv.	77	-	-	-	77	71	5
Zweckverbände	0	-	-	-	0	0	-
Zahlungen an öffentlichen Bereich	25	-	-	-	25	22	3
Staat	24	-	-	-	24	21	3
Gemeinden/Gv.	1	-	-	-	1	1	-
Zweckverbände	-	-	-	-	-	-	-
Bruttoausgaben	211	57	-	-	154	141	13
Staat	133	57	-	-	76	69	8
Gemeinden/Gv.	78	-	-	-	78	72	5
Zweckverbände	0	-	-	-	0	0	-
./. Zahlungen von gleicher Ebene	31	-	-	-	0	0	0
Staat	31	-	-	-	0	0	-
Gemeinden/Gv.	0	-	-	-	0	0	0
Zweckverbände	-	-	-	-	-	-	-
Bereinigte Ausgaben	180	57	-	-	154	141	13
Staat	102	57	-	-	76	69	8
Gemeinden/Gv.	77	-	-	-	77	72	5
Zweckverbände	0	-	-	-	0	0	-
Laufende Rechnung	177	55	-	-	153	140	13
Staat	100	55	-	-	76	68	8
Gemeinden/Gv.	77	-	-	-	77	72	5
Zweckverbände	0	-	-	-	0	0	-
Kapitalrechnung	2	2	-	-	1	1	0
Staat	2	2	-	-	1	0	0
Gemeinden/Gv.	0	-	-	-	0	0	0
Zweckverbände	-	-	-	-	-	-	-
./. Zahlungen von anderer Ebene	-	16	-	-	14	11	4
Staat	-	16	-	-	14	11	4
Gemeinden/Gv.	0	-	-	-	0	0	-
Zweckverbände	-	-	-	-	-	-	-
Nettoausgaben	180	40	-	-	139	130	9
Staat	102	40	-	-	62	58	4
Gemeinden/Gv.	77	-	-	-	77	72	5
Zweckverbände	0	-	-	-	0	0	-
Unmittelbare Einnahmen	3	0	-	-	3	3	0
Staat	1	0	-	-	1	1	-
Gemeinden/Gv.	2	-	-	-	2	2	0
Zweckverbände	-	-	-	-	-	-	-
Darunter Gebühren, Entgelte	0	-	-	-	0	0	0
Staat	-	-	-	-	-	-	-
Gemeinden/Gv.	0	-	-	-	0	0	0
Zweckverbände	-	-	-	-	-	-	-

1) Einschl. EU-Anteile.

2) Einschl. Berlin-Ost.

StBA, FS 14, R 3.5, 1995

2 Ausgaben und Einnahmen der öffentlichen Haushalte für soziale Sicherung und für Gesundheit, Sport, Erholung 1995

2.1 Nach Körperschaftsgruppen
Mill. DM

Art der Ausgaben / Einnahmen	Insgesamt	Bund	Sonderver- mögen des Bundes 1)	Sozialver- sicherung	Länder		
					Zusammen	Früheres Bundes- gebiet 2)	Neue Länder
3004 Allgemeine Sozialverwaltung							
Personalausgaben	3 940	-	-	-	3 940	3 293	647
Staat	796	-	-	-	796	724	72
Gemeinden/Gv.	3 143	-	-	-	3 143	2 568	575
Zweckverbände	1	-	-	-	1	1	0
Unterhaltung von unbewegl. Vermögen	15	-	-	-	15	13	2
Staat	2	-	-	-	2	2	0
Gemeinden/Gv.	14	-	-	-	14	12	2
Zweckverbände	-	-	-	-	-	-	-
Bewirtschaftung der Grundstücke	42	-	-	-	42	37	5
Staat	6	-	-	-	6	6	0
Gemeinden/Gv.	36	-	-	-	36	31	5
Zweckverbände	-	-	-	-	-	-	-
Übriger laufender Sachaufwand	304	-	-	-	304	261	43
Staat	59	-	-	-	59	44	15
Gemeinden/Gv.	245	-	-	-	245	217	28
Zweckverbände	0	-	-	-	0	0	0
Baumaßnahmen	25	-	-	-	25	19	6
Staat	2	-	-	-	2	2	-
Gemeinden/Gv.	24	-	-	-	24	17	6
Zweckverbände	-	-	-	-	-	-	-
Erwerb von unbeweglichem Sachvermögen	0	-	-	-	0	0	0
Staat	-	-	-	-	-	-	-
Gemeinden/Gv.	0	-	-	-	0	0	0
Zweckverbände	-	-	-	-	-	-	-
Erwerb von beweglichem Sachvermögen	25	-	-	-	25	20	4
Staat	7	-	-	-	7	6	1
Gemeinden/Gv.	18	-	-	-	18	14	3
Zweckverbände	0	-	-	-	0	-	0
Erwerb von Beteiligungen	-	-	-	-	-	-	-
Staat	-	-	-	-	-	-	-
Gemeinden/Gv.	-	-	-	-	-	-	-
Zweckverbände	-	-	-	-	-	-	-
Zahlungen an and. Bereiche u. Übr. Welt	79	-	-	-	79	60	20
Staat	42	-	-	-	42	42	-
Gemeinden/Gv.	38	-	-	-	38	18	20
Zweckverbände	-	-	-	-	-	-	-
Unmittelbare Ausgaben	4 430	-	-	-	4 430	3 702	728
Staat	913	-	-	-	913	825	89
Gemeinden/Gv.	3 516	-	-	-	3 516	2 877	639
Zweckverbände	1	-	-	-	1	1	0
Zahlungen an öffentlichen Bereich	1 385	-	-	-	1 385	646	739
Staat	751	-	-	-	751	24	728
Gemeinden/Gv.	634	-	-	-	634	623	11
Zweckverbände	0	-	-	-	0	0	-
Bruttoausgaben	5 816	-	-	-	5 816	4 349	1 467
Staat	1 664	-	-	-	1 664	848	816
Gemeinden/Gv.	4 150	-	-	-	4 150	3 500	651
Zweckverbände	1	-	-	-	1	1	0
./. Zahlungen von gleicher Ebene	945	-	-	-	891	859	32
Staat	2	-	-	-	0	0	-
Gemeinden/Gv.	316	-	-	-	316	307	9
Zweckverbände	0	-	-	-	0	0	-
Bereinigte Ausgaben	4 871	-	-	-	4 925	3 490	1 435
Staat	1 662	-	-	-	1 664	848	816
Gemeinden/Gv.	3 835	-	-	-	3 835	3 193	642
Zweckverbände	1	-	-	-	1	1	0
Laufende Rechnung	4 807	-	-	-	4 861	3 442	1 419
Staat	1 646	-	-	-	1 648	833	815
Gemeinden/Gv.	3 785	-	-	-	3 785	3 160	625
Zweckverbände	1	-	-	-	1	1	0
Kapitalrechnung	64	-	-	-	64	48	17
Staat	16	-	-	-	16	15	1
Gemeinden/Gv.	49	-	-	-	49	33	16
Zweckverbände	0	-	-	-	0	-	0
./. Zahlungen von anderer Ebene	-	-	-	-	54	27	27
Staat	2	-	-	-	3	3	0
Gemeinden/Gv.	626	-	-	-	626	576	50
Zweckverbände	-	-	-	-	-	-	-
Nettoausgaben	4 871	-	-	-	4 871	3 463	1 408
Staat	1 661	-	-	-	1 661	845	816
Gemeinden/Gv.	3 209	-	-	-	3 209	2 617	592
Zweckverbände	1	-	-	-	1	1	0
Unmittelbare Einnahmen	72	-	-	-	72	58	14
Staat	18	-	-	-	18	15	3
Gemeinden/Gv.	54	-	-	-	54	43	11
Zweckverbände	0	-	-	-	0	0	-
Darunter Gebühren, Entgelte	8	-	-	-	8	5	3
Staat	1	-	-	-	1	1	0
Gemeinden/Gv.	8	-	-	-	8	4	3
Zweckverbände	-	-	-	-	-	-	-

1) Einschl. EU-Anteile.

2) Einschl. Berlin-Ost.

StBA, FS 14, R 3.5, 1995

2 Ausgaben und Einnahmen der öffentlichen Haushalte für soziale Sicherung und für Gesundheit, Sport, Erholung 1995

2.1 Nach Körperschaftsgruppen Mill. DM

Art der Ausgaben / Einnahmen	Insgesamt	Bund	Sonderver- mögen des Bundes 1)	Sozialver- sicherung	Länder		
					Zusammen	Früheres Bundes- gebiet 2)	Neue Länder
3005 Jugendämter							
Personalausgaben	1 967	-	-	-	1 967	1 643	324
Staat	411	-	-	-	411	407	4
Gemeinden/Gv.	1 556	-	-	-	1 556	1 236	320
Zweckverbände	-	-	-	-	-	-	-
Unterhaltung von unbewegl. Vermögen	5	-	-	-	5	4	1
Staat	0	-	-	-	0	0	0
Gemeinden/Gv.	5	-	-	-	5	4	1
Zweckverbände	-	-	-	-	-	-	-
Bewirtschaftung der Grundstücke	18	-	-	-	18	15	3
Staat	3	-	-	-	3	3	0
Gemeinden/Gv.	14	-	-	-	14	11	3
Zweckverbände	-	-	-	-	-	-	-
Übriger laufender Sachaufwand	113	-	-	-	113	95	17
Staat	12	-	-	-	12	11	1
Gemeinden/Gv.	101	-	-	-	101	84	16
Zweckverbände	-	-	-	-	-	-	-
Baumaßnahmen	3	-	-	-	3	1	2
Staat	1	-	-	-	1	1	-
Gemeinden/Gv.	2	-	-	-	2	0	2
Zweckverbände	-	-	-	-	-	-	-
Erwerb von unbeweglichem Sachvermögen	0	-	-	-	0	0	0
Staat	-	-	-	-	-	-	-
Gemeinden/Gv.	0	-	-	-	0	0	0
Zweckverbände	-	-	-	-	-	-	-
Erwerb von beweglichem Sachvermögen	9	-	-	-	9	7	2
Staat	2	-	-	-	2	2	0
Gemeinden/Gv.	6	-	-	-	6	4	2
Zweckverbände	-	-	-	-	-	-	-
Erwerb von Beteiligungen	-	-	-	-	-	-	-
Staat	-	-	-	-	-	-	-
Gemeinden/Gv.	-	-	-	-	-	-	-
Zweckverbände	-	-	-	-	-	-	-
Zahlungen an and. Bereiche u. Übr. Welt	7	-	-	-	7	2	5
Staat	1	-	-	-	1	0	1
Gemeinden/Gv.	6	-	-	-	6	2	4
Zweckverbände	-	-	-	-	-	-	-
Unmittelbare Ausgaben	2 120	-	-	-	2 120	1 766	354
Staat	430	-	-	-	430	425	6
Gemeinden/Gv.	1 690	-	-	-	1 690	1 342	348
Zweckverbände	-	-	-	-	-	-	-
Zahlungen an öffentlichen Bereich	42	-	-	-	42	25	17
Staat	6	-	-	-	6	4	3
Gemeinden/Gv.	36	-	-	-	36	21	15
Zweckverbände	-	-	-	-	-	-	-
Bruttoausgaben	2 163	-	-	-	2 163	1 791	371
Staat	436	-	-	-	436	428	8
Gemeinden/Gv.	1 726	-	-	-	1 726	1 363	363
Zweckverbände	-	-	-	-	-	-	-
./. Zahlungen von gleicher Ebene	97	-	-	-	48	33	14
Staat	34	-	-	-	-	-	-
Gemeinden/Gv.	21	-	-	-	21	21	0
Zweckverbände	-	-	-	-	-	-	-
Bereinigte Ausgaben	2 066	-	-	-	2 115	1 758	357
Staat	402	-	-	-	436	428	8
Gemeinden/Gv.	1 705	-	-	-	1 705	1 342	363
Zweckverbände	-	-	-	-	-	-	-
Laufende Rechnung	2 051	-	-	-	2 100	1 750	350
Staat	399	-	-	-	433	425	8
Gemeinden/Gv.	1 693	-	-	-	1 693	1 337	355
Zweckverbände	-	-	-	-	-	-	-
Kapitalrechnung	15	-	-	-	15	8	7
Staat	3	-	-	-	3	3	0
Gemeinden/Gv.	12	-	-	-	12	5	8
Zweckverbände	-	-	-	-	-	-	-
./. Zahlungen von anderer Ebene	-	-	-	-	49	7	42
Staat	3	-	-	-	37	0	37
Gemeinden/Gv.	38	-	-	-	38	19	19
Zweckverbände	-	-	-	-	-	-	-
Nettoausgaben	2 066	-	-	-	2 066	1 751	315
Staat	399	-	-	-	399	428	-29
Gemeinden/Gv.	1 667	-	-	-	1 667	1 323	344
Zweckverbände	-	-	-	-	-	-	-
Unmittelbare Einnahmen	16	-	-	-	16	11	5
Staat	5	-	-	-	5	4	1
Gemeinden/Gv.	12	-	-	-	12	7	5
Zweckverbände	-	-	-	-	-	-	-
Darunter Gebühren, Entgelte	2	-	-	-	2	0	1
Staat	-	-	-	-	-	-	-
Gemeinden/Gv.	2	-	-	-	2	0	1
Zweckverbände	-	-	-	-	-	-	-

1) Einschl. EU-Anteile.

2) Einschl. Berlin-Ost.

StBA, FS 14, R 3.5, 1995

2 Ausgaben und Einnahmen der öffentlichen Haushalte für soziale Sicherung und für Gesundheit, Sport, Erholung 1995

2.1 Nach Körperschaftsgruppen Mill. DM

Art der Ausgaben / Einnahmen	Insgesamt	Bund	Sondervermögen des Bundes 1)	Sozialversicherung	Länder		
					Zusammen	Früheres Bundesgebiet 2)	Neue Länder
3006 Versorgungszweige							
Personalausgaben	828	-	-	-	828	674	155
Staat	828	-	-	-	828	674	155
Gemeinden/Gv.	-	-	-	-	-	-	-
Zweckverbände	-	-	-	-	-	-	-
Unterhaltung von unbewegl. Vermögen	2	-	-	-	2	2	0
Staat	2	-	-	-	2	2	0
Gemeinden/Gv.	-	-	-	-	-	-	-
Zweckverbände	-	-	-	-	-	-	-
Bewirtschaftung der Grundstücke	18	-	-	-	18	14	4
Staat	18	-	-	-	18	14	4
Gemeinden/Gv.	-	-	-	-	-	-	-
Zweckverbände	-	-	-	-	-	-	-
Übriger laufender Sachaufwand	221	0	-	-	220	200	21
Staat	221	0	-	-	220	200	21
Gemeinden/Gv.	-	-	-	-	-	-	-
Zweckverbände	-	-	-	-	-	-	-
Baumaßnahmen	15	-	-	-	15	13	1
Staat	15	-	-	-	15	13	1
Gemeinden/Gv.	-	-	-	-	-	-	-
Zweckverbände	-	-	-	-	-	-	-
Erwerb von unbeweglichem Sachvermögen	-	-	-	-	-	-	-
Staat	-	-	-	-	-	-	-
Gemeinden/Gv.	-	-	-	-	-	-	-
Zweckverbände	-	-	-	-	-	-	-
Erwerb von beweglichem Sachvermögen	17	-	-	-	17	14	3
Staat	17	-	-	-	17	14	3
Gemeinden/Gv.	-	-	-	-	-	-	-
Zweckverbände	-	-	-	-	-	-	-
Erwerb von Beteiligungen	-	-	-	-	-	-	-
Staat	-	-	-	-	-	-	-
Gemeinden/Gv.	-	-	-	-	-	-	-
Zweckverbände	-	-	-	-	-	-	-
Zahlungen an and. Bereiche u. übr. Welt	0	-	-	-	0	0	0
Staat	0	-	-	-	0	0	0
Gemeinden/Gv.	-	-	-	-	-	-	-
Zweckverbände	-	-	-	-	-	-	-
Unmittelbare Ausgaben	1 101	0	-	-	1 100	917	184
Staat	1 101	0	-	-	1 100	917	184
Gemeinden/Gv.	-	-	-	-	-	-	-
Zweckverbände	-	-	-	-	-	-	-
Zahlungen an öffentlichen Bereich	37	-	-	-	37	21	17
Staat	37	-	-	-	37	21	17
Gemeinden/Gv.	-	-	-	-	-	-	-
Zweckverbände	-	-	-	-	-	-	-
Bruttoausgaben	1 138	0	-	-	1 138	938	200
Staat	1 138	0	-	-	1 138	938	200
Gemeinden/Gv.	-	-	-	-	-	-	-
Zweckverbände	-	-	-	-	-	-	-
./. Zahlungen von gleicher Ebene	56	-	-	-	0	0	-
Staat	56	-	-	-	0	0	-
Gemeinden/Gv.	-	-	-	-	-	-	-
Zweckverbände	-	-	-	-	-	-	-
Bereinigte Ausgaben	1 082	0	-	-	1 138	937	200
Staat	1 082	0	-	-	1 138	937	200
Gemeinden/Gv.	-	-	-	-	-	-	-
Zweckverbände	-	-	-	-	-	-	-
Laufende Rechnung	1 051	0	-	-	1 106	910	196
Staat	1 051	0	-	-	1 106	910	196
Gemeinden/Gv.	-	-	-	-	-	-	-
Zweckverbände	-	-	-	-	-	-	-
Kapitalrechnung	31	-	-	-	31	27	4
Staat	31	-	-	-	31	27	4
Gemeinden/Gv.	-	-	-	-	-	-	-
Zweckverbände	-	-	-	-	-	-	-
./. Zahlungen von anderer Ebene	-	-	-	-	56	3	53
Staat	-	-	-	-	56	3	53
Gemeinden/Gv.	-	-	-	-	-	-	-
Zweckverbände	-	-	-	-	-	-	-
Nettoausgaben	1 082	0	-	-	1 082	935	147
Staat	1 082	0	-	-	1 082	935	147
Gemeinden/Gv.	-	-	-	-	-	-	-
Zweckverbände	-	-	-	-	-	-	-
Unmittelbare Einnahmen	36	-	-	-	36	30	7
Staat	36	-	-	-	36	30	7
Gemeinden/Gv.	-	-	-	-	-	-	-
Zweckverbände	-	-	-	-	-	-	-
Darunter Gebühren, Entgelte	12	-	-	-	12	8	4
Staat	12	-	-	-	12	8	4
Gemeinden/Gv.	-	-	-	-	-	-	-
Zweckverbände	-	-	-	-	-	-	-

1) Einschl. EU-Anteile.

2) Einschl. Berlin-Ost.

StBA, FS 14, R 3.5, 1995

2 Ausgaben und Einnahmen der öffentlichen Haushalte für soziale Sicherung und für Gesundheit, Sport, Erholung 1995

2.1 Nach Körperschaftsgruppen
Mill. DM

Art der Ausgaben / Einnahmen	Insgesamt	Bund	Sondervermögen des Bundes 1)	Sozialversicherung	Länder		
					Zusammen	Früheres Bundesgebiet 2)	Neue Länder
3007 Lastenausgleichsverwaltung							
Personalausgaben	237	5	-	-	232	232	-
Staat	117	5	-	-	112	112	-
Gemeinden/Gv.	120	-	-	-	120	120	-
Zweckverbände	-	-	-	-	-	-	-
Unterhaltung von unbewegl. Vermögen	0	0	-	-	0	0	-
Staat	0	0	-	-	0	0	-
Gemeinden/Gv.	0	-	-	-	0	0	-
Zweckverbände	-	-	-	-	-	-	-
Bewirtschaftung der Grundstücke	3	0	-	-	3	3	-
Staat	2	0	-	-	2	2	-
Gemeinden/Gv.	2	-	-	-	2	2	-
Zweckverbände	-	-	-	-	-	-	-
Übriger laufender Sachaufwand	31	6	4	-	20	20	0
Staat	21	6	4	-	11	11	-
Gemeinden/Gv.	10	-	-	-	10	10	0
Zweckverbände	-	-	-	-	-	-	-
Baumaßnahmen	0	-	-	-	0	0	-
Staat	0	-	-	-	0	0	-
Gemeinden/Gv.	0	-	-	-	0	0	-
Zweckverbände	-	-	-	-	-	-	-
Erwerb von unbeweglichem Sachvermögen	-	-	-	-	-	-	-
Staat	-	-	-	-	-	-	-
Gemeinden/Gv.	-	-	-	-	-	-	-
Zweckverbände	-	-	-	-	-	-	-
Erwerb von beweglichem Sachvermögen	1	0	-	-	1	1	-
Staat	1	0	-	-	1	1	-
Gemeinden/Gv.	0	-	-	-	0	0	-
Zweckverbände	-	-	-	-	-	-	-
Erwerb von Beteiligungen	-	-	-	-	-	-	-
Staat	-	-	-	-	-	-	-
Gemeinden/Gv.	-	-	-	-	-	-	-
Zweckverbände	-	-	-	-	-	-	-
Zahlungen an and. Bereiche u. übr. Welt	1	-	-	-	1	1	-
Staat	1	-	-	-	1	1	-
Gemeinden/Gv.	0	-	-	-	0	0	-
Zweckverbände	-	-	-	-	-	-	-
Unmittelbare Ausgaben	274	12	4	-	258	258	0
Staat	142	12	4	-	126	126	-
Gemeinden/Gv.	132	-	-	-	132	132	0
Zweckverbände	-	-	-	-	-	-	-
Zahlungen an öffentlichen Bereich	181	-	-	-	181	121	60
Staat	152	-	-	-	152	92	60
Gemeinden/Gv.	29	-	-	-	29	29	-
Zweckverbände	-	-	-	-	-	-	-
Bruttoausgaben	455	12	4	-	439	379	60
Staat	294	12	4	-	278	218	60
Gemeinden/Gv.	161	-	-	-	161	161	0
Zweckverbände	-	-	-	-	-	-	-
./. Zahlungen von gleicher Ebene	120	-	-	-	119	119	0
Staat	1	-	-	-	-	-	-
Gemeinden/Gv.	29	-	-	-	29	29	-
Zweckverbände	-	-	-	-	-	-	-
Bereinigte Ausgaben	335	12	4	-	320	260	60
Staat	293	12	4	-	278	218	60
Gemeinden/Gv.	132	-	-	-	132	132	0
Zweckverbände	-	-	-	-	-	-	-
Laufende Rechnung	333	12	4	-	319	259	60
Staat	292	12	4	-	277	217	60
Gemeinden/Gv.	131	-	-	-	131	131	0
Zweckverbände	-	-	-	-	-	-	-
Kapitalrechnung	2	0	-	-	2	2	-
Staat	1	0	-	-	1	1	-
Gemeinden/Gv.	0	-	-	-	0	0	-
Zweckverbände	-	-	-	-	-	-	-
./. Zahlungen von anderer Ebene	-	-	-	-	1	1	-
Staat	-	-	-	-	1	1	-
Gemeinden/Gv.	90	-	-	-	90	90	0
Zweckverbände	-	-	-	-	-	-	-
Nettoausgaben	335	12	4	-	319	259	60
Staat	293	12	4	-	277	217	60
Gemeinden/Gv.	42	-	-	-	42	42	0
Zweckverbände	-	-	-	-	-	-	-
Unmittelbare Einnahmen	1	0	-	-	1	1	-
Staat	1	0	-	-	1	1	-
Gemeinden/Gv.	0	-	-	-	0	0	-
Zweckverbände	-	-	-	-	-	-	-
Darunter Gebühren, Entgelte	1	-	-	-	1	1	-
Staat	1	-	-	-	1	1	-
Gemeinden/Gv.	0	-	-	-	0	0	-
Zweckverbände	-	-	-	-	-	-	-

1) Einschl. EU-Anteile.

2) Einschl. Berlin-Ost.

StBA, FS 14, R 3.5, 1995

2 Ausgaben und Einnahmen der öffentlichen Haushalte für soziale Sicherung und für Gesundheit, Sport, Erholung 1995

2.1 Nach Körperschaftsgruppen
Mili. DM

Art der Ausgaben / Einnahmen	Insgesamt	Bund	Sonderver- mögen des Bundes 1)	Sozialver- sicherung	Länder		
					Zusammen	Früheres Bundes- gebiet 2)	Neue Länder
3008 Wiedergutmachungsbehörden							
Personalausgaben	29	-	-	-	29	12	17
Staat	29	-	-	-	29	12	17
Gemeinden/Gv.	-	-	-	-	-	-	-
Zweckverbände	-	-	-	-	-	-	-
Unterhaltung von unbewegl. Vermögen	0	-	-	-	0	0	-
Staat	0	-	-	-	0	0	-
Gemeinden/Gv.	-	-	-	-	-	-	-
Zweckverbände	-	-	-	-	-	-	-
Bewirtschaftung der Grundstücke	0	-	-	-	0	0	0
Staat	0	-	-	-	0	0	0
Gemeinden/Gv.	-	-	-	-	-	-	-
Zweckverbände	-	-	-	-	-	-	-
Übriger laufender Sachaufwand	4	-	-	-	4	3	2
Staat	4	-	-	-	4	3	2
Gemeinden/Gv.	-	-	-	-	-	-	-
Zweckverbände	-	-	-	-	-	-	-
Baumaßnahmen	-	-	-	-	-	-	-
Staat	-	-	-	-	-	-	-
Gemeinden/Gv.	-	-	-	-	-	-	-
Zweckverbände	-	-	-	-	-	-	-
Erwerb von unbeweglichem Sachvermögen	-	-	-	-	-	-	-
Staat	-	-	-	-	-	-	-
Gemeinden/Gv.	-	-	-	-	-	-	-
Zweckverbände	-	-	-	-	-	-	-
Erwerb von beweglichem Sachvermögen	0	-	-	-	0	0	0
Staat	0	-	-	-	0	0	0
Gemeinden/Gv.	-	-	-	-	-	-	-
Zweckverbände	-	-	-	-	-	-	-
Erwerb von Beteiligungen	-	-	-	-	-	-	-
Staat	-	-	-	-	-	-	-
Gemeinden/Gv.	-	-	-	-	-	-	-
Zweckverbände	-	-	-	-	-	-	-
Zahlungen an and. Bereiche u. übr. Welt	17	-	-	-	17	-	17
Staat	17	-	-	-	17	-	17
Gemeinden/Gv.	-	-	-	-	-	-	-
Zweckverbände	-	-	-	-	-	-	-
Unmittelbare Ausgaben	50	-	-	-	50	15	35
Staat	50	-	-	-	50	15	35
Gemeinden/Gv.	-	-	-	-	-	-	-
Zweckverbände	-	-	-	-	-	-	-
Zahlungen an öffentlichen Bereich	35	-	-	-	35	1	35
Staat	35	-	-	-	35	1	35
Gemeinden/Gv.	-	-	-	-	-	-	-
Zweckverbände	-	-	-	-	-	-	-
Bruttoausgaben	86	-	-	-	86	16	70
Staat	86	-	-	-	86	16	70
Gemeinden/Gv.	-	-	-	-	-	-	-
Zweckverbände	-	-	-	-	-	-	-
./. Zahlungen von gleicher Ebene	50	-	-	-	0	0	-
Staat	50	-	-	-	0	0	-
Gemeinden/Gv.	-	-	-	-	-	-	-
Zweckverbände	-	-	-	-	-	-	-
Bereinigte Ausgaben	36	-	-	-	85	15	70
Staat	36	-	-	-	85	15	70
Gemeinden/Gv.	-	-	-	-	-	-	-
Zweckverbände	-	-	-	-	-	-	-
Laufende Rechnung	36	-	-	-	85	15	70
Staat	36	-	-	-	85	15	70
Gemeinden/Gv.	-	-	-	-	-	-	-
Zweckverbände	-	-	-	-	-	-	-
Kapitalrechnung	0	-	-	-	0	0	0
Staat	0	-	-	-	0	0	0
Gemeinden/Gv.	-	-	-	-	-	-	-
Zweckverbände	-	-	-	-	-	-	-
./. Zahlungen von anderer Ebene	-	-	-	-	50	0	49
Staat	-	-	-	-	50	0	49
Gemeinden/Gv.	-	-	-	-	-	-	-
Zweckverbände	-	-	-	-	-	-	-
Nettoausgaben	36	-	-	-	36	15	21
Staat	36	-	-	-	36	15	21
Gemeinden/Gv.	-	-	-	-	-	-	-
Zweckverbände	-	-	-	-	-	-	-
Unmittelbare Einnahmen	0	-	-	-	0	0	0
Staat	0	-	-	-	0	0	0
Gemeinden/Gv.	-	-	-	-	-	-	-
Zweckverbände	-	-	-	-	-	-	-
Darunter Gebühren, Entgelte	0	-	-	-	0	0	-
Staat	0	-	-	-	0	0	-
Gemeinden/Gv.	-	-	-	-	-	-	-
Zweckverbände	-	-	-	-	-	-	-

1) Einschl. EU-Anteile.

2) Einschl. Berlin-Ost.

StBA, FS 14, R 3.5, 1995

2 Ausgaben und Einnahmen der öffentlichen Haushalte für soziale Sicherung und für Gesundheit, Sport, Erholung 1995
2.1 Nach Körperschaftsgruppen
Mill. DM

Art der Ausgaben / Einnahmen	Insgesamt	Bund	Sonderver- mögen des Bundes 1)	Sozialver- sicherung	Länder		
					Zusammen	Früheres Bundes- gebiet 2)	Neue Länder
3009 Sonstige Behörden im Bereich der sozialen Sicherung							
Personalausgaben	318	280	-	-	38	38	-
Staat	318	280	-	-	38	38	-
Gemeinden/Gv.	-	-	-	-	-	-	-
Zweckverbände	-	-	-	-	-	-	-
Unterhaltung von unbewegl. Vermögen	1	1	-	-	0	0	-
Staat	1	1	-	-	0	0	-
Gemeinden/Gv.	-	-	-	-	-	-	-
Zweckverbände	-	-	-	-	-	-	-
Bewirtschaftung der Grundstücke	17	16	-	-	1	1	-
Staat	17	16	-	-	1	1	-
Gemeinden/Gv.	-	-	-	-	-	-	-
Zweckverbände	-	-	-	-	-	-	-
Übriger laufender Sachaufwand	98	91	-	-	7	7	-
Staat	98	91	-	-	7	7	-
Gemeinden/Gv.	-	-	-	-	-	-	-
Zweckverbände	-	-	-	-	-	-	-
Baumaßnahmen	30	30	-	-	-	-	-
Staat	30	30	-	-	-	-	-
Gemeinden/Gv.	-	-	-	-	-	-	-
Zweckverbände	-	-	-	-	-	-	-
Erwerb von unbeweglichem Sachvermögen	-	-	-	-	-	-	-
Staat	-	-	-	-	-	-	-
Gemeinden/Gv.	-	-	-	-	-	-	-
Zweckverbände	-	-	-	-	-	-	-
Erwerb von beweglichem Sachvermögen	1	1	-	-	0	0	-
Staat	1	1	-	-	0	0	-
Gemeinden/Gv.	-	-	-	-	-	-	-
Zweckverbände	-	-	-	-	-	-	-
Erwerb von Beteiligungen	-	-	-	-	-	-	-
Staat	-	-	-	-	-	-	-
Gemeinden/Gv.	-	-	-	-	-	-	-
Zweckverbände	-	-	-	-	-	-	-
Zahlungen an and. Bereiche u. übr. Welt	0	-	-	-	0	0	-
Staat	0	-	-	-	0	0	-
Gemeinden/Gv.	-	-	-	-	-	-	-
Zweckverbände	-	-	-	-	-	-	-
Unmittelbare Ausgaben	465	419	-	-	46	46	-
Staat	465	419	-	-	46	46	-
Gemeinden/Gv.	-	-	-	-	-	-	-
Zweckverbände	-	-	-	-	-	-	-
Zahlungen an öffentlichen Bereich	793	764	-	-	29	0	29
Staat	793	764	-	-	29	0	29
Gemeinden/Gv.	-	-	-	-	-	-	-
Zweckverbände	-	-	-	-	-	-	-
Bruttoausgaben	1 258	1 183	-	-	75	46	29
Staat	1 258	1 183	-	-	75	46	29
Gemeinden/Gv.	-	-	-	-	-	-	-
Zweckverbände	-	-	-	-	-	-	-
./. Zahlungen von gleicher Ebene	49	-	-	-	-	-	-
Staat	49	-	-	-	-	-	-
Gemeinden/Gv.	-	-	-	-	-	-	-
Zweckverbände	-	-	-	-	-	-	-
Bereinigte Ausgaben	1 208	1 183	-	-	75	46	29
Staat	1 208	1 183	-	-	75	46	29
Gemeinden/Gv.	-	-	-	-	-	-	-
Zweckverbände	-	-	-	-	-	-	-
Laufende Rechnung	1 177	1 152	-	-	75	46	29
Staat	1 177	1 152	-	-	75	46	29
Gemeinden/Gv.	-	-	-	-	-	-	-
Zweckverbände	-	-	-	-	-	-	-
Kapitalrechnung	31	31	-	-	0	0	-
Staat	31	31	-	-	0	0	-
Gemeinden/Gv.	-	-	-	-	-	-	-
Zweckverbände	-	-	-	-	-	-	-
./. Zahlungen von anderer Ebene	-	7	-	-	43	43	-
Staat	-	7	-	-	43	43	-
Gemeinden/Gv.	-	-	-	-	-	-	-
Zweckverbände	-	-	-	-	-	-	-
Nettoausgaben	1 208	1 176	-	-	32	3	29
Staat	1 208	1 176	-	-	32	3	29
Gemeinden/Gv.	-	-	-	-	-	-	-
Zweckverbände	-	-	-	-	-	-	-
Unmittelbare Einnahmen	1	1	-	-	0	0	-
Staat	1	1	-	-	0	0	-
Gemeinden/Gv.	-	-	-	-	-	-	-
Zweckverbände	-	-	-	-	-	-	-
Darunter Gebühren, Entgelte	0	-	-	-	0	0	-
Staat	0	-	-	-	0	0	-
Gemeinden/Gv.	-	-	-	-	-	-	-
Zweckverbände	-	-	-	-	-	-	-

1) Einschl. EU-Anteile. 2) Einschl. Berlin-Ost.

StBA, FS 14, R 3.5, 1995

2 Ausgaben und Einnahmen der öffentlichen Haushalte für soziale Sicherung und für Gesundheit, Sport, Erholung 1995

2.1 Nach Körperschaftsgruppen
Mill. DM

Art der Ausgaben / Einnahmen	Insgesamt	Bund	Sonderver- mögen des Bundes	Sozialver- sicherung	Länder		
					Zusammen	Früheres Bundes- gebiet 2)	Neue Länder
3010 Sozialversicherung einschl. Arbeitslosenversicherung							
Personalausgaben	19 872	-	-	19 871	1	1	-
Staat	19 872	-	-	19 871	1	1	-
Gemeinden/Gv.	-	-	-	-	-	-	-
Zweckverbände	-	-	-	-	-	-	-
Unterhaltung von unbewegl. Vermögen	414	-	-	414	-	-	-
Staat	414	-	-	414	-	-	-
Gemeinden/Gv.	-	-	-	-	-	-	-
Zweckverbände	-	-	-	-	-	-	-
Bewirtschaftung der Grundstücke	700	-	-	700	-	-	-
Staat	700	-	-	700	-	-	-
Gemeinden/Gv.	-	-	-	-	-	-	-
Zweckverbände	-	-	-	-	-	-	-
Übriger laufender Sachaufwand	228 140	13	-	228 092	35	35	-
Staat	228 140	13	-	228 092	35	35	-
Gemeinden/Gv.	-	-	-	-	-	-	-
Zweckverbände	-	-	-	-	-	-	-
Baumaßnahmen	1 039	-	-	1 039	-	-	-
Staat	1 039	-	-	1 039	-	-	-
Gemeinden/Gv.	-	-	-	-	-	-	-
Zweckverbände	-	-	-	-	-	-	-
Erwerb von unbeweglichem Sachvermögen	1 800	-	-	1 800	-	-	-
Staat	1 800	-	-	1 800	-	-	-
Gemeinden/Gv.	-	-	-	-	-	-	-
Zweckverbände	-	-	-	-	-	-	-
Erwerb von beweglichem Sachvermögen	1 023	-	-	1 023	-	-	-
Staat	1 023	-	-	1 023	-	-	-
Gemeinden/Gv.	-	-	-	-	-	-	-
Zweckverbände	-	-	-	-	-	-	-
Erwerb von Beteiligungen	211	-	-	211	-	-	-
Staat	211	-	-	211	-	-	-
Gemeinden/Gv.	-	-	-	-	-	-	-
Zweckverbände	-	-	-	-	-	-	-
Zahlungen an and. Bereiche u. übr. Welt	498 987	381	-	498 304	302	268	35
Staat	498 987	381	-	498 304	302	268	35
Gemeinden/Gv.	-	-	-	-	-	-	-
Zweckverbände	-	-	-	-	-	-	-
Unmittelbare Ausgaben	752 186	395	-	751 454	338	303	35
Staat	752 186	395	-	751 454	338	303	35
Gemeinden/Gv.	-	-	-	-	-	-	-
Zweckverbände	-	-	-	-	-	-	-
Zahlungen an öffentlichen Bereich	130 260	90 905	-	39 098	257	225	32
Staat	130 260	90 905	-	39 098	257	225	32
Gemeinden/Gv.	-	-	-	-	-	-	-
Zweckverbände	-	-	-	-	-	-	-
Bruttoausgaben	882 447	91 300	-	790 551	595	528	67
Staat	882 447	91 300	-	790 551	595	528	67
Gemeinden/Gv.	-	-	-	-	-	-	-
Zweckverbände	-	-	-	-	-	-	-
./. Zahlungen von gleicher Ebene	134 952	-	-	37 878	-	-	-
Staat	134 909	-	-	37 878	-	-	-
Gemeinden/Gv.	-	-	-	-	-	-	-
Zweckverbände	-	-	-	-	-	-	-
Bereinigte Ausgaben	747 494	91 300	-	752 673	595	528	67
Staat	747 538	91 300	-	752 673	595	528	67
Gemeinden/Gv.	-	-	-	-	-	-	-
Zweckverbände	-	-	-	-	-	-	-
Laufende Rechnung	732 117	91 300	-	736 195	595	528	67
Staat	732 160	91 300	-	736 195	595	528	67
Gemeinden/Gv.	-	-	-	-	-	-	-
Zweckverbände	-	-	-	-	-	-	-
Kapitalrechnung	15 378	-	-	16 478	0	0	-
Staat	15 378	-	-	16 478	0	0	-
Gemeinden/Gv.	-	-	-	-	-	-	-
Zweckverbände	-	-	-	-	-	-	-
./. Zahlungen von anderer Ebene	-	2 484	-	94 585	4	4	-
Staat	43	2 484	-	94 585	4	4	-
Gemeinden/Gv.	-	-	-	-	-	-	-
Zweckverbände	-	-	-	-	-	-	-
Nettoausgaben	747 494	88 816	-	658 088	591	524	67
Staat	747 494	88 816	-	658 088	591	524	67
Gemeinden/Gv.	-	-	-	-	-	-	-
Zweckverbände	-	-	-	-	-	-	-
Unmittelbare Einnahmen	645 558	33	-	645 498	28	27	1
Staat	645 558	33	-	645 498	28	27	1
Gemeinden/Gv.	-	-	-	-	-	-	-
Zweckverbände	-	-	-	-	-	-	-
Darunter Gebühren, Entgelte	182	-	-	182	-	-	-
Staat	182	-	-	182	-	-	-
Gemeinden/Gv.	-	-	-	-	-	-	-
Zweckverbände	-	-	-	-	-	-	-

1) Einschl. EU-Anteile.

2) Einschl. Berlin-Ost.

StBA, FS 14, R 3.5, 1995

2 Ausgaben und Einnahmen der öffentlichen Haushalte für soziale Sicherung und für Gesundheit, Sport, Erholung 1995

2.1 Nach Körperschaftsgruppen
Mill. DM

Art der Ausgaben / Einnahmen	Insgesamt	Bund	Sonderver- mögen des Bundes 1)	Sozialver- sicherung	Länder		
					Zusammen	Früheres Bundes- gebiet 2)	Neue Länder
3011 Rentenversicherung der Angestellten und Arbeiter							
Personalausgaben	3 496	-	-	3 496	-	-	-
Staat	3 496	-	-	3 496	-	-	-
Gemeinden/Gv.	-	-	-	-	-	-	-
Zweckverbände	-	-	-	-	-	-	-
Unterhaltung von unbewegl. Vermögen	66	-	-	66	-	-	-
Staat	66	-	-	66	-	-	-
Gemeinden/Gv.	-	-	-	-	-	-	-
Zweckverbände	-	-	-	-	-	-	-
Bewirtschaftung der Grundstücke	154	-	-	154	-	-	-
Staat	154	-	-	154	-	-	-
Gemeinden/Gv.	-	-	-	-	-	-	-
Zweckverbände	-	-	-	-	-	-	-
Übriger laufender Sachaufwand	9 761	0	-	9 761	-	-	-
Staat	9 761	0	-	9 761	-	-	-
Gemeinden/Gv.	-	-	-	-	-	-	-
Zweckverbände	-	-	-	-	-	-	-
Baumaßnahmen	757	-	-	757	-	-	-
Staat	757	-	-	757	-	-	-
Gemeinden/Gv.	-	-	-	-	-	-	-
Zweckverbände	-	-	-	-	-	-	-
Erwerb von unbeweglichem Sachvermögen	69	-	-	69	-	-	-
Staat	69	-	-	69	-	-	-
Gemeinden/Gv.	-	-	-	-	-	-	-
Zweckverbände	-	-	-	-	-	-	-
Erwerb von beweglichem Sachvermögen	278	-	-	278	-	-	-
Staat	278	-	-	278	-	-	-
Gemeinden/Gv.	-	-	-	-	-	-	-
Zweckverbände	-	-	-	-	-	-	-
Erwerb von Beteiligungen	69	-	-	69	-	-	-
Staat	69	-	-	69	-	-	-
Gemeinden/Gv.	-	-	-	-	-	-	-
Zweckverbände	-	-	-	-	-	-	-
Zahlungen an and. Bereiche u. übr. Welt	322 488	-	-	322 488	-	-	-
Staat	322 488	-	-	322 488	-	-	-
Gemeinden/Gv.	-	-	-	-	-	-	-
Zweckverbände	-	-	-	-	-	-	-
Unmittelbare Ausgaben	337 136	0	-	337 136	-	-	-
Staat	337 136	0	-	337 136	-	-	-
Gemeinden/Gv.	-	-	-	-	-	-	-
Zweckverbände	-	-	-	-	-	-	-
Zahlungen an öffentlichen Bereich	97 009	61 053	-	35 956	-	-	-
Staat	97 009	61 053	-	35 956	-	-	-
Gemeinden/Gv.	-	-	-	-	-	-	-
Zweckverbände	-	-	-	-	-	-	-
Bruttoausgaben	434 145	61 053	-	373 092	-	-	-
Staat	434 145	61 053	-	373 092	-	-	-
Gemeinden/Gv.	-	-	-	-	-	-	-
Zweckverbände	-	-	-	-	-	-	-
./. Zahlungen von gleicher Ebene	89 471	-	-	25 085	-	-	-
Staat	89 471	-	-	25 085	-	-	-
Gemeinden/Gv.	-	-	-	-	-	-	-
Zweckverbände	-	-	-	-	-	-	-
Bereinigte Ausgaben	344 673	61 053	-	348 007	-	-	-
Staat	344 673	61 053	-	348 007	-	-	-
Gemeinden/Gv.	-	-	-	-	-	-	-
Zweckverbände	-	-	-	-	-	-	-
Laufende Rechnung	343 415	61 053	-	346 748	-	-	-
Staat	343 415	61 053	-	346 748	-	-	-
Gemeinden/Gv.	-	-	-	-	-	-	-
Zweckverbände	-	-	-	-	-	-	-
Kapitalrechnung	1 258	-	-	1 258	-	-	-
Staat	1 258	-	-	1 258	-	-	-
Gemeinden/Gv.	-	-	-	-	-	-	-
Zweckverbände	-	-	-	-	-	-	-
./. Zahlungen von anderer Ebene	-	-	-	64 387	-	-	-
Staat	-	-	-	64 387	-	-	-
Gemeinden/Gv.	-	-	-	-	-	-	-
Zweckverbände	-	-	-	-	-	-	-
Nettoausgaben	344 673	61 053	-	283 620	-	-	-
Staat	344 673	61 053	-	283 620	-	-	-
Gemeinden/Gv.	-	-	-	-	-	-	-
Zweckverbände	-	-	-	-	-	-	-
Unmittelbare Einnahmen	271 392	-	-	271 392	-	-	-
Staat	271 392	-	-	271 392	-	-	-
Gemeinden/Gv.	-	-	-	-	-	-	-
Zweckverbände	-	-	-	-	-	-	-
Darunter Gebühren, Entgelte	-	-	-	-	-	-	-
Staat	-	-	-	-	-	-	-
Gemeinden/Gv.	-	-	-	-	-	-	-
Zweckverbände	-	-	-	-	-	-	-

1) Einschl. EU-Anteile.

2) Einschl. Berlin-Ost.

StBA, FS 14, R 3.5, 1995

2 Ausgaben und Einnahmen der öffentlichen Haushalte für soziale Sicherung und für Gesundheit, Sport, Erholung 1995
2.1 Nach Körperschaftsgruppen
Mill. DM

Art der Ausgaben / Einnahmen	Insgesamt	Bund	Sonderver- mögen des Bundes 1)	Sozialver- sicherung	Länder		
					Zusammen	Früheres Bundes- gebiet 2)	Neue Länder
3012 Kneppchaftsversicherung							
Personalausgaben	248	-	-	248	-	-	-
Staat	248	-	-	248	-	-	-
Gemeinden/Gv.	-	-	-	-	-	-	-
Zweckverbände	-	-	-	-	-	-	-
Unterhaltung von unbewegl. Vermögen	3	-	-	3	-	-	-
Staat	3	-	-	3	-	-	-
Gemeinden/Gv.	-	-	-	-	-	-	-
Zweckverbände	-	-	-	-	-	-	-
Bewirtschaftung der Grundstücke	7	-	-	7	-	-	-
Staat	7	-	-	7	-	-	-
Gemeinden/Gv.	-	-	-	-	-	-	-
Zweckverbände	-	-	-	-	-	-	-
Übriger laufender Sachaufwand	231	-	-	231	-	-	-
Staat	231	-	-	231	-	-	-
Gemeinden/Gv.	-	-	-	-	-	-	-
Zweckverbände	-	-	-	-	-	-	-
Baumaßnahmen	18	-	-	18	-	-	-
Staat	18	-	-	18	-	-	-
Gemeinden/Gv.	-	-	-	-	-	-	-
Zweckverbände	-	-	-	-	-	-	-
Erwerb von unbeweglichem Sachvermögen	0	-	-	0	-	-	-
Staat	0	-	-	0	-	-	-
Gemeinden/Gv.	-	-	-	-	-	-	-
Zweckverbände	-	-	-	-	-	-	-
Erwerb von beweglichem Sachvermögen	3	-	-	3	-	-	-
Staat	3	-	-	3	-	-	-
Gemeinden/Gv.	-	-	-	-	-	-	-
Zweckverbände	-	-	-	-	-	-	-
Erwerb von Beteiligungen	-	-	-	-	-	-	-
Staat	-	-	-	-	-	-	-
Gemeinden/Gv.	-	-	-	-	-	-	-
Zweckverbände	-	-	-	-	-	-	-
Zahlungen an and. Bereiche u. übr. Welt	25 010	-	-	25 010	-	-	-
Staat	25 010	-	-	25 010	-	-	-
Gemeinden/Gv.	-	-	-	-	-	-	-
Zweckverbände	-	-	-	-	-	-	-
Unmittelbare Ausgaben	25 519	-	-	25 519	-	-	-
Staat	25 519	-	-	25 519	-	-	-
Gemeinden/Gv.	-	-	-	-	-	-	-
Zweckverbände	-	-	-	-	-	-	-
Zahlungen an öffentlichen Bereich	14 577	13 606	-	971	-	-	-
Staat	14 577	13 606	-	971	-	-	-
Gemeinden/Gv.	-	-	-	-	-	-	-
Zweckverbände	-	-	-	-	-	-	-
Bruttoausgaben	40 097	13 606	-	26 491	-	-	-
Staat	40 097	13 606	-	26 491	-	-	-
Gemeinden/Gv.	-	-	-	-	-	-	-
Zweckverbände	-	-	-	-	-	-	-
./. Zahlungen von gleicher Ebene	23 120	-	-	9 300	-	-	-
Staat	23 120	-	-	9 300	-	-	-
Gemeinden/Gv.	-	-	-	-	-	-	-
Zweckverbände	-	-	-	-	-	-	-
Bereinigte Ausgaben	16 977	13 606	-	17 191	-	-	-
Staat	16 977	13 606	-	17 191	-	-	-
Gemeinden/Gv.	-	-	-	-	-	-	-
Zweckverbände	-	-	-	-	-	-	-
Laufende Rechnung	16 957	13 606	-	17 171	-	-	-
Staat	16 957	13 606	-	17 171	-	-	-
Gemeinden/Gv.	-	-	-	-	-	-	-
Zweckverbände	-	-	-	-	-	-	-
Kapitalrechnung	20	-	-	20	-	-	-
Staat	20	-	-	20	-	-	-
Gemeinden/Gv.	-	-	-	-	-	-	-
Zweckverbände	-	-	-	-	-	-	-
./. Zahlungen von anderer Ebene	-	-	-	13 820	-	-	-
Staat	-	-	-	13 820	-	-	-
Gemeinden/Gv.	-	-	-	-	-	-	-
Zweckverbände	-	-	-	-	-	-	-
Nettoausgaben	16 977	13 606	-	3 371	-	-	-
Staat	16 977	13 606	-	3 371	-	-	-
Gemeinden/Gv.	-	-	-	-	-	-	-
Zweckverbände	-	-	-	-	-	-	-
Unmittelbare Einnahmen	3 405	-	-	3 405	-	-	-
Staat	3 405	-	-	3 405	-	-	-
Gemeinden/Gv.	-	-	-	-	-	-	-
Zweckverbände	-	-	-	-	-	-	-
Darunter Gebühren, Entgelte	-	-	-	-	-	-	-
Staat	-	-	-	-	-	-	-
Gemeinden/Gv.	-	-	-	-	-	-	-
Zweckverbände	-	-	-	-	-	-	-

1) Einschl. EU-Anteile.

2) Einschl. Berlin-Ost.

StBA, FS 14, R 3.5, 1995

2 Ausgaben und Einnahmen der öffentlichen Haushalte für soziale Sicherung und für Gesundheit, Sport, Erholung 1995

2.1 Nach Körperschaftsgruppen
Mill. DM

Art der Ausgaben / Einnahmen	Insgesamt	Bund	Sonderver- mögen des Bundes 1)	Sozialver- sicherung	Länder		
					Zusammen	Früheres Bundes- gebiet 2)	Neue Länder
3013 Unfallversicherung							
Personalausgaben	1 305	-	-	1 304	1	1	-
Staat	1 305	-	-	1 304	1	1	-
Gemeinden/Gv.	-	-	-	-	-	-	-
Zweckverbände	-	-	-	-	-	-	-
Unterhaltung von unbewegl. Vermögen	82	-	-	82	-	-	-
Staat	82	-	-	82	-	-	-
Gemeinden/Gv.	-	-	-	-	-	-	-
Zweckverbände	-	-	-	-	-	-	-
Bewirtschaftung der Grundstücke	46	-	-	46	-	-	-
Staat	46	-	-	46	-	-	-
Gemeinden/Gv.	-	-	-	-	-	-	-
Zweckverbände	-	-	-	-	-	-	-
Übriger laufender Sachaufwand	5 926	-	-	5 894	32	32	-
Staat	5 926	-	-	5 894	32	32	-
Gemeinden/Gv.	-	-	-	-	-	-	-
Zweckverbände	-	-	-	-	-	-	-
Baumaßnahmen	-	-	-	-	-	-	-
Staat	-	-	-	-	-	-	-
Gemeinden/Gv.	-	-	-	-	-	-	-
Zweckverbände	-	-	-	-	-	-	-
Erwerb von unbeweglichem Sachvermögen	306	-	-	306	-	-	-
Staat	306	-	-	306	-	-	-
Gemeinden/Gv.	-	-	-	-	-	-	-
Zweckverbände	-	-	-	-	-	-	-
Erwerb von beweglichem Sachvermögen	3	-	-	3	-	-	-
Staat	3	-	-	3	-	-	-
Gemeinden/Gv.	-	-	-	-	-	-	-
Zweckverbände	-	-	-	-	-	-	-
Erwerb von Beteiligungen	132	-	-	132	-	-	-
Staat	132	-	-	132	-	-	-
Gemeinden/Gv.	-	-	-	-	-	-	-
Zweckverbände	-	-	-	-	-	-	-
Zahlungen an and. Bereiche u. übr. Welt	13 361	381	-	12 678	302	267	35
Staat	13 361	381	-	12 678	302	267	35
Gemeinden/Gv.	-	-	-	-	-	-	-
Zweckverbände	-	-	-	-	-	-	-
Unmittelbare Ausgaben	21 162	381	-	20 446	335	300	35
Staat	21 162	381	-	20 446	335	300	35
Gemeinden/Gv.	-	-	-	-	-	-	-
Zweckverbände	-	-	-	-	-	-	-
Zahlungen an öffentlichen Bereich	766	615	-	102	48	16	32
Staat	766	615	-	102	48	16	32
Gemeinden/Gv.	-	-	-	-	-	-	-
Zweckverbände	-	-	-	-	-	-	-
Bruttoausgaben	21 927	996	-	20 548	383	316	67
Staat	21 927	996	-	20 548	383	316	67
Gemeinden/Gv.	-	-	-	-	-	-	-
Zweckverbände	-	-	-	-	-	-	-
./. Zahlungen von gleicher Ebene	175	-	-	1	-	-	-
Staat	175	-	-	1	-	-	-
Gemeinden/Gv.	-	-	-	-	-	-	-
Zweckverbände	-	-	-	-	-	-	-
Bereinigte Ausgaben	21 752	996	-	20 547	383	316	67
Staat	21 752	996	-	20 547	383	316	67
Gemeinden/Gv.	-	-	-	-	-	-	-
Zweckverbände	-	-	-	-	-	-	-
Laufende Rechnung	21 302	996	-	20 098	383	316	67
Staat	21 302	996	-	20 098	383	316	67
Gemeinden/Gv.	-	-	-	-	-	-	-
Zweckverbände	-	-	-	-	-	-	-
Kapitalrechnung	450	-	-	450	0	0	-
Staat	450	-	-	450	0	0	-
Gemeinden/Gv.	-	-	-	-	-	-	-
Zweckverbände	-	-	-	-	-	-	-
./. Zahlungen von anderer Ebene	-	9	-	162	4	4	-
Staat	0	9	-	162	4	4	-
Gemeinden/Gv.	-	-	-	-	-	-	-
Zweckverbände	-	-	-	-	-	-	-
Nettoausgaben	21 752	988	-	20 385	379	312	67
Staat	21 752	988	-	20 385	379	312	67
Gemeinden/Gv.	-	-	-	-	-	-	-
Zweckverbände	-	-	-	-	-	-	-
Unmittelbare Einnahmen	23 618	32	-	23 558	28	27	1
Staat	23 618	32	-	23 558	28	27	1
Gemeinden/Gv.	-	-	-	-	-	-	-
Zweckverbände	-	-	-	-	-	-	-
Darunter Gebühren, Entgelte	-	-	-	-	-	-	-
Staat	-	-	-	-	-	-	-
Gemeinden/Gv.	-	-	-	-	-	-	-
Zweckverbände	-	-	-	-	-	-	-

1) Einschl. EU-Anteile.

2) Einschl. Berlin-Ost.

StBA, FS 14, R 3.5, 1995

2 Ausgaben und Einnahmen der öffentlichen Haushalte für soziale Sicherung und für Gesundheit, Sport, Erholung 1995

2.1 Nach Körperschaftsgruppen Mill. DM

Art der Ausgaben / Einnahmen	Insgesamt	Bund	Sondervermögen des Bundes 1)	Sozialversicherung	Länder		
					Zusammen	Früheres Bundesgebiet 2)	Neue Länder
3014 Krankenversicherung							
Personalausgaben	9 165	-	-	9 165	-	-	-
Staat	9 165	-	-	9 165	-	-	-
Gemeinden/Gv.	-	-	-	-	-	-	-
Zweckverbände	-	-	-	-	-	-	-
Unterhaltung von unbewegl. Vermögen	103	-	-	103	-	-	-
Staat	103	-	-	103	-	-	-
Gemeinden/Gv.	-	-	-	-	-	-	-
Zweckverbände	-	-	-	-	-	-	-
Bewirtschaftung der Grundstücke	266	-	-	266	-	-	-
Staat	266	-	-	266	-	-	-
Gemeinden/Gv.	-	-	-	-	-	-	-
Zweckverbände	-	-	-	-	-	-	-
Übriger laufender Sachaufwand	206 096	-	-	206 096	-	-	-
Staat	206 096	-	-	206 096	-	-	-
Gemeinden/Gv.	-	-	-	-	-	-	-
Zweckverbände	-	-	-	-	-	-	-
Baumaßnahmen	-	-	-	-	-	-	-
Staat	-	-	-	-	-	-	-
Gemeinden/Gv.	-	-	-	-	-	-	-
Zweckverbände	-	-	-	-	-	-	-
Erwerb von unbeweglichem Sachvermögen	1 391	-	-	1 391	-	-	-
Staat	1 391	-	-	1 391	-	-	-
Gemeinden/Gv.	-	-	-	-	-	-	-
Zweckverbände	-	-	-	-	-	-	-
Erwerb von beweglichem Sachvermögen	667	-	-	667	-	-	-
Staat	667	-	-	667	-	-	-
Gemeinden/Gv.	-	-	-	-	-	-	-
Zweckverbände	-	-	-	-	-	-	-
Erwerb von Beteiligungen	10	-	-	10	-	-	-
Staat	10	-	-	10	-	-	-
Gemeinden/Gv.	-	-	-	-	-	-	-
Zweckverbände	-	-	-	-	-	-	-
Zahlungen an and. Bereiche u. übr. Welt	26 637	-	-	26 636	0	0	-
Staat	26 637	-	-	26 636	0	0	-
Gemeinden/Gv.	-	-	-	-	-	-	-
Zweckverbände	-	-	-	-	-	-	-
Unmittelbare Ausgaben	244 334	-	-	244 334	0	0	-
Staat	244 334	-	-	244 334	0	0	-
Gemeinden/Gv.	-	-	-	-	-	-	-
Zweckverbände	-	-	-	-	-	-	-
Zahlungen an öffentlichen Bereich	2 018	2 018	-	-	-	-	-
Staat	2 018	2 018	-	-	-	-	-
Gemeinden/Gv.	-	-	-	-	-	-	-
Zweckverbände	-	-	-	-	-	-	-
Bruttoausgaben	246 353	2 018	-	244 334	0	0	-
Staat	246 353	2 018	-	244 334	0	0	-
Gemeinden/Gv.	-	-	-	-	-	-	-
Zweckverbände	-	-	-	-	-	-	-
./. Zahlungen von gleicher Ebene	5 635	-	-	3 249	-	-	-
Staat	5 620	-	-	3 249	-	-	-
Gemeinden/Gv.	-	-	-	-	-	-	-
Zweckverbände	-	-	-	-	-	-	-
Bereinigte Ausgaben	240 718	2 018	-	241 085	0	0	-
Staat	240 733	2 018	-	241 085	0	0	-
Gemeinden/Gv.	-	-	-	-	-	-	-
Zweckverbände	-	-	-	-	-	-	-
Laufende Rechnung	238 651	2 018	-	239 018	0	0	-
Staat	238 666	2 018	-	239 018	0	0	-
Gemeinden/Gv.	-	-	-	-	-	-	-
Zweckverbände	-	-	-	-	-	-	-
Kapitalrechnung	2 067	-	-	2 067	-	-	-
Staat	2 067	-	-	2 067	-	-	-
Gemeinden/Gv.	-	-	-	-	-	-	-
Zweckverbände	-	-	-	-	-	-	-
./. Zahlungen von anderer Ebene	-	0	-	2 385	0	0	-
Staat	15	0	-	2 385	0	0	-
Gemeinden/Gv.	-	-	-	-	-	-	-
Zweckverbände	-	-	-	-	-	-	-
Nettoausgaben	240 718	2 018	-	238 700	-0	-0	-
Staat	240 718	2 018	-	238 700	-0	-0	-
Gemeinden/Gv.	-	-	-	-	-	-	-
Zweckverbände	-	-	-	-	-	-	-
Unmittelbare Einnahmen	229 406	-	-	229 406	-	-	-
Staat	229 406	-	-	229 406	-	-	-
Gemeinden/Gv.	-	-	-	-	-	-	-
Zweckverbände	-	-	-	-	-	-	-
Darunter Gebühren, Entgelte	-	-	-	-	-	-	-
Staat	-	-	-	-	-	-	-
Gemeinden/Gv.	-	-	-	-	-	-	-
Zweckverbände	-	-	-	-	-	-	-

1) Einschl. EU-Anteile.

2) Einschl. Berlin-Ost.

StBA, FS 14, R 3.5, 1995

2 Ausgaben und Einnahmen der öffentlichen Haushalte für soziale Sicherung und für Gesundheit, Sport, Erholung 1995

2.1 Nach Körperschaftsgruppen Mitt. DM

Art der Ausgaben / Einnahmen	Insgesamt	Bund	Sonderver- mögen des Bundes	Sozialver- sicherung	Länder			
					Zusammen	Früheres Bundes- gebiet 2)	Neue Länder	
3015 Arbeitslosenversicherung								
Personalausgaben	5 448	-	-	5 448	-	-	-	
Staat	5 448	-	-	5 448	-	-	-	
Gemeinden/Gv.	-	-	-	-	-	-	-	
Zweckverbände	-	-	-	-	-	-	-	
Unterhaltung von unbewegl. Vermögen	52	-	-	52	-	-	-	
Staat	52	-	-	52	-	-	-	
Gemeinden/Gv.	-	-	-	-	-	-	-	
Zweckverbände	-	-	-	-	-	-	-	
Bewirtschaftung der Grundstücke	145	-	-	145	-	-	-	
Staat	145	-	-	145	-	-	-	
Gemeinden/Gv.	-	-	-	-	-	-	-	
Zweckverbände	-	-	-	-	-	-	-	
Übriger laufender Sachaufwand	3 196	-	-	3 196	-	-	-	
Staat	3 196	-	-	3 196	-	-	-	
Gemeinden/Gv.	-	-	-	-	-	-	-	
Zweckverbände	-	-	-	-	-	-	-	
Baumaßnahmen	260	-	-	260	-	-	-	
Staat	260	-	-	260	-	-	-	
Gemeinden/Gv.	-	-	-	-	-	-	-	
Zweckverbände	-	-	-	-	-	-	-	
Erwerb von unbeweglichem Sachvermögen	34	-	-	34	-	-	-	
Staat	34	-	-	34	-	-	-	
Gemeinden/Gv.	-	-	-	-	-	-	-	
Zweckverbände	-	-	-	-	-	-	-	
Erwerb von beweglichem Sachvermögen	58	-	-	58	-	-	-	
Staat	58	-	-	58	-	-	-	
Gemeinden/Gv.	-	-	-	-	-	-	-	
Zweckverbände	-	-	-	-	-	-	-	
Erwerb von Beteiligungen	-	-	-	-	-	-	-	
Staat	-	-	-	-	-	-	-	
Gemeinden/Gv.	-	-	-	-	-	-	-	
Zweckverbände	-	-	-	-	-	-	-	
Zahlungen an and. Bereiche u. übr. Welt	87 681	-	-	87 681	-	-	-	
Staat	87 681	-	-	87 681	-	-	-	
Gemeinden/Gv.	-	-	-	-	-	-	-	
Zweckverbände	-	-	-	-	-	-	-	
Unmittelbare Ausgaben	96 876	-	-	96 876	-	-	-	
Staat	96 876	-	-	96 876	-	-	-	
Gemeinden/Gv.	-	-	-	-	-	-	-	
Zweckverbände	-	-	-	-	-	-	-	
Zahlungen an öffentlichen Bereich	6 941	6 888	-	53	-	-	-	
Staat	6 941	6 888	-	53	-	-	-	
Gemeinden/Gv.	-	-	-	-	-	-	-	
Zweckverbände	-	-	-	-	-	-	-	
Bruttoausgaben	103 817	6 888	-	96 929	-	-	-	
Staat	103 817	6 888	-	96 929	-	-	-	
Gemeinden/Gv.	-	-	-	-	-	-	-	
Zweckverbände	-	-	-	-	-	-	-	
./. Zahlungen von gleicher Ebene	8 153	-	-	244	-	-	-	
Staat	8 151	-	-	244	-	-	-	
Gemeinden/Gv.	-	-	-	-	-	-	-	
Zweckverbände	-	-	-	-	-	-	-	
Bereinigte Ausgaben	95 664	6 888	-	96 685	-	-	-	
Staat	95 665	6 888	-	96 685	-	-	-	
Gemeinden/Gv.	-	-	-	-	-	-	-	
Zweckverbände	-	-	-	-	-	-	-	
Laufende Rechnung	84 109	6 888	-	85 130	-	-	-	
Staat	84 111	6 888	-	85 130	-	-	-	
Gemeinden/Gv.	-	-	-	-	-	-	-	
Zweckverbände	-	-	-	-	-	-	-	
Kapitalrechnung	11 555	-	-	11 555	-	-	-	
Staat	11 555	-	-	11 555	-	-	-	
Gemeinden/Gv.	-	-	-	-	-	-	-	
Zweckverbände	-	-	-	-	-	-	-	
./. Zahlungen von anderer Ebene	-	-	-	7 909	-	-	-	
Staat	1	-	-	7 909	-	-	-	
Gemeinden/Gv.	-	-	-	-	-	-	-	
Zweckverbände	-	-	-	-	-	-	-	
Nettoausgaben	95 664	6 888	-	88 776	-	-	-	
Staat	95 664	6 888	-	88 776	-	-	-	
Gemeinden/Gv.	-	-	-	-	-	-	-	
Zweckverbände	-	-	-	-	-	-	-	
Unmittelbare Einnahmen	88 970	-	-	88 970	-	-	-	
Staat	88 970	-	-	88 970	-	-	-	
Gemeinden/Gv.	-	-	-	-	-	-	-	
Zweckverbände	-	-	-	-	-	-	-	
Darunter Gebühren, Entgelte	182	-	-	182	-	-	-	
Staat	182	-	-	182	-	-	-	
Gemeinden/Gv.	-	-	-	-	-	-	-	
Zweckverbände	-	-	-	-	-	-	-	

1) Einschl. EU-Anteile.

2) Einschl. Berlin-Ost.

StBA, FS 14, R 3.5, 1995

2 Ausgaben und Einnahmen der öffentlichen Haushalte für soziale Sicherung und für Gesundheit, Sport, Erholung 1995

2.1 Nach Körperschaftsgruppen Mill. DM

Art der Ausgaben / Einnahmen	Insgesamt	Bund	Sondervermögen des Bundes 1)	Sozialversicherung	Länder		
					Zusammen	Früheres Bundesgebiet 2)	Neue Länder
3016 Altershilfe für Landwirte							
Personalausgaben	124	-	-	124	-	-	-
Staat	124	-	-	124	-	-	-
Gemeinden/Gv.	-	-	-	-	-	-	-
Zweckverbände	-	-	-	-	-	-	-
Unterhaltung von unbewegl. Vermögen	-	-	-	-	-	-	-
Staat	-	-	-	-	-	-	-
Gemeinden/Gv.	-	-	-	-	-	-	-
Zweckverbände	-	-	-	-	-	-	-
Bewirtschaftung der Grundstücke	3	-	-	3	-	-	-
Staat	3	-	-	3	-	-	-
Gemeinden/Gv.	-	-	-	-	-	-	-
Zweckverbände	-	-	-	-	-	-	-
Übriger laufender Sachaufwand	227	-	-	227	-	-	-
Staat	227	-	-	227	-	-	-
Gemeinden/Gv.	-	-	-	-	-	-	-
Zweckverbände	-	-	-	-	-	-	-
Baumaßnahmen	-	-	-	-	-	-	-
Staat	-	-	-	-	-	-	-
Gemeinden/Gv.	-	-	-	-	-	-	-
Zweckverbände	-	-	-	-	-	-	-
Erwerb von unbeweglichem Sachvermögen	-	-	-	-	-	-	-
Staat	-	-	-	-	-	-	-
Gemeinden/Gv.	-	-	-	-	-	-	-
Zweckverbände	-	-	-	-	-	-	-
Erwerb von beweglichem Sachvermögen	4	-	-	4	-	-	-
Staat	4	-	-	4	-	-	-
Gemeinden/Gv.	-	-	-	-	-	-	-
Zweckverbände	-	-	-	-	-	-	-
Erwerb von Beteiligungen	-	-	-	-	-	-	-
Staat	-	-	-	-	-	-	-
Gemeinden/Gv.	-	-	-	-	-	-	-
Zweckverbände	-	-	-	-	-	-	-
Zahlungen an and. Bereiche u. übr. Welt	5 863	-	-	5 863	-	-	-
Staat	5 863	-	-	5 863	-	-	-
Gemeinden/Gv.	-	-	-	-	-	-	-
Zweckverbände	-	-	-	-	-	-	-
Unmittelbare Ausgaben	6 220	-	-	6 220	-	-	-
Staat	6 220	-	-	6 220	-	-	-
Gemeinden/Gv.	-	-	-	-	-	-	-
Zweckverbände	-	-	-	-	-	-	-
Zahlungen an öffentlichen Bereich	4 393	4 392	-	-	1	1	-
Staat	4 393	4 392	-	-	1	1	-
Gemeinden/Gv.	-	-	-	-	-	-	-
Zweckverbände	-	-	-	-	-	-	-
Bruttoausgaben	10 613	4 392	-	6 220	1	1	-
Staat	10 613	4 392	-	6 220	1	1	-
Gemeinden/Gv.	-	-	-	-	-	-	-
Zweckverbände	-	-	-	-	-	-	-
./. Zahlungen von gleicher Ebene	4 388	-	-	-	-	-	-
Staat	4 388	-	-	-	-	-	-
Gemeinden/Gv.	-	-	-	-	-	-	-
Zweckverbände	-	-	-	-	-	-	-
Bereinigte Ausgaben	6 225	4 392	-	6 220	1	1	-
Staat	6 225	4 392	-	6 220	1	1	-
Gemeinden/Gv.	-	-	-	-	-	-	-
Zweckverbände	-	-	-	-	-	-	-
Laufende Rechnung	6 221	4 392	-	6 216	1	1	-
Staat	6 221	4 392	-	6 216	1	1	-
Gemeinden/Gv.	-	-	-	-	-	-	-
Zweckverbände	-	-	-	-	-	-	-
Kapitalrechnung	4	-	-	4	-	-	-
Staat	4	-	-	4	-	-	-
Gemeinden/Gv.	-	-	-	-	-	-	-
Zweckverbände	-	-	-	-	-	-	-
./. Zahlungen von anderer Ebene	-	-	-	4 388	-	-	-
Staat	-	-	-	4 388	-	-	-
Gemeinden/Gv.	-	-	-	-	-	-	-
Zweckverbände	-	-	-	-	-	-	-
Nettoausgaben	6 225	4 392	-	1 832	1	1	-
Staat	6 225	4 392	-	1 832	1	1	-
Gemeinden/Gv.	-	-	-	-	-	-	-
Zweckverbände	-	-	-	-	-	-	-
Unmittelbare Einnahmen	1 997	-	-	1 997	-	-	-
Staat	1 997	-	-	1 997	-	-	-
Gemeinden/Gv.	-	-	-	-	-	-	-
Zweckverbände	-	-	-	-	-	-	-
Darunter Gebühren, Entgelte	-	-	-	-	-	-	-
Staat	-	-	-	-	-	-	-
Gemeinden/Gv.	-	-	-	-	-	-	-
Zweckverbände	-	-	-	-	-	-	-

1) Einschl. EU-Anteile.

2) Einschl. Berlin-Ost.

StBA, FS 14, R 3.5, 1995

2 Ausgaben und Einnahmen der öffentlichen Haushalte für soziale Sicherung und für Gesundheit, Sport, Erholung 1995
2.1 Nach Körperschaftsgruppen
Mill. DM

Art der Ausgaben / Einnahmen	Insgesamt	Bund	Sonderver- mögen des Bundes 1)	Sozialver- sicherung	Länder		
					Zusammen	Früheres Bundes- gebiet 2)	Neue Länder
3017 Pflegeversicherung							
Personalausgaben	-	-	-	-	-	-	-
Staat	-	-	-	-	-	-	-
Gemeinden/Gv.	-	-	-	-	-	-	-
Zweckverbände	-	-	-	-	-	-	-
Unterhaltung von unbewegl. Vermögen	-	-	-	-	-	-	-
Staat	-	-	-	-	-	-	-
Gemeinden/Gv.	-	-	-	-	-	-	-
Zweckverbände	-	-	-	-	-	-	-
Bewirtschaftung der Grundstücke	-	-	-	-	-	-	-
Staat	-	-	-	-	-	-	-
Gemeinden/Gv.	-	-	-	-	-	-	-
Zweckverbände	-	-	-	-	-	-	-
Übriger laufender Sachaufwand	2 578	-	-	2 578	-	-	-
Staat	2 578	-	-	2 578	-	-	-
Gemeinden/Gv.	-	-	-	-	-	-	-
Zweckverbände	-	-	-	-	-	-	-
Baumaßnahmen	-	-	-	-	-	-	-
Staat	-	-	-	-	-	-	-
Gemeinden/Gv.	-	-	-	-	-	-	-
Zweckverbände	-	-	-	-	-	-	-
Erwerb von unbeweglichem Sachvermögen	-	-	-	-	-	-	-
Staat	-	-	-	-	-	-	-
Gemeinden/Gv.	-	-	-	-	-	-	-
Zweckverbände	-	-	-	-	-	-	-
Erwerb von beweglichem Sachvermögen	-	-	-	-	-	-	-
Staat	-	-	-	-	-	-	-
Gemeinden/Gv.	-	-	-	-	-	-	-
Zweckverbände	-	-	-	-	-	-	-
Erwerb von Beteiligungen	-	-	-	-	-	-	-
Staat	-	-	-	-	-	-	-
Gemeinden/Gv.	-	-	-	-	-	-	-
Zweckverbände	-	-	-	-	-	-	-
Zahlungen an and. Bereiche u. übr. Welt	6 886	-	-	6 886	-	-	-
Staat	6 886	-	-	6 886	-	-	-
Gemeinden/Gv.	-	-	-	-	-	-	-
Zweckverbände	-	-	-	-	-	-	-
Unmittelbare Ausgaben	9 465	-	-	9 465	-	-	-
Staat	9 465	-	-	9 465	-	-	-
Gemeinden/Gv.	-	-	-	-	-	-	-
Zweckverbände	-	-	-	-	-	-	-
Zahlungen an öffentlichen Bereich	1 950	-	-	1 950	-	-	-
Staat	1 950	-	-	1 950	-	-	-
Gemeinden/Gv.	-	-	-	-	-	-	-
Zweckverbände	-	-	-	-	-	-	-
Bruttoausgaben	11 414	-	-	11 414	-	-	-
Staat	11 414	-	-	11 414	-	-	-
Gemeinden/Gv.	-	-	-	-	-	-	-
Zweckverbände	-	-	-	-	-	-	-
./. Zahlungen von gleicher Ebene	-	-	-	-	-	-	-
Staat	-	-	-	-	-	-	-
Gemeinden/Gv.	-	-	-	-	-	-	-
Zweckverbände	-	-	-	-	-	-	-
Bereinigte Ausgaben	11 414	-	-	11 414	-	-	-
Staat	11 414	-	-	11 414	-	-	-
Gemeinden/Gv.	-	-	-	-	-	-	-
Zweckverbände	-	-	-	-	-	-	-
Laufende Rechnung	10 314	-	-	10 314	-	-	-
Staat	10 314	-	-	10 314	-	-	-
Gemeinden/Gv.	-	-	-	-	-	-	-
Zweckverbände	-	-	-	-	-	-	-
Kapitalrechnung	1 100	-	-	1 100	-	-	-
Staat	1 100	-	-	1 100	-	-	-
Gemeinden/Gv.	-	-	-	-	-	-	-
Zweckverbände	-	-	-	-	-	-	-
./. Zahlungen von anderer Ebene	-	-	-	-	-	-	-
Staat	-	-	-	-	-	-	-
Gemeinden/Gv.	-	-	-	-	-	-	-
Zweckverbände	-	-	-	-	-	-	-
Nettoausgaben	11 414	-	-	11 414	-	-	-
Staat	11 414	-	-	11 414	-	-	-
Gemeinden/Gv.	-	-	-	-	-	-	-
Zweckverbände	-	-	-	-	-	-	-
Unmittelbare Einnahmen	17 383	-	-	17 383	-	-	-
Staat	17 383	-	-	17 383	-	-	-
Gemeinden/Gv.	-	-	-	-	-	-	-
Zweckverbände	-	-	-	-	-	-	-
Darunter Gebühren, Entgelte	-	-	-	-	-	-	-
Staat	-	-	-	-	-	-	-
Gemeinden/Gv.	-	-	-	-	-	-	-
Zweckverbände	-	-	-	-	-	-	-

1) Einschl. EU-Anteile.

2) Einschl. Berlin-Ost.

StBA, FS 14, R 3.5, 1995

2 Ausgaben und Einnahmen der öffentlichen Haushalte für soziale Sicherung und für Gesundheit, Sport, Erholung 1995
2.1 Nach Körperschaftsgruppen
Mill. DM

Art der Ausgaben / Einnahmen	Insgesamt	Bund	Sondervermögen des Bundes 1)	Sozialversicherung	Länder		
					Zusammen	Früheres Bundesgebiet 2)	Neue Länder
3018 Sonstige Sozialversicherungen							
Personalausgaben	85	-	-	85	-	-	-
Staat	85	-	-	85	-	-	-
Gemeinden/Gv.	-	-	-	-	-	-	-
Zweckverbände	-	-	-	-	-	-	-
Unterhaltung von unbewegl. Vermögen	108	-	-	108	-	-	-
Staat	108	-	-	108	-	-	-
Gemeinden/Gv.	-	-	-	-	-	-	-
Zweckverbände	-	-	-	-	-	-	-
Bewirtschaftung der Grundstücke	79	-	-	79	-	-	-
Staat	79	-	-	79	-	-	-
Gemeinden/Gv.	-	-	-	-	-	-	-
Zweckverbände	-	-	-	-	-	-	-
Übriger laufender Sachaufwand	124	13	-	107	3	3	-
Staat	124	13	-	107	3	3	-
Gemeinden/Gv.	-	-	-	-	-	-	-
Zweckverbände	-	-	-	-	-	-	-
Baumaßnahmen	4	-	-	4	-	-	-
Staat	4	-	-	4	-	-	-
Gemeinden/Gv.	-	-	-	-	-	-	-
Zweckverbände	-	-	-	-	-	-	-
Erwerb von unbeweglichem Sachvermögen	-	-	-	-	-	-	-
Staat	-	-	-	-	-	-	-
Gemeinden/Gv.	-	-	-	-	-	-	-
Zweckverbände	-	-	-	-	-	-	-
Erwerb von beweglichem Sachvermögen	11	-	-	11	-	-	-
Staat	11	-	-	11	-	-	-
Gemeinden/Gv.	-	-	-	-	-	-	-
Zweckverbände	-	-	-	-	-	-	-
Erwerb von Beteiligungen	-	-	-	-	-	-	-
Staat	-	-	-	-	-	-	-
Gemeinden/Gv.	-	-	-	-	-	-	-
Zweckverbände	-	-	-	-	-	-	-
Zahlungen an and. Bereiche u. übr. Welt	11 062	-	-	11 062	-	-	-
Staat	11 062	-	-	11 062	-	-	-
Gemeinden/Gv.	-	-	-	-	-	-	-
Zweckverbände	-	-	-	-	-	-	-
Unmittelbare Ausgaben	11 474	13	-	11 458	3	3	-
Staat	11 474	13	-	11 458	3	3	-
Gemeinden/Gv.	-	-	-	-	-	-	-
Zweckverbände	-	-	-	-	-	-	-
Zahlungen an öffentlichen Bereich	2 607	2 334	-	65	208	208	-
Staat	2 607	2 334	-	65	208	208	-
Gemeinden/Gv.	-	-	-	-	-	-	-
Zweckverbände	-	-	-	-	-	-	-
Bruttoausgaben	14 081	2 347	-	11 523	211	211	-
Staat	14 081	2 347	-	11 523	211	211	-
Gemeinden/Gv.	-	-	-	-	-	-	-
Zweckverbände	-	-	-	-	-	-	-
./. Zahlungen von gleicher Ebene	4 010	-	-	-	-	-	-
Staat	3 983	-	-	-	-	-	-
Gemeinden/Gv.	-	-	-	-	-	-	-
Zweckverbände	-	-	-	-	-	-	-
Bereinigte Ausgaben	10 071	2 347	-	11 523	211	211	-
Staat	10 098	2 347	-	11 523	211	211	-
Gemeinden/Gv.	-	-	-	-	-	-	-
Zweckverbände	-	-	-	-	-	-	-
Laufende Rechnung	11 147	2 347	-	11 500	211	211	-
Staat	11 174	2 347	-	11 500	211	211	-
Gemeinden/Gv.	-	-	-	-	-	-	-
Zweckverbände	-	-	-	-	-	-	-
Kapitalrechnung	-1 076	-	-	24	-	-	-
Staat	-1 076	-	-	24	-	-	-
Gemeinden/Gv.	-	-	-	-	-	-	-
Zweckverbände	-	-	-	-	-	-	-
./. Zahlungen von anderer Ebene	-	2 475	-	1 535	-	-	-
Staat	27	2 475	-	1 535	-	-	-
Gemeinden/Gv.	-	-	-	-	-	-	-
Zweckverbände	-	-	-	-	-	-	-
Nettoausgaben	10 071	-129	-	9 989	211	211	-
Staat	10 071	-129	-	9 989	211	211	-
Gemeinden/Gv.	-	-	-	-	-	-	-
Zweckverbände	-	-	-	-	-	-	-
Unmittelbare Einnahmen	9 387	0	-	9 387	0	0	-
Staat	9 387	0	-	9 387	0	0	-
Gemeinden/Gv.	-	-	-	-	-	-	-
Zweckverbände	-	-	-	-	-	-	-
Darunter Gebühren, Entgelte	-	-	-	-	-	-	-
Staat	-	-	-	-	-	-	-
Gemeinden/Gv.	-	-	-	-	-	-	-
Zweckverbände	-	-	-	-	-	-	-

1) Einschl. EU-Anteile.

2) Einschl. Berlin-Ost.

StBA, FS 14, R 3.5, 1995

2 Ausgaben und Einnahmen der öffentlichen Haushalte für soziale Sicherung und für Gesundheit, Sport, Erholung 1995

2.1 Nach Körperschaftsgruppen Mill. DM

Art der Ausgaben / Einnahmen	Insgesamt	Bund	Sondervermögen des Bundes 1)	Sozialversicherung	Länder		
					Zusammen	Früheres Bundesgebiet 2)	Neue Länder
3019 Familien-, Sozial-, und Jugendhilfe							
Personalausgaben	5 379	1	-	-	5 378	4 458	920
Staat	1 576	1	-	-	1 576	1 568	8
Gemeinden/Gv.	3 738	-	-	-	3 738	2 827	912
Zweckverbände	64	-	-	-	64	64	0
Unterhaltung von unbewegl. Vermögen	303	0	-	-	303	261	42
Staat	11	0	-	-	11	11	0
Gemeinden/Gv.	291	-	-	-	291	249	42
Zweckverbände	2	-	-	-	2	2	-
Bewirtschaftung der Grundstücke	809	0	-	-	809	668	141
Staat	137	0	-	-	137	135	2
Gemeinden/Gv.	666	-	-	-	666	527	139
Zweckverbände	6	-	-	-	6	6	-
Übriger laufender Sachaufwand	7 589	30	-	-	7 559	7 148	411
Staat	5 834	30	-	-	5 804	5 704	100
Gemeinden/Gv.	1 743	-	-	-	1 743	1 433	310
Zweckverbände	11	-	-	-	11	11	0
Baumaßnahmen	1 080	-	-	-	1 080	788	292
Staat	182	-	-	-	182	182	0
Gemeinden/Gv.	880	-	-	-	880	588	292
Zweckverbände	18	-	-	-	18	18	-
Erwerb von unbeweglichem Sachvermögen	64	-	-	-	64	59	5
Staat	26	-	-	-	26	26	1
Gemeinden/Gv.	38	-	-	-	38	33	4
Zweckverbände	0	-	-	-	0	0	-
Erwerb von beweglichem Sachvermögen	107	-	-	-	107	84	24
Staat	5	-	-	-	5	5	0
Gemeinden/Gv.	101	-	-	-	101	77	23
Zweckverbände	2	-	-	-	2	2	-
Erwerb von Beteiligungen	24	-	-	-	24	24	0
Staat	-	-	-	-	-	-	-
Gemeinden/Gv.	23	-	-	-	23	23	0
Zweckverbände	0	-	-	-	0	0	-
Zahlungen an and. Bereiche u. übr. Welt	101 297	25 858	-	-	75 439	63 069	12 371
Staat	42 882	25 858	-	-	17 024	13 397	3 627
Gemeinden/Gv.	58 414	-	-	-	58 414	49 670	8 744
Zweckverbände	2	-	-	-	2	2	0
Unmittelbare Ausgaben	116 651	25 889	-	-	90 762	76 557	14 205
Staat	50 653	25 889	-	-	24 765	21 026	3 738
Gemeinden/Gv.	65 893	-	-	-	65 893	55 427	10 467
Zweckverbände	105	-	-	-	105	104	0
Zahlungen an öffentlichen Bereich	29 754	6 561	-	-	23 192	19 042	4 150
Staat	19 489	6 561	-	-	12 928	9 325	3 603
Gemeinden/Gv.	10 262	-	-	-	10 262	9 715	547
Zweckverbände	2	-	-	-	2	2	0
Bruttoausgaben	146 405	32 450	-	-	113 955	95 599	18 355
Staat	70 142	32 450	-	-	37 692	30 351	7 341
Gemeinden/Gv.	76 156	-	-	-	76 156	65 142	11 013
Zweckverbände	107	-	-	-	107	106	1
./. Zahlungen von gleicher Ebene	27 329	-	-	-	20 370	16 553	3 816
Staat	6 614	-	-	-	11	10	-
Gemeinden/Gv.	9 316	-	-	-	9 316	8 612	704
Zweckverbände	-	-	-	-	-	-	-
Bereinigte Ausgaben	119 075	32 450	-	-	93 585	79 046	14 539
Staat	63 529	32 450	-	-	37 682	30 341	7 341
Gemeinden/Gv.	66 840	-	-	-	66 840	56 530	10 309
Zweckverbände	107	-	-	-	107	106	1
Laufende Rechnung	116 393	32 438	-	-	90 756	77 039	13 717
Staat	62 189	32 438	-	-	36 218	29 387	6 832
Gemeinden/Gv.	65 242	-	-	-	65 242	55 350	9 892
Zweckverbände	86	-	-	-	86	86	1
Kapitalrechnung	2 682	12	-	-	2 829	2 007	822
Staat	1 340	12	-	-	1 464	954	510
Gemeinden/Gv.	1 597	-	-	-	1 597	1 180	417
Zweckverbände	21	-	-	-	21	21	-
./. Zahlungen von anderer Ebene	-	106	-	-	6 854	5 475	1 379
Staat	1 269	106	-	-	7 766	6 321	1 446
Gemeinden/Gv.	10 115	-	-	-	10 115	7 070	3 045
Zweckverbände	16	-	-	-	16	16	0
Nettoausgaben	119 075	32 344	-	-	86 731	73 571	13 160
Staat	62 260	32 344	-	-	29 916	24 020	5 896
Gemeinden/Gv.	56 725	-	-	-	56 725	49 461	7 264
Zweckverbände	90	-	-	-	90	90	0
Unmittelbare Einnahmen	15 492	32	-	-	15 460	12 081	3 379
Staat	1 062	32	-	-	1 031	830	201
Gemeinden/Gv.	14 341	-	-	-	14 341	11 163	3 178
Zweckverbände	89	-	-	-	89	88	0
Darunter Gebühren, Entgelte	3 120	0	-	-	3 120	2 629	491
Staat	224	0	-	-	224	224	0
Gemeinden/Gv.	2 812	-	-	-	2 812	2 321	491
Zweckverbände	84	-	-	-	84	83	0

1) Einschl. EU-Anteile.

2) Einschl. Berlin-Ost.

StBA, FS 14, R 3.5, 1995

2 Ausgaben und Einnahmen der öffentlichen Haushalte für soziale Sicherung und für Gesundheit, Sport, Erholung 1995

2.1 Nach Körperschaftsgruppen
Mili. DM

Art der Ausgaben / Einnahmen	Insgesamt	Bund	Sondervermögen des Bundes 1)	Sozialversicherung	Länder		
					Zusammen	Früheres Bundesgebiet 2)	Neue Länder
3020 Durchführung des Asylbewerberleistungsgesetzes							
Personalausgaben	20	-	-	-	20	20	-
Staat	-	-	-	-	-	-	-
Gemeinden/Gv.	20	-	-	-	20	20	-
Zweckverbände	-	-	-	-	-	-	-
Unterhaltung von unbewegl. Vermögen	4	-	-	-	4	4	-
Staat	-	-	-	-	-	-	-
Gemeinden/Gv.	4	-	-	-	4	4	-
Zweckverbände	-	-	-	-	-	-	-
Bewirtschaftung der Grundstücke	5	-	-	-	5	5	-
Staat	-	-	-	-	-	-	-
Gemeinden/Gv.	5	-	-	-	5	5	-
Zweckverbände	-	-	-	-	-	-	-
Übriger laufender Sachaufwand	111	-	-	-	111	106	6
Staat	-	-	-	-	-	-	-
Gemeinden/Gv.	111	-	-	-	111	106	6
Zweckverbände	-	-	-	-	-	-	-
Baumaßnahmen	3	-	-	-	3	3	-
Staat	-	-	-	-	-	-	-
Gemeinden/Gv.	3	-	-	-	3	3	-
Zweckverbände	-	-	-	-	-	-	-
Erwerb von unbeweglichem Sachvermögen	-	-	-	-	-	-	-
Staat	-	-	-	-	-	-	-
Gemeinden/Gv.	-	-	-	-	-	-	-
Zweckverbände	-	-	-	-	-	-	-
Erwerb von beweglichem Sachvermögen	0	-	-	-	0	0	-
Staat	-	-	-	-	-	-	-
Gemeinden/Gv.	0	-	-	-	0	0	-
Zweckverbände	-	-	-	-	-	-	-
Erwerb von Beteiligungen	-	-	-	-	-	-	-
Staat	-	-	-	-	-	-	-
Gemeinden/Gv.	-	-	-	-	-	-	-
Zweckverbände	-	-	-	-	-	-	-
Zahlungen an and. Bereiche u. übr. Welt	4 157	-	-	-	4 157	3 897	260
Staat	-	-	-	-	-	-	-
Gemeinden/Gv.	4 157	-	-	-	4 157	3 897	260
Zweckverbände	-	-	-	-	-	-	-
Unmittelbare Ausgaben	4 300	-	-	-	4 300	4 035	266
Staat	-	-	-	-	-	-	-
Gemeinden/Gv.	4 300	-	-	-	4 300	4 035	266
Zweckverbände	-	-	-	-	-	-	-
Zahlungen an öffentlichen Bereich	640	-	-	-	640	634	7
Staat	-	-	-	-	-	-	-
Gemeinden/Gv.	640	-	-	-	640	634	7
Zweckverbände	-	-	-	-	-	-	-
Bruttoausgaben	4 941	-	-	-	4 941	4 668	272
Staat	-	-	-	-	-	-	-
Gemeinden/Gv.	4 941	-	-	-	4 941	4 668	272
Zweckverbände	-	-	-	-	-	-	-
./. Zahlungen von gleicher Ebene	3 761	-	-	-	3 759	3 519	240
Staat	-	-	-	-	-	-	-
Gemeinden/Gv.	769	-	-	-	769	767	3
Zweckverbände	-	-	-	-	-	-	-
Bereinigte Ausgaben	1 180	-	-	-	1 182	1 149	32
Staat	-	-	-	-	-	-	-
Gemeinden/Gv.	4 171	-	-	-	4 171	3 902	269
Zweckverbände	-	-	-	-	-	-	-
Laufende Rechnung	1 177	-	-	-	1 179	1 146	32
Staat	-	-	-	-	-	-	-
Gemeinden/Gv.	4 168	-	-	-	4 168	3 898	269
Zweckverbände	-	-	-	-	-	-	-
Kapitalrechnung	3	-	-	-	3	3	-0
Staat	-	-	-	-	-	-	-
Gemeinden/Gv.	3	-	-	-	3	3	-
Zweckverbände	-	-	-	-	-	-	-
./. Zahlungen von anderer Ebene	-	-	-	-	2	1	1
Staat	-	-	-	-	-	-	-
Gemeinden/Gv.	2 992	-	-	-	2 992	2 753	238
Zweckverbände	-	-	-	-	-	-	-
Nettoausgaben	1 180	-	-	-	1 180	1 149	31
Staat	-	-	-	-	-	-	-
Gemeinden/Gv.	1 180	-	-	-	1 180	1 149	31
Zweckverbände	-	-	-	-	-	-	-
Unmittelbare Einnahmen	229	-	-	-	229	217	12
Staat	-	-	-	-	-	-	-
Gemeinden/Gv.	229	-	-	-	229	217	12
Zweckverbände	-	-	-	-	-	-	-
Darunter Gebühren, Entgelte	0	-	-	-	0	0	-
Staat	-	-	-	-	-	-	-
Gemeinden/Gv.	0	-	-	-	0	0	-
Zweckverbände	-	-	-	-	-	-	-

1) Einschl. EU-Anteile.

2) Einschl. Berlin-Ost.

StBA, FS 14, R 3.5, 1995

2 Ausgaben und Einnahmen der öffentlichen Haushalte für soziale Sicherung und für Gesundheit, Sport, Erholung 1995

2.1 Nach Körperschaftsgruppen Mill. DM

Art der Ausgaben / Einnahmen	Insgesamt	Bund	Sondervermögen des Bundes 1)	Sozialversicherung	Länder		
					Zusammen	Früheres Bundesgebiet 2)	Neue Länder
3021 Kindergeld							
Personalausgaben	-	-	-	-	-	-	-
Staat	-	-	-	-	-	-	-
Gemeinden/Gv.	-	-	-	-	-	-	-
Zweckverbände	-	-	-	-	-	-	-
Unterhaltung von unbewegl. Vermögen	-	-	-	-	-	-	-
Staat	-	-	-	-	-	-	-
Gemeinden/Gv.	-	-	-	-	-	-	-
Zweckverbände	-	-	-	-	-	-	-
Bewirtschaftung der Grundstücke	-	-	-	-	-	-	-
Staat	-	-	-	-	-	-	-
Gemeinden/Gv.	-	-	-	-	-	-	-
Zweckverbände	-	-	-	-	-	-	-
Übriger laufender Sachaufwand	-	-	-	-	-	-	-
Staat	-	-	-	-	-	-	-
Gemeinden/Gv.	-	-	-	-	-	-	-
Zweckverbände	-	-	-	-	-	-	-
Baumaßnahmen	-	-	-	-	-	-	-
Staat	-	-	-	-	-	-	-
Gemeinden/Gv.	-	-	-	-	-	-	-
Zweckverbände	-	-	-	-	-	-	-
Erwerb von unbeweglichem Sachvermögen	-	-	-	-	-	-	-
Staat	-	-	-	-	-	-	-
Gemeinden/Gv.	-	-	-	-	-	-	-
Zweckverbände	-	-	-	-	-	-	-
Erwerb von beweglichem Sachvermögen	-	-	-	-	-	-	-
Staat	-	-	-	-	-	-	-
Gemeinden/Gv.	-	-	-	-	-	-	-
Zweckverbände	-	-	-	-	-	-	-
Erwerb von Beteiligungen	-	-	-	-	-	-	-
Staat	-	-	-	-	-	-	-
Gemeinden/Gv.	-	-	-	-	-	-	-
Zweckverbände	-	-	-	-	-	-	-
Zahlungen an and. Bereiche u. übr. Welt	19 697	18 010	-	-	1 687	1 297	390
Staat	19 697	18 010	-	-	1 687	1 297	390
Gemeinden/Gv.	-	-	-	-	-	-	-
Zweckverbände	-	-	-	-	-	-	-
Unmittelbare Ausgaben	19 697	18 010	-	-	1 687	1 297	390
Staat	19 697	18 010	-	-	1 687	1 297	390
Gemeinden/Gv.	-	-	-	-	-	-	-
Zweckverbände	-	-	-	-	-	-	-
Zahlungen an öffentlichen Bereich	2 583	2 583	-	-	-	-	-
Staat	2 583	2 583	-	-	-	-	-
Gemeinden/Gv.	-	-	-	-	-	-	-
Zweckverbände	-	-	-	-	-	-	-
Bruttoausgaben	22 280	20 593	-	-	1 687	1 297	390
Staat	22 280	20 593	-	-	1 687	1 297	390
Gemeinden/Gv.	-	-	-	-	-	-	-
Zweckverbände	-	-	-	-	-	-	-
./. Zahlungen von gleicher Ebene	1 696	-	-	-	-	-	-
Staat	1 696	-	-	-	-	-	-
Gemeinden/Gv.	-	-	-	-	-	-	-
Zweckverbände	-	-	-	-	-	-	-
Bereinigte Ausgaben	20 583	20 593	-	-	1 687	1 297	390
Staat	20 583	20 593	-	-	1 687	1 297	390
Gemeinden/Gv.	-	-	-	-	-	-	-
Zweckverbände	-	-	-	-	-	-	-
Laufende Rechnung	20 583	20 593	-	-	1 687	1 297	390
Staat	20 583	20 593	-	-	1 687	1 297	390
Gemeinden/Gv.	-	-	-	-	-	-	-
Zweckverbände	-	-	-	-	-	-	-
Kapitalrechnung	-	-	-	-	-	-	-
Staat	-	-	-	-	-	-	-
Gemeinden/Gv.	-	-	-	-	-	-	-
Zweckverbände	-	-	-	-	-	-	-
./. Zahlungen von anderer Ebene	-	-	-	-	1 696	1 304	392
Staat	-	-	-	-	1 696	1 304	392
Gemeinden/Gv.	-	-	-	-	-	-	-
Zweckverbände	-	-	-	-	-	-	-
Nettoausgaben	20 583	20 593	-	-	-10	-7	-2
Staat	20 583	20 593	-	-	-10	-7	-2
Gemeinden/Gv.	-	-	-	-	-	-	-
Zweckverbände	-	-	-	-	-	-	-
Unmittelbare Einnahmen	2	2	-	-	-	-	-
Staat	2	2	-	-	-	-	-
Gemeinden/Gv.	-	-	-	-	-	-	-
Zweckverbände	-	-	-	-	-	-	-
Darunter Gebühren, Entgelte	-	-	-	-	-	-	-
Staat	-	-	-	-	-	-	-
Gemeinden/Gv.	-	-	-	-	-	-	-
Zweckverbände	-	-	-	-	-	-	-

1) Einschl. EU-Anteile.

2) Einschl. Berlin-Ost.

StBA, FS 14, R 3.5, 1995

2 Ausgaben und Einnahmen der öffentlichen Haushalte für soziale Sicherung und für Gesundheit, Sport, Erholung 1995
2.1 Nach Körperschaftsgruppen
Mill. DM

Art der Ausgaben / Einnahmen	Insgesamt	Bund	Sonderver- mögen des Bundes 1)	Sozialver- sicherung	Länder		
					Zusammen	Früheres Bundes- gebiet 2)	Neue Länder
3022 Erziehungsgeld/Mutterschutz							
Personalausgaben	-	-	-	-	-	-	-
Staat	-	-	-	-	-	-	-
Gemeinden/Gv.	-	-	-	-	-	-	-
Zweckverbände	-	-	-	-	-	-	-
Unterhaltung von unbewegl. Vermögen	-	-	-	-	-	-	-
Staat	-	-	-	-	-	-	-
Gemeinden/Gv.	-	-	-	-	-	-	-
Zweckverbände	-	-	-	-	-	-	-
Bewirtschaftung der Grundstücke	-	-	-	-	-	-	-
Staat	-	-	-	-	-	-	-
Gemeinden/Gv.	-	-	-	-	-	-	-
Zweckverbände	-	-	-	-	-	-	-
Übriger laufender Sachaufwand	1	-	-	-	1	-	1
Staat	1	-	-	-	1	-	1
Gemeinden/Gv.	-	-	-	-	-	-	-
Zweckverbände	-	-	-	-	-	-	-
Baumaßnahmen	-	-	-	-	-	-	-
Staat	-	-	-	-	-	-	-
Gemeinden/Gv.	-	-	-	-	-	-	-
Zweckverbände	-	-	-	-	-	-	-
Erwerb von unbeweglichem Sachvermögen	-	-	-	-	-	-	-
Staat	-	-	-	-	-	-	-
Gemeinden/Gv.	-	-	-	-	-	-	-
Zweckverbände	-	-	-	-	-	-	-
Erwerb von beweglichem Sachvermögen	-	-	-	-	-	-	-
Staat	-	-	-	-	-	-	-
Gemeinden/Gv.	-	-	-	-	-	-	-
Zweckverbände	-	-	-	-	-	-	-
Erwerb von Beteiligungen	-	-	-	-	-	-	-
Staat	-	-	-	-	-	-	-
Gemeinden/Gv.	-	-	-	-	-	-	-
Zweckverbände	-	-	-	-	-	-	-
Zahlungen an and. Bereiche u. übr. Welt	7 253	7 233	-	-	20	-	20
Staat	7 253	7 233	-	-	20	-	20
Gemeinden/Gv.	-	-	-	-	-	-	-
Zweckverbände	-	-	-	-	-	-	-
Unmittelbare Ausgaben	7 254	7 233	-	-	21	-	21
Staat	7 254	7 233	-	-	21	-	21
Gemeinden/Gv.	-	-	-	-	-	-	-
Zweckverbände	-	-	-	-	-	-	-
Zahlungen an öffentlichen Bereich	9	9	-	-	-	-	-
Staat	9	9	-	-	-	-	-
Gemeinden/Gv.	-	-	-	-	-	-	-
Zweckverbände	-	-	-	-	-	-	-
Bruttoausgaben	7 263	7 242	-	-	21	-	21
Staat	7 263	7 242	-	-	21	-	21
Gemeinden/Gv.	-	-	-	-	-	-	-
Zweckverbände	-	-	-	-	-	-	-
./. Zahlungen von gleicher Ebene	-	-	-	-	-	-	-
Staat	-	-	-	-	-	-	-
Gemeinden/Gv.	-	-	-	-	-	-	-
Zweckverbände	-	-	-	-	-	-	-
Bereinigte Ausgaben	7 263	7 242	-	-	21	-	21
Staat	7 263	7 242	-	-	21	-	21
Gemeinden/Gv.	-	-	-	-	-	-	-
Zweckverbände	-	-	-	-	-	-	-
Laufende Rechnung	7 263	7 242	-	-	21	-	21
Staat	7 263	7 242	-	-	21	-	21
Gemeinden/Gv.	-	-	-	-	-	-	-
Zweckverbände	-	-	-	-	-	-	-
Kapitalrechnung	-	-	-	-	-	-	-
Staat	-	-	-	-	-	-	-
Gemeinden/Gv.	-	-	-	-	-	-	-
Zweckverbände	-	-	-	-	-	-	-
./. Zahlungen von anderer Ebene	-	-	-	-	-	-	-
Staat	-	-	-	-	-	-	-
Gemeinden/Gv.	-	-	-	-	-	-	-
Zweckverbände	-	-	-	-	-	-	-
Nettoausgaben	7 263	7 242	-	-	21	-	21
Staat	7 263	7 242	-	-	21	-	21
Gemeinden/Gv.	-	-	-	-	-	-	-
Zweckverbände	-	-	-	-	-	-	-
Unmittelbare Einnahmen	-	-	-	-	-	-	-
Staat	-	-	-	-	-	-	-
Gemeinden/Gv.	-	-	-	-	-	-	-
Zweckverbände	-	-	-	-	-	-	-
Darunter Gebühren, Entgelte	-	-	-	-	-	-	-
Staat	-	-	-	-	-	-	-
Gemeinden/Gv.	-	-	-	-	-	-	-
Zweckverbände	-	-	-	-	-	-	-

1) Einschl. EU-Anteile.

2) Einschl. Berlin-Ost.

StBA, FS 14, R 3.5, 1995

2 Ausgaben und Einnahmen der öffentlichen Haushalte für soziale Sicherung und für Gesundheit, Sport, Erholung 1995

2.1 Nach Körperschaftsgruppen
Mill. DM

Art der Ausgaben / Einnahmen	Insgesamt	Bund	Sonderver- mögen des Bundes 1)	Sozialver- sicherung	Länder			
					Zusammen	Früheres Bundes- gebiet 2)	Neue Länder	
3023 Wohngeld								
Personalausgaben	-	-	-	-	-	-	-	
Staat	-	-	-	-	-	-	-	
Gemeinden/Gv.	-	-	-	-	-	-	-	
Zweckverbände	-	-	-	-	-	-	-	
Unterhaltung von unbewegl. Vermögen	-	-	-	-	-	-	-	
Staat	-	-	-	-	-	-	-	
Gemeinden/Gv.	-	-	-	-	-	-	-	
Zweckverbände	-	-	-	-	-	-	-	
Bewirtschaftung der Grundstücke	-	-	-	-	-	-	-	
Staat	-	-	-	-	-	-	-	
Gemeinden/Gv.	-	-	-	-	-	-	-	
Zweckverbände	-	-	-	-	-	-	-	
Übriger laufender Sachaufwand	0	-	-	-	0	0	-	
Staat	0	-	-	-	0	0	-	
Gemeinden/Gv.	-	-	-	-	-	-	-	
Zweckverbände	-	-	-	-	-	-	-	
Baumaßnahmen	-	-	-	-	-	-	-	
Staat	-	-	-	-	-	-	-	
Gemeinden/Gv.	-	-	-	-	-	-	-	
Zweckverbände	-	-	-	-	-	-	-	
Erwerb von unbeweglichem Sachvermögen	-	-	-	-	-	-	-	
Staat	-	-	-	-	-	-	-	
Gemeinden/Gv.	-	-	-	-	-	-	-	
Zweckverbände	-	-	-	-	-	-	-	
Erwerb von beweglichem Sachvermögen	-	-	-	-	-	-	-	
Staat	-	-	-	-	-	-	-	
Gemeinden/Gv.	-	-	-	-	-	-	-	
Zweckverbände	-	-	-	-	-	-	-	
Erwerb von Beteiligungen	-	-	-	-	-	-	-	
Staat	-	-	-	-	-	-	-	
Gemeinden/Gv.	-	-	-	-	-	-	-	
Zweckverbände	-	-	-	-	-	-	-	
Zahlungen an and. Bereiche u. übr. Welt	5 028	-	-	-	5 028	4 133	894	
Staat	5 028	-	-	-	5 028	4 133	894	
Gemeinden/Gv.	-	-	-	-	-	-	-	
Zweckverbände	-	-	-	-	-	-	-	
Unmittelbare Ausgaben	5 028	-	-	-	5 028	4 134	894	
Staat	5 028	-	-	-	5 028	4 134	894	
Gemeinden/Gv.	-	-	-	-	-	-	-	
Zweckverbände	-	-	-	-	-	-	-	
Zahlungen an öffentlichen Bereich	3 299	3 160	-	-	139	121	18	
Staat	3 299	3 160	-	-	139	121	18	
Gemeinden/Gv.	-	-	-	-	-	-	-	
Zweckverbände	-	-	-	-	-	-	-	
Bruttoausgaben	8 327	3 160	-	-	5 167	4 255	912	
Staat	8 327	3 160	-	-	5 167	4 255	912	
Gemeinden/Gv.	-	-	-	-	-	-	-	
Zweckverbände	-	-	-	-	-	-	-	
./. Zahlungen von gleicher Ebene	3 061	-	-	-	-	-	-	
Staat	3 061	-	-	-	-	-	-	
Gemeinden/Gv.	-	-	-	-	-	-	-	
Zweckverbände	-	-	-	-	-	-	-	
Bereinigte Ausgaben	5 266	3 160	-	-	5 167	4 255	912	
Staat	5 266	3 160	-	-	5 167	4 255	912	
Gemeinden/Gv.	-	-	-	-	-	-	-	
Zweckverbände	-	-	-	-	-	-	-	
Laufende Rechnung	5 266	3 160	-	-	5 167	4 255	912	
Staat	5 266	3 160	-	-	5 167	4 255	912	
Gemeinden/Gv.	-	-	-	-	-	-	-	
Zweckverbände	-	-	-	-	-	-	-	
Kapitalrechnung	-	-	-	-	-	-	-	
Staat	-	-	-	-	-	-	-	
Gemeinden/Gv.	-	-	-	-	-	-	-	
Zweckverbände	-	-	-	-	-	-	-	
./. Zahlungen von anderer Ebene	-	-	-	-	3 061	2 603	458	
Staat	-	-	-	-	3 061	2 603	458	
Gemeinden/Gv.	-	-	-	-	-	-	-	
Zweckverbände	-	-	-	-	-	-	-	
Nettoausgaben	5 266	3 160	-	-	2 106	1 652	455	
Staat	5 266	3 160	-	-	2 106	1 652	455	
Gemeinden/Gv.	-	-	-	-	-	-	-	
Zweckverbände	-	-	-	-	-	-	-	
Unmittelbare Einnahmen	0	-	-	-	0	0	-	
Staat	0	-	-	-	0	0	-	
Gemeinden/Gv.	-	-	-	-	-	-	-	
Zweckverbände	-	-	-	-	-	-	-	
Darunter Gebühren, Entgelte	-	-	-	-	-	-	-	
Staat	-	-	-	-	-	-	-	
Gemeinden/Gv.	-	-	-	-	-	-	-	
Zweckverbände	-	-	-	-	-	-	-	

1) Einschl. EU-Anteile.

2) Einschl. Berlin-Ost.

StBA, FS 14, R 3.5, 1995

2 Ausgaben und Einnahmen der öffentlichen Haushalte für soziale Sicherung und für Gesundheit, Sport, Erholung 1995

2.1 Nach Körperschaftsgruppen Mill. DM

Art der Ausgaben / Einnahmen	Insgesamt	Bund	Sonderver- mögen des Bundes 1)	Sozialver- sicherung	Länder		
					Zusammen	Früheres Bundes- gebiet 2)	Neue Länder
3024 Sozialhilfe							
Personalausgaben	-	-	-	-	-	-	-
Staat	-	-	-	-	-	-	-
Gemeinden/Gv.	-	-	-	-	-	-	-
Zweckverbände	-	-	-	-	-	-	-
Unterhaltung von unbewegl. Vermögen	-	-	-	-	-	-	-
Staat	-	-	-	-	-	-	-
Gemeinden/Gv.	-	-	-	-	-	-	-
Zweckverbände	-	-	-	-	-	-	-
Bewirtschaftung der Grundstücke	-	-	-	-	-	-	-
Staat	-	-	-	-	-	-	-
Gemeinden/Gv.	-	-	-	-	-	-	-
Zweckverbände	-	-	-	-	-	-	-
Übriger laufender Sachaufwand	3 855	-	-	-	3 855	3 837	17
Staat	3 844	-	-	-	3 844	3 837	8
Gemeinden/Gv.	10	-	-	-	10	0	10
Zweckverbände	-	-	-	-	-	-	-
Baumaßnahmen	0	-	-	-	0	0	-
Staat	0	-	-	-	0	0	-
Gemeinden/Gv.	-	-	-	-	-	-	-
Zweckverbände	-	-	-	-	-	-	-
Erwerb von unbeweglichem Sachvermögen	0	-	-	-	0	0	-
Staat	-	-	-	-	-	-	-
Gemeinden/Gv.	0	-	-	-	0	0	-
Zweckverbände	-	-	-	-	-	-	-
Erwerb von beweglichem Sachvermögen	1	-	-	-	1	1	0
Staat	1	-	-	-	1	1	0
Gemeinden/Gv.	0	-	-	-	0	0	-
Zweckverbände	-	-	-	-	-	-	-
Erwerb von Beteiligungen	0	-	-	-	0	0	-
Staat	-	-	-	-	-	-	-
Gemeinden/Gv.	0	-	-	-	0	0	-
Zweckverbände	-	-	-	-	-	-	-
Zahlungen an and. Bereiche u. Übr. Welt	50 594	0	-	-	50 594	42 633	7 961
Staat	5 939	0	-	-	5 938	4 641	1 298
Gemeinden/Gv.	44 655	-	-	-	44 655	37 991	6 663
Zweckverbände	1	-	-	-	1	1	-
Unmittelbare Ausgaben	54 450	0	-	-	54 449	46 471	7 978
Staat	9 784	0	-	-	9 783	8 478	1 305
Gemeinden/Gv.	44 665	-	-	-	44 665	37 992	6 673
Zweckverbände	1	-	-	-	1	1	-
Zahlungen an öffentlichen Bereich	18 938	8	-	-	18 931	16 669	2 262
Staat	9 983	8	-	-	9 975	8 028	1 948
Gemeinden/Gv.	8 956	-	-	-	8 956	8 641	314
Zweckverbände	-	-	-	-	-	-	-
Bruttoausgaben	73 388	8	-	-	73 380	63 140	10 240
Staat	19 766	8	-	-	19 759	16 506	3 253
Gemeinden/Gv.	53 621	-	-	-	53 621	46 633	6 988
Zweckverbände	1	-	-	-	1	1	-
./. Zahlungen von gleicher Ebene	14 586	-	-	-	13 649	10 948	2 700
Staat	848	-	-	-	2	2	-
Gemeinden/Gv.	7 722	-	-	-	7 722	7 228	493
Zweckverbände	-	-	-	-	-	-	-
Bereinigte Ausgaben	58 802	8	-	-	59 731	52 192	7 540
Staat	18 918	8	-	-	19 756	16 504	3 253
Gemeinden/Gv.	45 899	-	-	-	45 899	39 405	6 494
Zweckverbände	1	-	-	-	1	1	-
Laufende Rechnung	58 727	8	-	-	59 656	52 123	7 533
Staat	18 845	8	-	-	19 683	16 437	3 246
Gemeinden/Gv.	45 896	-	-	-	45 896	39 403	6 493
Zweckverbände	1	-	-	-	1	1	-
Kapitalrechnung	75	-	-	-	75	68	7
Staat	73	-	-	-	73	67	6
Gemeinden/Gv.	3	-	-	-	3	2	1
Zweckverbände	-	-	-	-	-	-	-
./. Zahlungen von anderer Ebene	-	-	-	-	937	765	173
Staat	1 202	-	-	-	2 048	1 687	361
Gemeinden/Gv.	4 814	-	-	-	4 814	2 796	2 019
Zweckverbände	-	-	-	-	-	-	-
Nettoausgaben	58 802	8	-	-	58 794	51 427	7 367
Staat	17 717	8	-	-	17 709	14 817	2 891
Gemeinden/Gv.	41 085	-	-	-	41 085	36 609	4 476
Zweckverbände	1	-	-	-	1	1	-
Unmittelbare Einnahmen	10 626	-	-	-	10 626	8 011	2 615
Staat	463	-	-	-	463	299	165
Gemeinden/Gv.	10 162	-	-	-	10 162	7 712	2 450
Zweckverbände	-	-	-	-	-	-	-
Darunter Gebühren, Entgelte	19	-	-	-	19	19	0
Staat	19	-	-	-	19	19	0
Gemeinden/Gv.	-	-	-	-	-	-	-
Zweckverbände	-	-	-	-	-	-	-

1) Einschl. EU-Anteile.

2) Einschl. Berlin-Ost.

StBA, FS 14, R 3.5, 1995

2 Ausgaben und Einnahmen der öffentlichen Haushalte für soziale Sicherung und für Gesundheit, Sport, Erholung 1995

2.1 Nach Körperschaftsgruppen Mill. DM

Art der Ausgaben / Einnahmen	Insgesamt	Bund	Sondervermögen des Bundes 1)	Sozialversicherung	Länder		
					Zusammen	Früheres Bundesgebiet 2)	Neue Länder
3025 Hilfe zum Lebensunterhalt							
Personalausgaben	-	-	-	-	-	-	-
Staat	-	-	-	-	-	-	-
Gemeinden/Gv.	-	-	-	-	-	-	-
Zweckverbände	-	-	-	-	-	-	-
Unterhaltung von unbewegl. Vermögen	-	-	-	-	-	-	-
Staat	-	-	-	-	-	-	-
Gemeinden/Gv.	-	-	-	-	-	-	-
Zweckverbände	-	-	-	-	-	-	-
Bewirtschaftung der Grundstücke	-	-	-	-	-	-	-
Staat	-	-	-	-	-	-	-
Gemeinden/Gv.	-	-	-	-	-	-	-
Zweckverbände	-	-	-	-	-	-	-
Übriger laufender Sachaufwand	10	-	-	-	10	0	10
Staat	-	-	-	-	-	-	-
Gemeinden/Gv.	10	-	-	-	10	0	10
Zweckverbände	-	-	-	-	-	-	-
Baumaßnahmen	-	-	-	-	-	-	-
Staat	-	-	-	-	-	-	-
Gemeinden/Gv.	-	-	-	-	-	-	-
Zweckverbände	-	-	-	-	-	-	-
Erwerb von unbeweglichem Sachvermögen	0	-	-	-	0	0	-
Staat	-	-	-	-	-	-	-
Gemeinden/Gv.	0	-	-	-	0	0	-
Zweckverbände	-	-	-	-	-	-	-
Erwerb von beweglichem Sachvermögen	0	-	-	-	0	0	-
Staat	-	-	-	-	-	-	-
Gemeinden/Gv.	0	-	-	-	0	0	-
Zweckverbände	-	-	-	-	-	-	-
Erwerb von Beteiligungen	0	-	-	-	0	0	-
Staat	-	-	-	-	-	-	-
Gemeinden/Gv.	0	-	-	-	0	0	-
Zweckverbände	-	-	-	-	-	-	-
Zahlungen an and. Bereiche u. übr. Welt	20 298	-	-	-	20 298	18 187	2 112
Staat	-	-	-	-	-	-	-
Gemeinden/Gv.	20 297	-	-	-	20 297	18 186	2 112
Zweckverbände	1	-	-	-	1	1	-
Unmittelbare Ausgaben	20 309	-	-	-	20 309	18 187	2 121
Staat	-	-	-	-	-	-	-
Gemeinden/Gv.	20 308	-	-	-	20 308	18 186	2 121
Zweckverbände	1	-	-	-	1	1	-
Zahlungen an öffentlichen Bereich	4 039	-	-	-	4 039	3 765	274
Staat	-	-	-	-	-	-	-
Gemeinden/Gv.	4 039	-	-	-	4 039	3 765	274
Zweckverbände	-	-	-	-	-	-	-
Bruttoausgaben	24 348	-	-	-	24 348	21 953	2 396
Staat	-	-	-	-	-	-	-
Gemeinden/Gv.	24 347	-	-	-	24 347	21 952	2 396
Zweckverbände	1	-	-	-	1	1	-
./. Zahlungen von gleicher Ebene	5 708	-	-	-	5 650	4 782	868
Staat	-	-	-	-	-	-	-
Gemeinden/Gv.	4 338	-	-	-	4 338	4 081	257
Zweckverbände	-	-	-	-	-	-	-
Bereinigte Ausgaben	18 640	-	-	-	18 698	17 171	1 528
Staat	-	-	-	-	-	-	-
Gemeinden/Gv.	20 009	-	-	-	20 009	17 870	2 139
Zweckverbände	1	-	-	-	1	1	-
Laufende Rechnung	18 639	-	-	-	18 697	17 170	1 527
Staat	-	-	-	-	-	-	-
Gemeinden/Gv.	20 008	-	-	-	20 008	17 869	2 139
Zweckverbände	1	-	-	-	1	1	-
Kapitalrechnung	1	-	-	-	1	1	0
Staat	-	-	-	-	-	-	-
Gemeinden/Gv.	1	-	-	-	1	1	0
Zweckverbände	-	-	-	-	-	-	-
./. Zahlungen von anderer Ebene	-	-	-	-	58	30	28
Staat	-	-	-	-	-	-	-
Gemeinden/Gv.	1 370	-	-	-	1 370	731	639
Zweckverbände	-	-	-	-	-	-	-
Nettoausgaben	18 640	-	-	-	18 640	17 140	1 500
Staat	-	-	-	-	-	-	-
Gemeinden/Gv.	18 639	-	-	-	18 639	17 139	1 500
Zweckverbände	1	-	-	-	1	1	-
Unmittelbare Einnahmen	3 444	-	-	-	3 444	2 801	642
Staat	-	-	-	-	-	-	-
Gemeinden/Gv.	3 444	-	-	-	3 444	2 801	642
Zweckverbände	-	-	-	-	-	-	-
Darunter Gebühren, Entgelte	-	-	-	-	-	-	-
Staat	-	-	-	-	-	-	-
Gemeinden/Gv.	-	-	-	-	-	-	-
Zweckverbände	-	-	-	-	-	-	-

1) Einschl. EU-Anteile.

2) Einschl. Berlin-Ost.

StBA, FS 14, R 3.5, 1995

2 Ausgaben und Einnahmen der öffentlichen Haushalte für soziale Sicherung und für Gesundheit, Sport, Erholung 1995
2.1 Nach Körperschaftsgruppen
Mill. DM

Art der Ausgaben / Einnahmen	Insgesamt	Bund	Sonderver- mögen des Bundes 1)	Sozialver- sicherung	Länder		
					Zusammen	Früheres Bundes- gebiet 2)	Neue Länder
3026 Hilfe zur Pflege							
Personalausgaben	-	-	-	-	-	-	-
Staat	-	-	-	-	-	-	-
Gemeinden/Gv.	-	-	-	-	-	-	-
Zweckverbände	-	-	-	-	-	-	-
Unterhaltung von unbewegl. Vermögen	-	-	-	-	-	-	-
Staat	-	-	-	-	-	-	-
Gemeinden/Gv.	-	-	-	-	-	-	-
Zweckverbände	-	-	-	-	-	-	-
Bewirtschaftung der Grundstücke	-	-	-	-	-	-	-
Staat	-	-	-	-	-	-	-
Gemeinden/Gv.	-	-	-	-	-	-	-
Zweckverbände	-	-	-	-	-	-	-
Übriger laufender Sachaufwand	0	-	-	-	0	0	0
Staat	-	-	-	-	-	-	-
Gemeinden/Gv.	0	-	-	-	0	0	0
Zweckverbände	-	-	-	-	-	-	-
Baumaßnahmen	-	-	-	-	-	-	-
Staat	-	-	-	-	-	-	-
Gemeinden/Gv.	-	-	-	-	-	-	-
Zweckverbände	-	-	-	-	-	-	-
Erwerb von unbeweglichem Sachvermögen	-	-	-	-	-	-	-
Staat	-	-	-	-	-	-	-
Gemeinden/Gv.	-	-	-	-	-	-	-
Zweckverbände	-	-	-	-	-	-	-
Erwerb von beweglichem Sachvermögen	-	-	-	-	-	-	-
Staat	-	-	-	-	-	-	-
Gemeinden/Gv.	-	-	-	-	-	-	-
Zweckverbände	-	-	-	-	-	-	-
Erwerb von Beteiligungen	-	-	-	-	-	-	-
Staat	-	-	-	-	-	-	-
Gemeinden/Gv.	-	-	-	-	-	-	-
Zweckverbände	-	-	-	-	-	-	-
Zahlungen an and. Bereiche u. übr. Welt	12 153	-	-	-	12 153	10 206	1 947
Staat	-	-	-	-	-	-	-
Gemeinden/Gv.	12 153	-	-	-	12 153	10 206	1 947
Zweckverbände	-	-	-	-	-	-	-
Unmittelbare Ausgaben	12 153	-	-	-	12 153	10 206	1 947
Staat	-	-	-	-	-	-	-
Gemeinden/Gv.	12 153	-	-	-	12 153	10 206	1 947
Zweckverbände	-	-	-	-	-	-	-
Zahlungen an öffentlichen Bereich	3 140	-	-	-	3 140	3 109	31
Staat	-	-	-	-	-	-	-
Gemeinden/Gv.	3 140	-	-	-	3 140	3 109	31
Zweckverbände	-	-	-	-	-	-	-
Bruttoausgaben	15 292	-	-	-	15 292	13 315	1 977
Staat	-	-	-	-	-	-	-
Gemeinden/Gv.	15 292	-	-	-	15 292	13 315	1 977
Zweckverbände	-	-	-	-	-	-	-
./. Zahlungen von gleicher Ebene	3 815	-	-	-	3 813	2 829	984
Staat	-	-	-	-	-	-	-
Gemeinden/Gv.	2 654	-	-	-	2 654	2 502	153
Zweckverbände	-	-	-	-	-	-	-
Bereinigte Ausgaben	11 477	-	-	-	11 480	10 486	993
Staat	-	-	-	-	-	-	-
Gemeinden/Gv.	12 638	-	-	-	12 638	10 813	1 825
Zweckverbände	-	-	-	-	-	-	-
Laufende Rechnung	11 476	-	-	-	11 479	10 486	993
Staat	-	-	-	-	-	-	-
Gemeinden/Gv.	12 637	-	-	-	12 637	10 813	1 824
Zweckverbände	-	-	-	-	-	-	-
Kapitalrechnung	1	-	-	-	1	0	0
Staat	-	-	-	-	-	-	-
Gemeinden/Gv.	1	-	-	-	1	0	1
Zweckverbände	-	-	-	-	-	-	-
./. Zahlungen von anderer Ebene	-	-	-	-	3	2	1
Staat	-	-	-	-	-	-	-
Gemeinden/Gv.	1 161	-	-	-	1 161	329	832
Zweckverbände	-	-	-	-	-	-	-
Nettoausgaben	11 477	-	-	-	11 477	10 484	992
Staat	-	-	-	-	-	-	-
Gemeinden/Gv.	11 477	-	-	-	11 477	10 484	992
Zweckverbände	-	-	-	-	-	-	-
Unmittelbare Einnahmen	4 690	-	-	-	4 690	3 822	868
Staat	-	-	-	-	-	-	-
Gemeinden/Gv.	4 690	-	-	-	4 690	3 822	868
Zweckverbände	-	-	-	-	-	-	-
Darunter Gebühren, Entgelte	-	-	-	-	-	-	-
Staat	-	-	-	-	-	-	-
Gemeinden/Gv.	-	-	-	-	-	-	-
Zweckverbände	-	-	-	-	-	-	-

1) Einschl. EU-Anteile.

2) Einschl. Berlin-Ost.

StBA, FS 14, R 3.5, 1995

2 Ausgaben und Einnahmen der öffentlichen Haushalte für soziale Sicherung und für Gesundheit, Sport, Erholung 1995
2.1 Nach Körperschaftsgruppen
Mill. DM

Art der Ausgaben / Einnahmen	Insgesamt	Bund	Sonderver- mögen des Bundes 1)	Sozialver- sicherung	Länder		
					Zusammen	Früheres Bundes- gebiet 2)	Neue Länder
3027 Eingliederungshilfe für Behinderte							
Personalausgaben	-	-	-	-	-	-	-
Staat	-	-	-	-	-	-	-
Gemeinden/Gv.	-	-	-	-	-	-	-
Zweckverbände	-	-	-	-	-	-	-
Unterhaltung von unbewegl. Vermögen	-	-	-	-	-	-	-
Staat	-	-	-	-	-	-	-
Gemeinden/Gv.	-	-	-	-	-	-	-
Zweckverbände	-	-	-	-	-	-	-
Bewirtschaftung der Grundstücke	-	-	-	-	-	-	-
Staat	-	-	-	-	-	-	-
Gemeinden/Gv.	-	-	-	-	-	-	-
Zweckverbände	-	-	-	-	-	-	-
Übriger laufender Sachaufwand	0	-	-	-	0	-	0
Staat	-	-	-	-	-	-	-
Gemeinden/Gv.	0	-	-	-	0	-	0
Zweckverbände	-	-	-	-	-	-	-
Baumaßnahmen	-	-	-	-	-	-	-
Staat	-	-	-	-	-	-	-
Gemeinden/Gv.	-	-	-	-	-	-	-
Zweckverbände	-	-	-	-	-	-	-
Erwerb von unbeweglichem Sachvermögen	-	-	-	-	-	-	-
Staat	-	-	-	-	-	-	-
Gemeinden/Gv.	-	-	-	-	-	-	-
Zweckverbände	-	-	-	-	-	-	-
Erwerb von beweglichem Sachvermögen	-	-	-	-	-	-	-
Staat	-	-	-	-	-	-	-
Gemeinden/Gv.	-	-	-	-	-	-	-
Zweckverbände	-	-	-	-	-	-	-
Erwerb von Beteiligungen	0	-	-	-	0	0	-
Staat	-	-	-	-	-	-	-
Gemeinden/Gv.	0	-	-	-	0	0	-
Zweckverbände	-	-	-	-	-	-	-
Zahlungen an and. Bereiche u. übr. Welt	10 408	-	-	-	10 408	8 027	2 381
Staat	-	-	-	-	-	-	-
Gemeinden/Gv.	10 408	-	-	-	10 408	8 027	2 381
Zweckverbände	-	-	-	-	-	-	-
Unmittelbare Ausgaben	10 408	-	-	-	10 408	8 027	2 381
Staat	-	-	-	-	-	-	-
Gemeinden/Gv.	10 408	-	-	-	10 408	8 027	2 381
Zweckverbände	-	-	-	-	-	-	-
Zahlungen an öffentlichen Bereich	362	-	-	-	362	356	6
Staat	-	-	-	-	-	-	-
Gemeinden/Gv.	362	-	-	-	362	356	6
Zweckverbände	-	-	-	-	-	-	-
Bruttoausgaben	10 770	-	-	-	10 770	8 383	2 387
Staat	-	-	-	-	-	-	-
Gemeinden/Gv.	10 770	-	-	-	10 770	8 383	2 387
Zweckverbände	-	-	-	-	-	-	-
./. Zahlungen von gleicher Ebene	2 315	-	-	-	2 299	1 757	543
Staat	-	-	-	-	-	-	-
Gemeinden/Gv.	251	-	-	-	251	174	76
Zweckverbände	-	-	-	-	-	-	-
Bereinigte Ausgaben	8 455	-	-	-	8 471	6 626	1 844
Staat	-	-	-	-	-	-	-
Gemeinden/Gv.	10 519	-	-	-	10 519	8 209	2 311
Zweckverbände	-	-	-	-	-	-	-
Laufende Rechnung	8 454	-	-	-	8 470	6 626	1 844
Staat	-	-	-	-	-	-	-
Gemeinden/Gv.	10 519	-	-	-	10 519	8 208	2 311
Zweckverbände	-	-	-	-	-	-	-
Kapitalrechnung	0	-	-	-	0	0	0
Staat	-	-	-	-	-	-	-
Gemeinden/Gv.	0	-	-	-	0	0	0
Zweckverbände	-	-	-	-	-	-	-
./. Zahlungen von anderer Ebene	-	-	-	-	16	6	10
Staat	-	-	-	-	-	-	-
Gemeinden/Gv.	2 065	-	-	-	2 065	1 588	477
Zweckverbände	-	-	-	-	-	-	-
Nettoausgaben	8 455	-	-	-	8 455	6 621	1 834
Staat	-	-	-	-	-	-	-
Gemeinden/Gv.	8 455	-	-	-	8 455	6 621	1 834
Zweckverbände	-	-	-	-	-	-	-
Unmittelbare Einnahmen	1 808	-	-	-	1 808	892	916
Staat	-	-	-	-	-	-	-
Gemeinden/Gv.	1 808	-	-	-	1 808	892	916
Zweckverbände	-	-	-	-	-	-	-
Darunter Gebühren, Entgelte	-	-	-	-	-	-	-
Staat	-	-	-	-	-	-	-
Gemeinden/Gv.	-	-	-	-	-	-	-
Zweckverbände	-	-	-	-	-	-	-

1) Einschl. EU-Anteile. 2) Einschl. Berlin-Ost.

StBA, FS 14, R 3.5, 1995

2 Ausgaben und Einnahmen der öffentlichen Haushalte für soziale Sicherung und für Gesundheit, Sport, Erholung 1995

2.1 Nach Körperschaftsgruppen Mill. DM

Art der Ausgaben / Einnahmen	Insgesamt	Bund	Sonderver- mögen des Bundes 1)	Sozialver- sicherung	Länder		
					Zusammen	Früheres Bundes- gebiet 2)	Neue Länder
3028 Hilfe bei Krankheit, Schwangerschaft, Familienplanung usw							
Personalausgaben	-	-	-	-	-	-	-
Staat	-	-	-	-	-	-	-
Gemeinden/Gv.	-	-	-	-	-	-	-
Zweckverbände	-	-	-	-	-	-	-
Unterhaltung von unbewegl. Vermögen	-	-	-	-	-	-	-
Staat	-	-	-	-	-	-	-
Gemeinden/Gv.	-	-	-	-	-	-	-
Zweckverbände	-	-	-	-	-	-	-
Bewirtschaftung der Grundstücke	-	-	-	-	-	-	-
Staat	-	-	-	-	-	-	-
Gemeinden/Gv.	-	-	-	-	-	-	-
Zweckverbände	-	-	-	-	-	-	-
Übriger laufender Sachaufwand	-	-	-	-	-	-	-
Staat	-	-	-	-	-	-	-
Gemeinden/Gv.	-	-	-	-	-	-	-
Zweckverbände	-	-	-	-	-	-	-
Baumaßnahmen	-	-	-	-	-	-	-
Staat	-	-	-	-	-	-	-
Gemeinden/Gv.	-	-	-	-	-	-	-
Zweckverbände	-	-	-	-	-	-	-
Erwerb von unbeweglichem Sachvermögen	-	-	-	-	-	-	-
Staat	-	-	-	-	-	-	-
Gemeinden/Gv.	-	-	-	-	-	-	-
Zweckverbände	-	-	-	-	-	-	-
Erwerb von beweglichem Sachvermögen	-	-	-	-	-	-	-
Staat	-	-	-	-	-	-	-
Gemeinden/Gv.	-	-	-	-	-	-	-
Zweckverbände	-	-	-	-	-	-	-
Erwerb von Beteiligungen	-	-	-	-	-	-	-
Staat	-	-	-	-	-	-	-
Gemeinden/Gv.	-	-	-	-	-	-	-
Zweckverbände	-	-	-	-	-	-	-
Zahlungen an and. Bereiche u. übr. Welt	1 269	-	-	-	1 269	1 149	120
Staat	-	-	-	-	-	-	-
Gemeinden/Gv.	1 269	-	-	-	1 269	1 149	120
Zweckverbände	-	-	-	-	-	-	-
Unmittelbare Ausgaben	1 269	-	-	-	1 269	1 149	120
Staat	-	-	-	-	-	-	-
Gemeinden/Gv.	1 269	-	-	-	1 269	1 149	120
Zweckverbände	-	-	-	-	-	-	-
Zahlungen an öffentlichen Bereich	132	-	-	-	132	130	3
Staat	-	-	-	-	-	-	-
Gemeinden/Gv.	132	-	-	-	132	130	3
Zweckverbände	-	-	-	-	-	-	-
Bruttoausgaben	1 402	-	-	-	1 402	1 279	123
Staat	-	-	-	-	-	-	-
Gemeinden/Gv.	1 402	-	-	-	1 402	1 279	123
Zweckverbände	-	-	-	-	-	-	-
./. Zahlungen von gleicher Ebene	282	-	-	-	269	254	15
Staat	-	-	-	-	-	-	-
Gemeinden/Gv.	182	-	-	-	182	179	3
Zweckverbände	-	-	-	-	-	-	-
Bereinigte Ausgaben	1 120	-	-	-	1 133	1 025	108
Staat	-	-	-	-	-	-	-
Gemeinden/Gv.	1 219	-	-	-	1 219	1 099	120
Zweckverbände	-	-	-	-	-	-	-
Laufende Rechnung	1 120	-	-	-	1 133	1 025	108
Staat	-	-	-	-	-	-	-
Gemeinden/Gv.	1 219	-	-	-	1 219	1 099	120
Zweckverbände	-	-	-	-	-	-	-
Kapitalrechnung	0	-	-	-	0	0	-
Staat	-	-	-	-	-	-	-
Gemeinden/Gv.	0	-	-	-	0	0	-
Zweckverbände	-	-	-	-	-	-	-
./. Zahlungen von anderer Ebene	-	-	-	-	13	13	0
Staat	-	-	-	-	-	-	-
Gemeinden/Gv.	100	-	-	-	100	87	12
Zweckverbände	-	-	-	-	-	-	-
Nettoausgaben	1 120	-	-	-	1 120	1 012	108
Staat	-	-	-	-	-	-	-
Gemeinden/Gv.	1 120	-	-	-	1 120	1 012	108
Zweckverbände	-	-	-	-	-	-	-
Unmittelbare Einnahmen	31	-	-	-	31	27	4
Staat	-	-	-	-	-	-	-
Gemeinden/Gv.	31	-	-	-	31	27	4
Zweckverbände	-	-	-	-	-	-	-
Darunter Gebühren, Entgelte	-	-	-	-	-	-	-
Staat	-	-	-	-	-	-	-
Gemeinden/Gv.	-	-	-	-	-	-	-
Zweckverbände	-	-	-	-	-	-	-

1) Einschl. EU-Anteile.

2) Einschl. Berlin-Ost.

StBA, FS 14, R 3.5, 1995

2 Ausgaben und Einnahmen der öffentlichen Haushalte für soziale Sicherung und für Gesundheit, Sport, Erholung 1995
2.1 Nach Körperschaftsgruppen
Mill. DM

Art der Ausgaben / Einnahmen	Insgesamt	Bund	Sondervermögen des Bundes 1)	Sozialversicherung	Länder		
					Zusammen	Früheres Bundesgebiet 2)	Neue Länder
3029 Sonstige Hilfen in besonderen Lebenslagen							
Personalausgaben	-	-	-	-	-	-	-
Staat	-	-	-	-	-	-	-
Gemeinden/Gv.	-	-	-	-	-	-	-
Zweckverbände	-	-	-	-	-	-	-
Unterhaltung von unbewegl. Vermögen	-	-	-	-	-	-	-
Staat	-	-	-	-	-	-	-
Gemeinden/Gv.	-	-	-	-	-	-	-
Zweckverbände	-	-	-	-	-	-	-
Bewirtschaftung der Grundstücke	-	-	-	-	-	-	-
Staat	-	-	-	-	-	-	-
Gemeinden/Gv.	-	-	-	-	-	-	-
Zweckverbände	-	-	-	-	-	-	-
Übriger laufender Sachaufwand	0	-	-	-	0	0	0
Staat	-	-	-	-	-	-	-
Gemeinden/Gv.	0	-	-	-	0	0	0
Zweckverbände	-	-	-	-	-	-	-
Baumaßnahmen	-	-	-	-	-	-	-
Staat	-	-	-	-	-	-	-
Gemeinden/Gv.	-	-	-	-	-	-	-
Zweckverbände	-	-	-	-	-	-	-
Erwerb von unbeweglichem Sachvermögen	-	-	-	-	-	-	-
Staat	-	-	-	-	-	-	-
Gemeinden/Gv.	-	-	-	-	-	-	-
Zweckverbände	-	-	-	-	-	-	-
Erwerb von beweglichem Sachvermögen	-	-	-	-	-	-	-
Staat	-	-	-	-	-	-	-
Gemeinden/Gv.	-	-	-	-	-	-	-
Zweckverbände	-	-	-	-	-	-	-
Erwerb von Beteiligungen	-	-	-	-	-	-	-
Staat	-	-	-	-	-	-	-
Gemeinden/Gv.	-	-	-	-	-	-	-
Zweckverbände	-	-	-	-	-	-	-
Zahlungen an and. Bereiche u. übr. Welt	527	-	-	-	527	423	104
Staat	-	-	-	-	-	-	-
Gemeinden/Gv.	527	-	-	-	527	423	104
Zweckverbände	-	-	-	-	-	-	-
Unmittelbare Ausgaben	527	-	-	-	527	423	104
Staat	-	-	-	-	-	-	-
Gemeinden/Gv.	527	-	-	-	527	423	104
Zweckverbände	-	-	-	-	-	-	-
Zahlungen an öffentlichen Bereich	1 283	-	-	-	1 283	1 282	1
Staat	-	-	-	-	-	-	-
Gemeinden/Gv.	1 283	-	-	-	1 283	1 282	1
Zweckverbände	-	-	-	-	-	-	-
Bruttoausgaben	1 810	-	-	-	1 810	1 705	105
Staat	-	-	-	-	-	-	-
Gemeinden/Gv.	1 810	-	-	-	1 810	1 705	105
Zweckverbände	-	-	-	-	-	-	-
./. Zahlungen von gleicher Ebene	416	-	-	-	415	352	63
Staat	-	-	-	-	-	-	-
Gemeinden/Gv.	297	-	-	-	297	292	5
Zweckverbände	-	-	-	-	-	-	-
Bereinigte Ausgaben	1 394	-	-	-	1 395	1 353	42
Staat	-	-	-	-	-	-	-
Gemeinden/Gv.	1 513	-	-	-	1 513	1 413	100
Zweckverbände	-	-	-	-	-	-	-
Laufende Rechnung	1 394	-	-	-	1 395	1 353	42
Staat	-	-	-	-	-	-	-
Gemeinden/Gv.	1 513	-	-	-	1 513	1 413	100
Zweckverbände	-	-	-	-	-	-	-
Kapitalrechnung	0	-	-	-	0	-	0
Staat	-	-	-	-	-	-	-
Gemeinden/Gv.	0	-	-	-	0	-	0
Zweckverbände	-	-	-	-	-	-	-
./. Zahlungen von anderer Ebene	-	-	-	-	1	1	0
Staat	-	-	-	-	-	-	-
Gemeinden/Gv.	119	-	-	-	119	61	58
Zweckverbände	-	-	-	-	-	-	-
Nettoausgaben	1 394	-	-	-	1 394	1 352	42
Staat	-	-	-	-	-	-	-
Gemeinden/Gv.	1 394	-	-	-	1 394	1 352	42
Zweckverbände	-	-	-	-	-	-	-
Unmittelbare Einnahmen	190	-	-	-	190	170	21
Staat	-	-	-	-	-	-	-
Gemeinden/Gv.	190	-	-	-	190	170	21
Zweckverbände	-	-	-	-	-	-	-
Darunter Gebühren, Entgelte	-	-	-	-	-	-	-
Staat	-	-	-	-	-	-	-
Gemeinden/Gv.	-	-	-	-	-	-	-
Zweckverbände	-	-	-	-	-	-	-

1) Einschl. EU-Anteile.

2) Einschl. Berlin-Ost.

StBA, FS 14, R 3.5, 1995

2 Ausgaben und Einnahmen der öffentlichen Haushalte für soziale Sicherung und für Gesundheit, Sport, Erholung 1995
2.1 Nach Körperschaftsgruppen
Mill. DM

Art der Ausgaben / Einnahmen	Insgesamt	Bund	Sonderver- mögen des Bundes 1)	Sozialver- sicherung	Länder		
					Zusammen	Früheres Bundes- gebiet 2)	Neue Länder
3030 Nicht aufgeteilt (SF 234)							
Personalausgaben	-	-	-	-	-	-	-
Staat	-	-	-	-	-	-	-
Gemeinden/Gv.	-	-	-	-	-	-	-
Zweckverbände	-	-	-	-	-	-	-
Unterhaltung von unbewegl. Vermögen	-	-	-	-	-	-	-
Staat	-	-	-	-	-	-	-
Gemeinden/Gv.	-	-	-	-	-	-	-
Zweckverbände	-	-	-	-	-	-	-
Bewirtschaftung der Grundstücke	-	-	-	-	-	-	-
Staat	-	-	-	-	-	-	-
Gemeinden/Gv.	-	-	-	-	-	-	-
Zweckverbände	-	-	-	-	-	-	-
Übriger laufender Sachaufwand	3 844	-	-	-	3 844	3 837	8
Staat	3 844	-	-	-	3 844	3 837	8
Gemeinden/Gv.	-	-	-	-	-	-	-
Zweckverbände	-	-	-	-	-	-	-
Baumaßnahmen	0	-	-	-	0	0	-
Staat	0	-	-	-	0	0	-
Gemeinden/Gv.	-	-	-	-	-	-	-
Zweckverbände	-	-	-	-	-	-	-
Erwerb von unbeweglichem Sachvermögen	-	-	-	-	-	-	-
Staat	-	-	-	-	-	-	-
Gemeinden/Gv.	-	-	-	-	-	-	-
Zweckverbände	-	-	-	-	-	-	-
Erwerb von beweglichem Sachvermögen	1	-	-	-	1	1	0
Staat	1	-	-	-	1	1	0
Gemeinden/Gv.	-	-	-	-	-	-	-
Zweckverbände	-	-	-	-	-	-	-
Erwerb von Beteiligungen	-	-	-	-	-	-	-
Staat	-	-	-	-	-	-	-
Gemeinden/Gv.	-	-	-	-	-	-	-
Zweckverbände	-	-	-	-	-	-	-
Zahlungen an and. Bereiche u. übr. Welt	5 939	0	-	-	5 938	4 641	1 298
Staat	5 939	0	-	-	5 938	4 641	1 298
Gemeinden/Gv.	-	-	-	-	-	-	-
Zweckverbände	-	-	-	-	-	-	-
Unmittelbare Ausgaben	9 784	0	-	-	9 783	8 478	1 305
Staat	9 784	0	-	-	9 783	8 478	1 305
Gemeinden/Gv.	-	-	-	-	-	-	-
Zweckverbände	-	-	-	-	-	-	-
Zahlungen an öffentlichen Bereich	9 983	8	-	-	9 975	8 028	1 948
Staat	9 983	8	-	-	9 975	8 028	1 948
Gemeinden/Gv.	-	-	-	-	-	-	-
Zweckverbände	-	-	-	-	-	-	-
Bruttoausgaben	19 766	8	-	-	19 759	16 506	3 253
Staat	19 766	8	-	-	19 759	16 506	3 253
Gemeinden/Gv.	-	-	-	-	-	-	-
Zweckverbände	-	-	-	-	-	-	-
./. Zahlungen von gleicher Ebene	2 050	-	-	-	1 204	975	228
Staat	848	-	-	-	2	2	-
Gemeinden/Gv.	-	-	-	-	-	-	-
Zweckverbände	-	-	-	-	-	-	-
Bereinigte Ausgaben	17 717	8	-	-	18 555	15 531	3 024
Staat	18 918	8	-	-	19 756	16 504	3 253
Gemeinden/Gv.	-	-	-	-	-	-	-
Zweckverbände	-	-	-	-	-	-	-
Laufende Rechnung	17 644	8	-	-	18 482	15 464	3 019
Staat	18 845	8	-	-	19 683	16 437	3 246
Gemeinden/Gv.	-	-	-	-	-	-	-
Zweckverbände	-	-	-	-	-	-	-
Kapitalrechnung	73	-	-	-	73	67	6
Staat	73	-	-	-	73	67	6
Gemeinden/Gv.	-	-	-	-	-	-	-
Zweckverbände	-	-	-	-	-	-	-
./. Zahlungen von anderer Ebene	-	-	-	-	846	713	133
Staat	1 202	-	-	-	2 048	1 687	361
Gemeinden/Gv.	-	-	-	-	-	-	-
Zweckverbände	-	-	-	-	-	-	-
Nettoausgaben	17 717	8	-	-	17 709	14 817	2 891
Staat	17 717	8	-	-	17 709	14 817	2 891
Gemeinden/Gv.	-	-	-	-	-	-	-
Zweckverbände	-	-	-	-	-	-	-
Unmittelbare Einnahmen	463	-	-	-	463	299	165
Staat	463	-	-	-	463	299	165
Gemeinden/Gv.	-	-	-	-	-	-	-
Zweckverbände	-	-	-	-	-	-	-
Darunter Gebühren, Entgelte	19	-	-	-	19	19	0
Staat	19	-	-	-	19	19	0
Gemeinden/Gv.	-	-	-	-	-	-	-
Zweckverbände	-	-	-	-	-	-	-

1) Einschl. EU-Anteile.

2) Einschl. Berlin-Ost.

StBA, FS 14, R 3.5, 1995

2 Ausgaben und Einnahmen der öffentlichen Haushalte für soziale Sicherung und für Gesundheit, Sport, Erholung 1995
2.1 Nach Körperschaftsgruppen
Mill. DM

Art der Ausgaben / Einnahmen	Insgesamt	Bund	Sondervermögen des Bundes 1)	Sozialversicherung	Länder		
					Zusammen	Früheres Bundesgebiet 2)	Neue Länder
3031 Soz. Einrichtungen (Ohne Jugendhilfe)							
Personalausgaben	2 252	-	-	-	2 252	1 829	423
Staat	285	-	-	-	285	279	6
Gemeinden/Gv.	1 910	-	-	-	1 910	1 493	417
Zweckverbände	57	-	-	-	57	57	-
Unterhaltung von unbewegl. Vermögen	177	-	-	-	177	154	23
Staat	3	-	-	-	3	3	0
Gemeinden/Gv.	172	-	-	-	172	149	23
Zweckverbände	2	-	-	-	2	2	-
Bewirtschaftung der Grundstücke	603	-	-	-	603	502	102
Staat	61	-	-	-	61	59	2
Gemeinden/Gv.	537	-	-	-	537	437	100
Zweckverbände	5	-	-	-	5	5	-
Übriger laufender Sachaufwand	1 709	-	-	-	1 709	1 435	274
Staat	468	-	-	-	468	387	81
Gemeinden/Gv.	1 230	-	-	-	1 230	1 037	193
Zweckverbände	10	-	-	-	10	10	-
Baumaßnahmen	571	-	-	-	571	394	177
Staat	48	-	-	-	48	48	-
Gemeinden/Gv.	507	-	-	-	507	330	177
Zweckverbände	17	-	-	-	17	17	-
Erwerb von unbeweglichem Sachvermögen	24	-	-	-	24	21	3
Staat	5	-	-	-	5	4	1
Gemeinden/Gv.	19	-	-	-	19	16	3
Zweckverbände	0	-	-	-	0	0	-
Erwerb von beweglichem Sachvermögen	51	-	-	-	51	39	12
Staat	1	-	-	-	1	1	0
Gemeinden/Gv.	48	-	-	-	48	36	12
Zweckverbände	1	-	-	-	1	1	-
Erwerb von Beteiligungen	13	-	-	-	13	13	0
Staat	-	-	-	-	-	-	-
Gemeinden/Gv.	13	-	-	-	13	13	0
Zweckverbände	0	-	-	-	0	0	-
Zahlungen an and. Bereiche u. übr. Welt	699	-	-	-	699	504	195
Staat	416	-	-	-	416	283	133
Gemeinden/Gv.	283	-	-	-	283	220	63
Zweckverbände	0	-	-	-	0	0	-
Unmittelbare Ausgaben	6 100	-	-	-	6 100	4 890	1 209
Staat	1 287	-	-	-	1 287	1 065	222
Gemeinden/Gv.	4 720	-	-	-	4 720	3 732	988
Zweckverbände	93	-	-	-	93	93	-
Zahlungen an öffentlichen Bereich	351	-	-	-	351	198	153
Staat	280	-	-	-	280	169	111
Gemeinden/Gv.	69	-	-	-	69	28	42
Zweckverbände	1	-	-	-	1	1	-
Bruttoausgaben	6 451	-	-	-	6 451	5 089	1 362
Staat	1 567	-	-	-	1 567	1 234	333
Gemeinden/Gv.	4 789	-	-	-	4 789	3 760	1 029
Zweckverbände	94	-	-	-	94	94	-
./. Zahlungen von gleicher Ebene	1 534	-	-	-	1 373	903	470
Staat	48	-	-	-	0	0	-
Gemeinden/Gv.	246	-	-	-	246	118	127
Zweckverbände	-	-	-	-	-	-	-
Bereinigte Ausgaben	4 916	-	-	-	5 077	4 186	892
Staat	1 519	-	-	-	1 567	1 234	333
Gemeinden/Gv.	4 544	-	-	-	4 544	3 642	902
Zweckverbände	94	-	-	-	94	94	-
Laufende Rechnung	3 875	-	-	-	3 997	3 442	555
Staat	1 025	-	-	-	1 053	909	144
Gemeinden/Gv.	3 838	-	-	-	3 838	3 150	689
Zweckverbände	76	-	-	-	76	76	-
Kapitalrechnung	1 041	-	-	-	1 080	743	337
Staat	494	-	-	-	514	325	189
Gemeinden/Gv.	705	-	-	-	705	492	213
Zweckverbände	18	-	-	-	18	18	-
./. Zahlungen von anderer Ebene	-	-	-	-	161	87	74
Staat	36	-	-	-	83	81	2
Gemeinden/Gv.	1 198	-	-	-	1 198	783	415
Zweckverbände	7	-	-	-	7	7	-
Nettoausgaben	4 916	-	-	-	4 916	4 099	818
Staat	1 484	-	-	-	1 484	1 153	331
Gemeinden/Gv.	3 346	-	-	-	3 346	2 859	487
Zweckverbände	87	-	-	-	87	87	-
Unmittelbare Einnahmen	3 012	-	-	-	3 012	2 593	418
Staat	120	-	-	-	120	119	0
Gemeinden/Gv.	2 805	-	-	-	2 805	2 387	418
Zweckverbände	87	-	-	-	87	87	-
Darunter Gebühren, Entgelte	2 447	-	-	-	2 447	2 099	348
Staat	71	-	-	-	71	71	-
Gemeinden/Gv.	2 293	-	-	-	2 293	1 945	348
Zweckverbände	83	-	-	-	83	83	-

1) Einschl. EU-Anteile.

2) Einschl. Berlin-Ost.

StBA, FS 14, R 3.5, 1995

2 Ausgaben und Einnahmen der öffentlichen Haushalte für soziale Sicherung und für Gesundheit, Sport, Erholung 1995
2.1 Nach Körperschaftsgruppen
Mill. DM

Art der Ausgaben / Einnahmen	Insgesamt	Bund	Sonderver- mögen des Bundes 1)	Sozialver- sicherung	Länder		
					Zusammen	Früheres Bundes- gebiet 2)	Neue Länder
3032 Soz. Einrichtungen für Ältere (Ohne Pflege)							
Personalausgaben	368	-	-	-	368	251	117
Staat	-	-	-	-	-	-	-
Gemeinden/Gv.	362	-	-	-	362	245	117
Zweckverbände	5	-	-	-	5	5	-
Unterhaltung von unbewegl. Vermögen	24	-	-	-	24	19	5
Staat	-	-	-	-	-	-	-
Gemeinden/Gv.	24	-	-	-	24	19	5
Zweckverbände	0	-	-	-	0	0	-
Bewirtschaftung der Grundstücke	53	-	-	-	53	38	15
Staat	-	-	-	-	-	-	-
Gemeinden/Gv.	52	-	-	-	52	37	15
Zweckverbände	1	-	-	-	1	1	-
Übriger laufender Sachaufwand	172	-	-	-	172	140	31
Staat	-	-	-	-	-	-	-
Gemeinden/Gv.	171	-	-	-	171	140	31
Zweckverbände	1	-	-	-	1	1	-
Baumaßnahmen	184	-	-	-	184	114	70
Staat	-	-	-	-	-	-	-
Gemeinden/Gv.	181	-	-	-	181	111	70
Zweckverbände	3	-	-	-	3	3	-
Erwerb von unbeweglichem Sachvermögen	5	-	-	-	5	5	0
Staat	-	-	-	-	-	-	-
Gemeinden/Gv.	5	-	-	-	5	5	0
Zweckverbände	-	-	-	-	-	-	-
Erwerb von beweglichem Sachvermögen	16	-	-	-	16	12	4
Staat	-	-	-	-	-	-	-
Gemeinden/Gv.	16	-	-	-	16	11	4
Zweckverbände	0	-	-	-	0	0	-
Erwerb von Beteiligungen	9	-	-	-	9	9	0
Staat	-	-	-	-	-	-	-
Gemeinden/Gv.	9	-	-	-	9	9	0
Zweckverbände	0	-	-	-	0	0	-
Zahlungen an and. Bereiche u. übr. Welt	56	-	-	-	56	36	20
Staat	-	-	-	-	-	-	-
Gemeinden/Gv.	56	-	-	-	56	36	20
Zweckverbände	-	-	-	-	-	-	-
Unmittelbare Ausgaben	887	-	-	-	887	623	264
Staat	-	-	-	-	-	-	-
Gemeinden/Gv.	877	-	-	-	877	613	264
Zweckverbände	10	-	-	-	10	10	-
Zahlungen an öffentlichen Bereich	12	-	-	-	12	6	6
Staat	-	-	-	-	-	-	-
Gemeinden/Gv.	12	-	-	-	12	6	6
Zweckverbände	1	-	-	-	1	1	-
Bruttoausgaben	899	-	-	-	899	630	270
Staat	-	-	-	-	-	-	-
Gemeinden/Gv.	888	-	-	-	888	619	270
Zweckverbände	11	-	-	-	11	11	-
./. Zahlungen von gleicher Ebene	105	-	-	-	77	26	52
Staat	-	-	-	-	-	-	-
Gemeinden/Gv.	30	-	-	-	30	8	22
Zweckverbände	-	-	-	-	-	-	-
Bereinigte Ausgaben	794	-	-	-	822	604	218
Staat	-	-	-	-	-	-	-
Gemeinden/Gv.	859	-	-	-	859	611	248
Zweckverbände	11	-	-	-	11	11	-
Laufende Rechnung	583	-	-	-	607	456	152
Staat	-	-	-	-	-	-	-
Gemeinden/Gv.	614	-	-	-	614	451	163
Zweckverbände	7	-	-	-	7	7	-
Kapitalrechnung	211	-	-	-	215	148	66
Staat	-	-	-	-	-	-	-
Gemeinden/Gv.	244	-	-	-	244	160	84
Zweckverbände	3	-	-	-	3	3	-
./. Zahlungen von anderer Ebene	-	-	-	-	28	7	21
Staat	-	-	-	-	-	-	-
Gemeinden/Gv.	75	-	-	-	75	24	51
Zweckverbände	1	-	-	-	1	1	-
Nettoausgaben	794	-	-	-	794	597	197
Staat	-	-	-	-	-	-	-
Gemeinden/Gv.	784	-	-	-	784	587	197
Zweckverbände	10	-	-	-	10	10	-
Unmittelbare Einnahmen	567	-	-	-	567	430	138
Staat	-	-	-	-	-	-	-
Gemeinden/Gv.	559	-	-	-	559	421	138
Zweckverbände	8	-	-	-	8	8	-
Darunter Gebühren, Entgelte	443	-	-	-	443	322	121
Staat	-	-	-	-	-	-	-
Gemeinden/Gv.	435	-	-	-	435	314	121
Zweckverbände	8	-	-	-	8	8	-

1) Einschl. EU-Anteile.

2) Einschl. Berlin-Ost.

StBA, FS 14, R 3.5, 1995

2 Ausgaben und Einnahmen der öffentlichen Haushalte für soziale Sicherung und für Gesundheit, Sport, Erholung 1995

2.1 Nach Körperschaftsgruppen Mill. DM

Art der Ausgaben / Einnahmen	Insgesamt	Bund	Sondervermögen des Bundes 1)	Sozialversicherung	Länder		
					Zusammen	Früheres Bundesgebiet 2)	Neue Länder
3033 Soz. Einrichtungen für pflegebedürftige ältere Menschen							
Personalausgaben	977	-	-	-	977	772	206
Staat	-	-	-	-	-	-	-
Gemeinden/Gv.	926	-	-	-	926	721	206
Zweckverbände	51	-	-	-	51	51	-
Unterhaltung von unbewegl. Vermögen	39	-	-	-	39	29	10
Staat	-	-	-	-	-	-	-
Gemeinden/Gv.	38	-	-	-	38	27	10
Zweckverbände	1	-	-	-	1	1	-
Bewirtschaftung der Grundstücke	110	-	-	-	110	81	29
Staat	-	-	-	-	-	-	-
Gemeinden/Gv.	105	-	-	-	105	77	29
Zweckverbände	5	-	-	-	5	5	-
Übriger laufender Sachaufwand	208	-	-	-	208	160	48
Staat	-	-	-	-	-	-	-
Gemeinden/Gv.	199	-	-	-	199	151	48
Zweckverbände	9	-	-	-	9	9	-
Baumaßnahmen	223	-	-	-	223	154	69
Staat	-	-	-	-	-	-	-
Gemeinden/Gv.	210	-	-	-	210	140	69
Zweckverbände	13	-	-	-	13	13	-
Erwerb von unbeweglichem Sachvermögen	5	-	-	-	5	3	2
Staat	-	-	-	-	-	-	-
Gemeinden/Gv.	5	-	-	-	5	3	2
Zweckverbände	0	-	-	-	0	0	-
Erwerb von beweglichem Sachvermögen	20	-	-	-	20	15	4
Staat	-	-	-	-	-	-	-
Gemeinden/Gv.	18	-	-	-	18	14	4
Zweckverbände	1	-	-	-	1	1	-
Erwerb von Beteiligungen	3	-	-	-	3	3	0
Staat	-	-	-	-	-	-	-
Gemeinden/Gv.	3	-	-	-	3	3	0
Zweckverbände	-	-	-	-	-	-	-
Zahlungen an and. Bereiche u. übr. Welt	88	-	-	-	88	78	9
Staat	-	-	-	-	-	-	-
Gemeinden/Gv.	87	-	-	-	87	78	9
Zweckverbände	0	-	-	-	0	0	-
Unmittelbare Ausgaben	1 674	-	-	-	1 674	1 296	378
Staat	-	-	-	-	-	-	-
Gemeinden/Gv.	1 592	-	-	-	1 592	1 214	378
Zweckverbände	82	-	-	-	82	82	-
Zahlungen an öffentlichen Bereich	32	-	-	-	32	10	22
Staat	-	-	-	-	-	-	-
Gemeinden/Gv.	32	-	-	-	32	9	22
Zweckverbände	0	-	-	-	0	0	-
Bruttoausgaben	1 706	-	-	-	1 706	1 306	400
Staat	-	-	-	-	-	-	-
Gemeinden/Gv.	1 624	-	-	-	1 624	1 224	400
Zweckverbände	82	-	-	-	82	82	-
./. Zahlungen von gleicher Ebene	297	-	-	-	248	59	189
Staat	-	-	-	-	-	-	-
Gemeinden/Gv.	130	-	-	-	130	37	93
Zweckverbände	-	-	-	-	-	-	-
Bereinigte Ausgaben	1 408	-	-	-	1 458	1 247	211
Staat	-	-	-	-	-	-	-
Gemeinden/Gv.	1 493	-	-	-	1 493	1 186	307
Zweckverbände	82	-	-	-	82	82	-
Laufende Rechnung	1 178	-	-	-	1 213	1 044	168
Staat	-	-	-	-	-	-	-
Gemeinden/Gv.	1 207	-	-	-	1 207	983	224
Zweckverbände	67	-	-	-	67	67	-
Kapitalrechnung	231	-	-	-	245	203	43
Staat	-	-	-	-	-	-	-
Gemeinden/Gv.	286	-	-	-	286	203	83
Zweckverbände	15	-	-	-	15	15	-
./. Zahlungen von anderer Ebene	-	-	-	-	49	24	25
Staat	-	-	-	-	-	-	-
Gemeinden/Gv.	160	-	-	-	160	39	121
Zweckverbände	7	-	-	-	7	7	-
Nettoausgaben	1 408	-	-	-	1 408	1 223	186
Staat	-	-	-	-	-	-	-
Gemeinden/Gv.	1 333	-	-	-	1 333	1 147	186
Zweckverbände	76	-	-	-	76	76	-
Unmittelbare Einnahmen	1 444	-	-	-	1 444	1 213	231
Staat	-	-	-	-	-	-	-
Gemeinden/Gv.	1 366	-	-	-	1 366	1 135	231
Zweckverbände	78	-	-	-	78	78	-
Darunter Gebühren, Entgelte	1 271	-	-	-	1 271	1 070	201
Staat	-	-	-	-	-	-	-
Gemeinden/Gv.	1 197	-	-	-	1 197	997	201
Zweckverbände	74	-	-	-	74	74	-

1) Einschl. EU-Anteile.

2) Einschl. Berlin-Ost.

StBA, FS 14, R 3.5, 1995

2 Ausgaben und Einnahmen der öffentlichen Haushalte für soziale Sicherung und für Gesundheit, Sport, Erholung 1995
2.1 Nach Körperschaftsgruppen
Mill. DM

Art der Ausgaben / Einnahmen	Insgesamt	Bund	Sondervermögen des Bundes 1)	Sozialversicherung	Länder		
					Zusammen	Früheres Bundesgebiet 2)	Neue Länder
3034 Soz. Einrichtungen für Behinderte							
Personalausgaben	283	-	-	-	283	241	42
Staat	-	-	-	-	-	-	-
Gemeinden/Gv.	283	-	-	-	283	241	42
Zweckverbände	-	-	-	-	-	-	-
Unterhaltung von unbewegl. Vermögen	6	-	-	-	6	4	2
Staat	-	-	-	-	-	-	-
Gemeinden/Gv.	6	-	-	-	6	4	2
Zweckverbände	-	-	-	-	-	-	-
Bewirtschaftung der Grundstücke	10	-	-	-	10	6	4
Staat	-	-	-	-	-	-	-
Gemeinden/Gv.	10	-	-	-	10	6	4
Zweckverbände	-	-	-	-	-	-	-
Übriger laufender Sachaufwand	66	-	-	-	66	59	6
Staat	-	-	-	-	-	-	-
Gemeinden/Gv.	66	-	-	-	66	59	6
Zweckverbände	-	-	-	-	-	-	-
Baumaßnahmen	29	-	-	-	29	17	12
Staat	-	-	-	-	-	-	-
Gemeinden/Gv.	29	-	-	-	29	17	12
Zweckverbände	-	-	-	-	-	-	-
Erwerb von unbeweglichem Sachvermögen	0	-	-	-	0	-	0
Staat	-	-	-	-	-	-	-
Gemeinden/Gv.	0	-	-	-	0	-	0
Zweckverbände	-	-	-	-	-	-	-
Erwerb von beweglichem Sachvermögen	4	-	-	-	4	2	2
Staat	-	-	-	-	-	-	-
Gemeinden/Gv.	4	-	-	-	4	2	2
Zweckverbände	-	-	-	-	-	-	-
Erwerb von Beteiligungen	-	-	-	-	-	-	-
Staat	-	-	-	-	-	-	-
Gemeinden/Gv.	-	-	-	-	-	-	-
Zweckverbände	-	-	-	-	-	-	-
Zahlungen an and. Bereiche u. übr. Welt	17	-	-	-	17	15	2
Staat	-	-	-	-	-	-	-
Gemeinden/Gv.	17	-	-	-	17	15	2
Zweckverbände	-	-	-	-	-	-	-
Unmittelbare Ausgaben	414	-	-	-	414	344	70
Staat	-	-	-	-	-	-	-
Gemeinden/Gv.	414	-	-	-	414	344	70
Zweckverbände	-	-	-	-	-	-	-
Zahlungen an öffentlichen Bereich	1	-	-	-	1	1	1
Staat	-	-	-	-	-	-	-
Gemeinden/Gv.	1	-	-	-	1	1	1
Zweckverbände	-	-	-	-	-	-	-
Bruttoausgaben	416	-	-	-	416	345	71
Staat	-	-	-	-	-	-	-
Gemeinden/Gv.	416	-	-	-	416	345	71
Zweckverbände	-	-	-	-	-	-	-
./. Zahlungen von gleicher Ebene	87	-	-	-	83	52	30
Staat	-	-	-	-	-	-	-
Gemeinden/Gv.	47	-	-	-	47	42	5
Zweckverbände	-	-	-	-	-	-	-
Bereinigte Ausgaben	329	-	-	-	333	292	41
Staat	-	-	-	-	-	-	-
Gemeinden/Gv.	368	-	-	-	368	303	66
Zweckverbände	-	-	-	-	-	-	-
Laufende Rechnung	289	-	-	-	292	265	27
Staat	-	-	-	-	-	-	-
Gemeinden/Gv.	325	-	-	-	325	275	50
Zweckverbände	-	-	-	-	-	-	-
Kapitalrechnung	40	-	-	-	41	27	13
Staat	-	-	-	-	-	-	-
Gemeinden/Gv.	44	-	-	-	44	28	16
Zweckverbände	-	-	-	-	-	-	-
./. Zahlungen von anderer Ebene	-	-	-	-	4	2	2
Staat	-	-	-	-	-	-	-
Gemeinden/Gv.	39	-	-	-	39	13	27
Zweckverbände	-	-	-	-	-	-	-
Nettoausgaben	329	-	-	-	329	290	39
Staat	-	-	-	-	-	-	-
Gemeinden/Gv.	329	-	-	-	329	290	39
Zweckverbände	-	-	-	-	-	-	-
Unmittelbare Einnahmen	222	-	-	-	222	199	23
Staat	-	-	-	-	-	-	-
Gemeinden/Gv.	222	-	-	-	222	199	23
Zweckverbände	-	-	-	-	-	-	-
Derunter Gebühren, Entgelte	195	-	-	-	195	179	16
Staat	-	-	-	-	-	-	-
Gemeinden/Gv.	195	-	-	-	195	179	16
Zweckverbände	-	-	-	-	-	-	-

1) Einschl. EU-Anteile.

2) Einschl. Berlin-Ost.

StBA, FS 14, R 3.5, 1995

2 Ausgaben und Einnahmen der öffentlichen Haushalte für soziale Sicherung und für Gesundheit, Sport, Erholung 1995
2.1 Nach Körperschaftsgruppen
Mill. DM

Art der Ausgaben / Einnahmen	Insgesamt	Bund	Sonderver- mögen des Bundes 1)	Sozialver- sicherung	Länder		
					Zusammen	Früheres Bundes- gebiet 2)	Neue Länder
3035 Soz. Einrichtungen für Wohnungslöse							
Personalausgaben	72	-	-	-	72	62	10
Staat	-	-	-	-	-	-	-
Gemeinden/Gv.	72	-	-	-	72	62	10
Zweckverbände	-	-	-	-	-	-	-
Unterhaltung von unbewegl. Vermögen	40	-	-	-	40	38	1
Staat	-	-	-	-	-	-	-
Gemeinden/Gv.	40	-	-	-	40	38	1
Zweckverbände	-	-	-	-	-	-	-
Bewirtschaftung der Grundstücke	62	-	-	-	62	58	4
Staat	-	-	-	-	-	-	-
Gemeinden/Gv.	62	-	-	-	62	58	4
Zweckverbände	-	-	-	-	-	-	-
Übriger laufender Sachaufwand	127	-	-	-	127	122	5
Staat	-	-	-	-	-	-	-
Gemeinden/Gv.	127	-	-	-	127	122	5
Zweckverbände	-	-	-	-	-	-	-
Baumaßnahmen	24	-	-	-	24	17	7
Staat	-	-	-	-	-	-	-
Gemeinden/Gv.	24	-	-	-	24	17	7
Zweckverbände	-	-	-	-	-	-	-
Erwerb von unbeweglichem Sachvermögen	3	-	-	-	3	3	0
Staat	-	-	-	-	-	-	-
Gemeinden/Gv.	3	-	-	-	3	3	0
Zweckverbände	-	-	-	-	-	-	-
Erwerb von beweglichem Sachvermögen	1	-	-	-	1	1	0
Staat	-	-	-	-	-	-	-
Gemeinden/Gv.	1	-	-	-	1	1	0
Zweckverbände	-	-	-	-	-	-	-
Erwerb von Beteiligungen	-	-	-	-	-	-	-
Staat	-	-	-	-	-	-	-
Gemeinden/Gv.	-	-	-	-	-	-	-
Zweckverbände	-	-	-	-	-	-	-
Zahlungen an and. Bereiche u. übr. Welt	22	-	-	-	22	18	5
Staat	-	-	-	-	-	-	-
Gemeinden/Gv.	22	-	-	-	22	18	5
Zweckverbände	-	-	-	-	-	-	-
Unmittelbare Ausgaben	353	-	-	-	353	320	32
Staat	-	-	-	-	-	-	-
Gemeinden/Gv.	353	-	-	-	353	320	32
Zweckverbände	-	-	-	-	-	-	-
Zahlungen an öffentlichen Bereich	5	-	-	-	5	0	5
Staat	-	-	-	-	-	-	-
Gemeinden/Gv.	5	-	-	-	5	0	5
Zweckverbände	-	-	-	-	-	-	-
Bruttoausgaben	358	-	-	-	358	320	38
Staat	-	-	-	-	-	-	-
Gemeinden/Gv.	358	-	-	-	358	320	38
Zweckverbände	-	-	-	-	-	-	-
./. Zahlungen von gleicher Ebene	44	-	-	-	42	32	10
Staat	-	-	-	-	-	-	-
Gemeinden/Gv.	22	-	-	-	22	21	1
Zweckverbände	-	-	-	-	-	-	-
Bereinigte Ausgaben	314	-	-	-	316	288	28
Staat	-	-	-	-	-	-	-
Gemeinden/Gv.	336	-	-	-	336	299	37
Zweckverbände	-	-	-	-	-	-	-
Laufende Rechnung	276	-	-	-	278	256	22
Staat	-	-	-	-	-	-	-
Gemeinden/Gv.	296	-	-	-	296	266	30
Zweckverbände	-	-	-	-	-	-	-
Kapitalrechnung	38	-	-	-	38	33	5
Staat	-	-	-	-	-	-	-
Gemeinden/Gv.	40	-	-	-	40	33	7
Zweckverbände	-	-	-	-	-	-	-
./. Zahlungen von anderer Ebene	-	-	-	-	2	1	1
Staat	-	-	-	-	-	-	-
Gemeinden/Gv.	22	-	-	-	22	12	10
Zweckverbände	-	-	-	-	-	-	-
Nettoausgaben	314	-	-	-	314	287	27
Staat	-	-	-	-	-	-	-
Gemeinden/Gv.	314	-	-	-	314	287	27
Zweckverbände	-	-	-	-	-	-	-
Unmittelbare Einnahmen	138	-	-	-	138	131	7
Staat	-	-	-	-	-	-	-
Gemeinden/Gv.	138	-	-	-	138	131	7
Zweckverbände	-	-	-	-	-	-	-
Darunter Gebühren, Entgelte	90	-	-	-	90	86	3
Staat	-	-	-	-	-	-	-
Gemeinden/Gv.	90	-	-	-	90	86	3
Zweckverbände	-	-	-	-	-	-	-

1) Einschl. EU-Anteile. 2) Einschl. Berlin-Ost.

StBA, FS 14, R 3.5, 1995

2 Ausgaben und Einnahmen der öffentlichen Haushalte für soziale Sicherung und für Gesundheit, Sport, Erholung 1995
2.1 Nach Körperschaftsgruppen
Mill. DM

Art der Ausgaben / Einnahmen	Insgesamt	Bund	Sonderver- mögen des Bundes	Sozialver- sicherung	Länder		
					Zusammen	Früheres Bundes- gebiet 2)	Neue Länder
			1)				
3036 Soz. Einrichtungen für Aussiedler und Ausländer							
Personalausgaben	186	-	-	-	186	172	14
Staat	-	-	-	-	-	-	-
Gemeinden/Gv.	186	-	-	-	186	172	14
Zweckverbände	0	-	-	-	0	0	-
Unterhaltung von unbewegl. Vermögen	62	-	-	-	62	57	4
Staat	-	-	-	-	-	-	-
Gemeinden/Gv.	62	-	-	-	62	57	4
Zweckverbände	-	-	-	-	-	-	-
Bewirtschaftung der Grundstücke	297	-	-	-	297	254	43
Staat	-	-	-	-	-	-	-
Gemeinden/Gv.	297	-	-	-	297	254	43
Zweckverbände	-	-	-	-	-	-	-
Übriger laufender Sachaufwand	639	-	-	-	639	548	91
Staat	-	-	-	-	-	-	-
Gemeinden/Gv.	639	-	-	-	639	548	91
Zweckverbände	-	-	-	-	-	-	-
Baumaßnahmen	45	-	-	-	45	32	13
Staat	-	-	-	-	-	-	-
Gemeinden/Gv.	45	-	-	-	45	32	13
Zweckverbände	-	-	-	-	-	-	-
Erwerb von unbeweglichem Sachvermögen	6	-	-	-	6	6	0
Staat	-	-	-	-	-	-	-
Gemeinden/Gv.	6	-	-	-	6	6	0
Zweckverbände	-	-	-	-	-	-	-
Erwerb von beweglichem Sachvermögen	7	-	-	-	7	6	0
Staat	-	-	-	-	-	-	-
Gemeinden/Gv.	7	-	-	-	7	6	0
Zweckverbände	-	-	-	-	-	-	-
Erwerb von Beteiligungen	-	-	-	-	-	-	-
Staat	-	-	-	-	-	-	-
Gemeinden/Gv.	-	-	-	-	-	-	-
Zweckverbände	-	-	-	-	-	-	-
Zahlungen an and. Bereiche u. übr. Welt	35	-	-	-	35	11	24
Staat	-	-	-	-	-	-	-
Gemeinden/Gv.	35	-	-	-	35	11	24
Zweckverbände	-	-	-	-	-	-	-
Unmittelbare Ausgaben	1 276	-	-	-	1 276	1 087	189
Staat	-	-	-	-	-	-	-
Gemeinden/Gv.	1 276	-	-	-	1 276	1 087	189
Zweckverbände	0	-	-	-	0	0	-
Zahlungen an öffentlichen Bereich	15	-	-	-	15	8	7
Staat	-	-	-	-	-	-	-
Gemeinden/Gv.	15	-	-	-	15	8	7
Zweckverbände	-	-	-	-	-	-	-
Bruttoausgaben	1 291	-	-	-	1 291	1 095	196
Staat	-	-	-	-	-	-	-
Gemeinden/Gv.	1 291	-	-	-	1 291	1 095	196
Zweckverbände	0	-	-	-	0	0	-
./. Zahlungen von gleicher Ebene	868	-	-	-	865	686	179
Staat	-	-	-	-	-	-	-
Gemeinden/Gv.	12	-	-	-	12	6	6
Zweckverbände	-	-	-	-	-	-	-
Bereinigte Ausgaben	424	-	-	-	426	409	17
Staat	-	-	-	-	-	-	-
Gemeinden/Gv.	1 280	-	-	-	1 280	1 089	190
Zweckverbände	0	-	-	-	0	0	-
Laufende Rechnung	385	-	-	-	388	385	3
Staat	-	-	-	-	-	-	-
Gemeinden/Gv.	1 213	-	-	-	1 213	1 039	173
Zweckverbände	0	-	-	-	0	0	-
Kapitalrechnung	38	-	-	-	38	24	14
Staat	-	-	-	-	-	-	-
Gemeinden/Gv.	67	-	-	-	67	50	17
Zweckverbände	-	-	-	-	-	-	-
./. Zahlungen von anderer Ebene	-	-	-	-	3	2	1
Staat	-	-	-	-	-	-	-
Gemeinden/Gv.	856	-	-	-	856	682	174
Zweckverbände	0	-	-	-	0	0	-
Nettoausgaben	424	-	-	-	424	407	16
Staat	-	-	-	-	-	-	-
Gemeinden/Gv.	424	-	-	-	424	407	16
Zweckverbände	-	-	-	-	-	-	-
Unmittelbare Einnahmen	449	-	-	-	449	434	16
Staat	-	-	-	-	-	-	-
Gemeinden/Gv.	449	-	-	-	449	434	16
Zweckverbände	0	-	-	-	0	0	-
Darunter Gebühren, Entgelte	346	-	-	-	346	340	6
Staat	-	-	-	-	-	-	-
Gemeinden/Gv.	346	-	-	-	346	340	6
Zweckverbände	-	-	-	-	-	-	-

1) Einschl. EU-Anteile.

2) Einschl. Berlin-Ost.

StBA, FS 14, R 3.5, 1995

2 Ausgaben und Einnahmen der öffentlichen Haushalte für soziale Sicherung und für Gesundheit, Sport, Erholung 1995
2.1 Nach Körperschaftsgruppen
Mill. DM

Art der Ausgaben / Einnahmen	Insgesamt	Bund	Sonderver- mögen des Bundes 1)	Sozialver- sicherung	Länder		
					Zusammen	Früheres Bundes- gebiet 2)	Neue Länder
3037 Andere soziale Einrichtungen							
Personalausgaben	82	-	-	-	82	53	29
Staat	-	-	-	-	-	-	-
Gemeinden/Gv.	81	-	-	-	81	52	29
Zweckverbände	1	-	-	-	1	1	-
Unterhaltung von unbewegl. Vermögen	3	-	-	-	3	3	0
Staat	-	-	-	-	-	-	-
Gemeinden/Gv.	3	-	-	-	3	3	0
Zweckverbände	-	-	-	-	-	-	-
Bewirtschaftung der Grundstücke	10	-	-	-	10	5	5
Staat	-	-	-	-	-	-	-
Gemeinden/Gv.	10	-	-	-	10	5	5
Zweckverbände	-	-	-	-	-	-	-
Übriger laufender Sachaufwand	28	-	-	-	28	17	11
Staat	-	-	-	-	-	-	-
Gemeinden/Gv.	28	-	-	-	28	17	11
Zweckverbände	0	-	-	-	0	0	-
Baumaßnahmen	18	-	-	-	18	12	6
Staat	-	-	-	-	-	-	-
Gemeinden/Gv.	18	-	-	-	18	12	6
Zweckverbände	-	-	-	-	-	-	-
Erwerb von unbeweglichem Sachvermögen	0	-	-	-	0	0	0
Staat	-	-	-	-	-	-	-
Gemeinden/Gv.	0	-	-	-	0	0	0
Zweckverbände	-	-	-	-	-	-	-
Erwerb von beweglichem Sachvermögen	2	-	-	-	2	1	1
Staat	-	-	-	-	-	-	-
Gemeinden/Gv.	2	-	-	-	2	1	1
Zweckverbände	0	-	-	-	0	0	-
Erwerb von Beteiligungen	1	-	-	-	1	1	-
Staat	-	-	-	-	-	-	-
Gemeinden/Gv.	1	-	-	-	1	1	-
Zweckverbände	-	-	-	-	-	-	-
Zahlungen an and. Bereiche u. übr. Welt	65	-	-	-	65	62	2
Staat	-	-	-	-	-	-	-
Gemeinden/Gv.	65	-	-	-	65	62	2
Zweckverbände	-	-	-	-	-	-	-
Unmittelbare Ausgaben	209	-	-	-	209	155	54
Staat	-	-	-	-	-	-	-
Gemeinden/Gv.	208	-	-	-	208	154	54
Zweckverbände	1	-	-	-	1	1	-
Zahlungen an öffentlichen Bereich	5	-	-	-	5	4	1
Staat	-	-	-	-	-	-	-
Gemeinden/Gv.	4	-	-	-	4	4	1
Zweckverbände	0	-	-	-	0	0	-
Bruttoausgaben	214	-	-	-	214	159	55
Staat	-	-	-	-	-	-	-
Gemeinden/Gv.	212	-	-	-	212	157	55
Zweckverbände	1	-	-	-	1	1	-
./. Zahlungen von gleicher Ebene	50	-	-	-	23	12	11
Staat	-	-	-	-	-	-	-
Gemeinden/Gv.	5	-	-	-	5	4	1
Zweckverbände	-	-	-	-	-	-	-
Bereinigte Ausgaben	164	-	-	-	191	146	44
Staat	-	-	-	-	-	-	-
Gemeinden/Gv.	208	-	-	-	208	154	54
Zweckverbände	1	-	-	-	1	1	-
Laufende Rechnung	142	-	-	-	169	130	38
Staat	-	-	-	-	-	-	-
Gemeinden/Gv.	183	-	-	-	183	136	47
Zweckverbände	1	-	-	-	1	1	-
Kapitalrechnung	22	-	-	-	22	16	6
Staat	-	-	-	-	-	-	-
Gemeinden/Gv.	25	-	-	-	25	18	7
Zweckverbände	0	-	-	-	0	0	-
./. Zahlungen von anderer Ebene	-	-	-	-	27	5	22
Staat	-	-	-	-	-	-	-
Gemeinden/Gv.	45	-	-	-	45	14	31
Zweckverbände	0	-	-	-	0	0	-
Nettoausgaben	164	-	-	-	164	141	23
Staat	-	-	-	-	-	-	-
Gemeinden/Gv.	162	-	-	-	162	140	23
Zweckverbände	1	-	-	-	1	1	-
Unmittelbare Einnahmen	72	-	-	-	72	68	4
Staat	-	-	-	-	-	-	-
Gemeinden/Gv.	70	-	-	-	70	66	4
Zweckverbände	1	-	-	-	1	1	-
Darunter Gebühren, Entgelte	32	-	-	-	32	30	2
Staat	-	-	-	-	-	-	-
Gemeinden/Gv.	30	-	-	-	30	29	2
Zweckverbände	1	-	-	-	1	1	-

1) Einschl. EU-Anteile.

2) Einschl. Berlin-Ost.

StBA, FS 14, R 3.5, 1995

2 Ausgaben und Einnahmen der öffentlichen Haushalte für soziale Sicherung und für Gesundheit, Sport, Erholung 1995
2.1 Nach Körperschaftsgruppen
Mill. DM

Art der Ausgaben / Einnahmen	Insgesamt	Bund	Sonderver- mögen des Bundes 1)	Sozialver- sicherung	Länder		
					Zusammen	Früheres Bundes- gebiet 2)	Neue Länder
3038 Nicht aufgeteilt (SF 235)							
Personalausgaben	285	-	-	-	285	279	6
Staat	285	-	-	-	285	279	6
Gemeinden/Gv.	-	-	-	-	-	-	-
Zweckverbände	-	-	-	-	-	-	-
Unterhaltung von unbewegl. Vermögen	3	-	-	-	3	3	0
Staat	3	-	-	-	3	3	0
Gemeinden/Gv.	-	-	-	-	-	-	-
Zweckverbände	-	-	-	-	-	-	-
Bewirtschaftung der Grundstücke	61	-	-	-	61	59	2
Staat	61	-	-	-	61	59	2
Gemeinden/Gv.	-	-	-	-	-	-	-
Zweckverbände	-	-	-	-	-	-	-
Übriger laufender Sachaufwand	468	-	-	-	468	387	81
Staat	468	-	-	-	468	387	81
Gemeinden/Gv.	-	-	-	-	-	-	-
Zweckverbände	-	-	-	-	-	-	-
Baumaßnahmen	48	-	-	-	48	48	-
Staat	48	-	-	-	48	48	-
Gemeinden/Gv.	-	-	-	-	-	-	-
Zweckverbände	-	-	-	-	-	-	-
Erwerb von unbeweglichem Sachvermögen	5	-	-	-	5	4	1
Staat	5	-	-	-	5	4	1
Gemeinden/Gv.	-	-	-	-	-	-	-
Zweckverbände	-	-	-	-	-	-	-
Erwerb von beweglichem Sachvermögen	1	-	-	-	1	1	0
Staat	1	-	-	-	1	1	0
Gemeinden/Gv.	-	-	-	-	-	-	-
Zweckverbände	-	-	-	-	-	-	-
Erwerb von Beteiligungen	-	-	-	-	-	-	-
Staat	-	-	-	-	-	-	-
Gemeinden/Gv.	-	-	-	-	-	-	-
Zweckverbände	-	-	-	-	-	-	-
Zahlungen an and. Bereiche u. übr. Welt	416	-	-	-	416	283	133
Staat	416	-	-	-	416	283	133
Gemeinden/Gv.	-	-	-	-	-	-	-
Zweckverbände	-	-	-	-	-	-	-
Unmittelbare Ausgaben	1 287	-	-	-	1 287	1 065	222
Staat	1 287	-	-	-	1 287	1 065	222
Gemeinden/Gv.	-	-	-	-	-	-	-
Zweckverbände	-	-	-	-	-	-	-
Zahlungen an öffentlichen Bereich	280	-	-	-	280	169	111
Staat	280	-	-	-	280	169	111
Gemeinden/Gv.	-	-	-	-	-	-	-
Zweckverbände	-	-	-	-	-	-	-
Bruttoausgaben	1 567	-	-	-	1 567	1 234	333
Staat	1 567	-	-	-	1 567	1 234	333
Gemeinden/Gv.	-	-	-	-	-	-	-
Zweckverbände	-	-	-	-	-	-	-
./. Zahlungen von gleicher Ebene	84	-	-	-	36	36	-
Staat	48	-	-	-	0	0	-
Gemeinden/Gv.	-	-	-	-	-	-	-
Zweckverbände	-	-	-	-	-	-	-
Bereinigte Ausgaben	1 484	-	-	-	1 531	1 199	333
Staat	1 519	-	-	-	1 567	1 234	333
Gemeinden/Gv.	-	-	-	-	-	-	-
Zweckverbände	-	-	-	-	-	-	-
Laufende Rechnung	1 022	-	-	-	1 050	906	144
Staat	1 025	-	-	-	1 053	909	144
Gemeinden/Gv.	-	-	-	-	-	-	-
Zweckverbände	-	-	-	-	-	-	-
Kapitalrechnung	461	-	-	-	481	292	189
Staat	494	-	-	-	514	325	189
Gemeinden/Gv.	-	-	-	-	-	-	-
Zweckverbände	-	-	-	-	-	-	-
./. Zahlungen von anderer Ebene	-	-	-	-	48	46	2
Staat	36	-	-	-	83	81	2
Gemeinden/Gv.	-	-	-	-	-	-	-
Zweckverbände	-	-	-	-	-	-	-
Nettoausgaben	1 484	-	-	-	1 484	1 153	331
Staat	1 484	-	-	-	1 484	1 153	331
Gemeinden/Gv.	-	-	-	-	-	-	-
Zweckverbände	-	-	-	-	-	-	-
Unmittelbare Einnahmen	120	-	-	-	120	119	0
Staat	120	-	-	-	120	119	0
Gemeinden/Gv.	-	-	-	-	-	-	-
Zweckverbände	-	-	-	-	-	-	-
Darunter Gebühren, Entgelte	71	-	-	-	71	71	-
Staat	71	-	-	-	71	71	-
Gemeinden/Gv.	-	-	-	-	-	-	-
Zweckverbände	-	-	-	-	-	-	-

1) Einschl. EU-Anteile.

2) Einschl. Berlin-Ost.

StBA, FS 14, R 3.5, 1995

2 Ausgaben und Einnahmen der öffentlichen Haushalte für soziale Sicherung und für Gesundheit, Sport, Erholung 1995
2.1 Nach Körperschaftsgruppen
Mill. DM

Art der Ausgaben / Einnahmen	Insgesamt	Bund	Sonderver- mögen des Bundes 1)	Sozialver- sicherung	Länder		
					Zusammen	Früheres Bundes- gebiet 2)	Neue Länder
3039 Förderung der freien Wohlfahrtspflege							
Personalausgaben	-	-	-	-	-	-	-
Staat	-	-	-	-	-	-	-
Gemeinden/Gv.	-	-	-	-	-	-	-
Zweckverbände	-	-	-	-	-	-	-
Unterhaltung von unbewegl. Vermögen	-	-	-	-	-	-	-
Staat	-	-	-	-	-	-	-
Gemeinden/Gv.	-	-	-	-	-	-	-
Zweckverbände	-	-	-	-	-	-	-
Bewirtschaftung der Grundstücke	-	-	-	-	-	-	-
Staat	-	-	-	-	-	-	-
Gemeinden/Gv.	-	-	-	-	-	-	-
Zweckverbände	-	-	-	-	-	-	-
Übriger laufender Sachaufwand	66	15	-	-	51	43	8
Staat	53	15	-	-	38	32	6
Gemeinden/Gv.	14	-	-	-	14	11	3
Zweckverbände	-	-	-	-	-	-	-
Baumaßnahmen	0	-	-	-	0	0	-
Staat	0	-	-	-	0	0	-
Gemeinden/Gv.	-	-	-	-	-	-	-
Zweckverbände	-	-	-	-	-	-	-
Erwerb von unbeweglichem Sachvermögen	5	-	-	-	5	5	-
Staat	-	-	-	-	-	-	-
Gemeinden/Gv.	5	-	-	-	5	5	-
Zweckverbände	-	-	-	-	-	-	-
Erwerb von beweglichem Sachvermögen	1	-	-	-	1	1	-
Staat	-	-	-	-	-	-	-
Gemeinden/Gv.	1	-	-	-	1	1	-
Zweckverbände	-	-	-	-	-	-	-
Erwerb von Beteiligungen	10	-	-	-	10	10	-
Staat	-	-	-	-	-	-	-
Gemeinden/Gv.	10	-	-	-	10	10	-
Zweckverbände	-	-	-	-	-	-	-
Zahlungen an and. Bereiche u. übr. Welt	2 889	97	-	-	2 793	2 281	512
Staat	1 130	97	-	-	1 034	815	219
Gemeinden/Gv.	1 759	-	-	-	1 759	1 466	293
Zweckverbände	1	-	-	-	1	1	-
Unmittelbare Ausgaben	2 972	112	-	-	2 861	2 340	520
Staat	1 183	112	-	-	1 072	847	225
Gemeinden/Gv.	1 788	-	-	-	1 788	1 493	295
Zweckverbände	1	-	-	-	1	1	-
Zahlungen an öffentlichen Bereich	447	-	-	-	447	110	337
Staat	397	-	-	-	397	79	318
Gemeinden/Gv.	50	-	-	-	50	32	18
Zweckverbände	-	-	-	-	-	-	-
Bruttoausgaben	3 419	112	-	-	3 307	2 451	857
Staat	1 580	112	-	-	1 469	925	543
Gemeinden/Gv.	1 838	-	-	-	1 838	1 525	313
Zweckverbände	1	-	-	-	1	1	-
./. Zahlungen von gleicher Ebene	215	-	-	-	85	55	29
Staat	127	-	-	-	1	-	-
Gemeinden/Gv.	9	-	-	-	9	7	2
Zweckverbände	-	-	-	-	-	-	-
Bereinigte Ausgaben	3 204	112	-	-	3 223	2 395	828
Staat	1 453	112	-	-	1 468	925	543
Gemeinden/Gv.	1 830	-	-	-	1 830	1 518	312
Zweckverbände	1	-	-	-	1	1	-
Laufende Rechnung	2 504	112	-	-	2 409	1 830	579
Staat	1 117	112	-	-	1 020	676	345
Gemeinden/Gv.	1 441	-	-	-	1 441	1 187	254
Zweckverbände	0	-	-	-	0	0	-
Kapitalrechnung	701	-	-	-	814	565	249
Staat	336	-	-	-	448	250	198
Gemeinden/Gv.	389	-	-	-	389	331	58
Zweckverbände	1	-	-	-	1	1	-
./. Zahlungen von anderer Ebene	-	-	-	-	130	3	128
Staat	0	-	-	-	127	0	127
Gemeinden/Gv.	79	-	-	-	79	51	27
Zweckverbände	-	-	-	-	-	-	-
Nettoausgaben	3 204	112	-	-	3 093	2 392	700
Staat	1 453	112	-	-	1 341	925	416
Gemeinden/Gv.	1 751	-	-	-	1 751	1 466	284
Zweckverbände	1	-	-	-	1	1	-
Unmittelbare Einnahmen	90	-	-	-	90	70	20
Staat	44	-	-	-	44	32	12
Gemeinden/Gv.	46	-	-	-	46	38	8
Zweckverbände	-	-	-	-	-	-	-
Darunter Gebühren, Entgelte	2	-	-	-	2	2	0
Staat	-	-	-	-	-	-	-
Gemeinden/Gv.	2	-	-	-	2	2	0
Zweckverbände	-	-	-	-	-	-	-

1) Einschl. EU-Anteile.

2) Einschl. Berlin-Ost.

StBA, FS 14, R 3.5, 1995

2 Ausgaben und Einnahmen der öffentlichen Haushalte für soziale Sicherung und für Gesundheit, Sport, Erholung 1995

2.1 Nach Körperschaftsgruppen Mili. DM

Art der Ausgaben / Einnahmen	Insgesamt	Bund	Sondervermögen des Bundes 1)	Sozialversicherung	Länder		
					Zusammen	Früheres Bundesgebiet 2)	Neue Länder
3040 Jugendhilfe nach dem KJHG							
Personalausgaben	410	-	-	-	410	341	69
Staat	-23	-	-	-	-23	-23	0
Gemeinden/Gv.	432	-	-	-	432	363	69
Zweckverbände	0	-	-	-	0	0	-
Unterhaltung von unbewegl. Vermögen	1	-	-	-	1	0	0
Staat	0	-	-	-	0	0	-
Gemeinden/Gv.	1	-	-	-	1	0	0
Zweckverbände	-	-	-	-	-	-	-
Bewirtschaftung der Grundstücke	5	-	-	-	5	3	2
Staat	0	-	-	-	0	0	-
Gemeinden/Gv.	4	-	-	-	4	3	2
Zweckverbände	0	-	-	-	0	0	-
Übriger laufender Sachaufwand	972	-	-	-	972	940	32
Staat	889	-	-	-	889	887	2
Gemeinden/Gv.	83	-	-	-	83	53	30
Zweckverbände	0	-	-	-	0	0	-
Baumaßnahmen	1	-	-	-	1	1	-
Staat	1	-	-	-	1	1	-
Gemeinden/Gv.	-	-	-	-	-	-	-
Zweckverbände	-	-	-	-	-	-	-
Erwerb von unbeweglichem Sachvermögen	-	-	-	-	-	-	-
Staat	-	-	-	-	-	-	-
Gemeinden/Gv.	-	-	-	-	-	-	-
Zweckverbände	-	-	-	-	-	-	-
Erwerb von beweglichem Sachvermögen	4	-	-	-	4	3	1
Staat	0	-	-	-	0	0	-
Gemeinden/Gv.	4	-	-	-	4	3	1
Zweckverbände	-	-	-	-	-	-	-
Erwerb von Beteiligungen	-	-	-	-	-	-	-
Staat	-	-	-	-	-	-	-
Gemeinden/Gv.	-	-	-	-	-	-	-
Zweckverbände	-	-	-	-	-	-	-
Zahlungen an and. Bereiche u. übr. Welt	8 723	238	-	-	8 485	6 764	1 721
Staat	1 637	238	-	-	1 399	1 096	302
Gemeinden/Gv.	7 086	-	-	-	7 086	5 668	1 419
Zweckverbände	0	-	-	-	0	0	0
Unmittelbare Ausgaben	10 115	238	-	-	9 877	8 052	1 825
Staat	2 504	238	-	-	2 266	1 962	304
Gemeinden/Gv.	7 610	-	-	-	7 610	6 090	1 520
Zweckverbände	0	-	-	-	0	0	0
Zahlungen an öffentlichen Bereich	2 338	791	-	-	1 547	1 184	364
Staat	1 845	791	-	-	1 054	843	212
Gemeinden/Gv.	493	-	-	-	493	341	152
Zweckverbände	0	-	-	-	0	0	-
Bruttoausgaben	12 453	1 029	-	-	11 424	9 236	2 188
Staat	4 350	1 029	-	-	3 321	2 805	516
Gemeinden/Gv.	8 103	-	-	-	8 103	6 431	1 672
Zweckverbände	0	-	-	-	0	0	0
./. Zahlungen von gleicher Ebene	1 984	-	-	-	1 109	898	211
Staat	822	-	-	-	7	7	-
Gemeinden/Gv.	434	-	-	-	434	415	19
Zweckverbände	-	-	-	-	-	-	-
Bereinigte Ausgaben	10 469	1 029	-	-	10 315	8 338	1 977
Staat	3 528	1 029	-	-	3 313	2 797	516
Gemeinden/Gv.	7 669	-	-	-	7 669	6 016	1 654
Zweckverbände	0	-	-	-	0	0	0
Laufende Rechnung	10 425	1 029	-	-	10 271	8 309	1 962
Staat	3 515	1 029	-	-	3 301	2 794	506
Gemeinden/Gv.	7 639	-	-	-	7 639	5 930	1 648
Zweckverbände	0	-	-	-	0	0	0
Kapitalrechnung	44	-	-	-	44	28	15
Staat	13	-	-	-	13	3	10
Gemeinden/Gv.	31	-	-	-	31	25	6
Zweckverbände	-	-	-	-	-	-	-
./. Zahlungen von anderer Ebene	-	105	-	-	769	658	112
Staat	31	105	-	-	740	641	99
Gemeinden/Gv.	697	-	-	-	697	492	205
Zweckverbände	0	-	-	-	0	0	-
Nettoausgaben	10 469	924	-	-	9 545	7 680	1 865
Staat	3 497	924	-	-	2 573	2 156	417
Gemeinden/Gv.	6 972	-	-	-	6 972	5 524	1 448
Zweckverbände	0	-	-	-	0	0	0
Unmittelbare Einnahmen	726	9	-	-	718	594	123
Staat	250	9	-	-	241	226	16
Gemeinden/Gv.	476	-	-	-	476	369	108
Zweckverbände	0	-	-	-	0	0	-
Darunter Gebühren, Entgelte	59	-	-	-	59	42	17
Staat	8	-	-	-	8	8	0
Gemeinden/Gv.	51	-	-	-	51	34	17
Zweckverbände	0	-	-	-	0	0	-

1) Einschl. EU-Anteile.

2) Einschl. Berlin-Ost.

StBA, FS 14, R 3.5, 1995

2 Ausgaben und Einnahmen der öffentlichen Haushalte für soziale Sicherung und für Gesundheit, Sport, Erholung 1995
2.1 Nach Körperschaftsgruppen
MH, DM

Art der Ausgaben / Einnahmen	Insgesamt	Bund	Sondervermögen des Bundes 1)	Sozialversicherung	Länder		
					Zusammen	Früheres Bundesgebiet 2)	Neue Länder
3041 Jugendarbeit							
Personalausgaben	67	-	-	-	67	58	9
Staat	-	-	-	-	-	-	-
Gemeinden/Gv.	67	-	-	-	67	58	9
Zweckverbände	0	-	-	-	0	0	-
Unterhaltung von unbewegl. Vermögen	0	-	-	-	0	0	0
Staat	-	-	-	-	-	-	-
Gemeinden/Gv.	0	-	-	-	0	0	0
Zweckverbände	-	-	-	-	-	-	-
Bewirtschaftung der Grundstücke	1	-	-	-	1	1	1
Staat	-	-	-	-	-	-	-
Gemeinden/Gv.	1	-	-	-	1	1	1
Zweckverbände	0	-	-	-	0	0	-
Übriger laufender Sachaufwand	49	-	-	-	49	26	23
Staat	-	-	-	-	-	-	-
Gemeinden/Gv.	49	-	-	-	49	26	23
Zweckverbände	0	-	-	-	0	0	-
Baumaßnahmen	-	-	-	-	-	-	-
Staat	-	-	-	-	-	-	-
Gemeinden/Gv.	-	-	-	-	-	-	-
Zweckverbände	-	-	-	-	-	-	-
Erwerb von unbeweglichem Sachvermögen	-	-	-	-	-	-	-
Staat	-	-	-	-	-	-	-
Gemeinden/Gv.	-	-	-	-	-	-	-
Zweckverbände	-	-	-	-	-	-	-
Erwerb von beweglichem Sachvermögen	1	-	-	-	1	1	0
Staat	-	-	-	-	-	-	-
Gemeinden/Gv.	1	-	-	-	1	1	0
Zweckverbände	-	-	-	-	-	-	-
Erwerb von Beteiligungen	-	-	-	-	-	-	-
Staat	-	-	-	-	-	-	-
Gemeinden/Gv.	-	-	-	-	-	-	-
Zweckverbände	-	-	-	-	-	-	-
Zahlungen an and. Bereiche u. übr. Welt	414	-	-	-	414	303	112
Staat	-	-	-	-	-	-	-
Gemeinden/Gv.	414	-	-	-	414	303	112
Zweckverbände	0	-	-	-	0	0	-
Unmittelbare Ausgaben	534	-	-	-	534	389	145
Staat	-	-	-	-	-	-	-
Gemeinden/Gv.	534	-	-	-	534	389	145
Zweckverbände	0	-	-	-	0	0	-
Zahlungen an öffentlichen Bereich	20	-	-	-	20	9	10
Staat	-	-	-	-	-	-	-
Gemeinden/Gv.	20	-	-	-	20	9	10
Zweckverbände	0	-	-	-	0	0	-
Bruttoausgaben	554	-	-	-	554	398	156
Staat	-	-	-	-	-	-	-
Gemeinden/Gv.	553	-	-	-	553	398	156
Zweckverbände	0	-	-	-	0	0	-
./. Zahlungen von gleicher Ebene	65	-	-	-	56	31	24
Staat	-	-	-	-	-	-	-
Gemeinden/Gv.	17	-	-	-	17	17	0
Zweckverbände	-	-	-	-	-	-	-
Bereinigte Ausgaben	489	-	-	-	488	367	131
Staat	-	-	-	-	-	-	-
Gemeinden/Gv.	536	-	-	-	536	381	155
Zweckverbände	0	-	-	-	0	0	-
Laufende Rechnung	483	-	-	-	493	363	130
Staat	-	-	-	-	-	-	-
Gemeinden/Gv.	531	-	-	-	531	377	154
Zweckverbände	0	-	-	-	0	0	-
Kapitalrechnung	5	-	-	-	5	4	1
Staat	-	-	-	-	-	-	-
Gemeinden/Gv.	5	-	-	-	5	4	1
Zweckverbände	-	-	-	-	-	-	-
./. Zahlungen von anderer Ebene	-	-	-	-	9	2	7
Staat	-	-	-	-	-	-	-
Gemeinden/Gv.	48	-	-	-	48	16	31
Zweckverbände	0	-	-	-	0	0	-
Nettoausgaben	489	-	-	-	489	365	124
Staat	-	-	-	-	-	-	-
Gemeinden/Gv.	489	-	-	-	489	365	124
Zweckverbände	0	-	-	-	0	0	-
Unmittelbare Einnahmen	49	-	-	-	49	37	12
Staat	-	-	-	-	-	-	-
Gemeinden/Gv.	49	-	-	-	49	37	12
Zweckverbände	-	-	-	-	-	-	-
Darunter Gebühren, Entgelte	24	-	-	-	24	19	5
Staat	-	-	-	-	-	-	-
Gemeinden/Gv.	24	-	-	-	24	19	5
Zweckverbände	-	-	-	-	-	-	-

1) Einschl. EU-Anteile. 2) Einschl. Berlin-Ost.

StBA, FS 14, R 3.5, 1995

2 Ausgaben und Einnahmen der öffentlichen Haushalte für soziale Sicherung und für Gesundheit, Sport, Erholung 1995
2.1 Nach Körperschaftsgruppen
Mill. DM

Art der Ausgaben / Einnahmen	Insgesamt	Bund	Sonderver- mögen des Bundes 1)	Sozialver- sicherung	Länder		
					Zusammen	Früheres Bundes- gebiet 2)	Neue Länder
3042 Jugendsozialarbeit, erzieh. Kinder- und Jugendschutz							
Personalausgaben	42	-	-	-	42	37	4
Staat	-	-	-	-	-	-	-
Gemeinden/Gv.	42	-	-	-	42	37	4
Zweckverbände	-	-	-	-	-	-	-
Unterhaltung von unbewegl. Vermögen	0	-	-	-	0	0	0
Staat	-	-	-	-	-	-	-
Gemeinden/Gv.	0	-	-	-	0	0	0
Zweckverbände	-	-	-	-	-	-	-
Bewirtschaftung der Grundstücke	1	-	-	-	1	1	0
Staat	-	-	-	-	-	-	-
Gemeinden/Gv.	1	-	-	-	1	1	0
Zweckverbände	-	-	-	-	-	-	-
Übriger laufender Sachaufwand	8	-	-	-	8	6	2
Staat	-	-	-	-	-	-	-
Gemeinden/Gv.	8	-	-	-	8	6	2
Zweckverbände	-	-	-	-	-	-	-
Baumaßnahmen	-	-	-	-	-	-	-
Staat	-	-	-	-	-	-	-
Gemeinden/Gv.	-	-	-	-	-	-	-
Zweckverbände	-	-	-	-	-	-	-
Erwerb von unbeweglichem Sachvermögen	-	-	-	-	-	-	-
Staat	-	-	-	-	-	-	-
Gemeinden/Gv.	-	-	-	-	-	-	-
Zweckverbände	-	-	-	-	-	-	-
Erwerb von beweglichem Sachvermögen	1	-	-	-	1	1	0
Staat	-	-	-	-	-	-	-
Gemeinden/Gv.	1	-	-	-	1	1	0
Zweckverbände	-	-	-	-	-	-	-
Erwerb von Beteiligungen	-	-	-	-	-	-	-
Staat	-	-	-	-	-	-	-
Gemeinden/Gv.	-	-	-	-	-	-	-
Zweckverbände	-	-	-	-	-	-	-
Zahlungen an and. Bereiche u. übr. Welt	93	-	-	-	93	76	17
Staat	-	-	-	-	-	-	-
Gemeinden/Gv.	93	-	-	-	93	76	17
Zweckverbände	0	-	-	-	0	-	0
Unmittelbare Ausgaben	145	-	-	-	145	121	24
Staat	-	-	-	-	-	-	-
Gemeinden/Gv.	145	-	-	-	145	121	24
Zweckverbände	0	-	-	-	0	-	0
Zahlungen an öffentlichen Bereich	13	-	-	-	13	13	0
Staat	-	-	-	-	-	-	-
Gemeinden/Gv.	13	-	-	-	13	13	0
Zweckverbände	-	-	-	-	-	-	-
Bruttoausgaben	159	-	-	-	159	134	25
Staat	-	-	-	-	-	-	-
Gemeinden/Gv.	159	-	-	-	159	134	25
Zweckverbände	0	-	-	-	0	-	0
./. Zahlungen von gleicher Ebene	36	-	-	-	13	10	4
Staat	-	-	-	-	-	-	-
Gemeinden/Gv.	3	-	-	-	3	3	0
Zweckverbände	-	-	-	-	-	-	-
Bereinigte Ausgaben	123	-	-	-	145	124	21
Staat	-	-	-	-	-	-	-
Gemeinden/Gv.	155	-	-	-	155	131	24
Zweckverbände	0	-	-	-	0	-	0
Laufende Rechnung	121	-	-	-	143	123	20
Staat	-	-	-	-	-	-	-
Gemeinden/Gv.	153	-	-	-	153	130	23
Zweckverbände	0	-	-	-	0	-	0
Kapitalrechnung	2	-	-	-	2	1	1
Staat	-	-	-	-	-	-	-
Gemeinden/Gv.	2	-	-	-	2	1	1
Zweckverbände	-	-	-	-	-	-	-
./. Zahlungen von anderer Ebene	-	-	-	-	22	19	3
Staat	-	-	-	-	-	-	-
Gemeinden/Gv.	32	-	-	-	32	25	7
Zweckverbände	-	-	-	-	-	-	-
Nettoausgaben	123	-	-	-	123	106	17
Staat	-	-	-	-	-	-	-
Gemeinden/Gv.	123	-	-	-	123	106	17
Zweckverbände	0	-	-	-	0	-	0
Unmittelbare Einnahmen	3	-	-	-	3	3	1
Staat	-	-	-	-	-	-	-
Gemeinden/Gv.	3	-	-	-	3	3	1
Zweckverbände	-	-	-	-	-	-	-
Darunter Gebühren, Entgelte	1	-	-	-	1	0	0
Staat	-	-	-	-	-	-	-
Gemeinden/Gv.	1	-	-	-	1	0	0
Zweckverbände	-	-	-	-	-	-	-

1) Einschl. EU-Anteile.

2) Einschl. Berlin-Ost.

StBA, FS 14, R 3.5, 1995

2 Ausgaben und Einnahmen der öffentlichen Haushalte für soziale Sicherung und für Gesundheit, Sport, Erholung 1995
2.1 Nach Körperschaftsgruppen
Mill. DM

Art der Ausgaben / Einnahmen	Insgesamt	Bund	Sonderver- mögen des Bundes 1)	Sozialver- sicherung	Länder		
					Zusammen	Früheres Bundes- gebiet 2)	Neue Länder
3043 Förderung der Erziehung in der Familie							
Personalausgaben	29	-	-	-	29	27	2
Staat	-	-	-	-	-	-	-
Gemeinden/Gv.	29	-	-	-	29	27	2
Zweckverbände	-	-	-	-	-	-	-
Unterhaltung von unbewegl. Vermögen	-	-	-	-	-	-	-
Staat	-	-	-	-	-	-	-
Gemeinden/Gv.	-	-	-	-	-	-	-
Zweckverbände	-	-	-	-	-	-	-
Bewirtschaftung der Grundstücke	0	-	-	-	0	0	-
Staat	-	-	-	-	-	-	-
Gemeinden/Gv.	0	-	-	-	0	0	-
Zweckverbände	-	-	-	-	-	-	-
Übriger laufender Sachaufwand	1	-	-	-	1	1	0
Staat	-	-	-	-	-	-	-
Gemeinden/Gv.	1	-	-	-	1	1	0
Zweckverbände	-	-	-	-	-	-	-
Baumaßnahmen	-	-	-	-	-	-	-
Staat	-	-	-	-	-	-	-
Gemeinden/Gv.	-	-	-	-	-	-	-
Zweckverbände	-	-	-	-	-	-	-
Erwerb von unbeweglichem Sachvermögen	-	-	-	-	-	-	-
Staat	-	-	-	-	-	-	-
Gemeinden/Gv.	-	-	-	-	-	-	-
Zweckverbände	-	-	-	-	-	-	-
Erwerb von beweglichem Sachvermögen	0	-	-	-	0	0	-
Staat	-	-	-	-	-	-	-
Gemeinden/Gv.	0	-	-	-	0	0	-
Zweckverbände	-	-	-	-	-	-	-
Erwerb von Beteiligungen	-	-	-	-	-	-	-
Staat	-	-	-	-	-	-	-
Gemeinden/Gv.	-	-	-	-	-	-	-
Zweckverbände	-	-	-	-	-	-	-
Zahlungen an and. Bereiche u. übr. Welt	132	-	-	-	132	121	11
Staat	-	-	-	-	-	-	-
Gemeinden/Gv.	132	-	-	-	132	121	11
Zweckverbände	-	-	-	-	-	-	-
Unmittelbare Ausgaben	163	-	-	-	163	149	13
Staat	-	-	-	-	-	-	-
Gemeinden/Gv.	163	-	-	-	163	149	13
Zweckverbände	-	-	-	-	-	-	-
Zahlungen an öffentlichen Bereich	3	-	-	-	3	2	1
Staat	-	-	-	-	-	-	-
Gemeinden/Gv.	3	-	-	-	3	2	1
Zweckverbände	-	-	-	-	-	-	-
Bruttoausgaben	166	-	-	-	166	151	15
Staat	-	-	-	-	-	-	-
Gemeinden/Gv.	166	-	-	-	166	151	15
Zweckverbände	-	-	-	-	-	-	-
./. Zahlungen von gleicher Ebene	11	-	-	-	11	10	1
Staat	-	-	-	-	-	-	-
Gemeinden/Gv.	4	-	-	-	4	4	0
Zweckverbände	-	-	-	-	-	-	-
Bereinigte Ausgaben	155	-	-	-	155	141	14
Staat	-	-	-	-	-	-	-
Gemeinden/Gv.	161	-	-	-	161	147	15
Zweckverbände	-	-	-	-	-	-	-
Laufende Rechnung	155	-	-	-	155	141	14
Staat	-	-	-	-	-	-	-
Gemeinden/Gv.	161	-	-	-	161	147	15
Zweckverbände	-	-	-	-	-	-	-
Kapitalrechnung	0	-	-	-	0	0	-
Staat	-	-	-	-	-	-	-
Gemeinden/Gv.	0	-	-	-	0	0	-
Zweckverbände	-	-	-	-	-	-	-
./. Zahlungen von anderer Ebene	-	-	-	-	0	0	0
Staat	-	-	-	-	-	-	-
Gemeinden/Gv.	6	-	-	-	6	6	1
Zweckverbände	-	-	-	-	-	-	-
Nettoausgaben	155	-	-	-	155	141	14
Staat	-	-	-	-	-	-	-
Gemeinden/Gv.	155	-	-	-	155	141	14
Zweckverbände	-	-	-	-	-	-	-
Unmittelbare Einnahmen	6	-	-	-	6	5	1
Staat	-	-	-	-	-	-	-
Gemeinden/Gv.	6	-	-	-	6	5	1
Zweckverbände	-	-	-	-	-	-	-
Darunter Gebühren, Entgelte	0	-	-	-	0	0	0
Staat	-	-	-	-	-	-	-
Gemeinden/Gv.	0	-	-	-	0	0	0
Zweckverbände	-	-	-	-	-	-	-

1) Einschl. EU-Anteile. 2) Einschl. Berlin-Ost.

StBA, FS 14, R 3.5, 1995

2 Ausgaben und Einnahmen der öffentlichen Haushalte für soziale Sicherung und für Gesundheit, Sport, Erholung 1995
2.1 Nach Körperschaftsgruppen
Mill. DM

Art der Ausgaben / Einnahmen	Insgesamt	Bund	Sonderver- mögen des Bundes 1)	Sozialver- sicherung	Länder		
					Zusammen	Früheres Bundes- gebiet 2)	Neue Länder
3044 Förderung von Kindern in Tageseinrichtungen und Tagespflege							
Personalausgaben	14	-	-	-	14	12	2
Staat	-	-	-	-	-	-	-
Gemeinden/Gv.	14	-	-	-	14	12	2
Zweckverbände	-	-	-	-	-	-	-
Unterhaltung von unbewegl. Vermögen	0	-	-	-	0	0	0
Staat	-	-	-	-	-	-	-
Gemeinden/Gv.	0	-	-	-	0	0	0
Zweckverbände	-	-	-	-	-	-	-
Bewirtschaftung der Grundstücke	0	-	-	-	0	0	0
Staat	-	-	-	-	-	-	-
Gemeinden/Gv.	0	-	-	-	0	0	0
Zweckverbände	-	-	-	-	-	-	-
Übriger laufender Sachaufwand	3	-	-	-	3	2	2
Staat	-	-	-	-	-	-	-
Gemeinden/Gv.	3	-	-	-	3	2	2
Zweckverbände	-	-	-	-	-	-	-
Baumaßnahmen	-	-	-	-	-	-	-
Staat	-	-	-	-	-	-	-
Gemeinden/Gv.	-	-	-	-	-	-	-
Zweckverbände	-	-	-	-	-	-	-
Erwerb von unbeweglichem Sachvermögen	-	-	-	-	-	-	-
Staat	-	-	-	-	-	-	-
Gemeinden/Gv.	-	-	-	-	-	-	-
Zweckverbände	-	-	-	-	-	-	-
Erwerb von beweglichem Sachvermögen	0	-	-	-	0	0	0
Staat	-	-	-	-	-	-	-
Gemeinden/Gv.	0	-	-	-	0	0	0
Zweckverbände	-	-	-	-	-	-	-
Erwerb von Beteiligungen	-	-	-	-	-	-	-
Staat	-	-	-	-	-	-	-
Gemeinden/Gv.	-	-	-	-	-	-	-
Zweckverbände	-	-	-	-	-	-	-
Zahlungen an and. Bereiche u. Übr. Welt	794	-	-	-	794	528	267
Staat	-	-	-	-	-	-	-
Gemeinden/Gv.	794	-	-	-	794	528	267
Zweckverbände	-	-	-	-	-	-	-
Unmittelbare Ausgaben	812	-	-	-	812	542	271
Staat	-	-	-	-	-	-	-
Gemeinden/Gv.	812	-	-	-	812	542	271
Zweckverbände	-	-	-	-	-	-	-
Zahlungen an öffentlichen Bereich	143	-	-	-	143	14	129
Staat	-	-	-	-	-	-	-
Gemeinden/Gv.	143	-	-	-	143	14	129
Zweckverbände	-	-	-	-	-	-	-
Bruttoausgaben	955	-	-	-	955	556	399
Staat	-	-	-	-	-	-	-
Gemeinden/Gv.	955	-	-	-	955	556	399
Zweckverbände	-	-	-	-	-	-	-
./. Zahlungen von gleicher Ebene	197	-	-	-	196	62	133
Staat	-	-	-	-	-	-	-
Gemeinden/Gv.	14	-	-	-	14	13	1
Zweckverbände	-	-	-	-	-	-	-
Bereinigte Ausgaben	758	-	-	-	759	494	266
Staat	-	-	-	-	-	-	-
Gemeinden/Gv.	941	-	-	-	941	543	398
Zweckverbände	-	-	-	-	-	-	-
Laufende Rechnung	739	-	-	-	740	476	264
Staat	-	-	-	-	-	-	-
Gemeinden/Gv.	922	-	-	-	922	525	396
Zweckverbände	-	-	-	-	-	-	-
Kapitalrechnung	20	-	-	-	20	18	2
Staat	-	-	-	-	-	-	-
Gemeinden/Gv.	20	-	-	-	20	18	2
Zweckverbände	-	-	-	-	-	-	-
./. Zahlungen von anderer Ebene	-	-	-	-	1	1	0
Staat	-	-	-	-	-	-	-
Gemeinden/Gv.	183	-	-	-	183	51	132
Zweckverbände	-	-	-	-	-	-	-
Nettoausgaben	758	-	-	-	758	492	266
Staat	-	-	-	-	-	-	-
Gemeinden/Gv.	758	-	-	-	758	492	266
Zweckverbände	-	-	-	-	-	-	-
Unmittelbare Einnahmen	34	-	-	-	34	27	6
Staat	-	-	-	-	-	-	-
Gemeinden/Gv.	34	-	-	-	34	27	6
Zweckverbände	-	-	-	-	-	-	-
Darunter Gebühren, Entgelte	16	-	-	-	16	14	2
Staat	-	-	-	-	-	-	-
Gemeinden/Gv.	16	-	-	-	16	14	2
Zweckverbände	-	-	-	-	-	-	-

1) Einschl. EU-Anteile.

2) Einschl. Berlin-Ost.

StBA, FS 14, R 3.5, 1995

2 Ausgaben und Einnahmen der öffentlichen Haushalte für soziale Sicherung und für Gesundheit, Sport, Erholung 1995
2.1 Nach Körperschaftsgruppen
Mill. DM

Art der Ausgaben / Einnahmen	Insgesamt	Bund	Sondervermögen des Bundes 1)	Sozialversicherung	Länder		
					Zusammen	Früheres Bundesgebiet 2)	Neue Länder
3045 Hilfe zur Erziehung							
Personalausgaben	165	-	-	-	165	127	38
Staat	-	-	-	-	-	-	-
Gemeinden/Gv.	165	-	-	-	165	127	38
Zweckverbände	-	-	-	-	-	-	-
Unterhaltung von unbewegl. Vermögen	0	-	-	-	0	0	0
Staat	-	-	-	-	-	-	-
Gemeinden/Gv.	0	-	-	-	0	0	0
Zweckverbände	-	-	-	-	-	-	-
Bewirtschaftung der Grundstücke	1	-	-	-	1	0	0
Staat	-	-	-	-	-	-	-
Gemeinden/Gv.	1	-	-	-	1	0	0
Zweckverbände	-	-	-	-	-	-	-
Übriger laufender Sachaufwand	11	-	-	-	11	9	2
Staat	-	-	-	-	-	-	-
Gemeinden/Gv.	11	-	-	-	11	9	2
Zweckverbände	-	-	-	-	-	-	-
Baumaßnahmen	-	-	-	-	-	-	-
Staat	-	-	-	-	-	-	-
Gemeinden/Gv.	-	-	-	-	-	-	-
Zweckverbände	-	-	-	-	-	-	-
Erwerb von unbeweglichem Sachvermögen	-	-	-	-	-	-	-
Staat	-	-	-	-	-	-	-
Gemeinden/Gv.	-	-	-	-	-	-	-
Zweckverbände	-	-	-	-	-	-	-
Erwerb von beweglichem Sachvermögen	0	-	-	-	0	0	0
Staat	-	-	-	-	-	-	-
Gemeinden/Gv.	0	-	-	-	0	0	0
Zweckverbände	-	-	-	-	-	-	-
Erwerb von Beteiligungen	-	-	-	-	-	-	-
Staat	-	-	-	-	-	-	-
Gemeinden/Gv.	-	-	-	-	-	-	-
Zweckverbände	-	-	-	-	-	-	-
Zahlungen an and. Bereiche u. Übr. Welt	4 788	-	-	-	4 788	3 877	912
Staat	-	-	-	-	-	-	-
Gemeinden/Gv.	4 788	-	-	-	4 788	3 877	912
Zweckverbände	-	-	-	-	-	-	-
Unmittelbare Ausgaben	4 966	-	-	-	4 966	4 014	951
Staat	-	-	-	-	-	-	-
Gemeinden/Gv.	4 966	-	-	-	4 966	4 014	951
Zweckverbände	-	-	-	-	-	-	-
Zahlungen an öffentlichen Bereich	282	-	-	-	282	273	8
Staat	-	-	-	-	-	-	-
Gemeinden/Gv.	282	-	-	-	282	273	8
Zweckverbände	-	-	-	-	-	-	-
Bruttoausgaben	5 247	-	-	-	5 247	4 288	960
Staat	-	-	-	-	-	-	-
Gemeinden/Gv.	5 247	-	-	-	5 247	4 288	960
Zweckverbände	-	-	-	-	-	-	-
./. Zahlungen von gleicher Ebene	700	-	-	-	678	655	23
Staat	-	-	-	-	-	-	-
Gemeinden/Gv.	356	-	-	-	356	340	16
Zweckverbände	-	-	-	-	-	-	-
Bereinigte Ausgaben	4 547	-	-	-	4 569	3 632	937
Staat	-	-	-	-	-	-	-
Gemeinden/Gv.	4 891	-	-	-	4 891	3 948	944
Zweckverbände	-	-	-	-	-	-	-
Laufende Rechnung	4 546	-	-	-	4 568	3 632	936
Staat	-	-	-	-	-	-	-
Gemeinden/Gv.	4 891	-	-	-	4 891	3 947	943
Zweckverbände	-	-	-	-	-	-	-
Kapitalrechnung	1	-	-	-	1	0	1
Staat	-	-	-	-	-	-	-
Gemeinden/Gv.	1	-	-	-	1	0	1
Zweckverbände	-	-	-	-	-	-	-
./. Zahlungen von anderer Ebene	-	-	-	-	22	17	5
Staat	-	-	-	-	-	-	-
Gemeinden/Gv.	344	-	-	-	344	333	12
Zweckverbände	-	-	-	-	-	-	-
Nettoausgaben	4 547	-	-	-	4 547	3 615	932
Staat	-	-	-	-	-	-	-
Gemeinden/Gv.	4 547	-	-	-	4 547	3 615	932
Zweckverbände	-	-	-	-	-	-	-
Unmittelbare Einnahmen	329	-	-	-	329	248	81
Staat	-	-	-	-	-	-	-
Gemeinden/Gv.	329	-	-	-	329	248	81
Zweckverbände	-	-	-	-	-	-	-
Darunter Gebühren, Entgelte	9	-	-	-	9	0	9
Staat	-	-	-	-	-	-	-
Gemeinden/Gv.	9	-	-	-	9	0	9
Zweckverbände	-	-	-	-	-	-	-

1) Einschl. EU-Anteile.

2) Einschl. Berlin-Ost.

StBA, FS 14, R 3.5, 1995

2 Ausgaben und Einnahmen der öffentlichen Haushalte für soziale Sicherung und für Gesundheit, Sport, Erholung 1995
2.1 Nach Körperschaftsgruppen
Mill. DM

Art der Ausgaben / Einnahmen	Insgesamt	Bund	Sondervermögen des Bundes 1)	Sozialversicherung	Länder		
					Zusammen	Früheres Bundesgebiet 2)	Neue Länder
3046 Hilfen für junge Volljährige/Inobhutnahme							
Personalausgaben	10	-	-	-	10	9	1
Staat	-	-	-	-	-	-	-
Gemeinden/Gv.	10	-	-	-	10	9	1
Zweckverbände	-	-	-	-	-	-	-
Unterhaltung von unbewegl. Vermögen	0	-	-	-	0	0	0
Staat	-	-	-	-	-	-	-
Gemeinden/Gv.	0	-	-	-	0	0	0
Zweckverbände	-	-	-	-	-	-	-
Bewirtschaftung der Grundstücke	0	-	-	-	0	0	0
Staat	-	-	-	-	-	-	-
Gemeinden/Gv.	0	-	-	-	0	0	0
Zweckverbände	-	-	-	-	-	-	-
Übriger laufender Sachaufwand	4	-	-	-	4	3	1
Staat	-	-	-	-	-	-	-
Gemeinden/Gv.	4	-	-	-	4	3	1
Zweckverbände	0	-	-	-	0	0	-
Baumaßnahmen	-	-	-	-	-	-	-
Staat	-	-	-	-	-	-	-
Gemeinden/Gv.	-	-	-	-	-	-	-
Zweckverbände	-	-	-	-	-	-	-
Erwerb von unbeweglichem Sachvermögen	-	-	-	-	-	-	-
Staat	-	-	-	-	-	-	-
Gemeinden/Gv.	-	-	-	-	-	-	-
Zweckverbände	-	-	-	-	-	-	-
Erwerb von beweglichem Sachvermögen	1	-	-	-	1	0	0
Staat	-	-	-	-	-	-	-
Gemeinden/Gv.	1	-	-	-	1	0	0
Zweckverbände	-	-	-	-	-	-	-
Erwerb von Beteiligungen	-	-	-	-	-	-	-
Staat	-	-	-	-	-	-	-
Gemeinden/Gv.	-	-	-	-	-	-	-
Zweckverbände	-	-	-	-	-	-	-
Zahlungen an and. Bereiche u. übr. Welt	761	-	-	-	761	694	67
Staat	-	-	-	-	-	-	-
Gemeinden/Gv.	761	-	-	-	761	694	67
Zweckverbände	-	-	-	-	-	-	-
Unmittelbare Ausgaben	776	-	-	-	776	706	69
Staat	-	-	-	-	-	-	-
Gemeinden/Gv.	776	-	-	-	776	706	69
Zweckverbände	0	-	-	-	0	0	-
Zahlungen an öffentlichen Bereich	11	-	-	-	11	10	1
Staat	-	-	-	-	-	-	-
Gemeinden/Gv.	11	-	-	-	11	10	1
Zweckverbände	-	-	-	-	-	-	-
Bruttoausgaben	787	-	-	-	787	717	70
Staat	-	-	-	-	-	-	-
Gemeinden/Gv.	787	-	-	-	787	717	70
Zweckverbände	0	-	-	-	0	0	-
./. Zahlungen von gleicher Ebene	66	-	-	-	62	61	1
Staat	-	-	-	-	-	-	-
Gemeinden/Gv.	30	-	-	-	30	29	1
Zweckverbände	-	-	-	-	-	-	-
Bereinigte Ausgaben	721	-	-	-	725	656	69
Staat	-	-	-	-	-	-	-
Gemeinden/Gv.	757	-	-	-	757	687	70
Zweckverbände	0	-	-	-	0	0	-
Laufende Rechnung	720	-	-	-	724	656	69
Staat	-	-	-	-	-	-	-
Gemeinden/Gv.	756	-	-	-	756	687	69
Zweckverbände	0	-	-	-	0	0	-
Kapitalrechnung	1	-	-	-	1	0	0
Staat	-	-	-	-	-	-	-
Gemeinden/Gv.	1	-	-	-	1	0	0
Zweckverbände	-	-	-	-	-	-	-
./. Zahlungen von anderer Ebene	-	-	-	-	4	3	1
Staat	-	-	-	-	-	-	-
Gemeinden/Gv.	36	-	-	-	36	35	1
Zweckverbände	-	-	-	-	-	-	-
Nettoausgaben	721	-	-	-	721	653	68
Staat	-	-	-	-	-	-	-
Gemeinden/Gv.	721	-	-	-	721	653	68
Zweckverbände	0	-	-	-	0	0	-
Unmittelbare Einnahmen	49	-	-	-	49	44	4
Staat	-	-	-	-	-	-	-
Gemeinden/Gv.	49	-	-	-	49	44	4
Zweckverbände	0	-	-	-	0	0	-
Darunter Gebühren, Entgelte	1	-	-	-	1	0	0
Staat	-	-	-	-	-	-	-
Gemeinden/Gv.	1	-	-	-	1	0	0
Zweckverbände	0	-	-	-	0	0	-

1) Einschl. EU-Anteile.

2) Einschl. Berlin-Ost.

StBA, FS 14, R 3.5, 1995

2 Ausgaben und Einnahmen der öffentlichen Haushalte für soziale Sicherung und für Gesundheit, Sport, Erholung 1995

2.1 Nach Körperschaftsgruppen Mill. DM

Art der Ausgaben / Einnahmen	Insgesamt	Bund	Sondervermögen des Bundes 1)	Sozialversicherung	Länder		
					Zusammen	Früheres Bundesgebiet 2)	Neue Länder
3047 Adoptionsvermittlung, Beistandschaft, Amtspflegschaft usw.							
Personalausgaben	96	-	-	-	96	85	12
Staat	-	-	-	-	-	-	-
Gemeinden/Gv.	96	-	-	-	96	85	12
Zweckverbände	-	-	-	-	-	-	-
Unterhaltung von unbewegl. Vermögen	-	-	-	-	-	-	-
Staat	-	-	-	-	-	-	-
Gemeinden/Gv.	-	-	-	-	-	-	-
Zweckverbände	-	-	-	-	-	-	-
Bewirtschaftung der Grundstücke	0	-	-	-	0	0	0
Staat	-	-	-	-	-	-	-
Gemeinden/Gv.	0	-	-	-	0	0	0
Zweckverbände	-	-	-	-	-	-	-
Übriger laufender Sachaufwand	3	-	-	-	3	3	0
Staat	-	-	-	-	-	-	-
Gemeinden/Gv.	3	-	-	-	3	3	0
Zweckverbände	-	-	-	-	-	-	-
Baumaßnahmen	-	-	-	-	-	-	-
Staat	-	-	-	-	-	-	-
Gemeinden/Gv.	-	-	-	-	-	-	-
Zweckverbände	-	-	-	-	-	-	-
Erwerb von unbeweglichem Sachvermögen	-	-	-	-	-	-	-
Staat	-	-	-	-	-	-	-
Gemeinden/Gv.	-	-	-	-	-	-	-
Zweckverbände	-	-	-	-	-	-	-
Erwerb von beweglichem Sachvermögen	0	-	-	-	0	0	0
Staat	-	-	-	-	-	-	-
Gemeinden/Gv.	0	-	-	-	0	0	0
Zweckverbände	-	-	-	-	-	-	-
Erwerb von Beteiligungen	-	-	-	-	-	-	-
Staat	-	-	-	-	-	-	-
Gemeinden/Gv.	-	-	-	-	-	-	-
Zweckverbände	-	-	-	-	-	-	-
Zahlungen an and. Bereiche u. Übr. Welt	25	-	-	-	25	16	9
Staat	-	-	-	-	-	-	-
Gemeinden/Gv.	25	-	-	-	25	16	9
Zweckverbände	-	-	-	-	-	-	-
Unmittelbare Ausgaben	125	-	-	-	125	104	21
Staat	-	-	-	-	-	-	-
Gemeinden/Gv.	125	-	-	-	125	104	21
Zweckverbände	-	-	-	-	-	-	-
Zahlungen an öffentlichen Bereich	0	-	-	-	0	0	0
Staat	-	-	-	-	-	-	-
Gemeinden/Gv.	0	-	-	-	0	0	0
Zweckverbände	-	-	-	-	-	-	-
Bruttoausgaben	125	-	-	-	125	104	21
Staat	-	-	-	-	-	-	-
Gemeinden/Gv.	125	-	-	-	125	104	21
Zweckverbände	-	-	-	-	-	-	-
./. Zahlungen von gleicher Ebene	7	-	-	-	7	3	4
Staat	-	-	-	-	-	-	-
Gemeinden/Gv.	1	-	-	-	1	1	0
Zweckverbände	-	-	-	-	-	-	-
Bereinigte Ausgaben	118	-	-	-	118	102	16
Staat	-	-	-	-	-	-	-
Gemeinden/Gv.	124	-	-	-	124	104	20
Zweckverbände	-	-	-	-	-	-	-
Laufende Rechnung	118	-	-	-	118	102	16
Staat	-	-	-	-	-	-	-
Gemeinden/Gv.	124	-	-	-	124	104	20
Zweckverbände	-	-	-	-	-	-	-
Kapitalrechnung	0	-	-	-	0	0	0
Staat	-	-	-	-	-	-	-
Gemeinden/Gv.	0	-	-	-	0	0	0
Zweckverbände	-	-	-	-	-	-	-
./. Zahlungen von anderer Ebene	-	-	-	-	0	0	0
Staat	-	-	-	-	-	-	-
Gemeinden/Gv.	6	-	-	-	6	2	4
Zweckverbände	-	-	-	-	-	-	-
Nettoausgaben	118	-	-	-	118	102	16
Staat	-	-	-	-	-	-	-
Gemeinden/Gv.	118	-	-	-	118	102	16
Zweckverbände	-	-	-	-	-	-	-
Unmittelbare Einnahmen	2	-	-	-	2	0	1
Staat	-	-	-	-	-	-	-
Gemeinden/Gv.	2	-	-	-	2	0	1
Zweckverbände	-	-	-	-	-	-	-
Darunter Gebühren, Entgelte	0	-	-	-	0	0	0
Staat	-	-	-	-	-	-	-
Gemeinden/Gv.	0	-	-	-	0	0	0
Zweckverbände	-	-	-	-	-	-	-

1) Einschl. EU-Anteile.

2) Einschl. Berlin-Ost.

StBA, FS 14, R 3.5, 1995

2 Ausgaben und Einnahmen der öffentlichen Haushalte für soziale Sicherung und für Gesundheit, Sport, Erholung 1995
2.1 Nach Körperschaftsgruppen
Mill. DM

Art der Ausgaben / Einnahmen	Insgesamt	Bund	Sonderver- mögen des Bundes 1)	Sozialver- sicherung	Länder		
					Zusammen	Früheres Bundes- gebiet 2)	Neue Länder
3048 Übrige Hilfen							
Personalausgaben	9	-	-	-	9	8	1
Staat	-	-	-	-	-	-	-
Gemeinden/Gv.	9	-	-	-	9	8	1
Zweckverbände	-	-	-	-	-	-	-
Unterhaltung von unbewegl. Vermögen	0	-	-	-	0	-	0
Staat	-	-	-	-	-	-	-
Gemeinden/Gv.	0	-	-	-	0	-	0
Zweckverbände	-	-	-	-	-	-	-
Bewirtschaftung der Grundstücke	0	-	-	-	0	0	0
Staat	-	-	-	-	-	-	-
Gemeinden/Gv.	0	-	-	-	0	0	0
Zweckverbände	-	-	-	-	-	-	-
Übriger laufender Sachaufwand	3	-	-	-	3	3	0
Staat	-	-	-	-	-	-	-
Gemeinden/Gv.	3	-	-	-	3	3	0
Zweckverbände	-	-	-	-	-	-	-
Baumaßnahmen	-	-	-	-	-	-	-
Staat	-	-	-	-	-	-	-
Gemeinden/Gv.	-	-	-	-	-	-	-
Zweckverbände	-	-	-	-	-	-	-
Erwerb von unbeweglichem Sachvermögen	-	-	-	-	-	-	-
Staat	-	-	-	-	-	-	-
Gemeinden/Gv.	-	-	-	-	-	-	-
Zweckverbände	-	-	-	-	-	-	-
Erwerb von beweglichem Sachvermögen	0	-	-	-	0	0	0
Staat	-	-	-	-	-	-	-
Gemeinden/Gv.	0	-	-	-	0	0	0
Zweckverbände	-	-	-	-	-	-	-
Erwerb von Beteiligungen	-	-	-	-	-	-	-
Staat	-	-	-	-	-	-	-
Gemeinden/Gv.	-	-	-	-	-	-	-
Zweckverbände	-	-	-	-	-	-	-
Zahlungen an and. Bereiche u. übr. Welt	78	-	-	-	78	53	25
Staat	-	-	-	-	-	-	-
Gemeinden/Gv.	78	-	-	-	78	53	25
Zweckverbände	-	-	-	-	-	-	-
Unmittelbare Ausgaben	90	-	-	-	90	64	26
Staat	-	-	-	-	-	-	-
Gemeinden/Gv.	90	-	-	-	90	64	26
Zweckverbände	-	-	-	-	-	-	-
Zahlungen an öffentlichen Bereich	21	-	-	-	21	19	2
Staat	-	-	-	-	-	-	-
Gemeinden/Gv.	21	-	-	-	21	19	2
Zweckverbände	-	-	-	-	-	-	-
Bruttoausgaben	111	-	-	-	111	83	28
Staat	-	-	-	-	-	-	-
Gemeinden/Gv.	111	-	-	-	111	83	28
Zweckverbände	-	-	-	-	-	-	-
./. Zahlungen von gleicher Ebene	50	-	-	-	49	32	17
Staat	-	-	-	-	-	-	-
Gemeinden/Gv.	8	-	-	-	8	8	0
Zweckverbände	-	-	-	-	-	-	-
Bereinigte Ausgaben	61	-	-	-	62	51	11
Staat	-	-	-	-	-	-	-
Gemeinden/Gv.	103	-	-	-	103	75	28
Zweckverbände	-	-	-	-	-	-	-
Laufende Rechnung	59	-	-	-	60	49	10
Staat	-	-	-	-	-	-	-
Gemeinden/Gv.	100	-	-	-	100	73	27
Zweckverbände	-	-	-	-	-	-	-
Kapitalrechnung	2	-	-	-	2	2	1
Staat	-	-	-	-	-	-	-
Gemeinden/Gv.	2	-	-	-	2	2	1
Zweckverbände	-	-	-	-	-	-	-
./. Zahlungen von anderer Ebene	-	-	-	-	1	0	0
Staat	-	-	-	-	-	-	-
Gemeinden/Gv.	41	-	-	-	41	24	17
Zweckverbände	-	-	-	-	-	-	-
Nettoausgaben	61	-	-	-	61	51	11
Staat	-	-	-	-	-	-	-
Gemeinden/Gv.	61	-	-	-	61	51	11
Zweckverbände	-	-	-	-	-	-	-
Unmittelbare Einnahmen	5	-	-	-	5	3	1
Staat	-	-	-	-	-	-	-
Gemeinden/Gv.	5	-	-	-	5	3	1
Zweckverbände	-	-	-	-	-	-	-
Darunter Gebühren, Entgelte	1	-	-	-	1	1	0
Staat	-	-	-	-	-	-	-
Gemeinden/Gv.	1	-	-	-	1	1	0
Zweckverbände	-	-	-	-	-	-	-

1) Einschl. EU-Anteile.

2) Einschl. Berlin-Ost.

StBA, FS 14, R 3.5, 1995

2 Ausgaben und Einnahmen der öffentlichen Haushalte für soziale Sicherung und für Gesundheit, Sport, Erholung 1995
2.1 Nach Körperschaftsgruppen
Mill. DM

Art der Ausgaben / Einnahmen	Insgesamt	Bund	Sonderver- mögen des Bundes 1)	Sozialver- sicherung	Länder		
					Zusammen	Früheres Bundes- gebiet 2)	Neue Länder
3049 Nicht aufgeteilt (SF 237)							
Personalausgaben	-23	-	-	-	-23	-23	0
Staat	-23	-	-	-	-23	-23	0
Gemeinden/Gv.	-	-	-	-	-	-	-
Zweckverbände	-	-	-	-	-	-	-
Unterhaltung von unbewegl. Vermögen	0	-	-	-	0	0	-
Staat	0	-	-	-	0	0	-
Gemeinden/Gv.	-	-	-	-	-	-	-
Zweckverbände	-	-	-	-	-	-	-
Bewirtschaftung der Grundstücke	0	-	-	-	0	0	-
Staat	0	-	-	-	0	0	-
Gemeinden/Gv.	-	-	-	-	-	-	-
Zweckverbände	-	-	-	-	-	-	-
Übriger laufender Sachaufwand	889	-	-	-	889	887	2
Staat	889	-	-	-	889	887	2
Gemeinden/Gv.	-	-	-	-	-	-	-
Zweckverbände	-	-	-	-	-	-	-
Baumaßnahmen	1	-	-	-	1	1	-
Staat	1	-	-	-	1	1	-
Gemeinden/Gv.	-	-	-	-	-	-	-
Zweckverbände	-	-	-	-	-	-	-
Erwerb von unbeweglichem Sachvermögen	-	-	-	-	-	-	-
Staat	-	-	-	-	-	-	-
Gemeinden/Gv.	-	-	-	-	-	-	-
Zweckverbände	-	-	-	-	-	-	-
Erwerb von beweglichem Sachvermögen	0	-	-	-	0	0	-
Staat	0	-	-	-	0	0	-
Gemeinden/Gv.	-	-	-	-	-	-	-
Zweckverbände	-	-	-	-	-	-	-
Erwerb von Beteiligungen	-	-	-	-	-	-	-
Staat	-	-	-	-	-	-	-
Gemeinden/Gv.	-	-	-	-	-	-	-
Zweckverbände	-	-	-	-	-	-	-
Zahlungen an and. Bereiche u. übr. Welt	1 637	238	-	-	1 399	1 096	302
Staat	1 637	238	-	-	1 399	1 096	302
Gemeinden/Gv.	-	-	-	-	-	-	-
Zweckverbände	-	-	-	-	-	-	-
Unmittelbare Ausgaben	2 504	238	-	-	2 266	1 962	304
Staat	2 504	238	-	-	2 266	1 962	304
Gemeinden/Gv.	-	-	-	-	-	-	-
Zweckverbände	-	-	-	-	-	-	-
Zahlungen an öffentlichen Bereich	1 845	791	-	-	1 054	843	212
Staat	1 845	791	-	-	1 054	843	212
Gemeinden/Gv.	-	-	-	-	-	-	-
Zweckverbände	-	-	-	-	-	-	-
Bruttoausgaben	4 350	1 029	-	-	3 321	2 805	516
Staat	4 350	1 029	-	-	3 321	2 805	516
Gemeinden/Gv.	-	-	-	-	-	-	-
Zweckverbände	-	-	-	-	-	-	-
./. Zahlungen von gleicher Ebene	853	-	-	-	38	34	4
Staat	822	-	-	-	7	7	-
Gemeinden/Gv.	-	-	-	-	-	-	-
Zweckverbände	-	-	-	-	-	-	-
Bereinigte Ausgaben	3 497	1 029	-	-	3 283	2 771	512
Staat	3 528	1 029	-	-	3 313	2 797	516
Gemeinden/Gv.	-	-	-	-	-	-	-
Zweckverbände	-	-	-	-	-	-	-
Laufende Rechnung	3 484	1 029	-	-	3 270	2 768	502
Staat	3 515	1 029	-	-	3 301	2 794	506
Gemeinden/Gv.	-	-	-	-	-	-	-
Zweckverbände	-	-	-	-	-	-	-
Kapitalrechnung	13	-	-	-	13	3	10
Staat	13	-	-	-	13	3	10
Gemeinden/Gv.	-	-	-	-	-	-	-
Zweckverbände	-	-	-	-	-	-	-
./. Zahlungen von anderer Ebene	-	105	-	-	709	615	95
Staat	31	105	-	-	740	641	99
Gemeinden/Gv.	-	-	-	-	-	-	-
Zweckverbände	-	-	-	-	-	-	-
Nettoausgaben	3 497	924	-	-	2 573	2 156	417
Staat	3 497	924	-	-	2 573	2 156	417
Gemeinden/Gv.	-	-	-	-	-	-	-
Zweckverbände	-	-	-	-	-	-	-
Unmittelbare Einnahmen	250	9	-	-	241	226	16
Staat	250	9	-	-	241	226	16
Gemeinden/Gv.	-	-	-	-	-	-	-
Zweckverbände	-	-	-	-	-	-	-
Darunter Gebühren, Entgelte	8	-	-	-	8	8	0
Staat	8	-	-	-	8	8	0
Gemeinden/Gv.	-	-	-	-	-	-	-
Zweckverbände	-	-	-	-	-	-	-

1) Einschl. EU-Anteile.

2) Einschl. Berlin-Ost.

StBA, FS 14, R 3.5, 1995

2 Ausgaben und Einnahmen der öffentlichen Haushalte für soziale Sicherung und für Gesundheit, Sport, Erholung 1995
2.1 Nach Körperschaftsgruppen
Mill. DM

Art der Ausgaben / Einnahmen	Insgesamt	Bund	Sonderver- mögen des Bundes 1)	Sozialver- sicherung	Länder		
					Zusammen	Früheres Bundes- gebiet 2)	Neue Länder
3050 Einrichtungen der Jugendhilfe (ohne Kindergärten)							
Personalausgaben	2 697	1	-	-	2 697	2 268	428
Staat	1 315	1	-	-	1 314	1 312	2
Gemeinden/Gv.	1 376	-	-	-	1 376	950	426
Zweckverbände	7	-	-	-	7	6	0
Unterhaltung von unbewegl. Vermögen	121	0	-	-	121	102	19
Staat	7	0	-	-	7	7	-
Gemeinden/Gv.	114	-	-	-	114	95	19
Zweckverbände	0	-	-	-	0	0	-
Bewirtschaftung der Grundstücke	196	0	-	-	196	158	38
Staat	76	0	-	-	76	76	0
Gemeinden/Gv.	120	-	-	-	120	82	38
Zweckverbände	0	-	-	-	0	0	-
Übriger laufender Sachaufwand	836	1	-	-	835	763	72
Staat	540	1	-	-	540	537	2
Gemeinden/Gv.	295	-	-	-	295	226	69
Zweckverbände	1	-	-	-	1	1	0
Baumaßnahmen	504	-	-	-	504	388	116
Staat	133	-	-	-	133	132	0
Gemeinden/Gv.	370	-	-	-	370	254	115
Zweckverbände	2	-	-	-	2	2	-
Erwerb von unbeweglichem Sachvermögen	35	-	-	-	35	33	2
Staat	21	-	-	-	21	21	-
Gemeinden/Gv.	13	-	-	-	13	12	2
Zweckverbände	-	-	-	-	-	-	-
Erwerb von beweglichem Sachvermögen	51	-	-	-	51	40	10
Staat	3	-	-	-	3	3	-
Gemeinden/Gv.	48	-	-	-	48	37	10
Zweckverbände	0	-	-	-	0	0	-
Erwerb von Beteiligungen	0	-	-	-	0	0	0
Staat	-	-	-	-	-	-	-
Gemeinden/Gv.	0	-	-	-	0	0	0
Zweckverbände	-	-	-	-	-	-	-
Zahlungen an and. Bereiche u. übr. Welt	836	-	-	-	836	532	303
Staat	362	-	-	-	362	105	257
Gemeinden/Gv.	474	-	-	-	474	428	46
Zweckverbände	0	-	-	-	0	0	-
Unmittelbare Ausgaben	5 275	1	-	-	5 274	4 287	987
Staat	2 456	1	-	-	2 455	2 193	262
Gemeinden/Gv.	2 809	-	-	-	2 809	2 085	725
Zweckverbände	10	-	-	-	10	9	0
Zahlungen an öffentlichen Bereich	1 133	12	-	-	1 122	123	998
Staat	1 078	12	-	-	1 067	82	984
Gemeinden/Gv.	54	-	-	-	54	40	14
Zweckverbände	1	-	-	-	1	1	0
Bruttoausgaben	6 409	13	-	-	6 396	4 411	1 985
Staat	3 534	13	-	-	3 521	2 276	1 246
Gemeinden/Gv.	2 864	-	-	-	2 864	2 125	739
Zweckverbände	11	-	-	-	11	10	1
./. Zahlungen von gleicher Ebene	489	-	-	-	395	229	165
Staat	8	-	-	-	1	1	-
Gemeinden/Gv.	137	-	-	-	137	77	60
Zweckverbände	-	-	-	-	-	-	-
Bereinigte Ausgaben	5 920	13	-	-	6 001	4 181	1 820
Staat	3 527	13	-	-	3 521	2 275	1 246
Gemeinden/Gv.	2 727	-	-	-	2 727	2 048	678
Zweckverbände	11	-	-	-	11	10	1
Laufende Rechnung	5 216	1	-	-	5 305	3 642	1 663
Staat	3 218	1	-	-	3 222	2 025	1 197
Gemeinden/Gv.	2 260	-	-	-	2 260	1 722	539
Zweckverbände	9	-	-	-	9	8	1
Kapitalrechnung	704	12	-	-	696	539	157
Staat	309	12	-	-	298	250	49
Gemeinden/Gv.	466	-	-	-	466	326	140
Zweckverbände	2	-	-	-	2	2	-
./. Zahlungen von anderer Ebene	-	0	-	-	94	53	41
Staat	0	0	-	-	7	2	5
Gemeinden/Gv.	335	-	-	-	335	194	141
Zweckverbände	9	-	-	-	9	9	0
Nettoausgaben	5 920	13	-	-	5 907	4 128	1 779
Staat	3 527	13	-	-	3 514	2 273	1 241
Gemeinden/Gv.	2 391	-	-	-	2 391	1 854	538
Zweckverbände	2	-	-	-	2	2	0
Unmittelbare Einnahmen	801	21	-	-	780	592	188
Staat	178	21	-	-	156	151	6
Gemeinden/Gv.	622	-	-	-	622	440	182
Zweckverbände	1	-	-	-	1	1	0
Darunter Gebühren, Entgelte	592	0	-	-	592	466	126
Staat	126	0	-	-	126	126	-
Gemeinden/Gv.	465	-	-	-	465	340	125
Zweckverbände	1	-	-	-	1	1	0

1) Einschl. EU-Anteile. 2) Einschl. Berlin-Ost.

StBA, FS 14, R 3.5, 1995

2 Ausgaben und Einnahmen der öffentlichen Haushalte für soziale Sicherung und für Gesundheit, Sport, Erholung 1995

2.1 Nach Körperschaftsgruppen Mill. DM

Art der Ausgaben / Einnahmen	Insgesamt	Bund	Sondervermögen des Bundes 1)	Sozialversicherung	Länder		
					Zusammen	Früheres Bundesgebiet 2)	Neue Länder
3051 Einrichtungen der Jugendarbeit							
Personalausgaben	633	-	-	-	633	506	127
Staat	-	-	-	-	-	-	-
Gemeinden/Gv.	631	-	-	-	631	504	127
Zweckverbände	2	-	-	-	2	2	-
Unterhaltung von unbewegl. Vermögen	89	-	-	-	89	79	9
Staat	-	-	-	-	-	-	-
Gemeinden/Gv.	89	-	-	-	89	79	9
Zweckverbände	0	-	-	-	0	0	-
Bewirtschaftung der Grundstücke	74	-	-	-	74	58	15
Staat	-	-	-	-	-	-	-
Gemeinden/Gv.	73	-	-	-	73	58	15
Zweckverbände	0	-	-	-	0	0	-
Übriger laufender Sachaufwand	159	-	-	-	159	131	28
Staat	-	-	-	-	-	-	-
Gemeinden/Gv.	159	-	-	-	159	131	28
Zweckverbände	0	-	-	-	0	0	-
Baumaßnahmen	257	-	-	-	257	194	63
Staat	-	-	-	-	-	-	-
Gemeinden/Gv.	255	-	-	-	255	192	63
Zweckverbände	2	-	-	-	2	2	-
Erwerb von unbeweglichem Sachvermögen	10	-	-	-	10	8	1
Staat	-	-	-	-	-	-	-
Gemeinden/Gv.	10	-	-	-	10	8	1
Zweckverbände	-	-	-	-	-	-	-
Erwerb von beweglichem Sachvermögen	35	-	-	-	35	30	5
Staat	-	-	-	-	-	-	-
Gemeinden/Gv.	35	-	-	-	35	30	5
Zweckverbände	0	-	-	-	0	0	-
Erwerb von Beteiligungen	0	-	-	-	0	0	0
Staat	-	-	-	-	-	-	-
Gemeinden/Gv.	0	-	-	-	0	0	0
Zweckverbände	-	-	-	-	-	-	-
Zahlungen an and. Bereiche u. übr. Welt	256	-	-	-	256	240	16
Staat	-	-	-	-	-	-	-
Gemeinden/Gv.	256	-	-	-	256	240	16
Zweckverbände	0	-	-	-	0	0	-
Unmittelbare Ausgaben	1 513	-	-	-	1 513	1 248	265
Staat	-	-	-	-	-	-	-
Gemeinden/Gv.	1 508	-	-	-	1 508	1 243	265
Zweckverbände	4	-	-	-	4	4	-
Zahlungen an öffentlichen Bereich	37	-	-	-	37	31	6
Staat	-	-	-	-	-	-	-
Gemeinden/Gv.	36	-	-	-	36	30	6
Zweckverbände	1	-	-	-	1	1	-
Bruttoausgaben	1 550	-	-	-	1 550	1 278	271
Staat	-	-	-	-	-	-	-
Gemeinden/Gv.	1 545	-	-	-	1 545	1 273	271
Zweckverbände	5	-	-	-	5	5	-
./. Zahlungen von gleicher Ebene	225	-	-	-	181	132	49
Staat	-	-	-	-	-	-	-
Gemeinden/Gv.	59	-	-	-	59	48	11
Zweckverbände	-	-	-	-	-	-	-
Bereinigte Ausgaben	1 325	-	-	-	1 369	1 146	223
Staat	-	-	-	-	-	-	-
Gemeinden/Gv.	1 486	-	-	-	1 486	1 226	260
Zweckverbände	5	-	-	-	5	5	-
Laufende Rechnung	1 051	-	-	-	1 093	926	167
Staat	-	-	-	-	-	-	-
Gemeinden/Gv.	1 165	-	-	-	1 165	977	188
Zweckverbände	3	-	-	-	3	3	-
Kapitalrechnung	273	-	-	-	275	220	55
Staat	-	-	-	-	-	-	-
Gemeinden/Gv.	322	-	-	-	322	249	73
Zweckverbände	2	-	-	-	2	2	-
./. Zahlungen von anderer Ebene	-	-	-	-	44	20	24
Staat	-	-	-	-	-	-	-
Gemeinden/Gv.	163	-	-	-	163	102	61
Zweckverbände	3	-	-	-	3	3	0
Nettoausgaben	1 325	-	-	-	1 325	1 126	199
Staat	-	-	-	-	-	-	-
Gemeinden/Gv.	1 323	-	-	-	1 323	1 124	199
Zweckverbände	2	-	-	-	2	2	-0
Unmittelbare Einnahmen	130	-	-	-	130	99	30
Staat	-	-	-	-	-	-	-
Gemeinden/Gv.	129	-	-	-	129	99	30
Zweckverbände	1	-	-	-	1	1	-
Darunter Gebühren, Entgelte	67	-	-	-	67	53	14
Staat	-	-	-	-	-	-	-
Gemeinden/Gv.	66	-	-	-	66	52	14
Zweckverbände	1	-	-	-	1	1	-

1) Einschl. EU-Anteile.

2) Einschl. Berlin-Ost.

StBA, FS 14, R 3.5, 1995

2 Ausgaben und Einnahmen der öffentlichen Haushalte für soziale Sicherung und für Gesundheit, Sport, Erholung 1995
2.1 Nach Körperschaftsgruppen
Mill. DM

Art der Ausgaben / Einnahmen	Insgesamt	Bund	Sonderver- mögen des Bundes 1)	Sozialver- sicherung	Länder		
					Zusammen	Früheres Bundes- gebiet 2)	Neue Länder
3052 Jugendwohnheime, Schülerheime, Wohnheime für Auszubildende							
Personalausgaben	129	-	-	-	129	29	100
Staat	-	-	-	-	-	-	-
Gemeinden/Gv.	129	-	-	-	129	29	100
Zweckverbände	-	-	-	-	-	-	-
Unterhaltung von unbewegl. Vermögen	5	-	-	-	5	1	4
Staat	-	-	-	-	-	-	-
Gemeinden/Gv.	5	-	-	-	5	1	4
Zweckverbände	-	-	-	-	-	-	-
Bewirtschaftung der Grundstücke	13	-	-	-	13	1	11
Staat	-	-	-	-	-	-	-
Gemeinden/Gv.	13	-	-	-	13	1	11
Zweckverbände	-	-	-	-	-	-	-
Übriger laufender Sachaufwand	20	-	-	-	20	6	14
Staat	-	-	-	-	-	-	-
Gemeinden/Gv.	20	-	-	-	20	6	14
Zweckverbände	-	-	-	-	-	-	-
Baumaßnahmen	22	-	-	-	22	7	15
Staat	-	-	-	-	-	-	-
Gemeinden/Gv.	22	-	-	-	22	7	15
Zweckverbände	-	-	-	-	-	-	-
Erwerb von unbeweglichem Sachvermögen	1	-	-	-	1	1	0
Staat	-	-	-	-	-	-	-
Gemeinden/Gv.	1	-	-	-	1	1	0
Zweckverbände	-	-	-	-	-	-	-
Erwerb von beweglichem Sachvermögen	3	-	-	-	3	1	2
Staat	-	-	-	-	-	-	-
Gemeinden/Gv.	3	-	-	-	3	1	2
Zweckverbände	-	-	-	-	-	-	-
Erwerb von Beteiligungen	-	-	-	-	-	-	-
Staat	-	-	-	-	-	-	-
Gemeinden/Gv.	-	-	-	-	-	-	-
Zweckverbände	-	-	-	-	-	-	-
Zahlungen an and. Bereiche u. übr. Welt	8	-	-	-	8	6	2
Staat	-	-	-	-	-	-	-
Gemeinden/Gv.	8	-	-	-	8	6	2
Zweckverbände	-	-	-	-	-	-	-
Unmittelbare Ausgaben	201	-	-	-	201	51	150
Staat	-	-	-	-	-	-	-
Gemeinden/Gv.	201	-	-	-	201	51	150
Zweckverbände	-	-	-	-	-	-	-
Zahlungen an öffentlichen Bereich	1	-	-	-	1	0	1
Staat	-	-	-	-	-	-	-
Gemeinden/Gv.	1	-	-	-	1	0	1
Zweckverbände	-	-	-	-	-	-	-
Bruttoausgaben	202	-	-	-	202	52	150
Staat	-	-	-	-	-	-	-
Gemeinden/Gv.	202	-	-	-	202	52	150
Zweckverbände	-	-	-	-	-	-	-
./. Zahlungen von gleicher Ebene	58	-	-	-	43	10	32
Staat	-	-	-	-	-	-	-
Gemeinden/Gv.	20	-	-	-	20	1	20
Zweckverbände	-	-	-	-	-	-	-
Bereinigte Ausgaben	144	-	-	-	160	41	118
Staat	-	-	-	-	-	-	-
Gemeinden/Gv.	182	-	-	-	182	51	131
Zweckverbände	-	-	-	-	-	-	-
Laufende Rechnung	121	-	-	-	137	33	104
Staat	-	-	-	-	-	-	-
Gemeinden/Gv.	153	-	-	-	153	40	113
Zweckverbände	-	-	-	-	-	-	-
Kapitalrechnung	22	-	-	-	22	9	14
Staat	-	-	-	-	-	-	-
Gemeinden/Gv.	29	-	-	-	29	11	18
Zweckverbände	-	-	-	-	-	-	-
./. Zahlungen von anderer Ebene	-	-	-	-	16	15	1
Staat	-	-	-	-	-	-	-
Gemeinden/Gv.	38	-	-	-	38	25	13
Zweckverbände	-	-	-	-	-	-	-
Nettoausgaben	144	-	-	-	144	26	118
Staat	-	-	-	-	-	-	-
Gemeinden/Gv.	144	-	-	-	144	26	118
Zweckverbände	-	-	-	-	-	-	-
Unmittelbare Einnahmen	52	-	-	-	52	10	42
Staat	-	-	-	-	-	-	-
Gemeinden/Gv.	52	-	-	-	52	10	42
Zweckverbände	-	-	-	-	-	-	-
Darunter Gebühren, Entgelte	33	-	-	-	33	8	25
Staat	-	-	-	-	-	-	-
Gemeinden/Gv.	33	-	-	-	33	8	25
Zweckverbände	-	-	-	-	-	-	-

1) Einschl. EU-Anteile.

2) Einschl. Berlin-Ost.

StBA, FS 14, R 3.5, 1995

2 Ausgaben und Einnahmen der öffentlichen Haushalte für soziale Sicherung und für Gesundheit, Sport, Erholung 1995
2.1 Nach Körperschaftsgruppen
Mill. DM

Art der Ausgaben / Einnahmen	Insgesamt	Bund	Sonderver- mögen des Bundes 1)	Sozialver- sicherung	Länder		
					Zusammen	Früheres Bundes- gebiet 2)	Neue Länder
3053 Einrichtungen der Familienförderung							
Personalausgaben	10	-	-	-	10	3	7
Staat	-	-	-	-	-	-	-
Gemeinden/Gv.	10	-	-	-	10	3	7
Zweckverbände	-	-	-	-	-	-	-
Unterhaltung von unbewegl. Vermögen	0	-	-	-	0	0	0
Staat	-	-	-	-	-	-	-
Gemeinden/Gv.	0	-	-	-	0	0	0
Zweckverbände	-	-	-	-	-	-	-
Bewirtschaftung der Grundstücke	1	-	-	-	1	0	1
Staat	-	-	-	-	-	-	-
Gemeinden/Gv.	1	-	-	-	1	0	1
Zweckverbände	-	-	-	-	-	-	-
Übriger laufender Sachaufwand	2	-	-	-	2	1	1
Staat	-	-	-	-	-	-	-
Gemeinden/Gv.	2	-	-	-	2	1	1
Zweckverbände	-	-	-	-	-	-	-
Baumaßnahmen	2	-	-	-	2	1	1
Staat	-	-	-	-	-	-	-
Gemeinden/Gv.	2	-	-	-	2	1	1
Zweckverbände	-	-	-	-	-	-	-
Erwerb von unbeweglichem Sachvermögen	0	-	-	-	0	0	-
Staat	-	-	-	-	-	-	-
Gemeinden/Gv.	0	-	-	-	0	0	-
Zweckverbände	-	-	-	-	-	-	-
Erwerb von beweglichem Sachvermögen	0	-	-	-	0	0	0
Staat	-	-	-	-	-	-	-
Gemeinden/Gv.	0	-	-	-	0	0	0
Zweckverbände	-	-	-	-	-	-	-
Erwerb von Beteiligungen	-	-	-	-	-	-	-
Staat	-	-	-	-	-	-	-
Gemeinden/Gv.	-	-	-	-	-	-	-
Zweckverbände	-	-	-	-	-	-	-
Zahlungen an and. Bereiche u. übr. Welt	10	-	-	-	10	10	0
Staat	-	-	-	-	-	-	-
Gemeinden/Gv.	10	-	-	-	10	10	0
Zweckverbände	-	-	-	-	-	-	-
Unmittelbare Ausgaben	25	-	-	-	25	15	10
Staat	-	-	-	-	-	-	-
Gemeinden/Gv.	25	-	-	-	25	15	10
Zweckverbände	-	-	-	-	-	-	-
Zahlungen an öffentlichen Bereich	0	-	-	-	0	0	0
Staat	-	-	-	-	-	-	-
Gemeinden/Gv.	0	-	-	-	0	0	0
Zweckverbände	-	-	-	-	-	-	-
Bruttoausgaben	26	-	-	-	26	15	11
Staat	-	-	-	-	-	-	-
Gemeinden/Gv.	26	-	-	-	26	15	11
Zweckverbände	-	-	-	-	-	-	-
./. Zahlungen von gleicher Ebene	5	-	-	-	5	1	4
Staat	-	-	-	-	-	-	-
Gemeinden/Gv.	1	-	-	-	1	0	0
Zweckverbände	-	-	-	-	-	-	-
Bereinigte Ausgaben	20	-	-	-	20	14	6
Staat	-	-	-	-	-	-	-
Gemeinden/Gv.	25	-	-	-	25	14	10
Zweckverbände	-	-	-	-	-	-	-
Laufende Rechnung	19	-	-	-	19	13	6
Staat	-	-	-	-	-	-	-
Gemeinden/Gv.	22	-	-	-	22	13	9
Zweckverbände	-	-	-	-	-	-	-
Kapitalrechnung	2	-	-	-	2	1	1
Staat	-	-	-	-	-	-	-
Gemeinden/Gv.	2	-	-	-	2	1	1
Zweckverbände	-	-	-	-	-	-	-
./. Zahlungen von anderer Ebene	-	-	-	-	0	-	0
Staat	-	-	-	-	-	-	-
Gemeinden/Gv.	4	-	-	-	4	0	4
Zweckverbände	-	-	-	-	-	-	-
Nettoausgaben	20	-	-	-	20	14	6
Staat	-	-	-	-	-	-	-
Gemeinden/Gv.	20	-	-	-	20	14	6
Zweckverbände	-	-	-	-	-	-	-
Unmittelbare Einnahmen	3	-	-	-	3	1	2
Staat	-	-	-	-	-	-	-
Gemeinden/Gv.	3	-	-	-	3	1	2
Zweckverbände	-	-	-	-	-	-	-
Darunter Gebühren, Entgelte	2	-	-	-	2	1	2
Staat	-	-	-	-	-	-	-
Gemeinden/Gv.	2	-	-	-	2	1	2
Zweckverbände	-	-	-	-	-	-	-

1) Einschl. EU-Anteile. 2) Einschl. Berlin-Ost.

StBA, FS 14, R 3.5, 1995

2 Ausgaben und Einnahmen der öffentlichen Haushalte für soziale Sicherung und für Gesundheit, Sport, Erholung 1995
2.1 Nach Körperschaftsgruppen
Mill. DM

Art der Ausgaben / Einnahmen	Insgesamt	Bund	Sondervermögen des Bundes 1)	Sozialversicherung	Länder		
					Zusammen	Früheres Bundesgebiet 2)	Neue Länder
3054 Einrichtungen für werdende Mütter							
Personalausgaben	18	-	-	-	18	6	11
Staat	-	-	-	-	-	-	-
Gemeinden/Gv.	17	-	-	-	17	6	11
Zweckverbände	0	-	-	-	0	-	0
Unterhaltung von unbewegl. Vermögen	1	-	-	-	1	1	0
Staat	-	-	-	-	-	-	-
Gemeinden/Gv.	1	-	-	-	1	1	0
Zweckverbände	-	-	-	-	-	-	-
Bewirtschaftung der Grundstücke	2	-	-	-	2	1	1
Staat	-	-	-	-	-	-	-
Gemeinden/Gv.	2	-	-	-	2	1	1
Zweckverbände	-	-	-	-	-	-	-
Übriger laufender Sachaufwand	3	-	-	-	3	2	1
Staat	-	-	-	-	-	-	-
Gemeinden/Gv.	3	-	-	-	3	2	1
Zweckverbände	0	-	-	-	0	-	0
Baumaßnahmen	4	-	-	-	4	4	0
Staat	-	-	-	-	-	-	-
Gemeinden/Gv.	4	-	-	-	4	4	0
Zweckverbände	-	-	-	-	-	-	-
Erwerb von unbeweglichem Sachvermögen	0	-	-	-	0	0	-
Staat	-	-	-	-	-	-	-
Gemeinden/Gv.	0	-	-	-	0	0	-
Zweckverbände	-	-	-	-	-	-	-
Erwerb von beweglichem Sachvermögen	0	-	-	-	0	0	0
Staat	-	-	-	-	-	-	-
Gemeinden/Gv.	0	-	-	-	0	0	0
Zweckverbände	-	-	-	-	-	-	-
Erwerb von Beteiligungen	-	-	-	-	-	-	-
Staat	-	-	-	-	-	-	-
Gemeinden/Gv.	-	-	-	-	-	-	-
Zweckverbände	-	-	-	-	-	-	-
Zahlungen an and. Bereiche u. übr. Welt	4	-	-	-	4	4	0
Staat	-	-	-	-	-	-	-
Gemeinden/Gv.	4	-	-	-	4	4	0
Zweckverbände	-	-	-	-	-	-	-
Unmittelbare Ausgaben	31	-	-	-	31	18	13
Staat	-	-	-	-	-	-	-
Gemeinden/Gv.	31	-	-	-	31	18	13
Zweckverbände	0	-	-	-	0	-	0
Zahlungen an öffentlichen Bereich	1	-	-	-	1	0	0
Staat	-	-	-	-	-	-	-
Gemeinden/Gv.	0	-	-	-	0	0	0
Zweckverbände	0	-	-	-	0	-	0
Bruttoausgaben	32	-	-	-	32	18	14
Staat	-	-	-	-	-	-	-
Gemeinden/Gv.	31	-	-	-	31	18	13
Zweckverbände	1	-	-	-	1	-	1
./. Zahlungen von gleicher Ebene	9	-	-	-	8	5	4
Staat	-	-	-	-	-	-	-
Gemeinden/Gv.	3	-	-	-	3	2	0
Zweckverbände	-	-	-	-	-	-	-
Bereinigte Ausgaben	23	-	-	-	23	14	10
Staat	-	-	-	-	-	-	-
Gemeinden/Gv.	29	-	-	-	29	16	13
Zweckverbände	1	-	-	-	1	-	1
Laufende Rechnung	20	-	-	-	20	10	9
Staat	-	-	-	-	-	-	-
Gemeinden/Gv.	25	-	-	-	25	13	12
Zweckverbände	1	-	-	-	1	-	1
Kapitalrechnung	4	-	-	-	4	3	0
Staat	-	-	-	-	-	-	-
Gemeinden/Gv.	4	-	-	-	4	4	0
Zweckverbände	-	-	-	-	-	-	-
./. Zahlungen von anderer Ebene	-	-	-	-	0	0	0
Staat	-	-	-	-	-	-	-
Gemeinden/Gv.	6	-	-	-	6	2	4
Zweckverbände	0	-	-	-	0	-	0
Nettoausgaben	23	-	-	-	23	14	9
Staat	-	-	-	-	-	-	-
Gemeinden/Gv.	23	-	-	-	23	14	9
Zweckverbände	0	-	-	-	0	-	0
Unmittelbare Einnahmen	8	-	-	-	8	2	6
Staat	-	-	-	-	-	-	-
Gemeinden/Gv.	8	-	-	-	8	2	5
Zweckverbände	0	-	-	-	0	-	0
Darunter Gebühren, Entgelte	7	-	-	-	7	2	5
Staat	-	-	-	-	-	-	-
Gemeinden/Gv.	7	-	-	-	7	2	5
Zweckverbände	0	-	-	-	0	-	0

1) Einschl. EU-Anteile.

2) Einschl. Berlin-Ost.

StBA, FS 14, R 3.5, 1995

2 Ausgaben und Einnahmen der öffentlichen Haushalte für soziale Sicherung und für Gesundheit, Sport, Erholung 1995

2.1 Nach Körperschaftsgruppen
Milli. DM

Art der Ausgaben / Einnahmen	Insgesamt	Bund	Sondervermögen des Bundes 1)	Sozialversicherung	Länder		
					Zusammen	Früheres Bundesgebiet 2)	Neue Länder
3055 Erziehungs-, Jugend- u. Familienberatungsstellen							
Personalausgaben	167	--	--	--	167	160	7
Staat	--	--	--	--	--	--	--
Gemeinden/Gv.	163	--	--	--	163	156	7
Zweckverbände	4	--	--	--	4	4	--
Unterhaltung von unbewegl. Vermögen	2	--	--	--	2	1	0
Staat	--	--	--	--	--	--	--
Gemeinden/Gv.	2	--	--	--	2	1	0
Zweckverbände	0	--	--	--	0	0	--
Bewirtschaftung der Grundstücke	5	--	--	--	5	4	0
Staat	--	--	--	--	--	--	--
Gemeinden/Gv.	4	--	--	--	4	4	0
Zweckverbände	0	--	--	--	0	0	--
Übriger laufender Sachaufwand	18	--	--	--	18	17	1
Staat	--	--	--	--	--	--	--
Gemeinden/Gv.	17	--	--	--	17	16	1
Zweckverbände	0	--	--	--	0	0	--
Baumaßnahmen	4	--	--	--	4	3	1
Staat	--	--	--	--	--	--	--
Gemeinden/Gv.	4	--	--	--	4	3	1
Zweckverbände	0	--	--	--	0	0	--
Erwerb von unbeweglichem Sachvermögen	2	--	--	--	2	2	--
Staat	--	--	--	--	--	--	--
Gemeinden/Gv.	2	--	--	--	2	2	--
Zweckverbände	--	--	--	--	--	--	--
Erwerb von beweglichem Sachvermögen	1	--	--	--	1	1	0
Staat	--	--	--	--	--	--	--
Gemeinden/Gv.	1	--	--	--	1	1	0
Zweckverbände	0	--	--	--	0	0	--
Erwerb von Beteiligungen	--	--	--	--	--	--	--
Staat	--	--	--	--	--	--	--
Gemeinden/Gv.	--	--	--	--	--	--	--
Zweckverbände	--	--	--	--	--	--	--
Zahlungen an and. Bereiche u. Übr. Welt	143	--	--	--	143	138	5
Staat	--	--	--	--	--	--	--
Gemeinden/Gv.	143	--	--	--	143	138	5
Zweckverbände	--	--	--	--	--	--	--
Unmittelbare Ausgaben	340	--	--	--	340	326	15
Staat	--	--	--	--	--	--	--
Gemeinden/Gv.	335	--	--	--	335	321	15
Zweckverbände	5	--	--	--	5	5	--
Zahlungen an öffentlichen Bereich	9	--	--	--	9	7	1
Staat	--	--	--	--	--	--	--
Gemeinden/Gv.	8	--	--	--	8	7	1
Zweckverbände	0	--	--	--	0	0	--
Bruttoausgaben	349	--	--	--	349	333	16
Staat	--	--	--	--	--	--	--
Gemeinden/Gv.	344	--	--	--	344	328	16
Zweckverbände	5	--	--	--	5	5	--
./. Zahlungen von gleicher Ebene	55	--	--	--	53	50	3
Staat	--	--	--	--	--	--	--
Gemeinden/Gv.	16	--	--	--	16	16	0
Zweckverbände	--	--	--	--	--	--	--
Bereinigte Ausgaben	294	--	--	--	296	283	13
Staat	--	--	--	--	--	--	--
Gemeinden/Gv.	328	--	--	--	328	312	16
Zweckverbände	5	--	--	--	5	5	--
Laufende Rechnung	289	--	--	--	290	278	12
Staat	--	--	--	--	--	--	--
Gemeinden/Gv.	320	--	--	--	320	306	14
Zweckverbände	5	--	--	--	5	5	--
Kapitalrechnung	6	--	--	--	6	5	1
Staat	--	--	--	--	--	--	--
Gemeinden/Gv.	7	--	--	--	7	6	1
Zweckverbände	0	--	--	--	0	0	--
./. Zahlungen von anderer Ebene	--	--	--	--	2	1	0
Staat	--	--	--	--	--	--	--
Gemeinden/Gv.	33	--	--	--	33	30	3
Zweckverbände	5	--	--	--	5	5	--
Nettoausgaben	294	--	--	--	294	282	13
Staat	--	--	--	--	--	--	--
Gemeinden/Gv.	294	--	--	--	294	282	13
Zweckverbände	-0	--	--	--	-0	-0	--
Unmittelbare Einnahmen	6	--	--	--	6	5	1
Staat	--	--	--	--	--	--	--
Gemeinden/Gv.	6	--	--	--	6	5	1
Zweckverbände	0	--	--	--	0	0	--
Darunter Gebühren, Entgelte	3	--	--	--	3	3	0
Staat	--	--	--	--	--	--	--
Gemeinden/Gv.	3	--	--	--	3	3	0
Zweckverbände	--	--	--	--	--	--	--

1) Einschl. EU-Anteile.

2) Einschl. Berlin-Ost.

StBA, FS 14, R 3.5, 1995

2 Ausgaben und Einnahmen der öffentlichen Haushalte für soziale Sicherung und für Gesundheit, Sport, Erholung 1995

2.1 Nach Körperschaftsgruppen Mill. DM

Art der Ausgaben / Einnahmen	Insgesamt	Bund	Sondervermögen des Bundes 1)	Sozialversicherung	Länder		
					Zusammen	Früheres Bundesgebiet 2)	Neue Länder
3056 Einrichtungen für Hilfe zur Erziehung, junge Volljährige, Inobhutnahme							
Personalausgaben	259	-	-	-	259	197	62
Staat	-	-	-	-	-	-	-
Gemeinden/Gv.	259	-	-	-	259	197	62
Zweckverbände	-	-	-	-	-	-	-
Unterhaltung von unbewegl. Vermögen	9	-	-	-	9	8	2
Staat	-	-	-	-	-	-	-
Gemeinden/Gv.	9	-	-	-	9	8	2
Zweckverbände	-	-	-	-	-	-	-
Bewirtschaftung der Grundstücke	15	-	-	-	15	11	4
Staat	-	-	-	-	-	-	-
Gemeinden/Gv.	15	-	-	-	15	11	4
Zweckverbände	-	-	-	-	-	-	-
Übriger laufender Sachaufwand	48	-	-	-	48	38	11
Staat	-	-	-	-	-	-	-
Gemeinden/Gv.	48	-	-	-	48	38	11
Zweckverbände	-	-	-	-	-	-	-
Baumaßnahmen	27	-	-	-	27	9	18
Staat	-	-	-	-	-	-	-
Gemeinden/Gv.	27	-	-	-	27	9	18
Zweckverbände	-	-	-	-	-	-	-
Erwerb von unbeweglichem Sachvermögen	1	-	-	-	1	1	0
Staat	-	-	-	-	-	-	-
Gemeinden/Gv.	1	-	-	-	1	1	0
Zweckverbände	-	-	-	-	-	-	-
Erwerb von beweglichem Sachvermögen	3	-	-	-	3	3	1
Staat	-	-	-	-	-	-	-
Gemeinden/Gv.	3	-	-	-	3	3	1
Zweckverbände	-	-	-	-	-	-	-
Erwerb von Beteiligungen	-	-	-	-	-	-	-
Staat	-	-	-	-	-	-	-
Gemeinden/Gv.	-	-	-	-	-	-	-
Zweckverbände	-	-	-	-	-	-	-
Zahlungen an and. Bereiche u. übr. Welt	10	-	-	-	10	9	1
Staat	-	-	-	-	-	-	-
Gemeinden/Gv.	10	-	-	-	10	9	1
Zweckverbände	-	-	-	-	-	-	-
Unmittelbare Ausgaben	373	-	-	-	373	275	98
Staat	-	-	-	-	-	-	-
Gemeinden/Gv.	373	-	-	-	373	275	98
Zweckverbände	-	-	-	-	-	-	-
Zahlungen an öffentlichen Bereich	0	-	-	-	0	0	0
Staat	-	-	-	-	-	-	-
Gemeinden/Gv.	0	-	-	-	0	0	0
Zweckverbände	-	-	-	-	-	-	-
Bruttoausgaben	373	-	-	-	373	276	98
Staat	-	-	-	-	-	-	-
Gemeinden/Gv.	373	-	-	-	373	276	98
Zweckverbände	-	-	-	-	-	-	-
./. Zahlungen von gleicher Ebene	32	-	-	-	28	3	25
Staat	-	-	-	-	-	-	-
Gemeinden/Gv.	20	-	-	-	20	2	18
Zweckverbände	-	-	-	-	-	-	-
Bereinigte Ausgaben	342	-	-	-	345	272	73
Staat	-	-	-	-	-	-	-
Gemeinden/Gv.	354	-	-	-	354	274	80
Zweckverbände	-	-	-	-	-	-	-
Laufende Rechnung	314	-	-	-	317	259	58
Staat	-	-	-	-	-	-	-
Gemeinden/Gv.	320	-	-	-	320	260	60
Zweckverbände	-	-	-	-	-	-	-
Kapitalrechnung	28	-	-	-	28	13	15
Staat	-	-	-	-	-	-	-
Gemeinden/Gv.	33	-	-	-	33	14	20
Zweckverbände	-	-	-	-	-	-	-
./. Zahlungen von anderer Ebene	-	-	-	-	3	1	3
Staat	-	-	-	-	-	-	-
Gemeinden/Gv.	12	-	-	-	12	2	10
Zweckverbände	-	-	-	-	-	-	-
Nettoausgaben	342	-	-	-	342	272	70
Staat	-	-	-	-	-	-	-
Gemeinden/Gv.	342	-	-	-	342	272	70
Zweckverbände	-	-	-	-	-	-	-
Unmittelbare Einnahmen	323	-	-	-	323	267	56
Staat	-	-	-	-	-	-	-
Gemeinden/Gv.	323	-	-	-	323	267	56
Zweckverbände	-	-	-	-	-	-	-
Darunter Gebühren, Entgelte	303	-	-	-	303	256	47
Staat	-	-	-	-	-	-	-
Gemeinden/Gv.	303	-	-	-	303	256	47
Zweckverbände	-	-	-	-	-	-	-

1) Einschl. EU-Anteile.

2) Einschl. Berlin-Ost.

StBA, FS 14, R 3.5, 1995

2 Ausgaben und Einnahmen der öffentlichen Haushalte für soziale Sicherung und für Gesundheit, Sport, Erholung 1995
2.1 Nach Körperschaftsgruppen
Mill. DM

Art der Ausgaben / Einnahmen	Insgesamt	Bund	Sonderver- mögen des Bundes 1)	Sozialver- sicherung	Länder		
					Zusammen	Früheres Bundes- gebiet 2)	Neue Länder
3057 Einrichtungen der Mitarbeiterfortbildung							
Personalausgaben	5	-	-	-	5	4	0
Staat	-	-	-	-	-	-	-
Gemeinden/Gv.	5	-	-	-	5	4	0
Zweckverbände	-	-	-	-	-	-	-
Unterhaltung von unbewegl. Vermögen	0	-	-	-	0	0	0
Staat	-	-	-	-	-	-	-
Gemeinden/Gv.	0	-	-	-	0	0	0
Zweckverbände	-	-	-	-	-	-	-
Bewirtschaftung der Grundstücke	0	-	-	-	0	0	0
Staat	-	-	-	-	-	-	-
Gemeinden/Gv.	0	-	-	-	0	0	0
Zweckverbände	-	-	-	-	-	-	-
Übriger laufender Sachaufwand	1	-	-	-	1	1	0
Staat	-	-	-	-	-	-	-
Gemeinden/Gv.	1	-	-	-	1	1	0
Zweckverbände	0	-	-	-	0	0	-
Baumaßnahmen	2	-	-	-	2	1	0
Staat	-	-	-	-	-	-	-
Gemeinden/Gv.	2	-	-	-	2	1	0
Zweckverbände	-	-	-	-	-	-	-
Erwerb von unbeweglichem Sachvermögen	0	-	-	-	0	0	-
Staat	-	-	-	-	-	-	-
Gemeinden/Gv.	0	-	-	-	0	0	-
Zweckverbände	-	-	-	-	-	-	-
Erwerb von beweglichem Sachvermögen	0	-	-	-	0	0	0
Staat	-	-	-	-	-	-	-
Gemeinden/Gv.	0	-	-	-	0	0	0
Zweckverbände	-	-	-	-	-	-	-
Erwerb von Beteiligungen	-	-	-	-	-	-	-
Staat	-	-	-	-	-	-	-
Gemeinden/Gv.	-	-	-	-	-	-	-
Zweckverbände	-	-	-	-	-	-	-
Zahlungen an and. Bereiche u. übr. Welt	1	-	-	-	1	1	0
Staat	-	-	-	-	-	-	-
Gemeinden/Gv.	1	-	-	-	1	1	0
Zweckverbände	-	-	-	-	-	-	-
Unmittelbare Ausgaben	10	-	-	-	10	9	1
Staat	-	-	-	-	-	-	-
Gemeinden/Gv.	10	-	-	-	10	9	1
Zweckverbände	0	-	-	-	0	0	-
Zahlungen an öffentlichen Bereich	0	-	-	-	0	0	0
Staat	-	-	-	-	-	-	-
Gemeinden/Gv.	0	-	-	-	0	0	0
Zweckverbände	-	-	-	-	-	-	-
Bruttoausgaben	10	-	-	-	10	9	1
Staat	-	-	-	-	-	-	-
Gemeinden/Gv.	10	-	-	-	10	9	1
Zweckverbände	0	-	-	-	0	0	-
./. Zahlungen von gleicher Ebene	1	-	-	-	1	1	0
Staat	-	-	-	-	-	-	-
Gemeinden/Gv.	0	-	-	-	0	0	0
Zweckverbände	-	-	-	-	-	-	-
Bereinigte Ausgaben	9	-	-	-	9	8	1
Staat	-	-	-	-	-	-	-
Gemeinden/Gv.	10	-	-	-	10	8	1
Zweckverbände	0	-	-	-	0	0	-
Laufende Rechnung	7	-	-	-	7	7	1
Staat	-	-	-	-	-	-	-
Gemeinden/Gv.	8	-	-	-	8	7	1
Zweckverbände	0	-	-	-	0	0	-
Kapitalrechnung	1	-	-	-	1	1	0
Staat	-	-	-	-	-	-	-
Gemeinden/Gv.	2	-	-	-	2	2	0
Zweckverbände	-	-	-	-	-	-	-
./. Zahlungen von anderer Ebene	-	-	-	-	0	0	0
Staat	-	-	-	-	-	-	-
Gemeinden/Gv.	1	-	-	-	1	1	0
Zweckverbände	0	-	-	-	0	0	-
Nettoausgaben	9	-	-	-	9	8	1
Staat	-	-	-	-	-	-	-
Gemeinden/Gv.	9	-	-	-	9	8	1
Zweckverbände	0	-	-	-	0	0	-
Unmittelbare Einnahmen	2	-	-	-	2	1	0
Staat	-	-	-	-	-	-	-
Gemeinden/Gv.	2	-	-	-	2	1	0
Zweckverbände	0	-	-	-	0	0	-
Darunter Gebühren, Entgelte	1	-	-	-	1	1	0
Staat	-	-	-	-	-	-	-
Gemeinden/Gv.	1	-	-	-	1	1	0
Zweckverbände	-	-	-	-	-	-	-

1) Einschl. EU-Anteile.

2) Einschl. Berlin-Ost.

StBA, FS 14, R 3.5, 1995

2 Ausgaben und Einnahmen der öffentlichen Haushalte für soziale Sicherung und für Gesundheit, Sport, Erholung 1995

2.1 Nach Körperschaftsgruppen
Mill. DM

Art der Ausgaben / Einnahmen	Insgesamt	Bund	Sondervermögen des Bundes 1)	Sozialversicherung	Länder		
					Zusammen	Früheres Bundesgebiet 2)	Neue Länder
3058 Sonstige Einrichtungen							
Personalausgaben	162	-	-	-	162	51	111
Staat	-	-	-	-	-	-	-
Gemeinden/Gv.	162	-	-	-	162	51	111
Zweckverbände	0	-	-	-	0	0	-
Unterhaltung von unbewegl. Vermögen	7	-	-	-	7	5	3
Staat	-	-	-	-	-	-	-
Gemeinden/Gv.	7	-	-	-	7	5	3
Zweckverbände	-	-	-	-	-	-	-
Bewirtschaftung der Grundstücke	11	-	-	-	11	6	6
Staat	-	-	-	-	-	-	-
Gemeinden/Gv.	11	-	-	-	11	6	6
Zweckverbände	-	-	-	-	-	-	-
Übriger laufender Sachaufwand	44	-	-	-	44	31	13
Staat	-	-	-	-	-	-	-
Gemeinden/Gv.	44	-	-	-	44	31	13
Zweckverbände	-	-	-	-	-	-	-
Baumaßnahmen	54	-	-	-	54	38	17
Staat	-	-	-	-	-	-	-
Gemeinden/Gv.	54	-	-	-	54	38	17
Zweckverbände	-	-	-	-	-	-	-
Erwerb von unbeweglichem Sachvermögen	0	-	-	-	0	0	0
Staat	-	-	-	-	-	-	-
Gemeinden/Gv.	0	-	-	-	0	0	0
Zweckverbände	-	-	-	-	-	-	-
Erwerb von beweglichem Sachvermögen	5	-	-	-	5	3	2
Staat	-	-	-	-	-	-	-
Gemeinden/Gv.	5	-	-	-	5	3	2
Zweckverbände	-	-	-	-	-	-	-
Erwerb von Beteiligungen	0	-	-	-	0	-	0
Staat	-	-	-	-	-	-	-
Gemeinden/Gv.	0	-	-	-	0	-	0
Zweckverbände	-	-	-	-	-	-	-
Zahlungen an and. Bereiche u. übr. Welt	42	-	-	-	42	20	21
Staat	-	-	-	-	-	-	-
Gemeinden/Gv.	42	-	-	-	42	20	21
Zweckverbände	-	-	-	-	-	-	-
Unmittelbare Ausgaben	326	-	-	-	326	153	173
Staat	-	-	-	-	-	-	-
Gemeinden/Gv.	326	-	-	-	326	152	173
Zweckverbände	0	-	-	-	0	0	-
Zahlungen an öffentlichen Bereich	7	-	-	-	7	2	5
Staat	-	-	-	-	-	-	-
Gemeinden/Gv.	7	-	-	-	7	2	5
Zweckverbände	-	-	-	-	-	-	-
Bruttoausgaben	333	-	-	-	333	154	179
Staat	-	-	-	-	-	-	-
Gemeinden/Gv.	333	-	-	-	333	154	179
Zweckverbände	0	-	-	-	0	0	-
./. Zahlungen von gleicher Ebene	96	-	-	-	74	26	48
Staat	-	-	-	-	-	-	-
Gemeinden/Gv.	18	-	-	-	18	7	11
Zweckverbände	-	-	-	-	-	-	-
Bereinigte Ausgaben	237	-	-	-	259	128	130
Staat	-	-	-	-	-	-	-
Gemeinden/Gv.	314	-	-	-	314	147	167
Zweckverbände	0	-	-	-	0	0	-
Laufende Rechnung	178	-	-	-	199	91	108
Staat	-	-	-	-	-	-	-
Gemeinden/Gv.	248	-	-	-	248	107	141
Zweckverbände	0	-	-	-	0	0	-
Kapitalrechnung	59	-	-	-	59	37	22
Staat	-	-	-	-	-	-	-
Gemeinden/Gv.	66	-	-	-	66	40	26
Zweckverbände	-	-	-	-	-	-	-
./. Zahlungen von anderer Ebene	-	-	-	-	22	13	9
Staat	-	-	-	-	-	-	-
Gemeinden/Gv.	77	-	-	-	77	32	46
Zweckverbände	-	-	-	-	-	-	-
Nettoausgaben	237	-	-	-	237	115	122
Staat	-	-	-	-	-	-	-
Gemeinden/Gv.	237	-	-	-	237	115	122
Zweckverbände	0	-	-	-	0	0	-
Unmittelbare Einnahmen	100	-	-	-	100	54	45
Staat	-	-	-	-	-	-	-
Gemeinden/Gv.	100	-	-	-	100	54	45
Zweckverbände	0	-	-	-	0	0	-
Darunter Gebühren, Entgelte	51	-	-	-	51	18	33
Staat	-	-	-	-	-	-	-
Gemeinden/Gv.	51	-	-	-	51	18	33
Zweckverbände	-	-	-	-	-	-	-

1) Einschl. EU-Anteile.

2) Einschl. Berlin-Ost.

StBA, FS 14, R 3.5, 1995

2 Ausgaben und Einnahmen der öffentlichen Haushalte für soziale Sicherung und für Gesundheit, Sport, Erholung 1995
2.1 Nach Körperschaftsgruppen
Mill. DM

Art der Ausgaben / Einnahmen	Insgesamt	Bund	Sonderver- mögen des Bundes 1)	Sozialver- sicherung	Länder		
					Zusammen	Früheres Bundes- gebiet 2)	Neue Länder
3059 Nicht aufgeteilt (SF238)							
Personalausgaben	1 315	1	-	-	1 314	1 312	2
Staat	1 315	1	-	-	1 314	1 312	2
Gemeinden/Gv.	-	-	-	-	-	-	-
Zweckverbände	-	-	-	-	-	-	-
Unterhaltung von unbewegl. Vermögen	7	0	-	-	7	7	-
Staat	7	0	-	-	7	7	-
Gemeinden/Gv.	-	-	-	-	-	-	-
Zweckverbände	-	-	-	-	-	-	-
Bewirtschaftung der Grundstücke	76	0	-	-	76	76	0
Staat	76	0	-	-	76	76	0
Gemeinden/Gv.	-	-	-	-	-	-	-
Zweckverbände	-	-	-	-	-	-	-
Übriger laufender Sachaufwand	540	1	-	-	540	537	2
Staat	540	1	-	-	540	537	2
Gemeinden/Gv.	-	-	-	-	-	-	-
Zweckverbände	-	-	-	-	-	-	-
Baumaßnahmen	133	-	-	-	133	132	0
Staat	133	-	-	-	133	132	0
Gemeinden/Gv.	-	-	-	-	-	-	-
Zweckverbände	-	-	-	-	-	-	-
Erwerb von unbeweglichem Sachvermögen	21	-	-	-	21	21	-
Staat	21	-	-	-	21	21	-
Gemeinden/Gv.	-	-	-	-	-	-	-
Zweckverbände	-	-	-	-	-	-	-
Erwerb von beweglichem Sachvermögen	3	-	-	-	3	3	-
Staat	3	-	-	-	3	3	-
Gemeinden/Gv.	-	-	-	-	-	-	-
Zweckverbände	-	-	-	-	-	-	-
Erwerb von Beteiligungen	-	-	-	-	-	-	-
Staat	-	-	-	-	-	-	-
Gemeinden/Gv.	-	-	-	-	-	-	-
Zweckverbände	-	-	-	-	-	-	-
Zahlungen an and. Bereiche u. übr. Welt	362	-	-	-	362	105	257
Staat	362	-	-	-	362	105	257
Gemeinden/Gv.	-	-	-	-	-	-	-
Zweckverbände	-	-	-	-	-	-	-
Unmittelbare Ausgaben	2 456	1	-	-	2 455	2 193	262
Staat	2 456	1	-	-	2 455	2 193	262
Gemeinden/Gv.	-	-	-	-	-	-	-
Zweckverbände	-	-	-	-	-	-	-
Zahlungen an öffentlichen Bereich	1 078	12	-	-	1 067	82	984
Staat	1 078	12	-	-	1 067	82	984
Gemeinden/Gv.	-	-	-	-	-	-	-
Zweckverbände	-	-	-	-	-	-	-
Bruttoausgaben	3 534	13	-	-	3 521	2 276	1 246
Staat	3 534	13	-	-	3 521	2 276	1 246
Gemeinden/Gv.	-	-	-	-	-	-	-
Zweckverbände	-	-	-	-	-	-	-
./. Zahlungen von gleicher Ebene	8	-	-	-	1	1	-
Staat	8	-	-	-	1	1	-
Gemeinden/Gv.	-	-	-	-	-	-	-
Zweckverbände	-	-	-	-	-	-	-
Bereinigte Ausgaben	3 527	13	-	-	3 520	2 274	1 246
Staat	3 527	13	-	-	3 521	2 275	1 246
Gemeinden/Gv.	-	-	-	-	-	-	-
Zweckverbände	-	-	-	-	-	-	-
Laufende Rechnung	3 218	1	-	-	3 222	2 025	1 197
Staat	3 218	1	-	-	3 222	2 025	1 197
Gemeinden/Gv.	-	-	-	-	-	-	-
Zweckverbände	-	-	-	-	-	-	-
Kapitalrechnung	309	12	-	-	298	250	49
Staat	309	12	-	-	298	250	49
Gemeinden/Gv.	-	-	-	-	-	-	-
Zweckverbände	-	-	-	-	-	-	-
./. Zahlungen von anderer Ebene	-	0	-	-	6	1	5
Staat	0	0	-	-	7	2	5
Gemeinden/Gv.	-	-	-	-	-	-	-
Zweckverbände	-	-	-	-	-	-	-
Nettoausgaben	3 527	13	-	-	3 514	2 273	1 241
Staat	3 527	13	-	-	3 514	2 273	1 241
Gemeinden/Gv.	-	-	-	-	-	-	-
Zweckverbände	-	-	-	-	-	-	-
Unmittelbare Einnahmen	178	21	-	-	156	151	6
Staat	178	21	-	-	156	151	6
Gemeinden/Gv.	-	-	-	-	-	-	-
Zweckverbände	-	-	-	-	-	-	-
Darunter Gebühren, Entgelte	126	0	-	-	126	126	-
Staat	126	0	-	-	126	126	-
Gemeinden/Gv.	-	-	-	-	-	-	-
Zweckverbände	-	-	-	-	-	-	-

1) Einschl. EU-Anteile. 2) Einschl. Berlin-Ost.

StBA, FS 14, R 3.5, 1995

2 Ausgaben und Einnahmen der öffentlichen Haushalte für soziale Sicherung und für Gesundheit, Sport, Erholung 1995
2.1 Nach Körperschaftsgruppen
Mill. DM

Art der Ausgaben / Einnahmen	Insgesamt	Bund	Sonderver- mögen des Bundes 1)	Sozialver- sicherung	Länder		
					Zusammen	Früheres Bundes- gebiet 2)	Neue Länder
3060 Förderung der freien Jugendhilfe							
Personalausgaben	-	-	-	-	-	-	-
Staat	-	-	-	-	-	-	-
Gemeinden/Gv.	-	-	-	-	-	-	-
Zweckverbände	-	-	-	-	-	-	-
Unterhaltung von unbewegl. Vermögen	0	-	-	-	0	0	-
Staat	0	-	-	-	0	0	-
Gemeinden/Gv.	-	-	-	-	-	-	-
Zweckverbände	-	-	-	-	-	-	-
Bewirtschaftung der Grundstücke	-	-	-	-	-	-	-
Staat	-	-	-	-	-	-	-
Gemeinden/Gv.	-	-	-	-	-	-	-
Zweckverbände	-	-	-	-	-	-	-
Übriger laufender Sachaufwand	38	14	-	-	24	23	1
Staat	38	14	-	-	24	23	1
Gemeinden/Gv.	-	-	-	-	-	-	-
Zweckverbände	-	-	-	-	-	-	-
Baumaßnahmen	1	-	-	-	1	1	-
Staat	1	-	-	-	1	1	-
Gemeinden/Gv.	-	-	-	-	-	-	-
Zweckverbände	-	-	-	-	-	-	-
Erwerb von unbeweglichem Sachvermögen	-	-	-	-	-	-	-
Staat	-	-	-	-	-	-	-
Gemeinden/Gv.	-	-	-	-	-	-	-
Zweckverbände	-	-	-	-	-	-	-
Erwerb von beweglichem Sachvermögen	0	-	-	-	0	0	-
Staat	0	-	-	-	0	0	-
Gemeinden/Gv.	-	-	-	-	-	-	-
Zweckverbände	-	-	-	-	-	-	-
Erwerb von Beteiligungen	-	-	-	-	-	-	-
Staat	-	-	-	-	-	-	-
Gemeinden/Gv.	-	-	-	-	-	-	-
Zweckverbände	-	-	-	-	-	-	-
Zahlungen an and. Bereiche u. übr. Welt	1 421	280	-	-	1 141	1 027	115
Staat	1 421	280	-	-	1 141	1 027	115
Gemeinden/Gv.	-	-	-	-	-	-	-
Zweckverbände	-	-	-	-	-	-	-
Unmittelbare Ausgaben	1 460	294	-	-	1 166	1 051	116
Staat	1 460	294	-	-	1 166	1 051	116
Gemeinden/Gv.	-	-	-	-	-	-	-
Zweckverbände	-	-	-	-	-	-	-
Zahlungen an öffentlichen Bereich	15	-	-	-	15	3	12
Staat	15	-	-	-	15	3	12
Gemeinden/Gv.	-	-	-	-	-	-	-
Zweckverbände	-	-	-	-	-	-	-
Bruttoausgaben	1 475	294	-	-	1 181	1 053	128
Staat	1 475	294	-	-	1 181	1 053	128
Gemeinden/Gv.	-	-	-	-	-	-	-
Zweckverbände	-	-	-	-	-	-	-
./. Zahlungen von gleicher Ebene	3	-	-	-	-	-	-
Staat	3	-	-	-	-	-	-
Gemeinden/Gv.	-	-	-	-	-	-	-
Zweckverbände	-	-	-	-	-	-	-
Bereinigte Ausgaben	1 472	294	-	-	1 181	1 053	128
Staat	1 472	294	-	-	1 181	1 053	128
Gemeinden/Gv.	-	-	-	-	-	-	-
Zweckverbände	-	-	-	-	-	-	-
Laufende Rechnung	1 358	294	-	-	1 064	994	70
Staat	1 358	294	-	-	1 064	994	70
Gemeinden/Gv.	-	-	-	-	-	-	-
Zweckverbände	-	-	-	-	-	-	-
Kapitalrechnung	114	-	-	-	117	59	58
Staat	114	-	-	-	117	59	58
Gemeinden/Gv.	-	-	-	-	-	-	-
Zweckverbände	-	-	-	-	-	-	-
./. Zahlungen von anderer Ebene	-	-	-	-	3	3	0
Staat	-	-	-	-	3	3	0
Gemeinden/Gv.	-	-	-	-	-	-	-
Zweckverbände	-	-	-	-	-	-	-
Nettoausgaben	1 472	294	-	-	1 178	1 051	127
Staat	1 472	294	-	-	1 178	1 051	127
Gemeinden/Gv.	-	-	-	-	-	-	-
Zweckverbände	-	-	-	-	-	-	-
Unmittelbare Einnahmen	6	-	-	-	6	4	2
Staat	6	-	-	-	6	4	2
Gemeinden/Gv.	-	-	-	-	-	-	-
Zweckverbände	-	-	-	-	-	-	-
Darunter Gebühren, Entgelte	0	-	-	-	0	0	-
Staat	0	-	-	-	0	0	-
Gemeinden/Gv.	-	-	-	-	-	-	-
Zweckverbände	-	-	-	-	-	-	-

1) Einschl. EU-Anteile.

2) Einschl. Berlin-Ost.

StBA, FS 14, R 3.5, 1995

2 Ausgaben und Einnahmen der öffentlichen Haushalte für soziale Sicherung und für Gesundheit, Sport, Erholung 1995
2.1 Nach Körperschaftsgruppen
Mill. DM

Art der Ausgaben / Einnahmen	Insgesamt	Bund	Sonderver- mögen des Bundes 1)	Sozialver- sicherung	Länder			
					Zusammen	Früheres Bundes- gebiet 2)	Neue Länder	
3061 Sozialhilfe einschl. Einrichtungen								
Personalausgaben	2 252	-	-	-	2 252	1 829	423	
Staat	285	-	-	-	285	279	6	
Gemeinden/Gv.	1 910	-	-	-	1 910	1 493	417	
Zweckverbände	57	-	-	-	57	57	-	
Unterhaltung von unbewegl. Vermögen	177	-	-	-	177	154	23	
Staat	3	-	-	-	3	3	0	
Gemeinden/Gv.	172	-	-	-	172	149	23	
Zweckverbände	2	-	-	-	2	2	-	
Bewirtschaftung der Grundstücke	603	-	-	-	603	502	102	
Staat	61	-	-	-	61	59	2	
Gemeinden/Gv.	537	-	-	-	537	437	100	
Zweckverbände	5	-	-	-	5	5	-	
Übriger laufender Sachaufwand	5 564	-	-	-	5 564	5 272	291	
Staat	4 312	-	-	-	4 312	4 224	88	
Gemeinden/Gv.	1 241	-	-	-	1 241	1 038	203	
Zweckverbände	10	-	-	-	10	10	-	
Baumaßnahmen	571	-	-	-	571	394	177	
Staat	48	-	-	-	48	48	-	
Gemeinden/Gv.	507	-	-	-	507	330	177	
Zweckverbände	17	-	-	-	17	17	-	
Erwerb von unbeweglichem Sachvermögen	24	-	-	-	24	21	3	
Staat	5	-	-	-	5	4	1	
Gemeinden/Gv.	19	-	-	-	19	17	3	
Zweckverbände	0	-	-	-	0	0	-	
Erwerb von beweglichem Sachvermögen	52	-	-	-	52	40	12	
Staat	2	-	-	-	2	2	0	
Gemeinden/Gv.	48	-	-	-	48	36	12	
Zweckverbände	1	-	-	-	1	1	-	
Erwerb von Beteiligungen	13	-	-	-	13	13	0	
Staat	-	-	-	-	-	-	-	
Gemeinden/Gv.	13	-	-	-	13	13	0	
Zweckverbände	0	-	-	-	0	0	-	
Zahlungen an and. Bereiche u. übr. Welt	51 293	0	-	-	51 293	43 137	8 156	
Staat	6 354	0	-	-	6 354	4 924	1 430	
Gemeinden/Gv.	44 937	-	-	-	44 937	38 212	6 726	
Zweckverbände	1	-	-	-	1	1	-	
Unmittelbare Ausgaben	60 549	0	-	-	60 549	51 361	9 188	
Staat	11 070	0	-	-	11 070	9 543	1 527	
Gemeinden/Gv.	49 385	-	-	-	49 385	41 724	7 661	
Zweckverbände	94	-	-	-	94	94	-	
Zahlungen an öffentlichen Bereich	19 289	8	-	-	19 282	16 867	2 415	
Staat	10 263	8	-	-	10 256	8 197	2 059	
Gemeinden/Gv.	9 025	-	-	-	9 025	8 669	356	
Zweckverbände	1	-	-	-	1	1	-	
Bruttoausgaben	79 839	8	-	-	79 831	68 229	11 602	
Staat	21 333	8	-	-	21 326	17 740	3 585	
Gemeinden/Gv.	58 410	-	-	-	58 410	50 393	8 017	
Zweckverbände	95	-	-	-	95	95	-	
./. Zahlungen von gleicher Ebene	16 120	-	-	-	15 022	11 851	3 171	
Staat	896	-	-	-	2	2	-	
Gemeinden/Gv.	7 967	-	-	-	7 967	7 347	621	
Zweckverbände	-	-	-	-	-	-	-	
Bereinigte Ausgaben	63 718	8	-	-	64 809	56 378	8 431	
Staat	20 437	8	-	-	21 323	17 738	3 585	
Gemeinden/Gv.	50 443	-	-	-	50 443	43 047	7 396	
Zweckverbände	95	-	-	-	95	95	-	
Laufende Rechnung	62 602	8	-	-	63 654	55 566	8 088	
Staat	19 870	8	-	-	20 736	17 346	3 390	
Gemeinden/Gv.	49 735	-	-	-	49 735	42 553	7 182	
Zweckverbände	77	-	-	-	77	77	-	
Kapitalrechnung	1 116	-	-	-	1 155	812	343	
Staat	567	-	-	-	587	392	195	
Gemeinden/Gv.	708	-	-	-	708	494	214	
Zweckverbände	18	-	-	-	18	18	-	
./. Zahlungen von anderer Ebene	-	-	-	-	1 098	852	247	
Staat	1 237	-	-	-	2 131	1 768	363	
Gemeinden/Gv.	6 012	-	-	-	6 012	3 579	2 433	
Zweckverbände	7	-	-	-	7	7	-	
Nettoausgaben	63 718	8	-	-	63 711	55 526	8 185	
Staat	19 200	8	-	-	19 192	15 970	3 222	
Gemeinden/Gv.	44 431	-	-	-	44 431	39 468	4 963	
Zweckverbände	88	-	-	-	88	88	-	
Unmittelbare Einnahmen	13 638	-	-	-	13 638	10 604	3 033	
Staat	583	-	-	-	583	418	165	
Gemeinden/Gv.	12 967	-	-	-	12 967	10 099	2 868	
Zweckverbände	87	-	-	-	87	87	-	
Darunter Gebühren, Entgelte	2 467	-	-	-	2 467	2 118	348	
Staat	90	-	-	-	90	90	0	
Gemeinden/Gv.	2 293	-	-	-	2 293	1 945	348	
Zweckverbände	83	-	-	-	83	83	-	

1) Einschl. EU-Anteile.

2) Einschl. Berlin-Ost.

StBA, FS 14, R 3.5, 1995

2 Ausgaben und Einnahmen der öffentlichen Haushalte für soziale Sicherung und für Gesundheit, Sport, Erholung 1995
2.1 Nach Körperschaftsgruppen
Mill. DM

Art der Ausgaben / Einnahmen	Insgesamt	Bund	Sonderver- mögen des Bundes 1)	Sozialver- sicherung	Länder			
					Zusammen	Früheres Bundes- gebiet 2)	Neue Länder	
3062 Jugendhilfe einschl. Einrichtungen								
Personalausgaben	3 107	1	-	-	3 106	2 609	497	
Staat	1 292	1	-	-	1 291	1 289	2	
Gemeinden/Gv.	1 808	-	-	-	1 808	1 314	494	
Zweckverbände	7	-	-	-	7	7	0	
Unterhaltung von unbewegl. Vermögen	122	0	-	-	122	103	19	
Staat	7	0	-	-	7	7	-	
Gemeinden/Gv.	115	-	-	-	115	96	19	
Zweckverbände	0	-	-	-	0	0	-	
Bewirtschaftung der Grundstücke	201	0	-	-	201	161	39	
Staat	76	0	-	-	76	76	0	
Gemeinden/Gv.	124	-	-	-	124	85	39	
Zweckverbände	0	-	-	-	0	0	-	
Übriger laufender Sachaufwand	1 808	1	-	-	1 808	1 704	104	
Staat	1 429	1	-	-	1 429	1 424	5	
Gemeinden/Gv.	378	-	-	-	378	279	99	
Zweckverbände	1	-	-	-	1	1	0	
Baumaßnahmen	505	-	-	-	505	389	116	
Staat	133	-	-	-	133	133	0	
Gemeinden/Gv.	370	-	-	-	370	254	115	
Zweckverbände	2	-	-	-	2	2	-	
Erwerb von unbeweglichem Sachvermögen	35	-	-	-	35	33	2	
Staat	21	-	-	-	21	21	-	
Gemeinden/Gv.	13	-	-	-	13	12	2	
Zweckverbände	-	-	-	-	-	-	-	
Erwerb von beweglichem Sachvermögen	54	-	-	-	54	43	11	
Staat	3	-	-	-	3	3	-	
Gemeinden/Gv.	52	-	-	-	52	40	11	
Zweckverbände	0	-	-	-	0	0	-	
Erwerb von Beteiligungen	0	-	-	-	0	0	0	
Staat	-	-	-	-	-	-	-	
Gemeinden/Gv.	0	-	-	-	0	0	0	
Zweckverbände	-	-	-	-	-	-	-	
Zahlungen an and. Bereiche u. übr. Welt	9 559	238	-	-	9 321	7 296	2 024	
Staat	1 998	238	-	-	1 760	1 201	559	
Gemeinden/Gv.	7 560	-	-	-	7 560	6 095	1 465	
Zweckverbände	0	-	-	-	0	0	0	
Unmittelbare Ausgaben	15 390	239	-	-	15 151	12 339	2 812	
Staat	4 961	239	-	-	4 721	4 155	566	
Gemeinden/Gv.	10 420	-	-	-	10 420	8 175	2 245	
Zweckverbände	10	-	-	-	10	9	0	
Zahlungen an öffentlichen Bereich	3 472	803	-	-	2 669	1 307	1 362	
Staat	2 923	803	-	-	2 121	925	1 196	
Gemeinden/Gv.	547	-	-	-	547	381	166	
Zweckverbände	1	-	-	-	1	1	0	
Bruttoausgaben	18 862	1 042	-	-	17 820	13 646	4 174	
Staat	7 884	1 042	-	-	6 842	5 080	1 762	
Gemeinden/Gv.	10 967	-	-	-	10 967	8 556	2 411	
Zweckverbände	11	-	-	-	11	10	1	
./. Zahlungen von gleicher Ebene	2 473	-	-	-	1 504	1 127	377	
Staat	830	-	-	-	8	8	-	
Gemeinden/Gv.	571	-	-	-	571	492	79	
Zweckverbände	-	-	-	-	-	-	-	
Bereinigte Ausgaben	16 389	1 042	-	-	16 316	12 519	3 797	
Staat	7 054	1 042	-	-	6 834	5 072	1 762	
Gemeinden/Gv.	10 396	-	-	-	10 396	8 064	2 332	
Zweckverbände	11	-	-	-	11	10	1	
Laufende Rechnung	15 641	1 030	-	-	15 576	11 952	3 624	
Staat	6 733	1 030	-	-	6 523	4 819	1 703	
Gemeinden/Gv.	9 899	-	-	-	9 899	7 712	2 187	
Zweckverbände	9	-	-	-	9	9	1	
Kapitalrechnung	748	12	-	-	740	567	173	
Staat	322	12	-	-	311	253	58	
Gemeinden/Gv.	497	-	-	-	497	352	145	
Zweckverbände	2	-	-	-	2	2	-	
./. Zahlungen von anderer Ebene	-	106	-	-	863	710	153	
Staat	31	106	-	-	747	643	104	
Gemeinden/Gv.	1 032	-	-	-	1 032	686	346	
Zweckverbände	9	-	-	-	9	9	0	
Nettoausgaben	16 389	936	-	-	15 453	11 809	3 644	
Staat	7 023	936	-	-	6 087	4 429	1 658	
Gemeinden/Gv.	9 364	-	-	-	9 364	7 378	1 986	
Zweckverbände	2	-	-	-	2	2	0	
Unmittelbare Einnahmen	1 528	30	-	-	1 498	1 186	312	
Staat	428	30	-	-	398	376	21	
Gemeinden/Gv.	1 099	-	-	-	1 099	809	290	
Zweckverbände	1	-	-	-	1	1	0	
Darunter Gebühren, Entgelte	651	0	-	-	651	508	143	
Staat	134	0	-	-	134	133	0	
Gemeinden/Gv.	517	-	-	-	517	374	142	
Zweckverbände	1	-	-	-	1	1	0	

1) Einschl. EU-Anteile.

2) Einschl. Berlin-Ost.

StBA, FS 14, R 3.5, 1995

2 Ausgaben und Einnahmen der öffentlichen Haushalte für soziale Sicherung und für Gesundheit, Sport, Erholung 1995

2.1 Nach Körperschaftsgruppen
Mill. DM

Art der Ausgaben / Einnahmen	Insgesamt	Bund	Sonderver- mögen des Bundes 1)	Sozialver- sicherung	Länder		
					Zusammen	Früheres Bundes- gebiet 2)	Neue Länder
3063 Soz. Leistungen für Folgen von Krieg u. politischen Ereignissen							
Personalausgaben	230	-	-	-	230	224	6
Staat	227	-	-	-	227	221	6
Gemeinden/Gv.	3	-	-	-	3	3	-
Zweckverbände	-	-	-	-	-	-	-
Unterhaltung von unbewegl. Vermögen	30	-	-	-	30	30	0
Staat	30	-	-	-	30	30	0
Gemeinden/Gv.	-	-	-	-	-	-	-
Zweckverbände	-	-	-	-	-	-	-
Bewirtschaftung der Grundstücke	165	-	-	-	165	157	7
Staat	165	-	-	-	165	157	7
Gemeinden/Gv.	0	-	-	-	0	0	-
Zweckverbände	-	-	-	-	-	-	-
Übriger laufender Sachaufwand	1 193	513	-	-	680	638	42
Staat	1 192	513	-	-	679	637	42
Gemeinden/Gv.	1	-	-	-	1	1	0
Zweckverbände	-	-	-	-	-	-	-
Baumaßnahmen	33	7	-	-	26	24	2
Staat	33	7	-	-	26	24	2
Gemeinden/Gv.	-	-	-	-	-	-	-
Zweckverbände	-	-	-	-	-	-	-
Erwerb von unbeweglichem Sachvermögen	-	-	-	-	-	-	-
Staat	-	-	-	-	-	-	-
Gemeinden/Gv.	-	-	-	-	-	-	-
Zweckverbände	-	-	-	-	-	-	-
Erwerb von beweglichem Sachvermögen	7	-	-	-	7	7	0
Staat	7	-	-	-	7	7	0
Gemeinden/Gv.	-	-	-	-	-	-	-
Zweckverbände	-	-	-	-	-	-	-
Erwerb von Beteiligungen	-	-	-	-	-	-	-
Staat	-	-	-	-	-	-	-
Gemeinden/Gv.	-	-	-	-	-	-	-
Zweckverbände	-	-	-	-	-	-	-
Zahlungen an and. Bereiche u. übr. Welt	16 514	11 163	665	-	4 686	4 362	324
Staat	14 118	11 163	665	-	2 290	2 037	253
Gemeinden/Gv.	2 396	-	-	-	2 396	2 325	71
Zweckverbände	-	-	-	-	-	-	-
Unmittelbare Ausgaben	18 172	11 683	665	-	5 824	5 442	381
Staat	15 772	11 683	665	-	3 423	3 113	310
Gemeinden/Gv.	2 400	-	-	-	2 400	2 329	71
Zweckverbände	-	-	-	-	-	-	-
Zahlungen an öffentlichen Bereich	8 061	4 867	202	-	2 993	2 792	201
Staat	7 660	4 867	202	-	2 591	2 395	197
Gemeinden/Gv.	401	-	-	-	401	397	4
Zweckverbände	-	-	-	-	-	-	-
Bruttoausgaben	26 233	16 550	867	-	8 816	8 234	582
Staat	23 432	16 550	867	-	6 015	5 508	507
Gemeinden/Gv.	2 802	-	-	-	2 802	2 727	75
Zweckverbände	-	-	-	-	-	-	-
./. Zahlungen von gleicher Ebene	5 540	-	-	-	1 711	1 656	55
Staat	3 519	-	-	-	-	-	-
Gemeinden/Gv.	80	-	-	-	80	80	0
Zweckverbände	-	-	-	-	-	-	-
Bereinigte Ausgaben	20 693	16 550	867	-	7 105	6 578	527
Staat	19 913	16 550	867	-	6 015	5 508	507
Gemeinden/Gv.	2 722	-	-	-	2 722	2 647	75
Zweckverbände	-	-	-	-	-	-	-
Laufende Rechnung	19 942	16 233	699	-	6 825	6 301	524
Staat	19 341	16 233	699	-	5 915	5 410	504
Gemeinden/Gv.	2 540	-	-	-	2 540	2 465	75
Zweckverbände	-	-	-	-	-	-	-
Kapitalrechnung	752	317	168	-	280	278	3
Staat	572	317	168	-	100	98	3
Gemeinden/Gv.	182	-	-	-	182	182	0
Zweckverbände	-	-	-	-	-	-	-
./. Zahlungen von anderer Ebene	-	657	571	-	2 600	2 418	182
Staat	490	657	571	-	2 781	2 601	180
Gemeinden/Gv.	1 451	-	-	-	1 451	1 393	58
Zweckverbände	-	-	-	-	-	-	-
Nettoausgaben	20 693	15 893	296	-	4 504	4 160	344
Staat	19 422	15 893	296	-	3 233	2 906	327
Gemeinden/Gv.	1 271	-	-	-	1 271	1 254	17
Zweckverbände	-	-	-	-	-	-	-
Unmittelbare Einnahmen	1 597	15	251	-	1 331	1 208	123
Staat	615	15	251	-	349	240	110
Gemeinden/Gv.	981	-	-	-	981	968	13
Zweckverbände	-	-	-	-	-	-	-
Darunter Gebühren, Entgelte	161	-	-	-	161	151	10
Staat	161	-	-	-	161	151	10
Gemeinden/Gv.	0	-	-	-	0	0	-
Zweckverbände	-	-	-	-	-	-	-

1) Einschl. EU-Anteile.

2) Einschl. Berlin-Ost.

StBA, FS 14, R 3.5, 1995

2 Ausgaben und Einnahmen der öffentlichen Haushalte für soziale Sicherung und für Gesundheit, Sport, Erholung 1995

2.1 Nach Körperschaftsgruppen
Mili. DM

Art der Ausgaben / Einnahmen	Insgesamt	Bund	Sondervermögen des Bundes 1)	Sozialversicherung	Länder		
					Zusammen	Früheres Bundesgebiet 2)	Neue Länder
3064 Leistungen der Kriegsopferversorgung und gleichartige Leistungen							
Personalausgaben	-	-	-	-	-	-	-
Staat	-	-	-	-	-	-	-
Gemeinden/Gv.	-	-	-	-	-	-	-
Zweckverbände	-	-	-	-	-	-	-
Unterhaltung von unbewegl. Vermögen	-	-	-	-	-	-	-
Staat	-	-	-	-	-	-	-
Gemeinden/Gv.	-	-	-	-	-	-	-
Zweckverbände	-	-	-	-	-	-	-
Bewirtschaftung der Grundstücke	-	-	-	-	-	-	-
Staat	-	-	-	-	-	-	-
Gemeinden/Gv.	-	-	-	-	-	-	-
Zweckverbände	-	-	-	-	-	-	-
Übriger laufender Sachaufwand	274	274	-	-	-	-	-
Staat	274	274	-	-	-	-	-
Gemeinden/Gv.	-	-	-	-	-	-	-
Zweckverbände	-	-	-	-	-	-	-
Baumaßnahmen	-	-	-	-	-	-	-
Staat	-	-	-	-	-	-	-
Gemeinden/Gv.	-	-	-	-	-	-	-
Zweckverbände	-	-	-	-	-	-	-
Erwerb von unbeweglichem Sachvermögen	-	-	-	-	-	-	-
Staat	-	-	-	-	-	-	-
Gemeinden/Gv.	-	-	-	-	-	-	-
Zweckverbände	-	-	-	-	-	-	-
Erwerb von beweglichem Sachvermögen	-	-	-	-	-	-	-
Staat	-	-	-	-	-	-	-
Gemeinden/Gv.	-	-	-	-	-	-	-
Zweckverbände	-	-	-	-	-	-	-
Erwerb von Beteiligungen	-	-	-	-	-	-	-
Staat	-	-	-	-	-	-	-
Gemeinden/Gv.	-	-	-	-	-	-	-
Zweckverbände	-	-	-	-	-	-	-
Zahlungen an and. Bereiche u. Übr. Welt	9 602	9 547	-	-	54	11	43
Staat	9 602	9 547	-	-	54	11	43
Gemeinden/Gv.	-	-	-	-	-	-	-
Zweckverbände	-	-	-	-	-	-	-
Unmittelbare Ausgaben	9 875	9 821	-	-	54	11	43
Staat	9 875	9 821	-	-	54	11	43
Gemeinden/Gv.	-	-	-	-	-	-	-
Zweckverbände	-	-	-	-	-	-	-
Zahlungen an öffentlichen Bereich	908	900	-	-	8	8	-
Staat	908	900	-	-	8	8	-
Gemeinden/Gv.	-	-	-	-	-	-	-
Zweckverbände	-	-	-	-	-	-	-
Bruttoausgaben	10 783	10 721	-	-	62	19	43
Staat	10 783	10 721	-	-	62	19	43
Gemeinden/Gv.	-	-	-	-	-	-	-
Zweckverbände	-	-	-	-	-	-	-
./. Zahlungen von gleicher Ebene	1	-	-	-	-	-	-
Staat	1	-	-	-	-	-	-
Gemeinden/Gv.	-	-	-	-	-	-	-
Zweckverbände	-	-	-	-	-	-	-
Bereinigte Ausgaben	10 783	10 721	-	-	62	19	43
Staat	10 783	10 721	-	-	62	19	43
Gemeinden/Gv.	-	-	-	-	-	-	-
Zweckverbände	-	-	-	-	-	-	-
Laufende Rechnung	10 779	10 721	-	-	58	16	43
Staat	10 779	10 721	-	-	58	16	43
Gemeinden/Gv.	-	-	-	-	-	-	-
Zweckverbände	-	-	-	-	-	-	-
Kapitalrechnung	4	-	-	-	4	3	0
Staat	4	-	-	-	4	3	0
Gemeinden/Gv.	-	-	-	-	-	-	-
Zweckverbände	-	-	-	-	-	-	-
./. Zahlungen von anderer Ebene	-	-	-	-	1	1	-
Staat	-	-	-	-	1	1	-
Gemeinden/Gv.	-	-	-	-	-	-	-
Zweckverbände	-	-	-	-	-	-	-
Nettoausgaben	10 783	10 721	-	-	61	18	43
Staat	10 783	10 721	-	-	61	18	43
Gemeinden/Gv.	-	-	-	-	-	-	-
Zweckverbände	-	-	-	-	-	-	-
Unmittelbare Einnahmen	11	0	-	-	11	11	-
Staat	11	0	-	-	11	11	-
Gemeinden/Gv.	-	-	-	-	-	-	-
Zweckverbände	-	-	-	-	-	-	-
Darunter Gebühren, Entgelte	10	-	-	-	10	10	-
Staat	10	-	-	-	10	10	-
Gemeinden/Gv.	-	-	-	-	-	-	-
Zweckverbände	-	-	-	-	-	-	-

1) Einschl. EU-Anteile.

2) Einschl. Berlin-Ost.

StBA, FS 14, R 3.5, 1995

2 Ausgaben und Einnahmen der öffentlichen Haushalte für soziale Sicherung und für Gesundheit, Sport, Erholung 1995
2.1 Nach Körperschaftsgruppen
Mill. DM

Art der Ausgaben / Einnahmen	Insgesamt	Bund	Sonderver- mögen des Bundes 1)	Sozialver- sicherung	Länder		
					Zusammen	Früheres Bundes- gebiet 2)	Neue Länder
3065 Einrichtungen der Kriegsopferversorgung							
Personalausgaben	32	-	-	-	32	32	-
Staat	32	-	-	-	32	32	-
Gemeinden/Gv.	-	-	-	-	-	-	-
Zweckverbände	-	-	-	-	-	-	-
Unterhaltung von unbewegl. Vermögen	1	-	-	-	1	1	-
Staat	1	-	-	-	1	1	-
Gemeinden/Gv.	-	-	-	-	-	-	-
Zweckverbände	-	-	-	-	-	-	-
Bewirtschaftung der Grundstücke	3	-	-	-	3	3	-
Staat	3	-	-	-	3	3	-
Gemeinden/Gv.	-	-	-	-	-	-	-
Zweckverbände	-	-	-	-	-	-	-
Übriger laufender Sachaufwand	22	6	-	-	16	14	2
Staat	22	6	-	-	16	14	2
Gemeinden/Gv.	-	-	-	-	-	-	-
Zweckverbände	-	-	-	-	-	-	-
Baumaßnahmen	0	-	-	-	0	0	-
Staat	0	-	-	-	0	0	-
Gemeinden/Gv.	-	-	-	-	-	-	-
Zweckverbände	-	-	-	-	-	-	-
Erwerb von unbeweglichem Sachvermögen	-	-	-	-	-	-	-
Staat	-	-	-	-	-	-	-
Gemeinden/Gv.	-	-	-	-	-	-	-
Zweckverbände	-	-	-	-	-	-	-
Erwerb von beweglichem Sachvermögen	1	-	-	-	1	1	-
Staat	1	-	-	-	1	1	-
Gemeinden/Gv.	-	-	-	-	-	-	-
Zweckverbände	-	-	-	-	-	-	-
Erwerb von Beteiligungen	-	-	-	-	-	-	-
Staat	-	-	-	-	-	-	-
Gemeinden/Gv.	-	-	-	-	-	-	-
Zweckverbände	-	-	-	-	-	-	-
Zahlungen an and. Bereiche u. übr. Welt	11	-	-	-	11	11	0
Staat	11	-	-	-	11	11	0
Gemeinden/Gv.	-	-	-	-	-	-	-
Zweckverbände	-	-	-	-	-	-	-
Unmittelbare Ausgaben	69	6	-	-	63	61	2
Staat	69	6	-	-	63	61	2
Gemeinden/Gv.	-	-	-	-	-	-	-
Zweckverbände	-	-	-	-	-	-	-
Zahlungen an öffentlichen Bereich	61	60	-	-	1	1	-
Staat	61	60	-	-	1	1	-
Gemeinden/Gv.	-	-	-	-	-	-	-
Zweckverbände	-	-	-	-	-	-	-
Bruttoausgaben	130	66	-	-	64	62	2
Staat	130	66	-	-	64	62	2
Gemeinden/Gv.	-	-	-	-	-	-	-
Zweckverbände	-	-	-	-	-	-	-
./. Zahlungen von gleicher Ebene	59	-	-	-	-	-	-
Staat	59	-	-	-	-	-	-
Gemeinden/Gv.	-	-	-	-	-	-	-
Zweckverbände	-	-	-	-	-	-	-
Bereinigte Ausgaben	71	66	-	-	64	62	2
Staat	71	66	-	-	64	62	2
Gemeinden/Gv.	-	-	-	-	-	-	-
Zweckverbände	-	-	-	-	-	-	-
Laufende Rechnung	71	66	-	-	63	61	2
Staat	71	66	-	-	63	61	2
Gemeinden/Gv.	-	-	-	-	-	-	-
Zweckverbände	-	-	-	-	-	-	-
Kapitalrechnung	1	-	-	-	1	1	-
Staat	1	-	-	-	1	1	-
Gemeinden/Gv.	-	-	-	-	-	-	-
Zweckverbände	-	-	-	-	-	-	-
./. Zahlungen von anderer Ebene	-	-	-	-	59	58	0
Staat	-	-	-	-	59	58	0
Gemeinden/Gv.	-	-	-	-	-	-	-
Zweckverbände	-	-	-	-	-	-	-
Nettoausgaben	71	66	-	-	5	3	2
Staat	71	66	-	-	5	3	2
Gemeinden/Gv.	-	-	-	-	-	-	-
Zweckverbände	-	-	-	-	-	-	-
Unmittelbare Einnahmen	11	-	-	-	11	11	-
Staat	11	-	-	-	11	11	-
Gemeinden/Gv.	-	-	-	-	-	-	-
Zweckverbände	-	-	-	-	-	-	-
Darunter Gebühren, Entgelte	10	-	-	-	10	10	-
Staat	10	-	-	-	10	10	-
Gemeinden/Gv.	-	-	-	-	-	-	-
Zweckverbände	-	-	-	-	-	-	-

1) Einschl. EU-Anteile. 2) Einschl. Berlin-Ost.

StBA, FS 14, R 3.5, 1995

2 Ausgaben und Einnahmen der öffentlichen Haushalte für soziale Sicherung und für Gesundheit, Sport, Erholung 1995
2.1 Nach Körperschaftsgruppen
Mill. DM

Art der Ausgaben / Einnahmen	Insgesamt	Bund	Sondervermögen des Bundes 1)	Sozialversicherung	Länder		
					Zusammen	Früheres Bundesgebiet 2)	Neue Länder
3066 Lastenausgleich							
Personalausgaben	-	-	-	-	-	-	-
Staat	-	-	-	-	-	-	-
Gemeinden/Gv.	-	-	-	-	-	-	-
Zweckverbände	-	-	-	-	-	-	-
Unterhaltung von unbewegl. Vermögen	-	-	-	-	-	-	-
Staat	-	-	-	-	-	-	-
Gemeinden/Gv.	-	-	-	-	-	-	-
Zweckverbände	-	-	-	-	-	-	-
Bewirtschaftung der Grundstücke	-	-	-	-	-	-	-
Staat	-	-	-	-	-	-	-
Gemeinden/Gv.	-	-	-	-	-	-	-
Zweckverbände	-	-	-	-	-	-	-
Übriger laufender Sachaufwand	1	-	-	-	1	1	-
Staat	1	-	-	-	1	1	-
Gemeinden/Gv.	-	-	-	-	-	-	-
Zweckverbände	-	-	-	-	-	-	-
Baumaßnahmen	-	-	-	-	-	-	-
Staat	-	-	-	-	-	-	-
Gemeinden/Gv.	-	-	-	-	-	-	-
Zweckverbände	-	-	-	-	-	-	-
Erwerb von unbeweglichem Sachvermögen	-	-	-	-	-	-	-
Staat	-	-	-	-	-	-	-
Gemeinden/Gv.	-	-	-	-	-	-	-
Zweckverbände	-	-	-	-	-	-	-
Erwerb von beweglichem Sachvermögen	-	-	-	-	-	-	-
Staat	-	-	-	-	-	-	-
Gemeinden/Gv.	-	-	-	-	-	-	-
Zweckverbände	-	-	-	-	-	-	-
Erwerb von Beteiligungen	-	-	-	-	-	-	-
Staat	-	-	-	-	-	-	-
Gemeinden/Gv.	-	-	-	-	-	-	-
Zweckverbände	-	-	-	-	-	-	-
Zahlungen an and. Bereiche u. übr. Welt	665	-	665	-	-	-	-
Staat	665	-	665	-	-	-	-
Gemeinden/Gv.	-	-	-	-	-	-	-
Zweckverbände	-	-	-	-	-	-	-
Unmittelbare Ausgaben	666	-	665	-	1	1	-
Staat	666	-	665	-	1	1	-
Gemeinden/Gv.	-	-	-	-	-	-	-
Zweckverbände	-	-	-	-	-	-	-
Zahlungen an öffentlichen Bereich	850	495	202	-	153	153	-
Staat	850	495	202	-	153	153	-
Gemeinden/Gv.	-	-	-	-	-	-	-
Zweckverbände	-	-	-	-	-	-	-
Bruttoausgaben	1 516	495	867	-	154	154	-
Staat	1 516	495	867	-	154	154	-
Gemeinden/Gv.	-	-	-	-	-	-	-
Zweckverbände	-	-	-	-	-	-	-
./. Zahlungen von gleicher Ebene	571	-	-	-	-	-	-
Staat	571	-	-	-	-	-	-
Gemeinden/Gv.	-	-	-	-	-	-	-
Zweckverbände	-	-	-	-	-	-	-
Bereinigte Ausgaben	945	495	867	-	154	154	-
Staat	945	495	867	-	154	154	-
Gemeinden/Gv.	-	-	-	-	-	-	-
Zweckverbände	-	-	-	-	-	-	-
Laufende Rechnung	777	495	699	-	154	154	-
Staat	777	495	699	-	154	154	-
Gemeinden/Gv.	-	-	-	-	-	-	-
Zweckverbände	-	-	-	-	-	-	-
Kapitalrechnung	168	-	168	-	-	-	-
Staat	168	-	168	-	-	-	-
Gemeinden/Gv.	-	-	-	-	-	-	-
Zweckverbände	-	-	-	-	-	-	-
./. Zahlungen von anderer Ebene	-	-	571	-	-	-	-
Staat	-	-	571	-	-	-	-
Gemeinden/Gv.	-	-	-	-	-	-	-
Zweckverbände	-	-	-	-	-	-	-
Nettoausgaben	945	495	296	-	154	154	-
Staat	945	495	296	-	154	154	-
Gemeinden/Gv.	-	-	-	-	-	-	-
Zweckverbände	-	-	-	-	-	-	-
Unmittelbare Einnahmen	251	-	251	-	-	-	-
Staat	251	-	251	-	-	-	-
Gemeinden/Gv.	-	-	-	-	-	-	-
Zweckverbände	-	-	-	-	-	-	-
Darunter Gebühren, Entgelte	-	-	-	-	-	-	-
Staat	-	-	-	-	-	-	-
Gemeinden/Gv.	-	-	-	-	-	-	-
Zweckverbände	-	-	-	-	-	-	-

1) Einschl. EU-Anteile.

2) Einschl. Berlin-Ost.

StBA, FS 14, R 3.5, 1995

2 Ausgaben und Einnahmen der öffentlichen Haushalte für soziale Sicherung und für Gesundheit, Sport, Erholung 1995

2.1 Nach Körperschaftsgruppen Mill. DM

Art der Ausgaben / Einnahmen	Insgesamt	Bund	Sonderver- mögen des Bundes 1)	Sozialver- sicherung	Länder		
					Zusammen	Früheres Bundes- gebiet 2)	Neue Länder
3067 Wiedergutmachung nach den Entschädigungsgesetzen							
Personalausgaben	0	-	-	-	0	0	-
Staat	0	-	-	-	0	0	-
Gemeinden/Gv.	-	-	-	-	-	-	-
Zweckverbände	-	-	-	-	-	-	-
Unterhaltung von unbewegl. Vermögen	-	-	-	-	-	-	-
Staat	-	-	-	-	-	-	-
Gemeinden/Gv.	-	-	-	-	-	-	-
Zweckverbände	-	-	-	-	-	-	-
Bewirtschaftung der Grundstücke	-	-	-	-	-	-	-
Staat	-	-	-	-	-	-	-
Gemeinden/Gv.	-	-	-	-	-	-	-
Zweckverbände	-	-	-	-	-	-	-
Übriger laufender Sachaufwand	1	-	-	-	1	1	-
Staat	1	-	-	-	1	1	-
Gemeinden/Gv.	-	-	-	-	-	-	-
Zweckverbände	-	-	-	-	-	-	-
Baumaßnahmen	-	-	-	-	-	-	-
Staat	-	-	-	-	-	-	-
Gemeinden/Gv.	-	-	-	-	-	-	-
Zweckverbände	-	-	-	-	-	-	-
Erwerb von unbeweglichem Sachvermögen	-	-	-	-	-	-	-
Staat	-	-	-	-	-	-	-
Gemeinden/Gv.	-	-	-	-	-	-	-
Zweckverbände	-	-	-	-	-	-	-
Erwerb von beweglichem Sachvermögen	-	-	-	-	-	-	-
Staat	-	-	-	-	-	-	-
Gemeinden/Gv.	-	-	-	-	-	-	-
Zweckverbände	-	-	-	-	-	-	-
Erwerb von Beteiligungen	-	-	-	-	-	-	-
Staat	-	-	-	-	-	-	-
Gemeinden/Gv.	-	-	-	-	-	-	-
Zweckverbände	-	-	-	-	-	-	-
Zahlungen an and. Bereiche u. übr. Welt	1 569	36	-	-	1 533	1 533	-
Staat	1 569	36	-	-	1 533	1 533	-
Gemeinden/Gv.	-	-	-	-	-	-	-
Zweckverbände	-	-	-	-	-	-	-
Unmittelbare Ausgaben	1 570	36	-	-	1 534	1 534	-
Staat	1 570	36	-	-	1 534	1 534	-
Gemeinden/Gv.	-	-	-	-	-	-	-
Zweckverbände	-	-	-	-	-	-	-
Zahlungen an öffentlichen Bereich	955	849	-	-	106	106	-
Staat	955	849	-	-	106	106	-
Gemeinden/Gv.	-	-	-	-	-	-	-
Zweckverbände	-	-	-	-	-	-	-
Bruttoausgaben	2 525	885	-	-	1 640	1 640	-
Staat	2 525	885	-	-	1 640	1 640	-
Gemeinden/Gv.	-	-	-	-	-	-	-
Zweckverbände	-	-	-	-	-	-	-
./. Zahlungen von gleicher Ebene	960	-	-	-	-	-	-
Staat	960	-	-	-	-	-	-
Gemeinden/Gv.	-	-	-	-	-	-	-
Zweckverbände	-	-	-	-	-	-	-
Bereinigte Ausgaben	1 565	885	-	-	1 640	1 640	-
Staat	1 565	885	-	-	1 640	1 640	-
Gemeinden/Gv.	-	-	-	-	-	-	-
Zweckverbände	-	-	-	-	-	-	-
Laufende Rechnung	1 564	885	-	-	1 639	1 639	-
Staat	1 564	885	-	-	1 639	1 639	-
Gemeinden/Gv.	-	-	-	-	-	-	-
Zweckverbände	-	-	-	-	-	-	-
Kapitalrechnung	1	-	-	-	1	1	-
Staat	1	-	-	-	1	1	-
Gemeinden/Gv.	-	-	-	-	-	-	-
Zweckverbände	-	-	-	-	-	-	-
./. Zahlungen von anderer Ebene	-	98	-	-	862	862	-
Staat	-	98	-	-	862	862	-
Gemeinden/Gv.	-	-	-	-	-	-	-
Zweckverbände	-	-	-	-	-	-	-
Nettoausgaben	1 565	787	-	-	778	778	-
Staat	1 565	787	-	-	778	778	-
Gemeinden/Gv.	-	-	-	-	-	-	-
Zweckverbände	-	-	-	-	-	-	-
Unmittelbare Einnahmen	10	-	-	-	10	10	-
Staat	10	-	-	-	10	10	-
Gemeinden/Gv.	-	-	-	-	-	-	-
Zweckverbände	-	-	-	-	-	-	-
Darunter Gebühren, Entgelte	-	-	-	-	-	-	-
Staat	-	-	-	-	-	-	-
Gemeinden/Gv.	-	-	-	-	-	-	-
Zweckverbände	-	-	-	-	-	-	-

1) Einschl. EU-Anteile. 2) Einschl. Berlin-Ost.

StBA, FS 14, R 3.5, 1995

2 Ausgaben und Einnahmen der öffentlichen Haushalte für soziale Sicherung und für Gesundheit, Sport, Erholung 1995

2.1 Nach Körperschaftsgruppen
Mill. DM

Art der Ausgaben / Einnahmen	Insgesamt	Bund	Sondervermögen des Bundes 1)	Sozialversicherung	Länder		
					Zusammen	Früheres Bundesgebiet 2)	Neue Länder
3068 Sonstige Wiedergutmachungsleistungen							
Personalausgaben	0	-	-	-	0	0	-
Staat	0	-	-	-	0	0	-
Gemeinden/Gv.	-	-	-	-	-	-	-
Zweckverbände	-	-	-	-	-	-	-
Unterhaltung von unbewegl. Vermögen	-	-	-	-	-	-	-
Staat	-	-	-	-	-	-	-
Gemeinden/Gv.	-	-	-	-	-	-	-
Zweckverbände	-	-	-	-	-	-	-
Bewirtschaftung der Grundstücke	-	-	-	-	-	-	-
Staat	-	-	-	-	-	-	-
Gemeinden/Gv.	-	-	-	-	-	-	-
Zweckverbände	-	-	-	-	-	-	-
Übriger laufender Sachaufwand	3	-	-	-	3	3	0
Staat	3	-	-	-	3	3	0
Gemeinden/Gv.	-	-	-	-	-	-	-
Zweckverbände	-	-	-	-	-	-	-
Baumaßnahmen	-	-	-	-	-	-	-
Staat	-	-	-	-	-	-	-
Gemeinden/Gv.	-	-	-	-	-	-	-
Zweckverbände	-	-	-	-	-	-	-
Erwerb von unbeweglichem Sachvermögen	-	-	-	-	-	-	-
Staat	-	-	-	-	-	-	-
Gemeinden/Gv.	-	-	-	-	-	-	-
Zweckverbände	-	-	-	-	-	-	-
Erwerb von beweglichem Sachvermögen	-	-	-	-	-	-	-
Staat	-	-	-	-	-	-	-
Gemeinden/Gv.	-	-	-	-	-	-	-
Zweckverbände	-	-	-	-	-	-	-
Erwerb von Beteiligungen	-	-	-	-	-	-	-
Staat	-	-	-	-	-	-	-
Gemeinden/Gv.	-	-	-	-	-	-	-
Zweckverbände	-	-	-	-	-	-	-
Zahlungen an and. Bereiche u. übr. Welt	27	21	-	-	6	6	1
Staat	27	21	-	-	6	6	1
Gemeinden/Gv.	-	-	-	-	-	-	-
Zweckverbände	-	-	-	-	-	-	-
Unmittelbare Ausgaben	31	21	-	-	10	9	1
Staat	31	21	-	-	10	9	1
Gemeinden/Gv.	-	-	-	-	-	-	-
Zweckverbände	-	-	-	-	-	-	-
Zahlungen an öffentlichen Bereich	10	6	-	-	4	4	0
Staat	10	6	-	-	4	4	0
Gemeinden/Gv.	-	-	-	-	-	-	-
Zweckverbände	-	-	-	-	-	-	-
Bruttoausgaben	41	26	-	-	14	14	1
Staat	41	26	-	-	14	14	1
Gemeinden/Gv.	-	-	-	-	-	-	-
Zweckverbände	-	-	-	-	-	-	-
./. Zahlungen von gleicher Ebene	5	-	-	-	-	-	-
Staat	5	-	-	-	-	-	-
Gemeinden/Gv.	-	-	-	-	-	-	-
Zweckverbände	-	-	-	-	-	-	-
Bereinigte Ausgaben	36	26	-	-	14	14	1
Staat	36	26	-	-	14	14	1
Gemeinden/Gv.	-	-	-	-	-	-	-
Zweckverbände	-	-	-	-	-	-	-
Laufende Rechnung	33	24	-	-	14	14	1
Staat	33	24	-	-	14	14	1
Gemeinden/Gv.	-	-	-	-	-	-	-
Zweckverbände	-	-	-	-	-	-	-
Kapitalrechnung	2	2	-	-	-	-	-
Staat	2	2	-	-	-	-	-
Gemeinden/Gv.	-	-	-	-	-	-	-
Zweckverbände	-	-	-	-	-	-	-
./. Zahlungen von anderer Ebene	-	-	-	-	5	5	0
Staat	-	-	-	-	5	5	0
Gemeinden/Gv.	-	-	-	-	-	-	-
Zweckverbände	-	-	-	-	-	-	-
Nettoausgaben	36	26	-	-	9	9	0
Staat	36	26	-	-	9	9	0
Gemeinden/Gv.	-	-	-	-	-	-	-
Zweckverbände	-	-	-	-	-	-	-
Unmittelbare Einnahmen	0	-	-	-	0	0	-
Staat	0	-	-	-	0	0	-
Gemeinden/Gv.	-	-	-	-	-	-	-
Zweckverbände	-	-	-	-	-	-	-
Darunter Gebühren, Entgelte	-	-	-	-	-	-	-
Staat	-	-	-	-	-	-	-
Gemeinden/Gv.	-	-	-	-	-	-	-
Zweckverbände	-	-	-	-	-	-	-

1) Einschl. EU-Anteile.

2) Einschl. Berlin-Ost.

StBA, FS 14, R 3.5, 1995

2 Ausgaben und Einnahmen der öffentlichen Haushalte für soziale Sicherung und für Gesundheit, Sport, Erholung 1995

2.1 Nach Körperschaftsgruppen
Mill. DM

Art der Ausgaben / Einnahmen	Insgesamt	Bund	Sondervermögen des Bundes 1)	Sozialversicherung	Länder		
					Zusammen	Früheres Bundesgebiet 2)	Neue Länder
3069 Vertriebene und Flüchtlinge							
Personalausgaben	155	-	-	-	155	150	6
Staat	155	-	-	-	155	150	6
Gemeinden/Gv.	-	-	-	-	-	-	-
Zweckverbände	-	-	-	-	-	-	-
Unterhaltung von unbewegl. Vermögen	11	-	-	-	11	11	0
Staat	11	-	-	-	11	11	0
Gemeinden/Gv.	-	-	-	-	-	-	-
Zweckverbände	-	-	-	-	-	-	-
Bewirtschaftung der Grundstücke	97	-	-	-	97	89	7
Staat	97	-	-	-	97	89	7
Gemeinden/Gv.	-	-	-	-	-	-	-
Zweckverbände	-	-	-	-	-	-	-
Übriger laufender Sachaufwand	619	227	-	-	391	355	36
Staat	619	227	-	-	391	355	36
Gemeinden/Gv.	-	-	-	-	-	-	-
Zweckverbände	-	-	-	-	-	-	-
Baumaßnahmen	24	-	-	-	24	22	2
Staat	24	-	-	-	24	22	2
Gemeinden/Gv.	-	-	-	-	-	-	-
Zweckverbände	-	-	-	-	-	-	-
Erwerb von unbeweglichem Sachvermögen	-	-	-	-	-	-	-
Staat	-	-	-	-	-	-	-
Gemeinden/Gv.	-	-	-	-	-	-	-
Zweckverbände	-	-	-	-	-	-	-
Erwerb von beweglichem Sachvermögen	5	-	-	-	5	5	0
Staat	5	-	-	-	5	5	0
Gemeinden/Gv.	-	-	-	-	-	-	-
Zweckverbände	-	-	-	-	-	-	-
Erwerb von Beteiligungen	-	-	-	-	-	-	-
Staat	-	-	-	-	-	-	-
Gemeinden/Gv.	-	-	-	-	-	-	-
Zweckverbände	-	-	-	-	-	-	-
Zahlungen an and. Bereiche u. übr. Welt	720	435	-	-	286	280	6
Staat	720	435	-	-	286	280	6
Gemeinden/Gv.	-	-	-	-	-	-	-
Zweckverbände	-	-	-	-	-	-	-
Unmittelbare Ausgaben	1 631	662	-	-	970	912	57
Staat	1 631	662	-	-	970	912	57
Gemeinden/Gv.	-	-	-	-	-	-	-
Zweckverbände	-	-	-	-	-	-	-
Zahlungen an öffentlichen Bereich	505	0	-	-	505	394	111
Staat	505	0	-	-	505	394	111
Gemeinden/Gv.	-	-	-	-	-	-	-
Zweckverbände	-	-	-	-	-	-	-
Bruttoausgaben	2 137	662	-	-	1 475	1 306	168
Staat	2 137	662	-	-	1 475	1 306	168
Gemeinden/Gv.	-	-	-	-	-	-	-
Zweckverbände	-	-	-	-	-	-	-
./. Zahlungen von gleicher Ebene	62	-	-	-	2	2	-
Staat	60	-	-	-	-	-	-
Gemeinden/Gv.	-	-	-	-	-	-	-
Zweckverbände	-	-	-	-	-	-	-
Bereinigte Ausgaben	2 074	662	-	-	1 472	1 304	168
Staat	2 077	662	-	-	1 475	1 306	168
Gemeinden/Gv.	-	-	-	-	-	-	-
Zweckverbände	-	-	-	-	-	-	-
Laufende Rechnung	1 985	662	-	-	1 383	1 217	166
Staat	1 987	662	-	-	1 386	1 219	166
Gemeinden/Gv.	-	-	-	-	-	-	-
Zweckverbände	-	-	-	-	-	-	-
Kapitalrechnung	89	0	-	-	89	87	2
Staat	89	0	-	-	89	87	2
Gemeinden/Gv.	-	-	-	-	-	-	-
Zweckverbände	-	-	-	-	-	-	-
./. Zahlungen von anderer Ebene	-	0	-	-	60	58	2
Staat	2	0	-	-	62	60	2
Gemeinden/Gv.	-	-	-	-	-	-	-
Zweckverbände	-	-	-	-	-	-	-
Nettoausgaben	2 074	662	-	-	1 413	1 246	167
Staat	2 074	662	-	-	1 413	1 246	167
Gemeinden/Gv.	-	-	-	-	-	-	-
Zweckverbände	-	-	-	-	-	-	-
Unmittelbare Einnahmen	192	12	-	-	180	163	17
Staat	192	12	-	-	180	163	17
Gemeinden/Gv.	-	-	-	-	-	-	-
Zweckverbände	-	-	-	-	-	-	-
Darunter Gebühren, Entgelte	129	-	-	-	129	119	10
Staat	129	-	-	-	129	119	10
Gemeinden/Gv.	-	-	-	-	-	-	-
Zweckverbände	-	-	-	-	-	-	-

1) Einschl. EU-Anteile.

2) Einschl. Berlin-Ost.

StBA, FS 14, R 3.5, 1995

2 Ausgaben und Einnahmen der öffentlichen Haushalte für soziale Sicherung und für Gesundheit, Sport, Erholung 1995
2.1 Nach Körperschaftsgruppen
Mill. DM

Art der Ausgaben / Einnahmen	Insgesamt	Bund	Sonderver- mögen des Bundes 1)	Sozialver- sicherung	Länder		
					Zusammen	Früheres Bundes- gebiet 2)	Neue Länder
3070 Kriegsopferfürsorge und ähnliche Maßnahmen							
Personalausgaben	-	-	-	-	-	-	-
Staat	-	-	-	-	-	-	-
Gemeinden/Gv.	-	-	-	-	-	-	-
Zweckverbände	-	-	-	-	-	-	-
Unterhaltung von unbewegl. Vermögen	-	-	-	-	-	-	-
Staat	-	-	-	-	-	-	-
Gemeinden/Gv.	-	-	-	-	-	-	-
Zweckverbände	-	-	-	-	-	-	-
Bewirtschaftung der Grundstücke	-	-	-	-	-	-	-
Staat	-	-	-	-	-	-	-
Gemeinden/Gv.	-	-	-	-	-	-	-
Zweckverbände	-	-	-	-	-	-	-
Übriger laufender Sachaufwand	111	-	-	-	111	111	0
Staat	111	-	-	-	111	111	-
Gemeinden/Gv.	0	-	-	-	0	0	0
Zweckverbände	-	-	-	-	-	-	-
Baumaßnahmen	-	-	-	-	-	-	-
Staat	-	-	-	-	-	-	-
Gemeinden/Gv.	-	-	-	-	-	-	-
Zweckverbände	-	-	-	-	-	-	-
Erwerb von unbeweglichem Sachvermögen	-	-	-	-	-	-	-
Staat	-	-	-	-	-	-	-
Gemeinden/Gv.	-	-	-	-	-	-	-
Zweckverbände	-	-	-	-	-	-	-
Erwerb von beweglichem Sachvermögen	-	-	-	-	-	-	-
Staat	-	-	-	-	-	-	-
Gemeinden/Gv.	-	-	-	-	-	-	-
Zweckverbände	-	-	-	-	-	-	-
Erwerb von Beteiligungen	-	-	-	-	-	-	-
Staat	-	-	-	-	-	-	-
Gemeinden/Gv.	-	-	-	-	-	-	-
Zweckverbände	-	-	-	-	-	-	-
Zahlungen an and. Bereiche u. übr. Welt	2 662	-	-	-	2 662	2 462	200
Staat	331	-	-	-	331	146	185
Gemeinden/Gv.	2 331	-	-	-	2 331	2 316	14
Zweckverbände	-	-	-	-	-	-	-
Unmittelbare Ausgaben	2 773	-	-	-	2 773	2 573	200
Staat	442	-	-	-	442	257	185
Gemeinden/Gv.	2 331	-	-	-	2 331	2 317	14
Zweckverbände	-	-	-	-	-	-	-
Zahlungen an öffentlichen Bereich	4 001	2 143	-	-	1 858	1 780	78
Staat	3 604	2 143	-	-	1 460	1 383	78
Gemeinden/Gv.	398	-	-	-	398	397	0
Zweckverbände	-	-	-	-	-	-	-
Bruttoausgaben	6 774	2 143	-	-	4 631	4 353	277
Staat	4 045	2 143	-	-	1 902	1 639	263
Gemeinden/Gv.	2 728	-	-	-	2 728	2 714	15
Zweckverbände	-	-	-	-	-	-	-
./. Zahlungen von gleicher Ebene	3 701	-	-	-	1 656	1 647	9
Staat	1 736	-	-	-	-	-	-
Gemeinden/Gv.	79	-	-	-	79	79	0
Zweckverbände	-	-	-	-	-	-	-
Bereinigte Ausgaben	3 073	2 143	-	-	2 975	2 706	268
Staat	2 310	2 143	-	-	1 902	1 639	263
Gemeinden/Gv.	2 649	-	-	-	2 649	2 635	15
Zweckverbände	-	-	-	-	-	-	-
Laufende Rechnung	2 896	2 135	-	-	2 792	2 524	268
Staat	2 312	2 135	-	-	1 900	1 637	262
Gemeinden/Gv.	2 468	-	-	-	2 468	2 453	14
Zweckverbände	-	-	-	-	-	-	-
Kapitalrechnung	178	8	-	-	182	182	0
Staat	-2	8	-	-	2	2	0
Gemeinden/Gv.	182	-	-	-	182	182	0
Zweckverbände	-	-	-	-	-	-	-
./. Zahlungen von anderer Ebene	-	559	-	-	1 486	1 328	158
Staat	485	559	-	-	1 662	1 506	156
Gemeinden/Gv.	1 401	-	-	-	1 401	1 390	11
Zweckverbände	-	-	-	-	-	-	-
Nettoausgaben	3 073	1 584	-	-	1 489	1 379	110
Staat	1 825	1 584	-	-	240	134	107
Gemeinden/Gv.	1 249	-	-	-	1 249	1 245	3
Zweckverbände	-	-	-	-	-	-	-
Unmittelbare Einnahmen	1 092	3	-	-	1 089	996	94
Staat	123	3	-	-	120	28	92
Gemeinden/Gv.	969	-	-	-	969	968	1
Zweckverbände	-	-	-	-	-	-	-
Darunter Gebühren, Entgelte	-	-	-	-	-	-	-
Staat	-	-	-	-	-	-	-
Gemeinden/Gv.	-	-	-	-	-	-	-
Zweckverbände	-	-	-	-	-	-	-

1) Einschl. EU-Anteile.

2) Einschl. Berlin-Ost.

StBA, FS 14, R 3.5, 1995

2 Ausgaben und Einnahmen der öffentlichen Haushalte für soziale Sicherung und für Gesundheit, Sport, Erholung 1995
2.1 Nach Körperschaftsgruppen
Mill. DM

Art der Ausgaben / Einnahmen	Insgesamt	Bund	Sonderver- mögen des Bundes 1)	Sozialver- sicherung	Länder		
					Zusammen	Früheres Bundes- gebiet 2)	Neue Länder
3071 Sonstiges							
Personalausgaben	43	-	-	-	43	43	-
Staat	40	-	-	-	40	40	-
Gemeinden/Gv.	3	-	-	-	3	3	-
Zweckverbände	-	-	-	-	-	-	-
Unterhaltung von unbewegl. Vermögen	18	-	-	-	18	18	-
Staat	18	-	-	-	18	18	-
Gemeinden/Gv.	-	-	-	-	-	-	-
Zweckverbände	-	-	-	-	-	-	-
Bewirtschaftung der Grundstücke	65	-	-	-	65	65	-
Staat	65	-	-	-	65	65	-
Gemeinden/Gv.	0	-	-	-	0	0	-
Zweckverbände	-	-	-	-	-	-	-
Übriger laufender Sachaufwand	163	6	-	-	157	154	4
Staat	162	6	-	-	156	153	4
Gemeinden/Gv.	1	-	-	-	1	1	0
Zweckverbände	-	-	-	-	-	-	-
Baumaßnahmen	9	7	-	-	2	2	-
Staat	9	7	-	-	2	2	-
Gemeinden/Gv.	-	-	-	-	-	-	-
Zweckverbände	-	-	-	-	-	-	-
Erwerb von unbeweglichem Sachvermögen	-	-	-	-	-	-	-
Staat	-	-	-	-	-	-	-
Gemeinden/Gv.	-	-	-	-	-	-	-
Zweckverbände	-	-	-	-	-	-	-
Erwerb von beweglichem Sachvermögen	2	-	-	-	2	2	-
Staat	2	-	-	-	2	2	-
Gemeinden/Gv.	-	-	-	-	-	-	-
Zweckverbände	-	-	-	-	-	-	-
Erwerb von Beteiligungen	-	-	-	-	-	-	-
Staat	-	-	-	-	-	-	-
Gemeinden/Gv.	-	-	-	-	-	-	-
Zweckverbände	-	-	-	-	-	-	-
Zahlungen an and. Bereiche u. übr. Welt	1 258	1 124	-	-	134	58	75
Staat	1 192	1 124	-	-	68	50	19
Gemeinden/Gv.	66	-	-	-	66	9	57
Zweckverbände	-	-	-	-	-	-	-
Unmittelbare Ausgaben	1 557	1 137	-	-	420	341	79
Staat	1 488	1 137	-	-	351	328	22
Gemeinden/Gv.	70	-	-	-	70	13	57
Zweckverbände	-	-	-	-	-	-	-
Zahlungen an öffentlichen Bereich	771	414	-	-	358	346	12
Staat	768	414	-	-	354	346	8
Gemeinden/Gv.	4	-	-	-	4	0	4
Zweckverbände	-	-	-	-	-	-	-
Bruttoausgaben	2 328	1 551	-	-	778	687	91
Staat	2 255	1 551	-	-	705	674	30
Gemeinden/Gv.	73	-	-	-	73	13	60
Zweckverbände	-	-	-	-	-	-	-
./. Zahlungen von gleicher Ebene	182	-	-	-	53	7	46
Staat	129	-	-	-	-	-	-
Gemeinden/Gv.	1	-	-	-	1	1	0
Zweckverbände	-	-	-	-	-	-	-
Bereinigte Ausgaben	2 146	1 551	-	-	724	680	44
Staat	2 127	1 551	-	-	705	674	30
Gemeinden/Gv.	72	-	-	-	72	12	60
Zweckverbände	-	-	-	-	-	-	-
Laufende Rechnung	1 837	1 245	-	-	721	677	44
Staat	1 817	1 245	-	-	701	671	30
Gemeinden/Gv.	72	-	-	-	72	12	60
Zweckverbände	-	-	-	-	-	-	-
Kapitalrechnung	309	306	-	-	3	3	-
Staat	309	306	-	-	3	3	-
Gemeinden/Gv.	-	-	-	-	-	-	-
Zweckverbände	-	-	-	-	-	-	-
./. Zahlungen von anderer Ebene	-	-	-	-	129	107	22
Staat	3	-	-	-	132	110	22
Gemeinden/Gv.	50	-	-	-	50	3	46
Zweckverbände	-	-	-	-	-	-	-
Nettoausgaben	2 146	1 551	-	-	595	573	22
Staat	2 124	1 551	-	-	573	564	8
Gemeinden/Gv.	22	-	-	-	22	9	14
Zweckverbände	-	-	-	-	-	-	-
Unmittelbare Einnahmen	30	0	-	-	30	18	12
Staat	18	0	-	-	17	17	-
Gemeinden/Gv.	13	-	-	-	13	1	12
Zweckverbände	-	-	-	-	-	-	-
Darunter Gebühren, Entgelte	12	-	-	-	12	12	-
Staat	12	-	-	-	12	12	-
Gemeinden/Gv.	0	-	-	-	0	0	-
Zweckverbände	-	-	-	-	-	-	-

1) Einschl. EU-Anteile. 2) Einschl. Berlin-Ost.

StBA, FS 14, R 3.5, 1995

2 Ausgaben und Einnahmen der öffentlichen Haushalte für soziale Sicherung und für Gesundheit, Sport, Erholung 1995
2.1 Nach Körperschaftsgruppen
Mill. DM

Art der Ausgaben / Einnahmen	Insgesamt	Bund	Sonderver- mögen des Bundes 1)	Sozialver- sicherung	Länder		
					Zusammen	Früheres Bundes- gebiet 2)	Neue Länder
3072 Vollzug des Betreuungsgesetzes							
Personalausgaben	3	-	-	-	3	3	-
Staat	-	-	-	-	-	-	-
Gemeinden/Gv.	3	-	-	-	3	3	-
Zweckverbände	-	-	-	-	-	-	-
Unterhaltung von unbewegl. Vermögen	-	-	-	-	-	-	-
Staat	-	-	-	-	-	-	-
Gemeinden/Gv.	-	-	-	-	-	-	-
Zweckverbände	-	-	-	-	-	-	-
Bewirtschaftung der Grundstücke	0	-	-	-	0	0	-
Staat	-	-	-	-	-	-	-
Gemeinden/Gv.	0	-	-	-	0	0	-
Zweckverbände	-	-	-	-	-	-	-
Übriger laufender Sachaufwand	0	-	-	-	0	0	0
Staat	-	-	-	-	-	-	-
Gemeinden/Gv.	0	-	-	-	0	0	0
Zweckverbände	-	-	-	-	-	-	-
Baumaßnahmen	-	-	-	-	-	-	-
Staat	-	-	-	-	-	-	-
Gemeinden/Gv.	-	-	-	-	-	-	-
Zweckverbände	-	-	-	-	-	-	-
Erwerb von unbeweglichem Sachvermögen	-	-	-	-	-	-	-
Staat	-	-	-	-	-	-	-
Gemeinden/Gv.	-	-	-	-	-	-	-
Zweckverbände	-	-	-	-	-	-	-
Erwerb von beweglichem Sachvermögen	-	-	-	-	-	-	-
Staat	-	-	-	-	-	-	-
Gemeinden/Gv.	-	-	-	-	-	-	-
Zweckverbände	-	-	-	-	-	-	-
Erwerb von Beteiligungen	-	-	-	-	-	-	-
Staat	-	-	-	-	-	-	-
Gemeinden/Gv.	-	-	-	-	-	-	-
Zweckverbände	-	-	-	-	-	-	-
Zahlungen an and. Bereiche u. Übr. Welt	64	-	-	-	64	7	57
Staat	-	-	-	-	-	-	-
Gemeinden/Gv.	64	-	-	-	64	7	57
Zweckverbände	-	-	-	-	-	-	-
Unmittelbare Ausgaben	67	-	-	-	67	10	57
Staat	-	-	-	-	-	-	-
Gemeinden/Gv.	67	-	-	-	67	10	57
Zweckverbände	-	-	-	-	-	-	-
Zahlungen an öffentlichen Bereich	4	-	-	-	4	0	4
Staat	-	-	-	-	-	-	-
Gemeinden/Gv.	4	-	-	-	4	0	4
Zweckverbände	-	-	-	-	-	-	-
Bruttoausgaben	71	-	-	-	71	10	60
Staat	-	-	-	-	-	-	-
Gemeinden/Gv.	71	-	-	-	71	10	60
Zweckverbände	-	-	-	-	-	-	-
./. Zahlungen von gleicher Ebene	49	-	-	-	49	2	46
Staat	-	-	-	-	-	-	-
Gemeinden/Gv.	1	-	-	-	1	1	0
Zweckverbände	-	-	-	-	-	-	-
Bereinigte Ausgaben	22	-	-	-	22	8	14
Staat	-	-	-	-	-	-	-
Gemeinden/Gv.	70	-	-	-	70	10	60
Zweckverbände	-	-	-	-	-	-	-
Laufende Rechnung	22	-	-	-	22	8	14
Staat	-	-	-	-	-	-	-
Gemeinden/Gv.	70	-	-	-	70	10	60
Zweckverbände	-	-	-	-	-	-	-
Kapitalrechnung	-	-	-	-	-	-	-
Staat	-	-	-	-	-	-	-
Gemeinden/Gv.	-	-	-	-	-	-	-
Zweckverbände	-	-	-	-	-	-	-
./. Zahlungen von anderer Ebene	-	-	-	-	0	0	0
Staat	-	-	-	-	-	-	-
Gemeinden/Gv.	48	-	-	-	48	2	46
Zweckverbände	-	-	-	-	-	-	-
Nettoausgaben	22	-	-	-	22	8	14
Staat	-	-	-	-	-	-	-
Gemeinden/Gv.	22	-	-	-	22	8	14
Zweckverbände	-	-	-	-	-	-	-
Unmittelbare Einnahmen	12	-	-	-	12	0	12
Staat	-	-	-	-	-	-	-
Gemeinden/Gv.	12	-	-	-	12	0	12
Zweckverbände	-	-	-	-	-	-	-
Darunter Gebühren, Entgelte	0	-	-	-	0	0	-
Staat	-	-	-	-	-	-	-
Gemeinden/Gv.	0	-	-	-	0	0	-
Zweckverbände	-	-	-	-	-	-	-

1) Einschl. EU-Anteile.

2) Einschl. Berlin-Ost.

StBA, FS 14, R 3.5, 1995

2 Ausgaben und Einnahmen der öffentlichen Haushalte für soziale Sicherung und für Gesundheit, Sport, Erholung 1995

2.1 Nach Körperschaftsgruppen
Mill. DM

Art der Ausgaben / Einnahmen	Insgesamt	Bund	Sondervermögen des Bundes 1)	Sozialversicherung	Länder		
					Zusammen	Früheres Bundesgebiet 2)	Neue Länder
3073 Hilfe für Heimkehrer und politische Flüchtlinge							
Personalausgaben	-	-	-	-	-	-	-
Staat	-	-	-	-	-	-	-
Gemeinden/Gv.	-	-	-	-	-	-	-
Zweckverbände	-	-	-	-	-	-	-
Unterhaltung von unbewegl. Vermögen	-	-	-	-	-	-	-
Staat	-	-	-	-	-	-	-
Gemeinden/Gv.	-	-	-	-	-	-	-
Zweckverbände	-	-	-	-	-	-	-
Bewirtschaftung der Grundstücke	-	-	-	-	-	-	-
Staat	-	-	-	-	-	-	-
Gemeinden/Gv.	-	-	-	-	-	-	-
Zweckverbände	-	-	-	-	-	-	-
Übriger laufender Sachaufwand	0	-	-	-	0	0	-
Staat	-	-	-	-	-	-	-
Gemeinden/Gv.	0	-	-	-	0	0	-
Zweckverbände	-	-	-	-	-	-	-
Baumaßnahmen	-	-	-	-	-	-	-
Staat	-	-	-	-	-	-	-
Gemeinden/Gv.	-	-	-	-	-	-	-
Zweckverbände	-	-	-	-	-	-	-
Erwerb von unbeweglichem Sachvermögen	-	-	-	-	-	-	-
Staat	-	-	-	-	-	-	-
Gemeinden/Gv.	-	-	-	-	-	-	-
Zweckverbände	-	-	-	-	-	-	-
Erwerb von beweglichem Sachvermögen	-	-	-	-	-	-	-
Staat	-	-	-	-	-	-	-
Gemeinden/Gv.	-	-	-	-	-	-	-
Zweckverbände	-	-	-	-	-	-	-
Erwerb von Beteiligungen	-	-	-	-	-	-	-
Staat	-	-	-	-	-	-	-
Gemeinden/Gv.	-	-	-	-	-	-	-
Zweckverbände	-	-	-	-	-	-	-
Zahlungen an and. Bereiche u. übr. Welt	2	-	-	-	2	2	-
Staat	-	-	-	-	-	-	-
Gemeinden/Gv.	2	-	-	-	2	2	-
Zweckverbände	-	-	-	-	-	-	-
Unmittelbare Ausgaben	2	-	-	-	2	2	-
Staat	-	-	-	-	-	-	-
Gemeinden/Gv.	2	-	-	-	2	2	-
Zweckverbände	-	-	-	-	-	-	-
Zahlungen an öffentlichen Bereich	0	-	-	-	0	0	-
Staat	-	-	-	-	-	-	-
Gemeinden/Gv.	0	-	-	-	0	0	-
Zweckverbände	-	-	-	-	-	-	-
Bruttoausgaben	2	-	-	-	2	2	-
Staat	-	-	-	-	-	-	-
Gemeinden/Gv.	2	-	-	-	2	2	-
Zweckverbände	-	-	-	-	-	-	-
./. Zahlungen von gleicher Ebene	2	-	-	-	2	2	-
Staat	-	-	-	-	-	-	-
Gemeinden/Gv.	-	-	-	-	-	-	-
Zweckverbände	-	-	-	-	-	-	-
Bereinigte Ausgaben	0	-	-	-	0	0	-
Staat	-	-	-	-	-	-	-
Gemeinden/Gv.	2	-	-	-	2	2	-
Zweckverbände	-	-	-	-	-	-	-
Laufende Rechnung	0	-	-	-	0	0	-
Staat	-	-	-	-	-	-	-
Gemeinden/Gv.	2	-	-	-	2	2	-
Zweckverbände	-	-	-	-	-	-	-
Kapitalrechnung	-	-	-	-	-	-	-
Staat	-	-	-	-	-	-	-
Gemeinden/Gv.	-	-	-	-	-	-	-
Zweckverbände	-	-	-	-	-	-	-
./. Zahlungen von anderer Ebene	-	-	-	-	0	0	-
Staat	-	-	-	-	-	-	-
Gemeinden/Gv.	2	-	-	-	2	2	-
Zweckverbände	-	-	-	-	-	-	-
Nettoausgaben	0	-	-	-	0	0	-
Staat	-	-	-	-	-	-	-
Gemeinden/Gv.	0	-	-	-	0	0	-
Zweckverbände	-	-	-	-	-	-	-
Unmittelbare Einnahmen	0	-	-	-	0	0	-
Staat	-	-	-	-	-	-	-
Gemeinden/Gv.	0	-	-	-	0	0	-
Zweckverbände	-	-	-	-	-	-	-
Darunter Gebühren, Entgelte	-	-	-	-	-	-	-
Staat	-	-	-	-	-	-	-
Gemeinden/Gv.	-	-	-	-	-	-	-
Zweckverbände	-	-	-	-	-	-	-

1) Einschl. EU-Anteile.

2) Einschl. Berlin-Ost.

StBA, FS 14, R 3.5, 1995

2 Ausgaben und Einnahmen der öffentlichen Haushalte für soziale Sicherung und für Gesundheit, Sport, Erholung 1995
2.1 Nach Körperschaftsgruppen
Mill. DM

Art der Ausgaben / Einnahmen	Insgesamt	Bund	Sonderver- mögen des Bundes 1)	Sozialver- sicherung	Länder		
					Zusammen	Früheres Bundes- gebiet 2)	Neue Länder
3074 Nicht aufgeteilt (5F 249)							
Personalausgaben	40	-	-	-	40	40	-
Staat	40	-	-	-	40	40	-
Gemeinden/Gv.	-	-	-	-	-	-	-
Zweckverbände	-	-	-	-	-	-	-
Unterhaltung von unbewegl. Vermögen	18	-	-	-	18	18	-
Staat	18	-	-	-	18	18	-
Gemeinden/Gv.	-	-	-	-	-	-	-
Zweckverbände	-	-	-	-	-	-	-
Bewirtschaftung der Grundstücke	65	-	-	-	65	65	-
Staat	65	-	-	-	65	65	-
Gemeinden/Gv.	-	-	-	-	-	-	-
Zweckverbände	-	-	-	-	-	-	-
Übriger laufender Sachaufwand	162	6	-	-	156	153	4
Staat	162	6	-	-	156	153	4
Gemeinden/Gv.	-	-	-	-	-	-	-
Zweckverbände	-	-	-	-	-	-	-
Baumaßnahmen	9	7	-	-	2	2	-
Staat	9	7	-	-	2	2	-
Gemeinden/Gv.	-	-	-	-	-	-	-
Zweckverbände	-	-	-	-	-	-	-
Erwerb von unbeweglichem Sachvermögen	-	-	-	-	-	-	-
Staat	-	-	-	-	-	-	-
Gemeinden/Gv.	-	-	-	-	-	-	-
Zweckverbände	-	-	-	-	-	-	-
Erwerb von beweglichem Sachvermögen	2	-	-	-	2	2	-
Staat	2	-	-	-	2	2	-
Gemeinden/Gv.	-	-	-	-	-	-	-
Zweckverbände	-	-	-	-	-	-	-
Erwerb von Beteiligungen	-	-	-	-	-	-	-
Staat	-	-	-	-	-	-	-
Gemeinden/Gv.	-	-	-	-	-	-	-
Zweckverbände	-	-	-	-	-	-	-
Zahlungen an and. Bereiche u. übr. Welt	1 192	1 124	-	-	68	50	19
Staat	1 192	1 124	-	-	68	50	19
Gemeinden/Gv.	-	-	-	-	-	-	-
Zweckverbände	-	-	-	-	-	-	-
Unmittelbare Ausgaben	1 488	1 137	-	-	351	328	22
Staat	1 488	1 137	-	-	351	328	22
Gemeinden/Gv.	-	-	-	-	-	-	-
Zweckverbände	-	-	-	-	-	-	-
Zahlungen an öffentlichen Bereich	768	414	-	-	354	346	8
Staat	768	414	-	-	354	346	8
Gemeinden/Gv.	-	-	-	-	-	-	-
Zweckverbände	-	-	-	-	-	-	-
Bruttoausgaben	2 255	1 551	-	-	705	674	30
Staat	2 255	1 551	-	-	705	674	30
Gemeinden/Gv.	-	-	-	-	-	-	-
Zweckverbände	-	-	-	-	-	-	-
./. Zahlungen von gleicher Ebene	132	-	-	-	3	3	-
Staat	129	-	-	-	-	-	-
Gemeinden/Gv.	-	-	-	-	-	-	-
Zweckverbände	-	-	-	-	-	-	-
Bereinigte Ausgaben	2 124	1 551	-	-	702	672	30
Staat	2 127	1 551	-	-	705	674	30
Gemeinden/Gv.	-	-	-	-	-	-	-
Zweckverbände	-	-	-	-	-	-	-
Laufende Rechnung	1 814	1 245	-	-	698	668	30
Staat	1 817	1 245	-	-	701	671	30
Gemeinden/Gv.	-	-	-	-	-	-	-
Zweckverbände	-	-	-	-	-	-	-
Kapitalrechnung	309	306	-	-	3	3	-
Staat	309	306	-	-	3	3	-
Gemeinden/Gv.	-	-	-	-	-	-	-
Zweckverbände	-	-	-	-	-	-	-
./. Zahlungen von anderer Ebene	-	-	-	-	129	107	22
Staat	3	-	-	-	132	110	22
Gemeinden/Gv.	-	-	-	-	-	-	-
Zweckverbände	-	-	-	-	-	-	-
Nettoausgaben	2 124	1 551	-	-	573	564	8
Staat	2 124	1 551	-	-	573	564	8
Gemeinden/Gv.	-	-	-	-	-	-	-
Zweckverbände	-	-	-	-	-	-	-
Unmittelbare Einnahmen	18	0	-	-	17	17	-
Staat	18	0	-	-	17	17	-
Gemeinden/Gv.	-	-	-	-	-	-	-
Zweckverbände	-	-	-	-	-	-	-
Darunter Gebühren, Entgelte	12	-	-	-	12	12	-
Staat	12	-	-	-	12	12	-
Gemeinden/Gv.	-	-	-	-	-	-	-
Zweckverbände	-	-	-	-	-	-	-

1) Einschl. EU-Anteile.

2) Einschl. Berlin-Ost.

StBA, FS 14, R 3.5, 1995

2 Ausgaben und Einnahmen der öffentlichen Haushalte für soziale Sicherung und für Gesundheit, Sport, Erholung 1995
2.1 Nach Körperschaftsgruppen
Mill. DM

Art der Ausgaben / Einnahmen	Insgesamt	Bund	Sonderver- mögen des Bundes 1)	Sozialver- sicherung	Länder		
					Zusammen	Früheres Bundes- gebiet 2)	Neue Länder
3075 Arbeitsmarktpolitik und Arbeitsschutz							
Personalausgaben	935	67	-	-	868	766	102
Staat	935	67	-	-	868	766	102
Gemeinden/Gv.	-	-	-	-	-	-	-
Zweckverbände	-	-	-	-	-	-	-
Unterhaltung von unbewegl. Vermögen	2	1	-	-	1	1	0
Staat	2	1	-	-	1	1	0
Gemeinden/Gv.	-	-	-	-	-	-	-
Zweckverbände	-	-	-	-	-	-	-
Bewirtschaftung der Grundstücke	13	6	-	-	7	5	2
Staat	13	6	-	-	7	5	2
Gemeinden/Gv.	-	-	-	-	-	-	-
Zweckverbände	-	-	-	-	-	-	-
Übriger laufender Sachaufwand	1 154	159	-	-	995	295	701
Staat	1 154	159	-	-	995	295	701
Gemeinden/Gv.	-	-	-	-	-	-	-
Zweckverbände	-	-	-	-	-	-	-
Baumaßnahmen	12	6	-	-	6	5	1
Staat	12	6	-	-	6	5	1
Gemeinden/Gv.	-	-	-	-	-	-	-
Zweckverbände	-	-	-	-	-	-	-
Erwerb von unbeweglichem Sachvermögen	1	-	-	-	1	1	-
Staat	1	-	-	-	1	1	-
Gemeinden/Gv.	-	-	-	-	-	-	-
Zweckverbände	-	-	-	-	-	-	-
Erwerb von beweglichem Sachvermögen	18	3	-	-	15	12	3
Staat	18	3	-	-	15	12	3
Gemeinden/Gv.	-	-	-	-	-	-	-
Zweckverbände	-	-	-	-	-	-	-
Erwerb von Beteiligungen	0	-	-	-	0	0	-
Staat	0	-	-	-	0	0	-
Gemeinden/Gv.	-	-	-	-	-	-	-
Zweckverbände	-	-	-	-	-	-	-
Zahlungen an and. Bereiche u. übr. Welt	36 902	33 410	-	-	3 492	1 529	1 963
Staat	36 902	33 410	-	-	3 492	1 529	1 963
Gemeinden/Gv.	-	-	-	-	-	-	-
Zweckverbände	-	-	-	-	-	-	-
Unmittelbare Ausgaben	39 037	33 652	-	-	5 385	2 614	2 770
Staat	39 037	33 652	-	-	5 385	2 614	2 770
Gemeinden/Gv.	-	-	-	-	-	-	-
Zweckverbände	-	-	-	-	-	-	-
Zahlungen an öffentlichen Bereich	668	251	-	-	417	326	91
Staat	668	251	-	-	417	326	91
Gemeinden/Gv.	-	-	-	-	-	-	-
Zweckverbände	-	-	-	-	-	-	-
Bruttoausgaben	39 705	33 904	-	-	5 802	2 940	2 862
Staat	39 705	33 904	-	-	5 802	2 940	2 862
Gemeinden/Gv.	-	-	-	-	-	-	-
Zweckverbände	-	-	-	-	-	-	-
./. Zahlungen von gleicher Ebene	349	-	-	-	8	8	-
Staat	342	-	-	-	1	1	-
Gemeinden/Gv.	-	-	-	-	-	-	-
Zweckverbände	-	-	-	-	-	-	-
Bereinigte Ausgaben	39 356	33 904	-	-	5 794	2 932	2 862
Staat	39 363	33 904	-	-	5 801	2 939	2 862
Gemeinden/Gv.	-	-	-	-	-	-	-
Zweckverbände	-	-	-	-	-	-	-
Laufende Rechnung	36 948	32 576	-	-	4 696	2 642	2 054
Staat	36 952	32 576	-	-	4 700	2 646	2 054
Gemeinden/Gv.	-	-	-	-	-	-	-
Zweckverbände	-	-	-	-	-	-	-
Kapitalrechnung	2 408	1 327	-	-	1 097	290	807
Staat	2 412	1 327	-	-	1 101	293	807
Gemeinden/Gv.	-	-	-	-	-	-	-
Zweckverbände	-	-	-	-	-	-	-
./. Zahlungen von anderer Ebene	-	0	-	-	341	338	3
Staat	7	0	-	-	348	345	3
Gemeinden/Gv.	-	-	-	-	-	-	-
Zweckverbände	-	-	-	-	-	-	-
Nettoausgaben	39 356	33 904	-	-	5 453	2 594	2 858
Staat	39 356	33 904	-	-	5 453	2 594	2 858
Gemeinden/Gv.	-	-	-	-	-	-	-
Zweckverbände	-	-	-	-	-	-	-
Unmittelbare Einnahmen	1 469	549	-	-	920	484	436
Staat	1 469	549	-	-	920	484	436
Gemeinden/Gv.	-	-	-	-	-	-	-
Zweckverbände	-	-	-	-	-	-	-
Darunter Gebühren, Entgelte	42	1	-	-	42	38	4
Staat	42	1	-	-	42	38	4
Gemeinden/Gv.	-	-	-	-	-	-	-
Zweckverbände	-	-	-	-	-	-	-

1) Einschl. EU-Anteile.

2) Einschl. Berlin-Ost.

StBA, FS 14, R 3.5, 1995

2 Ausgaben und Einnahmen der öffentlichen Haushalte für soziale Sicherung und für Gesundheit, Sport, Erholung 1995
2.1 Nach Körperschaftsgruppen
Mill. DM

Art der Ausgaben / Einnahmen	Insgesamt	Bund	Sonderver- mögen des Bundes 1)	Sozialver- sicherung	Länder		
					Zusammen	Früheres Bundes- gebiet 2)	Neue Länder
3076 Arbeitslosenhilfe							
Personalausgaben	-	-	-	-	-	-	-
Staat	-	-	-	-	-	-	-
Gemeinden/Gv.	-	-	-	-	-	-	-
Zweckverbände	-	-	-	-	-	-	-
Unterhaltung von unbewegl. Vermögen	-	-	-	-	-	-	-
Staat	-	-	-	-	-	-	-
Gemeinden/Gv.	-	-	-	-	-	-	-
Zweckverbände	-	-	-	-	-	-	-
Bewirtschaftung der Grundstücke	-	-	-	-	-	-	-
Staat	-	-	-	-	-	-	-
Gemeinden/Gv.	-	-	-	-	-	-	-
Zweckverbände	-	-	-	-	-	-	-
Übriger laufender Sachaufwand	-	-	-	-	-	-	-
Staat	-	-	-	-	-	-	-
Gemeinden/Gv.	-	-	-	-	-	-	-
Zweckverbände	-	-	-	-	-	-	-
Baumaßnahmen	-	-	-	-	-	-	-
Staat	-	-	-	-	-	-	-
Gemeinden/Gv.	-	-	-	-	-	-	-
Zweckverbände	-	-	-	-	-	-	-
Erwerb von unbeweglichem Sachvermögen	-	-	-	-	-	-	-
Staat	-	-	-	-	-	-	-
Gemeinden/Gv.	-	-	-	-	-	-	-
Zweckverbände	-	-	-	-	-	-	-
Erwerb von beweglichem Sachvermögen	-	-	-	-	-	-	-
Staat	-	-	-	-	-	-	-
Gemeinden/Gv.	-	-	-	-	-	-	-
Zweckverbände	-	-	-	-	-	-	-
Erwerb von Beteiligungen	-	-	-	-	-	-	-
Staat	-	-	-	-	-	-	-
Gemeinden/Gv.	-	-	-	-	-	-	-
Zweckverbände	-	-	-	-	-	-	-
Zahlungen an and. Bereiche u. übr. Welt	21 555	21 555	-	-	-	-	-
Staat	21 555	21 555	-	-	-	-	-
Gemeinden/Gv.	-	-	-	-	-	-	-
Zweckverbände	-	-	-	-	-	-	-
Unmittelbare Ausgaben	21 555	21 555	-	-	-	-	-
Staat	21 555	21 555	-	-	-	-	-
Gemeinden/Gv.	-	-	-	-	-	-	-
Zweckverbände	-	-	-	-	-	-	-
Zahlungen an öffentlichen Bereich	20	20	-	-	-	-	-
Staat	20	20	-	-	-	-	-
Gemeinden/Gv.	-	-	-	-	-	-	-
Zweckverbände	-	-	-	-	-	-	-
Bruttoausgaben	21 576	21 576	-	-	-	-	-
Staat	21 576	21 576	-	-	-	-	-
Gemeinden/Gv.	-	-	-	-	-	-	-
Zweckverbände	-	-	-	-	-	-	-
./. Zahlungen von gleicher Ebene	-	-	-	-	-	-	-
Staat	-	-	-	-	-	-	-
Gemeinden/Gv.	-	-	-	-	-	-	-
Zweckverbände	-	-	-	-	-	-	-
Bereinigte Ausgaben	21 576	21 576	-	-	-	-	-
Staat	21 576	21 576	-	-	-	-	-
Gemeinden/Gv.	-	-	-	-	-	-	-
Zweckverbände	-	-	-	-	-	-	-
Laufende Rechnung	21 576	21 576	-	-	-	-	-
Staat	21 576	21 576	-	-	-	-	-
Gemeinden/Gv.	-	-	-	-	-	-	-
Zweckverbände	-	-	-	-	-	-	-
Kapitalrechnung	-	-	-	-	-	-	-
Staat	-	-	-	-	-	-	-
Gemeinden/Gv.	-	-	-	-	-	-	-
Zweckverbände	-	-	-	-	-	-	-
./. Zahlungen von anderer Ebene	-	-	-	-	-	-	-
Staat	-	-	-	-	-	-	-
Gemeinden/Gv.	-	-	-	-	-	-	-
Zweckverbände	-	-	-	-	-	-	-
Nettoausgaben	21 576	21 576	-	-	-	-	-
Staat	21 576	21 576	-	-	-	-	-
Gemeinden/Gv.	-	-	-	-	-	-	-
Zweckverbände	-	-	-	-	-	-	-
Unmittelbare Einnahmen	7	7	-	-	-	-	-
Staat	7	7	-	-	-	-	-
Gemeinden/Gv.	-	-	-	-	-	-	-
Zweckverbände	-	-	-	-	-	-	-
Darunter Gebühren, Entgelte	-	-	-	-	-	-	-
Staat	-	-	-	-	-	-	-
Gemeinden/Gv.	-	-	-	-	-	-	-
Zweckverbände	-	-	-	-	-	-	-

1) Einschl. EU-Anteile.

2) Einschl. Berlin-Ost.

StBA, FS 14, R 3.5, 1995

2 Ausgaben und Einnahmen der öffentlichen Haushalte für soziale Sicherung und für Gesundheit, Sport, Erholung 1995
2.1 Nach Körperschaftsgruppen
Mill. DM

Art der Ausgaben / Einnahmen	Insgesamt	Bund	Sonderver- mögen des Bundes 1)	Sozialver- sicherung	Länder		
					Zusammen	Früheres Bundes- gebiet 2)	Neue Länder
3077 Hilfe f. d. Berufsausbildung, Fortbildung und Umschulung							
Personalausgaben	1	0	-	-	1	0	0
Staat	1	0	-	-	1	0	0
Gemeinden/Gv.	-	-	-	-	-	-	-
Zweckverbände	-	-	-	-	-	-	-
Unterhaltung von unbewegl. Vermögen	-	-	-	-	-	-	-
Staat	-	-	-	-	-	-	-
Gemeinden/Gv.	-	-	-	-	-	-	-
Zweckverbände	-	-	-	-	-	-	-
Bewirtschaftung der Grundstücke	-	-	-	-	-	-	-
Staat	-	-	-	-	-	-	-
Gemeinden/Gv.	-	-	-	-	-	-	-
Zweckverbände	-	-	-	-	-	-	-
Übriger laufender Sachaufwand	261	11	-	-	250	25	225
Staat	261	11	-	-	250	25	225
Gemeinden/Gv.	-	-	-	-	-	-	-
Zweckverbände	-	-	-	-	-	-	-
Baumaßnahmen	-	-	-	-	-	-	-
Staat	-	-	-	-	-	-	-
Gemeinden/Gv.	-	-	-	-	-	-	-
Zweckverbände	-	-	-	-	-	-	-
Erwerb von unbeweglichem Sachvermögen	-	-	-	-	-	-	-
Staat	-	-	-	-	-	-	-
Gemeinden/Gv.	-	-	-	-	-	-	-
Zweckverbände	-	-	-	-	-	-	-
Erwerb von beweglichem Sachvermögen	0	-	-	-	0	0	-
Staat	0	-	-	-	0	0	-
Gemeinden/Gv.	-	-	-	-	-	-	-
Zweckverbände	-	-	-	-	-	-	-
Erwerb von Beteiligungen	-	-	-	-	-	-	-
Staat	-	-	-	-	-	-	-
Gemeinden/Gv.	-	-	-	-	-	-	-
Zweckverbände	-	-	-	-	-	-	-
Zahlungen an and. Bereiche u. übr. Welt	2 547	1 339	-	-	1 208	264	944
Staat	2 547	1 339	-	-	1 208	264	944
Gemeinden/Gv.	-	-	-	-	-	-	-
Zweckverbände	-	-	-	-	-	-	-
Unmittelbare Ausgaben	2 809	1 350	-	-	1 459	289	1 170
Staat	2 809	1 350	-	-	1 459	289	1 170
Gemeinden/Gv.	-	-	-	-	-	-	-
Zweckverbände	-	-	-	-	-	-	-
Zahlungen an öffentlichen Bereich	319	231	-	-	88	85	3
Staat	319	231	-	-	88	85	3
Gemeinden/Gv.	-	-	-	-	-	-	-
Zweckverbände	-	-	-	-	-	-	-
Bruttoausgaben	3 128	1 581	-	-	1 547	374	1 173
Staat	3 128	1 581	-	-	1 547	374	1 173
Gemeinden/Gv.	-	-	-	-	-	-	-
Zweckverbände	-	-	-	-	-	-	-
./. Zahlungen von gleicher Ebene	2	-	-	-	1	1	-
Staat	1	-	-	-	-	-	-
Gemeinden/Gv.	-	-	-	-	-	-	-
Zweckverbände	-	-	-	-	-	-	-
Bereinigte Ausgaben	3 126	1 581	-	-	1 546	373	1 173
Staat	3 127	1 581	-	-	1 547	374	1 173
Gemeinden/Gv.	-	-	-	-	-	-	-
Zweckverbände	-	-	-	-	-	-	-
Laufende Rechnung	2 571	1 487	-	-	1 085	298	787
Staat	2 572	1 487	-	-	1 086	299	787
Gemeinden/Gv.	-	-	-	-	-	-	-
Zweckverbände	-	-	-	-	-	-	-
Kapitalrechnung	554	94	-	-	461	75	385
Staat	554	94	-	-	461	75	385
Gemeinden/Gv.	-	-	-	-	-	-	-
Zweckverbände	-	-	-	-	-	-	-
./. Zahlungen von anderer Ebene	-	-	-	-	1	0	1
Staat	1	-	-	-	2	1	1
Gemeinden/Gv.	-	-	-	-	-	-	-
Zweckverbände	-	-	-	-	-	-	-
Nettoausgaben	3 126	1 581	-	-	1 545	373	1 172
Staat	3 126	1 581	-	-	1 545	373	1 172
Gemeinden/Gv.	-	-	-	-	-	-	-
Zweckverbände	-	-	-	-	-	-	-
Unmittelbare Einnahmen	693	367	-	-	326	173	154
Staat	693	367	-	-	326	173	154
Gemeinden/Gv.	-	-	-	-	-	-	-
Zweckverbände	-	-	-	-	-	-	-
Darunter Gebühren, Entgelte	0	-	-	-	0	-	0
Staat	0	-	-	-	0	-	0
Gemeinden/Gv.	-	-	-	-	-	-	-
Zweckverbände	-	-	-	-	-	-	-

1) Einschtl. EU-Anteile.

2) Einschtl. Berlin-Ost.

StBA, FS 14, R 3.5, 1995

2 Ausgaben und Einnahmen der öffentlichen Haushalte für soziale Sicherung und für Gesundheit, Sport, Erholung 1995
2.1 Nach Körperschaftsgruppen
Mill. DM

Art der Ausgaben / Einnahmen	Insgesamt	Bund	Sonderver- mögen des Bundes 1)	Sozialver- sicherung	Länder		
					Zusammen	Früheres Bundes- gebiet 2)	Neue Länder
3078 Sonst. Anpassungsmaßn. u. produktive Arbeitsförderung							
Personalausgaben	396	0	-	-	396	391	5
Staat	396	0	-	-	396	391	5
Gemeinden/Gv.	-	-	-	-	-	-	-
Zweckverbände	-	-	-	-	-	-	-
Unterhaltung von unbewegl. Vermögen	-	-	-	-	-	-	-
Staat	-	-	-	-	-	-	-
Gemeinden/Gv.	-	-	-	-	-	-	-
Zweckverbände	-	-	-	-	-	-	-
Bewirtschaftung der Grundstücke	0	-	-	-	0	0	-
Staat	0	-	-	-	0	0	-
Gemeinden/Gv.	-	-	-	-	-	-	-
Zweckverbände	-	-	-	-	-	-	-
Übriger laufender Sachaufwand	780	126	-	-	654	191	462
Staat	780	126	-	-	654	191	462
Gemeinden/Gv.	-	-	-	-	-	-	-
Zweckverbände	-	-	-	-	-	-	-
Baumaßnahmen	0	-	-	-	0	0	-
Staat	0	-	-	-	0	0	-
Gemeinden/Gv.	-	-	-	-	-	-	-
Zweckverbände	-	-	-	-	-	-	-
Erwerb von unbeweglichem Sachvermögen	-	-	-	-	-	-	-
Staat	-	-	-	-	-	-	-
Gemeinden/Gv.	-	-	-	-	-	-	-
Zweckverbände	-	-	-	-	-	-	-
Erwerb von beweglichem Sachvermögen	0	-	-	-	0	0	-
Staat	0	-	-	-	0	0	-
Gemeinden/Gv.	-	-	-	-	-	-	-
Zweckverbände	-	-	-	-	-	-	-
Erwerb von Beteiligungen	0	-	-	-	0	0	-
Staat	0	-	-	-	0	0	-
Gemeinden/Gv.	-	-	-	-	-	-	-
Zweckverbände	-	-	-	-	-	-	-
Zahlungen an and. Bereiche u. übr. Welt	12 798	10 516	-	-	2 282	1 266	1 017
Staat	12 798	10 516	-	-	2 282	1 266	1 017
Gemeinden/Gv.	-	-	-	-	-	-	-
Zweckverbände	-	-	-	-	-	-	-
Unmittelbare Ausgaben	13 975	10 642	-	-	3 333	1 848	1 485
Staat	13 975	10 642	-	-	3 333	1 848	1 485
Gemeinden/Gv.	-	-	-	-	-	-	-
Zweckverbände	-	-	-	-	-	-	-
Zahlungen an öffentlichen Bereich	329	-	-	-	329	241	88
Staat	329	-	-	-	329	241	88
Gemeinden/Gv.	-	-	-	-	-	-	-
Zweckverbände	-	-	-	-	-	-	-
Bruttoausgaben	14 304	10 642	-	-	3 662	2 089	1 573
Staat	14 304	10 642	-	-	3 662	2 089	1 573
Gemeinden/Gv.	-	-	-	-	-	-	-
Zweckverbände	-	-	-	-	-	-	-
./. Zahlungen von gleicher Ebene	344	-	-	-	5	5	-
Staat	339	-	-	-	-	-	-
Gemeinden/Gv.	-	-	-	-	-	-	-
Zweckverbände	-	-	-	-	-	-	-
Bereinigte Ausgaben	13 960	10 642	-	-	3 657	2 084	1 573
Staat	13 965	10 642	-	-	3 662	2 089	1 573
Gemeinden/Gv.	-	-	-	-	-	-	-
Zweckverbände	-	-	-	-	-	-	-
Laufende Rechnung	12 138	9 418	-	-	3 042	1 887	1 155
Staat	12 140	9 418	-	-	3 044	1 889	1 155
Gemeinden/Gv.	-	-	-	-	-	-	-
Zweckverbände	-	-	-	-	-	-	-
Kapitalrechnung	1 822	1 224	-	-	615	197	417
Staat	1 826	1 224	-	-	618	200	417
Gemeinden/Gv.	-	-	-	-	-	-	-
Zweckverbände	-	-	-	-	-	-	-
./. Zahlungen von anderer Ebene	-	0	-	-	339	337	2
Staat	5	0	-	-	344	342	2
Gemeinden/Gv.	-	-	-	-	-	-	-
Zweckverbände	-	-	-	-	-	-	-
Nettoausgaben	13 960	10 642	-	-	3 318	1 747	1 571
Staat	13 960	10 642	-	-	3 318	1 747	1 571
Gemeinden/Gv.	-	-	-	-	-	-	-
Zweckverbände	-	-	-	-	-	-	-
Unmittelbare Einnahmen	697	168	-	-	530	257	273
Staat	697	168	-	-	530	257	273
Gemeinden/Gv.	-	-	-	-	-	-	-
Zweckverbände	-	-	-	-	-	-	-
Darunter Gebühren, Entgelte	0	-	-	-	0	0	-
Staat	0	-	-	-	0	0	-
Gemeinden/Gv.	-	-	-	-	-	-	-
Zweckverbände	-	-	-	-	-	-	-

1) Einschl. EU-Anteile.

2) Einschl. Berlin-Ost.

StBA, FS 14, R 3.5, 1995

2 Ausgaben und Einnahmen der öffentlichen Haushalte für soziale Sicherung und für Gesundheit, Sport, Erholung 1995
2.1 Nach Körperschaftsgruppen
Mill. DM

Art der Ausgaben / Einnahmen	Insgesamt	Bund	Sonderver- mögen des Bundes 1)	Sozialver- sicherung	Länder		
					Zusammen	Früheres Bundes- gebiet 2)	Neue Länder
3079 Arbeitsschutz							
Personalausgaben	538	67	-	-	471	375	96
Staat	538	67	-	-	471	375	96
Gemeinden/Gv.	-	-	-	-	-	-	-
Zweckverbände	-	-	-	-	-	-	-
Unterhaltung von unbewegl. Vermögen	2	1	-	-	1	1	0
Staat	2	1	-	-	1	1	0
Gemeinden/Gv.	-	-	-	-	-	-	-
Zweckverbände	-	-	-	-	-	-	-
Bewirtschaftung der Grundstücke	13	6	-	-	7	5	2
Staat	13	6	-	-	7	5	2
Gemeinden/Gv.	-	-	-	-	-	-	-
Zweckverbände	-	-	-	-	-	-	-
Übriger laufender Sachaufwand	113	21	-	-	92	78	13
Staat	113	21	-	-	92	78	13
Gemeinden/Gv.	-	-	-	-	-	-	-
Zweckverbände	-	-	-	-	-	-	-
Baumaßnahmen	12	6	-	-	6	5	1
Staat	12	6	-	-	6	5	1
Gemeinden/Gv.	-	-	-	-	-	-	-
Zweckverbände	-	-	-	-	-	-	-
Erwerb von unbeweglichem Sachvermögen	1	-	-	-	1	1	-
Staat	1	-	-	-	1	1	-
Gemeinden/Gv.	-	-	-	-	-	-	-
Zweckverbände	-	-	-	-	-	-	-
Erwerb von beweglichem Sachvermögen	18	3	-	-	15	12	3
Staat	18	3	-	-	15	12	3
Gemeinden/Gv.	-	-	-	-	-	-	-
Zweckverbände	-	-	-	-	-	-	-
Erwerb von Beteiligungen	-	-	-	-	-	-	-
Staat	-	-	-	-	-	-	-
Gemeinden/Gv.	-	-	-	-	-	-	-
Zweckverbände	-	-	-	-	-	-	-
Zahlungen an and. Bereiche u. übr. Welt	2	0	-	-	2	0	1
Staat	2	0	-	-	2	0	1
Gemeinden/Gv.	-	-	-	-	-	-	-
Zweckverbände	-	-	-	-	-	-	-
Unmittelbare Ausgaben	698	105	-	-	593	477	116
Staat	698	105	-	-	593	477	116
Gemeinden/Gv.	-	-	-	-	-	-	-
Zweckverbände	-	-	-	-	-	-	-
Zahlungen an öffentlichen Bereich	0	0	-	-	0	0	0
Staat	0	0	-	-	0	0	0
Gemeinden/Gv.	-	-	-	-	-	-	-
Zweckverbände	-	-	-	-	-	-	-
Bruttoausgaben	698	105	-	-	593	477	116
Staat	698	105	-	-	593	477	116
Gemeinden/Gv.	-	-	-	-	-	-	-
Zweckverbände	-	-	-	-	-	-	-
./. Zahlungen von gleicher Ebene	3	-	-	-	2	2	-
Staat	2	-	-	-	1	1	-
Gemeinden/Gv.	-	-	-	-	-	-	-
Zweckverbände	-	-	-	-	-	-	-
Bereinigte Ausgaben	694	105	-	-	591	475	116
Staat	696	105	-	-	592	476	116
Gemeinden/Gv.	-	-	-	-	-	-	-
Zweckverbände	-	-	-	-	-	-	-
Laufende Rechnung	663	95	-	-	569	457	111
Staat	664	95	-	-	570	459	111
Gemeinden/Gv.	-	-	-	-	-	-	-
Zweckverbände	-	-	-	-	-	-	-
Kapitalrechnung	32	9	-	-	22	17	5
Staat	32	9	-	-	22	17	5
Gemeinden/Gv.	-	-	-	-	-	-	-
Zweckverbände	-	-	-	-	-	-	-
./. Zahlungen von anderer Ebene	-	-	-	-	1	1	0
Staat	1	-	-	-	2	2	0
Gemeinden/Gv.	-	-	-	-	-	-	-
Zweckverbände	-	-	-	-	-	-	-
Nettoausgaben	694	105	-	-	590	474	115
Staat	694	105	-	-	590	474	115
Gemeinden/Gv.	-	-	-	-	-	-	-
Zweckverbände	-	-	-	-	-	-	-
Unmittelbare Einnahmen	72	8	-	-	64	55	9
Staat	72	8	-	-	64	55	9
Gemeinden/Gv.	-	-	-	-	-	-	-
Zweckverbände	-	-	-	-	-	-	-
Darunter Gebühren, Entgelte	42	1	-	-	41	37	4
Staat	42	1	-	-	41	37	4
Gemeinden/Gv.	-	-	-	-	-	-	-
Zweckverbände	-	-	-	-	-	-	-

1) Einschl. EU-Anteile. 2) Einschl. Berlin-Ost.

StBA, FS 14, R 3.5, 1995

2 Ausgaben und Einnahmen der öffentlichen Haushalte für soziale Sicherung und für Gesundheit, Sport, Erholung 1995
2.1 Nach Körperschaftsgruppen
Mill. DM

Art der Ausgaben / Einnahmen	Insgesamt	Bund	Sondervermögen des Bundes 1)	Sozialversicherung	Länder		
					Zusammen	Früheres Bundesgebiet 2)	Neue Länder
3080 Naturkatastrophen							
Personalausgaben	-	-	-	-	-	-	-
Staat	-	-	-	-	-	-	-
Gemeinden/Gv.	-	-	-	-	-	-	-
Zweckverbände	-	-	-	-	-	-	-
Unterhaltung von unbewegl. Vermögen	-	-	-	-	-	-	-
Staat	-	-	-	-	-	-	-
Gemeinden/Gv.	-	-	-	-	-	-	-
Zweckverbände	-	-	-	-	-	-	-
Bewirtschaftung der Grundstücke	-	-	-	-	-	-	-
Staat	-	-	-	-	-	-	-
Gemeinden/Gv.	-	-	-	-	-	-	-
Zweckverbände	-	-	-	-	-	-	-
Übriger laufender Sachaufwand	-	-	-	-	-	-	-
Staat	-	-	-	-	-	-	-
Gemeinden/Gv.	-	-	-	-	-	-	-
Zweckverbände	-	-	-	-	-	-	-
Baumaßnahmen	-	-	-	-	-	-	-
Staat	-	-	-	-	-	-	-
Gemeinden/Gv.	-	-	-	-	-	-	-
Zweckverbände	-	-	-	-	-	-	-
Erwerb von unbeweglichem Sachvermögen	-	-	-	-	-	-	-
Staat	-	-	-	-	-	-	-
Gemeinden/Gv.	-	-	-	-	-	-	-
Zweckverbände	-	-	-	-	-	-	-
Erwerb von beweglichem Sachvermögen	-	-	-	-	-	-	-
Staat	-	-	-	-	-	-	-
Gemeinden/Gv.	-	-	-	-	-	-	-
Zweckverbände	-	-	-	-	-	-	-
Erwerb von Beteiligungen	-	-	-	-	-	-	-
Staat	-	-	-	-	-	-	-
Gemeinden/Gv.	-	-	-	-	-	-	-
Zweckverbände	-	-	-	-	-	-	-
Zahlungen an and. Bereiche u. übr. Welt	14	-	-	-	14	14	0
Staat	14	-	-	-	14	14	0
Gemeinden/Gv.	-	-	-	-	-	-	-
Zweckverbände	-	-	-	-	-	-	-
Unmittelbare Ausgaben	14	-	-	-	14	14	0
Staat	14	-	-	-	14	14	0
Gemeinden/Gv.	-	-	-	-	-	-	-
Zweckverbände	-	-	-	-	-	-	-
Zahlungen an öffentlichen Bereich	1	-	-	-	1	1	-
Staat	1	-	-	-	1	1	-
Gemeinden/Gv.	-	-	-	-	-	-	-
Zweckverbände	-	-	-	-	-	-	-
Bruttoausgaben	15	-	-	-	15	15	0
Staat	15	-	-	-	15	15	0
Gemeinden/Gv.	-	-	-	-	-	-	-
Zweckverbände	-	-	-	-	-	-	-
./. Zahlungen von gleicher Ebene	-	-	-	-	-	-	-
Staat	-	-	-	-	-	-	-
Gemeinden/Gv.	-	-	-	-	-	-	-
Zweckverbände	-	-	-	-	-	-	-
Bereinigte Ausgaben	15	-	-	-	15	15	0
Staat	15	-	-	-	15	15	0
Gemeinden/Gv.	-	-	-	-	-	-	-
Zweckverbände	-	-	-	-	-	-	-
Laufende Rechnung	9	-	-	-	9	9	0
Staat	9	-	-	-	9	9	0
Gemeinden/Gv.	-	-	-	-	-	-	-
Zweckverbände	-	-	-	-	-	-	-
Kapitalrechnung	6	-	-	-	6	6	-
Staat	6	-	-	-	6	6	-
Gemeinden/Gv.	-	-	-	-	-	-	-
Zweckverbände	-	-	-	-	-	-	-
./. Zahlungen von anderer Ebene	-	-	-	-	-	-	-
Staat	-	-	-	-	-	-	-
Gemeinden/Gv.	-	-	-	-	-	-	-
Zweckverbände	-	-	-	-	-	-	-
Nettoausgaben	15	-	-	-	15	15	0
Staat	15	-	-	-	15	15	0
Gemeinden/Gv.	-	-	-	-	-	-	-
Zweckverbände	-	-	-	-	-	-	-
Unmittelbare Einnahmen	-	-	-	-	-	-	-
Staat	-	-	-	-	-	-	-
Gemeinden/Gv.	-	-	-	-	-	-	-
Zweckverbände	-	-	-	-	-	-	-
Darunter Gebühren, Entgelte	-	-	-	-	-	-	-
Staat	-	-	-	-	-	-	-
Gemeinden/Gv.	-	-	-	-	-	-	-
Zweckverbände	-	-	-	-	-	-	-

1) Einschl. EU-Anteile.

2) Einschl. Berlin-Ost.

StBA, FS 14, R 3.5, 1995

2 Ausgaben und Einnahmen der öffentlichen Haushalte für soziale Sicherung und für Gesundheit, Sport, Erholung 1995
2.1 Nach Körperschaftsgruppen
Mill. DM

Art der Ausgaben / Einnahmen	Insgesamt	Bund	Sondervermögen des Bundes 1)	Sozialversicherung	Länder		
					Zusammen	Früheres Bundesgebiet 2)	Neue Länder
3081 Förderung der Vermögensbildung							
Personalausgaben	-	-	-	-	-	-	-
Staat	-	-	-	-	-	-	-
Gemeinden/Gv.	-	-	-	-	-	-	-
Zweckverbände	-	-	-	-	-	-	-
Unterhaltung von unbewegl. Vermögen	-	-	-	-	-	-	-
Staat	-	-	-	-	-	-	-
Gemeinden/Gv.	-	-	-	-	-	-	-
Zweckverbände	-	-	-	-	-	-	-
Bewirtschaftung der Grundstücke	-	-	-	-	-	-	-
Staat	-	-	-	-	-	-	-
Gemeinden/Gv.	-	-	-	-	-	-	-
Zweckverbände	-	-	-	-	-	-	-
Übriger laufender Sachaufwand	-	-	-	-	-	-	-
Staat	-	-	-	-	-	-	-
Gemeinden/Gv.	-	-	-	-	-	-	-
Zweckverbände	-	-	-	-	-	-	-
Baumaßnahmen	-	-	-	-	-	-	-
Staat	-	-	-	-	-	-	-
Gemeinden/Gv.	-	-	-	-	-	-	-
Zweckverbände	-	-	-	-	-	-	-
Erwerb von unbeweglichem Sachvermögen	-	-	-	-	-	-	-
Staat	-	-	-	-	-	-	-
Gemeinden/Gv.	-	-	-	-	-	-	-
Zweckverbände	-	-	-	-	-	-	-
Erwerb von beweglichem Sachvermögen	-	-	-	-	-	-	-
Staat	-	-	-	-	-	-	-
Gemeinden/Gv.	-	-	-	-	-	-	-
Zweckverbände	-	-	-	-	-	-	-
Erwerb von Beteiligungen	-	-	-	-	-	-	-
Staat	-	-	-	-	-	-	-
Gemeinden/Gv.	-	-	-	-	-	-	-
Zweckverbände	-	-	-	-	-	-	-
Zahlungen an and. Bereiche u. übr. Welt	390	390	-	-	-0	-0	-
Staat	390	390	-	-	-0	-0	-
Gemeinden/Gv.	-	-	-	-	-	-	-
Zweckverbände	-	-	-	-	-	-	-
Unmittelbare Ausgaben	390	390	-	-	-0	-0	-
Staat	390	390	-	-	-0	-0	-
Gemeinden/Gv.	-	-	-	-	-	-	-
Zweckverbände	-	-	-	-	-	-	-
Zahlungen an öffentlichen Bereich	-	-	-	-	-	-	-
Staat	-	-	-	-	-	-	-
Gemeinden/Gv.	-	-	-	-	-	-	-
Zweckverbände	-	-	-	-	-	-	-
Bruttoausgaben	390	390	-	-	-0	-0	-
Staat	390	390	-	-	-0	-0	-
Gemeinden/Gv.	-	-	-	-	-	-	-
Zweckverbände	-	-	-	-	-	-	-
./. Zahlungen von gleicher Ebene	0	-	-	-	-	-	-
Staat	0	-	-	-	-	-	-
Gemeinden/Gv.	-	-	-	-	-	-	-
Zweckverbände	-	-	-	-	-	-	-
Bereinigte Ausgaben	390	390	-	-	-0	-0	-
Staat	390	390	-	-	-0	-0	-
Gemeinden/Gv.	-	-	-	-	-	-	-
Zweckverbände	-	-	-	-	-	-	-
Laufende Rechnung	-	-	-	-	-	-	-
Staat	-	-	-	-	-	-	-
Gemeinden/Gv.	-	-	-	-	-	-	-
Zweckverbände	-	-	-	-	-	-	-
Kapitalrechnung	390	390	-	-	-0	-0	-
Staat	390	390	-	-	-0	-0	-
Gemeinden/Gv.	-	-	-	-	-	-	-
Zweckverbände	-	-	-	-	-	-	-
./. Zahlungen von anderer Ebene	-	-	-	-	0	0	-
Staat	-	-	-	-	0	0	-
Gemeinden/Gv.	-	-	-	-	-	-	-
Zweckverbände	-	-	-	-	-	-	-
Nettoausgaben	390	390	-	-	-0	-0	-
Staat	390	390	-	-	-0	-0	-
Gemeinden/Gv.	-	-	-	-	-	-	-
Zweckverbände	-	-	-	-	-	-	-
Unmittelbare Einnahmen	0	-	-	-	0	0	-
Staat	0	-	-	-	0	0	-
Gemeinden/Gv.	-	-	-	-	-	-	-
Zweckverbände	-	-	-	-	-	-	-
Darunter Gebühren, Entgelte	-	-	-	-	-	-	-
Staat	-	-	-	-	-	-	-
Gemeinden/Gv.	-	-	-	-	-	-	-
Zweckverbände	-	-	-	-	-	-	-

1) Einschl. EU-Anteile.

2) Einschl. Berlin-Ost.

StBA, FS 14, R 3.5, 1995

2 Ausgaben und Einnahmen der öffentlichen Haushalte für soziale Sicherung und für Gesundheit, Sport, Erholung 1995
2.1 Nach Körperschaftsgruppen
Mill. DM

Art der Ausgaben / Einnahmen	Insgesamt	Bund	Sonderver- mögen des Bundes 1)	Sozialver- sicherung	Länder		
					Zusammen	Früheres Bundes- gebiet 2)	Neue Länder
3082 Soziale Angelegenheiten							
Personalausgaben	17	3	-	-	14	14	-
Staat	17	3	-	-	14	14	-
Gemeinden/Gv.	-	-	-	-	-	-	-
Zweckverbände	-	-	-	-	-	-	-
Unterhaltung von unbewegl. Vermögen	0	-	-	-	0	0	-
Staat	0	-	-	-	0	0	-
Gemeinden/Gv.	-	-	-	-	-	-	-
Zweckverbände	-	-	-	-	-	-	-
Bewirtschaftung der Grundstücke	1	-	-	-	1	1	0
Staat	0	-	-	-	0	0	-
Gemeinden/Gv.	1	-	-	-	1	1	0
Zweckverbände	-	-	-	-	-	-	-
Übriger laufender Sachaufwand	409	213	-	-	197	103	94
Staat	403	213	-	-	190	98	92
Gemeinden/Gv.	7	-	-	-	7	5	1
Zweckverbände	-	-	-	-	-	-	-
Baumaßnahmen	0	-	-	-	0	0	-
Staat	0	-	-	-	0	0	-
Gemeinden/Gv.	-	-	-	-	-	-	-
Zweckverbände	-	-	-	-	-	-	-
Erwerb von unbeweglichem Sachvermögen	-	-	-	-	-	-	-
Staat	-	-	-	-	-	-	-
Gemeinden/Gv.	-	-	-	-	-	-	-
Zweckverbände	-	-	-	-	-	-	-
Erwerb von beweglichem Sachvermögen	0	-	-	-	0	0	-
Staat	0	-	-	-	0	0	-
Gemeinden/Gv.	-	-	-	-	-	-	-
Zweckverbände	-	-	-	-	-	-	-
Erwerb von Beteiligungen	0	-	-	-	0	0	-
Staat	-	-	-	-	-	-	-
Gemeinden/Gv.	0	-	-	-	0	0	-
Zweckverbände	-	-	-	-	-	-	-
Zahlungen an and. Bereiche u. übr. Welt	4 438	466	-	-	3 972	3 163	809
Staat	2 288	466	-	-	1 822	1 439	383
Gemeinden/Gv.	2 137	-	-	-	2 137	1 712	425
Zweckverbände	12	-	-	-	12	12	1
Unmittelbare Ausgaben	4 867	681	-	-	4 186	3 282	903
Staat	2 708	681	-	-	2 027	1 552	476
Gemeinden/Gv.	2 146	-	-	-	2 146	1 719	427
Zweckverbände	12	-	-	-	12	12	1
Zahlungen an öffentlichen Bereich	409	21	-	-	387	244	143
Staat	345	21	-	-	323	220	103
Gemeinden/Gv.	64	-	-	-	64	24	40
Zweckverbände	-	-	-	-	-	-	-
Bruttoausgaben	5 275	702	-	-	4 573	3 526	1 047
Staat	3 053	702	-	-	2 350	1 771	579
Gemeinden/Gv.	2 210	-	-	-	2 210	1 743	467
Zweckverbände	12	-	-	-	12	12	1
./. Zahlungen von gleicher Ebene	2 590	-	-	-	1 760	1 589	169
Staat	84	-	-	-	9	6	-
Gemeinden/Gv.	24	-	-	-	24	24	0
Zweckverbände	-	-	-	-	-	-	-
Bereinigte Ausgaben	2 685	702	-	-	2 813	1 937	878
Staat	2 969	702	-	-	2 342	1 765	579
Gemeinden/Gv.	2 186	-	-	-	2 186	1 720	467
Zweckverbände	12	-	-	-	12	12	1
Laufende Rechnung	2 351	687	-	-	2 495	1 770	727
Staat	2 643	687	-	-	2 031	1 605	429
Gemeinden/Gv.	2 179	-	-	-	2 179	1 713	466
Zweckverbände	12	-	-	-	12	12	1
Kapitalrechnung	334	16	-	-	318	167	151
Staat	326	16	-	-	311	160	150
Gemeinden/Gv.	7	-	-	-	7	7	1
Zweckverbände	-	-	-	-	-	-	-
./. Zahlungen von anderer Ebene	-	42	-	-	788	548	243
Staat	0	42	-	-	33	31	5
Gemeinden/Gv.	2 470	-	-	-	2 470	2 065	406
Zweckverbände	12	-	-	-	12	11	1
Nettoausgaben	2 685	661	-	-	2 024	1 389	635
Staat	2 969	661	-	-	2 308	1 734	574
Gemeinden/Gv.	-284	-	-	-	-284	-345	61
Zweckverbände	0	-	-	-	0	0	-0
Unmittelbare Einnahmen	882	0	-	-	882	587	294
Staat	802	0	-	-	802	516	286
Gemeinden/Gv.	80	-	-	-	80	71	8
Zweckverbände	-	-	-	-	-	-	-
Darunter Gebühren, Entgelte	572	-	-	-	572	422	151
Staat	571	-	-	-	571	420	150
Gemeinden/Gv.	2	-	-	-	2	2	0
Zweckverbände	-	-	-	-	-	-	-

1) Einschl. EU-Anteile.

2) Einschl. Berlin-Ost.

StBA, FS 14, R 3.5, 1995

2 Ausgaben und Einnahmen der öffentlichen Haushalte für soziale Sicherung und für Gesundheit, Sport, Erholung 1995
2.1 Nach Körperschaftsgruppen
Mill. DM

Art der Ausgaben / Einnahmen	Insgesamt	Bund	Sonderver- mögen des Bundes 1)	Sozialver- sicherung	Länder		
					Zusammen	Früheres Bundes- gebiet 2)	Neue Länder
3083 Sonstige soziale Angelegenheiten							
Personalausgaben	-	-	-	-	-	-	-
Staat	-	-	-	-	-	-	-
Gemeinden/Gv.	-	-	-	-	-	-	-
Zweckverbände	-	-	-	-	-	-	-
Unterhaltung von unbewegl. Vermögen	-	-	-	-	-	-	-
Staat	-	-	-	-	-	-	-
Gemeinden/Gv.	-	-	-	-	-	-	-
Zweckverbände	-	-	-	-	-	-	-
Bewirtschaftung der Grundstücke	1	-	-	-	1	1	0
Staat	-	-	-	-	-	-	-
Gemeinden/Gv.	1	-	-	-	1	1	0
Zweckverbände	-	-	-	-	-	-	-
Übriger laufender Sachaufwand	7	-	-	-	7	5	1
Staat	-	-	-	-	-	-	-
Gemeinden/Gv.	7	-	-	-	7	5	1
Zweckverbände	-	-	-	-	-	-	-
Baumaßnahmen	-	-	-	-	-	-	-
Staat	-	-	-	-	-	-	-
Gemeinden/Gv.	-	-	-	-	-	-	-
Zweckverbände	-	-	-	-	-	-	-
Erwerb von unbeweglichem Sachvermögen	-	-	-	-	-	-	-
Staat	-	-	-	-	-	-	-
Gemeinden/Gv.	-	-	-	-	-	-	-
Zweckverbände	-	-	-	-	-	-	-
Erwerb von beweglichem Sachvermögen	-	-	-	-	-	-	-
Staat	-	-	-	-	-	-	-
Gemeinden/Gv.	-	-	-	-	-	-	-
Zweckverbände	-	-	-	-	-	-	-
Erwerb von Beteiligungen	0	-	-	-	0	0	-
Staat	-	-	-	-	-	-	-
Gemeinden/Gv.	0	-	-	-	0	0	-
Zweckverbände	-	-	-	-	-	-	-
Zahlungen an and. Bereiche u. übr. Welt	1 864	-	-	-	1 864	1 593	271
Staat	-	-	-	-	-	-	-
Gemeinden/Gv.	1 853	-	-	-	1 853	1 582	270
Zweckverbände	11	-	-	-	11	11	0
Unmittelbare Ausgaben	1 872	-	-	-	1 872	1 600	272
Staat	-	-	-	-	-	-	-
Gemeinden/Gv.	1 861	-	-	-	1 861	1 589	272
Zweckverbände	11	-	-	-	11	11	0
Zahlungen an öffentlichen Bereich	64	-	-	-	64	24	40
Staat	-	-	-	-	-	-	-
Gemeinden/Gv.	64	-	-	-	64	24	40
Zweckverbände	-	-	-	-	-	-	-
Bruttoausgaben	1 936	-	-	-	1 936	1 624	313
Staat	-	-	-	-	-	-	-
Gemeinden/Gv.	1 926	-	-	-	1 926	1 613	312
Zweckverbände	11	-	-	-	11	11	0
./. Zahlungen von gleicher Ebene	2 218	-	-	-	1 736	1 583	153
Staat	-	-	-	-	-	-	-
Gemeinden/Gv.	24	-	-	-	24	24	0
Zweckverbände	-	-	-	-	-	-	-
Bereinigte Ausgaben	-282	-	-	-	200	41	159
Staat	-	-	-	-	-	-	-
Gemeinden/Gv.	1 902	-	-	-	1 902	1 590	312
Zweckverbände	11	-	-	-	11	11	0
Laufende Rechnung	-289	-	-	-	193	34	159
Staat	-	-	-	-	-	-	-
Gemeinden/Gv.	1 894	-	-	-	1 894	1 583	311
Zweckverbände	11	-	-	-	11	11	0
Kapitalrechnung	7	-	-	-	7	7	1
Staat	-	-	-	-	-	-	-
Gemeinden/Gv.	7	-	-	-	7	7	1
Zweckverbände	-	-	-	-	-	-	-
./. Zahlungen von anderer Ebene	-	-	-	-	482	383	99
Staat	-	-	-	-	-	-	-
Gemeinden/Gv.	2 184	-	-	-	2 184	1 932	251
Zweckverbände	11	-	-	-	11	10	1
Nettoausgaben	-282	-	-	-	-282	-342	61
Staat	-	-	-	-	-	-	-
Gemeinden/Gv.	-282	-	-	-	-282	-343	61
Zweckverbände	0	-	-	-	0	0	-0
Unmittelbare Einnahmen	80	-	-	-	80	71	8
Staat	-	-	-	-	-	-	-
Gemeinden/Gv.	80	-	-	-	80	71	8
Zweckverbände	-	-	-	-	-	-	-
Darunter Gebühren, Entgelte	2	-	-	-	2	2	0
Staat	-	-	-	-	-	-	-
Gemeinden/Gv.	2	-	-	-	2	2	0
Zweckverbände	-	-	-	-	-	-	-

1) Einschl. EU-Anteile. 2) Einschl. Berlin-Ost.

StBA, FS 14, R 3.5, 1995

2 Ausgaben und Einnahmen der öffentlichen Haushalte für soziale Sicherung und für Gesundheit, Sport, Erholung 1995
2.1 Nach Körperschaftsgruppen
Mill. DM

Art der Ausgaben / Einnahmen	Insgesamt	Bund	Sondervermögen des Bundes 1)	Sozialversicherung	Länder		
					Zusammen	Früheres Bundesgebiet 2)	Neue Länder
3084 Leistungen nach dem Bundeskindergeldgesetz							
Personalausgaben	-	-	-	-	-	-	-
Staat	-	-	-	-	-	-	-
Gemeinden/Gv.	-	-	-	-	-	-	-
Zweckverbände	-	-	-	-	-	-	-
Unterhaltung von unbewegl. Vermögen	-	-	-	-	-	-	-
Staat	-	-	-	-	-	-	-
Gemeinden/Gv.	-	-	-	-	-	-	-
Zweckverbände	-	-	-	-	-	-	-
Bewirtschaftung der Grundstücke	-	-	-	-	-	-	-
Staat	-	-	-	-	-	-	-
Gemeinden/Gv.	-	-	-	-	-	-	-
Zweckverbände	-	-	-	-	-	-	-
Übriger laufender Sachaufwand	0	-	-	-	0	-	0
Staat	-	-	-	-	-	-	-
Gemeinden/Gv.	0	-	-	-	0	-	0
Zweckverbände	-	-	-	-	-	-	-
Baumaßnahmen	-	-	-	-	-	-	-
Staat	-	-	-	-	-	-	-
Gemeinden/Gv.	-	-	-	-	-	-	-
Zweckverbände	-	-	-	-	-	-	-
Erwerb von unbeweglichem Sachvermögen	-	-	-	-	-	-	-
Staat	-	-	-	-	-	-	-
Gemeinden/Gv.	-	-	-	-	-	-	-
Zweckverbände	-	-	-	-	-	-	-
Erwerb von beweglichem Sachvermögen	-	-	-	-	-	-	-
Staat	-	-	-	-	-	-	-
Gemeinden/Gv.	-	-	-	-	-	-	-
Zweckverbände	-	-	-	-	-	-	-
Erwerb von Beteiligungen	-	-	-	-	-	-	-
Staat	-	-	-	-	-	-	-
Gemeinden/Gv.	-	-	-	-	-	-	-
Zweckverbände	-	-	-	-	-	-	-
Zahlungen an and. Bereiche u. übr. Welt	286	-	-	-	286	131	155
Staat	-	-	-	-	-	-	-
Gemeinden/Gv.	285	-	-	-	285	130	155
Zweckverbände	2	-	-	-	2	1	1
Unmittelbare Ausgaben	286	-	-	-	286	131	155
Staat	-	-	-	-	-	-	-
Gemeinden/Gv.	285	-	-	-	285	130	155
Zweckverbände	2	-	-	-	2	1	1
Zahlungen an öffentlichen Bereich	0	-	-	-	0	-	0
Staat	-	-	-	-	-	-	-
Gemeinden/Gv.	0	-	-	-	0	-	0
Zweckverbände	-	-	-	-	-	-	-
Bruttoausgaben	286	-	-	-	286	131	155
Staat	-	-	-	-	-	-	-
Gemeinden/Gv.	285	-	-	-	285	130	155
Zweckverbände	2	-	-	-	2	1	1
./. Zahlungen von gleicher Ebene	289	-	-	-	16	-	16
Staat	-	-	-	-	-	-	-
Gemeinden/Gv.	0	-	-	-	0	-	0
Zweckverbände	-	-	-	-	-	-	-
Bereinigte Ausgaben	-2	-	-	-	271	131	140
Staat	-	-	-	-	-	-	-
Gemeinden/Gv.	284	-	-	-	284	130	155
Zweckverbände	2	-	-	-	2	1	1
Laufende Rechnung	-2	-	-	-	271	131	140
Staat	-	-	-	-	-	-	-
Gemeinden/Gv.	284	-	-	-	284	130	155
Zweckverbände	2	-	-	-	2	1	1
Kapitalrechnung	-	-	-	-	-	-	-
Staat	-	-	-	-	-	-	-
Gemeinden/Gv.	-	-	-	-	-	-	-
Zweckverbände	-	-	-	-	-	-	-
./. Zahlungen von anderer Ebene	-	-	-	-	273	133	140
Staat	-	-	-	-	-	-	-
Gemeinden/Gv.	287	-	-	-	287	132	155
Zweckverbände	2	-	-	-	2	1	1
Nettoausgaben	-2	-	-	-	-2	-2	-0
Staat	-	-	-	-	-	-	-
Gemeinden/Gv.	-2	-	-	-	-2	-2	-0
Zweckverbände	0	-	-	-	0	0	0
Unmittelbare Einnahmen	0	-	-	-	0	0	0
Staat	-	-	-	-	-	-	-
Gemeinden/Gv.	0	-	-	-	0	0	0
Zweckverbände	-	-	-	-	-	-	-
Darunter Gebühren, Entgelte	0	-	-	-	0	-	0
Staat	-	-	-	-	-	-	-
Gemeinden/Gv.	0	-	-	-	0	-	0
Zweckverbände	-	-	-	-	-	-	-

1) Einschl. EU-Anteile. 2) Einschl. Berlin-Ost.

StBA, FS 14, R 3.5, 1995

2 Ausgaben und Einnahmen der öffentlichen Haushalte für soziale Sicherung und für Gesundheit, Sport, Erholung 1995
2.1 Nach Körperschaftsgruppen
Mill. DM

Art der Ausgaben / Einnahmen	Insgesamt	Bund	Sondervermögen des Bundes 1)	Sozialversicherung	Länder		
					Zusammen	Früheres Bundesgebiet 2)	Neue Länder
3085 Nicht aufgeteilt (SF 29)							
Personalausgaben	17	3	-	-	14	14	-
Staat	17	3	-	-	14	14	-
Gemeinden/Gv.	-	-	-	-	-	-	-
Zweckverbände	-	-	-	-	-	-	-
Unterhaltung von unbewegl. Vermögen	0	-	-	-	0	0	-
Staat	0	-	-	-	0	0	-
Gemeinden/Gv.	-	-	-	-	-	-	-
Zweckverbände	-	-	-	-	-	-	-
Bewirtschaftung der Grundstücke	0	-	-	-	0	0	-
Staat	0	-	-	-	0	0	-
Gemeinden/Gv.	-	-	-	-	-	-	-
Zweckverbände	-	-	-	-	-	-	-
Übriger laufender Sachaufwand	403	213	-	-	190	98	92
Staat	403	213	-	-	190	98	92
Gemeinden/Gv.	-	-	-	-	-	-	-
Zweckverbände	-	-	-	-	-	-	-
Baumaßnahmen	0	-	-	-	0	0	-
Staat	0	-	-	-	0	0	-
Gemeinden/Gv.	-	-	-	-	-	-	-
Zweckverbände	-	-	-	-	-	-	-
Erwerb von unbeweglichem Sachvermögen	-	-	-	-	-	-	-
Staat	-	-	-	-	-	-	-
Gemeinden/Gv.	-	-	-	-	-	-	-
Zweckverbände	-	-	-	-	-	-	-
Erwerb von beweglichem Sachvermögen	0	-	-	-	0	0	-
Staat	0	-	-	-	0	0	-
Gemeinden/Gv.	-	-	-	-	-	-	-
Zweckverbände	-	-	-	-	-	-	-
Erwerb von Beteiligungen	-	-	-	-	-	-	-
Staat	-	-	-	-	-	-	-
Gemeinden/Gv.	-	-	-	-	-	-	-
Zweckverbände	-	-	-	-	-	-	-
Zahlungen an and. Bereiche u. übr. Welt	2 288	466	-	-	1 822	1 439	383
Staat	2 288	466	-	-	1 822	1 439	383
Gemeinden/Gv.	-	-	-	-	-	-	-
Zweckverbände	-	-	-	-	-	-	-
Unmittelbare Ausgaben	2 708	681	-	-	2 027	1 552	476
Staat	2 708	681	-	-	2 027	1 552	476
Gemeinden/Gv.	-	-	-	-	-	-	-
Zweckverbände	-	-	-	-	-	-	-
Zahlungen an öffentlichen Bereich	345	21	-	-	323	220	103
Staat	345	21	-	-	323	220	103
Gemeinden/Gv.	-	-	-	-	-	-	-
Zweckverbände	-	-	-	-	-	-	-
Bruttoausgaben	3 053	702	-	-	2 350	1 771	579
Staat	3 053	702	-	-	2 350	1 771	579
Gemeinden/Gv.	-	-	-	-	-	-	-
Zweckverbände	-	-	-	-	-	-	-
./. Zahlungen von gleicher Ebene	84	-	-	-	9	6	-
Staat	84	-	-	-	9	6	-
Gemeinden/Gv.	-	-	-	-	-	-	-
Zweckverbände	-	-	-	-	-	-	-
Bereinigte Ausgaben	2 969	702	-	-	2 342	1 765	579
Staat	2 969	702	-	-	2 342	1 765	579
Gemeinden/Gv.	-	-	-	-	-	-	-
Zweckverbände	-	-	-	-	-	-	-
Laufende Rechnung	2 643	687	-	-	2 031	1 605	429
Staat	2 643	687	-	-	2 031	1 605	429
Gemeinden/Gv.	-	-	-	-	-	-	-
Zweckverbände	-	-	-	-	-	-	-
Kapitalrechnung	326	16	-	-	311	160	150
Staat	326	16	-	-	311	160	150
Gemeinden/Gv.	-	-	-	-	-	-	-
Zweckverbände	-	-	-	-	-	-	-
./. Zahlungen von anderer Ebene	-	42	-	-	33	31	5
Staat	0	42	-	-	33	31	5
Gemeinden/Gv.	-	-	-	-	-	-	-
Zweckverbände	-	-	-	-	-	-	-
Nettoausgaben	2 969	661	-	-	2 308	1 734	574
Staat	2 969	661	-	-	2 308	1 734	574
Gemeinden/Gv.	-	-	-	-	-	-	-
Zweckverbände	-	-	-	-	-	-	-
Unmittelbare Einnahmen	802	0	-	-	802	516	286
Staat	802	0	-	-	802	516	286
Gemeinden/Gv.	-	-	-	-	-	-	-
Zweckverbände	-	-	-	-	-	-	-
Darunter Gebühren, Entgelte	571	-	-	-	571	420	150
Staat	571	-	-	-	571	420	150
Gemeinden/Gv.	-	-	-	-	-	-	-
Zweckverbände	-	-	-	-	-	-	-

1) Einschl. EU-Anteile.

2) Einschl. Berlin-Ost.

StBA, FS 14, R 3.5, 1995

2 Ausgaben und Einnahmen der öffentlichen Haushalte für soziale Sicherung und für Gesundheit, Sport, Erholung 1995

2.1 Nach Körperschaftsgruppen Mill. DM

Art der Ausgaben / Einnahmen	Insgesamt	Bund	Sonderver- mögen des Bundes	Sozialver- sicherung	Länder		
					Zusammen	Früheres Bundes- gebiet 2)	Neue Länder
			1)				
4001 Gesundheit, Sport und Erholung							
Personalausgaben	41 166	167	-	-	40 999	33 288	7 711
Staat	7 845	167	-	-	7 678	6 548	1 129
Gemeinden/Gv.	31 808	-	-	-	31 808	25 229	6 579
Zweckverbände	1 513	-	-	-	1 513	1 511	3
Unterhaltung von unbewegl. Vermögen	1 050	3	-	-	1 046	876	171
Staat	170	3	-	-	167	165	2
Gemeinden/Gv.	873	-	-	-	873	705	168
Zweckverbände	7	-	-	-	7	6	0
Bewirtschaftung der Grundstücke	1 209	10	-	-	1 198	984	214
Staat	193	10	-	-	182	168	14
Gemeinden/Gv.	1 005	-	-	-	1 005	806	199
Zweckverbände	11	-	-	-	11	9	1
Übriger laufender Sachaufwand	17 819	430	-	-	17 389	13 519	3 869
Staat	3 891	430	-	-	3 461	2 840	621
Gemeinden/Gv.	13 240	-	-	-	13 240	9 992	3 247
Zweckverbände	688	-	-	-	688	687	1
Baumaßnahmen	7 069	370	-	-	6 698	3 904	2 795
Staat	1 136	370	-	-	765	573	192
Gemeinden/Gv.	5 823	-	-	-	5 823	3 223	2 600
Zweckverbände	111	-	-	-	111	109	2
Erwerb von unbeweglichem Sachvermögen	279	-	-	-	279	237	42
Staat	106	-	-	-	106	94	12
Gemeinden/Gv.	160	-	-	-	160	130	30
Zweckverbände	14	-	-	-	14	14	0
Erwerb von beweglichem Sachvermögen	2 147	43	-	-	2 105	1 539	566
Staat	479	43	-	-	437	354	83
Gemeinden/Gv.	1 591	-	-	-	1 591	1 108	483
Zweckverbände	77	-	-	-	77	77	0
Erwerb von Beteiligungen	191	-	-	-	191	152	39
Staat	22	-	-	-	22	16	6
Gemeinden/Gv.	166	-	-	-	166	133	33
Zweckverbände	3	-	-	-	3	3	0
Zahlungen an and. Bereiche u. Übr. Welt	9 958	511	3 069	-	6 378	5 158	1 220
Staat	8 369	511	3 069	-	4 789	3 713	1 076
Gemeinden/Gv.	1 583	-	-	-	1 583	1 440	144
Zweckverbände	6	-	-	-	6	5	0
Unmittelbare Ausgaben	80 887	1 535	3 069	-	76 283	59 657	16 626
Staat	22 210	1 535	3 069	-	17 607	14 470	3 136
Gemeinden/Gv.	56 247	-	-	-	56 247	42 765	13 482
Zweckverbände	2 429	-	-	-	2 429	2 422	8
Zahlungen an öffentlichen Bereich	9 086	880	-	-	8 206	5 721	2 485
Staat	6 253	880	-	-	5 374	3 280	2 093
Gemeinden/Gv.	2 820	-	-	-	2 820	2 428	392
Zweckverbände	12	-	-	-	12	12	-
Bruttoausgaben	89 973	2 414	3 069	-	84 490	65 378	19 111
Staat	28 464	2 414	3 069	-	22 981	17 751	5 230
Gemeinden/Gv.	59 067	-	-	-	59 067	45 193	13 874
Zweckverbände	2 442	-	-	-	2 442	2 434	8
./. Zahlungen von gleicher Ebene	9 940	-	-	-	8 526	5 735	2 789
Staat	1 807	-	-	-	952	854	96
Gemeinden/Gv.	1 047	-	-	-	1 047	827	220
Zweckverbände	34	-	-	-	34	34	-
Bereinigte Ausgaben	80 033	2 414	3 069	-	75 964	59 643	16 322
Staat	26 657	2 414	3 069	-	22 028	16 896	5 134
Gemeinden/Gv.	58 020	-	-	-	58 020	44 366	13 654
Zweckverbände	2 407	-	-	-	2 407	2 400	8
Laufende Rechnung	62 915	886	-	-	62 584	50 463	12 122
Staat	13 662	886	-	-	12 824	10 804	2 022
Gemeinden/Gv.	48 450	-	-	-	48 450	38 125	10 325
Zweckverbände	2 211	-	-	-	2 211	2 206	5
Kapitalrechnung	17 118	1 528	3 069	-	13 380	9 180	4 200
Staat	12 995	1 528	3 069	-	9 204	6 093	3 112
Gemeinden/Gv.	9 570	-	-	-	9 570	6 240	3 330
Zweckverbände	197	-	-	-	197	194	3
./. Zahlungen von anderer Ebene	-	1	27	-	1 385	292	1 095
Staat	1 169	1	27	-	1 995	1 049	953
Gemeinden/Gv.	5 665	-	-	-	5 665	3 053	2 612
Zweckverbände	217	-	-	-	217	214	3
Nettoausgaben	80 033	2 413	3 041	-	74 578	59 351	15 227
Staat	25 488	2 413	3 041	-	20 033	15 853	4 180
Gemeinden/Gv.	52 355	-	-	-	52 355	41 313	11 042
Zweckverbände	2 190	-	-	-	2 190	2 185	5
Unmittelbare Einnahmen	54 517	387	1 171	-	52 959	42 566	10 392
Staat	10 588	387	1 171	-	9 030	7 667	1 363
Gemeinden/Gv.	41 685	-	-	-	41 685	32 661	9 024
Zweckverbände	2 244	-	-	-	2 244	2 238	5
Darunter Gebühren, Entgelte	47 803	342	-	-	47 461	38 046	9 415
Staat	8 271	342	-	-	7 928	6 752	1 176
Gemeinden/Gv.	37 499	-	-	-	37 499	29 263	8 236
Zweckverbände	2 034	-	-	-	2 034	2 031	3

1) Einschl. EU-Anteile.

2) Einschl. Berlin-Ost.

StBA, FS 14, R 3.5, 1995

2 Ausgaben und Einnahmen der öffentlichen Haushalte für soziale Sicherung und für Gesundheit, Sport, Erholung 1995

2.1 Nach Körperschaftsgruppen Mill. DM

Art der Ausgaben / Einnahmen	Insgesamt	Bund	Sonderver- mögen des Bundes 1)	Sozialver- sicherung	Länder			
					Zusammen	Früheres Bundes- gebiet 2)	Neue Länder	
4002 Einrichtungen und Maßnahmen des Gesundheitswesens								
Personalausgaben	35 995	10	-	-	35 986	29 422	6 563	
Staat	6 609	10	-	-	6 599	5 749	850	
Gemeinden/Gv.	27 897	-	-	-	27 897	22 183	5 714	
Zweckverbände	1 490	-	-	-	1 490	1 490	-	
Unterhaltung von unbewegl. Vermögen	26	0	-	-	26	19	7	
Staat	6	0	-	-	6	6	0	
Gemeinden/Gv.	20	-	-	-	20	12	7	
Zweckverbände	0	-	-	-	0	0	-	
Bewirtschaftung der Grundstücke	68	0	-	-	68	50	18	
Staat	27	0	-	-	27	25	2	
Gemeinden/Gv.	40	-	-	-	40	25	16	
Zweckverbände	1	-	-	-	1	1	-	
Übriger laufender Sachaufwand	15 877	184	-	-	15 693	12 164	3 530	
Staat	2 938	184	-	-	2 754	2 289	465	
Gemeinden/Gv.	12 263	-	-	-	12 263	9 198	3 065	
Zweckverbände	676	-	-	-	676	676	-	
Baumaßnahmen	4 250	0	-	-	4 250	2 357	1 893	
Staat	586	0	-	-	586	400	185	
Gemeinden/Gv.	3 574	-	-	-	3 574	1 866	1 708	
Zweckverbände	91	-	-	-	91	91	-	
Erwerb von unbeweglichem Sachvermögen	118	-	-	-	118	86	32	
Staat	34	-	-	-	34	23	11	
Gemeinden/Gv.	75	-	-	-	75	54	21	
Zweckverbände	10	-	-	-	10	10	-	
Erwerb von beweglichem Sachvermögen	1 871	0	-	-	1 871	1 371	501	
Staat	347	0	-	-	347	288	59	
Gemeinden/Gv.	1 448	-	-	-	1 448	1 007	442	
Zweckverbände	76	-	-	-	76	76	-	
Erwerb von Beteiligungen	144	-	-	-	144	106	38	
Staat	22	-	-	-	22	16	6	
Gemeinden/Gv.	119	-	-	-	119	87	32	
Zweckverbände	3	-	-	-	3	3	-	
Zahlungen an and. Bereiche u. übr. Welt	3 920	207	-	-	3 714	2 980	733	
Staat	3 616	207	-	-	3 409	2 734	675	
Gemeinden/Gv.	305	-	-	-	305	246	58	
Zweckverbände	0	-	-	-	0	0	-	
Unmittelbare Ausgaben	62 271	401	-	-	61 869	48 555	13 315	
Staat	14 184	401	-	-	13 782	11 530	2 252	
Gemeinden/Gv.	45 740	-	-	-	45 740	34 678	11 062	
Zweckverbände	2 347	-	-	-	2 347	2 347	-	
Zahlungen an öffentlichen Bereich	7 930	803	-	-	7 127	5 306	1 821	
Staat	5 242	803	-	-	4 439	2 979	1 460	
Gemeinden/Gv.	2 681	-	-	-	2 681	2 320	361	
Zweckverbände	7	-	-	-	7	7	-	
Bruttoausgaben	70 201	1 204	-	-	68 996	53 861	15 135	
Staat	19 426	1 204	-	-	18 222	14 509	3 712	
Gemeinden/Gv.	48 421	-	-	-	48 421	36 998	11 423	
Zweckverbände	2 353	-	-	-	2 353	2 353	-	
./. Zahlungen von gleicher Ebene	8 448	-	-	-	7 649	5 275	2 374	
Staat	1 682	-	-	-	949	853	96	
Gemeinden/Gv.	945	-	-	-	945	754	191	
Zweckverbände	34	-	-	-	34	34	-	
Bereinigte Ausgaben	61 752	1 204	-	-	61 347	48 586	12 761	
Staat	17 744	1 204	-	-	17 272	13 656	3 616	
Gemeinden/Gv.	47 476	-	-	-	47 476	36 244	11 232	
Zweckverbände	2 319	-	-	-	2 319	2 319	-	
Laufende Rechnung	52 413	297	-	-	52 194	42 117	10 077	
Staat	10 367	297	-	-	10 084	8 667	1 417	
Gemeinden/Gv.	40 747	-	-	-	40 747	31 885	8 862	
Zweckverbände	2 152	-	-	-	2 152	2 152	-	
Kapitalrechnung	9 340	907	-	-	9 154	6 469	2 685	
Staat	7 378	907	-	-	7 188	4 989	2 199	
Gemeinden/Gv.	6 730	-	-	-	6 730	4 359	2 371	
Zweckverbände	168	-	-	-	168	168	-	
./. Zahlungen von anderer Ebene	-	-	-	-	799	117	682	
Staat	1 169	-	-	-	1 901	1 004	897	
Gemeinden/Gv.	4 454	-	-	-	4 454	2 582	1 872	
Zweckverbände	164	-	-	-	164	164	-	
Nettoausgaben	61 752	1 204	-	-	60 548	48 469	12 079	
Staat	16 575	1 204	-	-	15 371	12 652	2 719	
Gemeinden/Gv.	43 022	-	-	-	43 022	33 662	9 360	
Zweckverbände	2 155	-	-	-	2 155	2 155	-	
Unmittelbare Einnahmen	50 626	0	-	-	50 625	40 566	10 059	
Staat	8 544	0	-	-	8 544	7 249	1 295	
Gemeinden/Gv.	39 870	-	-	-	39 870	31 106	8 764	
Zweckverbände	2 211	-	-	-	2 211	2 211	-	
Darunter Gebühren, Entgelte	46 439	0	-	-	46 439	37 182	9 257	
Staat	7 717	0	-	-	7 717	6 572	1 145	
Gemeinden/Gv.	36 709	-	-	-	36 709	28 597	8 112	
Zweckverbände	2 013	-	-	-	2 013	2 013	-	

1) Einschl. EU-Anteile.

2) Einschl. Berlin-Ost.

StBA, FS 14, R 3.5, 1995

2 Ausgaben und Einnahmen der öffentlichen Haushalte für soziale Sicherung und für Gesundheit, Sport, Erholung 1995
2.1 Nach Körperschaftsgruppen
Mill. DM

Art der Ausgaben / Einnahmen	Insgesamt	Bund	Sondervermögen des Bundes 1)	Sozialversicherung	Länder		
					Zusammen	Früheres Bundesgebiet 2)	Neue Länder
4003 Gesundheitsbehörden							
Personalausgaben	1 234	-	-	-	1 234	903	331
Staat	345	-	-	-	345	345	1
Gemeinden/Gv.	884	-	-	-	884	554	330
Zweckverbände	5	-	-	-	5	5	-
Unterhaltung von unbewegl. Vermögen	12	-	-	-	12	10	3
Staat	2	-	-	-	2	2	-
Gemeinden/Gv.	10	-	-	-	10	8	3
Zweckverbände	0	-	-	-	0	0	-
Bewirtschaftung der Grundstücke	29	-	-	-	29	24	6
Staat	9	-	-	-	9	9	0
Gemeinden/Gv.	20	-	-	-	20	14	6
Zweckverbände	0	-	-	-	0	0	-
Übriger laufender Sachaufwand	126	-	-	-	126	96	30
Staat	25	-	-	-	25	25	0
Gemeinden/Gv.	100	-	-	-	100	70	30
Zweckverbände	1	-	-	-	1	1	-
Baumaßnahmen	12	-	-	-	12	7	5
Staat	2	-	-	-	2	2	-
Gemeinden/Gv.	10	-	-	-	10	5	5
Zweckverbände	0	-	-	-	0	0	-
Erwerb von unbeweglichem Sachvermögen	0	-	-	-	0	0	0
Staat	-	-	-	-	-	-	-
Gemeinden/Gv.	0	-	-	-	0	0	0
Zweckverbände	0	-	-	-	0	0	-
Erwerb von beweglichem Sachvermögen	9	-	-	-	9	6	3
Staat	3	-	-	-	3	3	0
Gemeinden/Gv.	7	-	-	-	7	4	3
Zweckverbände	-	-	-	-	-	-	-
Erwerb von Beteiligungen	-	-	-	-	-	-	-
Staat	-	-	-	-	-	-	-
Gemeinden/Gv.	-	-	-	-	-	-	-
Zweckverbände	-	-	-	-	-	-	-
Zahlungen an and. Bereiche u. übr. Welt	29	-	-	-	29	21	8
Staat	0	-	-	-	0	0	-
Gemeinden/Gv.	29	-	-	-	29	21	8
Zweckverbände	0	-	-	-	0	0	-
Unmittelbare Ausgaben	1 452	-	-	-	1 452	1 067	385
Staat	387	-	-	-	387	386	1
Gemeinden/Gv.	1 060	-	-	-	1 060	675	385
Zweckverbände	5	-	-	-	5	5	-
Zahlungen an öffentlichen Bereich	52	-	-	-	52	47	5
Staat	35	-	-	-	35	35	-
Gemeinden/Gv.	17	-	-	-	17	12	5
Zweckverbände	-	-	-	-	-	-	-
Bruttoausgaben	1 504	-	-	-	1 504	1 114	390
Staat	422	-	-	-	422	421	1
Gemeinden/Gv.	1 077	-	-	-	1 077	687	390
Zweckverbände	5	-	-	-	5	5	-
./. Zahlungen von gleicher Ebene	107	-	-	-	90	75	15
Staat	1	-	-	-	0	0	-
Gemeinden/Gv.	8	-	-	-	8	7	0
Zweckverbände	-	-	-	-	-	-	-
Bereinigte Ausgaben	1 397	-	-	-	1 414	1 039	375
Staat	421	-	-	-	422	421	1
Gemeinden/Gv.	1 069	-	-	-	1 069	680	389
Zweckverbände	5	-	-	-	5	5	-
Laufende Rechnung	1 374	-	-	-	1 390	1 026	365
Staat	416	-	-	-	417	416	1
Gemeinden/Gv.	1 050	-	-	-	1 050	671	378
Zweckverbände	5	-	-	-	5	5	-
Kapitalrechnung	23	-	-	-	23	13	10
Staat	5	-	-	-	5	5	0
Gemeinden/Gv.	19	-	-	-	19	9	11
Zweckverbände	0	-	-	-	0	0	-
./. Zahlungen von anderer Ebene	-	-	-	-	17	10	7
Staat	0	-	-	-	1	1	-
Gemeinden/Gv.	93	-	-	-	93	72	21
Zweckverbände	5	-	-	-	5	5	-
Nettoausgaben	1 397	-	-	-	1 397	1 029	368
Staat	421	-	-	-	421	420	1
Gemeinden/Gv.	976	-	-	-	976	608	368
Zweckverbände	-0	-	-	-	-0	-0	-
Unmittelbare Einnahmen	119	-	-	-	119	92	27
Staat	26	-	-	-	26	24	2
Gemeinden/Gv.	92	-	-	-	92	67	25
Zweckverbände	1	-	-	-	1	1	-
Darunter Gebühren, Entgelte	87	-	-	-	87	66	21
Staat	15	-	-	-	15	15	0
Gemeinden/Gv.	71	-	-	-	71	50	21
Zweckverbände	1	-	-	-	1	1	-

1) Einschl. EU-Anteile.

2) Einschl. Berlin-Ost.

StBA, FS 14, R 3.5, 1995

2 Ausgaben und Einnahmen der öffentlichen Haushalte für soziale Sicherung und für Gesundheit, Sport, Erholung 1995
2.1 Nach Körperschaftsgruppen
Mill. DM

Art der Ausgaben / Einnahmen	Insgesamt	Bund	Sondervermögen des Bundes 1)	Sozialversicherung	Länder		
					Zusammen	Früheres Bundesgebiet 2)	Neue Länder
4004 Krankenhäuser							
Personalausgaben	33 764	-	-	-	33 764	27 689	6 075
Staat	5 748	-	-	-	5 748	4 992	756
Gemeinden/Gv.	26 535	-	-	-	26 535	21 215	5 319
Zweckverbände	1 481	-	-	-	1 481	1 481	-
Unterhaltung von unbewegl. Vermögen	6	-	-	-	6	3	3
Staat	0	-	-	-	0	0	-
Gemeinden/Gv.	5	-	-	-	5	2	3
Zweckverbände	0	-	-	-	0	0	-
Bewirtschaftung der Grundstücke	8	-	-	-	8	5	3
Staat	0	-	-	-	0	0	-
Gemeinden/Gv.	7	-	-	-	7	4	3
Zweckverbände	0	-	-	-	0	0	-
Übriger laufender Sachaufwand	15 244	-	-	-	15 244	11 812	3 432
Staat	2 497	-	-	-	2 497	2 090	408
Gemeinden/Gv.	12 072	-	-	-	12 072	9 047	3 024
Zweckverbände	675	-	-	-	675	675	-
Baumaßnahmen	4 209	-	-	-	4 209	2 330	1 879
Staat	576	-	-	-	576	391	185
Gemeinden/Gv.	3 543	-	-	-	3 543	1 849	1 694
Zweckverbände	90	-	-	-	90	90	-
Erwerb von unbeweglichem Sachvermögen	117	-	-	-	117	86	31
Staat	34	-	-	-	34	23	11
Gemeinden/Gv.	74	-	-	-	74	54	20
Zweckverbände	10	-	-	-	10	10	-
Erwerb von beweglichem Sachvermögen	1 832	-	-	-	1 832	1 342	490
Staat	325	-	-	-	325	273	52
Gemeinden/Gv.	1 432	-	-	-	1 432	994	438
Zweckverbände	76	-	-	-	76	76	-
Erwerb von Beteiligungen	144	-	-	-	144	106	38
Staat	22	-	-	-	22	16	6
Gemeinden/Gv.	119	-	-	-	119	87	32
Zweckverbände	3	-	-	-	3	3	-
Zahlungen an and. Bereiche u. übr. Welt	3 139	3	-	-	3 136	2 529	607
Staat	3 041	3	-	-	3 038	2 463	575
Gemeinden/Gv.	98	-	-	-	98	66	32
Zweckverbände	-	-	-	-	-	-	-
Unmittelbare Ausgaben	58 462	3	-	-	58 459	45 901	12 558
Staat	12 242	3	-	-	12 239	10 247	1 992
Gemeinden/Gv.	43 885	-	-	-	43 885	33 318	10 566
Zweckverbände	2 335	-	-	-	2 335	2 335	-
Zahlungen an öffentlichen Bereich	6 948	-	-	-	6 948	5 178	1 770
Staat	4 303	-	-	-	4 303	2 884	1 419
Gemeinden/Gv.	2 638	-	-	-	2 638	2 287	351
Zweckverbände	6	-	-	-	6	6	-
Bruttoausgaben	65 409	3	-	-	65 406	51 079	14 327
Staat	16 545	3	-	-	16 542	13 132	3 410
Gemeinden/Gv.	46 523	-	-	-	46 523	35 606	10 917
Zweckverbände	2 342	-	-	-	2 342	2 342	-
./. Zahlungen von gleicher Ebene	8 221	-	-	-	7 490	5 138	2 353
Staat	1 660	-	-	-	942	846	96
Gemeinden/Gv.	910	-	-	-	910	720	190
Zweckverbände	34	-	-	-	34	34	-
Bereinigte Ausgaben	57 189	3	-	-	57 916	45 941	11 975
Staat	14 885	3	-	-	15 600	12 285	3 314
Gemeinden/Gv.	45 612	-	-	-	45 612	34 885	10 727
Zweckverbände	2 308	-	-	-	2 308	2 308	-
Laufende Rechnung	49 002	0	-	-	49 011	39 621	9 390
Staat	8 596	0	-	-	8 596	7 406	1 189
Gemeinden/Gv.	38 951	-	-	-	38 951	30 567	8 384
Zweckverbände	2 140	-	-	-	2 140	2 140	-
Kapitalrechnung	8 187	3	-	-	8 905	6 320	2 585
Staat	6 289	3	-	-	7 004	4 879	2 125
Gemeinden/Gv.	6 661	-	-	-	6 661	4 318	2 343
Zweckverbände	167	-	-	-	167	167	-
./. Zahlungen von anderer Ebene	-	-	-	-	730	71	659
Staat	1 169	-	-	-	1 887	990	896
Gemeinden/Gv.	4 294	-	-	-	4 294	2 464	1 829
Zweckverbände	154	-	-	-	154	154	-
Nettoausgaben	57 189	3	-	-	57 186	45 870	11 316
Staat	13 716	3	-	-	13 713	11 295	2 418
Gemeinden/Gv.	41 319	-	-	-	41 319	32 421	8 898
Zweckverbände	2 154	-	-	-	2 154	2 154	-
Unmittelbare Einnahmen	49 977	-	-	-	49 977	40 031	9 946
Staat	8 375	-	-	-	8 375	7 119	1 256
Gemeinden/Gv.	39 393	-	-	-	39 393	30 702	8 691
Zweckverbände	2 209	-	-	-	2 209	2 209	-
Darunter Gebühren, Entgelte	45 948	-	-	-	45 948	36 750	9 197
Staat	7 591	-	-	-	7 591	6 469	1 122
Gemeinden/Gv.	36 344	-	-	-	36 344	28 269	8 076
Zweckverbände	2 012	-	-	-	2 012	2 012	-

1) Einschl. EU-Anteile.

2) Einschl. Berlin-Ost.

StBA, FS 14, R 3.5, 1995

2 Ausgaben und Einnahmen der öffentlichen Haushalte für soziale Sicherung und für Gesundheit, Sport, Erholung 1995
2.1 Nach Körperschaftsgruppen
Mill. DM

Art der Ausgaben / Einnahmen	Insgesamt	Bund	Sonderver- mögen des Bundes 1)	Sozialver- sicherung	Länder		
					Zusammen	Früheres Bundes- gebiet 2)	Neue Länder
4005 Maßnahmen des Gesundheitswesens							
Personalausgaben	996	10	-	-	986	830	156
Staat	514	10	-	-	504	412	92
Gemeinden/Gv.	478	-	-	-	478	414	64
Zweckverbände	4	-	-	-	4	4	-
Unterhaltung von unbewegl. Vermögen	8	0	-	-	8	6	2
Staat	4	0	-	-	4	4	0
Gemeinden/Gv.	4	-	-	-	4	2	2
Zweckverbände	0	-	-	-	0	0	-
Bewirtschaftung der Grundstücke	31	0	-	-	31	22	9
Staat	18	0	-	-	17	15	2
Gemeinden/Gv.	14	-	-	-	14	6	7
Zweckverbände	0	-	-	-	0	0	-
Übriger laufender Sachaufwand	503	183	-	-	320	253	67
Staat	410	183	-	-	227	171	56
Gemeinden/Gv.	92	-	-	-	92	81	11
Zweckverbände	1	-	-	-	1	1	-
Baumaßnahmen	29	0	-	-	29	20	9
Staat	8	0	-	-	8	7	1
Gemeinden/Gv.	21	-	-	-	21	12	8
Zweckverbände	0	-	-	-	0	0	-
Erwerb von unbeweglichem Sachvermögen	1	-	-	-	1	-	1
Staat	-	-	-	-	-	-	-
Gemeinden/Gv.	1	-	-	-	1	-	1
Zweckverbände	-	-	-	-	-	-	-
Erwerb von beweglichem Sachvermögen	30	0	-	-	30	22	8
Staat	20	0	-	-	20	13	7
Gemeinden/Gv.	10	-	-	-	10	9	1
Zweckverbände	0	-	-	-	0	0	-
Erwerb von Beteiligungen	0	-	-	-	0	0	-
Staat	0	-	-	-	0	0	-
Gemeinden/Gv.	0	-	-	-	0	0	-
Zweckverbände	-	-	-	-	-	-	-
Zahlungen an and. Bereiche u. übr. Welt	742	196	-	-	546	428	118
Staat	565	196	-	-	369	269	99
Gemeinden/Gv.	177	-	-	-	177	159	18
Zweckverbände	0	-	-	-	0	0	-
Unmittelbare Ausgaben	2 340	389	-	-	1 950	1 581	370
Staat	1 538	389	-	-	1 149	891	258
Gemeinden/Gv.	796	-	-	-	796	685	112
Zweckverbände	6	-	-	-	6	6	-
Zahlungen an öffentlichen Bereich	131	3	-	-	127	81	46
Staat	104	3	-	-	101	60	41
Gemeinden/Gv.	26	-	-	-	26	21	5
Zweckverbände	0	-	-	-	0	0	-
Bruttoausgaben	2 470	393	-	-	2 078	1 662	415
Staat	1 642	393	-	-	1 250	951	299
Gemeinden/Gv.	822	-	-	-	822	705	117
Zweckverbände	6	-	-	-	6	6	-
./. Zahlungen von gleicher Ebene	120	-	-	-	68	62	6
Staat	21	-	-	-	7	7	-
Gemeinden/Gv.	27	-	-	-	27	27	0
Zweckverbände	-	-	-	-	-	-	-
Bereinigte Ausgaben	2 350	393	-	-	2 010	1 600	410
Staat	1 622	393	-	-	1 243	944	299
Gemeinden/Gv.	795	-	-	-	795	679	116
Zweckverbände	6	-	-	-	6	6	-
Laufende Rechnung	2 029	296	-	-	1 784	1 464	320
Staat	1 346	296	-	-	1 064	839	225
Gemeinden/Gv.	746	-	-	-	746	647	99
Zweckverbände	6	-	-	-	6	6	-
Kapitalrechnung	322	97	-	-	226	136	90
Staat	275	97	-	-	179	105	74
Gemeinden/Gv.	49	-	-	-	49	32	17
Zweckverbände	0	-	-	-	0	0	-
./. Zahlungen von anderer Ebene	-	-	-	-	52	36	16
Staat	0	-	-	-	13	13	0
Gemeinden/Gv.	67	-	-	-	67	46	21
Zweckverbände	5	-	-	-	5	5	-
Nettoausgaben	2 350	393	-	-	1 958	1 564	393
Staat	1 622	393	-	-	1 229	931	299
Gemeinden/Gv.	727	-	-	-	727	632	95
Zweckverbände	1	-	-	-	1	1	-
Unmittelbare Einnahmen	528	0	-	-	528	443	85
Staat	142	0	-	-	141	105	36
Gemeinden/Gv.	385	-	-	-	385	336	48
Zweckverbände	2	-	-	-	2	2	-
Darunter Gebühren, Entgelte	404	0	-	-	404	366	39
Staat	111	0	-	-	111	88	23
Gemeinden/Gv.	294	-	-	-	294	278	16
Zweckverbände	0	-	-	-	0	0	-

1) Einschl. EU-Anteile.

2) Einschl. Berlin-Ost.

StBA, FS 14, R 3.5, 1995

2 Ausgaben und Einnahmen der öffentlichen Haushalte für soziale Sicherung und für Gesundheit, Sport, Erholung 1995

2.1 Nach Körperschaftsgruppen
Mill. DM

Art der Ausgaben / Einnahmen	Insgesamt	Bund	Sonderver- mögen des Bundes 1)	Sozialver- sicherung	Länder		
					Zusammen	Früheres Bundes- gebiet 2)	Neue Länder
4006 Sonstiges							
Personalausgaben	2	-	-	-	2	0	1
Staat	2	-	-	-	2	0	1
Gemeinden/Gv.	-	-	-	-	-	-	-
Zweckverbände	-	-	-	-	-	-	-
Unterhaltung von unbewegl. Vermögen	-	-	-	-	-	-	-
Staat	-	-	-	-	-	-	-
Gemeinden/Gv.	-	-	-	-	-	-	-
Zweckverbände	-	-	-	-	-	-	-
Bewirtschaftung der Grundstücke	-	-	-	-	-	-	-
Staat	-	-	-	-	-	-	-
Gemeinden/Gv.	-	-	-	-	-	-	-
Zweckverbände	-	-	-	-	-	-	-
Übriger laufender Sachaufwand	5	1	-	-	4	4	1
Staat	5	1	-	-	4	4	1
Gemeinden/Gv.	-	-	-	-	-	-	-
Zweckverbände	-	-	-	-	-	-	-
Baumaßnahmen	-	-	-	-	-	-	-
Staat	-	-	-	-	-	-	-
Gemeinden/Gv.	-	-	-	-	-	-	-
Zweckverbände	-	-	-	-	-	-	-
Erwerb von unbeweglichem Sachvermögen	-	-	-	-	-	-	-
Staat	-	-	-	-	-	-	-
Gemeinden/Gv.	-	-	-	-	-	-	-
Zweckverbände	-	-	-	-	-	-	-
Erwerb von beweglichem Sachvermögen	-	-	-	-	-	-	-
Staat	-	-	-	-	-	-	-
Gemeinden/Gv.	-	-	-	-	-	-	-
Zweckverbände	-	-	-	-	-	-	-
Erwerb von Beteiligungen	-	-	-	-	-	-	-
Staat	-	-	-	-	-	-	-
Gemeinden/Gv.	-	-	-	-	-	-	-
Zweckverbände	-	-	-	-	-	-	-
Zahlungen an and. Bereiche u. übr. Welt	10	8	-	-	2	2	0
Staat	10	8	-	-	2	2	0
Gemeinden/Gv.	-	-	-	-	-	-	-
Zweckverbände	-	-	-	-	-	-	-
Unmittelbare Ausgaben	17	9	-	-	8	6	2
Staat	17	9	-	-	8	6	2
Gemeinden/Gv.	-	-	-	-	-	-	-
Zweckverbände	-	-	-	-	-	-	-
Zahlungen an öffentlichen Bereich	800	800	-	-	-	-	-
Staat	800	800	-	-	-	-	-
Gemeinden/Gv.	-	-	-	-	-	-	-
Zweckverbände	-	-	-	-	-	-	-
Bruttoausgaben	817	809	-	-	8	6	2
Staat	817	809	-	-	8	6	2
Gemeinden/Gv.	-	-	-	-	-	-	-
Zweckverbände	-	-	-	-	-	-	-
./. Zahlungen von gleicher Ebene	0	-	-	-	-	-	-
Staat	0	-	-	-	-	-	-
Gemeinden/Gv.	-	-	-	-	-	-	-
Zweckverbände	-	-	-	-	-	-	-
Bereinigte Ausgaben	816	809	-	-	8	6	2
Staat	816	809	-	-	8	6	2
Gemeinden/Gv.	-	-	-	-	-	-	-
Zweckverbände	-	-	-	-	-	-	-
Laufende Rechnung	8	1	-	-	8	6	2
Staat	8	1	-	-	8	6	2
Gemeinden/Gv.	-	-	-	-	-	-	-
Zweckverbände	-	-	-	-	-	-	-
Kapitalrechnung	808	808	-	-	0	0	-
Staat	808	808	-	-	0	0	-
Gemeinden/Gv.	-	-	-	-	-	-	-
Zweckverbände	-	-	-	-	-	-	-
./. Zahlungen von anderer Ebene	-	-	-	-	0	0	-
Staat	-	-	-	-	0	0	-
Gemeinden/Gv.	-	-	-	-	-	-	-
Zweckverbände	-	-	-	-	-	-	-
Nettoausgaben	816	809	-	-	8	6	2
Staat	816	809	-	-	8	6	2
Gemeinden/Gv.	-	-	-	-	-	-	-
Zweckverbände	-	-	-	-	-	-	-
Unmittelbare Einnahmen	1	-	-	-	1	0	1
Staat	1	-	-	-	1	0	1
Gemeinden/Gv.	-	-	-	-	-	-	-
Zweckverbände	-	-	-	-	-	-	-
Darunter Gebühren, Entgelte	0	-	-	-	0	0	-
Staat	0	-	-	-	0	0	-
Gemeinden/Gv.	-	-	-	-	-	-	-
Zweckverbände	-	-	-	-	-	-	-

1) Einschl. EU-Anteile.

2) Einschl. Berlin-Ost.

StBA, FS 14, R 3.5, 1995

2 Ausgaben und Einnahmen der öffentlichen Haushalte für soziale Sicherung und für Gesundheit, Sport, Erholung 1995

2.1 Nach Körperschaftsgruppen Mill. DM

Art der Ausgaben / Einnahmen	Insgesamt	Bund	Sonderver- mögen des Bundes 1)	Sozialver- sicherung	Länder		
					Zusammen	Früheres Bundes- gebiet 2)	Neue Länder
4007 Sport und Erholung							
Personalausgaben	4 105	-	-	-	4 105	3 338	767
Staat	451	-	-	-	451	449	2
Gemeinden/Gv.	3 630	-	-	-	3 630	2 868	762
Zweckverbände	23	-	-	-	23	20	3
Unterhaltung von unbewegl. Vermögen	1 005	-	-	-	1 005	848	157
Staat	152	-	-	-	152	152	0
Gemeinden/Gv.	847	-	-	-	847	690	156
Zweckverbände	6	-	-	-	6	6	0
Bewirtschaftung der Grundstücke	1 103	-	-	-	1 103	919	184
Staat	132	-	-	-	132	130	2
Gemeinden/Gv.	961	-	-	-	961	780	181
Zweckverbände	10	-	-	-	10	9	1
Übriger laufender Sachaufwand	1 053	-	-	-	1 053	883	170
Staat	153	-	-	-	153	133	20
Gemeinden/Gv.	888	-	-	-	888	739	149
Zweckverbände	12	-	-	-	12	11	1
Baumaßnahmen	2 375	-	-	-	2 375	1 505	870
Staat	135	-	-	-	135	135	0
Gemeinden/Gv.	2 220	-	-	-	2 220	1 352	868
Zweckverbände	20	-	-	-	20	18	2
Erwerb von unbeweglichem Sachvermögen	155	-	-	-	155	146	9
Staat	66	-	-	-	66	66	-
Gemeinden/Gv.	84	-	-	-	84	75	9
Zweckverbände	5	-	-	-	5	5	0
Erwerb von beweglichem Sachvermögen	151	-	-	-	151	111	40
Staat	11	-	-	-	11	11	0
Gemeinden/Gv.	139	-	-	-	139	99	40
Zweckverbände	2	-	-	-	2	1	0
Erwerb von Beteiligungen	47	-	-	-	47	46	1
Staat	-	-	-	-	-	-	-
Gemeinden/Gv.	47	-	-	-	47	46	1
Zweckverbände	0	-	-	-	0	-	0
Zahlungen an and. Bereiche u. übr. Welt	2 193	143	-	-	2 050	1 857	193
Staat	919	143	-	-	776	664	113
Gemeinden/Gv.	1 269	-	-	-	1 269	1 188	81
Zweckverbände	5	-	-	-	5	5	0
Unmittelbare Ausgaben	12 186	143	-	-	12 043	9 653	2 391
Staat	2 020	143	-	-	1 877	1 740	137
Gemeinden/Gv.	10 084	-	-	-	10 084	7 838	2 246
Zweckverbände	83	-	-	-	83	75	8
Zahlungen an öffentlichen Bereich	478	67	-	-	412	277	134
Staat	337	67	-	-	271	165	106
Gemeinden/Gv.	135	-	-	-	135	107	29
Zweckverbände	6	-	-	-	6	6	-
Bruttoausgaben	12 664	209	-	-	12 455	9 930	2 525
Staat	2 357	209	-	-	2 148	1 905	243
Gemeinden/Gv.	10 219	-	-	-	10 219	7 944	2 275
Zweckverbände	88	-	-	-	88	81	8
./. Zahlungen von gleicher Ebene	1 320	-	-	-	806	425	381
Staat	54	-	-	-	0	0	-
Gemeinden/Gv.	101	-	-	-	101	72	29
Zweckverbände	0	-	-	-	0	0	-
Bereinigte Ausgaben	11 344	209	-	-	11 649	9 505	2 145
Staat	2 304	209	-	-	2 148	1 905	243
Gemeinden/Gv.	10 118	-	-	-	10 118	7 872	2 246
Zweckverbände	88	-	-	-	88	80	8
Laufende Rechnung	8 334	143	-	-	8 613	7 206	1 408
Staat	1 444	143	-	-	1 308	1 207	101
Gemeinden/Gv.	7 315	-	-	-	7 315	5 999	1 316
Zweckverbände	59	-	-	-	59	54	5
Kapitalrechnung	3 009	67	-	-	3 036	2 299	737
Staat	860	67	-	-	840	698	142
Gemeinden/Gv.	2 803	-	-	-	2 803	1 873	930
Zweckverbände	29	-	-	-	29	26	3
./. Zahlungen von anderer Ebene	-	-	-	-	515	160	354
Staat	0	-	-	-	54	30	24
Gemeinden/Gv.	1 112	-	-	-	1 112	433	679
Zweckverbände	53	-	-	-	53	50	3
Nettoausgaben	11 344	209	-	-	11 135	9 345	1 790
Staat	2 303	209	-	-	2 094	1 875	219
Gemeinden/Gv.	9 006	-	-	-	9 006	7 439	1 567
Zweckverbände	35	-	-	-	35	30	5
Unmittelbare Einnahmen	1 977	-	-	-	1 977	1 718	259
Staat	175	-	-	-	175	171	4
Gemeinden/Gv.	1 770	-	-	-	1 770	1 520	250
Zweckverbände	32	-	-	-	32	27	5
Darunter Gebühren, Entgelte	828	-	-	-	828	707	121
Staat	45	-	-	-	45	45	-
Gemeinden/Gv.	762	-	-	-	762	645	117
Zweckverbände	20	-	-	-	20	17	3

1) Einschl. EU-Anteile.

2) Einschl. Berlin-Ost.

StBA, FS 14, R 3.5, 1995

2 Ausgaben und Einnahmen der öffentlichen Haushalte für soziale Sicherung und für Gesundheit, Sport, Erholung 1995

2.1 Nach Körperschaftsgruppen Mill. DM

Art der Ausgaben / Einnahmen	Insgesamt	Bund	Sonderver- mögen des Bundes 1)	Sozialver- sicherung	Länder		
					Zusammen	Früheres Bundes- gebiet 2)	Neue Länder
4008 Park- und Gartenanlagen							
Personalausgaben	2 249	-	-	-	2 249	1 835	414
Staat	298	-	-	-	298	298	-
Gemeinden/Gv.	1 951	-	-	-	1 951	1 537	414
Zweckverbände	-	-	-	-	-	-	-
Unterhaltung von unbewegl. Vermögen	442	-	-	-	442	354	88
Staat	91	-	-	-	91	91	-
Gemeinden/Gv.	351	-	-	-	351	262	88
Zweckverbände	0	-	-	-	0	0	0
Bewirtschaftung der Grundstücke	132	-	-	-	132	116	16
Staat	44	-	-	-	44	44	-
Gemeinden/Gv.	88	-	-	-	88	72	16
Zweckverbände	0	-	-	-	0	0	-
Übriger laufender Sachaufwand	329	-	-	-	329	274	55
Staat	30	-	-	-	30	30	-
Gemeinden/Gv.	300	-	-	-	300	244	55
Zweckverbände	0	-	-	-	0	0	-
Baumaßnahmen	421	-	-	-	421	271	150
Staat	83	-	-	-	83	83	-
Gemeinden/Gv.	337	-	-	-	337	188	149
Zweckverbände	0	-	-	-	0	0	0
Erwerb von unbeweglichem Sachvermögen	78	-	-	-	78	77	1
Staat	57	-	-	-	57	57	-
Gemeinden/Gv.	21	-	-	-	21	20	1
Zweckverbände	-	-	-	-	-	-	-
Erwerb von beweglichem Sachvermögen	75	-	-	-	75	61	14
Staat	9	-	-	-	9	9	-
Gemeinden/Gv.	65	-	-	-	65	51	14
Zweckverbände	-	-	-	-	-	-	-
Erwerb von Beteiligungen	5	-	-	-	5	5	0
Staat	-	-	-	-	-	-	-
Gemeinden/Gv.	5	-	-	-	5	5	0
Zweckverbände	-	-	-	-	-	-	-
Zahlungen an and. Bereiche u. übr. Welt	256	-	-	-	256	252	4
Staat	24	-	-	-	24	24	-
Gemeinden/Gv.	232	-	-	-	232	228	4
Zweckverbände	-	-	-	-	-	-	-
Unmittelbare Ausgaben	3 987	-	-	-	3 987	3 244	743
Staat	637	-	-	-	637	637	-
Gemeinden/Gv.	3 349	-	-	-	3 349	2 606	743
Zweckverbände	1	-	-	-	1	0	0
Zahlungen an öffentlichen Bereich	14	-	-	-	14	10	5
Staat	0	-	-	-	0	0	-
Gemeinden/Gv.	14	-	-	-	14	10	5
Zweckverbände	0	-	-	-	0	0	-
Bruttoausgaben	4 001	-	-	-	4 001	3 253	748
Staat	637	-	-	-	637	637	-
Gemeinden/Gv.	3 363	-	-	-	3 363	2 616	747
Zweckverbände	1	-	-	-	1	0	0
./. Zahlungen von gleicher Ebene	477	-	-	-	159	83	77
Staat	0	-	-	-	-	-	-
Gemeinden/Gv.	12	-	-	-	12	9	3
Zweckverbände	-	-	-	-	-	-	-
Bereinigte Ausgaben	3 524	-	-	-	3 842	3 171	671
Staat	637	-	-	-	637	637	-
Gemeinden/Gv.	3 351	-	-	-	3 351	2 607	744
Zweckverbände	1	-	-	-	1	0	0
Laufende Rechnung	3 024	-	-	-	3 339	2 766	574
Staat	479	-	-	-	479	479	-
Gemeinden/Gv.	2 870	-	-	-	2 870	2 291	579
Zweckverbände	0	-	-	-	0	0	0
Kapitalrechnung	500	-	-	-	502	405	97
Staat	158	-	-	-	158	158	-
Gemeinden/Gv.	481	-	-	-	481	316	165
Zweckverbände	0	-	-	-	0	0	0
./. Zahlungen von anderer Ebene	-	-	-	-	318	97	221
Staat	-	-	-	-	0	0	-
Gemeinden/Gv.	465	-	-	-	465	170	295
Zweckverbände	0	-	-	-	0	0	-
Nettoausgaben	3 524	-	-	-	3 524	3 074	450
Staat	637	-	-	-	637	637	-
Gemeinden/Gv.	2 886	-	-	-	2 886	2 437	449
Zweckverbände	1	-	-	-	1	0	0
Unmittelbare Einnahmen	296	-	-	-	296	273	23
Staat	50	-	-	-	50	50	-
Gemeinden/Gv.	246	-	-	-	246	223	23
Zweckverbände	1	-	-	-	1	0	0
Darunter Gebühren, Entgelte	40	-	-	-	40	37	3
Staat	2	-	-	-	2	2	-
Gemeinden/Gv.	37	-	-	-	37	34	3
Zweckverbände	0	-	-	-	0	0	-

1) Einschl. EU-Anteile.

2) Einschl. Berlin-Ost.

StBA, FS 14, R 3.5, 1995

2 Ausgaben und Einnahmen der öffentlichen Haushalte für soziale Sicherung und für Gesundheit, Sport, Erholung 1995

2.1 Nach Körperschaftsgruppen Mill. DM

Art der Ausgaben / Einnahmen	Insgesamt	Bund	Sonderver- mögen des Bundes 1)	Sozialver- sicherung	Länder		
					Zusammen	Früheres Bundes- gebiet 2)	Neue Länder
4009 Badeanstalten							
Personalausgaben	885	-	-	-	885	757	127
Staat	53	-	-	-	53	53	-
Gemeinden/Gv.	822	-	-	-	822	695	127
Zweckverbände	10	-	-	-	10	10	0
Unterhaltung von unbewegl. Vermögen	176	-	-	-	176	158	18
Staat	1	-	-	-	1	1	-
Gemeinden/Gv.	173	-	-	-	173	155	18
Zweckverbände	3	-	-	-	3	3	0
Bewirtschaftung der Grundstücke	473	-	-	-	473	400	73
Staat	31	-	-	-	31	31	-
Gemeinden/Gv.	435	-	-	-	435	362	73
Zweckverbände	7	-	-	-	7	7	0
Übriger laufender Sachaufwand	365	-	-	-	365	318	47
Staat	3	-	-	-	3	3	-
Gemeinden/Gv.	359	-	-	-	359	312	47
Zweckverbände	3	-	-	-	3	3	0
Baumaßnahmen	694	-	-	-	694	426	268
Staat	10	-	-	-	10	10	-
Gemeinden/Gv.	679	-	-	-	679	413	267
Zweckverbände	5	-	-	-	5	4	1
Erwerb von unbeweglichem Sachvermögen	6	-	-	-	6	5	1
Staat	-	-	-	-	-	-	-
Gemeinden/Gv.	6	-	-	-	6	5	1
Zweckverbände	-	-	-	-	-	-	-
Erwerb von beweglichem Sachvermögen	24	-	-	-	24	17	7
Staat	0	-	-	-	0	0	-
Gemeinden/Gv.	23	-	-	-	23	16	7
Zweckverbände	0	-	-	-	0	0	0
Erwerb von Beteiligungen	40	-	-	-	40	40	1
Staat	-	-	-	-	-	-	-
Gemeinden/Gv.	40	-	-	-	40	40	1
Zweckverbände	-	-	-	-	-	-	-
Zahlungen an and. Bereiche u. Übr. Welt	151	-	-	-	151	143	8
Staat	9	-	-	-	9	9	-
Gemeinden/Gv.	142	-	-	-	142	134	8
Zweckverbände	0	-	-	-	0	0	-
Unmittelbare Ausgaben	2 814	-	-	-	2 814	2 264	550
Staat	106	-	-	-	106	106	-
Gemeinden/Gv.	2 680	-	-	-	2 680	2 131	549
Zweckverbände	28	-	-	-	28	27	1
Zahlungen an öffentlichen Bereich	47	-	-	-	47	44	3
Staat	0	-	-	-	0	0	-
Gemeinden/Gv.	46	-	-	-	46	43	3
Zweckverbände	1	-	-	-	1	1	-
Bruttoausgaben	2 860	-	-	-	2 860	2 308	553
Staat	106	-	-	-	106	106	-
Gemeinden/Gv.	2 725	-	-	-	2 725	2 174	551
Zweckverbände	29	-	-	-	29	27	1
./. Zahlungen von gleicher Ebene	259	-	-	-	233	109	124
Staat	-	-	-	-	-	-	-
Gemeinden/Gv.	28	-	-	-	28	22	6
Zweckverbände	0	-	-	-	0	0	-
Bereinigte Ausgaben	2 602	-	-	-	2 628	2 199	429
Staat	106	-	-	-	106	106	-
Gemeinden/Gv.	2 697	-	-	-	2 697	2 152	545
Zweckverbände	29	-	-	-	29	27	1
Laufende Rechnung	2 021	-	-	-	2 028	1 759	269
Staat	96	-	-	-	96	96	-
Gemeinden/Gv.	1 930	-	-	-	1 930	1 660	269
Zweckverbände	24	-	-	-	24	23	1
Kapitalrechnung	581	-	-	-	600	440	160
Staat	10	-	-	-	10	10	-
Gemeinden/Gv.	768	-	-	-	768	492	276
Zweckverbände	5	-	-	-	5	4	1
./. Zahlungen von anderer Ebene	-	-	-	-	26	4	22
Staat	-	-	-	-	-	-	-
Gemeinden/Gv.	213	-	-	-	213	73	139
Zweckverbände	18	-	-	-	18	18	0
Nettoausgaben	2 602	-	-	-	2 602	2 195	407
Staat	106	-	-	-	106	106	-
Gemeinden/Gv.	2 485	-	-	-	2 485	2 079	406
Zweckverbände	10	-	-	-	10	9	1
Unmittelbare Einnahmen	958	-	-	-	958	842	116
Staat	27	-	-	-	27	27	-
Gemeinden/Gv.	919	-	-	-	919	804	116
Zweckverbände	12	-	-	-	12	11	1
Darunter Gebühren, Entgelte	577	-	-	-	577	505	72
Staat	23	-	-	-	23	23	-
Gemeinden/Gv.	545	-	-	-	545	474	71
Zweckverbände	9	-	-	-	9	9	1

1) Einschl. EU-Anteile.

2) Einschl. Berlin-Ost.

StBA, FS 14, R 3.5, 1995

2 Ausgaben und Einnahmen der öffentlichen Haushalte für soziale Sicherung und für Gesundheit, Sport, Erholung 1995

2.1 Nach Körperschaftsgruppen
Mill. DM

Art der Ausgaben / Einnahmen	Insgesamt	Bund	Sonderver- mögen des Bundes 1)	Sozialver- sicherung	Länder		
					Zusammen	Früheres Bundes- gebiet 2)	Neue Länder
4010 Sportstätten							
Personalausgaben	659	-	-	-	659	551	108
Staat	100	-	-	-	100	98	2
Gemeinden/Gv.	558	-	-	-	558	453	105
Zweckverbände	0	-	-	-	0	0	-
Unterhaltung von unbewegl. Vermögen	343	-	-	-	343	301	41
Staat	60	-	-	-	60	59	0
Gemeinden/Gv.	283	-	-	-	283	242	41
Zweckverbände	0	-	-	-	0	0	0
Bewirtschaftung der Grundstücke	459	-	-	-	459	379	80
Staat	56	-	-	-	56	55	1
Gemeinden/Gv.	402	-	-	-	402	323	79
Zweckverbände	1	-	-	-	1	1	-
Übriger laufender Sachaufwand	152	-	-	-	152	129	23
Staat	16	-	-	-	16	15	1
Gemeinden/Gv.	135	-	-	-	135	113	22
Zweckverbände	0	-	-	-	0	0	0
Baumaßnahmen	1 025	-	-	-	1 025	686	338
Staat	41	-	-	-	41	41	0
Gemeinden/Gv.	982	-	-	-	982	644	338
Zweckverbände	2	-	-	-	2	2	0
Erwerb von unbeweglichem Sachvermögen	48	-	-	-	48	44	4
Staat	9	-	-	-	9	9	-
Gemeinden/Gv.	39	-	-	-	39	35	4
Zweckverbände	-	-	-	-	-	-	-
Erwerb von beweglichem Sachvermögen	39	-	-	-	39	28	11
Staat	1	-	-	-	1	1	0
Gemeinden/Gv.	38	-	-	-	38	27	11
Zweckverbände	0	-	-	-	0	0	-
Erwerb von Beteiligungen	1	-	-	-	1	1	-
Staat	-	-	-	-	-	-	-
Gemeinden/Gv.	1	-	-	-	1	1	-
Zweckverbände	-	-	-	-	-	-	-
Zahlungen an and. Bereiche u. übr. Welt	406	-	-	-	406	368	38
Staat	329	-	-	-	329	298	31
Gemeinden/Gv.	77	-	-	-	77	69	8
Zweckverbände	-	-	-	-	-	-	-
Unmittelbare Ausgaben	3 131	-	-	-	3 131	2 488	643
Staat	612	-	-	-	612	577	35
Gemeinden/Gv.	2 516	-	-	-	2 516	1 907	609
Zweckverbände	3	-	-	-	3	3	0
Zahlungen an öffentlichen Bereich	307	67	-	-	240	152	88
Staat	292	67	-	-	225	141	84
Gemeinden/Gv.	15	-	-	-	15	11	4
Zweckverbände	0	-	-	-	0	0	-
Bruttoausgaben	3 438	67	-	-	3 372	2 640	732
Staat	904	67	-	-	837	718	119
Gemeinden/Gv.	2 531	-	-	-	2 531	1 918	613
Zweckverbände	3	-	-	-	3	3	0
./. Zahlungen von gleicher Ebene	378	-	-	-	282	151	131
Staat	52	-	-	-	0	0	-
Gemeinden/Gv.	50	-	-	-	50	32	18
Zweckverbände	-	-	-	-	-	-	-
Bereinigte Ausgaben	3 060	67	-	-	3 089	2 488	601
Staat	851	67	-	-	837	718	119
Gemeinden/Gv.	2 481	-	-	-	2 481	1 886	595
Zweckverbände	3	-	-	-	3	3	0
Laufende Rechnung	1 623	-	-	-	1 656	1 407	249
Staat	230	-	-	-	237	233	4
Gemeinden/Gv.	1 428	-	-	-	1 428	1 179	249
Zweckverbände	2	-	-	-	2	2	0
Kapitalrechnung	1 437	67	-	-	1 434	1 082	352
Staat	621	67	-	-	600	485	115
Gemeinden/Gv.	1 053	-	-	-	1 053	708	345
Zweckverbände	2	-	-	-	2	2	0
./. Zahlungen von anderer Ebene	-	-	-	-	96	43	53
Staat	0	-	-	-	52	29	24
Gemeinden/Gv.	275	-	-	-	275	133	142
Zweckverbände	1	-	-	-	1	1	-
Nettoausgaben	3 060	67	-	-	2 993	2 446	547
Staat	851	67	-	-	785	690	95
Gemeinden/Gv.	2 206	-	-	-	2 206	1 753	452
Zweckverbände	2	-	-	-	2	2	0
Unmittelbare Einnahmen	443	-	-	-	443	386	57
Staat	83	-	-	-	83	81	2
Gemeinden/Gv.	360	-	-	-	360	305	55
Zweckverbände	0	-	-	-	0	0	0
Darunter Gebühren, Entgelte	130	-	-	-	130	116	14
Staat	20	-	-	-	20	20	-
Gemeinden/Gv.	110	-	-	-	110	96	14
Zweckverbände	0	-	-	-	0	0	0

1) Einschl. EU-Anteile.

2) Einschl. Berlin-Ost.

StBA, FS 14, R 3.5, 1995

2 Ausgaben und Einnahmen der öffentlichen Haushalte für soziale Sicherung und für Gesundheit, Sport, Erholung 1995

2.1 Nach Körperschaftsgruppen
Mill. DM

Art der Ausgaben / Einnahmen	Insgesamt	Bund	Sonderver- mögen des Bundes 1)	Sozialver- sicherung	Länder		
					Zusammen	Früheres Bundes- gebiet 2)	Neue Länder
4011 Förderung des Sports							
Personalausgaben	134	-	-	-	134	94	41
Staat	-	-	-	-	-	-	-
Gemeinden/Gv.	134	-	-	-	134	94	41
Zweckverbände	-	-	-	-	-	-	-
Unterhaltung von unbewegl. Vermögen	3	-	-	-	3	2	1
Staat	0	-	-	-	0	-	0
Gemeinden/Gv.	3	-	-	-	3	2	1
Zweckverbände	-	-	-	-	-	-	-
Bewirtschaftung der Grundstücke	7	-	-	-	7	3	4
Staat	1	-	-	-	1	-	1
Gemeinden/Gv.	6	-	-	-	6	3	3
Zweckverbände	-	-	-	-	-	-	-
Übriger laufender Sachaufwand	144	-	-	-	144	117	27
Staat	102	-	-	-	102	83	19
Gemeinden/Gv.	42	-	-	-	42	34	8
Zweckverbände	0	-	-	-	0	0	-
Baumaßnahmen	61	-	-	-	61	20	40
Staat	0	-	-	-	0	0	-
Gemeinden/Gv.	61	-	-	-	61	20	40
Zweckverbände	-	-	-	-	-	-	-
Erwerb von unbeweglichem Sachvermögen	1	-	-	-	1	1	0
Staat	-	-	-	-	-	-	-
Gemeinden/Gv.	1	-	-	-	1	1	0
Zweckverbände	-	-	-	-	-	-	-
Erwerb von beweglichem Sachvermögen	3	-	-	-	3	1	2
Staat	0	-	-	-	0	0	0
Gemeinden/Gv.	2	-	-	-	2	1	2
Zweckverbände	-	-	-	-	-	-	-
Erwerb von Beteiligungen	0	-	-	-	0	0	-
Staat	-	-	-	-	-	-	-
Gemeinden/Gv.	0	-	-	-	0	0	-
Zweckverbände	-	-	-	-	-	-	-
Zahlungen an and. Bereiche u. Übr. Welt	1 307	143	-	-	1 165	1 025	139
Staat	539	143	-	-	396	314	82
Gemeinden/Gv.	768	-	-	-	768	711	57
Zweckverbände	0	-	-	-	0	0	-
Unmittelbare Ausgaben	1 660	143	-	-	1 517	1 263	254
Staat	642	143	-	-	500	397	102
Gemeinden/Gv.	1 017	-	-	-	1 017	865	152
Zweckverbände	0	-	-	-	0	0	-
Zahlungen an öffentlichen Bereich	64	-	-	-	64	27	37
Staat	25	-	-	-	25	3	22
Gemeinden/Gv.	40	-	-	-	40	24	15
Zweckverbände	-	-	-	-	-	-	-
Bruttoausgaben	1 724	143	-	-	1 582	1 290	291
Staat	667	143	-	-	524	400	124
Gemeinden/Gv.	1 057	-	-	-	1 057	890	167
Zweckverbände	0	-	-	-	0	0	-
./. Zahlungen von gleicher Ebene	34	-	-	-	25	14	11
Staat	0	-	-	-	-	-	-
Gemeinden/Gv.	6	-	-	-	6	6	0
Zweckverbände	-	-	-	-	-	-	-
Bereinigte Ausgaben	1 690	143	-	-	1 557	1 276	280
Staat	667	143	-	-	524	400	124
Gemeinden/Gv.	1 051	-	-	-	1 051	884	167
Zweckverbände	0	-	-	-	0	0	-
Laufende Rechnung	1 380	143	-	-	1 244	1 043	201
Staat	629	143	-	-	487	390	97
Gemeinden/Gv.	759	-	-	-	759	654	105
Zweckverbände	0	-	-	-	0	0	-
Kapitalrechnung	310	-	-	-	313	233	79
Staat	38	-	-	-	38	11	27
Gemeinden/Gv.	291	-	-	-	291	229	62
Zweckverbände	-	-	-	-	-	-	-
./. Zahlungen von anderer Ebene	-	-	-	-	9	1	8
Staat	0	-	-	-	0	0	0
Gemeinden/Gv.	28	-	-	-	28	9	19
Zweckverbände	-	-	-	-	-	-	-
Nettoausgaben	1 690	143	-	-	1 547	1 275	272
Staat	667	143	-	-	524	400	124
Gemeinden/Gv.	1 023	-	-	-	1 023	875	148
Zweckverbände	0	-	-	-	0	0	-
Unmittelbare Einnahmen	106	-	-	-	106	92	14
Staat	12	-	-	-	12	10	2
Gemeinden/Gv.	94	-	-	-	94	83	12
Zweckverbände	0	-	-	-	0	0	-
Darunter Gebühren, Entgelte	9	-	-	-	9	4	6
Staat	-	-	-	-	-	-	-
Gemeinden/Gv.	9	-	-	-	9	4	6
Zweckverbände	-	-	-	-	-	-	-

1) Einschl. EU-Anteile.

2) Einschl. Berlin-Ost.

StBA, FS 14, R 3.5, 1995

2 Ausgaben und Einnahmen der öffentlichen Haushalte für soziale Sicherung und für Gesundheit, Sport, Erholung 1995
2.1 Nach Körperschaftsgruppen
Mill. DM

Art der Ausgaben / Einnahmen	Insgesamt	Bund	Sondervermögen des Bundes 1)	Sozialversicherung	Länder		
					Zusammen	Früheres Bundesgebiet 2)	Neue Länder
4012 Sonstiges							
Personalausgaben	177	-	-	-	177	100	77
Staat	0	-	-	-	0	0	-
Gemeinden/Gv.	165	-	-	-	165	90	75
Zweckverbände	12	-	-	-	12	10	2
Unterhaltung von unbewegl. Vermögen	41	-	-	-	41	33	8
Staat	0	-	-	-	0	0	-
Gemeinden/Gv.	37	-	-	-	37	30	8
Zweckverbände	3	-	-	-	3	3	0
Bewirtschaftung der Grundstücke	33	-	-	-	33	21	12
Staat	0	-	-	-	0	0	-
Gemeinden/Gv.	30	-	-	-	30	20	11
Zweckverbände	3	-	-	-	3	2	1
Übriger laufender Sachaufwand	62	-	-	-	62	45	17
Staat	2	-	-	-	2	2	0
Gemeinden/Gv.	51	-	-	-	51	35	16
Zweckverbände	8	-	-	-	8	7	1
Baumaßnahmen	175	-	-	-	175	101	74
Staat	1	-	-	-	1	1	-
Gemeinden/Gv.	161	-	-	-	161	88	73
Zweckverbände	13	-	-	-	13	12	1
Erwerb von unbeweglichem Sachvermögen	22	-	-	-	22	19	3
Staat	-	-	-	-	-	-	-
Gemeinden/Gv.	18	-	-	-	18	15	3
Zweckverbände	5	-	-	-	5	5	0
Erwerb von beweglichem Sachvermögen	11	-	-	-	11	5	6
Staat	0	-	-	-	0	0	-
Gemeinden/Gv.	9	-	-	-	9	4	6
Zweckverbände	1	-	-	-	1	1	0
Erwerb von Beteiligungen	0	-	-	-	0	0	0
Staat	-	-	-	-	-	-	-
Gemeinden/Gv.	0	-	-	-	0	0	0
Zweckverbände	0	-	-	-	0	-	0
Zahlungen an and. Bereiche u. übr. Welt	73	-	-	-	73	69	3
Staat	18	-	-	-	18	18	-
Gemeinden/Gv.	49	-	-	-	49	46	3
Zweckverbände	5	-	-	-	5	5	0
Unmittelbare Ausgaben	595	-	-	-	595	394	200
Staat	22	-	-	-	22	22	0
Gemeinden/Gv.	522	-	-	-	522	327	194
Zweckverbände	51	-	-	-	51	45	6
Zahlungen an öffentlichen Bereich	46	-	-	-	46	44	2
Staat	21	-	-	-	21	21	-
Gemeinden/Gv.	21	-	-	-	21	19	2
Zweckverbände	4	-	-	-	4	4	-
Bruttoausgaben	640	-	-	-	640	438	202
Staat	43	-	-	-	43	43	0
Gemeinden/Gv.	542	-	-	-	542	346	196
Zweckverbände	55	-	-	-	55	49	6
./. Zahlungen von gleicher Ebene	171	-	-	-	106	68	38
Staat	1	-	-	-	-	-	-
Gemeinden/Gv.	4	-	-	-	4	3	1
Zweckverbände	0	-	-	-	0	0	-
Bereinigte Ausgaben	469	-	-	-	534	370	164
Staat	42	-	-	-	43	43	0
Gemeinden/Gv.	538	-	-	-	538	343	195
Zweckverbände	55	-	-	-	55	49	6
Laufende Rechnung	286	-	-	-	346	231	115
Staat	10	-	-	-	10	10	0
Gemeinden/Gv.	328	-	-	-	328	215	113
Zweckverbände	33	-	-	-	33	29	5
Kapitalrechnung	183	-	-	-	188	139	49
Staat	32	-	-	-	33	33	-
Gemeinden/Gv.	210	-	-	-	210	128	82
Zweckverbände	22	-	-	-	22	21	1
./. Zahlungen von anderer Ebene	-	-	-	-	65	16	49
Staat	-	-	-	-	1	1	-
Gemeinden/Gv.	132	-	-	-	132	49	84
Zweckverbände	34	-	-	-	34	31	3
Nettoausgaben	469	-	-	-	469	355	114
Staat	42	-	-	-	42	42	0
Gemeinden/Gv.	406	-	-	-	406	294	111
Zweckverbände	21	-	-	-	21	18	3
Unmittelbare Einnahmen	173	-	-	-	173	124	49
Staat	2	-	-	-	2	2	-
Gemeinden/Gv.	151	-	-	-	151	106	45
Zweckverbände	19	-	-	-	19	15	4
Darunter Gebühren, Entgelte	71	-	-	-	71	45	26
Staat	-	-	-	-	-	-	-
Gemeinden/Gv.	61	-	-	-	61	37	24
Zweckverbände	11	-	-	-	11	8	3

1) Einschl. EU-Anteile. 2) Einschl. Berlin-Ost.

StBA, FS 14, R 3.5, 1995

2 Ausgaben und Einnahmen der öffentlichen Haushalte für soziale Sicherung und für Gesundheit, Sport, Erholung 1995

2.1 Nach Körperschaftsgruppen Mill. DM

Art der Ausgaben / Einnahmen	Insgesamt	Bund	Sonderver- mögen des Bundes 1)	Sozialver- sicherung	Länder		
					Zusammen	Früheres Bundes- gebiet 2)	Neue Länder
4013 Reinhaltung von Luft, Wasser und Erde u. dgl.							
Personalausgaben	1 066	157	-	-	908	528	380
Staat	785	157	-	-	628	350	278
Gemeinden/Gv.	281	-	-	-	281	178	103
Zweckverbände	0	-	-	-	0	0	-
Unterhaltung von unbewegl. Vermögen	18	3	-	-	15	9	6
Staat	12	3	-	-	9	7	1
Gemeinden/Gv.	7	-	-	-	7	2	5
Zweckverbände	0	-	-	-	0	0	-
Bewirtschaftung der Grundstücke	37	10	-	-	27	15	12
Staat	34	10	-	-	24	13	10
Gemeinden/Gv.	4	-	-	-	4	2	2
Zweckverbände	-	-	-	-	-	-	-
Übriger laufender Sachaufwand	889	246	-	-	643	473	170
Staat	800	246	-	-	554	418	136
Gemeinden/Gv.	89	-	-	-	89	55	33
Zweckverbände	0	-	-	-	0	0	-
Baumaßnahmen	444	370	-	-	73	42	31
Staat	415	370	-	-	44	37	7
Gemeinden/Gv.	29	-	-	-	29	4	24
Zweckverbände	0	-	-	-	0	0	-
Erwerb von unbeweglichem Sachvermögen	7	-	-	-	7	5	1
Staat	6	-	-	-	6	4	1
Gemeinden/Gv.	1	-	-	-	1	1	0
Zweckverbände	-	-	-	-	-	-	-
Erwerb von beweglichem Sachvermögen	125	42	-	-	82	57	26
Staat	121	42	-	-	79	55	24
Gemeinden/Gv.	3	-	-	-	3	2	1
Zweckverbände	-	-	-	-	-	-	-
Erwerb von Beteiligungen	-	-	-	-	-	-	-
Staat	-	-	-	-	-	-	-
Gemeinden/Gv.	-	-	-	-	-	-	-
Zweckverbände	-	-	-	-	-	-	-
Zahlungen an and. Bereiche u. übr. Welt	3 845	162	3 069	-	614	321	294
Staat	3 835	162	3 069	-	604	315	289
Gemeinden/Gv.	10	-	-	-	10	5	5
Zweckverbände	-	-	-	-	-	-	-
Unmittelbare Ausgaben	6 430	991	3 069	-	2 371	1 450	921
Staat	6 007	991	3 069	-	1 947	1 200	747
Gemeinden/Gv.	423	-	-	-	423	249	174
Zweckverbände	0	-	-	-	0	0	-
Zahlungen an öffentlichen Bereich	678	10	-	-	668	138	530
Staat	674	10	-	-	664	136	528
Gemeinden/Gv.	4	-	-	-	4	1	3
Zweckverbände	-	-	-	-	-	-	-
Bruttoausgaben	7 108	1 001	3 069	-	3 039	1 587	1 451
Staat	6 681	1 001	3 069	-	2 611	1 336	1 275
Gemeinden/Gv.	427	-	-	-	427	251	176
Zweckverbände	0	-	-	-	0	0	-
./. Zahlungen von gleicher Ebene	172	-	-	-	72	35	34
Staat	72	-	-	-	3	1	-
Gemeinden/Gv.	1	-	-	-	1	1	0
Zweckverbände	-	-	-	-	-	-	-
Bereinigte Ausgaben	6 937	1 001	3 069	-	2 967	1 552	1 417
Staat	6 609	1 001	3 069	-	2 608	1 335	1 275
Gemeinden/Gv.	426	-	-	-	426	250	176
Zweckverbände	0	-	-	-	0	0	-
Laufende Rechnung	2 168	446	-	-	1 777	1 141	638
Staat	1 852	446	-	-	1 432	930	504
Gemeinden/Gv.	389	-	-	-	389	241	148
Zweckverbände	0	-	-	-	0	0	-
Kapitalrechnung	4 769	554	3 069	-	1 190	411	779
Staat	4 757	554	3 069	-	1 176	405	771
Gemeinden/Gv.	37	-	-	-	37	9	28
Zweckverbände	0	-	-	-	0	0	-
./. Zahlungen von anderer Ebene	-	1	27	-	71	14	59
Staat	0	1	27	-	40	9	33
Gemeinden/Gv.	99	-	-	-	99	38	61
Zweckverbände	0	-	-	-	0	0	-
Nettoausgaben	6 937	999	3 041	-	2 896	1 538	1 358
Staat	6 609	999	3 041	-	2 568	1 326	1 242
Gemeinden/Gv.	327	-	-	-	327	212	116
Zweckverbände	0	-	-	-	0	0	-
Unmittelbare Einnahmen	1 915	387	1 171	-	356	282	74
Staat	1 870	387	1 171	-	312	248	64
Gemeinden/Gv.	45	-	-	-	45	34	10
Zweckverbände	0	-	-	-	0	0	-
Darunter Gebühren, Entgelte	536	342	-	-	194	157	37
Staat	509	342	-	-	166	135	31
Gemeinden/Gv.	28	-	-	-	28	21	6
Zweckverbände	0	-	-	-	0	0	-

1) Einschl. EU-Anteile.

2) Einschl. Berlin-Ost.

StBA, FS 14, R 3.5, 1995

2 Ausgaben und Einnahmen der öffentlichen Haushalte für soziale Sicherung und für Gesundheit, Sport, Erholung 1995

2.1 Nach Körperschaftsgruppen
Mill. DM

Art der Ausgaben / Einnahmen	Insgesamt	Bund	Sondervermögen des Bundes 1)	Sozialversicherung	Länder		
					Zusammen	Früheres Bundesgebiet 2)	Neue Länder
nachrichtlich : 2016 Hochschulkliniken							
Personalausgaben	11 822	-	-	-	11 822	10 178	1 644
Staat	11 822	-	-	-	11 822	10 178	1 644
Gemeinden/Gv.	-	-	-	-	-	-	-
Zweckverbände	-	-	-	-	-	-	-
Unterhaltung von unbewegl. Vermögen	-	-	-	-	-	-	-
Staat	-	-	-	-	-	-	-
Gemeinden/Gv.	-	-	-	-	-	-	-
Zweckverbände	-	-	-	-	-	-	-
Bewirtschaftung der Grundstücke	-	-	-	-	-	-	-
Staat	-	-	-	-	-	-	-
Gemeinden/Gv.	-	-	-	-	-	-	-
Zweckverbände	-	-	-	-	-	-	-
Übriger laufender Sachaufwand	7 828	-	-	-	7 828	6 750	1 078
Staat	7 828	-	-	-	7 828	6 750	1 078
Gemeinden/Gv.	-	-	-	-	-	-	-
Zweckverbände	-	-	-	-	-	-	-
Baumaßnahmen	1 190	-	-	-	1 190	921	268
Staat	1 190	-	-	-	1 190	921	268
Gemeinden/Gv.	-	-	-	-	-	-	-
Zweckverbände	-	-	-	-	-	-	-
Erwerb von unbeweglichem Sachvermögen	39	-	-	-	39	4	35
Staat	39	-	-	-	39	4	35
Gemeinden/Gv.	-	-	-	-	-	-	-
Zweckverbände	-	-	-	-	-	-	-
Erwerb von beweglichem Sachvermögen	1 031	-	-	-	1 031	779	253
Staat	1 031	-	-	-	1 031	779	253
Gemeinden/Gv.	-	-	-	-	-	-	-
Zweckverbände	-	-	-	-	-	-	-
Erwerb von Beteiligungen	21	-	-	-	21	17	3
Staat	21	-	-	-	21	17	3
Gemeinden/Gv.	-	-	-	-	-	-	-
Zweckverbände	-	-	-	-	-	-	-
Zahlungen an and. Bereiche u. Übr. Welt	93	-	-	-	93	93	-
Staat	93	-	-	-	93	93	-
Gemeinden/Gv.	-	-	-	-	-	-	-
Zweckverbände	-	-	-	-	-	-	-
Unmittelbare Ausgaben	22 024	-	-	-	22 024	18 742	3 282
Staat	22 024	-	-	-	22 024	18 742	3 282
Gemeinden/Gv.	-	-	-	-	-	-	-
Zweckverbände	-	-	-	-	-	-	-
Zahlungen an öffentlichen Bereich	6 664	608	-	-	6 055	5 227	828
Staat	6 664	608	-	-	6 055	5 227	828
Gemeinden/Gv.	-	-	-	-	-	-	-
Zweckverbände	-	-	-	-	-	-	-
Bruttoausgaben	28 687	608	-	-	28 079	23 969	4 109
Staat	28 687	608	-	-	28 079	23 969	4 109
Gemeinden/Gv.	-	-	-	-	-	-	-
Zweckverbände	-	-	-	-	-	-	-
./. Zahlungen von gleicher Ebene	6 556	-	-	-	6 179	5 276	902
Staat	6 556	-	-	-	6 178	5 276	902
Gemeinden/Gv.	-	-	-	-	-	-	-
Zweckverbände	-	-	-	-	-	-	-
Bereinigte Ausgaben	22 131	608	-	-	21 900	18 693	3 207
Staat	22 132	608	-	-	21 900	18 693	3 207
Gemeinden/Gv.	-	-	-	-	-	-	-
Zweckverbände	-	-	-	-	-	-	-
Laufende Rechnung	19 746	-	-	-	19 770	17 010	2 760
Staat	19 746	-	-	-	19 770	17 010	2 760
Gemeinden/Gv.	-	-	-	-	-	-	-
Zweckverbände	-	-	-	-	-	-	-
Kapitalrechnung	2 386	608	-	-	2 130	1 683	447
Staat	2 386	608	-	-	2 130	1 683	447
Gemeinden/Gv.	-	-	-	-	-	-	-
Zweckverbände	-	-	-	-	-	-	-
./. Zahlungen von anderer Ebene	-	-	-	-	377	365	12
Staat	0	-	-	-	377	365	12
Gemeinden/Gv.	-	-	-	-	-	-	-
Zweckverbände	-	-	-	-	-	-	-
Nettoausgaben	22 131	608	-	-	21 523	18 328	3 195
Staat	22 131	608	-	-	21 523	18 328	3 195
Gemeinden/Gv.	-	-	-	-	-	-	-
Zweckverbände	-	-	-	-	-	-	-
Unmittelbare Einnahmen	14 926	-	-	-	14 926	12 724	2 202
Staat	14 926	-	-	-	14 926	12 724	2 202
Gemeinden/Gv.	-	-	-	-	-	-	-
Zweckverbände	-	-	-	-	-	-	-
Darunter Gebühren, Entgelte	12 832	-	-	-	12 832	10 855	1 978
Staat	12 832	-	-	-	12 832	10 855	1 978
Gemeinden/Gv.	-	-	-	-	-	-	-
Zweckverbände	-	-	-	-	-	-	-

1) Einschl. EU-Anteile.

2) Einschl. Berlin-Ost.

StBA, FS 14, R 3.5, 1995

2 Ausgaben und Einnahmen der öffentlichen Haushalte für
2.2 Nach
Mill.

Lfd. Nr.	Art der Ausgaben / Einnahmen	Länder zusammen	Flächen							
			zusammen	Baden- Württem- berg	Bayern	Branden- burg	Hessen	Mecklen- burg Vorp.	Nieder- sachsen	Nord- rhein- Westfalen
3001 Soziale Sicherung, soz. Kriegsfolgeaufgaben, Wiedergutmachung										
1	Personalausgaben	13 639	10 585	1 178	1 223	399	865	278	1 170	2 851
2	Staat	4 942	1 887	226	325	71	157	59	197	389
3	Gemeinden/Gv.	8 632	8 632	929	896	328	705	218	957	2 461
4	Zweckverbände	66	66	23	3	-	3	0	15	1
5	Unterhaltung von unbewegl.Vermögen	357	347	30	69	5	27	4	33	118
6	Staat	46	36	-	25	0	5	-	3	2
7	Gemeinden/Gv.	309	309	29	44	5	22	4	30	116
8	Zweckverbände	2	2	1	0	-	0	-	0	-
9	Bewirtschaftung der Grundstücke	1 065	937	91	154	26	48	23	74	339
10	Staat	339	211	29	104	2	11	1	14	19
11	Gemeinden/Gv.	720	720	59	49	24	37	22	59	320
12	Zweckverbände	6	6	2	0	-	0	-	1	0
13	Übriger laufender Sachaufwand	10 146	4 673	362	619	73	501	71	495	753
14	Staat	8 025	2 552	184	354	17	157	32	273	155
15	Gemeinden/Gv.	2 110	2 110	174	265	55	344	39	219	598
16	Zweckverbände	11	11	4	0	-	0	0	2	0
17	Baumaßnahmen	1 155	976	147	147	40	69	24	77	143
18	Staat	231	52	11	9	1	6	1	5	9
19	Gemeinden/Gv.	906	906	126	138	39	64	23	69	133
20	Zweckverbände	18	18	10	0	-	0	-	3	0
21	Erwerb von unbeweglichem Sachvermögen	65	39	10	7	2	1	1	6	5
22	Staat	27	1	-	-	-	-	1	1	-
23	Gemeinden/Gv.	38	38	10	7	2	1	0	6	5
24	Zweckverbände	0	0	0	-	-	-	-	-	-
25	Erwerb von beweglichem Sachvermögen	182	168	19	28	5	12	3	15	38
26	Staat	55	41	5	6	1	1	0	2	16
27	Gemeinden/Gv.	125	125	14	21	4	11	3	12	23
28	Zweckverbände	2	2	1	0	-	-	-	0	0
29	Erwerb von Beteiligungen	24	24	13	8	0	3	-	0	1
30	Staat	0	0	-	-	-	-	-	-	0
31	Gemeinden/Gv.	24	24	12	8	0	3	-	0	1
32	Zweckverbände	0	0	0	-	-	-	-	-	-
33	Zahlungen an and. Bereiche u. übr. Welt	88 009	80 246	8 763	9 357	2 713	7 282	2 263	8 443	22 990
34	Staat	25 004	17 241	1 317	1 975	1 449	878	1 036	865	3 824
35	Gemeinden/Gv.	62 991	62 991	7 445	7 376	1 265	6 404	1 227	7 578	19 163
36	Zweckverbände	14	14	1	6	0	1	0	1	3
37	Unmittelbare Ausgaben	114 643	97 995	10 612	11 613	3 264	8 809	2 667	10 313	27 238
38	Staat	38 670	22 022	1 772	2 798	1 542	1 215	1 130	1 360	4 414
39	Gemeinden/Gv.	75 855	75 855	8 799	8 805	1 723	7 591	1 537	8 930	22 819
40	Zweckverbände	118	118	41	10	0	4	1	23	5
41	Zahlungen an öffentlichen Bereich	28 983	28 555	1 359	2 587	353	1 836	1 070	5 229	7 097
42	Staat	17 554	17 125	1 114	1 226	248	1 644	1 002	3 112	2 384
43	Gemeinden/Gv.	11 427	11 427	245	1 362	105	192	68	2 116	4 713
44	Zweckverbände	2	2	0	0	-	0	0	0	0
45	Bruttoausgaben	143 626	126 549	11 972	14 200	3 617	10 645	3 738	15 542	34 334
46	Staat	56 224	39 147	2 886	4 024	1 789	2 858	2 132	4 472	6 798
47	Gemeinden/Gv.	87 282	87 282	9 044	10 167	1 827	7 783	1 605	11 047	27 532
48	Zweckverbände	120	120	42	10	0	4	1	23	5
49	./. Zahlungen von gleicher Ebene	24 908	24 862	1 007	2 523	606	1 796	820	5 113	6 289
50	Staat	21	14	-	-	-	-	-	-	-
51	Gemeinden/Gv.	9 786	9 786	144	1 387	123	199	12	2 025	3 914
52	Zweckverbände	0	0	-	0	-	-	-	-	-
53	Bereinigte Ausgaben	118 718	101 687	10 965	11 677	3 011	8 849	2 917	10 429	28 045
54	Staat	56 202	39 133	2 886	4 024	1 789	2 858	2 132	4 472	6 798
55	Gemeinden/Gv.	77 496	77 496	8 900	8 779	1 704	7 584	1 593	9 021	23 618
56	Zweckverbände	120	120	42	10	0	4	1	23	5
57	Laufende Rechnung	114 074	97 472	10 457	11 202	2 915	8 643	2 704	10 246	27 371
58	Staat	53 168	36 527	2 770	3 806	1 737	2 794	1 950	4 415	6 351
59	Gemeinden/Gv.	75 647	75 647	8 490	8 505	1 651	7 433	1 555	8 891	23 315
60	Zweckverbände	100	100	31	9	0	4	1	20	5
61	Kapitalrechnung	4 644	4 216	508	476	96	206	214	182	675
62	Staat	3 034	2 606	116	218	52	64	181	57	447
63	Gemeinden/Gv.	1 849	1 849	410	274	53	151	38	131	303
64	Zweckverbände	21	21	11	0	-	0	-	3	0
65	./. Zahlungen von anderer Ebene	10 855	8 725	598	877	243	710	468	939	2 554
66	Staat	11 137	8 969	560	750	173	590	615	1 014	2 485
67	Gemeinden/Gv.	14 790	14 790	894	1 255	552	1 714	661	3 011	2 439
68	Zweckverbände	28	28	6	7	0	4	0	1	5
69	Nettoausgaben	107 863	92 962	10 367	10 800	2 768	8 139	2 449	9 490	25 492
70	Staat	45 065	30 164	2 326	3 274	1 616	2 268	1 517	3 458	4 313
71	Gemeinden/Gv.	62 706	62 706	8 006	7 524	1 152	5 870	932	6 010	21 179
72	Zweckverbände	92	92	35	2	-	-	0	22	-
73	Unmittelbare Einnahmen	18 749	17 852	1 838	1 961	668	1 324	389	1 508	5 229
74	Staat	3 191	2 293	108	374	328	70	71	160	291
75	Gemeinden/Gv.	15 470	15 470	1 695	1 586	340	1 254	317	1 326	4 937
76	Zweckverbände	89	89	34	2	-	0	0	22	0
77	Darunter Gebühren, Entgelte	3 918	3 634	422	629	96	152	39	447	923
78	Staat	1 011	728	72	252	45	8	2	88	47
79	Gemeinden/Gv.	2 823	2 823	318	375	51	144	37	339	876
80	Zweckverbände	84	84	32	2	-	-	0	20	-

1) Einschl. Berlin - Ost.

StBA, FS 14, R 3.5, 1995

soziale Sicherung und für Gesundheit, Sport, Erholung 1995

Länder													Lfd. Nr.
Rheinland-Pfalz	Saarland	Sachsen	Sachsen-Anhalt	Schleswig-Holstein	Thüringen	nachrichtlich:		Stadtstaaten					
						Früheres Bundesgeb.	Neue Länder	Zusammen	Berlin 1)	Bremen	Hamburg		
3001 Soziale Sicherung, soz. Kriegsfolgeaufgaben, Wiedergutmachung													
475	139	755	448	507	297	8 408	2 177	3 055	2 521	130	404	1	
131	41	81	89	56	65	1 522	365	3 055	2 521	130	404	2	
343	98	674	359	432	232	6 821	1 811	-	-	-	-	3	
1	-	0	-	19	-	65	1	-	-	-	-	4	
8	3	20	13	15	3	303	45	10	6	1	3	5	
1	1	-	0	-	0	36	0	10	6	1	3	6	
8	2	20	13	14	3	265	44	-	-	-	-	7	
0	-	-	-	1	-	2	-	-	-	-	-	8	
20	9	50	38	39	26	774	163	128	108	3	17	9	
9	4	0	4	4	8	196	15	128	108	3	17	10	
11	4	50	34	32	18	572	148	-	-	-	-	11	
0	-	-	-	2	-	6	-	-	-	-	-	12	
141	340	464	138	129	588	3 340	1 333	5 474	3 176	595	1 703	13	
100	321	348	67	31	513	1 575	977	5 474	3 176	595	1 703	14	
40	19	117	70	94	75	1 753	356	-	-	-	-	15	
0	-	0	-	4	-	11	0	-	-	-	-	16	
43	5	162	44	40	34	671	305	179	148	3	28	17	
2	2	-	-	3	2	48	4	179	148	3	28	18	
40	3	162	44	33	32	605	301	-	-	-	-	19	
1	-	-	-	4	-	18	-	-	-	-	-	20	
2	-	1	0	2	1	34	5	26	25	-	1	21	
-	-	-	-	-	-	1	1	26	25	-	1	22	
2	-	1	0	2	1	33	5	-	-	-	-	23	
-	-	-	-	0	-	0	-	-	-	-	-	24	
10	1	15	7	10	4	132	36	14	8	3	3	25	
3	0	1	3	1	1	35	7	14	8	3	3	26	
7	1	14	5	8	3	96	29	-	-	-	-	27	
0	-	0	-	1	-	2	0	-	-	-	-	28	
-	-	0	-	0	0	24	0	0	-	-	0	29	
-	-	-	-	-	-	0	-	0	-	-	0	30	
-	-	0	-	0	0	24	0	-	-	-	-	31	
-	-	-	-	-	-	0	-	-	-	-	-	32	
4 343	974	5 410	3 212	2 549	1 944	64 703	15 543	7 763	4 424	963	2 375	33	
1 408	235	1 640	1 310	462	843	10 963	6 278	7 763	4 424	963	2 375	34	
2 934	740	3 770	1 901	2 087	1 101	53 727	9 264	-	-	-	-	35	
1	0	0	0	1	0	13	1	-	-	-	-	36	
5 042	1 471	6 877	3 900	3 291	2 898	78 389	19 606	16 648	10 416	1 699	4 534	37	
1 655	604	2 070	1 473	556	1 432	14 375	7 647	16 648	10 416	1 699	4 534	38	
3 385	867	4 807	2 426	2 702	1 465	63 897	11 957	-	-	-	-	39	
2	0	1	0	33	0	117	2	-	-	-	-	40	
2 456	670	1 767	1 661	1 803	666	23 037	5 517	429	392	17	19	41	
1 448	107	1 509	1 522	1 191	619	12 225	4 900	429	392	17	19	42	
1 007	563	258	140	611	46	10 810	617	-	-	-	-	43	
0	-	-	-	1	-	2	0	-	-	-	-	44	
7 498	2 141	8 645	5 561	5 094	3 563	101 426	25 123	17 077	10 808	1 716	4 553	45	
3 103	712	3 579	2 995	1 747	2 052	26 600	12 547	17 077	10 808	1 716	4 553	46	
4 393	1 430	5 064	2 566	3 313	1 511	74 708	12 574	-	-	-	-	47	
3	0	1	0	34	0	119	2	-	-	-	-	48	
2 418	631	1 091	983	986	586	20 773	4 086	-	-	-	-	49	
-	-	-	-	-	-	10	-	-	-	-	-	50	
620	528	449	89	256	41	9 073	714	-	-	-	-	51	
-	-	-	-	-	-	0	-	-	-	-	-	52	
5 081	1 511	7 553	4 578	4 108	2 978	80 653	21 037	17 077	10 808	1 716	4 553	53	
3 103	712	3 579	2 995	1 747	2 052	26 589	12 547	17 077	10 808	1 716	4 553	54	
3 773	902	4 616	2 477	3 057	1 471	65 635	11 861	-	-	-	-	55	
3	0	1	0	34	0	119	2	-	-	-	-	56	
4 865	1 475	6 788	4 024	4 001	2 796	78 249	19 226	16 648	10 533	1 701	4 414	57	
2 963	681	2 979	2 495	1 690	1 910	25 459	11 072	16 648	10 533	1 701	4 414	58	
3 692	897	4 387	2 401	3 006	1 425	64 229	11 419	-	-	-	-	59	
1	0	1	0	29	0	98	2	-	-	-	-	60	
216	35	765	554	106	182	2 405	1 811	428	275	15	139	61	
140	31	600	500	57	142	1 131	1 475	428	275	15	139	62	
81	5	229	76	51	46	1 406	442	-	-	-	-	63	
1	-	0	-	5	-	21	0	-	-	-	-	64	
704	98	471	394	277	407	6 745	1 983	2 176	1 409	262	505	65	
1 428	89	314	316	289	359	7 195	1 777	2 176	1 409	262	505	66	
1 072	112	799	972	715	593	11 212	3 578	-	-	-	-	67	
1	0	0	0	3	0	27	1	-	-	-	-	68	
4 377	1 412	7 082	4 184	3 831	2 571	73 908	19 054	14 901	9 400	1 453	4 048	69	
1 675	622	3 265	2 679	1 458	1 693	19 394	10 770	14 901	9 400	1 453	4 048	70	
2 701	790	3 817	1 505	2 342	878	54 422	8 283	-	-	-	-	71	
1	-	0	0	31	-0	92	0	-	-	-	-	72	
739	223	1 725	929	772	547	13 594	4 258	898	674	85	139	73	
124	54	183	242	68	219	1 250	1 043	898	674	85	139	74	
615	169	1 543	687	674	328	12 255	3 215	-	-	-	-	75	
0	-	-	-	31	-	88	0	-	-	-	-	76	
99	20	288	184	279	58	2 970	664	283	246	13	24	77	
61	1	81	38	30	3	559	168	283	246	13	24	78	
37	19	207	146	219	55	2 328	496	-	-	-	-	79	
0	-	-	-	29	-	83	0	-	-	-	-	80	

2 Ausgaben und Einnahmen der öffentlichen Haushalte für
2.2 Nach
Mil.

Lfd. Nr.	Art der Ausgaben / Einnahmen	Länder zusammen	Flächen							
			zusammen	Baden- Württem- berg	Bayern	Branden- burg	Hessen	Mecklen- burg Vorp.	Nieder- sachsen	Nord- rhein- Westfalen
3002 Sozialverwaltung										
1	Personalausgaben	7 148	5 951	670	741	227	517	162	644	1 635
2	Staat	2 256	1 059	90	172	49	96	41	116	224
3	Gemeinden/Gv.	4 890	4 890	580	568	178	421	121	528	1 411
4	Zweckverbände	1	1	0	1	-	-	-	-	-
5	Unterhaltung von unbewegl.Vermögen	23	22	3	2	1	1	0	2	7
6	Staat	4	3	-	1	0	1	-	1	0
7	Gemeinden/Gv.	19	19	3	1	1	0	0	1	7
8	Zweckverbände	-	-	-	-	-	-	-	-	-
9	Bewirtschaftung der Grundstücke	83	76	8	10	4	4	1	8	21
10	Staat	30	22	0	5	2	2	1	2	6
11	Gemeinden/Gv.	53	53	8	4	3	2	1	6	15
12	Zweckverbände	-	-	-	-	-	-	-	-	-
13	Übriger laufender Sachaufwand	681	616	72	98	17	56	12	67	172
14	Staat	322	257	16	42	6	35	6	21	81
15	Gemeinden/Gv.	359	359	56	56	11	21	6	46	91
16	Zweckverbände	0	0	0	0	-	-	-	-	-
17	Baumaßnahmen	44	41	8	3	3	4	1	5	6
18	Staat	17	15	-	3	0	-	1	1	6
19	Gemeinden/Gv.	26	26	8	0	2	4	0	4	1
20	Zweckverbände	-	-	-	-	-	-	-	-	-
21	Erwerb von unbeweglichem Sachvermögen	0	0	0	-	0	-	-	-	-
22	Staat	-	-	-	-	-	-	-	-	-
23	Gemeinden/Gv.	0	0	0	-	0	-	-	-	-
24	Zweckverbände	-	-	-	-	-	-	-	-	-
25	Erwerb von beweglichem Sachvermögen	52	44	7	5	2	1	1	5	11
26	Staat	28	20	1	2	1	0	0	2	9
27	Gemeinden/Gv.	24	24	6	3	1	1	1	3	1
28	Zweckverbände	0	0	-	-	-	-	-	-	-
29	Erwerb von Beteiligungen	-	-	-	-	-	-	-	-	-
30	Staat	-	-	-	-	-	-	-	-	-
31	Gemeinden/Gv.	-	-	-	-	-	-	-	-	-
32	Zweckverbände	-	-	-	-	-	-	-	-	-
33	Zahlungen an and. Bereiche u. Übr. Welt	103	61	3	0	7	6	2	1	9
34	Staat	60	18	-	-	1	-	-	0	0
35	Gemeinden/Gv.	44	44	3	0	7	6	2	1	9
36	Zweckverbände	-	-	-	-	-	-	-	-	-
37	Unmittelbare Ausgaben	8 134	6 810	770	859	261	590	180	733	1 861
38	Staat	2 718	1 394	106	225	58	134	49	144	325
39	Gemeinden/Gv.	5 415	5 415	664	633	203	455	132	589	1 535
40	Zweckverbände	1	1	0	1	-	-	-	-	-
41	Zahlungen an öffentlichen Bereich	1 736	1 733	90	29	10	15	42	59	33
42	Staat	1 036	1 033	57	28	6	10	34	32	15
43	Gemeinden/Gv.	700	700	34	1	4	5	9	27	18
44	Zweckverbände	0	0	-	-	-	-	-	-	-
45	Bruttoausgaben	9 870	8 543	861	888	271	604	223	791	1 894
46	Staat	3 754	2 427	163	254	64	144	83	175	341
47	Gemeinden/Gv.	6 115	6 115	698	634	206	460	140	616	1 553
48	Zweckverbände	2	2	0	1	-	-	-	-	-
49	./. Zahlungen von gleicher Ebene	1 059	1 059	125	14	16	51	13	51	50
50	Staat	1	1	-	-	-	-	-	-	-
51	Gemeinden/Gv.	366	366	32	0	5	47	1	18	18
52	Zweckverbände	0	0	-	0	-	-	-	-	-
53	Bereinigte Ausgaben	8 811	7 484	735	875	255	553	210	741	1 844
54	Staat	3 753	2 426	163	254	64	144	83	175	341
55	Gemeinden/Gv.	5 748	5 748	666	633	202	413	139	598	1 536
56	Zweckverbände	1	1	0	1	-	-	-	-	-
57	Laufende Rechnung	8 698	7 390	720	866	249	547	207	731	1 827
58	Staat	3 700	2 391	162	249	63	144	82	172	326
59	Gemeinden/Gv.	5 686	5 686	651	630	196	407	137	591	1 533
60	Zweckverbände	1	1	0	1	-	-	-	-	-
61	Kapitalrechnung	113	95	16	8	6	6	3	10	17
62	Staat	53	34	1	5	1	0	1	3	15
63	Gemeinden/Gv.	62	62	15	3	5	6	3	6	2
64	Zweckverbände	0	0	-	-	-	-	-	-	-
65	./. Zahlungen von anderer Ebene	267	222	3	7	6	3	40	8	15
66	Staat	204	159	0	5	2	2	38	2	6
67	Gemeinden/Gv.	754	754	96	16	15	5	14	38	41
68	Zweckverbände	-	-	-	-	-	-	-	-	-
69	Nettoausgaben	8 544	7 263	733	867	249	550	171	733	1 829
70	Staat	3 549	2 267	163	249	62	142	45	173	334
71	Gemeinden/Gv.	4 994	4 994	570	617	187	408	126	559	1 494
72	Zweckverbände	1	1	0	1	-	-	-	-	-
73	Unmittelbare Einnahmen	129	111	20	8	5	28	3	4	12
74	Staat	61	42	0	1	2	20	0	1	5
75	Gemeinden/Gv.	68	68	20	7	2	8	3	2	7
76	Zweckverbände	0	0	-	-	-	-	-	-	-
77	Darunter Gebühren, Entgelte	23	22	1	1	2	0	1	0	4
78	Staat	14	12	-	0	1	0	-	0	4
79	Gemeinden/Gv.	9	9	1	1	1	0	1	0	0
80	Zweckverbände	-	-	-	-	-	-	-	-	-

1) Einschl. Berlin - Ost.

StBA, FS 14, R 3.5, 1995

soziale Sicherung und für Gesundheit, Sport, Erholung 1995
Ländern
DM

länder								Stadtstaaten				Lfd. Nr.
Rheinland-Pfalz	Saarland	Sachsen	Sachsen-Anhalt	Schleswig-Holstein	Thüringen	nachrichtlich:		Zusammen	Berlin 1)	Bremen	Hamburg	
						Früheres Bundesgeb.	Neue Länder					
3002 Sozialverwaltung												
289	99	349	227	207	184	4 802	1 149	1 197	810	83	304	1
62	18	56	54	33	50	810	249	1 197	810	83	304	2
228	81	292	174	174	134	3 991	899	-	-	-	-	3
-	-	0	-	0	-	1	0	-	-	-	-	4
1	0	0	1	3	0	20	2	1	0	0	0	5
0	0	-	0	-	0	3	0	1	0	0	0	6
1	0	0	1	3	0	16	2	-	-	-	-	7
-	-	-	-	-	-	-	-	-	-	-	-	8
4	1	1	4	6	2	62	13	8	3	1	3	9
2	0	-	2	0	0	18	4	8	3	1	3	10
2	1	1	3	5	1	45	9	-	-	-	-	11
-	-	-	-	-	-	-	-	-	-	-	-	12
35	10	28	16	19	13	530	86	65	32	5	27	13
14	3	13	8	4	9	216	42	65	32	5	27	14
21	7	15	9	16	5	314	45	-	-	-	-	15
-	-	0	-	0	-	0	0	-	-	-	-	16
0	1	1	3	4	2	31	10	3	0	1	1	17
-	1	-	-	3	-	13	1	3	0	1	1	18
0	-	1	3	1	2	18	8	-	-	-	-	19
-	-	-	-	-	-	-	-	-	-	-	-	20
-	-	0	-	0	-	0	0	-	-	-	-	21
-	-	0	-	0	-	0	0	-	-	-	-	22
-	-	-	-	-	-	-	-	-	-	-	-	23
-	-	-	-	-	-	-	-	-	-	-	-	24
2	0	3	2	3	1	35	9	9	5	2	2	25
1	0	1	2	0	1	16	4	9	5	2	2	26
1	0	2	1	3	0	19	5	-	-	-	-	27
-	-	0	-	-	-	-	0	-	-	-	-	28
-	-	-	-	-	-	-	-	-	-	-	-	29
-	-	-	-	-	-	-	-	-	-	-	-	30
-	-	-	-	-	-	-	-	-	-	-	-	31
-	-	-	-	-	-	-	-	-	-	-	-	32
0	0	9	4	1	19	20	41	42	1	0	41	33
-	-	-	0	0	17	0	17	42	1	0	41	34
0	0	9	4	1	2	20	24	-	-	-	-	35
-	-	-	-	-	-	-	-	-	-	-	-	36
332	111	390	258	243	221	5 499	1 311	1 324	851	93	380	37
79	22	69	64	40	77	1 076	318	1 324	851	93	380	38
253	89	320	194	203	145	4 422	993	-	-	-	-	39
-	-	0	-	0	-	1	0	-	-	-	-	40
28	2	819	11	578	18	833	900	3	2	0	1	41
15	2	816	1	1	17	160	873	3	2	0	1	42
13	0	3	10	576	0	674	26	-	-	-	-	43
-	-	-	-	0	-	0	-	-	-	-	-	44
360	113	1 209	269	821	239	6 332	2 210	1 327	853	93	381	45
94	24	885	65	41	94	1 236	1 191	1 327	853	93	381	46
266	89	324	203	779	145	5 096	1 019	-	-	-	-	47
-	-	0	-	0	-	1	0	-	-	-	-	48
26	1	4	6	693	7	1 012	46	-	-	-	-	49
-	-	-	-	-	-	1	-	-	-	-	-	50
16	1	0	2	226	1	357	9	-	-	-	-	51
-	-	-	-	-	-	0	-	-	-	-	-	52
333	113	1 205	262	127	232	5 320	2 164	1 327	853	93	381	53
94	24	885	65	41	94	1 235	1 191	1 327	853	93	381	54
250	89	323	201	554	144	4 738	1 010	-	-	-	-	55
-	-	0	-	0	-	1	0	-	-	-	-	56
332	112	1 197	255	120	228	5 253	2 136	1 308	847	90	371	57
93	24	885	64	38	93	1 205	1 186	1 308	847	90	371	58
249	88	315	195	550	142	4 700	986	-	-	-	-	59
-	-	0	-	0	-	1	0	-	-	-	-	60
2	1	8	7	7	3	67	28	19	5	3	10	61
1	1	1	2	3	1	29	5	19	5	3	10	62
1	0	8	6	4	3	38	24	-	-	-	-	63
-	-	0	-	-	-	-	0	-	-	-	-	64
6	1	14	6	4	109	46	176	45	44	0	1	65
0	-	2	0	0	102	15	144	45	44	0	1	66
16	1	17	10	471	13	685	69	-	-	-	-	67
-	-	-	-	-	-	-	-	-	-	-	-	68
328	112	1 190	256	123	123	5 274	1 989	1 282	809	93	379	69
93	24	883	65	41	-8	1 220	1 047	1 282	809	93	379	70
235	88	307	191	82	131	4 053	941	-	-	-	-	71
-	-	0	-	0	-	1	0	-	-	-	-	72
7	0	10	2	6	6	85	25	19	7	0	12	73
5	0	3	1	0	4	32	10	19	7	0	12	74
2	0	7	2	6	2	53	15	-	-	-	-	75
-	-	-	-	0	-	0	-	-	-	-	-	76
4	-	2	1	2	2	14	8	1	1	0	0	77
4	-	-	0	-	2	9	4	1	1	0	0	78
0	-	2	0	2	0	5	4	-	-	-	-	79
-	-	-	-	-	-	-	-	-	-	-	-	80

2 Ausgaben und Einnahmen der öffentlichen Haushalte für
2.2 Nach
Mill.

Lfd. Nr.	Art der Ausgaben / Einnahmen	Länder zusammen	Flächen							
			zusammen	Baden- Württem- berg	Bayern	Branden- burg	Hessen	Mecklen- burg Vorp.	Nieder- sachsen	Nord- rhein- Westfalen
3003 Versicherungsbehörden										
1	Personalausgaben	114	98	4	24	1	10	1	4	43
2	Staat	43	26	-	12	0	3	1	-	10
3	Gemeinden/Gv.	71	71	4	12	0	7	0	4	34
4	Zweckverbände	0	0	-	0	-	-	-	-	-
5	Unterhaltung von unbewegl.Vermögen	0	0	0	0	-	0	-	0	0
6	Staat	0	0	-	-	-	-	-	-	0
7	Gemeinden/Gv.	0	0	0	0	-	0	-	0	0
8	Zweckverbände	-	-	-	-	-	-	-	-	-
9	Bewirtschaftung der Grundstücke	2	1	0	0	0	0	-	0	1
10	Staat	0	0	-	-	0	-	-	-	0
11	Gemeinden/Gv.	1	1	0	0	0	0	-	0	0
12	Zweckverbände	-	-	-	-	-	-	-	-	-
13	Übriger laufender Sachaufwand	12	11	0	1	0	0	2	1	5
14	Staat	9	7	0	1	0	0	2	-	3
15	Gemeinden/Gv.	4	4	0	0	0	0	-	1	2
16	Zweckverbände	0	0	-	0	-	-	-	-	-
17	Baumaßnahmen	0	0	-	-	-	-	-	-	-
18	Staat	-	-	-	-	-	-	-	-	-
19	Gemeinden/Gv.	0	0	-	-	-	-	-	-	-
20	Zweckverbände	-	-	-	-	-	-	-	-	-
21	Erwerb von unbeweglichem Sachvermögen	-	-	-	-	-	-	-	-	-
22	Staat	-	-	-	-	-	-	-	-	-
23	Gemeinden/Gv.	-	-	-	-	-	-	-	-	-
24	Zweckverbände	-	-	-	-	-	-	-	-	-
25	Erwerb von beweglichem Sachvermögen	1	1	0	0	0	0	-	-	0
26	Staat	1	0	-	-	0	-	-	-	0
27	Gemeinden/Gv.	0	0	0	0	-	0	-	-	0
28	Zweckverbände	-	-	-	-	-	-	-	-	-
29	Erwerb von Beteiligungen	-	-	-	-	-	-	-	-	-
30	Staat	-	-	-	-	-	-	-	-	-
31	Gemeinden/Gv.	-	-	-	-	-	-	-	-	-
32	Zweckverbände	-	-	-	-	-	-	-	-	-
33	Zahlungen an and. Bereiche u. übr. Welt	0	0	-	-	-	-	-	-	0
34	Staat	0	0	-	-	-	-	-	-	0
35	Gemeinden/Gv.	-	-	-	-	-	-	-	-	-
36	Zweckverbände	-	-	-	-	-	-	-	-	-
37	Unmittelbare Ausgaben	129	111	4	25	1	10	2	5	49
38	Staat	52	34	0	12	1	3	2	-	13
39	Gemeinden/Gv.	77	77	4	12	0	7	0	5	36
40	Zweckverbände	0	0	-	0	-	-	-	-	-
41	Zahlungen an öffentlichen Bereich	25	25	9	6	3	3	-	0	0
42	Staat	24	24	8	6	3	3	-	-	0
43	Gemeinden/Gv.	1	1	0	0	-	0	-	0	-
44	Zweckverbände	-	-	-	-	-	-	-	-	-
45	Bruttoausgaben	154	136	12	31	4	13	2	5	49
46	Staat	76	58	8	18	4	6	2	-	13
47	Gemeinden/Gv.	78	78	4	12	0	7	0	5	36
48	Zweckverbände	0	0	-	0	-	-	-	-	-
49	./. Zahlungen von gleicher Ebene	0	0	-	0	-	-	-	0	-
50	Staat	0	0	-	-	-	-	-	-	-
51	Gemeinden/Gv.	0	0	-	0	-	-	-	0	-
52	Zweckverbände	-	-	-	-	-	-	-	-	-
53	Bereinigte Ausgaben	154	135	12	31	4	13	2	5	49
54	Staat	76	58	8	18	4	6	2	-	13
55	Gemeinden/Gv.	77	77	4	12	0	7	0	5	36
56	Zweckverbände	0	0	-	0	-	-	-	-	-
57	Laufende Rechnung	153	135	12	31	4	13	2	5	49
58	Staat	76	58	8	18	3	6	2	-	13
59	Gemeinden/Gv.	77	77	4	12	0	7	0	5	36
60	Zweckverbände	0	0	-	0	-	-	-	-	-
61	Kapitalrechnung	1	1	0	0	0	0	-	-	0
62	Staat	1	0	-	-	0	-	-	-	0
63	Gemeinden/Gv.	0	0	0	0	-	0	-	-	0
64	Zweckverbände	-	-	-	-	-	-	-	-	-
65	./. Zahlungen von anderer Ebene	14	14	-	4	1	-	0	0	6
66	Staat	14	14	-	4	1	-	0	-	6
67	Gemeinden/Gv.	0	0	-	0	-	-	-	0	0
68	Zweckverbände	-	-	-	-	-	-	-	-	-
69	Nettoausgaben	139	122	12	26	3	13	2	5	43
70	Staat	62	44	8	14	3	6	2	-	7
71	Gemeinden/Gv.	77	77	4	12	0	7	0	5	36
72	Zweckverbände	0	0	-	0	-	-	-	-	-
73	Unmittelbare Einnahmen	3	3	-	0	-	2	-	-	1
74	Staat	1	1	-	0	-	-	-	-	1
75	Gemeinden/Gv.	2	2	-	0	-	2	-	-	0
76	Zweckverbände	-	-	-	-	-	-	-	-	-
77	Darunter Gebühren, Entgelte	0	0	-	0	-	0	-	-	0
78	Staat	-	-	-	-	-	-	-	-	-
79	Gemeinden/Gv.	0	0	-	0	-	0	-	-	0
80	Zweckverbände	-	-	-	-	-	-	-	-	-

1) Einschl. Berlin - Ost.

StBA, FS 14, R 3.5, 1995

soziale Sicherung und für Gesundheit, Sport, Erholung 1995
Ländern
DM

länder								Stadtstaaten				Lfd. Nr.
Rheinland- Pfalz	Saarland	Sachsen	Sachsen- Anhalt	Schles- wig- Holstein	Thü- ringen	nachrichtlich:		Zusammen	Berlin 1)	Bremen	Hamburg	
						Früheres Bundesgeb.	Neue Länder					
3003 Versicherungsbehörden												
6	0	4	0	0	0	92	6	16	9	0	7	1
0	-	1	-	-	-	24	2	16	9	0	7	2
6	0	3	0	0	0	67	4	-	-	-	-	3
-	-	-	-	-	-	0	-	-	-	-	-	4
0	-	0	-	-	-	0	0	-	-	-	-	5
0	-	0	-	-	-	0	0	-	-	-	-	6
-	-	-	-	-	-	-	-	-	-	-	-	7
-	-	-	-	-	-	-	-	-	-	-	-	8
0	-	0	-	-	1	1	1	0	0	-	-	9
0	-	0	-	-	1	0	0	0	0	-	-	10
-	-	-	-	-	-	1	1	-	-	-	-	11
-	-	-	-	-	-	-	-	-	-	-	-	12
0	0	0	0	1	1	8	3	1	1	0	0	13
0	-	0	0	1	1	4	3	1	1	0	0	14
0	0	0	0	0	0	3	0	-	-	-	-	15
-	-	-	-	-	-	0	-	-	-	-	-	16
-	-	0	-	-	-	-	0	-	-	-	-	17
-	-	0	-	-	-	-	0	-	-	-	-	18
-	-	-	-	-	-	-	-	-	-	-	-	19
-	-	-	-	-	-	-	-	-	-	-	-	20
-	-	-	-	-	-	-	-	-	-	-	-	21
-	-	-	-	-	-	-	-	-	-	-	-	22
-	-	-	-	-	-	-	-	-	-	-	-	23
-	-	-	-	-	-	-	-	-	-	-	-	24
0	-	0	-	-	-	0	0	0	0	0	0	25
0	-	0	-	-	-	0	0	0	0	0	0	26
0	-	0	-	-	-	0	0	-	-	-	-	27
-	-	-	-	-	-	-	-	-	-	-	-	28
-	-	-	-	-	-	-	-	-	-	-	-	29
-	-	-	-	-	-	-	-	-	-	-	-	30
-	-	-	-	-	-	-	-	-	-	-	-	31
-	-	-	-	-	-	-	-	-	-	-	-	32
-	-	-	-	-	-	0	-	-	-	-	-	33
-	-	-	-	-	-	0	-	-	-	-	-	34
-	-	-	-	-	-	-	-	-	-	-	-	35
-	-	-	-	-	-	-	-	-	-	-	-	36
7	0	5	0	1	2	101	10	18	11	0	7	37
1	-	1	0	1	1	29	5	18	11	0	7	38
6	0	4	0	0	1	71	5	-	-	-	-	39
-	-	-	-	-	-	0	-	-	-	-	-	40
3	1	0	-	-	-	22	3	-	-	-	-	41
3	1	0	-	-	-	21	3	-	-	-	-	42
-	-	-	-	-	-	1	-	-	-	-	-	43
-	-	-	-	-	-	-	-	-	-	-	-	44
10	1	5	0	1	2	123	13	18	11	0	7	45
4	1	1	0	1	1	50	8	18	11	0	7	46
6	0	4	0	0	1	72	5	-	-	-	-	47
-	-	-	-	-	-	0	-	-	-	-	-	48
0	-	0	-	-	-	0	0	-	-	-	-	49
-	-	-	-	-	-	0	-	-	-	-	-	50
-	-	0	-	-	-	0	0	-	-	-	-	51
-	-	-	-	-	-	-	-	-	-	-	-	52
10	1	5	0	1	2	122	13	18	11	0	7	53
4	1	1	0	1	1	50	8	18	11	0	7	54
6	0	4	0	0	1	72	5	-	-	-	-	55
-	-	-	-	-	-	0	-	-	-	-	-	56
10	1	5	0	1	2	122	13	18	11	0	7	57
4	1	1	0	1	1	50	8	18	11	0	7	58
6	0	4	0	0	1	72	5	-	-	-	-	59
-	-	-	-	-	-	0	-	-	-	-	-	60
0	-	0	-	-	-	0	0	0	0	0	0	61
0	-	0	-	-	-	0	0	0	0	0	0	62
0	-	0	-	-	-	0	0	-	-	-	-	63
-	-	-	-	-	-	-	-	-	-	-	-	64
0	-	2	-	-	1	10	4	0	-	0	0	65
0	-	2	-	-	1	10	4	0	-	0	0	66
0	-	-	-	-	-	0	-	-	-	-	-	67
-	-	-	-	-	-	-	-	-	-	-	-	68
9	1	3	0	1	1	112	9	18	11	0	7	69
3	1	-0	0	1	-0	40	4	18	11	0	7	70
6	0	4	0	0	1	72	5	-	-	-	-	71
-	-	-	-	-	-	0	-	-	-	-	-	72
-	-	0	-	-	0	3	0	0	0	-	0	73
-	-	0	-	-	0	1	-	0	0	-	0	74
-	-	-	-	-	-	2	0	-	-	-	-	75
-	-	-	-	-	-	-	-	-	-	-	-	76
-	-	0	-	-	0	0	0	-	-	-	-	77
-	-	-	-	-	-	-	-	-	-	-	-	78
-	-	0	-	-	0	0	0	-	-	-	-	79
-	-	-	-	-	-	-	-	-	-	-	-	80

**2 Ausgaben und Einnahmen der öffentlichen Haushalte für
2.2 Nach
Mill.**

Lfd. Nr.	Art der Ausgaben / Einnahmen	Länder zusammen								Flächen	
			zusammen	Baden- Württem- berg	Bayern	Branden- burg	Hessen	Mecklen- burg Vorp.	Nieder- sachsen	Nord- rhein- westfalen	
3004 Allgemeine Sozialverwaltung											
1	Personalausgaben	3 940	3 336	341	349	109	267	69	500	878	
2	Staat	796	192	-	-	-	-	-	106	-	
3	Gemeinden/Gv.	3 143	3 143	341	349	109	267	69	394	878	
4	Zweckverbände	1	1	0	1	-	-	-	-	-	
5	Unterhaltung von unbewegl.Vermögen	15	15	2	1	1	0	0	2	4	
6	Staat	2	1	-	-	-	-	-	1	-	
7	Gemeinden/Gv.	14	14	2	1	1	0	0	1	4	
8	Zweckverbände	-	-	-	-	-	-	-	-	-	
9	Bewirtschaftung der Grundstücke	42	39	5	4	2	1	0	6	10	
10	Staat	6	2	-	-	-	-	-	2	-	
11	Gemeinden/Gv.	36	36	5	4	2	1	0	4	10	
12	Zweckverbände	-	-	-	-	-	-	-	-	-	
13	Übriger laufender Sachaufwand	304	281	37	47	6	12	4	50	59	
14	Staat	59	36	-	-	-	-	-	20	-	
15	Gemeinden/Gv.	245	245	37	47	6	12	4	30	59	
16	Zweckverbände	0	0	0	0	-	-	-	-	-	
17	Baumaßnahmen	25	24	8	0	2	4	0	3	1	
18	Staat	2	0	-	-	-	-	-	0	-	
19	Gemeinden/Gv.	24	24	8	0	2	4	0	3	1	
20	Zweckverbände	-	-	-	-	-	-	-	-	-	
21	Erwerb von unbeweglichem Sachvermögen	0	0	0	-	-	-	-	-	-	
22	Staat	-	-	-	-	-	-	-	-	-	
23	Gemeinden/Gv.	0	0	0	-	-	-	-	-	-	
24	Zweckverbände	-	-	-	-	-	-	-	-	-	
25	Erwerb von beweglichem Sachvermögen	25	21	5	2	1	1	0	4	1	
26	Staat	7	3	-	-	-	-	-	2	-	
27	Gemeinden/Gv.	18	18	5	2	1	1	0	2	1	
28	Zweckverbände	0	0	-	-	-	-	-	-	-	
29	Erwerb von Beteiligungen	-	-	-	-	-	-	-	-	-	
30	Staat	-	-	-	-	-	-	-	-	-	
31	Gemeinden/Gv.	-	-	-	-	-	-	-	-	-	
32	Zweckverbände	-	-	-	-	-	-	-	-	-	
33	Zahlungen an and. Bereiche u. übr. Welt	79	38	3	0	6	6	2	1	7	
34	Staat	42	0	-	-	-	-	-	0	-	
35	Gemeinden/Gv.	38	38	3	0	6	6	2	1	7	
36	Zweckverbände	-	-	-	-	-	-	-	-	-	
37	Unmittelbare Ausgaben	4 430	3 753	400	403	127	291	76	565	960	
38	Staat	913	235	-	-	-	-	-	130	-	
39	Gemeinden/Gv.	3 516	3 516	400	402	127	291	76	435	960	
40	Zweckverbände	1	1	0	1	-	-	-	-	-	
41	Zahlungen an öffentlichen Bereich	1 385	1 385	31	1	3	2	2	33	4	
42	Staat	751	751	-	-	-	-	-	24	-	
43	Gemeinden/Gv.	634	634	31	1	3	2	2	10	4	
44	Zweckverbände	0	0	-	-	-	-	-	-	-	
45	Bruttoausgaben	5 816	5 138	431	404	130	293	79	599	965	
46	Staat	1 664	986	-	-	-	-	-	154	-	
47	Gemeinden/Gv.	4 150	4 150	430	403	130	293	79	445	965	
48	Zweckverbände	1	1	0	1	-	-	-	-	-	
49	./. Zahlungen von gleicher Ebene	891	891	69	3	14	47	3	28	19	
50	Staat	0	0	-	-	-	-	-	-	-	
51	Gemeinden/Gv.	316	316	28	0	5	44	1	6	3	
52	Zweckverbände	0	0	-	0	-	-	-	-	-	
53	Bereinigte Ausgaben	4 925	4 247	361	401	116	246	75	571	946	
54	Staat	1 664	986	-	-	-	-	-	154	-	
55	Gemeinden/Gv.	3 835	3 835	403	403	125	249	78	439	961	
56	Zweckverbände	1	1	0	1	-	-	-	-	-	
57	Laufende Rechnung	4 861	4 195	348	399	111	241	74	564	944	
58	Staat	1 648	983	-	-	-	-	-	152	-	
59	Gemeinden/Gv.	3 785	3 785	389	401	121	243	76	434	959	
60	Zweckverbände	1	1	0	1	-	-	-	-	-	
61	Kapitalrechnung	64	51	14	2	4	6	1	7	2	
62	Staat	16	3	-	-	-	-	-	2	-	
63	Gemeinden/Gv.	49	49	14	2	5	6	2	5	2	
64	Zweckverbände	0	0	-	-	-	-	-	-	-	
65	./. Zahlungen von anderer Ebene	54	53	2	2	3	1	2	7	5	
66	Staat	3	2	-	-	-	-	-	2	-	
67	Gemeinden/Gv.	626	626	43	4	13	4	4	26	21	
68	Zweckverbände	-	-	-	-	-	-	-	-	-	
69	Nettoausgaben	4 871	4 194	359	399	112	245	74	564	940	
70	Staat	1 661	984	-	-	-	-	-	151	-	
71	Gemeinden/Gv.	3 209	3 209	359	399	112	245	74	413	940	
72	Zweckverbände	1	1	0	1	-	-	-	-	-	
73	Unmittelbare Einnahmen	72	59	18	5	2	5	1	3	5	
74	Staat	18	5	-	-	-	-	-	1	-	
75	Gemeinden/Gv.	54	54	18	5	2	5	1	2	5	
76	Zweckverbände	0	0	-	-	-	-	-	-	-	
77	Darunter Gebühren, Entgelte	8	8	0	1	1	0	0	0	0	
78	Staat	1	1	-	-	-	-	-	0	-	
79	Gemeinden/Gv.	8	8	0	1	1	0	0	0	0	
80	Zweckverbände	-	-	-	-	-	-	-	-	-	

1) Einschl. Berlin - Ost.

StBA, FS 14, R 3.5, 1995

soziale Sicherung und für Gesundheit, Sport, Erholung 1995

 Ländern
DM

länder								Stadtstaaten				Lfd. Nr.
Rheinland- Pfalz	Saarland	Sachsen	Sachsen- Anhalt	Schles- wig- Holstein	Thü- ringen	nachrichtlich:		Zusammen	Berlin 1)	Bremen	Hamburg	
						Früheres Bundesgeb.	Neue Länder					
3004 Allgemeine Sozialverwaltung												
157	50	244	120	147	105	2 688	647	604	343	63	199	1
14	-	55	-	-	17	120	72	604	343	63	199	2
142	50	188	120	147	88	2 568	575	-	-	-	-	3
-	-	0	-	0	-	1	0	-	-	-	-	4
1	0	0	1	3	0	13	2	1	0	0	0	5
0	-	-	-	-	0	1	0	1	0	0	0	6
1	0	0	1	3	0	12	2	-	-	-	-	7
-	-	-	-	-	-	-	-	-	-	-	-	8
2	1	1	2	5	1	33	5	3	0	1	2	9
0	-	-	-	-	0	2	0	3	0	1	2	10
1	1	1	2	5	1	31	5	-	-	-	-	11
-	-	-	-	-	-	-	-	-	-	-	-	12
15	5	21	6	14	6	238	43	23	4	4	16	13
2	0	13	-	-	3	21	15	23	4	4	16	14
14	5	9	6	14	3	217	28	-	-	-	-	15
-	-	0	-	0	-	0	0	-	-	-	-	16
0	-	0	1	1	2	17	6	2	-	1	1	17
0	-	0	1	1	2	17	6	2	-	1	1	18
-	-	-	-	-	-	-	-	-	-	-	-	19
-	-	0	-	0	-	0	0	-	-	-	-	20
-	-	-	-	-	-	-	-	-	-	-	-	21
-	-	0	-	0	-	0	0	-	-	-	-	22
-	-	-	-	-	-	-	-	-	-	-	-	23
-	-	-	-	-	-	-	-	-	-	-	-	24
1	0	2	1	3	1	16	4	4	1	1	2	25
0	-	1	-	-	0	2	1	4	1	1	2	26
1	0	1	1	3	0	14	3	-	-	-	-	27
-	-	0	-	-	-	-	0	-	-	-	-	28
-	-	-	-	-	-	-	-	-	-	-	-	29
-	-	-	-	-	-	-	-	-	-	-	-	30
-	-	-	-	-	-	-	-	-	-	-	-	31
-	-	-	-	-	-	-	-	-	-	-	-	32
0	0	8	2	1	2	18	20	41	0	0	41	33
0	0	8	2	1	2	18	20	41	0	0	41	34
-	-	-	-	-	-	-	-	-	-	-	-	35
-	-	-	-	-	-	-	-	-	-	-	-	36
176	55	276	133	173	116	3 024	728	678	348	69	261	37
17	0	68	-	-	20	147	89	678	348	69	261	38
159	55	207	133	173	95	2 877	639	-	-	-	-	39
-	-	0	-	0	-	1	0	-	-	-	-	40
2	0	729	3	574	1	646	739	0	0	-	-	41
0	0	726	-	-	1	24	728	0	0	-	-	42
2	0	3	3	574	0	623	11	-	-	-	-	43
-	-	-	-	0	-	0	-	-	-	-	-	44
178	55	1 005	136	747	117	3 671	1 467	678	348	69	261	45
17	0	795	-	-	21	170	816	678	348	69	261	46
161	55	210	136	747	96	3 500	651	-	-	-	-	47
-	-	0	-	0	-	1	0	-	-	-	-	48
2	1	4	5	691	5	859	32	-	-	-	-	49
0	1	0	2	223	1	307	9	-	-	-	-	50
-	-	-	-	-	-	0	-	-	-	-	-	51
-	-	-	-	-	-	-	-	-	-	-	-	52
176	55	1 001	131	57	112	2 812	1 435	678	348	69	261	53
17	0	795	-	-	21	170	816	678	348	69	261	54
160	55	209	134	524	95	3 193	642	-	-	-	-	55
-	-	0	-	0	-	1	0	-	-	-	-	56
174	55	995	129	53	109	2 777	1 419	665	347	67	251	57
16	0	794	-	-	21	168	815	665	347	67	251	58
159	55	204	132	520	93	3 160	625	-	-	-	-	59
-	-	0	-	0	-	1	0	-	-	-	-	60
1	0	6	2	3	3	35	17	13	1	2	10	61
0	-	1	-	-	0	2	1	13	1	2	10	62
1	0	6	2	4	2	33	16	-	-	-	-	63
-	-	0	-	-	-	-	0	-	-	-	-	64
5	1	11	5	4	6	26	27	1	-	-	1	65
-	-	0	-	-	0	2	0	1	-	-	1	66
7	1	14	8	471	10	576	50	-	-	-	-	67
-	-	-	-	-	-	-	-	-	-	-	-	68
170	54	991	125	53	106	2 786	1 408	677	348	69	260	69
17	0	795	-	-	21	168	816	677	348	69	260	70
154	54	196	125	53	85	2 617	592	-	-	-	-	71
-	-	0	-	0	-	1	0	-	-	-	-	72
3	0	8	1	6	1	46	14	13	3	0	10	73
1	-	3	-	0	0	2	3	13	3	0	10	74
2	0	5	1	6	1	43	11	-	-	-	-	75
-	-	-	-	0	-	0	-	-	-	-	-	76
0	-	2	0	2	0	5	3	0	0	0	0	77
0	-	-	-	-	0	0	0	0	0	0	0	78
0	-	2	0	2	0	4	3	-	-	-	-	79
-	-	-	-	-	-	-	-	-	-	-	-	80

2 Ausgaben und Einnahmen der öffentlichen Haushalte für
2.2 Nach
MiLl.

Lfd. Nr.	Art der Ausgaben / Einnahmen	Länder zusammen	Flächen							
			zusammen	Baden- Württem- berg	Bayern	Branden- burg	Hessen	Mecklen- burg Vorp.	Nieder- sachsen	Nord- rhein- Westfalen
3005 Jugendämter										
1	Personalausgaben	1 967	1 579	202	198	71	134	54	125	469
2	Staat	411	23	-	-	2	8	2	9	-
3	Gemeinden/Gv.	1 556	1 556	202	198	69	126	52	116	469
4	Zweckverbände	-	-	-	-	-	-	-	-	-
5	Unterhaltung von unbewegl.Vermögen	5	5	1	0	0	0	0	0	2
6	Staat	0	0	-	-	0	0	-	-	-
7	Gemeinden/Gv.	5	5	1	0	0	0	0	0	2
8	Zweckverbände	-	-	-	-	-	-	-	-	-
9	Bewirtschaftung der Grundstücke	18	15	2	0	1	1	0	2	5
10	Staat	3	0	-	-	0	0	-	0	-
11	Gemeinden/Gv.	14	14	2	0	1	1	0	2	5
12	Zweckverbände	-	-	-	-	-	-	-	-	-
13	Übriger laufender Sachaufwand	113	104	16	8	6	8	2	15	29
14	Staat	12	3	-	-	1	1	0	1	-
15	Gemeinden/Gv.	101	101	16	8	5	7	1	14	29
16	Zweckverbände	-	-	-	-	-	-	-	-	-
17	Baumaßnahmen	3	2	0	0	0	-	0	0	0
18	Staat	1	-	-	-	-	-	-	-	-
19	Gemeinden/Gv.	2	2	0	0	0	-	0	0	0
20	Zweckverbände	-	-	-	-	-	-	-	-	-
21	Erwerb von unbeweglichem Sachvermögen	0	0	0	-	0	-	-	-	-
22	Staat	-	-	-	-	-	-	-	-	-
23	Gemeinden/Gv.	0	0	0	-	0	-	-	-	-
24	Zweckverbände	-	-	-	-	-	-	-	-	-
25	Erwerb von beweglichem Sachvermögen	9	6	1	1	0	0	1	1	0
26	Staat	2	0	-	-	0	-	0	0	-
27	Gemeinden/Gv.	6	6	1	1	0	0	0	1	0
28	Zweckverbände	-	-	-	-	-	-	-	-	-
29	Erwerb von Beteiligungen	-	-	-	-	-	-	-	-	-
30	Staat	-	-	-	-	-	-	-	-	-
31	Gemeinden/Gv.	-	-	-	-	-	-	-	-	-
32	Zweckverbände	-	-	-	-	-	-	-	-	-
33	Zahlungen an and. Bereiche u. übr. Welt	7	7	0	0	1	0	0	0	1
34	Staat	1	1	-	-	1	-	-	-	-
35	Gemeinden/Gv.	6	6	0	0	0	0	0	0	1
36	Zweckverbände	-	-	-	-	-	-	-	-	-
37	Unmittelbare Ausgaben	2 120	1 718	223	208	79	144	57	144	506
38	Staat	430	28	-	-	4	9	2	11	-
39	Gemeinden/Gv.	1 690	1 690	223	208	76	135	55	133	506
40	Zweckverbände	-	-	-	-	-	-	-	-	-
41	Zahlungen an öffentlichen Bereich	42	42	0	0	3	3	6	9	0
42	Staat	6	6	-	-	3	3	-	-	-
43	Gemeinden/Gv.	36	36	0	0	0	0	6	9	0
44	Zweckverbände	-	-	-	-	-	-	-	-	-
45	Bruttoausgaben	2 163	1 760	223	208	82	147	63	153	507
46	Staat	436	33	-	-	6	13	2	11	-
47	Gemeinden/Gv.	1 726	1 726	223	208	76	135	61	142	507
48	Zweckverbände	-	-	-	-	-	-	-	-	-
49	./. Zahlungen von gleicher Ebene	48	48	6	0	1	1	9	7	3
50	Staat	-	-	-	-	-	-	-	-	-
51	Gemeinden/Gv.	21	21	0	0	0	0	0	4	1
52	Zweckverbände	-	-	-	-	-	-	-	-	-
53	Bereinigte Ausgaben	2 115	1 712	216	208	81	147	54	146	503
54	Staat	436	33	-	-	6	13	2	11	-
55	Gemeinden/Gv.	1 705	1 705	222	208	76	135	61	138	506
56	Zweckverbände	-	-	-	-	-	-	-	-	-
57	Laufende Rechnung	2 100	1 700	215	207	81	146	53	145	503
58	Staat	433	33	-	-	6	13	2	10	-
59	Gemeinden/Gv.	1 693	1 693	221	207	75	134	61	137	505
60	Zweckverbände	-	-	-	-	-	-	-	-	-
61	Kapitalrechnung	15	12	1	1	0	0	1	1	0
62	Staat	3	0	-	-	0	-	0	0	-
63	Gemeinden/Gv.	12	12	1	1	1	0	1	1	0
64	Zweckverbände	-	-	-	-	-	-	-	-	-
65	./. Zahlungen von anderer Ebene	49	49	1	1	1	0	37	1	3
66	Staat	37	37	-	-	-	0	37	-	-
67	Gemeinden/Gv.	38	38	7	1	2	1	9	4	5
68	Zweckverbände	-	-	-	-	-	-	-	-	-
69	Nettoausgaben	2 066	1 663	215	207	80	147	17	145	500
70	Staat	399	-4	-	-	6	13	-35	11	-
71	Gemeinden/Gv.	1 667	1 667	215	207	74	134	52	134	500
72	Zweckverbände	-	-	-	-	-	-	-	-	-
73	Unmittelbare Einnahmen	16	12	1	1	1	2	2	1	2
74	Staat	5	1	-	-	0	0	0	0	-
75	Gemeinden/Gv.	12	12	1	1	1	2	2	1	2
76	Zweckverbände	-	-	-	-	-	-	-	-	-
77	Darunter Gebühren, Entgelte	2	2	0	0	0	0	1	-	0
78	Staat	-	-	-	-	-	-	-	-	-
79	Gemeinden/Gv.	2	2	0	0	0	0	1	-	0
80	Zweckverbände	-	-	-	-	-	-	-	-	-

1) Einschl. Berlin - Ost.

StBA, FS 14, R 3.5, 1995

soziale Sicherung und für Gesundheit, Sport, Erholung 1995
Ländern
DM

länder								Stadtstaaten				Lfd. Nr.
Rheinland- Pfalz	Saarland	Sachsen	Sachsen- Anhalt	Schles- wig- Holstein	Thü- ringen	nachrichtlich:		Zusammen	Berlin 1)	Bremen	Hamburg	
						Früheres Bundesgeb.	Neue Länder					
3005 Jugendämter												
73	29	100	53	24	46	1 255	324	388	306	9	73	1
0	2	-	0	-	-	19	4	388	306	9	73	2
73	28	100	53	24	46	1 236	320	-	-	-	-	3
-	-	-	-	-	-	-	-	-	-	-	-	4
0	0	0	0	0	-	4	1	0	-	0	-	5
0	0	0	0	0	-	0	0	0	-	0	-	6
0	-	-	-	-	-	4	1	-	-	-	-	7
-	-	-	-	-	-	-	-	-	-	-	-	8
1	0	1	1	0	0	12	3	3	2	0	1	9
-	0	-	-	-	-	0	0	3	2	0	1	10
1	0	1	1	0	0	11	3	-	-	-	-	11
-	-	-	-	-	-	-	-	-	-	-	-	12
6	2	6	2	2	2	87	17	9	6	0	3	13
-	0	-	-	-	-	2	1	9	6	0	3	14
6	2	6	2	2	2	84	16	-	-	-	-	15
-	-	-	-	-	-	-	-	-	-	-	-	16
-	-	0	1	-	0	0	2	1	0	-	1	17
-	-	0	1	-	0	0	2	1	0	-	1	18
-	-	-	-	-	-	-	-	-	-	-	-	19
-	-	-	-	-	-	-	-	-	-	-	-	20
-	-	0	-	-	-	0	0	-	-	-	-	21
-	-	-	-	-	-	-	-	-	-	-	-	22
-	-	0	-	-	-	0	0	-	-	-	-	23
-	-	-	-	-	-	-	-	-	-	-	-	24
0	0	1	0	0	0	5	2	2	2	0	0	25
-	0	-	0	0	0	0	0	2	2	0	0	26
0	0	1	0	0	0	4	2	-	-	-	-	27
-	-	-	-	-	-	-	-	-	-	-	-	28
-	-	-	-	-	-	-	-	-	-	-	-	29
-	-	-	-	-	-	-	-	-	-	-	-	30
-	-	-	-	-	-	-	-	-	-	-	-	31
-	-	-	-	-	-	-	-	-	-	-	-	32
0	-	1	2	0	0	2	5	0	-	0	-	33
0	-	1	2	0	0	2	4	0	-	0	-	34
-	-	-	-	-	-	-	-	-	-	-	-	35
-	-	-	-	-	-	-	-	-	-	-	-	36
81	32	109	60	26	48	1 364	354	403	316	9	77	37
0	2	-	0	-	-	22	6	403	316	9	77	38
81	30	109	60	26	48	1 342	348	-	-	-	-	39
-	-	-	-	-	-	-	-	-	-	-	-	40
11	0	1	7	0	0	25	17	0	0	-	0	41
11	0	1	7	0	0	3	3	0	0	-	0	42
-	-	-	-	-	-	21	15	-	-	-	-	43
-	-	-	-	-	-	-	-	-	-	-	-	44
92	32	110	67	26	48	1 389	371	403	317	9	77	45
0	2	-	0	-	-	25	8	403	317	9	77	46
92	30	110	67	26	48	1 363	363	-	-	-	-	47
-	-	-	-	-	-	-	-	-	-	-	-	48
16	0	1	1	0	3	33	14	-	-	-	-	49
15	-	-	0	0	0	21	0	-	-	-	-	50
-	-	-	-	-	-	-	-	-	-	-	-	51
-	-	-	-	-	-	-	-	-	-	-	-	52
76	32	109	67	26	46	1 355	357	403	317	9	77	53
0	2	-	0	-	-	25	8	403	317	9	77	54
77	30	110	67	26	48	1 342	363	-	-	-	-	55
-	-	-	-	-	-	-	-	-	-	-	-	56
76	32	108	63	26	46	1 350	350	400	315	9	76	57
0	2	-	0	-	-	25	8	400	315	9	76	58
76	30	108	63	26	48	1 337	355	-	-	-	-	59
-	-	-	-	-	-	-	-	-	-	-	-	60
0	0	2	4	0	0	5	7	3	2	0	1	61
-	0	-	-	-	-	0	0	3	2	0	1	62
0	0	2	4	0	0	5	8	-	-	-	-	63
-	-	-	-	-	-	-	-	-	-	-	-	64
0	0	2	1	-	0	7	42	0	0	-	-	65
-	0	-	-	-	-	0	37	0	0	-	-	66
1	0	3	2	0	3	19	19	-	-	-	-	67
-	-	-	-	-	-	-	-	-	-	-	-	68
76	32	107	65	26	45	1 348	315	403	317	9	77	69
0	2	-	0	-	-	25	29	403	317	9	77	70
76	30	107	65	26	45	1 323	344	-	-	-	-	71
-	-	-	-	-	-	-	-	-	-	-	-	72
0	0	2	0	0	0	7	5	4	2	0	2	73
-	0	-	-	-	-	0	1	4	2	0	2	74
0	0	2	0	0	0	7	5	-	-	-	-	75
-	-	-	-	-	-	-	-	-	-	-	-	76
-	-	-	0	0	0	0	1	-	-	-	-	77
-	-	-	0	0	0	0	1	-	-	-	-	78
-	-	-	-	-	-	-	-	-	-	-	-	79
-	-	-	-	-	-	-	-	-	-	-	-	80

2 Ausgaben und Einnahmen der öffentlichen Haushalte für
2.2 Nach
Mill.

Lfd. Nr.	Art der Ausgaben / Einnahmen	Länder zusammen	Flächen							
			zusammen	Baden-Württemberg	Bayern	Brandenburg	Hessen	Mecklenburg Vorp.	Niedersachsen	Nordrhein-Westfalen
3006 Versorgungszämler										
1	Personalausgaben	828	739	90	116	46	84	25	-	204
2	Staat	828	739	90	116	46	84	25	-	204
3	Gemeinden/Gv.	-	-	-	-	-	-	-	-	-
4	Zweckverbände	-	-	-	-	-	-	-	-	-
5	Unterhaltung von unbewegl.Vermögen	2	2	-	1	0	1	-	-	0
6	Staat	2	2	-	1	0	1	-	-	0
7	Gemeinden/Gv.	-	-	-	-	-	-	-	-	-
8	Zweckverbände	-	-	-	-	-	-	-	-	-
9	Bewirtschaftung der Grundstücke	18	17	0	4	2	2	0	-	6
10	Staat	18	17	0	4	2	2	0	-	6
11	Gemeinden/Gv.	-	-	-	-	-	-	-	-	-
12	Zweckverbände	-	-	-	-	-	-	-	-	-
13	Übriger laufender Sachaufwand	220	201	15	37	5	34	3	-	78
14	Staat	220	201	15	37	5	34	3	-	78
15	Gemeinden/Gv.	-	-	-	-	-	-	-	-	-
16	Zweckverbände	-	-	-	-	-	-	-	-	-
17	Baumaßnahmen	15	15	-	3	0	-	1	1	6
18	Staat	15	15	-	3	0	-	1	1	6
19	Gemeinden/Gv.	-	-	-	-	-	-	-	-	-
20	Zweckverbände	-	-	-	-	-	-	-	-	-
21	Erwerb von unbeweglichem Sachvermögen	-	-	-	-	-	-	-	-	-
22	Staat	-	-	-	-	-	-	-	-	-
23	Gemeinden/Gv.	-	-	-	-	-	-	-	-	-
24	Zweckverbände	-	-	-	-	-	-	-	-	-
25	Erwerb von beweglichem Sachvermögen	17	15	1	1	1	0	-	-	9
26	Staat	17	15	1	1	1	0	-	-	9
27	Gemeinden/Gv.	-	-	-	-	-	-	-	-	-
28	Zweckverbände	-	-	-	-	-	-	-	-	-
29	Erwerb von Beteiligungen	-	-	-	-	-	-	-	-	-
30	Staat	-	-	-	-	-	-	-	-	-
31	Gemeinden/Gv.	-	-	-	-	-	-	-	-	-
32	Zweckverbände	-	-	-	-	-	-	-	-	-
33	Zahlungen an and. Bereiche u. Übr. Welt	0	0	-	-	-	-	-	-	-
34	Staat	0	0	-	-	-	-	-	-	-
35	Gemeinden/Gv.	-	-	-	-	-	-	-	-	-
36	Zweckverbände	-	-	-	-	-	-	-	-	-
37	Unmittelbare Ausgaben	1 100	989	106	163	54	121	29	1	302
38	Staat	1 100	989	106	163	54	121	29	1	302
39	Gemeinden/Gv.	-	-	-	-	-	-	-	-	-
40	Zweckverbände	-	-	-	-	-	-	-	-	-
41	Zahlungen an öffentlichen Bereich	37	35	4	7	1	3	0	-	-
42	Staat	37	35	4	7	1	3	0	-	-
43	Gemeinden/Gv.	-	-	-	-	-	-	-	-	-
44	Zweckverbände	-	-	-	-	-	-	-	-	-
45	Bruttoausgaben	1 138	1 024	110	170	54	124	30	1	302
46	Staat	1 138	1 024	110	170	54	124	30	1	302
47	Gemeinden/Gv.	-	-	-	-	-	-	-	-	-
48	Zweckverbände	-	-	-	-	-	-	-	-	-
49	./. Zahlungen von gleicher Ebene	0	0	-	-	-	-	-	-	-
50	Staat	0	0	-	-	-	-	-	-	-
51	Gemeinden/Gv.	-	-	-	-	-	-	-	-	-
52	Zweckverbände	-	-	-	-	-	-	-	-	-
53	Bereinigte Ausgaben	1 138	1 024	110	170	54	124	30	1	302
54	Staat	1 138	1 024	110	170	54	124	30	1	302
55	Gemeinden/Gv.	-	-	-	-	-	-	-	-	-
56	Zweckverbände	-	-	-	-	-	-	-	-	-
57	Laufende Rechnung	1 106	994	109	166	53	124	29	-	287
58	Staat	1 106	994	109	166	53	124	29	-	287
59	Gemeinden/Gv.	-	-	-	-	-	-	-	-	-
60	Zweckverbände	-	-	-	-	-	-	-	-	-
61	Kapitalrechnung	31	30	1	4	1	0	1	1	15
62	Staat	31	30	1	4	1	0	1	1	15
63	Gemeinden/Gv.	-	-	-	-	-	-	-	-	-
64	Zweckverbände	-	-	-	-	-	-	-	-	-
65	./. Zahlungen von anderer Ebene	56	56	0	1	1	2	0	-	0
66	Staat	56	56	0	1	1	2	0	-	0
67	Gemeinden/Gv.	-	-	-	-	-	-	-	-	-
68	Zweckverbände	-	-	-	-	-	-	-	-	-
69	Nettoausgaben	1 082	968	110	170	53	122	30	1	302
70	Staat	1 082	968	110	170	53	122	30	1	302
71	Gemeinden/Gv.	-	-	-	-	-	-	-	-	-
72	Zweckverbände	-	-	-	-	-	-	-	-	-
73	Unmittelbare Einnahmen	36	36	0	1	2	20	0	-	4
74	Staat	36	36	0	1	2	20	0	-	4
75	Gemeinden/Gv.	-	-	-	-	-	-	-	-	-
76	Zweckverbände	-	-	-	-	-	-	-	-	-
77	Darunter Gebühren, Entgelte	12	12	-	0	1	0	-	-	4
78	Staat	12	12	-	0	1	0	-	-	4
79	Gemeinden/Gv.	-	-	-	-	-	-	-	-	-
80	Zweckverbände	-	-	-	-	-	-	-	-	-

1) Einschl. Berlin - Ost.

StBA, FS 14, R 3.5, 1995

soziale Sicherung und für Gesundheit, Sport, Erholung 1995
**Ländern
DM**

länder								Stadtstaaten				Lfd. Nr.
Rheinland- Pfalz	Saarland	Sachsen	Sachsen- Anhalt	Schles- wig- Holstein	Thü- ringen	nachrichtlich:		Zusammen	Berlin 1)	Bremen	Hamburg	
						Früheres Bundesgeb.	Neue Länder					
3006 Versorgungszimmer												
43	16	-	54	30	30	584	155	90	63	8	19	1
43	16	-	54	30	30	584	155	90	63	8	19	2
-	-	-	-	-	-	-	-	-	-	-	-	3
-	-	-	-	-	-	-	-	-	-	-	-	4
0	0	-	0	-	-	2	0	0	-	0	0	5
0	0	-	0	-	-	2	0	0	-	0	0	6
-	-	-	-	-	-	-	-	-	-	-	-	7
-	-	-	-	-	-	-	-	-	-	-	-	8
1	0	-	2	0	0	13	4	1	0	0	1	9
1	0	-	2	0	0	13	4	1	0	0	1	10
-	-	-	-	-	-	-	-	-	-	-	-	11
-	-	-	-	-	-	-	-	-	-	-	-	12
11	3	-	8	3	5	180	21	19	10	1	8	13
11	3	-	8	3	5	180	21	19	10	1	8	14
-	-	-	-	-	-	-	-	-	-	-	-	15
-	-	-	-	-	-	-	-	-	-	-	-	16
-	1	-	-	3	-	13	1	0	-	0	-	17
-	1	-	-	3	-	13	1	0	-	0	-	18
-	-	-	-	-	-	-	-	-	-	-	-	19
-	-	-	-	-	-	-	-	-	-	-	-	20
-	-	-	-	-	-	-	-	-	-	-	-	21
-	-	-	-	-	-	-	-	-	-	-	-	22
-	-	-	-	-	-	-	-	-	-	-	-	23
-	-	-	-	-	-	-	-	-	-	-	-	24
1	0	-	2	0	1	13	3	2	1	1	-	25
1	0	-	2	0	1	13	3	2	1	1	-	26
-	-	-	-	-	-	-	-	-	-	-	-	27
-	-	-	-	-	-	-	-	-	-	-	-	28
-	-	-	-	-	-	-	-	-	-	-	-	29
-	-	-	-	-	-	-	-	-	-	-	-	30
-	-	-	-	-	-	-	-	-	-	-	-	31
-	-	-	-	-	-	-	-	-	-	-	-	32
-	-	-	0	0	-	0	0	-	-	-	-	33
-	-	-	0	0	-	0	0	-	-	-	-	34
-	-	-	-	-	-	-	-	-	-	-	-	35
-	-	-	-	-	-	-	-	-	-	-	-	36
56	20	-	64	37	36	806	184	111	74	11	27	37
56	20	-	64	37	36	806	184	111	74	11	27	38
-	-	-	-	-	-	-	-	-	-	-	-	39
-	-	-	-	-	-	-	-	-	-	-	-	40
3	0	-	1	1	15	18	17	2	1	-	1	41
3	0	-	1	1	15	18	17	2	1	-	1	42
-	-	-	-	-	-	-	-	-	-	-	-	43
-	-	-	-	-	-	-	-	-	-	-	-	44
59	21	-	65	38	51	824	200	113	75	11	28	45
59	21	-	65	38	51	824	200	113	75	11	28	46
-	-	-	-	-	-	-	-	-	-	-	-	47
-	-	-	-	-	-	-	-	-	-	-	-	48
-	-	-	-	-	-	0	-	-	-	-	-	49
-	-	-	-	-	-	0	-	-	-	-	-	50
-	-	-	-	-	-	-	-	-	-	-	-	51
-	-	-	-	-	-	-	-	-	-	-	-	52
59	21	-	65	38	51	824	200	113	75	11	28	53
59	21	-	65	38	51	824	200	113	75	11	28	54
-	-	-	-	-	-	-	-	-	-	-	-	55
-	-	-	-	-	-	-	-	-	-	-	-	56
58	20	-	64	34	50	798	196	112	74	10	28	57
58	20	-	64	34	50	798	196	112	74	10	28	58
-	-	-	-	-	-	-	-	-	-	-	-	59
-	-	-	-	-	-	-	-	-	-	-	-	60
1	1	-	2	3	1	26	4	2	1	1	-	61
1	1	-	2	3	1	26	4	2	1	1	-	62
-	-	-	-	-	-	-	-	-	-	-	-	63
-	-	-	-	-	-	-	-	-	-	-	-	64
0	-	-	0	0	52	3	53	0	0	-	-	65
0	-	-	0	0	52	3	53	0	0	-	-	66
-	-	-	-	-	-	-	-	-	-	-	-	67
-	-	-	-	-	-	-	-	-	-	-	-	68
59	21	-	65	38	-1	821	147	113	75	11	28	69
59	21	-	65	38	-1	821	147	113	75	11	28	70
-	-	-	-	-	-	-	-	-	-	-	-	71
-	-	-	-	-	-	-	-	-	-	-	-	72
4	0	-	1	0	4	29	7	0	0	0	-0	73
4	0	-	1	0	4	29	7	0	0	0	-0	74
-	-	-	-	-	-	-	-	-	-	-	-	75
-	-	-	-	-	-	-	-	-	-	-	-	76
4	-	-	0	-	2	8	4	0	0	0	-	77
4	-	-	0	-	2	8	4	0	0	0	-	78
-	-	-	-	-	-	-	-	-	-	-	-	79
-	-	-	-	-	-	-	-	-	-	-	-	80

2 Ausgaben und Einnahmen der öffentlichen Haushalte für
2.2 Nach
MH.

Lfd. Nr.	Art der Ausgaben / Einnahmen	Länder zusammen	Flächen							
			zusammen	Baden- Württem- berg	Bayern	Branden- burg	Hessen	Mecklen- burg Vorp.	Nieder- sachsen	Nord- rhein- Westfalen
3007 Lastenausgleichsverwaltung										
1	Personalausgaben	232	170	34	54	-	22	-	15	31
2	Staat	112	50	-	44	-	1	-	1	1
3	Gemeinden/Gv.	120	120	34	10	-	21	-	14	30
4	Zweckverbände	-	-	-	-	-	-	-	-	-
5	Unterhaltung von unbewegl.Vermögen	0	0	0	0	-	0	-	0	0
6	Staat	0	0	-	-	-	-	-	0	-
7	Gemeinden/Gv.	0	0	0	0	-	0	-	0	0
8	Zweckverbände	-	-	-	-	-	-	-	-	-
9	Bewirtschaftung der Grundstücke	3	3	0	1	-	0	-	0	0
10	Staat	2	1	0	1	-	-	-	0	0
11	Gemeinden/Gv.	2	2	0	0	-	0	-	0	0
12	Zweckverbände	-	-	-	-	-	-	-	-	-
13	Übriger laufender Sachaufwand	20	14	3	5	0	2	-	2	2
14	Staat	11	5	0	4	-	0	-	0	0
15	Gemeinden/Gv.	10	10	3	0	0	2	-	2	2
16	Zweckverbände	-	-	-	-	-	-	-	-	-
17	Baumaßnahmen	0	0	-	-	-	-	-	0	-
18	Staat	0	-	-	-	-	-	-	-	-
19	Gemeinden/Gv.	0	0	-	-	-	-	-	0	-
20	Zweckverbände	-	-	-	-	-	-	-	-	-
21	Erwerb von unbeweglichem Sachvermögen	-	-	-	-	-	-	-	-	-
22	Staat	-	-	-	-	-	-	-	-	-
23	Gemeinden/Gv.	-	-	-	-	-	-	-	-	-
24	Zweckverbände	-	-	-	-	-	-	-	-	-
25	Erwerb von beweglichem Sachvermögen	1	1	0	1	-	0	-	0	-
26	Staat	1	1	-	1	-	-	-	-	-
27	Gemeinden/Gv.	0	0	0	0	-	0	-	0	-
28	Zweckverbände	-	-	-	-	-	-	-	-	-
29	Erwerb von Beteiligungen	-	-	-	-	-	-	-	-	-
30	Staat	-	-	-	-	-	-	-	-	-
31	Gemeinden/Gv.	-	-	-	-	-	-	-	-	-
32	Zweckverbände	-	-	-	-	-	-	-	-	-
33	Zahlungen an and. Bereiche u. übr. Welt	1	0	0	-	-	0	-	-	-
34	Staat	1	-	-	-	-	-	-	-	-
35	Gemeinden/Gv.	0	0	0	-	-	0	-	-	-
36	Zweckverbände	-	-	-	-	-	-	-	-	-
37	Unmittelbare Ausgaben	258	188	38	60	0	24	-	17	34
38	Staat	126	56	0	50	-	1	-	1	1
39	Gemeinden/Gv.	132	132	38	10	0	22	-	16	33
40	Zweckverbände	-	-	-	-	-	-	-	-	-
41	Zahlungen an öffentlichen Bereich	181	181	46	15	-	3	-	16	29
42	Staat	152	152	44	15	-	-	-	8	15
43	Gemeinden/Gv.	29	29	2	-	-	3	-	7	14
44	Zweckverbände	-	-	-	-	-	-	-	-	-
45	Bruttoausgaben	439	369	85	76	0	27	-	33	62
46	Staat	278	208	44	66	-	1	-	9	16
47	Gemeinden/Gv.	161	161	41	10	0	25	-	23	46
48	Zweckverbände	-	-	-	-	-	-	-	-	-
49	./., Zahlungen von gleicher Ebene	119	119	50	11	-	4	-	16	28
50	Staat	-	-	-	-	-	-	-	-	-
51	Gemeinden/Gv.	29	29	3	0	-	3	-	7	13
52	Zweckverbände	-	-	-	-	-	-	-	-	-
53	Bereinigte Ausgaben	320	250	35	65	0	23	-	17	34
54	Staat	278	208	44	66	-	1	-	9	16
55	Gemeinden/Gv.	132	132	37	10	0	22	-	16	33
56	Zweckverbände	-	-	-	-	-	-	-	-	-
57	Laufende Rechnung	319	249	35	64	0	23	-	17	34
58	Staat	277	208	44	65	-	1	-	9	16
59	Gemeinden/Gv.	131	131	37	10	0	22	-	16	33
60	Zweckverbände	-	-	-	-	-	-	-	-	-
61	Kapitalrechnung	2	1	0	1	-	0	-	0	-
62	Staat	1	1	-	1	-	-	-	-	-
63	Gemeinden/Gv.	0	0	0	0	-	0	-	0	-
64	Zweckverbände	-	-	-	-	-	-	-	-	-
65	./., Zahlungen von anderer Ebene	1	0	0	0	-	0	-	0	-
66	Staat	1	-	-	-	-	-	-	-	-
67	Gemeinden/Gv.	90	90	46	11	-	1	-	8	15
68	Zweckverbände	-	-	-	-	-	-	-	-	-
69	Nettoausgaben	319	250	35	65	0	23	-	17	34
70	Staat	277	208	44	66	-	1	-	9	16
71	Gemeinden/Gv.	42	42	-9	-1	0	21	-	8	18
72	Zweckverbände	-	-	-	-	-	-	-	-	-
73	Unmittelbare Einnahmen	1	0	0	0	-	0	-	0	0
74	Staat	1	0	-	0	-	-	-	-	0
75	Gemeinden/Gv.	0	0	0	0	-	0	-	0	0
76	Zweckverbände	-	-	-	-	-	-	-	-	-
77	Darunter Gebühren, Entgelte	1	0	0	0	-	-	-	-	-
78	Staat	1	-	-	-	-	-	-	-	-
79	Gemeinden/Gv.	0	0	0	0	-	-	-	-	-
80	Zweckverbände	-	-	-	-	-	-	-	-	-

1) Einschl. Berlin - Ost.

StBA, FS 14, R 3.5, 1995

soziale Sicherung und für Gesundheit, Sport, Erholung 1995

 Ländern
DM

länder								Stadtstaaten				Lfd. Nr.
Rheinland- Pfalz	Saarland	Sachsen	Sachsen- Anhalt	Schles- wig- Holstein	Thü- ringen	nachrichtlich:		Zusammen	Berlin 1)	Bremen	Hamburg	
						Früheres Bundesgeb.	Neue Länder					
3007 Lastenausgleichsverwaltung												
7	3	-	-	5	-	170	-	62	52	3	7	1
-	-	-	-	2	-	50	-	62	52	3	7	2
7	3	-	-	3	-	120	-	-	-	-	-	3
-	-	-	-	-	-	-	-	-	-	-	-	4
0	-	-	-	-	-	0	-	0	-	0	-	5
-	-	-	-	-	-	0	-	0	-	0	-	6
0	-	-	-	-	-	0	-	-	-	-	-	7
-	-	-	-	-	-	-	-	-	-	-	-	8
0	0	-	-	0	-	3	-	0	-	0	0	9
-	-	-	-	0	-	1	-	0	-	0	0	10
0	0	-	-	0	-	2	-	-	-	-	-	11
-	-	-	-	-	-	-	-	-	-	-	-	12
1	0	0	0	0	-	14	0	6	5	0	1	13
-	-	-	-	-	-	5	-	6	5	0	1	14
1	0	0	0	0	-	10	0	-	-	-	-	15
-	-	-	-	-	-	-	-	-	-	-	-	16
-	-	-	-	-	-	0	-	0	-	0	-	17
-	-	-	-	-	-	0	-	0	-	0	-	18
-	-	-	-	-	-	-	-	-	-	-	-	19
-	-	-	-	-	-	-	-	-	-	-	-	20
-	-	-	-	-	-	-	-	-	-	-	-	21
-	-	-	-	-	-	-	-	-	-	-	-	22
-	-	-	-	-	-	-	-	-	-	-	-	23
-	-	-	-	-	-	-	-	-	-	-	-	24
-	-	-	-	-	-	1	-	1	1	0	-	25
-	-	-	-	-	-	1	-	1	1	0	-	26
-	-	-	-	-	-	0	-	-	-	-	-	27
-	-	-	-	-	-	-	-	-	-	-	-	28
-	-	-	-	-	-	-	-	-	-	-	-	29
-	-	-	-	-	-	-	-	-	-	-	-	30
-	-	-	-	-	-	-	-	-	-	-	-	31
-	-	-	-	-	-	-	-	-	-	-	-	32
-	-	-	-	0	-	0	-	1	1	-	-	33
-	-	-	-	0	-	-	-	1	1	-	-	34
-	-	-	-	-	-	0	-	-	-	-	-	35
-	-	-	-	-	-	-	-	-	-	-	-	36
7	3	0	0	5	-	188	0	70	58	3	8	37
-	-	-	-	2	-	56	-	70	58	3	8	38
7	3	0	0	3	-	132	0	-	-	-	-	39
-	-	-	-	-	-	-	-	-	-	-	-	40
8	1	60	-	3	-	121	60	0	0	-	-	41
8	1	60	-	0	-	92	60	0	0	-	-	42
0	0	-	-	3	-	29	-	-	-	-	-	43
-	-	-	-	-	-	-	-	-	-	-	-	44
16	4	60	0	8	-	309	60	70	58	3	8	45
8	1	60	-	2	-	148	60	70	58	3	8	46
7	3	0	0	6	-	161	0	-	-	-	-	47
-	-	-	-	-	-	-	-	-	-	-	-	48
8	-	-	0	2	-	119	0	-	-	-	-	49
-	-	-	-	-	-	-	-	-	-	-	-	50
-	-	-	-	2	-	29	-	-	-	-	-	51
-	-	-	-	-	-	-	-	-	-	-	-	52
7	4	60	0	5	-	190	60	70	58	3	8	53
8	1	60	-	2	-	148	60	70	58	3	8	54
7	3	0	0	3	-	132	0	-	-	-	-	55
-	-	-	-	-	-	-	-	-	-	-	-	56
7	4	60	0	5	-	189	60	69	58	3	8	57
8	1	60	-	2	-	148	60	69	58	3	8	58
7	3	0	0	3	-	131	0	-	-	-	-	59
-	-	-	-	-	-	-	-	-	-	-	-	60
-	-	-	-	-	-	1	-	1	1	0	-	61
-	-	-	-	-	-	1	-	1	1	0	-	62
-	-	-	-	-	-	0	-	-	-	-	-	63
-	-	-	-	-	-	-	-	-	-	-	-	64
-	-	-	-	-	-	0	-	1	1	-	-	65
-	-	-	-	-	-	-	-	1	1	-	-	66
8	-	-	0	0	-	90	0	-	-	-	-	67
-	-	-	-	-	-	-	-	-	-	-	-	68
7	4	60	0	5	-	190	60	69	57	3	8	69
8	1	60	-	2	-	148	60	69	57	3	8	70
-1	3	0	0	3	-	42	0	-	-	-	-	71
-	-	-	-	-	-	-	-	-	-	-	-	72
-	-	-	-	0	-	0	-	1	1	0	-	73
-	-	-	-	0	-	0	-	1	1	0	-	74
-	-	-	-	-	-	0	-	-	-	-	-	75
-	-	-	-	-	-	-	-	-	-	-	-	76
-	-	-	-	-	-	0	-	1	1	-	-	77
-	-	-	-	-	-	-	-	1	1	-	-	78
-	-	-	-	-	-	0	-	-	-	-	-	79
-	-	-	-	-	-	-	-	-	-	-	-	80

2 Ausgaben und Einnahmen der öffentlichen Haushalte für
2.2 Nach
Mill.

Lfd. Nr.	Art der Ausgaben / Einnahmen	Länder zusammen	Flächen							
			zusammen	Baden- Württem- berg	Bayern	Branden- burg	Hessen	Mecklen- burg Vorp.	Nieder- sachsen	Nord- rhein- Westfalen
3008 Wiedergutmachungsbehörden										
1	Personalausgaben	29	29	-	-	-	-	14	-	8
2	Staat	29	29	-	-	-	-	14	-	8
3	Gemeinden/Gv.	-	-	-	-	-	-	-	-	-
4	Zweckverbände	-	-	-	-	-	-	-	-	-
5	Unterhaltung von unbewegl.Vermögen	0	0	-	-	-	-	-	-	-
6	Staat	0	0	-	-	-	-	-	-	-
7	Gemeinden/Gv.	-	-	-	-	-	-	-	-	-
8	Zweckverbände	-	-	-	-	-	-	-	-	-
9	Bewirtschaftung der Grundstücke	0	0	-	-	-	-	0	-	-
10	Staat	0	0	-	-	-	-	0	-	-
11	Gemeinden/Gv.	-	-	-	-	-	-	-	-	-
12	Zweckverbände	-	-	-	-	-	-	-	-	-
13	Übriger laufender Sachaufwand	4	4	0	-	-	-	2	0	0
14	Staat	4	4	0	-	-	-	2	0	0
15	Gemeinden/Gv.	-	-	-	-	-	-	-	-	-
16	Zweckverbände	-	-	-	-	-	-	-	-	-
17	Baumaßnahmen	-	-	-	-	-	-	-	-	-
18	Staat	-	-	-	-	-	-	-	-	-
19	Gemeinden/Gv.	-	-	-	-	-	-	-	-	-
20	Zweckverbände	-	-	-	-	-	-	-	-	-
21	Erwerb von unbeweglichem Sachvermögen	-	-	-	-	-	-	-	-	-
22	Staat	-	-	-	-	-	-	-	-	-
23	Gemeinden/Gv.	-	-	-	-	-	-	-	-	-
24	Zweckverbände	-	-	-	-	-	-	-	-	-
25	Erwerb von beweglichem Sachvermögen	0	0	-	-	-	-	0	-	0
26	Staat	0	0	-	-	-	-	0	-	0
27	Gemeinden/Gv.	-	-	-	-	-	-	-	-	-
28	Zweckverbände	-	-	-	-	-	-	-	-	-
29	Erwerb von Beteiligungen	-	-	-	-	-	-	-	-	-
30	Staat	-	-	-	-	-	-	-	-	-
31	Gemeinden/Gv.	-	-	-	-	-	-	-	-	-
32	Zweckverbände	-	-	-	-	-	-	-	-	-
33	Zahlungen an and. Bereiche u. übr. Welt	17	17	-	-	-	-	-	-	-
34	Staat	17	17	-	-	-	-	-	-	-
35	Gemeinden/Gv.	-	-	-	-	-	-	-	-	-
36	Zweckverbände	-	-	-	-	-	-	-	-	-
37	Unmittelbare Ausgaben	50	50	0	-	-	-	16	0	9
38	Staat	50	50	0	-	-	-	16	0	9
39	Gemeinden/Gv.	-	-	-	-	-	-	-	-	-
40	Zweckverbände	-	-	-	-	-	-	-	-	-
41	Zahlungen an öffentlichen Bereich	35	35	0	-	-	0	33	0	-
42	Staat	35	35	0	-	-	0	33	0	-
43	Gemeinden/Gv.	-	-	-	-	-	-	-	-	-
44	Zweckverbände	-	-	-	-	-	-	-	-	-
45	Bruttoausgaben	86	85	0	-	-	0	49	0	9
46	Staat	86	85	0	-	-	0	49	0	9
47	Gemeinden/Gv.	-	-	-	-	-	-	-	-	-
48	Zweckverbände	-	-	-	-	-	-	-	-	-
49	./. Zahlungen von gleicher Ebene	0	0	-	-	-	-	-	-	-
50	Staat	0	0	-	-	-	-	-	-	-
51	Gemeinden/Gv.	-	-	-	-	-	-	-	-	-
52	Zweckverbände	-	-	-	-	-	-	-	-	-
53	Bereinigte Ausgaben	85	85	0	-	-	0	49	0	9
54	Staat	85	85	0	-	-	0	49	0	9
55	Gemeinden/Gv.	-	-	-	-	-	-	-	-	-
56	Zweckverbände	-	-	-	-	-	-	-	-	-
57	Laufende Rechnung	85	85	0	-	-	0	49	0	9
58	Staat	85	85	0	-	-	0	49	0	9
59	Gemeinden/Gv.	-	-	-	-	-	-	-	-	-
60	Zweckverbände	-	-	-	-	-	-	-	-	-
61	Kapitalrechnung	0	0	-	-	-	-	0	-	0
62	Staat	0	0	-	-	-	-	0	-	0
63	Gemeinden/Gv.	-	-	-	-	-	-	-	-	-
64	Zweckverbände	-	-	-	-	-	-	-	-	-
65	./. Zahlungen von anderer Ebene	50	50	-	-	-	-	0	-	0
66	Staat	50	50	-	-	-	-	0	-	0
67	Gemeinden/Gv.	-	-	-	-	-	-	-	-	-
68	Zweckverbände	-	-	-	-	-	-	-	-	-
69	Nettoausgaben	36	36	0	-	-	0	49	0	8
70	Staat	36	36	0	-	-	0	49	0	8
71	Gemeinden/Gv.	-	-	-	-	-	-	-	-	-
72	Zweckverbände	-	-	-	-	-	-	-	-	-
73	Unmittelbare Einnahmen	0	0	-	-	-	-	0	-	-
74	Staat	0	0	-	-	-	-	0	-	-
75	Gemeinden/Gv.	-	-	-	-	-	-	-	-	-
76	Zweckverbände	-	-	-	-	-	-	-	-	-
77	Darunter Gebühren, Entgelte	0	0	-	-	-	-	-	-	-
78	Staat	0	0	-	-	-	-	-	-	-
79	Gemeinden/Gv.	-	-	-	-	-	-	-	-	-
80	Zweckverbände	-	-	-	-	-	-	-	-	-

1) Einschl. Berlin - Ost.

StBA, FS 14, R 3.5, 1995

soziale Sicherung und für Gesundheit, Sport, Erholung 1995

 Ländern
DM

länder								Stadtstaaten				Lfd. Nr.
Rheinland- Pfalz	Saarland	Sachsen	Sachsen- Anhalt	Schles- wig- Holstein	Thü- ringen	nachrichtlich:		Zusammen	Berlin 1)	Bremen	Hamburg	
						Früheres Bundesgeb.	Neue Länder					
3008 Wiedergutmachungsbehörden												
4	-	-	-	-	3	12	17	0	0	-	-	1
4	-	-	-	-	3	12	17	0	0	-	-	2
-	-	-	-	-	-	-	-	-	-	-	-	3
-	-	-	-	-	-	-	-	-	-	-	-	4
0	-	-	-	-	-	0	-	-	-	-	-	5
0	-	-	-	-	-	0	-	-	-	-	-	6
-	-	-	-	-	-	-	-	-	-	-	-	7
-	-	-	-	-	-	-	-	-	-	-	-	8
0	-	-	-	-	0	0	0	-	-	-	-	9
0	-	-	-	-	0	0	0	-	-	-	-	10
-	-	-	-	-	-	-	-	-	-	-	-	11
-	-	-	-	-	-	-	-	-	-	-	-	12
2	-	-	-	-	0	3	2	-	-	-	-	13
2	-	-	-	-	0	3	2	-	-	-	-	14
-	-	-	-	-	-	-	-	-	-	-	-	15
-	-	-	-	-	-	-	-	-	-	-	-	16
-	-	-	-	-	-	-	-	-	-	-	-	17
-	-	-	-	-	-	-	-	-	-	-	-	18
-	-	-	-	-	-	-	-	-	-	-	-	19
-	-	-	-	-	-	-	-	-	-	-	-	20
-	-	-	-	-	-	-	-	-	-	-	-	21
-	-	-	-	-	-	-	-	-	-	-	-	22
-	-	-	-	-	-	-	-	-	-	-	-	23
-	-	-	-	-	-	-	-	-	-	-	-	24
-	-	-	-	-	0	0	0	-	-	-	-	25
-	-	-	-	-	0	0	0	-	-	-	-	26
-	-	-	-	-	-	-	-	-	-	-	-	27
-	-	-	-	-	-	-	-	-	-	-	-	28
-	-	-	-	-	-	-	-	-	-	-	-	29
-	-	-	-	-	-	-	-	-	-	-	-	30
-	-	-	-	-	-	-	-	-	-	-	-	31
-	-	-	-	-	-	-	-	-	-	-	-	32
-	-	-	-	-	17	-	17	-	-	-	-	33
-	-	-	-	-	17	-	17	-	-	-	-	34
-	-	-	-	-	-	-	-	-	-	-	-	35
-	-	-	-	-	-	-	-	-	-	-	-	36
6	-	-	-	-	20	15	35	0	0	-	-	37
6	-	-	-	-	20	15	35	0	0	-	-	38
-	-	-	-	-	-	-	-	-	-	-	-	39
-	-	-	-	-	-	-	-	-	-	-	-	40
0	-	-	-	-	2	1	35	0	0	0	-	41
0	-	-	-	-	2	1	35	0	0	0	-	42
-	-	-	-	-	-	-	-	-	-	-	-	43
-	-	-	-	-	-	-	-	-	-	-	-	44
6	-	-	-	-	21	15	70	0	0	0	-	45
6	-	-	-	-	21	15	70	0	0	0	-	46
-	-	-	-	-	-	-	-	-	-	-	-	47
-	-	-	-	-	-	-	-	-	-	-	-	48
-	-	-	-	-	-	0	-	-	-	-	-	49
-	-	-	-	-	-	0	-	-	-	-	-	50
-	-	-	-	-	-	-	-	-	-	-	-	51
-	-	-	-	-	-	-	-	-	-	-	-	52
6	-	-	-	-	21	15	70	0	0	0	-	53
6	-	-	-	-	21	15	70	0	0	0	-	54
-	-	-	-	-	-	-	-	-	-	-	-	55
-	-	-	-	-	-	-	-	-	-	-	-	56
6	-	-	-	-	21	15	70	0	0	0	-	57
6	-	-	-	-	21	15	70	0	0	0	-	58
-	-	-	-	-	-	-	-	-	-	-	-	59
-	-	-	-	-	-	-	-	-	-	-	-	60
-	-	-	-	-	0	0	0	-	-	-	-	61
-	-	-	-	-	0	0	0	-	-	-	-	62
-	-	-	-	-	-	-	-	-	-	-	-	63
-	-	-	-	-	-	-	-	-	-	-	-	64
-	-	-	-	-	49	0	49	-	-	-	-	65
-	-	-	-	-	49	0	49	-	-	-	-	66
-	-	-	-	-	-	-	-	-	-	-	-	67
-	-	-	-	-	-	-	-	-	-	-	-	68
6	-	-	-	-	-28	15	21	0	0	0	-	69
6	-	-	-	-	-28	15	21	0	0	0	-	70
-	-	-	-	-	-	-	-	-	-	-	-	71
-	-	-	-	-	-	-	-	-	-	-	-	72
0	-	-	-	-	0	0	0	0	0	-	-	73
0	-	-	-	-	0	0	0	0	0	-	-	74
-	-	-	-	-	-	-	-	-	-	-	-	75
-	-	-	-	-	-	-	-	-	-	-	-	76
0	-	-	-	-	-	0	-	-	-	-	-	77
0	-	-	-	-	-	0	-	-	-	-	-	78
-	-	-	-	-	-	-	-	-	-	-	-	79
-	-	-	-	-	-	-	-	-	-	-	-	80

2 Ausgaben und Einnahmen der öffentlichen Haushalte für
2.2 Nach
Mil.

Lfd. Nr.	Art der Ausgaben / Einnahmen	Länder zusammen	Flächen							
			zusammen	Baden- Württem- berg	Bayern	Branden- burg	Hessen	Mecklen- burg Vorp.	Nieder- sachsen	Nord- rhein- Westfalen
3009 Sonstige Behörden im Bereich der sozialen Sicherung										
1	Personalausgaben	38	1	0	-	-	-	-	-	1
2	Staat	38	1	0	-	-	-	-	-	1
3	Gemeinden/Gv.	-	-	-	-	-	-	-	-	-
4	Zweckverbände	-	-	-	-	-	-	-	-	-
5	Unterhaltung von unbewegl.Vermögen	0	-	-	-	-	-	-	-	-
6	Staat	0	-	-	-	-	-	-	-	-
7	Gemeinden/Gv.	-	-	-	-	-	-	-	-	-
8	Zweckverbände	-	-	-	-	-	-	-	-	-
9	Bewirtschaftung der Grundstücke	1	-	-	-	-	-	-	-	-
10	Staat	1	-	-	-	-	-	-	-	-
11	Gemeinden/Gv.	-	-	-	-	-	-	-	-	-
12	Zweckverbände	-	-	-	-	-	-	-	-	-
13	Übriger laufender Sachaufwand	7	0	0	-	-	-	-	-	0
14	Staat	7	0	0	-	-	-	-	-	0
15	Gemeinden/Gv.	-	-	-	-	-	-	-	-	-
16	Zweckverbände	-	-	-	-	-	-	-	-	-
17	Baumaßnahmen	-	-	-	-	-	-	-	-	-
18	Staat	-	-	-	-	-	-	-	-	-
19	Gemeinden/Gv.	-	-	-	-	-	-	-	-	-
20	Zweckverbände	-	-	-	-	-	-	-	-	-
21	Erwerb von unbeweglichem Sachvermögen	-	-	-	-	-	-	-	-	-
22	Staat	-	-	-	-	-	-	-	-	-
23	Gemeinden/Gv.	-	-	-	-	-	-	-	-	-
24	Zweckverbände	-	-	-	-	-	-	-	-	-
25	Erwerb von beweglichem Sachvermögen	0	0	-	-	-	-	-	-	0
26	Staat	0	0	-	-	-	-	-	-	0
27	Gemeinden/Gv.	-	-	-	-	-	-	-	-	-
28	Zweckverbände	-	-	-	-	-	-	-	-	-
29	Erwerb von Beteiligungen	-	-	-	-	-	-	-	-	-
30	Staat	-	-	-	-	-	-	-	-	-
31	Gemeinden/Gv.	-	-	-	-	-	-	-	-	-
32	Zweckverbände	-	-	-	-	-	-	-	-	-
33	Zahlungen an and. Bereiche u. Übr. Welt	0	-	-	-	-	-	-	-	-
34	Staat	0	-	-	-	-	-	-	-	-
35	Gemeinden/Gv.	-	-	-	-	-	-	-	-	-
36	Zweckverbände	-	-	-	-	-	-	-	-	-
37	Unmittelbare Ausgaben	46	1	0	-	-	-	-	-	1
38	Staat	46	1	0	-	-	-	-	-	1
39	Gemeinden/Gv.	-	-	-	-	-	-	-	-	-
40	Zweckverbände	-	-	-	-	-	-	-	-	-
41	Zahlungen an öffentlichen Bereich	29	29	-	-	-	-	-	-	-
42	Staat	29	29	-	-	-	-	-	-	-
43	Gemeinden/Gv.	-	-	-	-	-	-	-	-	-
44	Zweckverbände	-	-	-	-	-	-	-	-	-
45	Bruttoausgaben	75	31	0	-	-	-	-	-	1
46	Staat	75	31	0	-	-	-	-	-	1
47	Gemeinden/Gv.	-	-	-	-	-	-	-	-	-
48	Zweckverbände	-	-	-	-	-	-	-	-	-
49	./. Zahlungen von gleicher Ebene	-	-	-	-	-	-	-	-	-
50	Staat	-	-	-	-	-	-	-	-	-
51	Gemeinden/Gv.	-	-	-	-	-	-	-	-	-
52	Zweckverbände	-	-	-	-	-	-	-	-	-
53	Bereinigte Ausgaben	75	31	0	-	-	-	-	-	1
54	Staat	75	31	0	-	-	-	-	-	1
55	Gemeinden/Gv.	-	-	-	-	-	-	-	-	-
56	Zweckverbände	-	-	-	-	-	-	-	-	-
57	Laufende Rechnung	75	31	0	-	-	-	-	-	1
58	Staat	75	31	0	-	-	-	-	-	1
59	Gemeinden/Gv.	-	-	-	-	-	-	-	-	-
60	Zweckverbände	-	-	-	-	-	-	-	-	-
61	Kapitalrechnung	0	0	-	-	-	-	-	-	0
62	Staat	0	0	-	-	-	-	-	-	0
63	Gemeinden/Gv.	-	-	-	-	-	-	-	-	-
64	Zweckverbände	-	-	-	-	-	-	-	-	-
65	./. Zahlungen von anderer Ebene	43	-	-	-	-	-	-	-	-
66	Staat	43	-	-	-	-	-	-	-	-
67	Gemeinden/Gv.	-	-	-	-	-	-	-	-	-
68	Zweckverbände	-	-	-	-	-	-	-	-	-
69	Nettoausgaben	32	31	0	-	-	-	-	-	1
70	Staat	32	31	0	-	-	-	-	-	1
71	Gemeinden/Gv.	-	-	-	-	-	-	-	-	-
72	Zweckverbände	-	-	-	-	-	-	-	-	-
73	Unmittelbare Einnahmen	0	0	-	-	-	-	-	-	0
74	Staat	0	0	-	-	-	-	-	-	0
75	Gemeinden/Gv.	-	-	-	-	-	-	-	-	-
76	Zweckverbände	-	-	-	-	-	-	-	-	-
77	Darunter Gebühren, Entgelte	0	0	-	-	-	-	-	-	0
78	Staat	0	0	-	-	-	-	-	-	0
79	Gemeinden/Gv.	-	-	-	-	-	-	-	-	-
80	Zweckverbände	-	-	-	-	-	-	-	-	-

1) Einsch. Berlin - Ost.

StBA, FS 14, R 3.5, 1995

soziale Sicherung und für Gesundheit, Sport, Erholung 1995
**Ländern
DM**

länder								Stadtstaaten				Lfd. Nr.
Rheinland- Pfalz	Saarland	Sachsen	Sachsen- Anhalt	Schles- wig- Holstein	Thü- ringen	nachrichtlich:		Zusammen	Berlin 1)	Bremen	Hamburg	
						Früheres Bundesgeb.	Neue Länder					
3009 Sonstige Behörden im Bereich der sozialen Sicherung												
-	-	-	-	-	-	1	-	37	36	0	-	1
-	-	-	-	-	-	1	-	37	36	0	-	2
-	-	-	-	-	-	-	-	-	-	-	-	3
-	-	-	-	-	-	-	-	-	-	-	-	4
-	-	-	-	-	-	-	-	0	0	-	-	5
-	-	-	-	-	-	-	-	0	0	-	-	6
-	-	-	-	-	-	-	-	-	-	-	-	7
-	-	-	-	-	-	-	-	-	-	-	-	8
-	-	-	-	-	-	-	-	1	1	-	-	9
-	-	-	-	-	-	-	-	1	1	-	-	10
-	-	-	-	-	-	-	-	-	-	-	-	11
-	-	-	-	-	-	-	-	-	-	-	-	12
-	-	-	-	-	-	0	-	7	7	-	-	13
-	-	-	-	-	-	0	-	7	7	-	-	14
-	-	-	-	-	-	-	-	-	-	-	-	15
-	-	-	-	-	-	-	-	-	-	-	-	16
-	-	-	-	-	-	-	-	-	-	-	-	17
-	-	-	-	-	-	-	-	-	-	-	-	18
-	-	-	-	-	-	-	-	-	-	-	-	19
-	-	-	-	-	-	-	-	-	-	-	-	20
-	-	-	-	-	-	-	-	-	-	-	-	21
-	-	-	-	-	-	-	-	-	-	-	-	22
-	-	-	-	-	-	-	-	-	-	-	-	23
-	-	-	-	-	-	-	-	-	-	-	-	24
-	-	-	-	-	-	0	-	0	0	-	-	25
-	-	-	-	-	-	0	-	0	0	-	-	26
-	-	-	-	-	-	-	-	-	-	-	-	27
-	-	-	-	-	-	-	-	-	-	-	-	28
-	-	-	-	-	-	-	-	-	-	-	-	29
-	-	-	-	-	-	-	-	-	-	-	-	30
-	-	-	-	-	-	-	-	-	-	-	-	31
-	-	-	-	-	-	-	-	-	-	-	-	32
-	-	-	-	-	-	-	-	0	0	-	-	33
-	-	-	-	-	-	-	-	0	0	-	-	34
-	-	-	-	-	-	-	-	-	-	-	-	35
-	-	-	-	-	-	-	-	-	-	-	-	36
-	-	-	-	-	-	1	-	44	44	0	-	37
-	-	-	-	-	-	1	-	44	44	0	-	38
-	-	-	-	-	-	-	-	-	-	-	-	39
-	-	-	-	-	-	-	-	-	-	-	-	40
0	-	29	-	-	-	0	29	-	-	-	-	41
0	-	29	-	-	-	0	29	-	-	-	-	42
-	-	-	-	-	-	-	-	-	-	-	-	43
-	-	-	-	-	-	-	-	-	-	-	-	44
0	-	29	-	-	-	2	29	44	44	0	-	45
0	-	29	-	-	-	2	29	44	44	0	-	46
-	-	-	-	-	-	-	-	-	-	-	-	47
-	-	-	-	-	-	-	-	-	-	-	-	48
-	-	-	-	-	-	-	-	-	-	-	-	49
-	-	-	-	-	-	-	-	-	-	-	-	50
-	-	-	-	-	-	-	-	-	-	-	-	51
-	-	-	-	-	-	-	-	-	-	-	-	52
0	-	29	-	-	-	2	29	44	44	0	-	53
0	-	29	-	-	-	2	29	44	44	0	-	54
-	-	-	-	-	-	-	-	-	-	-	-	55
-	-	-	-	-	-	-	-	-	-	-	-	56
0	-	29	-	-	-	2	29	44	44	0	-	57
0	-	29	-	-	-	2	29	44	44	0	-	58
-	-	-	-	-	-	-	-	-	-	-	-	59
-	-	-	-	-	-	-	-	-	-	-	-	60
-	-	-	-	-	-	0	-	0	0	-	-	61
-	-	-	-	-	-	0	-	0	0	-	-	62
-	-	-	-	-	-	-	-	-	-	-	-	63
-	-	-	-	-	-	-	-	-	-	-	-	64
-	-	-	-	-	-	-	-	43	43	0	-	65
-	-	-	-	-	-	-	-	43	43	0	-	66
-	-	-	-	-	-	-	-	-	-	-	-	67
-	-	-	-	-	-	-	-	-	-	-	-	68
0	-	29	-	-	-	2	29	2	2	0	-	69
0	-	29	-	-	-	2	29	2	2	0	-	70
-	-	-	-	-	-	-	-	-	-	-	-	71
-	-	-	-	-	-	-	-	-	-	-	-	72
-	-	-	-	-	-	0	-	0	0	0	-	73
-	-	-	-	-	-	0	-	0	0	0	-	74
-	-	-	-	-	-	-	-	-	-	-	-	75
-	-	-	-	-	-	-	-	-	-	-	-	76
-	-	-	-	-	-	0	-	0	0	-	-	77
-	-	-	-	-	-	0	-	0	0	-	-	78
-	-	-	-	-	-	-	-	-	-	-	-	79
-	-	-	-	-	-	-	-	-	-	-	-	80

2 Ausgaben und Einnahmen der öffentlichen Haushalte für
2.2 Nach
Mill.

Lfd. Nr.	Art der Ausgaben / Einnahmen	Länder zusammen	Flächen							
			zusammen	Baden- Württem- berg	Bayern	Branden- burg	Hessen	Mecklen- burg Vorp.	Nieder- sachsen	Nord- rhein- Westfalen
3010 Sozialversicherung einschl. Arbeitslosenversicherung										
1	Personalausgaben	1	-	-	-	-	-	-	-	-
2	Staat	1	-	-	-	-	-	-	-	-
3	Gemeinden/Gv.	-	-	-	-	-	-	-	-	-
4	Zweckverbände	-	-	-	-	-	-	-	-	-
5	Unterhaltung von unbewegl.Vermögen	-	-	-	-	-	-	-	-	-
6	Staat	-	-	-	-	-	-	-	-	-
7	Gemeinden/Gv.	-	-	-	-	-	-	-	-	-
8	Zweckverbände	-	-	-	-	-	-	-	-	-
9	Bewirtschaftung der Grundstücke	-	-	-	-	-	-	-	-	-
10	Staat	-	-	-	-	-	-	-	-	-
11	Gemeinden/Gv.	-	-	-	-	-	-	-	-	-
12	Zweckverbände	-	-	-	-	-	-	-	-	-
13	übriger laufender Sachaufwand	35	3	-	-	-	0	-	-	-
14	Staat	35	3	-	-	-	0	-	-	-
15	Gemeinden/Gv.	-	-	-	-	-	-	-	-	-
16	Zweckverbände	-	-	-	-	-	-	-	-	-
17	Baumaßnahmen	-	-	-	-	-	-	-	-	-
18	Staat	-	-	-	-	-	-	-	-	-
19	Gemeinden/Gv.	-	-	-	-	-	-	-	-	-
20	Zweckverbände	-	-	-	-	-	-	-	-	-
21	Erwerb von unbeweglichem Sachvermögen	-	-	-	-	-	-	-	-	-
22	Staat	-	-	-	-	-	-	-	-	-
23	Gemeinden/Gv.	-	-	-	-	-	-	-	-	-
24	Zweckverbände	-	-	-	-	-	-	-	-	-
25	Erwerb von beweglichem Sachvermögen	-	-	-	-	-	-	-	-	-
26	Staat	-	-	-	-	-	-	-	-	-
27	Gemeinden/Gv.	-	-	-	-	-	-	-	-	-
28	Zweckverbände	-	-	-	-	-	-	-	-	-
29	Erwerb von Beteiligungen	-	-	-	-	-	-	-	-	-
30	Staat	-	-	-	-	-	-	-	-	-
31	Gemeinden/Gv.	-	-	-	-	-	-	-	-	-
32	Zweckverbände	-	-	-	-	-	-	-	-	-
33	Zahlungen an and. Bereiche u. übr. Welt	302	242	36	44	-	29	5	23	47
34	Staat	302	242	36	44	-	29	5	23	47
35	Gemeinden/Gv.	-	-	-	-	-	-	-	-	-
36	Zweckverbände	-	-	-	-	-	-	-	-	-
37	Unmittelbare Ausgaben	338	245	36	44	-	29	5	23	47
38	Staat	338	245	36	44	-	29	5	23	47
39	Gemeinden/Gv.	-	-	-	-	-	-	-	-	-
40	Zweckverbände	-	-	-	-	-	-	-	-	-
41	Zahlungen an öffentlichen Bereich	257	45	1	-	25	-	7	10	0
42	Staat	257	45	1	-	25	-	7	10	0
43	Gemeinden/Gv.	-	-	-	-	-	-	-	-	-
44	Zweckverbände	-	-	-	-	-	-	-	-	-
45	Bruttoausgaben	595	290	37	44	25	29	12	32	48
46	Staat	595	290	37	44	25	29	12	32	48
47	Gemeinden/Gv.	-	-	-	-	-	-	-	-	-
48	Zweckverbände	-	-	-	-	-	-	-	-	-
49	./. Zahlungen von gleicher Ebene	-	-	-	-	-	-	-	-	-
50	Staat	-	-	-	-	-	-	-	-	-
51	Gemeinden/Gv.	-	-	-	-	-	-	-	-	-
52	Zweckverbände	-	-	-	-	-	-	-	-	-
53	Bereinigte Ausgaben	595	290	37	44	25	29	12	32	48
54	Staat	595	290	37	44	25	29	12	32	48
55	Gemeinden/Gv.	-	-	-	-	-	-	-	-	-
56	Zweckverbände	-	-	-	-	-	-	-	-	-
57	Laufende Rechnung	595	290	37	44	25	29	12	32	47
58	Staat	595	290	37	44	25	29	12	32	47
59	Gemeinden/Gv.	-	-	-	-	-	-	-	-	-
60	Zweckverbände	-	-	-	-	-	-	-	-	-
61	Kapitalrechnung	0	0	-	-	-	-	-	-	0
62	Staat	0	0	-	-	-	-	-	-	0
63	Gemeinden/Gv.	-	-	-	-	-	-	-	-	-
64	Zweckverbände	-	-	-	-	-	-	-	-	-
65	./. Zahlungen von anderer Ebene	4	3	-	3	-	1	-	-	0
66	Staat	4	3	-	3	-	1	-	-	0
67	Gemeinden/Gv.	-	-	-	-	-	-	-	-	-
68	Zweckverbände	-	-	-	-	-	-	-	-	-
69	Nettoausgaben	591	287	37	42	25	28	12	32	47
70	Staat	591	287	37	42	25	28	12	32	47
71	Gemeinden/Gv.	-	-	-	-	-	-	-	-	-
72	Zweckverbände	-	-	-	-	-	-	-	-	-
73	Unmittelbare Einnahmen	28	8	-	1	-	3	-	0	3
74	Staat	28	8	-	1	-	3	-	0	3
75	Gemeinden/Gv.	-	-	-	-	-	-	-	-	-
76	Zweckverbände	-	-	-	-	-	-	-	-	-
77	Darunter Gebühren, Entgelte	-	-	-	-	-	-	-	-	-
78	Staat	-	-	-	-	-	-	-	-	-
79	Gemeinden/Gv.	-	-	-	-	-	-	-	-	-
80	Zweckverbände	-	-	-	-	-	-	-	-	-

1) Einschl. Berlin - Ost.

StBA, FS 14, R 3.5, 1995

soziale Sicherung und für Gesundheit, Sport, Erholung 1995

 Ländern
DM

länder								Stadtstaaten				Lfd. Nr.
Rheinland- Pfalz	Saarland	Sachsen	Sachsen- Anhalt	Schles- wig- Holstein	Thü- ringen	nachrichtlich:		Zusammen	Berlin 1)	Bremen	Hamburg	
						Früheres Bundesgeb.	Neue Länder					
3010 Sozialversicherung einschl. Arbeitslosenversicherung												
-	-	-	-	-	-	-	-	1	-	1	-	1
-	-	-	-	-	-	-	-	1	-	1	-	2
-	-	-	-	-	-	-	-	-	-	-	-	3
-	-	-	-	-	-	-	-	-	-	-	-	4
-	-	-	-	-	-	-	-	-	-	-	-	5
-	-	-	-	-	-	-	-	-	-	-	-	6
-	-	-	-	-	-	-	-	-	-	-	-	7
-	-	-	-	-	-	-	-	-	-	-	-	8
-	-	-	-	-	-	-	-	-	-	-	-	9
-	-	-	-	-	-	-	-	-	-	-	-	10
-	-	-	-	-	-	-	-	-	-	-	-	11
-	-	-	-	-	-	-	-	-	-	-	-	12
3	-	-	-	-	-	3	-	32	14	7	12	13
3	-	-	-	-	-	3	-	32	14	7	12	14
-	-	-	-	-	-	-	-	-	-	-	-	15
-	-	-	-	-	-	-	-	-	-	-	-	16
-	-	-	-	-	-	-	-	-	-	-	-	17
-	-	-	-	-	-	-	-	-	-	-	-	18
-	-	-	-	-	-	-	-	-	-	-	-	19
-	-	-	-	-	-	-	-	-	-	-	-	20
-	-	-	-	-	-	-	-	-	-	-	-	21
-	-	-	-	-	-	-	-	-	-	-	-	22
-	-	-	-	-	-	-	-	-	-	-	-	23
-	-	-	-	-	-	-	-	-	-	-	-	24
-	-	-	-	-	-	-	-	-	-	-	-	25
-	-	-	-	-	-	-	-	-	-	-	-	26
-	-	-	-	-	-	-	-	-	-	-	-	27
-	-	-	-	-	-	-	-	-	-	-	-	28
-	-	-	-	-	-	-	-	-	-	-	-	29
-	-	-	-	-	-	-	-	-	-	-	-	30
-	-	-	-	-	-	-	-	-	-	-	-	31
-	-	-	-	-	-	-	-	-	-	-	-	32
15	4	-	30	10	-	208	35	60	60	-	-	33
15	4	-	30	10	-	208	35	60	60	-	-	34
-	-	-	-	-	-	-	-	-	-	-	-	35
-	-	-	-	-	-	-	-	-	-	-	-	36
18	4	-	30	10	-	211	35	93	73	8	12	37
18	4	-	30	10	-	211	35	93	73	8	12	38
-	-	-	-	-	-	-	-	-	-	-	-	39
-	-	-	-	-	-	-	-	-	-	-	-	40
-	1	-	-	1	-	12	32	213	211	2	0	41
-	1	-	-	1	-	12	32	213	211	2	0	42
-	-	-	-	-	-	-	-	-	-	-	-	43
-	-	-	-	-	-	-	-	-	-	-	-	44
18	4	-	30	10	-	223	67	305	284	9	12	45
18	4	-	30	10	-	223	67	305	284	9	12	46
-	-	-	-	-	-	-	-	-	-	-	-	47
-	-	-	-	-	-	-	-	-	-	-	-	48
-	-	-	-	-	-	-	-	-	-	-	-	49
-	-	-	-	-	-	-	-	-	-	-	-	50
-	-	-	-	-	-	-	-	-	-	-	-	51
-	-	-	-	-	-	-	-	-	-	-	-	52
18	4	-	30	10	-	223	67	305	284	9	12	53
18	4	-	30	10	-	223	67	305	284	9	12	54
-	-	-	-	-	-	-	-	-	-	-	-	55
-	-	-	-	-	-	-	-	-	-	-	-	56
18	4	-	30	10	-	223	67	305	284	9	12	57
18	4	-	30	10	-	223	67	305	284	9	12	58
-	-	-	-	-	-	-	-	-	-	-	-	59
-	-	-	-	-	-	-	-	-	-	-	-	60
-	-	-	-	-	-	0	-	-	-	-	-	61
-	-	-	-	-	-	0	-	-	-	-	-	62
-	-	-	-	-	-	-	-	-	-	-	-	63
-	-	-	-	-	-	-	-	-	-	-	-	64
-	-	-	-	-	-	3	-	1	1	-	-	65
-	-	-	-	-	-	3	-	1	1	-	-	66
-	-	-	-	-	-	-	-	-	-	-	-	67
-	-	-	-	-	-	-	-	-	-	-	-	68
18	4	-	30	10	-	219	67	304	283	9	12	69
18	4	-	30	10	-	219	67	304	283	9	12	70
-	-	-	-	-	-	-	-	-	-	-	-	71
-	-	-	-	-	-	-	-	-	-	-	-	72
-	0	-	1	-	-	7	1	20	20	-	-	73
-	0	-	1	-	-	7	1	20	20	-	-	74
-	-	-	-	-	-	-	-	-	-	-	-	75
-	-	-	-	-	-	-	-	-	-	-	-	76
-	-	-	-	-	-	-	-	-	-	-	-	77
-	-	-	-	-	-	-	-	-	-	-	-	78
-	-	-	-	-	-	-	-	-	-	-	-	79
-	-	-	-	-	-	-	-	-	-	-	-	80

2 Ausgaben und Einnahmen der öffentlichen Haushalte für
2.2 Nach
Mill.

Lfd. Nr.	Art der Ausgaben / Einnahmen	Länder zusammen	Flächen							
			zusammen	Baden- Württem- berg	Bayern	Branden- burg	Hessen	Mecklen- burg Vorp.	Nieder- sachsen	Nord- rhein- Westfalen
3013 Unfallversicherung										
1	Personalausgaben	1	-	-	-	-	-	-	-	-
2	Staat	1	-	-	-	-	-	-	-	-
3	Gemeinden/Gv.	-	-	-	-	-	-	-	-	-
4	Zweckverbände	-	-	-	-	-	-	-	-	-
5	Unterhaltung von unbewegl.Vermögen	-	-	-	-	-	-	-	-	-
6	Staat	-	-	-	-	-	-	-	-	-
7	Gemeinden/Gv.	-	-	-	-	-	-	-	-	-
8	Zweckverbände	-	-	-	-	-	-	-	-	-
9	Bewirtschaftung der Grundstücke	-	-	-	-	-	-	-	-	-
10	Staat	-	-	-	-	-	-	-	-	-
11	Gemeinden/Gv.	-	-	-	-	-	-	-	-	-
12	Zweckverbände	-	-	-	-	-	-	-	-	-
13	Übriger laufender Sachaufwand	32	-	-	-	-	-	-	-	-
14	Staat	32	-	-	-	-	-	-	-	-
15	Gemeinden/Gv.	-	-	-	-	-	-	-	-	-
16	Zweckverbände	-	-	-	-	-	-	-	-	-
17	Baumaßnahmen	-	-	-	-	-	-	-	-	-
18	Staat	-	-	-	-	-	-	-	-	-
19	Gemeinden/Gv.	-	-	-	-	-	-	-	-	-
20	Zweckverbände	-	-	-	-	-	-	-	-	-
21	Erwerb von unbeweglichem Sachvermögen	-	-	-	-	-	-	-	-	-
22	Staat	-	-	-	-	-	-	-	-	-
23	Gemeinden/Gv.	-	-	-	-	-	-	-	-	-
24	Zweckverbände	-	-	-	-	-	-	-	-	-
25	Erwerb von beweglichem Sachvermögen	-	-	-	-	-	-	-	-	-
26	Staat	-	-	-	-	-	-	-	-	-
27	Gemeinden/Gv.	-	-	-	-	-	-	-	-	-
28	Zweckverbände	-	-	-	-	-	-	-	-	-
29	Erwerb von Beteiligungen	-	-	-	-	-	-	-	-	-
30	Staat	-	-	-	-	-	-	-	-	-
31	Gemeinden/Gv.	-	-	-	-	-	-	-	-	-
32	Zweckverbände	-	-	-	-	-	-	-	-	-
33	Zahlungen an and. Bereiche u. übr. Welt	302	242	36	44	-	28	5	23	47
34	Staat	302	242	36	44	-	28	5	23	47
35	Gemeinden/Gv.	-	-	-	-	-	-	-	-	-
36	Zweckverbände	-	-	-	-	-	-	-	-	-
37	Unmittelbare Ausgaben	335	242	36	44	-	28	5	23	47
38	Staat	335	242	36	44	-	28	5	23	47
39	Gemeinden/Gv.	-	-	-	-	-	-	-	-	-
40	Zweckverbände	-	-	-	-	-	-	-	-	-
41	Zahlungen an öffentlichen Bereich	48	43	-	-	25	-	7	10	-
42	Staat	48	43	-	-	25	-	7	10	-
43	Gemeinden/Gv.	-	-	-	-	-	-	-	-	-
44	Zweckverbände	-	-	-	-	-	-	-	-	-
45	Bruttoausgaben	383	286	36	44	25	28	12	32	47
46	Staat	383	286	36	44	25	28	12	32	47
47	Gemeinden/Gv.	-	-	-	-	-	-	-	-	-
48	Zweckverbände	-	-	-	-	-	-	-	-	-
49	./. Zahlungen von gleicher Ebene	-	-	-	-	-	-	-	-	-
50	Staat	-	-	-	-	-	-	-	-	-
51	Gemeinden/Gv.	-	-	-	-	-	-	-	-	-
52	Zweckverbände	-	-	-	-	-	-	-	-	-
53	Bereinigte Ausgaben	383	286	36	44	25	28	12	32	47
54	Staat	383	286	36	44	25	28	12	32	47
55	Gemeinden/Gv.	-	-	-	-	-	-	-	-	-
56	Zweckverbände	-	-	-	-	-	-	-	-	-
57	Laufende Rechnung	383	285	36	44	25	28	12	32	47
58	Staat	383	285	36	44	25	28	12	32	47
59	Gemeinden/Gv.	-	-	-	-	-	-	-	-	-
60	Zweckverbände	-	-	-	-	-	-	-	-	-
61	Kapitalrechnung	0	0	-	-	-	-	-	-	0
62	Staat	0	0	-	-	-	-	-	-	0
63	Gemeinden/Gv.	-	-	-	-	-	-	-	-	-
64	Zweckverbände	-	-	-	-	-	-	-	-	-
65	./. Zahlungen von anderer Ebene	4	3	-	3	-	1	-	-	0
66	Staat	4	3	-	3	-	1	-	-	0
67	Gemeinden/Gv.	-	-	-	-	-	-	-	-	-
68	Zweckverbände	-	-	-	-	-	-	-	-	-
69	Nettoausgaben	379	282	36	42	25	28	12	32	47
70	Staat	379	282	36	42	25	28	12	32	47
71	Gemeinden/Gv.	-	-	-	-	-	-	-	-	-
72	Zweckverbände	-	-	-	-	-	-	-	-	-
73	Unmittelbare Einnahmen	28	8	-	1	-	3	-	0	3
74	Staat	28	8	-	1	-	3	-	0	3
75	Gemeinden/Gv.	-	-	-	-	-	-	-	-	-
76	Zweckverbände	-	-	-	-	-	-	-	-	-
77	Darunter Gebühren, Entgelte	-	-	-	-	-	-	-	-	-
78	Staat	-	-	-	-	-	-	-	-	-
79	Gemeinden/Gv.	-	-	-	-	-	-	-	-	-
80	Zweckverbände	-	-	-	-	-	-	-	-	-

1) Einschl. Berlin - Ost.

StBA, FS 14, R 3.5, 1995

soziale Sicherung und für Gesundheit, Sport, Erholung 1995
Ländern
DM

länder								Stadtstaaten				Lfd. Nr.
Rheinland- Pfalz	Saarland	Sachsen	Sachsen- Anhalt	Schles- wig- Holstein	Thü- ringen	nachrichtlich:		Zusammen	Berlin 1)	Bremen	Hamburg	
						Früheres Bundesgeb.	Neue Länder					
2013 Unfallversicherung												
-	-	-	-	-	-	-	-	1	-	1	-	1
-	-	-	-	-	-	-	-	1	-	1	-	2
-	-	-	-	-	-	-	-	-	-	-	-	3
-	-	-	-	-	-	-	-	-	-	-	-	4
-	-	-	-	-	-	-	-	-	-	-	-	5
-	-	-	-	-	-	-	-	-	-	-	-	6
-	-	-	-	-	-	-	-	-	-	-	-	7
-	-	-	-	-	-	-	-	-	-	-	-	8
-	-	-	-	-	-	-	-	-	-	-	-	9
-	-	-	-	-	-	-	-	-	-	-	-	10
-	-	-	-	-	-	-	-	-	-	-	-	11
-	-	-	-	-	-	-	-	-	-	-	-	12
-	-	-	-	-	-	-	-	32	14	7	12	13
-	-	-	-	-	-	-	-	32	14	7	12	14
-	-	-	-	-	-	-	-	-	-	-	-	15
-	-	-	-	-	-	-	-	-	-	-	-	16
-	-	-	-	-	-	-	-	-	-	-	-	17
-	-	-	-	-	-	-	-	-	-	-	-	18
-	-	-	-	-	-	-	-	-	-	-	-	19
-	-	-	-	-	-	-	-	-	-	-	-	20
-	-	-	-	-	-	-	-	-	-	-	-	21
-	-	-	-	-	-	-	-	-	-	-	-	22
-	-	-	-	-	-	-	-	-	-	-	-	23
-	-	-	-	-	-	-	-	-	-	-	-	24
-	-	-	-	-	-	-	-	-	-	-	-	25
-	-	-	-	-	-	-	-	-	-	-	-	26
-	-	-	-	-	-	-	-	-	-	-	-	27
-	-	-	-	-	-	-	-	-	-	-	-	28
-	-	-	-	-	-	-	-	-	-	-	-	29
-	-	-	-	-	-	-	-	-	-	-	-	30
-	-	-	-	-	-	-	-	-	-	-	-	31
-	-	-	-	-	-	-	-	-	-	-	-	32
15	4	-	30	10	-	208	35	60	60	-	-	33
15	4	-	30	10	-	208	35	60	60	-	-	34
-	-	-	-	-	-	-	-	-	-	-	-	35
-	-	-	-	-	-	-	-	-	-	-	-	36
15	4	-	30	10	-	208	35	93	73	8	12	37
15	4	-	30	10	-	208	35	93	73	8	12	38
-	-	-	-	-	-	-	-	-	-	-	-	39
-	-	-	-	-	-	-	-	-	-	-	-	40
-	0	-	-	1	-	11	32	5	4	1	0	41
-	0	-	-	1	-	11	32	5	4	1	0	42
-	-	-	-	-	-	-	-	-	-	-	-	43
-	-	-	-	-	-	-	-	-	-	-	-	44
15	4	-	30	10	-	218	67	98	77	9	12	45
15	4	-	30	10	-	218	67	98	77	9	12	46
-	-	-	-	-	-	-	-	-	-	-	-	47
-	-	-	-	-	-	-	-	-	-	-	-	48
-	-	-	-	-	-	-	-	-	-	-	-	49
-	-	-	-	-	-	-	-	-	-	-	-	50
-	-	-	-	-	-	-	-	-	-	-	-	51
-	-	-	-	-	-	-	-	-	-	-	-	52
15	4	-	30	10	-	218	67	98	77	9	12	53
15	4	-	30	10	-	218	67	98	77	9	12	54
-	-	-	-	-	-	-	-	-	-	-	-	55
-	-	-	-	-	-	-	-	-	-	-	-	56
15	4	-	30	10	-	218	67	98	77	9	12	57
15	4	-	30	10	-	218	67	98	77	9	12	58
-	-	-	-	-	-	-	-	-	-	-	-	59
-	-	-	-	-	-	-	-	-	-	-	-	60
-	-	-	-	-	-	0	-	-	-	-	-	61
-	-	-	-	-	-	0	-	-	-	-	-	62
-	-	-	-	-	-	-	-	-	-	-	-	63
-	-	-	-	-	-	-	-	-	-	-	-	64
-	-	-	-	-	-	3	-	1	1	-	-	65
-	-	-	-	-	-	3	-	1	1	-	-	66
-	-	-	-	-	-	-	-	-	-	-	-	67
-	-	-	-	-	-	-	-	-	-	-	-	68
15	4	-	30	10	-	215	67	97	76	9	12	69
15	4	-	30	10	-	215	67	97	76	9	12	70
-	-	-	-	-	-	-	-	-	-	-	-	71
-	-	-	-	-	-	-	-	-	-	-	-	72
-	0	-	1	-	-	7	1	20	20	-	-	73
-	0	-	1	-	-	7	1	20	20	-	-	74
-	-	-	-	-	-	-	-	-	-	-	-	75
-	-	-	-	-	-	-	-	-	-	-	-	76
-	-	-	-	-	-	-	-	-	-	-	-	77
-	-	-	-	-	-	-	-	-	-	-	-	78
-	-	-	-	-	-	-	-	-	-	-	-	79
-	-	-	-	-	-	-	-	-	-	-	-	80

2 Ausgaben und Einnahmen der öffentlichen Haushalte für
2.2 Nach
Mill.

Lfd. Nr.	Art der Ausgaben / Einnahmen	Länder zusammen	Flächen							
			zusammen	Baden- Württem- berg	Bayern	Branden- burg	Hessen	Mecklen- burg Vorp.	Nieder- sachsen	Nord- rhein- Westfalen
2016 Altershilfe für Landwirte										
1	Personalausgaben	-	-	-	-	-	-	-	-	-
2	Staat	-	-	-	-	-	-	-	-	-
3	Gemeinden/Gv.	-	-	-	-	-	-	-	-	-
4	Zweckverbände	-	-	-	-	-	-	-	-	-
5	Unterhaltung von unbewegl.Vermögen	-	-	-	-	-	-	-	-	-
6	Staat	-	-	-	-	-	-	-	-	-
7	Gemeinden/Gv.	-	-	-	-	-	-	-	-	-
8	Zweckverbände	-	-	-	-	-	-	-	-	-
9	Bewirtschaftung der Grundstücke	-	-	-	-	-	-	-	-	-
10	Staat	-	-	-	-	-	-	-	-	-
11	Gemeinden/Gv.	-	-	-	-	-	-	-	-	-
12	Zweckverbände	-	-	-	-	-	-	-	-	-
13	Übriger laufender Sachaufwand	-	-	-	-	-	-	-	-	-
14	Staat	-	-	-	-	-	-	-	-	-
15	Gemeinden/Gv.	-	-	-	-	-	-	-	-	-
16	Zweckverbände	-	-	-	-	-	-	-	-	-
17	Baumaßnahmen	-	-	-	-	-	-	-	-	-
18	Staat	-	-	-	-	-	-	-	-	-
19	Gemeinden/Gv.	-	-	-	-	-	-	-	-	-
20	Zweckverbände	-	-	-	-	-	-	-	-	-
21	Erwerb von unbeweglichem Sachvermögen	-	-	-	-	-	-	-	-	-
22	Staat	-	-	-	-	-	-	-	-	-
23	Gemeinden/Gv.	-	-	-	-	-	-	-	-	-
24	Zweckverbände	-	-	-	-	-	-	-	-	-
25	Erwerb von beweglichem Sachvermögen	-	-	-	-	-	-	-	-	-
26	Staat	-	-	-	-	-	-	-	-	-
27	Gemeinden/Gv.	-	-	-	-	-	-	-	-	-
28	Zweckverbände	-	-	-	-	-	-	-	-	-
29	Erwerb von Beteiligungen	-	-	-	-	-	-	-	-	-
30	Staat	-	-	-	-	-	-	-	-	-
31	Gemeinden/Gv.	-	-	-	-	-	-	-	-	-
32	Zweckverbände	-	-	-	-	-	-	-	-	-
33	Zahlungen an and. Bereiche u. übr. Welt	-	-	-	-	-	-	-	-	-
34	Staat	-	-	-	-	-	-	-	-	-
35	Gemeinden/Gv.	-	-	-	-	-	-	-	-	-
36	Zweckverbände	-	-	-	-	-	-	-	-	-
37	Unmittelbare Ausgaben	-	-	-	-	-	-	-	-	-
38	Staat	-	-	-	-	-	-	-	-	-
39	Gemeinden/Gv.	-	-	-	-	-	-	-	-	-
40	Zweckverbände	-	-	-	-	-	-	-	-	-
41	Zahlungen an öffentlichen Bereich	1	1	1	-	-	-	-	-	0
42	Staat	1	1	1	-	-	-	-	-	0
43	Gemeinden/Gv.	-	-	-	-	-	-	-	-	-
44	Zweckverbände	-	-	-	-	-	-	-	-	-
45	Bruttoausgaben	1	1	1	-	-	-	-	-	0
46	Staat	1	1	1	-	-	-	-	-	0
47	Gemeinden/Gv.	-	-	-	-	-	-	-	-	-
48	Zweckverbände	-	-	-	-	-	-	-	-	-
49	./. Zahlungen von gleicher Ebene	-	-	-	-	-	-	-	-	-
50	Staat	-	-	-	-	-	-	-	-	-
51	Gemeinden/Gv.	-	-	-	-	-	-	-	-	-
52	Zweckverbände	-	-	-	-	-	-	-	-	-
53	Bereinigte Ausgaben	1	1	1	-	-	-	-	-	0
54	Staat	1	1	1	-	-	-	-	-	0
55	Gemeinden/Gv.	-	-	-	-	-	-	-	-	-
56	Zweckverbände	-	-	-	-	-	-	-	-	-
57	Laufende Rechnung	1	1	1	-	-	-	-	-	0
58	Staat	1	1	1	-	-	-	-	-	0
59	Gemeinden/Gv.	-	-	-	-	-	-	-	-	-
60	Zweckverbände	-	-	-	-	-	-	-	-	-
61	Kapitalrechnung	-	-	-	-	-	-	-	-	-
62	Staat	-	-	-	-	-	-	-	-	-
63	Gemeinden/Gv.	-	-	-	-	-	-	-	-	-
64	Zweckverbände	-	-	-	-	-	-	-	-	-
65	./. Zahlungen von anderer Ebene	-	-	-	-	-	-	-	-	-
66	Staat	-	-	-	-	-	-	-	-	-
67	Gemeinden/Gv.	-	-	-	-	-	-	-	-	-
68	Zweckverbände	-	-	-	-	-	-	-	-	-
69	Nettoausgaben	1	1	1	-	-	-	-	-	0
70	Staat	1	1	1	-	-	-	-	-	0
71	Gemeinden/Gv.	-	-	-	-	-	-	-	-	-
72	Zweckverbände	-	-	-	-	-	-	-	-	-
73	Unmittelbare Einnahmen	-	-	-	-	-	-	-	-	-
74	Staat	-	-	-	-	-	-	-	-	-
75	Gemeinden/Gv.	-	-	-	-	-	-	-	-	-
76	Zweckverbände	-	-	-	-	-	-	-	-	-
77	Darunter Gebühren, Entgelte	-	-	-	-	-	-	-	-	-
78	Staat	-	-	-	-	-	-	-	-	-
79	Gemeinden/Gv.	-	-	-	-	-	-	-	-	-
80	Zweckverbände	-	-	-	-	-	-	-	-	-

1) Einschl. Berlin - Ost.

StBA, FS 14, R 3.5, 1995

soziale Sicherung und für Gesundheit, Sport, Erholung 1995
Ländern
DM

länder								Stadtstaaten				Lfd. Nr.
Rheinland- Pfalz	Saarland	Sachsen	Sachsen- Anhalt	Schles- wig- Holstein	Thü- ringen	nachrichtlich:		Zusammen	Berlin 1)	Bremen	Hamburg	
						Früheres Bundesgeb.	Neue Länder					
3016 Altershilfe für Landwirte												
-	-	-	-	-	-	-	-	-	-	-	-	1
-	-	-	-	-	-	-	-	-	-	-	-	2
-	-	-	-	-	-	-	-	-	-	-	-	3
-	-	-	-	-	-	-	-	-	-	-	-	4
-	-	-	-	-	-	-	-	-	-	-	-	5
-	-	-	-	-	-	-	-	-	-	-	-	6
-	-	-	-	-	-	-	-	-	-	-	-	7
-	-	-	-	-	-	-	-	-	-	-	-	8
-	-	-	-	-	-	-	-	-	-	-	-	9
-	-	-	-	-	-	-	-	-	-	-	-	10
-	-	-	-	-	-	-	-	-	-	-	-	11
-	-	-	-	-	-	-	-	-	-	-	-	12
-	-	-	-	-	-	-	-	-	-	-	-	13
-	-	-	-	-	-	-	-	-	-	-	-	14
-	-	-	-	-	-	-	-	-	-	-	-	15
-	-	-	-	-	-	-	-	-	-	-	-	16
-	-	-	-	-	-	-	-	-	-	-	-	17
-	-	-	-	-	-	-	-	-	-	-	-	18
-	-	-	-	-	-	-	-	-	-	-	-	19
-	-	-	-	-	-	-	-	-	-	-	-	20
-	-	-	-	-	-	-	-	-	-	-	-	21
-	-	-	-	-	-	-	-	-	-	-	-	22
-	-	-	-	-	-	-	-	-	-	-	-	23
-	-	-	-	-	-	-	-	-	-	-	-	24
-	-	-	-	-	-	-	-	-	-	-	-	25
-	-	-	-	-	-	-	-	-	-	-	-	26
-	-	-	-	-	-	-	-	-	-	-	-	27
-	-	-	-	-	-	-	-	-	-	-	-	28
-	-	-	-	-	-	-	-	-	-	-	-	29
-	-	-	-	-	-	-	-	-	-	-	-	30
-	-	-	-	-	-	-	-	-	-	-	-	31
-	-	-	-	-	-	-	-	-	-	-	-	32
-	-	-	-	-	-	-	-	-	-	-	-	33
-	-	-	-	-	-	-	-	-	-	-	-	34
-	-	-	-	-	-	-	-	-	-	-	-	35
-	-	-	-	-	-	-	-	-	-	-	-	36
-	-	-	-	-	-	-	-	-	-	-	-	37
-	-	-	-	-	-	-	-	-	-	-	-	38
-	-	-	-	-	-	-	-	-	-	-	-	39
-	-	-	-	-	-	-	-	-	-	-	-	40
-	-	-	-	-	-	1	-	-	-	-	-	41
-	-	-	-	-	-	1	-	-	-	-	-	42
-	-	-	-	-	-	-	-	-	-	-	-	43
-	-	-	-	-	-	-	-	-	-	-	-	44
-	-	-	-	-	-	1	-	-	-	-	-	45
-	-	-	-	-	-	1	-	-	-	-	-	46
-	-	-	-	-	-	-	-	-	-	-	-	47
-	-	-	-	-	-	-	-	-	-	-	-	48
-	-	-	-	-	-	-	-	-	-	-	-	49
-	-	-	-	-	-	-	-	-	-	-	-	50
-	-	-	-	-	-	-	-	-	-	-	-	51
-	-	-	-	-	-	-	-	-	-	-	-	52
-	-	-	-	-	-	1	-	-	-	-	-	53
-	-	-	-	-	-	1	-	-	-	-	-	54
-	-	-	-	-	-	-	-	-	-	-	-	55
-	-	-	-	-	-	-	-	-	-	-	-	56
-	-	-	-	-	-	1	-	-	-	-	-	57
-	-	-	-	-	-	1	-	-	-	-	-	58
-	-	-	-	-	-	-	-	-	-	-	-	59
-	-	-	-	-	-	-	-	-	-	-	-	60
-	-	-	-	-	-	-	-	-	-	-	-	61
-	-	-	-	-	-	-	-	-	-	-	-	62
-	-	-	-	-	-	-	-	-	-	-	-	63
-	-	-	-	-	-	-	-	-	-	-	-	64
-	-	-	-	-	-	-	-	-	-	-	-	65
-	-	-	-	-	-	-	-	-	-	-	-	66
-	-	-	-	-	-	-	-	-	-	-	-	67
-	-	-	-	-	-	-	-	-	-	-	-	68
-	-	-	-	-	-	1	-	-	-	-	-	69
-	-	-	-	-	-	1	-	-	-	-	-	70
-	-	-	-	-	-	-	-	-	-	-	-	71
-	-	-	-	-	-	-	-	-	-	-	-	72
-	-	-	-	-	-	-	-	-	-	-	-	73
-	-	-	-	-	-	-	-	-	-	-	-	74
-	-	-	-	-	-	-	-	-	-	-	-	75
-	-	-	-	-	-	-	-	-	-	-	-	76
-	-	-	-	-	-	-	-	-	-	-	-	77
-	-	-	-	-	-	-	-	-	-	-	-	78
-	-	-	-	-	-	-	-	-	-	-	-	79
-	-	-	-	-	-	-	-	-	-	-	-	80

2 Ausgaben und Einnahmen der öffentlichen Haushalte für
2.2 Nach
MH.

Lfd. Nr.	Art der Ausgaben / Einnahmen	Länder zusammen	Flächen							
			zusammen	Baden- Württem- berg	Bayern	Branden- burg	Hessen	Mecklen- burg Vorp.	Nieder- sachsen	Nord- rhein- Westfalen
3018 Sonstige Sozialversicherungen										
1	Personalausgaben	-	-	-	-	-	-	-	-	-
2	Staat	-	-	-	-	-	-	-	-	-
3	Gemeinden/Gv.	-	-	-	-	-	-	-	-	-
4	Zweckverbände	-	-	-	-	-	-	-	-	-
5	Unterhaltung von unbewegl.Vermögen	-	-	-	-	-	-	-	-	-
6	Staat	-	-	-	-	-	-	-	-	-
7	Gemeinden/Gv.	-	-	-	-	-	-	-	-	-
8	Zweckverbände	-	-	-	-	-	-	-	-	-
9	Bewirtschaftung der Grundstücke	-	-	-	-	-	-	-	-	-
10	Staat	-	-	-	-	-	-	-	-	-
11	Gemeinden/Gv.	-	-	-	-	-	-	-	-	-
12	Zweckverbände	-	-	-	-	-	-	-	-	-
13	Übriger laufender Sachaufwand	3	3	-	-	-	0	-	-	-
14	Staat	3	3	-	-	-	0	-	-	-
15	Gemeinden/Gv.	-	-	-	-	-	-	-	-	-
16	Zweckverbände	-	-	-	-	-	-	-	-	-
17	Baumaßnahmen	-	-	-	-	-	-	-	-	-
18	Staat	-	-	-	-	-	-	-	-	-
19	Gemeinden/Gv.	-	-	-	-	-	-	-	-	-
20	Zweckverbände	-	-	-	-	-	-	-	-	-
21	Erwerb von unbeweglichem Sachvermögen	-	-	-	-	-	-	-	-	-
22	Staat	-	-	-	-	-	-	-	-	-
23	Gemeinden/Gv.	-	-	-	-	-	-	-	-	-
24	Zweckverbände	-	-	-	-	-	-	-	-	-
25	Erwerb von beweglichem Sachvermögen	-	-	-	-	-	-	-	-	-
26	Staat	-	-	-	-	-	-	-	-	-
27	Gemeinden/Gv.	-	-	-	-	-	-	-	-	-
28	Zweckverbände	-	-	-	-	-	-	-	-	-
29	Erwerb von Beteiligungen	-	-	-	-	-	-	-	-	-
30	Staat	-	-	-	-	-	-	-	-	-
31	Gemeinden/Gv.	-	-	-	-	-	-	-	-	-
32	Zweckverbände	-	-	-	-	-	-	-	-	-
33	Zahlungen an and. Bereiche u. übr. Welt	-	-	-	-	-	-	-	-	-
34	Staat	-	-	-	-	-	-	-	-	-
35	Gemeinden/Gv.	-	-	-	-	-	-	-	-	-
36	Zweckverbände	-	-	-	-	-	-	-	-	-
37	Unmittelbare Ausgaben	3	3	-	-	-	0	-	-	-
38	Staat	3	3	-	-	-	0	-	-	-
39	Gemeinden/Gv.	-	-	-	-	-	-	-	-	-
40	Zweckverbände	-	-	-	-	-	-	-	-	-
41	Zahlungen an öffentlichen Bereich	208	0	-	-	-	-	-	-	-
42	Staat	208	0	-	-	-	-	-	-	-
43	Gemeinden/Gv.	-	-	-	-	-	-	-	-	-
44	Zweckverbände	-	-	-	-	-	-	-	-	-
45	Bruttoausgaben	211	3	-	-	-	0	-	-	-
46	Staat	211	3	-	-	-	0	-	-	-
47	Gemeinden/Gv.	-	-	-	-	-	-	-	-	-
48	Zweckverbände	-	-	-	-	-	-	-	-	-
49	./. Zahlungen von gleicher Ebene	-	-	-	-	-	-	-	-	-
50	Staat	-	-	-	-	-	-	-	-	-
51	Gemeinden/Gv.	-	-	-	-	-	-	-	-	-
52	Zweckverbände	-	-	-	-	-	-	-	-	-
53	Bereinigte Ausgaben	211	3	-	-	-	0	-	-	-
54	Staat	211	3	-	-	-	0	-	-	-
55	Gemeinden/Gv.	-	-	-	-	-	-	-	-	-
56	Zweckverbände	-	-	-	-	-	-	-	-	-
57	Laufende Rechnung	211	3	-	-	-	0	-	-	-
58	Staat	211	3	-	-	-	0	-	-	-
59	Gemeinden/Gv.	-	-	-	-	-	-	-	-	-
60	Zweckverbände	-	-	-	-	-	-	-	-	-
61	Kapitalrechnung	-	-	-	-	-	-	-	-	-
62	Staat	-	-	-	-	-	-	-	-	-
63	Gemeinden/Gv.	-	-	-	-	-	-	-	-	-
64	Zweckverbände	-	-	-	-	-	-	-	-	-
65	./. Zahlungen von anderer Ebene	-	-	-	-	-	-	-	-	-
66	Staat	-	-	-	-	-	-	-	-	-
67	Gemeinden/Gv.	-	-	-	-	-	-	-	-	-
68	Zweckverbände	-	-	-	-	-	-	-	-	-
69	Nettoausgaben	211	3	-	-	-	0	-	-	-
70	Staat	211	3	-	-	-	0	-	-	-
71	Gemeinden/Gv.	-	-	-	-	-	-	-	-	-
72	Zweckverbände	-	-	-	-	-	-	-	-	-
73	Unmittelbare Einnahmen	0	-	-	-	-	-	-	-	-
74	Staat	0	-	-	-	-	-	-	-	-
75	Gemeinden/Gv.	-	-	-	-	-	-	-	-	-
76	Zweckverbände	-	-	-	-	-	-	-	-	-
77	Darunter Gebühren, Entgelte	-	-	-	-	-	-	-	-	-
78	Staat	-	-	-	-	-	-	-	-	-
79	Gemeinden/Gv.	-	-	-	-	-	-	-	-	-
80	Zweckverbände	-	-	-	-	-	-	-	-	-

1) Einschl. Berlin - Ost.

StBA, FS 14, R 3.5, 1995

soziale Sicherung und für Gesundheit, Sport, Erholung 1995
Ländern
DM

länder								Stadtstaaten				Lfd. Nr.
Rheinland- Pfalz	Saarland	Sachsen	Sachsen- Anhalt	Schles- wig- Holstein	Thü- ringen	nachrichtlich:		Zusammen	Berlin 1)	Bremen	Hamburg	
						Früheres Bundesgeb.	Neue Länder					
3018 Sonstige Sozialversicherungen												
-	-	-	-	-	-	-	-	-	-	-	-	1
-	-	-	-	-	-	-	-	-	-	-	-	2
-	-	-	-	-	-	-	-	-	-	-	-	3
-	-	-	-	-	-	-	-	-	-	-	-	4
-	-	-	-	-	-	-	-	-	-	-	-	5
-	-	-	-	-	-	-	-	-	-	-	-	6
-	-	-	-	-	-	-	-	-	-	-	-	7
-	-	-	-	-	-	-	-	-	-	-	-	8
-	-	-	-	-	-	-	-	-	-	-	-	9
-	-	-	-	-	-	-	-	-	-	-	-	10
-	-	-	-	-	-	-	-	-	-	-	-	11
-	-	-	-	-	-	-	-	-	-	-	-	12
3	-	-	-	-	-	3	-	-	-	-	-	13
3	-	-	-	-	-	3	-	-	-	-	-	14
-	-	-	-	-	-	-	-	-	-	-	-	15
-	-	-	-	-	-	-	-	-	-	-	-	16
-	-	-	-	-	-	-	-	-	-	-	-	17
-	-	-	-	-	-	-	-	-	-	-	-	18
-	-	-	-	-	-	-	-	-	-	-	-	19
-	-	-	-	-	-	-	-	-	-	-	-	20
-	-	-	-	-	-	-	-	-	-	-	-	21
-	-	-	-	-	-	-	-	-	-	-	-	22
-	-	-	-	-	-	-	-	-	-	-	-	23
-	-	-	-	-	-	-	-	-	-	-	-	24
-	-	-	-	-	-	-	-	-	-	-	-	25
-	-	-	-	-	-	-	-	-	-	-	-	26
-	-	-	-	-	-	-	-	-	-	-	-	27
-	-	-	-	-	-	-	-	-	-	-	-	28
-	-	-	-	-	-	-	-	-	-	-	-	29
-	-	-	-	-	-	-	-	-	-	-	-	30
-	-	-	-	-	-	-	-	-	-	-	-	31
-	-	-	-	-	-	-	-	-	-	-	-	32
-	-	-	-	-	-	-	-	-	-	-	-	33
-	-	-	-	-	-	-	-	-	-	-	-	34
-	-	-	-	-	-	-	-	-	-	-	-	35
-	-	-	-	-	-	-	-	-	-	-	-	36
3	-	-	-	-	-	3	-	-	-	-	-	37
3	-	-	-	-	-	3	-	-	-	-	-	38
-	-	-	-	-	-	-	-	-	-	-	-	39
-	-	-	-	-	-	-	-	-	-	-	-	40
-	0	-	-	-	-	0	-	208	207	0	-	41
-	0	-	-	-	-	0	-	208	207	0	-	42
-	-	-	-	-	-	-	-	-	-	-	-	43
-	-	-	-	-	-	-	-	-	-	-	-	44
3	0	-	-	-	-	3	-	208	207	0	-	45
3	0	-	-	-	-	3	-	208	207	0	-	46
-	-	-	-	-	-	-	-	-	-	-	-	47
-	-	-	-	-	-	-	-	-	-	-	-	48
-	-	-	-	-	-	-	-	-	-	-	-	49
-	-	-	-	-	-	-	-	-	-	-	-	50
-	-	-	-	-	-	-	-	-	-	-	-	51
-	-	-	-	-	-	-	-	-	-	-	-	52
3	0	-	-	-	-	3	-	208	207	0	-	53
3	0	-	-	-	-	3	-	208	207	0	-	54
-	-	-	-	-	-	-	-	-	-	-	-	55
-	-	-	-	-	-	-	-	-	-	-	-	56
3	0	-	-	-	-	3	-	208	207	0	-	57
3	0	-	-	-	-	3	-	208	207	0	-	58
-	-	-	-	-	-	-	-	-	-	-	-	59
-	-	-	-	-	-	-	-	-	-	-	-	60
-	-	-	-	-	-	-	-	-	-	-	-	61
-	-	-	-	-	-	-	-	-	-	-	-	62
-	-	-	-	-	-	-	-	-	-	-	-	63
-	-	-	-	-	-	-	-	-	-	-	-	64
-	-	-	-	-	-	-	-	-	-	-	-	65
-	-	-	-	-	-	-	-	-	-	-	-	66
-	-	-	-	-	-	-	-	-	-	-	-	67
-	-	-	-	-	-	-	-	-	-	-	-	68
3	0	-	-	-	-	3	-	208	207	0	-	69
3	0	-	-	-	-	3	-	208	207	0	-	70
-	-	-	-	-	-	-	-	-	-	-	-	71
-	-	-	-	-	-	-	-	-	-	-	-	72
-	-	-	-	-	-	-	-	0	0	-	-	73
-	-	-	-	-	-	-	-	0	0	-	-	74
-	-	-	-	-	-	-	-	-	-	-	-	75
-	-	-	-	-	-	-	-	-	-	-	-	76
-	-	-	-	-	-	-	-	-	-	-	-	77
-	-	-	-	-	-	-	-	-	-	-	-	78
-	-	-	-	-	-	-	-	-	-	-	-	79
-	-	-	-	-	-	-	-	-	-	-	-	80

2 Ausgaben und Einnahmen der öffentlichen Haushalte für
2.2 Nach
Mill.

										Flächen	
Lfd. Nr.	Art der Ausgaben / Einnahmen	Länder zusammen	zusammen	Baden- Württem- berg	Bayern	Branden- burg	Hessen	Mecklen- burg Vorp.	Nieder- sachsen	Nord- rhein- Westfalen	
3019 Familien-, Sozial-, und Jugendhilfe											
1	Personalausgaben	5 378	3 874	372	332	150	289	99	463	1 052	
2	Staat	1 576	72	-	3	0	5	2	19	2	
3	Gemeinden/Gv.	3 738	3 738	349	328	150	281	97	429	1 049	
4	Zweckverbände	64	64	23	2	-	3	0	15	1	
5	Unterhaltung von unbewegl.Vermögen	303	294	27	43	4	22	4	30	110	
6	Staat	11	2	-	-	-	1	-	1	0	
7	Gemeinden/Gv.	291	291	26	43	4	22	4	29	110	
8	Zweckverbände	2	2	1	0	-	0	-	0	-	
9	Bewirtschaftung der Grundstücke	809	690	52	45	22	36	21	63	305	
10	Staat	137	18	-	-	0	0	0	9	-	
11	Gemeinden/Gv.	666	666	50	45	22	35	21	53	305	
12	Zweckverbände	6	6	2	0	-	0	-	1	0	
13	Übriger laufender Sachaufwand	7 559	2 455	120	212	45	327	43	377	510	
14	Staat	5 804	700	2	3	0	3	10	202	3	
15	Gemeinden/Gv.	1 743	1 743	115	209	45	323	33	172	506	
16	Zweckverbände	11	11	4	0	-	0	0	2	0	
17	Baumaßnahmen	1 080	904	128	138	37	60	23	72	132	
18	Staat	182	6	-	-	-	-	-	4	-	
19	Gemeinden/Gv.	880	880	118	138	37	60	23	65	132	
20	Zweckverbände	18	18	10	0	-	0	-	3	0	
21	Erwerb von unbeweglichem Sachvermögen	64	38	10	7	2	1	1	6	5	
22	Staat	26	1	-	-	-	-	1	-	-	
23	Gemeinden/Gv.	38	38	10	7	2	1	0	6	5	
24	Zweckverbände	0	0	0	-	-	-	-	-	-	
25	Erwerb von beweglichem Sachvermögen	107	104	9	18	3	10	2	10	21	
26	Staat	5	1	-	0	-	0	0	0	-	
27	Gemeinden/Gv.	101	101	8	18	3	10	2	9	21	
28	Zweckverbände	2	2	1	0	-	-	-	0	0	
29	Erwerb von Beteiligungen	24	24	12	8	0	3	-	0	1	
30	Staat	-	-	-	-	-	-	-	-	-	
31	Gemeinden/Gv.	23	23	12	8	0	3	-	0	1	
32	Zweckverbände	0	0	0	-	-	-	-	-	-	
33	Zahlungen an and. Bereiche u. übr. Welt	75 439	69 432	7 830	8 189	2 108	6 522	1 889	7 654	20 057	
34	Staat	17 024	11 016	968	1 282	959	637	700	533	2 544	
35	Gemeinden/Gv.	58 414	58 414	6 862	6 908	1 149	5 884	1 189	7 061	17 514	
36	Zweckverbände	2	2	1	0	-	-	0	0	-	
37	Unmittelbare Ausgaben	90 762	77 814	8 561	8 993	2 370	7 269	2 083	8 674	22 192	
38	Staat	24 765	11 816	970	1 287	960	647	713	827	2 549	
39	Gemeinden/Gv.	65 893	65 893	7 550	7 704	1 411	6 619	1 369	7 824	19 643	
40	Zweckverbände	105	105	41	3	-	3	0	22	1	
41	Zahlungen an öffentlichen Bereich	23 192	23 034	988	2 133	254	1 521	938	4 742	5 491	
42	Staat	12 928	12 770	850	783	155	1 395	879	2 681	1 028	
43	Gemeinden/Gv.	10 262	10 262	137	1 351	99	126	59	2 061	4 464	
44	Zweckverbände	2	2	0	0	-	0	0	0	0	
45	Bruttoausgaben	113 955	100 848	9 548	11 127	2 624	8 790	3 021	13 416	27 684	
46	Staat	37 692	24 586	1 820	2 070	1 114	2 042	1 592	3 509	3 576	
47	Gemeinden/Gv.	76 156	76 156	7 687	9 054	1 510	6 745	1 429	9 885	24 106	
48	Zweckverbände	107	107	41	3	-	3	1	23	1	
49	./. Zahlungen von gleicher Ebene	20 370	20 325	716	1 625	546	1 011	806	4 630	5 389	
50	Staat	11	3	-	-	-	-	-	-	-	
51	Gemeinden/Gv.	9 316	9 316	108	1 380	118	150	11	2 003	3 815	
52	Zweckverbände	-	-	-	-	-	-	-	-	-	
53	Bereinigte Ausgaben	93 585	80 524	8 832	9 501	2 078	7 779	2 214	8 786	22 294	
54	Staat	37 682	24 583	1 820	2 070	1 114	2 042	1 592	3 509	3 576	
55	Gemeinden/Gv.	66 840	66 840	7 579	7 674	1 391	6 595	1 417	7 882	20 291	
56	Zweckverbände	107	107	41	3	-	3	1	23	1	
57	Laufende Rechnung	90 756	78 071	8 435	9 131	1 998	7 627	2 049	8 633	21 969	
58	Staat	36 218	23 496	1 721	1 957	1 074	1 987	1 456	3 474	3 407	
59	Gemeinden/Gv.	65 242	65 242	7 262	7 403	1 343	6 490	1 382	7 758	20 060	
60	Zweckverbände	86	86	30	2	-	3	1	19	1	
61	Kapitalrechnung	2 829	2 452	398	370	80	152	166	154	325	
62	Staat	1 464	1 087	99	113	41	55	136	34	169	
63	Gemeinden/Gv.	1 597	1 597	317	271	48	106	36	124	231	
64	Zweckverbände	21	21	11	0	-	0	-	3	0	
65	./. Zahlungen von anderer Ebene	6 854	5 392	523	552	170	403	360	607	1 388	
66	Staat	7 766	6 267	498	542	155	361	540	711	1 373	
67	Gemeinden/Gv.	10 115	10 115	626	253	443	899	615	2 522	1 588	
68	Zweckverbände	16	16	6	1	0	3	0	1	1	
69	Nettoausgaben	86 731	75 131	8 310	8 949	1 908	7 376	1 854	8 179	20 906	
70	Staat	29 916	18 316	1 322	1 528	959	1 680	1 051	2 798	2 203	
71	Gemeinden/Gv.	56 725	56 725	6 953	7 420	948	5 696	803	5 360	18 703	
72	Zweckverbände	90	90	35	1	-0	-0	0	22	-0	
73	Unmittelbare Einnahmen	15 460	14 927	1 494	1 535	430	1 088	325	1 343	4 565	
74	Staat	1 031	498	21	46	104	17	11	52	73	
75	Gemeinden/Gv.	14 341	14 341	1 439	1 487	326	1 071	314	1 269	4 492	
76	Zweckverbände	89	89	34	2	-	0	0	22	0	
77	Darunter Gebühren, Entgelte	3 120	2 930	349	388	50	144	35	359	875	
78	Staat	224	35	0	13	0	-	-	-	-	
79	Gemeinden/Gv.	2 812	2 812	317	374	50	144	35	338	875	
80	Zweckverbände	84	84	32	2	-	-	0	20	-	

1) Einschl. Berlin - Ost.

StBA, FS 14, R 3.5, 1995

soziale Sicherung und für Gesundheit, Sport, Erholung 1995

 Länder
DM

länder								Stadtstaaten				Lfd. Nr.
Rheinland- Pfalz	Saarland	Sachsen	Sachsen- Anhalt	Schles- wig- Holstein	Thü- ringen	nachrichtlich:		Zusammen	Berlin 1)	Bremen	Hamburg	
						Früheres Bundesgeb.	Neue Länder					
3019 Familien-, Sozial-, und Jugendhilfe												
148	17	382	191	280	98	2 954	920	1 504	1 470	15	19	1
32	1	0	5	3	0	64	8	1 504	1 470	15	19	2
116	16	382	185	258	98	2 827	912	-	-	-	-	3
1	-	-	-	19	-	64	0	-	-	-	-	4
7	2	19	12	12	3	252	42	9	5	1	3	5
0	-	-	0	-	-	2	0	9	5	1	3	6
7	2	19	12	11	3	249	42	-	-	-	-	7
0	-	-	-	1	-	2	-	-	-	-	-	8
15	3	48	33	30	17	549	141	119	104	2	14	9
7	-	-	2	0	-	16	2	119	104	2	14	10
8	3	48	31	27	17	527	139	-	-	-	-	11
0	-	-	-	2	-	6	-	-	-	-	-	12
90	321	138	109	87	76	2 044	411	5 104	2 946	523	1 635	13
71	309	37	47	7	6	600	100	5 104	2 946	523	1 635	14
20	12	101	62	76	70	1 433	310	-	-	-	-	15
0	-	-	-	4	-	11	0	-	-	-	-	16
43	3	161	41	36	30	612	292	176	148	2	26	17
2	-	-	-	0	0	6	0	176	148	2	26	18
40	3	161	41	32	30	588	292	-	-	-	-	19
1	-	-	-	4	-	18	-	-	-	-	-	20
2	-	1	0	2	1	33	5	26	25	-	1	21
-	-	-	-	-	-	-	1	26	25	-	1	22
2	-	1	0	2	1	33	4	-	-	-	-	23
-	-	-	-	0	-	0	-	-	-	-	-	24
6	0	12	4	6	3	80	24	4	3	0	0	25
0	-	-	0	1	-	1	0	4	3	0	0	26
6	0	12	4	5	3	77	23	-	-	-	-	27
0	-	-	-	1	-	2	-	-	-	-	-	28
-	-	0	-	0	0	24	0	-	-	-	-	29
-	-	-	-	-	-	-	-	-	-	-	-	30
-	-	0	-	0	0	23	0	-	-	-	-	31
-	-	-	-	-	-	0	-	-	-	-	-	32
3 521	882	4 438	2 209	2 405	1 726	57 061	12 371	6 007	3 272	876	1 859	33
837	153	834	460	375	674	7 389	3 627	6 007	3 272	876	1 859	34
2 684	728	3 604	1 749	2 030	1 052	49 670	8 744	-	-	-	-	35
1	-	-	-	0	-	2	0	-	-	-	-	36
3 832	1 229	5 199	2 599	2 859	1 955	63 609	14 205	12 948	7 972	1 419	3 557	37
949	463	871	515	386	681	8 078	3 738	12 948	7 972	1 419	3 557	38
2 881	765	4 328	2 084	2 441	1 274	55 427	10 467	-	-	-	-	39
2	-	-	-	32	-	104	0	-	-	-	-	40
2 204	658	763	1 604	1 147	592	18 884	4 150	158	138	9	12	41
1 223	96	546	1 477	1 111	546	9 167	3 603	158	138	9	12	42
980	562	217	127	35	46	9 715	547	-	-	-	-	43
0	-	-	-	1	-	2	0	-	-	-	-	44
6 036	1 886	5 962	4 203	4 006	2 546	82 493	18 355	13 106	8 110	1 427	3 569	45
2 172	559	1 417	1 992	1 497	1 227	17 245	7 341	13 106	8 110	1 427	3 569	46
3 861	1 327	4 545	2 211	2 476	1 319	65 142	11 013	-	-	-	-	47
2	-	-	-	33	-	106	1	-	-	-	-	48
2 233	627	1 025	884	274	554	16 508	3 816	-	-	-	-	49
-	-	-	-	-	-	2	-	-	-	-	-	50
599	527	448	86	29	40	8 612	704	-	-	-	-	51
-	-	-	-	-	-	-	-	-	-	-	-	52
3 803	1 259	4 937	3 318	3 732	1 992	65 985	14 539	13 106	8 110	1 427	3 569	53
2 172	559	1 417	1 992	1 497	1 227	17 243	7 341	13 106	8 110	1 427	3 569	54
3 262	801	4 097	2 125	2 447	1 279	56 530	10 309	-	-	-	-	55
2	-	-	-	33	-	106	1	-	-	-	-	56
3 663	1 251	4 708	3 119	3 649	1 844	64 355	13 717	12 729	7 855	1 422	3 452	57
2 106	555	1 345	1 841	1 460	1 116	16 666	6 832	12 729	7 855	1 422	3 452	58
3 182	795	3 875	2 055	2 400	1 236	55 350	9 892	-	-	-	-	59
1	-	-	-	28	-	86	1	-	-	-	-	60
141	8	229	199	82	148	1 630	822	377	255	5	116	61
66	4	72	150	37	111	577	510	377	255	5	116	62
80	5	220	70	47	43	1 180	417	-	-	-	-	63
1	-	-	-	5	-	21	-	-	-	-	-	64
236	67	307	282	240	260	4 014	1 379	1 506	885	219	402	65
995	65	235	263	277	253	4 822	1 446	1 506	885	219	402	66
873	102	649	817	206	521	7 070	3 045	-	-	-	-	67
1	-	-	-	2	-	16	0	-	-	-	-	68
3 567	1 192	4 630	3 036	3 492	1 732	61 971	13 160	11 600	7 225	1 208	3 166	69
1 177	494	1 182	1 728	1 220	974	12 420	5 896	11 600	7 225	1 208	3 166	70
2 389	698	3 448	1 308	2 241	758	49 461	7 264	-	-	-	-	71
1	-	-	-	30	-	90	0	-	-	-	-	72
613	217	1 538	744	694	342	11 548	3 379	533	401	30	102	73
36	49	6	62	3	17	297	201	533	401	30	102	74
576	169	1 531	682	660	325	11 163	3 178	-	-	-	-	75
0	-	-	-	31	-	88	0	-	-	-	-	76
59	19	205	146	246	55	2 439	491	190	180	2	7	77
21	-	0	-	-	-	34	0	190	180	2	7	78
37	19	205	146	217	55	2 321	491	-	-	-	-	79
0	-	-	-	29	-	83	0	-	-	-	-	80

2 Ausgaben und Einnahmen der öffentlichen Haushalte für
2.2 Nach
Mill.

Lfd. Nr.	Art der Ausgaben / Einnahmen	Länder zusammen	Flächen							
			zusammen	Baden- Württem- berg	Bayern	Branden- burg	Hessen	Mecklen- burg Vorp.	Nieder- sachsen	Nord- rhein- Westfalen
3020 Durchführung des Asylbewerberleistungsgesetzes										
1	Personalausgaben	20	20	-	1	-	19	-	-	-
2	Staat	-	-	-	-	-	-	-	-	-
3	Gemeinden/Gv.	20	20	-	1	-	19	-	-	-
4	Zweckverbände	-	-	-	-	-	-	-	-	-
5	Unterhaltung von unbewegl.Vermögen	4	4	0	0	-	3	-	-	-
6	Staat	-	-	-	-	-	-	-	-	-
7	Gemeinden/Gv.	4	4	0	0	-	3	-	-	-
8	Zweckverbände	-	-	-	-	-	-	-	-	-
9	Bewirtschaftung der Grundstücke	5	5	1	1	-	3	-	-	-
10	Staat	-	-	-	-	-	-	-	-	-
11	Gemeinden/Gv.	5	5	1	1	-	3	-	-	-
12	Zweckverbände	-	-	-	-	-	-	-	-	-
13	Übriger laufender Sachaufwand	111	111	2	7	-	96	-	-	-
14	Staat	-	-	-	-	-	-	-	-	-
15	Gemeinden/Gv.	111	111	2	7	-	96	-	-	-
16	Zweckverbände	-	-	-	-	-	-	-	-	-
17	Baumaßnahmen	3	3	0	3	-	0	-	-	-
18	Staat	-	-	-	-	-	-	-	-	-
19	Gemeinden/Gv.	3	3	0	3	-	0	-	-	-
20	Zweckverbände	-	-	-	-	-	-	-	-	-
21	Erwerb von unbeweglichem Sachvermögen	-	-	-	-	-	-	-	-	-
22	Staat	-	-	-	-	-	-	-	-	-
23	Gemeinden/Gv.	-	-	-	-	-	-	-	-	-
24	Zweckverbände	-	-	-	-	-	-	-	-	-
25	Erwerb von beweglichem Sachvermögen	0	0	0	0	-	0	-	-	-
26	Staat	-	-	-	-	-	-	-	-	-
27	Gemeinden/Gv.	0	0	0	0	-	0	-	-	-
28	Zweckverbände	-	-	-	-	-	-	-	-	-
29	Erwerb von Beteiligungen	-	-	-	-	-	-	-	-	-
30	Staat	-	-	-	-	-	-	-	-	-
31	Gemeinden/Gv.	-	-	-	-	-	-	-	-	-
32	Zweckverbände	-	-	-	-	-	-	-	-	-
33	Zahlungen an and. Bereiche u. übr. Welt	4 157	4 157	622	377	79	568	38	545	1 306
34	Staat	-	-	-	-	-	-	-	-	-
35	Gemeinden/Gv.	4 157	4 157	622	377	79	568	38	545	1 306
36	Zweckverbände	-	-	-	-	-	-	-	-	-
37	Unmittelbare Ausgaben	4 300	4 300	626	388	79	690	38	545	1 306
38	Staat	-	-	-	-	-	-	-	-	-
39	Gemeinden/Gv.	4 300	4 300	626	388	79	690	38	545	1 306
40	Zweckverbände	-	-	-	-	-	-	-	-	-
41	Zahlungen an öffentlichen Bereich	640	640	-	133	5	10	0	305	41
42	Staat	-	-	-	-	-	-	-	-	-
43	Gemeinden/Gv.	640	640	-	133	5	10	0	305	41
44	Zweckverbände	-	-	-	-	-	-	-	-	-
45	Bruttoausgaben	4 941	4 941	626	521	84	699	38	849	1 347
46	Staat	-	-	-	-	-	-	-	-	-
47	Gemeinden/Gv.	4 941	4 941	626	521	84	699	38	849	1 347
48	Zweckverbände	-	-	-	-	-	-	-	-	-
49	./. Zahlungen von gleicher Ebene	3 759	3 759	493	382	81	658	42	649	829
50	Staat	-	-	-	-	-	-	-	-	-
51	Gemeinden/Gv.	769	769	2	210	1	0	-	317	62
52	Zweckverbände	-	-	-	-	-	-	-	-	-
53	Bereinigte Ausgaben	1 182	1 182	133	139	3	41	-4	201	518
54	Staat	-	-	-	-	-	-	-	-	-
55	Gemeinden/Gv.	4 171	4 171	624	311	83	699	38	533	1 285
56	Zweckverbände	-	-	-	-	-	-	-	-	-
57	Laufende Rechnung	1 179	1 179	132	137	3	41	-4	201	518
58	Staat	-	-	-	-	-	-	-	-	-
59	Gemeinden/Gv.	4 168	4 168	623	308	83	699	38	533	1 285
60	Zweckverbände	-	-	-	-	-	-	-	-	-
61	Kapitalrechnung	3	3	0	3	-	-0	-0	-	0
62	Staat	-	-	-	-	-	-	-	-	-
63	Gemeinden/Gv.	3	3	0	3	-	0	-	-	0
64	Zweckverbände	-	-	-	-	-	-	-	-	-
65	./. Zahlungen von anderer Ebene	2	2	0	-	-	-	0	-	0
66	Staat	-	-	-	-	-	-	-	-	-
67	Gemeinden/Gv.	2 992	2 992	491	172	80	658	42	332	767
68	Zweckverbände	-	-	-	-	-	-	-	-	-
69	Nettoausgaben	1 180	1 180	133	139	3	41	-4	201	518
70	Staat	-	-	-	-	-	-	-	-	-
71	Gemeinden/Gv.	1 180	1 180	133	139	3	41	-4	201	518
72	Zweckverbände	-	-	-	-	-	-	-	-	-
73	Unmittelbare Einnahmen	229	229	39	21	3	28	3	24	62
74	Staat	-	-	-	-	-	-	-	-	-
75	Gemeinden/Gv.	229	229	39	21	3	28	3	24	62
76	Zweckverbände	-	-	-	-	-	-	-	-	-
77	Darunter Gebühren, Entgelte	0	0	-	-	-	-	-	-	-
78	Staat	-	-	-	-	-	-	-	-	-
79	Gemeinden/Gv.	0	0	-	-	-	-	-	-	-
80	Zweckverbände	-	-	-	-	-	-	-	-	-

1) Einschl. Berlin - Ost.

StBA, FS 14, R 3.5, 1995

soziale Sicherung und für Gesundheit, Sport, Erholung 1995
Ländern
DM

länder								Stadtstaaten				Lfd. Nr.
Rheinland- Pfalz	Saarland	Sachsen	Sachsen- Anhalt	Schles- wig- Holstein	Thü- ringen	nachrichtlich:		Zusammen	Berlin 1)	Bremen	Hamburg	
						Früheres Bundesgeb.	Neue Länder					
3020 Durchführung des Asylbewerberleistungsgesetzes												
-	-	-	-	0	-	20	-	-	-	-	-	1
-	-	-	-	0	-	20	-	-	-	-	-	2
-	-	-	-	-	-	-	-	-	-	-	-	3
-	-	-	-	-	-	-	-	-	-	-	-	4
-	-	-	-	0	-	4	-	-	-	-	-	5
-	-	-	-	-	-	-	-	-	-	-	-	6
-	-	-	-	0	-	4	-	-	-	-	-	7
-	-	-	-	-	-	-	-	-	-	-	-	8
-	-	-	-	0	-	5	-	-	-	-	-	9
-	-	-	-	-	-	-	-	-	-	-	-	10
-	-	-	-	0	-	5	-	-	-	-	-	11
-	-	-	-	-	-	-	-	-	-	-	-	12
-	-	5	0	0	0	106	6	-	-	-	-	13
-	-	-	-	-	-	-	-	-	-	-	-	14
-	-	5	0	0	0	106	6	-	-	-	-	15
-	-	-	-	-	-	-	-	-	-	-	-	16
-	-	-	-	-	-	3	-	-	-	-	-	17
-	-	-	-	-	-	-	-	-	-	-	-	18
-	-	-	-	-	-	3	-	-	-	-	-	19
-	-	-	-	-	-	-	-	-	-	-	-	20
-	-	-	-	-	-	-	-	-	-	-	-	21
-	-	-	-	-	-	-	-	-	-	-	-	22
-	-	-	-	-	-	-	-	-	-	-	-	23
-	-	-	-	-	-	-	-	-	-	-	-	24
-	-	-	-	-	-	0	-	-	-	-	-	25
-	-	-	-	-	-	-	-	-	-	-	-	26
-	-	-	-	-	-	0	-	-	-	-	-	27
-	-	-	-	-	-	-	-	-	-	-	-	28
-	-	-	-	-	-	-	-	-	-	-	-	29
-	-	-	-	-	-	-	-	-	-	-	-	30
-	-	-	-	-	-	-	-	-	-	-	-	31
-	-	-	-	-	-	-	-	-	-	-	-	32
298	105	46	49	77	48	3 897	260	-	-	-	-	33
-	-	-	-	-	-	-	-	-	-	-	-	34
298	105	46	49	77	48	3 897	260	-	-	-	-	35
-	-	-	-	-	-	-	-	-	-	-	-	36
298	105	51	49	78	48	4 035	266	-	-	-	-	37
-	-	-	-	-	-	-	-	-	-	-	-	38
298	105	51	49	78	48	4 035	266	-	-	-	-	39
-	-	-	-	-	-	-	-	-	-	-	-	40
57	88	-	1	1	1	634	7	-	-	-	-	41
-	-	-	-	-	-	-	-	-	-	-	-	42
57	88	-	1	1	1	634	7	-	-	-	-	43
-	-	-	-	-	-	-	-	-	-	-	-	44
355	193	51	50	78	49	4 668	272	-	-	-	-	45
-	-	-	-	-	-	-	-	-	-	-	-	46
355	193	51	50	78	49	4 668	272	-	-	-	-	47
-	-	-	-	-	-	-	-	-	-	-	-	48
301	154	41	34	53	41	3 519	240	-	-	-	-	49
-	-	-	-	-	-	-	-	-	-	-	-	50
82	88	-	1	6	0	767	3	-	-	-	-	51
-	-	-	-	-	-	-	-	-	-	-	-	52
54	38	10	15	25	8	1 149	32	-	-	-	-	53
-	-	-	-	-	-	-	-	-	-	-	-	54
273	105	51	49	72	49	3 902	269	-	-	-	-	55
-	-	-	-	-	-	-	-	-	-	-	-	56
54	38	10	15	25	8	1 146	32	-	-	-	-	57
-	-	-	-	-	-	-	-	-	-	-	-	58
273	105	51	49	72	49	3 898	269	-	-	-	-	59
-	-	-	-	-	-	-	-	-	-	-	-	60
-	-	-0	-	-	-	3	-0	-	-	-	-	61
-	-	-	-	-	-	-	-	-	-	-	-	62
-	-	-	-	-	-	3	-	-	-	-	-	63
-	-	-	-	-	-	-	-	-	-	-	-	64
-	0	1	0	-	0	1	1	-	-	-	-	65
-	-	-	-	-	-	-	-	-	-	-	-	66
219	67	42	34	47	40	2 753	238	-	-	-	-	67
-	-	-	-	-	-	-	-	-	-	-	-	68
54	38	9	15	25	8	1 149	31	-	-	-	-	69
-	-	-	-	-	-	-	-	-	-	-	-	70
54	38	9	15	25	8	1 149	31	-	-	-	-	71
-	-	-	-	-	-	-	-	-	-	-	-	72
31	8	2	1	5	3	217	12	-	-	-	-	73
-	-	-	-	-	-	-	-	-	-	-	-	74
31	8	2	1	5	3	217	12	-	-	-	-	75
-	-	-	-	-	-	-	-	-	-	-	-	76
-	-	-	-	0	-	0	-	-	-	-	-	77
-	-	-	-	-	-	-	-	-	-	-	-	78
-	-	-	-	0	-	0	-	-	-	-	-	79
-	-	-	-	-	-	-	-	-	-	-	-	80

2 Ausgaben und Einnahmen der öffentlichen Haushalte für
2.2 Nach
Mili.

Lfd. Nr.	Art der Ausgaben / Einnahmen	Länder zusammen	Flächen							
			zusammen	Baden- Württem- berg	Bayern	Branden- burg	Hessen	Mecklen- burg Vorp.	Nieder- sachsen	Nord- rhein- Westfalen
3021 Kindergeld										
1	Personalausgaben	-	-	-	-	-	-	-	-	-
2	Staat	-	-	-	-	-	-	-	-	-
3	Gemeinden/Gv.	-	-	-	-	-	-	-	-	-
4	Zweckverbände	-	-	-	-	-	-	-	-	-
5	Unterhaltung von unbewegl.Vermögen	-	-	-	-	-	-	-	-	-
6	Staat	-	-	-	-	-	-	-	-	-
7	Gemeinden/Gv.	-	-	-	-	-	-	-	-	-
8	Zweckverbände	-	-	-	-	-	-	-	-	-
9	Bewirtschaftung der Grundstücke	-	-	-	-	-	-	-	-	-
10	Staat	-	-	-	-	-	-	-	-	-
11	Gemeinden/Gv.	-	-	-	-	-	-	-	-	-
12	Zweckverbände	-	-	-	-	-	-	-	-	-
13	Übriger laufender Sachaufwand	-	-	-	-	-	-	-	-	-
14	Staat	-	-	-	-	-	-	-	-	-
15	Gemeinden/Gv.	-	-	-	-	-	-	-	-	-
16	Zweckverbände	-	-	-	-	-	-	-	-	-
17	Baumaßnahmen	-	-	-	-	-	-	-	-	-
18	Staat	-	-	-	-	-	-	-	-	-
19	Gemeinden/Gv.	-	-	-	-	-	-	-	-	-
20	Zweckverbände	-	-	-	-	-	-	-	-	-
21	Erwerb von unbeweglichem Sachvermögen	-	-	-	-	-	-	-	-	-
22	Staat	-	-	-	-	-	-	-	-	-
23	Gemeinden/Gv.	-	-	-	-	-	-	-	-	-
24	Zweckverbände	-	-	-	-	-	-	-	-	-
25	Erwerb von beweglichem Sachvermögen	-	-	-	-	-	-	-	-	-
26	Staat	-	-	-	-	-	-	-	-	-
27	Gemeinden/Gv.	-	-	-	-	-	-	-	-	-
28	Zweckverbände	-	-	-	-	-	-	-	-	-
29	Erwerb von Beteiligungen	-	-	-	-	-	-	-	-	-
30	Staat	-	-	-	-	-	-	-	-	-
31	Gemeinden/Gv.	-	-	-	-	-	-	-	-	-
32	Zweckverbände	-	-	-	-	-	-	-	-	-
33	Zahlungen an and. Bereiche u. übr. Welt	1 687	1 483	211	225	120	101	93	143	276
34	Staat	1 687	1 483	211	225	120	101	93	143	276
35	Gemeinden/Gv.	-	-	-	-	-	-	-	-	-
36	Zweckverbände	-	-	-	-	-	-	-	-	-
37	Unmittelbare Ausgaben	1 687	1 483	211	225	120	101	93	143	276
38	Staat	1 687	1 483	211	225	120	101	93	143	276
39	Gemeinden/Gv.	-	-	-	-	-	-	-	-	-
40	Zweckverbände	-	-	-	-	-	-	-	-	-
41	Zahlungen an öffentlichen Bereich	-	-	-	-	-	-	-	-	-
42	Staat	-	-	-	-	-	-	-	-	-
43	Gemeinden/Gv.	-	-	-	-	-	-	-	-	-
44	Zweckverbände	-	-	-	-	-	-	-	-	-
45	Bruttoausgaben	1 687	1 483	211	225	120	101	93	143	276
46	Staat	1 687	1 483	211	225	120	101	93	143	276
47	Gemeinden/Gv.	-	-	-	-	-	-	-	-	-
48	Zweckverbände	-	-	-	-	-	-	-	-	-
49	./. Zahlungen von gleicher Ebene	-	-	-	-	-	-	-	-	-
50	Staat	-	-	-	-	-	-	-	-	-
51	Gemeinden/Gv.	-	-	-	-	-	-	-	-	-
52	Zweckverbände	-	-	-	-	-	-	-	-	-
53	Bereinigte Ausgaben	1 687	1 483	211	225	120	101	93	143	276
54	Staat	1 687	1 483	211	225	120	101	93	143	276
55	Gemeinden/Gv.	-	-	-	-	-	-	-	-	-
56	Zweckverbände	-	-	-	-	-	-	-	-	-
57	Laufende Rechnung	1 687	1 483	211	225	120	101	93	143	276
58	Staat	1 687	1 483	211	225	120	101	93	143	276
59	Gemeinden/Gv.	-	-	-	-	-	-	-	-	-
60	Zweckverbände	-	-	-	-	-	-	-	-	-
61	Kapitalrechnung	-	-	-	-	-	-	-	-	-
62	Staat	-	-	-	-	-	-	-	-	-
63	Gemeinden/Gv.	-	-	-	-	-	-	-	-	-
64	Zweckverbände	-	-	-	-	-	-	-	-	-
65	./. Zahlungen von anderer Ebene	1 696	1 486	211	226	120	101	93	143	276
66	Staat	1 696	1 486	211	226	120	101	93	143	276
67	Gemeinden/Gv.	-	-	-	-	-	-	-	-	-
68	Zweckverbände	-	-	-	-	-	-	-	-	-
69	Nettoausgaben	-10	-4	-	-1	-	-0	-0	-0	-
70	Staat	-10	-4	-	-1	-	-0	-0	-0	-
71	Gemeinden/Gv.	-	-	-	-	-	-	-	-	-
72	Zweckverbände	-	-	-	-	-	-	-	-	-
73	Unmittelbare Einnahmen	-	-	-	-	-	-	-	-	-
74	Staat	-	-	-	-	-	-	-	-	-
75	Gemeinden/Gv.	-	-	-	-	-	-	-	-	-
76	Zweckverbände	-	-	-	-	-	-	-	-	-
77	Darunter Gebühren, Entgelte	-	-	-	-	-	-	-	-	-
78	Staat	-	-	-	-	-	-	-	-	-
79	Gemeinden/Gv.	-	-	-	-	-	-	-	-	-
80	Zweckverbände	-	-	-	-	-	-	-	-	-

1) Einschl. Berlin - Ost.

StBA, FS 14, R 3.5, 1995

soziale Sicherung und für Gesundheit, Sport, Erholung 1995
**Ländern
DM**

länder								Stadtstaaten				Lfd. Nr.
Rheinland- Pfalz	Saarland	Sachsen	Sachsen- Anhalt	Schles- wig- Holstein	Thü- ringen	nachrichtlich:		Zusammen	Berlin 1)	Bremen	Hamburg	
						Früheres Bundesgeb.	Neue Länder					
3021 Kindergeld												
-	-	-	-	-	-	-	-	-	-	-	-	1
-	-	-	-	-	-	-	-	-	-	-	-	2
-	-	-	-	-	-	-	-	-	-	-	-	3
-	-	-	-	-	-	-	-	-	-	-	-	4
-	-	-	-	-	-	-	-	-	-	-	-	5
-	-	-	-	-	-	-	-	-	-	-	-	6
-	-	-	-	-	-	-	-	-	-	-	-	7
-	-	-	-	-	-	-	-	-	-	-	-	8
-	-	-	-	-	-	-	-	-	-	-	-	9
-	-	-	-	-	-	-	-	-	-	-	-	10
-	-	-	-	-	-	-	-	-	-	-	-	11
-	-	-	-	-	-	-	-	-	-	-	-	12
-	-	-	-	-	-	-	-	-	-	-	-	13
-	-	-	-	-	-	-	-	-	-	-	-	14
-	-	-	-	-	-	-	-	-	-	-	-	15
-	-	-	-	-	-	-	-	-	-	-	-	16
-	-	-	-	-	-	-	-	-	-	-	-	17
-	-	-	-	-	-	-	-	-	-	-	-	18
-	-	-	-	-	-	-	-	-	-	-	-	19
-	-	-	-	-	-	-	-	-	-	-	-	20
-	-	-	-	-	-	-	-	-	-	-	-	21
-	-	-	-	-	-	-	-	-	-	-	-	22
-	-	-	-	-	-	-	-	-	-	-	-	23
-	-	-	-	-	-	-	-	-	-	-	-	24
-	-	-	-	-	-	-	-	-	-	-	-	25
-	-	-	-	-	-	-	-	-	-	-	-	26
-	-	-	-	-	-	-	-	-	-	-	-	27
-	-	-	-	-	-	-	-	-	-	-	-	28
-	-	-	-	-	-	-	-	-	-	-	-	29
-	-	-	-	-	-	-	-	-	-	-	-	30
-	-	-	-	-	-	-	-	-	-	-	-	31
-	-	-	-	-	-	-	-	-	-	-	-	32
73	16	61	58	47	58	1 093	390	204	126	22	57	33
73	16	61	58	47	58	1 093	390	204	126	22	57	34
-	-	-	-	-	-	-	-	-	-	-	-	35
-	-	-	-	-	-	-	-	-	-	-	-	36
73	16	61	58	47	58	1 093	390	204	126	22	57	37
73	16	61	58	47	58	1 093	390	204	126	22	57	38
-	-	-	-	-	-	-	-	-	-	-	-	39
-	-	-	-	-	-	-	-	-	-	-	-	40
-	-	-	-	-	-	-	-	-	-	-	-	41
-	-	-	-	-	-	-	-	-	-	-	-	42
-	-	-	-	-	-	-	-	-	-	-	-	43
-	-	-	-	-	-	-	-	-	-	-	-	44
73	16	61	58	47	58	1 093	390	204	126	22	57	45
73	16	61	58	47	58	1 093	390	204	126	22	57	46
-	-	-	-	-	-	-	-	-	-	-	-	47
-	-	-	-	-	-	-	-	-	-	-	-	48
-	-	-	-	-	-	-	-	-	-	-	-	49
-	-	-	-	-	-	-	-	-	-	-	-	50
-	-	-	-	-	-	-	-	-	-	-	-	51
-	-	-	-	-	-	-	-	-	-	-	-	52
73	16	61	58	47	58	1 093	390	204	126	22	57	53
73	16	61	58	47	58	1 093	390	204	126	22	57	54
-	-	-	-	-	-	-	-	-	-	-	-	55
-	-	-	-	-	-	-	-	-	-	-	-	56
73	16	61	58	47	58	1 093	390	204	126	22	57	57
73	16	61	58	47	58	1 093	390	204	126	22	57	58
-	-	-	-	-	-	-	-	-	-	-	-	59
-	-	-	-	-	-	-	-	-	-	-	-	60
-	-	-	-	-	-	-	-	-	-	-	-	61
-	-	-	-	-	-	-	-	-	-	-	-	62
-	-	-	-	-	-	-	-	-	-	-	-	63
-	-	-	-	-	-	-	-	-	-	-	-	64
73	16	63	58	47	58	1 094	392	210	126	22	63	65
73	16	63	58	47	58	1 094	392	210	126	22	63	66
-	-	-	-	-	-	-	-	-	-	-	-	67
-	-	-	-	-	-	-	-	-	-	-	-	68
-	-0	-2	-	-0	0	-1	-2	-6	-	0	-6	69
-	-0	-2	-	-0	0	-1	-2	-6	-	0	-6	70
-	-	-	-	-	-	-	-	-	-	-	-	71
-	-	-	-	-	-	-	-	-	-	-	-	72
-	-	-	-	-	-	-	-	-	-	-	-	73
-	-	-	-	-	-	-	-	-	-	-	-	74
-	-	-	-	-	-	-	-	-	-	-	-	75
-	-	-	-	-	-	-	-	-	-	-	-	76
-	-	-	-	-	-	-	-	-	-	-	-	77
-	-	-	-	-	-	-	-	-	-	-	-	78
-	-	-	-	-	-	-	-	-	-	-	-	79
-	-	-	-	-	-	-	-	-	-	-	-	80

2 Ausgaben und Einnahmen der öffentlichen Haushalte für
2.2 Nach
Mill.

Lfd. Nr.	Art der Ausgaben / Einnahmen	Länder zusammen	Flächen							
			zusammen	Baden- Württem- berg	Bayern	Branden- burg	Hessen	Mecklen- burg Vorp.	Nieder- sachsen	Nord- rhein- Westfalen
3022 Erziehungsgeld/Mutterschutz										
1	Personalausgaben	-	-	-	-	-	-	-	-	-
2	Staat	-	-	-	-	-	-	-	-	-
3	Gemeinden/Gv.	-	-	-	-	-	-	-	-	-
4	Zweckverbände	-	-	-	-	-	-	-	-	-
5	Unterhaltung von unbewegl.Vermögen	-	-	-	-	-	-	-	-	-
6	Staat	-	-	-	-	-	-	-	-	-
7	Gemeinden/Gv.	-	-	-	-	-	-	-	-	-
8	Zweckverbände	-	-	-	-	-	-	-	-	-
9	Bewirtschaftung der Grundstücke	-	-	-	-	-	-	-	-	-
10	Staat	-	-	-	-	-	-	-	-	-
11	Gemeinden/Gv.	-	-	-	-	-	-	-	-	-
12	Zweckverbände	-	-	-	-	-	-	-	-	-
13	Übriger laufender Sachaufwand	1	1	-	-	-	-	1	-	-
14	Staat	1	1	-	-	-	-	1	-	-
15	Gemeinden/Gv.	-	-	-	-	-	-	-	-	-
16	Zweckverbände	-	-	-	-	-	-	-	-	-
17	Baumaßnahmen	-	-	-	-	-	-	-	-	-
18	Staat	-	-	-	-	-	-	-	-	-
19	Gemeinden/Gv.	-	-	-	-	-	-	-	-	-
20	Zweckverbände	-	-	-	-	-	-	-	-	-
21	Erwerb von unbeweglichem Sachvermögen	-	-	-	-	-	-	-	-	-
22	Staat	-	-	-	-	-	-	-	-	-
23	Gemeinden/Gv.	-	-	-	-	-	-	-	-	-
24	Zweckverbände	-	-	-	-	-	-	-	-	-
25	Erwerb von beweglichem Sachvermögen	-	-	-	-	-	-	-	-	-
26	Staat	-	-	-	-	-	-	-	-	-
27	Gemeinden/Gv.	-	-	-	-	-	-	-	-	-
28	Zweckverbände	-	-	-	-	-	-	-	-	-
29	Erwerb von Beteiligungen	-	-	-	-	-	-	-	-	-
30	Staat	-	-	-	-	-	-	-	-	-
31	Gemeinden/Gv.	-	-	-	-	-	-	-	-	-
32	Zweckverbände	-	-	-	-	-	-	-	-	-
33	Zahlungen an and. Bereiche u. übr. Welt	20	20	-	-	-	-	-	-	-
34	Staat	20	20	-	-	-	-	-	-	-
35	Gemeinden/Gv.	-	-	-	-	-	-	-	-	-
36	Zweckverbände	-	-	-	-	-	-	-	-	-
37	Unmittelbare Ausgaben	21	21	-	-	-	-	1	-	-
38	Staat	21	21	-	-	-	-	1	-	-
39	Gemeinden/Gv.	-	-	-	-	-	-	-	-	-
40	Zweckverbände	-	-	-	-	-	-	-	-	-
41	Zahlungen an öffentlichen Bereich	-	-	-	-	-	-	-	-	-
42	Staat	-	-	-	-	-	-	-	-	-
43	Gemeinden/Gv.	-	-	-	-	-	-	-	-	-
44	Zweckverbände	-	-	-	-	-	-	-	-	-
45	Bruttoausgaben	21	21	-	-	-	-	1	-	-
46	Staat	21	21	-	-	-	-	1	-	-
47	Gemeinden/Gv.	-	-	-	-	-	-	-	-	-
48	Zweckverbände	-	-	-	-	-	-	-	-	-
49	./. Zahlungen von gleicher Ebene	-	-	-	-	-	-	-	-	-
50	Staat	-	-	-	-	-	-	-	-	-
51	Gemeinden/Gv.	-	-	-	-	-	-	-	-	-
52	Zweckverbände	-	-	-	-	-	-	-	-	-
53	Bereinigte Ausgaben	21	21	-	-	-	-	1	-	-
54	Staat	21	21	-	-	-	-	1	-	-
55	Gemeinden/Gv.	-	-	-	-	-	-	-	-	-
56	Zweckverbände	-	-	-	-	-	-	-	-	-
57	Laufende Rechnung	21	21	-	-	-	-	1	-	-
58	Staat	21	21	-	-	-	-	1	-	-
59	Gemeinden/Gv.	-	-	-	-	-	-	-	-	-
60	Zweckverbände	-	-	-	-	-	-	-	-	-
61	Kapitalrechnung	-	-	-	-	-	-	-	-	-
62	Staat	-	-	-	-	-	-	-	-	-
63	Gemeinden/Gv.	-	-	-	-	-	-	-	-	-
64	Zweckverbände	-	-	-	-	-	-	-	-	-
65	./. Zahlungen von anderer Ebene	-	-	-	-	-	-	-	-	-
66	Staat	-	-	-	-	-	-	-	-	-
67	Gemeinden/Gv.	-	-	-	-	-	-	-	-	-
68	Zweckverbände	-	-	-	-	-	-	-	-	-
69	Nettoausgaben	21	21	-	-	-	-	1	-	-
70	Staat	21	21	-	-	-	-	1	-	-
71	Gemeinden/Gv.	-	-	-	-	-	-	-	-	-
72	Zweckverbände	-	-	-	-	-	-	-	-	-
73	Unmittelbare Einnahmen	-	-	-	-	-	-	-	-	-
74	Staat	-	-	-	-	-	-	-	-	-
75	Gemeinden/Gv.	-	-	-	-	-	-	-	-	-
76	Zweckverbände	-	-	-	-	-	-	-	-	-
77	Darunter Gebühren, Entgelte	-	-	-	-	-	-	-	-	-
78	Staat	-	-	-	-	-	-	-	-	-
79	Gemeinden/Gv.	-	-	-	-	-	-	-	-	-
80	Zweckverbände	-	-	-	-	-	-	-	-	-

1) Einschl. Berlin - Ost.

StBA, FS 14, R 3.5, 1995

soziale Sicherung und für Gesundheit, Sport, Erholung 1995
Ländern
DM

länder								Stadtstaaten				Lfd. Nr.	
Rheinland- Pfalz	Saarland	Sachsen	Sachsen- Anhalt	Schles- wig- Holstein	Thü- ringen	nachrichtlich:		Zusammen	Berlin 1)	Bremen	Hamburg		
						Früheres Bundesgeb.	Neue Länder						
3022 Erziehungsgeld/Mutterschutz													
-	-	-	-	-	-	-	-	-	-	-	-	1	
-	-	-	-	-	-	-	-	-	-	-	-	2	
-	-	-	-	-	-	-	-	-	-	-	-	3	
-	-	-	-	-	-	-	-	-	-	-	-	4	
-	-	-	-	-	-	-	-	-	-	-	-	5	
-	-	-	-	-	-	-	-	-	-	-	-	6	
-	-	-	-	-	-	-	-	-	-	-	-	7	
-	-	-	-	-	-	-	-	-	-	-	-	8	
-	-	-	-	-	-	-	-	-	-	-	-	9	
-	-	-	-	-	-	-	-	-	-	-	-	10	
-	-	-	-	-	-	-	-	-	-	-	-	11	
-	-	-	-	-	-	-	-	-	-	-	-	12	
-	-	-	-	-	-	-	1	-	-	-	-	13	
-	-	-	-	-	-	-	1	-	-	-	-	14	
-	-	-	-	-	-	-	-	-	-	-	-	15	
-	-	-	-	-	-	-	-	-	-	-	-	16	
-	-	-	-	-	-	-	-	-	-	-	-	17	
-	-	-	-	-	-	-	-	-	-	-	-	18	
-	-	-	-	-	-	-	-	-	-	-	-	19	
-	-	-	-	-	-	-	-	-	-	-	-	20	
-	-	-	-	-	-	-	-	-	-	-	-	21	
-	-	-	-	-	-	-	-	-	-	-	-	22	
-	-	-	-	-	-	-	-	-	-	-	-	23	
-	-	-	-	-	-	-	-	-	-	-	-	24	
-	-	-	-	-	-	-	-	-	-	-	-	25	
-	-	-	-	-	-	-	-	-	-	-	-	26	
-	-	-	-	-	-	-	-	-	-	-	-	27	
-	-	-	-	-	-	-	-	-	-	-	-	28	
-	-	-	-	-	-	-	-	-	-	-	-	29	
-	-	-	-	-	-	-	-	-	-	-	-	30	
-	-	-	-	-	-	-	-	-	-	-	-	31	
-	-	-	-	-	-	-	-	-	-	-	-	32	
-	-	20	-	-	-	-	20	-	-	-	-	33	
-	-	20	-	-	-	-	20	-	-	-	-	34	
-	-	-	-	-	-	-	-	-	-	-	-	35	
-	-	-	-	-	-	-	-	-	-	-	-	36	
-	-	20	-	-	-	-	21	-	-	-	-	37	
-	-	20	-	-	-	-	21	-	-	-	-	38	
-	-	-	-	-	-	-	-	-	-	-	-	39	
-	-	-	-	-	-	-	-	-	-	-	-	40	
-	-	-	-	-	-	-	-	-	-	-	-	41	
-	-	-	-	-	-	-	-	-	-	-	-	42	
-	-	-	-	-	-	-	-	-	-	-	-	43	
-	-	-	-	-	-	-	-	-	-	-	-	44	
-	-	20	-	-	-	-	21	-	-	-	-	45	
-	-	20	-	-	-	-	21	-	-	-	-	46	
-	-	-	-	-	-	-	-	-	-	-	-	47	
-	-	-	-	-	-	-	-	-	-	-	-	48	
-	-	-	-	-	-	-	-	-	-	-	-	49	
-	-	-	-	-	-	-	-	-	-	-	-	50	
-	-	-	-	-	-	-	-	-	-	-	-	51	
-	-	-	-	-	-	-	-	-	-	-	-	52	
-	-	20	-	-	-	-	21	-	-	-	-	53	
-	-	20	-	-	-	-	21	-	-	-	-	54	
-	-	-	-	-	-	-	-	-	-	-	-	55	
-	-	-	-	-	-	-	-	-	-	-	-	56	
-	-	20	-	-	-	-	21	-	-	-	-	57	
-	-	20	-	-	-	-	21	-	-	-	-	58	
-	-	-	-	-	-	-	-	-	-	-	-	59	
-	-	-	-	-	-	-	-	-	-	-	-	60	
-	-	-	-	-	-	-	-	-	-	-	-	61	
-	-	-	-	-	-	-	-	-	-	-	-	62	
-	-	-	-	-	-	-	-	-	-	-	-	63	
-	-	-	-	-	-	-	-	-	-	-	-	64	
-	-	-	-	-	-	-	-	-	-	-	-	65	
-	-	-	-	-	-	-	-	-	-	-	-	66	
-	-	-	-	-	-	-	-	-	-	-	-	67	
-	-	-	-	-	-	-	-	-	-	-	-	68	
-	-	20	-	-	-	-	21	-	-	-	-	69	
-	-	20	-	-	-	-	21	-	-	-	-	70	
-	-	-	-	-	-	-	-	-	-	-	-	71	
-	-	-	-	-	-	-	-	-	-	-	-	72	
-	-	-	-	-	-	-	-	-	-	-	-	73	
-	-	-	-	-	-	-	-	-	-	-	-	74	
-	-	-	-	-	-	-	-	-	-	-	-	75	
-	-	-	-	-	-	-	-	-	-	-	-	76	
-	-	-	-	-	-	-	-	-	-	-	-	77	
-	-	-	-	-	-	-	-	-	-	-	-	78	
-	-	-	-	-	-	-	-	-	-	-	-	79	
-	-	-	-	-	-	-	-	-	-	-	-	80	

2 Ausgaben und Einnahmen der öffentlichen Haushalte für
2.2 Nach
Mil.

Lfd. Nr.	Art der Ausgaben / Einnahmen	Länder zusammen	Flächen							
			zusammen	Baden- Württem- berg	Bayern	Branden- burg	Hessen	Mecklen- burg Vorp.	Nieder- sachsen	Nord- rhein- Westfalen
3023 Wohngeld										
1	Personalausgaben	-	-	-	-	-	-	-	-	-
2	Staat	-	-	-	-	-	-	-	-	-
3	Gemeinden/Gv.	-	-	-	-	-	-	-	-	-
4	Zweckverbände	-	-	-	-	-	-	-	-	-
5	Unterhaltung von unbewegl.Vermögen	-	-	-	-	-	-	-	-	-
6	Staat	-	-	-	-	-	-	-	-	-
7	Gemeinden/Gv.	-	-	-	-	-	-	-	-	-
8	Zweckverbände	-	-	-	-	-	-	-	-	-
9	Bewirtschaftung der Grundstücke	-	-	-	-	-	-	-	-	-
10	Staat	-	-	-	-	-	-	-	-	-
11	Gemeinden/Gv.	-	-	-	-	-	-	-	-	-
12	Zweckverbände	-	-	-	-	-	-	-	-	-
13	Übriger laufender Sachaufwand	0	0	0	-	-	-	-	-	-
14	Staat	0	0	0	-	-	-	-	-	-
15	Gemeinden/Gv.	-	-	-	-	-	-	-	-	-
16	Zweckverbände	-	-	-	-	-	-	-	-	-
17	Baumaßnahmen	-	-	-	-	-	-	-	-	-
18	Staat	-	-	-	-	-	-	-	-	-
19	Gemeinden/Gv.	-	-	-	-	-	-	-	-	-
20	Zweckverbände	-	-	-	-	-	-	-	-	-
21	Erwerb von unbeweglichem Sachvermögen	-	-	-	-	-	-	-	-	-
22	Staat	-	-	-	-	-	-	-	-	-
23	Gemeinden/Gv.	-	-	-	-	-	-	-	-	-
24	Zweckverbände	-	-	-	-	-	-	-	-	-
25	Erwerb von beweglichem Sachvermögen	-	-	-	-	-	-	-	-	-
26	Staat	-	-	-	-	-	-	-	-	-
27	Gemeinden/Gv.	-	-	-	-	-	-	-	-	-
28	Zweckverbände	-	-	-	-	-	-	-	-	-
29	Erwerb von Beteiligungen	-	-	-	-	-	-	-	-	-
30	Staat	-	-	-	-	-	-	-	-	-
31	Gemeinden/Gv.	-	-	-	-	-	-	-	-	-
32	Zweckverbände	-	-	-	-	-	-	-	-	-
33	Zahlungen an and. Bereiche u. übr. Welt	5 028	4 299	435	430	-	380	163	119	1 486
34	Staat	5 028	4 299	435	430	-	380	163	119	1 486
35	Gemeinden/Gv.	-	-	-	-	-	-	-	-	-
36	Zweckverbände	-	-	-	-	-	-	-	-	-
37	Unmittelbare Ausgaben	5 028	4 299	436	430	-	380	163	119	1 486
38	Staat	5 028	4 299	436	430	-	380	163	119	1 486
39	Gemeinden/Gv.	-	-	-	-	-	-	-	-	-
40	Zweckverbände	-	-	-	-	-	-	-	-	-
41	Zahlungen an öffentlichen Bereich	139	139	-	-	-	-	-	121	-
42	Staat	139	139	-	-	-	-	-	121	-
43	Gemeinden/Gv.	-	-	-	-	-	-	-	-	-
44	Zweckverbände	-	-	-	-	-	-	-	-	-
45	Bruttoausgaben	5 167	4 439	436	430	-	380	163	240	1 486
46	Staat	5 167	4 439	436	430	-	380	163	240	1 486
47	Gemeinden/Gv.	-	-	-	-	-	-	-	-	-
48	Zweckverbände	-	-	-	-	-	-	-	-	-
49	./.. Zahlungen von gleicher Ebene	-	-	-	-	-	-	-	-	-
50	Staat	-	-	-	-	-	-	-	-	-
51	Gemeinden/Gv.	-	-	-	-	-	-	-	-	-
52	Zweckverbände	-	-	-	-	-	-	-	-	-
53	Bereinigte Ausgaben	5 167	4 439	436	430	-	380	163	240	1 486
54	Staat	5 167	4 439	436	430	-	380	163	240	1 486
55	Gemeinden/Gv.	-	-	-	-	-	-	-	-	-
56	Zweckverbände	-	-	-	-	-	-	-	-	-
57	Laufende Rechnung	5 167	4 439	436	430	-	380	163	240	1 486
58	Staat	5 167	4 439	436	430	-	380	163	240	1 486
59	Gemeinden/Gv.	-	-	-	-	-	-	-	-	-
60	Zweckverbände	-	-	-	-	-	-	-	-	-
61	Kapitalrechnung	-	-	-	-	-	-	-	-	-
62	Staat	-	-	-	-	-	-	-	-	-
63	Gemeinden/Gv.	-	-	-	-	-	-	-	-	-
64	Zweckverbände	-	-	-	-	-	-	-	-	-
65	./.. Zahlungen von anderer Ebene	3 061	2 652	218	250	-	215	82	338	869
66	Staat	3 061	2 652	218	250	-	215	82	338	869
67	Gemeinden/Gv.	-	-	-	-	-	-	-	-	-
68	Zweckverbände	-	-	-	-	-	-	-	-	-
69	Nettoausgaben	2 106	1 787	218	180	-	165	82	-98	617
70	Staat	2 106	1 787	218	180	-	165	82	-98	617
71	Gemeinden/Gv.	-	-	-	-	-	-	-	-	-
72	Zweckverbände	-	-	-	-	-	-	-	-	-
73	Unmittelbare Einnahmen	0	-	-	-	-	-	-	-	-
74	Staat	0	-	-	-	-	-	-	-	-
75	Gemeinden/Gv.	-	-	-	-	-	-	-	-	-
76	Zweckverbände	-	-	-	-	-	-	-	-	-
77	Darunter Gebühren, Entgelte	-	-	-	-	-	-	-	-	-
78	Staat	-	-	-	-	-	-	-	-	-
79	Gemeinden/Gv.	-	-	-	-	-	-	-	-	-
80	Zweckverbände	-	-	-	-	-	-	-	-	-

1) Einschl. Berlin - Ost.

StBA, FS 14, R 3.5, 1995

soziale Sicherung und für Gesundheit, Sport, Erholung 1995
**Ländern
DM**

länder								Stadtstaaten				Lfd. Nr.
Rheinland- Pfalz	Saarland	Sachsen	Sachsen- Anhalt	Schles- wig- Holstein	Thü- ringen	nachrichtlich:		Zusammen	Berlin 1)	Bremen	Hamburg	
						Früheres Bundesgeb.	Neue Länder					
3023 Wohngeld												
-	-	-	-	-	-	-	-	-	-	-	-	1
-	-	-	-	-	-	-	-	-	-	-	-	2
-	-	-	-	-	-	-	-	-	-	-	-	3
-	-	-	-	-	-	-	-	-	-	-	-	4
-	-	-	-	-	-	-	-	-	-	-	-	5
-	-	-	-	-	-	-	-	-	-	-	-	6
-	-	-	-	-	-	-	-	-	-	-	-	7
-	-	-	-	-	-	-	-	-	-	-	-	8
-	-	-	-	-	-	-	-	-	-	-	-	9
-	-	-	-	-	-	-	-	-	-	-	-	10
-	-	-	-	-	-	-	-	-	-	-	-	11
-	-	-	-	-	-	-	-	-	-	-	-	12
-	-	-	-	-	-	0	-	-	-	-	-	13
-	-	-	-	-	-	0	-	-	-	-	-	14
-	-	-	-	-	-	-	-	-	-	-	-	15
-	-	-	-	-	-	-	-	-	-	-	-	16
-	-	-	-	-	-	-	-	-	-	-	-	17
-	-	-	-	-	-	-	-	-	-	-	-	18
-	-	-	-	-	-	-	-	-	-	-	-	19
-	-	-	-	-	-	-	-	-	-	-	-	20
-	-	-	-	-	-	-	-	-	-	-	-	21
-	-	-	-	-	-	-	-	-	-	-	-	22
-	-	-	-	-	-	-	-	-	-	-	-	23
-	-	-	-	-	-	-	-	-	-	-	-	24
-	-	-	-	-	-	-	-	-	-	-	-	25
-	-	-	-	-	-	-	-	-	-	-	-	26
-	-	-	-	-	-	-	-	-	-	-	-	27
-	-	-	-	-	-	-	-	-	-	-	-	28
-	-	-	-	-	-	-	-	-	-	-	-	29
-	-	-	-	-	-	-	-	-	-	-	-	30
-	-	-	-	-	-	-	-	-	-	-	-	31
-	-	-	-	-	-	-	-	-	-	-	-	32
229	85	343	198	240	190	3 405	894	729	400	102	226	33
229	85	343	198	240	190	3 405	894	729	400	102	226	34
-	-	-	-	-	-	-	-	-	-	-	-	35
-	-	-	-	-	-	-	-	-	-	-	-	36
229	85	343	198	240	190	3 405	894	729	400	102	226	37
229	85	343	198	240	190	3 405	894	729	400	102	226	38
-	-	-	-	-	-	-	-	-	-	-	-	39
-	-	-	-	-	-	-	-	-	-	-	-	40
-	-	-	18	-	-	121	18	-	-	-	-	41
-	-	-	18	-	-	121	18	-	-	-	-	42
-	-	-	-	-	-	-	-	-	-	-	-	43
-	-	-	-	-	-	-	-	-	-	-	-	44
229	85	343	216	240	190	3 526	912	729	400	102	226	45
229	85	343	216	240	190	3 526	912	729	400	102	226	46
-	-	-	-	-	-	-	-	-	-	-	-	47
-	-	-	-	-	-	-	-	-	-	-	-	48
-	-	-	-	-	-	-	-	-	-	-	-	49
-	-	-	-	-	-	-	-	-	-	-	-	50
-	-	-	-	-	-	-	-	-	-	-	-	51
-	-	-	-	-	-	-	-	-	-	-	-	52
229	85	343	216	240	190	3 526	912	729	400	102	226	53
229	85	343	216	240	190	3 526	912	729	400	102	226	54
-	-	-	-	-	-	-	-	-	-	-	-	55
-	-	-	-	-	-	-	-	-	-	-	-	56
229	85	343	216	240	190	3 526	912	729	400	102	226	57
229	85	343	216	240	190	3 526	912	729	400	102	226	58
-	-	-	-	-	-	-	-	-	-	-	-	59
-	-	-	-	-	-	-	-	-	-	-	-	60
-	-	-	-	-	-	-	-	-	-	-	-	61
-	-	-	-	-	-	-	-	-	-	-	-	62
-	-	-	-	-	-	-	-	-	-	-	-	63
-	-	-	-	-	-	-	-	-	-	-	-	64
125	49	171	110	131	95	2 194	458	409	223	54	132	65
125	49	171	110	131	95	2 194	458	409	223	54	132	66
-	-	-	-	-	-	-	-	-	-	-	-	67
-	-	-	-	-	-	-	-	-	-	-	-	68
104	37	171	106	109	95	1 332	455	320	177	48	94	69
104	37	171	106	109	95	1 332	455	320	177	48	94	70
-	-	-	-	-	-	-	-	-	-	-	-	71
-	-	-	-	-	-	-	-	-	-	-	-	72
-	-	-	-	-	-	-	-	0	-	-	0	73
-	-	-	-	-	-	-	-	0	-	-	0	74
-	-	-	-	-	-	-	-	-	-	-	-	75
-	-	-	-	-	-	-	-	-	-	-	-	76
-	-	-	-	-	-	-	-	-	-	-	-	77
-	-	-	-	-	-	-	-	-	-	-	-	78
-	-	-	-	-	-	-	-	-	-	-	-	79
-	-	-	-	-	-	-	-	-	-	-	-	80

2 Ausgaben und Einnahmen der öffentlichen Haushalte für
2.2 Nach
Mill.

Lfd. Nr.	Art der Ausgaben / Einnahmen	Länder zusammen	Flächen							
			zusammen	Baden- Württem- berg	Bayern	Branden- burg	Hessen	Mecklen- burg Vorp.	Nieder- sachsen	Nord- rhein- Westfalen
3024 Sozialhilfe										
1	Personalausgaben	-	-	-	-	-	-	-	-	-
2	Staat	-	-	-	-	-	-	-	-	-
3	Gemeinden/Gv.	-	-	-	-	-	-	-	-	-
4	Zweckverbände	-	-	-	-	-	-	-	-	-
5	Unterhaltung von unbewegl.Vermögen	-	-	-	-	-	-	-	-	-
6	Staat	-	-	-	-	-	-	-	-	-
7	Gemeinden/Gv.	-	-	-	-	-	-	-	-	-
8	Zweckverbände	-	-	-	-	-	-	-	-	-
9	Bewirtschaftung der Grundstücke	-	-	-	-	-	-	-	-	-
10	Staat	-	-	-	-	-	-	-	-	-
11	Gemeinden/Gv.	-	-	-	-	-	-	-	-	-
12	Zweckverbände	-	-	-	-	-	-	-	-	-
13	Übriger laufender Sachaufwand	3 855	326	0	0	2	-	8	-	0
14	Staat	3 844	316	-	0	0	-	7	-	0
15	Gemeinden/Gv.	10	10	0	-	2	-	0	-	-
16	Zweckverbände	-	-	-	-	-	-	-	-	-
17	Baumaßnahmen	0	-	-	-	-	-	-	-	-
18	Staat	0	-	-	-	-	-	-	-	-
19	Gemeinden/Gv.	-	-	-	-	-	-	-	-	-
20	Zweckverbände	-	-	-	-	-	-	-	-	-
21	Erwerb von unbeweglichem Sachvermögen	0	0	0	-	-	-	-	-	-
22	Staat	-	-	-	-	-	-	-	-	-
23	Gemeinden/Gv.	0	0	0	-	-	-	-	-	-
24	Zweckverbände	-	-	-	-	-	-	-	-	-
25	Erwerb von beweglichem Sachvermögen	1	1	0	-	-	-	0	-	-
26	Staat	1	1	-	-	-	-	0	-	-
27	Gemeinden/Gv.	0	0	0	-	-	-	-	-	-
28	Zweckverbände	-	-	-	-	-	-	-	-	-
29	Erwerb von Beteiligungen	0	0	-	-	-	-	-	-	-
30	Staat	-	-	-	-	-	-	-	-	-
31	Gemeinden/Gv.	0	0	-	-	-	-	-	-	-
32	Zweckverbände	-	-	-	-	-	-	-	-	-
33	Zahlungen an and. Bereiche u. Übr. Welt	50 594	46 775	4 686	5 596	1 448	4 428	1 007	5 672	13 959
34	Staat	5 938	2 120	20	276	711	-	133	22	3
35	Gemeinden/Gv.	44 655	44 655	4 665	5 320	737	4 428	874	5 650	13 956
36	Zweckverbände	1	1	1	-	-	-	-	-	-
37	Unmittelbare Ausgaben	54 449	47 102	4 687	5 596	1 451	4 428	1 014	5 672	13 959
38	Staat	9 783	2 436	20	276	711	-	140	22	3
39	Gemeinden/Gv.	44 665	44 665	4 666	5 320	740	4 428	874	5 650	13 956
40	Zweckverbände	1	1	1	-	-	-	-	-	-
41	Zahlungen an öffentlichen Bereich	18 931	18 804	730	1 814	212	1 272	808	4 079	5 252
42	Staat	9 975	9 849	664	700	133	1 185	797	2 385	937
43	Gemeinden/Gv.	8 956	8 956	66	1 114	79	87	11	1 694	4 314
44	Zweckverbände	-	-	-	-	-	-	-	-	-
45	Bruttoausgaben	73 380	65 906	5 417	7 410	1 663	5 701	1 823	9 751	19 210
46	Staat	19 759	12 284	684	976	844	1 185	938	2 407	940
47	Gemeinden/Gv.	53 621	53 621	4 732	6 433	819	4 516	885	7 344	18 270
48	Zweckverbände	1	1	1	-	-	-	-	-	-
49	./. Zahlungen von gleicher Ebene	13 649	13 626	87	1 046	296	111	683	3 656	3 718
50	Staat	2	2	-	-	-	-	-	-	-
51	Gemeinden/Gv.	7 722	7 722	36	1 046	75	81	4	1 601	3 574
52	Zweckverbände	-	-	-	-	-	-	-	-	-
53	Bereinigte Ausgaben	59 731	52 280	5 330	6 364	1 367	5 589	1 140	6 095	15 493
54	Staat	19 756	12 282	684	976	844	1 185	938	2 407	940
55	Gemeinden/Gv.	45 899	45 899	4 696	5 388	744	4 435	881	5 743	14 696
56	Zweckverbände	1	1	1	-	-	-	-	-	-
57	Laufende Rechnung	59 656	52 260	5 330	6 364	1 366	5 589	1 139	6 095	15 491
58	Staat	19 683	12 264	684	976	844	1 185	937	2 407	940
59	Gemeinden/Gv.	45 896	45 896	4 696	5 388	744	4 435	881	5 743	14 695
60	Zweckverbände	1	1	1	-	-	-	-	-	-
61	Kapitalrechnung	75	20	-0	-	0	-	1	0	1
62	Staat	73	18	-	-	-	-	1	0	-
63	Gemeinden/Gv.	3	3	-0	-	0	-	0	-	1
64	Zweckverbände	-	-	-	-	-	-	-	-	-
65	./. Zahlungen von anderer Ebene	937	225	2	1	6	24	130	3	20
66	Staat	2 048	1 313	-	-	2	-	340	132	0
67	Gemeinden/Gv.	4 814	4 814	53	1	225	54	469	1 926	164
68	Zweckverbände	-	-	-	-	-	-	-	-	-
69	Nettoausgaben	58 794	52 055	5 328	6 363	1 361	5 566	1 010	6 092	15 472
70	Staat	17 709	10 969	684	976	842	1 185	938	2 274	940
71	Gemeinden/Gv.	41 085	41 085	4 643	5 387	519	4 381	412	3 818	14 532
72	Zweckverbände	1	1	1	-	-	-	-	-	-
73	Unmittelbare Einnahmen	10 626	10 401	909	963	333	810	264	776	3 300
74	Staat	463	239	-	19	99	-	11	4	5
75	Gemeinden/Gv.	10 162	10 162	909	945	234	810	253	772	3 295
76	Zweckverbände	-	-	-	-	-	-	-	-	-
77	Darunter Gebühren, Entgelte	19	13	-	13	0	-	-	-	-
78	Staat	19	13	-	13	0	-	-	-	-
79	Gemeinden/Gv.	-	-	-	-	-	-	-	-	-
80	Zweckverbände	-	-	-	-	-	-	-	-	-

1) Einschl. Berlin - Ost.

StBA, FS 14, R 3.5, 1995

soziale Sicherung und für Gesundheit, Sport, Erholung 1995
**Ländern
DM**

länder								Stadtstaaten				Lfd. Nr.
Rheinland- Pfalz	Saarland	Sachsen	Sachsen- Anhalt	Schles- wig- Holstein	Thü- ringen	nachrichtlich:		Zusammen	Berlin 1)	Bremen	Hamburg	
						Früheres Bundesgeb.	Neue Länder					
3024 Sozialhilfe												
-	-	-	-	-	-	-	-	-	-	-	-	1
-	-	-	-	-	-	-	-	-	-	-	-	2
-	-	-	-	-	-	-	-	-	-	-	-	3
-	-	-	-	-	-	-	-	-	-	-	-	4
-	-	-	-	-	-	-	-	-	-	-	-	5
-	-	-	-	-	-	-	-	-	-	-	-	6
-	-	-	-	-	-	-	-	-	-	-	-	7
-	-	-	-	-	-	-	-	-	-	-	-	8
-	-	-	-	-	-	-	-	-	-	-	-	9
-	-	-	-	-	-	-	-	-	-	-	-	10
-	-	-	-	-	-	-	-	-	-	-	-	11
-	-	-	-	-	-	-	-	-	-	-	-	12
-	308	0	0	0	7	308	17	3 529	2 131	445	953	13
-	308	-	0	0	0	308	8	3 529	2 131	445	953	14
-	-	0	0	0	7	0	10	-	-	-	-	15
-	-	-	-	-	-	-	-	0	-	0	-	17
-	-	-	-	-	-	-	-	0	-	-	-	18
-	-	-	-	-	-	-	-	-	-	-	-	19
-	-	-	-	-	-	-	-	-	-	-	-	20
-	-	-	-	-	-	0	-	-	-	-	-	21
-	-	-	-	-	-	0	-	-	-	-	-	22
-	-	-	-	-	-	-	-	-	-	-	-	23
-	-	-	-	-	-	-	-	-	-	-	-	24
-	-	-	-	1	-	1	0	-	-	-	-	25
-	-	-	-	1	-	1	0	-	-	-	-	26
-	-	-	-	-	-	0	-	-	-	-	-	27
-	-	-	-	-	-	-	-	-	-	-	-	28
-	-	-	-	0	-	0	-	-	-	-	-	29
-	-	-	-	0	-	0	-	-	-	-	-	30
-	-	-	-	-	-	-	-	-	-	-	-	31
-	-	-	-	-	-	-	-	-	-	-	-	32
2 369	491	3 010	1 491	1 612	1 005	38 814	7 961	3 819	1 983	623	1 213	33
452	25	143	53	24	258	822	1 298	3 819	1 983	623	1 213	34
1 918	466	2 867	1 438	1 588	747	37 991	6 663	-	-	-	-	35
-	-	-	-	-	-	1	-	-	-	-	-	36
2 369	799	3 010	1 491	1 613	1 012	39 123	7 978	7 348	4 114	1 068	2 166	37
452	333	143	53	25	258	1 131	1 305	7 348	4 114	1 068	2 166	38
1 918	466	2 867	1 438	1 588	754	37 992	6 673	-	-	-	-	39
-	-	-	-	-	-	1	-	-	-	-	-	40
2 008	561	135	880	828	226	16 542	2 262	127	119	3	5	41
1 122	92	-	818	815	199	7 901	1 948	127	119	3	5	42
886	468	135	62	12	27	8 641	314	-	-	-	-	43
-	-	-	-	-	-	-	-	-	-	-	-	44
4 377	1 360	3 145	2 371	2 441	1 238	55 666	10 240	7 474	4 233	1 071	2 170	45
1 574	425	143	871	840	457	9 032	3 253	7 474	4 233	1 071	2 170	46
2 803	935	3 002	1 500	1 600	782	46 633	6 988	-	-	-	-	47
-	-	-	-	-	-	1	-	-	-	-	-	48
1 784	461	560	752	61	409	10 925	2 700	-	-	-	-	49
-	-	-	-	-	-	2	-	-	-	-	-	50
459	432	316	73	0	26	7 228	493	-	-	-	-	51
-	-	-	-	-	-	-	-	-	-	-	-	52
2 593	899	2 585	1 619	2 380	829	44 740	7 540	7 474	4 233	1 071	2 170	53
1 574	425	143	871	840	457	9 030	3 253	7 474	4 233	1 071	2 170	54
2 344	503	2 686	1 428	1 600	755	39 405	6 494	-	-	-	-	55
-	-	-	-	-	-	1	-	-	-	-	-	56
2 592	896	2 585	1 617	2 371	826	44 727	7 533	7 419	4 203	1 071	2 146	57
1 574	422	143	869	832	453	9 018	3 246	7 419	4 203	1 071	2 146	58
2 343	503	2 686	1 427	1 600	755	39 403	6 493	-	-	-	-	59
-	-	-	-	-	-	1	-	-	-	-	-	60
0	3	-0	2	9	4	13	7	55	30	1	24	61
-	3	-	2	9	4	12	6	55	30	1	24	62
0	-	-	1	0	0	2	1	-	-	-	-	63
-	-	-	-	-	-	-	-	-	-	-	-	64
4	0	27	10	1	0	53	173	735	440	125	170	65
764	0	-	19	57	0	952	361	735	440	125	170	66
565	30	270	671	4	383	2 796	2 019	-	-	-	-	67
-	-	-	-	-	-	-	-	-	-	-	-	68
2 589	899	2 559	1 608	2 379	829	44 688	7 367	6 740	3 793	946	2 001	69
809	425	143	852	783	457	8 078	2 891	6 740	3 793	946	2 001	70
1 779	474	2 416	756	1 596	373	36 609	4 476	-	-	-	-	71
-	-	-	-	-	-	1	-	-	-	-	-	72
461	178	1 222	555	389	242	7 787	2 615	224	145	19	60	73
0	45	-	51	2	4	74	165	224	145	19	60	74
461	133	1 222	504	387	238	7 712	2 450	-	-	-	-	75
-	-	-	-	-	-	-	-	-	-	-	-	76
-	-	-	-	-	-	13	0	7	2	1	3	77
-	-	-	-	-	-	13	0	7	2	1	3	78
-	-	-	-	-	-	-	-	-	-	-	-	79
-	-	-	-	-	-	-	-	-	-	-	-	80

2 Ausgaben und Einnahmen der öffentlichen Haushalte für
2.2 Nach
Mill.

Lfd. Nr.	Art der Ausgaben / Einnahmen	Länder zusammen	Flächen							
			zusammen	Baden- Württem- berg	Bayern	Branden- burg	Hessen	Mecklen- burg Vorp.	Nieder- sachsen	Nord- rhein- Westfalen
3025 Hilfe zum Lebensunterhalt										
1	Personalausgaben	-	-	-	-	-	-	-	-	-
2	Staat	-	-	-	-	-	-	-	-	-
3	Gemeinden/Gv.	-	-	-	-	-	-	-	-	-
4	Zweckverbände	-	-	-	-	-	-	-	-	-
5	Unterhaltung von unbewegl.Vermögen	-	-	-	-	-	-	-	-	-
6	Staat	-	-	-	-	-	-	-	-	-
7	Gemeinden/Gv.	-	-	-	-	-	-	-	-	-
8	Zweckverbände	-	-	-	-	-	-	-	-	-
9	Bewirtschaftung der Grundstücke	-	-	-	-	-	-	-	-	-
10	Staat	-	-	-	-	-	-	-	-	-
11	Gemeinden/Gv.	-	-	-	-	-	-	-	-	-
12	Zweckverbände	-	-	-	-	-	-	-	-	-
13	Übriger laufender Sachaufwand	10	10	0	-	2	-	0	-	-
14	Staat	-	-	-	-	-	-	-	-	-
15	Gemeinden/Gv.	10	10	0	-	2	-	0	-	-
16	Zweckverbände	-	-	-	-	-	-	-	-	-
17	Baumaßnahmen	-	-	-	-	-	-	-	-	-
18	Staat	-	-	-	-	-	-	-	-	-
19	Gemeinden/Gv.	-	-	-	-	-	-	-	-	-
20	Zweckverbände	-	-	-	-	-	-	-	-	-
21	Erwerb von unbeweglichem Sachvermögen	0	0	0	-	-	-	-	-	-
22	Staat	-	-	-	-	-	-	-	-	-
23	Gemeinden/Gv.	0	0	0	-	-	-	-	-	-
24	Zweckverbände	-	-	-	-	-	-	-	-	-
25	Erwerb von beweglichem Sachvermögen	0	0	0	-	-	-	-	-	-
26	Staat	-	-	-	-	-	-	-	-	-
27	Gemeinden/Gv.	0	0	0	-	-	-	-	-	-
28	Zweckverbände	-	-	-	-	-	-	-	-	-
29	Erwerb von Beteiligungen	0	0	-	-	-	-	-	-	-
30	Staat	-	-	-	-	-	-	-	-	-
31	Gemeinden/Gv.	0	0	-	-	-	-	-	-	-
32	Zweckverbände	-	-	-	-	-	-	-	-	-
33	Zahlungen an and. Bereiche u. übr. Welt	20 298	20 298	4 660	1 619	379	1 888	280	2 213	5 374
34	Staat	-	-	-	-	-	-	-	-	-
35	Gemeinden/Gv.	20 297	20 297	4 659	1 619	379	1 888	280	2 213	5 374
36	Zweckverbände	1	1	1	-	-	-	-	-	-
37	Unmittelbare Ausgaben	20 309	20 309	4 661	1 619	382	1 888	280	2 213	5 374
38	Staat	-	-	-	-	-	-	-	-	-
39	Gemeinden/Gv.	20 308	20 308	4 660	1 619	382	1 888	280	2 213	5 374
40	Zweckverbände	1	1	1	-	-	-	-	-	-
41	Zahlungen an öffentlichen Bereich	4 039	4 039	53	24	63	53	7	1 429	1 157
42	Staat	-	-	-	-	-	-	-	-	-
43	Gemeinden/Gv.	4 039	4 039	53	24	63	53	7	1 429	1 157
44	Zweckverbände	-	-	-	-	-	-	-	-	-
45	Bruttoausgaben	24 348	24 348	4 713	1 643	444	1 942	287	3 642	6 530
46	Staat	-	-	-	-	-	-	-	-	-
47	Gemeinden/Gv.	24 347	24 347	4 712	1 643	444	1 942	287	3 642	6 530
48	Zweckverbände	1	1	1	-	-	-	-	-	-
49	./. Zahlungen von gleicher Ebene	5 650	5 650	77	580	138	78	99	1 649	1 339
50	Staat	-	-	-	-	-	-	-	-	-
51	Gemeinden/Gv.	4 338	4 338	27	580	72	49	4	1 381	1 201
52	Zweckverbände	-	-	-	-	-	-	-	-	-
53	Bereinigte Ausgaben	18 698	18 698	4 637	1 063	306	1 863	188	1 994	5 192
54	Staat	-	-	-	-	-	-	-	-	-
55	Gemeinden/Gv.	20 009	20 009	4 686	1 063	372	1 893	283	2 261	5 329
56	Zweckverbände	1	1	1	-	-	-	-	-	-
57	Laufende Rechnung	18 697	18 697	4 637	1 063	306	1 863	188	1 994	5 191
58	Staat	-	-	-	-	-	-	-	-	-
59	Gemeinden/Gv.	20 008	20 008	4 686	1 063	372	1 893	283	2 261	5 329
60	Zweckverbände	1	1	1	-	-	-	-	-	-
61	Kapitalrechnung	1	1	-0	-	0	-	0	-	1
62	Staat	-	-	-	-	-	-	-	-	-
63	Gemeinden/Gv.	1	1	-0	-	0	-	0	-	1
64	Zweckverbände	-	-	-	-	-	-	-	-	-
65	./. Zahlungen von anderer Ebene	58	58	2	-	4	14	0	1	10
66	Staat	-	-	-	-	-	-	-	-	-
67	Gemeinden/Gv.	1 370	1 370	52	0	70	44	95	269	148
68	Zweckverbände	-	-	-	-	-	-	-	-	-
69	Nettoausgaben	18 640	18 640	4 635	1 063	302	1 849	187	1 992	5 182
70	Staat	-	-	-	-	-	-	-	-	-
71	Gemeinden/Gv.	18 639	18 639	4 634	1 063	302	1 849	187	1 992	5 182
72	Zweckverbände	1	1	1	-	-	-	-	-	-
73	Unmittelbare Einnahmen	3 444	3 444	242	306	128	393	65	310	985
74	Staat	-	-	-	-	-	-	-	-	-
75	Gemeinden/Gv.	3 444	3 444	242	306	128	393	65	310	985
76	Zweckverbände	-	-	-	-	-	-	-	-	-
77	Darunter Gebühren, Entgelte	-	-	-	-	-	-	-	-	-
78	Staat	-	-	-	-	-	-	-	-	-
79	Gemeinden/Gv.	-	-	-	-	-	-	-	-	-
80	Zweckverbände	-	-	-	-	-	-	-	-	-

1) Einschl. Berlin - Ost.

StBA, FS 14, R 3.5, 1995

soziale Sicherung und für Gesundheit, Sport, Erholung 1995

 Ländern
DM

länder								Stadtstaaten				Lfd. Nr.
Rheinland- Pfalz	Saarland	Sachsen	Sachsen- Anhalt	Schles- wig- Holstein	Thü- ringen	nachrichtlich:		Zusammen	Berlin 1)	Bremen	Hamburg	
						Früheres Bundesgeb.	Neue Länder					
3025 Hilfe zum Lebensunterhalt												
-	-	-	-	-	-	-	-	-	-	-	-	1
-	-	-	-	-	-	-	-	-	-	-	-	2
-	-	-	-	-	-	-	-	-	-	-	-	3
-	-	-	-	-	-	-	-	-	-	-	-	4
-	-	-	-	-	-	-	-	-	-	-	-	5
-	-	-	-	-	-	-	-	-	-	-	-	6
-	-	-	-	-	-	-	-	-	-	-	-	7
-	-	-	-	-	-	-	-	-	-	-	-	8
-	-	-	-	-	-	-	-	-	-	-	-	9
-	-	-	-	-	-	-	-	-	-	-	-	10
-	-	-	-	-	-	-	-	-	-	-	-	11
-	-	-	-	-	-	-	-	-	-	-	-	12
-	-	0	0	0	7	0	10	-	-	-	-	13
-	-	0	0	0	7	0	10	-	-	-	-	14
-	-	-	-	-	-	-	-	-	-	-	-	15
-	-	-	-	-	-	-	-	-	-	-	-	16
-	-	-	-	-	-	-	-	-	-	-	-	17
-	-	-	-	-	-	-	-	-	-	-	-	18
-	-	-	-	-	-	-	-	-	-	-	-	19
-	-	-	-	-	-	-	-	-	-	-	-	20
-	-	-	-	-	-	0	-	-	-	-	-	21
-	-	-	-	-	-	0	-	-	-	-	-	22
-	-	-	-	-	-	-	-	-	-	-	-	23
-	-	-	-	-	-	-	-	-	-	-	-	24
-	-	-	-	-	-	0	-	-	-	-	-	25
-	-	-	-	-	-	0	-	-	-	-	-	26
-	-	-	-	-	-	-	-	-	-	-	-	27
-	-	-	-	-	-	-	-	-	-	-	-	28
-	-	-	-	0	-	0	-	-	-	-	-	29
-	-	-	-	0	-	0	-	-	-	-	-	30
-	-	-	-	-	-	-	-	-	-	-	-	31
-	-	-	-	-	-	-	-	-	-	-	-	32
1 139	405	631	503	888	318	18 187	2 112	-	-	-	-	33
1 139	405	631	503	888	318	18 186	2 112	-	-	-	-	34
-	-	-	-	-	-	1	-	-	-	-	-	35
-	-	-	-	-	-	-	-	-	-	-	-	36
1 139	405	631	503	888	325	18 187	2 121	-	-	-	-	37
-	-	-	-	-	-	-	-	-	-	-	-	38
1 139	405	631	503	888	325	18 186	2 121	-	-	-	-	39
-	-	-	-	-	-	1	-	-	-	-	-	40
613	424	131	60	12	14	3 765	274	-	-	-	-	41
-	-	-	-	-	-	-	-	-	-	-	-	42
613	424	131	60	12	14	3 765	274	-	-	-	-	43
-	-	-	-	-	-	-	-	-	-	-	-	44
1 752	830	763	563	900	339	21 953	2 396	-	-	-	-	45
-	-	-	-	-	-	-	-	-	-	-	-	46
1 752	830	763	563	900	339	21 952	2 396	-	-	-	-	47
-	-	-	-	-	-	1	-	-	-	-	-	48
629	425	254	232	4	145	4 782	868	-	-	-	-	49
-	-	-	-	-	-	-	-	-	-	-	-	50
440	404	97	70	0	14	4 081	257	-	-	-	-	51
-	-	-	-	-	-	-	-	-	-	-	-	52
1 123	404	509	331	896	194	17 171	1 528	-	-	-	-	53
-	-	-	-	-	-	-	-	-	-	-	-	54
1 312	426	666	492	900	325	17 870	2 139	-	-	-	-	55
-	-	-	-	-	-	1	-	-	-	-	-	56
1 123	404	509	331	896	194	17 170	1 527	-	-	-	-	57
-	-	-	-	-	-	-	-	-	-	-	-	58
1 312	426	666	492	900	325	17 869	2 139	-	-	-	-	59
-	-	-	-	-	-	1	-	-	-	-	-	60
0	-	-0	0	0	0	1	0	-	-	-	-	61
-	-	-	-	-	-	-	-	-	-	-	-	62
0	-	-	0	0	0	1	0	-	-	-	-	63
-	-	-	-	-	-	-	-	-	-	-	-	64
3	0	16	7	-	0	30	28	-	-	-	-	65
-	-	-	-	-	-	-	-	-	-	-	-	66
193	22	174	168	4	131	731	639	-	-	-	-	67
-	-	-	-	-	-	-	-	-	-	-	-	68
1 120	404	493	324	896	194	17 140	1 500	-	-	-	-	69
-	-	-	-	-	-	-	-	-	-	-	-	70
1 120	404	493	324	896	194	17 139	1 500	-	-	-	-	71
-	-	-	-	-	-	1	-	-	-	-	-	72
274	92	211	125	199	114	2 801	642	-	-	-	-	73
-	-	-	-	-	-	-	-	-	-	-	-	74
274	92	211	125	199	114	2 801	642	-	-	-	-	75
-	-	-	-	-	-	-	-	-	-	-	-	76
-	-	-	-	-	-	-	-	-	-	-	-	77
-	-	-	-	-	-	-	-	-	-	-	-	78
-	-	-	-	-	-	-	-	-	-	-	-	79
-	-	-	-	-	-	-	-	-	-	-	-	80

2 Ausgaben und Einnahmen der öffentlichen Haushalte für
2.2 Nach
Mill.

Lfd. Nr.	Art der Ausgaben / Einnahmen	Länder zusammen	Flächen							
			zusammen	Baden- Württem- berg	Bayern	Branden- burg	Hessen	Mecklen- burg Vorp.	Nieder- sachsen	Nord- rhein- Westfalen
3026 Hilfe zur Pflege										
1	Personalausgaben	-	-	-	-	-	-	-	-	-
2	Staat	-	-	-	-	-	-	-	-	-
3	Gemeinden/Gv.	-	-	-	-	-	-	-	-	-
4	Zweckverbände	-	-	-	-	-	-	-	-	-
5	Unterhaltung von unbewegl.Vermögen	-	-	-	-	-	-	-	-	-
6	Staat	-	-	-	-	-	-	-	-	-
7	Gemeinden/Gv.	-	-	-	-	-	-	-	-	-
8	Zweckverbände	-	-	-	-	-	-	-	-	-
9	Bewirtschaftung der Grundstücke	-	-	-	-	-	-	-	-	-
10	Staat	-	-	-	-	-	-	-	-	-
11	Gemeinden/Gv.	-	-	-	-	-	-	-	-	-
12	Zweckverbände	-	-	-	-	-	-	-	-	-
13	Übriger laufender Sachaufwand	0	0	0	-	0	-	-	-	-
14	Staat	-	-	-	-	-	-	-	-	-
15	Gemeinden/Gv.	0	0	0	-	0	-	-	-	-
16	Zweckverbände	-	-	-	-	-	-	-	-	-
17	Baumaßnahmen	-	-	-	-	-	-	-	-	-
18	Staat	-	-	-	-	-	-	-	-	-
19	Gemeinden/Gv.	-	-	-	-	-	-	-	-	-
20	Zweckverbände	-	-	-	-	-	-	-	-	-
21	Erwerb von unbeweglichem Sachvermögen	-	-	-	-	-	-	-	-	-
22	Staat	-	-	-	-	-	-	-	-	-
23	Gemeinden/Gv.	-	-	-	-	-	-	-	-	-
24	Zweckverbände	-	-	-	-	-	-	-	-	-
25	Erwerb von beweglichem Sachvermögen	-	-	-	-	-	-	-	-	-
26	Staat	-	-	-	-	-	-	-	-	-
27	Gemeinden/Gv.	-	-	-	-	-	-	-	-	-
28	Zweckverbände	-	-	-	-	-	-	-	-	-
29	Erwerb von Beteiligungen	-	-	-	-	-	-	-	-	-
30	Staat	-	-	-	-	-	-	-	-	-
31	Gemeinden/Gv.	-	-	-	-	-	-	-	-	-
32	Zweckverbände	-	-	-	-	-	-	-	-	-
33	Zahlungen an and. Bereiche u. übr. Welt	12 153	12 153	-	1 791	290	1 212	362	1 444	4 694
34	Staat	-	-	-	-	-	-	-	-	-
35	Gemeinden/Gv.	12 153	12 153	-	1 791	290	1 212	362	1 444	4 694
36	Zweckverbände	-	-	-	-	-	-	-	-	-
37	Unmittelbare Ausgaben	12 153	12 153	0	1 791	290	1 212	362	1 444	4 694
38	Staat	-	-	-	-	-	-	-	-	-
39	Gemeinden/Gv.	12 153	12 153	0	1 791	290	1 212	362	1 444	4 694
40	Zweckverbände	-	-	-	-	-	-	-	-	-
41	Zahlungen an öffentlichen Bereich	3 140	3 140	2	1	14	23	4	136	2 815
42	Staat	-	-	-	-	-	-	-	-	-
43	Gemeinden/Gv.	3 140	3 140	2	1	14	23	4	136	2 815
44	Zweckverbände	-	-	-	-	-	-	-	-	-
45	Bruttoausgaben	15 292	15 292	2	1 792	304	1 236	366	1 580	7 508
46	Staat	-	-	-	-	-	-	-	-	-
47	Gemeinden/Gv.	15 292	15 292	2	1 792	304	1 236	366	1 580	7 508
48	Zweckverbände	-	-	-	-	-	-	-	-	-
49	./. Zahlungen von gleicher Ebene	3 813	3 813	3	37	138	6	226	277	2 277
50	Staat	-	-	-	-	-	-	-	-	-
51	Gemeinden/Gv.	2 654	2 654	2	37	1	6	-	154	2 277
52	Zweckverbände	-	-	-	-	-	-	-	-	-
53	Bereinigte Ausgaben	11 480	11 480	-1	1 755	166	1 230	140	1 303	5 231
54	Staat	-	-	-	-	-	-	-	-	-
55	Gemeinden/Gv.	12 638	12 638	-1	1 755	303	1 230	366	1 426	5 232
56	Zweckverbände	-	-	-	-	-	-	-	-	-
57	Laufende Rechnung	11 479	11 479	-1	1 755	166	1 230	140	1 303	5 231
58	Staat	-	-	-	-	-	-	-	-	-
59	Gemeinden/Gv.	12 637	12 637	-1	1 755	303	1 230	366	1 426	5 231
60	Zweckverbände	-	-	-	-	-	-	-	-	-
61	Kapitalrechnung	1	1	-	-	0	-	-	-	0
62	Staat	-	-	-	-	-	-	-	-	-
63	Gemeinden/Gv.	1	1	-	-	0	-	-	-	0
64	Zweckverbände	-	-	-	-	-	-	-	-	-
65	./. Zahlungen von anderer Ebene	3	3	0	-	0	0	-	-	2
66	Staat	-	-	-	-	-	-	-	-	-
67	Gemeinden/Gv.	1 161	1 161	1	-	137	0	226	123	3
68	Zweckverbände	-	-	-	-	-	-	-	-	-
69	Nettoausgaben	11 477	11 477	-1	1 755	166	1 230	140	1 303	5 229
70	Staat	-	-	-	-	-	-	-	-	-
71	Gemeinden/Gv.	11 477	11 477	-1	1 755	166	1 230	140	1 303	5 229
72	Zweckverbände	-	-	-	-	-	-	-	-	-
73	Unmittelbare Einnahmen	4 690	4 690	479	493	103	339	146	324	1 845
74	Staat	-	-	-	-	-	-	-	-	-
75	Gemeinden/Gv.	4 690	4 690	479	493	103	339	146	324	1 845
76	Zweckverbände	-	-	-	-	-	-	-	-	-
77	Darunter Gebühren, Entgelte	-	-	-	-	-	-	-	-	-
78	Staat	-	-	-	-	-	-	-	-	-
79	Gemeinden/Gv.	-	-	-	-	-	-	-	-	-
80	Zweckverbände	-	-	-	-	-	-	-	-	-

1) Einschl. Berlin - Ost.

StBA, FS 14, R 3.5, 1995

soziale Sicherung und für Gesundheit, Sport, Erholung 1995
**Ländern
DM**

länder								Stadtstaaten				Lfd. Nr.
Rheinland- Pfalz	Saarland	Sachsen	Sachsen- Anhalt	Schles- wig- Holstein	Thü- ringen	nachrichtlich:		Zusammen	Berlin 1)	Bremen	Hamburg	
						Früheres Bundesgeb.	Neue Länder					
3026 Hilfe zur Pflege												
-	-	-	-	-	-	-	-	-	-	-	-	1
-	-	-	-	-	-	-	-	-	-	-	-	2
-	-	-	-	-	-	-	-	-	-	-	-	3
-	-	-	-	-	-	-	-	-	-	-	-	4
-	-	-	-	-	-	-	-	-	-	-	-	5
-	-	-	-	-	-	-	-	-	-	-	-	6
-	-	-	-	-	-	-	-	-	-	-	-	7
-	-	-	-	-	-	-	-	-	-	-	-	8
-	-	-	-	-	-	-	-	-	-	-	-	9
-	-	-	-	-	-	-	-	-	-	-	-	10
-	-	-	-	-	-	-	-	-	-	-	-	11
-	-	-	-	-	-	-	-	-	-	-	-	12
-	-	-	0	-	-	0	0	-	-	-	-	13
-	-	-	-	-	-	-	-	-	-	-	-	14
-	-	-	0	-	-	0	0	-	-	-	-	15
-	-	-	-	-	-	-	-	-	-	-	-	16
-	-	-	-	-	-	-	-	-	-	-	-	17
-	-	-	-	-	-	-	-	-	-	-	-	18
-	-	-	-	-	-	-	-	-	-	-	-	19
-	-	-	-	-	-	-	-	-	-	-	-	20
-	-	-	-	-	-	-	-	-	-	-	-	21
-	-	-	-	-	-	-	-	-	-	-	-	22
-	-	-	-	-	-	-	-	-	-	-	-	23
-	-	-	-	-	-	-	-	-	-	-	-	24
-	-	-	-	-	-	-	-	-	-	-	-	25
-	-	-	-	-	-	-	-	-	-	-	-	26
-	-	-	-	-	-	-	-	-	-	-	-	27
-	-	-	-	-	-	-	-	-	-	-	-	28
-	-	-	-	-	-	-	-	-	-	-	-	29
-	-	-	-	-	-	-	-	-	-	-	-	30
-	-	-	-	-	-	-	-	-	-	-	-	31
-	-	-	-	-	-	-	-	-	-	-	-	32
437	17	535	474	611	285	10 206	1 947	-	-	-	-	33
-	-	-	-	-	-	-	-	-	-	-	-	34
437	17	535	474	611	285	10 206	1 947	-	-	-	-	35
-	-	-	-	-	-	-	-	-	-	-	-	36
437	17	535	474	611	285	10 206	1 947	-	-	-	-	37
-	-	-	-	-	-	-	-	-	-	-	-	38
437	17	535	474	611	285	10 206	1 947	-	-	-	-	39
-	-	-	-	-	-	-	-	-	-	-	-	40
122	10	1	1	0	10	3 109	31	-	-	-	-	41
-	-	-	-	-	-	-	-	-	-	-	-	42
122	10	1	1	0	10	3 109	31	-	-	-	-	43
-	-	-	-	-	-	-	-	-	-	-	-	44
560	27	536	475	611	296	13 315	1 977	-	-	-	-	45
-	-	-	-	-	-	-	-	-	-	-	-	46
560	27	536	475	611	296	13 315	1 977	-	-	-	-	47
-	-	-	-	-	-	-	-	-	-	-	-	48
216	13	222	251	-	147	2 829	984	-	-	-	-	49
-	-	-	-	-	-	-	-	-	-	-	-	50
15	11	141	1	-	9	2 502	153	-	-	-	-	51
-	-	-	-	-	-	-	-	-	-	-	-	52
344	14	315	224	611	149	10 486	993	-	-	-	-	53
-	-	-	-	-	-	-	-	-	-	-	-	54
544	16	395	474	611	287	10 813	1 825	-	-	-	-	55
-	-	-	-	-	-	-	-	-	-	-	-	56
344	14	315	223	611	149	10 486	993	-	-	-	-	57
-	-	-	-	-	-	-	-	-	-	-	-	58
544	16	395	473	611	287	10 813	1 824	-	-	-	-	59
-	-	-	-	-	-	-	-	-	-	-	-	60
0	-	-	0	-	-	0	0	-	-	-	-	61
-	-	-	-	-	-	-	-	-	-	-	-	62
0	-	-	1	-	-	0	1	-	-	-	-	63
-	-	-	-	-	-	-	-	-	-	-	-	64
-	-	1	0	-	-	2	1	-	-	-	-	65
-	-	-	-	-	-	-	-	-	-	-	-	66
201	2	81	250	-	138	329	832	-	-	-	-	67
-	-	-	-	-	-	-	-	-	-	-	-	68
344	14	314	223	611	149	10 484	992	-	-	-	-	69
-	-	-	-	-	-	-	-	-	-	-	-	70
344	14	314	223	611	149	10 484	992	-	-	-	-	71
-	-	-	-	-	-	-	-	-	-	-	-	72
150	6	279	225	186	114	3 822	868	-	-	-	-	73
-	-	-	-	-	-	-	-	-	-	-	-	74
150	6	279	225	186	114	3 822	868	-	-	-	-	75
-	-	-	-	-	-	-	-	-	-	-	-	76
-	-	-	-	-	-	-	-	-	-	-	-	77
-	-	-	-	-	-	-	-	-	-	-	-	78
-	-	-	-	-	-	-	-	-	-	-	-	79
-	-	-	-	-	-	-	-	-	-	-	-	80

2 Ausgaben und Einnahmen der öffentlichen Haushalte für
2.2 Nach
Mill.

Lfd. Nr.	Art der Ausgaben / Einnahmen	Länder zusammen	Flächen							
			zusammen	Baden- Württem- berg	Bayern	Branden- burg	Hessen	Mecklen- burg Vorp.	Nieder- sachsen	Nord- rhein- Westfalen
3027 Eingliederungshilfe für Behinderte										
1	Personalausgaben	-	-	-	-	-	-	-	-	-
2	Staat	-	-	-	-	-	-	-	-	-
3	Gemeinden/Gv.	-	-	-	-	-	-	-	-	-
4	Zweckverbände	-	-	-	-	-	-	-	-	-
5	Unterhaltung von unbewegl.Vermögen	-	-	-	-	-	-	-	-	-
6	Staat	-	-	-	-	-	-	-	-	-
7	Gemeinden/Gv.	-	-	-	-	-	-	-	-	-
8	Zweckverbände	-	-	-	-	-	-	-	-	-
9	Bewirtschaftung der Grundstücke	-	-	-	-	-	-	-	-	-
10	Staat	-	-	-	-	-	-	-	-	-
11	Gemeinden/Gv.	-	-	-	-	-	-	-	-	-
12	Zweckverbände	-	-	-	-	-	-	-	-	-
13	Übriger laufender Sachaufwand	0	0	-	-	-	-	-	-	-
14	Staat	-	-	-	-	-	-	-	-	-
15	Gemeinden/Gv.	0	0	-	-	-	-	-	-	-
16	Zweckverbände	-	-	-	-	-	-	-	-	-
17	Baumaßnahmen	-	-	-	-	-	-	-	-	-
18	Staat	-	-	-	-	-	-	-	-	-
19	Gemeinden/Gv.	-	-	-	-	-	-	-	-	-
20	Zweckverbände	-	-	-	-	-	-	-	-	-
21	Erwerb von unbeweglichem Sachvermögen	-	-	-	-	-	-	-	-	-
22	Staat	-	-	-	-	-	-	-	-	-
23	Gemeinden/Gv.	-	-	-	-	-	-	-	-	-
24	Zweckverbände	-	-	-	-	-	-	-	-	-
25	Erwerb von beweglichem Sachvermögen	-	-	-	-	-	-	-	-	-
26	Staat	-	-	-	-	-	-	-	-	-
27	Gemeinden/Gv.	-	-	-	-	-	-	-	-	-
28	Zweckverbände	-	-	-	-	-	-	-	-	-
29	Erwerb von Beteiligungen	0	0	-	-	-	-	-	-	-
30	Staat	-	-	-	-	-	-	-	-	-
31	Gemeinden/Gv.	0	0	-	-	-	-	-	-	-
32	Zweckverbände	-	-	-	-	-	-	-	-	-
33	Zahlungen an and. Bereiche u. übr. Welt	10 408	10 408	5	1 681	8	1 070	200	1 682	3 276
34	Staat	-	-	-	-	-	-	-	-	-
35	Gemeinden/Gv.	10 408	10 408	5	1 681	8	1 070	200	1 682	3 276
36	Zweckverbände	-	-	-	-	-	-	-	-	-
37	Unmittelbare Ausgaben	10 408	10 408	5	1 681	8	1 070	200	1 682	3 276
38	Staat	-	-	-	-	-	-	-	-	-
39	Gemeinden/Gv.	10 408	10 408	5	1 681	8	1 070	200	1 682	3 276
40	Zweckverbände	-	-	-	-	-	-	-	-	-
41	Zahlungen an öffentlichen Bereich	362	362	3	0	0	7	0	69	134
42	Staat	-	-	-	-	-	-	-	-	-
43	Gemeinden/Gv.	362	362	3	0	0	7	0	69	134
44	Zweckverbände	-	-	-	-	-	-	-	-	-
45	Bruttoausgaben	10 770	10 770	9	1 682	8	1 077	201	1 751	3 410
46	Staat	-	-	-	-	-	-	-	-	-
47	Gemeinden/Gv.	10 770	10 770	9	1 682	8	1 077	201	1 751	3 410
48	Zweckverbände	-	-	-	-	-	-	-	-	-
49	./. Zahlungen von gleicher Ebene	2 299	2 299	3	122	0	16	140	1 429	27
50	Staat	-	-	-	-	-	-	-	-	-
51	Gemeinden/Gv.	251	251	3	122	0	15	-	9	26
52	Zweckverbände	-	-	-	-	-	-	-	-	-
53	Bereinigte Ausgaben	8 471	8 471	5	1 560	8	1 061	61	322	3 382
54	Staat	-	-	-	-	-	-	-	-	-
55	Gemeinden/Gv.	10 519	10 519	5	1 560	8	1 062	201	1 742	3 384
56	Zweckverbände	-	-	-	-	-	-	-	-	-
57	Laufende Rechnung	8 470	8 470	5	1 560	8	1 061	61	322	3 382
58	Staat	-	-	-	-	-	-	-	-	-
59	Gemeinden/Gv.	10 519	10 519	5	1 560	8	1 062	201	1 742	3 384
60	Zweckverbände	-	-	-	-	-	-	-	-	-
61	Kapitalrechnung	0	0	-	-	0	-	-	-	0
62	Staat	-	-	-	-	-	-	-	-	-
63	Gemeinden/Gv.	0	0	-	-	0	-	-	-	0
64	Zweckverbände	-	-	-	-	-	-	-	-	-
65	./. Zahlungen von anderer Ebene	16	16	-	-	-	5	-	-	1
66	Staat	-	-	-	-	-	-	-	-	-
67	Gemeinden/Gv.	2 065	2 065	0	0	0	5	140	1 420	3
68	Zweckverbände	-	-	-	-	-	-	-	-	-
69	Nettoausgaben	8 455	8 455	5	1 560	8	1 057	61	322	3 382
70	Staat	-	-	-	-	-	-	-	-	-
71	Gemeinden/Gv.	8 455	8 455	5	1 560	8	1 057	61	322	3 382
72	Zweckverbände	-	-	-	-	-	-	-	-	-
73	Unmittelbare Einnahmen	1 808	1 808	174	140	0	73	41	128	334
74	Staat	-	-	-	-	-	-	-	-	-
75	Gemeinden/Gv.	1 808	1 808	174	140	0	73	41	128	334
76	Zweckverbände	-	-	-	-	-	-	-	-	-
77	Darunter Gebühren, Entgelte	-	-	-	-	-	-	-	-	-
78	Staat	-	-	-	-	-	-	-	-	-
79	Gemeinden/Gv.	-	-	-	-	-	-	-	-	-
80	Zweckverbände	-	-	-	-	-	-	-	-	-

1) Einschl. Berlin - Ost.

StBA, FS 14, R 3.5, 1995

soziale Sicherung und für Gesundheit, Sport, Erholung 1995

Ländern DM												
länder								Stadtstaaten				
Rheinland- Pfalz	Saarland	Sachsen	Sachsen- Anhalt	Schles- wig- Holstein	Thü- ringen	nachrichtlich:		Zusammen	Berlin 1)	Bremen	Hamburg	Lfd. Nr.
						Früheres Bundesgeb.	Neue Länder					
3027 Eingliederungshilfe für Behinderte												
-	-	-	-	-	-	-	-	-	-	-	-	1
-	-	-	-	-	-	-	-	-	-	-	-	2
-	-	-	-	-	-	-	-	-	-	-	-	3
-	-	-	-	-	-	-	-	-	-	-	-	4
-	-	-	-	-	-	-	-	-	-	-	-	5
-	-	-	-	-	-	-	-	-	-	-	-	6
-	-	-	-	-	-	-	-	-	-	-	-	7
-	-	-	-	-	-	-	-	-	-	-	-	8
-	-	-	-	-	-	-	-	-	-	-	-	9
-	-	-	-	-	-	-	-	-	-	-	-	10
-	-	-	-	-	-	-	-	-	-	-	-	11
-	-	-	-	-	-	-	-	-	-	-	-	12
-	-	-	0	-	0	-	0	-	-	-	-	13
-	-	-	0	-	0	-	0	-	-	-	-	14
-	-	-	-	-	-	-	-	-	-	-	-	15
-	-	-	-	-	-	-	-	-	-	-	-	16
-	-	-	-	-	-	-	-	-	-	-	-	17
-	-	-	-	-	-	-	-	-	-	-	-	18
-	-	-	-	-	-	-	-	-	-	-	-	19
-	-	-	-	-	-	-	-	-	-	-	-	20
-	-	-	-	-	-	-	-	-	-	-	-	21
-	-	-	-	-	-	-	-	-	-	-	-	22
-	-	-	-	-	-	-	-	-	-	-	-	23
-	-	-	-	-	-	-	-	-	-	-	-	24
-	-	-	-	-	-	-	-	-	-	-	-	25
-	-	-	-	-	-	-	-	-	-	-	-	26
-	-	-	-	-	-	-	-	-	-	-	-	27
-	-	-	-	-	-	-	-	-	-	-	-	28
-	-	-	-	0	-	0	-	-	-	-	-	29
-	-	-	-	0	-	0	-	-	-	-	-	30
-	-	-	-	-	-	-	-	-	-	-	-	31
-	-	-	-	-	-	-	-	-	-	-	-	32
273	15	1 646	416	25	110	8 027	2 381	-	-	-	-	33
273	15	1 646	416	25	110	8 027	2 381	-	-	-	-	34
-	-	-	-	-	-	-	-	-	-	-	-	35
-	-	-	-	-	-	-	-	-	-	-	-	36
273	15	1 646	416	25	110	8 027	2 381	-	-	-	-	37
273	15	1 646	416	25	110	8 027	2 381	-	-	-	-	38
-	-	-	-	-	-	-	-	-	-	-	-	39
-	-	-	-	-	-	-	-	-	-	-	-	40
137	5	3	0	-	2	356	6	-	-	-	-	41
137	5	3	0	-	2	356	6	-	-	-	-	42
-	-	-	-	-	-	-	-	-	-	-	-	43
-	-	-	-	-	-	-	-	-	-	-	-	44
410	20	1 649	417	25	112	8 383	2 387	-	-	-	-	45
410	20	1 649	417	25	112	8 383	2 387	-	-	-	-	46
-	-	-	-	-	-	-	-	-	-	-	-	47
-	-	-	-	-	-	-	-	-	-	-	-	48
159	1	75	229	-	98	1 757	543	-	-	-	-	49
0	0	73	1	-	2	174	76	-	-	-	-	50
-	-	-	-	-	-	-	-	-	-	-	-	51
-	-	-	-	-	-	-	-	-	-	-	-	52
251	19	1 575	188	25	14	6 626	1 844	-	-	-	-	53
410	20	1 576	416	25	110	8 209	2 311	-	-	-	-	54
-	-	-	-	-	-	-	-	-	-	-	-	55
-	-	-	-	-	-	-	-	-	-	-	-	56
251	19	1 575	188	25	14	6 626	1 844	-	-	-	-	57
410	20	1 576	416	25	110	8 208	2 311	-	-	-	-	58
-	-	-	-	-	-	-	-	-	-	-	-	59
-	-	-	-	-	-	-	-	-	-	-	-	60
0	-	-	-	0	-	0	0	-	-	-	-	61
0	-	-	-	0	-	0	0	-	-	-	-	62
-	-	-	-	-	-	-	-	-	-	-	-	63
-	-	-	-	-	-	-	-	-	-	-	-	64
0	-	10	0	-	0	6	10	-	-	-	-	65
159	1	11	229	-	96	1 588	477	-	-	-	-	66
-	-	-	-	-	-	-	-	-	-	-	-	67
-	-	-	-	-	-	-	-	-	-	-	-	68
251	19	1 564	187	25	14	6 621	1 834	-	-	-	-	69
251	19	1 564	187	25	14	6 621	1 834	-	-	-	-	70
-	-	-	-	-	-	-	-	-	-	-	-	71
-	-	-	-	-	-	-	-	-	-	-	-	72
32	9	722	151	1	1	892	916	-	-	-	-	73
32	9	722	151	1	1	892	916	-	-	-	-	74
-	-	-	-	-	-	-	-	-	-	-	-	75
-	-	-	-	-	-	-	-	-	-	-	-	76
-	-	-	-	-	-	-	-	-	-	-	-	77
-	-	-	-	-	-	-	-	-	-	-	-	78
-	-	-	-	-	-	-	-	-	-	-	-	79
-	-	-	-	-	-	-	-	-	-	-	-	80

2 Ausgaben und Einnahmen der öffentlichen Haushalte für
2.2 Nach
Mill.

Lfd. Nr.	Art der Ausgaben / Einnahmen	Länder zusammen	Flächen							
			zusammen	Baden- Württem- berg	Bayern	Branden- burg	Hessen	Mecklen- burg Vorp.	Nieder- sachsen	Nord- rhein- Westfalen
3028 Hilfe bei Krankheit, Schwangerschaft, Familienplanung usw										
1	Personalausgaben	-	-	-	-	-	-	-	-	-
2	Staat	-	-	-	-	-	-	-	-	-
3	Gemeinden/Gv.	-	-	-	-	-	-	-	-	-
4	Zweckverbände	-	-	-	-	-	-	-	-	-
5	Unterhaltung von unbewegl.Vermögen	-	-	-	-	-	-	-	-	-
6	Staat	-	-	-	-	-	-	-	-	-
7	Gemeinden/Gv.	-	-	-	-	-	-	-	-	-
8	Zweckverbände	-	-	-	-	-	-	-	-	-
9	Bewirtschaftung der Grundstücke	-	-	-	-	-	-	-	-	-
10	Staat	-	-	-	-	-	-	-	-	-
11	Gemeinden/Gv.	-	-	-	-	-	-	-	-	-
12	Zweckverbände	-	-	-	-	-	-	-	-	-
13	Übriger laufender Sachaufwand	-	-	-	-	-	-	-	-	-
14	Staat	-	-	-	-	-	-	-	-	-
15	Gemeinden/Gv.	-	-	-	-	-	-	-	-	-
16	Zweckverbände	-	-	-	-	-	-	-	-	-
17	Baumaßnahmen	-	-	-	-	-	-	-	-	-
18	Staat	-	-	-	-	-	-	-	-	-
19	Gemeinden/Gv.	-	-	-	-	-	-	-	-	-
20	Zweckverbände	-	-	-	-	-	-	-	-	-
21	Erwerb von unbeweglichem Sachvermögen	-	-	-	-	-	-	-	-	-
22	Staat	-	-	-	-	-	-	-	-	-
23	Gemeinden/Gv.	-	-	-	-	-	-	-	-	-
24	Zweckverbände	-	-	-	-	-	-	-	-	-
25	Erwerb von beweglichem Sachvermögen	-	-	-	-	-	-	-	-	-
26	Staat	-	-	-	-	-	-	-	-	-
27	Gemeinden/Gv.	-	-	-	-	-	-	-	-	-
28	Zweckverbände	-	-	-	-	-	-	-	-	-
29	Erwerb von Beteiligungen	-	-	-	-	-	-	-	-	-
30	Staat	-	-	-	-	-	-	-	-	-
31	Gemeinden/Gv.	-	-	-	-	-	-	-	-	-
32	Zweckverbände	-	-	-	-	-	-	-	-	-
33	Zahlungen an and. Bereiche u. Übr. Welt	1 269	1 269	-	177	32	181	25	234	425
34	Staat	-	-	-	-	-	-	-	-	-
35	Gemeinden/Gv.	1 269	1 269	-	177	32	181	25	234	425
36	Zweckverbände	-	-	-	-	-	-	-	-	-
37	Unmittelbare Ausgaben	1 269	1 269	-	177	32	181	25	234	425
38	Staat	-	-	-	-	-	-	-	-	-
39	Gemeinden/Gv.	1 269	1 269	-	177	32	181	25	234	425
40	Zweckverbände	-	-	-	-	-	-	-	-	-
41	Zahlungen an öffentlichen Bereich	132	132	3	0	2	3	-	54	61
42	Staat	-	-	-	-	-	-	-	-	-
43	Gemeinden/Gv.	132	132	3	0	2	3	-	54	61
44	Zweckverbände	-	-	-	-	-	-	-	-	-
45	Bruttoausgaben	1 402	1 402	3	177	33	184	25	288	487
46	Staat	-	-	-	-	-	-	-	-	-
47	Gemeinden/Gv.	1 402	1 402	3	177	33	184	25	288	487
48	Zweckverbände	-	-	-	-	-	-	-	-	-
49	./. Zahlungen von gleicher Ebene	269	269	3	51	1	3	3	117	54
50	Staat	-	-	-	-	-	-	-	-	-
51	Gemeinden/Gv.	182	182	3	51	1	3	-	54	51
52	Zweckverbände	-	-	-	-	-	-	-	-	-
53	Bereinigte Ausgaben	1 133	1 133	-0	126	32	181	22	171	433
54	Staat	-	-	-	-	-	-	-	-	-
55	Gemeinden/Gv.	1 219	1 219	-0	126	32	181	25	234	436
56	Zweckverbände	-	-	-	-	-	-	-	-	-
57	Laufende Rechnung	1 133	1 133	-0	126	32	181	22	171	433
58	Staat	-	-	-	-	-	-	-	-	-
59	Gemeinden/Gv.	1 219	1 219	-0	126	32	181	25	234	436
60	Zweckverbände	-	-	-	-	-	-	-	-	-
61	Kapitalrechnung	0	0	-	-	-	-	-	-	0
62	Staat	-	-	-	-	-	-	-	-	-
63	Gemeinden/Gv.	0	0	-	-	-	-	-	-	0
64	Zweckverbände	-	-	-	-	-	-	-	-	-
65	./. Zahlungen von anderer Ebene	13	13	-	-	-	5	-	-	8
66	Staat	-	-	-	-	-	-	-	-	-
67	Gemeinden/Gv.	100	100	-	-	0	5	3	63	11
68	Zweckverbände	-	-	-	-	-	-	-	-	-
69	Nettoausgaben	1 120	1 120	-0	126	32	176	22	171	425
70	Staat	-	-	-	-	-	-	-	-	-
71	Gemeinden/Gv.	1 120	1 120	-0	126	32	176	22	171	425
72	Zweckverbände	-	-	-	-	-	-	-	-	-
73	Unmittelbare Einnahmen	31	31	4	3	0	3	1	7	7
74	Staat	-	-	-	-	-	-	-	-	-
75	Gemeinden/Gv.	31	31	4	3	0	3	1	7	7
76	Zweckverbände	-	-	-	-	-	-	-	-	-
77	Darunter Gebühren, Entgelte	-	-	-	-	-	-	-	-	-
78	Staat	-	-	-	-	-	-	-	-	-
79	Gemeinden/Gv.	-	-	-	-	-	-	-	-	-
80	Zweckverbände	-	-	-	-	-	-	-	-	-

1) Einschl. Berlin - Ost.

StBA, FS 14, R 3.5, 1995

soziale Sicherung und für Gesundheit, Sport, Erholung 1995
Ländern
DM

länder								Stadtstaaten				Lfd. Nr.
Rheinland- Pfalz	Saarland	Sachsen	Sachsen- Anhalt	Schles- wig- Holstein	Thü- ringen	nachrichtlich:		Zusammen	Berlin 1)	Bremen	Hamburg	
						Früheres Bundesgeb.	Neue Länder					
3028 Hilfe bei Krankheit, Schwangerschaft, Familienplanung usw												
-	-	-	-	-	-	-	-	-	-	-	-	1
-	-	-	-	-	-	-	-	-	-	-	-	2
-	-	-	-	-	-	-	-	-	-	-	-	3
-	-	-	-	-	-	-	-	-	-	-	-	4
-	-	-	-	-	-	-	-	-	-	-	-	5
-	-	-	-	-	-	-	-	-	-	-	-	6
-	-	-	-	-	-	-	-	-	-	-	-	7
-	-	-	-	-	-	-	-	-	-	-	-	8
-	-	-	-	-	-	-	-	-	-	-	-	9
-	-	-	-	-	-	-	-	-	-	-	-	10
-	-	-	-	-	-	-	-	-	-	-	-	11
-	-	-	-	-	-	-	-	-	-	-	-	12
-	-	-	-	-	-	-	-	-	-	-	-	13
-	-	-	-	-	-	-	-	-	-	-	-	14
-	-	-	-	-	-	-	-	-	-	-	-	15
-	-	-	-	-	-	-	-	-	-	-	-	16
-	-	-	-	-	-	-	-	-	-	-	-	17
-	-	-	-	-	-	-	-	-	-	-	-	18
-	-	-	-	-	-	-	-	-	-	-	-	19
-	-	-	-	-	-	-	-	-	-	-	-	20
-	-	-	-	-	-	-	-	-	-	-	-	21
-	-	-	-	-	-	-	-	-	-	-	-	22
-	-	-	-	-	-	-	-	-	-	-	-	23
-	-	-	-	-	-	-	-	-	-	-	-	24
-	-	-	-	-	-	-	-	-	-	-	-	25
-	-	-	-	-	-	-	-	-	-	-	-	26
-	-	-	-	-	-	-	-	-	-	-	-	27
-	-	-	-	-	-	-	-	-	-	-	-	28
-	-	-	-	-	-	-	-	-	-	-	-	29
-	-	-	-	-	-	-	-	-	-	-	-	30
-	-	-	-	-	-	-	-	-	-	-	-	31
-	-	-	-	-	-	-	-	-	-	-	-	32
56	21	21	30	56	12	1 149	120	-	-	-	-	33
56	21	21	30	56	12	1 149	120	-	-	-	-	34
-	-	-	-	-	-	-	-	-	-	-	-	35
-	-	-	-	-	-	-	-	-	-	-	-	36
56	21	21	30	56	12	1 149	120	-	-	-	-	37
56	21	21	30	56	12	1 149	120	-	-	-	-	38
-	-	-	-	-	-	-	-	-	-	-	-	39
-	-	-	-	-	-	-	-	-	-	-	-	40
4	4	0	0	0	1	130	3	-	-	-	-	41
4	4	0	0	0	1	130	3	-	-	-	-	42
-	-	-	-	-	-	-	-	-	-	-	-	43
-	-	-	-	-	-	-	-	-	-	-	-	44
60	25	21	30	56	13	1 279	123	-	-	-	-	45
60	25	21	30	56	13	1 279	123	-	-	-	-	46
-	-	-	-	-	-	-	-	-	-	-	-	47
-	-	-	-	-	-	-	-	-	-	-	-	48
11	14	2	5	-	3	254	15	-	-	-	-	49
3	14	1	0	-	1	179	3	-	-	-	-	50
-	-	-	-	-	-	-	-	-	-	-	-	51
-	-	-	-	-	-	-	-	-	-	-	-	52
49	10	19	25	56	10	1 025	108	-	-	-	-	53
56	11	20	30	56	12	1 099	120	-	-	-	-	54
-	-	-	-	-	-	-	-	-	-	-	-	55
-	-	-	-	-	-	-	-	-	-	-	-	56
49	10	19	25	56	10	1 025	108	-	-	-	-	57
56	11	20	30	56	12	1 099	120	-	-	-	-	58
-	-	-	-	-	-	-	-	-	-	-	-	59
-	-	-	-	-	-	-	-	-	-	-	-	60
-	-	-	-	-	-	0	-	-	-	-	-	61
-	-	-	-	-	-	0	-	-	-	-	-	62
-	-	-	-	-	-	-	-	-	-	-	-	63
-	-	-	-	-	-	-	-	-	-	-	-	64
0	-	0	0	-	-	13	0	-	-	-	-	65
8	1	2	5	-	2	87	12	-	-	-	-	66
-	-	-	-	-	-	-	-	-	-	-	-	67
-	-	-	-	-	-	-	-	-	-	-	-	68
49	10	19	25	56	10	1 012	108	-	-	-	-	69
49	10	19	25	56	10	1 012	108	-	-	-	-	70
-	-	-	-	-	-	-	-	-	-	-	-	71
-	-	-	-	-	-	-	-	-	-	-	-	72
2	1	1	2	1	0	27	4	-	-	-	-	73
2	1	1	2	1	0	27	4	-	-	-	-	74
-	-	-	-	-	-	-	-	-	-	-	-	75
-	-	-	-	-	-	-	-	-	-	-	-	76
-	-	-	-	-	-	-	-	-	-	-	-	77
-	-	-	-	-	-	-	-	-	-	-	-	78
-	-	-	-	-	-	-	-	-	-	-	-	79
-	-	-	-	-	-	-	-	-	-	-	-	80

2 Ausgaben und Einnahmen der öffentlichen Haushalte für
2.2 Nach
Mill.

Lfd. Nr.	Art der Ausgaben / Einnahmen	Länder zusammen	Flächen							
			zusammen	Baden- Württem- berg	Bayern	Branden- burg	Hessen	Mecklen- burg Vorp.	Nieder- sachsen	Nord- rhein- Westfalen
3029 Sonstige Hilfen in besonderen Lebenslagen										
1	Personalausgaben	-	-	-	-	-	-	-	-	-
2	Staat	-	-	-	-	-	-	-	-	-
3	Gemeinden/Gv.	-	-	-	-	-	-	-	-	-
4	Zweckverbände	-	-	-	-	-	-	-	-	-
5	Unterhaltung von unbewegl.Vermögen	-	-	-	-	-	-	-	-	-
6	Staat	-	-	-	-	-	-	-	-	-
7	Gemeinden/Gv.	-	-	-	-	-	-	-	-	-
8	Zweckverbände	-	-	-	-	-	-	-	-	-
9	Bewirtschaftung der Grundstücke	-	-	-	-	-	-	-	-	-
10	Staat	-	-	-	-	-	-	-	-	-
11	Gemeinden/Gv.	-	-	-	-	-	-	-	-	-
12	Zweckverbände	-	-	-	-	-	-	-	-	-
13	Übriger laufender Sachaufwand	0	0	0	-	-	-	-	-	-
14	Staat	-	-	-	-	-	-	-	-	-
15	Gemeinden/Gv.	0	0	0	-	-	-	-	-	-
16	Zweckverbände	-	-	-	-	-	-	-	-	-
17	Baumaßnahmen	-	-	-	-	-	-	-	-	-
18	Staat	-	-	-	-	-	-	-	-	-
19	Gemeinden/Gv.	-	-	-	-	-	-	-	-	-
20	Zweckverbände	-	-	-	-	-	-	-	-	-
21	Erwerb von unbeweglichem Sachvermögen	-	-	-	-	-	-	-	-	-
22	Staat	-	-	-	-	-	-	-	-	-
23	Gemeinden/Gv.	-	-	-	-	-	-	-	-	-
24	Zweckverbände	-	-	-	-	-	-	-	-	-
25	Erwerb von beweglichem Sachvermögen	-	-	-	-	-	-	-	-	-
26	Staat	-	-	-	-	-	-	-	-	-
27	Gemeinden/Gv.	-	-	-	-	-	-	-	-	-
28	Zweckverbände	-	-	-	-	-	-	-	-	-
29	Erwerb von Beteiligungen	-	-	-	-	-	-	-	-	-
30	Staat	-	-	-	-	-	-	-	-	-
31	Gemeinden/Gv.	-	-	-	-	-	-	-	-	-
32	Zweckverbände	-	-	-	-	-	-	-	-	-
33	Zahlungen an and. Bereiche u. übr. Welt	527	527	1	52	28	77	7	77	188
34	Staat	-	-	-	-	-	-	-	-	-
35	Gemeinden/Gv.	527	527	1	52	28	77	7	77	188
36	Zweckverbände	-	-	-	-	-	-	-	-	-
37	Unmittelbare Ausgaben	527	527	1	52	28	77	7	77	188
38	Staat	-	-	-	-	-	-	-	-	-
39	Gemeinden/Gv.	527	527	1	52	28	77	7	77	188
40	Zweckverbände	-	-	-	-	-	-	-	-	-
41	Zahlungen an öffentlichen Bereich	1 283	1 283	5	1 088	0	0	-	6	147
42	Staat	-	-	-	-	-	-	-	-	-
43	Gemeinden/Gv.	1 283	1 283	5	1 088	0	0	-	6	147
44	Zweckverbände	-	-	-	-	-	-	-	-	-
45	Bruttoausgaben	1 810	1 810	6	1 140	28	77	7	83	335
46	Staat	-	-	-	-	-	-	-	-	-
47	Gemeinden/Gv.	1 810	1 810	6	1 140	28	77	7	83	335
48	Zweckverbände	-	-	-	-	-	-	-	-	-
49	./. Zahlungen von gleicher Ebene	415	415	0	256	18	8	4	54	20
50	Staat	-	-	-	-	-	-	-	-	-
51	Gemeinden/Gv.	297	297	0	256	0	8	0	4	20
52	Zweckverbände	-	-	-	-	-	-	-	-	-
53	Bereinigte Ausgaben	1 395	1 395	6	884	11	69	2	29	315
54	Staat	-	-	-	-	-	-	-	-	-
55	Gemeinden/Gv.	1 513	1 513	6	884	28	69	7	79	315
56	Zweckverbände	-	-	-	-	-	-	-	-	-
57	Laufende Rechnung	1 395	1 395	6	884	11	69	2	29	315
58	Staat	-	-	-	-	-	-	-	-	-
59	Gemeinden/Gv.	1 513	1 513	6	884	28	69	7	79	315
60	Zweckverbände	-	-	-	-	-	-	-	-	-
61	Kapitalrechnung	0	0	-	-	0	-	-	-	-
62	Staat	-	-	-	-	-	-	-	-	-
63	Gemeinden/Gv.	0	0	-	-	0	-	-	-	-
64	Zweckverbände	-	-	-	-	-	-	-	-	-
65	./. Zahlungen von anderer Ebene	1	1	-	1	0	-	0	-	0
66	Staat	-	-	-	-	-	-	-	-	-
67	Gemeinden/Gv.	119	119	-	1	17	0	4	51	0
68	Zweckverbände	-	-	-	-	-	-	-	-	-
69	Nettoausgaben	1 394	1 394	6	883	11	69	2	29	315
70	Staat	-	-	-	-	-	-	-	-	-
71	Gemeinden/Gv.	1 394	1 394	6	883	11	69	2	29	315
72	Zweckverbände	-	-	-	-	-	-	-	-	-
73	Unmittelbare Einnahmen	190	190	10	2	2	2	0	4	123
74	Staat	-	-	-	-	-	-	-	-	-
75	Gemeinden/Gv.	190	190	10	2	2	2	0	4	123
76	Zweckverbände	-	-	-	-	-	-	-	-	-
77	Darunter Gebühren, Entgelte	-	-	-	-	-	-	-	-	-
78	Staat	-	-	-	-	-	-	-	-	-
79	Gemeinden/Gv.	-	-	-	-	-	-	-	-	-
80	Zweckverbände	-	-	-	-	-	-	-	-	-

1) Einschl. Berlin - Ost.

StBA, FS 14, R 3.5, 1995

soziale Sicherung und für Gesundheit, Sport, Erholung 1995
**Ländern
DM**

länder								Stadtstaaten				Lfd. Nr.
Rheinland- Pfalz	Saarland	Sachsen	Sachsen- Anhalt	Schles- wig- Holstein	Thü- ringen	nachrichtlich:		Zusammen	Berlin 1)	Bremen	Hamburg	
						Früheres Bundesgeb.	Neue Länder					
3029 Sonstige Hilfen in besonderen Lebenslagen												
-	-	-	-	-	-	-	-	-	-	-	-	1
-	-	-	-	-	-	-	-	-	-	-	-	2
-	-	-	-	-	-	-	-	-	-	-	-	3
-	-	-	-	-	-	-	-	-	-	-	-	4
-	-	-	-	-	-	-	-	-	-	-	-	5
-	-	-	-	-	-	-	-	-	-	-	-	6
-	-	-	-	-	-	-	-	-	-	-	-	7
-	-	-	-	-	-	-	-	-	-	-	-	8
-	-	-	-	-	-	-	-	-	-	-	-	9
-	-	-	-	-	-	-	-	-	-	-	-	10
-	-	-	-	-	-	-	-	-	-	-	-	11
-	-	-	-	-	-	-	-	-	-	-	-	12
-	-	0	-	-	-	0	0	-	-	-	-	13
-	-	0	-	-	-	0	0	-	-	-	-	14
-	-	-	-	-	-	-	-	-	-	-	-	15
-	-	-	-	-	-	-	-	-	-	-	-	16
-	-	-	-	-	-	-	-	-	-	-	-	17
-	-	-	-	-	-	-	-	-	-	-	-	18
-	-	-	-	-	-	-	-	-	-	-	-	19
-	-	-	-	-	-	-	-	-	-	-	-	20
-	-	-	-	-	-	-	-	-	-	-	-	21
-	-	-	-	-	-	-	-	-	-	-	-	22
-	-	-	-	-	-	-	-	-	-	-	-	23
-	-	-	-	-	-	-	-	-	-	-	-	24
-	-	-	-	-	-	-	-	-	-	-	-	25
-	-	-	-	-	-	-	-	-	-	-	-	26
-	-	-	-	-	-	-	-	-	-	-	-	27
-	-	-	-	-	-	-	-	-	-	-	-	28
-	-	-	-	-	-	-	-	-	-	-	-	29
-	-	-	-	-	-	-	-	-	-	-	-	30
-	-	-	-	-	-	-	-	-	-	-	-	31
-	-	-	-	-	-	-	-	-	-	-	-	32
11	9	33	15	8	21	423	104	-	-	-	-	33
11	9	33	15	8	21	423	104	-	-	-	-	34
-	-	-	-	-	-	-	-	-	-	-	-	35
-	-	-	-	-	-	-	-	-	-	-	-	36
11	9	33	15	8	21	423	104	-	-	-	-	37
11	9	33	15	8	21	423	104	-	-	-	-	38
-	-	-	-	-	-	-	-	-	-	-	-	39
-	-	-	-	-	-	-	-	-	-	-	-	40
10	25	0	0	0	0	1 282	1	-	-	-	-	41
10	25	0	0	0	0	1 282	1	-	-	-	-	42
-	-	-	-	-	-	-	-	-	-	-	-	43
-	-	-	-	-	-	-	-	-	-	-	-	44
22	34	33	15	8	22	1 705	105	-	-	-	-	45
22	34	33	15	8	22	1 705	105	-	-	-	-	46
-	-	-	-	-	-	-	-	-	-	-	-	47
-	-	-	-	-	-	-	-	-	-	-	-	48
5	8	7	19	-	15	352	63	-	-	-	-	49
1	3	5	0	-	0	292	5	-	-	-	-	50
-	-	-	-	-	-	-	-	-	-	-	-	51
-	-	-	-	-	-	-	-	-	-	-	-	52
16	26	26	-3	8	7	1 353	42	-	-	-	-	53
21	31	28	15	8	22	1 413	100	-	-	-	-	54
-	-	-	-	-	-	-	-	-	-	-	-	55
-	-	-	-	-	-	-	-	-	-	-	-	56
16	26	26	-3	8	7	1 353	42	-	-	-	-	57
21	31	28	15	8	22	1 413	100	-	-	-	-	58
-	-	-	-	-	-	-	-	-	-	-	-	59
-	-	-	-	-	-	-	-	-	-	-	-	60
-	-	-	-	-	-	-	0	-	-	-	-	61
-	-	-	-	-	-	-	0	-	-	-	-	62
-	-	-	-	-	-	-	0	-	-	-	-	63
-	-	-	-	-	-	-	-	-	-	-	-	64
-	-	-	0	-	-	1	0	-	-	-	-	65
-	-	-	-	-	-	-	-	-	-	-	-	66
5	5	2	19	-	15	61	58	-	-	-	-	67
-	-	-	-	-	-	-	-	-	-	-	-	68
16	26	26	-4	8	7	1 352	42	-	-	-	-	69
16	26	26	-4	8	7	1 352	42	-	-	-	-	70
-	-	-	-	-	-	-	-	-	-	-	-	71
-	-	-	-	-	-	-	-	-	-	-	-	72
2	25	9	0	0	8	170	21	-	-	-	-	73
-	-	-	-	-	-	-	-	-	-	-	-	74
2	25	9	0	0	8	170	21	-	-	-	-	75
-	-	-	-	-	-	-	-	-	-	-	-	76
-	-	-	-	-	-	-	-	-	-	-	-	77
-	-	-	-	-	-	-	-	-	-	-	-	78
-	-	-	-	-	-	-	-	-	-	-	-	79
-	-	-	-	-	-	-	-	-	-	-	-	80

2 Ausgaben und Einnahmen der öffentlichen Haushalte für
2.2 Nach
MiLl.

Lfd. Nr.	Art der Ausgaben / Einnahmen	Länder zusammen	Flächen							
			zusammen	Baden- Württem- berg	Bayern	Branden- burg	Hessen	Mecklen- burg Vorp.	Nieder- sachsen	Nord- rhein- Westfalen
3030 Nicht aufgeteilt (SF 224)										
1	Personalausgaben	-	-	-	-	-	-	-	-	-
2	Staat	-	-	-	-	-	-	-	-	-
3	Gemeinden/Gv.	-	-	-	-	-	-	-	-	-
4	Zweckverbände	-	-	-	-	-	-	-	-	-
5	Unterhaltung von unbewegl.Vermögen	-	-	-	-	-	-	-	-	-
6	Staat	-	-	-	-	-	-	-	-	-
7	Gemeinden/Gv.	-	-	-	-	-	-	-	-	-
8	Zweckverbände	-	-	-	-	-	-	-	-	-
9	Bewirtschaftung der Grundstücke	-	-	-	-	-	-	-	-	-
10	Staat	-	-	-	-	-	-	-	-	-
11	Gemeinden/Gv.	-	-	-	-	-	-	-	-	-
12	Zweckverbände	-	-	-	-	-	-	-	-	-
13	Übriger laufender Sachaufwand	3 844	316	-	0	0	-	7	-	0
14	Staat	3 844	316	-	0	0	-	7	-	0
15	Gemeinden/Gv.	-	-	-	-	-	-	-	-	-
16	Zweckverbände	-	-	-	-	-	-	-	-	-
17	Baumaßnahmen	0	-	-	-	-	-	-	-	-
18	Staat	0	-	-	-	-	-	-	-	-
19	Gemeinden/Gv.	-	-	-	-	-	-	-	-	-
20	Zweckverbände	-	-	-	-	-	-	-	-	-
21	Erwerb von unbeweglichem Sachvermögen	-	-	-	-	-	-	-	-	-
22	Staat	-	-	-	-	-	-	-	-	-
23	Gemeinden/Gv.	-	-	-	-	-	-	-	-	-
24	Zweckverbände	-	-	-	-	-	-	-	-	-
25	Erwerb von beweglichem Sachvermögen	1	1	-	-	-	-	0	-	-
26	Staat	1	1	-	-	-	-	0	-	-
27	Gemeinden/Gv.	-	-	-	-	-	-	-	-	-
28	Zweckverbände	-	-	-	-	-	-	-	-	-
29	Erwerb von Beteiligungen	-	-	-	-	-	-	-	-	-
30	Staat	-	-	-	-	-	-	-	-	-
31	Gemeinden/Gv.	-	-	-	-	-	-	-	-	-
32	Zweckverbände	-	-	-	-	-	-	-	-	-
33	Zahlungen an and. Bereiche u. übr. Welt	5 938	2 120	20	276	711	-	133	22	3
34	Staat	5 938	2 120	20	276	711	-	133	22	3
35	Gemeinden/Gv.	-	-	-	-	-	-	-	-	-
36	Zweckverbände	-	-	-	-	-	-	-	-	-
37	Unmittelbare Ausgaben	9 783	2 436	20	276	711	-	140	22	3
38	Staat	9 783	2 436	20	276	711	-	140	22	3
39	Gemeinden/Gv.	-	-	-	-	-	-	-	-	-
40	Zweckverbände	-	-	-	-	-	-	-	-	-
41	Zahlungen an öffentlichen Bereich	9 975	9 849	664	700	133	1 185	797	2 385	937
42	Staat	9 975	9 849	664	700	133	1 185	797	2 385	937
43	Gemeinden/Gv.	-	-	-	-	-	-	-	-	-
44	Zweckverbände	-	-	-	-	-	-	-	-	-
45	Bruttoausgaben	19 759	12 284	684	976	844	1 185	938	2 407	940
46	Staat	19 759	12 284	684	976	844	1 185	938	2 407	940
47	Gemeinden/Gv.	-	-	-	-	-	-	-	-	-
48	Zweckverbände	-	-	-	-	-	-	-	-	-
49	./. Zahlungen von gleicher Ebene	1 204	1 181	-	-	1	-	211	130	-
50	Staat	2	2	-	-	-	-	-	-	-
51	Gemeinden/Gv.	-	-	-	-	-	-	-	-	-
52	Zweckverbände	-	-	-	-	-	-	-	-	-
53	Bereinigte Ausgaben	18 555	11 103	684	976	844	1 185	727	2 277	940
54	Staat	19 756	12 282	684	976	844	1 185	938	2 407	940
55	Gemeinden/Gv.	-	-	-	-	-	-	-	-	-
56	Zweckverbände	-	-	-	-	-	-	-	-	-
57	Laufende Rechnung	18 482	11 086	684	976	844	1 185	726	2 276	940
58	Staat	19 683	12 264	684	976	844	1 185	937	2 407	940
59	Gemeinden/Gv.	-	-	-	-	-	-	-	-	-
60	Zweckverbände	-	-	-	-	-	-	-	-	-
61	Kapitalrechnung	73	18	-	-	-	-	1	0	-
62	Staat	73	18	-	-	-	-	1	0	-
63	Gemeinden/Gv.	-	-	-	-	-	-	-	-	-
64	Zweckverbände	-	-	-	-	-	-	-	-	-
65	./. Zahlungen von anderer Ebene	846	134	-	-	1	-	130	2	0
66	Staat	2 048	1 313	-	-	2	-	340	132	0
67	Gemeinden/Gv.	-	-	-	-	-	-	-	-	-
68	Zweckverbände	-	-	-	-	-	-	-	-	-
69	Nettoausgaben	17 709	10 969	684	976	842	1 185	598	2 274	940
70	Staat	17 709	10 969	684	976	842	1 185	598	2 274	940
71	Gemeinden/Gv.	-	-	-	-	-	-	-	-	-
72	Zweckverbände	-	-	-	-	-	-	-	-	-
73	Unmittelbare Einnahmen	463	239	-	19	99	-	11	4	5
74	Staat	463	239	-	19	99	-	11	4	5
75	Gemeinden/Gv.	-	-	-	-	-	-	-	-	-
76	Zweckverbände	-	-	-	-	-	-	-	-	-
77	Darunter Gebühren, Entgelte	19	13	-	13	0	-	-	-	-
78	Staat	19	13	-	13	0	-	-	-	-
79	Gemeinden/Gv.	-	-	-	-	-	-	-	-	-
80	Zweckverbände	-	-	-	-	-	-	-	-	-

1) Einschl. Berlin - Ost.

StBA, FS 14, R 3.5, 1995

soziale Sicherung und für Gesundheit, Sport, Erholung 1995
**Ländern
DM**

länder								Stadtstaaten				Lfd. Nr.
Rheinland- Pfalz	Saarland	Sachsen	Sachsen- Anhalt	Schles- wig- Holstein	Thü- ringen	nachrichtlich:		Zusammen	Berlin 1)	Bremen	Hamburg	
						Früheres Bundesgeb.	Neue Länder					
3030 Nicht aufgeteilt (SF 234)												
-	-	-	-	-	-	-	-	-	-	-	-	1
-	-	-	-	-	-	-	-	-	-	-	-	2
-	-	-	-	-	-	-	-	-	-	-	-	3
-	-	-	-	-	-	-	-	-	-	-	-	4
-	-	-	-	-	-	-	-	-	-	-	-	5
-	-	-	-	-	-	-	-	-	-	-	-	6
-	-	-	-	-	-	-	-	-	-	-	-	7
-	-	-	-	-	-	-	-	-	-	-	-	8
-	-	-	-	-	-	-	-	-	-	-	-	9
-	-	-	-	-	-	-	-	-	-	-	-	10
-	-	-	-	-	-	-	-	-	-	-	-	11
-	-	-	-	-	-	-	-	-	-	-	-	12
-	308	-	0	0	0	308	8	3 529	2 131	445	953	13
-	308	-	0	0	0	308	8	3 529	2 131	445	953	14
-	-	-	-	-	-	-	-	-	-	-	-	15
-	-	-	-	-	-	-	-	-	-	-	-	16
-	-	-	-	-	-	-	-	0	-	0	-	17
-	-	-	-	-	-	-	-	0	-	0	-	18
-	-	-	-	-	-	-	-	-	-	-	-	19
-	-	-	-	-	-	-	-	-	-	-	-	20
-	-	-	-	-	-	-	-	-	-	-	-	21
-	-	-	-	-	-	-	-	-	-	-	-	22
-	-	-	-	-	-	-	-	-	-	-	-	23
-	-	-	-	-	-	-	-	-	-	-	-	24
-	-	-	-	1	-	1	0	-	-	-	-	25
-	-	-	-	1	-	1	0	-	-	-	-	26
-	-	-	-	-	-	-	-	-	-	-	-	27
-	-	-	-	-	-	-	-	-	-	-	-	28
-	-	-	-	-	-	-	-	-	-	-	-	29
-	-	-	-	-	-	-	-	-	-	-	-	30
-	-	-	-	-	-	-	-	-	-	-	-	31
-	-	-	-	-	-	-	-	-	-	-	-	32
452	25	143	53	24	258	822	1 298	3 819	1 983	623	1 213	33
452	25	143	53	24	258	822	1 298	3 819	1 983	623	1 213	34
-	-	-	-	-	-	-	-	-	-	-	-	35
-	-	-	-	-	-	-	-	-	-	-	-	36
452	333	143	53	25	258	1 131	1 305	7 348	4 114	1 068	2 166	37
452	333	143	53	25	258	1 131	1 305	7 348	4 114	1 068	2 166	38
-	-	-	-	-	-	-	-	-	-	-	-	39
-	-	-	-	-	-	-	-	-	-	-	-	40
1 122	92	-	818	815	199	7 901	1 948	127	119	3	5	41
1 122	92	-	818	815	199	7 901	1 948	127	119	3	5	42
-	-	-	-	-	-	-	-	-	-	-	-	43
-	-	-	-	-	-	-	-	-	-	-	-	44
1 574	425	143	871	840	457	9 032	3 253	7 474	4 233	1 071	2 170	45
1 574	425	143	871	840	457	9 032	3 253	7 474	4 233	1 071	2 170	46
-	-	-	-	-	-	-	-	-	-	-	-	47
-	-	-	-	-	-	-	-	-	-	-	-	48
764	-	-	17	56	0	953	228	-	-	-	-	49
-	-	-	-	-	-	2	-	-	-	-	-	50
-	-	-	-	-	-	-	-	-	-	-	-	51
-	-	-	-	-	-	-	-	-	-	-	-	52
810	425	143	854	784	457	8 079	3 024	7 474	4 233	1 071	2 170	53
1 574	425	143	871	840	457	9 030	3 253	7 474	4 233	1 071	2 170	54
-	-	-	-	-	-	-	-	-	-	-	-	55
-	-	-	-	-	-	-	-	-	-	-	-	56
810	422	143	853	775	453	8 067	3 019	7 419	4 203	1 071	2 146	57
1 574	422	143	869	832	453	9 018	3 246	7 419	4 203	1 071	2 146	58
-	-	-	-	-	-	-	-	-	-	-	-	59
-	-	-	-	-	-	-	-	-	-	-	-	60
-	3	-	2	9	4	12	6	55	30	1	24	61
-	3	-	2	9	4	12	6	55	30	1	24	62
-	-	-	-	-	-	-	-	-	-	-	-	63
-	-	-	-	-	-	-	-	-	-	-	-	64
0	0	-	2	1	-	1	133	735	440	125	170	65
764	0	-	19	57	0	952	361	735	440	125	170	66
-	-	-	-	-	-	-	-	-	-	-	-	67
-	-	-	-	-	-	-	-	-	-	-	-	68
809	425	143	852	783	457	8 078	2 891	6 740	3 793	946	2 001	69
809	425	143	852	783	457	8 078	2 891	6 740	3 793	946	2 001	70
-	-	-	-	-	-	-	-	-	-	-	-	71
-	-	-	-	-	-	-	-	-	-	-	-	72
0	45	-	51	2	4	74	165	224	145	19	60	73
0	45	-	51	2	4	74	165	224	145	19	60	74
-	-	-	-	-	-	-	-	-	-	-	-	75
-	-	-	-	-	-	-	-	-	-	-	-	76
-	-	-	-	-	-	13	0	7	2	1	3	77
-	-	-	-	-	-	13	0	7	2	1	3	78
-	-	-	-	-	-	-	-	-	-	-	-	79
-	-	-	-	-	-	-	-	-	-	-	-	80

2 Ausgaben und Einnahmen der öffentlichen Haushalte für
2.2 Nach
Mill.

Lfd. Nr.	Art der Ausgaben / Einnahmen	Länder zusammen	Flächen							
			zusammen	Baden-Württemberg	Bayern	Brandenburg	Hessen	Mecklenburg Vorp.	Niedersachsen	Nordrhein-Westfalen
3031 Soz. Einrichtungen (Ohne Jugendhilfe)										
1	Personalausgaben	2 252	2 027	246	236	52	112	58	234	558
2	Staat	285	59	-	-	-	-	2	19	-
3	Gemeinden/Gv.	1 910	1 910	223	235	52	112	56	200	558
4	Zweckverbände	57	57	23	1	-	-	-	15	-
5	Unterhaltung von unbewegl.Vermögen	177	175	16	27	2	7	2	18	76
6	Staat	3	1	-	-	-	-	-	1	-
7	Gemeinden/Gv.	172	172	16	27	2	7	2	17	76
8	Zweckverbände	2	2	1	0	-	-	-	0	-
9	Bewirtschaftung der Grundstücke	603	560	41	35	13	25	16	49	274
10	Staat	61	18	-	-	-	-	0	9	-
11	Gemeinden/Gv.	537	537	39	35	13	25	16	39	274
12	Zweckverbände	5	5	2	0	-	-	-	1	-
13	Übriger laufender Sachaufwand	1 709	1 595	69	136	31	187	26	342	438
14	Staat	468	355	0	-	-	-	2	197	0
15	Gemeinden/Gv.	1 230	1 230	65	136	31	187	24	142	438
16	Zweckverbände	10	10	4	0	-	-	-	2	-
17	Baumaßnahmen	571	528	80	86	18	24	14	45	84
18	Staat	48	4	-	-	-	-	-	2	-
19	Gemeinden/Gv.	507	507	71	86	18	24	14	40	84
20	Zweckverbände	17	17	9	0	-	-	-	3	-
21	Erwerb von unbeweglichem Sachvermögen	24	20	3	3	2	0	1	5	3
22	Staat	5	1	-	-	-	-	1	-	-
23	Gemeinden/Gv.	19	19	3	3	2	0	0	5	3
24	Zweckverbände	0	0	0	-	-	-	-	-	-
25	Erwerb von beweglichem Sachvermögen	51	50	6	9	1	4	1	5	10
26	Staat	1	0	-	-	-	-	0	0	-
27	Gemeinden/Gv.	48	48	5	9	1	4	1	4	10
28	Zweckverbände	1	1	1	0	-	-	-	0	-
29	Erwerb von Beteiligungen	13	13	2	8	0	3	-	0	1
30	Staat	-	-	-	-	-	-	-	-	-
31	Gemeinden/Gv.	13	13	2	8	0	3	-	0	1
32	Zweckverbände	0	0	0	-	-	-	-	-	-
33	Zahlungen an and. Bereiche u. übr. Weit	699	626	43	7	10	46	7	132	182
34	Staat	416	343	7	-	-	-	0	41	156
35	Gemeinden/Gv.	283	283	36	7	10	46	7	91	26
36	Zweckverbände	0	0	0	-	-	-	-	0	-
37	Unmittelbare Ausgaben	6 100	5 594	505	548	129	408	126	828	1 625
38	Staat	1 287	781	7	-	-	-	5	269	157
39	Gemeinden/Gv.	4 720	4 720	459	546	129	408	120	538	1 468
40	Zweckverbände	93	93	39	2	-	-	-	22	-
41	Zahlungen an öffentlichen Bereich	351	351	48	20	20	35	13	7	7
42	Staat	280	280	40	20	12	30	8	2	2
43	Gemeinden/Gv.	69	69	8	0	9	4	5	4	5
44	Zweckverbände	1	1	0	0	-	-	-	0	-
45	Bruttoausgaben	6 451	5 945	554	568	149	442	138	835	1 632
46	Staat	1 567	1 062	48	20	12	30	13	270	159
47	Gemeinden/Gv.	4 789	4 789	467	546	138	412	125	542	1 473
48	Zweckverbände	94	94	39	2	-	-	-	22	-
49	./. Zahlungen von gleicher Ebene	1 373	1 373	52	34	71	144	43	78	565
50	Staat	0	-	-	-	-	-	-	-	-
51	Gemeinden/Gv.	246	246	11	20	15	17	4	4	63
52	Zweckverbände	-	-	-	-	-	-	-	-	-
53	Bereinigte Ausgaben	5 077	4 572	501	534	79	298	95	757	1 067
54	Staat	1 567	1 062	48	20	12	30	13	270	159
55	Gemeinden/Gv.	4 544	4 544	456	527	122	395	122	538	1 410
56	Zweckverbände	94	94	39	2	-	-	-	22	-
57	Laufende Rechnung	3 997	3 555	355	413	55	230	73	661	857
58	Staat	1 053	610	8	-	12	2	5	257	0
59	Gemeinden/Gv.	3 838	3 838	340	419	97	352	103	452	1 303
60	Zweckverbände	76	76	29	1	-	-	-	19	-
61	Kapitalrechnung	1 080	1 017	146	121	24	68	23	96	210
62	Staat	514	451	40	20	-	28	8	13	159
63	Gemeinden/Gv.	705	705	115	108	25	43	19	86	107
64	Zweckverbände	18	18	10	0	-	-	-	3	-
65	./. Zahlungen von anderer Ebene	161	142	7	4	3	12	20	35	7
66	Staat	83	64	-	0	-	-	-	27	35
67	Gemeinden/Gv.	1 198	1 198	42	18	58	140	59	81	473
68	Zweckverbände	7	7	6	0	-	-	-	0	-
69	Nettoausgaben	4 916	4 430	494	530	76	286	75	723	1 060
70	Staat	1 484	997	48	20	12	30	13	244	123
71	Gemeinden/Gv.	3 346	3 346	414	509	64	256	62	457	937
72	Zweckverbände	87	87	33	1	-	-	-	22	-
73	Unmittelbare Einnahmen	3 012	2 940	389	415	39	153	27	410	827
74	Staat	120	48	0	-	-	-	0	22	-
75	Gemeinden/Gv.	2 805	2 805	355	414	39	153	27	366	827
76	Zweckverbände	87	87	34	2	-	-	-	21	-
77	Darunter Gebühren, Entgelte	2 447	2 398	309	347	30	99	24	308	705
78	Staat	71	22	0	-	-	-	-	-	-
79	Gemeinden/Gv.	2 293	2 293	277	346	30	99	24	288	705
80	Zweckverbände	83	83	32	2	-	-	-	20	-

1) Einschl. Berlin - Ost.

StBA, FS 14, R 3.5, 1995

soziale Sicherung und für Gesundheit, Sport, Erholung 1995
**Länder
DM**

länder								Stadtstaaten				Lfd. Nr.
Rheinland- Pfalz	Saarland	Sachsen	Sachsen- Anhalt	Schles- wig- Holstein	Thü- ringen	nachrichtlich:		Zusammen	Berlin 1)	Bremen	Hamburg	
						Früheres Bundesgeb.	Neue Länder					
3031 Soz. Einrichtungen (Ohne Jugendhilfe)												
53	6	177	99	159	37	1 603	423	226	223	1	2	1
32	-	-	4	3	0	53	6	226	223	1	2	2
21	6	177	95	138	37	1 493	417	-	-	-	-	3
-	-	-	-	18	-	57	-	-	-	-	-	4
1	0	12	7	6	1	152	23	2	1	0	1	5
0	-	-	0	-	-	1	0	2	1	0	1	6
1	0	12	7	6	1	149	23	-	-	-	-	7
-	-	-	-	1	-	2	-	-	-	-	-	8
10	2	35	25	22	12	458	102	43	33	1	9	9
7	-	-	2	0	-	16	2	43	33	1	9	10
3	2	35	24	20	12	437	100	-	-	-	-	11
0	-	-	-	2	-	5	-	-	-	-	-	12
80	9	92	74	61	51	1 322	274	113	50	2	62	13
70	-	33	46	6	-	274	81	113	50	2	62	14
10	9	59	28	51	51	1 037	193	-	-	-	-	15
0	-	-	-	4	-	10	-	-	-	-	-	16
16	0	116	21	16	8	351	177	43	28	0	15	17
2	-	-	-	-	-	4	-	43	28	0	15	18
13	0	116	21	13	8	330	177	-	-	-	-	19
1	-	-	-	4	-	17	-	-	-	-	-	20
1	-	1	0	1	0	16	3	4	4	-	-	21
-	-	-	-	-	-	-	1	4	4	-	-	22
1	-	1	0	1	0	16	3	-	-	-	-	23
-	-	-	-	0	-	0	-	-	-	-	-	24
2	0	7	2	2	0	38	12	1	1	0	-	25
0	-	-	0	0	-	0	0	1	1	0	-	26
2	0	7	2	2	0	36	12	-	-	-	-	27
-	-	-	-	1	-	1	-	-	-	-	-	28
-	-	0	-	0	-	13	0	-	-	-	-	29
-	-	-	-	-	-	-	-	-	-	-	-	30
-	-	0	-	0	-	13	0	-	-	-	-	31
-	-	-	-	-	-	0	-	-	-	-	-	32
6	0	54	35	15	89	431	195	73	1	0	72	33
6	-	20	30	-	82	211	133	73	1	0	72	34
0	0	33	5	15	7	220	63	-	-	-	-	35
-	-	-	-	0	-	0	-	-	-	-	-	36
170	18	493	263	283	198	4 385	1 209	505	340	4	161	37
118	-	53	82	9	82	560	222	505	340	4	161	38
52	18	441	181	244	116	3 732	988	-	-	-	-	39
1	-	-	-	30	-	93	-	-	-	-	-	40
2	-	31	83	80	6	198	153	0	0	-	-	41
1	-	10	81	74	1	169	111	0	0	-	-	42
0	-	21	2	6	5	28	42	-	-	-	-	43
0	-	-	-	0	-	1	-	-	-	-	-	44
172	18	524	346	363	204	4 583	1 362	505	340	4	161	45
119	-	63	162	83	83	729	333	505	340	4	161	46
52	18	461	184	250	121	3 760	1 029	-	-	-	-	47
1	-	-	-	30	-	94	-	-	-	-	-	48
3	1	236	50	26	71	903	470	-	-	-	-	49
-	-	-	-	-	-	-	-	-	-	-	-	50
1	0	100	4	3	4	118	127	-	-	-	-	51
-	-	-	-	-	-	-	-	-	-	-	-	52
168	17	289	296	337	133	3 680	892	505	340	4	161	53
119	-	63	162	83	83	729	333	505	340	4	161	54
51	18	361	179	247	117	3 642	902	-	-	-	-	55
1	-	-	30	30	-	94	-	-	-	-	-	56
149	17	172	213	316	43	2 999	555	443	307	4	131	57
116	-	33	94	83	1	467	144	443	307	4	131	58
34	18	225	155	231	109	3 150	689	-	-	-	-	59
0	-	-	-	26	-	76	-	-	-	-	-	60
19	0	117	83	20	90	681	337	63	33	0	30	61
2	-	30	68	0	83	262	189	63	33	0	30	62
16	0	136	24	17	8	492	213	-	-	-	-	63
1	-	-	-	4	-	18	-	-	-	-	-	64
1	0	29	19	2	3	68	74	19	19	-	-	65
0	-	-	2	-	-	62	2	19	19	-	-	66
3	1	165	63	26	70	783	415	-	-	-	-	67
-	-	-	-	0	-	7	-	-	-	-	-	68
168	17	260	277	335	130	3 612	818	486	321	4	161	69
119	-	63	160	83	83	667	331	486	321	4	161	70
48	17	197	116	222	47	2 859	487	-	-	-	-	71
1	-	-	-	30	-	87	-	-	-	-	-	72
62	16	196	124	250	32	2 522	418	71	67	1	4	73
25	-	-	0	1	-	48	0	71	67	1	4	74
38	16	196	124	219	32	2 387	418	-	-	-	-	75
0	-	-	-	30	-	87	-	-	-	-	-	76
43	14	152	115	223	27	2 049	348	50	46	0	4	77
21	-	-	-	-	-	22	-	50	46	0	4	78
22	14	152	115	194	27	1 945	348	-	-	-	-	79
-	-	-	-	29	-	83	-	-	-	-	-	80

2 Ausgaben und Einnahmen der öffentlichen Haushalte für
2.2 Nach
Mill.

										Flächen
Lfd. Nr.	Art der Ausgaben / Einnahmen	Länder zusammen	zusammen	Baden-Württemberg	Bayern	Brandenburg	Hessen	Mecklenburg Vorp.	Niedersachsen	Nordrhein-Westfalen
3032 Soz. Einrichtungen für Ältere (Ohne Pflege)										
1	Personalausgaben	368	368	71	88	10	14	7	9	18
2	Staat	-	-	-	-	-	-	-	-	-
3	Gemeinden/Gv.	362	362	68	87	10	14	7	9	18
4	Zweckverbände	5	5	2	1	-	-	-	-	-
5	Unterhaltung von unbewegl.Vermögen	24	24	4	8	1	2	0	1	2
6	Staat	-	-	-	-	-	-	-	-	-
7	Gemeinden/Gv.	24	24	3	8	1	2	0	1	2
8	Zweckverbände	0	0	0	0	-	-	-	-	-
9	Bewirtschaftung der Grundstücke	53	53	8	13	2	4	0	3	6
10	Staat	-	-	-	-	-	-	-	-	-
11	Gemeinden/Gv.	52	52	8	13	2	4	0	3	6
12	Zweckverbände	1	1	0	0	-	-	-	-	-
13	Übriger laufender Sachaufwand	172	172	19	77	2	18	1	3	14
14	Staat	-	-	-	-	-	-	-	-	-
15	Gemeinden/Gv.	171	171	19	77	2	18	1	3	14
16	Zweckverbände	1	1	0	0	-	-	-	-	-
17	Baumaßnahmen	184	184	31	47	12	5	6	8	14
18	Staat	-	-	-	-	-	-	-	-	-
19	Gemeinden/Gv.	181	181	31	47	12	5	6	8	14
20	Zweckverbände	3	3	0	0	-	-	-	-	-
21	Erwerb von unbeweglichem Sachvermögen	5	5	1	3	-	0	-	0	0
22	Staat	-	-	-	-	-	-	-	-	-
23	Gemeinden/Gv.	5	5	1	3	-	0	-	0	0
24	Zweckverbände	-	-	-	-	-	-	-	-	-
25	Erwerb von beweglichem Sachvermögen	16	16	2	7	0	0	0	0	1
26	Staat	-	-	-	-	-	-	-	-	-
27	Gemeinden/Gv.	16	16	2	7	0	0	0	0	1
28	Zweckverbände	0	0	0	0	-	-	-	-	-
29	Erwerb von Beteiligungen	3	9	1	8	0	-	-	-	-
30	Staat	-	-	-	-	-	-	-	-	-
31	Gemeinden/Gv.	9	9	1	8	0	-	-	-	-
32	Zweckverbände	0	0	0	-	-	-	-	-	-
33	Zahlungen an and. Bereiche u. Übr. Welt	56	56	9	4	1	5	0	15	0
34	Staat	-	-	-	-	-	-	-	-	-
35	Gemeinden/Gv.	56	56	9	4	1	5	0	15	0
36	Zweckverbände	-	-	-	-	-	-	-	-	-
37	Unmittelbare Ausgaben	887	887	146	255	28	48	15	40	55
38	Staat	-	-	-	-	-	-	-	-	-
39	Gemeinden/Gv.	877	877	142	254	28	48	15	40	55
40	Zweckverbände	10	10	3	2	-	-	-	-	-
41	Zahlungen an öffentlichen Bereich	12	12	4	0	4	0	1	0	0
42	Staat	-	-	-	-	-	-	-	-	-
43	Gemeinden/Gv.	12	12	4	0	4	0	1	0	0
44	Zweckverbände	1	1	0	0	-	-	-	-	-
45	Bruttoausgaben	899	899	150	256	32	49	16	40	56
46	Staat	-	-	-	-	-	-	-	-	-
47	Gemeinden/Gv.	888	888	147	254	32	49	16	40	56
48	Zweckverbände	11	11	4	2	-	-	-	-	-
49	./. Zahlungen von gleicher Ebene	77	77	12	4	4	0	2	2	6
50	Staat	-	-	-	-	-	-	-	-	-
51	Gemeinden/Gv.	30	30	4	0	0	0	0	1	2
52	Zweckverbände	-	-	-	-	-	-	-	-	-
53	Bereinigte Ausgaben	822	822	138	252	28	48	14	38	50
54	Staat	-	-	-	-	-	-	-	-	-
55	Gemeinden/Gv.	859	859	143	254	32	48	16	39	54
56	Zweckverbände	11	11	4	2	-	-	-	-	-
57	Laufende Rechnung	607	607	101	187	16	41	9	22	37
58	Staat	-	-	-	-	-	-	-	-	-
59	Gemeinden/Gv.	614	614	99	186	19	41	10	22	39
60	Zweckverbände	7	7	3	1	-	-	-	-	-
61	Kapitalrechnung	215	215	36	65	12	7	6	17	13
62	Staat	-	-	-	-	-	-	-	-	-
63	Gemeinden/Gv.	244	244	44	68	12	7	6	17	15
64	Zweckverbände	3	3	1	0	-	-	-	-	-
65	./. Zahlungen von anderer Ebene	28	28	1	2	1	1	3	2	0
66	Staat	-	-	-	-	-	-	-	-	-
67	Gemeinden/Gv.	75	75	9	5	5	1	4	2	4
68	Zweckverbände	1	1	0	0	-	-	-	-	-
69	Nettoausgaben	794	794	137	250	27	47	12	37	50
70	Staat	-	-	-	-	-	-	-	-	-
71	Gemeinden/Gv.	784	784	134	248	27	47	12	37	50
72	Zweckverbände	10	10	3	1	-	-	-	-	-
73	Unmittelbare Einnahmen	567	567	115	213	12	27	4	20	31
74	Staat	-	-	-	-	-	-	-	-	-
75	Gemeinden/Gv.	559	559	112	211	12	27	4	20	31
76	Zweckverbände	8	8	3	2	-	-	-	-	-
77	Darunter Gebühren, Entgelte	443	443	91	192	10	5	4	8	13
78	Staat	-	-	-	-	-	-	-	-	-
79	Gemeinden/Gv.	435	435	88	190	10	5	4	8	13
80	Zweckverbände	8	8	3	2	-	-	-	-	-

1) Einschl. Berlin - Ost.

StBA, FS 14, R 3.5, 1995

soziale Sicherung und für Gesundheit, Sport, Erholung 1995
**Ländern
DM**

länder								Stadtstaaten				Lfd. Nr.
Rheinland- Pfalz	Saarland	Sachsen	Sachsen- Anhalt	Schles- wig- Holstein	Thü- ringen	nachrichtlich:		Zusammen	Berlin 1)	Bremen	Hamburg	
						Früheres Bundesgeb.	Neue Länder					
2032 Soz. Einrichtungen für Ältere (Ohne Pflege)												
8	0	76	18	43	5	251	117	-	-	-	-	1
8	0	76	18	41	5	245	117	-	-	-	-	2
-	-	-	-	2	-	5	-	-	-	-	-	3
-	-	-	-	-	-	-	-	-	-	-	-	4
1	0	3	1	1	0	19	5	-	-	-	-	5
1	0	3	1	1	0	19	5	-	-	-	-	6
-	-	-	-	0	-	0	-	-	-	-	-	7
-	-	-	-	-	-	-	-	-	-	-	-	8
1	0	9	3	2	0	38	15	-	-	-	-	9
1	0	9	3	2	0	37	15	-	-	-	-	10
0	-	-	3	0	-	1	-	-	-	-	-	11
-	-	-	-	-	-	-	-	-	-	-	-	12
7	0	23	4	3	1	140	31	-	-	-	-	13
7	0	23	4	3	1	140	31	-	-	-	-	14
0	-	-	-	0	-	1	-	-	-	-	-	15
-	-	-	-	-	-	-	-	-	-	-	-	16
4	0	46	4	5	2	114	70	-	-	-	-	17
3	0	46	4	3	2	111	70	-	-	-	-	18
1	-	-	-	2	-	3	-	-	-	-	-	19
-	-	-	-	-	-	-	-	-	-	-	-	20
0	-	0	-	1	-	5	0	-	-	-	-	21
0	-	0	-	1	-	5	0	-	-	-	-	22
-	-	-	-	-	-	-	-	-	-	-	-	23
-	-	-	-	-	-	-	-	-	-	-	-	24
0	0	4	0	0	0	12	4	-	-	-	-	25
0	0	4	0	0	0	11	4	-	-	-	-	26
-	-	-	-	0	-	0	-	-	-	-	-	27
-	-	-	-	-	-	-	-	-	-	-	-	28
-	-	0	-	-	-	9	0	-	-	-	-	29
-	-	0	-	-	-	9	0	-	-	-	-	30
-	-	-	-	-	-	0	-	-	-	-	-	31
-	-	-	-	-	-	-	-	-	-	-	-	32
0	0	18	1	3	0	36	20	-	-	-	-	33
0	0	18	1	3	0	36	20	-	-	-	-	34
-	-	-	-	-	-	-	-	-	-	-	-	35
-	-	-	-	-	-	-	-	-	-	-	-	36
21	1	180	32	58	9	623	264	-	-	-	-	37
20	1	180	32	53	9	613	264	-	-	-	-	38
1	-	-	-	4	-	10	-	-	-	-	-	39
-	-	-	-	-	-	-	-	-	-	-	-	40
0	-	1	0	0	0	6	6	-	-	-	-	41
0	-	1	0	0	0	6	6	-	-	-	-	42
0	-	-	0	0	-	1	-	-	-	-	-	43
-	-	-	-	-	-	-	-	-	-	-	-	44
21	1	181	32	58	9	630	270	-	-	-	-	45
20	1	181	32	53	9	619	270	-	-	-	-	46
1	-	-	-	5	-	11	-	-	-	-	-	47
-	-	-	-	-	-	-	-	-	-	-	-	48
1	0	41	4	0	1	26	52	-	-	-	-	49
-	-	-	-	-	-	-	-	-	-	-	-	50
1	0	20	2	0	0	8	22	-	-	-	-	51
-	-	-	-	-	-	-	-	-	-	-	-	52
20	0	140	27	57	8	604	218	-	-	-	-	53
19	0	161	30	53	9	611	248	-	-	-	-	54
1	-	-	-	5	-	11	-	-	-	-	-	55
-	-	-	-	-	-	-	-	-	-	-	-	56
16	0	97	23	51	6	456	152	-	-	-	-	57
16	0	103	24	48	7	451	163	-	-	-	-	58
0	-	-	-	3	-	7	-	-	-	-	-	59
-	-	-	-	-	-	-	-	-	-	-	-	60
4	0	43	4	7	2	148	66	-	-	-	-	61
3	0	58	6	5	2	160	84	-	-	-	-	62
1	-	-	-	2	-	3	-	-	-	-	-	63
-	-	-	-	-	-	-	-	-	-	-	-	64
0	0	13	3	0	2	7	21	-	-	-	-	65
-	-	-	-	-	-	-	-	-	-	-	-	66
1	0	33	6	0	3	24	51	-	-	-	-	67
-	-	-	-	0	-	1	-	-	-	-	-	68
19	0	128	24	57	6	597	197	-	-	-	-	69
19	0	128	24	53	6	587	197	-	-	-	-	70
1	-	-	-	5	-	10	-	-	-	-	-	71
-	-	-	-	-	-	-	-	-	-	-	-	72
13	0	98	22	10	1	430	138	-	-	-	-	73
12	0	98	22	7	1	421	138	-	-	-	-	74
0	-	-	-	3	-	8	-	-	-	-	-	75
-	-	-	-	-	-	-	-	-	-	-	-	76
7	0	86	20	7	1	322	121	-	-	-	-	77
-	-	-	-	-	-	-	-	-	-	-	-	78
7	0	86	20	4	1	314	121	-	-	-	-	79
-	-	-	-	3	-	8	-	-	-	-	-	80

2 Ausgaben und Einnahmen der öffentlichen Haushalte für
2.2 Nach
MH.

Lfd. Nr.	Art der Ausgaben / Einnahmen	Länder zusammen	Flächen							
			zusammen	Baden- Württem- berg	Bayern	Branden- burg	Hessen	Mecklen- burg Vorp.	Nieder- sachsen	Nord- rhein- Westfalen
3033 Soz. Einrichtungen für pflegebedürftige ältere Menschen										
1	Personalausgaben	977	977	152	120	25	71	24	153	150
2	Staat	-	-	-	-	-	-	-	-	-
3	Gemeinden/Gv.	926	926	132	120	25	71	24	139	150
4	Zweckverbände	51	51	20	0	-	-	-	14	-
5	Unterhaltung von unbewegl.Vermögen	39	39	6	6	0	2	1	5	5
6	Staat	-	-	-	-	-	-	-	-	-
7	Gemeinden/Gv.	38	38	6	6	0	2	1	5	5
8	Zweckverbände	1	1	1	0	-	-	-	0	-
9	Bewirtschaftung der Grundstücke	110	110	17	9	4	8	3	13	18
10	Staat	-	-	-	-	-	-	-	-	-
11	Gemeinden/Gv.	105	105	15	9	4	8	3	12	18
12	Zweckverbände	5	5	2	-	-	-	-	1	-
13	Übriger laufender Sachaufwand	208	208	31	22	8	11	5	30	26
14	Staat	-	-	-	-	-	-	-	-	-
15	Gemeinden/Gv.	199	199	27	22	8	11	5	28	26
16	Zweckverbände	9	9	4	0	-	-	-	2	-
17	Baumaßnahmen	223	223	41	33	2	15	6	28	18
18	Staat	-	-	-	-	-	-	-	-	-
19	Gemeinden/Gv.	210	210	32	33	2	15	6	25	18
20	Zweckverbände	13	13	9	-	-	-	-	3	-
21	Erwerb von unbeweglichem Sachvermögen	5	5	1	0	2	0	-	0	-
22	Staat	-	-	-	-	-	-	-	-	-
23	Gemeinden/Gv.	5	5	1	0	2	0	-	0	-
24	Zweckverbände	0	0	0	-	-	-	-	-	-
25	Erwerb von beweglichem Sachvermögen	20	20	3	1	0	3	1	3	2
26	Staat	-	-	-	-	-	-	-	-	-
27	Gemeinden/Gv.	18	18	2	1	0	3	1	3	2
28	Zweckverbände	1	1	1	-	-	-	-	0	-
29	Erwerb von Beteiligungen	3	3	0	0	-	3	-	0	0
30	Staat	-	-	-	-	-	-	-	-	-
31	Gemeinden/Gv.	3	3	0	0	-	3	-	0	0
32	Zweckverbände	-	-	-	-	-	-	-	-	-
33	Zahlungen an and. Bereiche u. übr. Welt	88	88	10	2	3	29	2	23	11
34	Staat	-	-	-	-	-	-	-	-	-
35	Gemeinden/Gv.	87	87	10	2	3	29	2	23	11
36	Zweckverbände	0	0	0	-	-	-	-	0	-
37	Unmittelbare Ausgaben	1 674	1 674	262	194	44	143	41	255	229
38	Staat	-	-	-	-	-	-	-	-	-
39	Gemeinden/Gv.	1 592	1 592	226	194	44	143	41	234	229
40	Zweckverbände	82	82	35	0	-	-	-	21	-
41	Zahlungen an öffentlichen Bereich	32	32	2	0	0	2	3	0	1
42	Staat	-	-	-	-	-	-	-	-	-
43	Gemeinden/Gv.	32	32	2	0	0	2	3	0	1
44	Zweckverbände	0	0	0	0	-	-	-	-	-
45	Bruttoausgaben	1 706	1 706	264	194	44	145	44	255	230
46	Staat	-	-	-	-	-	-	-	-	-
47	Gemeinden/Gv.	1 624	1 624	229	194	44	145	44	234	230
48	Zweckverbände	82	82	36	0	-	-	-	21	-
49	./. Zahlungen von gleicher Ebene	248	248	13	6	19	6	8	2	30
50	Staat	-	-	-	-	-	-	-	-	-
51	Gemeinden/Gv.	130	130	2	4	11	3	1	0	27
52	Zweckverbände	-	-	-	-	-	-	-	-	-
53	Bereinigte Ausgaben	1 458	1 458	251	188	25	139	36	253	201
54	Staat	-	-	-	-	-	-	-	-	-
55	Gemeinden/Gv.	1 493	1 493	227	190	33	142	43	234	203
56	Zweckverbände	82	82	36	0	-	-	-	21	-
57	Laufende Rechnung	1 213	1 213	206	157	18	110	28	202	179
58	Staat	-	-	-	-	-	-	-	-	-
59	Gemeinden/Gv.	1 207	1 207	181	157	26	111	33	185	181
60	Zweckverbände	67	67	26	0	-	-	-	18	-
61	Kapitalrechnung	245	245	46	31	7	29	8	50	22
62	Staat	-	-	-	-	-	-	-	-	-
63	Gemeinden/Gv.	286	286	46	33	7	30	10	49	22
64	Zweckverbände	15	15	9	-	-	-	-	3	-
65	./. Zahlungen von anderer Ebene	49	49	5	2	0	10	1	2	3
66	Staat	-	-	-	-	-	-	-	-	-
67	Gemeinden/Gv.	160	160	10	4	9	13	8	4	5
68	Zweckverbände	7	7	6	-	-	-	-	0	-
69	Nettoausgaben	1 408	1 408	246	186	25	129	35	251	198
70	Staat	-	-	-	-	-	-	-	-	-
71	Gemeinden/Gv.	1 333	1 333	217	186	25	129	35	230	198
72	Zweckverbände	76	76	30	0	-	-	-	21	-
73	Unmittelbare Einnahmen	1 444	1 444	231	163	21	101	19	253	203
74	Staat	-	-	-	-	-	-	-	-	-
75	Gemeinden/Gv.	1 366	1 366	201	163	21	101	19	233	203
76	Zweckverbände	78	78	31	0	-	-	-	20	-
77	Darunter Gebühren, Entgelte	1 271	1 271	202	141	18	83	18	216	193
78	Staat	-	-	-	-	-	-	-	-	-
79	Gemeinden/Gv.	1 197	1 197	173	141	18	83	18	197	193
80	Zweckverbände	74	74	29	0	-	-	-	19	-

1) Einschl. Berlin - Ost.

StBA, FS 14, R 3.5, 1995

soziale Sicherung und für Gesundheit, Sport, Erholung 1995
**Ländern
DM**

länder								Stadtstaaten				Lfd. Nr.
Rheinland- Pfalz	Saarland	Sachsen	Sachsen- Anhalt	Schles- wig- Holstein	Thü- ringen	nachrichtlich:		Zusammen	Berlin 1)	Bremen	Hamburg	
						Früheres Bundesgeb.	Neue Länder					
3033 Soz. Einrichtungen für pflegebedürftige ältere Menschen												
12	6	73	59	108	25	772	206	-	-	-	-	1
12	6	73	59	91	25	721	206	-	-	-	-	2
-	-	-	-	16	-	51	-	-	-	-	-	3
0	0	6	2	4	1	29	10	-	-	-	-	4
0	0	6	2	3	1	27	10	-	-	-	-	5
-	-	-	-	1	-	1	-	-	-	-	-	6
1	1	9	10	15	3	81	29	-	-	-	-	7
1	1	9	10	13	3	77	29	-	-	-	-	8
-	-	-	-	2	-	5	-	-	-	-	-	9
2	2	17	12	36	6	160	48	-	-	-	-	10
2	2	17	12	32	6	151	48	-	-	-	-	11
-	-	-	-	4	-	9	-	-	-	-	-	12
10	0	49	10	9	2	154	69	-	-	-	-	13
10	0	49	10	8	2	140	69	-	-	-	-	14
-	-	-	-	2	-	13	-	-	-	-	-	15
1	-	0	-	0	-	3	2	-	-	-	-	16
1	-	0	-	0	-	3	2	-	-	-	-	17
-	-	-	-	0	-	0	-	-	-	-	-	18
2	0	2	1	2	0	15	4	-	-	-	-	19
2	0	2	1	1	0	14	4	-	-	-	-	20
-	-	-	-	0	-	1	-	-	-	-	-	21
-	-	0	-	-	-	3	0	-	-	-	-	22
-	-	0	-	-	-	3	0	-	-	-	-	23
-	-	-	-	-	-	-	-	-	-	-	-	24
-	-	2	0	3	3	78	9	-	-	-	-	25
-	-	2	0	3	3	78	9	-	-	-	-	26
-	-	-	-	0	-	0	-	-	-	-	-	27
27	9	158	94	178	40	1 296	378	-	-	-	-	28
27	9	158	94	153	40	1 214	378	-	-	-	-	29
-	-	-	-	25	-	82	-	-	-	-	-	30
0	-	18	2	4	0	10	22	-	-	-	-	31
0	-	18	2	3	0	9	22	-	-	-	-	32
-	-	-	-	0	-	0	-	-	-	-	-	33
27	9	176	95	182	40	1 306	400	-	-	-	-	34
27	9	176	95	156	40	1 224	400	-	-	-	-	35
-	-	-	-	25	-	82	-	-	-	-	-	36
0	-	129	20	2	13	59	189	-	-	-	-	37
0	-	77	1	1	4	37	93	-	-	-	-	38
-	-	-	-	-	-	-	-	-	-	-	-	39
27	9	47	75	179	27	1 247	211	-	-	-	-	40
27	9	99	95	155	37	1 186	307	-	-	-	-	41
-	-	-	-	25	-	82	-	-	-	-	-	42
14	9	26	71	167	26	1 044	168	-	-	-	-	43
15	9	47	84	145	34	983	224	-	-	-	-	44
-	-	-	-	23	-	67	-	-	-	-	-	45
13	0	21	5	12	2	203	43	-	-	-	-	46
13	0	52	11	10	2	203	83	-	-	-	-	47
-	-	-	-	2	-	15	-	-	-	-	-	48
0	0	13	10	2	1	24	25	-	-	-	-	49
0	0	66	29	3	10	39	121	-	-	-	-	50
-	-	-	-	0	-	7	-	-	-	-	-	51
27	9	34	66	177	27	1 223	186	-	-	-	-	52
27	9	34	66	152	27	1 147	186	-	-	-	-	53
-	-	-	-	25	-	76	-	-	-	-	-	54
23	10	80	86	228	25	1 213	231	-	-	-	-	55
23	10	80	86	201	25	1 135	231	-	-	-	-	56
-	-	-	-	27	-	78	-	-	-	-	-	57
15	10	58	84	209	23	1 070	201	-	-	-	-	58
15	10	58	84	183	23	997	201	-	-	-	-	59
-	-	-	-	26	-	74	-	-	-	-	-	60

2 Ausgaben und Einnahmen der öffentlichen Haushalte für
2.2 Nach
Mill.

Lfd. Nr.	Art der Ausgaben / Einnahmen	Länder zusammen	Flächen							
			zusammen	Baden- Württem- berg	Bayern	Branden- burg	Hessen	Mecklen- burg Vorp.	Nieder- sachsen	Nord- rhein- Westfalen
3034 Soz. Einrichtungen für Behinderte										
1	Personalausgaben	283	283	0	5	10	8	4	0	225
2	Staat	-	-	-	-	-	-	-	-	-
3	Gemeinden/Gv.	283	283	0	5	10	8	4	0	225
4	Zweckverbände	-	-	-	-	-	-	-	-	-
5	Unterhaltung von unbewegl.Vermögen	6	6	0	0	0	0	0	0	3
6	Staat	-	-	-	-	-	-	-	-	-
7	Gemeinden/Gv.	6	6	0	0	0	0	0	0	3
8	Zweckverbände	-	-	-	-	-	-	-	-	-
9	Bewirtschaftung der Grundstücke	10	10	0	1	1	0	1	0	4
10	Staat	-	-	-	-	-	-	-	-	-
11	Gemeinden/Gv.	10	10	0	1	1	0	1	0	4
12	Zweckverbände	-	-	-	-	-	-	-	-	-
13	Übriger laufender Sachaufwand	66	66	0	1	1	6	0	0	51
14	Staat	-	-	-	-	-	-	-	-	-
15	Gemeinden/Gv.	66	66	0	1	1	6	0	0	51
16	Zweckverbände	-	-	-	-	-	-	-	-	-
17	Baumaßnahmen	29	29	0	1	2	0	0	0	15
18	Staat	-	-	-	-	-	-	-	-	-
19	Gemeinden/Gv.	29	29	0	1	2	0	0	0	15
20	Zweckverbände	-	-	-	-	-	-	-	-	-
21	Erwerb von unbeweglichem Sachvermögen	0	0	-	-	-	-	-	-	-
22	Staat	-	-	-	-	-	-	-	-	-
23	Gemeinden/Gv.	0	0	-	-	-	-	-	-	-
24	Zweckverbände	-	-	-	-	-	-	-	-	-
25	Erwerb von beweglichem Sachvermögen	4	4	-	0	0	0	0	0	2
26	Staat	-	-	-	-	-	-	-	-	-
27	Gemeinden/Gv.	4	4	-	0	0	0	0	0	2
28	Zweckverbände	-	-	-	-	-	-	-	-	-
29	Erwerb von Beteiligungen	-	-	-	-	-	-	-	-	-
30	Staat	-	-	-	-	-	-	-	-	-
31	Gemeinden/Gv.	-	-	-	-	-	-	-	-	-
32	Zweckverbände	-	-	-	-	-	-	-	-	-
33	Zahlungen an and. Bereiche u. übr. Welt	17	17	2	-	1	1	-	9	2
34	Staat	-	-	-	-	-	-	-	-	-
35	Gemeinden/Gv.	17	17	2	-	1	1	-	9	2
36	Zweckverbände	-	-	-	-	-	-	-	-	-
37	Unmittelbare Ausgaben	414	414	2	9	16	17	6	10	303
38	Staat	-	-	-	-	-	-	-	-	-
39	Gemeinden/Gv.	414	414	2	9	16	17	6	10	303
40	Zweckverbände	-	-	-	-	-	-	-	-	-
41	Zahlungen an öffentlichen Bereich	1	1	-	-	0	0	-	0	0
42	Staat	-	-	-	-	-	-	-	-	-
43	Gemeinden/Gv.	1	1	-	-	0	0	-	0	0
44	Zweckverbände	-	-	-	-	-	-	-	-	-
45	Bruttoausgaben	416	416	2	9	16	17	6	10	303
46	Staat	-	-	-	-	-	-	-	-	-
47	Gemeinden/Gv.	416	416	2	9	16	17	6	10	303
48	Zweckverbände	-	-	-	-	-	-	-	-	-
49	./. Zahlungen von gleicher Ebene	83	83	1	1	11	12	5	1	36
50	Staat	-	-	-	-	-	-	-	-	-
51	Gemeinden/Gv.	47	47	0	0	0	11	2	0	30
52	Zweckverbände	-	-	-	-	-	-	-	-	-
53	Bereinigte Ausgaben	333	333	2	9	5	5	0	9	267
54	Staat	-	-	-	-	-	-	-	-	-
55	Gemeinden/Gv.	368	368	2	9	16	6	3	10	273
56	Zweckverbände	-	-	-	-	-	-	-	-	-
57	Laufende Rechnung	292	292	0	8	3	4	0	4	248
58	Staat	-	-	-	-	-	-	-	-	-
59	Gemeinden/Gv.	325	325	0	8	13	5	3	5	254
60	Zweckverbände	-	-	-	-	-	-	-	-	-
61	Kapitalrechnung	41	41	2	0	3	1	-0	5	19
62	Staat	-	-	-	-	-	-	-	-	-
63	Gemeinden/Gv.	44	44	2	1	3	1	0	5	19
64	Zweckverbände	-	-	-	-	-	-	-	-	-
65	./. Zahlungen von anderer Ebene	4	4	-	0	0	1	0	-	2
66	Staat	-	-	-	-	-	-	-	-	-
67	Gemeinden/Gv.	39	39	0	1	11	1	3	1	8
68	Zweckverbände	-	-	-	-	-	-	-	-	-
69	Nettoausgaben	329	329	2	9	5	4	-0	9	265
70	Staat	-	-	-	-	-	-	-	-	-
71	Gemeinden/Gv.	329	329	2	9	5	4	-0	9	265
72	Zweckverbände	-	-	-	-	-	-	-	-	-
73	Unmittelbare Einnahmen	222	222	2	8	2	4	0	1	183
74	Staat	-	-	-	-	-	-	-	-	-
75	Gemeinden/Gv.	222	222	2	8	2	4	0	1	183
76	Zweckverbände	-	-	-	-	-	-	-	-	-
77	Darunter Gebühren, Entgelte	195	195	0	7	1	1	0	0	169
78	Staat	-	-	-	-	-	-	-	-	-
79	Gemeinden/Gv.	195	195	0	7	1	1	0	0	169
80	Zweckverbände	-	-	-	-	-	-	-	-	-

1) Einschl. Berlin - Ost.

StBA, FS 14, R 3.5, 1995

soziale Sicherung und für Gesundheit, Sport, Erholung 1995
**Ländern
DM**

länder								Stadtstaaten				Lfd. Nr.
Rheinland- Pfalz	Saarland	Sachsen	Sachsen- Anhalt	Schles- wig- Holstein	Thü- ringen	nachrichtlich:		Zusammen	Berlin 1)	Bremen	Hamburg	
						Früheres Bundesgeb.	Neue Länder					
3034 Soz. Einrichtungen für Behinderte												
1	-	19	7	1	2	241	42	-	-	-	-	1
1	-	19	7	1	2	241	42	-	-	-	-	2
1	-	-	-	-	-	-	-	-	-	-	-	3
-	-	1	0	0	0	4	2	-	-	-	-	4
-	-	1	0	0	0	4	2	-	-	-	-	5
-	-	-	-	-	-	-	-	-	-	-	-	6
0	-	2	1	0	0	6	4	-	-	-	-	7
0	-	2	1	0	0	6	4	-	-	-	-	8
0	-	4	1	0	0	59	6	-	-	-	-	9
0	-	4	1	0	0	59	6	-	-	-	-	10
-	-	6	3	-	1	17	12	-	-	-	-	11
-	-	6	3	-	1	17	12	-	-	-	-	12
-	-	-	-	-	0	-	0	-	-	-	-	13
-	-	-	-	-	0	-	0	-	-	-	-	14
0	-	1	0	0	0	2	2	-	-	-	-	15
0	-	1	0	0	0	2	2	-	-	-	-	16
-	-	-	-	-	-	-	-	-	-	-	-	17
-	-	-	-	-	-	-	-	-	-	-	-	18
-	-	-	-	-	-	-	-	-	-	-	-	19
-	-	-	-	-	-	-	-	-	-	-	-	20
-	-	-	-	-	-	-	-	-	-	-	-	21
-	-	-	-	-	-	-	-	-	-	-	-	22
-	-	-	-	-	-	-	-	-	-	-	-	23
-	-	-	-	-	-	-	-	-	-	-	-	24
1	-	33	12	2	4	344	70	-	-	-	-	25
1	-	33	12	2	4	344	70	-	-	-	-	26
-	-	0	0	-	0	1	1	-	-	-	-	27
-	-	0	0	-	0	1	1	-	-	-	-	28
1	-	33	12	2	4	345	71	-	-	-	-	29
1	-	33	12	2	4	345	71	-	-	-	-	30
1	-	13	-	1	1	52	30	-	-	-	-	31
0	-	3	-	0	-	42	5	-	-	-	-	32
-1	-	20	12	2	3	292	41	-	-	-	-	33
1	-	30	12	2	4	303	66	-	-	-	-	34
-1	-	14	9	2	2	265	27	-	-	-	-	35
1	-	23	9	2	3	275	50	-	-	-	-	36
-0	-	6	4	-0	1	27	13	-	-	-	-	37
0	-	8	4	-	1	28	16	-	-	-	-	38
-	-	1	0	0	0	2	2	-	-	-	-	39
1	-	11	0	1	1	13	27	-	-	-	-	40
-1	-	19	12	1	3	290	39	-	-	-	-	41
-1	-	19	12	1	3	290	39	-	-	-	-	42
0	-	11	9	2	1	199	23	-	-	-	-	43
0	-	11	9	2	1	199	23	-	-	-	-	44
-	-	5	9	2	1	179	16	-	-	-	-	45
-	-	5	9	2	1	179	16	-	-	-	-	46

2 Ausgaben und Einnahmen der öffentlichen Haushalte für
2.2 Nach
Mill.

Lfd. Nr.	Art der Ausgaben / Einnahmen	Länder zusammen	Flächen							
			zusammen	Baden- Württem- berg	Bayern	Branden- burg	Hessen	Mecklen- burg Vorp.	Nieder- sachsen	Nord- rhein- Westfalen
3035 Soz. Einrichtungen für Wohnungslose										
1	Personalausgaben	72	72	10	21	3	1	2	5	25
2	Staat	-	-	-	-	-	-	-	-	-
3	Gemeinden/Gv.	72	72	10	21	3	1	2	5	25
4	Zweckverbände	-	-	-	-	-	-	-	-	-
5	Unterhaltung von unbewegl.Vermögen	40	40	2	11	0	0	0	7	17
6	Staat	-	-	-	-	-	-	-	-	-
7	Gemeinden/Gv.	40	40	2	11	0	0	0	7	17
8	Zweckverbände	-	-	-	-	-	-	-	-	-
9	Bewirtschaftung der Grundstücke	62	62	3	11	1	1	1	9	33
10	Staat	-	-	-	-	-	-	-	-	-
11	Gemeinden/Gv.	62	62	3	11	1	1	1	9	33
12	Zweckverbände	-	-	-	-	-	-	-	-	-
13	Übriger laufender Sachaufwand	127	127	7	31	1	5	2	23	52
14	Staat	-	-	-	-	-	-	-	-	-
15	Gemeinden/Gv.	127	127	7	31	1	5	2	23	52
16	Zweckverbände	-	-	-	-	-	-	-	-	-
17	Baumaßnahmen	24	24	1	3	1	0	2	3	10
18	Staat	-	-	-	-	-	-	-	-	-
19	Gemeinden/Gv.	24	24	1	3	1	0	2	3	10
20	Zweckverbände	-	-	-	-	-	-	-	-	-
21	Erwerb von unbeweglichem Sachvermögen	3	3	0	0	-	0	0	1	1
22	Staat	-	-	-	-	-	-	-	-	-
23	Gemeinden/Gv.	3	3	0	0	-	0	0	1	1
24	Zweckverbände	-	-	-	-	-	-	-	-	-
25	Erwerb von beweglichem Sachvermögen	1	1	0	0	0	0	0	0	0
26	Staat	-	-	-	-	-	-	-	-	-
27	Gemeinden/Gv.	1	1	0	0	0	0	0	0	0
28	Zweckverbände	-	-	-	-	-	-	-	-	-
29	Erwerb von Beteiligungen	-	-	-	-	-	-	-	-	-
30	Staat	-	-	-	-	-	-	-	-	-
31	Gemeinden/Gv.	-	-	-	-	-	-	-	-	-
32	Zweckverbände	-	-	-	-	-	-	-	-	-
33	Zahlungen an and. Bereiche u. Übr. Welt	22	22	14	-	1	1	0	3	0
34	Staat	-	-	-	-	-	-	-	-	-
35	Gemeinden/Gv.	22	22	14	-	1	1	0	3	0
36	Zweckverbände	-	-	-	-	-	-	-	-	-
37	Unmittelbare Ausgaben	353	353	37	78	7	9	6	51	138
38	Staat	-	-	-	-	-	-	-	-	-
39	Gemeinden/Gv.	353	353	37	78	7	9	6	51	138
40	Zweckverbände	-	-	-	-	-	-	-	-	-
41	Zahlungen an öffentlichen Bereich	5	5	-	-	2	-	1	0	-
42	Staat	-	-	-	-	-	-	-	-	-
43	Gemeinden/Gv.	5	5	-	-	2	-	1	0	-
44	Zweckverbände	-	-	-	-	-	-	-	-	-
45	Bruttoausgaben	358	358	37	78	9	9	7	51	138
46	Staat	-	-	-	-	-	-	-	-	-
47	Gemeinden/Gv.	358	358	37	78	9	9	7	51	138
48	Zweckverbände	-	-	-	-	-	-	-	-	-
49	./. Zahlungen von gleicher Ebene	42	42	5	22	1	1	2	1	3
50	Staat	-	-	-	-	-	-	-	-	-
51	Gemeinden/Gv.	22	22	4	15	1	1	-	0	1
52	Zweckverbände	-	-	-	-	-	-	-	-	-
53	Bereinigte Ausgaben	316	316	32	56	8	8	5	50	135
54	Staat	-	-	-	-	-	-	-	-	-
55	Gemeinden/Gv.	316	316	32	56	8	8	5	50	135
56	Zweckverbände	-	-	-	-	-	-	-	-	-
57	Laufende Rechnung	278	278	19	52	8	8	4	47	124
58	Staat	-	-	-	-	-	-	-	-	-
59	Gemeinden/Gv.	278	278	19	52	8	8	4	47	124
60	Zweckverbände	-	-	-	-	-	-	-	-	-
61	Kapitalrechnung	38	38	13	4	0	0	1	4	11
62	Staat	-	-	-	-	-	-	-	-	-
63	Gemeinden/Gv.	38	38	13	4	0	0	1	4	11
64	Zweckverbände	-	-	-	-	-	-	-	-	-
65	./. Zahlungen von anderer Ebene	2	2	0	-	0	-	0	0	0
66	Staat	-	-	-	-	-	-	-	-	-
67	Gemeinden/Gv.	2	2	0	-	0	-	0	0	0
68	Zweckverbände	-	-	-	-	-	-	-	-	-
69	Nettoausgaben	314	314	32	56	8	8	5	50	135
70	Staat	-	-	-	-	-	-	-	-	-
71	Gemeinden/Gv.	314	314	32	56	8	8	5	50	135
72	Zweckverbände	-	-	-	-	-	-	-	-	-
73	Unmittelbare Einnahmen	138	138	13	23	1	4	1	28	60
74	Staat	-	-	-	-	-	-	-	-	-
75	Gemeinden/Gv.	138	138	13	23	1	4	1	28	60
76	Zweckverbände	-	-	-	-	-	-	-	-	-
77	Darunter Gebühren, Entgelte	90	90	9	5	1	0	1	26	44
78	Staat	-	-	-	-	-	-	-	-	-
79	Gemeinden/Gv.	90	90	9	5	1	0	1	26	44
80	Zweckverbände	-	-	-	-	-	-	-	-	-

1) Einschl. Berlin - Ost.

StBA, FS 14, R 3.5, 1995

soziale Sicherung und für Gesundheit, Sport, Erholung 1995
**Ländern
DM**

länder								Stadtstaaten				Lfd. Nr.
Rheinland- Pfalz	Saarland	Sachsen	Sachsen- Anhalt	Schles- wig- Holstein	Thü- ringen	nachrichtlich:		Zusammen	Berlin 1)	Bremen	Hamburg	
						Früheres Bundesgeb.	Neue Länder					
3035 Soz. Einrichtungen für Wohnungslose												
0	0	2	2	0	2	62	10	-	-	-	-	1
0	0	2	2	0	2	62	10	-	-	-	-	2
0	0	0	1	0	0	38	1	-	-	-	-	3
0	0	0	1	0	0	38	1	-	-	-	-	4
0	0	1	1	0	1	58	4	-	-	-	-	5
0	0	1	1	0	1	58	4	-	-	-	-	6
0	0	1	1	3	0	122	5	-	-	-	-	7
0	0	1	1	3	0	122	5	-	-	-	-	8
0	-	2	1	1	1	17	7	-	-	-	-	9
0	-	2	1	1	1	17	7	-	-	-	-	10
-	-	0	-	-	-	3	0	-	-	-	-	11
-	-	0	-	-	-	3	0	-	-	-	-	12
-	-	0	0	-	0	1	0	-	-	-	-	13
-	-	0	0	-	0	1	0	-	-	-	-	14
-	-	-	-	-	-	-	-	-	-	-	-	15
-	-	-	-	-	-	-	-	-	-	-	-	16
-	-	-	-	-	-	-	-	-	-	-	-	17
-	-	-	-	-	-	-	-	-	-	-	-	18
-	-	3	0	1	0	18	5	-	-	-	-	19
-	-	3	0	1	0	18	5	-	-	-	-	20
1	0	8	7	6	4	320	32	-	-	-	-	21
1	0	8	7	6	4	320	32	-	-	-	-	22
0	-	0	-	-	2	0	5	-	-	-	-	23
0	-	0	-	-	2	0	5	-	-	-	-	24
1	0	9	7	6	6	320	38	-	-	-	-	25
1	0	9	7	6	6	320	38	-	-	-	-	26
0	0	4	1	-	2	32	10	-	-	-	-	27
0	-	0	0	-	0	21	1	-	-	-	-	28
1	0	5	7	6	4	288	28	-	-	-	-	29
1	0	9	7	6	6	299	37	-	-	-	-	30
1	0	3	5	5	2	256	22	-	-	-	-	31
1	0	7	6	5	5	266	30	-	-	-	-	32
0	-	1	1	1	1	33	5	-	-	-	-	33
0	-	2	1	1	1	33	7	-	-	-	-	34
0	-	0	0	-	0	1	1	-	-	-	-	35
0	0	4	1	-	3	12	10	-	-	-	-	36
1	0	4	6	6	3	287	27	-	-	-	-	37
1	0	4	6	6	3	287	27	-	-	-	-	38
1	0	2	1	3	1	131	7	-	-	-	-	39
1	0	2	1	3	1	131	7	-	-	-	-	40
0	0	1	0	2	0	86	3	-	-	-	-	41
0	0	1	0	2	0	86	3	-	-	-	-	42

2 Ausgaben und Einnahmen der öffentlichen Haushalte für
2.2 Nach
MHI.

Lfd. Nr.	Art der Ausgaben / Einnahmen	Länder zusammen	Flächen							
			zusammen	Baden- Württem- berg	Bayern	Branden- burg	Hessen	Mecklen- burg Vorp.	Nieder- sachsen	Nord- rhein- Westfalen
3036 Soz. Einrichtungen für Aussiedler und Ausländer										
1	Personalausgaben	186	186	7	1	3	16	4	10	134
2	Staat	-	-	-	-	-	-	-	-	-
3	Gemeinden/Gv.	186	186	7	1	3	16	4	10	134
4	Zweckverbände	0	0	-	0	-	-	-	-	-
5	Unterhaltung von unbewegl.Vermögen	62	62	4	0	0	1	0	4	47
6	Staat	-	-	-	-	-	-	-	-	-
7	Gemeinden/Gv.	62	62	4	0	0	1	0	4	47
8	Zweckverbände	-	-	-	-	-	-	-	-	-
9	Bewirtschaftung der Grundstücke	297	297	11	0	5	11	10	14	212
10	Staat	-	-	-	-	-	-	-	-	-
11	Gemeinden/Gv.	297	297	11	0	5	11	10	14	212
12	Zweckverbände	-	-	-	-	-	-	-	-	-
13	Übriger laufender Sachaufwand	639	639	9	0	11	143	15	84	293
14	Staat	-	-	-	-	-	-	-	-	-
15	Gemeinden/Gv.	639	639	9	0	11	143	15	84	293
16	Zweckverbände	-	-	-	-	-	-	-	-	-
17	Baumaßnahmen	45	45	1	-	1	2	0	2	27
18	Staat	-	-	-	-	-	-	-	-	-
19	Gemeinden/Gv.	45	45	1	-	1	2	0	2	27
20	Zweckverbände	-	-	-	-	-	-	-	-	-
21	Erwerb von unbeweglichem Sachvermögen	6	6	1	0	-	-	0	4	1
22	Staat	-	-	-	-	-	-	-	-	-
23	Gemeinden/Gv.	6	6	1	0	-	-	0	4	1
24	Zweckverbände	-	-	-	-	-	-	-	-	-
25	Erwerb von beweglichem Sachvermögen	7	7	0	0	0	0	0	0	6
26	Staat	-	-	-	-	-	-	-	-	-
27	Gemeinden/Gv.	7	7	0	0	0	0	0	0	6
28	Zweckverbände	-	-	-	-	-	-	-	-	-
29	Erwerb von Beteiligungen	-	-	-	-	-	-	-	-	-
30	Staat	-	-	-	-	-	-	-	-	-
31	Gemeinden/Gv.	-	-	-	-	-	-	-	-	-
32	Zweckverbände	-	-	-	-	-	-	-	-	-
33	Zahlungen an and. Bereiche u. übr. Welt	35	35	0	-	5	1	4	3	3
34	Staat	-	-	-	-	-	-	-	-	-
35	Gemeinden/Gv.	35	35	0	-	5	1	4	3	3
36	Zweckverbände	-	-	-	-	-	-	-	-	-
37	Unmittelbare Ausgaben	1 276	1 276	34	1	25	175	33	119	723
38	Staat	-	-	-	-	-	-	-	-	-
39	Gemeinden/Gv.	1 276	1 276	34	1	25	175	33	119	723
40	Zweckverbände	0	0	-	0	-	-	-	-	-
41	Zahlungen an öffentlichen Bereich	15	15	1	0	3	1	0	1	4
42	Staat	-	-	-	-	-	-	-	-	-
43	Gemeinden/Gv.	15	15	1	0	3	1	0	1	4
44	Zweckverbände	-	-	-	-	-	-	-	-	-
45	Bruttoausgaben	1 291	1 291	35	1	28	176	33	120	727
46	Staat	-	-	-	-	-	-	-	-	-
47	Gemeinden/Gv.	1 291	1 291	35	1	28	176	33	120	727
48	Zweckverbände	0	0	-	0	-	-	-	-	-
49	./. Zahlungen von gleicher Ebene	865	865	21	0	29	123	25	66	454
50	Staat	-	-	-	-	-	-	-	-	-
51	Gemeinden/Gv.	12	12	1	-	3	1	-	0	3
52	Zweckverbände	-	-	-	-	-	-	-	-	-
53	Bereinigte Ausgaben	426	426	15	1	-1	52	9	54	274
54	Staat	-	-	-	-	-	-	-	-	-
55	Gemeinden/Gv.	1 280	1 280	34	1	24	175	33	120	725
56	Zweckverbände	0	0	-	0	-	-	-	-	-
57	Laufende Rechnung	388	388	12	1	-2	52	9	52	255
58	Staat	-	-	-	-	-	-	-	-	-
59	Gemeinden/Gv.	1 213	1 213	31	1	23	173	33	114	686
60	Zweckverbände	0	0	-	0	-	-	-	-	-
61	Kapitalrechnung	38	38	3	0	1	1	0	2	19
62	Staat	-	-	-	-	-	-	-	-	-
63	Gemeinden/Gv.	67	67	3	0	1	2	0	6	39
64	Zweckverbände	-	-	-	-	-	-	-	-	-
65	./. Zahlungen von anderer Ebene	3	3	0	0	0	0	0	0	1
66	Staat	-	-	-	-	-	-	-	-	-
67	Gemeinden/Gv.	856	856	20	0	26	123	25	66	452
68	Zweckverbände	0	0	-	0	-	-	-	-	-
69	Nettoausgaben	424	424	15	1	-2	52	9	54	272
70	Staat	-	-	-	-	-	-	-	-	-
71	Gemeinden/Gv.	424	424	15	1	-2	52	9	54	272
72	Zweckverbände	-	-	-	-	-	-	-	-	-
73	Unmittelbare Einnahmen	449	449	21	1	3	17	1	41	343
74	Staat	-	-	-	-	-	-	-	-	-
75	Gemeinden/Gv.	449	449	21	1	3	17	1	41	343
76	Zweckverbände	0	0	-	0	-	-	-	-	-
77	Darunter Gebühren, Entgelte	346	346	3	1	1	10	1	36	284
78	Staat	-	-	-	-	-	-	-	-	-
79	Gemeinden/Gv.	346	346	3	1	1	10	1	36	284
80	Zweckverbände	-	-	-	-	-	-	-	-	-

1) Einschl. Berlin - Ost.

StBA, FS 14, R 3.5, 1995

soziale Sicherung und für Gesundheit, Sport, Erholung 1995
**Ländern
DM**

länder								Stadtstaaten				Lfd. Nr.
Rheinland- Pfalz	Saarland	Sachsen	Sachsen- Anhalt	Schles- wig- Holstein	Thü- ringen	nachrichtlich:		Zusammen	Berlin 1)	Bremen	Hamburg	
						Früheres Bundesgeb.	Neue Länder					
3036 Soz. Einrichtungen für Aussiedler und Ausländer												
0	0	3	4	4	0	172	14	-	-	-	-	1
0	0	3	4	4	0	172	14	-	-	-	-	2
-	-	-	-	-	-	0	-	-	-	-	-	3
0	0	1	3	1	0	57	4	-	-	-	-	4
0	0	1	3	1	0	57	4	-	-	-	-	5
-	-	-	-	-	-	-	-	-	-	-	-	6
0	1	11	9	4	8	254	43	-	-	-	-	7
0	1	11	9	4	8	254	43	-	-	-	-	8
-	-	-	-	-	-	-	-	-	-	-	-	9
1	6	13	10	12	43	548	91	-	-	-	-	10
1	6	13	10	12	43	548	91	-	-	-	-	11
-	-	-	-	-	-	-	-	-	-	-	-	12
-	-	10	1	0	0	32	13	-	-	-	-	13
-	-	10	1	0	0	32	13	-	-	-	-	14
-	-	-	-	-	-	-	-	-	-	-	-	15
-	-	-	0	-	-	6	0	-	-	-	-	16
-	-	-	0	-	-	6	0	-	-	-	-	17
-	-	-	-	-	-	-	-	-	-	-	-	18
-	-	0	0	0	0	6	0	-	-	-	-	19
-	-	0	0	0	0	6	0	-	-	-	-	20
-	-	-	-	-	-	-	-	-	-	-	-	21
-	-	-	-	-	-	-	-	-	-	-	-	22
-	-	-	-	-	-	-	-	-	-	-	-	23
-	-	-	-	-	-	-	-	-	-	-	-	24
-	-	9	2	4	4	11	24	-	-	-	-	25
-	-	9	2	4	4	11	24	-	-	-	-	26
-	-	-	-	-	-	-	-	-	-	-	-	27
2	8	48	29	24	55	1 087	189	-	-	-	-	28
2	8	48	29	24	55	1 087	189	-	-	-	-	29
-	-	-	-	-	-	0	-	-	-	-	-	30
0	-	1	1	2	2	8	7	-	-	-	-	31
0	-	1	1	2	2	8	7	-	-	-	-	32
-	-	-	-	-	-	-	-	-	-	-	-	33
2	8	49	29	26	57	1 095	196	-	-	-	-	34
2	8	49	29	26	57	1 095	196	-	-	-	-	35
-	-	-	-	-	-	0	-	-	-	-	-	36
1	0	48	24	22	53	686	179	-	-	-	-	37
0	-	0	2	1	1	6	6	-	-	-	-	38
-	-	-	-	-	-	-	-	-	-	-	-	39
1	8	1	5	4	4	409	17	-	-	-	-	40
1	8	49	28	25	56	1 089	190	-	-	-	-	41
-	-	-	-	-	-	0	-	-	-	-	-	42
1	8	-11	4	4	4	385	3	-	-	-	-	43
1	8	35	26	25	56	1 039	173	-	-	-	-	44
-	-	-	-	-	-	0	-	-	-	-	-	45
-0	-	12	1	0	0	24	14	-	-	-	-	46
-	-	14	2	0	0	50	17	-	-	-	-	47
-	-	-	-	-	-	-	-	-	-	-	-	48
-	0	1	0	-	0	2	1	-	-	-	-	49
0	0	49	22	21	52	682	174	-	-	-	-	50
-	-	-	-	-	-	0	-	-	-	-	-	51
1	8	0	5	4	4	407	16	-	-	-	-	52
1	8	0	5	4	4	407	16	-	-	-	-	53
-	-	-	-	-	-	-	-	-	-	-	-	54
1	5	4	4	5	3	434	16	-	-	-	-	55
1	5	4	4	5	3	434	16	-	-	-	-	56
-	-	-	-	-	-	0	-	-	-	-	-	57
0	4	1	1	3	2	340	6	-	-	-	-	58
0	4	1	1	3	2	340	6	-	-	-	-	59
-	-	-	-	-	-	-	-	-	-	-	-	60
-	-	-	-	-	-	-	-	-	-	-	-	61
-	-	-	-	-	-	-	-	-	-	-	-	62
-	-	-	-	-	-	-	-	-	-	-	-	63
-	-	-	-	-	-	-	-	-	-	-	-	64
-	0	1	0	-	0	2	1	-	-	-	-	65
0	0	49	22	21	52	682	174	-	-	-	-	66
-	-	-	-	-	-	0	-	-	-	-	-	67
1	8	0	5	4	4	407	16	-	-	-	-	68
1	8	0	5	4	4	407	16	-	-	-	-	69
-	-	-	-	-	-	-	-	-	-	-	-	70
1	5	4	4	5	3	434	16	-	-	-	-	71
1	5	4	4	5	3	434	16	-	-	-	-	72
-	-	-	-	-	-	0	-	-	-	-	-	73
0	4	1	1	3	2	340	6	-	-	-	-	74
0	4	1	1	3	2	340	6	-	-	-	-	75
-	-	-	-	-	-	-	-	-	-	-	-	76
-	-	-	-	-	-	-	-	-	-	-	-	77
-	-	-	-	-	-	-	-	-	-	-	-	78
-	-	-	-	-	-	-	-	-	-	-	-	79
-	-	-	-	-	-	-	-	-	-	-	-	80

2 Ausgaben und Einnahmen der öffentlichen Haushalte für
2.2 Nach
Mill.

Lfd. Nr.	Art der Ausgaben / Einnahmen	Länder zusammen	Flächen							
			zusammen	Baden- Württem- berg	Bayern	Branden- burg	Hessen	Mecklen- burg Vorp.	Nieder- sachsen	Nord- rhein- Westfalen
3037 Andere soziale Einrichtungen										
1	Personalausgaben	82	82	6	1	1	2	16	38	5
2	Staat	-	-	-	-	-	-	-	-	-
3	Gemeinden/Gv.	81	81	6	1	1	2	16	37	5
4	Zweckverbände	1	1	-	-	-	-	-	1	-
5	Unterhaltung von unbewegl.Vermögen	3	3	1	1	0	0	0	0	1
6	Staat	-	-	-	-	-	-	-	-	-
7	Gemeinden/Gv.	3	3	1	1	0	0	0	0	1
8	Zweckverbände	-	-	-	-	-	-	-	-	-
9	Bewirtschaftung der Grundstücke	10	10	2	1	0	0	1	1	1
10	Staat	-	-	-	-	-	-	-	-	-
11	Gemeinden/Gv.	10	10	2	1	0	0	1	1	1
12	Zweckverbände	-	-	-	-	-	-	-	-	-
13	Übriger laufender Sachaufwand	28	28	2	5	6	3	1	5	2
14	Staat	-	-	-	-	-	-	-	-	-
15	Gemeinden/Gv.	28	28	2	5	6	3	1	5	2
16	Zweckverbände	0	0	-	-	-	-	-	0	-
17	Baumaßnahmen	18	18	6	2	0	1	0	3	0
18	Staat	-	-	-	-	-	-	-	-	-
19	Gemeinden/Gv.	18	18	6	2	0	1	0	3	0
20	Zweckverbände	-	-	-	-	-	-	-	-	-
21	Erwerb von unbeweglichem Sachvermögen	0	0	-	0	0	-	-	0	-
22	Staat	-	-	-	-	-	-	-	-	-
23	Gemeinden/Gv.	0	0	-	0	0	-	-	0	-
24	Zweckverbände	-	-	-	-	-	-	-	-	-
25	Erwerb von beweglichem Sachvermögen	2	2	0	0	-	0	0	1	0
26	Staat	-	-	-	-	-	-	-	-	-
27	Gemeinden/Gv.	2	2	0	0	-	0	0	1	0
28	Zweckverbände	0	0	-	-	-	-	-	0	-
29	Erwerb von Beteiligungen	1	1	0	-	-	0	-	-	0
30	Staat	-	-	-	-	-	-	-	-	-
31	Gemeinden/Gv.	1	1	0	-	-	0	-	-	0
32	Zweckverbände	-	-	-	-	-	-	-	-	-
33	Zahlungen an and. Bereiche u. übr. Welt	65	65	1	-	1	9	1	39	9
34	Staat	-	-	-	-	-	-	-	-	-
35	Gemeinden/Gv.	65	65	1	-	1	9	1	39	9
36	Zweckverbände	-	-	-	-	-	-	-	-	-
37	Unmittelbare Ausgaben	209	209	17	10	9	16	19	86	19
38	Staat	-	-	-	-	-	-	-	-	-
39	Gemeinden/Gv.	208	208	17	10	9	16	19	85	19
40	Zweckverbände	1	1	-	-	-	-	-	1	-
41	Zahlungen an öffentlichen Bereich	5	5	0	0	0	0	0	3	0
42	Staat	-	-	-	-	-	-	-	-	-
43	Gemeinden/Gv.	4	4	0	0	0	0	0	3	0
44	Zweckverbände	0	0	-	-	-	-	-	0	-
45	Bruttoausgaben	214	214	18	10	9	16	20	89	19
46	Staat	-	-	-	-	-	-	-	-	-
47	Gemeinden/Gv.	212	212	18	10	9	16	20	88	19
48	Zweckverbände	1	1	-	-	-	-	-	1	-
49	./. Zahlungen von gleicher Ebene	23	23	2	0	7	2	1	6	2
50	Staat	-	-	-	-	-	-	-	-	-
51	Gemeinden/Gv.	5	5	0	0	0	0	1	3	0
52	Zweckverbände	-	-	-	-	-	-	-	-	-
53	Bereinigte Ausgaben	191	191	16	10	2	15	18	83	17
54	Staat	-	-	-	-	-	-	-	-	-
55	Gemeinden/Gv.	208	208	17	10	9	16	19	85	19
56	Zweckverbände	1	1	-	-	-	-	-	1	-
57	Laufende Rechnung	169	169	9	8	2	13	18	78	16
58	Staat	-	-	-	-	-	-	-	-	-
59	Gemeinden/Gv.	183	183	10	8	8	14	19	80	18
60	Zweckverbände	1	1	-	-	-	-	-	1	-
61	Kapitalrechnung	22	22	7	2	0	2	0	5	1
62	Staat	-	-	-	-	-	-	-	-	-
63	Gemeinden/Gv.	25	25	7	2	0	2	0	5	1
64	Zweckverbände	0	0	-	-	-	-	-	0	-
65	./. Zahlungen von anderer Ebene	27	27	0	0	0	0	16	5	0
66	Staat	-	-	-	-	-	-	-	-	-
67	Gemeinden/Gv.	45	45	2	0	7	1	17	8	2
68	Zweckverbände	0	0	-	-	-	-	-	0	-
69	Nettoausgaben	164	164	15	10	2	15	2	78	17
70	Staat	-	-	-	-	-	-	-	-	-
71	Gemeinden/Gv.	162	162	15	10	2	15	2	77	17
72	Zweckverbände	1	1	-	-	-	-	-	1	-
73	Unmittelbare Einnahmen	72	72	7	7	0	1	0	44	8
74	Staat	-	-	-	-	-	-	-	-	-
75	Gemeinden/Gv.	70	70	7	7	0	1	0	43	8
76	Zweckverbände	1	1	-	-	-	-	-	1	-
77	Darunter Gebühren, Entgelte	32	32	4	1	0	0	0	22	2
78	Staat	-	-	-	-	-	-	-	-	-
79	Gemeinden/Gv.	30	30	4	1	0	0	0	21	2
80	Zweckverbände	1	1	-	-	-	-	-	1	-

1) Einschl. Berlin - Ost.

StBA, FS 14, R 3.5, 1995

soziale Sicherung und für Gesundheit, Sport, Erholung 1995
Ländern
DM

länder								Stadtstaaten				Lfd. Nr.
Rheinland- Pfalz	Saarland	Sachsen	Sachsen- Anhalt	Schles- wig- Holstein	Thü- ringen	nachrichtlich:		Zusammen	Berlin 1)	Bremen	Hamburg	
						Früheres Bundesgeb.	Neue Länder					
3037 Andere soziale Einrichtungen												
0	0	5	5	0	2	53	29	-	-	-	-	1
0	0	5	5	0	2	52	29	-	-	-	-	2
						1		-	-	-	-	3
0	-	0	0	0	0	3	0	-	-	-	-	5
0	-	0	0	0	0	3	0	-	-	-	-	6
								-	-	-	-	7
0	0	4	0	0	0	5	5	-	-	-	-	8
0	0	4	0	0	0	5	5	-	-	-	-	9
								-	-	-	-	10
0	0	2	1	0	1	17	11	-	-	-	-	11
0	0	2	1	0	1	17	11	-	-	-	-	12
						0		-	-	-	-	13
-	-	2	1	0	2	12	6	-	-	-	-	14
-	-	2	1	0	2	12	6	-	-	-	-	15
								-	-	-	-	16
-	-	-	-	-	-	0	0	-	-	-	-	17
-	-	-	-	-	-	0	0	-	-	-	-	18
-	-	-	-	-	-			-	-	-	-	19
0	-	0	0	0	0	1	1	-	-	-	-	20
0	-	0	0	0	0	1	1	-	-	-	-	21
						0		-	-	-	-	22
-	-	-	-	0	-	1	-	-	-	-	-	23
-	-	-	-	0	-	1	-	-	-	-	-	24
-	-	-	-					-	-	-	-	25
-	-	0	1	5	0	62	2	-	-	-	-	26
-	-	0	1	5	0	62	2	-	-	-	-	27
								-	-	-	-	28
1	0	13	8	6	5	155	54	-	-	-	-	29
1	0	13	8	6	5	154	54	-	-	-	-	30
						1		-	-	-	-	31
-	-	0	0	0	0	4	1	-	-	-	-	32
-	-	0	0	0	0	4	1	-	-	-	-	33
						0		-	-	-	-	34
1	0	14	8	6	5	159	55	-	-	-	-	35
1	0	14	8	6	5	157	55	-	-	-	-	36
						1		-	-	-	-	37
0	0	1	1	1	1	12	11	-	-	-	-	38
0	0	-	0	0	0	4	1	-	-	-	-	39
								-	-	-	-	40
1	0	13	7	5	4	146	44	-	-	-	-	41
1	0	14	8	6	5	154	54	-	-	-	-	42
						1		-	-	-	-	43
1	0	10	6	5	2	130	38	-	-	-	-	44
1	0	11	7	6	3	136	47	-	-	-	-	45
						1		-	-	-	-	46
0	-	3	1	0	2	16	6	-	-	-	-	47
0	-	3	1	1	2	18	7	-	-	-	-	48
						0		-	-	-	-	49
-	0	1	4	0	0	5	22	-	-	-	-	50
0	0	2	5	1	1	14	31	-	-	-	-	51
						0		-	-	-	-	52
1	0	12	3	5	4	141	23	-	-	-	-	53
1	0	12	3	5	4	140	23	-	-	-	-	54
						1		-	-	-	-	55
0	0	2	1	0	1	68	4	-	-	-	-	56
0	0	2	1	0	1	66	4	-	-	-	-	57
						1		-	-	-	-	58
0	-	1	1	0	0	30	2	-	-	-	-	59
0	-	1	1	0	0	29	2	-	-	-	-	60
						1		-	-	-	-	61
								-	-	-	-	62
								-	-	-	-	63
								-	-	-	-	64
								-	-	-	-	65
								-	-	-	-	66
								-	-	-	-	67
								-	-	-	-	68
								-	-	-	-	69
								-	-	-	-	70
								-	-	-	-	71
								-	-	-	-	72
								-	-	-	-	73
								-	-	-	-	74
								-	-	-	-	75
								-	-	-	-	76
								-	-	-	-	77
								-	-	-	-	78
								-	-	-	-	79
								-	-	-	-	80

2 Ausgaben und Einnahmen der öffentlichen Haushalte für
2.2 Nach
Mill.

Lfd. Nr.	Art der Ausgaben / Einnahmen	Länder zusammen	Flächen							
			zusammen	Baden- Württem- berg	Bayern	Branden- burg	Hessen	Mecklen- burg Vorp.	Nieder- sachsen	Nord- rhein- Westfalen
3038 Nicht aufgeteilt (SF 235)										
1	Personalausgaben	285	59	-	-	-	-	2	19	-
2	Staat	285	59	-	-	-	-	2	19	-
3	Gemeinden/Gv.	-	-	-	-	-	-	-	-	-
4	Zweckverbände	-	-	-	-	-	-	-	-	-
5	Unterhaltung von unbewegl.Vermögen	3	1	-	-	-	-	-	1	-
6	Staat	3	1	-	-	-	-	-	1	-
7	Gemeinden/Gv.	-	-	-	-	-	-	-	-	-
8	Zweckverbände	-	-	-	-	-	-	-	-	-
9	Bewirtschaftung der Grundstücke	61	18	-	-	-	-	0	9	-
10	Staat	61	18	-	-	-	-	0	9	-
11	Gemeinden/Gv.	-	-	-	-	-	-	-	-	-
12	Zweckverbände	-	-	-	-	-	-	-	-	-
13	Übriger laufender Sachaufwand	468	355	0	-	-	-	2	197	0
14	Staat	468	355	0	-	-	-	2	197	0
15	Gemeinden/Gv.	-	-	-	-	-	-	-	-	-
16	Zweckverbände	-	-	-	-	-	-	-	-	-
17	Baumaßnahmen	48	4	-	-	-	-	-	2	-
18	Staat	48	4	-	-	-	-	-	2	-
19	Gemeinden/Gv.	-	-	-	-	-	-	-	-	-
20	Zweckverbände	-	-	-	-	-	-	-	-	-
21	Erwerb von unbeweglichem Sachvermögen	5	1	-	-	-	-	1	-	-
22	Staat	5	1	-	-	-	-	1	-	-
23	Gemeinden/Gv.	-	-	-	-	-	-	-	-	-
24	Zweckverbände	-	-	-	-	-	-	-	-	-
25	Erwerb von beweglichem Sachvermögen	1	0	-	-	-	-	0	0	-
26	Staat	1	0	-	-	-	-	0	0	-
27	Gemeinden/Gv.	-	-	-	-	-	-	-	-	-
28	Zweckverbände	-	-	-	-	-	-	-	-	-
29	Erwerb von Beteiligungen	-	-	-	-	-	-	-	-	-
30	Staat	-	-	-	-	-	-	-	-	-
31	Gemeinden/Gv.	-	-	-	-	-	-	-	-	-
32	Zweckverbände	-	-	-	-	-	-	-	-	-
33	Zahlungen an and. Bereiche u. übr. Welt	416	343	7	-	-	-	0	41	156
34	Staat	416	343	7	-	-	-	0	41	156
35	Gemeinden/Gv.	-	-	-	-	-	-	-	-	-
36	Zweckverbände	-	-	-	-	-	-	-	-	-
37	Unmittelbare Ausgaben	1 287	781	7	-	-	-	5	269	157
38	Staat	1 287	781	7	-	-	-	5	269	157
39	Gemeinden/Gv.	-	-	-	-	-	-	-	-	-
40	Zweckverbände	-	-	-	-	-	-	-	-	-
41	Zahlungen an öffentlichen Bereich	280	280	40	20	12	30	8	2	2
42	Staat	280	280	40	20	12	30	8	2	2
43	Gemeinden/Gv.	-	-	-	-	-	-	-	-	-
44	Zweckverbände	-	-	-	-	-	-	-	-	-
45	Bruttoausgaben	1 567	1 062	48	20	12	30	13	270	159
46	Staat	1 567	1 062	48	20	12	30	13	270	159
47	Gemeinden/Gv.	-	-	-	-	-	-	-	-	-
48	Zweckverbände	-	-	-	-	-	-	-	-	-
49	./., Zahlungen von gleicher Ebene	36	36	-	0	-	-	-	0	35
50	Staat	0	-	-	-	-	-	-	-	-
51	Gemeinden/Gv.	-	-	-	-	-	-	-	-	-
52	Zweckverbände	-	-	-	-	-	-	-	-	-
53	Bereinigte Ausgaben	1 531	1 026	48	20	12	30	13	270	123
54	Staat	1 567	1 062	48	20	12	30	13	270	159
55	Gemeinden/Gv.	-	-	-	-	-	-	-	-	-
56	Zweckverbände	-	-	-	-	-	-	-	-	-
57	Laufende Rechnung	1 050	608	8	-0	12	2	5	257	-2
58	Staat	1 053	610	8	-	12	2	5	257	0
59	Gemeinden/Gv.	-	-	-	-	-	-	-	-	-
60	Zweckverbände	-	-	-	-	-	-	-	-	-
61	Kapitalrechnung	481	419	40	20	-	28	8	13	126
62	Staat	514	451	40	20	-	28	8	13	159
63	Gemeinden/Gv.	-	-	-	-	-	-	-	-	-
64	Zweckverbände	-	-	-	-	-	-	-	-	-
65	./., Zahlungen von anderer Ebene	48	29	-	-	-	-	-	26	-
66	Staat	83	64	-	0	-	-	-	27	35
67	Gemeinden/Gv.	-	-	-	-	-	-	-	-	-
68	Zweckverbände	-	-	-	-	-	-	-	-	-
69	Nettoausgaben	1 484	997	48	20	12	30	13	244	123
70	Staat	1 484	997	48	20	12	30	13	244	123
71	Gemeinden/Gv.	-	-	-	-	-	-	-	-	-
72	Zweckverbände	-	-	-	-	-	-	-	-	-
73	Unmittelbare Einnahmen	120	48	0	-	-	-	0	22	-
74	Staat	120	48	0	-	-	-	0	22	-
75	Gemeinden/Gv.	-	-	-	-	-	-	-	-	-
76	Zweckverbände	-	-	-	-	-	-	-	-	-
77	Darunter Gebühren, Entgelte	71	22	0	-	-	-	-	-	-
78	Staat	71	22	0	-	-	-	-	-	-
79	Gemeinden/Gv.	-	-	-	-	-	-	-	-	-
80	Zweckverbände	-	-	-	-	-	-	-	-	-

1) Einschl. Berlin - Ost.

StBA, FS 14, R 3.5, 1995

soziale Sicherung und für Gesundheit, Sport, Erholung 1995
**Ländern
DM**

länder									Stadtstaaten				Lfd. Nr.
Rheinland- Pfalz	Saarland	Sachsen	Sachsen- Anhalt	Schles- wig- Holstein	Thü- ringen	nachrichtlich:		Zusammen	Berlin 1)	Bremen	Hamburg		
						Früheres Bundesgeb.	Neue Länder						
3038 Nicht aufgeteilt (SF 235)													
32	-	-	4	3	0	53	6	226	223	1	2	1	
32	-	-	4	3	0	53	6	226	223	1	2	2	
-	-	-	-	-	-	-	-	-	-	-	-	3	
-	-	-	-	-	-	-	-	-	-	-	-	4	
0	-	-	0	-	-	1	0	2	1	0	1	5	
0	-	-	0	-	-	1	0	2	1	0	1	6	
-	-	-	-	-	-	-	-	-	-	-	-	7	
-	-	-	-	-	-	-	-	-	-	-	-	8	
7	-	-	2	0	-	16	2	43	33	1	9	9	
7	-	-	2	0	-	16	2	43	33	1	9	10	
-	-	-	-	-	-	-	-	-	-	-	-	11	
-	-	-	-	-	-	-	-	-	-	-	-	12	
70	-	33	46	6	-	274	81	113	50	2	62	13	
70	-	33	46	6	-	274	81	113	50	2	62	14	
-	-	-	-	-	-	-	-	-	-	-	-	15	
-	-	-	-	-	-	-	-	-	-	-	-	16	
2	-	-	-	-	-	4	-	43	28	0	15	17	
2	-	-	-	-	-	4	-	43	28	0	15	18	
-	-	-	-	-	-	-	-	-	-	-	-	19	
-	-	-	-	-	-	-	-	-	-	-	-	20	
-	-	-	-	-	-	-	1	4	4	-	-	21	
-	-	-	-	-	-	-	1	4	4	-	-	22	
-	-	-	-	-	-	-	-	-	-	-	-	23	
-	-	-	-	-	-	-	-	-	-	-	-	24	
0	-	-	0	0	-	0	0	1	1	0	-	25	
0	-	-	0	0	-	0	0	1	1	0	-	26	
-	-	-	-	-	-	-	-	-	-	-	-	27	
-	-	-	-	-	-	-	-	-	-	-	-	28	
-	-	-	-	-	-	-	-	-	-	-	-	29	
-	-	-	-	-	-	-	-	-	-	-	-	30	
-	-	-	-	-	-	-	-	-	-	-	-	31	
-	-	-	-	-	-	-	-	-	-	-	-	32	
6	-	20	30	-	82	211	133	73	1	0	72	33	
6	-	20	30	-	82	211	133	73	1	0	72	34	
-	-	-	-	-	-	-	-	-	-	-	-	35	
-	-	-	-	-	-	-	-	-	-	-	-	36	
118	-	53	82	9	82	560	222	505	340	4	161	37	
118	-	53	82	9	82	560	222	505	340	4	161	38	
-	-	-	-	-	-	-	-	-	-	-	-	39	
-	-	-	-	-	-	-	-	-	-	-	-	40	
1	-	10	81	74	1	169	111	0	0	-	-	41	
1	-	10	81	74	1	169	111	0	0	-	-	42	
-	-	-	-	-	-	-	-	-	-	-	-	43	
-	-	-	-	-	-	-	-	-	-	-	-	44	
119	-	63	162	83	83	729	333	505	340	4	161	45	
119	-	63	162	83	83	729	333	505	340	4	161	46	
-	-	-	-	-	-	-	-	-	-	-	-	47	
-	-	-	-	-	-	-	-	-	-	-	-	48	
-	-	-	-	-	-	36	-	-	-	-	-	49	
-	-	-	-	-	-	-	-	-	-	-	-	50	
-	-	-	-	-	-	-	-	-	-	-	-	51	
-	-	-	-	-	-	-	-	-	-	-	-	52	
119	-	63	162	83	83	693	333	505	340	4	161	53	
119	-	63	162	83	83	729	333	505	340	4	161	54	
-	-	-	-	-	-	-	-	-	-	-	-	55	
-	-	-	-	-	-	-	-	-	-	-	-	56	
116	-	33	94	83	1	464	144	443	307	4	131	57	
116	-	33	94	83	1	467	144	443	307	4	131	58	
-	-	-	-	-	-	-	-	-	-	-	-	59	
-	-	-	-	-	-	-	-	-	-	-	-	60	
2	-	30	68	0	83	230	189	63	33	0	30	61	
2	-	30	68	0	83	262	189	63	33	0	30	62	
-	-	-	-	-	-	-	-	-	-	-	-	63	
-	-	-	-	-	-	-	-	-	-	-	-	64	
0	-	-	2	-	-	26	2	19	19	-	-	65	
0	-	-	2	-	-	62	2	19	19	-	-	66	
-	-	-	-	-	-	-	-	-	-	-	-	67	
-	-	-	-	-	-	-	-	-	-	-	-	68	
119	-	63	160	83	83	667	331	486	321	4	161	69	
119	-	63	160	83	83	667	331	486	321	4	161	70	
-	-	-	-	-	-	-	-	-	-	-	-	71	
-	-	-	-	-	-	-	-	-	-	-	-	72	
25	-	-	0	1	-	48	0	71	67	1	4	73	
25	-	-	0	1	-	48	0	71	67	1	4	74	
-	-	-	-	-	-	-	-	-	-	-	-	75	
-	-	-	-	-	-	-	-	-	-	-	-	76	
21	-	-	-	-	-	22	-	50	46	0	4	77	
21	-	-	-	-	-	22	-	50	46	0	4	78	
-	-	-	-	-	-	-	-	-	-	-	-	79	
-	-	-	-	-	-	-	-	-	-	-	-	80	

**2 Ausgaben und Einnahmen der öffentlichen Haushalte für
2.2 Nach
MIII.**

Lfd. Nr.	Art der Ausgaben / Einnahmen	Länder zusammen	Flächen							
			zusammen	Baden- Württem- berg	Bayern	Branden- burg	Hessen	Mecklen- burg Vorp.	Nieder- sachsen	Nord- rhein- Westfalen
3039 Förderung der freien Wohlfahrtspflege										
1	Personalausgaben	-	-	-	-	-	-	-	-	-
2	Staat	-	-	-	-	-	-	-	-	-
3	Gemeinden/Gv.	-	-	-	-	-	-	-	-	-
4	Zweckverbände	-	-	-	-	-	-	-	-	-
5	Unterhaltung von unbewegl.Vermögen	-	-	-	-	-	-	-	-	-
6	Staat	-	-	-	-	-	-	-	-	-
7	Gemeinden/Gv.	-	-	-	-	-	-	-	-	-
8	Zweckverbände	-	-	-	-	-	-	-	-	-
9	Bewirtschaftung der Grundstücke	-	-	-	-	-	-	-	-	-
10	Staat	-	-	-	-	-	-	-	-	-
11	Gemeinden/Gv.	-	-	-	-	-	-	-	-	-
12	Zweckverbände	-	-	-	-	-	-	-	-	-
13	Übriger laufender Sachaufwand	51	27	6	3	0	5	0	2	0
14	Staat	38	13	1	2	0	1	-	2	0
15	Gemeinden/Gv.	14	14	4	1	0	4	0	-	0
16	Zweckverbände	-	-	-	-	-	-	-	-	-
17	Baumaßnahmen	0	-	-	-	-	-	-	-	-
18	Staat	0	-	-	-	-	-	-	-	-
19	Gemeinden/Gv.	-	-	-	-	-	-	-	-	-
20	Zweckverbände	-	-	-	-	-	-	-	-	-
21	Erwerb von unbeweglichem Sachvermögen	5	5	5	-	-	-	-	-	-
22	Staat	-	-	-	-	-	-	-	-	-
23	Gemeinden/Gv.	5	5	5	-	-	-	-	-	-
24	Zweckverbände	-	-	-	-	-	-	-	-	-
25	Erwerb von beweglichem Sachvermögen	1	1	1	-	-	-	-	-	-
26	Staat	-	-	-	-	-	-	-	-	-
27	Gemeinden/Gv.	1	1	1	-	-	-	-	-	-
28	Zweckverbände	-	-	-	-	-	-	-	-	-
29	Erwerb von Beteiligungen	10	10	10	-	-	-	-	-	-
30	Staat	-	-	-	-	-	-	-	-	-
31	Gemeinden/Gv.	10	10	10	-	-	-	-	-	-
32	Zweckverbände	-	-	-	-	-	-	-	-	-
33	Zahlungen an and. Bereiche u. übr. Welt	2 793	2 522	872	341	91	151	147	89	352
34	Staat	1 034	762	99	103	41	46	131	89	95
35	Gemeinden/Gv.	1 759	1 759	773	238	49	106	16	-	257
36	Zweckverbände	1	1	-	0	-	-	-	-	-
37	Unmittelbare Ausgaben	2 861	2 564	894	344	91	157	147	91	352
38	Staat	1 072	775	100	105	42	47	131	91	95
39	Gemeinden/Gv.	1 788	1 788	794	238	50	110	16	-	257
40	Zweckverbände	1	1	-	0	-	-	-	-	-
41	Zahlungen an öffentlichen Bereich	447	447	22	5	2	4	7	0	1
42	Staat	397	397	-	0	-	4	-	0	0
43	Gemeinden/Gv.	50	50	22	5	2	0	7	-	1
44	Zweckverbände	-	-	-	-	-	-	-	-	-
45	Bruttoausgaben	3 307	3 011	916	349	93	161	154	91	353
46	Staat	1 469	1 172	100	105	42	51	131	91	96
47	Gemeinden/Gv.	1 838	1 838	816	244	52	110	23	-	258
48	Zweckverbände	1	1	-	0	-	-	-	-	-
49	./. Zahlungen von gleicher Ebene	85	85	15	1	11	8	0	-	24
50	Staat	1	1	-	-	-	-	-	-	-
51	Gemeinden/Gv.	9	9	3	0	1	0	0	-	1
52	Zweckverbände	-	-	-	-	-	-	-	-	-
53	Bereinigte Ausgaben	3 223	2 926	901	348	83	154	154	91	329
54	Staat	1 468	1 172	100	105	42	51	131	91	96
55	Gemeinden/Gv.	1 830	1 830	813	243	51	110	23	-	257
56	Zweckverbände	1	1	-	0	-	-	-	-	-
57	Laufende Rechnung	2 409	2 159	704	201	53	114	33	77	294
58	Staat	1 020	770	44	47	13	28	14	77	94
59	Gemeinden/Gv.	1 441	1 441	666	153	49	93	19	-	217
60	Zweckverbände	0	0	-	0	-	-	-	-	-
61	Kapitalrechnung	814	768	196	147	30	40	121	14	35
62	Staat	448	402	56	58	29	23	116	14	2
63	Gemeinden/Gv.	389	389	147	90	2	17	5	-	40
64	Zweckverbände	1	1	-	0	-	-	-	-	-
65	./. Zahlungen von anderer Ebene	130	130	0	1	0	0	25	-	1
66	Staat	127	127	-	-	-	-	25	-	-
67	Gemeinden/Gv.	79	79	13	2	10	8	0	-	24
68	Zweckverbände	-	-	-	-	-	-	-	-	-
69	Nettoausgaben	3 093	2 796	900	347	83	153	129	91	328
70	Staat	1 341	1 045	100	105	42	51	106	91	96
71	Gemeinden/Gv.	1 751	1 751	800	241	41	102	23	-	233
72	Zweckverbände	1	1	-	0	-	-	-	-	-
73	Unmittelbare Einnahmen	90	63	10	7	1	5	0	0	14
74	Staat	44	17	-	2	-	3	-	0	0
75	Gemeinden/Gv.	46	46	10	5	1	3	0	-	14
76	Zweckverbände	-	-	-	-	-	-	-	-	-
77	Darunter Gebühren, Entgelte	2	2	1	-	0	1	0	-	0
78	Staat	-	-	-	-	-	-	-	-	-
79	Gemeinden/Gv.	2	2	1	-	0	1	0	-	0
80	Zweckverbände	-	-	-	-	-	-	-	-	-

1) Einschl. Berlin - Ost.

StBA, FS 14, R 3.5, 1995

soziale Sicherung und für Gesundheit, Sport, Erholung 1995
**Ländern
DM**

länder								Stadtstaaten				Lfd. Nr.
Rheinland- Pfalz	Saarland	Sachsen	Sachsen- Anhalt	Schles- wig- Holstein	Thü- ringen	nachrichtlich:		Zusammen	Berlin 1)	Bremen	Hamburg	
						Früheres Bundesgeb.	Neue Länder					
3039 Förderung der freien Wohlfahrtspflege												
-	-	-	-	-	-	-	-	-	-	-	-	1
-	-	-	-	-	-	-	-	-	-	-	-	2
-	-	-	-	-	-	-	-	-	-	-	-	3
-	-	-	-	-	-	-	-	-	-	-	-	4
-	-	-	-	-	-	-	-	-	-	-	-	5
-	-	-	-	-	-	-	-	-	-	-	-	6
-	-	-	-	-	-	-	-	-	-	-	-	7
-	-	-	-	-	-	-	-	-	-	-	-	8
-	-	-	-	-	-	-	-	-	-	-	-	9
-	-	-	-	-	-	-	-	-	-	-	-	10
-	-	-	-	-	-	-	-	-	-	-	-	11
-	-	-	-	-	-	-	-	-	-	-	-	12
0	1	2	1	2	6	18	8	25	25	0	-	13
0	1	-	-	0	5	7	-	25	25	0	-	14
0	0	2	0	1	0	11	3	-	-	-	-	15
-	-	-	-	-	-	-	-	-	-	-	-	16
-	-	-	-	-	-	-	-	0	0	-	-	17
-	-	-	-	-	-	-	-	0	0	-	-	18
-	-	-	-	-	-	-	-	-	-	-	-	19
-	-	-	-	-	-	-	-	-	-	-	-	20
-	-	-	-	-	-	5	-	-	-	-	-	21
-	-	-	-	-	-	5	-	-	-	-	-	22
-	-	-	-	-	-	-	-	-	-	-	-	23
-	-	-	-	-	-	-	-	-	-	-	-	24
-	-	-	-	-	-	1	-	-	-	-	-	25
-	-	-	-	-	-	1	-	-	-	-	-	26
-	-	-	-	-	-	-	-	-	-	-	-	27
-	-	-	-	-	-	-	-	-	-	-	-	28
-	-	-	-	-	-	10	-	-	-	-	-	29
-	-	-	-	-	-	10	-	-	-	-	-	30
-	-	-	-	-	-	-	-	-	-	-	-	31
-	-	-	-	-	-	-	-	-	-	-	-	32
108	18	136	71	78	67	2 010	512	271	192	13	66	33
52	6	9	29	52	9	543	219	271	192	13	66	34
55	12	127	42	26	58	1 466	293	-	-	-	-	35
1	-	-	-	-	-	1	-	-	-	-	-	36
108	19	137	72	80	72	2 044	520	296	217	13	66	37
52	7	9	30	52	14	551	225	296	217	13	66	38
55	12	129	42	28	58	1 493	295	-	-	-	-	39
1	-	-	-	-	-	1	-	-	-	-	-	40
2	0	6	33	74	289	110	337	-	-	-	-	41
-	-	-	33	74	286	79	318	-	-	-	-	42
2	0	6	0	0	3	32	18	-	-	-	-	43
-	-	-	-	-	-	-	-	-	-	-	-	44
110	19	143	105	154	361	2 154	857	296	217	13	66	45
52	7	9	62	127	300	629	543	296	217	13	66	46
57	12	135	43	28	61	1 525	313	-	-	-	-	47
1	-	-	-	-	-	1	-	-	-	-	-	48
2	3	10	6	1	3	55	29	-	-	-	-	49
-	-	-	-	-	-	-	-	-	-	-	-	50
2	1	0	0	0	0	7	2	-	-	-	-	51
-	-	-	-	-	-	-	-	-	-	-	-	52
108	16	133	100	153	359	2 099	828	296	217	13	66	53
52	7	9	62	127	300	629	543	296	217	13	66	54
55	11	134	43	28	61	1 518	312	-	-	-	-	55
1	-	-	-	-	-	1	-	-	-	-	-	56
51	14	109	34	125	350	1 580	579	250	174	12	64	57
27	7	9	11	102	298	426	345	250	174	12	64	58
25	9	109	23	24	54	1 187	254	-	-	-	-	59
-	-	-	-	-	-	0	-	-	-	-	-	60
57	2	24	65	28	8	519	249	46	44	0	2	61
26	0	-	51	25	2	204	198	46	44	0	2	62
31	2	25	20	4	7	331	58	-	-	-	-	63
1	-	-	-	-	-	1	-	-	-	-	-	64
0	0	0	35	0	67	3	128	0	0	-	-	65
-	-	-	35	-	67	-	127	0	0	-	-	66
1	2	9	6	1	2	51	27	-	-	-	-	67
-	-	-	-	-	-	-	-	-	-	-	-	68
108	15	133	64	153	291	2 096	700	296	217	13	66	69
52	7	9	27	127	233	629	416	296	217	13	66	70
55	9	125	37	27	59	1 466	284	-	-	-	-	71
1	-	-	-	-	-	1	-	-	-	-	-	72
1	4	3	1	1	15	44	20	27	7	1	19	73
0	-	-	-	0	12	5	12	27	7	1	19	74
1	4	3	1	1	3	38	8	-	-	-	-	75
-	-	-	-	-	-	-	-	-	-	-	-	76
-	-	0	0	0	0	2	0	-	-	-	-	77
-	-	-	-	-	-	-	-	-	-	-	-	78
-	-	0	0	0	0	2	0	-	-	-	-	79
-	-	-	-	-	-	-	-	-	-	-	-	80

2 Ausgaben und Einnahmen der öffentlichen Haushalte für
2.2 Nach
Mill.

Lfd. Nr.	Art der Ausgaben / Einnahmen	Länder zusammen	Flächen							
			zusammen	Baden-Württemberg	Bayern	Brandenburg	Hessen	Mecklenburg Vorp.	Niedersachsen	Nordrhein-Westfalen
3040 Jugendhilfe nach dem KJHG										
1	Personalausgaben	410	432	5	9	-	49	-	95	141
2	Staat	-23	0	-	-	-	-	-	-	0
3	Gemeinden/Gv.	432	432	5	9	-	49	-	95	141
4	Zweckverbände	0	0	0	-	-	-	-	-	-
5	Unterhaltung von unbewegl.Vermögen	1	1	0	0	-	-	-	-	-
6	Staat	0	-	-	-	-	-	-	-	-
7	Gemeinden/Gv.	1	1	0	0	-	-	-	-	-
8	Zweckverbände	-	-	-	-	-	-	-	-	-
9	Bewirtschaftung der Grundstücke	5	4	0	0	-	0	0	1	1
10	Staat	0	-	-	-	-	-	-	-	-
11	Gemeinden/Gv.	4	4	0	0	-	0	0	1	1
12	Zweckverbände	0	0	0	-	-	-	-	-	-
13	Übriger laufender Sachaufwand	972	88	3	8	1	11	3	8	14
14	Staat	889	5	-	-	0	0	-	-	2
15	Gemeinden/Gv.	83	83	3	8	1	11	3	8	12
16	Zweckverbände	0	0	0	-	-	-	-	-	-
17	Baumaßnahmen	1	-	-	-	-	-	-	-	-
18	Staat	1	-	-	-	-	-	-	-	-
19	Gemeinden/Gv.	-	-	-	-	-	-	-	-	-
20	Zweckverbände	-	-	-	-	-	-	-	-	-
21	Erwerb von unbeweglichem Sachvermögen	-	-	-	-	-	-	-	-	-
22	Staat	-	-	-	-	-	-	-	-	-
23	Gemeinden/Gv.	-	-	-	-	-	-	-	-	-
24	Zweckverbände	-	-	-	-	-	-	-	-	-
25	Erwerb von beweglichem Sachvermögen	4	4	0	0	0	1	0	0	1
26	Staat	0	-	-	-	-	-	-	-	-
27	Gemeinden/Gv.	4	4	0	0	0	1	0	0	1
28	Zweckverbände	-	-	-	-	-	-	-	-	-
29	Erwerb von Beteiligungen	-	-	-	-	-	-	-	-	-
30	Staat	-	-	-	-	-	-	-	-	-
31	Gemeinden/Gv.	-	-	-	-	-	-	-	-	-
32	Zweckverbände	-	-	-	-	-	-	-	-	-
33	Zahlungen an and. Bereiche u. übr. Welt	8 485	8 180	746	1 036	333	783	246	878	2 192
34	Staat	1 399	1 094	1	145	64	104	1	148	381
35	Gemeinden/Gv.	7 086	7 086	745	891	269	679	246	730	1 811
36	Zweckverbände	0	0	0	-	-	-	0	-	-
37	Unmittelbare Ausgaben	9 877	8 709	754	1 054	335	844	250	982	2 349
38	Staat	2 266	1 099	1	145	64	104	1	148	383
39	Gemeinden/Gv.	7 610	7 610	753	909	270	740	249	834	1 966
40	Zweckverbände	0	0	0	-	-	-	0	-	-
41	Zahlungen an öffentlichen Bereich	1 547	1 516	185	145	5	195	105	224	145
42	Staat	1 054	1 023	146	50	2	172	70	170	48
43	Gemeinden/Gv.	493	493	39	95	3	23	35	53	97
44	Zweckverbände	0	0	0	-	-	-	-	-	-
45	Bruttoausgaben	11 424	10 225	939	1 198	340	1 039	355	1 205	2 494
46	Staat	3 321	2 122	147	195	67	276	70	318	431
47	Gemeinden/Gv.	8 103	8 103	792	1 004	273	763	284	888	2 063
48	Zweckverbände	0	0	0	-	-	-	0	-	-
49	./. Zahlungen von gleicher Ebene	1 109	1 088	54	148	33	68	29	237	160
50	Staat	7	-	-	-	-	-	-	-	-
51	Gemeinden/Gv.	434	434	48	100	6	50	2	77	97
52	Zweckverbände	-	-	-	-	-	-	-	-	-
53	Bereinigte Ausgaben	10 315	9 137	886	1 051	307	971	326	968	2 334
54	Staat	3 313	2 122	147	195	67	276	70	318	431
55	Gemeinden/Gv.	7 669	7 669	744	904	267	713	282	811	1 966
56	Zweckverbände	0	0	0	-	-	-	0	-	-
57	Laufende Rechnung	10 271	9 097	885	1 049	307	969	325	967	2 319
58	Staat	3 301	2 112	147	195	67	276	70	318	431
59	Gemeinden/Gv.	7 639	7 639	744	902	267	712	281	810	1 951
60	Zweckverbände	0	0	0	-	-	-	0	-	-
61	Kapitalrechnung	44	41	0	2	1	1	1	1	15
62	Staat	13	10	-	-	-	-	-	-	0
63	Gemeinden/Gv.	31	31	0	2	1	1	1	1	15
64	Zweckverbände	-	-	-	-	-	-	-	-	-
65	./. Zahlungen von anderer Ebene	769	660	82	65	35	49	3	76	207
66	Staat	740	617	69	65	32	45	-	70	193
67	Gemeinden/Gv.	697	697	19	48	29	23	30	167	77
68	Zweckverbände	0	0	0	-	-	-	-	-	-
69	Nettoaussgaben	9 545	8 477	803	985	272	921	323	892	2 127
70	Staat	2 573	1 505	77	130	34	231	70	248	238
71	Gemeinden/Gv.	6 972	6 972	726	856	238	691	252	644	1 889
72	Zweckverbände	0	0	0	-	-	-	0	-	-
73	Unmittelbare Einnahmen	718	651	65	90	27	48	17	76	188
74	Staat	241	174	21	25	5	13	-	24	61
75	Gemeinden/Gv.	476	476	45	65	22	35	17	52	127
76	Zweckverbände	0	0	0	-	-	-	-	-	-
77	Darunter Gebühren, Entgelte	59	52	1	1	2	7	3	3	20
78	Staat	8	0	-	-	-	-	-	-	-
79	Gemeinden/Gv.	51	51	1	1	2	7	3	3	20
80	Zweckverbände	0	0	0	-	-	-	-	-	-

1) Einschl. Berlin - Ost.

StBA, FS 14, R 3.5, 1995

soziale Sicherung und für Gesundheit, Sport, Erholung 1995
**Ländern
DM**

länder								Stadtstaaten				Lfd. Nr.
Rheinland- Pfalz	Saarland	Sachsen	Sachsen- Anhalt	Schles- wig- Holstein	Thü- ringen	nachrichtlich:		Zusammen	Berlin 1)	Bremen	Hamburg	
						Früheres Bundesgeb.	Neue Länder					
3040 Jugendhilfe nach dem KJHG												
15	2	39	20	47	10	364	69	-23	-	-	-23	1
-	-	0	-	-	-	0	0	-23	-	-	-23	2
15	2	39	20	47	10	363	69	-	-	-	-	3
-	-	-	-	-	-	0	-	-	-	-	-	4
0	0	0	-	0	0	0	0	0	-	0	0	5
0	0	0	-	0	0	0	0	0	-	0	0	6
-	-	-	-	-	-	-	-	-	-	-	-	7
0	0	1	0	0	0	3	2	0	-	-	0	9
0	0	1	0	0	0	3	2	0	-	-	0	10
-	-	-	-	-	-	0	-	-	-	-	-	11
-	-	-	-	-	-	-	-	-	-	-	-	12
2	1	6	20	8	1	56	32	885	611	75	198	13
-	0	2	-	0	-	3	2	885	611	75	198	14
2	1	4	20	8	1	53	30	-	-	-	-	15
-	-	-	-	0	-	0	-	-	-	-	-	16
-	-	-	-	-	-	-	-	1	-	-	1	17
-	-	-	-	-	-	-	-	1	-	-	1	18
-	-	-	-	-	-	-	-	-	-	-	-	19
-	-	-	-	-	-	-	-	-	-	-	-	20
-	-	-	-	-	-	-	-	-	-	-	-	21
-	-	-	-	-	-	-	-	-	-	-	-	22
-	-	-	-	-	-	-	-	-	-	-	-	23
-	-	-	-	-	-	-	-	-	-	-	-	24
0	0	0	0	0	0	3	1	0	-	-	0	25
-	-	-	-	-	-	-	-	0	-	-	-	26
0	0	0	0	0	0	3	1	-	-	-	-	27
-	-	-	-	-	-	-	-	-	-	-	-	28
-	-	-	-	-	-	-	-	-	-	-	-	29
-	-	-	-	-	-	-	-	-	-	-	-	30
-	-	-	-	-	-	-	-	-	-	-	-	31
-	-	-	-	-	-	-	-	-	-	-	-	32
369	154	704	213	302	225	6 459	1 721	305	142	64	99	33
0	12	196	4	1	37	792	302	305	142	64	99	34
368	142	508	208	301	187	5 668	1 419	-	-	-	-	35
-	-	-	-	-	-	0	0	-	-	-	-	36
386	158	750	253	358	237	6 884	1 825	1 168	753	138	276	37
0	12	198	4	1	37	794	304	1 168	753	138	276	38
386	145	552	243	357	200	6 090	1 520	-	-	-	-	39
-	-	-	-	0	-	0	0	-	-	-	-	40
92	8	57	131	159	66	1 152	364	31	19	6	7	41
75	2	8	73	147	58	811	212	31	19	6	7	42
16	5	49	58	12	8	341	152	-	-	-	-	43
-	-	-	-	-	-	0	-	-	-	-	-	44
478	165	807	384	517	303	8 037	2 188	1 199	772	144	283	45
76	15	206	78	149	95	1 606	516	1 199	772	144	283	46
402	151	602	306	368	208	6 431	1 672	-	-	-	-	47
-	-	-	-	0	-	0	0	-	-	-	-	48
87	6	117	19	116	15	876	211	-	-	-	-	49
-	-	-	-	-	-	-	-	-	-	-	-	50
23	5	7	3	16	1	415	19	-	-	-	-	51
-	-	-	-	-	-	-	-	-	-	-	-	52
391	160	691	365	401	288	7 160	1 977	1 199	772	144	283	53
76	15	206	78	149	95	1 606	516	1 199	772	144	283	54
379	145	594	304	353	206	6 016	1 654	-	-	-	-	55
-	-	-	-	0	-	0	0	-	-	-	-	56
388	160	680	364	399	286	7 135	1 962	1 196	772	144	280	57
76	15	196	78	149	95	1 606	506	1 196	772	144	280	58
376	145	593	303	351	205	5 990	1 648	-	-	-	-	59
-	-	-	-	0	-	0	0	-	-	-	-	60
3	0	11	1	2	2	25	15	3	-	-	3	61
-	-	9	0	-	-	0	10	3	-	-	3	62
3	0	1	1	2	2	25	6	-	-	-	-	63
-	-	-	-	-	-	-	-	-	-	-	-	64
33	0	6	39	35	29	548	112	131	75	18	38	65
33	-	-	35	42	32	517	99	131	75	18	38	66
64	1	116	20	94	11	492	205	-	-	-	-	67
-	-	-	-	-	-	0	-	-	-	-	-	68
358	160	685	327	365	259	6 612	1 865	1 068	697	126	245	69
43	15	206	42	107	64	1 088	417	1 068	697	126	245	70
315	145	479	284	258	195	5 524	1 448	-	-	-	-	71
-	-	-	-	0	-	0	0	-	-	-	-	72
36	6	43	21	17	16	527	123	67	46	5	16	73
11	3	6	5	0	16	159	16	67	46	5	16	74
25	3	36	16	17	16	369	108	-	-	-	-	75
-	-	-	-	-	-	0	-	-	-	-	-	76
2	0	10	2	0	1	34	17	8	8	-	0	77
-	-	0	-	-	-	-	0	8	8	-	0	78
2	0	10	2	0	1	34	17	-	-	-	-	79
-	-	-	-	-	-	0	-	-	-	-	-	80

2 Ausgaben und Einnahmen der öffentlichen Haushalte für
2.2 Nach
Mill.

Lfd. Nr.	Art der Ausgaben / Einnahmen	Länder zusammen	Flächen							
			zusammen	Baden- Württem- berg	Bayern	Branden- burg	Hessen	Mecklen- burg Vorp.	Nieder- sachsen	Nord- rhein- Westfalen
3041 Jugendarbeit										
1	Personalausgaben	67	67	2	3	-	16	-	16	15
2	Staat	-	-	-	-	-	-	-	-	-
3	Gemeinden/Gv.	67	67	2	3	-	16	-	16	15
4	Zweckverbände	0	0	0	-	-	-	-	-	-
5	Unterhaltung von unbewegl.Vermögen	0	0	0	0	-	-	-	-	-
6	Staat	-	-	-	-	-	-	-	-	-
7	Gemeinden/Gv.	0	0	0	0	-	-	-	-	-
8	Zweckverbände	-	-	-	-	-	-	-	-	-
9	Bewirtschaftung der Grundstücke	1	1	0	0	-	0	0	0	0
10	Staat	-	-	-	-	-	-	-	-	-
11	Gemeinden/Gv.	1	1	0	0	-	0	0	0	0
12	Zweckverbände	0	0	0	-	-	-	-	-	-
13	Übriger laufender Sachaufwand	49	49	1	6	1	6	1	5	3
14	Staat	-	-	-	-	-	-	-	-	-
15	Gemeinden/Gv.	49	49	1	6	1	6	1	5	3
16	Zweckverbände	0	0	0	-	-	-	-	-	-
17	Baumaßnahmen	-	-	-	-	-	-	-	-	-
18	Staat	-	-	-	-	-	-	-	-	-
19	Gemeinden/Gv.	-	-	-	-	-	-	-	-	-
20	Zweckverbände	-	-	-	-	-	-	-	-	-
21	Erwerb von unbeweglichem Sachvermögen	-	-	-	-	-	-	-	-	-
22	Staat	-	-	-	-	-	-	-	-	-
23	Gemeinden/Gv.	-	-	-	-	-	-	-	-	-
24	Zweckverbände	-	-	-	-	-	-	-	-	-
25	Erwerb von beweglichem Sachvermögen	1	1	0	0	0	0	0	0	0
26	Staat	-	-	-	-	-	-	-	-	-
27	Gemeinden/Gv.	1	1	0	0	0	0	0	0	0
28	Zweckverbände	-	-	-	-	-	-	-	-	-
29	Erwerb von Beteiligungen	-	-	-	-	-	-	-	-	-
30	Staat	-	-	-	-	-	-	-	-	-
31	Gemeinden/Gv.	-	-	-	-	-	-	-	-	-
32	Zweckverbände	-	-	-	-	-	-	-	-	-
33	Zahlungen an and. Bereiche u. übr. Welt	414	414	16	58	15	32	10	40	97
34	Staat	-	-	-	-	-	-	-	-	-
35	Gemeinden/Gv.	414	414	16	58	15	32	10	40	97
36	Zweckverbände	0	0	0	-	-	-	-	-	-
37	Unmittelbare Ausgaben	534	534	20	67	16	54	11	61	115
38	Staat	-	-	-	-	-	-	-	-	-
39	Gemeinden/Gv.	534	534	20	67	16	54	11	61	115
40	Zweckverbände	0	0	0	-	-	-	-	-	-
41	Zahlungen an öffentlichen Bereich	20	20	0	1	1	1	5	1	2
42	Staat	-	-	-	-	-	-	-	-	-
43	Gemeinden/Gv.	20	20	0	1	1	1	5	1	2
44	Zweckverbände	0	0	0	-	-	-	-	-	-
45	Bruttoausgaben	554	554	20	68	17	55	16	62	117
46	Staat	-	-	-	-	-	-	-	-	-
47	Gemeinden/Gv.	553	553	20	68	17	55	16	62	117
48	Zweckverbände	0	0	0	-	-	-	-	-	-
49	./. Zahlungen von gleicher Ebene	56	56	8	1	9	4	1	2	3
50	Staat	-	-	-	-	-	-	-	-	-
51	Gemeinden/Gv.	17	17	8	1	0	1	0	2	2
52	Zweckverbände	-	-	-	-	-	-	-	-	-
53	Bereinigte Ausgaben	498	498	12	67	7	51	15	60	114
54	Staat	-	-	-	-	-	-	-	-	-
55	Gemeinden/Gv.	536	536	11	67	16	54	16	60	116
56	Zweckverbände	0	0	0	-	-	-	-	-	-
57	Laufende Rechnung	493	493	11	66	7	50	15	59	113
58	Staat	-	-	-	-	-	-	-	-	-
59	Gemeinden/Gv.	531	531	11	66	16	54	15	60	115
60	Zweckverbände	0	0	0	-	-	-	-	-	-
61	Kapitalrechnung	5	5	0	1	0	1	0	0	1
62	Staat	-	-	-	-	-	-	-	-	-
63	Gemeinden/Gv.	5	5	0	1	0	1	0	0	1
64	Zweckverbände	-	-	-	-	-	-	-	-	-
65	./. Zahlungen von anderer Ebene	9	9	1	0	3	0	1	0	0
66	Staat	-	-	-	-	-	-	-	-	-
67	Gemeinden/Gv.	48	48	1	0	12	4	2	1	2
68	Zweckverbände	0	0	0	-	-	-	-	-	-
69	Nettoausgaben	489	489	11	67	5	51	14	59	114
70	Staat	-	-	-	-	-	-	-	-	-
71	Gemeinden/Gv.	489	489	11	67	5	51	14	59	114
72	Zweckverbände	0	0	0	-	-	-	-	-	-
73	Unmittelbare Einnahmen	49	49	1	6	1	8	1	7	9
74	Staat	-	-	-	-	-	-	-	-	-
75	Gemeinden/Gv.	49	49	1	6	1	8	1	7	9
76	Zweckverbände	-	-	-	-	-	-	-	-	-
77	Darunter Gebühren, Entgelte	24	24	1	1	0	7	0	3	5
78	Staat	-	-	-	-	-	-	-	-	-
79	Gemeinden/Gv.	24	24	1	1	0	7	0	3	5
80	Zweckverbände	-	-	-	-	-	-	-	-	-

1) Einschl. Berlin - Ost.

StBA, FS 14, R 3.5, 1995

soziale Sicherung und für Gesundheit, Sport, Erholung 1995
**Ländern
DM**

länder								Stadtstaaten				Lfd. Nr.
Rheinland- Pfalz	Saarland	Sachsen	Sachsen- Anhalt	Schles- wig- Holstein	Thü- ringen	nachrichtlich:		Zusammen	Berlin 1)	Bremen	Hamburg	
						Früheres Bundesgeb.	Neue Länder					
3041 Jugendarbeit												
3	1	3	4	4	2	58	9	-	-	-	-	1
3	1	3	4	4	2	58	9	-	-	-	-	2
-	-	-	-	-	-	0	-	-	-	-	-	3
0	-	0	-	0	0	0	0	-	-	-	-	5
0	-	0	-	0	0	0	0	-	-	-	-	6
-	-	-	-	-	-	-	-	-	-	-	-	7
0	0	0	0	0	0	1	1	-	-	-	-	9
0	0	0	0	0	0	1	1	-	-	-	-	10
-	-	-	-	-	-	0	-	-	-	-	-	11
-	-	-	-	-	-	-	-	-	-	-	-	12
1	1	1	19	2	1	26	23	-	-	-	-	13
1	1	1	19	2	1	26	23	-	-	-	-	14
-	-	-	-	0	-	0	-	-	-	-	-	15
-	-	-	-	-	-	-	-	-	-	-	-	16
-	-	-	-	-	-	-	-	-	-	-	-	17
-	-	-	-	-	-	-	-	-	-	-	-	18
-	-	-	-	-	-	-	-	-	-	-	-	19
-	-	-	-	-	-	-	-	-	-	-	-	20
-	-	-	-	-	-	-	-	-	-	-	-	21
-	-	-	-	-	-	-	-	-	-	-	-	22
-	-	-	-	-	-	-	-	-	-	-	-	23
-	-	-	-	-	-	-	-	-	-	-	-	24
0	0	0	0	0	0	1	0	-	-	-	-	25
0	0	0	0	0	0	1	0	-	-	-	-	26
-	-	-	-	-	-	-	-	-	-	-	-	27
-	-	-	-	-	-	-	-	-	-	-	-	28
-	-	-	-	-	-	-	-	-	-	-	-	29
-	-	-	-	-	-	-	-	-	-	-	-	30
-	-	-	-	-	-	-	-	-	-	-	-	31
-	-	-	-	-	-	-	-	-	-	-	-	32
30	4	54	25	27	9	303	112	-	-	-	-	33
30	4	54	25	27	9	303	112	-	-	-	-	34
-	-	-	-	-	-	0	-	-	-	-	-	35
-	-	-	-	-	-	-	-	-	-	-	-	36
34	6	58	48	33	12	389	145	-	-	-	-	37
34	6	58	48	33	12	389	145	-	-	-	-	38
-	-	-	-	0	-	0	-	-	-	-	-	39
-	-	-	-	-	-	-	-	-	-	-	-	40
2	1	0	4	2	0	9	10	-	-	-	-	41
2	1	0	4	2	0	9	10	-	-	-	-	42
-	-	-	-	-	-	0	-	-	-	-	-	43
-	-	-	-	-	-	-	-	-	-	-	-	44
35	6	58	53	34	13	398	156	-	-	-	-	45
35	6	58	53	34	13	398	156	-	-	-	-	46
-	-	-	-	0	-	0	-	-	-	-	-	47
-	-	-	-	-	-	-	-	-	-	-	-	48
5	0	1	13	7	1	31	24	-	-	-	-	49
2	0	0	0	1	0	17	0	-	-	-	-	50
-	-	-	-	-	-	-	-	-	-	-	-	51
-	-	-	-	-	-	-	-	-	-	-	-	52
30	6	57	40	28	11	367	131	-	-	-	-	53
34	6	58	52	33	12	381	155	-	-	-	-	54
-	-	-	-	0	-	0	-	-	-	-	-	55
-	-	-	-	-	-	-	-	-	-	-	-	56
30	6	57	40	27	11	363	130	-	-	-	-	57
33	6	58	52	32	12	377	154	-	-	-	-	58
-	-	-	-	0	-	0	-	-	-	-	-	59
-	-	-	-	-	-	-	-	-	-	-	-	60
1	0	0	0	0	0	4	1	-	-	-	-	61
1	0	0	0	0	0	4	1	-	-	-	-	62
-	-	-	-	-	-	-	-	-	-	-	-	63
-	-	-	-	-	-	-	-	-	-	-	-	64
0	0	1	1	0	1	2	7	-	-	-	-	65
3	0	2	14	6	2	16	31	-	-	-	-	66
-	-	-	-	-	-	0	-	-	-	-	-	67
-	-	-	-	-	-	-	-	-	-	-	-	68
30	6	56	39	27	10	365	124	-	-	-	-	69
30	6	56	39	27	10	365	124	-	-	-	-	70
-	-	-	-	0	-	0	-	-	-	-	-	71
-	-	-	-	-	-	-	-	-	-	-	-	72
3	1	6	4	2	1	37	12	-	-	-	-	73
3	1	6	4	2	1	37	12	-	-	-	-	74
-	-	-	-	-	-	-	-	-	-	-	-	75
-	-	-	-	-	-	-	-	-	-	-	-	76
1	0	2	2	0	1	19	5	-	-	-	-	77
-	-	-	-	-	-	-	-	-	-	-	-	78
1	0	2	2	0	1	19	5	-	-	-	-	79
-	-	-	-	-	-	-	-	-	-	-	-	80

2 Ausgaben und Einnahmen der öffentlichen Haushalte für
2.2 Nach
Mill.

Lfd. Nr.	Art der Ausgaben / Einnahmen	Länder zusammen	Flächen							
			zusammen	Baden- Württem- berg	Bayern	Branden- burg	Hessen	Mecklen- burg Vorp.	Nieder- sachsen	Nord- rhein- Westfalen
3042 Jugendsozialarbeit, erzieh. Kinder- und Jugendschutz										
1	Personalausgaben	42	42	-	1	-	3	-	11	16
2	Staat	-	-	-	-	-	-	-	-	-
3	Gemeinden/Gv.	42	42	-	1	-	3	-	11	16
4	Zweckverbände	-	-	-	-	-	-	-	-	-
5	Unterhaltung von unbewegl.Vermögen	0	0	-	-	-	-	-	-	-
6	Staat	-	-	-	-	-	-	-	-	-
7	Gemeinden/Gv.	0	0	-	-	-	-	-	-	-
8	Zweckverbände	-	-	-	-	-	-	-	-	-
9	Bewirtschaftung der Grundstücke	1	1	-	0	-	0	0	0	0
10	Staat	-	-	-	-	-	-	-	-	-
11	Gemeinden/Gv.	1	1	-	0	-	0	0	0	0
12	Zweckverbände	-	-	-	-	-	-	-	-	-
13	Übriger laufender Sachaufwand	8	8	0	0	0	0	0	0	3
14	Staat	-	-	-	-	-	-	-	-	-
15	Gemeinden/Gv.	8	8	0	0	0	0	0	0	3
16	Zweckverbände	-	-	-	-	-	-	-	-	-
17	Baumaßnahmen	-	-	-	-	-	-	-	-	-
18	Staat	-	-	-	-	-	-	-	-	-
19	Gemeinden/Gv.	-	-	-	-	-	-	-	-	-
20	Zweckverbände	-	-	-	-	-	-	-	-	-
21	Erwerb von unbeweglichem Sachvermögen	-	-	-	-	-	-	-	-	-
22	Staat	-	-	-	-	-	-	-	-	-
23	Gemeinden/Gv.	-	-	-	-	-	-	-	-	-
24	Zweckverbände	-	-	-	-	-	-	-	-	-
25	Erwerb von beweglichem Sachvermögen	1	1	-	0	-	0	0	0	0
26	Staat	-	-	-	-	-	-	-	-	-
27	Gemeinden/Gv.	1	1	-	0	-	0	0	0	0
28	Zweckverbände	-	-	-	-	-	-	-	-	-
29	Erwerb von Beteiligungen	-	-	-	-	-	-	-	-	-
30	Staat	-	-	-	-	-	-	-	-	-
31	Gemeinden/Gv.	-	-	-	-	-	-	-	-	-
32	Zweckverbände	-	-	-	-	-	-	-	-	-
33	Zahlungen an and. Bereiche u. übr. Welt	93	93	3	19	4	10	7	5	33
34	Staat	-	-	-	-	-	-	-	-	-
35	Gemeinden/Gv.	93	93	3	19	4	10	7	5	33
36	Zweckverbände	0	0	-	-	-	-	0	-	-
37	Unmittelbare Ausgaben	145	145	3	20	4	14	8	17	53
38	Staat	-	-	-	-	-	-	-	-	-
39	Gemeinden/Gv.	145	145	3	20	4	14	8	17	53
40	Zweckverbände	0	0	-	-	-	-	0	-	-
41	Zahlungen an öffentlichen Bereich	13	13	-	0	0	0	0	1	12
42	Staat	-	-	-	-	-	-	-	-	-
43	Gemeinden/Gv.	13	13	-	0	0	0	0	1	12
44	Zweckverbände	-	-	-	-	-	-	-	-	-
45	Bruttoausgaben	159	159	3	20	4	14	8	18	65
46	Staat	-	-	-	-	-	-	-	-	-
47	Gemeinden/Gv.	159	159	3	20	4	14	8	18	65
48	Zweckverbände	0	0	-	-	-	-	0	-	-
49	./. Zahlungen von gleicher Ebene	13	13	0	3	3	1	0	1	3
50	Staat	-	-	-	-	-	-	-	-	-
51	Gemeinden/Gv.	3	3	0	1	1	1	-	0	1
52	Zweckverbände	-	-	-	-	-	-	-	-	-
53	Bereinigte Ausgaben	145	145	3	17	1	12	8	16	62
54	Staat	-	-	-	-	-	-	-	-	-
55	Gemeinden/Gv.	155	155	3	20	4	13	8	17	64
56	Zweckverbände	0	0	-	-	-	-	0	-	-
57	Laufende Rechnung	143	143	3	17	1	12	8	16	62
58	Staat	-	-	-	-	-	-	-	-	-
59	Gemeinden/Gv.	153	153	3	19	4	13	8	17	63
60	Zweckverbände	0	0	-	-	-	-	0	-	-
61	Kapitalrechnung	2	2	-	0	0	0	0	0	0
62	Staat	-	-	-	-	-	-	-	-	-
63	Gemeinden/Gv.	2	2	-	0	0	0	0	0	0
64	Zweckverbände	-	-	-	-	-	-	-	-	-
65	./. Zahlungen von anderer Ebene	22	22	-	0	-	0	2	5	9
66	Staat	-	-	-	-	-	-	-	-	-
67	Gemeinden/Gv.	32	32	-	3	3	1	2	6	10
68	Zweckverbände	-	-	-	-	-	-	-	-	-
69	Nettoausgaben	123	123	3	16	1	12	6	11	53
70	Staat	-	-	-	-	-	-	-	-	-
71	Gemeinden/Gv.	123	123	3	16	1	12	6	11	53
72	Zweckverbände	0	0	-	-	-	-	0	-	-
73	Unmittelbare Einnahmen	3	3	0	0	0	0	0	0	2
74	Staat	-	-	-	-	-	-	-	-	-
75	Gemeinden/Gv.	3	3	0	0	0	0	0	0	2
76	Zweckverbände	-	-	-	-	-	-	-	-	-
77	Darunter Gebühren, Entgelte	1	1	-	0	0	0	-	0	0
78	Staat	-	-	-	-	-	-	-	-	-
79	Gemeinden/Gv.	1	1	-	0	0	0	-	0	0
80	Zweckverbände	-	-	-	-	-	-	-	-	-

1) Einschl. Berlin - Ost.

StBA, FS 14, R 3.5, 1995

soziale Sicherung und für Gesundheit, Sport, Erholung 1995

 Ländern
DM

länder								Stadtstaaten				Lfd. Nr.
Rheinland- Pfalz	Saarland	Sachsen	Sachsen- Anhalt	Schles- wig- Holstein	Thü- ringen	nachrichtlich:		Zusammen	Berlin 1)	Bremen	Hamburg	
						Früheres Bundesgeb.	Neue Länder					
3042 Jugendsozialarbeit, erzieh. Kinder- und Jugendschutz												
0	1	1	3	4	0	37	4	-	-	-	-	1
0	1	1	3	4	0	37	4	-	-	-	-	2
0	1	1	3	4	0	37	4	-	-	-	-	3
0	1	1	3	4	0	37	4	-	-	-	-	4
0	0	0	-	0	0	0	0	-	-	-	-	5
0	0	0	-	0	0	0	0	-	-	-	-	6
0	0	0	-	0	0	0	0	-	-	-	-	7
0	0	0	-	0	0	0	0	-	-	-	-	8
0	0	0	0	0	-	1	0	-	-	-	-	9
0	0	0	0	0	-	1	0	-	-	-	-	10
0	0	0	0	0	-	1	0	-	-	-	-	11
0	0	0	0	0	-	1	0	-	-	-	-	12
0	0	1	1	2	0	6	2	-	-	-	-	13
0	0	1	1	2	0	6	2	-	-	-	-	14
0	0	1	1	2	0	6	2	-	-	-	-	15
0	0	1	1	2	0	6	2	-	-	-	-	16
-	-	-	-	-	-	-	-	-	-	-	-	17
-	-	-	-	-	-	-	-	-	-	-	-	18
-	-	-	-	-	-	-	-	-	-	-	-	19
-	-	-	-	-	-	-	-	-	-	-	-	20
-	-	-	-	-	-	-	-	-	-	-	-	21
-	-	-	-	-	-	-	-	-	-	-	-	22
-	-	-	-	-	-	-	-	-	-	-	-	23
-	-	-	-	-	-	-	-	-	-	-	-	24
-	-	0	0	0	0	1	0	-	-	-	-	25
-	-	0	0	0	0	1	0	-	-	-	-	26
-	-	0	0	0	0	1	0	-	-	-	-	27
-	-	0	0	0	0	1	0	-	-	-	-	28
-	-	-	-	-	-	-	-	-	-	-	-	29
-	-	-	-	-	-	-	-	-	-	-	-	30
-	-	-	-	-	-	-	-	-	-	-	-	31
-	-	-	-	-	-	-	-	-	-	-	-	32
1	4	2	1	1	3	76	17	-	-	-	-	33
1	4	2	1	1	3	76	17	-	-	-	-	34
1	4	2	1	1	3	76	17	-	-	-	-	35
1	4	2	1	1	3	76	17	-	-	-	-	36
2	5	5	5	7	3	121	24	-	-	-	-	37
2	5	5	5	7	3	121	24	-	-	-	-	38
2	5	5	5	7	3	121	24	-	-	-	-	39
2	5	5	5	7	3	121	24	-	-	-	-	40
0	0	0	0	0	0	13	0	-	-	-	-	41
0	0	0	0	0	0	13	0	-	-	-	-	42
0	0	0	0	0	0	13	0	-	-	-	-	43
0	0	0	0	0	0	13	0	-	-	-	-	44
2	5	5	5	7	3	134	25	-	-	-	-	45
2	5	5	5	7	3	134	25	-	-	-	-	46
2	5	5	5	7	3	134	25	-	-	-	-	47
2	5	5	5	7	3	134	25	-	-	-	-	48
0	0	1	0	1	0	10	4	-	-	-	-	49
0	0	0	-	0	0	3	0	-	-	-	-	50
0	0	0	-	0	0	3	0	-	-	-	-	51
0	0	0	-	0	0	3	0	-	-	-	-	52
2	5	4	5	7	3	124	21	-	-	-	-	53
2	5	5	5	7	3	131	24	-	-	-	-	54
2	5	5	5	7	3	131	24	-	-	-	-	55
2	5	5	5	7	3	131	24	-	-	-	-	56
2	5	4	5	7	2	123	20	-	-	-	-	57
2	5	5	5	7	3	130	23	-	-	-	-	58
2	5	5	5	7	3	130	23	-	-	-	-	59
2	5	5	5	7	3	130	23	-	-	-	-	60
0	-	0	0	0	1	1	1	-	-	-	-	61
0	-	0	0	0	1	1	1	-	-	-	-	62
0	-	0	0	0	1	1	1	-	-	-	-	63
0	-	0	0	0	1	1	1	-	-	-	-	64
0	0	0	1	4	0	19	3	-	-	-	-	65
0	0	1	2	4	0	25	7	-	-	-	-	66
0	0	1	2	4	0	25	7	-	-	-	-	67
0	0	1	2	4	0	25	7	-	-	-	-	68
2	5	4	3	3	3	106	17	-	-	-	-	69
2	5	4	3	3	3	106	17	-	-	-	-	70
2	5	4	3	3	3	106	17	-	-	-	-	71
2	5	4	3	3	3	106	17	-	-	-	-	72
0	0	0	0	0	0	3	1	-	-	-	-	73
0	0	0	0	0	0	3	1	-	-	-	-	74
0	0	0	0	0	0	3	1	-	-	-	-	75
0	0	0	0	0	0	3	1	-	-	-	-	76
0	0	0	0	0	0	0	0	-	-	-	-	77
0	0	0	0	0	0	0	0	-	-	-	-	78
0	0	0	0	0	0	0	0	-	-	-	-	79
0	0	0	0	0	0	0	0	-	-	-	-	80

2 Ausgaben und Einnahmen der öffentlichen Haushalte für
2.2 Nach
Mill.

Lfd. Nr.	Art der Ausgaben / Einnahmen	Länder zusammen	Flächen							
			zusammen	Baden- Württem- berg	Bayern	Branden- burg	Hessen	Mecklen- burg Vorp.	Nieder- sachsen	Nord- rhein- Westfalen
3043 Förderung der Erziehung in der Familie										
1	Personalausgaben	29	29	-	0	-	5	-	5	14
2	Staat	-	-	-	-	-	-	-	-	-
3	Gemeinden/Gv.	29	29	-	0	-	5	-	5	14
4	Zweckverbände	-	-	-	-	-	-	-	-	-
5	Unterhaltung von unbewegl.Vermögen	-	-	-	-	-	-	-	-	-
6	Staat	-	-	-	-	-	-	-	-	-
7	Gemeinden/Gv.	-	-	-	-	-	-	-	-	-
8	Zweckverbände	-	-	-	-	-	-	-	-	-
9	Bewirtschaftung der Grundstücke	0	0	-	-	-	0	-	0	0
10	Staat	-	-	-	-	-	-	-	-	-
11	Gemeinden/Gv.	0	0	-	-	-	0	-	0	0
12	Zweckverbände	-	-	-	-	-	-	-	-	-
13	Übriger laufender Sachaufwand	1	1	-	0	0	0	0	0	1
14	Staat	-	-	-	-	-	-	-	-	-
15	Gemeinden/Gv.	1	1	-	0	0	0	0	0	1
16	Zweckverbände	-	-	-	-	-	-	-	-	-
17	Baumaßnahmen	-	-	-	-	-	-	-	-	-
18	Staat	-	-	-	-	-	-	-	-	-
19	Gemeinden/Gv.	-	-	-	-	-	-	-	-	-
20	Zweckverbände	-	-	-	-	-	-	-	-	-
21	Erwerb von unbeweglichem Sachvermögen	-	-	-	-	-	-	-	-	-
22	Staat	-	-	-	-	-	-	-	-	-
23	Gemeinden/Gv.	-	-	-	-	-	-	-	-	-
24	Zweckverbände	-	-	-	-	-	-	-	-	-
25	Erwerb von beweglichem Sachvermögen	0	0	-	-	-	0	-	-	-
26	Staat	-	-	-	-	-	-	-	-	-
27	Gemeinden/Gv.	0	0	-	-	-	0	-	-	-
28	Zweckverbände	-	-	-	-	-	-	-	-	-
29	Erwerb von Beteiligungen	-	-	-	-	-	-	-	-	-
30	Staat	-	-	-	-	-	-	-	-	-
31	Gemeinden/Gv.	-	-	-	-	-	-	-	-	-
32	Zweckverbände	-	-	-	-	-	-	-	-	-
33	Zahlungen an and. Bereiche u. Übr. Welt	132	132	8	61	2	7	1	10	21
34	Staat	-	-	-	-	-	-	-	-	-
35	Gemeinden/Gv.	132	132	8	61	2	7	1	10	21
36	Zweckverbände	-	-	-	-	-	-	-	-	-
37	Unmittelbare Ausgaben	163	163	8	62	2	12	1	15	36
38	Staat	-	-	-	-	-	-	-	-	-
39	Gemeinden/Gv.	163	163	8	62	2	12	1	15	36
40	Zweckverbände	-	-	-	-	-	-	-	-	-
41	Zahlungen an öffentlichen Bereich	3	3	0	1	-	-	0	0	0
42	Staat	-	-	-	-	-	-	-	-	-
43	Gemeinden/Gv.	3	3	0	1	-	-	0	0	0
44	Zweckverbände	-	-	-	-	-	-	-	-	-
45	Bruttoausgaben	166	166	8	63	2	12	1	16	36
46	Staat	-	-	-	-	-	-	-	-	-
47	Gemeinden/Gv.	166	166	8	63	2	12	1	16	36
48	Zweckverbände	-	-	-	-	-	-	-	-	-
49	./. Zahlungen von gleicher Ebene	11	11	1	4	0	1	-	1	1
50	Staat	-	-	-	-	-	-	-	-	-
51	Gemeinden/Gv.	4	4	0	2	0	0	-	1	1
52	Zweckverbände	-	-	-	-	-	-	-	-	-
53	Bereinigte Ausgaben	155	155	7	59	2	11	1	15	35
54	Staat	-	-	-	-	-	-	-	-	-
55	Gemeinden/Gv.	161	161	8	60	2	12	1	15	35
56	Zweckverbände	-	-	-	-	-	-	-	-	-
57	Laufende Rechnung	155	155	7	59	2	11	1	15	35
58	Staat	-	-	-	-	-	-	-	-	-
59	Gemeinden/Gv.	161	161	8	60	2	12	1	15	35
60	Zweckverbände	-	-	-	-	-	-	-	-	-
61	Kapitalrechnung	0	0	-	-	-	0	-	-	0
62	Staat	-	-	-	-	-	-	-	-	-
63	Gemeinden/Gv.	0	0	-	-	-	0	-	-	0
64	Zweckverbände	-	-	-	-	-	-	-	-	-
65	./. Zahlungen von anderer Ebene	0	0	-	-	-	0	-	0	-
66	Staat	-	-	-	-	-	-	-	-	-
67	Gemeinden/Gv.	6	6	1	2	0	1	-	0	0
68	Zweckverbände	-	-	-	-	-	-	-	-	-
69	Nettoausgaben	155	155	7	59	2	11	1	15	35
70	Staat	-	-	-	-	-	-	-	-	-
71	Gemeinden/Gv.	155	155	7	59	2	11	1	15	35
72	Zweckverbände	-	-	-	-	-	-	-	-	-
73	Unmittelbare Einnahmen	6	6	0	3	0	0	0	0	1
74	Staat	-	-	-	-	-	-	-	-	-
75	Gemeinden/Gv.	6	6	0	3	0	0	0	0	1
76	Zweckverbände	-	-	-	-	-	-	-	-	-
77	Darunter Gebühren, Entgelte	0	0	0	-	-	0	-	-	0
78	Staat	-	-	-	-	-	-	-	-	-
79	Gemeinden/Gv.	0	0	0	-	-	0	-	-	0
80	Zweckverbände	-	-	-	-	-	-	-	-	-

1) Einschl. Berlin - Ost.

StBA, FS 14, R 3.5, 1995

soziale Sicherung und für Gesundheit, Sport, Erholung 1995
**Ländern
DM**

länder								Stadtstaaten				Lfd. Nr.
Rheinland- Pfalz	Saarland	Sachsen	Sachsen- Anhalt	Schles- wig- Holstein	Thü- ringen	nachrichtlich:		Zusammen	Berlin 1)	Bremen	Hamburg	
						Früheres Bundesgeb.	Neue Länder					
3043 Förderung der Erziehung in der Familie												
0	-	-	2	2	-	27	2	-	-	-	-	1
0	-	-	2	2	-	27	2	-	-	-	-	2
-	-	-	-	-	-	-	-	-	-	-	-	3
-	-	-	-	-	-	-	-	-	-	-	-	4
-	-	-	-	-	-	-	-	-	-	-	-	5
-	-	-	-	-	-	-	-	-	-	-	-	6
-	-	-	-	-	-	-	-	-	-	-	-	7
-	-	-	-	-	-	-	-	-	-	-	-	8
0	-	-	-	0	-	0	-	-	-	-	-	9
0	-	-	-	0	-	0	-	-	-	-	-	10
0	-	-	-	0	-	-	-	-	-	-	-	11
0	-	-	-	0	-	-	-	-	-	-	-	12
0	-	-	0	0	0	1	0	-	-	-	-	13
0	-	-	0	0	0	1	0	-	-	-	-	14
-	-	-	-	-	-	-	-	-	-	-	-	15
-	-	-	-	-	-	-	-	-	-	-	-	16
-	-	-	-	-	-	-	-	-	-	-	-	17
-	-	-	-	-	-	-	-	-	-	-	-	18
-	-	-	-	-	-	-	-	-	-	-	-	19
-	-	-	-	-	-	-	-	-	-	-	-	20
-	-	-	-	-	-	-	-	-	-	-	-	21
-	-	-	-	-	-	-	-	-	-	-	-	22
-	-	-	-	-	-	-	-	-	-	-	-	23
-	-	-	-	-	-	-	-	-	-	-	-	24
-	-	-	-	-	-	0	-	-	-	-	-	25
-	-	-	-	-	-	0	-	-	-	-	-	26
-	-	-	-	-	-	-	-	-	-	-	-	27
-	-	-	-	-	-	-	-	-	-	-	-	28
-	-	-	-	-	-	-	-	-	-	-	-	29
-	-	-	-	-	-	-	-	-	-	-	-	30
-	-	-	-	-	-	-	-	-	-	-	-	31
-	-	-	-	-	-	-	-	-	-	-	-	32
4	6	4	2	4	2	121	11	-	-	-	-	33
4	6	4	2	4	2	121	11	-	-	-	-	34
-	-	-	-	-	-	-	-	-	-	-	-	35
-	-	-	-	-	-	-	-	-	-	-	-	36
4	6	4	5	7	2	149	13	-	-	-	-	37
4	6	4	5	7	2	149	13	-	-	-	-	38
-	-	-	-	-	-	-	-	-	-	-	-	39
-	-	-	-	-	-	-	-	-	-	-	-	40
-	0	0	1	0	0	2	1	-	-	-	-	41
-	0	0	1	0	0	2	1	-	-	-	-	42
-	-	-	-	-	-	-	-	-	-	-	-	43
-	-	-	-	-	-	-	-	-	-	-	-	44
4	6	4	5	7	2	151	15	-	-	-	-	45
4	6	4	5	7	2	151	15	-	-	-	-	46
-	-	-	-	-	-	-	-	-	-	-	-	47
-	-	-	-	-	-	-	-	-	-	-	-	48
1	0	0	1	1	-	10	1	-	-	-	-	49
0	-	-	-	-	-	4	0	-	-	-	-	50
-	-	-	-	-	-	-	-	-	-	-	-	51
-	-	-	-	-	-	-	-	-	-	-	-	52
3	5	4	5	6	2	141	14	-	-	-	-	53
4	6	4	5	7	2	147	15	-	-	-	-	54
-	-	-	-	-	-	-	-	-	-	-	-	55
-	-	-	-	-	-	-	-	-	-	-	-	56
3	5	4	5	6	2	141	14	-	-	-	-	57
4	6	4	5	7	2	147	15	-	-	-	-	58
-	-	-	-	-	-	-	-	-	-	-	-	59
-	-	-	-	-	-	-	-	-	-	-	-	60
-	-	-	-	-	-	0	-	-	-	-	-	61
-	-	-	-	-	-	0	-	-	-	-	-	62
-	-	-	-	-	-	0	-	-	-	-	-	63
-	-	-	-	-	-	0	-	-	-	-	-	64
-	-	0	0	-	-	0	0	-	-	-	-	65
1	0	0	1	1	-	6	1	-	-	-	-	66
-	-	-	-	-	-	-	-	-	-	-	-	67
-	-	-	-	-	-	-	-	-	-	-	-	68
3	5	4	5	6	2	141	14	-	-	-	-	69
3	5	4	5	6	2	141	14	-	-	-	-	70
-	-	-	-	-	-	-	-	-	-	-	-	71
-	-	-	-	-	-	-	-	-	-	-	-	72
0	0	0	0	0	0	5	1	-	-	-	-	73
0	0	0	0	0	0	5	1	-	-	-	-	74
-	-	-	-	-	-	-	-	-	-	-	-	75
-	-	-	-	-	-	-	-	-	-	-	-	76
-	-	0	-	-	0	0	0	-	-	-	-	77
-	-	0	-	-	0	0	0	-	-	-	-	78
-	-	-	-	-	-	-	-	-	-	-	-	79
-	-	-	-	-	-	-	-	-	-	-	-	80

2 Ausgaben und Einnahmen der öffentlichen Haushalte für
2.2 Nach
Mill.

Lfd. Nr.	Art der Ausgaben / Einnahmen	Länder zusammen	Flächen							
			zusammen	Baden- Württem- berg	Bayern	Branden- burg	Hessen	Mecklen- burg Vorp.	Nieder- sachsen	Nord- rhein- Westfalen
3044 Förderung von Kindern in Tageseinrichtungen und Tagespflege										
1	Personalausgaben	14	14	-	0	-	2	-	4	3
2	Staat	-	-	-	-	-	-	-	-	-
3	Gemeinden/Gv.	14	14	-	0	-	2	-	4	3
4	Zweckverbände	-	-	-	-	-	-	-	-	-
5	Unterhaltung von unbewegl.Vermögen	0	0	-	-	-	-	-	-	-
6	Staat	-	-	-	-	-	-	-	-	-
7	Gemeinden/Gv.	0	0	-	-	-	-	-	-	-
8	Zweckverbände	-	-	-	-	-	-	-	-	-
9	Bewirtschaftung der Grundstücke	0	0	-	-	-	0	0	0	0
10	Staat	-	-	-	-	-	-	-	-	-
11	Gemeinden/Gv.	0	0	-	-	-	0	0	0	0
12	Zweckverbände	-	-	-	-	-	-	-	-	-
13	Übriger laufender Sachaufwand	3	3	0	0	-	0	1	0	0
14	Staat	-	-	-	-	-	-	-	-	-
15	Gemeinden/Gv.	3	3	0	0	-	0	1	0	0
16	Zweckverbände	-	-	-	-	-	-	-	-	-
17	Baumaßnahmen	-	-	-	-	-	-	-	-	-
18	Staat	-	-	-	-	-	-	-	-	-
19	Gemeinden/Gv.	-	-	-	-	-	-	-	-	-
20	Zweckverbände	-	-	-	-	-	-	-	-	-
21	Erwerb von unbeweglichem Sachvermögen	-	-	-	-	-	-	-	-	-
22	Staat	-	-	-	-	-	-	-	-	-
23	Gemeinden/Gv.	-	-	-	-	-	-	-	-	-
24	Zweckverbände	-	-	-	-	-	-	-	-	-
25	Erwerb von beweglichem Sachvermögen	0	0	-	-	-	-	-	0	0
26	Staat	-	-	-	-	-	-	-	-	-
27	Gemeinden/Gv.	0	0	-	-	-	-	-	0	0
28	Zweckverbände	-	-	-	-	-	-	-	-	-
29	Erwerb von Beteiligungen	-	-	-	-	-	-	-	-	-
30	Staat	-	-	-	-	-	-	-	-	-
31	Gemeinden/Gv.	-	-	-	-	-	-	-	-	-
32	Zweckverbände	-	-	-	-	-	-	-	-	-
33	Zahlungen an and. Bereiche u. übr. Welt	794	794	71	98	1	64	36	63	129
34	Staat	-	-	-	-	-	-	-	-	-
35	Gemeinden/Gv.	794	794	71	98	1	64	36	63	129
36	Zweckverbände	-	-	-	-	-	-	-	-	-
37	Unmittelbare Ausgaben	812	812	71	98	1	65	38	67	132
38	Staat	-	-	-	-	-	-	-	-	-
39	Gemeinden/Gv.	812	812	71	98	1	65	38	67	132
40	Zweckverbände	-	-	-	-	-	-	-	-	-
41	Zahlungen an öffentlichen Bereich	143	143	1	2	0	0	29	4	3
42	Staat	-	-	-	-	-	-	-	-	-
43	Gemeinden/Gv.	143	143	1	2	0	0	29	4	3
44	Zweckverbände	-	-	-	-	-	-	-	-	-
45	Bruttoausgaben	955	955	72	100	2	65	67	72	136
46	Staat	-	-	-	-	-	-	-	-	-
47	Gemeinden/Gv.	955	955	72	100	2	65	67	72	136
48	Zweckverbände	-	-	-	-	-	-	-	-	-
49	./. Zahlungen von gleicher Ebene	196	196	4	4	-	2	25	6	33
50	Staat	-	-	-	-	-	-	-	-	-
51	Gemeinden/Gv.	14	14	2	2	-	0	0	6	2
52	Zweckverbände	-	-	-	-	-	-	-	-	-
53	Bereinigte Ausgaben	759	759	68	96	2	64	42	66	103
54	Staat	-	-	-	-	-	-	-	-	-
55	Gemeinden/Gv.	941	941	70	99	2	65	67	66	134
56	Zweckverbände	-	-	-	-	-	-	-	-	-
57	Laufende Rechnung	740	740	68	96	2	63	42	66	89
58	Staat	-	-	-	-	-	-	-	-	-
59	Gemeinden/Gv.	922	922	70	99	2	65	66	66	121
60	Zweckverbände	-	-	-	-	-	-	-	-	-
61	Kapitalrechnung	20	20	-	-	-	0	1	0	13
62	Staat	-	-	-	-	-	-	-	-	-
63	Gemeinden/Gv.	20	20	-	-	-	0	1	0	13
64	Zweckverbände	-	-	-	-	-	-	-	-	-
65	./. Zahlungen von anderer Ebene	1	1	1	-	-	-	0	-	0
66	Staat	-	-	-	-	-	-	-	-	-
67	Gemeinden/Gv.	183	183	3	3	-	2	25	1	32
68	Zweckverbände	-	-	-	-	-	-	-	-	-
69	Nettoausgaben	758	758	68	96	2	64	42	66	102
70	Staat	-	-	-	-	-	-	-	-	-
71	Gemeinden/Gv.	758	758	68	96	2	64	42	66	102
72	Zweckverbände	-	-	-	-	-	-	-	-	-
73	Unmittelbare Einnahmen	34	34	4	1	0	1	2	2	16
74	Staat	-	-	-	-	-	-	-	-	-
75	Gemeinden/Gv.	34	34	4	1	0	1	2	2	16
76	Zweckverbände	-	-	-	-	-	-	-	-	-
77	Darunter Gebühren, Entgelte	16	16	0	-	0	0	2	0	14
78	Staat	-	-	-	-	-	-	-	-	-
79	Gemeinden/Gv.	16	16	0	-	0	0	2	0	14
80	Zweckverbände	-	-	-	-	-	-	-	-	-

1) Einschl. Berlin - Ost.

StBA, FS 14, R 3.5, 1995

soziale Sicherung und für Gesundheit, Sport, Erholung 1995
**Ländern
DM**

länder							Stadtstaaten				Lfd. Nr.
Rheinland- Pfalz	Saarland	Sachsen	Sachsen- Anhalt	Schles- wig- Holstein	Thü- ringen	nachrichtlich: Früheres Bundesgeb.	Zusammen	Berlin 1)	Bremen	Hamburg	
						Neue Länder					
3044 Förderung von Kindern in Tageseinrichtungen und Tagespflege											
3	-	1	0	1	1	12	2	-	-	-	1
3	-	1	0	1	1	12	2	-	-	-	2
-	-	-	-	-	-	-	-	-	-	-	3
0	-	0	-	0	-	0	0	-	-	-	4
0	-	0	-	0	-	0	0	-	-	-	5
0	-	0	-	0	-	0	0	-	-	-	6
0	-	0	-	0	-	0	0	-	-	-	7
0	-	0	-	0	-	0	0	-	-	-	8
0	-	0	-	0	-	0	0	-	-	-	9
0	-	0	-	0	-	0	0	-	-	-	10
0	-	0	-	0	-	0	0	-	-	-	11
0	-	0	0	1	0	2	2	-	-	-	12
0	-	0	0	1	0	2	2	-	-	-	13
-	-	-	-	-	-	-	-	-	-	-	14
-	-	-	-	-	-	-	-	-	-	-	15
-	-	-	-	-	-	-	-	-	-	-	16
-	-	-	-	-	-	-	-	-	-	-	17
-	-	-	-	-	-	-	-	-	-	-	18
-	-	-	-	-	-	-	-	-	-	-	19
-	-	-	-	-	-	-	-	-	-	-	20
-	-	-	-	-	-	-	-	-	-	-	21
-	-	-	-	-	-	-	-	-	-	-	22
-	-	-	-	-	-	-	-	-	-	-	23
-	-	-	-	-	-	-	-	-	-	-	24
0	-	0	-	0	-	0	0	-	-	-	25
0	-	0	-	0	-	0	0	-	-	-	26
-	-	-	-	-	-	-	-	-	-	-	27
-	-	-	-	-	-	-	-	-	-	-	28
-	-	-	-	-	-	-	-	-	-	-	29
-	-	-	-	-	-	-	-	-	-	-	30
-	-	-	-	-	-	-	-	-	-	-	31
-	-	-	-	-	-	-	-	-	-	-	32
50	11	171	43	42	14	528	267	-	-	-	33
50	11	171	43	42	14	528	267	-	-	-	34
-	-	-	-	-	-	-	-	-	-	-	35
-	-	-	-	-	-	-	-	-	-	-	36
53	11	172	44	43	15	542	271	-	-	-	37
53	11	172	44	43	15	542	271	-	-	-	38
-	-	-	-	-	-	-	-	-	-	-	39
-	-	-	-	-	-	-	-	-	-	-	40
2	-	46	52	2	1	14	129	-	-	-	41
2	-	46	52	2	1	14	129	-	-	-	42
-	-	-	-	-	-	-	-	-	-	-	43
-	-	-	-	-	-	-	-	-	-	-	44
55	11	218	96	45	17	556	399	-	-	-	45
55	11	218	96	45	17	556	399	-	-	-	46
-	-	-	-	-	-	-	-	-	-	-	47
-	-	-	-	-	-	-	-	-	-	-	48
3	0	107	0	11	1	62	133	-	-	-	49
1	0	1	0	0	-	13	1	-	-	-	50
-	-	-	-	-	-	-	-	-	-	-	51
-	-	-	-	-	-	-	-	-	-	-	52
52	11	111	95	34	16	494	266	-	-	-	53
54	11	217	95	45	17	543	398	-	-	-	54
-	-	-	-	-	-	-	-	-	-	-	55
-	-	-	-	-	-	-	-	-	-	-	56
49	11	110	95	33	16	476	264	-	-	-	57
51	11	217	95	43	17	525	396	-	-	-	58
-	-	-	-	-	-	-	-	-	-	-	59
-	-	-	-	-	-	-	-	-	-	-	60
3	-	0	1	1	-	18	2	-	-	-	61
3	-	0	1	1	-	18	2	-	-	-	62
-	-	-	-	-	-	-	-	-	-	-	63
-	-	-	-	-	-	-	-	-	-	-	64
-	-	-	0	-	0	1	0	-	-	-	65
2	-	107	0	10	1	51	132	-	-	-	66
-	-	-	-	-	-	-	-	-	-	-	67
-	-	-	-	-	-	-	-	-	-	-	68
52	11	111	95	34	16	492	266	-	-	-	69
52	11	111	95	34	16	492	266	-	-	-	70
-	-	-	-	-	-	-	-	-	-	-	71
-	-	-	-	-	-	-	-	-	-	-	72
2	0	2	2	1	0	27	6	-	-	-	73
2	0	2	2	1	0	27	6	-	-	-	74
-	-	-	-	-	-	-	-	-	-	-	75
-	-	-	-	-	-	-	-	-	-	-	76
0	-	0	0	0	0	14	2	-	-	-	77
0	-	0	0	0	0	14	2	-	-	-	78
-	-	-	-	-	-	-	-	-	-	-	79
-	-	-	-	-	-	-	-	-	-	-	80

2 Ausgaben und Einnahmen der öffentlichen Haushalte für
2.2 Nach
Mil.

Lfd. Nr.	Art der Ausgaben / Einnahmen	Länder zusammen	Flächen							
			zusammen	Baden- Württem- berg	Bayern	Branden- burg	Hessen	Mecklen- burg Vorp.	Nieder- sachsen	Nord- rhein- Westfalen
3045 Hilfe zur Erziehung										
1	Personalausgaben	165	165	0	2	-	11	-	29	56
2	Staat	-	-	-	-	-	-	-	-	-
3	Gemeinden/Gv.	165	165	0	2	-	11	-	29	56
4	Zweckverbände	-	-	-	-	-	-	-	-	-
5	Unterhaltung von unbewegl.Vermögen	0	0	0	0	-	-	-	-	-
6	Staat	-	-	-	-	-	-	-	-	-
7	Gemeinden/Gv.	0	0	0	0	-	-	-	-	-
8	Zweckverbände	-	-	-	-	-	-	-	-	-
9	Bewirtschaftung der Grundstücke	1	1	0	0	-	0	-	0	0
10	Staat	-	-	-	-	-	-	-	-	-
11	Gemeinden/Gv.	1	1	0	0	-	0	-	0	0
12	Zweckverbände	-	-	-	-	-	-	-	-	-
13	Übriger laufender Sachaufwand	11	11	0	1	0	2	0	1	2
14	Staat	-	-	-	-	-	-	-	-	-
15	Gemeinden/Gv.	11	11	0	1	0	2	0	1	2
16	Zweckverbände	-	-	-	-	-	-	-	-	-
17	Baumaßnahmen	-	-	-	-	-	-	-	-	-
18	Staat	-	-	-	-	-	-	-	-	-
19	Gemeinden/Gv.	-	-	-	-	-	-	-	-	-
20	Zweckverbände	-	-	-	-	-	-	-	-	-
21	Erwerb von unbeweglichem Sachvermögen	-	-	-	-	-	-	-	-	-
22	Staat	-	-	-	-	-	-	-	-	-
23	Gemeinden/Gv.	-	-	-	-	-	-	-	-	-
24	Zweckverbände	-	-	-	-	-	-	-	-	-
25	Erwerb von beweglichem Sachvermögen	0	0	-	0	-	0	-	0	0
26	Staat	-	-	-	-	-	-	-	-	-
27	Gemeinden/Gv.	0	0	-	0	-	0	-	0	0
28	Zweckverbände	-	-	-	-	-	-	-	-	-
29	Erwerb von Beteiligungen	-	-	-	-	-	-	-	-	-
30	Staat	-	-	-	-	-	-	-	-	-
31	Gemeinden/Gv.	-	-	-	-	-	-	-	-	-
32	Zweckverbände	-	-	-	-	-	-	-	-	-
33	Zahlungen an and. Bereiche u. übr. Welt	4 788	4 788	557	511	218	430	177	522	1 310
34	Staat	-	-	-	-	-	-	-	-	-
35	Gemeinden/Gv.	4 788	4 788	557	511	218	430	177	522	1 310
36	Zweckverbände	-	-	-	-	-	-	-	-	-
37	Unmittelbare Ausgaben	4 966	4 966	557	514	218	444	178	553	1 368
38	Staat	-	-	-	-	-	-	-	-	-
39	Gemeinden/Gv.	4 966	4 966	557	514	218	444	178	553	1 368
40	Zweckverbände	-	-	-	-	-	-	-	-	-
41	Zahlungen an öffentlichen Bereich	282	282	34	90	1	22	1	44	58
42	Staat	-	-	-	-	-	-	-	-	-
43	Gemeinden/Gv.	282	282	34	90	1	22	1	44	58
44	Zweckverbände	-	-	-	-	-	-	-	-	-
45	Bruttoausgaben	5 247	5 247	592	604	220	465	178	598	1 426
46	Staat	-	-	-	-	-	-	-	-	-
47	Gemeinden/Gv.	5 247	5 247	592	604	220	465	178	598	1 426
48	Zweckverbände	-	-	-	-	-	-	-	-	-
49	./. Zahlungen von gleicher Ebene	678	678	35	120	8	48	2	207	92
50	Staat	-	-	-	-	-	-	-	-	-
51	Gemeinden/Gv.	356	356	35	86	5	37	1	64	83
52	Zweckverbände	-	-	-	-	-	-	-	-	-
53	Bereinigte Ausgaben	4 569	4 569	557	484	212	417	176	391	1 334
54	Staat	-	-	-	-	-	-	-	-	-
55	Gemeinden/Gv.	4 891	4 891	557	519	214	428	177	534	1 343
56	Zweckverbände	-	-	-	-	-	-	-	-	-
57	Laufende Rechnung	4 568	4 568	557	484	212	417	175	391	1 334
58	Staat	-	-	-	-	-	-	-	-	-
59	Gemeinden/Gv.	4 891	4 891	557	519	214	428	176	534	1 343
60	Zweckverbände	-	-	-	-	-	-	-	-	-
61	Kapitalrechnung	1	1	-	0	0	0	0	0	0
62	Staat	-	-	-	-	-	-	-	-	-
63	Gemeinden/Gv.	1	1	-	0	0	0	0	0	0
64	Zweckverbände	-	-	-	-	-	-	-	-	-
65	./. Zahlungen von anderer Ebene	22	22	9	-	0	3	0	0	5
66	Staat	-	-	-	-	-	-	-	-	-
67	Gemeinden/Gv.	344	344	9	35	3	14	1	143	14
68	Zweckverbände	-	-	-	-	-	-	-	-	-
69	Nettoausgaben	4 547	4 547	548	484	212	414	175	391	1 329
70	Staat	-	-	-	-	-	-	-	-	-
71	Gemeinden/Gv.	4 547	4 547	548	484	212	414	175	391	1 329
72	Zweckverbände	-	-	-	-	-	-	-	-	-
73	Unmittelbare Einnahmen	329	329	34	44	19	21	13	34	85
74	Staat	-	-	-	-	-	-	-	-	-
75	Gemeinden/Gv.	329	329	34	44	19	21	13	34	85
76	Zweckverbände	-	-	-	-	-	-	-	-	-
77	Darunter Gebühren, Entgelte	9	9	-	0	1	0	1	0	0
78	Staat	-	-	-	-	-	-	-	-	-
79	Gemeinden/Gv.	9	9	-	0	1	0	1	0	0
80	Zweckverbände	-	-	-	-	-	-	-	-	-

1) Einschl. Berlin - Ost.

StBA, FS 14, R 3.5, 1995

soziale Sicherung und für Gesundheit, Sport, Erholung 1995

 Ländern
DM

länder								Stadtstaaten					Lfd. Nr.
Rheinland- Pfalz	Saarland	Sachsen	Sachsen- Anhalt	Schles- wig- Holstein	Thü- ringen	nachrichtlich:		Zusammen	Berlin 1)	Bremen	Hamburg		
						Früheres Bundesgeb.	Neue Länder						
3045 Hilfe zur Erziehung													
5	-	26	7	24	5	127	38	-	-	-	-	1	
5	-	26	7	24	5	127	38	-	-	-	-	2	
-	-	-	-	-	-	-	-	-	-	-	-	3	
-	-	-	-	-	-	-	-	-	-	-	-	4	
-	-	-	-	-	0	0	0	-	-	-	-	5	
-	-	-	-	-	0	0	0	-	-	-	-	6	
-	-	-	-	-	-	-	-	-	-	-	-	7	
0	-	0	0	0	0	0	0	-	-	-	-	8	
0	-	0	0	0	0	0	0	-	-	-	-	9	
-	-	-	-	-	-	-	-	-	-	-	-	10	
0	0	1	1	2	0	9	2	-	-	-	-	11	
0	0	1	1	2	0	9	2	-	-	-	-	12	
-	-	-	-	-	-	-	-	-	-	-	-	13	
-	-	-	-	-	-	-	-	-	-	-	-	14	
-	-	-	-	-	-	-	-	-	-	-	-	15	
-	-	-	-	-	-	-	-	-	-	-	-	16	
-	-	-	-	-	-	-	-	-	-	-	-	17	
-	-	-	-	-	-	-	-	-	-	-	-	18	
-	-	-	-	-	-	-	-	-	-	-	-	19	
-	-	-	-	-	-	-	-	-	-	-	-	20	
-	-	-	-	-	-	-	-	-	-	-	-	21	
-	-	-	-	-	-	-	-	-	-	-	-	22	
-	-	-	-	-	-	-	-	-	-	-	-	23	
-	-	-	-	-	-	-	-	-	-	-	-	24	
-	-	0	0	0	0	0	0	-	-	-	-	25	
-	-	0	0	0	0	0	0	-	-	-	-	26	
-	-	-	-	-	-	-	-	-	-	-	-	27	
-	-	-	-	-	-	-	-	-	-	-	-	28	
-	-	-	-	-	-	-	-	-	-	-	-	29	
-	-	-	-	-	-	-	-	-	-	-	-	30	
-	-	-	-	-	-	-	-	-	-	-	-	31	
250	104	256	124	193	137	3 877	912	-	-	-	-	32	
250	104	256	124	193	137	3 877	912	-	-	-	-	33	
-	-	-	-	-	-	-	-	-	-	-	-	34	
-	-	-	-	-	-	-	-	-	-	-	-	35	
256	104	283	131	218	142	4 014	951	-	-	-	-	36	
256	104	283	131	218	142	4 014	951	-	-	-	-	37	
-	-	-	-	-	-	-	-	-	-	-	-	38	
-	-	-	-	-	-	-	-	-	-	-	-	39	
12	5	2	0	8	4	273	8	-	-	-	-	40	
12	5	2	0	8	4	273	8	-	-	-	-	41	
-	-	-	-	-	-	-	-	-	-	-	-	42	
-	-	-	-	-	-	-	-	-	-	-	-	43	
268	109	285	132	226	146	4 288	960	-	-	-	-	44	
268	109	285	132	226	146	4 288	960	-	-	-	-	45	
-	-	-	-	-	-	-	-	-	-	-	-	46	
-	-	-	-	-	-	-	-	-	-	-	-	47	
71	5	6	5	78	2	655	23	-	-	-	-	48	
18	5	6	2	13	1	340	16	-	-	-	-	49	
-	-	-	-	-	-	-	-	-	-	-	-	50	
-	-	-	-	-	-	-	-	-	-	-	-	51	
197	104	279	127	148	144	3 632	937	-	-	-	-	52	
250	104	279	130	213	144	3 948	944	-	-	-	-	53	
-	-	-	-	-	-	-	-	-	-	-	-	54	
-	-	-	-	-	-	-	-	-	-	-	-	55	
197	104	279	127	148	144	3 632	936	-	-	-	-	56	
250	104	279	130	213	144	3 947	943	-	-	-	-	57	
-	-	-	-	-	-	-	-	-	-	-	-	58	
-	-	-	-	-	-	-	-	-	-	-	-	59	
-	0	0	0	0	0	0	1	-	-	-	-	60	
-	0	0	0	0	0	0	1	-	-	-	-	61	
-	-	-	-	-	-	-	-	-	-	-	-	62	
-	-	-	-	-	-	-	-	-	-	-	-	63	
0	-	4	1	0	0	17	5	-	-	-	-	64	
52	1	4	3	65	1	333	12	-	-	-	-	65	
-	-	-	-	-	-	-	-	-	-	-	-	66	
-	-	-	-	-	-	-	-	-	-	-	-	67	
197	104	275	126	148	144	3 615	932	-	-	-	-	68	
197	104	275	126	148	144	3 615	932	-	-	-	-	69	
-	-	-	-	-	-	-	-	-	-	-	-	70	
-	-	-	-	-	-	-	-	-	-	-	-	71	
17	2	27	9	12	12	248	81	-	-	-	-	72	
17	2	27	9	12	12	248	81	-	-	-	-	73	
-	-	-	-	-	-	-	-	-	-	-	-	74	
-	-	-	-	-	-	-	-	-	-	-	-	75	
-	-	8	-	0	0	0	9	-	-	-	-	76	
-	-	8	-	0	0	0	9	-	-	-	-	77	
-	-	-	-	-	-	-	-	-	-	-	-	78	
-	-	-	-	-	-	-	-	-	-	-	-	79	
-	-	-	-	-	-	-	-	-	-	-	-	80	

2 Ausgaben und Einnahmen der öffentlichen Haushalte für
2.2 Nach
Mill.

Lfd. Nr.	Art der Ausgaben / Einnahmen	Länder zusammen	Flächen							
			zusammen	Baden- Württem- berg	Bayern	Branden- burg	Hessen	Mecklen- burg Vorp.	Nieder- sachsen	Nord- rhein- Westfalen
3046 Hilfen für junge Volljährige/Inobhutnahme										
1	Personalausgaben	10	10	2	-	-	1	-	2	1
2	Staat	-	-	-	-	-	-	-	-	-
3	Gemeinden/Gv.	10	10	2	-	-	1	-	2	1
4	Zweckverbände	-	-	-	-	-	-	-	-	-
5	Unterhaltung von unbewegl.Vermögen	0	0	0	-	-	-	-	-	-
6	Staat	-	-	-	-	-	-	-	-	-
7	Gemeinden/Gv.	0	0	0	-	-	-	-	-	-
8	Zweckverbände	-	-	-	-	-	-	-	-	-
9	Bewirtschaftung der Grundstücke	0	0	0	-	-	0	0	0	0
10	Staat	-	-	-	-	-	-	-	-	-
11	Gemeinden/Gv.	0	0	0	-	-	0	0	0	0
12	Zweckverbände	-	-	-	-	-	-	-	-	-
13	Übriger laufender Sachaufwand	4	4	2	-	0	0	0	0	0
14	Staat	-	-	-	-	-	-	-	-	-
15	Gemeinden/Gv.	4	4	2	-	0	0	0	0	0
16	Zweckverbände	0	0	0	-	-	-	-	-	-
17	Baumaßnahmen	-	-	-	-	-	-	-	-	-
18	Staat	-	-	-	-	-	-	-	-	-
19	Gemeinden/Gv.	-	-	-	-	-	-	-	-	-
20	Zweckverbände	-	-	-	-	-	-	-	-	-
21	Erwerb von unbeweglichem Sachvermögen	-	-	-	-	-	-	-	-	-
22	Staat	-	-	-	-	-	-	-	-	-
23	Gemeinden/Gv.	-	-	-	-	-	-	-	-	-
24	Zweckverbände	-	-	-	-	-	-	-	-	-
25	Erwerb von beweglichem Sachvermögen	1	1	0	-	-	0	0	0	0
26	Staat	-	-	-	-	-	-	-	-	-
27	Gemeinden/Gv.	1	1	0	-	-	0	0	0	0
28	Zweckverbände	-	-	-	-	-	-	-	-	-
29	Erwerb von Beteiligungen	-	-	-	-	-	-	-	-	-
30	Staat	-	-	-	-	-	-	-	-	-
31	Gemeinden/Gv.	-	-	-	-	-	-	-	-	-
32	Zweckverbände	-	-	-	-	-	-	-	-	-
33	Zahlungen an and. Bereiche u. übr. Welt	761	761	85	134	15	120	11	85	201
34	Staat	-	-	-	-	-	-	-	-	-
35	Gemeinden/Gv.	761	761	85	134	15	120	11	85	201
36	Zweckverbände	-	-	-	-	-	-	-	-	-
37	Unmittelbare Ausgaben	776	776	90	134	15	122	11	88	202
38	Staat	-	-	-	-	-	-	-	-	-
39	Gemeinden/Gv.	776	776	90	134	15	122	11	88	202
40	Zweckverbände	0	0	0	-	-	-	-	-	-
41	Zahlungen an öffentlichen Bereich	11	11	4	1	0	0	0	2	2
42	Staat	-	-	-	-	-	-	-	-	-
43	Gemeinden/Gv.	11	11	4	1	0	0	0	2	2
44	Zweckverbände	-	-	-	-	-	-	-	-	-
45	Bruttoausgaben	787	787	94	135	15	122	11	90	205
46	Staat	-	-	-	-	-	-	-	-	-
47	Gemeinden/Gv.	787	787	94	135	15	122	11	90	205
48	Zweckverbände	0	0	0	-	-	-	-	-	-
49	./. Zahlungen von gleicher Ebene	62	62	3	15	1	5	0	18	9
50	Staat	-	-	-	-	-	-	-	-	-
51	Gemeinden/Gv.	30	30	3	9	0	4	0	4	8
52	Zweckverbände	-	-	-	-	-	-	-	-	-
53	Bereinigte Ausgaben	725	725	91	121	15	117	11	73	196
54	Staat	-	-	-	-	-	-	-	-	-
55	Gemeinden/Gv.	757	757	91	126	15	118	11	86	196
56	Zweckverbände	0	0	0	-	-	-	-	-	-
57	Laufende Rechnung	724	724	90	121	15	117	11	73	196
58	Staat	-	-	-	-	-	-	-	-	-
59	Gemeinden/Gv.	756	756	91	126	15	118	11	86	196
60	Zweckverbände	0	0	0	-	-	-	-	-	-
61	Kapitalrechnung	1	1	0	-	-	0	0	0	0
62	Staat	-	-	-	-	-	-	-	-	-
63	Gemeinden/Gv.	1	1	0	-	-	0	0	0	0
64	Zweckverbände	-	-	-	-	-	-	-	-	-
65	./. Zahlungen von anderer Ebene	4	4	3	-	0	0	0	-	1
66	Staat	-	-	-	-	-	-	-	-	-
67	Gemeinden/Gv.	36	36	3	6	0	1	0	14	1
68	Zweckverbände	-	-	-	-	-	-	-	-	-
69	Nettoausgaben	721	721	88	121	15	117	11	73	195
70	Staat	-	-	-	-	-	-	-	-	-
71	Gemeinden/Gv.	721	721	88	121	15	117	11	73	195
72	Zweckverbände	0	0	0	-	-	-	-	-	-
73	Unmittelbare Einnahmen	49	49	5	10	1	4	1	8	12
74	Staat	-	-	-	-	-	-	-	-	-
75	Gemeinden/Gv.	49	49	5	10	1	4	1	8	12
76	Zweckverbände	0	0	0	-	-	-	-	-	-
77	Darunter Gebühren, Entgelte	1	1	0	-	-	0	0	0	0
78	Staat	-	-	-	-	-	-	-	-	-
79	Gemeinden/Gv.	1	1	0	-	-	0	0	0	0
80	Zweckverbände	0	0	0	-	-	-	-	-	-

1) Einschl. Berlin - Ost.

StBA, FS 14, R 3.5, 1995

soziale Sicherung und für Gesundheit, Sport, Erholung 1995

 Ländern
DM

länder								Stadtstaaten				Lfd. Nr.
Rheinland- Pfalz	Saarland	Sachsen	Sachsen- Anhalt	Schles- wig- Holstein	Thür- ringen	nachrichtlich:		Zusammen	Berlin 1)	Bremen	Hamburg	
						Früheres Bundesgeb.	Neue Länder					
3046 Hilfen für junge Volljährige/Inobhutnahme												
0	-	1	0	1	0	9	1	-	-	-	-	1
0	-	1	0	1	0	9	1	-	-	-	-	2
-	-	-	-	-	-	-	-	-	-	-	-	3
-	-	0	-	-	0	0	0	-	-	-	-	4
-	-	0	-	-	0	0	0	-	-	-	-	5
-	-	-	-	-	-	-	-	-	-	-	-	6
0	-	0	0	0	0	0	0	-	-	-	-	7
0	-	0	0	0	0	0	0	-	-	-	-	8
-	-	-	-	-	-	-	-	-	-	-	-	9
0	-	1	0	1	0	3	1	-	-	-	-	10
0	-	1	0	1	0	3	1	-	-	-	-	11
-	-	-	-	-	-	0	-	-	-	-	-	12
-	-	-	-	-	-	-	-	-	-	-	-	13
-	-	-	-	-	-	-	-	-	-	-	-	14
-	-	-	-	-	-	-	-	-	-	-	-	15
-	-	-	-	-	-	-	-	-	-	-	-	16
-	-	-	-	-	-	-	-	-	-	-	-	17
-	-	-	-	-	-	-	-	-	-	-	-	18
-	-	-	-	-	-	-	-	-	-	-	-	19
-	-	-	-	-	-	-	-	-	-	-	-	20
-	-	-	-	-	-	-	-	-	-	-	-	21
-	-	-	-	-	-	-	-	-	-	-	-	22
-	-	-	-	-	-	-	-	-	-	-	-	23
-	-	-	-	-	-	-	-	-	-	-	-	24
-	-	0	0	-	0	0	0	-	-	-	-	25
-	-	0	0	-	0	0	0	-	-	-	-	26
-	-	-	-	-	-	-	-	-	-	-	-	27
-	-	-	-	-	-	-	-	-	-	-	-	28
-	-	-	-	-	-	-	-	-	-	-	-	29
-	-	-	-	-	-	-	-	-	-	-	-	30
-	-	-	-	-	-	-	-	-	-	-	-	31
-	-	-	-	-	-	-	-	-	-	-	-	32
31	13	16	11	24	14	694	67	-	-	-	-	33
31	13	16	11	24	14	694	67	-	-	-	-	34
-	-	-	-	-	-	-	-	-	-	-	-	35
-	-	-	-	-	-	-	-	-	-	-	-	36
31	13	18	11	25	14	706	69	-	-	-	-	37
31	13	18	11	25	14	706	69	-	-	-	-	38
-	-	-	-	-	-	0	-	-	-	-	-	39
-	-	-	-	-	-	-	-	-	-	-	-	40
0	0	1	-	0	0	10	1	-	-	-	-	41
0	0	1	-	0	0	10	1	-	-	-	-	42
-	-	-	-	-	-	-	-	-	-	-	-	43
-	-	-	-	-	-	-	-	-	-	-	-	44
32	14	19	11	26	14	717	70	-	-	-	-	45
32	14	19	11	26	14	717	70	-	-	-	-	46
-	-	-	-	-	-	0	-	-	-	-	-	47
-	-	-	-	-	-	-	-	-	-	-	-	48
7	0	0	0	5	0	61	1	-	-	-	-	49
-	0	0	0	0	0	29	1	-	-	-	-	50
-	-	-	-	-	-	-	-	-	-	-	-	51
-	-	-	-	-	-	-	-	-	-	-	-	52
25	13	18	11	21	14	656	69	-	-	-	-	53
31	13	19	11	25	14	687	70	-	-	-	-	54
-	-	-	-	-	-	0	-	-	-	-	-	55
-	-	-	-	-	-	-	-	-	-	-	-	56
25	13	18	11	21	14	656	69	-	-	-	-	57
31	13	19	11	25	14	687	69	-	-	-	-	58
-	-	-	-	-	-	0	-	-	-	-	-	59
-	-	-	-	-	-	-	-	-	-	-	-	60
0	-	0	0	-	0	0	0	-	-	-	-	61
0	-	0	0	-	0	0	0	-	-	-	-	62
-	-	-	-	-	-	-	-	-	-	-	-	63
-	-	-	-	-	-	-	-	-	-	-	-	64
-	-	0	0	0	0	3	1	-	-	-	-	65
6	0	1	0	5	0	35	1	-	-	-	-	66
-	-	-	-	-	-	-	-	-	-	-	-	67
-	-	-	-	-	-	-	-	-	-	-	-	68
25	13	18	11	21	14	653	68	-	-	-	-	69
25	13	18	11	21	14	653	68	-	-	-	-	70
-	-	-	-	-	-	0	-	-	-	-	-	71
-	-	-	-	-	-	-	-	-	-	-	-	72
3	0	1	1	2	1	44	4	-	-	-	-	73
-	-	-	-	-	-	-	-	-	-	-	-	74
3	0	1	1	2	1	44	4	-	-	-	-	75
-	-	-	-	-	-	0	-	-	-	-	-	76
0	-	0	-	-	-	0	0	-	-	-	-	77
0	-	0	-	-	-	0	0	-	-	-	-	78
-	-	-	-	-	-	0	-	-	-	-	-	79
-	-	-	-	-	-	0	-	-	-	-	-	80

2 Ausgaben und Einnahmen der öffentlichen Haushalte für
2.2 Nach
Miil.

										Flächen	
Lfd. Nr.	Art der Ausgaben / Einnahmen	Länder zusammen	zusammen	Baden- Württem- berg	Bayern	Branden- burg	Hessen	Mecklen- burg Vorp.	Nieder- sachsen	Nord- rhein- Westfalen	
3047 Adoptionsvermittlung, Beistandschaft, Amtspflegeschaft usw.											
1	Personalausgaben	96	96	-	2	-	10	-	23	36	
2	Staat	-	-	-	-	-	-	-	-	-	
3	Gemeinden/Gv.	96	96	-	2	-	10	-	23	36	
4	Zweckverbände	-	-	-	-	-	-	-	-	-	
5	Unterhaltung von unbewegl.Vermögen	-	-	-	-	-	-	-	-	-	
6	Staat	-	-	-	-	-	-	-	-	-	
7	Gemeinden/Gv.	-	-	-	-	-	-	-	-	-	
8	Zweckverbände	-	-	-	-	-	-	-	-	-	
9	Bewirtschaftung der Grundstücke	0	0	-	-	-	0	-	0	0	
10	Staat	-	-	-	-	-	-	-	-	-	
11	Gemeinden/Gv.	0	0	-	-	-	0	-	0	0	
12	Zweckverbände	-	-	-	-	-	-	-	-	-	
13	Übriger laufender Sachaufwand	3	3	0	0	0	0	0	1	1	
14	Staat	-	-	-	-	-	-	-	-	-	
15	Gemeinden/Gv.	3	3	0	0	0	0	0	1	1	
16	Zweckverbände	-	-	-	-	-	-	-	-	-	
17	Baumaßnahmen	-	-	-	-	-	-	-	-	-	
18	Staat	-	-	-	-	-	-	-	-	-	
19	Gemeinden/Gv.	-	-	-	-	-	-	-	-	-	
20	Zweckverbände	-	-	-	-	-	-	-	-	-	
21	Erwerb von unbeweglichem Sachvermögen	-	-	-	-	-	-	-	-	-	
22	Staat	-	-	-	-	-	-	-	-	-	
23	Gemeinden/Gv.	-	-	-	-	-	-	-	-	-	
24	Zweckverbände	-	-	-	-	-	-	-	-	-	
25	Erwerb von beweglichem Sachvermögen	0	0	-	-	-	-	0	-	0	
26	Staat	-	-	-	-	-	-	-	-	-	
27	Gemeinden/Gv.	0	0	-	-	-	-	0	-	0	
28	Zweckverbände	-	-	-	-	-	-	-	-	-	
29	Erwerb von Beteiligungen	-	-	-	-	-	-	-	-	-	
30	Staat	-	-	-	-	-	-	-	-	-	
31	Gemeinden/Gv.	-	-	-	-	-	-	-	-	-	
32	Zweckverbände	-	-	-	-	-	-	-	-	-	
33	Zahlungen an and. Bereiche u. übr. Welt	25	25	0	4	6	1	1	2	9	
34	Staat	-	-	-	-	-	-	-	-	-	
35	Gemeinden/Gv.	25	25	0	4	6	1	1	2	9	
36	Zweckverbände	-	-	-	-	-	-	-	-	-	
37	Unmittelbare Ausgaben	125	125	0	6	6	11	1	26	46	
38	Staat	-	-	-	-	-	-	-	-	-	
39	Gemeinden/Gv.	125	125	0	6	6	11	1	26	46	
40	Zweckverbände	-	-	-	-	-	-	-	-	-	
41	Zahlungen an öffentlichen Bereich	0	0	-	-	0	-	-	-	0	
42	Staat	-	-	-	-	-	-	-	-	-	
43	Gemeinden/Gv.	0	0	-	-	0	-	-	-	0	
44	Zweckverbände	-	-	-	-	-	-	-	-	-	
45	Bruttoausgaben	125	125	0	6	6	11	1	26	46	
46	Staat	-	-	-	-	-	-	-	-	-	
47	Gemeinden/Gv.	125	125	0	6	6	11	1	26	46	
48	Zweckverbände	-	-	-	-	-	-	-	-	-	
49	./. Zahlungen von gleicher Ebene	7	7	-	-	4	-	0	2	0	
50	Staat	-	-	-	-	-	-	-	-	-	
51	Gemeinden/Gv.	1	1	-	-	0	-	-	0	0	
52	Zweckverbände	-	-	-	-	-	-	-	-	-	
53	Bereinigte Ausgaben	118	118	0	6	1	11	1	23	46	
54	Staat	-	-	-	-	-	-	-	-	-	
55	Gemeinden/Gv.	124	124	0	6	5	11	1	25	46	
56	Zweckverbände	-	-	-	-	-	-	-	-	-	
57	Laufende Rechnung	118	118	0	6	1	11	1	23	46	
58	Staat	-	-	-	-	-	-	-	-	-	
59	Gemeinden/Gv.	124	124	0	6	5	11	1	25	46	
60	Zweckverbände	-	-	-	-	-	-	-	-	-	
61	Kapitalrechnung	0	0	-	-	-	-	0	0	0	
62	Staat	-	-	-	-	-	-	-	-	-	
63	Gemeinden/Gv.	0	0	-	-	-	-	0	0	0	
64	Zweckverbände	-	-	-	-	-	-	-	-	-	
65	./. Zahlungen von anderer Ebene	0	0	-	0	-	-	0	-	-	
66	Staat	-	-	-	-	-	-	-	-	-	
67	Gemeinden/Gv.	6	6	-	0	4	-	0	2	-	
68	Zweckverbände	-	-	-	-	-	-	-	-	-	
69	Nettoausgaben	118	118	0	6	1	11	1	23	46	
70	Staat	-	-	-	-	-	-	-	-	-	
71	Gemeinden/Gv.	118	118	0	6	1	11	1	23	46	
72	Zweckverbände	-	-	-	-	-	-	-	-	-	
73	Unmittelbare Einnahmen	2	2	-	0	0	0	0	0	0	
74	Staat	-	-	-	-	-	-	-	-	-	
75	Gemeinden/Gv.	2	2	-	0	0	0	0	0	0	
76	Zweckverbände	-	-	-	-	-	-	-	-	-	
77	Darunter Gebühren, Entgelte	0	0	-	-	0	-	-	0	0	
78	Staat	-	-	-	-	-	-	-	-	-	
79	Gemeinden/Gv.	0	0	-	-	0	-	-	0	0	
80	Zweckverbände	-	-	-	-	-	-	-	-	-	

1) Einschl. Berlin - Ost.

StBA, FS 14, R 3.5, 1995

soziale Sicherung und für Gesundheit, Sport, Erholung 1995
**Ländern
DM**

länder								Stadtstaaten				Lfd. Nr.
Rheinland- Pfalz	Saarland	Sachsen	Sachsen- Anhalt	Schles- wig- Holstein	Thü- ringen	nachrichtlich:		Zusammen	Berlin 1)	Bremen	Hamburg	
						Früheres Bundesgeb.	Neue Länder					
3047 Adoptionsvermittlung, Beistandschaft, Amtspflegschaft usw.												
3	-	7	3	12	2	85	12	-	-	-	-	1
3	-	7	3	12	2	85	12	-	-	-	-	2
-	-	-	-	-	-	-	-	-	-	-	-	3
-	-	-	-	-	-	-	-	-	-	-	-	4
-	-	-	-	-	-	-	-	-	-	-	-	5
-	-	-	-	-	-	-	-	-	-	-	-	6
-	-	-	-	-	-	-	-	-	-	-	-	7
-	-	-	-	-	-	-	-	-	-	-	-	8
0	-	0	-	0	-	0	0	-	-	-	-	9
0	-	0	-	0	-	0	0	-	-	-	-	10
-	-	-	-	-	-	-	-	-	-	-	-	11
-	-	-	-	-	-	-	-	-	-	-	-	12
0	-	0	0	1	0	3	0	-	-	-	-	13
0	-	0	0	1	0	3	0	-	-	-	-	14
-	-	-	-	-	-	-	-	-	-	-	-	15
-	-	-	-	-	-	-	-	-	-	-	-	16
-	-	-	-	-	-	-	-	-	-	-	-	17
-	-	-	-	-	-	-	-	-	-	-	-	18
-	-	-	-	-	-	-	-	-	-	-	-	19
-	-	-	-	-	-	-	-	-	-	-	-	20
-	-	-	-	-	-	-	-	-	-	-	-	21
-	-	-	-	-	-	-	-	-	-	-	-	22
-	-	-	-	-	-	-	-	-	-	-	-	23
-	-	-	-	-	-	-	-	-	-	-	-	24
-	-	0	-	-	-	0	0	-	-	-	-	25
-	-	-	-	-	-	-	-	-	-	-	-	26
-	-	0	-	-	-	0	0	-	-	-	-	27
-	-	-	-	-	-	-	-	-	-	-	-	28
-	-	-	-	-	-	-	-	-	-	-	-	29
-	-	-	-	-	-	-	-	-	-	-	-	30
-	-	-	-	-	-	-	-	-	-	-	-	31
-	-	-	-	-	-	-	-	-	-	-	-	32
0	0	0	1	0	1	16	9	-	-	-	-	33
0	0	0	1	0	1	16	9	-	-	-	-	34
-	-	-	-	-	-	-	-	-	-	-	-	35
-	-	-	-	-	-	-	-	-	-	-	-	36
4	0	7	4	13	3	104	21	-	-	-	-	37
4	0	7	4	13	3	104	21	-	-	-	-	38
-	-	-	-	-	-	-	-	-	-	-	-	39
-	-	-	-	-	-	-	-	-	-	-	-	40
-	-	-	-	0	-	0	0	-	-	-	-	41
-	-	-	-	0	-	0	0	-	-	-	-	42
-	-	-	-	-	-	-	-	-	-	-	-	43
-	-	-	-	-	-	-	-	-	-	-	-	44
4	0	7	4	13	3	104	21	-	-	-	-	45
4	0	7	4	13	3	104	21	-	-	-	-	46
-	-	-	-	-	-	-	-	-	-	-	-	47
-	-	-	-	-	-	-	-	-	-	-	-	48
0	-	0	-	0	0	3	4	-	-	-	-	49
-	-	-	-	-	0	1	0	-	-	-	-	50
-	-	-	-	-	-	-	-	-	-	-	-	51
-	-	-	-	-	-	-	-	-	-	-	-	52
4	0	7	4	13	3	102	16	-	-	-	-	53
4	0	7	4	13	3	104	20	-	-	-	-	54
-	-	-	-	-	-	-	-	-	-	-	-	55
-	-	-	-	-	-	-	-	-	-	-	-	56
4	0	7	4	13	3	102	16	-	-	-	-	57
4	0	7	4	13	3	104	20	-	-	-	-	58
-	-	-	-	-	-	-	-	-	-	-	-	59
-	-	-	-	-	-	-	-	-	-	-	-	60
-	-	0	-	-	-	0	0	-	-	-	-	61
-	-	0	-	-	-	0	0	-	-	-	-	62
-	-	-	-	-	-	-	-	-	-	-	-	63
-	-	-	-	-	-	-	-	-	-	-	-	64
-	-	-	-	-	-	0	0	-	-	-	-	65
0	-	0	-	0	-	2	4	-	-	-	-	66
-	-	-	-	-	-	-	-	-	-	-	-	67
-	-	-	-	-	-	-	-	-	-	-	-	68
4	0	7	4	13	3	102	16	-	-	-	-	69
4	0	7	4	13	3	102	16	-	-	-	-	70
-	-	-	-	-	-	-	-	-	-	-	-	71
-	-	-	-	-	-	-	-	-	-	-	-	72
0	-	0	0	0	0	0	1	-	-	-	-	73
0	-	0	0	0	0	0	1	-	-	-	-	74
-	-	-	-	-	-	-	-	-	-	-	-	75
-	-	-	-	-	-	-	-	-	-	-	-	76
0	-	-	-	-	-	0	0	-	-	-	-	77
0	-	-	-	-	-	0	0	-	-	-	-	78
-	-	-	-	-	-	-	-	-	-	-	-	79
-	-	-	-	-	-	-	-	-	-	-	-	80

2 Ausgaben und Einnahmen der öffentlichen Haushalte für
2.2 Nach
Mill.

Lfd. Nr.	Art der Ausgaben / Einnahmen	Länder zusammen	Flächen							
			zusammen	Baden- Württem- berg	Bayern	Branden- burg	Hessen	Mecklen- burg Vorp.	Nieder- sachsen	Nord- rhein- Westfalen
3048 Übrige Hilfen										
1	Personalausgaben	9	9	0	0	-	2	-	5	1
2	Staat	-	-	-	-	-	-	-	-	-
3	Gemeinden/Gv.	9	9	0	0	-	2	-	5	1
4	Zweckverbände	-	-	-	-	-	-	-	-	-
5	Unterhaltung von unbewegl.Vermögen	0	0	-	-	-	-	-	-	-
6	Staat	-	-	-	-	-	-	-	-	-
7	Gemeinden/Gv.	0	0	-	-	-	-	-	-	-
8	Zweckverbände	-	-	-	-	-	-	-	-	-
9	Bewirtschaftung der Grundstücke	0	0	-	-	-	-	-	-	0
10	Staat	-	-	-	-	-	-	-	-	-
11	Gemeinden/Gv.	0	0	-	-	-	-	-	-	0
12	Zweckverbände	-	-	-	-	-	-	-	-	-
13	Übriger laufender Sachaufwand	3	3	0	1	0	1	0	0	1
14	Staat	-	-	-	-	-	-	-	-	-
15	Gemeinden/Gv.	3	3	0	1	0	1	0	0	1
16	Zweckverbände	-	-	-	-	-	-	-	-	-
17	Baumaßnahmen	-	-	-	-	-	-	-	-	-
18	Staat	-	-	-	-	-	-	-	-	-
19	Gemeinden/Gv.	-	-	-	-	-	-	-	-	-
20	Zweckverbände	-	-	-	-	-	-	-	-	-
21	Erwerb von unbeweglichem Sachvermögen	-	-	-	-	-	-	-	-	-
22	Staat	-	-	-	-	-	-	-	-	-
23	Gemeinden/Gv.	-	-	-	-	-	-	-	-	-
24	Zweckverbände	-	-	-	-	-	-	-	-	-
25	Erwerb von beweglichem Sachvermögen	0	0	-	0	-	-	-	0	-
26	Staat	-	-	-	-	-	-	-	-	-
27	Gemeinden/Gv.	0	0	-	0	-	-	-	0	-
28	Zweckverbände	-	-	-	-	-	-	-	-	-
29	Erwerb von Beteiligungen	-	-	-	-	-	-	-	-	-
30	Staat	-	-	-	-	-	-	-	-	-
31	Gemeinden/Gv.	-	-	-	-	-	-	-	-	-
32	Zweckverbände	-	-	-	-	-	-	-	-	-
33	Zahlungen an and. Bereiche u. Übr. Welt	78	78	4	6	8	16	3	2	13
34	Staat	-	-	-	-	-	-	-	-	-
35	Gemeinden/Gv.	78	78	4	6	8	16	3	2	13
36	Zweckverbände	-	-	-	-	-	-	-	-	-
37	Unmittelbare Ausgaben	90	90	4	8	8	19	3	7	14
38	Staat	-	-	-	-	-	-	-	-	-
39	Gemeinden/Gv.	90	90	4	8	8	19	3	7	14
40	Zweckverbände	-	-	-	-	-	-	-	-	-
41	Zahlungen an öffentlichen Bereich	21	21	0	0	-	0	-	-	19
42	Staat	-	-	-	-	-	-	-	-	-
43	Gemeinden/Gv.	21	21	0	0	-	0	-	-	19
44	Zweckverbände	-	-	-	-	-	-	-	-	-
45	Bruttoausgaben	111	111	4	8	8	19	3	7	33
46	Staat	-	-	-	-	-	-	-	-	-
47	Gemeinden/Gv.	111	111	4	8	8	19	3	7	33
48	Zweckverbände	-	-	-	-	-	-	-	-	-
49	./. Zahlungen von gleicher Ebene	49	49	2	0	8	7	1	0	18
50	Staat	-	-	-	-	-	-	-	-	-
51	Gemeinden/Gv.	8	8	-	0	-	7	-	0	0
52	Zweckverbände	-	-	-	-	-	-	-	-	-
53	Bereinigte Ausgaben	62	62	1	7	0	11	2	7	15
54	Staat	-	-	-	-	-	-	-	-	-
55	Gemeinden/Gv.	103	103	4	8	8	11	3	7	32
56	Zweckverbände	-	-	-	-	-	-	-	-	-
57	Laufende Rechnung	60	60	1	7	0	11	2	7	14
58	Staat	-	-	-	-	-	-	-	-	-
59	Gemeinden/Gv.	100	100	4	7	8	11	3	7	32
60	Zweckverbände	-	-	-	-	-	-	-	-	-
61	Kapitalrechnung	2	2	-	1	-	0	-	0	1
62	Staat	-	-	-	-	-	-	-	-	-
63	Gemeinden/Gv.	2	2	-	1	-	0	-	0	1
64	Zweckverbände	-	-	-	-	-	-	-	-	-
65	./. Zahlungen von anderer Ebene	1	1	0	-	-	0	-	-	-
66	Staat	-	-	-	-	-	-	-	-	-
67	Gemeinden/Gv.	41	41	2	0	8	0	1	0	18
68	Zweckverbände	-	-	-	-	-	-	-	-	-
69	Nettoaussgaben	61	61	1	7	0	11	2	7	15
70	Staat	-	-	-	-	-	-	-	-	-
71	Gemeinden/Gv.	61	61	1	7	0	11	2	7	15
72	Zweckverbände	-	-	-	-	-	-	-	-	-
73	Unmittelbare Einnahmen	5	5	0	1	0	0	0	0	2
74	Staat	-	-	-	-	-	-	-	-	-
75	Gemeinden/Gv.	5	5	0	1	0	0	0	0	2
76	Zweckverbände	-	-	-	-	-	-	-	-	-
77	Darunter Gebühren, Entgelte	1	1	-	0	0	0	-	0	0
78	Staat	-	-	-	-	-	-	-	-	-
79	Gemeinden/Gv.	1	1	-	0	0	0	-	0	0
80	Zweckverbände	-	-	-	-	-	-	-	-	-

1) Einschl. Berlin - Ost.

StBA, FS 14, R 3.5, 1995

soziale Sicherung und für Gesundheit, Sport, Erholung 1995
**Ländern
DM**

länder								Stadtstaaten				Lfd. Nr.
Rheinland- Pfalz	Saarland	Sachsen	Sachsen- Anhalt	Schles- wig- Holstein	Thü- ringen	nachrichtlich:		Zusammen	Berlin 1)	Bremen	Hamburg	
						Früheres Bundesgeb.	Neue Länder					
3048 übrige Hilfen												
0	-	1	-	0	0	8	1	-	-	-	-	1
0	-	1	-	0	0	8	1	-	-	-	-	2
-	-	0	-	-	-	-	0	-	-	-	-	3
-	-	0	-	-	-	-	0	-	-	-	-	4
-	-	-	-	-	-	-	-	-	-	-	-	5
-	-	-	-	-	-	-	-	-	-	-	-	6
-	-	-	-	-	-	-	-	-	-	-	-	7
-	-	-	-	-	-	-	-	-	-	-	-	8
-	0	-	0	-	-	0	0	-	-	-	-	9
-	0	-	0	-	-	0	0	-	-	-	-	10
-	-	-	-	-	-	-	-	-	-	-	-	11
-	-	-	-	-	-	-	-	-	-	-	-	12
0	0	0	0	0	0	3	0	-	-	-	-	13
0	0	0	0	0	0	3	0	-	-	-	-	14
-	-	-	-	-	-	-	-	-	-	-	-	15
-	-	-	-	-	-	-	-	-	-	-	-	16
-	-	-	-	-	-	-	-	-	-	-	-	17
-	-	-	-	-	-	-	-	-	-	-	-	18
-	-	-	-	-	-	-	-	-	-	-	-	19
-	-	-	-	-	-	-	-	-	-	-	-	20
-	-	-	-	-	-	-	-	-	-	-	-	21
-	-	-	-	-	-	-	-	-	-	-	-	22
-	-	-	-	-	-	-	-	-	-	-	-	23
-	-	-	-	-	-	-	-	-	-	-	-	24
-	-	-	-	-	0	0	0	-	-	-	-	25
-	-	-	-	-	0	0	0	-	-	-	-	26
-	-	-	-	-	-	-	-	-	-	-	-	27
-	-	-	-	-	-	-	-	-	-	-	-	28
-	-	-	-	-	-	-	-	-	-	-	-	29
-	-	-	-	-	-	-	-	-	-	-	-	30
-	-	-	-	-	-	-	-	-	-	-	-	31
-	-	-	-	-	-	-	-	-	-	-	-	32
2	0	5	1	10	8	53	25	-	-	-	-	33
2	0	5	1	10	8	53	25	-	-	-	-	34
-	-	-	-	-	-	-	-	-	-	-	-	35
-	-	-	-	-	-	-	-	-	-	-	-	36
3	0	6	1	11	8	64	26	-	-	-	-	37
3	0	6	1	11	8	64	26	-	-	-	-	38
-	-	-	-	-	-	-	-	-	-	-	-	39
-	-	-	-	-	-	-	-	-	-	-	-	40
-	-	0	-	-	2	19	2	-	-	-	-	41
-	-	0	-	-	2	19	2	-	-	-	-	42
-	-	-	-	-	-	-	-	-	-	-	-	43
-	-	-	-	-	-	-	-	-	-	-	-	44
3	0	6	1	11	11	83	28	-	-	-	-	45
3	0	6	1	11	11	83	28	-	-	-	-	46
-	-	-	-	-	-	-	-	-	-	-	-	47
-	-	-	-	-	-	-	-	-	-	-	-	48
1	-	1	0	3	7	32	17	-	-	-	-	49
1	-	0	-	0	-	8	0	-	-	-	-	50
-	-	-	-	-	-	-	-	-	-	-	-	51
-	-	-	-	-	-	-	-	-	-	-	-	52
2	0	5	1	7	3	51	11	-	-	-	-	53
2	0	6	1	11	11	75	28	-	-	-	-	54
-	-	-	-	-	-	-	-	-	-	-	-	55
-	-	-	-	-	-	-	-	-	-	-	-	56
2	0	4	1	7	3	49	10	-	-	-	-	57
2	0	5	1	10	10	73	27	-	-	-	-	58
-	-	-	-	-	-	-	-	-	-	-	-	59
-	-	-	-	-	-	-	-	-	-	-	-	60
-	-	0	-	0	0	2	1	-	-	-	-	61
-	-	0	-	0	0	2	1	-	-	-	-	62
-	-	-	-	-	-	-	-	-	-	-	-	63
-	-	-	-	-	-	-	-	-	-	-	-	64
-	-	0	0	-	0	0	0	-	-	-	-	65
0	-	1	0	3	7	24	17	-	-	-	-	66
-	-	-	-	-	-	-	-	-	-	-	-	67
-	-	-	-	-	-	-	-	-	-	-	-	68
2	0	4	1	7	3	51	11	-	-	-	-	69
2	0	4	1	7	3	51	11	-	-	-	-	70
-	-	-	-	-	-	-	-	-	-	-	-	71
-	-	-	-	-	-	-	-	-	-	-	-	72
0	0	0	0	1	1	3	1	-	-	-	-	73
0	0	0	0	1	1	3	1	-	-	-	-	74
-	-	-	-	-	-	-	-	-	-	-	-	75
-	-	-	-	-	-	-	-	-	-	-	-	76
-	-	0	-	-	0	1	0	-	-	-	-	77
-	-	0	-	-	0	1	0	-	-	-	-	78
-	-	-	-	-	-	-	-	-	-	-	-	79
-	-	-	-	-	-	-	-	-	-	-	-	80

2 Ausgaben und Einnahmen der öffentlichen Haushalte für
2.2 Nach
Mill.

Lfd. Nr.	Art der Ausgaben / Einnahmen	Länder zusammen	Flächen							
			zusammen	Baden-Württemberg	Bayern	Brandenburg	Hessen	Mecklenburg Vorp.	Niedersachsen	Nordrhein-Westfalen
3049 Nicht aufgeteilt (SF 237)										
1	Personalausgaben	-23	0	-	-	-	-	-	-	0
2	Staat	-23	0	-	-	-	-	-	-	0
3	Gemeinden/Gv.	-	-	-	-	-	-	-	-	-
4	Zweckverbände	-	-	-	-	-	-	-	-	-
5	Unterhaltung von unbewegl.Vermögen	0	-	-	-	-	-	-	-	-
6	Staat	0	-	-	-	-	-	-	-	-
7	Gemeinden/Gv.	-	-	-	-	-	-	-	-	-
8	Zweckverbände	-	-	-	-	-	-	-	-	-
9	Bewirtschaftung der Grundstücke	0	-	-	-	-	-	-	-	-
10	Staat	0	-	-	-	-	-	-	-	-
11	Gemeinden/Gv.	-	-	-	-	-	-	-	-	-
12	Zweckverbände	-	-	-	-	-	-	-	-	-
13	Übriger laufender Sachaufwand	889	5	-	-	0	0	-	-	2
14	Staat	889	5	-	-	0	0	-	-	2
15	Gemeinden/Gv.	-	-	-	-	-	-	-	-	-
16	Zweckverbände	-	-	-	-	-	-	-	-	-
17	Baumaßnahmen	1	-	-	-	-	-	-	-	-
18	Staat	1	-	-	-	-	-	-	-	-
19	Gemeinden/Gv.	-	-	-	-	-	-	-	-	-
20	Zweckverbände	-	-	-	-	-	-	-	-	-
21	Erwerb von unbeweglichem Sachvermögen	-	-	-	-	-	-	-	-	-
22	Staat	-	-	-	-	-	-	-	-	-
23	Gemeinden/Gv.	-	-	-	-	-	-	-	-	-
24	Zweckverbände	-	-	-	-	-	-	-	-	-
25	Erwerb von beweglichem Sachvermögen	0	-	-	-	-	-	-	-	-
26	Staat	0	-	-	-	-	-	-	-	-
27	Gemeinden/Gv.	-	-	-	-	-	-	-	-	-
28	Zweckverbände	-	-	-	-	-	-	-	-	-
29	Erwerb von Beteiligungen	-	-	-	-	-	-	-	-	-
30	Staat	-	-	-	-	-	-	-	-	-
31	Gemeinden/Gv.	-	-	-	-	-	-	-	-	-
32	Zweckverbände	-	-	-	-	-	-	-	-	-
33	Zahlungen an and. Bereiche u. Übr. Welt	1 399	1 094	1	145	64	104	1	148	381
34	Staat	1 399	1 094	1	145	64	104	1	148	381
35	Gemeinden/Gv.	-	-	-	-	-	-	-	-	-
36	Zweckverbände	-	-	-	-	-	-	-	-	-
37	Unmittelbare Ausgaben	2 266	1 099	1	145	64	104	1	148	383
38	Staat	2 266	1 099	1	145	64	104	1	148	383
39	Gemeinden/Gv.	-	-	-	-	-	-	-	-	-
40	Zweckverbände	-	-	-	-	-	-	-	-	-
41	Zahlungen an öffentlichen Bereich	1 054	1 023	146	50	2	172	70	170	48
42	Staat	1 054	1 023	146	50	2	172	70	170	48
43	Gemeinden/Gv.	-	-	-	-	-	-	-	-	-
44	Zweckverbände	-	-	-	-	-	-	-	-	-
45	Bruttoausgaben	3 321	2 122	147	195	67	276	70	318	431
46	Staat	3 321	2 122	147	195	67	276	70	318	431
47	Gemeinden/Gv.	-	-	-	-	-	-	-	-	-
48	Zweckverbände	-	-	-	-	-	-	-	-	-
49	./. Zahlungen von gleicher Ebene	38	17	-	-	0	-	-	0	1
50	Staat	7	-	-	-	-	-	-	-	-
51	Gemeinden/Gv.	-	-	-	-	-	-	-	-	-
52	Zweckverbände	-	-	-	-	-	-	-	-	-
53	Bereinigte Ausgaben	3 283	2 105	147	195	67	276	70	318	430
54	Staat	3 313	2 122	147	195	67	276	70	318	431
55	Gemeinden/Gv.	-	-	-	-	-	-	-	-	-
56	Zweckverbände	-	-	-	-	-	-	-	-	-
57	Laufende Rechnung	3 270	2 095	147	195	67	276	70	318	430
58	Staat	3 301	2 112	147	195	67	276	70	318	431
59	Gemeinden/Gv.	-	-	-	-	-	-	-	-	-
60	Zweckverbände	-	-	-	-	-	-	-	-	-
61	Kapitalrechnung	13	10	-	-	-	-	-	-	0
62	Staat	13	10	-	-	-	-	-	-	0
63	Gemeinden/Gv.	-	-	-	-	-	-	-	-	-
64	Zweckverbände	-	-	-	-	-	-	-	-	-
65	./. Zahlungen von anderer Ebene	709	600	69	65	32	45	-	70	192
66	Staat	740	617	69	65	32	45	-	70	193
67	Gemeinden/Gv.	-	-	-	-	-	-	-	-	-
68	Zweckverbände	-	-	-	-	-	-	-	-	-
69	Nettoaussgaben	2 573	1 505	77	130	34	231	70	248	238
70	Staat	2 573	1 505	77	130	34	231	70	248	238
71	Gemeinden/Gv.	-	-	-	-	-	-	-	-	-
72	Zweckverbände	-	-	-	-	-	-	-	-	-
73	Unmittelbare Einnahmen	241	174	21	25	5	13	-	24	61
74	Staat	241	174	21	25	5	13	-	24	61
75	Gemeinden/Gv.	-	-	-	-	-	-	-	-	-
76	Zweckverbände	-	-	-	-	-	-	-	-	-
77	Darunter Gebühren, Entgelte	8	0	-	-	-	-	-	-	-
78	Staat	8	0	-	-	-	-	-	-	-
79	Gemeinden/Gv.	-	-	-	-	-	-	-	-	-
80	Zweckverbände	-	-	-	-	-	-	-	-	-

1) Einschl. Berlin - Ost.

StBA, FS 14, R 3.5, 1995

soziale Sicherung und für Gesundheit, Sport, Erholung 1995
Ländern
DM

länder								Stadtstaaten				Lfd. Nr.
Rheinland- Pfalz	Saarland	Sachsen	Sachsen- Anhalt	Schles- wig- Holstein	Thü- ringen	nachrichtlich:		Zusammen	Berlin 1)	Bremen	Hamburg	
						Früheres Bundesgeb.	Neue Länder					
3049 Nicht aufgeteilt (SF 237)												
-	-	0	-	-	-	0	0	-23	-	-	-23	1
-	-	0	-	-	-	0	0	-23	-	-	-23	2
-	-	-	-	-	-	-	-	-	-	-	-	3
-	-	-	-	-	-	-	-	-	-	-	-	4
-	-	-	-	-	-	-	-	0	-	0	0	5
-	-	-	-	-	-	-	-	0	-	0	0	6
-	-	-	-	-	-	-	-	-	-	-	-	7
-	-	-	-	-	-	-	-	-	-	-	-	8
-	-	-	-	-	-	-	-	0	-	-	0	9
-	-	-	-	-	-	-	-	0	-	-	0	10
-	-	-	-	-	-	-	-	-	-	-	-	11
-	-	-	-	-	-	-	-	-	-	-	-	12
-	0	2	-	0	-	3	2	885	611	75	198	13
-	0	2	-	0	-	3	2	885	611	75	198	14
-	-	-	-	-	-	-	-	-	-	-	-	15
-	-	-	-	-	-	-	-	-	-	-	-	16
-	-	-	-	-	-	-	-	1	-	-	1	17
-	-	-	-	-	-	-	-	1	-	-	1	18
-	-	-	-	-	-	-	-	-	-	-	-	19
-	-	-	-	-	-	-	-	-	-	-	-	20
-	-	-	-	-	-	-	-	-	-	-	-	21
-	-	-	-	-	-	-	-	-	-	-	-	22
-	-	-	-	-	-	-	-	-	-	-	-	23
-	-	-	-	-	-	-	-	-	-	-	-	24
-	-	-	-	-	-	-	-	0	-	-	0	25
-	-	-	-	-	-	-	-	0	-	-	0	26
-	-	-	-	-	-	-	-	-	-	-	-	27
-	-	-	-	-	-	-	-	-	-	-	-	28
-	-	-	-	-	-	-	-	-	-	-	-	29
-	-	-	-	-	-	-	-	-	-	-	-	30
-	-	-	-	-	-	-	-	-	-	-	-	31
-	-	-	-	-	-	-	-	-	-	-	-	32
0	12	196	4	1	37	792	302	305	142	64	99	33
0	12	196	4	1	37	792	302	305	142	64	99	34
-	-	-	-	-	-	-	-	-	-	-	-	35
-	-	-	-	-	-	-	-	-	-	-	-	36
0	12	198	4	1	37	794	304	1 168	753	138	276	37
0	12	198	4	1	37	794	304	1 168	753	138	276	38
-	-	-	-	-	-	-	-	-	-	-	-	39
-	-	-	-	-	-	-	-	-	-	-	-	40
75	2	8	73	147	58	811	212	31	19	6	7	41
75	2	8	73	147	58	811	212	31	19	6	7	42
-	-	-	-	-	-	-	-	-	-	-	-	43
-	-	-	-	-	-	-	-	-	-	-	-	44
76	15	206	78	149	95	1 606	516	1 199	772	144	283	45
76	15	206	78	149	95	1 606	516	1 199	772	144	283	46
-	-	-	-	-	-	-	-	-	-	-	-	47
-	-	-	-	-	-	-	-	-	-	-	-	48
-	-	-	-	11	4	12	4	-	-	-	-	49
-	-	-	-	-	-	-	-	-	-	-	-	50
-	-	-	-	-	-	-	-	-	-	-	-	51
-	-	-	-	-	-	-	-	-	-	-	-	52
76	15	206	78	138	91	1 593	512	1 199	772	144	283	53
76	15	206	78	149	95	1 606	516	1 199	772	144	283	54
-	-	-	-	-	-	-	-	-	-	-	-	55
-	-	-	-	-	-	-	-	-	-	-	-	56
76	15	196	78	138	91	1 593	502	1 196	772	144	280	57
76	15	196	78	149	95	1 606	506	1 196	772	144	280	58
-	-	-	-	-	-	-	-	-	-	-	-	59
-	-	-	-	-	-	-	-	-	-	-	-	60
-	-	9	0	-	-	0	10	3	-	-	3	61
-	-	9	0	-	-	0	10	3	-	-	3	62
-	-	-	-	-	-	-	-	-	-	-	-	63
-	-	-	-	-	-	-	-	-	-	-	-	64
33	-	-	35	31	27	505	95	131	75	18	38	65
33	-	-	35	42	32	517	99	131	75	18	38	66
-	-	-	-	-	-	-	-	-	-	-	-	67
-	-	-	-	-	-	-	-	-	-	-	-	68
43	15	206	42	107	64	1 088	417	1 068	697	126	245	69
43	15	206	42	107	64	1 088	417	1 068	697	126	245	70
-	-	-	-	-	-	-	-	-	-	-	-	71
-	-	-	-	-	-	-	-	-	-	-	-	72
11	3	6	5	0	-	159	16	67	46	5	16	73
11	3	6	5	0	-	159	16	67	46	5	16	74
-	-	-	-	-	-	-	-	-	-	-	-	75
-	-	-	-	-	-	-	-	-	-	-	-	76
-	-	0	-	-	-	-	0	8	8	-	0	77
-	-	0	-	-	-	-	0	8	8	-	0	78
-	-	-	-	-	-	-	-	-	-	-	-	79
-	-	-	-	-	-	-	-	-	-	-	-	80

2 Ausgaben und Einnahmen der öffentlichen Haushalte für
2.2 Nach
Mill.

Lfd. Nr.	Art der Ausgaben / Einnahmen	Länder zusammen	Flächen							
			zusammen	Baden- Württem- berg	Bayern	Branden- burg	Hessen	Mecklen- burg Vorp.	Nieder- sachsen	Nord- rhein- Westfalen
3050 Einrichtungen der Jugendhilfe (ohne Kindergärten)										
1	Personalausgaben	2 697	1 396	122	86	98	108	41	135	353
2	Staat	1 314	13	-	3	0	5	-	0	2
3	Gemeinden/Gv.	1 376	1 376	122	83	98	101	40	134	350
4	Zweckverbände	7	7	0	1	-	3	0	0	1
5	Unterhaltung von unbewegl.Vermögen	121	115	10	16	3	12	2	12	34
6	Staat	7	1	-	-	-	1	-	-	0
7	Gemeinden/Gv.	114	114	10	16	3	11	2	12	34
8	Zweckverbände	0	0	-	0	-	0	-	0	-
9	Bewirtschaftung der Grundstücke	196	121	10	9	8	8	5	13	30
10	Staat	76	0	-	-	0	0	-	-	-
11	Gemeinden/Gv.	120	120	10	9	8	8	5	13	30
12	Zweckverbände	0	0	-	0	-	0	-	0	0
13	Übriger laufender Sachaufwand	835	303	40	58	10	27	6	24	57
14	Staat	540	8	-	1	0	2	0	2	0
15	Gemeinden/Gv.	295	295	40	57	10	25	6	22	57
16	Zweckverbände	1	1	0	0	-	0	0	0	0
17	Baumaßnahmen	504	373	47	49	18	36	9	27	49
18	Staat	133	2	-	-	-	-	-	1	-
19	Gemeinden/Gv.	370	370	46	49	18	36	9	25	49
20	Zweckverbände	2	2	1	0	-	0	-	-	0
21	Erwerb von unbeweglichem Sachvermögen	35	13	2	4	0	1	0	1	2
22	Staat	21	-	-	-	-	-	-	-	-
23	Gemeinden/Gv.	13	13	2	4	0	1	0	1	2
24	Zweckverbände	-	-	-	-	-	-	-	-	-
25	Erwerb von beweglichem Sachvermögen	51	48	2	9	1	5	1	5	10
26	Staat	3	0	-	0	-	0	-	-	-
27	Gemeinden/Gv.	48	48	2	9	1	5	1	5	10
28	Zweckverbände	0	0	-	0	-	-	-	-	0
29	Erwerb von Beteiligungen	0	0	-	-	0	0	-	-	0
30	Staat	-	-	-	-	-	-	-	-	-
31	Gemeinden/Gv.	0	0	-	-	0	0	-	-	0
32	Zweckverbände	-	-	-	-	-	-	-	-	-
33	Zahlungen an and. Bereiche u. übr. Welt	836	748	21	77	4	62	166	46	159
34	Staat	362	274	0	1	-	4	158	2	-
35	Gemeinden/Gv.	474	474	21	76	4	58	8	44	159
36	Zweckverbände	0	0	-	0	-	-	-	-	-
37	Unmittelbare Ausgaben	5 274	3 116	254	309	143	259	229	262	693
38	Staat	2 455	297	0	5	1	12	158	5	2
39	Gemeinden/Gv.	2 809	2 809	252	303	143	244	71	257	690
40	Zweckverbände	10	10	1	1	-	3	0	0	1
41	Zahlungen an öffentlichen Bereich	1 122	1 122	3	16	9	5	5	5	45
42	Staat	1 067	1 067	0	13	8	3	4	1	39
43	Gemeinden/Gv.	54	54	2	3	1	1	2	5	6
44	Zweckverbände	1	1	-	0	-	0	0	-	0
45	Bruttoausgaben	6 396	4 238	256	325	153	264	235	268	738
46	Staat	3 521	1 364	1	18	8	15	162	6	41
47	Gemeinden/Gv.	2 864	2 864	255	306	144	245	73	261	696
48	Zweckverbände	11	11	1	1	-	3	1	0	1
49	./. Zahlungen von gleicher Ebene	395	394	15	15	55	21	9	10	94
50	Staat	1	0	-	-	-	-	-	-	-
51	Gemeinden/Gv.	137	137	8	4	20	2	2	5	20
52	Zweckverbände	-	-	-	-	-	-	-	-	-
53	Bereinigte Ausgaben	6 001	3 844	242	310	97	243	226	258	644
54	Staat	3 521	1 364	1	18	8	15	162	6	41
55	Gemeinden/Gv.	2 727	2 727	247	301	125	243	70	257	676
56	Zweckverbände	11	11	1	1	-	3	1	0	1
57	Laufende Rechnung	5 305	3 348	189	238	79	200	212	220	589
58	Staat	3 222	1 265	0	9	3	12	158	4	41
59	Gemeinden/Gv.	2 260	2 260	193	233	104	199	59	220	608
60	Zweckverbände	9	9	0	1	-	3	1	0	1
61	Kapitalrechnung	696	496	53	72	19	43	14	38	55
62	Staat	298	98	0	10	5	4	4	2	0
63	Gemeinden/Gv.	466	466	53	68	20	44	11	37	67
64	Zweckverbände	2	2	1	0	-	0	-	-	0
65	./. Zahlungen von anderer Ebene	94	93	3	3	7	1	7	11	9
66	Staat	7	5	-	-	1	0	-	-	0
67	Gemeinden/Gv.	335	335	9	13	41	17	14	17	82
68	Zweckverbände	9	9	0	1	0	3	0	0	1
69	Nettoausgaben	5 907	3 752	239	307	90	241	218	247	635
70	Staat	3 514	1 358	1	18	7	15	162	6	41
71	Gemeinden/Gv.	2 391	2 391	238	288	83	226	56	240	594
72	Zweckverbände	2	2	1	-0	-0	-0	0	0	-0
73	Unmittelbare Einnahmen	780	640	81	38	27	43	14	58	173
74	Staat	156	16	-	0	0	1	-	2	7
75	Gemeinden/Gv.	622	622	81	38	27	42	13	56	166
76	Zweckverbände	1	1	0	0	-	0	0	0	0
77	Darunter Gebühren, Entgelte	592	466	38	28	18	37	9	47	150
78	Staat	126	0	-	0	-	-	-	-	-
79	Gemeinden/Gv.	465	465	38	27	18	37	8	47	150
80	Zweckverbände	1	1	-	-	-	-	0	0	-

1) Einschl. Berlin - Ost.

StBA, FS 14, R 3.5, 1995

soziale Sicherung und für Gesundheit, Sport, Erholung 1995
**Ländern
DM**

länder								Stadtstaaten				Lfd. Nr.
Rheinland- Pfalz	Saarland	Sachsen	Sachsen- Anhalt	Schles- wig- Holstein	Thü- ringen	nachrichtlich:		Zusammen	Berlin 1)	Bremen	Hamburg	
						Früheres Bundesgeb.	Neue Länder					
3050 Einrichtungen der Jugendhilfe (ohne Kindergärten)												
80	9	165	73	74	51	968	428	1 301	1 247	13	40	1
0	1	-	2	-	-	11	2	1 301	1 247	13	40	2
80	8	165	71	73	51	950	426	-	-	-	-	3
1	-	-	-	1	-	6	0	-	-	-	-	4
6	1	7	5	5	2	96	19	6	4	0	2	5
5	1	7	5	5	2	95	19	6	4	0	2	6
0	-	-	-	0	-	0	-	-	-	-	-	7
5	1	12	8	7	4	83	38	75	70	1	4	9
5	1	12	8	7	4	0	0	75	70	1	4	10
0	-	-	-	0	-	0	-	-	-	-	-	11
7	2	32	13	16	11	232	72	532	109	1	421	13
0	0	1	0	-	1	5	2	532	109	1	421	14
7	2	31	12	16	10	226	69	-	-	-	-	15
0	-	-	-	0	-	1	0	-	-	-	-	16
27	3	45	21	20	22	257	116	131	119	2	10	17
27	3	45	21	19	22	1	0	131	119	2	10	18
0	-	-	-	0	-	254	115	-	-	-	-	19
1	-	0	0	1	1	12	2	21	21	-	1	21
1	-	0	0	1	1	12	2	21	21	-	1	22
-	-	-	-	-	-	-	-	-	-	-	-	23
3	0	4	2	3	2	38	10	3	2	0	0	25
3	0	4	2	3	2	0	10	3	2	0	0	26
0	-	-	-	0	-	37	0	-	-	-	-	27
-	-	0	-	-	0	0	0	-	-	-	-	28
-	-	-	-	-	0	0	0	-	-	-	-	29
-	-	0	-	-	0	0	0	-	-	-	-	30
-	-	-	-	-	-	-	-	-	-	-	-	31
53	4	23	74	23	37	445	303	88	9	1	78	33
9	1	-	67	0	32	17	257	88	9	1	78	34
45	3	23	6	23	5	428	46	-	-	-	-	35
-	-	-	-	-	-	0	-	-	-	-	-	36
183	21	290	194	149	130	2 130	987	2 157	1 583	19	556	37
9	2	1	69	0	33	36	262	2 157	1 583	19	556	38
173	19	289	125	147	97	2 085	725	-	-	-	-	39
1	-	-	-	2	-	9	0	-	-	-	-	40
44	0	525	455	5	3	123	998	0	0	0	-	41
25	-	520	452	1	1	82	984	0	0	0	-	42
19	0	6	4	4	2	40	14	-	-	-	-	43
0	-	-	-	1	-	1	0	-	-	-	-	44
227	21	815	649	154	134	2 253	1 985	2 158	1 583	19	556	45
34	2	521	521	1	34	118	1 246	2 158	1 583	19	556	46
192	19	294	128	151	99	2 125	739	-	-	-	-	47
1	-	-	-	3	-	10	1	-	-	-	-	48
55	2	62	23	16	16	229	165	-	-	-	-	49
32	1	24	6	4	8	77	60	-	-	-	-	50
-	-	-	-	-	-	-	-	-	-	-	-	51
171	19	753	627	138	117	2 024	1 820	2 158	1 583	19	556	53
34	2	521	521	1	34	118	1 246	2 158	1 583	19	556	54
160	18	270	123	147	91	2 048	678	-	-	-	-	55
1	-	-	-	3	-	10	1	-	-	-	-	56
114	16	708	591	118	73	1 685	1 663	1 958	1 441	17	500	57
0	2	521	504	0	12	68	1 197	1 958	1 441	17	500	58
131	15	212	99	123	65	1 722	539	-	-	-	-	59
1	-	-	-	2	-	8	1	-	-	-	-	60
57	2	45	35	20	44	339	157	200	142	2	55	61
34	-	-	17	0	23	50	49	200	142	2	55	62
29	3	58	24	24	27	326	140	-	-	-	-	63
0	-	-	-	0	-	2	-	-	-	-	-	64
1	1	9	10	23	7	52	41	2	1	0	1	65
0	-	-	4	-	1	0	5	2	1	0	1	66
23	2	47	24	33	15	194	141	-	-	-	-	67
1	-	-	-	2	-	9	0	-	-	-	-	68
171	18	744	616	115	110	1 973	1 779	2 155	1 582	19	555	69
33	2	521	518	1	34	118	1 241	2 155	1 582	19	555	70
137	16	223	99	113	76	1 854	538	-	-	-	-	71
-0	-	-	-	1	-	2	0	-	-	-	-	72
21	6	73	41	32	34	452	188	140	133	4	3	73
1	1	-	5	0	0	11	6	140	133	4	3	74
20	5	73	36	31	33	440	182	-	-	-	-	75
0	-	-	-	0	-	1	0	-	-	-	-	76
14	5	43	29	22	27	340	126	126	125	0	0	77
-	-	-	-	-	-	0	-	126	125	0	0	78
14	5	43	29	22	27	340	125	-	-	-	-	79
0	-	-	-	0	-	1	0	-	-	-	-	80

2 Ausgaben und Einnahmen der öffentlichen Haushalte für
2.2 Nach
Miil.

Lfd. Nr.	Art der Ausgaben / Einnahmen	Länder zusammen	Flächen							
			zusammen	Baden- Württem- berg	Bayern	Branden- burg	Hessen	Mecklen- burg Vorp.	Nieder- sachsen	Nord- rhein- Westfalen
3051 Einrichtungen der Jugendarbeit										
1	Personalausgaben	633	633	40	51	28	64	20	80	174
2	Staat	-	-	-	-	-	-	-	-	-
3	Gemeinden/Gv.	631	631	40	51	28	64	20	80	174
4	Zweckverbände	2	2	-	0	-	-	-	0	-
5	Unterhaltung von unbewegl.Vermögen	89	89	6	15	2	10	1	11	28
6	Staat	-	-	-	-	-	-	-	-	-
7	Gemeinden/Gv.	89	89	6	15	2	10	1	11	28
8	Zweckverbände	0	0	-	0	-	-	-	0	-
9	Bewirtschaftung der Grundstücke	74	74	5	7	4	6	2	11	19
10	Staat	-	-	-	-	-	-	-	-	-
11	Gemeinden/Gv.	73	73	5	7	4	6	2	11	19
12	Zweckverbände	0	0	-	0	-	-	-	0	-
13	Übriger laufender Sachaufwand	159	159	9	49	5	18	3	14	27
14	Staat	-	-	-	-	-	-	-	-	-
15	Gemeinden/Gv.	159	159	9	49	5	18	3	14	27
16	Zweckverbände	0	0	-	0	-	-	-	0	-
17	Baumaßnahmen	257	257	9	48	13	32	6	24	40
18	Staat	-	-	-	-	-	-	-	-	-
19	Gemeinden/Gv.	255	255	8	47	13	32	6	24	40
20	Zweckverbände	2	2	1	0	-	-	-	-	-
21	Erwerb von unbeweglichem Sachvermögen	10	10	0	4	0	1	0	1	1
22	Staat	-	-	-	-	-	-	-	-	-
23	Gemeinden/Gv.	10	10	0	4	0	1	0	1	1
24	Zweckverbände	-	-	-	-	-	-	-	-	-
25	Erwerb von beweglichem Sachvermögen	35	35	1	8	1	4	0	4	8
26	Staat	-	-	-	-	-	-	-	-	-
27	Gemeinden/Gv.	35	35	1	8	1	4	0	4	8
28	Zweckverbände	0	0	-	0	-	-	-	-	-
29	Erwerb von Beteiligungen	0	0	-	-	0	0	-	-	0
30	Staat	-	-	-	-	-	-	-	-	-
31	Gemeinden/Gv.	0	0	-	-	0	0	-	-	0
32	Zweckverbände	-	-	-	-	-	-	-	-	-
33	Zahlungen an and. Bereiche u. Übr. Welt	256	256	14	46	2	32	4	16	87
34	Staat	-	-	-	-	-	-	-	-	-
35	Gemeinden/Gv.	256	256	14	46	2	32	4	16	87
36	Zweckverbände	0	0	-	0	-	-	-	-	-
37	Unmittelbare Ausgaben	1 513	1 513	84	226	53	168	35	163	384
38	Staat	-	-	-	-	-	-	-	-	-
39	Gemeinden/Gv.	1 508	1 508	83	226	53	168	35	162	384
40	Zweckverbände	4	4	1	0	-	-	-	0	-
41	Zahlungen an öffentlichen Bereich	37	37	1	2	0	0	1	4	2
42	Staat	-	-	-	-	-	-	-	-	-
43	Gemeinden/Gv.	36	36	1	2	0	0	1	4	2
44	Zweckverbände	1	1	-	0	-	-	-	-	-
45	Bruttoausgaben	1 550	1 550	85	228	53	168	36	166	386
46	Staat	-	-	-	-	-	-	-	-	-
47	Gemeinden/Gv.	1 545	1 545	84	228	53	168	36	166	386
48	Zweckverbände	5	5	1	0	-	-	-	0	-
49	./. Zahlungen von gleicher Ebene	181	181	4	9	13	11	5	6	48
50	Staat	-	-	-	-	-	-	-	-	-
51	Gemeinden/Gv.	59	59	2	2	5	1	1	4	8
52	Zweckverbände	-	-	-	-	-	-	-	-	-
53	Bereinigte Ausgaben	1 369	1 369	81	219	40	158	31	160	338
54	Staat	-	-	-	-	-	-	-	-	-
55	Gemeinden/Gv.	1 486	1 486	82	225	48	167	35	162	379
56	Zweckverbände	5	5	1	0	-	-	-	0	-
57	Laufende Rechnung	1 093	1 093	71	160	31	123	25	128	292
58	Staat	-	-	-	-	-	-	-	-	-
59	Gemeinden/Gv.	1 165	1 165	72	161	34	128	27	129	324
60	Zweckverbände	3	3	-	0	-	-	-	0	-
61	Kapitalrechnung	275	275	10	58	10	34	6	32	46
62	Staat	-	-	-	-	-	-	-	-	-
63	Gemeinden/Gv.	322	322	10	65	14	39	7	34	55
64	Zweckverbände	2	2	1	0	-	-	-	-	-
65	./. Zahlungen von anderer Ebene	44	44	1	2	5	1	6	6	6
66	Staat	-	-	-	-	-	-	-	-	-
67	Gemeinden/Gv.	163	163	3	9	13	10	10	8	47
68	Zweckverbände	3	3	0	0	0	-	-	0	-
69	Nettoausgaben	1 325	1 325	80	216	36	157	25	154	332
70	Staat	-	-	-	-	-	-	-	-	-
71	Gemeinden/Gv.	1 323	1 323	79	216	36	157	25	154	332
72	Zweckverbände	2	2	1	0	0	-	-	0	-
73	Unmittelbare Einnahmen	130	130	9	16	5	13	3	22	17
74	Staat	-	-	-	-	-	-	-	-	-
75	Gemeinden/Gv.	129	129	9	16	5	13	3	22	17
76	Zweckverbände	1	1	0	0	-	-	-	0	-
77	Darunter Gebühren, Entgelte	67	67	2	7	2	9	2	15	7
78	Staat	-	-	-	-	-	-	-	-	-
79	Gemeinden/Gv.	66	66	2	7	2	9	2	14	7
80	Zweckverbände	1	1	-	-	-	-	-	0	-

1) Einschl. Berlin - Ost.

StBA, FS 14, R 3.5, 1995

soziale Sicherung und für Gesundheit, Sport, Erholung 1995
**Ländern
DM**

länder								Stadtstaaten				Lfd. Nr.
Rheinland- Pfalz	Saarland	Sachsen	Sachsen- Anhalt	Schles- wig- Holstein	Thü- ringen	nachrichtlich:		Zusammen	Berlin 1)	Bremen	Hamburg	
						Früheres Bundesgeb.	Neue Länder					
3051 Einrichtungen der Jugendarbeit												
56	5	32	33	36	15	506	127	-	-	-	-	1
56	5	32	33	35	15	504	127	-	-	-	-	2
1	-	-	-	1	-	2	-	-	-	-	-	3
4	1	3	3	4	1	79	9	-	-	-	-	5
4	1	3	3	4	1	79	9	-	-	-	-	6
0	-	-	-	0	-	0	-	-	-	-	-	7
4	1	4	4	4	2	58	15	-	-	-	-	9
4	1	4	4	4	2	58	15	-	-	-	-	10
0	-	-	-	0	-	0	-	-	-	-	-	11
5	1	11	6	8	4	131	28	-	-	-	-	12
5	1	11	6	7	4	131	28	-	-	-	-	13
0	-	-	-	0	-	0	-	-	-	-	-	14
24	3	20	14	14	10	194	63	-	-	-	-	15
24	3	20	14	14	10	192	63	-	-	-	-	16
0	-	-	-	0	-	2	-	-	-	-	-	17
1	-	0	0	1	1	8	1	-	-	-	-	18
1	-	0	0	1	1	8	1	-	-	-	-	19
-	-	-	-	-	-	-	-	-	-	-	-	20
3	0	2	1	2	1	30	5	-	-	-	-	21
3	0	2	1	2	1	30	5	-	-	-	-	22
0	-	-	-	0	-	0	-	-	-	-	-	23
-	-	-	-	-	-	0	0	-	-	-	-	24
-	-	-	-	-	-	0	0	-	-	-	-	25
31	1	4	5	14	2	240	16	-	-	-	-	26
31	1	4	5	14	2	240	16	-	-	-	-	27
-	-	-	-	-	-	0	-	-	-	-	-	28
127	13	75	65	83	37	1 248	265	-	-	-	-	29
127	13	75	65	81	37	1 243	265	-	-	-	-	30
1	-	-	-	2	-	4	-	-	-	-	-	31
17	0	2	3	4	1	31	6	-	-	-	-	32
17	0	2	3	4	1	30	6	-	-	-	-	33
0	-	-	-	1	-	1	-	-	-	-	-	34
145	13	77	68	87	37	1 278	271	-	-	-	-	35
144	13	77	68	85	37	1 273	271	-	-	-	-	36
1	-	-	-	3	-	5	-	-	-	-	-	37
43	2	13	13	9	4	132	49	-	-	-	-	38
26	1	0	4	3	1	48	11	-	-	-	-	39
-	-	-	-	-	-	-	-	-	-	-	-	40
101	11	64	55	79	33	1 146	223	-	-	-	-	41
117	12	76	65	82	37	1 226	260	-	-	-	-	42
1	-	-	-	3	-	5	-	-	-	-	-	43
80	9	46	43	64	23	926	167	-	-	-	-	44
91	9	54	48	64	24	977	188	-	-	-	-	45
1	-	-	-	2	-	3	-	-	-	-	-	46
21	2	17	12	15	10	220	55	-	-	-	-	47
26	3	23	16	17	12	249	73	-	-	-	-	48
0	-	-	-	0	-	2	-	-	-	-	-	49
0	1	3	6	3	4	20	24	-	-	-	-	50
16	2	16	16	7	7	102	61	-	-	-	-	51
1	-	-	-	2	-	3	0	-	-	-	-	52
101	10	60	49	75	29	1 126	199	-	-	-	-	53
101	10	60	49	74	29	1 124	199	-	-	-	-	54
-0	-	-	-	1	-	2	-0	-	-	-	-	55
11	1	8	10	10	4	99	30	-	-	-	-	56
11	1	8	10	9	4	99	30	-	-	-	-	57
0	-	-	-	0	-	1	-	-	-	-	-	58
6	1	3	5	6	1	53	14	-	-	-	-	59
6	1	3	5	6	1	52	14	-	-	-	-	60
0	-	-	-	0	-	1	-	-	-	-	-	61

2 Ausgaben und Einnahmen der öffentlichen Haushalte für
2.2 Nach
Mill.

Lfd. Nr.	Art der Ausgaben / Einnahmen	Länder zusammen	Flächen							
			zusammen	Baden- Württem- berg	Bayern	Branden- burg	Hessen	Mecklen- burg Vorp.	Nieder- sachsen	Nord- rhein- Westfalen
3052 Jugendwohnheime, Schülerheime, Wohnheime für Auszubildende										
1	Personalausgaben	129	129	5	0	13	0	5	9	0
2	Staat	-	-	-	-	-	-	-	-	-
3	Gemeinden/Gv.	129	129	5	0	13	0	5	9	0
4	Zweckverbände	-	-	-	-	-	-	-	-	-
5	Unterhaltung von unbewegl.Vermögen	5	5	0	0	1	0	0	0	0
6	Staat	-	-	-	-	-	-	-	-	-
7	Gemeinden/Gv.	5	5	0	0	1	0	0	0	0
8	Zweckverbände	-	-	-	-	-	-	-	-	-
9	Bewirtschaftung der Grundstücke	13	13	0	0	3	0	2	0	0
10	Staat	-	-	-	-	-	-	-	-	-
11	Gemeinden/Gv.	13	13	0	0	3	0	2	0	0
12	Zweckverbände	-	-	-	-	-	-	-	-	-
13	Übriger laufender Sachaufwand	20	20	1	0	2	0	1	1	0
14	Staat	-	-	-	-	-	-	-	-	-
15	Gemeinden/Gv.	20	20	1	0	2	0	1	1	0
16	Zweckverbände	-	-	-	-	-	-	-	-	-
17	Baumaßnahmen	22	22	3	1	3	0	0	1	0
18	Staat	-	-	-	-	-	-	-	-	-
19	Gemeinden/Gv.	22	22	3	1	3	0	0	1	0
20	Zweckverbände	-	-	-	-	-	-	-	-	-
21	Erwerb von unbeweglichem Sachvermögen	1	1	0	0	0	-	-	-	-
22	Staat	-	-	-	-	-	-	-	-	-
23	Gemeinden/Gv.	1	1	0	0	0	-	-	-	-
24	Zweckverbände	-	-	-	-	-	-	-	-	-
25	Erwerb von beweglichem Sachvermögen	3	3	0	0	0	0	0	0	0
26	Staat	-	-	-	-	-	-	-	-	-
27	Gemeinden/Gv.	3	3	0	0	0	0	0	0	0
28	Zweckverbände	-	-	-	-	-	-	-	-	-
29	Erwerb von Beteiligungen	-	-	-	-	-	-	-	-	-
30	Staat	-	-	-	-	-	-	-	-	-
31	Gemeinden/Gv.	-	-	-	-	-	-	-	-	-
32	Zweckverbände	-	-	-	-	-	-	-	-	-
33	Zahlungen an and. Bereiche u. Übr. Welt	8	8	1	0	0	1	0	2	1
34	Staat	-	-	-	-	-	-	-	-	-
35	Gemeinden/Gv.	8	8	1	0	0	1	0	2	1
36	Zweckverbände	-	-	-	-	-	-	-	-	-
37	Unmittelbare Ausgaben	201	201	11	2	21	1	9	14	2
38	Staat	-	-	-	-	-	-	-	-	-
39	Gemeinden/Gv.	201	201	11	2	21	1	9	14	2
40	Zweckverbände	-	-	-	-	-	-	-	-	-
41	Zahlungen an öffentlichen Bereich	1	1	0	-	-	0	0	0	-
42	Staat	-	-	-	-	-	-	-	-	-
43	Gemeinden/Gv.	1	1	0	-	-	0	0	0	-
44	Zweckverbände	-	-	-	-	-	-	-	-	-
45	Bruttoausgaben	202	202	11	2	21	1	9	14	2
46	Staat	-	-	-	-	-	-	-	-	-
47	Gemeinden/Gv.	202	202	11	2	21	1	9	14	2
48	Zweckverbände	-	-	-	-	-	-	-	-	-
49	./. Zahlungen von gleicher Ebene	43	43	2	1	7	0	2	3	1
50	Staat	-	-	-	-	-	-	-	-	-
51	Gemeinden/Gv.	20	20	0	0	3	-	0	0	0
52	Zweckverbände	-	-	-	-	-	-	-	-	-
53	Bereinigte Ausgaben	160	160	9	1	14	1	7	11	2
54	Staat	-	-	-	-	-	-	-	-	-
55	Gemeinden/Gv.	182	182	11	2	18	1	9	14	2
56	Zweckverbände	-	-	-	-	-	-	-	-	-
57	Laufende Rechnung	137	137	6	0	11	1	6	8	0
58	Staat	-	-	-	-	-	-	-	-	-
59	Gemeinden/Gv.	153	153	7	1	15	1	8	12	1
60	Zweckverbände	-	-	-	-	-	-	-	-	-
61	Kapitalrechnung	22	22	3	1	3	-0	0	2	1
62	Staat	-	-	-	-	-	-	-	-	-
63	Gemeinden/Gv.	29	29	4	1	3	0	0	2	2
64	Zweckverbände	-	-	-	-	-	-	-	-	-
65	./. Zahlungen von anderer Ebene	16	16	-	0	0	0	0	5	0
66	Staat	-	-	-	-	-	-	-	-	-
67	Gemeinden/Gv.	38	38	2	1	4	0	2	8	1
68	Zweckverbände	-	-	-	-	-	-	-	-	-
69	Nettoausgaben	144	144	9	1	14	1	6	6	1
70	Staat	-	-	-	-	-	-	-	-	-
71	Gemeinden/Gv.	144	144	9	1	14	1	6	6	1
72	Zweckverbände	-	-	-	-	-	-	-	-	-
73	Unmittelbare Einnahmen	52	52	1	0	4	0	4	2	0
74	Staat	-	-	-	-	-	-	-	-	-
75	Gemeinden/Gv.	52	52	1	0	4	0	4	2	0
76	Zweckverbände	-	-	-	-	-	-	-	-	-
77	Darunter Gebühren, Entgelte	33	33	1	0	2	0	1	1	0
78	Staat	-	-	-	-	-	-	-	-	-
79	Gemeinden/Gv.	33	33	1	0	2	0	1	1	0
80	Zweckverbände	-	-	-	-	-	-	-	-	-

1) Einschl. Berlin - Ost.

StBA, FS 14, R 3.5, 1995

soziale Sicherung und für Gesundheit, Sport, Erholung 1995

 Ländern
DM

länder								Stadtstaaten				Lfd. Nr.
Rheinland- Pfalz	Saarland	Sachsen	Sachsen- Anhalt	Schles- wig- Holstein	Thü- ringen	nachrichtlich:		Zusammen	Berlin 1)	Bremen	Hamburg	
						Früheres Bundesgeb.	Neue Länder					
3052 Jugendwohnheime, Schülerheime, Wohnheime für Auszubildende												
4	-	68	13	9	2	29	100	-	-	-	-	1
4	-	68	13	9	2	29	100	-	-	-	-	2
0	-	3	1	0	0	1	4	-	-	-	-	3
0	-	3	1	0	0	1	4	-	-	-	-	4
0	-	4	2	1	0	1	11	-	-	-	-	5
0	-	4	2	1	0	1	11	-	-	-	-	6
1	-	10	2	3	0	6	14	-	-	-	-	7
1	-	10	2	3	0	6	14	-	-	-	-	8
0	-	8	3	1	1	7	15	-	-	-	-	9
0	-	8	3	1	1	7	15	-	-	-	-	10
0	-	0	-	0	-	1	0	-	-	-	-	11
0	-	0	-	0	-	1	0	-	-	-	-	12
0	-	1	0	0	0	1	2	-	-	-	-	13
0	-	1	0	0	0	1	2	-	-	-	-	14
-	-	-	-	-	-	-	-	-	-	-	-	15
-	-	-	-	-	-	-	-	-	-	-	-	16
0	0	1	0	0	0	6	2	-	-	-	-	17
0	0	1	0	0	0	6	2	-	-	-	-	18
6	0	95	21	15	3	51	150	-	-	-	-	19
6	0	95	21	15	3	51	150	-	-	-	-	20
0	-	0	-	0	0	0	1	-	-	-	-	21
0	-	0	-	0	0	0	1	-	-	-	-	22
6	0	96	21	15	4	52	150	-	-	-	-	23
6	0	96	21	15	4	52	150	-	-	-	-	24
0	-	20	2	4	0	10	32	-	-	-	-	25
0	-	16	1	0	-	1	20	-	-	-	-	26
6	0	75	19	12	3	41	118	-	-	-	-	27
6	0	80	20	15	4	51	131	-	-	-	-	28
5	0	68	17	11	2	33	104	-	-	-	-	29
5	0	70	17	14	2	40	113	-	-	-	-	30
1	-	7	2	0	1	9	14	-	-	-	-	31
1	-	10	4	1	1	11	18	-	-	-	-	32
-	-	0	0	10	0	15	1	-	-	-	-	33
0	-	5	1	14	1	25	13	-	-	-	-	34
6	0	75	19	1	3	26	118	-	-	-	-	35
6	0	75	19	1	3	26	118	-	-	-	-	36
5	0	28	6	2	1	10	42	-	-	-	-	37
5	0	28	6	2	1	10	42	-	-	-	-	38
5	-	17	4	0	0	8	25	-	-	-	-	39
5	-	17	4	0	0	8	25	-	-	-	-	40

2 Ausgaben und Einnahmen der öffentlichen Haushalte für
2.2 Nach
MiH.

Lfd. Nr.	Art der Ausgaben / Einnahmen	Länder zusammen	Flächen							
			zusammen	Baden- Württem- berg	Bayern	Branden- burg	Hessen	Mecklen- burg Vorp.	Nieder- sachsen	Nord- rhein- Westfalen
3053 Einrichtungen der Familienförderung										
1	Personalausgaben	10	10	0	0	1	1	-	-	1
2	Staat	-	-	-	-	-	-	-	-	-
3	Gemeinden/Gv.	10	10	0	0	1	1	-	-	1
4	Zweckverbände	-	-	-	-	-	-	-	-	-
5	Unterhaltung von unbewegl.Vermögen	0	0	0	0	0	0	0	-	0
6	Staat	-	-	-	-	-	-	-	-	-
7	Gemeinden/Gv.	0	0	0	0	0	0	0	-	0
8	Zweckverbände	-	-	-	-	-	-	-	-	-
9	Bewirtschaftung der Grundstücke	1	1	0	0	0	0	0	-	0
10	Staat	-	-	-	-	-	-	-	-	-
11	Gemeinden/Gv.	1	1	0	0	0	0	0	-	0
12	Zweckverbände	-	-	-	-	-	-	-	-	-
13	Übriger laufender Sachaufwand	2	2	0	0	0	0	0	0	0
14	Staat	-	-	-	-	-	-	-	-	-
15	Gemeinden/Gv.	2	2	0	0	0	0	0	0	0
16	Zweckverbände	-	-	-	-	-	-	-	-	-
17	Baumaßnahmen	2	2	0	0	1	0	0	-	0
18	Staat	-	-	-	-	-	-	-	-	-
19	Gemeinden/Gv.	2	2	0	0	1	0	0	-	0
20	Zweckverbände	-	-	-	-	-	-	-	-	-
21	Erwerb von unbeweglichem Sachvermögen	0	0	0	-	-	-	-	-	-
22	Staat	-	-	-	-	-	-	-	-	-
23	Gemeinden/Gv.	0	0	0	-	-	-	-	-	-
24	Zweckverbände	-	-	-	-	-	-	-	-	-
25	Erwerb von beweglichem Sachvermögen	0	0	0	0	-	0	-	-	0
26	Staat	-	-	-	-	-	-	-	-	-
27	Gemeinden/Gv.	0	0	0	0	-	0	-	-	0
28	Zweckverbände	-	-	-	-	-	-	-	-	-
29	Erwerb von Beteiligungen	-	-	-	-	-	-	-	-	-
30	Staat	-	-	-	-	-	-	-	-	-
31	Gemeinden/Gv.	-	-	-	-	-	-	-	-	-
32	Zweckverbände	-	-	-	-	-	-	-	-	-
33	Zahlungen an and. Bereiche u. übr. Welt	10	10	0	0	0	3	0	1	5
34	Staat	-	-	-	-	-	-	-	-	-
35	Gemeinden/Gv.	10	10	0	0	0	3	0	1	5
36	Zweckverbände	-	-	-	-	-	-	-	-	-
37	Unmittelbare Ausgaben	25	25	2	1	3	4	0	1	7
38	Staat	-	-	-	-	-	-	-	-	-
39	Gemeinden/Gv.	25	25	2	1	3	4	0	1	7
40	Zweckverbände	-	-	-	-	-	-	-	-	-
41	Zahlungen an öffentlichen Bereich	0	0	0	-	-	-	-	-	-
42	Staat	-	-	-	-	-	-	-	-	-
43	Gemeinden/Gv.	0	0	0	-	-	-	-	-	-
44	Zweckverbände	-	-	-	-	-	-	-	-	-
45	Bruttoausgaben	26	26	2	1	3	4	0	1	7
46	Staat	-	-	-	-	-	-	-	-	-
47	Gemeinden/Gv.	26	26	2	1	3	4	0	1	7
48	Zweckverbände	-	-	-	-	-	-	-	-	-
49	./. Zahlungen von gleicher Ebene	5	5	0	0	2	0	0	-	0
50	Staat	-	-	-	-	-	-	-	-	-
51	Gemeinden/Gv.	1	1	-	0	-	-	0	-	0
52	Zweckverbände	-	-	-	-	-	-	-	-	-
53	Bereinigte Ausgaben	20	20	2	1	1	3	0	1	7
54	Staat	-	-	-	-	-	-	-	-	-
55	Gemeinden/Gv.	25	25	2	1	3	4	0	1	7
56	Zweckverbände	-	-	-	-	-	-	-	-	-
57	Laufende Rechnung	19	19	1	1	1	3	0	1	6
58	Staat	-	-	-	-	-	-	-	-	-
59	Gemeinden/Gv.	22	22	1	1	2	3	0	1	6
60	Zweckverbände	-	-	-	-	-	-	-	-	-
61	Kapitalrechnung	2	2	0	0	0	0	0	-	0
62	Staat	-	-	-	-	-	-	-	-	-
63	Gemeinden/Gv.	2	2	0	0	1	0	0	-	0
64	Zweckverbände	-	-	-	-	-	-	-	-	-
65	./. Zahlungen von anderer Ebene	0	0	-	-	0	-	-	-	-
66	Staat	-	-	-	-	-	-	-	-	-
67	Gemeinden/Gv.	4	4	0	-	2	0	0	-	0
68	Zweckverbände	-	-	-	-	-	-	-	-	-
69	Nettoausgaben	20	20	2	1	1	3	0	1	7
70	Staat	-	-	-	-	-	-	-	-	-
71	Gemeinden/Gv.	20	20	2	1	1	3	0	1	7
72	Zweckverbände	-	-	-	-	-	-	-	-	-
73	Unmittelbare Einnahmen	3	3	0	0	0	0	0	-	0
74	Staat	-	-	-	-	-	-	-	-	-
75	Gemeinden/Gv.	3	3	0	0	0	0	0	-	0
76	Zweckverbände	-	-	-	-	-	-	-	-	-
77	Darunter Gebühren, Entgelte	2	2	0	-	0	-	0	-	0
78	Staat	-	-	-	-	-	-	-	-	-
79	Gemeinden/Gv.	2	2	0	-	0	-	0	-	0
80	Zweckverbände	-	-	-	-	-	-	-	-	-

1) Einschl. Berlin - Ost.

StBA, FS 14, R 3.5, 1995

soziale Sicherung und für Gesundheit, Sport, Erholung 1995
Ländern
DM

länder								Stadtstaaten				Lfd. Nr.
Rheinland- Pfalz	Saarland	Sachsen	Sachsen- Anhalt	Schles- wig- Holstein	Thü- ringen	nachrichtlich:		Zusammen	Berlin 1)	Bremen	Hamburg	
						Früheres Bundesgeb.	Neue Länder					
3053 Einrichtungen der Familienförderung												
0	-	5	0	0	1	3	7	-	-	-	-	1
0	-	5	0	0	1	3	7	-	-	-	-	2
0	-	0	0	0	0	0	0	-	-	-	-	3
0	-	0	0	0	0	0	0	-	-	-	-	4
0	-	0	0	-	0	0	1	-	-	-	-	5
0	-	0	0	-	0	0	1	-	-	-	-	6
0	-	1	0	-	0	1	1	-	-	-	-	7
0	-	1	0	-	0	1	1	-	-	-	-	8
0	-	0	0	0	0	1	1	-	-	-	-	9
0	-	0	0	0	0	1	1	-	-	-	-	10
0	-	0	0	0	0	1	1	-	-	-	-	11
0	-	0	0	0	0	1	1	-	-	-	-	12
0	-	0	0	0	0	1	1	-	-	-	-	13
0	-	0	0	0	0	1	1	-	-	-	-	14
0	-	0	0	0	0	1	1	-	-	-	-	15
0	-	0	0	0	0	1	1	-	-	-	-	16
0	-	0	0	0	0	1	1	-	-	-	-	17
0	-	0	0	0	0	1	1	-	-	-	-	18
0	-	0	0	0	0	1	1	-	-	-	-	19
0	-	0	0	0	0	1	1	-	-	-	-	20
0	-	0	0	0	0	1	1	-	-	-	-	21
0	-	0	0	0	0	1	1	-	-	-	-	22
0	-	0	0	0	0	1	1	-	-	-	-	23
0	-	0	0	0	0	1	1	-	-	-	-	24
0	-	0	0	0	0	1	1	-	-	-	-	25
0	-	0	0	0	0	1	1	-	-	-	-	26
0	-	0	0	0	0	1	1	-	-	-	-	27
0	-	0	0	0	0	1	1	-	-	-	-	28
0	-	0	0	0	0	1	1	-	-	-	-	29
0	-	0	0	0	0	1	1	-	-	-	-	30
0	-	0	0	0	0	1	1	-	-	-	-	31
0	-	0	0	0	0	1	1	-	-	-	-	32
0	0	0	-	0	-	10	0	-	-	-	-	33
0	0	0	-	0	-	10	0	-	-	-	-	34
0	0	0	-	0	-	10	0	-	-	-	-	35
0	0	0	-	0	-	10	0	-	-	-	-	36
0	0	6	0	0	1	15	10	-	-	-	-	37
0	0	6	0	0	1	15	10	-	-	-	-	38
0	0	6	0	0	1	15	10	-	-	-	-	39
0	0	6	0	0	1	15	10	-	-	-	-	40
0	-	0	0	-	-	0	0	-	-	-	-	41
0	-	0	0	-	-	0	0	-	-	-	-	42
0	-	0	0	-	-	0	0	-	-	-	-	43
0	-	0	0	-	-	0	0	-	-	-	-	44
0	0	6	1	0	1	15	11	-	-	-	-	45
0	0	6	1	0	1	15	11	-	-	-	-	46
0	0	6	1	0	1	15	11	-	-	-	-	47
0	0	6	1	0	1	15	11	-	-	-	-	48
0	-	2	0	-	0	1	4	-	-	-	-	49
0	-	0	0	-	-	0	0	-	-	-	-	50
0	-	0	0	-	-	0	0	-	-	-	-	51
0	-	0	0	-	-	0	0	-	-	-	-	52
0	0	4	0	0	1	14	6	-	-	-	-	53
0	0	4	0	0	1	14	6	-	-	-	-	54
0	0	4	0	0	1	14	6	-	-	-	-	55
0	0	4	0	0	1	13	6	-	-	-	-	56
0	0	4	0	0	1	13	6	-	-	-	-	57
0	0	4	0	0	1	13	6	-	-	-	-	58
0	0	4	0	0	1	13	6	-	-	-	-	59
0	0	4	0	0	1	13	6	-	-	-	-	60
0	-	0	0	0	0	1	1	-	-	-	-	61
0	-	0	0	0	0	1	1	-	-	-	-	62
0	-	0	0	0	0	1	1	-	-	-	-	63
0	-	0	0	0	0	1	1	-	-	-	-	64
0	-	0	0	0	0	1	1	-	-	-	-	65
0	-	0	0	0	0	1	1	-	-	-	-	66
0	-	0	0	0	0	1	1	-	-	-	-	67
0	-	0	0	0	0	1	1	-	-	-	-	68
0	-	0	0	0	0	1	1	-	-	-	-	69
0	-	0	0	0	0	1	1	-	-	-	-	70
0	-	0	0	0	0	1	1	-	-	-	-	71
0	-	0	0	0	0	1	1	-	-	-	-	72
0	-	0	0	0	0	1	1	-	-	-	-	73
0	-	0	0	0	0	1	1	-	-	-	-	74
0	-	0	0	0	0	1	1	-	-	-	-	75
0	-	0	0	0	0	1	1	-	-	-	-	76
0	-	0	0	0	0	1	1	-	-	-	-	77
0	-	0	0	0	0	1	1	-	-	-	-	78
0	-	0	0	0	0	1	1	-	-	-	-	79
0	-	0	0	0	0	1	1	-	-	-	-	80

2 Ausgaben und Einnahmen der öffentlichen Haushalte für
2.2 Nach
Mill.

Lfd. Nr.	Art der Ausgaben / Einnahmen	Länder zusammen	Flächen							
			zusammen	Baden- Württem- berg	Bayern	Branden- burg	Hessen	Mecklen- burg Vorp.	Nieder- sachsen	Nord- rhein- Westfalen
3054 Einrichtungen für werdende Mütter										
1	Personalausgaben	18	18	2	0	0	1	1	-	-
2	Staat	-	-	-	-	-	-	-	-	-
3	Gemeinden/Gv.	17	17	2	0	0	1	0	-	-
4	Zweckverbände	0	0	-	-	-	-	0	-	-
5	Unterhaltung von unbewegl.Vermögen	1	1	0	0	0	0	-	0	-
6	Staat	-	-	-	-	-	-	-	-	-
7	Gemeinden/Gv.	1	1	0	0	0	0	-	0	-
8	Zweckverbände	-	-	-	-	-	-	-	-	-
9	Bewirtschaftung der Grundstücke	2	2	0	0	0	0	0	0	-
10	Staat	-	-	-	-	-	-	-	-	-
11	Gemeinden/Gv.	2	2	0	0	0	0	0	0	-
12	Zweckverbände	-	-	-	-	-	-	-	-	-
13	Übriger laufender Sachaufwand	3	3	1	1	0	0	0	-	0
14	Staat	-	-	-	-	-	-	-	-	-
15	Gemeinden/Gv.	3	3	1	1	0	0	0	-	0
16	Zweckverbände	0	0	-	-	-	-	0	-	-
17	Baumaßnahmen	4	4	1	0	-	0	-	0	0
18	Staat	-	-	-	-	-	-	-	-	-
19	Gemeinden/Gv.	4	4	1	0	-	0	-	0	0
20	Zweckverbände	-	-	-	-	-	-	-	-	-
21	Erwerb von unbeweglichem Sachvermögen	0	0	-	0	-	-	-	-	-
22	Staat	-	-	-	-	-	-	-	-	-
23	Gemeinden/Gv.	0	0	-	0	-	-	-	-	-
24	Zweckverbände	-	-	-	-	-	-	-	-	-
25	Erwerb von beweglichem Sachvermögen	0	0	0	0	-	0	0	-	0
26	Staat	-	-	-	-	-	-	-	-	-
27	Gemeinden/Gv.	0	0	0	0	-	0	0	-	0
28	Zweckverbände	-	-	-	-	-	-	-	-	-
29	Erwerb von Beteiligungen	-	-	-	-	-	-	-	-	-
30	Staat	-	-	-	-	-	-	-	-	-
31	Gemeinden/Gv.	-	-	-	-	-	-	-	-	-
32	Zweckverbände	-	-	-	-	-	-	-	-	-
33	Zahlungen an and. Bereiche u. übr. Welt	4	4	-	0	0	0	-	1	1
34	Staat	-	-	-	-	-	-	-	-	-
35	Gemeinden/Gv.	4	4	-	0	0	0	-	1	1
36	Zweckverbände	-	-	-	-	-	-	-	-	-
37	Unmittelbare Ausgaben	31	31	3	2	0	2	1	1	1
38	Staat	-	-	-	-	-	-	-	-	-
39	Gemeinden/Gv.	31	31	3	2	0	2	0	1	1
40	Zweckverbände	0	0	-	-	-	-	0	-	-
41	Zahlungen an öffentlichen Bereich	1	1	-	0	-	-	0	-	-
42	Staat	-	-	-	-	-	-	-	-	-
43	Gemeinden/Gv.	0	0	-	0	-	-	-	-	-
44	Zweckverbände	0	0	-	-	-	-	0	-	-
45	Bruttoausgaben	32	32	3	3	0	2	1	1	1
46	Staat	-	-	-	-	-	-	-	-	-
47	Gemeinden/Gv.	31	31	3	3	0	2	0	1	1
48	Zweckverbände	1	1	-	-	-	-	1	-	-
49	./. Zahlungen von gleicher Ebene	8	8	1	0	-	-	0	-	-
50	Staat	-	-	-	-	-	-	-	-	-
51	Gemeinden/Gv.	3	3	-	0	-	-	0	-	-
52	Zweckverbände	-	-	-	-	-	-	-	-	-
53	Bereinigte Ausgaben	23	23	2	2	0	2	0	1	1
54	Staat	-	-	-	-	-	-	-	-	-
55	Gemeinden/Gv.	29	29	3	2	0	2	0	1	1
56	Zweckverbände	1	1	-	-	-	-	1	-	-
57	Laufende Rechnung	20	20	2	2	0	2	0	1	1
58	Staat	-	-	-	-	-	-	-	-	-
59	Gemeinden/Gv.	25	25	2	2	0	2	0	1	1
60	Zweckverbände	1	1	-	-	-	-	1	-	-
61	Kapitalrechnung	4	4	1	0	-	0	0	0	0
62	Staat	-	-	-	-	-	-	-	-	-
63	Gemeinden/Gv.	4	4	1	0	-	0	0	0	0
64	Zweckverbände	-	-	-	-	-	-	-	-	-
65	./. Zahlungen von anderer Ebene	0	0	-	-	0	-	0	-	-
66	Staat	-	-	-	-	-	-	-	-	-
67	Gemeinden/Gv.	6	6	1	0	0	-	0	-	-
68	Zweckverbände	0	0	-	-	-	-	0	-	-
69	Nettoausgaben	23	23	2	2	0	2	0	1	1
70	Staat	-	-	-	-	-	-	-	-	-
71	Gemeinden/Gv.	23	23	2	2	0	2	0	1	1
72	Zweckverbände	0	0	-	-	-	-	0	-	-
73	Unmittelbare Einnahmen	8	8	0	0	0	1	0	-	0
74	Staat	-	-	-	-	-	-	-	-	-
75	Gemeinden/Gv.	8	8	0	0	0	1	0	-	0
76	Zweckverbände	0	0	-	-	-	-	0	-	-
77	Darunter Gebühren, Entgelte	7	7	0	-	0	1	0	-	-
78	Staat	-	-	-	-	-	-	-	-	-
79	Gemeinden/Gv.	7	7	0	-	0	1	0	-	-
80	Zweckverbände	0	0	-	-	-	-	0	-	-

1) Einschl. Berlin - Ost.

StBA, FS 14, R 3.5, 1995

soziale Sicherung und für Gesundheit, Sport, Erholung 1995
**Ländern
DM**

länder								Stadtstaaten				Lfd. Nr.
Rheinland- Pfalz	Saarland	Sachsen	Sachsen- Anhalt	Schles- wig- Holstein	Thü- ringen	nachrichtlich:		Zusammen	Berlin 1)	Bremen	Hamburg	
						Früheres Bundesgeb.	Neue Länder					
3054 Einrichtungen für werdende Mütter												
3	-	6	2	1	3	6	11	-	-	-	-	1
3	-	6	2	1	3	6	11	-	-	-	-	2
-	-	-	-	-	-	-	0	-	-	-	-	3
0	-	0	0	0	0	1	0	-	-	-	-	5
0	-	0	0	0	0	1	0	-	-	-	-	6
-	-	-	-	-	-	-	-	-	-	-	-	7
0	-	0	0	0	0	1	1	-	-	-	-	8
0	-	0	0	0	0	1	1	-	-	-	-	9
0	-	0	0	0	0	1	1	-	-	-	-	10
-	-	-	-	-	-	-	-	-	-	-	-	11
0	-	0	0	0	0	2	1	-	-	-	-	12
0	-	0	0	0	0	2	1	-	-	-	-	13
-	-	-	-	-	-	-	0	-	-	-	-	14
1	-	0	0	2	0	4	0	-	-	-	-	15
1	-	0	0	2	0	4	0	-	-	-	-	16
-	-	-	-	-	-	-	-	-	-	-	-	17
-	-	-	-	-	-	0	-	-	-	-	-	18
-	-	-	-	-	-	0	-	-	-	-	-	19
-	-	-	-	-	-	-	-	-	-	-	-	20
0	-	0	0	0	0	0	0	-	-	-	-	21
0	-	0	0	0	0	0	0	-	-	-	-	22
-	-	-	-	-	-	-	-	-	-	-	-	23
-	-	-	-	-	-	-	-	-	-	-	-	24
0	-	0	0	0	0	0	0	-	-	-	-	25
0	-	0	0	0	0	0	0	-	-	-	-	26
-	-	-	-	-	-	-	-	-	-	-	-	27
-	-	-	-	-	-	-	-	-	-	-	-	28
-	-	-	-	-	-	-	-	-	-	-	-	29
-	-	-	-	-	-	-	-	-	-	-	-	30
-	-	-	-	-	-	-	-	-	-	-	-	31
-	-	-	-	-	-	-	-	-	-	-	-	32
0	-	0	-	1	-	4	0	-	-	-	-	33
0	-	0	-	1	-	4	0	-	-	-	-	34
-	-	-	-	-	-	-	-	-	-	-	-	35
4	-	7	2	4	3	18	13	-	-	-	-	36
4	-	7	2	4	3	18	13	-	-	-	-	37
-	-	-	-	-	-	-	0	-	-	-	-	38
0	-	0	0	0	-	0	0	-	-	-	-	39
0	-	0	0	0	-	0	0	-	-	-	-	40
-	-	-	-	-	-	-	0	-	-	-	-	41
5	-	7	2	4	3	18	14	-	-	-	-	42
5	-	7	2	4	3	18	13	-	-	-	-	43
-	-	-	-	-	-	-	1	-	-	-	-	44
3	-	2	1	1	0	5	4	-	-	-	-	45
2	-	0	0	0	0	2	0	-	-	-	-	46
-	-	-	-	-	-	-	-	-	-	-	-	47
2	-	5	1	4	3	14	10	-	-	-	-	48
3	-	7	2	4	3	16	13	-	-	-	-	49
-	-	-	-	-	-	-	1	-	-	-	-	50
1	-	5	1	2	3	10	9	-	-	-	-	51
2	-	7	2	2	3	13	12	-	-	-	-	52
-	-	-	-	-	-	-	1	-	-	-	-	53
0	-	0	0	2	0	3	0	-	-	-	-	54
0	-	0	0	2	0	4	0	-	-	-	-	55
-	-	-	-	0	-	0	0	-	-	-	-	56
-	-	-	-	-	-	-	-	-	-	-	-	57
1	-	2	1	0	0	2	4	-	-	-	-	58
-	-	-	-	-	-	-	0	-	-	-	-	59
2	-	5	1	4	3	14	9	-	-	-	-	60
2	-	5	1	4	3	14	9	-	-	-	-	61
-	-	-	-	-	-	-	0	-	-	-	-	62
0	-	2	0	0	3	2	6	-	-	-	-	63
0	-	2	0	0	3	2	5	-	-	-	-	64
-	-	-	-	-	-	-	0	-	-	-	-	65
0	-	2	0	0	3	2	5	-	-	-	-	66
0	-	2	0	0	3	2	5	-	-	-	-	67
-	-	-	-	-	-	-	0	-	-	-	-	68
0	-	2	0	0	3	2	5	-	-	-	-	69
0	-	2	0	0	3	2	5	-	-	-	-	70
-	-	-	-	-	-	-	0	-	-	-	-	71
0	-	2	0	0	3	2	5	-	-	-	-	72
0	-	2	0	0	3	2	5	-	-	-	-	73
-	-	-	-	-	-	-	-	-	-	-	-	74
0	-	2	0	0	3	2	5	-	-	-	-	75
0	-	2	0	0	3	2	5	-	-	-	-	76
-	-	-	-	-	-	-	-	-	-	-	-	77
0	-	2	0	0	3	2	5	-	-	-	-	78
-	-	-	-	-	-	-	-	-	-	-	-	79
-	-	-	-	-	-	-	0	-	-	-	-	80

2 Ausgaben und Einnahmen der öffentlichen Haushalte für
2.2 Nach
Mill.

Lfd. Nr.	Art der Ausgaben / Einnahmen	Länder zusammen	Flächen							
			zusammen	Baden- Württem- berg	Bayern	Branden- burg	Hessen	Mecklen- burg Vorp.	Nieder- sachsen	Nord- rhein- Westfalen
3055 Erziehungs-, Jugend- u. Familienberatungsstellen										
1	Personalausgaben	167	167	39	15	1	18	0	23	54
2	Staat	-	-	-	-	-	-	-	-	-
3	Gemeinden/Gv.	163	163	39	15	1	15	0	23	53
4	Zweckverbände	4	4	-	0	-	3	-	-	1
5	Unterhaltung von unbewegl.Vermögen	2	2	0	0	0	0	0	0	1
6	Staat	-	-	-	-	-	-	-	-	-
7	Gemeinden/Gv.	2	2	0	0	0	0	0	0	1
8	Zweckverbände	0	0	-	-	-	0	-	-	-
9	Bewirtschaftung der Grundstücke	5	5	1	0	0	1	-	0	2
10	Staat	-	-	-	-	-	-	-	-	-
11	Gemeinden/Gv.	4	4	1	0	0	0	-	0	2
12	Zweckverbände	0	0	-	0	-	0	-	-	0
13	Übriger laufender Sachaufwand	18	18	5	2	0	3	0	1	5
14	Staat	-	-	-	-	-	-	-	-	-
15	Gemeinden/Gv.	17	17	5	2	0	3	0	1	5
16	Zweckverbände	0	0	-	0	-	0	-	-	0
17	Baumaßnahmen	4	4	1	0	-	0	0	0	1
18	Staat	-	-	-	-	-	-	-	-	-
19	Gemeinden/Gv.	4	4	1	0	-	0	0	0	1
20	Zweckverbände	0	0	-	-	-	0	-	-	0
21	Erwerb von unbeweglichem Sachvermögen	2	2	2	-	-	-	-	-	-
22	Staat	-	-	-	-	-	-	-	-	-
23	Gemeinden/Gv.	2	2	2	-	-	-	-	-	-
24	Zweckverbände	-	-	-	-	-	-	-	-	-
25	Erwerb von beweglichem Sachvermögen	1	1	0	0	0	0	-	0	0
26	Staat	-	-	-	-	-	-	-	-	-
27	Gemeinden/Gv.	1	1	0	0	0	0	-	0	0
28	Zweckverbände	0	0	-	-	-	-	-	-	0
29	Erwerb von Beteiligungen	-	-	-	-	-	-	-	-	-
30	Staat	-	-	-	-	-	-	-	-	-
31	Gemeinden/Gv.	-	-	-	-	-	-	-	-	-
32	Zweckverbände	-	-	-	-	-	-	-	-	-
33	Zahlungen an and. Bereiche u. übr. Welt	143	143	3	24	2	16	-	23	55
34	Staat	-	-	-	-	-	-	-	-	-
35	Gemeinden/Gv.	143	143	3	24	2	16	-	23	55
36	Zweckverbände	-	-	-	-	-	-	-	-	-
37	Unmittelbare Ausgaben	340	340	52	42	3	37	1	47	118
38	Staat	-	-	-	-	-	-	-	-	-
39	Gemeinden/Gv.	335	335	52	41	3	34	1	47	116
40	Zweckverbände	5	5	-	1	-	3	-	-	1
41	Zahlungen an öffentlichen Bereich	9	9	0	1	0	1	0	1	4
42	Staat	-	-	-	-	-	-	-	-	-
43	Gemeinden/Gv.	8	8	0	1	0	1	0	1	4
44	Zweckverbände	0	0	-	-	-	0	-	-	0
45	Bruttoausgaben	349	349	52	43	3	38	1	48	122
46	Staat	-	-	-	-	-	-	-	-	-
47	Gemeinden/Gv.	344	344	52	42	3	35	1	48	120
48	Zweckverbände	5	5	-	1	-	3	-	-	1
49	./. Zahlungen von gleicher Ebene	53	53	7	4	1	9	0	1	25
50	Staat	-	-	-	-	-	-	-	-	-
51	Gemeinden/Gv.	16	16	6	1	-	0	-	1	6
52	Zweckverbände	-	-	-	-	-	-	-	-	-
53	Bereinigte Ausgaben	296	296	45	39	2	29	1	47	97
54	Staat	-	-	-	-	-	-	-	-	-
55	Gemeinden/Gv.	328	328	46	41	3	35	1	47	114
56	Zweckverbände	5	5	-	1	-	3	-	-	1
57	Laufende Rechnung	290	290	41	39	2	29	1	47	96
58	Staat	-	-	-	-	-	-	-	-	-
59	Gemeinden/Gv.	320	320	42	41	3	34	1	47	112
60	Zweckverbände	5	5	-	1	-	3	-	-	1
61	Kapitalrechnung	6	6	4	-0	0	0	0	0	1
62	Staat	-	-	-	-	-	-	-	-	-
63	Gemeinden/Gv.	7	7	4	0	0	0	0	0	2
64	Zweckverbände	0	0	-	-	-	0	-	-	0
65	./. Zahlungen von anderer Ebene	2	2	0	0	0	0	0	0	0
66	Staat	-	-	-	-	-	-	-	-	-
67	Gemeinden/Gv.	33	33	1	3	1	6	0	0	17
68	Zweckverbände	5	5	-	1	-	3	-	-	1
69	Nettoausgaben	294	294	45	38	2	29	1	47	97
70	Staat	-	-	-	-	-	-	-	-	-
71	Gemeinden/Gv.	294	294	45	38	2	29	1	47	97
72	Zweckverbände	-0	-0	-	-0	-	-0	-	-	-0
73	Unmittelbare Einnahmen	6	6	1	0	0	0	0	1	2
74	Staat	-	-	-	-	-	-	-	-	-
75	Gemeinden/Gv.	6	6	1	0	0	0	0	1	2
76	Zweckverbände	0	0	-	0	-	0	-	-	0
77	Darunter Gebühren, Entgelte	3	3	0	0	0	0	-	0	2
78	Staat	-	-	-	-	-	-	-	-	-
79	Gemeinden/Gv.	3	3	0	0	0	0	-	0	2
80	Zweckverbände	-	-	-	-	-	-	-	-	-

1) Einschl. Berlin - Ost.

StBA, FS 14, R 3.5, 1995

soziale Sicherung und für Gesundheit, Sport, Erholung 1995
**Ländern
DM**

länder								Stadtstaaten				Lfd. Nr.
Rheinland- Pfalz	Saarland	Sachsen	Sachsen- Anhalt	Schles- wig- Holstein	Thü- ringen	nachrichtlich:		Zusammen	Berlin 1)	Bremen	Hamburg	
						Früheres Bundesgeb.	Neue Länder					
3055 Erziehungs-, Jugend- u. Familienberatungsstellen												
9	0	2	2	2	2	160	7	-	-	-	-	1
9	0	2	2	2	2	156	7	-	-	-	-	2
						4		-	-	-	-	3
0	-	0	0	0	0	1	0	-	-	-	-	5
0	-	0	0	0	0	1	0	-	-	-	-	6
						0		-	-	-	-	7
0	-	0	0	0	0	4	0	-	-	-	-	9
0	-	0	0	0	0	4	0	-	-	-	-	10
						0		-	-	-	-	11
1	0	0	0	0	0	17	1	-	-	-	-	13
1	0	0	0	0	0	16	1	-	-	-	-	14
						0		-	-	-	-	15
0	-	0	0	0	0	3	1	-	-	-	-	17
0	-	0	0	0	0	3	1	-	-	-	-	18
						0		-	-	-	-	19
								-	-	-	-	20
						2		-	-	-	-	21
								-	-	-	-	22
						2		-	-	-	-	23
								-	-	-	-	24
0	-	0	0	-	0	1	0	-	-	-	-	25
0	-	0	0	-	0	1	0	-	-	-	-	26
						0		-	-	-	-	27
								-	-	-	-	28
								-	-	-	-	29
								-	-	-	-	30
								-	-	-	-	31
								-	-	-	-	32
10	1	1	1	6	2	138	5	-	-	-	-	33
10	1	1	1	6	2	138	5	-	-	-	-	34
								-	-	-	-	35
								-	-	-	-	36
20	1	4	3	9	4	326	15	-	-	-	-	37
20	1	4	3	9	4	321	15	-	-	-	-	38
						5		-	-	-	-	39
1	-	0	0	-	0	7	1	-	-	-	-	41
1	-	0	0	-	0	7	1	-	-	-	-	42
						0		-	-	-	-	43
								-	-	-	-	44
21	1	4	3	9	5	333	16	-	-	-	-	45
21	1	4	3	9	5	328	16	-	-	-	-	46
						5		-	-	-	-	47
								-	-	-	-	48
3	-	1	1	1	1	50	3	-	-	-	-	49
1	-	0	-	0	-	16	0	-	-	-	-	50
								-	-	-	-	51
								-	-	-	-	52
18	1	3	3	8	4	283	13	-	-	-	-	53
20	1	4	3	9	5	312	16	-	-	-	-	54
						5		-	-	-	-	55
								-	-	-	-	56
18	1	3	2	8	3	278	12	-	-	-	-	57
20	1	4	3	9	4	306	14	-	-	-	-	58
						5		-	-	-	-	59
								-	-	-	-	60
0	-	0	0	0	1	5	1	-	-	-	-	61
0	-	0	0	0	1	6	1	-	-	-	-	62
						0		-	-	-	-	63
								-	-	-	-	64
0	-	-	0	0	0	1	0	-	-	-	-	65
2	-	1	1	1	1	30	3	-	-	-	-	66
						5		-	-	-	-	67
								-	-	-	-	68
18	1	3	3	8	4	282	13	-	-	-	-	69
18	1	3	3	8	4	282	13	-	-	-	-	70
						0		-	-	-	-	71
								-	-	-	-	72
1	-	1	0	0	0	5	1	-	-	-	-	73
1	-	1	0	0	0	5	1	-	-	-	-	74
						0		-	-	-	-	75
								-	-	-	-	76
0	-	0	-	-	-	3	0	-	-	-	-	77
0	-	0	-	-	-	3	0	-	-	-	-	78
								-	-	-	-	79
								-	-	-	-	80

2 Ausgaben und Einnahmen der öffentlichen Haushalte für
2.2 Nach
MiL

Lfd. Nr.	Art der Ausgaben / Einnahmen	Länder zusammen	Flächen							
			zusammen	Baden- Württem- berg	Bayern	Branden- burg	Hessen	Mecklen- burg Vorp.	Nieder- sachsen	Nord- rhein- Westfalen
3056 Einrichtungen für Hilfe zur Erziehung, junge Volljährige, Inobhutnahme										
1	Personalausgaben	259	259	27	15	10	16	4	21	101
2	Staat	-	-	-	-	-	-	-	-	-
3	Gemeinden/Gv.	259	259	27	15	10	16	4	21	101
4	Zweckverbände	-	-	-	-	-	-	-	-	-
5	Unterhaltung von unbewegl.Vermögen	9	9	1	1	0	0	0	1	4
6	Staat	-	-	-	-	-	-	-	-	-
7	Gemeinden/Gv.	9	9	1	1	0	0	0	1	4
8	Zweckverbände	-	-	-	-	-	-	-	-	-
9	Bewirtschaftung der Grundstücke	15	15	2	1	1	1	0	1	6
10	Staat	-	-	-	-	-	-	-	-	-
11	Gemeinden/Gv.	15	15	2	1	1	1	0	1	6
12	Zweckverbände	-	-	-	-	-	-	-	-	-
13	Übriger laufender Sachaufwand	48	48	4	2	2	4	1	5	19
14	Staat	-	-	-	-	-	-	-	-	-
15	Gemeinden/Gv.	48	48	4	2	2	4	1	5	19
16	Zweckverbände	-	-	-	-	-	-	-	-	-
17	Baumaßnahmen	27	27	2	0	0	3	2	1	4
18	Staat	-	-	-	-	-	-	-	-	-
19	Gemeinden/Gv.	27	27	2	0	0	3	2	1	4
20	Zweckverbände	-	-	-	-	-	-	-	-	-
21	Erwerb von unbeweglichem Sachvermögen	1	1	0	-	0	0	-	-	1
22	Staat	-	-	-	-	-	-	-	-	-
23	Gemeinden/Gv.	1	1	0	-	0	0	-	-	1
24	Zweckverbände	-	-	-	-	-	-	-	-	-
25	Erwerb von beweglichem Sachvermögen	3	3	0	0	0	1	0	0	1
26	Staat	-	-	-	-	-	-	-	-	-
27	Gemeinden/Gv.	3	3	0	0	0	1	0	0	1
28	Zweckverbände	-	-	-	-	-	-	-	-	-
29	Erwerb von Beteiligungen	-	-	-	-	-	-	-	-	-
30	Staat	-	-	-	-	-	-	-	-	-
31	Gemeinden/Gv.	-	-	-	-	-	-	-	-	-
32	Zweckverbände	-	-	-	-	-	-	-	-	-
33	Zahlungen an and. Bereiche u. Übr. Welt	10	10	2	0	0	2	0	1	2
34	Staat	-	-	-	-	-	-	-	-	-
35	Gemeinden/Gv.	10	10	2	0	0	2	0	1	2
36	Zweckverbände	-	-	-	-	-	-	-	-	-
37	Unmittelbare Ausgaben	373	373	39	20	14	27	7	30	140
38	Staat	-	-	-	-	-	-	-	-	-
39	Gemeinden/Gv.	373	373	39	20	14	27	7	30	140
40	Zweckverbände	-	-	-	-	-	-	-	-	-
41	Zahlungen an öffentlichen Bereich	0	0	0	-	-	-	-	0	0
42	Staat	-	-	-	-	-	-	-	-	-
43	Gemeinden/Gv.	0	0	0	-	-	-	-	0	0
44	Zweckverbände	-	-	-	-	-	-	-	-	-
45	Bruttoausgaben	373	373	39	20	14	27	7	30	140
46	Staat	-	-	-	-	-	-	-	-	-
47	Gemeinden/Gv.	373	373	39	20	14	27	7	30	140
48	Zweckverbände	-	-	-	-	-	-	-	-	-
49	./. Zahlungen von gleicher Ebene	28	28	0	1	6	0	1	0	2
50	Staat	-	-	-	-	-	-	-	-	-
51	Gemeinden/Gv.	20	20	0	1	6	0	0	0	1
52	Zweckverbände	-	-	-	-	-	-	-	-	-
53	Bereinigte Ausgaben	345	345	39	19	8	26	6	29	138
54	Staat	-	-	-	-	-	-	-	-	-
55	Gemeinden/Gv.	354	354	39	19	8	26	6	30	139
56	Zweckverbände	-	-	-	-	-	-	-	-	-
57	Laufende Rechnung	317	317	36	19	7	23	4	29	132
58	Staat	-	-	-	-	-	-	-	-	-
59	Gemeinden/Gv.	320	320	36	19	7	23	4	29	133
60	Zweckverbände	-	-	-	-	-	-	-	-	-
61	Kapitalrechnung	28	28	3	0	1	3	2	1	6
62	Staat	-	-	-	-	-	-	-	-	-
63	Gemeinden/Gv.	33	33	3	0	1	3	2	1	6
64	Zweckverbände	-	-	-	-	-	-	-	-	-
65	./. Zahlungen von anderer Ebene	3	3	0	-	1	0	0	0	1
66	Staat	-	-	-	-	-	-	-	-	-
67	Gemeinden/Gv.	12	12	0	-	1	0	0	0	1
68	Zweckverbände	-	-	-	-	-	-	-	-	-
69	Nettoausgaben	342	342	39	19	7	26	6	29	137
70	Staat	-	-	-	-	-	-	-	-	-
71	Gemeinden/Gv.	342	342	39	19	7	26	6	29	137
72	Zweckverbände	-	-	-	-	-	-	-	-	-
73	Unmittelbare Einnahmen	323	323	38	21	8	26	2	29	133
74	Staat	-	-	-	-	-	-	-	-	-
75	Gemeinden/Gv.	323	323	38	21	8	26	2	29	133
76	Zweckverbände	-	-	-	-	-	-	-	-	-
77	Darunter Gebühren, Entgelte	303	303	34	20	5	25	2	29	130
78	Staat	-	-	-	-	-	-	-	-	-
79	Gemeinden/Gv.	303	303	34	20	5	25	2	29	130
80	Zweckverbände	-	-	-	-	-	-	-	-	-

1) Einschl. Berlin - Ost.

StBA, FS 14, R 3.5, 1995

soziale Sicherung und für Gesundheit, Sport, Erholung 1995

 Ländern
DM

länder								Stadtstaaten				Lfd. Nr.
Rheinland- Pfalz	Saarland	Sachsen	Sachsen- Anhalt	Schles- wig- Holstein	Thü- ringen	nachrichtlich:		Zusammen	Berlin 1)	Bremen	Hamburg	
						Früheres Bundesgeb.	Neue Länder					
3056 Einrichtungen für Hilfe zur Erziehung, junge Volljährige, Inobhutnahme												
1	3	13	11	12	24	197	62	-	-	-	-	1
1	3	13	11	12	24	197	62	-	-	-	-	2
-	-	-	-	-	-	-	-	-	-	-	-	3
-	-	-	-	-	-	-	-	-	-	-	-	4
0	0	0	1	0	0	8	2	-	-	-	-	5
0	0	0	1	0	0	8	2	-	-	-	-	6
-	-	-	-	-	-	-	-	-	-	-	-	7
-	-	-	-	-	-	-	-	-	-	-	-	8
0	0	1	1	0	1	11	4	-	-	-	-	9
0	0	1	1	0	1	11	4	-	-	-	-	10
-	-	-	-	-	-	-	-	-	-	-	-	11
-	-	-	-	-	-	-	-	-	-	-	-	12
0	1	2	2	2	4	38	11	-	-	-	-	13
0	1	2	2	2	4	38	11	-	-	-	-	14
-	-	-	-	-	-	-	-	-	-	-	-	15
-	-	-	-	-	-	-	-	-	-	-	-	16
0	-	8	1	-	7	9	18	-	-	-	-	17
0	-	8	1	-	7	9	18	-	-	-	-	18
-	-	-	-	-	-	-	-	-	-	-	-	19
-	-	-	-	-	-	-	-	-	-	-	-	20
-	-	-	0	-	-	1	0	-	-	-	-	21
-	-	-	0	-	-	1	0	-	-	-	-	22
-	-	-	-	-	-	-	-	-	-	-	-	23
-	-	-	-	-	-	-	-	-	-	-	-	24
0	0	0	0	0	0	3	1	-	-	-	-	25
0	0	0	0	0	0	3	1	-	-	-	-	26
-	-	-	-	-	-	-	-	-	-	-	-	27
-	-	-	-	-	-	-	-	-	-	-	-	28
-	-	-	-	-	-	-	-	-	-	-	-	29
-	-	-	-	-	-	-	-	-	-	-	-	30
-	-	-	-	-	-	-	-	-	-	-	-	31
-	-	-	-	-	-	-	-	-	-	-	-	32
0	0	0	0	0	1	9	1	-	-	-	-	33
0	0	0	0	0	1	9	1	-	-	-	-	34
-	-	-	-	-	-	-	-	-	-	-	-	35
-	-	-	-	-	-	-	-	-	-	-	-	36
2	4	24	16	16	38	275	98	-	-	-	-	37
2	4	24	16	16	38	275	98	-	-	-	-	38
-	-	-	-	-	-	-	-	-	-	-	-	39
-	-	-	-	-	-	-	-	-	-	-	-	40
0	0	0	0	-	0	0	0	-	-	-	-	41
0	0	0	0	-	0	0	0	-	-	-	-	42
-	-	-	-	-	-	-	-	-	-	-	-	43
-	-	-	-	-	-	-	-	-	-	-	-	44
2	4	24	16	16	38	276	98	-	-	-	-	45
2	4	24	16	16	38	276	98	-	-	-	-	46
-	-	-	-	-	-	-	-	-	-	-	-	47
-	-	-	-	-	-	-	-	-	-	-	-	48
0	0	6	3	0	9	3	25	-	-	-	-	49
-	0	4	0	0	7	2	18	-	-	-	-	50
-	-	-	-	-	-	-	-	-	-	-	-	51
-	-	-	-	-	-	-	-	-	-	-	-	52
2	4	18	13	16	28	272	73	-	-	-	-	53
2	4	20	15	16	31	274	80	-	-	-	-	54
-	-	-	-	-	-	-	-	-	-	-	-	55
-	-	-	-	-	-	-	-	-	-	-	-	56
2	4	12	12	15	23	259	58	-	-	-	-	57
2	4	12	14	15	23	260	60	-	-	-	-	58
-	-	-	-	-	-	-	-	-	-	-	-	59
-	-	-	-	-	-	-	-	-	-	-	-	60
0	0	6	1	0	5	13	15	-	-	-	-	61
0	0	8	2	0	8	14	20	-	-	-	-	62
-	-	-	-	-	-	-	-	-	-	-	-	63
-	-	-	-	-	-	-	-	-	-	-	-	64
-	-	0	0	0	2	1	3	-	-	-	-	65
0	-	2	2	0	4	2	10	-	-	-	-	66
-	-	-	-	-	-	-	-	-	-	-	-	67
-	-	-	-	-	-	-	-	-	-	-	-	68
2	4	18	13	16	26	272	70	-	-	-	-	69
2	4	18	13	16	26	272	70	-	-	-	-	70
-	-	-	-	-	-	-	-	-	-	-	-	71
-	-	-	-	-	-	-	-	-	-	-	-	72
1	4	14	9	14	23	267	56	-	-	-	-	73
1	4	14	9	14	23	267	56	-	-	-	-	74
-	-	-	-	-	-	-	-	-	-	-	-	75
-	-	-	-	-	-	-	-	-	-	-	-	76
0	4	10	9	14	21	256	47	-	-	-	-	77
0	4	10	9	14	21	256	47	-	-	-	-	78
-	-	-	-	-	-	-	-	-	-	-	-	79
-	-	-	-	-	-	-	-	-	-	-	-	80

2 Ausgaben und Einnahmen der öffentlichen Haushalte für
2.2 Nach
Mill.

Lfd. Nr.	Art der Ausgaben / Einnahmen	Länder zusammen	Flächen							
			zusammen	Baden- Württem- berg	Bayern	Branden- burg	Hessen	Mecklen- burg Vorp.	Nieder- sachsen	Nord- rhein- Westfalen
3057 Einrichtungen der Mitarbeiterfortbildung										
1	Personalausgaben	5	5	1	0	-	-	-	-	3
2	Staat	-	-	-	-	-	-	-	-	-
3	Gemeinden/Gv.	5	5	1	0	-	-	-	-	3
4	Zweckverbände	-	-	-	-	-	-	-	-	-
5	Unterhaltung von unbewegl.Vermögen	0	0	0	0	-	0	-	-	0
6	Staat	-	-	-	-	-	-	-	-	-
7	Gemeinden/Gv.	0	0	0	0	-	0	-	-	0
8	Zweckverbände	-	-	-	-	-	-	-	-	-
9	Bewirtschaftung der Grundstücke	0	0	0	0	-	-	-	-	0
10	Staat	-	-	-	-	-	-	-	-	-
11	Gemeinden/Gv.	0	0	0	0	-	-	-	-	0
12	Zweckverbände	-	-	-	-	-	-	-	-	-
13	Übriger laufender Sachaufwand	1	1	0	-	-	0	-	-	1
14	Staat	-	-	-	-	-	-	-	-	-
15	Gemeinden/Gv.	1	1	0	-	-	0	-	-	1
16	Zweckverbände	0	0	0	-	-	-	-	-	-
17	Baumaßnahmen	2	2	1	0	-	0	-	-	0
18	Staat	-	-	-	-	-	-	-	-	-
19	Gemeinden/Gv.	2	2	1	0	-	0	-	-	0
20	Zweckverbände	-	-	-	-	-	-	-	-	-
21	Erwerb von unbeweglichem Sachvermögen	0	0	-	0	-	-	-	-	-
22	Staat	-	-	-	-	-	-	-	-	-
23	Gemeinden/Gv.	0	0	-	0	-	-	-	-	-
24	Zweckverbände	-	-	-	-	-	-	-	-	-
25	Erwerb von beweglichem Sachvermögen	0	0	0	0	-	-	-	-	0
26	Staat	-	-	-	-	-	-	-	-	-
27	Gemeinden/Gv.	0	0	0	0	-	-	-	-	0
28	Zweckverbände	-	-	-	-	-	-	-	-	-
29	Erwerb von Beteiligungen	-	-	-	-	-	-	-	-	-
30	Staat	-	-	-	-	-	-	-	-	-
31	Gemeinden/Gv.	-	-	-	-	-	-	-	-	-
32	Zweckverbände	-	-	-	-	-	-	-	-	-
33	Zahlungen an and. Bereiche u. übr. Welt	1	1	0	-	-	-	-	-	1
34	Staat	-	-	-	-	-	-	-	-	-
35	Gemeinden/Gv.	1	1	0	-	-	-	-	-	1
36	Zweckverbände	-	-	-	-	-	-	-	-	-
37	Unmittelbare Ausgaben	10	10	3	0	-	0	-	-	5
38	Staat	-	-	-	-	-	-	-	-	-
39	Gemeinden/Gv.	10	10	3	0	-	0	-	-	5
40	Zweckverbände	0	0	0	-	-	-	-	-	-
41	Zahlungen an öffentlichen Bereich	0	0	0	-	-	-	-	-	-
42	Staat	-	-	-	-	-	-	-	-	-
43	Gemeinden/Gv.	0	0	0	-	-	-	-	-	-
44	Zweckverbände	-	-	-	-	-	-	-	-	-
45	Bruttoausgaben	10	10	3	0	-	0	-	-	5
46	Staat	-	-	-	-	-	-	-	-	-
47	Gemeinden/Gv.	10	10	3	0	-	0	-	-	5
48	Zweckverbände	0	0	0	-	-	-	-	-	-
49	./. Zahlungen von gleicher Ebene	1	1	0	-	-	-	-	-	-
50	Staat	-	-	-	-	-	-	-	-	-
51	Gemeinden/Gv.	0	0	0	-	-	-	-	-	-
52	Zweckverbände	-	-	-	-	-	-	-	-	-
53	Bereinigte Ausgaben	9	9	3	0	-	0	-	-	5
54	Staat	-	-	-	-	-	-	-	-	-
55	Gemeinden/Gv.	10	10	3	0	-	0	-	-	5
56	Zweckverbände	0	0	0	-	-	-	-	-	-
57	Laufende Rechnung	7	7	2	0	-	0	-	-	5
58	Staat	-	-	-	-	-	-	-	-	-
59	Gemeinden/Gv.	8	8	2	0	-	0	-	-	5
60	Zweckverbände	0	0	0	-	-	-	-	-	-
61	Kapitalrechnung	1	1	1	0	-	0	-	-	0
62	Staat	-	-	-	-	-	-	-	-	-
63	Gemeinden/Gv.	2	2	1	0	-	0	-	-	0
64	Zweckverbände	-	-	-	-	-	-	-	-	-
65	./. Zahlungen von anderer Ebene	0	0	0	-	-	-	-	-	0
66	Staat	-	-	-	-	-	-	-	-	-
67	Gemeinden/Gv.	1	1	0	-	-	-	-	-	0
68	Zweckverbände	0	0	0	-	-	-	-	-	-
69	Nettoausgaben	9	9	3	0	-	0	-	-	5
70	Staat	-	-	-	-	-	-	-	-	-
71	Gemeinden/Gv.	9	9	3	0	-	0	-	-	5
72	Zweckverbände	0	0	0	-	-	-	-	-	-
73	Unmittelbare Einnahmen	2	2	0	0	-	0	-	-	1
74	Staat	-	-	-	-	-	-	-	-	-
75	Gemeinden/Gv.	2	2	0	0	-	0	-	-	1
76	Zweckverbände	0	0	0	-	-	-	-	-	-
77	Darunter Gebühren, Entgelte	1	1	0	-	-	0	-	-	1
78	Staat	-	-	-	-	-	-	-	-	-
79	Gemeinden/Gv.	1	1	0	-	-	0	-	-	1
80	Zweckverbände	-	-	-	-	-	-	-	-	-

1) Einschl. Berlin - Ost.

StBA, FS 14, R 3.5, 1995

soziale Sicherung und für Gesundheit, Sport, Erholung 1995
**Ländern
DM**

länder								Stadtstaaten				Lfd. Nr.
Rheinland- Pfalz	Saarland	Sachsen	Sachsen- Anhalt	Schles- wig- Holstein	Thü- ringen	nachrichtlich:		Zusammen	Berlin 1)	Bremen	Hamburg	
						Früheres Bundesgeb.	Neue Länder					
3057 Einrichtungen der Mitarbeiterfortbildung												
0	-	0	-	-	-	4	0	-	-	-	-	1
0	-	0	-	-	-	4	0	-	-	-	-	2
0	-	0	-	-	-	0	0	-	-	-	-	3
0	-	0	-	-	-	0	0	-	-	-	-	4
0	-	0	-	-	-	0	0	-	-	-	-	5
0	-	0	-	-	-	0	0	-	-	-	-	6
0	-	0	-	-	-	0	0	-	-	-	-	7
0	-	0	-	-	-	0	0	-	-	-	-	8
0	-	0	-	-	-	0	0	-	-	-	-	9
0	-	0	-	-	-	0	0	-	-	-	-	10
0	-	0	-	-	-	0	0	-	-	-	-	11
0	-	0	-	-	-	1	0	-	-	-	-	12
0	-	0	-	-	-	1	0	-	-	-	-	13
0	-	0	-	-	-	0	0	-	-	-	-	14
0	-	0	-	-	-	0	0	-	-	-	-	15
0	-	0	-	-	-	0	0	-	-	-	-	16
0	-	0	-	-	0	1	0	-	-	-	-	17
0	-	0	-	-	0	1	0	-	-	-	-	18
-	-	-	-	-	-	0	-	-	-	-	-	19
-	-	-	-	-	-	0	-	-	-	-	-	20
-	-	-	-	-	-	0	-	-	-	-	-	21
-	-	-	-	-	-	0	-	-	-	-	-	22
-	-	-	-	-	-	0	-	-	-	-	-	23
-	-	0	-	-	-	0	0	-	-	-	-	24
-	-	0	-	-	-	0	0	-	-	-	-	25
-	-	-	-	-	-	-	-	-	-	-	-	26
-	-	-	-	-	-	-	-	-	-	-	-	27
-	-	-	-	-	-	-	-	-	-	-	-	28
-	-	-	-	-	-	-	-	-	-	-	-	29
-	-	-	-	-	-	-	-	-	-	-	-	30
-	-	-	-	-	-	-	-	-	-	-	-	31
-	-	-	-	-	-	-	-	-	-	-	-	32
-	-	0	-	-	0	1	0	-	-	-	-	33
-	-	0	-	-	0	1	0	-	-	-	-	34
-	-	-	-	-	-	-	-	-	-	-	-	35
1	-	1	-	-	0	9	1	-	-	-	-	36
1	-	1	-	-	0	9	1	-	-	-	-	37
-	-	0	-	-	-	0	0	-	-	-	-	38
-	-	0	-	-	-	0	0	-	-	-	-	39
-	-	-	-	-	-	-	-	-	-	-	-	40
1	-	1	-	-	0	9	1	-	-	-	-	41
1	-	1	-	-	0	9	1	-	-	-	-	42
0	-	0	-	-	-	1	0	-	-	-	-	43
0	-	0	-	-	-	0	0	-	-	-	-	44
0	-	1	-	-	0	8	1	-	-	-	-	45
0	-	1	-	-	0	8	1	-	-	-	-	46
0	-	1	-	-	0	7	1	-	-	-	-	47
0	-	1	-	-	0	7	1	-	-	-	-	48
-0	-	0	-	-	0	1	0	-	-	-	-	49
-0	-	0	-	-	0	2	0	-	-	-	-	50
-	-	0	-	-	0	0	0	-	-	-	-	51
-0	-	0	-	-	0	1	0	-	-	-	-	52
-	-	-	-	-	-	-	-	-	-	-	-	53
0	-	1	-	-	0	8	1	-	-	-	-	54
0	-	1	-	-	0	8	1	-	-	-	-	55
0	-	0	-	-	0	1	0	-	-	-	-	56
0	-	0	-	-	0	1	0	-	-	-	-	57
0	-	0	-	-	0	1	0	-	-	-	-	58
0	-	0	-	-	0	1	0	-	-	-	-	59
0	-	0	-	-	0	1	0	-	-	-	-	60
0	-	0	-	-	0	1	0	-	-	-	-	61
0	-	0	-	-	0	1	0	-	-	-	-	62
0	-	0	-	-	0	1	0	-	-	-	-	63
0	-	0	-	-	0	1	0	-	-	-	-	64
0	-	0	-	-	0	1	0	-	-	-	-	65
0	-	0	-	-	0	1	0	-	-	-	-	66
0	-	0	-	-	0	1	0	-	-	-	-	67
0	-	0	-	-	0	1	0	-	-	-	-	68
0	-	0	-	-	0	1	0	-	-	-	-	69
0	-	0	-	-	0	1	0	-	-	-	-	70
0	-	0	-	-	0	1	0	-	-	-	-	71
0	-	0	-	-	0	1	0	-	-	-	-	72
0	-	0	-	-	0	1	0	-	-	-	-	73
0	-	0	-	-	0	1	0	-	-	-	-	74
0	-	0	-	-	0	1	0	-	-	-	-	75
0	-	0	-	-	0	1	0	-	-	-	-	76
0	-	0	-	-	0	1	0	-	-	-	-	77
0	-	0	-	-	0	1	0	-	-	-	-	78
0	-	0	-	-	0	1	0	-	-	-	-	79
0	-	0	-	-	0	1	0	-	-	-	-	80

2 Ausgaben und Einnahmen der öffentlichen Haushalte für
2.2 Nach
Mill.

Lfd. Nr.	Art der Ausgaben / Einnahmen	Länder zusammen	Flächen							
			zusammen	Baden- Württem- berg	Bayern	Branden- burg	Hessen	Mecklen- burg Vorp.	Nieder- sachsen	Nord- rhein- Westfalen
3058 Sonstige Einrichtungen										
1	Personalausgaben	162	162	7	2	45	3	11	1	18
2	Staat	-	-	-	-	-	-	-	-	-
3	Gemeinden/Gv.	162	162	7	2	45	3	11	1	18
4	Zweckverbände	0	0	0	-	-	-	-	-	-
5	Unterhaltung von unbewegl.Vermögen	7	7	2	0	0	0	0	0	1
6	Staat	-	-	-	-	-	-	-	-	-
7	Gemeinden/Gv.	7	7	2	0	0	0	0	0	1
8	Zweckverbände	-	-	-	-	-	-	-	-	-
9	Bewirtschaftung der Grundstücke	11	11	2	0	1	0	1	0	1
10	Staat	-	-	-	-	-	-	-	-	-
11	Gemeinden/Gv.	11	11	2	0	1	0	1	0	1
12	Zweckverbände	-	-	-	-	-	-	-	-	-
13	Übriger laufender Sachaufwand	44	44	19	3	2	1	2	0	5
14	Staat	-	-	-	-	-	-	-	-	-
15	Gemeinden/Gv.	44	44	19	3	2	1	2	0	5
16	Zweckverbände	-	-	-	-	-	-	-	-	-
17	Baumaßnahmen	54	54	30	0	1	0	1	0	3
18	Staat	-	-	-	-	-	-	-	-	-
19	Gemeinden/Gv.	54	54	30	0	1	0	1	0	3
20	Zweckverbände	-	-	-	-	-	-	-	-	-
21	Erwerb von unbeweglichem Sachvermögen	0	0	-	0	-	-	0	-	-
22	Staat	-	-	-	-	-	-	-	-	-
23	Gemeinden/Gv.	0	0	-	0	-	-	0	-	-
24	Zweckverbände	-	-	-	-	-	-	-	-	-
25	Erwerb von beweglichem Sachvermögen	5	5	0	1	0	0	0	0	1
26	Staat	-	-	-	-	-	-	-	-	-
27	Gemeinden/Gv.	5	5	0	1	0	0	0	0	1
28	Zweckverbände	-	-	-	-	-	-	-	-	-
29	Erwerb von Beteiligungen	0	0	-	-	-	-	-	-	-
30	Staat	-	-	-	-	-	-	-	-	-
31	Gemeinden/Gv.	0	0	-	-	-	-	-	-	-
32	Zweckverbände	-	-	-	-	-	-	-	-	-
33	Zahlungen an and. Bereiche u. übr. Welt	42	42	0	4	0	4	4	0	6
34	Staat	-	-	-	-	-	-	-	-	-
35	Gemeinden/Gv.	42	42	0	4	0	4	4	0	6
36	Zweckverbände	-	-	-	-	-	-	-	-	-
37	Unmittelbare Ausgaben	326	326	60	11	50	8	19	2	35
38	Staat	-	-	-	-	-	-	-	-	-
39	Gemeinden/Gv.	326	326	60	11	50	8	19	2	35
40	Zweckverbände	0	0	0	-	-	-	-	-	-
41	Zahlungen an öffentlichen Bereich	7	7	1	0	1	0	0	0	-
42	Staat	-	-	-	-	-	-	-	-	-
43	Gemeinden/Gv.	7	7	1	0	1	0	0	0	-
44	Zweckverbände	-	-	-	-	-	-	-	-	-
45	Bruttoausgaben	333	333	61	11	51	8	20	2	35
46	Staat	-	-	-	-	-	-	-	-	-
47	Gemeinden/Gv.	333	333	61	11	51	8	20	2	35
48	Zweckverbände	0	0	0	-	-	-	-	-	-
49	./. Zahlungen von gleicher Ebene	74	74	0	0	27	0	1	-	18
50	Staat	-	-	-	-	-	-	-	-	-
51	Gemeinden/Gv.	18	18	0	-	6	0	0	-	4
52	Zweckverbände	-	-	-	-	-	-	-	-	-
53	Bereinigte Ausgaben	259	259	61	11	24	8	19	2	17
54	Staat	-	-	-	-	-	-	-	-	-
55	Gemeinden/Gv.	314	314	61	11	45	8	19	2	30
56	Zweckverbände	0	0	0	-	-	-	-	-	-
57	Laufende Rechnung	199	199	31	9	23	8	18	2	16
58	Staat	-	-	-	-	-	-	-	-	-
59	Gemeinden/Gv.	248	248	31	9	43	8	18	2	27
60	Zweckverbände	0	0	0	-	-	-	-	-	-
61	Kapitalrechnung	59	59	30	2	1	0	1	0	1
62	Staat	-	-	-	-	-	-	-	-	-
63	Gemeinden/Gv.	66	66	30	2	2	0	1	0	3
64	Zweckverbände	-	-	-	-	-	-	-	-	-
65	./. Zahlungen von anderer Ebene	22	22	1	1	0	0	1	0	2
66	Staat	-	-	-	-	-	-	-	-	-
67	Gemeinden/Gv.	77	77	1	1	21	0	1	0	16
68	Zweckverbände	-	-	-	-	-	-	-	-	-
69	Nettoausgaben	237	237	60	10	23	8	18	2	15
70	Staat	-	-	-	-	-	-	-	-	-
71	Gemeinden/Gv.	237	237	60	10	23	8	18	2	15
72	Zweckverbände	0	0	0	-	-	-	-	-	-
73	Unmittelbare Einnahmen	100	100	30	1	9	2	4	2	12
74	Staat	-	-	-	-	-	-	-	-	-
75	Gemeinden/Gv.	100	100	30	1	9	2	4	2	12
76	Zweckverbände	0	0	0	-	-	-	-	-	-
77	Darunter Gebühren, Entgelte	51	51	0	0	8	2	4	2	10
78	Staat	-	-	-	-	-	-	-	-	-
79	Gemeinden/Gv.	51	51	0	0	8	2	4	2	10
80	Zweckverbände	-	-	-	-	-	-	-	-	-

1) Einschl. Berlin - Ost.

StBA, FS 14, R 3.5, 1995

soziale Sicherung und für Gesundheit, Sport, Erholung 1995
**Ländern
DM**

länder								Stadtstaaten				Lfd. Nr.
Rheinland- Pfalz	Saarland	Sachsen	Sachsen- Anhalt	Schles- wig- Holstein	Thü- ringen	nachrichtlich:		Zusammen	Berlin 1)	Bremen	Hamburg	
						Früheres Bundesgeb.	Neue Länder					
3058 Sonstige Einrichtungen												
7	0	40	11	13	5	51	111	-	-	-	-	1
-	-	-	-	-	-	-	-	-	-	-	-	2
7	0	40	11	13	5	51	111	-	-	-	-	3
-	-	-	-	-	-	0	-	-	-	-	-	4
1	0	1	1	1	0	5	3	-	-	-	-	5
-	-	-	-	-	-	-	-	-	-	-	-	6
1	0	1	1	1	0	5	3	-	-	-	-	7
-	-	-	-	-	-	-	-	-	-	-	-	8
1	0	3	1	1	0	6	6	-	-	-	-	9
-	-	-	-	-	-	-	-	-	-	-	-	10
1	0	3	1	1	0	6	6	-	-	-	-	11
-	-	-	-	-	-	-	-	-	-	-	-	12
1	0	6	2	2	1	31	13	-	-	-	-	13
-	-	-	-	-	-	-	-	-	-	-	-	14
1	0	6	2	2	1	31	13	-	-	-	-	15
-	-	-	-	-	-	-	-	-	-	-	-	16
2	0	9	2	2	4	38	17	-	-	-	-	17
-	-	-	-	-	-	-	-	-	-	-	-	18
2	0	9	2	2	4	38	17	-	-	-	-	19
-	-	-	-	-	-	-	-	-	-	-	-	20
0	-	0	-	-	0	0	0	-	-	-	-	21
-	-	-	-	-	-	-	-	-	-	-	-	22
0	-	0	-	-	0	0	0	-	-	-	-	23
-	-	-	-	-	-	-	-	-	-	-	-	24
0	0	1	0	1	1	3	2	-	-	-	-	25
-	-	-	-	-	-	-	-	-	-	-	-	26
0	0	1	0	1	1	3	2	-	-	-	-	27
-	-	-	-	-	-	-	-	-	-	-	-	28
-	-	0	-	-	0	-	0	-	-	-	-	29
-	-	-	-	-	-	-	-	-	-	-	-	30
-	-	0	-	-	0	-	0	-	-	-	-	31
-	-	-	-	-	-	-	-	-	-	-	-	32
3	1	17	0	1	0	20	21	-	-	-	-	33
-	-	-	-	-	-	-	-	-	-	-	-	34
3	1	17	0	1	0	20	21	-	-	-	-	35
-	-	-	-	-	-	-	-	-	-	-	-	36
14	1	76	17	21	11	153	173	-	-	-	-	37
-	-	-	-	-	-	-	-	-	-	-	-	38
14	1	76	17	21	11	152	173	-	-	-	-	39
-	-	-	-	-	-	0	-	-	-	-	-	40
0	-	3	1	0	0	2	5	-	-	-	-	41
-	-	-	-	-	-	-	-	-	-	-	-	42
0	-	3	1	0	0	2	5	-	-	-	-	43
-	-	-	-	-	-	-	-	-	-	-	-	44
15	1	79	17	22	12	154	179	-	-	-	-	45
-	-	-	-	-	-	-	-	-	-	-	-	46
15	1	79	17	22	12	154	179	-	-	-	-	47
-	-	-	-	-	-	0	-	-	-	-	-	48
5	0	17	2	2	1	26	48	-	-	-	-	49
-	-	-	-	-	-	-	-	-	-	-	-	50
2	-	4	0	0	0	7	11	-	-	-	-	51
-	-	-	-	-	-	-	-	-	-	-	-	52
9	1	62	15	20	11	128	130	-	-	-	-	53
-	-	-	-	-	-	-	-	-	-	-	-	54
12	1	75	17	21	11	147	167	-	-	-	-	55
-	-	-	-	-	-	0	-	-	-	-	-	56
8	1	48	13	17	7	91	108	-	-	-	-	57
-	-	-	-	-	-	-	-	-	-	-	-	58
10	1	59	15	18	7	107	141	-	-	-	-	59
-	-	-	-	-	-	0	-	-	-	-	-	60
2	0	15	2	3	4	37	22	-	-	-	-	61
-	-	-	-	-	-	-	-	-	-	-	-	62
2	0	17	2	3	4	40	26	-	-	-	-	63
-	-	-	-	-	-	-	-	-	-	-	-	64
0	-	6	1	9	1	13	9	-	-	-	-	65
-	-	-	-	-	-	-	-	-	-	-	-	66
3	0	19	3	11	1	32	46	-	-	-	-	67
-	-	-	-	-	-	-	-	-	-	-	-	68
9	1	56	14	10	10	115	122	-	-	-	-	69
-	-	-	-	-	-	-	-	-	-	-	-	70
9	1	56	14	10	10	115	122	-	-	-	-	71
-	-	-	-	-	-	0	-	-	-	-	-	72
2	0	19	10	6	3	54	45	-	-	-	-	73
-	-	-	-	-	-	-	-	-	-	-	-	74
2	0	19	10	6	3	54	45	-	-	-	-	75
-	-	-	-	-	-	0	-	-	-	-	-	76
1	-	9	10	2	2	18	33	-	-	-	-	77
-	-	-	-	-	-	-	-	-	-	-	-	78
1	-	9	10	2	2	18	33	-	-	-	-	79
-	-	-	-	-	-	-	-	-	-	-	-	80

2 Ausgaben und Einnahmen der öffentlichen Haushalte für
2.2 Nach
Miil.

Lfd. Nr.	Art der Ausgaben / Einnahmen	Länder zusammen	Flächen							
			zusammen	Baden- Württem- berg	Bayern	Branden- burg	Hessen	Mecklen- burg Vorp.	Nieder- sachsen	Nord- rhein- Westfalen
3059 Nicht aufgeteilt (SF 238)										
1	Personalausgaben	1 314	13	-	3	0	5	-	0	2
2	Staat	1 314	13	-	3	0	5	-	0	2
3	Gemeinden/Gv.	-	-	-	-	-	-	-	-	-
4	Zweckverbände	-	-	-	-	-	-	-	-	-
5	Unterhaltung von unbewegl.Vermögen	7	1	-	-	-	1	-	-	0
6	Staat	7	1	-	-	-	1	-	-	0
7	Gemeinden/Gv.	-	-	-	-	-	-	-	-	-
8	Zweckverbände	-	-	-	-	-	-	-	-	-
9	Bewirtschaftung der Grundstücke	76	0	-	-	0	0	-	-	-
10	Staat	76	0	-	-	0	0	-	-	-
11	Gemeinden/Gv.	-	-	-	-	-	-	-	-	-
12	Zweckverbände	-	-	-	-	-	-	-	-	-
13	Übriger laufender Sachaufwand	540	8	-	1	0	2	0	2	0
14	Staat	540	8	-	1	0	2	0	2	0
15	Gemeinden/Gv.	-	-	-	-	-	-	-	-	-
16	Zweckverbände	-	-	-	-	-	-	-	-	-
17	Baumaßnahmen	133	2	-	-	-	-	-	1	-
18	Staat	133	2	-	-	-	-	-	1	-
19	Gemeinden/Gv.	-	-	-	-	-	-	-	-	-
20	Zweckverbände	-	-	-	-	-	-	-	-	-
21	Erwerb von unbeweglichem Sachvermögen	21	-	-	-	-	-	-	-	-
22	Staat	21	-	-	-	-	-	-	-	-
23	Gemeinden/Gv.	-	-	-	-	-	-	-	-	-
24	Zweckverbände	-	-	-	-	-	-	-	-	-
25	Erwerb von beweglichem Sachvermögen	3	0	-	0	-	0	-	-	-
26	Staat	3	0	-	0	-	0	-	-	-
27	Gemeinden/Gv.	-	-	-	-	-	-	-	-	-
28	Zweckverbände	-	-	-	-	-	-	-	-	-
29	Erwerb von Beteiligungen	-	-	-	-	-	-	-	-	-
30	Staat	-	-	-	-	-	-	-	-	-
31	Gemeinden/Gv.	-	-	-	-	-	-	-	-	-
32	Zweckverbände	-	-	-	-	-	-	-	-	-
33	Zahlungen an and. Bereiche u. Übr. Welt	362	274	0	1	-	4	158	2	-
34	Staat	362	274	0	1	-	4	158	2	-
35	Gemeinden/Gv.	-	-	-	-	-	-	-	-	-
36	Zweckverbände	-	-	-	-	-	-	-	-	-
37	Unmittelbare Ausgaben	2 455	297	0	5	1	12	158	5	2
38	Staat	2 455	297	0	5	1	12	158	5	2
39	Gemeinden/Gv.	-	-	-	-	-	-	-	-	-
40	Zweckverbände	-	-	-	-	-	-	-	-	-
41	Zahlungen an öffentlichen Bereich	1 067	1 067	0	13	8	3	4	1	39
42	Staat	1 067	1 067	0	13	8	3	4	1	39
43	Gemeinden/Gv.	-	-	-	-	-	-	-	-	-
44	Zweckverbände	-	-	-	-	-	-	-	-	-
45	Bruttoausgaben	3 521	1 364	1	18	8	15	162	6	41
46	Staat	3 521	1 364	1	18	8	15	162	6	41
47	Gemeinden/Gv.	-	-	-	-	-	-	-	-	-
48	Zweckverbände	-	-	-	-	-	-	-	-	-
49	./. Zahlungen von gleicher Ebene	1	0	-	-	-	-	-	-	-
50	Staat	1	0	-	-	-	-	-	-	-
51	Gemeinden/Gv.	-	-	-	-	-	-	-	-	-
52	Zweckverbände	-	-	-	-	-	-	-	-	-
53	Bereinigte Ausgaben	3 520	1 364	1	18	8	15	162	6	41
54	Staat	3 521	1 364	1	18	8	15	162	6	41
55	Gemeinden/Gv.	-	-	-	-	-	-	-	-	-
56	Zweckverbände	-	-	-	-	-	-	-	-	-
57	Laufende Rechnung	3 222	1 265	0	9	3	12	158	4	41
58	Staat	3 222	1 265	0	9	3	12	158	4	41
59	Gemeinden/Gv.	-	-	-	-	-	-	-	-	-
60	Zweckverbände	-	-	-	-	-	-	-	-	-
61	Kapitalrechnung	298	98	0	10	5	4	4	2	0
62	Staat	298	98	0	10	5	4	4	2	0
63	Gemeinden/Gv.	-	-	-	-	-	-	-	-	-
64	Zweckverbände	-	-	-	-	-	-	-	-	-
65	./. Zahlungen von anderer Ebene	6	5	-	-	1	0	-	-	0
66	Staat	7	5	-	-	1	0	-	-	0
67	Gemeinden/Gv.	-	-	-	-	-	-	-	-	-
68	Zweckverbände	-	-	-	-	-	-	-	-	-
69	Nettoausgaben	3 514	1 358	1	18	7	15	162	6	41
70	Staat	3 514	1 358	1	18	7	15	162	6	41
71	Gemeinden/Gv.	-	-	-	-	-	-	-	-	-
72	Zweckverbände	-	-	-	-	-	-	-	-	-
73	Unmittelbare Einnahmen	156	16	-	0	0	1	-	2	7
74	Staat	156	16	-	0	0	1	-	2	7
75	Gemeinden/Gv.	-	-	-	-	-	-	-	-	-
76	Zweckverbände	-	-	-	-	-	-	-	-	-
77	Darunter Gebühren, Entgelte	126	0	-	0	-	-	-	-	-
78	Staat	126	0	-	0	-	-	-	-	-
79	Gemeinden/Gv.	-	-	-	-	-	-	-	-	-
80	Zweckverbände	-	-	-	-	-	-	-	-	-

1) Einschl. Berlin - Ost.

StBA, FS 14, R 3.5, 1995

soziale Sicherung und für Gesundheit, Sport, Erholung 1995
**Ländern
DM**

länder								Stadtstaaten				Lfd. Nr.
Rheinland- Pfalz	Saarland	Sachsen	Sachsen- Anhalt	Schles- wig- Holstein	Thü- ringen	nachrichtlich:		Zusammen	Berlin 1)	Bremen	Hamburg	
						Früheres Bundesgeb.	Neue Länder					
3059 Nicht aufgeteilt (SF238)												
0	1	-	2	-	-	11	2	1 301	1 247	13	40	1
0	1	-	2	-	-	11	2	1 301	1 247	13	40	2
-	-	-	-	-	-	-	-	-	-	-	-	3
-	-	-	-	-	-	-	-	-	-	-	-	4
-	-	-	-	-	-	1	-	6	4	0	2	5
-	-	-	-	-	-	1	-	6	4	0	2	6
-	-	-	-	-	-	-	-	-	-	-	-	7
-	-	-	-	-	-	-	-	-	-	-	-	8
-	-	-	-	-	-	0	0	75	70	1	4	9
-	-	-	-	-	-	0	0	75	70	1	4	10
-	-	-	-	-	-	-	-	-	-	-	-	11
-	-	-	-	-	-	-	-	-	-	-	-	12
0	0	1	0	-	1	5	2	532	109	1	421	13
0	0	1	0	-	1	5	2	532	109	1	421	14
-	-	-	-	-	-	-	-	-	-	-	-	15
-	-	-	-	-	-	-	-	-	-	-	-	16
-	-	-	-	-	0	1	0	131	119	2	10	17
-	-	-	-	-	0	1	0	131	119	2	10	18
-	-	-	-	-	-	-	-	-	-	-	-	19
-	-	-	-	-	-	-	-	-	-	-	-	20
-	-	-	-	-	-	-	-	21	21	-	1	21
-	-	-	-	-	-	-	-	21	21	-	1	22
-	-	-	-	-	-	-	-	-	-	-	-	23
-	-	-	-	-	-	-	-	-	-	-	-	24
-	-	-	-	-	-	0	-	3	2	0	0	25
-	-	-	-	-	-	0	-	3	2	0	0	26
-	-	-	-	-	-	-	-	-	-	-	-	27
-	-	-	-	-	-	-	-	-	-	-	-	28
-	-	-	-	-	-	-	-	-	-	-	-	29
-	-	-	-	-	-	-	-	-	-	-	-	30
-	-	-	-	-	-	-	-	-	-	-	-	31
-	-	-	-	-	-	-	-	-	-	-	-	32
9	1	-	67	0	32	17	257	88	9	1	78	33
9	1	-	67	0	32	17	257	88	9	1	78	34
-	-	-	-	-	-	-	-	-	-	-	-	35
-	-	-	-	-	-	-	-	-	-	-	-	36
9	2	1	69	0	33	36	262	2 157	1 583	19	556	37
9	2	1	69	0	33	36	262	2 157	1 583	19	556	38
-	-	-	-	-	-	-	-	-	-	-	-	39
-	-	-	-	-	-	-	-	-	-	-	-	40
25	-	520	452	1	1	82	984	0	0	0	-	41
25	-	520	452	1	1	82	984	0	0	0	-	42
-	-	-	-	-	-	-	-	-	-	-	-	43
-	-	-	-	-	-	-	-	-	-	-	-	44
34	2	521	521	1	34	118	1 246	2 158	1 583	19	556	45
34	2	521	521	1	34	118	1 246	2 158	1 583	19	556	46
-	-	-	-	-	-	-	-	-	-	-	-	47
-	-	-	-	-	-	-	-	-	-	-	-	48
-	-	-	-	-	-	0	-	-	-	-	-	49
-	-	-	-	-	-	0	-	-	-	-	-	50
-	-	-	-	-	-	-	-	-	-	-	-	51
-	-	-	-	-	-	-	-	-	-	-	-	52
34	2	521	521	1	34	118	1 246	2 158	1 583	19	556	53
34	2	521	521	1	34	118	1 246	2 158	1 583	19	556	54
-	-	-	-	-	-	-	-	-	-	-	-	55
-	-	-	-	-	-	-	-	-	-	-	-	56
0	2	521	504	0	12	68	1 197	1 958	1 441	17	500	57
0	2	521	504	0	12	68	1 197	1 958	1 441	17	500	58
-	-	-	-	-	-	-	-	-	-	-	-	59
-	-	-	-	-	-	-	-	-	-	-	-	60
34	-	-	17	0	23	50	49	200	142	2	55	61
34	-	-	17	0	23	50	49	200	142	2	55	62
-	-	-	-	-	-	-	-	-	-	-	-	63
-	-	-	-	-	-	-	-	-	-	-	-	64
0	-	-	4	-	1	0	5	2	1	0	1	65
0	-	-	4	-	1	0	5	2	1	0	1	66
-	-	-	-	-	-	-	-	-	-	-	-	67
-	-	-	-	-	-	-	-	-	-	-	-	68
33	2	521	518	1	34	118	1 241	2 155	1 582	19	555	69
33	2	521	518	1	34	118	1 241	2 155	1 582	19	555	70
-	-	-	-	-	-	-	-	-	-	-	-	71
-	-	-	-	-	-	-	-	-	-	-	-	72
-	1	-	5	0	0	11	6	140	133	4	3	73
-	1	-	5	0	0	11	6	140	133	4	3	74
-	-	-	-	-	-	-	-	-	-	-	-	75
-	-	-	-	-	-	-	-	-	-	-	-	76
-	-	-	-	-	-	0	-	126	125	0	0	77
-	-	-	-	-	-	0	-	126	125	0	0	78
-	-	-	-	-	-	-	-	-	-	-	-	79
-	-	-	-	-	-	-	-	-	-	-	-	80

2 Ausgaben und Einnahmen der öffentlichen Haushalte für
2.2 Nach
Miil.

Lfd. Nr.	Art der Ausgaben / Einnahmen	Länder zusammen	Flächen							
			zusammen	Baden- Württem- berg	Bayern	Branden- burg	Hessen	Mecklen- burg Vorp.	Nieder- sachsen	Nord- rhein- Westfalen
3060 Förderung der freien Jugendhilfe										
1	Personalausgaben	-	-	-	-	-	-	-	-	-
2	Staat	-	-	-	-	-	-	-	-	-
3	Gemeinden/Gv.	-	-	-	-	-	-	-	-	-
4	Zweckverbände	-	-	-	-	-	-	-	-	-
5	Unterhaltung von unbewegl.Vermögen	0	-	-	-	-	-	-	-	-
6	Staat	0	-	-	-	-	-	-	-	-
7	Gemeinden/Gv.	-	-	-	-	-	-	-	-	-
8	Zweckverbände	-	-	-	-	-	-	-	-	-
9	Bewirtschaftung der Grundstücke	-	-	-	-	-	-	-	-	-
10	Staat	-	-	-	-	-	-	-	-	-
11	Gemeinden/Gv.	-	-	-	-	-	-	-	-	-
12	Zweckverbände	-	-	-	-	-	-	-	-	-
13	Übriger laufender Sachaufwand	24	4	-	0	0	0	0	1	1
14	Staat	24	4	-	0	0	0	0	1	1
15	Gemeinden/Gv.	-	-	-	-	-	-	-	-	-
16	Zweckverbände	-	-	-	-	-	-	-	-	-
17	Baumaßnahmen	1	-	-	-	-	-	-	-	-
18	Staat	1	-	-	-	-	-	-	-	-
19	Gemeinden/Gv.	-	-	-	-	-	-	-	-	-
20	Zweckverbände	-	-	-	-	-	-	-	-	-
21	Erwerb von unbeweglichem Sachvermögen	-	-	-	-	-	-	-	-	-
22	Staat	-	-	-	-	-	-	-	-	-
23	Gemeinden/Gv.	-	-	-	-	-	-	-	-	-
24	Zweckverbände	-	-	-	-	-	-	-	-	-
25	Erwerb von beweglichem Sachvermögen	0	-	-	-	-	-	-	-	-
26	Staat	0	-	-	-	-	-	-	-	-
27	Gemeinden/Gv.	-	-	-	-	-	-	-	-	-
28	Zweckverbände	-	-	-	-	-	-	-	-	-
29	Erwerb von Beteiligungen	-	-	-	-	-	-	-	-	-
30	Staat	-	-	-	-	-	-	-	-	-
31	Gemeinden/Gv.	-	-	-	-	-	-	-	-	-
32	Zweckverbände	-	-	-	-	-	-	-	-	-
33	Zahlungen an and. Bereiche u. übr. Welt	1 141	622	194	100	23	3	21	29	147
34	Staat	1 141	622	194	100	23	3	21	29	147
35	Gemeinden/Gv.	-	-	-	-	-	-	-	-	-
36	Zweckverbände	-	-	-	-	-	-	-	-	-
37	Unmittelbare Ausgaben	1 166	625	194	100	23	3	21	31	148
38	Staat	1 166	625	194	100	23	3	21	31	148
39	Gemeinden/Gv.	-	-	-	-	-	-	-	-	-
40	Zweckverbände	-	-	-	-	-	-	-	-	-
41	Zahlungen an öffentlichen Bereich	15	15	-	-	-	0	-	2	-
42	Staat	15	15	-	-	-	0	-	2	-
43	Gemeinden/Gv.	-	-	-	-	-	-	-	-	-
44	Zweckverbände	-	-	-	-	-	-	-	-	-
45	Bruttoausgaben	1 181	640	194	100	23	3	21	32	148
46	Staat	1 181	640	194	100	23	3	21	32	148
47	Gemeinden/Gv.	-	-	-	-	-	-	-	-	-
48	Zweckverbände	-	-	-	-	-	-	-	-	-
49	./. Zahlungen von gleicher Ebene	-	-	-	-	-	-	-	-	-
50	Staat	-	-	-	-	-	-	-	-	-
51	Gemeinden/Gv.	-	-	-	-	-	-	-	-	-
52	Zweckverbände	-	-	-	-	-	-	-	-	-
53	Bereinigte Ausgaben	1 181	640	194	100	23	3	21	32	148
54	Staat	1 181	640	194	100	23	3	21	32	148
55	Gemeinden/Gv.	-	-	-	-	-	-	-	-	-
56	Zweckverbände	-	-	-	-	-	-	-	-	-
57	Laufende Rechnung	1 064	533	191	75	15	3	14	27	139
58	Staat	1 064	533	191	75	15	3	14	27	139
59	Gemeinden/Gv.	-	-	-	-	-	-	-	-	-
60	Zweckverbände	-	-	-	-	-	-	-	-	-
61	Kapitalrechnung	117	107	3	26	7	-	6	5	9
62	Staat	117	107	3	26	7	-	6	5	9
63	Gemeinden/Gv.	-	-	-	-	-	-	-	-	-
64	Zweckverbände	-	-	-	-	-	-	-	-	-
65	./. Zahlungen von anderer Ebene	3	3	-	1	0	-	0	1	-
66	Staat	3	3	-	1	0	-	0	1	-
67	Gemeinden/Gv.	-	-	-	-	-	-	-	-	-
68	Zweckverbände	-	-	-	-	-	-	-	-	-
69	Nettoausgaben	1 178	637	194	99	22	3	21	31	148
70	Staat	1 178	637	194	99	22	3	21	31	148
71	Gemeinden/Gv.	-	-	-	-	-	-	-	-	-
72	Zweckverbände	-	-	-	-	-	-	-	-	-
73	Unmittelbare Einnahmen	6	3	0	-	-	-	0	0	0
74	Staat	6	3	0	-	-	-	0	0	0
75	Gemeinden/Gv.	-	-	-	-	-	-	-	-	-
76	Zweckverbände	-	-	-	-	-	-	-	-	-
77	Darunter Gebühren, Entgelte	0	-	-	-	-	-	-	-	-
78	Staat	0	-	-	-	-	-	-	-	-
79	Gemeinden/Gv.	-	-	-	-	-	-	-	-	-
80	Zweckverbände	-	-	-	-	-	-	-	-	-

1) Einschl. Berlin - Ost.

StBA, FS 14, R 3.5, 1995

soziale Sicherung und für Gesundheit, Sport, Erholung 1995
Ländern
DM

länder								Stadtstaaten				Lfd. Nr.
Rheinland- Pfalz	Saarland	Sachsen	Sachsen- Anhalt	Schles- wig- Holstein	Thü- ringen	nachrichtlich:		Zusammen	Berlin 1)	Bremen	Hamburg	
						Früheres Bundesgeb.	Neue Länder					
3060 Förderung der freien Jugendhilfe												
-	-	-	-	-	-	-	-	-	-	-	-	1
-	-	-	-	-	-	-	-	-	-	-	-	2
-	-	-	-	-	-	-	-	-	-	-	-	3
-	-	-	-	-	-	-	-	-	-	-	-	4
-	-	-	-	-	-	-	-	0	-	0	-	5
-	-	-	-	-	-	-	-	0	-	0	-	6
-	-	-	-	-	-	-	-	-	-	-	-	7
-	-	-	-	-	-	-	-	-	-	-	-	8
-	-	-	-	-	-	-	-	-	-	-	-	9
-	-	-	-	-	-	-	-	-	-	-	-	10
-	-	-	-	-	-	-	-	-	-	-	-	11
-	-	-	-	-	-	-	-	-	-	-	-	12
0	0	1	-	0	-	3	1	20	20	0	0	13
0	0	1	-	0	-	3	1	20	20	0	0	14
-	-	-	-	-	-	-	-	-	-	-	-	15
-	-	-	-	-	-	-	-	-	-	-	-	16
-	-	-	-	-	-	-	-	1	-	0	0	17
-	-	-	-	-	-	-	-	1	-	0	0	18
-	-	-	-	-	-	-	-	-	-	-	-	19
-	-	-	-	-	-	-	-	-	-	-	-	20
-	-	-	-	-	-	-	-	-	-	-	-	21
-	-	-	-	-	-	-	-	-	-	-	-	22
-	-	-	-	-	-	-	-	-	-	-	-	23
-	-	-	-	-	-	-	-	-	-	-	-	24
-	-	-	-	-	-	-	-	0	-	0	-	25
-	-	-	-	-	-	-	-	0	-	0	-	26
-	-	-	-	-	-	-	-	-	-	-	-	27
-	-	-	-	-	-	-	-	-	-	-	-	28
-	-	-	-	-	-	-	-	-	-	-	-	29
-	-	-	-	-	-	-	-	-	-	-	-	30
-	-	-	-	-	-	-	-	-	-	-	-	31
-	-	-	-	-	-	-	-	-	-	-	-	32
16	7	43	20	11	8	507	115	520	419	52	49	33
16	7	43	20	11	8	507	115	520	419	52	49	34
-	-	-	-	-	-	-	-	-	-	-	-	35
-	-	-	-	-	-	-	-	-	-	-	-	36
16	7	44	20	11	8	510	116	541	439	53	49	37
16	7	44	20	11	8	510	116	541	439	53	49	38
-	-	-	-	-	-	-	-	-	-	-	-	39
-	-	-	-	-	-	-	-	-	-	-	-	40
-	1	8	2	0	1	3	12	0	-	0	-	41
-	1	8	2	0	1	3	12	0	-	0	-	42
-	-	-	-	-	-	-	-	-	-	-	-	43
-	-	-	-	-	-	-	-	-	-	-	-	44
16	9	53	22	11	9	513	128	541	439	53	49	45
16	9	53	22	11	9	513	128	541	439	53	49	46
-	-	-	-	-	-	-	-	-	-	-	-	47
-	-	-	-	-	-	-	-	-	-	-	-	48
-	-	-	-	-	-	-	-	-	-	-	-	49
-	-	-	-	-	-	-	-	-	-	-	-	50
-	-	-	-	-	-	-	-	-	-	-	-	51
-	-	-	-	-	-	-	-	-	-	-	-	52
16	9	53	22	11	9	513	128	541	439	53	49	53
16	9	53	22	11	9	513	128	541	439	53	49	54
-	-	-	-	-	-	-	-	-	-	-	-	55
-	-	-	-	-	-	-	-	-	-	-	-	56
12	8	20	11	8	9	463	70	531	433	51	48	57
12	8	20	11	8	9	463	70	531	433	51	48	58
-	-	-	-	-	-	-	-	-	-	-	-	59
-	-	-	-	-	-	-	-	-	-	-	-	60
4	1	32	12	3	-	50	58	10	6	2	1	61
4	1	32	12	3	-	50	58	10	6	2	1	62
-	-	-	-	-	-	-	-	-	-	-	-	63
-	-	-	-	-	-	-	-	-	-	-	-	64
-	0	-	-	1	-	3	0	0	0	0	-	65
-	0	-	-	1	-	3	0	0	0	0	-	66
-	-	-	-	-	-	-	-	-	-	-	-	67
-	-	-	-	-	-	-	-	-	-	-	-	68
16	9	53	22	10	9	510	127	541	439	53	49	69
16	9	53	22	10	9	510	127	541	439	53	49	70
-	-	-	-	-	-	-	-	-	-	-	-	71
-	-	-	-	-	-	-	-	-	-	-	-	72
-	-	-	1	0	1	1	2	3	3	0	0	73
-	-	-	1	0	1	1	2	3	3	0	0	74
-	-	-	-	-	-	-	-	-	-	-	-	75
-	-	-	-	-	-	-	-	-	-	-	-	76
-	-	-	-	-	-	-	-	0	-	0	-	77
-	-	-	-	-	-	-	-	0	-	0	-	78
-	-	-	-	-	-	-	-	-	-	-	-	79
-	-	-	-	-	-	-	-	-	-	-	-	80

2 Ausgaben und Einnahmen der öffentlichen Haushalte für
2.2 Nach
Mill.

Lfd. Nr.	Art der Ausgaben / Einnahmen	Länder zusammen								Flächen	
			zusammen	Baden- Württem- berg	Bayern	Branden- burg	Hessen	Mecklen- burg Vorp.	Nieder- sachsen	Nord- rhein- Westfalen	
3061 Sozialhilfe einschl. Einrichtungen											
1	Personalausgaben	2 252	2 027	246	236	52	112	58	234	558	
2	Staat	285	59	-	-	-	-	2	19	-	
3	Gemeinden/Gv.	1 910	1 910	223	235	52	112	56	200	558	
4	Zweckverbände	57	57	23	1	-	-	-	15	-	
5	Unterhaltung von unbewegl.Vermögen	177	175	16	27	2	7	2	18	76	
6	Staat	3	1	-	-	-	-	-	1	-	
7	Gemeinden/Gv.	172	172	16	27	2	7	2	17	76	
8	Zweckverbände	2	2	1	0	-	-	-	0	-	
9	Bewirtschaftung der Grundstücke	603	560	41	35	13	25	16	49	274	
10	Staat	61	18	-	-	-	-	0	9	-	
11	Gemeinden/Gv.	537	537	39	35	13	25	16	39	274	
12	Zweckverbände	5	5	2	0	-	-	-	1	-	
13	Übriger laufender Sachaufwand	5 564	1 921	69	136	33	187	33	342	438	
14	Staat	4 312	670	0	0	0	-	10	197	0	
15	Gemeinden/Gv.	1 241	1 241	65	136	33	187	24	142	438	
16	Zweckverbände	10	10	4	0	-	-	-	2	-	
17	Baumaßnahmen	571	528	80	86	18	24	14	45	84	
18	Staat	48	4	-	-	-	-	-	2	-	
19	Gemeinden/Gv.	507	507	71	86	18	24	14	40	84	
20	Zweckverbände	17	17	9	0	-	-	-	3	-	
21	Erwerb von unbeweglichem Sachvermögen	24	20	3	3	2	0	1	5	3	
22	Staat	5	1	-	-	-	-	1	-	-	
23	Gemeinden/Gv.	19	19	3	3	2	0	0	5	3	
24	Zweckverbände	0	0	0	-	-	-	-	-	-	
25	Erwerb von beweglichem Sachvermögen	52	51	6	9	1	4	1	5	10	
26	Staat	2	1	-	-	-	-	0	0	-	
27	Gemeinden/Gv.	48	48	5	9	1	4	1	4	10	
28	Zweckverbände	1	1	1	0	-	-	-	0	-	
29	Erwerb von Beteiligungen	13	13	2	8	0	3	-	0	1	
30	Staat	-	-	-	-	-	-	-	-	-	
31	Gemeinden/Gv.	13	13	2	8	0	3	-	0	1	
32	Zweckverbände	0	0	0	-	-	-	-	-	-	
33	Zahlungen an and. Bereiche u. übr. Welt	51 293	47 401	4 730	5 602	1 459	4 474	1 014	5 804	14 141	
34	Staat	6 354	2 463	28	276	711	-	133	63	153	
35	Gemeinden/Gv.	44 937	44 937	4 701	5 326	748	4 474	881	5 741	13 982	
36	Zweckverbände	1	1	1	-	-	-	-	0	-	
37	Unmittelbare Ausgaben	60 549	52 696	5 192	6 144	1 580	4 836	1 140	6 501	15 583	
38	Staat	11 070	3 217	28	276	711	-	146	290	159	
39	Gemeinden/Gv.	49 385	49 385	5 125	5 865	869	4 836	994	6 188	15 424	
40	Zweckverbände	94	94	40	2	-	-	-	22	-	
41	Zahlungen an öffentlichen Bereich	19 282	19 155	778	1 834	232	1 307	821	4 085	5 258	
42	Staat	10 256	10 129	704	720	145	1 215	805	2 387	940	
43	Gemeinden/Gv.	9 025	9 025	74	1 114	87	92	16	1 698	4 319	
44	Zweckverbände	1	1	0	0	-	-	-	0	-	
45	Bruttoausgaben	79 831	71 851	5 970	7 978	1 812	6 143	1 961	10 586	20 842	
46	Staat	21 326	13 346	732	996	856	1 215	951	2 677	1 099	
47	Gemeinden/Gv.	58 410	58 410	5 198	6 980	956	4 928	1 010	7 886	19 743	
48	Zweckverbände	95	95	40	2	-	-	-	22	-	
49	./. Zahlungen von gleicher Ebene	15 022	14 999	139	1 080	367	256	726	3 733	4 282	
50	Staat	2	2	-	-	-	-	-	-	-	
51	Gemeinden/Gv.	7 967	7 967	47	1 065	90	98	7	1 605	3 636	
52	Zweckverbände	-	-	-	-	-	-	-	-	-	
53	Bereinigte Ausgaben	64 809	56 852	5 831	6 898	1 445	5 887	1 235	6 853	16 560	
54	Staat	21 323	13 344	732	996	856	1 215	951	2 677	1 099	
55	Gemeinden/Gv.	50 443	50 443	5 151	5 915	866	4 830	1 003	6 281	16 107	
56	Zweckverbände	95	95	40	2	-	-	-	22	-	
57	Laufende Rechnung	63 654	55 815	5 685	6 777	1 421	5 819	1 212	6 756	16 349	
58	Staat	20 736	12 874	692	976	856	1 187	942	2 664	940	
59	Gemeinden/Gv.	49 735	49 735	5 036	5 807	841	4 787	984	6 195	15 998	
60	Zweckverbände	77	77	30	1	-	-	-	19	-	
61	Kapitalrechnung	1 155	1 037	146	121	24	68	23	96	211	
62	Staat	587	470	40	20	-	28	9	14	159	
63	Gemeinden/Gv.	708	708	115	108	25	43	19	86	108	
64	Zweckverbände	18	18	10	0	-	-	-	3	-	
65	./. Zahlungen von anderer Ebene	1 098	367	9	5	8	36	150	38	27	
66	Staat	2 131	1 377	-	0	2	-	340	159	36	
67	Gemeinden/Gv.	6 012	6 012	95	19	283	194	528	2 007	638	
68	Zweckverbände	7	7	6	0	-	-	-	0	-	
69	Nettoaussgaben	63 711	56 485	5 822	6 893	1 437	5 852	1 085	6 815	16 532	
70	Staat	19 192	11 966	732	996	854	1 215	610	2 518	1 063	
71	Gemeinden/Gv.	44 431	44 431	5 057	5 896	583	4 636	475	4 274	15 469	
72	Zweckverbände	88	88	34	1	-	-	-	22	-	
73	Unmittelbare Einnahmen	13 638	13 342	1 299	1 379	372	963	290	1 186	4 127	
74	Staat	583	287	0	19	99	-	11	26	5	
75	Gemeinden/Gv.	12 967	12 967	1 265	1 358	273	963	280	1 138	4 122	
76	Zweckverbände	87	87	34	2	-	-	-	21	-	
77	Darunter Gebühren, Entgelte	2 467	2 411	309	360	30	99	24	308	705	
78	Staat	90	34	0	13	0	-	-	-	-	
79	Gemeinden/Gv.	2 293	2 293	277	346	30	99	24	288	705	
80	Zweckverbände	83	83	32	2	-	-	-	20	-	

1) Einschl. Berlin - Ost.

StBA, FS 14, R 3.5, 1995

soziale Sicherung und für Gesundheit, Sport, Erholung 1995

 Ländern
DM

länder								Stadtstaaten				Lfd. Nr.
Rheinland- Pfalz	Saarland	Sachsen	Sachsen- Anhalt	Schles- wig- Holstein	Thü- ringen	nachrichtlich:		Zusammen	Berlin 1)	Bremen	Hamburg	
						Früheres Bundesgeb.	Neue Länder					
3061 Sozialhilfe einschl. Einrichtungen												
53	6	177	99	159	37	1 603	423	226	223	1	2	1
32	-	-	4	3	0	53	6	226	223	1	2	2
21	6	177	95	138	37	1 493	417	-	-	-	-	3
-	-	-	-	18	-	57	-	-	-	-	-	4
1	0	12	7	6	1	152	23	2	1	0	1	5
0	-	-	0	-	-	1	0	2	1	0	1	6
1	0	12	7	6	1	149	23	-	-	-	-	7
-	-	-	-	1	-	2	-	-	-	-	-	8
10	2	35	25	22	12	458	102	43	33	1	9	9
7	-	-	2	0	-	16	2	43	33	1	9	10
3	2	35	24	20	12	437	100	-	-	-	-	11
0	-	-	-	2	-	5	-	-	-	-	-	12
80	317	92	75	61	58	1 630	291	3 642	2 181	446	1 015	13
70	308	33	46	6	0	582	88	3 642	2 181	446	1 015	14
10	9	59	28	51	58	1 038	203	-	-	-	-	15
0	-	-	-	4	-	10	-	-	-	-	-	16
16	0	116	21	16	8	351	177	43	28	0	15	17
2	-	-	-	-	-	4	-	43	28	0	15	18
13	0	116	21	13	8	330	177	-	-	-	-	19
1	-	-	-	4	-	17	-	-	-	-	-	20
1	-	1	0	1	0	17	3	4	4	-	-	21
-	-	-	-	-	-	-	1	4	4	-	-	22
1	-	1	0	1	0	17	3	-	-	-	-	23
-	-	-	-	0	-	0	-	-	-	-	-	24
2	0	7	2	3	0	39	12	1	1	0	-	25
0	-	-	0	1	-	1	0	1	1	0	-	26
2	0	7	2	2	0	36	12	-	-	-	-	27
-	-	-	-	1	-	1	-	-	-	-	-	28
-	-	0	-	0	-	13	0	-	-	-	-	29
-	-	-	-	-	-	-	-	-	-	-	-	30
-	-	0	-	0	-	13	0	-	-	-	-	31
-	-	-	-	-	-	0	-	-	-	-	-	32
2 375	491	3 063	1 526	1 627	1 094	39 245	8 156	3 891	1 983	623	1 285	33
458	25	163	83	24	340	1 033	1 430	3 891	1 983	623	1 285	34
1 918	466	2 900	1 443	1 603	754	38 212	6 726	-	-	-	-	35
-	-	-	-	0	-	1	-	-	-	-	-	36
2 539	817	3 503	1 754	1 896	1 211	43 508	9 188	7 853	4 454	1 072	2 327	37
569	333	195	135	34	340	1 690	1 527	7 853	4 454	1 072	2 327	38
1 969	484	3 308	1 620	1 832	870	41 724	7 661	-	-	-	-	39
1	-	-	-	30	-	94	-	-	-	-	-	40
2 009	561	166	963	908	232	16 741	2 415	127	119	3	5	41
1 123	92	10	899	889	200	8 070	2 059	127	119	3	5	42
886	468	156	64	18	32	8 669	356	-	-	-	-	43
0	-	-	-	0	-	1	-	-	-	-	-	44
4 548	1 378	3 669	2 717	2 804	1 443	60 249	11 602	7 980	4 573	1 075	2 332	45
1 692	425	206	1 033	923	540	9 760	3 585	7 980	4 573	1 075	2 332	46
2 855	953	3 464	1 684	1 850	903	50 393	8 017	-	-	-	-	47
1	-	-	-	30	-	95	-	-	-	-	-	48
1 788	462	795	803	87	480	11 828	3 171	-	-	-	-	49
-	-	-	-	-	-	2	-	-	-	-	-	50
461	432	416	77	3	30	7 347	621	-	-	-	-	51
-	-	-	-	-	-	-	-	-	-	-	-	52
2 761	916	2 874	1 915	2 716	962	48 421	8 431	7 980	4 573	1 075	2 332	53
1 692	425	206	1 033	923	540	9 759	3 585	7 980	4 573	1 075	2 332	54
2 394	521	3 048	1 607	1 847	872	43 047	7 396	-	-	-	-	55
1	-	-	-	30	-	95	-	-	-	-	-	56
2 742	913	2 757	1 829	2 687	869	47 726	8 088	7 862	4 510	1 075	2 277	57
1 690	422	175	963	915	454	9 484	3 390	7 862	4 510	1 075	2 277	58
2 378	521	2 911	1 582	1 831	864	42 553	7 182	-	-	-	-	59
0	-	-	-	26	-	77	-	-	-	-	-	60
19	3	117	85	29	94	694	343	118	63	1	54	61
2	3	30	70	9	86	274	195	118	63	-	54	62
17	0	136	25	17	8	494	214	-	-	-	-	63
1	-	-	-	4	-	18	-	-	-	-	-	64
5	1	56	30	3	3	120	247	754	459	125	170	65
764	0	-	21	57	0	1 014	363	754	459	125	170	66
567	30	435	734	30	453	3 579	2 433	-	-	-	-	67
-	-	-	-	0	-	7	-	-	-	-	-	68
2 756	916	2 818	1 885	2 714	959	48 300	8 185	7 226	4 114	950	2 162	69
928	425	206	1 013	866	540	8 744	3 222	7 226	4 114	950	2 162	70
1 827	491	2 613	873	1 818	420	39 468	4 963	-	-	-	-	71
1	-	-	-	30	-	88	-	-	-	-	-	72
523	194	1 418	679	639	274	10 309	3 033	296	212	20	64	73
25	45	-	52	3	4	122	165	296	212	20	64	74
498	149	1 418	628	606	270	10 099	2 868	-	-	-	-	75
0	-	-	-	30	-	87	-	-	-	-	-	76
43	14	152	115	223	27	2 062	348	56	48	1	7	77
21	-	-	-	-	-	34	0	56	48	1	7	78
22	14	152	115	194	27	1 945	348	-	-	-	-	79
-	-	-	-	29	-	83	-	-	-	-	-	80

2 Ausgaben und Einnahmen der öffentlichen Haushalte für
2.2 Nach
Mill.

Lfd. Nr.	Art der Ausgaben / Einnahmen	Länder zusammen	Flächen							
			zusammen	Baden- Württem- berg	Bayern	Branden- burg	Hessen	Mecklen- burg Vorp.	Nieder- sachsen	Nord- rhein- Westfalen
3082 Jugendhilfe einschl. Einrichtungen										
1	Personalausgaben	3 106	1 828	126	95	98	157	41	230	495
2	Staat	1 291	13	-	3	0	5	-	0	2
3	Gemeinden/Gv.	1 808	1 808	126	92	98	150	40	229	492
4	Zweckverbände	7	7	0	1	-	3	0	0	1
5	Unterhaltung von unbewegl.Vermögen	122	115	10	16	3	12	2	12	34
6	Staat	7	1	-	-	-	1	-	-	0
7	Gemeinden/Gv.	115	115	10	16	3	11	2	12	34
8	Zweckverbände	0	0	-	0	-	0	-	0	-
9	Bewirtschaftung der Grundstücke	201	125	10	9	8	9	5	14	31
10	Staat	76	0	-	-	0	0	-	-	-
11	Gemeinden/Gv.	124	124	10	9	8	8	5	14	31
12	Zweckverbände	0	0	0	0	-	0	-	0	0
13	Übriger laufender Sachaufwand	1 808	391	43	66	12	38	9	32	71
14	Staat	1 429	12	-	1	0	2	0	2	2
15	Gemeinden/Gv.	378	378	43	65	11	36	9	30	69
16	Zweckverbände	1	1	0	0	-	0	0	0	0
17	Baumaßnahmen	505	373	47	49	18	36	9	27	49
18	Staat	133	2	-	-	-	-	-	1	-
19	Gemeinden/Gv.	370	370	46	49	18	36	9	25	49
20	Zweckverbände	2	2	1	0	-	0	-	-	0
21	Erwerb von unbeweglichem Sachvermögen	35	13	2	4	0	1	0	1	2
22	Staat	21	-	-	-	-	-	-	-	-
23	Gemeinden/Gv.	13	13	2	4	0	1	0	1	2
24	Zweckverbände	-	-	-	-	-	-	-	-	-
25	Erwerb von beweglichem Sachvermögen	54	52	2	9	2	6	1	5	11
26	Staat	3	0	-	0	-	0	-	-	-
27	Gemeinden/Gv.	52	52	2	9	2	6	1	5	11
28	Zweckverbände	0	0	-	0	-	-	-	-	0
29	Erwerb von Beteiligungen	0	0	-	-	0	0	-	-	0
30	Staat	-	-	-	-	-	-	-	-	-
31	Gemeinden/Gv.	0	0	-	-	0	0	-	-	0
32	Zweckverbände	-	-	-	-	-	-	-	-	-
33	Zahlungen an and. Bereiche u. übr. Welt	9 321	8 928	767	1 113	337	844	412	924	2 351
34	Staat	1 760	1 368	1	146	64	108	159	149	381
35	Gemeinden/Gv.	7 560	7 560	765	967	273	736	254	775	1 970
36	Zweckverbände	0	0	0	0	-	-	0	-	-
37	Unmittelbare Ausgaben	15 151	11 826	1 008	1 362	478	1 103	479	1 244	3 042
38	Staat	4 721	1 396	1	150	65	116	159	153	385
39	Gemeinden/Gv.	10 420	10 420	1 006	1 211	413	984	320	1 091	2 656
40	Zweckverbände	10	10	1	1	-	3	0	0	1
41	Zahlungen an öffentlichen Bereich	2 669	2 638	188	161	14	200	110	229	190
42	Staat	2 121	2 090	146	63	10	175	74	171	88
43	Gemeinden/Gv.	547	547	41	98	4	24	36	58	103
44	Zweckverbände	1	1	0	0	-	0	0	-	0
45	Bruttoausgaben	17 820	14 463	1 196	1 523	492	1 303	589	1 473	3 233
46	Staat	6 842	3 486	147	213	75	291	232	324	472
47	Gemeinden/Gv.	10 967	10 967	1 047	1 309	418	1 008	357	1 149	2 759
48	Zweckverbände	11	11	1	1	-	3	1	0	1
49	./. Zahlungen von gleicher Ebene	1 504	1 482	68	162	88	89	38	248	254
50	Staat	8	0	-	-	-	-	-	-	-
51	Gemeinden/Gv.	571	571	56	104	26	52	4	81	117
52	Zweckverbände	-	-	-	-	-	-	-	-	-
53	Bereinigte Ausgaben	16 316	12 982	1 127	1 361	405	1 213	551	1 226	2 979
54	Staat	6 834	3 485	147	213	75	291	232	324	472
55	Gemeinden/Gv.	10 396	10 396	991	1 205	392	956	353	1 068	2 642
56	Zweckverbände	11	11	1	1	-	3	1	0	1
57	Laufende Rechnung	15 576	12 445	1 074	1 287	385	1 169	537	1 187	2 908
58	Staat	6 523	3 377	147	203	70	288	228	322	472
59	Gemeinden/Gv.	9 899	9 899	937	1 135	371	911	340	1 030	2 559
60	Zweckverbände	9	9	0	1	-	3	1	0	1
61	Kapitalrechnung	740	537	53	74	19	44	15	39	71
62	Staat	311	108	0	10	5	4	4	2	0
63	Gemeinden/Gv.	497	497	54	70	21	45	12	38	83
64	Zweckverbände	2	2	1	0	-	0	-	-	0
65	./. Zahlungen von anderer Ebene	863	752	85	69	42	51	10	87	216
66	Staat	747	622	69	65	33	45	-	70	193
67	Gemeinden/Gv.	1 032	1 032	28	61	70	40	44	183	159
68	Zweckverbände	9	9	0	1	0	3	0	0	1
69	Nettoausgaben	15 453	12 229	1 043	1 292	363	1 163	541	1 139	2 762
70	Staat	6 087	2 863	78	148	41	246	232	254	279
71	Gemeinden/Gv.	9 364	9 364	963	1 144	321	917	309	884	2 483
72	Zweckverbände	2	2	1	-	-	-	0	0	-
73	Unmittelbare Einnahmen	1 498	1 290	146	128	54	91	31	134	362
74	Staat	398	191	21	25	5	14	-	26	68
75	Gemeinden/Gv.	1 099	1 099	126	103	49	77	31	107	294
76	Zweckverbände	1	1	0	0	-	0	0	0	0
77	Darunter Gebühren, Entgelte	651	518	39	29	20	44	11	50	170
78	Staat	134	0	-	0	-	-	-	-	-
79	Gemeinden/Gv.	517	517	39	28	20	44	11	50	170
80	Zweckverbände	1	1	0	-	-	-	0	0	-

1) Einschl. Berlin - Ost.

StBA, FS 14, R 3.5, 1995

soziale Sicherung und für Gesundheit, Sport, Erholung 1995
**Ländern
DM**

länder								Stadtstaaten				Lfd. Nr.
Rheinland- Pfalz	Saarland	Sachsen	Sachsen- Anhalt	Schles- wig- Holstein	Thü- ringen	nachrichtlich:		Zusammen	Berlin 1)	Bremen	Hamburg	
						Früheres Bundesgeb.	Neue Länder					
3062 Jugendhilfe einschl. Einrichtungen												
95	11	204	92	121	61	1 331	497	1 278	1 247	13	17	1
0	1	0	2	-	-	11	2	1 278	1 247	13	17	2
95	10	204	91	120	61	1 314	494	-	-	-	-	3
1	-	-	-	1	-	7	0	-	-	-	-	4
6	1	8	5	5	2	96	19	6	4	0	2	5
-	-	-	-	-	-	1	-	6	4	0	2	6
6	1	8	5	5	2	96	19	-	-	-	-	7
0	-	-	-	0	-	0	-	-	-	-	-	8
5	1	13	8	7	4	86	39	76	70	1	4	9
-	-	-	-	-	-	0	0	76	70	1	4	10
5	1	13	8	7	4	85	39	-	-	-	-	11
0	-	-	-	0	-	0	-	-	-	-	-	12
10	3	38	33	24	12	287	104	1 417	721	76	620	13
0	0	3	0	0	1	8	5	1 417	721	76	620	14
10	3	35	33	24	11	279	99	-	-	-	-	15
0	-	-	-	0	-	1	0	-	-	-	-	16
27	3	45	21	20	22	257	116	132	119	2	10	17
-	-	-	-	-	0	1	0	132	119	2	10	18
27	3	45	21	19	22	254	115	-	-	-	-	19
0	-	-	-	0	-	2	-	-	-	-	-	20
1	-	0	0	1	1	12	2	21	21	-	1	21
-	-	-	-	-	-	-	-	21	21	-	1	22
1	-	0	0	1	1	12	2	-	-	-	-	23
-	-	-	-	-	-	-	-	-	-	-	-	24
3	0	5	2	3	2	40	11	3	2	0	0	25
-	-	-	-	-	-	0	-	3	2	0	0	26
3	0	5	2	3	2	40	11	-	-	-	-	27
0	-	-	-	0	-	0	-	-	-	-	-	28
-	-	0	-	-	0	0	0	-	-	-	-	29
-	-	-	-	-	-	-	-	-	-	-	-	30
-	-	0	-	-	0	0	0	-	-	-	-	31
-	-	-	-	-	-	-	-	-	-	-	-	32
422	159	727	286	324	261	6 904	2 024	392	151	64	178	33
9	13	196	72	1	69	809	559	392	151	64	178	34
413	146	531	215	323	193	6 095	1 465	-	-	-	-	35
-	-	-	-	-	-	0	0	-	-	-	-	36
569	179	1 040	447	507	367	9 014	2 812	3 325	2 336	157	832	37
9	14	199	74	1	70	830	566	3 325	2 336	157	832	38
559	164	841	373	504	297	8 175	2 245	-	-	-	-	39
1	-	-	-	2	-	9	0	-	-	-	-	40
136	8	582	586	165	69	1 276	1 362	31	19	6	7	41
100	2	528	525	148	59	894	1 196	31	19	6	7	42
35	5	55	61	16	10	381	166	-	-	-	-	43
0	-	-	-	1	-	1	0	-	-	-	-	44
705	186	1 622	1 033	671	436	10 290	4 174	3 356	2 355	163	839	45
109	17	727	599	149	130	1 724	1 762	3 356	2 355	163	839	46
594	170	896	435	519	307	8 556	2 411	-	-	-	-	47
1	-	-	-	3	-	10	1	-	-	-	-	48
142	8	179	42	133	31	1 105	377	-	-	-	-	49
-	-	-	-	-	-	0	-	-	-	-	-	50
55	6	31	8	20	9	492	79	-	-	-	-	51
-	-	-	-	-	-	-	-	-	-	-	-	52
562	178	1 444	992	539	405	9 185	3 797	3 356	2 355	163	839	53
109	17	727	599	149	130	1 723	1 762	3 356	2 355	163	839	54
539	163	864	426	499	297	8 064	2 332	-	-	-	-	55
1	-	-	-	3	-	10	1	-	-	-	-	56
502	176	1 388	955	517	360	8 820	3 624	3 153	2 212	161	780	57
76	17	717	581	149	107	1 674	1 703	3 153	2 212	161	780	58
507	160	805	401	473	269	7 712	2 187	-	-	-	-	59
1	-	-	-	2	-	9	1	-	-	-	-	60
61	2	56	37	22	46	364	173	203	142	2	59	61
34	-	9	18	0	23	50	58	203	142	2	59	62
33	3	59	25	26	28	352	145	-	-	-	-	63
0	-	-	-	0	-	2	-	-	-	-	-	64
34	1	15	49	58	36	600	153	133	76	18	39	65
33	-	-	39	42	32	518	104	133	76	18	39	66
67	2	162	43	127	26	686	346	-	-	-	-	67
1	-	-	-	2	-	9	0	-	-	-	-	68
529	178	1 428	943	480	369	8 585	3 644	3 223	2 279	144	800	69
76	17	727	560	108	97	1 206	1 658	3 223	2 279	144	800	70
453	161	702	383	372	272	7 378	1 986	-	-	-	-	71
-0	-	-	-	1	-	2	0	-	-	-	-	72
57	12	115	62	49	50	979	312	207	179	9	19	73
11	4	6	10	0	0	163	21	207	179	9	19	74
45	8	109	52	49	49	809	290	-	-	-	-	75
0	-	-	-	0	-	1	0	-	-	-	-	76
15	5	53	31	23	28	375	143	133	133	0	0	77
-	-	0	-	-	-	0	0	133	133	0	0	78
15	5	53	31	22	28	374	142	-	-	-	-	79
0	-	-	-	0	-	1	0	-	-	-	-	80

2 Ausgaben und Einnahmen der öffentlichen Haushalte für
2.2 Nach
Mill.

Lfd. Nr.	Art der Ausgaben / Einnahmen	Länder zusammen	Flächen							
			zusammen	Baden- Württem- berg	Bayern	Branden- burg	Hessen	Mecklen- burg Vorp.	Nieder- sachsen	Nord- rhein- Westfalen
3063 Soz. Leistungen für Folgen von Krieg u. politischen Ereignissen										
1	Personalausgaben	230	227	57	78	-	31	-	20	25
2	Staat	227	223	57	78	-	29	-	20	25
3	Gemeinden/Gv.	3	3	-	-	-	2	-	-	-
4	Zweckverbände	-	-	-	-	-	-	-	-	-
5	Unterhaltung von unbewegl.Vermögen	30	30	-	23	-	3	-	1	2
6	Staat	30	30	-	23	-	3	-	1	2
7	Gemeinden/Gv.	-	-	-	-	-	-	-	-	-
8	Zweckverbände	-	-	-	-	-	-	-	-	-
9	Bewirtschaftung der Grundstücke	165	164	29	98	-	8	-	2	11
10	Staat	165	164	29	98	-	8	-	2	11
11	Gemeinden/Gv.	0	0	-	-	-	0	-	-	-
12	Zweckverbände	-	-	-	-	-	-	-	-	-
13	Übriger laufender Sachaufwand	680	545	134	244	-	81	2	10	21
14	Staat	679	544	133	244	-	81	2	10	21
15	Gemeinden/Gv.	1	1	0	-	-	0	0	-	-
16	Zweckverbände	-	-	-	-	-	-	-	-	-
17	Baumaßnahmen	26	26	11	6	-	4	-	0	1
18	Staat	26	26	11	6	-	4	-	0	1
19	Gemeinden/Gv.	-	-	-	-	-	-	-	-	-
20	Zweckverbände	-	-	-	-	-	-	-	-	-
21	Erwerb von unbeweglichem Sachvermögen	-	-	-	-	-	-	-	-	-
22	Staat	-	-	-	-	-	-	-	-	-
23	Gemeinden/Gv.	-	-	-	-	-	-	-	-	-
24	Zweckverbände	-	-	-	-	-	-	-	-	-
25	Erwerb von beweglichem Sachvermögen	7	7	3	4	-	0	-	-	1
26	Staat	7	7	3	4	-	0	-	-	1
27	Gemeinden/Gv.	-	-	-	-	-	-	-	-	-
28	Zweckverbände	-	-	-	-	-	-	-	-	-
29	Erwerb von Beteiligungen	-	-	-	-	-	-	-	-	-
30	Staat	-	-	-	-	-	-	-	-	-
31	Gemeinden/Gv.	-	-	-	-	-	-	-	-	-
32	Zweckverbände	-	-	-	-	-	-	-	-	-
33	Zahlungen an and. Bereiche u. übr. Welt	4 686	4 124	488	582	55	442	50	336	1 408
34	Staat	2 230	1 728	86	302	3	143	45	69	453
35	Gemeinden/Gv.	2 396	2 396	401	280	46	299	5	266	955
36	Zweckverbände	-	-	-	-	-	-	-	-	-
37	Unmittelbare Ausgaben	5 824	5 123	721	1 034	55	571	52	370	1 468
38	Staat	3 423	2 722	320	754	9	269	47	103	512
39	Gemeinden/Gv.	2 400	2 400	402	280	46	301	5	266	955
40	Zweckverbände	-	-	-	-	-	-	-	-	-
41	Zahlungen an öffentlichen Bereich	2 993	2 943	264	298	27	290	15	323	1 389
42	Staat	2 591	2 542	192	294	25	229	15	298	1 162
43	Gemeinden/Gv.	401	401	73	4	2	61	0	25	227
44	Zweckverbände	-	-	-	-	-	-	-	-	-
45	Bruttoausgaben	8 816	8 065	986	1 332	83	861	67	692	2 856
46	Staat	6 015	5 264	511	1 049	34	499	62	401	1 674
47	Gemeinden/Gv.	2 802	2 802	475	283	49	362	5	292	1 182
48	Zweckverbände	-	-	-	-	-	-	-	-	-
49	./. Zahlungen von gleicher Ebene	1 711	1 711	161	157	37	143	1	282	828
50	Staat	-	-	-	-	-	-	-	-	-
51	Gemeinden/Gv.	80	80	3	2	-	1	0	0	74
52	Zweckverbände	-	-	-	-	-	-	-	-	-
53	Bereinigte Ausgaben	7 105	6 354	825	1 175	46	718	66	410	2 028
54	Staat	6 015	5 264	511	1 049	34	499	62	401	1 674
55	Gemeinden/Gv.	2 722	2 722	471	282	49	362	5	291	1 108
56	Zweckverbände	-	-	-	-	-	-	-	-	-
57	Laufende Rechnung	6 825	6 078	738	1 164	46	673	66	409	1 901
58	Staat	5 915	5 168	497	1 038	34	493	62	398	1 616
59	Gemeinden/Gv.	2 540	2 540	398	282	49	323	5	291	1 038
60	Zweckverbände	-	-	-	-	-	-	-	-	-
61	Kapitalrechnung	280	276	87	11	0	45	0	1	127
62	Staat	100	96	14	11	0	6	-	2	58
63	Gemeinden/Gv.	182	182	73	0	-	39	0	-	69
64	Zweckverbände	-	-	-	-	-	-	-	-	-
65	./. Zahlungen von anderer Ebene	2 600	2 199	47	187	16	230	39	198	907
66	Staat	2 781	2 379	40	190	16	224	37	244	1 054
67	Gemeinden/Gv.	1 451	1 451	164	153	37	149	3	236	606
68	Zweckverbände	-	-	-	-	-	-	-	-	-
69	Nettoausgaben	4 504	4 155	778	988	31	487	27	212	1 122
70	Staat	3 233	2 884	471	859	18	275	25	157	620
71	Gemeinden/Gv.	1 271	1 271	307	129	12	212	2	56	502
72	Zweckverbände	-	-	-	-	-	-	-	-	-
73	Unmittelbare Einnahmen	1 331	1 288	284	170	31	186	18	58	411
74	Staat	349	307	58	84	21	15	17	5	18
75	Gemeinden/Gv.	981	981	226	87	10	171	1	53	393
76	Zweckverbände	-	-	-	-	-	-	-	-	-
77	Darunter Gebühren, Entgelte	161	147	57	78	-	0	-	0	0
78	Staat	161	147	57	78	-	0	-	0	0
79	Gemeinden/Gv.	0	0	-	-	-	-	-	0	-
80	Zweckverbände	-	-	-	-	-	-	-	-	-

1) Einschl. Berlin - Ost.

StBA, FS 14, R 3.5, 1995

soziale Sicherung und für Gesundheit, Sport, Erholung 1995
**Ländern
DM**

länder								Stadtstaaten				Lfd. Nr.	
Rheinland- Pfalz	Saarland	Sachsen	Sachsen- Anhalt	Schles- wig- Holstein	Thü- ringen	nachrichtlich:		Zusammen	Berlin 1)	Bremen	Hamburg		
						Früheres Bundesgeb.	Neue Länder						
3063 Soz. Leistungen für Folgen von Krieg u. politischen Ereignissen													
5	5	2	0	-	4	221	6	3	3	-	-	1	
5	4	2	0	-	4	218	6	3	3	-	-	2	
-	1	-	-	-	-	3	-	-	-	-	-	3	
-	-	-	-	-	-	-	-	-	-	-	-	4	
0	1	-	-	-	0	30	0	0	0	0	-	5	
0	1	-	-	-	0	30	0	0	0	0	-	6	
-	-	-	-	-	-	-	-	-	-	-	-	7	
-	-	-	-	-	-	-	-	-	-	-	-	8	
0	4	0	-	3	7	156	7	1	1	-	-	9	
0	4	0	-	3	7	156	7	1	1	-	-	10	
-	-	-	-	-	-	0	-	-	-	-	-	11	
-	-	-	-	-	-	-	-	-	-	-	-	12	
4	2	4	0	8	36	503	42	135	113	12	10	13	
4	2	4	0	7	36	502	42	135	113	12	10	14	
-	0	0	-	0	-	1	0	-	-	-	-	15	
-	-	-	-	-	-	-	-	-	-	-	-	16	
-	1	-	-	-	2	24	2	0	-	0	-	17	
-	1	-	-	-	2	24	2	0	-	0	-	18	
-	-	-	-	-	-	-	-	-	-	-	-	19	
-	-	-	-	-	-	-	-	-	-	-	-	20	
-	-	-	-	-	-	-	-	-	-	-	-	21	
-	-	-	-	-	-	-	-	-	-	-	-	22	
-	-	-	-	-	-	-	-	-	-	-	-	23	
-	-	-	-	-	-	-	-	-	-	-	-	24	
0	0	0	-	0	0	7	0	-	-	-	-	25	
0	0	0	-	0	0	7	0	-	-	-	-	26	
-	-	-	-	-	-	-	-	-	-	-	-	27	
-	-	-	-	-	-	-	-	-	-	-	-	28	
-	-	-	-	-	-	-	-	-	-	-	-	29	
-	-	-	-	-	-	-	-	-	-	-	-	30	
-	-	-	-	-	-	-	-	-	-	-	-	31	
-	-	-	-	-	-	-	-	-	-	-	-	32	
481	30	102	69	34	48	3 800	324	561	267	50	244	33	
387	26	83	69	9	46	1 475	253	561	267	50	244	34	
94	4	18	0	25	2	325	71	-	-	-	-	35	
-	-	-	-	-	-	-	-	-	-	-	-	36	
491	42	108	69	45	97	4 741	381	701	384	63	254	37	
397	38	90	69	19	95	2 412	310	701	384	63	254	38	
94	5	18	0	26	2	329	71	-	-	-	-	39	
-	-	-	-	-	-	-	-	-	-	-	-	40	
123	7	88	18	47	53	2 742	201	50	39	6	5	41	
116	6	86	18	47	53	2 345	197	50	39	6	5	42	
-	1	1	0	-	0	397	4	-	-	-	-	43	
-	-	-	-	-	-	-	-	-	-	-	-	44	
614	49	195	87	92	150	7 483	582	751	423	69	259	45	
512	44	176	87	66	148	4 757	507	751	423	69	259	46	
101	5	19	0	26	2	727	75	-	-	-	-	47	
-	-	-	-	-	-	-	-	-	-	-	-	48	
67	3	16	0	15	2	1 656	55	-	-	-	-	49	
-	-	-	-	-	-	-	-	-	-	-	-	50	
0	0	0	-	0	-	80	0	-	-	-	-	51	
-	-	-	-	-	-	-	-	-	-	-	-	52	
546	47	179	87	77	148	5 827	527	751	423	69	259	53	
512	44	176	87	66	148	4 757	507	751	423	69	259	54	
101	5	19	0	26	2	647	75	-	-	-	-	55	
-	-	-	-	-	-	-	-	-	-	-	-	56	
546	46	179	87	77	146	5 554	524	747	423	65	259	57	
512	43	175	87	66	146	4 664	504	747	423	65	259	58	
101	5	19	0	26	2	465	75	-	-	-	-	59	
-	-	-	-	-	-	-	-	-	-	-	-	60	
0	1	0	0	1	2	273	3	4	0	4	0	61	
0	1	0	0	1	2	93	3	4	0	4	0	62	
-	-	-	-	-	-	182	0	-	-	-	-	63	
-	-	-	-	-	-	-	-	-	-	-	-	64	
429	17	77	48	2	3	2 016	182	402	319	23	60	65	
428	17	76	48	2	3	2 200	180	402	319	23	60	66	
68	3	16	0	15	2	393	58	-	-	-	-	67	
-	-	-	-	-	-	-	-	-	-	-	-	68	
118	30	103	39	75	145	3 811	344	349	104	46	199	69	
84	27	100	39	64	145	2 557	327	349	104	46	199	70	
34	3	3	0	11	0	1 254	17	-	-	-	-	71	
-	-	-	-	-	-	-	-	-	-	-	-	72	
45	4	48	18	7	8	1 165	123	43	7	26	10	73	
13	3	47	18	1	7	197	110	43	7	26	10	74	
32	1	1	0	6	0	968	13	-	-	-	-	75	
-	-	-	-	-	-	-	-	-	-	-	-	76	
2	-	10	-	-	0	137	10	14	-	10	4	77	
2	-	10	-	-	0	137	10	14	-	10	4	78	
-	-	-	-	-	-	0	-	-	-	-	-	79	
-	-	-	-	-	-	-	-	-	-	-	-	80	

2 Ausgaben und Einnahmen der öffentlichen Haushalte für
2.2 Nach
Mill.

Lfd. Nr.	Art der Ausgaben / Einnahmen	Länder zusammen	Flächen							
			zusammen	Baden- Württem- berg	Bayern	Branden- burg	Hessen	Mecklen- burg Vorp.	Nieder- sachsen	Nord- rhein- Westfalen
3064 Leistungen der Kriegsopferversorgung und gleichartige Leistungen										
1	Personalausgaben	-	-	-	-	-	-	-	-	-
2	Staat	-	-	-	-	-	-	-	-	-
3	Gemeinden/Gv.	-	-	-	-	-	-	-	-	-
4	Zweckverbände	-	-	-	-	-	-	-	-	-
5	Unterhaltung von unbewegl.Vermögen	-	-	-	-	-	-	-	-	-
6	Staat	-	-	-	-	-	-	-	-	-
7	Gemeinden/Gv.	-	-	-	-	-	-	-	-	-
8	Zweckverbände	-	-	-	-	-	-	-	-	-
9	Bewirtschaftung der Grundstücke	-	-	-	-	-	-	-	-	-
10	Staat	-	-	-	-	-	-	-	-	-
11	Gemeinden/Gv.	-	-	-	-	-	-	-	-	-
12	Zweckverbände	-	-	-	-	-	-	-	-	-
13	Übriger laufender Sachaufwand	-	-	-	-	-	-	-	-	-
14	Staat	-	-	-	-	-	-	-	-	-
15	Gemeinden/Gv.	-	-	-	-	-	-	-	-	-
16	Zweckverbände	-	-	-	-	-	-	-	-	-
17	Baumaßnahmen	-	-	-	-	-	-	-	-	-
18	Staat	-	-	-	-	-	-	-	-	-
19	Gemeinden/Gv.	-	-	-	-	-	-	-	-	-
20	Zweckverbände	-	-	-	-	-	-	-	-	-
21	Erwerb von unbeweglichem Sachvermögen	-	-	-	-	-	-	-	-	-
22	Staat	-	-	-	-	-	-	-	-	-
23	Gemeinden/Gv.	-	-	-	-	-	-	-	-	-
24	Zweckverbände	-	-	-	-	-	-	-	-	-
25	Erwerb von beweglichem Sachvermögen	-	-	-	-	-	-	-	-	-
26	Staat	-	-	-	-	-	-	-	-	-
27	Gemeinden/Gv.	-	-	-	-	-	-	-	-	-
28	Zweckverbände	-	-	-	-	-	-	-	-	-
29	Erwerb von Beteiligungen	-	-	-	-	-	-	-	-	-
30	Staat	-	-	-	-	-	-	-	-	-
31	Gemeinden/Gv.	-	-	-	-	-	-	-	-	-
32	Zweckverbände	-	-	-	-	-	-	-	-	-
33	Zahlungen an and. Bereiche u. übr. Welt	54	44	-	0	-	-	-	-	-
34	Staat	54	44	-	0	-	-	-	-	-
35	Gemeinden/Gv.	-	-	-	-	-	-	-	-	-
36	Zweckverbände	-	-	-	-	-	-	-	-	-
37	Unmittelbare Ausgaben	54	44	-	0	-	-	-	-	-
38	Staat	54	44	-	0	-	-	-	-	-
39	Gemeinden/Gv.	-	-	-	-	-	-	-	-	-
40	Zweckverbände	-	-	-	-	-	-	-	-	-
41	Zahlungen an öffentlichen Bereich	8	6	-	0	-	-	-	-	6
42	Staat	8	6	-	0	-	-	-	-	6
43	Gemeinden/Gv.	-	-	-	-	-	-	-	-	-
44	Zweckverbände	-	-	-	-	-	-	-	-	-
45	Bruttoausgaben	62	50	-	0	-	-	-	-	6
46	Staat	62	50	-	0	-	-	-	-	6
47	Gemeinden/Gv.	-	-	-	-	-	-	-	-	-
48	Zweckverbände	-	-	-	-	-	-	-	-	-
49	./. Zahlungen von gleicher Ebene	-	-	-	-	-	-	-	-	-
50	Staat	-	-	-	-	-	-	-	-	-
51	Gemeinden/Gv.	-	-	-	-	-	-	-	-	-
52	Zweckverbände	-	-	-	-	-	-	-	-	-
53	Bereinigte Ausgaben	62	50	-	0	-	-	-	-	6
54	Staat	62	50	-	0	-	-	-	-	6
55	Gemeinden/Gv.	-	-	-	-	-	-	-	-	-
56	Zweckverbände	-	-	-	-	-	-	-	-	-
57	Laufende Rechnung	58	50	-	0	-	-	-	-	6
58	Staat	58	50	-	0	-	-	-	-	6
59	Gemeinden/Gv.	-	-	-	-	-	-	-	-	-
60	Zweckverbände	-	-	-	-	-	-	-	-	-
61	Kapitalrechnung	4	0	-	-	-	-	-	-	-
62	Staat	4	0	-	-	-	-	-	-	-
63	Gemeinden/Gv.	-	-	-	-	-	-	-	-	-
64	Zweckverbände	-	-	-	-	-	-	-	-	-
65	./. Zahlungen von anderer Ebene	1	1	-	-	-	-	-	-	-
66	Staat	1	1	-	-	-	-	-	-	-
67	Gemeinden/Gv.	-	-	-	-	-	-	-	-	-
68	Zweckverbände	-	-	-	-	-	-	-	-	-
69	Nettoausgaben	61	50	-	0	-	-	-	-	6
70	Staat	61	50	-	0	-	-	-	-	6
71	Gemeinden/Gv.	-	-	-	-	-	-	-	-	-
72	Zweckverbände	-	-	-	-	-	-	-	-	-
73	Unmittelbare Einnahmen	11	-	-	-	-	-	-	-	-
74	Staat	11	-	-	-	-	-	-	-	-
75	Gemeinden/Gv.	-	-	-	-	-	-	-	-	-
76	Zweckverbände	-	-	-	-	-	-	-	-	-
77	Darunter Gebühren, Entgelte	10	-	-	-	-	-	-	-	-
78	Staat	10	-	-	-	-	-	-	-	-
79	Gemeinden/Gv.	-	-	-	-	-	-	-	-	-
80	Zweckverbände	-	-	-	-	-	-	-	-	-

1) Einschl. Berlin - Ost.

StBA, FS 14, R 3.5, 1995

soziale Sicherung und für Gesundheit, Sport, Erholung 1995
**Ländern
DM**

länder								Stadtstaaten				Lfd. Nr.
Rheinland- Pfalz	Saarland	Sachsen	Sachsen- Anhalt	Schles- wig- Holstein	Thü- ringen	nachrichtlich:		Zusammen	Berlin 1)	Bremen	Hamburg	
						Früheres Bundesgeb.	Neue Länder					
3064 Leistungen der Kriegsopferversorgung und gleichartige Leistungen												
-	-	-	-	-	-	-	-	-	-	-	-	1
-	-	-	-	-	-	-	-	-	-	-	-	2
-	-	-	-	-	-	-	-	-	-	-	-	3
-	-	-	-	-	-	-	-	-	-	-	-	4
-	-	-	-	-	-	-	-	-	-	-	-	5
-	-	-	-	-	-	-	-	-	-	-	-	6
-	-	-	-	-	-	-	-	-	-	-	-	7
-	-	-	-	-	-	-	-	-	-	-	-	8
-	-	-	-	-	-	-	-	-	-	-	-	9
-	-	-	-	-	-	-	-	-	-	-	-	10
-	-	-	-	-	-	-	-	-	-	-	-	11
-	-	-	-	-	-	-	-	-	-	-	-	12
-	-	-	-	-	-	-	-	-	-	-	-	13
-	-	-	-	-	-	-	-	-	-	-	-	14
-	-	-	-	-	-	-	-	-	-	-	-	15
-	-	-	-	-	-	-	-	-	-	-	-	16
-	-	-	-	-	-	-	-	-	-	-	-	17
-	-	-	-	-	-	-	-	-	-	-	-	18
-	-	-	-	-	-	-	-	-	-	-	-	19
-	-	-	-	-	-	-	-	-	-	-	-	20
-	-	-	-	-	-	-	-	-	-	-	-	21
-	-	-	-	-	-	-	-	-	-	-	-	22
-	-	-	-	-	-	-	-	-	-	-	-	23
-	-	-	-	-	-	-	-	-	-	-	-	24
-	-	-	-	-	-	-	-	-	-	-	-	25
-	-	-	-	-	-	-	-	-	-	-	-	26
-	-	-	-	-	-	-	-	-	-	-	-	27
-	-	-	-	-	-	-	-	-	-	-	-	28
-	-	-	-	-	-	-	-	-	-	-	-	29
-	-	-	-	-	-	-	-	-	-	-	-	30
-	-	-	-	-	-	-	-	-	-	-	-	31
-	-	-	-	-	-	-	-	-	-	-	-	32
-	-	-	-	1	43	1	43	10	-	10	-	33
-	-	-	-	1	43	1	43	10	-	10	-	34
-	-	-	-	-	-	-	-	-	-	-	-	35
-	-	-	-	-	-	-	-	-	-	-	-	36
-	-	-	-	1	43	1	43	10	-	10	-	37
-	-	-	-	1	43	1	43	10	-	10	-	38
-	-	-	-	-	-	-	-	-	-	-	-	39
-	-	-	-	-	-	-	-	-	-	-	-	40
-	-	-	-	-	-	6	-	1	-	1	-	41
-	-	-	-	-	-	6	-	1	-	-	-	42
-	-	-	-	-	-	-	-	-	-	-	-	43
-	-	-	-	-	-	-	-	-	-	-	-	44
-	-	-	-	1	43	7	43	12	-	12	-	45
-	-	-	-	1	43	7	43	12	-	12	-	46
-	-	-	-	-	-	-	-	-	-	-	-	47
-	-	-	-	-	-	-	-	-	-	-	-	48
-	-	-	-	-	-	-	-	-	-	-	-	49
-	-	-	-	-	-	-	-	-	-	-	-	50
-	-	-	-	-	-	-	-	-	-	-	-	51
-	-	-	-	-	-	-	-	-	-	-	-	52
-	-	-	-	1	43	7	43	12	-	12	-	53
-	-	-	-	1	43	7	43	12	-	12	-	54
-	-	-	-	-	-	-	-	-	-	-	-	55
-	-	-	-	-	-	-	-	-	-	-	-	56
-	-	-	-	1	43	7	43	8	-	8	-	57
-	-	-	-	1	43	7	43	8	-	8	-	58
-	-	-	-	-	-	-	-	-	-	-	-	59
-	-	-	-	-	-	-	-	-	-	-	-	60
-	-	-	-	-	0	-	0	3	-	3	-	61
-	-	-	-	-	0	-	0	3	-	3	-	62
-	-	-	-	-	-	-	-	-	-	-	-	63
-	-	-	-	-	-	-	-	-	-	-	-	64
-	-	-	-	1	-	1	-	-	-	-	-	65
-	-	-	-	1	-	1	-	-	-	-	-	66
-	-	-	-	-	-	-	-	-	-	-	-	67
-	-	-	-	-	-	-	-	-	-	-	-	68
-	-	-	-	0	43	7	43	12	-	12	-	69
-	-	-	-	0	43	7	43	12	-	12	-	70
-	-	-	-	-	-	-	-	-	-	-	-	71
-	-	-	-	-	-	-	-	-	-	-	-	72
-	-	-	-	-	-	-	-	11	-	11	-	73
-	-	-	-	-	-	-	-	11	-	11	-	74
-	-	-	-	-	-	-	-	-	-	-	-	75
-	-	-	-	-	-	-	-	-	-	-	-	76
-	-	-	-	-	-	-	-	10	-	10	-	77
-	-	-	-	-	-	-	-	10	-	10	-	78
-	-	-	-	-	-	-	-	-	-	-	-	79
-	-	-	-	-	-	-	-	-	-	-	-	80

**2 Ausgaben und Einnahmen der öffentlichen Haushalte für
2.2 Nach
Mill.**

Lfd. Nr.	Art der Ausgaben / Einnahmen	Länder zusammen	Flächen							
			zusammen	Baden- Württem- berg	Bayern	Branden- burg	Hessen	Mecklen- burg Vorp.	Nieder- sachsen	Nord- rhein- Westfalen
3085 Einrichtungen der Kriegsopferversorgung										
1	Personalausgaben	32	32	9	15	-	3	-	-	-
2	Staat	32	32	9	15	-	3	-	-	-
3	Gemeinden/Gv.	-	-	-	-	-	-	-	-	-
4	Zweckverbände	-	-	-	-	-	-	-	-	-
5	Unterhaltung von unbewegl.Vermögen	1	1	-	1	-	0	-	-	-
6	Staat	1	1	-	1	-	0	-	-	-
7	Gemeinden/Gv.	-	-	-	-	-	-	-	-	-
8	Zweckverbände	-	-	-	-	-	-	-	-	-
9	Bewirtschaftung der Grundstücke	3	3	0	2	-	0	-	-	-
10	Staat	3	3	0	2	-	0	-	-	-
11	Gemeinden/Gv.	-	-	-	-	-	-	-	-	-
12	Zweckverbände	-	-	-	-	-	-	-	-	-
13	Übriger laufender Sachaufwand	16	16	2	5	-	1	2	0	2
14	Staat	16	16	2	5	-	1	2	0	2
15	Gemeinden/Gv.	-	-	-	-	-	-	-	-	-
16	Zweckverbände	-	-	-	-	-	-	-	-	-
17	Baumaßnahmen	0	0	-	0	-	-	-	-	-
18	Staat	0	0	-	0	-	-	-	-	-
19	Gemeinden/Gv.	-	-	-	-	-	-	-	-	-
20	Zweckverbände	-	-	-	-	-	-	-	-	-
21	Erwerb von unbeweglichem Sachvermögen	-	-	-	-	-	-	-	-	-
22	Staat	-	-	-	-	-	-	-	-	-
23	Gemeinden/Gv.	-	-	-	-	-	-	-	-	-
24	Zweckverbände	-	-	-	-	-	-	-	-	-
25	Erwerb von beweglichem Sachvermögen	1	1	0	0	-	0	-	-	-
26	Staat	1	1	0	0	-	0	-	-	-
27	Gemeinden/Gv.	-	-	-	-	-	-	-	-	-
28	Zweckverbände	-	-	-	-	-	-	-	-	-
29	Erwerb von Beteiligungen	-	-	-	-	-	-	-	-	-
30	Staat	-	-	-	-	-	-	-	-	-
31	Gemeinden/Gv.	-	-	-	-	-	-	-	-	-
32	Zweckverbände	-	-	-	-	-	-	-	-	-
33	Zahlungen an and. Bereiche u. übr. Welt	11	11	-	-	-	-	0	-	11
34	Staat	11	11	-	-	-	-	0	-	11
35	Gemeinden/Gv.	-	-	-	-	-	-	-	-	-
36	Zweckverbände	-	-	-	-	-	-	-	-	-
37	Unmittelbare Ausgaben	63	63	11	24	-	4	2	0	13
38	Staat	63	63	11	24	-	4	2	0	13
39	Gemeinden/Gv.	-	-	-	-	-	-	-	-	-
40	Zweckverbände	-	-	-	-	-	-	-	-	-
41	Zahlungen an öffentlichen Bereich	1	1	-	0	-	-	-	-	0
42	Staat	1	1	-	0	-	-	-	-	0
43	Gemeinden/Gv.	-	-	-	-	-	-	-	-	-
44	Zweckverbände	-	-	-	-	-	-	-	-	-
45	Bruttoausgaben	64	63	11	24	-	4	2	0	13
46	Staat	64	63	11	24	-	4	2	0	13
47	Gemeinden/Gv.	-	-	-	-	-	-	-	-	-
48	Zweckverbände	-	-	-	-	-	-	-	-	-
49	./. Zahlungen von gleicher Ebene	-	-	-	-	-	-	-	-	-
50	Staat	-	-	-	-	-	-	-	-	-
51	Gemeinden/Gv.	-	-	-	-	-	-	-	-	-
52	Zweckverbände	-	-	-	-	-	-	-	-	-
53	Bereinigte Ausgaben	64	63	11	24	-	4	2	0	13
54	Staat	64	63	11	24	-	4	2	0	13
55	Gemeinden/Gv.	-	-	-	-	-	-	-	-	-
56	Zweckverbände	-	-	-	-	-	-	-	-	-
57	Laufende Rechnung	63	62	10	23	-	4	2	0	13
58	Staat	63	62	10	23	-	4	2	0	13
59	Gemeinden/Gv.	-	-	-	-	-	-	-	-	-
60	Zweckverbände	-	-	-	-	-	-	-	-	-
61	Kapitalrechnung	1	1	0	1	-	0	-	-	-
62	Staat	1	1	0	1	-	0	-	-	-
63	Gemeinden/Gv.	-	-	-	-	-	-	-	-	-
64	Zweckverbände	-	-	-	-	-	-	-	-	-
65	./. Zahlungen von anderer Ebene	59	59	11	19	-	5	0	-	20
66	Staat	59	59	11	19	-	5	0	-	20
67	Gemeinden/Gv.	-	-	-	-	-	-	-	-	-
68	Zweckverbände	-	-	-	-	-	-	-	-	-
69	Nettoausgaben	5	5	-0	5	-	-1	2	0	-7
70	Staat	5	5	-0	5	-	-1	2	0	-7
71	Gemeinden/Gv.	-	-	-	-	-	-	-	-	-
72	Zweckverbände	-	-	-	-	-	-	-	-	-
73	Unmittelbare Einnahmen	11	11	2	6	-	1	-	-	-
74	Staat	11	11	2	6	-	1	-	-	-
75	Gemeinden/Gv.	-	-	-	-	-	-	-	-	-
76	Zweckverbände	-	-	-	-	-	-	-	-	-
77	Darunter Gebühren, Entgelte	10	10	2	6	-	0	-	-	-
78	Staat	10	10	2	6	-	0	-	-	-
79	Gemeinden/Gv.	-	-	-	-	-	-	-	-	-
80	Zweckverbände	-	-	-	-	-	-	-	-	-

1) Einschl. Berlin - Ost.

StBA, FS 14, R 3.5, 1995

soziale Sicherung und für Gesundheit, Sport, Erholung 1995
**Ländern
DM**

länder								Stadtstaaten				Lfd. Nr.
Rheinland- Pfalz	Saarland	Sachsen	Sachsen- Anhalt	Schles- wig- Holstein	Thü- ringen	nachrichtlich:		Zusammen	Berlin 1)	Bremen	Hamburg	
						Früheres Bundesgeb.	Neue Länder					
3055 Einrichtungen der Kriegoopferversorgung												
5	-	-	-	-	-	32	-	-	-	-	-	1
5	-	-	-	-	-	32	-	-	-	-	-	2
-	-	-	-	-	-	-	-	-	-	-	-	3
-	-	-	-	-	-	-	-	-	-	-	-	4
0	-	-	-	-	-	1	-	-	-	-	-	5
0	-	-	-	-	-	1	-	-	-	-	-	6
-	-	-	-	-	-	-	-	-	-	-	-	7
-	-	-	-	-	-	-	-	-	-	-	-	8
0	-	-	-	-	-	3	-	-	-	-	-	9
0	-	-	-	-	-	3	-	-	-	-	-	10
-	-	-	-	-	-	-	-	-	-	-	-	11
-	-	-	-	-	-	-	-	-	-	-	-	12
1	-	-	-	3	-	14	2	0	-	-	0	13
1	-	-	-	3	-	14	2	0	-	-	0	14
-	-	-	-	-	-	-	-	-	-	-	-	15
-	-	-	-	-	-	-	-	-	-	-	-	16
-	-	-	-	-	-	0	-	-	-	-	-	17
-	-	-	-	-	-	0	-	-	-	-	-	18
-	-	-	-	-	-	-	-	-	-	-	-	19
-	-	-	-	-	-	-	-	-	-	-	-	20
-	-	-	-	-	-	-	-	-	-	-	-	21
-	-	-	-	-	-	-	-	-	-	-	-	22
-	-	-	-	-	-	-	-	-	-	-	-	23
-	-	-	-	-	-	-	-	-	-	-	-	24
0	-	-	-	0	-	1	-	-	-	-	-	25
0	-	-	-	0	-	1	-	-	-	-	-	26
-	-	-	-	-	-	-	-	-	-	-	-	27
-	-	-	-	-	-	-	-	-	-	-	-	28
-	-	-	-	-	-	-	-	-	-	-	-	29
-	-	-	-	-	-	-	-	-	-	-	-	30
-	-	-	-	-	-	-	-	-	-	-	-	31
-	-	-	-	-	-	-	-	-	-	-	-	32
-	-	-	-	-	-	11	0	0	-	-	0	33
-	-	-	-	-	-	11	0	0	-	-	0	34
-	-	-	-	-	-	-	-	-	-	-	-	35
-	-	-	-	-	-	-	-	-	-	-	-	36
6	-	-	-	3	-	61	2	0	-	-	0	37
6	-	-	-	3	-	61	2	0	-	-	0	38
-	-	-	-	-	-	-	-	-	-	-	-	39
-	-	-	-	-	-	-	-	-	-	-	-	40
-	-	-	-	-	-	1	-	-	-	-	-	41
-	-	-	-	-	-	1	-	-	-	-	-	42
-	-	-	-	-	-	-	-	-	-	-	-	43
-	-	-	-	-	-	-	-	-	-	-	-	44
6	-	-	-	3	-	61	2	0	-	-	0	45
6	-	-	-	3	-	61	2	0	-	-	0	46
-	-	-	-	-	-	-	-	-	-	-	-	47
-	-	-	-	-	-	-	-	-	-	-	-	48
-	-	-	-	-	-	-	-	-	-	-	-	49
-	-	-	-	-	-	-	-	-	-	-	-	50
-	-	-	-	-	-	-	-	-	-	-	-	51
-	-	-	-	-	-	-	-	-	-	-	-	52
6	-	-	-	3	-	61	2	0	-	-	0	53
6	-	-	-	3	-	61	2	0	-	-	0	54
-	-	-	-	-	-	-	-	-	-	-	-	55
-	-	-	-	-	-	-	-	-	-	-	-	56
6	-	-	-	3	-	60	2	0	-	-	0	57
6	-	-	-	3	-	60	2	0	-	-	0	58
-	-	-	-	-	-	-	-	-	-	-	-	59
-	-	-	-	-	-	-	-	-	-	-	-	60
0	-	-	-	0	-	1	-	-	-	-	-	61
0	-	-	-	0	-	1	-	-	-	-	-	62
-	-	-	-	-	-	-	-	-	-	-	-	63
-	-	-	-	-	-	-	-	-	-	-	-	64
4	-	-	-	-	-	58	0	-	-	-	-	65
4	-	-	-	-	-	58	0	-	-	-	-	66
-	-	-	-	-	-	-	-	-	-	-	-	67
-	-	-	-	-	-	-	-	-	-	-	-	68
2	-	-	-	3	-	3	2	0	-	-	0	69
2	-	-	-	3	-	3	2	0	-	-	0	70
-	-	-	-	-	-	-	-	-	-	-	-	71
-	-	-	-	-	-	-	-	-	-	-	-	72
2	-	-	-	-	-	11	-	-	-	-	-	73
2	-	-	-	-	-	11	-	-	-	-	-	74
-	-	-	-	-	-	-	-	-	-	-	-	75
-	-	-	-	-	-	-	-	-	-	-	-	76
2	-	-	-	-	-	10	-	-	-	-	-	77
2	-	-	-	-	-	10	-	-	-	-	-	78
-	-	-	-	-	-	-	-	-	-	-	-	79
-	-	-	-	-	-	-	-	-	-	-	-	80

3085 Einrichtungen der Kriegsopferversorgung

2 Ausgaben und Einnahmen der öffentlichen Haushalte für
2.2 Nach
Mill.

Lfd. Nr.	Art der Ausgaben / Einnahmen	Länder zusammen	Flächen							
			zusammen	Baden- Württem- berg	Bayern	Branden- burg	Hessen	Mecklen- burg Vorp.	Nieder- sachsen	Nord- rhein- Westfalen
3066 Lastenausgleich										
1	Personalausgaben	-	-	-	-	-	-	-	-	-
2	Staat	-	-	-	-	-	-	-	-	-
3	Gemeinden/Gv.	-	-	-	-	-	-	-	-	-
4	Zweckverbände	-	-	-	-	-	-	-	-	-
5	Unterhaltung von unbewegl.Vermögen	-	-	-	-	-	-	-	-	-
6	Staat	-	-	-	-	-	-	-	-	-
7	Gemeinden/Gv.	-	-	-	-	-	-	-	-	-
8	Zweckverbände	-	-	-	-	-	-	-	-	-
9	Bewirtschaftung der Grundstücke	-	-	-	-	-	-	-	-	-
10	Staat	-	-	-	-	-	-	-	-	-
11	Gemeinden/Gv.	-	-	-	-	-	-	-	-	-
12	Zweckverbände	-	-	-	-	-	-	-	-	-
13	Übriger laufender Sachaufwand	1	1	-	1	-	-	-	-	-
14	Staat	1	1	-	1	-	-	-	-	-
15	Gemeinden/Gv.	-	-	-	-	-	-	-	-	-
16	Zweckverbände	-	-	-	-	-	-	-	-	-
17	Baumaßnahmen	-	-	-	-	-	-	-	-	-
18	Staat	-	-	-	-	-	-	-	-	-
19	Gemeinden/Gv.	-	-	-	-	-	-	-	-	-
20	Zweckverbände	-	-	-	-	-	-	-	-	-
21	Erwerb von unbeweglichem Sachvermögen	-	-	-	-	-	-	-	-	-
22	Staat	-	-	-	-	-	-	-	-	-
23	Gemeinden/Gv.	-	-	-	-	-	-	-	-	-
24	Zweckverbände	-	-	-	-	-	-	-	-	-
25	Erwerb von beweglichem Sachvermögen	-	-	-	-	-	-	-	-	-
26	Staat	-	-	-	-	-	-	-	-	-
27	Gemeinden/Gv.	-	-	-	-	-	-	-	-	-
28	Zweckverbände	-	-	-	-	-	-	-	-	-
29	Erwerb von Beteiligungen	-	-	-	-	-	-	-	-	-
30	Staat	-	-	-	-	-	-	-	-	-
31	Gemeinden/Gv.	-	-	-	-	-	-	-	-	-
32	Zweckverbände	-	-	-	-	-	-	-	-	-
33	Zahlungen an and. Bereiche u. übr. Welt	-	-	-	-	-	-	-	-	-
34	Staat	-	-	-	-	-	-	-	-	-
35	Gemeinden/Gv.	-	-	-	-	-	-	-	-	-
36	Zweckverbände	-	-	-	-	-	-	-	-	-
37	Unmittelbare Ausgaben	1	1	-	1	-	-	-	-	-
38	Staat	1	1	-	1	-	-	-	-	-
39	Gemeinden/Gv.	-	-	-	-	-	-	-	-	-
40	Zweckverbände	-	-	-	-	-	-	-	-	-
41	Zahlungen an öffentlichen Bereich	153	140	23	29	-	15	-	15	42
42	Staat	153	140	23	29	-	15	-	15	42
43	Gemeinden/Gv.	-	-	-	-	-	-	-	-	-
44	Zweckverbände	-	-	-	-	-	-	-	-	-
45	Bruttoausgaben	154	141	23	30	-	15	-	15	42
46	Staat	154	141	23	30	-	15	-	15	42
47	Gemeinden/Gv.	-	-	-	-	-	-	-	-	-
48	Zweckverbände	-	-	-	-	-	-	-	-	-
49	./., Zahlungen von gleicher Ebene	-	-	-	-	-	-	-	-	-
50	Staat	-	-	-	-	-	-	-	-	-
51	Gemeinden/Gv.	-	-	-	-	-	-	-	-	-
52	Zweckverbände	-	-	-	-	-	-	-	-	-
53	Bereinigte Ausgaben	154	141	23	30	-	15	-	15	42
54	Staat	154	141	23	30	-	15	-	15	42
55	Gemeinden/Gv.	-	-	-	-	-	-	-	-	-
56	Zweckverbände	-	-	-	-	-	-	-	-	-
57	Laufende Rechnung	154	141	23	30	-	15	-	15	42
58	Staat	154	141	23	30	-	15	-	15	42
59	Gemeinden/Gv.	-	-	-	-	-	-	-	-	-
60	Zweckverbände	-	-	-	-	-	-	-	-	-
61	Kapitalrechnung	-	-	-	-	-	-	-	-	-
62	Staat	-	-	-	-	-	-	-	-	-
63	Gemeinden/Gv.	-	-	-	-	-	-	-	-	-
64	Zweckverbände	-	-	-	-	-	-	-	-	-
65	./., Zahlungen von anderer Ebene	-	-	-	-	-	-	-	-	-
66	Staat	-	-	-	-	-	-	-	-	-
67	Gemeinden/Gv.	-	-	-	-	-	-	-	-	-
68	Zweckverbände	-	-	-	-	-	-	-	-	-
69	Nettoausgaben	154	141	23	30	-	15	-	15	42
70	Staat	154	141	23	30	-	15	-	15	42
71	Gemeinden/Gv.	-	-	-	-	-	-	-	-	-
72	Zweckverbände	-	-	-	-	-	-	-	-	-
73	Unmittelbare Einnahmen	-	-	-	-	-	-	-	-	-
74	Staat	-	-	-	-	-	-	-	-	-
75	Gemeinden/Gv.	-	-	-	-	-	-	-	-	-
76	Zweckverbände	-	-	-	-	-	-	-	-	-
77	Darunter Gebühren, Entgelte	-	-	-	-	-	-	-	-	-
78	Staat	-	-	-	-	-	-	-	-	-
79	Gemeinden/Gv.	-	-	-	-	-	-	-	-	-
80	Zweckverbände	-	-	-	-	-	-	-	-	-

1) Einschl. Berlin - Ost.

StBA, FS 14, R 3.5, 1995

soziale Sicherung und für Gesundheit, Sport, Erholung 1995
**Ländern
DM**

länder								Stadtstaaten				Lfd. Nr.
Rheinland- Pfalz	Saarland	Sachsen	Sachsen- Anhalt	Schles- wig- Holstein	Thü- ringen	nachrichtlich:		Zusammen	Berlin 1)	Bremen	Hamburg	
						Früheres Bundesgeb.	Neue Länder					
3066 Lastenausgleich												
-	-	-	-	-	-	-	-	-	-	-	-	1
-	-	-	-	-	-	-	-	-	-	-	-	2
-	-	-	-	-	-	-	-	-	-	-	-	3
-	-	-	-	-	-	-	-	-	-	-	-	4
-	-	-	-	-	-	-	-	-	-	-	-	5
-	-	-	-	-	-	-	-	-	-	-	-	6
-	-	-	-	-	-	-	-	-	-	-	-	7
-	-	-	-	-	-	-	-	-	-	-	-	8
-	-	-	-	-	-	-	-	-	-	-	-	9
-	-	-	-	-	-	-	-	-	-	-	-	10
-	-	-	-	-	-	-	-	-	-	-	-	11
-	-	-	-	-	-	-	-	-	-	-	-	12
-	-	-	-	-	-	1	-	-	-	-	-	13
-	-	-	-	-	-	1	-	-	-	-	-	14
-	-	-	-	-	-	-	-	-	-	-	-	15
-	-	-	-	-	-	-	-	-	-	-	-	16
-	-	-	-	-	-	-	-	-	-	-	-	17
-	-	-	-	-	-	-	-	-	-	-	-	18
-	-	-	-	-	-	-	-	-	-	-	-	19
-	-	-	-	-	-	-	-	-	-	-	-	20
-	-	-	-	-	-	-	-	-	-	-	-	21
-	-	-	-	-	-	-	-	-	-	-	-	22
-	-	-	-	-	-	-	-	-	-	-	-	23
-	-	-	-	-	-	-	-	-	-	-	-	24
-	-	-	-	-	-	-	-	-	-	-	-	25
-	-	-	-	-	-	-	-	-	-	-	-	26
-	-	-	-	-	-	-	-	-	-	-	-	27
-	-	-	-	-	-	-	-	-	-	-	-	28
-	-	-	-	-	-	-	-	-	-	-	-	29
-	-	-	-	-	-	-	-	-	-	-	-	30
-	-	-	-	-	-	-	-	-	-	-	-	31
-	-	-	-	-	-	-	-	-	-	-	-	32
-	-	-	-	-	-	-	-	-	-	-	-	33
-	-	-	-	-	-	-	-	-	-	-	-	34
-	-	-	-	-	-	-	-	-	-	-	-	35
-	-	-	-	-	-	-	-	-	-	-	-	36
-	-	-	-	-	-	1	-	-	-	-	-	37
-	-	-	-	-	-	1	-	-	-	-	-	38
-	-	-	-	-	-	-	-	-	-	-	-	39
-	-	-	-	-	-	-	-	-	-	-	-	40
8	1	-	-	6	-	140	-	13	6	2	5	41
8	1	-	-	6	-	140	-	13	6	2	5	42
-	-	-	-	-	-	-	-	-	-	-	-	43
-	-	-	-	-	-	-	-	-	-	-	-	44
8	1	-	-	6	-	141	-	13	6	2	5	45
8	1	-	-	6	-	141	-	13	6	2	5	46
-	-	-	-	-	-	-	-	-	-	-	-	47
-	-	-	-	-	-	-	-	-	-	-	-	48
-	-	-	-	-	-	-	-	-	-	-	-	49
-	-	-	-	-	-	-	-	-	-	-	-	50
-	-	-	-	-	-	-	-	-	-	-	-	51
-	-	-	-	-	-	-	-	-	-	-	-	52
8	1	-	-	6	-	141	-	13	6	2	5	53
8	1	-	-	6	-	141	-	13	6	2	5	54
-	-	-	-	-	-	-	-	-	-	-	-	55
-	-	-	-	-	-	-	-	-	-	-	-	56
8	1	-	-	6	-	141	-	13	6	2	5	57
8	1	-	-	6	-	141	-	13	6	2	5	58
-	-	-	-	-	-	-	-	-	-	-	-	59
-	-	-	-	-	-	-	-	-	-	-	-	60
-	-	-	-	-	-	-	-	-	-	-	-	61
-	-	-	-	-	-	-	-	-	-	-	-	62
-	-	-	-	-	-	-	-	-	-	-	-	63
-	-	-	-	-	-	-	-	-	-	-	-	64
-	-	-	-	-	-	-	-	-	-	-	-	65
-	-	-	-	-	-	-	-	-	-	-	-	66
-	-	-	-	-	-	-	-	-	-	-	-	67
-	-	-	-	-	-	-	-	-	-	-	-	68
8	1	-	-	6	-	141	-	13	6	2	5	69
8	1	-	-	6	-	141	-	13	6	2	5	70
-	-	-	-	-	-	-	-	-	-	-	-	71
-	-	-	-	-	-	-	-	-	-	-	-	72
-	-	-	-	-	-	-	-	-	-	-	-	73
-	-	-	-	-	-	-	-	-	-	-	-	74
-	-	-	-	-	-	-	-	-	-	-	-	75
-	-	-	-	-	-	-	-	-	-	-	-	76
-	-	-	-	-	-	-	-	-	-	-	-	77
-	-	-	-	-	-	-	-	-	-	-	-	78
-	-	-	-	-	-	-	-	-	-	-	-	79
-	-	-	-	-	-	-	-	-	-	-	-	80

2 Ausgaben und Einnahmen der öffentlichen Haushalte für
2.2 Nach
Mill.

Lfd. Nr.	Art der Ausgaben / Einnahmen	Länder zusammen	Flächen							
			zusammen	Baden- Württem- berg	Bayern	Branden- burg	Hessen	Mecklen- burg Vorp.	Nieder- sachsen	Nord- rhein- Westfalen
3067 Wiedergutmachung nach den Entschädigungsgesetzen										
1	Personalausgaben	0	-	-	-	-	-	-	-	-
2	Staat	0	-	-	-	-	-	-	-	-
3	Gemeinden/Gv.	-	-	-	-	-	-	-	-	-
4	Zweckverbände	-	-	-	-	-	-	-	-	-
5	Unterhaltung von unbewegl.Vermögen	-	-	-	-	-	-	-	-	-
6	Staat	-	-	-	-	-	-	-	-	-
7	Gemeinden/Gv.	-	-	-	-	-	-	-	-	-
8	Zweckverbände	-	-	-	-	-	-	-	-	-
9	Bewirtschaftung der Grundstücke	-	-	-	-	-	-	-	-	-
10	Staat	-	-	-	-	-	-	-	-	-
11	Gemeinden/Gv.	-	-	-	-	-	-	-	-	-
12	Zweckverbände	-	-	-	-	-	-	-	-	-
13	Übriger laufender Sachaufwand	1	1	-	-	-	0	-	-	1
14	Staat	1	1	-	-	-	0	-	-	1
15	Gemeinden/Gv.	-	-	-	-	-	-	-	-	-
16	Zweckverbände	-	-	-	-	-	-	-	-	-
17	Baumaßnahmen	-	-	-	-	-	-	-	-	-
18	Staat	-	-	-	-	-	-	-	-	-
19	Gemeinden/Gv.	-	-	-	-	-	-	-	-	-
20	Zweckverbände	-	-	-	-	-	-	-	-	-
21	Erwerb von unbeweglichem Sachvermögen	-	-	-	-	-	-	-	-	-
22	Staat	-	-	-	-	-	-	-	-	-
23	Gemeinden/Gv.	-	-	-	-	-	-	-	-	-
24	Zweckverbände	-	-	-	-	-	-	-	-	-
25	Erwerb von beweglichem Sachvermögen	-	-	-	-	-	-	-	-	-
26	Staat	-	-	-	-	-	-	-	-	-
27	Gemeinden/Gv.	-	-	-	-	-	-	-	-	-
28	Zweckverbände	-	-	-	-	-	-	-	-	-
29	Erwerb von Beteiligungen	-	-	-	-	-	-	-	-	-
30	Staat	-	-	-	-	-	-	-	-	-
31	Gemeinden/Gv.	-	-	-	-	-	-	-	-	-
32	Zweckverbände	-	-	-	-	-	-	-	-	-
33	Zahlungen an and. Bereiche u. übr. Welt	1 533	1 283	57	263	-	116	-	69	379
34	Staat	1 533	1 283	57	263	-	116	-	69	379
35	Gemeinden/Gv.	-	-	-	-	-	-	-	-	-
36	Zweckverbände	-	-	-	-	-	-	-	-	-
37	Unmittelbare Ausgaben	1 534	1 284	57	263	-	116	-	69	379
38	Staat	1 534	1 284	57	263	-	116	-	69	379
39	Gemeinden/Gv.	-	-	-	-	-	-	-	-	-
40	Zweckverbände	-	-	-	-	-	-	-	-	-
41	Zahlungen an öffentlichen Bereich	106	100	54	2	-	0	-	16	-
42	Staat	106	100	54	2	-	0	-	16	-
43	Gemeinden/Gv.	-	-	-	-	-	-	-	-	-
44	Zweckverbände	-	-	-	-	-	-	-	-	-
45	Bruttoausgaben	1 640	1 384	111	265	-	117	-	84	379
46	Staat	1 640	1 384	111	265	-	117	-	84	379
47	Gemeinden/Gv.	-	-	-	-	-	-	-	-	-
48	Zweckverbände	-	-	-	-	-	-	-	-	-
49	./. Zahlungen von gleicher Ebene	-	-	-	-	-	-	-	-	-
50	Staat	-	-	-	-	-	-	-	-	-
51	Gemeinden/Gv.	-	-	-	-	-	-	-	-	-
52	Zweckverbände	-	-	-	-	-	-	-	-	-
53	Bereinigte Ausgaben	1 640	1 384	111	265	-	117	-	84	379
54	Staat	1 640	1 384	111	265	-	117	-	84	379
55	Gemeinden/Gv.	-	-	-	-	-	-	-	-	-
56	Zweckverbände	-	-	-	-	-	-	-	-	-
57	Laufende Rechnung	1 639	1 383	111	265	-	117	-	84	379
58	Staat	1 639	1 383	111	265	-	117	-	84	379
59	Gemeinden/Gv.	-	-	-	-	-	-	-	-	-
60	Zweckverbände	-	-	-	-	-	-	-	-	-
61	Kapitalrechnung	1	1	-	-	-	-	-	1	-
62	Staat	1	1	-	-	-	-	-	1	-
63	Gemeinden/Gv.	-	-	-	-	-	-	-	-	-
64	Zweckverbände	-	-	-	-	-	-	-	-	-
65	./. Zahlungen von anderer Ebene	862	701	-	135	-	51	-	-	179
66	Staat	862	701	-	135	-	51	-	-	179
67	Gemeinden/Gv.	-	-	-	-	-	-	-	-	-
68	Zweckverbände	-	-	-	-	-	-	-	-	-
69	Nettoausgaben	778	683	111	130	-	65	-	84	200
70	Staat	778	683	111	130	-	65	-	84	200
71	Gemeinden/Gv.	-	-	-	-	-	-	-	-	-
72	Zweckverbände	-	-	-	-	-	-	-	-	-
73	Unmittelbare Einnahmen	10	7	-	-	-	0	-	0	1
74	Staat	10	7	-	-	-	0	-	0	1
75	Gemeinden/Gv.	-	-	-	-	-	-	-	-	-
76	Zweckverbände	-	-	-	-	-	-	-	-	-
77	Darunter Gebühren, Entgelte	-	-	-	-	-	-	-	-	-
78	Staat	-	-	-	-	-	-	-	-	-
79	Gemeinden/Gv.	-	-	-	-	-	-	-	-	-
80	Zweckverbände	-	-	-	-	-	-	-	-	-

1) Einschl. Berlin - Ost.

StBA, FS 14, R 3.5, 1995

soziale Sicherung und für Gesundheit, Sport, Erholung 1995
**Ländern
DM**

länder								Stadtstaaten				Lfd. Nr.
Rheinland- Pfalz	Saarland	Sachsen	Sachsen- Anhalt	Schles- wig- Holstein	Thü- ringen	nachrichtlich:		Zusammen	Berlin 1)	Bremen	Hamburg	
						Früheres Bundesgeb.	Neue Länder					
3067 Wiedergutmachung nach den Entschädigungsgesetzen												
-	-	-	-	-	-	-	-	0	0	-	-	1
-	-	-	-	-	-	-	-	0	0	-	-	2
-	-	-	-	-	-	-	-	-	-	-	-	3
-	-	-	-	-	-	-	-	-	-	-	-	4
-	-	-	-	-	-	-	-	-	-	-	-	5
-	-	-	-	-	-	-	-	-	-	-	-	6
-	-	-	-	-	-	-	-	-	-	-	-	7
-	-	-	-	-	-	-	-	-	-	-	-	8
-	-	-	-	-	-	-	-	-	-	-	-	9
-	-	-	-	-	-	-	-	-	-	-	-	10
-	-	-	-	-	-	-	-	-	-	-	-	11
-	-	-	-	-	-	-	-	-	-	-	-	12
-	-	-	-	0	-	1	-	0	0	-	-	13
-	-	-	-	0	-	1	-	0	0	-	-	14
-	-	-	-	-	-	-	-	-	-	-	-	15
-	-	-	-	-	-	-	-	-	-	-	-	16
-	-	-	-	-	-	-	-	-	-	-	-	17
-	-	-	-	-	-	-	-	-	-	-	-	18
-	-	-	-	-	-	-	-	-	-	-	-	19
-	-	-	-	-	-	-	-	-	-	-	-	20
-	-	-	-	-	-	-	-	-	-	-	-	21
-	-	-	-	-	-	-	-	-	-	-	-	22
-	-	-	-	-	-	-	-	-	-	-	-	23
-	-	-	-	-	-	-	-	-	-	-	-	24
-	-	-	-	-	-	-	-	-	-	-	-	25
-	-	-	-	-	-	-	-	-	-	-	-	26
-	-	-	-	-	-	-	-	-	-	-	-	27
-	-	-	-	-	-	-	-	-	-	-	-	28
-	-	-	-	-	-	-	-	-	-	-	-	29
-	-	-	-	-	-	-	-	-	-	-	-	30
-	-	-	-	-	-	-	-	-	-	-	-	31
-	-	-	-	-	-	-	-	-	-	-	-	32
386	7	-	-	7	-	1 283	-	250	227	5	18	33
386	7	-	-	7	-	1 283	-	250	227	5	18	34
-	-	-	-	-	-	-	-	-	-	-	-	35
-	-	-	-	-	-	-	-	-	-	-	-	36
386	7	-	-	7	-	1 284	-	250	227	5	18	37
386	7	-	-	7	-	1 284	-	250	227	5	18	38
-	-	-	-	-	-	-	-	-	-	-	-	39
-	-	-	-	-	-	-	-	-	-	-	-	40
-	5	-	-	23	-	100	-	6	3	3	0	41
-	5	-	-	23	-	100	-	6	3	3	0	42
-	-	-	-	-	-	-	-	-	-	-	-	43
-	-	-	-	-	-	-	-	-	-	-	-	44
386	11	-	-	30	-	1 384	-	256	229	9	18	45
386	11	-	-	30	-	1 384	-	256	229	9	18	46
-	-	-	-	-	-	-	-	-	-	-	-	47
-	-	-	-	-	-	-	-	-	-	-	-	48
-	-	-	-	-	-	-	-	-	-	-	-	49
-	-	-	-	-	-	-	-	-	-	-	-	50
-	-	-	-	-	-	-	-	-	-	-	-	51
-	-	-	-	-	-	-	-	-	-	-	-	52
386	11	-	-	30	-	1 384	-	256	229	9	18	53
386	11	-	-	30	-	1 384	-	256	229	9	18	54
-	-	-	-	-	-	-	-	-	-	-	-	55
-	-	-	-	-	-	-	-	-	-	-	-	56
386	11	-	-	30	-	1 383	-	256	229	9	18	57
386	11	-	-	30	-	1 383	-	256	229	9	18	58
-	-	-	-	-	-	-	-	-	-	-	-	59
-	-	-	-	-	-	-	-	-	-	-	-	60
-	-	-	-	-	-	1	-	0	-	0	-	61
-	-	-	-	-	-	1	-	0	-	0	-	62
-	-	-	-	-	-	-	-	-	-	-	-	63
-	-	-	-	-	-	-	-	-	-	-	-	64
335	0	-	-	0	-	701	-	160	161	0	-1	65
335	0	-	-	0	-	701	-	160	161	0	-1	66
-	-	-	-	-	-	-	-	-	-	-	-	67
-	-	-	-	-	-	-	-	-	-	-	-	68
51	11	-	-	30	-	683	-	96	69	8	18	69
51	11	-	-	30	-	683	-	96	69	8	18	70
-	-	-	-	-	-	-	-	-	-	-	-	71
-	-	-	-	-	-	-	-	-	-	-	-	72
6	0	-	-	-	-	7	-	3	3	0	0	73
6	0	-	-	-	-	7	-	3	3	0	0	74
-	-	-	-	-	-	-	-	-	-	-	-	75
-	-	-	-	-	-	-	-	-	-	-	-	76
-	-	-	-	-	-	-	-	-	-	-	-	77
-	-	-	-	-	-	-	-	-	-	-	-	78
-	-	-	-	-	-	-	-	-	-	-	-	79
-	-	-	-	-	-	-	-	-	-	-	-	80

2 Ausgaben und Einnahmen der öffentlichen Haushalte für
2.2 Nach
Mill.

Lfd. Nr.	Art der Ausgaben / Einnahmen	Länder zusammen	Flächen							
			zusammen	Baden- Württem- berg	Bayern	Branden- burg	Hessen	Mecklen- burg Vorp.	Nieder- sachsen	Nord- rhein- Westfalen
3068 Sonstige Wiedergutmachungsleistungen										
1	Personalausgaben	0	0	-	-	-	-	-	-	0
2	Staat	0	0	-	-	-	-	-	-	0
3	Gemeinden/Gv.	-	-	-	-	-	-	-	-	-
4	Zweckverbände	-	-	-	-	-	-	-	-	-
5	Unterhaltung von unbewegl.Vermögen	-	-	-	-	-	-	-	-	-
6	Staat	-	-	-	-	-	-	-	-	-
7	Gemeinden/Gv.	-	-	-	-	-	-	-	-	-
8	Zweckverbände	-	-	-	-	-	-	-	-	-
9	Bewirtschaftung der Grundstücke	-	-	-	-	-	-	-	-	-
10	Staat	-	-	-	-	-	-	-	-	-
11	Gemeinden/Gv.	-	-	-	-	-	-	-	-	-
12	Zweckverbände	-	-	-	-	-	-	-	-	-
13	Übriger laufender Sachaufwand	3	3	-	2	-	-	-	1	0
14	Staat	3	3	-	2	-	-	-	1	0
15	Gemeinden/Gv.	-	-	-	-	-	-	-	-	-
16	Zweckverbände	-	-	-	-	-	-	-	-	-
17	Baumaßnahmen	-	-	-	-	-	-	-	-	-
18	Staat	-	-	-	-	-	-	-	-	-
19	Gemeinden/Gv.	-	-	-	-	-	-	-	-	-
20	Zweckverbände	-	-	-	-	-	-	-	-	-
21	Erwerb von unbeweglichem Sachvermögen	-	-	-	-	-	-	-	-	-
22	Staat	-	-	-	-	-	-	-	-	-
23	Gemeinden/Gv.	-	-	-	-	-	-	-	-	-
24	Zweckverbände	-	-	-	-	-	-	-	-	-
25	Erwerb von beweglichem Sachvermögen	-	-	-	-	-	-	-	-	-
26	Staat	-	-	-	-	-	-	-	-	-
27	Gemeinden/Gv.	-	-	-	-	-	-	-	-	-
28	Zweckverbände	-	-	-	-	-	-	-	-	-
29	Erwerb von Beteiligungen	-	-	-	-	-	-	-	-	-
30	Staat	-	-	-	-	-	-	-	-	-
31	Gemeinden/Gv.	-	-	-	-	-	-	-	-	-
32	Zweckverbände	-	-	-	-	-	-	-	-	-
33	Zahlungen an and. Bereiche u. übr. Welt	6	6	-	2	0	2	-	-	1
34	Staat	6	6	-	2	0	2	-	-	1
35	Gemeinden/Gv.	-	-	-	-	-	-	-	-	-
36	Zweckverbände	-	-	-	-	-	-	-	-	-
37	Unmittelbare Ausgaben	10	9	-	4	0	2	-	1	1
38	Staat	10	9	-	4	0	2	-	1	1
39	Gemeinden/Gv.	-	-	-	-	-	-	-	-	-
40	Zweckverbände	-	-	-	-	-	-	-	-	-
41	Zahlungen an öffentlichen Bereich	4	4	1	0	-	2	0	-	0
42	Staat	4	4	1	0	-	2	0	-	0
43	Gemeinden/Gv.	-	-	-	-	-	-	-	-	-
44	Zweckverbände	-	-	-	-	-	-	-	-	-
45	Bruttoausgaben	14	14	1	4	0	4	0	1	1
46	Staat	14	14	1	4	0	4	0	1	1
47	Gemeinden/Gv.	-	-	-	-	-	-	-	-	-
48	Zweckverbände	-	-	-	-	-	-	-	-	-
49	./., Zahlungen von gleicher Ebene	-	-	-	-	-	-	-	-	-
50	Staat	-	-	-	-	-	-	-	-	-
51	Gemeinden/Gv.	-	-	-	-	-	-	-	-	-
52	Zweckverbände	-	-	-	-	-	-	-	-	-
53	Bereinigte Ausgaben	14	14	1	4	0	4	0	1	1
54	Staat	14	14	1	4	0	4	0	1	1
55	Gemeinden/Gv.	-	-	-	-	-	-	-	-	-
56	Zweckverbände	-	-	-	-	-	-	-	-	-
57	Laufende Rechnung	14	14	1	4	0	4	0	1	1
58	Staat	14	14	1	4	0	4	0	1	1
59	Gemeinden/Gv.	-	-	-	-	-	-	-	-	-
60	Zweckverbände	-	-	-	-	-	-	-	-	-
61	Kapitalrechnung	-	-	-	-	-	-	-	-	-
62	Staat	-	-	-	-	-	-	-	-	-
63	Gemeinden/Gv.	-	-	-	-	-	-	-	-	-
64	Zweckverbände	-	-	-	-	-	-	-	-	-
65	./., Zahlungen von anderer Ebene	5	5	1	1	-	1	0	0	2
66	Staat	5	5	1	1	-	1	0	0	2
67	Gemeinden/Gv.	-	-	-	-	-	-	-	-	-
68	Zweckverbände	-	-	-	-	-	-	-	-	-
69	Nettoausgaben	9	9	1	4	0	3	0	0	-1
70	Staat	9	9	1	4	0	3	0	0	-1
71	Gemeinden/Gv.	-	-	-	-	-	-	-	-	-
72	Zweckverbände	-	-	-	-	-	-	-	-	-
73	Unmittelbare Einnahmen	0	-	-	-	-	-	-	-	-
74	Staat	0	-	-	-	-	-	-	-	-
75	Gemeinden/Gv.	-	-	-	-	-	-	-	-	-
76	Zweckverbände	-	-	-	-	-	-	-	-	-
77	Darunter Gebühren, Entgelte	-	-	-	-	-	-	-	-	-
78	Staat	-	-	-	-	-	-	-	-	-
79	Gemeinden/Gv.	-	-	-	-	-	-	-	-	-
80	Zweckverbände	-	-	-	-	-	-	-	-	-

1) Einschl. Berlin - Ost.

StBA, FS 14, R 3.5, 1995

soziale Sicherung und für Gesundheit, Sport, Erholung 1995
Ländern
DM

länder								Stadtstaaten				Lfd. Nr.
Rheinland- Pfalz	Saarland	Sachsen	Sachsen- Anhalt	Schles- wig- Holstein	Thü- ringen	nachrichtlich:		Zusammen	Berlin 1)	Bremen	Hamburg	
						Früheres Bundesgeb.	Neue Länder					
3068 Sonstige Wiedergutmachungsleistungen												
-	-	-	-	-	-	0	-	-	-	-	-	1
-	-	-	-	-	-	0	-	-	-	-	-	2
-	-	-	-	-	-	-	-	-	-	-	-	3
-	-	-	-	-	-	-	-	-	-	-	-	4
-	-	-	-	-	-	-	-	-	-	-	-	5
-	-	-	-	-	-	-	-	-	-	-	-	6
-	-	-	-	-	-	-	-	-	-	-	-	7
-	-	-	-	-	-	-	-	-	-	-	-	8
-	-	-	-	-	-	-	-	-	-	-	-	9
-	-	-	-	-	-	-	-	-	-	-	-	10
-	-	-	-	-	-	-	-	-	-	-	-	11
-	-	-	-	-	-	-	-	-	-	-	-	12
0	-	-	0	0	-	3	0	0	0	0	0	13
0	-	-	0	0	-	3	0	0	0	0	0	14
-	-	-	-	-	-	-	-	-	-	-	-	15
-	-	-	-	-	-	-	-	-	-	-	-	16
-	-	-	-	-	-	-	-	-	-	-	-	17
-	-	-	-	-	-	-	-	-	-	-	-	18
-	-	-	-	-	-	-	-	-	-	-	-	19
-	-	-	-	-	-	-	-	-	-	-	-	20
-	-	-	-	-	-	-	-	-	-	-	-	21
-	-	-	-	-	-	-	-	-	-	-	-	22
-	-	-	-	-	-	-	-	-	-	-	-	23
-	-	-	-	-	-	-	-	-	-	-	-	24
-	-	-	-	-	-	-	-	-	-	-	-	25
-	-	-	-	-	-	-	-	-	-	-	-	26
-	-	-	-	-	-	-	-	-	-	-	-	27
-	-	-	-	-	-	-	-	-	-	-	-	28
-	-	-	-	-	-	-	-	-	-	-	-	29
-	-	-	-	-	-	-	-	-	-	-	-	30
-	-	-	-	-	-	-	-	-	-	-	-	31
-	-	-	-	-	-	-	-	-	-	-	-	32
-	0	-	0	-	-	6	1	0	0	0	-	33
-	0	-	0	-	-	6	1	0	0	0	-	34
-	-	-	-	-	-	-	-	-	-	-	-	35
-	-	-	-	-	-	-	-	-	-	-	-	36
0	0	-	0	0	-	9	1	1	0	0	0	37
0	0	-	0	0	-	9	1	1	0	0	0	38
-	-	-	-	-	-	-	-	-	-	-	-	39
-	-	-	-	-	-	-	-	-	-	-	-	40
1	0	0	-	0	-	4	0	-	-	-	-	41
1	0	0	-	0	-	4	0	-	-	-	-	42
-	-	-	-	-	-	-	-	-	-	-	-	43
-	-	-	-	-	-	-	-	-	-	-	-	44
1	0	0	0	0	-	13	1	1	0	0	0	45
1	0	0	0	0	-	13	1	1	0	0	0	46
-	-	-	-	-	-	-	-	-	-	-	-	47
-	-	-	-	-	-	-	-	-	-	-	-	48
-	-	-	-	-	-	-	-	-	-	-	-	49
-	-	-	-	-	-	-	-	-	-	-	-	50
-	-	-	-	-	-	-	-	-	-	-	-	51
-	-	-	-	-	-	-	-	-	-	-	-	52
1	0	0	0	0	-	13	1	1	0	0	0	53
1	0	0	0	0	-	13	1	1	0	0	0	54
-	-	-	-	-	-	-	-	-	-	-	-	55
-	-	-	-	-	-	-	-	-	-	-	-	56
1	0	0	0	0	-	13	1	1	0	0	0	57
1	0	0	0	0	-	13	1	1	0	0	0	58
-	-	-	-	-	-	-	-	-	-	-	-	59
-	-	-	-	-	-	-	-	-	-	-	-	60
-	-	-	-	-	-	-	-	-	-	-	-	61
-	-	-	-	-	-	-	-	-	-	-	-	62
-	-	-	-	-	-	-	-	-	-	-	-	63
-	-	-	-	-	-	-	-	-	-	-	-	64
0	0	0	0	0	-	5	0	0	-	0	0	65
0	0	0	0	0	-	5	0	0	-	0	0	66
-	-	-	-	-	-	-	-	-	-	-	-	67
-	-	-	-	-	-	-	-	-	-	-	-	68
0	0	0	0	0	-	8	0	0	0	0	0	69
0	0	0	0	0	-	8	0	0	0	0	0	70
-	-	-	-	-	-	-	-	-	-	-	-	71
-	-	-	-	-	-	-	-	-	-	-	-	72
-	-	-	-	-	-	-	-	0	0	-	-	73
-	-	-	-	-	-	-	-	0	0	-	-	74
-	-	-	-	-	-	-	-	-	-	-	-	75
-	-	-	-	-	-	-	-	-	-	-	-	76
-	-	-	-	-	-	-	-	-	-	-	-	77
-	-	-	-	-	-	-	-	-	-	-	-	78
-	-	-	-	-	-	-	-	-	-	-	-	79
-	-	-	-	-	-	-	-	-	-	-	-	80

2 Ausgaben und Einnahmen der öffentlichen Haushalte für
2.2 Nach
Mill.

Lfd. Nr.	Art der Ausgaben / Einnahmen	Länder zusammen	Flächen							
			zusammen	Baden- Württem- berg	Bayern	Branden- burg	Hessen	Mecklen- burg Vorp.	Nieder- sachsen	Nord- rhein- Westfalen
3089 Vertriebene und Flüchtlinge										
1	Personalausgaben	155	152	48	23	-	26	-	20	25
2	Staat	155	152	48	23	-	26	-	20	25
3	Gemeinden/Gv.	-	-	-	-	-	-	-	-	-
4	Zweckverbände	-	-	-	-	-	-	-	-	-
5	Unterhaltung von unbewegl.Vermögen	11	11	-	5	-	3	-	1	2
6	Staat	11	11	-	5	-	3	-	1	2
7	Gemeinden/Gv.	-	-	-	-	-	-	-	-	-
8	Zweckverbände	-	-	-	-	-	-	-	-	-
9	Bewirtschaftung der Grundstücke	97	96	29	31	-	8	-	2	11
10	Staat	97	96	29	31	-	8	-	2	11
11	Gemeinden/Gv.	-	-	-	-	-	-	-	-	-
12	Zweckverbände	-	-	-	-	-	-	-	-	-
13	Übriger laufender Sachaufwand	391	371	132	99	-	80	-	9	9
14	Staat	391	371	132	99	-	80	-	9	9
15	Gemeinden/Gv.	-	-	-	-	-	-	-	-	-
16	Zweckverbände	-	-	-	-	-	-	-	-	-
17	Baumaßnahmen	24	24	11	4	-	4	-	0	1
18	Staat	24	24	11	4	-	4	-	0	1
19	Gemeinden/Gv.	-	-	-	-	-	-	-	-	-
20	Zweckverbände	-	-	-	-	-	-	-	-	-
21	Erwerb von unbeweglichem Sachvermögen	-	-	-	-	-	-	-	-	-
22	Staat	-	-	-	-	-	-	-	-	-
23	Gemeinden/Gv.	-	-	-	-	-	-	-	-	-
24	Zweckverbände	-	-	-	-	-	-	-	-	-
25	Erwerb von beweglichem Sachvermögen	5	5	2	2	-	0	-	-	1
26	Staat	5	5	2	2	-	0	-	-	1
27	Gemeinden/Gv.	-	-	-	-	-	-	-	-	-
28	Zweckverbände	-	-	-	-	-	-	-	-	-
29	Erwerb von Beteiligungen	-	-	-	-	-	-	-	-	-
30	Staat	-	-	-	-	-	-	-	-	-
31	Gemeinden/Gv.	-	-	-	-	-	-	-	-	-
32	Zweckverbände	-	-	-	-	-	-	-	-	-
33	Zahlungen an and. Bereiche u. übr. Welt	286	126	29	8	0	24	1	1	57
34	Staat	286	126	29	8	0	24	1	1	57
35	Gemeinden/Gv.	-	-	-	-	-	-	-	-	-
36	Zweckverbände	-	-	-	-	-	-	-	-	-
37	Unmittelbare Ausgaben	970	785	252	171	0	146	1	34	104
38	Staat	970	785	252	171	0	146	1	34	104
39	Gemeinden/Gv.	-	-	-	-	-	-	-	-	-
40	Zweckverbände	-	-	-	-	-	-	-	-	-
41	Zahlungen an öffentlichen Bereich	505	505	110	0	-	60	-	0	223
42	Staat	505	505	110	0	-	60	-	0	223
43	Gemeinden/Gv.	-	-	-	-	-	-	-	-	-
44	Zweckverbände	-	-	-	-	-	-	-	-	-
45	Bruttoausgaben	1 475	1 290	362	172	0	206	1	34	328
46	Staat	1 475	1 290	362	172	0	206	1	34	328
47	Gemeinden/Gv.	-	-	-	-	-	-	-	-	-
48	Zweckverbände	-	-	-	-	-	-	-	-	-
49	./. Zahlungen von gleicher Ebene	2	2	-	-	-	0	-	-	2
50	Staat	-	-	-	-	-	-	-	-	-
51	Gemeinden/Gv.	-	-	-	-	-	-	-	-	-
52	Zweckverbände	-	-	-	-	-	-	-	-	-
53	Bereinigte Ausgaben	1 472	1 288	362	172	0	206	1	34	326
54	Staat	1 475	1 290	362	172	0	206	1	34	328
55	Gemeinden/Gv.	-	-	-	-	-	-	-	-	-
56	Zweckverbände	-	-	-	-	-	-	-	-	-
57	Laufende Rechnung	1 383	1 199	348	165	0	200	1	33	267
58	Staat	1 386	1 201	348	165	0	200	1	33	270
59	Gemeinden/Gv.	-	-	-	-	-	-	-	-	-
60	Zweckverbände	-	-	-	-	-	-	-	-	-
61	Kapitalrechnung	89	89	14	7	-	6	-	1	58
62	Staat	89	89	14	7	-	6	-	1	58
63	Gemeinden/Gv.	-	-	-	-	-	-	-	-	-
64	Zweckverbände	-	-	-	-	-	-	-	-	-
65	./. Zahlungen von anderer Ebene	60	53	25	0	-	14	-	11	0
66	Staat	62	55	25	0	-	14	-	11	2
67	Gemeinden/Gv.	-	-	-	-	-	-	-	-	-
68	Zweckverbände	-	-	-	-	-	-	-	-	-
69	Nettoausgaben	1 413	1 235	337	172	0	192	1	22	326
70	Staat	1 413	1 235	337	172	0	192	1	22	326
71	Gemeinden/Gv.	-	-	-	-	-	-	-	-	-
72	Zweckverbände	-	-	-	-	-	-	-	-	-
73	Unmittelbare Einnahmen	180	170	56	62	-	14	-	4	14
74	Staat	180	170	56	62	-	14	-	4	14
75	Gemeinden/Gv.	-	-	-	-	-	-	-	-	-
76	Zweckverbände	-	-	-	-	-	-	-	-	-
77	Darunter Gebühren, Entgelte	129	125	55	61	-	-	-	-	0
78	Staat	129	125	55	61	-	-	-	-	0
79	Gemeinden/Gv.	-	-	-	-	-	-	-	-	-
80	Zweckverbände	-	-	-	-	-	-	-	-	-

1) Einschl. Berlin - Ost.

StBA, FS 14, R 3.5, 1995

soziale Sicherung und für Gesundheit, Sport, Erholung 1995

 Ländern
DM

länder								Stadtstaaten				Lfd. Nr.
Rheinland- Pfalz	Saarland	Sachsen	Sachsen- Anhalt	Schles- wig- Holstein	Thü- ringen	nachrichtlich:		Zusammen	Berlin 1)	Bremen	Hamburg	
						Früheres Bundesgeb.	Neue Länder					
3089 Vertriebene und Flüchtlinge												
-	4	2	0	-	4	146	6	3	3	-	-	1
-	4	2	0	-	4	146	6	3	3	-	-	2
-	-	-	-	-	-	-	-	-	-	-	-	3
-	-	-	-	-	-	-	-	-	-	-	-	4
-	1	-	-	-	0	11	0	0	0	0	-	5
-	1	-	-	-	0	11	0	0	0	0	-	6
-	-	-	-	-	-	-	-	-	-	-	-	7
-	-	-	-	-	-	-	-	-	-	-	-	8
-	4	0	-	3	7	88	7	1	1	-	-	9
-	4	0	-	3	7	88	7	1	1	-	-	10
-	-	-	-	-	-	-	-	-	-	-	-	11
-	-	-	-	-	-	-	-	-	-	-	-	12
-	2	2	-	4	35	334	36	21	0	12	8	13
-	2	2	-	4	35	334	36	21	0	12	8	14
-	-	-	-	-	-	-	-	-	-	-	-	15
-	-	-	-	-	-	-	-	-	-	-	-	16
-	1	-	-	-	2	22	2	0	-	0	-	17
-	1	-	-	-	2	22	2	0	-	0	-	18
-	-	-	-	-	-	-	-	-	-	-	-	19
-	-	-	-	-	-	-	-	-	-	-	-	20
-	-	-	-	-	-	-	-	-	-	-	-	21
-	-	-	-	-	-	-	-	-	-	-	-	22
-	-	-	-	-	-	-	-	-	-	-	-	23
-	-	-	-	-	-	-	-	-	-	-	-	24
-	0	0	-	-	0	5	0	-	-	-	-	25
-	0	0	-	-	0	5	0	-	-	-	-	26
-	-	-	-	-	-	-	-	-	-	-	-	27
-	-	-	-	-	-	-	-	-	-	-	-	28
-	-	-	-	-	-	-	-	-	-	-	-	29
-	-	-	-	-	-	-	-	-	-	-	-	30
-	-	-	-	-	-	-	-	-	-	-	-	31
-	-	-	-	-	-	-	-	-	-	-	-	32
1	0	1	0	1	4	120	6	159	1	2	157	33
1	0	1	0	1	4	120	6	159	1	2	157	34
-	-	-	-	-	-	-	-	-	-	-	-	35
-	-	-	-	-	-	-	-	-	-	-	-	36
1	12	5	0	8	51	728	57	185	5	15	165	37
1	12	5	0	8	51	728	57	185	5	15	165	38
-	-	-	-	-	-	-	-	-	-	-	-	39
-	-	-	-	-	-	-	-	-	-	-	-	40
0	0	59	-	0	52	394	111	-	-	-	-	41
0	0	59	-	0	52	394	111	-	-	-	-	42
-	-	-	-	-	-	-	-	-	-	-	-	43
-	-	-	-	-	-	-	-	-	-	-	-	44
1	12	64	0	8	103	1 121	168	185	5	15	165	45
1	12	64	0	8	103	1 121	168	185	5	15	165	46
-	-	-	-	-	-	-	-	-	-	-	-	47
-	-	-	-	-	-	-	-	-	-	-	-	48
-	-	-	-	0	-	2	-	-	-	-	-	49
-	-	-	-	-	-	-	-	-	-	-	-	50
-	-	-	-	-	-	-	-	-	-	-	-	51
-	-	-	-	-	-	-	-	-	-	-	-	52
1	12	64	0	8	103	1 119	168	185	5	15	165	53
1	12	64	0	8	103	1 121	168	185	5	15	165	54
-	-	-	-	-	-	-	-	-	-	-	-	55
-	-	-	-	-	-	-	-	-	-	-	-	56
1	11	64	0	8	101	1 033	166	184	5	14	165	57
1	11	64	0	8	101	1 035	166	184	5	14	165	58
-	-	-	-	-	-	-	-	-	-	-	-	59
-	-	-	-	-	-	-	-	-	-	-	-	60
-	1	0	-	0	2	87	2	0	0	0	-	61
-	1	0	-	0	2	87	2	0	0	0	-	62
-	-	-	-	-	-	-	-	-	-	-	-	63
-	-	-	-	-	-	-	-	-	-	-	-	64
0	1	-	0	-	2	51	2	7	0	4	3	65
0	1	-	0	0	2	53	2	7	0	4	3	66
-	-	-	-	-	-	-	-	-	-	-	-	67
-	-	-	-	-	-	-	-	-	-	-	-	68
1	11	64	0	8	101	1 068	167	178	5	11	162	69
1	11	64	0	8	101	1 068	167	178	5	11	162	70
-	-	-	-	-	-	-	-	-	-	-	-	71
-	-	-	-	-	-	-	-	-	-	-	-	72
-	2	10	0	0	7	152	17	10	0	6	4	73
-	2	10	0	0	7	152	17	10	0	6	4	74
-	-	-	-	-	-	-	-	-	-	-	-	75
-	-	-	-	-	-	-	-	-	-	-	-	76
-	-	10	-	-	0	116	10	4	-	-	4	77
-	-	10	-	-	0	116	10	4	-	-	4	78
-	-	-	-	-	-	-	-	-	-	-	-	79
-	-	-	-	-	-	-	-	-	-	-	-	80

2 Ausgaben und Einnahmen der öffentlichen Haushalte für
2.2 Nach
Mill.

Lfd. Nr.	Art der Ausgaben / Einnahmen	Länder zusammen	Flächen							
			zusammen	Baden- Württem- berg	Bayern	Branden- burg	Hessen	Mecklen- burg Vorp.	Nieder- sachsen	Nord- rhein- westfalen
3070 Kriegsofferfürsorge und ähnliche Maßnahmen										
1	Personalausgaben	-	-	-	-	-	-	-	-	-
2	Staat	-	-	-	-	-	-	-	-	-
3	Gemeinden/Gv.	-	-	-	-	-	-	-	-	-
4	Zweckverbände	-	-	-	-	-	-	-	-	-
5	Unterhaltung von unbewegl.Vermögen	-	-	-	-	-	-	-	-	-
6	Staat	-	-	-	-	-	-	-	-	-
7	Gemeinden/Gv.	-	-	-	-	-	-	-	-	-
8	Zweckverbände	-	-	-	-	-	-	-	-	-
9	Bewirtschaftung der Grundstücke	-	-	-	-	-	-	-	-	-
10	Staat	-	-	-	-	-	-	-	-	-
11	Gemeinden/Gv.	-	-	-	-	-	-	-	-	-
12	Zweckverbände	-	-	-	-	-	-	-	-	-
13	Übriger laufender Sachaufwand	111	0	0	-	-	0	-	-	-
14	Staat	111	-	-	-	-	-	-	-	-
15	Gemeinden/Gv.	0	0	0	-	-	0	-	-	-
16	Zweckverbände	-	-	-	-	-	-	-	-	-
17	Baumaßnahmen	-	-	-	-	-	-	-	-	-
18	Staat	-	-	-	-	-	-	-	-	-
19	Gemeinden/Gv.	-	-	-	-	-	-	-	-	-
20	Zweckverbände	-	-	-	-	-	-	-	-	-
21	Erwerb von unbeweglichem Sachvermögen	-	-	-	-	-	-	-	-	-
22	Staat	-	-	-	-	-	-	-	-	-
23	Gemeinden/Gv.	-	-	-	-	-	-	-	-	-
24	Zweckverbände	-	-	-	-	-	-	-	-	-
25	Erwerb von beweglichem Sachvermögen	-	-	-	-	-	-	-	-	-
26	Staat	-	-	-	-	-	-	-	-	-
27	Gemeinden/Gv.	-	-	-	-	-	-	-	-	-
28	Zweckverbände	-	-	-	-	-	-	-	-	-
29	Erwerb von Beteiligungen	-	-	-	-	-	-	-	-	-
30	Staat	-	-	-	-	-	-	-	-	-
31	Gemeinden/Gv.	-	-	-	-	-	-	-	-	-
32	Zweckverbände	-	-	-	-	-	-	-	-	-
33	Zahlungen an and. Bereiche u. übr. Welt	2 662	2 556	401	300	10	298	50	262	955
34	Staat	331	225	-	20	8	-	45	-	-
35	Gemeinden/Gv.	2 331	2 331	401	280	2	298	5	262	955
36	Zweckverbände	-	-	-	-	-	-	-	-	-
37	Unmittelbare Ausgaben	2 773	2 556	401	300	10	298	50	262	955
38	Staat	442	225	-	20	8	-	45	-	-
39	Gemeinden/Gv.	2 331	2 331	401	280	2	298	5	262	955
40	Zweckverbände	-	-	-	-	-	-	-	-	-
41	Zahlungen an öffentlichen Bereich	1 858	1 830	73	6	21	211	14	288	1 045
42	Staat	1 460	1 432	-	2	21	150	14	263	819
43	Gemeinden/Gv.	398	398	73	4	0	61	0	25	227
44	Zweckverbände	-	-	-	-	-	-	-	-	-
45	Bruttoausgaben	4 631	4 386	474	306	31	509	63	550	2 001
46	Staat	1 902	1 657	-	22	29	150	58	263	819
47	Gemeinden/Gv.	2 728	2 728	474	283	2	358	5	287	1 182
48	Zweckverbände	-	-	-	-	-	-	-	-	-
49	./., Zahlungen von gleicher Ebene	1 656	1 656	158	154	1	143	1	281	826
50	Staat	-	-	-	-	-	-	-	-	-
51	Gemeinden/Gv.	79	79	3	2	-	1	0	0	74
52	Zweckverbände	-	-	-	-	-	-	-	-	-
53	Bereinigte Ausgaben	2 975	2 730	316	152	29	365	62	269	1 175
54	Staat	1 902	1 657	-	22	29	150	58	263	819
55	Gemeinden/Gv.	2 649	2 649	472	282	2	358	5	287	1 108
56	Zweckverbände	-	-	-	-	-	-	-	-	-
57	Laufende Rechnung	2 792	2 548	243	151	29	326	62	270	1 106
58	Staat	1 900	1 655	-	22	29	150	58	263	819
59	Gemeinden/Gv.	2 468	2 468	399	282	2	319	5	287	1 038
60	Zweckverbände	-	-	-	-	-	-	-	-	-
61	Kapitalrechnung	182	182	73	1	0	39	0	-0	69
62	Staat	2	2	-	1	0	-	-	1	-
63	Gemeinden/Gv.	182	182	73	0	-	39	0	-	69
64	Zweckverbände	-	-	-	-	-	-	-	-	-
65	./., Zahlungen von anderer Ebene	1 486	1 293	7	17	11	157	38	181	674
66	Staat	1 662	1 468	-	17	11	150	36	227	819
67	Gemeinden/Gv.	1 401	1 401	163	153	1	149	3	234	606
68	Zweckverbände	-	-	-	-	-	-	-	-	-
69	Nettoausgaben	1 489	1 437	309	135	18	208	24	88	501
70	Staat	240	189	-	5	18	-	23	36	-0
71	Gemeinden/Gv.	1 249	1 249	309	129	0	208	2	52	502
72	Zweckverbände	-	-	-	-	-	-	-	-	-
73	Unmittelbare Einnahmen	1 089	1 071	226	89	21	171	18	53	393
74	Staat	120	103	-	2	21	-	17	1	-
75	Gemeinden/Gv.	969	969	226	87	-	171	1	53	393
76	Zweckverbände	-	-	-	-	-	-	-	-	-
77	Darunter Gebühren, Entgelte	-	-	-	-	-	-	-	-	-
78	Staat	-	-	-	-	-	-	-	-	-
79	Gemeinden/Gv.	-	-	-	-	-	-	-	-	-
80	Zweckverbände	-	-	-	-	-	-	-	-	-

1) Einschl. Berlin - Ost.

StBA, FS 14, R 3.5, 1995

soziale Sicherung und für Gesundheit, Sport, Erholung 1995
Ländern
DM

länder								Stadtstaaten				Lfd. Nr.
Rheinland- Pfalz	Saarland	Sachsen	Sachsen- Anhalt	Schles- wig- Holstein	Thü- ringen	nachrichtlich:		Zusammen	Berlin 1)	Bremen	Hamburg	
						Früheres Bundesgeb.	Neue Länder					
3070 Kriegsopterfürsorge und ähnliche Maßnahmen												
-	-	-	-	-	-	-	-	-	-	-	-	1
-	-	-	-	-	-	-	-	-	-	-	-	2
-	-	-	-	-	-	-	-	-	-	-	-	3
-	-	-	-	-	-	-	-	-	-	-	-	4
-	-	-	-	-	-	-	-	-	-	-	-	5
-	-	-	-	-	-	-	-	-	-	-	-	6
-	-	-	-	-	-	-	-	-	-	-	-	7
-	-	-	-	-	-	-	-	-	-	-	-	8
-	-	-	-	-	-	-	-	-	-	-	-	9
-	-	-	-	-	-	-	-	-	-	-	-	10
-	-	-	-	-	-	-	-	-	-	-	-	11
-	-	-	-	-	-	-	-	-	-	-	-	12
-	-	0	-	-	-	0	0	111	111	0	-	13
-	-	82	-	-	-	40	-	111	111	0	-	14
-	-	0	-	-	-	0	0	-	-	-	-	15
-	-	-	-	-	-	-	-	-	-	-	-	16
-	-	-	-	-	-	-	-	-	-	-	-	17
-	-	-	-	-	-	-	-	-	-	-	-	18
-	-	-	-	-	-	-	-	-	-	-	-	19
-	-	-	-	-	-	-	-	-	-	-	-	20
-	-	-	-	-	-	-	-	-	-	-	-	21
-	-	-	-	-	-	-	-	-	-	-	-	22
-	-	-	-	-	-	-	-	-	-	-	-	23
-	-	-	-	-	-	-	-	-	-	-	-	24
-	-	-	-	-	-	-	-	-	-	-	-	25
-	-	-	-	-	-	-	-	-	-	-	-	26
-	-	-	-	-	-	-	-	-	-	-	-	27
-	-	-	-	-	-	-	-	-	-	-	-	28
-	-	-	-	-	-	-	-	-	-	-	-	29
-	-	-	-	-	-	-	-	-	-	-	-	30
-	-	-	-	-	-	-	-	-	-	-	-	31
-	-	-	-	-	-	-	-	-	-	-	-	32
93	23	90	50	25	0	2 356	200	106	9	31	66	33
-	19	82	50	0	-	40	185	106	9	31	66	34
93	4	8	0	24	0	2 316	14	-	-	-	-	35
-	-	-	-	-	-	-	-	-	-	-	-	36
93	23	90	50	25	0	2 356	200	217	119	31	66	37
-	19	82	50	0	-	40	185	217	119	31	66	38
93	4	8	0	24	0	2 317	14	-	-	-	-	39
-	-	-	-	-	-	-	-	-	-	-	-	40
112	1	27	16	16	0	1 752	78	28	28	-	-	41
104	-	27	16	16	-	1 355	78	28	28	-	-	42
7	1	0	0	-	0	397	0	-	-	-	-	43
-	-	-	-	-	-	-	-	-	-	-	-	44
204	23	117	66	41	0	4 108	277	245	147	31	66	45
104	19	109	66	17	-	1 395	263	245	147	31	66	46
100	4	8	0	24	0	2 714	15	-	-	-	-	47
-	-	-	-	-	-	-	-	-	-	-	-	48
67	3	6	0	15	0	1 647	9	-	-	-	-	49
-	-	-	-	-	-	-	-	-	-	-	-	50
0	0	0	-	0	-	79	0	-	-	-	-	51
-	-	-	-	-	-	-	-	-	-	-	-	52
137	21	111	66	26	0	2 461	268	245	147	31	66	53
104	19	109	66	17	-	1 395	263	245	147	31	66	54
100	4	8	0	24	0	2 635	15	-	-	-	-	55
-	-	-	-	-	-	-	-	-	-	-	-	56
137	21	110	66	26	0	2 280	268	244	147	31	66	57
104	19	109	66	16	-	1 393	262	244	147	31	66	58
100	4	8	0	24	0	2 453	14	-	-	-	-	59
-	-	-	-	-	-	-	-	-	-	-	-	60
-0	0	0	0	0	-	182	0	1	0	0	0	61
-	0	0	0	0	-	2	0	1	0	0	0	62
-	-	-	-	-	-	182	0	-	-	-	-	63
-	-	-	-	-	-	-	-	-	-	-	-	64
83	15	74	35	0	-	1 134	158	193	124	19	51	65
83	15	74	35	0	-	1 312	156	193	124	19	51	66
67	3	6	0	15	0	1 390	11	-	-	-	-	67
-	-	-	-	-	-	-	-	-	-	-	-	68
54	6	36	31	26	0	1 327	110	52	24	13	15	69
21	4	35	31	16	-	82	107	52	24	13	15	70
33	2	1	0	10	0	1 245	3	-	-	-	-	71
-	-	-	-	-	-	-	-	-	-	-	-	72
37	2	37	17	6	0	978	94	18	4	8	6	73
6	1	37	17	1	-	10	92	18	4	8	6	74
32	1	0	0	6	0	968	1	-	-	-	-	75
-	-	-	-	-	-	-	-	-	-	-	-	76
-	-	-	-	-	-	-	-	-	-	-	-	77
-	-	-	-	-	-	-	-	-	-	-	-	78
-	-	-	-	-	-	-	-	-	-	-	-	79
-	-	-	-	-	-	-	-	-	-	-	-	80

2 Ausgaben und Einnahmen der öffentlichen Haushalte für
2.2 Nach
Mill.

Lfd. Nr.	Art der Ausgaben / Einnahmen	Länder zusammen	Flächen							
			zusammen	Baden- Württem- berg	Bayern	Branden- burg	Hessen	Mecklen- burg Vorp.	Nieder- sachsen	Nord- rhein- Westfalen
3071 Sonstiges										
1	Personalausgaben	43	43	-	40	-	2	-	-	-
2	Staat	40	40	-	40	-	-	-	-	-
3	Gemeinden/Gv.	3	3	-	-	-	2	-	-	-
4	Zweckverbände	-	-	-	-	-	-	-	-	-
5	Unterhaltung von unbewegl.Vermögen	18	18	-	18	-	-	-	-	-
6	Staat	18	18	-	18	-	-	-	-	-
7	Gemeinden/Gv.	-	-	-	-	-	-	-	-	-
8	Zweckverbände	-	-	-	-	-	-	-	-	-
9	Bewirtschaftung der Grundstücke	65	65	-	65	-	0	-	-	-
10	Staat	65	65	-	65	-	-	-	-	-
11	Gemeinden/Gv.	0	0	-	-	-	0	-	-	-
12	Zweckverbände	-	-	-	-	-	-	-	-	-
13	Übriger laufender Sachaufwand	157	154	0	137	-	0	0	-	10
14	Staat	156	153	-	137	-	-	-	-	10
15	Gemeinden/Gv.	1	1	0	-	-	0	0	-	-
16	Zweckverbände	-	-	-	-	-	-	-	-	-
17	Baumaßnahmen	2	2	-	2	-	-	-	0	-0
18	Staat	2	2	-	2	-	-	-	0	-0
19	Gemeinden/Gv.	-	-	-	-	-	-	-	-	-
20	Zweckverbände	-	-	-	-	-	-	-	-	-
21	Erwerb von unbeweglichem Sachvermögen	-	-	-	-	-	-	-	-	-
22	Staat	-	-	-	-	-	-	-	-	-
23	Gemeinden/Gv.	-	-	-	-	-	-	-	-	-
24	Zweckverbände	-	-	-	-	-	-	-	-	-
25	Erwerb von beweglichem Sachvermögen	2	2	-	2	-	-	-	-	-
26	Staat	2	2	-	2	-	-	-	-	-
27	Gemeinden/Gv.	-	-	-	-	-	-	-	-	-
28	Zweckverbände	-	-	-	-	-	-	-	-	-
29	Erwerb von Beteiligungen	-	-	-	-	-	-	-	-	-
30	Staat	-	-	-	-	-	-	-	-	-
31	Gemeinden/Gv.	-	-	-	-	-	-	-	-	-
32	Zweckverbände	-	-	-	-	-	-	-	-	-
33	Zahlungen an and. Bereiche u. übr. Welt	134	99	0	9	45	1	0	5	5
34	Staat	68	33	0	9	-	-	0	-	5
35	Gemeinden/Gv.	66	66	-	-	45	1	-	5	-
36	Zweckverbände	-	-	-	-	-	-	-	-	-
37	Unmittelbare Ausgaben	420	382	0	271	45	4	0	5	15
38	Staat	351	312	0	271	-	-	0	0	15
39	Gemeinden/Gv.	70	70	0	-	45	4	0	5	-
40	Zweckverbände	-	-	-	-	-	-	-	-	-
41	Zahlungen an öffentlichen Bereich	358	356	3	260	7	2	1	4	71
42	Staat	354	352	3	260	4	2	1	4	71
43	Gemeinden/Gv.	4	4	0	-	2	-	0	-	-
44	Zweckverbände	-	-	-	-	-	-	-	-	-
45	Bruttoausgaben	778	738	4	531	51	6	1	9	85
46	Staat	705	664	3	531	4	2	1	4	85
47	Gemeinden/Gv.	73	73	0	-	47	4	0	5	-
48	Zweckverbände	-	-	-	-	-	-	-	-	-
49	./. Zahlungen von gleicher Ebene	53	53	2	3	35	-	0	1	-
50	Staat	-	-	-	-	-	-	-	-	-
51	Gemeinden/Gv.	1	1	1	-	-	-	-	-	-
52	Zweckverbände	-	-	-	-	-	-	-	-	-
53	Bereinigte Ausgaben	724	684	1	528	16	6	1	7	85
54	Staat	705	664	3	531	4	2	1	4	85
55	Gemeinden/Gv.	72	72	-1	-	47	4	0	5	-
56	Zweckverbände	-	-	-	-	-	-	-	-	-
57	Laufende Rechnung	721	681	1	525	16	6	1	7	85
58	Staat	701	661	3	528	4	2	1	4	85
59	Gemeinden/Gv.	72	72	-1	-	47	4	0	5	-
60	Zweckverbände	-	-	-	-	-	-	-	-	-
61	Kapitalrechnung	3	3	-	3	-	-	-	0	-0
62	Staat	3	3	-	3	-	-	-	0	-0
63	Gemeinden/Gv.	-	-	-	-	-	-	-	-	-
64	Zweckverbände	-	-	-	-	-	-	-	-	-
65	./. Zahlungen von anderer Ebene	129	88	4	16	5	3	1	5	32
66	Staat	132	91	4	18	5	3	1	5	32
67	Gemeinden/Gv.	50	50	2	-	35	-	0	2	-
68	Zweckverbände	-	-	-	-	-	-	-	-	-
69	Nettoausgaben	595	596	-2	513	12	4	-0	2	53
70	Staat	573	574	-0	513	-0	-0	-0	-1	53
71	Gemeinden/Gv.	22	22	-2	-	12	4	0	3	-
72	Zweckverbände	-	-	-	-	-	-	-	-	-
73	Unmittelbare Einnahmen	30	30	0	13	10	0	0	0	3
74	Staat	17	17	0	13	-	0	-	-	3
75	Gemeinden/Gv.	13	13	0	-	10	0	0	0	0
76	Zweckverbände	-	-	-	-	-	-	-	-	-
77	Darunter Gebühren, Entgelte	12	12	-	12	-	-	-	0	-
78	Staat	12	12	-	12	-	-	-	-	-
79	Gemeinden/Gv.	0	0	-	-	-	-	-	0	-
80	Zweckverbände	-	-	-	-	-	-	-	-	-

1) Einschl. Berlin - Ost.

StBA, FS 14, R 3.5, 1995

soziale Sicherung und für Gesundheit, Sport, Erholung 1995

 Ländern
DM

länder								Stadtstaaten				Lfd. Nr.
Rheinland- Pfalz	Saarland	Sachsen	Sachsen- Anhalt	Schles- wig- Holstein	Thü- ringen	nachrichtlich:		Zusammen	Berlin 1)	Bremen	Hamburg	
						Früheres Bundesgeb.	Neue Länder					
3071 Sonstiges												
-	1	-	-	-	-	43	-	-	-	-	-	1
-	-	-	-	-	-	40	-	-	-	-	-	2
-	1	-	-	-	-	3	-	-	-	-	-	3
-	-	-	-	-	-	-	-	-	-	-	-	4
-	-	-	-	-	-	18	-	-	-	-	-	5
-	-	-	-	-	-	18	-	-	-	-	-	6
-	-	-	-	-	-	-	-	-	-	-	-	7
-	-	-	-	-	-	-	-	-	-	-	-	8
-	-	-	-	-	-	65	-	-	-	-	-	9
-	-	-	-	-	-	65	-	-	-	-	-	10
-	-	-	-	-	-	0	-	-	-	-	-	11
-	-	-	-	-	-	-	-	-	-	-	-	12
3	0	2	-	0	1	150	4	3	2	-	1	13
3	-	2	-	0	1	149	4	3	2	-	1	14
-	0	0	-	0	-	1	0	-	-	-	-	15
-	-	-	-	-	-	-	-	-	-	-	-	16
-	-	-	-	-	-	2	-	-	-	-	-	17
-	-	-	-	-	-	2	-	-	-	-	-	18
-	-	-	-	-	-	-	-	-	-	-	-	19
-	-	-	-	-	-	-	-	-	-	-	-	20
-	-	-	-	-	-	-	-	-	-	-	-	21
-	-	-	-	-	-	-	-	-	-	-	-	22
-	-	-	-	-	-	-	-	-	-	-	-	23
-	-	-	-	-	-	-	-	-	-	-	-	24
-	-	-	-	-	-	2	-	-	-	-	-	25
-	-	-	-	-	-	2	-	-	-	-	-	26
-	-	-	-	-	-	-	-	-	-	-	-	27
-	-	-	-	-	-	-	-	-	-	-	-	28
-	-	-	-	-	-	-	-	-	-	-	-	29
-	-	-	-	-	-	-	-	-	-	-	-	30
-	-	-	-	-	-	-	-	-	-	-	-	31
-	-	-	-	-	-	-	-	-	-	-	-	32
2	0	10	19	1	2	23	75	35	31	1	3	33
1	0	-	19	0	-	14	19	35	31	1	3	34
1	0	10	-	1	2	9	57	-	-	-	-	35
-	-	-	-	-	-	-	-	-	-	-	-	36
5	1	13	19	2	3	303	79	38	33	1	5	37
4	0	2	19	0	1	290	22	38	33	1	5	38
1	1	10	-	2	2	13	57	-	-	-	-	39
-	-	-	-	-	-	-	-	-	-	-	-	40
2	1	1	2	1	1	344	12	2	2	-	-	41
2	1	0	2	1	1	344	8	2	2	-	-	42
-	0	1	-	-	-	0	4	-	-	-	-	43
-	-	-	-	-	-	-	-	-	-	-	-	44
8	2	14	20	3	4	647	91	40	35	1	5	45
6	1	3	20	1	2	634	30	40	35	1	5	46
1	1	12	-	2	2	13	60	-	-	-	-	47
-	-	-	-	-	-	-	-	-	-	-	-	48
0	0	10	-	-	2	7	46	-	-	-	-	49
-	-	0	-	-	-	1	0	-	-	-	-	50
-	-	-	-	-	-	-	-	-	-	-	-	51
-	-	-	-	-	-	-	-	-	-	-	-	52
7	2	4	20	3	2	640	44	40	35	1	5	53
6	1	3	20	1	2	634	30	40	35	1	5	54
1	1	12	-	2	2	12	60	-	-	-	-	55
-	-	-	-	-	-	-	-	-	-	-	-	56
7	2	4	20	3	2	637	44	40	35	1	5	57
6	1	3	20	1	2	631	30	40	35	1	5	58
1	1	12	-	2	2	12	60	-	-	-	-	59
-	-	-	-	-	-	-	-	-	-	-	-	60
-	-	-	-	-	-	3	-	-	-	-	-	61
-	-	-	-	-	-	3	-	-	-	-	-	62
-	-	-	-	-	-	-	-	-	-	-	-	63
-	-	-	-	-	-	-	-	-	-	-	-	64
5	1	2	13	1	1	66	22	41	34	0	6	65
5	1	2	13	1	1	69	22	41	34	0	6	66
0	0	10	-	-	2	3	46	-	-	-	-	67
-	-	-	-	-	-	-	-	-	-	-	-	68
2	1	2	7	2	1	574	22	-1	0	0	-2	69
1	-	1	7	0	1	565	8	-1	0	0	-2	70
1	1	2	-	2	0	9	14	-	-	-	-	71
-	-	-	-	-	-	-	-	-	-	-	-	72
-	0	1	-	1	0	18	12	0	0	0	-	73
-	0	-	-	-	-	17	-	0	0	0	-	74
-	0	1	-	1	0	1	12	-	-	-	-	75
-	-	-	-	-	-	-	-	-	-	-	-	76
-	-	-	-	-	-	12	-	-	-	-	-	77
-	-	-	-	-	-	12	-	-	-	-	-	78
-	-	-	-	-	-	0	-	-	-	-	-	79
-	-	-	-	-	-	-	-	-	-	-	-	80

2 Ausgaben und Einnahmen der öffentlichen Haushalte für
2.2 Nach
Mill.

Lfd. Nr.	Art der Ausgaben / Einnahmen	Länder zusammen	Flächen							
			zusammen	Baden- Württem- berg	Bayern	Branden- burg	Hessen	Mecklen- burg Vorp.	Nieder- sachsen	Nord- rhein- Westfalen
3072 Vollzug des Betreuungsgesetzes										
1	Personalausgaben	3	3	-	-	-	2	-	-	-
2	Staat	-	-	-	-	-	-	-	-	-
3	Gemeinden/Gv.	3	3	-	-	-	2	-	-	-
4	Zweckverbände	-	-	-	-	-	-	-	-	-
5	Unterhaltung von unbewegl.Vermögen	-	-	-	-	-	-	-	-	-
6	Staat	-	-	-	-	-	-	-	-	-
7	Gemeinden/Gv.	-	-	-	-	-	-	-	-	-
8	Zweckverbände	-	-	-	-	-	-	-	-	-
9	Bewirtschaftung der Grundstücke	0	0	-	-	-	0	-	-	-
10	Staat	-	-	-	-	-	-	-	-	-
11	Gemeinden/Gv.	0	0	-	-	-	0	-	-	-
12	Zweckverbände	-	-	-	-	-	-	-	-	-
13	Übriger laufender Sachaufwand	0	0	0	-	-	0	0	-	-
14	Staat	-	-	-	-	-	-	-	-	-
15	Gemeinden/Gv.	0	0	0	-	-	0	0	-	-
16	Zweckverbände	-	-	-	-	-	-	-	-	-
17	Baumaßnahmen	-	-	-	-	-	-	-	-	-
18	Staat	-	-	-	-	-	-	-	-	-
19	Gemeinden/Gv.	-	-	-	-	-	-	-	-	-
20	Zweckverbände	-	-	-	-	-	-	-	-	-
21	Erwerb von unbeweglichem Sachvermögen	-	-	-	-	-	-	-	-	-
22	Staat	-	-	-	-	-	-	-	-	-
23	Gemeinden/Gv.	-	-	-	-	-	-	-	-	-
24	Zweckverbände	-	-	-	-	-	-	-	-	-
25	Erwerb von beweglichem Sachvermögen	-	-	-	-	-	-	-	-	-
26	Staat	-	-	-	-	-	-	-	-	-
27	Gemeinden/Gv.	-	-	-	-	-	-	-	-	-
28	Zweckverbände	-	-	-	-	-	-	-	-	-
29	Erwerb von Beteiligungen	-	-	-	-	-	-	-	-	-
30	Staat	-	-	-	-	-	-	-	-	-
31	Gemeinden/Gv.	-	-	-	-	-	-	-	-	-
32	Zweckverbände	-	-	-	-	-	-	-	-	-
33	Zahlungen an and. Bereiche u. übr. Welt	64	64	-	-	45	1	-	3	-
34	Staat	-	-	-	-	-	-	-	-	-
35	Gemeinden/Gv.	64	64	-	-	45	1	-	3	-
36	Zweckverbände	-	-	-	-	-	-	-	-	-
37	Unmittelbare Ausgaben	67	67	0	-	45	4	0	3	-
38	Staat	-	-	-	-	-	-	-	-	-
39	Gemeinden/Gv.	67	67	0	-	45	4	0	3	-
40	Zweckverbände	-	-	-	-	-	-	-	-	-
41	Zahlungen an öffentlichen Bereich	4	4	0	-	2	-	0	-	-
42	Staat	-	-	-	-	-	-	-	-	-
43	Gemeinden/Gv.	4	4	0	-	2	-	0	-	-
44	Zweckverbände	-	-	-	-	-	-	-	-	-
45	Bruttoausgaben	71	71	0	-	47	4	0	3	-
46	Staat	-	-	-	-	-	-	-	-	-
47	Gemeinden/Gv.	71	71	0	-	47	4	0	3	-
48	Zweckverbände	-	-	-	-	-	-	-	-	-
49	./.. Zahlungen von gleicher Ebene	49	49	2	-	35	-	0	0	-
50	Staat	-	-	-	-	-	-	-	-	-
51	Gemeinden/Gv.	1	1	1	-	-	-	-	-	-
52	Zweckverbände	-	-	-	-	-	-	-	-	-
53	Bereinigte Ausgaben	22	22	-2	-	12	4	0	3	-
54	Staat	-	-	-	-	-	-	-	-	-
55	Gemeinden/Gv.	70	70	-1	-	47	4	0	3	-
56	Zweckverbände	-	-	-	-	-	-	-	-	-
57	Laufende Rechnung	22	22	-2	-	12	4	0	3	-
58	Staat	-	-	-	-	-	-	-	-	-
59	Gemeinden/Gv.	70	70	-1	-	47	4	0	3	-
60	Zweckverbände	-	-	-	-	-	-	-	-	-
61	Kapitalrechnung	-	-	-	-	-	-	-	-	-
62	Staat	-	-	-	-	-	-	-	-	-
63	Gemeinden/Gv.	-	-	-	-	-	-	-	-	-
64	Zweckverbände	-	-	-	-	-	-	-	-	-
65	./.. Zahlungen von anderer Ebene	0	0	0	-	-	-	-	-	-
66	Staat	-	-	-	-	-	-	-	-	-
67	Gemeinden/Gv.	48	48	2	-	35	-	0	0	-
68	Zweckverbände	-	-	-	-	-	-	-	-	-
69	Nettoausgaben	22	22	-2	-	12	4	0	3	-
70	Staat	-	-	-	-	-	-	-	-	-
71	Gemeinden/Gv.	22	22	-2	-	12	4	0	3	-
72	Zweckverbände	-	-	-	-	-	-	-	-	-
73	Unmittelbare Einnahmen	12	12	0	-	10	0	0	0	-
74	Staat	-	-	-	-	-	-	-	-	-
75	Gemeinden/Gv.	12	12	0	-	10	0	0	0	-
76	Zweckverbände	-	-	-	-	-	-	-	-	-
77	Darunter Gebühren, Entgelte	0	0	-	-	-	-	-	0	-
78	Staat	-	-	-	-	-	-	-	-	-
79	Gemeinden/Gv.	0	0	-	-	-	-	-	0	-
80	Zweckverbände	-	-	-	-	-	-	-	-	-

1) Einschl. Berlin - Ost.

StBA, FS 14, R 3.5, 1995

soziale Sicherung und für Gesundheit, Sport, Erholung 1995
**Ländern
DM**

länder								Stadtstaaten				Lfd. Nr.
Rheinland- Pfalz	Saarland	Sachsen	Sachsen- Anhalt	Schles- wig- Holstein	Thü- ringen	nachrichtlich:		Zusammen	Berlin 1)	Bremen	Hamburg	
						Früheres Bundesgeb.	Neue Länder					
3072 Vollzug des Betreuungsgesetzes												
-	1	-	-	-	-	3	-	-	-	-	-	1
-	-	-	-	-	-	-	-	-	-	-	-	2
-	1	-	-	-	-	3	-	-	-	-	-	3
-	-	-	-	-	-	-	-	-	-	-	-	4
-	-	-	-	-	-	-	-	-	-	-	-	5
-	-	-	-	-	-	-	-	-	-	-	-	6
-	-	-	-	-	-	-	-	-	-	-	-	7
-	-	-	-	-	-	-	-	-	-	-	-	8
-	-	-	-	-	-	0	-	-	-	-	-	9
-	-	-	-	-	-	0	-	-	-	-	-	10
-	-	-	-	-	-	-	-	-	-	-	-	11
-	-	-	-	-	-	-	-	-	-	-	-	12
-	0	0	-	0	-	0	0	-	-	-	-	13
-	-	-	-	-	-	-	-	-	-	-	-	14
-	0	0	-	0	-	0	0	-	-	-	-	15
-	-	-	-	-	-	-	-	-	-	-	-	16
-	-	-	-	-	-	-	-	-	-	-	-	17
-	-	-	-	-	-	-	-	-	-	-	-	18
-	-	-	-	-	-	-	-	-	-	-	-	19
-	-	-	-	-	-	-	-	-	-	-	-	20
-	-	-	-	-	-	-	-	-	-	-	-	21
-	-	-	-	-	-	-	-	-	-	-	-	22
-	-	-	-	-	-	-	-	-	-	-	-	23
-	-	-	-	-	-	-	-	-	-	-	-	24
-	-	-	-	-	-	-	-	-	-	-	-	25
-	-	-	-	-	-	-	-	-	-	-	-	26
-	-	-	-	-	-	-	-	-	-	-	-	27
-	-	-	-	-	-	-	-	-	-	-	-	28
-	-	-	-	-	-	-	-	-	-	-	-	29
-	-	-	-	-	-	-	-	-	-	-	-	30
-	-	-	-	-	-	-	-	-	-	-	-	31
-	-	-	-	-	-	-	-	-	-	-	-	32
1	0	10	-	1	2	7	57	-	-	-	-	33
1	0	10	-	1	2	7	57	-	-	-	-	34
-	-	-	-	-	-	-	-	-	-	-	-	35
-	-	-	-	-	-	-	-	-	-	-	-	36
1	1	10	-	1	2	10	57	-	-	-	-	37
1	1	10	-	1	2	10	57	-	-	-	-	38
-	-	-	-	-	-	-	-	-	-	-	-	39
-	-	-	-	-	-	-	-	-	-	-	-	40
-	-	1	-	-	-	0	4	-	-	-	-	41
-	-	-	-	-	-	-	-	-	-	-	-	42
-	-	1	-	-	-	0	4	-	-	-	-	43
-	-	-	-	-	-	-	-	-	-	-	-	44
1	1	12	-	1	2	10	60	-	-	-	-	45
1	1	12	-	1	2	10	60	-	-	-	-	46
-	-	-	-	-	-	-	-	-	-	-	-	47
-	-	-	-	-	-	-	-	-	-	-	-	48
0	-	10	-	-	2	2	46	-	-	-	-	49
-	-	0	-	-	-	1	0	-	-	-	-	50
-	-	-	-	-	-	-	-	-	-	-	-	51
-	-	-	-	-	-	-	-	-	-	-	-	52
1	1	2	-	1	0	8	14	-	-	-	-	53
1	1	12	-	1	2	10	60	-	-	-	-	54
-	-	-	-	-	-	-	-	-	-	-	-	55
-	-	-	-	-	-	-	-	-	-	-	-	56
1	1	2	-	1	0	8	14	-	-	-	-	57
1	1	12	-	1	2	10	60	-	-	-	-	58
-	-	-	-	-	-	-	-	-	-	-	-	59
-	-	-	-	-	-	-	-	-	-	-	-	60
-	-	-	-	-	-	-	-	-	-	-	-	61
-	-	-	-	-	-	-	-	-	-	-	-	62
-	-	-	-	-	-	-	-	-	-	-	-	63
-	-	-	-	-	-	-	-	-	-	-	-	64
-	-	0	-	-	-	0	0	-	-	-	-	65
-	-	-	-	-	-	-	-	-	-	-	-	66
0	-	10	-	-	2	2	46	-	-	-	-	67
-	-	-	-	-	-	-	-	-	-	-	-	68
1	1	2	-	1	0	8	14	-	-	-	-	69
1	1	2	-	1	0	8	14	-	-	-	-	70
-	-	-	-	-	-	-	-	-	-	-	-	71
-	-	-	-	-	-	-	-	-	-	-	-	72
-	0	1	-	0	0	0	12	-	-	-	-	73
-	0	1	-	0	0	0	12	-	-	-	-	74
-	-	-	-	-	-	-	-	-	-	-	-	75
-	-	-	-	-	-	-	-	-	-	-	-	76
-	-	-	-	-	-	0	-	-	-	-	-	77
-	-	-	-	-	-	-	-	-	-	-	-	78
-	-	-	-	-	-	0	-	-	-	-	-	79
-	-	-	-	-	-	-	-	-	-	-	-	80

2 Ausgaben und Einnahmen der öffentlichen Haushalte für
2.2 Nach
Mill.

Lfd. Nr.	Art der Ausgaben / Einnahmen	Länder zusammen	Flächen							
			zusammen	Baden- Württem- berg	Bayern	Branden- burg	Hessen	Mecklen- burg Vorp.	Nieder- sachsen	Nord- rhein- Westfalen
3073 Hilfe für Heimkehrer und politische Flüchtlinge										
1	Personalausgaben	-	-	-	-	-	-	-	-	-
2	Staat	-	-	-	-	-	-	-	-	-
3	Gemeinden/Gv.	-	-	-	-	-	-	-	-	-
4	Zweckverbände	-	-	-	-	-	-	-	-	-
5	Unterhaltung von unbewegl.Vermögen	-	-	-	-	-	-	-	-	-
6	Staat	-	-	-	-	-	-	-	-	-
7	Gemeinden/Gv.	-	-	-	-	-	-	-	-	-
8	Zweckverbände	-	-	-	-	-	-	-	-	-
9	Bewirtschaftung der Grundstücke	-	-	-	-	-	-	-	-	-
10	Staat	-	-	-	-	-	-	-	-	-
11	Gemeinden/Gv.	-	-	-	-	-	-	-	-	-
12	Zweckverbände	-	-	-	-	-	-	-	-	-
13	Übriger laufender Sachaufwand	0	0	-	-	-	-	-	-	-
14	Staat	-	-	-	-	-	-	-	-	-
15	Gemeinden/Gv.	0	0	-	-	-	-	-	-	-
16	Zweckverbände	-	-	-	-	-	-	-	-	-
17	Baumaßnahmen	-	-	-	-	-	-	-	-	-
18	Staat	-	-	-	-	-	-	-	-	-
19	Gemeinden/Gv.	-	-	-	-	-	-	-	-	-
20	Zweckverbände	-	-	-	-	-	-	-	-	-
21	Erwerb von unbeweglichem Sachvermögen	-	-	-	-	-	-	-	-	-
22	Staat	-	-	-	-	-	-	-	-	-
23	Gemeinden/Gv.	-	-	-	-	-	-	-	-	-
24	Zweckverbände	-	-	-	-	-	-	-	-	-
25	Erwerb von beweglichem Sachvermögen	-	-	-	-	-	-	-	-	-
26	Staat	-	-	-	-	-	-	-	-	-
27	Gemeinden/Gv.	-	-	-	-	-	-	-	-	-
28	Zweckverbände	-	-	-	-	-	-	-	-	-
29	Erwerb von Beteiligungen	-	-	-	-	-	-	-	-	-
30	Staat	-	-	-	-	-	-	-	-	-
31	Gemeinden/Gv.	-	-	-	-	-	-	-	-	-
32	Zweckverbände	-	-	-	-	-	-	-	-	-
33	Zahlungen an and. Bereiche u. übr. Welt	2	2	-	-	-	-	-	2	-
34	Staat	-	-	-	-	-	-	-	-	-
35	Gemeinden/Gv.	2	2	-	-	-	-	-	2	-
36	Zweckverbände	-	-	-	-	-	-	-	-	-
37	Unmittelbare Ausgaben	2	2	-	-	-	-	-	2	-
38	Staat	-	-	-	-	-	-	-	-	-
39	Gemeinden/Gv.	2	2	-	-	-	-	-	2	-
40	Zweckverbände	-	-	-	-	-	-	-	-	-
41	Zahlungen an öffentlichen Bereich	0	0	-	-	-	-	-	-	-
42	Staat	-	-	-	-	-	-	-	-	-
43	Gemeinden/Gv.	0	0	-	-	-	-	-	-	-
44	Zweckverbände	-	-	-	-	-	-	-	-	-
45	Bruttoausgaben	2	2	-	-	-	-	-	2	-
46	Staat	-	-	-	-	-	-	-	-	-
47	Gemeinden/Gv.	2	2	-	-	-	-	-	2	-
48	Zweckverbände	-	-	-	-	-	-	-	-	-
49	./. Zahlungen von gleicher Ebene	2	2	-	-	-	-	-	1	-
50	Staat	-	-	-	-	-	-	-	-	-
51	Gemeinden/Gv.	-	-	-	-	-	-	-	-	-
52	Zweckverbände	-	-	-	-	-	-	-	-	-
53	Bereinigte Ausgaben	0	0	-	-	-	-	-	0	-
54	Staat	-	-	-	-	-	-	-	-	-
55	Gemeinden/Gv.	2	2	-	-	-	-	-	2	-
56	Zweckverbände	-	-	-	-	-	-	-	-	-
57	Laufende Rechnung	0	0	-	-	-	-	-	0	-
58	Staat	-	-	-	-	-	-	-	-	-
59	Gemeinden/Gv.	2	2	-	-	-	-	-	2	-
60	Zweckverbände	-	-	-	-	-	-	-	-	-
61	Kapitalrechnung	-	-	-	-	-	-	-	-	-
62	Staat	-	-	-	-	-	-	-	-	-
63	Gemeinden/Gv.	-	-	-	-	-	-	-	-	-
64	Zweckverbände	-	-	-	-	-	-	-	-	-
65	./. Zahlungen von anderer Ebene	0	0	-	-	-	-	-	0	-
66	Staat	-	-	-	-	-	-	-	-	-
67	Gemeinden/Gv.	2	2	-	-	-	-	-	2	-
68	Zweckverbände	-	-	-	-	-	-	-	-	-
69	Nettoausgaben	0	0	-	-	-	-	-	-0	-
70	Staat	-	-	-	-	-	-	-	-	-
71	Gemeinden/Gv.	0	0	-	-	-	-	-	-0	-
72	Zweckverbände	-	-	-	-	-	-	-	-	-
73	Unmittelbare Einnahmen	0	0	-	-	-	-	-	0	0
74	Staat	-	-	-	-	-	-	-	-	-
75	Gemeinden/Gv.	0	0	-	-	-	-	-	0	0
76	Zweckverbände	-	-	-	-	-	-	-	-	-
77	Darunter Gebühren, Entgelte	-	-	-	-	-	-	-	-	-
78	Staat	-	-	-	-	-	-	-	-	-
79	Gemeinden/Gv.	-	-	-	-	-	-	-	-	-
80	Zweckverbände	-	-	-	-	-	-	-	-	-

1) Einschl. Berlin - Ost.

StBA, FS 14, R 3.5, 1995

soziale Sicherung und für Gesundheit, Sport, Erholung 1995

 Ländern
DM

länder								Stadtstaaten				Lfd. Nr.
Rheinland- Pfalz	Saarland	Sachsen	Sachsen- Anhalt	Schles- wig- Holstein	Thü- ringen	nachrichtlich:		Zusammen	Berlin 1)	Bremen	Hamburg	
						Früheres Bundesgeb.	Neue Länder					
3073 Hilfe für Heimkehrer und politische Flüchtlinge												
-	-	-	-	-	-	-	-	-	-	-	-	1
-	-	-	-	-	-	-	-	-	-	-	-	2
-	-	-	-	-	-	-	-	-	-	-	-	3
-	-	-	-	-	-	-	-	-	-	-	-	4
-	-	-	-	-	-	-	-	-	-	-	-	5
-	-	-	-	-	-	-	-	-	-	-	-	6
-	-	-	-	-	-	-	-	-	-	-	-	7
-	-	-	-	-	-	-	-	-	-	-	-	8
-	-	-	-	-	-	-	-	-	-	-	-	9
-	-	-	-	-	-	-	-	-	-	-	-	10
-	-	-	-	-	-	-	-	-	-	-	-	11
-	-	-	-	-	-	-	-	-	-	-	-	12
-	-	-	-	0	-	0	-	-	-	-	-	13
-	-	-	-	-	-	-	-	-	-	-	-	14
-	-	-	-	0	-	0	-	-	-	-	-	15
-	-	-	-	-	-	-	-	-	-	-	-	16
-	-	-	-	-	-	-	-	-	-	-	-	17
-	-	-	-	-	-	-	-	-	-	-	-	18
-	-	-	-	-	-	-	-	-	-	-	-	19
-	-	-	-	-	-	-	-	-	-	-	-	20
-	-	-	-	-	-	-	-	-	-	-	-	21
-	-	-	-	-	-	-	-	-	-	-	-	22
-	-	-	-	-	-	-	-	-	-	-	-	23
-	-	-	-	-	-	-	-	-	-	-	-	24
-	-	-	-	-	-	-	-	-	-	-	-	25
-	-	-	-	-	-	-	-	-	-	-	-	26
-	-	-	-	-	-	-	-	-	-	-	-	27
-	-	-	-	-	-	-	-	-	-	-	-	28
-	-	-	-	-	-	-	-	-	-	-	-	29
-	-	-	-	-	-	-	-	-	-	-	-	30
-	-	-	-	-	-	-	-	-	-	-	-	31
-	-	-	-	-	-	-	-	-	-	-	-	32
0	0	-	-	-	-	2	-	-	-	-	-	33
0	0	-	-	-	-	2	-	-	-	-	-	34
-	-	-	-	-	-	-	-	-	-	-	-	35
-	-	-	-	-	-	-	-	-	-	-	-	36
0	0	-	-	0	-	2	-	-	-	-	-	37
0	0	-	-	0	-	2	-	-	-	-	-	38
-	-	-	-	-	-	-	-	-	-	-	-	39
-	-	-	-	-	-	-	-	-	-	-	-	40
-	0	-	-	-	-	0	-	-	-	-	-	41
-	0	-	-	-	-	0	-	-	-	-	-	42
-	-	-	-	-	-	-	-	-	-	-	-	43
-	-	-	-	-	-	-	-	-	-	-	-	44
0	0	-	-	0	-	2	-	-	-	-	-	45
0	0	-	-	0	-	2	-	-	-	-	-	46
-	-	-	-	-	-	-	-	-	-	-	-	47
-	-	-	-	-	-	-	-	-	-	-	-	48
0	0	-	-	-	-	2	-	-	-	-	-	49
-	-	-	-	-	-	-	-	-	-	-	-	50
-	-	-	-	-	-	-	-	-	-	-	-	51
-	-	-	-	-	-	-	-	-	-	-	-	52
0	0	-	-	0	-	0	-	-	-	-	-	53
0	0	-	-	0	-	2	-	-	-	-	-	54
-	-	-	-	-	-	-	-	-	-	-	-	55
-	-	-	-	-	-	-	-	-	-	-	-	56
0	0	-	-	0	-	0	-	-	-	-	-	57
0	0	-	-	0	-	2	-	-	-	-	-	58
-	-	-	-	-	-	-	-	-	-	-	-	59
-	-	-	-	-	-	-	-	-	-	-	-	60
-	-	-	-	-	-	-	-	-	-	-	-	61
-	-	-	-	-	-	-	-	-	-	-	-	62
-	-	-	-	-	-	-	-	-	-	-	-	63
-	-	-	-	-	-	-	-	-	-	-	-	64
-	0	-	-	-	-	0	-	-	-	-	-	65
0	0	-	-	-	-	2	-	-	-	-	-	66
-	-	-	-	-	-	-	-	-	-	-	-	67
-	-	-	-	-	-	-	-	-	-	-	-	68
0	0	-	-	0	-	0	-	-	-	-	-	69
0	0	-	-	0	-	0	-	-	-	-	-	70
-	-	-	-	-	-	-	-	-	-	-	-	71
-	-	-	-	-	-	-	-	-	-	-	-	72
-	-	-	-	0	-	0	-	-	-	-	-	73
-	-	-	-	0	-	0	-	-	-	-	-	74
-	-	-	-	-	-	-	-	-	-	-	-	75
-	-	-	-	-	-	-	-	-	-	-	-	76
-	-	-	-	-	-	-	-	-	-	-	-	77
-	-	-	-	-	-	-	-	-	-	-	-	78
-	-	-	-	-	-	-	-	-	-	-	-	79
-	-	-	-	-	-	-	-	-	-	-	-	80

2 Ausgaben und Einnahmen der öffentlichen Haushalte für
2.2 Nach
MH.

Lfd. Nr.	Art der Ausgaben / Einnahmen	Länder zusammen	Flächen							
			zusammen	Baden- Württem- berg	Bayern	Branden- burg	Hessen	Mecklen- burg Vorp.	Nieder- sachsen	Nord- rhein- Westfalen
3074 Nicht aufgeteilt (SF 249)										
1	Personalausgaben	40	40	-	40	-	-	-	-	-
2	Staat	40	40	-	40	-	-	-	-	-
3	Gemeinden/Gv.	-	-	-	-	-	-	-	-	-
4	Zweckverbände	-	-	-	-	-	-	-	-	-
5	Unterhaltung von unbewegl.Vermögen	18	18	-	18	-	-	-	-	-
6	Staat	18	18	-	18	-	-	-	-	-
7	Gemeinden/Gv.	-	-	-	-	-	-	-	-	-
8	Zweckverbände	-	-	-	-	-	-	-	-	-
9	Bewirtschaftung der Grundstücke	65	65	-	65	-	-	-	-	-
10	Staat	65	65	-	65	-	-	-	-	-
11	Gemeinden/Gv.	-	-	-	-	-	-	-	-	-
12	Zweckverbände	-	-	-	-	-	-	-	-	-
13	Übriger laufender Sachaufwand	156	153	-	137	-	-	-	-	10
14	Staat	156	153	-	137	-	-	-	-	10
15	Gemeinden/Gv.	-	-	-	-	-	-	-	-	-
16	Zweckverbände	-	-	-	-	-	-	-	-	-
17	Baumaßnahmen	2	2	-	2	-	-	-	0	-0
18	Staat	2	2	-	2	-	-	-	0	-0
19	Gemeinden/Gv.	-	-	-	-	-	-	-	-	-
20	Zweckverbände	-	-	-	-	-	-	-	-	-
21	Erwerb von unbeweglichem Sachvermögen	-	-	-	-	-	-	-	-	-
22	Staat	-	-	-	-	-	-	-	-	-
23	Gemeinden/Gv.	-	-	-	-	-	-	-	-	-
24	Zweckverbände	-	-	-	-	-	-	-	-	-
25	Erwerb von beweglichem Sachvermögen	2	2	-	2	-	-	-	-	-
26	Staat	2	2	-	2	-	-	-	-	-
27	Gemeinden/Gv.	-	-	-	-	-	-	-	-	-
28	Zweckverbände	-	-	-	-	-	-	-	-	-
29	Erwerb von Beteiligungen	-	-	-	-	-	-	-	-	-
30	Staat	-	-	-	-	-	-	-	-	-
31	Gemeinden/Gv.	-	-	-	-	-	-	-	-	-
32	Zweckverbände	-	-	-	-	-	-	-	-	-
33	Zahlungen an and. Bereiche u. übr. Welt	68	33	0	9	-	-	0	-	5
34	Staat	68	33	0	9	-	-	0	-	5
35	Gemeinden/Gv.	-	-	-	-	-	-	-	-	-
36	Zweckverbände	-	-	-	-	-	-	-	-	-
37	Unmittelbare Ausgaben	351	312	0	271	-	-	0	0	15
38	Staat	351	312	0	271	-	-	0	0	15
39	Gemeinden/Gv.	-	-	-	-	-	-	-	-	-
40	Zweckverbände	-	-	-	-	-	-	-	-	-
41	Zahlungen an öffentlichen Bereich	354	352	3	260	4	2	1	4	71
42	Staat	354	352	3	260	4	2	1	4	71
43	Gemeinden/Gv.	-	-	-	-	-	-	-	-	-
44	Zweckverbände	-	-	-	-	-	-	-	-	-
45	Bruttoausgaben	705	664	3	531	4	2	1	4	85
46	Staat	705	664	3	531	4	2	1	4	85
47	Gemeinden/Gv.	-	-	-	-	-	-	-	-	-
48	Zweckverbände	-	-	-	-	-	-	-	-	-
49	./. Zahlungen von gleicher Ebene	3	3	-	3	-	-	-	-	-
50	Staat	-	-	-	-	-	-	-	-	-
51	Gemeinden/Gv.	-	-	-	-	-	-	-	-	-
52	Zweckverbände	-	-	-	-	-	-	-	-	-
53	Bereinigte Ausgaben	702	662	3	528	4	2	1	4	85
54	Staat	705	664	3	531	4	2	1	4	85
55	Gemeinden/Gv.	-	-	-	-	-	-	-	-	-
56	Zweckverbände	-	-	-	-	-	-	-	-	-
57	Laufende Rechnung	698	658	3	525	4	2	1	4	85
58	Staat	701	661	3	528	4	2	1	4	85
59	Gemeinden/Gv.	-	-	-	-	-	-	-	-	-
60	Zweckverbände	-	-	-	-	-	-	-	-	-
61	Kapitalrechnung	3	3	-	3	-	-	-	0	-0
62	Staat	3	3	-	3	-	-	-	0	-0
63	Gemeinden/Gv.	-	-	-	-	-	-	-	-	-
64	Zweckverbände	-	-	-	-	-	-	-	-	-
65	./. Zahlungen von anderer Ebene	129	88	4	16	5	3	1	5	32
66	Staat	132	91	4	18	5	3	1	5	32
67	Gemeinden/Gv.	-	-	-	-	-	-	-	-	-
68	Zweckverbände	-	-	-	-	-	-	-	-	-
69	Nettoausgaben	573	574	-0	513	-0	-0	-0	-1	53
70	Staat	573	574	-0	513	-0	-0	-0	-1	53
71	Gemeinden/Gv.	-	-	-	-	-	-	-	-	-
72	Zweckverbände	-	-	-	-	-	-	-	-	-
73	Unmittelbare Einnahmen	17	17	0	13	-	0	-	-	3
74	Staat	17	17	0	13	-	0	-	-	3
75	Gemeinden/Gv.	-	-	-	-	-	-	-	-	-
76	Zweckverbände	-	-	-	-	-	-	-	-	-
77	Darunter Gebühren, Entgelte	12	12	-	12	-	-	-	-	-
78	Staat	12	12	-	12	-	-	-	-	-
79	Gemeinden/Gv.	-	-	-	-	-	-	-	-	-
80	Zweckverbände	-	-	-	-	-	-	-	-	-

1) Einschl. Berlin - Ost.

StBA, FS 14, R 3.5, 1995

soziale Sicherung und für Gesundheit, Sport, Erholung 1995
**Ländern
DM**

länder								Stadtstaaten				Lfd. Nr.
Rheinland- Pfalz	Saarland	Sachsen	Sachsen- Anhalt	Schles- wig- Holstein	Thü- ringen	nachrichtlich:		Zusammen	Berlin 1)	Bremen	Hamburg	
						Früheres Bundesgeb.	Neue Länder					
3074 Nicht aufgeteilt (SF 249)												
-	-	-	-	-	-	40	-	-	-	-	-	1
-	-	-	-	-	-	40	-	-	-	-	-	2
-	-	-	-	-	-	-	-	-	-	-	-	3
-	-	-	-	-	-	-	-	-	-	-	-	4
-	-	-	-	-	-	18	-	-	-	-	-	5
-	-	-	-	-	-	18	-	-	-	-	-	6
-	-	-	-	-	-	-	-	-	-	-	-	7
-	-	-	-	-	-	-	-	-	-	-	-	8
-	-	-	-	-	-	65	-	-	-	-	-	9
-	-	-	-	-	-	65	-	-	-	-	-	10
-	-	-	-	-	-	-	-	-	-	-	-	11
-	-	-	-	-	-	-	-	-	-	-	-	12
3	-	2	-	0	1	149	4	3	2	-	1	13
3	-	2	-	0	1	149	4	3	2	-	1	14
-	-	-	-	-	-	-	-	-	-	-	-	15
-	-	-	-	-	-	-	-	-	-	-	-	16
-	-	-	-	-	-	2	-	-	-	-	-	17
-	-	-	-	-	-	2	-	-	-	-	-	18
-	-	-	-	-	-	-	-	-	-	-	-	19
-	-	-	-	-	-	-	-	-	-	-	-	20
-	-	-	-	-	-	-	-	-	-	-	-	21
-	-	-	-	-	-	-	-	-	-	-	-	22
-	-	-	-	-	-	-	-	-	-	-	-	23
-	-	-	-	-	-	-	-	-	-	-	-	24
-	-	-	-	-	-	2	-	-	-	-	-	25
-	-	-	-	-	-	2	-	-	-	-	-	26
-	-	-	-	-	-	-	-	-	-	-	-	27
-	-	-	-	-	-	-	-	-	-	-	-	28
-	-	-	-	-	-	-	-	-	-	-	-	29
-	-	-	-	-	-	-	-	-	-	-	-	30
-	-	-	-	-	-	-	-	-	-	-	-	31
-	-	-	-	-	-	-	-	-	-	-	-	32
1	0	-	19	0	-	14	19	35	31	1	3	33
1	0	-	19	0	-	14	19	35	31	1	3	34
-	-	-	-	-	-	-	-	-	-	-	-	35
-	-	-	-	-	-	-	-	-	-	-	-	36
4	0	2	19	0	1	290	22	38	33	1	5	37
4	0	2	19	0	1	290	22	38	33	1	5	38
-	-	-	-	-	-	-	-	-	-	-	-	39
-	-	-	-	-	-	-	-	-	-	-	-	40
2	1	0	2	1	1	344	8	2	2	-	-	41
2	1	0	2	1	1	344	8	2	2	-	-	42
-	-	-	-	-	-	-	-	-	-	-	-	43
-	-	-	-	-	-	-	-	-	-	-	-	44
6	1	3	20	1	2	634	30	40	35	1	5	45
6	1	3	20	1	2	634	30	40	35	1	5	46
-	-	-	-	-	-	-	-	-	-	-	-	47
-	-	-	-	-	-	-	-	-	-	-	-	48
-	-	-	-	-	-	3	-	-	-	-	-	49
-	-	-	-	-	-	-	-	-	-	-	-	50
-	-	-	-	-	-	-	-	-	-	-	-	51
-	-	-	-	-	-	-	-	-	-	-	-	52
6	1	3	20	1	2	631	30	40	35	1	5	53
6	1	3	20	1	2	634	30	40	35	1	5	54
-	-	-	-	-	-	-	-	-	-	-	-	55
-	-	-	-	-	-	-	-	-	-	-	-	56
6	1	3	20	1	2	628	30	40	35	1	5	57
6	1	3	20	1	2	631	30	40	35	1	5	58
-	-	-	-	-	-	-	-	-	-	-	-	59
-	-	-	-	-	-	-	-	-	-	-	-	60
-	-	-	-	-	-	3	-	-	-	-	-	61
-	-	-	-	-	-	3	-	-	-	-	-	62
-	-	-	-	-	-	-	-	-	-	-	-	63
-	-	-	-	-	-	-	-	-	-	-	-	64
5	1	2	13	1	1	66	22	41	34	0	6	65
5	1	2	13	1	1	69	22	41	34	0	6	66
-	-	-	-	-	-	-	-	-	-	-	-	67
-	-	-	-	-	-	-	-	-	-	-	-	68
1	-0	1	7	0	1	565	8	-1	0	0	-2	69
1	-0	1	7	0	1	565	8	-1	0	0	-2	70
-	-	-	-	-	-	-	-	-	-	-	-	71
-	-	-	-	-	-	-	-	-	-	-	-	72
-	0	-	-	-	-	17	-	0	0	0	-	73
-	0	-	-	-	-	17	-	0	0	0	-	74
-	-	-	-	-	-	-	-	-	-	-	-	75
-	-	-	-	-	-	-	-	-	-	-	-	76
-	-	-	-	-	-	12	-	-	-	-	-	77
-	-	-	-	-	-	12	-	-	-	-	-	78
-	-	-	-	-	-	-	-	-	-	-	-	79
-	-	-	-	-	-	-	-	-	-	-	-	80

2 Ausgaben und Einnahmen der öffentlichen Haushalte für
2.2 Nach
MiLl.

Lfd. Nr.	Art der Ausgaben / Einnahmen	Länder zusammen	Flächen							
			zusammen	Baden-Württemberg	Bayern	Brandenburg	Hessen	Mecklenburg Vorp.	Niedersachsen	Nordrhein-Westfalen
3075 Arbeitsmarktpolitik und Arbeitsschutz										
1	Personalausgaben	868	519	79	62	22	27	16	42	138
2	Staat	868	519	79	62	22	27	16	42	138
3	Gemeinden/Gv.	-	-	-	-	-	-	-	-	-
4	Zweckverbände	-	-	-	-	-	-	-	-	-
5	Unterhaltung von unbewegl.Vermögen	1	1	-	1	0	0	-	-	0
6	Staat	1	1	-	1	0	0	-	-	0
7	Gemeinden/Gv.	-	-	-	-	-	-	-	-	-
8	Zweckverbände	-	-	-	-	-	-	-	-	-
9	Bewirtschaftung der Grundstücke	7	7	0	1	0	0	0	0	2
10	Staat	7	7	0	1	0	0	0	0	2
11	Gemeinden/Gv.	-	-	-	-	-	-	-	-	-
12	Zweckverbände	-	-	-	-	-	-	-	-	-
13	Übriger laufender Sachaufwand	995	879	9	40	2	36	13	28	41
14	Staat	995	879	9	40	2	36	13	28	41
15	Gemeinden/Gv.	-	-	-	-	-	-	-	-	-
16	Zweckverbände	-	-	-	-	-	-	-	-	-
17	Baumaßnahmen	6	5	-	0	1	2	-	-	3
18	Staat	6	5	-	0	1	2	-	-	3
19	Gemeinden/Gv.	-	-	-	-	-	-	-	-	-
20	Zweckverbände	-	-	-	-	-	-	-	-	-
21	Erwerb von unbeweglichem Sachvermögen	1	1	-	-	-	-	-	1	-
22	Staat	1	1	-	-	-	-	-	1	-
23	Gemeinden/Gv.	-	-	-	-	-	-	-	-	-
24	Zweckverbände	-	-	-	-	-	-	-	-	-
25	Erwerb von beweglichem Sachvermögen	15	13	1	0	1	0	0	0	6
26	Staat	15	13	1	0	1	0	0	0	6
27	Gemeinden/Gv.	-	-	-	-	-	-	-	-	-
28	Zweckverbände	-	-	-	-	-	-	-	-	-
29	Erwerb von Beteiligungen	0	0	-	-	-	-	-	-	0
30	Staat	0	0	-	-	-	-	-	-	0
31	Gemeinden/Gv.	-	-	-	-	-	-	-	-	-
32	Zweckverbände	-	-	-	-	-	-	-	-	-
33	Zahlungen an and. Bereiche u. übr. Welt	3 492	2 582	49	23	443	13	249	13	403
34	Staat	3 492	2 582	49	23	443	13	249	13	403
35	Gemeinden/Gv.	-	-	-	-	-	-	-	-	-
36	Zweckverbände	-	-	-	-	-	-	-	-	-
37	Unmittelbare Ausgaben	5 385	4 007	138	127	468	78	279	84	594
38	Staat	5 385	4 007	138	127	468	78	279	84	594
39	Gemeinden/Gv.	-	-	-	-	-	-	-	-	-
40	Zweckverbände	-	-	-	-	-	-	-	-	-
41	Zahlungen an öffentlichen Bereich	417	416	10	11	13	6	67	89	155
42	Staat	417	416	10	11	13	6	67	89	155
43	Gemeinden/Gv.	-	-	-	-	-	-	-	-	-
44	Zweckverbände	-	-	-	-	-	-	-	-	-
45	Bruttoausgaben	5 802	4 423	148	137	481	84	346	173	748
46	Staat	5 802	4 423	148	137	481	84	346	173	748
47	Gemeinden/Gv.	-	-	-	-	-	-	-	-	-
48	Zweckverbände	-	-	-	-	-	-	-	-	-
49	./. Zahlungen von gleicher Ebene	8	7	-	3	-	0	-	1	-
50	Staat	1	1	-	-	-	-	-	-	-
51	Gemeinden/Gv.	-	-	-	-	-	-	-	-	-
52	Zweckverbände	-	-	-	-	-	-	-	-	-
53	Bereinigte Ausgaben	5 794	4 416	148	134	481	84	346	171	748
54	Staat	5 801	4 422	148	137	481	84	346	173	748
55	Gemeinden/Gv.	-	-	-	-	-	-	-	-	-
56	Zweckverbände	-	-	-	-	-	-	-	-	-
57	Laufende Rechnung	4 696	3 334	147	131	479	82	305	170	544
58	Staat	4 700	3 337	147	131	479	82	305	171	544
59	Gemeinden/Gv.	-	-	-	-	-	-	-	-	-
60	Zweckverbände	-	-	-	-	-	-	-	-	-
61	Kapitalrechnung	1 097	1 082	1	3	3	2	41	2	204
62	Staat	1 101	1 085	1	6	3	2	41	2	204
63	Gemeinden/Gv.	-	-	-	-	-	-	-	-	-
64	Zweckverbände	-	-	-	-	-	-	-	-	-
65	./. Zahlungen von anderer Ebene	341	127	19	0	1	0	0	48	44
66	Staat	348	133	19	4	1	0	0	50	44
67	Gemeinden/Gv.	-	-	-	-	-	-	-	-	-
68	Zweckverbände	-	-	-	-	-	-	-	-	-
69	Nettoausgaben	5 453	4 288	129	134	481	84	346	123	705
70	Staat	5 453	4 288	129	134	481	84	346	123	705
71	Gemeinden/Gv.	-	-	-	-	-	-	-	-	-
72	Zweckverbände	-	-	-	-	-	-	-	-	-
73	Unmittelbare Einnahmen	920	739	5	63	156	9	41	14	152
74	Staat	920	739	5	63	156	9	41	14	152
75	Gemeinden/Gv.	-	-	-	-	-	-	-	-	-
76	Zweckverbände	-	-	-	-	-	-	-	-	-
77	Darunter Gebühren, Entgelte	42	30	4	4	1	1	0	9	3
78	Staat	42	30	4	4	1	1	0	9	3
79	Gemeinden/Gv.	-	-	-	-	-	-	-	-	-
80	Zweckverbände	-	-	-	-	-	-	-	-	-

1) Einschl. Berlin - Ost.

StBA, FS 14, R 3.5, 1995

soziale Sicherung und für Gesundheit, Sport, Erholung 1995
**Ländern
DM**

länder								Stadtstaaten				Lfd. Nr.
Rheinland- Pfalz	Saarland	Sachsen	Sachsen- Anhalt	Schles- wig- Holstein	Thü- ringen	nachrichtlich:		Zusammen	Berlin 1)	Bremen	Hamburg	
						Früheres Bundesgeb.	Neue Länder					
3075 Arbeitsmarktpolitik und Arbeitsschutz												
33	18	23	30	16	11	417	102	350	238	31	80	1
33	18	23	30	16	11	417	102	350	238	31	80	2
-	-	-	-	-	-	-	-	-	-	-	-	3
-	-	-	-	-	-	-	-	-	-	-	-	4
0	-	-	-	-	0	1	0	0	0	0	0	5
0	-	-	-	-	0	1	0	0	0	0	0	6
-	-	-	-	-	-	-	-	-	-	-	-	7
-	-	-	-	-	-	-	-	-	-	-	-	8
0	-	-	1	0	0	5	2	0	0	0	0	9
0	-	-	1	0	0	5	2	0	0	0	0	10
-	-	-	-	-	-	-	-	-	-	-	-	11
-	-	-	-	-	-	-	-	-	-	-	-	12
8	5	225	10	12	450	179	701	116	56	41	19	13
8	5	225	10	12	450	179	701	116	56	41	19	14
-	-	-	-	-	-	-	-	-	-	-	-	15
-	-	-	-	-	-	-	-	-	-	-	-	16
-	-	-	-	-	-	5	1	0	-	0	0	17
-	-	-	-	-	-	5	1	0	-	0	0	18
-	-	-	-	-	-	-	-	-	-	-	-	19
-	-	-	-	-	-	-	-	-	-	-	-	20
-	-	-	-	-	-	1	-	-	-	-	-	21
-	-	-	-	-	-	1	-	-	-	-	-	22
-	-	-	-	-	-	-	-	-	-	-	-	23
-	-	-	-	-	-	-	-	-	-	-	-	24
2	0	1	1	0	0	10	3	2	0	0	1	25
2	0	1	1	0	0	10	3	2	0	0	1	26
-	-	-	-	-	-	-	-	-	-	-	-	27
-	-	-	-	-	-	-	-	-	-	-	-	28
-	-	-	-	-	-	0	-	0	-	-	0	29
-	-	-	-	-	-	0	-	0	-	-	0	30
-	-	-	-	-	-	-	-	-	-	-	-	31
-	-	-	-	-	-	-	-	-	-	-	-	32
49	32	534	707	39	30	619	1 963	910	682	30	199	33
49	32	534	707	39	30	619	1 963	910	682	30	199	34
-	-	-	-	-	-	-	-	-	-	-	-	35
-	-	-	-	-	-	-	-	-	-	-	-	36
32	55	783	748	69	492	1 236	2 770	1 378	977	102	300	37
32	55	783	748	69	492	1 236	2 770	1 378	977	102	300	38
-	-	-	-	-	-	-	-	-	-	-	-	39
-	-	-	-	-	-	-	-	-	-	-	-	40
39	2	1	7	14	3	325	91	1	1	0	-	41
39	2	1	7	14	3	325	91	1	1	0	-	42
-	-	-	-	-	-	-	-	-	-	-	-	43
-	-	-	-	-	-	-	-	-	-	-	-	44
131	57	784	755	83	495	1 561	2 862	1 379	977	103	300	45
131	57	784	755	83	495	1 561	2 862	1 379	977	103	300	46
-	-	-	-	-	-	-	-	-	-	-	-	47
-	-	-	-	-	-	-	-	-	-	-	-	48
-	-	-	-	1	-	7	-	-	-	-	-	49
-	-	-	-	-	-	1	-	-	-	-	-	50
-	-	-	-	-	-	-	-	-	-	-	-	51
-	-	-	-	-	-	-	-	-	-	-	-	52
131	57	784	755	81	495	1 554	2 862	1 379	977	103	300	53
131	57	784	755	83	495	1 560	2 862	1 379	977	103	300	54
-	-	-	-	-	-	-	-	-	-	-	-	55
-	-	-	-	-	-	-	-	-	-	-	-	56
90	38	371	417	79	483	1 280	2 054	1 364	976	100	288	57
90	38	371	417	80	483	1 282	2 054	1 364	976	100	288	58
-	-	-	-	-	-	-	-	-	-	-	-	59
-	-	-	-	-	-	-	-	-	-	-	-	60
40	19	413	339	3	12	274	807	15	1	3	12	61
40	19	413	339	3	12	278	807	15	1	3	12	62
-	-	-	-	-	-	-	-	-	-	-	-	63
-	-	-	-	-	-	-	-	-	-	-	-	64
2	7	0	2	5	1	124	3	215	159	20	36	65
2	7	0	2	6	1	130	3	215	159	20	36	66
-	-	-	-	-	-	-	-	-	-	-	-	67
-	-	-	-	-	-	-	-	-	-	-	-	68
129	50	784	754	77	494	1 430	2 858	1 164	818	83	263	69
129	50	784	754	77	494	1 430	2 858	1 164	818	83	263	70
-	-	-	-	-	-	-	-	-	-	-	-	71
-	-	-	-	-	-	-	-	-	-	-	-	72
27	1	3	111	31	126	303	436	181	141	29	11	73
27	1	3	111	31	126	303	436	181	141	29	11	74
-	-	-	-	-	-	-	-	-	-	-	-	75
-	-	-	-	-	-	-	-	-	-	-	-	76
4	0	1	1	0	1	26	4	11	1	1	10	77
4	0	1	1	0	1	26	4	11	1	1	10	78
-	-	-	-	-	-	-	-	-	-	-	-	79
-	-	-	-	-	-	-	-	-	-	-	-	80

2 Ausgaben und Einnahmen der öffentlichen Haushalte für
2.2 Nach
Mill.

Lfd. Nr.	Art der Ausgaben / Einnahmen	Länder zusammen	Flächen							
			zusammen	Baden- Württem- berg	Bayern	Branden- burg	Hessen	Mecklen- burg Vorp.	Nieder- sachsen	Nord- rhein- Westfalen
3077 Hilfe f. d. Berufsausbildung, Fortbildung und Umschulung										
1	Personalausgaben	1	1	0	0	-	-	0	-	-
2	Staat	1	1	0	0	-	-	0	-	-
3	Gemeinden/Gv.	-	-	-	-	-	-	-	-	-
4	Zweckverbände	-	-	-	-	-	-	-	-	-
5	Unterhaltung von unbewegl.Vermögen	-	-	-	-	-	-	-	-	-
6	Staat	-	-	-	-	-	-	-	-	-
7	Gemeinden/Gv.	-	-	-	-	-	-	-	-	-
8	Zweckverbände	-	-	-	-	-	-	-	-	-
9	Bewirtschaftung der Grundstücke	-	-	-	-	-	-	-	-	-
10	Staat	-	-	-	-	-	-	-	-	-
11	Gemeinden/Gv.	-	-	-	-	-	-	-	-	-
12	Zweckverbände	-	-	-	-	-	-	-	-	-
13	Übriger laufender Sachaufwand	250	249	-	2	-	1	-	-	20
14	Staat	250	249	-	2	-	1	-	-	20
15	Gemeinden/Gv.	-	-	-	-	-	-	-	-	-
16	Zweckverbände	-	-	-	-	-	-	-	-	-
17	Baumaßnahmen	-	-	-	-	-	-	-	-	-
18	Staat	-	-	-	-	-	-	-	-	-
19	Gemeinden/Gv.	-	-	-	-	-	-	-	-	-
20	Zweckverbände	-	-	-	-	-	-	-	-	-
21	Erwerb von unbeweglichem Sachvermögen	-	-	-	-	-	-	-	-	-
22	Staat	-	-	-	-	-	-	-	-	-
23	Gemeinden/Gv.	-	-	-	-	-	-	-	-	-
24	Zweckverbände	-	-	-	-	-	-	-	-	-
25	Erwerb von beweglichem Sachvermögen	0	0	-	-	-	-	-	-	0
26	Staat	0	0	-	-	-	-	-	-	0
27	Gemeinden/Gv.	-	-	-	-	-	-	-	-	-
28	Zweckverbände	-	-	-	-	-	-	-	-	-
29	Erwerb von Beteiligungen	-	-	-	-	-	-	-	-	-
30	Staat	-	-	-	-	-	-	-	-	-
31	Gemeinden/Gv.	-	-	-	-	-	-	-	-	-
32	Zweckverbände	-	-	-	-	-	-	-	-	-
33	Zahlungen an and. Bereiche u. übr. Welt	1 208	1 125	42	4	219	8	-	-	96
34	Staat	1 208	1 125	42	4	219	8	-	-	96
35	Gemeinden/Gv.	-	-	-	-	-	-	-	-	-
36	Zweckverbände	-	-	-	-	-	-	-	-	-
37	Unmittelbare Ausgaben	1 459	1 375	42	7	219	9	0	-	116
38	Staat	1 459	1 375	42	7	219	9	0	-	116
39	Gemeinden/Gv.	-	-	-	-	-	-	-	-	-
40	Zweckverbände	-	-	-	-	-	-	-	-	-
41	Zahlungen an öffentlichen Bereich	88	88	8	-	-	0	-	-	34
42	Staat	88	88	8	-	-	0	-	-	34
43	Gemeinden/Gv.	-	-	-	-	-	-	-	-	-
44	Zweckverbände	-	-	-	-	-	-	-	-	-
45	Bruttoausgaben	1 547	1 463	50	7	219	10	0	-	150
46	Staat	1 547	1 463	50	7	219	10	0	-	150
47	Gemeinden/Gv.	-	-	-	-	-	-	-	-	-
48	Zweckverbände	-	-	-	-	-	-	-	-	-
49	./. Zahlungen von gleicher Ebene	1	1	-	-	-	-	-	-	-
50	Staat	-	-	-	-	-	-	-	-	-
51	Gemeinden/Gv.	-	-	-	-	-	-	-	-	-
52	Zweckverbände	-	-	-	-	-	-	-	-	-
53	Bereinigte Ausgaben	1 546	1 462	50	7	219	10	0	-	150
54	Staat	1 547	1 463	50	7	219	10	0	-	150
55	Gemeinden/Gv.	-	-	-	-	-	-	-	-	-
56	Zweckverbände	-	-	-	-	-	-	-	-	-
57	Laufende Rechnung	1 085	1 003	50	4	219	10	0	-	121
58	Staat	1 086	1 004	50	4	219	10	0	-	121
59	Gemeinden/Gv.	-	-	-	-	-	-	-	-	-
60	Zweckverbände	-	-	-	-	-	-	-	-	-
61	Kapitalrechnung	461	459	-	3	-	-	-	-	29
62	Staat	461	459	-	3	-	-	-	-	29
63	Gemeinden/Gv.	-	-	-	-	-	-	-	-	-
64	Zweckverbände	-	-	-	-	-	-	-	-	-
65	./. Zahlungen von anderer Ebene	1	1	-	0	-	-	-	-	-
66	Staat	2	2	-	0	-	-	-	-	-
67	Gemeinden/Gv.	-	-	-	-	-	-	-	-	-
68	Zweckverbände	-	-	-	-	-	-	-	-	-
69	Nettoausgaben	1 545	1 461	50	6	219	10	0	-	150
70	Staat	1 545	1 461	50	6	219	10	0	-	150
71	Gemeinden/Gv.	-	-	-	-	-	-	-	-	-
72	Zweckverbände	-	-	-	-	-	-	-	-	-
73	Unmittelbare Einnahmen	326	322	0	2	154	-	-	1	144
74	Staat	326	322	0	2	154	-	-	1	144
75	Gemeinden/Gv.	-	-	-	-	-	-	-	-	-
76	Zweckverbände	-	-	-	-	-	-	-	-	-
77	Darunter Gebühren, Entgelte	0	0	-	-	0	-	-	-	-
78	Staat	0	0	-	-	0	-	-	-	-
79	Gemeinden/Gv.	-	-	-	-	-	-	-	-	-
80	Zweckverbände	-	-	-	-	-	-	-	-	-

1) Einschl. Berlin - Ost.

StBA, FS 14, R 3.5, 1995

soziale Sicherung und für Gesundheit, Sport, Erholung 1995
**Ländern
DM**

länder								Stadtstaaten				Lfd. Nr.
Rheinland- Pfalz	Saarland	Sachsen	Sachsen- Anhalt	Schles- wig- Holstein	Thü- ringen	nachrichtlich:		Zusammen	Berlin 1)	Bremen	Hamburg	
						Früheres Bundesgeb.	Neue Länder					
3077 Hilfe f. d. Berufsausbildung, Fortbildung und Umschulung												
-	-	-	0	-	-	0	0	-	-	-	-	1
-	-	-	0	-	-	0	0	-	-	-	-	2
-	-	-	-	-	-	-	-	-	-	-	-	3
-	-	-	-	-	-	-	-	-	-	-	-	4
-	-	-	-	-	-	-	-	-	-	-	-	5
-	-	-	-	-	-	-	-	-	-	-	-	6
-	-	-	-	-	-	-	-	-	-	-	-	7
-	-	-	-	-	-	-	-	-	-	-	-	8
-	-	-	-	-	-	-	-	-	-	-	-	9
-	-	-	-	-	-	-	-	-	-	-	-	10
-	-	-	-	-	-	-	-	-	-	-	-	11
-	-	-	-	-	-	-	-	-	-	-	-	12
-	0	222	3	1	0	25	225	0	0	-	0	13
-	0	222	3	1	0	25	225	0	0	-	0	14
-	-	-	-	-	-	-	-	-	-	-	-	15
-	-	-	-	-	-	-	-	-	-	-	-	16
-	-	-	-	-	-	-	-	-	-	-	-	17
-	-	-	-	-	-	-	-	-	-	-	-	18
-	-	-	-	-	-	-	-	-	-	-	-	19
-	-	-	-	-	-	-	-	-	-	-	-	20
-	-	-	-	-	-	-	-	-	-	-	-	21
-	-	-	-	-	-	-	-	-	-	-	-	22
-	-	-	-	-	-	-	-	-	-	-	-	23
-	-	-	-	-	-	-	-	-	-	-	-	24
-	-	-	-	-	-	0	-	-	-	-	-	25
-	-	-	-	-	-	0	-	-	-	-	-	26
-	-	-	-	-	-	-	-	-	-	-	-	27
-	-	-	-	-	-	-	-	-	-	-	-	28
-	-	-	-	-	-	-	-	-	-	-	-	29
-	-	-	-	-	-	-	-	-	-	-	-	30
-	-	-	-	-	-	-	-	-	-	-	-	31
-	-	-	-	-	-	-	-	-	-	-	-	32
27	1	493	215	1	17	180	944	83	83	-	1	33
27	1	493	215	1	17	180	944	83	83	-	1	34
-	-	-	-	-	-	-	-	-	-	-	-	35
-	-	-	-	-	-	-	-	-	-	-	-	36
27	1	715	219	2	17	205	1 170	84	83	-	1	37
27	1	715	219	2	17	205	1 170	84	83	-	1	38
-	-	-	-	-	-	-	-	-	-	-	-	39
-	-	-	-	-	-	-	-	-	-	-	-	40
39	-	1	2	4	0	85	3	-	-	-	-	41
39	-	1	2	4	0	85	3	-	-	-	-	42
-	-	-	-	-	-	-	-	-	-	-	-	43
-	-	-	-	-	-	-	-	-	-	-	-	44
66	1	716	221	6	17	290	1 173	84	83	-	1	45
66	1	716	221	6	17	290	1 173	84	83	-	1	46
-	-	-	-	-	-	-	-	-	-	-	-	47
-	-	-	-	-	-	-	-	-	-	-	-	48
-	-	-	-	1	-	1	-	-	-	-	-	49
-	-	-	-	-	-	-	-	-	-	-	-	50
-	-	-	-	-	-	-	-	-	-	-	-	51
-	-	-	-	-	-	-	-	-	-	-	-	52
66	1	716	221	5	17	289	1 173	84	83	-	1	53
66	1	716	221	5	17	290	1 173	84	83	-	1	54
-	-	-	-	-	-	-	-	-	-	-	-	55
-	-	-	-	-	-	-	-	-	-	-	-	56
27	1	345	218	2	5	216	787	82	82	-	0	57
27	1	345	218	3	5	217	787	82	82	-	0	58
-	-	-	-	-	-	-	-	-	-	-	-	59
-	-	-	-	-	-	-	-	-	-	-	-	60
39	0	371	3	3	12	74	385	2	1	-	1	61
39	0	371	3	3	12	74	385	2	1	-	1	62
-	-	-	-	-	-	-	-	-	-	-	-	63
-	-	-	-	-	-	-	-	-	-	-	-	64
-	-	0	-	-	1	0	1	0	0	0	-	65
-	-	0	-	1	1	1	1	0	0	0	-	66
-	-	-	-	-	-	-	-	-	-	-	-	67
-	-	-	-	-	-	-	-	-	-	-	-	68
66	1	716	221	5	16	289	1 172	84	83	-0	1	69
66	1	716	221	5	16	289	1 172	84	83	-0	1	70
-	-	-	-	-	-	-	-	-	-	-	-	71
-	-	-	-	-	-	-	-	-	-	-	-	72
22	0	-	-	0	-	168	154	4	4	-	-	73
22	0	-	-	0	-	168	154	4	4	-	-	74
-	-	-	-	-	-	-	-	-	-	-	-	75
-	-	-	-	-	-	-	-	-	-	-	-	76
-	-	-	-	-	-	-	0	-	-	-	-	77
-	-	-	-	-	-	-	0	-	-	-	-	78
-	-	-	-	-	-	-	-	-	-	-	-	79
-	-	-	-	-	-	-	-	-	-	-	-	80

2 Ausgaben und Einnahmen der öffentlichen Haushalte für
2.2 Nach
Mill.

Lfd. Nr.	Art der Ausgaben / Einnahmen	Länder zusammen	Flächen							
			zusammen	Baden- Württem- berg	Bayern	Branden- burg	Hessen	Mecklen- burg Vorp.	Nieder- sachsen	Nord- rhein- Westfalen
3078 Sonst. Anpassungsmaßn. u. produktive Arbeitsförderung										
1	Personalausgaben	396	98	30	0	1	-	4	0	48
2	Staat	396	98	30	0	1	-	4	0	48
3	Gemeinden/Gv.	-	-	-	-	-	-	-	-	-
4	Zweckverbände	-	-	-	-	-	-	-	-	-
5	Unterhaltung von unbewegl.Vermögen	-	-	-	-	-	-	-	-	-
6	Staat	-	-	-	-	-	-	-	-	-
7	Gemeinden/Gv.	-	-	-	-	-	-	-	-	-
8	Zweckverbände	-	-	-	-	-	-	-	-	-
9	Bewirtschaftung der Grundstücke	0	-	-	-	-	-	-	-	-
10	Staat	0	-	-	-	-	-	-	-	-
11	Gemeinden/Gv.	-	-	-	-	-	-	-	-	-
12	Zweckverbände	-	-	-	-	-	-	-	-	-
13	Übriger laufender Sachaufwand	654	542	-	28	0	22	11	17	1
14	Staat	654	542	-	28	0	22	11	17	1
15	Gemeinden/Gv.	-	-	-	-	-	-	-	-	-
16	Zweckverbände	-	-	-	-	-	-	-	-	-
17	Baumaßnahmen	0	-	-	-	-	-	-	-	-
18	Staat	0	-	-	-	-	-	-	-	-
19	Gemeinden/Gv.	-	-	-	-	-	-	-	-	-
20	Zweckverbände	-	-	-	-	-	-	-	-	-
21	Erwerb von unbeweglichem Sachvermögen	-	-	-	-	-	-	-	-	-
22	Staat	-	-	-	-	-	-	-	-	-
23	Gemeinden/Gv.	-	-	-	-	-	-	-	-	-
24	Zweckverbände	-	-	-	-	-	-	-	-	-
25	Erwerb von beweglichem Sachvermögen	0	0	-	-	-	-	-	-	0
26	Staat	0	0	-	-	-	-	-	-	0
27	Gemeinden/Gv.	-	-	-	-	-	-	-	-	-
28	Zweckverbände	-	-	-	-	-	-	-	-	-
29	Erwerb von Beteiligungen	0	0	-	-	-	-	-	-	0
30	Staat	0	0	-	-	-	-	-	-	0
31	Gemeinden/Gv.	-	-	-	-	-	-	-	-	-
32	Zweckverbände	-	-	-	-	-	-	-	-	-
33	Zahlungen an and. Bereiche u. übr. Welt	2 282	1 456	7	18	223	4	249	13	307
34	Staat	2 282	1 456	7	18	223	4	249	13	307
35	Gemeinden/Gv.	-	-	-	-	-	-	-	-	-
36	Zweckverbände	-	-	-	-	-	-	-	-	-
37	Unmittelbare Ausgaben	3 333	2 096	36	46	224	26	264	30	356
38	Staat	3 333	2 096	36	46	224	26	264	30	356
39	Gemeinden/Gv.	-	-	-	-	-	-	-	-	-
40	Zweckverbände	-	-	-	-	-	-	-	-	-
41	Zahlungen an öffentlichen Bereich	329	328	2	11	13	6	67	89	121
42	Staat	329	328	2	11	13	6	67	89	121
43	Gemeinden/Gv.	-	-	-	-	-	-	-	-	-
44	Zweckverbände	-	-	-	-	-	-	-	-	-
45	Bruttoausgaben	3 662	2 424	38	57	237	32	331	119	476
46	Staat	3 662	2 424	38	57	237	32	331	119	476
47	Gemeinden/Gv.	-	-	-	-	-	-	-	-	-
48	Zweckverbände	-	-	-	-	-	-	-	-	-
49	./. Zahlungen von gleicher Ebene	5	4	-	3	-	0	-	-	-
50	Staat	-	-	-	-	-	-	-	-	-
51	Gemeinden/Gv.	-	-	-	-	-	-	-	-	-
52	Zweckverbände	-	-	-	-	-	-	-	-	-
53	Bereinigte Ausgaben	3 657	2 420	38	54	237	32	331	119	476
54	Staat	3 662	2 424	38	57	237	32	331	119	476
55	Gemeinden/Gv.	-	-	-	-	-	-	-	-	-
56	Zweckverbände	-	-	-	-	-	-	-	-	-
57	Laufende Rechnung	3 042	1 818	38	54	236	32	290	118	310
58	Staat	3 044	1 818	38	54	236	32	290	118	310
59	Gemeinden/Gv.	-	-	-	-	-	-	-	-	-
60	Zweckverbände	-	-	-	-	-	-	-	-	-
61	Kapitalrechnung	615	602	-	-0	1	0	41	1	166
62	Staat	618	606	-	2	1	0	41	1	166
63	Gemeinden/Gv.	-	-	-	-	-	-	-	-	-
64	Zweckverbände	-	-	-	-	-	-	-	-	-
65	./. Zahlungen von anderer Ebene	339	125	19	-	1	-	0	48	43
66	Staat	344	129	19	3	1	0	0	48	43
67	Gemeinden/Gv.	-	-	-	-	-	-	-	-	-
68	Zweckverbände	-	-	-	-	-	-	-	-	-
69	Nettoausgaben	3 318	2 295	19	54	236	32	331	71	433
70	Staat	3 318	2 295	19	54	236	32	331	71	433
71	Gemeinden/Gv.	-	-	-	-	-	-	-	-	-
72	Zweckverbände	-	-	-	-	-	-	-	-	-
73	Unmittelbare Einnahmen	530	366	-	53	-	8	40	2	0
74	Staat	530	366	-	53	-	8	40	2	0
75	Gemeinden/Gv.	-	-	-	-	-	-	-	-	-
76	Zweckverbände	-	-	-	-	-	-	-	-	-
77	Darunter Gebühren, Entgelte	0	-	-	-	-	-	-	-	-
78	Staat	0	-	-	-	-	-	-	-	-
79	Gemeinden/Gv.	-	-	-	-	-	-	-	-	-
80	Zweckverbände	-	-	-	-	-	-	-	-	-

1) Einschl. Berlin - Ost.

StBA, FS 14, R 3.5, 1995

soziale Sicherung und für Gesundheit, Sport, Erholung 1995
Ländern
DM

länder								Stadtstaaten				Lfd. Nr.
Rheinland- Pfalz	Saarland	Sachsen	Sachsen- Anhalt	Schles- wig- Holstein	Thü- ringen	nachrichtlich:		Zusammen	Berlin 1)	Bremen	Hamburg	
						Früheres Bundesgeb.	Neue Länder					
3078 Sonst. Anpassungsmaßn. u. produktive Arbeitsförderung												
2	13	0	1	-	-	93	5	298	216	25	57	1
2	13	0	1	-	-	93	5	298	216	25	57	2
-	-	-	-	-	-	-	-	-	-	-	-	3
-	-	-	-	-	-	-	-	-	-	-	-	4
-	-	-	-	-	-	-	-	-	-	-	-	5
-	-	-	-	-	-	-	-	-	-	-	-	6
-	-	-	-	-	-	-	-	-	-	-	-	7
-	-	-	-	-	-	-	-	-	-	-	-	8
-	-	-	-	-	-	-	-	0	0	-	-	9
-	-	-	-	-	-	-	-	0	0	-	-	10
-	-	-	-	-	-	-	-	-	-	-	-	11
-	-	-	-	-	-	-	-	-	-	-	-	12
-	4	-	3	8	449	80	462	111	54	40	17	13
-	4	-	3	8	449	80	462	111	54	40	17	14
-	-	-	-	-	-	-	-	-	-	-	-	15
-	-	-	-	-	-	-	-	-	-	-	-	16
-	-	-	-	-	-	-	-	0	-	0	-	17
-	-	-	-	-	-	-	-	0	-	0	-	18
-	-	-	-	-	-	-	-	-	-	-	-	19
-	-	-	-	-	-	-	-	-	-	-	-	20
-	-	-	-	-	-	-	-	-	-	-	-	21
-	-	-	-	-	-	-	-	-	-	-	-	22
-	-	-	-	-	-	-	-	-	-	-	-	23
-	-	-	-	-	-	-	-	-	-	-	-	24
-	-	-	-	-	-	0	-	0	0	0	-	25
-	-	-	-	-	-	0	-	0	0	0	-	26
-	-	-	-	-	-	-	-	-	-	-	-	27
-	-	-	-	-	-	-	-	-	-	-	-	28
-	-	-	-	-	-	0	-	0	-	-	0	29
-	-	-	-	-	-	0	-	0	-	-	0	30
-	-	-	-	-	-	-	-	-	-	-	-	31
-	-	-	-	-	-	-	-	-	-	-	-	32
21	30	41	490	38	13	439	1 017	827	600	30	198	33
21	30	41	490	38	13	439	1 017	827	600	30	198	34
-	-	-	-	-	-	-	-	-	-	-	-	35
-	-	-	-	-	-	-	-	-	-	-	-	36
23	47	41	494	46	462	611	1 485	1 237	870	95	272	37
23	47	41	494	46	462	611	1 485	1 237	870	95	272	38
-	-	-	-	-	-	-	-	-	-	-	-	39
-	-	-	-	-	-	-	-	-	-	-	-	40
-	2	-	5	10	3	240	88	1	1	0	-	41
-	2	-	5	10	3	240	88	1	1	0	-	42
-	-	-	-	-	-	-	-	-	-	-	-	43
-	-	-	-	-	-	-	-	-	-	-	-	44
23	49	41	499	57	465	851	1 573	1 238	870	96	272	45
23	49	41	499	57	465	851	1 573	1 238	870	96	272	46
-	-	-	-	-	-	-	-	-	-	-	-	47
-	-	-	-	-	-	-	-	-	-	-	-	48
-	-	-	-	1	-	4	-	-	-	-	-	49
-	-	-	-	-	-	-	-	-	-	-	-	50
-	-	-	-	-	-	-	-	-	-	-	-	51
-	-	-	-	-	-	-	-	-	-	-	-	52
23	49	41	499	56	465	847	1 573	1 238	870	96	272	53
23	49	41	499	57	465	851	1 573	1 238	870	96	272	54
-	-	-	-	-	-	-	-	-	-	-	-	55
-	-	-	-	-	-	-	-	-	-	-	-	56
23	30	0	166	57	465	662	1 155	1 226	870	93	262	57
23	30	0	166	57	465	663	1 155	1 226	870	93	262	58
-	-	-	-	-	-	-	-	-	-	-	-	59
-	-	-	-	-	-	-	-	-	-	-	-	60
-	19	41	334	-0	-	185	417	12	0	2	10	61
-	19	41	334	-	-	188	417	12	0	2	10	62
-	-	-	-	-	-	-	-	-	-	-	-	63
-	-	-	-	-	-	-	-	-	-	-	-	64
1	7	0	1	4	-	123	2	215	159	20	36	65
1	7	0	1	5	-	127	2	215	159	20	36	66
-	-	-	-	-	-	-	-	-	-	-	-	67
-	-	-	-	-	-	-	-	-	-	-	-	68
22	42	41	498	52	465	724	1 571	1 023	711	76	236	69
22	42	41	498	52	465	724	1 571	1 023	711	76	236	70
-	-	-	-	-	-	-	-	-	-	-	-	71
-	-	-	-	-	-	-	-	-	-	-	-	72
-	0	-	109	29	124	93	273	164	135	28	1	73
-	0	-	109	29	124	93	273	164	135	28	1	74
-	-	-	-	-	-	-	-	-	-	-	-	75
-	-	-	-	-	-	-	-	-	-	-	-	76
-	-	-	-	-	-	-	-	0	0	-	-	77
-	-	-	-	-	-	-	-	0	0	-	-	78
-	-	-	-	-	-	-	-	-	-	-	-	79
-	-	-	-	-	-	-	-	-	-	-	-	80

2 Ausgaben und Einnahmen der öffentlichen Haushalte für
2.2 Nach
MiH.

Lfd. Nr.	Art der Ausgaben / Einnahmen	Länder zusammen	Flächen							
			zusammen	Baden- Württem- berg	Bayern	Branden- burg	Hessen	Mecklen- burg Vorp.	Nieder- sachsen	Nord- rhein- Westfalen
3079 Arbeitsschutz										
1	Personalausgaben	471	420	49	62	21	27	12	42	90
2	Staat	471	420	49	62	21	27	12	42	90
3	Gemeinden/Gv.	-	-	-	-	-	-	-	-	-
4	Zweckverbände	-	-	-	-	-	-	-	-	-
5	Unterhaltung von unbewegl.Vermögen	1	1	-	1	0	0	-	-	0
6	Staat	1	1	-	1	0	0	-	-	0
7	Gemeinden/Gv.	-	-	-	-	-	-	-	-	-
8	Zweckverbände	-	-	-	-	-	-	-	-	-
9	Bewirtschaftung der Grundstücke	7	7	0	1	0	0	0	0	2
10	Staat	7	7	0	1	0	0	0	0	2
11	Gemeinden/Gv.	-	-	-	-	-	-	-	-	-
12	Zweckverbände	-	-	-	-	-	-	-	-	-
13	Übriger laufender Sachaufwand	92	87	9	10	2	13	3	11	20
14	Staat	92	87	9	10	2	13	3	11	20
15	Gemeinden/Gv.	-	-	-	-	-	-	-	-	-
16	Zweckverbände	-	-	-	-	-	-	-	-	-
17	Baumaßnahmen	6	5	-	0	1	2	-	-	3
18	Staat	6	5	-	0	1	2	-	-	3
19	Gemeinden/Gv.	-	-	-	-	-	-	-	-	-
20	Zweckverbände	-	-	-	-	-	-	-	-	-
21	Erwerb von unbeweglichem Sachvermögen	1	1	-	-	-	-	-	1	-
22	Staat	1	1	-	-	-	-	-	1	-
23	Gemeinden/Gv.	-	-	-	-	-	-	-	-	-
24	Zweckverbände	-	-	-	-	-	-	-	-	-
25	Erwerb von beweglichem Sachvermögen	15	13	1	0	1	0	0	0	6
26	Staat	15	13	1	0	1	0	0	0	6
27	Gemeinden/Gv.	-	-	-	-	-	-	-	-	-
28	Zweckverbände	-	-	-	-	-	-	-	-	-
29	Erwerb von Beteiligungen	-	-	-	-	-	-	-	-	-
30	Staat	-	-	-	-	-	-	-	-	-
31	Gemeinden/Gv.	-	-	-	-	-	-	-	-	-
32	Zweckverbände	-	-	-	-	-	-	-	-	-
33	Zahlungen an and. Bereiche u. übr. Welt	2	2	-	-	-	0	-	-	-
34	Staat	2	2	-	-	-	0	-	-	-
35	Gemeinden/Gv.	-	-	-	-	-	-	-	-	-
36	Zweckverbände	-	-	-	-	-	-	-	-	-
37	Unmittelbare Ausgaben	593	536	60	74	25	42	16	54	122
38	Staat	593	536	60	74	25	42	16	54	122
39	Gemeinden/Gv.	-	-	-	-	-	-	-	-	-
40	Zweckverbände	-	-	-	-	-	-	-	-	-
41	Zahlungen an öffentlichen Bereich	0	0	0	-	-	0	-	-	-
42	Staat	0	0	0	-	-	0	-	-	-
43	Gemeinden/Gv.	-	-	-	-	-	-	-	-	-
44	Zweckverbände	-	-	-	-	-	-	-	-	-
45	Bruttoausgaben	593	536	60	74	25	42	16	54	122
46	Staat	593	536	60	74	25	42	16	54	122
47	Gemeinden/Gv.	-	-	-	-	-	-	-	-	-
48	Zweckverbände	-	-	-	-	-	-	-	-	-
49	./. Zahlungen von gleicher Ebene	2	2	-	-	-	-	-	1	-
50	Staat	1	1	-	-	-	-	-	-	-
51	Gemeinden/Gv.	-	-	-	-	-	-	-	-	-
52	Zweckverbände	-	-	-	-	-	-	-	-	-
53	Bereinigte Ausgaben	591	534	60	74	25	42	16	53	122
54	Staat	592	535	60	74	25	42	16	54	122
55	Gemeinden/Gv.	-	-	-	-	-	-	-	-	-
56	Zweckverbände	-	-	-	-	-	-	-	-	-
57	Laufende Rechnung	569	513	58	73	24	40	15	52	113
58	Staat	570	514	58	73	24	40	15	53	113
59	Gemeinden/Gv.	-	-	-	-	-	-	-	-	-
60	Zweckverbände	-	-	-	-	-	-	-	-	-
61	Kapitalrechnung	22	20	1	1	1	2	0	1	9
62	Staat	22	20	1	1	1	2	0	1	9
63	Gemeinden/Gv.	-	-	-	-	-	-	-	-	-
64	Zweckverbände	-	-	-	-	-	-	-	-	-
65	./. Zahlungen von anderer Ebene	1	1	-	0	-	0	0	0	0
66	Staat	2	2	-	0	-	0	0	1	0
67	Gemeinden/Gv.	-	-	-	-	-	-	-	-	-
68	Zweckverbände	-	-	-	-	-	-	-	-	-
69	Nettoausgaben	590	532	60	74	25	42	15	52	122
70	Staat	590	532	60	74	25	42	15	52	122
71	Gemeinden/Gv.	-	-	-	-	-	-	-	-	-
72	Zweckverbände	-	-	-	-	-	-	-	-	-
73	Unmittelbare Einnahmen	64	51	4	9	2	1	1	11	8
74	Staat	64	51	4	9	2	1	1	11	8
75	Gemeinden/Gv.	-	-	-	-	-	-	-	-	-
76	Zweckverbände	-	-	-	-	-	-	-	-	-
77	Darunter Gebühren, Entgelte	41	30	4	4	1	1	0	9	3
78	Staat	41	30	4	4	1	1	0	9	3
79	Gemeinden/Gv.	-	-	-	-	-	-	-	-	-
80	Zweckverbände	-	-	-	-	-	-	-	-	-

1) Einschl. Berlin - Ost.

StBA, FS 14, R 3.5, 1995

soziale Sicherung und für Gesundheit, Sport, Erholung 1995
**Ländern
DM**

länder								Stadtstaaten				Lfd. Nr.
Rheinland- Pfalz	Saarland	Sachsen	Sachsen- Anhalt	Schles- wig- Holstein	Thü- ringen	nachrichtlich:		Zusammen	Berlin 1)	Bremen	Hamburg	
						Früheres Bundesgeb.	Neue Länder					
3079 Arbeitsschutz												
32	6	22	29	16	11	324	96	51	22	6	23	1
32	6	22	29	16	11	324	96	51	22	6	23	2
-	-	-	-	-	-	-	-	-	-	-	-	3
-	-	-	-	-	-	-	-	-	-	-	-	4
0	-	-	-	-	0	1	0	0	0	0	0	5
0	-	-	-	-	0	1	0	0	0	0	0	6
-	-	-	-	-	-	-	-	-	-	-	-	7
-	-	-	-	-	-	-	-	-	-	-	-	8
0	-	-	1	0	0	5	2	0	0	0	0	9
0	-	-	1	0	0	5	2	0	0	0	0	10
-	-	-	-	-	-	-	-	-	-	-	-	11
-	-	-	-	-	-	-	-	-	-	-	-	12
8	1	3	4	3	1	74	13	4	1	1	2	13
8	1	3	4	3	1	74	13	4	1	1	2	14
-	-	-	-	-	-	-	-	-	-	-	-	15
-	-	-	-	-	-	-	-	-	-	-	-	16
-	-	-	-	-	-	5	1	0	-	0	0	17
-	-	-	-	-	-	5	1	0	-	0	0	18
-	-	-	-	-	-	-	-	-	-	-	-	19
-	-	-	-	-	-	-	-	-	-	-	-	20
-	-	-	-	-	-	1	-	-	-	-	-	21
-	-	-	-	-	-	1	-	-	-	-	-	22
-	-	-	-	-	-	-	-	-	-	-	-	23
-	-	-	-	-	-	-	-	-	-	-	-	24
2	0	1	1	0	0	10	3	1	-	0	1	25
2	0	1	1	0	0	10	3	1	-	0	1	26
-	-	-	-	-	-	-	-	-	-	-	-	27
-	-	-	-	-	-	-	-	-	-	-	-	28
-	-	-	-	-	-	-	-	-	-	-	-	29
-	-	-	-	-	-	-	-	-	-	-	-	30
-	-	-	-	-	-	-	-	-	-	-	-	31
-	-	-	-	-	-	-	-	-	-	-	-	32
0	-	-	1	0	0	0	1	-	-	-	-	33
0	-	-	1	0	0	0	1	-	-	-	-	34
-	-	-	-	-	-	-	-	-	-	-	-	35
-	-	-	-	-	-	-	-	-	-	-	-	36
42	6	26	36	20	13	420	116	57	24	7	26	37
42	6	26	36	20	13	420	116	57	24	7	26	38
-	-	-	-	-	-	-	-	-	-	-	-	39
-	-	-	-	-	-	-	-	-	-	-	-	40
-	-	0	0	-	0	0	0	-	-	-	-	41
-	-	0	0	-	0	0	0	-	-	-	-	42
-	-	-	-	-	-	-	-	-	-	-	-	43
-	-	-	-	-	-	-	-	-	-	-	-	44
42	6	26	36	20	13	420	116	57	24	7	26	45
42	6	26	36	20	13	420	116	57	24	7	26	46
-	-	-	-	-	-	-	-	-	-	-	-	47
-	-	-	-	-	-	-	-	-	-	-	-	48
-	-	-	-	-	-	2	-	-	-	-	-	49
-	-	-	-	-	-	1	-	-	-	-	-	50
-	-	-	-	-	-	-	-	-	-	-	-	51
-	-	-	-	-	-	-	-	-	-	-	-	52
42	6	26	36	20	13	418	116	57	24	7	26	53
42	6	26	36	20	13	419	116	57	24	7	26	54
-	-	-	-	-	-	-	-	-	-	-	-	55
-	-	-	-	-	-	-	-	-	-	-	-	56
40	6	26	33	20	13	402	111	56	24	6	25	57
40	6	26	33	20	13	403	111	56	24	6	25	58
-	-	-	-	-	-	-	-	-	-	-	-	59
-	-	-	-	-	-	-	-	-	-	-	-	60
2	0	1	2	0	0	16	5	2	-	0	1	61
2	0	1	2	0	0	16	5	2	-	0	1	62
-	-	-	-	-	-	-	-	-	-	-	-	63
-	-	-	-	-	-	-	-	-	-	-	-	64
1	-	0	0	0	0	1	0	0	-	-	0	65
1	-	0	0	0	0	2	0	0	-	-	0	66
-	-	-	-	-	-	-	-	-	-	-	-	67
-	-	-	-	-	-	-	-	-	-	-	-	68
41	6	26	35	20	13	417	115	57	24	7	26	69
41	6	26	35	20	13	417	115	57	24	7	26	70
-	-	-	-	-	-	-	-	-	-	-	-	71
-	-	-	-	-	-	-	-	-	-	-	-	72
6	1	3	2	2	1	42	9	13	2	1	10	73
6	1	3	2	2	1	42	9	13	2	1	10	74
-	-	-	-	-	-	-	-	-	-	-	-	75
-	-	-	-	-	-	-	-	-	-	-	-	76
4	0	1	1	0	1	26	4	11	1	1	10	77
4	0	1	1	0	1	26	4	11	1	1	10	78
-	-	-	-	-	-	-	-	-	-	-	-	79
-	-	-	-	-	-	-	-	-	-	-	-	80

2 Ausgaben und Einnahmen der öffentlichen Haushalte für
2.2 Nach
Mill.

Lfd. Nr.	Art der Ausgaben / Einnahmen	Länder zusammen	Flächen							
			zusammen	Baden- Württem- berg	Bayern	Branden- burg	Hessen	Mecklen- burg Vorp.	Nieder- sachsen	Nord- rhein- Westfalen
3080 Naturkatastrophen										
1	Personalausgaben	-	-	-	-	-	-	-	-	-
2	Staat	-	-	-	-	-	-	-	-	-
3	Gemeinden/Gv.	-	-	-	-	-	-	-	-	-
4	Zweckverbände	-	-	-	-	-	-	-	-	-
5	Unterhaltung von unbewegl.Vermögen	-	-	-	-	-	-	-	-	-
6	Staat	-	-	-	-	-	-	-	-	-
7	Gemeinden/Gv.	-	-	-	-	-	-	-	-	-
8	Zweckverbände	-	-	-	-	-	-	-	-	-
9	Bewirtschaftung der Grundstücke	-	-	-	-	-	-	-	-	-
10	Staat	-	-	-	-	-	-	-	-	-
11	Gemeinden/Gv.	-	-	-	-	-	-	-	-	-
12	Zweckverbände	-	-	-	-	-	-	-	-	-
13	Übriger laufender Sachaufwand	-	-	-	-	-	-	-	-	-
14	Staat	-	-	-	-	-	-	-	-	-
15	Gemeinden/Gv.	-	-	-	-	-	-	-	-	-
16	Zweckverbände	-	-	-	-	-	-	-	-	-
17	Baumaßnahmen	-	-	-	-	-	-	-	-	-
18	Staat	-	-	-	-	-	-	-	-	-
19	Gemeinden/Gv.	-	-	-	-	-	-	-	-	-
20	Zweckverbände	-	-	-	-	-	-	-	-	-
21	Erwerb von unbeweglichem Sachvermögen	-	-	-	-	-	-	-	-	-
22	Staat	-	-	-	-	-	-	-	-	-
23	Gemeinden/Gv.	-	-	-	-	-	-	-	-	-
24	Zweckverbände	-	-	-	-	-	-	-	-	-
25	Erwerb von beweglichem Sachvermögen	-	-	-	-	-	-	-	-	-
26	Staat	-	-	-	-	-	-	-	-	-
27	Gemeinden/Gv.	-	-	-	-	-	-	-	-	-
28	Zweckverbände	-	-	-	-	-	-	-	-	-
29	Erwerb von Beteiligungen	-	-	-	-	-	-	-	-	-
30	Staat	-	-	-	-	-	-	-	-	-
31	Gemeinden/Gv.	-	-	-	-	-	-	-	-	-
32	Zweckverbände	-	-	-	-	-	-	-	-	-
33	Zahlungen an and. Bereiche u. übr. Welt	14	14	0	1	-	1	-	-	5
34	Staat	14	14	0	1	-	1	-	-	5
35	Gemeinden/Gv.	-	-	-	-	-	-	-	-	-
36	Zweckverbände	-	-	-	-	-	-	-	-	-
37	Unmittelbare Ausgaben	14	14	0	1	-	1	-	-	5
38	Staat	14	14	0	1	-	1	-	-	5
39	Gemeinden/Gv.	-	-	-	-	-	-	-	-	-
40	Zweckverbände	-	-	-	-	-	-	-	-	-
41	Zahlungen an öffentlichen Bereich	1	1	-	-	-	1	-	-	-
42	Staat	1	1	-	-	-	1	-	-	-
43	Gemeinden/Gv.	-	-	-	-	-	-	-	-	-
44	Zweckverbände	-	-	-	-	-	-	-	-	-
45	Bruttoausgaben	15	15	0	1	-	2	-	-	5
46	Staat	15	15	0	1	-	2	-	-	5
47	Gemeinden/Gv.	-	-	-	-	-	-	-	-	-
48	Zweckverbände	-	-	-	-	-	-	-	-	-
49	./. Zahlungen von gleicher Ebene	-	-	-	-	-	-	-	-	-
50	Staat	-	-	-	-	-	-	-	-	-
51	Gemeinden/Gv.	-	-	-	-	-	-	-	-	-
52	Zweckverbände	-	-	-	-	-	-	-	-	-
53	Bereinigte Ausgaben	15	15	0	1	-	2	-	-	5
54	Staat	15	15	0	1	-	2	-	-	5
55	Gemeinden/Gv.	-	-	-	-	-	-	-	-	-
56	Zweckverbände	-	-	-	-	-	-	-	-	-
57	Laufende Rechnung	9	9	0	1	-	1	-	-	5
58	Staat	9	9	0	1	-	1	-	-	5
59	Gemeinden/Gv.	-	-	-	-	-	-	-	-	-
60	Zweckverbände	-	-	-	-	-	-	-	-	-
61	Kapitalrechnung	6	6	-	-	-	1	-	-	-
62	Staat	6	6	-	-	-	1	-	-	-
63	Gemeinden/Gv.	-	-	-	-	-	-	-	-	-
64	Zweckverbände	-	-	-	-	-	-	-	-	-
65	./. Zahlungen von anderer Ebene	-	-	-	-	-	-	-	-	-
66	Staat	-	-	-	-	-	-	-	-	-
67	Gemeinden/Gv.	-	-	-	-	-	-	-	-	-
68	Zweckverbände	-	-	-	-	-	-	-	-	-
69	Nettoausgaben	15	15	0	1	-	2	-	-	5
70	Staat	15	15	0	1	-	2	-	-	5
71	Gemeinden/Gv.	-	-	-	-	-	-	-	-	-
72	Zweckverbände	-	-	-	-	-	-	-	-	-
73	Unmittelbare Einnahmen	-	-	-	-	-	-	-	-	-
74	Staat	-	-	-	-	-	-	-	-	-
75	Gemeinden/Gv.	-	-	-	-	-	-	-	-	-
76	Zweckverbände	-	-	-	-	-	-	-	-	-
77	Darunter Gebühren, Entgelte	-	-	-	-	-	-	-	-	-
78	Staat	-	-	-	-	-	-	-	-	-
79	Gemeinden/Gv.	-	-	-	-	-	-	-	-	-
80	Zweckverbände	-	-	-	-	-	-	-	-	-

1) Einschl. Berlin - Ost.

StBA, FS 14, R 3.5, 1995

soziale Sicherung und für Gesundheit, Sport, Erholung 1995
**Ländern
DM**

länder								Stadtstaaten				Lfd. Nr.
Rheinland- Pfalz	Saarland	Sachsen	Sachsen- Anhalt	Schles- wig- Holstein	Thü- ringen	nachrichtlich:		Zusammen	Berlin 1)	Bremen	Hamburg	
						Früheres Bundesgeb.	Neue Länder					
3080 Naturkatastrophen												
-	-	-	-	-	-	-	-	-	-	-	-	1
-	-	-	-	-	-	-	-	-	-	-	-	2
-	-	-	-	-	-	-	-	-	-	-	-	3
-	-	-	-	-	-	-	-	-	-	-	-	4
-	-	-	-	-	-	-	-	-	-	-	-	5
-	-	-	-	-	-	-	-	-	-	-	-	6
-	-	-	-	-	-	-	-	-	-	-	-	7
-	-	-	-	-	-	-	-	-	-	-	-	8
-	-	-	-	-	-	-	-	-	-	-	-	9
-	-	-	-	-	-	-	-	-	-	-	-	10
-	-	-	-	-	-	-	-	-	-	-	-	11
-	-	-	-	-	-	-	-	-	-	-	-	12
-	-	-	-	-	-	-	-	-	-	-	-	13
-	-	-	-	-	-	-	-	-	-	-	-	14
-	-	-	-	-	-	-	-	-	-	-	-	15
-	-	-	-	-	-	-	-	-	-	-	-	16
-	-	-	-	-	-	-	-	-	-	-	-	17
-	-	-	-	-	-	-	-	-	-	-	-	18
-	-	-	-	-	-	-	-	-	-	-	-	19
-	-	-	-	-	-	-	-	-	-	-	-	20
-	-	-	-	-	-	-	-	-	-	-	-	21
-	-	-	-	-	-	-	-	-	-	-	-	22
-	-	-	-	-	-	-	-	-	-	-	-	23
-	-	-	-	-	-	-	-	-	-	-	-	24
-	-	-	-	-	-	-	-	-	-	-	-	25
-	-	-	-	-	-	-	-	-	-	-	-	26
-	-	-	-	-	-	-	-	-	-	-	-	27
-	-	-	-	-	-	-	-	-	-	-	-	28
-	-	-	-	-	-	-	-	-	-	-	-	29
-	-	-	-	-	-	-	-	-	-	-	-	30
-	-	-	-	-	-	-	-	-	-	-	-	31
-	-	-	-	-	-	-	-	-	-	-	-	32
7	0	-	-	-	0	14	0	-	-	-	-	33
7	0	-	-	-	0	14	0	-	-	-	-	34
-	-	-	-	-	-	-	-	-	-	-	-	35
-	-	-	-	-	-	-	-	-	-	-	-	36
7	0	-	-	-	0	14	0	-	-	-	-	37
7	0	-	-	-	0	14	0	-	-	-	-	38
-	-	-	-	-	-	-	-	-	-	-	-	39
-	-	-	-	-	-	-	-	-	-	-	-	40
-	-	-	-	-	-	1	-	-	-	-	-	41
-	-	-	-	-	-	1	-	-	-	-	-	42
-	-	-	-	-	-	-	-	-	-	-	-	43
-	-	-	-	-	-	-	-	-	-	-	-	44
7	0	-	-	-	0	15	0	-	-	-	-	45
7	0	-	-	-	0	15	0	-	-	-	-	46
-	-	-	-	-	-	-	-	-	-	-	-	47
-	-	-	-	-	-	-	-	-	-	-	-	48
-	-	-	-	-	-	-	-	-	-	-	-	49
-	-	-	-	-	-	-	-	-	-	-	-	50
-	-	-	-	-	-	-	-	-	-	-	-	51
-	-	-	-	-	-	-	-	-	-	-	-	52
7	0	-	-	-	0	15	0	-	-	-	-	53
7	0	-	-	-	0	15	0	-	-	-	-	54
-	-	-	-	-	-	-	-	-	-	-	-	55
-	-	-	-	-	-	-	-	-	-	-	-	56
2	0	-	-	-	0	9	0	-	-	-	-	57
2	0	-	-	-	0	9	0	-	-	-	-	58
-	-	-	-	-	-	-	-	-	-	-	-	59
-	-	-	-	-	-	-	-	-	-	-	-	60
5	-	-	-	-	-	6	-	-	-	-	-	61
5	-	-	-	-	-	6	-	-	-	-	-	62
-	-	-	-	-	-	-	-	-	-	-	-	63
-	-	-	-	-	-	-	-	-	-	-	-	64
-	-	-	-	-	-	-	-	-	-	-	-	65
-	-	-	-	-	-	-	-	-	-	-	-	66
-	-	-	-	-	-	-	-	-	-	-	-	67
-	-	-	-	-	-	-	-	-	-	-	-	68
7	0	-	-	-	0	15	0	-	-	-	-	69
7	0	-	-	-	0	15	0	-	-	-	-	70
-	-	-	-	-	-	-	-	-	-	-	-	71
-	-	-	-	-	-	-	-	-	-	-	-	72
-	-	-	-	-	-	-	-	-	-	-	-	73
-	-	-	-	-	-	-	-	-	-	-	-	74
-	-	-	-	-	-	-	-	-	-	-	-	75
-	-	-	-	-	-	-	-	-	-	-	-	76
-	-	-	-	-	-	-	-	-	-	-	-	77
-	-	-	-	-	-	-	-	-	-	-	-	78
-	-	-	-	-	-	-	-	-	-	-	-	79
-	-	-	-	-	-	-	-	-	-	-	-	80

2 Ausgaben und Einnahmen der öffentlichen Haushalte für
2.2 Nach
Mill.

Lfd. Nr.	Art der Ausgaben / Einnahmen	Länder zusammen	Flächen							
			zusammen	Baden- Württem- berg	Bayern	Branden- burg	Hessen	Mecklen- burg Vorp.	Nieder- sachsen	Nord- rhein- Westfalen
3061 Förderung der Vermögensbildung										
1	Personalausgaben	-	-	-	-	-	-	-	-	-
2	Staat	-	-	-	-	-	-	-	-	-
3	Gemeinden/Gv.	-	-	-	-	-	-	-	-	-
4	Zweckverbände	-	-	-	-	-	-	-	-	-
5	Unterhaltung von unbewegl.Vermögen	-	-	-	-	-	-	-	-	-
6	Staat	-	-	-	-	-	-	-	-	-
7	Gemeinden/Gv.	-	-	-	-	-	-	-	-	-
8	Zweckverbände	-	-	-	-	-	-	-	-	-
9	Bewirtschaftung der Grundstücke	-	-	-	-	-	-	-	-	-
10	Staat	-	-	-	-	-	-	-	-	-
11	Gemeinden/Gv.	-	-	-	-	-	-	-	-	-
12	Zweckverbände	-	-	-	-	-	-	-	-	-
13	Übriger laufender Sachaufwand	-	-	-	-	-	-	-	-	-
14	Staat	-	-	-	-	-	-	-	-	-
15	Gemeinden/Gv.	-	-	-	-	-	-	-	-	-
16	Zweckverbände	-	-	-	-	-	-	-	-	-
17	Baumaßnahmen	-	-	-	-	-	-	-	-	-
18	Staat	-	-	-	-	-	-	-	-	-
19	Gemeinden/Gv.	-	-	-	-	-	-	-	-	-
20	Zweckverbände	-	-	-	-	-	-	-	-	-
21	Erwerb von unbeweglichem Sachvermögen	-	-	-	-	-	-	-	-	-
22	Staat	-	-	-	-	-	-	-	-	-
23	Gemeinden/Gv.	-	-	-	-	-	-	-	-	-
24	Zweckverbände	-	-	-	-	-	-	-	-	-
25	Erwerb von beweglichem Sachvermögen	-	-	-	-	-	-	-	-	-
26	Staat	-	-	-	-	-	-	-	-	-
27	Gemeinden/Gv.	-	-	-	-	-	-	-	-	-
28	Zweckverbände	-	-	-	-	-	-	-	-	-
29	Erwerb von Beteiligungen	-	-	-	-	-	-	-	-	-
30	Staat	-	-	-	-	-	-	-	-	-
31	Gemeinden/Gv.	-	-	-	-	-	-	-	-	-
32	Zweckverbände	-	-	-	-	-	-	-	-	-
33	Zahlungen an and. Bereiche u. übr. Weit	-0	-0	-0	-	-	-	-	-	-0
34	Staat	-0	-0	-0	-	-	-	-	-	-0
35	Gemeinden/Gv.	-	-	-	-	-	-	-	-	-
36	Zweckverbände	-	-	-	-	-	-	-	-	-
37	Unmittelbare Ausgaben	-0	-0	-0	-	-	-	-	-	-0
38	Staat	-0	-0	-0	-	-	-	-	-	-0
39	Gemeinden/Gv.	-	-	-	-	-	-	-	-	-
40	Zweckverbände	-	-	-	-	-	-	-	-	-
41	Zahlungen an öffentlichen Bereich	-	-	-	-	-	-	-	-	-
42	Staat	-	-	-	-	-	-	-	-	-
43	Gemeinden/Gv.	-	-	-	-	-	-	-	-	-
44	Zweckverbände	-	-	-	-	-	-	-	-	-
45	Bruttoausgaben	-0	-0	-0	-	-	-	-	-	-0
46	Staat	-0	-0	-0	-	-	-	-	-	-0
47	Gemeinden/Gv.	-	-	-	-	-	-	-	-	-
48	Zweckverbände	-	-	-	-	-	-	-	-	-
49	./. Zahlungen von gleicher Ebene	-	-	-	-	-	-	-	-	-
50	Staat	-	-	-	-	-	-	-	-	-
51	Gemeinden/Gv.	-	-	-	-	-	-	-	-	-
52	Zweckverbände	-	-	-	-	-	-	-	-	-
53	Bereinigte Ausgaben	-0	-0	-0	-	-	-	-	-	-0
54	Staat	-0	-0	-0	-	-	-	-	-	-0
55	Gemeinden/Gv.	-	-	-	-	-	-	-	-	-
56	Zweckverbände	-	-	-	-	-	-	-	-	-
57	Laufende Rechnung	-	-	-	-	-	-	-	-	-
58	Staat	-	-	-	-	-	-	-	-	-
59	Gemeinden/Gv.	-	-	-	-	-	-	-	-	-
60	Zweckverbände	-	-	-	-	-	-	-	-	-
61	Kapitalrechnung	-0	-0	-0	-	-	-	-	-	-0
62	Staat	-0	-0	-0	-	-	-	-	-	-0
63	Gemeinden/Gv.	-	-	-	-	-	-	-	-	-
64	Zweckverbände	-	-	-	-	-	-	-	-	-
65	./. Zahlungen von anderer Ebene	0	0	-0	0	-	-	-	-	-
66	Staat	0	0	-0	0	-	-	-	-	-
67	Gemeinden/Gv.	-	-	-	-	-	-	-	-	-
68	Zweckverbände	-	-	-	-	-	-	-	-	-
69	Nettoausgaben	-0	-0	-0	-0	-	-	-	-	-0
70	Staat	-0	-0	-0	-0	-	-	-	-	-0
71	Gemeinden/Gv.	-	-	-	-	-	-	-	-	-
72	Zweckverbände	-	-	-	-	-	-	-	-	-
73	Unmittelbare Einnahmen	0	0	-	-	-	-	-	0	-
74	Staat	0	0	-	-	-	-	-	0	-
75	Gemeinden/Gv.	-	-	-	-	-	-	-	-	-
76	Zweckverbände	-	-	-	-	-	-	-	-	-
77	Darunter Gebühren, Entgelte	-	-	-	-	-	-	-	-	-
78	Staat	-	-	-	-	-	-	-	-	-
79	Gemeinden/Gv.	-	-	-	-	-	-	-	-	-
80	Zweckverbände	-	-	-	-	-	-	-	-	-

1) Einschl. Berlin - Ost.

StBA, FS 14, R 3.5, 1995

soziale Sicherung und für Gesundheit, Sport, Erholung 1995
**Ländern
DM**

länder								Stadtstaaten				Lfd. Nr.
Rheinland- Pfalz	Saarland	Sachsen	Sachsen- Anhalt	Schles- wig- Holstein	Thü- ringen	nachrichtlich:		Zusammen	Berlin 1)	Bremen	Hamburg	
						Früheres Bundesgeb.	Neue Länder					
2081 Förderung der Vermögensbildung												
-	-	-	-	-	-	-	-	-	-	-	-	1
-	-	-	-	-	-	-	-	-	-	-	-	2
-	-	-	-	-	-	-	-	-	-	-	-	3
-	-	-	-	-	-	-	-	-	-	-	-	4
-	-	-	-	-	-	-	-	-	-	-	-	5
-	-	-	-	-	-	-	-	-	-	-	-	6
-	-	-	-	-	-	-	-	-	-	-	-	7
-	-	-	-	-	-	-	-	-	-	-	-	8
-	-	-	-	-	-	-	-	-	-	-	-	9
-	-	-	-	-	-	-	-	-	-	-	-	10
-	-	-	-	-	-	-	-	-	-	-	-	11
-	-	-	-	-	-	-	-	-	-	-	-	12
-	-	-	-	-	-	-	-	-	-	-	-	13
-	-	-	-	-	-	-	-	-	-	-	-	14
-	-	-	-	-	-	-	-	-	-	-	-	15
-	-	-	-	-	-	-	-	-	-	-	-	16
-	-	-	-	-	-	-	-	-	-	-	-	17
-	-	-	-	-	-	-	-	-	-	-	-	18
-	-	-	-	-	-	-	-	-	-	-	-	19
-	-	-	-	-	-	-	-	-	-	-	-	20
-	-	-	-	-	-	-	-	-	-	-	-	21
-	-	-	-	-	-	-	-	-	-	-	-	22
-	-	-	-	-	-	-	-	-	-	-	-	23
-	-	-	-	-	-	-	-	-	-	-	-	24
-	-	-	-	-	-	-	-	-	-	-	-	25
-	-	-	-	-	-	-	-	-	-	-	-	26
-	-	-	-	-	-	-	-	-	-	-	-	27
-	-	-	-	-	-	-	-	-	-	-	-	28
-	-	-	-	-	-	-	-	-	-	-	-	29
-	-	-	-	-	-	-	-	-	-	-	-	30
-	-	-	-	-	-	-	-	-	-	-	-	31
-	-	-	-	-	-	-	-	-	-	-	-	32
-	-	-	-	-	-	-0	-	-	-	-	-	33
-	-	-	-	-	-	-0	-	-	-	-	-	34
-	-	-	-	-	-	-	-	-	-	-	-	35
-	-	-	-	-	-	-	-	-	-	-	-	36
-	-	-	-	-	-	-0	-	-	-	-	-	37
-	-	-	-	-	-	-0	-	-	-	-	-	38
-	-	-	-	-	-	-	-	-	-	-	-	39
-	-	-	-	-	-	-	-	-	-	-	-	40
-	-	-	-	-	-	-	-	-	-	-	-	41
-	-	-	-	-	-	-	-	-	-	-	-	42
-	-	-	-	-	-	-	-	-	-	-	-	43
-	-	-	-	-	-	-	-	-	-	-	-	44
-	-	-	-	-	-	-0	-	-	-	-	-	45
-	-	-	-	-	-	-0	-	-	-	-	-	46
-	-	-	-	-	-	-	-	-	-	-	-	47
-	-	-	-	-	-	-	-	-	-	-	-	48
-	-	-	-	-	-	-	-	-	-	-	-	49
-	-	-	-	-	-	-	-	-	-	-	-	50
-	-	-	-	-	-	-	-	-	-	-	-	51
-	-	-	-	-	-	-	-	-	-	-	-	52
-	-	-	-	-	-	-0	-	-	-	-	-	53
-	-	-	-	-	-	-0	-	-	-	-	-	54
-	-	-	-	-	-	-	-	-	-	-	-	55
-	-	-	-	-	-	-	-	-	-	-	-	56
-	-	-	-	-	-	-	-	-	-	-	-	57
-	-	-	-	-	-	-	-	-	-	-	-	58
-	-	-	-	-	-	-	-	-	-	-	-	59
-	-	-	-	-	-	-	-	-	-	-	-	60
-	-	-	-	-	-	-0	-	-	-	-	-	61
-	-	-	-	-	-	-0	-	-	-	-	-	62
-	-	-	-	-	-	-	-	-	-	-	-	63
-	-	-	-	-	-	-	-	-	-	-	-	64
0	-	-	-	-	-	0	-	-	-	-	-	65
0	-	-	-	-	-	0	-	-	-	-	-	66
-	-	-	-	-	-	-	-	-	-	-	-	67
-	-	-	-	-	-	-	-	-	-	-	-	68
-0	-	-	-	-	-	-0	-	-	-	-	-	69
-0	-	-	-	-	-	-0	-	-	-	-	-	70
-	-	-	-	-	-	-	-	-	-	-	-	71
-	-	-	-	-	-	-	-	-	-	-	-	72
-	-	-	-	-	-	0	-	-	-	-	-	73
-	-	-	-	-	-	0	-	-	-	-	-	74
-	-	-	-	-	-	-	-	-	-	-	-	75
-	-	-	-	-	-	-	-	-	-	-	-	76
-	-	-	-	-	-	-	-	-	-	-	-	77
-	-	-	-	-	-	-	-	-	-	-	-	78
-	-	-	-	-	-	-	-	-	-	-	-	79
-	-	-	-	-	-	-	-	-	-	-	-	80

3081 Förderung der Vermögensbildung

2 Ausgaben und Einnahmen der öffentlichen Haushalte für
2.2 Nach
Mill.

Lfd. Nr.	Art der Ausgaben / Einnahmen	Länder zusammen	Flächen							
			zusammen	Baden-Württemberg	Bayern	Brandenburg	Hessen	Mecklenburg Vorp.	Niedersachsen	Nordrhein-Westfalen
3082 Soziale Angelegenheiten										
1	Personalausgaben	14	14	0	10	-	-	-	-	0
2	Staat	14	14	0	10	-	-	-	-	0
3	Gemeinden/Gv.	-	-	-	-	-	-	-	-	-
4	Zweckverbände	-	-	-	-	-	-	-	-	-
5	Unterhaltung von unbewegl.Vermögen	0	0	-	0	-	-	-	-	-
6	Staat	0	0	-	0	-	-	-	-	-
7	Gemeinden/Gv.	-	-	-	-	-	-	-	-	-
8	Zweckverbände	-	-	-	-	-	-	-	-	-
9	Bewirtschaftung der Grundstücke	1	1	1	0	-	0	0	0	-
10	Staat	0	0	-	0	-	-	-	-	-
11	Gemeinden/Gv.	1	1	1	-	-	0	0	0	-
12	Zweckverbände	-	-	-	-	-	-	-	-	-
13	Übriger laufender Sachaufwand	197	175	27	25	9	1	0	14	9
14	Staat	190	168	24	25	9	1	0	13	9
15	Gemeinden/Gv.	7	7	2	-	0	0	0	1	0
16	Zweckverbände	-	-	-	-	-	-	-	-	-
17	Baumaßnahmen	0	0	-	-	-	-	-	-	-
18	Staat	0	0	-	-	-	-	-	-	-
19	Gemeinden/Gv.	-	-	-	-	-	-	-	-	-
20	Zweckverbände	-	-	-	-	-	-	-	-	-
21	Erwerb von unbeweglichem Sachvermögen	-	-	-	-	-	-	-	-	-
22	Staat	-	-	-	-	-	-	-	-	-
23	Gemeinden/Gv.	-	-	-	-	-	-	-	-	-
24	Zweckverbände	-	-	-	-	-	-	-	-	-
25	Erwerb von beweglichem Sachvermögen	0	0	-	0	-	-	-	-	-
26	Staat	0	0	-	0	-	-	-	-	-
27	Gemeinden/Gv.	-	-	-	-	-	-	-	-	-
28	Zweckverbände	-	-	-	-	-	-	-	-	-
29	Erwerb von Beteiligungen	0	0	0	-	-	-	-	-	0
30	Staat	-	-	-	-	-	-	-	-	-
31	Gemeinden/Gv.	0	0	0	-	-	-	-	-	0
32	Zweckverbände	-	-	-	-	-	-	-	-	-
33	Zahlungen an and. Bereiche u. übr. Welt	3 972	3 790	357	519	100	270	68	417	1 061
34	Staat	1 822	1 641	177	324	38	55	37	167	373
35	Gemeinden/Gv.	2 137	2 137	179	189	62	215	31	250	685
36	Zweckverbände	12	12	0	6	0	1	0	0	3
37	Unmittelbare Ausgaben	4 186	3 982	385	555	109	271	68	431	1 071
38	Staat	2 027	1 823	202	360	46	56	37	179	382
39	Gemeinden/Gv.	2 146	2 146	183	189	63	215	31	251	685
40	Zweckverbände	12	12	0	6	0	1	0	0	3
41	Zahlungen an öffentlichen Bereich	387	383	6	117	24	2	1	7	28
42	Staat	323	319	5	110	24	2	1	3	23
43	Gemeinden/Gv.	64	64	2	7	0	0	0	3	5
44	Zweckverbände	-	-	-	-	-	-	-	-	-
45	Bruttoausgaben	4 573	4 365	392	671	133	274	69	437	1 099
46	Staat	2 350	2 142	207	470	70	58	37	182	405
47	Gemeinden/Gv.	2 210	2 210	185	195	63	215	31	255	690
48	Zweckverbände	12	12	0	6	0	1	0	0	3
49	./. Zahlungen von gleicher Ebene	1 760	1 760	5	723	8	590	0	150	22
50	Staat	9	9	-	-	-	-	-	-	-
51	Gemeinden/Gv.	24	24	1	5	0	1	0	4	7
52	Zweckverbände	-	-	-	-	-	-	-	-	-
53	Bereinigte Ausgaben	2 813	2 604	387	-52	125	-316	68	288	1 078
54	Staat	2 342	2 133	207	470	70	58	37	182	405
55	Gemeinden/Gv.	2 186	2 186	184	190	62	214	31	251	683
56	Zweckverbände	12	12	0	6	0	1	0	0	3
57	Laufende Rechnung	2 495	2 300	381	-135	118	-317	65	272	1 077
58	Staat	2 031	1 836	206	387	63	58	34	167	405
59	Gemeinden/Gv.	2 179	2 179	179	190	62	213	31	250	683
60	Zweckverbände	12	12	0	6	0	1	0	0	3
61	Kapitalrechnung	318	305	6	83	8	1	3	16	0
62	Staat	311	297	1	83	8	-	3	16	-
63	Gemeinden/Gv.	7	7	5	-	-	1	0	0	0
64	Zweckverbände	-	-	-	-	-	-	-	-	-
65	./. Zahlungen von anderer Ebene	788	781	6	128	50	73	29	77	199
66	Staat	33	26	3	7	-	2	0	7	7
67	Gemeinden/Gv.	2 470	2 470	7	833	57	660	29	215	203
68	Zweckverbände	12	12	0	6	0	1	0	0	3
69	Nettoausgaben	2 024	1 823	380	-180	75	-390	39	211	878
70	Staat	2 308	2 107	204	463	70	56	37	175	398
71	Gemeinden/Gv.	-284	-284	176	-643	5	-446	2	36	480
72	Zweckverbände	0	0	0	0	-0	-0	-0	0	-0
73	Unmittelbare Einnahmen	882	778	35	184	46	10	2	89	85
74	Staat	802	699	25	179	46	6	2	87	40
75	Gemeinden/Gv.	80	80	10	5	1	4	0	2	45
76	Zweckverbände	-	-	-	-	-	-	-	-	-
77	Darunter Gebühren, Entgelte	572	505	11	157	43	6	2	79	41
78	Staat	571	504	11	157	43	6	2	79	40
79	Gemeinden/Gv.	2	2	0	-	0	0	0	0	1
80	Zweckverbände	-	-	-	-	-	-	-	-	-

1) Einschl. Berlin - Ost.

StBA, FS 14, R 3.5, 1995

soziale Sicherung und für Gesundheit, Sport, Erholung 1995

 Ländern
DM

länder								Stadtstaaten				Lfd. Nr.
Rheinland- Pfalz	Saarland	Sachsen	Sachsen- Anhalt	Schles- wig- Holstein	Thü- ringen	nachrichtlich:		Zusammen	Berlin 1)	Bremen	Hamburg	
						Früheres Bundesgeb.	Neue Länder					
3082 Soziale Angelegenheiten												
-	-	-	-	4	-	14	-	0	0	-	-	1
-	-	-	-	4	-	14	-	0	0	-	-	2
-	-	-	-	-	-	-	-	-	-	-	-	3
-	-	-	-	-	-	-	-	-	-	-	-	4
-	-	-	-	-	-	0	-	0	-	-	0	5
-	-	-	-	-	-	0	-	0	-	-	0	6
-	-	-	-	-	-	-	-	-	-	-	-	7
-	-	-	-	-	-	-	-	-	-	-	-	8
-	-	0	0	0	0	1	0	-	-	-	-	9
-	-	-	-	-	-	0	-	-	-	-	-	10
-	-	0	0	0	0	1	0	-	-	-	-	11
-	-	-	-	-	-	-	-	-	-	-	-	12
0	2	70	3	2	12	81	94	22	15	7	-0	13
0	2	69	3	0	12	76	92	22	15	7	-0	14
0	0	1	0	2	0	5	1	-	-	-	-	15
-	-	-	-	-	-	-	-	-	-	-	-	16
-	0	-	-	-	-	0	-	-	-	-	-	17
-	0	-	-	-	-	0	-	-	-	-	-	18
-	-	-	-	-	-	-	-	-	-	-	-	19
-	-	-	-	-	-	-	-	-	-	-	-	20
-	-	-	-	-	-	-	-	-	-	-	-	21
-	-	-	-	-	-	-	-	-	-	-	-	22
-	-	-	-	-	-	-	-	-	-	-	-	23
-	-	-	-	-	-	-	-	-	-	-	-	24
-	-	-	-	-	-	0	-	0	-	0	-	25
-	-	-	-	-	-	0	-	0	-	0	-	26
-	-	-	-	-	-	-	-	-	-	-	-	27
-	-	-	-	-	-	-	-	-	-	-	-	28
-	-	-	-	0	-	0	-	-	-	-	-	29
-	-	-	-	-	-	-	-	-	-	-	-	30
-	-	-	-	0	-	0	-	-	-	-	-	31
-	-	-	-	-	-	-	-	-	-	-	-	32
270	28	328	192	59	121	2 981	809	182	143	7	32	33
113	20	189	44	28	76	1 257	383	182	143	7	32	34
157	8	139	148	30	45	1 712	425	-	-	-	-	35
0	0	0	0	1	0	12	1	-	-	-	-	36
271	30	398	195	65	133	3 078	903	204	158	14	31	37
114	22	258	47	33	88	1 348	476	204	158	14	31	38
157	8	140	148	32	45	1 719	427	-	-	-	-	39
0	0	0	0	1	0	12	1	-	-	-	-	40
63	0	97	22	16	0	239	143	4	3	-	2	41
56	0	60	19	16	-	215	103	4	3	-	2	42
7	0	37	3	0	0	24	40	-	-	-	-	43
-	-	-	-	-	-	-	-	-	-	-	-	44
333	30	494	217	82	133	3 318	1 047	208	161	14	33	45
169	23	318	66	49	88	1 563	579	208	161	14	33	46
164	8	176	151	32	46	1 743	467	-	-	-	-	47
0	0	0	0	1	0	12	1	-	-	-	-	48
92	0	46	92	2	22	1 589	169	-	-	-	-	49
-	-	-	-	-	-	6	-	-	-	-	-	50
4	0	0	0	1	0	24	0	-	-	-	-	51
-	-	-	-	-	-	-	-	-	-	-	-	52
242	30	448	125	79	111	1 729	878	208	161	14	33	53
169	23	318	66	49	88	1 557	579	208	161	14	33	54
159	8	176	151	31	45	1 720	467	-	-	-	-	55
0	0	0	0	1	0	12	1	-	-	-	-	56
214	24	334	116	66	95	1 575	727	195	148	14	33	57
142	17	204	57	35	71	1 410	429	195	148	14	33	58
159	8	176	151	31	45	1 713	466	-	-	-	-	59
0	0	0	0	1	0	12	1	-	-	-	-	60
28	6	114	10	14	16	153	151	13	13	0	-	61
28	6	114	9	13	16	147	150	13	13	0	-	62
0	-	0	0	0	-	7	1	-	-	-	-	63
-	-	-	-	-	-	-	-	-	-	-	-	64
31	7	73	56	26	35	541	243	7	1	0	5	65
2	0	1	3	3	-	24	5	7	1	0	5	66
116	7	117	145	24	57	2 065	406	-	-	-	-	67
0	0	0	0	1	0	11	1	-	-	-	-	68
211	24	375	69	53	76	1 188	635	201	159	14	28	69
168	22	316	63	46	88	1 532	574	201	159	14	28	70
43	1	59	6	7	-11	-345	61	-	-	-	-	71
-0	-	0	0	0	-0	0	-0	-	-	-	-	72
46	1	127	53	34	66	484	294	103	99	0	4	73
42	1	124	49	33	65	413	286	103	99	0	4	74
5	0	3	4	1	0	71	8	-	-	-	-	75
-	-	-	-	-	-	-	-	-	-	-	-	76
30	1	70	36	30	0	355	151	67	64	-	3	77
29	1	70	36	30	0	353	150	67	64	-	3	78
0	-	0	0	0	0	2	0	-	-	-	-	79
-	-	-	-	-	-	-	-	-	-	-	-	80

2 Ausgaben und Einnahmen der öffentlichen Haushalte für
2.2 Nach
Miil.

Lfd. Nr.	Art der Ausgaben / Einnahmen	Länder zusammen	Flächen							
			zusammen	Baden- Württem- berg	Bayern	Branden- burg	Hessen	Mecklen- burg Vorp.	Nieder- sachsen	Nord- rhein- Westfalen
2083 Sonstige soziale Angelegenheiten										
1	Personalausgaben	-	-	-	-	-	-	-	-	-
2	Staat	-	-	-	-	-	-	-	-	-
3	Gemeinden/Gv.	-	-	-	-	-	-	-	-	-
4	Zweckverbände	-	-	-	-	-	-	-	-	-
5	Unterhaltung von unbewegl.Vermögen	-	-	-	-	-	-	-	-	-
6	Staat	-	-	-	-	-	-	-	-	-
7	Gemeinden/Gv.	-	-	-	-	-	-	-	-	-
8	Zweckverbände	-	-	-	-	-	-	-	-	-
9	Bewirtschaftung der Grundstücke	1	1	1	-	-	0	0	0	-
10	Staat	-	-	-	-	-	-	-	-	-
11	Gemeinden/Gv.	1	1	1	-	-	0	0	0	-
12	Zweckverbände	-	-	-	-	-	-	-	-	-
13	Übriger laufender Sachaufwand	7	7	2	-	0	0	0	1	0
14	Staat	-	-	-	-	-	-	-	-	-
15	Gemeinden/Gv.	7	7	2	-	0	0	0	1	0
16	Zweckverbände	-	-	-	-	-	-	-	-	-
17	Baumaßnahmen	-	-	-	-	-	-	-	-	-
18	Staat	-	-	-	-	-	-	-	-	-
19	Gemeinden/Gv.	-	-	-	-	-	-	-	-	-
20	Zweckverbände	-	-	-	-	-	-	-	-	-
21	Erwerb von unbeweglichem Sachvermögen	-	-	-	-	-	-	-	-	-
22	Staat	-	-	-	-	-	-	-	-	-
23	Gemeinden/Gv.	-	-	-	-	-	-	-	-	-
24	Zweckverbände	-	-	-	-	-	-	-	-	-
25	Erwerb von beweglichem Sachvermögen	-	-	-	-	-	-	-	-	-
26	Staat	-	-	-	-	-	-	-	-	-
27	Gemeinden/Gv.	-	-	-	-	-	-	-	-	-
28	Zweckverbände	-	-	-	-	-	-	-	-	-
29	Erwerb von Beteiligungen	0	0	0	-	-	-	-	-	0
30	Staat	-	-	-	-	-	-	-	-	-
31	Gemeinden/Gv.	0	0	0	-	-	-	-	-	0
32	Zweckverbände	-	-	-	-	-	-	-	-	-
33	Zahlungen an and. Bereiche u. übr. Welt	1 864	1 864	180	195	63	159	3	182	689
34	Staat	-	-	-	-	-	-	-	-	-
35	Gemeinden/Gv.	1 853	1 853	179	189	62	159	3	182	685
36	Zweckverbände	11	11	0	6	0	-	0	-	3
37	Unmittelbare Ausgaben	1 872	1 872	183	195	63	159	3	183	689
38	Staat	-	-	-	-	-	-	-	-	-
39	Gemeinden/Gv.	1 861	1 861	183	189	63	159	3	183	685
40	Zweckverbände	11	11	0	6	0	-	0	-	3
41	Zahlungen an öffentlichen Bereich	64	64	2	7	0	0	0	3	5
42	Staat	-	-	-	-	-	-	-	-	-
43	Gemeinden/Gv.	64	64	2	7	0	0	0	3	5
44	Zweckverbände	-	-	-	-	-	-	-	-	-
45	Bruttoausgaben	1 936	1 936	185	201	63	159	3	187	694
46	Staat	-	-	-	-	-	-	-	-	-
47	Gemeinden/Gv.	1 926	1 926	185	195	63	159	3	187	690
48	Zweckverbände	11	11	0	6	0	-	0	-	3
49	./. Zahlungen von gleicher Ebene	1 736	1 736	5	723	8	590	0	150	22
50	Staat	-	-	-	-	-	-	-	-	-
51	Gemeinden/Gv.	24	24	1	5	0	1	-	4	7
52	Zweckverbände	-	-	-	-	-	-	-	-	-
53	Bereinigte Ausgaben	200	200	180	-522	55	-431	2	37	672
54	Staat	-	-	-	-	-	-	-	-	-
55	Gemeinden/Gv.	1 902	1 902	184	190	62	158	3	183	683
56	Zweckverbände	11	11	0	6	0	-	0	-	3
57	Laufende Rechnung	193	193	175	-522	55	-431	2	37	672
58	Staat	-	-	-	-	-	-	-	-	-
59	Gemeinden/Gv.	1 894	1 894	179	190	62	158	3	183	683
60	Zweckverbände	11	11	0	6	0	-	0	-	3
61	Kapitalrechnung	7	7	5	-	-	1	0	0	0
62	Staat	-	-	-	-	-	-	-	-	-
63	Gemeinden/Gv.	7	7	5	-	-	1	0	0	0
64	Zweckverbände	-	-	-	-	-	-	-	-	-
65	./. Zahlungen von anderer Ebene	482	482	4	120	50	13	0	1	192
66	Staat	-	-	-	-	-	-	-	-	-
67	Gemeinden/Gv.	2 184	2 184	7	833	57	602	0	147	203
68	Zweckverbände	11	11	0	6	0	-	0	0	3
69	Nettoausgaben	-282	-282	176	-642	5	-444	2	36	480
70	Staat	-	-	-	-	-	-	-	-	-
71	Gemeinden/Gv.	-282	-282	176	-643	5	-444	2	36	480
72	Zweckverbände	0	0	0	0	-0	-	-	-0	-0
73	Unmittelbare Einnahmen	80	80	10	5	1	4	0	2	45
74	Staat	-	-	-	-	-	-	-	-	-
75	Gemeinden/Gv.	80	80	10	5	1	4	0	2	45
76	Zweckverbände	-	-	-	-	-	-	-	-	-
77	Darunter Gebühren, Entgelte	2	2	0	-	0	0	0	0	1
78	Staat	-	-	-	-	-	-	-	-	-
79	Gemeinden/Gv.	2	2	0	-	0	0	0	0	1
80	Zweckverbände	-	-	-	-	-	-	-	-	-

1) Einschl. Berlin - Ost.

StBA, FS 14, R 3.5, 1995

soziale Sicherung und für Gesundheit, Sport, Erholung 1995
**Ländern
DM**

länder								Stadtstaaten				Lfd. Nr.
Rheinland- Pfalz	Saarland	Sachsen	Sachsen- Anhalt	Schles- wig- Holstein	Thü- ringen	nachrichtlich:		Zusammen	Berlin 1)	Bremen	Hamburg	
						Früheres Bundesgeb.	Neue Länder					
3083 Sonstige soziale Angelegenheiten												
-	-	-	-	-	-	-	-	-	-	-	-	1
-	-	-	-	-	-	-	-	-	-	-	-	2
-	-	-	-	-	-	-	-	-	-	-	-	3
-	-	-	-	-	-	-	-	-	-	-	-	4
-	-	-	-	-	-	-	-	-	-	-	-	5
-	-	-	-	-	-	-	-	-	-	-	-	6
-	-	-	-	-	-	-	-	-	-	-	-	7
-	-	-	-	-	-	-	-	-	-	-	-	8
-	-	0	0	0	0	1	0	-	-	-	-	9
-	-	0	0	0	0	1	0	-	-	-	-	10
-	-	-	-	-	-	-	-	-	-	-	-	11
-	-	-	-	-	-	-	-	-	-	-	-	12
0	0	1	0	2	0	5	1	-	-	-	-	13
0	0	1	0	2	0	5	1	-	-	-	-	14
-	-	-	-	-	-	-	-	-	-	-	-	15
-	-	-	-	-	-	-	-	-	-	-	-	16
-	-	-	-	-	-	-	-	-	-	-	-	17
-	-	-	-	-	-	-	-	-	-	-	-	18
-	-	-	-	-	-	-	-	-	-	-	-	19
-	-	-	-	-	-	-	-	-	-	-	-	20
-	-	-	-	-	-	-	-	-	-	-	-	21
-	-	-	-	-	-	-	-	-	-	-	-	22
-	-	-	-	-	-	-	-	-	-	-	-	23
-	-	-	-	-	-	-	-	-	-	-	-	24
-	-	-	-	-	-	-	-	-	-	-	-	25
-	-	-	-	-	-	-	-	-	-	-	-	26
-	-	-	-	-	-	-	-	-	-	-	-	27
-	-	-	-	-	-	-	-	-	-	-	-	28
-	-	-	-	0	-	0	-	-	-	-	-	29
-	-	-	-	0	-	0	-	-	-	-	-	30
-	-	-	-	-	-	-	-	-	-	-	-	31
-	-	-	-	-	-	-	-	-	-	-	-	32
157	1	64	96	31	45	1 593	271	-	-	-	-	33
157	1	64	96	30	45	1 582	270	-	-	-	-	34
0	-	0	0	1	0	11	0	-	-	-	-	35
157	1	65	97	33	45	1 600	272	-	-	-	-	36
157	1	65	97	32	45	1 589	272	-	-	-	-	37
0	-	0	0	1	0	11	0	-	-	-	-	38
7	0	37	3	0	0	24	40	-	-	-	-	39
7	0	37	3	0	0	24	40	-	-	-	-	40
-	-	-	-	-	-	-	-	-	-	-	-	41
164	1	102	100	33	46	1 624	313	-	-	-	-	42
164	1	102	100	32	46	1 613	312	-	-	-	-	43
0	-	0	0	1	0	11	0	-	-	-	-	44
92	0	31	92	2	22	1 583	153	-	-	-	-	45
4	0	0	0	1	0	24	0	-	-	-	-	46
-	-	-	-	-	-	-	-	-	-	-	-	47
72	1	71	8	31	23	41	159	-	-	-	-	48
159	1	102	100	31	45	1 590	312	-	-	-	-	49
0	-	0	0	1	0	11	0	-	-	-	-	50
72	1	71	7	30	23	34	159	-	-	-	-	51
159	1	101	100	31	45	1 583	311	-	-	-	-	52
0	-	0	0	1	0	11	0	-	-	-	-	53
0	-	0	0	0	-	7	1	-	-	-	-	54
0	-	0	0	0	-	7	1	-	-	-	-	55
-	-	-	-	-	-	-	-	-	-	-	-	56
29	0	12	1	23	35	383	99	-	-	-	-	57
116	0	43	94	24	57	1 932	251	-	-	-	-	58
0	-	0	0	1	0	10	1	-	-	-	-	59
43	1	59	6	7	-12	-342	61	-	-	-	-	60
43	1	59	6	7	-11	-343	61	-	-	-	-	61
-0	-	0	-	0	-0	0	-0	-	-	-	-	62
5	0	3	4	1	0	71	8	-	-	-	-	63
5	0	3	4	1	0	71	8	-	-	-	-	64
-	-	-	-	-	-	-	-	-	-	-	-	65
0	-	0	0	0	0	2	0	-	-	-	-	66
0	-	0	0	0	0	2	0	-	-	-	-	67
-	-	-	-	-	-	-	-	-	-	-	-	68

2 Ausgaben und Einnahmen der öffentlichen Haushalte für
2.2 Nach
Mill.

Lfd. Nr.	Art der Ausgaben / Einnahmen	Länder zusammen	Flächen							
			zusammen	Baden- Württem- berg	Bayern	Branden- burg	Hessen	Mecklen- burg Vorp.	Nieder- sachsen	Nord- rhein- Westfalen
3084 Leistungen nach dem Bundeskindergeldgesetz										
1	Personalausgaben	-	-	-	-	-	-	-	-	-
2	Staat	-	-	-	-	-	-	-	-	-
3	Gemeinden/Gv.	-	-	-	-	-	-	-	-	-
4	Zweckverbände	-	-	-	-	-	-	-	-	-
5	Unterhaltung von unbewegl.Vermögen	-	-	-	-	-	-	-	-	-
6	Staat	-	-	-	-	-	-	-	-	-
7	Gemeinden/Gv.	-	-	-	-	-	-	-	-	-
8	Zweckverbände	-	-	-	-	-	-	-	-	-
9	Bewirtschaftung der Grundstücke	-	-	-	-	-	-	-	-	-
10	Staat	-	-	-	-	-	-	-	-	-
11	Gemeinden/Gv.	-	-	-	-	-	-	-	-	-
12	Zweckverbände	-	-	-	-	-	-	-	-	-
13	Übriger laufender Sachaufwand	0	0	-	-	-	-	0	-	-
14	Staat	-	-	-	-	-	-	-	-	-
15	Gemeinden/Gv.	0	0	-	-	-	-	0	-	-
16	Zweckverbände	-	-	-	-	-	-	-	-	-
17	Baumaßnahmen	-	-	-	-	-	-	-	-	-
18	Staat	-	-	-	-	-	-	-	-	-
19	Gemeinden/Gv.	-	-	-	-	-	-	-	-	-
20	Zweckverbände	-	-	-	-	-	-	-	-	-
21	Erwerb von unbeweglichem Sachvermögen	-	-	-	-	-	-	-	-	-
22	Staat	-	-	-	-	-	-	-	-	-
23	Gemeinden/Gv.	-	-	-	-	-	-	-	-	-
24	Zweckverbände	-	-	-	-	-	-	-	-	-
25	Erwerb von beweglichem Sachvermögen	-	-	-	-	-	-	-	-	-
26	Staat	-	-	-	-	-	-	-	-	-
27	Gemeinden/Gv.	-	-	-	-	-	-	-	-	-
28	Zweckverbände	-	-	-	-	-	-	-	-	-
29	Erwerb von Beteiligungen	-	-	-	-	-	-	-	-	-
30	Staat	-	-	-	-	-	-	-	-	-
31	Gemeinden/Gv.	-	-	-	-	-	-	-	-	-
32	Zweckverbände	-	-	-	-	-	-	-	-	-
33	Zahlungen an and. Bereiche u. übr. Welt	286	286	-	-	-	56	29	68	-
34	Staat	-	-	-	-	-	-	-	-	-
35	Gemeinden/Gv.	285	285	-	-	-	56	29	68	-
36	Zweckverbände	2	2	-	-	-	1	0	0	-
37	Unmittelbare Ausgaben	286	286	-	-	-	56	29	68	-
38	Staat	-	-	-	-	-	-	-	-	-
39	Gemeinden/Gv.	285	285	-	-	-	56	29	68	-
40	Zweckverbände	2	2	-	-	-	1	0	0	-
41	Zahlungen an öffentlichen Bereich	0	0	-	-	-	-	-	-	-
42	Staat	-	-	-	-	-	-	-	-	-
43	Gemeinden/Gv.	0	0	-	-	-	-	-	-	-
44	Zweckverbände	-	-	-	-	-	-	-	-	-
45	Bruttoausgaben	286	286	-	-	-	56	29	68	-
46	Staat	-	-	-	-	-	-	-	-	-
47	Gemeinden/Gv.	285	285	-	-	-	56	29	68	-
48	Zweckverbände	2	2	-	-	-	1	0	0	-
49	./. Zahlungen von gleicher Ebene	16	16	-	-	-	-	0	-	-
50	Staat	-	-	-	-	-	-	-	-	-
51	Gemeinden/Gv.	0	0	-	-	-	-	0	-	-
52	Zweckverbände	-	-	-	-	-	-	-	-	-
53	Bereinigte Ausgaben	271	271	-	-	-	56	28	68	-
54	Staat	-	-	-	-	-	-	-	-	-
55	Gemeinden/Gv.	284	284	-	-	-	56	29	68	-
56	Zweckverbände	2	2	-	-	-	1	0	0	-
57	Laufende Rechnung	271	271	-	-	-	56	28	68	-
58	Staat	-	-	-	-	-	-	-	-	-
59	Gemeinden/Gv.	284	284	-	-	-	56	29	68	-
60	Zweckverbände	2	2	-	-	-	1	0	0	-
61	Kapitalrechnung	-	-	-	-	-	-	-	-	-
62	Staat	-	-	-	-	-	-	-	-	-
63	Gemeinden/Gv.	-	-	-	-	-	-	-	-	-
64	Zweckverbände	-	-	-	-	-	-	-	-	-
65	./. Zahlungen von anderer Ebene	273	273	-	-	-	59	29	68	-
66	Staat	-	-	-	-	-	-	-	-	-
67	Gemeinden/Gv.	287	287	-	-	-	58	29	68	-
68	Zweckverbände	2	2	-	-	-	1	0	0	-
69	Nettoausgaben	-2	-2	-	-	-	-2	-1	-0	-
70	Staat	-	-	-	-	-	-	-	-	-
71	Gemeinden/Gv.	-2	-2	-	-	-	-2	-1	-0	-
72	Zweckverbände	0	0	-	-	-	-0	-0	0	-
73	Unmittelbare Einnahmen	0	0	-	-	-	0	0	-	-
74	Staat	-	-	-	-	-	-	-	-	-
75	Gemeinden/Gv.	0	0	-	-	-	0	0	-	-
76	Zweckverbände	-	-	-	-	-	-	-	-	-
77	Darunter Gebühren, Entgelte	0	0	-	-	-	-	0	-	-
78	Staat	-	-	-	-	-	-	-	-	-
79	Gemeinden/Gv.	0	0	-	-	-	-	0	-	-
80	Zweckverbände	-	-	-	-	-	-	-	-	-

1) Einschl. Berlin - Ost.

StBA, FS 14, R 3.5, 1995

soziale Sicherung und für Gesundheit, Sport, Erholung 1995
**Ländern
DM**

länder								Stadtstaaten				Lfd. Nr.
Rheinland- Pfalz	Saarland	Sachsen	Sachsen- Anhalt	Schles- wig- Holstein	Thü- ringen	nachrichtlich:		Zusammen	Berlin 1)	Bremen	Hamburg	
						Früheres Bundesgeb.	Neue Länder					
3084 Leistungen nach dem Bundeskindergeldgesetz												
-	-	-	-	-	-	-	-	-	-	-	-	1
-	-	-	-	-	-	-	-	-	-	-	-	2
-	-	-	-	-	-	-	-	-	-	-	-	3
-	-	-	-	-	-	-	-	-	-	-	-	4
-	-	-	-	-	-	-	-	-	-	-	-	5
-	-	-	-	-	-	-	-	-	-	-	-	6
-	-	-	-	-	-	-	-	-	-	-	-	7
-	-	-	-	-	-	-	-	-	-	-	-	8
-	-	-	-	-	-	-	-	-	-	-	-	9
-	-	-	-	-	-	-	-	-	-	-	-	10
-	-	-	-	-	-	-	-	-	-	-	-	11
-	-	-	-	-	-	-	-	-	-	-	-	12
-	-	0	-	-	-	-	0	-	-	-	-	13
-	-	0	-	-	-	-	0	-	-	-	-	14
-	-	-	-	-	-	-	-	-	-	-	-	15
-	-	-	-	-	-	-	-	-	-	-	-	16
-	-	-	-	-	-	-	-	-	-	-	-	17
-	-	-	-	-	-	-	-	-	-	-	-	18
-	-	-	-	-	-	-	-	-	-	-	-	19
-	-	-	-	-	-	-	-	-	-	-	-	20
-	-	-	-	-	-	-	-	-	-	-	-	21
-	-	-	-	-	-	-	-	-	-	-	-	22
-	-	-	-	-	-	-	-	-	-	-	-	23
-	-	-	-	-	-	-	-	-	-	-	-	24
-	-	-	-	-	-	-	-	-	-	-	-	25
-	-	-	-	-	-	-	-	-	-	-	-	26
-	-	-	-	-	-	-	-	-	-	-	-	27
-	-	-	-	-	-	-	-	-	-	-	-	28
-	-	-	-	-	-	-	-	-	-	-	-	29
-	-	-	-	-	-	-	-	-	-	-	-	30
-	-	-	-	-	-	-	-	-	-	-	-	31
-	-	-	-	-	-	-	-	-	-	-	-	32
-	7	75	52	-	-	131	155	-	-	-	-	33
-	7	75	51	-	-	130	155	-	-	-	-	34
-	0	0	0	-	-	1	1	-	-	-	-	35
-	7	75	52	-	-	131	155	-	-	-	-	36
-	7	75	51	-	-	130	155	-	-	-	-	37
-	0	0	0	-	-	1	1	-	-	-	-	38
-	-	0	0	-	-	-	0	-	-	-	-	39
-	-	0	0	-	-	-	0	-	-	-	-	40
-	-	-	-	-	-	-	-	-	-	-	-	41
-	-	-	-	-	-	-	-	-	-	-	-	42
-	-	-	-	-	-	-	-	-	-	-	-	43
-	-	-	-	-	-	-	-	-	-	-	-	44
-	7	75	52	-	-	131	155	-	-	-	-	45
-	7	75	51	-	-	130	155	-	-	-	-	46
-	0	0	0	-	-	1	1	-	-	-	-	47
-	-	15	-	-	-	-	16	-	-	-	-	48
-	-	0	-	-	-	-	0	-	-	-	-	49
-	-	-	-	-	-	-	-	-	-	-	-	50
-	-	-	-	-	-	-	-	-	-	-	-	51
-	-	-	-	-	-	-	-	-	-	-	-	52
-	7	60	52	-	-	131	140	-	-	-	-	53
-	7	75	51	-	-	130	155	-	-	-	-	54
-	0	0	0	-	-	1	1	-	-	-	-	55
-	7	60	52	-	-	131	140	-	-	-	-	56
-	7	75	51	-	-	130	155	-	-	-	-	57
-	0	0	0	-	-	1	1	-	-	-	-	58
-	-	-	-	-	-	-	-	-	-	-	-	59
-	-	-	-	-	-	-	-	-	-	-	-	60
-	-	-	-	-	-	-	-	-	-	-	-	61
-	-	-	-	-	-	-	-	-	-	-	-	62
-	-	-	-	-	-	-	-	-	-	-	-	63
-	-	-	-	-	-	-	-	-	-	-	-	64
-	6	59	51	-	-	133	140	-	-	-	-	65
-	6	74	51	-	-	132	155	-	-	-	-	66
-	0	0	0	-	-	1	1	-	-	-	-	67
-	0	0	0	-	-	-2	-0	-	-	-	-	68
-	0	0	0	-	-	-2	-0	-	-	-	-	69
-	-	0	0	-	-	0	0	-	-	-	-	70
-	-	0	0	-	-	0	0	-	-	-	-	71
-	-	-	-	-	-	-	-	-	-	-	-	72
-	-	0	-	-	-	0	0	-	-	-	-	73
-	-	0	-	-	-	0	0	-	-	-	-	74
-	-	-	-	-	-	-	-	-	-	-	-	75
-	-	-	-	-	-	-	-	-	-	-	-	76
-	-	-	-	-	-	-	0	-	-	-	-	77
-	-	-	-	-	-	-	0	-	-	-	-	78
-	-	-	-	-	-	-	-	-	-	-	-	79
-	-	-	-	-	-	-	-	-	-	-	-	80

2 Ausgaben und Einnahmen der öffentlichen Haushalte für
2.2 Nach
Mill.

Lfd. Nr.	Art der Ausgaben / Einnahmen	Länder zusammen	Flächen							
			zusammen	Baden- Württem- berg	Bayern	Branden- burg	Hessen	Mecklen- burg Vorp.	Nieder- sachsen	Nord- rhein- Westfalen
3085 Nicht aufgeteilt (SF 29)										
1	Personalausgaben	14	14	0	10	-	-	-	-	0
2	Staat	14	14	0	10	-	-	-	-	0
3	Gemeinden/Gv.	-	-	-	-	-	-	-	-	-
4	Zweckverbände	-	-	-	-	-	-	-	-	-
5	Unterhaltung von unbewegl.Vermögen	0	0	-	0	-	-	-	-	-
6	Staat	0	0	-	0	-	-	-	-	-
7	Gemeinden/Gv.	-	-	-	-	-	-	-	-	-
8	Zweckverbände	-	-	-	-	-	-	-	-	-
9	Bewirtschaftung der Grundstücke	0	0	-	0	-	-	-	-	-
10	Staat	0	0	-	0	-	-	-	-	-
11	Gemeinden/Gv.	-	-	-	-	-	-	-	-	-
12	Zweckverbände	-	-	-	-	-	-	-	-	-
13	Übriger laufender Sachaufwand	190	168	24	25	9	1	0	13	9
14	Staat	190	168	24	25	9	1	0	13	9
15	Gemeinden/Gv.	-	-	-	-	-	-	-	-	-
16	Zweckverbände	-	-	-	-	-	-	-	-	-
17	Baumaßnahmen	0	0	-	-	-	-	-	-	-
18	Staat	0	0	-	-	-	-	-	-	-
19	Gemeinden/Gv.	-	-	-	-	-	-	-	-	-
20	Zweckverbände	-	-	-	-	-	-	-	-	-
21	Erwerb von unbeweglichem Sachvermögen	-	-	-	-	-	-	-	-	-
22	Staat	-	-	-	-	-	-	-	-	-
23	Gemeinden/Gv.	-	-	-	-	-	-	-	-	-
24	Zweckverbände	-	-	-	-	-	-	-	-	-
25	Erwerb von beweglichem Sachvermögen	0	0	-	0	-	-	-	-	-
26	Staat	0	0	-	0	-	-	-	-	-
27	Gemeinden/Gv.	-	-	-	-	-	-	-	-	-
28	Zweckverbände	-	-	-	-	-	-	-	-	-
29	Erwerb von Beteiligungen	-	-	-	-	-	-	-	-	-
30	Staat	-	-	-	-	-	-	-	-	-
31	Gemeinden/Gv.	-	-	-	-	-	-	-	-	-
32	Zweckverbände	-	-	-	-	-	-	-	-	-
33	Zahlungen an and. Bereiche u. übr. Welt	1 822	1 641	177	324	38	55	37	167	373
34	Staat	1 822	1 641	177	324	38	55	37	167	373
35	Gemeinden/Gv.	-	-	-	-	-	-	-	-	-
36	Zweckverbände	-	-	-	-	-	-	-	-	-
37	Unmittelbare Ausgaben	2 027	1 823	202	360	46	56	37	179	382
38	Staat	2 027	1 823	202	360	46	56	37	179	382
39	Gemeinden/Gv.	-	-	-	-	-	-	-	-	-
40	Zweckverbände	-	-	-	-	-	-	-	-	-
41	Zahlungen an öffentlichen Bereich	323	319	5	110	24	2	1	3	23
42	Staat	323	319	5	110	24	2	1	3	23
43	Gemeinden/Gv.	-	-	-	-	-	-	-	-	-
44	Zweckverbände	-	-	-	-	-	-	-	-	-
45	Bruttoausgaben	2 350	2 142	207	470	70	58	37	182	405
46	Staat	2 350	2 142	207	470	70	58	37	182	405
47	Gemeinden/Gv.	-	-	-	-	-	-	-	-	-
48	Zweckverbände	-	-	-	-	-	-	-	-	-
49	./. Zahlungen von gleicher Ebene	9	9	-	-	-	-	-	0	-
50	Staat	9	9	-	-	-	-	-	-	-
51	Gemeinden/Gv.	-	-	-	-	-	-	-	-	-
52	Zweckverbände	-	-	-	-	-	-	-	-	-
53	Bereinigte Ausgaben	2 342	2 133	207	470	70	58	37	182	405
54	Staat	2 342	2 133	207	470	70	58	37	182	405
55	Gemeinden/Gv.	-	-	-	-	-	-	-	-	-
56	Zweckverbände	-	-	-	-	-	-	-	-	-
57	Laufende Rechnung	2 031	1 836	206	387	63	58	34	167	405
58	Staat	2 031	1 836	206	387	63	58	34	167	405
59	Gemeinden/Gv.	-	-	-	-	-	-	-	-	-
60	Zweckverbände	-	-	-	-	-	-	-	-	-
61	Kapitalrechnung	311	297	1	83	8	-	3	16	-
62	Staat	311	297	1	83	8	-	3	16	-
63	Gemeinden/Gv.	-	-	-	-	-	-	-	-	-
64	Zweckverbände	-	-	-	-	-	-	-	-	-
65	./. Zahlungen von anderer Ebene	33	26	3	7	-	2	0	7	7
66	Staat	33	26	3	7	-	2	0	7	7
67	Gemeinden/Gv.	-	-	-	-	-	-	-	-	-
68	Zweckverbände	-	-	-	-	-	-	-	-	-
69	Nettoausgaben	2 308	2 107	204	463	70	56	37	175	398
70	Staat	2 308	2 107	204	463	70	56	37	175	398
71	Gemeinden/Gv.	-	-	-	-	-	-	-	-	-
72	Zweckverbände	-	-	-	-	-	-	-	-	-
73	Unmittelbare Einnahmen	802	699	25	179	46	6	2	87	40
74	Staat	802	699	25	179	46	6	2	87	40
75	Gemeinden/Gv.	-	-	-	-	-	-	-	-	-
76	Zweckverbände	-	-	-	-	-	-	-	-	-
77	Darunter Gebühren, Entgelte	571	504	11	157	43	6	2	79	40
78	Staat	571	504	11	157	43	6	2	79	40
79	Gemeinden/Gv.	-	-	-	-	-	-	-	-	-
80	Zweckverbände	-	-	-	-	-	-	-	-	-

1) Einschl. Berlin - Ost.

StBA, FS 14, R 3.5, 1995

soziale Sicherung und für Gesundheit, Sport, Erholung 1995
**Ländern
DM**

länder								Stadtstaaten				Lfd. Nr.
Rheinland- Pfalz	Saarland	Sachsen	Sachsen- Anhalt	Schles- wig- Holstein	Thü- ringen	nachrichtlich:		Zusammen	Berlin 1)	Bremen	Hamburg	
						Früheres Bundesgeb.	Neue Länder					
3085 Nicht aufgeteilt (SF 29)												
-	-	-	-	4	-	14	-	0	0	-	-	1
-	-	-	-	4	-	14	-	0	0	-	-	2
-	-	-	-	-	-	-	-	-	-	-	-	3
-	-	-	-	-	-	-	-	-	-	-	-	4
-	-	-	-	-	-	0	-	0	-	-	0	5
-	-	-	-	-	-	0	-	0	-	-	0	6
-	-	-	-	-	-	-	-	-	-	-	-	7
-	-	-	-	-	-	-	-	-	-	-	-	8
-	-	-	-	-	-	0	-	-	-	-	-	9
-	-	-	-	-	-	0	-	-	-	-	-	10
-	-	-	-	-	-	-	-	-	-	-	-	11
-	-	-	-	-	-	-	-	-	-	-	-	12
0	2	69	3	0	12	76	92	22	15	7	-0	13
0	2	69	3	0	12	76	92	22	15	7	-0	14
-	-	-	-	-	-	-	-	-	-	-	-	15
-	-	-	-	-	-	-	-	-	-	-	-	16
-	0	-	-	-	-	0	-	-	-	-	-	17
-	0	-	-	-	-	0	-	-	-	-	-	18
-	-	-	-	-	-	-	-	-	-	-	-	19
-	-	-	-	-	-	-	-	-	-	-	-	20
-	-	-	-	-	-	-	-	-	-	-	-	21
-	-	-	-	-	-	-	-	-	-	-	-	22
-	-	-	-	-	-	-	-	-	-	-	-	23
-	-	-	-	-	-	-	-	-	-	-	-	24
-	-	-	-	-	-	0	-	0	-	0	-	25
-	-	-	-	-	-	0	-	0	-	0	-	26
-	-	-	-	-	-	-	-	-	-	-	-	27
-	-	-	-	-	-	-	-	-	-	-	-	28
-	-	-	-	-	-	-	-	-	-	-	-	29
-	-	-	-	-	-	-	-	-	-	-	-	30
-	-	-	-	-	-	-	-	-	-	-	-	31
-	-	-	-	-	-	-	-	-	-	-	-	32
113	20	189	44	28	76	1 257	383	182	143	7	32	33
113	20	189	44	28	76	1 257	383	182	143	7	32	34
-	-	-	-	-	-	-	-	-	-	-	-	35
-	-	-	-	-	-	-	-	-	-	-	-	36
114	22	258	47	33	88	1 348	476	204	158	14	31	37
114	22	258	47	33	88	1 348	476	204	158	14	31	38
-	-	-	-	-	-	-	-	-	-	-	-	39
-	-	-	-	-	-	-	-	-	-	-	-	40
56	0	60	19	16	-	215	103	4	3	-	2	41
56	0	60	19	16	-	215	103	4	3	-	2	42
-	-	-	-	-	-	-	-	-	-	-	-	43
-	-	-	-	-	-	-	-	-	-	-	-	44
169	23	318	66	49	88	1 563	579	208	161	14	33	45
169	23	318	66	49	88	1 563	579	208	161	14	33	46
-	-	-	-	-	-	-	-	-	-	-	-	47
-	-	-	-	-	-	-	-	-	-	-	-	48
-	-	-	-	-	-	6	-	-	-	-	-	49
-	-	-	-	-	-	6	-	-	-	-	-	50
-	-	-	-	-	-	-	-	-	-	-	-	51
-	-	-	-	-	-	-	-	-	-	-	-	52
169	23	318	66	49	88	1 557	579	208	161	14	33	53
169	23	318	66	49	88	1 557	579	208	161	14	33	54
-	-	-	-	-	-	-	-	-	-	-	-	55
-	-	-	-	-	-	-	-	-	-	-	-	56
142	17	204	57	35	71	1 410	429	195	148	14	33	57
142	17	204	57	35	71	1 410	429	195	148	14	33	58
-	-	-	-	-	-	-	-	-	-	-	-	59
-	-	-	-	-	-	-	-	-	-	-	-	60
28	6	114	9	13	16	147	150	13	13	0	-	61
28	6	114	9	13	16	147	150	13	13	0	-	62
-	-	-	-	-	-	-	-	-	-	-	-	63
-	-	-	-	-	-	-	-	-	-	-	-	64
2	0	1	3	3	-	24	5	7	1	0	5	65
2	0	1	3	3	-	24	5	7	1	0	5	66
-	-	-	-	-	-	-	-	-	-	-	-	67
-	-	-	-	-	-	-	-	-	-	-	-	68
168	22	316	63	46	88	1 532	574	201	159	14	28	69
168	22	316	63	46	88	1 532	574	201	159	14	28	70
-	-	-	-	-	-	-	-	-	-	-	-	71
-	-	-	-	-	-	-	-	-	-	-	-	72
42	1	124	49	33	65	413	286	103	99	0	4	73
42	1	124	49	33	65	413	286	103	99	0	4	74
-	-	-	-	-	-	-	-	-	-	-	-	75
-	-	-	-	-	-	-	-	-	-	-	-	76
29	1	70	36	30	0	353	150	67	64	-	3	77
29	1	70	36	30	0	353	150	67	64	-	3	78
-	-	-	-	-	-	-	-	-	-	-	-	79
-	-	-	-	-	-	-	-	-	-	-	-	80

2 Ausgaben und Einnahmen der öffentlichen Haushalte für
2.2 Nach
MiH.

Lfd. Nr.	Art der Ausgaben / Einnahmen	Länder zusammen	Flächen							
			zusammen	Baden- Württem- berg	Bayern	Branden- burg	Hessen	Mecklen- burg Vorp.	Nieder- sachsen	Nord- rhein- Westfalen
4001 Gesundheit, Sport und Erholung										
1	Personalausgaben	40 999	36 659	5 836	7 370	1 412	2 827	743	3 998	6 134
2	Staat	7 678	3 338	755	303	250	19	2	417	231
3	Gemeinden/Gv.	31 808	31 808	5 071	6 050	1 162	2 773	741	3 550	5 573
4	Zweckverbände	1 513	1 513	10	1 018	-	35	-	31	331
5	Unterhaltung von unbewegl.Vermögen	1 046	889	183	139	32	83	21	73	177
6	Staat	167	9	-	4	1	2	-	0	0
7	Gemeinden/Gv.	873	873	182	135	31	79	21	72	175
8	Zweckverbände	7	7	1	1	-	2	-	0	2
9	Bewirtschaftung der Grundstücke	1 198	1 055	149	89	37	107	22	113	281
10	Staat	182	40	0	8	5	2	0	1	10
11	Gemeinden/Gv.	1 005	1 005	148	80	32	99	22	112	270
12	Zweckverbände	11	11	1	1	-	5	-	0	1
13	Übriger laufender Sachaufwand	17 389	15 549	2 437	3 211	736	1 166	400	1 552	2 161
14	Staat	3 461	1 621	272	175	144	52	44	219	70
15	Gemeinden/Gv.	13 240	13 240	2 160	2 552	592	1 105	356	1 318	1 957
16	Zweckverbände	688	688	4	484	-	10	-	14	134
17	Baumaßnahmen	6 698	6 288	812	1 127	342	337	243	350	484
18	Staat	765	355	66	58	22	2	1	15	3
19	Gemeinden/Gv.	5 823	5 823	743	993	319	333	242	329	467
20	Zweckverbände	111	111	3	76	0	3	-	5	14
21	Erwerb von unbeweglichem Sachvermögen	279	202	22	59	4	6	3	14	41
22	Staat	106	28	3	-	0	-	1	5	-
23	Gemeinden/Gv.	160	160	19	47	4	6	2	9	39
24	Zweckverbände	14	14	-	13	-	0	-	-	1
25	Erwerb von beweglichem Sachvermögen	2 105	1 877	292	405	120	99	54	155	231
26	Staat	437	209	48	14	18	5	0	12	22
27	Gemeinden/Gv.	1 591	1 591	244	338	102	93	54	138	193
28	Zweckverbände	77	77	1	53	-	1	-	5	16
29	Erwerb von Beteiligungen	191	182	19	64	3	21	2	9	22
30	Staat	22	13	3	0	0	-	-	1	-
31	Gemeinden/Gv.	166	166	16	61	3	21	2	8	21
32	Zweckverbände	3	3	0	3	-	0	-	-	0
33	Zahlungen an and. Bereiche u. übr. Welt	6 378	5 465	833	856	191	508	225	377	1 231
34	Staat	4 789	3 876	535	568	171	254	213	255	900
35	Gemeinden/Gv.	1 583	1 583	297	288	20	254	13	117	331
36	Zweckverbände	6	6	0	0	-	0	-	5	0
37	Unmittelbare Ausgaben	76 283	68 166	10 583	13 320	2 876	5 154	1 713	6 639	10 761
38	Staat	17 607	9 490	1 684	1 129	611	337	260	926	1 236
39	Gemeinden/Gv.	56 247	56 247	8 879	10 543	2 265	4 763	1 453	5 652	9 027
40	Zweckverbände	2 429	2 429	21	1 648	0	55	-	61	499
41	Zahlungen an öffentlichen Bereich	8 206	7 799	899	2 091	220	511	231	668	649
42	Staat	5 374	4 966	622	1 035	206	246	129	243	375
43	Gemeinden/Gv.	2 820	2 820	276	1 046	14	264	102	425	273
44	Zweckverbände	12	12	1	9	-	1	-	1	1
45	Bruttoausgaben	84 490	75 965	11 482	15 410	3 096	5 665	1 945	7 307	11 410
46	Staat	22 981	14 456	2 306	2 164	817	583	389	1 169	1 611
47	Gemeinden/Gv.	59 067	59 067	9 155	11 589	2 279	5 027	1 556	6 077	9 299
48	Zweckverbände	2 442	2 442	21	1 657	0	56	-	61	500
49	./. Zahlungen von gleicher Ebene	8 526	7 901	793	2 072	316	532	329	496	738
50	Staat	952	327	115	69	8	-	-	13	-
51	Gemeinden/Gv.	1 047	1 047	83	341	16	78	22	161	100
52	Zweckverbände	34	34	1	29	-	0	-	0	4
53	Bereinigte Ausgaben	75 964	68 064	10 689	13 339	2 780	5 133	1 615	6 811	10 672
54	Staat	22 028	14 129	2 191	2 095	809	583	389	1 156	1 611
55	Gemeinden/Gv.	58 020	58 020	9 072	11 248	2 263	4 949	1 533	5 916	9 199
56	Zweckverbände	2 407	2 407	21	1 628	0	56	-	61	496
57	Laufende Rechnung	62 584	55 846	9 008	11 109	2 245	4 453	1 236	5 860	9 027
58	Staat	12 824	6 086	1 341	624	429	146	88	710	424
59	Gemeinden/Gv.	48 450	48 450	7 800	9 134	1 830	4 315	1 154	5 130	8 386
60	Zweckverbände	2 211	2 211	17	1 494	-	52	-	50	464
61	Kapitalrechnung	13 380	12 219	1 681	2 230	535	680	379	951	1 645
62	Staat	9 204	8 043	850	1 472	380	437	301	446	1 188
63	Gemeinden/Gv.	9 570	9 570	1 271	2 115	433	635	380	785	813
64	Zweckverbände	197	197	3	134	0	4	-	11	31
65	./. Zahlungen von anderer Ebene	1 385	1 306	24	47	126	19	137	31	66
66	Staat	1 995	1 915	7	591	105	159	163	142	3
67	Gemeinden/Gv.	5 665	5 665	607	940	314	292	281	204	673
68	Zweckverbände	217	217	4	150	-	22	-	6	23
69	Nettoausgaben	74 578	66 758	10 665	13 292	2 653	5 114	1 478	6 780	10 606
70	Staat	20 033	12 213	2 184	1 505	704	424	226	1 013	1 608
71	Gemeinden/Gv.	52 355	52 355	8 465	10 309	1 949	4 657	1 253	5 712	8 526
72	Zweckverbände	2 190	2 190	16	1 478	0	33	-	55	472
73	Unmittelbare Einnahmen	52 959	47 519	7 728	10 114	1 880	3 754	989	5 005	7 006
74	Staat	9 030	3 590	778	215	290	91	17	518	77
75	Gemeinden/Gv.	41 685	41 685	6 937	8 348	1 590	3 629	972	4 441	6 456
76	Zweckverbände	2 244	2 244	13	1 551	-	34	-	46	473
77	Darunter Gebühren, Entgelte	47 461	42 675	6 811	9 141	1 722	3 349	879	4 587	6 183
78	Staat	7 928	3 142	715	183	238	22	16	501	50
79	Gemeinden/Gv.	37 499	37 499	6 086	7 556	1 484	3 295	863	4 044	5 697
80	Zweckverbände	2 034	2 034	10	1 402	-	31	-	41	436

1) Einschl. Berlin - Ost.

StBA, FS 14, R 3.5, 1995

soziale Sicherung und für Gesundheit, Sport, Erholung 1995
**Ländern
DM**

länder								Stadtstaaten				Lfd. Nr.
Rheinland- Pfalz	Saarland	Sachsen	Sachsen- Anhalt	Schles- wig- Holstein	Thü- ringen	nachrichtlich:		Zusammen	Berlin 1)	Bremen	Hamburg	
						Früheres Bundesgeb.	Neue Länder					
4001 Gesundheit, Sport und Erholung												
1 214	352	2 511	1 584	1 217	1 461	28 949	7 711	4 339	2 451	656	1 232	1
193	65	313	278	226	288	2 209	1 129	4 339	2 451	656	1 232	2
1 020	287	2 197	1 306	906	1 172	25 229	6 579	-	-	-	-	3
2	0	1	0	85	1	1 511	3	-	-	-	-	4
32	10	50	43	22	24	719	171	157	131	3	23	5
1	0	-	1	0	0	8	2	157	131	3	23	6
30	10	50	42	22	24	705	168	-	-	-	-	7
0	0	0	-	0	0	6	0	-	-	-	-	8
58	15	69	49	29	37	842	214	143	128	4	11	9
3	1	0	5	0	4	26	14	143	128	4	11	10
55	14	68	44	29	32	806	199	-	-	-	-	11
0	-	1	-	0	0	9	1	-	-	-	-	12
501	127	1 223	790	526	721	11 680	3 869	1 839	1 049	283	508	13
84	15	111	165	114	157	1 000	621	1 839	1 049	283	508	14
416	112	1 111	625	372	563	9 992	3 247	-	-	-	-	15
1	0	1	0	40	0	687	1	-	-	-	-	16
202	50	1 299	517	131	394	3 494	2 795	410	250	32	128	17
6	2	82	61	11	26	163	192	410	250	32	128	18
195	49	1 215	456	114	367	3 223	2 600	-	-	-	-	19
2	0	2	-	6	0	109	2	-	-	-	-	20
11	0	20	6	6	10	160	42	78	72	-	5	21
4	-	11	1	4	-	16	12	78	72	-	5	22
7	0	9	5	3	10	130	30	-	-	-	-	23
-	-	0	-	0	-	14	0	-	-	-	-	24
53	10	200	124	66	68	1 311	566	228	113	31	85	25
11	1	22	25	13	18	126	83	228	113	31	85	26
43	9	178	99	51	50	1 108	483	-	-	-	-	27
0	0	0	-	2	0	77	0	-	-	-	-	28
1	0	23	5	6	5	143	39	9	3	1	5	29
-	0	4	1	2	0	7	6	9	3	1	5	30
1	0	19	5	4	5	133	33	-	-	-	-	31
-	-	0	-	0	-	3	0	-	-	-	-	32
245	62	467	212	134	125	4 245	1 220	913	642	73	198	33
188	45	397	190	54	106	2 800	1 076	913	642	73	198	34
56	17	70	22	80	18	1 440	144	-	-	-	-	35
-	0	0	-	0	-	5	0	-	-	-	-	36
2 317	626	5 863	3 330	2 139	2 844	51 540	16 626	8 117	4 840	1 084	2 194	37
488	129	940	725	425	600	6 353	3 136	8 117	4 840	1 084	2 194	38
1 824	497	4 917	2 604	1 581	2 242	42 765	13 482	-	-	-	-	39
5	0	6	0	133	2	2 422	8	-	-	-	-	40
210	57	940	642	228	453	5 313	2 485	408	311	38	58	41
187	37	855	524	127	380	2 873	2 093	408	311	38	58	42
24	20	84	118	101	73	2 428	392	-	-	-	-	43
0	0	-	-	0	-	12	-	-	-	-	-	44
2 528	684	6 803	3 971	2 367	3 297	56 854	19 111	8 525	5 150	1 122	2 252	45
675	166	1 795	1 249	552	980	9 226	5 230	8 525	5 150	1 122	2 252	46
1 847	517	5 002	2 723	1 682	2 315	45 193	13 874	-	-	-	-	47
5	0	6	0	133	2	2 434	8	-	-	-	-	48
203	44	1 213	522	228	408	5 110	2 789	618	281	61	276	49
8	2	43	12	18	33	229	96	618	281	61	276	50
28	5	148	13	33	21	827	220	-	-	-	-	51
-	-	-	-	0	-	34	-	-	-	-	-	52
2 324	639	5 589	3 449	2 140	2 889	51 744	16 322	7 907	4 869	1 061	1 976	53
667	164	1 752	1 236	534	948	8 997	5 134	7 907	4 869	1 061	1 976	54
1 820	512	4 854	2 710	1 650	2 294	44 366	13 654	-	-	-	-	55
5	0	6	0	133	2	2 400	8	-	-	-	-	56
1 915	521	3 971	2 473	1 835	2 197	43 725	12 122	6 745	3 933	983	1 829	57
376	93	524	519	355	462	4 066	2 022	6 745	3 933	983	1 829	58
1 557	436	3 495	2 036	1 368	1 810	38 125	10 325	-	-	-	-	59
3	0	3	0	125	1	2 206	5	-	-	-	-	60
409	119	1 618	976	305	693	8 018	4 200	1 162	937	77	148	61
291	70	1 228	717	178	486	4 931	3 112	1 162	937	77	148	62
262	77	1 358	674	282	484	6 240	3 330	-	-	-	-	63
2	0	2	-	8	0	194	3	-	-	-	-	64
11	8	378	226	11	228	213	1 095	87	78	7	2	65
4	16	286	211	46	188	964	953	87	78	7	2	66
171	28	1 111	512	138	394	3 053	2 612	-	-	-	-	67
4	1	3	0	4	0	214	3	-	-	-	-	68
2 313	632	5 211	3 223	2 129	2 661	51 531	15 227	7 820	4 792	1 054	1 975	69
663	147	1 466	1 025	488	760	8 033	4 180	7 820	4 792	1 054	1 975	70
1 649	484	3 743	2 198	1 512	1 900	41 313	11 042	-	-	-	-	71
1	-0	3	-0	129	2	2 185	5	-	-	-	-	72
1 494	391	3 474	2 073	1 635	1 976	37 127	10 392	5 439	2 906	927	1 606	73
161	45	336	369	343	350	2 228	1 363	5 439	2 906	927	1 606	74
1 332	346	3 134	1 704	1 171	1 625	32 661	9 024	-	-	-	-	75
1	0	4	-	121	1	2 238	5	-	-	-	-	76
1 361	352	3 145	1 896	1 476	1 773	33 260	9 415	4 786	2 517	858	1 410	77
150	44	301	307	301	313	1 967	1 176	4 786	2 517	858	1 410	78
1 210	308	2 841	1 589	1 066	1 459	29 263	8 236	-	-	-	-	79
1	-	2	-	110	1	2 031	3	-	-	-	-	80

2 Ausgaben und Einnahmen der öffentlichen Haushalte für
2.2 Nach
Mill.

Lfd. Nr.	Art der Ausgaben / Einnahmen	Länder zusammen	Flächen							
			zusammen	Baden- Württem- berg	Bayern	Branden- burg	Hessen	Mecklen- burg Vorp.	Nieder- sachsen	Nord- rhein- Westfalen
4002 Einrichtungen und Maßnahmen des Gesundheitswesens										
1	Personalausgaben	35 986	32 154	5 269	6 903	1 200	2 494	638	3 546	4 927
2	Staat	6 599	2 768	706	270	165	18	1	416	26
3	Gemeinden/Gv.	27 897	27 897	4 555	5 619	1 036	2 450	637	3 100	4 575
4	Zweckverbände	1 490	1 490	7	1 014	-	26	-	30	327
5	Unterhaltung von unbewegl.Vermögen	26	24	2	4	1	2	1	1	7
6	Staat	6	4	-	2	-	1	-	0	0
7	Gemeinden/Gv.	20	20	1	2	1	1	1	1	7
8	Zweckverbände	0	0	0	0	-	0	-	-	0
9	Bewirtschaftung der Grundstücke	68	58	3	10	3	4	3	4	14
10	Staat	27	17	0	7	0	1	0	1	1
11	Gemeinden/Gv.	40	40	2	3	3	3	3	3	13
12	Zweckverbände	1	1	0	0	-	0	-	-	0
13	Übriger laufender Sachaufwand	15 693	14 022	2 189	2 924	651	1 064	354	1 440	1 889
14	Staat	2 754	1 083	194	89	80	9	17	195	11
15	Gemeinden/Gv.	12 263	12 263	1 992	2 356	571	1 047	338	1 232	1 745
16	Zweckverbände	676	676	3	479	-	8	-	13	133
17	Baumaßnahmen	4 250	3 992	470	793	230	204	124	240	223
18	Staat	586	328	66	53	19	2	1	15	0
19	Gemeinden/Gv.	3 574	3 574	404	672	211	202	123	220	210
20	Zweckverbände	91	91	0	68	-	0	-	4	12
21	Erwerb von unbeweglichem Sachvermögen	118	107	8	31	3	2	1	6	23
22	Staat	34	23	3	-	0	-	-	5	-
23	Gemeinden/Gv.	75	75	5	23	3	2	1	0	22
24	Zweckverbände	10	10	-	8	-	0	-	-	1
25	Erwerb von beweglichem Sachvermögen	1 871	1 660	262	378	105	85	49	141	184
26	Staat	347	136	41	8	10	1	0	11	1
27	Gemeinden/Gv.	1 448	1 448	221	318	95	84	49	125	168
28	Zweckverbände	76	76	0	52	-	1	-	5	15
29	Erwerb von Beteiligungen	144	135	14	38	3	20	2	9	8
30	Staat	22	13	3	0	0	-	-	1	-
31	Gemeinden/Gv.	119	119	11	35	3	20	2	8	8
32	Zweckverbände	3	3	0	3	-	0	-	-	0
33	Zahlungen an and. Bereiche u. Übr. Welt	3 714	3 171	317	448	106	208	188	221	931
34	Staat	3 409	2 866	274	413	97	186	182	197	857
35	Gemeinden/Gv.	305	305	42	35	9	22	6	24	74
36	Zweckverbände	0	0	0	0	-	0	-	-	-
37	Unmittelbare Ausgaben	61 869	55 324	8 533	11 529	2 302	4 083	1 360	5 607	8 206
38	Staat	13 782	7 237	1 288	843	371	218	201	841	896
39	Gemeinden/Gv.	45 740	45 740	7 234	9 061	1 931	3 830	1 159	4 714	6 820
40	Zweckverbände	2 347	2 347	11	1 625	-	36	-	52	490
41	Zahlungen an öffentlichen Bereich	7 127	6 722	846	1 964	158	487	189	636	597
42	Staat	4 439	4 035	581	934	146	245	92	226	340
43	Gemeinden/Gv.	2 681	2 681	265	1 024	11	242	97	409	257
44	Zweckverbände	7	7	0	6	-	0	-	-	0
45	Bruttoausgaben	68 996	62 047	9 379	13 493	2 459	4 570	1 548	6 243	8 802
46	Staat	18 222	11 272	1 869	1 776	517	462	293	1 068	1 236
47	Gemeinden/Gv.	48 421	48 421	7 499	10 086	1 942	4 071	1 256	5 123	7 077
48	Zweckverbände	2 353	2 353	11	1 631	-	36	-	52	490
49	./. Zahlungen von gleicher Ebene	7 649	7 024	701	1 959	255	486	283	467	622
50	Staat	949	325	115	69	8	-	-	13	-
51	Gemeinden/Gv.	945	945	78	329	11	62	20	145	93
52	Zweckverbände	34	34	1	29	-	0	-	0	4
53	Bereinigte Ausgaben	61 347	55 023	8 678	11 534	2 205	4 084	1 265	5 776	8 181
54	Staat	17 272	10 947	1 754	1 708	509	462	293	1 054	1 236
55	Gemeinden/Gv.	47 476	47 476	7 420	9 756	1 931	4 009	1 235	4 978	6 984
56	Zweckverbände	2 319	2 319	11	1 602	-	36	-	52	486
57	Laufende Rechnung	52 194	46 541	7 477	9 924	1 856	3 627	1 030	5 003	6 893
58	Staat	10 084	4 431	1 008	441	253	94	52	633	114
59	Gemeinden/Gv.	40 747	40 747	6 583	8 127	1 613	3 537	981	4 350	6 559
60	Zweckverbände	2 152	2 152	10	1 482	-	35	-	43	456
61	Kapitalrechnung	9 154	8 482	1 201	1 610	349	457	236	772	1 287
62	Staat	7 188	6 516	746	1 266	257	369	240	421	1 122
63	Gemeinden/Gv.	6 730	6 730	838	1 629	318	472	254	629	425
64	Zweckverbände	168	168	0	121	-	1	-	9	29
65	./. Zahlungen von anderer Ebene	799	725	10	4	70	9	66	6	11
66	Staat	1 901	1 827	4	571	93	155	150	142	3
67	Gemeinden/Gv.	4 454	4 454	511	836	213	269	179	169	516
68	Zweckverbände	164	164	2	129	-	8	-	3	17
69	Nettoausgaben	60 548	54 297	8 668	11 530	2 135	4 075	1 199	5 770	8 169
70	Staat	15 371	9 120	1 750	1 137	417	307	143	912	1 233
71	Gemeinden/Gv.	43 022	43 022	6 909	8 921	1 718	3 740	1 056	4 809	6 468
72	Zweckverbände	2 155	2 155	9	1 473	-	28	-	49	469
73	Unmittelbare Einnahmen	50 625	45 390	7 360	9 745	1 823	3 521	952	4 825	6 568
74	Staat	8 544	3 308	775	194	271	8	2	517	30
75	Gemeinden/Gv.	39 870	39 870	6 576	8 009	1 552	3 485	950	4 264	6 070
76	Zweckverbände	2 211	2 211	9	1 541	-	28	-	45	468
77	Darunter Gebühren, Entgelte	46 439	41 728	6 662	8 990	1 692	3 259	854	4 488	5 987
78	Staat	7 717	3 005	714	176	225	6	0	501	6
79	Gemeinden/Gv.	36 709	36 709	5 941	7 417	1 467	3 227	853	3 946	5 549
80	Zweckverbände	2 013	2 013	7	1 397	-	26	-	41	432

1) Einschl. Berlin - Ost.

StBA, FS 14, R 3.5, 1995

soziale Sicherung und für Gesundheit, Sport, Erholung 1995

Länder													Lfd. Nr.
Rheinland-Pfalz	Saarland	Sachsen	Sachsen-Anhalt	Schleswig-Holstein	Thüringen	nachrichtlich:		Zusammen	Berlin 1)	Bremen	Hamburg		
						Früheres Bundesgeb.	Neue Länder						
4002 Einrichtungen und Maßnahmen des Gesundheitswesens													
1 057	294	2 222	1 274	1 102	1 229	25 591	6 563	3 831	2 046	641	1 144	1	
192	65	257	194	225	233	1 918	850	3 831	2 046	641	1 144	2	
863	229	1 965	1 080	793	996	22 183	5 714	-	-	-	-	3	
1	-	-	-	85	-	1 490	-	-	-	-	-	4	
0	0	4	1	1	0	17	7	2	0	0	1	5	
0	0	-	-	-	0	4	0	2	0	0	1	6	
0	0	4	1	1	0	12	7	-	-	-	-	7	
-	-	-	-	0	-	0	-	-	-	-	-	8	
3	1	5	3	1	3	40	18	10	6	1	3	9	
3	1	0	1	0	1	15	2	10	6	1	3	10	
0	0	5	3	1	2	25	16	-	-	-	-	11	
0	-	-	-	0	-	1	-	-	-	-	-	12	
428	102	1 157	708	457	661	10 493	3 530	1 671	916	271	484	13	
40	11	97	140	70	130	618	465	1 671	916	271	484	14	
388	91	1 059	567	347	530	9 198	3 065	-	-	-	-	15	
0	-	-	-	40	-	676	-	-	-	-	-	16	
70	33	893	359	67	287	2 099	1 893	258	146	25	86	17	
1	2	82	59	4	24	143	185	258	146	25	86	18	
69	31	811	300	57	263	1 866	1 708	-	-	-	-	19	
-	-	-	-	6	-	91	-	-	-	-	-	20	
5	-	17	4	1	7	76	32	10	10	-	-	21	
4	-	11	0	-	-	12	11	10	10	-	-	22	
1	-	6	3	1	7	54	21	-	-	-	-	23	
-	-	-	-	0	-	10	-	-	-	-	-	24	
45	9	183	108	56	55	1 160	501	211	101	30	79	25	
7	1	20	17	7	12	77	59	211	101	30	79	26	
38	8	163	91	47	43	1 007	442	-	-	-	-	27	
-	-	-	-	2	-	76	-	-	-	-	-	28	
1	0	22	5	6	5	97	38	9	3	1	5	29	
-	0	4	1	2	0	7	6	9	3	1	5	30	
1	0	18	5	4	5	87	32	-	-	-	-	31	
-	-	-	-	0	-	3	-	-	-	-	-	32	
191	45	288	125	78	27	2 438	733	543	328	44	170	33	
182	44	250	124	38	22	2 191	675	543	328	44	170	34	
8	1	38	1	40	4	246	58	-	-	-	-	35	
-	-	-	-	0	-	0	-	-	-	-	-	36	
1 799	484	4 792	2 587	1 769	2 274	42 010	13 315	6 545	3 558	1 014	1 973	37	
430	124	722	535	346	423	4 985	2 252	6 545	3 558	1 014	1 973	38	
1 368	360	4 070	2 052	1 291	1 851	34 678	11 062	-	-	-	-	39	
1	-	-	-	132	-	2 347	-	-	-	-	-	40	
104	56	628	426	212	420	4 902	1 821	404	311	37	57	41	
97	37	551	317	115	354	2 575	1 460	404	311	37	57	42	
7	19	76	110	96	67	2 320	361	-	-	-	-	43	
0	-	-	-	0	-	7	-	-	-	-	-	44	
1 903	540	5 420	3 014	1 981	2 694	46 911	15 135	6 950	3 868	1 051	2 030	45	
527	161	1 274	852	461	777	7 560	3 712	6 950	3 868	1 051	2 030	46	
1 376	379	4 146	2 162	1 387	1 918	36 998	11 423	-	-	-	-	47	
1	-	-	-	132	-	2 353	-	-	-	-	-	48	
155	41	1 027	445	217	364	4 650	2 374	618	281	61	276	49	
8	2	43	12	18	33	229	96	618	281	61	276	50	
13	4	140	4	29	15	754	191	-	-	-	-	51	
-	-	-	-	0	-	34	-	-	-	-	-	52	
1 748	499	4 393	2 568	1 764	2 330	42 261	12 761	6 332	3 587	990	1 755	53	
518	159	1 231	840	443	744	7 331	3 616	6 332	3 587	990	1 755	54	
1 362	375	4 006	2 157	1 359	1 902	36 244	11 232	-	-	-	-	55	
1	-	-	-	132	-	2 319	-	-	-	-	-	56	
1 573	401	3 411	1 944	1 570	1 836	36 464	10 077	5 659	3 069	927	1 663	57	
330	89	382	358	308	372	3 014	1 417	5 659	3 069	927	1 663	58	
1 260	320	3 076	1 655	1 149	1 537	31 885	8 862	-	-	-	-	59	
1	-	-	-	125	-	2 152	-	-	-	-	-	60	
176	99	982	624	194	494	5 797	2 685	673	518	63	91	61	
189	70	849	481	135	372	4 317	2 199	673	518	63	91	62	
102	55	930	503	210	365	4 359	2 371	-	-	-	-	63	
-	-	-	-	7	-	168	-	-	-	-	-	64	
3	0	288	131	3	126	43	682	81	74	7	1	65	
1	16	273	207	41	175	930	897	81	74	7	1	66	
134	19	860	353	129	267	2 582	1 872	-	-	-	-	67	
1	-	-	-	4	-	164	-	-	-	-	-	68	
1 746	499	4 104	2 437	1 761	2 204	42 218	12 079	6 251	3 514	983	1 754	69	
518	142	958	633	402	569	6 401	2 719	6 251	3 514	983	1 754	70	
1 228	357	3 147	1 804	1 230	1 635	33 662	9 360	-	-	-	-	71	
-0	-	-	-	128	-	2 155	-	-	-	-	-	72	
1 410	367	3 355	2 004	1 535	1 925	35 331	10 059	5 235	2 753	918	1 564	73	
158	45	328	352	286	341	2 014	1 295	5 235	2 753	918	1 564	74	
1 251	322	3 027	1 652	1 128	1 584	31 106	8 764	-	-	-	-	75	
0	-	-	-	121	-	2 211	-	-	-	-	-	76	
1 323	343	3 093	1 869	1 418	1 749	32 471	9 257	4 712	2 465	857	1 390	77	
150	44	301	307	264	312	1 861	1 145	4 712	2 465	857	1 390	78	
1 172	300	2 792	1 562	1 044	1 437	28 597	8 112	-	-	-	-	79	
-	-	-	-	110	-	2 013	-	-	-	-	-	80	

2 Ausgaben und Einnahmen der öffentlichen Haushalte für
2.2 Nach
Mill.

Lfd. Nr.	Art der Ausgaben / Einnahmen	Länder zusammen	Flächen							
			zusammen	Baden- Württem- berg	Bayern	Branden- burg	Hessen	Mecklen- burg Vorp.	Nieder- sachsen	Nord- rhein- Westfalen
4003 Gesundheitsbehörden										
1	Personalausgaben	1 234	1 129	97	137	60	77	41	121	257
2	Staat	345	240	62	105	-	4	1	2	0
3	Gemeinden/Gv.	884	884	35	32	60	69	40	119	257
4	Zweckverbände	5	5	-	-	-	5	-	-	-
5	Unterhaltung von unbewegl.Vermögen	12	12	0	2	0	0	0	1	5
6	Staat	2	1	-	1	-	-	-	-	-
7	Gemeinden/Gv.	10	10	0	0	0	0	0	1	5
8	Zweckverbände	0	0	-	-	-	0	-	-	-
9	Bewirtschaftung der Grundstücke	29	26	1	5	2	1	1	3	7
10	Staat	9	6	0	4	-	-	0	-	-
11	Gemeinden/Gv.	20	20	1	1	2	1	1	3	7
12	Zweckverbände	0	0	-	-	-	0	-	-	-
13	Übriger laufender Sachaufwand	126	118	10	14	7	9	3	13	32
14	Staat	25	17	2	7	-	-	0	0	3
15	Gemeinden/Gv.	100	100	7	7	7	9	3	13	29
16	Zweckverbände	1	1	0	-	-	1	-	-	-
17	Baumaßnahmen	12	11	2	0	0	0	1	1	2
18	Staat	2	1	-	0	-	-	-	-	-
19	Gemeinden/Gv.	10	10	2	0	0	0	1	1	2
20	Zweckverbände	0	0	-	-	-	0	-	-	-
21	Erwerb von unbeweglichem Sachvermögen	0	0	-	-	-	0	-	0	0
22	Staat	-	-	-	-	-	-	-	-	-
23	Gemeinden/Gv.	0	0	-	-	-	-	-	0	0
24	Zweckverbände	0	0	-	-	-	0	-	-	-
25	Erwerb von beweglichem Sachvermögen	9	8	1	1	1	0	0	1	1
26	Staat	3	2	0	0	-	-	0	-	0
27	Gemeinden/Gv.	7	7	0	0	1	0	0	1	1
28	Zweckverbände	-	-	-	-	-	-	-	-	-
29	Erwerb von Beteiligungen	-	-	-	-	-	-	-	-	-
30	Staat	-	-	-	-	-	-	-	-	-
31	Gemeinden/Gv.	-	-	-	-	-	-	-	-	-
32	Zweckverbände	-	-	-	-	-	-	-	-	-
33	Zahlungen an and. Bereiche u. übr. Welt	29	29	3	0	1	3	1	-	11
34	Staat	0	0	-	-	-	-	-	-	0
35	Gemeinden/Gv.	29	29	3	0	1	3	1	-	11
36	Zweckverbände	0	0	-	-	-	0	-	-	-
37	Unmittelbare Ausgaben	1 452	1 333	114	158	71	92	47	139	315
38	Staat	387	268	65	118	-	4	1	2	3
39	Gemeinden/Gv.	1 060	1 060	49	41	71	83	46	137	312
40	Zweckverbände	5	5	0	-	-	5	-	-	-
41	Zahlungen an öffentlichen Bereich	52	52	6	27	0	6	3	4	3
42	Staat	35	35	6	27	-	-	-	1	1
43	Gemeinden/Gv.	17	17	1	0	0	6	3	3	2
44	Zweckverbände	-	-	-	-	-	-	-	-	-
45	Bruttoausgaben	1 504	1 385	120	185	71	98	50	143	318
46	Staat	422	303	70	144	-	4	1	3	4
47	Gemeinden/Gv.	1 077	1 077	50	41	71	89	49	140	314
48	Zweckverbände	5	5	0	-	-	5	-	-	-
49	./. Zahlungen von gleicher Ebene	90	90	25	30	2	7	1	5	7
50	Staat	0	-	-	-	-	-	-	-	-
51	Gemeinden/Gv.	8	8	1	0	-	1	0	3	2
52	Zweckverbände	-	-	-	-	-	-	-	-	-
53	Bereinigte Ausgaben	1 414	1 294	96	155	69	91	49	138	311
54	Staat	422	303	70	144	-	4	1	3	4
55	Gemeinden/Gv.	1 069	1 069	49	41	71	88	49	137	312
56	Zweckverbände	5	5	0	-	-	5	-	-	-
57	Laufende Rechnung	1 390	1 273	94	154	68	90	46	136	308
58	Staat	417	300	70	144	-	4	1	3	4
59	Gemeinden/Gv.	1 050	1 050	47	40	70	87	46	135	309
60	Zweckverbände	5	5	0	-	-	5	-	-	-
61	Kapitalrechnung	23	21	2	1	1	1	4	2	3
62	Staat	5	3	0	0	-	-	0	-	0
63	Gemeinden/Gv.	19	19	2	0	1	1	3	2	3
64	Zweckverbände	0	0	-	-	-	0	-	-	-
65	./. Zahlungen von anderer Ebene	17	17	0	0	1	1	1	4	4
66	Staat	1	1	-	0	-	-	-	-	-
67	Gemeinden/Gv.	93	93	24	30	3	1	1	7	8
68	Zweckverbände	5	5	-	-	-	5	-	-	-
69	Nettoausgaben	1 397	1 278	95	154	68	90	49	134	308
70	Staat	421	302	70	144	-	4	1	3	4
71	Gemeinden/Gv.	976	976	25	10	68	87	48	131	304
72	Zweckverbände	-0	-0	0	-	-	-0	-	-	-
73	Unmittelbare Einnahmen	119	111	8	17	3	9	3	13	26
74	Staat	26	18	3	6	-	-	0	0	1
75	Gemeinden/Gv.	92	92	5	11	3	9	3	12	25
76	Zweckverbände	1	1	-	-	-	1	-	-	-
77	Darunter Gebühren, Entgelte	87	83	4	11	2	8	2	11	21
78	Staat	15	12	3	5	-	-	0	-	0
79	Gemeinden/Gv.	71	71	2	6	2	7	2	11	21
80	Zweckverbände	1	1	-	-	-	1	-	-	-

1) Einschl. Berlin - Ost.

StBA, FS 14, R 3.5, 1995

soziale Sicherung und für Gesundheit, Sport, Erholung 1995
**Ländern
DM**

länder								Stadtstaaten				Lfd. Nr.
Rheinland- Pfalz	Saarland	Sachsen	Sachsen- Anhalt	Schles- wig- Holstein	Thür- ringen	nachrichtlich:		Zusammen	Berlin 1)	Bremen	Hamburg	
						Früheres Bundesgeb.	Neue Länder					
4003 Gesundheitsbehörden												
50	16	125	54	43	51	798	331	105	69	26	10	1
49	16	-	0	1	-	240	1	105	69	26	10	2
1	0	125	54	41	51	554	330	-	-	-	-	3
-	-	-	-	-	-	5	-	-	-	-	-	4
0	0	1	1	1	0	9	3	1	0	0	0	5
0	0	-	-	-	-	1	-	1	0	0	0	6
-	0	1	1	1	0	8	3	-	-	-	-	7
-	-	-	-	-	-	0	-	-	-	-	-	8
2	0	1	1	1	0	20	6	3	2	0	1	9
2	0	-	-	0	-	6	0	3	2	0	1	10
0	0	1	1	1	0	14	6	-	-	-	-	11
-	-	-	-	-	-	0	-	-	-	-	-	12
5	1	10	6	5	4	88	30	8	5	1	2	13
5	1	-	0	0	-	17	0	8	5	1	2	14
0	0	10	6	4	4	70	30	-	-	-	-	15
-	-	-	-	-	-	1	-	-	-	-	-	16
-	1	3	0	0	0	6	5	1	-	1	-	17
-	1	-	-	-	-	1	-	1	-	1	-	18
-	-	3	0	0	0	5	5	-	-	-	-	19
-	-	-	-	-	-	0	-	-	-	-	-	20
-	-	0	-	-	-	0	0	-	-	-	-	21
-	-	-	-	-	-	-	-	-	-	-	-	22
-	-	0	-	-	-	0	0	-	-	-	-	23
-	-	-	-	-	-	0	-	-	-	-	-	24
1	0	1	0	0	0	5	3	1	0	1	-	25
1	0	0	-	-	-	2	0	1	-	-	-	26
-	-	1	0	0	0	4	3	-	-	-	-	27
-	-	-	-	-	-	-	-	-	-	-	-	28
-	-	-	-	-	-	-	-	-	-	-	-	29
-	-	-	-	-	-	-	-	-	-	-	-	30
-	-	-	-	-	-	-	-	-	-	-	-	31
-	-	-	-	-	-	-	-	-	-	-	-	32
0	-	5	1	4	1	21	8	0	-	0	-	33
0	-	-	-	-	-	0	-	0	-	0	-	34
0	-	5	1	4	1	21	8	-	-	-	-	35
-	-	-	-	-	-	0	-	-	-	-	-	36
58	18	147	63	53	57	948	385	119	76	30	13	37
57	18	0	0	2	-	267	1	119	76	30	13	38
1	0	147	63	51	57	675	385	-	-	-	-	39
-	-	-	-	-	-	5	-	-	-	-	-	40
0	-	1	0	1	0	47	5	-	-	-	-	41
-	-	-	-	-	-	35	-	-	-	-	-	42
0	-	1	0	1	0	12	5	-	-	-	-	43
-	-	-	-	-	-	-	-	-	-	-	-	44
58	18	148	63	54	57	994	390	119	76	30	13	45
57	18	0	0	2	-	302	1	119	76	30	13	46
1	0	148	63	52	57	687	390	-	-	-	-	47
-	-	-	-	-	-	5	-	-	-	-	-	48
0	-	10	1	1	2	75	15	-	-	-	-	49
-	-	-	-	-	-	-	-	-	-	-	-	50
0	-	0	-	0	0	7	0	-	-	-	-	51
-	-	-	-	-	-	-	-	-	-	-	-	52
58	18	139	63	53	55	919	375	119	76	30	13	53
57	18	0	0	2	-	302	1	119	76	30	13	54
1	0	148	63	52	57	680	389	-	-	-	-	55
-	-	-	-	-	-	5	-	-	-	-	-	56
57	17	134	62	52	54	908	365	117	76	28	13	57
56	17	-	0	2	-	299	1	117	76	28	13	58
1	0	144	63	51	56	671	378	-	-	-	-	59
-	-	-	-	-	-	5	-	-	-	-	-	60
1	1	4	1	0	1	11	10	2	0	2	-	61
1	1	0	-	-	-	3	0	2	0	2	-	62
0	-	5	1	0	1	11	11	-	-	-	-	63
-	-	-	-	-	-	0	-	-	-	-	-	64
1	0	2	3	0	0	10	7	0	0	-	-	65
1	-	-	-	-	-	1	-	0	0	-	-	66
0	0	11	4	1	2	72	21	-	-	-	-	67
-	-	-	-	-	-	5	-	-	-	-	-	68
58	18	137	60	52	55	909	368	119	76	30	13	69
56	18	0	0	2	-	301	1	119	76	30	13	70
1	0	137	60	51	55	608	368	-	-	-	-	71
-	-	-	-	-	-	-0	-	-	-	-	-	72
4	1	10	6	5	6	83	27	9	6	2	0	73
3	1	-	2	0	-	15	2	9	6	2	0	74
0	-	10	4	5	6	67	25	-	-	-	-	75
-	-	-	-	-	-	1	-	-	-	-	-	76
3	1	7	3	4	6	62	21	4	3	0	-	77
3	1	-	0	0	-	11	0	4	3	0	-	78
0	-	7	3	3	6	50	21	-	-	-	-	79
-	-	-	-	-	-	1	-	-	-	-	-	80

2 Ausgaben und Einnahmen der öffentlichen Haushalte für
2.2 Nach
Mill.

Lfd. Nr.	Art der Ausgaben / Einnahmen	Länder zusammen	Flächen							
			zusammen	Baden- Württem- berg	Bayern	Branden- burg	Hessen	Mecklen- burg Vorp.	Nieder- sachsen	Nord- rhein- Westfalen
4004 Krankenhäuser										
1	Personalausgaben	33 764	30 267	5 064	6 632	1 124	2 381	592	3 349	4 491
2	Staat	5 748	2 251	601	110	162	-	-	395	9
3	Gemeinden/Gv.	26 535	26 535	4 458	5 508	961	2 360	592	2 924	4 155
4	Zweckverbände	1 481	1 481	5	1 014	-	20	-	30	327
5	Unterhaltung von unbewegl.Vermögen	6	6	0	1	-	0	0	0	1
6	Staat	0	0	-	0	-	-	-	0	-
7	Gemeinden/Gv.	5	5	0	1	-	0	0	0	1
8	Zweckverbände	0	0	0	0	-	-	-	-	0
9	Bewirtschaftung der Grundstücke	8	8	0	2	0	1	-	0	2
10	Staat	0	0	-	-	-	-	-	0	-
11	Gemeinden/Gv.	7	7	0	1	0	1	-	0	2
12	Zweckverbände	0	0	0	0	-	-	-	-	0
13	Übriger laufender Sachaufwand	15 244	13 667	2 156	2 869	632	1 042	333	1 388	1 821
14	Staat	2 497	921	180	65	70	-	-	163	-
15	Gemeinden/Gv.	12 072	12 072	1 974	2 325	562	1 035	333	1 212	1 688
16	Zweckverbände	675	675	2	479	-	7	-	13	133
17	Baumaßnahmen	4 209	3 956	466	784	225	202	122	239	219
18	Staat	576	323	65	52	19	-	-	15	-
19	Gemeinden/Gv.	3 543	3 543	400	665	206	202	122	219	206
20	Zweckverbände	90	90	0	68	-	-	-	4	12
21	Erwerb von unbeweglichem Sachvermögen	117	106	8	31	3	2	1	6	23
22	Staat	34	23	3	-	0	-	-	5	-
23	Gemeinden/Gv.	74	74	5	23	3	2	1	0	21
24	Zweckverbände	10	10	-	8	-	-	-	-	1
25	Erwerb von beweglichem Sachvermögen	1 832	1 624	255	372	104	84	49	139	178
26	Staat	325	116	36	5	10	-	-	11	-
27	Gemeinden/Gv.	1 432	1 432	219	314	94	83	49	124	163
28	Zweckverbände	76	76	0	52	-	1	-	5	15
29	Erwerb von Beteiligungen	144	135	14	38	3	20	2	9	8
30	Staat	22	13	3	0	0	-	-	1	-
31	Gemeinden/Gv.	119	119	11	35	3	20	2	8	8
32	Zweckverbände	3	3	0	3	-	0	-	-	0
33	Zahlungen an and. Bereiche u. übr. Welt	3 136	2 678	239	368	83	155	162	197	836
34	Staat	3 038	2 579	234	357	81	152	157	190	825
35	Gemeinden/Gv.	98	98	4	11	2	3	5	8	11
36	Zweckverbände	-	-	-	-	-	-	-	-	-
37	Unmittelbare Ausgaben	58 459	52 446	8 202	11 096	2 175	3 886	1 261	5 326	7 579
38	Staat	12 239	6 226	1 122	589	343	152	157	780	834
39	Gemeinden/Gv.	43 885	43 885	7 071	8 882	1 833	3 706	1 104	4 494	6 255
40	Zweckverbände	2 335	2 335	8	1 625	-	29	-	52	490
41	Zahlungen an öffentlichen Bereich	6 948	6 543	820	1 936	148	470	181	631	551
42	Staat	4 303	3 899	558	906	136	236	88	225	309
43	Gemeinden/Gv.	2 638	2 638	262	1 024	11	234	93	406	243
44	Zweckverbände	6	6	0	6	-	0	-	-	0
45	Bruttoausgaben	65 406	58 990	9 021	13 032	2 323	4 356	1 442	5 957	8 130
46	Staat	16 542	10 125	1 680	1 495	479	388	246	1 005	1 143
47	Gemeinden/Gv.	46 523	46 523	7 333	9 906	1 844	3 940	1 197	4 901	6 497
48	Zweckverbände	2 342	2 342	8	1 631	-	29	-	52	490
49	./. Zahlungen von gleicher Ebene	7 490	6 873	663	1 926	250	477	282	462	588
50	Staat	942	324	115	69	8	-	-	13	-
51	Gemeinden/Gv.	910	910	76	329	11	60	20	142	69
52	Zweckverbände	34	34	1	29	-	0	-	0	4
53	Bereinigte Ausgaben	57 916	52 117	8 358	11 106	2 073	3 880	1 160	5 496	7 542
54	Staat	15 600	9 801	1 565	1 426	471	388	246	992	1 143
55	Gemeinden/Gv.	45 612	45 612	7 257	9 577	1 833	3 880	1 177	4 759	6 429
56	Zweckverbände	2 308	2 308	7	1 602	-	29	-	52	486
57	Laufende Rechnung	49 011	43 867	7 193	9 544	1 749	3 428	935	4 728	6 287
58	Staat	8 596	3 451	847	195	231	23	12	571	42
59	Gemeinden/Gv.	38 951	38 951	6 428	7 962	1 523	3 409	927	4 133	6 015
60	Zweckverbände	2 140	2 140	7	1 482	-	28	-	43	456
61	Kapitalrechnung	8 905	8 250	1 165	1 562	324	452	225	768	1 256
62	Staat	7 004	6 350	719	1 231	240	365	233	420	1 101
63	Gemeinden/Gv.	6 661	6 661	829	1 615	310	470	250	625	414
64	Zweckverbände	167	167	0	121	-	1	-	9	29
65	./. Zahlungen von anderer Ebene	730	662	0	2	66	-	64	0	3
66	Staat	1 887	1 818	-	570	93	155	150	141	3
67	Gemeinden/Gv.	4 294	4 294	471	802	205	261	176	162	498
68	Zweckverbände	154	154	0	129	-	1	-	3	17
69	Nettoausgaben	57 186	51 455	8 358	11 104	2 007	3 880	1 096	5 496	7 539
70	Staat	13 713	7 982	1 565	856	379	233	96	851	1 140
71	Gemeinden/Gv.	41 319	41 319	6 785	8 775	1 629	3 619	1 000	4 596	5 930
72	Zweckverbände	2 154	2 154	7	1 473	-	28	-	49	469
73	Unmittelbare Einnahmen	49 977	44 794	7 289	9 626	1 801	3 496	942	4 739	6 432
74	Staat	8 375	3 192	768	172	259	-	1	500	23
75	Gemeinden/Gv.	39 393	39 393	6 513	7 913	1 543	3 470	941	4 194	5 942
76	Zweckverbände	2 209	2 209	8	1 541	-	27	-	45	468
77	Darunter Gebühren, Entgelte	45 948	41 278	6 612	8 906	1 686	3 242	850	4 408	5 865
78	Staat	7 591	2 921	708	158	223	-	-	488	-
79	Gemeinden/Gv.	36 344	36 344	5 896	7 350	1 462	3 217	850	3 879	5 433
80	Zweckverbände	2 012	2 012	7	1 397	-	26	-	41	432

1) Einschl. Berlin - Ost.

StBA, FS 14, R 3.5, 1995

soziale Sicherung und für Gesundheit, Sport, Erholung 1995
Länder
DM

Länder								Stadtstaaten					Lfd. Nr.
Rheinland- Pfalz	Saarland	Sachsen	Sachsen- Anhalt	Schles- wig- Holstein	Thü- ringen	nachrichtlich:		Zusammen	Berlin 1)	Bremen	Hamburg		
						Früheres Bundesgeb.	Neue Länder						
4004 Krankenhäuser													
972	265	2 033	1 193	1 038	1 132	24 192	6 075	3 497	1 830	603	1 064	1	
121	36	214	181	222	198	1 495	756	3 497	1 830	603	1 064	2	
851	228	1 819	1 013	731	934	21 215	5 319	-	-	-	-	3	
-	-	-	-	85	-	1 481	-	-	-	-	-	4	
0	-	3	0	0	0	3	3	-	-	-	-	5	
-	-	-	-	-	-	0	-	-	-	-	-	6	
0	-	3	0	0	0	2	3	-	-	-	-	7	
-	-	-	-	-	-	0	-	-	-	-	-	8	
0	-	2	0	0	0	5	3	-	-	-	-	9	
0	-	-	-	-	-	0	-	-	-	-	-	10	
-	-	2	0	0	0	4	3	-	-	-	-	11	
-	-	-	-	-	-	0	-	-	-	-	-	12	
416	99	1 131	694	445	642	10 235	3 432	1 577	848	254	474	13	
29	8	85	134	68	118	513	408	1 577	848	254	474	14	
386	91	1 045	560	337	524	9 047	3 024	-	-	-	-	15	
-	-	-	-	40	-	675	-	-	-	-	-	16	
70	31	889	357	67	286	2 077	1 879	253	146	24	83	17	
1	1	82	59	4	24	138	185	253	146	24	83	18	
69	31	806	298	57	262	1 849	1 694	-	-	-	-	19	
-	-	-	-	6	-	90	-	-	-	-	-	20	
5	-	16	4	1	7	75	31	10	10	-	-	21	
4	-	11	0	-	-	12	11	10	10	-	-	22	
1	-	5	3	1	7	54	20	-	-	-	-	23	
-	-	-	-	0	-	10	-	-	-	-	-	24	
43	9	177	107	55	53	1 134	490	208	101	29	79	25	
5	1	16	16	7	10	65	52	208	101	29	79	26	
38	8	161	91	46	43	994	438	-	-	-	-	27	
-	-	-	-	2	-	76	-	-	-	-	-	28	
1	0	22	5	6	5	96	38	9	3	1	5	29	
-	0	4	1	2	0	7	6	9	3	1	5	30	
1	0	18	5	4	5	87	32	-	-	-	-	31	
-	-	-	-	0	-	3	-	-	-	-	-	32	
174	44	254	107	59	1	2 071	607	458	265	30	163	33	
173	44	230	107	30	-	2 004	575	458	265	30	163	34	
1	0	25	0	28	1	66	32	-	-	-	-	35	
-	-	-	-	-	-	-	-	-	-	-	-	36	
1 680	448	4 528	2 467	1 671	2 126	39 888	12 558	6 013	3 204	941	1 868	37	
333	89	643	497	334	351	4 235	1 992	6 013	3 204	941	1 868	38	
1 347	359	3 885	1 970	1 205	1 775	33 318	10 566	-	-	-	-	39	
-	-	-	-	132	-	2 335	-	-	-	-	-	40	
101	56	610	424	209	407	4 774	1 770	404	311	37	57	41	
97	37	539	315	114	340	2 480	1 419	404	311	37	57	42	
4	19	71	110	94	67	2 287	351	-	-	-	-	43	
-	-	-	-	-	-	6	-	-	-	-	-	44	
1 781	505	5 138	2 892	1 880	2 533	44 662	14 327	6 417	3 514	977	1 925	45	
430	126	1 182	812	448	691	6 715	3 410	6 417	3 514	977	1 925	46	
1 351	378	3 956	2 080	1 299	1 842	35 606	10 917	-	-	-	-	47	
-	-	-	-	132	-	2 342	-	-	-	-	-	48	
147	41	1 015	444	214	361	4 520	2 353	618	281	61	276	49	
8	2	43	12	18	33	228	96	618	281	61	276	50	
13	4	140	4	27	15	720	190	-	-	-	-	51	
-	-	-	-	0	-	34	-	-	-	-	-	52	
1 634	464	4 122	2 447	1 666	2 172	40 142	11 975	5 799	3 234	916	1 649	53	
422	124	1 139	800	430	659	6 487	3 314	5 799	3 234	916	1 649	54	
1 338	375	3 816	2 075	1 272	1 827	34 885	10 727	-	-	-	-	55	
-	-	-	-	132	-	2 308	-	-	-	-	-	56	
1 462	367	3 170	1 827	1 472	1 709	34 477	9 390	5 144	2 727	856	1 561	57	
235	56	309	320	296	317	2 262	1 189	5 144	2 727	856	1 561	58	
1 237	319	2 897	1 575	1 063	1 463	30 567	8 384	-	-	-	-	59	
-	-	-	-	125	-	2 140	-	-	-	-	-	60	
172	97	952	620	193	463	5 666	2 585	655	507	60	88	61	
187	88	829	480	135	342	4 225	2 125	655	507	60	88	62	
100	55	919	500	209	364	4 318	2 343	-	-	-	-	63	
-	-	-	-	7	-	167	-	-	-	-	-	64	
0	0	280	124	1	124	3	659	68	68	0	0	65	
-	16	273	207	41	175	922	896	68	68	0	0	66	
126	19	840	346	125	263	2 464	1 829	-	-	-	-	67	
-	-	-	-	4	-	154	-	-	-	-	-	68	
1 634	464	3 842	2 323	1 665	2 048	40 139	11 316	5 731	3 165	916	1 649	69	
422	108	866	593	389	484	5 565	2 418	5 731	3 165	916	1 649	70	
1 212	356	2 976	1 729	1 147	1 564	32 421	8 898	-	-	-	-	71	
-	-	-	-	128	-	2 154	-	-	-	-	-	72	
1 390	364	3 321	1 983	1 511	1 899	34 848	9 946	5 183	2 738	888	1 557	73	
147	42	317	345	285	335	1 936	1 256	5 183	2 738	888	1 557	74	
1 243	322	3 005	1 638	1 105	1 565	30 702	8 691	-	-	-	-	75	
-	-	-	-	121	-	2 209	-	-	-	-	-	76	
1 308	340	3 069	1 857	1 400	1 736	32 080	9 197	4 670	2 456	830	1 384	77	
142	40	290	302	263	306	1 799	1 122	4 670	2 456	830	1 384	78	
1 166	300	2 778	1 555	1 027	1 430	28 269	8 076	-	-	-	-	79	
-	-	-	-	110	-	2 012	-	-	-	-	-	80	

2 Ausgaben und Einnahmen der öffentlichen Haushalte für
2.2 Nach
Mill.

Lfd. Nr.	Art der Ausgaben / Einnahmen	Länder zusammen	Flächen							
			zusammen	Baden- Württem- berg	Bayern	Branden- burg	Hessen	Mecklen- burg Vorp.	Nieder- sachsen	Nord- rhein- Westfalen
4005 Maßnahmen des Gesundheitswesens										
1	Personalausgaben	986	758	107	134	16	36	5	77	179
2	Staat	504	275	43	54	2	14	1	19	16
3	Gemeinden/Gv.	478	478	62	79	14	20	4	58	163
4	Zweckverbände	4	4	2	-	-	2	-	-	-
5	Unterhaltung von unbewegl.Vermögen	8	7	1	1	0	1	0	0	1
6	Staat	4	2	-	1	-	1	-	0	0
7	Gemeinden/Gv.	4	4	1	0	0	0	0	0	1
8	Zweckverbände	0	0	0	-	-	-	-	-	-
9	Bewirtschaftung der Grundstücke	31	24	1	4	2	2	2	1	5
10	Staat	17	10	0	3	0	1	0	1	1
11	Gemeinden/Gv.	14	14	1	1	1	0	2	0	4
12	Zweckverbände	0	0	0	-	-	0	-	-	-
13	Übriger laufender Sachaufwand	320	237	23	41	12	13	18	39	36
14	Staat	227	144	12	17	10	9	17	32	8
15	Gemeinden/Gv.	92	92	10	24	1	4	2	7	28
16	Zweckverbände	1	1	0	0	-	0	-	-	-
17	Baumaßnahmen	29	25	3	8	4	2	1	0	2
18	Staat	8	4	1	1	0	2	1	-	0
19	Gemeinden/Gv.	21	21	3	7	4	0	0	0	2
20	Zweckverbände	0	0	-	-	-	0	-	-	-
21	Erwerb von unbeweglichem Sachvermögen	1	1	-	-	-	-	-	-	-
22	Staat	-	-	-	-	-	-	-	-	-
23	Gemeinden/Gv.	1	1	-	-	-	-	-	-	-
24	Zweckverbände	-	-	-	-	-	-	-	-	-
25	Erwerb von beweglichem Sachvermögen	30	28	7	6	0	1	0	0	5
26	Staat	20	18	5	3	0	1	0	0	1
27	Gemeinden/Gv.	10	10	1	3	0	0	0	0	4
28	Zweckverbände	0	0	0	-	-	0	-	-	-
29	Erwerb von Beteiligungen	0	0	0	-	-	-	-	-	-
30	Staat	0	0	-	-	-	-	-	-	-
31	Gemeinden/Gv.	0	0	0	-	-	-	-	-	-
32	Zweckverbände	-	-	-	-	-	-	-	-	-
33	Zahlungen an and. Bereiche u. übr. Welt	546	463	75	80	21	50	25	24	84
34	Staat	369	286	40	56	15	34	25	7	32
35	Gemeinden/Gv.	177	177	35	24	6	16	1	16	52
36	Zweckverbände	0	0	0	0	-	-	-	-	-
37	Unmittelbare Ausgaben	1 950	1 542	217	274	55	105	52	142	312
38	Staat	1 149	740	101	136	28	62	43	59	58
39	Gemeinden/Gv.	796	796	113	138	27	41	9	83	253
40	Zweckverbände	6	6	3	0	-	2	-	-	-
41	Zahlungen an öffentlichen Bereich	127	127	21	2	10	11	4	0	42
42	Staat	101	101	18	2	10	9	3	0	30
43	Gemeinden/Gv.	26	26	3	0	0	1	0	0	12
44	Zweckverbände	0	0	0	-	-	-	-	-	-
45	Bruttoausgaben	2 078	1 669	237	276	65	116	56	142	354
46	Staat	1 250	841	118	137	38	71	46	59	89
47	Gemeinden/Gv.	822	822	116	138	27	43	9	83	265
48	Zweckverbände	6	6	3	0	-	2	-	-	-
49	./. Zahlungen von gleicher Ebene	68	61	13	3	2	2	0	0	27
50	Staat	7	0	-	-	-	-	-	-	-
51	Gemeinden/Gv.	27	27	1	0	0	1	-	0	23
52	Zweckverbände	-	-	-	-	-	-	-	-	-
53	Bereinigte Ausgaben	2 010	1 608	224	273	63	114	56	142	327
54	Staat	1 243	841	118	137	38	71	46	59	89
55	Gemeinden/Gv.	795	795	114	138	27	42	9	82	243
56	Zweckverbände	6	6	3	0	-	2	-	-	-
57	Laufende Rechnung	1 784	1 398	190	227	39	109	49	139	298
58	Staat	1 064	677	91	103	21	68	40	58	68
59	Gemeinden/Gv.	746	746	108	125	20	41	9	81	235
60	Zweckverbände	6	6	3	0	-	2	-	-	-
61	Kapitalrechnung	226	210	34	47	24	5	7	2	29
62	Staat	179	163	27	35	17	4	7	1	21
63	Gemeinden/Gv.	49	49	7	13	8	1	0	1	8
64	Zweckverbände	0	0	0	-	-	0	-	-	-
65	./. Zahlungen von anderer Ebene	52	46	10	2	3	8	1	1	5
66	Staat	13	8	4	1	-	1	-	1	0
67	Gemeinden/Gv.	67	67	16	3	5	7	1	0	9
68	Zweckverbände	5	5	2	-	-	2	-	-	-
69	Nettoausgaben	1 958	1 562	214	271	59	105	54	140	322
70	Staat	1 229	833	114	136	38	70	46	58	89
71	Gemeinden/Gv.	727	727	99	135	22	35	8	82	234
72	Zweckverbände	1	1	1	0	-	0	-	-	-
73	Unmittelbare Einnahmen	528	485	63	102	19	15	7	73	109
74	Staat	141	98	4	16	12	8	1	16	6
75	Gemeinden/Gv.	385	385	58	85	6	7	7	57	103
76	Zweckverbände	2	2	1	0	-	0	-	-	-
77	Darunter Gebühren, Entgelte	404	367	47	74	4	9	2	69	101
78	Staat	111	73	3	14	2	6	0	14	6
79	Gemeinden/Gv.	294	294	43	60	3	3	2	56	95
80	Zweckverbände	0	0	0	-	-	0	-	-	-

1) Einschl. Berlin - Ost.

StBA, FS 14, R 3.5, 1995

soziale Sicherung und für Gesundheit, Sport, Erholung 1995

 Ländern
DM

länder								Stadtstaaten				Lfd. Nr.
Rheinland- Pfalz	Saarland	Sachsen	Sachsen- Anhalt	Schles- wig- Holstein	Thü- ringen	nachrichtlich:		Zusammen	Berlin 1)	Bremen	Hamburg	
						Früheres Bundesgeb.	Neue Länder					
4005 Maßnahmen des Gesundheitswesens												
34	13	64	27	22	45	601	156	229	147	12	70	1
22	13	43	13	1	33	183	92	229	147	12	70	2
11	0	21	14	21	11	414	64	-	-	-	-	3
1	-	-	-	-	-	4	-	-	-	-	-	4
0	0	0	1	0	0	5	2	1	0	0	1	5
0	0	-	-	-	0	2	0	1	0	0	1	6
0	0	0	1	0	0	0	2	-	-	-	-	7
-	-	-	-	0	-	0	-	-	-	-	-	8
1	1	2	2	0	2	15	9	7	4	1	2	9
1	1	0	1	0	1	8	2	7	4	1	2	10
0	0	2	1	0	1	6	7	-	-	-	-	11
0	-	-	-	0	-	0	-	-	-	-	-	12
8	2	16	8	8	13	170	67	83	59	16	8	13
6	2	12	6	2	11	88	56	83	59	16	8	14
2	0	4	2	6	2	81	11	-	-	-	-	15
0	-	-	-	0	-	1	-	-	-	-	-	16
0	0	1	1	0	1	16	9	4	1	0	3	17
0	0	-	-	-	1	3	1	4	1	0	3	18
0	0	1	1	0	1	12	8	-	-	-	-	19
-	-	-	-	-	-	0	-	-	-	-	-	20
-	-	1	-	-	0	-	1	-	-	-	-	21
-	-	-	-	-	-	-	-	-	-	-	-	22
-	-	1	-	-	0	-	1	-	-	-	-	23
-	-	-	-	-	-	-	-	-	-	-	-	24
1	0	5	1	0	2	20	8	2	0	0	1	25
1	0	5	1	-	2	11	7	2	0	0	1	26
0	-	0	0	0	0	9	1	-	-	-	-	27
-	-	-	-	-	-	0	-	-	-	-	-	28
-	-	-	-	0	-	0	-	-	-	-	-	29
-	-	-	-	0	-	0	-	-	-	-	-	30
-	-	-	-	0	-	0	-	-	-	-	-	31
-	-	-	-	-	-	-	-	-	-	-	-	32
16	1	29	18	15	25	345	118	83	63	13	7	33
9	1	20	17	7	22	186	99	83	63	13	7	34
7	0	9	0	8	3	159	18	-	-	-	-	35
-	-	-	-	0	-	0	-	-	-	-	-	36
61	17	117	57	45	89	1 173	370	408	274	42	92	37
39	17	79	38	10	70	482	258	408	274	42	92	38
20	0	38	19	35	19	685	112	-	-	-	-	39
1	-	-	-	0	-	6	-	-	-	-	-	40
3	-	17	2	2	14	81	46	0	0	0	0	41
-	-	12	2	1	14	60	41	0	0	0	0	42
3	-	4	0	1	0	21	5	-	-	-	-	43
0	-	-	-	0	-	0	-	-	-	-	-	44
64	17	134	59	48	102	1 254	415	409	274	43	92	45
39	17	92	40	11	84	542	299	409	274	43	92	46
23	0	42	19	36	19	705	117	-	-	-	-	47
1	-	-	-	0	-	6	-	-	-	-	-	48
8	-	2	0	2	1	55	6	-	-	-	-	49
-	-	-	-	-	-	0	-	-	-	-	-	50
0	-	0	-	1	0	27	0	-	-	-	-	51
-	-	-	-	-	-	-	-	-	-	-	-	52
56	17	132	58	46	102	1 199	410	409	274	43	92	53
39	17	92	40	11	84	542	299	409	274	43	92	54
23	0	42	19	35	19	679	116	-	-	-	-	55
1	-	-	-	0	-	6	-	-	-	-	-	56
53	17	107	55	45	71	1 078	320	392	263	41	88	57
38	16	72	38	11	54	452	225	392	263	41	88	58
22	0	36	17	35	18	647	99	-	-	-	-	59
1	-	-	-	0	-	6	-	-	-	-	-	60
3	0	25	3	1	31	120	90	16	11	2	4	61
1	0	19	2	1	30	89	74	16	11	2	4	62
2	0	7	1	0	1	32	17	-	-	-	-	63
-	-	-	-	-	-	0	-	-	-	-	-	64
2	0	7	4	2	1	30	16	13	5	6	1	65
0	0	0	0	0	0	7	0	13	5	6	1	66
8	-	9	4	3	2	46	21	-	-	-	-	67
1	-	-	-	0	-	5	-	-	-	-	-	68
54	17	125	54	44	100	1 168	393	396	269	36	91	69
39	16	91	40	11	84	535	299	396	269	36	91	70
15	0	34	15	32	17	632	95	-	-	-	-	71
-0	-	-	-	0	-	1	-	-	-	-	-	72
16	2	24	15	19	19	400	85	43	9	27	7	73
8	2	12	5	1	6	62	36	43	9	27	7	74
8	0	13	10	18	13	336	48	-	-	-	-	75
0	-	-	-	0	-	2	-	-	-	-	-	76
13	2	17	9	14	7	328	39	38	6	27	5	77
6	2	11	5	0	6	50	23	38	6	27	5	78
7	0	6	5	13	1	278	16	-	-	-	-	79
-	-	-	-	-	-	0	-	-	-	-	-	80

2 Ausgaben und Einnahmen der öffentlichen Haushalte für
2.2 Nach
Mill.

Lfd. Nr.	Art der Ausgaben / Einnahmen	Länder zusammen	Flächen							
			zusammen	Baden- Württem- berg	Bayern	Branden- burg	Hessen	Mecklen- burg Vorp.	Nieder- sachsen	Nord- rhein- Westfalen
4006 Sonstiges										
1	Personalausgaben	2	1	-	-	-	-	-	0	-
2	Staat	2	1	-	-	-	-	-	0	-
3	Gemeinden/Gv.	-	-	-	-	-	-	-	-	-
4	Zweckverbände	-	-	-	-	-	-	-	-	-
5	Unterhaltung von unbewegl.Vermögen	-	-	-	-	-	-	-	-	-
6	Staat	-	-	-	-	-	-	-	-	-
7	Gemeinden/Gv.	-	-	-	-	-	-	-	-	-
8	Zweckverbände	-	-	-	-	-	-	-	-	-
9	Bewirtschaftung der Grundstücke	-	-	-	-	-	-	-	-	-
10	Staat	-	-	-	-	-	-	-	-	-
11	Gemeinden/Gv.	-	-	-	-	-	-	-	-	-
12	Zweckverbände	-	-	-	-	-	-	-	-	-
13	Übriger laufender Sachaufwand	4	1	-	0	-	-	-	0	0
14	Staat	4	1	-	0	-	-	-	0	0
15	Gemeinden/Gv.	-	-	-	-	-	-	-	-	-
16	Zweckverbände	-	-	-	-	-	-	-	-	-
17	Baumaßnahmen	-	-	-	-	-	-	-	-	-
18	Staat	-	-	-	-	-	-	-	-	-
19	Gemeinden/Gv.	-	-	-	-	-	-	-	-	-
20	Zweckverbände	-	-	-	-	-	-	-	-	-
21	Erwerb von unbeweglichem Sachvermögen	-	-	-	-	-	-	-	-	-
22	Staat	-	-	-	-	-	-	-	-	-
23	Gemeinden/Gv.	-	-	-	-	-	-	-	-	-
24	Zweckverbände	-	-	-	-	-	-	-	-	-
25	Erwerb von beweglichem Sachvermögen	-	-	-	-	-	-	-	-	-
26	Staat	-	-	-	-	-	-	-	-	-
27	Gemeinden/Gv.	-	-	-	-	-	-	-	-	-
28	Zweckverbände	-	-	-	-	-	-	-	-	-
29	Erwerb von Beteiligungen	-	-	-	-	-	-	-	-	-
30	Staat	-	-	-	-	-	-	-	-	-
31	Gemeinden/Gv.	-	-	-	-	-	-	-	-	-
32	Zweckverbände	-	-	-	-	-	-	-	-	-
33	Zahlungen an and. Bereiche u. übr. Welt	2	1	-	-	0	-	-	-	-
34	Staat	2	1	-	-	0	-	-	-	-
35	Gemeinden/Gv.	-	-	-	-	-	-	-	-	-
36	Zweckverbände	-	-	-	-	-	-	-	-	-
37	Unmittelbare Ausgaben	8	3	-	0	0	-	-	0	0
38	Staat	8	3	-	0	0	-	-	0	0
39	Gemeinden/Gv.	-	-	-	-	-	-	-	-	-
40	Zweckverbände	-	-	-	-	-	-	-	-	-
41	Zahlungen an öffentlichen Bereich	-	-	-	-	-	-	-	-	-
42	Staat	-	-	-	-	-	-	-	-	-
43	Gemeinden/Gv.	-	-	-	-	-	-	-	-	-
44	Zweckverbände	-	-	-	-	-	-	-	-	-
45	Bruttoausgaben	8	3	-	0	0	-	-	0	0
46	Staat	8	3	-	0	0	-	-	0	0
47	Gemeinden/Gv.	-	-	-	-	-	-	-	-	-
48	Zweckverbände	-	-	-	-	-	-	-	-	-
49	./. Zahlungen von gleicher Ebene	-	-	-	-	-	-	-	-	-
50	Staat	-	-	-	-	-	-	-	-	-
51	Gemeinden/Gv.	-	-	-	-	-	-	-	-	-
52	Zweckverbände	-	-	-	-	-	-	-	-	-
53	Bereinigte Ausgaben	8	3	-	0	0	-	-	0	0
54	Staat	8	3	-	0	0	-	-	0	0
55	Gemeinden/Gv.	-	-	-	-	-	-	-	-	-
56	Zweckverbände	-	-	-	-	-	-	-	-	-
57	Laufende Rechnung	8	3	-	0	0	-	-	0	0
58	Staat	8	3	-	0	0	-	-	0	0
59	Gemeinden/Gv.	-	-	-	-	-	-	-	-	-
60	Zweckverbände	-	-	-	-	-	-	-	-	-
61	Kapitalrechnung	0	-	-	-	-	-	-	-	-
62	Staat	0	-	-	-	-	-	-	-	-
63	Gemeinden/Gv.	-	-	-	-	-	-	-	-	-
64	Zweckverbände	-	-	-	-	-	-	-	-	-
65	./. Zahlungen von anderer Ebene	0	0	-	-	-	-	-	0	-
66	Staat	0	0	-	-	-	-	-	0	-
67	Gemeinden/Gv.	-	-	-	-	-	-	-	-	-
68	Zweckverbände	-	-	-	-	-	-	-	-	-
69	Nettoausgaben	8	3	-	0	0	-	-	0	0
70	Staat	8	3	-	0	0	-	-	0	0
71	Gemeinden/Gv.	-	-	-	-	-	-	-	-	-
72	Zweckverbände	-	-	-	-	-	-	-	-	-
73	Unmittelbare Einnahmen	1	1	-	0	-	-	-	-	-
74	Staat	1	1	-	0	-	-	-	-	-
75	Gemeinden/Gv.	-	-	-	-	-	-	-	-	-
76	Zweckverbände	-	-	-	-	-	-	-	-	-
77	Darunter Gebühren, Entgelte	0	0	-	0	-	-	-	-	-
78	Staat	0	0	-	0	-	-	-	-	-
79	Gemeinden/Gv.	-	-	-	-	-	-	-	-	-
80	Zweckverbände	-	-	-	-	-	-	-	-	-

1) Einschl. Berlin - Ost.

StBA, FS 14, R 3.5, 1995

soziale Sicherung und für Gesundheit, Sport, Erholung 1995
**Ländern
DM**

länder								Stadtstaaten				Lfd. Nr.
Rheinland- Pfalz	Saarland	Sachsen	Sachsen- Anhalt	Schles- wig- Holstein	Thü- ringen	nachrichtlich:		Zusammen	Berlin 1)	Bremen	Hamburg	
						Früheres Bundesgeb.	Neue Länder					
-	-	-	-	-	1	0	1	0	-	0	-	4006 Sonstiges
-	-	-	-	-	1	0	-	-	-	0	-	1
-	-	-	-	-	-	-	-	-	-	-	-	2
-	-	-	-	-	-	-	-	-	-	-	-	3
-	-	-	-	-	-	-	-	-	-	-	-	4
-	-	-	-	-	-	-	-	-	-	-	-	5
-	-	-	-	-	-	-	-	-	-	-	-	6
-	-	-	-	-	-	-	-	-	-	-	-	7
-	-	-	-	-	-	-	-	-	-	-	-	8
-	-	-	-	-	-	-	-	-	-	-	-	9
-	-	-	-	-	-	-	-	-	-	-	-	10
-	-	-	-	-	-	-	-	-	-	-	-	11
-	-	-	-	-	-	-	-	-	-	-	-	12
-	-	-	-	-	1	0	1	4	3	0	0	13
-	-	-	-	-	1	0	1	4	3	0	0	14
-	-	-	-	-	-	-	-	-	-	-	-	15
-	-	-	-	-	-	-	-	-	-	-	-	16
-	-	-	-	-	-	-	-	-	-	-	-	17
-	-	-	-	-	-	-	-	-	-	-	-	18
-	-	-	-	-	-	-	-	-	-	-	-	19
-	-	-	-	-	-	-	-	-	-	-	-	20
-	-	-	-	-	-	-	-	-	-	-	-	21
-	-	-	-	-	-	-	-	-	-	-	-	22
-	-	-	-	-	-	-	-	-	-	-	-	23
-	-	-	-	-	-	-	-	-	-	-	-	24
-	-	-	-	-	-	-	-	-	-	-	-	25
-	-	-	-	-	-	-	-	-	-	-	-	26
-	-	-	-	-	-	-	-	-	-	-	-	27
-	-	-	-	-	-	-	-	-	-	-	-	28
-	-	-	-	-	-	-	-	-	-	-	-	29
-	-	-	-	-	-	-	-	-	-	-	-	30
-	-	-	-	-	-	-	-	-	-	-	-	31
-	-	-	-	-	-	-	-	-	-	-	-	32
1	-	-	-	-	-	1	0	1	-	1	-	33
1	-	-	-	-	-	1	0	1	-	1	-	34
-	-	-	-	-	-	-	-	-	-	-	-	35
-	-	-	-	-	-	-	-	-	-	-	-	36
1	-	-	-	-	2	1	2	5	3	1	0	37
1	-	-	-	-	2	1	2	5	3	1	0	38
-	-	-	-	-	-	-	-	-	-	-	-	39
-	-	-	-	-	-	-	-	-	-	-	-	40
-	-	-	-	-	-	-	-	-	-	-	-	41
-	-	-	-	-	-	-	-	-	-	-	-	42
-	-	-	-	-	-	-	-	-	-	-	-	43
-	-	-	-	-	-	-	-	-	-	-	-	44
1	-	-	-	-	2	1	2	5	3	1	0	45
1	-	-	-	-	2	1	2	5	3	1	0	46
-	-	-	-	-	-	-	-	-	-	-	-	47
-	-	-	-	-	-	-	-	-	-	-	-	48
-	-	-	-	-	-	-	-	-	-	-	-	49
-	-	-	-	-	-	-	-	-	-	-	-	50
-	-	-	-	-	-	-	-	-	-	-	-	51
-	-	-	-	-	-	-	-	-	-	-	-	52
1	-	-	-	-	2	1	2	5	3	1	0	53
1	-	-	-	-	2	1	2	5	3	1	0	54
-	-	-	-	-	-	-	-	-	-	-	-	55
-	-	-	-	-	-	-	-	-	-	-	-	56
1	-	-	-	-	2	1	2	5	3	1	0	57
1	-	-	-	-	2	1	2	5	3	1	0	58
-	-	-	-	-	-	-	-	-	-	-	-	59
-	-	-	-	-	-	-	-	-	-	-	-	60
-	-	-	-	-	-	-	-	0	-	0	-	61
-	-	-	-	-	-	-	-	0	-	0	-	62
-	-	-	-	-	-	-	-	-	-	-	-	63
-	-	-	-	-	-	-	-	-	-	-	-	64
-	-	-	-	-	-	0	-	0	-	0	-	65
-	-	-	-	-	-	0	-	0	-	0	-	66
-	-	-	-	-	-	-	-	-	-	-	-	67
-	-	-	-	-	-	-	-	-	-	-	-	68
1	-	-	-	-	2	1	2	5	3	1	0	69
1	-	-	-	-	2	1	2	5	3	1	0	70
-	-	-	-	-	-	-	-	-	-	-	-	71
-	-	-	-	-	-	-	-	-	-	-	-	72
-	-	-	-	-	1	0	1	0	-	0	0	73
-	-	-	-	-	1	0	1	0	-	0	0	74
-	-	-	-	-	-	-	-	-	-	-	-	75
-	-	-	-	-	-	-	-	-	-	-	-	76
-	-	-	-	-	-	0	-	-	-	-	-	77
-	-	-	-	-	-	0	-	-	-	-	-	78
-	-	-	-	-	-	-	-	-	-	-	-	79
-	-	-	-	-	-	-	-	-	-	-	-	80

2 Ausgaben und Einnahmen der öffentlichen Haushalte für
2.2 Nach
Mill.

Lfd. Nr.	Art der Ausgaben / Einnahmen	Länder zusammen	Flächen							
			zusammen	Baden- Württem- berg	Bayern	Branden- burg	Hessen	Mecklen- burg Vorp.	Nieder- sachsen	Nord- rhein- Westfalen
4007 Sport und Erholung										
1	Personalausgaben	4 105	3 656	456	434	115	310	88	365	1 002
2	Staat	451	3	1	0	-	-	-	-	-
3	Gemeinden/Gv.	3 630	3 630	453	430	115	302	88	364	998
4	Zweckverbände	23	23	3	4	-	8	-	1	4
5	Unterhaltung von unbewegl.Vermögen	1 005	853	180	134	30	80	20	71	170
6	Staat	152	0	-	-	-	-	-	-	-
7	Gemeinden/Gv.	847	847	179	133	30	78	20	71	168
8	Zweckverbände	6	6	1	1	-	2	-	0	2
9	Bewirtschaftung der Grundstücke	1 103	973	146	78	29	102	19	108	258
10	Staat	132	2	-	-	-	-	-	-	-
11	Gemeinden/Gv.	961	961	144	77	29	97	19	108	257
12	Zweckverbände	10	10	1	1	-	5	-	0	1
13	Übriger laufender Sachaufwand	1 053	971	148	201	19	48	24	67	215
14	Staat	153	72	0	1	0	0	9	1	2
15	Gemeinden/Gv.	888	888	146	196	19	46	14	65	212
16	Zweckverbände	12	12	2	4	-	2	-	1	1
17	Baumaßnahmen	2 375	2 241	339	329	104	132	118	109	259
18	Staat	135	1	-	-	-	-	-	-	-
19	Gemeinden/Gv.	2 220	2 220	336	321	104	130	118	108	257
20	Zweckverbände	20	20	3	8	0	2	-	1	1
21	Erwerb von unbeweglichem Sachvermögen	155	88	14	28	1	4	1	8	18
22	Staat	66	-	-	-	-	-	-	-	-
23	Gemeinden/Gv.	84	84	14	24	1	4	1	8	18
24	Zweckverbände	5	5	-	5	-	-	-	-	0
25	Erwerb von beweglichem Sachvermögen	151	140	22	21	7	9	4	12	26
26	Staat	11	0	-	-	-	-	-	-	-
27	Gemeinden/Gv.	139	139	22	20	7	9	4	12	25
28	Zweckverbände	2	2	0	1	-	0	-	0	0
29	Erwerb von Beteiligungen	47	47	5	26	0	1	-	0	13
30	Staat	-	-	-	-	-	-	-	-	-
31	Gemeinden/Gv.	47	47	5	26	0	1	-	0	13
32	Zweckverbände	0	0	-	-	-	-	-	-	-
33	Zahlungen an and. Bereiche u. Übr. Welt	2 050	1 753	407	348	30	241	13	150	300
34	Staat	776	479	154	95	18	10	7	56	43
35	Gemeinden/Gv.	1 269	1 269	253	253	12	231	6	90	257
36	Zweckverbände	5	5	0	0	-	0	-	5	0
37	Unmittelbare Ausgaben	12 043	10 723	1 717	1 600	333	927	288	891	2 260
38	Staat	1 877	557	155	95	18	10	16	56	45
39	Gemeinden/Gv.	10 084	10 084	1 553	1 481	315	898	272	826	2 206
40	Zweckverbände	83	83	10	23	0	19	-	9	9
41	Zahlungen an öffentlichen Bereich	412	411	48	95	24	24	41	18	50
42	Staat	271	271	37	70	21	1	36	3	33
43	Gemeinden/Gv.	135	135	10	22	3	22	5	15	16
44	Zweckverbände	6	6	0	3	-	1	-	1	1
45	Bruttoausgaben	12 455	11 135	1 765	1 634	357	951	329	909	2 311
46	Staat	2 148	828	192	165	39	11	52	59	79
47	Gemeinden/Gv.	10 219	10 219	1 563	1 503	318	920	277	840	2 222
48	Zweckverbände	88	88	10	26	0	20	-	9	10
49	./. Zahlungen von gleicher Ebene	806	806	69	113	57	41	46	23	117
50	Staat	0	-	-	-	-	-	-	-	-
51	Gemeinden/Gv.	101	101	4	11	5	15	2	16	6
52	Zweckverbände	0	0	0	0	-	0	-	-	0
53	Bereinigte Ausgaben	11 649	10 329	1 696	1 582	300	910	284	886	2 194
54	Staat	2 148	828	192	165	39	11	52	59	79
55	Gemeinden/Gv.	10 118	10 118	1 559	1 492	313	905	275	825	2 216
56	Zweckverbände	88	88	10	26	0	20	-	9	10
57	Laufende Rechnung	8 613	7 703	1 228	1 064	216	750	163	723	1 860
58	Staat	1 308	398	97	62	17	5	13	48	36
59	Gemeinden/Gv.	7 315	7 315	1 129	1 006	202	744	150	670	1 827
60	Zweckverbände	59	59	7	12	-	17	-	7	8
61	Kapitalrechnung	3 036	2 626	468	518	85	160	121	163	334
62	Staat	840	429	95	103	23	7	39	11	43
63	Gemeinden/Gv.	2 803	2 803	430	486	110	161	125	155	388
64	Zweckverbände	29	29	3	14	0	3	-	3	2
65	./. Zahlungen von anderer Ebene	515	511	12	41	42	9	66	23	54
66	Staat	54	49	2	18	1	3	13	-	0
67	Gemeinden/Gv.	1 112	1 112	71	104	92	17	97	28	158
68	Zweckverbände	53	53	2	21	-	14	-	3	6
69	Nettoausgaben	11 135	9 818	1 685	1 540	258	901	218	863	2 140
70	Staat	2 094	778	190	147	38	8	40	59	78
71	Gemeinden/Gv.	9 006	9 006	1 487	1 388	220	887	178	797	2 058
72	Zweckverbände	35	35	7	5	0	5	-	7	4
73	Unmittelbare Einnahmen	1 977	1 814	363	355	37	139	21	158	392
74	Staat	175	12	0	6	0	0	0	0	1
75	Gemeinden/Gv.	1 770	1 770	359	339	37	133	20	157	386
76	Zweckverbände	32	32	4	10	-	6	-	1	5
77	Darunter Gebühren, Entgelte	828	782	147	143	16	68	8	83	152
78	Staat	45	-	-	-	-	-	-	-	-
79	Gemeinden/Gv.	762	762	144	139	16	64	8	83	148
80	Zweckverbände	20	20	3	4	-	5	-	0	4

1) Einschl. Berlin - Ost.

StBA, FS 14, R 3.5, 1995

soziale Sicherung und für Gesundheit, Sport, Erholung 1995
**Länder
DM**

länder								Stadtstaaten				Lfd. Nr.
Rheinland- Pfalz	Saarland	Sachsen	Sachsen- Anhalt	Schles- wig- Holstein	Thü- ringen	nachrichtlich:		Zusammen	Berlin 1)	Bremen	Hamburg	
						Früheres Bundesgeb.	Neue Länder					
4007 Sport und Erholung												
157	51	233	180	113	151	2 889	767	448	386	13	49	1
-	-	-	-	0	2	1	2	448	386	13	49	2
157	51	232	180	113	147	2 868	762	-	-	-	-	3
1	0	1	0	0	1	20	3	-	-	-	-	4
31	10	46	38	22	24	696	157	152	129	3	20	5
-	-	-	0	-	0	-	0	152	129	3	20	6
30	10	46	38	22	23	690	156	-	-	-	-	7
0	0	0	-	0	0	6	0	-	-	-	-	8
55	14	64	41	28	31	788	184	130	121	3	6	9
-	-	-	1	-	1	-	2	130	121	3	6	10
55	14	63	40	28	30	780	181	-	-	-	-	11
0	-	1	-	0	0	9	1	-	-	-	-	12
67	22	54	37	33	36	801	170	82	64	4	13	13
38	3	1	1	7	9	52	20	82	64	4	13	14
28	19	52	37	26	27	739	149	-	-	-	-	15
0	0	1	0	0	0	11	1	-	-	-	-	16
129	17	406	138	57	103	1 371	870	134	100	5	29	17
1	-	-	-	-	0	1	0	134	100	5	29	18
126	17	404	138	57	103	1 352	868	-	-	-	-	19
2	0	2	-	0	0	18	2	-	-	-	-	20
6	0	3	1	1	2	80	9	66	62	-	4	21
-	-	-	-	-	-	-	-	66	62	-	4	22
6	0	3	1	1	2	75	9	-	-	-	-	23
-	-	0	-	-	-	5	0	-	-	-	-	24
5	1	16	7	4	6	101	40	11	9	1	1	25
-	-	0	0	-	0	-	0	11	9	1	1	26
5	1	15	7	4	6	99	40	-	-	-	-	27
0	0	0	-	0	0	1	0	-	-	-	-	28
1	-	1	0	0	0	46	1	-	-	-	-	29
-	-	-	-	-	-	-	-	-	-	-	-	30
1	-	1	0	0	0	46	1	-	-	-	-	31
-	-	0	-	-	-	-	0	-	-	-	-	32
52	17	70	42	44	38	1 560	193	297	252	23	22	33
4	1	38	25	4	25	367	113	297	252	23	22	34
48	16	32	18	40	13	1 188	81	-	-	-	-	35
-	0	0	-	0	-	5	0	-	-	-	-	36
503	132	892	486	302	391	8 332	2 391	1 320	1 122	52	146	37
44	4	39	26	11	37	420	137	1 320	1 122	52	146	38
455	128	848	460	290	352	7 838	2 246	-	-	-	-	39
4	0	6	0	0	2	75	8	-	-	-	-	40
36	1	37	27	5	6	277	134	0	0	0	-	41
20	-	30	19	1	-	165	106	0	0	0	-	42
16	1	8	7	5	6	107	29	-	-	-	-	43
0	0	-	-	-	-	6	-	-	-	-	-	44
539	133	930	513	307	397	8 609	2 525	1 320	1 123	52	146	45
63	4	68	45	12	37	585	243	1 320	1 123	52	146	46
472	129	855	467	295	357	7 944	2 275	-	-	-	-	47
4	0	6	0	0	2	81	8	-	-	-	-	48
48	3	186	49	11	43	425	381	-	-	-	-	49
-	-	-	-	-	-	-	-	-	-	-	-	50
14	1	8	8	4	5	72	29	-	-	-	-	51
-	-	-	-	-	-	0	-	-	-	-	-	52
491	130	743	463	296	354	8 184	2 145	1 320	1 123	52	146	53
63	4	68	45	12	37	585	243	1 320	1 123	52	146	54
457	128	847	459	291	352	7 872	2 246	-	-	-	-	55
4	0	6	0	0	2	80	8	-	-	-	-	56
335	110	448	331	226	250	6 296	1 408	910	757	44	108	57
39	3	30	25	8	16	297	101	910	757	44	108	58
297	107	419	308	219	236	5 999	1 316	-	-	-	-	59
2	0	3	0	0	1	54	5	-	-	-	-	60
155	19	295	133	71	103	1 889	737	410	365	8	37	61
24	1	38	20	4	22	288	142	410	365	8	37	62
161	21	428	151	72	116	1 873	930	-	-	-	-	63
2	0	2	-	0	0	26	3	-	-	-	-	64
8	6	81	82	3	83	156	354	4	4	0	0	65
2	-	5	-	0	5	26	24	4	4	0	0	66
37	8	251	123	10	115	433	679	-	-	-	-	67
3	1	3	0	0	0	50	3	-	-	-	-	68
483	123	663	381	293	271	8 028	1 790	1 316	1 119	52	146	69
62	4	64	45	12	33	559	219	1 316	1 119	52	146	70
420	120	586	336	281	237	7 439	1 567	-	-	-	-	71
1	-0	3	-0	0	2	30	5	-	-	-	-	72
81	24	112	48	42	41	1 555	259	163	133	7	22	73
-	-	1	0	-	2	8	4	163	133	7	22	74
80	24	107	48	42	38	1 520	250	-	-	-	-	75
1	0	4	-	0	1	27	5	-	-	-	-	76
38	8	51	24	22	21	662	121	45	42	1	2	77
-	-	-	-	-	-	-	-	45	42	1	2	78
38	8	49	24	22	20	645	117	-	-	-	-	79
1	-	2	-	0	1	17	3	-	-	-	-	80

2 Ausgaben und Einnahmen der öffentlichen Haushalte für
2.2 Nach
Mill.

Lfd. Nr.	Art der Ausgaben / Einnahmen	Länder zusammen	Flächen							
			zusammen	Baden- Württem- berg	Bayern	Branden- burg	Hessen	Mecklen- burg Vorp.	Nieder- sachsen	Nord- rhein- Westfalen
4008 Park- und Gartenanlagen										
1	Personalausgaben	2 249	1 951	211	235	68	154	54	211	542
2	Staat	298	-	-	-	-	-	-	-	-
3	Gemeinden/Gv.	1 951	1 951	211	235	68	154	54	211	542
4	Zweckverbände	-	-	-	-	-	-	-	-	-
5	Unterhaltung von unbewegl.Vermögen	442	351	68	56	20	30	10	22	64
6	Staat	91	-	-	-	-	-	-	-	-
7	Gemeinden/Gv.	351	351	67	56	20	30	10	22	64
8	Zweckverbände	0	0	0	-	-	-	-	-	0
9	Bewirtschaftung der Grundstücke	132	88	7	14	2	7	2	8	25
10	Staat	44	-	-	-	-	-	-	-	-
11	Gemeinden/Gv.	88	88	7	14	2	7	2	8	25
12	Zweckverbände	0	0	-	-	-	-	-	-	0
13	Übriger laufender Sachaufwand	329	300	39	46	8	18	6	18	98
14	Staat	30	-	-	-	-	-	-	-	-
15	Gemeinden/Gv.	300	300	39	46	8	18	6	18	98
16	Zweckverbände	0	0	-	-	-	-	-	-	0
17	Baumaßnahmen	421	337	39	37	28	18	23	16	63
18	Staat	83	-	-	-	-	-	-	-	-
19	Gemeinden/Gv.	337	337	39	37	28	18	23	16	63
20	Zweckverbände	0	0	0	-	-	-	-	-	0
21	Erwerb von unbeweglichem Sachvermögen	78	21	3	6	-	2	0	2	6
22	Staat	57	-	-	-	-	-	-	-	-
23	Gemeinden/Gv.	21	21	3	6	-	2	0	2	6
24	Zweckverbände	-	-	-	-	-	-	-	-	-
25	Erwerb von beweglichem Sachvermögen	75	65	10	9	3	4	2	7	14
26	Staat	9	-	-	-	-	-	-	-	-
27	Gemeinden/Gv.	65	65	10	9	3	4	2	7	14
28	Zweckverbände	-	-	-	-	-	-	-	-	-
29	Erwerb von Beteiligungen	5	5	1	0	-	0	-	-	4
30	Staat	-	-	-	-	-	-	-	-	-
31	Gemeinden/Gv.	5	5	1	0	-	0	-	-	4
32	Zweckverbände	-	-	-	-	-	-	-	-	-
33	Zahlungen an and. Bereiche u. übr. Welt	256	232	105	6	1	60	1	0	56
34	Staat	24	-	-	-	-	-	-	-	-
35	Gemeinden/Gv.	232	232	105	6	1	60	1	0	56
36	Zweckverbände	-	-	-	-	-	-	-	-	-
37	Unmittelbare Ausgaben	3 987	3 350	483	408	130	294	98	286	873
38	Staat	637	-	-	-	-	-	-	-	-
39	Gemeinden/Gv.	3 349	3 349	483	408	130	294	98	286	873
40	Zweckverbände	1	1	0	-	-	-	-	-	0
41	Zahlungen an öffentlichen Bereich	14	14	3	0	1	0	0	2	2
42	Staat	0	-	-	-	-	-	-	-	-
43	Gemeinden/Gv.	14	14	3	0	1	0	0	2	2
44	Zweckverbände	0	0	-	-	-	-	-	-	0
45	Bruttoausgaben	4 001	3 364	486	408	130	294	98	288	875
46	Staat	637	-	-	-	-	-	-	-	-
47	Gemeinden/Gv.	3 363	3 363	486	408	130	294	98	288	875
48	Zweckverbände	1	1	0	-	-	-	-	-	0
49	./. Zahlungen von gleicher Ebene	159	159	10	8	16	2	10	3	56
50	Staat	-	-	-	-	-	-	-	-	-
51	Gemeinden/Gv.	12	12	1	0	0	1	0	1	4
52	Zweckverbände	-	-	-	-	-	-	-	-	-
53	Bereinigte Ausgaben	3 842	3 205	476	401	114	292	88	286	819
54	Staat	637	-	-	-	-	-	-	-	-
55	Gemeinden/Gv.	3 351	3 351	485	408	130	294	98	287	870
56	Zweckverbände	1	1	0	-	-	-	-	-	0
57	Laufende Rechnung	3 339	2 861	414	350	98	268	72	261	752
58	Staat	479	-	-	-	-	-	-	-	-
59	Gemeinden/Gv.	2 870	2 870	415	351	99	269	73	262	753
60	Zweckverbände	0	0	0	-	-	-	-	-	0
61	Kapitalrechnung	502	344	62	51	16	24	15	24	67
62	Staat	158	-	-	-	-	-	-	-	-
63	Gemeinden/Gv.	481	481	70	57	31	25	25	26	117
64	Zweckverbände	0	0	0	-	-	-	-	-	0
65	./. Zahlungen von anderer Ebene	318	318	4	14	36	5	32	19	44
66	Staat	0	-	-	-	-	-	-	-	-
67	Gemeinden/Gv.	465	465	13	21	52	7	42	21	96
68	Zweckverbände	0	0	-	-	-	-	-	-	0
69	Nettoausgaben	3 524	2 887	472	387	78	287	56	266	775
70	Staat	637	-	-	-	-	-	-	-	-
71	Gemeinden/Gv.	2 886	2 886	472	387	78	287	56	266	775
72	Zweckverbände	1	1	0	-	-	-	-	-	0
73	Unmittelbare Einnahmen	296	246	109	34	3	10	3	8	51
74	Staat	50	-	-	-	-	-	-	-	-
75	Gemeinden/Gv.	246	246	109	34	3	10	3	8	51
76	Zweckverbände	1	1	-	-	-	-	-	-	0
77	Darunter Gebühren, Entgelte	40	38	5	11	0	1	1	4	12
78	Staat	2	-	-	-	-	-	-	-	-
79	Gemeinden/Gv.	37	37	5	11	0	1	1	4	12
80	Zweckverbände	0	0	-	-	-	-	-	-	0

1) Einschl. Berlin - Ost.

StBA, FS 14, R 3.5, 1995

soziale Sicherung und für Gesundheit, Sport, Erholung 1995
**Ländern
DM**

länder								Stadtstaaten				Lfd. Nr.
Rheinland- Pfalz	Saarland	Sachsen	Sachsen- Anhalt	Schles- wig- Holstein	Thü- ringen	nachrichtlich:		Zusammen	Berlin 1)	Bremen	Hamburg	
						Früheres Bundesgeb.	Neue Länder					
4008 Park- und Gartenanlagen												
86	26	113	99	72	81	1 537	414	298	243	7	48	1
86	26	113	99	72	81	1 537	414	298	243	7	48	2
-	-	-	-	-	-	-	-	-	-	-	-	3
-	-	-	-	-	-	-	-	-	-	-	-	4
12	3	23	21	7	14	262	88	91	77	1	13	5
12	3	23	21	7	14	262	88	91	77	1	13	6
-	-	0	-	-	-	0	0	-	-	-	-	7
-	-	-	-	-	-	-	-	-	-	-	-	8
7	1	6	3	1	3	72	16	44	41	0	3	9
7	1	6	3	1	3	72	16	44	41	0	3	10
-	-	-	-	-	-	0	-	-	-	-	-	11
-	-	-	-	-	-	-	-	-	-	-	-	12
9	8	17	15	8	10	245	55	30	17	1	12	13
9	8	17	15	8	10	244	55	30	17	1	12	14
-	-	-	-	-	-	0	-	-	-	-	-	15
-	-	-	-	-	-	-	-	-	-	-	-	16
8	2	56	23	5	20	188	150	83	63	2	19	17
8	2	56	23	5	20	188	149	83	63	2	19	18
-	-	0	-	-	-	0	0	-	-	-	-	19
-	-	0	-	-	-	0	0	-	-	-	-	20
0	-	0	0	0	0	20	1	57	53	-	4	21
0	-	0	0	0	0	20	1	57	53	-	4	22
-	-	-	-	-	-	-	-	-	-	-	-	23
-	-	-	-	-	-	-	-	-	-	-	-	24
3	0	5	3	2	2	51	14	9	8	1	1	25
3	0	5	3	2	2	51	14	9	8	1	1	26
-	-	-	-	-	-	-	-	-	-	-	-	27
-	-	-	-	-	-	-	-	-	-	-	-	28
-	-	0	0	-	-	5	0	-	-	-	-	29
-	-	0	0	-	-	5	0	-	-	-	-	30
-	-	0	0	-	-	5	0	-	-	-	-	31
-	-	0	0	-	-	5	0	-	-	-	-	32
0	0	0	1	0	1	228	4	24	24	0	0	33
0	0	0	1	0	1	228	4	24	24	0	0	34
-	-	-	-	-	-	-	-	-	-	-	-	35
-	-	-	-	-	-	-	-	-	-	-	-	36
126	41	221	165	96	130	2 607	743	637	526	12	99	37
126	41	220	165	96	130	2 606	743	637	526	12	99	38
-	-	0	-	-	-	0	0	-	-	-	-	39
-	-	-	-	-	-	-	-	-	-	-	-	40
2	-	1	2	0	0	10	5	0	0	-	-	41
2	-	1	2	0	0	10	5	0	0	-	-	42
-	-	-	-	-	-	0	-	-	-	-	-	43
-	-	-	-	-	-	0	-	-	-	-	-	44
127	41	222	167	96	130	2 616	748	637	526	12	99	45
127	41	221	167	96	130	2 616	747	637	526	12	99	46
-	-	0	-	-	-	0	0	-	-	-	-	47
-	-	-	-	-	-	-	-	-	-	-	-	48
4	0	28	12	1	11	83	77	-	-	-	-	49
2	0	0	2	0	0	9	3	-	-	-	-	50
-	-	-	-	-	-	-	-	-	-	-	-	51
-	-	-	-	-	-	-	-	-	-	-	-	52
123	41	194	156	95	119	2 534	671	637	526	12	99	53
125	41	221	166	96	130	2 607	744	637	526	12	99	54
-	-	0	-	-	-	0	0	-	-	-	-	55
-	-	-	-	-	-	-	-	-	-	-	-	56
114	39	158	138	88	107	2 287	574	479	394	9	76	57
114	39	160	140	88	108	2 291	579	479	394	9	76	58
-	-	0	-	-	-	0	0	-	-	-	-	59
-	-	-	-	-	-	-	-	-	-	-	-	60
10	2	36	17	7	13	247	97	158	132	3	23	61
11	2	61	26	7	22	316	165	158	132	3	23	62
-	-	0	-	-	-	0	0	-	-	-	-	63
-	-	-	-	-	-	-	-	-	-	-	-	64
5	4	40	59	2	54	97	221	0	0	-	0	65
6	4	68	69	2	65	170	295	0	0	-	0	66
-	-	-	-	-	-	0	-	-	-	-	-	67
-	-	-	-	-	-	-	-	-	-	-	-	68
119	37	153	97	93	65	2 437	450	637	526	12	99	69
119	37	153	97	93	65	2 437	449	637	526	12	99	70
-	-	0	-	-	-	0	0	-	-	-	-	71
-	-	-	-	-	-	-	-	-	-	-	-	72
5	1	11	4	5	3	223	23	50	37	2	12	73
5	1	11	4	5	3	223	23	50	37	2	12	74
-	-	0	-	-	-	0	0	-	-	-	-	75
-	-	-	-	-	-	-	-	-	-	-	-	76
1	0	1	0	0	0	35	3	2	2	-	1	77
1	0	1	0	0	0	34	3	2	2	-	1	78
-	-	-	-	-	-	0	-	-	-	-	-	79
-	-	-	-	-	-	-	-	-	-	-	-	80

2 Ausgaben und Einnahmen der öffentlichen Haushalte für
2.2 Nach
Mill.

Lfd. Nr.	Art der Ausgaben / Einnahmen	Länder zusammen	Flächen							
			zusammen	Baden- Württem- berg	Bayern	Branden- burg	Hessen	Mecklen- burg Vorp.	Nieder- sachsen	Nord- rhein- Westfalen
4009 Badeanstalten										
1	Personalausgaben	885	832	133	101	18	84	7	95	219
2	Staat	53	-	-	-	-	-	-	-	-
3	Gemeinden/Gv.	822	822	131	101	18	77	7	95	219
4	Zweckverbände	10	10	2	1	-	6	-	0	0
5	Unterhaltung von unbewegl.Vermögen	176	176	39	26	2	23	2	22	34
6	Staat	1	-	-	-	-	-	-	-	-
7	Gemeinden/Gv.	173	173	38	26	2	22	2	21	34
8	Zweckverbände	3	3	1	0	-	1	-	0	0
9	Bewirtschaftung der Grundstücke	473	442	55	19	12	57	6	63	128
10	Staat	31	-	-	-	-	-	-	-	-
11	Gemeinden/Gv.	435	435	55	19	12	52	6	63	128
12	Zweckverbände	7	7	1	0	-	5	-	0	0
13	Übriger laufender Sachaufwand	365	363	78	96	5	14	2	32	58
14	Staat	3	-	-	-	-	-	-	-	-
15	Gemeinden/Gv.	359	359	77	95	5	13	2	32	58
16	Zweckverbände	3	3	1	1	-	1	-	0	0
17	Baumaßnahmen	694	684	67	120	29	48	24	30	71
18	Staat	10	-	-	-	-	-	-	-	-
19	Gemeinden/Gv.	679	679	66	119	29	46	24	30	71
20	Zweckverbände	5	5	1	0	-	2	-	1	-
21	Erwerb von unbeweglichem Sachvermögen	6	6	1	0	0	1	0	1	2
22	Staat	-	-	-	-	-	-	-	-	-
23	Gemeinden/Gv.	6	6	1	0	0	1	0	1	2
24	Zweckverbände	-	-	-	-	-	-	-	-	-
25	Erwerb von beweglichem Sachvermögen	24	24	4	3	1	2	0	2	4
26	Staat	0	-	-	-	-	-	-	-	-
27	Gemeinden/Gv.	23	23	4	3	1	2	0	2	4
28	Zweckverbände	0	0	0	0	-	0	-	0	-
29	Erwerb von Beteiligungen	40	40	2	26	-	1	-	0	9
30	Staat	-	-	-	-	-	-	-	-	-
31	Gemeinden/Gv.	40	40	2	26	-	1	-	0	9
32	Zweckverbände	-	-	-	-	-	-	-	-	-
33	Zahlungen an and. Bereiche u. übr. Welt	151	142	10	27	1	16	0	4	54
34	Staat	9	-	-	-	-	-	-	-	-
35	Gemeinden/Gv.	142	142	10	27	1	16	0	4	54
36	Zweckverbände	0	0	0	0	-	0	-	-	-
37	Unmittelbare Ausgaben	2 814	2 708	389	419	67	246	42	249	580
38	Staat	106	-	-	-	-	-	-	-	-
39	Gemeinden/Gv.	2 680	2 680	384	417	67	230	42	247	579
40	Zweckverbände	28	28	5	2	-	16	-	1	1
41	Zahlungen an öffentlichen Bereich	47	46	3	5	0	16	0	4	7
42	Staat	0	-	-	-	-	-	-	-	-
43	Gemeinden/Gv.	46	46	3	5	0	16	0	4	7
44	Zweckverbände	1	1	0	0	-	0	-	0	0
45	Bruttoausgaben	2 860	2 754	392	424	67	262	42	253	587
46	Staat	106	-	-	-	-	-	-	-	-
47	Gemeinden/Gv.	2 725	2 725	387	422	67	246	42	251	586
48	Zweckverbände	29	29	5	2	-	16	-	1	1
49	./. Zahlungen von gleicher Ebene	233	233	7	34	13	21	10	7	14
50	Staat	-	-	-	-	-	-	-	-	-
51	Gemeinden/Gv.	28	28	1	4	1	4	0	5	0
52	Zweckverbände	0	0	0	-	-	0	-	-	-
53	Bereinigte Ausgaben	2 628	2 521	385	390	54	241	32	246	573
54	Staat	106	-	-	-	-	-	-	-	-
55	Gemeinden/Gv.	2 697	2 697	386	419	66	242	42	246	586
56	Zweckverbände	29	29	5	2	-	16	-	1	1
57	Laufende Rechnung	2 028	1 932	314	268	36	192	17	214	487
58	Staat	96	-	-	-	-	-	-	-	-
59	Gemeinden/Gv.	1 930	1 930	311	268	36	191	17	214	487
60	Zweckverbände	24	24	4	2	-	14	-	1	1
61	Kapitalrechnung	600	589	71	123	18	49	16	32	86
62	Staat	10	-	-	-	-	-	-	-	-
63	Gemeinden/Gv.	768	768	74	151	30	51	25	32	99
64	Zweckverbände	5	5	1	0	-	2	-	1	-
65	./. Zahlungen von anderer Ebene	26	26	1	0	0	0	3	0	1
66	Staat	-	-	-	-	-	-	-	-	-
67	Gemeinden/Gv.	213	213	5	29	12	4	13	1	15
68	Zweckverbände	18	18	2	2	-	12	-	1	0
69	Nettoausgaben	2 602	2 495	384	390	54	241	29	246	572
70	Staat	106	-	-	-	-	-	-	-	-
71	Gemeinden/Gv.	2 485	2 485	380	389	54	237	29	245	572
72	Zweckverbände	10	10	3	0	-	4	-	1	1
73	Unmittelbare Einnahmen	958	931	156	130	17	90	4	108	239
74	Staat	27	-	-	-	-	-	-	-	-
75	Gemeinden/Gv.	919	919	153	129	17	84	4	108	239
76	Zweckverbände	12	12	3	1	-	6	-	1	0
77	Darunter Gebühren, Entgelte	577	554	113	84	9	55	3	63	114
78	Staat	23	-	-	-	-	-	-	-	-
79	Gemeinden/Gv.	545	545	111	83	9	51	3	63	113
80	Zweckverbände	9	9	2	1	-	5	-	0	0

1) Einschl. Berlin - Ost.

StBA, FS 14, R 3.5, 1995

soziale Sicherung und für Gesundheit, Sport, Erholung 1995
Ländern
DM

länder								Stadtstaaten				Lfd. Nr.
Rheinland- Pfalz	Saarland	Sachsen	Sachsen- Anhalt	Schles- wig- Holstein	Thü- ringen	nachrichtlich:		Zusammen	Berlin 1)	Bremen	Hamburg	
						Früheres Bundesgeb.	Neue Länder					
4009 Badeanstalten												
41	11	47	33	20	23	704	127	53	50	3	-	1
-	-	-	-	-	-	-	-	53	50	3	-	2
40	11	47	33	20	22	695	127	-	-	-	-	3
1	-	0	-	0	0	10	0	-	-	-	-	4
9	1	7	5	5	3	157	18	1	0	0	-	5
-	-	-	-	-	-	-	-	1	0	0	-	6
9	1	7	5	5	3	155	18	-	-	-	-	7
0	-	0	-	0	0	3	0	-	-	-	-	8
29	2	27	17	14	12	369	73	31	29	2	-	9
-	-	-	-	-	-	-	-	31	29	2	-	10
29	2	26	17	14	12	362	73	-	-	-	-	11
0	-	0	-	0	0	7	0	-	-	-	-	12
13	9	21	11	14	8	315	47	3	2	1	-	13
-	-	-	-	-	-	-	-	3	2	1	-	14
13	9	21	11	14	8	312	47	-	-	-	-	15
0	-	0	-	0	0	3	0	-	-	-	-	16
56	4	157	34	20	24	416	268	10	10	0	-	17
-	-	-	-	-	-	-	-	10	10	0	-	18
56	4	156	34	20	24	413	267	-	-	-	-	19
0	-	1	-	-	-	4	1	-	-	-	-	20
0	-	0	0	0	0	5	1	-	-	-	-	21
-	-	-	-	-	-	-	-	-	-	-	-	22
0	-	0	0	0	0	5	1	-	-	-	-	23
-	-	-	-	-	-	-	-	-	-	-	-	24
1	0	4	1	1	1	16	7	0	0	0	-	25
-	-	-	-	-	-	-	-	0	0	0	-	26
1	0	4	1	1	1	16	7	-	-	-	-	27
0	-	-	-	0	0	0	0	-	-	-	-	28
1	-	1	-	0	-	40	1	-	-	-	-	29
-	-	-	-	-	-	-	-	-	-	-	-	30
1	-	1	-	0	-	40	1	-	-	-	-	31
-	-	-	-	-	-	-	-	-	-	-	-	32
13	11	5	1	1	2	134	8	9	0	9	0	33
-	-	-	-	-	-	-	-	9	0	9	0	34
13	11	5	1	1	2	134	8	-	-	-	-	35
-	-	-	-	-	-	0	-	-	-	-	-	36
162	39	268	102	74	72	2 158	550	106	91	15	0	37
-	-	-	-	-	-	-	-	106	91	15	0	38
161	39	267	102	74	72	2 131	549	-	-	-	-	39
1	-	1	-	0	0	27	1	-	-	-	-	40
7	-	0	1	1	1	44	3	0	0	0	-	41
-	-	-	-	-	-	-	-	0	0	0	-	42
7	-	0	1	1	1	43	3	-	-	-	-	43
0	-	-	-	-	-	1	-	-	-	-	-	44
169	39	269	102	75	73	2 202	553	106	91	15	0	45
-	-	-	-	-	-	-	-	106	91	15	0	46
168	39	267	102	75	72	2 174	551	-	-	-	-	47
1	-	1	-	0	0	27	1	-	-	-	-	48
23	0	85	6	4	10	109	124	-	-	-	-	49
-	-	-	-	-	-	-	-	-	-	-	-	50
6	0	1	2	2	2	22	6	-	-	-	-	51
-	-	-	-	-	-	0	-	-	-	-	-	52
147	39	184	97	71	62	2 092	429	106	91	15	0	53
-	-	-	-	-	-	-	-	106	91	15	0	54
162	39	266	100	73	71	2 152	545	-	-	-	-	55
1	-	1	-	0	0	27	1	-	-	-	-	56
103	33	103	66	52	47	1 663	269	96	81	14	-	57
-	-	-	-	-	-	-	-	96	81	14	-	58
103	33	103	66	53	47	1 660	269	-	-	-	-	59
1	-	0	-	0	0	23	1	-	-	-	-	60
43	6	81	31	20	15	429	160	10	10	1	0	61
-	-	-	-	-	-	-	-	10	10	1	0	62
59	6	164	34	21	23	492	276	-	-	-	-	63
0	-	1	-	0	0	4	1	-	-	-	-	64
0	-	15	3	0	1	4	22	-	-	-	-	65
-	-	-	-	-	-	-	-	-	-	-	-	66
17	0	99	6	2	9	73	139	-	-	-	-	67
1	-	0	-	0	0	18	0	-	-	-	-	68
146	39	169	94	71	61	2 089	407	106	91	15	0	69
-	-	-	-	-	-	-	-	106	91	15	0	70
146	39	168	94	71	61	2 079	406	-	-	-	-	71
1	-	1	-	0	0	9	1	-	-	-	-	72
56	13	52	25	22	19	815	116	27	25	2	-	73
-	-	-	-	-	-	-	-	27	25	2	-	74
56	13	51	25	22	19	804	116	-	-	-	-	75
1	-	1	-	0	0	11	1	-	-	-	-	76
32	5	31	15	16	13	482	72	23	21	1	-	77
-	-	-	-	-	-	-	-	23	21	1	-	78
32	5	31	15	16	13	474	71	-	-	-	-	79
0	-	0	-	0	0	9	1	-	-	-	-	80

2 Ausgaben und Einnahmen der öffentlichen Haushalte für
2.2 Nach
Mill.

Lfd. Nr.	Art der Ausgaben / Einnahmen	Länder zusammen	Flächen							
			zusammen	Baden-Württemberg	Bayern	Brandenburg	Hessen	Mecklenburg Vorp.	Niedersachsen	Nordrhein-Westfalen
4010 Sportstätten										
1	Personalausgaben	659	562	98	60	17	53	13	43	157
2	Staat	100	3	1	-	-	-	-	-	-
3	Gemeinden/Gv.	558	558	97	60	17	53	13	43	157
4	Zweckverbände	0	0	0	0	-	-	-	-	-
5	Unterhaltung von unbewegl.Vermögen	343	283	70	41	6	24	7	25	62
6	Staat	60	0	-	-	-	-	-	-	-
7	Gemeinden/Gv.	283	283	70	41	6	24	7	25	62
8	Zweckverbände	0	0	0	0	-	-	-	-	-
9	Bewirtschaftung der Grundstücke	459	403	82	39	12	34	10	34	97
10	Staat	56	1	-	-	-	-	-	-	-
11	Gemeinden/Gv.	402	402	81	39	12	34	10	34	97
12	Zweckverbände	1	1	0	0	-	-	-	-	-
13	Übriger laufender Sachaufwand	152	136	23	32	4	10	3	9	33
14	Staat	16	1	0	-	-	-	-	-	-
15	Gemeinden/Gv.	135	135	23	32	4	10	3	9	33
16	Zweckverbände	0	0	0	0	-	-	-	-	-
17	Baumaßnahmen	1 025	985	224	141	34	54	55	55	90
18	Staat	41	1	-	-	-	-	-	-	-
19	Gemeinden/Gv.	982	982	223	141	34	54	55	55	90
20	Zweckverbände	2	2	1	0	0	-	-	-	-
21	Erwerb von unbeweglichem Sachvermögen	48	39	7	13	0	1	0	3	4
22	Staat	9	-	-	-	-	-	-	-	-
23	Gemeinden/Gv.	39	39	7	13	0	1	0	3	4
24	Zweckverbände	-	-	-	-	-	-	-	-	-
25	Erwerb von beweglichem Sachvermögen	39	38	8	5	2	2	2	3	6
26	Staat	1	0	-	-	-	-	-	-	-
27	Gemeinden/Gv.	38	38	8	5	2	2	2	3	6
28	Zweckverbände	0	0	0	-	-	-	-	-	-
29	Erwerb von Beteiligungen	1	1	1	-	-	-	-	0	-
30	Staat	-	-	-	-	-	-	-	-	-
31	Gemeinden/Gv.	1	1	1	-	-	-	-	0	-
32	Zweckverbände	-	-	-	-	-	-	-	-	-
33	Zahlungen an and. Bereiche u. übr. Welt	406	215	60	34	1	60	1	4	12
34	Staat	329	138	51	34	-	5	1	3	9
35	Gemeinden/Gv.	77	77	9	1	1	55	0	1	3
36	Zweckverbände	-	-	-	-	-	-	-	-	-
37	Unmittelbare Ausgaben	3 131	2 663	573	365	76	238	91	176	461
38	Staat	612	144	52	34	-	5	1	3	9
39	Gemeinden/Gv.	2 516	2 516	518	331	76	233	90	173	452
40	Zweckverbände	3	3	2	0	0	-	-	-	-
41	Zahlungen an öffentlichen Bereich	240	240	40	49	21	2	22	4	34
42	Staat	225	225	37	47	19	1	21	2	33
43	Gemeinden/Gv.	15	15	3	2	1	1	0	1	1
44	Zweckverbände	0	0	0	0	-	-	-	-	-
45	Bruttoausgaben	3 372	2 903	612	414	96	241	112	179	495
46	Staat	837	369	89	81	19	7	22	5	43
47	Gemeinden/Gv.	2 531	2 531	521	333	77	234	90	174	452
48	Zweckverbände	3	3	3	0	0	-	-	-	-
49	./. Zahlungen von gleicher Ebene	282	282	49	43	18	11	19	10	19
50	Staat	0	-	-	-	-	-	-	-	-
51	Gemeinden/Gv.	50	50	2	7	4	7	1	9	1
52	Zweckverbände	-	-	-	-	-	-	-	-	-
53	Bereinigte Ausgaben	3 089	2 621	564	371	78	230	93	169	476
54	Staat	837	369	89	81	19	7	22	5	43
55	Gemeinden/Gv.	2 481	2 481	519	327	73	227	89	166	451
56	Zweckverbände	3	3	3	0	0	-	-	-	-
57	Laufende Rechnung	1 656	1 426	273	170	38	168	33	108	350
58	Staat	237	8	1	3	-	-	-	-	-
59	Gemeinden/Gv.	1 428	1 428	273	170	40	168	33	108	351
60	Zweckverbände	2	2	1	0	-	-	-	-	-
61	Kapitalrechnung	1 434	1 194	291	201	40	62	60	61	126
62	Staat	600	361	88	78	19	7	22	5	43
63	Gemeinden/Gv.	1 053	1 053	246	156	33	59	56	57	101
64	Zweckverbände	2	2	1	0	0	-	-	-	-
65	./. Zahlungen von anderer Ebene	96	92	5	22	2	3	20	1	5
66	Staat	52	49	1	18	1	3	13	-	0
67	Gemeinden/Gv.	275	275	50	40	16	4	25	2	22
68	Zweckverbände	1	1	1	0	-	-	-	-	-
69	Nettoausgaben	2 993	2 528	559	349	76	226	73	168	472
70	Staat	785	320	88	62	18	3	9	5	43
71	Gemeinden/Gv.	2 206	2 206	469	286	58	223	63	163	429
72	Zweckverbände	2	2	2	0	0	-	-	-	-
73	Unmittelbare Einnahmen	443	370	84	104	8	21	7	25	52
74	Staat	83	10	-	6	-	-	-	0	1
75	Gemeinden/Gv.	360	360	84	97	8	21	7	25	52
76	Zweckverbände	0	0	0	0	-	-	-	-	-
77	Darunter Gebühren, Entgelte	130	110	26	24	2	7	2	12	18
78	Staat	20	-	-	-	-	-	-	-	-
79	Gemeinden/Gv.	110	110	26	24	2	7	2	12	18
80	Zweckverbände	0	0	0	0	-	-	-	-	-

1) Einschl. Berlin - Ost.

StBA, FS 14, R 3.5, 1995

soziale Sicherung und für Gesundheit, Sport, Erholung 1995
**Ländern
DM**

länder								Stadtstaaten				Lfd. Nr.
Rheinland- Pfalz	Saarland	Sachsen	Sachsen- Anhalt	Schles- wig- Holstein	Thü- ringen	nachrichtlich:		Zusammen	Berlin 1)	Bremen	Hamburg	
						Früheres Bundesgeb.	Neue Länder					
4010 Sportstätten												
20	8	31	21	15	26	454	108	97	93	3	1	1
-	-	-	-	-	-	1	-	-	-	-	-	2
20	8	31	21	15	23	453	105	97	93	3	1	2
0	-	-	-	0	-	0	-	-	-	-	-	3
-	-	-	-	-	-	-	-	-	-	-	-	4
8	4	13	10	9	6	242	41	59	52	1	7	5
-	-	-	-	-	0	-	0	59	52	1	7	6
8	4	13	10	9	6	242	41	-	-	-	-	7
0	-	0	-	0	-	0	0	-	-	-	-	8
-	-	-	-	-	-	-	-	-	-	-	-	-
17	9	25	18	12	15	324	80	55	51	1	3	9
-	-	-	-	-	1	-	1	55	51	1	3	10
17	9	25	18	11	14	323	79	-	-	-	-	11
0	-	-	-	0	-	1	-	-	-	-	-	12
-	-	-	-	-	-	-	-	-	-	-	-	-
3	1	6	5	2	5	113	23	15	12	2	1	13
-	-	-	-	-	1	0	1	15	12	2	1	14
3	1	6	5	2	4	113	22	-	-	-	-	15
0	-	0	-	0	-	0	0	-	-	-	-	16
-	-	-	-	-	-	-	-	-	-	-	-	-
47	10	129	67	26	54	646	338	40	28	2	10	17
1	-	-	-	-	0	1	0	40	28	2	10	18
46	10	129	67	25	54	644	338	-	-	-	-	19
-	-	-	-	0	-	2	0	-	-	-	-	20
-	-	-	-	-	-	-	-	-	-	-	-	-
6	-	1	1	1	1	35	4	9	9	-	1	21
-	-	-	-	-	-	-	-	9	9	-	1	22
6	-	1	1	1	1	35	4	-	-	-	-	23
-	-	-	-	-	-	-	-	-	-	-	-	24
-	-	-	-	-	-	-	-	-	-	-	-	-
1	0	3	2	1	2	27	11	1	1	0	0	25
-	-	-	-	-	0	-	0	1	1	0	0	26
1	0	3	2	1	2	27	11	-	-	-	-	27
-	-	-	-	-	-	0	-	-	-	-	-	28
-	-	-	-	-	-	-	-	-	-	-	-	-
-	-	-	-	-	-	1	-	-	-	-	-	29
-	-	-	-	-	-	-	-	-	-	-	-	30
-	-	-	-	-	-	1	-	-	-	-	-	31
-	-	-	-	-	-	-	-	-	-	-	-	32
-	-	-	-	-	-	-	-	-	-	-	-	-
4	2	13	2	1	22	176	38	191	187	1	3	33
4	1	8	-	-	22	107	31	191	187	1	3	34
0	1	4	2	1	1	69	8	-	-	-	-	35
-	-	-	-	-	-	-	-	-	-	-	-	36
-	-	-	-	-	-	-	-	-	-	-	-	-
106	34	220	126	66	131	2 019	643	469	432	10	26	37
5	1	8	-	-	26	109	35	469	432	10	26	38
101	34	212	126	66	105	1 907	609	-	-	-	-	39
0	-	0	-	0	-	3	0	-	-	-	-	40
-	-	-	-	-	-	-	-	-	-	-	-	-
21	1	24	22	1	0	152	88	0	0	-	-	41
20	-	24	19	1	-	141	84	0	0	-	-	42
2	1	0	2	1	0	11	4	-	-	-	-	43
-	-	-	-	-	-	0	-	-	-	-	-	44
-	-	-	-	-	-	-	-	-	-	-	-	-
127	35	245	147	68	131	2 171	732	469	432	10	26	45
24	1	32	19	1	26	250	119	469	432	10	26	46
103	34	212	128	67	105	1 918	613	-	-	-	-	47
0	-	0	-	0	-	3	0	-	-	-	-	48
-	-	-	-	-	-	-	-	-	-	-	-	-
13	3	47	27	5	20	151	131	-	-	-	-	49
-	-	-	-	-	-	-	-	-	-	-	-	50
5	1	6	4	2	3	32	18	-	-	-	-	51
-	-	-	-	-	-	-	-	-	-	-	-	52
-	-	-	-	-	-	-	-	-	-	-	-	-
114	32	198	121	63	111	2 020	601	469	432	10	26	53
24	1	32	19	1	26	250	119	469	432	10	26	54
98	33	206	124	65	102	1 886	595	-	-	-	-	55
0	-	0	-	0	-	3	0	-	-	-	-	56
-	-	-	-	-	-	-	-	-	-	-	-	-
47	23	75	53	38	50	1 177	249	229	209	8	12	57
-	0	-	-	-	4	4	4	229	209	8	12	58
47	23	76	54	38	47	1 179	249	-	-	-	-	59
0	-	0	-	0	-	2	0	-	-	-	-	60
-	-	-	-	-	-	-	-	-	-	-	-	-
68	9	123	67	25	61	843	352	239	223	2	14	61
24	1	32	19	1	22	246	115	239	223	2	14	62
51	10	130	71	27	55	708	345	-	-	-	-	63
-	-	-	-	0	-	2	0	-	-	-	-	64
-	-	-	-	-	-	-	-	-	-	-	-	-
2	0	11	5	1	15	39	53	4	4	-	-	65
2	-	5	-	0	5	25	24	4	4	-	-	66
8	2	46	28	3	27	133	142	-	-	-	-	67
0	-	-	-	0	-	1	-	-	-	-	-	68
-	-	-	-	-	-	-	-	-	-	-	-	-
113	32	187	115	62	96	1 981	547	465	429	10	26	69
23	1	27	19	1	21	225	95	465	429	10	26	70
90	31	160	96	62	75	1 753	452	-	-	-	-	71
-0	-	0	-	0	-	2	0	-	-	-	-	72
-	-	-	-	-	-	-	-	-	-	-	-	-
10	7	21	9	10	13	313	57	73	63	2	8	73
-	-	-	-	-	2	7	2	73	63	2	8	74
10	7	21	9	10	11	305	55	-	-	-	-	75
0	-	0	-	0	-	0	0	-	-	-	-	76
-	-	-	-	-	-	-	-	-	-	-	-	-
3	1	4	2	5	4	96	14	20	19	-	2	77
-	-	-	-	-	-	-	-	20	19	-	2	78
3	1	4	2	5	4	96	14	-	-	-	-	79
-	-	0	-	0	-	0	0	-	-	-	-	80

2 Ausgaben und Einnahmen der öffentlichen Haushalte für
2.2 Nach
Mill.

Lfd. Nr.	Art der Ausgaben / Einnahmen	Länder zusammen	Flächen							
			zusammen	Baden- Württem- berg	Bayern	Branden- burg	Hessen	Mecklen- burg Vorp.	Nieder- sachsen	Nord- rhein- Westfalen
4011 Förderung des Sports										
1	Personalausgaben	134	134	10	13	4	12	3	8	43
2	Staat	-	-	-	-	-	-	-	-	-
3	Gemeinden/Gv.	134	134	10	13	4	12	3	8	43
4	Zweckverbände	-	-	-	-	-	-	-	-	-
5	Unterhaltung von unbewegl.Vermögen	3	3	1	0	0	0	0	0	0
6	Staat	0	0	-	-	-	-	-	-	-
7	Gemeinden/Gv.	3	3	1	0	0	0	0	0	0
8	Zweckverbände	-	-	-	-	-	-	-	-	-
9	Bewirtschaftung der Grundstücke	7	7	0	1	0	0	1	0	1
10	Staat	1	1	-	-	-	-	-	-	-
11	Gemeinden/Gv.	6	6	0	1	0	0	1	0	1
12	Zweckverbände	-	-	-	-	-	-	-	-	-
13	Übriger laufender Sachaufwand	144	111	5	7	1	3	11	3	16
14	Staat	102	69	0	1	0	0	9	0	2
15	Gemeinden/Gv.	42	42	5	7	1	3	2	3	14
16	Zweckverbände	0	0	0	0	-	-	-	-	-
17	Baumaßnahmen	61	61	2	-	1	7	3	-	1
18	Staat	0	-	-	-	-	-	-	-	-
19	Gemeinden/Gv.	61	61	2	-	1	7	3	-	1
20	Zweckverbände	-	-	-	-	-	-	-	-	-
21	Erwerb von unbeweglichem Sachvermögen	1	1	0	0	-	0	-	0	0
22	Staat	-	-	-	-	-	-	-	-	-
23	Gemeinden/Gv.	1	1	0	0	-	0	-	0	0
24	Zweckverbände	-	-	-	-	-	-	-	-	-
25	Erwerb von beweglichem Sachvermögen	3	3	0	0	0	0	0	0	0
26	Staat	0	0	-	-	-	-	-	-	-
27	Gemeinden/Gv.	2	2	0	0	0	0	0	0	0
28	Zweckverbände	-	-	-	-	-	-	-	-	-
29	Erwerb von Beteiligungen	0	0	0	-	-	0	-	-	0
30	Staat	-	-	-	-	-	-	-	-	-
31	Gemeinden/Gv.	0	0	0	-	-	0	-	-	0
32	Zweckverbände	-	-	-	-	-	-	-	-	-
33	Zahlungen an and. Bereiche u. übr. Welt	1 165	1 097	220	273	26	103	11	135	149
34	Staat	396	328	94	57	18	4	6	53	34
35	Gemeinden/Gv.	768	768	126	216	8	99	5	82	115
36	Zweckverbände	0	0	0	0	-	-	-	-	-
37	Unmittelbare Ausgaben	1 517	1 416	238	294	33	125	29	146	210
38	Staat	500	399	95	57	18	5	16	53	36
39	Gemeinden/Gv.	1 017	1 017	144	237	15	121	13	93	174
40	Zweckverbände	0	0	0	0	-	-	-	-	-
41	Zahlungen an öffentlichen Bereich	64	64	2	6	2	3	19	6	2
42	Staat	25	25	0	2	1	-	15	1	0
43	Gemeinden/Gv.	40	40	1	5	0	3	4	6	2
44	Zweckverbände	-	-	-	-	-	-	-	-	-
45	Bruttoausgaben	1 582	1 481	240	301	35	129	48	152	212
46	Staat	524	423	95	59	20	5	30	54	36
47	Gemeinden/Gv.	1 057	1 057	145	242	15	124	17	98	176
48	Zweckverbände	0	0	0	0	-	-	-	-	-
49	./. Zahlungen von gleicher Ebene	25	25	0	1	0	4	0	1	4
50	Staat	-	-	-	-	-	-	-	-	-
51	Gemeinden/Gv.	6	6	0	0	0	4	0	1	0
52	Zweckverbände	-	-	-	-	-	-	-	-	-
53	Bereinigte Ausgaben	1 557	1 456	239	299	35	125	47	152	208
54	Staat	524	423	95	59	20	5	30	54	36
55	Gemeinden/Gv.	1 051	1 051	145	242	15	121	17	98	176
56	Zweckverbände	0	0	0	0	-	-	-	-	-
57	Laufende Rechnung	1 244	1 145	213	215	28	106	26	116	188
58	Staat	487	388	95	59	17	5	13	48	36
59	Gemeinden/Gv.	759	759	118	157	12	101	13	67	153
60	Zweckverbände	0	0	0	0	-	-	-	-	-
61	Kapitalrechnung	313	311	26	84	6	19	21	36	20
62	Staat	38	36	-	-	3	-	17	6	-
63	Gemeinden/Gv.	291	291	27	85	3	19	5	30	23
64	Zweckverbände	-	-	-	-	-	-	-	-	-
65	./. Zahlungen von anderer Ebene	9	9	0	0	0	0	3	0	0
66	Staat	0	0	-	-	0	-	-	-	-
67	Gemeinden/Gv.	28	28	0	1	1	0	4	0	4
68	Zweckverbände	-	-	-	-	-	-	-	-	-
69	Nettoausgaben	1 547	1 446	239	299	34	125	44	152	208
70	Staat	524	423	95	59	20	5	30	54	36
71	Gemeinden/Gv.	1 023	1 023	144	240	15	120	14	98	172
72	Zweckverbände	0	0	0	0	-	-	-	-	-
73	Unmittelbare Einnahmen	106	96	5	38	1	7	1	6	24
74	Staat	12	2	0	-	0	0	0	0	0
75	Gemeinden/Gv.	94	94	5	38	1	7	1	6	24
76	Zweckverbände	0	0	-	0	-	-	-	-	-
77	Darunter Gebühren, Entgelte	9	9	1	1	0	0	0	0	1
78	Staat	-	-	-	-	-	-	-	-	-
79	Gemeinden/Gv.	9	9	1	1	0	0	0	0	1
80	Zweckverbände	-	-	-	-	-	-	-	-	-

1) Einschl. Berlin - Ost.

StBA, FS 14, R 3.5, 1995

soziale Sicherung und für Gesundheit, Sport, Erholung 1995

 Ländern
DM

länder								Stadtstaaten				Lfd. Nr.
Rheinland- Pfalz	Saarland	Sachsen	Sachsen- Anhalt	Schles- wig- Holstein	Thü- ringen	nachrichtlich:		Zusammen	Berlin 1)	Bremen	Hamburg	
						Früheres Bundesgeb.	Neue Länder					
4011 Förderung des Sports												
5	1	21	6	3	7	94	41	-	-	-	-	1
5	1	21	6	3	7	94	41	-	-	-	-	2
0	0	0	0	0	0	2	1	-	-	-	-	3
0	0	0	0	0	0	2	1	-	-	-	-	4
0	0	2	1	0	0	3	4	-	-	-	-	5
0	0	2	1	0	0	3	1	-	-	-	-	6
0	0	2	1	0	0	3	3	-	-	-	-	7
0	0	2	1	0	0	3	3	-	-	-	-	8
40	2	4	1	8	9	84	27	33	32	0	1	9
38	2	1	1	7	8	50	19	33	32	0	1	10
1	0	4	1	1	1	34	8	-	-	-	-	11
8	-	30	4	3	2	20	40	0	-	0	-	12
8	-	30	4	3	2	20	40	0	-	0	-	13
0	-	0	-	0	0	1	0	-	-	-	-	14
0	-	0	-	0	0	1	0	-	-	-	-	15
0	-	1	0	0	0	1	2	0	-	0	-	16
0	-	1	0	0	0	1	2	0	-	0	-	17
-	-	-	-	-	-	0	-	-	-	-	-	18
-	-	-	-	-	-	0	-	-	-	-	-	19
34	3	52	38	42	13	958	139	68	41	8	19	20
0	-	30	25	4	4	247	82	68	41	8	19	21
33	3	22	13	38	9	711	57	-	-	-	-	22
-	-	-	-	0	-	0	-	-	-	-	-	23
87	6	110	51	55	31	1 162	254	101	73	8	20	24
39	2	30	26	11	12	296	102	101	73	8	20	25
48	5	80	25	44	19	865	152	-	-	-	-	26
-	-	-	-	0	-	0	-	-	-	-	-	27
5	0	11	1	3	4	27	37	-	-	-	-	28
-	-	6	-	0	-	3	22	-	-	-	-	29
5	0	5	1	3	4	24	15	-	-	-	-	30
-	-	-	-	-	-	-	-	-	-	-	-	31
91	7	121	52	58	36	1 189	291	101	73	8	20	32
39	2	36	26	11	12	299	124	101	73	8	20	33
53	5	85	26	47	24	890	167	-	-	-	-	34
-	-	-	-	0	-	0	-	-	-	-	-	35
4	0	8	2	0	0	14	11	-	-	-	-	36
1	-	0	0	0	0	6	0	-	-	-	-	37
-	-	-	-	-	-	-	-	-	-	-	-	38
88	7	113	50	57	35	1 175	280	101	73	8	20	39
39	2	36	26	11	12	299	124	101	73	8	20	40
51	5	85	26	47	24	884	167	-	-	-	-	41
-	-	-	-	0	-	0	-	-	-	-	-	42
59	6	79	42	42	26	944	201	99	73	6	20	43
39	2	30	25	8	12	291	97	99	73	6	20	44
20	4	50	17	34	14	654	105	-	-	-	-	45
-	-	-	-	0	-	0	-	-	-	-	-	46
29	1	33	9	16	10	231	79	2	-	2	-	47
31	-	6	1	3	10	9	27	2	-	2	-	48
-	1	35	9	13	10	229	62	-	-	-	-	49
-	-	-	-	-	-	-	-	-	-	-	-	50
0	-	3	0	0	1	1	8	0	-	0	-	51
2	0	12	2	0	1	9	19	0	-	0	-	52
-	-	-	-	-	-	-	-	-	-	-	-	53
88	7	109	50	57	34	1 174	272	101	73	8	20	54
39	2	36	26	11	12	299	124	101	73	8	20	55
49	5	73	24	46	23	875	148	-	-	-	-	56
-	-	-	-	0	-	0	-	-	-	-	-	57
2	0	9	1	2	1	83	14	9	8	0	1	58
-	-	1	0	-	0	0	2	9	8	0	1	59
2	0	8	1	2	1	83	12	-	-	-	-	60
-	-	-	-	-	-	0	-	-	-	-	-	61
0	0	5	0	0	0	4	6	-	-	-	-	62
0	0	5	0	0	0	4	6	-	-	-	-	63
-	-	-	-	-	-	-	-	-	-	-	-	64

2 Ausgaben und Einnahmen der öffentlichen Haushalte für
2.2 Nach
Mill.

Lfd. Nr.	Art der Ausgaben / Einnahmen	Länder zusammen	Flächen							
			zusammen	Baden- Württem- berg	Bayern	Branden- burg	Hessen	Mecklen- burg Vorp.	Nieder- sachsen	Nord- rhein- Westfalen
4012 Sonstiges										
1	Personalausgaben	177	177	5	25	8	8	11	8	41
2	Staat	0	0	-	0	-	-	-	-	-
3	Gemeinden/Gv.	165	165	4	22	8	6	11	7	38
4	Zweckverbände	12	12	1	3	-	2	-	1	3
5	Unterhaltung von unbewegl.Vermögen	41	41	3	11	1	3	1	3	10
6	Staat	0	-	-	-	-	-	-	-	-
7	Gemeinden/Gv.	37	37	3	10	1	2	1	2	9
8	Zweckverbände	3	3	0	1	-	1	-	0	1
9	Bewirtschaftung der Grundstücke	33	33	1	5	2	2	1	3	7
10	Staat	0	-	-	-	-	-	-	-	-
11	Gemeinden/Gv.	30	30	1	5	2	2	1	3	6
12	Zweckverbände	3	3	0	1	-	0	-	0	1
13	Übriger laufender Sachaufwand	62	61	3	21	2	3	2	4	10
14	Staat	2	2	0	0	-	-	0	0	0
15	Gemeinden/Gv.	51	51	2	17	2	3	2	3	8
16	Zweckverbände	8	8	1	4	-	0	-	1	1
17	Baumaßnahmen	175	175	7	31	12	5	13	8	35
18	Staat	1	-	-	-	-	-	-	-	-
19	Gemeinden/Gv.	161	161	7	23	12	5	13	7	33
20	Zweckverbände	13	13	1	8	-	0	-	0	1
21	Erwerb von unbeweglichem Sachvermögen	22	22	3	9	0	0	0	2	5
22	Staat	-	-	-	-	-	-	-	-	-
23	Gemeinden/Gv.	18	18	3	4	0	0	0	2	5
24	Zweckverbände	5	5	-	5	-	-	-	-	0
25	Erwerb von beweglichem Sachvermögen	11	11	0	3	1	0	1	0	1
26	Staat	0	-	-	-	-	-	-	-	-
27	Gemeinden/Gv.	9	9	0	2	1	0	1	0	1
28	Zweckverbände	1	1	0	1	-	0	-	0	0
29	Erwerb von Beteiligungen	0	0	-0	0	0	-	-	-	-
30	Staat	-	-	-	-	-	-	-	-	-
31	Gemeinden/Gv.	0	0	-0	0	0	-	-	-	-
32	Zweckverbände	0	0	-	-	-	-	-	-	-
33	Zahlungen an and. Bereiche u. übr. Welt	73	67	12	8	1	2	1	8	29
34	Staat	18	13	8	5	-	-	-	-	-
35	Gemeinden/Gv.	49	49	4	3	1	2	1	3	29
36	Zweckverbände	5	5	-	0	-	-	-	5	0
37	Unmittelbare Ausgaben	595	587	34	113	28	24	29	35	137
38	Staat	22	15	8	5	-	-	0	0	0
39	Gemeinden/Gv.	522	522	24	87	28	21	29	27	129
40	Zweckverbände	51	51	2	21	-	3	-	7	8
41	Zahlungen an öffentlichen Bereich	46	46	0	34	0	2	0	2	5
42	Staat	21	21	-	21	-	-	-	-	-
43	Gemeinden/Gv.	21	21	0	11	0	1	0	2	4
44	Zweckverbände	4	4	0	3	-	1	-	1	0
45	Bruttoausgaben	640	633	34	147	28	25	29	37	141
46	Staat	43	36	8	25	-	-	0	0	0
47	Gemeinden/Gv.	542	542	24	98	28	22	29	28	133
48	Zweckverbände	55	55	2	24	-	4	-	8	9
49	./. Zahlungen von gleicher Ebene	106	106	3	27	9	3	6	3	24
50	Staat	-	-	-	-	-	-	-	-	-
51	Gemeinden/Gv.	4	4	0	1	0	0	0	0	1
52	Zweckverbände	0	0	-	0	-	-	-	-	0
53	Bereinigte Ausgaben	534	527	31	120	20	22	23	33	117
54	Staat	43	36	8	25	-	-	0	0	0
55	Gemeinden/Gv.	538	538	24	97	28	22	29	28	132
56	Zweckverbände	55	55	2	24	-	4	-	8	9
57	Laufende Rechnung	346	340	13	61	15	16	15	23	83
58	Staat	10	3	1	0	-	-	0	0	0
59	Gemeinden/Gv.	328	328	11	60	15	15	15	19	84
60	Zweckverbände	33	33	1	10	-	3	-	6	7
61	Kapitalrechnung	188	187	18	59	5	6	8	10	34
62	Staat	33	32	7	25	-	-	-	-	-
63	Gemeinden/Gv.	210	210	13	37	13	6	14	10	48
64	Zweckverbände	22	22	1	14	-	1	-	2	2
65	./. Zahlungen von anderer Ebene	65	65	1	5	4	0	7	2	4
66	Staat	1	1	1	-	-	-	-	-	-
67	Gemeinden/Gv.	132	132	2	12	12	2	13	4	21
68	Zweckverbände	34	34	0	19	-	2	-	2	6
69	Nettoausgaben	469	461	30	115	16	22	16	31	113
70	Staat	42	35	7	25	-	-	0	0	0
71	Gemeinden/Gv.	406	406	21	85	16	20	16	24	111
72	Zweckverbände	21	21	2	5	-	2	-	6	3
73	Unmittelbare Einnahmen	173	170	10	49	9	12	5	11	26
74	Staat	2	-	-	-	-	-	-	-	-
75	Gemeinden/Gv.	151	151	8	40	9	12	5	10	22
76	Zweckverbände	19	19	2	9	-	0	-	0	4
77	Darunter Gebühren, Entgelte	71	71	3	24	5	4	2	5	6
78	Staat	-	-	-	-	-	-	-	-	-
79	Gemeinden/Gv.	61	61	2	20	5	4	2	4	3
80	Zweckverbände	11	11	1	4	-	0	-	0	3

1) Einschl. Berlin - Ost.

StBA, FS 14, R 3.5, 1995

soziale Sicherung und für Gesundheit, Sport, Erholung 1995
Ländern
DM

länder								Stadtstaaten				Lfd. Nr.
Rheinland- Pfalz	Saarland	Sachsen	Sachsen- Anhalt	Schles- wig- Holstein	Thü- ringen	nachrichtlich:		Zusammen	Berlin 1)	Bremen	Hamburg	
						Früheres Bundesgeb.	Neue Länder					
4012 Sonstiges												
6	4	22	22	3	15	100	77	-	-	-	-	1
-	-	-	-	0	-	0	-	-	-	-	-	2
5	4	21	21	3	14	90	75	-	-	-	-	3
0	0	1	0	-	1	10	2	-	-	-	-	4
2	1	3	2	1	1	33	8	0	0	0	-	5
-	-	-	-	-	-	-	-	0	0	0	-	6
2	1	3	2	1	1	30	8	-	-	-	-	7
0	0	0	-	-	0	3	0	-	-	-	-	8
2	1	4	3	1	2	21	12	0	-	0	-	9
-	-	-	-	-	-	-	-	0	-	0	-	10
2	1	3	3	1	1	20	11	-	-	-	-	11
0	-	1	-	-	0	2	1	-	-	-	-	12
2	2	5	5	1	3	44	17	1	0	1	-	13
0	1	-	-	-	-	2	0	1	0	1	-	14
1	0	4	5	1	3	35	16	-	-	-	-	15
0	0	1	0	-	0	7	1	-	-	-	-	16
10	2	35	10	3	4	100	74	1	-	0	0	17
-	-	-	-	-	-	-	-	1	-	0	0	18
8	2	35	10	3	4	88	73	-	-	-	-	19
2	0	1	-	-	0	12	1	-	-	-	-	20
0	0	1	0	1	1	19	3	-	-	-	-	21
-	-	-	-	-	-	-	-	-	-	-	-	22
0	0	1	0	1	1	15	3	-	-	-	-	23
-	-	0	-	-	-	5	0	-	-	-	-	24
0	0	3	0	0	1	5	6	0	-	0	-	25
-	-	-	-	-	-	-	-	0	-	0	-	26
0	0	3	0	0	1	4	6	-	-	-	-	27
0	0	0	-	-	0	1	0	-	-	-	-	28
-	-	0	0	0	0	0	0	-	-	-	-	29
-	-	-	-	-	-	-	-	-	-	-	-	30
-	-	0	0	0	0	0	0	-	-	-	-	31
-	-	0	-	-	-	0	0	-	-	-	-	32
2	2	1	1	1	1	64	3	5	0	5	-	33
-	0	-	-	-	-	13	-	5	0	5	-	34
2	2	0	1	1	1	46	3	-	-	-	-	35
-	0	0	-	-	-	5	0	-	-	-	-	36
23	11	73	43	11	27	387	200	8	0	7	0	37
0	1	-	-	0	-	15	0	8	0	7	0	38
20	9	69	43	11	25	327	194	-	-	-	-	39
3	0	4	0	-	2	45	6	-	-	-	-	40
1	0	0	1	0	0	44	2	-	-	-	-	41
-	-	-	-	-	-	21	-	-	-	-	-	42
1	0	0	1	0	0	19	2	-	-	-	-	43
0	0	-	-	-	-	4	-	-	-	-	-	44
24	11	73	44	11	27	431	202	8	0	7	0	45
0	1	-	-	0	-	36	0	8	0	7	0	46
21	10	69	43	11	26	346	196	-	-	-	-	47
3	0	4	0	-	2	49	6	-	-	-	-	48
6	0	18	4	2	1	68	38	-	-	-	-	49
-	-	-	-	-	-	-	-	-	-	-	-	50
1	0	0	0	0	0	3	1	-	-	-	-	51
-	-	-	-	-	-	0	-	-	-	-	-	52
18	11	55	40	9	26	363	164	8	0	7	0	53
0	1	-	-	0	-	36	0	8	0	7	0	54
21	10	69	43	11	25	343	195	-	-	-	-	55
3	0	4	0	-	2	49	6	-	-	-	-	56
13	9	33	31	6	21	224	115	6	0	6	-	57
0	1	-	-	0	-	3	0	6	0	6	-	58
13	8	31	32	6	20	215	113	-	-	-	-	59
1	0	3	0	-	1	29	5	-	-	-	-	60
6	2	22	9	3	5	138	49	1	0	0	0	61
-	-	-	-	-	-	32	-	1	0	0	0	62
8	2	38	11	4	6	128	82	-	-	-	-	63
2	0	1	-	-	0	21	1	-	-	-	-	64
1	2	11	15	0	12	16	49	-	-	-	-	65
-	-	-	-	-	-	1	-	-	-	-	-	66
4	2	26	18	2	14	49	84	-	-	-	-	67
2	1	3	0	-	0	31	3	-	-	-	-	68
18	9	44	25	9	13	347	114	8	0	7	0	69
0	1	-	-	0	-	35	0	8	0	7	0	70
17	7	42	25	9	12	294	111	-	-	-	-	71
1	-0	2	-0	-	2	18	3	-	-	-	-	72
8	3	19	10	3	6	121	49	2	-	1	2	73
-	-	-	-	-	-	-	-	2	-	1	2	74
8	3	16	10	3	5	106	45	-	-	-	-	75
0	0	3	-	-	1	15	4	-	-	-	-	76
2	1	10	6	0	4	45	26	-	-	-	-	77
-	-	-	-	-	-	-	-	-	-	-	-	78
2	1	8	6	0	3	37	24	-	-	-	-	79
0	-	2	-	-	1	8	3	-	-	-	-	80

2 Ausgaben und Einnahmen der öffentlichen Haushalte für
2.2 Nach
MiLl.

Lfd. Nr.	Art der Ausgaben / Einnahmen	Länder zusammen	Flächen							
			zusammen	Baden- Württem- berg	Bayern	Branden- burg	Hessen	Mecklen- burg Vorp.	Nieder- sachsen	Nord- rhein- Westfalen
4013 Reinhaltung von Luft, Wasser und Erde u. dgl.										
1	Personalausgaben	908	849	112	33	97	23	17	86	205
2	Staat	628	568	48	33	85	1	0	1	205
3	Gemeinden/Gv.	281	281	63	-	11	21	17	86	-
4	Zweckverbände	0	0	0	-	-	-	-	-	-
5	Unterhaltung von unbewegl.Vermögen	15	12	1	1	2	1	1	0	0
6	Staat	9	7	-	1	1	1	-	-	0
7	Gemeinden/Gv.	7	7	1	-	1	0	1	0	-
8	Zweckverbände	0	0	0	-	-	-	-	-	-
9	Bewirtschaftung der Grundstücke	27	25	1	1	5	1	0	1	9
10	Staat	24	22	0	1	5	1	-	-	9
11	Gemeinden/Gv.	4	4	1	-	0	0	0	1	-
12	Zweckverbände	-	-	-	-	-	-	-	-	-
13	Übriger laufender Sachaufwand	643	556	100	85	66	54	22	45	57
14	Staat	554	467	78	85	64	43	18	24	57
15	Gemeinden/Gv.	89	89	22	-	2	11	4	21	-
16	Zweckverbände	0	0	0	-	-	-	-	-	-
17	Baumaßnahmen	73	55	3	5	8	1	1	1	3
18	Staat	44	26	1	5	3	0	-	-	3
19	Gemeinden/Gv.	29	29	2	-	5	1	1	1	-
20	Zweckverbände	0	0	0	-	-	-	-	-	-
21	Erwerb von unbeweglichem Sachvermögen	7	6	0	-	-	0	1	1	-
22	Staat	6	5	-	-	-	-	1	-	-
23	Gemeinden/Gv.	1	1	0	-	-	0	-	1	-
24	Zweckverbände	-	-	-	-	-	-	-	-	-
25	Erwerb von beweglichem Sachvermögen	82	76	8	6	9	5	0	2	21
26	Staat	79	72	7	6	9	4	0	1	21
27	Gemeinden/Gv.	3	3	1	-	0	0	0	1	-
28	Zweckverbände	-	-	-	-	-	-	-	-	-
29	Erwerb von Beteiligungen	-	-	-	-	-	-	-	-	-
30	Staat	-	-	-	-	-	-	-	-	-
31	Gemeinden/Gv.	-	-	-	-	-	-	-	-	-
32	Zweckverbände	-	-	-	-	-	-	-	-	-
33	Zahlungen an and. Bereiche u. übr. Welt	614	541	109	60	56	59	24	5	-
34	Staat	604	531	107	60	56	58	24	3	-
35	Gemeinden/Gv.	10	10	2	-	0	1	0	3	-
36	Zweckverbände	-	-	-	-	-	-	-	-	-
37	Unmittelbare Ausgaben	2 371	2 119	333	191	241	144	65	141	295
38	Staat	1 947	1 696	241	191	222	109	43	28	295
39	Gemeinden/Gv.	423	423	92	-	20	35	22	113	-
40	Zweckverbände	0	0	0	-	-	-	-	-	-
41	Zahlungen an öffentlichen Bereich	668	665	5	32	38	1	2	14	2
42	Staat	664	661	4	32	38	0	1	14	2
43	Gemeinden/Gv.	4	4	1	-	0	0	1	1	-
44	Zweckverbände	-	-	-	-	-	-	-	-	-
45	Bruttoausgaben	3 039	2 784	338	223	280	145	67	156	297
46	Staat	2 611	2 356	245	223	260	109	44	42	297
47	Gemeinden/Gv.	427	427	93	-	20	35	23	113	-
48	Zweckverbände	0	0	0	-	-	-	-	-	-
49	./. Zahlungen von gleicher Ebene	72	71	23	-	5	5	1	6	0
50	Staat	3	2	-	-	-	-	-	-	-
51	Gemeinden/Gv.	1	1	0	-	-	0	0	1	-
52	Zweckverbände	-	-	-	-	-	-	-	-	-
53	Bereinigte Ausgaben	2 967	2 713	315	223	275	139	66	150	297
54	Staat	2 608	2 354	245	223	260	109	44	42	297
55	Gemeinden/Gv.	426	426	93	-	20	35	23	113	-
56	Zweckverbände	0	0	0	-	-	-	-	-	-
57	Laufende Rechnung	1 777	1 601	303	121	173	77	44	135	274
58	Staat	1 432	1 256	236	121	160	47	22	29	274
59	Gemeinden/Gv.	389	389	89	-	15	33	22	111	-
60	Zweckverbände	0	0	0	-	-	-	-	-	-
61	Kapitalrechnung	1 190	1 112	11	102	102	63	23	15	24
62	Staat	1 176	1 098	8	102	101	62	22	13	24
63	Gemeinden/Gv.	37	37	4	-	5	2	1	2	-
64	Zweckverbände	0	0	0	-	-	-	-	-	-
65	./. Zahlungen von anderer Ebene	71	70	2	1	14	1	5	2	0
66	Staat	40	39	0	1	10	0	1	1	0
67	Gemeinden/Gv.	99	99	24	-	9	6	5	7	-
68	Zweckverbände	0	0	0	-	-	-	-	-	-
69	Nettoausgaben	2 896	2 643	313	221	261	139	61	148	297
70	Staat	2 568	2 315	244	221	250	109	43	42	297
71	Gemeinden/Gv.	327	327	68	-	11	30	18	106	-
72	Zweckverbände	0	0	0	-	-	-	-	-	-
73	Unmittelbare Einnahmen	356	315	5	14	19	94	17	21	46
74	Staat	312	270	3	14	19	83	15	0	46
75	Gemeinden/Gv.	45	45	3	-	1	10	2	21	-
76	Zweckverbände	0	0	0	-	-	-	-	-	-
77	Darunter Gebühren, Entgelte	194	165	2	7	14	22	17	15	44
78	Staat	166	137	1	7	13	17	16	-	44
79	Gemeinden/Gv.	28	28	1	-	0	5	1	15	-
80	Zweckverbände	0	0	0	-	-	-	-	-	-

1) Einschl. Berlin - Ost.

StBA, FS 14, R 3.5, 1995

soziale Sicherung und für Gesundheit, Sport, Erholung 1995
Ländern
DM

länder									Stadtstaaten				Lfd. Nr.
Rheinland- Pfalz	Saarland	Sachsen	Sachsen- Anhalt	Schles- wig- Holstein	Thü- ringen	nachrichtlich:		Zusammen	Berlin 1)	Bremen	Hamburg		
						Früheres Bundesgeb.	Neue Länder						
4013 Reinhaltung von Luft, Wasser und Erde u. dgl.													
0	7	56	129	2	82	468	380	60	20	2	38	1	
0	-	56	84	2	53	290	278	60	20	2	38	2	
-	7	-	46	-	29	178	103	-	-	-	-	3	
-	-	-	-	-	-	0	-	-	-	-	-	4	
1	0	-	4	0	0	5	6	4	2	0	2	5	
1	-	-	0	0	0	4	1	4	2	0	2	6	
-	0	-	3	-	0	2	5	-	-	-	-	7	
-	-	-	-	-	-	0	-	-	-	-	-	8	
-	0	-	5	0	2	13	12	2	0	0	2	9	
-	0	-	4	0	2	11	10	2	0	0	2	10	
-	0	-	1	-	1	2	2	-	-	-	-	11	
-	-	-	-	-	-	-	-	-	-	-	-	12	
5	3	13	45	37	24	386	170	87	70	7	10	13	
5	1	13	24	37	18	331	136	87	70	7	10	14	
-	1	-	21	-	6	55	33	-	-	-	-	15	
-	-	-	-	-	-	0	-	-	-	-	-	16	
4	0	-	20	7	3	24	31	18	4	2	12	17	
4	-	-	2	7	2	19	7	18	4	2	12	18	
-	0	-	18	-	1	4	24	-	-	-	-	19	
-	-	-	-	-	-	0	-	-	-	-	-	20	
-	-	-	1	4	-	5	1	1	-	-	1	21	
-	-	-	0	4	-	4	1	1	-	-	1	22	
-	-	-	0	-	-	1	0	-	-	-	-	23	
-	-	-	-	-	-	-	-	-	-	-	-	24	
3	0	1	9	6	7	50	26	7	2	0	4	25	
3	0	1	8	6	6	48	24	7	2	0	4	26	
-	0	-	1	-	0	2	1	-	-	-	-	27	
-	-	-	-	-	-	-	-	-	-	-	-	28	
-	-	-	-	-	-	-	-	-	-	-	-	29	
-	-	-	-	-	-	-	-	-	-	-	-	30	
-	-	-	-	-	-	-	-	-	-	-	-	31	
-	-	-	-	-	-	-	-	-	-	-	-	32	
2	0	109	45	12	60	247	294	74	63	6	6	33	
2	-	109	42	12	59	242	289	74	63	6	6	34	
-	0	-	3	-	1	5	5	-	-	-	-	35	
-	-	-	-	-	-	-	-	-	-	-	-	36	
15	11	179	256	68	179	1 198	921	252	160	18	75	37	
15	2	179	164	68	140	949	747	252	160	18	75	38	
-	9	-	93	-	39	249	174	-	-	-	-	39	
-	-	-	-	-	-	0	-	-	-	-	-	40	
70	-0	274	189	11	27	135	530	3	0	2	1	41	
70	-0	274	188	11	26	133	528	3	0	2	1	42	
-	0	-	1	-	1	1	3	-	-	-	-	43	
-	-	-	-	-	-	-	-	-	-	-	-	44	
85	11	453	445	79	206	1 333	1 451	255	160	19	76	45	
85	1	453	351	79	166	1 082	1 275	255	160	19	76	46	
-	9	-	94	-	40	251	176	-	-	-	-	47	
-	-	-	-	-	-	0	-	-	-	-	-	48	
-	0	-	28	-	1	35	34	-	-	-	-	49	
-	-	-	-	-	-	1	-	-	-	-	-	50	
-	0	-	0	-	0	1	0	-	-	-	-	51	
-	-	-	-	-	-	-	-	-	-	-	-	52	
85	11	453	417	79	205	1 298	1 417	255	160	19	76	53	
85	1	453	351	79	166	1 081	1 275	255	160	19	76	54	
-	9	-	94	-	40	250	176	-	-	-	-	55	
-	-	-	-	-	-	0	-	-	-	-	-	56	
7	10	112	199	40	110	965	638	176	106	13	57	57	
7	1	112	136	40	74	754	504	176	106	13	57	58	
-	9	-	74	-	37	241	148	-	-	-	-	59	
-	-	-	-	-	-	0	-	-	-	-	-	60	
78	1	341	219	39	95	333	779	79	53	7	19	61	
78	0	341	215	39	92	327	771	79	53	7	19	62	
-	1	-	20	-	2	9	28	-	-	-	-	63	
-	-	-	-	-	-	0	-	-	-	-	-	64	
1	1	9	12	5	19	13	59	1	0	1	1	65	
1	0	9	5	5	8	8	33	1	0	1	1	66	
-	1	-	35	-	12	38	61	-	-	-	-	67	
-	-	-	-	-	-	0	-	-	-	-	-	68	
84	9	444	405	74	186	1 285	1 358	253	159	19	75	69	
84	1	444	347	74	158	1 073	1 242	253	159	19	75	70	
-	8	-	59	-	28	212	116	-	-	-	-	71	
-	-	-	-	-	-	0	-	-	-	-	-	72	
3	0	7	21	57	9	241	74	41	19	2	20	73	
3	-	7	17	57	6	207	64	41	19	2	20	74	
-	0	-	4	-	3	34	10	-	-	-	-	75	
-	-	-	-	-	-	0	-	-	-	-	-	76	
-	0	0	3	37	4	127	37	29	11	0	18	77	
-	0	0	0	37	2	106	31	29	11	0	18	78	
-	0	-	3	-	2	21	6	-	-	-	-	79	
-	-	-	-	-	-	0	-	-	-	-	-	80	

2 Ausgaben und Einnahmen der öffentlichen Haushalte für
2.2 Nach
Mill.

Lfd. Nr.	Art der Ausgaben / Einnahmen	Länder zusammen	Flächen							
			zusammen	Baden- Württem- berg	Bayern	Branden- burg	Hessen	Mecklen- burg Vorp.	Nieder- sachsen	Nord- rhein- Westfalen
nachrichtlich : 2016 Hochschulkliniken										
1	Personalausgaben	11 822	10 249	1 633	1 653	-	972	354	922	2 162
2	Staat	11 822	10 249	1 633	1 653	-	972	354	922	2 162
3	Gemeinden/Gv.	-	-	-	-	-	-	-	-	-
4	Zweckverbände	-	-	-	-	-	-	-	-	-
5	Unterhaltung von unbewegl.Vermögen	-	-	-	-	-	-	-	-	-
6	Staat	-	-	-	-	-	-	-	-	-
7	Gemeinden/Gv.	-	-	-	-	-	-	-	-	-
8	Zweckverbände	-	-	-	-	-	-	-	-	-
9	Bewirtschaftung der Grundstücke	-	-	-	-	-	-	-	-	-
10	Staat	-	-	-	-	-	-	-	-	-
11	Gemeinden/Gv.	-	-	-	-	-	-	-	-	-
12	Zweckverbände	-	-	-	-	-	-	-	-	-
13	Übriger laufender Sachaufwand	7 828	6 693	1 022	1 083	-	612	220	500	1 626
14	Staat	7 828	6 693	1 022	1 083	-	612	220	500	1 626
15	Gemeinden/Gv.	-	-	-	-	-	-	-	-	-
16	Zweckverbände	-	-	-	-	-	-	-	-	-
17	Baumaßnahmen	1 190	987	115	229	-	31	68	20	177
18	Staat	1 190	987	115	229	-	31	68	20	177
19	Gemeinden/Gv.	-	-	-	-	-	-	-	-	-
20	Zweckverbände	-	-	-	-	-	-	-	-	-
21	Erwerb von unbeweglichem Sachvermögen	39	39	-	4	-	-	2	-	0
22	Staat	39	39	-	4	-	-	2	-	0
23	Gemeinden/Gv.	-	-	-	-	-	-	-	-	-
24	Zweckverbände	-	-	-	-	-	-	-	-	-
25	Erwerb von beweglichem Sachvermögen	1 031	884	186	109	-	75	49	38	135
26	Staat	1 031	884	186	109	-	75	49	38	135
27	Gemeinden/Gv.	-	-	-	-	-	-	-	-	-
28	Zweckverbände	-	-	-	-	-	-	-	-	-
29	Erwerb von Beteiligungen	21	18	6	1	-	2	1	2	3
30	Staat	21	18	6	1	-	2	1	2	3
31	Gemeinden/Gv.	-	-	-	-	-	-	-	-	-
32	Zweckverbände	-	-	-	-	-	-	-	-	-
33	Zahlungen an and. Bereiche u. übr. Welt	93	22	16	11	-	0	-	-6	0
34	Staat	93	22	16	11	-	0	-	-6	0
35	Gemeinden/Gv.	-	-	-	-	-	-	-	-	-
36	Zweckverbände	-	-	-	-	-	-	-	-	-
37	Unmittelbare Ausgaben	22 024	18 892	2 978	3 090	-	1 693	695	1 475	4 103
38	Staat	22 024	18 892	2 978	3 090	-	1 693	695	1 475	4 103
39	Gemeinden/Gv.	-	-	-	-	-	-	-	-	-
40	Zweckverbände	-	-	-	-	-	-	-	-	-
41	Zahlungen an öffentlichen Bereich	6 055	5 024	812	894	-	465	137	468	1 050
42	Staat	6 055	5 024	812	894	-	465	137	468	1 050
43	Gemeinden/Gv.	-	-	-	-	-	-	-	-	-
44	Zweckverbände	-	-	-	-	-	-	-	-	-
45	Bruttoausgaben	28 079	23 915	3 789	3 984	-	2 158	831	1 943	5 154
46	Staat	28 079	23 915	3 789	3 984	-	2 158	831	1 943	5 154
47	Gemeinden/Gv.	-	-	-	-	-	-	-	-	-
48	Zweckverbände	-	-	-	-	-	-	-	-	-
49	./. Zahlungen von gleicher Ebene	6 179	5 061	817	870	-	449	172	455	1 066
50	Staat	6 178	5 060	817	869	-	449	172	455	1 066
51	Gemeinden/Gv.	-	-	-	-	-	-	-	-	-
52	Zweckverbände	-	-	-	-	-	-	-	-	-
53	Bereinigte Ausgaben	21 900	18 855	2 973	3 115	-	1 709	659	1 487	4 088
54	Staat	21 900	18 855	2 973	3 115	-	1 709	659	1 487	4 088
55	Gemeinden/Gv.	-	-	-	-	-	-	-	-	-
56	Zweckverbände	-	-	-	-	-	-	-	-	-
57	Laufende Rechnung	19 770	17 107	2 746	2 771	-	1 601	584	1 434	3 770
58	Staat	19 770	17 107	2 746	2 771	-	1 601	584	1 434	3 770
59	Gemeinden/Gv.	-	-	-	-	-	-	-	-	-
60	Zweckverbände	-	-	-	-	-	-	-	-	-
61	Kapitalrechnung	2 130	1 748	227	343	-	108	76	53	318
62	Staat	2 130	1 748	227	344	-	108	76	53	318
63	Gemeinden/Gv.	-	-	-	-	-	-	-	-	-
64	Zweckverbände	-	-	-	-	-	-	-	-	-
65	./. Zahlungen von anderer Ebene	377	255	35	52	-	16	-	-	114
66	Staat	377	255	35	52	-	16	-	-	114
67	Gemeinden/Gv.	-	-	-	-	-	-	-	-	-
68	Zweckverbände	-	-	-	-	-	-	-	-	-
69	Nettoausgaben	21 523	18 600	2 938	3 063	-	1 693	659	1 487	3 974
70	Staat	21 523	18 600	2 938	3 063	-	1 693	659	1 487	3 974
71	Gemeinden/Gv.	-	-	-	-	-	-	-	-	-
72	Zweckverbände	-	-	-	-	-	-	-	-	-
73	Unmittelbare Einnahmen	14 926	12 959	2 081	1 984	-	1 225	471	1 030	2 804
74	Staat	14 926	12 959	2 081	1 984	-	1 225	471	1 030	2 804
75	Gemeinden/Gv.	-	-	-	-	-	-	-	-	-
76	Zweckverbände	-	-	-	-	-	-	-	-	-
77	Darunter Gebühren, Entgelte	12 832	11 090	1 782	1 756	-	1 028	432	858	2 229
78	Staat	12 832	11 090	1 782	1 756	-	1 028	432	858	2 229
79	Gemeinden/Gv.	-	-	-	-	-	-	-	-	-
80	Zweckverbände	-	-	-	-	-	-	-	-	-

1) Einschl. Berlin - Ost.

StBA, FS 14, R 3.5, 1995

soziale Sicherung und für Gesundheit, Sport, Erholung 1995
**Ländern
DM**

länder								Stadtstaaten				Lfd. Nr.
Rheinland- Pfalz	Saarland	Sachsen	Sachsen- Anhalt	Schles- wig- Holstein	Thü- ringen	nachrichtlich:		Zusammen	Berlin 1)	Bremen	Hamburg	
						Früheres Bundesgeb.	Neue Länder					
nachrichtlich : 2016 Hochschulkliniken												
363	288	566	452	611	271	8 605	1 644	1 573	1 122	-	451	1
363	288	566	452	611	271	8 605	1 644	1 573	1 122	-	451	2
-	-	-	-	-	-	-	-	-	-	-	-	3
-	-	-	-	-	-	-	-	-	-	-	-	4
-	-	-	-	-	-	-	-	-	-	-	-	5
-	-	-	-	-	-	-	-	-	-	-	-	6
-	-	-	-	-	-	-	-	-	-	-	-	7
-	-	-	-	-	-	-	-	-	-	-	-	8
-	-	-	-	-	-	-	-	-	-	-	-	9
-	-	-	-	-	-	-	-	-	-	-	-	10
-	-	-	-	-	-	-	-	-	-	-	-	11
-	-	-	-	-	-	-	-	-	-	-	-	12
206	174	358	345	392	155	5 615	1 078	1 135	788	-	346	13
206	174	358	345	392	155	5 615	1 078	1 135	788	-	346	14
-	-	-	-	-	-	-	-	-	-	-	-	15
-	-	-	-	-	-	-	-	-	-	-	-	16
61	42	91	56	43	54	719	268	203	174	-	28	17
61	42	91	56	43	54	719	268	203	174	-	28	18
-	-	-	-	-	-	-	-	-	-	-	-	19
-	-	-	-	-	-	-	-	-	-	-	-	20
-	-	-	31	0	2	4	35	-	-	-	-	21
-	-	-	31	0	2	4	35	-	-	-	-	22
-	-	-	-	-	-	-	-	-	-	-	-	23
-	-	-	-	-	-	-	-	-	-	-	-	24
25	21	99	63	42	42	631	253	147	100	-	47	25
25	21	99	63	42	42	631	253	147	100	-	47	26
-	-	-	-	-	-	-	-	-	-	-	-	27
-	-	-	-	-	-	-	-	-	-	-	-	28
1	-	1	1	1	1	14	3	3	2	-	1	29
1	-	1	1	1	1	14	3	3	2	-	1	30
-	-	-	-	-	-	-	-	-	-	-	-	31
-	-	-	-	-	-	-	-	-	-	-	-	32
-	-	-	-	-	-	22	-	72	70	-	1	33
-	-	-	-	-	-	22	-	72	70	-	1	34
-	-	-	-	-	-	-	-	-	-	-	-	35
-	-	-	-	-	-	-	-	-	-	-	-	36
656	525	1 115	946	1 090	525	15 610	3 282	3 132	2 257	-	875	37
656	525	1 115	946	1 090	525	15 610	3 282	3 132	2 257	-	875	38
-	-	-	-	-	-	-	-	-	-	-	-	39
-	-	-	-	-	-	-	-	-	-	-	-	40
138	53	326	186	315	179	4 196	828	1 031	797	-	235	41
138	53	326	186	315	179	4 196	828	1 031	797	-	235	42
-	-	-	-	-	-	-	-	-	-	-	-	43
-	-	-	-	-	-	-	-	-	-	-	-	44
795	578	1 441	1 133	1 405	704	19 806	4 109	4 163	3 054	-	1 110	45
795	578	1 441	1 133	1 405	704	19 806	4 109	4 163	3 054	-	1 110	46
-	-	-	-	-	-	-	-	-	-	-	-	47
-	-	-	-	-	-	-	-	-	-	-	-	48
139	71	300	239	291	191	4 158	902	1 118	845	-	274	49
139	71	300	239	291	191	4 158	902	1 118	845	-	274	50
-	-	-	-	-	-	-	-	-	-	-	-	51
-	-	-	-	-	-	-	-	-	-	-	-	52
656	506	1 141	894	1 114	513	15 648	3 207	3 045	2 209	-	836	53
656	506	1 141	894	1 114	513	15 648	3 207	3 045	2 209	-	836	54
-	-	-	-	-	-	-	-	-	-	-	-	55
-	-	-	-	-	-	-	-	-	-	-	-	56
569	443	928	786	1 012	462	14 347	2 760	2 663	1 885	-	778	57
569	443	928	786	1 012	462	14 347	2 760	2 663	1 885	-	778	58
-	-	-	-	-	-	-	-	-	-	-	-	59
-	-	-	-	-	-	-	-	-	-	-	-	60
86	63	213	108	102	50	1 301	447	382	324	-	58	61
86	63	213	108	102	50	1 302	447	382	324	-	58	62
-	-	-	-	-	-	-	-	-	-	-	-	63
-	-	-	-	-	-	-	-	-	-	-	-	64
-	24	12	-	2	-	243	12	122	101	-	21	65
-	24	12	-	2	-	243	12	122	101	-	21	66
-	-	-	-	-	-	-	-	-	-	-	-	67
-	-	-	-	-	-	-	-	-	-	-	-	68
656	482	1 129	894	1 112	513	15 405	3 195	2 923	2 108	-	815	69
656	482	1 129	894	1 112	513	15 405	3 195	2 923	2 108	-	815	70
-	-	-	-	-	-	-	-	-	-	-	-	71
-	-	-	-	-	-	-	-	-	-	-	-	72
495	396	710	672	741	349	10 757	2 202	1 967	1 387	-	580	73
495	396	710	672	741	349	10 757	2 202	1 967	1 387	-	580	74
-	-	-	-	-	-	-	-	-	-	-	-	75
-	-	-	-	-	-	-	-	-	-	-	-	76
421	372	653	597	665	295	9 112	1 978	1 743	1 231	-	511	77
421	372	653	597	665	295	9 112	1 978	1 743	1 231	-	511	78
-	-	-	-	-	-	-	-	-	-	-	-	79
-	-	-	-	-	-	-	-	-	-	-	-	80

Anhang

1 Anzahl der erfaßten öffentlichen Haushalte

Stand: 31.12.1995

Bund, Länder, Gemeinden/Gv., Zweckverbände	20 482
Bund	1
LAF	1
ERP-Sondervermögen	1
Fonds "Deutsche Einheit"	1
Erblastentilgungsfonds	1
Entschädigungsfonds	1
Bundeseisenbahnvermögen	1
Europäische Union	1
Länder (einschl. Stadtstaaten)	16
Landeskrankenhäuser	90
Hochschulkliniken	35
Gemeinden/Gv.	15 913
Krankenhäuser der Gemeinden/Gv.	801
Zweckverbände	3 593
Krankenhäuser der Zweckverbände	26
Sozialversicherung	1 102
Gesetzliche Krankenversicherung	921
Allgemeine Ortskrankenkassen	20
Landwirtschaftliche Krankenkassen	21
Betriebskrankenkassen	788
Innungskrankenkassen	62
Ersatzkassen für Arbeiter	13
Ersatzkassen für Angestellte	13
Seekrankenkasse	2
Bundesknappschaft	2
Gesetzliche Unfallversicherung	110
Gewerbliche Berufsgenossenschaften	35
Landwirtschaftliche Berufsgenossenschaften	21
Gemeindeunfallversicherungsverbände	18
Eigenunfallversicherungen	6
Feuerwehrunfallkassen	10
Ausführungsbehörden	20
Gesetzliche Rentenversicherungen	27
Bundesversicherungsanstalt für Angestellte	1
Bundesknappschaft	1
Bundesbahnversicherungsanstalt	1
Landesversicherungsanstalten	23
Seekasse	1
Altershilfe für Landwirte	20
Landwirtschaftliche Alterskassen	20
Bundesanstalt für Arbeit	1
Träger der öffentlichen Zusatzversorgung	22
Soziale Pflegeversicherung	1
Insgesamt	21 584

2 Zuordnungsschlüssel für den Tabellenteil
2.1 Ausgabe-/Einnahmearten der Tabelle 1.4.2

Lfd. Nr.	Ausgabeart	Gruppierungsplan Bund/Länder	Lfd. Nr.	Einnahmeart	Gruppierungsplan Bund/Länder
1	Personalausgaben	4 ohne 411, 421, 423, 429, 431, 433, 436	15	Beiträge und Umlagen	099
2	Laufender Sachaufwand	51-54, 671, 676, 685	16	Zinseinnahmen aus sonstigen Bereichen	162
3	dar.: Erstattungen für stationäre und ambulante Heilbehandlung	671	17	Übrige Laufende Einnahmen	111, 113, 119, 121, 124, 129, 271
4	Renten, Unterstützungen u.ä.	681	18	Laufende Zuschüsse von anderen Bereichen	112, 281, 282
5	Sachinvestitionen	7, 811-813, 82	19	Veräußerung von Sachvermögen und Beteiligungen	131-133
6	Erwerb von Beteiligungen	831	20	Zahlungen von anderen Bereichen .	182
7	Zahlungen an andere Bereiche	575, 663, 682-684, 863, 892 und 893	21	Unmittelbare Einnahmen	X
8	Unmittelbare Ausgaben	X	22	Zahlungen vom öffentlichen Bereich	Wie lfd. Nr. 11 und 13
9	Zahlungen an öffentlichen Bereich .	632-633, 643, 646, 647, 652, 653, 656	23	Bruttoeinnahmen	X
10	Bruttoausgaben	X	24	Abzüglich Zahlungen von gleicher Ebene	Wie lfd. Nr. 11
11	Abzüglich Zahlungen von gleicher Ebene	246 und 256	25	Bereinigte Einnahmen	X
12	Bereinigte Ausgaben	X			
13	Abzüglich Zahlungen von anderer Ebene	231-233, 241, 243, 251-253			
14	Nettoausgaben	X			

X = siehe Ziffer 4 und 5 der Allgemeinen und methodischen Erläuterungen.

2 Zuordnungsschlüssel für den Tabellenteil
2.2 Ausgabe-/Einnahmearten der Tabelle 1.5

Laufende Nummer		Ausgabe-/Einnahmeart	Staatliche	Kommunale
Kranken- häuser	Hochschul- kliniken		Haushalte	
			Gruppierung	
1	26	Bereinigte Ausgaben	X	X
2		darunter:		
3	27	Personalausgaben		
4		Staat	425, 435	
5		Gemeinden/Gv.		414, 424
6		Zweckverbände		
7		Laufender Sachaufwand		
8	28	Staat	518, 547	
9		Gemeinden/Gv.		53, 638, 661
10		Zweckverbände		
11	29	Sachinvestitionen		
12		Staat	7, 81-82	
13		Gemeinden/Gv.		932, 935, 94
14		Zweckverbände		
15	30	Nettoausgaben		
16		Staat	X	
17		Gemeinden/Gv.		X
18		Zweckverbände		
19	31	Unmittelbare Einnahmen		
20		Staat	X	
21		Gemeinden/Gv.		X
22		Zweckverbände		
23	32	darunter:		
24		Gebühren, Entgelte		
25		Staat	111	
		Gemeinden/Gv.		11
		Zweckverbände		

X = siehe Ziffer 4 und 5 der Allgemeinen und methodischen Erläuterungen.

2 Zuordnungsschlüssel für den Tabellenteil
2.3 Aufgabenbereiche der Tabellen 2.1 und 2.2

Veröffent- lichungs- nummer	Bezeichnung und Inhalt des Aufgabenbereichs	Staatliche Haushalte	Kommunale Haushalte
		Funktion	Gliederung
3001	Soziale Sicherung, soziale Kriegsfolgeaufgaben, Wiedergutmachung Summe 3002, 3010, 3019, 3063, 3075, 3080., 3081, 3082	2	4 ohne 464
3002	<u>Sozialverwaltung</u> Summe 3003 bis 3009 Personal- und sächliche Verwaltungsausgaben der Behörden, Ämter und sonstigen Verwaltungsstellen und gegebenenfalls Bauten und Beschaffungen. Andere bei den Verwaltungsstellen veranschlagte Einnahmen und Ausgaben für laufende Zwecke usw. sind den ihrer Zweckbestimmung entsprechenden Funktionen zuzuordnen.	21	400, 407 bis 409
3003	Versicherungsbehörden Bundes-, Landesausführungsbehörde für Unfallversicherung Eigenunfallversicherung der Gemeinden Bundes-, Landesversicherungsamt, Versicherungsamt der Stadtstaaten Landesaufsichts-, Prüfungsamt für Sozialversicherung Oberversicherungsamt, Versicherungsamt Verwaltungskostenbeitrag zum Gemeindeunfallversicherungsverband.	211	408
3004	Allgemeine Sozialverwaltung Sozialamt, Sozialhilfeverband, Landeswohlfahrtsverband Amt für Wohlfahrt und Sozialhilfe Fürsorgebehörden/Sozialämter der Stadtstaaten Landesamt für Jugend und Soziales Landessozialamt Landesamt für Vertriebene, Amt für Vertriebene und Kriegsgeschädigte der Stadtstaaten Hauptfürsorgestelle für Kriegsbeschädigte und Kriegshinterbliebene Sozialhilfeverwaltung Allgemeine Verwaltungsangelegenheiten des Sozialamtes Verwaltung der Kriegsopferfürsorge Verwaltung der Vertriebenen- und Flüchtlingsangelegenheiten Verwaltung des Wohngeldes Verwaltung der sonstigen sozialen Maßnahmen.	212	400
3005	Jugendämter Landesjugendamt Jugendämter der Stadtstaaten Jugendbehörden Jugendamt	213	407
3006	Versorgungsämter Landesversorgungsamt, Versorgungsamt Verwaltungskostenerstattungen an Sozialversicherungsträger gem. § 20 Bundesversorgungsgesetz (BVG).	214	-
3007	Lastenausgleichsverwaltung Bundesausgleichsamt, Landesausgleichsamt Heimatauskunftsstellen und Auskunftstellen Vertreter der Interessen des Lastenausgleichsfonds Vororte für Betriebsvergleiche Ausgleichsamt.	215	409

2 Zuordnungsschlüssel für den Tabellenteil
2.3 Aufgabenbereiche der Tabellen 2.1 und 2.2

Veröffent- lichungs- nummer	Bezeichnung und Inhalt des Aufgabenbereichs	Staatliche Haushalte	Kommunale Haushalte
		Funktion	Gliederung
3008	Wiedergutmachungsbehörden Entschädigungsangelegenheiten Landesamt/Amt für Wiedergutmachung Landesentschädigungsamt Landesrentenbehörde.	216	-
3009	Sonstige Behörden im Bereich der sozialen Sicherung Bundesamt für die Anerkennung ausländischer Flüchtlinge Bundesdienststellen des Bundesnotaufnahmeverfahrens Deutsche Dienststelle für die Benachrichtigung der Angehörigen von Gefallenen der ehemaligen deutschen Wehrmacht Erstattung von Verwaltungskosten an die Bundesanstalt für Arbeit für die Durchführung des Bundeskindergeldgesetzes Zentralstelle für den Bergmannsversorgungsschein.	219	-
3010	<u>Sozialversicherung einschließlich Arbeitslosenversicherung</u> Summe 3011 bis 3018	22	-
3011	Rentenversicherung der Angestellten und Arbeiter Einnahmen und Ausgaben der gesetzlichen Rentenversicherung der Arbeiter und der Angestellten Zuschüsse an die gesetzliche Rentenversicherung.	221	-
3012	Knappschaftsversicherung Einnahmen und Ausgaben der Bundesknappschaft Zuschüsse an die knappschaftliche Rentenversicherung/hütten- knappschaftliche Zusatzversicherung im Saarland	222	-
3013	Unfallversicherung Einnahmen und Ausgaben der gesetzlichen Unfallversicherung Aufwand des Bundes und der Länder als Träger der Unfallversicherung nach der Reichsversicherungsordnung Fremdrenten in der Unfallversicherung Zuschüsse an die Seeberufsgenossenschaft für die Unfallversicherung der Kleinbetriebe der See- und Küstenfischerei die Träger der landwirtschaftlichen Unfallversicherung.	223	-
3014	Krankenversicherung Einnahmen und Ausgaben der gesetzlichen Krankenversicherung Leistungen und Erstattungen an die Träger der gesetzlichen Krankenversicherung (ohne knappschaftliche Krankenversicherung): Krankenhilfe an Heimkehrer Krankenversicherung der Landwirte Krankenversicherung der Studenten Zuschüsse an die Allgemeine Ortskrankenkasse, Innungs- und Betriebskrankenkassen nach dem Selbstverwaltungs- und Krankenversicherungsangleichungsgesetz Berlin.	224	-
3015	Arbeitslosenversicherung Einnahmen und Ausgaben der Bundesanstalt für Arbeit Bundeszuschüsse an die Bundesanstalt für Arbeit.	225	-
3016	Altershilfe für Landwirte Einnahmen und Ausgaben der landwirtschaftlichen Alterskassen Bundeszuschüsse zur Förderung der Altershilfe für Landwirte.	226	-

2 Zuordnungsschlüssel für den Tabellenteil
2.3 Aufgabenbereiche der Tabellen 2.1 und 2.2

Veröffent- lichungs- nummer	Bezeichnung und Inhalt des Aufgabenbereichs	Staatliche Haushalte	Kommunale Haushalte
		Funktion	Gliederung
3017	Pflegeversicherung Einnahmen und Ausgaben der sozialen Pflegeversicherung	227	-
3018	Sonstige Sozialversicherungen Einnahmen und Ausgaben der Zusatzversorgungskassen des öffentlichen Dienstes wie z.B.: Versorgungsanstalt des Bundes und der Länder, Karlsruhe Versorgungsanstalt der Deutschen Bundespost, Stuttgart Bundesbahnversicherungsanstalt, Abt. B, Frankfurt/M. Pensionskasse Deutscher Eisenbahnen und Straßenbahnen, Köln Künstler-Sozialkasse, Wilhelmshaven Zahlungen nach dem Fremdreten- und Auslandsrenten - Neuregelungsgesetz; Zusatzaltersversorgung für Arbeitnehmer in der Land- und Forstwirtschaft.	229	-
3019	<u>Familien-, Sozial- und Jugendhilfe</u> Summe 3020 bis 3024, 3031, 3039, 3040, 3050, 3060	23	41, 42, 45, 46 ohne 464, 470
3020	Durchführung des Asylbewerberleistungsgesetzes Leistungen in besonderen Fällen Grundleistungen Leistungen bei Krankheit, Schwangerschaft und Geburt Arbeitsangelegenheiten Sonstige Leistungen in Form von Sach- und Geldleistungen Hier sind auch die Einnahmen in Form von Kostenbeiträgen, Erstattungen von Sozialleistungsträgern und Leistungen Unterhaltspflichtiger zu verbuchen.	-	42
3021	Kindergeld Kindergeld nach dem Bundeskindergeldgesetz.	231	-
3022	<u>Erziehungsgeld/Mutterschutz</u> Leistungen des Bundes für Aufwendungen nach dem Mutterschutzgesetz und für das Mutterschaftsgeld.	232	-
3023	Wohngeld Leistungen nach dem Wohngeldgesetz.	233	-
3024	Sozialhilfe Leistungen nach dem Bundessozialhilfegesetz z.B.: Ausbildungshilfe, Blindenhilfe, Eingliederungshilfe für Behin- derte, Hilfe für werdende Mütter und Wöchnerinnen, Hilfe zum Aufbau oder der Sicherung der Lebensgrundlage, Hilfe zum Lebensunterhalt, Hilfe zur Pflege (Pflegegeld), Hilfe zur Weiter- führung des Haushalts, Hilfe zur Überwindung besonderer sozialer Schwierigkeiten, Krankenhilfe, Tuberkulosehilfe, vor- beugende Gesundheitshilfe. Sonstige Aufwendungen und Leistungen z.B.: Aufwendungen für die Einbeziehung der in Werkstätten beschäftigten Behinderten in die Sozialversicherung Erstattung von Sozialhilfesaufwendungen, die den Gemeinden durch die Aufnahme von Asylbewerbern entstehen Fahrgeldausfälle für die unentgeltliche Beförderung Schwerbehinderter Krankenversorgung der Unterhaltshilfeempfänger Leistungen (Renten, Heilbehandlung) an impfgeschädigte nach dem Bundesseuchengesetz	234	41

2 Zuordnungsschlüssel für den Tabellenteil

2.3 Aufgabenbereiche der Tabellen 2.1 und 2.2

Veröffent- lichungs- nummer	Bezeichnung und Inhalt des Aufgabenbereichs	Staatliche Haushalte	Kommunale Haushalte
		Funktion	Gliederung
noch: 3024	Pflegegeld an Zivilblinde Sozialhilfe für Deutsche im Ausland Weihnachtsbeihilfen an Sozialhilfeempfänger.	234	41
3025	Hilfe zum Lebensunterhalt Laufende Leistungen (ohne Hilfe zur Arbeit) Laufende Leistungen in Form von Hilfe zur Arbeit Einmalige Leistungen an Empfänger laufender Leistungen Einmalige Leistungen an sonstige Hilfeempfänger	-	410
3026	Hilfe zur Pflege In Form von Pflegegeld – bei erheblicher Pflegebedürftigkeit – bei außergewöhnlicher Pflegebedürftigkeit – bei schwerster Pflegebedürftigkeit In Form von anderen Leistungen Teilstationäre Hilfe Vollstationäre Hilfe	-	411
3027	Eingliederungshilfe für Behinderte Ärztliche Behandlung, Körperersatzstücke, Hilfsmittel Heilpädagogische Maßnahmen für Kinder Hilfe zu einer angemessenen Schulbildung Hilfe zur Berufsausbildung, Fortbildung, Arbeitsplatzbeschaffung Beschäftigung in einer Werkstatt für Behinderte Suchtkrankenhilfe Sonstige Eingliederungshilfe	-	412
3028	Hilfe bei Krankheit, Schwangerschaft, Familienplanung usw.	-	413
3029	Sonstige Hilfen in besonderen Lebenslagen Hilfe zum Aufbau oder zur Sicherung der Lebensgrundlage Vorbeugende Gesundheitshilfe Hilfe für werdende Mütter und Wöchnerinnen Blindenhilfe Hilfe zur Weiterführung des Haushaltes Hilfe zur Überwindung besonderer sozialer Schwierigkeiten Altenhilfe Hilfe in anderen besonderen Lebenslagen	-	414
3030	Nicht aufgeteilt (SF 234)	234	-
3031	Soziale Einrichtungen (ohne Jugendhilfe) Aufnahmeeinrichtungen für Asylbewerber Eigene Einrichtungen der staatlichen Träger der Sozialhilfe, z.B.: Alten- und Pflegeheime, Behinderteneinrichtungen Staatliche Förderung von Einrichtungen der kommunalen Träger der Sozialhilfe Erholungsheime, Einrichtungen der Kriegsopferfürsorge.	235	43
3032	Soziale Einrichtungen für Ältere (ohne Pflegeeinrichtungen) Altenwohnung, Seniorenwohnheim, Seniorenwohnung, Altenwohnhaus, Altenwohnanlage, Altenpension, Pensionat, Altenwohngemeinschaft, Einrichtung mit Altenwohnungen einschl. betreutes Wohnen, Einrichtung der Altenhilfe, Tages- heim, Altentagesstätte, Altenbegegnungsstätte, Begegnungs- stätte für Ältere, Seniorentreff, Seniorentreffpunkt, Senioren- tagesstätte, Altentreff, Altenwerkstätte, Altenklub, Betreuungs- stelle für ältere und behinderte Mitbürger, Altenhilfsdienst, Alten-	-	431

2 Zuordnungsschlüssel für den Tabellenteil
2.3 Aufgabenbereiche der Tabellen 2.1 und 2.2

Veröffent- lichungs- nummer	Bezeichnung und Inhalt des Aufgabenbereichs	Staatliche Haushalte	Kommunale Haushalte
		Funktion	Gliederung
noch: 3032	Service-Zentrum, Altentageserholungsstätte, Altenerholungsheim, Mahlzeitendienst, Mobiler Mittagstisch, Essen auf Rädern, Stationärer Mahlzeitendienst, Hausnotrufdienst, Telefonnotrufstelle, Altenberatungsstelle	-	431
3033	Soziale Einrichtungen für pflegebedürftige älter Menschen Altenheim, Alten- und Altenkrankheim, Altenwohnheim, Alten- wohnstift, Altenpflegeheim, Alten- und Pflegeheim, Mehrgliedrige Alteinrichtung, Pflegeheim, Tagespflegeheim, Kurzzeitpflege- einrichtung, Sozialstation, Gemeindekrankenpflegestation, Haus- und Familienpflegestation, Rehabilitationseinrichtung	-	432
3034	Soziale Einrichtungen für Behinderte Behindertenheim, Behindertenpflegeheim, Werkstatt für Behinderte, Einrichtung der Eingliederungshilfe, Werkstatt für psychisch Behinderte, Blinderwerkstatt, Arbeitstherapeutische Werkstätte, Förderstätte für erwachsene Behinderte, Beschäfti- gungsstätte für Behinderte, Therapeutische Holzwerkstatt, Über- gangsheim, Übergangwohnheim, Übergangswohnung, Wohn- heim für Behinderte, Behindertenwohnheim, Wohnheim für Kör- perbehinderte, Wohngemeinschaft für Behinderte und psychisch Kranke einschl. betreutes Wohnen, Behindertengerechte Woh- nung, Erholungs- und Kurheim für Behinderte und Angehörige, Rehabilitationseinrichtung für Behinderte, Tagesstätte für Be- hinderte, Tages- und Nachtambulanz für psychisch Behinderte, Sonderkindergarten, Beratungsstelle für Behinderte, Begeg- nungsstätte für Behinderte, Behindertenbehandlungszentrum, Behindertenbehandlungsstelle	-	433
3035	Soziale Einrichtungen für Wohnungslose Einrichtungen der Obdachlosenhilfe, Obdachlosenunterkunft, Notunterkunft für Obdachlose, Obdachlosenheim, Heim zur Unterbringung obdachloser Frauen, Notunterkunft, Städtische Unterkunft, Städtische Gemeinschaftsunterkunft, Städtische Wohnhäuser, Wohnheime für Personen mit besonderen sozialen Schwierigkeiten, Heim für Nichtseßhafte, Wohngemeinschaft für Nichtseßhafte, Übernachtungsstelle für Nichtseßhafte, Haus zur Betreuung der Stadtstreicher, Resozialisierungsstelle, Gemein- schaftseinrichtung in sozialen Brennpunkten, Wohnwagenplatz für Durchreisende, Wohnwagendauerstandplatz, Landfahrerplatz, Wandererübernachtungsheim, Wärmestube, Beratungs- und Betreuungsstelle für Nichtseßhafte	-	435
3036	Soziale Einrichtungen für Aussiedler und Ausländer Einrichtung für Asylbewerber, Wohnheim für Asylbewerber, Gemeinschaftsunterkunft, Unterbringung von Asylbewerbern, Durchgangswohnheim für Spätaussiedler, Übergangswohnheim für Aussiedler, Übergangsheim für Aussiedler	-	436
3037	Andere soziale Einrichtungen Haus für Frauen und Kinder, Frauenhaus, Frauenwohnheim, Heim für Mutter und Kind, Müttererholungsheim, Kurheim, Familien- ferienheim, Erholungsheim, Einrichtung der Kriegsopferfürsorge für Erholungshilfe, Heim der Sozialhilfe Nachbarschaftshaus, Sozialzentrum, Soziales Zentrum, Familienbildungsstätte, Fami- lientreff, Mütterzentrum, Dorfhelferinnenstation, Beratungsstelle für Familienfragen, Sonstiges Wohnheim, Betreute Wohnge- meinschaft für Drogenabhängige, Einrichtung der Kriegsopferfür- sorge für berufliche Rehabilitation, Beschäftigungseinrichtung (Hilfe zur Arbeit), Beratungs-, Freizeit- und Bildungszentrum für ausländische Arbeitnehmer	-	439
3038	Nicht aufgeteilt (SF 235)	235	-

2 Zuordnungsschlüssel für den Tabellenteil
2.3 Aufgabenbereiche der Tabellen 2.1 und 2.2

Veröffent- lichungs- nummer	Bezeichnung und Inhalt des Aufgabenbereichs	Staatliche Haushalte	Kommunale Haushalte
		Funktion	Gliederung
3039	Förderung der Wohlfahrtspflege Beiträge und Zuwendungen zur Förderung der Freien Wohlfahrtspflege und deren Einrichtungen, z.B.: Spitzenverbände der freien Wohlfahrtspflege (Arbeiterwohlfahrt, Caritasverband Innere Mission, Rotes Kreuz u.a.) Beitrag an das Internationale Komitee des Roten Kreuzes Deutsche Hilfsvereine im Ausland Deutsche Seemannsheime im Ausland.	236	470
3040	Jugendhilfe nach dem KJHG Alle Ausgaben und Einnahmen der Träger der öffentlichen Jugendhilfe für individuelle und gruppenbezogene Hilfen sowie für andere Aufgaben nach dem Kinder- und Jugendhilfegesetz (SGB VIII). Hierzu gehören Personalausgaben, Geldleistungen an Berechtigte, sonstige laufende und einmalige Ausgaben sowie Zuschüsse für personenbezogene Einzelmaßnahmen an Träger der freien Jugendhilfe. Z.B. für: Maßnahmen der Jugendarbeit, Jugendsozialarbeit, Hilfe zur Erziehung, wie Vollzeitpflege und Heimerziehung.	237	45
3041	Jugendarbeit Außerschulische Jugendbildung Kinder- und Jugenderholung Internationale Jugendarbeit Mitarbeiterfortbildung Sonstige Jugendarbeit	-	451
3042	Jugendsozialarbeit, Erzieherischer Kinder- und Jugendschutz Jugendsozialarbeit Aufwendungen für sozialpädagogische Hilfen zur Förderung der schulischen und beruflichen Ausbildung junger Menschen, ferner für geeignete sozialpädagogisch begleitete Ausbildungs- und Beschäftigungsmaßnahmen sowie für die Unterkunft der an schu- lischen oder beruflichen Bildungsmaßnahmen teilnehmenden jun- gen Menschen in sozialpädagogisch begleiteten Wohnformen. Erzieherischer Kinder- und Jugendschutz Aufwendungen für Maßnahmen, die sich an Kinder und Jugend- liche, an Eltern, Erzieher und sonstige pädagogisch Verantwortli- che sowie an die gesamte Öffentlichkeit mit dem Ziel richten, Gefährdungen von Kindern und Jugendlichen vorzubeugen und durch Information, Beratung und erzieherische Impulse positive Akzente in der Sozialisation zu setzen.	-	452
3043	Förderung der Erziehung in der Familie Allgemeine Förderung der Erziehung in der Familie Beratung in Fragen der Partnerschaft, Trennung und Scheidung sowie Beratung und Unterstützung bei der Ausübung der Personensorge Gemeinsame Unterbringung von Müttern oder Vätern mit ihren Kindern Betreuung und Versorgung des Kindes in Notsituationen Unterstützung bei notwendiger Unterbringung zur Erfüllung der Schulpflicht	-	453
3044	Förderung von Kindern in Tageseinrichtungen und in Tagespflege Hier sollen die Aufwendungen für die Unterbringung von einzelnen Kindern in Kindergärten, Krippen, Horten, Einrichtungen mit altersgemischten Gruppen und Pflegefamilien nachgewiesen werden, sofern die Kinder tagsüber oder während der üblichen Arbeits- und Geschäftszeit bzw. vor oder nach der Schulzeit ganztagig oder für einen Teil des Tages aufgenommen sowie pflegerisch und erzieherisch betreut werden. Hierher gehören auch die Kosten für die Beförderung zum Besuch dieser Einrichtungen bzw. Familien.	-	454

2 Zuordnungsschlüssel für den Tabellenteil
2.3 Aufgabenbereiche der Tabellen 2.1 und 2.2

Veröffent- lichungs- nummer	Bezeichnung und Inhalt des Aufgabenbereichs	Staatliche Haushalte	Kommunale Haushalte
		Funktion	Gliederung
noch: 3044	Nicht einzubeziehen sind Aufwendungen für solche Personen, die Hilfe zur Erziehung in der Tagesgruppe einer Einrichtung oder tagsüber in einer Pflegefamilie erhalten.	-	454
3045	Hilfe zur Erziehung Hier sind die Ausgaben für ambulante, teilstationäre und stationäre Einzelhilfen zu erfassen, einschließlich eventuell gewährter Jugendberufshilfen.	-	455
3046	Hilfen für junge Volljährige/Inobhutnahme Hilfe für junge Volljährige Alle Ausgaben, die für junge Volljährige für ambulante, teilstationäre und stationäre Einzelhilfen entstehen. Die Erläuterungen zu UA 455 gelten entsprechend. Vorläufige Maßnahmen zum Schutz von Kindern und Jugendlichen Aufwendungen für die vorläufige Unterbringung und Rückführung von Kindern und Jugendlichen bei einer geeigneten Person, in einer Einrichtung oder in einer sonstigen betreuten Wohnform z.B. bei einer dringenden Gefahr für das Wohl des Kindes oder des Jugendlichen.	-	456
3047	Adoptionsvermittlung, Beistandschaft, Amtspflegschaft und -vormundschaft, Gerichtshilfen Mitwirkung in Verfahren vor den Vormundschafts- und den Familiengerichten Adoptionsvermittlung Z.B. auch Kosten für Veranstaltungen zum Erfahrungsaustausch von Adoptiveltern. Mitwirkung in Verfahren nach dem Jugendgerichtsgesetz Hierunter fallen auch Kosten für die Schulung von ehrenamtlichen Jugendgerichtshelfern. Amtspflegschaft, Amtsvormundschaft, Beistandschaft Z.B. Kosten für die Fortbildung der Amtsvormünder.	-	457
3048	Übrige Hilfen Mitarbeiterfortbildung ohne Mitarbeiterfortbildung der Jugendarbeit Aufwendungen für Veranstaltungen während der Fortbildung für haupt-, neben- und ehrenamtliche Mitarbeiter. Außerdem Zuschüsse an Träger der freien Jugendhilfe für den gleichen Zweck, hiervon ausgenommen ist der Bereich der Jugendarbeit. Diese Ausgaben sind nicht hier, sondern im UA 451 nachzuweisen. Ferner Ausgaben für die Organisation von Fortbildungsveranstaltungen einschließlich der Aufwendungen für Mitarbeiter, die ständig mit derartigen Aufgaben befaßt sind.	-	458
3049	Nicht aufgeteilt (SF 237)	237	-
3050	Einrichtungen der Jugendhilfe (ohne Kindergärten) Alle Ausgaben und Einnahmen für die Unterhaltung und den Betrieb von eigenen Einrichtungen der Träger der öffentlichen Jugendhilfe sowie die Zuschüsse für Einrichtungen freier Träger. Hierzu gehören z.B. Einrichtungen der Jugendarbeit, Jugendsozialarbeit, Familienförderung, Erziehungs-, Jugend- und Familienberatungsstellen sowie Einrichtungen für Hilfe zur Erziehung, wie Einrichtungen der Heimerziehung, Kinder- und Jugenddörfer. Die Aufwendungen für die Kindertageseinrichtungen werden hier nicht nachgewiesen.	238	46 ohne 464

2 Zuordnungsschlüssel für den Tabellenteil
2.3 Aufgabenbereiche der Tabellen 2.1 und 2.2

Veröffent- lichungs- nummer	Bezeichnung und Inhalt des Aufgabenbereichs	Staatliche Haushalte	Kommunale Haushalte
		Funktion	Gliederung
3051	Einrichtungen der Jugendarbeit Hierzu gehören - Kinder- und Jugendferien-/erholungsstätten; - Einrichtungen der Stadtranderholung; - Spielplätze u.ä.: - Jugendräume, -heime; - Jugendzentren- freizeitheime, Häuser der offenen Tür; - Jugendtagungsstätten, Jugendbildungsstätten; - Jugendherbergen; - Jugendgäste- und Übernachtungshäuser; - Jugendzeltplätze.	-	460
3052	Jugendwohnheime, Schülerheime, Wohnheime für Auszubildende Es handelt sich um Einrichtungen, in denen Schüler, auszubildende und Erwerbspersonen (auch Arbeitslose) bis zum 25. Lebensjahr, die außerhalb der Familie leben, am Ausbildungs- bzw. Beschäftigungsort oder in dessen erreichbarer Nähe Aufnahme finden. Nicht nachzuweisen sind Schülerwohnheime, die unter Aufsicht der Schulbehörden stehen.	-	461
3053	Einrichtungen der Familienförderung - Familienferien und -erholungsstätten - Einrichtungen der Eltern- und Familienbildung	-	462
3054	Einrichtungen für werdende Mütter Hierzu gehören Einrichtungen, die Frauen während der Schwangerschaft und nach der Geburt Unterkunft gewähren, sowie Wohnheime, in denen alleinerziehende Mütter oder Väter mit ihren Kindern für längere Zeit wohnen können.	-	463
3055	Erziehungs-, Jugend- und Familienberatungsstellen Hierzu gehören auch die Aufwendungen für die Suchtberatungsstellen; dagegen sind hier nicht die Ausgaben für Einrichtungen der Schwangerschaftskonfliktberatung (§ 218 StGB) einzubeziehen.	-	465
3056	Einrichtungen für Hilfe zur Erziehung und Hilfe für junge Volljährige sowie für die Inobhutnahme Ausgaben für Einrichtungen, in denen junge Menschen über Tag und Nacht untergebracht sind und im Rahmen der Jugendhilfe betreut werden; hierzu zählen: - heilpädagogische und therapeutische Heime zur Behandlung junger Menschen mit erheblichen Verhaltensauffälligkeiten und Anpassungsschwierigkeiten; - pädagogisch betreute selbständige Wohngemeinschaften; - pädagogisch betreute Wohngruppen; - Großpflegestellen. Außerdem gehören hierzu Aufnahme- und Übergangsheime, die der kurzfristigen Inobhutnahme junger Menschen dienen.	-	466

2 Zuordnungsschlüssel für den Tabellenteil
2.3 Aufgabenbereiche der Tabellen 2.1 und 2.2

Veröffent- lichungs- nummer	Bezeichnung und Inhalt des Aufgabenbereichs	Staatliche Haushalte	Kommunale Haushalte
		Funktion	Gliederung
3057	Einrichtungen der Mitarbeiterfortbildung Einrichtungen der Mitarbeiterfortbildung führen Veranstaltungen zur Fortbildung von haupt-, neben- und ehrenamtlichen Mitarbeitern der Jugendhilfe durch. Sie verfügen über hauptamtliches pädagogisches Personal.	-	467
3058	Sonstige Einrichtungen Einrichtungen, die den Unterabschnitten 466 und 467 nicht zugeordnet werden können, z.B. Beobachtungsheime oder Diagnosezentren sowie Kur-, Genesungs-, Erholungsheime für Kinder und Jugendliche.	-	468
3059	Nicht aufgeteilt (SF 238)	238	-
3060	Förderung der freien Jugendhilfe Beiträge und Zuwendungen zur Förderung der freien Jugendhilfe und deren Einrichtungen, z.B.: Arbeitsgemeinschaft für Jugendhilfe Deutscher Bundesjugendring und Mitgliedsverbände Deutsches Jugendinstitut, München Stiftung Deutsche Jugendmarke Weltkinderhilfswerk UNICEF Förderung der freien Jugendhilfe im Rahmen der Jugendpläne (Bundesjugendplan, Landesjugendpläne) Förderung von Kindergärten	239	-
3061	Sozialhilfe einschl. Einrichtungen Summe 3024, 3031	234, 235	41, 43
3062	Jugendhilfe einschl. Einrichtungen Summe 3040, 3050	237, 238	45, 46 ohne 464
3063	<u>Soziale Leistungen für Folgen von Krieg und politischen Ereignissen</u> Summe 3064 bis 3071	24	44, 48
3064	Leistungen der Kriegsopferversorgung und gleichartige Leistungen (nur Bund) Aufwendungen für Kriegsbeschädigte, Kriegshinterbliebene, ihnen gleichgestellte Personen und für Angehörige von Kriegsgefangenen nach dem Bundesversorgungsgesetz, dem Gesetz über die Unterhaltsbeihilfe für Angehörige von Kriegsgefangenen, dem Häftlingshilfegesetz, dem Soldatenversorgungsgesetz, dem Gesetz über den zivilen Ersatzdienst, z.B.: Unterhaltsbeihilfe für Angehörige von Kriegsgefangenen Unterstützungen, Kosten der Heil- und Krankenbehandlung von Kriegsbeschädigten und -hinterbliebenen Versorgungsbezüge (Renten).	241	-
3065	Einrichtungen der Kriegsopferversorgung Einnahmen und Ausgaben der Versorgungskrankenhäuser mit kaufmännischem Rechnungswesen (nur Bayern) Anstalten und Einrichtungen der Kriegsopferversorgung, z.B.: Beschaffungsstellen für Heil- und Hilfsmittel, orthopädische Versorgungsstelle, Versorgungsärztliche Untersuchungsstelle, Versorgungskrankenhäuser, Versorgungskuranstalten, Schulungsheime Durchführung der Versehrtenleibesübungen.	242	-

2 Zuordnungsschlüssel für den Tabellenteil
2.3 Aufgabenbereiche der Tabellen 2.1 und 2.2

Veröffent- lichungs- nummer	Bezeichnung und Inhalt des Aufgabenbereichs	Staatliche Haushalte	Kommunale Haushalte
		Funktion	Gliederung
3066	Lastenausgleich Ausgaben des Lastenausgleichsfonds, z.B.: Hauptentschädigung, Hausratentschädigung, Kriegsschadenrente (Unterhaltshilfe und Entschädigungsrente) Zuweisungen des Bundes und der Länder an den Lastenausgleichsfonds.	243	-
3067	Wiedergutmachung nach den Entschädigungsgesetzen Entschädigungsleistungen für Opfer der nationalsozialistischen Verfolgung nach dem Bundesentschädigungsgesetz und den landesrechtlichen Vorschriften	244	-
3068	Sonstige Wiedergutmachungsleistungen Entschädigung an ehemalige Bedienstete jüdischer Gemeinden Leistungen nach dem Bundesrückerstattungsgesetz Sicherung und Betreuung der Friedhöfe ehemaliger jüdischer Gemeinden Stiftung "Hilfswerk 20. Juli 1944" Wiedergutmachung nationalsozialistischen Unrechts für Angehörige des öffentlichen Dienstes.	245	-
3069	Vertriebene und Flüchtlinge Kosten der Rückführung von Deutschen Leistungen für Vertriebene und Flüchtlinge außerhalb der Sozialhilfe, z.B.: Beihilfen an deutsche Vertriebene im Ausland Eingliederung von Aussiedlern und Zuwanderern Zuschüsse an zentrale Organisationen und Verbände Unterbringung und Betreuung von Aussiedlern und Flüchtlingen in Einrichtungen der Länder (Aufnahmeeinrichtungen für Asylbewerber siehe Funktion 235) Zinsverbilligung bei der Umschuldung von Krediten von Flüchtlingsbetrieben.	246	-
3070	Kriegsopferfürsorge und ähnliche Maßnahmen Kosten der Kriegsopferfürsorge Leistungen an Beschädigte und Hinterbliebene nach dem Bundesversorgungsgesetz, ihnen gleichgestellte Personen sowie an Angehörige von Kriegsgefangenen, z.B.: Berufsfürsorgemaßnahmen, Erziehungsbeihilfen, ergänzende Hilfe zum Lebensunterhalt, Erholungsvorsorge, Wohnungsfürsorge, Sonstige Hilfen.	247	44
3071	Sonstiges Andere Aufgaben im Zusammenhang mit Folgen von Krieg und politischen Ereignissen, z.B.: Aufwendungen für Gräber der Opfer von Krieg und Gewaltherrschaft Eingliederungshilfen und Ausgleichsleistungen für ehemalige politische Häftlinge Entschädigungen an ehemalige Kriegsgefangene Erfüllung von Suchdienstaufgaben Leistungen auf Grund des Allgemeinen Kriegsfolgengesetzes z.B.: Beseitigung deutscher Munition auf nicht bundeseigenen Liegenschaften Nachversicherung nach § 99 AKG, Versorgungs- und Schadensersatzansprüche nach § 5 AKG Leistungen auf Grund des Reparationsschädengesetzes Stiftung für ehemalige Kriegsgefangene Hilfe für Heimkehrer und politische Häftlinge.	249	48

**2 Zuordnungsschlüssel für den Tabellenteil
2.3 Aufgabenbereiche der Tabellen 2.1 und 2.2**

Veröffent- lichungs- nummer	Bezeichnung und Inhalt des Aufgabenbereichs	Staatliche Haushalte	Kommunale Haushalte
		Funktion	Gliederung
3072	Vollzug des Betreuungsgesetzes	-	486
3073	Hilfe für Heimkehrer und politische Häftlinge Durchführung des Heimkehrergesetzes und des Häftlingshilfegesetzes Erholungsfürsorge durch örtliche und überörtliche Träger der Sozialhilfe	-	487
3074	Nicht aufgeteilt (SF 249)	249	-
3075	<u>Arbeitsmarktpolitik und Arbeitsschutz</u> Summe 3076 bis 3079	25	-
3076	Arbeitslosenhilfe (nur Bund) Hilfe für Arbeitslose, Förderung der Arbeitsaufnahme und Förderung von Arbeitsbeschaffungsmaßnahmen, z.B.: Unterstützung aus der Arbeitslosenhilfe Arbeitslosengeld und Berufsfürsorge für Heimkehrer.	251	-
3077	Hilfe für die Berufsausbildung, Fortbildung und Umschulung Arbeitsmarktpolitische Maßnahmen, und zwar Hilfen, die der sozialen Sicherung dienen (berufsvorbereitende Maßnahmen, d.h. Förderung der individuellen Aus- und Fortbildung in einem Beruf, zu Funktion 155) Arbeits- und Berufsförderung von Jugendlichen z.B.: Bereitstellung von Ausbildungsplätzen Förderung der Berufsaus- und Weiterbildung Europäischer Sozialfonds Förderung überregionaler Einrichtungen oder von Modelleinrichtungen der beruflichen oder medizinischen Rehabilitation sowie der medizinischen Prävention Verbesserung der Beschäftigungssituation, z.B. durch Berufliche Fortbildung und Umschulung von Arbeitskräften Qualifizierungs- und Anpassungsmaßnahmen (z.B. für ältere Arbeitnehmer und andere Problemgruppen des Arbeitsmarktes).	252	-
3078	Sonstige Anpassungsmaßnahmen und produktive Arbeitsförderung Arbeitsmarktpolitische Maßnahmen, z.B.: Arbeitsbeschaffungsmaßnahmen zur Verbesserung der sozialen Infrastruktur Berufliche Eingliederung jugendlicher Arbeitsloser Schaffung und Sicherung von Arbeitsplätzen Verstärkte Förderung von Maßnahmen zur Arbeitsbeschaffung Wiedereingliederung von ungelernten sowie längerfristigen Arbeitslosen Eingliederung ausländischer Arbeitnehmer, z.B.: Beratung und Betreuung ausländischer Arbeitnehmer Berufsbildungsmaßnahmen Leistungen für die Teilnahmen an Deutsch-Lehrgängen Soziale Hilfsmaßnahmen für Arbeitnehmer des Steinkohlenbergbaus, der Eisen- und Stahlindustrie sowie des Eisenerzbergbaus Anpassungsbeihilfen für Arbeitnehmer des Steinkohlenbergbaus, des Eisenerzbergbaus, der Eisen- und Stahlindustrie Anpassungsgeld für Arbeitnehmer des Kohlenbergbaus Zuwendungen an Inhaber des "Bergmannversorgungsschein".	253	-

2 Zuordnungsschlüssel für den Tabellenteil

2.3 Aufgabenbereiche der Tabellen 2.1 und 2.2

Veröffent- lichungs- nummer	Bezeichnung und Inhalt des Aufgabenbereichs	Staatliche Haushalte	Kommunale Haushalte
		Funktion	Gliederung
3079	Arbeitsschutz Durchführung öffentlich-rechtlicher Vorschriften auf dem Gebiet des Arbeitsschutzes und der Gewerbeaufsicht, z.B.: Arbeitsschutzvorschriften der Gewerbeordnung, Verordnung über Überwachungsbedürftige Anlagen, Gesetz über gesundheitsschädliche und feuergefährliche Arbeitsstoffe, Jugendarbeitsschutzgesetz Einrichtungen des Arbeitsschutzes und der Gewerbeaufsicht: Akademie für Arbeits- und Sozialmedizin, München Bundesanstalt für Arbeitsschutz und Unfallforschung, Dortmund Dienststellen der Gewerbeaufsicht Landesamt für Arbeitsschutz und Technische Sicherheit, Berlin Landesinstitut für Arbeitsmedizin, Berlin und München Landesinstitut für Arbeitsschutz, München.	254	-
3080	Naturkatastrophen Hilfsmaßnahmen bei Naturkatastrophen, z.B.: Beihilfen und Darlehen für Hilfsbedürftige und Geschädigte Einmalige Zuwendungen bei unabwendbaren Ereignissen im Ausland.	26	-
3081	Förderung der Vermögensbildung Zahlungen nach dem Sparprämienengesetz Prämien für Wohnbausparer nach dem Wohnungsbauprämienengesetz.	27	-
3082	Soziale Angelegenheiten Summe 3083 - 3085 Familienpolitische Programme, z.B.: Familiendarlehen, Familiengründungsdarlehen Familiengeld für nicht erwerbstätige Mütter Förderung der Familienerholung Förderung von Familienferienstätten Maßnahmen der Familienplanung sowie Zuwendungen an Einrichtungen und Verbände zur Förderung der Familie Förderung des Besuchsreiseverkehrs aus den ost- und südeuropäischen Staaten Leistungen an Opfer von Gewalttaten Schwerbehindertengesetz Ausgleichsabgaben sowie Leistungen nach dem Schwerbehindertengesetz Zuschüsse, z.B. an: Fachseminare für Familienpflege und für Altenpflege (Nordrhein- Westfalen) Sozialwerke der Bundes- bzw. der Landesverwaltungen Süddeutsche Blindenhör- und Punktschriftbücherei, Stuttgart Krankenversorgung nach §§ 276 und 276a LAG.	29	495, 496
3083	Sonstige soziale Angelegenheiten Gewährung von Weihnachtsbeihilfen, von Spenden und Stiftungsmitteln, Durchführung der Geschlechtskrankenfürsorge, Beihilfen für Krebskranke. Durchführung der freiwilligen Hilfen, z.B. für Spätaussiedler, für ausländische Arbeitskräfte, Ferienaufenthalt für Lagerkinder	-	495
3084	Leistungen nach dem Bundeskindergeldgesetz	-	496
3085	Nicht aufgeteilt (SF 29)	29	-

2 Zuordnungsschlüssel für den Tabellenteil
2.3 Aufgabenbereiche der Tabellen 2.1 und 2.2

Veröffent- lichungs- nummer	Bezeichnung und Inhalt des Aufgabenbereichs	Staatliche Haushalte	Kommunale Haushalte
		Funktion	Gliederung
4001	<u>Gesundheit, Sport und Erholung</u> (ohne Hochschulklinken) Summe 4002, 4007, 4013	3	5
4002	<u>Einrichtungen und Maßnahmen des Gesundheitswesens</u> Summe 4003 - 4006	31	50, 51, 54
4003	Gesundheitsbehörden Allgemeine Gesundheitsverwaltung Gesundheitsämter Hafengesundheits- und Quarantäneamt Landesprüfungsamt für Gesundheitsberufe (Berlin) Landesprüfungsamt für Studierende der Medizin und Pharmazie (Niedersachsen).	311	50
4004	Krankenhäuser Einnahmen und Ausgaben der Krankenhäuser mit kaufmännischem Rechnungswesen Krankenhausfinanzierung nach dem Krankenhausfinanzierungsgesetz (KHG) Psychiatrische Einrichtungen zur Verbesserung der Versorgung der Bevölkerung Zuschüsse an Deutsche Klinik für Diagnostik, Wiesbaden Krankenhäuser mit kaufmännischem Rechnungswesen Tumorzentren, onkologische Abteilungen und sonstige Modelleinrichtungen der Krebsbehandlung, der medizinischen Nachsorge und der Rehabilitation (Hochschulklinken s. Funktion 132, Lazarette s. Funktion 032, Versorgungskrankenhäuser s. Funktion 242, Gefängniskrankenhäuser bei Funktion 056 "Justizvollzugsanstalten").	312	51
4005	Maßnahmen des Gesundheitswesens Allgemeine Maßnahmen und besondere Einrichtungen des Gesundheitswesens Arznei- und Lebensmittelkontrolle und Überwachung Förderungsmaßnahmen, z.B.: Förderung der Aufklärungs-, Beratungs- und Untersuchungstätigkeit, des Blutspende-, Hebammen- und Impfwesens, der Mutterschafts-, Säuglings- und Kleinkinderpflege, der Schulgesundheits- und Zahnpflege, der Bekämpfung von Seuchen und Suchtgefahren einschl. der damit zusammenhängenden Gesundheitsschäden, der Bekämpfung von Tuberkulose Förderung der volksgesundheitlichen Bestrebungen und der Bekämpfung menschlicher Krankheiten durch Zuschüsse an Vereinigungen, z.B.: Bundesausschuß für gesundheitliche Volksbelehrung Bundesvereinigung für Gesundheitserziehung Deutsche Vereinigung zur Bekämpfung der Kinderlähmung Deutsche Zentrale für Volksgesundheitspflege Deutsches Zentralkomitee zur Bekämpfung der Tuberkulose Unfallhilfeorganisationen (Arbeiter-Samariter-Bund, Deutsches Rotes Kreuz, Johanniter-Unfallhilfe, Malteser-Hilfsdienst) Gesundheitliche Aufklärung der Bevölkerung Gesundheitliche Modellaktionen Internationales Gesundheitswesen Beitrag zum Suchtstofffonds der Vereinten Nationen Beitrag zur Weltgesundheitsorganisation	314	54

2 Zuordnungsschlüssel für den Tabellenteil

2.3 Aufgabenbereiche der Tabellen 2.1 und 2.2

Veröffent- lichungs- nummer	Bezeichnung und Inhalt des Aufgabenbereichs	Staatliche Haushalte	Kommunale Haushalte
		Funktion	Gliederung
noch: 4005	<p>Kosten für den Betrieb von Zentren zur Zusammenarbeit mit der Weltgesundheitsorganisation</p> <p>Maßnahmen auf dem Gebiet der Psychiatrie und der Psychohygiene</p> <p>Maßnahmen zur Verbesserung der Krebsbehandlung</p> <p>Schulen und Ausbildungseinrichtungen für Berufe des Gesundheitswesens (siehe Hauptfunktion 1)</p> <p>Staatliche Einrichtungen zur Durchführung von Maßnahmen des Gesundheitswesens, z.B.:</p> <p>Arzneimittelüberwachungsstellen</p> <p>Bundeszentrale für gesundheitliche Aufklärung</p> <p>Chemische und medizinische Untersuchungsämter</p> <p>Hygiene-Institute (soweit nicht bei der Wissenschaft nachzuweisen)</p> <p>Hygienisch-bakteriologische Landesuntersuchungsämter</p> <p>Institut für Dokumentation und Information über Sozialmedizin und öffentliches Gesundheitswesen</p> <p>Institut für Hygiene und Infektionskrankheiten</p> <p>Landesanstalten für Lebensmittel, Arzneimittel und gerichtliche Medizin</p> <p>Landesinstitut für gerichtliche und soziale Medizin</p> <p>Landesimpfanstalten</p> <p>Landesschriftbildstellen</p> <p>Landesuntersuchungsämter für das Gesundheitswesen</p> <p>Pathologisches Institut, Oldenburg</p> <p>Sonstige Einrichtungen und Maßnahmen der Gesundheitspflege</p> <p>Ambulatorien, bakteriologische und chemische Untersuchungsanstalten als Einrichtungen des Gesundheitsdienstes, Desinfektionsanstalten, Entseuchungsanstalten, Blutspendedienst</p> <p>Gemeindepflegestationen, Gemeindeschwesternstationen, Hebammenfortbildungskurse</p> <p>Krankenpflegestationen, Krankentransporte</p> <p>Ärztliche Beratungsstellen und Auskünfte</p> <p>Mütterberatungsstellen, Mütterschulungskurse</p> <p>Sanitäts (Kranken-)autos, Sanitätsdienst, Sanitätshunde, Sanitätskolonnen</p> <p>Bergwacht, Rettungsstationen, Rettungsstellen, Unfallmeldestellen, Unfallstationen, (Leitstellen und Rettungswachen unter Gliederung 16)</p> <p>Förderung von Einrichtungen und Maßnahmen der Gesundheitspflege anderer Träger</p> <p>Blutspendewesen, Blutgrupperuntersuchungen</p> <p>Fleischbeschau, sofern nicht unter Gliederung 74.</p>	314	54
4006	<p>Sonstiges</p> <p>Sonstige Maßnahmen z.B.</p> <p>Deutsches Müttergenesungswerk</p> <p>Internationale Aufgaben des Gesundheitswesens</p> <p>Vorbereitung und Durchführung von Kongressen.</p>	319	-
4007	<p><u>Sport und Erholung</u></p> <p>Summe 4008 - 4012</p>	32	55-59

2 Zuordnungsschlüssel für den Tabellenteil
2.3 Aufgabenbereiche der Tabellen 2.1 und 2.2

Veröffent- lichungs- nummer	Bezeichnung und Inhalt des Aufgabenbereichs	Staatliche Haushalte	Kommunale Haushalte
		Funktion	Gliederung
4008	Park- und Gartenanlagen Bundes/Landesgartenschau Park-, Garten- und sonstige Erholungseinrichtungen (als Teil eines Kurbetriebes unter Funktion 861) Eigene Einrichtungen der Stadtstaaten Staatliche Förderung kommunaler Einrichtungen Gärtnereien, Baumschulen, Anpflanzungen und dgl. (Friedhofsgärtnereien unter Funktion 439).	321	58
4009	Badeanstalten Hallen-, Frei- und Luftbäder Eigene Einrichtungen der Stadtstaaten Staatliche Förderung kommunaler Einrichtungen.	322	57
4010	Sportstätten Sportamt (Einrichtungen der Stadtstaaten) Sportanlagen und -einrichtungen, z.B.: Bundesinstitut für Sportwissenschaft, Köln (soweit nicht Fu 175) Freizeitsportanlagen Olympische Sportstätten Schwimmbäder nur für sportliche Zwecke Sportärztliche Hauptberatungsstelle, Berlin Sportflugplätze (Segelflugplätze) Sportplätze, Sportstadien, Tennisplätze, Bobbahnen, Rodelbahnen, Sprungschanzen Sportstätten für den Hochleistungssport Sport und Sportleiterschulen Turn- und Sporthallen (ohne Schulturn- und -sporthallen) Zentralinstitut für Sporterziehung, Hannover	323	56
4011	Förderung des Sports Allgemeine Förderung des Sports (ohne Schulsport) Zuwendungen an Sportverbände und -vereine, wie Deutscher Sportbund, Landessportverbände, Nationales Olympisches Komitee Sonstige Förderungsmaßnahmen, z.B.: Förderung des Flugsports Förderung des Freizeitsports Förderung des Leistungssports Förderung des Baues von vereinseigenen Sportanlagen Sportlehrgänge, Versehrtensport, Volkssport, Sportberatungsstellen.	324	55
4012	Sonstiges Übrige Aufgaben auf den Gebieten des Sports und der Erholung, z.B.: Nicht aufgeteilte überregionale Förderungsmaßnahmen, Kleinsiedlungs- und Kleingartenwesen, Schrebergärten, Campingplätze, Naherholungsgebiete, Naturparks, Freiwildgehege, Wanderwege, Naturlehrpfade, Trimm-Pfade, Radwege, Reitwege usw.	329	59
4013	<u>Reinhaltung von Luft, Wasser und Erde, Lärmbekämpfung,</u> <u>Reaktorsicherheit, Strahlenschutz</u> Förderung von Maßnahmen und Einrichtungen zur Reinhaltung der Luft, des Wassers und der Erde, Lärmbekämpfung, Reaktorsicherheit, Strahlenschutz, z.B.:	33	12

2 Zuordnungsschlüssel für den Tabellenteil
2.3 Aufgabenbereiche der Tabellen 2.1 und 2.2

Veröffent- lichungs- nummer	Bezeichnung und Inhalt des Aufgabenbereichs	Staatliche Haushalte	Kommunale Haushalte
		Funktion	Gliederung
noch: 4013	<p>Aufklärung der Bevölkerung auf dem Umweltgebiet</p> <p>Einrichtungen:</p> <p>Institut für Arbeitsmedizin, Immissions- und Strahlenschutz, Hannover</p> <p>Landesanstalten für Immissionsschutz, Umweltschutz</p> <p>Rat der Sachverständigen für Umweltfragen</p> <p>Umweltbundesamt</p> <p>Umweltfonds der Vereinten Nationen</p> <p>Untersuchungsstelle für Umwelttoxikologie</p> <p>Fluglärmkommission</p> <p>Förderung der Abfallwirtschaft und der Umwelttechnologie</p> <p>Lärmschutzbeauftragter</p> <p>Umweltschutzbeauftragter</p> <p>Zweckausgaben der Länder bei Vollzug des Atomgesetzes.</p>	33	12
2016	<p><u>Hochschulkliniken</u></p> <p>Einnahmen und Ausgaben der Hochschulkliniken mit kaufmännischem Rechnungswesen</p> <p>Akademische Lehrkrankenhäuser</p> <p> Zuweisungen (Zuschüsse) an Krankenhausträger zur Abgeltung des laufenden Personal- und Sachaufwandes für Baufwendungen und Ausstattungen</p> <p>Den Hochschulen angeschlossene Kliniken (ohne veterinär- medizinische Kliniken) und Zuschüsse an die als Landesbetriebe geführten Universitätskliniken</p> <p>Zuweisungen (Zuschüsse) an Krankenhausträger für die Mitbenutzung ihrer Kliniken.</p>	132	-

2 Zuordnungsschlüssel für den Tabellenteil
2.4 Ausgabe-/Einnahmearten der Tabellen 2.1 und 2.2

Lfd. Nr.	Ausgabe- und Einnahmeart/Inhalt	Staatliche Haushalte	Kommunale Haushalte
		Gruppierung	
1	Personalausgaben Beamtenbezüge, Angestelltenvergütungen und Arbeiterlöhne einschließlich Sozialversicherungsanteil (Arbeitgeberanteil), Beiträge zur zusätzlichen Altersversorgung, Weihnachtszuwendungen Beschäftigungsentgelte u.ä. Beihilfen und Unterstützungen nach den Beihilfavorschriften bzw. nach den Unterstützungsgrundsätzen für Beamte, Angestellte und Arbeiter, Fürsorgeleistungen. Personalbezogene Sachausgaben (Trennungsgeld, Umzugskostenvergütung, Fahrtkostenzuschüsse).	4 ohne 43, 446	4 ohne 420, 424, 425, 428, 430, 434, 435, 438, 45
5	Unterhaltung von unbeweglichem Vermögen Laufende Unterhaltung eigener, gemieteter und gepachteter Gebäude, Grundstücke und Anlagen. Unterhaltung von Straßen, Wegen, Brücken, Wasserstraßen, Dämmen, Deichbauten, Sportanlagen, Freibädern, Park- und Gartenanlagen.	519, 521	50, 51
9	Bewirtschaftung der Grundstücke Heizung, Beleuchtung, elektrische Kraft, Gas, Wasser, Kosten der Reinigung, Müllabfuhr, Be- und Entwässerung, Schneeräumen innerhalb der Grundstücke, Versicherungen, Steuern und Abgaben, Bewachungskosten, Sonstige Bewirtschaftungskosten.	517	54
13	Übriger laufender Sachaufwand Mieten und Pachten. Sonstige sächliche Verwaltungsausgaben (z.B. Geschäftsbedarf, Post- und Fernmeldegebühren, Gebrauchsgegenstände soweit sie nicht als Vermögensausgaben nachzuweisen sind, Schutzkleidung, Arznei- und Laborbedarf, Lehr- und Lernmittel). Aus- und Fortbildung. Umschulung von Bediensteten. Gerichts- und ähnliche Kosten. Dienstreisekosten. Sonstiger laufender Sachaufwand (z.B. Erstattungen von Verwaltungs- und Betriebsausgaben).	Rest aus 51-54, 67 ohne 678, 685	52, 53, 55-66, 675-677, 717, 84
17	Baumaßnahmen Neu-, Um-, Erweiterungs- und Ausbauten einschl. der im baulichen Zusammenhang stehenden Tiefbauten und Anlagen wie Heizungsanlagen und Entwässerungsanlagen. Dauerhafte Einbauten und Ausstattungen wie Heizungen, Versorgungsleitungen, elektrische Anlagen. Baunebenkosten, wie Kosten für Leistungen von Architekten, Ingenieuren und Behörden, Kosten für Grundsteinlegungen	7	94 - 96

2 Zuordnungsschlüssel für den Tabellenteil
2.4 Ausgabe-/Einnahmearten der Tabellen 2.1 und 2.2

Lfd. Nr.	Ausgabe- und Einnahmeart/Inhalt	Gruppierung	
		Staatliche Haushalte	Kommunale Haushalte
21	Erwerb von unbeweglichem Sachvermögen Erwerb von bebauten und unbebauten Grundstücken und sonstigen Anlagen. Entschädigungen und Abfindungen. Grunderwerbskosten (Auflassungskosten, Grundbucheintragen, Grunderwerbssteuer).	82	932
25	Erwerb von beweglichem Sachvermögen Geräte, Ausstattungs-, Ausrüstungs- und sonstige Gebrauchsgegenstände (mit bestimmter Nutzungsdauer und festgelegtem Anschaffungswert). Fahrzeuge.	81	935
29	Erwerb von Beteiligungen Erwerb von Beteiligungen und sonstigem Kapitalvermögen. Erwerb von Forderungen und Anteilsrechten an Unternehmen. Ausgaben für die Heraufsetzung des Kapitals von Unternehmen. Erwerb von Aktien, Pfandbriefen und anderen Wertpapieren.	83	930
33	Zahlungen an andere Bereiche und übrige Welt Renten, Unterstützungen. Zuschüsse für laufende Zwecke an öffentliche und private Unternehmen. Laufende Zuschüsse an soziale oder ähnliche Einrichtungen. früher: Erstattungen an die DDR. Zuschüsse für laufende Zwecke im Ausland. früher: Ausgleichsleistungen an die DDR. Schuldendiensthilfen an öffentliche und private Unternehmen. Investitionszuschüsse. Vermögensübertragungen an Unternehmen und an Sonstige im Inland (z.B. Sparprämien, Hauptentschädigungen des Lastenausgleichsfonds). Darlehen an öffentliche und private Unternehmen und an Sonstige im In- und Ausland.	66 ohne 669, 678, 68 ohne 685 und 689, 697-699, 86, 87,89 ohne 899	70, 715, 716, 725-727, 73-78, 925-927, 985-987, 990, 991
37	<u>Unmittelbare Ausgaben</u> (lfd. Nrn. 1, 5, 9, 13, 17, 21, 25, 29, 33)		
41	Zahlungen an öffentlichen Bereich Laufende Zuweisungen und Erstattungen. Erstattungen von Verwaltungsausgaben. Sonstige Zuweisungen (z.B. für soziale Maßnahmen, Förderung der Jugendhilfe). Schuldendiensthilfen (Zuweisungen zur Erleichterung des Schuldendienstes) für auf dem Kapitalmarkt aufgenommene Darlehen und Anleihen, vorwiegend zur Verbilligung der Zinsleistungen. Vermögensübertragungen, soweit nicht Investitionszuweisungen, Darlehen.	62-65, 691-693, 85, 88	670-674, 710-714, 720-724, 920-924, 980-984

2 Zuordnungsschlüssel für den Tabellenteil
2.4 Ausgabe-/Einnahmearten der Tabellen 2.1 und 2.2

Lfd. Nr.	Ausgabe- und Einnahmeart/Inhalt	Staatliche Haushalte	Kommunale Haushalte
		Gruppierung	
45	<u>Bruttoausgaben</u> (lfd. Nrn. 37 und 41)		
49	. /. Zahlungen von gleicher Ebene		
53	<u>Bereinigte Ausgaben</u> (lfd. Nr. 45 . /. 49)		
57	Laufende Rechnung		
61	Kapitalrechnung		
65	. /. Zahlungen von anderer Ebene		
69	<u>Nettoausgaben</u> (lfd. Nr. 53 . /. 65)		
73	<u>Unmittelbare Einnahmen</u>	019, 091, 099 111-113, 119, 12 (ohne 122 u. 123), 131-134, 14, 16, 18, 26.-28, 297-299 34	030-032, 10-15, 165-167, 175-177, 205- 207, 21, 235-237, 24- 26, 325-327, 365- 367, 33-35
77	Darunter Gebühren, Entgelte	111	10-12

Fachserie 14: Finanzen und Steuern

Reihe 1: Haushaltsansätze

Reihe eingestellt (es wird jährlich nur noch eine Kommentierung in „Wirtschaft und Statistik“ veröffentlicht).

Reihe 2: Vierteljährliche Kassenergebnisse der öffentlichen Haushalte

Der *vierteljährliche Bericht* gliedert die kassenmäßigen Ausgaben und Einnahmen von Bund, Lastenausgleichsfonds, ERP-Sondervermögen, Ländern, Gemeinden und Gemeindeverbänden nach Art und Körperschaftsgruppen. Darüber hinaus werden die Ausgaben für Baumaßnahmen nach ausgewählten Aufgabenbereichen aufgeschlüsselt; die kassenmäßigen Steuereinnahmen und der Schuldenstand der Gebietskörperschaften sind in gesonderten Übersichten dargestellt.

In dem Bericht für das 2., 3. und 4. Vierteljahr werden auch kumulierte Ergebnisse (Halbjahr, Dreivierteljahr, Jahr) veröffentlicht.

Reihe 3: Rechnungsergebnisse

In dieser Reihe erscheinen *jährlich* nach Aufgabenbereichen, Ausgabe-/Einnahmearten und Ländern gegliederte Berichte über die Rechnungsergebnisse

des öffentlichen Gesamthaushalts (Reihe 3.1), und der kommunalen Haushalte (Reihe 3.3).

Daneben erfolgt für einzelne wichtige Aufgabenbereiche eine tiefere funktionale Aufgliederung der Jahresrechnungsergebnisse der öffentlichen Haushalte, und zwar für

Bildung, Wissenschaft und Kultur (Reihe 3.4), Soziale Sicherung und Gesundheit, Sport und Erholung (Reihe 3.5), Öffentliche und öffentlich geförderte Einrichtungen für Wissenschaft, Forschung und Entwicklung (Reihe 3.6)

Ergebnisse der Hochschulfinanzstatistik werden in der Fachserie 11 „Bildung und Kultur“, Reihe 4.5 „Finanzen der Hochschulen“ veröffentlicht.

Reihe 4: Steuerhaushalt

Die *vierteljährlichen* Berichte (4. Vierteljahr mit Jahresergebnis) enthalten Angaben über die kassenmäßigen Steuereinnahmen des Bundes, der Länder und der Gemeinden und Gemeindeverbände nach Ländern und Steuerarten sowie über die Verteilung im Rahmen des Steuerverbundes. Zum Jahresergebnis werden ergänzend methodische Erläuterungen mit Hinweisen auf Zahlungsweise, Zahlungstermine und Tarife der ergiebigsten Steuern gebracht.

Reihe 4.S: Sonderbeiträge

Reihe 4.S.1: Kassenmäßige Steuereinnahmen 1977 bis 1987

Dieser Bericht enthält für die Jahre 1977 bis 1987 nach Ländern gegliedert Angaben über das jährliche Aufkommen an Einzelsteuern und deren Verteilung auf die Körperschaften Bund, (Europäische Gemeinschaften) Länder und Gemeinden/Gv. Für den gemeindlichen Bereich sind die Daten darüber hinaus nach kreisfreien Städten, kreisangehörigen Gemeinden und Landkreisen unterteilt. In langen Reihen wird ein Überblick über die Einnahmeentwicklung seit 1950 gegeben.

Reihe 5: Schulden der öffentlichen Haushalte

In der *jährlichen* Veröffentlichung werden Angaben über den Stand der Schulden von Bund, Lastenausgleichsfonds, ERP-

Sondervermögen, Ländern, Gemeinden, Gemeindeverbänden, Zweckverbänden und sonstigen juristischen Personen zwischengemeindlicher Zusammenarbeit nach Arten und Fälligkeit sowie über Bürgschaften, Garantien und sonstige Gewährleistungen dieser Körperschaften gebracht. Außerdem werden die Schuldenaufnahmen und Tilgungen nachgewiesen.

Reihe 6: Personal des öffentlichen Dienstes

Die *jährliche* Veröffentlichung enthält Angaben über die Zahl der Beschäftigten am Stichtag 30. Juni bei Bund, Ländern, Gemeinden und Gemeindeverbänden, kommunalen Zweckverbänden, Bundeseisenbahnvermögen (unmittelbarer öffentlicher Dienst); bei der Bundesanstalt für Arbeit, der Deutschen Bundesbank, den Sozialversicherungsträgern, den Trägern der Zusatzversorgung von Bund, Ländern, Gemeinden und Gemeindeverbänden und den rechtlich selbständigen Anstalten, Körperschaften und Stiftungen des öffentlichen Rechts mit Dienstherrenfähigkeit (mittelbarer öffentlicher Dienst), sowie bei rechtlich selbständigen Organisationen ohne Erwerbszweck für Wissenschaft, Forschung und Entwicklung mit überwiegend öffentlicher Finanzierung und bei rechtlich selbständigen öffentlichen Einrichtungen.

Die Beschäftigten werden *jährlich* in der Gliederung nach: Geburtsmonat und -jahr, Geschlecht, Art, Umfang und Dauer des Dienst- oder Arbeitsvertragsverhältnisses, der Laufbahngruppe, Einstufung, Dienst- oder Lebensaltersstufe, Ortszuschlagsstufe, Dienst- oder Arbeitsort sowie nach Einzelplan, Kapitel und Aufgabenbereich erfaßt. In den neuen Ländern wird die Erhebung bis einschl. 30. Juni 1997 nur mit einem eingeschränkten Merkmalskatalog durchgeführt.

Reihe 6.1: Versorgungsempfänger des öffentlichen Dienstes

Die jährliche Veröffentlichung enthält Angaben über die Leistungsberechtigten des öffentlich-rechtlichen Alterssicherungssystems zum Stichtag 1. Januar. Aufgrund der verschiedenen gesetzlichen Grundlagen werden drei aus den Haushaltsmitteln der jeweiligen Dienstherren finanzierte Altersversorgungssysteme unterschieden: die Beamtenversorgung (einschl. Richterversorgung), die Soldatenversorgung und die Versorgung der nach dem Zweiten Weltkrieg nicht wiederverwendeten Bediensteten des Deutschen Reiches, soweit sie einen Anspruch auf beamtenrechtliche Versorgung hatten.

Die Versorgungsempfänger werden jährlich in der Gliederung nach: ehemaligem Beschäftigungsbereich, Art des früheren Dienstverhältnisses, Versorgungsart, Geburtsmonat und -jahr, Geschlecht, Familienstand, Wohnort, Laufbahn-/Besoldungsgruppe, Ruhegehaltssatz, Grund für den Eintritt des Versorgungsfalles, Bruttobezüge des Vorjahres sowie Bezügebestandteile im Berichtsmonat erfaßt. Im Bereich des mittelbaren öffentlichen Dienstes sehen die gesetzlichen Vorschriften ein verkürztes Erhebungsprogramm mit den Merkmalen Art des früheren Dienstverhältnisses, Versorgungsart und Besoldungsgruppe vor.

Reihe 7: Einkommen- und Vermögensteuer

In *dreijährlicher* Folge werden – unter Auswertung der steuerlichen Veranlagungsergebnisse – folgende Steuerstatistiken herausgegeben:

Fortsetzung nächste Seite

7.1 Einkommensteuer

Der Bericht gibt Aufschluß über die Höhe und Struktur der Einkünfte, die Besteuerung des erfaßten Einkommens sowie über Sonderausgaben, außergewöhnliche Belastungen und Sondervergünstigungen der zur Einkommensteuer veranlagten natürlichen Personen. Ferner sind die Einkünfte aller Lohn- und Einkommensteuerpflichtigen in einer steuerlichen Einkommenspyramide dargestellt. Daneben werden aufgrund einheitlicher Gewinnfeststellung die Einkünfte und Sondervergünstigungen Personengesellschaften/Gemeinschaften nachgewiesen.

7.2 Körperschaftsteuer

Die Veröffentlichung gibt einen Überblick über Höhe, Verteilung und Besteuerung des steuerlich erfaßten Einkommens der Körperschaften. Das Einkommen und die Steuerschuld der Körperschaftsteuerpflichtigen werden u.a. in der Gliederung nach Rechtsformen, Größenklassen des Gesamtbetrags der Einkünfte und im 6-jährigen Turnus nach Wirtschaftszweigen bis einschl. 1977 (ab 1983 siehe Reihe 7.S.1) veröffentlicht.

7.3 Lohnsteuer

Die Angaben dieser Veröffentlichung beziehen sich auf den Bruttolohn und die Lohnsteuer der veranlagten und nichtveranlagten Lohnsteuerpflichtigen in der Gliederung nach Größenklassen des Bruttolohns und der Einkünfte aus nichtselbständiger Arbeit, Steuerklassen und Geschlecht.

7.4 Vermögensteuer

Die Veröffentlichung (Erscheinungsfolge 3jährlich) enthält Angaben über die Zusammensetzung und Höhe des Vermögens der zur Vermögensteuer veranlagten Steuerpflichtigen. Die Schichtung des Vermögens wird für die natürlichen Personen u.a. in Verbindung mit ihrer Beteiligung am Erwerbsleben und der Haushaltsgröße der Veranlagungsgemeinschaft dargestellt, für die nichtnatürlichen Personen in Verbindung mit Rechtsformen.

7.5 Einheitswerte

7.5.1 Einheitswerte der gewerblichen Betriebe

Der in 3jährlicher Folge erscheinende Bericht vermittelt einen Einblick in Umfang und Struktur des bewerteten Betriebsvermögens. Auf der Grundlage der Vermögensaufstellung zur Ermittlung des Einheitswerts des gewerblichen Betriebs oder des einem freien Beruf dienenden Vermögens wird der nach bewertungsrechtlicher Abgrenzung Vermögens- und Kapitalaufbau in tiefer Gliederung nach Wirtschaftszweigen sowie nach Rechtsformen und Einheitswertgruppen nachgewiesen.

Reihe 7.S: Sonderbeiträge

7.S.1: Wirtschaftliche Gliederung der Einkommen- und Körperschaftsteuerpflichtigen

Diese Veröffentlichung (Erscheinungsfolge: 6jährlich) enthält Angaben über die steuerlichen Einkünfte und die Einkommen- und Körperschaftsteuer von natürlichen Personen und Personengesellschaften/Gemeinschaften aus der Einkommensteuerstatistik sowie von juristischen Personen aus der Körperschaftsteuerstatistik nach Wirtschaftsbereichen.

Reihe 8: Umsatzsteuer

Die zweijährlich erscheinende Veröffentlichung enthält Angaben über Steuerpflichtige, steuerbaren Umsatz und Umsatz

steuer in tiefer Gliederung nach Wirtschaftszweigen, z.T. kombiniert mit Umsatzgrößenklassen und Rechtsformen. Ferner werden u.a. Angaben über steuerfreie und steuerpflichtige Umsätze (nach Art der Steuersätze), über Umsatzsteuer vor Abzug der Vorsteuer und abziehbare Vorsteuer gemacht. Darüber hinaus erfolgt der Nachweis der Steuerpflichtigen, des Umsatzes und der Umsatzsteuer nach kreisfreien Städten und Landkreisen.

Reihe 9: Verbrauchsteuern

9.1 Tabaksteuer

9.1.1 Absatz von Tabakwaren (vierteljährlich). Im Bericht für das 4. Vierteljahr wird auch das Jahresergebnis veröffentlicht.

9.1.2 Tabakgewerbe (jährlich). Mit einem Überblick über Herstellung, Einfuhr und Absatz von Tabakwaren.

9.2 Biersteuer

9.2.1 Absatz von Bier (monatlich). in dem Bericht für Dezember wird auch das Ergebnis für das Kalenderjahr veröffentlicht.

9.2.2 Brauwirtschaft (jährlich). Mit Angaben über Braustätten und ihre Erzeugung.

9.3 Mineralölsteuer

Der jährlich erscheinende Bericht bringt Nachweisungen über die versteuerten Mengen und die Verwendung von steuerbegünstigtem Mineralöl.

9.4 Branntweinmonopol und Branntweinsteuer

In jährlicher Folge werden Brennereien, Alkoholerzeugung und -absatz, Ein- und Ausfuhr von Branntwein und Branntweinerzeugnissen sowie Einnahmen aus dem Branntweinmonopol nachgewiesen.

9.5 Schaumweinsteuer

Der Jahresbericht enthält Angaben über die Schaumweinhersteller, ihren Absatz sowie über das Steuersoll.

Reihe 10: Realsteuern

10.1 Realsteuervergleich

Der jährliche Bericht umfaßt Angaben über Istaufkommen, Grundbeträge, gewogene Durchschnittshebesätze und Hebesatzstreuung bei den einzelnen Realsteuern sowie über den Gemeindeanteil an der Einkommensteuer und die an Bund und Länder abgeführte Gewerbesteuerumlage. Außerdem werden Steuerkraftberechnungen für die einzelnen kreisfreien Städte, die kreisangehörigen Gemeinden mit 50 000 Einwohnern und mehr und die nach Landkreisen zusammengefaßten kreisangehörigen Gemeinden veröffentlicht.



Statistisches Bundesamt
Gustav-Stresemann-Ring 11
65189 Wiesbaden

Veröffentlichungen und Prospekte sind durch den Verlag Metzler-Poeschel, Verlagsauslieferung SFG-Servicecenter Fachverlage GmbH, Postfach 43 43, 72774 Reutlingen, erhältlich.

Im Blickpunkt: Leben und Arbeiten in Deutschland



Statistisches Bundesamt



Statistisches Bundesamt

Im Blickpunkt: Leben und Arbeiten in Deutschland



METZLER
POESCHEL

Wie ist der Altersaufbau der männlichen und der weiblichen Bevölkerung? Gibt es tatsächlich immer mehr Single-Haushalte und immer weniger Familien mit Kindern? Wie sieht es mit der Gleichstellung von Frauen und Männern in der Ausbildung oder im Erwerbsleben aus? Welche Stellung im gesellschaftlichen Leben und insbesondere im Erwerbsleben nimmt die ausländische Bevölkerung in Deutschland ein?

In der soeben erschienenen Veröffentlichung werden 40 Jahre Entwicklung nachgezeichnet, die der Mikrozensus als Repräsentativstatistik der Bevölkerung und des Erwerbslebens dokumentiert.

Das in diesem Band zusammengestellte Themenspektrum reicht von den demographischen Strukturen über die Situation der Frauen in Ausbildung und Erwerbsleben und die Entwicklung der Erwerbstätigkeit bis zur Integration der ausländischen Bevölkerung in Deutschland.

112 Seiten, broschiert, DM 21,80, Bestell-Nr. 1021207-98900, ISBN 3-8246-0530-9

Erhältlich im Buchhandel oder direkt beim Verlag Metzler-Poeschel,
Auslieferung SFG-Servicecenter Fachverlage GmbH, Postfach 43 43,
72774 Reutlingen, Telefon (0 70 71) 93 53 50, Telefax (0 70 71) 3 36 53,
Internet: <http://www.s-f-g.com>, E-Mail: staba@s-f-g.com

METZLER
POESCHEL