




Statistisches Bundesamt

Finanzen und Steuern

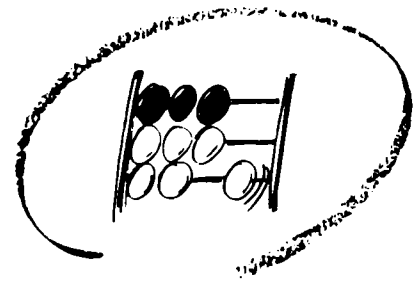


Fachserie **14**

Reihe 3.5


Rechnungsergebnisse der öffentlichen Haushalte
für soziale Sicherung und für Gesundheit, Sport, Erholung

1994



Statistisches Bundesamt

Finanzen und Steuern



Fachserie **14**

Reihe 3.5

Rechnungsergebnisse der öffentlichen Haushalte
für soziale Sicherung und für Gesundheit, Sport, Erholung

1994

Statistisches Bundesamt
24. Oktober - Dokumentation - Archiv

**METZLER
POESCHEL**



Weitere Informationen zu dieser Veröffentlichung können direkt beim Statistischen Bundesamt erfragt werden:
Gruppe VII A, Telefon: 06 11 / 75 27 31 oder Fax: 06 11 / 75 41 83



STATIS-BUND

Im Statistischen Informationssystem des Bundes (STATIS-BUND) sind rund 1,5 Mill. ausgewählte statistische Zeitreihen gespeichert. Alle Zeitreihen können via Mailbox, auf Diskette oder Magnetband bezogen werden. STATIS-BUND bietet über diese Veröffentlichung hinaus die Möglichkeit, eigene Auswertungen, Berechnungen und mathematisch-statistische Analysen des gesamten Datenmaterials der Jahresrechnungstatistiken der öffentlichen Haushalte durchzuführen. Die Zeitreihen der Jahresrechnungstatistiken enthalten alle wesentlichen Ausgaben und Einnahmen des öffentlichen Gesamthaushalts nach einzelnen Arten sowie die Nettoausgaben nach ausgewählten Aufgabenbereichen ab 1950.

Fachliche Beratung: 06 11 / 75 - 27 16 und 22 56.

Mailbox: 06 11 / 75 - 29 20 · Technische Rückfragen: 06 11 / 75 - 32 84.



T-ONLINE / BILDSCHIRMTEXT

Ausgewählte Tabellen und Grafiken bietet das Statistische Bundesamt über T-ONLINE / BILDSCHIRMTEXT an. Die Informationsseiten sind in T-ONLINE mit * 48484# abrufbar, ebenso wie die Bestellung von Veröffentlichungen und die Übermittlung von Anfragen.

Herausgeber: Statistisches Bundesamt, Wiesbaden



Informationen: Statistisches Bundesamt
Allgemeiner Auskunftsdienst
65180 Wiesbaden
• Telefon: 06 11 / 75 24 05
• Telefax: 06 11 / 75 33 30
• T-Online (Btx): * 48484#
• Internet: <http://www.statistik-bund.de>

Zweigstelle Berlin
Postfach 276, 10124 Berlin
• Telefon: 030 / 23 24 68 66
• Telefax: 030 / 23 24 68 72

Verlag: Metzler-Poeschel, Stuttgart

Verlagsauslieferung: Hermann Leins GmbH & Co. KG
Postfach 11 52
72125 Kusterdingen
Telefon: 0 70 71 / 93 53 50
Telefax: 0 70 71 / 3 36 53

Erscheinungsfolge: jährlich

Erschienen im Februar 1997

Preis: DM 27,50

Bestellnummer: 2140350 - 94700

© Statistisches Bundesamt, Wiesbaden 1997

Alle Rechte vorbehalten. Es ist insbesondere nicht gestattet, ohne ausdrückliche Genehmigung des Statistischen Bundesamtes diese Veröffentlichung oder Teile daraus für gewerbliche Zwecke zu übersetzen, zu vervielfältigen, auf Mikrofilm/-fiche zu verfilmen oder in elektronische Systeme einzuspeichern.

Recyclingpapier aus 100 % Altpapier.

Inhalt

Seite

Vorbemerkung	5
--------------------	---

Textteil

Allgemeine und methodische Erläuterungen

1	Rechtsgrundlage	6
2	Berichtskreis und Erhebungstatbestände	6
3	Durchführung der Statistik	6
4	Finanzstatistische Begriffe	7
5	Zahlungsbereiche und finanzstatistische Bereinigung	8
6	Ergebnisdarstellung	10
7	Fonds "Deutsche Einheit"	10
8	Aufbau der Sozialversicherung in den neuen Ländern und Berlin-Ost	10
9	Sonstige Hinweise	11

Tabellenteil

1	Übersichten	
1.1	Ausgaben der öffentlichen Haushalte nach ausgewählten Aufgabenbereichen 1974 bis 1994.....	12
1.2	Ausgaben der öffentlichen Haushalte für soziale Sicherung 1974 bis 1994 nach Aufgabenbereichen	13
1.3	Ausgaben der öffentlichen Haushalte für Gesundheit, Sport und Erholung 1974 bis 1994 nach Aufgabenbereichen	14
1.4	Ausgaben und Einnahmen der Sozialversicherung nach Versicherungszweigen und Arten	15
1.4.1	Entwicklung nach ausgewählten Ausgabe-/Einnahmearten 1974 bis 1994 - Früheres Bundesgebiet	15
1.4.2	Entwicklung nach ausgewählten Ausgabe-/Einnahmearten 1991 bis 1994 - Neue Länder und Berlin-Ost ...	17
1.4.3	Ausgaben und Einnahmen 1993 und 1994 - Früheres Bundesgebiet	18
1.4.4	Ausgaben und Einnahmen 1993 und 1994 - Neue Länder und Berlin-Ost	19
1.5	Ausgaben und Einnahmen der Krankenhäuser und Hochschulkliniken mit kaufmännischem Rechnungswesen 1993 und 1994 nach Ländern, Arten und Körperschaftsgruppen	20
2	Ausgaben und Einnahmen der öffentlichen Haushalte für soziale Sicherung und für Gesundheit, Sport, Erholung	22
2.1	Nach Körperschaftsgruppen 1994	22
2.2	Nach Ländern 1994	98

Anhang

1	Anzahl der erfaßten öffentlichen Haushalte	242
2	Zuordnungsschlüssel für den Tabellenteil	243

Gebietsstand

Angaben für die Bundesrepublik Deutschland nach dem Gebietsstand
seit dem 3.10.1990.

Die Angaben für das **frühere Bundesgebiet** beziehen sich auf die Bundesrepublik Deutschland
nach dem Gebietsstand bis zum 3.10.1990; sie schließen Berlin-West ein (Ausnahme: s. Vorbemerkung).

Die Angaben für die **neuen Länder** beziehen sich auf die Länder Brandenburg,
Mecklenburg-Vorpommern, Sachsen, Sachsen-Anhalt, Thüringen (Ausnahme: s. Vorbemerkung).

Zeichenerklärung

- 0 = weniger als die Hälfte von 1 in der letzten
besetzten Stelle, jedoch mehr als nichts
- = nichts vorhanden
- x = Tabellenfach gesperrt, weil Aussage
nicht sinnvoll

Abkürzungen

- BGBI. = Bundesgesetzblatt
- Mill. = Millionen

Abweichungen in den Summen durch Runden der Zahlen

Vorbemerkung

In der vorliegenden Veröffentlichung werden die Ausgaben und Einnahmen sämtlicher öffentlicher Haushalte für die Aufgabenbereiche "Soziale Sicherung" und "Gesundheit, Sport und Erholung" dargestellt. Diese Bereiche sind durch die Hauptfunktionen 2 und 3 des staatlichen Funktionenplans sowie die Einzelpläne 4 und 5 des kommunalen Gliederungsplans abgegrenzt. Die Ausgaben und Einnahmen der Hochschulkliniken - Funktion 132 -, die haushaltssystematisch nicht dem Gesundheitssektor sondern dem Bildungsbereich zugeordnet werden, sind in dieser Veröffentlichung nur nachrichtlich enthalten. Eine exakte haushaltssystematische Beschreibung enthält der Zuordnungsschlüssel für den Tabellenteil im Anhang dieser Veröffentlichung. Die finanzielle Bedeutung der beiden Aufgabenbereiche im Rahmen des öffentlichen Gesamthaushalts ergibt sich aus Tab. 1.1.

Die Finanzdaten der zentralen Haushalte (Bund, Sondervermögen, Sozialversicherung) bezogen sich schon 1991 auf Deutschland insgesamt.

Alle nachgewiesenen Finanzdaten ab dem Jahr 1992 beziehen sich auf Deutschland.

Wie im Vorjahr sind die Ausgaben und Einnahmen der Sozialversicherung in der Tabelle 1.4 auch getrennt für das frühere Bundesgebiet und die neuen Länder einschließlich Berlin-Ost aufgeführt.

Die Haushaltsdaten für Berlin-West und Berlin-Ost können dagegen nicht gesondert dargestellt werden, da ab 1991 nur ein Haushalt für Gesamtberlin vorliegt.

Allgemeine und methodische Erläuterungen

1 Rechtsgrundlage

Rechtsgrundlage für die in diesem Band dargestellte Rechnungsstatistik über die Ausgaben und Einnahmen des öffentlichen Gesamthaushalts ist das Gesetz über die Statistiken der öffentlichen Finanzen und des Personals im öffentlichen Dienst (Finanz- und Personalstatistikgesetz - FPStatG) vom 21. Dezember 1992 (BGBl. I S. 2119), geändert durch Art. 6, Abs. 37 des Gesetzes vom 27. Dezember 1993 (BGBl. I, S. 2378).

2 Berichtskreis und Erhebungstatbestände

Berichtskreis

Zu dem Berichtskreis der Rechnungsstatistik gehören nach § 2 Abs. 1 des Gesetzes über die Finanzstatistik:

- der Bund und seine Sondervermögen "Lastenausgleichsfonds" (LAF), "European Recovery Program" (ERP), Fonds "Deutsche Einheit", Kreditabwicklungsfonds, Bundeseisenbahnvermögen,
- die Länder einschließlich der Stadtstaaten Hamburg, Bremen, Berlin (ab 1991 West und Ost) und ihre Sondervermögen,
- die Gemeinden und Gemeindeverbände (Gv.),
- die Zweckverbände und andere juristische Personen zwischengemeindlicher Zusammenarbeit, soweit sie anstelle kommunaler Körperschaften kommunale Aufgaben erfüllen (als "Zweckverbände" bezeichnet),
- die Sozialversicherungsträger, die Bundesanstalt für Arbeit, die Träger der Zusatzversorgung des Bundes, der Länder, der Gemeinden und der Gemeindeverbände (als "Sozialversicherung" bezeichnet).

Die finanzstatistische Berichterstattung für die Sozialversicherung beschränkt sich bis zum Rechnungsjahr 1981 auf die laufenden Einnahmen und Ausgaben. Ab dem Rechnungsjahr 1982 werden auch die Positionen der Kapitalrechnung erfaßt.

- die Krankenhäuser und Hochschulkliniken mit kaufmännischer Buchführung, wenn Länder, Gemeinden, Gemeindeverbände oder Zweckverbände Träger oder mit mehr als 50 % des Nennkapitals beteiligt sind.

Krankenhäuser und Hochschulkliniken, die aufgrund des Krankenhausfinanzierungsgesetzes (KHG), der Bundespflegesatzverordnung (BpflV), der Krankenhausbuchführungsverordnung (KHBV) und ergänzender Vorschriften seit dem Jahr 1976 ihr Rechnungswesen auf die kaufmännische Buchführung umgestellt hatten und damit aus den Haushalten ihrer Träger und dem Berichtskreis der

Finanzstatistik ausgeschieden waren, werden ab dem Rechnungsjahr 1979 wieder in der Rechnungsstatistik erfaßt (s. auch Pkt. 9).

- Finanzanteile der Europäischen Union.

Mit den Finanzanteilen der Europäischen Union (als gesonderte Haushaltsebene "EU" bezeichnet) werden in Anlehnung an die Volkswirtschaftlichen Gesamtrechnungen die aus der Bundesrepublik Deutschland direkt an die EU abgeführten Einnahmen (Umsatzsteueranteile, Zölle, Agrarabschöpfungen und BSP-Eigenmittel) sowie die Marktförderungsausgaben der EU an Inländer in die Rechnungsstatistik einbezogen.

Erhebungstatbestände

Nach § 3 Abs. 1 Nr. 1 des Gesetzes über die Finanzstatistik werden in der Rechnungsstatistik jährlich erfaßt:

die Ist-Ausgaben und Ist-Einnahmen

der vorstehend genannten öffentlichen Haushalte in der Gliederung nach

- Ausgabe- und Einnahmearten sowie
- Aufgabenbereichen.

3 Durchführung der Statistik

Datenerfassung

Das Zahlenmaterial der Rechnungsstatistik wird den Rechnungsabschlüssen der Gebietskörperschaften sowie der sonstigen, zum finanzstatistischen Berichtskreis gehörenden Institutionen entnommen (sog. Sekundärstatistik).

Berichtsstellen für die staatlichen Rechnungsergebnisse sind das Bundesfinanzministerium und die Finanzministerien/-senatoren der Länder bzw. die Statistischen Landesämter. Die Lieferung der Daten an das Statistische Bundesamt erfolgt, mit Ausnahme der Sondervermögen der Länder, auf Magnetband. Die Jahresrechnungsergebnisse der kommunalen Haushalte und der Zweckverbände werden von den Statistischen Landesämtern teils auf EDV-Datenträgern, teils mittels Erhebungsbogen erfaßt, deren Gliederung der kommunalen Haushaltssystematik (Gliederungsplan und Gruppierungsplan) entspricht. Das Statistische Bundesamt erhält die zu Landesergebnissen zusammengestellten Daten über die kommunalen Ausgaben und Einnahmen von den Statistischen Landesämtern auf elektronischen Datenträgern.

Die finanzstatistischen Ergebnisse für die Sozialversicherung werden je nach Versicherungszweig entweder von den zuständigen Bundesministerien oder direkt von den Versicherungsträgern auf Datenträgern

oder mittels Erhebungsbogen gemeldet. Vereinzelt müssen die Daten auch aus Geschäftsberichten der Versicherungen zusammengestellt werden, wobei eine Umschlüsselung vom kaufmännischen Buchungssystem auf die Einnahme- und Ausgabearten der Finanzstatistik erfolgt.¹⁾

Eine solche statistische Umschlüsselung ist auch bei den Finanzen der öffentlichen Krankenhäuser und Hochschulkliniken mit kaufmännischem Rechnungswesen erforderlich, die generell mittels Erhebungsbogen nach den Konten der Buchführung erfaßt werden. Die Meldung für die Landeskrankenhäuser und Hochschulkliniken erfolgt durch die Finanzministerien/-senatoren der Länder bzw. vereinzelt auch durch die Statistischen Landesämter. Die Daten der kommunalen Krankenhäuser werden von den Statistischen Landesämtern erhoben und zum Landesergebnis zusammengefaßt dem Statistischen Bundesamt gemeldet.

Die Angaben über die EU-Anteile der Bundesrepublik Deutschland werden einer Anlage zum Bundeshaushaltsplan entnommen.²⁾

Datenaufbereitung

Zur besseren Vergleichbarkeit der verschiedenen öffentlichen Haushalte werden im Rahmen der finanzstatistischen Aufbereitung Zu- und Absetzungen an den gemeldeten Rechnungsergebnissen vorgenommen:

Absetzungen

- Für die finanzstatistische Darstellung werden Ausgaben und Einnahmen, die zu Doppelzählungen innerhalb des Einzelhaushalts führen, abgesetzt. Bei Bund und Ländern sind es die haushaltstechnischen Verrechnungen (durchlaufende Gelder, Erstattungen u.a.), in den kommunalen Haushalten die "inneren Verrechnungen", die Zuführungen zwischen Verwaltungs- und Vermögenshaushalt sowie die kalkulatorischen Kosten und deren Einnahmegenbuchungen.
- Bei der finanzstatistischen Zusammenfassung des Landeshaushalts Bremen mit den Haushalten der Stadtgemeinden Bremen und Bremerhaven wird der Zahlungsverkehr zwischen diesen Gebietskörperschaften eliminiert.
- Nicht in den Angaben enthalten ist beim ERP-Sondervermögen die Liquiditätshilfe für Ausfuhrgeschäfte, deren Plafond 500 Mill. DM beträgt und die revolvingend von der Kreditanstalt für Wiederaufbau in Anspruch genommen wird.

Zusetzungen

- Im Bundeshaushalt und in den Haushalten einiger Länder werden einige Einnahmen (z.B. die Kredit-

aufnahme) und Ausgaben (z.B. die Schuldentilgungen) netto, d.h. saldiert, in der finanzstatistischen Darstellung dagegen brutto, d.h. Einnahmen und Ausgaben getrennt, nachgewiesen.

- Die Ergänzungszuweisungen des Bundes an finanzschwache Länder sowie die hierfür verwendeten Umsatzsteuereinnahmen werden beim Bund in Ausgabe und Einnahme brutto ausgewiesen.
- Für den Landeshaushalt Rheinland-Pfalz wird der Nettonachweis der Leistungen nach dem Bundesentschädigungsgesetz (BEG) auf den Bruttonachweis der Einnahmen und Ausgaben umgestellt.
- Bei den Ländern werden die Finanzen einer Reihe von Sondervermögen, die nicht in ihren Jahresrechnungen enthalten sind, finanzstatistisch berücksichtigt.

4 Finanzstatistische Begriffe

Gesamtwirtschaftliche Darstellung

Ausgaben/Einnahmen der laufenden Rechnung

Summe aller Ausgaben und Einnahmen, die im Rahmen des Verwaltungsvollzugs sowie des Betriebs von Einrichtungen und Anstalten meistens regelmäßig anfallen und nicht vermögenswirksam sind (z.B. Personalausgaben, laufender Sachaufwand, Zinsausgaben und -einnahmen, Zuweisungen und Zuschüsse für laufende Zwecke, Gebühreneinnahmen, Steuern). Die Ausgabe-/Einnahmesumme ist bereinigt um Zahlungen innerhalb der gleichen Darstellungsebene.

Ausgaben/Einnahmen der Kapitalrechnung

Summe aller Ausgaben und Einnahmen, die eine Vermögensveränderung herbeiführen oder der Finanzierung von Investitionen anderer Träger dienen und keine besonderen Finanzierungsvorgänge darstellen (z.B. Baumaßnahmen, Erwerb und Veräußerung von Sachvermögen und Beteiligungen, Zuweisungen und Zuschüsse für Investitionen, sonstige Vermögensübertragungen, Darlehensgewährungen und -rückflüsse). Die Ausgabe-/Einnahmesumme ist bereinigt um Zahlungen innerhalb der gleichen Darstellungsebene.

Bereinigte Ausgaben/Einnahmen

Summe der Ausgaben und Einnahmen der laufenden Rechnung und der Kapitalrechnung.

Haushaltstechnische Verrechnungen

sind interne Verrechnungen in den öffentlichen Haushalten, die für die finanzstatistische Darstellung zur Vermeidung von Doppelzählungen eliminiert werden.

Finanzierungssaldo

Saldo der bereinigten Ausgaben und Einnahmen zuzüglich bzw. abzüglich des Saldos haushaltstechnischer Verrechnungen.

¹⁾ Vgl. auch Dietz, O.: "Darstellung der Sozialversicherung in der Finanzstatistik" in WiSta 2/1984

²⁾ Vgl. auch Dietz, O.: "Finanzen der Europäischen Gemeinschaften" in WiSta 9/1985 und 11/1988.

Besondere Finanzierungsvorgänge

sind die den Gesamthaushalt einer Körperschaft ausgleichenden periodenübergreifenden Finanztransaktionen.

Ausgaben:

Schuldentilgung am Kreditmarkt

- an die Sozialversicherung
- an öffentliche Unternehmen und Ausland
- für Ausgleichsforderungen
- an sonstigen inländischen Kreditmarkt

Zuführungen an Rücklagen

Deckung von Vorjahresfehlbeträgen

Einnahmen:

Schuldenaufnahme am Kreditmarkt

- bei der Sozialversicherung
- bei öffentlichen Unternehmen und im Ausland
- auf dem sonstigen inländischen Kreditmarkt

Entnahmen aus Rücklagen

Überschüsse aus Vorjahren

Münzeinnahmen

Finanzstatistischer Abschluß

(Mehrausgaben/Mehreinnahmen)

Finanzierungssaldo zuzüglich/abzüglich der besonderen Finanzierungsvorgänge.

Finanzwirtschaftliche Darstellung

Unmittelbare Ausgaben

Die im Zuge der Aufgabenerfüllung getätigten Ausgaben ohne Zahlungen an den öffentlichen Bereich (Ausgaben für Personal, laufender Sachaufwand, Zinsen, Sachinvestitionen sowie laufende und vermögenswirksame Zahlungen an andere Bereiche).

Unmittelbare Einnahmen

Die im Zuge der Aufgabenerfüllung vereinnahmten Beträge ohne Zahlungen vom öffentlichen Bereich (Steuern und steuerähnliche Abgaben, Gebühren, zweckgebundene Abgaben, Einnahmen aus wirtschaftlicher Tätigkeit, Zinseinnahmen, Veräußerungserlöse, Beiträge u.ä. Entgelte, laufende und vermögenswirksame Zahlungen von anderen Bereichen).

Bruttoausgaben

zeigen alle im Zuge der Aufgabenerfüllung von den Körperschaften insgesamt getätigten Ausgaben (ohne die besonderen Finanzierungsvorgänge). Die Bruttoausgaben mehrerer öffentlicher Haushalte dürfen nicht addiert werden, da sich infolge der Zahlungen zwischen den Haushalten Doppelzahlungen ergeben würden.

Bereinigte Ausgaben

sind die Bruttoausgaben bereinigt um die Zahlungen innerhalb der gleichen (Darstellungs-)Ebene. Sie geben an, wieviel Mittel die einzelnen Körperschaften oder Körperschaftsgruppen zur Aufgabenerfüllung

einsetzen, unabhängig davon, welche anderen öffentlichen Bereiche zur Ausgabenfinanzierung beizutragen haben (Erfüllungsprinzip).

Nettoausgaben

sind die bereinigten Ausgaben abzüglich Zahlungen von anderen öffentlichen Bereichen. Sie zeigen die aus eigenen Einnahmequellen der jeweiligen Körperschaften oder Körperschaftsgruppen zu finanzierenden Ausgaben (Belastungsprinzip)

5 Zahlungsbereiche und finanzstatistische Bereinigung

Zahlungsbereiche

Ausgaben und Einnahmen der öffentlichen Haushalte, die aus laufenden Zuweisungen und Zuschüssen, Vermögensübertragungen, Erstattungen, Schuldendiensthilfen, Zinsen und Darlehen stammen, werden in den Tabellen nach Bereichen (= Zahlungsgeber, Zahlungsempfänger) gegliedert.

Unter dem "Öffentlichen Bereich" werden hierbei neben den Gebietskörperschaften auch die Sozialversicherung (einschl. Bundesanstalt für Arbeit und Träger der öffentlichen Zusatzversorgung), die Zweckverbände und die sonstigen juristischen Personen zwischengemeindlicher Zusammenarbeit sowie - abweichend von der haushaltssystematischen Abgrenzung - die Krankenhäuser und Hochschulkliniken mit kaufmännischem Rechnungswesen subsumiert.

Die Zahlungen an (von) Unternehmen, private(n) Haushalte(n) und an das (vom) Ausland sind finanzstatistisch als Zahlungen "an (von) andere(n) Bereiche(n)" klassifiziert. Eine Ausnahme bilden die Zuschüsse für laufende Zwecke an Organisationen ohne Erwerbszweck (Staat: Gruppe 685, Gemeinden/Gv.: Untergruppe 717) und die Erstattungen an "sonstige Bereiche" (Staat: Obergruppe 67, Gemeinden/Gv.: Untergruppen 675 bis 677), die vergleichbar mit dem Staatsverbrauch in den Volkswirtschaftlichen Gesamtrechnungen als laufender öffentlicher Sachaufwand nachgewiesen werden.

Die Abgrenzung der einzelnen Bereiche richtet sich im wesentlichen nach den entsprechenden Vorschriften der staatlichen und kommunalen Haushaltssystematik. Neben den Gebietskörperschaften (Bund, Länder, Gemeinden und Gemeindeverbände) werden u.a. folgende Bereiche unterschieden:

Sozialversicherung

Träger der gesetzlichen Krankenversicherung, Unfallversicherung, Rentenversicherung der Arbeiter und Angestellten, Knappschaftlichen Rentenversicherung, Altershilfe für Landwirte, Bundesanstalt für Arbeit und Träger der öffentlichen Zusatzversorgung. Die Aufnahme und Tilgung von Schulden bei Sozialversicherungsträgern, der Bundesanstalt für Arbeit und den Trägern der öffentlichen Zusatzversorgung sowie die in diesem Zusammenhang zu leistenden Zinsausgaben gelten dabei nicht als Zahlungen vom (an den)

öffentlichen, sondern vom (an den) privaten Bereich (Kreditmarkt).¹⁾

Zweckverbände

Alle Verbände und sonstige juristische Personen, die anstelle kommunaler Körperschaften kommunale Aufgaben erfüllen und mindestens eine kommunale Gebietskörperschaft (Gemeinde, Gemeindeverband) zum Mitglied haben. Die Mitgliedschaft muß dabei der Wahrung öffentlicher Interessen dienen. Im wesentlichen gehören zu diesem Bereich alle Zweckverbände - ohne Sparkassenzweck- und Sparkassenschulverbände - nach den entsprechenden Landesgesetzen (Zweckverbandsgesetze, Gesetz über kommunale Gemeinschaftsarbeit usw.) bzw. dem Reichszweckverbandsgesetz vom 7. Juni 1939. Ferner zählen hierzu Schulverbände nach den Schulgesetzen der Länder, die der Wasserversorgung und Abwasserbeseitigung dienenden Wasser- und Bodenverbände, wasserwirtschaftliche Großverbände sowie sonstige Großraumverbände nach Sondergesetzen, regionale Planungsverbände, Verwaltungsgemeinschaften, Gemeindeverwaltungsverbände und sonstige juristische Personen mit kommunaler Aufgabenerfüllung.

Krankenhäuser und Hochschulkliniken

Krankenhäuser und Hochschulkliniken mit kaufmännischer Buchführung, wenn Länder, Gemeinden, Gemeindeverbände oder Zweckverbände Träger oder mit mehr als 50 % des Nennkapitals beteiligt sind. Haushaltssystematisch werden Zahlungen der öffentlichen Haushalte mit diesen Krankenhäusern und Hochschulkliniken als Zahlungen an (von) öffentliche(n) Unternehmen behandelt. Da die Krankenhäuser und Hochschulkliniken zum Erfassungs- und Darstellungsbereich der Jahresrechnungsstatistik zählen, also selbst als öffentliche Haushalte gelten, werden die Zahlungsbeziehungen mit den übrigen öffentlichen Haushalten finanzstatistisch als Zahlungen an den (vom) öffentlichen Bereich klassifiziert.²⁾

Unternehmen

Unternehmen sind alle wirtschaftlichen Institutionen, die vorwiegend Waren produzieren und/oder Dienstleistungen erbringen und diese gegen spezielles Entgelt verkaufen, um damit Überschüsse zu erzielen oder mindestens die Kosten zu decken. Öffentliche Unternehmen sind Betriebe des Bundes und der Länder nach § 26 BHO/LHO, sowie kommunale Betriebe und Einrichtungen, die nach dem Eigenbetriebsrecht oder den sonstigen Vorschriften als Sondervermögen geführt werden, Sondervermögen des Bundes und der Länder mit unternehmerischer Aufgabenstellung und eigener Wirtschaftsführung (z.B. Deutsche Bundesbahn, Deutsche Bundespost), Unternehmen in der Sonderrechtsform des öffentlichen Rechts (z.B.

öffentlich-rechtliche Kreditanstalten, Sparkassen, Rundfunk- und Fernsehanstalten) und Unternehmen des privaten Rechts, sofern Bund, Länder, Gemeinden und Gemeindeverbände mit mehr als 50 % des Nennkapitals oder des Stimmrechts beteiligt sind. Krankenhäuser und Hochschulkliniken mit kaufmännischem Rechnungswesen gelten finanzstatistisch nicht als öffentliche Unternehmen (s.o.). Private Unternehmen sind alle sonstigen Unternehmen.

Soziale und ähnliche Einrichtungen

Körperschaften, Verbände, Vereine u.ä. Institutionen sowie deren Anstalten und Einrichtungen, die gleichzeitig folgende Bedingungen erfüllen:

- in der Regel ihre Leistungen für private Haushalte erbringen,
- von ihrer Aufgabenstellung her nicht auf die Erzielung eines Gewinns ausgerichtet sind,
- ihre Leistungen in erster Linie nicht gegen Entgelt erbringen, sondern sich überwiegend aus Beiträgen, Spenden u.ä. freiwilligen Zahlungen von privaten Haushalten sowie aus eigenen Vermögenserträgen finanzieren und daneben Zuschüsse aus dem öffentlichen Bereich erhalten.

Organisationen ohne Erwerbszweck

Körperschaften, Verbände, Vereine u.ä. Institutionen, die entweder gleichzeitig folgende Bedingungen erfüllen:

- in der Regel ihre Leistungen für Unternehmen erbringen,
- von ihrer Aufgabenstellung her jedoch nicht auf die Erzielung eines Gewinns ausgerichtet sind,
- ihre Leistungen in erster Linie nicht gegen Entgelt erbringen, sondern sich überwiegend aus Beiträgen, Spenden u.ä. freiwilligen Zahlungen von Unternehmen finanzieren und daneben Zuschüsse aus dem öffentlichen Bereich erhalten;

oder

Aufgaben erfüllen, die denen des Staates entsprechen und deshalb im wesentlichen aus Zuschüssen des öffentlichen Bereichs finanziert werden.

Zu den Organisationen ohne Erwerbszweck gehören u.a.: Wirtschafts- und Berufsvertretungen (Kammern u.dgl.), Organisationen der Erziehung, Wissenschaft und Kultur einschl. Forschungs- und Versuchsanstalten.

Private Haushalte
Natürliche Personen des Inlands.

¹⁾ Vgl. auch Dietz, O.: "Darstellung der Sozialversicherung in der Finanzstatistik" in WiSta 2/1984.

²⁾ Vgl. auch Dr. Essig, H., Müller, W.: "Darstellung des öffentlichen Krankenhausbereichs in der Finanzstatistik" in WiSta 1/1980.

Ausland

Ausländische Staaten, natürliche und juristische Personen im Ausland, internationale Organisationen und Vereinigungen mit Sitz im Ausland.

Finanzstatistische Bereinigung

Durch die Zahlungen zwischen den einzelnen öffentlichen Haushalten ergeben sich bei der Zusammenfassung der Ergebnisse mehrerer Körperschaften oder Körperschaftsgruppen zu einer Darstellungsebene Doppelzahlungen. Die finanzstatistische Bereinigung dieser Doppelzahlungen erfolgt nicht bei einzelnen Ausgabe- oder Einnahmearten, sondern global bei den Ausgabe- und Einnahmesummen, indem die darin enthaltenen Zahlungen zwischen den einzelnen Körperschaften oder Körperschaftsgruppen - in Höhe der Zahlungseingänge - in einer Summe abgesetzt werden. Eine Ausnahme bilden die Schuldenaufnahmen bei Sozialversicherungsträgern, der Bundesanstalt für Arbeit und den Trägern der öffentlichen Zusatzversorgung (Sozialversicherung), die - entsprechend der staatlichen Haushalts-systematik - als Zahlungen von anderen Bereichen (Kreditmarkt) behandelt und daher bei der Bereinigung nicht berücksichtigt werden.

6 Ergebnisdarstellung

Tabellenprogramm

Tabelle 1.1 zeigt die Aufgabenbereiche "Soziale Sicherung, Gesundheit, Sport und Erholung" im Rahmen des öffentlichen Gesamthaushalts seit 1974; die Tabellen 1.2 und 1.3 enthalten Zeitreihen für die beiden Aufgabenbereiche "Soziale Sicherung" sowie "Gesundheit, Sport und Erholung" in tiefer funktionaler Gliederung. In den Tabellen 1.4 und 1.5 sind die Ausgaben und Einnahmen der Sozialversicherung und der Krankenhäuser mit kaufmännischem Rechnungswesen in sektoraler Abgrenzung, d.h. einschließlich der zentral unter der Hauptfunktion "Allgemeine Finanzwirtschaft" nachzuweisenden Finanzvorfälle wie Zinsausgaben, Versorgungsbezüge u.ä. zusammengestellt. In Tabelle 2 werden die Rechnungsergebnisse nach Einzelaufgabenbereichen der beiden Hauptfunktionen "Soziale Sicherung" sowie "Gesundheit, Sport und Erholung" nachgewiesen und zwar getrennt nach Körperschaftsgruppen (öffentliche Haushalte insgesamt, Bund, Sondervermögen des Bundes, Sozialversicherung, Länder zusammen - Tabelle 2.1) sowie nach einzelnen Ländern (Tabelle 2.2). In beiden Tabellen sind die Daten der Länder jeweils unterteilt nach Staat, Gemeinden/Gv. und Zweckverbänden, wobei die Ergebnisse der Krankenhäuser mit kaufmännischem Rechnungswesen einbezogen sind.

Während für den öffentlichen Gesamthaushalt eine "gesamtwirtschaftlich" orientierte Auswertung der Daten durch Aufteilung der Einnahmen und Ausgaben

nach "Laufender Rechnung", "Kapitalrechnung" und "Besondere Finanzierungsvorgänge" im Vordergrund steht, ist für die Ergebnisdarstellung nach Aufgabenbereichen eine Untergliederung nach "finanzwirtschaftlichen" Kategorien gebräuchlich. Sie hat zum Ziel, neben den "Unmittelbaren Ausgaben" der öffentlichen Haushalte für Personal, laufenden Sachaufwand, Investitionen und Übertragungen an den nicht-öffentlichen Sektor (= anderer Bereich) auch die Zahlungsbeziehungen der öffentlichen Haushalte untereinander (Bruttoausgaben = Unmittelbare Ausgaben + Zahlungen an öffentliche Bereiche) sowie die finanziellen Zusammenhänge zwischen Aufgabenerfüllung (Bereinigte Ausgaben = Bruttoausgaben ./. Zahlungen von öffentlichen Haushalten gleicher Ebene) und Aufgabenfinanzierung (Nettoausgaben = Bereinigte Ausgaben ./. Zahlungen von anderer Ebene) aufzuzeigen.

7 Fonds "Deutsche Einheit"

Durch Art. 31 des Gesetzes zur Schaffung einer Währungs-, Wirtschafts- und Sozialunion vom 25. Juni 1990 (BGBl. II, S. 518) ist das Sondervermögen des Bundes Fonds "Deutsche Einheit" errichtet worden.

Zweck des Fonds ist es, den Aufbau einer modernen Infrastruktur in den neuen Bundesländern für eine Übergangszeit durch Finanzzuweisungen zu unterstützen.

Der Fonds hat nach einigen Aufstockungen ein Finanzvolumen von 160,7 Mrd. DM und eine Laufzeit von viereinhalb Jahren. Davon werden 95 Mrd. DM in den Jahren 1990 bis 1994 in Teilbeträgen durch Kreditaufnahme finanziert. Der Bund bringt, ebenfalls in Teilbeträgen bis 1994, durch Zuschüsse 49,6 Mrd. DM auf; die Länder zahlen 16,1 Mrd. DM.

8 Aufbau der Sozialversicherung in den neuen Ländern und Berlin-Ost

Mit Beginn des Jahres 1991 wurde das im früheren Bundesgebiet bestehende System eigenständiger Sozialversicherungsträger auch in den neuen Ländern und Berlin-Ost realisiert. Die Altershilfe für Landwirte wird 1995 auf die neuen Länder und Berlin-Ost übergeleitet. Auch die Zusatzversorgungskassen für die Arbeitnehmer des öffentlichen Dienstes existieren noch nicht. Die geltenden Tarifverträge für die neuen Länder und Berlin-Ost sehen die Einrichtung der Zusatzversorgungskassen für die Arbeitnehmer des öffentlichen Dienstes zum 1. Januar 1997 vor.

Alle anderen Sozialversicherungsträger haben 1991 ihre Tätigkeit in den neuen Ländern und Berlin-Ost aufgenommen, wenn auch für Beiträge und Leistungen noch besondere Übergangsregelungen gelten. Deshalb weisen die Sozialversicherungsträger

die Ausgaben und Einnahmen für die neuen Länder und Berlin-Ost gesondert nach. Eine Ausnahme bildet die gesetzliche Unfallversicherung, bei der die Zuständigkeit der Versicherungsträger (30 Berufsgenossenschaften) sich flächendeckend auf das gesamte früheren Bundesgebiet erstreckt und ab 1991 auch auf die neuen Länder und Berlin-Ost ausgeweitet wurde.

9 Sonstige Hinweise

Vergleichbarkeit der Daten

Die dargestellten Jahresrechnungsergebnisse entsprechen sachlich und systematisch jeweils dem Stand des aktuellen Berichtsjahres. Vergleichsdaten zurückliegender Jahre sind - soweit wie möglich - an diesen Stand angepaßt.

Bei einzelnen Teilbereichen können Vergleichsstörungen nicht oder nur durch Schätzungen überbrückt werden:

- Sozialversicherung

Die Einbeziehung der Kapitalrechnung der Sozialversicherung ab dem Rechnungsjahr 1982 (für die Jahre davor stehen keine Daten über die Kapitalrechnung zur Verfügung) hat das Ausgabe- und Einnahmenvolumen dieses Bereiches nur geringfügig verändert.

- Lastenausgleichsfonds

Nach dem Abschluß des eigentlichen Lastenausgleichsverfahrens und dem Wegfall der Lastenausgleichsabgabepflicht im Jahr 1979 hat sich die Finanzierungsweise des Lastenausgleichsfonds geändert. Ab 1980 wurde der Schuldendienst für die bestehenden Schulden vom Bund übernommen. Die laufende Finanzierung der Ausgaben des Lastenausgleichsfonds erfolgt seitdem hauptsächlich durch Zuweisungen des Bundes.

- Krankenhäuser und Hochschulkliniken

Das vorübergehende Ausscheiden der Krankenhäuser und Hochschulkliniken mit kaufmännischem Rechnungswesen aus dem Berichtskreis der Finanzstatistik in den Jahren 1976 bis 1978 wurde durch Schätzungen überbrückt.

- Nach der Wiedervereinigung beziehen sich die Haushaltsdaten des Bundes, des ERP-Sondervermögens und der Sozialversicherung auf das erweiterte Bundesgebiet. Eine Umrechnung auf den bisherigen Gebietsstand wäre nur eingeschränkt möglich. Auch die Haushaltsdaten von Berlin lassen sich nicht in einen Ost- und Westteil trennen. Zur Finanzierung der Wiedervereinigung und ihrer Folgen wurden außerdem die Sondervermögen Fonds "Deutsche Einheit" und Kreditabwicklungsfonds geschaffen. Die Daten der Jahre ab 1991 sind daher mit denen der Vorjahre nur eingeschränkt vergleichbar.

1 Übersichten

1.1 Ausgaben der öffentlichen Haushalte nach ausgewählten Aufgabenbereichen *)

Jahr	Insgesamt	Darunter							
		Soziale Sicherung	Bildung, Wissenschaft und Kultur	Gesundheit, Sport und Erholung	Politische Führung und zentrale Verwaltung	Öffentliche Sicherheit und Ordnung, Rechtsschutz	Wirtschafts- förderung	Verkehr und Nachrichten- wesen	Kommunale Gemein- schafts- dienste
	Funktionen								
	0 - 9	2	1	3	01	04, 05	5,6	7	43

Mill. DM

1974	458 496	199 763	57 227	20 266	19 503	13 903	16 191	23 012	10 595
1976	559 894	267 800	64 127	23 576	21 690	16 038	17 804	23 091	11 962
1978	636 954	298 863	72 891	26 344	24 044	18 678	24 974	26 941	13 369
1980	741 627	339 409	87 766	32 314	27 958	22 225	29 162	31 331	16 824
1982	828 482	389 649	94 436	34 547	30 091	24 151	24 958	28 733	16 879
1984	876 812	412 978	95 019	36 367	31 345	25 425	31 139	27 702	17 459
1985	907 266	425 957	99 540	38 077	32 498	26 466	32 086	28 528	18 749
1986	941 902	443 501	103 259	40 019	34 487	27 634	33 493	29 307	20 150
1987	978 851	464 648	106 140	41 011	36 509	29 120	36 308	29 600	21 189
1988	1 021 106	490 749	108 160	42 320	37 382	30 133	39 736	29 964	21 656
1989	1 053 249	502 528	111 800	45 000	38 674	31 135	41 977	30 507	23 474
1990	1 144 607	538 872	118 716	48 055	43 794	33 152	44 641	32 431	25 943
1991 a)	1 411 825	688 184	133 937	53 493	47 030	36 033	67 219	37 006	29 964
1992 a)	1 618 715	787 902	174 598	71 222	59 859	44 977	69 258	47 672	38 155
1993	1 693 850	840 642	186 187	74 083	61 560	48 195	72 330	45 890	37 430
1994	1 778 372	886 541	188 601	76 532	62 637	50 014	68 804	46 624	37 673

DM je Einwohner

1974	7 390	3 220	922	327	314	224	261	371	171
1976	9 102	4 354	1 042	383	353	261	289	375	194
1978	10 389	4 875	1 189	430	392	305	407	439	218
1980	12 047	5 513	1 426	525	454	361	474	509	273
1982	13 441	6 322	1 532	560	488	392	405	466	274
1984	14 331	6 750	1 553	594	512	416	509	453	285
1985	14 869	6 981	1 631	624	533	434	526	468	307
1986	15 429	7 265	1 691	656	565	453	549	480	330
1987	16 022	7 606	1 737	671	598	477	594	485	347
1988	16 626	7 990	1 761	689	609	491	647	488	353
1989	16 991	8 107	1 804	726	624	502	677	492	379
1990	18 102	8 522	1 877	760	693	524	706	513	410
1991 a)	20 091	9 779	2 167	884	743	558	860	592	474
1992 a)	20 865	10 355	2 294	913	758	594	891	565	461
1993	21 845	10 890	2 317	940	769	614	845	573	463

Anteile der Aufgabenbereiche am Gesamthaushalt in %

1974	100	43,6	12,5	4,4	4,3	3,0	3,5	5,0	2,3
1976	100	47,8	11,5	4,2	3,9	2,9	3,2	4,1	2,1
1978	100	46,9	11,4	4,1	3,8	2,9	3,9	4,2	2,1
1980	100	45,8	11,8	4,4	3,8	3,0	3,9	4,2	2,3
1982	100	47,0	11,4	4,2	3,6	2,9	3,0	3,5	2,0
1984	100	47,1	10,8	4,1	3,6	2,9	3,6	3,2	2,0
1985	100	46,9	11,0	4,2	3,6	2,9	3,5	3,1	2,1
1986	100	47,1	11,0	4,2	3,7	2,9	3,6	3,1	2,1
1987	100	47,5	10,8	4,2	3,7	3,0	3,7	3,0	2,2
1988	100	48,1	10,6	4,1	3,7	3,0	3,9	2,9	2,1
1989	100	47,7	10,6	4,3	3,7	3,0	4,0	2,9	2,2
1990	100	47,1	10,4	4,2	3,8	2,9	3,9	2,8	2,3
1991 a)	100	48,7	9,5	3,8	3,8	2,6	4,8	2,6	2,1
1992 a)	100	48,7	10,8	4,4	3,7	2,8	4,3	2,9	2,4
1993	100	49,6	11,0	4,4	3,6	2,8	4,3	2,7	2,2
1994	100	49,9	10,6	4,3	3,5	2,8	3,9	2,6	2,1

*) Nettoausgaben.

Bund, Lastenausgleichsfonds, ERP-Sondervermögen, Fonds "Deutsche Einheit", Kreditabwicklungsfonds, Finanzanteile der Europäischen Union, Länder und Gemeinden/Gv., Sozialversicherungsträger, Bundesanstalt für Arbeit,

Zusatzversorgungskassen, kommunale Zweckverbände, Krankenhäuser und Hochschulkliniken mit kaufmännischem Rechnungswesen.

a) Ergebnisse mit dem Vorjahr nicht vergleichbar (siehe Vorbemerkung).

1 Übersichten

1.2 Ausgaben der öffentlichen Haushalte für soziale Sicherung nach Aufgabenbereichen *)

Jahr	Insgesamt	Sozial- versicherung einschl. Arbeitslosen- versicherung	Familien-, Sozial- und Jugendhilfe	Soziale Leistungen für Folgen von Krieg und politischen Ereignissen	Arbeitsmarkt- politik und Arbeitsschutz	Förderung der Vermögensbildung	Übriger sozialer Bereich
	Funktionen						
	2	22	23	24	25	27	21, 26, 29

Mill. DM

1974	199 763	157 288	20 478	14 181	724	4 126	2 966
1976	267 800	208 695	33 356	15 843	1 617	4 753	3 536
1978	298 863	234 355	36 971	17 469	2 112	4 262	3 695
1980	339 409	266 906	44 124	17 913	2 534	3 255	4 679
1982	389 649	307 512	48 517	18 126	6 923	3 631	4 940
1984	412 978	328 614	48 305	17 622	10 577	2 392	5 469
1985	425 957	340 030	50 262	17 052	11 177	1 911	5 526
1986	443 501	352 171	54 789	16 807	11 503	1 723	6 508
1987	464 648	369 666	58 409	16 565	11 732	1 389	6 887
1988	490 749	393 994	60 806	16 729	10 761	843	7 616
1989	502 528	399 489	64 196	18 094	10 608	836	9 304
1990	538 872	428 238	69 689	19 651	10 433	537	10 323
1991 a)	688 184	553 778	84 075	21 020	19 639	551	9 121
1992 a)	787 902	627 633	102 012	21 620	23 913	576	12 147
1993	840 642	667 969	108 619	22 195	28 737	634	12 488
1994	886 541	701 699	114 022	22 711	34 222	551	13 336

Anteile der Aufgabenbereiche in %

1974	100	78,7	10,3	7,1	0,4	2,1	1,5
1976	100	77,9	12,5	5,9	0,6	1,8	1,3
1978	100	78,4	12,4	5,8	0,7	1,4	1,2
1980	100	78,6	13,0	5,3	0,7	1,0	1,4
1982	100	78,9	12,5	4,7	1,8	0,9	1,3
1984	100	79,6	11,7	4,3	2,6	0,6	1,3
1985	100	79,8	11,8	4,0	2,6	0,4	1,3
1986	100	79,4	12,4	3,8	2,6	0,4	1,5
1987	100	79,6	12,6	3,6	2,5	0,3	1,5
1988	100	80,3	12,4	3,4	2,2	0,2	1,6
1989	100	79,5	12,8	3,6	2,1	0,2	1,9
1990	100	79,5	12,9	3,6	1,9	0,1	1,9
1991 a)	100	80,5	12,2	3,1	2,9	0,1	1,3
1992 a)	100	79,7	12,9	2,7	3,0	0,1	1,5
1993	100	79,5	12,9	2,6	3,4	0,1	1,5
1994	100	79,2	12,7	2,6	3,9	0,1	1,5

*) Nettoausgaben.

a) Ergebnisse mit dem Vorjahr nicht vergleichbar (siehe Vorbemerkung).

1 Übersichten
1.3 Ausgaben der öffentlichen Haushalte für Gesundheit, Sport und Erholung
nach Aufgabenbereichen *)

Jahr	Insgesamt	Krankenhäuser und Heilstätten	Übriges Gesundheits- wesen	Sport	Erholung	Reinhaltung von Luft, Wasser und Erde	nachrichtlich: Hochschul- kliniken
	Funktionen						
	3	312	311, 314, 319	323, 324	321, 322, 329	33	132

Mill. DM

1974	20 266	13 732	1 403	1 858	2 857	416	3 759
1976	23 576	16 144	1 456	2 018	3 050	909	4 403
1978	26 344	18 632	1 613	2 312	3 271	516	5 776
1980	32 314	22 286	1 755	3 124	4 099	1 050	7 029
1982	34 547	24 308	1 949	3 017	4 187	1 085	8 169
1984	36 367	26 180	1 969	2 706	4 177	1 336	8 932
1985	38 077	27 413	2 063	2 830	4 314	1 459	9 783
1986	40 019	28 550	2 062	3 015	4 551	1 842	10 334
1987	41 011	29 247	2 182	3 215	4 610	1 757	10 775
1988	42 320	30 092	2 242	3 304	4 693	1 990	11 475
1989	45 000	31 569	2 358	3 426	4 886	2 759	11 992
1990	48 055	33 862	2 572	3 583	5 207	2 832	12 847
1991 a)	53 493	37 745	2 974	3 906	5 667	3 201	14 508
1992 a)	71 222	50 310	4 037	4 785	6 845	5 245	18 833
1993	74 083	53 484	3 961	4 868	6 670	5 100	20 466
1994	76 532	55 352	3 805	4 767	6 605	6 004	21 068

Anteile der Aufgabenbereiche in %

1974	100	67,8	6,9	9,2	14,1	2,1	x
1976	100	68,5	6,2	8,6	12,9	3,9	x
1978	100	70,7	6,1	8,8	12,4	2,0	x
1980	100	69,0	5,4	9,7	12,7	3,2	x
1982	100	70,4	5,6	8,7	12,1	3,1	x
1984	100	72,0	5,4	7,4	11,5	3,7	x
1985	100	72,0	5,4	7,4	11,3	3,8	x
1986	100	71,3	5,2	7,5	11,4	4,6	x
1987	100	71,3	5,3	7,8	11,2	4,3	x
1988	100	71,1	5,3	7,8	11,1	4,7	x
1989	100	70,2	5,2	7,6	10,9	6,1	x
1990	100	70,5	5,4	7,5	10,8	5,9	x
1991 a)	100	70,6	5,6	7,3	10,6	6,0	x
1992 a)	100	70,6	5,7	6,7	9,6	7,4	x
1993	100	72,2	5,3	6,6	9,0	6,9	x
1994	100	72,3	5,0	6,2	8,6	7,8	x

*) Nettoausgaben.

a) Ergebnisse mit dem Vorjahr nicht vergleichbar (siehe Vor-
 bemerkung).

1 Übersichten

1.4 Ausgaben und Einnahmen der Sozialversicherung nach Versicherungszweigen und Arten

1.4.1 Entwicklung nach ausgewählten Ausgabe- und Einnahmearten

Früheres Bundesgebiet

Mill. DM

Jahr	Insgesamt	Gesetzliche		Rentenversicherung der		Knappschaft- liche Rentenver- sicherung	Altershilfe für Land- wirte 3)	Bundesanstalt für Arbeit	Zusatzversor- gungskassen
		Kranken- versiche- rung 1)	Unfall- versiche- rung 2)4)	Arbeiter	Angestellten				
	22	224	223	221		222	226	225	229
Ausgaben der laufenden Rechnung									
1974	159 607	50 055	6 473	52 107	30 238	6 521	1 659	9 867	2 687
1976	209 873	66 136	7 772	56 278	50 492	8 209	2 083	15 389	3 514
1978	234 374	74 225	8 839	63 323	56 738	9 674	2 507	14 892	4 175
1980	270 065	89 129	10 000	75 043	56 995	10 620	2 769	20 092	5 417
1982	308 610	96 766	11 071	80 775	67 334	11 263	3 003	31 591	6 807
1984	328 359	108 295	11 385	89 044	71 174	11 291	3 196	26 687	7 286
1986	349 961	119 182	11 919	87 196	80 334	11 392	3 565	28 140	8 232
1988	390 326	133 584	12 530	96 252	86 651	12 082	4 029	36 308	8 890
1989	396 364	129 213	12 919	101 635	91 036	12 468	4 201	35 778	9 114
1990	423 139	140 968	13 621	109 710	93 091	12 947	4 437	38 149	10 216
1991	457 512	159 293	15 694	115 633	99 541	13 536	4 825	38 251	10 739
1992	495 836	176 262	17 886	127 285	100 151	13 816	5 328	43 715	11 393
1993	527 053	174 281	19 370	121 100	127 117	14 202	5 632	53 909	11 441
1994	558 162	187 352	20 336	132 888	132 867	14 608	5 789	53 095	11 228
darunter: Personalausgaben 5)									
1974	5 039	1 971	437	722	380	96	30	1 365	37
1976	5 940	2 312	487	788	440	110	33	1 729	41
1978	6 614	2 537	538	870	477	123	37	1 987	45
1980	7 528	2 934	613	951	522	140	41	2 280	48
1982	8 958	3 871	692	1 041	561	150	56	2 533	54
1984	9 615	4 205	721	1 077	578	159	60	2 762	53
1986	10 607	4 673	780	1 140	631	161	71	3 093	57
1988	11 506	5 134	843	1 224	673	169	79	3 322	61
1989	11 904	5 402	870	1 260	697	169	81	3 363	63
1990	12 725	5 823	941	1 331	747	177	84	3 555	67
1991	14 121	6 567	1 101	1 437	810	186	91	3 857	72
1992	15 449	7 139	1 273	1 557	905	197	98	4 202	78
1993	16 024	7 301	1 403	1 650	977	208	100	4 301	84
1994	16 851	7 926	1 447	1 707	1 007	211	107	4 362	83
Laufender Sachaufwand 6)									
1974	49 738	43 951	1 465	2 114	1 498	68	146	427	68
1976	64 062	57 656	1 609	2 286	1 396	97	188	742	88
1978	71 629	64 966	1 834	2 298	1 587	94	196	563	90
1980	84 894	76 984	2 187	2 670	1 931	110	248	635	130
1982	91 781	82 803	2 441	2 802	1 954	107	231	1 234	210
1984	101 474	93 438	2 580	2 456	1 779	79	233	692	217
1986	112 657	103 213	2 877	2 825	2 085	93	270	1 033	261
1988	129 024	118 152	3 055	3 217	2 284	93	306	1 690	227
1989	125 085	113 799	3 221	3 348	2 372	90	290	1 757	208
1990	135 695	123 875	3 526	3 494	2 388	96	284	1 827	205
1991	151 671	138 061	4 220	3 849	2 634	107	302	2 114	384
1992	169 294	153 986	5 023	4 278	2 913	134	304	2 290	366
1993	165 566	148 784	5 556	4 523	3 240	172	310	2 688	293
1994	178 559	161 237	5 845	4 555	3 364	170	322	2 785	280
Renten und Unterstützungen									
1974	104 662	5 937	4 464	48 522	26 434	7 189	1 483	8 065	2 568
1976	139 249	6 692	5 565	63 153	35 500	10 229	1 862	12 876	3 372
1978	155 577	7 375	6 301	68 588	43 077	11 645	2 274	12 271	4 046
1980	177 271	10 019	7 013	74 367	48 875	12 705	2 481	16 588	5 223
1982	206 425	9 913	7 742	81 701	56 236	13 947	2 717	27 648	6 522
1984	215 468	10 107	7 880	88 183	62 320	13 997	2 903	23 088	6 990
1986	224 051	10 669	8 052	89 635	67 241	13 972	3 223	23 375	7 885
1988	248 533	11 686	8 410	96 685	74 424	14 923	3 644	30 190	8 570
1989	258 109	11 410	8 613	101 498	78 806	15 574	3 831	29 581	8 796
1990	273 366	12 739	8 917	106 414	83 471	16 248	4 069	31 612	9 896
1991	290 424	16 115	10 188	112 374	88 813	17 053	4 432	31 221	10 229
1992	309 916	16 730	11 439	118 107	93 959	17 561	4 926	36 300	10 894
1993	339 116	20 269	12 275	124 822	99 257	18 295	5 222	47 970	11 007
1994	354 553	20 067	12 904	133 197	105 478	19 166	5 360	47 597	10 786
Ausgaben der Kapitalrechnung									
1974	-	-	-	-	-	-	-	-	-
1976	-	-	-	-	-	-	-	-	-
1978	-	-	-	-	-	-	-	-	-
1980	-	-	-	-	-	-	-	-	-
1982	2 681	424	167	172	88	95	1	1 692	44
1984	3 760	434	182	161	92	2	0	2 867	21
1986	4 708	446	256	191	79	2	1	3 675	57
1988	5 329	395	126	207	93	3	2	4 478	25
1989	4 875	352	156	223	97	12	2	3 990	44
1990	4 256	458	183	230	117	18	2	3 197	50
1991	5 079	525	361	244	160	16	3	3 709	61
1992	5 237	665	378	296	156	4	2	3 698	38
1993	5 099	578	544	413	171	3	7	3 354	30
1994	4 651	338	617	525	187	6	5	2 951	22

1) Einschl. Mutterschutz.

2) Einschl. Unfallversicherung für Schüler und Studenten sowie Kinder in Kindergärten.

3) Einschl. Landabgabenerente.

4) Einschl. der neuen Länder und Berlin-Ost, da nicht ausgliederbar.

5) Einschl. Versorgung.

6) Einschl. Erstattungen an andere Bereiche (z.B. im Bereich der gesetzlichen Krankenversicherung: Erstattungsleistungen für stationäre und ambulante Behandlung, für Arzneien, Heil- und Hilfsmittel und Zahnersatz).

1 Übersichten
1.4 Ausgaben und Einnahmen der Sozialversicherung nach Versicherungszweigen und Arten
1.4.1 Entwicklung nach ausgewählten Ausgabe- und Einnahmearten
Früheres Bundesgebiet
Mill. DM

Jahr	Insgesamt	Gesetzliche		Rentenversicherung der		Knappschaft- liche Rentenver- sicherung	Altershilfe für Land- wirte 3)	Bundesanstalt für Arbeit	Zusatzversor- gungskassen
		Kranken- versiche- rung 1)	Unfall- versiche- rung 2)4)	Arbeiter	Angestellten				
	Funktionen								
	22	224	223	221		222	226	225	229
Bereinigte Ausgaben									
1974
1976
1978
1980
1982	311 291	97 189	11 238	80 947	67 422	11 357	3 004	33 283	6 851
1984	332 119	108 729	11 568	89 204	71 266	11 293	3 196	29 554	7 307
1986	354 668	119 628	12 174	87 387	80 413	11 393	3 566	31 815	8 290
1988	395 655	133 979	12 656	96 459	86 744	12 085	4 031	40 786	8 915
1989	401 239	129 565	13 075	101 858	91 132	12 481	4 203	39 768	9 158
1990	427 395	141 426	13 804	109 940	93 208	12 964	4 439	41 346	10 266
1991	462 591	159 819	16 054	115 877	99 701	13 553	4 827	41 960	10 800
1992	501 073	176 927	18 264	127 581	100 307	13 820	5 330	47 413	11 431
1993	532 153	174 859	19 915	121 512	127 288	14 205	5 639	57 263	11 471
1994	562 813	187 690	20 952	133 413	133 055	14 614	5 793	56 046	11 250
Einnahmen der laufenden Rechnung									
1974	164 576	49 351	7 479	50 931	36 143	6 519	1 665	7 936	4 553
1976	211 781	69 748	8 910	56 747	44 058	8 215	2 081	16 994	5 029
1978	233 705	75 868	10 021	64 089	49 700	9 676	2 504	16 233	5 615
1980	275 936	87 711	11 529	75 865	59 217	10 627	2 770	20 779	7 438
1982	315 876	100 769	12 395	81 405	65 801	11 265	3 013	33 057	8 172
1984	329 169	104 844	12 661	84 108	71 900	11 296	3 268	32 553	8 539
1986	360 573	117 278	13 429	92 473	81 894	11 394	3 563	31 380	9 162
1988	393 676	132 231	13 812	97 236	88 547	12 086	4 039	36 403	9 321
1989	414 840	139 060	14 388	102 165	93 664	12 471	4 236	39 362	9 495
1990	443 548	146 845	15 784	110 369	102 042	12 950	4 451	40 801	10 306
1991	494 002	153 179	19 336	116 988	108 888	13 544	4 841	66 161	11 065
1992	542 174	167 287	21 324	121 513	116 371	13 735	5 328	84 782	11 834
1993	584 507	183 457	22 861	121 431	121 111	14 191	5 641	103 708	12 106
1994	605 804	189 887	23 484	133 253	133 403	14 608	5 869	93 256	12 044
darunter: Beiträge und Umlagen									
1974	136 539	46 181	6 372	40 144	31 970	1 607	356	7 375	2 534
1976	177 028	67 515	7 951	43 784	38 907	1 830	456	13 572	3 014
1978	196 444	73 193	9 001	48 060	44 443	1 963	510	15 794	3 480
1980	230 247	83 435	10 262	57 506	53 585	2 303	551	18 489	4 115
1982	262 501	96 475	11 343	61 657	59 900	2 574	439	25 556	4 559
1984	281 960	100 702	11 690	63 100	66 060	2 610	1 165	31 847	4 786
1986	311 976	113 923	12 438	70 119	75 772	2 797	1 010	30 555	5 363
1988	339 240	128 386	12 840	72 252	81 555	2 645	1 168	34 847	5 546
1989	355 729	134 841	13 265	75 426	85 929	2 586	1 307	36 571	5 805
1990	380 655	141 562	14 471	81 686	93 230	2 592	1 345	39 362	6 407
1991	423 043	147 319	17 743	85 111	98 217	2 486	1 352	63 656	7 159
1992	460 963	161 608	19 510	88 119	105 191	2 479	1 397	74 804	7 855
1993	485 326	178 202	20 720	86 908	109 448	2 317	1 424	78 148	8 161
1994	514 831	184 185	21 319	93 707	123 051	2 341	1 413	81 619	8 196
Einnahmen der Kapitalrechnung									
1974	-	-	-	-	-	-	-	-	-
1975	-	-	-	-	-	-	-	-	-
1978	-	-	-	-	-	-	-	-	-
1980	-	-	-	-	-	-	-	-	-
1982	513	251	27	17	13	11	0	179	15
1984	241	35	-	11	16	-	0	161	17
1986	371	68	2	19	15	-	0	222	45
1988	455	88	9	16	17	-	1	305	19
1989	565	117	1	19	19	-	1	387	20
1990	659	64	1	12	18	-	1	528	35
1991	559	71	2	16	26	-	2	407	35
1992	650	145	0	12	18	-	2	431	42
1993	648	50	1	20	31	-	2	501	44
1994	887	208	17	10	19	-	2	581	49
Bereinigte Einnahmen									
1974
1976
1978
1980
1982	316 389	101 019	12 422	81 422	65 813	11 276	3 013	33 236	8 187
1984	329 410	104 879	12 661	84 119	71 917	11 296	3 269	32 715	8 556
1986	360 944	117 346	13 432	92 492	81 909	11 394	3 563	31 602	9 206
1988	394 131	132 319	13 821	97 253	88 564	12 086	4 040	36 708	9 340
1989	415 405	139 178	14 389	102 185	93 682	12 471	4 237	39 749	9 514
1990	444 207	146 909	15 785	110 381	102 060	12 950	4 452	41 330	10 341
1991	494 561	153 251	19 337	117 004	108 914	13 544	4 843	66 568	11 100
1992	542 824	167 432	21 323	121 524	116 389	13 736	5 331	85 213	11 877
1993	585 155	183 506	22 862	121 451	121 142	14 191	5 643	104 209	12 150
1994	606 691	190 095	23 501	133 263	133 422	14 608	5 872	93 837	12 093

1) Einschl. Mutterschutz.

2) Einschl. Unfallversicherung für Schüler und Studenten sowie Kinder in Kindergärten.

3) Einschl. Landabgaberechte.

4) Einschl. der neuen Länder und Berlin-Ost, da nicht ausgliederbar.

1 Übersichten
1.4 Ausgaben und Einnahmen der Sozialversicherung nach Versicherungszweigen und Arten
1.4.2 Entwicklung nach ausgewählten Ausgabe- und Einnahmearten 1991 bis 1994
Neue Länder und Berlin-Ost
Mill. DM

Jahr	Insgesamt	Gesetzliche		Rentenversicherung der		Knapp- schaft- liche Rentenver- sicherung	Alters- hilfe für Land- wirte 3)	Bundes- anstalt für Arbeit	Zusatzver- eorgungs- kassen 3)
		Kranken- veriche- rung 1)	Unfall- veriche- rung 2)4)	Arbeiter	Angestellten				
Funktionen									
	22	224	223	221		222	226	225	229
Ausgaben der laufenden Rechnung									
1991	84 075	23 298	.	16 971	14 650	2 423	-	26 732	-
1992	120 480	33 588	.	21 089	25 810	1 904	-	38 088	-
1993	129 377	36 539	.	22 805	26 340	2 245	-	41 449	-
1994	134 136	40 909	.	26 315	31 472	2 155	-	33 286	-
darunter: Personalausgaben 5)									
1991	1 694	831	.	113	92	15	-	643	-
1992	2 794	1 287	.	285	206	35	-	980	-
1993	3 572	1 604	.	391	285	47	-	1 244	-
1994	3 878	1 671	.	439	376	57	-	1 336	-
Laufender Sachaufwand 6)									
1991	24 353	20 532	.	270	221	9	-	3 321	-
1992	32 001	29 737	.	457	362	21	-	1 424	-
1993	32 737	30 617	.	583	451	29	-	1 055	-
1994	37 592	35 235	.	727	578	39	-	1 013	-
Renten und Unterstützungen									
1991	57 511	1 984	.	16 559	14 320	2 372	-	22 276	-
1992	85 091	2 704	.	22 457	21 417	3 419	-	35 095	-
1993	98 348	4 305	.	25 903	25 052	4 092	-	38 996	-
1994	99 820	4 416	.	30 140	29 709	4 706	-	30 849	-
Ausgaben der Kapitalrechnung									
1991	3 880	548	.	158	24	8	-	3 142	-
1992	8 383	293	.	116	46	7	-	7 921	-
1993	9 782	445	.	118	117	7	-	9 095	-
1994	8 958	338	.	243	89	9	-	8 278	-
Bereinigte Ausgaben									
1991	87 955	23 846	.	17 129	14 675	2 432	-	29 874	-
1992	128 863	33 882	.	21 205	25 856	1 910	-	48 009	-
1993	139 158	36 983	.	22 922	26 457	2 252	-	50 544	-
1994	143 094	41 247	.	26 558	31 561	2 164	-	41 584	-
Einnahmen der laufenden Rechnung									
1991	65 080	25 950	.	17 256	14 884	2 432	-	4 558	-
1992	81 287	33 722	.	21 244	21 078	1 935	-	3 308	-
1993	90 972	37 884	.	23 779	23 472	2 249	-	3 588	-
1994	102 090	41 152	.	28 062	26 953	2 162	-	3 762	-
darunter: Beiträge und Umlagen									
1991	56 550	25 237	.	14 079	11 519	1 164	-	4 552	-
1992	69 842	32 796	.	14 592	17 961	1 194	-	3 300	-
1993	77 648	36 951	.	16 089	19 962	1 068	-	3 578	-
1994	85 893	40 246	.	18 361	22 543	1 001	-	3 742	-
Einnahmen der Kapitalrechnung									
1991	1	1	.	0	-	-	-	0	-
1992	23	6	.	2	13	0	-	2	-
1993	34	7	.	24	0	0	-	3	-
1994	81	52	.	22	4	-	-	3	-
Bereinigte Einnahmen									
1991	65 080	25 950	.	17 256	14 884	2 432	-	4 558	-
1992	81 310	33 728	.	21 246	21 091	1 935	-	3 309	-
1993	91 007	37 891	.	23 803	23 472	2 249	-	3 591	-
1994	102 171	41 204	.	28 084	26 956	2 162	-	3 765	-

1) Einschl. Mutterschutz.

2) Einschl. Unfallversicherung für Schüler und Studenten sowie Kinder in Kindergärten.

3) In den neuen Ländern und Berlin-Ost noch nicht eingerichtet.

4) Für die neuen Länder und Berlin-Ost nicht ausgliederbar.

5) Einschl. Versorgung.

6) Einschl. Erstattungen an andere Bereiche (z.B. im Bereich der gesetzlichen Krankenversicherung: Erstattungsleistungen für stationäre und ambulante Behandlung, für Arzneien, Heil- und Hilfsmittel und Zahnersatz).

StBA, FS 14, R 3.5, 1994

1 Übersichten
1.4 Ausgaben und Einnahmen der Sozialversicherung nach Versicherungszweigen und Arten
1.4.3 Ausgaben und Einnahmen 1993 und 1994
Früheres Bundesgebiet
Mill. DM

Lfd. Nr.	Ausgabe-/Einnahmeart	Jahr	Insgesamt	Gesetzliche		Rentenversicherung der		Knapp-schaft-liche Rentenver-sicherung	Alters-hilfe für Land-wirte 3)	Bundes-anstalt für Arbeit	Zusatzver-sorgungs-kassen
				Kranken-versiche-rung 1)	Unfall-versiche-rung 2)4)	Arbeiter	Ange-stellten				
			Funktionen								
		22	224	223	221		222	226	225	229	
Ausgaben											
1 Personalausgaben 5).....	1993	16 024	7 301	1 403	1 650	977	208	100	4 301	84	
	1994	16 851	7 926	1 448	1 707	1 007	211	107	4 362	83	
2 Laufender Sachauf-wand 6)	1993	165 566	148 784	5 556	4 523	3 240	172	310	2 688	293	
	1994	178 559	161 237	5 845	4 555	3 364	170	322	2 785	280	
darunter:											
3 Erstattung für stationäre und ambulante Heilbehandlung	1993	155 390	145 146	3 570	3 578	2 354	127	258	308	49	
	1994	168 064	157 513	3 801	3 616	2 512	118	269	203	32	
4 Renten, Unterstützungen u.ä.	1993	339 116	20 269	12 275	124 822	99 257	18 295	5 222	47 970	11 007	
	1994	354 553	20 067	12 904	133 197	105 478	19 166	5 360	47 597	10 786	
5 Sachinvestitionen	1993	2 006	577	400	391	141	3	7	458	29	
	1994	1 713	336	386	492	182	6	4	298	8	
6 Erwerb von Beteiligungen	1993	160	0	144	15	-	-	-	-	-	
	1994	227	-	209	18	-	-	-	-	-	
7 Zahlungen an andere Bereiche	1993	3 686	35	23	20	35	3	0	3 560	10	
	1994	3 393	19	63	31	11	5	0	3 240	25	
8 Unmittelbare Ausgaben ..	1993	526 558	176 967	19 801	131 422	103 650	18 681	5 639	58 977	11 422	
	1994	555 296	189 585	20 853	140 001	110 041	19 557	5 793	58 283	11 182	
9 Zahlungen an öffentlichen Bereich	1993	30 852	-	121	6 058	23 778	796	-	51	49	
	1994	30 580	-	112	6 329	23 165	858	-	48	68	
10 Bruttoausgaben	1993	557 411	176 967	19 922	137 480	127 428	19 477	5 639	59 028	11 471	
	1994	585 876	189 585	20 966	146 330	133 206	20 415	5 793	58 331	11 250	
11 Abzügl. Zahlungen von gleicher Ebene	1993	25 258	2 107	7	15 968	140	5 271	-	1 764	-	
	1994	23 063	1 895	13	12 917	151	5 801	-	2 285	-	
12 Bereinigte Ausgaben	1993	532 153	174 859	19 915	121 512	127 288	14 205	5 639	57 263	11 471	
	1994	562 813	187 690	20 952	133 413	133 055	14 614	5 793	56 046	11 250	
13 Abzügl. Zahlungen von anderer Ebene	1993	85 891	2 285	351	33 584	8 253	11 837	4 190	25 302	88	
	1994	78 536	2 231	386	38 744	9 365	12 203	4 360	11 165	83	
14 Nettoausgaben	1993	446 262	172 574	19 563	87 929	119 035	2 368	1 448	31 961	11 383	
	1994	484 277	185 459	20 567	94 669	123 690	2 411	1 433	44 881	11 167	
Einnahmen											
15 Beiträge und Umlagen	1993	485 326	178 202	20 720	86 908	109 448	2 317	1 424	78 148	8 161	
	1994	514 831	184 185	21 319	93 707	122 051	2 341	1 413	81 619	8 196	
16 Zins- und sonstigen Einnahmen	1993	8 939	1 229	1 087	534	3 163	19	12	126	2 768	
	1994	7 154	1 303	922	388	1 690	11	9	113	2 717	
17 Übrige laufende Einnahmen	1993	1 895	985	166	105	48	10	4	109	469	
	1994	2 748	1 474	242	116	48	42	77	236	514	
18 Laufende Zuschüsse von anderen Bereichen	1993	2 456	756	536	301	198	9	10	26	621	
	1994	2 536	694	616	297	250	11	10	124	534	
19 Veräußerung von Sachvermögen und Beteiligungen	1993	81	43	0	10	13	-	2	13	1	
	1994	256	206	16	2	0	-	2	30	0	
20 Zahlungen von anderen Bereichen	1993	567	7	1	10	19	-	0	488	43	
	1994	631	2	1	8	19	-	0	551	49	
21 Unmittelbare Einnahmen ..	1993	499 264	181 221	22 511	87 868	112 889	2 354	1 452	78 907	12 062	
	1994	528 155	187 864	23 116	94 519	124 058	2 405	1 512	82 672	12 010	
22 Zahlungen vom öffentli-chen Bereich	1993	111 149	4 392	358	49 551	8 394	17 109	4 191	27 067	88	
	1994	101 599	4 126	399	51 661	9 516	18 004	4 360	13 450	83	
23 Bruttoeinnahmen	1993	610 413	185 614	22 869	137 419	121 283	19 463	5 643	105 974	12 150	
	1994	629 754	191 990	23 514	146 180	133 573	20 409	5 872	96 122	12 093	
24 Abzügl. Zahlungen von gleicher Ebene	1993	25 258	2 107	7	15 968	140	5 271	-	1 764	-	
	1994	23 063	1 895	13	12 917	151	5 801	-	2 285	-	
25 Bereinigte Einnahmen	1993	585 155	183 506	22 862	121 451	121 142	14 191	5 643	104 209	12 150	
	1994	606 691	190 095	23 501	133 263	133 422	14 608	5 872	93 837	12 093	

1) Einschl. Mutterschutz.

2) Einschl. Unfallversicherung für Schüler und Studenten sowie Kinder in Kindergärten.

3) Einschl. Landabgaberechte.

4) Einschl. der neuen Länder und Berlin-Ost, da nicht ausgliederbar.

5) Einschl. Versorgungsbezüge.

6) Einschl. Erstattungen an andere Bereiche (z. B. im Bereich der gesetzlichen Krankenversicherung: Erstattungsausgaben für stationäre und ambulante Behandlung, für Arzneien, Heil- und Hilfsmittel und Zahnersatz).

StBA, FS 14, R 3.5, 1994

1 Übersichten
1.4 Ausgaben und Einnahmen der Sozialversicherung nach Versicherungszweigen und Arten
1.4.4 Ausgaben und Einnahmen 1993 und 1994
Neue Länder und Berlin-Ost
Mill. DM

Lfd. Nr.	Ausgabe-/Einnahmeart	Jahr	Insgesamt	Gesetzliche		Rentenversicherung der		Knapp- schaft- liche Rentenver- sicherung	Alters- hilfe für Land- wirte 3)	Bundes- anstalt für Arbeit	Zusatzver- sorgungs- kassen
				Kranken- versiche- rung 1)	Unfall- versiche- rung 2)4)	Arbeiter	Ange- stellten				
			Funktionen								
			22	224	223	221		222	226	225	229
Ausgaben											
1 Personalausgaben 5).....	1993	3 572	1 604	.	391	285	47	-	1 247	-	
	1994	3 878	1 671	.	439	376	57	-	1 336	-	
2 Laufender Sachauf- wand 6)	1993	32 737	30 617	.	583	451	29	-	1 055	-	
	1994	37 592	35 235	.	727	578	39	-	1 013	-	
darunter:											
3 Erstattung für stationäre und ambulante Heilbehandlung	1993	30 326	29 793	.	295	226	13	-	-	-	
	1994	35 116	34 322	.	441	335	19	-	-	-	
4 Renten, Unterstützungen u.ä.	1993	98 348	4 305	.	25 903	25 052	4 092	-	38 996	-	
	1994	99 820	4 416	.	30 140	29 709	4 706	-	30 849	-	
5 Sachinvestitionen	1993	615	412	.	99	27	7	-	71	-	
	1994	613	321	.	175	33	8	-	77	-	
6 Erwerb von Beteiligungen	1993	4	0	.	3	1	-	-	-	-	
	1994	34	1	.	33	0	-	-	-	-	
7 Zahlungen an andere Bereiche	1993	9 363	52	.	30	96	1	-	9 184	-	
	1994	8 563	38	.	77	98	10	-	8 341	-	
8 Unmittelbare Ausgaben ..	1993	144 639	36 991	.	27 008	25 914	4 177	-	50 549	-	
	1994	150 500	41 682	.	31 590	30 794	4 819	-	41 615	-	
9 Zahlungen an öffentlichen Bereich	1993	2 526	-	.	1 890	548	73	-	15	-	
	1994	3 837	-	.	2 930	787	116	-	4	-	
10 Bruttoausgaben	1993	147 164	36 991	.	28 898	26 462	4 249	-	50 564	-	
	1994	154 338	41 682	.	34 521	31 581	4 936	-	41 618	-	
11 Abzügl. Zahlungen von gleicher Ebene	1993	8 006	7	.	5 976	5	1 998	-	21	-	
	1994	11 243	435	.	7 963	20	2 772	-	54	-	
12 Bereinigte Ausgaben	1993	139 158	36 983	.	22 922	26 457	2 252	-	50 544	-	
	1994	143 094	41 247	.	26 558	31 561	2 164	-	41 564	-	
13 Abzügl. Zahlungen von anderer Ebene	1993	12 076	82	.	7 430	3 403	1 161	-	-	-	
	1994	14 990	74	.	9 507	4 276	1 134	-	-	-	
14 Nettoausgaben	1993	127 082	36 901	.	15 492	23 054	1 091	-	50 544	-	
	1994	128 104	41 173	.	17 051	27 285	1 031	-	41 564	-	
Einnahmen											
15 Beiträge und Umlagen	1993	77 648	36 951	.	16 089	19 962	1 068	-	3 578	-	
	1994	85 893	40 246	.	18 361	22 543	1 001	-	3 742	-	
16 Zinseinnahmen aus sonstigen Bereichen	1993	642	398	.	212	14	19	-	0	-	
	1994	459	340	.	90	8	19	-	1	-	
17 Übrige laufende Einnahmen	1993	392	311	.	19	55	2	-	5	-	
	1994	440	348	.	48	24	8	-	11	-	
18 Laufende Zuschüsse von anderen Bereichen	1993	214	142	.	29	38	0	-	5	-	
	1994	308	144	.	55	102	0	-	7	-	
19 Veräußerung von Sach- vermögen und Beteill- gungen	1993	31	7	.	24	0	-	-	0	-	
	1994	74	52	.	22	1	-	-	0	-	
20 Zahlungen von anderen Bereichen	1993	3	-	.	0	0	0	-	3	-	
	1994	7	-	.	0	3	0	-	3	-	
21 Unmittelbare Einnahmen ..	1993	78 931	37 810	.	16 373	20 089	1 089	-	3 591	-	
	1994	87 181	41 130	.	18 577	22 681	1 029	-	3 765	-	
22 Zahlungen vom öffentli- chen Bereich	1993	20 082	89	.	13 406	3 408	3 158	-	21	-	
	1994	26 234	509	.	17 470	4 296	3 906	-	54	-	
23 Bruttoeinnahmen	1993	99 013	37 899	.	29 779	23 477	4 247	-	3 611	-	
	1994	113 415	41 639	.	36 047	26 976	4 934	-	3 818	-	
24 Abzügl. Zahlungen von gleicher Ebene	1993	8 006	7	.	5 976	5	1 998	-	21	-	
	1994	11 243	435	.	7 963	20	2 772	-	54	-	
25 Bereinigte Einnahmen	1993	91 007	37 891	.	23 803	23 472	2 249	-	3 591	-	
	1994	102 171	41 204	.	28 084	26 956	2 162	-	3 765	-	

1) Einschl. Mutterschutz.

2) Einschl. Unfallversicherung für Schüler und Studenten sowie Kinder in Kindergärten.

3) Einschl. Landabgaberechte.

4) Einschl. der neuen Länder und Berlin Ost, da nicht ausgliederbar.

5) Einschl. Versorgungsbezüge.

6) Einschl. Erstattungen an andere Bereiche (z. B. im Bereich der gesetzlichen Krankenversicherung: Erstattungsleistungen für stationäre und ambulante Behandlung, für Arzneien, Heil- und Hilfsmittel und Zahnersatz).

StBA, FS 14, R 3.5, 1994

1.5 Ausgaben und Einnahmen der Krankenhäuser und Hochschulkliniken mit kaufmännischem Mill.

Lfd. Nr	Ausgabe-/Einnahmeart Körperschaftsgruppen	Jahr	Länder zusammen	Baden- Württemberg	Bayern	Branden- burg	Hessen	Mecklen- burg- Vorpommern	Nieder- sachsen	Nordrhein- Westfalen
Kranken										
1	Bereinigte Ausgaben	1993	51 248	7 636	10 185	1 898	3 783	1 045	4 711	6 334
		1994	52 556	7 767	10 582	1 974	3 926	1 040	4 989	6 471
2	darunter: Personalausgaben 2)	1993	31 435	4 747	6 077	1 069	2 439	573	3 104	4 187
		1994	32 227	4 872	6 320	1 094	2 508	552	3 184	4 287
3	Staat	1993	5 327	558	107	135	-	13	355	-
		1994	5 502	575	108	152	-	-	367	-
4	Gemeinden/Gv.	1993	24 729	4 184	5 035	934	2 420	560	2 721	3 877
		1994	25 288	4 291	5 226	941	2 488	552	2 789	3 969
5	Zweckverbände	1993	1 379	5	935	-	19	-	28	310
		1994	1 436	5	986	-	19	-	28	318
6	Laufender Sachaufwand ...	1993	14 032	2 008	2 689	536	1 048	315	1 224	1 719
		1994	14 552	2 116	2 774	614	1 103	323	1 285	1 762
7	Staat	1993	2 304	164	58	70	-	5	94	-
		1994	2 272	172	59	76	-	-	98	-
8	Gemeinden/Gv.	1993	11 085	1 844	2 182	466	1 041	310	1 119	1 591
		1994	11 629	1 942	2 254	538	1 095	323	1 174	1 630
9	Zweckverbände	1993	643	2	449	-	7	-	11	128
		1994	651	2	461	-	8	-	12	132
10	Sachinvestitionen	1993	5 058	728	1 309	287	260	146	304	375
		1994	4 884	635	1 222	258	267	149	346	371
11	Staat	1993	668	84	42	50	-	-	15	-
		1994	749	79	53	33	-	-	18	-
12	Gemeinden/Gv.	1993	4 221	644	1 136	237	259	146	283	348
		1994	3 957	555	1 032	225	267	149	322	343
13	Zweckverbände	1993	169	0	131	-	1	-	6	27
		1994	178	1	136	-	1	-	5	29
14	Nettoausgaben	1993	45 427	7 007	8 832	1 530	3 507	878	4 320	5 943
		1994	46 704	7 032	9 053	1 708	3 669	834	4 554	6 049
15	Staat	1993	7 425	657	175	205	-	16	456	-
		1994	7 809	669	167	239	-	-	474	-
16	Gemeinden/Gv.	1993	35 988	6 345	7 298	1 325	3 482	862	3 823	5 490
		1994	36 767	6 355	7 414	1 469	3 643	834	4 039	5 590
17	Zweckverbände	1993	2 014	7	1 360	-	25	-	41	453
		1994	2 128	9	1 472	-	27	-	40	460
18	Unmittelbare Einnahmen	1993	45 160	6 621	8 625	1 626	3 527	865	4 352	5 920
		1994	47 726	6 952	9 121	1 738	3 709	886	4 534	6 213
19	Staat	1993	7 592	644	158	208	-	16	464	-
		1994	8 054	671	170	228	-	-	481	-
20	Gemeinden/Gv.	1993	35 600	5 970	7 122	1 418	3 501	849	3 850	5 471
		1994	37 595	6 274	7 523	1 510	3 681	886	4 012	5 751
21	Zweckverbände	1993	1 967	7	1 345	-	26	-	38	449
		1994	2 077	7	1 428	-	28	-	40	463
22	darunter: Gebühren, Entgelte	1993	41 719	6 059	7 998	1 512	3 257	781	4 056	5 457
		1994	44 026	6 341	8 465	1 614	3 429	828	4 227	5 724
23	Staat	1993	6 951	584	145	188	-	14	450	-
		1994	7 287	612	156	210	-	-	469	-
24	Gemeinden/Gv.	1993	32 964	5 469	6 625	1 324	3 232	767	3 570	5 041
		1994	34 840	5 723	7 008	1 404	3 403	828	3 720	5 296
25	Zweckverbände	1993	1 804	6	1 228	-	25	-	36	416
		1994	1 899	7	1 301	-	27	-	37	428
Hochschul										
26	Bereinigte Ausgaben	1993	19 353	2 586	2 608	-	1 492	525	1 481	3 739
		1994	19 954	2 670	2 667	-	1 559	555	1 441	3 991
27	darunter: Personalausgaben 1)	1993	10 914	1 503	1 472	-	891	336	864	1 978
		1994	11 026	1 538	1 470	-	916	340	881	2 023
28	Laufender Sachaufwand ...	1993	6 900	903	931	-	532	171	467	1 458
		1994	7 253	942	985	-	574	186	480	1 623
29	Sachinvestitionen	1993	1 426	177	170	-	53	17	132	300
		1994	1 570	187	179	-	68	30	56	341
30	Nettoausgaben	1993	13 491	1 840	1 679	-	994	387	1 000	2 741
		1994	14 040	1 871	1 775	-	1 124	402	975	2 908
31	Unmittelbare Einnahmen	1993	13 274	1 878	1 661	-	983	374	917	2 583
		1994	13 872	1 961	1 809	-	1 137	433	948	2 619
32	darunter: Gebühren, Entgelte	1993	11 529	1 603	1 552	-	877	345	761	1 961
		1994	12 087	1 658	1 698	-	968	410	800	2 055

1) Einschl. Berlin-Ost.

2) Einschl. Versorgung.

sichten
Rechnungswesen 1993 und 1994 nach Ländern, Arten und Körperschaftsgruppen
DM

Rheinland- Pfalz	Saarland	Sachsen	Sachsen- Anhalt	Schleswig- Holstein	Thüringen	nachrichtlich		Stadtstaaten				Lfd. Nr.
						Früheres Bundes- gebiet	Neue Länder	zusammen	Berlin ¹⁾	Bremen	Hamburg	
häuser												
1 457	350	3 396	1 909	1 535	1 827	41 173	10 076	5 181	2 716	914	1 551	1
1 434	396	3 062	1 959	1 545	2 109	42 413	10 144	5 303	2 848	794	1 661	
928	236	1 783	1 134	984	934	25 942	5 493	3 242	1 692	566	984	2
875	255	1 655	1 134	1 007	1 122	26 671	5 556	3 364	1 751	576	1 038	
103	36	221	171	207	180	4 607	720	3 242	1 692	566	984	3
111	36	216	176	212	186	4 773	729	3 364	1 751	576	1 038	
825	200	1 562	963	696	754	19 956	4 773	-	-	-	-	4
765	219	1 440	958	714	936	20 462	4 827	-	-	-	-	
-	-	-	-	81	-	1 379	-	-	-	-	-	5
-	-	-	-	80	-	1 436	-	-	-	-	-	
400	88	1 007	529	401	570	11 075	2 957	1 496	758	271	467	6
424	98	936	582	410	644	11 452	3 100	1 481	824	169	488	
27	8	123	88	44	128	1 890	414	1 496	758	271	467	7
28	7	117	82	45	106	1 890	382	1 481	824	169	488	
373	81	884	441	311	442	8 542	2 543	-	-	-	-	8
396	91	819	500	328	538	8 911	2 718	-	-	-	-	
-	-	-	-	46	-	643	-	-	-	-	-	9
-	-	-	-	37	-	651	-	-	-	-	-	
110	22	534	227	112	282	3 583	1 475	363	194	72	98	10
118	39	408	221	116	298	3 552	1 333	437	255	48	133	
4	0	51	17	15	26	524	144	363	194	72	98	11
28	0	40	19	13	29	629	121	437	255	48	133	
106	22	483	210	93	256	2 890	1 331	-	-	-	-	12
91	39	368	202	97	269	2 745	1 213	-	-	-	-	
-	-	-	-	4	-	169	-	-	-	-	-	13
-	-	-	-	6	-	178	-	-	-	-	-	
1 355	314	2 732	1 551	1 402	1 397	37 336	8 088	4 656	2 381	850	1 425	14
1 304	364	2 699	1 735	1 425	1 384	38 344	8 359	4 893	2 643	750	1 500	
129	42	343	236	242	269	6 357	1 069	4 656	2 381	850	1 425	15
138	41	395	261	252	281	6 633	1 175	4 893	2 643	750	1 500	
1 226	272	2 389	1 315	1 032	1 128	28 968	7 019	-	-	-	-	16
1 166	323	2 304	1 474	1 053	1 104	29 583	71 84	-	-	-	-	
-	-	-	-	128	-	2 014	-	-	-	-	-	17
-	-	-	-	121	-	2 128	-	-	-	-	-	
1 340	320	2 685	1 710	1 363	1 437	36 836	8 323	4 767	2 476	789	1 502	18
1 365	368	2 620	1 840	1 460	1 826	38 818	8 910	5 093	2 613	862	1 619	
133	42	330	270	264	294	6 473	1 119	4 767	2 476	789	1 502	19
139	42	359	290	277	305	6 874	1 182	5 093	2 613	862	1 619	
1 207	278	2 355	1 440	998	1 143	28 396	7 204	-	-	-	-	20
1 226	326	2 261	1 550	1 072	1 521	29 867	7 728	-	-	-	-	
-	-	-	-	101	-	1 967	-	-	-	-	-	21
-	-	-	-	111	-	2 077	-	-	-	-	-	
1 266	299	2 472	1 602	1 281	1 312	34 039	7 680	4 367	2 305	718	1 344	22
1 288	346	2 407	1 729	1 342	1 697	35 753	8 274	4 590	2 416	782	1 391	
129	41	290	236	253	254	5 968	983	4 367	2 305	718	1 344	23
135	41	298	259	257	263	6 259	1 029	4 590	2 416	782	1 391	
1 137	258	2 182	1 366	936	1 058	26 267	6 697	-	-	-	-	24
1 154	305	2 110	1 470	986	1 434	27 595	7 245	-	-	-	-	
-	-	-	-	92	-	1 804	-	-	-	-	-	25
-	-	-	-	99	-	1 899	-	-	-	-	-	
kliniken												
535	454	802	676	917	731	16 619	2 734	2 807	2 008	-	799	26
546	449	967	732	1 003	527	17 173	2 781	2 846	2 063	-	783	
336	282	443	401	563	384	9 350	1 564	1 460	1 044	-	416	27
345	280	510	416	581	256	9 504	1 522	1 469	1 034	-	435	
194	164	296	225	311	236	5 971	928	1 011	670	-	341	28
195	161	313	251	364	154	6 349	904	1 026	717	-	310	
5	7	62	50	43	77	1 220	207	334	292	-	42	29
5	7	143	65	58	84	1 248	322	348	309	-	38	
393	382	512	581	648	505	11 507	1 984	1 828	1 235	-	593	30
405	417	676	529	711	379	12 054	1 986	1 867	1 275	-	592	
426	380	584	515	658	475	11 326	1 947	1 840	1 261	-	579	31
467	421	626	553	703	311	11 948	1 923	1 884	1 306	-	578	
379	360	546	495	579	442	9 700	1 829	1 628	1 133	-	496	32
409	360	595	527	638	284	10 270	1 817	1 683	1 173	-	511	

2 Ausgaben und Einnahmen der öffentlichen Haushalte für soziale Sicherung und für Gesundheit, Sport, Erholung 1994
2.1 Nach Körperschaftsgruppen
Mill. DM

Art der Ausgaben / Einnahmen	Insgesamt	Bund	Sonderver- mögen des Bundes 1)	Sozialver- sicherung	Länder		
					Zusammen	Früheres Bundes- gebiet 2)	Neue Länder
3001 Soziale Sicherung, soz. Kriegsfolgeaufgaben, Wiedergutmachung							
Personalausgaben	32 949	428	-	18 990	13 532	11 350	2 182
Staat	24 438	428	-	18 990	5 021	4 655	366
Gemeinden/Gv.	8 446	-	-	-	8 446	6 631	1 815
Zweckverbände	65	-	-	-	65	63	1
Unterhaltung von unbewegl. Vermögen	742	2	-	368	371	321	50
Staat	435	2	-	368	65	65	0
Gemeinden/Gv.	304	-	-	-	304	254	50
Zweckverbände	2	-	-	-	2	2	0
Bewirtschaftung der Grundstücke	1 793	24	-	680	1 089	919	170
Staat	1 063	24	-	680	359	342	17
Gemeinden/Gv.	724	-	-	-	724	571	153
Zweckverbände	6	-	-	-	6	6	0
Übriger laufender Sachaufwand	227 076	1 260	3	214 923	10 890	9 495	1 395
Staat	224 301	1 260	3	214 923	8 115	7 229	887
Gemeinden/Gv.	2 763	-	-	-	2 763	2 254	509
Zweckverbände	12	-	-	-	12	12	0
Baumaßnahmen	2 351	50	-	866	1 436	1 107	329
Staat	1 251	50	-	866	336	334	2
Gemeinden/Gv.	1 089	-	-	-	1 089	762	328
Zweckverbände	11	-	-	-	11	11	-
Erwerb von unbeweglichem Sachvermögen	929	-	-	860	70	65	5
Staat	882	-	-	860	22	22	-
Gemeinden/Gv.	47	-	-	-	47	43	5
Zweckverbände	-	-	-	-	-	-	-
Erwerb von beweglichem Sachvermögen	815	19	-	600	195	146	49
Staat	681	19	-	600	62	49	13
Gemeinden/Gv.	131	-	-	-	131	95	36
Zweckverbände	2	-	-	-	2	2	-
Erwerb von Beteiligungen	287	-	-	261	26	26	0
Staat	261	-	-	261	-	-	-
Gemeinden/Gv.	26	-	-	-	26	26	0
Zweckverbände	0	-	-	-	0	0	-
Zahlungen an and. Bereiche u. übr. Welt	616 602	66 787	796	465 618	83 401	69 121	14 280
Staat	557 905	66 787	796	465 618	24 704	18 333	6 371
Gemeinden/Gv.	58 683	-	-	-	58 683	50 775	7 908
Zweckverbände	14	-	-	-	14	13	1
Unmittelbare Ausgaben	883 544	68 569	799	703 166	111 010	92 549	18 461
Staat	811 218	68 569	799	703 166	38 684	31 029	7 656
Gemeinden/Gv.	72 214	-	-	-	72 214	61 411	10 803
Zweckverbände	111	-	-	-	111	109	2
Zahlungen an öffentlichen Bereich	166 533	103 457	20	34 412	28 645	23 669	4 976
Staat	155 559	103 457	20	34 412	17 670	13 297	4 373
Gemeinden/Gv.	10 973	-	-	-	10 973	10 370	603
Zweckverbände	2	-	-	-	2	2	-
Bruttoausgaben	1 050 077	172 026	818	737 578	139 655	116 218	23 437
Staat	966 777	172 026	818	737 578	56 355	44 326	12 029
Gemeinden/Gv.	83 187	-	-	-	83 187	71 781	11 406
Zweckverbände	113	-	-	-	113	111	2
./. Zahlungen von gleicher Ebene	163 536	-	-	34 293	23 995	20 429	3 567
Staat	137 737	-	-	34 293	15	16	-1
Gemeinden/Gv.	9 315	-	-	-	9 315	8 663	651
Zweckverbände	0	-	-	-	0	0	-
Bereinigte Ausgaben	886 541	172 026	818	703 285	115 659	95 789	19 870
Staat	829 040	172 026	818	703 285	56 340	44 310	12 030
Gemeinden/Gv.	73 872	-	-	-	73 872	63 118	10 755
Zweckverbände	113	-	-	-	113	111	2
Laufende Rechnung	865 932	170 108	605	689 676	110 726	92 527	18 199
Staat	810 255	170 108	605	689 676	53 249	42 483	10 766
Gemeinden/Gv.	71 704	-	-	-	71 704	61 446	10 258
Zweckverbände	100	-	-	-	100	98	2
Kapitalrechnung	20 608	1 918	213	13 609	4 933	3 262	1 671
Staat	18 785	1 918	213	13 609	3 090	1 826	1 264
Gemeinden/Gv.	2 168	-	-	-	2 168	1 672	496
Zweckverbände	13	-	-	-	13	13	-
./. Zahlungen von anderer Ebene	-	662	268	93 407	10 910	8 864	2 046
Staat	1 731	662	268	93 407	10 822	9 054	1 768
Gemeinden/Gv.	14 729	-	-	-	14 729	11 536	3 193
Zweckverbände	25	-	-	-	25	23	2
Nettoausgaben	886 541	171 364	550	609 878	104 749	86 925	17 824
Staat	827 309	171 364	550	609 878	45 518	35 256	10 262
Gemeinden/Gv.	59 144	-	-	-	59 144	51 582	7 562
Zweckverbände	88	-	-	-	88	87	0
Unmittelbare Einnahmen	625 563	1 310	177	607 141	16 934	13 128	3 806
Staat	611 390	1 310	177	607 141	2 761	1 857	905
Gemeinden/Gv.	14 082	-	-	-	14 082	11 181	2 901
Zweckverbände	91	-	-	-	91	91	0
Darunter Gebühren, Entgelte	4 222	1	-	168	4 053	3 378	675
Staat	1 158	1	-	168	989	853	136
Gemeinden/Gv.	2 978	-	-	-	2 978	2 439	539
Zweckverbände	86	-	-	-	86	86	0

1) Einschl. EU-Anteile.

2) Einschl. Berlin-Ost.

StBA, FS 14, R 3.5, 1994

2 Ausgaben und Einnahmen der öffentlichen Haushalte für soziale Sicherung und für Gesundheit, Sport, Erholung 1994
2.1 Nach Körperschaftsgruppen
Mill. DM

Art der Ausgaben / Einnahmen	Insgesamt	Bund	Sonderver- mögen des Bundes 1)	Sozialver- sicherung	Länder		
					Zusammen	Früheres Bundes- gebiet 2)	Neue Länder
3002 Sozialverwaltung							
Personalausgaben	7 135	359	-	-	6 775	5 745	1 030
Staat	2 518	359	-	-	2 159	1 922	236
Gemeinden/Gv.	4 609	-	-	-	4 609	3 815	794
Zweckverbände	7	-	-	-	7	7	0
Unterhaltung von unbewegl. Vermögen	28	2	-	-	26	21	5
Staat	11	2	-	-	10	9	0
Gemeinden/Gv.	16	-	-	-	16	12	5
Zweckverbände	0	-	-	-	0	0	-
Bewirtschaftung der Grundstücke	102	18	-	-	84	65	18
Staat	47	18	-	-	29	24	4
Gemeinden/Gv.	55	-	-	-	55	40	14
Zweckverbände	1	-	-	-	1	1	-
Übriger laufender Sachaufwand	808	136	3	-	669	564	105
Staat	456	136	3	-	317	271	46
Gemeinden/Gv.	351	-	-	-	351	292	59
Zweckverbände	2	-	-	-	2	2	0
Baumassnahmen	81	39	-	-	43	34	9
Staat	58	39	-	-	20	19	0
Gemeinden/Gv.	22	-	-	-	22	13	9
Zweckverbände	1	-	-	-	1	1	-
Erwerb von unbeweglichem Sachvermögen	1	-	-	-	1	1	0
Staat	0	-	-	-	0	0	-
Gemeinden/Gv.	1	-	-	-	1	0	0
Zweckverbände	-	-	-	-	-	-	-
Erwerb von beweglichem Sachvermögen	62	16	-	-	46	33	13
Staat	43	16	-	-	27	18	8
Gemeinden/Gv.	19	-	-	-	19	15	5
Zweckverbände	0	-	-	-	0	0	-
Erwerb von Beteiligungen	-	-	-	-	-	-	-
Staat	-	-	-	-	-	-	-
Gemeinden/Gv.	-	-	-	-	-	-	-
Zweckverbände	-	-	-	-	-	-	-
Zahlungen an and. Bereiche u. Übr. Welt	186	0	-	-	186	81	105
Staat	136	0	-	-	136	51	84
Gemeinden/Gv.	51	-	-	-	51	30	21
Zweckverbände	-	-	-	-	-	-	-
Unmittelbare Ausgaben	8 404	571	3	-	7 830	6 545	1 286
Staat	3 269	571	3	-	2 696	2 317	379
Gemeinden/Gv.	5 124	-	-	-	5 124	4 218	906
Zweckverbände	11	-	-	-	11	10	0
Zahlungen an öffentlichen Bereich	2 019	831	-	-	1 188	254	934
Staat	1 899	831	-	-	1 068	152	916
Gemeinden/Gv.	120	-	-	-	120	102	18
Zweckverbände	0	-	-	-	0	0	-
Bruttoausgaben	10 423	1 401	3	-	9 019	6 799	2 220
Staat	5 168	1 401	3	-	3 764	2 469	1 295
Gemeinden/Gv.	5 244	-	-	-	5 244	4 320	924
Zweckverbände	11	-	-	-	11	10	0
./. Zahlungen von gleicher Ebene	653	-	-	-	381	298	83
Staat	206	-	-	-	1	1	-
Gemeinden/Gv.	92	-	-	-	92	78	14
Zweckverbände	0	-	-	-	0	0	-
Bereinigte Ausgaben	9 770	1 401	3	-	8 638	6 501	2 136
Staat	4 963	1 401	3	-	3 763	2 467	1 295
Gemeinden/Gv.	5 152	-	-	-	5 152	4 241	910
Zweckverbände	11	-	-	-	11	10	0
Laufende Rechnung	9 600	1 346	3	-	8 522	6 422	2 100
Staat	4 850	1 346	3	-	3 705	2 418	1 287
Gemeinden/Gv.	5 093	-	-	-	5 093	4 212	880
Zweckverbände	10	-	-	-	10	10	0
Kapitalrechnung	170	55	-	-	115	79	36
Staat	113	55	-	-	58	49	9
Gemeinden/Gv.	59	-	-	-	59	29	30
Zweckverbände	1	-	-	-	1	1	-
./. Zahlungen von anderer Ebene	-	18	-	-	254	94	160
Staat	1	18	-	-	188	71	117
Gemeinden/Gv.	354	-	-	-	354	241	113
Zweckverbände	0	-	-	-	0	0	0
Nettoausgaben	9 770	1 383	3	-	8 383	6 407	1 976
Staat	4 961	1 383	3	-	3 575	2 397	1 178
Gemeinden/Gv.	4 798	-	-	-	4 798	4 000	798
Zweckverbände	11	-	-	-	11	10	0
Unmittelbare Einnahmen	153	1	-	-	152	112	40
Staat	68	1	-	-	67	52	14
Gemeinden/Gv.	76	-	-	-	76	48	26
Zweckverbände	10	-	-	-	10	10	-
Darunter Gebühren, Entgelte	36	-	-	-	36	22	14
Staat	12	-	-	-	12	8	4
Gemeinden/Gv.	14	-	-	-	14	4	10
Zweckverbände	10	-	-	-	10	10	-

1) Einschl. EU-Anteile.

2) Einschl. Berlin-Ost.

StBA, FS 14, R 3.5, 1994

2 Ausgaben und Einnahmen der öffentlichen Haushalte für soziale Sicherung und für Gesundheit, Sport, Erholung 1994
2.1 Nach Körperschaftsgruppen
Mill. DM

Art der Ausgaben / Einnahmen	Insgesamt	Bund	Sonderv ermög des Bundes 1)	Sozialver- sicherung	Länder		
					Zusammen	Früheres Bundes- gebiet 2)	Neue Länder
2003 Versicherungsbehörden							
Personalausgaben	156	42	-	-	115	109	5
Staat	86	42	-	-	44	42	2
Gemeinden/Gv.	71	-	-	-	71	67	3
Zweckverbände	0	-	-	-	0	0	-
Unterhaltung von unbewegl. Vermögen	0	0	-	-	0	0	0
Staat	0	0	-	-	0	0	-
Gemeinden/Gv.	0	-	-	-	0	0	0
Zweckverbände	-	-	-	-	-	-	-
Bewirtschaftung der Grundstücke	2	1	-	-	2	1	1
Staat	1	1	-	-	0	0	-
Gemeinden/Gv.	1	-	-	-	1	1	1
Zweckverbände	-	-	-	-	-	-	-
Übriger laufender Sachaufwand	20	7	-	-	13	10	3
Staat	16	7	-	-	9	6	2
Gemeinden/Gv.	4	-	-	-	4	4	0
Zweckverbände	0	-	-	-	0	0	-
Baumaßnahmen	0	0	-	-	-	-	-
Staat	0	0	-	-	-	-	-
Gemeinden/Gv.	-	-	-	-	-	-	-
Zweckverbände	-	-	-	-	-	-	-
Erwerb von unbeweglichem Sachvermögen	-	-	-	-	-	-	-
Staat	-	-	-	-	-	-	-
Gemeinden/Gv.	-	-	-	-	-	-	-
Zweckverbände	-	-	-	-	-	-	-
Erwerb von beweglichem Sachvermögen	8	6	-	-	2	2	0
Staat	8	6	-	-	2	2	0
Gemeinden/Gv.	0	-	-	-	0	0	0
Zweckverbände	-	-	-	-	-	-	-
Erwerb von Beteiligungen	-	-	-	-	-	-	-
Staat	-	-	-	-	-	-	-
Gemeinden/Gv.	-	-	-	-	-	-	-
Zweckverbände	-	-	-	-	-	-	-
Zahlungen an and. Bereiche u. Übr. Welt	0	0	-	-	0	0	-
Staat	0	0	-	-	0	0	-
Gemeinden/Gv.	-	-	-	-	-	-	-
Zweckverbände	-	-	-	-	-	-	-
Unmittelbare Ausgaben	188	56	-	-	132	123	9
Staat	111	56	-	-	55	51	4
Gemeinden/Gv.	76	-	-	-	76	72	4
Zweckverbände	0	-	-	-	0	0	-
Zahlungen an öffentlichen Bereich	121	-	-	-	121	21	100
Staat	120	-	-	-	120	20	100
Gemeinden/Gv.	1	-	-	-	1	1	-
Zweckverbände	-	-	-	-	-	-	-
Bruttoausgaben	309	56	-	-	253	144	108
Staat	231	56	-	-	176	72	104
Gemeinden/Gv.	77	-	-	-	77	73	4
Zweckverbände	0	-	-	-	0	0	-
./. Zahlungen von gleicher Ebene	30	-	-	-	1	1	0
Staat	30	-	-	-	0	0	-
Gemeinden/Gv.	0	-	-	-	0	0	0
Zweckverbände	-	-	-	-	-	-	-
Bereinigte Ausgaben	278	56	-	-	252	144	108
Staat	202	56	-	-	175	71	104
Gemeinden/Gv.	77	-	-	-	77	72	4
Zweckverbände	0	-	-	-	0	0	-
Laufende Rechnung	270	50	-	-	250	142	108
Staat	193	50	-	-	174	70	104
Gemeinden/Gv.	77	-	-	-	77	72	4
Zweckverbände	0	-	-	-	0	0	-
Kapitalrechnung	8	6	-	-	2	2	0
Staat	8	6	-	-	2	2	0
Gemeinden/Gv.	0	-	-	-	0	0	0
Zweckverbände	-	-	-	-	-	-	-
./. Zahlungen von anderer Ebene	-	12	-	-	18	16	2
Staat	-	12	-	-	18	16	2
Gemeinden/Gv.	0	-	-	-	0	0	-
Zweckverbände	-	-	-	-	-	-	-
Nettoausgaben	278	44	-	-	234	128	106
Staat	202	44	-	-	157	56	102
Gemeinden/Gv.	77	-	-	-	77	72	4
Zweckverbände	0	-	-	-	0	0	-
Unmittelbare Einnahmen	4	0	-	-	4	3	1
Staat	1	0	-	-	1	1	1
Gemeinden/Gv.	2	-	-	-	2	2	0
Zweckverbände	-	-	-	-	-	-	-
Darunter Gebühren, Entgelte	0	-	-	-	0	0	0
Staat	0	-	-	-	0	0	-
Gemeinden/Gv.	0	-	-	-	0	0	0
Zweckverbände	-	-	-	-	-	-	-

1) Einschl. EU-Anteile. 2) Einschl. Berlin-Ost.

StBA, FS 14, R 3.5, 1994

2 Ausgaben und Einnahmen der öffentlichen Haushalte für soziale Sicherung und für Gesundheit, Sport, Erholung 1994
2.1 Nach Körperschaftsgruppen
Mill. DM

Art der Ausgaben / Einnahmen	Insgesamt	Bund	Sondervermögen des Bundes 1)	Sozialversicherung	Länder		
					Zusammen	Früheres Bundesgebiet 2)	Neue Länder
3004 Allgemeine Sozialverwaltung							
Personalausgaben	3 727	-	-	-	3 727	3 138	590
Staat	770	-	-	-	770	702	68
Gemeinden/Gv.	2 950	-	-	-	2 950	2 429	521
Zweckverbände	7	-	-	-	7	7	0
Unterhaltung von unbewegl. Vermögen	13	-	-	-	13	10	3
Staat	2	-	-	-	2	2	0
Gemeinden/Gv.	11	-	-	-	11	8	3
Zweckverbände	0	-	-	-	0	0	-
Bewirtschaftung der Grundstücke	43	-	-	-	43	33	11
Staat	6	-	-	-	6	6	0
Gemeinden/Gv.	37	-	-	-	37	27	10
Zweckverbände	1	-	-	-	1	1	-
Übriger laufender Sachaufwand	296	-	-	-	296	241	55
Staat	63	-	-	-	63	45	18
Gemeinden/Gv.	232	-	-	-	232	195	37
Zweckverbände	2	-	-	-	2	2	0
Baumassnahmen	19	-	-	-	19	13	6
Staat	1	-	-	-	1	1	-
Gemeinden/Gv.	17	-	-	-	17	11	6
Zweckverbände	1	-	-	-	1	1	-
Erwerb von unbeweglichem Sachvermögen	1	-	-	-	1	1	0
Staat	0	-	-	-	0	0	-
Gemeinden/Gv.	1	-	-	-	1	0	0
Zweckverbände	-	-	-	-	-	-	-
Erwerb von beweglichem Sachvermögen	23	-	-	-	23	17	6
Staat	9	-	-	-	9	6	3
Gemeinden/Gv.	14	-	-	-	14	11	3
Zweckverbände	0	-	-	-	0	0	-
Erwerb von Beteiligungen	-	-	-	-	-	-	-
Staat	-	-	-	-	-	-	-
Gemeinden/Gv.	-	-	-	-	-	-	-
Zweckverbände	-	-	-	-	-	-	-
Zahlungen an and. Bereiche u. übr. Welt	90	-	-	-	90	77	13
Staat	48	-	-	-	48	48	-
Gemeinden/Gv.	42	-	-	-	42	29	13
Zweckverbände	-	-	-	-	-	-	-
Unmittelbare Ausgaben	4 213	-	-	-	4 213	3 530	683
Staat	899	-	-	-	899	809	90
Gemeinden/Gv.	3 304	-	-	-	3 304	2 710	593
Zweckverbände	11	-	-	-	11	10	0
Zahlungen an öffentlichen Bereich	845	-	-	-	845	87	758
Staat	786	-	-	-	786	34	752
Gemeinden/Gv.	59	-	-	-	59	53	6
Zweckverbände	0	-	-	-	0	0	-
Bruttoausgaben	5 058	-	-	-	5 058	3 617	1 441
Staat	1 685	-	-	-	1 685	843	842
Gemeinden/Gv.	3 363	-	-	-	3 363	2 764	599
Zweckverbände	11	-	-	-	11	10	0
./. Zahlungen von gleicher Ebene	248	-	-	-	193	139	54
Staat	3	-	-	-	1	1	-
Gemeinden/Gv.	45	-	-	-	45	32	13
Zweckverbände	0	-	-	-	0	0	-
Bereinigte Ausgaben	4 810	-	-	-	4 865	3 478	1 387
Staat	1 682	-	-	-	1 684	842	842
Gemeinden/Gv.	3 317	-	-	-	3 317	2 732	585
Zweckverbände	11	-	-	-	11	10	0
Laufende Rechnung	4 744	-	-	-	4 799	3 436	1 363
Staat	1 661	-	-	-	1 662	824	838
Gemeinden/Gv.	3 272	-	-	-	3 272	2 709	564
Zweckverbände	10	-	-	-	10	9	0
Kapitalrechnung	66	-	-	-	66	42	24
Staat	22	-	-	-	22	18	3
Gemeinden/Gv.	45	-	-	-	45	23	22
Zweckverbände	1	-	-	-	1	1	-
./. Zahlungen von anderer Ebene	-	-	-	-	55	19	36
Staat	1	-	-	-	3	3	0
Gemeinden/Gv.	199	-	-	-	199	123	76
Zweckverbände	0	-	-	-	0	0	0
Nettoausgaben	4 810	-	-	-	4 810	3 459	1 351
Staat	1 681	-	-	-	1 681	840	841
Gemeinden/Gv.	3 118	-	-	-	3 118	2 609	509
Zweckverbände	10	-	-	-	10	10	0
Unmittelbare Einnahmen	83	-	-	-	83	70	13
Staat	20	-	-	-	20	20	0
Gemeinden/Gv.	53	-	-	-	53	40	13
Zweckverbände	10	-	-	-	10	10	-
Darunter Gebühren, Entgelte	17	-	-	-	17	14	3
Staat	1	-	-	-	1	1	0
Gemeinden/Gv.	6	-	-	-	6	4	2
Zweckverbände	10	-	-	-	10	10	-

1) Einschl. EU-Anteile.

2) Einschl. Berlin-Ost.

StBA, FS 14, R 3.5, 1994

2 Ausgaben und Einnahmen der öffentlichen Haushalte für soziale Sicherung und für Gesundheit, Sport, Erholung 1994
2.1 Nach Körperschaftsgruppen
Mill. DM

Art der Ausgaben / Einnahmen	Insgesamt	Bund	Sondervermögen des Bundes 1)	Sozialversicherung	Länder		
					Zusammen	Früheres Bundesgebiet 2)	Neue Länder
2005 Jugendämter							
Personalausgaben	1 828	-	-	-	1 828	1 555	273
Staat	363	-	-	-	363	360	3
Gemeinden/Gv.	1 464	-	-	-	1 464	1 195	269
Zweckverbände	-	-	-	-	-	-	-
Unterhaltung von unbewegl. Vermögen	9	-	-	-	9	8	2
Staat	5	-	-	-	5	5	0
Gemeinden/Gv.	5	-	-	-	5	3	2
Zweckverbände	-	-	-	-	-	-	-
Bewirtschaftung der Grundstücke	16	-	-	-	16	13	3
Staat	2	-	-	-	2	2	0
Gemeinden/Gv.	14	-	-	-	14	11	3
Zweckverbände	-	-	-	-	-	-	-
Übriger laufender Sachaufwand	117	-	-	-	117	96	22
Staat	14	-	-	-	14	13	1
Gemeinden/Gv.	103	-	-	-	103	82	21
Zweckverbände	-	-	-	-	-	-	-
Baumaßnahmen	7	-	-	-	7	3	3
Staat	1	-	-	-	1	1	-
Gemeinden/Gv.	5	-	-	-	5	2	3
Zweckverbände	-	-	-	-	-	-	-
Erwerb von unbeweglichem Sachvermögen	0	-	-	-	0	-	0
Staat	-	-	-	-	-	-	-
Gemeinden/Gv.	0	-	-	-	0	-	0
Zweckverbände	-	-	-	-	-	-	-
Erwerb von beweglichem Sachvermögen	6	-	-	-	6	4	2
Staat	1	-	-	-	1	1	0
Gemeinden/Gv.	5	-	-	-	5	3	2
Zweckverbände	-	-	-	-	-	-	-
Erwerb von Beteiligungen	-	-	-	-	-	-	-
Staat	-	-	-	-	-	-	-
Gemeinden/Gv.	-	-	-	-	-	-	-
Zweckverbände	-	-	-	-	-	-	-
Zahlungen an and. Bereiche u. übr. Welt	10	-	-	-	10	1	9
Staat	1	-	-	-	1	0	1
Gemeinden/Gv.	9	-	-	-	9	1	8
Zweckverbände	-	-	-	-	-	-	-
Unmittelbare Ausgaben	1 994	-	-	-	1 994	1 680	314
Staat	388	-	-	-	388	382	5
Gemeinden/Gv.	1 606	-	-	-	1 606	1 298	308
Zweckverbände	-	-	-	-	-	-	-
Zahlungen an öffentlichen Bereich	34	-	-	-	34	21	14
Staat	3	-	-	-	3	1	1
Gemeinden/Gv.	32	-	-	-	32	19	12
Zweckverbände	-	-	-	-	-	-	-
Bruttoausgaben	2 028	-	-	-	2 028	1 701	327
Staat	390	-	-	-	390	384	7
Gemeinden/Gv.	1 638	-	-	-	1 638	1 317	321
Zweckverbände	-	-	-	-	-	-	-
./. Zahlungen von gleicher Ebene	67	-	-	-	53	27	26
Staat	0	-	-	-	0	0	-
Gemeinden/Gv.	18	-	-	-	18	17	1
Zweckverbände	-	-	-	-	-	-	-
Bereinigte Ausgaben	1 961	-	-	-	1 976	1 674	302
Staat	390	-	-	-	390	384	7
Gemeinden/Gv.	1 620	-	-	-	1 620	1 300	320
Zweckverbände	-	-	-	-	-	-	-
Laufende Rechnung	1 947	-	-	-	1 961	1 667	294
Staat	388	-	-	-	388	382	7
Gemeinden/Gv.	1 607	-	-	-	1 607	1 295	312
Zweckverbände	-	-	-	-	-	-	-
Kapitalrechnung	14	-	-	-	14	7	7
Staat	2	-	-	-	2	2	0
Gemeinden/Gv.	13	-	-	-	13	5	8
Zweckverbände	-	-	-	-	-	-	-
./. Zahlungen von anderer Ebene	-	-	-	-	14	6	8
Staat	-	-	-	-	0	0	-
Gemeinden/Gv.	49	-	-	-	49	16	33
Zweckverbände	-	-	-	-	-	-	-
Nettoausgaben	1 961	-	-	-	1 961	1 668	294
Staat	390	-	-	-	390	384	7
Gemeinden/Gv.	1 571	-	-	-	1 571	1 284	287
Zweckverbände	-	-	-	-	-	-	-
Unmittelbare Einnahmen	24	-	-	-	24	10	13
Staat	4	-	-	-	4	4	0
Gemeinden/Gv.	20	-	-	-	20	7	13
Zweckverbände	-	-	-	-	-	-	-
Darunter Gebühren, Entgelte	8	-	-	-	8	0	8
Staat	-	-	-	-	-	-	-
Gemeinden/Gv.	8	-	-	-	8	0	8
Zweckverbände	-	-	-	-	-	-	-

1) Einschl. EU-Anteile.

2) Einschl. Berlin-Ost.

StBA, FS 14, R 3.5, 1994

2 Ausgaben und Einnahmen der öffentlichen Haushalte für soziale Sicherung und für Gesundheit, Sport, Erholung 1994
2.1 Nach Körperschaftsgruppen
Mill. DM

Art der Ausgaben / Einnahmen	Insgesamt	Bund	Sondervermögen des Bundes 1)	Sozialversicherung	Länder		
					Zusammen	Früheres Bundesgebiet 2)	Neue Länder
3006 Versorgungszwecke							
Personalausgaben	809	-	-	-	809	663	145
Staat	809	-	-	-	809	663	145
Gemeinden/Gv.	-	-	-	-	-	-	-
Zweckverbände	-	-	-	-	-	-	-
Unterhaltung von unbewegl. Vermögen	3	-	-	-	3	3	0
Staat	3	-	-	-	3	3	0
Gemeinden/Gv.	-	-	-	-	-	-	-
Zweckverbände	-	-	-	-	-	-	-
Bewirtschaftung der Grundstücke	18	-	-	-	18	14	4
Staat	18	-	-	-	18	14	4
Gemeinden/Gv.	-	-	-	-	-	-	-
Zweckverbände	-	-	-	-	-	-	-
Übriger laufender Sachaufwand	210	1	-	-	209	186	23
Staat	210	1	-	-	209	186	23
Gemeinden/Gv.	-	-	-	-	-	-	-
Zweckverbände	-	-	-	-	-	-	-
Baumassnahmen	17	-	-	-	17	17	0
Staat	17	-	-	-	17	17	0
Gemeinden/Gv.	-	-	-	-	-	-	-
Zweckverbände	-	-	-	-	-	-	-
Erwerb von unbeweglichem Sachvermögen	-	-	-	-	-	-	-
Staat	-	-	-	-	-	-	-
Gemeinden/Gv.	-	-	-	-	-	-	-
Zweckverbände	-	-	-	-	-	-	-
Erwerb von beweglichem Sachvermögen	13	-	-	-	13	9	3
Staat	13	-	-	-	13	9	3
Gemeinden/Gv.	-	-	-	-	-	-	-
Zweckverbände	-	-	-	-	-	-	-
Erwerb von Beteiligungen	-	-	-	-	-	-	-
Staat	-	-	-	-	-	-	-
Gemeinden/Gv.	-	-	-	-	-	-	-
Zweckverbände	-	-	-	-	-	-	-
Zahlungen an and. Bereiche u. übr. Welt	53	-	-	-	53	0	53
Staat	53	-	-	-	53	0	53
Gemeinden/Gv.	-	-	-	-	-	-	-
Zweckverbände	-	-	-	-	-	-	-
Unmittelbare Ausgaben	1 122	1	-	-	1 121	893	228
Staat	1 122	1	-	-	1 121	893	228
Gemeinden/Gv.	-	-	-	-	-	-	-
Zweckverbände	-	-	-	-	-	-	-
Zahlungen an öffentlichen Bereich	41	-	-	-	41	29	12
Staat	41	-	-	-	41	29	12
Gemeinden/Gv.	-	-	-	-	-	-	-
Zweckverbände	-	-	-	-	-	-	-
Bruttoausgaben	1 163	1	-	-	1 162	921	240
Staat	1 163	1	-	-	1 162	921	240
Gemeinden/Gv.	-	-	-	-	-	-	-
Zweckverbände	-	-	-	-	-	-	-
./. Zahlungen von gleicher Ebene	57	-	-	-	0	0	-
Staat	57	-	-	-	0	0	-
Gemeinden/Gv.	-	-	-	-	-	-	-
Zweckverbände	-	-	-	-	-	-	-
Bereinigte Ausgaben	1 105	1	-	-	1 161	921	240
Staat	1 105	1	-	-	1 161	921	240
Gemeinden/Gv.	-	-	-	-	-	-	-
Zweckverbände	-	-	-	-	-	-	-
Laufende Rechnung	1 075	1	-	-	1 131	895	236
Staat	1 075	1	-	-	1 131	895	236
Gemeinden/Gv.	-	-	-	-	-	-	-
Zweckverbände	-	-	-	-	-	-	-
Kapitalrechnung	30	-	-	-	30	26	4
Staat	30	-	-	-	30	26	4
Gemeinden/Gv.	-	-	-	-	-	-	-
Zweckverbände	-	-	-	-	-	-	-
./. Zahlungen von anderer Ebene	-	-	-	-	57	2	55
Staat	-	-	-	-	57	2	55
Gemeinden/Gv.	-	-	-	-	-	-	-
Zweckverbände	-	-	-	-	-	-	-
Nettoausgaben	1 105	1	-	-	1 104	919	185
Staat	1 105	1	-	-	1 104	919	185
Gemeinden/Gv.	-	-	-	-	-	-	-
Zweckverbände	-	-	-	-	-	-	-
Unmittelbare Einnahmen	34	-	-	-	34	28	6
Staat	34	-	-	-	34	28	6
Gemeinden/Gv.	-	-	-	-	-	-	-
Zweckverbände	-	-	-	-	-	-	-
Darunter Gebühren, Entgelte	11	-	-	-	11	7	3
Staat	11	-	-	-	11	7	3
Gemeinden/Gv.	-	-	-	-	-	-	-
Zweckverbände	-	-	-	-	-	-	-

1) Einschl. EU-Anteile.

2) Einschl. Berlin-Ost.

StBA, FS 14, R 3.5, 1994

2 Ausgaben und Einnahmen der öffentlichen Haushalte für soziale Sicherung und für Gesundheit, Sport, Erholung 1994
2.1 Nach Körperschaftsgruppen
Mill. DM

Art der Ausgaben / Einnahmen	Insgesamt	Bund	Sondervermögen des Bundes 1)	Sozialversicherung	Länder		
					Zusammen	Früheres Bundesgebiet 2)	Neue Länder
3007 Lastenausgleichsverwaltung							
Personalausgaben	235	5	-	-	230	230	0
Staat	111	5	-	-	106	106	-
Gemeinden/Gv.	124	-	-	-	124	124	0
Zweckverbände	-	-	-	-	-	-	-
Unterhaltung von unbewegl. Vermögen	1	0	-	-	0	0	-
Staat	0	0	-	-	0	0	-
Gemeinden/Gv.	0	-	-	-	0	0	-
Zweckverbände	-	-	-	-	-	-	-
Bewirtschaftung der Grundstücke	4	0	-	-	3	3	-
Staat	2	0	-	-	2	2	-
Gemeinden/Gv.	2	-	-	-	2	2	-
Zweckverbände	-	-	-	-	-	-	-
Übriger laufender Sachaufwand	34	8	3	-	23	22	0
Staat	23	8	3	-	12	12	-
Gemeinden/Gv.	11	-	-	-	11	11	0
Zweckverbände	-	-	-	-	-	-	-
Baumassnahmen	0	-	-	-	0	0	-
Staat	0	-	-	-	0	0	-
Gemeinden/Gv.	0	-	-	-	0	0	-
Zweckverbände	-	-	-	-	-	-	-
Erwerb von unbeweglichem Sachvermögen	-	-	-	-	-	-	-
Staat	-	-	-	-	-	-	-
Gemeinden/Gv.	-	-	-	-	-	-	-
Zweckverbände	-	-	-	-	-	-	-
Erwerb von beweglichem Sachvermögen	1	0	-	-	1	1	-
Staat	0	0	-	-	0	0	-
Gemeinden/Gv.	0	-	-	-	0	0	-
Zweckverbände	-	-	-	-	-	-	-
Erwerb von Beteiligungen	-	-	-	-	-	-	-
Staat	-	-	-	-	-	-	-
Gemeinden/Gv.	-	-	-	-	-	-	-
Zweckverbände	-	-	-	-	-	-	-
Zahlungen an and. Bereiche u. übr. Welt	2	-	-	-	2	2	-
Staat	2	-	-	-	2	2	-
Gemeinden/Gv.	-	-	-	-	-	-	-
Zweckverbände	-	-	-	-	-	-	-
Unmittelbare Ausgaben	277	14	3	-	259	259	0
Staat	139	14	3	-	121	121	-
Gemeinden/Gv.	138	-	-	-	138	137	0
Zweckverbände	-	-	-	-	-	-	-
Zahlungen an öffentlichen Bereich	95	-	-	-	95	95	-
Staat	67	-	-	-	67	67	-
Gemeinden/Gv.	28	-	-	-	28	28	-
Zweckverbände	-	-	-	-	-	-	-
Bruttoausgaben	372	14	3	-	355	354	0
Staat	206	14	3	-	188	188	-
Gemeinden/Gv.	166	-	-	-	166	166	0
Zweckverbände	-	-	-	-	-	-	-
./. Zahlungen von gleicher Ebene	142	-	-	-	134	131	3
Staat	8	-	-	-	-	-	-
Gemeinden/Gv.	29	-	-	-	29	29	-
Zweckverbände	-	-	-	-	-	-	-
Bereinigte Ausgaben	230	14	3	-	220	223	-3
Staat	198	14	3	-	188	188	-
Gemeinden/Gv.	138	-	-	-	138	137	0
Zweckverbände	-	-	-	-	-	-	-
Laufende Rechnung	229	14	3	-	219	222	-3
Staat	198	14	3	-	188	188	-
Gemeinden/Gv.	137	-	-	-	137	137	0
Zweckverbände	-	-	-	-	-	-	-
Kapitalrechnung	1	0	-	-	1	1	-
Staat	0	0	-	-	0	0	-
Gemeinden/Gv.	0	-	-	-	0	0	-
Zweckverbände	-	-	-	-	-	-	-
./. Zahlungen von anderer Ebene	-	-	-	-	8	8	-
Staat	-	-	-	-	8	8	-
Gemeinden/Gv.	106	-	-	-	106	103	3
Zweckverbände	-	-	-	-	-	-	-
Nettoausgaben	230	14	3	-	212	215	-3
Staat	198	14	3	-	181	181	-
Gemeinden/Gv.	32	-	-	-	32	35	-3
Zweckverbände	-	-	-	-	-	-	-
Unmittelbare Einnahmen	1	0	-	-	1	1	-
Staat	0	0	-	-	0	0	-
Gemeinden/Gv.	0	-	-	-	0	0	-
Zweckverbände	-	-	-	-	-	-	-
Darunter Gebühren, Entgelte	0	-	-	-	0	0	-
Staat	0	-	-	-	0	0	-
Gemeinden/Gv.	0	-	-	-	0	0	-
Zweckverbände	-	-	-	-	-	-	-

1) Einschl. EU-Anteile.

2) Einschl. Berlin-Ost.

StBA, FS 14, R 3.5, 1994

2 Ausgaben und Einnahmen der öffentlichen Haushalte für soziale Sicherung und für Gesundheit, Sport, Erholung 1994
2.1 Nach Körperschaftsgruppen
Mill. DM

Art der Ausgaben / Einnahmen	Insgesamt	Bund	Sondervermögen des Bundes 1)	Sozialversicherung	Länder		
					Zusammen	Früheres Bundesgebiet 2)	Neue Länder
3008 Wiedergutmachungsbehörden							
Personalausgaben	29	-	-	-	29	12	17
Staat	29	-	-	-	29	12	17
Gemeinden/Gv.	-	-	-	-	-	-	-
Zweckverbände	-	-	-	-	-	-	-
Unterhaltung von unbewegl. Vermögen	0	-	-	-	0	0	-
Staat	0	-	-	-	0	0	-
Gemeinden/Gv.	-	-	-	-	-	-	-
Zweckverbände	-	-	-	-	-	-	-
Bewirtschaftung der Grundstücke	0	-	-	-	0	0	0
Staat	0	-	-	-	0	0	0
Gemeinden/Gv.	-	-	-	-	-	-	-
Zweckverbände	-	-	-	-	-	-	-
Übriger laufender Sachaufwand	4	-	-	-	4	2	2
Staat	4	-	-	-	4	2	2
Gemeinden/Gv.	-	-	-	-	-	-	-
Zweckverbände	-	-	-	-	-	-	-
Baumassnahmen	-	-	-	-	-	-	-
Staat	-	-	-	-	-	-	-
Gemeinden/Gv.	-	-	-	-	-	-	-
Zweckverbände	-	-	-	-	-	-	-
Erwerb von unbeweglichem Sachvermögen	-	-	-	-	-	-	-
Staat	-	-	-	-	-	-	-
Gemeinden/Gv.	-	-	-	-	-	-	-
Zweckverbände	-	-	-	-	-	-	-
Erwerb von beweglichem Sachvermögen	1	-	-	-	1	0	1
Staat	1	-	-	-	1	0	1
Gemeinden/Gv.	-	-	-	-	-	-	-
Zweckverbände	-	-	-	-	-	-	-
Erwerb von Beteiligungen	-	-	-	-	-	-	-
Staat	-	-	-	-	-	-	-
Gemeinden/Gv.	-	-	-	-	-	-	-
Zweckverbände	-	-	-	-	-	-	-
Zahlungen an and. Bereiche u. übr. Welt	31	-	-	-	31	-	31
Staat	31	-	-	-	31	-	31
Gemeinden/Gv.	-	-	-	-	-	-	-
Zweckverbände	-	-	-	-	-	-	-
Unmittelbare Ausgaben	66	-	-	-	66	14	52
Staat	66	-	-	-	66	14	52
Gemeinden/Gv.	-	-	-	-	-	-	-
Zweckverbände	-	-	-	-	-	-	-
Zahlungen an öffentlichen Bereich	33	-	-	-	33	1	32
Staat	33	-	-	-	33	1	32
Gemeinden/Gv.	-	-	-	-	-	-	-
Zweckverbände	-	-	-	-	-	-	-
Bruttoausgaben	99	-	-	-	99	15	84
Staat	99	-	-	-	99	15	84
Gemeinden/Gv.	-	-	-	-	-	-	-
Zweckverbände	-	-	-	-	-	-	-
./. Zahlungen von gleicher Ebene	59	-	-	-	0	0	-
Staat	59	-	-	-	0	0	-
Gemeinden/Gv.	-	-	-	-	-	-	-
Zweckverbände	-	-	-	-	-	-	-
Bereinigte Ausgaben	39	-	-	-	99	15	84
Staat	39	-	-	-	99	15	84
Gemeinden/Gv.	-	-	-	-	-	-	-
Zweckverbände	-	-	-	-	-	-	-
Laufende Rechnung	38	-	-	-	97	15	83
Staat	38	-	-	-	97	15	83
Gemeinden/Gv.	-	-	-	-	-	-	-
Zweckverbände	-	-	-	-	-	-	-
Kapitalrechnung	1	-	-	-	1	0	1
Staat	1	-	-	-	1	0	1
Gemeinden/Gv.	-	-	-	-	-	-	-
Zweckverbände	-	-	-	-	-	-	-
./. Zahlungen von anderer Ebene	-	-	-	-	59	0	59
Staat	-	-	-	-	59	0	59
Gemeinden/Gv.	-	-	-	-	-	-	-
Zweckverbände	-	-	-	-	-	-	-
Nettoausgaben	39	-	-	-	39	15	25
Staat	39	-	-	-	39	15	25
Gemeinden/Gv.	-	-	-	-	-	-	-
Zweckverbände	-	-	-	-	-	-	-
Unmittelbare Einnahmen	7	-	-	-	7	0	7
Staat	7	-	-	-	7	0	7
Gemeinden/Gv.	-	-	-	-	-	-	-
Zweckverbände	-	-	-	-	-	-	-
Darunter Gebühren, Entgelte	0	-	-	-	0	0	-
Staat	0	-	-	-	0	0	-
Gemeinden/Gv.	-	-	-	-	-	-	-
Zweckverbände	-	-	-	-	-	-	-

1) Einschl. EU-Anteile.

2) Einschl. Berlin-Ost.

StBA, FS 14, R 3.5, 1994

2 Ausgaben und Einnahmen der öffentlichen Haushalte für soziale Sicherung und für Gesundheit, Sport, Erholung 1994
2.1 Nach Körperschaftsgruppen
Mill. DM

Art der Ausgaben / Einnahmen	Insgesamt	Bund	Sonderver- mögen des Bundes 1)	Sozialver- sicherung	Länder		
					Zusammen	Früheres Bundes- gebiet 2)	Neue Länder
3009 Sonstige Behörden im Bereich der sozialen Sicherung							
Personalausgaben	349	312	-	-	37	37	-
Staat	349	312	-	-	37	37	-
Gemeinden/Gv.	-	-	-	-	-	-	-
Zweckverbände	-	-	-	-	-	-	-
Unterhaltung von unbewegl. Vermögen	1	1	-	-	0	0	-
Staat	1	1	-	-	0	0	-
Gemeinden/Gv.	-	-	-	-	-	-	-
Zweckverbände	-	-	-	-	-	-	-
Bewirtschaftung der Grundstücke	18	17	-	-	1	1	-
Staat	18	17	-	-	1	1	-
Gemeinden/Gv.	-	-	-	-	-	-	-
Zweckverbände	-	-	-	-	-	-	-
Übriger laufender Sachaufwand	127	120	-	-	7	7	-
Staat	127	120	-	-	7	7	-
Gemeinden/Gv.	-	-	-	-	-	-	-
Zweckverbände	-	-	-	-	-	-	-
Baumassnahmen	39	39	-	-	-	-	-
Staat	39	39	-	-	-	-	-
Gemeinden/Gv.	-	-	-	-	-	-	-
Zweckverbände	-	-	-	-	-	-	-
Erwerb von unbeweglichem Sachvermögen	-	-	-	-	-	-	-
Staat	-	-	-	-	-	-	-
Gemeinden/Gv.	-	-	-	-	-	-	-
Zweckverbände	-	-	-	-	-	-	-
Erwerb von beweglichem Sachvermögen	11	10	-	-	0	0	-
Staat	11	10	-	-	0	0	-
Gemeinden/Gv.	-	-	-	-	-	-	-
Zweckverbände	-	-	-	-	-	-	-
Erwerb von Beteiligungen	-	-	-	-	-	-	-
Staat	-	-	-	-	-	-	-
Gemeinden/Gv.	-	-	-	-	-	-	-
Zweckverbände	-	-	-	-	-	-	-
Zahlungen an and. Bereiche u. übr. Welt	0	-	-	-	0	0	-
Staat	0	-	-	-	0	0	-
Gemeinden/Gv.	-	-	-	-	-	-	-
Zweckverbände	-	-	-	-	-	-	-
Unmittelbare Ausgaben	545	499	-	-	45	45	-
Staat	545	499	-	-	45	45	-
Gemeinden/Gv.	-	-	-	-	-	-	-
Zweckverbände	-	-	-	-	-	-	-
Zahlungen an öffentlichen Bereich	850	831	-	-	19	0	19
Staat	850	831	-	-	19	0	19
Gemeinden/Gv.	-	-	-	-	-	-	-
Zweckverbände	-	-	-	-	-	-	-
Bruttoausgaben	1 394	1 330	-	-	64	45	19
Staat	1 394	1 330	-	-	64	45	19
Gemeinden/Gv.	-	-	-	-	-	-	-
Zweckverbände	-	-	-	-	-	-	-
./. Zahlungen von gleicher Ebene	49	-	-	-	0	0	-
Staat	49	-	-	-	0	0	-
Gemeinden/Gv.	-	-	-	-	-	-	-
Zweckverbände	-	-	-	-	-	-	-
Bereinigte Ausgaben	1 346	1 330	-	-	64	45	19
Staat	1 346	1 330	-	-	64	45	19
Gemeinden/Gv.	-	-	-	-	-	-	-
Zweckverbände	-	-	-	-	-	-	-
Laufende Rechnung	1 296	1 281	-	-	64	45	19
Staat	1 296	1 281	-	-	64	45	19
Gemeinden/Gv.	-	-	-	-	-	-	-
Zweckverbände	-	-	-	-	-	-	-
Kapitalrechnung	49	49	-	-	0	0	-
Staat	49	49	-	-	0	0	-
Gemeinden/Gv.	-	-	-	-	-	-	-
Zweckverbände	-	-	-	-	-	-	-
./. Zahlungen von anderer Ebene	-	6	-	-	42	42	-
Staat	-	6	-	-	42	42	-
Gemeinden/Gv.	-	-	-	-	-	-	-
Zweckverbände	-	-	-	-	-	-	-
Nettoausgaben	1 346	1 324	-	-	22	3	19
Staat	1 346	1 324	-	-	22	3	19
Gemeinden/Gv.	-	-	-	-	-	-	-
Zweckverbände	-	-	-	-	-	-	-
Unmittelbare Einnahmen	1	1	-	-	0	0	-
Staat	1	1	-	-	0	0	-
Gemeinden/Gv.	-	-	-	-	-	-	-
Zweckverbände	-	-	-	-	-	-	-
Darunter Gebühren, Entgelte	0	-	-	-	0	0	-
Staat	0	-	-	-	0	0	-
Gemeinden/Gv.	-	-	-	-	-	-	-
Zweckverbände	-	-	-	-	-	-	-

1) Einschl. EU-Anteile.

2) Einschl. Berlin-Ost.

StBA, FS 14, R 3.5, 1994

2 Ausgaben und Einnahmen der öffentlichen Haushalte für soziale Sicherung und für Gesundheit, Sport, Erholung 1994
2.1 Nach Körperschaftsgruppen
Mill. DM

Art der Ausgaben / Einnahmen	Insgesamt	Bund	Sonderver- mögen des Bundes 1)	Sozialver- sicherung	Länder		
					Zusammen	Früheres Bundes- gebiet 2)	Neue Länder
3010 Sozialversicherung einschl. Arbeitslosenversicherung							
Personalausgaben	18 991	-	-	18 990	1	1	-
Staat	18 991	-	-	18 990	1	1	-
Gemeinden/Gv.	-	-	-	-	-	-	-
Zweckverbände	-	-	-	-	-	-	-
Unterhaltung von unbewegl. Vermögen	368	-	-	368	-	-	-
Staat	368	-	-	368	-	-	-
Gemeinden/Gv.	-	-	-	-	-	-	-
Zweckverbände	-	-	-	-	-	-	-
Bewirtschaftung der Grundstücke	680	-	-	680	-	-	-
Staat	680	-	-	680	-	-	-
Gemeinden/Gv.	-	-	-	-	-	-	-
Zweckverbände	-	-	-	-	-	-	-
Übriger laufender Sachaufwand	214 973	22	-	214 923	28	28	-
Staat	214 973	22	-	214 923	28	28	-
Gemeinden/Gv.	-	-	-	-	-	-	-
Zweckverbände	-	-	-	-	-	-	-
Baumassnahmen	866	-	-	866	-	-	-
Staat	866	-	-	866	-	-	-
Gemeinden/Gv.	-	-	-	-	-	-	-
Zweckverbände	-	-	-	-	-	-	-
Erwerb von unbeweglichem Sachvermögen	860	-	-	860	-	-	-
Staat	860	-	-	860	-	-	-
Gemeinden/Gv.	-	-	-	-	-	-	-
Zweckverbände	-	-	-	-	-	-	-
Erwerb von beweglichem Sachvermögen	600	-	-	600	-	-	-
Staat	600	-	-	600	-	-	-
Gemeinden/Gv.	-	-	-	-	-	-	-
Zweckverbände	-	-	-	-	-	-	-
Erwerb von Beteiligungen	261	-	-	261	-	-	-
Staat	261	-	-	261	-	-	-
Gemeinden/Gv.	-	-	-	-	-	-	-
Zweckverbände	-	-	-	-	-	-	-
Zahlungen an and. Bereiche u. übr. Welt	466 308	366	-	465 618	324	257	67
Staat	466 308	366	-	465 618	324	257	67
Gemeinden/Gv.	-	-	-	-	-	-	-
Zweckverbände	-	-	-	-	-	-	-
Unmittelbare Ausgaben	703 907	387	-	703 166	353	286	67
Staat	703 907	387	-	703 166	353	286	67
Gemeinden/Gv.	-	-	-	-	-	-	-
Zweckverbände	-	-	-	-	-	-	-
Zahlungen an öffentlichen Bereich	125 511	90 929	-	34 412	171	141	30
Staat	125 511	90 929	-	34 412	171	141	30
Gemeinden/Gv.	-	-	-	-	-	-	-
Zweckverbände	-	-	-	-	-	-	-
Bruttoausgaben	829 418	91 316	-	737 578	524	427	97
Staat	829 418	91 316	-	737 578	524	427	97
Gemeinden/Gv.	-	-	-	-	-	-	-
Zweckverbände	-	-	-	-	-	-	-
./. Zahlungen von gleicher Ebene	127 719	-	-	34 293	-	-	-
Staat	127 673	-	-	34 293	-	-	-
Gemeinden/Gv.	-	-	-	-	-	-	-
Zweckverbände	-	-	-	-	-	-	-
Bereinigte Ausgaben	701 699	91 316	-	703 285	524	427	97
Staat	701 745	91 316	-	703 285	524	427	97
Gemeinden/Gv.	-	-	-	-	-	-	-
Zweckverbände	-	-	-	-	-	-	-
Laufende Rechnung	688 033	91 259	-	689 676	524	427	97
Staat	688 079	91 259	-	689 676	524	427	97
Gemeinden/Gv.	-	-	-	-	-	-	-
Zweckverbände	-	-	-	-	-	-	-
Kapitalrechnung	13 666	57	-	13 609	-	-	-
Staat	13 666	57	-	13 609	-	-	-
Gemeinden/Gv.	-	-	-	-	-	-	-
Zweckverbände	-	-	-	-	-	-	-
./. Zahlungen von anderer Ebene	-	14	-	93 407	6	6	-
Staat	46	14	-	93 407	6	6	-
Gemeinden/Gv.	-	-	-	-	-	-	-
Zweckverbände	-	-	-	-	-	-	-
Nettoausgaben	701 699	91 302	-	609 878	519	421	97
Staat	701 699	91 302	-	609 878	519	421	97
Gemeinden/Gv.	-	-	-	-	-	-	-
Zweckverbände	-	-	-	-	-	-	-
Unmittelbare Einnahmen	607 797	623	-	607 141	32	32	1
Staat	607 797	623	-	607 141	32	32	1
Gemeinden/Gv.	-	-	-	-	-	-	-
Zweckverbände	-	-	-	-	-	-	-
Darunter Gebühren, Entgelte	168	-	-	168	-	-	-
Staat	168	-	-	168	-	-	-
Gemeinden/Gv.	-	-	-	-	-	-	-
Zweckverbände	-	-	-	-	-	-	-

1) Einschl. EU-Anteile.

2) Einschl. Berlin-Ost.

StBA, FS 14, R 3.5, 1994

2 Ausgaben und Einnahmen der öffentlichen Haushalte für soziale Sicherung und für Gesundheit, Sport, Erholung 1994

2.1 Nach Körperschaftsgruppen
Mill. DM

Art der Ausgaben / Einnahmen	Insgesamt	Bund	Sonderver- mögen des Bundes	Sozialver- sicherung	Länder		
					Zusammen	Früheres Bundes- gebiet 2)	Neue Länder
1)							
3011 Rentenversicherung der Angestellten und Arbeiter							
Personalausgaben	3 282	-	-	3 282	-	-	-
Staat	3 282	-	-	3 282	-	-	-
Gemeinden/Gv.	-	-	-	-	-	-	-
Zweckverbände	-	-	-	-	-	-	-
Unterhaltung von unbewegl. Vermögen	66	-	-	66	-	-	-
Staat	66	-	-	66	-	-	-
Gemeinden/Gv.	-	-	-	-	-	-	-
Zweckverbände	-	-	-	-	-	-	-
Bewirtschaftung der Grundstücke	152	-	-	152	-	-	-
Staat	152	-	-	152	-	-	-
Gemeinden/Gv.	-	-	-	-	-	-	-
Zweckverbände	-	-	-	-	-	-	-
Übriger laufender Sachaufwand	9 007	0	-	9 007	-	-	-
Staat	9 007	0	-	9 007	-	-	-
Gemeinden/Gv.	-	-	-	-	-	-	-
Zweckverbände	-	-	-	-	-	-	-
Baumassnahmen	616	-	-	616	-	-	-
Staat	616	-	-	616	-	-	-
Gemeinden/Gv.	-	-	-	-	-	-	-
Zweckverbände	-	-	-	-	-	-	-
Erwerb von unbeweglichem Sachvermögen	51	-	-	51	-	-	-
Staat	51	-	-	51	-	-	-
Gemeinden/Gv.	-	-	-	-	-	-	-
Zweckverbände	-	-	-	-	-	-	-
Erwerb von beweglichem Sachvermögen	214	-	-	214	-	-	-
Staat	214	-	-	214	-	-	-
Gemeinden/Gv.	-	-	-	-	-	-	-
Zweckverbände	-	-	-	-	-	-	-
Erwerb von Beteiligungen	52	-	-	52	-	-	-
Staat	52	-	-	52	-	-	-
Gemeinden/Gv.	-	-	-	-	-	-	-
Zweckverbände	-	-	-	-	-	-	-
Zahlungen an and. Bereiche u. übr. Welt	298 636	-	-	298 636	-	-	-
Staat	298 636	-	-	298 636	-	-	-
Gemeinden/Gv.	-	-	-	-	-	-	-
Zweckverbände	-	-	-	-	-	-	-
Unmittelbare Ausgaben	312 076	0	-	312 076	-	-	-
Staat	312 076	0	-	312 076	-	-	-
Gemeinden/Gv.	-	-	-	-	-	-	-
Zweckverbände	-	-	-	-	-	-	-
Zahlungen an öffentlichen Bereich	92 865	59 655	-	33 210	-	-	-
Staat	92 865	59 655	-	33 210	-	-	-
Gemeinden/Gv.	-	-	-	-	-	-	-
Zweckverbände	-	-	-	-	-	-	-
Bruttoausgaben	404 941	59 655	-	345 286	-	-	-
Staat	404 941	59 655	-	345 286	-	-	-
Gemeinden/Gv.	-	-	-	-	-	-	-
Zweckverbände	-	-	-	-	-	-	-
./. Zahlungen von gleicher Ebene	82 942	-	-	21 051	-	-	-
Staat	82 942	-	-	21 051	-	-	-
Gemeinden/Gv.	-	-	-	-	-	-	-
Zweckverbände	-	-	-	-	-	-	-
Bereinigte Ausgaben	321 999	59 655	-	324 235	-	-	-
Staat	321 999	59 655	-	324 235	-	-	-
Gemeinden/Gv.	-	-	-	-	-	-	-
Zweckverbände	-	-	-	-	-	-	-
Laufende Rechnung	320 954	59 655	-	323 191	-	-	-
Staat	320 954	59 655	-	323 191	-	-	-
Gemeinden/Gv.	-	-	-	-	-	-	-
Zweckverbände	-	-	-	-	-	-	-
Kapitalrechnung	1 045	-	-	1 045	-	-	-
Staat	1 045	-	-	1 045	-	-	-
Gemeinden/Gv.	-	-	-	-	-	-	-
Zweckverbände	-	-	-	-	-	-	-
./. Zahlungen von anderer Ebene	-	-	-	61 891	-	-	-
Staat	-	-	-	61 891	-	-	-
Gemeinden/Gv.	-	-	-	-	-	-	-
Zweckverbände	-	-	-	-	-	-	-
Nettoausgaben	321 999	59 655	-	262 344	-	-	-
Staat	321 999	59 655	-	262 344	-	-	-
Gemeinden/Gv.	-	-	-	-	-	-	-
Zweckverbände	-	-	-	-	-	-	-
Unmittelbare Einnahmen	257 656	-	-	257 656	-	-	-
Staat	257 656	-	-	257 656	-	-	-
Gemeinden/Gv.	-	-	-	-	-	-	-
Zweckverbände	-	-	-	-	-	-	-
Darunter Gebühren, Entgelte	-	-	-	-	-	-	-
Staat	-	-	-	-	-	-	-
Gemeinden/Gv.	-	-	-	-	-	-	-
Zweckverbände	-	-	-	-	-	-	-

1) Einschl. EU-Anteile.

2) Einschl. Berlin-Ost.

StBA, FS 14, R 3.5, 1994

2 Ausgaben und Einnahmen der öffentlichen Haushalte für soziale Sicherung und für Gesundheit, Sport, Erholung 1994

2.1 Nach Körperschaftsgruppen Mill. DM

Art der Ausgaben / Einnahmen	Insgesamt	Bund	Sonderver- mögen des Bundes 1)	Sozialver- sicherung	Länder		
					Zusammen	Früheres Bundes- gebiet 2)	Neue Länder
3012 Knappschaftsversicherung							
Personalausgaben	225	-	-	225	-	-	-
Staat	225	-	-	225	-	-	-
Gemeinden/Gv.	-	-	-	-	-	-	-
Zweckverbände	-	-	-	-	-	-	-
Unterhaltung von unbewegl. Vermögen	4	-	-	4	-	-	-
Staat	4	-	-	4	-	-	-
Gemeinden/Gv.	-	-	-	-	-	-	-
Zweckverbände	-	-	-	-	-	-	-
Bewirtschaftung der Grundstücke	6	-	-	6	-	-	-
Staat	6	-	-	6	-	-	-
Gemeinden/Gv.	-	-	-	-	-	-	-
Zweckverbände	-	-	-	-	-	-	-
Übriger laufender Sachaufwand	199	-	-	199	-	-	-
Staat	199	-	-	199	-	-	-
Gemeinden/Gv.	-	-	-	-	-	-	-
Zweckverbände	-	-	-	-	-	-	-
Baumassnahmen	6	-	-	6	-	-	-
Staat	6	-	-	6	-	-	-
Gemeinden/Gv.	-	-	-	-	-	-	-
Zweckverbände	-	-	-	-	-	-	-
Erwerb von unbeweglichem Sachvermögen	5	-	-	5	-	-	-
Staat	5	-	-	5	-	-	-
Gemeinden/Gv.	-	-	-	-	-	-	-
Zweckverbände	-	-	-	-	-	-	-
Erwerb von beweglichem Sachvermögen	2	-	-	2	-	-	-
Staat	2	-	-	2	-	-	-
Gemeinden/Gv.	-	-	-	-	-	-	-
Zweckverbände	-	-	-	-	-	-	-
Erwerb von Beteiligungen	-	-	-	-	-	-	-
Staat	-	-	-	-	-	-	-
Gemeinden/Gv.	-	-	-	-	-	-	-
Zweckverbände	-	-	-	-	-	-	-
Zahlungen an and. Bereiche u. übr. Welt	23 873	-	-	23 873	-	-	-
Staat	23 873	-	-	23 873	-	-	-
Gemeinden/Gv.	-	-	-	-	-	-	-
Zweckverbände	-	-	-	-	-	-	-
Unmittelbare Ausgaben	24 320	-	-	24 320	-	-	-
Staat	24 320	-	-	24 320	-	-	-
Gemeinden/Gv.	-	-	-	-	-	-	-
Zweckverbände	-	-	-	-	-	-	-
Zahlungen an öffentlichen Bereich	14 095	13 121	-	974	-	-	-
Staat	14 095	13 121	-	974	-	-	-
Gemeinden/Gv.	-	-	-	-	-	-	-
Zweckverbände	-	-	-	-	-	-	-
Bruttoausgaben	38 415	13 121	-	25 294	-	-	-
Staat	38 415	13 121	-	25 294	-	-	-
Gemeinden/Gv.	-	-	-	-	-	-	-
Zweckverbände	-	-	-	-	-	-	-
./. Zahlungen von gleicher Ebene	21 909	-	-	8 573	-	-	-
Staat	21 909	-	-	8 573	-	-	-
Gemeinden/Gv.	-	-	-	-	-	-	-
Zweckverbände	-	-	-	-	-	-	-
Bereinigte Ausgaben	16 506	13 121	-	16 722	-	-	-
Staat	16 506	13 121	-	16 722	-	-	-
Gemeinden/Gv.	-	-	-	-	-	-	-
Zweckverbände	-	-	-	-	-	-	-
Laufende Rechnung	16 491	13 121	-	16 707	-	-	-
Staat	16 491	13 121	-	16 707	-	-	-
Gemeinden/Gv.	-	-	-	-	-	-	-
Zweckverbände	-	-	-	-	-	-	-
Kapitalrechnung	15	-	-	15	-	-	-
Staat	15	-	-	15	-	-	-
Gemeinden/Gv.	-	-	-	-	-	-	-
Zweckverbände	-	-	-	-	-	-	-
./. Zahlungen von anderer Ebene	-	-	-	13 337	-	-	-
Staat	-	-	-	13 337	-	-	-
Gemeinden/Gv.	-	-	-	-	-	-	-
Zweckverbände	-	-	-	-	-	-	-
Nettoausgaben	16 506	13 121	-	3 385	-	-	-
Staat	16 506	13 121	-	3 385	-	-	-
Gemeinden/Gv.	-	-	-	-	-	-	-
Zweckverbände	-	-	-	-	-	-	-
Unmittelbare Einnahmen	3 404	-	-	3 404	-	-	-
Staat	3 404	-	-	3 404	-	-	-
Gemeinden/Gv.	-	-	-	-	-	-	-
Zweckverbände	-	-	-	-	-	-	-
Darunter Gebühren, Entgelte	-	-	-	-	-	-	-
Staat	-	-	-	-	-	-	-
Gemeinden/Gv.	-	-	-	-	-	-	-
Zweckverbände	-	-	-	-	-	-	-

1) Einschl. EU-Anteile.

2) Einschl. Berlin-Ost.

StBA, FS 14, R 3.5, 1994

2 Ausgaben und Einnahmen der öffentlichen Haushalte für soziale Sicherung und für Gesundheit, Sport, Erholung 1994

2.1 Nach Körperschaftsgruppen Mill. DM

Art der Ausgaben / Einnahmen	Insgesamt	Bund	Sondervermögen des Bundes 1)	Sozialversicherung	Länder		
					Zusammen	Früheres Bundesgebiet 2)	Neue Länder
2013 Unfallversicherung							
Personalausgaben	1 260	-	-	1 259	1	1	-
Staat	1 260	-	-	1 259	1	1	-
Gemeinden/Gv.	-	-	-	-	-	-	-
Zweckverbände	-	-	-	-	-	-	-
Unterhaltung von unbewegl. Vermögen	74	-	-	74	-	-	-
Staat	74	-	-	74	-	-	-
Gemeinden/Gv.	-	-	-	-	-	-	-
Zweckverbände	-	-	-	-	-	-	-
Bewirtschaftung der Grundstücke	44	-	-	44	-	-	-
Staat	44	-	-	44	-	-	-
Gemeinden/Gv.	-	-	-	-	-	-	-
Zweckverbände	-	-	-	-	-	-	-
Übriger laufender Sachaufwand	5 575	-	-	5 547	28	28	-
Staat	5 575	-	-	5 547	28	28	-
Gemeinden/Gv.	-	-	-	-	-	-	-
Zweckverbände	-	-	-	-	-	-	-
Baumassnahmen	-	-	-	-	-	-	-
Staat	-	-	-	-	-	-	-
Gemeinden/Gv.	-	-	-	-	-	-	-
Zweckverbände	-	-	-	-	-	-	-
Erwerb von unbeweglichem Sachvermögen	386	-	-	386	-	-	-
Staat	386	-	-	386	-	-	-
Gemeinden/Gv.	-	-	-	-	-	-	-
Zweckverbände	-	-	-	-	-	-	-
Erwerb von beweglichem Sachvermögen	-	-	-	-	-	-	-
Staat	-	-	-	-	-	-	-
Gemeinden/Gv.	-	-	-	-	-	-	-
Zweckverbände	-	-	-	-	-	-	-
Erwerb von Beteiligungen	209	-	-	209	-	-	-
Staat	209	-	-	209	-	-	-
Gemeinden/Gv.	-	-	-	-	-	-	-
Zweckverbände	-	-	-	-	-	-	-
Zahlungen an and. Bereiche u. übr. Welt	13 106	366	-	12 416	324	257	67
Staat	13 106	366	-	12 416	324	257	67
Gemeinden/Gv.	-	-	-	-	-	-	-
Zweckverbände	-	-	-	-	-	-	-
Unmittelbare Ausgaben	20 654	366	-	19 936	353	286	67
Staat	20 654	366	-	19 936	353	286	67
Gemeinden/Gv.	-	-	-	-	-	-	-
Zweckverbände	-	-	-	-	-	-	-
Zahlungen an öffentlichen Bereich	768	615	-	107	46	17	29
Staat	768	615	-	107	46	17	29
Gemeinden/Gv.	-	-	-	-	-	-	-
Zweckverbände	-	-	-	-	-	-	-
Bruttoausgaben	21 422	981	-	20 042	399	303	96
Staat	21 422	981	-	20 042	399	303	96
Gemeinden/Gv.	-	-	-	-	-	-	-
Zweckverbände	-	-	-	-	-	-	-
./. Zahlungen von gleicher Ebene	286	-	-	1	-	-	-
Staat	286	-	-	1	-	-	-
Gemeinden/Gv.	-	-	-	-	-	-	-
Zweckverbände	-	-	-	-	-	-	-
Bereinigte Ausgaben	21 136	981	-	20 042	399	303	96
Staat	21 136	981	-	20 042	399	303	96
Gemeinden/Gv.	-	-	-	-	-	-	-
Zweckverbände	-	-	-	-	-	-	-
Laufende Rechnung	20 519	981	-	19 425	399	303	96
Staat	20 519	981	-	19 425	399	303	96
Gemeinden/Gv.	-	-	-	-	-	-	-
Zweckverbände	-	-	-	-	-	-	-
Kapitalrechnung	617	-	-	617	-	-	-
Staat	617	-	-	617	-	-	-
Gemeinden/Gv.	-	-	-	-	-	-	-
Zweckverbände	-	-	-	-	-	-	-
./. Zahlungen von anderer Ebene	-	14	-	267	5	5	-
Staat	0	14	-	267	5	5	-
Gemeinden/Gv.	-	-	-	-	-	-	-
Zweckverbände	-	-	-	-	-	-	-
Nettoausgaben	21 136	967	-	19 775	394	297	96
Staat	21 136	967	-	19 775	394	297	96
Gemeinden/Gv.	-	-	-	-	-	-	-
Zweckverbände	-	-	-	-	-	-	-
Unmittelbare Einnahmen	21 662	42	-	21 588	32	32	1
Staat	21 662	42	-	21 588	32	32	1
Gemeinden/Gv.	-	-	-	-	-	-	-
Zweckverbände	-	-	-	-	-	-	-
Darunter Gebühren, Entgelte	-	-	-	-	-	-	-
Staat	-	-	-	-	-	-	-
Gemeinden/Gv.	-	-	-	-	-	-	-
Zweckverbände	-	-	-	-	-	-	-

1) Einschl. EU-Anteile.

2) Einschl. Berlin-Ost.

StBA, FS 14, R 3.5, 1994

2 Ausgaben und Einnahmen der öffentlichen Haushalte für soziale Sicherung und für Gesundheit, Sport, Erholung 1994
2.1 Nach Körperschaftsgruppen
Mill. DM

Art der Ausgaben / Einnahmen	Insgesamt	Bund	Sondervermögen des Bundes 1)	Sozialversicherung	Länder		
					Zusammen	Früheres Bundesgebiet 2)	Neue Länder
3014 Krankenversicherung							
Personalausgaben	8 611	-	-	8 611	-	-	-
Staat	8 611	-	-	8 611	-	-	-
Gemeinden/Gv.	-	-	-	-	-	-	-
Zweckverbände	-	-	-	-	-	-	-
Unterhaltung von unbewegl. Vermögen	88	-	-	88	-	-	-
Staat	88	-	-	88	-	-	-
Gemeinden/Gv.	-	-	-	-	-	-	-
Zweckverbände	-	-	-	-	-	-	-
Bewirtschaftung der Grundstücke	250	-	-	250	-	-	-
Staat	250	-	-	250	-	-	-
Gemeinden/Gv.	-	-	-	-	-	-	-
Zweckverbände	-	-	-	-	-	-	-
Übriger laufender Sachaufwand	196 134	-	-	196 134	-	-	-
Staat	196 134	-	-	196 134	-	-	-
Gemeinden/Gv.	-	-	-	-	-	-	-
Zweckverbände	-	-	-	-	-	-	-
Baumassnahmen	-	-	-	-	-	-	-
Staat	-	-	-	-	-	-	-
Gemeinden/Gv.	-	-	-	-	-	-	-
Zweckverbände	-	-	-	-	-	-	-
Erwerb von unbeweglichem Sachvermögen	320	-	-	320	-	-	-
Staat	320	-	-	320	-	-	-
Gemeinden/Gv.	-	-	-	-	-	-	-
Zweckverbände	-	-	-	-	-	-	-
Erwerb von beweglichem Sachvermögen	337	-	-	337	-	-	-
Staat	337	-	-	337	-	-	-
Gemeinden/Gv.	-	-	-	-	-	-	-
Zweckverbände	-	-	-	-	-	-	-
Erwerb von Beteiligungen	1	-	-	1	-	-	-
Staat	1	-	-	1	-	-	-
Gemeinden/Gv.	-	-	-	-	-	-	-
Zweckverbände	-	-	-	-	-	-	-
Zahlungen an and. Bereiche u. übr. Welt	24 507	-	-	24 507	0	0	-
Staat	24 507	-	-	24 507	0	0	-
Gemeinden/Gv.	-	-	-	-	-	-	-
Zweckverbände	-	-	-	-	-	-	-
Unmittelbare Ausgaben	230 248	-	-	230 247	0	0	-
Staat	230 248	-	-	230 247	0	0	-
Gemeinden/Gv.	-	-	-	-	-	-	-
Zweckverbände	-	-	-	-	-	-	-
Zahlungen an öffentlichen Bereich	1 930	1 930	-	-	-	-	-
Staat	1 930	1 930	-	-	-	-	-
Gemeinden/Gv.	-	-	-	-	-	-	-
Zweckverbände	-	-	-	-	-	-	-
Bruttoausgaben	232 178	1 930	-	230 247	0	0	-
Staat	232 178	1 930	-	230 247	0	0	-
Gemeinden/Gv.	-	-	-	-	-	-	-
Zweckverbände	-	-	-	-	-	-	-
./. Zahlungen von gleicher Ebene	4 635	-	-	2 330	-	-	-
Staat	4 617	-	-	2 330	-	-	-
Gemeinden/Gv.	-	-	-	-	-	-	-
Zweckverbände	-	-	-	-	-	-	-
Bereinigte Ausgaben	227 543	1 930	-	227 918	0	0	-
Staat	227 561	1 930	-	227 918	0	0	-
Gemeinden/Gv.	-	-	-	-	-	-	-
Zweckverbände	-	-	-	-	-	-	-
Laufende Rechnung	225 866	1 930	-	227 241	0	0	-
Staat	225 884	1 930	-	227 241	0	0	-
Gemeinden/Gv.	-	-	-	-	-	-	-
Zweckverbände	-	-	-	-	-	-	-
Kapitalrechnung	677	-	-	677	-	-	-
Staat	677	-	-	677	-	-	-
Gemeinden/Gv.	-	-	-	-	-	-	-
Zweckverbände	-	-	-	-	-	-	-
./. Zahlungen von anderer Ebene	-	-	-	2 305	0	0	-
Staat	18	-	-	2 305	0	0	-
Gemeinden/Gv.	-	-	-	-	-	-	-
Zweckverbände	-	-	-	-	-	-	-
Nettoausgaben	227 543	1 930	-	225 612	-0	-0	-
Staat	227 543	1 930	-	225 612	-0	-0	-
Gemeinden/Gv.	-	-	-	-	-	-	-
Zweckverbände	-	-	-	-	-	-	-
Unmittelbare Einnahmen	227 351	-	-	227 351	0	0	-
Staat	227 351	-	-	227 351	0	0	-
Gemeinden/Gv.	-	-	-	-	-	-	-
Zweckverbände	-	-	-	-	-	-	-
Darunter Gebühren, Entgelte	-	-	-	-	-	-	-
Staat	-	-	-	-	-	-	-
Gemeinden/Gv.	-	-	-	-	-	-	-
Zweckverbände	-	-	-	-	-	-	-

1) Einschl. EU-Anteile.

2) Einschl. Berlin-Ost.

StBA, FS 14, R 3.5, 1994

2 Ausgaben und Einnahmen der öffentlichen Haushalte für soziale Sicherung und für Gesundheit, Sport, Erholung 1994
2.1 Nach Körperschaftsgruppen
Mill. DM

Art der Ausgaben / Einnahmen	Insgesamt	Bund	Sondervermögen des Bundes 1)	Sozialversicherung	Länder		
					Zusammen	Früheres Bundesgebiet 2)	Neue Länder
3015 Arbeitslosenversicherung							
Personalausgaben	5 429	-	-	5 429	-	-	-
Staat	5 429	-	-	5 429	-	-	-
Gemeinden/Gv.	-	-	-	-	-	-	-
Zweckverbände	-	-	-	-	-	-	-
Unterhaltung von unbewegl. Vermögen	34	-	-	34	-	-	-
Staat	34	-	-	34	-	-	-
Gemeinden/Gv.	-	-	-	-	-	-	-
Zweckverbände	-	-	-	-	-	-	-
Bewirtschaftung der Grundstücke	151	-	-	151	-	-	-
Staat	151	-	-	151	-	-	-
Gemeinden/Gv.	-	-	-	-	-	-	-
Zweckverbände	-	-	-	-	-	-	-
Übriger laufender Sachaufwand	3 613	-	-	3 613	-	-	-
Staat	3 613	-	-	3 613	-	-	-
Gemeinden/Gv.	-	-	-	-	-	-	-
Zweckverbände	-	-	-	-	-	-	-
Baumassnahmen	241	-	-	241	-	-	-
Staat	241	-	-	241	-	-	-
Gemeinden/Gv.	-	-	-	-	-	-	-
Zweckverbände	-	-	-	-	-	-	-
Erwerb von unbeweglichem Sachvermögen	97	-	-	97	-	-	-
Staat	97	-	-	97	-	-	-
Gemeinden/Gv.	-	-	-	-	-	-	-
Zweckverbände	-	-	-	-	-	-	-
Erwerb von beweglichem Sachvermögen	37	-	-	37	-	-	-
Staat	37	-	-	37	-	-	-
Gemeinden/Gv.	-	-	-	-	-	-	-
Zweckverbände	-	-	-	-	-	-	-
Erwerb von Beteiligungen	-	-	-	-	-	-	-
Staat	-	-	-	-	-	-	-
Gemeinden/Gv.	-	-	-	-	-	-	-
Zweckverbände	-	-	-	-	-	-	-
Zahlungen an and. Bereiche u. übr. Welt	90 026	-	-	90 026	-	-	-
Staat	90 026	-	-	90 026	-	-	-
Gemeinden/Gv.	-	-	-	-	-	-	-
Zweckverbände	-	-	-	-	-	-	-
Unmittelbare Ausgaben	99 629	-	-	99 629	-	-	-
Staat	99 629	-	-	99 629	-	-	-
Gemeinden/Gv.	-	-	-	-	-	-	-
Zweckverbände	-	-	-	-	-	-	-
Zahlungen an öffentlichen Bereich	10 251	10 199	-	52	1	-	1
Staat	10 251	10 199	-	52	1	-	1
Gemeinden/Gv.	-	-	-	-	-	-	-
Zweckverbände	-	-	-	-	-	-	-
Bruttoausgaben	109 880	10 199	-	99 681	1	-	1
Staat	109 880	10 199	-	99 681	1	-	1
Gemeinden/Gv.	-	-	-	-	-	-	-
Zweckverbände	-	-	-	-	-	-	-
./. Zahlungen von gleicher Ebene	13 504	-	-	2 339	-	-	-
Staat	13 503	-	-	2 339	-	-	-
Gemeinden/Gv.	-	-	-	-	-	-	-
Zweckverbände	-	-	-	-	-	-	-
Bereinigte Ausgaben	96 377	10 199	-	97 342	1	-	1
Staat	96 377	10 199	-	97 342	1	-	1
Gemeinden/Gv.	-	-	-	-	-	-	-
Zweckverbände	-	-	-	-	-	-	-
Laufende Rechnung	85 090	10 142	-	86 112	1	-	1
Staat	85 091	10 142	-	86 112	1	-	1
Gemeinden/Gv.	-	-	-	-	-	-	-
Zweckverbände	-	-	-	-	-	-	-
Kapitalrechnung	11 286	57	-	11 229	-	-	-
Staat	11 286	57	-	11 229	-	-	-
Gemeinden/Gv.	-	-	-	-	-	-	-
Zweckverbände	-	-	-	-	-	-	-
./. Zahlungen von anderer Ebene	-	-	-	11 165	-	-	-
Staat	1	-	-	11 165	-	-	-
Gemeinden/Gv.	-	-	-	-	-	-	-
Zweckverbände	-	-	-	-	-	-	-
Nettoausgaben	96 377	10 199	-	86 177	1	-	1
Staat	96 377	10 199	-	86 177	1	-	1
Gemeinden/Gv.	-	-	-	-	-	-	-
Zweckverbände	-	-	-	-	-	-	-
Unmittelbare Einnahmen	86 347	-	-	86 347	-	-	-
Staat	86 347	-	-	86 347	-	-	-
Gemeinden/Gv.	-	-	-	-	-	-	-
Zweckverbände	-	-	-	-	-	-	-
Darunter Gebühren, Entgelte	168	-	-	168	-	-	-
Staat	168	-	-	168	-	-	-
Gemeinden/Gv.	-	-	-	-	-	-	-
Zweckverbände	-	-	-	-	-	-	-

1) Einschl. EU-Anteile.

2) Einschl. Berlin-Ost.

StBA, FS 14, R 3.5, 1994

2 Ausgaben und Einnahmen der öffentlichen Haushalte für soziale Sicherung und für Gesundheit, Sport, Erholung 1994
2.1 Nach Körperschaftsgruppen
Mill. DM

Art der Ausgaben / Einnahmen	Insgesamt	Bund	Sondervermögen des Bundes 1)	Sozialversicherung	Länder		
					Zusammen	Früheres Bundesgebiet 2)	Neue Länder
3016 Altershilfe für Landwirte							
Personalausgaben	104	-	-	104	-	-	-
Staat	104	-	-	104	-	-	-
Gemeinden/Gv.	-	-	-	-	-	-	-
Zweckverbände	-	-	-	-	-	-	-
Unterhaltung von unbewegl. Vermögen	0	-	-	0	-	-	-
Staat	0	-	-	0	-	-	-
Gemeinden/Gv.	-	-	-	-	-	-	-
Zweckverbände	-	-	-	-	-	-	-
Bewirtschaftung der Grundstücke	3	-	-	3	-	-	-
Staat	3	-	-	3	-	-	-
Gemeinden/Gv.	-	-	-	-	-	-	-
Zweckverbände	-	-	-	-	-	-	-
Übriger laufender Sachaufwand	319	-	-	319	-	-	-
Staat	319	-	-	319	-	-	-
Gemeinden/Gv.	-	-	-	-	-	-	-
Zweckverbände	-	-	-	-	-	-	-
Baumassnahmen	-	-	-	-	-	-	-
Staat	-	-	-	-	-	-	-
Gemeinden/Gv.	-	-	-	-	-	-	-
Zweckverbände	-	-	-	-	-	-	-
Erwerb von unbeweglichem Sachvermögen	-	-	-	-	-	-	-
Staat	-	-	-	-	-	-	-
Gemeinden/Gv.	-	-	-	-	-	-	-
Zweckverbände	-	-	-	-	-	-	-
Erwerb von beweglichem Sachvermögen	4	-	-	4	-	-	-
Staat	4	-	-	4	-	-	-
Gemeinden/Gv.	-	-	-	-	-	-	-
Zweckverbände	-	-	-	-	-	-	-
Erwerb von Beteiligungen	-	-	-	-	-	-	-
Staat	-	-	-	-	-	-	-
Gemeinden/Gv.	-	-	-	-	-	-	-
Zweckverbände	-	-	-	-	-	-	-
Zahlungen an and. Bereiche u. Übr. Welt	5 360	-	-	5 360	-	-	-
Staat	5 360	-	-	5 360	-	-	-
Gemeinden/Gv.	-	-	-	-	-	-	-
Zweckverbände	-	-	-	-	-	-	-
Unmittelbare Ausgaben	5 790	-	-	5 790	-	-	-
Staat	5 790	-	-	5 790	-	-	-
Gemeinden/Gv.	-	-	-	-	-	-	-
Zweckverbände	-	-	-	-	-	-	-
Zahlungen an öffentlichen Bereich	4 083	4 082	-	-	1	1	-
Staat	4 083	4 082	-	-	1	1	-
Gemeinden/Gv.	-	-	-	-	-	-	-
Zweckverbände	-	-	-	-	-	-	-
Bruttoausgaben	9 873	4 082	-	5 790	1	1	-
Staat	9 873	4 082	-	5 790	1	1	-
Gemeinden/Gv.	-	-	-	-	-	-	-
Zweckverbände	-	-	-	-	-	-	-
./. Zahlungen von gleicher Ebene	4 360	-	-	-	-	-	-
Staat	4 360	-	-	-	-	-	-
Gemeinden/Gv.	-	-	-	-	-	-	-
Zweckverbände	-	-	-	-	-	-	-
Bereinigte Ausgaben	5 513	4 082	-	5 790	1	1	-
Staat	5 513	4 082	-	5 790	1	1	-
Gemeinden/Gv.	-	-	-	-	-	-	-
Zweckverbände	-	-	-	-	-	-	-
Laufende Rechnung	5 509	4 082	-	5 786	1	1	-
Staat	5 509	4 082	-	5 786	1	1	-
Gemeinden/Gv.	-	-	-	-	-	-	-
Zweckverbände	-	-	-	-	-	-	-
Kapitalrechnung	5	-	-	5	-	-	-
Staat	5	-	-	5	-	-	-
Gemeinden/Gv.	-	-	-	-	-	-	-
Zweckverbände	-	-	-	-	-	-	-
./. Zahlungen von anderer Ebene	-	-	-	4 360	-	-	-
Staat	-	-	-	4 360	-	-	-
Gemeinden/Gv.	-	-	-	-	-	-	-
Zweckverbände	-	-	-	-	-	-	-
Nettoausgaben	5 513	4 082	-	1 430	1	1	-
Staat	5 513	4 082	-	1 430	1	1	-
Gemeinden/Gv.	-	-	-	-	-	-	-
Zweckverbände	-	-	-	-	-	-	-
Unmittelbare Einnahmen	1 502	-	-	1 502	-	-	-
Staat	1 502	-	-	1 502	-	-	-
Gemeinden/Gv.	-	-	-	-	-	-	-
Zweckverbände	-	-	-	-	-	-	-
Darunter Gebühren, Entgelte	-	-	-	-	-	-	-
Staat	-	-	-	-	-	-	-
Gemeinden/Gv.	-	-	-	-	-	-	-
Zweckverbände	-	-	-	-	-	-	-

1) Einschl. EU-Anteile.

2) Einschl. Berlin-Ost.

StBA, FS 14, R 3.5, 1994

2 Ausgaben und Einnahmen der öffentlichen Haushalte für soziale Sicherung und für Gesundheit, Sport, Erholung 1994
2.1 Nach Körperschaftsgruppen
Mill. DM

Art der Ausgaben / Einnahmen	Insgesamt	Bund	Sondervermögen des Bundes 1)	Sozialversicherung	Länder		
					Zusammen	Früheres Bundesgebiet 2)	Neue Länder
3017 Sonstige Sozialversicherungen							
Personalausgaben	80	-	-	80	-	-	-
Staat	80	-	-	80	-	-	-
Gemeinden/Gv.	-	-	-	-	-	-	-
Zweckverbände	-	-	-	-	-	-	-
Unterhaltung von unbewegl. Vermögen	102	-	-	102	-	-	-
Staat	102	-	-	102	-	-	-
Gemeinden/Gv.	-	-	-	-	-	-	-
Zweckverbände	-	-	-	-	-	-	-
Bewirtschaftung der Grundstücke	74	-	-	74	-	-	-
Staat	74	-	-	74	-	-	-
Gemeinden/Gv.	-	-	-	-	-	-	-
Zweckverbände	-	-	-	-	-	-	-
Übriger laufender Sachaufwand	125	21	-	104	0	0	-
Staat	125	21	-	104	0	0	-
Gemeinden/Gv.	-	-	-	-	-	-	-
Zweckverbände	-	-	-	-	-	-	-
Baumassnahmen	3	-	-	3	-	-	-
Staat	3	-	-	3	-	-	-
Gemeinden/Gv.	-	-	-	-	-	-	-
Zweckverbände	-	-	-	-	-	-	-
Erwerb von unbeweglichem Sachvermögen	-	-	-	-	-	-	-
Staat	-	-	-	-	-	-	-
Gemeinden/Gv.	-	-	-	-	-	-	-
Zweckverbände	-	-	-	-	-	-	-
Erwerb von beweglichem Sachvermögen	5	-	-	5	-	-	-
Staat	5	-	-	5	-	-	-
Gemeinden/Gv.	-	-	-	-	-	-	-
Zweckverbände	-	-	-	-	-	-	-
Erwerb von Beteiligungen	-	-	-	-	-	-	-
Staat	-	-	-	-	-	-	-
Gemeinden/Gv.	-	-	-	-	-	-	-
Zweckverbände	-	-	-	-	-	-	-
Zahlungen an and. Bereiche u. Übr. Welt	10 800	-	-	10 800	-	-	-
Staat	10 800	-	-	10 800	-	-	-
Gemeinden/Gv.	-	-	-	-	-	-	-
Zweckverbände	-	-	-	-	-	-	-
Unmittelbare Ausgaben	11 190	21	-	11 168	0	0	-
Staat	11 190	21	-	11 168	0	0	-
Gemeinden/Gv.	-	-	-	-	-	-	-
Zweckverbände	-	-	-	-	-	-	-
Zahlungen an öffentlichen Bereich	1 519	1 328	-	68	123	123	-
Staat	1 519	1 328	-	68	123	123	-
Gemeinden/Gv.	-	-	-	-	-	-	-
Zweckverbände	-	-	-	-	-	-	-
Bruttoausgaben	12 708	1 349	-	11 237	123	123	-
Staat	12 708	1 349	-	11 237	123	123	-
Gemeinden/Gv.	-	-	-	-	-	-	-
Zweckverbände	-	-	-	-	-	-	-
./. Zahlungen von gleicher Ebene	83	-	-	-	-	-	-
Staat	56	-	-	-	-	-	-
Gemeinden/Gv.	-	-	-	-	-	-	-
Zweckverbände	-	-	-	-	-	-	-
Bereinigte Ausgaben	12 626	1 349	-	11 237	123	123	-
Staat	12 653	1 349	-	11 237	123	123	-
Gemeinden/Gv.	-	-	-	-	-	-	-
Zweckverbände	-	-	-	-	-	-	-
Laufende Rechnung	12 603	1 349	-	11 214	123	123	-
Staat	12 630	1 349	-	11 214	123	123	-
Gemeinden/Gv.	-	-	-	-	-	-	-
Zweckverbände	-	-	-	-	-	-	-
Kapitalrechnung	22	-	-	22	-	-	-
Staat	22	-	-	22	-	-	-
Gemeinden/Gv.	-	-	-	-	-	-	-
Zweckverbände	-	-	-	-	-	-	-
./. Zahlungen von anderer Ebene	-	-	-	83	-	-	-
Staat	27	-	-	83	-	-	-
Gemeinden/Gv.	-	-	-	-	-	-	-
Zweckverbände	-	-	-	-	-	-	-
Nettoausgaben	12 626	1 349	-	11 154	123	123	-
Staat	12 626	1 349	-	11 154	123	123	-
Gemeinden/Gv.	-	-	-	-	-	-	-
Zweckverbände	-	-	-	-	-	-	-
Unmittelbare Einnahmen	9 874	581	-	9 293	-	-	-
Staat	9 874	581	-	9 293	-	-	-
Gemeinden/Gv.	-	-	-	-	-	-	-
Zweckverbände	-	-	-	-	-	-	-
Darunter Gebühren, Entgelte	-	-	-	-	-	-	-
Staat	-	-	-	-	-	-	-
Gemeinden/Gv.	-	-	-	-	-	-	-
Zweckverbände	-	-	-	-	-	-	-

1) Einschl. EU-Anteile.

2) Einschl. Berlin-Ost.

StBA, FS 14, R 3.5, 1994

2 Ausgaben und Einnahmen der öffentlichen Haushalte für soziale Sicherung und für Gesundheit, Sport, Erholung 1994
2.1 Nach Körperschaftsgruppen
Mill. DM

Art der Ausgaben / Einnahmen	Insgesamt	Bund	Sondervermögen des Bundes 1)	Sozialversicherung	Länder		
					Zusammen	Früheres Bundesgebiet 2)	Neue Länder
3018 Familien-, Sozial-, und Jugendhilfe							
Personalausgaben	5 625	1	-	-	5 624	4 589	1 035
Staat	1 731	1	-	-	1 730	1 716	14
Gemeinden/Gv.	3 837	-	-	-	3 837	2 816	1 021
Zweckverbände	57	-	-	-	57	56	1
Unterhaltung von unbewegl. Vermögen	307	0	-	-	307	261	45
Staat	17	0	-	-	17	17	0
Gemeinden/Gv.	287	-	-	-	287	242	45
Zweckverbände	2	-	-	-	2	2	0
Bewirtschaftung der Grundstücke	822	0	-	-	822	681	141
Staat	149	0	-	-	149	146	3
Gemeinden/Gv.	668	-	-	-	668	529	138
Zweckverbände	5	-	-	-	5	5	0
Übriger laufender Sachaufwand	8 307	29	-	-	8 277	7 712	565
Staat	5 903	29	-	-	5 874	5 754	120
Gemeinden/Gv.	2 393	-	-	-	2 393	1 948	445
Zweckverbände	10	-	-	-	10	10	0
Baumassnahmen	1 268	-	-	-	1 268	949	319
Staat	191	-	-	-	191	191	0
Gemeinden/Gv.	1 067	-	-	-	1 067	748	319
Zweckverbände	10	-	-	-	10	10	-
Erwerb von unbeweglichem Sachvermögen	69	-	-	-	69	64	5
Staat	22	-	-	-	22	22	-
Gemeinden/Gv.	47	-	-	-	47	42	5
Zweckverbände	-	-	-	-	-	-	-
Erwerb von beweglichem Sachvermögen	119	-	-	-	119	87	32
Staat	5	-	-	-	5	5	0
Gemeinden/Gv.	112	-	-	-	112	81	31
Zweckverbände	2	-	-	-	2	2	-
Erwerb von Beteiligungen	25	-	-	-	25	25	0
Staat	-	-	-	-	-	-	-
Gemeinden/Gv.	25	-	-	-	25	25	0
Zweckverbände	0	-	-	-	0	0	-
Zahlungen an and. Bereiche u. übr. Welt	95 858	25 037	-	-	70 821	59 302	11 519
Staat	42 100	25 037	-	-	17 063	12 930	4 133
Gemeinden/Gv.	53 757	-	-	-	53 757	46 371	7 386
Zweckverbände	1	-	-	-	1	1	-
Unmittelbare Ausgaben	112 399	25 067	-	-	87 332	73 671	13 662
Staat	50 118	25 067	-	-	25 051	20 781	4 270
Gemeinden/Gv.	62 193	-	-	-	62 193	52 803	9 390
Zweckverbände	88	-	-	-	88	87	1
Zahlungen an öffentlichen Bereich	29 149	6 557	-	-	22 592	19 199	3 394
Staat	18 813	6 557	-	-	12 257	9 404	2 852
Gemeinden/Gv.	10 334	-	-	-	10 334	9 793	541
Zweckverbände	2	-	-	-	2	2	-
Bruttoausgaben	141 549	31 624	-	-	109 925	92 870	17 055
Staat	68 932	31 624	-	-	37 308	30 185	7 123
Gemeinden/Gv.	72 527	-	-	-	72 527	62 596	9 931
Zweckverbände	90	-	-	-	90	89	1
./. Zahlungen von gleicher Ebene	27 527	-	-	-	20 554	17 290	3 263
Staat	6 381	-	-	-	4	4	1
Gemeinden/Gv.	9 071	-	-	-	9 071	8 451	620
Zweckverbände	0	-	-	-	0	0	-
Bereinigte Ausgaben	114 022	31 624	-	-	89 371	75 579	13 792
Staat	62 551	31 624	-	-	37 303	30 181	7 122
Gemeinden/Gv.	63 456	-	-	-	63 456	54 145	9 311
Zweckverbände	90	-	-	-	90	88	1
Laufende Rechnung	111 062	31 613	-	-	86 398	73 397	13 001
Staat	61 166	31 613	-	-	35 924	29 215	6 709
Gemeinden/Gv.	61 548	-	-	-	61 548	52 701	8 847
Zweckverbände	78	-	-	-	78	76	1
Kapitalrechnung	2 959	11	-	-	2 973	2 182	791
Staat	1 385	11	-	-	1 379	966	413
Gemeinden/Gv.	1 909	-	-	-	1 909	1 444	465
Zweckverbände	12	-	-	-	12	12	-
./. Zahlungen von anderer Ebene	-	80	-	-	6 894	5 379	1 514
Staat	1 212	80	-	-	7 508	5 965	1 543
Gemeinden/Gv.	10 851	-	-	-	10 851	8 238	2 612
Zweckverbände	12	-	-	-	12	11	1
Nettoausgaben	114 022	31 544	-	-	82 478	70 200	12 278
Staat	61 339	31 544	-	-	29 795	24 216	5 579
Gemeinden/Gv.	52 605	-	-	-	52 605	45 907	6 699
Zweckverbände	77	-	-	-	77	77	0
Unmittelbare Einnahmen	14 126	36	-	-	14 089	11 010	3 079
Staat	1 062	36	-	-	1 025	794	231
Gemeinden/Gv.	12 982	-	-	-	12 982	10 135	2 847
Zweckverbände	81	-	-	-	81	81	0
Darunter Gebühren, Entgelte	3 281	0	-	-	3 281	2 750	531
Staat	242	0	-	-	242	240	2
Gemeinden/Gv.	2 962	-	-	-	2 962	2 434	529
Zweckverbände	77	-	-	-	77	76	0

1) Einschl. EU-Anteile.

2) Einschl. Berlin-Ost.

StBA, FS 14, R 3.5, 1994

2 Ausgaben und Einnahmen der öffentlichen Haushalte für soziale Sicherung und für Gesundheit, Sport, Erholung 1994
2.1 Nach Körperschaftsgruppen
Mill. DM

Art der Ausgaben / Einnahmen	Insgesamt	Bund	Sonderver- mögen des Bundes 1)	Sozialver- sicherung	Länder		
					Zusammen	Früheres Bundes- gebiet 2)	Neue Länder
3019 Kindergeld							
Personalausgaben	-	-	-	-	-	-	-
Staat	-	-	-	-	-	-	-
Gemeinden/Gv.	-	-	-	-	-	-	-
Zweckverbände	-	-	-	-	-	-	-
Unterhaltung von unbewegl. Vermögen	-	-	-	-	-	-	-
Staat	-	-	-	-	-	-	-
Gemeinden/Gv.	-	-	-	-	-	-	-
Zweckverbände	-	-	-	-	-	-	-
Bewirtschaftung der Grundstücke	-	-	-	-	-	-	-
Staat	-	-	-	-	-	-	-
Gemeinden/Gv.	-	-	-	-	-	-	-
Zweckverbände	-	-	-	-	-	-	-
Übriger laufender Sachaufwand	-	-	-	-	-	-	-
Staat	-	-	-	-	-	-	-
Gemeinden/Gv.	-	-	-	-	-	-	-
Zweckverbände	-	-	-	-	-	-	-
Baumassnahmen	-	-	-	-	-	-	-
Staat	-	-	-	-	-	-	-
Gemeinden/Gv.	-	-	-	-	-	-	-
Zweckverbände	-	-	-	-	-	-	-
Erwerb von unbeweglichem Sachvermögen	-	-	-	-	-	-	-
Staat	-	-	-	-	-	-	-
Gemeinden/Gv.	-	-	-	-	-	-	-
Zweckverbände	-	-	-	-	-	-	-
Erwerb von beweglichem Sachvermögen	-	-	-	-	-	-	-
Staat	-	-	-	-	-	-	-
Gemeinden/Gv.	-	-	-	-	-	-	-
Zweckverbände	-	-	-	-	-	-	-
Erwerb von Beteiligungen	-	-	-	-	-	-	-
Staat	-	-	-	-	-	-	-
Gemeinden/Gv.	-	-	-	-	-	-	-
Zweckverbände	-	-	-	-	-	-	-
Zahlungen an and. Bereiche u. übr. Welt	19 496	17 747	-	-	1 748	1 338	411
Staat	19 496	17 747	-	-	1 748	1 338	411
Gemeinden/Gv.	-	-	-	-	-	-	-
Zweckverbände	-	-	-	-	-	-	-
Unmittelbare Ausgaben	19 496	17 747	-	-	1 748	1 338	411
Staat	19 496	17 747	-	-	1 748	1 338	411
Gemeinden/Gv.	-	-	-	-	-	-	-
Zweckverbände	-	-	-	-	-	-	-
Zahlungen an öffentlichen Bereich	2 724	2 723	-	-	1	-	1
Staat	2 724	2 723	-	-	1	-	1
Gemeinden/Gv.	-	-	-	-	-	-	-
Zweckverbände	-	-	-	-	-	-	-
Bruttoausgaben	22 219	20 470	-	-	1 749	1 338	411
Staat	22 219	20 470	-	-	1 749	1 338	411
Gemeinden/Gv.	-	-	-	-	-	-	-
Zweckverbände	-	-	-	-	-	-	-
./. Zahlungen von gleicher Ebene	1 748	-	-	-	-	-	-
Staat	1 748	-	-	-	-	-	-
Gemeinden/Gv.	-	-	-	-	-	-	-
Zweckverbände	-	-	-	-	-	-	-
Bereinigte Ausgaben	20 471	20 470	-	-	1 749	1 338	411
Staat	20 471	20 470	-	-	1 749	1 338	411
Gemeinden/Gv.	-	-	-	-	-	-	-
Zweckverbände	-	-	-	-	-	-	-
Laufende Rechnung	20 471	20 470	-	-	1 749	1 338	411
Staat	20 471	20 470	-	-	1 749	1 338	411
Gemeinden/Gv.	-	-	-	-	-	-	-
Zweckverbände	-	-	-	-	-	-	-
Kapitalrechnung	-	-	-	-	-	-	-
Staat	-	-	-	-	-	-	-
Gemeinden/Gv.	-	-	-	-	-	-	-
Zweckverbände	-	-	-	-	-	-	-
./. Zahlungen von anderer Ebene	-	-	-	-	1 748	1 340	408
Staat	-	-	-	-	1 748	1 340	408
Gemeinden/Gv.	-	-	-	-	-	-	-
Zweckverbände	-	-	-	-	-	-	-
Nettoausgaben	20 471	20 470	-	-	1	-2	3
Staat	20 471	20 470	-	-	1	-2	3
Gemeinden/Gv.	-	-	-	-	-	-	-
Zweckverbände	-	-	-	-	-	-	-
Unmittelbare Einnahmen	3	3	-	-	-	-	-
Staat	3	3	-	-	-	-	-
Gemeinden/Gv.	-	-	-	-	-	-	-
Zweckverbände	-	-	-	-	-	-	-
Darunter Gebühren, Entgelte	-	-	-	-	-	-	-
Staat	-	-	-	-	-	-	-
Gemeinden/Gv.	-	-	-	-	-	-	-
Zweckverbände	-	-	-	-	-	-	-

1) Einschl. EU-Anteile.

2) Einschl. Berlin-Ost.

StBA, FS 14, R 3.5, 1994

2 Ausgaben und Einnahmen der öffentlichen Haushalte für soziale Sicherung und für Gesundheit, Sport, Erholung 1994

2.1 Nach Körperschaftsgruppen
Mill. DM

Art der Ausgaben / Einnahmen	Insgesamt	Bund	Sondervermögen des Bundes 1)	Sozialversicherung	Länder		
					Zusammen	Früheres Bundesgebiet 2)	Neue Länder
3020 Erziehungsgeld/Mutterschutz							
Personalausgaben	-	-	-	-	-	-	-
Staat	-	-	-	-	-	-	-
Gemeinden/Gv.	-	-	-	-	-	-	-
Zweckverbände	-	-	-	-	-	-	-
Unterhaltung von unbewegl. Vermögen	-	-	-	-	-	-	-
Staat	-	-	-	-	-	-	-
Gemeinden/Gv.	-	-	-	-	-	-	-
Zweckverbände	-	-	-	-	-	-	-
Bewirtschaftung der Grundstücke	-	-	-	-	-	-	-
Staat	-	-	-	-	-	-	-
Gemeinden/Gv.	-	-	-	-	-	-	-
Zweckverbände	-	-	-	-	-	-	-
Übriger laufender Sachaufwand	-	-	-	-	-	-	-
Staat	-	-	-	-	-	-	-
Gemeinden/Gv.	-	-	-	-	-	-	-
Zweckverbände	-	-	-	-	-	-	-
Baumassnahmen	-	-	-	-	-	-	-
Staat	-	-	-	-	-	-	-
Gemeinden/Gv.	-	-	-	-	-	-	-
Zweckverbände	-	-	-	-	-	-	-
Erwerb von unbeweglichem Sachvermögen	-	-	-	-	-	-	-
Staat	-	-	-	-	-	-	-
Gemeinden/Gv.	-	-	-	-	-	-	-
Zweckverbände	-	-	-	-	-	-	-
Erwerb von beweglichem Sachvermögen	-	-	-	-	-	-	-
Staat	-	-	-	-	-	-	-
Gemeinden/Gv.	-	-	-	-	-	-	-
Zweckverbände	-	-	-	-	-	-	-
Erwerb von Beteiligungen	-	-	-	-	-	-	-
Staat	-	-	-	-	-	-	-
Gemeinden/Gv.	-	-	-	-	-	-	-
Zweckverbände	-	-	-	-	-	-	-
Zahlungen an and. Bereiche u. übr. Welt	6 710	6 680	-	-	30	-	30
Staat	6 710	6 680	-	-	30	-	30
Gemeinden/Gv.	-	-	-	-	-	-	-
Zweckverbände	-	-	-	-	-	-	-
Unmittelbare Ausgaben	6 710	6 680	-	-	30	-	30
Staat	6 710	6 680	-	-	30	-	30
Gemeinden/Gv.	-	-	-	-	-	-	-
Zweckverbände	-	-	-	-	-	-	-
Zahlungen an öffentlichen Bereich	20	20	-	-	-	-	-
Staat	20	20	-	-	-	-	-
Gemeinden/Gv.	-	-	-	-	-	-	-
Zweckverbände	-	-	-	-	-	-	-
Bruttoausgaben	6 730	6 700	-	-	30	-	30
Staat	6 730	6 700	-	-	30	-	30
Gemeinden/Gv.	-	-	-	-	-	-	-
Zweckverbände	-	-	-	-	-	-	-
./. Zahlungen von gleicher Ebene	-	-	-	-	-	-	-
Staat	-	-	-	-	-	-	-
Gemeinden/Gv.	-	-	-	-	-	-	-
Zweckverbände	-	-	-	-	-	-	-
Bereinigte Ausgaben	6 730	6 700	-	-	30	-	30
Staat	6 730	6 700	-	-	30	-	30
Gemeinden/Gv.	-	-	-	-	-	-	-
Zweckverbände	-	-	-	-	-	-	-
Laufende Rechnung	6 730	6 700	-	-	30	-	30
Staat	6 730	6 700	-	-	30	-	30
Gemeinden/Gv.	-	-	-	-	-	-	-
Zweckverbände	-	-	-	-	-	-	-
Kapitalrechnung	-	-	-	-	-	-	-
Staat	-	-	-	-	-	-	-
Gemeinden/Gv.	-	-	-	-	-	-	-
Zweckverbände	-	-	-	-	-	-	-
./. Zahlungen von anderer Ebene	-	-	-	-	-	-	-
Staat	-	-	-	-	-	-	-
Gemeinden/Gv.	-	-	-	-	-	-	-
Zweckverbände	-	-	-	-	-	-	-
Nettoausgaben	6 730	6 700	-	-	30	-	30
Staat	6 730	6 700	-	-	30	-	30
Gemeinden/Gv.	-	-	-	-	-	-	-
Zweckverbände	-	-	-	-	-	-	-
Unmittelbare Einnahmen	-	-	-	-	-	-	-
Staat	-	-	-	-	-	-	-
Gemeinden/Gv.	-	-	-	-	-	-	-
Zweckverbände	-	-	-	-	-	-	-
Darunter Gebühren, Entgelte	-	-	-	-	-	-	-
Staat	-	-	-	-	-	-	-
Gemeinden/Gv.	-	-	-	-	-	-	-
Zweckverbände	-	-	-	-	-	-	-

1) Einschl. EU-Anteile.

2) Einschl. Berlin-Ost.

StBA, FS 14, R 3.5, 1994

2 Ausgaben und Einnahmen der öffentlichen Haushalte für soziale Sicherung und für Gesundheit, Sport, Erholung 1994
2.1 Nach Körperschaftsgruppen
Mill. DM

Art der Ausgaben / Einnahmen	Insgesamt	Bund	Sondervormögen des Bundes 1)	Sozialversicherung	Länder		
					Zusammen	Früheres Bundesgebiet 2)	Neue Länder
3021 Wohngeld							
Personalausgaben	-	-	-	-	-	-	-
Staat	-	-	-	-	-	-	-
Gemeinden/Gv.	-	-	-	-	-	-	-
Zweckverbände	-	-	-	-	-	-	-
Unterhaltung von unbewegl. Vermögen	-	-	-	-	-	-	-
Staat	-	-	-	-	-	-	-
Gemeinden/Gv.	-	-	-	-	-	-	-
Zweckverbände	-	-	-	-	-	-	-
Bewirtschaftung der Grundstücke	-	-	-	-	-	-	-
Staat	-	-	-	-	-	-	-
Gemeinden/Gv.	-	-	-	-	-	-	-
Zweckverbände	-	-	-	-	-	-	-
Übriger laufender Sachaufwand	0	-	-	-	0	0	-
Staat	0	-	-	-	0	0	-
Gemeinden/Gv.	-	-	-	-	-	-	-
Zweckverbände	-	-	-	-	-	-	-
Baumassnahmen	-	-	-	-	-	-	-
Staat	-	-	-	-	-	-	-
Gemeinden/Gv.	-	-	-	-	-	-	-
Zweckverbände	-	-	-	-	-	-	-
Erwerb von unbeweglichem Sachvermögen	-	-	-	-	-	-	-
Staat	-	-	-	-	-	-	-
Gemeinden/Gv.	-	-	-	-	-	-	-
Zweckverbände	-	-	-	-	-	-	-
Erwerb von beweglichem Sachvermögen	-	-	-	-	-	-	-
Staat	-	-	-	-	-	-	-
Gemeinden/Gv.	-	-	-	-	-	-	-
Zweckverbände	-	-	-	-	-	-	-
Erwerb von Beteiligungen	-	-	-	-	-	-	-
Staat	-	-	-	-	-	-	-
Gemeinden/Gv.	-	-	-	-	-	-	-
Zweckverbände	-	-	-	-	-	-	-
Zahlungen an and. Bereiche u. übr. Welt	5 426	-	-	-	5 426	3 924	1 502
Staat	5 426	-	-	-	5 426	3 924	1 502
Gemeinden/Gv.	-	-	-	-	-	-	-
Zweckverbände	-	-	-	-	-	-	-
Unmittelbare Ausgaben	5 426	-	-	-	5 426	3 924	1 502
Staat	5 426	-	-	-	5 426	3 924	1 502
Gemeinden/Gv.	-	-	-	-	-	-	-
Zweckverbände	-	-	-	-	-	-	-
Zahlungen an öffentlichen Bereich	3 133	3 133	-	-	-	-	-
Staat	3 133	3 133	-	-	-	-	-
Gemeinden/Gv.	-	-	-	-	-	-	-
Zweckverbände	-	-	-	-	-	-	-
Bruttoausgaben	8 558	3 133	-	-	5 426	3 924	1 502
Staat	8 558	3 133	-	-	5 426	3 924	1 502
Gemeinden/Gv.	-	-	-	-	-	-	-
Zweckverbände	-	-	-	-	-	-	-
./. Zahlungen von gleicher Ebene	3 107	-	-	-	-	-	-
Staat	3 107	-	-	-	-	-	-
Gemeinden/Gv.	-	-	-	-	-	-	-
Zweckverbände	-	-	-	-	-	-	-
Bereinigte Ausgaben	5 452	3 133	-	-	5 426	3 924	1 502
Staat	5 452	3 133	-	-	5 426	3 924	1 502
Gemeinden/Gv.	-	-	-	-	-	-	-
Zweckverbände	-	-	-	-	-	-	-
Laufende Rechnung	5 452	3 133	-	-	5 426	3 924	1 502
Staat	5 452	3 133	-	-	5 426	3 924	1 502
Gemeinden/Gv.	-	-	-	-	-	-	-
Zweckverbände	-	-	-	-	-	-	-
Kapitalrechnung	-	-	-	-	-	-	-
Staat	-	-	-	-	-	-	-
Gemeinden/Gv.	-	-	-	-	-	-	-
Zweckverbände	-	-	-	-	-	-	-
./. Zahlungen von anderer Ebene	-	-	-	-	3 107	2 381	726
Staat	-	-	-	-	3 107	2 381	726
Gemeinden/Gv.	-	-	-	-	-	-	-
Zweckverbände	-	-	-	-	-	-	-
Nettoausgaben	5 452	3 133	-	-	2 319	1 543	776
Staat	5 452	3 133	-	-	2 319	1 543	776
Gemeinden/Gv.	-	-	-	-	-	-	-
Zweckverbände	-	-	-	-	-	-	-
Unmittelbare Einnahmen	-	-	-	-	-	-	-
Staat	-	-	-	-	-	-	-
Gemeinden/Gv.	-	-	-	-	-	-	-
Zweckverbände	-	-	-	-	-	-	-
Darunter Gebühren, Entgelte	-	-	-	-	-	-	-
Staat	-	-	-	-	-	-	-
Gemeinden/Gv.	-	-	-	-	-	-	-
Zweckverbände	-	-	-	-	-	-	-

1) Einschl. EU-Anteile.

2) Einschl. Berlin-Ost.

StBA, FS 14, R 3.5, 1994

2 Ausgaben und Einnahmen der öffentlichen Haushalte für soziale Sicherung und für Gesundheit, Sport, Erholung 1994
2.1 Nach Körperschaftsgruppen
Mill. DM

Art der Ausgaben / Einnahmen	Insgesamt	Bund	Sondervermögen des Bundes 1)	Sozialversicherung	Länder		
					Zusammen	Früheres Bundesgebiet 2)	Neue Länder
3022 Sozialhilfe							
Personalausgaben	-	-	-	-	-	-	-
Staat	-	-	-	-	-	-	-
Gemeinden/Gv.	-	-	-	-	-	-	-
Zweckverbände	-	-	-	-	-	-	-
Unterhaltung von unbewegl. Vermögen	0	-	-	-	0	0	-
Staat	0	-	-	-	0	0	-
Gemeinden/Gv.	-	-	-	-	-	-	-
Zweckverbände	-	-	-	-	-	-	-
Bewirtschaftung der Grundstücke	0	-	-	-	0	0	-
Staat	0	-	-	-	0	0	-
Gemeinden/Gv.	-	-	-	-	-	-	-
Zweckverbände	-	-	-	-	-	-	-
Übriger laufender Sachaufwand	3 850	-	-	-	3 850	3 828	21
Staat	3 829	-	-	-	3 829	3 821	8
Gemeinden/Gv.	20	-	-	-	20	7	13
Zweckverbände	-	-	-	-	-	-	-
Baumassnahmen	-	-	-	-	-	-	-
Staat	-	-	-	-	-	-	-
Gemeinden/Gv.	-	-	-	-	-	-	-
Zweckverbände	-	-	-	-	-	-	-
Erwerb von unbeweglichem Sachvermögen	2	-	-	-	2	2	-
Staat	-	-	-	-	-	-	-
Gemeinden/Gv.	2	-	-	-	2	2	-
Zweckverbände	-	-	-	-	-	-	-
Erwerb von beweglichem Sachvermögen	1	-	-	-	1	1	-
Staat	1	-	-	-	1	1	-
Gemeinden/Gv.	0	-	-	-	0	0	-
Zweckverbände	-	-	-	-	-	-	-
Erwerb von Beteiligungen	-	-	-	-	-	-	-
Staat	-	-	-	-	-	-	-
Gemeinden/Gv.	-	-	-	-	-	-	-
Zweckverbände	-	-	-	-	-	-	-
Zahlungen an and. Bereiche u. übr. Welt	47 376	1	-	-	47 375	41 438	5 937
Staat	5 587	1	-	-	5 586	4 518	1 068
Gemeinden/Gv.	41 787	-	-	-	41 787	36 919	4 868
Zweckverbände	1	-	-	-	1	1	-
Unmittelbare Ausgaben	51 228	1	-	-	51 226	45 268	5 958
Staat	9 418	1	-	-	9 416	8 340	1 076
Gemeinden/Gv.	41 809	-	-	-	41 809	36 928	4 882
Zweckverbände	1	-	-	-	1	1	-
Zahlungen an öffentlichen Bereich	19 180	8	-	-	19 173	17 134	2 039
Staat	9 859	8	-	-	9 852	8 157	1 695
Gemeinden/Gv.	9 321	-	-	-	9 321	8 977	345
Zweckverbände	-	-	-	-	-	-	-
Bruttoausgaben	70 408	9	-	-	70 399	62 402	7 997
Staat	19 277	9	-	-	19 268	16 497	2 771
Gemeinden/Gv.	51 130	-	-	-	51 130	45 904	5 226
Zweckverbände	1	-	-	-	1	1	-
./. Zahlungen von gleicher Ebene	15 683	-	-	-	14 572	12 335	2 236
Staat	751	-	-	-	2	2	0
Gemeinden/Gv.	7 730	-	-	-	7 730	7 300	430
Zweckverbände	-	-	-	-	-	-	-
Bereinigte Ausgaben	54 725	9	-	-	55 827	50 067	5 761
Staat	18 526	9	-	-	19 266	16 495	2 771
Gemeinden/Gv.	43 400	-	-	-	43 400	38 604	4 796
Zweckverbände	1	-	-	-	1	1	-
Laufende Rechnung	54 611	9	-	-	55 714	49 963	5 750
Staat	18 467	9	-	-	19 207	16 445	2 762
Gemeinden/Gv.	43 344	-	-	-	43 344	38 550	4 794
Zweckverbände	1	-	-	-	1	1	-
Kapitalrechnung	114	-	-	-	114	104	10
Staat	59	-	-	-	59	50	9
Gemeinden/Gv.	56	-	-	-	56	54	2
Zweckverbände	-	-	-	-	-	-	-
./. Zahlungen von anderer Ebene	-	-	-	-	1 111	930	181
Staat	1 137	-	-	-	1 886	1 594	292
Gemeinden/Gv.	6 064	-	-	-	6 064	4 368	1 696
Zweckverbände	-	-	-	-	-	-	-
Nettoausgaben	54 725	9	-	-	54 717	49 137	5 580
Staat	17 389	9	-	-	17 380	14 901	2 479
Gemeinden/Gv.	37 336	-	-	-	37 336	34 235	3 101
Zweckverbände	1	-	-	-	1	1	-
Unmittelbare Einnahmen	8 767	-	-	-	8 767	6 978	1 790
Staat	501	-	-	-	501	297	205
Gemeinden/Gv.	8 266	-	-	-	8 266	6 680	1 585
Zweckverbände	0	-	-	-	0	0	-
Darunter Gebühren, Entgelte	31	-	-	-	31	29	2
Staat	31	-	-	-	31	29	2
Gemeinden/Gv.	-	-	-	-	-	-	-
Zweckverbände	-	-	-	-	-	-	-

1) Einschl. EU-Anteile.

2) Einschl. Berlin-Ost.

StBA, FS 14, R 3.5, 1994

2 Ausgaben und Einnahmen der öffentlichen Haushalte für soziale Sicherung und für Gesundheit, Sport, Erholung 1994

2.1 Nach Körperschaftsgruppen Mitt. DM

Art der Ausgaben / Einnahmen	Insgesamt	Bund	Sondervermögen des Bundes 1)	Sozialversicherung	Länder		
					Zusammen	Früheres Bundesgebiet 2)	Neue Länder
2023 Einrichtungen der Sozialhilfe d. öffentlichen Bereichs							
Personalausgaben	2 294	-	-	-	2 294	1 864	430
Staat	350	-	-	-	350	344	6
Gemeinden/Gv.	1 892	-	-	-	1 892	1 469	424
Zweckverbände	52	-	-	-	52	52	-
Unterhaltung von unbewegl. Vermögen	174	-	-	-	174	149	25
Staat	8	-	-	-	8	8	0
Gemeinden/Gv.	164	-	-	-	164	139	25
Zweckverbände	2	-	-	-	2	2	-
Bewirtschaftung der Grundstücke	601	-	-	-	601	506	96
Staat	71	-	-	-	71	69	2
Gemeinden/Gv.	525	-	-	-	525	432	93
Zweckverbände	5	-	-	-	5	5	-
Übriger laufender Sachaufwand	1 769	-	-	-	1 769	1 419	350
Staat	604	-	-	-	604	499	104
Gemeinden/Gv.	1 156	-	-	-	1 156	911	245
Zweckverbände	9	-	-	-	9	9	-
Baumassnahmen	735	-	-	-	735	540	195
Staat	92	-	-	-	92	92	-
Gemeinden/Gv.	634	-	-	-	634	439	195
Zweckverbände	9	-	-	-	9	9	-
Erwerb von unbeweglichem Sachvermögen	29	-	-	-	29	27	1
Staat	-	-	-	-	-	-	-
Gemeinden/Gv.	29	-	-	-	29	27	1
Zweckverbände	-	-	-	-	-	-	-
Erwerb von beweglichem Sachvermögen	56	-	-	-	56	38	18
Staat	1	-	-	-	1	1	0
Gemeinden/Gv.	53	-	-	-	53	35	18
Zweckverbände	2	-	-	-	2	2	-
Erwerb von Beteiligungen	21	-	-	-	21	21	0
Staat	-	-	-	-	-	-	-
Gemeinden/Gv.	21	-	-	-	21	20	0
Zweckverbände	0	-	-	-	0	0	-
Zahlungen an and. Bereiche u. übr. Welt	589	-	-	-	589	377	212
Staat	456	-	-	-	456	296	160
Gemeinden/Gv.	133	-	-	-	133	81	52
Zweckverbände	-	-	-	-	-	-	-
Unmittelbare Ausgaben	6 269	-	-	-	6 269	4 941	1 328
Staat	1 582	-	-	-	1 582	1 309	273
Gemeinden/Gv.	4 607	-	-	-	4 607	3 552	1 055
Zweckverbände	79	-	-	-	79	79	-
Zahlungen an öffentlichen Bereich	340	-	-	-	340	253	87
Staat	279	-	-	-	279	221	58
Gemeinden/Gv.	60	-	-	-	60	31	29
Zweckverbände	1	-	-	-	1	1	-
Bruttoausgaben	6 609	-	-	-	6 609	5 194	1 415
Staat	1 861	-	-	-	1 861	1 530	331
Gemeinden/Gv.	4 667	-	-	-	4 667	3 583	1 083
Zweckverbände	80	-	-	-	80	80	-
./. Zahlungen von gleicher Ebene	1 561	-	-	-	1 437	979	459
Staat	35	-	-	-	1	0	1
Gemeinden/Gv.	280	-	-	-	280	168	112
Zweckverbände	0	-	-	-	0	0	-
Bereinigte Ausgaben	5 048	-	-	-	5 171	4 215	956
Staat	1 826	-	-	-	1 861	1 530	331
Gemeinden/Gv.	4 387	-	-	-	4 387	3 415	972
Zweckverbände	80	-	-	-	80	80	-
Laufende Rechnung	3 878	-	-	-	3 985	3 413	572
Staat	1 249	-	-	-	1 282	1 135	147
Gemeinden/Gv.	3 555	-	-	-	3 555	2 835	720
Zweckverbände	70	-	-	-	70	70	-
Kapitalrechnung	1 170	-	-	-	1 186	802	384
Staat	578	-	-	-	579	395	184
Gemeinden/Gv.	831	-	-	-	831	580	252
Zweckverbände	11	-	-	-	11	11	-
./. Zahlungen von anderer Ebene	-	-	-	-	123	65	58
Staat	32	-	-	-	67	61	6
Gemeinden/Gv.	1 208	-	-	-	1 208	810	399
Zweckverbände	5	-	-	-	5	5	-
Nettoausgaben	5 048	-	-	-	5 048	4 150	898
Staat	1 794	-	-	-	1 794	1 469	325
Gemeinden/Gv.	3 178	-	-	-	3 178	2 606	573
Zweckverbände	76	-	-	-	76	76	-
Unmittelbare Einnahmen	3 099	-	-	-	3 099	2 669	430
Staat	114	-	-	-	114	114	0
Gemeinden/Gv.	2 904	-	-	-	2 904	2 475	429
Zweckverbände	80	-	-	-	80	80	-
Darunter Gebühren, Entgelte	2 536	-	-	-	2 536	2 173	363
Staat	77	-	-	-	77	77	-
Gemeinden/Gv.	2 382	-	-	-	2 382	2 019	363
Zweckverbände	76	-	-	-	76	76	-

1) Einschl. EU-Anteile.

2) Einschl. Berlin-Ost.

StBA, FS 14, R 3.5, 1994

2 Ausgaben und Einnahmen der öffentlichen Haushalte für soziale Sicherung und für Gesundheit, Sport, Erholung 1994
2.1 Nach Körperschaftsgruppen
MiLl. DM

Art der Ausgaben / Einnahmen	Insgesamt	Bund	Sonderver- mögen des Bundes 1)	Sozialver- sicherung	Länder		
					Zusammen	Früheres Bundes- gebiet 2)	Neue Länder
3024 Förderung der freien Wohlfahrtspflege							
Personalausgaben	-	-	-	-	-	-	-
Staat	-	-	-	-	-	-	-
Gemeinden/Gv.	-	-	-	-	-	-	-
Zweckverbände	-	-	-	-	-	-	-
Unterhaltung von unbewegl. Vermögen	-	-	-	-	-	-	-
Staat	-	-	-	-	-	-	-
Gemeinden/Gv.	-	-	-	-	-	-	-
Zweckverbände	-	-	-	-	-	-	-
Bewirtschaftung der Grundstücke	-	-	-	-	-	-	-
Staat	-	-	-	-	-	-	-
Gemeinden/Gv.	-	-	-	-	-	-	-
Zweckverbände	-	-	-	-	-	-	-
Übriger laufender Sachaufwand	272	15	-	-	257	219	38
Staat	49	15	-	-	34	29	5
Gemeinden/Gv.	223	-	-	-	223	190	33
Zweckverbände	-	-	-	-	-	-	-
Baumassnahmen	2	-	-	-	2	2	-
Staat	2	-	-	-	2	2	-
Gemeinden/Gv.	-	-	-	-	-	-	-
Zweckverbände	-	-	-	-	-	-	-
Erwerb von unbeweglichem Sachvermögen	6	-	-	-	6	6	-
Staat	2	-	-	-	2	2	-
Gemeinden/Gv.	4	-	-	-	4	4	-
Zweckverbände	-	-	-	-	-	-	-
Erwerb von beweglichem Sachvermögen	1	-	-	-	1	1	-
Staat	-	-	-	-	-	-	-
Gemeinden/Gv.	1	-	-	-	1	1	-
Zweckverbände	-	-	-	-	-	-	-
Erwerb von Beteiligungen	2	-	-	-	2	2	-
Staat	-	-	-	-	-	-	-
Gemeinden/Gv.	2	-	-	-	2	2	-
Zweckverbände	-	-	-	-	-	-	-
Zahlungen an and. Bereiche u. übr. Welt	3 100	96	-	-	3 004	2 347	657
Staat	1 336	96	-	-	1 240	850	390
Gemeinden/Gv.	1 764	-	-	-	1 764	1 497	267
Zweckverbände	0	-	-	-	0	0	-
Unmittelbare Ausgaben	3 384	111	-	-	3 273	2 578	695
Staat	1 389	111	-	-	1 278	883	395
Gemeinden/Gv.	1 995	-	-	-	1 995	1 694	300
Zweckverbände	0	-	-	-	0	0	-
Zahlungen an öffentlichen Bereich	460	-	-	-	460	104	356
Staat	384	-	-	-	384	64	320
Gemeinden/Gv.	76	-	-	-	76	40	36
Zweckverbände	-	-	-	-	-	-	-
Bruttoausgaben	3 844	111	-	-	3 733	2 681	1 051
Staat	1 773	111	-	-	1 662	947	715
Gemeinden/Gv.	2 070	-	-	-	2 070	1 734	336
Zweckverbände	0	-	-	-	0	0	-
./. Zahlungen von gleicher Ebene	110	-	-	-	98	49	49
Staat	10	-	-	-	0	0	-
Gemeinden/Gv.	9	-	-	-	9	8	1
Zweckverbände	-	-	-	-	-	-	-
Bereinigte Ausgaben	3 734	111	-	-	3 635	2 632	1 002
Staat	1 763	111	-	-	1 662	947	715
Gemeinden/Gv.	2 061	-	-	-	2 061	1 726	335
Zweckverbände	0	-	-	-	0	0	-
Laufende Rechnung	2 963	111	-	-	2 863	2 018	845
Staat	1 429	111	-	-	1 328	716	612
Gemeinden/Gv.	1 606	-	-	-	1 606	1 328	278
Zweckverbände	0	-	-	-	0	0	-
Kapitalrechnung	771	-	-	-	772	614	158
Staat	334	-	-	-	334	231	102
Gemeinden/Gv.	455	-	-	-	455	398	57
Zweckverbände	0	-	-	-	0	0	-
./. Zahlungen von anderer Ebene	-	-	-	-	12	1	10
Staat	5	-	-	-	15	0	14
Gemeinden/Gv.	86	-	-	-	86	42	43
Zweckverbände	-	-	-	-	-	-	-
Nettoausgaben	3 734	111	-	-	3 623	2 631	992
Staat	1 758	111	-	-	1 647	946	701
Gemeinden/Gv.	1 976	-	-	-	1 976	1 684	291
Zweckverbände	0	-	-	-	0	0	-
Unmittelbare Einnahmen	88	-	-	-	88	68	20
Staat	40	-	-	-	40	28	12
Gemeinden/Gv.	48	-	-	-	48	41	8
Zweckverbände	-	-	-	-	-	-	-
Darunter Gebühren, Entgelte	2	-	-	-	2	1	1
Staat	-	-	-	-	-	-	-
Gemeinden/Gv.	2	-	-	-	2	1	1
Zweckverbände	-	-	-	-	-	-	-

1) Einschl. EU-Anteile.

2) Einschl. Berlin-Ost.

StBA, FS 14, R 3.5, 1994

2 Ausgaben und Einnahmen der öffentlichen Haushalte für soziale Sicherung und für Gesundheit, Sport, Erholung 1994
2.1 Nach Körperschaftsgruppen
Mill. DM

Art der Ausgaben / Einnahmen	Insgesamt	Bund	Sondervermögen des Bundes 1)	Sozialversicherung	Länder		
					Zusammen	Früheres Bundesgebiet 2)	Neue Länder
3025 Jugendhilfe							
Personalausgaben	392	-	-	-	392	329	62
Staat	1	-	-	-	1	1	-
Gemeinden/Gv.	391	-	-	-	391	329	62
Zweckverbände	0	-	-	-	0	0	-
Unterhaltung von unbewegl. Vermögen	1	-	-	-	1	1	1
Staat	0	-	-	-	0	0	-
Gemeinden/Gv.	1	-	-	-	1	1	1
Zweckverbände	-	-	-	-	-	-	-
Bewirtschaftung der Grundstücke	5	-	-	-	5	3	2
Staat	0	-	-	-	0	0	-
Gemeinden/Gv.	5	-	-	-	5	3	2
Zweckverbände	-	-	-	-	-	-	-
Übriger laufender Sachaufwand	1 004	-	-	-	1 004	954	50
Staat	828	-	-	-	828	826	1
Gemeinden/Gv.	176	-	-	-	176	128	48
Zweckverbände	0	-	-	-	0	0	-
Baumassnahmen	3	-	-	-	3	3	-
Staat	3	-	-	-	3	3	-
Gemeinden/Gv.	-	-	-	-	-	-	-
Zweckverbände	-	-	-	-	-	-	-
Erwerb von unbeweglichem Sachvermögen	-	-	-	-	-	-	-
Staat	-	-	-	-	-	-	-
Gemeinden/Gv.	-	-	-	-	-	-	-
Zweckverbände	-	-	-	-	-	-	-
Erwerb von beweglichem Sachvermögen	4	-	-	-	4	2	2
Staat	0	-	-	-	0	0	-
Gemeinden/Gv.	3	-	-	-	3	2	2
Zweckverbände	-	-	-	-	-	-	-
Erwerb von Beteiligungen	-	-	-	-	-	-	-
Staat	-	-	-	-	-	-	-
Gemeinden/Gv.	-	-	-	-	-	-	-
Zweckverbände	-	-	-	-	-	-	-
Zahlungen an and. Bereiche u. übr. Welt	7 632	223	-	-	7 409	6 113	1 296
Staat	1 428	223	-	-	1 205	959	246
Gemeinden/Gv.	6 204	-	-	-	6 204	5 154	1 050
Zweckverbände	-	-	-	-	-	-	-
Unmittelbare Ausgaben	9 041	223	-	-	8 818	7 406	1 412
Staat	2 260	223	-	-	2 037	1 789	248
Gemeinden/Gv.	6 781	-	-	-	6 781	5 616	1 165
Zweckverbände	0	-	-	-	0	0	-
Zahlungen an öffentlichen Bereich	2 047	663	-	-	1 384	1 197	187
Staat	1 600	663	-	-	937	854	83
Gemeinden/Gv.	448	-	-	-	448	343	104
Zweckverbände	-	-	-	-	-	-	-
Bruttoausgaben	11 088	886	-	-	10 202	8 603	1 600
Staat	3 859	886	-	-	2 973	2 643	330
Gemeinden/Gv.	7 229	-	-	-	7 229	5 960	1 269
Zweckverbände	0	-	-	-	0	0	-
./. Zahlungen von gleicher Ebene	2 006	-	-	-	1 247	1 045	201
Staat	695	-	-	-	0	0	-
Gemeinden/Gv.	438	-	-	-	438	420	17
Zweckverbände	-	-	-	-	-	-	-
Bereinigte Ausgaben	9 082	886	-	-	8 956	7 557	1 398
Staat	3 164	886	-	-	2 973	2 643	330
Gemeinden/Gv.	6 791	-	-	-	6 791	5 539	1 252
Zweckverbände	0	-	-	-	0	0	-
Laufende Rechnung	9 055	886	-	-	8 929	7 538	1 390
Staat	3 157	886	-	-	2 966	2 636	330
Gemeinden/Gv.	6 771	-	-	-	6 771	5 527	1 244
Zweckverbände	0	-	-	-	0	0	-
Kapitalrechnung	27	-	-	-	27	19	8
Staat	7	-	-	-	7	7	0
Gemeinden/Gv.	20	-	-	-	20	12	8
Zweckverbände	-	-	-	-	-	-	-
./. Zahlungen von anderer Ebene	-	79	-	-	680	607	74
Staat	30	79	-	-	646	582	65
Gemeinden/Gv.	843	-	-	-	843	650	193
Zweckverbände	-	-	-	-	-	-	-
Nettoausgaben	9 082	807	-	-	8 275	6 951	1 324
Staat	3 134	807	-	-	2 327	2 061	266
Gemeinden/Gv.	5 948	-	-	-	5 948	4 889	1 059
Zweckverbände	0	-	-	-	0	0	-
Unmittelbare Einnahmen	654	10	-	-	644	530	115
Staat	199	10	-	-	189	181	8
Gemeinden/Gv.	455	-	-	-	455	348	107
Zweckverbände	0	-	-	-	0	0	-
Darunter Gebühren, Entgelte	56	-	-	-	56	33	23
Staat	7	-	-	-	7	7	-
Gemeinden/Gv.	49	-	-	-	49	26	23
Zweckverbände	0	-	-	-	0	0	-

1) Einschl. EU-Anteile.

2) Einschl. Berlin-Ost.

StBA, FS 14, R 3.5, 1994

2 Ausgaben und Einnahmen der öffentlichen Haushalte für soziale Sicherung und für Gesundheit, Sport, Erholung 1994
2.1 Nach Körperschaftsgruppen
Mill. DM

Art der Ausgaben / Einnahmen	Insgesamt	Bund	Sonderver- mögen des Bundes 1)	Sozialver- sicherung	Länder		
					Zusammen	Früheres Bundes- gebiet 2)	Neue Länder
3028 Jugendarbeit							
Personalausgaben	66	-	-	-	66	53	13
Staat	-	-	-	-	-	-	-
Gemeinden/Gv.	66	-	-	-	66	53	13
Zweckverbände	0	-	-	-	0	0	-
Unterhaltung von unbewegl. Vermögen	0	-	-	-	0	0	0
Staat	-	-	-	-	-	-	-
Gemeinden/Gv.	0	-	-	-	0	0	0
Zweckverbände	-	-	-	-	-	-	-
Bewirtschaftung der Grundstücke	2	-	-	-	2	1	1
Staat	-	-	-	-	-	-	-
Gemeinden/Gv.	2	-	-	-	2	1	1
Zweckverbände	-	-	-	-	-	-	-
Übriger laufender Sachaufwand	86	-	-	-	86	75	12
Staat	-	-	-	-	-	-	-
Gemeinden/Gv.	86	-	-	-	86	75	12
Zweckverbände	0	-	-	-	0	0	-
Baumassnahmen	-	-	-	-	-	-	-
Staat	-	-	-	-	-	-	-
Gemeinden/Gv.	-	-	-	-	-	-	-
Zweckverbände	-	-	-	-	-	-	-
Erwerb von unbeweglichem Sachvermögen	-	-	-	-	-	-	-
Staat	-	-	-	-	-	-	-
Gemeinden/Gv.	-	-	-	-	-	-	-
Zweckverbände	-	-	-	-	-	-	-
Erwerb von beweglichem Sachvermögen	2	-	-	-	2	1	1
Staat	-	-	-	-	-	-	-
Gemeinden/Gv.	2	-	-	-	2	1	1
Zweckverbände	-	-	-	-	-	-	-
Erwerb von Beteiligungen	-	-	-	-	-	-	-
Staat	-	-	-	-	-	-	-
Gemeinden/Gv.	-	-	-	-	-	-	-
Zweckverbände	-	-	-	-	-	-	-
Zahlungen an and. Bereiche u. übr. Welt	372	-	-	-	372	234	138
Staat	-	-	-	-	-	-	-
Gemeinden/Gv.	372	-	-	-	372	234	138
Zweckverbände	-	-	-	-	-	-	-
Unmittelbare Ausgaben	528	-	-	-	528	363	164
Staat	-	-	-	-	-	-	-
Gemeinden/Gv.	528	-	-	-	528	363	164
Zweckverbände	0	-	-	-	0	0	-
Zahlungen an öffentlichen Bereich	39	-	-	-	39	9	29
Staat	-	-	-	-	-	-	-
Gemeinden/Gv.	39	-	-	-	39	9	29
Zweckverbände	-	-	-	-	-	-	-
Bruttoausgaben	566	-	-	-	566	373	193
Staat	-	-	-	-	-	-	-
Gemeinden/Gv.	566	-	-	-	566	373	193
Zweckverbände	0	-	-	-	0	0	-
./. Zahlungen von gleicher Ebene	68	-	-	-	59	18	42
Staat	-	-	-	-	-	-	-
Gemeinden/Gv.	11	-	-	-	11	7	4
Zweckverbände	-	-	-	-	-	-	-
Bereinigte Ausgaben	498	-	-	-	507	355	152
Staat	-	-	-	-	-	-	-
Gemeinden/Gv.	555	-	-	-	555	365	190
Zweckverbände	0	-	-	-	0	0	-
Laufende Rechnung	491	-	-	-	500	351	149
Staat	-	-	-	-	-	-	-
Gemeinden/Gv.	548	-	-	-	548	361	187
Zweckverbände	0	-	-	-	0	0	-
Kapitalrechnung	7	-	-	-	7	4	3
Staat	-	-	-	-	-	-	-
Gemeinden/Gv.	7	-	-	-	7	4	3
Zweckverbände	-	-	-	-	-	-	-
./. Zahlungen von anderer Ebene	-	-	-	-	8	2	6
Staat	-	-	-	-	-	-	-
Gemeinden/Gv.	57	-	-	-	57	12	44
Zweckverbände	-	-	-	-	-	-	-
Nettoausgaben	498	-	-	-	498	353	146
Staat	-	-	-	-	-	-	-
Gemeinden/Gv.	498	-	-	-	498	353	146
Zweckverbände	0	-	-	-	0	0	-
Unmittelbare Einnahmen	48	-	-	-	48	35	14
Staat	-	-	-	-	-	-	-
Gemeinden/Gv.	48	-	-	-	48	35	14
Zweckverbände	-	-	-	-	-	-	-
Darunter Gebühren, Entgelte	21	-	-	-	21	17	4
Staat	-	-	-	-	-	-	-
Gemeinden/Gv.	21	-	-	-	21	17	4
Zweckverbände	-	-	-	-	-	-	-

1) Einschl. EU-Anteile.

2) Einschl. Berlin-Ost.

StBA, FS 14, R 3.5, 1994

2 Ausgaben und Einnahmen der öffentlichen Haushalte für soziale Sicherung und für Gesundheit, Sport, Erholung 1994
2.1 Nach Körperschaftsgruppen
Mill. DM

Art der Ausgaben / Einnahmen	Insgesamt	Bund	Sondervermögen des Bundes 1)	Sozialversicherung	Länder		
					Zusammen	Früheres Bundesgebiet 2)	Neue Länder
3027 Jugendsozialarbeit, erzieh. Kinder- und Jugendschutz							
Personalausgaben	47	-	-	-	47	43	4
Staat	-	-	-	-	-	-	-
Gemeinden/Gv.	47	-	-	-	47	43	4
Zweckverbände	-	-	-	-	-	-	-
Unterhaltung von unbewegl. Vermögen	0	-	-	-	0	0	0
Staat	-	-	-	-	-	-	-
Gemeinden/Gv.	0	-	-	-	0	0	0
Zweckverbände	-	-	-	-	-	-	-
Bewirtschaftung der Grundstücke	1	-	-	-	1	1	0
Staat	-	-	-	-	-	-	-
Gemeinden/Gv.	1	-	-	-	1	1	0
Zweckverbände	-	-	-	-	-	-	-
Übriger laufender Sachaufwand	20	-	-	-	20	17	3
Staat	-	-	-	-	-	-	-
Gemeinden/Gv.	20	-	-	-	20	17	3
Zweckverbände	-	-	-	-	-	-	-
Baumassnahmen	-	-	-	-	-	-	-
Staat	-	-	-	-	-	-	-
Gemeinden/Gv.	-	-	-	-	-	-	-
Zweckverbände	-	-	-	-	-	-	-
Erwerb von unbeweglichem Sachvermögen	-	-	-	-	-	-	-
Staat	-	-	-	-	-	-	-
Gemeinden/Gv.	-	-	-	-	-	-	-
Zweckverbände	-	-	-	-	-	-	-
Erwerb von beweglichem Sachvermögen	1	-	-	-	1	0	0
Staat	-	-	-	-	-	-	-
Gemeinden/Gv.	1	-	-	-	1	0	0
Zweckverbände	-	-	-	-	-	-	-
Erwerb von Beteiligungen	-	-	-	-	-	-	-
Staat	-	-	-	-	-	-	-
Gemeinden/Gv.	-	-	-	-	-	-	-
Zweckverbände	-	-	-	-	-	-	-
Zahlungen an and. Bereiche u. übr. Welt	62	-	-	-	62	51	11
Staat	-	-	-	-	-	-	-
Gemeinden/Gv.	62	-	-	-	62	51	11
Zweckverbände	-	-	-	-	-	-	-
Unmittelbare Ausgaben	131	-	-	-	131	113	18
Staat	-	-	-	-	-	-	-
Gemeinden/Gv.	131	-	-	-	131	113	18
Zweckverbände	-	-	-	-	-	-	-
Zahlungen an öffentlichen Bereich	2	-	-	-	2	1	1
Staat	-	-	-	-	-	-	-
Gemeinden/Gv.	2	-	-	-	2	1	1
Zweckverbände	-	-	-	-	-	-	-
Bruttoausgaben	133	-	-	-	133	114	19
Staat	-	-	-	-	-	-	-
Gemeinden/Gv.	133	-	-	-	133	114	19
Zweckverbände	-	-	-	-	-	-	-
./. Zahlungen von gleicher Ebene	39	-	-	-	14	12	2
Staat	-	-	-	-	-	-	-
Gemeinden/Gv.	3	-	-	-	3	3	0
Zweckverbände	-	-	-	-	-	-	-
Bereinigte Ausgaben	95	-	-	-	119	102	17
Staat	-	-	-	-	-	-	-
Gemeinden/Gv.	130	-	-	-	130	111	19
Zweckverbände	-	-	-	-	-	-	-
Laufende Rechnung	93	-	-	-	118	101	17
Staat	-	-	-	-	-	-	-
Gemeinden/Gv.	129	-	-	-	129	110	19
Zweckverbände	-	-	-	-	-	-	-
Kapitalrechnung	1	-	-	-	1	1	1
Staat	-	-	-	-	-	-	-
Gemeinden/Gv.	1	-	-	-	1	1	1
Zweckverbände	-	-	-	-	-	-	-
./. Zahlungen von anderer Ebene	-	-	-	-	24	23	2
Staat	-	-	-	-	-	-	-
Gemeinden/Gv.	36	-	-	-	36	32	4
Zweckverbände	-	-	-	-	-	-	-
Nettoausgaben	95	-	-	-	95	79	15
Staat	-	-	-	-	-	-	-
Gemeinden/Gv.	95	-	-	-	95	79	15
Zweckverbände	-	-	-	-	-	-	-
Unmittelbare Einnahmen	4	-	-	-	4	3	1
Staat	-	-	-	-	-	-	-
Gemeinden/Gv.	4	-	-	-	4	3	1
Zweckverbände	-	-	-	-	-	-	-
Darunter Gebühren, Entgelte	1	-	-	-	1	0	0
Staat	-	-	-	-	-	-	-
Gemeinden/Gv.	1	-	-	-	1	0	0
Zweckverbände	-	-	-	-	-	-	-

1) Einschl. EU-Anteile. 2) Einschl. Berlin-Ost.

StBA, FS 14, R 3.5, 1994

2 Ausgaben und Einnahmen der öffentlichen Haushalte für soziale Sicherung und für Gesundheit, Sport, Erholung 1994
2.1 Nach Körperschaftsgruppen
Mill. DM

Art der Ausgaben / Einnahmen	Insgesamt	Bund	Sonderver- mögen des Bundes 1)	Sozialver- sicherung	Länder		
					Zusammen	Früheres Bundes- gebiet 2)	Neue Länder
3028 Förderung der Erziehung in der Familie							
Personalausgaben	24	-	-	-	24	22	2
Staat	-	-	-	-	-	-	-
Gemeinden/Gv.	24	-	-	-	24	22	2
Zweckverbände	-	-	-	-	-	-	-
Unterhaltung von unbewegl. Vermögen	0	-	-	-	0	0	-
Staat	-	-	-	-	-	-	-
Gemeinden/Gv.	0	-	-	-	0	0	-
Zweckverbände	-	-	-	-	-	-	-
Bewirtschaftung der Grundstücke	0	-	-	-	0	0	-
Staat	-	-	-	-	-	-	-
Gemeinden/Gv.	0	-	-	-	0	0	-
Zweckverbände	-	-	-	-	-	-	-
Übriger laufender Sachaufwand	6	-	-	-	6	5	0
Staat	-	-	-	-	-	-	-
Gemeinden/Gv.	6	-	-	-	6	5	0
Zweckverbände	-	-	-	-	-	-	-
Baumassnahmen	-	-	-	-	-	-	-
Staat	-	-	-	-	-	-	-
Gemeinden/Gv.	-	-	-	-	-	-	-
Zweckverbände	-	-	-	-	-	-	-
Erwerb von unbeweglichem Sachvermögen	-	-	-	-	-	-	-
Staat	-	-	-	-	-	-	-
Gemeinden/Gv.	-	-	-	-	-	-	-
Zweckverbände	-	-	-	-	-	-	-
Erwerb von beweglichem Sachvermögen	0	-	-	-	0	0	0
Staat	-	-	-	-	-	-	-
Gemeinden/Gv.	0	-	-	-	0	0	0
Zweckverbände	-	-	-	-	-	-	-
Erwerb von Beteiligungen	-	-	-	-	-	-	-
Staat	-	-	-	-	-	-	-
Gemeinden/Gv.	-	-	-	-	-	-	-
Zweckverbände	-	-	-	-	-	-	-
Zahlungen an and. Bereiche u. übr. Welt	112	-	-	-	112	103	9
Staat	-	-	-	-	-	-	-
Gemeinden/Gv.	112	-	-	-	112	103	9
Zweckverbände	-	-	-	-	-	-	-
Unmittelbare Ausgaben	142	-	-	-	142	131	11
Staat	-	-	-	-	-	-	-
Gemeinden/Gv.	142	-	-	-	142	131	11
Zweckverbände	-	-	-	-	-	-	-
Zahlungen an öffentlichen Bereich	2	-	-	-	2	2	0
Staat	-	-	-	-	-	-	-
Gemeinden/Gv.	2	-	-	-	2	2	0
Zweckverbände	-	-	-	-	-	-	-
Bruttoausgaben	144	-	-	-	144	133	11
Staat	-	-	-	-	-	-	-
Gemeinden/Gv.	144	-	-	-	144	133	11
Zweckverbände	-	-	-	-	-	-	-
./. Zahlungen von gleicher Ebene	11	-	-	-	11	9	1
Staat	-	-	-	-	-	-	-
Gemeinden/Gv.	3	-	-	-	3	3	-
Zweckverbände	-	-	-	-	-	-	-
Bereinigte Ausgaben	133	-	-	-	134	124	10
Staat	-	-	-	-	-	-	-
Gemeinden/Gv.	141	-	-	-	141	130	11
Zweckverbände	-	-	-	-	-	-	-
Laufende Rechnung	133	-	-	-	134	124	10
Staat	-	-	-	-	-	-	-
Gemeinden/Gv.	141	-	-	-	141	130	11
Zweckverbände	-	-	-	-	-	-	-
Kapitalrechnung	0	-	-	-	0	0	0
Staat	-	-	-	-	-	-	-
Gemeinden/Gv.	0	-	-	-	0	0	0
Zweckverbände	-	-	-	-	-	-	-
./. Zahlungen von anderer Ebene	-	-	-	-	1	0	0
Staat	-	-	-	-	-	-	-
Gemeinden/Gv.	8	-	-	-	8	6	2
Zweckverbände	-	-	-	-	-	-	-
Nettoausgaben	133	-	-	-	133	124	9
Staat	-	-	-	-	-	-	-
Gemeinden/Gv.	133	-	-	-	133	124	9
Zweckverbände	-	-	-	-	-	-	-
Unmittelbare Einnahmen	5	-	-	-	5	4	0
Staat	-	-	-	-	-	-	-
Gemeinden/Gv.	5	-	-	-	5	4	0
Zweckverbände	-	-	-	-	-	-	-
Darunter Gebühren, Entgelte	0	-	-	-	0	0	0
Staat	-	-	-	-	-	-	-
Gemeinden/Gv.	0	-	-	-	0	0	0
Zweckverbände	-	-	-	-	-	-	-

1) Einschl. EU-Anteile.

2) Einschl. Berlin-Ost.

StBA, FS 14, R 3.5, 1994

2 Ausgaben und Einnahmen der öffentlichen Haushalte für soziale Sicherung und für Gesundheit, Sport, Erholung 1994
2.1 Nach Körperschaftsgruppen
Mill. DM

Art der Ausgaben / Einnahmen	Insgesamt	Bund	Sondervermögen des Bundes 1)	Sozialversicherung	Länder		
					Zusammen	Früheres Bundesgebiet 2)	Neue Länder
3029 Förderung von Kindern in Tageseinrichtungen und Tagespflege							
Personalausgaben	16	-	-	-	16	10	6
Staat	-	-	-	-	-	-	-
Gemeinden/Gv.	16	-	-	-	16	10	6
Zweckverbände	-	-	-	-	-	-	-
Unterhaltung von unbewegl. Vermögen	0	-	-	-	0	0	0
Staat	-	-	-	-	-	-	-
Gemeinden/Gv.	0	-	-	-	0	0	0
Zweckverbände	-	-	-	-	-	-	-
Bewirtschaftung der Grundstücke	0	-	-	-	0	0	0
Staat	-	-	-	-	-	-	-
Gemeinden/Gv.	0	-	-	-	0	0	0
Zweckverbände	-	-	-	-	-	-	-
Übriger laufender Sachaufwand	28	-	-	-	28	7	22
Staat	-	-	-	-	-	-	-
Gemeinden/Gv.	28	-	-	-	28	7	22
Zweckverbände	-	-	-	-	-	-	-
Baumassnahmen	-	-	-	-	-	-	-
Staat	-	-	-	-	-	-	-
Gemeinden/Gv.	-	-	-	-	-	-	-
Zweckverbände	-	-	-	-	-	-	-
Erwerb von unbeweglichem Sachvermögen	-	-	-	-	-	-	-
Staat	-	-	-	-	-	-	-
Gemeinden/Gv.	-	-	-	-	-	-	-
Zweckverbände	-	-	-	-	-	-	-
Erwerb von beweglichem Sachvermögen	0	-	-	-	0	0	0
Staat	-	-	-	-	-	-	-
Gemeinden/Gv.	0	-	-	-	0	0	0
Zweckverbände	-	-	-	-	-	-	-
Erwerb von Beteiligungen	-	-	-	-	-	-	-
Staat	-	-	-	-	-	-	-
Gemeinden/Gv.	-	-	-	-	-	-	-
Zweckverbände	-	-	-	-	-	-	-
Zahlungen an and. Bereiche u. übr. Welt	665	-	-	-	665	480	185
Staat	-	-	-	-	-	-	-
Gemeinden/Gv.	665	-	-	-	665	480	185
Zweckverbände	-	-	-	-	-	-	-
Unmittelbare Ausgaben	710	-	-	-	710	497	213
Staat	-	-	-	-	-	-	-
Gemeinden/Gv.	710	-	-	-	710	497	213
Zweckverbände	-	-	-	-	-	-	-
Zahlungen an öffentlichen Bereich	78	-	-	-	78	16	62
Staat	-	-	-	-	-	-	-
Gemeinden/Gv.	78	-	-	-	78	16	62
Zweckverbände	-	-	-	-	-	-	-
Bruttoausgaben	788	-	-	-	788	512	275
Staat	-	-	-	-	-	-	-
Gemeinden/Gv.	788	-	-	-	788	512	275
Zweckverbände	-	-	-	-	-	-	-
./. Zahlungen von gleicher Ebene	141	-	-	-	137	49	88
Staat	-	-	-	-	-	-	-
Gemeinden/Gv.	23	-	-	-	23	22	1
Zweckverbände	-	-	-	-	-	-	-
Bereinigte Ausgaben	647	-	-	-	651	463	187
Staat	-	-	-	-	-	-	-
Gemeinden/Gv.	765	-	-	-	765	490	275
Zweckverbände	-	-	-	-	-	-	-
Laufende Rechnung	639	-	-	-	643	457	186
Staat	-	-	-	-	-	-	-
Gemeinden/Gv.	758	-	-	-	758	485	273
Zweckverbände	-	-	-	-	-	-	-
Kapitalrechnung	7	-	-	-	7	6	1
Staat	-	-	-	-	-	-	-
Gemeinden/Gv.	7	-	-	-	7	6	1
Zweckverbände	-	-	-	-	-	-	-
./. Zahlungen von anderer Ebene	-	-	-	-	4	4	0
Staat	-	-	-	-	-	-	-
Gemeinden/Gv.	118	-	-	-	118	31	87
Zweckverbände	-	-	-	-	-	-	-
Nettoausgaben	647	-	-	-	647	459	187
Staat	-	-	-	-	-	-	-
Gemeinden/Gv.	647	-	-	-	647	459	187
Zweckverbände	-	-	-	-	-	-	-
Unmittelbare Einnahmen	45	-	-	-	45	23	21
Staat	-	-	-	-	-	-	-
Gemeinden/Gv.	45	-	-	-	45	23	21
Zweckverbände	-	-	-	-	-	-	-
Darunter Gebühren, Entgelte	9	-	-	-	9	6	3
Staat	-	-	-	-	-	-	-
Gemeinden/Gv.	9	-	-	-	9	6	3
Zweckverbände	-	-	-	-	-	-	-

1) Einschl. EU-Anteile.

2) Einschl. Berlin-Ost.

StBA, FS 14, R 3.5, 1994

2 Ausgaben und Einnahmen der öffentlichen Haushalte für soziale Sicherung und für Gesundheit, Sport, Erholung 1994
2.1 Nach Körperschaftsgruppen
Mill. DM

Art der Ausgaben / Einnahmen	Insgesamt	Bund	Sondervermögen des Bundes 1)	Sozialversicherung	Länder		
					Zusammen	Früheres Bundesgebiet 2)	Neue Länder
3090 Hilfe zur Erziehung							
Personalausgaben	138	-	-	-	138	114	24
Staat	-	-	-	-	-	-	-
Gemeinden/Gv.	138	-	-	-	138	114	24
Zweckverbände	-	-	-	-	-	-	-
Unterhaltung von unbewegl. Vermögen	0	-	-	-	0	0	0
Staat	-	-	-	-	-	-	-
Gemeinden/Gv.	0	-	-	-	0	0	0
Zweckverbände	-	-	-	-	-	-	-
Bewirtschaftung der Grundstücke	1	-	-	-	1	0	1
Staat	-	-	-	-	-	-	-
Gemeinden/Gv.	1	-	-	-	1	0	1
Zweckverbände	-	-	-	-	-	-	-
Übriger laufender Sachaufwand	25	-	-	-	25	14	10
Staat	-	-	-	-	-	-	-
Gemeinden/Gv.	25	-	-	-	25	14	10
Zweckverbände	-	-	-	-	-	-	-
Baumassnahmen	-	-	-	-	-	-	-
Staat	-	-	-	-	-	-	-
Gemeinden/Gv.	-	-	-	-	-	-	-
Zweckverbände	-	-	-	-	-	-	-
Erwerb von unbeweglichem Sachvermögen	-	-	-	-	-	-	-
Staat	-	-	-	-	-	-	-
Gemeinden/Gv.	-	-	-	-	-	-	-
Zweckverbände	-	-	-	-	-	-	-
Erwerb von beweglichem Sachvermögen	0	-	-	-	0	0	0
Staat	-	-	-	-	-	-	-
Gemeinden/Gv.	0	-	-	-	0	0	0
Zweckverbände	-	-	-	-	-	-	-
Erwerb von Beteiligungen	-	-	-	-	-	-	-
Staat	-	-	-	-	-	-	-
Gemeinden/Gv.	-	-	-	-	-	-	-
Zweckverbände	-	-	-	-	-	-	-
Zahlungen an and. Bereiche u. übr. Welt	4 307	-	-	-	4 307	3 676	630
Staat	-	-	-	-	-	-	-
Gemeinden/Gv.	4 307	-	-	-	4 307	3 676	630
Zweckverbände	-	-	-	-	-	-	-
Unmittelbare Ausgaben	4 471	-	-	-	4 471	3 805	666
Staat	-	-	-	-	-	-	-
Gemeinden/Gv.	4 471	-	-	-	4 471	3 805	666
Zweckverbände	-	-	-	-	-	-	-
Zahlungen an öffentlichen Bereich	281	-	-	-	281	270	10
Staat	-	-	-	-	-	-	-
Gemeinden/Gv.	281	-	-	-	281	270	10
Zweckverbände	-	-	-	-	-	-	-
Bruttoausgaben	4 752	-	-	-	4 752	4 075	676
Staat	-	-	-	-	-	-	-
Gemeinden/Gv.	4 752	-	-	-	4 752	4 075	676
Zweckverbände	-	-	-	-	-	-	-
./. Zahlungen von gleicher Ebene	880	-	-	-	860	825	35
Staat	-	-	-	-	-	-	-
Gemeinden/Gv.	360	-	-	-	360	347	13
Zweckverbände	-	-	-	-	-	-	-
Bereinigte Ausgaben	3 871	-	-	-	3 891	3 250	641
Staat	-	-	-	-	-	-	-
Gemeinden/Gv.	4 392	-	-	-	4 392	3 728	664
Zweckverbände	-	-	-	-	-	-	-
Laufende Rechnung	3 870	-	-	-	3 890	3 250	640
Staat	-	-	-	-	-	-	-
Gemeinden/Gv.	4 390	-	-	-	4 390	3 728	662
Zweckverbände	-	-	-	-	-	-	-
Kapitalrechnung	2	-	-	-	2	0	1
Staat	-	-	-	-	-	-	-
Gemeinden/Gv.	2	-	-	-	2	0	1
Zweckverbände	-	-	-	-	-	-	-
./. Zahlungen von anderer Ebene	-	-	-	-	20	18	2
Staat	-	-	-	-	-	-	-
Gemeinden/Gv.	521	-	-	-	521	496	25
Zweckverbände	-	-	-	-	-	-	-
Nettoausgaben	3 871	-	-	-	3 871	3 232	639
Staat	-	-	-	-	-	-	-
Gemeinden/Gv.	3 871	-	-	-	3 871	3 232	639
Zweckverbände	-	-	-	-	-	-	-
Unmittelbare Einnahmen	307	-	-	-	307	241	65
Staat	-	-	-	-	-	-	-
Gemeinden/Gv.	307	-	-	-	307	241	65
Zweckverbände	-	-	-	-	-	-	-
Darunter Gebühren, Entgelte	16	-	-	-	16	1	15
Staat	-	-	-	-	-	-	-
Gemeinden/Gv.	16	-	-	-	16	1	15
Zweckverbände	-	-	-	-	-	-	-

1) Einschl. EU-Anteile.

2) Einschl. Berlin-Ost.

StBA, FS 14, R 3.5, 1994

2 Ausgaben und Einnahmen der öffentlichen Haushalte für soziale Sicherung und für Gesundheit, Sport, Erholung 1994
2.1 Nach Körperschaftsgruppen
Mill. DM

Art der Ausgaben / Einnahmen	Insgesamt	Bund	Sonderver- mögen des Bundes 1)	Sozialver- sicherung	Länder		
					Zusammen	Früheres Bundes- gebiet 2)	Neue Länder
3031 Hilfen für junge Volljährige/Inobhutnahme							
Personalausgaben	6	-	-	-	6	5	1
Staat	-	-	-	-	-	-	-
Gemeinden/Gv.	6	-	-	-	6	5	1
Zweckverbände	-	-	-	-	-	-	-
Unterhaltung von unbewegl. Vermögen	0	-	-	-	0	0	0
Staat	-	-	-	-	-	-	-
Gemeinden/Gv.	0	-	-	-	0	0	0
Zweckverbände	-	-	-	-	-	-	-
Bewirtschaftung der Grundstücke	0	-	-	-	0	0	0
Staat	-	-	-	-	-	-	-
Gemeinden/Gv.	0	-	-	-	0	0	0
Zweckverbände	-	-	-	-	-	-	-
Übriger laufender Sachaufwand	3	-	-	-	3	2	1
Staat	-	-	-	-	-	-	-
Gemeinden/Gv.	3	-	-	-	3	2	1
Zweckverbände	0	-	-	-	0	0	-
Baumassnahmen	-	-	-	-	-	-	-
Staat	-	-	-	-	-	-	-
Gemeinden/Gv.	-	-	-	-	-	-	-
Zweckverbände	-	-	-	-	-	-	-
Erwerb von unbeweglichem Sachvermögen	-	-	-	-	-	-	-
Staat	-	-	-	-	-	-	-
Gemeinden/Gv.	-	-	-	-	-	-	-
Zweckverbände	-	-	-	-	-	-	-
Erwerb von beweglichem Sachvermögen	0	-	-	-	0	0	0
Staat	-	-	-	-	-	-	-
Gemeinden/Gv.	0	-	-	-	0	0	0
Zweckverbände	-	-	-	-	-	-	-
Erwerb von Beteiligungen	-	-	-	-	-	-	-
Staat	-	-	-	-	-	-	-
Gemeinden/Gv.	-	-	-	-	-	-	-
Zweckverbände	-	-	-	-	-	-	-
Zahlungen an and. Bereiche u. übr. Welt	588	-	-	-	588	553	35
Staat	-	-	-	-	-	-	-
Gemeinden/Gv.	588	-	-	-	588	553	35
Zweckverbände	-	-	-	-	-	-	-
Unmittelbare Ausgaben	599	-	-	-	599	561	38
Staat	-	-	-	-	-	-	-
Gemeinden/Gv.	599	-	-	-	599	561	38
Zweckverbände	0	-	-	-	0	0	-
Zahlungen an öffentlichen Bereich	11	-	-	-	11	11	1
Staat	-	-	-	-	-	-	-
Gemeinden/Gv.	11	-	-	-	11	11	1
Zweckverbände	-	-	-	-	-	-	-
Bruttoausgaben	610	-	-	-	610	572	38
Staat	-	-	-	-	-	-	-
Gemeinden/Gv.	610	-	-	-	610	572	38
Zweckverbände	0	-	-	-	0	0	-
./. Zahlungen von gleicher Ebene	65	-	-	-	61	58	3
Staat	-	-	-	-	-	-	-
Gemeinden/Gv.	29	-	-	-	29	28	0
Zweckverbände	-	-	-	-	-	-	-
Bereinigte Ausgaben	544	-	-	-	549	514	35
Staat	-	-	-	-	-	-	-
Gemeinden/Gv.	581	-	-	-	581	543	38
Zweckverbände	0	-	-	-	0	0	-
Laufende Rechnung	543	-	-	-	548	514	34
Staat	-	-	-	-	-	-	-
Gemeinden/Gv.	580	-	-	-	580	543	37
Zweckverbände	0	-	-	-	0	0	-
Kapitalrechnung	1	-	-	-	1	0	1
Staat	-	-	-	-	-	-	-
Gemeinden/Gv.	1	-	-	-	1	0	1
Zweckverbände	-	-	-	-	-	-	-
./. Zahlungen von anderer Ebene	-	-	-	-	5	4	1
Staat	-	-	-	-	-	-	-
Gemeinden/Gv.	37	-	-	-	37	33	4
Zweckverbände	-	-	-	-	-	-	-
Nettoausgaben	544	-	-	-	544	510	34
Staat	-	-	-	-	-	-	-
Gemeinden/Gv.	544	-	-	-	544	510	34
Zweckverbände	0	-	-	-	0	0	-
Unmittelbare Einnahmen	40	-	-	-	40	38	2
Staat	-	-	-	-	-	-	-
Gemeinden/Gv.	40	-	-	-	40	38	2
Zweckverbände	0	-	-	-	0	0	-
Darunter Gebühren, Entgelte	1	-	-	-	1	1	1
Staat	-	-	-	-	-	-	-
Gemeinden/Gv.	1	-	-	-	1	1	1
Zweckverbände	0	-	-	-	0	0	-

1) Einschl. EU-Anteile.

2) Einschl. Berlin-Ost.

StBA, FS 14, R 3.5, 1994

2 Ausgaben und Einnahmen der öffentlichen Haushalte für soziale Sicherung und für Gesundheit, Sport, Erholung 1994
2.1 Nach Körperschaftsgruppen
Mill. DM

Art der Ausgaben / Einnahmen	Insgesamt	Bund	Sonderver- mögen des Bundes 1)	Sozialver- sicherung	Länder		
					Zusammen	Früheres Bundes- gebiet 2)	Neue Länder
3032 Adoptionsvermittlung, Beistandschaft, Amtspflegeschaft usw.							
Personalausgaben	83	-	-	-	83	73	10
Staat	-	-	-	-	-	-	-
Gemeinden/Gv.	83	-	-	-	83	73	10
Zweckverbände	-	-	-	-	-	-	-
Unterhaltung von unbewegl. Vermögen	0	-	-	-	0	-	0
Staat	-	-	-	-	-	-	-
Gemeinden/Gv.	0	-	-	-	0	-	0
Zweckverbände	-	-	-	-	-	-	-
Bewirtschaftung der Grundstücke	0	-	-	-	0	0	-
Staat	-	-	-	-	-	-	-
Gemeinden/Gv.	0	-	-	-	0	0	-
Zweckverbände	-	-	-	-	-	-	-
Übriger laufender Sachaufwand	4	-	-	-	4	3	1
Staat	-	-	-	-	-	-	-
Gemeinden/Gv.	4	-	-	-	4	3	1
Zweckverbände	-	-	-	-	-	-	-
Baumassnahmen	-	-	-	-	-	-	-
Staat	-	-	-	-	-	-	-
Gemeinden/Gv.	-	-	-	-	-	-	-
Zweckverbände	-	-	-	-	-	-	-
Erwerb von unbeweglichem Sachvermögen	-	-	-	-	-	-	-
Staat	-	-	-	-	-	-	-
Gemeinden/Gv.	-	-	-	-	-	-	-
Zweckverbände	-	-	-	-	-	-	-
Erwerb von beweglichem Sachvermögen	0	-	-	-	0	0	0
Staat	-	-	-	-	-	-	-
Gemeinden/Gv.	0	-	-	-	0	0	0
Zweckverbände	-	-	-	-	-	-	-
Erwerb von Beteiligungen	-	-	-	-	-	-	-
Staat	-	-	-	-	-	-	-
Gemeinden/Gv.	-	-	-	-	-	-	-
Zweckverbände	-	-	-	-	-	-	-
Zahlungen an and. Bereiche u. übr. Welt	28	-	-	-	28	17	12
Staat	-	-	-	-	-	-	-
Gemeinden/Gv.	28	-	-	-	28	17	12
Zweckverbände	-	-	-	-	-	-	-
Unmittelbare Ausgaben	115	-	-	-	115	93	22
Staat	-	-	-	-	-	-	-
Gemeinden/Gv.	115	-	-	-	115	93	22
Zweckverbände	-	-	-	-	-	-	-
Zahlungen an öffentlichen Bereich	0	-	-	-	0	0	0
Staat	-	-	-	-	-	-	-
Gemeinden/Gv.	0	-	-	-	0	0	0
Zweckverbände	-	-	-	-	-	-	-
Bruttoausgaben	116	-	-	-	116	93	23
Staat	-	-	-	-	-	-	-
Gemeinden/Gv.	116	-	-	-	116	93	23
Zweckverbände	-	-	-	-	-	-	-
./. Zahlungen von gleicher Ebene	8	-	-	-	8	3	5
Staat	-	-	-	-	-	-	-
Gemeinden/Gv.	1	-	-	-	1	1	0
Zweckverbände	-	-	-	-	-	-	-
Bereinigte Ausgaben	108	-	-	-	108	90	18
Staat	-	-	-	-	-	-	-
Gemeinden/Gv.	115	-	-	-	115	93	22
Zweckverbände	-	-	-	-	-	-	-
Laufende Rechnung	108	-	-	-	108	90	18
Staat	-	-	-	-	-	-	-
Gemeinden/Gv.	115	-	-	-	115	93	22
Zweckverbände	-	-	-	-	-	-	-
Kapitalrechnung	0	-	-	-	0	0	0
Staat	-	-	-	-	-	-	-
Gemeinden/Gv.	0	-	-	-	0	0	0
Zweckverbände	-	-	-	-	-	-	-
./. Zahlungen von anderer Ebene	-	-	-	-	0	0	-
Staat	-	-	-	-	-	-	-
Gemeinden/Gv.	7	-	-	-	7	2	4
Zweckverbände	-	-	-	-	-	-	-
Nettoausgaben	108	-	-	-	108	90	18
Staat	-	-	-	-	-	-	-
Gemeinden/Gv.	108	-	-	-	108	90	18
Zweckverbände	-	-	-	-	-	-	-
Unmittelbare Einnahmen	1	-	-	-	1	0	0
Staat	-	-	-	-	-	-	-
Gemeinden/Gv.	1	-	-	-	1	0	0
Zweckverbände	-	-	-	-	-	-	-
Darunter Gebühren, Entgelte	0	-	-	-	0	0	-
Staat	-	-	-	-	-	-	-
Gemeinden/Gv.	0	-	-	-	0	0	-
Zweckverbände	-	-	-	-	-	-	-

1) Einschl. EU-Anteile.

2) Einschl. Berlin-Ost.

StBA, FS 14, R 3.5, 1994

2 Ausgaben und Einnahmen der öffentlichen Haushalte für soziale Sicherung und für Gesundheit, Sport, Erholung 1994
2.1 Nach Körperschaftsgruppen
MiLl. DM

Art der Ausgaben / Einnahmen	Insgesamt	Bund	Sonderver- mögen des Bundes 1)	Sozialver- sicherung	Länder		
					Zusammen	Früheres Bundes- gebiet 2)	Neue Länder
3033 Übrige Hilfen							
Personalausgaben	11	-	-	-	11	8	3
Staat	-	-	-	-	-	-	-
Gemeinden/Gv.	11	-	-	-	11	8	3
Zweckverbände	-	-	-	-	-	-	-
Unterhaltung von unbewegl. Vermögen	0	-	-	-	0	-	0
Staat	-	-	-	-	-	-	-
Gemeinden/Gv.	0	-	-	-	0	-	0
Zweckverbände	-	-	-	-	-	-	-
Bewirtschaftung der Grundstücke	0	-	-	-	0	0	0
Staat	-	-	-	-	-	-	-
Gemeinden/Gv.	0	-	-	-	0	0	0
Zweckverbände	-	-	-	-	-	-	-
Übriger laufender Sachaufwand	4	-	-	-	4	4	0
Staat	-	-	-	-	-	-	-
Gemeinden/Gv.	4	-	-	-	4	4	0
Zweckverbände	-	-	-	-	-	-	-
Baumassnahmen	-	-	-	-	-	-	-
Staat	-	-	-	-	-	-	-
Gemeinden/Gv.	-	-	-	-	-	-	-
Zweckverbände	-	-	-	-	-	-	-
Erwerb von unbeweglichem Sachvermögen	-	-	-	-	-	-	-
Staat	-	-	-	-	-	-	-
Gemeinden/Gv.	-	-	-	-	-	-	-
Zweckverbände	-	-	-	-	-	-	-
Erwerb von beweglichem Sachvermögen	0	-	-	-	0	0	0
Staat	-	-	-	-	-	-	-
Gemeinden/Gv.	0	-	-	-	0	0	0
Zweckverbände	-	-	-	-	-	-	-
Erwerb von Beteiligungen	-	-	-	-	-	-	-
Staat	-	-	-	-	-	-	-
Gemeinden/Gv.	-	-	-	-	-	-	-
Zweckverbände	-	-	-	-	-	-	-
Zahlungen an and. Bereiche u. übr. Welt	70	-	-	-	70	41	29
Staat	-	-	-	-	-	-	-
Gemeinden/Gv.	70	-	-	-	70	41	29
Zweckverbände	-	-	-	-	-	-	-
Unmittelbare Ausgaben	86	-	-	-	86	53	32
Staat	-	-	-	-	-	-	-
Gemeinden/Gv.	86	-	-	-	86	53	32
Zweckverbände	-	-	-	-	-	-	-
Zahlungen an öffentlichen Bereich	34	-	-	-	34	34	1
Staat	-	-	-	-	-	-	-
Gemeinden/Gv.	34	-	-	-	34	34	1
Zweckverbände	-	-	-	-	-	-	-
Bruttoausgaben	120	-	-	-	120	87	33
Staat	-	-	-	-	-	-	-
Gemeinden/Gv.	120	-	-	-	120	87	33
Zweckverbände	-	-	-	-	-	-	-
./. Zahlungen von gleicher Ebene	69	-	-	-	67	44	22
Staat	-	-	-	-	-	-	-
Gemeinden/Gv.	9	-	-	-	9	9	0
Zweckverbände	-	-	-	-	-	-	-
Bereinigte Ausgaben	51	-	-	-	53	43	11
Staat	-	-	-	-	-	-	-
Gemeinden/Gv.	111	-	-	-	111	78	33
Zweckverbände	-	-	-	-	-	-	-
Laufende Rechnung	50	-	-	-	52	42	10
Staat	-	-	-	-	-	-	-
Gemeinden/Gv.	110	-	-	-	110	77	33
Zweckverbände	-	-	-	-	-	-	-
Kapitalrechnung	1	-	-	-	1	1	0
Staat	-	-	-	-	-	-	-
Gemeinden/Gv.	1	-	-	-	1	1	0
Zweckverbände	-	-	-	-	-	-	-
./. Zahlungen von anderer Ebene	-	-	-	-	2	1	1
Staat	-	-	-	-	-	-	-
Gemeinden/Gv.	60	-	-	-	60	37	23
Zweckverbände	-	-	-	-	-	-	-
Nettoausgaben	51	-	-	-	51	42	9
Staat	-	-	-	-	-	-	-
Gemeinden/Gv.	51	-	-	-	51	42	9
Zweckverbände	-	-	-	-	-	-	-
Unmittelbare Einnahmen	5	-	-	-	5	3	2
Staat	-	-	-	-	-	-	-
Gemeinden/Gv.	5	-	-	-	5	3	2
Zweckverbände	-	-	-	-	-	-	-
Darunter Gebühren, Entgelte	1	-	-	-	1	1	0
Staat	-	-	-	-	-	-	-
Gemeinden/Gv.	1	-	-	-	1	1	0
Zweckverbände	-	-	-	-	-	-	-

1) Einschl. EU-Anteile.

2) Einschl. Berlin-Ost.

StBA, FS 14, R 3.5, 1994

2 Ausgaben und Einnahmen der öffentlichen Haushalte für soziale Sicherung und für Gesundheit, Sport, Erholung 1994
2.1 Nach Körperschaftsgruppen
Mill. DM

Art der Ausgaben / Einnahmen	Insgesamt	Bund	Sonderver- mögen des Bundes 1)	Sozialver- sicherung	Länder		
					Zusammen	Früheres Bundes- gebiet 2)	Neue Länder
3034 Nicht aufgeteilt (SF 237)							
Personalausgaben	1	-	-	-	1	1	-
Staat	1	-	-	-	1	1	-
Gemeinden/Gv.	-	-	-	-	-	-	-
Zweckverbände	-	-	-	-	-	-	-
Unterhaltung von unbewegl. Vermögen	0	-	-	-	0	0	-
Staat	0	-	-	-	0	0	-
Gemeinden/Gv.	-	-	-	-	-	-	-
Zweckverbände	-	-	-	-	-	-	-
Bewirtschaftung der Grundstücke	0	-	-	-	0	0	-
Staat	0	-	-	-	0	0	-
Gemeinden/Gv.	-	-	-	-	-	-	-
Zweckverbände	-	-	-	-	-	-	-
Übriger laufender Sachaufwand	828	-	-	-	828	826	1
Staat	828	-	-	-	828	826	1
Gemeinden/Gv.	-	-	-	-	-	-	-
Zweckverbände	-	-	-	-	-	-	-
Baumassnahmen	3	-	-	-	3	3	-
Staat	3	-	-	-	3	3	-
Gemeinden/Gv.	-	-	-	-	-	-	-
Zweckverbände	-	-	-	-	-	-	-
Erwerb von unbeweglichem Sachvermögen	-	-	-	-	-	-	-
Staat	-	-	-	-	-	-	-
Gemeinden/Gv.	-	-	-	-	-	-	-
Zweckverbände	-	-	-	-	-	-	-
Erwerb von beweglichem Sachvermögen	0	-	-	-	0	0	-
Staat	0	-	-	-	0	0	-
Gemeinden/Gv.	-	-	-	-	-	-	-
Zweckverbände	-	-	-	-	-	-	-
Erwerb von Beteiligungen	-	-	-	-	-	-	-
Staat	-	-	-	-	-	-	-
Gemeinden/Gv.	-	-	-	-	-	-	-
Zweckverbände	-	-	-	-	-	-	-
Zahlungen an and. Bereiche u. übr. Welt	1 428	223	-	-	1 205	959	246
Staat	1 428	223	-	-	1 205	959	246
Gemeinden/Gv.	-	-	-	-	-	-	-
Zweckverbände	-	-	-	-	-	-	-
Unmittelbare Ausgaben	2 260	223	-	-	2 037	1 789	248
Staat	2 260	223	-	-	2 037	1 789	248
Gemeinden/Gv.	-	-	-	-	-	-	-
Zweckverbände	-	-	-	-	-	-	-
Zahlungen an öffentlichen Bereich	1 600	663	-	-	937	854	83
Staat	1 600	663	-	-	937	854	83
Gemeinden/Gv.	-	-	-	-	-	-	-
Zweckverbände	-	-	-	-	-	-	-
Bruttoausgaben	3 859	886	-	-	2 973	2 643	330
Staat	3 859	886	-	-	2 973	2 643	330
Gemeinden/Gv.	-	-	-	-	-	-	-
Zweckverbände	-	-	-	-	-	-	-
./. Zahlungen von gleicher Ebene	726	-	-	-	30	27	3
Staat	695	-	-	-	0	0	-
Gemeinden/Gv.	-	-	-	-	-	-	-
Zweckverbände	-	-	-	-	-	-	-
Bereinigte Ausgaben	3 134	886	-	-	2 943	2 616	327
Staat	3 164	886	-	-	2 973	2 643	330
Gemeinden/Gv.	-	-	-	-	-	-	-
Zweckverbände	-	-	-	-	-	-	-
Laufende Rechnung	3 127	886	-	-	2 936	2 609	327
Staat	3 157	886	-	-	2 966	2 636	330
Gemeinden/Gv.	-	-	-	-	-	-	-
Zweckverbände	-	-	-	-	-	-	-
Kapitalrechnung	7	-	-	-	7	7	0
Staat	7	-	-	-	7	7	0
Gemeinden/Gv.	-	-	-	-	-	-	-
Zweckverbände	-	-	-	-	-	-	-
./. Zahlungen von anderer Ebene	-	79	-	-	616	555	61
Staat	30	79	-	-	646	582	65
Gemeinden/Gv.	-	-	-	-	-	-	-
Zweckverbände	-	-	-	-	-	-	-
Nettoausgaben	3 134	807	-	-	2 327	2 061	266
Staat	3 134	807	-	-	2 327	2 061	266
Gemeinden/Gv.	-	-	-	-	-	-	-
Zweckverbände	-	-	-	-	-	-	-
Unmittelbare Einnahmen	199	10	-	-	189	181	8
Staat	199	10	-	-	189	181	8
Gemeinden/Gv.	-	-	-	-	-	-	-
Zweckverbände	-	-	-	-	-	-	-
Darunter Gebühren, Entgelte	7	-	-	-	7	7	-
Staat	7	-	-	-	7	7	-
Gemeinden/Gv.	-	-	-	-	-	-	-
Zweckverbände	-	-	-	-	-	-	-

1) Einschl. EU-Anteile.

2) Einschl. Berlin-Ost.

StBA, FS 14, R 3.5, 1994

2 Ausgaben und Einnahmen der öffentlichen Haushalte für soziale Sicherung und für Gesundheit, Sport, Erholung 1994
2.1 Nach Körperschaftsgruppen
Mill. DM

Art der Ausgaben / Einnahmen	Insgesamt	Bund	Sonderver- mögen des Bundes 1)	Sozialver- sicherung	Länder		
					Zusammen	Früheres Bundes- gebiet 2)	Neue Länder
3035 Einrichtungen der Jugendhilfe d. öffentlichen Bereichs							
Personalausgaben	2 904	1	-	-	2 903	2 360	543
Staat	1 380	1	-	-	1 379	1 372	7
Gemeinden/Gv.	1 518	-	-	-	1 518	983	535
Zweckverbände	5	-	-	-	5	4	1
Unterhaltung von unbewegl. Vermögen	125	0	-	-	125	106	19
Staat	9	0	-	-	9	9	0
Gemeinden/Gv.	116	-	-	-	116	97	19
Zweckverbände	0	-	-	-	0	0	0
Bewirtschaftung der Grundstücke	207	0	-	-	207	163	44
Staat	78	0	-	-	78	77	1
Gemeinden/Gv.	129	-	-	-	129	86	43
Zweckverbände	0	-	-	-	0	0	0
Übriger laufender Sachaufwand	969	0	-	-	969	868	101
Staat	557	0	-	-	556	555	1
Gemeinden/Gv.	412	-	-	-	412	312	99
Zweckverbände	1	-	-	-	1	1	0
Baumassnahmen	517	-	-	-	517	393	124
Staat	94	-	-	-	94	93	0
Gemeinden/Gv.	422	-	-	-	422	298	124
Zweckverbände	1	-	-	-	1	1	-
Erwerb von unbeweglichem Sachvermögen	32	-	-	-	32	29	3
Staat	20	-	-	-	20	20	-
Gemeinden/Gv.	12	-	-	-	12	9	3
Zweckverbände	-	-	-	-	-	-	-
Erwerb von beweglichem Sachvermögen	56	-	-	-	56	45	12
Staat	3	-	-	-	3	3	0
Gemeinden/Gv.	53	-	-	-	53	42	11
Zweckverbände	0	-	-	-	0	0	-
Erwerb von Beteiligungen	2	-	-	-	2	2	0
Staat	-	-	-	-	-	-	-
Gemeinden/Gv.	2	-	-	-	2	2	0
Zweckverbände	-	-	-	-	-	-	-
Zahlungen an and. Bereiche u. übr. Welt	593	-	-	-	593	352	240
Staat	252	-	-	-	252	32	220
Gemeinden/Gv.	341	-	-	-	341	321	20
Zweckverbände	0	-	-	-	0	0	-
Unmittelbare Ausgaben	5 405	1	-	-	5 404	4 318	1 086
Staat	2 392	1	-	-	2 391	2 160	231
Gemeinden/Gv.	3 005	-	-	-	3 005	2 151	854
Zweckverbände	8	-	-	-	8	6	1
Zahlungen an öffentlichen Bereich	856	11	-	-	845	151	694
Staat	783	11	-	-	772	106	666
Gemeinden/Gv.	72	-	-	-	72	45	27
Zweckverbände	1	-	-	-	1	1	-
Bruttoausgaben	6 261	12	-	-	6 249	4 469	1 780
Staat	3 176	12	-	-	3 163	2 266	897
Gemeinden/Gv.	3 077	-	-	-	3 077	2 196	881
Zweckverbände	8	-	-	-	8	7	1
./. Zahlungen von gleicher Ebene	605	-	-	-	501	244	257
Staat	28	-	-	-	1	1	-
Gemeinden/Gv.	136	-	-	-	136	77	59
Zweckverbände	-	-	-	-	-	-	-
Bereinigte Ausgaben	5 656	12	-	-	5 748	4 225	1 523
Staat	3 148	12	-	-	3 162	2 265	897
Gemeinden/Gv.	2 941	-	-	-	2 941	2 118	822
Zweckverbände	8	-	-	-	8	7	1
Laufende Rechnung	4 969	1	-	-	5 067	3 691	1 376
Staat	2 920	1	-	-	2 945	2 081	865
Gemeinden/Gv.	2 408	-	-	-	2 408	1 731	677
Zweckverbände	7	-	-	-	7	6	1
Kapitalrechnung	688	11	-	-	681	534	147
Staat	228	11	-	-	217	184	32
Gemeinden/Gv.	533	-	-	-	533	388	146
Zweckverbände	1	-	-	-	1	1	-
./. Zahlungen von anderer Ebene	-	0	-	-	104	49	55
Staat	7	0	-	-	34	2	31
Gemeinden/Gv.	426	-	-	-	426	205	220
Zweckverbände	8	-	-	-	8	7	1
Nettoausgaben	5 656	12	-	-	5 644	4 176	1 468
Staat	3 141	12	-	-	3 129	2 263	866
Gemeinden/Gv.	2 515	-	-	-	2 515	1 913	602
Zweckverbände	0	-	-	-	0	0	0
Unmittelbare Einnahmen	855	24	-	-	831	628	203
Staat	195	24	-	-	172	167	4
Gemeinden/Gv.	659	-	-	-	659	460	198
Zweckverbände	1	-	-	-	1	0	0
Derunter Gebühren, Entgelte	651	0	-	-	651	510	142
Staat	126	0	-	-	126	126	-
Gemeinden/Gv.	525	-	-	-	525	384	141
Zweckverbände	0	-	-	-	0	0	0

1) Einschl. EU-Anteile.

2) Einschl. Berlin-Ost.

StBA, FS 14, R 3.5, 1994

2 Ausgaben und Einnahmen der öffentlichen Haushalte für soziale Sicherung und für Gesundheit, Sport, Erholung 1994

2.1 Nach Körperschaftsgruppen Mill. DM

Art der Ausgaben / Einnahmen	Insgesamt	Bund	Sonderver- mögen des Bundes 1)	Sozialver- sicherung	Länder		
					Zusammen	Früheres Bundes- gebiet 2)	Neue Länder
3036 Einrichtungen der Jugendarbeit							
Personalausgaben	633	-	-	-	633	503	129
Staat	-	-	-	-	-	-	-
Gemeinden/Gv.	632	-	-	-	632	503	129
Zweckverbände	0	-	-	-	0	0	-
Unterhaltung von unbewegl. Vermögen	88	-	-	-	88	79	8
Staat	-	-	-	-	-	-	-
Gemeinden/Gv.	88	-	-	-	88	79	8
Zweckverbände	0	-	-	-	0	0	-
Bewirtschaftung der Grundstücke	72	-	-	-	72	58	14
Staat	-	-	-	-	-	-	-
Gemeinden/Gv.	72	-	-	-	72	57	14
Zweckverbände	0	-	-	-	0	0	-
Übriger laufender Sachaufwand	205	-	-	-	205	177	28
Staat	-	-	-	-	-	-	-
Gemeinden/Gv.	205	-	-	-	205	177	28
Zweckverbände	0	-	-	-	0	0	-
Baumassnahmen	293	-	-	-	293	232	61
Staat	-	-	-	-	-	-	-
Gemeinden/Gv.	292	-	-	-	292	231	61
Zweckverbände	1	-	-	-	1	1	-
Erwerb von unbeweglichem Sachvermögen	7	-	-	-	7	6	1
Staat	-	-	-	-	-	-	-
Gemeinden/Gv.	7	-	-	-	7	6	1
Zweckverbände	-	-	-	-	-	-	-
Erwerb von beweglichem Sachvermögen	40	-	-	-	40	35	6
Staat	-	-	-	-	-	-	-
Gemeinden/Gv.	40	-	-	-	40	35	6
Zweckverbände	0	-	-	-	0	0	-
Erwerb von Beteiligungen	2	-	-	-	2	2	0
Staat	-	-	-	-	-	-	-
Gemeinden/Gv.	2	-	-	-	2	2	0
Zweckverbände	-	-	-	-	-	-	-
Zahlungen an and. Bereiche u. übr. Welt	202	-	-	-	202	193	10
Staat	-	-	-	-	-	-	-
Gemeinden/Gv.	202	-	-	-	202	193	10
Zweckverbände	0	-	-	-	0	0	-
Unmittelbare Ausgaben	1 543	-	-	-	1 543	1 286	257
Staat	-	-	-	-	-	-	-
Gemeinden/Gv.	1 541	-	-	-	1 541	1 284	257
Zweckverbände	2	-	-	-	2	2	-
Zahlungen an öffentlichen Bereich	45	-	-	-	45	35	10
Staat	-	-	-	-	-	-	-
Gemeinden/Gv.	45	-	-	-	45	35	10
Zweckverbände	0	-	-	-	0	0	-
Bruttoausgaben	1 588	-	-	-	1 588	1 321	267
Staat	-	-	-	-	-	-	-
Gemeinden/Gv.	1 586	-	-	-	1 586	1 319	267
Zweckverbände	2	-	-	-	2	2	-
./. Zahlungen von gleicher Ebene	236	-	-	-	195	137	58
Staat	-	-	-	-	-	-	-
Gemeinden/Gv.	53	-	-	-	53	44	9
Zweckverbände	-	-	-	-	-	-	-
Bereinigte Ausgaben	1 352	-	-	-	1 393	1 184	209
Staat	-	-	-	-	-	-	-
Gemeinden/Gv.	1 532	-	-	-	1 532	1 274	258
Zweckverbände	2	-	-	-	2	2	-
Laufende Rechnung	1 030	-	-	-	1 068	909	159
Staat	-	-	-	-	-	-	-
Gemeinden/Gv.	1 155	-	-	-	1 155	967	188
Zweckverbände	1	-	-	-	1	1	-
Kapitalrechnung	322	-	-	-	325	275	50
Staat	-	-	-	-	-	-	-
Gemeinden/Gv.	377	-	-	-	377	307	70
Zweckverbände	1	-	-	-	1	1	-
./. Zahlungen von anderer Ebene	-	-	-	-	41	21	20
Staat	-	-	-	-	-	-	-
Gemeinden/Gv.	181	-	-	-	181	112	69
Zweckverbände	2	-	-	-	2	2	-
Nettoausgaben	1 352	-	-	-	1 352	1 163	189
Staat	-	-	-	-	-	-	-
Gemeinden/Gv.	1 352	-	-	-	1 352	1 163	189
Zweckverbände	0	-	-	-	0	0	-
Unmittelbare Einnahmen	135	-	-	-	135	95	40
Staat	-	-	-	-	-	-	-
Gemeinden/Gv.	135	-	-	-	135	95	40
Zweckverbände	0	-	-	-	0	0	-
Darunter Gebühren, Entgelte	74	-	-	-	74	52	21
Staat	-	-	-	-	-	-	-
Gemeinden/Gv.	74	-	-	-	74	52	21
Zweckverbände	0	-	-	-	0	0	-

1) Einschl. EU-Anteile.

2) Einschl. Berlin-Ost.

StBA, FS 14, R 3.5, 1994

2 Ausgaben und Einnahmen der öffentlichen Haushalte für soziale Sicherung und für Gesundheit, Sport, Erholung 1994

2.1 Nach Körperschaftsgruppen
Mill. DM

Art der Ausgaben / Einnahmen	Insgesamt	Bund	Sondervermögen des Bundes 1)	Sozialversicherung	Länder		
					Zusammen	Früheres Bundesgebiet 2)	Neue Länder
3037 Jugendwohnheime, Schülerheime, Wohnheime für Auszubildende							
Personalausgaben	128	-	-	-	128	33	95
Staat	-	-	-	-	-	-	-
Gemeinden/Gv.	128	-	-	-	128	33	95
Zweckverbände	-	-	-	-	-	-	-
Unterhaltung von unbewegl. Vermögen	5	-	-	-	5	1	4
Staat	-	-	-	-	-	-	-
Gemeinden/Gv.	5	-	-	-	5	1	4
Zweckverbände	-	-	-	-	-	-	-
Bewirtschaftung der Grundstücke	13	-	-	-	13	2	12
Staat	-	-	-	-	-	-	-
Gemeinden/Gv.	13	-	-	-	13	2	12
Zweckverbände	-	-	-	-	-	-	-
Übriger laufender Sachaufwand	22	-	-	-	22	7	15
Staat	-	-	-	-	-	-	-
Gemeinden/Gv.	22	-	-	-	22	7	15
Zweckverbände	-	-	-	-	-	-	-
Baumassnahmen	30	-	-	-	30	9	21
Staat	-	-	-	-	-	-	-
Gemeinden/Gv.	30	-	-	-	30	9	21
Zweckverbände	-	-	-	-	-	-	-
Erwerb von unbeweglichem Sachvermögen	0	-	-	-	0	0	0
Staat	-	-	-	-	-	-	-
Gemeinden/Gv.	0	-	-	-	0	0	0
Zweckverbände	-	-	-	-	-	-	-
Erwerb von beweglichem Sachvermögen	2	-	-	-	2	0	2
Staat	-	-	-	-	-	-	-
Gemeinden/Gv.	2	-	-	-	2	0	2
Zweckverbände	-	-	-	-	-	-	-
Erwerb von Beteiligungen	-	-	-	-	-	-	-
Staat	-	-	-	-	-	-	-
Gemeinden/Gv.	-	-	-	-	-	-	-
Zweckverbände	-	-	-	-	-	-	-
Zahlungen an and. Bereiche u. übr. Welt	3	-	-	-	3	2	1
Staat	-	-	-	-	-	-	-
Gemeinden/Gv.	3	-	-	-	3	2	1
Zweckverbände	-	-	-	-	-	-	-
Unmittelbare Ausgaben	203	-	-	-	203	54	149
Staat	-	-	-	-	-	-	-
Gemeinden/Gv.	203	-	-	-	203	54	149
Zweckverbände	-	-	-	-	-	-	-
Zahlungen an öffentlichen Bereich	2	-	-	-	2	0	1
Staat	-	-	-	-	-	-	-
Gemeinden/Gv.	2	-	-	-	2	0	1
Zweckverbände	-	-	-	-	-	-	-
Bruttoausgaben	205	-	-	-	205	55	150
Staat	-	-	-	-	-	-	-
Gemeinden/Gv.	205	-	-	-	205	55	150
Zweckverbände	-	-	-	-	-	-	-
./. Zahlungen von gleicher Ebene	45	-	-	-	35	11	25
Staat	-	-	-	-	-	-	-
Gemeinden/Gv.	13	-	-	-	13	0	12
Zweckverbände	-	-	-	-	-	-	-
Bereinigte Ausgaben	160	-	-	-	170	44	126
Staat	-	-	-	-	-	-	-
Gemeinden/Gv.	192	-	-	-	192	55	138
Zweckverbände	-	-	-	-	-	-	-
Laufende Rechnung	130	-	-	-	140	35	105
Staat	-	-	-	-	-	-	-
Gemeinden/Gv.	158	-	-	-	158	44	115
Zweckverbände	-	-	-	-	-	-	-
Kapitalrechnung	29	-	-	-	30	9	21
Staat	-	-	-	-	-	-	-
Gemeinden/Gv.	34	-	-	-	34	11	23
Zweckverbände	-	-	-	-	-	-	-
./. Zahlungen von anderer Ebene	-	-	-	-	10	9	1
Staat	-	-	-	-	-	-	-
Gemeinden/Gv.	33	-	-	-	33	20	13
Zweckverbände	-	-	-	-	-	-	-
Nettoausgaben	160	-	-	-	160	35	125
Staat	-	-	-	-	-	-	-
Gemeinden/Gv.	160	-	-	-	160	35	125
Zweckverbände	-	-	-	-	-	-	-
Unmittelbare Einnahmen	56	-	-	-	56	16	40
Staat	-	-	-	-	-	-	-
Gemeinden/Gv.	56	-	-	-	56	16	40
Zweckverbände	-	-	-	-	-	-	-
Darunter Gebühren, Entgelte	39	-	-	-	39	14	25
Staat	-	-	-	-	-	-	-
Gemeinden/Gv.	39	-	-	-	39	14	25
Zweckverbände	-	-	-	-	-	-	-

1) Einschl. EU-Anteile.

2) Einschl. Berlin-Ost.

StBA, FS 14, R 3.5, 1994

2 Ausgaben und Einnahmen der öffentlichen Haushalte für soziale Sicherung und für Gesundheit, Sport, Erholung 1994
2.1 Nach Körperschaftsgruppen
Mill. DM

Art der Ausgaben / Einnahmen	Insgesamt	Bund	Sondervermögen des Bundes 1)	Sozialversicherung	Länder		
					Zusammen	Früheres Bundesgebiet 2)	Neue Länder
3038 Einrichtungen der Familienförderung							
Personalausgaben	18	-	-	-	18	2	16
Staat	-	-	-	-	-	-	-
Gemeinden/Gv.	18	-	-	-	18	2	16
Zweckverbände	-	-	-	-	-	-	-
Unterhaltung von unbewegl. Vermögen	0	-	-	-	0	0	0
Staat	-	-	-	-	-	-	-
Gemeinden/Gv.	0	-	-	-	0	0	0
Zweckverbände	-	-	-	-	-	-	-
Bewirtschaftung der Grundstücke	1	-	-	-	1	0	1
Staat	-	-	-	-	-	-	-
Gemeinden/Gv.	1	-	-	-	1	0	1
Zweckverbände	-	-	-	-	-	-	-
Übriger laufender Sachaufwand	4	-	-	-	4	3	1
Staat	-	-	-	-	-	-	-
Gemeinden/Gv.	4	-	-	-	4	3	1
Zweckverbände	-	-	-	-	-	-	-
Baumassnahmen	3	-	-	-	3	1	2
Staat	-	-	-	-	-	-	-
Gemeinden/Gv.	3	-	-	-	3	1	2
Zweckverbände	-	-	-	-	-	-	-
Erwerb von unbeweglichem Sachvermögen	0	-	-	-	0	0	-
Staat	-	-	-	-	-	-	-
Gemeinden/Gv.	0	-	-	-	0	0	-
Zweckverbände	-	-	-	-	-	-	-
Erwerb von beweglichem Sachvermögen	0	-	-	-	0	0	0
Staat	-	-	-	-	-	-	-
Gemeinden/Gv.	0	-	-	-	0	0	0
Zweckverbände	-	-	-	-	-	-	-
Erwerb von Beteiligungen	-	-	-	-	-	-	-
Staat	-	-	-	-	-	-	-
Gemeinden/Gv.	-	-	-	-	-	-	-
Zweckverbände	-	-	-	-	-	-	-
Zahlungen an and. Bereiche u. Übr. Welt	7	-	-	-	7	7	1
Staat	-	-	-	-	-	-	-
Gemeinden/Gv.	7	-	-	-	7	7	1
Zweckverbände	-	-	-	-	-	-	-
Unmittelbare Ausgaben	35	-	-	-	35	14	21
Staat	-	-	-	-	-	-	-
Gemeinden/Gv.	35	-	-	-	35	14	21
Zweckverbände	-	-	-	-	-	-	-
Zahlungen an öffentlichen Bereich	1	-	-	-	1	0	0
Staat	-	-	-	-	-	-	-
Gemeinden/Gv.	1	-	-	-	1	0	0
Zweckverbände	-	-	-	-	-	-	-
Bruttoausgaben	36	-	-	-	36	14	22
Staat	-	-	-	-	-	-	-
Gemeinden/Gv.	36	-	-	-	36	14	22
Zweckverbände	-	-	-	-	-	-	-
./. Zahlungen von gleicher Ebene	9	-	-	-	9	1	8
Staat	-	-	-	-	-	-	-
Gemeinden/Gv.	1	-	-	-	1	1	0
Zweckverbände	-	-	-	-	-	-	-
Bereinigte Ausgaben	26	-	-	-	27	13	14
Staat	-	-	-	-	-	-	-
Gemeinden/Gv.	34	-	-	-	34	13	21
Zweckverbände	-	-	-	-	-	-	-
Laufende Rechnung	24	-	-	-	24	11	13
Staat	-	-	-	-	-	-	-
Gemeinden/Gv.	31	-	-	-	31	12	19
Zweckverbände	-	-	-	-	-	-	-
Kapitalrechnung	3	-	-	-	3	1	1
Staat	-	-	-	-	-	-	-
Gemeinden/Gv.	3	-	-	-	3	1	2
Zweckverbände	-	-	-	-	-	-	-
./. Zahlungen von anderer Ebene	-	-	-	-	0	0	0
Staat	-	-	-	-	-	-	-
Gemeinden/Gv.	8	-	-	-	8	1	8
Zweckverbände	-	-	-	-	-	-	-
Nettoausgaben	26	-	-	-	26	13	14
Staat	-	-	-	-	-	-	-
Gemeinden/Gv.	26	-	-	-	26	13	14
Zweckverbände	-	-	-	-	-	-	-
Unmittelbare Einnahmen	4	-	-	-	4	1	4
Staat	-	-	-	-	-	-	-
Gemeinden/Gv.	4	-	-	-	4	1	4
Zweckverbände	-	-	-	-	-	-	-
Darunter Gebühren, Entgelte	3	-	-	-	3	0	3
Staat	-	-	-	-	-	-	-
Gemeinden/Gv.	3	-	-	-	3	0	3
Zweckverbände	-	-	-	-	-	-	-

1) Einschl. EU-Anteile.

2) Einschl. Berlin-Ost.

StBA, FS 14, R 3.5, 1994

2 Ausgaben und Einnahmen der öffentlichen Haushalte für soziale Sicherung und für Gesundheit, Sport, Erholung 1994
2.1 Nach Körperschaftsgruppen
Mill. DM

Art der Ausgaben / Einnahmen	Insgesamt	Bund	Sondervermögen des Bundes 1)	Sozialversicherung	Länder		
					Zusammen	Früheres Bundesgebiet 2)	Neue Länder
3039 Einrichtungen für werdende Mütter							
Personalausgaben	10	-	-	-	10	4	6
Staat	-	-	-	-	-	-	-
Gemeinden/Gv.	10	-	-	-	10	4	6
Zweckverbände	0	-	-	-	0	-	0
Unterhaltung von unbewegl. Vermögen	1	-	-	-	1	1	0
Staat	-	-	-	-	-	-	-
Gemeinden/Gv.	1	-	-	-	1	1	0
Zweckverbände	-	-	-	-	-	-	-
Bewirtschaftung der Grundstücke	1	-	-	-	1	1	0
Staat	-	-	-	-	-	-	-
Gemeinden/Gv.	1	-	-	-	1	1	0
Zweckverbände	-	-	-	-	-	-	-
Übriger laufender Sachaufwand	3	-	-	-	3	2	0
Staat	-	-	-	-	-	-	-
Gemeinden/Gv.	3	-	-	-	3	2	0
Zweckverbände	0	-	-	-	0	-	0
Baumassnahmen	3	-	-	-	3	3	1
Staat	-	-	-	-	-	-	-
Gemeinden/Gv.	3	-	-	-	3	3	1
Zweckverbände	-	-	-	-	-	-	-
Erwerb von unbeweglichem Sachvermögen	0	-	-	-	0	0	-
Staat	-	-	-	-	-	-	-
Gemeinden/Gv.	0	-	-	-	0	0	-
Zweckverbände	-	-	-	-	-	-	-
Erwerb von beweglichem Sachvermögen	0	-	-	-	0	0	0
Staat	-	-	-	-	-	-	-
Gemeinden/Gv.	0	-	-	-	0	0	0
Zweckverbände	-	-	-	-	-	-	-
Erwerb von Beteiligungen	-	-	-	-	-	-	-
Staat	-	-	-	-	-	-	-
Gemeinden/Gv.	-	-	-	-	-	-	-
Zweckverbände	-	-	-	-	-	-	-
Zahlungen an and. Bereiche u. übr. Welt	3	-	-	-	3	3	-
Staat	-	-	-	-	-	-	-
Gemeinden/Gv.	3	-	-	-	3	3	-
Zweckverbände	-	-	-	-	-	-	-
Unmittelbare Ausgaben	21	-	-	-	21	13	8
Staat	-	-	-	-	-	-	-
Gemeinden/Gv.	21	-	-	-	21	13	8
Zweckverbände	0	-	-	-	0	-	0
Zahlungen an öffentlichen Bereich	0	-	-	-	0	0	0
Staat	-	-	-	-	-	-	-
Gemeinden/Gv.	0	-	-	-	0	0	0
Zweckverbände	-	-	-	-	-	-	-
Bruttoausgaben	22	-	-	-	22	14	8
Staat	-	-	-	-	-	-	-
Gemeinden/Gv.	21	-	-	-	21	14	8
Zweckverbände	0	-	-	-	0	-	0
./. Zahlungen von gleicher Ebene	2	-	-	-	2	1	1
Staat	-	-	-	-	-	-	-
Gemeinden/Gv.	0	-	-	-	0	0	0
Zweckverbände	-	-	-	-	-	-	-
Bereinigte Ausgaben	20	-	-	-	20	13	7
Staat	-	-	-	-	-	-	-
Gemeinden/Gv.	21	-	-	-	21	13	8
Zweckverbände	0	-	-	-	0	-	0
Laufende Rechnung	15	-	-	-	15	9	6
Staat	-	-	-	-	-	-	-
Gemeinden/Gv.	16	-	-	-	16	10	7
Zweckverbände	0	-	-	-	0	-	0
Kapitalrechnung	4	-	-	-	4	4	1
Staat	-	-	-	-	-	-	-
Gemeinden/Gv.	5	-	-	-	5	4	1
Zweckverbände	-	-	-	-	-	-	-
./. Zahlungen von anderer Ebene	-	-	-	-	0	0	0
Staat	-	-	-	-	-	-	-
Gemeinden/Gv.	2	-	-	-	2	1	1
Zweckverbände	0	-	-	-	0	-	0
Nettoausgaben	20	-	-	-	20	13	7
Staat	-	-	-	-	-	-	-
Gemeinden/Gv.	20	-	-	-	20	13	7
Zweckverbände	0	-	-	-	0	-	0
Unmittelbare Einnahmen	7	-	-	-	7	4	3
Staat	-	-	-	-	-	-	-
Gemeinden/Gv.	7	-	-	-	7	4	3
Zweckverbände	0	-	-	-	0	-	0
Darunter Gebühren, Entgelte	6	-	-	-	6	3	3
Staat	-	-	-	-	-	-	-
Gemeinden/Gv.	6	-	-	-	6	3	3
Zweckverbände	0	-	-	-	0	-	0

1) Einschl. EU-Anteile.

2) Einschl. Berlin-Ost.

StBA, FS 14, R 3.5, 1994

2 Ausgaben und Einnahmen der öffentlichen Haushalte für soziale Sicherung und für Gesundheit, Sport, Erholung 1994

2.1 Nach Körperschaftsgruppen Mtl. DM

Art der Ausgaben / Einnahmen	Insgesamt	Bund	Sonderver- mögen des Bundes 1)	Sozialver- sicherung	Länder		
					Zusammen	Früheres Bundes- gebiet 2)	Neue Länder
3040 Erziehungs-, Jugend- u. Familienberatungsteilen							
Personalausgaben	182	-	-	-	182	154	28
Staat	-	-	-	-	-	-	-
Gemeinden/Gv.	178	-	-	-	178	150	28
Zweckverbände	4	-	-	-	4	4	-
Unterhaltung von unbewegl. Vermögen	2	-	-	-	2	2	1
Staat	-	-	-	-	-	-	-
Gemeinden/Gv.	2	-	-	-	2	2	1
Zweckverbände	0	-	-	-	0	0	-
Bewirtschaftung der Grundstücke	6	-	-	-	6	4	2
Staat	-	-	-	-	-	-	-
Gemeinden/Gv.	6	-	-	-	6	4	2
Zweckverbände	0	-	-	-	0	0	-
Übriger laufender Sachaufwand	50	-	-	-	50	46	4
Staat	-	-	-	-	-	-	-
Gemeinden/Gv.	50	-	-	-	50	46	4
Zweckverbände	0	-	-	-	0	0	-
Baumassnahmen	5	-	-	-	5	2	4
Staat	-	-	-	-	-	-	-
Gemeinden/Gv.	5	-	-	-	5	2	4
Zweckverbände	0	-	-	-	0	0	-
Erwerb von unbeweglichem Sachvermögen	0	-	-	-	0	0	-
Staat	-	-	-	-	-	-	-
Gemeinden/Gv.	0	-	-	-	0	0	-
Zweckverbände	-	-	-	-	-	-	-
Erwerb von beweglichem Sachvermögen	1	-	-	-	1	1	1
Staat	-	-	-	-	-	-	-
Gemeinden/Gv.	1	-	-	-	1	1	1
Zweckverbände	0	-	-	-	0	0	-
Erwerb von Beteiligungen	-	-	-	-	-	-	-
Staat	-	-	-	-	-	-	-
Gemeinden/Gv.	-	-	-	-	-	-	-
Zweckverbände	-	-	-	-	-	-	-
Zahlungen an and. Bereiche u. übr. Welt	100	-	-	-	100	98	2
Staat	-	-	-	-	-	-	-
Gemeinden/Gv.	100	-	-	-	100	98	2
Zweckverbände	0	-	-	-	0	0	-
Unmittelbare Ausgaben	347	-	-	-	347	307	40
Staat	-	-	-	-	-	-	-
Gemeinden/Gv.	343	-	-	-	343	303	40
Zweckverbände	5	-	-	-	5	5	-
Zahlungen an öffentlichen Bereich	7	-	-	-	7	7	1
Staat	-	-	-	-	-	-	-
Gemeinden/Gv.	7	-	-	-	7	7	1
Zweckverbände	0	-	-	-	0	0	-
Bruttoausgaben	354	-	-	-	354	314	41
Staat	-	-	-	-	-	-	-
Gemeinden/Gv.	350	-	-	-	350	309	41
Zweckverbände	5	-	-	-	5	5	-
./. Zahlungen von gleicher Ebene	62	-	-	-	59	53	7
Staat	-	-	-	-	-	-	-
Gemeinden/Gv.	19	-	-	-	19	19	0
Zweckverbände	-	-	-	-	-	-	-
Bereinigte Ausgaben	293	-	-	-	295	261	34
Staat	-	-	-	-	-	-	-
Gemeinden/Gv.	331	-	-	-	331	291	40
Zweckverbände	5	-	-	-	5	5	-
Laufende Rechnung	288	-	-	-	290	259	31
Staat	-	-	-	-	-	-	-
Gemeinden/Gv.	324	-	-	-	324	288	36
Zweckverbände	4	-	-	-	4	4	-
Kapitalrechnung	5	-	-	-	5	2	4
Staat	-	-	-	-	-	-	-
Gemeinden/Gv.	7	-	-	-	7	3	4
Zweckverbände	0	-	-	-	0	0	-
./. Zahlungen von anderer Ebene	-	-	-	-	2	2	1
Staat	-	-	-	-	-	-	-
Gemeinden/Gv.	38	-	-	-	38	31	7
Zweckverbände	5	-	-	-	5	5	-
Nettoausgaben	293	-	-	-	293	259	33
Staat	-	-	-	-	-	-	-
Gemeinden/Gv.	293	-	-	-	293	260	33
Zweckverbände	-0	-	-	-	-0	-0	-
Unmittelbare Einnahmen	10	-	-	-	10	5	5
Staat	-	-	-	-	-	-	-
Gemeinden/Gv.	10	-	-	-	10	5	5
Zweckverbände	0	-	-	-	0	0	-
Darunter Gebühren, Entgelte	4	-	-	-	4	3	2
Staat	-	-	-	-	-	-	-
Gemeinden/Gv.	4	-	-	-	4	3	2
Zweckverbände	-	-	-	-	-	-	-

1) Einschl. EU-Anteile.

2) Einschl. Berlin-Ost.

StBA, FS 14, R 3.5, 1994

2 Ausgaben und Einnahmen der öffentlichen Haushalte für soziale Sicherung und für Gesundheit, Sport, Erholung 1994
2.1 Nach Körperschaftsgruppen
Mill. DM

Art der Ausgaben / Einnahmen	Insgesamt	Bund	Sonderver- mögen des Bundes 1)	Sozialver- sicherung	Länder		
					Zusammen	Früheres Bundes- gebiet 2)	Neue Länder
3041 Einrichtungen für Hilfe zur Erziehung, junge Volljährige, Inobhutnahme							
Personalausgaben	285	-	-	-	285	223	63
Staat	-	-	-	-	-	-	-
Gemeinden/Gv.	285	-	-	-	285	223	63
Zweckverbände	-	-	-	-	-	-	-
Unterhaltung von unbewegl. Vermögen	10	-	-	-	10	9	2
Staat	-	-	-	-	-	-	-
Gemeinden/Gv.	10	-	-	-	10	9	2
Zweckverbände	-	-	-	-	-	-	-
Bewirtschaftung der Grundstücke	19	-	-	-	19	15	4
Staat	-	-	-	-	-	-	-
Gemeinden/Gv.	19	-	-	-	19	15	4
Zweckverbände	-	-	-	-	-	-	-
Übriger laufender Sachaufwand	74	-	-	-	74	41	33
Staat	-	-	-	-	-	-	-
Gemeinden/Gv.	74	-	-	-	74	41	33
Zweckverbände	-	-	-	-	-	-	-
Baumassnahmen	22	-	-	-	22	11	11
Staat	-	-	-	-	-	-	-
Gemeinden/Gv.	22	-	-	-	22	11	11
Zweckverbände	-	-	-	-	-	-	-
Erwerb von unbeweglichem Sachvermögen	3	-	-	-	3	2	2
Staat	-	-	-	-	-	-	-
Gemeinden/Gv.	3	-	-	-	3	2	2
Zweckverbände	-	-	-	-	-	-	-
Erwerb von beweglichem Sachvermögen	5	-	-	-	5	4	1
Staat	-	-	-	-	-	-	-
Gemeinden/Gv.	5	-	-	-	5	4	1
Zweckverbände	-	-	-	-	-	-	-
Erwerb von Beteiligungen	0	-	-	-	0	0	-
Staat	-	-	-	-	-	-	-
Gemeinden/Gv.	0	-	-	-	0	0	-
Zweckverbände	-	-	-	-	-	-	-
Zahlungen an and. Bereiche u. übr. Welt	7	-	-	-	7	4	3
Staat	-	-	-	-	-	-	-
Gemeinden/Gv.	7	-	-	-	7	4	3
Zweckverbände	-	-	-	-	-	-	-
Unmittelbare Ausgaben	426	-	-	-	426	308	118
Staat	-	-	-	-	-	-	-
Gemeinden/Gv.	426	-	-	-	426	308	118
Zweckverbände	-	-	-	-	-	-	-
Zahlungen an öffentlichen Bereich	1	-	-	-	1	0	0
Staat	-	-	-	-	-	-	-
Gemeinden/Gv.	1	-	-	-	1	0	0
Zweckverbände	-	-	-	-	-	-	-
Bruttoausgaben	427	-	-	-	427	308	119
Staat	-	-	-	-	-	-	-
Gemeinden/Gv.	427	-	-	-	427	308	119
Zweckverbände	-	-	-	-	-	-	-
./. Zahlungen von gleicher Ebene	32	-	-	-	28	5	24
Staat	-	-	-	-	-	-	-
Gemeinden/Gv.	20	-	-	-	20	3	17
Zweckverbände	-	-	-	-	-	-	-
Bereinigte Ausgaben	395	-	-	-	398	303	95
Staat	-	-	-	-	-	-	-
Gemeinden/Gv.	407	-	-	-	407	305	102
Zweckverbände	-	-	-	-	-	-	-
Laufende Rechnung	365	-	-	-	368	286	82
Staat	-	-	-	-	-	-	-
Gemeinden/Gv.	373	-	-	-	373	287	86
Zweckverbände	-	-	-	-	-	-	-
Kapitalrechnung	30	-	-	-	30	17	13
Staat	-	-	-	-	-	-	-
Gemeinden/Gv.	33	-	-	-	33	18	16
Zweckverbände	-	-	-	-	-	-	-
./. Zahlungen von anderer Ebene	-	-	-	-	3	2	1
Staat	-	-	-	-	-	-	-
Gemeinden/Gv.	11	-	-	-	11	4	8
Zweckverbände	-	-	-	-	-	-	-
Nettoausgaben	395	-	-	-	395	301	94
Staat	-	-	-	-	-	-	-
Gemeinden/Gv.	395	-	-	-	395	301	94
Zweckverbände	-	-	-	-	-	-	-
Unmittelbare Einnahmen	343	-	-	-	343	298	45
Staat	-	-	-	-	-	-	-
Gemeinden/Gv.	343	-	-	-	343	298	45
Zweckverbände	-	-	-	-	-	-	-
Darunter Gebühren, Entgelte	325	-	-	-	325	287	38
Staat	-	-	-	-	-	-	-
Gemeinden/Gv.	325	-	-	-	325	287	38
Zweckverbände	-	-	-	-	-	-	-

1) Einschl. EU-Anteile.

2) Einschl. Berlin-Ost.

StBA, FS 14, R 3.5, 1994

2 Ausgaben und Einnahmen der öffentlichen Haushalte für soziale Sicherung und für Gesundheit, Sport, Erholung 1994
2.1 Nach Körperschaftsgruppen
Mill. DM

Art der Ausgaben / Einnahmen	Insgesamt	Bund	Sondervermögen des Bundes 1)	Sozialversicherung	Länder		
					Zusammen	Früheres Bundesgebiet 2)	Neue Länder
3042 Einrichtungen der Mitarbeiterfortbildung							
Personalausgaben	8	-	-	-	8	5	4
Staat	-	-	-	-	-	-	-
Gemeinden/Gv.	8	-	-	-	8	5	4
Zweckverbände	-	-	-	-	-	-	-
Unterhaltung von unbewegl. Vermögen	0	-	-	-	0	0	0
Staat	-	-	-	-	-	-	-
Gemeinden/Gv.	0	-	-	-	0	0	0
Zweckverbände	-	-	-	-	-	-	-
Bewirtschaftung der Grundstücke	1	-	-	-	1	1	0
Staat	-	-	-	-	-	-	-
Gemeinden/Gv.	1	-	-	-	1	1	0
Zweckverbände	-	-	-	-	-	-	-
Übriger laufender Sachaufwand	2	-	-	-	2	1	1
Staat	-	-	-	-	-	-	-
Gemeinden/Gv.	2	-	-	-	2	1	1
Zweckverbände	0	-	-	-	0	0	-
Baumassnahmen	2	-	-	-	2	0	2
Staat	-	-	-	-	-	-	-
Gemeinden/Gv.	2	-	-	-	2	0	2
Zweckverbände	-	-	-	-	-	-	-
Erwerb von unbeweglichem Sachvermögen	1	-	-	-	1	1	-
Staat	-	-	-	-	-	-	-
Gemeinden/Gv.	1	-	-	-	1	1	-
Zweckverbände	-	-	-	-	-	-	-
Erwerb von beweglichem Sachvermögen	0	-	-	-	0	0	0
Staat	-	-	-	-	-	-	-
Gemeinden/Gv.	0	-	-	-	0	0	0
Zweckverbände	-	-	-	-	-	-	-
Erwerb von Beteiligungen	-	-	-	-	-	-	-
Staat	-	-	-	-	-	-	-
Gemeinden/Gv.	-	-	-	-	-	-	-
Zweckverbände	-	-	-	-	-	-	-
Zahlungen an and. Bereiche u. übr. Welt	1	-	-	-	1	1	1
Staat	-	-	-	-	-	-	-
Gemeinden/Gv.	1	-	-	-	1	1	1
Zweckverbände	-	-	-	-	-	-	-
Unmittelbare Ausgaben	15	-	-	-	15	8	7
Staat	-	-	-	-	-	-	-
Gemeinden/Gv.	15	-	-	-	15	8	7
Zweckverbände	0	-	-	-	0	0	-
Zahlungen an öffentlichen Bereich	0	-	-	-	0	0	-
Staat	-	-	-	-	-	-	-
Gemeinden/Gv.	0	-	-	-	0	0	-
Zweckverbände	-	-	-	-	-	-	-
Bruttoausgaben	15	-	-	-	15	8	7
Staat	-	-	-	-	-	-	-
Gemeinden/Gv.	15	-	-	-	15	8	7
Zweckverbände	0	-	-	-	0	0	-
./. Zahlungen von gleicher Ebene	3	-	-	-	3	2	1
Staat	-	-	-	-	-	-	-
Gemeinden/Gv.	1	-	-	-	1	1	0
Zweckverbände	-	-	-	-	-	-	-
Bereinigte Ausgaben	12	-	-	-	12	7	6
Staat	-	-	-	-	-	-	-
Gemeinden/Gv.	15	-	-	-	15	8	7
Zweckverbände	0	-	-	-	0	0	-
Laufende Rechnung	9	-	-	-	10	6	3
Staat	-	-	-	-	-	-	-
Gemeinden/Gv.	11	-	-	-	11	6	5
Zweckverbände	0	-	-	-	0	0	-
Kapitalrechnung	3	-	-	-	3	1	2
Staat	-	-	-	-	-	-	-
Gemeinden/Gv.	4	-	-	-	4	2	2
Zweckverbände	-	-	-	-	-	-	-
./. Zahlungen von anderer Ebene	-	-	-	-	0	0	0
Staat	-	-	-	-	-	-	-
Gemeinden/Gv.	3	-	-	-	3	1	1
Zweckverbände	0	-	-	-	0	0	-
Nettoausgaben	12	-	-	-	12	7	6
Staat	-	-	-	-	-	-	-
Gemeinden/Gv.	12	-	-	-	12	7	6
Zweckverbände	0	-	-	-	0	0	-
Unmittelbare Einnahmen	3	-	-	-	3	2	0
Staat	-	-	-	-	-	-	-
Gemeinden/Gv.	3	-	-	-	3	2	0
Zweckverbände	0	-	-	-	0	0	-
Darunter Gebühren, Entgelte	2	-	-	-	2	2	0
Staat	-	-	-	-	-	-	-
Gemeinden/Gv.	2	-	-	-	2	2	0
Zweckverbände	-	-	-	-	-	-	-

1) Einschl. EU-Anteile.

2) Einschl. Berlin-Ost.

StBA, FS 14, R 3.5, 1994

2 Ausgaben und Einnahmen der öffentlichen Haushalte für soziale Sicherung und für Gesundheit, Sport, Erholung 1994
2.1 Nach Körperschaftsgruppen
Mill. DM

Art der Ausgaben / Einnahmen	Insgesamt	Bund	Sonderver- mögen des Bundes 1)	Sozialver- sicherung	Länder		
					Zusammen	Früheres Bundes- gebiet 2)	Neue Länder
3043 Sonstige Einrichtungen							
Personalausgaben	259	-	-	-	259	63	196
Staat	-	-	-	-	-	-	-
Gemeinden/Gv.	258	-	-	-	258	63	195
Zweckverbände	1	-	-	-	1	0	1
Unterhaltung von unbewegl. Vermögen	9	-	-	-	9	6	3
Staat	-	-	-	-	-	-	-
Gemeinden/Gv.	9	-	-	-	9	6	3
Zweckverbände	0	-	-	-	0	-	0
Bewirtschaftung der Grundstücke	15	-	-	-	15	6	9
Staat	-	-	-	-	-	-	-
Gemeinden/Gv.	15	-	-	-	15	6	9
Zweckverbände	0	-	-	-	0	-	0
Übriger laufender Sachaufwand	53	-	-	-	53	36	17
Staat	-	-	-	-	-	-	-
Gemeinden/Gv.	53	-	-	-	53	36	17
Zweckverbände	0	-	-	-	0	-	0
Baumaßnahmen	65	-	-	-	65	41	24
Staat	-	-	-	-	-	-	-
Gemeinden/Gv.	65	-	-	-	65	41	24
Zweckverbände	-	-	-	-	-	-	-
Erwerb von unbeweglichem Sachvermögen	1	-	-	-	1	0	1
Staat	-	-	-	-	-	-	-
Gemeinden/Gv.	1	-	-	-	1	0	1
Zweckverbände	-	-	-	-	-	-	-
Erwerb von beweglichem Sachvermögen	4	-	-	-	4	2	2
Staat	-	-	-	-	-	-	-
Gemeinden/Gv.	4	-	-	-	4	2	2
Zweckverbände	-	-	-	-	-	-	-
Erwerb von Beteiligungen	0	-	-	-	0	-	0
Staat	-	-	-	-	-	-	-
Gemeinden/Gv.	0	-	-	-	0	-	0
Zweckverbände	-	-	-	-	-	-	-
Zahlungen an and. Bereiche u. übr. Welt	16	-	-	-	16	13	3
Staat	-	-	-	-	-	-	-
Gemeinden/Gv.	16	-	-	-	16	13	3
Zweckverbände	-	-	-	-	-	-	-
Unmittelbare Ausgaben	422	-	-	-	422	167	255
Staat	-	-	-	-	-	-	-
Gemeinden/Gv.	421	-	-	-	421	167	254
Zweckverbände	1	-	-	-	1	0	1
Zahlungen an öffentlichen Bereich	17	-	-	-	17	2	15
Staat	-	-	-	-	-	-	-
Gemeinden/Gv.	17	-	-	-	17	2	15
Zweckverbände	-	-	-	-	-	-	-
Bruttoausgaben	439	-	-	-	439	169	270
Staat	-	-	-	-	-	-	-
Gemeinden/Gv.	438	-	-	-	438	169	269
Zweckverbände	1	-	-	-	1	0	1
./. Zahlungen von gleicher Ebene	181	-	-	-	161	34	127
Staat	-	-	-	-	-	-	-
Gemeinden/Gv.	29	-	-	-	29	10	20
Zweckverbände	-	-	-	-	-	-	-
Bereinigte Ausgaben	258	-	-	-	278	135	143
Staat	-	-	-	-	-	-	-
Gemeinden/Gv.	408	-	-	-	408	159	249
Zweckverbände	1	-	-	-	1	0	1
Laufende Rechnung	194	-	-	-	214	94	120
Staat	-	-	-	-	-	-	-
Gemeinden/Gv.	338	-	-	-	338	117	221
Zweckverbände	1	-	-	-	1	0	1
Kapitalrechnung	64	-	-	-	64	41	23
Staat	-	-	-	-	-	-	-
Gemeinden/Gv.	70	-	-	-	70	43	27
Zweckverbände	-	-	-	-	-	-	-
./. Zahlungen von anderer Ebene	-	-	-	-	21	13	7
Staat	-	-	-	-	-	-	-
Gemeinden/Gv.	151	-	-	-	151	37	113
Zweckverbände	1	-	-	-	1	-	1
Nettoausgaben	258	-	-	-	258	122	135
Staat	-	-	-	-	-	-	-
Gemeinden/Gv.	257	-	-	-	257	122	135
Zweckverbände	0	-	-	-	0	0	0
Unmittelbare Einnahmen	101	-	-	-	101	40	61
Staat	-	-	-	-	-	-	-
Gemeinden/Gv.	101	-	-	-	101	40	61
Zweckverbände	0	-	-	-	0	0	0
Darunter Gebühren, Entgelte	72	-	-	-	72	22	49
Staat	-	-	-	-	-	-	-
Gemeinden/Gv.	72	-	-	-	72	22	49
Zweckverbände	0	-	-	-	0	-	0

1) Einschl. EU-Anteile.

2) Einschl. Berlin-Ost.

StBA, FS 14, R 3.5, 1994

2 Ausgaben und Einnahmen der öffentlichen Haushalte für soziale Sicherung und für Gesundheit, Sport, Erholung 1994
2.1 Nach Körperschaftsgruppen
Mill. DM

Art der Ausgaben / Einnahmen	Insgesamt	Bund	Sonderver- mögen des Bundes 1)	Sozialver- sicherung	Länder		
					Zusammen	Früheres Bundes- gebiet 2)	Neue Länder
3044 Nicht aufgeteilt (SF238)							
Personalausgaben	1 380	1	-	-	1 379	1 372	7
Staat	1 380	1	-	-	1 379	1 372	7
Gemeinden/Gv.	-	-	-	-	-	-	-
Zweckverbände	-	-	-	-	-	-	-
Unterhaltung von unbewegl. Vermögen	9	0	-	-	9	9	0
Staat	9	0	-	-	9	9	0
Gemeinden/Gv.	-	-	-	-	-	-	-
Zweckverbände	-	-	-	-	-	-	-
Bewirtschaftung der Grundstücke	78	0	-	-	78	77	1
Staat	78	0	-	-	78	77	1
Gemeinden/Gv.	-	-	-	-	-	-	-
Zweckverbände	-	-	-	-	-	-	-
Übriger laufender Sachaufwand	557	0	-	-	556	555	1
Staat	557	0	-	-	556	555	1
Gemeinden/Gv.	-	-	-	-	-	-	-
Zweckverbände	-	-	-	-	-	-	-
Baumassnahmen	94	-	-	-	94	93	0
Staat	94	-	-	-	94	93	0
Gemeinden/Gv.	-	-	-	-	-	-	-
Zweckverbände	-	-	-	-	-	-	-
Erwerb von unbeweglichem Sachvermögen	20	-	-	-	20	20	-
Staat	20	-	-	-	20	20	-
Gemeinden/Gv.	-	-	-	-	-	-	-
Zweckverbände	-	-	-	-	-	-	-
Erwerb von beweglichem Sachvermögen	3	-	-	-	3	3	0
Staat	3	-	-	-	3	3	0
Gemeinden/Gv.	-	-	-	-	-	-	-
Zweckverbände	-	-	-	-	-	-	-
Erwerb von Beteiligungen	-	-	-	-	-	-	-
Staat	-	-	-	-	-	-	-
Gemeinden/Gv.	-	-	-	-	-	-	-
Zweckverbände	-	-	-	-	-	-	-
Zahlungen an and. Bereiche u. übr. Welt	252	-	-	-	252	32	220
Staat	252	-	-	-	252	32	220
Gemeinden/Gv.	-	-	-	-	-	-	-
Zweckverbände	-	-	-	-	-	-	-
Unmittelbare Ausgaben	2 392	1	-	-	2 391	2 160	231
Staat	2 392	1	-	-	2 391	2 160	231
Gemeinden/Gv.	-	-	-	-	-	-	-
Zweckverbände	-	-	-	-	-	-	-
Zahlungen an öffentlichen Bereich	783	11	-	-	772	106	666
Staat	783	11	-	-	772	106	666
Gemeinden/Gv.	-	-	-	-	-	-	-
Zweckverbände	-	-	-	-	-	-	-
Bruttoausgaben	3 176	12	-	-	3 163	2 266	897
Staat	3 176	12	-	-	3 163	2 266	897
Gemeinden/Gv.	-	-	-	-	-	-	-
Zweckverbände	-	-	-	-	-	-	-
./. Zahlungen von gleicher Ebene	35	-	-	-	8	1	7
Staat	28	-	-	-	1	1	-
Gemeinden/Gv.	-	-	-	-	-	-	-
Zweckverbände	-	-	-	-	-	-	-
Bereinigte Ausgaben	3 141	12	-	-	3 155	2 265	890
Staat	3 148	12	-	-	3 162	2 265	897
Gemeinden/Gv.	-	-	-	-	-	-	-
Zweckverbände	-	-	-	-	-	-	-
Laufende Rechnung	2 913	1	-	-	2 938	2 081	858
Staat	2 920	1	-	-	2 945	2 081	865
Gemeinden/Gv.	-	-	-	-	-	-	-
Zweckverbände	-	-	-	-	-	-	-
Kapitalrechnung	228	11	-	-	217	184	32
Staat	228	11	-	-	217	184	32
Gemeinden/Gv.	-	-	-	-	-	-	-
Zweckverbände	-	-	-	-	-	-	-
./. Zahlungen von anderer Ebene	-	0	-	-	26	2	24
Staat	7	0	-	-	34	2	31
Gemeinden/Gv.	-	-	-	-	-	-	-
Zweckverbände	-	-	-	-	-	-	-
Nettoausgaben	3 141	12	-	-	3 129	2 263	866
Staat	3 141	12	-	-	3 129	2 263	866
Gemeinden/Gv.	-	-	-	-	-	-	-
Zweckverbände	-	-	-	-	-	-	-
Unmittelbare Einnahmen	195	24	-	-	172	167	4
Staat	195	24	-	-	172	167	4
Gemeinden/Gv.	-	-	-	-	-	-	-
Zweckverbände	-	-	-	-	-	-	-
Darunter Gebühren, Entgelte	126	0	-	-	126	126	-
Staat	126	0	-	-	126	126	-
Gemeinden/Gv.	-	-	-	-	-	-	-
Zweckverbände	-	-	-	-	-	-	-

1) Einschl. EU-Anteile. 2) Einschl. Berlin-Ost.

StBA, FS 14, R 3.5, 1994

2 Ausgaben und Einnahmen der öffentlichen Haushalte für soziale Sicherung und für Gesundheit, Sport, Erholung 1994
2.1 Nach Körperschaftsgruppen
Mill. DM

Art der Ausgaben / Einnahmen	Insgesamt	Bund	Sonderver- mögen des Bundes 1)	Sozialver- sicherung	Länder			
					Zusammen	Früheres Bundes- gebiet 2)	Neue Länder	
3045 Förderung der freien Jugendhilfe								
Personalausgaben	-	-	-	-	-	-	-	
Staat	-	-	-	-	-	-	-	
Gemeinden/Gv.	-	-	-	-	-	-	-	
Zweckverbände	-	-	-	-	-	-	-	
Unterhaltung von unbewegl. Vermögen	-	-	-	-	-	-	-	
Staat	-	-	-	-	-	-	-	
Gemeinden/Gv.	-	-	-	-	-	-	-	
Zweckverbände	-	-	-	-	-	-	-	
Bewirtschaftung der Grundstücke	-	-	-	-	-	-	-	
Staat	-	-	-	-	-	-	-	
Gemeinden/Gv.	-	-	-	-	-	-	-	
Zweckverbände	-	-	-	-	-	-	-	
Übriger laufender Sachaufwand	36	14	-	-	23	23	0	
Staat	36	14	-	-	23	23	0	
Gemeinden/Gv.	-	-	-	-	-	-	-	
Zweckverbände	-	-	-	-	-	-	-	
Baumassnahmen	0	-	-	-	0	0	-	
Staat	0	-	-	-	0	0	-	
Gemeinden/Gv.	-	-	-	-	-	-	-	
Zweckverbände	-	-	-	-	-	-	-	
Erwerb von unbeweglichem Sachvermögen	-	-	-	-	-	-	-	
Staat	-	-	-	-	-	-	-	
Gemeinden/Gv.	-	-	-	-	-	-	-	
Zweckverbände	-	-	-	-	-	-	-	
Erwerb von beweglichem Sachvermögen	0	-	-	-	0	0	-	
Staat	0	-	-	-	0	0	-	
Gemeinden/Gv.	-	-	-	-	-	-	-	
Zweckverbände	-	-	-	-	-	-	-	
Erwerb von Beteiligungen	-	-	-	-	-	-	-	
Staat	-	-	-	-	-	-	-	
Gemeinden/Gv.	-	-	-	-	-	-	-	
Zweckverbände	-	-	-	-	-	-	-	
Zahlungen an and. Bereiche u. übr. Welt	1 409	289	-	-	1 120	1 015	106	
Staat	1 409	289	-	-	1 120	1 015	106	
Gemeinden/Gv.	-	-	-	-	-	-	-	
Zweckverbände	-	-	-	-	-	-	-	
Unmittelbare Ausgaben	1 446	303	-	-	1 143	1 037	106	
Staat	1 446	303	-	-	1 143	1 037	106	
Gemeinden/Gv.	-	-	-	-	-	-	-	
Zweckverbände	-	-	-	-	-	-	-	
Zahlungen an öffentlichen Bereich	32	-	-	-	32	3	29	
Staat	32	-	-	-	32	3	29	
Gemeinden/Gv.	-	-	-	-	-	-	-	
Zweckverbände	-	-	-	-	-	-	-	
Bruttoausgaben	1 478	303	-	-	1 175	1 040	135	
Staat	1 478	303	-	-	1 175	1 040	135	
Gemeinden/Gv.	-	-	-	-	-	-	-	
Zweckverbände	-	-	-	-	-	-	-	
./. Zahlungen von gleicher Ebene	7	-	-	-	-	-	-	
Staat	7	-	-	-	-	-	-	
Gemeinden/Gv.	-	-	-	-	-	-	-	
Zweckverbände	-	-	-	-	-	-	-	
Bereinigte Ausgaben	1 471	303	-	-	1 175	1 040	135	
Staat	1 471	303	-	-	1 175	1 040	135	
Gemeinden/Gv.	-	-	-	-	-	-	-	
Zweckverbände	-	-	-	-	-	-	-	
Laufende Rechnung	1 291	303	-	-	991	940	50	
Staat	1 291	303	-	-	991	940	50	
Gemeinden/Gv.	-	-	-	-	-	-	-	
Zweckverbände	-	-	-	-	-	-	-	
Kapitalrechnung	180	-	-	-	184	100	85	
Staat	180	-	-	-	184	100	85	
Gemeinden/Gv.	-	-	-	-	-	-	-	
Zweckverbände	-	-	-	-	-	-	-	
./. Zahlungen von anderer Ebene	-	-	-	-	7	5	2	
Staat	-	-	-	-	7	5	2	
Gemeinden/Gv.	-	-	-	-	-	-	-	
Zweckverbände	-	-	-	-	-	-	-	
Nettoausgaben	1 471	303	-	-	1 168	1 035	133	
Staat	1 471	303	-	-	1 168	1 035	133	
Gemeinden/Gv.	-	-	-	-	-	-	-	
Zweckverbände	-	-	-	-	-	-	-	
Unmittelbare Einnahmen	9	-	-	-	9	7	2	
Staat	9	-	-	-	9	7	2	
Gemeinden/Gv.	-	-	-	-	-	-	-	
Zweckverbände	-	-	-	-	-	-	-	
Darunter Gebühren, Entgelte	0	-	-	-	0	0	-	
Staat	0	-	-	-	0	0	-	
Gemeinden/Gv.	-	-	-	-	-	-	-	
Zweckverbände	-	-	-	-	-	-	-	

1) Einschl. EU-Anteile.

2) Einschl. Berlin-Ost.

StBA, FS 14, R 3.5, 1994

2 Ausgaben und Einnahmen der öffentlichen Haushalte für soziale Sicherung und für Gesundheit, Sport, Erholung 1994
2.1 Nach Körperschaftsgruppen
Mill. DM

Art der Ausgaben / Einnahmen	Insgesamt	Bund	Sonderver- mögen des Bundes 1)	Sozialver- sicherung	Länder		
					Zusammen	Früheres Bundes- gebiet 2)	Neue Länder
3046 Soz. Leistungen für Folgen von Krieg u. politischen Ereignissen							
Personalausgaben	226	-	-	-	226	218	7
Staat	226	-	-	-	226	218	7
Gemeinden/Gv.	-	-	-	-	-	-	-
Zweckverbände	-	-	-	-	-	-	-
Unterhaltung von unbewegl. Vermögen	37	-	-	-	37	37	0
Staat	37	-	-	-	37	37	0
Gemeinden/Gv.	-	-	-	-	-	-	-
Zweckverbände	-	-	-	-	-	-	-
Bewirtschaftung der Grundstücke	173	-	-	-	173	165	8
Staat	173	-	-	-	173	165	8
Gemeinden/Gv.	-	-	-	-	-	-	-
Zweckverbände	-	-	-	-	-	-	-
Übriger laufender Sachaufwand	1 341	530	-	-	811	767	44
Staat	1 341	530	-	-	811	766	44
Gemeinden/Gv.	0	-	-	-	0	0	0
Zweckverbände	0	-	-	-	0	0	-
Baumassnahmen	59	7	-	-	52	51	1
Staat	59	7	-	-	52	51	1
Gemeinden/Gv.	-	-	-	-	-	-	-
Zweckverbände	-	-	-	-	-	-	-
Erwerb von unbeweglichem Sachvermögen	-	-	-	-	-	-	-
Staat	-	-	-	-	-	-	-
Gemeinden/Gv.	-	-	-	-	-	-	-
Zweckverbände	-	-	-	-	-	-	-
Erwerb von beweglichem Sachvermögen	9	-	-	-	9	8	0
Staat	9	-	-	-	9	8	0
Gemeinden/Gv.	-	-	-	-	-	-	-
Zweckverbände	-	-	-	-	-	-	-
Erwerb von Beteiligungen	0	-	-	-	0	0	-
Staat	-	-	-	-	-	-	-
Gemeinden/Gv.	0	-	-	-	0	0	-
Zweckverbände	-	-	-	-	-	-	-
Zahlungen an and. Bereiche u. übr. Welt	17 216	11 711	796	-	4 709	4 444	266
Staat	14 735	11 711	796	-	2 229	2 096	133
Gemeinden/Gv.	2 480	-	-	-	2 480	2 348	133
Zweckverbände	-	-	-	-	-	-	-
Unmittelbare Ausgaben	19 061	12 248	796	-	6 017	5 691	326
Staat	16 580	12 248	796	-	3 536	3 343	193
Gemeinden/Gv.	2 481	-	-	-	2 481	2 348	133
Zweckverbände	0	-	-	-	0	0	-
Zahlungen an öffentlichen Bereich	8 780	4 919	20	-	3 841	3 487	354
Staat	8 371	4 919	20	-	3 432	3 082	350
Gemeinden/Gv.	409	-	-	-	409	406	3
Zweckverbände	-	-	-	-	-	-	-
Bruttoausgaben	27 841	17 167	815	-	9 858	9 179	680
Staat	24 951	17 167	815	-	6 968	6 425	544
Gemeinden/Gv.	2 890	-	-	-	2 890	2 754	136
Zweckverbände	0	-	-	-	0	0	-
./. Zahlungen von gleicher Ebene	5 130	-	-	-	1 790	1 677	113
Staat	3 042	-	-	-	-	-	-
Gemeinden/Gv.	94	-	-	-	94	91	2
Zweckverbände	-	-	-	-	-	-	-
Bereinigte Ausgaben	22 711	17 167	815	-	8 068	7 501	567
Staat	21 908	17 167	815	-	6 968	6 425	544
Gemeinden/Gv.	2 797	-	-	-	2 797	2 663	134
Zweckverbände	0	-	-	-	0	0	-
Laufende Rechnung	21 736	16 855	602	-	7 598	7 035	563
Staat	21 122	16 855	602	-	6 687	6 146	541
Gemeinden/Gv.	2 602	-	-	-	2 602	2 470	132
Zweckverbände	0	-	-	-	0	0	-
Kapitalrechnung	975	312	213	-	470	466	4
Staat	786	312	213	-	281	279	2
Gemeinden/Gv.	194	-	-	-	194	193	1
Zweckverbände	-	-	-	-	-	-	-
./. Zahlungen von anderer Ebene	-	498	268	-	2 574	2 469	105
Staat	465	498	268	-	2 741	2 640	101
Gemeinden/Gv.	1 529	-	-	-	1 529	1 415	114
Zweckverbände	0	-	-	-	0	0	-
Nettoausgaben	22 711	16 670	547	-	5 494	5 032	462
Staat	21 444	16 670	547	-	4 227	3 784	443
Gemeinden/Gv.	1 267	-	-	-	1 267	1 248	20
Zweckverbände	-0	-	-	-	-0	-0	-
Unmittelbare Einnahmen	1 475	27	177	-	1 271	1 184	87
Staat	534	27	177	-	330	252	78
Gemeinden/Gv.	941	-	-	-	941	932	9
Zweckverbände	-	-	-	-	-	-	-
Darunter Gebühren, Entgelte	180	-	-	-	180	169	10
Staat	180	-	-	-	180	169	10
Gemeinden/Gv.	-	-	-	-	-	-	-
Zweckverbände	-	-	-	-	-	-	-

1) Einschl. EU-Anteile.

2) Einschl. Berlin-Ost.

StBA, FS 14, R 3.5, 1994

2 Ausgaben und Einnahmen der öffentlichen Haushalte für soziale Sicherung und für Gesundheit, Sport, Erholung 1994
2.1 Nach Körperschaftsgruppen
Mill. DM

Art der Ausgaben / Einnahmen	Insgesamt	Bund	Sonderver- mögen des Bundes 1)	Sozialver- sicherung	Länder		
					Zusammen	Früheres Bundes- gebiet 2)	Neue Länder
3047 Leistungen der Kriegsofopferversorgung und gleichartige Leistungen							
Personalausgaben	-	-	-	-	-	-	-
Staat	-	-	-	-	-	-	-
Gemeinden/Gv.	-	-	-	-	-	-	-
Zweckverbände	-	-	-	-	-	-	-
Unterhaltung von unbewegl. Vermögen	-	-	-	-	-	-	-
Staat	-	-	-	-	-	-	-
Gemeinden/Gv.	-	-	-	-	-	-	-
Zweckverbände	-	-	-	-	-	-	-
Bewirtschaftung der Grundstücke	-	-	-	-	-	-	-
Staat	-	-	-	-	-	-	-
Gemeinden/Gv.	-	-	-	-	-	-	-
Zweckverbände	-	-	-	-	-	-	-
Übriger laufender Sachaufwand	285	285	-	-	-	-	-
Staat	285	285	-	-	-	-	-
Gemeinden/Gv.	-	-	-	-	-	-	-
Zweckverbände	-	-	-	-	-	-	-
Baumassnahmen	-	-	-	-	-	-	-
Staat	-	-	-	-	-	-	-
Gemeinden/Gv.	-	-	-	-	-	-	-
Zweckverbände	-	-	-	-	-	-	-
Erwerb von unbeweglichem Sachvermögen	-	-	-	-	-	-	-
Staat	-	-	-	-	-	-	-
Gemeinden/Gv.	-	-	-	-	-	-	-
Zweckverbände	-	-	-	-	-	-	-
Erwerb von beweglichem Sachvermögen	0	-	-	-	0	0	-
Staat	0	-	-	-	0	0	-
Gemeinden/Gv.	-	-	-	-	-	-	-
Zweckverbände	-	-	-	-	-	-	-
Erwerb von Beteiligungen	-	-	-	-	-	-	-
Staat	-	-	-	-	-	-	-
Gemeinden/Gv.	-	-	-	-	-	-	-
Zweckverbände	-	-	-	-	-	-	-
Zahlungen an and. Bereiche u. übr. Welt	9 973	9 963	-	-	10	10	-
Staat	9 973	9 963	-	-	10	10	-
Gemeinden/Gv.	-	-	-	-	-	-	-
Zweckverbände	-	-	-	-	-	-	-
Unmittelbare Ausgaben	10 259	10 248	-	-	10	10	-
Staat	10 259	10 248	-	-	10	10	-
Gemeinden/Gv.	-	-	-	-	-	-	-
Zweckverbände	-	-	-	-	-	-	-
Zahlungen an öffentlichen Bereich	1 063	1 054	-	-	9	9	-
Staat	1 063	1 054	-	-	9	9	-
Gemeinden/Gv.	-	-	-	-	-	-	-
Zweckverbände	-	-	-	-	-	-	-
Bruttoausgaben	11 321	11 302	-	-	19	19	-
Staat	11 321	11 302	-	-	19	19	-
Gemeinden/Gv.	-	-	-	-	-	-	-
Zweckverbände	-	-	-	-	-	-	-
./. Zahlungen von gleicher Ebene	1	-	-	-	-	-	-
Staat	1	-	-	-	-	-	-
Gemeinden/Gv.	-	-	-	-	-	-	-
Zweckverbände	-	-	-	-	-	-	-
Bereinigte Ausgaben	11 320	11 302	-	-	19	19	-
Staat	11 320	11 302	-	-	19	19	-
Gemeinden/Gv.	-	-	-	-	-	-	-
Zweckverbände	-	-	-	-	-	-	-
Laufende Rechnung	11 319	11 302	-	-	18	18	-
Staat	11 319	11 302	-	-	18	18	-
Gemeinden/Gv.	-	-	-	-	-	-	-
Zweckverbände	-	-	-	-	-	-	-
Kapitalrechnung	1	-	-	-	1	1	-
Staat	1	-	-	-	1	1	-
Gemeinden/Gv.	-	-	-	-	-	-	-
Zweckverbände	-	-	-	-	-	-	-
./. Zahlungen von anderer Ebene	-	-	-	-	1	1	-
Staat	-	-	-	-	1	1	-
Gemeinden/Gv.	-	-	-	-	-	-	-
Zweckverbände	-	-	-	-	-	-	-
Nettoausgaben	11 320	11 302	-	-	18	18	-
Staat	11 320	11 302	-	-	18	18	-
Gemeinden/Gv.	-	-	-	-	-	-	-
Zweckverbände	-	-	-	-	-	-	-
Unmittelbare Einnahmen	12	0	-	-	11	11	-
Staat	12	0	-	-	11	11	-
Gemeinden/Gv.	-	-	-	-	-	-	-
Zweckverbände	-	-	-	-	-	-	-
Darunter Gebühren, Entgelte	10	-	-	-	10	10	-
Staat	10	-	-	-	10	10	-
Gemeinden/Gv.	-	-	-	-	-	-	-
Zweckverbände	-	-	-	-	-	-	-

1) Einschl. EU-Anteile.

2) Einschl. Berlin-Ost.

StBA, FS 14, R 3.5, 1994

2 Ausgaben und Einnahmen der öffentlichen Haushalte für soziale Sicherung und für Gesundheit, Sport, Erholung 1994
2.1 Nach Körperschaftsgruppen
Mill. DM

Art der Ausgaben / Einnahmen	Insgesamt	Bund	Sonderver- mögen des Bundes 1)	Sozialver- sicherung	Länder		
					Zusammen	Früheres Bundes- gebiet 2)	Neue Länder
3048 Einrichtungen der Kriegsopferversorgung							
Personalausgaben	31	-	-	-	31	31	-
Staat	31	-	-	-	31	31	-
Gemeinden/Gv.	-	-	-	-	-	-	-
Zweckverbände	-	-	-	-	-	-	-
Unterhaltung von unbewegl. Vermögen	1	-	-	-	1	1	-
Staat	1	-	-	-	1	1	-
Gemeinden/Gv.	-	-	-	-	-	-	-
Zweckverbände	-	-	-	-	-	-	-
Bewirtschaftung der Grundstücke	3	-	-	-	3	3	-
Staat	3	-	-	-	3	3	-
Gemeinden/Gv.	-	-	-	-	-	-	-
Zweckverbände	-	-	-	-	-	-	-
Übriger laufender Sachaufwand	22	7	-	-	15	13	2
Staat	22	7	-	-	15	13	2
Gemeinden/Gv.	-	-	-	-	-	-	-
Zweckverbände	-	-	-	-	-	-	-
Baumassnahmen	1	-	-	-	1	1	-
Staat	1	-	-	-	1	1	-
Gemeinden/Gv.	-	-	-	-	-	-	-
Zweckverbände	-	-	-	-	-	-	-
Erwerb von unbeweglichem Sachvermögen	-	-	-	-	-	-	-
Staat	-	-	-	-	-	-	-
Gemeinden/Gv.	-	-	-	-	-	-	-
Zweckverbände	-	-	-	-	-	-	-
Erwerb von beweglichem Sachvermögen	1	-	-	-	1	1	0
Staat	1	-	-	-	1	1	0
Gemeinden/Gv.	-	-	-	-	-	-	-
Zweckverbände	-	-	-	-	-	-	-
Erwerb von Beteiligungen	-	-	-	-	-	-	-
Staat	-	-	-	-	-	-	-
Gemeinden/Gv.	-	-	-	-	-	-	-
Zweckverbände	-	-	-	-	-	-	-
Zahlungen an and. Bereiche u. übr. Welt	12	-	-	-	12	11	0
Staat	12	-	-	-	12	11	0
Gemeinden/Gv.	-	-	-	-	-	-	-
Zweckverbände	-	-	-	-	-	-	-
Unmittelbare Ausgaben	69	7	-	-	62	60	2
Staat	69	7	-	-	62	60	2
Gemeinden/Gv.	-	-	-	-	-	-	-
Zweckverbände	-	-	-	-	-	-	-
Zahlungen an öffentlichen Bereich	65	64	-	-	1	1	0
Staat	65	64	-	-	1	1	0
Gemeinden/Gv.	-	-	-	-	-	-	-
Zweckverbände	-	-	-	-	-	-	-
Bruttoausgaben	134	70	-	-	63	61	2
Staat	134	70	-	-	63	61	2
Gemeinden/Gv.	-	-	-	-	-	-	-
Zweckverbände	-	-	-	-	-	-	-
./. Zahlungen von gleicher Ebene	63	-	-	-	-	-	-
Staat	63	-	-	-	-	-	-
Gemeinden/Gv.	-	-	-	-	-	-	-
Zweckverbände	-	-	-	-	-	-	-
Bereinigte Ausgaben	71	70	-	-	63	61	2
Staat	71	70	-	-	63	61	2
Gemeinden/Gv.	-	-	-	-	-	-	-
Zweckverbände	-	-	-	-	-	-	-
Laufende Rechnung	69	70	-	-	62	60	2
Staat	69	70	-	-	62	60	2
Gemeinden/Gv.	-	-	-	-	-	-	-
Zweckverbände	-	-	-	-	-	-	-
Kapitalrechnung	2	-	-	-	2	2	0
Staat	2	-	-	-	2	2	0
Gemeinden/Gv.	-	-	-	-	-	-	-
Zweckverbände	-	-	-	-	-	-	-
./. Zahlungen von anderer Ebene	-	-	-	-	63	63	0
Staat	-	-	-	-	63	63	0
Gemeinden/Gv.	-	-	-	-	-	-	-
Zweckverbände	-	-	-	-	-	-	-
Nettoausgaben	71	70	-	-	0	-2	2
Staat	71	70	-	-	0	-2	2
Gemeinden/Gv.	-	-	-	-	-	-	-
Zweckverbände	-	-	-	-	-	-	-
Unmittelbare Einnahmen	10	-	-	-	10	10	-
Staat	10	-	-	-	10	10	-
Gemeinden/Gv.	-	-	-	-	-	-	-
Zweckverbände	-	-	-	-	-	-	-
Darunter Gebühren, Entgelte	9	-	-	-	9	9	-
Staat	9	-	-	-	9	9	-
Gemeinden/Gv.	-	-	-	-	-	-	-
Zweckverbände	-	-	-	-	-	-	-

1) Einschl. EU-Anteile.

2) Einschl. Berlin-Ost.

StBA, FS 14, R 3.5, 1994

2 Ausgaben und Einnahmen der öffentlichen Haushalte für soziale Sicherung und für Gesundheit, Sport, Erholung 1994

2.1 Nach Körperschaftsgruppen
Mtl. DM

Art der Ausgaben / Einnahmen	Insgesamt	Bund	Sonderver- mögen des Bundes 1)	Sozialver- sicherung	Länder		
					Zusammen	Früheres Bundes- gebiet 2)	Neue Länder
3049 Lastenausgleich							
Personalausgaben	-	-	-	-	-	-	-
Staat	-	-	-	-	-	-	-
Gemeinden/Gv.	-	-	-	-	-	-	-
Zweckverbände	-	-	-	-	-	-	-
Unterhaltung von unbewegl. Vermögen	-	-	-	-	-	-	-
Staat	-	-	-	-	-	-	-
Gemeinden/Gv.	-	-	-	-	-	-	-
Zweckverbände	-	-	-	-	-	-	-
Bewirtschaftung der Grundstücke	0	-	-	-	0	0	-
Staat	0	-	-	-	0	0	-
Gemeinden/Gv.	-	-	-	-	-	-	-
Zweckverbände	-	-	-	-	-	-	-
Übriger laufender Sachaufwand	1	-	-	-	1	1	-
Staat	1	-	-	-	1	1	-
Gemeinden/Gv.	-	-	-	-	-	-	-
Zweckverbände	-	-	-	-	-	-	-
Baumassnahmen	-	-	-	-	-	-	-
Staat	-	-	-	-	-	-	-
Gemeinden/Gv.	-	-	-	-	-	-	-
Zweckverbände	-	-	-	-	-	-	-
Erwerb von unbeweglichem Sachvermögen	-	-	-	-	-	-	-
Staat	-	-	-	-	-	-	-
Gemeinden/Gv.	-	-	-	-	-	-	-
Zweckverbände	-	-	-	-	-	-	-
Erwerb von beweglichem Sachvermögen	-	-	-	-	-	-	-
Staat	-	-	-	-	-	-	-
Gemeinden/Gv.	-	-	-	-	-	-	-
Zweckverbände	-	-	-	-	-	-	-
Erwerb von Beteiligungen	-	-	-	-	-	-	-
Staat	-	-	-	-	-	-	-
Gemeinden/Gv.	-	-	-	-	-	-	-
Zweckverbände	-	-	-	-	-	-	-
Zahlungen an and. Bereiche u. übr. Welt	796	-	796	-	-	-	-
Staat	796	-	796	-	-	-	-
Gemeinden/Gv.	-	-	-	-	-	-	-
Zweckverbände	-	-	-	-	-	-	-
Unmittelbare Ausgaben	797	-	796	-	1	1	-
Staat	797	-	796	-	1	1	-
Gemeinden/Gv.	-	-	-	-	-	-	-
Zweckverbände	-	-	-	-	-	-	-
Zahlungen an öffentlichen Bereich	813	570	20	-	224	224	-
Staat	813	570	20	-	224	224	-
Gemeinden/Gv.	-	-	-	-	-	-	-
Zweckverbände	-	-	-	-	-	-	-
Bruttoausgaben	1 610	570	815	-	224	224	-
Staat	1 610	570	815	-	224	224	-
Gemeinden/Gv.	-	-	-	-	-	-	-
Zweckverbände	-	-	-	-	-	-	-
./. Zahlungen von gleicher Ebene	268	-	-	-	-	-	-
Staat	268	-	-	-	-	-	-
Gemeinden/Gv.	-	-	-	-	-	-	-
Zweckverbände	-	-	-	-	-	-	-
Bereinigte Ausgaben	1 342	570	815	-	224	224	-
Staat	1 342	570	815	-	224	224	-
Gemeinden/Gv.	-	-	-	-	-	-	-
Zweckverbände	-	-	-	-	-	-	-
Laufende Rechnung	1 128	570	602	-	224	224	-
Staat	1 128	570	602	-	224	224	-
Gemeinden/Gv.	-	-	-	-	-	-	-
Zweckverbände	-	-	-	-	-	-	-
Kapitalrechnung	213	-	213	-	-	-	-
Staat	213	-	213	-	-	-	-
Gemeinden/Gv.	-	-	-	-	-	-	-
Zweckverbände	-	-	-	-	-	-	-
./. Zahlungen von anderer Ebene	-	-	268	-	-	-	-
Staat	-	-	268	-	-	-	-
Gemeinden/Gv.	-	-	-	-	-	-	-
Zweckverbände	-	-	-	-	-	-	-
Nettoausgaben	1 342	570	547	-	224	224	-
Staat	1 342	570	547	-	224	224	-
Gemeinden/Gv.	-	-	-	-	-	-	-
Zweckverbände	-	-	-	-	-	-	-
Unmittelbare Einnahmen	177	-	177	-	-	-	-
Staat	177	-	177	-	-	-	-
Gemeinden/Gv.	-	-	-	-	-	-	-
Zweckverbände	-	-	-	-	-	-	-
Darunter Gebühren, Entgelte	-	-	-	-	-	-	-
Staat	-	-	-	-	-	-	-
Gemeinden/Gv.	-	-	-	-	-	-	-
Zweckverbände	-	-	-	-	-	-	-

1) Einschl. EU-Anteile. 2) Einschl. Berlin-Ost.

StBA, FS 14, R 3.5, 1994

2 Ausgaben und Einnahmen der öffentlichen Haushalte für soziale Sicherung und für Gesundheit, Sport, Erholung 1994

2.1 Nach Körperschaftsgruppen
Mill. DM

Art der Ausgaben / Einnahmen	Insgesamt	Bund	Sondervermögen des Bundes 1)	Sozialversicherung	Länder		
					Zusammen	Früheres Bundesgebiet 2)	Neue Länder
3050 Wiedergutmachung nach den Entschädigungsgesetzen							
Personalausgaben	-	-	-	-	-	-	-
Staat	-	-	-	-	-	-	-
Gemeinden/Gv.	-	-	-	-	-	-	-
Zweckverbände	-	-	-	-	-	-	-
Unterhaltung von unbewegl. Vermögen	-	-	-	-	-	-	-
Staat	-	-	-	-	-	-	-
Gemeinden/Gv.	-	-	-	-	-	-	-
Zweckverbände	-	-	-	-	-	-	-
Bewirtschaftung der Grundstücke	-	-	-	-	-	-	-
Staat	-	-	-	-	-	-	-
Gemeinden/Gv.	-	-	-	-	-	-	-
Zweckverbände	-	-	-	-	-	-	-
Übriger laufender Sachaufwand	1	-	-	-	1	1	-
Staat	1	-	-	-	1	1	-
Gemeinden/Gv.	-	-	-	-	-	-	-
Zweckverbände	-	-	-	-	-	-	-
Baumassnahmen	-	-	-	-	-	-	-
Staat	-	-	-	-	-	-	-
Gemeinden/Gv.	-	-	-	-	-	-	-
Zweckverbände	-	-	-	-	-	-	-
Erwerb von unbeweglichem Sachvermögen	-	-	-	-	-	-	-
Staat	-	-	-	-	-	-	-
Gemeinden/Gv.	-	-	-	-	-	-	-
Zweckverbände	-	-	-	-	-	-	-
Erwerb von beweglichem Sachvermögen	-	-	-	-	-	-	-
Staat	-	-	-	-	-	-	-
Gemeinden/Gv.	-	-	-	-	-	-	-
Zweckverbände	-	-	-	-	-	-	-
Erwerb von Beteiligungen	-	-	-	-	-	-	-
Staat	-	-	-	-	-	-	-
Gemeinden/Gv.	-	-	-	-	-	-	-
Zweckverbände	-	-	-	-	-	-	-
Zahlungen an and. Bereiche u. übr. Welt	1 584	33	-	-	1 551	1 551	-
Staat	1 584	33	-	-	1 551	1 551	-
Gemeinden/Gv.	-	-	-	-	-	-	-
Zweckverbände	-	-	-	-	-	-	-
Unmittelbare Ausgaben	1 586	33	-	-	1 552	1 552	-
Staat	1 586	33	-	-	1 552	1 552	-
Gemeinden/Gv.	-	-	-	-	-	-	-
Zweckverbände	-	-	-	-	-	-	-
Zahlungen an öffentlichen Bereich	885	777	-	-	108	108	0
Staat	885	777	-	-	108	108	0
Gemeinden/Gv.	-	-	-	-	-	-	-
Zweckverbände	-	-	-	-	-	-	-
Bruttoausgaben	2 470	810	-	-	1 660	1 660	0
Staat	2 470	810	-	-	1 660	1 660	0
Gemeinden/Gv.	-	-	-	-	-	-	-
Zweckverbände	-	-	-	-	-	-	-
./. Zahlungen von gleicher Ebene	878	-	-	-	-	-	-
Staat	878	-	-	-	-	-	-
Gemeinden/Gv.	-	-	-	-	-	-	-
Zweckverbände	-	-	-	-	-	-	-
Bereinigte Ausgaben	1 593	810	-	-	1 660	1 660	0
Staat	1 593	810	-	-	1 660	1 660	0
Gemeinden/Gv.	-	-	-	-	-	-	-
Zweckverbände	-	-	-	-	-	-	-
Laufende Rechnung	1 592	810	-	-	1 659	1 659	0
Staat	1 592	810	-	-	1 659	1 659	0
Gemeinden/Gv.	-	-	-	-	-	-	-
Zweckverbände	-	-	-	-	-	-	-
Kapitalrechnung	1	-	-	-	1	1	-
Staat	1	-	-	-	1	1	-
Gemeinden/Gv.	-	-	-	-	-	-	-
Zweckverbände	-	-	-	-	-	-	-
./. Zahlungen von anderer Ebene	-	0	-	-	878	878	-
Staat	-	0	-	-	878	878	-
Gemeinden/Gv.	-	-	-	-	-	-	-
Zweckverbände	-	-	-	-	-	-	-
Nettoausgaben	1 593	810	-	-	783	783	0
Staat	1 593	810	-	-	783	783	0
Gemeinden/Gv.	-	-	-	-	-	-	-
Zweckverbände	-	-	-	-	-	-	-
Unmittelbare Einnahmen	9	-	-	-	9	9	-
Staat	9	-	-	-	9	9	-
Gemeinden/Gv.	-	-	-	-	-	-	-
Zweckverbände	-	-	-	-	-	-	-
Darunter Gebühren, Entgelte	0	-	-	-	0	0	-
Staat	0	-	-	-	0	0	-
Gemeinden/Gv.	-	-	-	-	-	-	-
Zweckverbände	-	-	-	-	-	-	-

1) Einschl. EU-Anteile.

2) Einschl. Berlin-Ost.

StBA, FS 14, R 3.5, 1994

2 Ausgaben und Einnahmen der öffentlichen Haushalte für soziale Sicherung und für Gesundheit, Sport, Erholung 1994
2.1 Nach Körperschaftsgruppen
Mill. DM

Art der Ausgaben / Einnahmen	Insgesamt	Bund	Sonderver- mögen des Bundes 1)	Sozialver- sicherung	Länder		
					Zusammen	Früheres Bundes- gebiet 2)	Neue Länder
3051 Sonstige Wiedergutmachungsleistungen							
Personalausgaben	0	-	-	-	0	0	-
Staat	0	-	-	-	0	0	-
Gemeinden/Gv.	-	-	-	-	-	-	-
Zweckverbände	-	-	-	-	-	-	-
Unterhaltung von unbewegl. Vermögen	0	-	-	-	0	0	-
Staat	0	-	-	-	0	0	-
Gemeinden/Gv.	-	-	-	-	-	-	-
Zweckverbände	-	-	-	-	-	-	-
Bewirtschaftung der Grundstücke	-	-	-	-	-	-	-
Staat	-	-	-	-	-	-	-
Gemeinden/Gv.	-	-	-	-	-	-	-
Zweckverbände	-	-	-	-	-	-	-
Übriger laufender Sachaufwand	6	-	-	-	6	3	3
Staat	6	-	-	-	6	3	3
Gemeinden/Gv.	-	-	-	-	-	-	-
Zweckverbände	-	-	-	-	-	-	-
Baumassnahmen	-	-	-	-	-	-	-
Staat	-	-	-	-	-	-	-
Gemeinden/Gv.	-	-	-	-	-	-	-
Zweckverbände	-	-	-	-	-	-	-
Erwerb von unbeweglichem Sachvermögen	-	-	-	-	-	-	-
Staat	-	-	-	-	-	-	-
Gemeinden/Gv.	-	-	-	-	-	-	-
Zweckverbände	-	-	-	-	-	-	-
Erwerb von beweglichem Sachvermögen	-	-	-	-	-	-	-
Staat	-	-	-	-	-	-	-
Gemeinden/Gv.	-	-	-	-	-	-	-
Zweckverbände	-	-	-	-	-	-	-
Erwerb von Beteiligungen	-	-	-	-	-	-	-
Staat	-	-	-	-	-	-	-
Gemeinden/Gv.	-	-	-	-	-	-	-
Zweckverbände	-	-	-	-	-	-	-
Zahlungen an and. Bereiche u. übr. Welt	29	22	-	-	6	6	-
Staat	29	22	-	-	6	6	-
Gemeinden/Gv.	-	-	-	-	-	-	-
Zweckverbände	-	-	-	-	-	-	-
Unmittelbare Ausgaben	35	22	-	-	12	10	3
Staat	35	22	-	-	12	10	3
Gemeinden/Gv.	-	-	-	-	-	-	-
Zweckverbände	-	-	-	-	-	-	-
Zahlungen an öffentlichen Bereich	10	6	-	-	5	4	0
Staat	10	6	-	-	5	4	0
Gemeinden/Gv.	-	-	-	-	-	-	-
Zweckverbände	-	-	-	-	-	-	-
Bruttoausgaben	45	28	-	-	17	14	3
Staat	45	28	-	-	17	14	3
Gemeinden/Gv.	-	-	-	-	-	-	-
Zweckverbände	-	-	-	-	-	-	-
./. Zahlungen von gleicher Ebene	6	-	-	-	-	-	-
Staat	6	-	-	-	-	-	-
Gemeinden/Gv.	-	-	-	-	-	-	-
Zweckverbände	-	-	-	-	-	-	-
Bereinigte Ausgaben	39	28	-	-	17	14	3
Staat	39	28	-	-	17	14	3
Gemeinden/Gv.	-	-	-	-	-	-	-
Zweckverbände	-	-	-	-	-	-	-
Laufende Rechnung	36	25	-	-	17	14	3
Staat	36	25	-	-	17	14	3
Gemeinden/Gv.	-	-	-	-	-	-	-
Zweckverbände	-	-	-	-	-	-	-
Kapitalrechnung	3	3	-	-	-	-	-
Staat	3	3	-	-	-	-	-
Gemeinden/Gv.	-	-	-	-	-	-	-
Zweckverbände	-	-	-	-	-	-	-
./. Zahlungen von anderer Ebene	-	-	-	-	6	3	3
Staat	-	-	-	-	6	3	3
Gemeinden/Gv.	-	-	-	-	-	-	-
Zweckverbände	-	-	-	-	-	-	-
Nettoausgaben	39	28	-	-	11	11	0
Staat	39	28	-	-	11	11	0
Gemeinden/Gv.	-	-	-	-	-	-	-
Zweckverbände	-	-	-	-	-	-	-
Unmittelbare Einnahmen	0	-	-	-	0	0	-
Staat	0	-	-	-	0	0	-
Gemeinden/Gv.	-	-	-	-	-	-	-
Zweckverbände	-	-	-	-	-	-	-
Darunter Gebühren, Entgelte	-	-	-	-	-	-	-
Staat	-	-	-	-	-	-	-
Gemeinden/Gv.	-	-	-	-	-	-	-
Zweckverbände	-	-	-	-	-	-	-

1) Einschl. EU-Anteile.

2) Einschl. Berlin-Ost.

StBA, FS 14, R 3.5, 1994

2 Ausgaben und Einnahmen der öffentlichen Haushalte für soziale Sicherung und für Gesundheit, Sport, Erholung 1994

2.1 Nach Körperschaftsgruppen
Mill. DM

Art der Ausgaben / Einnahmen	Insgesamt	Bund	Sondervermögen des Bundes 1)	Sozialversicherung	Länder		
					Zusammen	Früheres Bundesgebiet 2)	Neue Länder
3052 Vertriebene und Flüchtlinge							
Personalausgaben	156	-	-	-	156	148	7
Staat	156	-	-	-	156	148	7
Gemeinden/Gv.	-	-	-	-	-	-	-
Zweckverbände	-	-	-	-	-	-	-
Unterhaltung von unbewegl. Vermögen	12	-	-	-	12	12	0
Staat	12	-	-	-	12	12	0
Gemeinden/Gv.	-	-	-	-	-	-	-
Zweckverbände	-	-	-	-	-	-	-
Bewirtschaftung der Grundstücke	103	-	-	-	103	95	8
Staat	103	-	-	-	103	95	8
Gemeinden/Gv.	-	-	-	-	-	-	-
Zweckverbände	-	-	-	-	-	-	-
Übriger laufender Sachaufwand	707	210	-	-	497	459	38
Staat	707	210	-	-	497	459	38
Gemeinden/Gv.	-	-	-	-	-	-	-
Zweckverbände	-	-	-	-	-	-	-
Baumassnahmen	45	-	-	-	45	45	1
Staat	45	-	-	-	45	45	1
Gemeinden/Gv.	-	-	-	-	-	-	-
Zweckverbände	-	-	-	-	-	-	-
Erwerb von unbeweglichem Sachvermögen	-	-	-	-	-	-	-
Staat	-	-	-	-	-	-	-
Gemeinden/Gv.	-	-	-	-	-	-	-
Zweckverbände	-	-	-	-	-	-	-
Erwerb von beweglichem Sachvermögen	5	-	-	-	5	5	0
Staat	5	-	-	-	5	5	0
Gemeinden/Gv.	-	-	-	-	-	-	-
Zweckverbände	-	-	-	-	-	-	-
Erwerb von Beteiligungen	-	-	-	-	-	-	-
Staat	-	-	-	-	-	-	-
Gemeinden/Gv.	-	-	-	-	-	-	-
Zweckverbände	-	-	-	-	-	-	-
Zahlungen an and. Bereiche u. übr. Welt	699	404	-	-	295	286	8
Staat	699	404	-	-	295	286	8
Gemeinden/Gv.	-	-	-	-	-	-	-
Zweckverbände	-	-	-	-	-	-	-
Unmittelbare Ausgaben	1 726	613	-	-	1 112	1 050	62
Staat	1 726	613	-	-	1 112	1 050	62
Gemeinden/Gv.	-	-	-	-	-	-	-
Zweckverbände	-	-	-	-	-	-	-
Zahlungen an öffentlichen Bereich	1 045	5	-	-	1 040	923	117
Staat	1 045	5	-	-	1 040	923	117
Gemeinden/Gv.	-	-	-	-	-	-	-
Zweckverbände	-	-	-	-	-	-	-
Bruttoausgaben	2 770	618	-	-	2 152	1 973	179
Staat	2 770	618	-	-	2 152	1 973	179
Gemeinden/Gv.	-	-	-	-	-	-	-
Zweckverbände	-	-	-	-	-	-	-
./. Zahlungen von gleicher Ebene	88	-	-	-	2	2	-
Staat	88	-	-	-	-	-	-
Gemeinden/Gv.	-	-	-	-	-	-	-
Zweckverbände	-	-	-	-	-	-	-
Bereinigte Ausgaben	2 683	618	-	-	2 151	1 972	179
Staat	2 684	618	-	-	2 152	1 973	179
Gemeinden/Gv.	-	-	-	-	-	-	-
Zweckverbände	-	-	-	-	-	-	-
Laufende Rechnung	2 416	613	-	-	1 885	1 707	177
Staat	2 418	613	-	-	1 886	1 709	177
Gemeinden/Gv.	-	-	-	-	-	-	-
Zweckverbände	-	-	-	-	-	-	-
Kapitalrechnung	267	5	-	-	266	264	2
Staat	267	5	-	-	266	264	2
Gemeinden/Gv.	-	-	-	-	-	-	-
Zweckverbände	-	-	-	-	-	-	-
./. Zahlungen von anderer Ebene	-	0	-	-	86	82	4
Staat	2	0	-	-	88	84	4
Gemeinden/Gv.	-	-	-	-	-	-	-
Zweckverbände	-	-	-	-	-	-	-
Nettoausgaben	2 683	618	-	-	2 065	1 890	175
Staat	2 683	618	-	-	2 065	1 890	175
Gemeinden/Gv.	-	-	-	-	-	-	-
Zweckverbände	-	-	-	-	-	-	-
Unmittelbare Einnahmen	223	26	-	-	196	178	18
Staat	223	26	-	-	196	178	18
Gemeinden/Gv.	-	-	-	-	-	-	-
Zweckverbände	-	-	-	-	-	-	-
Darunter Gebühren, Entgelte	151	-	-	-	151	141	10
Staat	151	-	-	-	151	141	10
Gemeinden/Gv.	-	-	-	-	-	-	-
Zweckverbände	-	-	-	-	-	-	-

1) Einschl. EU-Anteile.

2) Einschl. Berlin-Ost.

StBA, FS 14, R 3.5, 1994

2 Ausgaben und Einnahmen der öffentlichen Haushalte für soziale Sicherung und für Gesundheit, Sport, Erholung 1994
2.1 Nach Körperschaftsgruppen
Mill. DM

Art der Ausgaben / Einnahmen	Insgesamt	Bund	Sonderver- mögen des Bundes 1)	Sozialver- sicherung	Länder		
					Zusammen	Früheres Bundes- gebiet 2)	Neue Länder
3053 Kriegsopferfürsorge und ähnliche Maßnahmen							
Personalausgaben	-	-	-	-	-	-	-
Staat	-	-	-	-	-	-	-
Gemeinden/Gv.	-	-	-	-	-	-	-
Zweckverbände	-	-	-	-	-	-	-
Unterhaltung von unbewegl. Vermögen	-	-	-	-	-	-	-
Staat	-	-	-	-	-	-	-
Gemeinden/Gv.	-	-	-	-	-	-	-
Zweckverbände	-	-	-	-	-	-	-
Bewirtschaftung der Grundstücke	-	-	-	-	-	-	-
Staat	-	-	-	-	-	-	-
Gemeinden/Gv.	-	-	-	-	-	-	-
Zweckverbände	-	-	-	-	-	-	-
Übriger laufender Sachaufwand	111	-	-	-	111	111	-
Staat	111	-	-	-	111	111	-
Gemeinden/Gv.	0	-	-	-	0	0	-
Zweckverbände	-	-	-	-	-	-	-
Baumassnahmen	-	-	-	-	-	-	-
Staat	-	-	-	-	-	-	-
Gemeinden/Gv.	-	-	-	-	-	-	-
Zweckverbände	-	-	-	-	-	-	-
Erwerb von unbeweglichem Sachvermögen	-	-	-	-	-	-	-
Staat	-	-	-	-	-	-	-
Gemeinden/Gv.	-	-	-	-	-	-	-
Zweckverbände	-	-	-	-	-	-	-
Erwerb von beweglichem Sachvermögen	-	-	-	-	-	-	-
Staat	-	-	-	-	-	-	-
Gemeinden/Gv.	-	-	-	-	-	-	-
Zweckverbände	-	-	-	-	-	-	-
Erwerb von Beteiligungen	0	-	-	-	0	0	-
Staat	-	-	-	-	-	-	-
Gemeinden/Gv.	0	-	-	-	0	0	-
Zweckverbände	-	-	-	-	-	-	-
Zahlungen an and. Bereiche u. Übr. Welt	2 620	-	-	-	2 620	2 504	117
Staat	259	-	-	-	259	158	101
Gemeinden/Gv.	2 361	-	-	-	2 361	2 346	16
Zweckverbände	-	-	-	-	-	-	-
Unmittelbare Ausgaben	2 732	-	-	-	2 732	2 615	117
Staat	370	-	-	-	370	269	101
Gemeinden/Gv.	2 362	-	-	-	2 362	2 346	16
Zweckverbände	-	-	-	-	-	-	-
Zahlungen an öffentlichen Bereich	3 881	2 050	-	-	1 831	1 785	46
Staat	3 475	2 050	-	-	1 425	1 379	46
Gemeinden/Gv.	406	-	-	-	406	406	0
Zweckverbände	-	-	-	-	-	-	-
Bruttoausgaben	6 613	2 050	-	-	4 563	4 400	163
Staat	3 845	2 050	-	-	1 795	1 648	147
Gemeinden/Gv.	2 768	-	-	-	2 768	2 752	16
Zweckverbände	-	-	-	-	-	-	-
./. Zahlungen von gleicher Ebene	3 591	-	-	-	1 682	1 670	13
Staat	1 615	-	-	-	-	-	-
Gemeinden/Gv.	91	-	-	-	91	90	0
Zweckverbände	-	-	-	-	-	-	-
Bereinigte Ausgaben	3 022	2 050	-	-	2 880	2 730	150
Staat	2 229	2 050	-	-	1 795	1 648	147
Gemeinden/Gv.	2 677	-	-	-	2 677	2 661	16
Zweckverbände	-	-	-	-	-	-	-
Laufende Rechnung	2 836	2 039	-	-	2 689	2 540	149
Staat	2 232	2 039	-	-	1 792	1 646	146
Gemeinden/Gv.	2 484	-	-	-	2 484	2 468	15
Zweckverbände	-	-	-	-	-	-	-
Kapitalrechnung	186	11	-	-	191	190	1
Staat	-2	11	-	-	2	2	0
Gemeinden/Gv.	194	-	-	-	194	193	1
Zweckverbände	-	-	-	-	-	-	-
./. Zahlungen von anderer Ebene	-	497	-	-	1 411	1 336	75
Staat	462	497	-	-	1 580	1 505	74
Gemeinden/Gv.	1 423	-	-	-	1 423	1 410	13
Zweckverbände	-	-	-	-	-	-	-
Nettoausgaben	3 022	1 553	-	-	1 469	1 394	75
Staat	1 768	1 553	-	-	215	143	72
Gemeinden/Gv.	1 254	-	-	-	1 254	1 251	3
Zweckverbände	-	-	-	-	-	-	-
Unmittelbare Einnahmen	1 022	0	-	-	1 022	961	61
Staat	89	0	-	-	89	29	60
Gemeinden/Gv.	933	-	-	-	933	931	1
Zweckverbände	-	-	-	-	-	-	-
Darunter Gebühren, Entgelte	-	-	-	-	-	-	-
Staat	-	-	-	-	-	-	-
Gemeinden/Gv.	-	-	-	-	-	-	-
Zweckverbände	-	-	-	-	-	-	-

1) Einschl. EU-Anteile.

2) Einschl. Berlin-Ost.

StBA, FS 14, R 3.5, 1994

2 Ausgaben und Einnahmen der öffentlichen Haushalte für soziale Sicherung und für Gesundheit, Sport, Erholung 1994
2.1 Nach Körperschaftsgruppen
Mill. DM

Art der Ausgaben / Einnahmen	Insgesamt	Bund	Sonderver- mögen des Bundes 1)	Sozialver- sicherung	Länder		
					Zusammen	Früheres Bundes- gebiet 2)	Neue Länder
3054 Sonstiges							
Personalausgaben	39	-	-	-	39	39	-
Staat	39	-	-	-	39	39	-
Gemeinden/Gv.	-	-	-	-	-	-	-
Zweckverbände	-	-	-	-	-	-	-
Unterhaltung von unbewegl. Vermögen	25	-	-	-	25	25	-
Staat	25	-	-	-	25	25	-
Gemeinden/Gv.	-	-	-	-	-	-	-
Zweckverbände	-	-	-	-	-	-	-
Bewirtschaffung der Grundstücke	67	-	-	-	67	67	-
Staat	67	-	-	-	67	67	-
Gemeinden/Gv.	-	-	-	-	-	-	-
Zweckverbände	-	-	-	-	-	-	-
Übriger laufender Sachaufwand	209	29	-	-	180	179	1
Staat	208	29	-	-	180	178	1
Gemeinden/Gv.	0	-	-	-	0	0	0
Zweckverbände	0	-	-	-	0	0	-
Baumaßnahmen	13	7	-	-	6	6	-
Staat	13	7	-	-	6	6	-
Gemeinden/Gv.	-	-	-	-	-	-	-
Zweckverbände	-	-	-	-	-	-	-
Erwerb von unbeweglichem Sachvermögen	-	-	-	-	-	-	-
Staat	-	-	-	-	-	-	-
Gemeinden/Gv.	-	-	-	-	-	-	-
Zweckverbände	-	-	-	-	-	-	-
Erwerb von beweglichem Sachvermögen	3	-	-	-	3	3	-
Staat	3	-	-	-	3	3	-
Gemeinden/Gv.	-	-	-	-	-	-	-
Zweckverbände	-	-	-	-	-	-	-
Erwerb von Beteiligungen	-	-	-	-	-	-	-
Staat	-	-	-	-	-	-	-
Gemeinden/Gv.	-	-	-	-	-	-	-
Zweckverbände	-	-	-	-	-	-	-
Zahlungen an and. Bereiche u. übr. Welt	1 503	1 288	-	-	215	75	140
Staat	1 384	1 288	-	-	96	73	24
Gemeinden/Gv.	119	-	-	-	119	2	117
Zweckverbände	-	-	-	-	-	-	-
Unmittelbare Ausgaben	1 859	1 323	-	-	535	393	142
Staat	1 739	1 323	-	-	416	391	25
Gemeinden/Gv.	119	-	-	-	119	3	117
Zweckverbände	0	-	-	-	0	0	-
Zahlungen an öffentlichen Bereich	1 019	395	-	-	624	434	191
Staat	1 016	395	-	-	621	434	187
Gemeinden/Gv.	3	-	-	-	3	0	3
Zweckverbände	-	-	-	-	-	-	-
Bruttoausgaben	2 878	1 718	-	-	1 160	827	332
Staat	2 756	1 718	-	-	1 037	825	213
Gemeinden/Gv.	122	-	-	-	122	3	120
Zweckverbände	0	-	-	-	0	0	-
./. Zahlungen von gleicher Ebene	235	-	-	-	106	6	100
Staat	125	-	-	-	-	-	-
Gemeinden/Gv.	3	-	-	-	3	1	2
Zweckverbände	-	-	-	-	-	-	-
Bereinigte Ausgaben	2 643	1 718	-	-	1 054	821	232
Staat	2 631	1 718	-	-	1 037	825	213
Gemeinden/Gv.	119	-	-	-	119	1	118
Zweckverbände	0	-	-	-	0	0	-
Laufende Rechnung	2 340	1 425	-	-	1 044	812	232
Staat	2 329	1 425	-	-	1 028	816	213
Gemeinden/Gv.	119	-	-	-	119	1	117
Zweckverbände	0	-	-	-	0	0	-
Kapitalrechnung	303	293	-	-	10	9	1
Staat	302	293	-	-	9	9	-
Gemeinden/Gv.	1	-	-	-	1	-	1
Zweckverbände	-	-	-	-	-	-	-
./. Zahlungen von anderer Ebene	-	-	-	-	129	106	23
Staat	1	-	-	-	126	106	20
Gemeinden/Gv.	106	-	-	-	106	5	101
Zweckverbände	0	-	-	-	0	0	-
Nettoausgaben	2 643	1 718	-	-	924	715	209
Staat	2 630	1 718	-	-	912	719	193
Gemeinden/Gv.	13	-	-	-	13	-3	16
Zweckverbände	-0	-	-	-	-0	-0	-
Unmittelbare Einnahmen	23	0	-	-	23	15	8
Staat	15	0	-	-	15	15	-
Gemeinden/Gv.	8	-	-	-	8	0	8
Zweckverbände	-	-	-	-	-	-	-
Darunter Gebühren, Entgelte	9	-	-	-	9	9	-
Staat	9	-	-	-	9	9	-
Gemeinden/Gv.	-	-	-	-	-	-	-
Zweckverbände	-	-	-	-	-	-	-

1) Einschl. EU-Anteile.

2) Einschl. Berlin-Ost.

StBA, FS 14, R 3.5, 1994

2 Ausgaben und Einnahmen der öffentlichen Haushalte für soziale Sicherung und für Gesundheit, Sport, Erholung 1994
2.1 Nach Körperschaftsgruppen
 Milli. DM

Art der Ausgaben / Einnahmen	Insgesamt	Bund	Sonderver- mögen des Bundes 1)	Sozialver- sicherung	Länder		
					Zusammen	Früheres Bundes- gebiet 2)	Neue Länder
3055 Arbeitsmarktpolitik und Arbeitsschutz							
Personalausgaben	958	65	-	-	893	784	109
Staat	958	65	-	-	893	784	109
Gemeinden/Gv.	-	-	-	-	-	-	-
Zweckverbände	-	-	-	-	-	-	-
Unterhaltung von unbewegl. Vermögen	2	1	-	-	1	1	0
Staat	2	1	-	-	1	1	0
Gemeinden/Gv.	-	-	-	-	-	-	-
Zweckverbände	-	-	-	-	-	-	-
Bewirtschaftung der Grundstücke	15	6	-	-	8	7	2
Staat	15	6	-	-	8	7	2
Gemeinden/Gv.	-	-	-	-	-	-	-
Zweckverbände	-	-	-	-	-	-	-
Übriger laufender Sachaufwand	1 224	347	-	-	877	293	583
Staat	1 224	347	-	-	877	293	583
Gemeinden/Gv.	-	-	-	-	-	-	-
Zweckverbände	-	-	-	-	-	-	-
Baumassnahmen	17	4	-	-	13	13	1
Staat	17	4	-	-	13	13	1
Gemeinden/Gv.	-	-	-	-	-	-	-
Zweckverbände	-	-	-	-	-	-	-
Erwerb von unbeweglichem Sachvermögen	-	-	-	-	-	-	-
Staat	-	-	-	-	-	-	-
Gemeinden/Gv.	-	-	-	-	-	-	-
Zweckverbände	-	-	-	-	-	-	-
Erwerb von beweglichem Sachvermögen	24	2	-	-	21	17	4
Staat	24	2	-	-	21	17	4
Gemeinden/Gv.	-	-	-	-	-	-	-
Zweckverbände	-	-	-	-	-	-	-
Erwerb von Beteiligungen	-	-	-	-	-	-	-
Staat	-	-	-	-	-	-	-
Gemeinden/Gv.	-	-	-	-	-	-	-
Zweckverbände	-	-	-	-	-	-	-
Zahlungen an and. Bereiche u. übr. Welt	31 782	28 710	-	-	3 072	1 414	1 658
Staat	31 782	28 710	-	-	3 072	1 414	1 658
Gemeinden/Gv.	-	-	-	-	-	-	-
Zweckverbände	-	-	-	-	-	-	-
Unmittelbare Ausgaben	34 021	29 135	-	-	4 885	2 529	2 356
Staat	34 021	29 135	-	-	4 885	2 529	2 356
Gemeinden/Gv.	-	-	-	-	-	-	-
Zweckverbände	-	-	-	-	-	-	-
Zahlungen an öffentlichen Bereich	558	201	-	-	356	292	64
Staat	558	201	-	-	356	292	64
Gemeinden/Gv.	-	-	-	-	-	-	-
Zweckverbände	-	-	-	-	-	-	-
Bruttoausgaben	34 579	29 337	-	-	5 242	2 821	2 420
Staat	34 579	29 337	-	-	5 242	2 821	2 420
Gemeinden/Gv.	-	-	-	-	-	-	-
Zweckverbände	-	-	-	-	-	-	-
./. Zahlungen von gleicher Ebene	356	-	-	-	8	8	-
Staat	350	-	-	-	1	1	-
Gemeinden/Gv.	-	-	-	-	-	-	-
Zweckverbände	-	-	-	-	-	-	-
Bereinigte Ausgaben	34 222	29 337	-	-	5 234	2 813	2 420
Staat	34 222	29 337	-	-	5 241	2 820	2 420
Gemeinden/Gv.	-	-	-	-	-	-	-
Zweckverbände	-	-	-	-	-	-	-
Laufende Rechnung	32 254	28 361	-	-	4 221	2 511	1 710
Staat	32 257	28 361	-	-	4 225	2 515	1 710
Gemeinden/Gv.	-	-	-	-	-	-	-
Zweckverbände	-	-	-	-	-	-	-
Kapitalrechnung	1 969	976	-	-	1 013	302	710
Staat	1 972	976	-	-	1 016	306	710
Gemeinden/Gv.	-	-	-	-	-	-	-
Zweckverbände	-	-	-	-	-	-	-
./. Zahlungen von anderer Ebene	-	13	-	-	335	330	5
Staat	7	13	-	-	342	337	5
Gemeinden/Gv.	-	-	-	-	-	-	-
Zweckverbände	-	-	-	-	-	-	-
Nettoausgaben	34 222	29 324	-	-	4 899	2 483	2 415
Staat	34 222	29 324	-	-	4 899	2 483	2 415
Gemeinden/Gv.	-	-	-	-	-	-	-
Zweckverbände	-	-	-	-	-	-	-
Unmittelbare Einnahmen	1 251	623	-	-	629	239	390
Staat	1 251	623	-	-	629	239	390
Gemeinden/Gv.	-	-	-	-	-	-	-
Zweckverbände	-	-	-	-	-	-	-
Darunter Gebühren, Entgelte	41	1	-	-	40	36	4
Staat	41	1	-	-	40	36	4
Gemeinden/Gv.	-	-	-	-	-	-	-
Zweckverbände	-	-	-	-	-	-	-

1) Einschl. EU-Anteile. 2) Einschl. Berlin-Ost.

StBA, FS 14, R 3.5, 1994

2 Ausgaben und Einnahmen der öffentlichen Haushalte für soziale Sicherung und für Gesundheit, Sport, Erholung 1994

2.1 Nach Körperschaftsgruppen
Mili. DM

Art der Ausgaben / Einnahmen	Insgesamt	Bund	Sonderver- mögen des Bundes 1)	Sozialver- sicherung	Länder		
					Zusammen	Früheres Bundes- gebiet 2)	Neue Länder
3056 Arbeitslosenhilfe							
Personalausgaben	-	-	-	-	-	-	-
Staat	-	-	-	-	-	-	-
Gemeinden/Gv.	-	-	-	-	-	-	-
Zweckverbände	-	-	-	-	-	-	-
Unterhaltung von unbewegl. Vermögen	-	-	-	-	-	-	-
Staat	-	-	-	-	-	-	-
Gemeinden/Gv.	-	-	-	-	-	-	-
Zweckverbände	-	-	-	-	-	-	-
Bewirtschaftung der Grundstücke	-	-	-	-	-	-	-
Staat	-	-	-	-	-	-	-
Gemeinden/Gv.	-	-	-	-	-	-	-
Zweckverbände	-	-	-	-	-	-	-
Übriger laufender Sachaufwand	-	-	-	-	-	-	-
Staat	-	-	-	-	-	-	-
Gemeinden/Gv.	-	-	-	-	-	-	-
Zweckverbände	-	-	-	-	-	-	-
Baumassnahmen	-	-	-	-	-	-	-
Staat	-	-	-	-	-	-	-
Gemeinden/Gv.	-	-	-	-	-	-	-
Zweckverbände	-	-	-	-	-	-	-
Erwerb von unbeweglichem Sachvermögen	-	-	-	-	-	-	-
Staat	-	-	-	-	-	-	-
Gemeinden/Gv.	-	-	-	-	-	-	-
Zweckverbände	-	-	-	-	-	-	-
Erwerb von beweglichem Sachvermögen	-	-	-	-	-	-	-
Staat	-	-	-	-	-	-	-
Gemeinden/Gv.	-	-	-	-	-	-	-
Zweckverbände	-	-	-	-	-	-	-
Erwerb von Beteiligungen	-	-	-	-	-	-	-
Staat	-	-	-	-	-	-	-
Gemeinden/Gv.	-	-	-	-	-	-	-
Zweckverbände	-	-	-	-	-	-	-
Zahlungen an and. Bereiche u. übr. Welt	18 581	18 581	-	-	-	-	-
Staat	18 581	18 581	-	-	-	-	-
Gemeinden/Gv.	-	-	-	-	-	-	-
Zweckverbände	-	-	-	-	-	-	-
Unmittelbare Ausgaben	18 581	18 581	-	-	-	-	-
Staat	18 581	18 581	-	-	-	-	-
Gemeinden/Gv.	-	-	-	-	-	-	-
Zweckverbände	-	-	-	-	-	-	-
Zahlungen an öffentlichen Bereich	50	50	-	-	-	-	-
Staat	50	50	-	-	-	-	-
Gemeinden/Gv.	-	-	-	-	-	-	-
Zweckverbände	-	-	-	-	-	-	-
Bruttoausgaben	18 632	18 632	-	-	-	-	-
Staat	18 632	18 632	-	-	-	-	-
Gemeinden/Gv.	-	-	-	-	-	-	-
Zweckverbände	-	-	-	-	-	-	-
./. Zahlungen von gleicher Ebene	-	-	-	-	-	-	-
Staat	-	-	-	-	-	-	-
Gemeinden/Gv.	-	-	-	-	-	-	-
Zweckverbände	-	-	-	-	-	-	-
Bereinigte Ausgaben	18 632	18 632	-	-	-	-	-
Staat	18 632	18 632	-	-	-	-	-
Gemeinden/Gv.	-	-	-	-	-	-	-
Zweckverbände	-	-	-	-	-	-	-
Laufende Rechnung	18 632	18 632	-	-	-	-	-
Staat	18 632	18 632	-	-	-	-	-
Gemeinden/Gv.	-	-	-	-	-	-	-
Zweckverbände	-	-	-	-	-	-	-
Kapitalrechnung	-	-	-	-	-	-	-
Staat	-	-	-	-	-	-	-
Gemeinden/Gv.	-	-	-	-	-	-	-
Zweckverbände	-	-	-	-	-	-	-
./. Zahlungen von anderer Ebene	-	-	-	-	-	-	-
Staat	-	-	-	-	-	-	-
Gemeinden/Gv.	-	-	-	-	-	-	-
Zweckverbände	-	-	-	-	-	-	-
Nettoausgaben	18 632	18 632	-	-	-	-	-
Staat	18 632	18 632	-	-	-	-	-
Gemeinden/Gv.	-	-	-	-	-	-	-
Zweckverbände	-	-	-	-	-	-	-
Unmittelbare Einnahmen	52	52	-	-	-	-	-
Staat	52	52	-	-	-	-	-
Gemeinden/Gv.	-	-	-	-	-	-	-
Zweckverbände	-	-	-	-	-	-	-
Darunter Gebühren, Entgelte	-	-	-	-	-	-	-
Staat	-	-	-	-	-	-	-
Gemeinden/Gv.	-	-	-	-	-	-	-
Zweckverbände	-	-	-	-	-	-	-

1) Einschl. EU-Anteile.

2) Einschl. Berlin-Ost.

StBA, FS 14, R 3.5, 1994

2 Ausgaben und Einnahmen der öffentlichen Haushalte für soziale Sicherung und für Gesundheit, Sport, Erholung 1994
2.1 Nach Körperschaftsgruppen
Mill. DM

Art der Ausgaben / Einnahmen	Insgesamt	Bund	Sonderver- mögen des Bundes 1)	Sozialver- sicherung	Länder		
					Zusammen	Früheres Bundes- gebiet 2)	Neue Länder
3057 Hilfe f. d. Berufsausbildung, Fortbildung und Umschulung							
Personalausgaben	0	0	-	-	0	-	0
Staat	0	0	-	-	0	-	0
Gemeinden/Gv.	-	-	-	-	-	-	-
Zweckverbände	-	-	-	-	-	-	-
Unterhaltung von unbewegl. Vermögen	-	-	-	-	-	-	-
Staat	-	-	-	-	-	-	-
Gemeinden/Gv.	-	-	-	-	-	-	-
Zweckverbände	-	-	-	-	-	-	-
Bewirtschaftung der Grundstücke	-	-	-	-	-	-	-
Staat	-	-	-	-	-	-	-
Gemeinden/Gv.	-	-	-	-	-	-	-
Zweckverbände	-	-	-	-	-	-	-
Übriger laufender Sachaufwand	382	130	-	-	252	25	228
Staat	382	130	-	-	252	25	228
Gemeinden/Gv.	-	-	-	-	-	-	-
Zweckverbände	-	-	-	-	-	-	-
Baumassnahmen	-	-	-	-	-	-	-
Staat	-	-	-	-	-	-	-
Gemeinden/Gv.	-	-	-	-	-	-	-
Zweckverbände	-	-	-	-	-	-	-
Erwerb von unbeweglichem Sachvermögen	-	-	-	-	-	-	-
Staat	-	-	-	-	-	-	-
Gemeinden/Gv.	-	-	-	-	-	-	-
Zweckverbände	-	-	-	-	-	-	-
Erwerb von beweglichem Sachvermögen	0	0	-	-	-	-	-
Staat	0	0	-	-	-	-	-
Gemeinden/Gv.	-	-	-	-	-	-	-
Zweckverbände	-	-	-	-	-	-	-
Erwerb von Beteiligungen	-	-	-	-	-	-	-
Staat	-	-	-	-	-	-	-
Gemeinden/Gv.	-	-	-	-	-	-	-
Zweckverbände	-	-	-	-	-	-	-
Zahlungen an and. Bereiche u. Übr. Welt	2 139	1 180	-	-	959	221	738
Staat	2 139	1 180	-	-	959	221	738
Gemeinden/Gv.	-	-	-	-	-	-	-
Zweckverbände	-	-	-	-	-	-	-
Unmittelbare Ausgaben	2 521	1 310	-	-	1 212	246	966
Staat	2 521	1 310	-	-	1 212	246	966
Gemeinden/Gv.	-	-	-	-	-	-	-
Zweckverbände	-	-	-	-	-	-	-
Zahlungen an öffentlichen Bereich	221	151	-	-	70	67	3
Staat	221	151	-	-	70	67	3
Gemeinden/Gv.	-	-	-	-	-	-	-
Zweckverbände	-	-	-	-	-	-	-
Bruttoausgaben	2 743	1 461	-	-	1 282	313	969
Staat	2 743	1 461	-	-	1 282	313	969
Gemeinden/Gv.	-	-	-	-	-	-	-
Zweckverbände	-	-	-	-	-	-	-
./. Zahlungen von gleicher Ebene	3	-	-	-	-	-	-
Staat	3	-	-	-	-	-	-
Gemeinden/Gv.	-	-	-	-	-	-	-
Zweckverbände	-	-	-	-	-	-	-
Bereinigte Ausgaben	2 740	1 461	-	-	1 282	313	969
Staat	2 740	1 461	-	-	1 282	313	969
Gemeinden/Gv.	-	-	-	-	-	-	-
Zweckverbände	-	-	-	-	-	-	-
Laufende Rechnung	2 219	1 317	-	-	906	247	659
Staat	2 219	1 317	-	-	906	247	659
Gemeinden/Gv.	-	-	-	-	-	-	-
Zweckverbände	-	-	-	-	-	-	-
Kapitalrechnung	520	144	-	-	376	67	310
Staat	520	144	-	-	376	67	310
Gemeinden/Gv.	-	-	-	-	-	-	-
Zweckverbände	-	-	-	-	-	-	-
./. Zahlungen von anderer Ebene	-	-	-	-	3	2	1
Staat	-	-	-	-	3	2	1
Gemeinden/Gv.	-	-	-	-	-	-	-
Zweckverbände	-	-	-	-	-	-	-
Nettoausgaben	2 740	1 461	-	-	1 279	311	968
Staat	2 740	1 461	-	-	1 279	311	968
Gemeinden/Gv.	-	-	-	-	-	-	-
Zweckverbände	-	-	-	-	-	-	-
Unmittelbare Einnahmen	565	353	-	-	212	100	112
Staat	565	353	-	-	212	100	112
Gemeinden/Gv.	-	-	-	-	-	-	-
Zweckverbände	-	-	-	-	-	-	-
Darunter Gebühren, Entgelte	0	-	-	-	0	-	0
Staat	0	-	-	-	0	-	0
Gemeinden/Gv.	-	-	-	-	-	-	-
Zweckverbände	-	-	-	-	-	-	-

1) Einschl. EU-Anteile.

2) Einschl. Berlin-Ost.

StBA, FS 14, R 3.5, 1994

2 Ausgaben und Einnahmen der öffentlichen Haushalte für soziale Sicherung und für Gesundheit, Sport, Erholung 1994
2.1 Nach Körperschaftsgruppen
Mill. DM

Art der Ausgaben / Einnahmen	Insgesamt	Bund	Sonderver- mögen des Bundes 1)	Sozialver- sicherung	Länder		
					Zusammen	Früheres Bundes- gebiet 2)	Neue Länder
3058 Sonst. Anpassungsmaßn. u. produktive Arbeitsförderung							
Personalausgaben	386	0	-	-	386	371	16
Staat	386	0	-	-	386	371	16
Gemeinden/Gv.	-	-	-	-	-	-	-
Zweckverbände	-	-	-	-	-	-	-
Unterhaltung von unbewegl. Vermögen	-	-	-	-	-	-	-
Staat	-	-	-	-	-	-	-
Gemeinden/Gv.	-	-	-	-	-	-	-
Zweckverbände	-	-	-	-	-	-	-
Bewirtschaftung der Grundstücke	0	-	-	-	0	0	-
Staat	0	-	-	-	0	0	-
Gemeinden/Gv.	-	-	-	-	-	-	-
Zweckverbände	-	-	-	-	-	-	-
Übriger laufender Sachaufwand	712	192	-	-	520	179	341
Staat	712	192	-	-	520	179	341
Gemeinden/Gv.	-	-	-	-	-	-	-
Zweckverbände	-	-	-	-	-	-	-
Baumassnahmen	1	-	-	-	1	0	0
Staat	1	-	-	-	1	0	0
Gemeinden/Gv.	-	-	-	-	-	-	-
Zweckverbände	-	-	-	-	-	-	-
Erwerb von unbeweglichem Sachvermögen	-	-	-	-	-	-	-
Staat	-	-	-	-	-	-	-
Gemeinden/Gv.	-	-	-	-	-	-	-
Zweckverbände	-	-	-	-	-	-	-
Erwerb von beweglichem Sachvermögen	1	-	-	-	1	1	-
Staat	1	-	-	-	1	1	-
Gemeinden/Gv.	-	-	-	-	-	-	-
Zweckverbände	-	-	-	-	-	-	-
Erwerb von Beteiligungen	-	-	-	-	-	-	-
Staat	-	-	-	-	-	-	-
Gemeinden/Gv.	-	-	-	-	-	-	-
Zweckverbände	-	-	-	-	-	-	-
Zahlungen an and. Bereiche u. übr. Welt	11 058	8 948	-	-	2 110	1 193	917
Staat	11 058	8 948	-	-	2 110	1 193	917
Gemeinden/Gv.	-	-	-	-	-	-	-
Zweckverbände	-	-	-	-	-	-	-
Unmittelbare Ausgaben	12 158	9 140	-	-	3 018	1 744	1 274
Staat	12 158	9 140	-	-	3 018	1 744	1 274
Gemeinden/Gv.	-	-	-	-	-	-	-
Zweckverbände	-	-	-	-	-	-	-
Zahlungen an öffentlichen Bereich	286	-	-	-	286	225	61
Staat	286	-	-	-	286	225	61
Gemeinden/Gv.	-	-	-	-	-	-	-
Zweckverbände	-	-	-	-	-	-	-
Bruttoausgaben	12 444	9 140	-	-	3 304	1 969	1 335
Staat	12 444	9 140	-	-	3 304	1 969	1 335
Gemeinden/Gv.	-	-	-	-	-	-	-
Zweckverbände	-	-	-	-	-	-	-
./. Zahlungen von gleicher Ebene	350	-	-	-	5	5	-
Staat	344	-	-	-	-	-	-
Gemeinden/Gv.	-	-	-	-	-	-	-
Zweckverbände	-	-	-	-	-	-	-
Bereinigte Ausgaben	12 094	9 140	-	-	3 299	1 963	1 335
Staat	12 100	9 140	-	-	3 304	1 969	1 335
Gemeinden/Gv.	-	-	-	-	-	-	-
Zweckverbände	-	-	-	-	-	-	-
Laufende Rechnung	10 688	8 315	-	-	2 697	1 756	941
Staat	10 690	8 315	-	-	2 700	1 758	941
Gemeinden/Gv.	-	-	-	-	-	-	-
Zweckverbände	-	-	-	-	-	-	-
Kapitalrechnung	1 407	825	-	-	601	207	394
Staat	1 410	825	-	-	604	210	394
Gemeinden/Gv.	-	-	-	-	-	-	-
Zweckverbände	-	-	-	-	-	-	-
./. Zahlungen von anderer Ebene	-	13	-	-	331	327	4
Staat	5	13	-	-	336	332	4
Gemeinden/Gv.	-	-	-	-	-	-	-
Zweckverbände	-	-	-	-	-	-	-
Nettoausgaben	12 094	9 127	-	-	2 968	1 636	1 331
Staat	12 094	9 127	-	-	2 968	1 636	1 331
Gemeinden/Gv.	-	-	-	-	-	-	-
Zweckverbände	-	-	-	-	-	-	-
Unmittelbare Einnahmen	556	198	-	-	358	88	270
Staat	556	198	-	-	358	88	270
Gemeinden/Gv.	-	-	-	-	-	-	-
Zweckverbände	-	-	-	-	-	-	-
Darunter Gebühren, Entgelte	0	-	-	-	0	0	-
Staat	0	-	-	-	0	0	-
Gemeinden/Gv.	-	-	-	-	-	-	-
Zweckverbände	-	-	-	-	-	-	-

1) Einschl. EU-Anteile.

2) Einschl. Berlin-Ost.

StBA, FS 14, R 3.5, 1994

2 Ausgaben und Einnahmen der öffentlichen Haushalte für soziale Sicherung und für Gesundheit, Sport, Erholung 1994
2.1 Nach Körperschaftsgruppen
Mill. DM

Art der Ausgaben / Einnahmen	Insgesamt	Bund	Sonderver- mögen des Bundes 1)	Sozialver- sicherung	Länder		
					Zusammen	Früheres Bundes- gebiet 2)	Neue Länder
9059 Arbeitsschutz							
Personalausgaben	571	65	-	-	506	413	93
Staat	571	65	-	-	506	413	93
Gemeinden/Gv.	-	-	-	-	-	-	-
Zweckverbände	-	-	-	-	-	-	-
Unterhaltung von unbewegl. Vermögen	2	1	-	-	1	1	0
Staat	2	1	-	-	1	1	0
Gemeinden/Gv.	-	-	-	-	-	-	-
Zweckverbände	-	-	-	-	-	-	-
Bewirtschaftung der Grundstücke	14	6	-	-	8	7	2
Staat	14	6	-	-	8	7	2
Gemeinden/Gv.	-	-	-	-	-	-	-
Zweckverbände	-	-	-	-	-	-	-
Übriger laufender Sachaufwand	130	26	-	-	104	90	15
Staat	130	26	-	-	104	90	15
Gemeinden/Gv.	-	-	-	-	-	-	-
Zweckverbände	-	-	-	-	-	-	-
Baumessnahmen	17	4	-	-	12	12	0
Staat	17	4	-	-	12	12	0
Gemeinden/Gv.	-	-	-	-	-	-	-
Zweckverbände	-	-	-	-	-	-	-
Erwerb von unbeweglichem Sachvermögen	-	-	-	-	-	-	-
Staat	-	-	-	-	-	-	-
Gemeinden/Gv.	-	-	-	-	-	-	-
Zweckverbände	-	-	-	-	-	-	-
Erwerb von beweglichem Sachvermögen	23	2	-	-	20	16	4
Staat	23	2	-	-	20	16	4
Gemeinden/Gv.	-	-	-	-	-	-	-
Zweckverbände	-	-	-	-	-	-	-
Erwerb von Beteiligungen	-	-	-	-	-	-	-
Staat	-	-	-	-	-	-	-
Gemeinden/Gv.	-	-	-	-	-	-	-
Zweckverbände	-	-	-	-	-	-	-
Zahlungen an and. Bereiche u. übr. Welt	3	0	-	-	3	0	3
Staat	3	0	-	-	3	0	3
Gemeinden/Gv.	-	-	-	-	-	-	-
Zweckverbände	-	-	-	-	-	-	-
Unmittelbare Ausgaben	760	105	-	-	656	539	116
Staat	760	105	-	-	656	539	116
Gemeinden/Gv.	-	-	-	-	-	-	-
Zweckverbände	-	-	-	-	-	-	-
Zahlungen an öffentlichen Bereich	1	0	-	-	1	0	0
Staat	1	0	-	-	1	0	0
Gemeinden/Gv.	-	-	-	-	-	-	-
Zweckverbände	-	-	-	-	-	-	-
Bruttoausgaben	761	105	-	-	656	540	117
Staat	761	105	-	-	656	540	117
Gemeinden/Gv.	-	-	-	-	-	-	-
Zweckverbände	-	-	-	-	-	-	-
./. Zahlungen von gleicher Ebene	4	-	-	-	2	2	-
Staat	3	-	-	-	1	1	-
Gemeinden/Gv.	-	-	-	-	-	-	-
Zweckverbände	-	-	-	-	-	-	-
Bereinigte Ausgaben	757	105	-	-	654	537	117
Staat	758	105	-	-	655	538	117
Gemeinden/Gv.	-	-	-	-	-	-	-
Zweckverbände	-	-	-	-	-	-	-
Laufende Rechnung	715	98	-	-	618	508	110
Staat	716	98	-	-	620	510	110
Gemeinden/Gv.	-	-	-	-	-	-	-
Zweckverbände	-	-	-	-	-	-	-
Kapitalrechnung	42	7	-	-	35	29	7
Staat	42	7	-	-	35	29	7
Gemeinden/Gv.	-	-	-	-	-	-	-
Zweckverbände	-	-	-	-	-	-	-
./. Zahlungen von anderer Ebene	-	-	-	-	1	1	0
Staat	1	-	-	-	3	2	0
Gemeinden/Gv.	-	-	-	-	-	-	-
Zweckverbände	-	-	-	-	-	-	-
Nettoausgaben	757	105	-	-	652	536	116
Staat	757	105	-	-	652	536	116
Gemeinden/Gv.	-	-	-	-	-	-	-
Zweckverbände	-	-	-	-	-	-	-
Unmittelbare Einnahmen	79	20	-	-	59	51	8
Staat	79	20	-	-	59	51	8
Gemeinden/Gv.	-	-	-	-	-	-	-
Zweckverbände	-	-	-	-	-	-	-
Darunter Gebühren, Entgelte	40	1	-	-	40	36	4
Staat	40	1	-	-	40	36	4
Gemeinden/Gv.	-	-	-	-	-	-	-
Zweckverbände	-	-	-	-	-	-	-

1) Einschl. EU-Anteile. 2) Einschl. Berlin-Ost.

StBA, FS 14, R 3.5, 1994

2 Ausgaben und Einnahmen der öffentlichen Haushalte für soziale Sicherung und für Gesundheit, Sport, Erholung 1994
2.1 Nach Körperschaftsgruppen
Mill. DM

Art der Ausgaben / Einnahmen	Insgesamt	Bund	Sonderver- mögen des Bundes 1)	Sozialver- sicherung	Länder		
					Zusammen	Früheres Bundes- gebiet 2)	Neue Länder
2080 Naturkatastrophen							
Personalausgaben	-	-	-	-	-	-	-
Staat	-	-	-	-	-	-	-
Gemeinden/Gv.	-	-	-	-	-	-	-
Zweckverbände	-	-	-	-	-	-	-
Unterhaltung von unbewegl. Vermögen	-	-	-	-	-	-	-
Staat	-	-	-	-	-	-	-
Gemeinden/Gv.	-	-	-	-	-	-	-
Zweckverbände	-	-	-	-	-	-	-
Bewirtschaftung der Grundstücke	-	-	-	-	-	-	-
Staat	-	-	-	-	-	-	-
Gemeinden/Gv.	-	-	-	-	-	-	-
Zweckverbände	-	-	-	-	-	-	-
Übriger laufender Sachaufwand	-	-	-	-	-	-	-
Staat	-	-	-	-	-	-	-
Gemeinden/Gv.	-	-	-	-	-	-	-
Zweckverbände	-	-	-	-	-	-	-
Baumassnahmen	-	-	-	-	-	-	-
Staat	-	-	-	-	-	-	-
Gemeinden/Gv.	-	-	-	-	-	-	-
Zweckverbände	-	-	-	-	-	-	-
Erwerb von unbeweglichem Sachvermögen	-	-	-	-	-	-	-
Staat	-	-	-	-	-	-	-
Gemeinden/Gv.	-	-	-	-	-	-	-
Zweckverbände	-	-	-	-	-	-	-
Erwerb von beweglichem Sachvermögen	-	-	-	-	-	-	-
Staat	-	-	-	-	-	-	-
Gemeinden/Gv.	-	-	-	-	-	-	-
Zweckverbände	-	-	-	-	-	-	-
Erwerb von Beteiligungen	-	-	-	-	-	-	-
Staat	-	-	-	-	-	-	-
Gemeinden/Gv.	-	-	-	-	-	-	-
Zweckverbände	-	-	-	-	-	-	-
Zahlungen an and. Bereiche u. übr. Welt	16	-	-	-	16	12	4
Staat	16	-	-	-	16	12	4
Gemeinden/Gv.	-	-	-	-	-	-	-
Zweckverbände	-	-	-	-	-	-	-
Unmittelbare Ausgaben	16	-	-	-	16	12	4
Staat	16	-	-	-	16	12	4
Gemeinden/Gv.	-	-	-	-	-	-	-
Zweckverbände	-	-	-	-	-	-	-
Zahlungen an öffentlichen Bereich	1	-	-	-	1	1	-
Staat	1	-	-	-	1	1	-
Gemeinden/Gv.	-	-	-	-	-	-	-
Zweckverbände	-	-	-	-	-	-	-
Bruttoausgaben	17	-	-	-	17	13	4
Staat	17	-	-	-	17	13	4
Gemeinden/Gv.	-	-	-	-	-	-	-
Zweckverbände	-	-	-	-	-	-	-
./. Zahlungen von gleicher Ebene	-	-	-	-	-	-	-
Staat	-	-	-	-	-	-	-
Gemeinden/Gv.	-	-	-	-	-	-	-
Zweckverbände	-	-	-	-	-	-	-
Bereinigte Ausgaben	17	-	-	-	17	13	4
Staat	17	-	-	-	17	13	4
Gemeinden/Gv.	-	-	-	-	-	-	-
Zweckverbände	-	-	-	-	-	-	-
Laufende Rechnung	10	-	-	-	10	7	4
Staat	10	-	-	-	10	7	4
Gemeinden/Gv.	-	-	-	-	-	-	-
Zweckverbände	-	-	-	-	-	-	-
Kapitalrechnung	7	-	-	-	7	7	-
Staat	7	-	-	-	7	7	-
Gemeinden/Gv.	-	-	-	-	-	-	-
Zweckverbände	-	-	-	-	-	-	-
./. Zahlungen von anderer Ebene	-	-	-	-	-	-	-
Staat	-	-	-	-	-	-	-
Gemeinden/Gv.	-	-	-	-	-	-	-
Zweckverbände	-	-	-	-	-	-	-
Nettoausgaben	17	-	-	-	17	13	4
Staat	17	-	-	-	17	13	4
Gemeinden/Gv.	-	-	-	-	-	-	-
Zweckverbände	-	-	-	-	-	-	-
Unmittelbare Einnahmen	0	-	-	-	0	0	-
Staat	0	-	-	-	0	0	-
Gemeinden/Gv.	-	-	-	-	-	-	-
Zweckverbände	-	-	-	-	-	-	-
Darunter Gebühren, Entgelte	-	-	-	-	-	-	-
Staat	-	-	-	-	-	-	-
Gemeinden/Gv.	-	-	-	-	-	-	-
Zweckverbände	-	-	-	-	-	-	-

1) Einschl. EU-Anteile.

2) Einschl. Berlin-Ost.

StBA, FS 14, R 3.5, 1994

2 Ausgaben und Einnahmen der öffentlichen Haushalte für soziale Sicherung und für Gesundheit, Sport, Erholung 1994
2.1 Nach Körperschaftsgruppen
Mili. DM

Art der Ausgaben / Einnahmen	Insgesamt	Bund	Sonderver- mögen des Bundes 1)	Sozialver- sicherung	Länder		
					Zusammen	Früheres Bundes- gebiet 2)	Neue Länder
3061 Förderung der Vermögensbildung							
Personalausgaben	-	-	-	-	-	-	-
Staat	-	-	-	-	-	-	-
Gemeinden/Gv.	-	-	-	-	-	-	-
Zweckverbände	-	-	-	-	-	-	-
Unterhaltung von unbewegl. Vermögen	-	-	-	-	-	-	-
Staat	-	-	-	-	-	-	-
Gemeinden/Gv.	-	-	-	-	-	-	-
Zweckverbände	-	-	-	-	-	-	-
Bewirtschaftung der Grundstücke	-	-	-	-	-	-	-
Staat	-	-	-	-	-	-	-
Gemeinden/Gv.	-	-	-	-	-	-	-
Zweckverbände	-	-	-	-	-	-	-
Übriger laufender Sachaufwand	-	-	-	-	-	-	-
Staat	-	-	-	-	-	-	-
Gemeinden/Gv.	-	-	-	-	-	-	-
Zweckverbände	-	-	-	-	-	-	-
Baumassnahmen	60	-	-	-	60	60	-
Staat	60	-	-	-	60	60	-
Gemeinden/Gv.	-	-	-	-	-	-	-
Zweckverbände	-	-	-	-	-	-	-
Erwerb von unbeweglichem Sachvermögen	-	-	-	-	-	-	-
Staat	-	-	-	-	-	-	-
Gemeinden/Gv.	-	-	-	-	-	-	-
Zweckverbände	-	-	-	-	-	-	-
Erwerb von beweglichem Sachvermögen	-	-	-	-	-	-	-
Staat	-	-	-	-	-	-	-
Gemeinden/Gv.	-	-	-	-	-	-	-
Zweckverbände	-	-	-	-	-	-	-
Erwerb von Beteiligungen	-	-	-	-	-	-	-
Staat	-	-	-	-	-	-	-
Gemeinden/Gv.	-	-	-	-	-	-	-
Zweckverbände	-	-	-	-	-	-	-
Zahlungen an and. Bereiche u. übr. Welt	491	491	-	-	-0	-0	-
Staat	491	491	-	-	-0	-0	-
Gemeinden/Gv.	-	-	-	-	-	-	-
Zweckverbände	-	-	-	-	-	-	-
Unmittelbare Ausgaben	551	491	-	-	60	60	-
Staat	551	491	-	-	60	60	-
Gemeinden/Gv.	-	-	-	-	-	-	-
Zweckverbände	-	-	-	-	-	-	-
Zahlungen an öffentlichen Bereich	-	-	-	-	-	-	-
Staat	-	-	-	-	-	-	-
Gemeinden/Gv.	-	-	-	-	-	-	-
Zweckverbände	-	-	-	-	-	-	-
Bruttoausgaben	551	491	-	-	60	60	-
Staat	551	491	-	-	60	60	-
Gemeinden/Gv.	-	-	-	-	-	-	-
Zweckverbände	-	-	-	-	-	-	-
./. Zahlungen von gleicher Ebene	0	-	-	-	-	-	-
Staat	0	-	-	-	-	-	-
Gemeinden/Gv.	-	-	-	-	-	-	-
Zweckverbände	-	-	-	-	-	-	-
Bereinigte Ausgaben	551	491	-	-	60	60	-
Staat	551	491	-	-	60	60	-
Gemeinden/Gv.	-	-	-	-	-	-	-
Zweckverbände	-	-	-	-	-	-	-
Laufende Rechnung	-	-	-	-	-	-	-
Staat	-	-	-	-	-	-	-
Gemeinden/Gv.	-	-	-	-	-	-	-
Zweckverbände	-	-	-	-	-	-	-
Kapitalrechnung	551	491	-	-	60	60	-
Staat	551	491	-	-	60	60	-
Gemeinden/Gv.	-	-	-	-	-	-	-
Zweckverbände	-	-	-	-	-	-	-
./. Zahlungen von anderer Ebene	-	-	-	-	0	0	-
Staat	-	-	-	-	0	0	-
Gemeinden/Gv.	-	-	-	-	-	-	-
Zweckverbände	-	-	-	-	-	-	-
Nettoausgaben	551	491	-	-	60	60	-
Staat	551	491	-	-	60	60	-
Gemeinden/Gv.	-	-	-	-	-	-	-
Zweckverbände	-	-	-	-	-	-	-
Unmittelbare Einnahmen	0	-	-	-	0	0	-
Staat	0	-	-	-	0	0	-
Gemeinden/Gv.	-	-	-	-	-	-	-
Zweckverbände	-	-	-	-	-	-	-
Darunter Gebühren, Entgelte	-	-	-	-	-	-	-
Staat	-	-	-	-	-	-	-
Gemeinden/Gv.	-	-	-	-	-	-	-
Zweckverbände	-	-	-	-	-	-	-

1) Einschl. EU-Anteile.

2) Einschl. Berlin-Ost.

StBA, FS 14, R 3.5, 1994

2 Ausgaben und Einnahmen der öffentlichen Haushalte für soziale Sicherung und für Gesundheit, Sport, Erholung 1994
2.1 Nach Körperschaftsgruppen
Miil. DM

Art der Ausgaben / Einnahmen	Insgesamt	Bund	Sonderver- mögen des Bundes	Sozialver- sicherung	Länder		
					Zusammen	Früheres Bundes- gebiet 2)	Neue Länder
3062 Sonstige soziale Angelegenheiten							
Personalausgaben	16	2	-	-	13	13	-
Staat	16	2	-	-	13	13	-
Gemeinden/Gv.	-	-	-	-	-	-	-
Zweckverbände	-	-	-	-	-	-	-
Unterhaltung von unbewegl. Vermögen	0	-	-	-	0	0	-
Staat	0	-	-	-	0	0	-
Gemeinden/Gv.	-	-	-	-	-	-	-
Zweckverbände	-	-	-	-	-	-	-
Bewirtschaftung der Grundstücke	2	-	-	-	2	1	0
Staat	0	-	-	-	0	0	-
Gemeinden/Gv.	2	-	-	-	2	1	0
Zweckverbände	-	-	-	-	-	-	-
Übriger laufender Sachaufwand	422	195	-	-	228	130	98
Staat	404	195	-	-	209	116	93
Gemeinden/Gv.	19	-	-	-	19	14	5
Zweckverbände	-	-	-	-	-	-	-
Baumassnahmen	0	-	-	-	0	0	-
Staat	0	-	-	-	0	0	-
Gemeinden/Gv.	-	-	-	-	-	-	-
Zweckverbände	-	-	-	-	-	-	-
Erwerb von unbeweglichem Sachvermögen	-	-	-	-	-	-	-
Staat	-	-	-	-	-	-	-
Gemeinden/Gv.	-	-	-	-	-	-	-
Zweckverbände	-	-	-	-	-	-	-
Erwerb von beweglichem Sachvermögen	0	-	-	-	0	0	-
Staat	0	-	-	-	0	0	-
Gemeinden/Gv.	-	-	-	-	-	-	-
Zweckverbände	-	-	-	-	-	-	-
Erwerb von Beteiligungen	0	-	-	-	0	0	-
Staat	-	-	-	-	0	0	-
Gemeinden/Gv.	0	-	-	-	0	0	-
Zweckverbände	-	-	-	-	-	-	-
Zahlungen an and. Bereiche u. übr. Welt	4 744	472	-	-	4 271	3 609	662
Staat	2 336	472	-	-	1 864	1 572	292
Gemeinden/Gv.	2 395	-	-	-	2 395	2 026	369
Zweckverbände	13	-	-	-	13	12	1
Unmittelbare Ausgaben	5 184	670	-	-	4 515	3 755	760
Staat	2 756	670	-	-	2 086	1 701	385
Gemeinden/Gv.	2 416	-	-	-	2 416	2 042	374
Zweckverbände	13	-	-	-	13	12	1
Zahlungen an öffentlichen Bereich	516	20	-	-	496	295	201
Staat	406	20	-	-	386	226	160
Gemeinden/Gv.	110	-	-	-	110	69	41
Zweckverbände	-	-	-	-	-	-	-
Bruttoausgaben	5 700	690	-	-	5 010	4 049	961
Staat	3 162	690	-	-	2 472	1 927	545
Gemeinden/Gv.	2 526	-	-	-	2 526	2 111	415
Zweckverbände	13	-	-	-	13	12	1
./. Zahlungen von gleicher Ebene	2 151	-	-	-	1 263	1 155	107
Staat	86	-	-	-	8	10	-2
Gemeinden/Gv.	58	-	-	-	58	42	15
Zweckverbände	-	-	-	-	-	-	-
Bereinigte Ausgaben	3 549	690	-	-	3 748	2 894	854
Staat	3 076	690	-	-	2 464	1 917	547
Gemeinden/Gv.	2 468	-	-	-	2 468	2 069	399
Zweckverbände	13	-	-	-	13	12	1
Laufende Rechnung	3 238	675	-	-	3 452	2 728	724
Staat	2 771	675	-	-	2 174	1 757	417
Gemeinden/Gv.	2 462	-	-	-	2 462	2 063	399
Zweckverbände	13	-	-	-	13	12	1
Kapitalrechnung	311	15	-	-	296	166	130
Staat	305	15	-	-	290	160	130
Gemeinden/Gv.	6	-	-	-	6	6	0
Zweckverbände	-	-	-	-	-	-	-
./. Zahlungen von anderer Ebene	-	40	-	-	848	586	262
Staat	0	40	-	-	37	36	1
Gemeinden/Gv.	1 995	-	-	-	1 995	1 642	353
Zweckverbände	12	-	-	-	12	11	1
Nettoausgaben	3 549	649	-	-	2 900	2 308	591
Staat	3 076	649	-	-	2 427	1 881	546
Gemeinden/Gv.	473	-	-	-	473	427	46
Zweckverbände	0	-	-	-	0	0	-0
Unmittelbare Einnahmen	761	0	-	-	761	552	209
Staat	679	0	-	-	679	487	191
Gemeinden/Gv.	83	-	-	-	83	64	18
Zweckverbände	-	-	-	-	-	-	-
Darunter Gebühren, Entgelte	517	-	-	-	517	401	117
Staat	516	-	-	-	516	399	117
Gemeinden/Gv.	1	-	-	-	1	1	0
Zweckverbände	-	-	-	-	-	-	-

1) Einschl. EU-Anteile.

2) Einschl. Berlin-Ost.

StBA, FS 14, R 3.5, 1994

2 Ausgaben und Einnahmen der öffentlichen Haushalte für soziale Sicherung und für Gesundheit, Sport, Erholung 1994
2.1 Nach Körperschaftsgruppen
Mill. DM

Art der Ausgaben / Einnahmen	Insgesamt	Bund	Sonderver- mögen des Bundes 1)	Sozialver- sicherung	Länder		
					Zusammen	Früheres Bundes- gebiet 2)	Neue Länder
4001 Gesundheit, Sport und Erholung							
Personalausgaben	39 569	135	-	-	39 434	32 311	7 124
Staat	7 515	135	-	-	7 380	6 276	1 104
Gemeinden/Gv.	30 581	-	-	-	30 581	24 565	6 016
Zweckverbände	1 474	-	-	-	1 474	1 470	4
Unterhaltung von unbewegl. Vermögen	1 065	3	-	-	1 062	883	179
Staat	178	3	-	-	174	173	1
Gemeinden/Gv.	881	-	-	-	881	704	177
Zweckverbände	7	-	-	-	7	6	0
Bewirtschaftung der Grundstücke	1 203	8	-	-	1 195	976	219
Staat	179	8	-	-	171	156	15
Gemeinden/Gv.	1 014	-	-	-	1 014	810	203
Zweckverbände	10	-	-	-	10	9	1
Übriger laufender Sachaufwand	17 269	311	-	-	16 957	13 375	3 582
Staat	3 573	311	-	-	3 262	2 658	603
Gemeinden/Gv.	13 030	-	-	-	13 030	10 053	2 978
Zweckverbände	665	-	-	-	665	664	1
Baumassnahmen	6 788	288	-	-	6 500	4 318	2 182
Staat	1 044	288	-	-	756	617	139
Gemeinden/Gv.	5 621	-	-	-	5 621	3 584	2 037
Zweckverbände	123	-	-	-	123	117	6
Erwerb von unbeweglichem Sachvermögen	252	-	-	-	252	224	28
Staat	65	-	-	-	65	59	7
Gemeinden/Gv.	179	-	-	-	179	157	22
Zweckverbände	8	-	-	-	8	8	0
Erwerb von beweglichem Sachvermögen	2 007	29	-	-	1 979	1 374	604
Staat	462	29	-	-	433	324	110
Gemeinden/Gv.	1 459	-	-	-	1 459	965	495
Zweckverbände	86	-	-	-	86	86	0
Erwerb von Beteiligungen	295	-	-	-	295	273	22
Staat	10	-	-	-	10	9	1
Gemeinden/Gv.	283	-	-	-	283	262	20
Zweckverbände	2	-	-	-	2	2	0
Zahlungen an and. Bereiche u. übr. Welt	8 709	559	2 506	-	5 644	4 593	1 051
Staat	7 488	559	2 506	-	4 423	3 477	945
Gemeinden/Gv.	1 217	-	-	-	1 217	1 111	106
Zweckverbände	5	-	-	-	5	5	-
Unmittelbare Ausgaben	77 158	1 333	2 506	-	73 318	58 328	14 991
Staat	20 514	1 333	2 506	-	16 674	13 750	2 925
Gemeinden/Gv.	54 265	-	-	-	54 265	42 211	12 053
Zweckverbände	2 379	-	-	-	2 379	2 366	13
Zahlungen an öffentlichen Bereich	8 662	97	-	-	8 565	6 161	2 405
Staat	5 460	97	-	-	5 363	3 383	1 980
Gemeinden/Gv.	3 178	-	-	-	3 178	2 753	425
Zweckverbände	24	-	-	-	24	24	-
Bruttoausgaben	85 820	1 430	2 506	-	81 884	64 488	17 396
Staat	25 974	1 430	2 506	-	22 038	17 133	4 904
Gemeinden/Gv.	57 443	-	-	-	57 443	44 964	12 478
Zweckverbände	2 403	-	-	-	2 403	2 390	13
./. Zahlungen von gleicher Ebene	9 288	-	-	-	8 586	5 877	2 710
Staat	945	-	-	-	811	695	116
Gemeinden/Gv.	1 230	-	-	-	1 230	1 004	225
Zweckverbände	47	-	-	-	47	47	-
Bereinigte Ausgaben	76 532	1 430	2 506	-	73 297	58 612	14 686
Staat	25 029	1 430	2 506	-	21 227	16 439	4 788
Gemeinden/Gv.	56 213	-	-	-	56 213	43 960	12 253
Zweckverbände	2 356	-	-	-	2 356	2 343	13
Laufende Rechnung	60 355	768	-	-	60 160	49 024	11 136
Staat	12 936	768	-	-	12 214	10 275	1 940
Gemeinden/Gv.	46 684	-	-	-	46 684	37 210	9 475
Zweckverbände	2 146	-	-	-	2 146	2 140	6
Kapitalrechnung	16 177	662	2 506	-	13 137	9 588	3 549
Staat	12 093	662	2 506	-	9 013	6 164	2 848
Gemeinden/Gv.	9 529	-	-	-	9 529	6 750	2 778
Zweckverbände	210	-	-	-	210	204	7
./. Zahlungen von anderer Ebene	-	2	28	-	671	238	433
Staat	1 191	2	28	-	1 295	1 032	263
Gemeinden/Gv.	5 664	-	-	-	5 664	3 134	2 531
Zweckverbände	211	-	-	-	211	203	8
Nettoausgaben	76 532	1 428	2 478	-	72 626	58 373	14 253
Staat	23 838	1 428	2 478	-	19 932	15 407	4 525
Gemeinden/Gv.	50 549	-	-	-	50 549	40 826	9 722
Zweckverbände	2 145	-	-	-	2 145	2 140	5
Unmittelbare Einnahmen	51 641	367	490	-	50 784	41 342	9 442
Staat	9 541	367	490	-	8 683	7 368	1 315
Gemeinden/Gv.	39 981	-	-	-	39 981	31 859	8 122
Zweckverbände	2 120	-	-	-	2 120	2 116	4
Darunter Gebühren, Entgelte	45 905	301	-	-	45 605	37 085	8 519
Staat	7 903	301	-	-	7 603	6 527	1 075
Gemeinden/Gv.	36 075	-	-	-	36 075	28 634	7 441
Zweckverbände	1 927	-	-	-	1 927	1 924	3

1) Einschl. EU-Anteile. 2) Einschl. Berlin-Ost.

StBA, FS 14, R 3.5, 1994

2 Ausgaben und Einnahmen der öffentlichen Haushalte für soziale Sicherung und für Gesundheit, Sport, Erholung 1994

2.1 Nach Körperschaftsgruppen
Mill. DM

Art der Ausgaben / Einnahmen	Insgesamt	Bund	Sonderver- mögen des Bundes 1)	Sozialver- sicherung	Länder		
					Zusammen	Früheres Bundes- gebiet 2)	Neue Länder
4002 Einrichtungen und Maßnahmen des Gesundheitswesens							
Personalausgaben	34 585	10	-	-	34 576	28 527	6 048
Staat	6 453	10	-	-	6 444	5 615	829
Gemeinden/Gv.	26 682	-	-	-	26 682	21 464	5 218
Zweckverbände	1 450	-	-	-	1 450	1 449	1
Unterhaltung von unbewegl. Vermögen	28	0	-	-	28	19	9
Staat	6	0	-	-	6	6	0
Gemeinden/Gv.	22	-	-	-	22	13	9
Zweckverbände	0	-	-	-	0	0	-
Bewirtschaftung der Grundstücke	82	0	-	-	82	56	25
Staat	33	0	-	-	32	30	3
Gemeinden/Gv.	49	-	-	-	49	26	23
Zweckverbände	0	-	-	-	0	0	0
Übriger laufender Sachaufwand	15 263	91	-	-	15 171	11 938	3 234
Staat	2 689	91	-	-	2 598	2 161	437
Gemeinden/Gv.	11 918	-	-	-	11 918	9 122	2 797
Zweckverbände	655	-	-	-	655	655	0
Baumassnahmen	3 761	0	-	-	3 761	2 449	1 312
Staat	495	0	-	-	495	395	99
Gemeinden/Gv.	3 175	-	-	-	3 175	1 963	1 212
Zweckverbände	91	-	-	-	91	91	-
Erwerb von unbeweglichem Sachvermögen	118	-	-	-	118	102	16
Staat	34	-	-	-	34	31	3
Gemeinden/Gv.	78	-	-	-	78	64	13
Zweckverbände	6	-	-	-	6	6	-
Erwerb von beweglichem Sachvermögen	1 752	1	-	-	1 752	1 221	531
Staat	357	1	-	-	356	276	81
Gemeinden/Gv.	1 311	-	-	-	1 311	861	450
Zweckverbände	84	-	-	-	84	84	0
Erwerb von Beteiligungen	185	-	-	-	185	164	21
Staat	8	-	-	-	8	7	1
Gemeinden/Gv.	175	-	-	-	175	156	20
Zweckverbände	2	-	-	-	2	2	-
Zahlungen an and. Bereiche u. übr. Welt	3 736	224	-	-	3 512	2 851	661
Staat	3 433	224	-	-	3 209	2 602	607
Gemeinden/Gv.	303	-	-	-	303	249	54
Zweckverbände	0	-	-	-	0	0	-
Unmittelbare Ausgaben	59 511	326	-	-	59 185	47 328	11 857
Staat	13 508	326	-	-	13 182	11 123	2 059
Gemeinden/Gv.	43 713	-	-	-	43 713	33 916	9 796
Zweckverbände	2 290	-	-	-	2 290	2 289	2
Zahlungen an öffentlichen Bereich	7 442	3	-	-	7 439	5 687	1 752
Staat	4 382	3	-	-	4 379	3 033	1 346
Gemeinden/Gv.	3 042	-	-	-	3 042	2 636	405
Zweckverbände	18	-	-	-	18	18	-
Bruttoausgaben	66 953	329	-	-	66 624	53 015	13 609
Staat	17 890	329	-	-	17 561	14 156	3 406
Gemeinden/Gv.	46 754	-	-	-	46 754	36 553	10 201
Zweckverbände	2 308	-	-	-	2 308	2 306	2
./. Zahlungen von gleicher Ebene	7 796	-	-	-	7 696	5 382	2 314
Staat	822	-	-	-	801	693	108
Gemeinden/Gv.	1 127	-	-	-	1 127	924	204
Zweckverbände	46	-	-	-	46	46	-
Bereinigte Ausgaben	59 157	329	-	-	58 928	47 633	11 295
Staat	17 068	329	-	-	16 761	13 463	3 298
Gemeinden/Gv.	45 627	-	-	-	45 627	35 629	9 998
Zweckverbände	2 262	-	-	-	2 262	2 260	2
Laufende Rechnung	50 397	225	-	-	50 262	41 043	9 219
Staat	9 922	225	-	-	9 712	8 360	1 352
Gemeinden/Gv.	39 233	-	-	-	39 233	31 121	8 112
Zweckverbände	2 089	-	-	-	2 089	2 087	1
Kapitalrechnung	8 760	104	-	-	8 665	6 590	2 076
Staat	7 146	104	-	-	7 049	5 102	1 946
Gemeinden/Gv.	6 394	-	-	-	6 394	4 508	1 886
Zweckverbände	173	-	-	-	173	173	0
./. Zahlungen von anderer Ebene	-	1	-	-	99	54	45
Staat	1 189	1	-	-	1 210	991	218
Gemeinden/Gv.	4 459	-	-	-	4 459	2 631	1 828
Zweckverbände	152	-	-	-	152	151	2
Nettoausgaben	59 157	328	-	-	58 828	47 579	11 250
Staat	15 880	328	-	-	15 551	12 471	3 080
Gemeinden/Gv.	41 168	-	-	-	41 168	32 998	8 170
Zweckverbände	2 109	-	-	-	2 109	2 109	-0
Unmittelbare Einnahmen	48 594	0	-	-	48 594	39 473	9 121
Staat	8 306	0	-	-	8 306	7 060	1 246
Gemeinden/Gv.	38 200	-	-	-	38 200	30 325	7 875
Zweckverbände	2 088	-	-	-	2 088	2 088	0
Darunter Gebühren, Entgelte	44 607	0	-	-	44 607	36 245	8 362
Staat	7 445	0	-	-	7 445	6 390	1 055
Gemeinden/Gv.	35 256	-	-	-	35 256	27 949	7 306
Zweckverbände	1 906	-	-	-	1 906	1 906	0

1) Einschl. EU-Anteile.

2) Einschl. Berlin-Ost.

StBA, FS 14, R 3.5, 1994

2 Ausgaben und Einnahmen der öffentlichen Haushalte für soziale Sicherung und für Gesundheit, Sport, Erholung 1994
2.1 Nach Körperschaftsgruppen
Mill. DM

Art der Ausgaben / Einnahmen	Insgesamt	Bund	Sonderver- mögen des Bundes 1)	Sozialver- sicherung	Länder		
					Zusammen	Früheres Bundes- gebiet 2)	Neue Länder
4009 Gesundheitsbehörden							
Personalausgaben	1 211	-	-	-	1 211	907	304
Staat	363	-	-	-	363	363	1
Gemeinden/Gv.	842	-	-	-	842	540	302
Zweckverbände	6	-	-	-	6	4	1
Unterhaltung von unbewegl. Vermögen	12	-	-	-	12	10	2
Staat	2	-	-	-	2	2	-
Gemeinden/Gv.	10	-	-	-	10	7	2
Zweckverbände	0	-	-	-	0	0	-
Bewirtschaftung der Grundstücke	30	-	-	-	30	24	7
Staat	9	-	-	-	9	9	0
Gemeinden/Gv.	21	-	-	-	21	14	7
Zweckverbände	0	-	-	-	0	0	0
Übriger laufender Sachaufwand	130	-	-	-	130	99	31
Staat	30	-	-	-	30	29	1
Gemeinden/Gv.	99	-	-	-	99	69	30
Zweckverbände	1	-	-	-	1	1	0
Baumassnahmen	38	-	-	-	38	18	20
Staat	1	-	-	-	1	1	-
Gemeinden/Gv.	37	-	-	-	37	16	20
Zweckverbände	0	-	-	-	0	0	-
Erwerb von unbeweglichem Sachvermögen	1	-	-	-	1	1	0
Staat	-	-	-	-	-	-	-
Gemeinden/Gv.	1	-	-	-	1	1	0
Zweckverbände	-	-	-	-	-	-	-
Erwerb von beweglichem Sachvermögen	17	-	-	-	17	12	5
Staat	6	-	-	-	6	6	0
Gemeinden/Gv.	11	-	-	-	11	6	5
Zweckverbände	0	-	-	-	0	0	0
Erwerb von Beteiligungen	-	-	-	-	-	-	-
Staat	-	-	-	-	-	-	-
Gemeinden/Gv.	-	-	-	-	-	-	-
Zweckverbände	-	-	-	-	-	-	-
Zahlungen an and. Bereiche u. übr. Welt	23	-	-	-	23	15	8
Staat	0	-	-	-	0	0	0
Gemeinden/Gv.	23	-	-	-	23	15	7
Zweckverbände	0	-	-	-	0	0	-
Unmittelbare Ausgaben	1 462	-	-	-	1 462	1 086	377
Staat	412	-	-	-	412	411	2
Gemeinden/Gv.	1 043	-	-	-	1 043	669	373
Zweckverbände	7	-	-	-	7	5	2
Zahlungen an öffentlichen Bereich	68	-	-	-	68	58	10
Staat	43	-	-	-	43	43	-
Gemeinden/Gv.	24	-	-	-	24	15	10
Zweckverbände	-	-	-	-	-	-	-
Bruttoausgaben	1 530	-	-	-	1 530	1 144	386
Staat	456	-	-	-	456	454	2
Gemeinden/Gv.	1 067	-	-	-	1 067	684	383
Zweckverbände	7	-	-	-	7	5	2
./. Zahlungen von gleicher Ebene	104	-	-	-	89	72	16
Staat	1	-	-	-	0	0	-
Gemeinden/Gv.	9	-	-	-	9	8	1
Zweckverbände	-	-	-	-	-	-	-
Bereinigte Ausgaben	1 426	-	-	-	1 441	1 071	370
Staat	455	-	-	-	456	454	2
Gemeinden/Gv.	1 059	-	-	-	1 059	677	382
Zweckverbände	7	-	-	-	7	5	2
Laufende Rechnung	1 363	-	-	-	1 378	1 038	340
Staat	443	-	-	-	444	443	1
Gemeinden/Gv.	1 003	-	-	-	1 003	653	350
Zweckverbände	7	-	-	-	7	5	1
Kapitalrechnung	63	-	-	-	63	34	30
Staat	12	-	-	-	12	12	0
Gemeinden/Gv.	56	-	-	-	56	24	32
Zweckverbände	0	-	-	-	0	0	0
./. Zahlungen von anderer Ebene	-	-	-	-	15	7	8
Staat	0	-	-	-	1	1	0
Gemeinden/Gv.	76	-	-	-	76	55	21
Zweckverbände	18	-	-	-	18	16	2
Nettoausgaben	1 426	-	-	-	1 426	1 064	362
Staat	454	-	-	-	454	453	2
Gemeinden/Gv.	983	-	-	-	983	622	361
Zweckverbände	-11	-	-	-	-11	-11	-0
Unmittelbare Einnahmen	120	-	-	-	120	90	30
Staat	29	-	-	-	29	24	4
Gemeinden/Gv.	91	-	-	-	91	65	26
Zweckverbände	1	-	-	-	1	1	0
Darunter Gebühren, Entgelte	76	-	-	-	76	60	17
Staat	17	-	-	-	17	16	0
Gemeinden/Gv.	59	-	-	-	59	43	16
Zweckverbände	1	-	-	-	1	1	0

1) Einschl. EU-Anteile.

2) Einschl. Berlin-Ost.

StBA, FS 14, R 3.5, 1994

2 Ausgaben und Einnahmen der öffentlichen Haushalte für soziale Sicherung und für Gesundheit, Sport, Erholung 1994
2.1 Nach Körperschaftsgruppen
Mill. DM

Art der Ausgaben / Einnahmen	Insgesamt	Bund	Sonderver- mögen des Bundes 1)	Sozialver- sicherung	Länder		
					Zusammen	Früheres Bundes- gebiet 2)	Neue Länder
4004 Krankenhäuser							
Personalausgaben	32 311	-	-	-	32 311	26 737	5 574
Staat	5 521	-	-	-	5 521	4 792	730
Gemeinden/Gv.	25 350	-	-	-	25 350	20 506	4 844
Zweckverbände	1 440	-	-	-	1 440	1 440	-
Unterhaltung von unbewegl. Vermögen	7	-	-	-	7	3	4
Staat	0	-	-	-	0	0	-
Gemeinden/Gv.	6	-	-	-	6	2	4
Zweckverbände	0	-	-	-	0	0	-
Bewirtschaftung der Grundstücke	11	-	-	-	11	6	5
Staat	0	-	-	-	0	0	-
Gemeinden/Gv.	10	-	-	-	10	5	5
Zweckverbände	0	-	-	-	0	0	-
Übriger laufender Sachaufwand	14 656	-	-	-	14 656	11 544	3 112
Staat	2 346	-	-	-	2 346	1 960	385
Gemeinden/Gv.	11 658	-	-	-	11 658	8 931	2 726
Zweckverbände	653	-	-	-	653	653	-
Baumassnahmen	3 677	-	-	-	3 677	2 406	1 271
Staat	477	-	-	-	477	385	92
Gemeinden/Gv.	3 109	-	-	-	3 109	1 930	1 179
Zweckverbände	91	-	-	-	91	91	-
Erwerb von unbeweglichem Sachvermögen	116	-	-	-	116	100	16
Staat	34	-	-	-	34	31	3
Gemeinden/Gv.	76	-	-	-	76	63	13
Zweckverbände	6	-	-	-	6	6	-
Erwerb von beweglichem Sachvermögen	1 699	-	-	-	1 699	1 188	511
Staat	326	-	-	-	326	256	70
Gemeinden/Gv.	1 289	-	-	-	1 289	848	440
Zweckverbände	84	-	-	-	84	84	-
Erwerb von Beteiligungen	185	-	-	-	185	164	21
Staat	8	-	-	-	8	7	1
Gemeinden/Gv.	175	-	-	-	175	155	20
Zweckverbände	2	-	-	-	2	2	-
Zahlungen an and. Bereiche u. übr. Welt	3 018	4	-	-	3 014	2 458	556
Staat	2 925	4	-	-	2 922	2 393	529
Gemeinden/Gv.	93	-	-	-	93	65	28
Zweckverbände	-	-	-	-	-	-	-
Unmittelbare Ausgaben	55 680	4	-	-	55 676	44 607	11 070
Staat	11 638	4	-	-	11 634	9 824	1 810
Gemeinden/Gv.	41 766	-	-	-	41 766	32 506	9 260
Zweckverbände	2 277	-	-	-	2 277	2 277	-
Zahlungen an öffentlichen Bereich	7 220	-	-	-	7 220	5 534	1 686
Staat	4 225	-	-	-	4 225	2 918	1 306
Gemeinden/Gv.	2 978	-	-	-	2 978	2 598	380
Zweckverbände	17	-	-	-	17	17	-
Bruttoausgaben	62 900	4	-	-	62 896	50 141	12 756
Staat	15 862	4	-	-	15 858	12 742	3 116
Gemeinden/Gv.	44 744	-	-	-	44 744	35 104	9 640
Zweckverbände	2 294	-	-	-	2 294	2 294	-
./. Zahlungen von gleicher Ebene	7 549	-	-	-	7 535	5 252	2 283
Staat	807	-	-	-	801	693	108
Gemeinden/Gv.	1 088	-	-	-	1 088	886	202
Zweckverbände	46	-	-	-	46	46	-
Bereinigte Ausgaben	55 352	4	-	-	55 361	44 888	10 473
Staat	15 055	4	-	-	15 058	12 049	3 008
Gemeinden/Gv.	43 656	-	-	-	43 656	34 218	9 438
Zweckverbände	2 248	-	-	-	2 248	2 248	-
Laufende Rechnung	46 952	0	-	-	46 957	38 445	8 512
Staat	8 176	0	-	-	8 176	7 041	1 136
Gemeinden/Gv.	37 372	-	-	-	37 372	29 767	7 605
Zweckverbände	2 075	-	-	-	2 075	2 075	-
Kapitalrechnung	8 400	4	-	-	8 404	6 444	1 961
Staat	6 879	4	-	-	6 881	5 009	1 873
Gemeinden/Gv.	6 284	-	-	-	6 284	4 451	1 833
Zweckverbände	173	-	-	-	173	173	-
./. Zahlungen von anderer Ebene	-	1	-	-	13	8	5
Staat	1 188	1	-	-	1 194	978	216
Gemeinden/Gv.	4 288	-	-	-	4 288	2 526	1 762
Zweckverbände	131	-	-	-	131	131	-
Nettoausgaben	55 352	3	-	-	55 348	44 880	10 468
Staat	13 867	3	-	-	13 864	11 071	2 792
Gemeinden/Gv.	39 368	-	-	-	39 368	31 692	7 675
Zweckverbände	2 117	-	-	-	2 117	2 117	-
Unmittelbare Einnahmen	47 888	-	-	-	47 888	38 918	8 970
Staat	8 129	-	-	-	8 129	6 922	1 206
Gemeinden/Gv.	37 677	-	-	-	37 677	29 913	7 764
Zweckverbände	2 083	-	-	-	2 083	2 083	-
Darunter Gebühren, Entgelte	44 075	-	-	-	44 075	35 799	8 276
Staat	7 305	-	-	-	7 305	6 276	1 029
Gemeinden/Gv.	34 866	-	-	-	34 866	27 619	7 247
Zweckverbände	1 904	-	-	-	1 904	1 904	-

1) Einschl. EU-Anteile.

2) Einschl. Berlin-Ost.

StBA, FS 14, R 3.5, 1994

2 Ausgaben und Einnahmen der öffentlichen Haushalte für soziale Sicherung und für Gesundheit, Sport, Erholung 1994
2.1 Nach Körperschaftsgruppen
Mill. DM

Art der Ausgaben / Einnahmen	Insgesamt	Bund	Sonderver- mögen des Bundes 1)	Sozialver- sicherung	Länder		
					Zusammen	Früheres Bundes- gebiet 2)	Neue Länder
4005 Maßnahmen des Gesundheitswesens							
Personalausgaben	1 060	10	-	-	1 050	883	168
Staat	565	10	-	-	555	460	96
Gemeinden/Gv.	490	-	-	-	490	418	72
Zweckverbände	5	-	-	-	5	5	-
Unterhaltung von unbewegl. Vermögen	10	0	-	-	10	7	3
Staat	4	0	-	-	4	4	0
Gemeinden/Gv.	6	-	-	-	6	3	3
Zweckverbände	0	-	-	-	0	0	-
Bewirtschaftung der Grundstücke	41	0	-	-	40	27	13
Staat	23	0	-	-	23	20	3
Gemeinden/Gv.	17	-	-	-	17	7	11
Zweckverbände	0	-	-	-	0	0	-
Übriger laufender Sachaufwand	473	90	-	-	383	293	90
Staat	311	90	-	-	221	171	50
Gemeinden/Gv.	161	-	-	-	161	121	40
Zweckverbände	1	-	-	-	1	1	-
Baumassnahmen	46	0	-	-	46	25	21
Staat	17	0	-	-	17	9	8
Gemeinden/Gv.	29	-	-	-	29	16	13
Zweckverbände	0	-	-	-	0	0	-
Erwerb von unbeweglichem Sachvermögen	1	-	-	-	1	1	0
Staat	-	-	-	-	-	-	-
Gemeinden/Gv.	1	-	-	-	1	1	0
Zweckverbände	-	-	-	-	-	-	-
Erwerb von beweglichem Sachvermögen	37	1	-	-	36	21	15
Staat	24	1	-	-	24	14	10
Gemeinden/Gv.	12	-	-	-	12	7	5
Zweckverbände	0	-	-	-	0	0	-
Erwerb von Beteiligungen	0	-	-	-	0	0	-
Staat	-	-	-	-	-	-	-
Gemeinden/Gv.	0	-	-	-	0	0	-
Zweckverbände	-	-	-	-	-	-	-
Zahlungen an and. Bereiche u. übr. Welt	686	212	-	-	474	377	97
Staat	498	212	-	-	286	208	78
Gemeinden/Gv.	188	-	-	-	188	168	19
Zweckverbände	0	-	-	-	0	0	-
Unmittelbare Ausgaben	2 353	313	-	-	2 040	1 633	407
Staat	1 442	313	-	-	1 130	885	244
Gemeinden/Gv.	904	-	-	-	904	741	163
Zweckverbände	7	-	-	-	7	7	-
Zahlungen an öffentlichen Bereich	153	3	-	-	149	95	55
Staat	113	3	-	-	110	71	39
Gemeinden/Gv.	39	-	-	-	39	23	16
Zweckverbände	0	-	-	-	0	0	-
Bruttoausgaben	2 505	316	-	-	2 189	1 728	462
Staat	1 555	316	-	-	1 239	957	283
Gemeinden/Gv.	943	-	-	-	943	764	179
Zweckverbände	7	-	-	-	7	7	-
./. Zahlungen von gleicher Ebene	143	-	-	-	72	57	15
Staat	14	-	-	-	0	0	-
Gemeinden/Gv.	31	-	-	-	31	30	0
Zweckverbände	-	-	-	-	-	-	-
Bereinigte Ausgaben	2 362	316	-	-	2 117	1 670	447
Staat	1 542	316	-	-	1 239	957	283
Gemeinden/Gv.	912	-	-	-	912	734	178
Zweckverbände	7	-	-	-	7	7	-
Laufende Rechnung	2 073	223	-	-	1 920	1 558	361
Staat	1 294	223	-	-	1 084	874	209
Gemeinden/Gv.	858	-	-	-	858	701	158
Zweckverbände	7	-	-	-	7	7	-
Kapitalrechnung	289	92	-	-	198	112	85
Staat	247	92	-	-	155	82	73
Gemeinden/Gv.	54	-	-	-	54	33	21
Zweckverbände	0	-	-	-	0	0	-
./. Zahlungen von anderer Ebene	-	-	-	-	71	39	32
Staat	0	-	-	-	14	12	2
Gemeinden/Gv.	95	-	-	-	95	50	45
Zweckverbände	4	-	-	-	4	4	-
Nettoausgaben	2 362	316	-	-	2 046	1 632	414
Staat	1 541	316	-	-	1 225	945	280
Gemeinden/Gv.	818	-	-	-	818	684	134
Zweckverbände	3	-	-	-	3	3	-
Unmittelbare Einnahmen	586	0	-	-	585	465	121
Staat	149	0	-	-	148	113	35
Gemeinden/Gv.	433	-	-	-	433	348	85
Zweckverbände	4	-	-	-	4	4	-
Darunter Gebühren, Entgelte	456	0	-	-	456	387	69
Staat	123	0	-	-	123	98	26
Gemeinden/Gv.	330	-	-	-	330	287	43
Zweckverbände	2	-	-	-	2	2	-

1) Einschl. EU-Anteile. 2) Einschl. Berlin-Ost.

StBA, FS 14, R 3.5, 1994

2 Ausgaben und Einnahmen der öffentlichen Haushalte für soziale Sicherung und für Gesundheit, Sport, Erholung 1994

2.1 Nach Körperschaftsgruppen
MIII. DM

Art der Ausgaben / Einnahmen	Insgesamt	Bund	Sondervermögen des Bundes 1)	Sozialversicherung	Länder		
					Zusammen	Früheres Bundesgebiet 2)	Neue Länder
4008 Sonstiges							
Personalausgaben	4	-	-	-	4	1	3
Staat	4	-	-	-	4	1	3
Gemeinden/Gv.	-	-	-	-	-	-	-
Zweckverbände	-	-	-	-	-	-	-
Unterhaltung von unbewegl. Vermögen	-	-	-	-	-	-	-
Staat	-	-	-	-	-	-	-
Gemeinden/Gv.	-	-	-	-	-	-	-
Zweckverbände	-	-	-	-	-	-	-
Bewirtschaftung der Grundstücke	-	-	-	-	-	-	-
Staat	-	-	-	-	-	-	-
Gemeinden/Gv.	-	-	-	-	-	-	-
Zweckverbände	-	-	-	-	-	-	-
Übriger laufender Sachaufwand	3	1	-	-	2	1	1
Staat	3	1	-	-	2	1	1
Gemeinden/Gv.	-	-	-	-	-	-	-
Zweckverbände	-	-	-	-	-	-	-
Baumassnahmen	-	-	-	-	-	-	-
Staat	-	-	-	-	-	-	-
Gemeinden/Gv.	-	-	-	-	-	-	-
Zweckverbände	-	-	-	-	-	-	-
Erwerb von unbeweglichem Sachvermögen	-	-	-	-	-	-	-
Staat	-	-	-	-	-	-	-
Gemeinden/Gv.	-	-	-	-	-	-	-
Zweckverbände	-	-	-	-	-	-	-
Erwerb von beweglichem Sachvermögen	-	-	-	-	-	-	-
Staat	-	-	-	-	-	-	-
Gemeinden/Gv.	-	-	-	-	-	-	-
Zweckverbände	-	-	-	-	-	-	-
Erwerb von Beteiligungen	-	-	-	-	-	-	-
Staat	-	-	-	-	-	-	-
Gemeinden/Gv.	-	-	-	-	-	-	-
Zweckverbände	-	-	-	-	-	-	-
Zahlungen an and. Bereiche u. übr. Welt	9	8	-	-	1	1	-
Staat	9	8	-	-	1	1	-
Gemeinden/Gv.	-	-	-	-	-	-	-
Zweckverbände	-	-	-	-	-	-	-
Unmittelbare Ausgaben	16	9	-	-	6	3	4
Staat	16	9	-	-	6	3	4
Gemeinden/Gv.	-	-	-	-	-	-	-
Zweckverbände	-	-	-	-	-	-	-
Zahlungen an öffentlichen Bereich	2	-	-	-	2	-	2
Staat	2	-	-	-	2	-	2
Gemeinden/Gv.	-	-	-	-	-	-	-
Zweckverbände	-	-	-	-	-	-	-
Bruttoausgaben	17	9	-	-	8	3	5
Staat	17	9	-	-	8	3	5
Gemeinden/Gv.	-	-	-	-	-	-	-
Zweckverbände	-	-	-	-	-	-	-
./. Zahlungen von gleicher Ebene	0	-	-	-	-	-	-
Staat	0	-	-	-	-	-	-
Gemeinden/Gv.	-	-	-	-	-	-	-
Zweckverbände	-	-	-	-	-	-	-
Bereinigte Ausgaben	17	9	-	-	8	3	5
Staat	17	9	-	-	8	3	5
Gemeinden/Gv.	-	-	-	-	-	-	-
Zweckverbände	-	-	-	-	-	-	-
Laufende Rechnung	9	1	-	-	8	3	5
Staat	9	1	-	-	8	3	5
Gemeinden/Gv.	-	-	-	-	-	-	-
Zweckverbände	-	-	-	-	-	-	-
Kapitalrechnung	8	8	-	-	0	0	-
Staat	8	8	-	-	0	0	-
Gemeinden/Gv.	-	-	-	-	-	-	-
Zweckverbände	-	-	-	-	-	-	-
./. Zahlungen von anderer Ebene	-	-	-	-	0	0	-
Staat	-	-	-	-	0	0	-
Gemeinden/Gv.	-	-	-	-	-	-	-
Zweckverbände	-	-	-	-	-	-	-
Nettoausgaben	17	9	-	-	8	2	5
Staat	17	9	-	-	8	2	5
Gemeinden/Gv.	-	-	-	-	-	-	-
Zweckverbände	-	-	-	-	-	-	-
Unmittelbare Einnahmen	0	-	-	-	0	0	0
Staat	0	-	-	-	0	0	0
Gemeinden/Gv.	-	-	-	-	-	-	-
Zweckverbände	-	-	-	-	-	-	-
Darunter Gebühren, Entgelte	0	-	-	-	0	0	-
Staat	0	-	-	-	0	0	-
Gemeinden/Gv.	-	-	-	-	-	-	-
Zweckverbände	-	-	-	-	-	-	-

1) Einschl. EU-Anteile.

2) Einschl. Berlin-Ost.

StBA, FS 14, R 3.5, 1994

2 Ausgaben und Einnahmen der öffentlichen Haushalte für soziale Sicherung und für Gesundheit, Sport, Erholung 1994
2.1 Nach Körperschaftsgruppen
Mill. DM

Art der Ausgaben / Einnahmen	Insgesamt	Bund	Sonderver- mögen des Bundes 1)	Sozialver- sicherung	Länder		
					Zusammen	Früheres Bundes- gebiet 2)	Neue Länder
4007 Sport und Erholung							
Personalausgaben	4 141	-	-	-	4 141	3 412	728
Staat	442	-	-	-	442	439	3
Gemeinden/Gv.	3 676	-	-	-	3 676	2 953	723
Zweckverbände	23	-	-	-	23	21	3
Unterhaltung von unbewegl. Vermögen	1 013	-	-	-	1 013	858	154
Staat	163	-	-	-	163	163	0
Gemeinden/Gv.	844	-	-	-	844	690	154
Zweckverbände	6	-	-	-	6	6	0
Bewirtschaftung der Grundstücke	1 094	-	-	-	1 094	912	182
Staat	122	-	-	-	122	120	2
Gemeinden/Gv.	962	-	-	-	962	783	180
Zweckverbände	10	-	-	-	10	9	1
Übriger laufender Sachaufwand	1 194	-	-	-	1 194	1 026	168
Staat	162	-	-	-	162	142	20
Gemeinden/Gv.	1 022	-	-	-	1 022	874	148
Zweckverbände	10	-	-	-	10	10	1
Baumassnahmen	2 602	-	-	-	2 602	1 797	806
Staat	157	-	-	-	157	157	0
Gemeinden/Gv.	2 414	-	-	-	2 414	1 615	799
Zweckverbände	31	-	-	-	31	25	6
Erwerb von unbeweglichem Sachvermögen	128	-	-	-	128	120	8
Staat	26	-	-	-	26	26	-
Gemeinden/Gv.	100	-	-	-	100	92	8
Zweckverbände	2	-	-	-	2	2	0
Erwerb von beweglichem Sachvermögen	152	-	-	-	152	109	42
Staat	6	-	-	-	6	5	0
Gemeinden/Gv.	144	-	-	-	144	102	42
Zweckverbände	2	-	-	-	2	1	0
Erwerb von Beteiligungen	107	-	-	-	107	107	1
Staat	-	-	-	-	-	-	-
Gemeinden/Gv.	107	-	-	-	107	107	1
Zweckverbände	0	-	-	-	0	0	0
Zahlungen an and. Bereiche u. übr. Welt	1 764	143	-	-	1 621	1 473	148
Staat	853	143	-	-	710	608	102
Gemeinden/Gv.	907	-	-	-	907	860	47
Zweckverbände	4	-	-	-	4	4	-
Unmittelbare Ausgaben	12 196	143	-	-	12 053	9 814	2 239
Staat	1 930	143	-	-	1 788	1 661	126
Gemeinden/Gv.	10 176	-	-	-	10 176	8 075	2 101
Zweckverbände	89	-	-	-	89	77	11
Zahlungen an öffentlichen Bereich	511	65	-	-	446	313	133
Staat	371	65	-	-	306	191	116
Gemeinden/Gv.	134	-	-	-	134	116	17
Zweckverbände	6	-	-	-	6	6	-
Bruttoausgaben	12 706	207	-	-	12 499	10 127	2 372
Staat	2 301	207	-	-	2 094	1 852	242
Gemeinden/Gv.	10 310	-	-	-	10 310	8 192	2 119
Zweckverbände	95	-	-	-	95	84	11
./. Zahlungen von gleicher Ebene	1 335	-	-	-	814	466	348
Staat	61	-	-	-	0	0	-
Gemeinden/Gv.	101	-	-	-	101	80	20
Zweckverbände	1	-	-	-	1	1	-
Bereinigte Ausgaben	11 372	207	-	-	11 686	9 662	2 024
Staat	2 240	207	-	-	2 034	1 852	242
Gemeinden/Gv.	10 210	-	-	-	10 210	8 111	2 098
Zweckverbände	94	-	-	-	94	83	11
Laufende Rechnung	8 110	143	-	-	8 397	7 077	1 320
Staat	1 432	143	-	-	1 295	1 198	97
Gemeinden/Gv.	7 117	-	-	-	7 117	5 880	1 237
Zweckverbände	57	-	-	-	57	52	5
Kapitalrechnung	3 262	65	-	-	3 289	2 585	704
Staat	807	65	-	-	799	654	145
Gemeinden/Gv.	3 092	-	-	-	3 092	2 231	861
Zweckverbände	37	-	-	-	37	31	6
./. Zahlungen von anderer Ebene	-	-	-	-	521	177	345
Staat	0	-	-	-	61	35	26
Gemeinden/Gv.	1 114	-	-	-	1 114	474	640
Zweckverbände	59	-	-	-	59	52	6
Nettoaussgaben	11 372	207	-	-	11 164	9 485	1 679
Staat	2 240	207	-	-	2 033	1 817	216
Gemeinden/Gv.	9 096	-	-	-	9 096	7 638	1 458
Zweckverbände	36	-	-	-	36	31	5
Unmittelbare Einnahmen	1 890	-	-	-	1 890	1 656	234
Staat	128	-	-	-	128	124	4
Gemeinden/Gv.	1 730	-	-	-	1 730	1 503	226
Zweckverbände	32	-	-	-	32	28	4
Darunter Gebühren, Entgelte	848	-	-	-	848	728	120
Staat	44	-	-	-	44	44	-
Gemeinden/Gv.	783	-	-	-	783	665	118
Zweckverbände	21	-	-	-	21	18	3

1) Einschl. EU-Anteile.

2) Einschl. Berlin-Ost.

StBA, FS 14, R 3.5, 1994

2 Ausgaben und Einnahmen der öffentlichen Haushalte für soziale Sicherung und für Gesundheit, Sport, Erholung 1994
2.1 Nach Körperschaftsgruppen
Mill. DM

Art der Ausgaben / Einnahmen	Insgesamt	Bund	Sondervermögen des Bundes 1)	Sozialversicherung	Länder		
					Zusammen	Früheres Bundesgebiet 2)	Neue Länder
4008 Park- und Gartenanlagen							
Personalausgaben	2 273	-	-	-	2 273	1 883	390
Staat	292	-	-	-	292	292	-
Gemeinden/Gv.	1 980	-	-	-	1 980	1 591	390
Zweckverbände	0	-	-	-	0	-	0
Unterhaltung von unbewegl. Vermögen	447	-	-	-	447	358	89
Staat	102	-	-	-	102	102	-
Gemeinden/Gv.	345	-	-	-	345	256	89
Zweckverbände	0	-	-	-	0	0	-
Bewirtschaftung der Grundstücke	131	-	-	-	131	117	14
Staat	43	-	-	-	43	43	-
Gemeinden/Gv.	89	-	-	-	89	74	14
Zweckverbände	-	-	-	-	-	-	-
Übriger laufender Sachaufwand	282	-	-	-	282	228	54
Staat	32	-	-	-	32	32	-
Gemeinden/Gv.	250	-	-	-	250	196	54
Zweckverbände	0	-	-	-	0	0	-
Baumassnahmen	399	-	-	-	399	269	130
Staat	75	-	-	-	75	75	-
Gemeinden/Gv.	324	-	-	-	324	194	130
Zweckverbände	0	-	-	-	0	-	0
Erwerb von unbeweglichem Sachvermögen	55	-	-	-	55	55	0
Staat	25	-	-	-	25	25	-
Gemeinden/Gv.	30	-	-	-	30	30	0
Zweckverbände	-	-	-	-	-	-	-
Erwerb von beweglichem Sachvermögen	75	-	-	-	75	58	17
Staat	5	-	-	-	5	5	-
Gemeinden/Gv.	70	-	-	-	70	53	17
Zweckverbände	-	-	-	-	-	-	-
Erwerb von Beteiligungen	7	-	-	-	7	7	0
Staat	-	-	-	-	-	-	-
Gemeinden/Gv.	7	-	-	-	7	7	0
Zweckverbände	-	-	-	-	-	-	-
Zahlungen an and. Bereiche u. übr. Welt	136	-	-	-	136	134	2
Staat	32	-	-	-	32	32	-
Gemeinden/Gv.	104	-	-	-	104	102	2
Zweckverbände	-	-	-	-	-	-	-
Unmittelbare Ausgaben	3 805	-	-	-	3 805	3 109	697
Staat	606	-	-	-	606	606	-
Gemeinden/Gv.	3 199	-	-	-	3 199	2 503	696
Zweckverbände	0	-	-	-	0	0	0
Zahlungen an öffentlichen Bereich	11	-	-	-	11	8	3
Staat	0	-	-	-	0	0	-
Gemeinden/Gv.	11	-	-	-	11	8	3
Zweckverbände	-	-	-	-	-	-	-
Bruttoausgaben	3 816	-	-	-	3 816	3 117	699
Staat	606	-	-	-	606	606	-
Gemeinden/Gv.	3 210	-	-	-	3 210	2 511	699
Zweckverbände	0	-	-	-	0	0	0
./. Zahlungen von gleicher Ebene	458	-	-	-	122	62	60
Staat	0	-	-	-	0	0	-
Gemeinden/Gv.	8	-	-	-	8	6	1
Zweckverbände	-	-	-	-	-	-	-
Bereinigte Ausgaben	3 358	-	-	-	3 694	3 055	639
Staat	606	-	-	-	606	606	-
Gemeinden/Gv.	3 202	-	-	-	3 202	2 505	698
Zweckverbände	0	-	-	-	0	0	0
Laufende Rechnung	2 860	-	-	-	3 192	2 651	541
Staat	491	-	-	-	491	491	-
Gemeinden/Gv.	2 714	-	-	-	2 714	2 164	550
Zweckverbände	0	-	-	-	0	0	0
Kapitalrechnung	498	-	-	-	502	404	98
Staat	115	-	-	-	115	115	-
Gemeinden/Gv.	488	-	-	-	488	341	147
Zweckverbände	0	-	-	-	0	-	0
./. Zahlungen von anderer Ebene	-	-	-	-	336	110	227
Staat	-	-	-	-	0	0	-
Gemeinden/Gv.	451	-	-	-	451	166	285
Zweckverbände	0	-	-	-	0	0	0
Nettoausgaben	3 358	-	-	-	3 358	2 945	413
Staat	606	-	-	-	606	606	-
Gemeinden/Gv.	2 752	-	-	-	2 752	2 339	413
Zweckverbände	0	-	-	-	0	-0	0
Unmittelbare Einnahmen	195	-	-	-	195	174	21
Staat	24	-	-	-	24	24	-
Gemeinden/Gv.	171	-	-	-	171	150	21
Zweckverbände	0	-	-	-	0	0	-
Darunter Gebühren, Entgelte	28	-	-	-	28	24	4
Staat	2	-	-	-	2	2	-
Gemeinden/Gv.	26	-	-	-	26	22	4
Zweckverbände	-	-	-	-	-	-	-

1) Einschl. EU-Anteile.

2) Einschl. Berlin-Ost.

StBA, FS 14, R 3.5, 1994

2 Ausgaben und Einnahmen der öffentlichen Haushalte für soziale Sicherung und für Gesundheit, Sport, Erholung 1994

2.1 Nach Körperschaftsgruppen Mili. DM

Art der Ausgaben / Einnahmen	Insgesamt	Bund	Sondervermögen des Bundes 1)	Sozialversicherung	Länder		
					Zusammen	Früheres Bundesgebiet 2)	Neue Länder
4009 Badeanstalten							
Personalausgaben	901	-	-	-	901	777	124
Staat	55	-	-	-	55	55	-
Gemeinden/Gv.	837	-	-	-	837	713	124
Zweckverbände	10	-	-	-	10	10	0
Unterhaltung von unbewegl. Vermögen	179	-	-	-	179	160	19
Staat	0	-	-	-	0	0	-
Gemeinden/Gv.	176	-	-	-	176	157	19
Zweckverbände	2	-	-	-	2	2	-
Bewirtschaftung der Grundstücke	476	-	-	-	476	403	74
Staat	30	-	-	-	30	30	-
Gemeinden/Gv.	439	-	-	-	439	366	74
Zweckverbände	7	-	-	-	7	7	0
Übriger laufender Sachaufwand	383	-	-	-	383	343	39
Staat	3	-	-	-	3	3	-
Gemeinden/Gv.	376	-	-	-	376	337	39
Zweckverbände	3	-	-	-	3	3	0
Baumassnahmen	796	-	-	-	796	523	274
Staat	8	-	-	-	8	8	-
Gemeinden/Gv.	772	-	-	-	772	504	268
Zweckverbände	16	-	-	-	16	11	5
Erwerb von unbeweglichem Sachvermögen	2	-	-	-	2	2	1
Staat	-	-	-	-	-	-	-
Gemeinden/Gv.	2	-	-	-	2	2	1
Zweckverbände	-	-	-	-	-	-	-
Erwerb von beweglichem Sachvermögen	25	-	-	-	25	17	8
Staat	0	-	-	-	0	0	-
Gemeinden/Gv.	24	-	-	-	24	16	8
Zweckverbände	0	-	-	-	0	0	-
Erwerb von Beteiligungen	99	-	-	-	99	99	-
Staat	-	-	-	-	-	-	-
Gemeinden/Gv.	99	-	-	-	99	99	-
Zweckverbände	-	-	-	-	-	-	-
Zahlungen an and. Bereiche u. Übr. Welt	141	-	-	-	141	139	2
Staat	8	-	-	-	8	8	-
Gemeinden/Gv.	132	-	-	-	132	130	2
Zweckverbände	0	-	-	-	0	0	-
Unmittelbare Ausgaben	3 002	-	-	-	3 002	2 461	541
Staat	105	-	-	-	105	105	-
Gemeinden/Gv.	2 859	-	-	-	2 859	2 324	535
Zweckverbände	38	-	-	-	38	33	5
Zahlungen an öffentlichen Bereich	43	-	-	-	43	40	2
Staat	0	-	-	-	0	0	-
Gemeinden/Gv.	42	-	-	-	42	40	2
Zweckverbände	1	-	-	-	1	1	-
Bruttoausgaben	3 044	-	-	-	3 044	2 501	543
Staat	105	-	-	-	105	105	-
Gemeinden/Gv.	2 901	-	-	-	2 901	2 363	537
Zweckverbände	39	-	-	-	39	33	5
./. Zahlungen von gleicher Ebene	271	-	-	-	259	126	133
Staat	0	-	-	-	0	0	-
Gemeinden/Gv.	32	-	-	-	32	27	5
Zweckverbände	0	-	-	-	0	0	-
Bereinigte Ausgaben	2 773	-	-	-	2 785	2 375	410
Staat	104	-	-	-	104	104	-
Gemeinden/Gv.	2 869	-	-	-	2 869	2 337	532
Zweckverbände	39	-	-	-	39	33	5
Laufende Rechnung	2 035	-	-	-	2 042	1 787	255
Staat	96	-	-	-	96	96	-
Gemeinden/Gv.	1 947	-	-	-	1 947	1 631	256
Zweckverbände	23	-	-	-	23	23	0
Kapitalrechnung	738	-	-	-	743	588	155
Staat	8	-	-	-	8	8	-
Gemeinden/Gv.	922	-	-	-	922	646	276
Zweckverbände	16	-	-	-	16	11	5
./. Zahlungen von anderer Ebene	-	-	-	-	12	3	9
Staat	-	-	-	-	-	-	-
Gemeinden/Gv.	211	-	-	-	211	78	133
Zweckverbände	28	-	-	-	28	24	4
Nettoausgaben	2 773	-	-	-	2 773	2 373	400
Staat	104	-	-	-	104	104	-
Gemeinden/Gv.	2 658	-	-	-	2 658	2 259	399
Zweckverbände	11	-	-	-	11	10	1
Unmittelbare Einnahmen	991	-	-	-	991	884	107
Staat	29	-	-	-	29	29	-
Gemeinden/Gv.	950	-	-	-	950	844	107
Zweckverbände	12	-	-	-	12	11	0
Darunter Gebühren, Entgelte	610	-	-	-	610	537	73
Staat	24	-	-	-	24	24	-
Gemeinden/Gv.	577	-	-	-	577	504	73
Zweckverbände	9	-	-	-	9	9	0

1) Einschl. EU-Anteile.

2) Einschl. Berlin-Ost.

StBA, FS 14, R 3.5, 1994

2 Ausgaben und Einnahmen der öffentlichen Haushalte für soziale Sicherung und für Gesundheit, Sport, Erholung 1994

2.1 Nach Körperschaftsgruppen
Mill. DM

Art der Ausgaben / Einnahmen	Insgesamt	Bund	Sondervermögen des Bundes 1)	Sozialversicherung	Länder		
					Zusammen	Früheres Bundesgebiet 2)	Neue Länder
4010 Sportstätten							
Personalausgaben	661	-	-	-	661	559	102
Staat	94	-	-	-	94	92	3
Gemeinden/Gv.	567	-	-	-	567	467	99
Zweckverbände	0	-	-	-	0	0	0
Unterhaltung von unbewegl. Vermögen	342	-	-	-	342	305	37
Staat	59	-	-	-	59	59	0
Gemeinden/Gv.	282	-	-	-	282	246	37
Zweckverbände	0	-	-	-	0	0	0
Bewirtschaftung der Grundstücke	446	-	-	-	446	368	78
Staat	49	-	-	-	49	48	1
Gemeinden/Gv.	397	-	-	-	397	320	77
Zweckverbände	1	-	-	-	1	1	-
Übriger laufender Sachaufwand	149	-	-	-	149	127	22
Staat	20	-	-	-	20	19	1
Gemeinden/Gv.	129	-	-	-	129	108	21
Zweckverbände	0	-	-	-	0	0	-
Baumassnahmen	1 159	-	-	-	1 159	865	293
Staat	72	-	-	-	72	72	0
Gemeinden/Gv.	1 086	-	-	-	1 086	793	293
Zweckverbände	1	-	-	-	1	1	-
Erwerb von unbeweglichem Sachvermögen	40	-	-	-	40	35	5
Staat	1	-	-	-	1	1	-
Gemeinden/Gv.	39	-	-	-	39	34	5
Zweckverbände	-	-	-	-	-	-	-
Erwerb von beweglichem Sachvermögen	38	-	-	-	38	28	9
Staat	1	-	-	-	1	1	0
Gemeinden/Gv.	37	-	-	-	37	27	9
Zweckverbände	0	-	-	-	0	0	-
Erwerb von Beteiligungen	1	-	-	-	1	1	0
Staat	-	-	-	-	-	-	-
Gemeinden/Gv.	1	-	-	-	1	1	0
Zweckverbände	-	-	-	-	-	-	-
Zahlungen an and. Bereiche u. übr. Welt	319	-	-	-	319	289	29
Staat	279	-	-	-	279	251	27
Gemeinden/Gv.	40	-	-	-	40	38	2
Zweckverbände	-	-	-	-	-	-	-
Unmittelbare Ausgaben	3 155	-	-	-	3 155	2 579	576
Staat	575	-	-	-	575	543	32
Gemeinden/Gv.	2 578	-	-	-	2 578	2 034	544
Zweckverbände	2	-	-	-	2	2	0
Zahlungen an öffentlichen Bereich	351	65	-	-	286	176	110
Staat	331	65	-	-	267	161	106
Gemeinden/Gv.	20	-	-	-	20	15	4
Zweckverbände	0	-	-	-	0	0	-
Bruttoausgaben	3 506	65	-	-	3 442	2 755	687
Staat	906	65	-	-	842	704	138
Gemeinden/Gv.	2 598	-	-	-	2 598	2 049	548
Zweckverbände	2	-	-	-	2	2	0
./, Zahlungen von gleicher Ebene	377	-	-	-	275	178	97
Staat	60	-	-	-	0	0	-
Gemeinden/Gv.	53	-	-	-	53	41	12
Zweckverbände	-	-	-	-	-	-	-
Bereinigte Ausgaben	3 129	65	-	-	3 167	2 577	589
Staat	846	65	-	-	842	704	138
Gemeinden/Gv.	2 545	-	-	-	2 545	2 009	536
Zweckverbände	2	-	-	-	2	2	0
Laufende Rechnung	1 582	-	-	-	1 610	1 376	234
Staat	223	-	-	-	228	224	4
Gemeinden/Gv.	1 389	-	-	-	1 389	1 156	233
Zweckverbände	1	-	-	-	1	1	0
Kapitalrechnung	1 547	65	-	-	1 556	1 201	355
Staat	623	65	-	-	614	480	134
Gemeinden/Gv.	1 156	-	-	-	1 156	853	303
Zweckverbände	1	-	-	-	1	1	-
./, Zahlungen von anderer Ebene	-	-	-	-	102	49	54
Staat	0	-	-	-	60	34	26
Gemeinden/Gv.	263	-	-	-	263	151	112
Zweckverbände	1	-	-	-	1	1	0
Nettoausgaben	3 129	65	-	-	3 064	2 528	536
Staat	846	65	-	-	781	670	112
Gemeinden/Gv.	2 282	-	-	-	2 282	1 858	424
Zweckverbände	1	-	-	-	1	1	-0
Unmittelbare Einnahmen	436	-	-	-	438	389	49
Staat	60	-	-	-	60	57	2
Gemeinden/Gv.	378	-	-	-	378	331	47
Zweckverbände	0	-	-	-	0	0	0
Darunter Gebühren, Entgelte	129	-	-	-	129	115	14
Staat	18	-	-	-	18	18	-
Gemeinden/Gv.	111	-	-	-	111	97	14
Zweckverbände	0	-	-	-	0	0	0

1) Einschl. EU-Anteile.

2) Einschl. Berlin-Ost.

StBA, FS 14, R 3.5, 1994

2 Ausgaben und Einnahmen der öffentlichen Haushalte für soziale Sicherung und für Gesundheit, Sport, Erholung 1994
2.1 Nach Körperschaftsgruppen
Mill. DM

Art der Ausgaben / Einnahmen	Insgesamt	Bund	Sonderver- mögen des Bundes 1)	Sozialver- sicherung	Länder		
					Zusammen	Früheres Bundes- gebiet 2)	Neue Länder
4011 Förderung des Sports							
Personalausgaben	134	-	-	-	134	93	41
Staat	-	-	-	-	-	-	-
Gemeinden/Gv.	134	-	-	-	134	93	41
Zweckverbände	-	-	-	-	-	-	-
Unterhaltung von unbewegl. Vermögen	2	-	-	-	2	1	1
Staat	-	-	-	-	-	-	-
Gemeinden/Gv.	2	-	-	-	2	1	1
Zweckverbände	-	-	-	-	-	-	-
Bewirtschaftung der Grundstücke	7	-	-	-	7	3	4
Staat	1	-	-	-	1	-	1
Gemeinden/Gv.	6	-	-	-	6	3	3
Zweckverbände	-	-	-	-	-	-	-
Übriger laufender Sachaufwand	317	-	-	-	317	280	38
Staat	105	-	-	-	105	87	19
Gemeinden/Gv.	212	-	-	-	212	193	19
Zweckverbände	0	-	-	-	0	0	-
Baumassnahmen	56	-	-	-	56	21	35
Staat	-	-	-	-	-	-	-
Gemeinden/Gv.	56	-	-	-	56	21	35
Zweckverbände	-	-	-	-	-	-	-
Erwerb von unbeweglichem Sachvermögen	1	-	-	-	1	1	0
Staat	-	-	-	-	-	-	-
Gemeinden/Gv.	1	-	-	-	1	1	0
Zweckverbände	-	-	-	-	-	-	-
Erwerb von beweglichem Sachvermögen	3	-	-	-	3	1	2
Staat	-	-	-	-	-	-	-
Gemeinden/Gv.	3	-	-	-	3	1	2
Zweckverbände	-	-	-	-	-	-	-
Erwerb von Beteiligungen	0	-	-	-	0	0	0
Staat	-	-	-	-	-	-	-
Gemeinden/Gv.	0	-	-	-	0	0	0
Zweckverbände	-	-	-	-	-	-	-
Zahlungen an and. Bereiche u. übr. Welt	1 105	143	-	-	962	849	113
Staat	515	143	-	-	372	298	74
Gemeinden/Gv.	590	-	-	-	590	551	39
Zweckverbände	0	-	-	-	0	0	-
Unmittelbare Ausgaben	1 626	143	-	-	1 483	1 250	234
Staat	621	143	-	-	478	384	94
Gemeinden/Gv.	1 005	-	-	-	1 005	865	140
Zweckverbände	0	-	-	-	0	0	-
Zahlungen an öffentlichen Bereich	51	-	-	-	51	36	15
Staat	13	-	-	-	13	9	10
Gemeinden/Gv.	38	-	-	-	38	33	5
Zweckverbände	-	-	-	-	-	-	-
Bruttoausgaben	1 677	143	-	-	1 534	1 285	248
Staat	634	143	-	-	491	388	104
Gemeinden/Gv.	1 043	-	-	-	1 043	898	145
Zweckverbände	0	-	-	-	0	0	-
./. Zahlungen von gleicher Ebene	39	-	-	-	27	13	13
Staat	0	-	-	-	-	-	-
Gemeinden/Gv.	3	-	-	-	3	3	0
Zweckverbände	-	-	-	-	-	-	-
Bereinigte Ausgaben	1 638	143	-	-	1 507	1 272	235
Staat	634	143	-	-	491	388	104
Gemeinden/Gv.	1 039	-	-	-	1 039	895	145
Zweckverbände	0	-	-	-	0	0	-
Laufende Rechnung	1 348	143	-	-	1 213	1 029	183
Staat	612	143	-	-	469	376	93
Gemeinden/Gv.	746	-	-	-	746	654	92
Zweckverbände	0	-	-	-	0	0	-
Kapitalrechnung	289	-	-	-	294	243	52
Staat	22	-	-	-	22	11	11
Gemeinden/Gv.	293	-	-	-	293	241	53
Zweckverbände	-	-	-	-	-	-	-
./. Zahlungen von anderer Ebene	-	-	-	-	12	2	10
Staat	0	-	-	-	0	0	0
Gemeinden/Gv.	35	-	-	-	35	12	23
Zweckverbände	-	-	-	-	-	-	-
Nettoausgaben	1 638	143	-	-	1 495	1 270	225
Staat	634	143	-	-	491	387	104
Gemeinden/Gv.	1 004	-	-	-	1 004	883	121
Zweckverbände	0	-	-	-	0	0	-
Unmittelbare Einnahmen	97	-	-	-	97	90	7
Staat	13	-	-	-	13	11	1
Gemeinden/Gv.	84	-	-	-	84	79	6
Zweckverbände	-	-	-	-	-	-	-
Darunter Gebühren, Entgelte	5	-	-	-	5	3	2
Staat	-	-	-	-	-	-	-
Gemeinden/Gv.	5	-	-	-	5	3	2
Zweckverbände	-	-	-	-	-	-	-

1) Einschl. EU-Anteile.

2) Einschl. Berlin-Ost.

StBA, FS 14, R 3.5, 1994

2 Ausgaben und Einnahmen der öffentlichen Haushalte für soziale Sicherung und für Gesundheit, Sport, Erholung 1994
2.1 Nach Körperschaftsgruppen
Mill. DM

Art der Ausgaben / Einnahmen	Insgesamt	Bund	Sondervermögen des Bundes 1)	Sozialversicherung	Länder		
					Zusammen	Früheres Bundesgebiet 2)	Neue Länder
4012 Sonstiges							
Personalausgaben	171	-	-	-	171	100	71
Staat	0	-	-	-	0	0	-
Gemeinden/Gv.	158	-	-	-	158	89	69
Zweckverbände	13	-	-	-	13	11	3
Unterhaltung von unbewegl. Vermögen	42	-	-	-	42	34	8
Staat	1	-	-	-	1	1	-
Gemeinden/Gv.	37	-	-	-	37	30	8
Zweckverbände	4	-	-	-	4	3	0
Bewirtschaftung der Grundstücke	33	-	-	-	33	21	13
Staat	0	-	-	-	0	0	-
Gemeinden/Gv.	31	-	-	-	31	19	12
Zweckverbände	2	-	-	-	2	1	1
Übriger laufender Sachaufwand	63	-	-	-	63	47	16
Staat	2	-	-	-	2	2	0
Gemeinden/Gv.	55	-	-	-	55	39	15
Zweckverbände	7	-	-	-	7	6	1
Baumassnahmen	193	-	-	-	193	118	74
Staat	2	-	-	-	2	2	-
Gemeinden/Gv.	176	-	-	-	176	102	74
Zweckverbände	15	-	-	-	15	14	1
Erwerb von unbeweglichem Sachvermögen	30	-	-	-	30	28	2
Staat	-	-	-	-	-	-	-
Gemeinden/Gv.	28	-	-	-	28	26	2
Zweckverbände	2	-	-	-	2	2	0
Erwerb von beweglichem Sachvermögen	11	-	-	-	11	5	6
Staat	-	-	-	-	-	-	-
Gemeinden/Gv.	10	-	-	-	10	4	6
Zweckverbände	1	-	-	-	1	1	0
Erwerb von Beteiligungen	0	-	-	-	0	0	0
Staat	-	-	-	-	-	-	-
Gemeinden/Gv.	0	-	-	-	0	0	0
Zweckverbände	0	-	-	-	0	0	0
Zahlungen an and. Bereiche u. übr. Welt	64	-	-	-	64	62	2
Staat	18	-	-	-	18	18	-
Gemeinden/Gv.	41	-	-	-	41	39	2
Zweckverbände	4	-	-	-	4	4	-
Unmittelbare Ausgaben	607	-	-	-	607	415	192
Staat	24	-	-	-	24	24	0
Gemeinden/Gv.	536	-	-	-	536	349	186
Zweckverbände	48	-	-	-	48	43	6
Zahlungen an öffentlichen Bereich	56	-	-	-	56	53	3
Staat	27	-	-	-	27	27	-
Gemeinden/Gv.	24	-	-	-	24	21	3
Zweckverbände	6	-	-	-	6	6	-
Bruttoausgaben	664	-	-	-	664	469	195
Staat	50	-	-	-	50	50	0
Gemeinden/Gv.	559	-	-	-	559	370	189
Zweckverbände	54	-	-	-	54	48	6
./. Zahlungen von gleicher Ebene	189	-	-	-	131	86	44
Staat	0	-	-	-	-	-	-
Gemeinden/Gv.	5	-	-	-	5	3	2
Zweckverbände	1	-	-	-	1	1	-
Bereinigte Ausgaben	474	-	-	-	533	383	150
Staat	50	-	-	-	50	50	0
Gemeinden/Gv.	554	-	-	-	554	366	188
Zweckverbände	53	-	-	-	53	48	6
Laufende Rechnung	284	-	-	-	339	233	106
Staat	10	-	-	-	10	10	0
Gemeinden/Gv.	320	-	-	-	320	216	105
Zweckverbände	33	-	-	-	33	28	5
Kapitalrechnung	190	-	-	-	194	149	44
Staat	40	-	-	-	40	40	-
Gemeinden/Gv.	234	-	-	-	234	151	83
Zweckverbände	20	-	-	-	20	19	1
./. Zahlungen von anderer Ebene	-	-	-	-	59	13	45
Staat	-	-	-	-	0	0	-
Gemeinden/Gv.	153	-	-	-	153	67	86
Zweckverbände	30	-	-	-	30	28	2
Nettoausgaben	474	-	-	-	474	369	105
Staat	50	-	-	-	50	50	0
Gemeinden/Gv.	401	-	-	-	401	299	102
Zweckverbände	24	-	-	-	24	20	4
Unmittelbare Einnahmen	169	-	-	-	169	118	51
Staat	2	-	-	-	2	2	-
Gemeinden/Gv.	146	-	-	-	146	99	47
Zweckverbände	21	-	-	-	21	17	4
Darunter Gebühren, Entgelte	76	-	-	-	76	48	28
Staat	0	-	-	-	0	0	-
Gemeinden/Gv.	65	-	-	-	65	39	25
Zweckverbände	11	-	-	-	11	9	2

1) Einschl. EU-Anteile.

2) Einschl. Berlin-Ost.

StBA, FS 14, R 3.5, 1994

2 Ausgaben und Einnahmen der öffentlichen Haushalte für soziale Sicherung und für Gesundheit, Sport, Erholung 1994
2.1 Nach Körperschaftsgruppen
Mill. DM

Art der Ausgaben / Einnahmen	Insgesamt	Bund	Sonderver- mögen des Bundes 1)	Sozialver- sicherung	Länder		
					Zusammen	Früheres Bundes- gebiet 2)	Neue Länder
4013 Reinhaltung von Luft, Wasser und Erde u. dgl.							
Personalausgaben	844	125	-	-	718	371	347
Staat	620	125	-	-	495	222	272
Gemeinden/Gv.	223	-	-	-	223	148	75
Zweckverbände	0	-	-	-	0	0	-
Unterhaltung von unbewegl. Vermögen	24	3	-	-	21	6	15
Staat	9	3	-	-	6	5	1
Gemeinden/Gv.	15	-	-	-	15	2	14
Zweckverbände	0	-	-	-	0	0	-
Bewirtschaftung der Grundstücke	27	8	-	-	19	8	11
Staat	24	8	-	-	16	6	10
Gemeinden/Gv.	2	-	-	-	2	2	1
Zweckverbände	-	-	-	-	-	-	-
Übriger laufender Sachaufwand	812	220	-	-	592	412	180
Staat	722	220	-	-	502	355	146
Gemeinden/Gv.	90	-	-	-	90	57	34
Zweckverbände	0	-	-	-	0	0	-
Baumassnahmen	424	288	-	-	136	72	64
Staat	392	288	-	-	104	65	39
Gemeinden/Gv.	32	-	-	-	32	7	25
Zweckverbände	0	-	-	-	0	0	-
Erwerb von unbeweglichem Sachvermögen	6	-	-	-	6	1	4
Staat	5	-	-	-	5	1	4
Gemeinden/Gv.	1	-	-	-	1	1	0
Zweckverbände	-	-	-	-	-	-	-
Erwerb von beweglichem Sachvermögen	103	28	-	-	75	44	31
Staat	99	28	-	-	71	42	29
Gemeinden/Gv.	4	-	-	-	4	2	3
Zweckverbände	0	-	-	-	0	0	-
Erwerb von Beteiligungen	2	-	-	-	2	2	-
Staat	2	-	-	-	2	2	-
Gemeinden/Gv.	-	-	-	-	-	-	-
Zweckverbände	-	-	-	-	-	-	-
Zahlungen an and. Bereiche u. übr. Welt	3 209	192	2 506	-	511	270	242
Staat	3 202	192	2 506	-	504	267	237
Gemeinden/Gv.	7	-	-	-	7	2	5
Zweckverbände	-	-	-	-	-	-	-
Unmittelbare Ausgaben	5 451	864	2 506	-	2 081	1 186	895
Staat	5 075	864	2 506	-	1 705	966	739
Gemeinden/Gv.	376	-	-	-	376	220	156
Zweckverbände	0	-	-	-	0	0	-
Zahlungen an öffentlichen Bereich	710	29	-	-	680	160	520
Staat	707	29	-	-	678	160	518
Gemeinden/Gv.	3	-	-	-	3	1	2
Zweckverbände	-	-	-	-	-	-	-
Bruttoausgaben	6 161	894	2 506	-	2 761	1 346	1 415
Staat	5 782	894	2 506	-	2 382	1 126	1 257
Gemeinden/Gv.	379	-	-	-	379	220	158
Zweckverbände	0	-	-	-	0	0	-
./. Zahlungen von gleicher Ebene	157	-	-	-	77	29	48
Staat	61	-	-	-	10	1	8
Gemeinden/Gv.	2	-	-	-	2	1	1
Zweckverbände	-	-	-	-	-	-	-
Bereinigte Ausgaben	6 004	894	2 506	-	2 684	1 317	1 367
Staat	5 721	894	2 506	-	2 372	1 124	1 248
Gemeinden/Gv.	376	-	-	-	376	219	157
Zweckverbände	0	-	-	-	0	0	-
Laufende Rechnung	1 849	401	-	-	1 501	903	597
Staat	1 582	401	-	-	1 207	716	491
Gemeinden/Gv.	334	-	-	-	334	208	126
Zweckverbände	0	-	-	-	0	0	-
Kapitalrechnung	4 155	493	2 506	-	1 183	414	770
Staat	4 139	493	2 506	-	1 165	408	757
Gemeinden/Gv.	42	-	-	-	42	11	31
Zweckverbände	0	-	-	-	0	0	-
./. Zahlungen von anderer Ebene	-	1	28	-	51	8	43
Staat	2	1	28	-	24	6	18
Gemeinden/Gv.	92	-	-	-	92	29	63
Zweckverbände	0	-	-	-	0	0	-
Nettoausgaben	6 004	893	2 478	-	2 633	1 309	1 324
Staat	5 719	893	2 478	-	2 348	1 119	1 230
Gemeinden/Gv.	284	-	-	-	284	191	94
Zweckverbände	0	-	-	-	0	0	-
Unmittelbare Einnahmen	1 157	367	490	-	300	214	86
Staat	1 107	367	490	-	249	184	66
Gemeinden/Gv.	50	-	-	-	50	30	21
Zweckverbände	0	-	-	-	0	0	-
Darunter Gebühren, Entgelte	451	301	-	-	150	113	37
Staat	414	301	-	-	113	93	20
Gemeinden/Gv.	36	-	-	-	36	19	17
Zweckverbände	0	-	-	-	0	0	-

1) Einschl. EU-Anteile. 2) Einschl. Berlin-Ost.

StBA, FS 14, R 3.5, 1994

2 Ausgaben und Einnahmen der öffentlichen Haushalte für soziale Sicherung und für Gesundheit, Sport, Erholung 1994

2.1 Nach Körperschaftsgruppen
Mill. DM

Art der Ausgaben / Einnahmen	Insgesamt	Bund	Sonderver- mögen des Bundes 1)	Sozialver- sicherung	Länder		
					Zusammen	Früheres Bundes- gebiet 2)	Neue Länder
nachrichtlich : 2016 Hochschulkliniken							
Personalausgaben	11 106	-	-	-	11 106	9 585	1 522
Staat	11 106	-	-	-	11 106	9 585	1 522
Gemeinden/Gv.	-	-	-	-	-	-	-
Zweckverbände	-	-	-	-	-	-	-
Unterhaltung von unbewegl. Vermögen	-	-	-	-	-	-	-
Staat	-	-	-	-	-	-	-
Gemeinden/Gv.	-	-	-	-	-	-	-
Zweckverbände	-	-	-	-	-	-	-
Bewirtschaftung der Grundstücke	-	-	-	-	-	-	-
Staat	-	-	-	-	-	-	-
Gemeinden/Gv.	-	-	-	-	-	-	-
Zweckverbände	-	-	-	-	-	-	-
Übriger laufender Sachaufwand	7 369	-	-	-	7 369	6 462	907
Staat	7 369	-	-	-	7 369	6 462	907
Gemeinden/Gv.	-	-	-	-	-	-	-
Zweckverbände	-	-	-	-	-	-	-
Baumassnahmen	1 255	-	-	-	1 255	1 019	236
Staat	1 255	-	-	-	1 255	1 019	236
Gemeinden/Gv.	-	-	-	-	-	-	-
Zweckverbände	-	-	-	-	-	-	-
Erwerb von unbeweglichem Sachvermögen	10	-	-	-	10	7	3
Staat	10	-	-	-	10	7	3
Gemeinden/Gv.	-	-	-	-	-	-	-
Zweckverbände	-	-	-	-	-	-	-
Erwerb von beweglichem Sachvermögen	1 003	-	-	-	1 003	756	248
Staat	1 003	-	-	-	1 003	756	248
Gemeinden/Gv.	-	-	-	-	-	-	-
Zweckverbände	-	-	-	-	-	-	-
Erwerb von Beteiligungen	15	-	-	-	15	14	2
Staat	15	-	-	-	15	14	2
Gemeinden/Gv.	-	-	-	-	-	-	-
Zweckverbände	-	-	-	-	-	-	-
Zahlungen an and. Bereiche u. übr. Welt	122	-	-	-	122	13	109
Staat	122	-	-	-	122	13	109
Gemeinden/Gv.	-	-	-	-	-	-	-
Zweckverbände	-	-	-	-	-	-	-
Unmittelbare Ausgaben	20 882	-	-	-	20 882	17 855	3 027
Staat	20 882	-	-	-	20 882	17 855	3 027
Gemeinden/Gv.	-	-	-	-	-	-	-
Zweckverbände	-	-	-	-	-	-	-
Zahlungen an öffentlichen Bereich	6 485	527	-	-	5 958	5 270	689
Staat	6 485	527	-	-	5 958	5 270	689
Gemeinden/Gv.	-	-	-	-	-	-	-
Zweckverbände	-	-	-	-	-	-	-
Bruttoausgaben	27 367	527	-	-	26 840	23 125	3 715
Staat	27 367	527	-	-	26 840	23 125	3 715
Gemeinden/Gv.	-	-	-	-	-	-	-
Zweckverbände	-	-	-	-	-	-	-
./. Zahlungen von gleicher Ebene	6 300	-	-	-	5 939	5 144	795
Staat	6 299	-	-	-	5 938	5 143	795
Gemeinden/Gv.	-	-	-	-	-	-	-
Zweckverbände	-	-	-	-	-	-	-
Bereinigte Ausgaben	21 068	527	-	-	20 901	17 981	2 920
Staat	21 068	527	-	-	20 902	17 982	2 920
Gemeinden/Gv.	-	-	-	-	-	-	-
Zweckverbände	-	-	-	-	-	-	-
Laufende Rechnung	18 616	-	-	-	18 641	16 180	2 461
Staat	18 616	-	-	-	18 641	16 180	2 461
Gemeinden/Gv.	-	-	-	-	-	-	-
Zweckverbände	-	-	-	-	-	-	-
Kapitalrechnung	2 451	527	-	-	2 261	1 801	459
Staat	2 452	527	-	-	2 262	1 802	459
Gemeinden/Gv.	-	-	-	-	-	-	-
Zweckverbände	-	-	-	-	-	-	-
./. Zahlungen von anderer Ebene	-	-	-	-	361	345	16
Staat	1	-	-	-	362	346	16
Gemeinden/Gv.	-	-	-	-	-	-	-
Zweckverbände	-	-	-	-	-	-	-
Nettoausgaben	21 068	527	-	-	20 540	17 636	2 904
Staat	21 068	527	-	-	20 540	17 636	2 904
Gemeinden/Gv.	-	-	-	-	-	-	-
Zweckverbände	-	-	-	-	-	-	-
Unmittelbare Einnahmen	13 991	-	-	-	13 991	12 035	1 956
Staat	13 991	-	-	-	13 991	12 035	1 956
Gemeinden/Gv.	-	-	-	-	-	-	-
Zweckverbände	-	-	-	-	-	-	-
Darunter Gebühren, Entgelte	12 087	-	-	-	12 087	10 270	1 817
Staat	12 087	-	-	-	12 087	10 270	1 817
Gemeinden/Gv.	-	-	-	-	-	-	-
Zweckverbände	-	-	-	-	-	-	-

1) Einschl. EU-Anteile.

2) Einschl. Berlin-Ost.

StBA, FS 14, R 3.5, 1994

2 Ausgaben und Einnahmen der öffentlichen Haushalte für
2.2 Nach
Mill.

Lfd. Nr.	Art der Ausgaben / Einnahmen	Länder zusammen	Flächen							
			zusammen	Baden- Württem- berg	Bayern	Branden- burg	Hessen	Mecklen- burg Vorp.	Nieder- sachsen	Nord- rhein- Westfalen
3001 Soziale Sicherung, soz. Kriegsfolgeaufgaben, Wiedergutmachung										
1	Personalausgaben	13 532	10 420	1 187	1 156	502	898	276	1 137	2 791
2	Staat	5 021	1 909	225	311	74	158	60	195	429
3	Gemeinden/Gv.	8 446	8 446	941	842	427	737	216	927	2 360
4	Zweckverbände	65	65	22	2	1	4	0	15	1
5	Unterhaltung von unbewegl.Vermögen	371	351	28	70	9	31	4	28	121
6	Staat	65	45	-	31	0	5	-	4	3
7	Gemeinden/Gv.	304	304	27	39	8	26	4	24	118
8	Zweckverbände	2	2	1	0	0	0	-	0	0
9	Bewirtschaftung der Grundstücke	1 089	953	95	150	33	61	23	63	355
10	Staat	359	223	34	105	2	16	1	15	23
11	Gemeinden/Gv.	724	724	60	45	30	45	22	47	332
12	Zweckverbände	6	6	2	0	0	0	-	1	0
13	Übriger laufender Sachaufwand	10 890	5 415	446	656	87	863	141	673	786
14	Staat	8 115	2 640	184	399	18	214	31	372	157
15	Gemeinden/Gv.	2 763	2 763	259	256	68	648	110	298	629
16	Zweckverbände	12	12	4	0	0	1	0	3	0
17	Baumaßnahmen	1 436	1 251	230	158	58	84	33	93	235
18	Staat	336	151	69	33	1	8	-	8	22
19	Gemeinden/Gv.	1 089	1 089	154	124	57	76	33	84	213
20	Zweckverbände	11	11	7	1	-	0	-	1	-
21	Erwerb von unbeweglichem Sachvermögen	70	47	10	11	1	3	0	4	12
22	Staat	22	-	-	-	-	-	-	-	-
23	Gemeinden/Gv.	47	47	10	11	1	3	0	4	12
24	Zweckverbände	-	-	-	-	-	-	-	-	-
25	Erwerb von beweglichem Sachvermögen	195	183	19	29	7	11	4	15	43
26	Staat	62	50	5	9	2	1	1	2	16
27	Gemeinden/Gv.	131	131	13	20	5	10	3	13	27
28	Zweckverbände	2	2	1	0	-	0	-	0	0
29	Erwerb von Beteiligungen	26	26	19	2	0	4	-	0	1
30	Staat	-	-	-	-	-	-	-	-	-
31	Gemeinden/Gv.	26	26	19	2	0	4	-	0	1
32	Zweckverbände	0	0	0	-	-	-	-	-	-
33	Zahlungen an and. Bereiche u. Übr. Welt	83 401	75 953	8 364	8 880	2 647	6 713	2 074	8 174	22 007
34	Staat	24 704	17 256	1 366	1 934	1 700	718	926	988	3 732
35	Gemeinden/Gv.	58 683	58 683	6 997	6 939	947	5 995	1 147	7 185	18 272
36	Zweckverbände	14	14	1	6	0	1	0	0	4
37	Unmittelbare Ausgaben	111 010	94 600	10 397	11 111	3 342	8 668	2 554	10 188	26 350
38	Staat	38 684	22 274	1 882	2 823	1 799	1 119	1 019	1 585	4 381
39	Gemeinden/Gv.	72 214	72 214	8 478	8 278	1 543	7 544	1 535	8 583	21 965
40	Zweckverbände	111	111	37	10	1	5	0	20	5
41	Zahlungen an öffentlichen Bereich	28 645	28 320	1 446	2 403	441	2 031	1 007	4 960	7 802
42	Staat	17 670	17 346	1 197	1 227	333	1 865	934	3 024	3 005
43	Gemeinden/Gv.	10 973	10 973	248	1 177	107	166	73	1 936	4 797
44	Zweckverbände	2	2	0	0	-	0	-	0	0
45	Bruttoausgaben	139 655	122 920	11 843	13 514	3 783	10 699	3 561	15 148	34 152
46	Staat	56 355	39 620	3 079	4 049	2 132	2 985	1 953	4 608	7 385
47	Gemeinden/Gv.	83 187	83 187	8 726	9 455	1 650	7 709	1 608	10 519	26 762
48	Zweckverbände	113	113	37	10	1	5	0	21	5
49	./. Zahlungen von gleicher Ebene	23 995	23 952	759	2 240	537	1 899	901	4 973	6 680
50	Staat	15	14	-	-	-	-	-	-	-
51	Gemeinden/Gv.	9 315	9 315	141	1 148	127	159	46	1 835	4 045
52	Zweckverbände	0	0	-	0	-	-	-	-	-
53	Bereinigte Ausgaben	115 659	98 968	11 084	11 274	3 246	8 800	2 660	10 175	27 472
54	Staat	56 340	39 606	3 079	4 049	2 132	2 985	1 953	4 608	7 385
55	Gemeinden/Gv.	73 872	73 872	8 585	8 307	1 523	7 550	1 562	8 684	22 717
56	Zweckverbände	113	113	37	10	1	5	0	21	5
57	Laufende Rechnung	110 726	94 423	10 482	10 803	3 146	8 562	2 492	9 965	26 510
58	Staat	53 249	36 904	2 902	3 799	2 083	2 919	1 826	4 529	6 745
59	Gemeinden/Gv.	71 704	71 704	8 138	8 067	1 455	7 362	1 504	8 539	22 241
60	Zweckverbände	100	100	30	9	1	5	0	20	5
61	Kapitalrechnung	4 933	4 545	602	471	99	237	168	210	962
62	Staat	3 090	2 702	177	250	49	65	127	79	640
63	Gemeinden/Gv.	2 168	2 168	447	240	69	189	58	144	476
64	Zweckverbände	13	13	8	1	-	0	-	1	0
65	./. Zahlungen von anderer Ebene	10 910	8 821	653	868	392	702	393	976	2 474
66	Staat	10 822	8 691	547	730	312	560	519	923	2 399
67	Gemeinden/Gv.	14 729	14 729	720	1 223	490	1 879	729	3 188	2 706
68	Zweckverbände	25	25	4	7	1	4	0	1	5
69	Nettoausgaben	104 749	90 147	10 431	10 406	2 853	8 098	2 267	9 200	24 998
70	Staat	45 518	30 915	2 532	3 320	1 820	2 425	1 434	3 685	4 987
71	Gemeinden/Gv.	59 144	59 144	7 865	7 084	1 033	5 672	833	5 495	20 012
72	Zweckverbände	88	88	34	3	0	1	0	20	-0
73	Unmittelbare Einnahmen	16 934	16 142	1 778	1 826	530	1 272	406	1 290	4 514
74	Staat	2 761	1 969	107	332	318	56	132	144	203
75	Gemeinden/Gv.	14 082	14 082	1 637	1 492	211	1 214	274	1 125	4 311
76	Zweckverbände	91	91	33	2	0	2	0	21	0
77	Derunter Gebühren, Entgelte	4 053	3 777	478	612	113	242	53	422	936
78	Staat	989	713	82	256	35	8	2	84	48
79	Gemeinden/Gv.	2 978	2 978	364	355	77	232	51	318	888
80	Zweckverbände	86	86	31	1	0	2	0	20	-

1) Einschl. Berlin - Ost.

StBA, FS 14, R 3.5, 1994

soziale Sicherung und für Gesundheit, Sport, Erholung 1994

 Länder
DM

länder									Stadtstaaten				Lfd. Nr.
Rheinland-Pfalz	Saarland	Sachsen	Sachsen-Anhalt	Schleswig-Holstein	Thüringen	nachrichtlich:		Zusammen	Berlin 1)	Bremen	Hamburg		
						Früheres Bundesgeb.	Neue Länder						
3001 Soziale Sicherung, soz. Kriegsfolgeaufgaben, Wiedergutmachung													
451	135	649	472	483	283	8 237	2 182	3 112	2 569	138	405	1	
128	42	83	96	55	53	1 543	366	3 112	2 569	138	405	2	
323	93	566	376	409	229	6 631	1 815	-	-	-	-	3	
0	-	0	-	20	-	63	1	-	-	-	-	4	
8	3	21	13	13	4	301	50	20	10	2	8	5	
1	1	-	0	-	0	45	0	20	10	2	8	6	
7	1	21	13	12	4	254	50	-	-	-	-	7	
0	-	-	-	1	-	2	0	-	-	-	-	8	
21	7	47	42	31	25	783	170	136	111	4	21	9	
10	4	0	5	1	8	206	17	136	111	4	21	10	
11	3	47	37	27	17	571	153	-	-	-	-	11	
0	-	-	-	2	-	6	0	-	-	-	-	12	
144	323	517	198	129	452	4 020	1 395	5 475	3 187	506	1 783	13	
96	298	373	86	33	379	1 754	887	5 475	3 187	506	1 783	14	
48	25	145	112	91	73	2 254	509	-	-	-	-	15	
0	-	0	-	4	-	12	0	-	-	-	-	16	
73	5	123	76	44	40	922	329	185	99	4	82	17	
1	2	-	-	6	1	149	2	185	99	4	82	18	
71	3	123	76	37	39	762	328	-	-	-	-	19	
1	-	-	-	1	-	11	-	-	-	-	-	20	
2	-	2	0	1	2	43	5	22	19	-	3	21	
-	-	-	-	-	-	-	-	22	19	-	3	22	
2	-	2	0	1	2	43	5	-	-	-	-	23	
-	-	-	-	-	-	-	-	-	-	-	-	24	
10	1	21	11	8	5	134	49	12	6	3	3	25	
3	0	4	5	1	0	37	13	12	6	3	3	26	
6	1	17	7	6	5	95	36	-	-	-	-	27	
0	-	-	-	1	-	2	-	-	-	-	-	28	
-	-	0	0	-	0	26	0	-	-	-	-	29	
-	-	-	-	-	-	-	-	-	-	-	-	30	
-	-	0	0	-	0	26	0	-	-	-	-	31	
-	-	-	-	-	-	0	-	-	-	-	-	32	
4 268	915	4 756	2 868	2 352	1 936	61 673	14 280	7 448	4 178	982	2 288	33	
1 466	230	1 610	1 266	451	868	10 885	6 371	7 448	4 178	982	2 288	34	
2 801	685	3 145	1 601	1 900	1 068	50 775	7 908	-	-	-	-	35	
0	-	0	0	1	0	13	1	-	-	-	-	36	
4 976	1 388	6 136	3 680	3 060	2 748	76 139	18 461	16 410	10 179	1 638	4 592	37	
1 705	578	2 070	1 458	547	1 310	14 619	7 656	16 410	10 179	1 638	4 592	38	
3 269	811	4 065	2 222	2 483	1 437	61 411	10 803	-	-	-	-	39	
2	-	1	0	30	0	109	2	-	-	-	-	40	
2 250	718	2 082	795	1 734	651	23 344	4 976	325	286	16	23	41	
1 361	113	1 794	706	1 180	606	12 972	4 373	325	286	16	23	42	
889	605	288	90	553	45	10 370	603	-	-	-	-	43	
0	-	-	-	1	-	2	-	-	-	-	-	44	
7 226	2 106	8 218	4 476	4 794	3 399	99 483	23 437	16 735	10 465	1 655	4 615	45	
3 066	690	3 864	2 164	1 727	1 916	27 591	12 029	16 735	10 465	1 655	4 615	46	
4 158	1 416	4 353	2 312	3 036	1 483	71 781	11 406	-	-	-	-	47	
2	-	1	0	31	0	111	2	-	-	-	-	48	
2 226	670	798	752	923	579	20 385	3 567	49	
-	-	-	-	-	-	15	-1	-	-	-	-	50	
550	550	376	60	236	43	8 663	651	-	-	-	-	51	
-	-	-	-	-	-	0	-	-	-	-	-	52	
5 001	1 436	7 420	3 724	3 871	2 820	79 098	19 870	16 735	10 465	1 655	4 615	53	
3 066	690	3 864	2 164	1 727	1 916	27 576	12 030	16 735	10 465	1 655	4 615	54	
3 608	866	3 978	2 252	2 800	1 440	63 118	10 755	-	-	-	-	55	
2	-	1	0	31	0	111	2	-	-	-	-	56	
4 742	1 399	6 706	3 170	3 775	2 684	76 224	18 199	16 346	10 263	1 637	4 446	57	
2 914	662	3 297	1 714	1 682	1 845	26 138	10 766	16 346	10 263	1 637	4 446	58	
3 495	858	3 798	2 135	2 746	1 367	61 446	10 258	-	-	-	-	59	
1	-	1	0	29	0	98	2	-	-	-	-	60	
258	37	714	554	96	136	2 874	1 671	389	202	17	169	61	
152	29	568	450	45	70	1 438	1 264	389	202	17	169	62	
113	8	180	117	54	73	1 672	496	-	-	-	-	63	
1	-	-	-	2	-	13	-	-	-	-	-	64	
735	111	463	380	271	417	6 775	2 046	2 133	1 413	257	463	65	
1 396	97	322	265	285	349	6 923	1 768	2 133	1 413	257	463	66	
1 012	135	564	807	673	603	11 536	3 193	-	-	-	-	67	
2	-	0	0	1	0	23	2	-	-	-	-	68	
4 266	1 324	6 957	3 343	3 600	2 403	72 323	17 824	14 602	9 053	1 398	4 152	69	
1 670	593	3 542	1 898	1 442	1 567	20 654	10 262	14 602	9 053	1 398	4 152	70	
2 596	731	3 414	1 445	2 128	837	51 582	7 562	-	-	-	-	71	
0	-	0	-0	30	-0	87	0	-	-	-	-	72	
712	204	1 586	828	741	457	12 336	3 806	792	570	80	142	73	
114	64	132	205	45	117	1 065	905	792	570	80	142	74	
598	140	1 453	623	663	340	11 181	2 901	-	-	-	-	75	
1	-	-	-	32	-	91	0	-	-	-	-	76	
104	24	258	187	284	65	3 102	675	276	236	13	26	77	
59	8	67	29	31	3	577	136	276	236	13	26	78	
45	15	191	158	222	62	2 439	539	-	-	-	-	79	
0	-	-	-	31	-	86	0	-	-	-	-	80	

2 Ausgaben und Einnahmen der öffentlichen Haushalte für
2.2 Nach
Mill.

Lfd. Nr.	Art der Ausgaben / Einnahmen	Länder zusammen	Flächen							
			zusammen	Baden- Württem- berg	Bayern	Branden- burg	Hessen	Mecklen- burg Vorp.	Nieder- sachsen	Nord- rhein- Westfalen
3002 Sozialverwaltung										
1	Personalausgaben	6 775	5 653	656	703	217	510	152	609	1 589
2	Staat	2 159	1 036	94	168	46	94	42	113	222
3	Gemeinden/Gv.	4 609	4 609	556	535	171	415	110	496	1 368
4	Zweckverbände	7	7	6	1	-	-	-	-	-
5	Unterhaltung von unbewegl.Vermögen	26	20	3	2	2	1	0	3	6
6	Staat	10	4	-	1	0	1	-	1	0
7	Gemeinden/Gv.	16	16	3	1	2	0	0	2	5
8	Zweckverbände	0	0	0	-	-	-	-	-	-
9	Bewirtschaftung der Grundstücke	84	77	9	9	4	4	1	9	21
10	Staat	29	22	0	5	1	2	1	2	6
11	Gemeinden/Gv.	55	55	8	4	3	2	1	6	16
12	Zweckverbände	1	1	1	-	-	-	-	-	-
13	Übriger laufender Sachaufwand	669	601	71	91	18	58	18	67	156
14	Staat	317	249	14	40	6	36	7	21	72
15	Gemeinden/Gv.	351	351	55	51	12	22	11	46	84
16	Zweckverbände	2	2	1	0	-	-	-	-	-
17	Baumaßnahmen	43	40	7	8	1	0	3	2	9
18	Staat	20	17	-	5	0	-	-	0	7
19	Gemeinden/Gv.	22	22	6	2	0	0	3	2	2
20	Zweckverbände	1	1	1	-	-	-	-	-	-
21	Erwerb von unbeweglichem Sachvermögen	1	1	0	0	-	-	0	-	-
22	Staat	0	-	-	-	-	-	-	-	-
23	Gemeinden/Gv.	1	1	0	0	-	-	0	-	-
24	Zweckverbände	-	-	-	-	-	-	-	-	-
25	Erwerb von beweglichem Sachvermögen	46	39	5	8	2	1	1	2	6
26	Staat	27	19	2	2	1	0	1	1	5
27	Gemeinden/Gv.	19	19	3	6	1	1	0	2	1
28	Zweckverbände	0	0	0	0	-	-	-	-	-
29	Erwerb von Beteiligungen	-	-	-	-	-	-	-	-	-
30	Staat	-	-	-	-	-	-	-	-	-
31	Gemeinden/Gv.	-	-	-	-	-	-	-	-	-
32	Zweckverbände	-	-	-	-	-	-	-	-	-
33	Zahlungen an and. Bereiche u. übr. Welt	186	135	1	0	1	1	2	0	27
34	Staat	136	85	-	-	1	-	-	0	0
35	Gemeinden/Gv.	51	51	1	0	0	1	2	0	27
36	Zweckverbände	-	-	-	-	-	-	-	-	-
37	Unmittelbare Ausgaben	7 830	6 567	752	822	244	576	177	692	1 814
38	Staat	2 696	1 432	110	222	56	134	51	138	312
39	Gemeinden/Gv.	5 124	5 124	633	599	189	442	127	554	1 502
40	Zweckverbände	11	11	9	1	-	-	-	-	-
41	Zahlungen an öffentlichen Bereich	1 188	1 186	38	48	104	14	37	65	49
42	Staat	1 068	1 066	14	46	102	10	28	43	16
43	Gemeinden/Gv.	120	120	24	1	2	4	8	22	33
44	Zweckverbände	0	0	-	-	-	-	-	-	-
45	Bruttoausgaben	9 019	7 753	791	869	348	589	214	757	1 863
46	Staat	3 764	2 498	124	268	157	144	79	182	328
47	Gemeinden/Gv.	5 244	5 244	657	600	191	446	135	575	1 535
48	Zweckverbände	11	11	9	1	-	-	-	-	-
49	./. Zahlungen von gleicher Ebene	381	381	117	25	23	13	19	49	63
50	Staat	1	1	-	-	-	-	-	-	-
51	Gemeinden/Gv.	92	92	23	1	7	5	0	14	18
52	Zweckverbände	0	0	-	0	-	-	-	-	-
53	Bereinigte Ausgaben	8 638	7 372	674	844	325	576	195	708	1 799
54	Staat	3 763	2 497	124	268	157	144	79	182	328
55	Gemeinden/Gv.	5 152	5 152	634	600	184	441	135	561	1 517
56	Zweckverbände	11	11	9	1	-	-	-	-	-
57	Laufende Rechnung	8 522	7 278	661	829	323	574	188	704	1 785
58	Staat	3 705	2 460	122	261	156	143	78	181	316
59	Gemeinden/Gv.	5 093	5 093	624	591	182	439	129	558	1 513
60	Zweckverbände	10	10	8	1	-	-	-	-	-
61	Kapitalrechnung	115	94	13	16	3	2	7	5	15
62	Staat	58	37	2	7	1	0	1	1	12
63	Gemeinden/Gv.	59	59	10	8	2	2	6	4	3
64	Zweckverbände	1	1	1	0	-	-	-	-	-
65	./. Zahlungen von anderer Ebene	254	202	7	7	9	2	4	7	15
66	Staat	188	136	4	5	3	1	1	2	6
67	Gemeinden/Gv.	354	354	96	27	23	9	22	40	53
68	Zweckverbände	0	0	0	-	-	-	-	-	-
69	Nettoausgaben	8 383	7 170	667	837	316	574	191	701	1 785
70	Staat	3 575	2 361	119	263	155	142	79	179	322
71	Gemeinden/Gv.	4 798	4 798	538	573	161	432	112	522	1 463
72	Zweckverbände	11	11	9	1	-	-	-	-	-
73	Unmittelbare Einnahmen	152	131	26	10	13	27	10	4	14
74	Staat	67	45	0	1	3	19	7	2	4
75	Gemeinden/Gv.	76	76	16	10	10	8	3	2	10
76	Zweckverbände	10	10	10	-	-	-	-	-	-
77	Derunter Gebühren, Entgelte	36	36	12	1	9	0	1	0	4
78	Staat	12	12	0	0	1	0	-	0	3
79	Gemeinden/Gv.	14	14	2	1	8	0	1	0	0
80	Zweckverbände	10	10	10	-	-	-	-	-	-

1) Einschl. Berlin - Ost.

StBa, FS 14, R 3.5, 1994

soziale Sicherung und für Gesundheit, Sport, Erholung 1994

 Ländern
DM

länder								Stadtstaaten				Lfd. Nr.	
Rheinland- Pfalz	Saarland	Sachsen	Sachsen- Anhalt	Schles- wig- Holstein	Thü- ringen	nachrichtlich:		Zusammen	Berlin 1)	Bremen	Hamburg		
						Früheres Bundesgeb.	Neue Länder						
3002 Sozialverwaltung													
277	94	276	219	184	167	4 623	1 030	1 122	750	83	288	1	
61	17	55	54	31	39	800	236	1 122	750	83	288	2	
216	77	220	166	153	128	3 815	794	-	-	-	-	3	
-	-	0	-	0	-	7	0	-	-	-	-	4	
0	0	1	1	0	0	16	5	6	5	0	1	5	
0	0	-	0	-	0	4	0	6	5	0	1	6	
0	0	1	1	0	0	12	5	-	-	-	-	7	
-	-	-	-	-	-	0	-	-	-	-	-	8	
4	1	2	6	1	5	59	18	6	2	1	3	9	
2	0	-	2	1	0	18	4	6	2	1	3	10	
3	1	2	4	1	5	40	14	-	-	-	-	11	
-	-	-	-	-	-	1	-	-	-	-	-	12	
33	9	32	23	11	14	496	105	68	35	5	28	13	
14	3	15	10	3	8	203	46	68	35	5	28	14	
20	6	16	13	8	6	292	59	-	-	-	-	15	
-	-	0	-	0	-	2	0	-	-	-	-	16	
0	0	2	2	5	2	32	9	2	-	0	2	17	
0	0	-	2	4	-	17	0	2	-	0	2	18	
0	-	2	2	0	2	13	9	-	-	-	-	19	
-	-	-	-	-	-	1	-	-	-	-	-	20	
-	-	0	0	0	0	0	0	0	-	-	0	21	
-	-	-	-	-	-	-	-	0	-	-	0	22	
-	-	0	0	0	0	0	0	-	-	-	-	23	
-	-	-	-	-	-	-	-	-	-	-	-	24	
2	0	6	3	1	1	26	13	7	2	2	3	25	
1	0	3	2	0	0	11	8	7	2	2	3	26	
0	0	2	1	1	0	15	5	-	-	-	-	27	
-	-	-	-	-	-	0	-	-	-	-	-	28	
-	-	-	-	-	-	-	-	-	-	-	-	29	
-	-	-	-	-	-	-	-	-	-	-	-	30	
-	-	-	-	-	-	-	-	-	-	-	-	31	
-	-	-	-	-	-	-	-	-	-	-	-	32	
-	-	5	2	1	95	30	105	51	2	0	49	33	
-	-	-	0	0	83	0	84	51	2	0	49	34	
-	-	5	2	1	12	30	21	-	-	-	-	35	
-	-	-	-	-	-	-	-	-	-	-	-	36	
317	105	323	257	204	284	5 281	1 286	1 263	796	93	374	37	
77	21	74	68	40	131	1 053	379	1 263	796	93	374	38	
239	84	249	189	165	153	4 218	906	-	-	-	-	39	
-	-	0	-	0	-	10	0	-	-	-	-	40	
30	2	773	4	6	16	252	934	2	1	0	1	41	
16	2	769	1	2	16	150	916	2	1	0	1	42	
14	0	3	3	4	0	102	18	-	-	-	-	43	
-	-	-	-	0	-	0	-	-	-	-	-	44	
347	107	1 096	261	210	300	5 533	2 220	1 266	798	93	375	45	
93	23	843	69	41	147	1 203	1 295	1 266	798	93	375	46	
253	84	252	193	169	153	4 320	924	-	-	-	-	47	
-	-	0	-	0	-	10	0	-	-	-	-	48	
25	0	17	5	4	20	298	83	49	
14	0	5	1	3	1	78	14	-	-	-	-	50	
-	-	-	-	-	-	0	-	-	-	-	-	51	
-	-	-	-	-	-	-	-	-	-	-	-	52	
322	107	1 079	257	206	281	5 236	2 136	1 266	798	93	375	53	
93	23	843	69	41	147	1 202	1 295	1 266	798	93	375	54	
239	84	248	192	166	152	4 241	910	-	-	-	-	55	
-	-	0	-	0	-	10	0	-	-	-	-	56	
320	106	1 068	249	200	272	5 178	2 100	1 244	795	90	359	57	
92	23	840	66	37	146	1 174	1 287	1 244	795	90	359	58	
239	84	239	187	164	144	4 212	880	-	-	-	-	59	
-	-	0	-	0	-	10	0	-	-	-	-	60	
2	0	11	8	6	9	58	36	21	2	2	16	61	
1	0	3	2	5	1	28	9	21	2	2	16	62	
1	0	8	5	1	8	29	30	-	-	-	-	63	
-	-	-	-	-	-	1	-	-	-	-	-	64	
2	0	18	8	3	121	42	160	52	50	0	1	65	
1	-	2	0	0	112	19	117	52	50	0	1	66	
12	0	28	12	3	28	241	113	-	-	-	-	67	
-	-	0	-	-	-	0	0	-	-	-	-	68	
320	106	1 061	248	204	159	5 194	1 976	1 214	747	93	374	69	
93	23	841	69	41	35	1 183	1 178	1 214	747	93	374	70	
227	83	220	180	162	124	4 000	798	-	-	-	-	71	
-	-	0	-	0	-	10	0	-	-	-	-	72	
7	0	9	2	2	6	91	40	21	4	0	17	73	
5	0	0	0	0	4	31	14	21	4	0	17	74	
2	0	9	2	2	3	49	26	-	-	-	-	75	
-	-	-	-	-	-	10	-	-	-	-	-	76	
4	0	1	1	0	2	22	14	0	0	0	0	77	
4	-	0	0	-	2	8	4	0	0	0	0	78	
0	0	0	1	0	0	4	10	-	-	-	-	79	
-	-	-	-	-	-	10	-	-	-	-	-	80	

2 Ausgaben und Einnahmen der öffentlichen Haushalte für
2.2 Nach
Mill.

Lfd. Nr.	Art der Ausgaben / Einnahmen	Länder zusammen	Flächen							
			zusammen	Baden- Württem- berg	Bayern	Branden- burg	Hessen	Mecklen- burg Vorp.	Nieder- sachsen	Nord- rhein- Westfalen
3003 Versicherungsbehörden										
1	Personalausgaben	115	99	7	22	1	9	1	4	44
2	Staat	44	28	4	10	0	3	1	-	9
3	Gemeinden/Gv.	71	71	3	12	0	7	0	4	35
4	Zweckverbände	0	0	-	0	-	-	-	-	-
5	Unterhaltung von unbewegl.Vermögen	0	0	0	0	0	0	-	0	0
6	Staat	0	0	-	-	-	-	-	-	0
7	Gemeinden/Gv.	0	0	0	0	0	0	-	0	0
8	Zweckverbände	-	-	-	-	-	-	-	-	-
9	Bewirtschaftung der Grundstücke	2	1	0	0	0	0	-	0	1
10	Staat	0	0	0	-	-	-	-	-	0
11	Gemeinden/Gv.	1	1	0	0	0	0	-	0	0
12	Zweckverbände	-	-	-	-	-	-	-	-	-
13	Übriger laufender Sachaufwand	13	11	1	1	0	0	2	0	5
14	Staat	9	7	0	1	0	0	2	-	3
15	Gemeinden/Gv.	4	4	0	0	0	0	-	0	2
16	Zweckverbände	0	0	-	0	-	-	-	-	-
17	Baumaßnahmen	-	-	-	-	-	-	-	-	-
18	Staat	-	-	-	-	-	-	-	-	-
19	Gemeinden/Gv.	-	-	-	-	-	-	-	-	-
20	Zweckverbände	-	-	-	-	-	-	-	-	-
21	Erwerb von unbeweglichem Sachvermögen	-	-	-	-	-	-	-	-	-
22	Staat	-	-	-	-	-	-	-	-	-
23	Gemeinden/Gv.	-	-	-	-	-	-	-	-	-
24	Zweckverbände	-	-	-	-	-	-	-	-	-
25	Erwerb von beweglichem Sachvermögen	2	1	0	0	0	0	-	-	0
26	Staat	2	0	0	0	0	-	-	-	0
27	Gemeinden/Gv.	0	0	-	0	-	0	-	-	0
28	Zweckverbände	-	-	-	-	-	-	-	-	-
29	Erwerb von Beteiligungen	-	-	-	-	-	-	-	-	-
30	Staat	-	-	-	-	-	-	-	-	-
31	Gemeinden/Gv.	-	-	-	-	-	-	-	-	-
32	Zweckverbände	-	-	-	-	-	-	-	-	-
33	Zahlungen an and. Bereiche u. Übr. Welt	0	0	-	-	-	-	-	-	0
34	Staat	0	0	-	-	-	-	-	-	0
35	Gemeinden/Gv.	-	-	-	-	-	-	-	-	-
36	Zweckverbände	-	-	-	-	-	-	-	-	-
37	Unmittelbare Ausgaben	132	112	8	23	1	10	3	5	50
38	Staat	55	36	4	11	1	3	2	-	12
39	Gemeinden/Gv.	76	76	4	12	0	7	0	5	38
40	Zweckverbände	0	0	-	0	-	-	-	-	-
41	Zahlungen an öffentlichen Bereich	121	121	8	6	100	4	-	0	0
42	Staat	120	120	8	6	100	3	-	-	0
43	Gemeinden/Gv.	1	1	0	0	-	0	-	0	-
44	Zweckverbände	-	-	-	-	-	-	-	-	-
45	Bruttoausgaben	253	234	16	29	101	13	3	5	50
46	Staat	176	156	12	16	100	6	2	-	12
47	Gemeinden/Gv.	77	77	4	12	0	7	0	5	38
48	Zweckverbände	0	0	-	0	-	-	-	-	-
49	./. Zahlungen von gleicher Ebene	1	1	0	0	-	-	-	0	0
50	Staat	0	0	-	-	-	-	-	-	-
51	Gemeinden/Gv.	0	0	0	0	-	-	-	0	0
52	Zweckverbände	-	-	-	-	-	-	-	-	-
53	Bereinigte Ausgaben	252	233	16	29	101	13	3	5	50
54	Staat	175	156	12	16	100	6	2	-	12
55	Gemeinden/Gv.	77	77	4	12	0	7	0	5	38
56	Zweckverbände	0	0	-	0	-	-	-	-	-
57	Laufende Rechnung	250	233	16	29	101	13	3	5	50
58	Staat	174	156	12	16	100	6	2	-	12
59	Gemeinden/Gv.	77	77	4	12	0	7	0	5	38
60	Zweckverbände	0	0	-	0	-	-	-	-	-
61	Kapitalrechnung	2	1	0	0	0	0	-	-	0
62	Staat	2	0	0	0	0	-	-	-	0
63	Gemeinden/Gv.	0	0	-	0	-	0	-	-	0
64	Zweckverbände	-	-	-	-	-	-	-	-	-
65	./. Zahlungen von anderer Ebene	18	18	4	4	1	-	0	0	6
66	Staat	18	18	4	4	1	-	0	-	6
67	Gemeinden/Gv.	0	0	-	0	-	-	-	0	0
68	Zweckverbände	-	-	-	-	-	-	-	-	-
69	Nettoausgaben	234	215	12	24	100	13	2	5	44
70	Staat	157	139	8	12	100	6	2	-	7
71	Gemeinden/Gv.	77	77	4	12	0	7	0	5	38
72	Zweckverbände	0	0	-	0	-	-	-	-	-
73	Unmittelbare Einnahmen	4	4	0	0	1	2	-	0	1
74	Staat	1	1	0	0	1	-	-	-	1
75	Gemeinden/Gv.	2	2	-	0	-	2	-	0	0
76	Zweckverbände	-	-	-	-	-	-	-	-	-
77	Darunter Gebühren, Entgelte	0	0	0	-	-	-	-	-	0
78	Staat	0	0	0	-	-	-	-	-	-
79	Gemeinden/Gv.	0	0	-	-	-	-	-	-	0
80	Zweckverbände	-	-	-	-	-	-	-	-	-

1) Einschl. Berlin - Ost.

StBA, FS 14, R 3.5, 1994

soziale Sicherung und für Gesundheit, Sport, Erholung 1994

 Ländern
DM

länder								Stadtstaaten				Lfd. Nr.
Rheinland- Pfalz	Saarland	Sachsen	Sachsen- Anhalt	Schles- wig- Holstein	Thü- ringen	nachrichtlich:		Zusammen	Berlin 1)	Bremen	Hamburg	
						Früheres Bundesgeb.	Neue Länder					
3003 Versicherungsbehörden												
6	0	4	0	0	0	94	5	16	8	0	7	1
0	-	1	-	-	-	26	2	16	8	0	7	2
5	-	3	-	-	-	67	3	-	-	-	-	3
-	-	-	-	-	-	0	-	-	-	-	-	4
0	-	0	-	-	-	0	0	0	0	-	-	5
0	-	0	-	-	-	0	0	0	0	-	-	6
-	-	-	-	-	-	-	-	-	-	-	-	7
0	-	0	-	0	1	1	1	0	0	-	-	9
0	-	0	-	0	1	0	-	0	0	-	-	10
-	-	-	-	-	-	1	1	-	-	-	-	11
-	-	-	-	-	-	-	-	-	-	-	-	12
0	0	0	0	1	0	9	3	2	1	0	0	13
0	-	0	0	1	-	5	2	2	1	0	0	14
0	0	0	0	0	0	4	0	-	-	-	-	15
-	-	-	-	-	-	0	-	-	-	-	-	16
-	-	-	-	-	-	-	-	-	-	-	-	17
-	-	-	-	-	-	-	-	-	-	-	-	18
-	-	-	-	-	-	-	-	-	-	-	-	19
-	-	-	-	-	-	-	-	-	-	-	-	20
-	-	-	-	-	-	-	-	-	-	-	-	21
-	-	-	-	-	-	-	-	-	-	-	-	22
-	-	-	-	-	-	-	-	-	-	-	-	23
-	-	-	-	-	-	-	-	-	-	-	-	24
0	-	0	-	-	-	0	0	1	1	0	0	25
0	-	0	-	-	-	0	0	1	1	0	0	26
0	-	0	-	-	-	0	0	-	-	-	-	27
-	-	-	-	-	-	-	-	-	-	-	-	28
-	-	-	-	-	-	-	-	-	-	-	-	29
-	-	-	-	-	-	-	-	-	-	-	-	30
-	-	-	-	-	-	-	-	-	-	-	-	31
-	-	-	-	-	-	-	-	-	-	-	-	32
-	-	-	-	-	-	0	-	0	-	-	0	33
-	-	-	-	-	-	0	-	0	-	-	0	34
-	-	-	-	-	-	-	-	-	-	-	-	35
-	-	-	-	-	-	-	-	-	-	-	-	36
6	0	4	0	1	1	104	9	19	11	0	7	37
1	-	1	0	1	-	32	4	19	11	0	7	38
6	0	3	0	0	1	72	4	-	-	-	-	39
-	-	-	-	-	-	0	-	-	-	-	-	40
3	1	-	-	-	-	21	100	-	-	-	-	41
3	1	-	-	-	-	20	100	-	-	-	-	42
-	-	-	-	-	-	1	-	-	-	-	-	43
-	-	-	-	-	-	-	-	-	-	-	-	44
9	1	4	0	1	1	125	108	19	11	0	7	45
3	1	1	0	1	-	52	104	19	11	0	7	46
6	0	3	0	0	1	73	4	-	-	-	-	47
-	-	-	-	-	-	0	-	-	-	-	-	48
0	-	0	-	-	-	1	0	49
-	-	-	-	-	-	0	-	-	-	-	-	50
-	-	0	-	-	-	0	0	-	-	-	-	51
-	-	-	-	-	-	-	-	-	-	-	-	52
9	1	4	0	1	1	125	108	19	11	0	7	53
3	1	1	0	1	-	52	104	19	11	0	7	54
6	0	3	0	0	1	72	4	-	-	-	-	55
-	-	-	-	-	-	0	-	-	-	-	-	56
9	1	4	0	1	1	124	108	18	10	0	7	57
3	1	1	0	1	-	52	104	18	10	0	7	58
6	0	3	0	0	1	72	4	-	-	-	-	59
-	-	-	-	-	-	0	-	-	-	-	-	60
0	-	0	-	-	-	0	0	1	1	0	0	61
0	-	0	-	-	-	0	0	1	1	0	0	62
0	-	0	-	-	-	0	0	-	-	-	-	63
-	-	-	-	-	-	-	-	-	-	-	-	64
1	-	1	-	-	-	15	2	0	-	0	0	65
1	-	1	-	-	-	15	2	0	-	0	0	66
0	-	-	-	-	-	0	-	-	-	-	-	67
-	-	-	-	-	-	-	-	-	-	-	-	68
8	1	2	0	1	1	109	106	19	11	0	7	69
3	1	0	0	1	-	37	102	19	11	0	7	70
6	0	3	0	0	1	72	4	-	-	-	-	71
-	-	-	-	-	-	0	-	-	-	-	-	72
-	-	0	-	-	0	3	1	0	0	-	0	73
-	-	-	-	-	-	1	1	0	0	-	0	74
-	-	0	-	-	0	2	0	-	-	-	-	75
-	-	-	-	-	-	-	-	-	-	-	-	76
-	-	0	-	-	0	0	0	-	-	-	-	77
-	-	-	-	-	-	0	-	-	-	-	-	78
-	-	0	-	-	0	0	0	-	-	-	-	79
-	-	-	-	-	-	-	-	-	-	-	-	80

2 Ausgaben und Einnahmen der öffentlichen Haushalte für
2.2 Nach
Mill.

Lfd. Nr.	Art der Ausgaben / Einnahmen	Länder zusammen	Flächen							
			zusammen	Baden- Württem- berg	Bayern	Branden- burg	Hessen	Mecklen- burg Vorp.	Nieder- sachsen	Nord- rhein- Westfalen
3004 Allgemeine Sozialverwaltung										
1	Personalausgaben	3 727	3 144	341	324	107	249	72	470	853
2	Staat	770	186	-	-	-	-	-	104	-
3	Gemeinden/Gv.	2 950	2 950	334	323	107	249	72	366	853
4	Zweckverbände	7	7	6	1	-	-	-	-	-
5	Unterhaltung von unbewegl.Vermögen	13	13	2	1	1	0	0	2	3
6	Staat	2	1	-	-	-	-	-	1	-
7	Gemeinden/Gv.	11	11	2	1	1	0	0	1	3
8	Zweckverbände	0	0	0	-	-	-	-	-	-
9	Bewirtschaftung der Grundstücke	43	41	6	4	2	1	0	6	10
10	Staat	6	3	-	-	-	-	-	2	-
11	Gemeinden/Gv.	37	37	6	4	2	1	0	4	10
12	Zweckverbände	1	1	1	-	-	-	-	-	-
13	Übriger laufender Sachaufwand	296	272	37	43	6	13	7	49	51
14	Staat	63	39	-	-	-	-	-	19	-
15	Gemeinden/Gv.	232	232	35	43	6	13	7	30	51
16	Zweckverbände	2	2	1	0	-	-	-	-	-
17	Baumaßnahmen	19	18	6	2	0	0	2	2	1
18	Staat	1	0	-	-	-	-	-	0	-
19	Gemeinden/Gv.	17	17	5	2	0	0	2	2	1
20	Zweckverbände	1	1	1	-	-	-	-	-	-
21	Erwerb von unbeweglichem Sachvermögen	1	1	0	0	-	-	0	-	-
22	Staat	0	-	-	-	-	-	-	-	-
23	Gemeinden/Gv.	1	1	0	0	-	-	0	-	-
24	Zweckverbände	-	-	-	-	-	-	-	-	-
25	Erwerb von beweglichem Sachvermögen	23	18	2	5	1	1	0	2	1
26	Staat	9	4	-	-	-	-	-	1	-
27	Gemeinden/Gv.	14	14	2	5	1	1	0	1	1
28	Zweckverbände	0	0	0	0	-	-	-	-	-
29	Erwerb von Beteiligungen	-	-	-	-	-	-	-	-	-
30	Staat	-	-	-	-	-	-	-	-	-
31	Gemeinden/Gv.	-	-	-	-	-	-	-	-	-
32	Zweckverbände	-	-	-	-	-	-	-	-	-
33	Zahlungen an and. Bereiche u. übr. Welt	90	42	1	0	0	1	2	0	26
34	Staat	48	0	-	-	-	-	-	0	-
35	Gemeinden/Gv.	42	42	1	0	0	1	2	-	26
36	Zweckverbände	-	-	-	-	-	-	-	-	-
37	Unmittelbare Ausgaben	4 213	3 548	395	379	117	265	83	531	945
38	Staat	899	234	-	-	-	-	-	127	-
39	Gemeinden/Gv.	3 304	3 304	386	378	117	265	83	404	945
40	Zweckverbände	11	11	9	1	-	-	-	-	-
41	Zahlungen an öffentlichen Bereich	845	845	22	1	2	1	1	41	18
42	Staat	786	786	-	-	-	-	-	33	-
43	Gemeinden/Gv.	59	59	22	1	2	1	1	8	18
44	Zweckverbände	0	0	-	-	-	-	-	-	-
45	Bruttoausgaben	5 058	4 392	417	380	119	266	85	572	963
46	Staat	1 685	1 019	-	-	-	-	-	161	-
47	Gemeinden/Gv.	3 363	3 363	408	379	119	266	85	412	963
48	Zweckverbände	11	11	9	1	-	-	-	-	-
49	./. Zahlungen von gleicher Ebene	193	193	67	3	15	9	10	27	29
50	Staat	1	1	-	-	-	-	-	-	-
51	Gemeinden/Gv.	45	45	21	0	7	3	0	4	3
52	Zweckverbände	0	0	-	0	-	-	-	-	-
53	Bereinigte Ausgaben	4 865	4 199	350	377	104	258	75	545	934
54	Staat	1 684	1 019	-	-	-	-	-	161	-
55	Gemeinden/Gv.	3 317	3 317	387	379	112	264	85	408	961
56	Zweckverbände	11	11	9	1	-	-	-	-	-
57	Laufende Rechnung	4 799	4 151	341	369	104	257	70	542	932
58	Staat	1 662	1 014	-	-	-	-	-	160	-
59	Gemeinden/Gv.	3 272	3 272	379	371	110	263	80	405	958
60	Zweckverbände	10	10	8	1	-	-	-	-	-
61	Kapitalrechnung	66	49	9	8	1	1	4	4	2
62	Staat	22	5	-	-	-	-	-	1	-
63	Gemeinden/Gv.	45	45	8	8	2	1	5	3	2
64	Zweckverbände	1	1	1	0	-	-	-	-	-
65	./. Zahlungen von anderer Ebene	55	54	2	2	5	1	3	6	5
66	Staat	3	2	-	-	-	-	-	2	-
67	Gemeinden/Gv.	199	199	48	4	12	7	13	27	31
68	Zweckverbände	0	0	0	-	-	-	-	-	-
69	Nettoausgaben	4 810	4 145	348	375	100	257	72	539	929
70	Staat	1 681	1 017	-	-	-	-	-	159	-
71	Gemeinden/Gv.	3 118	3 118	339	374	100	257	72	381	929
72	Zweckverbände	10	10	9	1	-	-	-	-	-
73	Unmittelbare Einnahmen	83	66	25	8	3	5	2	4	8
74	Staat	20	3	-	-	-	-	-	2	-
75	Gemeinden/Gv.	53	53	14	8	3	5	2	2	8
76	Zweckverbände	10	10	10	-	-	-	-	-	-
77	Darunter Gebühren, Entgelte	17	16	11	1	1	0	0	0	0
78	Staat	1	1	-	-	-	-	-	0	-
79	Gemeinden/Gv.	6	6	2	1	1	0	0	0	0
80	Zweckverbände	10	10	10	-	-	-	-	-	-

1) Einschl. Berlin - Ost.

StBA, FS 14, R 3.5, 1994

soziale Sicherung und für Gesundheit, Sport, Erholung 1994

 Ländern
DM

länder								Stadtstaaten				Lfd. Nr.
Rheinland- Pfalz	Saarland	Sachsen	Sachsen- Anhalt	Schles- wig- Holstein	Thü- ringen	nachrichtlich:		Zusammen	Berlin 1)	Bremen	Hamburg	
						Früheres Bundesgeb.	Neue Länder					
3004 Allgemeine Sozialverwaltung												
144	48	192	118	127	100	2 554	590	584	315	63	206	1
14	-	54	-	-	14	118	68	584	315	63	206	2
129	48	138	118	127	86	2 429	521	-	-	-	-	3
-	-	0	-	0	-	7	0	-	-	-	-	4
0	0	1	1	0	0	9	3	1	0	0	0	5
0	-	-	-	-	0	1	0	1	0	0	0	6
0	0	1	1	0	0	8	3	-	-	-	-	7
-	-	-	-	-	-	0	-	-	-	-	-	8
2	0	1	3	1	4	30	11	3	0	1	2	9
1	-	-	-	-	0	3	0	3	0	1	2	10
2	0	1	3	1	4	27	10	-	-	-	-	11
-	-	-	-	-	-	1	-	-	-	-	-	12
15	4	25	11	6	6	217	55	24	3	4	17	13
2	0	15	-	-	3	21	18	24	3	4	17	14
13	4	11	11	6	3	195	37	-	-	-	-	15
-	-	0	-	0	-	2	0	-	-	-	-	16
0	-	2	1	0	1	12	6	1	-	0	1	17
-	-	-	-	-	-	0	-	1	-	0	1	18
0	-	2	1	0	1	11	6	-	-	-	-	19
-	-	-	-	-	-	1	-	-	-	-	-	20
-	-	0	0	0	0	0	0	0	-	-	0	21
-	-	-	-	-	-	-	-	0	-	-	0	22
-	-	0	0	0	0	0	0	-	-	-	-	23
-	-	-	-	-	-	-	-	-	-	-	-	24
0	0	4	1	1	0	12	6	5	0	2	3	25
0	-	3	-	-	0	1	3	5	0	2	3	26
0	0	1	1	1	0	11	3	-	-	-	-	27
-	-	-	-	-	-	0	-	-	-	-	-	28
-	-	-	-	-	-	-	-	-	-	-	-	29
-	-	-	-	-	-	-	-	-	-	-	-	30
-	-	-	-	-	-	-	-	-	-	-	-	31
-	-	-	-	-	-	-	-	-	-	-	-	32
-	-	2	1	1	7	29	13	48	0	0	48	33
-	-	-	-	-	-	0	-	48	0	0	48	34
-	-	2	1	1	7	29	13	-	-	-	-	35
-	-	-	-	-	-	-	-	-	-	-	-	36
161	52	227	136	136	119	2 865	683	666	319	69	277	37
17	0	72	-	-	17	144	90	666	319	69	277	38
145	52	155	136	136	102	2 710	593	-	-	-	-	39
-	-	0	-	0	-	10	0	-	-	-	-	40
2	0	753	1	2	1	87	758	0	0	-	-	41
0	0	751	-	-	1	34	752	0	0	-	-	42
1	-	1	1	2	0	53	6	-	-	-	-	43
-	-	-	-	0	-	0	-	-	-	-	-	44
163	52	980	137	138	120	2 952	1 441	666	319	69	277	45
17	0	824	-	-	18	177	842	666	319	69	277	46
146	52	156	137	138	102	2 764	599	-	-	-	-	47
-	-	0	-	0	-	10	0	-	-	-	-	48
1	0	13	3	2	13	139	54	49
-	-	-	-	-	-	1	-	-	-	-	-	50
0	0	4	0	1	1	32	13	-	-	-	-	51
-	-	-	-	-	-	0	-	-	-	-	-	52
162	52	967	133	136	107	2 813	1 387	666	319	69	277	53
17	0	824	-	-	18	177	842	666	319	69	277	54
146	52	151	136	137	101	2 732	585	-	-	-	-	55
-	-	0	-	0	-	10	0	-	-	-	-	56
161	52	959	131	135	100	2 788	1 363	648	319	67	262	57
16	0	821	-	-	18	176	838	648	319	67	262	58
145	52	146	134	136	93	2 709	564	-	-	-	-	59
-	-	0	-	0	-	9	0	-	-	-	-	60
0	0	8	2	1	8	25	24	17	0	2	15	61
0	-	3	-	-	0	1	3	17	0	-	15	62
0	0	5	2	1	8	23	22	-	-	-	-	63
-	-	-	-	-	-	1	-	-	-	-	-	64
1	0	13	7	3	9	18	36	1	0	-	1	65
-	-	0	-	-	0	2	0	1	0	-	1	66
2	0	21	10	3	20	123	76	-	-	-	-	67
-	-	0	-	-	-	0	0	-	-	-	-	68
161	52	954	127	134	99	2 795	1 351	664	319	69	276	69
17	0	824	-	-	18	175	841	664	319	69	276	70
144	52	130	127	134	81	2 609	509	-	-	-	-	71
-	-	0	-	0	-	10	0	-	-	-	-	72
2	0	5	2	2	2	53	13	17	2	0	15	73
1	-	0	-	0	0	2	0	17	2	0	15	74
2	0	5	2	2	2	40	13	-	-	-	-	75
-	-	-	-	-	-	10	-	-	-	-	-	76
0	0	0	1	0	0	14	3	0	0	0	0	77
0	-	0	-	-	0	1	0	0	0	0	0	78
0	0	0	1	0	0	4	2	-	-	-	-	79
-	-	-	-	-	-	10	-	-	-	-	-	80

StBA, FS 14, R 3.5, 1994

2 Ausgaben und Einnahmen der öffentlichen Haushalte für
2.2 Nach
Mill.

Lfd. Nr.	Art der Ausgaben / Einnahmen	Länder zusammen	Flächen							
			zusammen	Baden- Württem- berg	Bayern	Branden- burg	Hessen	Mecklen- burg Vorp.	Nieder- sachsen	Nord- rhein- Westfalen
2005 Jugendämter										
1	Personalausgaben	1 828	1 484	185	189	65	145	39	118	448
2	Staat	363	19	-	-	2	7	1	8	-
3	Gemeinden/Gv.	1 464	1 464	185	189	63	139	37	111	448
4	Zweckverbände	-	-	-	-	-	-	-	-	-
5	Unterhaltung von unbewegl.Vermögen	9	5	1	0	1	0	0	1	2
6	Staat	5	0	-	-	0	-	-	-	-
7	Gemeinden/Gv.	5	5	1	0	1	0	0	1	2
8	Zweckverbände	-	-	-	-	-	-	-	-	-
9	Bewirtschaftung der Grundstücke	16	15	2	0	1	1	0	2	5
10	Staat	2	0	-	-	0	0	-	0	-
11	Gemeinden/Gv.	14	14	2	0	1	1	0	2	5
12	Zweckverbände	-	-	-	-	-	-	-	-	-
13	Übriger laufender Sachaufwand	117	107	16	7	7	8	4	15	29
14	Staat	14	3	-	-	1	1	0	1	-
15	Gemeinden/Gv.	103	103	16	7	6	7	4	14	29
16	Zweckverbände	-	-	-	-	-	-	-	-	-
17	Baumaßnahmen	7	5	1	-	0	0	1	0	1
18	Staat	1	-	-	-	-	-	-	-	-
19	Gemeinden/Gv.	5	5	1	-	0	0	1	0	1
20	Zweckverbände	-	-	-	-	-	-	-	-	-
21	Erwerb von unbeweglichem Sachvermögen	0	0	-	-	-	-	-	-	-
22	Staat	-	-	-	-	-	-	-	-	-
23	Gemeinden/Gv.	0	0	-	-	-	-	-	-	-
24	Zweckverbände	-	-	-	-	-	-	-	-	-
25	Erwerb von beweglichem Sachvermögen	6	5	1	1	0	0	0	1	0
26	Staat	1	0	-	-	0	-	0	0	-
27	Gemeinden/Gv.	5	5	1	1	0	0	0	1	0
28	Zweckverbände	-	-	-	-	-	-	-	-	-
29	Erwerb von Beteiligungen	-	-	-	-	-	-	-	-	-
30	Staat	-	-	-	-	-	-	-	-	-
31	Gemeinden/Gv.	-	-	-	-	-	-	-	-	-
32	Zweckverbände	-	-	-	-	-	-	-	-	-
33	Zahlungen an and. Bereiche u. übr. Welt	10	10	0	-	1	0	0	0	1
34	Staat	1	1	-	-	1	-	-	-	-
35	Gemeinden/Gv.	9	9	0	-	-	0	0	0	1
36	Zweckverbände	-	-	-	-	-	-	-	-	-
37	Unmittelbare Ausgaben	1 994	1 631	206	197	75	155	45	137	486
38	Staat	388	25	-	-	4	8	2	10	-
39	Gemeinden/Gv.	1 606	1 606	206	197	71	147	43	128	486
40	Zweckverbände	-	-	-	-	-	-	-	-	-
41	Zahlungen an öffentlichen Bereich	34	34	0	0	2	1	7	6	0
42	Staat	3	3	-	-	1	1	-	-	-
43	Gemeinden/Gv.	32	32	0	0	1	0	7	6	0
44	Zweckverbände	-	-	-	-	-	-	-	-	-
45	Bruttoausgaben	2 028	1 665	206	197	77	156	52	143	486
46	Staat	390	27	-	-	5	9	2	10	-
47	Gemeinden/Gv.	1 638	1 638	206	197	72	147	50	134	486
48	Zweckverbände	-	-	-	-	-	-	-	-	-
49	./. Zahlungen von gleicher Ebene	53	53	3	0	9	1	9	4	4
50	Staat	0	-	-	-	-	-	-	-	-
51	Gemeinden/Gv.	18	18	0	0	0	0	0	2	1
52	Zweckverbände	-	-	-	-	-	-	-	-	-
53	Bereinigte Ausgaben	1 976	1 613	203	197	68	155	43	139	482
54	Staat	390	27	-	-	5	9	2	10	-
55	Gemeinden/Gv.	1 620	1 620	206	197	72	147	50	132	485
56	Zweckverbände	-	-	-	-	-	-	-	-	-
57	Laufende Rechnung	1 961	1 600	201	196	68	155	41	138	481
58	Staat	388	27	-	-	5	9	2	9	-
59	Gemeinden/Gv.	1 607	1 607	204	196	71	146	49	131	484
60	Zweckverbände	-	-	-	-	-	-	-	-	-
61	Kapitalrechnung	14	13	2	1	0	0	1	1	1
62	Staat	2	0	-	-	0	-	0	0	-
63	Gemeinden/Gv.	13	13	2	1	0	0	1	1	1
64	Zweckverbände	-	-	-	-	-	-	-	-	-
65	./. Zahlungen von anderer Ebene	14	14	1	1	2	0	1	1	3
66	Staat	0	0	-	-	-	0	-	-	-
67	Gemeinden/Gv.	49	49	4	1	10	1	10	3	6
68	Zweckverbände	-	-	-	-	-	-	-	-	-
69	Nettoausgaben	1 961	1 598	202	196	66	155	42	138	479
70	Staat	390	27	-	-	5	9	2	10	-
71	Gemeinden/Gv.	1 571	1 571	202	196	61	146	40	128	479
72	Zweckverbände	-	-	-	-	-	-	-	-	-
73	Unmittelbare Einnahmen	24	20	1	2	7	1	2	0	2
74	Staat	4	0	-	-	0	-	0	0	-
75	Gemeinden/Gv.	20	20	1	2	7	1	2	0	2
76	Zweckverbände	-	-	-	-	-	-	-	-	-
77	Darunter Gebühren, Entgelte	8	8	0	0	7	0	1	0	0
78	Staat	-	-	-	-	-	-	-	-	-
79	Gemeinden/Gv.	8	8	0	0	7	0	1	0	0
80	Zweckverbände	-	-	-	-	-	-	-	-	-

1) Einschl. Berlin - Ost.

StBA, FS 14, R 3.5, 1994

soziale Sicherung und für Gesundheit, Sport, Erholung 1994
**Ländern
DM**

länder								Stadtstaaten				Lfd. Nr.
Rheinland- Pfalz	Saarland	Sachsen	Sachsen- Anhalt	Schles- wig- Holstein	Thü- ringen	nachrichtlich:		Zusammen	Berlin 1)	Bremen	Hamburg	
						Früheres Bundesgeb.	Neue Länder					
3005 Jugendämter												
74	28	80	47	22	42	1 211	273	344	285	9	50	1
0	2	-	0	-	-	16	3	344	285	9	50	2
74	27	80	47	22	42	1 195	269	-	-	-	-	3
-	-	-	-	-	-	-	-	-	-	-	-	4
0	0	0	0	0	0	3	2	5	5	0	0	5
0	0	0	0	0	0	3	2	5	5	0	0	6
-	-	-	-	-	-	-	-	-	-	-	-	7
1	0	1	1	0	0	11	3	2	1	0	1	9
-	0	-	-	-	-	0	0	2	1	0	1	10
1	0	1	1	0	0	11	3	-	-	-	-	11
-	-	-	-	-	-	-	-	-	-	-	-	12
6	2	6	2	2	2	85	22	11	7	0	4	13
-	0	-	-	-	-	3	1	11	7	0	4	14
6	2	6	2	2	2	82	21	-	-	-	-	15
-	-	-	-	-	-	-	-	-	-	-	-	16
-	-	0	1	0	0	2	3	1	-	-	1	17
-	-	-	-	-	-	-	-	1	-	-	1	18
-	-	0	1	0	0	2	3	-	-	-	-	19
-	-	-	-	-	-	-	-	-	-	-	-	20
-	-	0	-	-	-	-	0	-	-	-	-	21
-	-	-	-	-	-	-	-	-	-	-	-	22
-	-	0	-	-	-	-	0	-	-	-	-	23
-	-	-	-	-	-	-	-	-	-	-	-	24
0	0	1	0	0	0	3	2	0	0	0	-	25
0	0	-	-	-	-	0	0	0	0	0	-	26
-	-	1	0	0	0	3	2	-	-	-	-	27
-	-	-	-	-	-	-	-	-	-	-	-	28
-	-	-	-	-	-	-	-	-	-	-	-	29
-	-	-	-	-	-	-	-	-	-	-	-	30
-	-	-	-	-	-	-	-	-	-	-	-	31
-	-	-	-	-	-	-	-	-	-	-	-	32
-	-	2	1	0	5	1	9	0	-	0	0	33
-	-	-	-	-	-	-	1	0	-	0	0	34
-	-	2	1	0	5	1	8	-	-	-	-	35
-	-	-	-	-	-	-	-	-	-	-	-	36
81	31	91	53	24	49	1 317	314	363	297	9	56	37
0	2	-	0	-	-	19	5	363	297	9	56	38
81	29	91	53	24	49	1 298	308	-	-	-	-	39
-	-	-	-	-	-	-	-	-	-	-	-	40
13	0	2	2	0	0	21	14	0	0	-	0	41
-	-	-	-	-	-	1	1	0	0	-	0	42
13	0	2	2	0	0	19	12	-	-	-	-	43
-	-	-	-	-	-	-	-	-	-	-	-	44
94	31	94	55	24	50	1 338	327	363	298	9	57	45
0	2	-	0	-	-	21	7	363	298	9	57	46
93	29	94	55	24	50	1 317	321	-	-	-	-	47
-	-	-	-	-	-	-	-	-	-	-	-	48
14	0	3	1	0	4	27	26	49
13	0	0	0	0	0	17	1	50
-	-	-	-	-	-	-	-	-	-	-	-	51
-	-	-	-	-	-	-	-	-	-	-	-	52
79	31	90	55	24	46	1 311	302	363	298	9	57	53
0	2	-	0	-	-	21	7	363	298	9	57	54
80	29	93	55	24	50	1 300	320	-	-	-	-	55
-	-	-	-	-	-	-	-	-	-	-	-	56
79	31	88	52	24	46	1 306	294	361	297	9	55	57
0	2	-	0	-	-	20	7	361	297	9	55	58
80	29	90	52	24	49	1 295	312	-	-	-	-	59
-	-	-	-	-	-	-	-	-	-	-	-	60
0	0	2	3	0	0	5	7	2	0	0	1	61
0	0	-	-	-	-	0	0	2	0	0	1	62
0	-	3	3	0	0	5	8	-	-	-	-	63
-	-	-	-	-	-	-	-	-	-	-	-	64
0	-	3	2	-	0	6	8	0	0	-	-	65
-	-	-	-	-	-	0	-	0	0	-	-	66
1	0	7	2	0	4	16	33	-	-	-	-	67
-	-	-	-	-	-	-	-	-	-	-	-	68
79	31	87	53	24	45	1 305	294	363	297	9	57	69
0	2	-	0	-	-	21	7	363	297	9	57	70
79	29	87	53	24	45	1 284	287	-	-	-	-	71
-	-	-	-	-	-	-	-	-	-	-	-	72
0	0	4	0	0	1	7	13	4	1	0	2	73
0	0	-	-	-	-	0	0	4	1	0	2	74
0	0	4	0	0	1	7	13	-	-	-	-	75
-	-	-	-	-	-	-	-	-	-	-	-	76
-	-	0	0	0	0	0	8	-	-	-	-	77
-	-	-	-	-	-	-	-	-	-	-	-	78
-	-	0	0	0	0	0	8	-	-	-	-	79
-	-	-	-	-	-	-	-	-	-	-	-	80

2 Ausgaben und Einnahmen der öffentlichen Haushalte für
2.2 Nach
MiL.

Lfd. Nr.	Art der Ausgaben / Einnahmen	Länder zusammen	Flächen							
			zusammen	Baden- Württem- berg	Bayern	Branden- burg	Hessen	Mecklen- burg Vorp.	Nieder- sachsen	Nord- rhein- Westfalen
3006 Versorgungszüster										
1	Personalausgaben	809	721	90	112	44	84	24	-	202
2	Staat	809	721	90	112	44	84	24	-	202
3	Gemeinden/Gv.	-	-	-	-	-	-	-	-	-
4	Zweckverbände	-	-	-	-	-	-	-	-	-
5	Unterhaltung von unbewegl.Vermögen	3	3	-	1	0	1	-	-	0
6	Staat	3	3	-	1	0	1	-	-	0
7	Gemeinden/Gv.	-	-	-	-	-	-	-	-	-
8	Zweckverbände	-	-	-	-	-	-	-	-	-
9	Bewirtschaftung der Grundstücke	18	17	0	4	1	2	0	-	5
10	Staat	18	17	0	4	1	2	0	-	5
11	Gemeinden/Gv.	-	-	-	-	-	-	-	-	-
12	Zweckverbände	-	-	-	-	-	-	-	-	-
13	Übriger laufender Sachaufwand	209	191	14	35	5	35	3	-	69
14	Staat	209	191	14	35	5	35	3	-	69
15	Gemeinden/Gv.	-	-	-	-	-	-	-	-	-
16	Zweckverbände	-	-	-	-	-	-	-	-	-
17	Baumaßnahmen	17	17	-	5	0	-	-	0	7
18	Staat	17	17	-	5	0	-	-	0	7
19	Gemeinden/Gv.	-	-	-	-	-	-	-	-	-
20	Zweckverbände	-	-	-	-	-	-	-	-	-
21	Erwerb von unbeweglichem Sachvermögen	-	-	-	-	-	-	-	-	-
22	Staat	-	-	-	-	-	-	-	-	-
23	Gemeinden/Gv.	-	-	-	-	-	-	-	-	-
24	Zweckverbände	-	-	-	-	-	-	-	-	-
25	Erwerb von beweglichem Sachvermögen	13	12	2	2	1	0	0	-	5
26	Staat	13	12	2	2	1	0	0	-	5
27	Gemeinden/Gv.	-	-	-	-	-	-	-	-	-
28	Zweckverbände	-	-	-	-	-	-	-	-	-
29	Erwerb von Beteiligungen	-	-	-	-	-	-	-	-	-
30	Staat	-	-	-	-	-	-	-	-	-
31	Gemeinden/Gv.	-	-	-	-	-	-	-	-	-
32	Zweckverbände	-	-	-	-	-	-	-	-	-
33	Zahlungen an and. Bereiche u. Übr. Welt	53	53	-	-	-	-	-	-	-
34	Staat	53	53	-	-	-	-	-	-	-
35	Gemeinden/Gv.	-	-	-	-	-	-	-	-	-
36	Zweckverbände	-	-	-	-	-	-	-	-	-
37	Unmittelbare Ausgaben	1 121	1 014	105	160	51	122	28	0	288
38	Staat	1 121	1 014	105	160	51	122	28	0	288
39	Gemeinden/Gv.	-	-	-	-	-	-	-	-	-
40	Zweckverbände	-	-	-	-	-	-	-	-	-
41	Zahlungen an öffentlichen Bereich	41	39	6	10	1	5	0	-	-
42	Staat	41	39	6	10	1	5	0	-	-
43	Gemeinden/Gv.	-	-	-	-	-	-	-	-	-
44	Zweckverbände	-	-	-	-	-	-	-	-	-
45	Bruttoausgaben	1 162	1 052	111	170	52	127	28	0	288
46	Staat	1 162	1 052	111	170	52	127	28	0	288
47	Gemeinden/Gv.	-	-	-	-	-	-	-	-	-
48	Zweckverbände	-	-	-	-	-	-	-	-	-
49	./. Zahlungen von gleicher Ebene	0	0	-	-	-	-	-	-	-
50	Staat	0	0	-	-	-	-	-	-	-
51	Gemeinden/Gv.	-	-	-	-	-	-	-	-	-
52	Zweckverbände	-	-	-	-	-	-	-	-	-
53	Bereinigte Ausgaben	1 161	1 052	111	170	52	127	28	0	288
54	Staat	1 161	1 052	111	170	52	127	28	0	288
55	Gemeinden/Gv.	-	-	-	-	-	-	-	-	-
56	Zweckverbände	-	-	-	-	-	-	-	-	-
57	Laufende Rechnung	1 131	1 022	110	163	51	127	28	-	277
58	Staat	1 131	1 022	110	163	51	127	28	-	277
59	Gemeinden/Gv.	-	-	-	-	-	-	-	-	-
60	Zweckverbände	-	-	-	-	-	-	-	-	-
61	Kapitalrechnung	30	30	2	7	1	0	0	0	11
62	Staat	30	30	2	7	1	0	0	0	11
63	Gemeinden/Gv.	-	-	-	-	-	-	-	-	-
64	Zweckverbände	-	-	-	-	-	-	-	-	-
65	./. Zahlungen von anderer Ebene	57	57	0	0	2	1	0	-	0
66	Staat	57	57	0	0	2	1	0	-	0
67	Gemeinden/Gv.	-	-	-	-	-	-	-	-	-
68	Zweckverbände	-	-	-	-	-	-	-	-	-
69	Nettoausgaben	1 104	995	111	169	50	125	28	0	288
70	Staat	1 104	995	111	169	50	125	28	0	288
71	Gemeinden/Gv.	-	-	-	-	-	-	-	-	-
72	Zweckverbände	-	-	-	-	-	-	-	-	-
73	Unmittelbare Einnahmen	34	34	0	1	2	19	0	-	3
74	Staat	34	34	0	1	2	19	0	-	3
75	Gemeinden/Gv.	-	-	-	-	-	-	-	-	-
76	Zweckverbände	-	-	-	-	-	-	-	-	-
77	Darunter Gebühren, Entgelte	11	11	-	0	1	0	-	-	3
78	Staat	11	11	-	0	1	0	-	-	3
79	Gemeinden/Gv.	-	-	-	-	-	-	-	-	-
80	Zweckverbände	-	-	-	-	-	-	-	-	-

1) Einschl. Berlin - Ost.

StBA, FS 14, R 3.5, 1994

soziale Sicherung und für Gesundheit, Sport, Erholung 1994
Ländern
DM

länder								Stadtstaaten				Lfd. Nr.	
Rheinland- Pfalz	Saarland	Sachsen	Sachsen- Anhalt	Schles- wig- Holstein	Thü- ringen	nachrichtlich:		Zusammen	Berlin 1)	Bremen	Hamburg		
						Früheres Bundesgeb.	Neue Länder						
3006 Versorgungsjahre													
43	16	-	54	29	23	575	145	88	61	9	18	1	
43	16	-	54	29	23	575	145	88	61	9	18	2	
-	-	-	-	-	-	-	-	-	-	-	-	3	
-	-	-	-	-	-	-	-	-	-	-	-	4	
0	0	-	0	-	0	2	0	0	-	0	0	5	
0	0	-	0	-	0	2	0	0	-	0	0	6	
-	-	-	-	-	-	-	-	-	-	-	-	7	
-	-	-	-	-	-	-	-	-	-	-	-	8	
1	0	-	2	0	0	13	4	1	0	0	1	9	
1	0	-	2	0	0	13	4	1	0	0	1	10	
-	-	-	-	-	-	-	-	-	-	-	-	11	
-	-	-	-	-	-	-	-	-	-	-	-	12	
10	3	-	10	2	5	168	23	18	11	1	6	13	
10	3	-	10	2	5	168	23	18	11	1	6	14	
-	-	-	-	-	-	-	-	-	-	-	-	15	
-	-	-	-	-	-	-	-	-	-	-	-	16	
-	0	-	-	4	-	17	0	-	-	-	-	17	
-	0	-	-	4	-	17	0	-	-	-	-	18	
-	-	-	-	-	-	-	-	-	-	-	-	19	
-	-	-	-	-	-	-	-	-	-	-	-	20	
-	-	-	-	-	-	-	-	-	-	-	-	21	
-	-	-	-	-	-	-	-	-	-	-	-	22	
-	-	-	-	-	-	-	-	-	-	-	-	23	
-	-	-	-	-	-	-	-	-	-	-	-	24	
1	0	-	2	0	0	9	3	0	0	0	-	25	
1	0	-	2	0	0	9	3	0	0	0	-	26	
-	-	-	-	-	-	-	-	-	-	-	-	27	
-	-	-	-	-	-	-	-	-	-	-	-	28	
-	-	-	-	-	-	-	-	-	-	-	-	29	
-	-	-	-	-	-	-	-	-	-	-	-	30	
-	-	-	-	-	-	-	-	-	-	-	-	31	
-	-	-	-	-	-	-	-	-	-	-	-	32	
-	-	-	0	0	53	0	53	-	-	-	-	33	
-	-	-	0	0	53	0	53	-	-	-	-	34	
-	-	-	-	-	-	-	-	-	-	-	-	35	
-	-	-	-	-	-	-	-	-	-	-	-	36	
55	19	-	68	37	81	786	228	107	72	11	25	37	
55	19	-	68	37	81	786	228	107	72	11	25	38	
-	-	-	-	-	-	-	-	-	-	-	-	39	
-	-	-	-	-	-	-	-	-	-	-	-	40	
3	0	-	1	2	10	27	12	2	1	-	1	41	
3	0	-	1	2	10	27	12	2	1	-	1	42	
-	-	-	-	-	-	-	-	-	-	-	-	43	
-	-	-	-	-	-	-	-	-	-	-	-	44	
58	20	-	69	38	92	812	240	109	73	11	26	45	
58	20	-	69	38	92	812	240	109	73	11	26	46	
-	-	-	-	-	-	-	-	-	-	-	-	47	
-	-	-	-	-	-	-	-	-	-	-	-	48	
-	-	-	-	-	-	0	-	49	
-	-	-	-	-	-	0	-	50	
-	-	-	-	-	-	-	-	-	-	-	-	51	
-	-	-	-	-	-	-	-	-	-	-	-	52	
58	20	-	69	38	92	812	240	109	73	11	26	53	
58	20	-	69	38	92	812	240	109	73	11	26	54	
-	-	-	-	-	-	-	-	-	-	-	-	55	
-	-	-	-	-	-	-	-	-	-	-	-	56	
58	19	-	66	34	91	786	236	109	73	10	26	57	
58	19	-	66	34	91	786	236	109	73	10	26	58	
-	-	-	-	-	-	-	-	-	-	-	-	59	
-	-	-	-	-	-	-	-	-	-	-	-	60	
1	0	-	2	5	0	26	4	0	0	0	-	61	
1	0	-	2	5	0	26	4	0	0	0	-	62	
-	-	-	-	-	-	-	-	-	-	-	-	63	
-	-	-	-	-	-	-	-	-	-	-	-	64	
0	-	-	0	0	53	2	55	0	0	-	-	65	
0	-	-	0	0	53	2	55	0	0	-	-	66	
-	-	-	-	-	-	-	-	-	-	-	-	67	
-	-	-	-	-	-	-	-	-	-	-	-	68	
58	20	-	69	38	38	810	185	109	73	11	26	69	
58	20	-	69	38	38	810	185	109	73	11	26	70	
-	-	-	-	-	-	-	-	-	-	-	-	71	
-	-	-	-	-	-	-	-	-	-	-	-	72	
4	0	-	0	0	3	28	6	0	0	0	0	73	
4	0	-	0	0	3	28	6	0	0	0	0	74	
-	-	-	-	-	-	-	-	-	-	-	-	75	
-	-	-	-	-	-	-	-	-	-	-	-	76	
4	-	-	0	-	2	7	3	0	0	0	0	77	
4	-	-	0	-	2	7	3	0	0	0	0	78	
-	-	-	-	-	-	-	-	-	-	-	-	79	
-	-	-	-	-	-	-	-	-	-	-	-	80	

2 Ausgaben und Einnahmen der öffentlichen Haushalte für
2.2 Nach
Mill.

Lfd. Nr.	Art der Ausgaben / Einnahmen	Länder zusammen	Flächen							
			zusammen	Baden- Württem- berg	Bayern	Branden- burg	Hessen	Mecklen- burg Vorp.	Nieder- sachsen	Nord- rhein- Westfalen
2007 Lastenausgleichsverwaltung										
1	Personalausgaben	230	175	33	57	-	22	-	16	32
2	Staat	106	51	-	45	-	1	-	1	1
3	Gemeinden/Gv.	124	124	33	11	-	21	-	15	31
4	Zweckverbände	-	-	-	-	-	-	-	-	-
5	Unterhaltung von unbewegl.Vermögen	0	0	0	0	-	0	-	0	0
6	Staat	0	0	-	-	-	-	-	0	0
7	Gemeinden/Gv.	0	0	0	0	-	0	-	0	0
8	Zweckverbände	-	-	-	-	-	-	-	-	-
9	Bewirtschaftung der Grundstücke	3	3	1	1	-	0	-	0	0
10	Staat	2	1	-	1	-	-	-	0	0
11	Gemeinden/Gv.	2	2	1	0	-	0	-	0	0
12	Zweckverbände	-	-	-	-	-	-	-	-	-
13	Übriger laufender Sachaufwand	23	15	4	5	-	2	-	2	2
14	Staat	12	4	-	4	-	0	-	0	0
15	Gemeinden/Gv.	11	11	4	0	-	2	-	2	2
16	Zweckverbände	-	-	-	-	-	-	-	-	-
17	Baumaßnahmen	0	0	-	-	-	-	-	0	-
18	Staat	0	-	-	-	-	-	-	-	-
19	Gemeinden/Gv.	0	0	-	-	-	-	-	0	-
20	Zweckverbände	-	-	-	-	-	-	-	-	-
21	Erwerb von unbeweglichem Sachvermögen	-	-	-	-	-	-	-	-	-
22	Staat	-	-	-	-	-	-	-	-	-
23	Gemeinden/Gv.	-	-	-	-	-	-	-	-	-
24	Zweckverbände	-	-	-	-	-	-	-	-	-
25	Erwerb von beweglichem Sachvermögen	1	1	0	0	-	0	-	0	-
26	Staat	0	0	-	0	-	-	-	-	-
27	Gemeinden/Gv.	0	0	0	0	-	0	-	0	-
28	Zweckverbände	-	-	-	-	-	-	-	-	-
29	Erwerb von Beteiligungen	-	-	-	-	-	-	-	-	-
30	Staat	-	-	-	-	-	-	-	-	-
31	Gemeinden/Gv.	-	-	-	-	-	-	-	-	-
32	Zweckverbände	-	-	-	-	-	-	-	-	-
33	Zahlungen an and. Bereiche u. Übr. Welt	2	-	-	-	-	-	-	-	-
34	Staat	2	-	-	-	-	-	-	-	-
35	Gemeinden/Gv.	-	-	-	-	-	-	-	-	-
36	Zweckverbände	-	-	-	-	-	-	-	-	-
37	Unmittelbare Ausgaben	259	195	37	63	-	24	-	19	35
38	Staat	121	57	-	51	-	1	-	1	1
39	Gemeinden/Gv.	138	138	37	12	-	23	-	17	34
40	Zweckverbände	-	-	-	-	-	-	-	-	-
41	Zahlungen an öffentlichen Bereich	95	95	2	31	-	2	-	17	30
42	Staat	67	67	-	31	-	-	-	10	16
43	Gemeinden/Gv.	28	28	2	-	-	2	-	8	14
44	Zweckverbände	-	-	-	-	-	-	-	-	-
45	Bruttoausgaben	355	290	40	93	-	26	-	36	65
46	Staat	188	124	-	82	-	1	-	11	17
47	Gemeinden/Gv.	166	166	40	12	-	25	-	25	48
48	Zweckverbände	-	-	-	-	-	-	-	-	-
49	./. Zahlungen von gleicher Ebene	134	134	46	22	-	4	-	17	31
50	Staat	-	-	-	-	-	-	-	-	-
51	Gemeinden/Gv.	29	29	2	-	-	2	-	8	14
52	Zweckverbände	-	-	-	-	-	-	-	-	-
53	Bereinigte Ausgaben	220	156	-7	72	-	23	-	18	35
54	Staat	188	124	-	82	-	1	-	11	17
55	Gemeinden/Gv.	138	138	37	12	-	23	-	17	34
56	Zweckverbände	-	-	-	-	-	-	-	-	-
57	Laufende Rechnung	219	155	-7	72	-	23	-	18	35
58	Staat	188	124	-	81	-	1	-	11	17
59	Gemeinden/Gv.	137	137	37	12	-	23	-	17	34
60	Zweckverbände	-	-	-	-	-	-	-	-	-
61	Kapitalrechnung	1	1	0	0	-	0	-	0	-
62	Staat	0	0	-	0	-	-	-	-	-
63	Gemeinden/Gv.	0	0	0	0	-	0	-	0	-
64	Zweckverbände	-	-	-	-	-	-	-	-	-
65	./. Zahlungen von anderer Ebene	8	0	0	0	-	0	-	0	-
66	Staat	8	-	-	-	-	-	-	-	-
67	Gemeinden/Gv.	106	106	44	22	-	1	-	10	16
68	Zweckverbände	-	-	-	-	-	-	-	-	-
69	Nettoausgaben	212	156	-7	72	-	23	-	18	35
70	Staat	181	124	-	82	-	1	-	11	17
71	Gemeinden/Gv.	32	32	-7	-10	-	21	-	7	17
72	Zweckverbände	-	-	-	-	-	-	-	-	-
73	Unmittelbare Einnahmen	1	0	0	0	-	0	-	0	0
74	Staat	0	0	-	0	-	-	-	-	0
75	Gemeinden/Gv.	0	0	0	0	-	0	-	0	0
76	Zweckverbände	-	-	-	-	-	-	-	-	-
77	Darunter Gebühren, Entgelte	0	0	0	0	-	-	-	-	-
78	Staat	0	-	-	-	-	-	-	-	-
79	Gemeinden/Gv.	0	0	0	0	-	-	-	-	-
80	Zweckverbände	-	-	-	-	-	-	-	-	-

1) Einschl. Berlin - Ost.

StBA, FS 14, R 3.5, 1994

soziale Sicherung und für Gesundheit, Sport, Erholung 1994

 Ländern
DM

länder								Stadtstaaten				Lfd. Nr.
Rheinland- Pfalz	Saarland	Sachsen	Sachsen- Anhalt	Schles- wig- Holstein	Thü- ringen	nachrichtlich:		Zusammen	Berlin 1)	Bremen	Hamburg	
						Früheres Bundesgeb.	Neue Länder					
3007 Lastenausgleichsverwaltung												
7	2	-	-	6	0	175	0	55	44	3	7	1
-	-	-	-	2	-	51	-	55	44	3	7	2
7	2	-	-	3	0	124	0	-	-	-	-	3
-	-	-	-	-	-	-	-	-	-	-	-	4
0	-	-	-	0	-	0	-	0	-	0	0	5
0	-	-	-	0	-	0	-	0	-	0	0	6
-	-	-	-	-	-	-	-	-	-	-	-	7
-	-	-	-	-	-	-	-	-	-	-	-	8
0	0	-	-	0	-	3	-	0	-	0	0	9
0	0	-	-	0	-	1	-	0	-	0	0	10
-	-	-	-	0	-	2	-	-	-	-	-	11
-	-	-	-	-	-	-	-	-	-	-	-	12
1	0	0	0	1	-	15	0	7	6	0	1	13
-	-	-	-	0	-	4	-	7	6	0	1	14
1	0	0	0	0	-	11	0	-	-	-	-	15
-	-	-	-	-	-	-	-	-	-	-	-	16
-	-	-	-	0	-	0	-	0	-	-	0	17
-	-	-	-	0	-	0	-	0	-	-	0	18
-	-	-	-	-	-	-	-	-	-	-	-	19
-	-	-	-	-	-	-	-	-	-	-	-	20
-	-	-	-	-	-	-	-	-	-	-	-	21
-	-	-	-	-	-	-	-	-	-	-	-	22
-	-	-	-	-	-	-	-	-	-	-	-	23
-	-	-	-	-	-	-	-	-	-	-	-	24
0	-	-	-	0	-	1	-	0	-	0	-	25
0	-	-	-	0	-	0	-	0	-	0	-	26
-	-	-	-	-	-	-	-	-	-	-	-	27
-	-	-	-	-	-	-	-	-	-	-	-	28
-	-	-	-	-	-	-	-	-	-	-	-	29
-	-	-	-	-	-	-	-	-	-	-	-	30
-	-	-	-	-	-	-	-	-	-	-	-	31
-	-	-	-	-	-	-	-	-	-	-	-	32
-	-	-	-	-	-	-	-	2	2	-	-	33
-	-	-	-	-	-	-	-	2	2	-	-	34
-	-	-	-	-	-	-	-	-	-	-	-	35
-	-	-	-	-	-	-	-	-	-	-	-	36
8	3	0	0	6	0	195	0	64	52	3	8	37
-	-	-	-	2	-	57	-	64	52	3	8	38
8	3	0	0	4	0	137	0	-	-	-	-	39
-	-	-	-	-	-	-	-	-	-	-	-	40
9	1	-	-	2	-	95	-	0	0	-	-	41
9	1	-	-	-	-	67	-	0	0	-	-	42
0	0	-	-	2	-	28	-	-	-	-	-	43
-	-	-	-	-	-	-	-	-	-	-	-	44
17	4	0	0	8	0	290	0	64	52	3	8	45
9	1	-	-	2	-	124	-	64	52	3	8	46
8	3	0	0	6	0	166	0	-	-	-	-	47
-	-	-	-	-	-	-	-	-	-	-	-	48
10	-	-	0	2	3	131	3	49
-	-	-	-	2	-	29	-	-	-	-	-	50
-	-	-	-	-	-	-	-	-	-	-	-	51
-	-	-	-	-	-	-	-	-	-	-	-	52
8	4	0	-	6	-3	159	-3	64	52	3	8	53
9	1	-	-	2	-	124	-	64	52	3	8	54
8	3	0	0	4	0	137	0	-	-	-	-	55
-	-	-	-	-	-	-	-	-	-	-	-	56
8	4	0	-	6	-3	158	-3	64	52	3	8	57
9	1	-	-	2	-	124	-	64	52	3	8	58
8	3	0	0	4	0	137	0	-	-	-	-	59
-	-	-	-	-	-	-	-	-	-	-	-	60
0	-	-	-	0	-	1	-	0	-	0	0	61
0	-	-	-	0	-	0	-	0	-	0	0	62
0	-	-	-	0	-	0	-	-	-	-	-	63
-	-	-	-	-	-	-	-	-	-	-	-	64
-	-	-	-	-	-	0	-	8	8	-	-	65
-	-	-	-	-	-	-	-	8	8	-	-	66
10	-	-	0	-	3	103	3	-	-	-	-	67
-	-	-	-	-	-	-	-	-	-	-	-	68
8	4	0	-	6	-3	159	-3	57	45	3	8	69
9	1	-	-	2	-	124	-	57	45	3	8	70
-2	3	0	-	4	-3	35	-3	-	-	-	-	71
-	-	-	-	-	-	-	-	-	-	-	-	72
0	-	-	-	0	-	0	-	0	0	0	0	73
0	-	-	-	0	-	0	-	0	0	0	0	74
0	-	-	-	-	-	0	-	-	-	-	-	75
-	-	-	-	-	-	-	-	-	-	-	-	76
-	-	-	-	-	-	0	-	0	0	-	-	77
-	-	-	-	-	-	0	-	0	0	-	-	78
-	-	-	-	-	-	-	-	-	-	-	-	79
-	-	-	-	-	-	-	-	-	-	-	-	80

2 Ausgaben und Einnahmen der öffentlichen Haushalte für
2.2 Nach
Mill.

Lfd. Nr.	Art der Ausgaben / Einnahmen	Länder zusammen	Flächen							
			zusammen	Baden- Württem- berg	Bayern	Branden- burg	Hessen	Mecklen- burg Vorp.	Nieder- sachsen	Nord- rhein- Westfalen
3008 Wiedergutmachungsbehörden										
1	Personalausgaben	29	29	-	-	-	-	16	-	8
2	Staat	29	29	-	-	-	-	16	-	8
3	Gemeinden/Gv.	-	-	-	-	-	-	-	-	-
4	Zweckverbände	-	-	-	-	-	-	-	-	-
5	Unterhaltung von unbewegl.Vermögen	0	0	-	-	-	-	-	-	-
6	Staat	0	0	-	-	-	-	-	-	-
7	Gemeinden/Gv.	-	-	-	-	-	-	-	-	-
8	Zweckverbände	-	-	-	-	-	-	-	-	-
9	Bewirtschaftung der Grundstücke	0	0	-	-	-	-	0	-	0
10	Staat	0	0	-	-	-	-	0	-	0
11	Gemeinden/Gv.	-	-	-	-	-	-	-	-	-
12	Zweckverbände	-	-	-	-	-	-	-	-	-
13	Übriger laufender Sachaufwand	4	4	0	-	-	-	2	0	0
14	Staat	4	4	0	-	-	-	2	0	0
15	Gemeinden/Gv.	-	-	-	-	-	-	-	-	-
16	Zweckverbände	-	-	-	-	-	-	-	-	-
17	Baumaßnahmen	-	-	-	-	-	-	-	-	-
18	Staat	-	-	-	-	-	-	-	-	-
19	Gemeinden/Gv.	-	-	-	-	-	-	-	-	-
20	Zweckverbände	-	-	-	-	-	-	-	-	-
21	Erwerb von unbeweglichem Sachvermögen	-	-	-	-	-	-	-	-	-
22	Staat	-	-	-	-	-	-	-	-	-
23	Gemeinden/Gv.	-	-	-	-	-	-	-	-	-
24	Zweckverbände	-	-	-	-	-	-	-	-	-
25	Erwerb von beweglichem Sachvermögen	1	1	-	0	-	-	1	-	0
26	Staat	1	1	-	0	-	-	1	-	0
27	Gemeinden/Gv.	-	-	-	-	-	-	-	-	-
28	Zweckverbände	-	-	-	-	-	-	-	-	-
29	Erwerb von Beteiligungen	-	-	-	-	-	-	-	-	-
30	Staat	-	-	-	-	-	-	-	-	-
31	Gemeinden/Gv.	-	-	-	-	-	-	-	-	-
32	Zweckverbände	-	-	-	-	-	-	-	-	-
33	Zahlungen an and. Bereiche u. Übr. Welt	31	31	-	-	-	-	-	-	-
34	Staat	31	31	-	-	-	-	-	-	-
35	Gemeinden/Gv.	-	-	-	-	-	-	-	-	-
36	Zweckverbände	-	-	-	-	-	-	-	-	-
37	Unmittelbare Ausgaben	66	66	0	0	-	-	19	0	9
38	Staat	66	66	0	0	-	-	19	0	9
39	Gemeinden/Gv.	-	-	-	-	-	-	-	-	-
40	Zweckverbände	-	-	-	-	-	-	-	-	-
41	Zahlungen an öffentlichen Bereich	33	33	0	-	-	0	27	0	-
42	Staat	33	33	0	-	-	0	27	0	-
43	Gemeinden/Gv.	-	-	-	-	-	-	-	-	-
44	Zweckverbände	-	-	-	-	-	-	-	-	-
45	Bruttoausgaben	99	99	0	0	-	0	46	0	9
46	Staat	99	99	0	0	-	0	46	0	9
47	Gemeinden/Gv.	-	-	-	-	-	-	-	-	-
48	Zweckverbände	-	-	-	-	-	-	-	-	-
49	./. Zahlungen von gleicher Ebene	0	0	-	-	-	-	-	-	-
50	Staat	0	0	-	-	-	-	-	-	-
51	Gemeinden/Gv.	-	-	-	-	-	-	-	-	-
52	Zweckverbände	-	-	-	-	-	-	-	-	-
53	Bereinigte Ausgaben	99	99	0	0	-	0	46	0	9
54	Staat	99	99	0	0	-	0	46	0	9
55	Gemeinden/Gv.	-	-	-	-	-	-	-	-	-
56	Zweckverbände	-	-	-	-	-	-	-	-	-
57	Laufende Rechnung	97	97	0	-	-	0	45	0	9
58	Staat	97	97	0	-	-	0	45	0	9
59	Gemeinden/Gv.	-	-	-	-	-	-	-	-	-
60	Zweckverbände	-	-	-	-	-	-	-	-	-
61	Kapitalrechnung	1	1	-	0	-	-	1	-	0
62	Staat	1	1	-	0	-	-	1	-	0
63	Gemeinden/Gv.	-	-	-	-	-	-	-	-	-
64	Zweckverbände	-	-	-	-	-	-	-	-	-
65	./. Zahlungen von anderer Ebene	59	59	-	-	-	-	-	-	0
66	Staat	59	59	-	-	-	-	-	-	0
67	Gemeinden/Gv.	-	-	-	-	-	-	-	-	-
68	Zweckverbände	-	-	-	-	-	-	-	-	-
69	Nettoausgaben	39	39	0	0	-	0	46	0	9
70	Staat	39	39	0	0	-	0	46	0	9
71	Gemeinden/Gv.	-	-	-	-	-	-	-	-	-
72	Zweckverbände	-	-	-	-	-	-	-	-	-
73	Unmittelbare Einnahmen	7	7	-	-	-	-	7	-	0
74	Staat	7	7	-	-	-	-	7	-	0
75	Gemeinden/Gv.	-	-	-	-	-	-	-	-	-
76	Zweckverbände	-	-	-	-	-	-	-	-	-
77	Darunter Gebühren, Entgelte	0	0	-	-	-	-	-	-	0
78	Staat	0	0	-	-	-	-	-	-	0
79	Gemeinden/Gv.	-	-	-	-	-	-	-	-	-
80	Zweckverbände	-	-	-	-	-	-	-	-	-

1) Einschl. Berlin - Ost.

StBA, FS 14, R 3.5, 1994

soziale Sicherung und für Gesundheit, Sport, Erholung 1994
**Ländern
DM**

länder								Stadtstaaten				Lfd. Nr.	
Rheinland- Pfalz	Saarland	Sachsen	Sachsen- Anhalt	Schles- wig- Holstein	Thü- ringen	nachrichtlich:		Zusammen	Berlin 1)	Bremen	Hamburg		
						Früheres Bundesgeb.	Neue Länder						
3008 Wiedergutmachungsbehörden													
4	-	-	-	-	1	12	17	0	0	-	-	1	
4	-	-	-	-	1	12	17	0	0	-	-	2	
-	-	-	-	-	-	-	-	-	-	-	-	3	
-	-	-	-	-	-	-	-	-	-	-	-	4	
0	-	-	-	-	-	0	-	-	-	-	-	5	
0	-	-	-	-	-	0	-	-	-	-	-	6	
-	-	-	-	-	-	-	-	-	-	-	-	7	
-	-	-	-	-	-	-	-	-	-	-	-	8	
0	-	-	-	-	0	0	0	-	-	-	-	9	
0	-	-	-	-	0	0	0	-	-	-	-	10	
-	-	-	-	-	-	-	-	-	-	-	-	11	
-	-	-	-	-	-	-	-	-	-	-	-	12	
1	-	-	-	-	0	2	2	-	-	-	-	13	
1	-	-	-	-	0	2	2	-	-	-	-	14	
-	-	-	-	-	-	-	-	-	-	-	-	15	
-	-	-	-	-	-	-	-	-	-	-	-	16	
-	-	-	-	-	-	-	-	-	-	-	-	17	
-	-	-	-	-	-	-	-	-	-	-	-	18	
-	-	-	-	-	-	-	-	-	-	-	-	19	
-	-	-	-	-	-	-	-	-	-	-	-	20	
-	-	-	-	-	-	-	-	-	-	-	-	21	
-	-	-	-	-	-	-	-	-	-	-	-	22	
-	-	-	-	-	-	-	-	-	-	-	-	23	
-	-	-	-	-	-	-	-	-	-	-	-	24	
0	-	-	-	-	0	0	1	-	-	-	-	25	
0	-	-	-	-	0	0	1	-	-	-	-	26	
-	-	-	-	-	-	-	-	-	-	-	-	27	
-	-	-	-	-	-	-	-	-	-	-	-	28	
-	-	-	-	-	-	-	-	-	-	-	-	29	
-	-	-	-	-	-	-	-	-	-	-	-	30	
-	-	-	-	-	-	-	-	-	-	-	-	31	
-	-	-	-	-	-	-	-	-	-	-	-	32	
-	-	-	-	-	31	-	31	-	-	-	-	33	
-	-	-	-	-	31	-	31	-	-	-	-	34	
-	-	-	-	-	-	-	-	-	-	-	-	35	
-	-	-	-	-	-	-	-	-	-	-	-	36	
5	-	-	-	-	33	14	52	0	0	-	-	37	
5	-	-	-	-	33	14	52	0	0	-	-	38	
-	-	-	-	-	-	-	-	-	-	-	-	39	
-	-	-	-	-	-	-	-	-	-	-	-	40	
0	-	-	-	-	5	1	32	0	0	0	-	41	
0	-	-	-	-	5	1	32	0	0	0	-	42	
-	-	-	-	-	-	-	-	-	-	-	-	43	
-	-	-	-	-	-	-	-	-	-	-	-	44	
5	-	-	-	-	38	15	84	0	0	0	-	45	
5	-	-	-	-	38	15	84	0	0	0	-	46	
-	-	-	-	-	-	-	-	-	-	-	-	47	
-	-	-	-	-	-	-	-	-	-	-	-	48	
-	-	-	-	-	-	0	-	49	
-	-	-	-	-	-	0	-	50	
-	-	-	-	-	-	-	-	-	-	-	-	51	
-	-	-	-	-	-	-	-	-	-	-	-	52	
5	-	-	-	-	38	15	84	0	0	0	-	53	
5	-	-	-	-	38	15	84	0	0	0	-	54	
-	-	-	-	-	-	-	-	-	-	-	-	55	
-	-	-	-	-	-	-	-	-	-	-	-	56	
5	-	-	-	-	38	15	83	0	0	0	-	57	
5	-	-	-	-	38	15	83	0	0	0	-	58	
-	-	-	-	-	-	-	-	-	-	-	-	59	
-	-	-	-	-	-	-	-	-	-	-	-	60	
0	-	-	-	-	0	0	1	-	-	-	-	61	
0	-	-	-	-	0	0	1	-	-	-	-	62	
-	-	-	-	-	-	-	-	-	-	-	-	63	
-	-	-	-	-	-	-	-	-	-	-	-	64	
-	-	-	-	-	59	0	59	-	-	-	-	65	
-	-	-	-	-	59	0	59	-	-	-	-	66	
-	-	-	-	-	-	-	-	-	-	-	-	67	
-	-	-	-	-	-	-	-	-	-	-	-	68	
5	-	-	-	-	-21	15	25	0	0	0	-	69	
5	-	-	-	-	-21	15	25	0	0	0	-	70	
-	-	-	-	-	-	-	-	-	-	-	-	71	
-	-	-	-	-	-	-	-	-	-	-	-	72	
0	-	-	-	-	0	0	7	0	0	-	-	73	
0	-	-	-	-	0	0	7	0	0	-	-	74	
-	-	-	-	-	-	-	-	-	-	-	-	75	
-	-	-	-	-	-	-	-	-	-	-	-	76	
0	-	-	-	-	-	0	-	-	-	-	-	77	
0	-	-	-	-	-	0	-	-	-	-	-	78	
-	-	-	-	-	-	-	-	-	-	-	-	79	
-	-	-	-	-	-	-	-	-	-	-	-	80	

2 Ausgaben und Einnahmen der öffentlichen Haushalte für
2.2 Nach
MiLl.

Lfd. Nr.	Art der Ausgaben / Einnahmen	Länder zusammen	Flächen							
			zusammen	Baden- Württem- berg	Bayern	Branden- burg	Hessen	Mecklen- burg Vorp.	Nieder- sachsen	Nord- rhein- Westfalen
2008 Sonstige Behörden im Bereich der sozialen Sicherung										
1	Personalausgaben	37	1	0	-	-	-	-	-	1
2	Staat	37	1	0	-	-	-	-	-	1
3	Gemeinden/Gv.	-	-	-	-	-	-	-	-	-
4	Zweckverbände	-	-	-	-	-	-	-	-	-
5	Unterhaltung von unbewegl.Vermögen	0	-	-	-	-	-	-	-	-
6	Staat	0	-	-	-	-	-	-	-	-
7	Gemeinden/Gv.	-	-	-	-	-	-	-	-	-
8	Zweckverbände	-	-	-	-	-	-	-	-	-
9	Bewirtschaftung der Grundstücke	1	-	-	-	-	-	-	-	-
10	Staat	1	-	-	-	-	-	-	-	-
11	Gemeinden/Gv.	-	-	-	-	-	-	-	-	-
12	Zweckverbände	-	-	-	-	-	-	-	-	-
13	Übriger laufender Sachaufwand	7	0	0	-	-	-	-	-	0
14	Staat	7	0	0	-	-	-	-	-	0
15	Gemeinden/Gv.	-	-	-	-	-	-	-	-	-
16	Zweckverbände	-	-	-	-	-	-	-	-	-
17	Baumaßnahmen	-	-	-	-	-	-	-	-	-
18	Staat	-	-	-	-	-	-	-	-	-
19	Gemeinden/Gv.	-	-	-	-	-	-	-	-	-
20	Zweckverbände	-	-	-	-	-	-	-	-	-
21	Erwerb von unbeweglichem Sachvermögen	-	-	-	-	-	-	-	-	-
22	Staat	-	-	-	-	-	-	-	-	-
23	Gemeinden/Gv.	-	-	-	-	-	-	-	-	-
24	Zweckverbände	-	-	-	-	-	-	-	-	-
25	Erwerb von beweglichem Sachvermögen	0	0	-	-	-	-	-	-	0
26	Staat	0	0	-	-	-	-	-	-	0
27	Gemeinden/Gv.	-	-	-	-	-	-	-	-	-
28	Zweckverbände	-	-	-	-	-	-	-	-	-
29	Erwerb von Beteiligungen	-	-	-	-	-	-	-	-	-
30	Staat	-	-	-	-	-	-	-	-	-
31	Gemeinden/Gv.	-	-	-	-	-	-	-	-	-
32	Zweckverbände	-	-	-	-	-	-	-	-	-
33	Zahlungen an and. Bereiche u. übr. Welt	0	-	-	-	-	-	-	-	-
34	Staat	0	-	-	-	-	-	-	-	-
35	Gemeinden/Gv.	-	-	-	-	-	-	-	-	-
36	Zweckverbände	-	-	-	-	-	-	-	-	-
37	Unmittelbare Ausgaben	45	1	0	-	-	-	-	-	1
38	Staat	45	1	0	-	-	-	-	-	1
39	Gemeinden/Gv.	-	-	-	-	-	-	-	-	-
40	Zweckverbände	-	-	-	-	-	-	-	-	-
41	Zahlungen an öffentlichen Bereich	19	19	-	-	-	-	1	-	-
42	Staat	19	19	-	-	-	-	1	-	-
43	Gemeinden/Gv.	-	-	-	-	-	-	-	-	-
44	Zweckverbände	-	-	-	-	-	-	-	-	-
45	Bruttoausgaben	64	21	0	-	-	-	1	-	1
46	Staat	64	21	0	-	-	-	1	-	1
47	Gemeinden/Gv.	-	-	-	-	-	-	-	-	-
48	Zweckverbände	-	-	-	-	-	-	-	-	-
49	./. Zahlungen von gleicher Ebene	0	0	-	-	-	-	-	-	-
50	Staat	0	0	-	-	-	-	-	-	-
51	Gemeinden/Gv.	-	-	-	-	-	-	-	-	-
52	Zweckverbände	-	-	-	-	-	-	-	-	-
53	Bereinigte Ausgaben	64	20	0	-	-	-	1	-	1
54	Staat	64	20	0	-	-	-	1	-	1
55	Gemeinden/Gv.	-	-	-	-	-	-	-	-	-
56	Zweckverbände	-	-	-	-	-	-	-	-	-
57	Laufende Rechnung	64	20	0	-	-	-	1	-	1
58	Staat	64	20	0	-	-	-	1	-	1
59	Gemeinden/Gv.	-	-	-	-	-	-	-	-	-
60	Zweckverbände	-	-	-	-	-	-	-	-	-
61	Kapitalrechnung	0	0	-	-	-	-	-	-	0
62	Staat	0	0	-	-	-	-	-	-	0
63	Gemeinden/Gv.	-	-	-	-	-	-	-	-	-
64	Zweckverbände	-	-	-	-	-	-	-	-	-
65	./. Zahlungen von anderer Ebene	42	-	-	-	-	-	-	0	-
66	Staat	42	-	-	-	-	-	-	0	-
67	Gemeinden/Gv.	-	-	-	-	-	-	-	-	-
68	Zweckverbände	-	-	-	-	-	-	-	-	-
69	Nettoausgaben	22	20	0	-	-	-	1	-0	1
70	Staat	22	20	0	-	-	-	1	-0	1
71	Gemeinden/Gv.	-	-	-	-	-	-	-	-	-
72	Zweckverbände	-	-	-	-	-	-	-	-	-
73	Unmittelbare Einnahmen	0	0	-	-	-	-	-	-	0
74	Staat	0	0	-	-	-	-	-	-	0
75	Gemeinden/Gv.	-	-	-	-	-	-	-	-	-
76	Zweckverbände	-	-	-	-	-	-	-	-	-
77	Darunter Gebühren, Entgelte	0	0	-	-	-	-	-	-	0
78	Staat	0	0	-	-	-	-	-	-	0
79	Gemeinden/Gv.	-	-	-	-	-	-	-	-	-
80	Zweckverbände	-	-	-	-	-	-	-	-	-

1) Einschl. Berlin - Ost.

StBA, FS 14, R 3.5, 1994

soziale Sicherung und für Gesundheit, Sport, Erholung 1994
Ländern
DM

länder								Stadtstaaten				Lfd. Nr.
Rheinland- Pfalz	Saarland	Sachsen	Sachsen- Anhalt	Schles- wig- Holstein	Thü- ringen	nachrichtlich:		Zusammen	Berlin 1)	Bremen	Hamburg	
						Früheres Bundesgeb.	Neue Länder					
3009 Sonstige Behörden im Bereich der sozialen Sicherung												
-	-	-	-	-	-	1	-	36	36	0	-	1
-	-	-	-	-	-	1	-	36	36	0	-	2
-	-	-	-	-	-	-	-	-	-	-	-	3
-	-	-	-	-	-	-	-	-	-	-	-	4
-	-	-	-	-	-	-	-	0	0	-	-	5
-	-	-	-	-	-	-	-	0	0	-	-	6
-	-	-	-	-	-	-	-	-	-	-	-	7
-	-	-	-	-	-	-	-	-	-	-	-	8
-	-	-	-	-	-	-	-	1	1	-	-	9
-	-	-	-	-	-	-	-	1	1	-	-	10
-	-	-	-	-	-	-	-	-	-	-	-	11
-	-	-	-	-	-	-	-	-	-	-	-	12
-	-	-	-	-	-	0	-	7	7	-	-	13
-	-	-	-	-	-	0	-	7	7	-	-	14
-	-	-	-	-	-	-	-	-	-	-	-	15
-	-	-	-	-	-	-	-	-	-	-	-	16
-	-	-	-	-	-	-	-	-	-	-	-	17
-	-	-	-	-	-	-	-	-	-	-	-	18
-	-	-	-	-	-	-	-	-	-	-	-	19
-	-	-	-	-	-	-	-	-	-	-	-	20
-	-	-	-	-	-	-	-	-	-	-	-	21
-	-	-	-	-	-	-	-	-	-	-	-	22
-	-	-	-	-	-	-	-	-	-	-	-	23
-	-	-	-	-	-	-	-	-	-	-	-	24
-	-	-	-	-	-	0	-	0	0	-	-	25
-	-	-	-	-	-	0	-	0	0	-	-	26
-	-	-	-	-	-	-	-	-	-	-	-	27
-	-	-	-	-	-	-	-	-	-	-	-	28
-	-	-	-	-	-	-	-	-	-	-	-	29
-	-	-	-	-	-	-	-	-	-	-	-	30
-	-	-	-	-	-	-	-	-	-	-	-	31
-	-	-	-	-	-	-	-	-	-	-	-	32
-	-	-	-	-	-	-	-	0	0	-	-	33
-	-	-	-	-	-	-	-	0	0	-	-	34
-	-	-	-	-	-	-	-	-	-	-	-	35
-	-	-	-	-	-	-	-	-	-	-	-	36
-	-	-	-	-	-	1	-	44	44	0	-	37
-	-	-	-	-	-	1	-	44	44	0	-	38
-	-	-	-	-	-	-	-	-	-	-	-	39
-	-	-	-	-	-	-	-	-	-	-	-	40
0	-	18	-	-	-	0	19	-	-	-	-	41
0	-	18	-	-	-	0	19	-	-	-	-	42
-	-	-	-	-	-	-	-	-	-	-	-	43
-	-	-	-	-	-	-	-	-	-	-	-	44
0	-	18	-	-	-	2	19	44	44	0	-	45
0	-	18	-	-	-	2	19	44	44	0	-	46
-	-	-	-	-	-	-	-	-	-	-	-	47
-	-	-	-	-	-	-	-	-	-	-	-	48
-	-	-	-	-	-	0	-	49
-	-	-	-	-	-	0	-	-	-	-	-	50
-	-	-	-	-	-	-	-	-	-	-	-	51
-	-	-	-	-	-	-	-	-	-	-	-	52
0	-	18	-	-	-	2	19	44	44	0	-	53
0	-	18	-	-	-	2	19	44	44	0	-	54
-	-	-	-	-	-	-	-	-	-	-	-	55
-	-	-	-	-	-	-	-	-	-	-	-	56
0	-	18	-	-	-	2	19	44	43	0	-	57
0	-	18	-	-	-	2	19	44	43	0	-	58
-	-	-	-	-	-	-	-	-	-	-	-	59
-	-	-	-	-	-	-	-	-	-	-	-	60
-	-	-	-	-	-	0	-	0	0	-	-	61
-	-	-	-	-	-	0	-	0	0	-	-	62
-	-	-	-	-	-	-	-	-	-	-	-	63
-	-	-	-	-	-	-	-	-	-	-	-	64
-	-	-	-	-	-	-	-	42	42	-	-	65
-	-	-	-	-	-	-	-	42	42	-	-	66
-	-	-	-	-	-	-	-	-	-	-	-	67
-	-	-	-	-	-	-	-	-	-	-	-	68
0	-	18	-	-	-	2	19	1	1	0	-	69
0	-	18	-	-	-	2	19	1	1	0	-	70
-	-	-	-	-	-	-	-	-	-	-	-	71
-	-	-	-	-	-	-	-	-	-	-	-	72
-	-	-	-	-	-	0	-	0	0	-	-	73
-	-	-	-	-	-	0	-	0	0	-	-	74
-	-	-	-	-	-	-	-	-	-	-	-	75
-	-	-	-	-	-	-	-	-	-	-	-	76
-	-	-	-	-	-	0	-	0	0	-	-	77
-	-	-	-	-	-	0	-	0	0	-	-	78
-	-	-	-	-	-	-	-	-	-	-	-	79
-	-	-	-	-	-	-	-	-	-	-	-	80

2 Ausgaben und Einnahmen der öffentlichen Haushalte für
2.2 Nach
Mill.

Lfd. Nr.	Art der Ausgaben / Einnahmen	Länder zusammen	Flächen							
			zusammen	Baden- Württem- berg	Bayern	Branden- burg	Hessen	Mecklen- burg Vorp.	Nieder- sachsen	Nord- rhein- Westfalen
3010 Sozialversicherung einschl. Arbeitslosenversicherung										
1	Personalausgaben	1	-	-	-	-	-	-	-	-
2	Staat	1	-	-	-	-	-	-	-	-
3	Gemeinden/Gv.	-	-	-	-	-	-	-	-	-
4	Zweckverbände	-	-	-	-	-	-	-	-	-
5	Unterhaltung von unbewegl.Vermögen	-	-	-	-	-	-	-	-	-
6	Staat	-	-	-	-	-	-	-	-	-
7	Gemeinden/Gv.	-	-	-	-	-	-	-	-	-
8	Zweckverbände	-	-	-	-	-	-	-	-	-
9	Bewirtschaftung der Grundstücke	-	-	-	-	-	-	-	-	-
10	Staat	-	-	-	-	-	-	-	-	-
11	Gemeinden/Gv.	-	-	-	-	-	-	-	-	-
12	Zweckverbände	-	-	-	-	-	-	-	-	-
13	Übriger laufender Sachaufwand	28	0	-	-	-	0	-	-	-
14	Staat	28	0	-	-	-	0	-	-	-
15	Gemeinden/Gv.	-	-	-	-	-	-	-	-	-
16	Zweckverbände	-	-	-	-	-	-	-	-	-
17	Baumaßnahmen	-	-	-	-	-	-	-	-	-
18	Staat	-	-	-	-	-	-	-	-	-
19	Gemeinden/Gv.	-	-	-	-	-	-	-	-	-
20	Zweckverbände	-	-	-	-	-	-	-	-	-
21	Erwerb von unbeweglichem Sachvermögen	-	-	-	-	-	-	-	-	-
22	Staat	-	-	-	-	-	-	-	-	-
23	Gemeinden/Gv.	-	-	-	-	-	-	-	-	-
24	Zweckverbände	-	-	-	-	-	-	-	-	-
25	Erwerb von beweglichem Sachvermögen	-	-	-	-	-	-	-	-	-
26	Staat	-	-	-	-	-	-	-	-	-
27	Gemeinden/Gv.	-	-	-	-	-	-	-	-	-
28	Zweckverbände	-	-	-	-	-	-	-	-	-
29	Erwerb von Beteiligungen	-	-	-	-	-	-	-	-	-
30	Staat	-	-	-	-	-	-	-	-	-
31	Gemeinden/Gv.	-	-	-	-	-	-	-	-	-
32	Zweckverbände	-	-	-	-	-	-	-	-	-
33	Zahlungen an and. Bereiche u. Übr. Welt	324	271	38	44	-	28	5	22	42
34	Staat	324	271	38	44	-	28	5	22	42
35	Gemeinden/Gv.	-	-	-	-	-	-	-	-	-
36	Zweckverbände	-	-	-	-	-	-	-	-	-
37	Unmittelbare Ausgaben	353	271	38	44	-	28	5	22	42
38	Staat	353	271	38	44	-	28	5	22	42
39	Gemeinden/Gv.	-	-	-	-	-	-	-	-	-
40	Zweckverbände	-	-	-	-	-	-	-	-	-
41	Zahlungen an öffentlichen Bereich	171	43	0	-	24	-	6	10	0
42	Staat	171	43	0	-	24	-	6	10	0
43	Gemeinden/Gv.	-	-	-	-	-	-	-	-	-
44	Zweckverbände	-	-	-	-	-	-	-	-	-
45	Bruttoausgaben	524	314	38	44	24	28	12	33	43
46	Staat	524	314	38	44	24	28	12	33	43
47	Gemeinden/Gv.	-	-	-	-	-	-	-	-	-
48	Zweckverbände	-	-	-	-	-	-	-	-	-
49	./. Zahlungen von gleicher Ebene	-	-	-	-	-	-	-	-	-
50	Staat	-	-	-	-	-	-	-	-	-
51	Gemeinden/Gv.	-	-	-	-	-	-	-	-	-
52	Zweckverbände	-	-	-	-	-	-	-	-	-
53	Bereinigte Ausgaben	524	314	38	44	24	28	12	33	43
54	Staat	524	314	38	44	24	28	12	33	43
55	Gemeinden/Gv.	-	-	-	-	-	-	-	-	-
56	Zweckverbände	-	-	-	-	-	-	-	-	-
57	Laufende Rechnung	524	314	38	44	24	28	12	33	43
58	Staat	524	314	38	44	24	28	12	33	43
59	Gemeinden/Gv.	-	-	-	-	-	-	-	-	-
60	Zweckverbände	-	-	-	-	-	-	-	-	-
61	Kapitalrechnung	-	-	-	-	-	-	-	-	-
62	Staat	-	-	-	-	-	-	-	-	-
63	Gemeinden/Gv.	-	-	-	-	-	-	-	-	-
64	Zweckverbände	-	-	-	-	-	-	-	-	-
65	./. Zahlungen von anderer Ebene	6	5	-	4	-	1	-	-	0
66	Staat	6	5	-	4	-	1	-	-	0
67	Gemeinden/Gv.	-	-	-	-	-	-	-	-	-
68	Zweckverbände	-	-	-	-	-	-	-	-	-
69	Nettoausgaben	519	309	38	40	24	27	12	33	42
70	Staat	519	309	38	40	24	27	12	33	42
71	Gemeinden/Gv.	-	-	-	-	-	-	-	-	-
72	Zweckverbände	-	-	-	-	-	-	-	-	-
73	Unmittelbare Einnahmen	32	10	-	1	-	2	-	2	4
74	Staat	32	10	-	1	-	2	-	2	4
75	Gemeinden/Gv.	-	-	-	-	-	-	-	-	-
76	Zweckverbände	-	-	-	-	-	-	-	-	-
77	Darunter Gebühren, Entgelte	-	-	-	-	-	-	-	-	-
78	Staat	-	-	-	-	-	-	-	-	-
79	Gemeinden/Gv.	-	-	-	-	-	-	-	-	-
80	Zweckverbände	-	-	-	-	-	-	-	-	-

1) Einschl. Berlin - Ost.

StBA, FS 14, R 3.5, 1994

soziale Sicherung und für Gesundheit, Sport, Erholung 1994
Ländern
DM

länder								Stadtstaaten				Lfd. Nr.
Rheinland- Pfalz	Saarland	Sachsen	Sachsen- Anhalt	Schles- wig- Holstein	Thü- ringen	nachrichtlich:		Zusammen	Berlin 1)	Bremen	Hamburg	
						Früheres Bundesgeb.	Neue Länder					
3010 Sozialversicherung einschl. Arbeitslosenversicherung												
-	-	-	-	-	-	-	-	1	-	1	-	1
-	-	-	-	-	-	-	-	1	-	1	-	2
-	-	-	-	-	-	-	-	-	-	-	-	3
-	-	-	-	-	-	-	-	-	-	-	-	4
-	-	-	-	-	-	-	-	-	-	-	-	5
-	-	-	-	-	-	-	-	-	-	-	-	6
-	-	-	-	-	-	-	-	-	-	-	-	7
-	-	-	-	-	-	-	-	-	-	-	-	8
-	-	-	-	-	-	-	-	-	-	-	-	9
-	-	-	-	-	-	-	-	-	-	-	-	10
-	-	-	-	-	-	-	-	-	-	-	-	11
-	-	-	-	-	-	-	-	-	-	-	-	12
-	-	-	-	-	-	0	-	28	11	6	11	13
-	-	-	-	-	-	0	-	28	11	6	11	14
-	-	-	-	-	-	-	-	-	-	-	-	15
-	-	-	-	-	-	-	-	-	-	-	-	16
-	-	-	-	-	-	-	-	-	-	-	-	17
-	-	-	-	-	-	-	-	-	-	-	-	18
-	-	-	-	-	-	-	-	-	-	-	-	19
-	-	-	-	-	-	-	-	-	-	-	-	20
-	-	-	-	-	-	-	-	-	-	-	-	21
-	-	-	-	-	-	-	-	-	-	-	-	22
-	-	-	-	-	-	-	-	-	-	-	-	23
-	-	-	-	-	-	-	-	-	-	-	-	24
-	-	-	-	-	-	-	-	-	-	-	-	25
-	-	-	-	-	-	-	-	-	-	-	-	26
-	-	-	-	-	-	-	-	-	-	-	-	27
-	-	-	-	-	-	-	-	-	-	-	-	28
-	-	-	-	-	-	-	-	-	-	-	-	29
-	-	-	-	-	-	-	-	-	-	-	-	30
-	-	-	-	-	-	-	-	-	-	-	-	31
-	-	-	-	-	-	-	-	-	-	-	-	32
16	4	-	35	9	27	203	67	54	54	-	-	33
16	4	-	35	9	27	203	67	54	54	-	-	34
-	-	-	-	-	-	-	-	-	-	-	-	35
-	-	-	-	-	-	-	-	-	-	-	-	36
16	4	-	35	9	27	203	67	83	65	7	11	37
16	4	-	35	9	27	203	67	83	65	7	11	38
-	-	-	-	-	-	-	-	-	-	-	-	39
-	-	-	-	-	-	-	-	-	-	-	-	40
-	1	-	-	1	-	13	30	128	126	2	0	41
-	1	-	-	1	-	13	30	128	126	2	0	42
-	-	-	-	-	-	-	-	-	-	-	-	43
-	-	-	-	-	-	-	-	-	-	-	-	44
16	4	-	35	10	27	216	97	210	191	9	11	45
16	4	-	35	10	27	216	97	210	191	9	11	46
-	-	-	-	-	-	-	-	-	-	-	-	47
-	-	-	-	-	-	-	-	-	-	-	-	48
-	-	-	-	-	-	-	-	-	-	-	-	49
-	-	-	-	-	-	-	-	-	-	-	-	50
-	-	-	-	-	-	-	-	-	-	-	-	51
-	-	-	-	-	-	-	-	-	-	-	-	52
16	4	-	35	10	27	216	97	210	191	9	11	53
16	4	-	35	10	27	216	97	210	191	9	11	54
-	-	-	-	-	-	-	-	-	-	-	-	55
-	-	-	-	-	-	-	-	-	-	-	-	56
16	4	-	35	10	27	216	97	210	191	9	11	57
16	4	-	35	10	27	216	97	210	191	9	11	58
-	-	-	-	-	-	-	-	-	-	-	-	59
-	-	-	-	-	-	-	-	-	-	-	-	60
-	-	-	-	-	-	-	-	-	-	-	-	61
-	-	-	-	-	-	-	-	-	-	-	-	62
-	-	-	-	-	-	-	-	-	-	-	-	63
-	-	-	-	-	-	-	-	-	-	-	-	64
-	-	-	-	-	-	5	-	1	1	-	-	65
-	-	-	-	-	-	5	-	1	1	-	-	66
-	-	-	-	-	-	-	-	-	-	-	-	67
-	-	-	-	-	-	-	-	-	-	-	-	68
16	4	-	35	10	27	212	97	209	190	9	11	69
16	4	-	35	10	27	212	97	209	190	9	11	70
-	-	-	-	-	-	-	-	-	-	-	-	71
-	-	-	-	-	-	-	-	-	-	-	-	72
-	0	-	1	-	-	9	1	22	22	-	-	73
-	0	-	1	-	-	9	1	22	22	-	-	74
-	-	-	-	-	-	-	-	-	-	-	-	75
-	-	-	-	-	-	-	-	-	-	-	-	76
-	-	-	-	-	-	-	-	-	-	-	-	77
-	-	-	-	-	-	-	-	-	-	-	-	78
-	-	-	-	-	-	-	-	-	-	-	-	79
-	-	-	-	-	-	-	-	-	-	-	-	80

2 Ausgaben und Einnahmen der öffentlichen Haushalte für
2.2 Nach
MIII.

Lfd. Nr.	Art der Ausgaben / Einnahmen	Länder zusammen	Flächen							
			zusammen	Baden- Württem- berg	Bayern	Branden- burg	Hessen	Mecklen- burg Vorp.	Nieder- sachsen	Nord- rhein- Westfalen
3018 Unfallversicherung										
1	Personalausgaben	1	-	-	-	-	-	-	-	-
2	Staat	1	-	-	-	-	-	-	-	-
3	Gemeinden/Gv.	-	-	-	-	-	-	-	-	-
4	Zweckverbände	-	-	-	-	-	-	-	-	-
5	Unterhaltung von unbewegl.Vermögen	-	-	-	-	-	-	-	-	-
6	Staat	-	-	-	-	-	-	-	-	-
7	Gemeinden/Gv.	-	-	-	-	-	-	-	-	-
8	Zweckverbände	-	-	-	-	-	-	-	-	-
9	Bewirtschaftung der Grundstücke	-	-	-	-	-	-	-	-	-
10	Staat	-	-	-	-	-	-	-	-	-
11	Gemeinden/Gv.	-	-	-	-	-	-	-	-	-
12	Zweckverbände	-	-	-	-	-	-	-	-	-
13	Übriger laufender Sachaufwand	28	-	-	-	-	-	-	-	-
14	Staat	28	-	-	-	-	-	-	-	-
15	Gemeinden/Gv.	-	-	-	-	-	-	-	-	-
16	Zweckverbände	-	-	-	-	-	-	-	-	-
17	Baumaßnahmen	-	-	-	-	-	-	-	-	-
18	Staat	-	-	-	-	-	-	-	-	-
19	Gemeinden/Gv.	-	-	-	-	-	-	-	-	-
20	Zweckverbände	-	-	-	-	-	-	-	-	-
21	Erwerb von unbeweglichem Sachvermögen	-	-	-	-	-	-	-	-	-
22	Staat	-	-	-	-	-	-	-	-	-
23	Gemeinden/Gv.	-	-	-	-	-	-	-	-	-
24	Zweckverbände	-	-	-	-	-	-	-	-	-
25	Erwerb von beweglichem Sachvermögen	-	-	-	-	-	-	-	-	-
26	Staat	-	-	-	-	-	-	-	-	-
27	Gemeinden/Gv.	-	-	-	-	-	-	-	-	-
28	Zweckverbände	-	-	-	-	-	-	-	-	-
29	Erwerb von Beteiligungen	-	-	-	-	-	-	-	-	-
30	Staat	-	-	-	-	-	-	-	-	-
31	Gemeinden/Gv.	-	-	-	-	-	-	-	-	-
32	Zweckverbände	-	-	-	-	-	-	-	-	-
33	Zahlungen an and. Bereiche u. Übr. Welt	324	270	38	44	-	28	5	22	42
34	Staat	324	270	38	44	-	28	5	22	42
35	Gemeinden/Gv.	-	-	-	-	-	-	-	-	-
36	Zweckverbände	-	-	-	-	-	-	-	-	-
37	Unmittelbare Ausgaben	353	270	38	44	-	28	5	22	42
38	Staat	353	270	38	44	-	28	5	22	42
39	Gemeinden/Gv.	-	-	-	-	-	-	-	-	-
40	Zweckverbände	-	-	-	-	-	-	-	-	-
41	Zahlungen an öffentlichen Bereich	46	41	-	-	23	-	6	10	-
42	Staat	46	41	-	-	23	-	6	10	-
43	Gemeinden/Gv.	-	-	-	-	-	-	-	-	-
44	Zweckverbände	-	-	-	-	-	-	-	-	-
45	Bruttoausgaben	399	311	38	44	23	28	12	33	42
46	Staat	399	311	38	44	23	28	12	33	42
47	Gemeinden/Gv.	-	-	-	-	-	-	-	-	-
48	Zweckverbände	-	-	-	-	-	-	-	-	-
49	./. Zahlungen von gleicher Ebene	-	-	-	-	-	-	-	-	-
50	Staat	-	-	-	-	-	-	-	-	-
51	Gemeinden/Gv.	-	-	-	-	-	-	-	-	-
52	Zweckverbände	-	-	-	-	-	-	-	-	-
53	Bereinigte Ausgaben	399	311	38	44	23	28	12	33	42
54	Staat	399	311	38	44	23	28	12	33	42
55	Gemeinden/Gv.	-	-	-	-	-	-	-	-	-
56	Zweckverbände	-	-	-	-	-	-	-	-	-
57	Laufende Rechnung	399	311	38	44	23	28	12	33	42
58	Staat	399	311	38	44	23	28	12	33	42
59	Gemeinden/Gv.	-	-	-	-	-	-	-	-	-
60	Zweckverbände	-	-	-	-	-	-	-	-	-
61	Kapitalrechnung	-	-	-	-	-	-	-	-	-
62	Staat	-	-	-	-	-	-	-	-	-
63	Gemeinden/Gv.	-	-	-	-	-	-	-	-	-
64	Zweckverbände	-	-	-	-	-	-	-	-	-
65	./. Zahlungen von anderer Ebene	5	5	-	4	-	1	-	-	0
66	Staat	5	5	-	4	-	1	-	-	0
67	Gemeinden/Gv.	-	-	-	-	-	-	-	-	-
68	Zweckverbände	-	-	-	-	-	-	-	-	-
69	Nettoausgaben	394	306	38	40	23	27	12	33	42
70	Staat	394	306	38	40	23	27	12	33	42
71	Gemeinden/Gv.	-	-	-	-	-	-	-	-	-
72	Zweckverbände	-	-	-	-	-	-	-	-	-
73	Unmittelbare Einnahmen	32	10	-	1	-	2	-	2	4
74	Staat	32	10	-	1	-	2	-	2	4
75	Gemeinden/Gv.	-	-	-	-	-	-	-	-	-
76	Zweckverbände	-	-	-	-	-	-	-	-	-
77	Darunter Gebühren, Entgelte	-	-	-	-	-	-	-	-	-
78	Staat	-	-	-	-	-	-	-	-	-
79	Gemeinden/Gv.	-	-	-	-	-	-	-	-	-
80	Zweckverbände	-	-	-	-	-	-	-	-	-

1) Einschl. Berlin - Ost.

StBA, FS 14, R 3.5, 1994

soziale Sicherung und für Gesundheit, Sport, Erholung 1994
**Ländern
DM**

länder								Stadtstaaten				Lfd. Nr.	
Rheinland- Pfalz	Saarland	Sachsen	Sachsen- Anhalt	Schles- wig- Holstein	Thü- ringen	nachrichtlich:		Zusammen	Berlin 1)	Bremen	Hamburg		
						Früheres Bundesgeb.	Neue Länder						
3013 Unfallversicherung													
-	-	-	-	-	-	-	-	1	-	1	-	1	
-	-	-	-	-	-	-	-	1	-	1	-	2	
-	-	-	-	-	-	-	-	-	-	-	-	3	
-	-	-	-	-	-	-	-	-	-	-	-	4	
-	-	-	-	-	-	-	-	-	-	-	-	5	
-	-	-	-	-	-	-	-	-	-	-	-	6	
-	-	-	-	-	-	-	-	-	-	-	-	7	
-	-	-	-	-	-	-	-	-	-	-	-	8	
-	-	-	-	-	-	-	-	-	-	-	-	9	
-	-	-	-	-	-	-	-	-	-	-	-	10	
-	-	-	-	-	-	-	-	-	-	-	-	11	
-	-	-	-	-	-	-	-	-	-	-	-	12	
-	-	-	-	-	-	-	-	28	11	6	11	13	
-	-	-	-	-	-	-	-	28	11	6	11	14	
-	-	-	-	-	-	-	-	-	-	-	-	15	
-	-	-	-	-	-	-	-	-	-	-	-	16	
-	-	-	-	-	-	-	-	-	-	-	-	17	
-	-	-	-	-	-	-	-	-	-	-	-	18	
-	-	-	-	-	-	-	-	-	-	-	-	19	
-	-	-	-	-	-	-	-	-	-	-	-	20	
-	-	-	-	-	-	-	-	-	-	-	-	21	
-	-	-	-	-	-	-	-	-	-	-	-	22	
-	-	-	-	-	-	-	-	-	-	-	-	23	
-	-	-	-	-	-	-	-	-	-	-	-	24	
-	-	-	-	-	-	-	-	-	-	-	-	25	
-	-	-	-	-	-	-	-	-	-	-	-	26	
-	-	-	-	-	-	-	-	-	-	-	-	27	
-	-	-	-	-	-	-	-	-	-	-	-	28	
-	-	-	-	-	-	-	-	-	-	-	-	29	
-	-	-	-	-	-	-	-	-	-	-	-	30	
-	-	-	-	-	-	-	-	-	-	-	-	31	
-	-	-	-	-	-	-	-	-	-	-	-	32	
16	4	-	35	9	27	203	67	54	54	-	-	33	
16	4	-	35	9	27	203	67	54	54	-	-	34	
-	-	-	-	-	-	-	-	-	-	-	-	35	
-	-	-	-	-	-	-	-	-	-	-	-	36	
16	4	-	35	9	27	203	67	83	65	7	11	37	
16	4	-	35	9	27	203	67	83	65	7	11	38	
-	-	-	-	-	-	-	-	-	-	-	-	39	
-	-	-	-	-	-	-	-	-	-	-	-	40	
-	0	-	-	1	-	12	29	5	4	1	0	41	
-	0	-	-	1	-	12	29	5	4	1	0	42	
-	-	-	-	-	-	-	-	-	-	-	-	43	
-	-	-	-	-	-	-	-	-	-	-	-	44	
16	4	-	35	10	27	215	96	88	68	8	11	45	
16	4	-	35	10	27	215	96	88	68	8	11	46	
-	-	-	-	-	-	-	-	-	-	-	-	47	
-	-	-	-	-	-	-	-	-	-	-	-	48	
-	-	-	-	-	-	-	-	-	-	-	-	49	
-	-	-	-	-	-	-	-	-	-	-	-	50	
-	-	-	-	-	-	-	-	-	-	-	-	51	
-	-	-	-	-	-	-	-	-	-	-	-	52	
16	4	-	35	10	27	215	96	88	68	8	11	53	
16	4	-	35	10	27	215	96	88	68	8	11	54	
-	-	-	-	-	-	-	-	-	-	-	-	55	
-	-	-	-	-	-	-	-	-	-	-	-	56	
16	4	-	35	10	27	215	96	88	68	8	11	57	
16	4	-	35	10	27	215	96	88	68	8	11	58	
-	-	-	-	-	-	-	-	-	-	-	-	59	
-	-	-	-	-	-	-	-	-	-	-	-	60	
-	-	-	-	-	-	-	-	-	-	-	-	61	
-	-	-	-	-	-	-	-	-	-	-	-	62	
-	-	-	-	-	-	-	-	-	-	-	-	63	
-	-	-	-	-	-	-	-	-	-	-	-	64	
-	-	-	-	-	-	5	-	1	1	-	-	65	
-	-	-	-	-	-	5	-	1	1	-	-	66	
-	-	-	-	-	-	-	-	-	-	-	-	67	
-	-	-	-	-	-	-	-	-	-	-	-	68	
16	4	-	35	10	27	210	96	87	68	8	11	69	
16	4	-	35	10	27	210	96	87	68	8	11	70	
-	-	-	-	-	-	-	-	-	-	-	-	71	
-	-	-	-	-	-	-	-	-	-	-	-	72	
-	0	-	1	-	-	9	1	22	22	-	-	73	
-	0	-	1	-	-	9	1	22	22	-	-	74	
-	-	-	-	-	-	-	-	-	-	-	-	75	
-	-	-	-	-	-	-	-	-	-	-	-	76	
-	-	-	-	-	-	-	-	-	-	-	-	77	
-	-	-	-	-	-	-	-	-	-	-	-	78	
-	-	-	-	-	-	-	-	-	-	-	-	79	
-	-	-	-	-	-	-	-	-	-	-	-	80	

2 Ausgaben und Einnahmen der öffentlichen Haushalte für
2.2 Nach
Mill.

Lfd. Nr.	Art der Ausgaben / Einnahmen	Länder zusammen	Flächen							
			zusammen	Baden- Württem- berg	Bayern	Branden- burg	Hessen	Mecklen- burg Vorp.	Nieder- sachsen	Nord- rhein- Westfalen
3018 Arbeitslosenversicherung										
1	Personalausgaben	-	-	-	-	-	-	-	-	-
2	Staat	-	-	-	-	-	-	-	-	-
3	Gemeinden/Gv.	-	-	-	-	-	-	-	-	-
4	Zweckverbände	-	-	-	-	-	-	-	-	-
5	Unterhaltung von unbewegl.Vermögen	-	-	-	-	-	-	-	-	-
6	Staat	-	-	-	-	-	-	-	-	-
7	Gemeinden/Gv.	-	-	-	-	-	-	-	-	-
8	Zweckverbände	-	-	-	-	-	-	-	-	-
9	Bewirtschaftung der Grundstücke	-	-	-	-	-	-	-	-	-
10	Staat	-	-	-	-	-	-	-	-	-
11	Gemeinden/Gv.	-	-	-	-	-	-	-	-	-
12	Zweckverbände	-	-	-	-	-	-	-	-	-
13	Übriger laufender Sachaufwand	-	-	-	-	-	-	-	-	-
14	Staat	-	-	-	-	-	-	-	-	-
15	Gemeinden/Gv.	-	-	-	-	-	-	-	-	-
16	Zweckverbände	-	-	-	-	-	-	-	-	-
17	Baumaßnahmen	-	-	-	-	-	-	-	-	-
18	Staat	-	-	-	-	-	-	-	-	-
19	Gemeinden/Gv.	-	-	-	-	-	-	-	-	-
20	Zweckverbände	-	-	-	-	-	-	-	-	-
21	Erwerb von unbeweglichem Sachvermögen	-	-	-	-	-	-	-	-	-
22	Staat	-	-	-	-	-	-	-	-	-
23	Gemeinden/Gv.	-	-	-	-	-	-	-	-	-
24	Zweckverbände	-	-	-	-	-	-	-	-	-
25	Erwerb von beweglichem Sachvermögen	-	-	-	-	-	-	-	-	-
26	Staat	-	-	-	-	-	-	-	-	-
27	Gemeinden/Gv.	-	-	-	-	-	-	-	-	-
28	Zweckverbände	-	-	-	-	-	-	-	-	-
29	Erwerb von Beteiligungen	-	-	-	-	-	-	-	-	-
30	Staat	-	-	-	-	-	-	-	-	-
31	Gemeinden/Gv.	-	-	-	-	-	-	-	-	-
32	Zweckverbände	-	-	-	-	-	-	-	-	-
33	Zahlungen an and. Bereiche u. Übr. Welt	-	-	-	-	-	-	-	-	-
34	Staat	-	-	-	-	-	-	-	-	-
35	Gemeinden/Gv.	-	-	-	-	-	-	-	-	-
36	Zweckverbände	-	-	-	-	-	-	-	-	-
37	Unmittelbare Ausgaben	-	-	-	-	-	-	-	-	-
38	Staat	-	-	-	-	-	-	-	-	-
39	Gemeinden/Gv.	-	-	-	-	-	-	-	-	-
40	Zweckverbände	-	-	-	-	-	-	-	-	-
41	Zahlungen an öffentlichen Bereich	1	1	-	-	1	-	-	-	-
42	Staat	1	1	-	-	1	-	-	-	-
43	Gemeinden/Gv.	-	-	-	-	-	-	-	-	-
44	Zweckverbände	-	-	-	-	-	-	-	-	-
45	Bruttoausgaben	1	1	-	-	1	-	-	-	-
46	Staat	1	1	-	-	1	-	-	-	-
47	Gemeinden/Gv.	-	-	-	-	-	-	-	-	-
48	Zweckverbände	-	-	-	-	-	-	-	-	-
49	./. Zahlungen von gleicher Ebene	-	-	-	-	-	-	-	-	-
50	Staat	-	-	-	-	-	-	-	-	-
51	Gemeinden/Gv.	-	-	-	-	-	-	-	-	-
52	Zweckverbände	-	-	-	-	-	-	-	-	-
53	Bereinigte Ausgaben	1	1	-	-	1	-	-	-	-
54	Staat	1	1	-	-	1	-	-	-	-
55	Gemeinden/Gv.	-	-	-	-	-	-	-	-	-
56	Zweckverbände	-	-	-	-	-	-	-	-	-
57	Laufende Rechnung	1	1	-	-	1	-	-	-	-
58	Staat	1	1	-	-	1	-	-	-	-
59	Gemeinden/Gv.	-	-	-	-	-	-	-	-	-
60	Zweckverbände	-	-	-	-	-	-	-	-	-
61	Kapitalrechnung	-	-	-	-	-	-	-	-	-
62	Staat	-	-	-	-	-	-	-	-	-
63	Gemeinden/Gv.	-	-	-	-	-	-	-	-	-
64	Zweckverbände	-	-	-	-	-	-	-	-	-
65	./. Zahlungen von anderer Ebene	-	-	-	-	-	-	-	-	-
66	Staat	-	-	-	-	-	-	-	-	-
67	Gemeinden/Gv.	-	-	-	-	-	-	-	-	-
68	Zweckverbände	-	-	-	-	-	-	-	-	-
69	Nettoausgaben	1	1	-	-	1	-	-	-	-
70	Staat	1	1	-	-	1	-	-	-	-
71	Gemeinden/Gv.	-	-	-	-	-	-	-	-	-
72	Zweckverbände	-	-	-	-	-	-	-	-	-
73	Unmittelbare Einnahmen	-	-	-	-	-	-	-	-	-
74	Staat	-	-	-	-	-	-	-	-	-
75	Gemeinden/Gv.	-	-	-	-	-	-	-	-	-
76	Zweckverbände	-	-	-	-	-	-	-	-	-
77	Darunter Gebühren, Entgelte	-	-	-	-	-	-	-	-	-
78	Staat	-	-	-	-	-	-	-	-	-
79	Gemeinden/Gv.	-	-	-	-	-	-	-	-	-
80	Zweckverbände	-	-	-	-	-	-	-	-	-

1) Einschl. Berlin - Ost.

StBA, FS 14, R 3.5, 1994

soziale Sicherung und für Gesundheit, Sport, Erholung 1994
Ländern
DM

länder								Stadtstaaten				Lfd. Nr.
Rheinland- Pfalz	Saarland	Sachsen	Sachsen- Anhalt	Schles- wig- Holstein	Thü- ringen	nachrichtlich:		Zusammen	Berlin 1)	Bremen	Hamburg	
						Früheres Bundesgeb.	Neue Länder					
3015 Arbeitslosenversicherung												
-	-	-	-	-	-	-	-	-	-	-	-	1
-	-	-	-	-	-	-	-	-	-	-	-	2
-	-	-	-	-	-	-	-	-	-	-	-	3
-	-	-	-	-	-	-	-	-	-	-	-	4
-	-	-	-	-	-	-	-	-	-	-	-	5
-	-	-	-	-	-	-	-	-	-	-	-	6
-	-	-	-	-	-	-	-	-	-	-	-	7
-	-	-	-	-	-	-	-	-	-	-	-	8
-	-	-	-	-	-	-	-	-	-	-	-	9
-	-	-	-	-	-	-	-	-	-	-	-	10
-	-	-	-	-	-	-	-	-	-	-	-	11
-	-	-	-	-	-	-	-	-	-	-	-	12
-	-	-	-	-	-	-	-	-	-	-	-	13
-	-	-	-	-	-	-	-	-	-	-	-	14
-	-	-	-	-	-	-	-	-	-	-	-	15
-	-	-	-	-	-	-	-	-	-	-	-	16
-	-	-	-	-	-	-	-	-	-	-	-	17
-	-	-	-	-	-	-	-	-	-	-	-	18
-	-	-	-	-	-	-	-	-	-	-	-	19
-	-	-	-	-	-	-	-	-	-	-	-	20
-	-	-	-	-	-	-	-	-	-	-	-	21
-	-	-	-	-	-	-	-	-	-	-	-	22
-	-	-	-	-	-	-	-	-	-	-	-	23
-	-	-	-	-	-	-	-	-	-	-	-	24
-	-	-	-	-	-	-	-	-	-	-	-	25
-	-	-	-	-	-	-	-	-	-	-	-	26
-	-	-	-	-	-	-	-	-	-	-	-	27
-	-	-	-	-	-	-	-	-	-	-	-	28
-	-	-	-	-	-	-	-	-	-	-	-	29
-	-	-	-	-	-	-	-	-	-	-	-	30
-	-	-	-	-	-	-	-	-	-	-	-	31
-	-	-	-	-	-	-	-	-	-	-	-	32
-	-	-	-	-	-	-	-	-	-	-	-	33
-	-	-	-	-	-	-	-	-	-	-	-	34
-	-	-	-	-	-	-	-	-	-	-	-	35
-	-	-	-	-	-	-	-	-	-	-	-	36
-	-	-	-	-	-	-	-	-	-	-	-	37
-	-	-	-	-	-	-	-	-	-	-	-	38
-	-	-	-	-	-	-	-	-	-	-	-	39
-	-	-	-	-	-	-	-	-	-	-	-	40
-	-	-	-	-	-	-	1	-	-	-	-	41
-	-	-	-	-	-	-	1	-	-	-	-	42
-	-	-	-	-	-	-	-	-	-	-	-	43
-	-	-	-	-	-	-	-	-	-	-	-	44
-	-	-	-	-	-	-	1	-	-	-	-	45
-	-	-	-	-	-	-	1	-	-	-	-	46
-	-	-	-	-	-	-	-	-	-	-	-	47
-	-	-	-	-	-	-	-	-	-	-	-	48
-	-	-	-	-	-	-	-	-	-	-	-	49
-	-	-	-	-	-	-	-	-	-	-	-	50
-	-	-	-	-	-	-	-	-	-	-	-	51
-	-	-	-	-	-	-	-	-	-	-	-	52
-	-	-	-	-	-	-	1	-	-	-	-	53
-	-	-	-	-	-	-	1	-	-	-	-	54
-	-	-	-	-	-	-	-	-	-	-	-	55
-	-	-	-	-	-	-	-	-	-	-	-	56
-	-	-	-	-	-	-	1	-	-	-	-	57
-	-	-	-	-	-	-	1	-	-	-	-	58
-	-	-	-	-	-	-	-	-	-	-	-	59
-	-	-	-	-	-	-	-	-	-	-	-	60
-	-	-	-	-	-	-	-	-	-	-	-	61
-	-	-	-	-	-	-	-	-	-	-	-	62
-	-	-	-	-	-	-	-	-	-	-	-	63
-	-	-	-	-	-	-	-	-	-	-	-	64
-	-	-	-	-	-	-	-	-	-	-	-	65
-	-	-	-	-	-	-	-	-	-	-	-	66
-	-	-	-	-	-	-	-	-	-	-	-	67
-	-	-	-	-	-	-	-	-	-	-	-	68
-	-	-	-	-	-	-	1	-	-	-	-	69
-	-	-	-	-	-	-	1	-	-	-	-	70
-	-	-	-	-	-	-	-	-	-	-	-	71
-	-	-	-	-	-	-	-	-	-	-	-	72
-	-	-	-	-	-	-	-	-	-	-	-	73
-	-	-	-	-	-	-	-	-	-	-	-	74
-	-	-	-	-	-	-	-	-	-	-	-	75
-	-	-	-	-	-	-	-	-	-	-	-	76
-	-	-	-	-	-	-	-	-	-	-	-	77
-	-	-	-	-	-	-	-	-	-	-	-	78
-	-	-	-	-	-	-	-	-	-	-	-	79
-	-	-	-	-	-	-	-	-	-	-	-	80

2 Ausgaben und Einnahmen der öffentlichen Haushalte für
2.2 Nach
Mill.

Lfd. Nr.	Art der Ausgaben / Einnahmen	Länder zusammen	Flächen							
			zusammen	Baden- Württem- berg	Bayern	Branden- burg	Hessen	Mecklen- burg Vorp.	Nieder- sachsen	Nord- rhein- Westfalen
2016 Altershilfe für Landwirte										
1	Personalausgaben	-	-	-	-	-	-	-	-	-
2	Staat	-	-	-	-	-	-	-	-	-
3	Gemeinden/Gv.	-	-	-	-	-	-	-	-	-
4	Zweckverbände	-	-	-	-	-	-	-	-	-
5	Unterhaltung von unbewegl.Vermögen	-	-	-	-	-	-	-	-	-
6	Staat	-	-	-	-	-	-	-	-	-
7	Gemeinden/Gv.	-	-	-	-	-	-	-	-	-
8	Zweckverbände	-	-	-	-	-	-	-	-	-
9	Bewirtschaftung der Grundstücke	-	-	-	-	-	-	-	-	-
10	Staat	-	-	-	-	-	-	-	-	-
11	Gemeinden/Gv.	-	-	-	-	-	-	-	-	-
12	Zweckverbände	-	-	-	-	-	-	-	-	-
13	Übriger laufender Sachaufwand	-	-	-	-	-	-	-	-	-
14	Staat	-	-	-	-	-	-	-	-	-
15	Gemeinden/Gv.	-	-	-	-	-	-	-	-	-
16	Zweckverbände	-	-	-	-	-	-	-	-	-
17	Baumaßnahmen	-	-	-	-	-	-	-	-	-
18	Staat	-	-	-	-	-	-	-	-	-
19	Gemeinden/Gv.	-	-	-	-	-	-	-	-	-
20	Zweckverbände	-	-	-	-	-	-	-	-	-
21	Erwerb von unbeweglichem Sachvermögen	-	-	-	-	-	-	-	-	-
22	Staat	-	-	-	-	-	-	-	-	-
23	Gemeinden/Gv.	-	-	-	-	-	-	-	-	-
24	Zweckverbände	-	-	-	-	-	-	-	-	-
25	Erwerb von beweglichem Sachvermögen	-	-	-	-	-	-	-	-	-
26	Staat	-	-	-	-	-	-	-	-	-
27	Gemeinden/Gv.	-	-	-	-	-	-	-	-	-
28	Zweckverbände	-	-	-	-	-	-	-	-	-
29	Erwerb von Beteiligungen	-	-	-	-	-	-	-	-	-
30	Staat	-	-	-	-	-	-	-	-	-
31	Gemeinden/Gv.	-	-	-	-	-	-	-	-	-
32	Zweckverbände	-	-	-	-	-	-	-	-	-
33	Zahlungen an and. Bereiche u. übr. Welt	-	-	-	-	-	-	-	-	-
34	Staat	-	-	-	-	-	-	-	-	-
35	Gemeinden/Gv.	-	-	-	-	-	-	-	-	-
36	Zweckverbände	-	-	-	-	-	-	-	-	-
37	Unmittelbare Ausgaben	-	-	-	-	-	-	-	-	-
38	Staat	-	-	-	-	-	-	-	-	-
39	Gemeinden/Gv.	-	-	-	-	-	-	-	-	-
40	Zweckverbände	-	-	-	-	-	-	-	-	-
41	Zahlungen an öffentlichen Bereich	1	1	0	-	-	-	-	-	0
42	Staat	1	1	0	-	-	-	-	-	0
43	Gemeinden/Gv.	-	-	-	-	-	-	-	-	-
44	Zweckverbände	-	-	-	-	-	-	-	-	-
45	Bruttoausgaben	1	1	0	-	-	-	-	-	0
46	Staat	1	1	0	-	-	-	-	-	0
47	Gemeinden/Gv.	-	-	-	-	-	-	-	-	-
48	Zweckverbände	-	-	-	-	-	-	-	-	-
49	./. Zahlungen von gleicher Ebene	-	-	-	-	-	-	-	-	-
50	Staat	-	-	-	-	-	-	-	-	-
51	Gemeinden/Gv.	-	-	-	-	-	-	-	-	-
52	Zweckverbände	-	-	-	-	-	-	-	-	-
53	Bereinigte Ausgaben	1	1	0	-	-	-	-	-	0
54	Staat	1	1	0	-	-	-	-	-	0
55	Gemeinden/Gv.	-	-	-	-	-	-	-	-	-
56	Zweckverbände	-	-	-	-	-	-	-	-	-
57	Laufende Rechnung	1	1	0	-	-	-	-	-	0
58	Staat	1	1	0	-	-	-	-	-	0
59	Gemeinden/Gv.	-	-	-	-	-	-	-	-	-
60	Zweckverbände	-	-	-	-	-	-	-	-	-
61	Kapitalrechnung	-	-	-	-	-	-	-	-	-
62	Staat	-	-	-	-	-	-	-	-	-
63	Gemeinden/Gv.	-	-	-	-	-	-	-	-	-
64	Zweckverbände	-	-	-	-	-	-	-	-	-
65	./. Zahlungen von anderer Ebene	-	-	-	-	-	-	-	-	-
66	Staat	-	-	-	-	-	-	-	-	-
67	Gemeinden/Gv.	-	-	-	-	-	-	-	-	-
68	Zweckverbände	-	-	-	-	-	-	-	-	-
69	Nettoausgaben	1	1	0	-	-	-	-	-	0
70	Staat	1	1	0	-	-	-	-	-	0
71	Gemeinden/Gv.	-	-	-	-	-	-	-	-	-
72	Zweckverbände	-	-	-	-	-	-	-	-	-
73	Unmittelbare Einnahmen	-	-	-	-	-	-	-	-	-
74	Staat	-	-	-	-	-	-	-	-	-
75	Gemeinden/Gv.	-	-	-	-	-	-	-	-	-
76	Zweckverbände	-	-	-	-	-	-	-	-	-
77	Darunter Gebühren, Entgelte	-	-	-	-	-	-	-	-	-
78	Staat	-	-	-	-	-	-	-	-	-
79	Gemeinden/Gv.	-	-	-	-	-	-	-	-	-
80	Zweckverbände	-	-	-	-	-	-	-	-	-

1) Einschl. Berlin - Ost.

StBA, FS 14, R 3.5, 1994

soziale Sicherung und für Gesundheit, Sport, Erholung 1994
**Ländern
DM**

länder								Stadtstaaten				Lfd. Nr.
Rheinland- Pfalz	Saarland	Sachsen	Sachsen- Anhalt	Schles- wig- Holstein	Thü- ringen	nachrichtlich:		Zusammen	Berlin 1)	Bremen	Hamburg	
						Früheres Bundesgeb.	Neue Länder					
3016 Altershilfe für Landwirte												
-	-	-	-	-	-	-	-	-	-	-	-	1
-	-	-	-	-	-	-	-	-	-	-	-	2
-	-	-	-	-	-	-	-	-	-	-	-	3
-	-	-	-	-	-	-	-	-	-	-	-	4
-	-	-	-	-	-	-	-	-	-	-	-	5
-	-	-	-	-	-	-	-	-	-	-	-	6
-	-	-	-	-	-	-	-	-	-	-	-	7
-	-	-	-	-	-	-	-	-	-	-	-	8
-	-	-	-	-	-	-	-	-	-	-	-	9
-	-	-	-	-	-	-	-	-	-	-	-	10
-	-	-	-	-	-	-	-	-	-	-	-	11
-	-	-	-	-	-	-	-	-	-	-	-	12
-	-	-	-	-	-	-	-	-	-	-	-	13
-	-	-	-	-	-	-	-	-	-	-	-	14
-	-	-	-	-	-	-	-	-	-	-	-	15
-	-	-	-	-	-	-	-	-	-	-	-	16
-	-	-	-	-	-	-	-	-	-	-	-	17
-	-	-	-	-	-	-	-	-	-	-	-	18
-	-	-	-	-	-	-	-	-	-	-	-	19
-	-	-	-	-	-	-	-	-	-	-	-	20
-	-	-	-	-	-	-	-	-	-	-	-	21
-	-	-	-	-	-	-	-	-	-	-	-	22
-	-	-	-	-	-	-	-	-	-	-	-	23
-	-	-	-	-	-	-	-	-	-	-	-	24
-	-	-	-	-	-	-	-	-	-	-	-	25
-	-	-	-	-	-	-	-	-	-	-	-	26
-	-	-	-	-	-	-	-	-	-	-	-	27
-	-	-	-	-	-	-	-	-	-	-	-	28
-	-	-	-	-	-	-	-	-	-	-	-	29
-	-	-	-	-	-	-	-	-	-	-	-	30
-	-	-	-	-	-	-	-	-	-	-	-	31
-	-	-	-	-	-	-	-	-	-	-	-	32
-	-	-	-	-	-	-	-	-	-	-	-	33
-	-	-	-	-	-	-	-	-	-	-	-	34
-	-	-	-	-	-	-	-	-	-	-	-	35
-	-	-	-	-	-	-	-	-	-	-	-	36
-	-	-	-	-	-	-	-	-	-	-	-	37
-	-	-	-	-	-	-	-	-	-	-	-	38
-	-	-	-	-	-	-	-	-	-	-	-	39
-	-	-	-	-	-	-	-	-	-	-	-	40
-	-	-	-	-	-	1	-	-	-	-	-	41
-	-	-	-	-	-	1	-	-	-	-	-	42
-	-	-	-	-	-	-	-	-	-	-	-	43
-	-	-	-	-	-	-	-	-	-	-	-	44
-	-	-	-	-	-	1	-	-	-	-	-	45
-	-	-	-	-	-	1	-	-	-	-	-	46
-	-	-	-	-	-	-	-	-	-	-	-	47
-	-	-	-	-	-	-	-	-	-	-	-	48
-	-	-	-	-	-	-	-	-	-	-	-	49
-	-	-	-	-	-	-	-	-	-	-	-	50
-	-	-	-	-	-	-	-	-	-	-	-	51
-	-	-	-	-	-	-	-	-	-	-	-	52
-	-	-	-	-	-	1	-	-	-	-	-	53
-	-	-	-	-	-	1	-	-	-	-	-	54
-	-	-	-	-	-	-	-	-	-	-	-	55
-	-	-	-	-	-	-	-	-	-	-	-	56
-	-	-	-	-	-	1	-	-	-	-	-	57
-	-	-	-	-	-	1	-	-	-	-	-	58
-	-	-	-	-	-	-	-	-	-	-	-	59
-	-	-	-	-	-	-	-	-	-	-	-	60
-	-	-	-	-	-	-	-	-	-	-	-	61
-	-	-	-	-	-	-	-	-	-	-	-	62
-	-	-	-	-	-	-	-	-	-	-	-	63
-	-	-	-	-	-	-	-	-	-	-	-	64
-	-	-	-	-	-	-	-	-	-	-	-	65
-	-	-	-	-	-	-	-	-	-	-	-	66
-	-	-	-	-	-	-	-	-	-	-	-	67
-	-	-	-	-	-	-	-	-	-	-	-	68
-	-	-	-	-	-	1	-	-	-	-	-	69
-	-	-	-	-	-	1	-	-	-	-	-	70
-	-	-	-	-	-	-	-	-	-	-	-	71
-	-	-	-	-	-	-	-	-	-	-	-	72
-	-	-	-	-	-	-	-	-	-	-	-	73
-	-	-	-	-	-	-	-	-	-	-	-	74
-	-	-	-	-	-	-	-	-	-	-	-	75
-	-	-	-	-	-	-	-	-	-	-	-	76
-	-	-	-	-	-	-	-	-	-	-	-	77
-	-	-	-	-	-	-	-	-	-	-	-	78
-	-	-	-	-	-	-	-	-	-	-	-	79
-	-	-	-	-	-	-	-	-	-	-	-	80

3016 Altershilfe für Landwirte

2 Ausgaben und Einnahmen der öffentlichen Haushalte für
2.2 Nach
Mill.

Lfd. Nr.	Art der Ausgaben / Einnahmen	Länder zusammen	Flächen							
			zusammen	Baden- Württem- berg	Bayern	Branden- burg	Hessen	Mecklen- burg Vorp.	Nieder- sachsen	Nord- rhein- Westfalen
3017 Sonstige Sozialversicherungen										
1	Personalausgaben	-	-	-	-	-	-	-	-	-
2	Staat	-	-	-	-	-	-	-	-	-
3	Gemeinden/Gv.	-	-	-	-	-	-	-	-	-
4	Zweckverbände	-	-	-	-	-	-	-	-	-
5	Unterhaltung von unbewegl.Vermögen	-	-	-	-	-	-	-	-	-
6	Staat	-	-	-	-	-	-	-	-	-
7	Gemeinden/Gv.	-	-	-	-	-	-	-	-	-
8	Zweckverbände	-	-	-	-	-	-	-	-	-
9	Bewirtschaftung der Grundstücke	-	-	-	-	-	-	-	-	-
10	Staat	-	-	-	-	-	-	-	-	-
11	Gemeinden/Gv.	-	-	-	-	-	-	-	-	-
12	Zweckverbände	-	-	-	-	-	-	-	-	-
13	Übriger laufender Sachaufwand	0	0	-	-	-	0	-	-	-
14	Staat	0	0	-	-	-	0	-	-	-
15	Gemeinden/Gv.	-	-	-	-	-	-	-	-	-
16	Zweckverbände	-	-	-	-	-	-	-	-	-
17	Baumaßnahmen	-	-	-	-	-	-	-	-	-
18	Staat	-	-	-	-	-	-	-	-	-
19	Gemeinden/Gv.	-	-	-	-	-	-	-	-	-
20	Zweckverbände	-	-	-	-	-	-	-	-	-
21	Erwerb von unbeweglichem Sachvermögen	-	-	-	-	-	-	-	-	-
22	Staat	-	-	-	-	-	-	-	-	-
23	Gemeinden/Gv.	-	-	-	-	-	-	-	-	-
24	Zweckverbände	-	-	-	-	-	-	-	-	-
25	Erwerb von beweglichem Sachvermögen	-	-	-	-	-	-	-	-	-
26	Staat	-	-	-	-	-	-	-	-	-
27	Gemeinden/Gv.	-	-	-	-	-	-	-	-	-
28	Zweckverbände	-	-	-	-	-	-	-	-	-
29	Erwerb von Beteiligungen	-	-	-	-	-	-	-	-	-
30	Staat	-	-	-	-	-	-	-	-	-
31	Gemeinden/Gv.	-	-	-	-	-	-	-	-	-
32	Zweckverbände	-	-	-	-	-	-	-	-	-
33	Zahlungen an and. Bereiche u. übr. Welt	-	-	-	-	-	-	-	-	-
34	Staat	-	-	-	-	-	-	-	-	-
35	Gemeinden/Gv.	-	-	-	-	-	-	-	-	-
36	Zweckverbände	-	-	-	-	-	-	-	-	-
37	Unmittelbare Ausgaben	0	0	-	-	-	0	-	-	-
38	Staat	0	0	-	-	-	0	-	-	-
39	Gemeinden/Gv.	-	-	-	-	-	-	-	-	-
40	Zweckverbände	-	-	-	-	-	-	-	-	-
41	Zahlungen an öffentlichen Bereich	123	0	-	-	-	-	-	-	-
42	Staat	123	0	-	-	-	-	-	-	-
43	Gemeinden/Gv.	-	-	-	-	-	-	-	-	-
44	Zweckverbände	-	-	-	-	-	-	-	-	-
45	Bruttoausgaben	123	0	-	-	-	0	-	-	-
46	Staat	123	0	-	-	-	0	-	-	-
47	Gemeinden/Gv.	-	-	-	-	-	-	-	-	-
48	Zweckverbände	-	-	-	-	-	-	-	-	-
49	./. Zahlungen von gleicher Ebene	-	-	-	-	-	-	-	-	-
50	Staat	-	-	-	-	-	-	-	-	-
51	Gemeinden/Gv.	-	-	-	-	-	-	-	-	-
52	Zweckverbände	-	-	-	-	-	-	-	-	-
53	Bereinigte Ausgaben	123	0	-	-	-	0	-	-	-
54	Staat	123	0	-	-	-	0	-	-	-
55	Gemeinden/Gv.	-	-	-	-	-	-	-	-	-
56	Zweckverbände	-	-	-	-	-	-	-	-	-
57	Laufende Rechnung	123	0	-	-	-	0	-	-	-
58	Staat	123	0	-	-	-	0	-	-	-
59	Gemeinden/Gv.	-	-	-	-	-	-	-	-	-
60	Zweckverbände	-	-	-	-	-	-	-	-	-
61	Kapitalrechnung	-	-	-	-	-	-	-	-	-
62	Staat	-	-	-	-	-	-	-	-	-
63	Gemeinden/Gv.	-	-	-	-	-	-	-	-	-
64	Zweckverbände	-	-	-	-	-	-	-	-	-
65	./. Zahlungen von anderer Ebene	-	-	-	-	-	-	-	-	-
66	Staat	-	-	-	-	-	-	-	-	-
67	Gemeinden/Gv.	-	-	-	-	-	-	-	-	-
68	Zweckverbände	-	-	-	-	-	-	-	-	-
69	Nettoausgaben	123	0	-	-	-	0	-	-	-
70	Staat	123	0	-	-	-	0	-	-	-
71	Gemeinden/Gv.	-	-	-	-	-	-	-	-	-
72	Zweckverbände	-	-	-	-	-	-	-	-	-
73	Unmittelbare Einnahmen	-	-	-	-	-	-	-	-	-
74	Staat	-	-	-	-	-	-	-	-	-
75	Gemeinden/Gv.	-	-	-	-	-	-	-	-	-
76	Zweckverbände	-	-	-	-	-	-	-	-	-
77	Darunter Gebühren, Entgelte	-	-	-	-	-	-	-	-	-
78	Staat	-	-	-	-	-	-	-	-	-
79	Gemeinden/Gv.	-	-	-	-	-	-	-	-	-
80	Zweckverbände	-	-	-	-	-	-	-	-	-

1) Einschl. Berlin - Ost.

StBA, FS 14, R 3.5, 1994

soziale Sicherung und für Gesundheit, Sport, Erholung 1994
**Länder
DM**

länder								Stadtstaaten				Lfd. Nr.	
Rheinland- Pfalz	Saarland	Sachsen	Sachsen- Anhalt	Schles- wig- Holstein	Thü- ringen	nachrichtlich:		Zusammen	Berlin 1)	Bremen	Hamburg		
						Früheres Bundesgeb.	Neue Länder						
3017 Sonstige Sozialversicherungen													
-	-	-	-	-	-	-	-	-	-	-	-	1	
-	-	-	-	-	-	-	-	-	-	-	-	2	
-	-	-	-	-	-	-	-	-	-	-	-	3	
-	-	-	-	-	-	-	-	-	-	-	-	4	
-	-	-	-	-	-	-	-	-	-	-	-	5	
-	-	-	-	-	-	-	-	-	-	-	-	6	
-	-	-	-	-	-	-	-	-	-	-	-	7	
-	-	-	-	-	-	-	-	-	-	-	-	8	
-	-	-	-	-	-	-	-	-	-	-	-	9	
-	-	-	-	-	-	-	-	-	-	-	-	10	
-	-	-	-	-	-	-	-	-	-	-	-	11	
-	-	-	-	-	-	-	-	-	-	-	-	12	
-	-	-	-	-	-	0	-	-	-	-	-	13	
-	-	-	-	-	-	0	-	-	-	-	-	14	
-	-	-	-	-	-	-	-	-	-	-	-	15	
-	-	-	-	-	-	-	-	-	-	-	-	16	
-	-	-	-	-	-	-	-	-	-	-	-	17	
-	-	-	-	-	-	-	-	-	-	-	-	18	
-	-	-	-	-	-	-	-	-	-	-	-	19	
-	-	-	-	-	-	-	-	-	-	-	-	20	
-	-	-	-	-	-	-	-	-	-	-	-	21	
-	-	-	-	-	-	-	-	-	-	-	-	22	
-	-	-	-	-	-	-	-	-	-	-	-	23	
-	-	-	-	-	-	-	-	-	-	-	-	24	
-	-	-	-	-	-	-	-	-	-	-	-	25	
-	-	-	-	-	-	-	-	-	-	-	-	26	
-	-	-	-	-	-	-	-	-	-	-	-	27	
-	-	-	-	-	-	-	-	-	-	-	-	28	
-	-	-	-	-	-	-	-	-	-	-	-	29	
-	-	-	-	-	-	-	-	-	-	-	-	30	
-	-	-	-	-	-	-	-	-	-	-	-	31	
-	-	-	-	-	-	-	-	-	-	-	-	32	
-	-	-	-	-	-	-	-	-	-	-	-	33	
-	-	-	-	-	-	-	-	-	-	-	-	34	
-	-	-	-	-	-	-	-	-	-	-	-	35	
-	-	-	-	-	-	-	-	-	-	-	-	36	
-	-	-	-	-	-	0	-	-	-	-	-	37	
-	-	-	-	-	-	0	-	-	-	-	-	38	
-	-	-	-	-	-	-	-	-	-	-	-	39	
-	-	-	-	-	-	-	-	-	-	-	-	40	
-	0	-	-	-	-	0	-	123	122	0	-	41	
-	0	-	-	-	-	0	-	123	122	0	-	42	
-	-	-	-	-	-	-	-	-	-	-	-	43	
-	-	-	-	-	-	-	-	-	-	-	-	44	
-	0	-	-	-	-	0	-	123	122	0	-	45	
-	0	-	-	-	-	0	-	123	122	0	-	46	
-	-	-	-	-	-	-	-	-	-	-	-	47	
-	-	-	-	-	-	-	-	-	-	-	-	48	
-	-	-	-	-	-	-	-	-	-	-	-	49	
-	-	-	-	-	-	-	-	-	-	-	-	50	
-	-	-	-	-	-	-	-	-	-	-	-	51	
-	-	-	-	-	-	-	-	-	-	-	-	52	
-	0	-	-	-	-	0	-	123	122	0	-	53	
-	0	-	-	-	-	0	-	123	122	0	-	54	
-	-	-	-	-	-	-	-	-	-	-	-	55	
-	-	-	-	-	-	-	-	-	-	-	-	56	
-	0	-	-	-	-	0	-	123	122	0	-	57	
-	0	-	-	-	-	0	-	123	122	0	-	58	
-	-	-	-	-	-	-	-	-	-	-	-	59	
-	-	-	-	-	-	-	-	-	-	-	-	60	
-	-	-	-	-	-	-	-	-	-	-	-	61	
-	-	-	-	-	-	-	-	-	-	-	-	62	
-	-	-	-	-	-	-	-	-	-	-	-	63	
-	-	-	-	-	-	-	-	-	-	-	-	64	
-	-	-	-	-	-	-	-	-	-	-	-	65	
-	-	-	-	-	-	-	-	-	-	-	-	66	
-	-	-	-	-	-	-	-	-	-	-	-	67	
-	-	-	-	-	-	-	-	-	-	-	-	68	
-	0	-	-	-	-	0	-	123	122	0	-	69	
-	0	-	-	-	-	0	-	123	122	0	-	70	
-	-	-	-	-	-	-	-	-	-	-	-	71	
-	-	-	-	-	-	-	-	-	-	-	-	72	
-	-	-	-	-	-	-	-	-	-	-	-	73	
-	-	-	-	-	-	-	-	-	-	-	-	74	
-	-	-	-	-	-	-	-	-	-	-	-	75	
-	-	-	-	-	-	-	-	-	-	-	-	76	
-	-	-	-	-	-	-	-	-	-	-	-	77	
-	-	-	-	-	-	-	-	-	-	-	-	78	
-	-	-	-	-	-	-	-	-	-	-	-	79	
-	-	-	-	-	-	-	-	-	-	-	-	80	

2 Ausgaben und Einnahmen der öffentlichen Haushalte für
2.2 Nach
Mill.

Lfd. Nr.	Art der Ausgaben / Einnahmen	Länder zusammen	Flächen							
			zusammen	Baden-Württemberg	Bayern	Brandenburg	Hessen	Mecklenburg-Vorp.	Niedersachsen	Nordrhein-Westfalen
3018 Familien-, Sozial-, und Jugendhilfe										
1	Personalausgaben	5 624	3 973	401	312	265	330	109	467	996
2	Staat	1 730	79	-	3	7	5	2	21	2
3	Gemeinden/Gv.	3 837	3 837	385	308	256	321	106	432	993
4	Zweckverbände	57	57	16	1	1	4	0	15	1
5	Unterhaltung von unbewegl.Vermögen	307	293	25	38	6	27	4	24	113
6	Staat	17	3	-	-	0	1	-	1	0
7	Gemeinden/Gv.	287	287	24	38	6	26	4	22	113
8	Zweckverbände	2	2	1	0	0	0	-	0	0
9	Bewirtschaftung der Grundstücke	822	694	51	41	29	44	21	52	316
10	Staat	149	21	-	-	1	0	0	10	-
11	Gemeinden/Gv.	668	668	50	41	28	43	21	41	316
12	Zweckverbände	5	5	1	0	0	0	-	1	0
13	Übriger laufender Sachaufwand	8 277	3 197	201	207	57	629	108	552	549
14	Staat	5 874	794	1	3	1	4	10	300	4
15	Gemeinden/Gv.	2 393	2 393	197	204	56	625	98	250	545
16	Zweckverbände	10	10	2	0	0	1	0	3	0
17	Baumaßnahmen	1 268	1 086	153	123	56	76	30	90	211
18	Staat	191	9	-	-	0	-	-	7	-
19	Gemeinden/Gv.	1 067	1 067	148	122	56	76	30	82	211
20	Zweckverbände	10	10	6	1	-	0	-	1	-
21	Erwerb von unbeweglichem Sachvermögen	69	47	10	11	1	3	0	4	12
22	Staat	22	-	-	-	-	-	-	-	-
23	Gemeinden/Gv.	47	47	10	11	1	3	0	4	12
24	Zweckverbände	-	-	-	-	-	-	-	-	-
25	Erwerb von beweglichem Sachvermögen	119	116	11	14	4	9	3	12	25
26	Staat	5	2	-	0	0	0	0	0	-
27	Gemeinden/Gv.	112	112	10	14	4	9	3	11	25
28	Zweckverbände	2	2	1	0	-	0	-	0	0
29	Erwerb von Beteiligungen	25	25	18	2	0	4	-	0	1
30	Staat	-	-	-	-	-	-	-	-	-
31	Gemeinden/Gv.	25	25	18	2	0	4	-	0	1
32	Zweckverbände	0	0	0	-	-	-	-	-	-
33	Zahlungen an and. Bereiche u. übr. Welt	70 821	65 120	7 180	7 678	2 081	6 000	1 772	7 382	19 053
34	Staat	17 063	11 361	960	1 239	1 247	496	676	720	2 413
35	Gemeinden/Gv.	53 757	53 757	6 219	6 440	834	5 504	1 096	6 662	16 641
36	Zweckverbände	1	1	1	0	-	0	-	-	-
37	Unmittelbare Ausgaben	87 332	74 551	8 050	8 425	2 499	7 122	2 046	8 583	21 277
38	Staat	25 051	12 269	962	1 244	1 257	506	688	1 059	2 418
39	Gemeinden/Gv.	62 193	62 193	7 061	7 178	1 241	6 611	1 358	7 504	18 858
40	Zweckverbände	88	88	28	3	1	5	0	20	1
41	Zahlungen an öffentlichen Bereich	22 592	22 454	1 109	1 847	276	1 703	907	4 473	5 640
42	Staat	12 257	12 118	964	681	171	1 609	843	2 590	1 117
43	Gemeinden/Gv.	10 334	10 334	145	1 166	105	94	64	1 883	4 523
44	Zweckverbände	2	2	0	0	-	0	-	0	0
45	Bruttoausgaben	109 925	97 005	9 159	10 272	2 775	8 825	2 953	13 056	26 917
46	Staat	37 308	24 388	1 926	1 925	1 390	2 116	1 531	3 649	3 536
47	Gemeinden/Gv.	72 527	72 527	7 205	8 345	1 346	6 704	1 422	9 386	23 380
48	Zweckverbände	90	90	28	3	1	5	0	20	1
49	./. Zahlungen von gleicher Ebene	20 554	20 512	435	1 415	484	1 677	869	4 501	5 742
50	Staat	4	3	-	-	-	-	-	-	-
51	Gemeinden/Gv.	9 071	9 071	113	1 140	120	152	45	1 817	3 933
52	Zweckverbände	0	0	-	0	-	-	-	-	-
53	Bereinigte Ausgaben	89 371	76 493	8 724	8 858	2 291	7 148	2 084	8 555	21 176
54	Staat	37 303	24 385	1 926	1 925	1 429	2 116	1 531	3 649	3 536
55	Gemeinden/Gv.	63 456	63 456	7 092	7 205	1 226	6 552	1 376	7 569	19 448
56	Zweckverbände	90	90	28	3	1	5	0	20	1
57	Laufende Rechnung	86 398	73 842	8 286	8 520	2 204	6 965	1 956	8 374	20 729
58	Staat	35 924	23 327	1 824	1 802	1 390	2 062	1 438	3 596	3 331
59	Gemeinden/Gv.	61 548	61 548	6 732	6 974	1 159	6 406	1 325	7 430	19 054
60	Zweckverbände	78	78	21	2	1	5	0	19	1
61	Kapitalrechnung	2 973	2 652	438	338	87	183	129	181	447
62	Staat	1 379	1 058	101	123	38	53	93	54	204
63	Gemeinden/Gv.	1 909	1 909	360	231	67	146	52	139	394
64	Zweckverbände	12	12	7	1	-	0	-	1	0
65	./. Zahlungen von anderer Ebene	6 894	5 513	556	526	321	405	323	662	1 323
66	Staat	7 508	6 087	465	518	304	341	487	665	1 284
67	Gemeinden/Gv.	10 851	10 851	409	282	380	1 586	659	2 680	1 847
68	Zweckverbände	12	12	3	1	1	3	0	1	1
69	Nettoausgaben	82 478	70 980	8 168	8 331	1 970	6 743	1 761	7 893	19 852
70	Staat	29 795	18 298	1 460	1 407	1 125	1 775	1 044	2 984	2 252
71	Gemeinden/Gv.	52 605	52 605	6 683	6 922	846	4 967	717	4 890	17 601
72	Zweckverbände	77	77	25	2	0	1	0	20	-0
73	Unmittelbare Einnahmen	14 089	13 547	1 424	1 433	345	1 044	292	1 141	3 953
74	Staat	1 025	484	17	39	148	5	23	39	62
75	Gemeinden/Gv.	12 982	12 982	1 385	1 392	198	1 037	269	1 080	3 891
76	Zweckverbände	81	81	23	2	0	2	0	21	0
77	Darunter Gebühren, Entgelte	3 281	3 080	384	368	69	234	52	338	887
78	Staat	242	41	-	13	0	0	2	-	-
79	Gemeinden/Gv.	2 962	2 962	362	353	69	232	50	318	887
80	Zweckverbände	77	77	22	1	0	2	0	20	-

1) Einschl. Berlin - Ost.

StBA, FS 14, R 3.5, 1994

soziale Sicherung und für Gesundheit, Sport, Erholung 1994

 Länder
DM

länder								Stadtstaaten				Lfd. Nr.	
Rheinland- Pfalz	Saarland	Sachsen	Sachsen- Anhalt	Schles- wig- Holstein	Thü- ringen	nachrichtlich:		Zusammen	Berlin 1)	Bremen	Hamburg		
						Früheres Bundesgeb.	Neue Länder						
2018 Familien-, Sozial- und Jugendhilfe													
138	17	346	215	278	102	2 938	1 035	1 651	1 585	26	40	1	
31	1	-	4	3	0	65	14	1 651	1 585	26	40	2	
106	15	346	211	256	102	2 816	1 021	-	-	-	-	3	
0	-	-	-	20	-	56	1	-	-	-	-	4	
7	1	20	11	12	3	248	45	14	5	2	7	5	
0	0	-	0	-	-	3	0	14	5	2	7	6	
7	1	20	11	12	3	242	45	-	-	-	-	7	
0	-	-	-	1	-	2	0	-	-	-	-	8	
16	3	45	35	29	12	552	141	128	108	3	17	9	
7	-	-	2	0	-	18	3	128	108	3	17	10	
9	3	45	33	26	12	529	138	-	-	-	-	11	
0	-	-	-	2	-	5	0	-	-	-	-	12	
94	303	170	158	96	72	2 632	565	5 080	2 930	439	1 712	13	
66	285	44	60	11	6	674	120	5 080	2 930	439	1 712	14	
28	18	126	98	81	67	1 948	445	-	-	-	-	15	
0	-	-	-	4	-	10	0	-	-	-	-	16	
73	3	121	74	38	38	767	319	182	99	4	80	17	
1	-	-	-	-	-	8	0	182	99	4	80	18	
71	3	121	74	36	38	748	319	-	-	-	-	19	
1	-	-	-	1	-	10	-	-	-	-	-	20	
2	-	2	0	1	2	42	5	22	19	-	3	21	
-	-	-	-	-	-	-	-	22	19	-	3	22	
2	-	2	0	1	2	42	5	-	-	-	-	23	
-	-	-	-	-	-	-	-	-	-	-	-	24	
6	0	15	6	6	4	84	32	3	3	0	0	25	
0	-	-	0	1	-	1	0	3	3	0	0	26	
6	0	15	6	5	4	81	31	-	-	-	-	27	
0	-	-	-	1	-	2	-	-	-	-	-	28	
-	-	0	0	-	0	25	0	-	-	-	-	29	
-	-	-	-	-	-	-	-	-	-	-	-	30	
-	-	0	0	-	0	25	0	-	-	-	-	31	
-	-	-	-	-	-	0	-	-	-	-	-	32	
3 285	820	3 972	2 035	2 203	1 659	53 601	11 519	5 701	3 051	895	1 756	33	
890	149	987	564	362	658	7 229	4 133	5 701	3 051	895	1 756	34	
2 395	671	2 985	1 471	1 840	1 001	46 371	7 386	-	-	-	-	35	
0	-	-	-	-	-	1	-	-	-	-	-	36	
3 621	1 147	4 690	2 534	2 664	1 892	60 889	13 662	12 782	7 800	1 368	3 614	37	
997	435	1 031	630	378	663	7 999	4 270	12 782	7 800	1 368	3 614	38	
2 623	712	3 659	1 904	2 257	1 229	52 803	9 390	-	-	-	-	39	
2	-	-	-	29	-	87	1	-	-	-	-	40	
1 932	707	872	769	1 648	570	19 061	3 394	138	115	9	14	41	
1 103	103	628	685	1 099	526	9 266	2 852	138	115	9	14	42	
830	604	244	85	549	44	9 793	541	-	-	-	-	43	
0	-	-	-	1	-	2	-	-	-	-	-	44	
5 554	1 854	5 562	3 303	4 313	2 463	79 350	17 055	12 920	7 915	1 376	3 628	45	
2 099	538	1 659	1 315	1 477	1 190	17 265	7 123	12 920	7 915	1 376	3 628	46	
3 453	1 316	3 903	1 988	2 806	1 273	62 596	9 931	-	-	-	-	47	
2	-	-	-	30	-	89	1	-	-	-	-	48	
1 910	666	707	682	901	521	17 248	3 263	49	
-	-	-	-	-	-	2	1	50	
516	549	356	58	231	41	8 451	620	-	-	-	-	51	
-	-	-	-	-	-	0	-	-	-	-	-	52	
3 644	1 188	4 855	2 621	3 412	1 941	62 701	13 792	12 920	7 915	1 376	3 628	53	
2 099	538	1 659	1 315	1 477	1 190	17 263	7 122	12 920	7 915	1 376	3 628	54	
2 936	767	3 546	1 931	2 575	1 232	54 145	9 311	-	-	-	-	55	
2	-	-	-	30	-	88	1	-	-	-	-	56	
3 456	1 177	4 627	2 393	3 338	1 823	60 841	13 001	12 598	7 736	1 367	3 495	57	
2 017	534	1 568	1 184	1 453	1 129	16 618	6 709	12 598	7 736	1 367	3 495	58	
2 824	759	3 376	1 819	2 522	1 168	52 701	8 847	-	-	-	-	59	
1	-	-	-	28	-	76	1	-	-	-	-	60	
189	11	228	228	74	119	1 860	791	322	179	10	133	61	
83	3	91	130	24	61	645	413	322	179	10	133	62	
112	8	170	111	53	65	1 444	465	-	-	-	-	63	
1	-	-	-	2	-	12	-	-	-	-	-	64	
227	75	367	270	228	234	3 999	1 514	1 423	855	214	353	65	
937	68	296	230	268	227	4 543	1 543	1 423	855	214	353	66	
682	123	421	664	630	487	8 238	2 612	-	-	-	-	67	
2	-	-	-	0	-	11	1	-	-	-	-	68	
3 418	1 113	4 488	2 351	3 184	1 708	58 703	12 278	11 497	7 060	1 162	3 275	69	
1 163	470	1 363	1 085	1 209	963	12 719	5 579	11 497	7 060	1 162	3 275	70	
2 255	644	3 125	1 266	1 945	745	45 907	6 699	-	-	-	-	71	
0	-	-	-	29	-	77	0	-	-	-	-	72	
595	187	1 431	660	692	350	10 468	3 079	542	403	36	103	73	
35	48	4	42	7	15	252	231	542	403	36	103	74	
559	139	1 427	618	652	335	10 135	2 847	-	-	-	-	75	
1	-	-	-	32	-	81	0	-	-	-	-	76	
65	16	191	157	257	62	2 549	531	201	188	2	11	77	
21	1	-	-	4	-	39	2	201	188	2	11	78	
46	15	191	157	222	62	2 434	529	-	-	-	-	79	
0	-	-	-	31	-	76	0	-	-	-	-	80	

2 Ausgaben und Einnahmen der öffentlichen Haushalte für
2.2 Nach
Miil.

Lfd. Nr.	Art der Ausgaben / Einnahmen	Länder zusammen	Flächen							
			zusammen	Baden- Württem- berg	Bayern	Branden- burg	Hessen	Mecklen- burg Vorp.	Nieder- sachsen	Nord- rhein- Westfalen
3019 Kindergeld										
1	Personalausgaben	-	-	-	-	-	-	-	-	-
2	Staat	-	-	-	-	-	-	-	-	-
3	Gemeinden/Gv.	-	-	-	-	-	-	-	-	-
4	Zweckverbände	-	-	-	-	-	-	-	-	-
5	Unterhaltung von unbewegl.Vermögen	-	-	-	-	-	-	-	-	-
6	Staat	-	-	-	-	-	-	-	-	-
7	Gemeinden/Gv.	-	-	-	-	-	-	-	-	-
8	Zweckverbände	-	-	-	-	-	-	-	-	-
9	Bewirtschaftung der Grundstücke	-	-	-	-	-	-	-	-	-
10	Staat	-	-	-	-	-	-	-	-	-
11	Gemeinden/Gv.	-	-	-	-	-	-	-	-	-
12	Zweckverbände	-	-	-	-	-	-	-	-	-
13	Übriger laufender Sachaufwand	-	-	-	-	-	-	-	-	-
14	Staat	-	-	-	-	-	-	-	-	-
15	Gemeinden/Gv.	-	-	-	-	-	-	-	-	-
16	Zweckverbände	-	-	-	-	-	-	-	-	-
17	Baumaßnahmen	-	-	-	-	-	-	-	-	-
18	Staat	-	-	-	-	-	-	-	-	-
19	Gemeinden/Gv.	-	-	-	-	-	-	-	-	-
20	Zweckverbände	-	-	-	-	-	-	-	-	-
21	Erwerb von unbeweglichem Sachvermögen	-	-	-	-	-	-	-	-	-
22	Staat	-	-	-	-	-	-	-	-	-
23	Gemeinden/Gv.	-	-	-	-	-	-	-	-	-
24	Zweckverbände	-	-	-	-	-	-	-	-	-
25	Erwerb von beweglichem Sachvermögen	-	-	-	-	-	-	-	-	-
26	Staat	-	-	-	-	-	-	-	-	-
27	Gemeinden/Gv.	-	-	-	-	-	-	-	-	-
28	Zweckverbände	-	-	-	-	-	-	-	-	-
29	Erwerb von Beteiligungen	-	-	-	-	-	-	-	-	-
30	Staat	-	-	-	-	-	-	-	-	-
31	Gemeinden/Gv.	-	-	-	-	-	-	-	-	-
32	Zweckverbände	-	-	-	-	-	-	-	-	-
33	Zahlungen an and. Bereiche u. Übr. Welt	1 748	1 524	214	228	128	103	93	147	283
34	Staat	1 748	1 524	214	228	128	103	93	147	283
35	Gemeinden/Gv.	-	-	-	-	-	-	-	-	-
36	Zweckverbände	-	-	-	-	-	-	-	-	-
37	Unmittelbare Ausgaben	1 748	1 524	214	228	128	103	93	147	283
38	Staat	1 748	1 524	214	228	128	103	93	147	283
39	Gemeinden/Gv.	-	-	-	-	-	-	-	-	-
40	Zweckverbände	-	-	-	-	-	-	-	-	-
41	Zahlungen an öffentlichen Bereich	1	1	-	-	-	-	-	-	-
42	Staat	1	1	-	-	-	-	-	-	-
43	Gemeinden/Gv.	-	-	-	-	-	-	-	-	-
44	Zweckverbände	-	-	-	-	-	-	-	-	-
45	Bruttoausgaben	1 749	1 525	214	228	128	103	93	147	283
46	Staat	1 749	1 525	214	228	128	103	93	147	283
47	Gemeinden/Gv.	-	-	-	-	-	-	-	-	-
48	Zweckverbände	-	-	-	-	-	-	-	-	-
49	./. Zahlungen von gleicher Ebene	-	-	-	-	-	-	-	-	-
50	Staat	-	-	-	-	-	-	-	-	-
51	Gemeinden/Gv.	-	-	-	-	-	-	-	-	-
52	Zweckverbände	-	-	-	-	-	-	-	-	-
53	Bereinigte Ausgaben	1 749	1 525	214	228	128	103	93	147	283
54	Staat	1 749	1 525	214	228	128	103	93	147	283
55	Gemeinden/Gv.	-	-	-	-	-	-	-	-	-
56	Zweckverbände	-	-	-	-	-	-	-	-	-
57	Laufende Rechnung	1 749	1 525	214	228	128	103	93	147	283
58	Staat	1 749	1 525	214	228	128	103	93	147	283
59	Gemeinden/Gv.	-	-	-	-	-	-	-	-	-
60	Zweckverbände	-	-	-	-	-	-	-	-	-
61	Kapitalrechnung	-	-	-	-	-	-	-	-	-
62	Staat	-	-	-	-	-	-	-	-	-
63	Gemeinden/Gv.	-	-	-	-	-	-	-	-	-
64	Zweckverbände	-	-	-	-	-	-	-	-	-
65	./. Zahlungen von anderer Ebene	1 748	1 523	214	229	128	103	93	147	283
66	Staat	1 748	1 523	214	229	128	103	93	147	283
67	Gemeinden/Gv.	-	-	-	-	-	-	-	-	-
68	Zweckverbände	-	-	-	-	-	-	-	-	-
69	Nettoausgaben	1	2	-	-1	-0	-1	0	0	-
70	Staat	1	2	-	-1	-0	-1	0	0	-
71	Gemeinden/Gv.	-	-	-	-	-	-	-	-	-
72	Zweckverbände	-	-	-	-	-	-	-	-	-
73	Unmittelbare Einnahmen	-	-	-	-	-	-	-	-	-
74	Staat	-	-	-	-	-	-	-	-	-
75	Gemeinden/Gv.	-	-	-	-	-	-	-	-	-
76	Zweckverbände	-	-	-	-	-	-	-	-	-
77	Darunter Gebühren, Entgelte	-	-	-	-	-	-	-	-	-
78	Staat	-	-	-	-	-	-	-	-	-
79	Gemeinden/Gv.	-	-	-	-	-	-	-	-	-
80	Zweckverbände	-	-	-	-	-	-	-	-	-

1) Einschl. Berlin - Ost.

StBA, FS 14, R 3.5, 1994

soziale Sicherung und für Gesundheit, Sport, Erholung 1994
**Ländern
DM**

länder								Stadtstaaten				Lfd. Nr.
Rheinland- Pfalz	Saarland	Sachsen	Sachsen- Anhalt	Schles- wig- Holstein	Thü- ringen	nachrichtlich:		Zusammen	Berlin 1)	Bremen	Hamburg	
						Früheres Bundesgeb.	Neue Länder					
3019 Kindergeld												
-	-	-	-	-	-	-	-	-	-	-	-	1
-	-	-	-	-	-	-	-	-	-	-	-	2
-	-	-	-	-	-	-	-	-	-	-	-	3
-	-	-	-	-	-	-	-	-	-	-	-	4
-	-	-	-	-	-	-	-	-	-	-	-	5
-	-	-	-	-	-	-	-	-	-	-	-	6
-	-	-	-	-	-	-	-	-	-	-	-	7
-	-	-	-	-	-	-	-	-	-	-	-	8
-	-	-	-	-	-	-	-	-	-	-	-	9
-	-	-	-	-	-	-	-	-	-	-	-	10
-	-	-	-	-	-	-	-	-	-	-	-	11
-	-	-	-	-	-	-	-	-	-	-	-	12
-	-	-	-	-	-	-	-	-	-	-	-	13
-	-	-	-	-	-	-	-	-	-	-	-	14
-	-	-	-	-	-	-	-	-	-	-	-	15
-	-	-	-	-	-	-	-	-	-	-	-	16
-	-	-	-	-	-	-	-	-	-	-	-	17
-	-	-	-	-	-	-	-	-	-	-	-	18
-	-	-	-	-	-	-	-	-	-	-	-	19
-	-	-	-	-	-	-	-	-	-	-	-	20
-	-	-	-	-	-	-	-	-	-	-	-	21
-	-	-	-	-	-	-	-	-	-	-	-	22
-	-	-	-	-	-	-	-	-	-	-	-	23
-	-	-	-	-	-	-	-	-	-	-	-	24
-	-	-	-	-	-	-	-	-	-	-	-	25
-	-	-	-	-	-	-	-	-	-	-	-	26
-	-	-	-	-	-	-	-	-	-	-	-	27
-	-	-	-	-	-	-	-	-	-	-	-	28
-	-	-	-	-	-	-	-	-	-	-	-	29
-	-	-	-	-	-	-	-	-	-	-	-	30
-	-	-	-	-	-	-	-	-	-	-	-	31
-	-	-	-	-	-	-	-	-	-	-	-	32
74	17	67	61	48	61	1 114	411	224	136	26	63	33
74	17	67	61	48	61	1 114	411	224	136	26	63	34
-	-	-	-	-	-	-	-	-	-	-	-	35
-	-	-	-	-	-	-	-	-	-	-	-	36
74	17	67	61	48	61	1 114	411	224	136	26	63	37
74	17	67	61	48	61	1 114	411	224	136	26	63	38
-	-	-	-	-	-	-	-	-	-	-	-	39
-	-	-	-	-	-	-	-	-	-	-	-	40
-	-	-	1	-	-	-	1	-	-	-	-	41
-	-	-	1	-	-	-	1	-	-	-	-	42
-	-	-	-	-	-	-	-	-	-	-	-	43
-	-	-	-	-	-	-	-	-	-	-	-	44
74	17	67	62	48	61	1 114	411	224	136	26	63	45
74	17	67	62	48	61	1 114	411	224	136	26	63	46
-	-	-	-	-	-	-	-	-	-	-	-	47
-	-	-	-	-	-	-	-	-	-	-	-	48
-	-	-	-	-	-	-	-	-	-	-	-	49
-	-	-	-	-	-	-	-	-	-	-	-	50
-	-	-	-	-	-	-	-	-	-	-	-	51
-	-	-	-	-	-	-	-	-	-	-	-	52
74	17	67	62	48	61	1 114	411	224	136	26	63	53
74	17	67	62	48	61	1 114	411	224	136	26	63	54
-	-	-	-	-	-	-	-	-	-	-	-	55
-	-	-	-	-	-	-	-	-	-	-	-	56
74	17	67	62	48	61	1 114	411	224	136	26	63	57
74	17	67	62	48	61	1 114	411	224	136	26	63	58
-	-	-	-	-	-	-	-	-	-	-	-	59
-	-	-	-	-	-	-	-	-	-	-	-	60
-	-	-	-	-	-	-	-	-	-	-	-	61
-	-	-	-	-	-	-	-	-	-	-	-	62
-	-	-	-	-	-	-	-	-	-	-	-	63
-	-	-	-	-	-	-	-	-	-	-	-	64
74	17	64	61	48	61	1 115	408	225	136	26	63	65
74	17	64	61	48	61	1 115	408	225	136	26	63	66
-	-	-	-	-	-	-	-	-	-	-	-	67
-	-	-	-	-	-	-	-	-	-	-	-	68
0	0	2	1	-0	-0	-1	3	-1	-	0	-1	69
0	0	2	1	-0	-0	-1	3	-1	-	0	-1	70
-	-	-	-	-	-	-	-	-	-	-	-	71
-	-	-	-	-	-	-	-	-	-	-	-	72
-	-	-	-	-	-	-	-	-	-	-	-	73
-	-	-	-	-	-	-	-	-	-	-	-	74
-	-	-	-	-	-	-	-	-	-	-	-	75
-	-	-	-	-	-	-	-	-	-	-	-	76
-	-	-	-	-	-	-	-	-	-	-	-	77
-	-	-	-	-	-	-	-	-	-	-	-	78
-	-	-	-	-	-	-	-	-	-	-	-	79
-	-	-	-	-	-	-	-	-	-	-	-	80

2 Ausgaben und Einnahmen der öffentlichen Haushalte für
2.2 Nach
Mill.

Lfd. Nr.	Art der Ausgaben / Einnahmen	Länder zusammen	Flächen							
			zusammen	Baden- Württem- berg	Bayern	Branden- burg	Hessen	Mecklen- burg Vorp.	Nieder- sachsen	Nord- rhein- Westfalen
3020 Erziehungsgeld/Mutterschutz										
1	Personalausgaben	-	-	-	-	-	-	-	-	-
2	Staat	-	-	-	-	-	-	-	-	-
3	Gemeinden/Gv.	-	-	-	-	-	-	-	-	-
4	Zweckverbände	-	-	-	-	-	-	-	-	-
5	Unterhaltung von unbewegl.Vermögen	-	-	-	-	-	-	-	-	-
6	Staat	-	-	-	-	-	-	-	-	-
7	Gemeinden/Gv.	-	-	-	-	-	-	-	-	-
8	Zweckverbände	-	-	-	-	-	-	-	-	-
9	Bewirtschaftung der Grundstücke	-	-	-	-	-	-	-	-	-
10	Staat	-	-	-	-	-	-	-	-	-
11	Gemeinden/Gv.	-	-	-	-	-	-	-	-	-
12	Zweckverbände	-	-	-	-	-	-	-	-	-
13	Übriger laufender Sachaufwand	-	-	-	-	-	-	-	-	-
14	Staat	-	-	-	-	-	-	-	-	-
15	Gemeinden/Gv.	-	-	-	-	-	-	-	-	-
16	Zweckverbände	-	-	-	-	-	-	-	-	-
17	Baumaßnahmen	-	-	-	-	-	-	-	-	-
18	Staat	-	-	-	-	-	-	-	-	-
19	Gemeinden/Gv.	-	-	-	-	-	-	-	-	-
20	Zweckverbände	-	-	-	-	-	-	-	-	-
21	Erwerb von unbeweglichem Sachvermögen	-	-	-	-	-	-	-	-	-
22	Staat	-	-	-	-	-	-	-	-	-
23	Gemeinden/Gv.	-	-	-	-	-	-	-	-	-
24	Zweckverbände	-	-	-	-	-	-	-	-	-
25	Erwerb von beweglichem Sachvermögen	-	-	-	-	-	-	-	-	-
26	Staat	-	-	-	-	-	-	-	-	-
27	Gemeinden/Gv.	-	-	-	-	-	-	-	-	-
28	Zweckverbände	-	-	-	-	-	-	-	-	-
29	Erwerb von Beteiligungen	-	-	-	-	-	-	-	-	-
30	Staat	-	-	-	-	-	-	-	-	-
31	Gemeinden/Gv.	-	-	-	-	-	-	-	-	-
32	Zweckverbände	-	-	-	-	-	-	-	-	-
33	Zahlungen an and. Bereiche u. übr. Welt	30	30	-	-	-	-	-	-	-
34	Staat	30	30	-	-	-	-	-	-	-
35	Gemeinden/Gv.	-	-	-	-	-	-	-	-	-
36	Zweckverbände	-	-	-	-	-	-	-	-	-
37	Unmittelbare Ausgaben	30	30	-	-	-	-	-	-	-
38	Staat	30	30	-	-	-	-	-	-	-
39	Gemeinden/Gv.	-	-	-	-	-	-	-	-	-
40	Zweckverbände	-	-	-	-	-	-	-	-	-
41	Zahlungen an öffentlichen Bereich	-	-	-	-	-	-	-	-	-
42	Staat	-	-	-	-	-	-	-	-	-
43	Gemeinden/Gv.	-	-	-	-	-	-	-	-	-
44	Zweckverbände	-	-	-	-	-	-	-	-	-
45	Bruttoausgaben	30	30	-	-	-	-	-	-	-
46	Staat	30	30	-	-	-	-	-	-	-
47	Gemeinden/Gv.	-	-	-	-	-	-	-	-	-
48	Zweckverbände	-	-	-	-	-	-	-	-	-
49	./. Zahlungen von gleicher Ebene	-	-	-	-	-	-	-	-	-
50	Staat	-	-	-	-	-	-	-	-	-
51	Gemeinden/Gv.	-	-	-	-	-	-	-	-	-
52	Zweckverbände	-	-	-	-	-	-	-	-	-
53	Bereinigte Ausgaben	30	30	-	-	-	-	-	-	-
54	Staat	30	30	-	-	-	-	-	-	-
55	Gemeinden/Gv.	-	-	-	-	-	-	-	-	-
56	Zweckverbände	-	-	-	-	-	-	-	-	-
57	Laufende Rechnung	30	30	-	-	-	-	-	-	-
58	Staat	30	30	-	-	-	-	-	-	-
59	Gemeinden/Gv.	-	-	-	-	-	-	-	-	-
60	Zweckverbände	-	-	-	-	-	-	-	-	-
61	Kapitalrechnung	-	-	-	-	-	-	-	-	-
62	Staat	-	-	-	-	-	-	-	-	-
63	Gemeinden/Gv.	-	-	-	-	-	-	-	-	-
64	Zweckverbände	-	-	-	-	-	-	-	-	-
65	./. Zahlungen von anderer Ebene	-	-	-	-	-	-	-	-	-
66	Staat	-	-	-	-	-	-	-	-	-
67	Gemeinden/Gv.	-	-	-	-	-	-	-	-	-
68	Zweckverbände	-	-	-	-	-	-	-	-	-
69	Nettoausgaben	30	30	-	-	-	-	-	-	-
70	Staat	30	30	-	-	-	-	-	-	-
71	Gemeinden/Gv.	-	-	-	-	-	-	-	-	-
72	Zweckverbände	-	-	-	-	-	-	-	-	-
73	Unmittelbare Einnahmen	-	-	-	-	-	-	-	-	-
74	Staat	-	-	-	-	-	-	-	-	-
75	Gemeinden/Gv.	-	-	-	-	-	-	-	-	-
76	Zweckverbände	-	-	-	-	-	-	-	-	-
77	Darunter Gebühren, Entgelte	-	-	-	-	-	-	-	-	-
78	Staat	-	-	-	-	-	-	-	-	-
79	Gemeinden/Gv.	-	-	-	-	-	-	-	-	-
80	Zweckverbände	-	-	-	-	-	-	-	-	-

1) Einschl. Berlin - Ost.

StBA, FS 14, R 3.5, 1994

soziale Sicherung und für Gesundheit, Sport, Erholung 1994

 Ländern
DM

länder								Stadtstaaten				Lfd. Nr.
Rheinland- Pfalz	Saarland	Sachsen	Sachsen- Anhalt	Schles- wig- Holstein	Thü- ringen	nachrichtlich:		Zusammen	Berlin 1)	Bremen	Hamburg	
						Früheres Bundesgeb.	Neue Länder					
3020 Erziehungsgeld/Mutterschutz												
-	-	-	-	-	-	-	-	-	-	-	-	1
-	-	-	-	-	-	-	-	-	-	-	-	2
-	-	-	-	-	-	-	-	-	-	-	-	3
-	-	-	-	-	-	-	-	-	-	-	-	4
-	-	-	-	-	-	-	-	-	-	-	-	5
-	-	-	-	-	-	-	-	-	-	-	-	6
-	-	-	-	-	-	-	-	-	-	-	-	7
-	-	-	-	-	-	-	-	-	-	-	-	8
-	-	-	-	-	-	-	-	-	-	-	-	9
-	-	-	-	-	-	-	-	-	-	-	-	10
-	-	-	-	-	-	-	-	-	-	-	-	11
-	-	-	-	-	-	-	-	-	-	-	-	12
-	-	-	-	-	-	-	-	-	-	-	-	13
-	-	-	-	-	-	-	-	-	-	-	-	14
-	-	-	-	-	-	-	-	-	-	-	-	15
-	-	-	-	-	-	-	-	-	-	-	-	16
-	-	-	-	-	-	-	-	-	-	-	-	17
-	-	-	-	-	-	-	-	-	-	-	-	18
-	-	-	-	-	-	-	-	-	-	-	-	19
-	-	-	-	-	-	-	-	-	-	-	-	20
-	-	-	-	-	-	-	-	-	-	-	-	21
-	-	-	-	-	-	-	-	-	-	-	-	22
-	-	-	-	-	-	-	-	-	-	-	-	23
-	-	-	-	-	-	-	-	-	-	-	-	24
-	-	-	-	-	-	-	-	-	-	-	-	25
-	-	-	-	-	-	-	-	-	-	-	-	26
-	-	-	-	-	-	-	-	-	-	-	-	27
-	-	-	-	-	-	-	-	-	-	-	-	28
-	-	-	-	-	-	-	-	-	-	-	-	29
-	-	-	-	-	-	-	-	-	-	-	-	30
-	-	-	-	-	-	-	-	-	-	-	-	31
-	-	-	-	-	-	-	-	-	-	-	-	32
-	-	30	-	-	-	-	30	-	-	-	-	33
-	-	30	-	-	-	-	30	-	-	-	-	34
-	-	-	-	-	-	-	-	-	-	-	-	35
-	-	-	-	-	-	-	-	-	-	-	-	36
-	-	30	-	-	-	-	30	-	-	-	-	37
-	-	30	-	-	-	-	30	-	-	-	-	38
-	-	-	-	-	-	-	-	-	-	-	-	39
-	-	-	-	-	-	-	-	-	-	-	-	40
-	-	-	-	-	-	-	-	-	-	-	-	41
-	-	-	-	-	-	-	-	-	-	-	-	42
-	-	-	-	-	-	-	-	-	-	-	-	43
-	-	-	-	-	-	-	-	-	-	-	-	44
-	-	30	-	-	-	-	30	-	-	-	-	45
-	-	30	-	-	-	-	30	-	-	-	-	46
-	-	-	-	-	-	-	-	-	-	-	-	47
-	-	-	-	-	-	-	-	-	-	-	-	48
-	-	-	-	-	-	-	-	-	-	-	-	49
-	-	-	-	-	-	-	-	-	-	-	-	50
-	-	-	-	-	-	-	-	-	-	-	-	51
-	-	-	-	-	-	-	-	-	-	-	-	52
-	-	30	-	-	-	-	30	-	-	-	-	53
-	-	30	-	-	-	-	30	-	-	-	-	54
-	-	-	-	-	-	-	-	-	-	-	-	55
-	-	-	-	-	-	-	-	-	-	-	-	56
-	-	30	-	-	-	-	30	-	-	-	-	57
-	-	30	-	-	-	-	30	-	-	-	-	58
-	-	-	-	-	-	-	-	-	-	-	-	59
-	-	-	-	-	-	-	-	-	-	-	-	60
-	-	-	-	-	-	-	-	-	-	-	-	61
-	-	-	-	-	-	-	-	-	-	-	-	62
-	-	-	-	-	-	-	-	-	-	-	-	63
-	-	-	-	-	-	-	-	-	-	-	-	64
-	-	-	-	-	-	-	-	-	-	-	-	65
-	-	-	-	-	-	-	-	-	-	-	-	66
-	-	-	-	-	-	-	-	-	-	-	-	67
-	-	-	-	-	-	-	-	-	-	-	-	68
-	-	30	-	-	-	-	30	-	-	-	-	69
-	-	30	-	-	-	-	30	-	-	-	-	70
-	-	-	-	-	-	-	-	-	-	-	-	71
-	-	-	-	-	-	-	-	-	-	-	-	72
-	-	-	-	-	-	-	-	-	-	-	-	73
-	-	-	-	-	-	-	-	-	-	-	-	74
-	-	-	-	-	-	-	-	-	-	-	-	75
-	-	-	-	-	-	-	-	-	-	-	-	76
-	-	-	-	-	-	-	-	-	-	-	-	77
-	-	-	-	-	-	-	-	-	-	-	-	78
-	-	-	-	-	-	-	-	-	-	-	-	79
-	-	-	-	-	-	-	-	-	-	-	-	80

2 Ausgaben und Einnahmen der öffentlichen Haushalte für
2.2 Nach
Mill.

Lfd. Nr.	Art der Ausgaben / Einnahmen	Länder zusammen	Flächen							
			zusammen	Baden-Württemberg	Bayern	Brandenburg	Hessen	Mecklenburg Vorp.	Niedersachsen	Nordrhein-Westfalen
3021 Wohnungsbau										
1	Personalausgaben	-	-	-	-	-	-	-	-	-
2	Staat	-	-	-	-	-	-	-	-	-
3	Gemeinden/Gv.	-	-	-	-	-	-	-	-	-
4	Zweckverbände	-	-	-	-	-	-	-	-	-
5	Unterhaltung von unbewegl. Vermögen	-	-	-	-	-	-	-	-	-
6	Staat	-	-	-	-	-	-	-	-	-
7	Gemeinden/Gv.	-	-	-	-	-	-	-	-	-
8	Zweckverbände	-	-	-	-	-	-	-	-	-
9	Bewirtschaftung der Grundstücke	-	-	-	-	-	-	-	-	-
10	Staat	-	-	-	-	-	-	-	-	-
11	Gemeinden/Gv.	-	-	-	-	-	-	-	-	-
12	Zweckverbände	-	-	-	-	-	-	-	-	-
13	Übriger laufender Sachaufwand	0	0	0	-	-	-	-	-	-
14	Staat	0	0	0	-	-	-	-	-	-
15	Gemeinden/Gv.	-	-	-	-	-	-	-	-	-
16	Zweckverbände	-	-	-	-	-	-	-	-	-
17	Baumaßnahmen	-	-	-	-	-	-	-	-	-
18	Staat	-	-	-	-	-	-	-	-	-
19	Gemeinden/Gv.	-	-	-	-	-	-	-	-	-
20	Zweckverbände	-	-	-	-	-	-	-	-	-
21	Erwerb von unbeweglichem Sachvermögen	-	-	-	-	-	-	-	-	-
22	Staat	-	-	-	-	-	-	-	-	-
23	Gemeinden/Gv.	-	-	-	-	-	-	-	-	-
24	Zweckverbände	-	-	-	-	-	-	-	-	-
25	Erwerb von beweglichem Sachvermögen	-	-	-	-	-	-	-	-	-
26	Staat	-	-	-	-	-	-	-	-	-
27	Gemeinden/Gv.	-	-	-	-	-	-	-	-	-
28	Zweckverbände	-	-	-	-	-	-	-	-	-
29	Erwerb von Beteiligungen	-	-	-	-	-	-	-	-	-
30	Staat	-	-	-	-	-	-	-	-	-
31	Gemeinden/Gv.	-	-	-	-	-	-	-	-	-
32	Zweckverbände	-	-	-	-	-	-	-	-	-
33	Zahlungen an and. Bereiche u. Übr. Welt	5 426	4 714	385	387	268	322	204	243	1 366
34	Staat	5 426	4 714	385	387	268	322	204	243	1 366
35	Gemeinden/Gv.	-	-	-	-	-	-	-	-	-
36	Zweckverbände	-	-	-	-	-	-	-	-	-
37	Unmittelbare Ausgaben	5 426	4 714	385	387	268	322	204	243	1 366
38	Staat	5 426	4 714	385	387	268	322	204	243	1 366
39	Gemeinden/Gv.	-	-	-	-	-	-	-	-	-
40	Zweckverbände	-	-	-	-	-	-	-	-	-
41	Zahlungen an öffentlichen Bereich	-	-	-	-	-	-	-	-	-
42	Staat	-	-	-	-	-	-	-	-	-
43	Gemeinden/Gv.	-	-	-	-	-	-	-	-	-
44	Zweckverbände	-	-	-	-	-	-	-	-	-
45	Bruttoausgaben	5 426	4 714	385	387	268	322	204	243	1 366
46	Staat	5 426	4 714	385	387	268	322	204	243	1 366
47	Gemeinden/Gv.	-	-	-	-	-	-	-	-	-
48	Zweckverbände	-	-	-	-	-	-	-	-	-
49	./. Zahlungen von gleicher Ebene	-	-	-	-	-	-	-	-	-
50	Staat	-	-	-	-	-	-	-	-	-
51	Gemeinden/Gv.	-	-	-	-	-	-	-	-	-
52	Zweckverbände	-	-	-	-	-	-	-	-	-
53	Bereinigte Ausgaben	5 426	4 714	385	387	268	322	204	243	1 366
54	Staat	5 426	4 714	385	387	268	322	204	243	1 366
55	Gemeinden/Gv.	-	-	-	-	-	-	-	-	-
56	Zweckverbände	-	-	-	-	-	-	-	-	-
57	Laufende Rechnung	5 426	4 714	385	387	268	322	204	243	1 366
58	Staat	5 426	4 714	385	387	268	322	204	243	1 366
59	Gemeinden/Gv.	-	-	-	-	-	-	-	-	-
60	Zweckverbände	-	-	-	-	-	-	-	-	-
61	Kapitalrechnung	-	-	-	-	-	-	-	-	-
62	Staat	-	-	-	-	-	-	-	-	-
63	Gemeinden/Gv.	-	-	-	-	-	-	-	-	-
64	Zweckverbände	-	-	-	-	-	-	-	-	-
65	./. Zahlungen von anderer Ebene	3 107	2 717	192	228	134	185	102	307	798
66	Staat	3 107	2 717	192	228	134	185	102	307	798
67	Gemeinden/Gv.	-	-	-	-	-	-	-	-	-
68	Zweckverbände	-	-	-	-	-	-	-	-	-
69	Nettoausgaben	2 319	1 997	193	159	134	137	102	-64	567
70	Staat	2 319	1 997	193	159	134	137	102	-64	567
71	Gemeinden/Gv.	-	-	-	-	-	-	-	-	-
72	Zweckverbände	-	-	-	-	-	-	-	-	-
73	Unmittelbare Einnahmen	-	-	-	-	-	-	-	-	-
74	Staat	-	-	-	-	-	-	-	-	-
75	Gemeinden/Gv.	-	-	-	-	-	-	-	-	-
76	Zweckverbände	-	-	-	-	-	-	-	-	-
77	Darunter Gebühren, Entgelte	-	-	-	-	-	-	-	-	-
78	Staat	-	-	-	-	-	-	-	-	-
79	Gemeinden/Gv.	-	-	-	-	-	-	-	-	-
80	Zweckverbände	-	-	-	-	-	-	-	-	-

1) Einschl. Berlin - Ost.

StBA, FS 14, R 3.5, 1994

soziale Sicherung und für Gesundheit, Sport, Erholung 1994
**Ländern
DM**

länder								Stadtstaaten				Lfd. Nr.	
Rheinland- Pfalz	Saarland	Sachsen	Sachsen- Anhalt	Schles- wig- Holstein	Thü- ringen	nachrichtlich:		Zusammen	Berlin 1)	Bremen	Hamburg		
						Früheres Bundesgeb.	Neue Länder						
2021 Wohngeld													
-	-	-	-	-	-	-	-	-	-	-	-	1	
-	-	-	-	-	-	-	-	-	-	-	-	2	
-	-	-	-	-	-	-	-	-	-	-	-	3	
-	-	-	-	-	-	-	-	-	-	-	-	4	
-	-	-	-	-	-	-	-	-	-	-	-	5	
-	-	-	-	-	-	-	-	-	-	-	-	6	
-	-	-	-	-	-	-	-	-	-	-	-	7	
-	-	-	-	-	-	-	-	-	-	-	-	8	
-	-	-	-	-	-	-	-	-	-	-	-	9	
-	-	-	-	-	-	-	-	-	-	-	-	10	
-	-	-	-	-	-	-	-	-	-	-	-	11	
-	-	-	-	-	-	-	-	-	-	-	-	12	
-	-	-	-	-	-	0	-	-	-	-	-	13	
-	-	-	-	-	-	0	-	-	-	-	-	14	
-	-	-	-	-	-	-	-	-	-	-	-	15	
-	-	-	-	-	-	-	-	-	-	-	-	16	
-	-	-	-	-	-	-	-	-	-	-	-	17	
-	-	-	-	-	-	-	-	-	-	-	-	18	
-	-	-	-	-	-	-	-	-	-	-	-	19	
-	-	-	-	-	-	-	-	-	-	-	-	20	
-	-	-	-	-	-	-	-	-	-	-	-	21	
-	-	-	-	-	-	-	-	-	-	-	-	22	
-	-	-	-	-	-	-	-	-	-	-	-	23	
-	-	-	-	-	-	-	-	-	-	-	-	24	
-	-	-	-	-	-	-	-	-	-	-	-	25	
-	-	-	-	-	-	-	-	-	-	-	-	26	
-	-	-	-	-	-	-	-	-	-	-	-	27	
-	-	-	-	-	-	-	-	-	-	-	-	28	
-	-	-	-	-	-	-	-	-	-	-	-	29	
-	-	-	-	-	-	-	-	-	-	-	-	30	
-	-	-	-	-	-	-	-	-	-	-	-	31	
-	-	-	-	-	-	-	-	-	-	-	-	32	
203	76	464	307	231	259	3 212	1 502	712	428	96	188	33	
203	76	464	307	231	259	3 212	1 502	712	428	96	188	34	
-	-	-	-	-	-	-	-	-	-	-	-	35	
-	-	-	-	-	-	-	-	-	-	-	-	36	
203	76	464	307	231	259	3 212	1 502	712	428	96	188	37	
203	76	464	307	231	259	3 212	1 502	712	428	96	188	38	
-	-	-	-	-	-	-	-	-	-	-	-	39	
-	-	-	-	-	-	-	-	-	-	-	-	40	
-	-	-	-	-	-	-	-	-	-	-	-	41	
-	-	-	-	-	-	-	-	-	-	-	-	42	
-	-	-	-	-	-	-	-	-	-	-	-	43	
-	-	-	-	-	-	-	-	-	-	-	-	44	
203	76	464	307	231	259	3 212	1 502	712	428	96	188	45	
203	76	464	307	231	259	3 212	1 502	712	428	96	188	46	
-	-	-	-	-	-	-	-	-	-	-	-	47	
-	-	-	-	-	-	-	-	-	-	-	-	48	
-	-	-	-	-	-	-	-	-	-	-	-	49	
-	-	-	-	-	-	-	-	-	-	-	-	50	
-	-	-	-	-	-	-	-	-	-	-	-	51	
-	-	-	-	-	-	-	-	-	-	-	-	52	
203	76	464	307	231	259	3 212	1 502	712	428	96	188	53	
203	76	464	307	231	259	3 212	1 502	712	428	96	188	54	
-	-	-	-	-	-	-	-	-	-	-	-	55	
-	-	-	-	-	-	-	-	-	-	-	-	56	
203	76	464	307	231	259	3 212	1 502	712	428	96	188	57	
203	76	464	307	231	259	3 212	1 502	712	428	96	188	58	
-	-	-	-	-	-	-	-	-	-	-	-	59	
-	-	-	-	-	-	-	-	-	-	-	-	60	
-	-	-	-	-	-	-	-	-	-	-	-	61	
-	-	-	-	-	-	-	-	-	-	-	-	62	
-	-	-	-	-	-	-	-	-	-	-	-	63	
-	-	-	-	-	-	-	-	-	-	-	-	64	
110	44	232	128	127	130	1 991	726	389	226	51	113	65	
110	44	232	128	127	130	1 991	726	389	226	51	113	66	
-	-	-	-	-	-	-	-	-	-	-	-	67	
-	-	-	-	-	-	-	-	-	-	-	-	68	
92	32	232	179	105	129	1 221	776	323	202	45	75	69	
92	32	232	179	105	129	1 221	776	323	202	45	75	70	
-	-	-	-	-	-	-	-	-	-	-	-	71	
-	-	-	-	-	-	-	-	-	-	-	-	72	
-	-	-	-	-	-	-	-	-	-	-	-	73	
-	-	-	-	-	-	-	-	-	-	-	-	74	
-	-	-	-	-	-	-	-	-	-	-	-	75	
-	-	-	-	-	-	-	-	-	-	-	-	76	
-	-	-	-	-	-	-	-	-	-	-	-	77	
-	-	-	-	-	-	-	-	-	-	-	-	78	
-	-	-	-	-	-	-	-	-	-	-	-	79	
-	-	-	-	-	-	-	-	-	-	-	-	80	

2 Ausgaben und Einnahmen der öffentlichen Haushalte für
2.2 Nach
Mill.

Lfd. Nr.	Art der Ausgaben / Einnahmen	Länder zusammen	Flächen							
			zusammen	Baden- Württem- berg	Bayern	Branden- burg	Hessen	Mecklen- burg Vorp.	Nieder- sachsen	Nord- rhein- Westfalen
2022 Sozialhilfe										
1	Personalausgaben	-	-	-	-	-	-	-	-	-
2	Staat	-	-	-	-	-	-	-	-	-
3	Gemeinden/Gv.	-	-	-	-	-	-	-	-	-
4	Zweckverbände	-	-	-	-	-	-	-	-	-
5	Unterhaltung von unbewegl.Vermögen	0	-	-	-	-	-	-	-	-
6	Staat	0	-	-	-	-	-	-	-	-
7	Gemeinden/Gv.	-	-	-	-	-	-	-	-	-
8	Zweckverbände	-	-	-	-	-	-	-	-	-
9	Bewirtschaftung der Grundstücke	0	-	-	-	-	-	-	-	-
10	Staat	0	-	-	-	-	-	-	-	-
11	Gemeinden/Gv.	-	-	-	-	-	-	-	-	-
12	Zweckverbände	-	-	-	-	-	-	-	-	-
13	Übriger laufender Sachaufwand	3 850	309	1	0	1	1	10	0	-
14	Staat	3 829	288	-	0	0	-	8	-	-
15	Gemeinden/Gv.	20	20	1	-	1	1	3	0	-
16	Zweckverbände	-	-	-	-	-	-	-	-	-
17	Baumaßnahmen	-	-	-	-	-	-	-	-	-
18	Staat	-	-	-	-	-	-	-	-	-
19	Gemeinden/Gv.	-	-	-	-	-	-	-	-	-
20	Zweckverbände	-	-	-	-	-	-	-	-	-
21	Erwerb von unbeweglichem Sachvermögen	2	2	2	-	-	-	-	-	-
22	Staat	-	-	-	-	-	-	-	-	-
23	Gemeinden/Gv.	2	2	2	-	-	-	-	-	-
24	Zweckverbände	-	-	-	-	-	-	-	-	-
25	Erwerb von beweglichem Sachvermögen	1	1	0	-	-	-	-	-	-
26	Staat	1	1	-	-	-	-	-	-	-
27	Gemeinden/Gv.	0	0	0	-	-	-	-	-	-
28	Zweckverbände	-	-	-	-	-	-	-	-	-
29	Erwerb von Beteiligungen	-	-	-	-	-	-	-	-	-
30	Staat	-	-	-	-	-	-	-	-	-
31	Gemeinden/Gv.	-	-	-	-	-	-	-	-	-
32	Zweckverbände	-	-	-	-	-	-	-	-	-
33	Zahlungen an and. Bereiche u. Übr. Welt	47 375	43 724	4 744	5 353	1 271	4 243	966	5 986	13 234
34	Staat	5 586	1 935	20	293	725	-	90	22	3
35	Gemeinden/Gv.	41 787	41 787	4 723	5 061	546	4 243	876	5 964	13 231
36	Zweckverbände	1	1	1	-	-	-	-	-	-
37	Unmittelbare Ausgaben	51 226	44 034	4 746	5 353	1 272	4 244	976	5 986	13 234
38	Staat	9 416	2 224	20	293	725	-	98	22	3
39	Gemeinden/Gv.	41 809	41 809	4 725	5 061	547	4 244	878	5 964	13 231
40	Zweckverbände	1	1	1	-	-	-	-	-	-
41	Zahlungen an öffentlichen Bereich	19 173	19 061	866	1 629	232	1 382	812	4 250	5 184
42	Staat	9 852	9 740	798	601	165	1 316	784	2 428	1 023
43	Gemeinden/Gv.	9 321	9 321	68	1 028	67	66	28	1 822	4 161
44	Zweckverbände	-	-	-	-	-	-	-	-	-
45	Bruttoausgaben	70 399	63 096	5 612	6 982	1 504	5 626	1 788	10 236	18 418
46	Staat	19 268	11 965	817	894	889	1 316	881	2 451	1 026
47	Gemeinden/Gv.	51 130	51 130	4 794	6 089	614	4 310	906	7 786	17 392
48	Zweckverbände	1	1	1	-	-	-	-	-	-
49	./. Zahlungen von gleicher Ebene	14 572	14 541	299	906	214	361	724	4 224	3 722
50	Staat	2	2	-	-	-	-	-	-	-
51	Gemeinden/Gv.	7 730	7 730	39	905	70	83	35	1 737	3 471
52	Zweckverbände	-	-	-	-	-	-	-	-	-
53	Bereinigte Ausgaben	55 827	48 555	5 313	6 077	1 289	5 266	1 064	6 012	14 697
54	Staat	19 266	11 962	817	894	889	1 316	881	2 451	1 026
55	Gemeinden/Gv.	43 400	43 400	4 755	5 183	544	4 227	871	6 048	13 921
56	Zweckverbände	1	1	1	-	-	-	-	-	-
57	Laufende Rechnung	55 714	48 484	5 311	6 077	1 288	5 261	1 056	6 004	14 657
58	Staat	19 207	11 946	817	894	889	1 316	873	2 451	1 026
59	Gemeinden/Gv.	43 344	43 344	4 753	5 183	543	4 223	871	6 040	13 881
60	Zweckverbände	1	1	1	-	-	-	-	-	-
61	Kapitalrechnung	114	71	1	-	1	4	8	8	40
62	Staat	59	16	-	-	-	-	8	-0	-
63	Gemeinden/Gv.	56	56	1	-	1	4	0	8	40
64	Zweckverbände	-	-	-	-	-	-	-	-	-
65	./. Zahlungen von anderer Ebene	1 111	448	69	0	16	59	87	92	32
66	Staat	1 886	1 192	-	-	11	-	271	126	0
67	Gemeinden/Gv.	6 064	6 064	329	0	150	336	504	2 453	283
68	Zweckverbände	-	-	-	-	-	-	-	-	-
69	Nettoausgaben	54 717	48 107	5 243	6 077	1 273	5 207	977	5 920	14 664
70	Staat	17 380	10 771	817	894	879	1 316	610	2 324	1 026
71	Gemeinden/Gv.	37 336	37 336	4 425	5 183	394	3 891	367	3 596	13 639
72	Zweckverbände	1	1	1	-	-	-	-	-	-
73	Unmittelbare Einnahmen	8 767	8 546	838	914	241	689	215	675	2 690
74	Staat	501	280	-	17	144	0	22	3	5
75	Gemeinden/Gv.	8 266	8 266	838	897	97	689	193	673	2 686
76	Zweckverbände	0	0	-	-	-	-	-	-	-
77	Darunter Gebühren, Entgelte	31	20	-	13	0	0	2	-	-
78	Staat	31	20	-	13	0	0	2	-	-
79	Gemeinden/Gv.	-	-	-	-	-	-	-	-	-
80	Zweckverbände	-	-	-	-	-	-	-	-	-

1) Einschl. Berlin - Ost.

StBA, FS 14, R 3.5, 1994

soziale Sicherung und für Gesundheit, Sport, Erholung 1994

 Ländern
DM

länder								Stadtstaaten				Lfd. Nr.
Rheinland- Pfalz	Searland	Sachsen	Sachsen- Anhalt	Schles- wig- Holstein	Thü- ringen	nachrichtlich:		Zusammen	Berlin 1)	Bremen	Hamburg	
						Früheres Bundesgeb.	Neue Länder					
3022 Sozialhilfe												
-	-	-	-	-	-	-	-	-	-	-	-	1
-	-	-	-	-	-	-	-	-	-	-	-	2
-	-	-	-	-	-	-	-	-	-	-	-	3
-	-	-	-	-	-	-	-	-	-	-	-	4
-	-	-	-	-	-	-	-	0	-	0	-	5
-	-	-	-	-	-	-	-	0	-	0	-	6
-	-	-	-	-	-	-	-	-	-	-	-	7
-	-	-	-	-	-	-	-	-	-	-	-	8
-	-	-	-	-	-	-	-	0	-	0	-	9
-	-	-	-	-	-	-	-	0	-	0	-	10
-	-	-	-	-	-	-	-	-	-	-	-	11
-	-	-	-	-	-	-	-	-	-	-	-	12
-	286	1	10	0	0	287	21	3 541	2 127	377	1 037	13
-	280	-	0	0	0	280	8	3 541	2 127	377	1 037	14
-	5	1	10	0	0	7	13	-	-	-	-	15
-	-	-	-	-	-	-	-	-	-	-	-	16
-	-	-	-	-	-	-	-	-	-	-	-	17
-	-	-	-	-	-	-	-	-	-	-	-	18
-	-	-	-	-	-	-	-	-	-	-	-	19
-	-	-	-	-	-	-	-	-	-	-	-	20
-	-	-	-	-	-	2	-	-	-	-	-	21
-	-	-	-	-	-	-	-	-	-	-	-	22
-	-	-	-	-	-	2	-	-	-	-	-	23
-	-	-	-	-	-	-	-	-	-	-	-	24
-	-	-	-	1	-	1	-	-	-	-	-	25
-	-	-	-	1	-	1	-	-	-	-	-	26
-	-	-	-	-	-	0	-	-	-	-	-	27
-	-	-	-	-	-	-	-	-	-	-	-	28
-	-	-	-	-	-	-	-	-	-	-	-	29
-	-	-	-	-	-	-	-	-	-	-	-	30
-	-	-	-	-	-	-	-	-	-	-	-	31
-	-	-	-	-	-	-	-	-	-	-	-	32
2 211	455	1 680	1 307	1 560	713	37 787	5 937	3 651	1 819	649	1 183	33
476	29	179	56	25	18	867	1 068	3 651	1 819	649	1 183	34
1 735	427	1 501	1 251	1 536	695	36 919	4 868	-	-	-	-	35
-	-	-	-	-	-	1	-	-	-	-	-	36
2 211	741	1 680	1 317	1 561	713	38 076	5 958	7 192	3 946	1 026	2 219	37
476	309	179	57	25	18	1 148	1 076	7 192	3 946	1 026	2 219	38
1 735	432	1 501	1 260	1 536	695	36 928	4 882	-	-	-	-	39
-	-	-	-	-	-	1	-	-	-	-	-	40
1 782	607	178	625	1 321	193	17 022	2 039	111	98	5	8	41
993	100	-	582	787	164	8 046	1 695	111	98	5	8	42
789	507	178	43	534	29	8 977	345	-	-	-	-	43
-	-	-	-	-	-	-	-	-	-	-	-	44
3 994	1 348	1 858	1 942	2 882	906	55 099	7 997	7 303	4 044	1 031	2 228	45
1 469	409	179	639	812	182	9 194	2 771	7 303	4 044	1 031	2 228	46
2 525	939	1 679	1 303	2 070	723	45 904	5 226	-	-	-	-	47
-	-	-	-	-	-	1	-	-	-	-	-	48
1 591	487	374	571	712	353	12 304	2 236	49
405	451	249	46	208	30	7 300	430	50
-	-	-	-	-	-	-	-	-	-	-	-	51
-	-	-	-	-	-	-	-	-	-	-	-	52
2 403	861	1 484	1 371	2 170	553	42 794	5 761	7 303	4 044	1 031	2 228	53
1 469	409	179	639	812	182	9 192	2 771	7 303	4 044	1 031	2 228	54
2 119	489	1 430	1 258	1 861	693	38 604	4 796	-	-	-	-	55
-	-	-	-	-	-	1	-	-	-	-	-	56
2 402	858	1 484	1 369	2 165	553	42 734	5 750	7 260	4 021	1 031	2 208	57
1 469	406	179	638	808	182	9 185	2 762	7 260	4 021	1 031	2 208	58
2 119	489	1 430	1 257	1 861	693	38 550	4 794	-	-	-	-	59
-	-	-	-	-	-	1	-	-	-	-	-	60
0	3	-0	1	4	0	61	10	43	23	1	19	61
-	3	-	1	4	-	7	9	43	23	1	19	62
0	-	-	1	0	0	54	2	-	-	-	-	63
-	-	-	-	-	-	-	-	-	-	-	-	64
10	5	49	29	1	0	267	181	694	427	122	146	65
723	0	-	10	53	-	900	292	694	427	122	146	66
473	42	174	545	453	323	4 368	1 696	-	-	-	-	67
-	-	-	-	-	-	-	-	-	-	-	-	68
2 393	856	1 435	1 342	2 168	553	42 528	5 580	6 609	3 618	910	2 082	69
746	409	179	629	759	182	8 291	2 479	6 609	3 618	910	2 082	70
1 646	447	1 256	713	1 409	370	34 235	3 101	-	-	-	-	71
-	-	-	-	-	-	1	-	-	-	-	-	72
414	153	632	468	383	235	6 756	1 790	221	137	21	63	73
0	44	-	37	6	2	76	205	221	137	21	63	74
414	109	632	431	376	233	6 680	1 585	-	-	-	-	75
-	-	-	-	0	-	0	-	-	-	-	-	76
-	1	-	-	4	-	18	2	11	2	1	7	77
-	1	-	-	4	-	18	2	11	2	1	7	78
-	-	-	-	-	-	-	-	-	-	-	-	79
-	-	-	-	-	-	-	-	-	-	-	-	80

2 Ausgaben und Einnahmen der öffentlichen Haushalte für
2.2 Nach
Mili.

Lfd. Nr.	Art der Ausgaben / Einnahmen	Länder zusammen	Flächen							
			zusammen	Baden- Württem- berg	Bayern	Branden- burg	Hessen	Mecklen- burg Vorp.	Nieder- sachsen	Nord- rhein- Westfalen
3023 Einrichtungen der Sozialhilfe d. öffentlichen Bereiche										
1	Personalausgaben	2 294	2 004	268	219	57	123	61	249	490
2	Staat	350	61	-	-	-	-	2	20	-
3	Gemeinden/Gv.	1 892	1 892	253	218	57	121	59	214	490
4	Zweckverbände	52	52	15	1	-	1	-	15	-
5	Unterhaltung von unbewegl.Vermögen	174	168	14	24	2	8	3	11	77
6	Staat	8	2	-	-	-	-	-	1	-
7	Gemeinden/Gv.	164	164	14	24	2	8	3	9	77
8	Zweckverbände	2	2	1	0	-	0	-	0	-
9	Bewirtschaftung der Grundstücke	601	550	41	32	16	25	16	38	284
10	Staat	71	20	-	-	-	-	0	10	-
11	Gemeinden/Gv.	525	525	40	32	16	25	15	27	284
12	Zweckverbände	5	5	1	0	-	0	-	1	-
13	Übriger laufender Sachaufwand	1 769	1 641	73	130	35	109	45	365	459
14	Staat	604	475	-	-	-	-	2	294	0
15	Gemeinden/Gv.	1 156	1 156	71	130	35	109	43	68	459
16	Zweckverbände	9	9	2	0	-	0	-	3	-
17	Baumaßnahmen	735	651	100	71	33	37	21	47	160
18	Staat	92	8	-	-	-	-	-	7	-
19	Gemeinden/Gv.	634	634	94	70	33	37	21	40	160
20	Zweckverbände	9	9	6	1	-	-	-	1	-
21	Erwerb von unbeweglichem Sachvermögen	29	29	3	8	0	1	-	3	11
22	Staat	-	-	-	-	-	-	-	-	-
23	Gemeinden/Gv.	29	29	3	8	0	1	-	3	11
24	Zweckverbände	-	-	-	-	-	-	-	-	-
25	Erwerb von beweglichem Sachvermögen	56	56	7	5	2	2	2	5	14
26	Staat	1	1	-	-	-	-	0	0	-
27	Gemeinden/Gv.	53	53	6	5	2	2	2	4	14
28	Zweckverbände	2	2	1	0	-	0	-	0	-
29	Erwerb von Beteiligungen	21	21	16	2	0	2	-	0	1
30	Staat	-	-	-	-	-	-	-	-	-
31	Gemeinden/Gv.	21	21	16	2	0	2	-	0	1
32	Zweckverbände	0	0	0	-	-	-	-	-	-
33	Zahlungen an and. Bereiche u. übr. Welt	589	524	25	0	8	19	7	41	217
34	Staat	456	391	-	-	-	-	0	41	184
35	Gemeinden/Gv.	133	133	25	0	8	19	7	0	33
36	Zweckverbände	-	-	-	-	-	-	-	-	-
37	Unmittelbare Ausgaben	6 269	5 644	548	490	154	327	154	758	1 713
38	Staat	1 582	958	-	-	-	-	5	373	185
39	Gemeinden/Gv.	4 607	4 607	522	488	154	325	149	365	1 528
40	Zweckverbände	79	79	26	2	-	2	-	20	-
41	Zahlungen an öffentlichen Bereich	340	340	44	22	8	29	22	10	30
42	Staat	279	279	41	21	0	27	15	7	9
43	Gemeinden/Gv.	60	60	2	0	8	3	7	2	21
44	Zweckverbände	1	1	0	0	-	0	-	0	-
45	Bruttoausgaben	6 609	5 984	592	512	162	356	176	768	1 743
46	Staat	1 861	1 237	41	21	0	27	20	381	194
47	Gemeinden/Gv.	4 667	4 667	524	488	162	327	156	367	1 550
48	Zweckverbände	80	80	26	2	-	2	-	20	-
49	./. Zahlungen von gleicher Ebene	1 437	1 437	46	20	90	79	77	43	758
50	Staat	1	1	-	-	-	-	-	-	-
51	Gemeinden/Gv.	280	280	14	5	14	16	5	3	127
52	Zweckverbände	0	0	-	0	-	-	-	-	-
53	Bereinigte Ausgaben	5 171	4 547	546	492	72	277	99	725	985
54	Staat	1 861	1 236	41	21	0	27	20	381	194
55	Gemeinden/Gv.	4 387	4 387	510	484	148	312	151	364	1 423
56	Zweckverbände	80	80	26	2	-	2	-	20	-
57	Laufende Rechnung	3 985	3 445	379	396	43	201	67	659	721
58	Staat	1 282	742	1	0	0	2	5	353	0
59	Gemeinden/Gv.	3 555	3 555	369	401	110	255	120	318	1 216
60	Zweckverbände	70	70	20	1	-	2	-	19	-
61	Kapitalrechnung	1 186	1 101	168	96	29	76	32	66	264
62	Staat	579	494	41	21	0	24	15	27	193
63	Gemeinden/Gv.	831	831	141	83	38	57	31	47	208
64	Zweckverbände	11	11	7	1	-	0	-	1	-
65	./. Zahlungen von anderer Ebene	123	121	7	6	10	4	16	32	10
66	Staat	67	65	-	0	-	-	-	27	32
67	Gemeinden/Gv.	1 208	1 208	35	21	86	67	87	45	609
68	Zweckverbände	5	5	3	0	-	0	-	1	-
69	Nettoausgaben	5 048	4 425	540	486	62	273	83	693	975
70	Staat	1 794	1 171	41	21	0	27	20	354	161
71	Gemeinden/Gv.	3 178	3 178	475	463	62	244	64	319	814
72	Zweckverbände	76	76	23	2	-	2	-	20	-
73	Unmittelbare Einnahmen	3 099	3 023	445	379	41	195	42	344	854
74	Staat	114	39	0	-	-	-	-	12	-
75	Gemeinden/Gv.	2 904	2 904	422	378	41	193	42	311	854
76	Zweckverbände	80	80	23	2	-	2	-	21	-
77	Darunter Gebühren, Entgelte	2 536	2 479	341	328	35	142	33	288	724
78	Staat	77	21	-	-	-	-	-	-	-
79	Gemeinden/Gv.	2 382	2 382	319	326	35	140	33	268	724
80	Zweckverbände	76	76	22	1	-	2	-	20	-

1) Einschl. Berlin - Ost.

StBA, FS 14, R 3.5, 1994

soziale Sicherung und für Gesundheit, Sport, Erholung 1994

 Länder
DM

länder							Stadtstaaten				Lfd. Nr.	
Rheinland- Pfalz	Saarland	Sachsen	Sachsen- Anhalt	Schles- wig- Holstein	Thü- ringen	nachrichtlich:	Zusammen	Berlin 1)	Bremen	Hamburg		
						Früheres Bundesgeb.						
3023 Einrichtungen der Sozialhilfe d. öffentlichen Bereichs												
59	6	167	104	161	40	1 575	430	290	287	1	2	1
31	-	-	4	3	0	54	6	290	287	1	2	2
28	6	167	100	138	40	1 489	424	-	-	-	-	3
-	-	-	-	20	-	52	-	-	-	-	-	4
2	0	13	6	7	1	143	25	6	1	0	5	5
0	-	-	0	-	-	2	0	6	1	0	5	6
1	0	13	6	6	1	139	25	-	-	-	-	7
-	-	-	-	1	-	2	-	-	-	-	-	8
11	2	31	25	22	7	454	96	51	38	1	13	9
7	-	-	2	0	-	17	2	51	38	1	13	10
4	2	31	23	19	7	432	93	-	-	-	-	11
-	-	-	-	2	-	5	-	-	-	-	-	12
78	8	113	106	69	51	1 291	350	128	61	1	66	13
66	-	43	59	10	-	371	104	128	61	1	66	14
12	8	70	46	54	51	911	245	-	-	-	-	15
0	-	-	-	4	-	9	-	-	-	-	-	16
26	0	75	54	15	12	456	195	84	19	1	64	17
1	-	-	-	-	-	8	-	84	19	1	64	18
24	0	75	54	14	12	439	195	-	-	-	-	19
0	-	-	-	1	-	9	-	-	-	-	-	20
1	-	1	0	0	0	27	1	-	-	-	-	21
-	-	-	-	-	-	-	-	-	-	-	-	22
1	-	1	0	0	0	27	1	-	-	-	-	23
-	-	-	-	-	-	-	-	-	-	-	-	24
2	0	9	4	3	2	37	18	0	0	0	0	25
0	-	-	0	0	-	1	0	0	0	0	0	26
1	0	9	4	2	2	35	18	-	-	-	-	27
-	-	-	-	0	-	2	-	-	-	-	-	28
-	-	-	0	-	0	21	0	-	-	-	-	29
-	-	-	0	-	0	20	0	-	-	-	-	30
-	-	-	-	-	-	0	-	-	-	-	-	31
-	-	-	-	-	-	-	-	-	-	-	-	32
6	-	69	89	4	39	312	212	65	2	0	63	33
6	-	50	79	-	31	231	160	65	2	0	63	34
0	-	20	10	4	8	81	52	-	-	-	-	35
-	-	-	-	-	-	-	-	-	-	-	-	36
184	16	479	389	280	152	4 316	1 328	625	408	4	213	37
112	-	93	145	14	31	685	273	625	408	4	213	38
72	16	387	244	237	121	3 552	1 055	-	-	-	-	39
0	-	-	-	29	-	79	-	-	-	-	-	40
3	0	14	38	114	5	253	87	-	-	-	-	41
3	-	9	34	113	0	221	58	-	-	-	-	42
0	0	5	5	1	4	31	29	-	-	-	-	43
0	-	-	-	0	-	1	-	-	-	-	-	44
188	16	493	427	395	157	4 569	1 415	625	408	4	213	45
115	-	101	178	127	32	905	331	625	408	4	213	46
72	16	392	249	239	125	3 583	1 083	-	-	-	-	47
0	-	-	-	29	-	80	-	-	-	-	-	48
5	1	162	56	27	74	978	459	49
-	-	-	-	-	-	-	1	-	-	-	-	50
3	0	83	5	2	5	168	112	-	-	-	-	51
-	-	-	-	-	-	0	-	-	-	-	-	52
183	15	331	371	368	84	3 591	956	625	408	4	213	53
115	-	101	178	127	32	905	331	625	408	4	213	54
70	16	309	244	237	121	3 415	972	-	-	-	-	55
0	-	-	-	29	-	80	-	-	-	-	-	56
155	14	196	232	348	35	2 873	572	540	389	3	148	57
112	-	43	100	126	0	596	147	540	389	3	148	58
44	15	212	175	218	103	2 835	720	-	-	-	-	59
0	-	-	-	27	-	70	-	-	-	-	-	60
29	0	135	139	20	49	718	384	85	19	1	65	61
3	-	58	79	1	32	310	184	85	19	1	65	62
26	0	96	69	19	17	580	252	-	-	-	-	63
0	-	-	-	2	-	11	-	-	-	-	-	64
2	1	13	16	2	4	63	58	2	2	-	-	65
0	-	-	6	-	1	59	6	2	2	-	-	66
3	2	92	62	27	72	810	399	-	-	-	-	67
-	-	-	-	0	-	5	-	-	-	-	-	68
182	14	318	355	365	80	3 527	898	623	406	4	213	69
115	-	101	172	127	31	846	325	623	406	4	213	70
66	14	216	182	210	49	2 606	573	-	-	-	-	71
0	-	-	-	29	-	76	-	-	-	-	-	72
101	13	174	128	260	44	2 593	430	76	71	1	3	73
26	-	-	0	0	0	39	0	76	71	1	3	74
75	13	174	128	228	44	2 475	429	-	-	-	-	75
0	-	-	-	32	-	80	-	-	-	-	-	76
52	11	145	120	231	30	2 116	363	57	53	0	3	77
21	-	-	-	-	-	21	-	57	53	0	3	78
31	11	145	120	200	30	2 019	363	-	-	-	-	79
-	-	-	-	31	-	76	-	-	-	-	-	80

2 Ausgaben und Einnahmen der öffentlichen Haushalte für
2.2 Nach
Mill.

Lfd. Nr.	Art der Ausgaben / Einnahmen	Länder zusammen	Flächen							
			zusammen	Baden- Württem- berg	Bayern	Branden- burg	Hessen	Mecklen- burg Vorp.	Nieder- sachsen	Nord- rhein- Westfalen
3024 Förderung der freien Wohlfahrtspflege										
1	Personalausgaben	-	-	-	-	-	-	-	-	-
2	Staat	-	-	-	-	-	-	-	-	-
3	Gemeinden/Gv.	-	-	-	-	-	-	-	-	-
4	Zweckverbände	-	-	-	-	-	-	-	-	-
5	Unterhaltung von unbewegl.Vermögen	-	-	-	-	-	-	-	-	-
6	Staat	-	-	-	-	-	-	-	-	-
7	Gemeinden/Gv.	-	-	-	-	-	-	-	-	-
8	Zweckverbände	-	-	-	-	-	-	-	-	-
9	Bewirtschaftung der Grundstücke	-	-	-	-	-	-	-	-	-
10	Staat	-	-	-	-	-	-	-	-	-
11	Gemeinden/Gv.	-	-	-	-	-	-	-	-	-
12	Zweckverbände	-	-	-	-	-	-	-	-	-
13	Übriger laufender Sachaufwand	257	236	81	2	1	10	2	98	0
14	Staat	34	13	1	2	-	1	-	3	0
15	Gemeinden/Gv.	223	223	80	1	1	9	2	94	-
16	Zweckverbände	-	-	-	-	-	-	-	-	-
17	Baumaßnahmen	2	-	-	-	-	-	-	-	-
18	Staat	2	-	-	-	-	-	-	-	-
19	Gemeinden/Gv.	-	-	-	-	-	-	-	-	-
20	Zweckverbände	-	-	-	-	-	-	-	-	-
21	Erwerb von unbeweglichem Sachvermögen	6	4	4	-	-	-	-	-	-
22	Staat	2	-	-	-	-	-	-	-	-
23	Gemeinden/Gv.	4	4	4	-	-	-	-	-	-
24	Zweckverbände	-	-	-	-	-	-	-	-	-
25	Erwerb von beweglichem Sachvermögen	1	1	1	-	-	-	-	-	-
26	Staat	-	-	-	-	-	-	-	-	-
27	Gemeinden/Gv.	1	1	1	-	-	-	-	-	-
28	Zweckverbände	-	-	-	-	-	-	-	-	-
29	Erwerb von Beteiligungen	2	2	2	-	-	-	-	-	-
30	Staat	-	-	-	-	-	-	-	-	-
31	Gemeinden/Gv.	2	2	2	-	-	-	-	-	-
32	Zweckverbände	-	-	-	-	-	-	-	-	-
33	Zahlungen an and. Bereiche u. übr. Welt	3 004	2 764	879	340	112	154	101	132	394
34	Staat	1 240	1 000	146	113	55	49	78	104	95
35	Gemeinden/Gv.	1 764	1 764	732	227	57	105	23	28	300
36	Zweckverbände	0	0	-	0	-	-	-	-	-
37	Unmittelbare Ausgaben	3 273	3 008	968	342	113	164	104	230	395
38	Staat	1 278	1 013	148	115	55	50	78	107	95
39	Gemeinden/Gv.	1 995	1 995	820	227	57	113	25	123	300
40	Zweckverbände	0	0	-	0	-	-	-	-	-
41	Zahlungen an öffentlichen Bereich	460	460	32	2	13	5	2	1	1
42	Staat	384	384	-	-	-	5	1	-	0
43	Gemeinden/Gv.	76	76	32	2	13	0	1	1	1
44	Zweckverbände	-	-	-	-	-	-	-	-	-
45	Bruttoausgaben	3 733	3 468	1 000	345	126	169	106	231	395
46	Staat	1 662	1 397	148	115	55	55	79	107	95
47	Gemeinden/Gv.	2 070	2 070	852	230	71	114	27	123	300
48	Zweckverbände	0	0	-	0	-	-	-	-	-
49	./. Zahlungen von gleicher Ebene	98	98	16	0	5	7	0	3	17
50	Staat	0	-	-	-	-	-	-	-	-
51	Gemeinden/Gv.	9	9	3	0	1	0	0	1	1
52	Zweckverbände	-	-	-	-	-	-	-	-	-
53	Bereinigte Ausgaben	3 635	3 370	983	344	121	162	105	228	379
54	Staat	1 662	1 397	148	115	55	55	79	107	95
55	Gemeinden/Gv.	2 061	2 061	849	230	70	114	27	123	300
56	Zweckverbände	0	0	-	0	-	-	-	-	-
57	Laufende Rechnung	2 863	2 624	774	207	94	116	36	185	308
58	Staat	1 328	1 089	90	51	28	31	18	92	93
59	Gemeinden/Gv.	1 606	1 606	690	156	69	93	18	95	224
60	Zweckverbände	0	0	-	0	-	-	-	-	-
61	Kapitalrechnung	772	746	210	137	27	46	69	43	71
62	Staat	334	308	58	64	27	24	61	16	2
63	Gemeinden/Gv.	455	455	159	74	1	21	8	28	76
64	Zweckverbände	0	0	-	-	-	-	-	-	-
65	./. Zahlungen von anderer Ebene	12	11	0	-	0	0	0	0	0
66	Staat	15	14	-	-	-	-	-	-	-
67	Gemeinden/Gv.	86	86	14	0	4	7	0	2	17
68	Zweckverbände	-	-	-	-	-	-	-	-	-
69	Nettoausgaben	3 623	3 358	983	344	121	162	105	228	378
70	Staat	1 647	1 383	148	115	55	55	79	107	95
71	Gemeinden/Gv.	1 976	1 976	836	230	66	107	26	121	283
72	Zweckverbände	0	0	-	0	-	-	-	-	-
73	Unmittelbare Einnahmen	88	64	14	6	1	3	0	3	12
74	Staat	40	15	-	2	-	1	-	0	0
75	Gemeinden/Gv.	48	48	14	4	1	3	0	3	12
76	Zweckverbände	-	-	-	-	-	-	-	-	-
77	Darunter Gebühren, Entgelte	2	2	0	-	-	1	0	-	0
78	Staat	-	-	-	-	-	-	-	-	-
79	Gemeinden/Gv.	2	2	0	-	-	1	0	-	0
80	Zweckverbände	-	-	-	-	-	-	-	-	-

1) Einschl. Berlin - Ost.

StBA, FS 14, R 3.5, 1994

soziale Sicherung und für Gesundheit, Sport, Erholung 1994
Ländern
DM

länder								Stadtstaaten				Lfd. Nr.
Rheinland- Pfalz	Saarland	Sachsen	Sachsen- Anhalt	Schles- wig- Holstein	Thü- ringen	nachrichtlich:		Zusammen	Berlin 1)	Bremen	Hamburg	
						Früheres Bundesgeb.	Neue Länder					
3024 Förderung der freien Wohlfahrtspflege												
-	-	-	-	-	-	-	-	-	-	-	-	1
-	-	-	-	-	-	-	-	-	-	-	-	2
-	-	-	-	-	-	-	-	-	-	-	-	3
-	-	-	-	-	-	-	-	-	-	-	-	4
-	-	-	-	-	-	-	-	-	-	-	-	5
-	-	-	-	-	-	-	-	-	-	-	-	6
-	-	-	-	-	-	-	-	-	-	-	-	7
-	-	-	-	-	-	-	-	-	-	-	-	8
-	-	-	-	-	-	-	-	-	-	-	-	9
-	-	-	-	-	-	-	-	-	-	-	-	10
-	-	-	-	-	-	-	-	-	-	-	-	11
-	-	-	-	-	-	-	-	-	-	-	-	12
1	3	22	7	2	6	198	38	21	21	0	-	13
0	0	0	-	0	5	8	5	21	21	0	-	14
1	3	22	7	2	1	190	33	-	-	-	-	15
-	-	-	-	-	-	-	-	-	-	-	-	16
-	-	-	-	-	-	-	-	2	2	-	-	17
-	-	-	-	-	-	-	-	2	2	-	-	18
-	-	-	-	-	-	-	-	-	-	-	-	19
-	-	-	-	-	-	-	-	-	-	-	-	20
-	-	-	-	-	-	4	-	2	-	-	2	21
-	-	-	-	-	-	-	-	2	-	-	2	22
-	-	-	-	-	-	4	-	-	-	-	-	23
-	-	-	-	-	-	-	-	-	-	-	-	24
-	-	-	-	-	-	1	-	-	-	-	-	25
-	-	-	-	-	-	-	-	-	-	-	-	26
-	-	-	-	-	-	1	-	-	-	-	-	27
-	-	-	-	-	-	-	-	-	-	-	-	28
-	-	-	-	-	-	2	-	-	-	-	-	29
-	-	-	-	-	-	-	-	-	-	-	-	30
-	-	-	-	-	-	2	-	-	-	-	-	31
-	-	-	-	-	-	-	-	-	-	-	-	32
104	23	96	49	81	298	2 107	657	240	141	12	87	33
49	6	11	24	48	221	610	390	240	141	12	87	34
55	17	85	25	33	77	1 497	267	-	-	-	-	35
0	-	-	-	-	-	0	-	-	-	-	-	36
106	26	119	56	83	304	2 313	695	265	165	12	88	37
49	7	11	24	48	226	618	395	265	165	12	88	38
57	19	107	33	35	78	1 694	300	-	-	-	-	39
0	-	-	-	-	-	0	-	-	-	-	-	40
4	0	15	3	59	323	104	356	-	-	-	-	41
-	-	-	-	59	320	64	320	-	-	-	-	42
4	0	15	3	0	4	40	36	-	-	-	-	43
-	-	-	-	-	-	-	-	-	-	-	-	44
109	26	133	59	142	627	2 417	1 051	265	165	12	88	45
49	7	11	24	107	546	682	715	265	165	12	88	46
60	20	122	36	35	81	1 734	336	-	-	-	-	47
0	-	-	-	-	-	0	-	-	-	-	-	48
2	2	28	3	2	13	49	49	49
-	-	-	-	-	-	-	-	50
2	1	0	0	1	0	8	1	-	-	-	-	51
-	-	-	-	-	-	-	-	-	-	-	-	52
107	24	105	56	139	614	2 367	1 002	265	165	12	88	53
49	7	11	24	107	546	682	715	265	165	12	88	54
58	19	122	35	34	81	1 726	335	-	-	-	-	55
0	-	-	-	-	-	0	-	-	-	-	-	56
49	21	89	30	120	596	1 779	845	239	144	12	83	57
23	6	11	13	91	542	477	612	239	144	12	83	58
26	15	105	20	30	66	1 328	278	-	-	-	-	59
-	-	-	-	-	-	0	-	-	-	-	-	60
58	4	16	27	20	18	588	158	26	20	0	5	61
26	0	-	11	16	4	205	102	26	20	0	5	62
33	4	17	16	4	15	398	57	-	-	-	-	63
0	-	-	-	-	-	0	-	-	-	-	-	64
-	0	0	0	0	10	1	10	1	0	-	0	65
-	-	-	-	-	14	-	14	1	0	-	-	66
0	1	28	3	1	8	42	43	-	-	-	-	67
-	-	-	-	-	-	-	-	-	-	-	-	68
107	24	105	56	139	604	2 366	992	264	164	12	88	69
49	7	11	24	107	531	682	701	264	164	12	88	70
58	18	94	33	33	73	1 684	291	-	-	-	-	71
0	-	-	-	-	-	0	-	-	-	-	-	72
2	2	3	0	1	16	44	20	24	7	0	17	73
0	-	-	-	0	12	3	12	24	7	0	17	74
1	2	3	0	1	4	41	8	-	-	-	-	75
-	-	-	-	-	-	-	-	-	-	-	-	76
-	-	1	0	0	0	1	1	-	-	-	-	77
-	-	-	-	-	-	-	-	-	-	-	-	78
-	-	1	0	0	0	1	1	-	-	-	-	79
-	-	-	-	-	-	-	-	-	-	-	-	80

2 Ausgaben und Einnahmen der öffentlichen Haushalte für
2.2 Nach
Mill.

Lfd. Nr.	Art der Ausgaben / Einnahmen	Länder zusammen	Flächen							
			zusammen	Baden- Württem- berg	Bayern	Branden- burg	Hessen	Mecklen- burg Vorp.	Nieder- sachsen	Nord- rhein- Westfalen
8025 Jugendhilfe										
1	Personalausgaben	392	391	5	8	-	29	17	89	143
2	Staat	1	-	-	-	-	-	-	-	-
3	Gemeinden/Gv.	391	391	5	8	-	29	17	89	143
4	Zweckverbände	0	0	0	-	-	-	-	-	-
5	Unterhaltung von unbewegl.Vermögen	1	1	0	0	-	0	-	-	-
6	Staat	0	-	-	-	-	-	-	-	-
7	Gemeinden/Gv.	1	1	0	0	-	0	-	-	-
8	Zweckverbände	-	-	-	-	-	-	-	-	-
9	Bewirtschaftung der Grundstücke	5	5	0	0	-	0	1	1	1
10	Staat	0	-	-	-	-	-	-	-	-
11	Gemeinden/Gv.	5	5	0	0	-	0	1	1	1
12	Zweckverbände	-	-	-	-	-	-	-	-	-
13	Übriger laufender Sachaufwand	1 004	184	4	8	2	37	21	34	35
14	Staat	828	8	-	-	0	0	-	-	2
15	Gemeinden/Gv.	176	176	4	8	2	37	21	34	33
16	Zweckverbände	0	0	0	-	-	-	-	-	-
17	Baumaßnahmen	3	-	-	-	-	-	-	-	-
18	Staat	3	-	-	-	-	-	-	-	-
19	Gemeinden/Gv.	-	-	-	-	-	-	-	-	-
20	Zweckverbände	-	-	-	-	-	-	-	-	-
21	Erwerb von unbeweglichem Sachvermögen	-	-	-	-	-	-	-	-	-
22	Staat	-	-	-	-	-	-	-	-	-
23	Gemeinden/Gv.	-	-	-	-	-	-	-	-	-
24	Zweckverbände	-	-	-	-	-	-	-	-	-
25	Erwerb von beweglichem Sachvermögen	4	3	0	0	-	0	0	0	0
26	Staat	0	-	-	-	-	-	-	-	-
27	Gemeinden/Gv.	3	3	0	0	-	0	0	0	0
28	Zweckverbände	-	-	-	-	-	-	-	-	-
29	Erwerb von Beteiligungen	-	-	-	-	-	-	-	-	-
30	Staat	-	-	-	-	-	-	-	-	-
31	Gemeinden/Gv.	-	-	-	-	-	-	-	-	-
32	Zweckverbände	-	-	-	-	-	-	-	-	-
33	Zahlungen an and. Bereiche u. übr. Welt	7 409	7 122	723	890	269	606	200	788	2 041
34	Staat	1 205	918	1	120	47	14	14	125	337
35	Gemeinden/Gv.	6 204	6 204	722	770	222	592	186	663	1 704
36	Zweckverbände	-	-	-	-	-	-	-	-	-
37	Unmittelbare Ausgaben	8 818	7 707	732	906	271	672	239	913	2 220
38	Staat	2 037	926	1	120	47	15	14	125	339
39	Gemeinden/Gv.	6 781	6 781	731	786	224	658	225	787	1 881
40	Zweckverbände	0	0	0	-	-	-	-	-	-
41	Zahlungen an öffentlichen Bereich	1 384	1 358	165	145	4	276	61	205	145
42	Staat	937	910	125	46	1	257	39	151	41
43	Gemeinden/Gv.	448	448	41	99	2	19	22	54	104
44	Zweckverbände	-	-	-	-	-	-	-	-	-
45	Bruttoausgaben	10 202	9 064	898	1 051	275	948	300	1 118	2 365
46	Staat	2 973	1 835	126	166	48	272	53	276	380
47	Gemeinden/Gv.	7 229	7 229	772	886	227	676	247	841	1 985
48	Zweckverbände	0	0	0	-	-	-	-	-	-
49	./. Zahlungen von gleicher Ebene	1 247	1 237	52	161	32	256	56	219	160
50	Staat	0	-	-	-	-	-	-	-	-
51	Gemeinden/Gv.	438	438	46	113	5	49	3	72	100
52	Zweckverbände	-	-	-	-	-	-	-	-	-
53	Bereinigte Ausgaben	8 956	7 827	845	891	243	692	244	899	2 205
54	Staat	2 973	1 835	126	166	48	272	53	276	380
55	Gemeinden/Gv.	6 791	6 791	726	772	222	627	244	770	1 885
56	Zweckverbände	0	0	0	-	-	-	-	-	-
57	Laufende Rechnung	8 929	7 807	845	890	243	689	243	898	2 202
58	Staat	2 966	1 835	126	166	48	272	53	276	380
59	Gemeinden/Gv.	6 771	6 771	726	772	222	624	242	769	1 882
60	Zweckverbände	0	0	0	-	-	-	-	-	-
61	Kapitalrechnung	27	20	0	1	0	3	2	1	3
62	Staat	7	0	-	-	-	-	-	-	0
63	Gemeinden/Gv.	20	20	0	1	0	3	2	1	3
64	Zweckverbände	-	-	-	-	-	-	-	-	-
65	./. Zahlungen von anderer Ebene	680	581	71	60	25	47	21	72	186
66	Staat	646	538	59	60	23	52	20	57	170
67	Gemeinden/Gv.	843	843	18	48	29	203	53	163	76
68	Zweckverbände	-	-	-	-	-	-	-	-	-
69	Nettoausgaben	8 275	7 246	774	830	218	644	223	827	2 018
70	Staat	2 327	1 298	67	106	25	220	33	220	210
71	Gemeinden/Gv.	5 948	5 948	708	725	193	424	190	607	1 808
72	Zweckverbände	0	0	0	-	-	-	-	-	-
73	Unmittelbare Einnahmen	644	584	61	81	21	39	18	61	171
74	Staat	189	129	17	20	3	3	1	20	49
75	Gemeinden/Gv.	455	455	44	61	18	36	17	40	122
76	Zweckverbände	0	0	0	-	-	-	-	-	-
77	Darunter Gebühren, Entgelte	56	49	1	1	1	7	7	3	12
78	Staat	7	-	-	-	-	-	-	-	-
79	Gemeinden/Gv.	49	49	1	1	1	7	7	3	12
80	Zweckverbände	0	0	0	-	-	-	-	-	-

1) Einschl. Berlin - Ost.

StBA, FS 14, R 3.5, 1994

soziale Sicherung und für Gesundheit, Sport, Erholung 1994

Ländern									Stadtstaaten				Lfd. Nr.
länder													
Rheinland-Pfalz	Saarland	Sachsen	Sachsen-Anhalt	Schleswig-Holstein	Thüringen	nachrichtlich:		Zusammen	Berlin 1)	Bremen	Hamburg		
						Früheres Bundesgeb.	Neue Länder						
3025 Jugendhilfe													
9	2	15	21	45	9	329	62	1	-	-	1	1	
-	-	-	-	-	-	-	-	1	-	-	1	2	
9	2	15	21	45	9	329	62	-	-	-	-	3	
-	-	-	-	-	-	0	-	-	-	-	-	4	
0	0	1	-	0	0	1	1	0	-	-	0	5	
0	0	1	-	0	0	1	1	0	-	-	0	6	
-	-	-	-	-	-	-	-	-	-	-	-	7	
-	-	-	-	-	-	-	-	-	-	-	-	8	
0	0	0	1	0	0	3	2	0	-	-	0	9	
0	0	0	1	0	0	3	2	0	-	-	0	10	
-	-	-	-	-	-	-	-	-	-	-	-	11	
-	-	-	-	-	-	-	-	-	-	-	-	12	
4	5	5	19	8	2	135	50	820	581	58	180	13	
-	4	1	-	0	-	7	1	820	581	58	180	14	
4	1	4	19	8	2	128	48	-	-	-	-	15	
-	-	-	-	0	-	0	-	-	-	-	-	16	
-	-	-	-	-	-	-	-	3	-	0	3	17	
-	-	-	-	-	-	-	-	3	-	0	3	18	
-	-	-	-	-	-	-	-	-	-	-	-	19	
-	-	-	-	-	-	-	-	-	-	-	-	20	
-	-	-	-	-	-	-	-	-	-	-	-	21	
-	-	-	-	-	-	-	-	-	-	-	-	22	
-	-	-	-	-	-	-	-	-	-	-	-	23	
-	-	-	-	-	-	-	-	-	-	-	-	24	
0	0	1	0	0	0	2	2	0	-	0	0	25	
0	0	1	0	0	0	2	2	0	-	0	0	26	
-	-	-	-	-	-	-	-	-	-	-	-	27	
-	-	-	-	-	-	-	-	-	-	-	-	28	
-	-	-	-	-	-	-	-	-	-	-	-	29	
-	-	-	-	-	-	-	-	-	-	-	-	30	
-	-	-	-	-	-	-	-	-	-	-	-	31	
-	-	-	-	-	-	-	-	-	-	-	-	32	
397	133	448	186	247	193	5 826	1 296	287	122	57	108	33	
59	15	150	4	1	31	672	246	287	122	57	108	34	
338	119	298	182	246	162	5 154	1 050	-	-	-	-	35	
-	-	-	-	-	-	-	-	-	-	-	-	36	
410	140	469	228	301	205	6 295	1 412	1 111	703	115	293	37	
59	18	151	4	2	31	678	248	1 111	703	115	293	38	
351	122	318	223	299	174	5 616	1 165	-	-	-	-	39	
-	-	-	-	0	-	0	-	-	-	-	-	40	
80	5	44	32	149	47	1 170	187	27	17	4	6	41	
65	2	2	0	140	40	827	83	27	17	4	6	42	
15	4	42	32	9	6	343	104	-	-	-	-	43	
-	-	-	-	-	-	-	-	-	-	-	-	44	
489	146	513	260	450	251	7 465	1 600	1 138	720	119	299	45	
124	20	153	5	142	71	1 505	330	1 138	720	119	299	46	
366	125	360	255	308	180	5 960	1 269	-	-	-	-	47	
-	-	-	-	0	-	0	-	-	-	-	-	48	
85	5	76	27	98	10	1 036	201	49	
-	-	-	-	-	-	-	-	-	-	-	-	50	
24	4	6	3	13	1	420	17	-	-	-	-	51	
-	-	-	-	-	-	-	-	-	-	-	-	52	
405	141	437	233	352	241	6 429	1 398	1 138	720	119	299	53	
124	20	153	5	142	71	1 505	330	1 138	720	119	299	54	
342	122	354	252	295	179	5 539	1 252	-	-	-	-	55	
-	-	-	-	0	-	0	-	-	-	-	-	56	
401	141	434	231	351	239	6 417	1 390	1 131	720	119	292	57	
124	20	153	4	142	71	1 505	330	1 131	720	119	292	58	
339	121	352	251	294	177	5 527	1 244	-	-	-	-	59	
-	-	-	-	0	-	0	-	-	-	-	-	60	
4	0	2	2	1	2	12	8	7	-	0	7	61	
-	-	-	0	-	-	0	0	7	-	0	7	62	
4	0	2	1	1	2	12	8	-	-	-	-	63	
-	-	-	-	-	-	-	-	-	-	-	-	64	
29	7	4	4	34	20	508	74	108	63	16	30	65	
29	7	-	-	40	21	473	65	108	63	16	30	66	
62	1	74	28	79	9	650	193	-	-	-	-	67	
-	-	-	-	-	-	-	-	-	-	-	-	68	
376	134	433	229	318	221	5 921	1 324	1 029	658	103	269	69	
95	13	153	5	102	51	1 032	266	1 029	658	103	269	70	
281	121	280	225	216	171	4 889	1 059	-	-	-	-	71	
-	-	-	-	0	-	0	-	-	-	-	-	72	
33	8	40	19	16	17	469	115	60	39	4	17	73	
9	3	4	-	0	17	121	8	60	39	4	17	74	
24	5	36	19	16	17	348	107	-	-	-	-	75	
-	-	-	-	-	-	0	-	-	-	-	-	76	
2	0	7	3	1	4	26	23	7	7	-	0	77	
-	-	-	-	-	-	-	-	7	7	-	0	78	
2	0	7	3	1	4	26	23	-	-	-	-	79	
-	-	-	-	-	-	0	-	-	-	-	-	80	

2 Ausgaben und Einnahmen der öffentlichen Haushalte für
2.2 Nach
Mill.

Lfd. Nr.	Art der Ausgaben / Einnahmen	Länder zusammen	Flächen							
			zusammen	Baden- Württem- berg	Bayern	Branden- burg	Hessen	Mecklen- burg Vorp.	Nieder- sachsen	Nord- rhein- westfalen
3026 Jugendberbeit										
1	Personalausgaben	66	66	3	3	-	13	5	15	13
2	Staat	-	-	-	-	-	-	-	-	-
3	Gemeinden/Gv.	66	66	3	3	-	13	5	15	13
4	Zweckverbände	0	0	0	-	-	-	-	-	-
5	Unterhaltung von unbewegl.Vermögen	0	0	0	0	-	0	-	-	-
6	Staat	-	-	-	-	-	-	-	-	-
7	Gemeinden/Gv.	0	0	0	0	-	0	-	-	-
8	Zweckverbände	-	-	-	-	-	-	-	-	-
9	Bewirtschaftung der Grundstücke	2	2	0	0	-	0	1	0	0
10	Staat	-	-	-	-	-	-	-	-	-
11	Gemeinden/Gv.	2	2	0	0	-	0	1	0	0
12	Zweckverbände	-	-	-	-	-	-	-	-	-
13	Übriger laufender Sachaufwand	86	86	3	6	1	21	2	21	20
14	Staat	-	-	-	-	-	-	-	-	-
15	Gemeinden/Gv.	86	86	3	6	1	21	2	21	20
16	Zweckverbände	0	0	0	-	-	-	-	-	-
17	Baumaßnahmen	-	-	-	-	-	-	-	-	-
18	Staat	-	-	-	-	-	-	-	-	-
19	Gemeinden/Gv.	-	-	-	-	-	-	-	-	-
20	Zweckverbände	-	-	-	-	-	-	-	-	-
21	Erwerb von unbeweglichem Sachvermögen	-	-	-	-	-	-	-	-	-
22	Staat	-	-	-	-	-	-	-	-	-
23	Gemeinden/Gv.	-	-	-	-	-	-	-	-	-
24	Zweckverbände	-	-	-	-	-	-	-	-	-
25	Erwerb von beweglichem Sachvermögen	2	2	0	0	-	0	0	0	0
26	Staat	-	-	-	-	-	-	-	-	-
27	Gemeinden/Gv.	2	2	0	0	-	0	0	0	0
28	Zweckverbände	-	-	-	-	-	-	-	-	-
29	Erwerb von Beteiligungen	-	-	-	-	-	-	-	-	-
30	Staat	-	-	-	-	-	-	-	-	-
31	Gemeinden/Gv.	-	-	-	-	-	-	-	-	-
32	Zweckverbände	-	-	-	-	-	-	-	-	-
33	Zahlungen an and. Bereiche u. Übr. Welt	372	372	6	47	7	19	33	23	93
34	Staat	-	-	-	-	-	-	-	-	-
35	Gemeinden/Gv.	372	372	6	47	7	19	33	23	93
36	Zweckverbände	-	-	-	-	-	-	-	-	-
37	Unmittelbare Ausgaben	528	528	12	56	8	54	41	60	126
38	Staat	-	-	-	-	-	-	-	-	-
39	Gemeinden/Gv.	528	528	12	56	8	54	41	60	126
40	Zweckverbände	0	0	0	-	-	-	-	-	-
41	Zahlungen an öffentlichen Bereich	39	39	0	1	1	1	6	1	2
42	Staat	-	-	-	-	-	-	-	-	-
43	Gemeinden/Gv.	39	39	0	1	1	1	6	1	2
44	Zweckverbände	-	-	-	-	-	-	-	-	-
45	Bruttoausgaben	566	566	13	56	9	55	47	62	128
46	Staat	-	-	-	-	-	-	-	-	-
47	Gemeinden/Gv.	566	566	13	56	9	55	47	62	128
48	Zweckverbände	0	0	0	-	-	-	-	-	-
49	./. Zahlungen von gleicher Ebene	59	59	1	1	5	4	6	2	4
50	Staat	-	-	-	-	-	-	-	-	-
51	Gemeinden/Gv.	11	11	1	1	0	1	1	1	2
52	Zweckverbände	-	-	-	-	-	-	-	-	-
53	Bereinigte Ausgaben	507	507	12	56	4	51	41	60	124
54	Staat	-	-	-	-	-	-	-	-	-
55	Gemeinden/Gv.	555	555	12	56	9	54	47	60	126
56	Zweckverbände	0	0	0	-	-	-	-	-	-
57	Laufende Rechnung	500	500	12	56	4	49	40	59	123
58	Staat	-	-	-	-	-	-	-	-	-
59	Gemeinden/Gv.	548	548	12	56	9	53	46	60	125
60	Zweckverbände	0	0	0	-	-	-	-	-	-
61	Kapitalrechnung	7	7	0	0	0	2	1	1	1
62	Staat	-	-	-	-	-	-	-	-	-
63	Gemeinden/Gv.	7	7	0	0	0	2	1	1	1
64	Zweckverbände	-	-	-	-	-	-	-	-	-
65	./. Zahlungen von anderer Ebene	8	8	1	0	2	0	1	1	0
66	Staat	-	-	-	-	-	-	-	-	-
67	Gemeinden/Gv.	57	57	1	0	7	4	7	2	2
68	Zweckverbände	-	-	-	-	-	-	-	-	-
69	Nettoausgaben	498	498	11	56	2	51	40	59	124
70	Staat	-	-	-	-	-	-	-	-	-
71	Gemeinden/Gv.	498	498	11	56	2	51	40	59	124
72	Zweckverbände	0	0	0	-	-	-	-	-	-
73	Unmittelbare Einnahmen	48	48	1	7	1	8	2	7	8
74	Staat	-	-	-	-	-	-	-	-	-
75	Gemeinden/Gv.	48	48	1	7	1	8	2	7	8
76	Zweckverbände	-	-	-	-	-	-	-	-	-
77	Darunter Gebühren, Entgelte	21	21	1	1	0	7	1	3	5
78	Staat	-	-	-	-	-	-	-	-	-
79	Gemeinden/Gv.	21	21	1	1	0	7	1	3	5
80	Zweckverbände	-	-	-	-	-	-	-	-	-

1) Einschl. Berlin - Ost.

StBA, FS 14, R 3.5, 1994

soziale Sicherung und für Gesundheit, Sport, Erholung 1994
Ländern
DM

länder								Stadtstaaten				Lfd. Nr.
Rheinland- Pfalz	Saarland	Sachsen	Sachsen- Anhalt	Schles- wig- Holstein	Thü- ringen	nachrichtlich:		Zusammen	Berlin 1)	Bremen	Hamburg	
						Früheres Bundesgeb.	Neue Länder					
3026 Jugendarbeit												
2	1	3	4	3	1	53	13	-	-	-	-	1
2	1	3	4	3	1	53	13	-	-	-	-	2
2	1	3	4	3	1	53	13	-	-	-	-	3
0	-	0	-	0	0	0	0	-	-	-	-	4
0	-	0	-	0	0	0	0	-	-	-	-	5
0	-	0	-	0	0	0	0	-	-	-	-	6
0	0	0	0	0	0	1	1	-	-	-	-	7
0	0	0	0	0	0	1	1	-	-	-	-	8
2	1	1	6	2	1	75	12	-	-	-	-	9
2	1	1	6	2	1	75	12	-	-	-	-	10
-	-	-	-	-	-	-	-	-	-	-	-	11
-	-	-	-	-	-	-	-	-	-	-	-	12
-	-	-	-	-	-	-	-	-	-	-	-	13
-	-	-	-	-	-	-	-	-	-	-	-	14
-	-	-	-	-	-	-	-	-	-	-	-	15
-	-	-	-	-	-	-	-	-	-	-	-	16
-	-	-	-	-	-	-	-	-	-	-	-	17
-	-	-	-	-	-	-	-	-	-	-	-	18
-	-	-	-	-	-	-	-	-	-	-	-	19
-	-	-	-	-	-	-	-	-	-	-	-	20
-	-	-	-	-	-	-	-	-	-	-	-	21
-	-	-	-	-	-	-	-	-	-	-	-	22
-	-	-	-	-	-	-	-	-	-	-	-	23
-	-	-	-	-	-	-	-	-	-	-	-	24
0	0	0	0	0	0	1	1	-	-	-	-	25
0	0	0	0	0	0	1	1	-	-	-	-	26
-	-	-	-	-	-	-	-	-	-	-	-	27
-	-	-	-	-	-	-	-	-	-	-	-	28
-	-	-	-	-	-	-	-	-	-	-	-	29
-	-	-	-	-	-	-	-	-	-	-	-	30
-	-	-	-	-	-	-	-	-	-	-	-	31
28	4	62	28	13	7	234	138	-	-	-	-	32
28	4	62	28	13	7	234	138	-	-	-	-	33
-	-	-	-	-	-	-	-	-	-	-	-	34
31	5	67	38	18	9	363	164	-	-	-	-	35
31	5	67	38	18	9	363	164	-	-	-	-	36
-	-	-	-	0	-	0	-	-	-	-	-	37
2	1	6	16	1	1	9	29	-	-	-	-	38
2	1	6	16	1	1	9	29	-	-	-	-	39
-	-	-	-	-	-	-	-	-	-	-	-	40
33	6	73	54	19	10	373	193	-	-	-	-	41
33	6	73	54	19	10	373	193	-	-	-	-	42
-	-	-	-	0	-	0	-	-	-	-	-	43
4	0	16	13	1	1	18	42	-	-	-	-	44
1	0	3	0	1	0	7	4	-	-	-	-	45
-	-	-	-	-	-	-	-	-	-	-	-	46
29	6	57	41	18	9	355	152	-	-	-	-	47
32	6	70	54	19	10	365	190	-	-	-	-	48
-	-	-	-	0	-	0	-	-	-	-	-	49
28	6	56	40	18	8	351	149	-	-	-	-	50
31	6	70	53	19	9	361	187	-	-	-	-	51
-	-	-	-	0	-	0	-	-	-	-	-	52
0	0	1	0	0	1	4	3	-	-	-	-	53
0	0	1	0	0	1	4	3	-	-	-	-	54
-	-	-	-	-	-	-	-	-	-	-	-	55
0	0	1	2	0	0	2	6	-	-	-	-	56
3	0	15	15	1	1	12	44	-	-	-	-	57
-	-	-	-	-	-	-	-	-	-	-	-	58
29	6	56	39	18	9	353	146	-	-	-	-	59
29	6	56	39	18	9	353	146	-	-	-	-	60
-	-	-	-	0	-	0	-	-	-	-	-	61
3	1	6	4	1	1	35	14	-	-	-	-	62
3	1	6	4	1	1	35	14	-	-	-	-	63
-	-	-	-	-	-	-	-	-	-	-	-	64
2	0	1	1	0	1	17	4	-	-	-	-	65
-	-	-	-	-	-	-	-	-	-	-	-	66
2	0	1	1	0	1	17	4	-	-	-	-	67
-	-	-	-	-	-	-	-	-	-	-	-	68
-	-	-	-	-	-	-	-	-	-	-	-	69
-	-	-	-	-	-	-	-	-	-	-	-	70
-	-	-	-	-	-	-	-	-	-	-	-	71
-	-	-	-	-	-	-	-	-	-	-	-	72
3	1	6	4	1	1	35	14	-	-	-	-	73
3	1	6	4	1	1	35	14	-	-	-	-	74
-	-	-	-	-	-	-	-	-	-	-	-	75
-	-	-	-	-	-	-	-	-	-	-	-	76
2	0	1	1	0	1	17	4	-	-	-	-	77
-	-	-	-	-	-	-	-	-	-	-	-	78
2	0	1	1	0	1	17	4	-	-	-	-	79
-	-	-	-	-	-	-	-	-	-	-	-	80

2 Ausgaben und Einnahmen der öffentlichen Haushalte für
2.2 Nach
Mill.

Lfd. Nr.	Art der Ausgaben / Einnahmen	Länder zusammen	Flächen							
			zusammen	Baden- Württem- berg	Bayern	Branden- burg	Hessen	Mecklen- burg Vorp.	Nieder- sachsen	Nord- rhein- Westfalen
3027 Jugendsozialarbeit, erzieh. Kinder- und Jugendschutz										
1	Personalausgaben	47	47	-	1	-	2	0	11	24
2	Staat	-	-	-	-	-	-	-	-	-
3	Gemeinden/Gv.	47	47	-	1	-	2	0	11	24
4	Zweckverbände	-	-	-	-	-	-	-	-	-
5	Unterhaltung von unbewegl.Vermögen	0	0	-	0	-	0	-	-	-
6	Staat	-	-	-	-	-	-	-	-	-
7	Gemeinden/Gv.	0	0	-	0	-	0	-	-	-
8	Zweckverbände	-	-	-	-	-	-	-	-	-
9	Bewirtschaftung der Grundstücke	1	1	-	0	-	0	-	0	1
10	Staat	-	-	-	-	-	-	-	-	-
11	Gemeinden/Gv.	1	1	-	0	-	0	-	0	1
12	Zweckverbände	-	-	-	-	-	-	-	-	-
13	Übriger laufender Sachaufwand	20	20	0	0	0	5	0	2	8
14	Staat	-	-	-	-	-	-	-	-	-
15	Gemeinden/Gv.	20	20	0	0	0	5	0	2	8
16	Zweckverbände	-	-	-	-	-	-	-	-	-
17	Baumaßnahmen	-	-	-	-	-	-	-	-	-
18	Staat	-	-	-	-	-	-	-	-	-
19	Gemeinden/Gv.	-	-	-	-	-	-	-	-	-
20	Zweckverbände	-	-	-	-	-	-	-	-	-
21	Erwerb von unbeweglichem Sachvermögen	-	-	-	-	-	-	-	-	-
22	Staat	-	-	-	-	-	-	-	-	-
23	Gemeinden/Gv.	-	-	-	-	-	-	-	-	-
24	Zweckverbände	-	-	-	-	-	-	-	-	-
25	Erwerb von beweglichem Sachvermögen	1	1	0	0	-	0	0	0	0
26	Staat	-	-	-	-	-	-	-	-	-
27	Gemeinden/Gv.	1	1	0	0	-	0	0	0	0
28	Zweckverbände	-	-	-	-	-	-	-	-	-
29	Erwerb von Beteiligungen	-	-	-	-	-	-	-	-	-
30	Staat	-	-	-	-	-	-	-	-	-
31	Gemeinden/Gv.	-	-	-	-	-	-	-	-	-
32	Zweckverbände	-	-	-	-	-	-	-	-	-
33	Zahlungen an and. Bereiche u. Übr. Welt	62	62	1	14	1	4	1	3	24
34	Staat	-	-	-	-	-	-	-	-	-
35	Gemeinden/Gv.	62	62	1	14	1	4	1	3	24
36	Zweckverbände	-	-	-	-	-	-	-	-	-
37	Unmittelbare Ausgaben	131	131	1	15	1	12	1	16	57
38	Staat	-	-	-	-	-	-	-	-	-
39	Gemeinden/Gv.	131	131	1	15	1	12	1	16	57
40	Zweckverbände	-	-	-	-	-	-	-	-	-
41	Zahlungen an öffentlichen Bereich	2	2	-	0	1	0	-	0	0
42	Staat	-	-	-	-	-	-	-	-	-
43	Gemeinden/Gv.	2	2	-	0	1	0	-	0	0
44	Zweckverbände	-	-	-	-	-	-	-	-	-
45	Bruttoausgaben	133	133	1	15	2	12	1	16	57
46	Staat	-	-	-	-	-	-	-	-	-
47	Gemeinden/Gv.	133	133	1	15	2	12	1	16	57
48	Zweckverbände	-	-	-	-	-	-	-	-	-
49	./. Zahlungen von gleicher Ebene	14	14	-	3	1	1	0	1	3
50	Staat	-	-	-	-	-	-	-	-	-
51	Gemeinden/Gv.	3	3	-	1	-	1	-	0	1
52	Zweckverbände	-	-	-	-	-	-	-	-	-
53	Bereinigte Ausgaben	119	119	1	12	1	10	1	15	53
54	Staat	-	-	-	-	-	-	-	-	-
55	Gemeinden/Gv.	130	130	1	15	2	11	1	16	56
56	Zweckverbände	-	-	-	-	-	-	-	-	-
57	Laufende Rechnung	118	118	1	12	1	10	1	15	53
58	Staat	-	-	-	-	-	-	-	-	-
59	Gemeinden/Gv.	129	129	1	15	2	11	1	16	55
60	Zweckverbände	-	-	-	-	-	-	-	-	-
61	Kapitalrechnung	1	1	0	0	0	0	0	0	0
62	Staat	-	-	-	-	-	-	-	-	-
63	Gemeinden/Gv.	1	1	0	0	0	0	0	0	0
64	Zweckverbände	-	-	-	-	-	-	-	-	-
65	./. Zahlungen von anderer Ebene	24	24	-	0	-	-	0	6	14
66	Staat	-	-	-	-	-	-	-	-	-
67	Gemeinden/Gv.	36	36	-	3	1	1	0	7	16
68	Zweckverbände	-	-	-	-	-	-	-	-	-
69	Nettoausgaben	95	95	1	12	1	10	1	9	39
70	Staat	-	-	-	-	-	-	-	-	-
71	Gemeinden/Gv.	95	95	1	12	1	10	1	9	39
72	Zweckverbände	-	-	-	-	-	-	-	-	-
73	Unmittelbare Einnahmen	4	4	0	0	0	0	-	0	2
74	Staat	-	-	-	-	-	-	-	-	-
75	Gemeinden/Gv.	4	4	0	0	0	0	-	0	2
76	Zweckverbände	-	-	-	-	-	-	-	-	-
77	Darunter Gebühren, Entgelte	1	1	-	0	0	0	-	0	0
78	Staat	-	-	-	-	-	-	-	-	-
79	Gemeinden/Gv.	1	1	-	0	0	0	-	0	0
80	Zweckverbände	-	-	-	-	-	-	-	-	-

1) Einschl. Berlin - Ost.

StBA, FS 14, R 3.5, 1994

soziale Sicherung und für Gesundheit, Sport, Erholung 1994
**Ländern
DM**

länder								Stadtstaaten				Lfd. Nr.
Rheinland- Pfalz	Saarland	Sachsen	Sachsen- Anhalt	Schles- wig- Holstein	Thü- ringen	nachrichtlich:		Zusammen	Berlin 1)	Bremen	Hamburg	
						Früheres Bundesgeb.	Neue Länder					
3027 Jugendsozialarbeit, erzieh. Kinder- und Jugendschutz												
0	1	0	3	4	0	43	4	-	-	-	-	1
0	1	0	3	4	0	43	4	-	-	-	-	2
0	1	0	3	4	0	43	4	-	-	-	-	3
0	0	0	-	0	0	0	0	-	-	-	-	5
0	0	0	-	0	0	0	0	-	-	-	-	6
0	0	0	-	0	0	0	0	-	-	-	-	7
0	0	0	0	0	0	1	0	-	-	-	-	8
0	0	0	0	0	0	1	0	-	-	-	-	9
0	0	0	0	0	0	1	0	-	-	-	-	10
0	0	1	1	1	0	17	3	-	-	-	-	11
0	0	1	1	1	0	17	3	-	-	-	-	12
-	-	-	-	-	-	-	-	-	-	-	-	13
-	-	-	-	-	-	-	-	-	-	-	-	14
-	-	-	-	-	-	-	-	-	-	-	-	15
-	-	-	-	-	-	-	-	-	-	-	-	16
-	-	-	-	-	-	-	-	-	-	-	-	17
-	-	-	-	-	-	-	-	-	-	-	-	18
-	-	-	-	-	-	-	-	-	-	-	-	19
-	-	-	-	-	-	-	-	-	-	-	-	20
-	-	-	-	-	-	-	-	-	-	-	-	21
-	-	-	-	-	-	-	-	-	-	-	-	22
-	-	-	-	-	-	-	-	-	-	-	-	23
-	-	-	-	-	-	-	-	-	-	-	-	24
0	-	0	0	0	0	0	0	-	-	-	-	25
0	-	0	0	0	0	0	0	-	-	-	-	26
-	-	-	-	-	-	-	-	-	-	-	-	27
-	-	-	-	-	-	-	-	-	-	-	-	28
-	-	-	-	-	-	-	-	-	-	-	-	29
-	-	-	-	-	-	-	-	-	-	-	-	30
-	-	-	-	-	-	-	-	-	-	-	-	31
-	-	-	-	-	-	-	-	-	-	-	-	32
1	3	7	1	1	1	51	11	-	-	-	-	33
1	3	7	1	1	1	51	11	-	-	-	-	34
-	-	-	-	-	-	-	-	-	-	-	-	35
-	-	-	-	-	-	-	-	-	-	-	-	36
1	5	9	5	6	2	113	18	-	-	-	-	37
1	5	9	5	6	2	113	18	-	-	-	-	38
-	-	-	-	-	-	-	-	-	-	-	-	39
-	-	-	-	-	-	-	-	-	-	-	-	40
0	0	-	0	0	0	1	1	-	-	-	-	41
0	0	-	0	0	0	1	1	-	-	-	-	42
-	-	-	-	-	-	-	-	-	-	-	-	43
-	-	-	-	-	-	-	-	-	-	-	-	44
2	5	9	5	6	2	114	19	-	-	-	-	45
2	5	9	5	6	2	114	19	-	-	-	-	46
-	-	-	-	-	-	-	-	-	-	-	-	47
-	-	-	-	-	-	-	-	-	-	-	-	48
0	-	1	0	2	0	12	2	-	-	-	-	49
0	-	0	-	0	0	3	0	-	-	-	-	50
-	-	-	-	-	-	-	-	-	-	-	-	51
-	-	-	-	-	-	-	-	-	-	-	-	52
1	5	8	5	4	2	102	17	-	-	-	-	53
2	5	9	5	6	2	111	19	-	-	-	-	54
-	-	-	-	-	-	-	-	-	-	-	-	55
-	-	-	-	-	-	-	-	-	-	-	-	56
1	5	8	4	4	2	101	17	-	-	-	-	57
1	5	9	5	6	2	110	19	-	-	-	-	58
-	-	-	-	-	-	-	-	-	-	-	-	59
-	-	-	-	-	-	-	-	-	-	-	-	60
0	0	0	0	0	0	1	1	-	-	-	-	61
0	0	0	0	0	0	1	1	-	-	-	-	62
-	-	-	-	-	-	-	-	-	-	-	-	63
-	-	-	-	-	-	-	-	-	-	-	-	64
0	0	0	1	2	0	23	2	-	-	-	-	65
0	0	1	1	4	0	32	4	-	-	-	-	66
-	-	-	-	-	-	-	-	-	-	-	-	67
-	-	-	-	-	-	-	-	-	-	-	-	68
1	5	8	4	2	2	79	15	-	-	-	-	69
1	5	8	4	2	2	79	15	-	-	-	-	70
-	-	-	-	-	-	-	-	-	-	-	-	71
-	-	-	-	-	-	-	-	-	-	-	-	72
0	0	1	0	0	0	3	1	-	-	-	-	73
0	0	1	0	0	0	3	1	-	-	-	-	74
-	-	-	-	-	-	-	-	-	-	-	-	75
-	-	-	-	-	-	-	-	-	-	-	-	76
0	0	0	0	0	0	0	0	-	-	-	-	77
0	0	0	0	0	0	0	0	-	-	-	-	78
-	-	-	-	-	-	-	-	-	-	-	-	79
-	-	-	-	-	-	-	-	-	-	-	-	80

3027 Jugendsozialarbeit, Erzieh. Kinder- und Jugendschutz

2 Ausgaben und Einnahmen der öffentlichen Haushalte für
2.2 Nach
Mill.

Lfd. Nr.	Art der Ausgaben / Einnahmen	Länder zusammen	Flächen							
			zusammen	Baden- Württem- berg	Bayern	Branden- burg	Hessen	Mecklen- burg Vorp.	Nieder- sachsen	Nord- rhein- Westfalen
3028 Förderung der Erziehung in der Familie										
1	Personalausgaben	24	24	-	0	-	2	0	5	13
2	Staat	-	-	-	-	-	-	-	-	-
3	Gemeinden/Gv.	24	24	-	0	-	2	0	5	13
4	Zweckverbände	-	-	-	-	-	-	-	-	-
5	Unterhaltung von unbewegl.Vermögen	0	0	-	-	-	0	-	-	-
6	Staat	-	-	-	-	-	-	-	-	-
7	Gemeinden/Gv.	0	0	-	-	-	0	-	-	-
8	Zweckverbände	-	-	-	-	-	-	-	-	-
9	Bewirtschaftung der Grundstücke	0	0	-	-	-	0	-	0	0
10	Staat	-	-	-	-	-	-	-	-	-
11	Gemeinden/Gv.	0	0	-	-	-	0	-	0	0
12	Zweckverbände	-	-	-	-	-	-	-	-	-
13	Übriger laufender Sachaufwand	6	6	-	0	0	1	0	4	1
14	Staat	-	-	-	-	-	-	-	-	-
15	Gemeinden/Gv.	6	6	-	0	0	1	0	4	1
16	Zweckverbände	-	-	-	-	-	-	-	-	-
17	Baumaßnahmen	-	-	-	-	-	-	-	-	-
18	Staat	-	-	-	-	-	-	-	-	-
19	Gemeinden/Gv.	-	-	-	-	-	-	-	-	-
20	Zweckverbände	-	-	-	-	-	-	-	-	-
21	Erwerb von unbeweglichem Sachvermögen	-	-	-	-	-	-	-	-	-
22	Staat	-	-	-	-	-	-	-	-	-
23	Gemeinden/Gv.	-	-	-	-	-	-	-	-	-
24	Zweckverbände	-	-	-	-	-	-	-	-	-
25	Erwerb von beweglichem Sachvermögen	0	0	-	-	-	0	-	0	0
26	Staat	-	-	-	-	-	-	-	-	-
27	Gemeinden/Gv.	0	0	-	-	-	0	-	0	0
28	Zweckverbände	-	-	-	-	-	-	-	-	-
29	Erwerb von Beteiligungen	-	-	-	-	-	-	-	-	-
30	Staat	-	-	-	-	-	-	-	-	-
31	Gemeinden/Gv.	-	-	-	-	-	-	-	-	-
32	Zweckverbände	-	-	-	-	-	-	-	-	-
33	Zahlungen an and. Bereiche u. übr. Welt	112	112	6	54	1	6	1	8	18
34	Staat	-	-	-	-	-	-	-	-	-
35	Gemeinden/Gv.	112	112	6	54	1	6	1	8	18
36	Zweckverbände	-	-	-	-	-	-	-	-	-
37	Unmittelbare Ausgaben	142	142	6	54	1	9	1	17	32
38	Staat	-	-	-	-	-	-	-	-	-
39	Gemeinden/Gv.	142	142	6	54	1	9	1	17	32
40	Zweckverbände	-	-	-	-	-	-	-	-	-
41	Zahlungen an öffentlichen Bereich	2	2	-0	2	0	0	-	0	0
42	Staat	-	-	-	-	-	-	-	-	-
43	Gemeinden/Gv.	2	2	-0	2	0	0	-	0	0
44	Zweckverbände	-	-	-	-	-	-	-	-	-
45	Bruttoausgaben	144	144	6	56	1	9	1	17	32
46	Staat	-	-	-	-	-	-	-	-	-
47	Gemeinden/Gv.	144	144	6	56	1	9	1	17	32
48	Zweckverbände	-	-	-	-	-	-	-	-	-
49	./. Zahlungen von gleicher Ebene	11	11	1	4	0	1	0	1	1
50	Staat	-	-	-	-	-	-	-	-	-
51	Gemeinden/Gv.	3	3	0	2	-	0	-	1	0
52	Zweckverbände	-	-	-	-	-	-	-	-	-
53	Bereinigte Ausgaben	134	134	5	51	1	8	1	16	31
54	Staat	-	-	-	-	-	-	-	-	-
55	Gemeinden/Gv.	141	141	6	54	1	9	1	16	31
56	Zweckverbände	-	-	-	-	-	-	-	-	-
57	Laufende Rechnung	134	134	5	51	1	8	1	16	31
58	Staat	-	-	-	-	-	-	-	-	-
59	Gemeinden/Gv.	141	141	6	54	1	9	1	16	31
60	Zweckverbände	-	-	-	-	-	-	-	-	-
61	Kapitalrechnung	0	0	-	-	-	0	-	0	0
62	Staat	-	-	-	-	-	-	-	-	-
63	Gemeinden/Gv.	0	0	-	-	-	0	-	0	0
64	Zweckverbände	-	-	-	-	-	-	-	-	-
65	./. Zahlungen von anderer Ebene	1	1	-	-	-	0	-	0	-
66	Staat	-	-	-	-	-	-	-	-	-
67	Gemeinden/Gv.	8	8	1	2	0	1	0	0	0
68	Zweckverbände	-	-	-	-	-	-	-	-	-
69	Nettoausgaben	133	133	5	51	1	8	1	16	31
70	Staat	-	-	-	-	-	-	-	-	-
71	Gemeinden/Gv.	133	133	5	51	1	8	1	16	31
72	Zweckverbände	-	-	-	-	-	-	-	-	-
73	Unmittelbare Einnahmen	5	5	0	2	0	0	0	1	1
74	Staat	-	-	-	-	-	-	-	-	-
75	Gemeinden/Gv.	5	5	0	2	0	0	0	1	1
76	Zweckverbände	-	-	-	-	-	-	-	-	-
77	Darunter Gebühren, Entgelte	0	0	0	-	-	0	-	0	0
78	Staat	-	-	-	-	-	-	-	-	-
79	Gemeinden/Gv.	0	0	0	-	-	0	-	0	0
80	Zweckverbände	-	-	-	-	-	-	-	-	-

1) Einschl. Berlin - Ost.

StBA, FS 14, R 3.5, 1994

soziale Sicherung und für Gesundheit, Sport, Erholung 1994
Ländern
DM

länder								Stadtstaaten				Lfd. Nr.
Rheinland- Pfalz	Saarland	Sachsen	Sachsen- Anhalt	Schles- wig- Holstein	Thü- ringen	nachrichtlich:		Zusammen	Berlin 1)	Bremen	Hamburg	
						Früheres Bundesgeb.	Neue Länder					
3028 Förderung der Erziehung in der Familie												
0	-	-	1	2	0	22	2	-	-	-	-	1
0	-	-	1	2	0	22	2	-	-	-	-	2
0	-	-	1	2	0	22	2	-	-	-	-	3
-	-	-	-	-	-	0	-	-	-	-	-	4
-	-	-	-	-	-	0	-	-	-	-	-	5
-	-	-	-	-	-	0	-	-	-	-	-	6
0	-	-	-	0	-	0	-	-	-	-	-	7
0	-	-	-	0	-	0	-	-	-	-	-	8
0	-	0	0	0	0	5	0	-	-	-	-	9
0	-	0	0	0	0	5	0	-	-	-	-	10
-	-	-	-	-	-	-	-	-	-	-	-	11
-	-	-	-	-	-	-	-	-	-	-	-	12
-	-	-	-	-	-	-	-	-	-	-	-	13
-	-	-	-	-	-	-	-	-	-	-	-	14
-	-	-	-	-	-	-	-	-	-	-	-	15
-	-	-	-	-	-	-	-	-	-	-	-	16
-	-	-	-	-	-	-	-	-	-	-	-	17
-	-	-	-	-	-	-	-	-	-	-	-	18
-	-	-	-	-	-	-	-	-	-	-	-	19
-	-	-	-	-	-	-	-	-	-	-	-	20
-	-	-	-	-	-	-	-	-	-	-	-	21
-	-	-	-	-	-	-	-	-	-	-	-	22
-	-	-	-	-	-	-	-	-	-	-	-	23
-	-	-	-	-	-	-	-	-	-	-	-	24
-	-	-	-	-	0	0	0	-	-	-	-	25
-	-	-	-	-	0	0	0	-	-	-	-	26
-	-	-	-	-	-	-	-	-	-	-	-	27
-	-	-	-	-	-	-	-	-	-	-	-	28
-	-	-	-	-	-	-	-	-	-	-	-	29
-	-	-	-	-	-	-	-	-	-	-	-	30
-	-	-	-	-	-	-	-	-	-	-	-	31
-	-	-	-	-	-	-	-	-	-	-	-	32
4	4	2	2	3	3	103	9	-	-	-	-	33
4	4	2	2	3	3	103	9	-	-	-	-	34
4	4	2	4	6	3	131	11	-	-	-	-	35
4	4	2	4	6	3	131	11	-	-	-	-	36
-	-	-	0	-	-	2	0	-	-	-	-	37
-	-	-	0	-	-	2	0	-	-	-	-	38
4	4	2	4	6	3	133	11	-	-	-	-	39
4	4	2	4	6	3	133	11	-	-	-	-	40
1	-	0	1	1	-	9	1	-	-	-	-	41
0	-	-	-	0	-	3	-	-	-	-	-	42
3	4	1	3	5	3	124	10	-	-	-	-	43
4	4	2	4	6	3	130	11	-	-	-	-	44
3	4	1	3	5	3	124	10	-	-	-	-	45
4	4	2	4	6	3	130	11	-	-	-	-	46
-	0	-	-	-	0	0	0	-	-	-	-	47
-	0	-	-	-	0	0	0	-	-	-	-	48
-	-	0	0	-	-	0	0	-	-	-	-	49
1	-	1	1	1	-	6	2	-	-	-	-	50
3	4	1	3	5	3	124	9	-	-	-	-	51
3	4	1	3	5	3	124	9	-	-	-	-	52
0	0	0	0	0	0	4	0	-	-	-	-	53
0	0	0	0	0	0	4	0	-	-	-	-	54
0	0	0	-	-	-	0	0	-	-	-	-	55
0	0	0	-	-	-	0	0	-	-	-	-	56
0	0	0	-	-	-	0	0	-	-	-	-	57
0	0	0	-	-	-	0	0	-	-	-	-	58
0	0	0	-	-	-	0	0	-	-	-	-	59
0	0	0	-	-	-	0	0	-	-	-	-	60
0	0	0	-	-	-	0	0	-	-	-	-	61
0	0	0	-	-	-	0	0	-	-	-	-	62
0	0	0	-	-	-	0	0	-	-	-	-	63
0	0	0	-	-	-	0	0	-	-	-	-	64
0	0	0	-	-	-	0	0	-	-	-	-	65
0	0	0	-	-	-	0	0	-	-	-	-	66
0	0	0	-	-	-	0	0	-	-	-	-	67
0	0	0	-	-	-	0	0	-	-	-	-	68
0	0	0	-	-	-	0	0	-	-	-	-	69
0	0	0	-	-	-	0	0	-	-	-	-	70
0	0	0	-	-	-	0	0	-	-	-	-	71
0	0	0	-	-	-	0	0	-	-	-	-	72
0	0	0	-	-	-	0	0	-	-	-	-	73
0	0	0	-	-	-	0	0	-	-	-	-	74
0	0	0	-	-	-	0	0	-	-	-	-	75
0	0	0	-	-	-	0	0	-	-	-	-	76
0	0	0	-	-	-	0	0	-	-	-	-	77
0	0	0	-	-	-	0	0	-	-	-	-	78
0	0	0	-	-	-	0	0	-	-	-	-	79
0	0	0	-	-	-	0	0	-	-	-	-	80

2 Ausgaben und Einnahmen der öffentlichen Haushalte für
2.2 Nach
Mill.

Lfd. Nr.	Art der Ausgaben / Einnahmen	Länder zusammen	Flächen							
			zusammen	Baden- Württem- berg	Bayern	Branden- burg	Hessen	Mecklen- burg Vorp.	Nieder- sachsen	Nord- rhein- Westfalen
3029 Förderung von Kindern in Tageseinrichtungen und Tagespflege										
1	Personalausgaben	16	16	-	0	-	0	3	3	4
2	Staat	-	-	-	-	-	-	-	-	-
3	Gemeinden/Gv.	16	16	-	0	-	0	3	3	4
4	Zweckverbände	-	-	-	-	-	-	-	-	-
5	Unterhaltung von unbewegl.Vermögen	0	0	0	-	-	-	-	-	-
6	Staat	-	-	-	-	-	-	-	-	-
7	Gemeinden/Gv.	0	0	0	-	-	-	-	-	-
8	Zweckverbände	-	-	-	-	-	-	-	-	-
9	Bewirtschaftung der Grundstücke	0	0	0	-	-	-	0	0	0
10	Staat	-	-	-	-	-	-	-	-	-
11	Gemeinden/Gv.	0	0	0	-	-	-	0	0	0
12	Zweckverbände	-	-	-	-	-	-	-	-	-
13	Übriger laufender Sachaufwand	28	28	0	0	-	3	13	1	0
14	Staat	-	-	-	-	-	-	-	-	-
15	Gemeinden/Gv.	28	28	0	0	-	3	13	1	0
16	Zweckverbände	-	-	-	-	-	-	-	-	-
17	Baumaßnahmen	-	-	-	-	-	-	-	-	-
18	Staat	-	-	-	-	-	-	-	-	-
19	Gemeinden/Gv.	-	-	-	-	-	-	-	-	-
20	Zweckverbände	-	-	-	-	-	-	-	-	-
21	Erwerb von unbeweglichem Sachvermögen	-	-	-	-	-	-	-	-	-
22	Staat	-	-	-	-	-	-	-	-	-
23	Gemeinden/Gv.	-	-	-	-	-	-	-	-	-
24	Zweckverbände	-	-	-	-	-	-	-	-	-
25	Erwerb von beweglichem Sachvermögen	0	0	-	-	-	-	0	-	-
26	Staat	-	-	-	-	-	-	-	-	-
27	Gemeinden/Gv.	0	0	-	-	-	-	0	-	-
28	Zweckverbände	-	-	-	-	-	-	-	-	-
29	Erwerb von Beteiligungen	-	-	-	-	-	-	-	-	-
30	Staat	-	-	-	-	-	-	-	-	-
31	Gemeinden/Gv.	-	-	-	-	-	-	-	-	-
32	Zweckverbände	-	-	-	-	-	-	-	-	-
33	Zahlungen an and. Bereiche u. übr. Welt	665	665	156	92	1	48	30	55	44
34	Staat	-	-	-	-	-	-	-	-	-
35	Gemeinden/Gv.	665	665	156	92	1	48	30	55	44
36	Zweckverbände	-	-	-	-	-	-	-	-	-
37	Unmittelbare Ausgaben	710	710	156	92	1	52	47	59	48
38	Staat	-	-	-	-	-	-	-	-	-
39	Gemeinden/Gv.	710	710	156	92	1	52	47	59	48
40	Zweckverbände	-	-	-	-	-	-	-	-	-
41	Zahlungen an öffentlichen Bereich	78	78	5	2	0	1	14	2	3
42	Staat	-	-	-	-	-	-	-	-	-
43	Gemeinden/Gv.	78	78	5	2	0	1	14	2	3
44	Zweckverbände	-	-	-	-	-	-	-	-	-
45	Bruttoausgaben	788	788	161	94	1	52	61	61	51
46	Staat	-	-	-	-	-	-	-	-	-
47	Gemeinden/Gv.	788	788	161	94	1	52	61	61	51
48	Zweckverbände	-	-	-	-	-	-	-	-	-
49	./. Zahlungen von gleicher Ebene	137	137	16	5	0	2	31	3	13
50	Staat	-	-	-	-	-	-	-	-	-
51	Gemeinden/Gv.	23	23	13	2	-	0	0	3	2
52	Zweckverbände	-	-	-	-	-	-	-	-	-
53	Bereinigte Ausgaben	651	651	145	89	1	51	31	58	38
54	Staat	-	-	-	-	-	-	-	-	-
55	Gemeinden/Gv.	765	765	148	93	1	52	61	58	50
56	Zweckverbände	-	-	-	-	-	-	-	-	-
57	Laufende Rechnung	643	643	145	89	1	50	31	58	37
58	Staat	-	-	-	-	-	-	-	-	-
59	Gemeinden/Gv.	758	758	148	93	1	51	61	58	49
60	Zweckverbände	-	-	-	-	-	-	-	-	-
61	Kapitalrechnung	7	7	-	0	-	1	0	-	1
62	Staat	-	-	-	-	-	-	-	-	-
63	Gemeinden/Gv.	7	7	-	0	-	1	0	-	1
64	Zweckverbände	-	-	-	-	-	-	-	-	-
65	./. Zahlungen von anderer Ebene	4	4	3	-	-	0	0	0	0
66	Staat	-	-	-	-	-	-	-	-	-
67	Gemeinden/Gv.	118	118	6	3	0	2	30	1	12
68	Zweckverbände	-	-	-	-	-	-	-	-	-
69	Nettoausgaben	647	647	142	89	1	51	31	58	38
70	Staat	-	-	-	-	-	-	-	-	-
71	Gemeinden/Gv.	647	647	142	89	1	51	31	58	38
72	Zweckverbände	-	-	-	-	-	-	-	-	-
73	Unmittelbare Einnahmen	45	45	8	1	0	1	2	2	7
74	Staat	-	-	-	-	-	-	-	-	-
75	Gemeinden/Gv.	45	45	8	1	0	1	2	2	7
76	Zweckverbände	-	-	-	-	-	-	-	-	-
77	Darunter Gebühren, Entgelte	9	9	0	-	0	0	2	0	5
78	Staat	-	-	-	-	-	-	-	-	-
79	Gemeinden/Gv.	9	9	0	-	0	0	2	0	5
80	Zweckverbände	-	-	-	-	-	-	-	-	-

1) Einschl. Berlin - Ost.

StBA, FS 14, R 3.5, 1994

soziale Sicherung und für Gesundheit, Sport, Erholung 1994

 Ländern
DM

länder								Stadtstaaten				Lfd. Nr.
Rheinland- Pfalz	Saarland	Sachsen	Sachsen- Anhalt	Schles- wig- Holstein	Thü- ringen	nachrichtlich:		Zusammen	Berlin 1)	Bremen	Hamburg	
						Früheres Bundesgeb.	Neue Länder					
3029 Förderung von Kindern in Tageseinrichtungen und Tagespflege												
1	-	1	0	1	1	10	6	-	-	-	-	1
-	-	-	-	-	-	-	-	-	-	-	-	2
1	-	1	0	1	1	10	6	-	-	-	-	3
-	-	-	-	-	-	-	-	-	-	-	-	4
0	-	0	-	-	0	0	0	-	-	-	-	5
-	-	-	-	-	-	-	-	-	-	-	-	6
0	-	0	-	-	0	0	0	-	-	-	-	7
-	-	-	-	-	-	-	-	-	-	-	-	8
0	-	0	0	0	0	0	0	-	-	-	-	9
-	-	-	-	-	-	-	-	-	-	-	-	10
0	-	0	0	0	0	0	0	-	-	-	-	11
-	-	-	-	-	-	-	-	-	-	-	-	12
1	-	1	7	1	0	7	22	-	-	-	-	13
-	-	-	-	-	-	-	-	-	-	-	-	14
1	-	1	7	1	0	7	22	-	-	-	-	15
-	-	-	-	-	-	-	-	-	-	-	-	16
-	-	-	-	-	-	-	-	-	-	-	-	17
-	-	-	-	-	-	-	-	-	-	-	-	18
-	-	-	-	-	-	-	-	-	-	-	-	19
-	-	-	-	-	-	-	-	-	-	-	-	20
-	-	-	-	-	-	-	-	-	-	-	-	21
-	-	-	-	-	-	-	-	-	-	-	-	22
-	-	-	-	-	-	-	-	-	-	-	-	23
-	-	-	-	-	-	-	-	-	-	-	-	24
-	-	0	-	0	0	0	0	-	-	-	-	25
-	-	-	-	-	-	-	-	-	-	-	-	26
-	-	0	-	0	0	0	0	-	-	-	-	27
-	-	-	-	-	-	-	-	-	-	-	-	28
-	-	-	-	-	-	-	-	-	-	-	-	29
-	-	-	-	-	-	-	-	-	-	-	-	30
-	-	-	-	-	-	-	-	-	-	-	-	31
-	-	-	-	-	-	-	-	-	-	-	-	32
46	8	96	45	31	12	480	185	-	-	-	-	33
-	-	-	-	-	-	-	-	-	-	-	-	34
46	8	96	45	31	12	480	185	-	-	-	-	35
-	-	-	-	-	-	-	-	-	-	-	-	36
49	8	98	53	33	14	497	213	-	-	-	-	37
-	-	-	-	-	-	-	-	-	-	-	-	38
49	8	98	53	33	14	497	213	-	-	-	-	39
-	-	-	-	-	-	-	-	-	-	-	-	40
2	-	34	13	1	1	16	62	-	-	-	-	41
-	-	-	-	-	-	-	-	-	-	-	-	42
2	-	34	13	1	1	16	62	-	-	-	-	43
-	-	-	-	-	-	-	-	-	-	-	-	44
51	8	133	65	35	16	512	275	-	-	-	-	45
-	-	-	-	-	-	-	-	-	-	-	-	46
51	8	133	65	35	16	512	275	-	-	-	-	47
-	-	-	-	-	-	-	-	-	-	-	-	48
5	-	53	2	6	2	49	88	-	-	-	-	49
-	-	-	-	-	-	-	-	-	-	-	-	50
3	-	0	0	0	0	22	1	-	-	-	-	51
-	-	-	-	-	-	-	-	-	-	-	-	52
46	8	79	63	28	13	463	187	-	-	-	-	53
-	-	-	-	-	-	-	-	-	-	-	-	54
48	8	132	65	34	15	490	275	-	-	-	-	55
-	-	-	-	-	-	-	-	-	-	-	-	56
43	8	79	63	28	13	457	186	-	-	-	-	57
-	-	-	-	-	-	-	-	-	-	-	-	58
45	8	132	64	34	15	485	273	-	-	-	-	59
-	-	-	-	-	-	-	-	-	-	-	-	60
3	-	1	1	1	0	6	1	-	-	-	-	61
-	-	-	-	-	-	-	-	-	-	-	-	62
3	-	1	1	1	0	6	1	-	-	-	-	63
-	-	-	-	-	-	-	-	-	-	-	-	64
-	-	0	-	-	0	4	0	-	-	-	-	65
-	-	-	-	-	-	-	-	-	-	-	-	66
2	-	53	1	6	2	31	87	-	-	-	-	67
-	-	-	-	-	-	-	-	-	-	-	-	68
46	8	79	63	28	13	459	187	-	-	-	-	69
-	-	-	-	-	-	-	-	-	-	-	-	70
46	8	79	63	28	13	459	187	-	-	-	-	71
-	-	-	-	-	-	-	-	-	-	-	-	72
2	0	15	3	1	1	23	21	-	-	-	-	73
-	-	-	-	-	-	-	-	-	-	-	-	74
2	0	15	3	1	1	23	21	-	-	-	-	75
-	-	-	-	-	-	-	-	-	-	-	-	76
0	-	0	1	0	0	6	3	-	-	-	-	77
-	-	-	-	-	-	-	-	-	-	-	-	78
0	-	0	1	0	0	6	3	-	-	-	-	79
-	-	-	-	-	-	-	-	-	-	-	-	80

2 Ausgaben und Einnahmen der öffentlichen Haushalte für
2.2 Nach
Mill.

Lfd. Nr.	Art der Ausgaben / Einnahmen	Länder zusammen	Flächen							
			zusammen	Baden- Württem- berg	Bayern	Branden- burg	Hessen	Mecklen- burg Vorp.	Nieder- sachsen	Nord- rhein- Westfalen
3030 Hilfe zur Erziehung										
1	Personalausgaben	138	138	0	2	-	5	8	25	56
2	Staat	-	-	-	-	-	-	-	-	-
3	Gemeinden/Gv.	138	138	0	2	-	5	8	25	56
4	Zweckverbände	-	-	-	-	-	-	-	-	-
5	Unterhaltung von unbewegl.Vermögen	0	0	-	0	-	0	-	-	-
6	Staat	-	-	-	-	-	-	-	-	-
7	Gemeinden/Gv.	0	0	-	0	-	0	-	-	-
8	Zweckverbände	-	-	-	-	-	-	-	-	-
9	Bewirtschaftung der Grundstücke	1	1	-	0	-	0	0	0	0
10	Staat	-	-	-	-	-	-	-	-	-
11	Gemeinden/Gv.	1	1	-	0	-	0	0	0	0
12	Zweckverbände	-	-	-	-	-	-	-	-	-
13	Übriger laufender Sachaufwand	25	25	0	1	1	5	5	4	2
14	Staat	-	-	-	-	-	-	-	-	-
15	Gemeinden/Gv.	25	25	0	1	1	5	5	4	2
16	Zweckverbände	-	-	-	-	-	-	-	-	-
17	Baumaßnahmen	-	-	-	-	-	-	-	-	-
18	Staat	-	-	-	-	-	-	-	-	-
19	Gemeinden/Gv.	-	-	-	-	-	-	-	-	-
20	Zweckverbände	-	-	-	-	-	-	-	-	-
21	Erwerb von unbeweglichem Sachvermögen	-	-	-	-	-	-	-	-	-
22	Staat	-	-	-	-	-	-	-	-	-
23	Gemeinden/Gv.	-	-	-	-	-	-	-	-	-
24	Zweckverbände	-	-	-	-	-	-	-	-	-
25	Erwerb von beweglichem Sachvermögen	0	0	-	0	-	0	0	0	0
26	Staat	-	-	-	-	-	-	-	-	-
27	Gemeinden/Gv.	0	0	-	0	-	0	0	0	0
28	Zweckverbände	-	-	-	-	-	-	-	-	-
29	Erwerb von Beteiligungen	-	-	-	-	-	-	-	-	-
30	Staat	-	-	-	-	-	-	-	-	-
31	Gemeinden/Gv.	-	-	-	-	-	-	-	-	-
32	Zweckverbände	-	-	-	-	-	-	-	-	-
33	Zahlungen an and. Bereiche u. übr. Welt	4 307	4 307	483	473	187	421	109	491	1 313
34	Staat	-	-	-	-	-	-	-	-	-
35	Gemeinden/Gv.	4 307	4 307	483	473	187	421	109	491	1 313
36	Zweckverbände	-	-	-	-	-	-	-	-	-
37	Unmittelbare Ausgaben	4 471	4 471	483	476	188	431	122	521	1 371
38	Staat	-	-	-	-	-	-	-	-	-
39	Gemeinden/Gv.	4 471	4 471	483	476	188	431	122	521	1 371
40	Zweckverbände	-	-	-	-	-	-	-	-	-
41	Zahlungen an öffentlichen Bereich	281	281	31	92	1	16	2	49	62
42	Staat	-	-	-	-	-	-	-	-	-
43	Gemeinden/Gv.	281	281	31	92	1	16	2	49	62
44	Zweckverbände	-	-	-	-	-	-	-	-	-
45	Bruttoausgaben	4 752	4 752	515	568	189	447	123	569	1 433
46	Staat	-	-	-	-	-	-	-	-	-
47	Gemeinden/Gv.	4 752	4 752	515	568	189	447	123	569	1 433
48	Zweckverbände	-	-	-	-	-	-	-	-	-
49	./. Zahlungen von gleicher Ebene	860	860	29	131	8	226	12	194	97
50	Staat	-	-	-	-	-	-	-	-	-
51	Gemeinden/Gv.	360	360	29	99	4	38	3	63	86
52	Zweckverbände	-	-	-	-	-	-	-	-	-
53	Bereinigte Ausgaben	3 891	3 891	486	437	181	222	111	375	1 336
54	Staat	-	-	-	-	-	-	-	-	-
55	Gemeinden/Gv.	4 392	4 392	486	469	185	410	121	506	1 347
56	Zweckverbände	-	-	-	-	-	-	-	-	-
57	Laufende Rechnung	3 890	3 890	486	437	180	222	111	375	1 336
58	Staat	-	-	-	-	-	-	-	-	-
59	Gemeinden/Gv.	4 390	4 390	486	469	184	409	121	506	1 347
60	Zweckverbände	-	-	-	-	-	-	-	-	-
61	Kapitalrechnung	2	2	-	0	0	0	0	0	0
62	Staat	-	-	-	-	-	-	-	-	-
63	Gemeinden/Gv.	2	2	-	0	0	0	0	0	0
64	Zweckverbände	-	-	-	-	-	-	-	-	-
65	./. Zahlungen von anderer Ebene	20	20	7	-	0	3	0	6	2
66	Staat	-	-	-	-	-	-	-	-	-
67	Gemeinden/Gv.	521	521	7	33	4	191	9	137	13
68	Zweckverbände	-	-	-	-	-	-	-	-	-
69	Nettoausgaben	3 871	3 871	479	437	180	219	111	369	1 334
70	Staat	-	-	-	-	-	-	-	-	-
71	Gemeinden/Gv.	3 871	3 871	479	437	180	219	111	369	1 334
72	Zweckverbände	-	-	-	-	-	-	-	-	-
73	Unmittelbare Einnahmen	307	307	29	43	15	23	13	25	91
74	Staat	-	-	-	-	-	-	-	-	-
75	Gemeinden/Gv.	307	307	29	43	15	23	13	25	91
76	Zweckverbände	-	-	-	-	-	-	-	-	-
77	Darunter Gebühren, Entgelte	16	16	-	0	1	0	5	0	1
78	Staat	-	-	-	-	-	-	-	-	-
79	Gemeinden/Gv.	16	16	-	0	1	0	5	0	1
80	Zweckverbände	-	-	-	-	-	-	-	-	-

1) Einschl. Berlin - Ost.

StBA, FS 14, R 3.5, 1994

soziale Sicherung und für Gesundheit, Sport, Erholung 1994
Ländern
DM

länder								Stadtstaaten				Lfd. Nr.
Rheinland- Pfalz	Saarland	Sachsen	Sachsen- Anhalt	Schles- wig- Holstein	Thü- ringen	nachrichtlich:		Zusammen	Berlin 1)	Bremen	Hamburg	
						Früheres Bundesgeb.	Neue Länder					
3030 Hilfe zur Erziehung												
4	-	1	11	22	4	114	24	-	-	-	-	1
4	-	1	11	22	4	114	24	-	-	-	-	2
-	-	-	-	-	0	0	0	-	-	-	-	3
-	-	-	-	-	0	0	0	-	-	-	-	4
-	-	-	-	-	-	-	-	-	-	-	-	5
0	-	-	0	0	0	0	1	-	-	-	-	6
0	-	-	0	0	0	0	1	-	-	-	-	7
0	0	0	4	2	0	14	10	-	-	-	-	8
0	0	0	4	2	0	14	10	-	-	-	-	9
-	-	-	-	-	-	-	-	-	-	-	-	10
-	-	-	-	-	-	-	-	-	-	-	-	11
-	-	-	-	-	-	-	-	-	-	-	-	12
-	-	-	-	-	-	-	-	-	-	-	-	13
0	-	0	0	0	0	0	0	-	-	-	-	14
0	-	0	0	0	0	0	0	-	-	-	-	15
-	-	-	-	-	-	-	-	-	-	-	-	16
-	-	-	-	-	-	-	-	-	-	-	-	17
-	-	-	-	-	-	-	-	-	-	-	-	18
-	-	-	-	-	-	-	-	-	-	-	-	19
-	-	-	-	-	-	-	-	-	-	-	-	20
-	-	-	-	-	-	-	-	-	-	-	-	21
-	-	-	-	-	-	-	-	-	-	-	-	22
-	-	-	-	-	-	-	-	-	-	-	-	23
-	-	-	-	-	-	-	-	-	-	-	-	24
0	-	0	0	0	0	0	0	-	-	-	-	25
0	-	0	0	0	0	0	0	-	-	-	-	26
-	-	-	-	-	-	-	-	-	-	-	-	27
-	-	-	-	-	-	-	-	-	-	-	-	28
-	-	-	-	-	-	-	-	-	-	-	-	29
-	-	-	-	-	-	-	-	-	-	-	-	30
-	-	-	-	-	-	-	-	-	-	-	-	31
-	-	-	-	-	-	-	-	-	-	-	-	32
229	89	122	97	176	115	3 676	630	-	-	-	-	33
229	89	122	97	176	115	3 676	630	-	-	-	-	34
234	89	123	113	200	120	3 805	666	-	-	-	-	35
234	89	123	113	200	120	3 805	666	-	-	-	-	36
-	-	-	-	-	-	-	-	-	-	-	-	37
11	3	1	3	6	4	270	10	-	-	-	-	38
11	3	1	3	6	4	270	10	-	-	-	-	39
-	-	-	-	-	-	-	-	-	-	-	-	40
244	92	124	117	207	124	4 075	676	-	-	-	-	41
244	92	124	117	207	124	4 075	676	-	-	-	-	42
-	-	-	-	-	-	-	-	-	-	-	-	43
69	4	4	10	75	1	825	35	-	-	-	-	44
18	3	3	2	11	1	347	13	-	-	-	-	45
-	-	-	-	-	-	-	-	-	-	-	-	46
176	88	120	106	131	123	3 250	641	-	-	-	-	47
226	89	121	114	195	123	3 728	664	-	-	-	-	48
-	-	-	-	-	-	-	-	-	-	-	-	49
176	88	120	106	131	122	3 250	640	-	-	-	-	50
226	89	121	114	195	122	3 728	662	-	-	-	-	51
-	-	-	-	-	-	-	-	-	-	-	-	52
0	0	0	0	0	1	0	1	-	-	-	-	53
0	0	0	0	0	1	0	1	-	-	-	-	54
-	-	-	-	-	-	-	-	-	-	-	-	55
0	-	1	1	0	0	18	2	-	-	-	-	56
51	1	1	9	64	1	496	25	-	-	-	-	57
-	-	-	-	-	-	-	-	-	-	-	-	58
175	88	120	105	131	122	3 232	639	-	-	-	-	59
175	88	120	105	131	122	3 232	639	-	-	-	-	60
-	-	-	-	-	-	-	-	-	-	-	-	61
16	3	13	11	12	13	241	65	-	-	-	-	62
16	3	13	11	12	13	241	65	-	-	-	-	63
-	-	-	-	-	-	-	-	-	-	-	-	64
-	-	6	1	0	2	1	15	-	-	-	-	65
-	-	-	-	-	-	-	-	-	-	-	-	66
-	-	6	1	0	2	1	15	-	-	-	-	67
-	-	-	-	-	-	-	-	-	-	-	-	68
-	-	-	-	-	-	-	-	-	-	-	-	69
-	-	-	-	-	-	-	-	-	-	-	-	70
-	-	-	-	-	-	-	-	-	-	-	-	71
-	-	-	-	-	-	-	-	-	-	-	-	72
-	-	-	-	-	-	-	-	-	-	-	-	73
-	-	-	-	-	-	-	-	-	-	-	-	74
-	-	-	-	-	-	-	-	-	-	-	-	75
-	-	-	-	-	-	-	-	-	-	-	-	76
-	-	6	1	0	2	1	15	-	-	-	-	77
-	-	-	-	-	-	-	-	-	-	-	-	78
-	-	6	1	0	2	1	15	-	-	-	-	79
-	-	-	-	-	-	-	-	-	-	-	-	80

2 Ausgaben und Einnahmen der öffentlichen Haushalte für
2.2 Nach
Mill.

Lfd. Nr.	Art der Ausgaben / Einnahmen	Länder zusammen	Flächen							
			zusammen	Baden- Württem- berg	Bayern	Branden- burg	Hessen	Mecklen- burg Vorp.	Nieder- sachsen	Nord- rhein- Westfalen
3031 Hilfen für junge Volljährige/Inobhutnahme										
1	Personalausgaben	6	6	1	-	-	1	0	2	1
2	Staat	-	-	-	-	-	-	-	-	-
3	Gemeinden/Gv.	6	6	1	-	-	1	0	2	1
4	Zweckverbände	-	-	-	-	-	-	-	-	-
5	Unterhaltung von unbewegl.Vermögen	0	0	0	-	-	0	-	-	-
6	Staat	-	-	-	-	-	-	-	-	-
7	Gemeinden/Gv.	0	0	0	-	-	0	-	-	-
8	Zweckverbände	-	-	-	-	-	-	-	-	-
9	Bewirtschaftung der Grundstücke	0	0	0	-	-	0	0	0	0
10	Staat	-	-	-	-	-	-	-	-	-
11	Gemeinden/Gv.	0	0	0	-	-	0	0	0	0
12	Zweckverbände	-	-	-	-	-	-	-	-	-
13	Übriger laufender Sachaufwand	3	3	1	0	0	0	0	0	0
14	Staat	-	-	-	-	-	-	-	-	-
15	Gemeinden/Gv.	3	3	1	0	0	0	0	0	0
16	Zweckverbände	0	0	0	-	-	-	-	-	-
17	Baumaßnahmen	-	-	-	-	-	-	-	-	-
18	Staat	-	-	-	-	-	-	-	-	-
19	Gemeinden/Gv.	-	-	-	-	-	-	-	-	-
20	Zweckverbände	-	-	-	-	-	-	-	-	-
21	Erwerb von unbeweglichem Sachvermögen	-	-	-	-	-	-	-	-	-
22	Staat	-	-	-	-	-	-	-	-	-
23	Gemeinden/Gv.	-	-	-	-	-	-	-	-	-
24	Zweckverbände	-	-	-	-	-	-	-	-	-
25	Erwerb von beweglichem Sachvermögen	0	0	0	-	-	0	0	0	0
26	Staat	-	-	-	-	-	-	-	-	-
27	Gemeinden/Gv.	0	0	0	-	-	0	0	0	0
28	Zweckverbände	-	-	-	-	-	-	-	-	-
29	Erwerb von Beteiligungen	-	-	-	-	-	-	-	-	-
30	Staat	-	-	-	-	-	-	-	-	-
31	Gemeinden/Gv.	-	-	-	-	-	-	-	-	-
32	Zweckverbände	-	-	-	-	-	-	-	-	-
33	Zahlungen an and. Bereiche u. übr. Welt	588	588	67	86	12	76	3	77	189
34	Staat	-	-	-	-	-	-	-	-	-
35	Gemeinden/Gv.	588	588	67	86	12	76	3	77	189
36	Zweckverbände	-	-	-	-	-	-	-	-	-
37	Unmittelbare Ausgaben	599	599	69	86	12	77	4	80	190
38	Staat	-	-	-	-	-	-	-	-	-
39	Gemeinden/Gv.	599	599	69	86	12	77	4	80	190
40	Zweckverbände	0	0	0	-	-	-	-	-	-
41	Zahlungen an öffentlichen Bereich	11	11	4	2	0	0	0	1	2
42	Staat	-	-	-	-	-	-	-	-	-
43	Gemeinden/Gv.	11	11	4	2	0	0	0	1	2
44	Zweckverbände	-	-	-	-	-	-	-	-	-
45	Bruttoausgaben	610	610	73	88	12	77	4	81	192
46	Staat	-	-	-	-	-	-	-	-	-
47	Gemeinden/Gv.	610	610	73	88	12	77	4	81	192
48	Zweckverbände	0	0	0	-	-	-	-	-	-
49	./. Zahlungen von gleicher Ebene	61	61	3	16	3	6	0	15	9
50	Staat	-	-	-	-	-	-	-	-	-
51	Gemeinden/Gv.	29	29	3	10	0	2	0	3	9
52	Zweckverbände	-	-	-	-	-	-	-	-	-
53	Bereinigte Ausgaben	549	549	70	72	9	71	4	66	183
54	Staat	-	-	-	-	-	-	-	-	-
55	Gemeinden/Gv.	581	581	70	78	12	75	4	78	183
56	Zweckverbände	0	0	0	-	-	-	-	-	-
57	Laufende Rechnung	548	548	70	72	9	71	4	66	183
58	Staat	-	-	-	-	-	-	-	-	-
59	Gemeinden/Gv.	580	580	70	78	12	75	4	78	183
60	Zweckverbände	0	0	0	-	-	-	-	-	-
61	Kapitalrechnung	1	1	0	-	-	0	0	0	0
62	Staat	-	-	-	-	-	-	-	-	-
63	Gemeinden/Gv.	1	1	0	-	-	0	0	0	0
64	Zweckverbände	-	-	-	-	-	-	-	-	-
65	./. Zahlungen von anderer Ebene	5	5	2	-	-	0	0	2	0
66	Staat	-	-	-	-	-	-	-	-	-
67	Gemeinden/Gv.	37	37	2	6	3	4	0	13	1
68	Zweckverbände	-	-	-	-	-	-	-	-	-
69	Nettoausgaben	544	544	69	72	9	71	4	65	182
70	Staat	-	-	-	-	-	-	-	-	-
71	Gemeinden/Gv.	544	544	69	72	9	71	4	65	182
72	Zweckverbände	0	0	0	-	-	-	-	-	-
73	Unmittelbare Einnahmen	40	40	5	8	1	3	0	5	12
74	Staat	-	-	-	-	-	-	-	-	-
75	Gemeinden/Gv.	40	40	5	8	1	3	0	5	12
76	Zweckverbände	0	0	0	-	-	-	-	-	-
77	Darunter Gebühren, Entgelte	1	1	0	-	0	0	0	-	1
78	Staat	-	-	-	-	-	-	-	-	-
79	Gemeinden/Gv.	1	1	0	-	0	0	0	-	1
80	Zweckverbände	0	0	0	-	-	-	-	-	-

1) Einschl. Berlin - Ost.

StBA, FS 14, R 3.5, 1994

soziale Sicherung und für Gesundheit, Sport, Erholung 1994

 Länder
DM

länder								Stadtstaaten				Lfd. Nr.
Rheinland- Pfalz	Saarland	Sachsen	Sachsen- Anhalt	Schles- wig- Holstein	Thü- ringen	nachrichtlich:		Zusammen	Berlin 1)	Bremen	Hamburg	
						Früheres Bundesgeb.	Neue Länder					
2021 Hilfen für junge Volljährige/Inobhutnahme												
0	-	0	0	1	0	5	1	-	-	-	-	1
0	-	0	0	1	0	5	1	-	-	-	-	2
0	-	0	0	1	0	5	1	-	-	-	-	3
0	-	0	-	-	0	0	0	-	-	-	-	5
0	-	0	-	-	0	0	0	-	-	-	-	6
0	-	0	-	-	0	0	0	-	-	-	-	7
0	-	0	0	0	0	0	0	-	-	-	-	8
0	-	0	0	0	0	0	0	-	-	-	-	9
0	-	0	0	0	0	0	0	-	-	-	-	10
0	-	0	0	0	0	0	0	-	-	-	-	11
0	-	0	0	0	0	2	1	-	-	-	-	12
0	-	0	0	0	0	2	1	-	-	-	-	13
0	-	0	0	0	0	2	1	-	-	-	-	14
0	-	0	0	0	0	0	-	-	-	-	-	15
-	-	-	-	-	-	-	-	-	-	-	-	16
-	-	-	-	-	-	-	-	-	-	-	-	17
-	-	-	-	-	-	-	-	-	-	-	-	18
-	-	-	-	-	-	-	-	-	-	-	-	19
-	-	-	-	-	-	-	-	-	-	-	-	20
-	-	-	-	-	-	-	-	-	-	-	-	21
-	-	-	-	-	-	-	-	-	-	-	-	22
-	-	-	-	-	-	-	-	-	-	-	-	23
-	-	-	-	-	-	-	-	-	-	-	-	24
-	-	0	-	-	0	0	0	-	-	-	-	25
-	-	0	-	-	0	0	0	-	-	-	-	26
-	-	-	-	-	-	-	-	-	-	-	-	27
-	-	-	-	-	-	-	-	-	-	-	-	28
-	-	-	-	-	-	-	-	-	-	-	-	29
-	-	-	-	-	-	-	-	-	-	-	-	30
-	-	-	-	-	-	-	-	-	-	-	-	31
-	-	-	-	-	-	-	-	-	-	-	-	32
28	10	5	5	21	9	553	35	-	-	-	-	33
28	10	5	5	21	9	553	35	-	-	-	-	34
-	-	-	-	-	-	-	-	-	-	-	-	35
28	10	6	6	22	10	561	38	-	-	-	-	36
28	10	6	6	22	10	561	38	-	-	-	-	37
-	-	-	-	-	-	0	-	-	-	-	-	38
0	0	0	0	0	-	11	1	-	-	-	-	39
0	0	0	0	0	-	11	1	-	-	-	-	40
-	-	-	-	-	-	-	-	-	-	-	-	41
-	-	-	-	-	-	-	-	-	-	-	-	42
28	10	7	6	22	10	572	38	-	-	-	-	43
28	10	7	6	22	10	572	38	-	-	-	-	44
-	-	-	-	-	-	0	-	-	-	-	-	45
5	0	0	0	4	0	58	3	-	-	-	-	46
1	0	0	0	1	0	28	0	-	-	-	-	47
-	-	-	-	-	-	-	-	-	-	-	-	48
23	10	7	6	18	10	514	35	-	-	-	-	49
27	10	7	6	21	10	543	38	-	-	-	-	50
-	-	-	-	-	-	0	-	-	-	-	-	51
23	10	6	6	18	9	514	34	-	-	-	-	52
27	10	6	6	21	9	543	37	-	-	-	-	53
-	-	-	-	-	-	0	-	-	-	-	-	54
0	-	1	0	-	0	0	1	-	-	-	-	55
0	-	1	0	-	0	0	1	-	-	-	-	56
-	-	0	0	0	0	4	1	-	-	-	-	57
4	0	0	0	3	0	33	4	-	-	-	-	58
-	-	-	-	-	-	-	-	-	-	-	-	59
23	10	6	6	18	9	510	34	-	-	-	-	60
23	10	6	6	18	9	510	34	-	-	-	-	61
-	-	-	-	-	-	0	-	-	-	-	-	62
2	1	0	0	2	0	38	2	-	-	-	-	63
2	1	0	0	2	0	38	2	-	-	-	-	64
-	-	-	-	-	-	0	-	-	-	-	-	65
0	-	0	0	-	-	1	1	-	-	-	-	66
0	-	0	0	-	-	1	1	-	-	-	-	67
-	-	-	-	-	-	0	-	-	-	-	-	68
-	-	-	-	-	-	-	-	-	-	-	-	69
-	-	-	-	-	-	-	-	-	-	-	-	70
-	-	-	-	-	-	-	-	-	-	-	-	71
-	-	-	-	-	-	-	-	-	-	-	-	72
2	1	0	0	2	0	38	2	-	-	-	-	73
2	1	0	0	2	0	38	2	-	-	-	-	74
-	-	-	-	-	-	0	-	-	-	-	-	75
0	-	0	0	-	-	1	1	-	-	-	-	76
0	-	0	0	-	-	1	1	-	-	-	-	77
-	-	-	-	-	-	-	-	-	-	-	-	78
-	-	-	-	-	-	-	-	-	-	-	-	79
-	-	-	-	-	-	-	-	-	-	-	-	80

2 Ausgaben und Einnahmen der öffentlichen Haushalte für
2.2 Nach
MiLl.

Lfd. Nr.	Art der Ausgaben / Einnahmen	Länder zusammen	Flächen							
			zusammen	Baden- Württem- berg	Bayern	Branden- burg	Hessen	Mecklen- burg Vorp.	Nieder- sachsen	Nord- rhein- Westfalen
3032 Adoptionsvermittlung, Belandenschaft, Amtspflegschaft usw.										
1	Personalausgaben	83	83	-	1	-	3	0	24	32
2	Staat	-	-	-	-	-	-	-	-	-
3	Gemeinden/Gv.	83	83	-	1	-	3	0	24	32
4	Zweckverbände	-	-	-	-	-	-	-	-	-
5	Unterhaltung von unbewegl.Vermögen	0	0	-	-	-	-	-	-	-
6	Staat	-	-	-	-	-	-	-	-	-
7	Gemeinden/Gv.	0	0	-	-	-	-	-	-	-
8	Zweckverbände	-	-	-	-	-	-	-	-	-
9	Bewirtschaftung der Grundstücke	0	0	-	-0	-	0	-	0	0
10	Staat	-	-	-	-	-	-	-	-	-
11	Gemeinden/Gv.	0	0	-	-0	-	0	-	0	0
12	Zweckverbände	-	-	-	-	-	-	-	-	-
13	Übriger laufender Sachaufwand	4	4	0	0	0	0	0	1	1
14	Staat	-	-	-	-	-	-	-	-	-
15	Gemeinden/Gv.	4	4	0	0	0	0	0	1	1
16	Zweckverbände	-	-	-	-	-	-	-	-	-
17	Baumaßnahmen	-	-	-	-	-	-	-	-	-
18	Staat	-	-	-	-	-	-	-	-	-
19	Gemeinden/Gv.	-	-	-	-	-	-	-	-	-
20	Zweckverbände	-	-	-	-	-	-	-	-	-
21	Erwerb von unbeweglichem Sachvermögen	-	-	-	-	-	-	-	-	-
22	Staat	-	-	-	-	-	-	-	-	-
23	Gemeinden/Gv.	-	-	-	-	-	-	-	-	-
24	Zweckverbände	-	-	-	-	-	-	-	-	-
25	Erwerb von beweglichem Sachvermögen	0	0	-	0	-	0	-	0	0
26	Staat	-	-	-	-	-	-	-	-	-
27	Gemeinden/Gv.	0	0	-	0	-	0	-	0	0
28	Zweckverbände	-	-	-	-	-	-	-	-	-
29	Erwerb von Beteiligungen	-	-	-	-	-	-	-	-	-
30	Staat	-	-	-	-	-	-	-	-	-
31	Gemeinden/Gv.	-	-	-	-	-	-	-	-	-
32	Zweckverbände	-	-	-	-	-	-	-	-	-
33	Zahlungen an and. Bereiche u. Übr. Welt	28	28	0	4	3	1	0	2	10
34	Staat	-	-	-	-	-	-	-	-	-
35	Gemeinden/Gv.	28	28	0	4	3	1	0	2	10
36	Zweckverbände	-	-	-	-	-	-	-	-	-
37	Unmittelbare Ausgaben	115	115	0	5	3	4	1	27	43
38	Staat	-	-	-	-	-	-	-	-	-
39	Gemeinden/Gv.	115	115	0	5	3	4	1	27	43
40	Zweckverbände	-	-	-	-	-	-	-	-	-
41	Zahlungen an öffentlichen Bereich	0	0	-	-	0	-	-	-	0
42	Staat	-	-	-	-	-	-	-	-	-
43	Gemeinden/Gv.	0	0	-	-	0	-	-	-	0
44	Zweckverbände	-	-	-	-	-	-	-	-	-
45	Bruttoausgaben	116	116	0	5	3	4	1	27	43
46	Staat	-	-	-	-	-	-	-	-	-
47	Gemeinden/Gv.	116	116	0	5	3	4	1	27	43
48	Zweckverbände	-	-	-	-	-	-	-	-	-
49	./. Zahlungen von gleicher Ebene	8	8	-	-	4	-	0	3	0
50	Staat	-	-	-	-	-	-	-	-	-
51	Gemeinden/Gv.	1	1	-	-	0	-	-	0	0
52	Zweckverbände	-	-	-	-	-	-	-	-	-
53	Bereinigte Ausgaben	108	108	0	5	-2	4	0	24	43
54	Staat	-	-	-	-	-	-	-	-	-
55	Gemeinden/Gv.	115	115	0	5	3	4	1	26	43
56	Zweckverbände	-	-	-	-	-	-	-	-	-
57	Laufende Rechnung	108	108	0	5	-2	4	0	24	43
58	Staat	-	-	-	-	-	-	-	-	-
59	Gemeinden/Gv.	115	115	0	5	3	4	1	26	43
60	Zweckverbände	-	-	-	-	-	-	-	-	-
61	Kapitalrechnung	0	0	-	0	-	0	-	0	0
62	Staat	-	-	-	-	-	-	-	-	-
63	Gemeinden/Gv.	0	0	-	0	-	0	-	0	0
64	Zweckverbände	-	-	-	-	-	-	-	-	-
65	./. Zahlungen von anderer Ebene	0	0	-	0	-	-	-	-	-
66	Staat	-	-	-	-	-	-	-	-	-
67	Gemeinden/Gv.	7	7	-	0	4	-	0	2	-
68	Zweckverbände	-	-	-	-	-	-	-	-	-
69	Nettoausgaben	108	108	0	5	-2	4	0	24	43
70	Staat	-	-	-	-	-	-	-	-	-
71	Gemeinden/Gv.	108	108	0	5	-2	4	0	24	43
72	Zweckverbände	-	-	-	-	-	-	-	-	-
73	Unmittelbare Einnahmen	1	1	-	0	0	0	0	0	0
74	Staat	-	-	-	-	-	-	-	-	-
75	Gemeinden/Gv.	1	1	-	0	0	0	0	0	0
76	Zweckverbände	-	-	-	-	-	-	-	-	-
77	Darunter Gebühren, Entgelte	0	0	-	-	-	-	-	0	0
78	Staat	-	-	-	-	-	-	-	-	-
79	Gemeinden/Gv.	0	0	-	-	-	-	-	0	0
80	Zweckverbände	-	-	-	-	-	-	-	-	-

1) Einschl. Berlin - Ost.

StBA, FS 14, R 3.5, 1994

soziale Sicherung und für Gesundheit, Sport, Erholung 1994
Ländern
DM

länder								Stadtstaaten				Lfd. Nr.
Rheinland- Pfalz	Saarland	Sachsen	Sachsen- Anhalt	Schles- wig- Holstein	Thü- ringen	nachrichtlich:		Zusammen	Berlin 1)	Bremen	Hamburg	
						Früheres Bundesgeb.	Neue Länder					
3032 Adoptionsvermittlung, Beistandschaft, Amtspflegschaft usw.												
1	-	6	2	11	1	73	10	-	-	-	-	1
-	-	-	-	-	-	-	-	-	-	-	-	2
1	-	6	2	11	1	73	10	-	-	-	-	3
-	-	-	-	-	-	-	-	-	-	-	-	4
-	-	0	-	-	-	-	0	-	-	-	-	5
-	-	0	-	-	-	-	0	-	-	-	-	6
-	-	-	-	-	-	-	-	-	-	-	-	7
-	-	-	-	-	-	-	-	-	-	-	-	8
0	-	-	-	0	-	0	-	-	-	-	-	9
0	-	-	-	0	-	0	-	-	-	-	-	10
-	-	-	-	-	-	-	-	-	-	-	-	11
-	-	-	-	-	-	-	-	-	-	-	-	12
0	-	0	0	1	0	3	1	-	-	-	-	13
0	-	0	0	1	0	3	1	-	-	-	-	14
-	-	-	-	-	-	-	-	-	-	-	-	15
-	-	-	-	-	-	-	-	-	-	-	-	16
-	-	-	-	-	-	-	-	-	-	-	-	17
-	-	-	-	-	-	-	-	-	-	-	-	18
-	-	-	-	-	-	-	-	-	-	-	-	19
-	-	-	-	-	-	-	-	-	-	-	-	20
-	-	-	-	-	-	-	-	-	-	-	-	21
-	-	-	-	-	-	-	-	-	-	-	-	22
-	-	-	-	-	-	-	-	-	-	-	-	23
-	-	-	-	-	-	-	-	-	-	-	-	24
-	-	0	0	0	-	0	0	-	-	-	-	25
-	-	0	0	0	-	0	0	-	-	-	-	26
-	-	-	-	-	-	-	-	-	-	-	-	27
-	-	-	-	-	-	-	-	-	-	-	-	28
-	-	-	-	-	-	-	-	-	-	-	-	29
-	-	-	-	-	-	-	-	-	-	-	-	30
-	-	-	-	-	-	-	-	-	-	-	-	31
-	-	-	-	-	-	-	-	-	-	-	-	32
0	0	0	1	0	8	17	12	-	-	-	-	33
0	0	0	1	0	8	17	12	-	-	-	-	34
-	-	-	-	-	-	-	-	-	-	-	-	35
-	-	-	-	-	-	-	-	-	-	-	-	36
2	0	6	3	12	10	93	22	-	-	-	-	37
2	0	6	3	12	10	93	22	-	-	-	-	38
-	-	0	-	-	-	0	0	-	-	-	-	39
-	-	0	-	-	-	0	0	-	-	-	-	40
-	-	-	-	-	-	-	-	-	-	-	-	41
-	-	-	-	-	-	-	-	-	-	-	-	42
-	-	-	-	-	-	-	-	-	-	-	-	43
-	-	-	-	-	-	-	-	-	-	-	-	44
2	0	6	3	12	10	93	23	-	-	-	-	45
2	0	6	3	12	10	93	23	-	-	-	-	46
-	-	-	-	-	-	-	-	-	-	-	-	47
-	-	-	-	-	-	-	-	-	-	-	-	48
0	-	0	0	-	0	3	5	-	-	-	-	49
-	-	-	0	-	-	1	0	-	-	-	-	50
-	-	-	-	-	-	-	-	-	-	-	-	51
-	-	-	-	-	-	-	-	-	-	-	-	52
2	0	6	3	12	10	90	18	-	-	-	-	53
2	0	6	3	12	10	93	22	-	-	-	-	54
-	-	-	-	-	-	-	-	-	-	-	-	55
-	-	-	-	-	-	-	-	-	-	-	-	56
2	0	6	3	12	10	90	18	-	-	-	-	57
2	0	6	3	12	10	93	22	-	-	-	-	58
-	-	-	-	-	-	-	-	-	-	-	-	59
-	-	-	-	-	-	-	-	-	-	-	-	60
-	-	0	0	0	-	0	0	-	-	-	-	61
-	-	0	0	0	-	0	0	-	-	-	-	62
-	-	-	-	-	-	-	-	-	-	-	-	63
-	-	-	-	-	-	-	-	-	-	-	-	64
-	-	-	-	-	-	0	-	-	-	-	-	65
0	-	0	-	-	0	2	4	-	-	-	-	66
-	-	-	-	-	-	-	-	-	-	-	-	67
-	-	-	-	-	-	-	-	-	-	-	-	68
2	0	6	3	12	10	90	18	-	-	-	-	69
2	0	6	3	12	10	90	18	-	-	-	-	70
-	-	-	-	-	-	-	-	-	-	-	-	71
-	-	-	-	-	-	-	-	-	-	-	-	72
0	-	0	0	-	0	0	0	-	-	-	-	73
0	-	0	0	-	0	0	0	-	-	-	-	74
-	-	-	-	-	-	-	-	-	-	-	-	75
-	-	-	-	-	-	-	-	-	-	-	-	76
-	-	-	-	-	-	0	-	-	-	-	-	77
-	-	-	-	-	-	0	-	-	-	-	-	78
-	-	-	-	-	-	-	-	-	-	-	-	79
-	-	-	-	-	-	-	-	-	-	-	-	80

2 Ausgaben und Einnahmen der öffentlichen Haushalte für
2.2 Nach
Mill.

Lfd. Nr.	Art der Ausgaben / Einnahmen	Länder zusammen	Flächen							
			zusammen	Baden-Württemberg	Bayern	Brandenburg	Hessen	Mecklenburg Vorp.	Niedersachsen	Nordrhein-Westfalen
3033 Übrige Hilfen										
1	Personalausgaben	11	11	0	1	-	1	-	5	2
2	Staat	-	-	-	-	-	-	-	-	-
3	Gemeinden/Gv.	11	11	0	1	-	1	-	5	2
4	Zweckverbände	-	-	-	-	-	-	-	-	-
5	Unterhaltung von unbewegl.Vermögen	0	0	-	-	-	-	-	-	-
6	Staat	-	-	-	-	-	-	-	-	-
7	Gemeinden/Gv.	0	0	-	-	-	-	-	-	-
8	Zweckverbände	-	-	-	-	-	-	-	-	-
9	Bewirtschaftung der Grundstücke	0	0	-	-	-	-	-	-	-
10	Staat	-	-	-	-	-	-	-	-	-
11	Gemeinden/Gv.	0	0	-	-	-	-	-	-	-
12	Zweckverbände	-	-	-	-	-	-	-	-	-
13	Übriger laufender Sachaufwand	4	4	0	1	0	2	0	0	1
14	Staat	-	-	-	-	-	-	-	-	-
15	Gemeinden/Gv.	4	4	0	1	0	2	0	0	1
16	Zweckverbände	-	-	-	-	-	-	-	-	-
17	Baumaßnahmen	-	-	-	-	-	-	-	-	-
18	Staat	-	-	-	-	-	-	-	-	-
19	Gemeinden/Gv.	-	-	-	-	-	-	-	-	-
20	Zweckverbände	-	-	-	-	-	-	-	-	-
21	Erwerb von unbeweglichem Sachvermögen	-	-	-	-	-	-	-	-	-
22	Staat	-	-	-	-	-	-	-	-	-
23	Gemeinden/Gv.	-	-	-	-	-	-	-	-	-
24	Zweckverbände	-	-	-	-	-	-	-	-	-
25	Erwerb von beweglichem Sachvermögen	0	0	-	0	-	-	-	0	0
26	Staat	-	-	-	-	-	-	-	-	-
27	Gemeinden/Gv.	0	0	-	0	-	-	-	0	0
28	Zweckverbände	-	-	-	-	-	-	-	-	-
29	Erwerb von Beteiligungen	-	-	-	-	-	-	-	-	-
30	Staat	-	-	-	-	-	-	-	-	-
31	Gemeinden/Gv.	-	-	-	-	-	-	-	-	-
32	Zweckverbände	-	-	-	-	-	-	-	-	-
33	Zahlungen an and. Bereiche u. übr. Welt	70	70	4	2	10	16	8	3	13
34	Staat	-	-	-	-	-	-	-	-	-
35	Gemeinden/Gv.	70	70	4	2	10	16	8	3	13
36	Zweckverbände	-	-	-	-	-	-	-	-	-
37	Unmittelbare Ausgaben	86	86	4	3	10	19	8	9	15
38	Staat	-	-	-	-	-	-	-	-	-
39	Gemeinden/Gv.	86	86	4	3	10	19	8	9	15
40	Zweckverbände	-	-	-	-	-	-	-	-	-
41	Zahlungen an öffentlichen Bereich	34	34	0	0	0	0	-	-	34
42	Staat	-	-	-	-	-	-	-	-	-
43	Gemeinden/Gv.	34	34	0	0	0	0	-	-	34
44	Zweckverbände	-	-	-	-	-	-	-	-	-
45	Bruttoausgaben	120	120	4	3	10	19	8	9	49
46	Staat	-	-	-	-	-	-	-	-	-
47	Gemeinden/Gv.	120	120	4	3	10	19	8	9	49
48	Zweckverbände	-	-	-	-	-	-	-	-	-
49	./. Zahlungen von gleicher Ebene	67	67	3	0	10	8	6	0	33
50	Staat	-	-	-	-	-	-	-	-	-
51	Gemeinden/Gv.	9	9	0	0	-	8	-	0	0
52	Zweckverbände	-	-	-	-	-	-	-	-	-
53	Bereinigte Ausgaben	53	53	1	3	0	12	3	8	16
54	Staat	-	-	-	-	-	-	-	-	-
55	Gemeinden/Gv.	111	111	4	3	10	12	8	8	49
56	Zweckverbände	-	-	-	-	-	-	-	-	-
57	Laufende Rechnung	52	52	1	2	0	11	3	8	16
58	Staat	-	-	-	-	-	-	-	-	-
59	Gemeinden/Gv.	110	110	4	2	10	11	8	8	49
60	Zweckverbände	-	-	-	-	-	-	-	-	-
61	Kapitalrechnung	1	1	-	0	-	1	-	0	0
62	Staat	-	-	-	-	-	-	-	-	-
63	Gemeinden/Gv.	1	1	-	0	-	1	-	0	0
64	Zweckverbände	-	-	-	-	-	-	-	-	-
65	./. Zahlungen von anderer Ebene	2	2	0	0	-	1	0	0	-
66	Staat	-	-	-	-	-	-	-	-	-
67	Gemeinden/Gv.	60	60	3	0	10	1	6	0	32
68	Zweckverbände	-	-	-	-	-	-	-	-	-
69	Nettoausgaben	51	51	1	3	0	11	2	8	16
70	Staat	-	-	-	-	-	-	-	-	-
71	Gemeinden/Gv.	51	51	1	3	0	11	2	8	16
72	Zweckverbände	-	-	-	-	-	-	-	-	-
73	Unmittelbare Einnahmen	5	5	0	0	0	1	0	0	2
74	Staat	-	-	-	-	-	-	-	-	-
75	Gemeinden/Gv.	5	5	0	0	0	1	0	0	2
76	Zweckverbände	-	-	-	-	-	-	-	-	-
77	Darunter Gebühren, Entgelte	1	1	0	0	0	0	-	0	0
78	Staat	-	-	-	-	-	-	-	-	-
79	Gemeinden/Gv.	1	1	0	0	0	0	-	0	0
80	Zweckverbände	-	-	-	-	-	-	-	-	-

1) Einschl. Berlin - Ost.

StBA, FS 14, R 3.5, 1994

soziale Sicherung und für Gesundheit, Sport, Erholung 1994
Ländern
DM

länder								Stadtstaaten				Lfd. Nr.
Rheinland- Pfalz	Saarland	Sachsen	Sachsen- Anhalt	Schles- wig- Holstein	Thü- ringen	nachrichtlich:		Zusammen	Berlin 1)	Bremen	Hamburg	
						Früheres Bundesgeb.	Neue Länder					
3033 Übrige Hilfen												
-	-	3	-	0	0	8	3	-	-	-	-	1
-	-	-	-	-	-	-	-	-	-	-	-	2
-	-	3	-	0	0	8	3	-	-	-	-	3
-	-	-	-	-	-	-	-	-	-	-	-	4
-	-	0	-	-	-	-	0	-	-	-	-	5
-	-	0	-	-	-	-	0	-	-	-	-	6
-	-	-	-	-	-	-	-	-	-	-	-	7
-	0	0	0	-	-	0	0	-	-	-	-	8
-	0	0	0	-	-	0	0	-	-	-	-	9
-	-	-	-	-	-	-	-	-	-	-	-	10
0	0	0	0	0	0	4	0	-	-	-	-	11
0	0	0	0	0	0	4	0	-	-	-	-	12
-	-	-	-	-	-	-	-	-	-	-	-	13
-	-	-	-	-	-	-	-	-	-	-	-	14
-	-	-	-	-	-	-	-	-	-	-	-	15
-	-	-	-	-	-	-	-	-	-	-	-	16
-	-	-	-	-	-	-	-	-	-	-	-	17
-	-	-	-	-	-	-	-	-	-	-	-	18
-	-	-	-	-	-	-	-	-	-	-	-	19
-	-	-	-	-	-	-	-	-	-	-	-	20
-	-	-	-	-	-	-	-	-	-	-	-	21
-	-	-	-	-	-	-	-	-	-	-	-	22
-	-	-	-	-	-	-	-	-	-	-	-	23
-	-	-	-	-	-	-	-	-	-	-	-	24
-	-	0	-	-	-	0	0	-	-	-	-	25
-	-	0	-	-	-	0	0	-	-	-	-	26
-	-	-	-	-	-	-	-	-	-	-	-	27
-	-	-	-	-	-	-	-	-	-	-	-	28
-	-	-	-	-	-	-	-	-	-	-	-	29
-	-	-	-	-	-	-	-	-	-	-	-	30
-	-	-	-	-	-	-	-	-	-	-	-	31
-	-	-	-	-	-	-	-	-	-	-	-	32
2	0	3	2	1	6	41	29	-	-	-	-	33
2	0	3	2	1	6	41	29	-	-	-	-	34
-	-	-	-	-	-	-	-	-	-	-	-	35
-	-	-	-	-	-	-	-	-	-	-	-	36
2	0	6	2	1	6	53	32	-	-	-	-	37
2	0	6	2	1	6	53	32	-	-	-	-	38
-	-	-	-	-	-	-	-	-	-	-	-	39
-	-	-	-	-	-	-	-	-	-	-	-	40
-	-	0	-	-	1	34	1	-	-	-	-	41
-	-	0	-	-	1	34	1	-	-	-	-	42
-	-	-	-	-	-	-	-	-	-	-	-	43
-	-	-	-	-	-	-	-	-	-	-	-	44
2	0	6	2	1	7	87	33	-	-	-	-	45
2	0	6	2	1	7	87	33	-	-	-	-	46
-	-	-	-	-	-	-	-	-	-	-	-	47
-	-	-	-	-	-	-	-	-	-	-	-	48
1	-	2	1	0	4	44	22	-	-	-	-	49
1	-	0	-	0	-	9	0	-	-	-	-	50
-	-	-	-	-	-	-	-	-	-	-	-	51
-	-	-	-	-	-	-	-	-	-	-	-	52
2	0	4	1	1	3	43	11	-	-	-	-	53
2	0	6	2	1	7	78	33	-	-	-	-	54
-	-	-	-	-	-	-	-	-	-	-	-	55
-	-	-	-	-	-	-	-	-	-	-	-	56
2	0	4	1	1	3	42	10	-	-	-	-	57
2	0	6	2	1	7	77	33	-	-	-	-	58
-	-	-	-	-	-	-	-	-	-	-	-	59
-	-	-	-	-	-	-	-	-	-	-	-	60
-	-	0	-	0	0	1	0	-	-	-	-	61
-	-	0	-	0	0	1	0	-	-	-	-	62
-	-	-	-	-	-	-	-	-	-	-	-	63
-	-	-	-	-	-	-	-	-	-	-	-	64
-	-	1	-	-	0	1	1	-	-	-	-	65
0	-	3	1	0	4	37	23	-	-	-	-	66
-	-	-	-	-	-	-	-	-	-	-	-	67
-	-	-	-	-	-	-	-	-	-	-	-	68
2	0	3	1	1	2	42	9	-	-	-	-	69
2	0	3	1	1	2	42	9	-	-	-	-	70
-	-	-	-	-	-	-	-	-	-	-	-	71
-	-	-	-	-	-	-	-	-	-	-	-	72
0	-	1	0	0	0	3	2	-	-	-	-	73
0	-	1	0	0	0	3	2	-	-	-	-	74
-	-	-	-	-	-	-	-	-	-	-	-	75
-	-	-	-	-	-	-	-	-	-	-	-	76
-	-	0	-	-	-	1	0	-	-	-	-	77
-	-	0	-	-	-	1	0	-	-	-	-	78
-	-	-	-	-	-	-	-	-	-	-	-	79
-	-	-	-	-	-	-	-	-	-	-	-	80

2 Ausgaben und Einnahmen der öffentlichen Haushalte für
2.2 Nach
Mill.

Lfd. Nr.	Art der Ausgaben / Einnahmen	Länder zusammen	Flächen							
			zusammen	Baden- Württem- berg	Bayern	Branden- burg	Hessen	Mecklen- burg Vorp.	Nieder- sachsen	Nord- rhein- Westfalen
3084 Nicht aufgeteilt (SF 237)										
1	Personalausgaben	1	-	-	-	-	-	-	-	-
2	Staat	1	-	-	-	-	-	-	-	-
3	Gemeinden/Gv.	-	-	-	-	-	-	-	-	-
4	Zweckverbände	-	-	-	-	-	-	-	-	-
5	Unterhaltung von unbewegl.Vermögen	0	-	-	-	-	-	-	-	-
6	Staat	0	-	-	-	-	-	-	-	-
7	Gemeinden/Gv.	-	-	-	-	-	-	-	-	-
8	Zweckverbände	-	-	-	-	-	-	-	-	-
9	Bewirtschaftung der Grundstücke	0	-	-	-	-	-	-	-	-
10	Staat	0	-	-	-	-	-	-	-	-
11	Gemeinden/Gv.	-	-	-	-	-	-	-	-	-
12	Zweckverbände	-	-	-	-	-	-	-	-	-
13	Übriger laufender Sachaufwand	828	8	-	-	0	0	-	-	2
14	Staat	828	8	-	-	0	0	-	-	2
15	Gemeinden/Gv.	-	-	-	-	-	-	-	-	-
16	Zweckverbände	-	-	-	-	-	-	-	-	-
17	Baumaßnahmen	3	-	-	-	-	-	-	-	-
18	Staat	3	-	-	-	-	-	-	-	-
19	Gemeinden/Gv.	-	-	-	-	-	-	-	-	-
20	Zweckverbände	-	-	-	-	-	-	-	-	-
21	Erwerb von unbeweglichem Sachvermögen	-	-	-	-	-	-	-	-	-
22	Staat	-	-	-	-	-	-	-	-	-
23	Gemeinden/Gv.	-	-	-	-	-	-	-	-	-
24	Zweckverbände	-	-	-	-	-	-	-	-	-
25	Erwerb von beweglichem Sachvermögen	0	-	-	-	-	-	-	-	-
26	Staat	0	-	-	-	-	-	-	-	-
27	Gemeinden/Gv.	-	-	-	-	-	-	-	-	-
28	Zweckverbände	-	-	-	-	-	-	-	-	-
29	Erwerb von Beteiligungen	-	-	-	-	-	-	-	-	-
30	Staat	-	-	-	-	-	-	-	-	-
31	Gemeinden/Gv.	-	-	-	-	-	-	-	-	-
32	Zweckverbände	-	-	-	-	-	-	-	-	-
33	Zahlungen an and. Bereiche u. Übr. Welt	1 205	918	1	120	47	14	14	125	337
34	Staat	1 205	918	1	120	47	14	14	125	337
35	Gemeinden/Gv.	-	-	-	-	-	-	-	-	-
36	Zweckverbände	-	-	-	-	-	-	-	-	-
37	Unmittelbare Ausgaben	2 037	926	1	120	47	15	14	125	339
38	Staat	2 037	926	1	120	47	15	14	125	339
39	Gemeinden/Gv.	-	-	-	-	-	-	-	-	-
40	Zweckverbände	-	-	-	-	-	-	-	-	-
41	Zahlungen an öffentlichen Bereich	937	910	125	46	1	257	39	151	41
42	Staat	937	910	125	46	1	257	39	151	41
43	Gemeinden/Gv.	-	-	-	-	-	-	-	-	-
44	Zweckverbände	-	-	-	-	-	-	-	-	-
45	Bruttoausgaben	2 973	1 835	126	166	48	272	53	276	380
46	Staat	2 973	1 835	126	166	48	272	53	276	380
47	Gemeinden/Gv.	-	-	-	-	-	-	-	-	-
48	Zweckverbände	-	-	-	-	-	-	-	-	-
49	./. Zahlungen von gleicher Ebene	30	21	-	-	0	9	1	0	1
50	Staat	0	-	-	-	-	-	-	-	-
51	Gemeinden/Gv.	-	-	-	-	-	-	-	-	-
52	Zweckverbände	-	-	-	-	-	-	-	-	-
53	Bereinigte Ausgaben	2 943	1 815	126	166	48	263	52	276	379
54	Staat	2 973	1 835	126	166	48	272	53	276	380
55	Gemeinden/Gv.	-	-	-	-	-	-	-	-	-
56	Zweckverbände	-	-	-	-	-	-	-	-	-
57	Laufende Rechnung	2 936	1 814	126	166	48	263	52	276	379
58	Staat	2 966	1 835	126	166	48	272	53	276	380
59	Gemeinden/Gv.	-	-	-	-	-	-	-	-	-
60	Zweckverbände	-	-	-	-	-	-	-	-	-
61	Kapitalrechnung	7	0	-	-	-	-	-	-	0
62	Staat	7	0	-	-	-	-	-	-	0
63	Gemeinden/Gv.	-	-	-	-	-	-	-	-	-
64	Zweckverbände	-	-	-	-	-	-	-	-	-
65	./. Zahlungen von anderer Ebene	616	517	59	60	23	43	19	57	169
66	Staat	646	538	59	60	23	52	20	57	170
67	Gemeinden/Gv.	-	-	-	-	-	-	-	-	-
68	Zweckverbände	-	-	-	-	-	-	-	-	-
69	Nettoausgaben	2 327	1 298	67	106	25	220	33	220	210
70	Staat	2 327	1 298	67	106	25	220	33	220	210
71	Gemeinden/Gv.	-	-	-	-	-	-	-	-	-
72	Zweckverbände	-	-	-	-	-	-	-	-	-
73	Unmittelbare Einnahmen	189	129	17	20	3	3	1	20	49
74	Staat	189	129	17	20	3	3	1	20	49
75	Gemeinden/Gv.	-	-	-	-	-	-	-	-	-
76	Zweckverbände	-	-	-	-	-	-	-	-	-
77	Darunter Gebühren, Entgelte	7	-	-	-	-	-	-	-	-
78	Staat	7	-	-	-	-	-	-	-	-
79	Gemeinden/Gv.	-	-	-	-	-	-	-	-	-
80	Zweckverbände	-	-	-	-	-	-	-	-	-

1) Einschl. Berlin - Ost.

StBA, FS 14, R 3.5, 1994

soziale Sicherung und für Gesundheit, Sport, Erholung 1994
Ländern
DM

länder								Stadtstaaten				Lfd. Nr.
Rheinland- Pfalz	Saarland	Sachsen	Sachsen- Anhalt	Schles- wig- Holstein	Thü- ringen	nachrichtlich:		Zusammen	Berlin 1)	Bremen	Hamburg	
						Früheres Bundesgeb.	Neue Länder					
2024 Nicht aufgeteilt (SF 237)												
-	-	-	-	-	-	-	-	1	-	-	1	1
-	-	-	-	-	-	-	-	1	-	-	1	2
-	-	-	-	-	-	-	-	-	-	-	-	3
-	-	-	-	-	-	-	-	-	-	-	-	4
-	-	-	-	-	-	-	-	0	-	-	0	5
-	-	-	-	-	-	-	-	0	-	-	0	6
-	-	-	-	-	-	-	-	-	-	-	-	7
-	-	-	-	-	-	-	-	-	-	-	-	8
-	-	-	-	-	-	-	-	0	-	-	0	9
-	-	-	-	-	-	-	-	0	-	-	0	10
-	-	-	-	-	-	-	-	-	-	-	-	11
-	-	-	-	-	-	-	-	-	-	-	-	12
-	4	1	-	0	-	7	1	820	581	58	180	13
-	4	1	-	0	-	7	1	820	581	58	180	14
-	-	-	-	-	-	-	-	-	-	-	-	15
-	-	-	-	-	-	-	-	-	-	-	-	16
-	-	-	-	-	-	-	-	3	-	0	3	17
-	-	-	-	-	-	-	-	3	-	0	3	18
-	-	-	-	-	-	-	-	-	-	-	-	19
-	-	-	-	-	-	-	-	-	-	-	-	20
-	-	-	-	-	-	-	-	-	-	-	-	21
-	-	-	-	-	-	-	-	-	-	-	-	22
-	-	-	-	-	-	-	-	-	-	-	-	23
-	-	-	-	-	-	-	-	-	-	-	-	24
-	-	-	-	-	-	-	-	0	-	0	0	25
-	-	-	-	-	-	-	-	0	-	0	0	26
-	-	-	-	-	-	-	-	-	-	-	-	27
-	-	-	-	-	-	-	-	-	-	-	-	28
-	-	-	-	-	-	-	-	-	-	-	-	29
-	-	-	-	-	-	-	-	-	-	-	-	30
-	-	-	-	-	-	-	-	-	-	-	-	31
-	-	-	-	-	-	-	-	-	-	-	-	32
59	15	150	4	1	31	672	246	287	122	57	108	33
59	15	150	4	1	31	672	246	287	122	57	108	34
-	-	-	-	-	-	-	-	-	-	-	-	35
-	-	-	-	-	-	-	-	-	-	-	-	36
59	18	151	4	2	31	678	248	1 111	703	115	293	37
59	18	151	4	2	31	678	248	1 111	703	115	293	38
-	-	-	-	-	-	-	-	-	-	-	-	39
-	-	-	-	-	-	-	-	-	-	-	-	40
65	2	2	0	140	40	827	83	27	17	4	6	41
65	2	2	0	140	40	827	83	27	17	4	6	42
-	-	-	-	-	-	-	-	-	-	-	-	43
-	-	-	-	-	-	-	-	-	-	-	-	44
124	20	153	5	142	71	1 505	330	1 138	720	119	299	45
124	20	153	5	142	71	1 505	330	1 138	720	119	299	46
-	-	-	-	-	-	-	-	-	-	-	-	47
-	-	-	-	-	-	-	-	-	-	-	-	48
-	-	-	-	8	2	17	3	49
-	-	-	-	-	-	-	-	-	-	-	-	50
-	-	-	-	-	-	-	-	-	-	-	-	51
-	-	-	-	-	-	-	-	-	-	-	-	52
124	20	153	5	134	69	1 488	327	1 138	720	119	299	53
124	20	153	5	142	71	1 505	330	1 138	720	119	299	54
-	-	-	-	-	-	-	-	-	-	-	-	55
-	-	-	-	-	-	-	-	-	-	-	-	56
124	20	153	4	134	69	1 488	327	1 131	720	119	292	57
124	20	153	4	142	71	1 505	330	1 131	720	119	292	58
-	-	-	-	-	-	-	-	-	-	-	-	59
-	-	-	-	-	-	-	-	-	-	-	-	60
-	-	-	0	-	-	0	0	7	-	0	7	61
-	-	-	0	-	-	0	0	7	-	0	7	62
-	-	-	-	-	-	-	-	-	-	-	-	63
-	-	-	-	-	-	-	-	-	-	-	-	64
29	7	-	-	32	19	456	61	108	63	16	30	65
29	7	-	-	40	21	473	65	108	63	16	30	66
-	-	-	-	-	-	-	-	-	-	-	-	67
-	-	-	-	-	-	-	-	-	-	-	-	68
95	13	153	5	102	51	1 032	266	1 029	658	103	269	69
95	13	153	5	102	51	1 032	266	1 029	658	103	269	70
-	-	-	-	-	-	-	-	-	-	-	-	71
-	-	-	-	-	-	-	-	-	-	-	-	72
9	3	4	-	0	-	121	8	60	39	4	17	73
9	3	4	-	0	-	121	8	60	39	4	17	74
-	-	-	-	-	-	-	-	-	-	-	-	75
-	-	-	-	-	-	-	-	-	-	-	-	76
-	-	-	-	-	-	-	-	7	7	-	0	77
-	-	-	-	-	-	-	-	7	7	-	0	78
-	-	-	-	-	-	-	-	-	-	-	-	79
-	-	-	-	-	-	-	-	-	-	-	-	80

2 Ausgaben und Einnahmen der öffentlichen Haushalte für
2.2 Nach
Mill.

Lfd. Nr.	Art der Ausgaben / Einnahmen	Länder zusammen	Flächen							
			zusammen	Baden- Württem- berg	Bayern	Branden- burg	Hessen	Mecklen- burg Vorp.	Nieder- sachsen	Nord- rhein- Westfalen
3035 Einrichtungen der Jugendhilfe d. öffentlichen Bereichs										
1	Personalausgaben	2 903	1 542	128	84	208	144	30	129	363
2	Staat	1 379	19	-	3	7	5	-	0	2
3	Gemeinden/Gv.	1 518	1 518	128	81	199	136	30	128	360
4	Zweckverbände	5	5	0	1	1	2	0	-	1
5	Unterhaltung von unbewegl.Vermögen	125	118	10	14	4	14	1	13	36
6	Staat	9	1	-	-	0	1	-	-	0
7	Gemeinden/Gv.	116	116	10	14	4	12	1	13	36
8	Zweckverbände	0	0	-	0	0	0	-	-	0
9	Bewirtschaftung der Grundstücke	207	131	10	8	13	10	5	13	32
10	Staat	78	1	-	-	1	0	-	-	-
11	Gemeinden/Gv.	129	129	10	8	12	10	5	13	32
12	Zweckverbände	0	0	-	0	0	0	-	-	0
13	Übriger laufender Sachaufwand	969	418	42	55	19	83	29	55	54
14	Staat	556	6	-	1	1	2	-	1	0
15	Gemeinden/Gv.	412	412	41	54	18	81	29	54	54
16	Zweckverbände	1	1	0	0	0	0	0	-	0
17	Baumaßnahmen	517	423	54	43	23	36	9	43	51
18	Staat	94	0	-	-	0	-	-	0	-
19	Gemeinden/Gv.	422	422	53	43	23	36	9	43	51
20	Zweckverbände	1	1	0	0	-	0	-	-	-
21	Erwerb von unbeweglichem Sachvermögen	32	12	1	3	0	2	0	1	1
22	Staat	20	-	-	-	-	-	-	-	-
23	Gemeinden/Gv.	12	12	1	3	0	2	0	1	1
24	Zweckverbände	-	-	-	-	-	-	-	-	-
25	Erwerb von beweglichem Sachvermögen	56	54	2	8	2	6	1	7	11
26	Staat	3	0	-	0	0	0	-	-	-
27	Gemeinden/Gv.	53	53	2	8	2	6	1	7	11
28	Zweckverbände	0	0	-	0	-	0	-	-	0
29	Erwerb von Beteiligungen	2	2	-	-	0	2	-	-	0
30	Staat	-	-	-	-	-	-	-	-	-
31	Gemeinden/Gv.	2	2	-	-	0	2	-	-	0
32	Zweckverbände	-	-	-	-	-	-	-	-	-
33	Zahlungen an and. Bereiche u. übr. Welt	593	581	18	81	1	13	189	10	151
34	Staat	252	241	2	1	0	5	184	3	-
35	Gemeinden/Gv.	341	341	17	80	1	9	5	7	151
36	Zweckverbände	0	0	-	0	-	0	-	-	-
37	Unmittelbare Ausgaben	5 404	3 282	264	297	269	310	264	270	698
38	Staat	2 391	269	2	5	10	14	184	5	2
39	Gemeinden/Gv.	3 005	3 005	262	291	258	294	80	265	695
40	Zweckverbände	8	8	0	1	1	3	0	-	1
41	Zahlungen an öffentlichen Bereich	845	845	2	16	19	10	9	6	50
42	Staat	772	772	0	13	5	4	3	2	44
43	Gemeinden/Gv.	72	72	2	2	14	5	6	4	5
44	Zweckverbände	1	1	-	0	-	0	-	-	0
45	Bruttoausgaben	6 249	4 127	266	313	288	320	273	276	748
46	Staat	3 163	1 041	2	18	15	18	187	7	46
47	Gemeinden/Gv.	3 077	3 077	264	294	272	299	86	269	700
48	Zweckverbände	8	8	0	1	1	3	0	-	1
49	./. Zahlungen von gleicher Ebene	501	500	22	16	144	25	12	12	95
50	Staat	1	0	-	-	-	-	-	-	-
51	Gemeinden/Gv.	136	136	12	4	31	2	2	4	21
52	Zweckverbände	-	-	-	-	-	-	-	-	-
53	Bereinigte Ausgaben	5 748	3 627	244	297	145	295	261	264	653
54	Staat	3 162	1 041	2	18	15	18	187	7	46
55	Gemeinden/Gv.	2 941	2 941	252	290	241	297	84	265	679
56	Zweckverbände	8	8	0	1	1	3	0	-	1
57	Laufende Rechnung	5 067	3 063	188	229	123	241	248	210	592
58	Staat	2 945	941	2	8	12	13	183	5	46
59	Gemeinden/Gv.	2 408	2 408	194	225	215	239	73	208	611
60	Zweckverbände	7	7	0	1	1	3	0	-	1
61	Kapitalrechnung	681	564	56	68	22	54	13	54	61
62	Staat	217	100	0	10	3	5	5	2	0
63	Gemeinden/Gv.	533	533	59	65	26	58	11	56	68
64	Zweckverbände	1	1	0	0	-	0	-	-	0
65	./. Zahlungen von anderer Ebene	104	102	2	2	6	3	4	10	13
66	Staat	34	32	-	-	7	0	-	-	0
67	Gemeinden/Gv.	426	426	13	14	111	23	14	17	85
68	Zweckverbände	8	8	0	1	1	3	0	-	1
69	Nettoausgaben	5 644	3 525	242	295	138	291	257	254	640
70	Staat	3 129	1 009	2	18	8	18	187	7	46
71	Gemeinden/Gv.	2 515	2 515	240	277	130	274	70	247	594
72	Zweckverbände	0	0	0	-0	0	-0	0	-	-0
73	Unmittelbare Einnahmen	831	677	67	38	42	90	17	56	173
74	Staat	172	17	-	0	1	1	-	4	7
75	Gemeinden/Gv.	659	659	67	37	42	89	17	53	165
76	Zweckverbände	1	1	0	0	0	0	0	-	0
77	Darunter Gebühren, Entgelte	651	526	42	26	33	80	10	47	151
78	Staat	126	0	-	0	-	-	-	-	-
79	Gemeinden/Gv.	525	525	42	26	33	80	10	47	151
80	Zweckverbände	0	0	-	-	0	-	0	-	-

1) Einschl. Berlin - Ost.

StBA, FS 14, R 3.5, 1994

soziale Sicherung und für Gesundheit, Sport, Erholung 1994

Länder DM												
länder								Stadtstaaten				Lfd. Nr.
Rheinland-Pfalz	Saarland	Sachsen	Sachsen-Anhalt	Schleswig-Holstein	Thüringen	nachrichtlich:		Zusammen	Berlin 1)	Bremen	Hamburg	
						Früheres Bundesgeb.	Neue Länder					
3035 Einrichtungen der Jugendhilfe d. öffentlichen Bereichs												
70	9	164	89	73	52	999	543	1 361	1 298	25	37	1
0	1	-	-	-	-	11	7	1 361	1 298	25	37	2
69	8	164	89	73	52	983	535	-	-	-	-	3
0	-	-	-	-	-	4	1	-	-	-	-	4
6	1	6	5	5	2	99	19	7	4	1	2	5
-	0	-	-	-	-	1	0	7	4	1	2	6
6	1	6	5	5	2	97	19	-	-	-	-	7
0	-	-	-	0	-	0	0	-	-	-	-	8
5	1	13	9	7	5	87	44	76	71	2	4	9
-	-	-	-	-	-	0	1	76	71	2	4	10
5	1	13	9	7	5	86	43	-	-	-	-	11
0	-	-	-	0	-	0	0	-	-	-	-	12
10	2	27	16	17	11	318	101	550	119	2	429	13
-	0	-	-	-	0	4	1	550	119	2	429	14
10	2	27	16	17	10	312	99	-	-	-	-	15
0	-	-	-	0	-	1	0	-	-	-	-	16
47	3	45	20	23	26	299	124	93	78	3	12	17
46	3	45	20	23	26	298	124	93	78	3	12	18
1	-	-	-	-	-	1	-	-	-	-	-	19
-	-	1	0	1	2	9	3	20	19	-	1	21
1	-	1	0	1	2	9	3	20	19	-	1	22
-	-	-	-	-	-	-	-	-	-	-	-	23
-	-	-	-	-	-	-	-	-	-	-	-	24
4	0	5	2	3	2	42	12	3	2	0	0	25
-	-	-	-	-	-	0	0	3	2	0	0	26
4	0	5	2	3	2	42	11	-	-	-	-	27
0	-	-	-	0	-	0	-	-	-	-	-	28
-	-	0	-	-	0	2	0	-	-	-	-	29
-	-	0	-	-	0	2	0	-	-	-	-	30
-	-	-	-	-	-	-	-	-	-	-	-	31
-	-	-	-	-	-	-	-	-	-	-	-	32
42	4	7	5	22	39	341	240	12	9	0	3	33
9	1	-0	3	0	33	20	220	12	9	0	3	34
34	3	7	2	22	6	321	20	-	-	-	-	35
-	-	-	-	-	-	0	-	-	-	-	-	36
186	20	268	146	150	139	2 195	1 086	2 122	1 601	33	488	37
9	2	-0	3	0	34	38	231	2 122	1 601	33	488	38
176	18	268	143	150	105	2 151	854	-	-	-	-	39
1	-	-	-	0	-	6	1	-	-	-	-	40
63	0	613	50	5	3	151	694	0	-	0	-	41
42	-	609	48	0	2	106	666	0	-	0	-	42
22	0	4	2	4	1	45	27	-	-	-	-	43
0	-	-	-	0	-	1	-	-	-	-	-	44
249	20	881	196	155	141	2 347	1 780	2 122	1 601	33	488	45
50	2	608	50	1	36	144	897	2 122	1 601	33	488	46
198	18	273	145	154	106	2 196	881	-	-	-	-	47
1	-	-	-	1	-	7	1	-	-	-	-	48
50	1	60	24	22	16	243	257	49
-	-	-	-	-	-	0	-	-	-	-	-	50
29	1	18	4	4	4	77	59	-	-	-	-	51
-	-	-	-	-	-	-	-	-	-	-	-	52
199	19	821	171	133	125	2 104	1 523	2 122	1 601	33	488	53
50	2	608	50	1	36	144	897	2 122	1 601	33	488	54
168	17	254	141	150	101	2 118	822	-	-	-	-	55
1	-	-	-	1	-	7	1	-	-	-	-	56
105	16	779	151	107	76	1 687	1 376	2 005	1 501	30	474	57
0	2	608	50	0	11	76	865	2 005	1 501	30	474	58
119	14	200	118	121	71	1 731	877	-	-	-	-	59
1	-	-	-	0	-	6	1	-	-	-	-	60
94	4	42	20	27	50	417	147	117	99	3	15	61
50	-	-	-	0	25	67	32	117	99	3	15	62
50	4	55	24	29	30	388	146	-	-	-	-	63
1	-	-	-	0	-	1	-	-	-	-	-	64
2	0	5	31	15	8	47	55	2	1	0	1	65
0	-	-	24	-	-	1	31	2	1	0	1	66
21	1	47	27	33	20	205	220	-	-	-	-	67
2	-	-	-	-	-	7	1	-	-	-	-	68
197	19	815	140	118	117	2 056	1 468	2 120	1 599	33	487	69
50	2	608	26	1	36	143	866	2 120	1 599	33	487	70
148	17	207	114	117	81	1 913	602	-	-	-	-	71
-0	-	-	-	1	-	0	0	-	-	-	-	72
18	5	65	44	27	35	474	203	154	143	9	3	73
-	1	-	4	-	0	13	4	154	143	9	3	74
18	4	65	40	27	35	460	198	-	-	-	-	75
0	-	-	-	0	-	0	0	-	-	-	-	76
12	3	37	34	21	28	384	142	126	125	0	0	77
-	-	-	-	-	-	0	-	126	125	0	0	78
12	3	37	34	21	28	384	141	-	-	-	-	79
0	-	-	-	-	-	0	0	-	-	-	-	80

2 Ausgaben und Einnahmen der öffentlichen Haushalte für
2.2 Nach
Mill.

Lfd. Nr.	Art der Ausgaben / Einnahmen	Länder zusammen	Flächen							
			zusammen	Baden- Württem- berg	Bayern	Branden- burg	Hessen	Mecklen- burg Vorp.	Nieder- sachsen	Nord- rhein- Westfalen
3036 Einrichtungen der Jugendarbeit										
1	Personalausgaben	633	633	42	49	38	65	13	78	180
2	Staat	-	-	-	-	-	-	-	-	-
3	Gemeinden/Gv.	632	632	42	49	38	65	13	78	180
4	Zweckverbände	0	0	-	0	-	-	-	-	-
5	Unterhaltung von unbewegl.Vermögen	88	88	6	13	2	10	0	12	30
6	Staat	-	-	-	-	-	-	-	-	-
7	Gemeinden/Gv.	88	88	6	13	2	10	0	12	30
8	Zweckverbände	0	0	-	0	-	-	-	-	-
9	Bewirtschaftung der Grundstücke	72	72	4	7	4	6	1	12	20
10	Staat	-	-	-	-	-	-	-	-	-
11	Gemeinden/Gv.	72	72	4	7	4	6	1	12	20
12	Zweckverbände	0	0	-	0	-	-	-	-	-
13	Übriger laufender Sachaufwand	205	205	10	46	7	48	2	27	27
14	Staat	-	-	-	-	-	-	-	-	-
15	Gemeinden/Gv.	205	205	10	46	7	48	2	27	27
16	Zweckverbände	0	0	-	0	-	-	-	-	-
17	Baumaßnahmen	293	293	12	41	14	32	4	41	43
18	Staat	-	-	-	-	-	-	-	-	-
19	Gemeinden/Gv.	292	292	12	41	14	32	4	41	43
20	Zweckverbände	1	1	0	0	-	-	-	-	-
21	Erwerb von unbeweglichem Sachvermögen	7	7	0	3	0	0	0	1	1
22	Staat	-	-	-	-	-	-	-	-	-
23	Gemeinden/Gv.	7	7	0	3	0	0	0	1	1
24	Zweckverbände	-	-	-	-	-	-	-	-	-
25	Erwerb von beweglichem Sachvermögen	40	40	1	7	1	5	0	6	9
26	Staat	-	-	-	-	-	-	-	-	-
27	Gemeinden/Gv.	40	40	1	7	1	5	0	6	9
28	Zweckverbände	0	0	-	0	-	-	-	-	-
29	Erwerb von Beteiligungen	2	2	-	-	-	2	-	-	0
30	Staat	-	-	-	-	-	-	-	-	-
31	Gemeinden/Gv.	2	2	-	-	-	2	-	-	0
32	Zweckverbände	-	-	-	-	-	-	-	-	-
33	Zahlungen an and. Bereiche u. Übr. Welt	202	202	10	51	0	8	3	6	83
34	Staat	-	-	-	-	-	-	-	-	-
35	Gemeinden/Gv.	202	202	10	51	0	8	3	6	83
36	Zweckverbände	0	0	-	0	-	-	-	-	-
37	Unmittelbare Ausgaben	1 543	1 543	86	217	67	177	23	183	392
38	Staat	-	-	-	-	-	-	-	-	-
39	Gemeinden/Gv.	1 541	1 541	85	217	67	177	23	183	392
40	Zweckverbände	2	2	0	0	-	-	-	-	-
41	Zahlungen an öffentlichen Bereich	45	45	1	2	0	4	6	3	2
42	Staat	-	-	-	-	-	-	-	-	-
43	Gemeinden/Gv.	45	45	1	1	0	4	6	3	2
44	Zweckverbände	0	0	-	0	-	-	-	-	-
45	Bruttoausgaben	1 588	1 588	86	219	68	180	29	186	394
46	Staat	-	-	-	-	-	-	-	-	-
47	Gemeinden/Gv.	1 586	1 586	86	219	68	180	29	186	394
48	Zweckverbände	2	2	0	0	-	-	-	-	-
49	./. Zahlungen von gleicher Ebene	195	195	6	10	17	13	7	9	50
50	Staat	-	-	-	-	-	-	-	-	-
51	Gemeinden/Gv.	53	53	1	2	6	1	0	3	9
52	Zweckverbände	-	-	-	-	-	-	-	-	-
53	Bereinigte Ausgaben	1 393	1 393	81	209	50	167	22	177	344
54	Staat	-	-	-	-	-	-	-	-	-
55	Gemeinden/Gv.	1 532	1 532	85	217	61	179	29	182	386
56	Zweckverbände	2	2	0	0	-	-	-	-	-
57	Laufende Rechnung	1 068	1 068	68	154	40	125	18	128	292
58	Staat	-	-	-	-	-	-	-	-	-
59	Gemeinden/Gv.	1 155	1 155	72	155	45	129	24	129	327
60	Zweckverbände	1	1	-	0	-	-	-	-	-
61	Kapitalrechnung	325	325	13	54	10	42	4	49	52
62	Staat	-	-	-	-	-	-	-	-	-
63	Gemeinden/Gv.	377	377	13	61	16	50	5	53	58
64	Zweckverbände	1	1	0	0	-	-	-	-	-
65	./. Zahlungen von anderer Ebene	41	41	1	1	5	1	2	7	6
66	Staat	-	-	-	-	-	-	-	-	-
67	Gemeinden/Gv.	181	181	5	9	16	13	9	12	48
68	Zweckverbände	2	2	-	0	-	-	-	-	-
69	Nettoausgaben	1 352	1 352	80	208	45	166	20	170	338
70	Staat	-	-	-	-	-	-	-	-	-
71	Gemeinden/Gv.	1 352	1 352	80	208	45	166	20	170	338
72	Zweckverbände	0	0	0	0	-	-	-	-	-
73	Unmittelbare Einnahmen	135	135	11	15	7	13	5	20	16
74	Staat	-	-	-	-	-	-	-	-	-
75	Gemeinden/Gv.	135	135	11	15	7	13	5	20	16
76	Zweckverbände	0	0	0	0	-	-	-	-	-
77	Darunter Gebühren, Entgelte	74	74	3	7	4	7	2	16	7
78	Staat	-	-	-	-	-	-	-	-	-
79	Gemeinden/Gv.	74	74	3	7	4	7	2	16	7
80	Zweckverbände	0	0	-	-	-	-	-	-	-

1) Einschl. Berlin - Ost.

StBA, FS 14, R 3.5, 1994

soziale Sicherung und für Gesundheit, Sport, Erholung 1994
**Ländern
DM**

länder								Stadtstaaten				Lfd. Nr.
Rheinland- Pfalz	Saarland	Sachsen	Sachsen- Anhalt	Schles- wig- Holstein	Thü- ringen	nachrichtlich:		Zusammen	Berlin 1)	Bremen	Hamburg	
						Früheres Bundesgeb.	Neue Länder					
3036 Einrichtungen der Jugendarbeit												
49	5	29	32	36	17	503	129	-	-	-	-	1
48	5	29	32	36	17	503	129	-	-	-	-	2
0	-	-	-	-	-	0	-	-	-	-	-	3
4	1	2	3	4	1	79	8	-	-	-	-	5
4	1	2	3	4	1	79	8	-	-	-	-	6
0	-	-	-	0	-	0	-	-	-	-	-	7
4	1	3	4	4	2	58	14	-	-	-	-	9
4	1	3	4	4	2	57	14	-	-	-	-	10
0	-	-	-	0	-	0	-	-	-	-	-	11
8	1	8	7	10	4	177	28	-	-	-	-	13
8	1	8	7	10	4	177	28	-	-	-	-	14
0	-	-	-	0	-	0	-	-	-	-	-	15
41	3	19	12	19	12	232	61	-	-	-	-	17
40	3	19	12	19	12	231	61	-	-	-	-	18
1	-	-	-	-	-	1	-	-	-	-	-	19
0	-	1	0	1	0	6	1	-	-	-	-	21
0	-	1	0	1	0	6	1	-	-	-	-	22
-	-	-	-	-	-	-	-	-	-	-	-	23
4	0	2	1	2	1	35	6	-	-	-	-	25
4	0	2	1	2	1	35	6	-	-	-	-	26
0	-	-	-	0	-	0	-	-	-	-	-	27
-	-	-	-	-	0	2	0	-	-	-	-	28
-	-	-	-	-	0	2	0	-	-	-	-	29
-	-	-	-	-	-	-	-	-	-	-	-	30
20	2	2	2	13	3	193	10	-	-	-	-	31
20	2	2	2	13	3	193	10	-	-	-	-	32
-	-	-	-	-	-	0	-	-	-	-	-	33
130	12	66	59	89	41	1 286	257	-	-	-	-	34
129	12	66	59	89	41	1 284	257	-	-	-	-	35
1	-	-	-	0	-	2	-	-	-	-	-	36
20	0	2	2	4	1	35	10	-	-	-	-	37
20	0	2	2	4	1	35	10	-	-	-	-	38
0	-	-	-	0	-	0	-	-	-	-	-	39
150	12	68	61	93	41	1 321	267	-	-	-	-	40
149	12	68	61	93	41	1 319	267	-	-	-	-	41
1	-	-	-	1	-	2	-	-	-	-	-	42
40	1	16	10	9	8	137	58	-	-	-	-	43
24	0	0	1	4	1	44	9	-	-	-	-	44
-	-	-	-	-	-	-	-	-	-	-	-	45
110	12	52	51	84	34	1 184	209	-	-	-	-	46
125	12	68	60	89	41	1 274	258	-	-	-	-	47
1	-	-	-	1	-	2	-	-	-	-	-	48
72	8	38	40	62	23	909	159	-	-	-	-	49
81	8	46	46	65	27	967	188	-	-	-	-	50
1	-	-	-	0	-	1	-	-	-	-	-	51
38	4	14	11	23	11	275	50	-	-	-	-	52
43	4	22	14	24	14	307	70	-	-	-	-	53
1	-	-	-	0	-	1	-	-	-	-	-	54
1	0	3	5	3	4	21	20	-	-	-	-	55
15	1	19	14	8	12	112	69	-	-	-	-	56
2	-	-	-	-	-	2	-	-	-	-	-	57
110	11	49	46	82	29	1 163	189	-	-	-	-	58
110	11	49	46	81	29	1 163	189	-	-	-	-	59
0	-	-	-	1	-	0	-	-	-	-	-	60
10	1	11	11	9	6	95	40	-	-	-	-	61
10	1	11	11	9	6	95	40	-	-	-	-	62
0	-	-	-	0	-	0	-	-	-	-	-	63
5	0	6	7	6	3	52	21	-	-	-	-	64
5	0	6	7	6	3	52	21	-	-	-	-	65
0	-	-	-	-	-	0	-	-	-	-	-	66

2 Ausgaben und Einnahmen der öffentlichen Haushalte für
2.2 Nach
Mill.

Lfd. Nr.	Art der Ausgaben / Einnahmen	Länder zusammen	Flächen							
			zusammen	Baden- Württem- berg	Bayern	Branden- burg	Hessen	Mecklen- burg Vorp.	Nieder- sachsen	Nord- rhein- Westfalen
3037 Jugendwohnheime, Schülerheime, Wohnheime für Auszubildende										
1	Personalausgaben	128	128	9	4	12	2	4	5	0
2	Staat	-	-	-	-	-	-	-	-	-
3	Gemeinden/Gv.	128	128	9	4	12	2	4	5	0
4	Zweckverbände	-	-	-	-	-	-	-	-	-
5	Unterhaltung von unbewegl.Vermögen	5	5	0	0	1	0	0	0	0
6	Staat	-	-	-	-	-	-	-	-	-
7	Gemeinden/Gv.	5	5	0	0	1	0	0	0	0
8	Zweckverbände	-	-	-	-	-	-	-	-	-
9	Bewirtschaftung der Grundstücke	13	13	0	0	3	0	2	0	0
10	Staat	-	-	-	-	-	-	-	-	-
11	Gemeinden/Gv.	13	13	0	0	3	0	2	0	0
12	Zweckverbände	-	-	-	-	-	-	-	-	-
13	Übriger laufender Sachaufwand	22	22	2	1	2	1	1	1	0
14	Staat	-	-	-	-	-	-	-	-	-
15	Gemeinden/Gv.	22	22	2	1	2	1	1	1	0
16	Zweckverbände	-	-	-	-	-	-	-	-	-
17	Baumaßnahmen	30	30	7	0	2	0	0	0	-
18	Staat	-	-	-	-	-	-	-	-	-
19	Gemeinden/Gv.	30	30	7	0	2	0	0	0	-
20	Zweckverbände	-	-	-	-	-	-	-	-	-
21	Erwerb von unbeweglichem Sachvermögen	0	0	0	-	0	0	-	-	-
22	Staat	-	-	-	-	-	-	-	-	-
23	Gemeinden/Gv.	0	0	0	-	0	0	-	-	-
24	Zweckverbände	-	-	-	-	-	-	-	-	-
25	Erwerb von beweglichem Sachvermögen	2	2	0	0	0	0	0	0	0
26	Staat	-	-	-	-	-	-	-	-	-
27	Gemeinden/Gv.	2	2	0	0	0	0	0	0	0
28	Zweckverbände	-	-	-	-	-	-	-	-	-
29	Erwerb von Beteiligungen	-	-	-	-	-	-	-	-	-
30	Staat	-	-	-	-	-	-	-	-	-
31	Gemeinden/Gv.	-	-	-	-	-	-	-	-	-
32	Zweckverbände	-	-	-	-	-	-	-	-	-
33	Zahlungen an and. Bereiche u. Übr. Welt	3	3	1	0	-	-	-	1	0
34	Staat	-	-	-	-	-	-	-	-	-
35	Gemeinden/Gv.	3	3	1	0	-	-	-	1	0
36	Zweckverbände	-	-	-	-	-	-	-	-	-
37	Unmittelbare Ausgaben	203	203	19	6	19	3	8	7	0
38	Staat	-	-	-	-	-	-	-	-	-
39	Gemeinden/Gv.	203	203	19	6	19	3	8	7	0
40	Zweckverbände	-	-	-	-	-	-	-	-	-
41	Zahlungen an öffentlichen Bereich	2	2	0	-	-	-	0	-	-
42	Staat	-	-	-	-	-	-	-	-	-
43	Gemeinden/Gv.	2	2	0	-	-	-	0	-	-
44	Zweckverbände	-	-	-	-	-	-	-	-	-
45	Bruttoausgaben	205	205	19	6	19	3	8	7	0
46	Staat	-	-	-	-	-	-	-	-	-
47	Gemeinden/Gv.	205	205	19	6	19	3	8	7	0
48	Zweckverbände	-	-	-	-	-	-	-	-	-
49	./. Zahlungen von gleicher Ebene	35	35	9	0	5	-	2	2	0
50	Staat	-	-	-	-	-	-	-	-	-
51	Gemeinden/Gv.	13	13	0	0	-	-	0	0	0
52	Zweckverbände	-	-	-	-	-	-	-	-	-
53	Bereinigte Ausgaben	170	170	17	6	14	3	7	5	0
54	Staat	-	-	-	-	-	-	-	-	-
55	Gemeinden/Gv.	192	192	19	6	19	3	8	7	0
56	Zweckverbände	-	-	-	-	-	-	-	-	-
57	Laufende Rechnung	140	140	10	6	11	3	6	5	0
58	Staat	-	-	-	-	-	-	-	-	-
59	Gemeinden/Gv.	158	158	12	6	16	3	8	7	0
60	Zweckverbände	-	-	-	-	-	-	-	-	-
61	Kapitalrechnung	30	30	7	0	2	0	0	1	-0
62	Staat	-	-	-	-	-	-	-	-	-
63	Gemeinden/Gv.	34	34	8	0	2	0	0	1	0
64	Zweckverbände	-	-	-	-	-	-	-	-	-
65	./. Zahlungen von anderer Ebene	10	10	-	0	-	-	-	2	0
66	Staat	-	-	-	-	-	-	-	-	-
67	Gemeinden/Gv.	33	33	3	0	5	-	1	4	0
68	Zweckverbände	-	-	-	-	-	-	-	-	-
69	Nettoausgaben	160	160	17	6	14	3	7	3	0
70	Staat	-	-	-	-	-	-	-	-	-
71	Gemeinden/Gv.	160	160	17	6	14	3	7	3	0
72	Zweckverbände	-	-	-	-	-	-	-	-	-
73	Unmittelbare Einnahmen	56	56	2	4	5	2	4	1	0
74	Staat	-	-	-	-	-	-	-	-	-
75	Gemeinden/Gv.	56	56	2	4	5	2	4	1	0
76	Zweckverbände	-	-	-	-	-	-	-	-	-
77	Darunter Gebühren, Entgelte	39	39	2	4	2	2	3	1	0
78	Staat	-	-	-	-	-	-	-	-	-
79	Gemeinden/Gv.	39	39	2	4	2	2	3	1	0
80	Zweckverbände	-	-	-	-	-	-	-	-	-

1) Einschl. Berlin - Ost.

StBA, FS 14, R 3.5, 1994

soziale Sicherung und für Gesundheit, Sport, Erholung 1994

 Ländern
DM

länder								Stadtstaaten				Lfd. Nr.
Rheinland- Pfalz	Saarland	Sachsen	Sachsen- Anhalt	Schles- wig- Holstein	Thü- ringen	nachrichtlich:		Zusammen	Berlin 1)	Bremen	Hamburg	
						Früheres Bundesgeb.	Neue Länder					
3037 Jugendwohnheime, Schülerheime, Wohnheime für Auszubildende												
4	-	59	17	9	2	33	95	-	-	-	-	1
-4	-	59	17	9	2	33	95	-	-	-	-	2
-4	-	59	17	9	2	33	95	-	-	-	-	3
-4	-	59	17	9	2	33	95	-	-	-	-	4
0	-	3	1	0	0	1	4	-	-	-	-	5
-0	-	3	1	0	0	1	4	-	-	-	-	6
-0	-	3	1	0	0	1	4	-	-	-	-	7
-0	-	3	1	0	0	1	4	-	-	-	-	8
0	-	4	2	1	1	2	12	-	-	-	-	9
-0	-	4	2	1	1	2	12	-	-	-	-	10
-0	-	4	2	1	1	2	12	-	-	-	-	11
-0	-	4	2	1	1	2	12	-	-	-	-	12
1	-	10	3	2	1	7	15	-	-	-	-	13
-1	-	10	3	2	1	7	15	-	-	-	-	14
-1	-	10	3	2	1	7	15	-	-	-	-	15
-1	-	10	3	2	1	7	15	-	-	-	-	16
1	-	13	2	1	3	9	21	-	-	-	-	17
-1	-	13	2	1	3	9	21	-	-	-	-	18
-1	-	13	2	1	3	9	21	-	-	-	-	19
-1	-	13	2	1	3	9	21	-	-	-	-	20
0	-	0	-	-	-	0	0	-	-	-	-	21
-0	-	0	-	-	-	0	0	-	-	-	-	22
-0	-	0	-	-	-	0	0	-	-	-	-	23
-0	-	0	-	-	-	0	0	-	-	-	-	24
0	-	1	0	0	0	0	2	-	-	-	-	25
-0	-	1	0	0	0	0	2	-	-	-	-	26
-0	-	1	0	0	0	0	2	-	-	-	-	27
-0	-	1	0	0	0	0	2	-	-	-	-	28
-	-	-	-	-	-	-	-	-	-	-	-	29
-	-	-	-	-	-	-	-	-	-	-	-	30
-	-	-	-	-	-	-	-	-	-	-	-	31
-	-	-	-	-	-	-	-	-	-	-	-	32
0	-	1	-	0	0	2	1	-	-	-	-	33
-0	-	1	-	0	0	2	1	-	-	-	-	34
-0	-	1	-	0	0	2	1	-	-	-	-	35
-0	-	1	-	0	0	2	1	-	-	-	-	36
5	-	90	25	13	7	54	149	-	-	-	-	37
-5	-	90	25	13	7	54	149	-	-	-	-	38
-5	-	90	25	13	7	54	149	-	-	-	-	39
-5	-	90	25	13	7	54	149	-	-	-	-	40
0	-	1	-	0	0	0	1	-	-	-	-	41
-0	-	1	-	0	0	0	1	-	-	-	-	42
-0	-	1	-	0	0	0	1	-	-	-	-	43
-0	-	1	-	0	0	0	1	-	-	-	-	44
5	-	92	25	13	7	55	150	-	-	-	-	45
-5	-	92	25	13	7	55	150	-	-	-	-	46
-5	-	92	25	13	7	55	150	-	-	-	-	47
-5	-	92	25	13	7	55	150	-	-	-	-	48
0	-	14	4	6	0	11	25	-	-	-	-	49
-0	-	14	4	6	0	11	25	-	-	-	-	50
-0	-	11	1	-	0	0	12	-	-	-	-	51
-0	-	11	1	-	0	0	12	-	-	-	-	52
5	-	78	21	7	6	44	126	-	-	-	-	53
-5	-	78	21	7	6	44	126	-	-	-	-	54
-5	-	81	24	13	7	55	138	-	-	-	-	55
-5	-	81	24	13	7	55	138	-	-	-	-	56
5	-	65	19	7	4	35	105	-	-	-	-	57
-5	-	65	19	7	4	35	105	-	-	-	-	58
-5	-	66	21	12	4	44	115	-	-	-	-	59
-5	-	66	21	12	4	44	115	-	-	-	-	60
1	-	13	2	0	3	9	21	-	-	-	-	61
-1	-	13	2	0	3	9	21	-	-	-	-	62
-1	-	15	3	1	3	11	23	-	-	-	-	63
-1	-	15	3	1	3	11	23	-	-	-	-	64
-	-	0	0	6	1	9	1	-	-	-	-	65
-0	-	3	3	12	1	20	13	-	-	-	-	66
-0	-	3	3	12	1	20	13	-	-	-	-	67
-0	-	3	3	12	1	20	13	-	-	-	-	68
5	-	78	21	1	6	35	125	-	-	-	-	69
-5	-	78	21	1	6	35	125	-	-	-	-	70
-5	-	78	21	1	6	35	125	-	-	-	-	71
-5	-	78	21	1	6	35	125	-	-	-	-	72
5	0	24	5	0	2	16	40	-	-	-	-	73
-5	0	24	5	0	2	16	40	-	-	-	-	74
-5	0	24	5	0	2	16	40	-	-	-	-	75
-5	0	24	5	0	2	16	40	-	-	-	-	76
5	-	14	4	0	2	14	25	-	-	-	-	77
-5	-	14	4	0	2	14	25	-	-	-	-	78
-5	-	14	4	0	2	14	25	-	-	-	-	79
-5	-	14	4	0	2	14	25	-	-	-	-	80

2 Ausgaben und Einnahmen der öffentlichen Haushalte für
2.2 Nach
Mill.

Lfd. Nr.	Art der Ausgaben / Einnahmen	Länder zusammen	Flächen							
			zusammen	Baden- Württem- berg	Bayern	Branden- burg	Hessen	Mecklen- burg Vorp.	Nieder- sachsen	Nord- rhein- Westfalen
3028 Einrichtungen der Familienförderung										
1	Personalausgaben	18	18	0	0	1	0	1	-	1
2	Staat	-	-	-	-	-	-	-	-	-
3	Gemeinden/Gv.	18	18	0	0	1	0	1	-	1
4	Zweckverbände	-	-	-	-	-	-	-	-	-
5	Unterhaltung von unbewegl.Vermögen	0	0	0	0	0	0	0	-	0
6	Staat	-	-	-	-	-	-	-	-	-
7	Gemeinden/Gv.	0	0	0	0	0	0	0	-	0
8	Zweckverbände	-	-	-	-	-	-	-	-	-
9	Bewirtschaftung der Grundstücke	1	1	0	0	0	-	0	-	0
10	Staat	-	-	-	-	-	-	-	-	-
11	Gemeinden/Gv.	1	1	0	0	0	-	0	-	0
12	Zweckverbände	-	-	-	-	-	-	-	-	-
13	Übriger laufender Sachaufwand	4	4	0	0	0	2	0	1	0
14	Staat	-	-	-	-	-	-	-	-	-
15	Gemeinden/Gv.	4	4	0	0	0	2	0	1	0
16	Zweckverbände	-	-	-	-	-	-	-	-	-
17	Baumaßnahmen	3	3	0	0	0	0	0	-	0
18	Staat	-	-	-	-	-	-	-	-	-
19	Gemeinden/Gv.	3	3	0	0	0	0	0	-	0
20	Zweckverbände	-	-	-	-	-	-	-	-	-
21	Erwerb von unbeweglichem Sachvermögen	0	0	-	-	-	-	-	-	-
22	Staat	-	-	-	-	-	-	-	-	-
23	Gemeinden/Gv.	0	0	-	-	-	-	-	-	-
24	Zweckverbände	-	-	-	-	-	-	-	-	-
25	Erwerb von beweglichem Sachvermögen	0	0	0	0	0	-	-	-	0
26	Staat	-	-	-	-	-	-	-	-	-
27	Gemeinden/Gv.	0	0	0	0	0	-	-	-	0
28	Zweckverbände	-	-	-	-	-	-	-	-	-
29	Erwerb von Beteiligungen	-	-	-	-	-	-	-	-	-
30	Staat	-	-	-	-	-	-	-	-	-
31	Gemeinden/Gv.	-	-	-	-	-	-	-	-	-
32	Zweckverbände	-	-	-	-	-	-	-	-	-
33	Zahlungen an and. Bereiche u. übr. Welt	7	7	0	0	-	0	1	0	5
34	Staat	-	-	-	-	-	-	-	-	-
35	Gemeinden/Gv.	7	7	0	0	-	0	1	0	5
36	Zweckverbände	-	-	-	-	-	-	-	-	-
37	Unmittelbare Ausgaben	35	35	1	1	1	3	2	1	7
38	Staat	-	-	-	-	-	-	-	-	-
39	Gemeinden/Gv.	35	35	1	1	1	3	2	1	7
40	Zweckverbände	-	-	-	-	-	-	-	-	-
41	Zahlungen an öffentlichen Bereich	1	1	-	-	0	0	0	-	-
42	Staat	-	-	-	-	-	-	-	-	-
43	Gemeinden/Gv.	1	1	-	-	0	0	0	-	-
44	Zweckverbände	-	-	-	-	-	-	-	-	-
45	Bruttoausgaben	36	36	1	1	1	3	2	1	7
46	Staat	-	-	-	-	-	-	-	-	-
47	Gemeinden/Gv.	36	36	1	1	1	3	2	1	7
48	Zweckverbände	-	-	-	-	-	-	-	-	-
49	./. Zahlungen von gleicher Ebene	9	9	0	-	0	1	0	0	0
50	Staat	-	-	-	-	-	-	-	-	-
51	Gemeinden/Gv.	1	1	-	-	0	-	0	-	0
52	Zweckverbände	-	-	-	-	-	-	-	-	-
53	Bereinigte Ausgaben	27	27	1	1	1	3	1	1	7
54	Staat	-	-	-	-	-	-	-	-	-
55	Gemeinden/Gv.	34	34	1	1	1	3	1	1	7
56	Zweckverbände	-	-	-	-	-	-	-	-	-
57	Laufende Rechnung	24	24	1	1	1	2	1	1	6
58	Staat	-	-	-	-	-	-	-	-	-
59	Gemeinden/Gv.	31	31	1	1	1	3	1	1	6
60	Zweckverbände	-	-	-	-	-	-	-	-	-
61	Kapitalrechnung	3	3	0	0	0	0	0	0	0
62	Staat	-	-	-	-	-	-	-	-	-
63	Gemeinden/Gv.	3	3	0	0	0	0	0	0	0
64	Zweckverbände	-	-	-	-	-	-	-	-	-
65	./. Zahlungen von anderer Ebene	0	0	0	-	0	-	0	-	-
66	Staat	-	-	-	-	-	-	-	-	-
67	Gemeinden/Gv.	8	8	0	-	0	1	0	0	0
68	Zweckverbände	-	-	-	-	-	-	-	-	-
69	Nettoausgaben	26	26	1	1	1	3	1	1	7
70	Staat	-	-	-	-	-	-	-	-	-
71	Gemeinden/Gv.	26	26	1	1	1	3	1	1	7
72	Zweckverbände	-	-	-	-	-	-	-	-	-
73	Unmittelbare Einnahmen	4	4	0	0	0	0	0	-	0
74	Staat	-	-	-	-	-	-	-	-	-
75	Gemeinden/Gv.	4	4	0	0	0	0	0	-	0
76	Zweckverbände	-	-	-	-	-	-	-	-	-
77	Darunter Gebühren, Entgelte	3	3	0	-	0	-	0	-	0
78	Staat	-	-	-	-	-	-	-	-	-
79	Gemeinden/Gv.	3	3	0	-	0	-	0	-	0
80	Zweckverbände	-	-	-	-	-	-	-	-	-

1) Einschl. Berlin - Ost.

StBA, FS 14, R 3.5, 1994

soziale Sicherung und für Gesundheit, Sport, Erholung 1994
Ländern
DM

länder								Stadtstaaten				Lfd. Nr.
Rheinland- Pfalz	Saarland	Sachsen	Sachsen- Anhalt	Schles- wig- Holstein	Thü- ringen	nachrichtlich:		Zusammen	Berlin 1)	Bremen	Hamburg	
						Früheres Bundesgeb.	Neue Länder					
3038 Einrichtungen der Familienförderung												
0	-	7	8	0	0	2	16	-	-	-	-	1
0	-	7	8	0	0	2	16	-	-	-	-	2
0	-	7	8	0	0	2	16	-	-	-	-	3
0	-	7	8	0	0	2	16	-	-	-	-	4
0	-	0	0	0	-	0	0	-	-	-	-	5
0	-	0	0	0	-	0	0	-	-	-	-	6
0	-	0	0	0	-	0	0	-	-	-	-	7
0	-	0	0	0	-	0	0	-	-	-	-	8
0	-	0	1	0	0	0	1	-	-	-	-	9
0	-	0	1	0	0	0	1	-	-	-	-	10
0	-	0	1	0	0	0	1	-	-	-	-	11
0	-	0	1	0	0	0	1	-	-	-	-	12
0	-	0	0	-	0	3	1	-	-	-	-	13
0	-	0	0	-	0	3	1	-	-	-	-	14
0	-	0	0	-	0	3	1	-	-	-	-	15
0	-	0	0	-	0	3	1	-	-	-	-	16
0	-	0	1	0	0	1	2	-	-	-	-	17
0	-	0	1	0	0	1	2	-	-	-	-	18
0	-	0	1	0	0	1	2	-	-	-	-	19
0	-	0	1	0	0	1	2	-	-	-	-	20
0	-	-	-	-	-	0	-	-	-	-	-	21
0	-	-	-	-	-	0	-	-	-	-	-	22
0	-	-	-	-	-	0	-	-	-	-	-	23
0	-	-	-	-	-	0	-	-	-	-	-	24
0	-	0	0	-	-	0	0	-	-	-	-	25
0	-	0	0	-	-	0	0	-	-	-	-	26
0	-	0	0	-	-	0	0	-	-	-	-	27
0	-	0	0	-	-	0	0	-	-	-	-	28
0	-	-	-	-	-	-	-	-	-	-	-	29
0	-	-	-	-	-	-	-	-	-	-	-	30
0	-	-	-	-	-	-	-	-	-	-	-	31
0	-	-	-	-	-	-	-	-	-	-	-	32
0	0	0	-	0	0	7	1	-	-	-	-	33
0	0	0	-	0	0	7	1	-	-	-	-	34
0	0	0	-	0	0	7	1	-	-	-	-	35
0	0	0	-	0	0	7	1	-	-	-	-	36
1	0	8	10	0	0	14	21	-	-	-	-	37
1	0	8	10	0	0	14	21	-	-	-	-	38
1	0	8	10	0	0	14	21	-	-	-	-	39
1	0	8	10	0	0	14	21	-	-	-	-	40
0	-	0	0	-	-	0	0	-	-	-	-	41
0	-	0	0	-	-	0	0	-	-	-	-	42
0	-	0	0	-	-	0	0	-	-	-	-	43
0	-	0	0	-	-	0	0	-	-	-	-	44
1	0	8	10	0	0	14	22	-	-	-	-	45
1	0	8	10	0	0	14	22	-	-	-	-	46
1	0	8	10	0	0	14	22	-	-	-	-	47
1	0	8	10	0	0	14	22	-	-	-	-	48
0	-	3	4	-	0	1	8	-	-	-	-	49
0	-	3	4	-	0	1	8	-	-	-	-	50
0	-	3	4	-	0	1	8	-	-	-	-	51
0	-	3	4	-	0	1	8	-	-	-	-	52
0	0	5	6	0	0	13	14	-	-	-	-	53
0	0	5	6	0	0	13	14	-	-	-	-	54
0	0	5	6	0	0	13	14	-	-	-	-	55
0	0	5	6	0	0	13	14	-	-	-	-	56
0	0	5	6	0	0	11	13	-	-	-	-	57
0	0	5	6	0	0	11	13	-	-	-	-	58
0	0	8	9	0	0	12	19	-	-	-	-	59
0	0	8	9	0	0	12	19	-	-	-	-	60
0	-	0	0	0	0	1	1	-	-	-	-	61
0	-	0	0	0	0	1	1	-	-	-	-	62
0	-	0	1	0	0	1	2	-	-	-	-	63
0	-	0	1	0	0	1	2	-	-	-	-	64
-	-	0	-	-	-	0	0	-	-	-	-	65
-	-	3	4	-	0	1	8	-	-	-	-	66
-	-	3	4	-	0	1	8	-	-	-	-	67
-	-	3	4	-	0	1	8	-	-	-	-	68
0	0	5	6	0	0	13	14	-	-	-	-	69
0	0	5	6	0	0	13	14	-	-	-	-	70
0	0	5	6	0	0	13	14	-	-	-	-	71
0	0	5	6	0	0	13	14	-	-	-	-	72
0	0	2	1	-	0	1	4	-	-	-	-	73
0	0	2	1	-	0	1	4	-	-	-	-	74
0	0	2	1	-	0	1	4	-	-	-	-	75
0	0	2	1	-	0	1	4	-	-	-	-	76
0	-	1	1	-	0	0	3	-	-	-	-	77
0	-	1	1	-	0	0	3	-	-	-	-	78
0	-	1	1	-	0	0	3	-	-	-	-	79
0	-	1	1	-	0	0	3	-	-	-	-	80

2 Ausgaben und Einnahmen der öffentlichen Haushalte für
2.2 Nach
Mill.

Lfd. Nr.	Art der Ausgaben / Einnahmen	Länder zusammen	Flächen							
			zusammen	Baden- Württem- berg	Bayern	Branden- burg	Hessen	Mecklen- burg Vorp.	Nieder- sachsen	Nord- rhein- Westfalen
3039 Einrichtungen für werdende Mütter										
1	Personalausgaben	10	10	1	0	1	3	0	-	-
2	Staat	-	-	-	-	-	-	-	-	-
3	Gemeinden/Gv.	10	10	1	0	1	3	0	-	-
4	Zweckverbände	0	0	-	-	-	-	0	-	-
5	Unterhaltung von unbewegl.Vermögen	1	1	0	0	-	0	-	0	-
6	Staat	-	-	-	-	-	-	-	-	-
7	Gemeinden/Gv.	1	1	0	0	-	0	-	0	-
8	Zweckverbände	-	-	-	-	-	-	-	-	-
9	Bewirtschaftung der Grundstücke	1	1	0	0	-	0	0	0	-
10	Staat	-	-	-	-	-	-	-	-	-
11	Gemeinden/Gv.	1	1	0	0	-	0	0	0	-
12	Zweckverbände	-	-	-	-	-	-	-	-	-
13	Übriger laufender Sachaufwand	3	3	0	0	0	1	0	1	-
14	Staat	-	-	-	-	-	-	-	-	-
15	Gemeinden/Gv.	3	3	0	0	0	1	0	1	-
16	Zweckverbände	0	0	-	-	-	-	0	-	-
17	Baumaßnahmen	3	3	0	1	1	0	-	0	0
18	Staat	-	-	-	-	-	-	-	-	-
19	Gemeinden/Gv.	3	3	0	1	1	0	-	0	0
20	Zweckverbände	-	-	-	-	-	-	-	-	-
21	Erwerb von unbeweglichem Sachvermögen	0	0	-	0	-	-	-	-	-
22	Staat	-	-	-	-	-	-	-	-	-
23	Gemeinden/Gv.	0	0	-	0	-	-	-	-	-
24	Zweckverbände	-	-	-	-	-	-	-	-	-
25	Erwerb von beweglichem Sachvermögen	0	0	0	0	0	0	-	0	0
26	Staat	-	-	-	-	-	-	-	-	-
27	Gemeinden/Gv.	0	0	0	0	0	0	-	0	0
28	Zweckverbände	-	-	-	-	-	-	-	-	-
29	Erwerb von Beteiligungen	-	-	-	-	-	-	-	-	-
30	Staat	-	-	-	-	-	-	-	-	-
31	Gemeinden/Gv.	-	-	-	-	-	-	-	-	-
32	Zweckverbände	-	-	-	-	-	-	-	-	-
33	Zahlungen an and. Bereiche u. Übr. Welt	3	3	1	0	-	-	-	0	0
34	Staat	-	-	-	-	-	-	-	-	-
35	Gemeinden/Gv.	3	3	1	0	-	-	-	0	0
36	Zweckverbände	-	-	-	-	-	-	-	-	-
37	Unmittelbare Ausgaben	21	21	2	2	2	4	0	1	0
38	Staat	-	-	-	-	-	-	-	-	-
39	Gemeinden/Gv.	21	21	2	2	2	4	0	1	0
40	Zweckverbände	0	0	-	-	-	-	0	-	-
41	Zahlungen an öffentlichen Bereich	0	0	-	0	-	-	-	-	-
42	Staat	-	-	-	-	-	-	-	-	-
43	Gemeinden/Gv.	0	0	-	0	-	-	-	-	-
44	Zweckverbände	-	-	-	-	-	-	-	-	-
45	Bruttoausgaben	22	22	2	2	2	4	0	1	0
46	Staat	-	-	-	-	-	-	-	-	-
47	Gemeinden/Gv.	21	21	2	2	2	4	0	1	0
48	Zweckverbände	0	0	-	-	-	-	0	-	-
49	./. Zahlungen von gleicher Ebene	2	2	0	0	0	-	0	-	-
50	Staat	-	-	-	-	-	-	-	-	-
51	Gemeinden/Gv.	0	0	0	0	0	-	-	-	-
52	Zweckverbände	-	-	-	-	-	-	-	-	-
53	Bereinigte Ausgaben	20	20	2	2	2	4	0	1	0
54	Staat	-	-	-	-	-	-	-	-	-
55	Gemeinden/Gv.	21	21	2	2	2	4	0	1	0
56	Zweckverbände	0	0	-	-	-	-	0	-	-
57	Laufende Rechnung	15	15	1	1	1	4	0	1	0
58	Staat	-	-	-	-	-	-	-	-	-
59	Gemeinden/Gv.	16	16	1	1	1	4	0	1	0
60	Zweckverbände	0	0	-	-	-	-	0	-	-
61	Kapitalrechnung	4	4	1	1	1	0	-	1	0
62	Staat	-	-	-	-	-	-	-	-	-
63	Gemeinden/Gv.	5	5	1	1	1	0	-	1	0
64	Zweckverbände	-	-	-	-	-	-	-	-	-
65	./. Zahlungen von anderer Ebene	0	0	-	-	-	-	0	-	-
66	Staat	-	-	-	-	-	-	-	-	-
67	Gemeinden/Gv.	2	2	0	0	-	-	0	-	-
68	Zweckverbände	0	0	-	-	-	-	0	-	-
69	Nettoausgaben	20	20	2	2	2	4	0	1	0
70	Staat	-	-	-	-	-	-	-	-	-
71	Gemeinden/Gv.	20	20	2	2	2	4	0	1	0
72	Zweckverbände	0	0	-	-	-	-	0	-	-
73	Unmittelbare Einnahmen	7	7	0	0	0	3	0	-	-
74	Staat	-	-	-	-	-	-	-	-	-
75	Gemeinden/Gv.	7	7	0	0	0	3	0	-	-
76	Zweckverbände	0	0	-	-	-	-	0	-	-
77	Darunter Gebühren, Entgelte	6	6	0	-	-	3	0	-	-
78	Staat	-	-	-	-	-	-	-	-	-
79	Gemeinden/Gv.	6	6	0	-	-	3	0	-	-
80	Zweckverbände	0	0	-	-	-	-	0	-	-

1) Einschl. Berlin - Ost.

StBA, FS 14, R 3.5, 1994

soziale Sicherung und für Gesundheit, Sport, Erholung 1994
Ländern
DM

länder								Stadtstaaten				Lfd. Nr.
Rheinland- Pfalz	Saarland	Sachsen	Sachsen- Anhalt	Schles- wig- Holstein	Thü- ringen	nachrichtlich:		Zusammen	Berlin 1)	Bremen	Hamburg	
						Früheres Bundesgeb.	Neue Länder					
3039 Einrichtungen für werdende Mütter												
0	-	2	1	1	2	4	6	-	-	-	-	1
0	-	2	1	1	2	4	6	-	-	-	-	2
0	-	2	1	1	2	4	0	-	-	-	-	3
0	-	0	0	0	0	1	0	-	-	-	-	5
0	-	0	0	0	0	1	0	-	-	-	-	6
0	-	0	0	0	0	1	0	-	-	-	-	7
0	-	0	0	0	0	1	0	-	-	-	-	8
0	-	0	0	0	0	1	0	-	-	-	-	9
0	-	0	0	0	0	1	0	-	-	-	-	10
0	-	0	0	0	0	1	0	-	-	-	-	11
0	-	0	0	0	0	2	0	-	-	-	-	12
0	-	0	0	0	0	2	0	-	-	-	-	13
0	-	0	0	0	0	2	0	-	-	-	-	14
0	-	0	0	0	0	2	0	-	-	-	-	15
0	-	0	0	0	0	2	0	-	-	-	-	16
0	-	-	0	1	0	3	1	-	-	-	-	17
0	-	-	0	1	0	3	1	-	-	-	-	18
0	-	-	0	1	0	3	1	-	-	-	-	19
0	-	-	0	1	0	3	1	-	-	-	-	20
0	-	-	-	0	-	0	-	-	-	-	-	21
0	-	-	-	0	-	0	-	-	-	-	-	22
0	-	-	-	0	-	0	-	-	-	-	-	23
0	-	-	-	0	-	0	-	-	-	-	-	24
0	-	-	-	-	0	0	0	-	-	-	-	25
0	-	-	-	-	0	0	0	-	-	-	-	26
0	-	-	-	-	0	0	0	-	-	-	-	27
0	-	-	-	-	0	0	0	-	-	-	-	28
0	-	-	-	-	-	-	-	-	-	-	-	29
0	-	-	-	-	-	-	-	-	-	-	-	30
0	-	-	-	-	-	-	-	-	-	-	-	31
0	-	-	-	-	-	-	-	-	-	-	-	32
0	-	-	-	1	-	3	-	-	-	-	-	33
0	-	-	-	1	-	3	-	-	-	-	-	34
0	-	-	-	1	-	3	-	-	-	-	-	35
0	-	-	-	1	-	3	-	-	-	-	-	36
0	-	2	1	3	3	13	8	-	-	-	-	37
0	-	2	1	3	3	13	8	-	-	-	-	38
0	-	2	1	3	3	13	0	-	-	-	-	39
0	-	0	0	0	-	0	0	-	-	-	-	41
0	-	0	0	0	-	0	0	-	-	-	-	42
0	-	0	0	0	-	0	0	-	-	-	-	43
0	-	0	0	0	-	0	0	-	-	-	-	44
0	-	2	1	3	3	14	8	-	-	-	-	45
0	-	2	1	3	3	14	8	-	-	-	-	46
0	-	2	1	3	3	14	0	-	-	-	-	47
0	-	0	0	0	0	1	1	-	-	-	-	48
0	-	0	0	0	0	1	1	-	-	-	-	49
0	-	0	0	0	0	0	0	-	-	-	-	50
0	-	0	0	0	0	0	0	-	-	-	-	51
0	-	0	0	0	0	0	0	-	-	-	-	52
0	-	2	1	3	3	13	7	-	-	-	-	53
0	-	2	1	3	3	13	8	-	-	-	-	54
0	-	2	1	3	3	13	0	-	-	-	-	55
0	-	2	1	2	3	9	6	-	-	-	-	56
0	-	2	1	2	3	10	7	-	-	-	-	57
0	-	2	1	2	3	10	0	-	-	-	-	58
0	-	0	0	0	0	4	1	-	-	-	-	59
0	-	0	0	1	0	4	1	-	-	-	-	60
0	-	0	0	1	0	4	1	-	-	-	-	61
0	-	0	0	1	0	4	1	-	-	-	-	62
0	-	0	0	1	0	4	1	-	-	-	-	63
0	-	0	0	1	0	4	1	-	-	-	-	64
0	-	0	0	0	0	0	0	-	-	-	-	65
0	-	0	0	0	0	1	1	-	-	-	-	66
0	-	0	0	0	0	1	0	-	-	-	-	67
0	-	0	0	0	0	1	0	-	-	-	-	68
0	-	2	0	3	3	13	7	-	-	-	-	69
0	-	2	0	3	3	13	7	-	-	-	-	70
0	-	2	0	3	3	13	0	-	-	-	-	71
0	-	1	0	0	2	4	3	-	-	-	-	72
0	-	1	0	0	2	4	3	-	-	-	-	73
0	-	1	0	0	2	4	0	-	-	-	-	74
0	-	1	0	0	2	4	0	-	-	-	-	75
0	-	1	0	0	2	4	0	-	-	-	-	76
0	-	0	0	0	2	3	3	-	-	-	-	77
0	-	0	0	0	2	3	3	-	-	-	-	78
0	-	0	0	0	2	3	3	-	-	-	-	79
0	-	0	0	0	2	3	0	-	-	-	-	80

2 Ausgaben und Einnahmen der öffentlichen Haushalte für
2.2 Nach
Mill.

Lfd. Nr.	Art der Ausgaben / Einnahmen	Länder zusammen	Flächen							
			zusammen	Baden- Württem- berg	Bayern	Branden- burg	Hessen	Mecklen- burg Vorp.	Nieder- sachsen	Nord- rhein- Westfalen
3040 Erziehungs-, Jugend- u. Familienberatungsstellen										
1	Personalausgaben	182	182	35	15	5	17	1	22	54
2	Staat	-	-	-	-	-	-	-	-	-
3	Gemeinden/Gv.	178	178	35	14	5	15	1	22	53
4	Zweckverbände	4	4	-	0	-	2	-	-	1
5	Unterhaltung von unbewegl.Vermögen	2	2	0	0	0	0	0	0	1
6	Staat	-	-	-	-	-	-	-	-	-
7	Gemeinden/Gv.	2	2	0	0	0	0	0	0	1
8	Zweckverbände	0	0	-	-	-	0	-	-	0
9	Bewirtschaftung der Grundstücke	6	6	1	0	0	1	0	0	2
10	Staat	-	-	-	-	-	-	-	-	-
11	Gemeinden/Gv.	6	6	1	0	0	0	0	0	2
12	Zweckverbände	0	0	-	0	-	0	-	-	0
13	Übriger laufender Sachaufwand	50	50	4	2	1	17	0	18	4
14	Staat	-	-	-	-	-	-	-	-	-
15	Gemeinden/Gv.	50	50	4	2	1	16	0	18	4
16	Zweckverbände	0	0	-	0	-	0	-	-	0
17	Baumaßnahmen	5	5	0	1	0	0	0	0	0
18	Staat	-	-	-	-	-	-	-	-	-
19	Gemeinden/Gv.	5	5	0	1	0	0	0	0	0
20	Zweckverbände	0	0	-	-	-	0	-	-	-
21	Erwerb von unbeweglichem Sachvermögen	0	0	-	-	-	-	-	-	-
22	Staat	-	-	-	-	-	-	-	-	-
23	Gemeinden/Gv.	0	0	-	-	-	-	-	-	-
24	Zweckverbände	-	-	-	-	-	-	-	-	-
25	Erwerb von beweglichem Sachvermögen	1	1	0	0	0	0	0	0	0
26	Staat	-	-	-	-	-	-	-	-	-
27	Gemeinden/Gv.	1	1	0	0	0	0	0	0	0
28	Zweckverbände	0	0	-	-	-	0	-	-	0
29	Erwerb von Beteiligungen	-	-	-	-	-	-	-	-	-
30	Staat	-	-	-	-	-	-	-	-	-
31	Gemeinden/Gv.	-	-	-	-	-	-	-	-	-
32	Zweckverbände	-	-	-	-	-	-	-	-	-
33	Zahlungen an and. Bereiche u. übr. Welt	100	100	2	24	-	0	0	0	56
34	Staat	-	-	-	-	-	-	-	-	-
35	Gemeinden/Gv.	100	100	2	24	-	0	0	0	56
36	Zweckverbände	0	0	-	-	-	0	-	-	-
37	Unmittelbare Ausgaben	347	347	43	41	7	35	2	41	118
38	Staat	-	-	-	-	-	-	-	-	-
39	Gemeinden/Gv.	343	343	43	41	7	32	2	41	116
40	Zweckverbände	5	5	-	1	-	3	-	-	1
41	Zahlungen an öffentlichen Bereich	7	7	0	1	0	1	0	1	3
42	Staat	-	-	-	-	-	-	-	-	-
43	Gemeinden/Gv.	7	7	0	1	0	1	0	1	3
44	Zweckverbände	0	0	-	-	-	0	-	-	0
45	Bruttoausgaben	354	354	43	42	8	36	2	42	121
46	Staat	-	-	-	-	-	-	-	-	-
47	Gemeinden/Gv.	350	350	43	41	8	33	2	42	120
48	Zweckverbände	5	5	-	1	-	3	-	-	1
49	./. Zahlungen von gleicher Ebene	59	59	10	4	1	10	0	1	23
50	Staat	-	-	-	-	-	-	-	-	-
51	Gemeinden/Gv.	19	19	9	1	0	1	0	1	6
52	Zweckverbände	-	-	-	-	-	-	-	-	-
53	Bereinigte Ausgaben	295	295	33	38	7	25	2	41	98
54	Staat	-	-	-	-	-	-	-	-	-
55	Gemeinden/Gv.	331	331	35	40	8	32	2	41	114
56	Zweckverbände	5	5	-	1	-	3	-	-	1
57	Laufende Rechnung	290	290	33	37	7	25	2	41	97
58	Staat	-	-	-	-	-	-	-	-	-
59	Gemeinden/Gv.	324	324	34	40	7	32	2	41	113
60	Zweckverbände	4	4	-	1	-	3	-	-	1
61	Kapitalrechnung	5	5	0	1	0	0	0	0	1
62	Staat	-	-	-	-	-	-	-	-	-
63	Gemeinden/Gv.	7	7	0	1	0	0	0	0	1
64	Zweckverbände	0	0	-	-	-	0	-	-	0
65	./. Zahlungen von anderer Ebene	2	2	0	0	0	-	0	0	0
66	Staat	-	-	-	-	-	-	-	-	-
67	Gemeinden/Gv.	38	38	2	3	1	6	0	1	16
68	Zweckverbände	5	5	-	1	-	3	-	-	1
69	Nettoausgaben	293	293	33	37	7	25	1	40	98
70	Staat	-	-	-	-	-	-	-	-	-
71	Gemeinden/Gv.	293	293	33	37	7	26	1	40	98
72	Zweckverbände	-0	-0	-	-0	-	-0	-	-	-0
73	Unmittelbare Einnahmen	10	10	1	0	1	0	0	0	2
74	Staat	-	-	-	-	-	-	-	-	-
75	Gemeinden/Gv.	10	10	1	0	1	0	0	0	2
76	Zweckverbände	0	0	-	0	-	0	-	-	0
77	Darunter Gebühren, Entgelte	4	4	0	0	1	0	0	0	2
78	Staat	-	-	-	-	-	-	-	-	-
79	Gemeinden/Gv.	4	4	0	0	1	0	0	0	2
80	Zweckverbände	-	-	-	-	-	-	-	-	-

1) Einschl. Berlin - Ost.

StBA, FS 14, R 3.5, 1994

soziale Sicherung und für Gesundheit, Sport, Erholung 1994

 Ländern
DM

länder								Stadtstaaten				Lfd. Nr.
Rheinland- Pfalz	Saarland	Sachsen	Sachsen- Anhalt	Schles- wig- Holstein	Thü- ringen	nachrichtlich:		Zusammen	Berlin 1)	Bremen	Hamburg	
						Früheres Bundesgeb.	Neue Länder					
3040 Erziehungs-, Jugend- u. Familienberatungseinrichtungen												
8	0	18	2	2	2	154	28	-	-	-	-	1
8	0	18	2	2	2	150	28	-	-	-	-	2
8	0	18	2	2	2	4	-	-	-	-	-	3
0	-	0	0	0	0	2	1	-	-	-	-	4
0	-	0	0	0	0	2	1	-	-	-	-	5
0	-	0	0	0	0	0	-	-	-	-	-	6
0	-	1	0	0	0	4	2	-	-	-	-	7
0	-	1	0	0	0	4	2	-	-	-	-	8
0	-	1	0	0	0	0	-	-	-	-	-	9
1	0	2	1	0	0	46	4	-	-	-	-	10
1	0	2	1	0	0	46	4	-	-	-	-	11
1	0	2	1	0	0	0	-	-	-	-	-	12
0	-	2	0	-	1	2	4	-	-	-	-	13
0	-	2	0	-	1	2	4	-	-	-	-	14
0	-	2	0	-	1	0	-	-	-	-	-	15
0	-	-	-	-	-	0	-	-	-	-	-	16
0	-	-	-	-	-	0	-	-	-	-	-	17
0	-	0	0	-	0	1	1	-	-	-	-	18
0	-	0	0	-	0	1	1	-	-	-	-	19
0	-	0	0	-	0	0	-	-	-	-	-	20
-	-	-	-	-	-	-	-	-	-	-	-	21
-	-	-	-	-	-	-	-	-	-	-	-	22
-	-	-	-	-	-	-	-	-	-	-	-	23
-	-	-	-	-	-	-	-	-	-	-	-	24
10	1	0	0	5	1	98	2	-	-	-	-	25
10	1	0	0	5	1	98	2	-	-	-	-	26
10	1	0	0	5	1	0	-	-	-	-	-	27
20	1	24	3	8	4	307	40	-	-	-	-	28
20	1	24	3	8	4	303	40	-	-	-	-	29
20	1	24	3	8	4	5	-	-	-	-	-	30
1	-	0	0	0	0	7	1	-	-	-	-	31
1	-	0	0	0	0	7	1	-	-	-	-	32
1	-	0	0	0	0	0	-	-	-	-	-	33
21	1	24	3	8	4	314	41	-	-	-	-	34
21	1	24	3	8	4	309	41	-	-	-	-	35
21	1	24	3	8	4	5	-	-	-	-	-	36
3	-	4	0	1	1	53	7	-	-	-	-	37
1	-	0	-	0	0	19	0	-	-	-	-	38
1	-	0	-	0	0	-	-	-	-	-	-	39
18	1	20	2	7	3	261	34	-	-	-	-	40
20	1	24	3	7	4	291	40	-	-	-	-	41
20	1	24	3	7	4	5	-	-	-	-	-	42
18	1	18	2	7	3	259	31	-	-	-	-	43
19	1	21	3	7	4	288	36	-	-	-	-	44
19	1	21	3	7	4	4	-	-	-	-	-	45
-0	-	2	0	-	1	2	4	-	-	-	-	46
0	-	3	0	-	1	3	4	-	-	-	-	47
0	-	3	0	-	1	0	-	-	-	-	-	48
0	-	0	0	-	0	2	1	-	-	-	-	49
2	-	4	0	1	1	31	7	-	-	-	-	50
2	-	4	0	1	1	5	-	-	-	-	-	51
17	1	20	2	7	3	259	33	-	-	-	-	52
17	1	20	2	7	3	260	33	-	-	-	-	53
17	1	20	2	7	3	-0	-	-	-	-	-	54
1	-	4	0	0	0	5	5	-	-	-	-	55
1	-	4	0	0	0	5	5	-	-	-	-	56
1	-	4	0	0	0	0	-	-	-	-	-	57
1	-	1	0	0	0	3	2	-	-	-	-	58
1	-	1	0	0	0	3	2	-	-	-	-	59
1	-	1	0	0	0	-	-	-	-	-	-	60
1	-	1	0	0	0	-	-	-	-	-	-	61
1	-	1	0	0	0	-	-	-	-	-	-	62
1	-	1	0	0	0	-	-	-	-	-	-	63
1	-	1	0	0	0	-	-	-	-	-	-	64
1	-	1	0	0	0	-	-	-	-	-	-	65
1	-	1	0	0	0	-	-	-	-	-	-	66
1	-	1	0	0	0	-	-	-	-	-	-	67
1	-	1	0	0	0	-	-	-	-	-	-	68
1	-	1	0	0	0	-	-	-	-	-	-	69
1	-	1	0	0	0	-	-	-	-	-	-	70
1	-	1	0	0	0	-	-	-	-	-	-	71
1	-	1	0	0	0	-	-	-	-	-	-	72
1	-	1	0	0	0	-	-	-	-	-	-	73
1	-	1	0	0	0	-	-	-	-	-	-	74
1	-	1	0	0	0	-	-	-	-	-	-	75
1	-	1	0	0	0	-	-	-	-	-	-	76
1	-	1	0	0	0	-	-	-	-	-	-	77
1	-	1	0	0	0	-	-	-	-	-	-	78
1	-	1	0	0	0	-	-	-	-	-	-	79
1	-	1	0	0	0	-	-	-	-	-	-	80

2 Ausgaben und Einnahmen der öffentlichen Haushalte für
2.2 Nach
Mill.

Lfd. Nr.	Art der Ausgaben / Einnahmen	Länder zusammen	Flächen							
			zusammen	Baden- Württem- berg	Bayern	Branden- burg	Hessen	Mecklen- burg Vorp.	Nieder- sachsen	Nord- rhein- Westfalen
2041 Einrichtungen für Hilfe zur Erziehung, junge Volljährige, Inobhutnahme										
1	Personalausgaben	285	285	27	11	20	47	2	20	102
2	Staat	-	-	-	-	-	-	-	-	-
3	Gemeinden/Gv.	285	285	27	11	20	47	2	20	102
4	Zweckverbände	-	-	-	-	-	-	-	-	-
5	Unterhaltung von unbewegl.Vermögen	10	10	1	1	0	1	0	1	4
6	Staat	-	-	-	-	-	-	-	-	-
7	Gemeinden/Gv.	10	10	1	1	0	1	0	1	4
8	Zweckverbände	-	-	-	-	-	-	-	-	-
9	Bewirtschaftung der Grundstücke	19	19	2	1	1	2	0	1	8
10	Staat	-	-	-	-	-	-	-	-	-
11	Gemeinden/Gv.	19	19	2	1	1	2	0	1	8
12	Zweckverbände	-	-	-	-	-	-	-	-	-
13	Übriger laufender Sachaufwand	74	74	4	2	2	8	25	6	19
14	Staat	-	-	-	-	-	-	-	-	-
15	Gemeinden/Gv.	74	74	4	2	2	8	25	6	19
16	Zweckverbände	-	-	-	-	-	-	-	-	-
17	Baumaßnahmen	22	22	3	0	3	3	2	1	3
18	Staat	-	-	-	-	-	-	-	-	-
19	Gemeinden/Gv.	22	22	3	0	3	3	2	1	3
20	Zweckverbände	-	-	-	-	-	-	-	-	-
21	Erwerb von unbeweglichem Sachvermögen	3	3	1	0	0	1	-	-	0
22	Staat	-	-	-	-	-	-	-	-	-
23	Gemeinden/Gv.	3	3	1	0	0	1	-	-	0
24	Zweckverbände	-	-	-	-	-	-	-	-	-
25	Erwerb von beweglichem Sachvermögen	5	5	1	0	0	1	0	0	1
26	Staat	-	-	-	-	-	-	-	-	-
27	Gemeinden/Gv.	5	5	1	0	0	1	0	0	1
28	Zweckverbände	-	-	-	-	-	-	-	-	-
29	Erwerb von Beteiligungen	0	0	-	-	-	0	-	-	-
30	Staat	-	-	-	-	-	-	-	-	-
31	Gemeinden/Gv.	0	0	-	-	-	0	-	-	-
32	Zweckverbände	-	-	-	-	-	-	-	-	-
33	Zahlungen an and. Bereiche u. Übr. Welt	7	7	1	0	-	-	0	0	2
34	Staat	-	-	-	-	-	-	-	-	-
35	Gemeinden/Gv.	7	7	1	0	-	-	0	0	2
36	Zweckverbände	-	-	-	-	-	-	-	-	-
37	Unmittelbare Ausgaben	426	426	40	15	26	64	29	29	140
38	Staat	-	-	-	-	-	-	-	-	-
39	Gemeinden/Gv.	426	426	40	15	26	64	29	29	140
40	Zweckverbände	-	-	-	-	-	-	-	-	-
41	Zahlungen an öffentlichen Bereich	1	1	0	-	0	0	-	0	0
42	Staat	-	-	-	-	-	-	-	-	-
43	Gemeinden/Gv.	1	1	0	-	0	0	-	0	0
44	Zweckverbände	-	-	-	-	-	-	-	-	-
45	Bruttoausgaben	427	427	40	15	26	64	29	29	140
46	Staat	-	-	-	-	-	-	-	-	-
47	Gemeinden/Gv.	427	427	40	15	26	64	29	29	140
48	Zweckverbände	-	-	-	-	-	-	-	-	-
49	./. Zahlungen von gleicher Ebene	28	28	1	1	9	0	1	0	3
50	Staat	-	-	-	-	-	-	-	-	-
51	Gemeinden/Gv.	20	20	0	0	8	0	0	0	2
52	Zweckverbände	-	-	-	-	-	-	-	-	-
53	Bereinigte Ausgaben	398	398	39	14	17	64	29	29	137
54	Staat	-	-	-	-	-	-	-	-	-
55	Gemeinden/Gv.	407	407	39	14	18	64	29	29	138
56	Zweckverbände	-	-	-	-	-	-	-	-	-
57	Laufende Rechnung	368	368	34	14	14	58	26	27	132
58	Staat	-	-	-	-	-	-	-	-	-
59	Gemeinden/Gv.	373	373	34	14	15	59	27	27	133
60	Zweckverbände	-	-	-	-	-	-	-	-	-
61	Kapitalrechnung	30	30	5	0	3	5	2	2	5
62	Staat	-	-	-	-	-	-	-	-	-
63	Gemeinden/Gv.	33	33	5	0	3	5	2	2	6
64	Zweckverbände	-	-	-	-	-	-	-	-	-
65	./. Zahlungen von anderer Ebene	3	3	0	-	0	1	0	0	1
66	Staat	-	-	-	-	-	-	-	-	-
67	Gemeinden/Gv.	11	11	0	0	1	1	0	0	2
68	Zweckverbände	-	-	-	-	-	-	-	-	-
69	Nettoausgaben	395	395	39	14	17	62	29	29	137
70	Staat	-	-	-	-	-	-	-	-	-
71	Gemeinden/Gv.	395	395	39	14	17	62	29	29	137
72	Zweckverbände	-	-	-	-	-	-	-	-	-
73	Unmittelbare Einnahmen	343	343	34	16	6	67	3	30	134
74	Staat	-	-	-	-	-	-	-	-	-
75	Gemeinden/Gv.	343	343	34	16	6	67	3	30	134
76	Zweckverbände	-	-	-	-	-	-	-	-	-
77	Darunter Gebühren, Entgelte	325	325	31	15	6	65	2	29	130
78	Staat	-	-	-	-	-	-	-	-	-
79	Gemeinden/Gv.	325	325	31	15	6	65	2	29	130
80	Zweckverbände	-	-	-	-	-	-	-	-	-

1) Einschl. Berlin - Ost.

StBA, FS 14, R 3.5, 1994

soziale Sicherung und für Gesundheit, Sport, Erholung 1994

 Ländern
DM

länder								Stadtstaaten				Lfd. Nr.
Rheinland- Pfalz	Saarland	Sachsen	Sachsen- Anhalt	Schles- wig- Holstein	Thü- ringen	nachrichtlich:		Zusammen	Berlin 1)	Bremen	Hamburg	
						Früheres Bundesgeb.	Neue Länder					
3041 Einrichtungen für Hilfe zur Erziehung, junge Volljährige, Inobhutnahme												
1	2	10	13	12	18	223	63	-	-	-	-	1
-	-	-	-	-	-	-	-	-	-	-	-	2
1	2	10	13	12	18	223	63	-	-	-	-	3
-	-	-	-	-	-	-	-	-	-	-	-	4
0	0	0	1	0	1	9	2	-	-	-	-	5
0	0	0	1	0	1	9	2	-	-	-	-	6
-	-	-	-	-	-	-	-	-	-	-	-	7
-	-	-	-	-	-	-	-	-	-	-	-	8
0	0	1	1	1	1	15	4	-	-	-	-	9
0	0	1	1	1	1	15	4	-	-	-	-	10
-	-	-	-	-	-	-	-	-	-	-	-	11
-	-	-	-	-	-	-	-	-	-	-	-	12
0	1	1	2	2	3	41	33	-	-	-	-	13
0	1	1	2	2	3	41	33	-	-	-	-	14
-	-	-	-	-	-	-	-	-	-	-	-	15
-	-	-	-	-	-	-	-	-	-	-	-	16
0	-	1	1	0	3	11	11	-	-	-	-	17
0	-	1	1	0	3	11	11	-	-	-	-	18
-	-	-	-	-	-	-	-	-	-	-	-	19
-	-	-	-	-	-	-	-	-	-	-	-	20
-	-	-	-	-	2	2	2	-	-	-	-	21
-	-	-	-	-	2	2	2	-	-	-	-	22
-	-	-	-	-	-	-	-	-	-	-	-	23
-	-	-	-	-	-	-	-	-	-	-	-	24
0	0	0	0	0	0	4	1	-	-	-	-	25
0	0	0	0	0	0	4	1	-	-	-	-	26
-	-	-	-	-	-	-	-	-	-	-	-	27
-	-	-	-	-	-	0	-	-	-	-	-	28
-	-	-	-	-	-	0	-	-	-	-	-	29
-	-	-	-	-	-	-	-	-	-	-	-	30
-	-	-	-	-	-	-	-	-	-	-	-	31
-	-	-	-	-	-	-	-	-	-	-	-	32
0	0	2	-0	0	0	4	3	-	-	-	-	33
0	0	2	-0	0	0	4	3	-	-	-	-	34
-	-	-	-	-	-	-	-	-	-	-	-	35
-	-	-	-	-	-	-	-	-	-	-	-	36
2	3	16	19	16	29	308	118	-	-	-	-	37
2	3	16	19	16	29	308	118	-	-	-	-	38
-	-	-	-	-	-	-	-	-	-	-	-	39
-	-	-	-	-	-	-	-	-	-	-	-	40
0	0	0	0	-	0	0	0	-	-	-	-	41
0	0	0	0	-	0	0	0	-	-	-	-	42
-	-	-	-	-	-	-	-	-	-	-	-	43
-	-	-	-	-	-	-	-	-	-	-	-	44
2	3	16	19	16	29	308	119	-	-	-	-	45
2	3	16	19	16	29	308	119	-	-	-	-	46
-	-	-	-	-	-	-	-	-	-	-	-	47
-	-	-	-	-	-	-	-	-	-	-	-	48
0	0	7	2	0	5	5	24	-	-	-	-	49
0	0	4	1	0	3	3	17	-	-	-	-	50
-	-	-	-	-	-	-	-	-	-	-	-	51
-	-	-	-	-	-	-	-	-	-	-	-	52
2	3	9	17	16	24	303	95	-	-	-	-	53
2	3	11	18	16	26	305	102	-	-	-	-	54
-	-	-	-	-	-	-	-	-	-	-	-	55
-	-	-	-	-	-	-	-	-	-	-	-	56
2	3	6	15	15	20	286	82	-	-	-	-	57
2	3	8	17	15	20	287	86	-	-	-	-	58
-	-	-	-	-	-	-	-	-	-	-	-	59
-	-	-	-	-	-	-	-	-	-	-	-	60
0	0	3	1	0	4	17	13	-	-	-	-	61
0	0	3	1	0	6	18	16	-	-	-	-	62
-	-	-	-	-	-	-	-	-	-	-	-	63
-	-	-	-	-	-	-	-	-	-	-	-	64
-	-	0	0	0	1	2	1	-	-	-	-	65
0	-	2	1	0	2	4	8	-	-	-	-	66
-	-	-	-	-	-	-	-	-	-	-	-	67
-	-	-	-	-	-	-	-	-	-	-	-	68
2	3	9	17	16	23	301	94	-	-	-	-	69
2	3	9	17	16	23	301	94	-	-	-	-	70
-	-	-	-	-	-	-	-	-	-	-	-	71
-	-	-	-	-	-	-	-	-	-	-	-	72
0	3	6	10	14	20	298	45	-	-	-	-	73
0	3	6	10	14	20	298	45	-	-	-	-	74
-	-	-	-	-	-	-	-	-	-	-	-	75
-	-	-	-	-	-	-	-	-	-	-	-	76
0	3	3	9	13	18	287	38	-	-	-	-	77
0	3	3	9	13	18	287	38	-	-	-	-	78
-	-	-	-	-	-	-	-	-	-	-	-	79
-	-	-	-	-	-	-	-	-	-	-	-	80

2 Ausgaben und Einnahmen der öffentlichen Haushalte für
2.2 Nach
Mill.

Lfd. Nr.	Art der Ausgaben / Einnahmen	Länder zusammen	Flächen							
			zusammen	Baden- Württem- berg	Bayern	Branden- burg	Hessen	Mecklen- burg Vorp.	Nieder- sachsen	Nord- rhein- Westfalen
3042 Einrichtungen der Mitarbeiterfortbildung										
1	Personalausgaben	8	8	2	0	-	-	-	-	2
2	Staat	-	-	-	-	-	-	-	-	-
3	Gemeinden/Gv.	8	8	2	0	-	-	-	-	2
4	Zweckverbände	-	-	-	-	-	-	-	-	-
5	Unterhaltung von unbewegl.Vermögen	0	0	0	-	-	-	-	-	0
6	Staat	-	-	-	-	-	-	-	-	-
7	Gemeinden/Gv.	0	0	0	-	-	-	-	-	0
8	Zweckverbände	-	-	-	-	-	-	-	-	-
9	Bewirtschaftung der Grundstücke	1	1	0	0	-	-	-	-	0
10	Staat	-	-	-	-	-	-	-	-	-
11	Gemeinden/Gv.	1	1	0	0	-	-	-	-	0
12	Zweckverbände	-	-	-	-	-	-	-	-	-
13	Übriger laufender Sachaufwand	2	2	1	-	0	0	-	-	0
14	Staat	-	-	-	-	-	-	-	-	-
15	Gemeinden/Gv.	2	2	1	-	0	0	-	-	0
16	Zweckverbände	0	0	0	-	-	-	-	-	-
17	Baumaßnahmen	2	2	0	0	0	-	-	-	0
18	Staat	-	-	-	-	-	-	-	-	-
19	Gemeinden/Gv.	2	2	0	0	0	-	-	-	0
20	Zweckverbände	-	-	-	-	-	-	-	-	-
21	Erwerb von unbeweglichem Sachvermögen	1	1	-	0	-	1	-	-	-
22	Staat	-	-	-	-	-	-	-	-	-
23	Gemeinden/Gv.	1	1	-	0	-	1	-	-	-
24	Zweckverbände	-	-	-	-	-	-	-	-	-
25	Erwerb von beweglichem Sachvermögen	0	0	0	-	0	-	-	-	0
26	Staat	-	-	-	-	-	-	-	-	-
27	Gemeinden/Gv.	0	0	0	-	0	-	-	-	0
28	Zweckverbände	-	-	-	-	-	-	-	-	-
29	Erwerb von Beteiligungen	-	-	-	-	-	-	-	-	-
30	Staat	-	-	-	-	-	-	-	-	-
31	Gemeinden/Gv.	-	-	-	-	-	-	-	-	-
32	Zweckverbände	-	-	-	-	-	-	-	-	-
33	Zahlungen an and. Bereiche u. übr. Welt	1	1	0	-	-	0	-	0	0
34	Staat	-	-	-	-	-	-	-	-	-
35	Gemeinden/Gv.	1	1	0	-	-	0	-	0	0
36	Zweckverbände	-	-	-	-	-	-	-	-	-
37	Unmittelbare Ausgaben	15	15	4	0	0	1	-	0	3
38	Staat	-	-	-	-	-	-	-	-	-
39	Gemeinden/Gv.	15	15	4	0	0	1	-	0	3
40	Zweckverbände	0	0	0	-	-	-	-	-	-
41	Zahlungen an öffentlichen Bereich	0	0	0	-	-	0	-	-	-
42	Staat	-	-	-	-	-	-	-	-	-
43	Gemeinden/Gv.	0	0	0	-	-	0	-	-	-
44	Zweckverbände	-	-	-	-	-	-	-	-	-
45	Bruttoausgaben	15	15	4	0	0	1	-	0	3
46	Staat	-	-	-	-	-	-	-	-	-
47	Gemeinden/Gv.	15	15	4	0	0	1	-	0	3
48	Zweckverbände	0	0	0	-	-	-	-	-	-
49	./. Zahlungen von gleicher Ebene	3	3	1	-	0	0	-	-	-
50	Staat	-	-	-	-	-	-	-	-	-
51	Gemeinden/Gv.	1	1	0	-	-	0	-	-	-
52	Zweckverbände	-	-	-	-	-	-	-	-	-
53	Bereinigte Ausgaben	12	12	3	0	0	1	-	0	3
54	Staat	-	-	-	-	-	-	-	-	-
55	Gemeinden/Gv.	15	15	4	0	0	1	-	0	3
56	Zweckverbände	0	0	0	-	-	-	-	-	-
57	Laufende Rechnung	10	10	3	0	0	0	-	-	3
58	Staat	-	-	-	-	-	-	-	-	-
59	Gemeinden/Gv.	11	11	3	0	0	0	-	-	3
60	Zweckverbände	0	0	0	-	-	-	-	-	-
61	Kapitalrechnung	3	3	-1	0	0	1	-	0	0
62	Staat	-	-	-	-	-	-	-	-	-
63	Gemeinden/Gv.	4	4	0	0	0	1	-	0	0
64	Zweckverbände	-	-	-	-	-	-	-	-	-
65	./. Zahlungen von anderer Ebene	0	0	0	-	-	-	-	-	0
66	Staat	-	-	-	-	-	-	-	-	-
67	Gemeinden/Gv.	3	3	1	-	0	0	-	-	0
68	Zweckverbände	0	0	0	-	-	-	-	-	-
69	Nettoausgaben	12	12	3	0	0	1	-	0	3
70	Staat	-	-	-	-	-	-	-	-	-
71	Gemeinden/Gv.	12	12	3	0	0	1	-	0	3
72	Zweckverbände	0	0	0	-	-	-	-	-	-
73	Unmittelbare Einnahmen	3	3	1	0	0	0	-	-	1
74	Staat	-	-	-	-	-	-	-	-	-
75	Gemeinden/Gv.	3	3	1	0	0	0	-	-	1
76	Zweckverbände	0	0	0	-	-	-	-	-	-
77	Darunter Gebühren, Entgelte	2	2	1	-	0	0	-	-	1
78	Staat	-	-	-	-	-	-	-	-	-
79	Gemeinden/Gv.	2	2	1	-	0	0	-	-	1
80	Zweckverbände	-	-	-	-	-	-	-	-	-

1) Einschl. Berlin - Ost.

StBA, FS 14, R 3.5, 1994

soziale Sicherung und für Gesundheit, Sport, Erholung 1994
Ländern
DM

länder								Stadtstaaten				Lfd. Nr.
Rheinland- Pfalz	Saarland	Sachsen	Sachsen- Anhalt	Schles- wig- Holstein	Thü- ringen	nachrichtlich:		Zusammen	Berlin 1)	Bremen	Hamburg	
						Früheres Bundesgeb.	Neue Länder					
3042 Einrichtungen der Mitarbeiterfortbildung												
0	-	4	-	-	-	5	4	-	-	-	-	1
0	-	4	-	-	-	5	4	-	-	-	-	2
0	-	4	-	-	-	5	4	-	-	-	-	3
0	-	0	-	-	-	0	0	-	-	-	-	5
0	-	0	-	-	-	0	0	-	-	-	-	6
0	-	0	-	-	-	0	0	-	-	-	-	7
0	-	0	-	-	-	0	0	-	-	-	-	8
0	-	0	-	-	-	1	0	-	-	-	-	9
0	-	0	-	-	-	1	0	-	-	-	-	10
0	-	0	-	-	-	1	0	-	-	-	-	11
0	-	0	-	-	-	1	1	-	-	-	-	12
0	-	0	-	-	-	1	1	-	-	-	-	13
0	-	0	-	-	-	1	1	-	-	-	-	14
0	-	0	-	-	-	0	0	-	-	-	-	15
0	-	1	-	-	0	0	2	-	-	-	-	16
0	-	1	-	-	0	0	2	-	-	-	-	17
0	-	1	-	-	0	0	2	-	-	-	-	18
0	-	1	-	-	0	0	2	-	-	-	-	19
0	-	1	-	-	0	0	2	-	-	-	-	20
0	-	1	-	-	0	0	2	-	-	-	-	21
0	-	1	-	-	0	0	2	-	-	-	-	22
0	-	1	-	-	0	0	2	-	-	-	-	23
0	-	1	-	-	0	0	2	-	-	-	-	24
0	-	1	-	-	0	0	2	-	-	-	-	25
0	-	1	-	-	0	0	2	-	-	-	-	26
0	-	1	-	-	0	0	2	-	-	-	-	27
0	-	1	-	-	0	0	2	-	-	-	-	28
0	-	1	-	-	0	0	2	-	-	-	-	29
0	-	1	-	-	0	0	2	-	-	-	-	30
0	-	1	-	-	0	0	2	-	-	-	-	31
0	-	1	-	-	0	0	2	-	-	-	-	32
0	-	1	-	-	0	0	2	-	-	-	-	33
0	-	1	-	-	0	0	2	-	-	-	-	34
0	-	1	-	-	0	0	2	-	-	-	-	35
0	-	1	-	-	0	0	2	-	-	-	-	36
0	-	1	-	-	0	0	2	-	-	-	-	37
0	-	1	-	-	0	0	2	-	-	-	-	38
0	-	1	-	-	0	0	2	-	-	-	-	39
0	-	1	-	-	0	0	2	-	-	-	-	40
0	-	1	-	-	0	0	2	-	-	-	-	41
0	-	1	-	-	0	0	2	-	-	-	-	42
0	-	1	-	-	0	0	2	-	-	-	-	43
0	-	1	-	-	0	0	2	-	-	-	-	44
0	-	1	-	-	0	0	2	-	-	-	-	45
0	-	1	-	-	0	0	2	-	-	-	-	46
0	-	1	-	-	0	0	2	-	-	-	-	47
0	-	1	-	-	0	0	2	-	-	-	-	48
0	-	1	-	-	0	0	2	-	-	-	-	49
0	-	1	-	-	0	0	2	-	-	-	-	50
0	-	1	-	-	0	0	2	-	-	-	-	51
0	-	1	-	-	0	0	2	-	-	-	-	52
0	-	1	-	-	0	0	2	-	-	-	-	53
0	-	1	-	-	0	0	2	-	-	-	-	54
0	-	1	-	-	0	0	2	-	-	-	-	55
0	-	1	-	-	0	0	2	-	-	-	-	56
0	-	1	-	-	0	0	2	-	-	-	-	57
0	-	1	-	-	0	0	2	-	-	-	-	58
0	-	1	-	-	0	0	2	-	-	-	-	59
0	-	1	-	-	0	0	2	-	-	-	-	60
0	-	1	-	-	0	0	2	-	-	-	-	61
0	-	1	-	-	0	0	2	-	-	-	-	62
0	-	1	-	-	0	0	2	-	-	-	-	63
0	-	1	-	-	0	0	2	-	-	-	-	64
0	-	1	-	-	0	0	2	-	-	-	-	65
0	-	1	-	-	0	0	2	-	-	-	-	66
0	-	1	-	-	0	0	2	-	-	-	-	67
0	-	1	-	-	0	0	2	-	-	-	-	68
0	-	1	-	-	0	0	2	-	-	-	-	69
0	-	1	-	-	0	0	2	-	-	-	-	70
0	-	1	-	-	0	0	2	-	-	-	-	71
0	-	1	-	-	0	0	2	-	-	-	-	72
0	-	1	-	-	0	0	2	-	-	-	-	73
0	-	1	-	-	0	0	2	-	-	-	-	74
0	-	1	-	-	0	0	2	-	-	-	-	75
0	-	1	-	-	0	0	2	-	-	-	-	76
0	-	1	-	-	0	0	2	-	-	-	-	77
0	-	1	-	-	0	0	2	-	-	-	-	78
0	-	1	-	-	0	0	2	-	-	-	-	79
0	-	1	-	-	0	0	2	-	-	-	-	80

2 Ausgaben und Einnahmen der öffentlichen Haushalte für
2.2 Nach
MiLl.

Lfd. Nr.	Art der Ausgaben / Einnahmen	Länder zusammen	Flächen							
			zusammen	Baden- Württem- berg	Bayern	Branden- burg	Hessen	Mecklen- burg Vorp.	Nieder- sachsen	Nord- rhein- Westfalen
3043 Sonstige Einrichtungen										
1	Personalausgaben	259	259	12	2	124	4	9	2	21
2	Staat	-	-	-	-	-	-	-	-	-
3	Gemeinden/Gv.	258	258	12	2	123	4	9	2	21
4	Zweckverbände	1	1	0	-	1	-	0	-	-
5	Unterhaltung von unbewegl.Vermögen	9	9	2	0	1	1	0	0	1
6	Staat	-	-	-	-	-	-	-	-	-
7	Gemeinden/Gv.	9	9	2	0	1	1	0	0	1
8	Zweckverbände	0	0	-	-	0	-	-	-	-
9	Bewirtschaftung der Grundstücke	15	15	2	0	4	1	1	0	2
10	Staat	-	-	-	-	-	-	-	-	-
11	Gemeinden/Gv.	15	15	2	0	4	1	1	0	2
12	Zweckverbände	0	0	-	-	0	-	-	-	-
13	Übriger laufender Sachaufwand	53	53	20	2	5	4	1	1	4
14	Staat	-	-	-	-	-	-	-	-	-
15	Gemeinden/Gv.	53	53	20	2	5	4	1	1	4
16	Zweckverbände	0	0	-	-	0	-	0	-	-
17	Baumaßnahmen	65	65	30	0	2	0	3	0	3
18	Staat	-	-	-	-	-	-	-	-	-
19	Gemeinden/Gv.	65	65	30	0	2	0	3	0	3
20	Zweckverbände	-	-	-	-	-	-	-	-	-
21	Erwerb von unbeweglichem Sachvermögen	1	1	-	0	-	-	0	-	0
22	Staat	-	-	-	-	-	-	-	-	-
23	Gemeinden/Gv.	1	1	-	0	-	-	0	-	0
24	Zweckverbände	-	-	-	-	-	-	-	-	-
25	Erwerb von beweglichem Sachvermögen	4	4	0	0	0	0	0	0	0
26	Staat	-	-	-	-	-	-	-	-	-
27	Gemeinden/Gv.	4	4	0	0	0	0	0	0	0
28	Zweckverbände	-	-	-	-	-	-	-	-	-
29	Erwerb von Beteiligungen	0	0	-	-	0	-	-	-	-
30	Staat	-	-	-	-	-	-	-	-	-
31	Gemeinden/Gv.	0	0	-	-	0	-	-	-	-
32	Zweckverbände	-	-	-	-	-	-	-	-	-
33	Zahlungen an and. Bereiche u. übr. Welt	16	16	0	4	0	0	0	-	5
34	Staat	-	-	-	-	-	-	-	-	-
35	Gemeinden/Gv.	16	16	0	4	0	0	0	-	5
36	Zweckverbände	-	-	-	-	-	-	-	-	-
37	Unmittelbare Ausgaben	422	422	67	10	137	10	15	3	36
38	Staat	-	-	-	-	-	-	-	-	-
39	Gemeinden/Gv.	421	421	67	10	136	10	15	3	36
40	Zweckverbände	1	1	0	-	1	-	0	-	-
41	Zahlungen an öffentlichen Bereich	17	17	1	0	13	-	0	0	0
42	Staat	-	-	-	-	-	-	-	-	-
43	Gemeinden/Gv.	17	17	1	0	13	-	0	0	0
44	Zweckverbände	-	-	-	-	-	-	-	-	-
45	Bruttoausgaben	439	439	68	10	150	10	15	3	36
46	Staat	-	-	-	-	-	-	-	-	-
47	Gemeinden/Gv.	438	438	68	10	149	10	15	3	36
48	Zweckverbände	1	1	0	-	1	-	0	-	-
49	./. Zahlungen von gleicher Ebene	161	161	1	0	104	1	2	0	19
50	Staat	-	-	-	-	-	-	-	-	-
51	Gemeinden/Gv.	29	29	1	-	16	0	0	0	5
52	Zweckverbände	-	-	-	-	-	-	-	-	-
53	Bereinigte Ausgaben	278	278	67	10	45	9	13	3	17
54	Staat	-	-	-	-	-	-	-	-	-
55	Gemeinden/Gv.	408	408	67	10	132	10	15	3	31
56	Zweckverbände	1	1	0	-	1	-	0	-	-
57	Laufende Rechnung	214	214	36	9	43	9	11	3	15
58	Staat	-	-	-	-	-	-	-	-	-
59	Gemeinden/Gv.	338	338	36	9	129	10	12	3	28
60	Zweckverbände	1	1	0	-	1	-	0	-	-
61	Kapitalrechnung	64	64	31	1	3	-0	2	0	2
62	Staat	-	-	-	-	-	-	-	-	-
63	Gemeinden/Gv.	70	70	31	1	3	0	3	0	3
64	Zweckverbände	-	-	-	-	-	-	-	-	-
65	./. Zahlungen von anderer Ebene	21	21	1	1	0	0	1	0	5
66	Staat	-	-	-	-	-	-	-	-	-
67	Gemeinden/Gv.	151	151	1	1	88	1	3	0	19
68	Zweckverbände	1	1	-	-	1	-	0	-	-
69	Nettoausgaben	258	258	66	9	45	9	12	3	12
70	Staat	-	-	-	-	-	-	-	-	-
71	Gemeinden/Gv.	257	257	66	9	45	9	12	3	12
72	Zweckverbände	0	0	0	-	0	-	0	-	-
73	Unmittelbare Einnahmen	101	101	17	1	23	3	4	1	12
74	Staat	-	-	-	-	-	-	-	-	-
75	Gemeinden/Gv.	101	101	17	1	23	3	3	1	12
76	Zweckverbände	0	0	0	-	0	-	0	-	-
77	Darunter Gebühren, Entgelte	72	72	4	0	20	3	3	1	10
78	Staat	-	-	-	-	-	-	-	-	-
79	Gemeinden/Gv.	72	72	4	0	20	3	3	1	10
80	Zweckverbände	0	0	-	-	0	-	0	-	-

1) Einschl. Berlin - Ost.

StBA, FS 14, R 3.5, 1994

soziale Sicherung und für Gesundheit, Sport, Erholung 1994

 Ländern
DM

länder								Stadtstaaten				Lfd. Nr.
Rheinland- Pfalz	Saarland	Sachsen	Sachsen- Anhalt	Schles- wig- Holstein	Thü- ringen	nachrichtlich:		Zusammen	Berlin 1)	Bremen	Hamburg	
						Früheres Bundesgeb.	Neue Länder					
3043 Sonstige Einrichtungen												
8	0	36	17	13	10	63	196	-	-	-	-	1
-	-	-	-	-	-	-	-	-	-	-	-	2
8	0	36	17	13	10	63	195	-	-	-	-	3
-	-	-	-	-	-	0	1	-	-	-	-	4
1	0	1	1	1	0	6	3	-	-	-	-	5
-	-	-	-	-	-	-	-	-	-	-	-	6
1	0	1	1	1	0	6	3	-	-	-	-	7
-	-	-	-	-	-	-	0	-	-	-	-	8
1	0	3	1	1	1	6	9	-	-	-	-	9
-	-	-	-	-	-	-	-	-	-	-	-	10
1	0	3	1	1	1	6	9	-	-	-	-	11
-	-	-	-	-	-	-	0	-	-	-	-	12
1	0	6	3	2	2	36	17	-	-	-	-	13
-	-	-	-	-	-	-	-	-	-	-	-	14
1	0	6	3	2	2	36	17	-	-	-	-	15
-	-	-	-	-	-	-	0	-	-	-	-	16
5	0	9	4	2	6	41	24	-	-	-	-	17
-	-	-	-	-	-	-	-	-	-	-	-	18
5	0	9	4	2	6	41	24	-	-	-	-	19
-	-	-	-	-	-	-	-	-	-	-	-	20
0	-	0	0	-	0	0	1	-	-	-	-	21
-	-	-	-	-	-	-	-	-	-	-	-	22
0	-	0	0	-	0	0	1	-	-	-	-	23
-	-	-	-	-	-	-	-	-	-	-	-	24
0	0	1	0	0	1	2	2	-	-	-	-	25
-	-	-	-	-	-	-	-	-	-	-	-	26
0	0	1	0	0	1	2	2	-	-	-	-	27
-	-	-	-	-	-	-	-	-	-	-	-	28
-	-	0	-	-	-	-	0	-	-	-	-	29
-	-	-	-	-	-	-	-	-	-	-	-	30
-	-	0	-	-	-	-	0	-	-	-	-	31
-	-	-	-	-	-	-	-	-	-	-	-	32
3	1	1	0	1	1	13	3	-	-	-	-	33
-	-	-	-	-	-	-	-	-	-	-	-	34
3	1	1	0	1	1	13	3	-	-	-	-	35
-	-	-	-	-	-	-	-	-	-	-	-	36
19	1	56	26	22	21	167	255	-	-	-	-	37
-	-	-	-	-	-	-	-	-	-	-	-	38
19	1	56	26	22	21	167	254	-	-	-	-	39
-	-	-	-	-	-	0	1	-	-	-	-	40
1	-	1	0	0	-	2	15	-	-	-	-	41
-	-	-	-	-	-	-	-	-	-	-	-	42
1	-	1	0	0	-	2	15	-	-	-	-	43
-	-	-	-	-	-	-	-	-	-	-	-	44
19	1	58	26	22	21	169	270	-	-	-	-	45
-	-	-	-	-	-	-	-	-	-	-	-	46
19	1	58	26	22	21	169	269	-	-	-	-	47
-	-	-	-	-	-	0	1	-	-	-	-	48
6	0	15	4	6	2	34	127	-	-	-	-	49
-	-	-	-	-	-	-	-	-	-	-	-	50
4	-	3	0	0	0	10	20	-	-	-	-	51
-	-	-	-	-	-	-	-	-	-	-	-	52
13	1	43	23	15	19	135	143	-	-	-	-	53
-	-	-	-	-	-	-	-	-	-	-	-	54
16	1	55	26	21	20	159	249	-	-	-	-	55
-	-	-	-	-	-	0	1	-	-	-	-	56
9	1	34	19	13	13	94	120	-	-	-	-	57
-	-	-	-	-	-	-	-	-	-	-	-	58
11	1	45	22	19	14	117	221	-	-	-	-	59
-	-	-	-	-	-	0	1	-	-	-	-	60
4	0	8	4	2	6	41	23	-	-	-	-	61
-	-	-	-	-	-	-	-	-	-	-	-	62
5	0	10	4	3	7	43	27	-	-	-	-	63
-	-	-	-	-	-	-	-	-	-	-	-	64
0	-	2	1	6	3	13	7	-	-	-	-	65
-	-	-	-	-	-	-	-	-	-	-	-	66
3	0	14	5	12	4	37	113	-	-	-	-	67
-	-	-	-	-	-	-	1	-	-	-	-	68
13	1	41	21	10	16	122	135	-	-	-	-	69
-	-	-	-	-	-	-	-	-	-	-	-	70
13	1	41	21	10	16	122	135	-	-	-	-	71
-	-	-	-	-	-	0	0	-	-	-	-	72
2	0	18	13	3	4	40	61	-	-	-	-	73
-	-	-	-	-	-	-	-	-	-	-	-	74
2	0	18	13	3	4	40	61	-	-	-	-	75
-	-	-	-	-	-	0	0	-	-	-	-	76
1	-	12	12	2	3	22	49	-	-	-	-	77
-	-	-	-	-	-	-	-	-	-	-	-	78
1	-	12	12	2	3	22	49	-	-	-	-	79
-	-	-	-	-	-	-	0	-	-	-	-	80

2 Ausgaben und Einnahmen der öffentlichen Haushalte für
2.2 Nach
Mill.

Lfd. Nr.	Art der Ausgaben / Einnahmen	Länder zusammen	Flächen							
			zusammen	Baden- Württem- berg	Bayern	Branden- burg	Hessen	Mecklen- burg Vorp.	Nieder- sachsen	Nord- rhein- Westfalen
3044 Nicht aufgeteilt (§F 238)										
1	Personalausgaben	1 379	19	-	3	7	5	-	0	2
2	Staat	1 379	19	-	3	7	5	-	0	2
3	Gemeinden/Gv.	-	-	-	-	-	-	-	-	-
4	Zweckverbände	-	-	-	-	-	-	-	-	-
5	Unterhaltung von unbewegl.Vermögen	9	1	-	-	0	1	-	-	0
6	Staat	9	1	-	-	0	1	-	-	0
7	Gemeinden/Gv.	-	-	-	-	-	-	-	-	-
8	Zweckverbände	-	-	-	-	-	-	-	-	-
9	Bewirtschaftung der Grundstücke	78	1	-	-	1	0	-	-	-
10	Staat	78	1	-	-	1	0	-	-	-
11	Gemeinden/Gv.	-	-	-	-	-	-	-	-	-
12	Zweckverbände	-	-	-	-	-	-	-	-	-
13	Übriger laufender Sachaufwand	556	6	-	1	1	2	-	1	0
14	Staat	556	6	-	1	1	2	-	1	0
15	Gemeinden/Gv.	-	-	-	-	-	-	-	-	-
16	Zweckverbände	-	-	-	-	-	-	-	-	-
17	Baumaßnahmen	94	0	-	-	0	-	-	0	-
18	Staat	94	0	-	-	0	-	-	0	-
19	Gemeinden/Gv.	-	-	-	-	-	-	-	-	-
20	Zweckverbände	-	-	-	-	-	-	-	-	-
21	Erwerb von unbeweglichem Sachvermögen	20	-	-	-	-	-	-	-	-
22	Staat	20	-	-	-	-	-	-	-	-
23	Gemeinden/Gv.	-	-	-	-	-	-	-	-	-
24	Zweckverbände	-	-	-	-	-	-	-	-	-
25	Erwerb von beweglichem Sachvermögen	3	0	-	0	0	0	-	-	-
26	Staat	3	0	-	0	0	0	-	-	-
27	Gemeinden/Gv.	-	-	-	-	-	-	-	-	-
28	Zweckverbände	-	-	-	-	-	-	-	-	-
29	Erwerb von Beteiligungen	-	-	-	-	-	-	-	-	-
30	Staat	-	-	-	-	-	-	-	-	-
31	Gemeinden/Gv.	-	-	-	-	-	-	-	-	-
32	Zweckverbände	-	-	-	-	-	-	-	-	-
33	Zahlungen an and. Bereiche u. übr. Welt	252	241	2	1	0	5	184	3	-
34	Staat	252	241	2	1	0	5	184	3	-
35	Gemeinden/Gv.	-	-	-	-	-	-	-	-	-
36	Zweckverbände	-	-	-	-	-	-	-	-	-
37	Unmittelbare Ausgaben	2 391	269	2	5	10	14	184	5	2
38	Staat	2 391	269	2	5	10	14	184	5	2
39	Gemeinden/Gv.	-	-	-	-	-	-	-	-	-
40	Zweckverbände	-	-	-	-	-	-	-	-	-
41	Zahlungen an öffentlichen Bereich	772	772	0	13	5	4	3	2	44
42	Staat	772	772	0	13	5	4	3	2	44
43	Gemeinden/Gv.	-	-	-	-	-	-	-	-	-
44	Zweckverbände	-	-	-	-	-	-	-	-	-
45	Bruttoausgaben	3 163	1 041	2	18	15	18	187	7	46
46	Staat	3 163	1 041	2	18	15	18	187	7	46
47	Gemeinden/Gv.	-	-	-	-	-	-	-	-	-
48	Zweckverbände	-	-	-	-	-	-	-	-	-
49	./. Zahlungen von gleicher Ebene	8	7	-	-	7	-	-	-	-
50	Staat	1	0	-	-	-	-	-	-	-
51	Gemeinden/Gv.	-	-	-	-	-	-	-	-	-
52	Zweckverbände	-	-	-	-	-	-	-	-	-
53	Bereinigte Ausgaben	3 155	1 034	2	18	8	18	187	7	46
54	Staat	3 162	1 041	2	18	15	18	187	7	46
55	Gemeinden/Gv.	-	-	-	-	-	-	-	-	-
56	Zweckverbände	-	-	-	-	-	-	-	-	-
57	Laufende Rechnung	2 938	934	2	8	5	13	183	5	46
58	Staat	2 945	941	2	8	12	13	183	5	46
59	Gemeinden/Gv.	-	-	-	-	-	-	-	-	-
60	Zweckverbände	-	-	-	-	-	-	-	-	-
61	Kapitalrechnung	217	100	0	10	3	5	5	2	0
62	Staat	217	100	0	10	3	5	5	2	0
63	Gemeinden/Gv.	-	-	-	-	-	-	-	-	-
64	Zweckverbände	-	-	-	-	-	-	-	-	-
65	./. Zahlungen von anderer Ebene	26	25	-	-	0	0	-	-	0
66	Staat	34	32	-	-	7	0	-	-	0
67	Gemeinden/Gv.	-	-	-	-	-	-	-	-	-
68	Zweckverbände	-	-	-	-	-	-	-	-	-
69	Nettoausgaben	3 129	1 009	2	18	8	18	187	7	46
70	Staat	3 129	1 009	2	18	8	18	187	7	46
71	Gemeinden/Gv.	-	-	-	-	-	-	-	-	-
72	Zweckverbände	-	-	-	-	-	-	-	-	-
73	Unmittelbare Einnahmen	172	17	-	0	1	1	-	4	7
74	Staat	172	17	-	0	1	1	-	4	7
75	Gemeinden/Gv.	-	-	-	-	-	-	-	-	-
76	Zweckverbände	-	-	-	-	-	-	-	-	-
77	Darunter Gebühren, Entgelte	126	0	-	0	-	-	-	-	-
78	Staat	126	0	-	0	-	-	-	-	-
79	Gemeinden/Gv.	-	-	-	-	-	-	-	-	-
80	Zweckverbände	-	-	-	-	-	-	-	-	-

1) Einschl. Berlin - Ost.

StBA, FS 14, R 3.5, 1994

soziale Sicherung und für Gesundheit, Sport, Erholung 1994
**Ländern
DM**

länder								Stadtstaaten				Lfd. Nr.
Rheinland- Pfalz	Saarland	Sachsen	Sachsen- Anhalt	Schles- wig- Holstein	Thü- ringen	nachrichtlich:		Zusammen	Berlin 1)	Bremen	Hamburg	
						Früheres Bundesgeb.	Neue Länder					
3044 Nicht aufgeteilt (SF 238)												
0	1	-	-	-	-	11	7	1 361	1 298	25	37	1
0	1	-	-	-	-	11	7	1 361	1 298	25	37	2
-	-	-	-	-	-	-	-	-	-	-	-	3
-	-	-	-	-	-	-	-	-	-	-	-	4
-	0	-	-	-	-	1	0	7	4	1	2	5
-	0	-	-	-	-	1	0	7	4	1	2	6
-	-	-	-	-	-	-	-	-	-	-	-	7
-	-	-	-	-	-	-	-	-	-	-	-	8
-	-	-	-	-	-	0	1	76	71	2	4	9
-	-	-	-	-	-	0	1	76	71	2	4	10
-	-	-	-	-	-	-	-	-	-	-	-	11
-	-	-	-	-	-	-	-	-	-	-	-	12
-	0	-	-	-	0	4	1	550	119	2	429	13
-	0	-	-	-	0	4	1	550	119	2	429	14
-	-	-	-	-	-	-	-	-	-	-	-	15
-	-	-	-	-	-	-	-	-	-	-	-	16
-	-	-	-	-	-	0	0	93	78	3	12	17
-	-	-	-	-	-	0	0	93	78	3	12	18
-	-	-	-	-	-	-	-	-	-	-	-	19
-	-	-	-	-	-	-	-	-	-	-	-	20
-	-	-	-	-	-	-	-	20	19	-	1	21
-	-	-	-	-	-	-	-	20	19	-	1	22
-	-	-	-	-	-	-	-	-	-	-	-	23
-	-	-	-	-	-	-	-	-	-	-	-	24
-	-	-	-	-	-	0	0	3	2	0	0	25
-	-	-	-	-	-	0	0	3	2	0	0	26
-	-	-	-	-	-	-	-	-	-	-	-	27
-	-	-	-	-	-	-	-	-	-	-	-	28
-	-	-	-	-	-	-	-	-	-	-	-	29
-	-	-	-	-	-	-	-	-	-	-	-	30
-	-	-	-	-	-	-	-	-	-	-	-	31
-	-	-	-	-	-	-	-	-	-	-	-	32
9	1	-0	3	0	33	20	220	12	9	0	3	33
9	1	-0	3	0	33	20	220	12	9	0	3	34
-	-	-	-	-	-	-	-	-	-	-	-	35
-	-	-	-	-	-	-	-	-	-	-	-	36
9	2	-0	3	0	34	38	231	2 122	1 601	33	488	37
9	2	-0	3	0	34	38	231	2 122	1 601	33	488	38
-	-	-	-	-	-	-	-	-	-	-	-	39
-	-	-	-	-	-	-	-	-	-	-	-	40
42	-	609	48	0	2	106	666	0	-	0	-	41
42	-	609	48	0	2	106	666	0	-	0	-	42
-	-	-	-	-	-	-	-	-	-	-	-	43
-	-	-	-	-	-	-	-	-	-	-	-	44
50	2	608	50	1	36	144	897	2 122	1 601	33	488	45
50	2	608	50	1	36	144	897	2 122	1 601	33	488	46
-	-	-	-	-	-	-	-	-	-	-	-	47
-	-	-	-	-	-	-	-	-	-	-	-	48
-	-	-	-	-	-	0	7	49
-	-	-	-	-	-	0	-	-	-	-	-	50
-	-	-	-	-	-	-	-	-	-	-	-	51
-	-	-	-	-	-	-	-	-	-	-	-	52
50	2	608	50	1	36	144	890	2 122	1 601	33	488	53
50	2	608	50	1	36	144	897	2 122	1 601	33	488	54
-	-	-	-	-	-	-	-	-	-	-	-	55
-	-	-	-	-	-	-	-	-	-	-	-	56
0	2	608	50	0	11	76	858	2 005	1 501	30	474	57
0	2	608	50	0	11	76	865	2 005	1 501	30	474	58
-	-	-	-	-	-	-	-	-	-	-	-	59
-	-	-	-	-	-	-	-	-	-	-	-	60
50	-	-	-	0	25	67	32	117	99	3	15	61
50	-	-	-	0	25	67	32	117	99	3	15	62
-	-	-	-	-	-	-	-	-	-	-	-	63
-	-	-	-	-	-	-	-	-	-	-	-	64
0	-	-	24	-	-	1	24	2	1	0	1	65
0	-	-	24	-	-	1	31	2	1	0	1	66
-	-	-	-	-	-	-	-	-	-	-	-	67
-	-	-	-	-	-	-	-	-	-	-	-	68
50	2	608	26	1	36	143	866	2 120	1 599	33	487	69
50	2	608	26	1	36	143	866	2 120	1 599	33	487	70
-	-	-	-	-	-	-	-	-	-	-	-	71
-	-	-	-	-	-	-	-	-	-	-	-	72
-	1	-	4	-	0	13	4	154	143	9	3	73
-	1	-	4	-	0	13	4	154	143	9	3	74
-	-	-	-	-	-	-	-	-	-	-	-	75
-	-	-	-	-	-	-	-	-	-	-	-	76
-	-	-	-	-	-	0	-	126	125	0	0	77
-	-	-	-	-	-	0	-	126	125	0	0	78
-	-	-	-	-	-	-	-	-	-	-	-	79
-	-	-	-	-	-	-	-	-	-	-	-	80

2 Ausgaben und Einnahmen der öffentlichen Haushalte für
2.2 Nach
Mill.

Lfd. Nr.	Art der Ausgaben / Einnahmen	Länder zusammen	Flächen							
			zusammen	Baden- Württem- berg	Bayern	Branden- burg	Hessen	Mecklen- burg Vorp.	Nieder- sachsen	Nord- rhein- Westfalen
3045 Förderung der freien Jugendhilfe										
1	Personalausgaben	-	-	-	-	-	-	-	-	-
2	Staat	-	-	-	-	-	-	-	-	-
3	Gemeinden/Gv.	-	-	-	-	-	-	-	-	-
4	Zweckverbände	-	-	-	-	-	-	-	-	-
5	Unterhaltung von unbewegl.Vermögen	-	-	-	-	-	-	-	-	-
6	Staat	-	-	-	-	-	-	-	-	-
7	Gemeinden/Gv.	-	-	-	-	-	-	-	-	-
8	Zweckverbände	-	-	-	-	-	-	-	-	-
9	Bewirtschaftung der Grundstücke	-	-	-	-	-	-	-	-	-
10	Staat	-	-	-	-	-	-	-	-	-
11	Gemeinden/Gv.	-	-	-	-	-	-	-	-	-
12	Zweckverbände	-	-	-	-	-	-	-	-	-
13	Übriger laufender Sachaufwand	23	3	-	0	-	0	0	1	1
14	Staat	23	3	-	0	-	0	0	1	1
15	Gemeinden/Gv.	-	-	-	-	-	-	-	-	-
16	Zweckverbände	-	-	-	-	-	-	-	-	-
17	Baumaßnahmen	0	-	-	-	-	-	-	-	-
18	Staat	0	-	-	-	-	-	-	-	-
19	Gemeinden/Gv.	-	-	-	-	-	-	-	-	-
20	Zweckverbände	-	-	-	-	-	-	-	-	-
21	Erwerb von unbeweglichem Sachvermögen	-	-	-	-	-	-	-	-	-
22	Staat	-	-	-	-	-	-	-	-	-
23	Gemeinden/Gv.	-	-	-	-	-	-	-	-	-
24	Zweckverbände	-	-	-	-	-	-	-	-	-
25	Erwerb von beweglichem Sachvermögen	0	-	-	-	-	-	-	-	-
26	Staat	0	-	-	-	-	-	-	-	-
27	Gemeinden/Gv.	-	-	-	-	-	-	-	-	-
28	Zweckverbände	-	-	-	-	-	-	-	-	-
29	Erwerb von Beteiligungen	-	-	-	-	-	-	-	-	-
30	Staat	-	-	-	-	-	-	-	-	-
31	Gemeinden/Gv.	-	-	-	-	-	-	-	-	-
32	Zweckverbände	-	-	-	-	-	-	-	-	-
33	Zahlungen an and. Bereiche u. Übr. Welt	1 120	609	193	97	25	3	12	35	145
34	Staat	1 120	609	193	97	25	3	12	35	145
35	Gemeinden/Gv.	-	-	-	-	-	-	-	-	-
36	Zweckverbände	-	-	-	-	-	-	-	-	-
37	Unmittelbare Ausgaben	1 143	612	193	97	25	3	12	36	146
38	Staat	1 143	612	193	97	25	3	12	36	146
39	Gemeinden/Gv.	-	-	-	-	-	-	-	-	-
40	Zweckverbände	-	-	-	-	-	-	-	-	-
41	Zahlungen an öffentlichen Bereich	32	32	-	-	-	0	1	2	-
42	Staat	32	32	-	-	-	0	1	2	-
43	Gemeinden/Gv.	-	-	-	-	-	-	-	-	-
44	Zweckverbände	-	-	-	-	-	-	-	-	-
45	Bruttoausgaben	1 175	644	193	97	25	3	12	38	146
46	Staat	1 175	644	193	97	25	3	12	38	146
47	Gemeinden/Gv.	-	-	-	-	-	-	-	-	-
48	Zweckverbände	-	-	-	-	-	-	-	-	-
49	./. Zahlungen von gleicher Ebene	-	-	-	-	-	-	-	-	-
50	Staat	-	-	-	-	-	-	-	-	-
51	Gemeinden/Gv.	-	-	-	-	-	-	-	-	-
52	Zweckverbände	-	-	-	-	-	-	-	-	-
53	Bereinigte Ausgaben	1 175	644	193	97	25	3	12	38	146
54	Staat	1 175	644	193	97	25	3	12	38	146
55	Gemeinden/Gv.	-	-	-	-	-	-	-	-	-
56	Zweckverbände	-	-	-	-	-	-	-	-	-
57	Laufende Rechnung	991	504	190	69	16	3	8	28	137
58	Staat	991	504	190	69	16	3	8	28	137
59	Gemeinden/Gv.	-	-	-	-	-	-	-	-	-
60	Zweckverbände	-	-	-	-	-	-	-	-	-
61	Kapitalrechnung	184	140	3	28	8	-	4	9	8
62	Staat	184	140	3	28	8	-	4	9	8
63	Gemeinden/Gv.	-	-	-	-	-	-	-	-	-
64	Zweckverbände	-	-	-	-	-	-	-	-	-
65	./. Zahlungen von anderer Ebene	7	6	-	1	0	-	0	3	-
66	Staat	7	6	-	1	0	-	0	3	-
67	Gemeinden/Gv.	-	-	-	-	-	-	-	-	-
68	Zweckverbände	-	-	-	-	-	-	-	-	-
69	Nettoausgaben	1 168	639	193	96	24	3	12	35	146
70	Staat	1 168	639	193	96	24	3	12	35	146
71	Gemeinden/Gv.	-	-	-	-	-	-	-	-	-
72	Zweckverbände	-	-	-	-	-	-	-	-	-
73	Unmittelbare Einnahmen	9	3	0	-	-	-	0	0	0
74	Staat	9	3	0	-	-	-	0	0	0
75	Gemeinden/Gv.	-	-	-	-	-	-	-	-	-
76	Zweckverbände	-	-	-	-	-	-	-	-	-
77	Darunter Gebühren, Entgelte	0	-	-	-	-	-	-	-	-
78	Staat	0	-	-	-	-	-	-	-	-
79	Gemeinden/Gv.	-	-	-	-	-	-	-	-	-
80	Zweckverbände	-	-	-	-	-	-	-	-	-

1) Einschl. Berlin - Ost.

StBA, FS 14, R 3.5, 1994

soziale Sicherung und für Gesundheit, Sport, Erholung 1994
Ländern
DM

länder								Stadtstaaten				Lfd. Nr.
Rheinland- Pfalz	Saarland	Sachsen	Sachsen- Anhalt	Schles- wig- Holstein	Thü- ringen	nachrichtlich:		Zusammen	Berlin 1)	Bremen	Hamburg	
						Früheres Bundesgeb.	Neue Länder					
3045 Förderung der freien Jugendhilfe												
-	-	-	-	-	-	-	-	-	-	-	-	1
-	-	-	-	-	-	-	-	-	-	-	-	2
-	-	-	-	-	-	-	-	-	-	-	-	3
-	-	-	-	-	-	-	-	-	-	-	-	4
-	-	-	-	-	-	-	-	-	-	-	-	5
-	-	-	-	-	-	-	-	-	-	-	-	6
-	-	-	-	-	-	-	-	-	-	-	-	7
-	-	-	-	-	-	-	-	-	-	-	-	8
-	-	-	-	-	-	-	-	-	-	-	-	9
-	-	-	-	-	-	-	-	-	-	-	-	10
-	-	-	-	-	-	-	-	-	-	-	-	11
-	-	-	-	-	-	-	-	-	-	-	-	12
0	0	0	-	0	-	3	0	20	19	0	-	13
0	0	0	-	0	-	3	0	20	19	0	-	14
-	-	-	-	-	-	-	-	-	-	-	-	15
-	-	-	-	-	-	-	-	-	-	-	-	16
-	-	-	-	-	-	-	-	0	-	0	-	17
-	-	-	-	-	-	-	-	0	-	0	-	18
-	-	-	-	-	-	-	-	-	-	-	-	19
-	-	-	-	-	-	-	-	-	-	-	-	20
-	-	-	-	-	-	-	-	-	-	-	-	21
-	-	-	-	-	-	-	-	-	-	-	-	22
-	-	-	-	-	-	-	-	-	-	-	-	23
-	-	-	-	-	-	-	-	-	-	-	-	24
-	-	-	-	-	-	-	-	0	-	0	-	25
-	-	-	-	-	-	-	-	0	-	0	-	26
-	-	-	-	-	-	-	-	-	-	-	-	27
-	-	-	-	-	-	-	-	-	-	-	-	28
-	-	-	-	-	-	-	-	-	-	-	-	29
-	-	-	-	-	-	-	-	-	-	-	-	30
-	-	-	-	-	-	-	-	-	-	-	-	31
-	-	-	-	-	-	-	-	-	-	-	-	32
15	6	37	29	10	3	503	106	511	394	56	61	33
15	6	37	29	10	3	503	106	511	394	56	61	34
-	-	-	-	-	-	-	-	-	-	-	-	35
-	-	-	-	-	-	-	-	-	-	-	-	36
16	7	37	29	10	3	506	106	531	413	56	61	37
16	7	37	29	10	3	506	106	531	413	56	61	38
-	-	-	-	-	-	-	-	-	-	-	-	39
-	-	-	-	-	-	-	-	-	-	-	-	40
-	1	8	20	0	0	3	29	0	-	0	0	41
-	1	8	20	0	0	3	29	0	-	0	0	42
-	-	-	-	-	-	-	-	-	-	-	-	43
-	-	-	-	-	-	-	-	-	-	-	-	44
16	8	46	49	10	3	509	135	531	413	56	61	45
16	8	46	49	10	3	509	135	531	413	56	61	46
-	-	-	-	-	-	-	-	-	-	-	-	47
-	-	-	-	-	-	-	-	-	-	-	-	48
-	-	-	-	-	-	-	-	-	-	-	-	49
-	-	-	-	-	-	-	-	-	-	-	-	50
-	-	-	-	-	-	-	-	-	-	-	-	51
-	-	-	-	-	-	-	-	-	-	-	-	52
16	8	46	49	10	3	509	135	531	413	56	61	53
16	8	46	49	10	3	509	135	531	413	56	61	54
-	-	-	-	-	-	-	-	-	-	-	-	55
-	-	-	-	-	-	-	-	-	-	-	-	56
12	7	13	10	7	3	454	50	487	396	51	39	57
12	7	13	10	7	3	454	50	487	396	51	39	58
-	-	-	-	-	-	-	-	-	-	-	-	59
-	-	-	-	-	-	-	-	-	-	-	-	60
4	0	32	40	3	-	55	85	44	17	5	22	61
4	0	32	40	3	-	55	85	44	17	5	22	62
-	-	-	-	-	-	-	-	-	-	-	-	63
-	-	-	-	-	-	-	-	-	-	-	-	64
-	0	-	0	1	1	4	2	1	1	0	-	65
-	0	-	0	1	1	4	2	1	1	0	-	66
-	-	-	-	-	-	-	-	-	-	-	-	67
-	-	-	-	-	-	-	-	-	-	-	-	68
16	8	46	49	9	2	505	133	530	412	56	61	69
16	8	46	49	9	2	505	133	530	412	56	61	70
-	-	-	-	-	-	-	-	-	-	-	-	71
-	-	-	-	-	-	-	-	-	-	-	-	72
-	-	-	1	0	1	1	2	6	6	0	0	73
-	-	-	1	0	1	1	2	6	6	0	0	74
-	-	-	-	-	-	-	-	-	-	-	-	75
-	-	-	-	-	-	-	-	-	-	-	-	76
-	-	-	-	-	-	-	-	0	-	0	-	77
-	-	-	-	-	-	-	-	0	-	0	-	78
-	-	-	-	-	-	-	-	-	-	-	-	79
-	-	-	-	-	-	-	-	-	-	-	-	80

2 Ausgaben und Einnahmen der öffentlichen Haushalte für
2.2 Nach
Mili.

Lfd. Nr.	Art der Ausgaben / Einnahmen	Länder zusammen	Flächen							
			zusammen	Baden- Württem- berg	Bayern	Branden- burg	Hessen	Mecklen- burg Vorp.	Nieder- sachsen	Nord- rhein- Westfalen
3048 Soz. Leistungen für Folgen von Krieg u. politischen Ereignissen										
1	Personalausgaben	226	222	55	75	-	29	-	21	25
2	Staat	226	222	55	75	-	29	-	21	25
3	Gemeinden/Gv.	-	-	-	-	-	-	-	-	-
4	Zweckverbände	-	-	-	-	-	-	-	-	-
5	Unterhaltung von unbewegl.Vermögen	37	37	-	29	-	3	-	2	2
6	Staat	37	37	-	29	-	3	-	2	2
7	Gemeinden/Gv.	-	-	-	-	-	-	-	-	-
8	Zweckverbände	-	-	-	-	-	-	-	-	-
9	Bewirtschaftung der Grundstücke	173	172	33	98	-	13	-	2	13
10	Staat	173	172	33	98	-	13	-	2	13
11	Gemeinden/Gv.	-	-	-	-	-	-	-	-	-
12	Zweckverbände	-	-	-	-	-	-	-	-	-
13	Übriger laufender Sachaufwand	811	672	141	303	-	130	2	13	24
14	Staat	811	672	141	303	-	130	2	13	24
15	Gemeinden/Gv.	0	0	0	-	-	0	-	-	-
16	Zweckverbände	0	0	0	-	-	-	-	-	-
17	Baumaßnahmen	52	52	9	27	-	6	-	1	5
18	Staat	52	52	9	27	-	6	-	1	5
19	Gemeinden/Gv.	-	-	-	-	-	-	-	-	-
20	Zweckverbände	-	-	-	-	-	-	-	-	-
21	Erwerb von unbeweglichem Sachvermögen	-	-	-	-	-	-	-	-	-
22	Staat	-	-	-	-	-	-	-	-	-
23	Gemeinden/Gv.	-	-	-	-	-	-	-	-	-
24	Zweckverbände	-	-	-	-	-	-	-	-	-
25	Erwerb von beweglichem Sachvermögen	9	9	1	6	-	0	0	0	1
26	Staat	9	9	1	6	-	0	0	0	1
27	Gemeinden/Gv.	-	-	-	-	-	-	-	-	-
28	Zweckverbände	-	-	-	-	-	-	-	-	-
29	Erwerb von Beteiligungen	0	0	-	-	-	0	-	-	-
30	Staat	-	-	-	-	-	-	-	-	-
31	Gemeinden/Gv.	0	0	-	-	-	0	-	-	-
32	Zweckverbände	-	-	-	-	-	-	-	-	-
33	Zahlungen an and. Bereiche u. Übr. Welt	4 709	4 135	483	594	28	424	45	348	1 472
34	Staat	2 229	1 654	82	303	7	133	38	75	504
35	Gemeinden/Gv.	2 480	2 480	400	291	21	291	7	274	968
36	Zweckverbände	-	-	-	-	-	-	-	-	-
37	Unmittelbare Ausgaben	6 017	5 299	723	1 134	28	605	47	387	1 543
38	Staat	3 536	2 818	322	842	7	314	40	114	575
39	Gemeinden/Gv.	2 481	2 481	401	291	21	291	7	274	968
40	Zweckverbände	0	0	0	-	-	-	-	-	-
41	Zahlungen an öffentlichen Bereich	3 841	3 789	284	387	17	305	12	308	1 945
42	Staat	3 432	3 380	206	383	16	239	11	281	1 721
43	Gemeinden/Gv.	409	409	77	4	1	67	0	27	224
44	Zweckverbände	-	-	-	-	-	-	-	-	-
45	Bruttoausgaben	9 858	9 088	1 007	1 520	45	910	58	695	3 488
46	Staat	6 968	6 198	529	1 225	23	552	51	395	2 296
47	Gemeinden/Gv.	2 890	2 890	478	295	22	358	7	301	1 192
48	Zweckverbände	0	0	0	-	-	-	-	-	-
49	./. Zahlungen von gleicher Ebene	1 790	1 790	164	170	12	139	5	272	849
50	Staat	-	-	-	-	-	-	-	-	-
51	Gemeinden/Gv.	94	94	4	2	-	1	0	0	85
52	Zweckverbände	-	-	-	-	-	-	-	-	-
53	Bereinigte Ausgaben	8 068	7 298	843	1 350	33	771	53	424	2 638
54	Staat	6 968	6 198	529	1 225	23	552	51	395	2 296
55	Gemeinden/Gv.	2 797	2 797	474	293	22	357	7	301	1 107
56	Zweckverbände	0	0	0	-	-	-	-	-	-
57	Laufende Rechnung	7 598	6 837	759	1 317	33	724	53	417	2 356
58	Staat	6 687	5 926	518	1 192	23	545	51	388	2 088
59	Gemeinden/Gv.	2 602	2 602	401	293	22	317	7	299	1 029
60	Zweckverbände	0	0	0	-	-	-	-	-	-
61	Kapitalrechnung	470	461	84	34	0	47	1	7	282
62	Staat	281	272	10	34	0	7	1	7	208
63	Gemeinden/Gv.	194	194	73	-	-	40	0	2	78
64	Zweckverbände	-	-	-	-	-	-	-	-	-
65	./. Zahlungen von anderer Ebene	2 574	2 159	68	191	3	219	31	201	900
66	Staat	2 741	2 326	59	192	3	212	31	231	1 055
67	Gemeinden/Gv.	1 529	1 529	169	168	12	144	5	242	610
68	Zweckverbände	0	0	0	-	-	-	-	-	-
69	Nettoausgaben	5 494	5 139	775	1 159	30	552	22	223	1 738
70	Staat	4 227	3 872	469	1 033	20	340	20	164	1 241
71	Gemeinden/Gv.	1 267	1 267	305	126	10	213	2	59	498
72	Zweckverbände	-0	-0	-0	-	-	-	-	-	-
73	Unmittelbare Einnahmen	1 271	1 235	294	177	22	185	13	46	390
74	Staat	330	294	72	92	18	19	13	5	11
75	Gemeinden/Gv.	941	941	222	85	4	166	1	41	379
76	Zweckverbände	-	-	-	-	-	-	-	-	-
77	Darunter Gebühren, Entgelte	180	168	70	86	-	0	-	-	0
78	Staat	180	168	70	86	-	0	-	-	0
79	Gemeinden/Gv.	-	-	-	-	-	-	-	-	-
80	Zweckverbände	-	-	-	-	-	-	-	-	-

1) Einschl. Berlin - Ost.

StBA, FS 14, R 3.5, 1994

soziale Sicherung und für Gesundheit, Sport, Erholung 1994
Ländern
DM

länder								Stadtstaaten					Lfd. Nr.
Rheinland- Pfalz	Saarland	Sachsen	Sachsen- Anhalt	Schles- wig- Holstein	Thü- ringen	nachrichtlich:		Zusammen	Berlin 1)	Bremen	Hamburg		
						Früheres Bundesgeb.	Neue Länder						
3046 Soz. Leistungen für Folgen von Krieg u. politischen Ereignissen													
4 4	4 4	2 2	2 2	- -	4 4	215 215	7 7	3 3	3 3	- -	- -	1 2	
-	-	-	-	-	-	-	-	-	-	-	-	3	
-	-	-	-	-	-	-	-	-	-	-	-	4	
0 0	1 1	- -	- -	- -	0 0	37 37	0 0	0 0	0 0	0 0	- -	5 6	
-	-	-	-	-	-	-	-	-	-	-	-	7	
-	-	-	-	-	-	-	-	-	-	-	-	8	
0 0	4 4	0 0	0 0	- -	7 7	164 164	8 8	1 1	1 1	- -	- -	9 10	
-	-	-	-	-	-	-	-	-	-	-	-	11	
-	-	-	-	-	-	-	-	-	-	-	-	12	
7 7	2 2	3 3	1 1	8 8	38 38	628 627	44 44	139 139	113 113	13 13	13 13	13 14	
-	-	0	-	-	-	0	0	-	-	-	-	15	
-	-	-	-	-	-	0	-	-	-	-	-	16	
-	2 2	- -	- -	1 1	1 1	51 51	1 1	0 0	- -	0 0	- -	17 18	
-	-	-	-	-	-	-	-	-	-	-	-	19	
-	-	-	-	-	-	-	-	-	-	-	-	20	
-	-	-	-	-	-	-	-	-	-	-	-	21	
-	-	-	-	-	-	-	-	-	-	-	-	22	
-	-	-	-	-	-	-	-	-	-	-	-	23	
-	-	-	-	-	-	-	-	-	-	-	-	24	
0 0	0 0	0 0	- -	0 0	0 0	8 8	0 0	- -	- -	- -	- -	25 26	
-	-	-	-	-	-	-	-	-	-	-	-	27	
-	-	-	-	-	-	-	-	-	-	-	-	28	
-	-	-	-	-	-	0	-	-	-	-	-	29	
-	-	-	-	-	-	0	-	-	-	-	-	30	
-	-	-	-	-	-	-	-	-	-	-	-	31	
-	-	-	-	-	-	-	-	-	-	-	-	32	
480 388 92	30 26 4	54 28 26	126 56 70	37 10 27	13 5 8	3 869 1 521 2 348	266 133 133	575 575 -	289 289 -	50 50 -	236 236 -	33 34 35	
-	-	-	-	-	-	-	-	-	-	-	-	36	
493 400 92	43 38 4	59 33 26	129 59 70	46 19 27	63 55 8	4 973 2 624 2 348	326 193 133	718 718 -	407 407 -	63 63 -	248 248 -	37 38 39	
-	-	-	-	-	-	0	-	-	-	-	-	40	
154 147 7	7 6 1	259 258 1	12 11 1	46 46 -	54 54 0	3 435 3 030 406	354 350 3	52 52 -	40 40 -	6 6 -	6 6 -	41 42 43	
-	-	-	-	-	-	-	-	-	-	-	-	44	
647 548 99	50 45 5	318 290 27	142 70 71	92 65 27	117 109 8	8 408 5 654 2 754	680 544 136	770 770 -	447 447 -	69 69 -	254 254 -	45 46 47	
-	-	-	-	-	-	0	-	-	-	-	-	48	
64 0	3 -	22 0	64 1	15 -	9 1	1 677 91	113 2	49 50	
-	-	-	-	-	-	-	-	-	-	-	-	51	
-	-	-	-	-	-	-	-	-	-	-	-	52	
582 548 99	46 45 5	296 290 27	78 70 70	76 65 27	108 109 7	6 731 5 654 2 663	567 544 134	770 770 -	447 447 -	69 69 -	254 254 -	53 54 55	
-	-	-	-	-	-	0	-	-	-	-	-	56	
582 547 99	44 43 5	294 290 26	77 70 70	75 63 27	107 108 7	6 274 5 385 2 470	563 541 132	761 761 -	440 440 -	68 68 -	254 254 -	57 58 59	
-	-	-	-	-	-	0	-	-	-	-	-	60	
0 0 0	2 2 -	2 0 1	0 0 0	2 2 -	1 1 -	457 269 193	4 2 1	9 9 -	7 7 -	2 2 -	0 0 -	61 62 63	
-	-	-	-	-	-	-	-	-	-	-	-	64	
456 455 64	16 16 3	24 23 23	37 35 65	3 3 15	9 9 9	2 054 2 225 1 415	105 101 114	415 415 -	328 328 -	24 24 -	63 63 -	65 66 67	
-	-	-	-	-	-	0	-	-	-	-	-	68	
127 92 35	30 28 2	271 267 4	40 35 5	74 62 11	98 100 -1	4 677 3 429 1 248	462 443 20	355 355 -	119 119 -	45 45 -	191 191 -	69 70 71	
-	-	-	-	-	-	-0	-	-	-	-	-	72	
42 13 29	5 4 1	28 27 1	14 12 2	9 1 8	9 8 1	1 148 217 932	87 78 9	35 35 -	8 8 -	21 21 -	6 6 -	73 74 75	
-	-	-	-	-	-	-	-	-	-	-	-	76	
2 2	- -	10 10	- -	- -	0 0	158 158	10 10	11 11	- -	10 10	1 1	77 78	
-	-	-	-	-	-	-	-	-	-	-	-	79	
-	-	-	-	-	-	-	-	-	-	-	-	80	

2 Ausgaben und Einnahmen der öffentlichen Haushalte für
2.2 Nach
Mill.

Lfd. Nr.	Art der Ausgaben / Einnahmen	Länder zusammen	Flächen							
			zusammen	Baden- Württem- berg	Bayern	Branden- burg	Hessen	Mecklen- burg Vorp.	Nieder- sachsen	Nord- rhein- Westfalen
3047 Leistungen d. Kriegsoferversorgung und gleichartige Leistungen										
1	Personalausgaben	-	-	-	-	-	-	-	-	-
2	Staat	-	-	-	-	-	-	-	-	-
3	Gemeinden/Gv.	-	-	-	-	-	-	-	-	-
4	Zweckverbände	-	-	-	-	-	-	-	-	-
5	Unterhaltung von unbewegl.Vermögen	-	-	-	-	-	-	-	-	-
6	Staat	-	-	-	-	-	-	-	-	-
7	Gemeinden/Gv.	-	-	-	-	-	-	-	-	-
8	Zweckverbände	-	-	-	-	-	-	-	-	-
9	Bewirtschaftung der Grundstücke	-	-	-	-	-	-	-	-	-
10	Staat	-	-	-	-	-	-	-	-	-
11	Gemeinden/Gv.	-	-	-	-	-	-	-	-	-
12	Zweckverbände	-	-	-	-	-	-	-	-	-
13	Übriger laufender Sachaufwand	-	-	-	-	-	-	-	-	-
14	Staat	-	-	-	-	-	-	-	-	-
15	Gemeinden/Gv.	-	-	-	-	-	-	-	-	-
16	Zweckverbände	-	-	-	-	-	-	-	-	-
17	Baumaßnahmen	-	-	-	-	-	-	-	-	-
18	Staat	-	-	-	-	-	-	-	-	-
19	Gemeinden/Gv.	-	-	-	-	-	-	-	-	-
20	Zweckverbände	-	-	-	-	-	-	-	-	-
21	Erwerb von unbeweglichem Sachvermögen	-	-	-	-	-	-	-	-	-
22	Staat	-	-	-	-	-	-	-	-	-
23	Gemeinden/Gv.	-	-	-	-	-	-	-	-	-
24	Zweckverbände	-	-	-	-	-	-	-	-	-
25	Erwerb von beweglichem Sachvermögen	0	0	-	0	-	-	-	-	-
26	Staat	0	0	-	0	-	-	-	-	-
27	Gemeinden/Gv.	-	-	-	-	-	-	-	-	-
28	Zweckverbände	-	-	-	-	-	-	-	-	-
29	Erwerb von Beteiligungen	-	-	-	-	-	-	-	-	-
30	Staat	-	-	-	-	-	-	-	-	-
31	Gemeinden/Gv.	-	-	-	-	-	-	-	-	-
32	Zweckverbände	-	-	-	-	-	-	-	-	-
33	Zahlungen an and. Bereiche u. Übr. Welt	10	2	-	-	-	-	-	-	-
34	Staat	10	2	-	-	-	-	-	-	-
35	Gemeinden/Gv.	-	-	-	-	-	-	-	-	-
36	Zweckverbände	-	-	-	-	-	-	-	-	-
37	Unmittelbare Ausgaben	10	2	-	0	-	-	-	-	-
38	Staat	10	2	-	0	-	-	-	-	-
39	Gemeinden/Gv.	-	-	-	-	-	-	-	-	-
40	Zweckverbände	-	-	-	-	-	-	-	-	-
41	Zahlungen an öffentlichen Bereich	9	7	-	-	-	-	-	-	7
42	Staat	9	7	-	-	-	-	-	-	7
43	Gemeinden/Gv.	-	-	-	-	-	-	-	-	-
44	Zweckverbände	-	-	-	-	-	-	-	-	-
45	Bruttoausgaben	19	10	-	0	-	-	-	-	7
46	Staat	19	10	-	0	-	-	-	-	7
47	Gemeinden/Gv.	-	-	-	-	-	-	-	-	-
48	Zweckverbände	-	-	-	-	-	-	-	-	-
49	./. Zahlungen von gleicher Ebene	-	-	-	-	-	-	-	-	-
50	Staat	-	-	-	-	-	-	-	-	-
51	Gemeinden/Gv.	-	-	-	-	-	-	-	-	-
52	Zweckverbände	-	-	-	-	-	-	-	-	-
53	Bereinigte Ausgaben	19	10	-	0	-	-	-	-	7
54	Staat	19	10	-	0	-	-	-	-	7
55	Gemeinden/Gv.	-	-	-	-	-	-	-	-	-
56	Zweckverbände	-	-	-	-	-	-	-	-	-
57	Laufende Rechnung	18	10	-	-	-	-	-	-	7
58	Staat	18	10	-	-	-	-	-	-	7
59	Gemeinden/Gv.	-	-	-	-	-	-	-	-	-
60	Zweckverbände	-	-	-	-	-	-	-	-	-
61	Kapitalrechnung	1	0	-	0	-	-	-	-	-
62	Staat	1	0	-	0	-	-	-	-	-
63	Gemeinden/Gv.	-	-	-	-	-	-	-	-	-
64	Zweckverbände	-	-	-	-	-	-	-	-	-
65	./. Zahlungen von anderer Ebene	1	1	-	-	-	-	-	-	-
66	Staat	1	1	-	-	-	-	-	-	-
67	Gemeinden/Gv.	-	-	-	-	-	-	-	-	-
68	Zweckverbände	-	-	-	-	-	-	-	-	-
69	Nettoausgaben	18	8	-	0	-	-	-	-	7
70	Staat	18	8	-	0	-	-	-	-	7
71	Gemeinden/Gv.	-	-	-	-	-	-	-	-	-
72	Zweckverbände	-	-	-	-	-	-	-	-	-
73	Unmittelbare Einnahmen	11	-	-	-	-	-	-	-	-
74	Staat	11	-	-	-	-	-	-	-	-
75	Gemeinden/Gv.	-	-	-	-	-	-	-	-	-
76	Zweckverbände	-	-	-	-	-	-	-	-	-
77	Darunter Gebühren, Entgelte	10	-	-	-	-	-	-	-	-
78	Staat	10	-	-	-	-	-	-	-	-
79	Gemeinden/Gv.	-	-	-	-	-	-	-	-	-
80	Zweckverbände	-	-	-	-	-	-	-	-	-

1) Einschl. Berlin - Ost.

StBA, FS 14, R 3.5, 1994

soziale Sicherung und für Gesundheit, Sport, Erholung 1994
Ländern
DM

länder								Stadtstaaten				Lfd. Nr.
Rheinland- Pfalz	Saarland	Sachsen	Sachsen- Anhalt	Schles- wig- Holstein	Thü- ringen	nachrichtlich:		Zusammen	Berlin 1)	Bremen	Hamburg	
						Früheres Bundesgeb.	Neue Länder					
3047 Leistungen d. Kriegsopferversorgung und gleichartige Leistungen												
-	-	-	-	-	-	-	-	-	-	-	-	1
-	-	-	-	-	-	-	-	-	-	-	-	2
-	-	-	-	-	-	-	-	-	-	-	-	3
-	-	-	-	-	-	-	-	-	-	-	-	4
-	-	-	-	-	-	-	-	-	-	-	-	5
-	-	-	-	-	-	-	-	-	-	-	-	6
-	-	-	-	-	-	-	-	-	-	-	-	7
-	-	-	-	-	-	-	-	-	-	-	-	8
-	-	-	-	-	-	-	-	-	-	-	-	9
-	-	-	-	-	-	-	-	-	-	-	-	10
-	-	-	-	-	-	-	-	-	-	-	-	11
-	-	-	-	-	-	-	-	-	-	-	-	12
-	-	-	-	-	-	-	-	-	-	-	-	13
-	-	-	-	-	-	-	-	-	-	-	-	14
-	-	-	-	-	-	-	-	-	-	-	-	15
-	-	-	-	-	-	-	-	-	-	-	-	16
-	-	-	-	-	-	-	-	-	-	-	-	17
-	-	-	-	-	-	-	-	-	-	-	-	18
-	-	-	-	-	-	-	-	-	-	-	-	19
-	-	-	-	-	-	-	-	-	-	-	-	20
-	-	-	-	-	-	-	-	-	-	-	-	21
-	-	-	-	-	-	-	-	-	-	-	-	22
-	-	-	-	-	-	-	-	-	-	-	-	23
-	-	-	-	-	-	-	-	-	-	-	-	24
-	-	-	-	-	-	0	-	-	-	-	-	25
-	-	-	-	-	-	0	-	-	-	-	-	26
-	-	-	-	-	-	-	-	-	-	-	-	27
-	-	-	-	-	-	-	-	-	-	-	-	28
-	-	-	-	-	-	-	-	-	-	-	-	29
-	-	-	-	-	-	-	-	-	-	-	-	30
-	-	-	-	-	-	-	-	-	-	-	-	31
-	-	-	-	-	-	-	-	-	-	-	-	32
0	-	-	-	2	-	2	-	8	-	8	-	33
0	-	-	-	2	-	2	-	8	-	8	-	34
-	-	-	-	-	-	-	-	-	-	-	-	35
-	-	-	-	-	-	-	-	-	-	-	-	36
0	-	-	-	2	-	2	-	8	-	8	-	37
0	-	-	-	2	-	2	-	8	-	8	-	38
-	-	-	-	-	-	-	-	-	-	-	-	39
-	-	-	-	-	-	-	-	-	-	-	-	40
-	-	-	-	-	-	7	-	1	-	1	-	41
-	-	-	-	-	-	7	-	1	-	1	-	42
-	-	-	-	-	-	-	-	-	-	-	-	43
-	-	-	-	-	-	-	-	-	-	-	-	44
0	-	-	-	2	-	10	-	9	-	9	-	45
0	-	-	-	2	-	10	-	9	-	9	-	46
-	-	-	-	-	-	-	-	-	-	-	-	47
-	-	-	-	-	-	-	-	-	-	-	-	48
-	-	-	-	-	-	-	-	49
-	-	-	-	-	-	-	-	-	-	-	-	50
-	-	-	-	-	-	-	-	-	-	-	-	51
-	-	-	-	-	-	-	-	-	-	-	-	52
0	-	-	-	2	-	10	-	9	-	9	-	53
0	-	-	-	2	-	10	-	9	-	9	-	54
-	-	-	-	-	-	-	-	-	-	-	-	55
-	-	-	-	-	-	-	-	-	-	-	-	56
0	-	-	-	2	-	10	-	8	-	8	-	57
0	-	-	-	2	-	10	-	8	-	8	-	58
-	-	-	-	-	-	-	-	-	-	-	-	59
-	-	-	-	-	-	-	-	-	-	-	-	60
-	-	-	-	-	-	0	-	1	-	1	-	61
-	-	-	-	-	-	0	-	1	-	1	-	62
-	-	-	-	-	-	-	-	-	-	-	-	63
-	-	-	-	-	-	-	-	-	-	-	-	64
-	-	-	-	1	-	1	-	-	-	-	-	65
-	-	-	-	1	-	1	-	-	-	-	-	66
-	-	-	-	-	-	-	-	-	-	-	-	67
-	-	-	-	-	-	-	-	-	-	-	-	68
0	-	-	-	1	-	8	-	9	-	9	-	69
0	-	-	-	1	-	8	-	9	-	9	-	70
-	-	-	-	-	-	-	-	-	-	-	-	71
-	-	-	-	-	-	-	-	-	-	-	-	72
-	-	-	-	-	-	-	-	11	-	11	-	73
-	-	-	-	-	-	-	-	11	-	11	-	74
-	-	-	-	-	-	-	-	-	-	-	-	75
-	-	-	-	-	-	-	-	-	-	-	-	76
-	-	-	-	-	-	-	-	10	-	10	-	77
-	-	-	-	-	-	-	-	10	-	10	-	78
-	-	-	-	-	-	-	-	-	-	-	-	79
-	-	-	-	-	-	-	-	-	-	-	-	80

2 Ausgaben und Einnahmen der öffentlichen Haushalte für
2.2 Nach
Mill.

Lfd. Nr.	Art der Ausgaben / Einnahmen	Länder zusammen	Flächen							
			zusammen	Baden- Württem- berg	Bayern	Branden- burg	Hessen	Mecklen- burg Vorp.	Nieder- sachsen	Nord- rhein- Westfalen
3048 Einrichtungen der Kriegsopferversorgung										
1	Personalausgaben	31	31	9	15	-	3	-	-	-
2	Staat	31	31	9	15	-	3	-	-	-
3	Gemeinden/Gv.	-	-	-	-	-	-	-	-	-
4	Zweckverbände	-	-	-	-	-	-	-	-	-
5	Unterhaltung von unbewegl.Vermögen	1	1	-	1	-	0	-	-	-
6	Staat	1	1	-	1	-	0	-	-	-
7	Gemeinden/Gv.	-	-	-	-	-	-	-	-	-
8	Zweckverbände	-	-	-	-	-	-	-	-	-
9	Bewirtschaftung der Grundstücke	3	3	0	2	-	0	-	-	-
10	Staat	3	3	0	2	-	0	-	-	-
11	Gemeinden/Gv.	-	-	-	-	-	-	-	-	-
12	Zweckverbände	-	-	-	-	-	-	-	-	-
13	Übriger laufender Sachaufwand	15	15	1	5	-	1	2	0	2
14	Staat	15	15	1	5	-	1	2	0	2
15	Gemeinden/Gv.	-	-	-	-	-	-	-	-	-
16	Zweckverbände	-	-	-	-	-	-	-	-	-
17	Baumaßnahmen	1	1	-	0	-	0	-	-	-
18	Staat	1	1	-	0	-	0	-	-	-
19	Gemeinden/Gv.	-	-	-	-	-	-	-	-	-
20	Zweckverbände	-	-	-	-	-	-	-	-	-
21	Erwerb von unbeweglichem Sachvermögen	-	-	-	-	-	-	-	-	-
22	Staat	-	-	-	-	-	-	-	-	-
23	Gemeinden/Gv.	-	-	-	-	-	-	-	-	-
24	Zweckverbände	-	-	-	-	-	-	-	-	-
25	Erwerb von beweglichem Sachvermögen	1	1	0	0	-	0	0	-	-
26	Staat	1	1	0	0	-	0	0	-	-
27	Gemeinden/Gv.	-	-	-	-	-	-	-	-	-
28	Zweckverbände	-	-	-	-	-	-	-	-	-
29	Erwerb von Beteiligungen	-	-	-	-	-	-	-	-	-
30	Staat	-	-	-	-	-	-	-	-	-
31	Gemeinden/Gv.	-	-	-	-	-	-	-	-	-
32	Zweckverbände	-	-	-	-	-	-	-	-	-
33	Zahlungen an and. Bereiche u. übr. Welt	12	11	-	-	-	-	0	-	11
34	Staat	12	11	-	-	-	-	0	-	11
35	Gemeinden/Gv.	-	-	-	-	-	-	-	-	-
36	Zweckverbände	-	-	-	-	-	-	-	-	-
37	Unmittelbare Ausgaben	62	62	10	23	-	4	2	0	13
38	Staat	62	62	10	23	-	4	2	0	13
39	Gemeinden/Gv.	-	-	-	-	-	-	-	-	-
40	Zweckverbände	-	-	-	-	-	-	-	-	-
41	Zahlungen an öffentlichen Bereich	1	1	-	0	-	-	0	-	1
42	Staat	1	1	-	0	-	-	0	-	1
43	Gemeinden/Gv.	-	-	-	-	-	-	-	-	-
44	Zweckverbände	-	-	-	-	-	-	-	-	-
45	Bruttoausgaben	63	63	10	23	-	4	2	0	13
46	Staat	63	63	10	23	-	4	2	0	13
47	Gemeinden/Gv.	-	-	-	-	-	-	-	-	-
48	Zweckverbände	-	-	-	-	-	-	-	-	-
49	./. Zahlungen von gleicher Ebene	-	-	-	-	-	-	-	-	-
50	Staat	-	-	-	-	-	-	-	-	-
51	Gemeinden/Gv.	-	-	-	-	-	-	-	-	-
52	Zweckverbände	-	-	-	-	-	-	-	-	-
53	Bereinigte Ausgaben	63	63	10	23	-	4	2	0	13
54	Staat	63	63	10	23	-	4	2	0	13
55	Gemeinden/Gv.	-	-	-	-	-	-	-	-	-
56	Zweckverbände	-	-	-	-	-	-	-	-	-
57	Laufende Rechnung	62	61	10	23	-	4	2	0	13
58	Staat	62	61	10	23	-	4	2	0	13
59	Gemeinden/Gv.	-	-	-	-	-	-	-	-	-
60	Zweckverbände	-	-	-	-	-	-	-	-	-
61	Kapitalrechnung	2	2	0	1	-	0	0	-	-
62	Staat	2	2	0	1	-	0	0	-	-
63	Gemeinden/Gv.	-	-	-	-	-	-	-	-	-
64	Zweckverbände	-	-	-	-	-	-	-	-	-
65	./. Zahlungen von anderer Ebene	63	63	15	23	-	4	0	-	15
66	Staat	63	63	15	23	-	4	0	-	15
67	Gemeinden/Gv.	-	-	-	-	-	-	-	-	-
68	Zweckverbände	-	-	-	-	-	-	-	-	-
69	Nettoausgaben	0	-0	-5	0	-	0	2	0	-2
70	Staat	0	-0	-5	0	-	0	2	0	-2
71	Gemeinden/Gv.	-	-	-	-	-	-	-	-	-
72	Zweckverbände	-	-	-	-	-	-	-	-	-
73	Unmittelbare Einnahmen	10	10	2	5	-	1	-	-	-
74	Staat	10	10	2	5	-	1	-	-	-
75	Gemeinden/Gv.	-	-	-	-	-	-	-	-	-
76	Zweckverbände	-	-	-	-	-	-	-	-	-
77	Darunter Gebühren, Entgelte	9	9	2	4	-	0	-	-	-
78	Staat	9	9	2	4	-	0	-	-	-
79	Gemeinden/Gv.	-	-	-	-	-	-	-	-	-
80	Zweckverbände	-	-	-	-	-	-	-	-	-

1) Einschl. Berlin - Ost.

StBA, FS 14, R 3.5, 1994

soziale Sicherung und für Gesundheit, Sport, Erholung 1994

 Ländern
DM

länder								Stadtstaaten				Lfd. Nr.
Rheinland- Pfalz	Saarland	Sachsen	Sachsen- Anhalt	Schles- wig- Holstein	Thü- ringen	nachrichtlich:		Zusammen	Berlin 1)	Bremen	Hamburg	
						Früheres Bundesgeb.	Neue Länder					
3048 Einrichtungen der Kriegsopferversorgung												
4	-	-	-	-	-	31	-	-	-	-	-	1
4	-	-	-	-	-	31	-	-	-	-	-	2
-	-	-	-	-	-	-	-	-	-	-	-	3
-	-	-	-	-	-	-	-	-	-	-	-	4
0	-	-	-	-	-	1	-	-	-	-	-	5
0	-	-	-	-	-	1	-	-	-	-	-	6
-	-	-	-	-	-	-	-	-	-	-	-	7
-	-	-	-	-	-	-	-	-	-	-	-	8
0	-	-	-	-	-	3	-	-	-	-	-	9
0	-	-	-	-	-	3	-	-	-	-	-	10
-	-	-	-	-	-	-	-	-	-	-	-	11
-	-	-	-	-	-	-	-	-	-	-	-	12
1	-	-	-	3	-	13	2	0	-	-	0	13
1	-	-	-	3	-	13	2	0	-	-	0	14
-	-	-	-	-	-	-	-	-	-	-	-	15
-	-	-	-	-	-	-	-	-	-	-	-	16
-	-	-	-	-	-	1	-	-	-	-	-	17
-	-	-	-	-	-	1	-	-	-	-	-	18
-	-	-	-	-	-	-	-	-	-	-	-	19
-	-	-	-	-	-	-	-	-	-	-	-	20
-	-	-	-	-	-	-	-	-	-	-	-	21
-	-	-	-	-	-	-	-	-	-	-	-	22
-	-	-	-	-	-	-	-	-	-	-	-	23
-	-	-	-	-	-	-	-	-	-	-	-	24
0	-	-	-	0	-	1	0	-	-	-	-	25
0	-	-	-	0	-	1	0	-	-	-	-	26
-	-	-	-	-	-	-	-	-	-	-	-	27
-	-	-	-	-	-	-	-	-	-	-	-	28
-	-	-	-	-	-	-	-	-	-	-	-	29
-	-	-	-	-	-	-	-	-	-	-	-	30
-	-	-	-	-	-	-	-	-	-	-	-	31
-	-	-	-	-	-	-	-	-	-	-	-	32
-	-	-	-	-	-	11	0	0	-	-	0	33
-	-	-	-	-	-	11	0	0	-	-	0	34
-	-	-	-	-	-	-	-	-	-	-	-	35
-	-	-	-	-	-	-	-	-	-	-	-	36
6	-	-	-	3	-	60	2	0	-	-	0	37
6	-	-	-	3	-	60	2	0	-	-	0	38
-	-	-	-	-	-	-	-	-	-	-	-	39
-	-	-	-	-	-	-	-	-	-	-	-	40
-	-	-	-	-	-	1	0	-	-	-	-	41
-	-	-	-	-	-	1	0	-	-	-	-	42
-	-	-	-	-	-	-	-	-	-	-	-	43
-	-	-	-	-	-	-	-	-	-	-	-	44
6	-	-	-	3	-	61	2	0	-	-	0	45
6	-	-	-	3	-	61	2	0	-	-	0	46
-	-	-	-	-	-	-	-	-	-	-	-	47
-	-	-	-	-	-	-	-	-	-	-	-	48
-	-	-	-	-	-	-	-	-	-	-	-	49
-	-	-	-	-	-	-	-	-	-	-	-	50
-	-	-	-	-	-	-	-	-	-	-	-	51
-	-	-	-	-	-	-	-	-	-	-	-	52
6	-	-	-	3	-	61	2	0	-	-	0	53
6	-	-	-	3	-	61	2	0	-	-	0	54
-	-	-	-	-	-	-	-	-	-	-	-	55
-	-	-	-	-	-	-	-	-	-	-	-	56
6	-	-	-	3	-	59	2	0	-	-	0	57
6	-	-	-	3	-	59	2	0	-	-	0	58
-	-	-	-	-	-	-	-	-	-	-	-	59
-	-	-	-	-	-	-	-	-	-	-	-	60
0	-	-	-	0	-	2	0	-	-	-	-	61
0	-	-	-	0	-	2	0	-	-	-	-	62
-	-	-	-	-	-	-	-	-	-	-	-	63
-	-	-	-	-	-	-	-	-	-	-	-	64
5	-	-	-	-	-	63	0	-	-	-	-	65
5	-	-	-	-	-	63	0	-	-	-	-	66
-	-	-	-	-	-	-	-	-	-	-	-	67
-	-	-	-	-	-	-	-	-	-	-	-	68
1	-	-	-	3	-	-2	2	0	-	-	0	69
1	-	-	-	3	-	-2	2	0	-	-	0	70
-	-	-	-	-	-	-	-	-	-	-	-	71
-	-	-	-	-	-	-	-	-	-	-	-	72
2	-	-	-	0	-	10	-	-	-	-	-	73
2	-	-	-	0	-	10	-	-	-	-	-	74
-	-	-	-	-	-	-	-	-	-	-	-	75
-	-	-	-	-	-	-	-	-	-	-	-	76
2	-	-	-	-	-	9	-	-	-	-	-	77
2	-	-	-	-	-	9	-	-	-	-	-	78
-	-	-	-	-	-	-	-	-	-	-	-	79
-	-	-	-	-	-	-	-	-	-	-	-	80

2 Ausgaben und Einnahmen der öffentlichen Haushalte für
2.2 Nach
Mill.

Lfd. Nr.	Art der Ausgaben / Einnahmen	Länder zusammen	Flächen							
			zusammen	Baden- Württem- berg	Bayern	Branden- burg	Hessen	Mecklen- burg Vorp.	Nieder- sachsen	Nord- rhein- Westfalen
3049 Lastenausgleich										
1	Personalausgaben	-	-	-	-	-	-	-	-	-
2	Staat	-	-	-	-	-	-	-	-	-
3	Gemeinden/Gv.	-	-	-	-	-	-	-	-	-
4	Zweckverbände	-	-	-	-	-	-	-	-	-
5	Unterhaltung von unbewegl.Vermögen	-	-	-	-	-	-	-	-	-
6	Staat	-	-	-	-	-	-	-	-	-
7	Gemeinden/Gv.	-	-	-	-	-	-	-	-	-
8	Zweckverbände	-	-	-	-	-	-	-	-	-
9	Bewirtschaftung der Grundstücke	0	0	0	-	-	-	-	-	-
10	Staat	0	0	0	-	-	-	-	-	-
11	Gemeinden/Gv.	-	-	-	-	-	-	-	-	-
12	Zweckverbände	-	-	-	-	-	-	-	-	-
13	Übriger laufender Sachaufwand	1	1	0	1	-	-	-	-	-
14	Staat	1	1	0	1	-	-	-	-	-
15	Gemeinden/Gv.	-	-	-	-	-	-	-	-	-
16	Zweckverbände	-	-	-	-	-	-	-	-	-
17	Baumaßnahmen	-	-	-	-	-	-	-	-	-
18	Staat	-	-	-	-	-	-	-	-	-
19	Gemeinden/Gv.	-	-	-	-	-	-	-	-	-
20	Zweckverbände	-	-	-	-	-	-	-	-	-
21	Erwerb von unbeweglichem Sachvermögen	-	-	-	-	-	-	-	-	-
22	Staat	-	-	-	-	-	-	-	-	-
23	Gemeinden/Gv.	-	-	-	-	-	-	-	-	-
24	Zweckverbände	-	-	-	-	-	-	-	-	-
25	Erwerb von beweglichem Sachvermögen	-	-	-	-	-	-	-	-	-
26	Staat	-	-	-	-	-	-	-	-	-
27	Gemeinden/Gv.	-	-	-	-	-	-	-	-	-
28	Zweckverbände	-	-	-	-	-	-	-	-	-
29	Erwerb von Beteiligungen	-	-	-	-	-	-	-	-	-
30	Staat	-	-	-	-	-	-	-	-	-
31	Gemeinden/Gv.	-	-	-	-	-	-	-	-	-
32	Zweckverbände	-	-	-	-	-	-	-	-	-
33	Zahlungen an and. Bereiche u. übr. Welt	-	-	-	-	-	-	-	-	-
34	Staat	-	-	-	-	-	-	-	-	-
35	Gemeinden/Gv.	-	-	-	-	-	-	-	-	-
36	Zweckverbände	-	-	-	-	-	-	-	-	-
37	Unmittelbare Ausgaben	1	1	0	1	-	-	-	-	-
38	Staat	1	1	0	1	-	-	-	-	-
39	Gemeinden/Gv.	-	-	-	-	-	-	-	-	-
40	Zweckverbände	-	-	-	-	-	-	-	-	-
41	Zahlungen an öffentlichen Bereich	224	209	72	32	-	19	-	19	49
42	Staat	224	209	72	32	-	19	-	19	49
43	Gemeinden/Gv.	-	-	-	-	-	-	-	-	-
44	Zweckverbände	-	-	-	-	-	-	-	-	-
45	Bruttoausgaben	224	210	72	33	-	19	-	19	49
46	Staat	224	210	72	33	-	19	-	19	49
47	Gemeinden/Gv.	-	-	-	-	-	-	-	-	-
48	Zweckverbände	-	-	-	-	-	-	-	-	-
49	./. Zahlungen von gleicher Ebene	-	-	-	-	-	-	-	-	-
50	Staat	-	-	-	-	-	-	-	-	-
51	Gemeinden/Gv.	-	-	-	-	-	-	-	-	-
52	Zweckverbände	-	-	-	-	-	-	-	-	-
53	Bereinigte Ausgaben	224	210	72	33	-	19	-	19	49
54	Staat	224	210	72	33	-	19	-	19	49
55	Gemeinden/Gv.	-	-	-	-	-	-	-	-	-
56	Zweckverbände	-	-	-	-	-	-	-	-	-
57	Laufende Rechnung	224	210	72	33	-	19	-	19	49
58	Staat	224	210	72	33	-	19	-	19	49
59	Gemeinden/Gv.	-	-	-	-	-	-	-	-	-
60	Zweckverbände	-	-	-	-	-	-	-	-	-
61	Kapitalrechnung	-	-	-	-	-	-	-	-	-
62	Staat	-	-	-	-	-	-	-	-	-
63	Gemeinden/Gv.	-	-	-	-	-	-	-	-	-
64	Zweckverbände	-	-	-	-	-	-	-	-	-
65	./. Zahlungen von anderer Ebene	-	-	-	-	-	-	-	-	-
66	Staat	-	-	-	-	-	-	-	-	-
67	Gemeinden/Gv.	-	-	-	-	-	-	-	-	-
68	Zweckverbände	-	-	-	-	-	-	-	-	-
69	Nettoausgaben	224	210	72	33	-	19	-	19	49
70	Staat	224	210	72	33	-	19	-	19	49
71	Gemeinden/Gv.	-	-	-	-	-	-	-	-	-
72	Zweckverbände	-	-	-	-	-	-	-	-	-
73	Unmittelbare Einnahmen	-	-	-	-	-	-	-	-	-
74	Staat	-	-	-	-	-	-	-	-	-
75	Gemeinden/Gv.	-	-	-	-	-	-	-	-	-
76	Zweckverbände	-	-	-	-	-	-	-	-	-
77	Darunter Gebühren, Entgelte	-	-	-	-	-	-	-	-	-
78	Staat	-	-	-	-	-	-	-	-	-
79	Gemeinden/Gv.	-	-	-	-	-	-	-	-	-
80	Zweckverbände	-	-	-	-	-	-	-	-	-

1) Einschl. Berlin - Ost.

StBA, FS 14, R 3.5, 1994

soziale Sicherung und für Gesundheit, Sport, Erholung 1994
Ländern
DM

länder								Stadtstaaten				Lfd. Nr.
Rheinland- Pfalz	Saarland	Sachsen	Sachsen- Anhalt	Schles- wig- Holstein	Thü- ringen	nachrichtlich:		Zusammen	Berlin 1)	Bremen	Hamburg	
						Früheres Bundesgeb.	Neue Länder					
3049 Lastenausgleich												
-	-	-	-	-	-	-	-	-	-	-	-	1
-	-	-	-	-	-	-	-	-	-	-	-	2
-	-	-	-	-	-	-	-	-	-	-	-	3
-	-	-	-	-	-	-	-	-	-	-	-	4
-	-	-	-	-	-	-	-	-	-	-	-	5
-	-	-	-	-	-	-	-	-	-	-	-	6
-	-	-	-	-	-	-	-	-	-	-	-	7
-	-	-	-	-	-	-	-	-	-	-	-	8
-	-	-	-	-	-	0	-	-	-	-	-	9
-	-	-	-	-	-	0	-	-	-	-	-	10
-	-	-	-	-	-	-	-	-	-	-	-	11
-	-	-	-	-	-	-	-	-	-	-	-	12
-	-	-	-	-	-	1	-	-	-	-	-	13
-	-	-	-	-	-	1	-	-	-	-	-	14
-	-	-	-	-	-	-	-	-	-	-	-	15
-	-	-	-	-	-	-	-	-	-	-	-	16
-	-	-	-	-	-	-	-	-	-	-	-	17
-	-	-	-	-	-	-	-	-	-	-	-	18
-	-	-	-	-	-	-	-	-	-	-	-	19
-	-	-	-	-	-	-	-	-	-	-	-	20
-	-	-	-	-	-	-	-	-	-	-	-	21
-	-	-	-	-	-	-	-	-	-	-	-	22
-	-	-	-	-	-	-	-	-	-	-	-	23
-	-	-	-	-	-	-	-	-	-	-	-	24
-	-	-	-	-	-	-	-	-	-	-	-	25
-	-	-	-	-	-	-	-	-	-	-	-	26
-	-	-	-	-	-	-	-	-	-	-	-	27
-	-	-	-	-	-	-	-	-	-	-	-	28
-	-	-	-	-	-	-	-	-	-	-	-	29
-	-	-	-	-	-	-	-	-	-	-	-	30
-	-	-	-	-	-	-	-	-	-	-	-	31
-	-	-	-	-	-	-	-	-	-	-	-	32
-	-	-	-	-	-	-	-	-	-	-	-	33
-	-	-	-	-	-	-	-	-	-	-	-	34
-	-	-	-	-	-	-	-	-	-	-	-	35
-	-	-	-	-	-	-	-	-	-	-	-	36
-	-	-	-	-	-	1	-	-	-	-	-	37
-	-	-	-	-	-	1	-	-	-	-	-	38
-	-	-	-	-	-	-	-	-	-	-	-	39
-	-	-	-	-	-	-	-	-	-	-	-	40
10	1	-	-	7	-	209	-	14	6	2	6	41
10	1	-	-	7	-	209	-	14	6	2	6	42
-	-	-	-	-	-	-	-	-	-	-	-	43
-	-	-	-	-	-	-	-	-	-	-	-	44
10	1	-	-	7	-	210	-	14	6	2	6	45
10	1	-	-	7	-	210	-	14	6	2	6	46
-	-	-	-	-	-	-	-	-	-	-	-	47
-	-	-	-	-	-	-	-	-	-	-	-	48
-	-	-	-	-	-	-	-	-	-	-	-	49
-	-	-	-	-	-	-	-	-	-	-	-	50
-	-	-	-	-	-	-	-	-	-	-	-	51
-	-	-	-	-	-	-	-	-	-	-	-	52
10	1	-	-	7	-	210	-	14	6	2	6	53
10	1	-	-	7	-	210	-	14	6	2	6	54
-	-	-	-	-	-	-	-	-	-	-	-	55
-	-	-	-	-	-	-	-	-	-	-	-	56
10	1	-	-	7	-	210	-	14	6	2	6	57
10	1	-	-	7	-	210	-	14	6	2	6	58
-	-	-	-	-	-	-	-	-	-	-	-	59
-	-	-	-	-	-	-	-	-	-	-	-	60
-	-	-	-	-	-	-	-	-	-	-	-	61
-	-	-	-	-	-	-	-	-	-	-	-	62
-	-	-	-	-	-	-	-	-	-	-	-	63
-	-	-	-	-	-	-	-	-	-	-	-	64
-	-	-	-	-	-	-	-	-	-	-	-	65
-	-	-	-	-	-	-	-	-	-	-	-	66
-	-	-	-	-	-	-	-	-	-	-	-	67
-	-	-	-	-	-	-	-	-	-	-	-	68
10	1	-	-	7	-	210	-	14	6	2	6	69
10	1	-	-	7	-	210	-	14	6	2	6	70
-	-	-	-	-	-	-	-	-	-	-	-	71
-	-	-	-	-	-	-	-	-	-	-	-	72
-	-	-	-	-	-	-	-	-	-	-	-	73
-	-	-	-	-	-	-	-	-	-	-	-	74
-	-	-	-	-	-	-	-	-	-	-	-	75
-	-	-	-	-	-	-	-	-	-	-	-	76
-	-	-	-	-	-	-	-	-	-	-	-	77
-	-	-	-	-	-	-	-	-	-	-	-	78
-	-	-	-	-	-	-	-	-	-	-	-	79
-	-	-	-	-	-	-	-	-	-	-	-	80

2 Ausgaben und Einnahmen der öffentlichen Haushalte für
2.2 Nach
Mill.

Lfd. Nr.	Art der Ausgaben / Einnahmen	Länder zusammen	Flächen							
			zusammen	Baden- Württem- berg	Bayern	Branden- burg	Hessen	Mecklen- burg Vorp.	Nieder- sachsen	Nord- rhein- Westfalen
3050 Wiedergutmachung nach den Entschädigungsgesetzen										
1	Personalausgaben	-	-	-	-	-	-	-	-	-
2	Staat	-	-	-	-	-	-	-	-	-
3	Gemeinden/Gv.	-	-	-	-	-	-	-	-	-
4	Zweckverbände	-	-	-	-	-	-	-	-	-
5	Unterhaltung von unbewegl.Vermögen	-	-	-	-	-	-	-	-	-
6	Staat	-	-	-	-	-	-	-	-	-
7	Gemeinden/Gv.	-	-	-	-	-	-	-	-	-
8	Zweckverbände	-	-	-	-	-	-	-	-	-
9	Bewirtschaftung der Grundstücke	-	-	-	-	-	-	-	-	-
10	Staat	-	-	-	-	-	-	-	-	-
11	Gemeinden/Gv.	-	-	-	-	-	-	-	-	-
12	Zweckverbände	-	-	-	-	-	-	-	-	-
13	Übriger laufender Sachaufwand	1	1	-	-	-	0	-	-	1
14	Staat	1	1	-	-	-	0	-	-	1
15	Gemeinden/Gv.	-	-	-	-	-	-	-	-	-
16	Zweckverbände	-	-	-	-	-	-	-	-	-
17	Baumaßnahmen	-	-	-	-	-	-	-	-	-
18	Staat	-	-	-	-	-	-	-	-	-
19	Gemeinden/Gv.	-	-	-	-	-	-	-	-	-
20	Zweckverbände	-	-	-	-	-	-	-	-	-
21	Erwerb von unbeweglichem Sachvermögen	-	-	-	-	-	-	-	-	-
22	Staat	-	-	-	-	-	-	-	-	-
23	Gemeinden/Gv.	-	-	-	-	-	-	-	-	-
24	Zweckverbände	-	-	-	-	-	-	-	-	-
25	Erwerb von beweglichem Sachvermögen	-	-	-	-	-	-	-	-	-
26	Staat	-	-	-	-	-	-	-	-	-
27	Gemeinden/Gv.	-	-	-	-	-	-	-	-	-
28	Zweckverbände	-	-	-	-	-	-	-	-	-
29	Erwerb von Beteiligungen	-	-	-	-	-	-	-	-	-
30	Staat	-	-	-	-	-	-	-	-	-
31	Gemeinden/Gv.	-	-	-	-	-	-	-	-	-
32	Zweckverbände	-	-	-	-	-	-	-	-	-
33	Zahlungen an and. Bereiche u. übr. Welt	1 551	1 295	56	263	-	115	-	70	391
34	Staat	1 551	1 295	56	263	-	115	-	70	391
35	Gemeinden/Gv.	-	-	-	-	-	-	-	-	-
36	Zweckverbände	-	-	-	-	-	-	-	-	-
37	Unmittelbare Ausgaben	1 552	1 297	56	263	-	115	-	70	392
38	Staat	1 552	1 297	56	263	-	115	-	70	392
39	Gemeinden/Gv.	-	-	-	-	-	-	-	-	-
40	Zweckverbände	-	-	-	-	-	-	-	-	-
41	Zahlungen an öffentlichen Bereich	108	101	56	2	-	0	-	15	-
42	Staat	108	101	56	2	-	0	-	15	-
43	Gemeinden/Gv.	-	-	-	-	-	-	-	-	-
44	Zweckverbände	-	-	-	-	-	-	-	-	-
45	Bruttoausgaben	1 660	1 398	113	265	-	115	-	85	392
46	Staat	1 660	1 398	113	265	-	115	-	85	392
47	Gemeinden/Gv.	-	-	-	-	-	-	-	-	-
48	Zweckverbände	-	-	-	-	-	-	-	-	-
49	./. Zahlungen von gleicher Ebene	-	-	-	-	-	-	-	-	-
50	Staat	-	-	-	-	-	-	-	-	-
51	Gemeinden/Gv.	-	-	-	-	-	-	-	-	-
52	Zweckverbände	-	-	-	-	-	-	-	-	-
53	Bereinigte Ausgaben	1 660	1 398	113	265	-	115	-	85	392
54	Staat	1 660	1 398	113	265	-	115	-	85	392
55	Gemeinden/Gv.	-	-	-	-	-	-	-	-	-
56	Zweckverbände	-	-	-	-	-	-	-	-	-
57	Laufende Rechnung	1 659	1 397	113	265	-	115	-	85	392
58	Staat	1 659	1 397	113	265	-	115	-	85	392
59	Gemeinden/Gv.	-	-	-	-	-	-	-	-	-
60	Zweckverbände	-	-	-	-	-	-	-	-	-
61	Kapitalrechnung	1	1	-	-	-	-	-	1	-
62	Staat	1	1	-	-	-	-	-	1	-
63	Gemeinden/Gv.	-	-	-	-	-	-	-	-	-
64	Zweckverbände	-	-	-	-	-	-	-	-	-
65	./. Zahlungen von anderer Ebene	878	708	-	134	-	49	-	-	190
66	Staat	878	708	-	134	-	49	-	-	190
67	Gemeinden/Gv.	-	-	-	-	-	-	-	-	-
68	Zweckverbände	-	-	-	-	-	-	-	-	-
69	Nettoausgaben	783	690	113	131	-	66	-	85	202
70	Staat	783	690	113	131	-	66	-	85	202
71	Gemeinden/Gv.	-	-	-	-	-	-	-	-	-
72	Zweckverbände	-	-	-	-	-	-	-	-	-
73	Unmittelbare Einnahmen	9	7	-	-	-	0	-	0	1
74	Staat	9	7	-	-	-	0	-	0	1
75	Gemeinden/Gv.	-	-	-	-	-	-	-	-	-
76	Zweckverbände	-	-	-	-	-	-	-	-	-
77	Darunter Gebühren, Entgelte	0	0	-	-	-	-	-	-	0
78	Staat	0	0	-	-	-	-	-	-	0
79	Gemeinden/Gv.	-	-	-	-	-	-	-	-	-
80	Zweckverbände	-	-	-	-	-	-	-	-	-

1) Einschl. Berlin - Ost.

StBA, FS 14, R 3.5, 1994

soziale Sicherung und für Gesundheit, Sport, Erholung 1994
**Ländern
DM**

länder								Stadtstaaten				Lfd. Nr.
Rheinland- Pfalz	Saarland	Sachsen	Sachsen- Anhalt	Schles- wig- Holstein	Thü- ringen	nachrichtlich:		Zusammen	Berlin 1)	Bremen	Hamburg	
						Früheres Bundesgeb.	Neue Länder					
3050 Wiedergutmachung nach den Entschädigungsgesetzen												
-	-	-	-	-	-	-	-	-	-	-	-	1
-	-	-	-	-	-	-	-	-	-	-	-	2
-	-	-	-	-	-	-	-	-	-	-	-	3
-	-	-	-	-	-	-	-	-	-	-	-	4
-	-	-	-	-	-	-	-	-	-	-	-	5
-	-	-	-	-	-	-	-	-	-	-	-	6
-	-	-	-	-	-	-	-	-	-	-	-	7
-	-	-	-	-	-	-	-	-	-	-	-	8
-	-	-	-	-	-	-	-	-	-	-	-	9
-	-	-	-	-	-	-	-	-	-	-	-	10
-	-	-	-	-	-	-	-	-	-	-	-	11
-	-	-	-	-	-	-	-	-	-	-	-	12
-	-	-	-	0	-	1	-	0	0	-	-	13
-	-	-	-	0	-	1	-	0	0	-	-	14
-	-	-	-	-	-	-	-	-	-	-	-	15
-	-	-	-	-	-	-	-	-	-	-	-	16
-	-	-	-	-	-	-	-	-	-	-	-	17
-	-	-	-	-	-	-	-	-	-	-	-	18
-	-	-	-	-	-	-	-	-	-	-	-	19
-	-	-	-	-	-	-	-	-	-	-	-	20
-	-	-	-	-	-	-	-	-	-	-	-	21
-	-	-	-	-	-	-	-	-	-	-	-	22
-	-	-	-	-	-	-	-	-	-	-	-	23
-	-	-	-	-	-	-	-	-	-	-	-	24
-	-	-	-	-	-	-	-	-	-	-	-	25
-	-	-	-	-	-	-	-	-	-	-	-	26
-	-	-	-	-	-	-	-	-	-	-	-	27
-	-	-	-	-	-	-	-	-	-	-	-	28
-	-	-	-	-	-	-	-	-	-	-	-	29
-	-	-	-	-	-	-	-	-	-	-	-	30
-	-	-	-	-	-	-	-	-	-	-	-	31
-	-	-	-	-	-	-	-	-	-	-	-	32
385	8	-	-	7	-	1 295	-	255	231	6	19	33
385	8	-	-	7	-	1 295	-	255	231	6	19	34
-	-	-	-	-	-	-	-	-	-	-	-	35
-	-	-	-	-	-	-	-	-	-	-	-	36
385	8	-	-	7	-	1 297	-	255	231	6	19	37
385	8	-	-	7	-	1 297	-	255	231	6	19	38
-	-	-	-	-	-	-	-	-	-	-	-	39
-	-	-	-	-	-	-	-	-	-	-	-	40
-	4	0	-	23	-	101	0	7	4	3	0	41
-	4	0	-	23	-	101	0	7	4	3	0	42
-	-	-	-	-	-	-	-	-	-	-	-	43
-	-	-	-	-	-	-	-	-	-	-	-	44
385	12	0	-	30	-	1 398	0	262	235	9	19	45
385	12	0	-	30	-	1 398	0	262	235	9	19	46
-	-	-	-	-	-	-	-	-	-	-	-	47
-	-	-	-	-	-	-	-	-	-	-	-	48
-	-	-	-	-	-	-	-	-	-	-	-	49
-	-	-	-	-	-	-	-	-	-	-	-	50
-	-	-	-	-	-	-	-	-	-	-	-	51
-	-	-	-	-	-	-	-	-	-	-	-	52
385	12	0	-	30	-	1 398	0	262	235	9	19	53
385	12	0	-	30	-	1 398	0	262	235	9	19	54
-	-	-	-	-	-	-	-	-	-	-	-	55
-	-	-	-	-	-	-	-	-	-	-	-	56
385	12	0	-	30	-	1 397	0	262	235	9	19	57
385	12	0	-	30	-	1 397	0	262	235	9	19	58
-	-	-	-	-	-	-	-	-	-	-	-	59
-	-	-	-	-	-	-	-	-	-	-	-	60
-	-	-	-	-	-	1	-	-	-	-	-	61
-	-	-	-	-	-	1	-	-	-	-	-	62
-	-	-	-	-	-	-	-	-	-	-	-	63
-	-	-	-	-	-	-	-	-	-	-	-	64
336	0	-	-	-	-	708	-	170	170	0	-1	65
336	0	-	-	-	-	708	-	170	170	0	-1	66
-	-	-	-	-	-	-	-	-	-	-	-	67
-	-	-	-	-	-	-	-	-	-	-	-	68
50	12	0	-	30	-	690	0	93	65	8	20	69
50	12	0	-	30	-	690	0	93	65	8	20	70
-	-	-	-	-	-	-	-	-	-	-	-	71
-	-	-	-	-	-	-	-	-	-	-	-	72
6	0	-	-	0	-	7	-	2	2	0	0	73
6	0	-	-	0	-	7	-	2	2	0	0	74
-	-	-	-	-	-	-	-	-	-	-	-	75
-	-	-	-	-	-	-	-	-	-	-	-	76
-	-	-	-	-	-	0	-	-	-	-	-	77
-	-	-	-	-	-	0	-	-	-	-	-	78
-	-	-	-	-	-	-	-	-	-	-	-	79
-	-	-	-	-	-	-	-	-	-	-	-	80

2 Ausgaben und Einnahmen der öffentlichen Haushalte für
2.2 Nach
Mill.

Lfd. Nr.	Art der Ausgaben / Einnahmen	Länder zusammen	Flächen							
			zusammen	Baden- Württem- berg	Bayern	Branden- burg	Hessen	Mecklen- burg Vorp.	Nieder- sachsen	Nord- rhein- Westfalen
3051 Sonstige Wiedergutmachungsleistungen										
1	Personalausgaben	0	0	-	-	-	-	-	-	0
2	Staat	0	0	-	-	-	-	-	-	0
3	Gemeinden/Gv.	-	-	-	-	-	-	-	-	-
4	Zweckverbände	-	-	-	-	-	-	-	-	-
5	Unterhaltung von unbewegl.Vermögen	0	-	-	-	-	-	-	-	-
6	Staat	0	-	-	-	-	-	-	-	-
7	Gemeinden/Gv.	-	-	-	-	-	-	-	-	-
8	Zweckverbände	-	-	-	-	-	-	-	-	-
9	Bewirtschaftung der Grundstücke	-	-	-	-	-	-	-	-	-
10	Staat	-	-	-	-	-	-	-	-	-
11	Gemeinden/Gv.	-	-	-	-	-	-	-	-	-
12	Zweckverbände	-	-	-	-	-	-	-	-	-
13	Übriger laufender Sachaufwand	6	6	-	2	-	-	-	1	0
14	Staat	6	6	-	2	-	-	-	1	0
15	Gemeinden/Gv.	-	-	-	-	-	-	-	-	-
16	Zweckverbände	-	-	-	-	-	-	-	-	-
17	Baumaßnahmen	-	-	-	-	-	-	-	-	-
18	Staat	-	-	-	-	-	-	-	-	-
19	Gemeinden/Gv.	-	-	-	-	-	-	-	-	-
20	Zweckverbände	-	-	-	-	-	-	-	-	-
21	Erwerb von unbeweglichem Sachvermögen	-	-	-	-	-	-	-	-	-
22	Staat	-	-	-	-	-	-	-	-	-
23	Gemeinden/Gv.	-	-	-	-	-	-	-	-	-
24	Zweckverbände	-	-	-	-	-	-	-	-	-
25	Erwerb von beweglichem Sachvermögen	-	-	-	-	-	-	-	-	-
26	Staat	-	-	-	-	-	-	-	-	-
27	Gemeinden/Gv.	-	-	-	-	-	-	-	-	-
28	Zweckverbände	-	-	-	-	-	-	-	-	-
29	Erwerb von Beteiligungen	-	-	-	-	-	-	-	-	-
30	Staat	-	-	-	-	-	-	-	-	-
31	Gemeinden/Gv.	-	-	-	-	-	-	-	-	-
32	Zweckverbände	-	-	-	-	-	-	-	-	-
33	Zahlungen an and. Bereiche u. Übr. Welt	6	6	-	3	-	2	-	-	1
34	Staat	6	6	-	3	-	2	-	-	1
35	Gemeinden/Gv.	-	-	-	-	-	-	-	-	-
36	Zweckverbände	-	-	-	-	-	-	-	-	-
37	Unmittelbare Ausgaben	12	12	-	5	-	2	-	1	1
38	Staat	12	12	-	5	-	2	-	1	1
39	Gemeinden/Gv.	-	-	-	-	-	-	-	-	-
40	Zweckverbände	-	-	-	-	-	-	-	-	-
41	Zahlungen an öffentlichen Bereich	5	5	1	1	-	2	0	-	0
42	Staat	5	5	1	1	-	2	0	-	0
43	Gemeinden/Gv.	-	-	-	-	-	-	-	-	-
44	Zweckverbände	-	-	-	-	-	-	-	-	-
45	Bruttoausgaben	17	16	1	5	-	3	0	1	1
46	Staat	17	16	1	5	-	3	0	1	1
47	Gemeinden/Gv.	-	-	-	-	-	-	-	-	-
48	Zweckverbände	-	-	-	-	-	-	-	-	-
49	./. Zahlungen von gleicher Ebene	-	-	-	-	-	-	-	-	-
50	Staat	-	-	-	-	-	-	-	-	-
51	Gemeinden/Gv.	-	-	-	-	-	-	-	-	-
52	Zweckverbände	-	-	-	-	-	-	-	-	-
53	Bereinigte Ausgaben	17	16	1	5	-	3	0	1	1
54	Staat	17	16	1	5	-	3	0	1	1
55	Gemeinden/Gv.	-	-	-	-	-	-	-	-	-
56	Zweckverbände	-	-	-	-	-	-	-	-	-
57	Laufende Rechnung	17	16	1	5	-	3	0	1	1
58	Staat	17	16	1	5	-	3	0	1	1
59	Gemeinden/Gv.	-	-	-	-	-	-	-	-	-
60	Zweckverbände	-	-	-	-	-	-	-	-	-
61	Kapitalrechnung	-	-	-	-	-	-	-	-	-
62	Staat	-	-	-	-	-	-	-	-	-
63	Gemeinden/Gv.	-	-	-	-	-	-	-	-	-
64	Zweckverbände	-	-	-	-	-	-	-	-	-
65	./. Zahlungen von anderer Ebene	6	6	1	1	-	1	0	0	1
66	Staat	6	6	1	1	-	1	0	0	1
67	Gemeinden/Gv.	-	-	-	-	-	-	-	-	-
68	Zweckverbände	-	-	-	-	-	-	-	-	-
69	Nettoausgaben	11	10	1	5	-	3	0	0	1
70	Staat	11	10	1	5	-	3	0	0	1
71	Gemeinden/Gv.	-	-	-	-	-	-	-	-	-
72	Zweckverbände	-	-	-	-	-	-	-	-	-
73	Unmittelbare Einnahmen	0	0	-	-	-	0	-	-	-
74	Staat	0	0	-	-	-	0	-	-	-
75	Gemeinden/Gv.	-	-	-	-	-	-	-	-	-
76	Zweckverbände	-	-	-	-	-	-	-	-	-
77	Darunter Gebühren, Entgelte	-	-	-	-	-	-	-	-	-
78	Staat	-	-	-	-	-	-	-	-	-
79	Gemeinden/Gv.	-	-	-	-	-	-	-	-	-
80	Zweckverbände	-	-	-	-	-	-	-	-	-

1) Einschl. Berlin - Ost.

StBA, FS 14, R 3.5, 1994

soziale Sicherung und für Gesundheit, Sport, Erholung 1994

 Länder
DM

länder								Stadtstaaten				Lfd. Nr.
Rheinland- Pfalz	Saarland	Sachsen	Sachsen- Anhalt	Schles- wig- Holstein	Thü- ringen	nachrichtlich:		Zusammen	Berlin 1)	Bremen	Hamburg	
						Früheres Bundesgeb.	Neue Länder					
3051 Sonstige Wiedergutmachungsleistungen												
-	-	-	-	-	-	0	-	-	-	-	-	1
-	-	-	-	-	-	0	-	-	-	-	-	2
-	-	-	-	-	-	-	-	-	-	-	-	3
-	-	-	-	-	-	-	-	-	-	-	-	4
-	-	-	-	-	-	-	-	0	-	0	-	5
-	-	-	-	-	-	-	-	0	-	0	-	6
-	-	-	-	-	-	-	-	-	-	-	-	7
-	-	-	-	-	-	-	-	-	-	-	-	8
-	-	-	-	-	-	-	-	-	-	-	-	9
-	-	-	-	-	-	-	-	-	-	-	-	10
-	-	-	-	-	-	-	-	-	-	-	-	11
-	-	-	-	-	-	-	-	-	-	-	-	12
0	-	-	0	0	2	3	3	0	0	0	0	13
0	-	-	0	0	2	3	3	0	0	0	0	14
-	-	-	-	-	-	-	-	-	-	-	-	15
-	-	-	-	-	-	-	-	-	-	-	-	16
-	-	-	-	-	-	-	-	-	-	-	-	17
-	-	-	-	-	-	-	-	-	-	-	-	18
-	-	-	-	-	-	-	-	-	-	-	-	19
-	-	-	-	-	-	-	-	-	-	-	-	20
-	-	-	-	-	-	-	-	-	-	-	-	21
-	-	-	-	-	-	-	-	-	-	-	-	22
-	-	-	-	-	-	-	-	-	-	-	-	23
-	-	-	-	-	-	-	-	-	-	-	-	24
-	-	-	-	-	-	-	-	-	-	-	-	25
-	-	-	-	-	-	-	-	-	-	-	-	26
-	-	-	-	-	-	-	-	-	-	-	-	27
-	-	-	-	-	-	-	-	-	-	-	-	28
-	-	-	-	-	-	-	-	-	-	-	-	29
-	-	-	-	-	-	-	-	-	-	-	-	30
-	-	-	-	-	-	-	-	-	-	-	-	31
-	-	-	-	-	-	-	-	-	-	-	-	32
-	0	-	-	-	-	6	-	0	0	0	-	33
-	0	-	-	-	-	6	-	0	0	0	-	34
-	-	-	-	-	-	-	-	-	-	-	-	35
-	-	-	-	-	-	-	-	-	-	-	-	36
0	0	-	0	0	2	9	3	1	0	0	0	37
0	0	-	0	0	2	9	3	1	0	0	0	38
-	-	-	-	-	-	-	-	-	-	-	-	39
-	-	-	-	-	-	-	-	-	-	-	-	40
1	0	0	-	0	-	4	0	-	-	-	-	41
1	0	0	-	0	-	4	0	-	-	-	-	42
-	-	-	-	-	-	-	-	-	-	-	-	43
-	-	-	-	-	-	-	-	-	-	-	-	44
1	0	0	0	0	2	13	3	1	0	0	0	45
1	0	0	0	0	2	13	3	1	0	0	0	46
-	-	-	-	-	-	-	-	-	-	-	-	47
-	-	-	-	-	-	-	-	-	-	-	-	48
-	-	-	-	-	-	-	-	-	-	-	-	49
-	-	-	-	-	-	-	-	-	-	-	-	50
-	-	-	-	-	-	-	-	-	-	-	-	51
-	-	-	-	-	-	-	-	-	-	-	-	52
1	0	0	0	0	2	13	3	1	0	0	0	53
1	0	0	0	0	2	13	3	1	0	0	0	54
-	-	-	-	-	-	-	-	-	-	-	-	55
-	-	-	-	-	-	-	-	-	-	-	-	56
1	0	0	0	0	2	13	3	1	0	0	0	57
1	0	0	0	0	2	13	3	1	0	0	0	58
-	-	-	-	-	-	-	-	-	-	-	-	59
-	-	-	-	-	-	-	-	-	-	-	-	60
-	-	-	-	-	-	-	-	-	-	-	-	61
-	-	-	-	-	-	-	-	-	-	-	-	62
-	-	-	-	-	-	-	-	-	-	-	-	63
-	-	-	-	-	-	-	-	-	-	-	-	64
0	0	0	0	0	2	3	3	0	-	0	-	65
0	0	0	0	0	2	3	3	0	-	0	-	66
-	-	-	-	-	-	-	-	-	-	-	-	67
-	-	-	-	-	-	-	-	-	-	-	-	68
0	0	0	0	0	0	10	0	1	0	0	0	69
0	0	0	0	0	0	10	0	1	0	0	0	70
-	-	-	-	-	-	-	-	-	-	-	-	71
-	-	-	-	-	-	-	-	-	-	-	-	72
-	-	-	-	-	-	0	-	-	-	-	-	73
-	-	-	-	-	-	0	-	-	-	-	-	74
-	-	-	-	-	-	-	-	-	-	-	-	75
-	-	-	-	-	-	-	-	-	-	-	-	76
-	-	-	-	-	-	-	-	-	-	-	-	77
-	-	-	-	-	-	-	-	-	-	-	-	78
-	-	-	-	-	-	-	-	-	-	-	-	79
-	-	-	-	-	-	-	-	-	-	-	-	80

2 Ausgaben und Einnahmen der öffentlichen Haushalte für
2.2 Nach
Mill.

Lfd. Nr.	Art der Ausgaben / Einnahmen	Länder zusammen	Flächen							
			zusammen	Baden- Württem- berg	Bayern	Branden- burg	Hessen	Mecklen- burg Vorp.	Nieder- sachsen	Nord- rhein- Westfalen
3052 Vertriebene und Flüchtlinge										
1	Personalausgaben	156	152	46	21	-	27	-	21	25
2	Staat	156	152	46	21	-	27	-	21	25
3	Gemeinden/Gv.	-	-	-	-	-	-	-	-	-
4	Zweckverbände	-	-	-	-	-	-	-	-	-
5	Unterhaltung von unbewegl.Vermögen	12	12	-	4	-	2	-	2	2
6	Staat	12	12	-	4	-	2	-	2	2
7	Gemeinden/Gv.	-	-	-	-	-	-	-	-	-
8	Zweckverbände	-	-	-	-	-	-	-	-	-
9	Bewirtschaftung der Grundstücke	103	102	33	29	-	13	-	2	13
10	Staat	103	102	33	29	-	13	-	2	13
11	Gemeinden/Gv.	-	-	-	-	-	-	-	-	-
12	Zweckverbände	-	-	-	-	-	-	-	-	-
13	Übriger laufender Sachaufwand	497	472	139	138	-	128	-	12	10
14	Staat	497	472	139	138	-	128	-	12	10
15	Gemeinden/Gv.	-	-	-	-	-	-	-	-	-
16	Zweckverbände	-	-	-	-	-	-	-	-	-
17	Baumaßnahmen	45	45	9	21	-	5	-	1	5
18	Staat	45	45	9	21	-	5	-	1	5
19	Gemeinden/Gv.	-	-	-	-	-	-	-	-	-
20	Zweckverbände	-	-	-	-	-	-	-	-	-
21	Erwerb von unbeweglichem Sachvermögen	-	-	-	-	-	-	-	-	-
22	Staat	-	-	-	-	-	-	-	-	-
23	Gemeinden/Gv.	-	-	-	-	-	-	-	-	-
24	Zweckverbände	-	-	-	-	-	-	-	-	-
25	Erwerb von beweglichem Sachvermögen	5	5	1	2	-	0	-	0	1
26	Staat	5	5	1	2	-	0	-	0	1
27	Gemeinden/Gv.	-	-	-	-	-	-	-	-	-
28	Zweckverbände	-	-	-	-	-	-	-	-	-
29	Erwerb von Beteiligungen	-	-	-	-	-	-	-	-	-
30	Staat	-	-	-	-	-	-	-	-	-
31	Gemeinden/Gv.	-	-	-	-	-	-	-	-	-
32	Zweckverbände	-	-	-	-	-	-	-	-	-
33	Zahlungen an and. Bereiche u. übr. Welt	295	150	26	7	1	17	1	5	86
34	Staat	295	150	26	7	1	17	1	5	86
35	Gemeinden/Gv.	-	-	-	-	-	-	-	-	-
36	Zweckverbände	-	-	-	-	-	-	-	-	-
37	Unmittelbare Ausgaben	1 112	938	255	223	1	192	1	43	142
38	Staat	1 112	938	255	223	1	192	1	43	142
39	Gemeinden/Gv.	-	-	-	-	-	-	-	-	-
40	Zweckverbände	-	-	-	-	-	-	-	-	-
41	Zahlungen an öffentlichen Bereich	1 040	1 040	73	0	-	71	-	0	778
42	Staat	1 040	1 040	73	0	-	71	-	0	778
43	Gemeinden/Gv.	-	-	-	-	-	-	-	-	-
44	Zweckverbände	-	-	-	-	-	-	-	-	-
45	Bruttoausgaben	2 152	1 978	328	224	1	263	1	43	921
46	Staat	2 152	1 978	328	224	1	263	1	43	921
47	Gemeinden/Gv.	-	-	-	-	-	-	-	-	-
48	Zweckverbände	-	-	-	-	-	-	-	-	-
49	./. Zahlungen von gleicher Ebene	2	2	-	-	-	0	-	-	1
50	Staat	-	-	-	-	-	-	-	-	-
51	Gemeinden/Gv.	-	-	-	-	-	-	-	-	-
52	Zweckverbände	-	-	-	-	-	-	-	-	-
53	Bereinigte Ausgaben	2 151	1 976	328	224	1	263	1	43	919
54	Staat	2 152	1 978	328	224	1	263	1	43	921
55	Gemeinden/Gv.	-	-	-	-	-	-	-	-	-
56	Zweckverbände	-	-	-	-	-	-	-	-	-
57	Laufende Rechnung	1 885	1 718	318	200	1	256	0	37	712
58	Staat	1 886	1 720	318	200	1	256	0	37	713
59	Gemeinden/Gv.	-	-	-	-	-	-	-	-	-
60	Zweckverbände	-	-	-	-	-	-	-	-	-
61	Kapitalrechnung	266	258	10	23	-	7	1	5	207
62	Staat	266	258	10	23	-	7	1	5	207
63	Gemeinden/Gv.	-	-	-	-	-	-	-	-	-
64	Zweckverbände	-	-	-	-	-	-	-	-	-
65	./. Zahlungen von anderer Ebene	86	72	40	-	-	12	-	15	0
66	Staat	88	74	40	-	-	12	-	15	1
67	Gemeinden/Gv.	-	-	-	-	-	-	-	-	-
68	Zweckverbände	-	-	-	-	-	-	-	-	-
69	Nettoausgaben	2 065	1 904	289	224	1	251	1	28	919
70	Staat	2 065	1 904	289	224	1	251	1	28	919
71	Gemeinden/Gv.	-	-	-	-	-	-	-	-	-
72	Zweckverbände	-	-	-	-	-	-	-	-	-
73	Unmittelbare Einnahmen	196	194	70	73	-	18	-	4	7
74	Staat	196	194	70	73	-	18	-	4	7
75	Gemeinden/Gv.	-	-	-	-	-	-	-	-	-
76	Zweckverbände	-	-	-	-	-	-	-	-	-
77	Darunter Gebühren, Entgelte	151	150	68	72	-	-	-	-	-
78	Staat	151	150	68	72	-	-	-	-	-
79	Gemeinden/Gv.	-	-	-	-	-	-	-	-	-
80	Zweckverbände	-	-	-	-	-	-	-	-	-

1) Einschl. Berlin - Ost.

StBA, FS 14, R 3.5, 1994

soziale Sicherung und für Gesundheit, Sport, Erholung 1994
Ländern
DM

länder								Stadtstaaten				Lfd. Nr.
Rheinland- Pfalz	Saarland	Sachsen	Sachsen- Anhalt	Schles- wig- Holstein	Thü- ringen	nachrichtlich:		Zusammen	Berlin 1)	Bremen	Hamburg	
						Früheres Bundesgeb.	Neue Länder					
3052 Vertriebene und Flüchtlinge												
-	4	2	2	-	4	145	7	3	3	-	-	1
-	4	2	2	-	4	145	7	3	3	-	-	2
-	-	-	-	-	-	-	-	-	-	-	-	3
-	-	-	-	-	-	-	-	-	-	-	-	4
-	1	-	-	-	0	12	0	0	0	-	-	5
-	1	-	-	-	0	12	0	0	0	-	-	6
-	-	-	-	-	-	-	-	-	-	-	-	7
-	-	-	-	-	-	-	-	-	-	-	-	8
-	4	0	0	-	7	94	8	1	1	-	-	9
-	4	0	0	-	7	94	8	1	1	-	-	10
-	-	-	-	-	-	-	-	-	-	-	-	11
-	-	-	-	-	-	-	-	-	-	-	-	12
-	2	1	1	4	36	434	38	25	1	13	11	13
-	2	1	1	4	36	434	38	25	1	13	11	14
-	-	-	-	-	-	-	-	-	-	-	-	15
-	-	-	-	-	-	-	-	-	-	-	-	16
-	2	-	-	1	1	44	1	0	-	0	-	17
-	2	-	-	1	1	44	1	0	-	0	-	18
-	-	-	-	-	-	-	-	-	-	-	-	19
-	-	-	-	-	-	-	-	-	-	-	-	20
-	-	-	-	-	-	-	-	-	-	-	-	21
-	-	-	-	-	-	-	-	-	-	-	-	22
-	-	-	-	-	-	-	-	-	-	-	-	23
-	-	-	-	-	-	-	-	-	-	-	-	24
-	0	0	-	0	0	5	0	-	-	-	-	25
-	0	0	-	0	0	5	0	-	-	-	-	26
-	-	-	-	-	-	-	-	-	-	-	-	27
-	-	-	-	-	-	-	-	-	-	-	-	28
-	-	-	-	-	-	-	-	-	-	-	-	29
-	-	-	-	-	-	-	-	-	-	-	-	30
-	-	-	-	-	-	-	-	-	-	-	-	31
-	-	-	-	-	-	-	-	-	-	-	-	32
1	0	1	0	1	5	141	8	145	8	3	134	33
1	0	1	0	1	5	141	8	145	8	3	134	34
-	-	-	-	-	-	-	-	-	-	-	-	35
-	-	-	-	-	-	-	-	-	-	-	-	36
1	13	5	3	6	53	875	62	174	13	16	145	37
1	13	5	3	6	53	875	62	174	13	16	145	38
-	-	-	-	-	-	-	-	-	-	-	-	39
-	-	-	-	-	-	-	-	-	-	-	-	40
-	0	66	0	0	51	923	117	-	-	-	-	41
-	0	66	0	0	51	923	117	-	-	-	-	42
-	-	-	-	-	-	-	-	-	-	-	-	43
-	-	-	-	-	-	-	-	-	-	-	-	44
1	13	70	3	6	104	1 799	179	174	13	16	145	45
1	13	70	3	6	104	1 799	179	174	13	16	145	46
-	-	-	-	-	-	-	-	-	-	-	-	47
-	-	-	-	-	-	-	-	-	-	-	-	48
-	-	-	-	0	-	2	-	49
-	-	-	-	-	-	-	-	-	-	-	-	50
-	-	-	-	-	-	-	-	-	-	-	-	51
-	-	-	-	-	-	-	-	-	-	-	-	52
1	13	70	3	6	104	1 797	179	174	13	16	145	53
1	13	70	3	6	104	1 799	179	174	13	16	145	54
-	-	-	-	-	-	-	-	-	-	-	-	55
-	-	-	-	-	-	-	-	-	-	-	-	56
1	11	70	3	5	103	1 541	177	167	6	16	145	57
1	11	70	3	5	103	1 542	177	167	6	16	145	58
-	-	-	-	-	-	-	-	-	-	-	-	59
-	-	-	-	-	-	-	-	-	-	-	-	60
-	2	0	0	1	1	257	2	8	7	1	-	61
-	2	0	0	1	1	257	2	8	7	1	-	62
-	-	-	-	-	-	-	-	-	-	-	-	63
-	-	-	-	-	-	-	-	-	-	-	-	64
0	1	-	0	-	4	68	4	14	5	4	4	65
0	1	-	0	0	4	70	4	14	5	4	4	66
-	-	-	-	-	-	-	-	-	-	-	-	67
-	-	-	-	-	-	-	-	-	-	-	-	68
1	11	70	3	6	100	1 729	175	161	8	12	140	69
1	11	70	3	6	100	1 729	175	161	8	12	140	70
-	-	-	-	-	-	-	-	-	-	-	-	71
-	-	-	-	-	-	-	-	-	-	-	-	72
-	3	10	1	0	8	176	18	3	0	2	1	73
-	3	10	1	0	8	176	18	3	0	2	1	74
-	-	-	-	-	-	-	-	-	-	-	-	75
-	-	-	-	-	-	-	-	-	-	-	-	76
-	-	10	-	-	0	140	10	1	-	-	1	77
-	-	10	-	-	0	140	10	1	-	-	1	78
-	-	-	-	-	-	-	-	-	-	-	-	79
-	-	-	-	-	-	-	-	-	-	-	-	80

2 Ausgaben und Einnahmen der öffentlichen Haushalte für
2.2 Nach
MiH.

Lfd. Nr.	Art der Ausgaben / Einnahmen	Länder zusammen	Flächen							
			zusammen	Baden- Württem- berg	Bayern	Branden- burg	Hessen	Mecklen- burg Vorp.	Nieder- sachsen	Nord- rhein- Westfalen
3053 Kriegsopferfürsorge und ähnliche Maßnahmen										
1	Personalausgaben	-	-	-	-	-	-	-	-	-
2	Staat	-	-	-	-	-	-	-	-	-
3	Gemeinden/Gv.	-	-	-	-	-	-	-	-	-
4	Zweckverbände	-	-	-	-	-	-	-	-	-
5	Unterhaltung von unbewegl.Vermögen	-	-	-	-	-	-	-	-	-
6	Staat	-	-	-	-	-	-	-	-	-
7	Gemeinden/Gv.	-	-	-	-	-	-	-	-	-
8	Zweckverbände	-	-	-	-	-	-	-	-	-
9	Bewirtschaftung der Grundstücke	-	-	-	-	-	-	-	-	-
10	Staat	-	-	-	-	-	-	-	-	-
11	Gemeinden/Gv.	-	-	-	-	-	-	-	-	-
12	Zweckverbände	-	-	-	-	-	-	-	-	-
13	Übriger laufender Sachaufwand	111	0	0	-	-	0	-	-	-
14	Staat	111	0	-	-	-	-	-	-	-
15	Gemeinden/Gv.	0	0	0	-	-	0	-	-	-
16	Zweckverbände	-	-	-	-	-	-	-	-	-
17	Baumaßnahmen	-	-	-	-	-	-	-	-	-
18	Staat	-	-	-	-	-	-	-	-	-
19	Gemeinden/Gv.	-	-	-	-	-	-	-	-	-
20	Zweckverbände	-	-	-	-	-	-	-	-	-
21	Erwerb von unbeweglichem Sachvermögen	-	-	-	-	-	-	-	-	-
22	Staat	-	-	-	-	-	-	-	-	-
23	Gemeinden/Gv.	-	-	-	-	-	-	-	-	-
24	Zweckverbände	-	-	-	-	-	-	-	-	-
25	Erwerb von beweglichem Sachvermögen	-	-	-	-	-	-	-	-	-
26	Staat	-	-	-	-	-	-	-	-	-
27	Gemeinden/Gv.	-	-	-	-	-	-	-	-	-
28	Zweckverbände	-	-	-	-	-	-	-	-	-
29	Erwerb von Beteiligungen	0	0	-	-	-	0	-	-	-
30	Staat	-	-	-	-	-	-	-	-	-
31	Gemeinden/Gv.	0	0	-	-	-	0	-	-	-
32	Zweckverbände	-	-	-	-	-	-	-	-	-
33	Zahlungen an and. Bereiche u. Übr. Welt	2 620	2 502	400	312	7	291	43	272	968
34	Staat	259	140	-	21	5	-	37	-	-
35	Gemeinden/Gv.	2 361	2 361	400	291	1	291	6	272	968
36	Zweckverbände	-	-	-	-	-	-	-	-	-
37	Unmittelbare Ausgaben	2 732	2 502	400	312	7	291	43	272	968
38	Staat	370	140	-	21	5	-	37	-	-
39	Gemeinden/Gv.	2 362	2 362	400	291	1	291	6	272	968
40	Zweckverbände	-	-	-	-	-	-	-	-	-
41	Zahlungen an öffentlichen Bereich	1 831	1 803	77	6	13	210	10	269	1 037
42	Staat	1 425	1 397	-	2	13	144	10	243	813
43	Gemeinden/Gv.	406	406	77	4	0	67	0	27	224
44	Zweckverbände	-	-	-	-	-	-	-	-	-
45	Bruttoausgaben	4 563	4 305	478	318	19	501	53	541	2 005
46	Staat	1 795	1 537	-	23	18	144	47	243	813
47	Gemeinden/Gv.	2 768	2 768	478	295	1	358	6	299	1 192
48	Zweckverbände	-	-	-	-	-	-	-	-	-
49	./. Zahlungen von gleicher Ebene	1 682	1 682	162	169	1	138	4	270	848
50	Staat	-	-	-	-	-	-	-	-	-
51	Gemeinden/Gv.	91	91	3	2	-	1	0	0	85
52	Zweckverbände	-	-	-	-	-	-	-	-	-
53	Bereinigte Ausgaben	2 880	2 622	316	149	18	363	49	271	1 157
54	Staat	1 795	1 537	-	23	18	144	47	243	813
55	Gemeinden/Gv.	2 677	2 677	475	293	1	357	6	299	1 107
56	Zweckverbände	-	-	-	-	-	-	-	-	-
57	Laufende Rechnung	2 689	2 432	243	148	18	323	49	271	1 082
58	Staat	1 792	1 535	-	23	18	144	47	242	813
59	Gemeinden/Gv.	2 484	2 484	402	293	1	317	6	297	1 029
60	Zweckverbände	-	-	-	-	-	-	-	-	-
61	Kapitalrechnung	191	190	73	0	0	40	0	1	75
62	Staat	2	2	-	0	0	-	0	1	-
63	Gemeinden/Gv.	194	194	73	-	-	40	0	2	78
64	Zweckverbände	-	-	-	-	-	-	-	-	-
65	./. Zahlungen von anderer Ebene	1 411	1 212	7	18	0	151	30	180	659
66	Staat	1 580	1 381	-	18	0	144	29	210	813
67	Gemeinden/Gv.	1 423	1 423	166	168	1	144	4	240	610
68	Zweckverbände	-	-	-	-	-	-	-	-	-
69	Nettoausgaben	1 469	1 410	309	131	18	213	19	92	498
70	Staat	215	156	-	5	18	-	17	33	0
71	Gemeinden/Gv.	1 254	1 254	309	126	0	213	2	59	498
72	Zweckverbände	-	-	-	-	-	-	-	-	-
73	Unmittelbare Einnahmen	1 022	1 002	222	87	18	166	13	42	379
74	Staat	89	69	-	2	18	-	13	1	-
75	Gemeinden/Gv.	933	933	222	85	-	166	1	41	379
76	Zweckverbände	-	-	-	-	-	-	-	-	-
77	Darunter Gebühren, Entgelte	-	-	-	-	-	-	-	-	-
78	Staat	-	-	-	-	-	-	-	-	-
79	Gemeinden/Gv.	-	-	-	-	-	-	-	-	-
80	Zweckverbände	-	-	-	-	-	-	-	-	-

1) Einschl. Berlin - Ost.

StBA, FS 14, R 3.5, 1994

soziale Sicherung und für Gesundheit, Sport, Erholung 1994
Ländern
DM

länder								Stadtstaaten				Lfd. Nr.
Rheinland- Pfalz	Saarland	Sachsen	Sachsen- Anhalt	Schles- wig- Holstein	Thü- ringen	nachrichtlich:		Zusammen	Berlin 1)	Bremen	Hamburg	
						Früheres Bundesgeb.	Neue Länder					
3053 Kriegsopferfürsorge und ähnliche Maßnahmen												
-	-	-	-	-	-	-	-	-	-	-	-	1
-	-	-	-	-	-	-	-	-	-	-	-	2
-	-	-	-	-	-	-	-	-	-	-	-	3
-	-	-	-	-	-	-	-	-	-	-	-	4
-	-	-	-	-	-	-	-	-	-	-	-	5
-	-	-	-	-	-	-	-	-	-	-	-	6
-	-	-	-	-	-	-	-	-	-	-	-	7
-	-	-	-	-	-	-	-	-	-	-	-	8
-	-	-	-	-	-	-	-	-	-	-	-	9
-	-	-	-	-	-	-	-	-	-	-	-	10
-	-	-	-	-	-	-	-	-	-	-	-	11
-	-	-	-	-	-	-	-	-	-	-	-	12
-	0	-	-	-	-	0	-	111	111	0	-	13
-	0	-	-	-	-	0	-	111	111	0	-	14
-	-	-	-	-	-	0	-	-	-	-	-	15
-	-	-	-	-	-	-	-	-	-	-	-	16
-	-	-	-	-	-	-	-	-	-	-	-	17
-	-	-	-	-	-	-	-	-	-	-	-	18
-	-	-	-	-	-	-	-	-	-	-	-	19
-	-	-	-	-	-	-	-	-	-	-	-	20
-	-	-	-	-	-	-	-	-	-	-	-	21
-	-	-	-	-	-	-	-	-	-	-	-	22
-	-	-	-	-	-	-	-	-	-	-	-	23
-	-	-	-	-	-	-	-	-	-	-	-	24
-	-	-	-	-	-	-	-	-	-	-	-	25
-	-	-	-	-	-	-	-	-	-	-	-	26
-	-	-	-	-	-	-	-	-	-	-	-	27
-	-	-	-	-	-	-	-	-	-	-	-	28
-	-	-	-	-	-	0	-	-	-	-	-	29
-	-	-	-	-	-	0	-	-	-	-	-	30
-	-	-	-	-	-	-	-	-	-	-	-	31
-	-	-	-	-	-	-	-	-	-	-	-	32
92	22	33	32	27	2	2 385	117	119	9	32	77	33
-	18	27	32	0	-	39	101	119	9	32	77	34
92	4	7	1	27	2	2 345	16	-	-	-	-	35
-	-	-	-	-	-	-	-	-	-	-	-	36
92	22	33	32	27	2	2 385	117	230	120	32	77	37
-	18	27	32	0	-	39	101	230	120	32	77	38
92	4	7	1	27	2	2 346	16	-	-	-	-	39
-	-	-	-	-	-	-	-	-	-	-	-	40
142	1	13	10	14	0	1 757	46	28	28	-	-	41
135	-	13	10	14	-	1 351	46	28	28	-	-	42
-	1	0	0	-	0	406	0	-	-	-	-	43
-	-	-	-	-	-	-	-	-	-	-	-	44
234	23	47	42	42	2	4 142	163	258	148	32	77	45
135	18	40	42	15	-	1 390	147	258	148	32	77	46
99	5	7	1	27	2	2 752	16	-	-	-	-	47
-	-	-	-	-	-	-	-	-	-	-	-	48
64	3	5	0	15	3	1 670	13	49
-	-	-	-	-	-	-	-	50
0	-	0	-	-	0	90	0	-	-	-	-	51
-	-	-	-	-	-	-	-	-	-	-	-	52
170	20	42	42	26	-1	2 472	150	258	148	32	77	53
135	18	40	42	15	-	1 390	147	258	148	32	77	54
99	5	7	1	27	2	2 661	16	-	-	-	-	55
-	-	-	-	-	-	-	-	-	-	-	-	56
170	20	41	42	26	-1	2 283	149	257	148	32	77	57
135	18	40	41	14	-	1 389	146	257	148	32	77	58
99	5	6	1	27	2	2 468	15	-	-	-	-	59
-	-	-	-	-	-	-	-	-	-	-	-	60
0	0	1	0	0	-	189	1	1	0	0	0	61
-	0	0	0	0	-	1	0	1	0	0	0	62
0	-	1	-	-	-	193	1	-	-	-	-	63
-	-	-	-	-	-	-	-	-	-	-	-	64
108	14	21	24	0	0	1 137	75	199	127	19	53	65
108	14	21	24	0	-	1 307	74	199	127	19	53	66
64	3	5	0	15	3	1 410	13	-	-	-	-	67
-	-	-	-	-	-	-	-	-	-	-	-	68
62	6	21	18	26	-1	1 335	75	59	21	13	25	69
27	4	19	18	15	-	83	72	59	21	13	25	70
35	2	2	1	11	-1	1 251	3	-	-	-	-	71
-	-	-	-	-	-	-	-	-	-	-	-	72
35	2	18	11	8	0	941	61	19	5	9	5	73
5	1	17	11	1	-	10	60	19	5	9	5	74
29	1	0	0	8	0	931	1	-	-	-	-	75
-	-	-	-	-	-	-	-	-	-	-	-	76
-	-	-	-	-	-	-	-	-	-	-	-	77
-	-	-	-	-	-	-	-	-	-	-	-	78
-	-	-	-	-	-	-	-	-	-	-	-	79
-	-	-	-	-	-	-	-	-	-	-	-	80

2 Ausgaben und Einnahmen der öffentlichen Haushalte für
2.2 Nach
MiLl.

Lfd. Nr.	Art der Ausgaben / Einnahmen	Länder zusammen	Flächen							
			zusammen	Baden- Württem- berg	Bayern	Branden- burg	Hessen	Mecklen- burg Vorp.	Nieder- sachsen	Nord- rhein- Westfalen
3054 Sonstiges										
1	Personalausgaben	39	39	-	39	-	-	-	-	-
2	Staat	39	39	-	39	-	-	-	-	-
3	Gemeinden/Gv.	-	-	-	-	-	-	-	-	-
4	Zweckverbände	-	-	-	-	-	-	-	-	-
5	Unterhaltung von unbewegl.Vermögen	25	24	-	24	-	-	-	-	-
6	Staat	25	24	-	24	-	-	-	-	-
7	Gemeinden/Gv.	-	-	-	-	-	-	-	-	-
8	Zweckverbände	-	-	-	-	-	-	-	-	-
9	Bewirtschaftung der Grundstücke	67	67	-	67	-	-	-	-	-
10	Staat	67	67	-	67	-	-	-	-	-
11	Gemeinden/Gv.	-	-	-	-	-	-	-	-	-
12	Zweckverbände	-	-	-	-	-	-	-	-	-
13	Übriger laufender Sachaufwand	180	177	0	158	-	-	-	-	12
14	Staat	180	177	0	158	-	-	-	-	12
15	Gemeinden/Gv.	0	0	0	-	-	-	-	-	-
16	Zweckverbände	0	0	0	-	-	-	-	-	-
17	Baumaßnahmen	6	6	-	6	-	-	-	-	0
18	Staat	6	6	-	6	-	-	-	-	0
19	Gemeinden/Gv.	-	-	-	-	-	-	-	-	-
20	Zweckverbände	-	-	-	-	-	-	-	-	-
21	Erwerb von unbeweglichem Sachvermögen	-	-	-	-	-	-	-	-	-
22	Staat	-	-	-	-	-	-	-	-	-
23	Gemeinden/Gv.	-	-	-	-	-	-	-	-	-
24	Zweckverbände	-	-	-	-	-	-	-	-	-
25	Erwerb von beweglichem Sachvermögen	3	3	-	3	-	-	-	-	-
26	Staat	3	3	-	3	-	-	-	-	-
27	Gemeinden/Gv.	-	-	-	-	-	-	-	-	-
28	Zweckverbände	-	-	-	-	-	-	-	-	-
29	Erwerb von Beteiligungen	-	-	-	-	-	-	-	-	-
30	Staat	-	-	-	-	-	-	-	-	-
31	Gemeinden/Gv.	-	-	-	-	-	-	-	-	-
32	Zweckverbände	-	-	-	-	-	-	-	-	-
33	Zahlungen an and. Bereiche u. übr. Welt	215	168	0	9	20	0	1	2	14
34	Staat	96	49	0	9	-	-	0	-	14
35	Gemeinden/Gv.	119	119	0	-	20	0	1	2	-
36	Zweckverbände	-	-	-	-	-	-	-	-	-
37	Unmittelbare Ausgaben	535	486	1	307	20	0	1	2	27
38	Staat	416	366	0	307	-	-	0	-	27
39	Gemeinden/Gv.	119	119	0	-	20	0	1	2	-
40	Zweckverbände	0	0	0	-	-	-	-	-	-
41	Zahlungen an öffentlichen Bereich	624	623	4	346	4	3	1	4	72
42	Staat	621	620	4	346	4	3	1	4	72
43	Gemeinden/Gv.	3	3	0	-	1	-	0	-	-
44	Zweckverbände	-	-	-	-	-	-	-	-	-
45	Bruttoausgaben	1 160	1 108	4	652	24	3	3	6	99
46	Staat	1 037	986	4	652	4	3	1	4	99
47	Gemeinden/Gv.	122	122	0	-	21	0	1	2	-
48	Zweckverbände	0	0	0	-	-	-	-	-	-
49	./. Zahlungen von gleicher Ebene	106	106	3	1	11	-	1	2	-
50	Staat	-	-	-	-	-	-	-	-	-
51	Gemeinden/Gv.	3	3	1	-	-	-	-	-	-
52	Zweckverbände	-	-	-	-	-	-	-	-	-
53	Bereinigte Ausgaben	1 054	1 002	2	651	13	3	2	4	99
54	Staat	1 037	986	4	652	4	3	1	4	99
55	Gemeinden/Gv.	119	119	-1	-	21	0	1	2	-
56	Zweckverbände	0	0	0	-	-	-	-	-	-
57	Laufende Rechnung	1 044	993	2	643	13	3	2	4	99
58	Staat	1 028	977	4	644	4	3	1	4	99
59	Gemeinden/Gv.	119	119	-1	-	21	0	1	2	-
60	Zweckverbände	0	0	0	-	-	-	-	-	-
61	Kapitalrechnung	10	10	-	9	-	-	-	-	0
62	Staat	9	9	-	9	-	-	-	-	0
63	Gemeinden/Gv.	1	1	-	-	-	-	-	-	-
64	Zweckverbände	-	-	-	-	-	-	-	-	-
65	./. Zahlungen von anderer Ebene	129	96	5	16	3	3	1	6	35
66	Staat	126	92	3	17	3	3	1	6	35
67	Gemeinden/Gv.	106	106	3	-	11	-	1	2	-
68	Zweckverbände	0	0	0	-	-	-	-	-	-
69	Nettoausgaben	924	907	-3	636	10	0	0	-2	63
70	Staat	912	894	0	636	1	0	0	-2	63
71	Gemeinden/Gv.	13	13	-3	-	9	0	0	0	-
72	Zweckverbände	-0	-0	-0	-	-	-	-	-	-
73	Unmittelbare Einnahmen	23	23	0	12	4	0	0	-	3
74	Staat	15	15	0	12	-	0	-	-	3
75	Gemeinden/Gv.	8	8	0	-	4	-	0	-	-
76	Zweckverbände	-	-	-	-	-	-	-	-	-
77	Darunter Gebühren, Entgelte	9	9	-	9	-	-	-	-	-
78	Staat	9	9	-	9	-	-	-	-	-
79	Gemeinden/Gv.	-	-	-	-	-	-	-	-	-
80	Zweckverbände	-	-	-	-	-	-	-	-	-

1) Einschl. Berlin - Ost.

StBA, FS 14, R 3.5, 1994

soziale Sicherung und für Gesundheit, Sport, Erholung 1994
Ländern
DM

länder								Stadtstaaten				Lfd. Nr.
Rheinland- Pfalz	Saarland	Sachsen	Sachsen- Anhalt	Schles- wig- Holstein	Thü- ringen	nachrichtlich:		Zusammen	Berlin 1)	Bremen	Hamburg	
						Früheres Bundesgeb.	Neue Länder					3054 Sonstiges
-	-	-	-	-	-	39	-	-	-	-	-	1
-	-	-	-	-	-	39	-	-	-	-	-	2
-	-	-	-	-	-	-	-	-	-	-	-	3
-	-	-	-	-	-	-	-	-	-	-	-	4
-	-	-	-	-	-	24	-	0	-	0	-	5
-	-	-	-	-	-	24	-	0	-	0	-	6
-	-	-	-	-	-	-	-	-	-	-	-	7
-	-	-	-	-	-	-	-	-	-	-	-	8
-	-	-	-	-	-	67	-	-	-	-	-	9
-	-	-	-	-	-	67	-	-	-	-	-	10
-	-	-	-	-	-	-	-	-	-	-	-	11
-	-	-	-	-	-	-	-	-	-	-	-	12
6	-	1	-	0	-	176	1	3	2	-	1	13
6	-	1	-	0	-	176	1	3	2	-	1	14
-	-	0	-	-	-	0	0	-	-	-	-	15
-	-	-	-	-	-	0	-	-	-	-	-	16
-	-	-	-	-	-	6	-	-	-	-	-	17
-	-	-	-	-	-	6	-	-	-	-	-	18
-	-	-	-	-	-	-	-	-	-	-	-	19
-	-	-	-	-	-	-	-	-	-	-	-	20
-	-	-	-	-	-	-	-	-	-	-	-	21
-	-	-	-	-	-	-	-	-	-	-	-	22
-	-	-	-	-	-	-	-	-	-	-	-	23
-	-	-	-	-	-	-	-	-	-	-	-	24
-	-	-	-	-	-	3	-	-	-	-	-	25
-	-	-	-	-	-	3	-	-	-	-	-	26
-	-	-	-	-	-	-	-	-	-	-	-	27
-	-	-	-	-	-	-	-	-	-	-	-	28
-	-	-	-	-	-	-	-	-	-	-	-	29
-	-	-	-	-	-	-	-	-	-	-	-	30
-	-	-	-	-	-	-	-	-	-	-	-	31
-	-	-	-	-	-	-	-	-	-	-	-	32
2	0	19	93	0	6	28	140	47	42	0	5	33
2	0	-	24	0	-	26	24	47	42	0	5	34
0	0	19	70	-	6	2	117	-	-	-	-	35
-	-	-	-	-	-	-	-	-	-	-	-	36
8	0	21	93	0	6	344	142	50	43	0	6	37
8	0	1	24	0	-	341	25	50	43	0	6	38
0	0	19	70	-	6	3	117	-	-	-	-	39
-	-	-	-	-	-	0	-	-	-	-	-	40
2	1	180	2	1	3	432	191	1	1	-	-	41
2	1	179	1	1	3	432	187	1	1	-	-	42
-	0	1	1	-	0	0	3	-	-	-	-	43
-	-	-	-	-	-	-	-	-	-	-	-	44
10	1	201	96	1	9	776	332	51	45	0	6	45
10	1	180	25	1	3	773	213	51	45	0	6	46
0	0	21	71	-	6	3	120	-	-	-	-	47
-	-	-	-	-	-	0	-	-	-	-	-	48
0	0	17	64	-	6	6	100	49
-	-	-	1	-	1	1	2	-	-	-	-	50
-	-	-	-	-	-	-	-	-	-	-	-	51
-	-	-	-	-	-	-	-	-	-	-	-	52
10	1	184	32	1	3	770	232	51	45	0	6	53
10	1	180	25	1	3	773	213	51	45	0	6	54
0	0	21	70	-	5	1	118	-	-	-	-	55
-	-	-	-	-	-	0	-	-	-	-	-	56
10	1	183	32	1	3	761	232	51	45	0	6	57
10	1	180	25	1	3	764	213	51	45	0	6	58
0	0	20	70	-	5	1	117	-	-	-	-	59
-	-	-	-	-	-	0	-	-	-	-	-	60
-	-	1	0	-	-	9	1	-	-	-	-	61
-	-	-	-	-	-	9	-	-	-	-	-	62
-	-	1	0	-	-	-	1	-	-	-	-	63
-	-	-	-	-	-	-	-	-	-	-	-	64
6	1	3	13	1	3	73	23	33	26	1	7	65
6	1	2	11	1	3	72	20	33	26	1	7	66
0	0	19	65	-	5	5	101	-	-	-	-	67
-	-	-	-	-	-	0	-	-	-	-	-	68
3	0	180	19	0	0	697	209	18	19	-0	-1	69
3	0	178	14	0	-	701	193	18	19	-0	-1	70
-0	-0	2	5	-	0	-3	16	-	-	-	-	71
-	-	-	-	-	-	-0	-	-	-	-	-	72
-	0	1	2	0	1	15	8	0	0	0	-	73
-	0	-	-	0	-	15	-	0	0	0	-	74
-	-	1	2	-	1	0	8	-	-	-	-	75
-	-	-	-	-	-	-	-	-	-	-	-	76
-	-	-	-	-	-	9	-	-	-	-	-	77
-	-	-	-	-	-	9	-	-	-	-	-	78
-	-	-	-	-	-	-	-	-	-	-	-	79
-	-	-	-	-	-	-	-	-	-	-	-	80

2 Ausgaben und Einnahmen der öffentlichen Haushalte für
2.2 Nach
Mill.

Lfd. Nr.	Art der Ausgaben / Einnahmen	Länder zusammen	Flächen							
			zusammen	Baden- Württem- berg	Bayern	Branden- burg	Hessen	Mecklen- burg Vorp.	Nieder- sachsen	Nord- rhein- Westfalen
3056 Arbeitsmarktpolitik und Arbeitsschutz										
1	Personalausgaben	893	558	76	58	21	29	15	40	180
2	Staat	893	558	76	58	21	29	15	40	180
3	Gemeinden/Gv.	-	-	-	-	-	-	-	-	-
4	Zweckverbände	-	-	-	-	-	-	-	-	-
5	Unterhaltung von unbewegl.Vermögen	1	1	-	1	0	0	-	-	0
6	Staat	1	1	-	1	0	0	-	-	0
7	Gemeinden/Gv.	-	-	-	-	-	-	-	-	-
8	Zweckverbände	-	-	-	-	-	-	-	-	-
9	Bewirtschaftung der Grundstücke	8	8	0	1	0	0	0	0	4
10	Staat	8	8	0	1	0	0	0	0	4
11	Gemeinden/Gv.	-	-	-	-	-	-	-	-	-
12	Zweckverbände	-	-	-	-	-	-	-	-	-
13	Übriger laufender Sachaufwand	877	763	9	30	4	43	12	25	48
14	Staat	877	763	9	30	4	43	12	25	48
15	Gemeinden/Gv.	-	-	-	-	-	-	-	-	-
16	Zweckverbände	-	-	-	-	-	-	-	-	-
17	Baumaßnahmen	13	13	-	1	1	2	-	-	10
18	Staat	13	13	-	1	1	2	-	-	10
19	Gemeinden/Gv.	-	-	-	-	-	-	-	-	-
20	Zweckverbände	-	-	-	-	-	-	-	-	-
21	Erwerb von unbeweglichem Sachvermögen	-	-	-	-	-	-	-	-	-
22	Staat	-	-	-	-	-	-	-	-	-
23	Gemeinden/Gv.	-	-	-	-	-	-	-	-	-
24	Zweckverbände	-	-	-	-	-	-	-	-	-
25	Erwerb von beweglichem Sachvermögen	21	20	2	1	1	1	0	1	10
26	Staat	21	20	2	1	1	1	0	1	10
27	Gemeinden/Gv.	-	-	-	-	-	-	-	-	-
28	Zweckverbände	-	-	-	-	-	-	-	-	-
29	Erwerb von Beteiligungen	-	-	-	-	-	-	-	-	-
30	Staat	-	-	-	-	-	-	-	-	-
31	Gemeinden/Gv.	-	-	-	-	-	-	-	-	-
32	Zweckverbände	-	-	-	-	-	-	-	-	-
33	Zahlungen an and. Bereiche u. Übr. Welt	3 072	2 225	42	22	407	10	195	18	368
34	Staat	3 072	2 225	42	22	407	10	195	18	368
35	Gemeinden/Gv.	-	-	-	-	-	-	-	-	-
36	Zweckverbände	-	-	-	-	-	-	-	-	-
37	Unmittelbare Ausgaben	4 885	3 587	129	113	433	85	223	84	620
38	Staat	4 885	3 587	129	113	433	85	223	84	620
39	Gemeinden/Gv.	-	-	-	-	-	-	-	-	-
40	Zweckverbände	-	-	-	-	-	-	-	-	-
41	Zahlungen an öffentlichen Bereich	356	356	9	7	-	7	45	96	128
42	Staat	356	356	9	7	-	7	45	96	128
43	Gemeinden/Gv.	-	-	-	-	-	-	-	-	-
44	Zweckverbände	-	-	-	-	-	-	-	-	-
45	Bruttoausgaben	5 242	3 944	139	120	433	92	269	180	748
46	Staat	5 242	3 944	139	120	433	92	269	180	748
47	Gemeinden/Gv.	-	-	-	-	-	-	-	-	-
48	Zweckverbände	-	-	-	-	-	-	-	-	-
49	./. Zahlungen von gleicher Ebene	8	6	-	3	-	0	-	1	-
50	Staat	1	1	-	-	-	-	-	-	-
51	Gemeinden/Gv.	-	-	-	-	-	-	-	-	-
52	Zweckverbände	-	-	-	-	-	-	-	-	-
53	Bereinigte Ausgaben	5 234	3 938	139	117	433	92	269	179	748
54	Staat	5 241	3 943	139	120	433	92	269	180	748
55	Gemeinden/Gv.	-	-	-	-	-	-	-	-	-
56	Zweckverbände	-	-	-	-	-	-	-	-	-
57	Laufende Rechnung	4 221	2 950	137	114	431	88	239	178	532
58	Staat	4 225	2 952	137	114	431	88	239	179	532
59	Gemeinden/Gv.	-	-	-	-	-	-	-	-	-
60	Zweckverbände	-	-	-	-	-	-	-	-	-
61	Kapitalrechnung	1 013	987	2	3	3	4	30	1	217
62	Staat	1 016	990	2	6	3	4	30	1	217
63	Gemeinden/Gv.	-	-	-	-	-	-	-	-	-
64	Zweckverbände	-	-	-	-	-	-	-	-	-
65	./. Zahlungen von anderer Ebene	335	102	16	1	2	3	0	15	47
66	Staat	342	107	16	4	2	3	0	16	47
67	Gemeinden/Gv.	-	-	-	-	-	-	-	-	-
68	Zweckverbände	-	-	-	-	-	-	-	-	-
69	Nettoausgaben	4 899	3 835	123	116	431	89	268	164	701
70	Staat	4 899	3 835	123	116	431	89	268	164	701
71	Gemeinden/Gv.	-	-	-	-	-	-	-	-	-
72	Zweckverbände	-	-	-	-	-	-	-	-	-
73	Unmittelbare Einnahmen	629	546	4	26	113	5	90	12	80
74	Staat	629	546	4	26	113	5	90	12	80
75	Gemeinden/Gv.	-	-	-	-	-	-	-	-	-
76	Zweckverbände	-	-	-	-	-	-	-	-	-
77	Darunter Gebühren, Entgelte	40	27	4	4	1	1	0	8	3
78	Staat	40	27	4	4	1	1	0	8	3
79	Gemeinden/Gv.	-	-	-	-	-	-	-	-	-
80	Zweckverbände	-	-	-	-	-	-	-	-	-

1) Einschl. Berlin - Ost.

StBA, FS 14, R 3.5, 1994

soziale Sicherung und für Gesundheit, Sport, Erholung 1994

 Ländern
DM

länder								Stadtstaaten				Lfd. Nr.
Rheinland- Pfalz	Saarland	Sachsen	Sachsen- Anhalt	Schles- wig- Holstein	Thü- ringen	nachrichtlich:		Zusammen	Berlin 1)	Bremen	Hamburg	
						Früheres Bundesgeb.	Neue Länder					
3055 Arbeitsmarktpolitik und Arbeitsschutz												
31	19	25	37	15	11	449	109	335	230	28	77	1
31	19	25	37	15	11	449	109	335	230	28	77	2
-	-	-	-	-	-	-	-	-	-	-	-	3
-	-	-	-	-	-	-	-	-	-	-	-	4
0	-	-	-	-	0	1	0	0	-	0	0	5
0	-	-	-	-	0	1	0	0	-	0	0	6
-	-	-	-	-	-	-	-	-	-	-	-	7
-	-	-	-	-	-	-	-	-	-	-	-	8
0	-	-	1	0	0	6	2	0	0	0	0	9
0	-	-	1	0	0	6	2	0	0	0	0	10
-	-	-	-	-	-	-	-	-	-	-	-	11
-	-	-	-	-	-	-	-	-	-	-	-	12
8	6	225	15	10	327	180	583	114	61	34	19	13
8	6	225	15	10	327	180	583	114	61	34	19	14
-	-	-	-	-	-	-	-	-	-	-	-	15
-	-	-	-	-	-	-	-	-	-	-	-	16
-	-	-	-	-	-	12	1	0	-	0	-	17
-	-	-	-	-	-	12	1	0	-	0	-	18
-	-	-	-	-	-	-	-	-	-	-	-	19
-	-	-	-	-	-	-	-	-	-	-	-	20
-	-	-	-	-	-	-	-	-	-	-	-	21
-	-	-	-	-	-	-	-	-	-	-	-	22
-	-	-	-	-	-	-	-	-	-	-	-	23
-	-	-	-	-	-	-	-	-	-	-	-	24
1	0	1	2	0	0	16	4	1	1	0	0	25
1	0	1	2	0	0	16	4	1	1	0	0	26
-	-	-	-	-	-	-	-	-	-	-	-	27
-	-	-	-	-	-	-	-	-	-	-	-	28
-	-	-	-	-	-	-	-	-	-	-	-	29
-	-	-	-	-	-	-	-	-	-	-	-	30
-	-	-	-	-	-	-	-	-	-	-	-	31
-	-	-	-	-	-	-	-	-	-	-	-	32
39	32	445	572	35	38	567	1 658	848	605	30	212	33
39	32	445	572	35	38	567	1 658	848	605	30	212	34
-	-	-	-	-	-	-	-	-	-	-	-	35
-	-	-	-	-	-	-	-	-	-	-	-	36
81	58	697	627	61	377	1 231	2 356	1 298	898	92	309	37
81	58	697	627	61	377	1 231	2 356	1 298	898	92	309	38
-	-	-	-	-	-	-	-	-	-	-	-	39
-	-	-	-	-	-	-	-	-	-	-	-	40
27	1	0	8	17	10	292	64	0	0	-	-	41
27	1	0	8	17	10	292	64	0	0	-	-	42
-	-	-	-	-	-	-	-	-	-	-	-	43
-	-	-	-	-	-	-	-	-	-	-	-	44
108	59	697	635	78	386	1 523	2 420	1 298	898	92	309	45
108	59	697	635	78	386	1 523	2 420	1 298	898	92	309	46
-	-	-	-	-	-	-	-	-	-	-	-	47
-	-	-	-	0	-	6	-	-	-	-	-	48
-	-	-	-	-	-	1	-	-	-	-	-	49
-	-	-	-	-	-	-	-	-	-	-	-	50
-	-	-	-	-	-	-	-	-	-	-	-	51
-	-	-	-	-	-	-	-	-	-	-	-	52
108	59	697	635	77	386	1 517	2 420	1 298	898	92	309	53
108	59	697	635	78	386	1 522	2 420	1 298	898	92	309	54
-	-	-	-	-	-	-	-	-	-	-	-	55
-	-	-	-	-	-	-	-	-	-	-	-	56
79	38	335	321	76	385	1 240	1 710	1 273	895	88	289	57
79	38	335	321	76	385	1 242	1 710	1 273	895	88	289	58
-	-	-	-	-	-	-	-	-	-	-	-	59
-	-	-	-	-	-	-	-	-	-	-	-	60
28	21	362	314	1	1	277	710	25	2	4	20	61
28	21	362	314	1	1	280	710	25	2	4	20	62
-	-	-	-	-	-	-	-	-	-	-	-	63
-	-	-	-	-	-	-	-	-	-	-	-	64
2	8	0	2	7	1	97	5	235	177	18	40	65
2	8	0	2	8	1	102	5	235	177	18	40	66
-	-	-	-	-	-	-	-	-	-	-	-	67
-	-	-	-	-	-	-	-	-	-	-	-	68
106	51	697	633	70	386	1 420	2 415	1 063	721	74	269	69
106	51	697	633	70	386	1 420	2 415	1 063	721	74	269	70
-	-	-	-	-	-	-	-	-	-	-	-	71
-	-	-	-	-	-	-	-	-	-	-	-	72
18	4	2	122	7	63	156	390	83	49	22	11	73
18	4	2	122	7	63	156	390	83	49	22	11	74
-	-	-	-	-	-	-	-	-	-	-	-	75
-	-	-	-	-	-	-	-	-	-	-	-	76
4	0	1	2	0	1	23	4	12	1	1	10	77
4	0	1	2	0	1	23	4	12	1	1	10	78
-	-	-	-	-	-	-	-	-	-	-	-	79
-	-	-	-	-	-	-	-	-	-	-	-	80

2 Ausgaben und Einnahmen der öffentlichen Haushalte für
2.2 Nach
Mill.

Lfd. Nr.	Art der Ausgaben / Einnahmen	Länder zusammen	Flächen							
			zusammen	Baden- Württem- berg	Bayern	Branden- burg	Hessen	Mecklen- burg Vorp.	Nieder- sachsen	Nord- rhein- Westfalen
3057 Hilfe f. d. Berufsausbildung, Fortbildung und Umschulung										
1	Personalausgaben	0	0	-	-	-	-	0	-	-
2	Staat	0	0	-	-	-	-	0	-	-
3	Gemeinden/Gv.	-	-	-	-	-	-	-	-	-
4	Zweckverbände	-	-	-	-	-	-	-	-	-
5	Unterhaltung von unbewegl.Vermögen	-	-	-	-	-	-	-	-	-
6	Staat	-	-	-	-	-	-	-	-	-
7	Gemeinden/Gv.	-	-	-	-	-	-	-	-	-
8	Zweckverbände	-	-	-	-	-	-	-	-	-
9	Bewirtschaftung der Grundstücke	-	-	-	-	-	-	-	-	-
10	Staat	-	-	-	-	-	-	-	-	-
11	Gemeinden/Gv.	-	-	-	-	-	-	-	-	-
12	Zweckverbände	-	-	-	-	-	-	-	-	-
13	Übriger laufender Sachaufwand	252	249	-	2	-	1	1	-	17
14	Staat	252	249	-	2	-	1	1	-	17
15	Gemeinden/Gv.	-	-	-	-	-	-	-	-	-
16	Zweckverbände	-	-	-	-	-	-	-	-	-
17	Baumaßnahmen	-	-	-	-	-	-	-	-	-
18	Staat	-	-	-	-	-	-	-	-	-
19	Gemeinden/Gv.	-	-	-	-	-	-	-	-	-
20	Zweckverbände	-	-	-	-	-	-	-	-	-
21	Erwerb von unbeweglichem Sachvermögen	-	-	-	-	-	-	-	-	-
22	Staat	-	-	-	-	-	-	-	-	-
23	Gemeinden/Gv.	-	-	-	-	-	-	-	-	-
24	Zweckverbände	-	-	-	-	-	-	-	-	-
25	Erwerb von beweglichem Sachvermögen	-	-	-	-	-	-	-	-	-
26	Staat	-	-	-	-	-	-	-	-	-
27	Gemeinden/Gv.	-	-	-	-	-	-	-	-	-
28	Zweckverbände	-	-	-	-	-	-	-	-	-
29	Erwerb von Beteiligungen	-	-	-	-	-	-	-	-	-
30	Staat	-	-	-	-	-	-	-	-	-
31	Gemeinden/Gv.	-	-	-	-	-	-	-	-	-
32	Zweckverbände	-	-	-	-	-	-	-	-	-
33	Zahlungen an and. Bereiche u. übr. Welt	959	891	36	3	216	6	-	-	87
34	Staat	959	891	36	3	216	6	-	-	87
35	Gemeinden/Gv.	-	-	-	-	-	-	-	-	-
36	Zweckverbände	-	-	-	-	-	-	-	-	-
37	Unmittelbare Ausgaben	1 212	1 140	36	5	216	7	1	-	104
38	Staat	1 212	1 140	36	5	216	7	1	-	104
39	Gemeinden/Gv.	-	-	-	-	-	-	-	-	-
40	Zweckverbände	-	-	-	-	-	-	-	-	-
41	Zahlungen an öffentlichen Bereich	70	70	8	-	-	1	-	-	29
42	Staat	70	70	8	-	-	1	-	-	29
43	Gemeinden/Gv.	-	-	-	-	-	-	-	-	-
44	Zweckverbände	-	-	-	-	-	-	-	-	-
45	Bruttoausgaben	1 282	1 210	43	5	216	9	1	-	133
46	Staat	1 282	1 210	43	5	216	9	1	-	133
47	Gemeinden/Gv.	-	-	-	-	-	-	-	-	-
48	Zweckverbände	-	-	-	-	-	-	-	-	-
49	./. Zahlungen von gleicher Ebene	-	-	-	-	-	-	-	-	-
50	Staat	-	-	-	-	-	-	-	-	-
51	Gemeinden/Gv.	-	-	-	-	-	-	-	-	-
52	Zweckverbände	-	-	-	-	-	-	-	-	-
53	Bereinigte Ausgaben	1 282	1 210	43	5	216	9	1	-	133
54	Staat	1 282	1 210	43	5	216	9	1	-	133
55	Gemeinden/Gv.	-	-	-	-	-	-	-	-	-
56	Zweckverbände	-	-	-	-	-	-	-	-	-
57	Laufende Rechnung	906	838	43	3	216	8	1	-	102
58	Staat	906	838	43	3	216	8	1	-	102
59	Gemeinden/Gv.	-	-	-	-	-	-	-	-	-
60	Zweckverbände	-	-	-	-	-	-	-	-	-
61	Kapitalrechnung	376	373	-	1	-	1	-	-	31
62	Staat	376	373	-	1	-	1	-	-	31
63	Gemeinden/Gv.	-	-	-	-	-	-	-	-	-
64	Zweckverbände	-	-	-	-	-	-	-	-	-
65	./. Zahlungen von anderer Ebene	3	3	-	0	-	-	0	-	-
66	Staat	3	3	-	0	-	-	0	-	-
67	Gemeinden/Gv.	-	-	-	-	-	-	-	-	-
68	Zweckverbände	-	-	-	-	-	-	-	-	-
69	Nettoausgaben	1 279	1 208	43	4	216	9	1	-	133
70	Staat	1 279	1 208	43	4	216	9	1	-	133
71	Gemeinden/Gv.	-	-	-	-	-	-	-	-	-
72	Zweckverbände	-	-	-	-	-	-	-	-	-
73	Unmittelbare Einnahmen	212	206	-	4	112	-	0	1	73
74	Staat	212	206	-	4	112	-	0	1	73
75	Gemeinden/Gv.	-	-	-	-	-	-	-	-	-
76	Zweckverbände	-	-	-	-	-	-	-	-	-
77	Darunter Gebühren, Entgelte	0	0	-	-	0	-	-	-	-
78	Staat	0	0	-	-	0	-	-	-	-
79	Gemeinden/Gv.	-	-	-	-	-	-	-	-	-
80	Zweckverbände	-	-	-	-	-	-	-	-	-

1) Einschl. Berlin - Ost.

StBA, FS 14, R 3.5, 1994

soziale Sicherung und für Gesundheit, Sport, Erholung 1994
**Ländern
DM**

länder								Stadtstaaten				Lfd. Nr.
Rheinland- Pfalz	Saarland	Sachsen	Sachsen- Anhalt	Schles- wig- Holstein	Thü- ringen	nachrichtlich:		Zusammen	Berlin 1)	Bremen	Hamburg	
						Früheres Bundesgeb.	Neue Länder					
3057 Hilfe f. d. Berufsausbildung, Fortbildung und Umschulung												
-	-	-	-	-	-	-	0	-	-	-	-	1
-	-	-	-	-	-	-	0	-	-	-	-	2
-	-	-	-	-	-	-	-	-	-	-	-	3
-	-	-	-	-	-	-	-	-	-	-	-	4
-	-	-	-	-	-	-	-	-	-	-	-	5
-	-	-	-	-	-	-	-	-	-	-	-	6
-	-	-	-	-	-	-	-	-	-	-	-	7
-	-	-	-	-	-	-	-	-	-	-	-	8
-	-	-	-	-	-	-	-	-	-	-	-	9
-	-	-	-	-	-	-	-	-	-	-	-	10
-	-	-	-	-	-	-	-	-	-	-	-	11
-	-	-	-	-	-	-	-	-	-	-	-	12
-	0	222	5	1	-	22	228	3	3	0	-	13
-	0	222	5	1	-	22	228	3	3	0	-	14
-	-	-	-	-	-	-	-	-	-	-	-	15
-	-	-	-	-	-	-	-	-	-	-	-	16
-	-	-	-	-	-	-	-	-	-	-	-	17
-	-	-	-	-	-	-	-	-	-	-	-	18
-	-	-	-	-	-	-	-	-	-	-	-	19
-	-	-	-	-	-	-	-	-	-	-	-	20
-	-	-	-	-	-	-	-	-	-	-	-	21
-	-	-	-	-	-	-	-	-	-	-	-	22
-	-	-	-	-	-	-	-	-	-	-	-	23
-	-	-	-	-	-	-	-	-	-	-	-	24
-	-	-	-	-	-	-	-	-	-	-	-	25
-	-	-	-	-	-	-	-	-	-	-	-	26
-	-	-	-	-	-	-	-	-	-	-	-	27
-	-	-	-	-	-	-	-	-	-	-	-	28
-	-	-	-	-	-	-	-	-	-	-	-	29
-	-	-	-	-	-	-	-	-	-	-	-	30
-	-	-	-	-	-	-	-	-	-	-	-	31
-	-	-	-	-	-	-	-	-	-	-	-	32
18	3	392	123	1	7	153	738	68	66	-	2	33
18	3	392	123	1	7	153	738	68	66	-	2	34
-	-	-	-	-	-	-	-	-	-	-	-	35
-	-	-	-	-	-	-	-	-	-	-	-	36
18	3	614	128	2	7	174	966	71	69	0	2	37
18	3	614	128	2	7	174	966	71	69	0	2	38
-	-	-	-	-	-	-	-	-	-	-	-	39
-	-	-	-	-	-	-	-	-	-	-	-	40
27	-	0	2	2	0	67	3	-	-	-	-	41
27	-	0	2	2	0	67	3	-	-	-	-	42
-	-	-	-	-	-	-	-	-	-	-	-	43
-	-	-	-	-	-	-	-	-	-	-	-	44
45	3	614	130	4	8	242	969	71	69	0	2	45
45	3	614	130	4	8	242	969	71	69	0	2	46
-	-	-	-	-	-	-	-	-	-	-	-	47
-	-	-	-	-	-	-	-	-	-	-	-	48
-	-	-	-	-	-	-	-	-	-	-	-	49
-	-	-	-	-	-	-	-	-	-	-	-	50
-	-	-	-	-	-	-	-	-	-	-	-	51
-	-	-	-	-	-	-	-	-	-	-	-	52
45	3	614	130	4	8	242	969	71	69	0	2	53
45	3	614	130	4	8	242	969	71	69	0	2	54
-	-	-	-	-	-	-	-	-	-	-	-	55
-	-	-	-	-	-	-	-	-	-	-	-	56
18	1	306	130	3	7	179	659	68	68	0	-	57
18	1	306	130	3	7	179	659	68	68	0	-	58
-	-	-	-	-	-	-	-	-	-	-	-	59
-	-	-	-	-	-	-	-	-	-	-	-	60
27	2	308	0	1	1	63	310	3	1	-	2	61
27	2	308	0	1	1	63	310	3	1	-	2	62
-	-	-	-	-	-	-	-	-	-	-	-	63
-	-	-	-	-	-	-	-	-	-	-	-	64
-	-	-	-	2	1	2	1	0	0	0	-	65
-	-	-	-	2	1	2	1	0	0	0	-	66
-	-	-	-	-	-	-	-	-	-	-	-	67
-	-	-	-	-	-	-	-	-	-	-	-	68
45	3	614	130	3	7	240	968	71	69	-0	2	69
45	3	614	130	3	7	240	968	71	69	-0	2	70
-	-	-	-	-	-	-	-	-	-	-	-	71
-	-	-	-	-	-	-	-	-	-	-	-	72
13	3	-	-	-	-	94	112	6	6	-	-	73
13	3	-	-	-	-	94	112	6	6	-	-	74
-	-	-	-	-	-	-	-	-	-	-	-	75
-	-	-	-	-	-	-	-	-	-	-	-	76
-	-	-	-	-	-	-	0	-	-	-	-	77
-	-	-	-	-	-	-	0	-	-	-	-	78
-	-	-	-	-	-	-	-	-	-	-	-	79
-	-	-	-	-	-	-	-	-	-	-	-	80

2 Ausgaben und Einnahmen der öffentlichen Haushalte für
2.2 Nach
Mill.

Lfd. Nr.	Art der Ausgaben / Einnahmen	Länder zusammen	Flächen							
			zusammen	Baden- Württem- berg	Bayern	Branden- burg	Hessen	Mecklen- burg Vorp.	Nieder- sachsen	Nord- rhein- Westfalen
3058 Sonst. Anpassungsmaßn. u. produktive Arbeitsförderung										
1	Personalausgaben	386	102	27	0	1	4	2	-	39
2	Staat	386	102	27	0	1	4	2	-	39
3	Gemeinden/Gv.	-	-	-	-	-	-	-	-	-
4	Zweckverbände	-	-	-	-	-	-	-	-	-
5	Unterhaltung von unbewegl.Vermögen	-	-	-	-	-	-	-	-	-
6	Staat	-	-	-	-	-	-	-	-	-
7	Gemeinden/Gv.	-	-	-	-	-	-	-	-	-
8	Zweckverbände	-	-	-	-	-	-	-	-	-
9	Bewirtschaftung der Grundstücke	0	-	-	-	-	-	-	-	-
10	Staat	0	-	-	-	-	-	-	-	-
11	Gemeinden/Gv.	-	-	-	-	-	-	-	-	-
12	Zweckverbände	-	-	-	-	-	-	-	-	-
13	Übriger laufender Sachaufwand	520	413	-	17	0	26	9	15	2
14	Staat	520	413	-	17	0	26	9	15	2
15	Gemeinden/Gv.	-	-	-	-	-	-	-	-	-
16	Zweckverbände	-	-	-	-	-	-	-	-	-
17	Baumaßnahmen	1	0	-	-	0	-	-	-	-
18	Staat	1	0	-	-	0	-	-	-	-
19	Gemeinden/Gv.	-	-	-	-	-	-	-	-	-
20	Zweckverbände	-	-	-	-	-	-	-	-	-
21	Erwerb von unbeweglichem Sachvermögen	-	-	-	-	-	-	-	-	-
22	Staat	-	-	-	-	-	-	-	-	-
23	Gemeinden/Gv.	-	-	-	-	-	-	-	-	-
24	Zweckverbände	-	-	-	-	-	-	-	-	-
25	Erwerb von beweglichem Sachvermögen	1	0	-	-	-	-	-	-	0
26	Staat	1	0	-	-	-	-	-	-	0
27	Gemeinden/Gv.	-	-	-	-	-	-	-	-	-
28	Zweckverbände	-	-	-	-	-	-	-	-	-
29	Erwerb von Beteiligungen	-	-	-	-	-	-	-	-	-
30	Staat	-	-	-	-	-	-	-	-	-
31	Gemeinden/Gv.	-	-	-	-	-	-	-	-	-
32	Zweckverbände	-	-	-	-	-	-	-	-	-
33	Zahlungen an and. Bereiche u. Übr. Welt	2 110	1 331	7	19	191	4	195	18	281
34	Staat	2 110	1 331	7	19	191	4	195	18	281
35	Gemeinden/Gv.	-	-	-	-	-	-	-	-	-
36	Zweckverbände	-	-	-	-	-	-	-	-	-
37	Unmittelbare Ausgaben	3 018	1 846	34	37	193	34	207	32	323
38	Staat	3 018	1 846	34	37	193	34	207	32	323
39	Gemeinden/Gv.	-	-	-	-	-	-	-	-	-
40	Zweckverbände	-	-	-	-	-	-	-	-	-
41	Zahlungen an öffentlichen Bereich	286	286	2	7	-	6	45	96	99
42	Staat	286	286	2	7	-	6	45	96	99
43	Gemeinden/Gv.	-	-	-	-	-	-	-	-	-
44	Zweckverbände	-	-	-	-	-	-	-	-	-
45	Bruttoausgaben	3 304	2 132	35	44	193	40	252	128	422
46	Staat	3 304	2 132	35	44	193	40	252	128	422
47	Gemeinden/Gv.	-	-	-	-	-	-	-	-	-
48	Zweckverbände	-	-	-	-	-	-	-	-	-
49	./. Zahlungen von gleicher Ebene	5	4	-	3	-	0	-	-	-
50	Staat	-	-	-	-	-	-	-	-	-
51	Gemeinden/Gv.	-	-	-	-	-	-	-	-	-
52	Zweckverbände	-	-	-	-	-	-	-	-	-
53	Bereinigte Ausgaben	3 299	2 128	35	41	193	40	252	128	422
54	Staat	3 304	2 132	35	44	193	40	252	128	422
55	Gemeinden/Gv.	-	-	-	-	-	-	-	-	-
56	Zweckverbände	-	-	-	-	-	-	-	-	-
57	Laufende Rechnung	2 697	1 549	35	41	191	40	222	128	256
58	Staat	2 700	1 549	35	41	191	40	222	128	256
59	Gemeinden/Gv.	-	-	-	-	-	-	-	-	-
60	Zweckverbände	-	-	-	-	-	-	-	-	-
61	Kapitalrechnung	601	579	-	-0	2	0	30	1	166
62	Staat	604	583	-	3	2	0	30	1	166
63	Gemeinden/Gv.	-	-	-	-	-	-	-	-	-
64	Zweckverbände	-	-	-	-	-	-	-	-	-
65	./. Zahlungen von anderer Ebene	331	98	16	0	2	3	0	15	47
66	Staat	336	102	16	3	2	3	0	15	47
67	Gemeinden/Gv.	-	-	-	-	-	-	-	-	-
68	Zweckverbände	-	-	-	-	-	-	-	-	-
69	Nettoausgaben	2 968	2 030	19	41	190	37	252	113	375
70	Staat	2 968	2 030	19	41	190	37	252	113	375
71	Gemeinden/Gv.	-	-	-	-	-	-	-	-	-
72	Zweckverbände	-	-	-	-	-	-	-	-	-
73	Unmittelbare Einnahmen	358	295	-	15	-	4	89	0	0
74	Staat	358	295	-	15	-	4	89	0	0
75	Gemeinden/Gv.	-	-	-	-	-	-	-	-	-
76	Zweckverbände	-	-	-	-	-	-	-	-	-
77	Darunter Gebühren, Entgelte	0	-	-	-	-	-	-	-	-
78	Staat	0	-	-	-	-	-	-	-	-
79	Gemeinden/Gv.	-	-	-	-	-	-	-	-	-
80	Zweckverbände	-	-	-	-	-	-	-	-	-

1) Einschl. Berlin - Ost.

StBA, FS 14, R 3.5, 1994

soziale Sicherung und für Gesundheit, Sport, Erholung 1994
**Ländern
DM**

länder								Stadtstaaten				Lfd. Nr.
Rheinland- Pfalz	Saarland	Sachsen	Sachsen- Anhalt	Schles- wig- Holstein	Thü- ringen	nachrichtlich:		Zusammen	Berlin 1)	Bremen	Hamburg	
						Früheres Bundesgeb.	Neue Länder					
3058 Sonst. Anpassungsmaßn. u. produktive Arbeitsförderung												
2	14	4	9	-	-	86	16	284	208	22	55	1
2	14	4	9	-	-	86	16	284	208	22	55	2
-	-	-	-	-	-	-	-	-	-	-	-	3
-	-	-	-	-	-	-	-	-	-	-	-	4
-	-	-	-	-	-	-	-	-	-	-	-	5
-	-	-	-	-	-	-	-	-	-	-	-	6
-	-	-	-	-	-	-	-	-	-	-	-	7
-	-	-	-	-	-	-	-	-	-	-	-	8
-	-	-	-	-	-	-	-	0	0	-	-	9
-	-	-	-	-	-	-	-	0	0	-	-	10
-	-	-	-	-	-	-	-	-	-	-	-	11
-	-	-	-	-	-	-	-	-	-	-	-	12
-	5	-	6	6	326	72	341	107	57	33	18	13
-	5	-	6	6	326	72	341	107	57	33	18	14
-	-	-	-	-	-	-	-	-	-	-	-	15
-	-	-	-	-	-	-	-	-	-	-	-	16
-	-	-	-	-	-	-	0	0	-	0	-	17
-	-	-	-	-	-	-	0	0	-	0	-	18
-	-	-	-	-	-	-	-	-	-	-	-	19
-	-	-	-	-	-	-	-	-	-	-	-	20
-	-	-	-	-	-	-	-	-	-	-	-	21
-	-	-	-	-	-	-	-	-	-	-	-	22
-	-	-	-	-	-	-	-	-	-	-	-	23
-	-	-	-	-	-	-	-	-	-	-	-	24
-	-	-	-	-	-	0	-	1	1	0	-	25
-	-	-	-	-	-	0	-	1	1	0	-	26
-	-	-	-	-	-	-	-	-	-	-	-	27
-	-	-	-	-	-	-	-	-	-	-	-	28
-	-	-	-	-	-	-	-	-	-	-	-	29
-	-	-	-	-	-	-	-	-	-	-	-	30
-	-	-	-	-	-	-	-	-	-	-	-	31
-	-	-	-	-	-	-	-	-	-	-	-	32
21	30	54	446	34	31	414	917	779	539	30	210	33
21	30	54	446	34	31	414	917	779	539	30	210	34
-	-	-	-	-	-	-	-	-	-	-	-	35
-	-	-	-	-	-	-	-	-	-	-	-	36
23	49	57	462	40	357	572	1 274	1 172	805	85	282	37
23	49	57	462	40	357	572	1 274	1 172	805	85	282	38
-	-	-	-	-	-	-	-	-	-	-	-	39
-	-	-	-	-	-	-	-	-	-	-	-	40
-	1	-	6	14	10	225	61	0	0	-	-	41
-	1	-	6	14	10	225	61	0	0	-	-	42
-	-	-	-	-	-	-	-	-	-	-	-	43
-	-	-	-	-	-	-	-	-	-	-	-	44
23	50	57	467	55	366	797	1 335	1 172	805	85	282	45
23	50	57	467	55	366	797	1 335	1 172	805	85	282	46
-	-	-	-	-	-	-	-	-	-	-	-	47
-	-	-	-	-	-	-	-	-	-	-	-	48
-	-	-	-	0	-	4	-	49
-	-	-	-	-	-	-	-	-	-	-	-	50
-	-	-	-	-	-	-	-	-	-	-	-	51
-	-	-	-	-	-	-	-	-	-	-	-	52
23	50	57	467	54	366	793	1 335	1 172	805	85	282	53
23	50	57	467	55	366	797	1 335	1 172	805	85	282	54
-	-	-	-	-	-	-	-	-	-	-	-	55
-	-	-	-	-	-	-	-	-	-	-	-	56
23	31	4	158	55	366	607	941	1 150	804	81	265	57
23	31	4	158	55	366	608	941	1 150	804	81	265	58
-	-	-	-	-	-	-	-	-	-	-	-	59
-	-	-	-	-	-	-	-	-	-	-	-	60
-	19	54	309	-0	-	185	394	22	1	3	17	61
-	19	54	309	-	-	189	394	22	1	3	17	62
-	-	-	-	-	-	-	-	-	-	-	-	63
-	-	-	-	-	-	-	-	-	-	-	-	64
1	8	0	2	5	-	94	4	234	177	18	40	65
1	8	0	2	6	-	98	4	234	177	18	40	66
-	-	-	-	-	-	-	-	-	-	-	-	67
-	-	-	-	-	-	-	-	-	-	-	-	68
22	42	57	466	49	366	698	1 331	938	629	67	242	69
22	42	57	466	49	366	698	1 331	938	629	67	242	70
-	-	-	-	-	-	-	-	-	-	-	-	71
-	-	-	-	-	-	-	-	-	-	-	-	72
-	0	-	120	6	62	25	270	63	41	21	1	73
-	0	-	120	6	62	25	270	63	41	21	1	74
-	-	-	-	-	-	-	-	-	-	-	-	75
-	-	-	-	-	-	-	-	-	-	-	-	76
-	-	-	-	-	-	-	-	0	0	-	-	77
-	-	-	-	-	-	-	-	0	0	-	-	78
-	-	-	-	-	-	-	-	-	-	-	-	79
-	-	-	-	-	-	-	-	-	-	-	-	80

2 Ausgaben und Einnahmen der öffentlichen Haushalte für
2.2 Nach
Mill.

Lfd. Nr.	Art der Ausgaben / Einnahmen	Länder zusammen	Flächen							
			zusammen	Baden- Württem- berg	Bayern	Branden- burg	Hessen	Mecklen- burg Vorp.	Nieder- sachsen	Nord- rhein- Westfalen
3050 Arbeitsschutz										
1	Personalausgaben	506	456	49	58	20	24	13	40	141
2	Staat	506	456	49	58	20	24	13	40	141
3	Gemeinden/Gv.	-	-	-	-	-	-	-	-	-
4	Zweckverbände	-	-	-	-	-	-	-	-	-
5	Unterhaltung von unbewegl.Vermögen	1	1	-	1	0	0	-	-	0
6	Staat	1	1	-	1	0	0	-	-	0
7	Gemeinden/Gv.	-	-	-	-	-	-	-	-	-
8	Zweckverbände	-	-	-	-	-	-	-	-	-
9	Bewirtschaftung der Grundstücke	8	8	0	1	0	0	0	0	4
10	Staat	8	8	0	1	0	0	0	0	4
11	Gemeinden/Gv.	-	-	-	-	-	-	-	-	-
12	Zweckverbände	-	-	-	-	-	-	-	-	-
13	Übriger laufender Sachaufwand	104	101	9	10	3	16	3	11	28
14	Staat	104	101	9	10	3	16	3	11	28
15	Gemeinden/Gv.	-	-	-	-	-	-	-	-	-
16	Zweckverbände	-	-	-	-	-	-	-	-	-
17	Baumaßnahmen	12	12	-	1	0	2	-	-	10
18	Staat	12	12	-	1	0	2	-	-	10
19	Gemeinden/Gv.	-	-	-	-	-	-	-	-	-
20	Zweckverbände	-	-	-	-	-	-	-	-	-
21	Erwerb von unbeweglichem Sachvermögen	-	-	-	-	-	-	-	-	-
22	Staat	-	-	-	-	-	-	-	-	-
23	Gemeinden/Gv.	-	-	-	-	-	-	-	-	-
24	Zweckverbände	-	-	-	-	-	-	-	-	-
25	Erwerb von beweglichem Sachvermögen	20	20	2	1	1	1	0	1	10
26	Staat	20	20	2	1	1	1	0	1	10
27	Gemeinden/Gv.	-	-	-	-	-	-	-	-	-
28	Zweckverbände	-	-	-	-	-	-	-	-	-
29	Erwerb von Beteiligungen	-	-	-	-	-	-	-	-	-
30	Staat	-	-	-	-	-	-	-	-	-
31	Gemeinden/Gv.	-	-	-	-	-	-	-	-	-
32	Zweckverbände	-	-	-	-	-	-	-	-	-
33	Zahlungen an and. Bereiche u. Übr. Welt	3	3	-	-	-	0	-	-	0
34	Staat	3	3	-	-	-	0	-	-	0
35	Gemeinden/Gv.	-	-	-	-	-	-	-	-	-
36	Zweckverbände	-	-	-	-	-	-	-	-	-
37	Unmittelbare Ausgaben	656	601	60	72	25	43	16	52	193
38	Staat	656	601	60	72	25	43	16	52	193
39	Gemeinden/Gv.	-	-	-	-	-	-	-	-	-
40	Zweckverbände	-	-	-	-	-	-	-	-	-
41	Zahlungen an öffentlichen Bereich	1	1	0	-	-	-	-	-	-
42	Staat	1	1	0	-	-	-	-	-	-
43	Gemeinden/Gv.	-	-	-	-	-	-	-	-	-
44	Zweckverbände	-	-	-	-	-	-	-	-	-
45	Bruttoausgaben	656	602	60	72	25	43	16	52	193
46	Staat	656	602	60	72	25	43	16	52	193
47	Gemeinden/Gv.	-	-	-	-	-	-	-	-	-
48	Zweckverbände	-	-	-	-	-	-	-	-	-
49	./. Zahlungen von gleicher Ebene	2	2	-	-	-	-	-	1	-
50	Staat	1	1	-	-	-	-	-	-	-
51	Gemeinden/Gv.	-	-	-	-	-	-	-	-	-
52	Zweckverbände	-	-	-	-	-	-	-	-	-
53	Bereinigte Ausgaben	654	599	60	72	25	43	16	51	193
54	Staat	655	600	60	72	25	43	16	52	193
55	Gemeinden/Gv.	-	-	-	-	-	-	-	-	-
56	Zweckverbände	-	-	-	-	-	-	-	-	-
57	Laufende Rechnung	618	564	58	70	24	41	16	50	173
58	Staat	620	565	58	70	24	41	16	51	173
59	Gemeinden/Gv.	-	-	-	-	-	-	-	-	-
60	Zweckverbände	-	-	-	-	-	-	-	-	-
61	Kapitalrechnung	35	35	2	2	1	2	0	1	20
62	Staat	35	35	2	2	1	2	0	1	20
63	Gemeinden/Gv.	-	-	-	-	-	-	-	-	-
64	Zweckverbände	-	-	-	-	-	-	-	-	-
65	./. Zahlungen von anderer Ebene	1	1	-	0	-	0	0	0	0
66	Staat	3	3	-	0	-	0	0	2	0
67	Gemeinden/Gv.	-	-	-	-	-	-	-	-	-
68	Zweckverbände	-	-	-	-	-	-	-	-	-
69	Nettoausgaben	652	598	60	71	25	43	16	51	193
70	Staat	652	598	60	71	25	43	16	51	193
71	Gemeinden/Gv.	-	-	-	-	-	-	-	-	-
72	Zweckverbände	-	-	-	-	-	-	-	-	-
73	Unmittelbare Einnahmen	59	45	4	7	1	2	1	10	8
74	Staat	59	45	4	7	1	2	1	10	8
75	Gemeinden/Gv.	-	-	-	-	-	-	-	-	-
76	Zweckverbände	-	-	-	-	-	-	-	-	-
77	Darunter Gebühren, Entgelte	40	27	4	4	1	1	0	8	3
78	Staat	40	27	4	4	1	1	0	8	3
79	Gemeinden/Gv.	-	-	-	-	-	-	-	-	-
80	Zweckverbände	-	-	-	-	-	-	-	-	-

1) Einschl. Berlin - Ost.

StBA, FS 14, R 3.5, 1994

soziale Sicherung und für Gesundheit, Sport, Erholung 1994
**Länder
DM**

länder								Stadtstaaten				Lfd. Nr.	
Rheinland- Pfalz	Saarland	Sachsen	Sachsen- Anhalt	Schles- wig- Holstein	Thü- ringen	nachrichtlich:		Zusammen	Berlin 1)	Bremen	Hamburg		
						Früheres Bundesgeb.	Neue Länder						
3059 Arbeitsschutz													
30	5	22	27	15	11	363	93	50	22	6	23	1	
30	5	22	27	15	11	363	93	50	22	6	23	2	
-	-	-	-	-	-	-	-	-	-	-	-	3	
-	-	-	-	-	-	-	-	-	-	-	-	4	
0	-	-	-	-	0	1	0	0	-	0	0	5	
0	-	-	-	-	0	1	0	0	-	0	0	6	
-	-	-	-	-	-	-	-	-	-	-	-	7	
-	-	-	-	-	-	-	-	-	-	-	-	8	
0	-	-	1	0	0	6	2	0	0	0	0	9	
0	-	-	1	0	0	6	2	0	0	0	0	10	
-	-	-	-	-	-	-	-	-	-	-	-	11	
-	-	-	-	-	-	-	-	-	-	-	-	12	
8	1	3	4	3	1	86	15	3	1	1	1	13	
8	1	3	4	3	1	86	15	3	1	1	1	14	
-	-	-	-	-	-	-	-	-	-	-	-	15	
-	-	-	-	-	-	-	-	-	-	-	-	16	
-	-	-	-	-	-	12	0	0	-	0	-	17	
-	-	-	-	-	-	12	0	0	-	0	-	18	
-	-	-	-	-	-	-	-	-	-	-	-	19	
-	-	-	-	-	-	-	-	-	-	-	-	20	
-	-	-	-	-	-	-	-	-	-	-	-	21	
-	-	-	-	-	-	-	-	-	-	-	-	22	
-	-	-	-	-	-	-	-	-	-	-	-	23	
-	-	-	-	-	-	-	-	-	-	-	-	24	
1	0	1	2	0	0	16	4	0	0	0	0	25	
1	0	1	2	0	0	16	4	0	0	0	0	26	
-	-	-	-	-	-	-	-	-	-	-	-	27	
-	-	-	-	-	-	-	-	-	-	-	-	28	
-	-	-	-	-	-	-	-	-	-	-	-	29	
-	-	-	-	-	-	-	-	-	-	-	-	30	
-	-	-	-	-	-	-	-	-	-	-	-	31	
-	-	-	-	-	-	-	-	-	-	-	-	32	
-	-	-	3	0	-	0	3	0	-	-	0	33	
-	-	-	3	0	-	0	3	0	-	-	0	34	
-	-	-	-	-	-	-	-	-	-	-	-	35	
-	-	-	-	-	-	-	-	-	-	-	-	36	
40	6	26	37	19	13	485	116	55	23	7	25	37	
40	6	26	37	19	13	485	116	55	23	7	25	38	
-	-	-	-	-	-	-	-	-	-	-	-	39	
-	-	-	-	-	-	-	-	-	-	-	-	40	
-	-	0	0	-	0	0	0	-	-	-	-	41	
-	-	0	0	-	0	0	0	-	-	-	-	42	
-	-	-	-	-	-	-	-	-	-	-	-	43	
-	-	-	-	-	-	-	-	-	-	-	-	44	
40	6	26	37	19	13	485	117	55	23	7	25	45	
40	6	26	37	19	13	485	117	55	23	7	25	46	
-	-	-	-	-	-	-	-	-	-	-	-	47	
-	-	-	-	-	-	-	-	-	-	-	-	48	
-	-	-	-	-	-	2	-	49	
-	-	-	-	-	-	1	-	50	
-	-	-	-	-	-	-	-	-	-	-	-	51	
-	-	-	-	-	-	-	-	-	-	-	-	52	
40	6	26	37	19	13	482	117	55	23	7	25	53	
40	6	26	37	19	13	484	117	55	23	7	25	54	
-	-	-	-	-	-	-	-	-	-	-	-	55	
-	-	-	-	-	-	-	-	-	-	-	-	56	
38	6	25	32	19	13	454	110	54	23	7	25	57	
38	6	25	32	19	13	455	110	54	23	7	25	58	
-	-	-	-	-	-	-	-	-	-	-	-	59	
-	-	-	-	-	-	-	-	-	-	-	-	60	
1	0	1	5	0	0	28	7	0	0	0	0	61	
1	0	1	5	0	0	28	7	0	0	0	0	62	
-	-	-	-	-	-	-	-	-	-	-	-	63	
-	-	-	-	-	-	-	-	-	-	-	-	64	
1	-	-	0	0	-	1	0	0	-	-	0	65	
1	-	-	0	0	-	2	0	0	-	-	0	66	
-	-	-	-	-	-	-	-	-	-	-	-	67	
-	-	-	-	-	-	-	-	-	-	-	-	68	
39	6	26	37	19	13	482	116	55	23	7	25	69	
39	6	26	37	19	13	482	116	55	23	7	25	70	
-	-	-	-	-	-	-	-	-	-	-	-	71	
-	-	-	-	-	-	-	-	-	-	-	-	72	
5	1	2	2	2	1	38	8	14	2	2	11	73	
5	1	2	2	2	1	38	8	14	2	2	11	74	
-	-	-	-	-	-	-	-	-	-	-	-	75	
-	-	-	-	-	-	-	-	-	-	-	-	76	
4	0	1	2	0	1	23	4	12	1	1	10	77	
4	0	1	2	0	1	23	4	12	1	1	10	78	
-	-	-	-	-	-	-	-	-	-	-	-	79	
-	-	-	-	-	-	-	-	-	-	-	-	80	

2 Ausgaben und Einnahmen der öffentlichen Haushalte für
2.2 Nach
Mill.

Lfd. Nr.	Art der Ausgaben / Einnahmen	Länder zusammen	Flächen							
			zusammen	Baden- Württem- berg	Bayern	Branden- burg	Hessen	Mecklen- burg Vorp.	Nieder- sachsen	Nord- rhein- Westfalen
2080 Naturkatastrophen										
1	Personalausgaben	-	-	-	-	-	-	-	-	-
2	Staat	-	-	-	-	-	-	-	-	-
3	Gemeinden/Gv.	-	-	-	-	-	-	-	-	-
4	Zweckverbände	-	-	-	-	-	-	-	-	-
5	Unterhaltung von unbewegl.Vermögen	-	-	-	-	-	-	-	-	-
6	Staat	-	-	-	-	-	-	-	-	-
7	Gemeinden/Gv.	-	-	-	-	-	-	-	-	-
8	Zweckverbände	-	-	-	-	-	-	-	-	-
9	Bewirtschaftung der Grundstücke	-	-	-	-	-	-	-	-	-
10	Staat	-	-	-	-	-	-	-	-	-
11	Gemeinden/Gv.	-	-	-	-	-	-	-	-	-
12	Zweckverbände	-	-	-	-	-	-	-	-	-
13	Übriger laufender Sachaufwand	-	-	-	-	-	-	-	-	-
14	Staat	-	-	-	-	-	-	-	-	-
15	Gemeinden/Gv.	-	-	-	-	-	-	-	-	-
16	Zweckverbände	-	-	-	-	-	-	-	-	-
17	Baumaßnahmen	-	-	-	-	-	-	-	-	-
18	Staat	-	-	-	-	-	-	-	-	-
19	Gemeinden/Gv.	-	-	-	-	-	-	-	-	-
20	Zweckverbände	-	-	-	-	-	-	-	-	-
21	Erwerb von unbeweglichem Sachvermögen	-	-	-	-	-	-	-	-	-
22	Staat	-	-	-	-	-	-	-	-	-
23	Gemeinden/Gv.	-	-	-	-	-	-	-	-	-
24	Zweckverbände	-	-	-	-	-	-	-	-	-
25	Erwerb von beweglichem Sachvermögen	-	-	-	-	-	-	-	-	-
26	Staat	-	-	-	-	-	-	-	-	-
27	Gemeinden/Gv.	-	-	-	-	-	-	-	-	-
28	Zweckverbände	-	-	-	-	-	-	-	-	-
29	Erwerb von Beteiligungen	-	-	-	-	-	-	-	-	-
30	Staat	-	-	-	-	-	-	-	-	-
31	Gemeinden/Gv.	-	-	-	-	-	-	-	-	-
32	Zweckverbände	-	-	-	-	-	-	-	-	-
33	Zahlungen an and. Bereiche u. Übr. Welt	16	16	3	1	-	1	-	-	0
34	Staat	16	16	3	1	-	1	-	-	0
35	Gemeinden/Gv.	-	-	-	-	-	-	-	-	-
36	Zweckverbände	-	-	-	-	-	-	-	-	-
37	Unmittelbare Ausgaben	16	16	3	1	-	1	-	-	0
38	Staat	16	16	3	1	-	1	-	-	0
39	Gemeinden/Gv.	-	-	-	-	-	-	-	-	-
40	Zweckverbände	-	-	-	-	-	-	-	-	-
41	Zahlungen an öffentlichen Bereich	1	1	-	-	-	1	-	-	-
42	Staat	1	1	-	-	-	1	-	-	-
43	Gemeinden/Gv.	-	-	-	-	-	-	-	-	-
44	Zweckverbände	-	-	-	-	-	-	-	-	-
45	Bruttoausgaben	17	17	3	1	-	1	-	-	0
46	Staat	17	17	3	1	-	1	-	-	0
47	Gemeinden/Gv.	-	-	-	-	-	-	-	-	-
48	Zweckverbände	-	-	-	-	-	-	-	-	-
49	./. Zahlungen von gleicher Ebene	-	-	-	-	-	-	-	-	-
50	Staat	-	-	-	-	-	-	-	-	-
51	Gemeinden/Gv.	-	-	-	-	-	-	-	-	-
52	Zweckverbände	-	-	-	-	-	-	-	-	-
53	Bereinigte Ausgaben	17	17	3	1	-	1	-	-	0
54	Staat	17	17	3	1	-	1	-	-	0
55	Gemeinden/Gv.	-	-	-	-	-	-	-	-	-
56	Zweckverbände	-	-	-	-	-	-	-	-	-
57	Laufende Rechnung	10	10	3	1	-	1	-	-	0
58	Staat	10	10	3	1	-	1	-	-	0
59	Gemeinden/Gv.	-	-	-	-	-	-	-	-	-
60	Zweckverbände	-	-	-	-	-	-	-	-	-
61	Kapitalrechnung	7	7	-	-	-	1	-	-	-
62	Staat	7	7	-	-	-	1	-	-	-
63	Gemeinden/Gv.	-	-	-	-	-	-	-	-	-
64	Zweckverbände	-	-	-	-	-	-	-	-	-
65	./. Zahlungen von anderer Ebene	-	-	-	-	-	-	-	-	-
66	Staat	-	-	-	-	-	-	-	-	-
67	Gemeinden/Gv.	-	-	-	-	-	-	-	-	-
68	Zweckverbände	-	-	-	-	-	-	-	-	-
69	Nettoausgaben	17	17	3	1	-	1	-	-	0
70	Staat	17	17	3	1	-	1	-	-	0
71	Gemeinden/Gv.	-	-	-	-	-	-	-	-	-
72	Zweckverbände	-	-	-	-	-	-	-	-	-
73	Unmittelbare Einnahmen	0	0	-	-	-	-	-	-	-
74	Staat	0	0	-	-	-	-	-	-	-
75	Gemeinden/Gv.	-	-	-	-	-	-	-	-	-
76	Zweckverbände	-	-	-	-	-	-	-	-	-
77	Darunter Gebühren, Entgelte	-	-	-	-	-	-	-	-	-
78	Staat	-	-	-	-	-	-	-	-	-
79	Gemeinden/Gv.	-	-	-	-	-	-	-	-	-
80	Zweckverbände	-	-	-	-	-	-	-	-	-

1) Einschl. Berlin - Ost.

StBA, FS 14, R 3.5, 1994

soziale Sicherung und für Gesundheit, Sport, Erholung 1994
Ländern
DM

länder								Stadtstaaten				Lfd. Nr.
Rheinland- Pfalz	Saarland	Sachsen	Sachsen- Anhalt	Schles- wig- Holstein	Thü- ringen	nachrichtlich:		Zusammen	Berlin 1)	Bremen	Hamburg	
						Früheres Bundesgeb.	Neue Länder					
3060 Naturkatastrophen												
-	-	-	-	-	-	-	-	-	-	-	-	1
-	-	-	-	-	-	-	-	-	-	-	-	2
-	-	-	-	-	-	-	-	-	-	-	-	3
-	-	-	-	-	-	-	-	-	-	-	-	4
-	-	-	-	-	-	-	-	-	-	-	-	5
-	-	-	-	-	-	-	-	-	-	-	-	6
-	-	-	-	-	-	-	-	-	-	-	-	7
-	-	-	-	-	-	-	-	-	-	-	-	8
-	-	-	-	-	-	-	-	-	-	-	-	9
-	-	-	-	-	-	-	-	-	-	-	-	10
-	-	-	-	-	-	-	-	-	-	-	-	11
-	-	-	-	-	-	-	-	-	-	-	-	12
-	-	-	-	-	-	-	-	-	-	-	-	13
-	-	-	-	-	-	-	-	-	-	-	-	14
-	-	-	-	-	-	-	-	-	-	-	-	15
-	-	-	-	-	-	-	-	-	-	-	-	16
-	-	-	-	-	-	-	-	-	-	-	-	17
-	-	-	-	-	-	-	-	-	-	-	-	18
-	-	-	-	-	-	-	-	-	-	-	-	19
-	-	-	-	-	-	-	-	-	-	-	-	20
-	-	-	-	-	-	-	-	-	-	-	-	21
-	-	-	-	-	-	-	-	-	-	-	-	22
-	-	-	-	-	-	-	-	-	-	-	-	23
-	-	-	-	-	-	-	-	-	-	-	-	24
-	-	-	-	-	-	-	-	-	-	-	-	25
-	-	-	-	-	-	-	-	-	-	-	-	26
-	-	-	-	-	-	-	-	-	-	-	-	27
-	-	-	-	-	-	-	-	-	-	-	-	28
-	-	-	-	-	-	-	-	-	-	-	-	29
-	-	-	-	-	-	-	-	-	-	-	-	30
-	-	-	-	-	-	-	-	-	-	-	-	31
-	-	-	-	-	-	-	-	-	-	-	-	32
8	0	-	1	-	3	12	4	-	-	-	-	33
8	0	-	1	-	3	12	4	-	-	-	-	34
-	-	-	-	-	-	-	-	-	-	-	-	35
-	-	-	-	-	-	-	-	-	-	-	-	36
8	0	-	1	-	3	12	4	-	-	-	-	37
8	0	-	1	-	3	12	4	-	-	-	-	38
-	-	-	-	-	-	-	-	-	-	-	-	39
-	-	-	-	-	-	-	-	-	-	-	-	40
-	-	-	-	-	-	1	-	-	-	-	-	41
-	-	-	-	-	-	1	-	-	-	-	-	42
-	-	-	-	-	-	-	-	-	-	-	-	43
-	-	-	-	-	-	-	-	-	-	-	-	44
8	0	-	1	-	3	13	4	-	-	-	-	45
8	0	-	1	-	3	13	4	-	-	-	-	46
-	-	-	-	-	-	-	-	-	-	-	-	47
-	-	-	-	-	-	-	-	-	-	-	-	48
-	-	-	-	-	-	-	-	-	-	-	-	49
-	-	-	-	-	-	-	-	-	-	-	-	50
-	-	-	-	-	-	-	-	-	-	-	-	51
-	-	-	-	-	-	-	-	-	-	-	-	52
8	0	-	1	-	3	13	4	-	-	-	-	53
8	0	-	1	-	3	13	4	-	-	-	-	54
-	-	-	-	-	-	-	-	-	-	-	-	55
-	-	-	-	-	-	-	-	-	-	-	-	56
2	0	-	1	-	3	7	4	-	-	-	-	57
2	0	-	1	-	3	7	4	-	-	-	-	58
-	-	-	-	-	-	-	-	-	-	-	-	59
-	-	-	-	-	-	-	-	-	-	-	-	60
6	-	-	-	-	-	7	-	-	-	-	-	61
6	-	-	-	-	-	7	-	-	-	-	-	62
-	-	-	-	-	-	-	-	-	-	-	-	63
-	-	-	-	-	-	-	-	-	-	-	-	64
-	-	-	-	-	-	-	-	-	-	-	-	65
-	-	-	-	-	-	-	-	-	-	-	-	66
-	-	-	-	-	-	-	-	-	-	-	-	67
-	-	-	-	-	-	-	-	-	-	-	-	68
8	0	-	1	-	3	13	4	-	-	-	-	69
8	0	-	1	-	3	13	4	-	-	-	-	70
-	-	-	-	-	-	-	-	-	-	-	-	71
-	-	-	-	-	-	-	-	-	-	-	-	72
-	0	-	-	-	-	0	-	-	-	-	-	73
-	0	-	-	-	-	0	-	-	-	-	-	74
-	-	-	-	-	-	-	-	-	-	-	-	75
-	-	-	-	-	-	-	-	-	-	-	-	76
-	-	-	-	-	-	-	-	-	-	-	-	77
-	-	-	-	-	-	-	-	-	-	-	-	78
-	-	-	-	-	-	-	-	-	-	-	-	79
-	-	-	-	-	-	-	-	-	-	-	-	80

2 Ausgaben und Einnahmen der öffentlichen Haushalte für
2.2 Nach
MHI.

Lfd. Nr.	Art der Ausgaben / Einnahmen	Länder zusammen	Flächen							
			zusammen	Baden- Württem- berg	Bayern	Branden- burg	Hessen	Mecklen- burg Vorp.	Nieder- sachsen	Nord- rhein- Westfalen
8061 Förderung der Vermögensbildung										
1	Personalausgaben	-	-	-	-	-	-	-	-	-
2	Staat	-	-	-	-	-	-	-	-	-
3	Gemeinden/Gv.	-	-	-	-	-	-	-	-	-
4	Zweckverbände	-	-	-	-	-	-	-	-	-
5	Unterhaltung von unbewegl.Vermögen	-	-	-	-	-	-	-	-	-
6	Staat	-	-	-	-	-	-	-	-	-
7	Gemeinden/Gv.	-	-	-	-	-	-	-	-	-
8	Zweckverbände	-	-	-	-	-	-	-	-	-
9	Bewirtschaftung der Grundstücke	-	-	-	-	-	-	-	-	-
10	Staat	-	-	-	-	-	-	-	-	-
11	Gemeinden/Gv.	-	-	-	-	-	-	-	-	-
12	Zweckverbände	-	-	-	-	-	-	-	-	-
13	Übriger laufender Sachaufwand	-	-	-	-	-	-	-	-	-
14	Staat	-	-	-	-	-	-	-	-	-
15	Gemeinden/Gv.	-	-	-	-	-	-	-	-	-
16	Zweckverbände	-	-	-	-	-	-	-	-	-
17	Baumaßnahmen	60	60	60	-	-	-	-	-	-
18	Staat	60	60	60	-	-	-	-	-	-
19	Gemeinden/Gv.	-	-	-	-	-	-	-	-	-
20	Zweckverbände	-	-	-	-	-	-	-	-	-
21	Erwerb von unbeweglichem Sachvermögen	-	-	-	-	-	-	-	-	-
22	Staat	-	-	-	-	-	-	-	-	-
23	Gemeinden/Gv.	-	-	-	-	-	-	-	-	-
24	Zweckverbände	-	-	-	-	-	-	-	-	-
25	Erwerb von beweglichem Sachvermögen	-	-	-	-	-	-	-	-	-
26	Staat	-	-	-	-	-	-	-	-	-
27	Gemeinden/Gv.	-	-	-	-	-	-	-	-	-
28	Zweckverbände	-	-	-	-	-	-	-	-	-
29	Erwerb von Beteiligungen	-	-	-	-	-	-	-	-	-
30	Staat	-	-	-	-	-	-	-	-	-
31	Gemeinden/Gv.	-	-	-	-	-	-	-	-	-
32	Zweckverbände	-	-	-	-	-	-	-	-	-
33	Zahlungen an and. Bereiche u. Übr. Welt	-0	-0	-0	-	-	-0	-	-	-0
34	Staat	-0	-0	-0	-	-	-0	-	-	-0
35	Gemeinden/Gv.	-	-	-	-	-	-	-	-	-
36	Zweckverbände	-	-	-	-	-	-	-	-	-
37	Unmittelbare Ausgaben	60	60	60	-	-	-0	-	-	-0
38	Staat	60	60	60	-	-	-0	-	-	-0
39	Gemeinden/Gv.	-	-	-	-	-	-	-	-	-
40	Zweckverbände	-	-	-	-	-	-	-	-	-
41	Zahlungen an öffentlichen Bereich	-	-	-	-	-	-	-	-	-
42	Staat	-	-	-	-	-	-	-	-	-
43	Gemeinden/Gv.	-	-	-	-	-	-	-	-	-
44	Zweckverbände	-	-	-	-	-	-	-	-	-
45	Bruttoausgaben	60	60	60	-	-	-0	-	-	-0
46	Staat	60	60	60	-	-	-0	-	-	-0
47	Gemeinden/Gv.	-	-	-	-	-	-	-	-	-
48	Zweckverbände	-	-	-	-	-	-	-	-	-
49	./. Zahlungen von gleicher Ebene	-	-	-	-	-	-	-	-	-
50	Staat	-	-	-	-	-	-	-	-	-
51	Gemeinden/Gv.	-	-	-	-	-	-	-	-	-
52	Zweckverbände	-	-	-	-	-	-	-	-	-
53	Bereinigte Ausgaben	60	60	60	-	-	-0	-	-	-0
54	Staat	60	60	60	-	-	-0	-	-	-0
55	Gemeinden/Gv.	-	-	-	-	-	-	-	-	-
56	Zweckverbände	-	-	-	-	-	-	-	-	-
57	Laufende Rechnung	-	-	-	-	-	-	-	-	-
58	Staat	-	-	-	-	-	-	-	-	-
59	Gemeinden/Gv.	-	-	-	-	-	-	-	-	-
60	Zweckverbände	-	-	-	-	-	-	-	-	-
61	Kapitalrechnung	60	60	60	-	-	-0	-	-	-0
62	Staat	60	60	60	-	-	-0	-	-	-0
63	Gemeinden/Gv.	-	-	-	-	-	-	-	-	-
64	Zweckverbände	-	-	-	-	-	-	-	-	-
65	./. Zahlungen von anderer Ebene	0	0	-0	0	-	-	-	-	-
66	Staat	0	0	-0	0	-	-	-	-	-
67	Gemeinden/Gv.	-	-	-	-	-	-	-	-	-
68	Zweckverbände	-	-	-	-	-	-	-	-	-
69	Nettoausgaben	60	60	60	-0	-	-0	-	-	-0
70	Staat	60	60	60	-0	-	-0	-	-	-0
71	Gemeinden/Gv.	-	-	-	-	-	-	-	-	-
72	Zweckverbände	-	-	-	-	-	-	-	-	-
73	Unmittelbare Einnahmen	0	0	-	-	-	-	-	0	-
74	Staat	0	0	-	-	-	-	-	0	-
75	Gemeinden/Gv.	-	-	-	-	-	-	-	-	-
76	Zweckverbände	-	-	-	-	-	-	-	-	-
77	Darunter Gebühren, Entgelte	-	-	-	-	-	-	-	-	-
78	Staat	-	-	-	-	-	-	-	-	-
79	Gemeinden/Gv.	-	-	-	-	-	-	-	-	-
80	Zweckverbände	-	-	-	-	-	-	-	-	-

1) Einschl. Berlin - Ost.

StBA, FS 14, R 3.5, 1994

soziale Sicherung und für Gesundheit, Sport, Erholung 1994

 Ländern
DM

länder								Stadtstaaten				Lfd. Nr.
Rheinland- Pfalz	Saarland	Sachsen	Sachsen- Anhalt	Schles- wig- Holstein	Thü- ringen	nachrichtlich:		Zusammen	Berlin 1)	Bremen	Hamburg	
						Früheres Bundesgeb.	Neue Länder					
3081 Förderung der Vermögensbildung												
-	-	-	-	-	-	-	-	-	-	-	-	1
-	-	-	-	-	-	-	-	-	-	-	-	2
-	-	-	-	-	-	-	-	-	-	-	-	3
-	-	-	-	-	-	-	-	-	-	-	-	4
-	-	-	-	-	-	-	-	-	-	-	-	5
-	-	-	-	-	-	-	-	-	-	-	-	6
-	-	-	-	-	-	-	-	-	-	-	-	7
-	-	-	-	-	-	-	-	-	-	-	-	8
-	-	-	-	-	-	-	-	-	-	-	-	9
-	-	-	-	-	-	-	-	-	-	-	-	10
-	-	-	-	-	-	-	-	-	-	-	-	11
-	-	-	-	-	-	-	-	-	-	-	-	12
-	-	-	-	-	-	-	-	-	-	-	-	13
-	-	-	-	-	-	-	-	-	-	-	-	14
-	-	-	-	-	-	-	-	-	-	-	-	15
-	-	-	-	-	-	-	-	-	-	-	-	16
-	-	-	-	-	-	60	-	-	-	-	-	17
-	-	-	-	-	-	60	-	-	-	-	-	18
-	-	-	-	-	-	-	-	-	-	-	-	19
-	-	-	-	-	-	-	-	-	-	-	-	20
-	-	-	-	-	-	-	-	-	-	-	-	21
-	-	-	-	-	-	-	-	-	-	-	-	22
-	-	-	-	-	-	-	-	-	-	-	-	23
-	-	-	-	-	-	-	-	-	-	-	-	24
-	-	-	-	-	-	-	-	-	-	-	-	25
-	-	-	-	-	-	-	-	-	-	-	-	26
-	-	-	-	-	-	-	-	-	-	-	-	27
-	-	-	-	-	-	-	-	-	-	-	-	28
-	-	-	-	-	-	-	-	-	-	-	-	29
-	-	-	-	-	-	-	-	-	-	-	-	30
-	-	-	-	-	-	-	-	-	-	-	-	31
-	-	-	-	-	-	-	-	-	-	-	-	32
-	-	-	-	-	-	-0	-	-	-	-	-	33
-	-	-	-	-	-	-0	-	-	-	-	-	34
-	-	-	-	-	-	-	-	-	-	-	-	35
-	-	-	-	-	-	-	-	-	-	-	-	36
-	-	-	-	-	-	60	-	-	-	-	-	37
-	-	-	-	-	-	60	-	-	-	-	-	38
-	-	-	-	-	-	-	-	-	-	-	-	39
-	-	-	-	-	-	-	-	-	-	-	-	40
-	-	-	-	-	-	-	-	-	-	-	-	41
-	-	-	-	-	-	-	-	-	-	-	-	42
-	-	-	-	-	-	-	-	-	-	-	-	43
-	-	-	-	-	-	-	-	-	-	-	-	44
-	-	-	-	-	-	60	-	-	-	-	-	45
-	-	-	-	-	-	60	-	-	-	-	-	46
-	-	-	-	-	-	-	-	-	-	-	-	47
-	-	-	-	-	-	-	-	-	-	-	-	48
-	-	-	-	-	-	-	-	-	-	-	-	49
-	-	-	-	-	-	-	-	-	-	-	-	50
-	-	-	-	-	-	-	-	-	-	-	-	51
-	-	-	-	-	-	-	-	-	-	-	-	52
-	-	-	-	-	-	60	-	-	-	-	-	53
-	-	-	-	-	-	60	-	-	-	-	-	54
-	-	-	-	-	-	-	-	-	-	-	-	55
-	-	-	-	-	-	-	-	-	-	-	-	56
-	-	-	-	-	-	-	-	-	-	-	-	57
-	-	-	-	-	-	-	-	-	-	-	-	58
-	-	-	-	-	-	-	-	-	-	-	-	59
-	-	-	-	-	-	-	-	-	-	-	-	60
-	-	-	-	-	-	60	-	-	-	-	-	61
-	-	-	-	-	-	60	-	-	-	-	-	62
-	-	-	-	-	-	-	-	-	-	-	-	63
-	-	-	-	-	-	-	-	-	-	-	-	64
0	-	-	-	-	-	0	-	-	-	-	-	65
0	-	-	-	-	-	0	-	-	-	-	-	66
-	-	-	-	-	-	-	-	-	-	-	-	67
-	-	-	-	-	-	-	-	-	-	-	-	68
-0	-	-	-	-	-	60	-	-	-	-	-	69
-0	-	-	-	-	-	60	-	-	-	-	-	70
-	-	-	-	-	-	-	-	-	-	-	-	71
-	-	-	-	-	-	-	-	-	-	-	-	72
-	-	-	-	-	-	0	-	0	0	-	-	73
-	-	-	-	-	-	0	-	0	0	-	-	74
-	-	-	-	-	-	-	-	-	-	-	-	75
-	-	-	-	-	-	-	-	-	-	-	-	76
-	-	-	-	-	-	-	-	-	-	-	-	77
-	-	-	-	-	-	-	-	-	-	-	-	78
-	-	-	-	-	-	-	-	-	-	-	-	79
-	-	-	-	-	-	-	-	-	-	-	-	80

2 Ausgaben und Einnahmen der öffentlichen Haushalte für
2.2 Nach
Mill.

Lfd. Nr.	Art der Ausgaben / Einnahmen	Länder zusammen	Flächen							
			zusammen	Baden- Württem- berg	Bayern	Branden- burg	Hessen	Mecklen- burg Vorp.	Nieder- sachsen	Nord- rhein- Westfalen
3082 Sonstige soziale Angelegenheiten										
1	Personalausgaben	13	13	0	7	-	-	-	-	0
2	Staat	13	13	0	7	-	-	-	-	0
3	Gemeinden/Gv.	-	-	-	-	-	-	-	-	-
4	Zweckverbände	-	-	-	-	-	-	-	-	-
5	Unterhaltung von unbewegl.Vermögen	0	0	-	0	-	-	-	-	-
6	Staat	0	0	-	0	-	-	-	-	-
7	Gemeinden/Gv.	-	-	-	-	-	-	-	-	-
8	Zweckverbände	-	-	-	-	-	-	-	-	-
9	Bewirtschaftung der Grundstücke	2	2	1	0	-	0	0	-	-
10	Staat	0	0	-	0	-	-	-	-	-
11	Gemeinden/Gv.	2	2	1	-	-	0	0	-	-
12	Zweckverbände	-	-	-	-	-	-	-	-	-
13	Übriger laufender Sachaufwand	228	182	24	25	8	3	1	16	9
14	Staat	209	163	18	24	8	2	0	13	9
15	Gemeinden/Gv.	19	19	6	1	0	1	1	2	0
16	Zweckverbände	-	-	-	-	-	-	-	-	-
17	Baumaßnahmen	0	0	-	-	-	-	-	-	-
18	Staat	0	0	-	-	-	-	-	-	-
19	Gemeinden/Gv.	-	-	-	-	-	-	-	-	-
20	Zweckverbände	-	-	-	-	-	-	-	-	-
21	Erwerb von unbeweglichem Sachvermögen	-	-	-	-	-	-	-	-	-
22	Staat	-	-	-	-	-	-	-	-	-
23	Gemeinden/Gv.	-	-	-	-	-	-	-	-	-
24	Zweckverbände	-	-	-	-	-	-	-	-	-
25	Erwerb von beweglichem Sachvermögen	0	0	-	0	-	-	-	-	-
26	Staat	0	0	-	0	-	-	-	-	-
27	Gemeinden/Gv.	-	-	-	-	-	-	-	-	-
28	Zweckverbände	-	-	-	-	-	-	-	-	-
29	Erwerb von Beteiligungen	0	0	0	-	-	0	-	-	0
30	Staat	-	-	-	-	-	-	-	-	-
31	Gemeinden/Gv.	0	0	0	-	-	0	-	-	0
32	Zweckverbände	-	-	-	-	-	-	-	-	-
33	Zahlungen an and. Bereiche u. Übr. Welt	4 271	4 052	616	540	129	249	54	404	1 045
34	Staat	1 864	1 644	240	326	38	50	12	153	405
35	Gemeinden/Gv.	2 395	2 395	376	208	91	199	43	250	637
36	Zweckverbände	13	13	0	6	0	1	0	0	4
37	Unmittelbare Ausgaben	4 515	4 249	642	572	137	253	56	419	1 054
38	Staat	2 086	1 820	258	357	46	52	12	166	414
39	Gemeinden/Gv.	2 416	2 416	384	209	91	200	44	252	637
40	Zweckverbände	13	13	0	6	0	1	0	0	4
41	Zahlungen an öffentlichen Bereich	496	491	5	115	20	1	0	7	39
42	Staat	386	381	3	109	20	-	0	3	21
43	Gemeinden/Gv.	110	110	2	6	0	1	0	4	18
44	Zweckverbände	-	-	-	-	-	-	-	-	-
45	Bruttoausgaben	5 010	4 740	647	687	158	254	56	426	1 093
46	Staat	2 472	2 202	261	466	66	52	12	170	435
47	Gemeinden/Gv.	2 526	2 526	386	215	92	201	44	256	655
48	Zweckverbände	13	13	0	6	0	1	0	0	4
49	./. Zahlungen von gleicher Ebene	1 263	1 263	43	626	18	71	8	150	26
50	Staat	8	8	-	-	-	-	-	-	-
51	Gemeinden/Gv.	58	58	1	6	0	1	0	4	9
52	Zweckverbände	-	-	-	-	-	-	-	-	-
53	Bereinigte Ausgaben	3 748	3 477	604	60	140	183	48	277	1 067
54	Staat	2 464	2 193	261	466	66	52	12	170	435
55	Gemeinden/Gv.	2 468	2 468	386	209	92	200	44	252	646
56	Zweckverbände	13	13	0	6	0	1	0	0	4
57	Laufende Rechnung	3 452	3 192	598	-21	133	182	45	260	1 067
58	Staat	2 174	1 915	259	385	59	52	9	153	435
59	Gemeinden/Gv.	2 462	2 462	381	209	92	199	44	252	645
60	Zweckverbände	13	13	0	6	0	1	0	0	4
61	Kapitalrechnung	296	285	5	81	7	1	2	17	1
62	Staat	290	279	1	81	7	-	2	17	0
63	Gemeinden/Gv.	6	6	4	0	-	1	-	0	1
64	Zweckverbände	-	-	-	-	-	-	-	-	-
65	./. Zahlungen von anderer Ebene	848	841	7	139	58	72	35	91	189
66	Staat	37	30	2	7	0	1	0	8	6
67	Gemeinden/Gv.	1 995	1 995	46	746	75	140	43	227	196
68	Zweckverbände	12	12	0	6	0	1	0	0	3
69	Nettoausgaben	2 900	2 637	597	-79	82	111	13	186	879
70	Staat	2 427	2 163	259	459	66	51	12	161	429
71	Gemeinden/Gv.	473	473	339	-537	16	61	1	25	450
72	Zweckverbände	0	0	0	-0	-0	0	0	-0	0
73	Unmittelbare Einnahmen	761	673	29	178	36	8	1	86	73
74	Staat	679	590	14	173	36	6	0	84	42
75	Gemeinden/Gv.	83	83	15	5	0	2	1	2	31
76	Zweckverbände	-	-	-	-	-	-	-	-	-
77	Darunter Gebühren, Entgelte	517	466	8	154	34	6	-	76	42
78	Staat	516	465	8	154	34	6	-	76	42
79	Gemeinden/Gv.	1	1	0	-	0	0	-	-	1
80	Zweckverbände	-	-	-	-	-	-	-	-	-

1) Einschl. Berlin - Ost.

StBA, FS 14, R 3.5, 1994

soziale Sicherung und für Gesundheit, Sport, Erholung 1994

 Ländern
DM

länder								Stadtstaaten				Lfd. Nr.
Rheinland- Pfalz	Saarland	Sachsen	Sachsen- Anhalt	Schles- wig- Holstein	Thü- ringen	nachrichtlich:		Zusammen	Berlin 1)	Bremen	Hamburg	
						Früheres Bundesgeb.	Neue Länder					
3062 Sonstige soziale Angelegenheiten												
-	-	-	-	6	-	13	-	0	0	-	-	1
-	-	-	-	6	-	13	-	0	0	-	-	2
-	-	-	-	-	-	-	-	-	-	-	-	3
-	-	-	-	-	-	-	-	-	-	-	-	4
-	-	-	-	-	-	0	-	-	-	-	-	5
-	-	-	-	-	-	0	-	-	-	-	-	6
-	-	-	-	-	-	-	-	-	-	-	-	7
-	-	-	-	-	-	-	-	-	-	-	-	8
-	0	0	0	0	0	1	0	-	-	-	-	9
-	-	-	-	-	-	0	-	-	-	-	-	10
-	0	0	0	0	0	1	0	-	-	-	-	11
-	-	-	-	-	-	-	-	-	-	-	-	12
1	3	87	1	3	0	84	98	46	37	9	0	13
1	3	85	-	1	-	70	93	46	37	9	0	14
0	1	2	1	2	0	14	5	-	-	-	-	15
-	-	-	-	-	-	-	-	-	-	-	-	16
-	0	-	-	-	-	0	-	-	-	-	-	17
-	0	-	-	-	-	0	-	-	-	-	-	18
-	-	-	-	-	-	-	-	-	-	-	-	19
-	-	-	-	-	-	-	-	-	-	-	-	20
-	-	-	-	-	-	-	-	-	-	-	-	21
-	-	-	-	-	-	-	-	-	-	-	-	22
-	-	-	-	-	-	-	-	-	-	-	-	23
-	-	-	-	-	-	-	-	-	-	-	-	24
-	-	-	-	0	-	0	-	0	-	0	-	25
-	-	-	-	0	-	0	-	0	-	0	-	26
-	-	-	-	-	-	-	-	-	-	-	-	27
-	-	-	-	-	-	-	-	-	-	-	-	28
-	-	-	-	-	-	0	-	-	-	-	-	29
-	-	-	-	-	-	0	-	-	-	-	-	30
-	-	-	-	-	-	-	-	-	-	-	-	31
-	-	-	-	-	-	-	-	-	-	-	-	32
440	29	280	97	66	101	3 390	662	220	178	7	35	33
126	19	150	38	33	54	1 352	292	220	178	7	35	34
314	10	130	58	32	47	2 026	369	-	-	-	-	35
0	-	0	0	1	0	12	1	-	-	-	-	36
441	32	367	98	75	102	3 489	760	266	215	15	36	37
126	22	235	38	40	54	1 435	385	266	215	15	36	38
315	10	132	59	34	48	2 042	374	-	-	-	-	39
0	-	0	0	1	0	12	1	-	-	-	-	40
107	0	178	1	16	1	290	201	5	3	-	2	41
68	0	139	1	16	-	221	160	5	3	-	2	42
38	0	39	0	0	1	69	41	-	-	-	-	43
-	-	-	-	-	-	-	-	-	-	-	-	44
548	32	546	99	92	103	3 779	961	270	217	15	38	45
195	22	375	39	56	54	1 656	545	270	217	15	38	46
353	11	171	59	34	49	2 111	415	-	-	-	-	47
0	-	0	0	1	0	12	1	-	-	-	-	48
227	1	53	2	2	28	1 155	107	49
-	-	-	-	-	-	10	-2	-	-	-	-	50
20	0	14	0	1	1	42	15	-	-	-	-	51
-	-	-	-	-	-	-	-	-	-	-	-	52
321	31	493	97	90	75	2 624	854	270	217	15	38	53
195	22	375	39	56	54	1 646	547	270	217	15	38	54
333	10	157	59	33	48	2 069	399	-	-	-	-	55
0	-	0	0	1	0	12	1	-	-	-	-	56
287	29	382	94	75	68	2 468	724	260	207	15	38	57
161	20	264	37	42	47	1 497	417	260	207	15	38	58
333	10	157	59	33	48	2 063	399	-	-	-	-	59
0	-	0	0	1	0	12	1	-	-	-	-	60
34	2	111	3	14	7	155	130	11	11	0	-	61
34	2	111	3	14	7	149	130	11	11	0	-	62
0	0	0	0	0	-	6	0	-	-	-	-	63
-	-	-	-	-	-	-	-	-	-	-	-	64
49	12	54	63	31	52	578	262	7	1	0	6	65
2	5	1	-1	6	-	29	1	7	1	0	6	66
254	8	91	66	24	79	1 642	353	-	-	-	-	67
0	-	0	0	1	0	11	1	-	-	-	-	68
272	19	440	34	59	23	2 045	591	263	216	15	32	69
193	17	374	40	50	54	1 618	546	263	216	15	32	70
79	2	66	-7	9	-31	427	46	-	-	-	-	71
-0	-	0	-0	0	-0	0	-0	-	-	-	-	72
51	8	115	28	31	28	464	209	88	83	0	5	73
43	8	99	28	30	28	399	191	88	83	0	5	74
8	0	16	0	2	1	64	18	-	-	-	-	75
-	-	-	-	-	-	-	-	-	-	-	-	76
29	7	56	27	27	0	349	117	51	47	-	4	77
28	7	56	27	27	0	348	117	51	47	-	4	78
0	0	0	0	0	0	1	0	-	-	-	-	79
-	-	-	-	-	-	-	-	-	-	-	-	80

2 Ausgaben und Einnahmen der öffentlichen Haushalte für
2.2 Nach
Mill.

Lfd. Nr.	Art der Ausgaben / Einnahmen	Länder zusammen	Flächen							
			zusammen	Baden- Württem- berg	Bayern	Branden- burg	Hessen	Mecklen- burg Vorp.	Nieder- sachsen	Nord- rhein- Westfalen
4001 Gesundheit, Sport und Erholung										
1	Personalausgaben	39 434	35 195	5 645	7 083	1 395	3 022	695	3 842	5 828
2	Staat	7 380	3 140	752	300	245	70	9	396	55
3	Gemeinden/Gv.	30 581	30 581	4 884	5 790	1 150	2 918	686	3 417	5 451
4	Zweckverbände	1 474	1 474	9	993	-	35	-	29	322
5	Unterhaltung von unbewegl.Vermögen	1 062	895	173	135	33	79	15	75	188
6	Staat	174	7	-	3	1	2	-	0	0
7	Gemeinden/Gv.	881	881	172	131	32	76	15	75	186
8	Zweckverbände	7	7	1	1	-	2	-	0	1
9	Bewirtschaftung der Grundstücke	1 195	1 058	150	86	35	103	23	113	285
10	Staat	171	34	0	8	4	2	0	1	4
11	Gemeinden/Gv.	1 014	1 014	148	78	31	96	23	112	280
12	Zweckverbände	10	10	1	1	-	5	-	0	1
13	Übriger laufender Sachaufwand	16 957	15 203	2 409	3 112	721	1 336	386	1 592	2 058
14	Staat	3 262	1 507	266	153	151	50	40	223	45
15	Gemeinden/Gv.	13 030	13 030	2 139	2 493	571	1 275	347	1 355	1 880
16	Zweckverbände	665	665	4	466	-	11	-	13	133
17	Baumaßnahmen	6 500	6 077	884	1 315	366	375	190	360	576
18	Staat	756	334	84	57	40	3	1	17	7
19	Gemeinden/Gv.	5 621	5 621	797	1 181	326	366	189	336	553
20	Zweckverbände	123	123	2	77	-	7	-	7	16
21	Erwerb von unbeweglichem Sachvermögen	252	218	28	55	1	19	10	9	50
22	Staat	65	31	0	0	-	-	4	0	-
23	Gemeinden/Gv.	179	179	28	47	1	19	6	9	49
24	Zweckverbände	8	8	-	7	-	-	-	-	1
25	Erwerb von beweglichem Sachvermögen	1 979	1 764	261	381	134	75	56	150	161
26	Staat	433	219	42	21	31	7	0	11	7
27	Gemeinden/Gv.	1 459	1 459	218	296	103	67	56	137	138
28	Zweckverbände	86	86	1	65	-	1	-	2	15
29	Erwerb von Beteiligungen	295	291	87	47	2	16	3	22	62
30	Staat	10	6	4	0	0	-	-	0	-
31	Gemeinden/Gv.	283	283	83	46	2	16	3	22	61
32	Zweckverbände	2	2	0	1	-	0	-	0	0
33	Zahlungen an and. Bereiche u. Übr. Welt	5 644	4 902	694	834	270	366	154	329	1 154
34	Staat	4 423	3 680	479	559	256	265	145	270	839
35	Gemeinden/Gv.	1 217	1 217	214	275	14	101	9	55	315
36	Zweckverbände	5	5	0	0	-	0	-	4	0
37	Unmittelbare Ausgaben	73 318	65 602	10 329	13 047	2 958	5 392	1 534	6 491	10 361
38	Staat	16 674	8 958	1 628	1 101	729	398	197	919	956
39	Gemeinden/Gv.	54 265	54 265	8 682	10 336	2 230	4 933	1 336	5 517	8 915
40	Zweckverbände	2 379	2 379	19	1 611	-	60	-	55	490
41	Zahlungen an öffentlichen Bereich	8 565	8 187	950	2 438	245	524	270	726	640
42	Staat	5 363	4 985	606	1 196	234	257	169	254	362
43	Gemeinden/Gv.	3 178	3 178	344	1 222	11	266	102	471	277
44	Zweckverbände	24	24	1	19	-	1	-	1	2
45	Bruttoausgaben	81 884	73 789	11 279	15 485	3 203	5 916	1 804	7 217	11 001
46	Staat	22 038	13 943	2 234	2 297	962	855	366	1 173	1 318
47	Gemeinden/Gv.	57 443	57 443	9 026	11 558	2 241	5 199	1 438	5 988	9 191
48	Zweckverbände	2 403	2 403	20	1 630	-	61	-	56	491
49	./. Zahlungen von gleicher Ebene	8 586	8 175	825	2 348	416	468	341	563	763
50	Staat	811	399	159	61	23	-	-	11	-
51	Gemeinden/Gv.	1 230	1 230	110	469	14	84	38	136	100
52	Zweckverbände	47	47	0	42	-	1	-	2	2
53	Bereinigte Ausgaben	73 297	65 614	10 455	13 137	2 788	5 449	1 463	6 654	10 238
54	Staat	21 227	13 544	2 075	2 236	940	655	366	1 162	1 318
55	Gemeinden/Gv.	56 213	56 213	8 916	11 089	2 227	5 115	1 399	5 853	9 091
56	Zweckverbände	2 356	2 356	19	1 588	-	60	-	54	489
57	Laufende Rechnung	60 160	53 638	8 668	10 772	2 189	4 634	1 148	5 681	8 616
58	Staat	12 214	5 692	1 248	625	429	200	78	702	212
59	Gemeinden/Gv.	46 684	46 684	7 508	8 828	1 794	4 445	1 085	4 966	8 182
60	Zweckverbände	2 146	2 146	16	1 447	-	53	-	46	457
61	Kapitalrechnung	13 137	11 976	1 786	2 366	598	815	315	973	1 622
62	Staat	9 013	7 852	827	1 611	511	456	289	460	1 106
63	Gemeinden/Gv.	9 529	9 529	1 407	2 261	433	671	314	887	909
64	Zweckverbände	210	210	3	142	-	7	-	8	32
65	./. Zahlungen von anderer Ebene	671	658	21	44	67	24	72	36	73
66	Staat	1 295	1 281	7	600	7	154	91	176	2
67	Gemeinden/Gv.	5 664	5 664	557	1 105	440	226	284	265	699
68	Zweckverbände	211	211	13	114	0	26	-	9	33
69	Nettoausgaben	72 626	64 956	10 433	13 094	2 721	5 425	1 391	6 618	10 165
70	Staat	19 932	12 262	2 068	1 635	933	501	276	986	1 316
71	Gemeinden/Gv.	50 549	50 549	8 359	9 984	1 788	4 889	1 115	5 587	8 392
72	Zweckverbände	2 145	2 145	6	1 474	-0	34	-	45	457
73	Unmittelbare Einnahmen	50 784	45 429	7 411	9 605	1 826	3 953	933	4 797	6 811
74	Staat	8 683	3 328	682	203	270	71	12	513	51
75	Gemeinden/Gv.	39 981	39 981	6 716	7 961	1 557	3 844	922	4 244	6 292
76	Zweckverbände	2 120	2 120	13	1 441	-	38	-	41	469
77	Darunter Gebühren, Entgelte	45 605	40 891	6 555	8 742	1 647	3 534	850	4 421	6 029
78	Staat	7 603	2 889	621	184	222	15	8	496	44
79	Gemeinden/Gv.	36 075	36 075	5 924	7 247	1 425	3 485	842	3 887	5 553
80	Zweckverbände	1 927	1 927	10	1 311	-	34	-	38	432

1) Einschl. Berlin - Ost.

StBA, FS 14, R 3.5, 1994

soziale Sicherung und für Gesundheit, Sport, Erholung 1994
**Ländern
DM**

länder								Stadtstaaten				Lfd. Nr.
Rheinland- Pfalz	Saarland	Sachsen	Sachsen- Anhalt	Schles- wig- Holstein	Thür- ringen	nachrichtlich:		Zusammen	Berlin 1)	Bremen	Hamburg	
						Früheres Bundesgeb.	Neue Länder					
4001 Gesundheit, Sport und Erholung												
1 121	343	2 109	1 502	1 187	1 422	28 071	7 124	4 240	2 405	630	1 205	1
184	64	312	270	216	268	2 037	1 104	4 240	2 405	630	1 205	2
936	279	1 794	1 232	891	1 153	24 565	6 016	-	-	-	-	3
1	0	3	0	81	1	1 470	4	-	-	-	-	4
33	11	50	51	22	29	716	179	167	142	4	21	5
1	0	-	0	-	0	6	1	167	142	4	21	6
32	11	49	51	22	29	704	177	-	-	-	-	7
0	0	0	-	0	-	6	0	-	-	-	-	8
58	14	70	50	29	41	839	219	137	123	4	10	9
3	1	0	6	0	4	20	15	137	123	4	10	10
55	13	68	44	29	37	810	203	-	-	-	-	11
0	-	1	-	0	0	9	1	-	-	-	-	12
515	128	1 061	680	471	733	11 620	3 582	1 755	1 020	197	538	13
86	14	151	109	66	153	904	603	1 755	1 020	197	538	14
428	114	910	571	368	581	10 053	2 978	-	-	-	-	15
1	0	1	-	37	0	664	1	-	-	-	-	16
203	65	872	390	118	365	3 895	2 182	422	252	38	133	17
12	1	24	19	14	55	195	139	422	252	38	133	18
187	64	841	371	100	310	3 584	2 037	-	-	-	-	19
4	-	6	-	4	-	117	6	-	-	-	-	20
29	0	8	5	1	4	190	28	34	21	5	8	21
24	-	2	1	0	-	25	7	34	21	5	8	22
5	0	6	4	1	4	157	22	-	-	-	-	23
-	-	0	-	-	-	8	0	-	-	-	-	24
51	12	173	98	70	143	1 160	604	214	117	26	72	25
10	1	23	24	10	32	109	110	214	117	26	72	26
41	11	150	74	56	111	965	495	-	-	-	-	27
0	-	0	-	3	0	86	0	-	-	-	-	28
32	1	8	5	2	4	269	22	4	2	1	1	29
0	0	0	0	0	0	4	1	4	2	1	1	30
32	1	7	4	1	3	262	20	-	-	-	-	31
-	-	0	-	1	-	2	0	-	-	-	-	32
259	64	307	220	151	100	3 851	1 051	743	545	62	137	33
205	42	257	207	75	81	2 735	945	743	545	62	137	34
54	22	50	13	76	20	1 111	106	-	-	-	-	35
1	0	-	-	0	-	5	-	-	-	-	-	36
2 302	638	4 656	3 001	2 051	2 841	50 611	14 991	7 716	4 627	965	2 125	37
525	125	770	636	382	593	6 034	2 925	7 716	4 627	965	2 125	38
1 770	513	3 875	2 365	1 544	2 247	42 211	12 053	-	-	-	-	39
7	1	11	0	125	2	2 366	13	-	-	-	-	40
166	58	597	701	281	591	5 782	2 405	378	215	39	125	41
132	42	513	584	156	480	3 005	1 980	378	215	39	125	42
34	16	84	118	125	111	2 753	425	-	-	-	-	43
0	0	-	-	-	-	24	-	-	-	-	-	44
2 468	696	5 253	3 703	2 331	3 432	56 394	17 396	8 095	4 841	1 004	2 249	45
657	167	1 283	1 220	538	1 073	9 039	4 904	8 095	4 841	1 004	2 249	46
1 804	529	3 959	2 483	1 669	2 357	44 964	12 478	-	-	-	-	47
7	1	11	0	125	2	2 390	13	-	-	-	-	48
186	58	675	449	254	821	5 465	2 710	-	-	-	-	49
28	2	25	17	19	43	283	116	-	-	-	-	50
50	31	118	21	24	34	1 004	225	-	-	-	-	51
-	-	-	-	0	-	47	-	-	-	-	-	52
2 282	638	4 578	3 254	2 078	2 612	50 928	14 686	8 095	4 636	959	2 089	53
628	164	1 257	1 203	519	1 030	8 755	4 788	8 095	4 636	959	2 089	54
1 754	498	3 841	2 462	1 645	2 323	43 960	12 253	-	-	-	-	55
7	1	11	0	124	2	2 343	13	-	-	-	-	56
1 844	511	3 342	2 278	1 777	2 188	42 501	11 136	6 544	3 816	872	1 835	57
363	89	540	454	316	448	3 752	1 940	6 544	3 816	872	1 835	58
1 496	427	2 872	1 906	1 357	1 817	37 210	9 475	-	-	-	-	59
3	1	5	0	117	1	2 140	6	-	-	-	-	60
438	127	1 236	976	301	423	8 427	3 549	1 551	820	87	254	61
265	76	717	749	203	582	5 003	2 848	1 551	820	87	254	62
257	71	970	556	288	506	6 750	2 778	-	-	-	-	63
4	-	6	-	7	0	204	7	-	-	-	-	64
13	7	100	96	10	107	225	433	425	7	2	6	65
4	14	6	90	63	77	1 018	263	425	7	2	6	66
112	17	620	417	154	771	3 134	2 531	-	-	-	-	67
4	0	6	0	4	2	203	8	-	-	-	-	68
2 270	631	4 478	3 158	2 068	2 505	50 703	14 253	7 670	4 629	957	2 083	69
624	151	1 251	1 113	456	953	7 737	4 525	7 670	4 629	957	2 083	70
1 642	481	3 222	2 045	1 491	1 552	40 826	9 722	-	-	-	-	71
4	0	5	-	120	-0	2 140	5	-	-	-	-	72
1 470	391	2 804	1 964	1 550	1 914	35 987	9 442	5 355	2 777	901	1 677	73
152	46	379	332	296	324	2 013	1 315	5 355	2 777	901	1 677	74
1 314	345	2 421	1 632	1 143	1 591	31 859	8 122	-	-	-	-	75
3	0	4	-	111	0	2 116	4	-	-	-	-	76
1 342	358	2 505	1 782	1 391	1 734	32 372	8 519	4 714	2 479	808	1 426	77
144	44	309	266	266	270	1 814	1 075	4 714	2 479	808	1 426	78
1 198	314	2 194	1 516	1 026	1 464	28 634	7 441	-	-	-	-	79
1	-	3	-	99	0	1 924	3	-	-	-	-	80

StBA, FS 14, R 3.5, 1994

2 Ausgaben und Einnahmen der öffentlichen Haushalte für
2.2 Nach
MiLl.

Lfd. Nr.	Art der Ausgaben / Einnahmen	Länder zusammen	Flächen							
			zusammen	Baden- Württem- berg	Bayern	Branden- burg	Hessen	Mecklen- burg Vorp.	Nieder- sachsen	Nord- rhein- Westfalen
4002 Einrichtungen und Maßnahmen des Gesundheitswesens										
1	Personalausgaben	34 576	30 831	5 083	6 620	1 178	2 634	600	3 394	4 736
2	Staat	6 444	2 699	704	268	154	18	1	396	24
3	Gemeinden/Gv.	26 682	26 682	4 374	5 363	1 024	2 590	599	2 970	4 395
4	Zweckverbände	1 450	1 450	6	989	-	27	-	28	318
5	Unterhaltung von unbewegl.Vermögen	28	26	1	4	1	2	1	1	8
6	Staat	6	4	-	3	-	1	-	0	0
7	Gemeinden/Gv.	22	22	1	1	1	1	1	1	8
8	Zweckverbände	0	0	0	0	-	0	-	-	0
9	Bewirtschaftung der Grundstücke	82	67	2	10	3	5	4	4	14
10	Staat	32	18	0	7	0	1	0	1	1
11	Gemeinden/Gv.	49	49	2	3	3	3	4	3	13
12	Zweckverbände	0	0	0	0	-	0	-	-	0
13	Übriger laufender Sachaufwand	15 171	13 590	2 150	2 840	635	1 144	342	1 419	1 835
14	Staat	2 598	1 017	188	80	87	7	12	194	12
15	Gemeinden/Gv.	11 918	11 918	1 960	2 299	547	1 127	330	1 212	1 692
16	Zweckverbände	655	655	2	462	-	9	-	12	132
17	Baumaßnahmen	3 761	3 523	454	939	258	200	111	226	252
18	Staat	495	257	80	50	34	2	1	17	1
19	Gemeinden/Gv.	3 175	3 175	373	821	225	198	110	205	236
20	Zweckverbände	91	91	1	68	-	0	-	4	15
21	Erwerb von unbeweglichem Sachvermögen	118	111	2	24	0	18	6	1	22
22	Staat	34	27	0	0	-	-	-	0	-
23	Gemeinden/Gv.	78	78	2	18	0	18	6	1	22
24	Zweckverbände	6	6	-	6	-	-	-	-	-
25	Erwerb von beweglichem Sachvermögen	1 752	1 547	229	353	116	58	53	135	126
26	Staat	356	151	33	12	18	0	0	10	1
27	Gemeinden/Gv.	1 311	1 311	195	278	97	57	53	123	110
28	Zweckverbände	84	84	1	64	-	1	-	2	15
29	Erwerb von Beteiligungen	185	181	76	20	2	14	3	3	12
30	Staat	8	3	2	0	0	-	-	0	-
31	Gemeinden/Gv.	175	175	75	18	2	14	3	3	12
32	Zweckverbände	2	2	0	1	-	0	-	0	0
33	Zahlungen an and. Bereiche u. Übr. Welt	3 512	3 068	291	440	209	220	129	223	873
34	Staat	3 209	2 765	237	414	202	188	125	218	799
35	Gemeinden/Gv.	303	303	54	26	7	33	4	5	74
36	Zweckverbände	0	0	0	0	-	0	-	-	-
37	Unmittelbare Ausgaben	59 185	52 945	8 289	11 251	2 403	4 295	1 248	5 405	7 879
38	Staat	13 182	6 942	1 243	833	496	217	139	836	838
39	Gemeinden/Gv.	43 713	43 713	7 036	8 827	1 907	4 041	1 109	4 524	6 562
40	Zweckverbände	2 290	2 290	10	1 591	-	37	-	46	480
41	Zahlungen an öffentlichen Bereich	7 439	7 066	890	2 247	188	496	239	676	595
42	Staat	4 379	4 007	555	1 031	180	256	140	228	331
43	Gemeinden/Gv.	3 042	3 042	334	1 199	8	240	100	449	264
44	Zweckverbände	18	18	0	17	-	0	-	-	0
45	Bruttoausgaben	66 624	60 011	9 179	13 498	2 591	4 791	1 487	6 082	8 474
46	Staat	17 561	10 949	1 798	1 864	676	473	279	1 064	1 168
47	Gemeinden/Gv.	46 754	46 754	7 370	10 026	1 915	4 280	1 209	4 972	6 826
48	Zweckverbände	2 308	2 308	11	1 608	-	37	-	46	480
49	./. Zahlungen von gleicher Ebene	7 696	7 286	730	2 231	368	424	296	522	640
50	Staat	801	391	159	61	23	-	-	11	-
51	Gemeinden/Gv.	1 127	1 127	105	455	8	68	35	117	95
52	Zweckverbände	46	46	0	42	-	1	-	2	1
53	Bereinigte Ausgaben	58 928	52 725	8 449	11 266	2 222	4 367	1 192	5 560	7 834
54	Staat	18 761	10 558	1 639	1 803	653	473	279	1 052	1 168
55	Gemeinden/Gv.	45 627	45 627	7 266	9 570	1 907	4 212	1 174	4 855	6 731
56	Zweckverbände	2 262	2 262	10	1 566	-	36	-	44	478
57	Laufende Rechnung	50 262	44 823	7 243	9 615	1 797	3 841	962	4 827	6 656
58	Staat	9 712	4 273	931	460	247	96	35	625	115
59	Gemeinden/Gv.	39 233	39 233	6 388	7 835	1 580	3 753	941	4 186	6 316
60	Zweckverbände	2 089	2 089	9	1 435	-	36	-	40	448
61	Kapitalrechnung	8 665	7 902	1 206	1 651	425	526	229	732	1 178
62	Staat	7 049	6 285	708	1 343	406	377	244	427	1 054
63	Gemeinden/Gv.	6 394	6 394	877	1 736	327	460	233	669	415
64	Zweckverbände	173	173	1	131	-	0	-	4	30
65	./. Zahlungen von anderer Ebene	99	90	8	4	6	15	2	4	9
66	Staat	1 210	1 201	4	578	0	152	77	174	2
67	Gemeinden/Gv.	4 459	4 459	459	999	343	210	186	218	526
68	Zweckverbände	152	152	11	99	-	8	-	4	24
69	Nettoausgaben	58 828	52 635	8 441	11 263	2 217	4 352	1 189	5 556	7 826
70	Staat	15 551	9 357	1 635	1 224	653	321	202	879	1 167
71	Gemeinden/Gv.	41 168	41 168	6 807	8 571	1 564	4 003	988	4 637	6 205
72	Zweckverbände	2 109	2 109	-0	1 467	-	28	-	40	454
73	Unmittelbare Einnahmen	48 594	43 410	7 045	9 265	1 755	3 742	903	4 635	6 357
74	Staat	8 306	3 122	680	190	234	8	2	512	11
75	Gemeinden/Gv.	38 200	38 200	6 357	7 643	1 521	3 702	901	4 083	5 882
76	Zweckverbände	2 088	2 088	8	1 433	-	31	-	40	464
77	Darunter Gebühren, Entgelte	44 607	39 965	6 402	8 574	1 620	3 450	833	4 320	5 843
78	Staat	7 445	2 803	620	174	211	6	0	496	6
79	Gemeinden/Gv.	35 256	35 256	5 775	7 095	1 409	3 415	833	3 787	5 409
80	Zweckverbände	1 906	1 906	7	1 306	-	29	-	37	428

1) Einschl. Berlin - Ost.

StBA, FS 14, R 3.5, 1994

soziale Sicherung und für Gesundheit, Sport, Erholung 1994
**Ländern
DM**

länder								Stadtstaaten				Lfd. Nr.
Rheinland- Pfalz	Saarland	Sachsen	Sachsen- Anhalt	Schles- wig- Holstein	Thü- ringen	nachrichtlich:		Zusammen	Berlin 1)	Bremen	Hamburg	
						Früheres Bundesgeb.	Neue Länder					
4002 Einrichtungen und Maßnahmen des Gesundheitswesens												
961	284	1 825	1 221	1 071	1 225	24 783	6 048	3 744	2 014	614	1 116	1
184	64	261	189	215	223	1 871	829	3 744	2 014	614	1 116	2
777	220	1 564	1 031	776	1 000	21 464	5 218	-	-	-	-	3
1	-	-	-	80	1	1 449	1	-	-	-	-	4
0	0	5	2	1	0	17	9	2	0	0	1	5
0	0	-	-	-	0	4	0	2	0	0	1	6
0	0	5	2	1	0	13	9	-	-	-	-	7
-	-	-	-	0	-	0	-	-	-	-	-	8
3	1	9	5	1	4	42	25	15	11	1	3	9
3	1	0	1	0	1	15	3	15	11	1	3	10
0	0	9	4	1	3	26	23	-	-	-	-	11
0	-	-	-	0	0	0	0	-	-	-	-	12
439	101	991	598	427	669	10 356	3 234	1 582	895	185	501	13
40	10	128	88	49	122	580	437	1 582	895	185	501	14
399	91	863	510	341	547	9 122	2 797	-	-	-	-	15
0	-	-	-	37	0	655	0	-	-	-	-	16
54	30	489	241	57	212	2 211	1 312	238	144	26	67	17
1	1	24	19	6	22	158	99	238	144	26	67	18
54	29	465	222	47	190	1 963	1 212	-	-	-	-	19
-	-	-	-	4	-	91	-	-	-	-	-	20
27	-	5	3	1	2	95	16	7	2	5	-	21
24	-	2	1	0	-	25	3	7	2	5	-	22
3	-	4	2	1	2	64	13	-	-	-	-	23
-	-	-	-	-	-	6	-	-	-	-	-	24
43	10	154	83	62	126	1 016	531	205	111	24	70	25
6	1	21	17	7	25	71	81	205	111	24	70	26
37	10	133	66	52	101	861	450	-	-	-	-	27
0	-	-	-	3	0	84	0	-	-	-	-	28
32	1	7	5	2	4	160	21	4	2	1	1	29
0	0	0	0	0	0	2	1	4	2	1	1	30
32	1	7	4	1	3	156	20	-	-	-	-	31
-	-	-	-	1	-	2	-	-	-	-	-	32
215	43	182	119	101	21	2 407	661	444	312	34	99	33
198	41	151	116	64	12	2 158	607	444	312	34	99	34
17	2	30	3	37	9	249	54	-	-	-	-	35
0	-	-	-	-	-	0	-	-	-	-	-	36
1 776	470	3 667	2 276	1 723	2 263	41 088	11 857	6 240	3 491	890	1 859	37
456	118	587	431	341	406	4 883	2 059	6 240	3 491	890	1 859	38
1 318	352	3 079	1 845	1 257	1 856	33 916	9 796	-	-	-	-	39
1	-	-	-	124	2	2 289	2	-	-	-	-	40
94	57	411	412	259	502	5 314	1 752	373	215	36	123	41
78	42	331	300	140	396	2 660	1 346	373	215	36	123	42
16	15	80	112	119	106	2 636	405	-	-	-	-	43
0	-	-	-	-	-	18	-	-	-	-	-	44
1 870	527	4 077	2 688	1 982	2 766	46 402	13 609	6 613	3 706	925	1 982	45
534	160	918	731	481	802	7 543	3 406	6 613	3 706	925	1 982	46
1 335	367	3 159	1 957	1 376	1 962	36 553	10 201	-	-	-	-	47
1	-	-	-	124	2	2 306	2	-	-	-	-	48
139	47	488	375	238	787	4 972	2 314	49
28	2	25	17	19	43	283	108	50
35	30	114	17	18	30	924	204	-	-	-	-	51
-	-	-	-	0	-	46	-	-	-	-	-	52
1 731	480	3 589	2 313	1 744	1 978	41 430	11 295	6 613	3 501	881	1 821	53
506	158	893	714	463	759	7 260	3 298	6 613	3 501	881	1 821	54
1 300	337	3 045	1 940	1 358	1 932	35 629	9 998	-	-	-	-	55
1	-	-	-	124	2	2 260	2	-	-	-	-	56
1 495	391	2 810	1 799	1 538	1 850	35 604	9 219	5 459	2 978	813	1 649	57
315	84	401	309	296	359	2 921	1 352	5 459	2 978	813	1 649	58
1 195	311	2 478	1 549	1 137	1 564	31 121	8 112	-	-	-	-	59
1	-	-	-	117	1	2 087	1	-	-	-	-	60
236	89	779	514	207	128	5 826	2 076	1 153	523	68	172	61
190	73	492	405	166	400	4 339	1 946	1 153	523	68	172	62
105	26	567	390	221	369	4 508	1 886	-	-	-	-	63
0	-	-	-	7	0	173	0	-	-	-	-	64
3	0	21	11	4	5	45	45	419	2	1	5	65
1	14	1	89	60	51	983	218	419	2	1	5	66
76	1	369	263	142	667	2 631	1 828	-	-	-	-	67
1	-	-	-	4	2	151	2	-	-	-	-	68
1 728	480	3 568	2 302	1 740	1 973	41 385	11 250	6 194	3 499	879	1 816	69
504	144	892	625	403	708	6 278	3 080	6 194	3 499	879	1 816	70
1 223	336	2 676	1 677	1 216	1 265	32 998	8 170	-	-	-	-	71
0	-	-	-	120	-0	2 109	-0	-	-	-	-	72
1 385	372	2 713	1 896	1 487	1 864	34 289	9 121	5 184	2 652	889	1 644	73
151	46	373	318	278	318	1 876	1 246	5 184	2 652	889	1 644	74
1 234	326	2 340	1 568	1 097	1 545	30 325	7 875	-	-	-	-	75
0	-	-	-	111	0	2 088	0	-	-	-	-	76
1 304	350	2 459	1 741	1 361	1 709	31 603	8 362	4 642	2 429	807	1 406	77
144	44	309	266	258	270	1 747	1 055	4 642	2 429	807	1 406	78
1 160	305	2 151	1 475	1 004	1 438	27 949	7 306	-	-	-	-	79
-	-	-	-	99	0	1 906	0	-	-	-	-	80

2 Ausgaben und Einnahmen der öffentlichen Haushalte für
2.2 Nach
Mill.

Lfd. Nr.	Art der Ausgaben / Einnahmen	Länder zusammen	Flächen							
			zusammen	Baden- Württem- berg	Bayern	Branden- burg	Hessen	Mecklen- burg Vorp.	Nieder- sachsen	Nord- rhein- Westfalen
4003 Gesundheitsbehörden										
1	Personalausgaben	1 211	1 111	102	147	64	78	42	119	256
2	Staat	363	264	87	105	-	4	0	2	0
3	Gemeinden/Gv.	842	842	15	42	64	69	42	117	256
4	Zweckverbände	6	6	-	-	-	4	-	-	-
5	Unterhaltung von unbewegl.Vermögen	12	11	0	2	0	1	0	1	5
6	Staat	2	2	-	1	-	-	-	-	-
7	Gemeinden/Gv.	10	10	0	0	0	0	0	1	5
8	Zweckverbände	0	0	-	-	-	0	-	-	-
9	Bewirtschaftung der Grundstücke	30	27	1	5	2	2	1	3	7
10	Staat	9	6	0	4	-	-	0	-	-
11	Gemeinden/Gv.	21	21	1	1	2	2	1	3	7
12	Zweckverbände	0	0	-	-	-	0	-	-	-
13	Übriger laufender Sachaufwand	130	121	7	14	7	11	4	13	34
14	Staat	30	21	4	7	-	-	1	0	3
15	Gemeinden/Gv.	99	99	3	7	7	10	4	13	31
16	Zweckverbände	1	1	0	-	-	1	-	-	-
17	Baumaßnahmen	38	38	5	1	1	0	3	2	9
18	Staat	1	1	-	1	-	-	-	-	-
19	Gemeinden/Gv.	37	37	5	0	1	0	3	2	9
20	Zweckverbände	0	0	-	-	-	0	-	-	-
21	Erwerb von unbeweglichem Sachvermögen	1	1	-	-	-	-	-	-	1
22	Staat	-	-	-	-	-	-	-	-	-
23	Gemeinden/Gv.	1	1	-	-	-	-	-	-	1
24	Zweckverbände	-	-	-	-	-	-	-	-	-
25	Erwerb von beweglichem Sachvermögen	17	16	1	3	1	1	0	1	4
26	Staat	6	6	0	3	-	-	-	-	1
27	Gemeinden/Gv.	11	11	0	0	1	1	0	1	3
28	Zweckverbände	0	0	-	-	-	0	-	-	-
29	Erwerb von Beteiligungen	-	-	-	-	-	-	-	-	-
30	Staat	-	-	-	-	-	-	-	-	-
31	Gemeinden/Gv.	-	-	-	-	-	-	-	-	-
32	Zweckverbände	-	-	-	-	-	-	-	-	-
33	Zahlungen an and. Bereiche u. übr. Welt	23	23	3	0	1	1	2	-	9
34	Staat	0	0	-	-	-	-	0	-	-
35	Gemeinden/Gv.	23	23	3	0	1	1	2	-	9
36	Zweckverbände	0	0	-	-	-	0	-	-	-
37	Unmittelbare Ausgaben	1 462	1 349	118	172	76	92	53	139	325
38	Staat	412	299	92	121	-	4	1	2	4
39	Gemeinden/Gv.	1 043	1 043	26	51	76	83	52	137	321
40	Zweckverbände	7	7	0	-	-	5	-	-	-
41	Zahlungen an öffentlichen Bereich	68	68	13	27	0	6	5	4	6
42	Staat	43	43	11	27	-	-	-	1	4
43	Gemeinden/Gv.	24	24	2	0	0	6	5	3	2
44	Zweckverbände	-	-	-	-	-	-	-	-	-
45	Bruttoausgaben	1 530	1 417	132	199	76	98	58	143	331
46	Staat	456	343	103	147	-	4	1	3	8
47	Gemeinden/Gv.	1 067	1 067	28	51	76	89	57	140	323
48	Zweckverbände	7	7	0	-	-	5	-	-	-
49	./. Zahlungen von gleicher Ebene	89	89	21	30	3	7	2	5	7
50	Staat	0	-	-	-	-	-	-	-	-
51	Gemeinden/Gv.	9	9	1	0	0	1	0	3	2
52	Zweckverbände	-	-	-	-	-	-	-	-	-
53	Bereinigte Ausgaben	1 441	1 328	111	169	73	91	56	138	324
54	Staat	456	343	103	147	-	4	1	3	8
55	Gemeinden/Gv.	1 059	1 059	28	51	76	88	57	137	321
56	Zweckverbände	7	7	0	-	-	5	-	-	-
57	Laufende Rechnung	1 378	1 266	106	164	71	90	48	134	307
58	Staat	444	332	103	144	-	4	1	3	3
59	Gemeinden/Gv.	1 003	1 003	23	51	74	88	47	133	307
60	Zweckverbände	7	7	0	-	-	5	-	-	-
61	Kapitalrechnung	63	63	6	4	2	1	9	3	17
62	Staat	12	11	0	4	-	-	0	-	5
63	Gemeinden/Gv.	56	56	5	1	2	1	10	3	14
64	Zweckverbände	0	0	-	-	-	0	-	-	-
65	./. Zahlungen von anderer Ebene	15	15	0	0	0	0	1	2	3
66	Staat	1	1	-	0	-	-	0	-	-
67	Gemeinden/Gv.	76	76	10	30	3	1	3	4	8
68	Zweckverbände	18	18	10	-	-	6	-	-	-
69	Nettoausgaben	1 426	1 313	111	168	73	90	56	136	321
70	Staat	454	341	103	147	-	4	1	3	8
71	Gemeinden/Gv.	983	983	17	21	73	87	54	132	313
72	Zweckverbände	-11	-11	-10	-	-	-1	-	-	-
73	Unmittelbare Einnahmen	120	113	18	13	3	9	3	11	23
74	Staat	29	22	5	5	-	-	1	1	2
75	Gemeinden/Gv.	91	91	13	8	3	8	3	10	21
76	Zweckverbände	1	1	-	-	-	1	-	-	-
77	Darunter Gebühren, Entgelte	76	73	6	10	2	7	2	9	17
78	Staat	17	13	5	4	-	-	0	-	0
79	Gemeinden/Gv.	59	59	1	6	2	6	2	9	17
80	Zweckverbände	1	1	-	-	-	1	-	-	-

1) Einschl. Berlin - Ost.

StBA, FS 14, R 3.5, 1994

soziale Sicherung und für Gesundheit, Sport, Erholung 1994
Ländern
DM

länder								Stadtstaaten				Lfd. Nr.
Rheinland- Pfalz	Saarland	Sachsen	Sachsen- Anhalt	Schles- wig- Holstein	Thür- ringen	nachrichtlich:		Zusammen	Berlin 1)	Bremen	Hamburg	
						Früheres Bundesgeb.	Neue Länder					
4003 Gesundheitsbehörden												
49	15	87	58	42	53	807	304	100	65	24	10	1
48	15	87	0	1	-	263	1	100	65	24	10	2
1	0	-	58	41	51	540	302	-	-	-	-	3
-	-	-	-	-	1	4	1	-	-	-	-	4
0	0	1	1	0	0	9	2	0	0	0	0	5
0	0	1	1	0	0	2	2	0	0	0	0	6
-	-	-	-	-	-	7	2	-	-	-	-	7
-	-	-	-	-	-	0	-	-	-	-	-	8
2	0	2	2	1	1	20	7	3	2	0	1	9
2	0	2	2	0	-	6	0	3	2	0	1	10
0	0	-	-	1	1	14	7	-	-	-	-	11
-	-	-	-	-	0	0	0	-	-	-	-	12
6	1	8	7	5	5	90	31	9	6	1	1	13
5	1	-	0	0	-	21	1	9	6	1	1	14
0	0	8	7	5	5	69	30	-	-	-	-	15
-	-	-	-	-	0	1	0	-	-	-	-	16
-	0	10	3	0	2	18	20	0	-	0	-	17
-	0	-	-	-	-	1	-	0	-	0	-	18
-	-	10	3	0	2	16	20	-	-	-	-	19
-	-	-	-	-	-	0	-	-	-	-	-	20
-	-	0	-	-	0	1	0	-	-	-	-	21
-	-	-	-	-	-	-	-	-	-	-	-	22
-	-	0	-	-	0	1	0	-	-	-	-	23
-	-	-	-	-	-	-	-	-	-	-	-	24
1	0	3	0	0	0	11	5	0	-	0	0	25
1	0	0	0	0	0	6	0	0	-	0	0	26
-	-	3	0	0	0	6	5	-	-	-	-	27
-	-	-	-	-	-	0	0	-	-	-	-	28
-	-	-	-	-	-	-	-	-	-	-	-	29
-	-	-	-	-	-	-	-	-	-	-	-	30
-	-	-	-	-	-	-	-	-	-	-	-	31
-	-	-	-	-	-	-	-	-	-	-	-	32
0	-	3	1	3	2	15	8	0	-	0	0	33
0	-	-	-	-	-	0	0	0	-	0	0	34
0	-	3	1	3	2	15	7	-	-	-	-	35
-	-	-	-	-	-	0	-	-	-	-	-	36
58	17	114	71	52	62	973	377	113	74	26	13	37
57	17	0	0	2	-	298	2	113	74	26	13	38
1	0	113	71	50	61	669	373	-	-	-	-	39
-	-	-	-	-	2	5	2	-	-	-	-	40
0	-	2	0	1	2	58	10	-	-	-	-	41
0	-	-	-	-	-	43	-	-	-	-	-	42
-	-	2	0	1	2	15	10	-	-	-	-	43
-	-	-	-	-	-	-	-	-	-	-	-	44
58	17	116	72	53	64	1 031	386	113	74	26	13	45
57	17	0	0	2	-	341	2	113	74	26	13	46
1	0	116	72	51	63	684	383	-	-	-	-	47
-	-	-	-	-	2	5	2	-	-	-	-	48
0	-	6	1	2	4	72	16	-	-	-	-	49
-	-	0	0	1	1	8	1	-	-	-	-	50
-	-	-	-	-	-	-	-	-	-	-	-	51
-	-	-	-	-	-	-	-	-	-	-	-	52
58	17	110	71	51	60	958	370	113	74	26	13	53
57	17	0	0	2	-	341	2	113	74	26	13	54
1	0	116	72	51	62	677	382	-	-	-	-	55
-	-	-	-	-	2	5	2	-	-	-	-	56
57	17	96	67	51	58	925	340	112	74	26	13	57
55	16	-	0	2	-	330	1	112	74	26	13	58
1	0	101	68	50	60	653	350	-	-	-	-	59
-	-	-	-	-	1	5	1	-	-	-	-	60
1	0	14	4	0	2	33	30	1	-	1	0	61
1	0	0	-	-	-	11	0	1	-	1	0	62
0	-	14	4	0	2	24	32	-	-	-	-	63
-	-	-	-	-	0	0	0	-	-	-	-	64
1	0	1	3	0	2	7	8	0	0	-	-	65
1	0	-	-	-	-	1	0	0	0	-	-	66
0	0	7	4	1	4	55	21	-	-	-	-	67
-	-	-	-	-	2	16	2	-	-	-	-	68
57	17	109	67	51	58	951	362	113	74	26	13	69
55	17	0	0	2	-	340	2	113	74	26	13	70
1	0	109	67	49	58	622	361	-	-	-	-	71
-	-	-	-	-	-0	-11	-0	-	-	-	-	72
4	1	9	9	5	7	83	30	7	5	2	0	73
4	1	-	4	0	-	17	4	7	5	2	0	74
0	-	9	5	0	6	65	26	-	-	-	-	75
-	-	-	-	-	0	1	0	-	-	-	-	76
2	1	6	3	4	3	56	17	4	3	1	-	77
2	1	-	0	0	-	13	0	4	-	-	-	78
-	-	6	3	3	3	43	16	-	-	-	-	79
-	-	-	-	-	0	1	0	-	-	-	-	80

2 Ausgaben und Einnahmen der öffentlichen Haushalte für
2.2 Nach
Miil.

Lfd. Nr.	Art der Ausgaben / Einnahmen	Länder zusammen	Flächen							
			zusammen	Baden- Württem- berg	Bayern	Branden- burg	Hessen	Mecklen- burg Vorp.	Nieder- sachsen	Nord- rhein- westfalen
4004 Krankenhäuser										
1	Personalausgaben	32 311	28 947	4 878	6 348	1 094	2 508	552	3 194	4 304
2	Staat	5 521	2 157	575	108	152	-	-	373	9
3	Gemeinden/Gv.	25 350	25 350	4 298	5 251	942	2 489	552	2 793	3 977
4	Zweckverbände	1 440	1 440	5	989	-	19	-	28	318
5	Unterhaltung von unbewegl.Vermögen	7	7	0	1	0	0	-	0	1
6	Staat	0	0	-	0	-	-	-	0	-
7	Gemeinden/Gv.	6	6	0	0	0	0	-	0	1
8	Zweckverbände	0	0	0	0	-	-	-	-	0
9	Bewirtschaftung der Grundstücke	11	11	0	1	0	1	0	0	2
10	Staat	0	0	-	-	-	-	-	0	-
11	Gemeinden/Gv.	10	10	0	1	0	1	0	0	2
12	Zweckverbände	0	0	0	0	-	-	-	-	0
13	Übriger laufender Sachaufwand	14 656	13 170	2 118	2 783	614	1 110	324	1 348	1 763
14	Staat	2 346	859	172	59	76	-	-	161	0
15	Gemeinden/Gv.	11 658	11 658	1 944	2 263	539	1 103	324	1 175	1 632
16	Zweckverbände	653	653	2	462	-	8	-	12	132
17	Baumaßnahmen	3 677	3 443	444	927	248	197	107	224	240
18	Staat	477	242	79	48	28	-	-	17	-
19	Gemeinden/Gv.	3 109	3 109	365	811	221	197	107	203	225
20	Zweckverbände	91	91	1	68	-	-	-	4	15
21	Erwerb von unbeweglichem Sachvermögen	116	110	2	24	0	18	6	0	21
22	Staat	34	27	0	0	-	-	-	0	-
23	Gemeinden/Gv.	76	76	2	18	0	18	6	0	21
24	Zweckverbände	6	6	-	6	-	-	-	-	-
25	Erwerb von beweglichem Sachvermögen	1 699	1 497	220	346	114	56	53	133	118
26	Staat	326	124	27	7	18	-	-	9	-
27	Gemeinden/Gv.	1 289	1 289	193	276	96	56	53	122	103
28	Zweckverbände	84	84	1	64	-	1	-	2	15
29	Erwerb von Beteiligungen	185	181	76	20	2	14	3	3	12
30	Staat	8	3	2	0	0	-	-	0	-
31	Gemeinden/Gv.	175	175	74	18	2	14	3	3	12
32	Zweckverbände	2	2	0	1	-	0	-	0	0
33	Zahlungen an and. Bereiche u. Übr. Welt	3 014	2 622	218	395	190	150	106	216	769
34	Staat	2 922	2 530	213	383	184	148	105	212	758
35	Gemeinden/Gv.	93	93	5	13	5	2	1	5	11
36	Zweckverbände	-	-	-	-	-	-	-	-	-
37	Unmittelbare Ausgaben	55 676	49 986	7 958	10 846	2 263	4 055	1 150	5 119	7 231
38	Staat	11 634	5 944	1 068	604	459	148	105	773	767
39	Gemeinden/Gv.	41 766	41 766	6 882	8 651	1 805	3 880	1 045	4 301	5 984
40	Zweckverbände	2 277	2 277	9	1 591	-	28	-	46	480
41	Zahlungen an öffentlichen Bereich	7 220	6 847	859	2 205	176	477	226	672	546
42	Staat	4 225	3 852	530	990	168	246	131	226	295
43	Gemeinden/Gv.	2 978	2 978	329	1 199	8	231	95	445	250
44	Zweckverbände	17	17	0	17	-	0	-	-	0
45	Bruttoausgaben	62 896	56 833	8 817	13 051	2 439	4 533	1 376	5 791	7 775
46	Staat	15 858	9 795	1 537	1 594	627	394	236	999	1 062
47	Gemeinden/Gv.	44 744	44 744	7 211	9 850	1 812	4 111	1 140	4 746	6 234
48	Zweckverbände	2 294	2 294	9	1 608	-	28	-	46	480
49	./. Zahlungen von gleicher Ebene	7 535	7 125	698	2 198	359	413	293	516	604
50	Staat	801	390	159	61	23	-	-	11	-
51	Gemeinden/Gv.	1 088	1 088	102	455	8	66	35	114	68
52	Zweckverbände	46	46	0	42	-	1	-	2	1
53	Bereinigte Ausgaben	55 361	49 708	8 119	10 854	2 080	4 120	1 083	5 275	7 171
54	Staat	15 058	9 405	1 438	1 533	604	394	236	988	1 062
55	Gemeinden/Gv.	43 656	43 656	7 109	9 395	1 804	4 045	1 106	4 632	6 166
56	Zweckverbände	2 248	2 248	9	1 566	-	27	-	44	478
57	Laufende Rechnung	46 957	42 059	6 949	9 226	1 683	3 604	874	4 548	6 048
58	Staat	8 176	3 278	753	202	226	24	5	561	46
59	Gemeinden/Gv.	37 372	37 372	6 245	7 672	1 483	3 588	883	3 968	5 770
60	Zweckverbände	2 075	2 075	8	1 435	-	27	-	40	448
61	Kapitalrechnung	8 404	7 650	1 171	1 627	397	516	208	727	1 124
62	Staat	6 881	6 127	685	1 331	378	370	231	427	1 016
63	Gemeinden/Gv.	6 284	6 284	864	1 723	322	456	223	664	396
64	Zweckverbände	173	173	1	131	-	-0	-	4	30
65	./. Zahlungen von anderer Ebene	13	7	0	0	0	0	0	0	2
66	Staat	1 194	1 188	-	577	0	151	77	172	2
67	Gemeinden/Gv.	4 288	4 288	437	964	329	195	182	213	510
68	Zweckverbände	131	131	0	99	-	0	-	4	24
69	Nettoausgaben	55 348	49 701	8 119	10 854	2 080	4 120	1 083	5 275	7 170
70	Staat	13 864	8 217	1 438	956	604	244	159	816	1 060
71	Gemeinden/Gv.	39 368	39 368	6 672	8 431	1 476	3 850	923	4 419	5 655
72	Zweckverbände	2 117	2 117	9	1 467	-	27	-	40	454
73	Unmittelbare Einnahmen	47 888	42 759	6 960	9 152	1 739	3 712	888	4 547	6 221
74	Staat	8 129	3 000	671	170	228	-	-	493	2
75	Gemeinden/Gv.	37 677	37 677	6 282	7 550	1 510	3 684	888	4 014	5 756
76	Zweckverbände	2 083	2 083	8	1 433	-	28	-	40	464
77	Darunter Gebühren, Entgelte	44 075	39 476	6 346	8 488	1 614	3 429	828	4 236	5 725
78	Staat	7 305	2 706	612	156	210	-	-	477	-
79	Gemeinden/Gv.	34 866	34 866	5 727	7 027	1 404	3 403	828	3 721	5 296
80	Zweckverbände	1 904	1 904	7	1 306	-	27	-	37	428

1) Einschl. Berlin - Ost.

StBA, FS 14, R 3.5, 1994

soziale Sicherung und für Gesundheit, Sport, Erholung 1994
Ländern
DM

länder								Stadtstaaten				Lfd. Nr.
Rheinland- Pfalz	Saarland	Sachsen	Sachsen- Anhalt	Schles- wig- Holstein	Thü- ringen	nachrichtlich:		Zusammen	Berlin 1)	Bremen	Hamburg	
						Früheres Bundesgeb.	Neue Länder					
4004 Krankenhäuser												
879	255	1 668	1 137	1 007	1 123	23 373	5 574	3 364	1 751	576	1 038	1
114	36	216	176	212	186	1 427	730	3 364	1 751	576	1 038	2
765	219	1 452	962	714	937	20 506	4 844	-	-	-	-	3
-	-	-	-	80	-	1 440	-	-	-	-	-	4
0	-	4	0	0	0	3	4	-	-	-	-	5
-	-	-	-	-	-	0	-	-	-	-	-	6
0	-	4	0	0	0	2	4	-	-	-	-	7
-	-	-	-	-	-	0	-	-	-	-	-	8
0	-	5	0	0	0	6	5	-	-	-	-	9
-	-	-	-	-	-	0	-	-	-	-	-	10
0	-	5	0	0	0	5	5	-	-	-	-	11
-	-	-	-	-	-	0	-	-	-	-	-	12
425	98	941	583	412	650	10 058	3 112	1 486	826	170	491	13
29	7	117	82	47	110	474	385	1 486	826	170	491	14
397	91	823	501	328	540	8 931	2 726	-	-	-	-	15
-	-	-	-	37	-	653	-	-	-	-	-	16
54	29	472	235	56	209	2 172	1 271	234	144	25	66	17
0	0	24	17	6	22	150	92	234	144	25	66	18
53	29	448	217	47	187	1 930	1 179	-	-	-	-	19
-	-	-	-	4	-	91	-	-	-	-	-	20
27	-	5	3	1	2	94	16	7	2	5	-	21
24	-	2	1	0	-	25	3	7	2	5	-	22
3	-	4	2	1	2	63	13	-	-	-	-	23
-	-	-	-	-	-	6	-	-	-	-	-	24
40	10	140	81	62	123	986	511	202	110	23	69	25
3	0	14	16	7	22	54	70	202	110	23	69	26
37	10	125	66	51	101	848	440	-	-	-	-	27
-	-	-	-	3	-	84	-	-	-	-	-	28
32	1	7	5	2	4	160	21	4	2	1	1	29
0	0	0	0	0	0	2	1	4	2	1	1	30
32	1	7	4	1	3	155	20	-	-	-	-	31
-	-	-	-	1	-	2	-	-	-	-	-	32
194	42	151	104	81	6	2 066	556	392	273	25	93	33
191	40	137	102	57	1	2 001	529	392	273	25	93	34
4	1	14	2	25	5	65	28	-	-	-	-	35
-	-	-	-	-	-	-	-	-	-	-	-	36
1 651	435	3 392	2 148	1 620	2 116	38 917	11 070	5 690	3 107	825	1 758	37
361	84	510	394	329	341	4 134	1 810	5 690	3 107	825	1 758	38
1 290	351	2 882	1 754	1 167	1 774	32 506	9 260	-	-	-	-	39
-	-	-	-	124	-	2 277	-	-	-	-	-	40
91	57	381	410	256	493	5 161	1 686	373	215	36	123	41
78	42	319	299	139	389	2 545	1 306	373	215	36	123	42
13	15	62	111	117	104	2 598	380	-	-	-	-	43
-	-	-	-	-	-	17	-	-	-	-	-	44
1 742	492	3 774	2 558	1 876	2 609	44 078	12 756	6 063	3 322	861	1 880	45
438	126	830	693	468	731	6 679	3 116	6 063	3 322	861	1 880	46
1 303	366	2 944	1 865	1 284	1 878	35 104	9 640	-	-	-	-	47
-	-	-	-	124	-	2 294	-	-	-	-	-	48
131	47	476	373	234	781	4 842	2 283	49
28	2	25	17	19	43	283	108	50
35	30	113	17	16	29	886	202	-	-	-	-	51
-	-	-	-	0	-	46	-	-	-	-	-	52
1 611	445	3 297	2 185	1 642	1 827	39 236	10 473	6 063	3 117	816	1 720	53
410	124	804	676	450	688	6 397	3 008	6 063	3 117	816	1 720	54
1 269	336	2 830	1 848	1 268	1 849	34 218	9 438	-	-	-	-	55
-	-	-	-	124	-	2 248	-	-	-	-	-	56
1 380	357	2 556	1 683	1 437	1 716	33 547	8 512	4 919	2 598	750	1 550	57
223	51	328	277	284	301	2 143	1 136	4 919	2 598	750	1 550	58
1 166	311	2 291	1 464	1 048	1 485	29 767	7 605	-	-	-	-	59
-	-	-	-	117	-	2 075	-	-	-	-	-	60
231	88	741	503	206	111	5 689	1 961	1 144	519	66	170	61
187	72	476	399	166	387	4 254	1 873	1 144	519	66	170	62
102	26	540	384	220	364	4 451	1 833	-	-	-	-	63
-	-	-	-	7	-	173	-	-	-	-	-	64
0	0	2	3	2	-0	2	5	416	-	1	5	65
-	13	-	89	60	51	972	216	416	-	1	5	66
68	1	340	253	138	659	2 526	1 762	-	-	-	-	67
-	-	-	-	4	-	131	-	-	-	-	-	68
1 611	445	3 295	2 182	1 640	1 827	39 234	10 468	5 647	3 117	815	1 715	69
410	110	804	587	390	637	5 424	2 792	5 647	3 117	815	1 715	70
1 201	335	2 491	1 595	1 130	1 190	31 692	7 675	-	-	-	-	71
-	-	-	-	120	-	2 117	-	-	-	-	-	72
1 366	368	2 647	1 861	1 462	1 835	33 789	8 970	5 129	2 631	862	1 636	73
139	42	360	308	277	310	1 793	1 206	5 129	2 631	862	1 636	74
1 227	326	2 287	1 554	1 074	1 524	29 913	7 764	-	-	-	-	75
-	-	-	-	111	-	2 083	-	-	-	-	-	76
1 288	346	2 408	1 729	1 342	1 697	31 200	8 276	4 599	2 416	782	1 400	77
135	41	298	259	257	263	1 677	1 029	4 599	2 416	782	1 400	78
1 154	305	2 111	1 470	986	1 434	27 619	7 247	-	-	-	-	79
-	-	-	-	99	-	1 904	-	-	-	-	-	80

2 Ausgaben und Einnahmen der öffentlichen Haushalte für
2.2 Nach
Mili.

Lfd. Nr.	Art der Ausgaben / Einnahmen	Länder zusammen	Flächen							
			zusammen	Baden- Württem- berg	Bayern	Branden- burg	Hessen	Mecklen- burg Vorp.	Nieder- sachsen	Nord- rhein- Westfalen
4005 Maßnahmen des Gesundheitswesens										
1	Personalausgaben	1 050	770	103	125	20	49	6	80	177
2	Staat	555	276	41	54	2	14	1	20	14
3	Gemeinden/Gv.	490	490	61	70	18	32	5	60	163
4	Zweckverbände	5	5	1	-	-	3	-	-	-
5	Unterhaltung von unbewegl.Vermögen	10	8	1	1	1	1	0	0	2
6	Staat	4	3	-	1	-	1	-	0	0
7	Gemeinden/Gv.	6	6	1	0	1	0	0	0	2
8	Zweckverbände	0	0	0	-	-	0	-	-	-
9	Bewirtschaftung der Grundstücke	40	29	1	4	1	2	3	1	5
10	Staat	23	11	0	3	0	1	0	1	1
11	Gemeinden/Gv.	17	17	1	1	1	0	3	0	4
12	Zweckverbände	0	0	0	-	-	0	-	-	-
13	Übriger laufender Sachaufwand	383	298	25	43	13	23	13	58	38
14	Staat	221	135	11	14	11	7	11	34	9
15	Gemeinden/Gv.	161	161	13	29	2	14	2	24	30
16	Zweckverbände	1	1	0	0	-	1	-	-	-
17	Baumaßnahmen	46	43	4	11	8	2	1	0	3
18	Staat	17	14	1	1	6	2	1	-	1
19	Gemeinden/Gv.	29	29	3	10	3	0	0	0	1
20	Zweckverbände	0	0	-	-	-	0	-	-	-
21	Erwerb von unbeweglichem Sachvermögen	1	1	0	-	-	0	-	1	-
22	Staat	-	-	-	-	-	-	-	-	-
23	Gemeinden/Gv.	1	1	0	-	-	0	-	1	-
24	Zweckverbände	-	-	-	-	-	-	-	-	-
25	Erwerb von beweglichem Sachvermögen	36	33	8	4	0	1	0	0	4
26	Staat	24	21	6	2	0	0	0	0	1
27	Gemeinden/Gv.	12	12	2	1	0	1	0	0	3
28	Zweckverbände	0	0	0	-	-	0	-	-	-
29	Erwerb von Beteiligungen	0	0	0	-	-	-	-	-	-
30	Staat	-	-	-	-	-	-	-	-	-
31	Gemeinden/Gv.	0	0	0	-	-	-	-	-	-
32	Zweckverbände	-	-	-	-	-	-	-	-	-
33	Zahlungen an and. Bereiche u. übr. Welt	474	423	70	45	19	70	22	7	95
34	Staat	286	235	24	31	18	40	20	6	41
35	Gemeinden/Gv.	188	188	47	13	2	30	1	1	54
36	Zweckverbände	0	0	0	0	-	-	-	-	-
37	Unmittelbare Ausgaben	2 040	1 605	213	233	63	148	44	147	323
38	Staat	1 130	695	83	108	37	66	33	61	66
39	Gemeinden/Gv.	904	904	128	125	26	78	12	86	257
40	Zweckverbände	7	7	1	0	-	4	-	-	-
41	Zahlungen an öffentlichen Bereich	149	149	17	15	12	12	9	0	44
42	Staat	110	110	14	15	12	9	8	0	32
43	Gemeinden/Gv.	39	39	3	0	0	3	0	0	13
44	Zweckverbände	0	0	0	-	-	0	-	-	-
45	Bruttoausgaben	2 189	1 755	230	248	76	160	53	147	368
46	Staat	1 239	805	97	123	49	75	41	61	98
47	Gemeinden/Gv.	943	943	131	125	27	81	12	86	269
48	Zweckverbände	7	7	1	0	-	4	-	-	-
49	./. Zahlungen von gleicher Ebene	72	72	11	4	6	4	1	0	29
50	Staat	0	0	-	-	-	-	-	-	-
51	Gemeinden/Gv.	31	31	2	0	0	1	0	0	25
52	Zweckverbände	-	-	-	-	-	-	-	-	-
53	Bereinigte Ausgaben	2 117	1 682	219	244	69	156	52	147	339
54	Staat	1 239	804	97	123	49	75	41	61	98
55	Gemeinden/Gv.	912	912	129	125	26	80	12	86	245
56	Zweckverbände	7	7	1	0	-	4	-	-	-
57	Laufende Rechnung	1 920	1 493	188	225	43	147	40	145	302
58	Staat	1 084	657	75	114	21	69	29	60	66
59	Gemeinden/Gv.	858	858	121	112	24	77	12	85	240
60	Zweckverbände	7	7	1	0	-	4	-	-	-
61	Kapitalrechnung	198	189	30	19	26	9	12	2	38
62	Staat	155	147	23	8	28	6	12	1	33
63	Gemeinden/Gv.	54	54	8	13	3	3	0	1	5
64	Zweckverbände	0	0	0	-	-	0	-	-	-
65	./. Zahlungen von anderer Ebene	71	68	8	3	5	15	1	1	4
66	Staat	14	11	4	2	0	1	0	1	0
67	Gemeinden/Gv.	95	95	12	5	11	14	1	1	8
68	Zweckverbände	4	4	1	0	-	2	-	-	-
69	Nettoausgaben	2 046	1 614	211	241	64	142	51	145	335
70	Staat	1 225	793	93	121	49	74	41	60	98
71	Gemeinden/Gv.	818	818	117	120	16	66	10	86	237
72	Zweckverbände	3	3	1	0	-	2	-	-	-
73	Unmittelbare Einnahmen	585	537	68	100	13	21	12	77	114
74	Staat	148	100	4	15	6	8	1	19	8
75	Gemeinden/Gv.	433	433	63	85	7	10	10	59	106
76	Zweckverbände	4	4	1	0	-	3	-	-	-
77	Darunter Gebühren, Entgelte	456	416	50	76	4	13	3	75	101
78	Staat	123	83	3	14	1	6	0	18	6
79	Gemeinden/Gv.	330	330	47	61	3	6	3	57	95
80	Zweckverbände	2	2	0	-	-	2	-	-	-

1) Einschl. Berlin - Ost.

StBA, FS 14, R 3.5, 1994

soziale Sicherung und für Gesundheit, Sport, Erholung 1994
Ländern
DM

länder								Stadtstaaten				Lfd. Nr.
Rheinland- Pfalz	Saarland	Sachsen	Sachsen- Anhalt	Schles- wig- Holstein	Thü- ringen	nachrichtlich:		Zusammen	Berlin 1)	Bremen	Hamburg	
						Früheres Bundesgeb.	Neue Länder					
4005 Maßnahmen des Gesundheitswesens												
33	14	70	26	23	46	603	168	280	198	14	68	1
22	13	45	14	1	34	180	96	280	198	14	68	2
11	0	25	12	21	12	418	72	-	-	-	-	3
1	-	-	-	0	-	5	-	-	-	-	-	4
0	0	1	1	0	0	5	3	1	0	0	1	5
0	0	1	1	0	0	3	3	1	0	0	1	6
-	-	-	-	0	-	0	0	-	-	-	-	7
1	1	3	3	0	4	16	13	11	9	1	2	9
1	1	0	1	0	1	9	3	11	9	1	2	10
0	0	3	2	0	2	7	11	-	-	-	-	11
0	-	-	-	0	-	0	-	-	-	-	-	12
9	2	42	8	10	14	208	90	86	62	14	9	13
6	2	10	6	2	12	85	50	86	62	14	9	14
2	0	32	2	8	2	121	40	-	-	-	-	15
0	-	-	-	0	-	1	-	-	-	-	-	16
1	0	7	3	0	2	22	21	3	0	1	2	17
0	0	-	1	-	-	6	8	3	0	1	2	18
1	0	7	2	0	2	16	13	-	-	-	-	19
-	-	-	-	-	-	0	-	-	-	-	-	20
0	-	0	0	-	0	1	0	-	-	-	-	21
-	-	0	0	-	0	1	0	-	-	-	-	22
0	-	-	-	-	-	-	-	-	-	-	-	23
-	-	-	-	-	-	-	-	-	-	-	-	24
2	0	11	1	0	2	19	15	3	1	0	1	25
1	0	7	1	-	2	11	10	3	1	0	1	26
0	-	4	0	0	0	7	5	-	-	-	-	27
0	-	-	-	0	-	0	-	-	-	-	-	28
-	-	-	-	-	-	0	-	-	-	-	-	29
-	-	-	-	-	-	0	-	-	-	-	-	30
-	-	-	-	-	-	-	-	-	-	-	-	31
-	-	-	-	-	-	-	-	-	-	-	-	32
21	1	28	15	17	14	325	97	51	39	7	5	33
8	1	15	14	7	11	157	78	51	39	7	5	34
13	0	14	1	9	2	168	19	-	-	-	-	35
0	-	-	-	-	-	0	-	-	-	-	-	36
66	18	161	57	50	82	1 198	407	435	309	37	88	37
39	18	77	37	11	61	451	244	435	309	37	88	38
27	1	84	20	40	21	741	163	-	-	-	-	39
1	-	-	-	0	-	7	-	-	-	-	-	40
4	-	25	1	3	7	95	55	0	-	0	0	41
-	-	10	1	1	7	71	39	0	-	0	0	42
4	-	15	0	2	0	23	16	-	-	-	-	43
0	-	-	-	-	-	0	-	-	-	-	-	44
70	18	186	58	53	89	1 293	462	435	309	37	88	45
39	18	87	38	12	67	522	283	435	309	37	88	46
30	1	99	20	41	21	764	179	-	-	-	-	47
1	-	-	-	0	-	7	-	-	-	-	-	48
8	-	6	1	2	1	57	15	-	-	-	-	49
-	-	-	-	-	-	0	-	-	-	-	-	50
1	-	0	0	2	0	30	0	-	-	-	-	51
-	-	-	-	-	-	-	-	-	-	-	-	52
62	18	181	57	51	87	1 236	447	435	309	37	88	53
39	18	87	38	12	67	522	283	435	309	37	88	54
30	1	99	20	40	21	734	178	-	-	-	-	55
1	-	-	-	0	-	7	-	-	-	-	-	56
58	17	157	50	50	72	1 132	361	426	305	36	85	57
37	17	72	33	11	54	448	209	426	305	36	85	58
27	1	86	18	39	19	701	158	-	-	-	-	59
1	-	-	-	0	-	7	-	-	-	-	-	60
4	1	24	7	1	15	104	85	8	4	1	3	61
2	1	15	5	1	13	74	73	8	4	1	3	62
2	0	13	2	0	2	33	21	-	-	-	-	63
0	-	-	-	0	-	0	-	-	-	-	-	64
2	0	18	5	2	3	36	32	3	2	1	0	65
0	0	1	1	-	0	9	2	3	2	1	0	66
8	-	23	6	3	4	50	45	-	-	-	-	67
1	-	-	-	0	-	4	-	-	-	-	-	68
60	18	162	52	49	85	1 200	414	432	307	36	88	69
39	17	86	37	12	67	513	280	432	307	36	88	70
21	1	76	14	37	17	684	134	-	-	-	-	71
0	-	-	-	0	-	3	-	-	-	-	-	72
15	3	57	17	20	22	417	121	48	16	25	7	73
8	3	13	7	1	8	65	35	48	16	25	7	74
7	0	45	9	19	14	348	85	-	-	-	-	75
0	-	-	-	0	-	4	-	-	-	-	-	76
13	3	45	8	16	8	347	69	40	10	24	6	77
7	3	11	7	0	7	58	26	40	10	24	6	78
6	0	34	2	15	1	287	43	-	-	-	-	79
-	-	-	-	-	-	2	-	-	-	-	-	80

2 Ausgaben und Einnahmen der öffentlichen Haushalte für
2.2 Nach
Milli.

Lfd. Nr.	Art der Ausgaben / Einnahmen	Länder zusammen	Flächen							
			zusammen	Baden- Württem- berg	Bayern	Branden- burg	Hessen	Mecklen- burg Vorp.	Nieder- sachsen	Nord- rhein- Westfalen
4008 Sonstiges										
1	Personalausgaben	4	4	-	-	-	-	-	0	-
2	Staat	4	4	-	-	-	-	-	0	-
3	Gemeinden/Gv.	-	-	-	-	-	-	-	-	-
4	Zweckverbände	-	-	-	-	-	-	-	-	-
5	Unterhaltung von unbewegl.Vermögen	-	-	-	-	-	-	-	-	-
6	Staat	-	-	-	-	-	-	-	-	-
7	Gemeinden/Gv.	-	-	-	-	-	-	-	-	-
8	Zweckverbände	-	-	-	-	-	-	-	-	-
9	Bewirtschaftung der Grundstücke	-	-	-	-	-	-	-	-	-
10	Staat	-	-	-	-	-	-	-	-	-
11	Gemeinden/Gv.	-	-	-	-	-	-	-	-	-
12	Zweckverbände	-	-	-	-	-	-	-	-	-
13	Übriger laufender Sachaufwand	2	1	-	0	-	-	-	0	-
14	Staat	2	1	-	0	-	-	-	0	-
15	Gemeinden/Gv.	-	-	-	-	-	-	-	-	-
16	Zweckverbände	-	-	-	-	-	-	-	-	-
17	Baumaßnahmen	-	-	-	-	-	-	-	-	-
18	Staat	-	-	-	-	-	-	-	-	-
19	Gemeinden/Gv.	-	-	-	-	-	-	-	-	-
20	Zweckverbände	-	-	-	-	-	-	-	-	-
21	Erwerb von unbeweglichem Sachvermögen	-	-	-	-	-	-	-	-	-
22	Staat	-	-	-	-	-	-	-	-	-
23	Gemeinden/Gv.	-	-	-	-	-	-	-	-	-
24	Zweckverbände	-	-	-	-	-	-	-	-	-
25	Erwerb von beweglichem Sachvermögen	-	-	-	-	-	-	-	-	-
26	Staat	-	-	-	-	-	-	-	-	-
27	Gemeinden/Gv.	-	-	-	-	-	-	-	-	-
28	Zweckverbände	-	-	-	-	-	-	-	-	-
29	Erwerb von Beteiligungen	-	-	-	-	-	-	-	-	-
30	Staat	-	-	-	-	-	-	-	-	-
31	Gemeinden/Gv.	-	-	-	-	-	-	-	-	-
32	Zweckverbände	-	-	-	-	-	-	-	-	-
33	Zahlungen an and. Bereiche u. übr. Welt	1	0	-	-	-	-	-	-	-
34	Staat	1	0	-	-	-	-	-	-	-
35	Gemeinden/Gv.	-	-	-	-	-	-	-	-	-
36	Zweckverbände	-	-	-	-	-	-	-	-	-
37	Unmittelbare Ausgaben	6	4	-	0	-	-	-	0	-
38	Staat	6	4	-	0	-	-	-	0	-
39	Gemeinden/Gv.	-	-	-	-	-	-	-	-	-
40	Zweckverbände	-	-	-	-	-	-	-	-	-
41	Zahlungen an öffentlichen Bereich	2	2	-	-	-	-	-	-	-
42	Staat	2	2	-	-	-	-	-	-	-
43	Gemeinden/Gv.	-	-	-	-	-	-	-	-	-
44	Zweckverbände	-	-	-	-	-	-	-	-	-
45	Bruttoausgaben	8	6	-	0	-	-	-	0	-
46	Staat	8	6	-	0	-	-	-	0	-
47	Gemeinden/Gv.	-	-	-	-	-	-	-	-	-
48	Zweckverbände	-	-	-	-	-	-	-	-	-
49	./. Zahlungen von gleicher Ebene	-	-	-	-	-	-	-	-	-
50	Staat	-	-	-	-	-	-	-	-	-
51	Gemeinden/Gv.	-	-	-	-	-	-	-	-	-
52	Zweckverbände	-	-	-	-	-	-	-	-	-
53	Bereinigte Ausgaben	8	6	-	0	-	-	-	0	-
54	Staat	8	6	-	0	-	-	-	0	-
55	Gemeinden/Gv.	-	-	-	-	-	-	-	-	-
56	Zweckverbände	-	-	-	-	-	-	-	-	-
57	Laufende Rechnung	8	6	-	0	-	-	-	0	-
58	Staat	8	6	-	0	-	-	-	0	-
59	Gemeinden/Gv.	-	-	-	-	-	-	-	-	-
60	Zweckverbände	-	-	-	-	-	-	-	-	-
61	Kapitalrechnung	0	-	-	-	-	-	-	-	-
62	Staat	0	-	-	-	-	-	-	-	-
63	Gemeinden/Gv.	-	-	-	-	-	-	-	-	-
64	Zweckverbände	-	-	-	-	-	-	-	-	-
65	./. Zahlungen von anderer Ebene	0	0	-	-	-	-	-	0	-
66	Staat	0	0	-	-	-	-	-	0	-
67	Gemeinden/Gv.	-	-	-	-	-	-	-	-	-
68	Zweckverbände	-	-	-	-	-	-	-	-	-
69	Nettoausgaben	8	6	-	0	-	-	-	0	-
70	Staat	8	6	-	0	-	-	-	0	-
71	Gemeinden/Gv.	-	-	-	-	-	-	-	-	-
72	Zweckverbände	-	-	-	-	-	-	-	-	-
73	Unmittelbare Einnahmen	0	0	-	0	-	-	-	0	-
74	Staat	0	0	-	0	-	-	-	0	-
75	Gemeinden/Gv.	-	-	-	-	-	-	-	-	-
76	Zweckverbände	-	-	-	-	-	-	-	-	-
77	Darunter Gebühren, Entgelte	0	0	-	0	-	-	-	0	-
78	Staat	0	0	-	0	-	-	-	0	-
79	Gemeinden/Gv.	-	-	-	-	-	-	-	-	-
80	Zweckverbände	-	-	-	-	-	-	-	-	-

1) Einschl. Berlin - Ost.

StBA, FS 14, R 3.5, 1994

soziale Sicherung und für Gesundheit, Sport, Erholung 1994
Ländern
DM

länder								Stadtstaaten				Lfd. Nr.
Rheinland- Pfalz	Saarland	Sachsen	Sachsen- Anhalt	Schles- wig- Holstein	Thü- ringen	nachrichtlich:		Zusammen	Berlin 1)	Bremen	Hamburg	
						Früheres Bundesgeb.	Neue Länder					
4006 Sonstiges												
-	-	-	-	-	3	0	3	0	-	0	-	1
-	-	-	-	-	3	0	3	0	-	0	-	2
-	-	-	-	-	-	-	-	-	-	-	-	3
-	-	-	-	-	-	-	-	-	-	-	-	4
-	-	-	-	-	-	-	-	-	-	-	-	5
-	-	-	-	-	-	-	-	-	-	-	-	6
-	-	-	-	-	-	-	-	-	-	-	-	7
-	-	-	-	-	-	-	-	-	-	-	-	8
-	-	-	-	-	-	-	-	-	-	-	-	9
-	-	-	-	-	-	-	-	-	-	-	-	10
-	-	-	-	-	-	-	-	-	-	-	-	11
-	-	-	-	-	-	-	-	-	-	-	-	12
-	-	-	-	-	1	0	1	1	1	0	-	13
-	-	-	-	-	1	0	1	1	1	0	-	14
-	-	-	-	-	-	-	-	-	-	-	-	15
-	-	-	-	-	-	-	-	-	-	-	-	16
-	-	-	-	-	-	-	-	-	-	-	-	17
-	-	-	-	-	-	-	-	-	-	-	-	18
-	-	-	-	-	-	-	-	-	-	-	-	19
-	-	-	-	-	-	-	-	-	-	-	-	20
-	-	-	-	-	-	-	-	-	-	-	-	21
-	-	-	-	-	-	-	-	-	-	-	-	22
-	-	-	-	-	-	-	-	-	-	-	-	23
-	-	-	-	-	-	-	-	-	-	-	-	24
-	-	-	-	-	-	-	-	-	-	-	-	25
-	-	-	-	-	-	-	-	-	-	-	-	26
-	-	-	-	-	-	-	-	-	-	-	-	27
-	-	-	-	-	-	-	-	-	-	-	-	28
-	-	-	-	-	-	-	-	-	-	-	-	29
-	-	-	-	-	-	-	-	-	-	-	-	30
-	-	-	-	-	-	-	-	-	-	-	-	31
-	-	-	-	-	-	-	-	-	-	-	-	32
0	-	-	-	-	-	0	-	1	-	1	-	33
0	-	-	-	-	-	0	-	1	-	1	-	34
-	-	-	-	-	-	-	-	-	-	-	-	35
-	-	-	-	-	-	-	-	-	-	-	-	36
0	-	-	-	-	4	1	4	2	1	1	-	37
0	-	-	-	-	4	1	4	2	1	1	-	38
-	-	-	-	-	-	-	-	-	-	-	-	39
-	-	-	-	-	-	-	-	-	-	-	-	40
-	-	2	-	-	-	-	2	-	-	-	-	41
-	-	2	-	-	-	-	2	-	-	-	-	42
-	-	-	-	-	-	-	-	-	-	-	-	43
-	-	-	-	-	-	-	-	-	-	-	-	44
0	-	2	-	-	4	1	5	2	1	1	-	45
0	-	2	-	-	4	1	5	2	1	1	-	46
-	-	-	-	-	-	-	-	-	-	-	-	47
-	-	-	-	-	-	-	-	-	-	-	-	48
-	-	-	-	-	-	-	-	-	-	-	-	49
-	-	-	-	-	-	-	-	-	-	-	-	50
-	-	-	-	-	-	-	-	-	-	-	-	51
-	-	-	-	-	-	-	-	-	-	-	-	52
0	-	2	-	-	4	1	5	2	1	1	-	53
0	-	2	-	-	4	1	5	2	1	1	-	54
-	-	-	-	-	-	-	-	-	-	-	-	55
-	-	-	-	-	-	-	-	-	-	-	-	56
0	-	2	-	-	4	1	5	2	1	1	-	57
0	-	2	-	-	4	1	5	2	1	1	-	58
-	-	-	-	-	-	-	-	-	-	-	-	59
-	-	-	-	-	-	-	-	-	-	-	-	60
-	-	-	-	-	-	-	-	0	-	0	-	61
-	-	-	-	-	-	-	-	0	-	0	-	62
-	-	-	-	-	-	-	-	-	-	-	-	63
-	-	-	-	-	-	-	-	-	-	-	-	64
-	-	-	-	-	-	0	-	0	-	0	-	65
-	-	-	-	-	-	0	-	0	-	0	-	66
-	-	-	-	-	-	-	-	-	-	-	-	67
-	-	-	-	-	-	-	-	-	-	-	-	68
0	-	2	-	-	4	0	5	2	1	1	-	69
0	-	2	-	-	4	0	5	2	1	1	-	70
-	-	-	-	-	-	-	-	-	-	-	-	71
-	-	-	-	-	-	-	-	-	-	-	-	72
-	-	-	-	-	0	0	0	0	-	0	-	73
-	-	-	-	-	0	0	0	0	-	0	-	74
-	-	-	-	-	-	-	-	-	-	-	-	75
-	-	-	-	-	-	-	-	-	-	-	-	76
-	-	-	-	-	-	0	-	-	-	-	-	77
-	-	-	-	-	-	0	-	-	-	-	-	78
-	-	-	-	-	-	-	-	-	-	-	-	79
-	-	-	-	-	-	-	-	-	-	-	-	80

2 Ausgaben und Einnahmen der öffentlichen Haushalte für
2.2 Nach
Mill.

Lfd. Nr.	Art der Ausgaben / Einnahmen	Länder zusammen	Flächen							
			zusammen	Baden- Württem- berg	Bayern	Branden- burg	Hessen	Mecklen- burg Vorp.	Nieder- sachsen	Nord- rhein- Westfalen
4007 Sport und Erholung										
1	Personalausgaben	4 141	3 702	467	431	115	319	88	369	1 060
2	Staat	442	3	1	-	-	-	-	-	-
3	Gemeinden/Gv.	3 676	3 676	464	427	115	311	88	368	1 056
4	Zweckverbände	23	23	3	4	-	8	-	1	4
5	Unterhaltung von unbewegl.Vermögen	1 013	850	171	131	30	76	15	73	180
6	Staat	163	0	-	-	-	-	-	-	-
7	Gemeinden/Gv.	844	844	170	130	30	75	15	73	179
8	Zweckverbände	6	6	1	1	-	1	-	0	1
9	Bewirtschaftung der Grundstücke	1 094	974	147	75	27	98	20	108	268
10	Staat	122	2	-	-	-	-	-	-	-
11	Gemeinden/Gv.	962	962	146	75	27	92	20	108	267
12	Zweckverbände	10	10	1	1	-	5	-	0	1
13	Übriger laufender Sachaufwand	1 194	1 106	155	199	20	143	26	121	192
14	Staat	162	74	0	0	0	0	9	1	3
15	Gemeinden/Gv.	1 022	1 022	153	194	20	142	17	120	188
16	Zweckverbände	10	10	2	4	-	1	-	1	1
17	Baumaßnahmen	2 602	2 451	423	369	96	173	79	133	319
18	Staat	157	5	-	-	-	-	-	-	-
19	Gemeinden/Gv.	2 414	2 414	421	360	96	166	79	130	317
20	Zweckverbände	31	31	2	8	-	7	-	3	1
21	Erwerb von unbeweglichem Sachvermögen	128	102	25	30	1	1	1	8	28
22	Staat	26	-	-	-	-	-	-	-	-
23	Gemeinden/Gv.	100	100	25	29	1	1	1	8	27
24	Zweckverbände	2	2	-	1	-	-	-	-	1
25	Erwerb von beweglichem Sachvermögen	152	146	23	19	6	10	3	13	29
26	Staat	6	0	-	-	-	-	-	-	-
27	Gemeinden/Gv.	144	144	22	18	6	9	3	13	29
28	Zweckverbände	2	2	0	1	-	0	-	0	0
29	Erwerb von Beteiligungen	107	107	8	27	0	2	-	19	50
30	Staat	-	-	-	-	-	-	-	-	-
31	Gemeinden/Gv.	107	107	8	27	0	2	-	19	50
32	Zweckverbände	0	0	-	-	-	-	-	-	0
33	Zahlungen an and. Bereiche u. übr. Welt	1 621	1 363	297	349	22	80	9	102	281
34	Staat	710	451	138	100	16	12	3	50	40
35	Gemeinden/Gv.	907	907	159	249	6	68	5	49	241
36	Zweckverbände	4	4	0	0	-	-	-	4	0
37	Unmittelbare Ausgaben	12 053	10 801	1 715	1 630	317	902	240	946	2 406
38	Staat	1 788	536	139	101	16	12	13	50	42
39	Gemeinden/Gv.	10 176	10 176	1 568	1 509	301	867	227	887	2 353
40	Zweckverbände	89	89	9	20	-	23	-	9	10
41	Zahlungen an öffentlichen Bereich	446	446	55	109	27	28	28	28	45
42	Staat	306	306	46	84	23	1	26	5	31
43	Gemeinden/Gv.	134	134	9	23	3	26	2	22	12
44	Zweckverbände	6	6	0	2	-	1	-	1	2
45	Bruttoausgaben	12 499	11 246	1 770	1 739	344	930	268	974	2 450
46	Staat	2 094	841	184	184	40	13	39	55	73
47	Gemeinden/Gv.	10 310	10 310	1 577	1 532	304	893	229	909	2 365
48	Zweckverbände	95	95	9	22	-	24	-	10	12
49	./. Zahlungen von gleicher Ebene	814	813	79	117	46	42	45	35	123
50	Staat	0	-	-	-	-	-	-	-	-
51	Gemeinden/Gv.	101	101	5	14	5	16	4	18	5
52	Zweckverbände	1	1	0	0	-	0	-	-	1
53	Bereinigte Ausgaben	11 686	10 433	1 692	1 622	298	889	223	940	2 327
54	Staat	2 094	841	184	184	40	13	39	55	73
55	Gemeinden/Gv.	10 210	10 210	1 572	1 518	299	877	225	891	2 360
56	Zweckverbände	94	94	9	22	-	24	-	10	11
57	Laufende Rechnung	8 397	7 475	1 133	1 050	211	674	156	723	1 895
58	Staat	1 295	373	84	59	16	7	12	44	32
59	Gemeinden/Gv.	7 117	7 117	1 047	994	198	669	144	676	1 866
60	Zweckverbände	57	57	7	12	-	17	-	6	9
61	Kapitalrechnung	3 289	2 958	558	572	87	214	68	217	432
62	Staat	799	468	101	126	24	7	27	12	41
63	Gemeinden/Gv.	3 092	3 092	525	525	101	208	81	215	495
64	Zweckverbände	37	37	2	11	-	7	-	4	2
65	./. Zahlungen von anderer Ebene	521	517	12	40	54	9	69	29	64
66	Staat	61	57	3	22	2	2	13	1	0
67	Gemeinden/Gv.	1 114	1 114	81	105	93	14	98	39	173
68	Zweckverbände	59	59	3	15	0	18	-	5	8
69	Nettoausgaben	11 164	9 916	1 679	1 583	244	880	154	910	2 263
70	Staat	2 033	784	182	163	38	11	27	54	73
71	Gemeinden/Gv.	9 096	9 096	1 492	1 413	206	863	128	851	2 187
72	Zweckverbände	36	36	6	7	-0	6	-	5	3
73	Unmittelbare Einnahmen	1 890	1 768	360	327	35	140	21	143	416
74	Staat	128	5	0	-	0	0	0	0	1
75	Gemeinden/Gv.	1 730	1 730	356	318	35	134	21	142	409
76	Zweckverbände	32	32	4	9	-	6	-	1	5
77	Darunter Gebühren, Entgelte	848	804	151	157	16	72	9	86	148
78	Staat	44	-	-	-	-	-	-	-	-
79	Gemeinden/Gv.	783	783	147	152	16	67	9	86	145
80	Zweckverbände	21	21	3	5	-	5	-	0	4

1) Einschl. Berlin - Ost.

StBA, FS 14, R 3.5, 1994

soziale Sicherung und für Gesundheit, Sport, Erholung 1994

Länder													Lfd. Nr.
länder								Stadtstaaten				Lfd. Nr.	
Rheinland- Pfalz	Saarland	Sachsen	Sachsen- Anhalt	Schles- wig- Holstein	Thü- ringen	nachrichtlich:		Zusammen	Berlin 1)	Bremen	Hamburg		
						Früheres Bundesgeb.	Neue Länder						
4007 Sport und Erholung													
160	53	233	163	115	130	2 974	728	438	373	14	51	1	
-	-	-	-	0	3	1	3	438	373	14	51	2	
160	53	230	163	115	128	2 953	723	-	-	-	-	3	
1	0	3	0	0	-	21	3	-	-	-	-	4	
33	10	45	41	22	24	696	154	163	139	4	19	5	
-	-	-	-	-	0	-	0	163	139	4	19	6	
32	10	44	41	22	24	690	154	-	-	-	-	7	
0	0	0	-	0	-	6	0	-	-	-	-	8	
55	13	60	40	28	35	791	182	120	112	3	6	9	
-	-	-	1	-	1	-	2	120	112	3	6	10	
55	13	59	40	28	34	783	180	-	-	-	-	11	
0	-	1	-	0	-	9	1	-	-	-	-	12	
70	24	48	36	33	37	938	168	88	62	4	22	13	
40	3	1	1	7	9	54	20	88	62	4	22	14	
29	21	47	35	27	29	874	148	-	-	-	-	15	
0	0	1	-	0	-	10	1	-	-	-	-	16	
142	34	382	132	53	116	1 645	806	152	107	8	36	17	
5	-	-	-	-	0	5	0	152	107	8	36	18	
133	34	376	132	53	116	1 615	799	-	-	-	-	19	
4	-	6	-	-	-	25	6	-	-	-	-	20	
2	0	2	2	1	2	94	8	26	20	-	7	21	
-	-	-	-	-	-	-	-	26	20	-	7	22	
2	0	2	2	1	2	92	8	-	-	-	-	23	
-	-	0	-	-	-	2	0	-	-	-	-	24	
4	1	17	6	5	10	103	42	6	4	1	1	25	
-	-	-	-	-	0	-	0	6	4	1	1	26	
4	1	17	6	5	10	102	42	-	-	-	-	27	
0	-	0	-	-	-	1	0	-	-	-	-	28	
-	0	1	0	0	0	107	1	-	-	-	-	29	
-	0	0	0	0	0	107	1	-	-	-	-	30	
-	-	0	-	-	-	0	0	-	-	-	-	31	
-	-	0	-	-	-	-	-	-	-	-	-	32	
42	21	56	30	42	32	1 214	148	259	206	24	29	33	
5	1	36	24	3	22	350	102	259	206	24	29	34	
37	20	19	6	39	10	860	47	-	-	-	-	35	
1	0	-	-	0	-	4	-	-	-	-	-	36	
508	157	844	450	298	387	8 562	2 239	1 252	1 022	58	172	37	
50	4	37	25	10	35	409	126	1 252	1 022	58	172	38	
452	153	796	425	287	352	8 075	2 101	-	-	-	-	39	
6	1	11	0	0	-	77	11	-	-	-	-	40	
37	1	54	21	10	3	312	133	1	0	1	-	41	
20	-	50	16	4	-	190	116	1	0	1	-	42	
17	1	4	4	5	3	116	17	-	-	-	-	43	
0	0	-	-	-	-	6	-	-	-	-	-	44	
545	158	898	471	308	390	8 874	2 372	1 253	1 022	58	172	45	
70	4	86	42	15	35	599	242	1 253	1 022	58	172	46	
469	153	800	429	293	355	8 192	2 119	-	-	-	-	47	
6	1	11	0	0	-	84	11	-	-	-	-	48	
47	10	187	41	14	28	465	348	-	-	-	-	49	
-	-	-	-	-	-	-	-	-	-	-	-	50	
15	1	4	4	6	4	80	20	-	-	-	-	51	
-	-	-	-	-	-	1	-	-	-	-	-	52	
499	148	711	430	294	362	8 409	2 024	1 253	1 022	58	172	53	
70	4	86	42	15	35	599	242	1 253	1 022	58	172	54	
454	152	796	426	287	352	8 111	2 098	-	-	-	-	55	
6	1	11	0	0	-	83	11	-	-	-	-	56	
342	111	422	298	227	233	6 155	1 320	922	751	47	125	57	
40	3	29	24	7	16	275	97	922	751	47	125	58	
302	108	394	281	220	219	5 880	1 237	-	-	-	-	59	
2	1	5	0	0	-	52	5	-	-	-	-	60	
157	36	288	132	67	129	2 254	704	330	272	11	47	61	
30	1	57	18	7	19	324	145	330	272	11	47	62	
153	44	402	144	67	132	2 231	861	-	-	-	-	63	
4	-	6	-	-	-	31	6	-	-	-	-	64	
8	5	78	70	5	73	172	345	4	4	0	-	65	
1	-	5	-	1	7	31	26	4	4	0	-	66	
36	14	250	107	12	91	474	640	-	-	-	-	67	
3	0	6	0	0	-	52	6	-	-	-	-	68	
491	142	632	360	288	289	8 237	1 679	1 248	1 018	58	172	69	
69	4	81	42	13	28	569	216	1 248	1 018	58	172	70	
419	138	546	318	275	260	7 638	1 458	-	-	-	-	71	
3	0	5	-	0	-	31	5	-	-	-	-	72	
83	18	86	47	46	45	1 533	234	122	103	11	8	73	
-	-	0	0	0	3	2	4	122	103	11	8	74	
80	18	81	47	46	43	1 503	226	-	-	-	-	75	
3	0	4	-	0	-	28	4	-	-	-	-	76	
38	9	46	26	22	24	683	120	44	41	1	2	77	
-	-	-	-	-	-	-	-	44	41	1	2	78	
38	9	44	26	22	24	665	118	-	-	-	-	79	
1	-	3	-	0	-	18	3	-	-	-	-	80	

2 Ausgaben und Einnahmen der öffentlichen Haushalte für
2.2 Nach
Mill.

Lfd. Nr.	Art der Ausgaben / Einnahmen	Länder zusammen	Flächen							
			zusammen	Baden- Württem- berg	Bayern	Branden- burg	Hessen	Mecklen- burg Vorp.	Nieder- sachsen	Nord- rhein- Westfalen
4008 Park- und Gartenanlagen										
1	Personalausgaben	2 273	1 980	221	232	69	162	56	211	573
2	Staat	292	-	-	-	-	-	-	-	-
3	Gemeinden/Gv.	1 980	1 980	221	232	69	162	56	211	573
4	Zweckverbände	0	0	-	-	-	-	-	-	-
5	Unterhaltung von unbewegl.Vermögen	447	345	61	50	21	30	9	23	68
6	Staat	102	-	-	-	-	-	-	-	-
7	Gemeinden/Gv.	345	345	61	50	21	30	9	23	68
8	Zweckverbände	0	0	0	-	-	0	-	-	-
9	Bewirtschaftung der Grundstücke	131	89	8	13	2	8	1	8	26
10	Staat	43	-	-	-	-	-	-	-	-
11	Gemeinden/Gv.	89	89	8	13	2	8	1	8	26
12	Zweckverbände	-	-	-	-	-	-	-	-	-
13	Übriger laufender Sachaufwand	282	250	39	42	8	16	8	17	58
14	Staat	32	-	-	-	-	-	-	-	-
15	Gemeinden/Gv.	250	250	39	42	8	16	8	17	58
16	Zweckverbände	0	0	0	-	-	-	-	-	-
17	Baumaßnahmen	399	324	47	36	20	15	18	15	61
18	Staat	75	-	-	-	-	-	-	-	-
19	Gemeinden/Gv.	324	324	47	36	20	15	18	15	61
20	Zweckverbände	0	0	-	-	-	-	-	-	-
21	Erwerb von unbeweglichem Sachvermögen	55	30	10	7	0	0	0	3	9
22	Staat	25	-	-	-	-	-	-	-	-
23	Gemeinden/Gv.	30	30	10	7	0	0	0	3	9
24	Zweckverbände	-	-	-	-	-	-	-	-	-
25	Erwerb von beweglichem Sachvermögen	75	70	9	9	3	5	2	8	17
26	Staat	5	-	-	-	-	-	-	-	-
27	Gemeinden/Gv.	70	70	9	9	3	5	2	8	17
28	Zweckverbände	-	-	-	-	-	-	-	-	-
29	Erwerb von Beteiligungen	7	7	3	-	0	-	-	-	4
30	Staat	-	-	-	-	-	-	-	-	-
31	Gemeinden/Gv.	7	7	3	-	0	-	-	-	4
32	Zweckverbände	-	-	-	-	-	-	-	-	-
33	Zahlungen an and. Bereiche u. übr. Welt	136	104	28	11	1	8	0	0	55
34	Staat	32	-	-	-	-	-	-	-	-
35	Gemeinden/Gv.	104	104	28	11	1	8	0	0	55
36	Zweckverbände	-	-	-	-	-	-	-	-	-
37	Unmittelbare Ausgaben	3 805	3 200	425	399	124	244	94	286	870
38	Staat	606	-	-	-	-	-	-	-	-
39	Gemeinden/Gv.	3 199	3 199	425	399	124	244	94	286	870
40	Zweckverbände	0	0	0	-	-	0	-	-	-
41	Zahlungen an öffentlichen Bereich	11	11	2	0	1	0	0	3	1
42	Staat	0	-	-	-	-	-	-	-	-
43	Gemeinden/Gv.	11	11	2	0	1	0	0	3	1
44	Zweckverbände	-	-	-	-	-	-	-	-	-
45	Bruttoausgaben	3 816	3 210	427	399	125	245	94	288	871
46	Staat	606	-	-	-	-	-	-	-	-
47	Gemeinden/Gv.	3 210	3 210	427	399	125	244	94	288	871
48	Zweckverbände	0	0	0	-	-	0	-	-	-
49	./. Zahlungen von gleicher Ebene	122	122	8	11	12	1	10	2	34
50	Staat	0	-	-	-	-	-	-	-	-
51	Gemeinden/Gv.	8	8	1	0	0	0	0	1	2
52	Zweckverbände	-	-	-	-	-	-	-	-	-
53	Bereinigte Ausgaben	3 694	3 088	420	388	112	244	84	286	837
54	Staat	606	-	-	-	-	-	-	-	-
55	Gemeinden/Gv.	3 202	3 202	427	399	125	244	94	288	869
56	Zweckverbände	0	0	0	-	-	0	-	-	-
57	Laufende Rechnung	3 192	2 701	340	342	99	217	74	261	749
58	Staat	491	-	-	-	-	-	-	-	-
59	Gemeinden/Gv.	2 714	2 714	341	343	101	218	74	261	750
60	Zweckverbände	0	0	0	-	-	0	-	-	-
61	Kapitalrechnung	502	387	80	46	13	26	11	25	88
62	Staat	115	-	-	-	-	-	-	-	-
63	Gemeinden/Gv.	488	488	86	57	24	26	20	26	119
64	Zweckverbände	0	0	-	-	-	-	-	-	-
65	./. Zahlungen von anderer Ebene	336	336	4	11	47	5	40	24	54
66	Staat	0	-	-	-	-	-	-	-	-
67	Gemeinden/Gv.	451	451	11	22	59	6	50	26	86
68	Zweckverbände	0	0	-	-	-	0	-	-	-
69	Nettoausgaben	3 358	2 752	416	377	65	238	44	262	783
70	Staat	606	-	-	-	-	-	-	-	-
71	Gemeinden/Gv.	2 752	2 752	416	377	65	238	44	262	783
72	Zweckverbände	0	0	0	-	-	0	-	-	-
73	Unmittelbare Einnahmen	195	171	55	30	3	19	2	7	30
74	Staat	24	-	-	-	-	-	-	-	-
75	Gemeinden/Gv.	171	171	55	30	3	19	2	7	30
76	Zweckverbände	0	0	-	-	-	0	-	-	-
77	Darunter Gebühren, Entgelte	28	26	3	10	0	1	1	3	3
78	Staat	2	-	-	-	-	-	-	-	-
79	Gemeinden/Gv.	26	26	3	10	0	1	1	3	3
80	Zweckverbände	-	-	-	-	-	-	-	-	-

1) Einschl. Berlin - Ost.

StBA, FS 14, R 3.5, 1994

soziale Sicherung und für Gesundheit, Sport, Erholung 1994
**Ländern
DM**

länder								Stadtstaaten				Lfd. Nr.
Rheinland- Pfalz	Saarland	Sachsen	Sachsen- Anhalt	Schles- wig- Holstein	Thü- ringen	nachrichtlich:		Zusammen	Berlin 1)	Bremen	Hamburg	
						Früheres Bundesgeb.	Neue Länder					
4008 Park- und Gartenanlagen												
90	27	111	86	74	67	1 591	390	292	235	7	50	1
90	27	111	86	74	67	1 591	390	292	235	7	50	2
-	-	-	0	-	-	-	0	-	-	-	-	3
-	-	-	-	-	-	-	-	-	-	-	-	4
13	4	23	22	8	15	256	89	102	87	2	13	5
13	4	23	22	8	15	256	89	102	87	2	13	6
-	-	-	-	-	-	0	-	-	-	-	-	7
-	-	-	-	-	-	-	-	-	-	-	-	8
8	1	5	3	1	3	74	14	43	40	0	3	9
8	1	5	3	1	3	74	14	43	40	0	3	10
-	-	-	-	-	-	-	-	-	-	-	-	11
-	-	-	-	-	-	-	-	-	-	-	-	12
10	9	17	11	7	10	196	54	32	19	1	12	13
10	9	17	11	7	10	196	54	32	19	1	12	14
-	-	-	-	-	-	0	-	-	-	-	-	15
-	-	-	-	-	-	-	-	-	-	-	-	16
12	4	48	24	5	20	194	130	75	57	4	15	17
12	4	48	24	5	20	194	130	75	57	4	15	18
-	-	0	-	-	-	-	0	-	-	-	-	19
-	-	-	-	-	-	-	-	-	-	-	-	20
1	-	0	0	0	0	30	0	25	20	-	6	21
-	-	-	-	-	-	-	-	25	20	-	6	22
1	-	0	0	0	0	30	0	-	-	-	-	23
-	-	-	-	-	-	-	-	-	-	-	-	24
2	1	7	3	3	2	53	17	5	3	1	1	25
2	1	7	3	3	2	53	17	5	3	1	1	26
-	-	-	-	-	-	-	-	-	-	-	-	27
-	-	-	-	-	-	-	-	-	-	-	-	28
-	-	0	0	-	-	7	0	-	-	-	-	29
-	-	-	-	-	-	-	-	-	-	-	-	30
-	-	0	0	-	-	7	0	-	-	-	-	31
-	-	-	-	-	-	-	-	-	-	-	-	32
0	0	0	0	0	0	102	2	32	26	0	6	33
0	0	0	0	0	0	102	2	32	26	0	6	34
-	-	-	-	-	-	-	-	-	-	-	-	35
-	-	-	-	-	-	-	-	-	-	-	-	36
136	45	212	149	97	117	2 503	697	606	485	14	106	37
136	45	212	149	97	117	2 503	696	606	485	14	106	38
-	-	0	0	-	-	0	0	-	-	-	-	39
-	-	-	-	-	-	-	-	-	-	-	-	40
2	-	1	1	0	0	8	3	0	0	-	-	41
-	-	-	-	-	-	-	-	0	0	-	-	42
2	-	1	1	0	0	8	3	-	-	-	-	43
-	-	-	-	-	-	-	-	-	-	-	-	44
138	45	214	150	97	117	2 511	699	606	485	14	106	45
138	45	213	150	97	117	2 511	699	606	485	14	106	46
-	-	0	0	-	-	0	0	-	-	-	-	47
-	-	-	-	-	-	-	-	-	-	-	-	48
4	2	19	12	0	8	62	60	49
2	0	1	1	0	0	6	1	50
-	-	-	-	-	-	-	-	-	-	-	-	51
-	-	-	-	-	-	-	-	-	-	-	-	52
133	44	195	139	97	109	2 449	639	606	485	14	106	53
135	45	213	149	97	117	2 505	698	606	485	14	106	54
-	-	0	0	-	-	0	0	-	-	-	-	55
-	-	-	-	-	-	-	-	-	-	-	-	56
121	40	156	119	90	93	2 160	541	491	396	10	85	57
121	40	158	123	90	94	2 164	550	491	396	10	85	58
-	-	-	0	-	-	0	0	-	-	-	-	59
-	-	-	-	-	-	-	-	-	-	-	-	60
12	4	39	20	7	16	289	98	115	89	4	21	61
14	5	55	27	7	22	341	147	115	89	4	21	62
-	-	0	-	-	-	-	0	-	-	-	-	63
-	-	-	-	-	-	-	-	-	-	-	-	64
5	3	44	51	2	44	110	227	0	0	-	-	65
-	-	-	-	-	-	-	-	0	0	-	-	66
7	5	62	62	3	52	166	285	-	-	-	-	67
-	-	-	0	-	-	0	0	-	-	-	-	68
128	40	151	87	95	65	2 339	413	606	485	14	106	69
128	40	150	87	95	65	2 339	413	606	485	14	106	70
-	-	0	-	-	-	-	0	-	-	-	-	71
-	-	-	-	-	-	-	-	-	-	-	-	72
5	1	9	3	4	3	150	21	24	17	4	3	73
5	1	9	3	4	3	150	21	24	17	4	3	74
-	-	-	-	-	-	0	-	-	-	-	-	75
-	-	-	-	-	-	-	-	-	-	-	-	76
1	0	1	1	0	0	22	4	2	2	-	1	77
-	-	-	-	-	-	-	-	2	2	-	-	78
1	0	1	1	0	0	22	4	-	-	-	-	79
-	-	-	-	-	-	-	-	-	-	-	-	80

StBA, FS 14, R 3.5, 1994

2 Ausgaben und Einnahmen der öffentlichen Haushalte für
2.2 Nach
Mill.

Lfd. Nr.	Art der Ausgaben / Einnahmen	Länder zusammen	Flächen							
			zusammen	Baden- Württem- berg	Bayern	Branden- burg	Hessen	Mecklen- burg Vorp.	Nieder- sachsen	Nord- rhein- Westfalen
4000 Badeanstalten										
1	Personalausgaben	901	847	135	103	18	83	6	98	232
2	Staat	55	-	-	-	-	-	-	-	-
3	Gemeinden/Gv.	837	837	134	102	18	77	6	97	232
4	Zweckverbände	10	10	2	1	-	6	-	0	0
5	Unterhaltung von unbewegl.Vermögen	179	179	38	27	2	20	1	23	36
6	Staat	0	-	-	-	-	-	-	-	-
7	Gemeinden/Gv.	176	176	37	27	2	19	1	23	36
8	Zweckverbände	2	2	1	0	-	1	-	0	0
9	Bewirtschaftung der Grundstücke	476	446	55	19	12	53	6	64	137
10	Staat	30	-	-	-	-	-	-	-	-
11	Gemeinden/Gv.	439	439	55	19	12	48	6	63	137
12	Zweckverbände	7	7	1	0	-	5	-	0	0
13	Übriger laufender Sachaufwand	383	380	76	97	4	20	2	34	77
14	Staat	3	-	-	-	-	-	-	-	-
15	Gemeinden/Gv.	376	376	75	96	4	19	2	34	77
16	Zweckverbände	3	3	1	1	-	1	-	0	0
17	Baumaßnahmen	796	788	79	134	30	59	9	47	118
18	Staat	8	-	-	-	-	-	-	-	-
19	Gemeinden/Gv.	772	772	78	133	30	53	9	44	118
20	Zweckverbände	16	16	1	1	-	6	-	3	-
21	Erwerb von unbeweglichem Sachvermögen	2	2	0	1	0	0	0	0	0
22	Staat	-	-	-	-	-	-	-	-	-
23	Gemeinden/Gv.	2	2	0	1	0	0	0	0	0
24	Zweckverbände	-	-	-	-	-	-	-	-	-
25	Erwerb von beweglichem Sachvermögen	25	24	5	3	1	1	0	2	3
26	Staat	0	-	-	-	-	-	-	-	-
27	Gemeinden/Gv.	24	24	5	3	1	1	0	2	3
28	Zweckverbände	0	0	0	0	-	0	-	0	-
29	Erwerb von Beteiligungen	99	99	5	27	-	2	-	19	45
30	Staat	-	-	-	-	-	-	-	-	-
31	Gemeinden/Gv.	99	99	5	27	-	2	-	19	45
32	Zweckverbände	-	-	-	-	-	-	-	-	-
33	Zahlungen an and. Bereiche u. Übr. Welt	141	132	9	29	-	19	0	8	37
34	Staat	8	-	-	-	-	-	-	-	-
35	Gemeinden/Gv.	132	132	9	29	-	19	0	8	37
36	Zweckverbände	0	0	0	0	-	-	-	-	-
37	Unmittelbare Ausgaben	3 002	2 897	402	440	68	258	25	294	687
38	Staat	105	-	-	-	-	-	-	-	-
39	Gemeinden/Gv.	2 859	2 859	397	437	68	239	25	291	686
40	Zweckverbände	38	38	5	3	-	20	-	3	1
41	Zahlungen an öffentlichen Bereich	43	42	3	5	0	16	0	7	2
42	Staat	0	-	-	-	-	-	-	-	-
43	Gemeinden/Gv.	42	42	3	5	0	16	0	7	2
44	Zweckverbände	1	1	0	0	-	0	-	0	0
45	Bruttoausgaben	3 044	2 940	405	445	68	274	26	301	689
46	Staat	105	-	-	-	-	-	-	-	-
47	Gemeinden/Gv.	2 901	2 901	400	442	68	254	26	298	688
48	Zweckverbände	39	39	5	3	-	20	-	3	1
49	./. Zahlungen von gleicher Ebene	259	259	5	40	13	24	9	12	16
50	Staat	0	-	-	-	-	-	-	-	-
51	Gemeinden/Gv.	32	32	1	4	2	5	0	7	1
52	Zweckverbände	0	0	0	0	-	0	-	-	-
53	Bereinigte Ausgaben	2 785	2 680	399	405	55	251	16	290	673
54	Staat	104	-	-	-	-	-	-	-	-
55	Gemeinden/Gv.	2 669	2 669	399	405	55	249	16	290	673
56	Zweckverbände	39	39	5	3	-	20	-	3	1
57	Laufende Rechnung	2 042	1 946	313	267	37	190	16	221	514
58	Staat	96	-	-	-	-	-	-	-	-
59	Gemeinden/Gv.	1 947	1 947	310	268	37	192	16	221	514
60	Zweckverbände	23	23	4	2	-	14	-	1	1
61	Kapitalrechnung	743	734	87	138	18	60	1	69	159
62	Staat	8	-	-	-	-	-	-	-	-
63	Gemeinden/Gv.	922	922	89	170	30	58	10	70	174
64	Zweckverbände	16	16	1	1	-	6	-	3	-
65	./. Zahlungen von anderer Ebene	12	12	1	0	0	0	2	0	0
66	Staat	-	-	-	-	-	-	-	-	-
67	Gemeinden/Gv.	211	211	3	35	12	3	11	2	15
68	Zweckverbände	28	28	2	1	-	16	-	3	0
69	Nettoausgaben	2 773	2 668	399	405	54	251	14	290	673
70	Staat	104	-	-	-	-	-	-	-	-
71	Gemeinden/Gv.	2 658	2 658	396	403	54	247	14	290	672
72	Zweckverbände	11	11	3	2	-	4	-	0	0
73	Unmittelbare Einnahmen	991	962	175	131	16	80	5	93	282
74	Staat	29	-	-	-	-	-	-	-	-
75	Gemeinden/Gv.	950	950	172	130	16	74	5	93	282
76	Zweckverbände	12	12	2	1	-	6	-	0	1
77	Darunter Gebühren, Entgelte	610	586	119	94	9	59	4	66	120
78	Staat	24	-	-	-	-	-	-	-	-
79	Gemeinden/Gv.	577	577	117	93	9	53	4	66	120
80	Zweckverbände	9	9	2	1	-	5	-	0	1

1) Einschl. Berlin - Ost.

StBA, FS 14, R 3.5, 1994

soziale Sicherung und für Gesundheit, Sport, Erholung 1994

 Ländern
DM

länder								Stadtstaaten				Lfd. Nr.
Rheinland- Pfalz	Saarland	Sachsen	Sachsen- Anhalt	Schles- wig- Holstein	Thü- ringen	nachrichtlich:		Zusammen	Berlin 1)	Bremen	Hamburg	
						Früheres Bundesgeb.	Neue Länder					
4009 Badeanstalten												
40	12	46	31	20	23	722	124	55	53	2	-	1
-	-	-	-	-	-	-	-	55	53	2	-	2
39	12	46	31	20	23	713	124	-	-	-	-	3
1	-	0	-	0	-	10	0	-	-	-	-	4
9	1	7	6	5	3	159	19	0	0	0	-	5
-	-	-	-	-	-	-	-	0	0	0	-	6
9	1	7	6	5	3	157	19	-	-	-	-	7
0	-	-	-	0	-	2	-	-	-	-	-	8
28	2	24	16	14	14	373	74	30	29	1	-	9
-	-	-	-	-	-	-	-	30	29	1	-	10
28	2	24	16	14	14	366	74	-	-	-	-	11
0	-	0	-	0	-	7	0	-	-	-	-	12
12	11	14	10	14	9	340	39	3	2	1	-	13
-	-	-	-	-	-	-	-	3	2	1	-	14
12	11	14	10	14	9	337	39	-	-	-	-	15
0	-	0	-	0	-	3	0	-	-	-	-	16
44	14	175	39	20	21	515	274	8	8	0	-	17
-	-	-	-	-	-	-	-	8	8	0	-	18
44	14	170	39	20	21	504	268	-	-	-	-	19
0	-	5	-	-	-	11	5	-	-	-	-	20
0	-	0	0	0	0	2	1	-	-	-	-	21
-	-	-	-	-	-	-	-	-	-	-	-	22
0	-	0	0	0	0	2	1	-	-	-	-	23
-	-	-	-	-	-	-	-	-	-	-	-	24
1	0	3	1	1	3	16	8	0	0	-	-	25
-	-	-	-	-	-	-	-	0	0	-	-	26
1	0	3	1	1	3	16	8	-	-	-	-	27
0	-	-	-	-	-	0	-	-	-	-	-	28
-	0	-	-	0	-	99	-	-	-	-	-	29
-	0	-	-	0	-	99	-	-	-	-	-	30
-	-	-	-	-	-	-	-	-	-	-	-	31
-	-	-	-	-	-	-	-	-	-	-	-	32
12	14	1	0	1	0	130	2	8	-	8	0	33
-	-	-	-	-	-	-	-	8	-	8	0	34
12	14	1	0	1	0	130	2	-	-	-	-	35
-	-	-	-	-	-	0	-	-	-	-	-	36
146	54	271	103	76	74	2 356	541	105	92	12	0	37
-	-	-	-	-	-	-	-	105	92	12	0	38
144	54	265	103	75	74	2 324	535	-	-	-	-	39
1	-	5	-	0	-	33	5	-	-	-	-	40
6	0	1	0	1	1	40	2	0	-	0	-	41
-	-	-	-	-	-	-	-	0	-	0	-	42
6	0	1	0	1	1	40	2	-	-	-	-	43
0	-	-	-	-	-	1	-	-	-	-	-	44
152	54	271	103	76	75	2 397	543	105	92	12	0	45
-	-	-	-	-	-	-	-	105	92	12	0	46
150	54	266	103	76	75	2 363	537	-	-	-	-	47
1	-	5	-	0	-	33	5	-	-	-	-	48
17	5	101	3	7	6	126	133	49
-	-	-	-	-	-	-	-	50
6	0	1	0	2	2	27	5	-	-	-	-	51
-	-	-	-	-	-	0	-	-	-	-	-	52
134	49	170	100	69	68	2 271	410	105	92	12	0	53
-	-	-	-	-	-	-	-	105	92	12	0	54
144	53	265	103	74	73	2 337	532	-	-	-	-	55
1	-	5	-	0	-	33	5	-	-	-	-	56
100	33	91	63	53	49	1 691	255	96	84	12	-	57
-	-	-	-	-	-	-	-	96	84	12	-	58
100	33	92	63	54	49	1 691	256	-	-	-	-	59
1	-	0	-	0	-	23	0	-	-	-	-	60
34	16	79	38	16	19	580	155	9	8	0	0	61
-	-	-	-	-	-	-	-	9	8	0	0	62
44	21	173	40	20	23	646	276	-	-	-	-	63
0	-	5	-	-	-	11	5	-	-	-	-	64
0	0	4	3	0	1	3	9	0	0	-	-	65
-	-	-	-	-	-	-	-	0	0	-	-	66
11	5	99	5	5	5	78	133	-	-	-	-	67
1	-	4	-	0	-	24	4	-	-	-	-	68
134	49	166	98	69	68	2 268	400	104	92	12	0	69
-	-	-	-	-	-	-	-	104	92	12	0	70
133	49	165	98	69	68	2 259	399	-	-	-	-	71
1	-	1	-	0	-	10	1	-	-	-	-	72
56	11	40	26	25	20	855	107	29	27	3	-	73
-	-	-	-	-	-	-	-	29	27	3	-	74
56	11	39	26	25	20	844	107	-	-	-	-	75
1	-	0	-	0	-	11	0	-	-	-	-	76
33	6	29	16	17	15	513	73	24	23	1	-	77
-	-	-	-	-	-	-	-	24	23	1	-	78
32	6	29	16	17	15	504	73	-	-	-	-	79
1	-	0	-	0	-	9	0	-	-	-	-	80

2 Ausgaben und Einnahmen der öffentlichen Haushalte für
2.2 Nach
MHI.

Lfd. Nr.	Art der Ausgaben / Einnahmen	Länder zusammen	Flächen							
			zusammen	Baden- Württem- berg	Bayern	Branden- burg	Hessen	Mecklen- burg Vorp.	Nieder- sachsen	Nord- rhein- Westfalen
4010 Sportstätten										
1	Personalausgaben	661	570	97	59	17	54	13	44	171
2	Staat	94	3	1	-	-	-	-	-	-
3	Gemeinden/Gv.	567	567	96	59	17	54	13	44	171
4	Zweckverbände	0	0	0	0	-	-	-	-	-
5	Unterhaltung von unbewegl.Vermögen	342	283	68	43	6	23	4	25	66
6	Staat	59	0	-	-	-	-	-	-	-
7	Gemeinden/Gv.	282	282	68	43	6	23	4	25	66
8	Zweckverbände	0	0	0	0	-	-	-	-	-
9	Bewirtschaftung der Grundstücke	446	399	82	38	11	34	10	33	97
10	Staat	49	1	-	-	-	-	-	-	-
11	Gemeinden/Gv.	397	397	82	38	11	34	10	33	97
12	Zweckverbände	1	1	0	0	-	-	-	-	-
13	Übriger laufender Sachaufwand	149	130	24	32	3	7	3	9	29
14	Staat	20	1	0	-	-	-	-	-	-
15	Gemeinden/Gv.	129	129	23	32	3	7	3	9	29
16	Zweckverbände	0	0	0	0	-	-	-	-	-
17	Baumaßnahmen	1 159	1 092	288	162	32	87	30	58	105
18	Staat	72	5	-	-	-	-	-	-	-
19	Gemeinden/Gv.	1 086	1 086	287	162	32	87	30	58	105
20	Zweckverbände	1	1	1	0	-	-	-	-	-
21	Erwerb von unbeweglichem Sachvermögen	40	39	11	11	0	1	0	4	6
22	Staat	1	-	-	-	-	-	-	-	-
23	Gemeinden/Gv.	39	39	11	11	0	1	0	4	6
24	Zweckverbände	-	-	-	-	-	-	-	-	-
25	Erwerb von beweglichem Sachvermögen	38	37	8	4	1	2	1	3	7
26	Staat	1	0	-	-	-	-	-	-	-
27	Gemeinden/Gv.	37	37	8	4	1	2	1	3	7
28	Zweckverbände	0	0	0	-	-	-	-	-	-
29	Erwerb von Beteiligungen	1	1	0	-	0	0	-	-	1
30	Staat	-	-	-	-	-	-	-	-	-
31	Gemeinden/Gv.	1	1	0	-	0	0	-	-	1
32	Zweckverbände	-	-	-	-	-	-	-	-	-
33	Zahlungen an and. Bereiche u. Übr. Welt	319	180	58	40	0	29	0	2	15
34	Staat	279	140	50	39	-	6	-	1	10
35	Gemeinden/Gv.	40	40	7	1	0	23	0	0	5
36	Zweckverbände	-	-	-	-	-	-	-	-	-
37	Unmittelbare Ausgaben	3 155	2 731	636	388	70	238	60	177	496
38	Staat	575	151	51	39	-	6	-	1	10
39	Gemeinden/Gv.	2 578	2 578	584	350	70	232	60	175	485
40	Zweckverbände	2	2	2	0	-	-	-	-	-
41	Zahlungen an öffentlichen Bereich	286	286	48	57	23	8	20	5	31
42	Staat	267	267	45	56	22	1	20	4	31
43	Gemeinden/Gv.	20	20	3	2	1	7	0	2	0
44	Zweckverbände	0	0	0	0	-	-	-	-	-
45	Bruttoausgaben	3 442	3 017	685	446	93	246	80	182	526
46	Staat	842	417	96	94	22	7	20	5	41
47	Gemeinden/Gv.	2 598	2 598	586	351	71	239	60	177	486
48	Zweckverbände	2	2	2	0	-	-	-	-	-
49	./. Zahlungen von gleicher Ebene	275	275	63	41	13	13	13	15	24
50	Staat	0	-	-	-	-	-	-	-	-
51	Gemeinden/Gv.	53	53	3	8	3	10	2	9	1
52	Zweckverbände	-	-	-	-	-	-	-	-	-
53	Bereinigte Ausgaben	3 167	2 742	621	405	79	233	67	167	502
54	Staat	842	417	96	94	22	7	20	5	41
55	Gemeinden/Gv.	2 545	2 545	584	343	68	229	57	168	484
56	Zweckverbände	2	2	2	0	-	-	-	-	-
57	Laufende Rechnung	1 610	1 389	271	170	36	135	29	107	365
58	Staat	228	7	1	1	-	-	-	-	-
59	Gemeinden/Gv.	1 389	1 389	270	171	36	135	29	108	366
60	Zweckverbände	1	1	1	0	-	-	-	-	-
61	Kapitalrechnung	1 556	1 353	351	235	44	98	38	60	137
62	Staat	614	411	96	93	22	7	20	5	41
63	Gemeinden/Gv.	1 156	1 156	313	172	31	94	29	60	118
64	Zweckverbände	1	1	1	0	-	-	-	-	-
65	./. Zahlungen von anderer Ebene	102	99	6	24	3	3	16	3	6
66	Staat	60	57	2	22	2	2	13	1	0
67	Gemeinden/Gv.	263	263	64	35	12	3	13	7	29
68	Zweckverbände	1	1	1	0	0	-	-	-	-
69	Nettoausgaben	3 064	2 644	615	381	76	230	51	165	496
70	Staat	781	361	94	73	20	4	7	4	41
71	Gemeinden/Gv.	2 282	2 282	520	308	56	226	44	161	455
72	Zweckverbände	1	1	1	-0	-0	-	-	-	-
73	Unmittelbare Einnahmen	438	382	118	83	6	24	6	26	57
74	Staat	60	4	-	-	-	-	-	0	1
75	Gemeinden/Gv.	378	378	117	83	6	24	6	25	55
76	Zweckverbände	0	0	0	0	-	-	-	-	-
77	Darunter Gebühren, Entgelte	129	111	24	27	1	7	2	12	18
78	Staat	18	-	-	-	-	-	-	-	-
79	Gemeinden/Gv.	111	111	24	27	1	7	2	12	18
80	Zweckverbände	0	0	0	0	-	-	-	-	-

1) Einschl. Berlin - Ost.

StBA, FS 14, R 3.5, 1994

soziale Sicherung und für Gesundheit, Sport, Erholung 1994

Länder													Lfd. Nr.
Rheinland- Pfalz	Saarland	Sachsen	Sachsen- Anhalt	Schles- wig- Holstein	Thü- ringen	nachrichtlich:		Stadtstaaten					
						Früheres Bundesgeb.	Neue Länder	Zusammen	Berlin 1)	Bremen	Hamburg		
4010 Sportstätten													
20	9	30	20	15	23	468	102	91	85	5	1	1	
-	-	-	-	-	3	1	3	91	85	5	1	2	
20	9	30	20	15	21	467	99	-	-	-	-	3	
0	-	0	-	0	-	0	0	-	-	-	-	4	
9	5	11	11	8	5	246	37	59	52	1	6	5	
-	-	-	-	-	0	-	0	59	52	1	6	6	
9	5	11	11	8	5	246	37	-	-	-	-	7	
0	-	0	-	0	-	0	0	-	-	-	-	8	
17	9	25	17	11	16	320	78	48	43	1	3	9	
-	-	-	-	-	1	-	1	48	43	1	3	10	
17	9	25	17	11	15	320	77	-	-	-	-	11	
0	-	-	-	0	-	1	-	-	-	-	-	12	
3	1	6	5	3	6	108	22	19	16	2	1	13	
-	-	-	-	-	1	0	1	19	16	2	1	14	
3	1	6	5	3	5	108	21	-	-	-	-	15	
-	-	-	-	-	-	0	-	-	-	-	-	16	
62	15	105	57	23	70	799	293	66	43	3	20	17	
5	-	-	-	-	0	5	0	66	43	3	20	18	
56	15	105	57	23	69	793	293	-	-	-	-	19	
-	-	-	-	-	-	1	-	-	-	-	-	20	
1	0	1	2	0	2	34	5	1	-	-	1	21	
-	-	-	-	-	-	-	-	1	-	-	1	22	
1	0	1	2	0	2	34	5	-	-	-	-	23	
-	-	-	-	-	-	-	-	-	-	-	-	24	
1	0	3	1	1	3	27	9	1	1	0	0	25	
-	-	-	-	-	0	-	0	1	1	0	0	26	
1	0	3	1	1	3	27	9	-	-	-	-	27	
-	-	-	-	-	-	0	-	-	-	-	-	28	
-	-	0	-	-	-	1	0	-	-	-	-	29	
-	-	-	-	-	-	-	-	-	-	-	-	30	
-	-	0	-	-	-	1	0	-	-	-	-	31	
-	-	-	-	-	-	-	-	-	-	-	-	32	
5	2	9	0	1	19	151	29	139	134	2	3	33	
5	1	9	-	-	18	113	27	139	134	2	3	34	
0	1	0	0	1	0	38	2	-	-	-	-	35	
-	-	-	-	-	-	-	-	-	-	-	-	36	
118	41	191	113	61	143	2 155	576	424	374	15	36	37	
10	1	9	-	-	23	119	32	424	374	15	36	38	
107	39	182	113	61	120	2 034	544	-	-	-	-	39	
0	-	0	-	0	-	2	0	-	-	-	-	40	
21	0	49	19	5	0	176	110	-	-	-	-	41	
20	-	48	16	4	-	161	106	-	-	-	-	42	
1	0	1	2	1	0	15	4	-	-	-	-	43	
-	-	-	-	-	-	0	-	-	-	-	-	44	
138	41	240	131	66	143	2 331	687	424	374	15	36	45	
30	1	57	16	4	23	279	138	424	374	15	36	46	
108	40	183	115	62	120	2 049	548	-	-	-	-	47	
0	-	0	-	0	-	2	0	-	-	-	-	48	
13	3	37	21	5	13	178	97	49	
-	-	-	-	-	-	-	-	50	
5	1	2	2	3	2	41	12	-	-	-	-	51	
-	-	-	-	-	-	-	-	-	-	-	-	52	
125	38	202	110	61	131	2 153	589	424	374	15	36	53	
30	1	57	16	4	23	279	138	424	374	15	36	54	
104	39	180	112	58	118	2 009	536	-	-	-	-	55	
0	-	0	-	0	-	2	0	-	-	-	-	56	
47	23	71	50	36	48	1 155	234	222	199	11	11	57	
-	0	-	-	-	4	2	4	222	199	11	11	58	
47	23	72	51	36	45	1 156	233	-	-	-	-	59	
0	-	0	-	0	-	1	0	-	-	-	-	60	
78	14	132	60	25	82	998	355	203	175	3	25	61	
30	1	57	16	4	19	277	134	203	175	3	25	62	
57	15	109	61	22	73	853	303	-	-	-	-	63	
-	-	-	-	-	-	1	-	-	-	-	-	64	
2	0	11	4	2	19	45	54	4	4	-	-	65	
1	-	5	-	1	7	30	26	4	4	-	-	66	
9	2	41	23	2	23	151	112	-	-	-	-	67	
0	-	0	-	0	-	1	0	-	-	-	-	68	
124	38	191	106	59	112	2 108	536	421	370	15	36	69	
28	1	52	16	3	17	249	112	421	370	15	36	70	
95	36	139	89	56	95	1 858	424	-	-	-	-	71	
-0	-	0	-	0	-	1	-0	-	-	-	-	72	
10	5	14	8	12	15	333	49	56	50	2	4	73	
-	-	-	-	-	2	1	2	56	50	2	4	74	
10	5	14	8	11	13	331	47	-	-	-	-	75	
0	-	0	-	0	-	0	0	-	-	-	-	76	
3	1	3	2	5	5	97	14	18	17	0	1	77	
-	-	-	-	-	-	-	-	18	17	0	1	78	
3	1	3	2	5	5	97	14	-	-	-	-	79	
-	-	0	-	0	-	0	0	-	-	-	-	80	

2 Ausgaben und Einnahmen der öffentlichen Haushalte für
2.2 Nach
Mill.

Lfd. Nr.	Art der Ausgaben / Einnahmen	Länder zusammen	Flächen							
			zusammen	Baden- Württem- berg	Bayern	Branden- burg	Hessen	Mecklen- burg Vorp.	Nieder- sachsen	Nord- rhein- Westfalen
4011 Förderung des Sports										
1	Personalausgaben	134	134	9	12	4	12	3	8	44
2	Staat	-	-	-	-	-	-	-	-	-
3	Gemeinden/Gv.	134	134	9	12	4	12	3	8	44
4	Zweckverbände	-	-	-	-	-	-	-	-	-
5	Unterhaltung von unbewegl.Vermögen	2	2	1	0	0	0	0	0	0
6	Staat	-	-	-	-	-	-	-	-	-
7	Gemeinden/Gv.	2	2	1	0	0	0	0	0	0
8	Zweckverbände	-	-	-	-	-	-	-	-	-
9	Bewirtschaftung der Grundstücke	7	7	0	1	0	0	1	0	1
10	Staat	1	1	-	-	-	-	-	-	-
11	Gemeinden/Gv.	6	6	0	1	0	0	1	0	1
12	Zweckverbände	-	-	-	-	-	-	-	-	-
13	Übriger laufender Sachaufwand	317	284	14	8	3	97	12	56	17
14	Staat	105	72	0	0	0	0	9	1	2
15	Gemeinden/Gv.	212	212	14	7	2	97	2	56	14
16	Zweckverbände	0	0	0	0	-	-	-	-	-
17	Baumaßnahmen	56	56	2	-	2	4	5	0	1
18	Staat	-	-	-	-	-	-	-	-	-
19	Gemeinden/Gv.	56	56	2	-	2	4	5	0	1
20	Zweckverbände	-	-	-	-	-	-	-	-	-
21	Erwerb von unbeweglichem Sachvermögen	1	1	0	1	0	0	-	0	0
22	Staat	-	-	-	-	-	-	-	-	-
23	Gemeinden/Gv.	1	1	0	1	0	0	-	0	0
24	Zweckverbände	-	-	-	-	-	-	-	-	-
25	Erwerb von beweglichem Sachvermögen	3	3	0	0	0	0	0	0	0
26	Staat	-	-	-	-	-	-	-	-	-
27	Gemeinden/Gv.	3	3	0	0	0	0	0	0	0
28	Zweckverbände	-	-	-	-	-	-	-	-	-
29	Erwerb von Beteiligungen	0	0	0	-	-	0	-	-	-
30	Staat	-	-	-	-	-	-	-	-	-
31	Gemeinden/Gv.	0	0	0	-	-	0	-	-	-
32	Zweckverbände	-	-	-	-	-	-	-	-	-
33	Zahlungen an and. Bereiche u. übr. Welt	962	888	194	260	20	24	8	87	145
34	Staat	372	298	81	55	16	7	3	48	30
35	Gemeinden/Gv.	590	590	113	205	4	17	4	38	115
36	Zweckverbände	0	0	0	0	-	-	-	-	-
37	Unmittelbare Ausgaben	1 483	1 376	221	281	29	137	28	151	207
38	Staat	478	371	81	56	16	7	13	49	32
39	Gemeinden/Gv.	1 005	1 005	140	225	13	130	15	102	175
40	Zweckverbände	0	0	0	0	-	-	-	-	-
41	Zahlungen an öffentlichen Bereich	51	51	2	7	2	2	8	10	3
42	Staat	13	13	1	1	2	0	7	1	0
43	Gemeinden/Gv.	38	38	1	6	1	2	1	9	3
44	Zweckverbände	-	-	-	-	-	-	-	-	-
45	Bruttoausgaben	1 534	1 426	223	288	32	139	36	161	210
46	Staat	491	384	82	57	18	7	20	50	32
47	Gemeinden/Gv.	1 043	1 043	142	231	14	133	16	111	178
48	Zweckverbände	0	0	0	0	-	-	-	-	-
49	./. Zahlungen von gleicher Ebene	27	27	0	2	1	1	1	1	1
50	Staat	-	-	-	-	-	-	-	-	-
51	Gemeinden/Gv.	3	3	0	0	0	1	0	1	0
52	Zweckverbände	-	-	-	-	-	-	-	-	-
53	Bereinigte Ausgaben	1 507	1 399	223	286	31	138	35	160	209
54	Staat	491	384	82	57	18	7	20	50	32
55	Gemeinden/Gv.	1 039	1 039	142	231	14	132	16	111	178
56	Zweckverbände	0	0	0	0	-	-	-	-	-
57	Laufende Rechnung	1 213	1 107	196	210	26	117	23	110	183
58	Staat	469	363	82	57	16	7	12	43	32
59	Gemeinden/Gv.	746	746	114	153	11	110	11	66	151
60	Zweckverbände	0	0	0	0	-	-	-	-	-
61	Kapitalrechnung	294	292	27	76	5	22	12	51	26
62	Staat	22	20	-	-	2	-	7	6	-
63	Gemeinden/Gv.	293	293	27	77	3	22	6	44	26
64	Zweckverbände	-	-	-	-	-	-	-	-	-
65	./. Zahlungen von anderer Ebene	12	12	0	0	0	0	3	0	0
66	Staat	0	0	-	-	0	-	-	-	-
67	Gemeinden/Gv.	35	35	1	2	2	1	4	0	1
68	Zweckverbände	-	-	-	-	-	-	-	-	-
69	Nettoausgaben	1 495	1 388	223	286	30	138	31	160	208
70	Staat	491	384	82	57	18	7	20	50	32
71	Gemeinden/Gv.	1 004	1 004	141	229	13	132	12	111	176
72	Zweckverbände	0	0	0	0	-	-	-	-	-
73	Unmittelbare Einnahmen	97	86	3	37	1	7	1	6	22
74	Staat	13	2	0	-	0	0	0	0	0
75	Gemeinden/Gv.	84	84	3	37	0	7	1	6	22
76	Zweckverbände	-	-	-	-	-	-	-	-	-
77	Darunter Gebühren, Entgelte	5	5	0	1	0	1	0	0	1
78	Staat	-	-	-	-	-	-	-	-	-
79	Gemeinden/Gv.	5	5	0	1	0	1	0	0	1
80	Zweckverbände	-	-	-	-	-	-	-	-	-

1) Einschl. Berlin - Ost.

StBA, FS 14, R 3.5, 1994

soziale Sicherung und für Gesundheit, Sport, Erholung 1994
Ländern
DM

länder								Stadtstaaten				Lfd. Nr.
Rheinland- Pfalz	Saarland	Sachsen	Sachsen- Anhalt	Schles- wig- Holstein	Thü- ringen	nachrichtlich:		Zusammen	Berlin 1)	Bremen	Hamburg	
						Früheres Bundesgeb.	Neue Länder					
4011 Förderung des Sports												
5	2	21	7	3	6	93	41	-	-	-	-	1
5	2	21	7	3	6	93	41	-	-	-	-	2
-	-	-	-	-	-	-	-	-	-	-	-	3
0	0	1	0	0	0	1	1	-	-	-	-	5
0	0	1	0	0	0	1	1	-	-	-	-	6
-	-	-	-	-	-	-	-	-	-	-	-	7
0	0	2	1	0	0	3	4	-	-	-	-	9
0	0	2	1	0	0	3	1	-	-	-	-	10
-	-	-	-	-	-	-	-	-	-	-	-	11
-	-	-	-	-	-	-	-	-	-	-	-	12
43	2	6	6	8	11	246	38	34	24	1	9	13
40	2	1	1	7	8	53	19	34	24	1	9	14
3	0	5	5	1	3	193	19	-	-	-	-	15
-	-	-	-	-	-	0	-	-	-	-	-	16
13	-	26	1	2	2	21	35	-	-	-	-	17
13	-	26	1	2	2	21	35	-	-	-	-	18
-	-	-	-	-	-	-	-	-	-	-	-	19
-	-	-	-	-	-	-	-	-	-	-	-	20
0	-	0	0	0	0	1	0	-	-	-	-	21
0	-	0	0	0	0	1	0	-	-	-	-	22
-	-	-	-	-	-	-	-	-	-	-	-	23
-	-	-	-	-	-	-	-	-	-	-	-	24
0	-	1	0	0	0	1	2	-	-	-	-	25
0	-	1	0	0	0	1	2	-	-	-	-	26
-	-	-	-	-	-	-	-	-	-	-	-	27
-	-	-	-	-	-	-	-	-	-	-	-	28
-	-	-	0	-	-	0	0	-	-	-	-	29
-	-	-	0	-	-	0	0	-	-	-	-	30
-	-	-	-	-	-	-	-	-	-	-	-	31
-	-	-	-	-	-	-	-	-	-	-	-	32
23	3	45	29	40	12	775	113	74	46	8	20	33
-	-	27	24	3	4	224	74	74	46	8	20	34
23	3	18	5	36	8	551	39	-	-	-	-	35
-	-	-	-	0	-	0	-	-	-	-	-	36
85	7	101	44	53	31	1 142	234	108	70	9	28	37
40	2	28	25	10	12	277	94	108	70	9	28	38
44	5	73	18	42	20	865	140	-	-	-	-	39
-	-	-	-	0	-	0	-	-	-	-	-	40
7	0	2	1	4	2	36	15	-	-	-	-	41
-	-	2	-	0	-	3	10	-	-	-	-	42
7	0	1	1	4	2	33	5	-	-	-	-	43
-	-	-	-	-	-	-	-	-	-	-	-	44
92	7	103	45	57	33	1 178	248	108	70	9	28	45
40	2	29	25	10	12	280	104	108	70	9	28	46
52	5	74	19	46	22	898	145	-	-	-	-	47
-	-	-	-	0	-	0	-	-	-	-	-	48
8	0	10	1	0	1	13	13	-	-	-	-	49
-	-	-	-	-	-	-	-	-	-	-	-	50
1	-	0	0	0	0	3	0	-	-	-	-	51
-	-	-	-	-	-	-	-	-	-	-	-	52
84	7	93	44	57	32	1 164	235	108	70	9	28	53
40	2	29	25	10	12	280	104	108	70	9	28	54
50	5	74	19	46	21	895	145	-	-	-	-	55
-	-	-	-	0	-	0	-	-	-	-	-	56
62	6	69	39	41	27	924	183	106	70	7	28	57
40	2	29	24	7	12	271	93	106	70	7	28	58
21	4	40	15	34	15	654	92	-	-	-	-	59
-	-	-	-	0	-	0	-	-	-	-	-	60
23	1	25	5	16	6	241	52	2	-	2	-	61
-	-	-	-	-	-	-	-	-	-	-	-	62
29	1	34	4	13	6	241	53	-	-	-	-	63
-	-	-	-	-	-	-	-	-	-	-	-	64
0	-	4	1	1	2	2	10	0	-	0	-	65
-	-	0	-	-	-	-	0	0	-	0	-	66
7	0	14	1	1	2	12	23	-	-	-	-	67
-	-	-	-	-	-	-	-	-	-	-	-	68
84	7	89	43	56	31	1 162	225	107	70	9	28	69
40	2	29	25	10	12	280	104	107	70	9	28	70
44	5	60	18	46	19	883	121	-	-	-	-	71
-	-	-	-	0	-	0	-	-	-	-	-	72
2	0	3	1	2	1	79	7	11	9	1	1	73
-	-	0	0	0	0	0	1	11	9	1	1	74
2	0	3	1	2	1	79	6	-	-	-	-	75
-	-	-	-	-	-	-	-	-	-	-	-	76
0	0	1	0	0	0	3	2	-	-	-	-	77
-	-	-	-	-	-	-	-	-	-	-	-	78
0	0	1	0	0	0	3	2	-	-	-	-	79
-	-	-	-	-	-	-	-	-	-	-	-	80

2 Ausgaben und Einnahmen der öffentlichen Haushalte für
2.2 Nach
MiLl.

Lfd. Nr.	Art der Ausgaben / Einnahmen	Länder zusammen	Flächen							
			zusammen	Baden- Württem- berg	Bayern	Branden- burg	Hessen	Mecklen- burg Vorp.	Nieder- sachsen	Nord- rhein- Westfalen
4012 Sonstiges										
1	Personalausgaben	171	171	5	25	7	7	10	9	41
2	Staat	0	0	-	-	-	-	-	-	-
3	Gemeinden/Gv.	158	158	4	21	7	6	10	8	37
4	Zweckverbände	13	13	1	3	-	2	-	1	4
5	Unterhaltung von unbewegl.Vermögen	42	41	3	11	1	3	1	3	10
6	Staat	1	-	-	-	-	-	-	-	-
7	Gemeinden/Gv.	37	37	3	10	1	2	1	2	8
8	Zweckverbände	4	4	0	1	-	0	-	0	1
9	Bewirtschaftung der Grundstücke	33	33	1	5	2	2	2	3	7
10	Staat	0	-	-	-	-	-	-	-	-
11	Gemeinden/Gv.	31	31	1	4	2	2	2	3	6
12	Zweckverbände	2	2	0	0	-	0	-	0	1
13	Übriger laufender Sachaufwand	63	63	3	20	2	4	2	5	11
14	Staat	2	1	0	0	-	-	0	0	0
15	Gemeinden/Gv.	55	55	2	17	2	3	2	4	10
16	Zweckverbände	7	7	0	3	-	0	-	1	1
17	Baumaßnahmen	193	190	8	37	12	8	17	13	35
18	Staat	2	-	-	-	-	-	-	-	-
19	Gemeinden/Gv.	176	176	7	29	12	7	17	13	33
20	Zweckverbände	15	15	0	7	-	1	-	0	1
21	Erwerb von unbeweglichem Sachvermögen	30	30	3	11	0	0	1	1	13
22	Staat	-	-	-	-	-	-	-	-	-
23	Gemeinden/Gv.	28	28	3	10	0	0	1	1	12
24	Zweckverbände	2	2	-	1	-	-	-	-	1
25	Erwerb von beweglichem Sachvermögen	11	11	0	3	0	0	0	0	1
26	Staat	-	-	-	-	-	-	-	-	-
27	Gemeinden/Gv.	10	10	0	2	0	0	0	0	1
28	Zweckverbände	1	1	0	1	-	0	-	0	0
29	Erwerb von Beteiligungen	0	0	0	0	0	-	-	0	0
30	Staat	-	-	-	-	-	-	-	-	-
31	Gemeinden/Gv.	0	0	0	0	0	-	-	0	-
32	Zweckverbände	0	0	-	-	-	-	-	-	0
33	Zahlungen an and. Bereiche u. Übr. Welt	64	58	7	10	0	1	0	6	29
34	Staat	18	13	6	7	-	-	-	-	-
35	Gemeinden/Gv.	41	41	1	3	0	1	0	2	29
36	Zweckverbände	4	4	-	0	-	-	-	4	0
37	Unmittelbare Ausgaben	607	598	30	121	26	25	33	38	146
38	Staat	24	14	6	7	-	-	0	0	0
39	Gemeinden/Gv.	536	536	22	97	26	21	33	33	136
40	Zweckverbände	48	48	2	17	-	3	-	6	9
41	Zahlungen an öffentlichen Bereich	56	55	0	39	1	1	1	3	7
42	Staat	27	26	-	26	-	-	-	-	-
43	Gemeinden/Gv.	24	24	0	11	1	1	1	2	6
44	Zweckverbände	6	6	0	2	-	0	-	1	2
45	Bruttoausgaben	664	653	30	160	26	26	33	41	153
46	Staat	50	40	6	33	-	-	0	0	0
47	Gemeinden/Gv.	559	559	22	108	26	22	33	34	142
48	Zweckverbände	54	54	2	19	-	4	-	7	11
49	./. Zahlungen von gleicher Ebene	131	131	2	22	6	3	13	5	47
50	Staat	-	-	-	-	-	-	-	-	-
51	Gemeinden/Gv.	5	5	0	1	0	0	1	1	1
52	Zweckverbände	1	1	-	0	-	-	-	-	1
53	Bereinigte Ausgaben	533	523	28	138	20	23	21	36	106
54	Staat	50	40	6	33	-	-	0	0	0
55	Gemeinden/Gv.	554	554	22	107	26	22	32	33	141
56	Zweckverbände	53	53	2	19	-	4	-	7	10
57	Laufende Rechnung	339	332	14	61	13	15	15	24	85
58	Staat	10	3	1	0	-	-	0	0	0
59	Gemeinden/Gv.	320	320	11	59	13	14	15	20	85
60	Zweckverbände	33	33	1	9	-	3	-	6	8
61	Kapitalrechnung	194	191	15	77	7	8	6	12	21
62	Staat	40	38	5	33	-	-	-	-	-
63	Gemeinden/Gv.	234	234	11	48	13	8	18	14	57
64	Zweckverbände	20	20	1	10	-	1	-	1	2
65	./. Zahlungen von anderer Ebene	59	59	1	4	2	0	8	2	3
66	Staat	0	0	0	-	-	-	-	-	-
67	Gemeinden/Gv.	153	153	2	11	8	1	19	5	41
68	Zweckverbände	30	30	0	14	-	2	-	2	8
69	Nettoausgaben	474	464	28	134	18	23	13	34	103
70	Staat	50	40	6	33	-	-	0	0	0
71	Gemeinden/Gv.	401	401	20	96	18	21	13	28	100
72	Zweckverbände	24	24	2	5	-	2	-	5	3
73	Unmittelbare Einnahmen	169	166	11	45	10	10	7	10	24
74	Staat	2	-	-	-	-	-	-	-	-
75	Gemeinden/Gv.	146	146	9	38	10	10	7	10	20
76	Zweckverbände	21	21	2	8	-	0	-	0	4
77	Darunter Gebühren, Entgelte	76	76	3	26	5	5	3	5	6
78	Staat	0	-	-	-	-	-	-	-	-
79	Gemeinden/Gv.	65	65	2	22	5	5	3	5	3
80	Zweckverbände	11	11	1	4	-	0	-	0	3

1) Einschl. Berlin - Ost.

StBA, FS 14, R 3.5, 1994

soziale Sicherung und für Gesundheit, Sport, Erholung 1994
**Ländern
DM**

länder								Stadtstaaten				Lfd. Nr.
Rheinland- Pfalz	Saarland	Sachsen	Sachsen- Anhalt	Schles- wig- Holstein	Thü- ringen	nachrichtlich:		Zusammen	Berlin 1)	Bremen	Hamburg	
						Früheres Bundesgeb.	Neue Länder					
4012 Sonstiges												
5	4	25	19	4	10	100	71	0	0	-	-	1
-	-	-	-	0	-	0	-	0	0	-	-	2
5	4	23	19	4	10	89	69	-	-	-	-	3
0	0	3	-	-	-	11	3	-	-	-	-	4
2	1	3	2	1	1	33	8	1	0	1	-	5
-	-	-	-	-	-	-	-	1	0	1	-	6
2	1	2	2	1	1	30	8	-	-	-	-	7
0	0	0	-	-	-	3	0	-	-	-	-	8
2	1	4	3	1	2	21	13	0	0	0	-	9
-	-	-	-	-	-	-	-	0	0	0	-	10
2	1	3	3	1	2	19	12	-	-	-	-	11
0	-	1	-	-	-	1	1	-	-	-	-	12
2	1	5	4	1	2	47	16	0	0	0	-	13
0	1	-	-	-	-	1	0	0	0	0	-	14
2	1	4	4	1	2	39	15	-	-	-	-	15
0	0	1	-	-	-	6	1	-	-	-	-	16
12	2	28	12	3	5	116	74	2	-	1	1	17
-	-	-	-	-	-	-	-	2	-	1	1	18
8	2	28	12	3	5	102	74	-	-	-	-	19
4	-	1	-	-	-	14	1	-	-	-	-	20
0	-	1	0	0	0	28	2	-	-	-	-	21
-	-	-	-	-	-	-	-	-	-	-	-	22
0	-	0	0	0	0	26	2	-	-	-	-	23
-	-	0	-	-	-	2	0	-	-	-	-	24
0	0	3	0	0	1	5	6	-	-	-	-	25
-	-	-	-	-	-	-	-	-	-	-	-	26
0	0	3	0	0	1	4	6	-	-	-	-	27
0	-	0	-	-	-	1	0	-	-	-	-	28
-	-	0	0	0	0	0	0	-	-	-	-	29
-	-	-	-	-	-	-	-	-	-	-	-	30
-	-	-	0	0	0	0	0	-	-	-	-	31
-	-	0	-	-	-	0	0	-	-	-	-	32
2	2	0	0	0	1	56	2	5	0	5	-	33
-	0	-	-	-	-	13	-	5	0	5	-	34
1	2	0	0	0	1	39	2	-	-	-	-	35
1	0	-	-	-	-	4	-	-	-	-	-	36
25	11	70	42	11	22	406	192	9	1	8	1	37
0	1	-	-	0	-	14	0	9	1	8	1	38
20	9	64	42	11	22	349	186	-	-	-	-	39
5	1	6	-	-	-	43	6	-	-	-	-	40
1	0	1	0	0	0	53	3	1	-	1	-	41
-	-	-	-	-	-	26	-	1	-	1	-	42
1	0	1	0	0	0	21	3	-	-	-	-	43
0	0	-	-	-	-	6	-	-	-	-	-	44
26	11	70	42	11	23	459	195	10	1	8	1	45
0	1	-	-	0	-	40	0	10	1	8	1	46
21	9	65	42	11	23	370	189	-	-	-	-	47
5	1	6	-	-	-	48	6	-	-	-	-	48
4	1	20	5	1	1	86	44	49
-	-	-	-	-	-	-	-	50
0	-	0	0	0	0	3	2	-	-	-	-	51
-	-	-	-	-	-	1	-	-	-	-	-	52
22	10	50	38	10	22	372	150	10	1	8	1	53
0	1	-	-	0	-	40	0	10	1	8	1	54
20	9	65	42	11	22	366	188	-	-	-	-	55
5	1	6	-	-	-	48	6	-	-	-	-	56
12	9	36	28	7	15	225	106	8	1	7	-	57
0	1	-	-	0	-	3	0	8	1	7	-	58
12	8	33	29	7	15	216	105	-	-	-	-	59
1	1	5	-	-	-	28	5	-	-	-	-	60
10	1	14	10	3	7	147	44	2	0	1	1	61
-	-	-	-	-	-	38	-	2	0	1	1	62
9	2	32	13	4	7	151	83	-	-	-	-	63
4	-	1	-	-	-	19	1	-	-	-	-	64
1	2	15	11	0	9	13	45	-	-	-	-	65
-	-	-	-	-	-	0	-	-	-	-	-	66
3	2	33	16	1	9	67	86	-	-	-	-	67
2	0	2	-	-	-	28	2	-	-	-	-	68
21	8	35	26	9	13	359	105	10	1	8	1	69
0	1	-	-	0	-	40	0	10	1	8	1	70
18	7	31	26	9	13	299	102	-	-	-	-	71
3	0	4	-	-	-	20	4	-	-	-	-	72
10	1	19	10	3	5	116	51	2	0	1	1	73
-	-	-	-	-	-	-	-	2	0	1	1	74
8	1	15	10	3	5	99	47	-	-	-	-	75
3	0	4	-	-	-	17	4	-	-	-	-	76
2	1	11	7	1	2	48	28	0	0	-	-	77
-	-	-	-	-	-	-	-	0	0	-	-	78
2	1	9	7	1	2	39	25	-	-	-	-	79
0	-	2	-	-	-	9	2	-	-	-	-	80

2 Ausgaben und Einnahmen der öffentlichen Haushalte für
2.2 Nach
Mill.

Lfd. Nr.	Art der Ausgaben / Einnahmen	Länder zusammen	Flächen							
			zusammen	Baden- Württem- berg	Bayern	Branden- burg	Hessen	Mecklen- burg Vorp.	Nieder- sachsen	Nord- rhein- Westfalen
4013 Reinhaltung von Luft, Wasser und Erde u. dgl.										
1	Personalausgaben	718	661	94	33	102	69	8	80	31
2	Staat	495	438	48	33	91	52	8	1	31
3	Gemeinden/Gv.	223	223	46	-	12	17	-	79	-
4	Zweckverbände	0	0	0	-	-	-	-	-	-
5	Unterhaltung von unbewegl.Vermögen	21	18	1	0	2	1	-	1	0
6	Staat	6	3	-	0	1	0	-	-	0
7	Gemeinden/Gv.	15	15	1	-	1	0	-	1	-
8	Zweckverbände	0	0	0	-	-	-	-	-	-
9	Bewirtschaftung der Grundstücke	19	17	1	1	4	1	-	1	3
10	Staat	16	15	0	1	4	1	-	-	3
11	Gemeinden/Gv.	2	2	1	-	0	0	-	1	-
12	Zweckverbände	-	-	-	-	-	-	-	-	-
13	Übriger laufender Sachaufwand	592	507	104	73	66	49	18	52	31
14	Staat	502	416	78	73	63	43	18	28	31
15	Gemeinden/Gv.	90	90	26	-	3	6	-	24	-
16	Zweckverbände	0	0	0	-	-	-	-	-	-
17	Baumaßnahmen	136	103	7	7	12	3	-	1	6
18	Staat	104	71	4	7	7	1	-	-	6
19	Gemeinden/Gv.	32	32	3	-	5	2	-	1	-
20	Zweckverbände	0	0	0	-	-	-	-	-	-
21	Erwerb von unbeweglichem Sachvermögen	6	5	0	-	-	-	4	0	-
22	Staat	5	4	-	-	-	-	4	-	-
23	Gemeinden/Gv.	1	1	0	-	-	-	-	0	-
24	Zweckverbände	-	-	-	-	-	-	-	-	-
25	Erwerb von beweglichem Sachvermögen	75	72	9	9	13	7	0	2	6
26	Staat	71	67	9	9	12	7	0	2	6
27	Gemeinden/Gv.	4	4	0	-	0	0	-	1	-
28	Zweckverbände	0	0	0	-	-	-	-	-	-
29	Erwerb von Beteiligungen	2	2	2	-	-	-	-	-	-
30	Staat	2	2	2	-	-	-	-	-	-
31	Gemeinden/Gv.	-	-	-	-	-	-	-	-	-
32	Zweckverbände	-	-	-	-	-	-	-	-	-
33	Zahlungen an and. Bereiche u. Übr. Welt	511	471	106	45	38	65	16	3	-
34	Staat	504	464	105	45	38	65	16	3	-
35	Gemeinden/Gv.	7	7	1	-	-	0	-	1	-
36	Zweckverbände	-	-	-	-	-	-	-	-	-
37	Unmittelbare Ausgaben	2 081	1 856	324	167	238	195	45	140	77
38	Staat	1 705	1 480	246	167	217	169	45	33	77
39	Gemeinden/Gv.	376	376	78	-	22	26	-	107	-
40	Zweckverbände	0	0	0	-	-	-	-	-	-
41	Zahlungen an öffentlichen Bereich	680	676	6	82	31	1	3	22	-
42	Staat	678	673	5	82	30	0	3	21	-
43	Gemeinden/Gv.	3	3	0	-	0	0	-	0	-
44	Zweckverbände	-	-	-	-	-	-	-	-	-
45	Bruttoausgaben	2 761	2 532	330	249	269	195	48	161	77
46	Staat	2 382	2 153	251	249	247	169	48	54	77
47	Gemeinden/Gv.	379	379	78	-	22	26	-	107	-
48	Zweckverbände	0	0	0	-	-	-	-	-	-
49	./. Zahlungen von gleicher Ebene	77	76	16	-	1	2	-	6	-
50	Staat	10	9	-	-	-	-	-	-	-
51	Gemeinden/Gv.	2	2	0	-	0	0	-	0	-
52	Zweckverbände	-	-	-	-	-	-	-	-	-
53	Bereinigte Ausgaben	2 684	2 456	314	249	267	193	48	155	77
54	Staat	2 372	2 144	251	249	247	169	48	54	77
55	Gemeinden/Gv.	376	376	78	-	22	26	-	107	-
56	Zweckverbände	0	0	0	-	-	-	-	-	-
57	Laufende Rechnung	1 501	1 340	293	106	181	119	30	131	65
58	Staat	1 207	1 046	233	106	166	97	30	33	65
59	Gemeinden/Gv.	334	334	73	-	16	23	-	104	-
60	Zweckverbände	0	0	0	-	-	-	-	-	-
61	Kapitalrechnung	1 183	1 116	21	142	86	74	18	24	12
62	Staat	1 165	1 098	18	142	81	72	18	21	12
63	Gemeinden/Gv.	42	42	5	-	5	2	-	3	-
64	Zweckverbände	0	0	0	-	-	-	-	-	-
65	./. Zahlungen von anderer Ebene	51	50	1	0	8	0	1	3	0
66	Staat	24	23	0	0	5	0	1	1	0
67	Gemeinden/Gv.	92	92	17	-	4	2	-	8	-
68	Zweckverbände	0	0	0	-	-	-	-	-	-
69	Nettoausgaben	2 633	2 406	312	249	260	193	47	152	76
70	Staat	2 348	2 121	251	249	242	169	47	54	76
71	Gemeinden/Gv.	284	284	61	-	18	24	-	99	-
72	Zweckverbände	0	0	0	-	-	-	-	-	-
73	Unmittelbare Einnahmen	300	251	5	13	36	71	9	19	38
74	Staat	249	201	3	13	35	63	9	0	38
75	Gemeinden/Gv.	50	50	2	-	1	9	-	19	-
76	Zweckverbände	0	0	0	-	-	-	-	-	-
77	Darunter Gebühren, Entgelte	150	122	2	10	12	13	8	14	38
78	Staat	113	86	1	10	11	9	8	-	38
79	Gemeinden/Gv.	36	36	1	-	0	4	-	14	-
80	Zweckverbände	0	0	0	-	-	-	-	-	-

1) Einschl. Berlin - Ost.

StBA, FS 14, R 3.5, 1994

soziale Sicherung und für Gesundheit, Sport, Erholung 1994
Ländern
DM

länder								Stadtstaaten				Lfd. Nr.
Rheinland- Pfalz	Saarland	Sachsen	Sachsen- Anhalt	Schles- wig- Holstein	Thür- ringen	nachrichtlich:		Zusammen	Berlin 1)	Bremen	Hamburg	
						Früheres Bundesgeb.	Neue Länder					
4013 Reinhaltung von Luft, Wasser und Erde u. dgl.												
0	6	51	118	1	67	314	347	57	18	2	37	1
0	6	51	80	1	42	165	272	57	18	2	37	2
-	-	-	38	-	25	148	75	-	-	-	-	3
-	-	-	-	-	-	0	-	-	-	-	-	4
1	0	-	8	-	4	3	15	3	2	0	1	5
1	0	-	0	-	0	1	1	3	2	0	1	6
-	-	-	8	-	4	2	14	-	-	-	-	7
-	-	-	-	-	-	0	-	-	-	-	-	8
-	0	-	5	0	2	6	11	2	0	-	1	9
-	0	-	4	0	2	5	10	2	0	-	1	10
-	0	-	1	-	0	2	1	-	-	-	-	11
-	-	-	-	-	-	-	-	-	-	-	-	12
6	3	23	46	10	27	327	180	85	63	8	14	13
6	1	23	20	10	22	270	146	85	63	8	14	14
-	1	-	26	-	5	57	34	-	-	-	-	15
-	-	-	-	-	-	0	-	-	-	-	-	16
6	1	-	17	8	36	39	64	33	-	3	30	17
6	0	-	0	8	32	32	39	33	-	3	30	18
-	1	-	17	-	4	7	25	-	-	-	-	19
-	-	-	-	-	-	0	-	-	-	-	-	20
-	-	-	0	-	0	1	4	1	-	-	1	21
-	-	-	0	-	-	-	4	1	-	-	1	22
-	-	-	0	-	0	1	0	-	-	-	-	23
-	-	-	-	-	-	-	-	-	-	-	-	24
4	1	2	9	3	7	40	31	3	2	1	1	25
4	0	2	7	3	7	39	29	3	2	1	1	26
-	0	-	2	-	0	2	3	-	-	-	-	27
-	-	-	-	-	-	0	-	-	-	-	-	28
-	-	-	-	0	-	2	-	-	-	-	-	29
-	-	-	-	0	-	2	-	-	-	-	-	30
-	-	-	-	-	-	-	-	-	-	-	-	31
-	-	-	-	-	-	-	-	-	-	-	-	32
2	0	70	71	8	47	229	242	40	27	4	9	33
2	-	70	67	8	46	227	237	40	27	4	9	34
-	0	-	4	-	1	2	5	-	-	-	-	35
-	-	-	-	-	-	-	-	-	-	-	-	36
18	11	146	275	30	191	961	895	224	113	18	94	37
18	2	146	180	30	152	741	739	224	113	18	94	38
-	9	-	95	-	39	220	156	-	-	-	-	39
-	-	-	-	-	-	0	-	-	-	-	-	40
35	0	132	269	11	85	156	520	5	-	3	2	41
35	0	132	267	11	84	155	518	5	-	3	2	42
-	0	-	2	-	1	1	2	-	-	-	-	43
-	-	-	-	-	-	-	-	-	-	-	-	44
53	11	278	544	42	276	1 117	1 415	229	113	21	96	45
53	2	278	447	42	236	897	1 257	229	113	21	96	46
-	9	-	97	-	40	220	158	-	-	-	-	47
-	-	-	-	-	-	0	-	-	-	-	-	48
-	1	-	33	2	5	28	48	-	-	-	-	49
-	-	-	-	-	-	1	8	-	-	-	-	50
-	-	-	0	-	1	1	1	-	-	-	-	51
-	-	-	-	-	-	-	-	-	-	-	-	52
53	10	278	511	40	271	1 089	1 367	229	113	21	96	53
53	2	278	447	42	236	896	1 248	229	113	21	96	54
-	9	-	96	-	39	219	157	-	-	-	-	55
-	-	-	-	-	-	0	-	-	-	-	-	56
8	9	109	180	12	105	742	597	162	88	12	61	57
8	1	109	121	12	73	555	491	162	88	12	61	58
-	7	-	75	-	34	208	126	-	-	-	-	59
-	-	-	-	-	-	0	-	-	-	-	-	60
45	1	169	330	27	166	347	770	67	25	8	34	61
45	1	169	326	29	163	341	757	67	25	8	34	62
-	1	-	21	-	5	11	31	-	-	-	-	63
-	-	-	-	-	-	0	-	-	-	-	-	64
2	1	-	15	0	28	7	43	1	0	1	0	65
2	0	-	1	2	20	5	18	1	0	1	0	66
-	2	-	47	-	12	29	63	-	-	-	-	67
-	-	-	-	-	-	0	-	-	-	-	-	68
51	9	278	496	39	243	1 082	1 324	228	112	20	96	69
51	2	278	446	39	216	891	1 230	228	112	20	96	70
-	7	-	50	-	26	191	94	-	-	-	-	71
-	-	-	-	-	-	0	-	-	-	-	-	72
1	0	6	30	17	5	165	86	49	23	1	25	73
1	-	6	13	17	2	135	66	49	23	1	25	74
-	0	-	17	-	3	30	21	-	-	-	-	75
-	-	-	-	-	-	0	-	-	-	-	-	76
-	0	0	15	8	2	85	37	27	9	0	18	77
-	0	0	0	8	0	66	20	27	9	0	18	78
-	-	-	15	-	2	19	17	-	-	-	-	79
-	-	-	-	-	-	0	-	-	-	-	-	80

2 Ausgaben und Einnahmen der öffentlichen Haushalte für
2.2 Nach
MH.

Lfd. Nr.	Art der Ausgaben / Einnahmen	Länder zusammen	Flächen							
			zusammen	Baden- Württem- berg	Bayern	Branden- burg	Hessen	Mecklen- burg Vorp.	Nieder- sachsen	Nord- rhein- Westfalen
nachrichtlich : 2018 Hochschulkliniken										
1	Personalausgaben	11 106	9 637	1 538	1 520	-	916	340	881	2 054
2	Staat	11 106	9 637	1 538	1 520	-	916	340	881	2 054
3	Gemeinden/Gv.	-	-	-	-	-	-	-	-	-
4	Zweckverbände	-	-	-	-	-	-	-	-	-
5	Unterhaltung von unbewegl.Vermögen	-	-	-	-	-	-	-	-	-
6	Staat	-	-	-	-	-	-	-	-	-
7	Gemeinden/Gv.	-	-	-	-	-	-	-	-	-
8	Zweckverbände	-	-	-	-	-	-	-	-	-
9	Bewirtschaftung der Grundstücke	-	-	-	-	-	-	-	-	-
10	Staat	-	-	-	-	-	-	-	-	-
11	Gemeinden/Gv.	-	-	-	-	-	-	-	-	-
12	Zweckverbände	-	-	-	-	-	-	-	-	-
13	Übriger laufender Sachaufwand	7 369	6 343	963	1 007	-	584	186	480	1 679
14	Staat	7 369	6 343	963	1 007	-	584	186	480	1 679
15	Gemeinden/Gv.	-	-	-	-	-	-	-	-	-
16	Zweckverbände	-	-	-	-	-	-	-	-	-
17	Baumaßnahmen	1 255	1 044	198	201	-	50	29	23	161
18	Staat	1 255	1 044	198	201	-	50	29	23	161
19	Gemeinden/Gv.	-	-	-	-	-	-	-	-	-
20	Zweckverbände	-	-	-	-	-	-	-	-	-
21	Erwerb von unbeweglichem Sachvermögen	10	10	-	2	-	5	-	-	-
22	Staat	10	10	-	2	-	5	-	-	-
23	Gemeinden/Gv.	-	-	-	-	-	-	-	-	-
24	Zweckverbände	-	-	-	-	-	-	-	-	-
25	Erwerb von beweglichem Sachvermögen	1 003	858	155	110	-	57	37	39	190
26	Staat	1 003	858	155	110	-	57	37	39	190
27	Gemeinden/Gv.	-	-	-	-	-	-	-	-	-
28	Zweckverbände	-	-	-	-	-	-	-	-	-
29	Erwerb von Beteiligungen	15	13	5	0	-	1	0	1	4
30	Staat	15	13	5	0	-	1	0	1	4
31	Gemeinden/Gv.	-	-	-	-	-	-	-	-	-
32	Zweckverbände	-	-	-	-	-	-	-	-	-
33	Zahlungen an and. Bereiche u. übr. Welt	122	144	16	11	-	0	-	-	0
34	Staat	122	144	16	11	-	0	-	-	0
35	Gemeinden/Gv.	-	-	-	-	-	-	-	-	-
36	Zweckverbände	-	-	-	-	-	-	-	-	-
37	Unmittelbare Ausgaben	20 882	18 049	2 876	2 851	-	1 613	593	1 424	4 087
38	Staat	20 882	18 049	2 876	2 851	-	1 613	593	1 424	4 087
39	Gemeinden/Gv.	-	-	-	-	-	-	-	-	-
40	Zweckverbände	-	-	-	-	-	-	-	-	-
41	Zahlungen an öffentlichen Bereich	5 958	4 902	798	919	-	435	154	490	1 067
42	Staat	5 958	4 902	798	919	-	435	154	490	1 067
43	Gemeinden/Gv.	-	-	-	-	-	-	-	-	-
44	Zweckverbände	-	-	-	-	-	-	-	-	-
45	Bruttoausgaben	26 840	22 950	3 674	3 771	-	2 048	746	1 914	5 155
46	Staat	26 840	22 950	3 674	3 771	-	2 048	746	1 914	5 155
47	Gemeinden/Gv.	-	-	-	-	-	-	-	-	-
48	Zweckverbände	-	-	-	-	-	-	-	-	-
49	./. Zahlungen von gleicher Ebene	5 939	4 960	799	892	-	435	153	490	1 083
50	Staat	5 938	4 959	799	891	-	435	153	490	1 083
51	Gemeinden/Gv.	-	-	-	-	-	-	-	-	-
52	Zweckverbände	-	-	-	-	-	-	-	-	-
53	Bereinigte Ausgaben	20 901	17 991	2 874	2 878	-	1 613	593	1 424	4 071
54	Staat	20 902	17 991	2 874	2 879	-	1 613	593	1 424	4 071
55	Gemeinden/Gv.	-	-	-	-	-	-	-	-	-
56	Zweckverbände	-	-	-	-	-	-	-	-	-
57	Laufende Rechnung	18 641	16 154	2 597	2 565	-	1 501	526	1 361	3 713
58	Staat	18 641	16 154	2 597	2 565	-	1 501	526	1 361	3 713
59	Gemeinden/Gv.	-	-	-	-	-	-	-	-	-
60	Zweckverbände	-	-	-	-	-	-	-	-	-
61	Kapitalrechnung	2 261	1 837	277	313	-	112	67	63	358
62	Staat	2 262	1 837	277	314	-	112	67	63	358
63	Gemeinden/Gv.	-	-	-	-	-	-	-	-	-
64	Zweckverbände	-	-	-	-	-	-	-	-	-
65	./. Zahlungen von anderer Ebene	361	260	55	72	-	16	-	-	74
66	Staat	362	261	55	72	-	16	-	-	74
67	Gemeinden/Gv.	-	-	-	-	-	-	-	-	-
68	Zweckverbände	-	-	-	-	-	-	-	-	-
69	Nettoausgaben	20 540	17 731	2 819	2 807	-	1 597	593	1 424	3 998
70	Staat	20 540	17 731	2 819	2 807	-	1 597	593	1 424	3 998
71	Gemeinden/Gv.	-	-	-	-	-	-	-	-	-
72	Zweckverbände	-	-	-	-	-	-	-	-	-
73	Unmittelbare Einnahmen	13 991	12 095	1 961	1 867	-	1 137	433	948	2 630
74	Staat	13 991	12 095	1 961	1 867	-	1 137	433	948	2 630
75	Gemeinden/Gv.	-	-	-	-	-	-	-	-	-
76	Zweckverbände	-	-	-	-	-	-	-	-	-
77	Darunter Gebühren, Entgelte	12 087	10 404	1 658	1 698	-	968	410	800	2 055
78	Staat	12 087	10 404	1 658	1 698	-	968	410	800	2 055
79	Gemeinden/Gv.	-	-	-	-	-	-	-	-	-
80	Zweckverbände	-	-	-	-	-	-	-	-	-

1) Einschl. Berlin - Ost.

StBA, FS 14, R 3.5, 1994

soziale Sicherung und für Gesundheit, Sport, Erholung 1994
**Ländern
DM**

länder								Stadtstaaten				Lfd. Nr.
Rheinland- Pfalz	Saarland	Sachsen	Sachsen- Anhalt	Schles- wig- Holstein	Thü- ringen	nachrichtlich:		Zusammen	Berlin 1)	Bremen	Hamburg	
						Früheres Bundesgeb.	Neue Länder					
nachrichtlich : 2016 Hochschulkliniken												
345	280	510	416	581	256	8 115	1 522	1 469	1 034	-	435	1
345	280	510	416	581	256	8 115	1 522	1 469	1 034	-	435	2
-	-	-	-	-	-	-	-	-	-	-	-	3
-	-	-	-	-	-	-	-	-	-	-	-	4
-	-	-	-	-	-	-	-	-	-	-	-	5
-	-	-	-	-	-	-	-	-	-	-	-	6
-	-	-	-	-	-	-	-	-	-	-	-	7
-	-	-	-	-	-	-	-	-	-	-	-	8
-	-	-	-	-	-	-	-	-	-	-	-	9
-	-	-	-	-	-	-	-	-	-	-	-	10
-	-	-	-	-	-	-	-	-	-	-	-	11
-	-	-	-	-	-	-	-	-	-	-	-	12
195	164	313	254	364	154	5 435	907	1 026	717	-	310	13
195	164	313	254	364	154	5 435	907	1 026	717	-	310	14
-	-	-	-	-	-	-	-	-	-	-	-	15
-	-	-	-	-	-	-	-	-	-	-	-	16
56	45	105	31	73	70	808	236	211	221	-	-10	17
56	45	105	31	73	70	808	236	211	221	-	-10	18
-	-	-	-	-	-	-	-	-	-	-	-	19
-	-	-	-	-	-	-	-	-	-	-	-	20
-	-	-	-	1	3	7	3	-	-	-	-	21
-	-	-	-	1	3	7	3	-	-	-	-	22
-	-	-	-	-	-	-	-	-	-	-	-	23
-	-	-	-	-	-	-	-	-	-	-	-	24
9	13	128	47	37	35	610	248	146	98	-	48	25
9	13	128	47	37	35	610	248	146	98	-	48	26
-	-	-	-	-	-	-	-	-	-	-	-	27
-	-	-	-	-	-	-	-	-	-	-	-	28
1	0	1	0	0	0	11	2	2	2	-	-	29
1	0	1	0	0	0	11	2	2	2	-	-	30
-	-	-	-	-	-	-	-	-	-	-	-	31
-	-	-	-	-	-	-	-	-	-	-	-	32
7	-	-23	133	-	-	35	109	-22	-23	-	1	33
7	-	-23	133	-	-	35	109	-22	-23	-	1	34
-	-	-	-	-	-	-	-	-	-	-	-	35
-	-	-	-	-	-	-	-	-	-	-	-	36
613	503	1 034	880	1 055	520	15 022	3 027	2 833	2 049	-	784	37
613	503	1 034	880	1 055	520	15 022	3 027	2 833	2 049	-	784	38
-	-	-	-	-	-	-	-	-	-	-	-	39
-	-	-	-	-	-	-	-	-	-	-	-	40
140	54	322	18	309	195	4 213	689	1 057	823	-	234	41
140	54	322	18	309	195	4 213	689	1 057	823	-	234	42
-	-	-	-	-	-	-	-	-	-	-	-	43
-	-	-	-	-	-	-	-	-	-	-	-	44
753	558	1 356	898	1 364	715	19 235	3 715	3 890	2 872	-	1 018	45
753	558	1 356	898	1 364	715	19 235	3 715	3 890	2 872	-	1 018	46
-	-	-	-	-	-	-	-	-	-	-	-	47
-	-	-	-	-	-	-	-	-	-	-	-	48
141	32	291	203	293	148	4 165	795	49
141	32	291	203	293	148	4 164	795	50
-	-	-	-	-	-	-	-	-	-	-	-	51
-	-	-	-	-	-	-	-	-	-	-	-	52
612	526	1 065	695	1 071	567	15 070	2 920	3 890	2 084	-	827	53
612	526	1 065	695	1 071	567	15 071	2 920	3 890	2 084	-	827	54
-	-	-	-	-	-	-	-	-	-	-	-	55
-	-	-	-	-	-	-	-	-	-	-	-	56
540	467	818	659	949	459	13 693	2 461	3 166	1 751	-	736	57
540	467	818	659	949	459	13 693	2 461	3 166	1 751	-	736	58
-	-	-	-	-	-	-	-	-	-	-	-	59
-	-	-	-	-	-	-	-	-	-	-	-	60
73	59	248	36	122	108	1 377	459	724	333	-	91	61
73	59	248	36	122	108	1 378	459	724	333	-	91	62
-	-	-	-	-	-	-	-	-	-	-	-	63
-	-	-	-	-	-	-	-	-	-	-	-	64
-	20	16	-	8	-	244	16	1 080	91	-	10	65
-	20	16	-	8	-	245	16	1 080	91	-	10	66
-	-	-	-	-	-	-	-	-	-	-	-	67
-	-	-	-	-	-	-	-	-	-	-	-	68
612	506	1 049	695	1 064	567	14 827	2 904	2 810	1 993	-	817	69
612	506	1 049	695	1 064	567	14 827	2 904	2 810	1 993	-	817	70
-	-	-	-	-	-	-	-	-	-	-	-	71
-	-	-	-	-	-	-	-	-	-	-	-	72
467	421	626	553	710	344	10 140	1 956	1 895	1 315	-	580	73
467	421	626	553	710	344	10 140	1 956	1 895	1 315	-	580	74
-	-	-	-	-	-	-	-	-	-	-	-	75
-	-	-	-	-	-	-	-	-	-	-	-	76
409	360	595	527	638	284	8 587	1 817	1 683	1 173	-	511	77
409	360	595	527	638	284	8 587	1 817	1 683	1 173	-	511	78
-	-	-	-	-	-	-	-	-	-	-	-	79
-	-	-	-	-	-	-	-	-	-	-	-	80

1 Anzahl der erfaßten öffentlichen Haushalte

Stand: 31.12.1994

Bund, Länder, Gemeinden/Gv., Zweckverbände	20 372
Bund	1
LAF	1
ERP - Sondervermögen	1
Fonds „Deutsche Einheit“	1
Kreditabwicklungsfonds	1
Bundeseisenbahnvermögen	1
Europäische Union	1
Länder (einschl. Stadtstaaten)	16
Landeskrankenhäuser	96
Hochschulkliniken	37
Gemeinden/Gv.	16 045
Krankenhäuser der Gemeinden/Gv.	826
Zweckverbände	3 319
Krankenhäuser der Zweckverbände	26
Sozialversicherung ¹⁾	1 481
Gesetzliche Krankenversicherung	1 300
Allgemeine Ortskrankenkassen	251
Landwirtschaftliche Krankenkassen	22
Betriebskrankenkassen	827
Innungskrankenkassen	172
Ersatzkassen für Arbeiter	13
Ersatzkassen für Angestellte	13
Seekrankenkasse	1
Bundesknappschaft	1
Gesetzliche Unfallversicherung	110
Gewerbliche Berufsgenossenschaften	35
Landwirtschaftliche Berufsgenossenschaften	21
Gemeindeunfallversicherungsverbände	18
Eigenunfallversicherungen	6
Feuerwehrunfallkassen	10
Ausführungsbehörden	20
Gesetzliche Rentenversicherung	27
Bundesversicherungsanstalt für Angestellte	1
Bundesknappschaft	1
Bundesbahnversicherungsanstalt	1
Landesversicherungsanstalt	23
Seekasse	1
Altershilfe für Landwirte	19
Landwirtschaftliche Alterskassen	19
Bundesanstalt für Arbeit	1
Träger der öffentlichen Zusatzversorgung	24
Insgesamt	21 853

1) Sozialversicherung teilweise Stand vom 31.12.1993.

2 Zuordnungsschlüssel für den Tabellenteil
2.1 Ausgabe-/Einnahmearten der Tabelle 1.4.3 und 1.4.4

Lfd. Nr.	Ausgabeart	Gruppierungsplan Bund/Länder	Lfd. Nr.	Einnahmeart	Gruppierungsplan Bund/Länder
1	Personalausgaben	4 ohne 411, 421, 423, 429, 431, 433, 436	15	Beiträge und Umlagen	099
2	Laufender Sachaufwand	51-54, 671, 676, 685	16	Zinseinnahmen aus sonstigen Bereichen	162
3	dar.: Erstattungen für stationäre und ambulante Heilbehandlung	671	17	Übrige Laufende Einnahmen	111, 113, 119, 121, 124, 129, 271
4	Renten, Unterstützungen u.ä.	681	18	Laufende Zuschüsse von anderen Bereichen	112, 281, 282
5	Sachinvestitionen	7, 811-813, 82	19	Veräußerung von Sachvermögen und Beteiligungen	131-133
6	Erwerb von Beteiligungen	831	20	Zahlungen von anderen Bereichen .	182
7	Zahlungen an andere Bereiche	575, 663, 682-684, 863, 892 und 893	21	Unmittelbare Einnahmen	X
8	Unmittelbare Ausgaben	X	22	Zahlungen vom öffentlichen Bereich	Wie lfd. Nr. 11 und 13
9	Zahlungen an öffentlichen Bereich .	632-633, 643, 646, 647, 652, 653, 656	23	Bruttoeinnahmen	X
10	Bruttoausgaben	X	24	Abzüglich Zahlungen von gleicher Ebene	Wie lfd. Nr. 11
11	Abzüglich Zahlungen von gleicher Ebene ..	246 und 256	25	Bereinigte Einnahmen	X
12	Bereinigte Ausgaben	X			
13	Abzüglich Zahlungen von anderer Ebene	231-233, 241, 243, 251-253			
14	Nettoausgaben	X			

X = siehe Ziffer 4 und 5 der Allgemeinen und methodischen Erläuterungen.

2 Zuordnungsschlüssel für den Tabellenteil
2.2 Ausgabe-/Einnahmearten der Tabelle 1.5

Laufende Nummer		Ausgabe-/Einnahmeart	Staatliche	Kommunale
Kranken- häuser	Hochschul- kliniken		Haushalte	
			Gruppierung	
1	26	Bereinigte Ausgaben	X	X
2		darunter:		
3	27	Personalausgaben		
4		Staat	425, 435	
5		Gemeinden/Gv.		414, 424
6		Zweckverbände		
7	28	Laufender Sachaufwand		
8		Staat	518, 547	
9		Gemeinden/Gv.		53, 638, 661
10		Zweckverbände		
11	29	Sachinvestitionen		
12		Staat	7, 81-82	
13		Gemeinden/Gv.		932, 935, 94
14		Zweckverbände		
15	30	Nettoaussgaben		
16		Staat	X	
17		Gemeinden/Gv.		X
18		Zweckverbände		
19	31	Unmittelbare Einnahmen		
20		Staat	X	
21		Gemeinden/Gv.		X
22		Zweckverbände		
23	32	darunter:		
24		Gebühren, Entgelte		
25		Staat	111	
		Gemeinden/Gv.		11
		Zweckverbände		

X = siehe Ziffer 4 und 5 der Allgemeinen und methodischen Erläuterungen.

2 Zuordnungsschlüssel für den Tabellenteil
2.3 Aufgabenbereiche der Tabellen 2.1 und 2.2

Veröffent- lichungs- nummer	Bezeichnung und Inhalt des Aufgabenbereichs	Staatliche Haushalte	Kommunale Haushalte
		Funktion	Gliederung
3001	Soziale Sicherung, soziale Kriegsfolgeaufgaben, Wiedergutmachung Summe 3002, 3010, 3018,3046,3055, 3060., 3061, 3062	2	4 ohne 464
3002	Sozialverwaltung Summe 3003 bis 3009 Personal- und sächliche Verwaltungsausgaben der Behörden, Ämter und sonstigen Verwaltungsstellen und gegebenenfalls Bauten und Beschaffungen. Andere bei den Verwaltungsstellen veranschlagte Einnahmen und Ausgaben für laufende Zwecke usw. sind den ihrer Zweckbestimmung entsprechenden Funktionen zuzuordnen.	21	400, 407 bis 409
3003	Versicherungsbehörden Bundes-, Landesausführungsbehörde für Unfallversicherung Eigenunfallversicherung der Gemeinden Bundes-, Landesversicherungsamt, Versicherungsamt der Stadtstaaten Landesaufsichts-, Prüfungsamt für Sozialversicherung Obersicherungsamt, Versicherungsamt Verwaltungskostenbeitrag zum Gemeindeunfallversicherungsverband.	211	408
3004	Allgemeine Sozialverwaltung Sozialamt, Sozialhilfverband, Landeswohlfahrtsverband Amt für Wohlfahrt und Sozialhilfe Fürsorgebehörden/Sozialämter der Stadtstaaten Landesamt für Jugend und Soziales Landessozialamt Landesamt für Vertriebene, Amt für Vertriebene und Kriegsgeschädigte der Stadtstaaten Hauptfürsorgestelle für Kriegsbeschädigte und Kriegshinterbliebene Sozialhilfverwaltung Allgemeine Verwaltungsangelegenheiten des Sozialamtes Verwaltung der Kriegsofopferfürsorge Verwaltung der Vertriebenen- und Flüchtlingsangelegenheiten Verwaltung des Wohngeldes Verwaltung der sonstigen sozialen Maßnahmen.	212	400
3005	Jugendämter Landesjugendamt Jugendämter der Stadtstaaten Jugendbehörden Jugendamt	213	407
3006	Versorgungsämter Landesversorgungsamt, Versorgungsamt Verwaltungskostenerstattungen an Sozialversicherungsträger gem. § 20 Bundesversorgungsgesetz (BVG).	214	-
3007	Lastenausgleichsverwaltung Bundesausgleichsamt, Landesausgleichsamt Heimatauskunftsstellen und Auskunftstellen Vertreter der Interessen des Lastenausgleichsfonds Vororte für Betriebsvergleiche Ausgleichsamt.	215	409

2 Zuordnungsschlüssel für den Tabellenteil
2.3 Aufgabenbereiche der Tabellen 2.1 und 2.2

Veröffent- lichungs- nummer	Bezeichnung und Inhalt des Aufgabenbereichs	Staatliche Haushalte	Kommunale Haushalte
		Funktion	Gliederung
3008	Wiedergutmachungsbehörden Entschädigungsangelegenheiten Landesamt/Amt für Wiedergutmachung Landesentschädigungsamt Landesrentenbehörde.	216	-
3009	Sonstige Behörden im Bereich der sozialen Sicherung Bundesamt für die Anerkennung ausländischer Flüchtlinge Bundesdienststellen des Bundesnotaufnahmeverfahrens Deutsche Dienststelle für die Benachrichtigung der Angehörigen von Gefallenen der ehemaligen deutschen Wehrmacht Erstattung von Verwaltungskosten an die Bundesanstalt für Arbeit für die Durchführung des Bundeskindergeldgesetzes Zentralstelle für den Bergmannsversorgungsschein.	219	-
3010	<u>Sozialversicherung einschließlich Arbeitslosenversicherung</u> Summe 3011 bis 3017	22	-
3011	Rentenversicherung der Angestellten und Arbeiter Einnahmen und Ausgaben der gesetzlichen Rentenversicherung der Arbeiter und der Angestellten Zuschüsse an die gesetzliche Rentenversicherung.	221	-
3012	Knappschaftsversicherung Einnahmen und Ausgaben der Bundesknappschaft Zuschüsse an die knappschaftliche Rentenversicherung/hütten- knappschaftliche Zusatzversicherung im Saarland	222	-
3013	Unfallversicherung Einnahmen und Ausgaben der gesetzlichen Unfallversicherung Aufwand des Bundes und der Länder als Träger der Unfallversicherung nach der Reichsversicherungsordnung Fremdrenten in der Unfallversicherung Zuschüsse an die Seeberufsgenossenschaft für die Unfallversicherung der Kleinbetriebe der See- und Küstenfischerei die Träger der landwirtschaftlichen Unfallversicherung.	223	-
3014	Krankenversicherung Einnahmen und Ausgaben der gesetzlichen Krankenversicherung Leistungen und Erstattungen an die Träger der gesetzlichen Krankenversicherung (ohne knappschaftliche Krankenversicherung): Krankenhilfe an Heimkehrer Krankenversicherung der Landwirte Krankenversicherung der Studenten Zuschüsse an die Allgemeine Ortskrankenkasse, Innungs- und Betriebskrankenkassen nach dem Selbstverwaltungs- und Krankenversicherungsangleichungsgesetz Berlin.	224	-
3015	Arbeitslosenversicherung Einnahmen und Ausgaben der Bundesanstalt für Arbeit Bundeszuschüsse an die Bundesanstalt für Arbeit.	225	-
3016	Altershilfe für Landwirte Einnahmen und Ausgaben der landwirtschaftlichen Alterskassen Bundeszuschüsse zur Förderung der Altershilfe für Landwirte.	226	-

2 Zuordnungsschlüssel für den Tabellenteil
2.3 Aufgabenbereiche der Tabellen 2.1 und 2.2

Veröffent- lichungs- nummer	Bezeichnung und Inhalt des Aufgabenbereichs	Staatliche Haushalte	Kommunale Haushalte
		Funktion	Gliederung
3017	Sonstige Sozialversicherungen Einnahmen und Ausgaben der Zusatzversorgungskassen des öffentlichen Dienstes wie z.B.: Versorgungsanstalt des Bundes und der Länder, Karlsruhe Versorgungsanstalt der Deutschen Bundespost, Stuttgart Bundesbahnversicherungsanstalt, Abt. B, Frankfurt/M. Pensionskasse Deutscher Eisenbahnen und Straßenbahnen, Köln Künstler-Sozialkasse, Wilhelmshaven Zahlungen nach dem Fremdrenten- und Auslandsrenten - Neuregelungsgesetz; Zusatzaltersversorgung für Arbeitnehmer in der Land- und Forstwirtschaft.	229	-
3018	Familien-, Sozial- und Jugendhilfe Summe 3019 bis 3025, 3034, 3035	23	41, 45, 46 ohne 464, 470
3019	Kindergeld Kindergeld nach dem Bundeskindergeldgesetz.	231	-
3020	<u>Erziehungsgeld/Mutterschutz</u> Leistungen des Bundes für Aufwendungen nach dem Mutterschutzgesetz und für das Mutterschaftsgeld.	232	-
3021	Wohngeld Leistungen nach dem Wohngeldgesetz.	233	-
3022	Sozialhilfe Leistungen nach dem Bundessozialhilfegesetz z.B.: Ausbildungshilfe, Blindenhilfe, Eingliederungshilfe für Behin- derte, Hilfe für werdende Mütter und Wöchnerinnen, Hilfe zum Aufbau oder der Sicherung der Lebensgrundlage, Hilfe zum Lebensunterhalt, Hilfe zur Pflege (Pflegegeld), Hilfe zur Weiter- führung des Haushalts, Hilfe zur Überwindung besonderer sozialer Schwierigkeiten, Krankenhilfe, Tuberkulosehilfe, vor- beugende Gesundheitshilfe. Sonstige Aufwendungen und Leistungen z.B.: Aufwendungen für die Einbeziehung der in Werkstätten beschäftigten Behinderten in die Sozialversicherung Erstattung von Sozialhilfearaufwendungen, die den Gemeinden durch die Aufnahme von Asylbewerbern entstehen Fahrgeldausfälle für die unentgeltliche Beförderung Schwerbehinderter Krankenversorgung der Unterhaltshilfeempfänger Leistungen (Renten, Heilbehandlung) an Impfgeschädigte nach dem Bundesseuchengesetz Pflegegeld an Zivilblinde Sozialhilfe für Deutsche im Ausland Weihnachtsbeihilfen an Sozialhilfeempfänger.	234	41
3023	Einrichtungen der Sozialhilfe des öffentlichen Bereichs Aufnahmeeinrichtungen für Asylbewerber Eigene Einrichtungen der staatlichen Träger der Sozialhilfe, z.B.: Alten- und Pflegeheime, Behinderteneinrichtungen Staatliche Förderung von Einrichtungen der kommunalen Träger der Sozialhilfe Erholungsheime, Einrichtungen der Kriegsopferfürsorge.	235	-

2 Zuordnungsschlüssel für den Tabellenteil
2.3 Aufgabenbereiche der Tabellen 2.1 und 2.2

Veröffent- lichungs- nummer	Bezeichnung und Inhalt des Aufgabenbereichs	Staatliche Haushalte	Kommunale Haushalte
		Funktion	Gliederung
3024	Förderung der freien Wohlfahrtspflege Beiträge und Zuwendungen zur Förderung der Freien Wohlfahrtspflege und deren Einrichtungen, z.B.: Spitzenverbände der freien Wohlfahrtspflege (Arbeiterwohlfahrt, Caritasverband Innere Mission, Rotes Kreuz u.a.) Beitrag an das Internationale Komitee des Roten Kreuzes Deutsche Hilfsvereine im Ausland Deutsche Seemannsheime im Ausland.	236	470
3025	Jugendhilfe Allgemeine Jugendhilfe auf den Gebieten des Jugendwohlfahrtsgesetzes, z.B.: Freiwillige Erziehungshilfe und Fürsorgeerziehung Maßnahmen der Jugendfürsorge (z.B. Erholungsmaßnahmen) Beihilfen an jugendliche Zuwanderer für ihre Schul- und Berufsausbildung (einschl. Umschulung und Fortbildung) Leistungen nach dem Unterhaltsvorschußgesetz.	237	45
3026	Jugendarbeit Außerschulische Jugendbildung Kinder- und Jugenderholung Internationale Jugendarbeit Mitarbeiterfortbildung Sonstige Jugendarbeit	-	451
3027	Jugendsozialarbeit, Erzieherischer Kinder- und Jugendschutz Jugendsozialarbeit Aufwendungen für sozialpädagogische Hilfen zur Förderung der schulischen und beruflichen Ausbildung junger Menschen, ferner für geeignete sozialpädagogisch begleitete Ausbildungs- und Beschäftigungsmaßnahmen sowie für die Unterkunft der an schu- lischen oder beruflichen Bildungsmaßnahmen teilnehmenden jun- gen Menschen in sozialpädagogisch begleiteten Wohnformen. Erzieherischer Kinder- und Jugendschutz Aufwendungen für Maßnahmen, die sich an Kinder und Jugend- liche, an Eltern, Erzieher und sonstige pädagogisch Verantwortli- che sowie an die gesamte Öffentlichkeit mit dem Ziel richten, Gefährdungen von Kindern und Jugendlichen vorzubeugen und durch Information, Beratung und erzieherische Impulse positive Akzente in der Sozialisation zu setzen.	-	452
3028	Förderung der Erziehung in der Familie Allgemeine Förderung der Erziehung in der Familie Beratung in Fragen der Partnerschaft, Trennung und Scheidung sowie Beratung und Unterstützung bei der Ausübung der Personensorge Gemeinsame Unterbringung von Müttern oder Vätern mit ihren Kindern Betreuung und Versorgung des Kindes in Notsituationen Unterstützung bei notwendiger Unterbringung zur Erfüllung der Schulpflicht	-	453

2 Zuordnungsschlüssel für den Tabellenteil
2.3 Aufgabenbereiche der Tabellen 2.1 und 2.2

Veröffent- lichungs- nummer	Bezeichnung und Inhalt des Aufgabenbereichs	Staatliche Haushalte	Kommunale Haushalte
		Funktion	Gliederung
3029	Förderung von Kindern in Tageseinrichtungen und in Tagespflege Hier sollen die Aufwendungen für die Unterbringung von einzelnen Kindern in Kindergärten, Krippen, Horten, Einrichtungen mit altersgemischten Gruppen und Pflegefamilien nachgewiesen werden, sofern die Kinder tagsüber oder während der üblichen Arbeits- und Geschäftszeit bzw. vor oder nach der Schulzeit ganztägig oder für einen Teil des Tages aufgenommen sowie pflegerisch und erzieherisch betreut werden. Hierher gehören auch die Kosten für die Beförderung zum Besuch dieser Einrichtungen bzw. Familien. Nicht einzubeziehen sind Aufwendungen für solche Personen, die Hilfe zur Erziehung in der Tagesgruppe einer Einrichtung oder tagsüber in einer Pflegefamilie erhalten.	-	454
3030	Hilfe zur Erziehung Hier sind die Ausgaben für ambulante, teilstationäre und stationäre Einzelhilfen zu erfassen, einschließlich eventuell gewährter Jugendberufshilfen.	-	455
3031	Hilfen für junge Volljährige/Inobhutnahme Hilfe für junge Volljährige Alle Ausgaben, die für junge Volljährige für ambulante, teilstationäre und stationäre Einzelhilfen entstehen. Die Erläuterungen zu UA 455 gelten entsprechend. Vorläufige Maßnahmen zum Schutz von Kindern und Jugendlichen Aufwendungen für die vorläufige Unterbringung und Rückführung von Kindern und Jugendlichen bei einer geeigneten Person, in einer Einrichtung oder in einer sonstigen betreuten Wohnform z.B. bei einer dringenden Gefahr für das Wohl des Kindes oder des Jugendlichen.	-	456
3032	Adoptionsvermittlung, Beistandschaft, Amtspflegeschaft und -vormundschaft, Gerichtshilfen Mitwirkung in Verfahren vor den Vormundschafts- und den Familiengerichten Adoptionsvermittlung Z.B. auch Kosten für Veranstaltungen zum Erfahrungsaustausch von Adoptiveltern. Mitwirkung in Verfahren nach dem Jugendgerichtsgesetz Hierunter fallen auch Kosten für die Schulung von ehrenamtlichen Jugendgerichtshelfern. Amtspflegschaft, Amtsvormundschaft, Beistandschaft Z.B. Kosten für die Fortbildung der Amtsvormünder.	-	457
3033	Übrige Hilfen Mitarbeiterfortbildung ohne Mitarbeiterfortbildung der Jugendarbeit Aufwendungen für Veranstaltungen während der Fortbildung für haupt-, neben- und ehrenamtliche Mitarbeiter. Außerdem Zuschüsse an Träger der freien Jugendhilfe für den gleichen Zweck, hiervon ausgenommen ist der Bereich der Jugendarbeit. Diese Ausgaben sind nicht hier, sondern im UA 451 nachzuweisen. Ferner Ausgaben für die Organisation von Fortbildungsveranstaltungen einschließlich der Aufwendungen für Mitarbeiter, die ständig mit derartigen Aufgaben befaßt sind.	-	458
3034	Jugendhilfe	237	-

2 Zuordnungsschlüssel für den Tabellenteil
2.3 Aufgabenbereiche der Tabellen 2.1 und 2.2

Veröffent- lichungs- nummer	Bezeichnung und Inhalt des Aufgabenbereichs	Staatliche Haushalte	Kommunale Haushalte
		Funktion	Gliederung
3035	Einrichtungen der Jugendhilfe des öffentlichen Bereichs Anstalten und Einrichtungen der staatlichen Träger der Jugendhilfe, z.B.: Einrichtungen der freiwilligen Erziehungshilfe und der Fürsorgeerziehung, Heilpädagogische Heime, Kindergärten, Kinderheime, Kinderkrippen, Kinderhorte, Jugendferienwerke, Jugendheime Bundesprüfungsstelle für jugendgefährdende Schriften Staatliche Förderung von Einrichtungen der kommunalen Träger der Jugendhilfe Kur-, Heil-, Genesungs- und Erholungsheime, Jugendfreizeitstätten, Jugendheime, Jugendwohnheime, Jugendherbergen, Schülerwohnheime, Schulungslager, Zeltlager usw. Sonstige Einrichtungen der Jugendhilfe, wie Erziehungsberatungsstellen, Jugendberatungsstellen, Jugendpfleger und ähnliches Heime für werdende Mütter, Wohnheime für Mutter und Kind, Säuglingsheime	238	46 ohne 464
3036	Einrichtungen der Jugendarbeit Hierzu gehören - Kinder- und Jugendferien-/erholungsstätten; - Einrichtungen der Stadtranderholung; - Spielplätze u.ä.: - Jugendräume, -heime; - Jugendzentren- freizeitheime, Häuser der offenen Tür; - Jugendtagungsstätten, Jugendbildungsstätten; - Jugendherbergen; - Jugendgäste- und übernachtungshäuser; - Jugendzeltplätze.	-	460
3037	Jugendwohnheime, Schülerheime, Wohnheime für Auszubildende Es handelt sich um Einrichtungen, in denen Schüler, auszubildende und Erwerbspersonen (auch Arbeitslose) bis zum 25. Lebensjahr, die außerhalb der Familie leben, am Ausbildungs- bzw. Beschäftigungsort oder in dessen erreichbarer Nähe Aufnahme finden. Nicht nachzuweisen sind Schülerwohnheime, die unter Aufsicht der Schulbehörden stehen.	-	461
3038	Einrichtungen der Familienförderung - Familienferien und -erholungsstätten - Einrichtungen der Eltern- und Familienbildung	-	462
3039	Einrichtungen für werdende Mütter Hierzu gehören Einrichtungen, die Frauen während der Schwangerschaft und nach der Geburt Unterkunft gewähren, sowie Wohnheime, in denen alleinerziehende Mütter oder Väter mit ihren Kindern für längere Zeit wohnen können.	-	463
3040	Erziehungs-, Jugend- und Familienberatungsstellen Hierzu gehören auch die Aufwendungen für die Suchtberatungsstellen; dagegen sind hier nicht die Ausgaben für Einrichtungen der Schwangerschaftskonfliktberatung (§ 218 StGB) einzubeziehen.	-	465

2 Zuordnungsschlüssel für den Tabellenteil
2.3 Aufgabenbereiche der Tabellen 2.1 und 2.2

Veröffent- lichungs- nummer	Bezeichnung und Inhalt des Aufgabenbereichs	Staatliche Haushalte	Kommunale Haushalte
		Funktion	Gliederung
3041	Einrichtungen für Hilfe zur Erziehung und Hilfe für junge Volljährige sowie für die Inobhutnahme Ausgaben für Einrichtungen, in denen junge Menschen über Tag und Nacht untergebracht sind und im Rahmen der Jugendhilfe betreut werden; hierzu zählen: - heilpädagogische und therapeutische Heime zur Behandlung junger Menschen mit erheblichen Verhaltensauffälligkeiten und Anpassungsschwierigkeiten; - pädagogisch betreute selbständige Wohngemeinschaften; - pädagogisch betreute Wohngruppen; - Großpflegestellen. Außerdem gehören hierzu Aufnahme- und Übergangsheime, die der kurzfristigen Inobhutnahme junger Menschen dienen.	-	466
3042	Einrichtungen der Mitarbeiterfortbildung Einrichtungen der Mitarbeiterfortbildung führen Veranstaltungen zur Fortbildung von haupt-, neben- und ehrenamtlichen Mitarbeitern der Jugendhilfe durch. Sie verfügen über hauptamtliches pädagogisches Personal.	-	467
3043	Sonstige Einrichtungen Einrichtungen, die den Unterabschnitten 466 und 467 nicht zugeordnet werden können, z.B. Beobachtungsheime oder Diagnosezentren sowie Kur-, Genesungs-, Erholungsheime für Kinder und Jugendliche.	-	468
3044	Einrichtungen der Jugendhilfe des öffentlichen Bereichs	238	-
3045	Förderung der freien Jugendhilfe Beiträge und Zuwendungen zur Förderung der freien Jugendhilfe und deren Einrichtungen, z.B.: Arbeitsgemeinschaft für Jugendhilfe Deutscher Bundesjugendring und Mitgliedsverbände Deutsches Jugendinstitut, München Stiftung Deutsche Jugendmarke Weltkinderhilfswerk UNICEF Förderung der freien Jugendhilfe im Rahmen der Jugendpläne (Bundesjugendplan, Landesjugendpläne) Förderung von Kindergärten	239	-
3046	<u>Soziale Leistungen für Folgen von Krieg und politischen Ereignissen</u> Summe 3047 bis 3054	24	44, 487
3047	Leistungen der Kriegsopferversorgung und gleichartige Leistungen (nur Bund) Aufwendungen für Kriegsbeschädigte, Kriegshinterbliebene, ihnen gleichgestellte Personen und für Angehörige von Kriegsgefangenen nach dem Bundesversorgungsgesetz, dem Gesetz über die Unterhaltsbeihilfe für Angehörige von Kriegsgefangenen, dem Häftlingshilfegesetz, dem Soldatenversorgungsgesetz, dem Gesetz über den zivilen Ersatzdienst, z.B.: Unterhaltsbeihilfe für Angehörige von Kriegsgefangenen Unterstützungen, Kosten der Heil- und Krankenbehandlung von Kriegsbeschädigten und -hinterbliebenen Versorgungsbezüge (Renten).	241	-

2 Zuordnungsschlüssel für den Tabellenteil
2.3 Aufgabenbereiche der Tabellen 2.1 und 2.2

Veröffent- lichungs- nummer	Bezeichnung und Inhalt des Aufgabenbereichs	Staatliche Haushalte	Kommunale Haushalte
		Funktion	Gliederung
3048	Einrichtungen der Kriegsoferversorgung Einnahmen und Ausgaben der Versorgungskrankenhäuser mit kaufmännischem Rechnungswesen (nur Bayern) Anstalten und Einrichtungen der Kriegsoferversorgung, z.B.: Beschaffungsstellen für Heil- und Hilfsmittel, orthopädische Versorgungsstelle. Versorgungsärztliche Untersuchungsstelle, Versorgungskrankenhäuser, Versorgungskuranstalten, Schulungsheime Durchführung der Versehrtenleibesübungen.	242	-
3049	Lastenausgleich Ausgaben des Lastenausgleichsfonds, z.B.: Hauptentschädigung, Hausratentschädigung, Kriegsschadenrente (Unterhaltshilfe und Entschädigungsrente) Zuweisungen des Bundes und der Länder an den Lastenausgleichsfonds.	243	-
3050	Wiedergutmachung nach den Entschädigungsgesetzen Entschädigungsleistungen für Opfer der nationalsozialistischen Verfolgung nach dem Bundesentschädigungsgesetz und den landesrechtlichen Vorschriften	244	-
3051	Sonstige Wiedergutmachungsleistungen Entschädigung an ehemalige Bedienstete jüdischer Gemeinden Leistungen nach dem Bundesrückerstattungsgesetz Sicherung und Betreuung der Friedhöfe ehemaliger jüdischer Gemeinden Stiftung "Hilfswerk 20. Juli 1944" Wiedergutmachung nationalsozialistischen Unrechts für Angehörige des öffentlichen Dienstes.	245	-
3052	Vertriebene und Flüchtlinge Kosten der Rückführung von Deutschen Leistungen für Vertriebene und Flüchtlinge außerhalb der Sozialhilfe, z.B.: Beihilfen an deutsche Vertriebene im Ausland Eingliederung von Aussiedlern und Zuwanderern Zuschüsse an zentrale Organisationen und Verbände Unterbringung und Betreuung von Aussiedlern und Flüchtlingen in Einrichtungen der Länder (Aufnahmeeinrichtungen für Asylbewerber siehe Funktion 235) Zinsverbilligung bei der Umschuldung von Krediten von Flüchtlingsbetrieben.	246	-
3053	Kriegsofperfürsorge und ähnliche Maßnahmen Kosten der Kriegsofperfürsorge Leistungen an Beschädigte und Hinterbliebene nach dem Bundesversorgungsgesetz, ihnen gleichgestellte Personen sowie an Angehörige von Kriegsgefangenen, z.B.: Berufsfürsorgemaßnahmen, Erziehungsbeihilfen, ergänzende Hilfe zum Lebensunterhalt, Erholungsvorsorge, Wohnungsfürsorge, Sonstige Hilfen.	247	44

2 Zuordnungsschlüssel für den Tabellenteil
2.3 Aufgabenbereiche der Tabellen 2.1 und 2.2

Veröffent- lichungs- nummer	Bezeichnung und Inhalt des Aufgabenbereichs	Staatliche Haushalte	Kommunale Haushalte
		Funktion	Gliederung
3054	Sonstiges Andere Aufgaben im Zusammenhang mit Folgen von Krieg und politischen Ereignissen, z.B.: Aufwendungen für Gräber der Opfer von Krieg und Gewaltherrschaft Eingliederungshilfen und Ausgleichsleistungen für ehemalige politische Häftlinge Entschädigungen an ehemalige Kriegsgefangene Erfüllung von Suchdienstaufgaben Leistungen auf Grund des Allgemeinen Kriegsfolgengesetzes z.B.: Beseitigung deutscher Munition auf nicht bundeseigenen Liegenschaften Nachversicherung nach § 99 AKG, Versorgungs- und Schadensersatzansprüche nach § 5 AKG Leistungen auf Grund des Reparationsschädengesetzes Stiftung für ehemalige Kriegsgefangene Hilfe für Heimkehrer und politische Häftlinge.	249	487
3055	<u>Arbeitsmarktpolitik und Arbeitsschutz</u> Summe 3056 bis 3059	25	-
3056	Arbeitslosenhilfe (nur Bund) Hilfe für Arbeitslose, Förderung der Arbeitsaufnahme und Förderung von Arbeitsbeschaffungsmaßnahmen, z.B.: Unterstützung aus der Arbeitslosenhilfe Arbeitslosengeld und Berufsfürsorge für Heimkehrer.	251	-
3057	Hilfe für die Berufsausbildung, Fortbildung und Umschulung Arbeitsmarktpolitische Maßnahmen, und zwar Hilfen, die der sozialen Sicherung dienen (berufsvorbereitende Maßnahmen, d.h. Förderung der individuellen Aus- und Fortbildung in einem Beruf, zu Funktion 155) Arbeits- und Berufsförderung von Jugendlichen z.B.: Bereitstellung von Ausbildungsplätzen Förderung der Berufsaus- und Weiterbildung Europäischer Sozialfonds Förderung überregionaler Einrichtungen oder von Modelleinrichtungen der beruflichen oder medizinischen Rehabilitation sowie der medizinischen Prävention Verbesserung der Beschäftigungssituation, z.B. durch Berufliche Fortbildung und Umschulung von Arbeitskräften Qualifizierungs- und Anpassungsmaßnahmen (z.B. für ältere Arbeitnehmer und andere Problemgruppen des Arbeitsmarktes).	252	-

2 Zuordnungsschlüssel für den Tabellenteil
2.3 Aufgabenbereiche der Tabellen 2.1 und 2.2

Veröffent- lichungs- nummer	Bezeichnung und Inhalt des Aufgabenbereichs	Staatliche Haushalte	Kommunale Haushalte
		Funktion	Gliederung
3058	<p>Sonstige Anpassungsmaßnahmen und produktive Arbeitsförderung</p> <p>Arbeitsmarktpolitische Maßnahmen, z.B.:</p> <p>Arbeitsbeschaffungsmaßnahmen zur Verbesserung der sozialen Infrastruktur</p> <p>Berufliche Eingliederung jugendlicher Arbeitsloser</p> <p>Schaffung und Sicherung von Arbeitsplätzen</p> <p>Verstärkte Förderung von Maßnahmen zur Arbeitsbeschaffung</p> <p>Wiedereingliederung von ungelernten sowie längerfristigen Arbeitslosen</p> <p>Eingliederung ausländischer Arbeitnehmer, z.B.:</p> <p>Beratung und Betreuung ausländischer Arbeitnehmer</p> <p>Berufsbildungsmaßnahmen</p> <p>Leistungen für die Teilnahmen an Deutsch-Lehrgängen</p> <p>Soziale Hilfsmaßnahmen für Arbeitnehmer des Steinkohlenbergbaus, der Eisen- und Stahlindustrie sowie des Eisenerzbergbaus</p> <p>Anpassungsbeihilfen für Arbeitnehmer des Steinkohlenbergbaus, des Eisenerzbergbaus, der Eisen- und Stahlindustrie</p> <p>Anpassungsgeld für Arbeitnehmer des Kohlenbergbaus</p> <p>Zuwendungen an Inhaber des "Bergmannversorgungsschein".</p>	253	-
3059	<p>Arbeitsschutz</p> <p>Durchführung öffentlich-rechtlicher Vorschriften auf dem Gebiet des Arbeitsschutzes und der Gewerbeaufsicht, z.B.:</p> <p>Arbeitsschutzvorschriften der Gewerbeordnung, Verordnung über überwachungsbedürftige Anlagen, Gesetz über gesundheitsschädliche und feuergefährliche Arbeitsstoffe, Jugendarbeitsschutzgesetz</p> <p>Einrichtungen des Arbeitsschutzes und der Gewerbeaufsicht:</p> <p>Akademie für Arbeits- und Sozialmedizin, München</p> <p>Bundesanstalt für Arbeitsschutz und Unfallforschung, Dortmund</p> <p>Dienststellen der Gewerbeaufsicht</p> <p>Landesamt für Arbeitsschutz und Technische Sicherheit, Berlin</p> <p>Landesinstitut für Arbeitsmedizin, Berlin und München</p> <p>Landesinstitut für Arbeitsschutz, München.</p>	254	-
3060	<p><u>Naturkatastrophen</u></p> <p>Hilfsmaßnahmen bei Naturkatastrophen, z.B.:</p> <p>Beihilfen und Darlehen für Hilfsbefürtigte und Geschädigte</p> <p>Einmalige Zuwendungen bei unabwendbaren Ereignissen im Ausland.</p>	26	-
3061	<p><u>Förderung der Vermögensbildung</u></p> <p>Zahlungen nach dem Sparprämienengesetz</p> <p>Prämien für Wohnbausparer nach dem Wohnungsbauprämienengesetz.</p>	27	-

2 Zuordnungsschlüssel für den Tabellenteil
2.3 Aufgabenbereiche der Tabellen 2.1 und 2.2

Veröffent- lichungs- nummer	Bezeichnung und Inhalt des Aufgabenbereichs	Staatliche Haushalte	Kommunale Haushalte
		Funktion	Gliederung
3062	<u>Sonstige soziale Angelegenheiten</u>	29	-
	Familienpolitische Programme, z.B.: Familiendarlehen, Familiengründungsdarlehen Familiengeld für nicht erwerbstätige Mütter Förderung der Familienerholung Förderung von Familienferienstätten Maßnahmen der Familienplanung sowie Zuwendungen an Einrichtungen und Verbände zur Förderung der Familie Förderung des Besuchsreiseverkehrs aus den ost- und südeuropäischen Staaten Leistungen an Opfer von Gewalttaten Schwerbehindertengesetz Ausgleichsabgaben sowie Leistungen nach dem Schwerbehindertengesetz		
noch 3062	Zuschüsse, z.B. an: Fachseminare für Familienpflege und für Altenpflege (Nordrhein- Westfalen) Sozialwerke der Bundes- bzw. der Landesverwaltungen Süddeutsche Blindenhör- und Punktschriftbücherei, Stuttgart Krankenversorgung nach §§ 276 und 276a LAG.		
4001	<u>Gesundheit, Sport und Erholung</u>	3	5
	(ohne Hochschulklinken) Summe 4002, 4007, 4013		
4002	<u>Einrichtungen und Maßnahmen des Gesundheitswesens</u>	31	50, 51, 54
	Summe 4003 - 4006		
4003	Gesundheitsbehörden	311	50
	Allgemeine Gesundheitsverwaltung Gesundheitsämter Hafengesundheits- und Quarantäneamt Landesprüfungsamt für Gesundheitsberufe (Berlin) Landesprüfungsamt für Studierende der Medizin und Pharmazie (Niedersachsen).		
4004	Krankenhäuser	312	51
	Einnahmen und Ausgaben der Krankenhäuser mit kaufmännischem Rechnungswesen Krankenhausfinanzierung nach dem Krankenhausfinanzierungsgesetz (KHG) Psychiatrische Einrichtungen zur Verbesserung der Versorgung der Bevölkerung Zuschüsse an Deutsche Klinik für Diagnostik, Wiesbaden Krankenhäuser mit kaufmännischem Rechnungswesen Tumorzentren, onkologische Abteilungen und sonstige Modelleinrichtungen der Krebsbehandlung, der medizinischen Nachsorge und der Rehabilitation (Hochschulklinken s. Funktion 132, Lazarette s. Funktion 032, Versorgungskrankenhäuser s. Funktion 242, Gefängniskrankenhäuser bei Funktion 056 "Justizvollzugsanstalten").		

2 Zuordnungsschlüssel für den Tabellenteil

2.3 Aufgabenbereiche der Tabellen 2.1 und 2.2

Veröffent- lichungs- nummer	Bezeichnung und Inhalt des Aufgabenbereichs	Staatliche Haushalte	Kommunale Haushalte
		Funktion	Gliederung
4005	<p>Maßnahmen des Gesundheitswesens</p> <p>Allgemeine Maßnahmen und besondere Einrichtungen des Gesundheitswesens</p> <p>Arznei- und Lebensmittelkontrolle und Überwachung</p> <p>Förderungsmaßnahmen, z.B.:</p> <p style="padding-left: 20px;">Förderung der Aufklärungs-, Beratungs- und Untersuchungstätigkeit, des Blutspende-, Hebammen- und Impfwesens, der Mutterschafts-, Säuglings- und Kleinkinderpflege, der Schulgesundheits- und Zahnpflege, der Bekämpfung von Seuchen und Suchtgefahren einschl. der damit zusammenhängenden Gesundheitsschäden, der Bekämpfung von Tuberkulose</p> <p style="padding-left: 20px;">Förderung der volksgesundheitlichen Bestrebungen und der Bekämpfung menschlicher Krankheiten durch Zuschüsse an Vereinigungen, z.B.:</p> <p style="padding-left: 40px;">Bundesausschuß für gesundheitliche Volksbelehrung</p> <p style="padding-left: 40px;">Bundesvereinigung für Gesundheitserziehung</p> <p style="padding-left: 40px;">Deutsche Vereinigung zur Bekämpfung der Kinderlähmung</p> <p style="padding-left: 40px;">Deutsche Zentrale für Volksgesundheitspflege</p> <p style="padding-left: 40px;">Deutsches Zentralkomitee zur Bekämpfung der Tuberkulose</p> <p style="padding-left: 40px;">Unfallhilfeorganisationen (Arbeiter-Samariter-Bund, Deutsches Rotes Kreuz, Johanniter-Unfallhilfe, Malteser-Hilfsdienst)</p> <p style="padding-left: 20px;">Gesundheitliche Aufklärung der Bevölkerung</p> <p style="padding-left: 20px;">Gesundheitliche Modellaktionen</p> <p style="padding-left: 20px;">Internationales Gesundheitswesen</p> <p style="padding-left: 20px;">Beitrag zum Suchtstoffonds der Vereinten Nationen</p> <p style="padding-left: 20px;">Beitrag zur Weltgesundheitsorganisation</p> <p style="padding-left: 20px;">Kosten für den Betrieb von Zentren zur Zusammenarbeit mit der Weltgesundheitsorganisation</p> <p style="padding-left: 20px;">Maßnahmen auf dem Gebiet der Psychiatrie und der Psychohygiene</p> <p style="padding-left: 20px;">Maßnahmen zur Verbesserung der Krebsbehandlung</p> <p style="padding-left: 20px;">Schulen und Ausbildungseinrichtungen für Berufe des Gesundheitswesens (siehe Hauptfunktion 1)</p>		
noch 4005	<p>Staatliche Einrichtungen zur Durchführung von Maßnahmen des Gesundheitswesens, z.B.:</p> <p style="padding-left: 20px;">Arzneimittelüberwachungsstellen</p> <p style="padding-left: 20px;">Bundeszentrale für gesundheitliche Aufklärung</p> <p style="padding-left: 20px;">Chemische und medizinische Untersuchungsämter</p> <p style="padding-left: 20px;">Hygiene-Institute (soweit nicht bei der Wissenschaft nachzuweisen)</p> <p style="padding-left: 20px;">Hygienisch-bakteriologische Landesuntersuchungsämter</p> <p style="padding-left: 20px;">Institut für Dokumentation und Information über Sozialmedizin und öffentliches Gesundheitswesen</p> <p style="padding-left: 20px;">Institut für Hygiene und Infektionskrankheiten</p> <p style="padding-left: 20px;">Landesanstalten für Lebensmittel, Arzneimittel und gerichtliche Medizin</p> <p style="padding-left: 20px;">Landesinstitut für gerichtliche und soziale Medizin</p> <p style="padding-left: 20px;">Landesimpfanstalten</p> <p style="padding-left: 20px;">Landesschriftbildstellen</p> <p style="padding-left: 20px;">Landesuntersuchungsämter für das Gesundheitswesen</p> <p style="padding-left: 20px;">Pathologisches Institut, Oldenburg</p> <p style="padding-left: 20px;">Sonstige Einrichtungen und Maßnahmen der Gesundheitspflege</p> <p style="padding-left: 20px;">Ambulatorien, bakteriologische und chemische Untersuchungsanstalten als Einrichtungen des Gesundheitsdienstes, Desinfektionsanstalten, Entseuchungsanstalten, Blutspendedienst</p> <p style="padding-left: 20px;">Gemeindepflegestationen, Gemeindeschwesternstationen, Hebammenfortbildungskurse</p> <p style="padding-left: 20px;">Krankenpflegestationen, Krankentransporte</p> <p style="padding-left: 20px;">Ärztliche Beratungsstellen und Auskünfte</p>	314	54

2 Zuordnungsschlüssel für den Tabellenteil
2.3 Aufgabenbereiche der Tabellen 2.1 und 2.2

Veröffent- lichungs- nummer	Bezeichnung und Inhalt des Aufgabenbereichs	Staatliche Haushalte	Kommunale Haushalte
		Funktion	Gliederung
	Mütterberatungsstellen, Mütterschulungskurse Sanitäts (Kranken-)autos, Sanitätsdienst, Sanitätshunde, Sanitätskolonnen Bergwacht, Rettungsstationen, Rettungsstellen, Unfallmeldestellen, Unfallstationen. (Leitstellen und Rettungswachen unter Gliederung 16) Förderung von Einrichtungen und Maßnahmen der Gesundheitspflege anderer Träger Blutspendewesen, Blutgruppenuntersuchungen Fleischbeschau, sofern nicht unter Gliederung 74.		
4006	Sonstiges Sonstige Maßnahmen z.B. Deutsches Müttergenesungswerk Internationale Aufgaben des Gesundheitswesens Vorbereitung und Durchführung von Kongressen.	319	-
4007	<u>Sport und Erholung</u> Summe 4008 - 4012	32	55-59
4008	Park- und Gartenanlagen Bundes/Landesgartenschau Park-, Garten- und sonstige Erholungseinrichtungen (als Teil eines Kurbetriebes unter Funktion 861) Eigene Einrichtungen der Stadtstaaten Staatliche Förderung kommunaler Einrichtungen Gärtnereien, Baumschulen, Anpflanzungen und dgl. (Friedhofsgärtnereien unter Funktion 439).	321	58
4009	Badeanstalten Hallen-, Frei- und Luftbäder Eigene Einrichtungen der Stadtstaaten Staatliche Förderung kommunaler Einrichtungen.	322	57
4010	Sportstätten Sportamt (Einrichtungen der Stadtstaaten) Sportanlagen und -einrichtungen, z.B.: Bundesinstitut für Sportwissenschaft, Köln (soweit nicht Fu 175) Freizeitsportanlagen Olympische Sportstätten Schwimmbäder nur für sportliche Zwecke Sportärztliche Hauptberatungsstelle, Berlin Sportflugplätze (Segelflugplätze) Sportplätze, Sportstadien, Tennisplätze, Bobbahnen, Rodelbahnen, Sprungschanzen Sportstätten für den Hochleistungssport Sport und Sportlehrerschulen Turn- und Sporthallen (ohne Schulturn- und -sporthallen) Zentralinstitut für Sporterziehung, Hannover	323	56

2 Zuordnungsschlüssel für den Tabellenteil
2.3 Aufgabenbereiche der Tabellen 2.1 und 2.2

Veröffent- lichungs- nummer	Bezeichnung und Inhalt des Aufgabenbereichs	Staatliche Haushalte	Kommunale Haushalte
		Funktion	Gliederung
4011	Förderung des Sports Allgemeine Förderung des Sports (ohne Schulsport) Zuwendungen an Sportverbände und -vereine, wie Deutscher Sportbund, Landessportverbände, Nationales Olympisches Komitee Sonstige Förderungsmaßnahmen, z.B.: Förderung des Flugsports Förderung des Freizeitsports Förderung des Leistungssports Förderung des Baues von vereinseigenen Sportanlagen Sportlehrgänge, Versehrtensport, Volkssport, Sportberatungsstellen.	324	55
4012	Sonstiges Übrige Aufgaben auf den Gebieten des Sports und der Erholung, z.B.: Nicht aufgeteilte überregionale Förderungsmaßnahmen, Kleinsiedlungs- und Kleingartenwesen, Schrebergärten, Campingplätze, Naherholungsgebiete, Naturparks, Freiwildgehege, Wanderwege, Naturlehrpfade, Trimm-Pfade, Radwege, Reitwege usw.	329	59
4013	<u>Reinhaltung von Luft, Wasser und Erde, Lärmbekämpfung,</u> <u>Reaktorsicherheit, Strahlenschutz</u> Förderung von Maßnahmen und Einrichtungen zur Reinhaltung der Luft, des Wassers und der Erde. Lärmbekämpfung, Reaktorsicherheit, Strahlenschutz, z.B.: Aufklärung der Bevölkerung auf dem Umweltgebiet Einrichtungen: Institut für Arbeitsmedizin, Immissions- und Strahlenschutz, Hannover Landesanstalten für Immissionsschutz, Umweltschutz Rat der Sachverständigen für Umweltfragen Umweltbundesamt Umweltfonds der Vereinten Nationen Untersuchungsstelle für Umwelttoxikologie Fluglärmkommission Förderung der Abfallwirtschaft und der Umwelttechnologie Lärmschutzbeauftragter Umweltschutzbeauftragter Zweckausgaben der Länder bei Vollzug des Atomgesetzes.	33	12
2016	<u>Hochschulkliniken</u> Einnahmen und Ausgaben der Hochschulkliniken mit kaufmännischem Rechnungswesen Akademische Lehrkrankenhäuser Zuweisungen (Zuschüsse) an Krankenhausträger zur Abgeltung des laufenden Personal- und Sachaufwandes für Bauaufwendungen und Ausstattungen Den Hochschulen angeschlossene Kliniken (ohne veterinär- medizinische Kliniken) und Zuschüsse an die als Landesbetriebe geführten Universitätskliniken Zuweisungen (Zuschüsse) an Krankenhausträger für die Mitbenutzung ihrer Kliniken.	132	-

2 Zuordnungsschlüssel für den Tabellenteil
2.4 Ausgabe-/Einnahmearten der Tabellen 2.1 und 2.2

Lfd. Nr.	Ausgabe- und Einnahmeart/Inhalt	Staatliche Haushalte	Kommunale Haushalte
		Gruppierung	
1	Personalausgaben Beamtenbezüge, Angestelltenvergütungen und Arbeiterlöhne einschließlich Sozialversicherungsanteil (Arbeitgeberanteil), Beiträge zur zusätzlichen Altersversorgung, Weihnachtswendungen Beschäftigungsentgelte u.ä. Beihilfen und Unterstützungen nach den Beihilfavorschriften bzw. nach den Unterstützungsgrundsätzen für Beamte, Angestellte und Arbeiter, Fürsorgeleistungen. Personalbezogene Sachausgaben (Trennungsgeld, Umzugskostenvergütung, Fahrtkostenzuschüsse).	4 ohne 43, 446	4 ohne 420, 424, 425, 428, 430, 434, 435, 438, 45
5	Unterhaltung von unbeweglichem Vermögen Laufende Unterhaltung eigener, gemieteter und gepachteter Gebäude, Grundstücke und Anlagen. Unterhaltung von Straßen, Wegen, Brücken, Wasserstraßen, Dämmen, Deichbauten, Sportanlagen, Freibädern, Park- und Gartenanlagen.	519, 521	50, 51
9	Bewirtschaftung der Grundstücke Heizung, Beleuchtung, elektrische Kraft, Gas, Wasser, Kosten der Reinigung, Müllabfuhr, Be- und Entwässerung, Schneeräumen innerhalb der Grundstücke, Versicherungen, Steuern und Abgaben, Bewachungskosten, Sonstige Bewirtschaftungskosten.	517	54
13	Übriger laufender Sachaufwand Mieten und Pachten. Sonstige sächliche Verwaltungsausgaben (z.B. Geschäftsbedarf, Post- und Fernmeldegebühren, Gebrauchsgegenstände soweit sie nicht als Vermögensausgaben nachzuweisen sind, Schutzkleidung, Arznei- und Laborbedarf, Lehr- und Lernmittel). Aus- und Fortbildung. Umschulung von Bediensteten. Gerichts- und ähnliche Kosten. Dienstreisekosten. Sonstiger laufender Sachaufwand (z.B. Erstattungen von Verwaltungs- und Betriebsausgaben).	Rest aus 51-54, 67 ohne 678, 685	52, 53, 55-66, 675-677, 717, 84
17	Baumaßnahmen Neu-, Um-, Erweiterungs- und Ausbauten einschl. der im baulichen Zusammenhang stehenden Tiefbauten und Anlagen wie Heizungsanlagen und Entwässerungsanlagen. Dauerhafte Einbauten und Ausstattungen wie Heizungen, Versorgungsleitungen, elektrische Anlagen. Baunebenkosten, wie Kosten für Leistungen von Architekten, Ingenieuren und Behörden, Kosten für Grundsteinlegungen	7	94 - 96

2 Zuordnungsschlüssel für den Tabellenteil
2.4 Ausgabe-/Einnahmearten der Tabellen 2.1 und 2.2

Lfd. Nr.	Ausgabe- und Einnahmeart/Inhalt	Staatliche Haushalte	Kommunale Haushalte
		Gruppierung	
21	Erwerb von unbeweglichem Sachvermögen Erwerb von bebauten und unbebauten Grundstücken und sonstigen Anlagen. Entschädigungen und Abfindungen. Grunderwerbskosten (Auflassungskosten, Grundbucheintragungen, Grunderwerbssteuer).	82	932
25	Erwerb von beweglichem Sachvermögen Geräte, Ausstattungs-, Ausrüstungs- und sonstige Gebrauchsgegenstände (mit bestimmter Nutzungsdauer und festgelegtem Anschaffungswert). Fahrzeuge.	81	935
29	Erwerb von Beteiligungen Erwerb von Beteiligungen und sonstigem Kapitalvermögen. Erwerb von Forderungen und Anteilsrechten an Unternehmen. Ausgaben für die Heraufsetzung des Kapitals von Unternehmen. Erwerb von Aktien, Pfandbriefen und anderen Wertpapieren.	83	930
33	Zahlungen an andere Bereiche und übrige Welt Renten, Unterstützungen. Zuschüsse für laufende Zwecke an öffentliche und private Unternehmen. Laufende Zuschüsse an soziale oder ähnliche Einrichtungen. früher: Erstattungen an die DDR. Zuschüsse für laufende Zwecke im Ausland. früher: Ausgleichsleistungen an die DDR. Schuldendiensthilfen an öffentliche und private Unternehmen. Investitionszuschüsse. Vermögensübertragungen an Unternehmen und an Sonstige im Inland (z.B. Sparprämien, Hauptentschädigungen des Lastenausgleichsfonds). Darlehen an öffentliche und private Unternehmen und an Sonstige im In- und Ausland.	66 ohne 669, 678, 68 ohne 685 und 689, 697-699, 86, 87, 89 ohne 899	70, 715, 716, 725-727, 73-78, 925-927, 985-987, 990, 991
37	<u>Unmittelbare Ausgaben</u> (lfd. Nrn. 1, 5, 9, 13, 17, 21, 25, 29, 33)		
41	Zahlungen an öffentlichen Bereich Laufende Zuweisungen und Erstattungen. Erstattungen von Verwaltungsausgaben. Sonstige Zuweisungen (z.B. für soziale Maßnahmen, Förderung der Jugendhilfe). Schuldendiensthilfen (Zuweisungen zur Erleichterung des Schuldendienstes) für auf dem Kapitalmarkt aufgenommene Darlehen und Anleihen, vorwiegend zur Verbilligung der Zinsleistungen. Vermögensübertragungen, soweit nicht Investitionszuweisungen, Darlehen.	62-65, 691-693, 85, 88	670-674, 710-714, 720-724, 920-924, 980-984

2 Zuordnungsschlüssel für den Tabellenteil
2.4 Ausgabe-/Einnahmearten der Tabellen 2.1 und 2.2

Lfd. Nr.	Ausgabe- und Einnahmeart/Inhalt	Staatliche Haushalte	Kommunale Haushalte
		Gruppierung	
45	<u>Bruttoausgaben</u> (lfd. Nrn. 37 und 41)		
49	. / . Zahlungen von gleicher Ebene		
53	<u>Bereinigte Ausgaben</u> (lfd. Nr. 45 . / . 49)		
57	Laufende Rechnung		
61	Kapitalrechnung		
65	. / . Zahlungen von anderer Ebene		
69	<u>Nettoausgaben</u> (lfd. Nr. 53 . / . 65)		
73	<u>Unmittelbare Einnahmen</u>	019, 091, 099 111-113, 119, 12 (ohne 122 u. 123), 131-134, 14, 16, 18, 26-28, 297-299 34	030-032, 10-15, 165-167, 175-177, 205- 207, 21, 235-237, 24- 26, 325-327, 365- 367, 33-35
77	Darunter Gebühren, Entgelte	111	10-12

Fachserie 14: Finanzen und Steuern

Reihe 1: Haushaltsansätze

Reihe eingestellt (es wird jährlich nur noch eine Kommentierung in „Wirtschaft und Statistik“ veröffentlicht).

Reihe 2: Vierteljährliche Kassenergebnisse der öffentlichen Haushalte

Der *vierteljährliche Bericht* gliedert die kassenmäßigen Ausgaben und Einnahmen von Bund, Lastenausgleichsfonds, ERP-Sondervermögen, Ländern, Gemeinden und Gemeindeverbänden nach Art und Körperschaftsgruppen. Darüber hinaus werden die Ausgaben für Baumaßnahmen nach ausgewählten Aufgabenbereichen aufgeschlüsselt; die kassenmäßigen Steuereinnahmen und der Schuldenstand der Gebietskörperschaften sind in gesonderten Übersichten dargestellt.

In dem Bericht für das 2., 3. und 4. Vierteljahr werden auch kumulierte Ergebnisse (Halbjahr, Dreivierteljahr, Jahr) veröffentlicht.

Reihe 3: Rechnugsergebnisse

In dieser Reihe erscheinen *jährlich* nach Aufgabenbereichen, Ausgabe-/Einnahmearten und Ländern gegliederte Berichte über die Rechnungsergebnisse

des öffentlichen Gesamthaushalts (Reihe 3.1), und der kommunalen Haushalte (Reihe 3.3).

Daneben erfolgt für einzelne wichtige Aufgabenbereiche eine tiefere funktionale Aufgliederung der Jahresrechnungsergebnisse der öffentlichen Haushalte, und zwar für

Bildung, Wissenschaft und Kultur (Reihe 3.4), Soziale Sicherung und Gesundheit, Sport und Erholung (Reihe 3.5), Öffentliche und öffentlich geförderte Einrichtungen für Wissenschaft, Forschung und Entwicklung (Reihe 3.6)

Ergebnisse der Hochschulfinanzstatistik werden in der Fachserie 11 „Bildung und Kultur“, Reihe 4.5 „Finanzen der Hochschulen“ veröffentlicht.

Reihe 4: Steuerhaushalt

Die *vierteljährlichen* Berichte (4. Vierteljahr mit Jahresergebnis) enthalten Angaben über die kassenmäßigen Steuereinnahmen des Bundes, der Länder und der Gemeinden und Gemeindeverbände nach Ländern und Steuerarten sowie über die Verteilung im Rahmen des Steuerverbundes. Zum Jahresergebnis werden ergänzend methodische Erläuterungen mit Hinweisen auf Zahlungsweise, Zahlungsstermine und Tarife der ergebnisbringenden Steuern gebracht.

Reihe 4.S: Sonderbeiträge

Reihe 4.S.1: Kassenmäßige Steuereinnahmen 1977 bis 1987

Dieser Bericht enthält für die Jahre 1977 bis 1987 nach Ländern gegliedert Angaben über das jährliche Aufkommen an Einzelsteuern und deren Verteilung auf die Körperschaften Bund, (Europäische Gemeinschaften) Länder und Gemeinden/Gv. Für den gemeindlichen Bereich sind die Daten darüber hinaus nach kreisfreien Städten, kreisangehörigen Gemeinden und Landkreisen unterteilt. In langen Reihen wird ein Überblick über die Einnahmeentwicklung seit 1950 gegeben.

Reihe 5: Schulden der öffentlichen Haushalte

In der *jährlichen* Veröffentlichung werden Angaben über den Stand der Schulden von Bund, Lastenausgleichsfonds, ERP-Sondervermögen, Ländern, Gemeinden, Gemeindeverbänden, Zweckverbänden und sonstigen juristischen Personen zwischenkommengemeindlicher Zusammenarbeit nach Arten und Fälligkeit sowie über Bürgschaften, Garantien und sonstige Gewährleistungen dieser Körperschaften gebracht. Außerdem werden die Schuldenaufnahmen und Tilgungen nachgewiesen.

Reihe 6: Personal des öffentlichen Dienstes

Die *jährliche* Veröffentlichung enthält Angaben über die Zahl der Beschäftigten am Stichtag 30. Juni bei Bund, Ländern, Gemeinden und Gemeindeverbänden, kommunalen Zweckverbänden, der Deutschen Bundes-/Reichsbahn und der Deutschen Bundespost (unmittelbarer öffentlicher Dienst); bei der Bundesanstalt für Arbeit, der Deutschen Bundesbank, den Sozialversicherungsträgern, den Trägern der Zusatzversorgung von Bund, Ländern, Gemeinden und Gemeindeverbänden und den rechtlich selbständigen Anstalten, Körperschaften und Stiftungen des öffentlichen Rechts mit Dienstherrenfähigkeit (mittelbarer öffentlicher Dienst), sowie bei rechtlich selbständigen Einrichtungen für Wissenschaft, Forschung und Entwicklung des öffentlichen oder privaten Rechts, die auf Dauer überwiegend öffentlich finanziert werden, sofern die Zuwendungen den Betrag von 300 000 DM jährlich übersteigen, und rechtlich selbständigen öffentlichen Versorgungs-, Entsorgungs- und Verkehrsunternehmen.

Die Beschäftigten werden *jährlich* in der Gliederung nach: Geburtsmonat und -jahr, Geschlecht, Art, Umfang und Dauer des Dienst- oder Arbeitsvertragsverhältnisses, der Laufbahngruppe, Einstufung, Dienst- oder Lebensaltersstufe, Ortszuschlagsstufe, Dienst- oder Arbeitsort sowie nach Einzelplan, Kapitel und Aufgabenbereich erfaßt. In den neuen Ländern wird die Erhebung zunächst nur mit einem eingeschränkten Merkmalskatalog durchgeführt.

Außerdem werden Eckdaten des beamten- und soldatenrechtlichen Alterssicherungssystems aufgrund der Ergebnisse der Versorgungsempfängerstatistik dargestellt.

Reihe 7: Einkommen- und Vermögensteuer

In *dreijährlicher* Folge werden – unter Auswertung der steuerlichen Veranlagungsergebnisse – folgende Steuerstatistiken herausgegeben:

7.1 Einkommensteuer

Der Bericht gibt Aufschluß über die Höhe und Struktur der Einkünfte, die Besteuerung des erfaßten Einkommens sowie über Sonderausgaben, außergewöhnliche Belastungen und Sondervergünstigungen der zur Einkommensteuer veranlagten natürlichen Personen. Ferner sind die Einkünfte aller Lohn- und Einkommensteuerpflichtigen in einer steuerlichen Einkommenspyramide dargestellt. Daneben werden aufgrund einheitlicher Gewinnfeststellung die Einkünfte und Sondervergünstigungen Personengesellschaften/Gemeinschaften nachgewiesen.

Fortsetzung nächste Seite

7.2 Körperschaftsteuer

Die Veröffentlichung gibt einen Überblick über Höhe, Verteilung und Besteuerung des steuerlich erfaßten Einkommens der Körperschaften. Das Einkommen und die Steuerschuld der Körperschaftsteuerpflichtigen werden u.a. in der Gliederung nach Rechtsformen, Größenklassen des Gesamtbetrags der Einkünfte und im 6-jährigen Turnus nach Wirtschaftszweigen bis einschl. 1977 (ab 1983 siehe Reihe 7.S.1) veröffentlicht.

7.3 Lohnsteuer

Die Angaben dieser Veröffentlichung beziehen sich auf den Bruttolohn und die Lohnsteuer der veranlagten und nichtveranlagten Lohnsteuerpflichtigen in der Gliederung nach Größenklassen des Bruttolohns und der Einkünfte aus nichtselbständiger Arbeit, Steuerklassen und Geschlecht.

7.4 Vermögensteuer

Die Veröffentlichung (Erscheinungsfolge 3jährlich) enthält Angaben über die Zusammensetzung und Höhe des Vermögens der zur Vermögensteuer veranlagten Steuerpflichtigen. Die Schichtung des Vermögens wird für die natürlichen Personen u.a. in Verbindung mit ihrer Beteiligung am Erwerbsleben und der Haushaltsgröße der Veranlagungsgemeinschaft dargestellt, für die nichtnatürlichen Personen in Verbindung mit Rechtsformen.

7.5 Einheitswerte

7.5.1 Einheitswerte der gewerblichen Betriebe

Der in 3jährlicher Folge erscheinende Bericht vermittelt einen Einblick in Umfang und Struktur des bewerteten Betriebsvermögens. Auf der Grundlage der Vermögensaufstellung zur Ermittlung des Einheitswerts des gewerblichen Betriebs oder des einem freien Beruf dienenden Vermögens wird der nach bewertungsrechtlicher Abgrenzung Vermögens- und Kapitalaufbau in tiefer Gliederung nach Wirtschaftszweigen sowie nach Rechtsformen und Einheitswertgruppen nachgewiesen.

Reihe 7.S: Sonderbeiträge

7.S.1: Wirtschaftliche Gliederung der Einkommen- und Körperschaftsteuerpflichtigen

Diese Veröffentlichung (Erscheinungsfolge: 6jährlich) enthält Angaben über die steuerlichen Einkünfte und die Einkommen- und Körperschaftsteuer von natürlichen Personen und Personengesellschaften/Gemeinschaften aus der Einkommensteuerstatistik sowie von juristischen Personen aus der Körperschaftsteuerstatistik nach Wirtschaftsbereichen.

Reihe 8: Umsatzsteuer

Die zweijährlich erscheinende Veröffentlichung enthält Angaben über Steuerpflichtige, steuerbaren Umsatz und Umsatzsteuer in tiefer Gliederung nach Wirtschaftszweigen, z.T. kombiniert mit Umsatzgrößenklassen und Rechtsformen. Ferner werden u.a. Angaben über steuerfreie und steuerpflichtige

Umsätze (nach Art der Steuersätze), über Umsatzsteuer vor Abzug der Vorsteuer und abziehbare Vorsteuer gemacht. Darüber hinaus erfolgt der Nachweis der Steuerpflichtigen, des Umsatzes und der Umsatzsteuer nach kreisfreien Städten und Landkreisen.

Reihe 9: Verbrauchsteuern

9.1 Tabaksteuer

9.1.1 Absatz von Tabakwaren (vierteljährlich). Im Bericht für das 4. Vierteljahr wird auch das Jahresergebnis veröffentlicht.

9.1.2 Tabakgewerbe (jährlich). Mit einem Überblick über Herstellung, Einfuhr und Absatz von Tabakwaren.

9.2 Biersteuer

9.2.1 Absatz von Bier (monatlich). in dem Bericht für Dezember wird auch das Ergebnis für das Kalenderjahr veröffentlicht.

9.2.2 Brauwirtschaft (jährlich). Mit Angaben über Braustätten und ihre Erzeugung.

9.3 Mineralölsteuer

Der jährlich erscheinende Bericht bringt Nachweisungen über die versteuerten Mengen und die Verwendung von steuerbegünstigtem Mineralöl.

9.4 Branntweinmonopol

In jährlicher Folge werden Brennereien, Alkoholerzeugung und -absatz, Ein- und Ausfuhr von Branntwein und Branntweinerzeugnissen sowie Einnahmen aus dem Branntweinmonopol nachgewiesen.

9.5 Schaumweinsteuer

Der Jahresbericht enthält Angaben über die Schaumweinersteller, ihren Absatz sowie über das Steuersoll.

Reihe 10: Realsteuern

10.1 Realsteuervergleich

Der jährliche Bericht umfaßt Angaben über Istaufkommen, Grundbeträge, gewogene Durchschnittshebesätze und Hebesatzstreuung bei den einzelnen Realsteuern sowie über den Gemeindeanteil an der Einkommensteuer und die an Bund und Länder abgeführte Gewerbesteuerumlage. Außerdem werden Steuerkraftberechnungen für die einzelnen kreisfreien Städte, die kreisangehörigen Gemeinden mit 50 000 Einwohnern und mehr und die nach Landkreisen zusammengefaßten kreisangehörigen Gemeinden veröffentlicht.



**Statistisches Bundesamt
Gustav-Stresemann-Ring 11
65189 Wiesbaden**

Veröffentlichungen und Prospekte sind durch den Verlag METZLER-POESCHEL; Verlagsauslieferung Hermann Leins Postfach 11 52, 72125 Kusterdingen, erhältlich.

Neu erschienen:

— Lange Reihen —

zur

Wirtschaftsentwicklung

1996

Die zweijährlich aufgelegte Publikation bietet eine Zusammenstellung statistischer Zeitreihen, die teilweise bis zum Jahr 1950 zurückreichen. Der Schwerpunkt der Übersichten liegt bei den wichtigen Ergebnissen laufender Wirtschaftsstatistiken, wie aus dem Produzierenden Gewerbe, der Bautätigkeit, dem Außenhandel sowie den Preis- und Lohnstatistiken. Ergänzt werden diese Angaben durch die Bereiche Finanzen und Steuern, Geld und Kredit und Sozialleistungen sowie durch Basisdaten aus den Bevölkerungs- und Erwerbstätigkeitsstatistiken. Die Auswahl liefert das notwendige Datenmaterial zur Beurteilung der längerfristigen Wirtschaftsentwicklung und für mittel- und langfristige Vorausschätzungen. Nachgewiesen werden daher insbesondere Indikatoren, die in die Berechnung des Sozialprodukts eingehen, dessen wichtigste Größen ebenfalls dargestellt sind. Die Übersichten enthalten neben den Grunddaten auch Meßzahlen und Veränderungsraten.

Gegenüber der Ausgabe von 1994 ist der Nachweis gesamtdeutscher Ergebnisse für die letzten Jahre deutlich erweitert worden.

177 Seiten, broschiert DM 23,— · Bestell-Nr. 1010500-96900 · ISBN 3-8246-0493-0

Erhältlich im Buchhandel oder direkt beim Verlag Metzler-Poeschel,
Verlagsauslieferung H. Leins, Postfach 11 52, 72125 Kusterdingen,
Telefon (0 70 71) 93 53 50; Telefax (0 70 71) 3 36 53

**METZLER
POESCHEL**