

Statistisches Bundesamt

# Finanzen und Steuern



Fachserie **14**


## Reihe 3.5

Rechnungsergebnisse der öffentlichen Haushalte  
für soziale Sicherung und für Gesundheit, Sport, Erholung

**1992**


**METZLER  
POESCHEL**





Statistisches Bundesamt

# Finanzen und Steuern



Fachserie **14**

## Reihe 3.5

Rechnungsergebnisse der öffentlichen Haushalte  
für soziale Sicherung und für Gesundheit, Sport, Erholung

**1992**

Statistisches Bundesamt  
Bibliothek & Dokumentation : Archiv

**METZLER  
POESCHEL**

## Allgemeine Hinweise



Für Benutzer der amtlichen Statistik steht als Service-Einrichtung des Statistischen Bundesamtes auch das EDV-gestützte Statistische Informationssystem des Bundes (STATIS-BUND) zur Verfügung. Es enthält ausgewählte statistische Zeitreihen und bietet über diese Veröffentlichung hinaus die Möglichkeit, eigene Auswertungen, Berechnungen und mathematisch-statistische Analysen des gesamten Datenmaterials der Jahresrechnungsstatistiken der öffentlichen Haushalte durchzuführen. Die Zeitreihen der Jahresrechnungsstatistiken enthalten alle wesentlichen Ausgaben und Einnahmen des öffentlichen Gesamthaushalts nach einzelnen Arten sowie die Nettoausgaben nach ausgewählten Aufgabenbereichen ab 1950.



In der vorliegenden Fachserie nicht veröffentlichtes finanzstatistisches Material in tiefster Untergliederung nach allen Ausgabe-/Einnahmearten bzw. Aufgabenbereichen der staatlichen und kommunalen Haushaltssystematik (s. Funktions- bzw. Gliederungsziffern und Gruppierungsziffern der im Anhang abgedruckten Schlüssel) kann auch direkt beim Statistischen Bundesamt - Gruppe VII A - telefonisch 0611/752731) oder schriftlich erfragt werden.

### Herausgeber:

Statistisches Bundesamt, Wiesbaden, Gustav-Stresemann-Ring 11

### Postanschrift:

Statistisches Bundesamt  
65180 Wiesbaden

### Verlag:

Metzler-Poeschel, Stuttgart

### Verlagsauslieferung:

Hermann Leins GmbH & Co. KG  
Postfach 11 52  
72125 Kusterdingen  
Telefon: 0 70 71/93 53 50  
Telex: 7 262 891 mepo d  
Telefax: 0 70 71/3 36 53

Erscheinungsfolge: jährlich

Erschienen im August 1995

Preis: DM 25,70

Bestellnummer: 2140350 - 92700

© Statistisches Bundesamt, Wiesbaden 1995

Alle Rechte vorbehalten. Es ist insbesondere nicht gestattet, ohne ausdrückliche Genehmigung des Statistischen Bundesamtes diese Veröffentlichung oder Teile daraus für gewerbliche Zwecke zu übersetzen, zu vervielfältigen, auf Mikrofilm/-fiche zu verfilmen oder in elektronische Systeme einzuspeichern.



# Inhalt

Seite

Vorbemerkung .....	5
--------------------	---

## Textteil

### Allgemeine und methodische Erläuterungen

1	Rechtsgrundlage .....	6
2	Berichtskreis und Erhebungstatbestände .....	6
3	Durchführung der Statistik .....	6
4	Finanzstatistische Begriffe .....	7
5	Zahlungsbereiche und finanzstatistische Bereinigung .....	8
6	Ergebnisdarstellung .....	10
7	Fonds "Deutsche Einheit" .....	10
8	Aufbau der Sozialversicherung in den neuen Ländern und Berlin-Ost .....	11
9	Sonstige Hinweise .....	11

## Tabellenteil

1	Übersichten	
1.1	Ausgaben der öffentlichen Haushalte nach ausgewählten Aufgabenbereichen 1974 bis 1992.....	12
1.2	Ausgaben der öffentlichen Haushalte für soziale Sicherung 1974 bis 1992 nach Aufgabenbereichen .....	13
1.3	Ausgaben der öffentlichen Haushalte für Gesundheit, Sport und Erholung 1974 bis 1992 nach Aufgabenbereichen .....	14
1.4	Ausgaben und Einnahmen der Sozialversicherung nach Versicherungszweigen und Arten .....	15
1.4.1	Entwicklung nach ausgewählten Ausgabe-/Einnahmearten 1974 bis 1992 - Früheres Bundesgebiet .....	15
1.4.2	Entwicklung nach ausgewählten Ausgabe-/Einnahmearten 1991 und 1992 - Neue Länder und Berlin-Ost ..	17
1.4.3	Ausgaben und Einnahmen 1991 und 1992 - Früheres Bundesgebiet .....	18
1.4.4	Ausgaben und Einnahmen 1991 und 1992 - Neue Länder und Berlin-Ost .....	19
1.5	Ausgaben und Einnahmen der Krankenhäuser und Hochschulkliniken mit kaufmännischem Rechnungswesen 1991 und 1992 nach Ländern, Arten und Körperschaftsgruppen .....	20
2	Ausgaben und Einnahmen der öffentlichen Haushalte für soziale Sicherung und für Gesundheit, Sport, Erholung .....	22
2.1	Nach Körperschaftsgruppen 1992 .....	22
2.2	Nach Ländern 1992 .....	98

## Anhang

1	Anzahl der erfaßten öffentlichen Haushalte .....	242
2	Zuordnungsschlüssel für den Tabellenteil .....	243

## Gebietsstand

Angaben für die **Bundesrepublik Deutschland** nach dem Gebietsstand  
seit dem 3.10.1990.

Die Angaben für das **frühere Bundesgebiet** beziehen sich auf die Bundesrepublik Deutschland  
nach dem Gebietsstand bis zum 3.10.1990; sie schließen Berlin-West ein.

Die Angaben für die **neuen Länder und Berlin-Ost** beziehen sich auf die Länder Brandenburg,  
Mecklenburg-Vorpommern, Sachsen, Sachsen-Anhalt, Thüringen sowie auf Berlin-Ost.

### Zeichenerklärung

- 0 = weniger als die Hälfte von 1 in der letzten  
besetzten Stelle, jedoch mehr als nichts
- = nichts vorhanden
- x = Tabellenfach gesperrt, weil Aussage  
nicht sinnvoll

### Abkürzungen

- BGBI. = Bundesgesetzblatt
- Mill. = Millionen

Abweichungen in den Summen durch Runden der Zahlen

## Vorbemerkung

In der vorliegenden Veröffentlichung werden die Ausgaben und Einnahmen sämtlicher öffentlicher Haushalte für die Aufgabenbereiche "Soziale Sicherung" und "Gesundheit, Sport und Erholung" dargestellt. Diese Bereiche sind durch die Hauptfunktionen 2 und 3 des staatlichen Funktionenplans sowie die Einzelpläne 4 und 5 des kommunalen Gliederungsplans abgegrenzt. Die Ausgaben und Einnahmen der Hochschulkliniken - Funktion 132 -, die haushaltssystematisch nicht dem Gesundheitssektor sondern dem Bildungsbereich zugeordnet werden, sind in dieser Veröffentlichung nur nachrichtlich enthalten. Eine exakte haushaltssystematische Beschreibung enthält der Zuordnungsschlüssel für den Tabellenteil im Anhang dieser Veröffentlichung. Die finanzielle Bedeutung der beiden Aufgabenbereiche im Rahmen des öffentlichen Gesamthaushalts ergibt sich aus Tab. 1.1.

Alle hier nachgewiesenen Finanzdaten für das Jahr 1992 beziehen sich auf Deutschland. Erstmals sind auch die neuen Länder und ihre Gemeinden einschließlich der staatlichen und kommunalen Krankenhäuser und Hochschulkliniken enthalten. Die Finanzdaten der zentralen Haushalte (Bund, Sondervermögen, Sozialversicherung) bezogen sich schon 1991 auf Deutschland insgesamt.

Wie im Vorjahr sind die Ausgaben und Einnahmen der Sozialversicherung in der Tabelle 1.4 auch getrennt für das frühere Bundesgebiet und die neuen Länder einschließlich Berlin-Ost aufgeführt.

Die Haushaltsdaten für Berlin-West und Berlin-Ost können dagegen nicht gesondert dargestellt werden, da ab 1991 nur ein Haushalt für Gesamtberlin vorliegt.

# Allgemeine und methodische Erläuterungen

## 1 Rechtsgrundlage

Rechtsgrundlage für die in diesem Band dargestellte Rechnungsstatistik über die Ausgaben und Einnahmen des öffentlichen Gesamthaushalts ist das Gesetz über die Statistiken der öffentlichen Finanzen und des Personals im öffentlichen Dienst (Finanz- und Personalstatistikgesetz - FPStatG) vom 21. Dezember 1992 (BGBl. I S. 2119).

## 2 Berichtskreis und Erhebungstatbestände

### Berichtskreis

Zu dem Berichtskreis der Rechnungsstatistik gehören nach § 2 Abs. 1 des Gesetzes über die Finanzstatistik:

- der Bund und seine Sondervermögen "Lastenausgleichsfonds" (LAF), "European Recovery Program" (ERP), Fonds "Deutsche Einheit", Kreditabwicklungsfonds,
- die Länder einschließlich der Stadtstaaten Hamburg, Bremen, Berlin (ab 1991 West und Ost) und ihre Sondervermögen,
- die Gemeinden und Gemeindeverbände (Gv.),
- die Zweckverbände und andere juristische Personen zwischengemeindlicher Zusammenarbeit, soweit sie anstelle kommunaler Körperschaften kommunale Aufgaben erfüllen (als "Zweckverbände" bezeichnet),
- die Sozialversicherungsträger, die Bundesanstalt für Arbeit, die Träger der Zusatzversorgung des Bundes, der Länder, der Gemeinden und der Gemeindeverbände (als "Sozialversicherung" bezeichnet).

Die finanzstatistische Berichterstattung für die Sozialversicherung beschränkt sich bis zum Rechnungsjahr 1981 auf die laufenden Einnahmen und Ausgaben. Ab dem Rechnungsjahr 1982 werden auch die Positionen der Kapitalrechnung erfaßt.

- die Krankenhäuser und Hochschulkliniken mit kaufmännischer Buchführung, wenn Länder, Gemeinden, Gemeindeverbände oder Zweckverbände Träger oder mit mehr als 50 % des Nennkapitals beteiligt sind.

Krankenhäuser und Hochschulkliniken, die aufgrund des Krankenhausfinanzierungsgesetzes (KHG), der Bundespflegegesetzverordnung (BPfIV), der Krankenhausbuchführungsverordnung (KHBV) und ergänzender Vorschriften seit dem Jahr 1976 ihr Rechnungswesen auf die kaufmännische Buchführung umgestellt hatten und damit aus den Haushalten ihrer Träger und dem Berichtskreis der Finanzstatistik ausgeschieden waren, werden ab

dem Rechnungsjahr 1979 wieder in der Rechnungsstatistik erfaßt (s. auch Pkt. 9).

- Finanzanteile der Europäischen Union.

Mit den Finanzanteilen der Europäischen Union (als gesonderte Haushaltsebene "EU" bezeichnet) werden in Anlehnung an die Volkswirtschaftlichen Gesamtrechnungen die aus der Bundesrepublik Deutschland direkt an die EU abgeführten Einnahmen (Umsatzsteueranteile, Zölle, Agrarabschöpfungen und BSP-Eigenmittel) sowie die Marktordnungsausgaben der EU an Inländer in die Rechnungsstatistik einbezogen.

### Erhebungstatbestände

Nach § 3 Abs. 1 Nr. 1 des Gesetzes über die Finanzstatistik werden in der Rechnungsstatistik **jährlich** erfaßt:

die Ist-Ausgaben und Ist-Einnahmen

der vorstehend genannten öffentlichen Haushalte in der Gliederung nach

- Ausgabe- und Einnahmearten sowie
- Aufgabenbereichen.

## 3 Durchführung der Statistik

### Datenerfassung

Das Zahlenmaterial der Rechnungsstatistik wird den Rechnungsabschlüssen der Gebietskörperschaften sowie der sonstigen, zum finanzstatistischen Berichtskreis gehörenden Institutionen entnommen (sog. Sekundärstatistik).

Berichtsstellen für die staatlichen Rechnungsergebnisse sind das Bundesfinanzministerium und die Finanzministerien/-senatoren der Länder bzw. die Statistischen Landesämter. Die Lieferung der Daten an das Statistische Bundesamt erfolgt, mit Ausnahme der Sondervermögen der Länder, auf Magnetband. Die Jahresrechnungsergebnisse der kommunalen Haushalte und der Zweckverbände werden von den Statistischen Landesämtern teils auf EDV-Datenträgern, teils mittels Erhebungsbogen erfaßt, deren Gliederung der kommunalen Haushaltssystematik (Gliederungsplan und Gruppierungsplan) entspricht. Das Statistische Bundesamt erhält die zu Landesergebnissen zusammengestellten Daten über die kommunalen Ausgaben und Einnahmen von den Statistischen Landesämtern auf elektronischen Datenträgern.

Die finanzstatistischen Ergebnisse für die Sozialversicherung werden je nach Versicherungszweig entweder vom Bundesministerium für Arbeit und Sozialordnung oder direkt von den Versicherungsträgern auf Datenträgern oder mittels Erhebungsbogen ge-

meldet. Vereinzelt müssen die Daten auch aus Geschäftsberichten der Versicherungen zusammengestellt werden, wobei eine Umschlüsselung vom kaufmännischen Buchungssystem auf die Einnahme- und Ausgabearten der Finanzstatistik erfolgt.<sup>1)</sup>

Eine solche statistische Umschlüsselung ist auch bei den Finanzen der öffentlichen Krankenhäuser und Hochschulkliniken mit kaufmännischem Rechnungswesen erforderlich, die generell mittels Erhebungsbogen nach den Konten der Buchführung erfaßt werden. Die Meldung für die Landeskrankenhäuser und Hochschulkliniken erfolgt durch die Finanzministerien/-senatoren der Länder bzw. vereinzelt auch durch die Statistischen Landesämter. Die Daten der kommunalen Krankenhäuser werden von den Statistischen Landesämtern erhoben und zum Landesergebnis zusammengefaßt dem Statistischen Bundesamt gemeldet.

Die Angaben über die EU-Anteile der Bundesrepublik Deutschland werden einer Anlage zum Bundeshaushaltsplan entnommen.<sup>2)</sup>

### Datenaufbereitung

Zur besseren Vergleichbarkeit der verschiedenen öffentlichen Haushalte werden im Rahmen der finanzstatistischen Aufbereitung Zu- und Absetzungen an den gemeldeten Rechnungsergebnissen vorgenommen:

#### Absetzungen

- Für die finanzstatistische Darstellung werden Ausgaben und Einnahmen, die zu Doppelzählungen innerhalb des Einzelhaushalts führen, abgesetzt. Bei Bund und Ländern sind es die haushaltstechnischen Verrechnungen (durchlaufende Gelder, Erstattungen u.a.), in den kommunalen Haushalten die "inneren Verrechnungen", die Zuführungen zwischen Verwaltungs- und Vermögenshaushalt sowie die kalkulatorischen Kosten und deren Einnahmegegenbuchungen.
- Bei der finanzstatistischen Zusammenfassung des Landeshaushalts Bremen mit den Haushalten der Stadtgemeinden Bremen und Bremerhaven wird der Zahlungsverkehr zwischen diesen Gebietskörperschaften eliminiert.
- Nicht in den Angaben enthalten ist beim ERP-Sondervermögen die Liquiditätshilfe für Ausfuhrgeschäfte, deren Plafond 500 Mill. DM beträgt und die revolvierend von der Kreditanstalt für Wiederaufbau in Anspruch genommen wird.

#### Zusetzungen

- Im Bundeshaushalt und in den Haushalten einiger Länder werden einige Einnahmen (z.B. die Kredit-

aufnahme) und Ausgaben (z.B. die Schuldentilgungen) netto, d.h. saldiert, in der finanzstatistischen Darstellung dagegen brutto, d.h. Einnahmen und Ausgaben getrennt, nachgewiesen.

- Die Ergänzungszuweisungen des Bundes an finanzschwache Länder sowie die hierfür verwendeten Umsatzsteuereinnahmen werden beim Bund in Ausgabe und Einnahme brutto ausgewiesen.
- Für den Landeshaushalt Rheinland-Pfalz wird der Nettonachweis der Leistungen nach dem Bundesentschädigungsgesetz (BEG) auf den Bruttonachweis der Einnahmen und Ausgaben umgestellt.
- Bei den Ländern werden die Finanzen einer Reihe von Sondervermögen, die nicht in ihren Jahresrechnungen enthalten sind, finanzstatistisch berücksichtigt.

## 4 Finanzstatistische Begriffe

### Gesamtwirtschaftliche Darstellung

#### Ausgaben/Einnahmen der laufenden Rechnung

Summe aller Ausgaben und Einnahmen, die im Rahmen des Verwaltungsvollzugs sowie des Betriebs von Einrichtungen und Anstalten meistens regelmäßig anfallen und nicht vermögenswirksam sind (z.B. Personalausgaben, laufender Sachaufwand, Zinsausgaben und -einnahmen, Zuweisungen und Zuschüsse für laufende Zwecke, Gebühreneinnahmen, Steuern). Die Ausgabe-/Einnahmesumme ist bereinigt um Zahlungen innerhalb der gleichen Darstellungsebene.

#### Ausgaben/Einnahmen der Kapitalrechnung

Summe aller Ausgaben und Einnahmen, die eine Vermögensveränderung herbeiführen oder der Finanzierung von Investitionen anderer Träger dienen und keine besonderen Finanzierungsvorgänge darstellen (z.B. Baumaßnahmen, Erwerb und Veräußerung von Sachvermögen und Beteiligungen, Zuweisungen und Zuschüsse für Investitionen, sonstige Vermögensübertragungen, Darlehensgewährungen und -rückflüsse). Die Ausgabe-/Einnahmesumme ist bereinigt um Zahlungen innerhalb der gleichen Darstellungsebene.

#### Bereinigte Ausgaben/Einnahmen

Summe der Ausgaben und Einnahmen der laufenden Rechnung und der Kapitalrechnung.

#### Haushaltstechnische Verrechnungen

sind interne Verrechnungen in den öffentlichen Haushalten, die für die finanzstatistische Darstellung zur Vermeidung von Doppelzählungen eliminiert werden.

#### Finanzierungssaldo

Saldo der bereinigten Ausgaben und Einnahmen zuzüglich bzw. abzüglich des Saldos haushaltstechnischer Verrechnungen.

<sup>1)</sup> Vgl. auch Dietz, O.: "Darstellung der Sozialversicherung in der Finanzstatistik" in WiSta 2/1984

<sup>2)</sup> Vgl. auch Dietz, O.: "Finanzen der Europäischen Gemeinschaften" in WiSta 9/1985 und 11/1988.

**Besondere Finanzierungsvorgänge**  
sind die den Gesamthaushalt einer Körperschaft ausgleichenden periodenübergreifenden Finanztransaktionen.

**Ausgaben:**

Schuldentilgung am Kreditmarkt

- an die Sozialversicherung
- an öffentliche Unternehmen und Ausland
- für Ausgleichsforderungen
- an sonstigen inländischen Kreditmarkt

Zuführungen an Rücklagen

Deckung von Vorjahresfehlbeträgen

**Einnahmen:**

Schuldenaufnahme am Kreditmarkt

- bei der Sozialversicherung
- bei öffentlichen Unternehmen und im Ausland
- auf dem sonstigen inländischen Kreditmarkt

Entnahmen aus Rücklagen

Überschüsse aus Vorjahren

Münzeinnahmen

**Finanzstatistischer Abschluß**  
(Mehrausgaben/Mehreinnahmen)  
Finanzierungssaldo zuzüglich/abzüglich der besonderen Finanzierungsvorgänge.

### **Finanzwirtschaftliche Darstellung**

#### **Unmittelbare Ausgaben**

Die im Zuge der Aufgabenerfüllung getätigten Ausgaben ohne Zahlungen an den öffentlichen Bereich (Ausgaben für Personal, laufender Sachaufwand, Zinsen, Sachinvestitionen sowie laufende und vermögenswirksame Zahlungen an andere Bereiche).

#### **Unmittelbare Einnahmen**

Die im Zuge der Aufgabenerfüllung vereinnahmten Beträge ohne Zahlungen vom öffentlichen Bereich (Steuern und steuerähnliche Abgaben, Gebühren, zweckgebundene Abgaben, Einnahmen aus wirtschaftlicher Tätigkeit, Zinseinnahmen, Veräußerungserlöse, Beiträge u.ä. Entgelte, laufende und vermögenswirksame Zahlungen von anderen Bereichen).

#### **Bruttoausgaben**

zeigen alle im Zuge der Aufgabenerfüllung von den Körperschaften insgesamt getätigten Ausgaben (ohne die besonderen Finanzierungsvorgänge). Die Bruttoausgaben mehrerer öffentlicher Haushalte dürfen nicht addiert werden, da sich infolge der Zahlungen zwischen den Haushalten Doppelzahlungen ergeben würden.

#### **Bereinigte Ausgaben**

sind die Bruttoausgaben bereinigt um die Zahlungen innerhalb der **gleichen** (Darstellungs-)Ebene. Sie geben an, wieviel Mittel die einzelnen Körperschaften oder Körperschaftsgruppen zur Aufgabenerfüllung

einsetzen, unabhängig davon, welche anderen öffentlichen Bereiche zur Ausgabenfinanzierung beizutragen haben (**Erfüllungsprinzip**).

#### **Nettoausgaben**

sind die bereinigten Ausgaben abzüglich Zahlungen von anderen öffentlichen Bereichen. Sie zeigen die aus eigenen Einnahmequellen der jeweiligen Körperschaften oder Körperschaftsgruppen zu finanzierenden Ausgaben (**Belastungsprinzip**)

### **5 Zahlungsbereiche und finanzstatistische Bereinigung**

#### **Zahlungsbereiche**

Ausgaben und Einnahmen der öffentlichen Haushalte, die aus laufenden Zuweisungen und Zuschüssen, Vermögensübertragungen, Erstattungen, Schuldendiensthilfen, Zinsen und Darlehen stammen, werden in den Tabellen nach Bereichen (= Zahlungsgeber, Zahlungsempfänger) gegliedert.

Unter dem "Öffentlichen Bereich" werden hierbei neben den Gebietskörperschaften auch die Sozialversicherung (einschl. Bundesanstalt für Arbeit und Träger der öffentlichen Zusatzversorgung), die Zweckverbände und die sonstigen juristischen Personen zwischengemeindlicher Zusammenarbeit sowie - abweichend von der haushaltssystematischen Abgrenzung - die Krankenhäuser und Hochschulkliniken mit kaufmännischem Rechnungswesen subsumiert.

Die Zahlungen an (von) Unternehmen, private(n) Haushalte(n) und an das (vom) Ausland sind finanzstatistisch als Zahlungen "an (von) andere(n) Bereiche(n)" klassifiziert. Eine Ausnahme bilden die Zuschüsse für laufende Zwecke an Organisationen ohne Erwerbszweck (Staat: Gruppe 685, Gemeinden/Gv.: Untergruppe 717) und die Erstattungen an "sonstige Bereiche" (Staat: Obergruppe 67, Gemeinden/Gv.: Untergruppen 675 bis 677), die vergleichbar mit dem Staatsverbrauch in den Volkswirtschaftlichen Gesamtrechnungen als laufender öffentlicher Sachaufwand nachgewiesen werden.

Die Abgrenzung der einzelnen Bereiche richtet sich im wesentlichen nach den entsprechenden Vorschriften der staatlichen und kommunalen Haushaltssystematik. Neben den Gebietskörperschaften (Bund, Länder, Gemeinden und Gemeindeverbände) werden u.a. folgende Bereiche unterschieden:

#### **Sozialversicherung**

Träger der gesetzlichen Krankenversicherung, Unfallversicherung, Rentenversicherung der Arbeiter und Angestellten, Knappschaftlichen Rentenversicherung, Altershilfe für Landwirte, Bundesanstalt für Arbeit und Träger der öffentlichen Zusatzversorgung. Die Aufnahme und Tilgung von Schulden bei Sozialversicherungsträgern, der Bundesanstalt für Arbeit und den Trägern der öffentlichen Zusatzversorgung sowie die in diesem Zusammenhang zu leistenden Zinsausgaben gelten dabei nicht als Zahlungen vom (an den)

öffentlichen, sondern vom (an den) privaten Bereich (Kreditmarkt). <sup>1)</sup>

#### Zweckverbände

Alle Verbände und sonstige juristische Personen, die anstelle kommunaler Körperschaften kommunale Aufgaben erfüllen und mindestens eine kommunale Gebietskörperschaft (Gemeinde, Gemeindeverband) zum Mitglied haben. Die Mitgliedschaft muß dabei der Wahrung öffentlicher Interessen dienen. Im wesentlichen gehören zu diesem Bereich alle Zweckverbände - ohne Sparkassenzweck- und Sparkassenschulverbände - nach den entsprechenden Landesgesetzen (Zweckverbandsgesetze, Gesetz über kommunale Gemeinschaftsarbeit usw.) bzw. dem Reichszweckverbandsgesetz vom 7. Juni 1939. Ferner zählen hierzu Schulverbände nach den Schulgesetzen der Länder, die der Wasserversorgung und Abwasserbeseitigung dienenden Wasser- und Bodenverbände, wasserwirtschaftliche Großverbände sowie sonstige Großraumverbände nach Sondergesetzen, regionale Planungsverbände, Verwaltungsgemeinschaften, Gemeindeverwaltungsverbände und sonstige juristische Personen mit kommunaler Aufgabenerfüllung.

#### Krankenhäuser und Hochschulkliniken

Krankenhäuser und Hochschulkliniken mit kaufmännischer Buchführung, wenn Länder, Gemeinden, Gemeindeverbände oder Zweckverbände Träger oder mit mehr als 50 % des Nennkapitals beteiligt sind. Haushaltssystematisch werden Zahlungen der öffentlichen Haushalte mit diesen Krankenhäusern und Hochschulkliniken als Zahlungen an (von) öffentliche(n) Unternehmen behandelt. Da die Krankenhäuser und Hochschulkliniken zum Erfassungs- und Darstellungsbereich der Jahresrechnungsstatistik zählen, also selbst als öffentliche Haushalte gelten, werden die Zahlungsbeziehungen mit den übrigen öffentlichen Haushalten finanzstatistisch als Zahlungen an den (vom) öffentlichen Bereich klassifiziert. <sup>2)</sup>

#### Unternehmen

Unternehmen sind alle wirtschaftlichen Institutionen, die vorwiegend Waren produzieren und/oder Dienstleistungen erbringen und diese gegen spezielles Entgelt verkaufen, um damit Überschüsse zu erzielen oder mindestens die Kosten zu decken. Öffentliche Unternehmen sind Betriebe des Bundes und der Länder nach § 26 BHO/LHO, sowie kommunale Betriebe und Einrichtungen, die nach dem Eigenbetriebsrecht oder den sonstigen Vorschriften als Sondervermögen geführt werden, Sondervermögen des Bundes und der Länder mit unternehmerischer Aufgabenstellung und eigener Wirtschafts- und Rechnungsführung (z.B. Deutsche Bundesbahn, Deutsche Bundespost), Unternehmen in der Sonderrechtsform des öffentlichen Rechts (z.B.

öffentlich-rechtliche Kreditanstalten, Sparkassen, Rundfunk- und Fernsehanstalten) und Unternehmen des privaten Rechts, sofern Bund, Länder, Gemeinden und Gemeindeverbände mit mehr als 50 % des Nennkapitals oder des Stimmrechts beteiligt sind. Krankenhäuser und Hochschulkliniken mit kaufmännischem Rechnungswesen gelten finanzstatistisch nicht als öffentliche Unternehmen (s.o.). Private Unternehmen sind alle sonstigen Unternehmen.

#### Soziale und ähnliche Einrichtungen

Körperschaften, Verbände, Vereine u.ä. Institutionen sowie deren Anstalten und Einrichtungen, die gleichzeitig folgende Bedingungen erfüllen:

- in der Regel ihre Leistungen für private Haushalte erbringen,
- von ihrer Aufgabenstellung her nicht auf die Erzielung eines Gewinns ausgerichtet sind,
- ihre Leistungen in erster Linie nicht gegen Entgelt erbringen, sondern sich überwiegend aus Beiträgen, Spenden u.ä. freiwilligen Zahlungen von privaten Haushalten sowie aus eigenen Vermögenserträgen finanzieren und daneben Zuschüsse aus dem öffentlichen Bereich erhalten.

#### Organisationen ohne Erwerbszweck

Körperschaften, Verbände, Vereine u.ä. Institutionen, die entweder gleichzeitig folgende Bedingungen erfüllen:

- in der Regel ihre Leistungen für Unternehmen erbringen,
- von ihrer Aufgabenstellung her jedoch nicht auf die Erzielung eines Gewinns ausgerichtet sind,
- ihre Leistungen in erster Linie nicht gegen Entgelt erbringen, sondern sich überwiegend aus Beiträgen, Spenden u.ä. freiwilligen Zahlungen von Unternehmen finanzieren und daneben Zuschüsse aus dem öffentlichen Bereich erhalten;

oder

Aufgaben erfüllen, die denen des Staates entsprechen und deshalb im wesentlichen aus Zuschüssen des öffentlichen Bereichs finanziert werden.

Zu den Organisationen ohne Erwerbszweck gehören u.a.: Wirtschafts- und Berufsvertretungen (Kammern u.dgl.), Organisationen der Erziehung, Wissenschaft und Kultur einschl. Forschungs- und Versuchsanstalten.

Private Haushalte  
Natürliche Personen des Inlands.

<sup>1)</sup> Vgl. auch Dietz, O.: "Darstellung der Sozialversicherung in der Finanzstatistik" in WiSta 2/1984.

<sup>2)</sup> Vgl. auch Dr. Essig, H., Müller, W.: "Darstellung des öffentlichen Krankenhausbereichs in der Finanzstatistik" in WiSta 1/1980.

## Ausland

Ausländische Staaten, natürliche und juristische Personen im Ausland, internationale Organisationen und Vereinigungen mit Sitz im Ausland.

## Finanzstatistische Bereinigung

Durch die Zahlungen zwischen den einzelnen öffentlichen Haushalten ergeben sich bei der Zusammenfassung der Ergebnisse mehrerer Körperschaften oder Körperschaftsgruppen zu einer Darstellungsebene Doppelzählungen. Die finanzstatistische Bereinigung dieser Doppelzählungen erfolgt nicht bei einzelnen Ausgabe- oder Einnahmearten, sondern global bei den Ausgabe- und Einnahmesummen, indem die darin enthaltenen Zahlungen zwischen den einzelnen Körperschaften oder Körperschaftsgruppen - in Höhe der Zahlungseingänge - in einer Summe abgesetzt werden. Eine Ausnahme bilden die Schuldenaufnahmen bei Sozialversicherungsträgern, der Bundesanstalt für Arbeit und den Trägern der öffentlichen Zusatzversorgung (Sozialversicherung), die - entsprechend der staatlichen Haushalts-systematik - als Zahlungen von anderen Bereichen (Kreditmarkt) behandelt und daher bei der Bereinigung nicht berücksichtigt werden.

## 6 Ergebnisdarstellung

### Tabellenprogramm

Tabelle 1.1 zeigt die Aufgabenbereiche "Soziale Sicherung, Gesundheit, Sport und Erholung" im Rahmen des öffentlichen Gesamthaushalts seit 1974; die Tabellen 1.2 und 1.3 enthalten Zeitreihen für die beiden Aufgabenbereiche "Soziale Sicherung" sowie "Gesundheit, Sport und Erholung" in tiefer funktionaler Gliederung. In den Tabellen 1.4 und 1.5 sind die Ausgaben und Einnahmen der Sozialversicherung und der Krankenhäuser mit kaufmännischem Rechnungswesen in sektoraler Abgrenzung, d.h. einschließlich der zentral unter der Hauptfunktion "Allgemeine Finanzwirtschaft" nachzuweisenden Finanzvorfälle wie Zinsausgaben, Versorgungsbezüge u.ä. zusammengestellt. In Tabelle 2 werden die Rechnungsergebnisse nach Einzelaufgabenbereichen der beiden Hauptfunktionen "Soziale Sicherung" sowie "Gesundheit, Sport und Erholung" nachgewiesen und zwar getrennt nach Körperschaftsgruppen (öffentliche Haushalte insgesamt, Bund, Sondervermögen des Bundes, Sozialversicherung, Länder zusammen - Tabelle 2.1) sowie nach einzelnen Ländern (Tabelle 2.2). In beiden Tabellen sind die Daten der Länder jeweils unterteilt nach Staat, Gemeinden/Gv. und Zweckverbänden, wobei die Ergebnisse der Krankenhäuser mit kaufmännischem Rechnungswesen einbezogen sind.

Während für den öffentlichen Gesamthaushalt eine **"gesamtwirtschaftlich"** orientierte Auswertung der Daten durch Aufteilung der Einnahmen und Ausga-

ben nach "Laufender Rechnung", "Kapitalrechnung" und "Besondere Finanzierungsvorgänge" im Vordergrund steht, ist für die Ergebnisdarstellung nach Aufgabenbereichen eine Untergliederung nach **"finanzwirtschaftlichen"** Kategorien gebräuchlich. Sie hat zum Ziel, neben den "Unmittelbaren Ausgaben" der öffentlichen Haushalte für Personal, laufenden Sachaufwand, Investitionen und Übertragungen an den nicht-öffentlichen Sektor (= anderer Bereich) auch die Zahlungsbeziehungen der öffentlichen Haushalte untereinander (Bruttoausgaben = Unmittelbare Ausgaben + Zahlungen an öffentliche Bereiche) sowie die finanziellen Zusammenhänge zwischen Aufgabenerfüllung (Bereinigte Ausgaben = Bruttoausgaben ./. Zahlungen von öffentlichen Haushalten gleicher Ebene) und Aufgabenfinanzierung (Nettoausgaben = Bereinigte Ausgaben ./. Zahlungen von anderer Ebene) aufzuzeigen.

## 7 Fonds "Deutsche Einheit"

Durch Art. 31 des Gesetzes zur Schaffung einer Währungs-, Wirtschafts- und Sozialunion vom 25. Juni 1990 (BGBl. II, S. 518) ist das Sondervermögen des Bundes Fonds "Deutsche Einheit" errichtet worden.

Zweck des Fonds ist es, den Aufbau einer modernen Infrastruktur in den neuen Bundesländern für eine Übergangszeit durch Finanzzuweisungen zu unterstützen.

Der Fonds hat nach einigen Aufstockungen ein Finanzvolumen von 160,7 Mrd. DM und eine Laufzeit von viereinhalb Jahren. Davon sollen 95 Mrd. DM in den Jahren 1990 bis 1994 in Teilbeträgen durch Kreditaufnahme finanziert werden. Der Bund bringt, ebenfalls in Teilbeträgen bis 1994, durch Zuschüsse 49,6 Mrd. DM auf; die Länder zahlen 16,1 Mrd. DM.

## 8 Aufbau der Sozialversicherung in den neuen Ländern und Berlin-Ost

Mit Beginn des Jahres 1991 wurde das im früheren Bundesgebiet bestehende System eigenständiger Sozialversicherungsträger auch in den neuen Ländern und Berlin-Ost realisiert. Lediglich die Altershilfe für Landwirte ist noch nicht auf die neuen Länder und Berlin-Ost übergeleitet; vor 1995 dürfte damit auch nicht zu rechnen sein. Auch die Zusatzversorgungskassen für die Arbeitnehmer des öffentlichen Dienstes existieren noch nicht, da die im alten Bundesgebiet geltenden Tarifverträge in den neuen Ländern und Berlin-Ost noch keine Anwendung finden.

Alle anderen Sozialversicherungsträger haben 1991 ihre Tätigkeit in den neuen Ländern und Berlin-Ost aufgenommen, wenn auch für Beiträge und Leistungen noch besondere Übergangsregelungen



gelten. Deshalb weisen die Sozialversicherungsträger die Ausgaben und Einnahmen für die neuen Länder und Berlin-Ost gesondert nach. Eine Ausnahme bildet die gesetzliche Unfallversicherung, bei der die Zuständigkeit der Versicherungsträger (30 Berufsgenossenschaften) sich flächendeckend auf das gesamte früheren Bundesgebiet erstreckt und ab 1991 auch auf die neuen Länder und Berlin-Ost ausgeweitet wurde.

Die Aufgaben der Rentenversicherung der Arbeiter wurden 1991 noch fast ausschließlich von der Bundesversicherungsanstalt für Angestellte wahrgenommen, da sich der Verwaltungsapparat der fünf neu zu errichtenden Landesversicherungsanstalten noch im Aufbau befand. Die Zuordnung der Versicherten und der Rentenzahlungen auf die Versicherungsträger erfolgte erst im Laufe des Berichtsjahres. Deshalb wurden für 1991 die Ausgaben und Einnahmen für die Aufteilung auf diese beiden Versicherungszweige geschätzt.

Auch die knappschaftliche Rentenversicherung nahm ihre Verwaltungsaufgaben erst ab 1992 vollständig selbst wahr, 1991 wurden sie zum größten Teil von der knappschaftlichen Krankenversicherung erledigt.

## 9 Sonstige Hinweise

### Vergleichbarkeit der Daten

Die dargestellten Jahresrechnungsergebnisse entsprechen sachlich und systematisch jeweils dem Stand des aktuellen Berichtsjahres. Vergleichsdaten zurückliegender Jahre sind - soweit wie möglich - an diesen Stand angepaßt.

Bei einzelnen Teilbereichen können Vergleichsstörungen nicht oder nur durch Schätzungen überbrückt werden:

- Sozialversicherung  
Die Einbeziehung der Kapitalrechnung der Sozialversicherung ab dem Rechnungsjahr 1982 (für die Jahre davor stehen keine Daten über die Kapitalrechnung zur Verfügung) hat das Ausgabe- und Einnahmenvolumen dieses Bereiches nur geringfügig verändert.
- Lastenausgleichsfonds  
Nach dem Abschluß des eigentlichen Lastenausgleichsverfahrens und dem Wegfall der Lastenausgleichsabgabepflicht im Jahr 1979 hat sich die Finanzierungsweise des Lastenausgleichsfonds geändert. Ab 1980 wurde der Schuldendienst für die bestehenden Schulden vom Bund übernommen. Die laufende Finanzierung der Ausgaben des Lastenausgleichsfonds erfolgt seitdem hauptsächlich durch Zuweisungen des Bundes.
- Krankenhäuser und Hochschulkliniken  
Das vorübergehende Ausscheiden der Krankenhäuser und Hochschulkliniken mit kaufmännischem Rechnungswesen aus dem Berichtskreis der Finanzstatistik in den Jahren 1976 bis 1978 wurde durch Schätzungen überbrückt.

Für 1992 sind in den Daten des Landeshaushaltes von Sachsen-Anhalt die Ausgaben und Einnahmen der Universitätskliniken noch enthalten.

# 1 Übersichten

## 1.1 Ausgaben der öffentlichen Haushalte nach ausgewählten Aufgabenbereichen \*)

Jahr	Insgesamt	Darunter							
		Soziale Sicherheit	Bildung, Wissenschaft und Kultur	Gesundheit, Sport und Erholung	Politische Führung und zentrale Verwaltung	Öffentliche Sicherheit und Ordnung, Rechtsschutz	Wirtschafts- förderung	Verkehr und Nachrichten- wesen	Kommunale Gemein- schafts- dienste
	Funktionen								
	0 - 9	2	1	3	01	04, 05	5, 6	7	43

Mill. DM

1974 .....	458 496	199 763	57 227	20 266	19 503	13 903	16 191	23 012	10 595
1976 .....	559 894	267 800	64 127	23 576	21 690	16 038	17 804	23 091	11 962
1978 .....	636 954	298 863	72 891	26 344	24 044	18 678	24 974	26 941	13 369
1980 .....	741 627	339 409	87 766	32 314	27 958	22 225	29 162	31 331	16 824
1982 .....	828 482	389 649	94 436	34 547	30 091	24 151	24 958	28 733	16 879
1983 .....	849 178	397 404	94 832	35 533	30 949	24 863	28 292	27 266	17 219
1984 .....	876 812	412 978	95 019	36 367	31 345	25 425	31 139	27 702	17 459
1985 .....	907 266	425 957	99 540	38 077	32 498	26 466	32 086	28 528	18 749
1986 .....	941 902	443 501	103 259	40 019	34 487	27 634	33 493	29 307	20 150
1987 .....	978 851	464 648	106 140	41 011	36 509	29 120	36 308	29 600	21 189
1988 .....	1 021 106	490 749	108 160	42 320	37 382	30 133	39 736	29 964	21 656
1989 .....	1 053 249	502 528	111 800	45 000	38 674	31 135	41 977	30 507	23 474
1990 .....	1 144 607	538 872	118 716	48 055	63 833	33 152	44 641	32 431	25 943
1991 a) .....	1 411 825	687 759	133 935	54 439	77 340	36 033	67 219	37 006	29 964
1992 a) .....	1 618 715	787 902	174 598	71 222	59 859	44 977	69 258	47 672	38 155

DM je Einwohner

1974 .....	7 390	3 220	922	327	314	224	261	371	171
1976 .....	9 102	4 354	1 042	383	353	261	289	375	194
1978 .....	10 389	4 875	1 189	430	392	305	407	439	218
1980 .....	12 047	5 513	1 426	525	454	361	474	509	273
1982 .....	13 441	6 322	1 532	560	488	392	405	466	274
1983 .....	13 826	6 470	1 544	579	504	405	461	444	280
1984 .....	14 331	6 750	1 553	594	512	416	509	453	285
1985 .....	14 869	6 981	1 631	624	533	434	526	468	307
1986 .....	15 429	7 265	1 691	656	565	453	549	480	330
1987 .....	16 022	7 606	1 737	671	598	477	594	485	347
1988 .....	16 626	7 990	1 761	689	609	491	647	488	353
1989 .....	16 991	8 107	1 804	726	624	502	677	492	379
1990 .....	18 102	8 522	1 877	760	1 009	524	706	513	410
1991 a) .....	.	.	.	.	.	.	.	.	.
1992 a) .....	20 091	9 779	2 167	884	743	558	860	592	474

Anteile der Aufgabenbereiche am Gesamthaushalt in %

1974 .....	100	43,6	12,5	4,4	4,3	3,0	3,5	5,0	2,3
1976 .....	100	47,8	11,5	4,2	3,9	2,9	3,2	4,1	2,1
1978 .....	100	46,9	11,4	4,1	3,8	2,9	3,9	4,2	2,1
1980 .....	100	45,8	11,8	4,4	3,8	3,0	3,9	4,2	2,3
1982 .....	100	47,0	11,4	4,2	3,6	2,9	3,0	3,5	2,0
1983 .....	100	46,8	11,2	4,2	3,6	2,9	3,3	3,2	2,0
1984 .....	100	47,1	10,8	4,1	3,6	2,9	3,6	3,2	2,0
1985 .....	100	46,9	11,0	4,2	3,6	2,9	3,5	3,1	2,1
1986 .....	100	47,1	11,0	4,2	3,7	2,9	3,6	3,1	2,1
1987 .....	100	47,5	10,8	4,2	3,7	3,0	3,7	3,0	2,2
1988 .....	100	48,1	10,6	4,1	3,7	3,0	3,9	2,9	2,1
1989 .....	100	47,7	10,6	4,3	3,7	3,0	4,0	2,9	2,2
1990 .....	100	47,1	10,4	4,2	5,6	2,9	3,9	2,8	2,3
1991 a) .....	100	48,7	9,5	3,9	5,5	2,6	4,8	2,6	2,1
1992 a) .....	100	48,7	10,8	4,4	3,7	2,8	4,3	2,9	2,4

\*) Nettoausgaben.  
Bund, Lastenausgleichsfonds, ERP-Sondervermögen, Fonds  
"Deutsche Einheit", Kreditabwicklungsfonds, Finanzanteile der  
Europäischen Gemeinschaften, Länder und Gemeinden/Gv.,  
Sozialversicherungsträger, Bundesanstalt für Arbeit,

Zusatzversorgungskassen, kommunale Zweckverbände,  
Krankenhäuser und Hochschulkliniken mit kaufmännischem  
Rechnungswesen.  
a) Ergebnisse mit dem Vorjahr nicht vergleichbar (siehe Vor-  
bemerkung).

# 1 Übersichten

## 1.2 Ausgaben der öffentlichen Haushalte für soziale Sicherung nach Aufgabenbereichen \*)

Jahr	Insgesamt	Sozial- versicherung einschl. Arbeitslosen- versicherung	Familien-, Sozial- und Jugendhilfe	Soziale Leistungen für Folgen von Krieg und politischen Ereignissen	Arbeitsmarkt- politik und Arbeitsschutz	Förderung der Vermögensbildung	Übriger sozialer Bereich
	Funktionen						
	2	22	23	24	25	27	21, 26, 29

Mill. DM

1974 .....	199 763	157 288	20 478	14 181	724	4 126	2 966
1976 .....	267 800	208 695	33 356	15 843	1 617	4 753	3 536
1978 .....	298 863	234 355	36 971	17 469	2 112	4 262	3 695
1980 .....	339 409	266 906	44 124	17 913	2 534	3 255	4 679
1982 .....	389 649	307 512	48 517	18 126	6 923	3 631	4 940
1983 .....	397 404	314 399	48 076	17 860	8 626	3 413	5 031
1984 .....	412 978	328 614	48 305	17 622	10 577	2 392	5 469
1985 .....	425 957	340 030	50 262	17 052	11 177	1 911	5 526
1986 .....	443 501	352 171	54 789	16 807	11 503	1 723	6 508
1987 .....	464 648	369 666	58 409	16 565	11 732	1 389	6 887
1988 .....	490 749	393 994	60 806	16 729	10 761	843	7 616
1989 .....	502 528	399 489	64 196	18 094	10 608	836	9 304
1990 .....	538 872	428 238	69 689	19 651	10 433	537	10 323
1991 a) .....	687 759	553 778	83 650	21 020	19 639	551	9 121
1992 a) .....	787 902	627 633	102 012	21 620	23 913	576	12 147

Anteile der Aufgabenbereiche in %

1974 .....	100	78,7	10,3	7,1	0,4	2,1	1,5
1976 .....	100	77,9	12,5	5,9	0,6	1,8	1,3
1978 .....	100	78,4	12,4	5,8	0,7	1,4	1,2
1980 .....	100	78,6	13,0	5,3	0,7	1,0	1,4
1982 .....	100	78,9	12,5	4,7	1,8	0,9	1,3
1983 .....	100	79,1	12,1	4,5	2,2	0,9	1,3
1984 .....	100	79,6	11,7	4,3	2,6	0,6	1,3
1985 .....	100	79,8	11,8	4,0	2,6	0,4	1,3
1986 .....	100	79,4	12,4	3,8	2,6	0,4	1,5
1987 .....	100	79,6	12,6	3,6	2,5	0,3	1,5
1988 .....	100	80,3	12,4	3,4	2,2	0,2	1,6
1989 .....	100	79,5	12,8	3,6	2,1	0,2	1,9
1990 .....	100	79,5	12,9	3,6	1,9	0,1	1,9
1991 a) .....	100	80,5	12,2	3,1	2,9	0,1	1,3
1992 a) .....	100	79,7	12,9	2,7	3,0	0,1	1,5

\*) Nettoausgaben.

a) Ergebnisse mit dem Vorjahr nicht vergleichbar (siehe Vor-  
bemerkung).

**1 Übersichten**  
**1.3 Ausgaben der öffentlichen Haushalte für Gesundheit, Sport und Erholung**  
**nach Aufgabenbereichen \*)**

Jahr	Insgesamt	Krankenhäuser und Heilstätten	Übriges Gesundheits- wesen	Sport	Erholung	Reinhaltung von Luft, Wasser und Erde	nachrichtlich: Hochschul- kliniken
	Funktionen						
	3	312	311, 314, 319	323, 324	321, 322, 329	33	132

Mill. DM

1974 .....	20 266	13 732	1 403	1 858	2 857	416	3 759
1976 .....	23 576	16 144	1 456	2 018	3 050	909	4 403
1978 .....	26 344	18 632	1 613	2 312	3 271	516	5 776
1980 .....	32 314	22 286	1 755	3 124	4 099	1 050	7 029
1982 .....	34 547	24 308	1 949	3 017	4 187	1 085	8 169
1983 .....	35 533	25 556	1 926	2 798	4 088	1 166	8 586
1984 .....	36 367	26 180	1 969	2 706	4 177	1 336	8 932
1985 .....	38 077	27 413	2 063	2 830	4 314	1 459	9 783
1986 .....	40 019	28 550	2 062	3 015	4 551	1 842	10 334
1987 .....	41 011	29 247	2 182	3 215	4 610	1 757	10 775
1988 .....	42 320	30 092	2 242	3 304	4 693	1 990	11 475
1989 .....	45 000	31 569	2 358	3 426	4 886	2 759	11 992
1990 .....	48 055	33 862	2 572	3 583	5 207	2 832	12 847
1991 a) .....	54 439	37 745	3 920	3 906	5 667	3 201	14 508
1992 a) .....	71 222	50 310	4 037	4 785	6 845	5 245	18 833

Anteile der Aufgabenbereiche in %

1974 .....	100	67,8	6,9	9,2	14,1	2,1	x
1976 .....	100	68,5	6,2	8,6	12,9	3,9	x
1978 .....	100	70,7	6,1	8,8	12,4	2,0	x
1980 .....	100	69,0	5,4	9,7	12,7	3,2	x
1982 .....	100	70,4	5,6	8,7	12,1	3,1	x
1983 .....	100	71,9	5,4	7,9	11,5	3,3	x
1984 .....	100	72,0	5,4	7,4	11,5	3,7	x
1985 .....	100	72,0	5,4	7,4	11,3	3,8	x
1986 .....	100	71,3	5,2	7,5	11,4	4,6	x
1987 .....	100	71,3	5,3	7,8	11,2	4,3	x
1988 .....	100	71,1	5,3	7,8	11,1	4,7	x
1989 .....	100	70,2	5,2	7,6	10,9	6,1	x
1990 .....	100	70,5	5,4	7,5	10,8	5,9	x
1991 a) .....	100	69,3	7,2	7,2	10,4	5,9	x
1992 a) .....	100	70,6	5,7	6,7	9,6	7,4	x

\*) Nettoausgaben.

a) Ergebnisse mit dem Vorjahr nicht vergleichbar (siehe Vor-  
bemerkung).

**1 Übersichten**  
**1.4 Ausgaben und Einnahmen der Sozialversicherung nach Versicherungszweigen und Arten**  
**1.4.1 Entwicklung nach ausgewählten Ausgabe- und Einnahmearten**  
**Früheres Bundesgebiet**  
**Mill. DM**

Jahr	Insgesamt	Gesetzliche		Rentenversicherung der		Knappschaf- liche Rentenver- sicherung	Altershilfe für Land- wirte 3)	Bundesanstalt für Arbeit	Zusatzverse- gungskassen
		Kranken- versiche- rung 1)	Unfall- versiche- rung 2)4)	Arbeiter	Angestellten				
Funktionen									
22	224	223	221		222	226	225	229	
Ausgaben der laufenden Rechnung									
1974	159 607	50 055	6 473	52 107	30 238	6 521	1 659	9 867	2 687
1976	209 873	66 136	7 772	56 278	50 492	8 209	2 083	15 389	3 514
1978	234 374	74 225	8 839	63 323	56 738	9 674	2 507	14 892	4 175
1980	270 065	89 129	10 000	75 043	56 995	10 620	2 769	20 092	5 417
1982	308 610	96 766	11 071	80 775	67 334	11 263	3 003	31 591	6 807
1983	314 825	100 290	11 194	79 535	71 564	11 512	3 044	30 485	7 200
1984	328 359	108 295	11 385	89 044	71 174	11 291	3 196	26 687	7 286
1985	338 522	113 723	11 631	86 696	77 387	11 265	3 331	26 717	7 771
1986	349 961	119 182	11 919	87 196	80 334	11 392	3 565	28 140	8 232
1987	366 646	124 277	12 215	93 352	80 904	11 688	3 778	31 818	8 614
1988	390 326	133 584	12 530	96 252	86 651	12 082	4 029	36 308	8 890
1989	396 364	129 213	12 919	101 635	91 036	12 468	4 201	35 778	9 114
1990	423 139	140 968	13 621	109 710	93 091	12 947	4 437	38 149	10 216
1991	457 512	159 293	15 694	115 633	99 541	13 536	4 825	38 251	10 739
1992	495 836	176 262	17 886	127 285	100 151	18 816	5 328	43 715	11 393
darunter: Personalausgaben 5)									
1974	5 039	1 971	437	722	380	96	30	1 365	37
1976	5 940	2 312	487	788	440	110	33	1 729	41
1978	6 614	2 537	538	870	477	123	37	1 987	45
1980	7 528	2 934	613	951	522	140	41	2 280	48
1982	8 958	3 871	692	1 041	561	150	56	2 533	54
1983	9 388	4 051	715	1 064	571	157	58	2 719	52
1984	9 615	4 205	721	1 077	578	159	60	2 762	53
1985	9 981	4 395	746	1 100	596	156	64	2 869	55
1986	10 607	4 673	780	1 140	631	161	71	3 093	57
1987	11 148	4 940	811	1 190	658	168	77	3 244	59
1988	11 506	5 134	843	1 224	673	169	79	3 322	61
1989	11 904	5 402	870	1 260	697	169	81	3 363	63
1990	12 725	5 823	941	1 331	747	177	84	3 555	67
1991	14 121	6 567	1 101	1 437	810	186	91	3 857	72
1992	15 449	7 139	1 273	1 557	905	197	98	4 202	78
Laufender Sachaufwand 6)									
1974	49 738	43 951	1 465	2 114	1 498	68	146	427	68
1976	64 062	57 656	1 609	2 286	1 396	97	188	742	88
1978	71 629	64 966	1 834	2 298	1 587	94	196	563	90
1980	84 894	76 984	2 187	2 670	1 931	110	248	635	130
1982	91 781	82 803	2 441	2 802	1 954	107	231	1 234	210
1983	93 758	85 871	2 500	2 463	1 723	97	208	625	270
1984	101 474	93 438	2 580	2 456	1 779	79	233	692	217
1985	107 180	98 258	2 723	2 621	1 999	88	248	963	279
1986	112 657	103 213	2 877	2 825	2 085	93	270	1 033	261
1987	119 426	109 481	2 971	2 984	2 139	91	289	1 246	225
1988	129 024	118 152	3 055	3 217	2 284	93	306	1 690	227
1989	125 085	113 799	3 221	3 348	2 372	90	290	1 757	208
1990	135 695	123 875	3 526	3 494	2 388	96	284	1 827	205
1991	151 671	138 061	4 220	3 849	2 634	107	302	2 114	384
1992	169 294	153 986	5 023	4 278	2 913	134	304	2 290	366
Renten und Unterstützungen									
1974	104 662	5 937	4 464	48 522	26 434	7 189	1 483	8 065	2 568
1976	139 249	6 692	5 565	63 153	35 500	10 229	1 862	12 876	3 372
1978	155 577	7 375	6 301	68 588	43 077	11 645	2 274	12 271	4 048
1980	177 271	10 019	7 013	74 367	48 875	12 705	2 481	16 588	5 223
1982	206 425	9 913	7 742	81 701	56 236	13 947	2 717	27 648	6 522
1983	210 051	9 973	7 778	83 123	58 371	14 200	2 777	26 979	6 850
1984	215 468	10 107	7 880	88 183	62 320	13 997	2 903	23 088	6 990
1985	219 246	10 354	7 941	89 097	64 801	14 038	3 020	22 587	7 408
1986	224 051	10 669	8 052	89 635	67 241	13 972	3 223	23 375	7 885
1987	235 011	11 147	8 217	92 575	70 577	14 363	3 412	26 417	8 303
1988	248 533	11 686	8 410	96 685	74 424	14 923	3 644	30 190	8 570
1989	258 109	11 410	8 613	101 498	78 806	15 574	3 831	29 581	8 796
1990	273 366	12 739	8 917	106 414	83 471	16 248	4 069	31 612	9 896
1991	290 424	16 115	10 188	112 374	88 813	17 053	4 432	31 221	10 229
1992	309 916	16 730	11 439	118 107	93 959	17 561	4 926	36 300	10 894
Ausgaben der Kapitalrechnung									
1974	-	-	-	-	-	-	-	-	-
1976	-	-	-	-	-	-	-	-	-
1978	-	-	-	-	-	-	-	-	-
1980	-	-	-	-	-	-	-	-	-
1982	2 681	424	167	172	88	95	1	1 692	44
1983	3 171	555	200	192	96	17	0	2 084	27
1984	3 760	434	182	161	92	2	0	2 867	21
1985	4 224	658	272	178	91	1	1	2 971	51
1986	4 708	446	256	191	79	2	1	3 675	57
1987	4 914	352	163	187	96	1	2	4 089	24
1988	5 329	395	126	207	93	3	2	4 478	25
1989	4 875	352	156	223	97	12	2	3 990	44
1990	4 256	458	183	230	117	18	2	3 197	50
1991	5 079	525	361	244	160	16	3	3 709	61
1992	5 237	665	378	296	156	4	2	3 698	38

- 1) Einschl. Mutterschutz.  
2) Einschl. Unfallversicherung für Schüler und Studenten sowie Kinder in Kindergärten.  
3) Einschl. Landabgaberechte.  
4) Einschl. der neuen Länder und Berlin-Ost, da nicht ausgliederbar.

- 5) Einschl. Versorgung.  
6) Einschl. Erstattungen an andere Bereiche (z.B. im Bereich der gesetzlichen Krankenversicherung: Erstattungsausgaben für stationäre und ambulante Behandlung, für Arzneien, Heil- und Hilfsmittel und Zahnersatz).

**1 Übersichten**  
**1.4 Ausgaben und Einnahmen der Sozialversicherung nach Versicherungszweigen und Arten**  
**1.4.1 Entwicklung nach ausgewählten Ausgabe- und Einnahmearten**  
**Früheres Bundesgebiet**  
**Mill. DM**

Jahr	Insgesamt	Gesetzliche		Rentenversicherung der		Knappschaf- tliche Rentenver- sicherung	Altershilfe für Land- wirte 3)	Bundeeinstell- ung für Arbeit	Zusatzversor- gungskassen
		Kranken- versiche- rung 1)	Unfall- versiche- rung 2)4)	Arbeiter	Angestellten				
		Funktionen							
	22	224	223	221		222	226	225	229
Bereinigte Ausgaben									
1974 .....	.	.	.	.	.	.	.	.	.
1976 .....	.	.	.	.	.	.	.	.	.
1978 .....	.	.	.	.	.	.	.	.	.
1980 .....	.	.	.	.	.	.	.	.	.
1982 .....	311 291	97 189	11 238	80 947	67 422	11 357	3 004	33 283	6 851
1983 .....	317 997	100 845	11 395	79 727	71 661	11 529	3 044	32 569	7 227
1984 .....	332 119	108 729	11 568	89 204	71 266	11 293	3 196	29 554	7 307
1985 .....	342 747	114 381	11 905	86 874	77 478	11 266	3 332	29 689	7 822
1986 .....	354 668	119 628	12 174	87 387	80 413	11 393	3 566	31 815	8 290
1987 .....	371 561	124 629	12 379	93 539	81 000	11 689	3 780	35 907	8 638
1988 .....	395 655	133 979	12 656	96 459	86 744	12 085	4 031	40 786	8 915
1989 .....	401 239	129 565	13 075	101 858	91 132	12 481	4 203	39 768	9 158
1990 .....	427 395	141 426	13 804	109 940	93 208	12 964	4 439	41 346	10 266
1991 .....	462 591	159 819	16 054	115 877	99 701	13 553	4 827	41 960	10 800
1992 .....	501 073	176 927	18 264	127 581	100 307	13 820	5 330	47 413	11 431
Einnahmen der laufenden Rechnung									
1974 .....	164 576	49 351	7 479	50 931	36 143	6 519	1 665	7 936	4 553
1976 .....	211 781	69 748	8 910	56 747	44 058	8 215	2 081	16 994	5 029
1978 .....	233 705	75 868	10 021	64 089	49 700	9 676	2 504	16 233	5 615
1980 .....	275 936	87 711	11 529	75 865	59 217	10 627	2 770	20 779	7 438
1982 .....	315 876	100 769	12 395	81 405	65 801	11 265	3 013	33 057	8 172
1983 .....	316 604	102 590	12 392	79 443	66 883	11 311	3 058	32 367	8 560
1984 .....	329 169	104 844	12 661	84 108	71 900	11 296	3 268	32 553	8 539
1985 .....	344 701	110 861	12 932	88 040	77 495	11 268	3 326	31 815	8 965
1986 .....	360 573	117 278	13 429	92 473	81 894	11 394	3 563	31 380	9 162
1987 .....	374 810	123 855	13 719	93 718	84 441	11 692	3 803	34 244	9 339
1988 .....	393 676	132 231	13 812	97 236	88 547	12 086	4 039	36 403	9 321
1989 .....	414 840	139 060	14 388	102 165	93 664	12 471	4 236	39 362	9 495
1990 .....	443 548	146 845	15 784	110 369	102 042	12 950	4 451	40 801	10 306
1991 .....	494 002	153 179	19 336	116 988	108 888	13 544	4 841	46 161	11 065
1992 .....	542 174	167 287	21 324	121 513	116 371	13 735	5 328	48 782	11 834
darunter: Beiträge und Umlagen									
1974 .....	136 539	46 181	6 372	40 144	31 970	1 607	356	7 375	2 534
1976 .....	177 028	67 515	7 951	43 784	38 907	1 830	456	13 572	3 014
1978 .....	196 444	73 193	9 001	48 060	44 443	1 963	510	15 794	3 480
1980 .....	230 247	83 435	10 262	57 506	53 585	2 303	551	18 489	4 115
1982 .....	262 501	96 475	11 343	61 657	59 900	2 574	439	25 556	4 559
1983 .....	269 359	98 516	11 444	59 794	61 318	2 514	781	30 170	4 822
1984 .....	281 960	100 702	11 690	63 100	66 060	2 610	1 165	31 847	4 786
1985 .....	296 094	106 878	11 933	66 151	71 510	2 742	886	30 901	5 093
1986 .....	311 976	113 923	12 438	70 119	75 772	2 797	1 010	30 555	5 363
1987 .....	324 692	120 841	12 752	70 298	77 988	2 704	1 054	33 475	5 580
1988 .....	339 240	128 386	12 840	72 252	81 555	2 645	1 168	34 847	5 546
1989 .....	355 729	134 841	13 265	75 426	85 929	2 586	1 307	36 571	5 805
1990 .....	380 655	141 562	14 471	81 686	93 230	2 592	1 345	39 362	6 407
1991 .....	423 043	147 319	17 743	85 111	98 217	2 486	1 352	43 656	7 159
1992 .....	460 963	161 608	19 510	88 119	105 191	2 479	1 397	48 804	7 855
Einnahmen der Kapitalrechnung									
1974 .....	-	-	-	-	-	-	-	-	-
1975 .....	-	-	-	-	-	-	-	-	-
1978 .....	-	-	-	-	-	-	-	-	-
1980 .....	-	-	-	-	-	-	-	-	-
1982 .....	513	251	27	17	13	11	0	179	15
1983 .....	284	45	2	16	15	15	0	173	17
1984 .....	241	35	-	11	16	-	0	161	17
1985 .....	304	45	21	11	23	0	0	180	24
1986 .....	371	68	2	19	15	-	0	222	45
1987 .....	447	120	1	11	16	-	1	275	24
1988 .....	455	88	9	16	17	-	1	305	19
1989 .....	565	117	1	19	19	-	1	387	20
1990 .....	659	64	1	12	18	-	1	528	35
1991 .....	559	71	2	16	26	-	2	407	35
1992 .....	650	145	0	12	18	-	2	431	42
Bereinigte Einnahmen									
1974 .....	.	.	.	.	.	.	.	.	.
1976 .....	.	.	.	.	.	.	.	.	.
1978 .....	.	.	.	.	.	.	.	.	.
1980 .....	.	.	.	.	.	.	.	.	.
1982 .....	316 389	101 019	12 422	81 422	65 813	11 276	3 013	33 236	8 187
1983 .....	316 888	102 635	12 394	79 459	66 898	11 326	3 058	32 540	8 578
1984 .....	329 410	104 879	12 661	84 119	71 917	11 296	3 269	32 715	8 556
1985 .....	345 005	110 906	12 953	88 051	77 517	11 268	3 326	31 995	8 989
1986 .....	360 944	117 346	13 432	92 492	81 909	11 394	3 563	31 602	9 206
1987 .....	375 257	123 974	13 720	93 729	84 457	11 692	3 804	34 519	9 363
1988 .....	394 131	132 319	13 821	97 253	88 564	12 086	4 040	36 708	9 340
1989 .....	415 405	139 178	14 389	102 185	93 682	12 471	4 237	39 749	9 514
1990 .....	444 207	146 909	15 785	110 381	102 060	12 950	4 452	41 330	10 341
1991 .....	494 561	153 251	19 337	117 004	108 914	13 544	4 843	46 568	11 100
1992 .....	542 824	167 432	21 323	121 524	116 389	13 736	5 331	48 213	11 877

1) Einschl. Mutterschutz.

2) Einschl. Unfallversicherung für Schüler und Studenten sowie Kinder in Kindergärten.

3) Einschl. Landabgaberente.

4) Einschl. der neuen Länder und Berlin-Ost, da nicht ausgliederbar.

# 1 Übersichten

## 1.4 Ausgaben und Einnahmen der Sozialversicherung nach Versicherungszweigen und Arten

### 1.4.2 Entwicklung nach ausgewählten Ausgabe- und Einnahmearten 1991 und 1992

Neue Länder und Berlin-Ost

Mill. DM

Jahr	Insgesamt	Gesetzliche		Rentenversicherung der		Knapp- schaft- liche Rentenver- sicherung	Alters- hilfe für Land- wirte 3)	Bundee- anstalt für Arbeit	Zusatzver- eorgungs- kassen 3)
		Kranken- versiche- rung 1)	Unfall- versiche- rung 2)4)	Arbeiter	Angeestellten				
	Funktionen								
	22	224	223	221		222	226	225	229

#### Ausgaben der laufenden Rechnung

1991 .....	84 075	23 298		16 971	14 650	2 423		26 732	
1992 .....	120 480	33 588		21 089	25 810	1 904		38 088	

darunter: Personalausgaben 5)

1991 .....	1 694	831		113	92	15		643	
1992 .....	2 794	1 287		285	206	35		980	

Laufender Sachaufwand 6)

1991 .....	24 353	20 532		270	221	9		3 321	
1992 .....	32 001	29 737		457	362	21		1 424	

Renten und Unterstützungen

1991 .....	57 511	1 984		16 559	14 320	2 372		22 276	
1992 .....	85 091	2 704		22 457	21 417	3 419		35 095	

#### Ausgaben der Kapitalrechnung

1991 .....	3 880	548		158	24	8		3 142	
1992 .....	8 383	293		116	46	7		7 921	

#### Bereinigte Ausgaben

1991 .....	87 955	23 846		17 129	14 675	2 432		29 874	
1992 .....	128 863	33 882		21 205	25 856	1 910		46 009	

#### Einnahmen der laufenden Rechnung

1991 .....	65 080	25 950		17 256	14 884	2 432		4 558	
1992 .....	81 287	33 722		21 244	21 078	1 935		3 308	

darunter: Beiträge und Umlagen

1991 .....	56 550	25 237		14 079	11 519	1 164		4 552	
1992 .....	69 842	32 796		14 592	17 961	1 194		3 300	

#### Einnahmen der Kapitalrechnung

1991 .....	1	1		0	-	-		0	
1992 .....	23	6		2	13	0		2	

#### Bereinigte Einnahmen

1991 .....	65 080	25 950		17 256	14 884	2 432		4 558	
1992 .....	81 310	33 728		21 246	21 091	1 935		3 309	

1) Einechl. Mutterschutz.

2) Einechl. Unfallversicherung für Schüler und Studenten sowie Kinder in Kindergärten.

3) In den neuen Ländern und Berlin-Ost noch nicht eingerichtet.

4) Für die neuen Länder und Berlin-Ost nicht ausgliederbar.

5) Einechl. Versorgung.

6) Einechl. Erstattungen an andere Bereiche (z.B. im Bereich der gesetzlichen Krankenversicherung: Erstattungsleistungen für stationäre und ambulante Behandlung, für Arzneien, Heil- und Hilfsmittel und Zahnersatz).

**1 Übersichten**  
**1.4 Ausgaben und Einnahmen der Sozialversicherung nach Versicherungszweigen und Arten**  
**1.4.3 Ausgaben und Einnahmen 1991 und 1992**  
**Früheres Bundesgebiet**  
**Mill. DM**

Lfd. Nr.	Ausgabe-/Einnahmeart	Jahr	Insgesamt	Gesetzliche		Rentenversicherung der		Knapp- schaft- liche Rentenver- sicherung	Altere- hilfe für Land- wirte 3)	Bundes- anstalt für Arbeit	Zusatzver- sorgungs- kassen
				Kranken- versiche- rung 1)	Unfall- versiche- rung 2)4)	Arbeiter	Ange- stellten				
			Funktionen								
		22	224	223	221		222	226	225	229	
Ausgaben											
1 Personalausgaben 5) .....	1991	14 121	6 567	1 101	1 437	810	186	91	3 857	72	
	1992	15 449	7 139	1 273	1 557	905	197	98	4 202	78	
2 Laufender Sachauf- wand 6) .....	1991	151 671	138 061	4 220	3 849	2 634	107	302	2 114	384	
	1992	162 294	153 986	5 023	4 278	2 913	134	304	2 290	366	
darunter:											
3 Erstattung für stationäre und ambulante Heilbehandlung .....	1991	143 020	134 894	2 664	2 995	1 904	71	254	52	186	
	1992	159 730	150 417	3 280	3 350	2 122	94	253	85	129	
4 Renten, Unterstützungen u.ä. ....	1991	290 424	16 115	10 188	112 374	88 813	17 053	4 432	31 221	10 229	
	1992	309 917	16 730	11 439	118 107	93 959	17 561	4 926	36 300	10 894	
5 Sachinvestitionen .....	1991	1 597	523	302	238	139	16	3	351	25	
	1992	1 833	664	306	295	149	4	2	388	25	
6 Erwerb von Beteiligungen	1991	54	3	51	0	-	-	-	-	-	
	1992	69	1	67	0	-	-	-	-	-	
7 Zahlungen an andere Bereiche .....	1991	4 630	16	21	30	35	1	0	4 477	48	
	1992	4 413	38	25	9	11	1		4 307	22	
8 Unmittelbare Ausgaben ..	1991	462 495	161 284	15 884	117 928	92 431	17 363	4 827	42 020	10 758	
	1992	500 976	178 559	18 135	124 246	97 936	17 898	5 330	47 487	11 386	
9 Zahlungen an öffentlichen Bereich .....	1991	12 674	-	178	4 357	7 392	651	-	53	42	
	1992	8 140	-	138	4 706	2 505	693	-	53	45	
10 Bruttoausgaben .....	1991	475 169	161 284	16 062	122 285	99 823	18 014	4 827	42 074	10 800	
	1992	509 116	178 559	18 273	128 952	100 441	18 591	5 330	47 540	11 431	
11 Abzügl. Zahlungen von gleicher Ebene .....	1991	12 578	1 466	7	6 408	122	4 462	-	113	-	
	1992	8 042	1 631	8	1 371	134	4 771	-	126	-	
12 Bereinigte Ausgaben .....	1991	462 591	159 819	16 054	115 877	99 701	13 553	4 827	41 960	10 800	
	1992	501 073	176 927	18 264	127 581	100 307	13 820	5 330	47 413	11 431	
13 Abzügl. Zahlungen von anderer Ebene .....	1991	57 300	2 057	107	30 542	8 124	11 037	3 463	1 880	90	
	1992	67 044	2 264	67	32 019	7 787	11 217	3 904	9 696	91	
14 Nettoausgaben .....	1991	405 290	157 761	15 948	85 334	91 577	2 515	1 364	40 080	10 710	
	1992	434 029	174 663	18 197	95 562	92 520	2 603	1 426	37 717	11 340	
Einnahmen											
15 Beiträge und Umlagen ....	1991	423 043	147 319	17 743	85 111	98 217	2 486	1 352	63 656	7 157	
	1992	460 963	161 608	19 510	88 119	105 191	2 479	1 397	74 804	7 855	
16 Zinseinnahmen aus sonstigen Bereichen .....	1991	9 267	2 020	918	1 030	2 358	5	12	189	2 736	
	1992	9 864	1 514	1 094	1 018	3 179	21	14	235	2 790	
17 Übrige laufende Einnahmen .....	1991	1 816	1 158	134	54	28	7	3	20	411	
	1992	2 015	1 236	186	85	30	8	4	21	445	
18 Laufende Zuschüsse von anderen Bereichen .....	1991	2 575	626	434	251	160	10	11	415	668	
	1992	2 288	665	466	271	184	11	10	26	654	
19 Veräußerung von Sach- vermögen und Beteili- gungen .....	1991	87	54	-	7	3	-	2	21	0	
	1992	80	66	0	1	0	-	2	8	3	
20 Zahlungen von anderen Bereichen .....	1991	472	17	2	9	23	-	0	386	35	
	1992	570	79	-	11	18	-	0	423	39	
21 Unmittelbare Einnahmen ..	1991	437 260	151 194	19 231	86 461	100 790	2 507	1 379	64 688	11 010	
	1992	475 780	165 168	21 256	89 505	108 602	2 519	1 427	75 517	11 786	
22 Zahlungen vom öffentli- chen Bereich .....	1991	69 879	3 522	114	36 950	8 246	15 499	3 463	1 993	90	
	1992	75 086	3 895	75	33 390	7 921	15 988	3 904	9 822	91	
23 Bruttoeinnahmen .....	1991	507 139	154 717	19 345	123 412	109 036	18 006	4 843	66 681	11 100	
	1992	550 866	169 063	21 331	122 895	116 523	18 507	5 331	85 339	11 877	
24 Abzügl. Zahlungen von gleicher Ebene .....	1991	12 578	1 466	7	6 408	122	4 462	-	113	-	
	1992	8 042	1 631	8	1 371	134	4 771	-	126	-	
25 Bereinigte Einnahmen .....	1991	494 561	153 251	19 337	117 004	108 914	13 544	4 843	66 568	11 100	
	1992	542 824	167 432	21 323	121 524	116 389	13 736	5 331	85 213	11 877	

1) Einschl. Mutterschutz.

2) Einschl. Unfallversicherung für Schüler und Studenten sowie Kinder in Kindergärten.

3) Einschl. Landabgaberechte.

4) Einschl. der neuen Länder und Berlin-Ost, da nicht ausgliederbar.

5) Einschl. Versorgungsbezüge.

6) Einschl. Erstattungen an andere Bereiche (z. B. im Bereich der gesetzlichen Krankenversicherung: Erstattungsausgaben für stationäre und ambulante Behandlung, für Arzneien, Heil- und Hilfsmittel und Zahnersatz).



**1 Übersichten**  
**1.4 Ausgaben und Einnahmen der Sozialversicherung nach Versicherungszweigen und Arten**  
**1.4.4 Ausgaben und Einnahmen 1991 und 1992**  
**Neue Länder und Berlin-Ost**  
**Mill. DM**

Lfd. Nr.	Ausgabe-/Einnahmeart	Jahr	Insgesamt	Gesetzliche		Rentenversicherung der		Knapp- schaft- liche Rentenver- sicherung	Altere- hilfe für Land- wirte 3)	Bundes- anstalt für Arbeit	Zusatzver- eorgunge- kassen
				Kranken- versiche- rung 1)	Unfall- versiche- rung 2)4)	Arbeiter	Ange- stellten				
			Funktionen								
			22	224	223	221		222	226	225	229
Ausgaben											
1 Personalausgaben 5).....	1991	1 694	831			113	92	15		643	
	1992	2 794	1 287			285	206	35		980	
2 Laufender Sachauf- wand 6) .....	1991	24 353	20 532			270	221	9		3 321	
	1992	32 001	29 737			457	362	21		1 424	
darunter:											
3 Erstattung für stationäre und ambulante Heilbehandlung .....	1991	23 072	19 941			123	101	3		2 905	
	1992	22 972	28 991			200	180	10		590	
4 Renten, Unterstützungen u.ä. ....	1991	57 511	1 984			16 559	14 320	2 372		22 276	
	1992	85 091	2 704			22 457	21 417	3 419		35 095	
5 Sachinvestitionen .....	1991	801	546			157	24	8		65	
	1992	507	292			80	33	7		95	
6 Erwerb von Beteiligungen .....	1991	1	0			1	0	-		-	
	1992	4	0			4	-	-		-	
7 Zahlungen an andere Bereiche .....	1991	3 569	3			0	0	0		3 567	
	1992	8 461	6			32	13	0		8 410	
8 Unmittelbare Ausgaben ..	1991	87 930	23 895			17 101	14 659	2 404		29 872	
	1992	128 859	34 026			23 315	22 031	3 482		46 004	
9 Zahlungen an öffentlichen Bereich .....	1991	74	-			28	16	27		2	2
	1992	5 379	-			1 505	3 826	39		9	
10 Bruttoausgaben .....	1991	88 004	23 895			17 129	14 675	2 432		29 874	
	1992	134 238	34 026			24 821	25 857	3 521		46 013	
11 Abzügl. Zahlungen von gleicher Ebene .....	1991	49	49			-	-	-		0	
	1992	5 375	145			3 615	0	1 610		4	
12 Bereinigte Ausgaben .....	1991	87 955	23 846			17 129	14 675	2 432		29 874	
	1992	128 863	33 882			21 205	25 856	1 910		46 009	
13 Abzügl. Zahlungen von anderer Ebene .....	1991	7 747	80			3 102	3 303	1 262		-	
	1992	10 315	116			6 397	3 067	736		-	
14 Nettoausgaben .....	1991	80 208	23 767			14 027	11 371	1 170		29 874	
	1992	118 548	33 766			14 809	22 790	1 175		46 009	
Einnahmen											
15 Beiträge und Umlagen ....	1991	56 550	25 237			14 079	11 519	1 164		4 552	
	1992	68 842	32 796			14 592	17 961	1 194		3 300	
16 Zinseinnahmen aus sonstigen Bereichen .....	1991	364	278			45	36	5		0	
	1992	652	429			198	24	2		-	
17 Übrige laufende Einnahmen .....	1991	342	325			5	4	1		6	
	1992	353	281			46	16	3		7	
18 Laufende Zuschüsse von anderen Bereichen .....	1991	76	30			26	21	-		0	
	1992	124	101			12	11	0		1	
19 Veräußerung von Sach- vermögen und Beteili- gungen .....	1991	1	1			0	-	-		0	
	1992	8	6			2	-	-		0	
20 Zahlungen von anderen Bereichen .....	1991	0	-			-	-	-		0	
	1992	14	-			-	13	0		1	
21 Unmittelbare Einnahmen .....	1991	57 334	25 871			14 154	11 581	1 170		4 558	
	1992	70 995	33 612			14 850	18 024	1 200		3 309	
22 Zahlungen vom öffentli- chen Bereich .....	1991	7 796	128			3 102	3 303	1 262		0	
	1992	15 690	260			10 012	3 067	2 346		4	
23 Bruttoeinnahmen .....	1991	65 129	25 999			17 256	14 884	2 432		4 559	
	1992	86 684	33 873			24 862	21 091	3 546		3 313	
24 Abzügl. Zahlungen von gleicher Ebene .....	1991	49	49			-	-	-		0	
	1992	5 375	145			3 615	0	1 610		4	
25 Bereinigte Einnahmen .....	1991	65 080	25 950			17 256	14 884	2 432		4 558	
	1992	81 310	33 728			21 246	21 091	1 935		3 309	

1) Einschl. Mutterrecht.

2) Einschl. Unfallversicherung für Schüler und Studenten sowie Kinder in Kindergärten.

3) Einschl. Landabgaberechte.

4) Einschl. der neuen Länder und Berlin-Ost, da nicht ausgliederbar.

5) Einschl. Versorgungsbezüge.

6) Einschl. Erstattungen an andere Bereiche (z. B. im Bereich der gesetzlichen Krankenversicherung: Erstattungsausgaben für stationäre und ambulante Behandlung, für Arzneien, Heil- und Hilfsmittel und Zahnersatz).

## 1.5 Ausgaben und Einnahmen der Krankenhäuser und Hochschulkliniken mit kaufmännischem Mill.

Lfd. Nr	Ausgabe-/Einnahmeart Körperschaftsgruppen	Jahr	Länder zusammen	Baden- Württemberg	Bayern	Branden- burg	Hessen	Mecklen- burg- Vorpommern	Nieder- sachsen	Nordrhein- Westfalen
<b>Kranken</b>										
1	Bereinigte Ausgaben .....	1991	.	6 453	8 888	-	3 297	-	4 243	5 707
		1992	48 166	6 984	9 606	1 832	3 574	953	4 545	6 129
	darunter:									
2	Personalausgaben 2) .....	1991	.	3 955	5 351	-	2 129	-	2 724	3 668
		1992	29 175	4 260	5 797	1 002	2 292	510	2 959	3 980
3	Staat .....	1991	.	412	94	-	-	-	306	-
		1992	5 064	450	101	116	-	18	335	-
4	Gemeinden/Gv. ....	1991	.	3 537	4 448	-	2 114	-	2 376	3 391
		1992	22 794	3 804	4 820	870	2 275	492	2 597	3 684
5	Zweckverbände .....	1991	.	6	809	-	16	-	42	277
		1992	1 317	6	876	15	17	-	27	296
6	Laufender Sachaufwand ...	1991	.	1 768	2 466	-	916	-	1 125	1 592
		1992	13 341	1 887	2 653	564	983	287	1 176	1 703
7	Staat .....	1991	.	125	54	-	-	-	92	-
		1992	2 104	131	57	63	-	8	91	-
8	Gemeinden/Gv. ....	1991	.	1 641	2 014	-	909	-	1 015	1 471
		1992	10 614	1 752	2 160	491	976	279	1 073	1 579
9	Zweckverbände .....	1991	.	3	398	-	7	-	19	122
		1992	624	3	435	10	7	-	11	124
10	Sachinvestitionen .....	1991	.	650	978	-	215	-	333	390
		1992	4 990	711	1 044	244	261	140	342	391
11	Staat .....	1991	.	28	17	-	-	-	11	-
		1992	790	31	28	34	-	-	21	-
12	Gemeinden/Gv. ....	1991	.	622	837	-	215	-	318	365
		1992	3 992	679	855	208	261	140	317	360
13	Zweckverbände .....	1991	.	0	124	-	0	-	4	25
		1992	208	1	161	2	1	-	4	31
14	Nettoauegaben .....	1991	.	5 642	7 560	-	3 051	-	3 865	5 277
		1992	42 421	6 141	8 295	1 443	3 299	771	4 119	5 703
15	Staat .....	1991	.	480	137	-	-	-	401	-
		1992	7 024	513	132	133	-	24	438	-
16	Gemeinden/Gv. ....	1991	.	5 154	6 268	-	3 029	-	3 403	4 866
		1992	33 450	5 618	6 854	1 289	3 274	747	3 643	5 277
17	Zweckverbände .....	1991	.	8	1 154	-	22	-	61	412
		1992	1 947	10	1 309	22	24	-	39	426
18	Unmittelbare Einnahmen .....	1991	.	5 479	7 303	-	3 067	-	3 839	5 262
		1992	41 944	5 913	8 119	1 544	3 323	818	4 120	5 669
19	Staat .....	1991	.	472	132	-	-	-	404	-
		1992	7 229	510	148	190	-	29	439	-
20	Gemeinden/Gv. ....	1991	.	5 000	6 017	-	3 043	-	3 374	4 867
		1992	32 793	5 394	6 686	1 329	3 298	789	3 642	5 240
21	Zweckverbände .....	1991	.	7	1 154	-	24	-	61	395
		1992	1 921	9	1 284	25	26	-	38	429
	darunter:									
22	Gebühren, Entgelte .....	1991	.	5 044	6 776	-	2 845	-	3 576	4 861
		1992	38 714	5 443	7 520	1 432	3 070	752	3 846	5 222
23	Staat .....	1991	.	435	123	-	-	-	390	-
		1992	6 592	473	138	172	-	28	425	-
24	Gemeinden/Gv. ....	1991	.	4 602	5 587	-	2 824	-	3 128	4 488
		1992	30 363	4 961	6 208	1 236	3 046	724	3 385	4 821
25	Zweckverbände .....	1991	.	7	1 065	-	21	-	57	373
		1992	1 760	8	1 173	24	25	-	36	401
<b>Hochschul</b>										
26	Bereinigte Ausgaben .....	1991	.	2 191	2 038	-	1 307	-	1 277	3 229
		1992	17 148	2 403	2 260	-	1 438	397	1 405	3 565
	darunter:									
27	Personalausgaben 1) .....	1991	.	1 279	1 210	-	790	-	766	1 725
		1992	9 666	1 403	1 298	-	848	250	820	1 867
28	Laufender Sachaufwand ...	1991	.	767	718	-	472	-	412	1 244
		1992	6 167	851	825	-	514	144	443	1 402
29	Sachinvestitionen .....	1991	.	144	110	-	45	-	86	258
		1992	1 230	146	128	-	60	4	92	292
30	Nettoauegaben .....	1991	.	1 543	1 349	-	910	-	829	2 205
		1992	11 882	1 709	1 532	-	1 007	344	910	2 490
31	Unmittelbare Einnahmen .....	1991	.	1 589	1 290	-	936	-	824	2 127
		1992	11 753	1 750	1 532	-	1 012	277	881	2 326
	darunter:									
32	Gebühren, Entgelte .....	1991	.	1 351	1 216	-	796	-	653	1 675
		1992	10 334	1 493	1 442	-	911	273	715	1 858

1) Einschl. Berlin-Ost.

2) Einschl. Versorgung.

## sichten

## Rechnungswesen 1991 und 1992 nach Ländern, Arten und Körperschaftsgruppen

DM

Rheinland-Pfalz	Saarland	Sachsen	Sachsen-Anhalt	Schleswig-Holstein	Thüringen	nachrichtlich		Stadtstaaten				Lfd. Nr
						Früheres Bundesgebiet	Neue Länder	zusammen	Berlin <sup>1)</sup>	Bremen	Hamburg	
häuser												
1 336	358	-	-	1 359	-	36 434	-	4 794	2 597	789	1 408	1
1 462	382	3 014	1 691	1 481	1 490	39 186	8 980	5 022	2 689	858	1 475	
862	244	-	-	870	-	22 723	-	2 919	1 536	505	878	2
937	258	1 473	882	960	665	24 643	4 533	3 199	1 708	545	946	
82	33	-	-	181	-	4 028	-	2 919	1 536	505	878	3
92	37	211	194	198	113	4 412	651	3 199	1 708	545	946	
780	210	-	-	631	-	17 487	-	-	-	-	-	4
845	221	1 262	688	682	553	18 929	3 866	-	-	-	-	
-	-	-	-	57	-	1 207	-	-	-	-	-	5
-	-	-	-	80	-	1 302	15	-	-	-	-	
381	87	-	-	375	-	10 108	-	1 398	741	228	429	6
407	95	934	506	390	403	10 646	2 695	1 353	679	247	427	
24	8	-	-	42	-	1 742	-	1 398	741	228	429	7
25	7	138	120	44	66	1 709	394	1 353	679	247	427	
357	80	-	-	300	-	7 786	-	-	-	-	-	8
382	87	796	387	313	338	8 323	2 291	-	-	-	-	
-	-	-	-	32	-	580	-	-	-	-	-	9
-	-	-	-	34	-	614	10	-	-	-	-	
73	24	-	-	105	-	3 224	-	455	301	54	99	10
100	27	525	284	118	374	3 422	1 568	429	269	62	99	
3	1	-	-	8	-	523	-	455	301	54	99	11
5	1	87	52	19	83	534	256	429	269	62	99	
70	23	-	-	89	-	2 538	-	-	-	-	-	12
95	26	438	232	90	291	2 682	1 310	-	-	-	-	
-	-	-	-	9	-	163	-	-	-	-	-	13
-	-	-	-	9	-	206	2	-	-	-	-	
1 227	333	-	-	1 247	-	32 411	-	4 209	2 186	726	1 296	14
1 367	356	2 447	1 360	1 365	1 252	35 146	7 273	4 502	2 372	788	1 342	
110	39	-	-	217	-	5 592	-	4 209	2 186	726	1 296	15
118	41	334	305	238	247	5 982	1 043	4 502	2 372	788	1 342	
1 117	294	-	-	936	-	25 067	-	-	-	-	-	16
1 249	315	2 113	1 055	1 011	1 005	27 241	6 209	-	-	-	-	
-	-	-	-	94	-	1 752	-	-	-	-	-	17
-	-	-	-	116	-	1 924	22	-	-	-	-	
1 244	324	-	-	1 243	-	32 052	-	4 291	2 239	743	1 309	18
1 346	351	2 295	1 373	1 362	1 107	34 807	7 137	4 603	2 408	793	1 402	
109	37	-	-	222	-	5 667	-	4 291	2 239	743	1 309	19
120	40	301	344	252	253	6 113	1 116	4 603	2 408	793	1 402	
1 135	287	-	-	923	-	24 645	-	-	-	-	-	20
1 226	311	1 994	1 030	1 000	854	26 797	5 996	-	-	-	-	
-	-	-	-	98	-	1 739	-	-	-	-	-	21
-	-	-	-	110	-	1 897	25	-	-	-	-	
1 174	304	-	-	1 165	-	29 633	-	3 888	2 043	677	1 168	22
1 272	330	2 100	1 284	1 267	954	32 193	6 521	4 223	2 250	721	1 251	
105	36	-	-	215	-	5 191	-	3 888	2 043	677	1 168	23
116	39	277	299	240	164	5 652	940	4 223	2 250	721	1 251	
1 069	268	-	-	864	-	22 832	-	-	-	-	-	24
1 157	292	1 823	986	934	790	24 805	5 558	-	-	-	-	
-	-	-	-	86	-	1 610	-	-	-	-	-	25
-	-	-	-	93	-	1 736	24	-	-	-	-	
kliniken												
498	405	-	-	784	-	14 029	-	2 301	1 645	-	656	26
507	433	673	-	867	556	15 522	1 626	2 644	1 934	-	710	
307	251	-	-	483	-	8 058	-	1 248	884	-	364	27
333	270	357	-	533	330	8 729	937	1 358	972	-	385	
179	145	-	-	269	-	5 005	-	799	554	-	244	28
169	156	252	-	293	203	5 569	598	916	639	-	276	
12	8	-	-	32	-	935	-	241	194	-	47	29
5	7	65	-	40	23	1 139	91	369	320	-	49	
349	354	-	-	539	-	9 452	-	1 373	939	-	434	30
407	354	434	-	606	360	10 744	1 139	1 729	1 209	-	520	
363	325	-	-	528	-	9 436	-	1 454	988	-	466	31
415	359	434	-	606	439	10 602	1 151	1 722	1 193	-	529	
332	304	-	-	474	-	8 075	-	1 274	888	-	386	32
364	341	430	-	549	414	9 217	1 117	1 543	1 077	-	465	

**2 Ausgaben und Einnahmen der öffentlichen Haushalte für soziale Sicherung und für Gesundheit, Sport, Erholung**  
**2.1 Nach Körperschaftsgruppen**  
**Mill. DM**

Art der Ausgaben / Einnahmen	Insgesamt	Bund	Sonderver- mögen des Bundes 1)	Sozialver- sicherung	Länder		
					Zusammen	Früheres Bundes- gebiet 2)	Neue Länder
3001 Soziale Sicherung, soz. Kriegsfolgeaufgaben, Wiedergutmachung							
Personalausgaben	31 663	213	-	16 924	14 526	11 793	2 733
Staat	22 249	213	-	16 924	5 111	4 789	323
Gemeinden/Gv.	9 351	-	-	-	9 351	6 940	2 410
Zweckverbände	64	-	-	-	64	64	0
Unterhaltung von unbewegl. Vermögen	898	4	-	396	498	386	113
Staat	476	4	-	396	76	75	1
Gemeinden/Gv.	420	-	-	-	420	309	112
Zweckverbände	2	-	-	-	2	2	0
Bewirtschaftung der Grundstücke	1 651	10	-	598	1 043	791	252
Staat	905	10	-	598	297	281	15
Gemeinden/Gv.	741	-	-	-	741	504	236
Zweckverbände	6	-	-	-	6	6	0
Übriger laufender Sachaufwand	209 888	1 379	3	200 098	8 407	7 226	1 182
Staat	207 314	1 379	3	200 098	5 834	5 225	609
Gemeinden/Gv.	2 561	-	-	-	2 561	1 989	572
Zweckverbände	13	-	-	-	13	13	0
Baumassnahmen	2 881	25	-	612	2 244	1 676	568
Staat	963	25	-	612	326	322	5
Gemeinden/Gv.	1 910	-	-	-	1 910	1 347	563
Zweckverbände	7	-	-	-	7	7	-
Erwerb von unbeweglichem Sachvermögen	1 208	2	-	1 070	136	119	17
Staat	1 094	2	-	1 070	23	23	-
Gemeinden/Gv.	113	-	-	-	113	96	17
Zweckverbände	0	-	-	-	0	0	-
Erwerb von beweglichem Sachvermögen	1 062	30	-	659	373	287	86
Staat	828	30	-	659	139	126	13
Gemeinden/Gv.	232	-	-	-	232	159	73
Zweckverbände	2	-	-	-	2	2	-
Erwerb von Beteiligungen	93	-	-	73	20	17	3
Staat	75	-	-	73	2	-	2
Gemeinden/Gv.	18	-	-	-	18	17	1
Zweckverbände	-	-	-	-	-	-	-
Zahlungen an and. Bereiche u. übr. Welt	536 800	58 114	906	407 556	70 224	58 954	11 269
Staat	490 828	58 114	906	407 556	24 252	17 357	6 895
Gemeinden/Gv.	45 957	-	-	-	45 957	41 583	4 374
Zweckverbände	14	-	-	-	14	14	0
Unmittelbare Ausgaben	786 144	59 777	909	627 988	97 471	81 250	16 221
Staat	724 733	59 777	909	627 988	36 060	28 197	7 863
Gemeinden/Gv.	61 303	-	-	-	61 303	52 945	8 358
Zweckverbände	108	-	-	-	108	107	1
Zahlungen an öffentlichen Bereich	125 224	88 979	21	13 514	22 710	18 257	4 453
Staat	116 324	88 979	21	13 514	13 810	9 944	3 865
Gemeinden/Gv.	8 898	-	-	-	8 898	8 311	587
Zweckverbände	2	-	-	-	2	1	1
Bruttoausgaben	911 368	148 756	930	641 502	120 181	99 506	20 674
Staat	841 057	148 756	930	641 502	49 870	38 142	11 728
Gemeinden/Gv.	70 201	-	-	-	70 201	61 256	8 945
Zweckverbände	110	-	-	-	110	109	1
./. Zahlungen von gleicher Ebene	123 466	-	-	13 410	19 773	16 722	3 051
Staat	101 542	-	-	13 410	29	18	11
Gemeinden/Gv.	7 590	-	-	-	7 590	7 224	366
Zweckverbände	0	-	-	-	0	0	-
Bereinigte Ausgaben	787 902	148 756	930	628 092	100 408	82 785	17 623
Staat	739 515	148 756	930	628 092	49 840	38 123	11 717
Gemeinden/Gv.	62 610	-	-	-	62 610	54 032	8 579
Zweckverbände	110	-	-	-	110	109	1
Laufende Rechnung	765 744	145 826	703	614 471	94 837	78 950	15 887
Staat	719 877	145 826	703	614 471	46 829	36 337	10 492
Gemeinden/Gv.	59 554	-	-	-	59 554	51 692	7 862
Zweckverbände	100	-	-	-	100	99	1
Kapitalrechnung	22 157	2 930	227	13 621	5 571	3 835	1 736
Staat	19 637	2 930	227	13 621	3 011	1 786	1 225
Gemeinden/Gv.	3 056	-	-	-	3 056	2 340	717
Zweckverbände	9	-	-	-	9	9	-
./. Zahlungen von anderer Ebene	-	648	309	77 357	11 970	8 758	3 212
Staat	1 442	648	309	77 357	11 231	8 579	2 653
Gemeinden/Gv.	12 870	-	-	-	12 870	9 639	3 232
Zweckverbände	21	-	-	-	21	20	1
Nettoausgaben	787 902	148 108	621	550 735	88 438	74 026	14 412
Staat	738 073	148 108	621	550 735	38 609	29 545	9 064
Gemeinden/Gv.	49 740	-	-	-	49 740	44 393	5 347
Zweckverbände	89	-	-	-	89	88	0
Unmittelbare Einnahmen	552 003	1 470	72	535 797	14 664	11 741	2 923
Staat	540 345	1 470	72	535 797	3 006	2 259	747
Gemeinden/Gv.	11 567	-	-	-	11 567	9 392	2 176
Zweckverbände	91	-	-	-	91	91	0
Darunter Gebühren, Entgelte	4 620	1	-	6	4 613	3 555	1 059
Staat	1 306	1	-	6	1 299	1 122	177
Gemeinden/Gv.	3 228	-	-	-	3 228	2 346	881
Zweckverbände	87	-	-	-	87	87	0

1) Einschl. EU-Anteile.

2) Einschl. Berlin-Ost.

**2 Ausgaben und Einnahmen der öffentlichen Haushalte für soziale Sicherung und für Gesundheit, Sport, Erholung**  
**2.1 Nach Körperschaftsgruppen**  
**Mill. DM**

Art der Ausgaben / Einnahmen	Insgesamt	Bund	Sonderver- mögen des Bundes 1)	Sozialver- sicherung	Länder		
					Zusammen	Früheres Bundes- gebiet 2)	Neue Länder
<b>3002 Sozialverwaltung</b>							
Personalausgaben	6 295	153	-	-	6 142	5 366	776
Staat	2 078	153	-	-	1 925	1 769	156
Gemeinden/Gv.	4 216	-	-	-	4 216	3 596	620
Zweckverbände	1	-	-	-	1	1	0
Unterhaltung von unbewegl. Vermögen	34	3	-	-	31	26	5
Staat	14	3	-	-	11	11	0
Gemeinden/Gv.	20	-	-	-	20	15	5
Zweckverbände	-	-	-	-	-	-	-
Bewirtschaftung der Grundstücke	83	6	-	-	78	61	17
Staat	36	6	-	-	30	26	4
Gemeinden/Gv.	48	-	-	-	48	35	13
Zweckverbände	-	-	-	-	-	-	-
Übriger laufender Sachaufwand	722	64	3	-	655	517	137
Staat	421	64	3	-	354	271	82
Gemeinden/Gv.	301	-	-	-	301	246	55
Zweckverbände	0	-	-	-	0	0	-
Baumassnahmen	81	3	-	-	78	42	37
Staat	17	3	-	-	14	14	-
Gemeinden/Gv.	65	-	-	-	65	28	37
Zweckverbände	-	-	-	-	-	-	-
Erwerb von unbeweglichem Sachvermögen	5	2	-	-	3	2	1
Staat	2	2	-	-	0	0	-
Gemeinden/Gv.	3	-	-	-	3	2	1
Zweckverbände	-	-	-	-	-	-	-
Erwerb von beweglichem Sachvermögen	78	27	-	-	51	34	17
Staat	55	27	-	-	28	18	10
Gemeinden/Gv.	23	-	-	-	23	16	7
Zweckverbände	0	-	-	-	0	0	-
Erwerb von Beteiligungen	0	-	-	-	0	0	0
Staat	-	-	-	-	-	-	-
Gemeinden/Gv.	0	-	-	-	0	0	0
Zweckverbände	-	-	-	-	-	-	-
Zahlungen an and. Bereiche u. übr. Welt	1 002	0	-	-	1 002	7	995
Staat	892	0	-	-	892	5	886
Gemeinden/Gv.	111	-	-	-	111	2	108
Zweckverbände	-	-	-	-	-	-	-
Unmittelbare Ausgaben	8 300	258	3	-	8 039	6 055	1 984
Staat	3 514	258	3	-	3 253	2 114	1 139
Gemeinden/Gv.	4 785	-	-	-	4 785	3 941	844
Zweckverbände	1	-	-	-	1	1	0
Zahlungen an öffentlichen Bereich	1 229	646	-	-	583	250	333
Staat	1 127	646	-	-	481	184	297
Gemeinden/Gv.	101	-	-	-	101	66	36
Zweckverbände	0	-	-	-	0	0	-
Bruttoausgaben	9 529	904	3	-	8 622	6 305	2 317
Staat	4 641	904	3	-	3 735	2 298	1 437
Gemeinden/Gv.	4 886	-	-	-	4 886	4 006	880
Zweckverbände	1	-	-	-	1	1	0
./. Zahlungen von gleicher Ebene	580	-	-	-	371	231	140
Staat	100	-	-	-	1	1	-
Gemeinden/Gv.	121	-	-	-	121	63	58
Zweckverbände	0	-	-	-	0	0	-
Bereinigte Ausgaben	8 948	904	3	-	8 251	6 075	2 176
Staat	4 541	904	3	-	3 734	2 298	1 437
Gemeinden/Gv.	4 766	-	-	-	4 766	3 944	822
Zweckverbände	1	-	-	-	1	1	0
Laufende Rechnung	8 792	871	3	-	8 126	5 999	2 127
Staat	4 466	871	3	-	3 692	2 265	1 427
Gemeinden/Gv.	4 669	-	-	-	4 669	3 900	769
Zweckverbände	1	-	-	-	1	1	0
Kapitalrechnung	157	32	-	-	125	75	50
Staat	75	32	-	-	43	33	10
Gemeinden/Gv.	97	-	-	-	97	44	53
Zweckverbände	0	-	-	-	0	0	-
./. Zahlungen von anderer Ebene	-	8	-	-	201	101	101
Staat	2	8	-	-	93	69	24
Gemeinden/Gv.	358	-	-	-	358	199	159
Zweckverbände	-	-	-	-	-	-	-
Nettoausgaben	8 948	896	3	-	8 050	5 974	2 076
Staat	4 539	896	3	-	3 641	2 228	1 412
Gemeinden/Gv.	4 408	-	-	-	4 408	3 745	663
Zweckverbände	1	-	-	-	1	1	0
Unmittelbare Einnahmen	139	1	-	-	138	98	40
Staat	62	1	-	-	61	55	6
Gemeinden/Gv.	77	-	-	-	77	43	34
Zweckverbände	-	-	-	-	-	-	-
Darunter Gebühren, Entgelte	38	-	-	-	38	13	25
Staat	7	-	-	-	7	5	2
Gemeinden/Gv.	31	-	-	-	31	8	23
Zweckverbände	-	-	-	-	-	-	-

1) Einschl. EU-Anteile.      2) Einschl. Berlin-Ost.

**2 Ausgaben und Einnahmen der öffentlichen Haushalte für soziale Sicherung und für Gesundheit, Sport, Erholung**  
**2.1 Nach Körperschaftsgruppen**  
**Mill. DM**

Art der Ausgaben / Einnahmen	Insgesamt	Bund	Sonderver- mögen des Bundes 1)	Sozialver- sicherung	Länder		
					Zusammen	Früheres Bundes- gebiet 2)	Neue Länder
<b>3003 Versicherungsbehörden</b>							
Personalausgaben	141	39	-	-	102	100	2
Staat	75	39	-	-	36	35	0
Gemeinden/Gv.	66	-	-	-	66	64	1
Zweckverbände	0	-	-	-	0	0	-
Unterhaltung von unbewegl. Vermögen	2	2	-	-	0	0	0
Staat	2	2	-	-	0	0	-
Gemeinden/Gv.	0	-	-	-	0	0	0
Zweckverbände	-	-	-	-	-	-	-
Bewirtschaftung der Grundstücke	4	2	-	-	1	1	0
Staat	3	2	-	-	0	0	0
Gemeinden/Gv.	1	-	-	-	1	1	0
Zweckverbände	-	-	-	-	-	-	-
Übriger laufender Sachaufwand	32	7	-	-	25	12	13
Staat	25	7	-	-	18	6	12
Gemeinden/Gv.	7	-	-	-	7	6	1
Zweckverbände	0	-	-	-	0	0	-
Baumassnahmen	1	1	-	-	-	-	-
Staat	1	1	-	-	-	-	-
Gemeinden/Gv.	-	-	-	-	-	-	-
Zweckverbände	-	-	-	-	-	-	-
Erwerb von unbeweglichem Sachvermögen	2	2	-	-	-	-	-
Staat	2	2	-	-	-	-	-
Gemeinden/Gv.	-	-	-	-	-	-	-
Zweckverbände	-	-	-	-	-	-	-
Erwerb von beweglichem Sachvermögen	3	2	-	-	1	1	0
Staat	3	2	-	-	1	1	0
Gemeinden/Gv.	0	-	-	-	0	0	0
Zweckverbände	-	-	-	-	-	-	-
Erwerb von Beteiligungen	-	-	-	-	-	-	-
Staat	-	-	-	-	-	-	-
Gemeinden/Gv.	-	-	-	-	-	-	-
Zweckverbände	-	-	-	-	-	-	-
Zahlungen an and. Bereiche u. Übr. Welt	0	0	-	-	0	0	-
Staat	0	0	-	-	0	0	-
Gemeinden/Gv.	-	-	-	-	-	-	-
Zweckverbände	-	-	-	-	-	-	-
Unmittelbare Ausgaben	184	55	-	-	130	115	15
Staat	111	55	-	-	56	43	13
Gemeinden/Gv.	74	-	-	-	74	72	2
Zweckverbände	0	-	-	-	0	0	-
Zahlungen an öffentlichen Bereich	291	-	-	-	291	18	273
Staat	290	-	-	-	290	18	273
Gemeinden/Gv.	0	-	-	-	0	0	0
Zweckverbände	-	-	-	-	-	-	-
Bruttoausgaben	475	55	-	-	420	133	288
Staat	401	55	-	-	346	61	286
Gemeinden/Gv.	74	-	-	-	74	72	2
Zweckverbände	0	-	-	-	0	0	-
./. Zahlungen von gleicher Ebene	34	-	-	-	0	0	0
Staat	34	-	-	-	0	0	-
Gemeinden/Gv.	0	-	-	-	0	0	0
Zweckverbände	-	-	-	-	-	-	-
Bereinigte Ausgaben	441	55	-	-	420	132	287
Staat	367	55	-	-	346	61	286
Gemeinden/Gv.	74	-	-	-	74	72	2
Zweckverbände	0	-	-	-	0	0	-
Laufende Rechnung	435	51	-	-	418	131	287
Staat	362	51	-	-	345	59	285
Gemeinden/Gv.	74	-	-	-	74	72	2
Zweckverbände	0	-	-	-	0	0	-
Kapitalrechnung	6	4	-	-	1	1	0
Staat	6	4	-	-	1	1	0
Gemeinden/Gv.	0	-	-	-	0	0	0
Zweckverbände	-	-	-	-	-	-	-
./. Zahlungen von anderer Ebene	-	8	-	-	26	14	12
Staat	-	8	-	-	26	14	12
Gemeinden/Gv.	0	-	-	-	0	0	0
Zweckverbände	-	-	-	-	-	-	-
Nettoausgaben	441	47	-	-	394	119	275
Staat	367	47	-	-	321	47	274
Gemeinden/Gv.	73	-	-	-	73	72	2
Zweckverbände	0	-	-	-	0	0	-
Unmittelbare Einnahmen	6	0	-	-	5	5	0
Staat	1	0	-	-	1	1	-
Gemeinden/Gv.	4	-	-	-	4	4	0
Zweckverbände	-	-	-	-	-	-	-
Darunter Gebühren, Entgelte	2	-	-	-	2	2	-
Staat	0	-	-	-	0	0	-
Gemeinden/Gv.	2	-	-	-	2	2	-
Zweckverbände	-	-	-	-	-	-	-

1) Einschl. EU-Anteile.

2) Einschl. Berlin-Ost.

## 2 Ausgaben und Einnahmen der öffentlichen Haushalte für soziale Sicherung und für Gesundheit, Sport, Erholung

2.1 Nach Körperschaftsgruppen  
Mill. DM

Art der Ausgaben / Einnahmen	Insgesamt	Bund	Sonderver- mögen des Bundes 1)	Sozialver- sicherung	Länder		
					Zusammen	Früheres Bundes- gebiet 2)	Neue Länder
<b>3004 Allgemeine Sozialverwaltung</b>							
Personalausgaben	3 271	-	-	-	3 271	2 813	458
Staat	602	-	-	-	602	552	50
Gemeinden/Gv.	2 668	-	-	-	2 668	2 260	408
Zweckverbände	1	-	-	-	1	1	0
Unterhaltung von unbewegl. Vermögen	13	-	-	-	13	11	2
Staat	1	-	-	-	1	1	0
Gemeinden/Gv.	12	-	-	-	12	10	2
Zweckverbände	-	-	-	-	-	-	-
Bewirtschaftung der Grundstücke	31	-	-	-	31	26	5
Staat	4	-	-	-	4	4	0
Gemeinden/Gv.	27	-	-	-	27	22	5
Zweckverbände	-	-	-	-	-	-	-
Übriger laufender Sachaufwand	242	-	-	-	242	171	71
Staat	56	-	-	-	56	20	36
Gemeinden/Gv.	186	-	-	-	186	151	35
Zweckverbände	0	-	-	-	0	0	-
Baumassnahmen	46	-	-	-	46	11	34
Staat	1	-	-	-	1	1	-
Gemeinden/Gv.	45	-	-	-	45	10	34
Zweckverbände	-	-	-	-	-	-	-
Erwerb von unbeweglichem Sachvermögen	3	-	-	-	3	2	1
Staat	0	-	-	-	0	0	-
Gemeinden/Gv.	3	-	-	-	3	2	1
Zweckverbände	-	-	-	-	-	-	-
Erwerb von beweglichem Sachvermögen	23	-	-	-	23	13	10
Staat	6	-	-	-	6	1	5
Gemeinden/Gv.	17	-	-	-	17	12	5
Zweckverbände	0	-	-	-	0	0	-
Erwerb von Beteiligungen	0	-	-	-	0	0	0
Staat	-	-	-	-	-	-	-
Gemeinden/Gv.	0	-	-	-	0	0	0
Zweckverbände	-	-	-	-	-	-	-
Zahlungen an and. Bereiche u. Übr. Welt	993	-	-	-	993	3	990
Staat	887	-	-	-	887	1	886
Gemeinden/Gv.	106	-	-	-	106	2	104
Zweckverbände	-	-	-	-	-	-	-
Unmittelbare Ausgaben	4 623	-	-	-	4 623	3 051	1 571
Staat	1 558	-	-	-	1 558	581	977
Gemeinden/Gv.	3 063	-	-	-	3 063	2 469	594
Zweckverbände	1	-	-	-	1	1	0
Zahlungen an öffentlichen Bereich	58	-	-	-	58	49	10
Staat	27	-	-	-	27	27	-
Gemeinden/Gv.	31	-	-	-	31	21	10
Zweckverbände	0	-	-	-	0	0	-
Bruttoausgaben	4 681	-	-	-	4 681	3 100	1 581
Staat	1 586	-	-	-	1 586	609	977
Gemeinden/Gv.	3 094	-	-	-	3 094	2 490	604
Zweckverbände	1	-	-	-	1	1	0
./. Zahlungen von gleicher Ebene	288	-	-	-	197	75	122
Staat	4	-	-	-	0	0	-
Gemeinden/Gv.	71	-	-	-	71	15	56
Zweckverbände	0	-	-	-	0	0	-
Bereinigte Ausgaben	4 393	-	-	-	4 484	3 025	1 459
Staat	1 581	-	-	-	1 586	609	977
Gemeinden/Gv.	3 023	-	-	-	3 023	2 476	548
Zweckverbände	1	-	-	-	1	1	0
Laufende Rechnung	4 328	-	-	-	4 419	3 000	1 419
Staat	1 573	-	-	-	1 577	605	972
Gemeinden/Gv.	2 954	-	-	-	2 954	2 453	501
Zweckverbände	1	-	-	-	1	1	0
Kapitalrechnung	65	-	-	-	65	25	40
Staat	8	-	-	-	8	3	5
Gemeinden/Gv.	70	-	-	-	70	23	47
Zweckverbände	0	-	-	-	0	0	-
./. Zahlungen von anderer Ebene	-	-	-	-	90	24	67
Staat	-	-	-	-	4	3	1
Gemeinden/Gv.	212	-	-	-	212	80	132
Zweckverbände	-	-	-	-	-	-	-
Nettoausgaben	4 393	-	-	-	4 393	3 001	1 392
Staat	1 581	-	-	-	1 581	605	976
Gemeinden/Gv.	2 811	-	-	-	2 811	2 395	416
Zweckverbände	1	-	-	-	1	1	0
Unmittelbare Einnahmen	59	-	-	-	59	42	17
Staat	10	-	-	-	10	10	0
Gemeinden/Gv.	49	-	-	-	49	32	17
Zweckverbände	-	-	-	-	-	-	-
Darunter Gebühren, Entgelte	16	-	-	-	16	6	10
Staat	0	-	-	-	0	0	0
Gemeinden/Gv.	15	-	-	-	15	5	10
Zweckverbände	-	-	-	-	-	-	-

1) Einschl. EU-Anteile.

2) Einschl. Berlin-Ost.

**2 Ausgaben und Einnahmen der öffentlichen Haushalte für soziale Sicherung und für Gesundheit, Sport, Erholung**  
**2.1 Nach Körperschaftsgruppen**  
**Mill. DM**

Art der Ausgaben / Einnahmen	Insgesamt	Bund	Sonderver- mögen des Bundes 1)	Sozialver- sicherung	Länder		
					Zusammen	Früheres Bundes- gebiet 2)	Neue Länder
<b>3005 Jugendämter</b>							
Personalausgaben	1 652	-	-	-	1 652	1 441	211
Staat	302	-	-	-	302	300	2
Gemeinden/Gv.	1 350	-	-	-	1 350	1 140	209
Zweckverbände	-	-	-	-	-	-	-
Unterhaltung von unbewegl. Vermögen	12	-	-	-	12	9	3
Staat	5	-	-	-	5	5	0
Gemeinden/Gv.	7	-	-	-	7	4	3
Zweckverbände	-	-	-	-	-	-	-
Bewirtschaftung der Grundstücke	20	-	-	-	20	12	8
Staat	1	-	-	-	1	1	0
Gemeinden/Gv.	18	-	-	-	18	11	8
Zweckverbände	-	-	-	-	-	-	-
Übriger laufender Sachaufwand	102	-	-	-	102	83	19
Staat	7	-	-	-	7	7	0
Gemeinden/Gv.	95	-	-	-	95	77	19
Zweckverbände	-	-	-	-	-	-	-
Baumassnahmen	19	-	-	-	19	17	2
Staat	0	-	-	-	0	0	-
Gemeinden/Gv.	19	-	-	-	19	17	2
Zweckverbände	-	-	-	-	-	-	-
Erwerb von unbeweglichem Sachvermögen	-	-	-	-	-	-	-
Staat	-	-	-	-	-	-	-
Gemeinden/Gv.	-	-	-	-	-	-	-
Zweckverbände	-	-	-	-	-	-	-
Erwerb von beweglichem Sachvermögen	6	-	-	-	6	4	2
Staat	0	-	-	-	0	0	0
Gemeinden/Gv.	6	-	-	-	6	4	2
Zweckverbände	-	-	-	-	-	-	-
Erwerb von Beteiligungen	-	-	-	-	-	-	-
Staat	-	-	-	-	-	-	-
Gemeinden/Gv.	-	-	-	-	-	-	-
Zweckverbände	-	-	-	-	-	-	-
Zahlungen an and. Bereiche u. übr. Welt	5	-	-	-	5	1	5
Staat	1	-	-	-	1	0	1
Gemeinden/Gv.	4	-	-	-	4	0	4
Zweckverbände	-	-	-	-	-	-	-
Unmittelbare Ausgaben	1 816	-	-	-	1 816	1 566	250
Staat	317	-	-	-	317	314	3
Gemeinden/Gv.	1 499	-	-	-	1 499	1 252	247
Zweckverbände	-	-	-	-	-	-	-
Zahlungen an öffentlichen Bereich	38	-	-	-	38	12	26
Staat	0	-	-	-	0	0	0
Gemeinden/Gv.	38	-	-	-	38	12	26
Zweckverbände	-	-	-	-	-	-	-
Bruttoausgaben	1 854	-	-	-	1 854	1 578	276
Staat	317	-	-	-	317	314	3
Gemeinden/Gv.	1 537	-	-	-	1 537	1 264	273
Zweckverbände	-	-	-	-	-	-	-
./. Zahlungen von gleicher Ebene	67	-	-	-	41	24	17
Staat	2	-	-	-	-	-	-
Gemeinden/Gv.	18	-	-	-	18	16	2
Zweckverbände	-	-	-	-	-	-	-
Bereinigte Ausgaben	1 787	-	-	-	1 813	1 554	259
Staat	314	-	-	-	317	314	3
Gemeinden/Gv.	1 519	-	-	-	1 519	1 248	271
Zweckverbände	-	-	-	-	-	-	-
Laufende Rechnung	1 763	-	-	-	1 788	1 534	254
Staat	314	-	-	-	316	313	3
Gemeinden/Gv.	1 493	-	-	-	1 493	1 229	264
Zweckverbände	-	-	-	-	-	-	-
Kapitalrechnung	24	-	-	-	25	19	5
Staat	0	-	-	-	0	0	0
Gemeinden/Gv.	26	-	-	-	26	19	7
Zweckverbände	-	-	-	-	-	-	-
./. Zahlungen von anderer Ebene	-	-	-	-	25	12	13
Staat	0	-	-	-	3	0	3
Gemeinden/Gv.	46	-	-	-	46	20	26
Zweckverbände	-	-	-	-	-	-	-
Nettoausgaben	1 787	-	-	-	1 787	1 542	246
Staat	314	-	-	-	314	314	1
Gemeinden/Gv.	1 473	-	-	-	1 473	1 228	245
Zweckverbände	-	-	-	-	-	-	-
Unmittelbare Einnahmen	43	-	-	-	43	25	18
Staat	20	-	-	-	20	19	1
Gemeinden/Gv.	23	-	-	-	23	6	17
Zweckverbände	-	-	-	-	-	-	-
Darunter Gebühren, Entgelte	13	-	-	-	13	0	13
Staat	-	-	-	-	-	-	-
Gemeinden/Gv.	13	-	-	-	13	0	13
Zweckverbände	-	-	-	-	-	-	-

1) Einschl. EU-Anteile.

2) Einschl. Berlin-Ost.



## 2 Ausgaben und Einnahmen der öffentlichen Haushalte für soziale Sicherung und für Gesundheit, Sport, Erholung

2.1 Nach Körperschaftsgruppen  
Mill. DM

Art der Ausgaben / Einnahmen	Insgesamt	Bund	Sonderver- mögen des Bundes 1)	Sozialver- sicherung	Länder		
					Zusammen	Früheres Bundes- gebiet 2)	Neue Länder
<b>3006 Versorgungämter</b>							
Personalausgaben	829	-	-	-	829	727	102
Staat	829	-	-	-	829	727	102
Gemeinden/Gv.	-	-	-	-	-	-	-
Zweckverbände	-	-	-	-	-	-	-
Unterhaltung von unbewegl. Vermögen	3	-	-	-	3	3	0
Staat	3	-	-	-	3	3	0
Gemeinden/Gv.	-	-	-	-	-	-	-
Zweckverbände	-	-	-	-	-	-	-
Bewirtschaftung der Grundstücke	17	-	-	-	17	14	4
Staat	17	-	-	-	17	14	4
Gemeinden/Gv.	-	-	-	-	-	-	-
Zweckverbände	-	-	-	-	-	-	-
Übriger laufender Sachaufwand	221	7	-	-	214	180	34
Staat	221	7	-	-	214	180	34
Gemeinden/Gv.	-	-	-	-	-	-	-
Zweckverbände	-	-	-	-	-	-	-
Baumassnahmen	12	-	-	-	12	12	-
Staat	12	-	-	-	12	12	-
Gemeinden/Gv.	-	-	-	-	-	-	-
Zweckverbände	-	-	-	-	-	-	-
Erwerb von unbeweglichem Sachvermögen	-	-	-	-	-	-	-
Staat	-	-	-	-	-	-	-
Gemeinden/Gv.	-	-	-	-	-	-	-
Zweckverbände	-	-	-	-	-	-	-
Erwerb von beweglichem Sachvermögen	18	-	-	-	18	14	4
Staat	18	-	-	-	18	14	4
Gemeinden/Gv.	-	-	-	-	-	-	-
Zweckverbände	-	-	-	-	-	-	-
Erwerb von Beteiligungen	-	-	-	-	-	-	-
Staat	-	-	-	-	-	-	-
Gemeinden/Gv.	-	-	-	-	-	-	-
Zweckverbände	-	-	-	-	-	-	-
Zahlungen an and. Bereiche u. übr. Welt	0	-	-	-	0	0	-0
Staat	0	-	-	-	0	0	-0
Gemeinden/Gv.	-	-	-	-	-	-	-
Zweckverbände	-	-	-	-	-	-	-
Unmittelbare Ausgaben	1 101	7	-	-	1 094	951	143
Staat	1 101	7	-	-	1 094	951	143
Gemeinden/Gv.	-	-	-	-	-	-	-
Zweckverbände	-	-	-	-	-	-	-
Zahlungen an öffentlichen Bereich	35	-	-	-	35	34	1
Staat	35	-	-	-	35	34	1
Gemeinden/Gv.	-	-	-	-	-	-	-
Zweckverbände	-	-	-	-	-	-	-
Bruttoausgaben	1 136	7	-	-	1 129	985	144
Staat	1 136	7	-	-	1 129	985	144
Gemeinden/Gv.	-	-	-	-	-	-	-
Zweckverbände	-	-	-	-	-	-	-
./. Zahlungen von gleicher Ebene	15	-	-	-	2	2	-
Staat	13	-	-	-	0	0	-
Gemeinden/Gv.	-	-	-	-	-	-	-
Zweckverbände	-	-	-	-	-	-	-
Bereinigte Ausgaben	1 122	7	-	-	1 127	983	144
Staat	1 123	7	-	-	1 129	985	144
Gemeinden/Gv.	-	-	-	-	-	-	-
Zweckverbände	-	-	-	-	-	-	-
Laufende Rechnung	1 092	7	-	-	1 098	957	140
Staat	1 093	7	-	-	1 099	958	140
Gemeinden/Gv.	-	-	-	-	-	-	-
Zweckverbände	-	-	-	-	-	-	-
Kapitalrechnung	30	-	-	-	30	26	4
Staat	30	-	-	-	30	26	4
Gemeinden/Gv.	-	-	-	-	-	-	-
Zweckverbände	-	-	-	-	-	-	-
./. Zahlungen von anderer Ebene	-	-	-	-	13	4	9
Staat	1	-	-	-	14	6	9
Gemeinden/Gv.	-	-	-	-	-	-	-
Zweckverbände	-	-	-	-	-	-	-
Nettoausgaben	1 122	7	-	-	1 114	979	135
Staat	1 122	7	-	-	1 114	979	135
Gemeinden/Gv.	-	-	-	-	-	-	-
Zweckverbände	-	-	-	-	-	-	-
Unmittelbare Einnahmen	29	-	-	-	29	24	5
Staat	29	-	-	-	29	24	5
Gemeinden/Gv.	-	-	-	-	-	-	-
Zweckverbände	-	-	-	-	-	-	-
Darunter Gebühren, Entgelte	6	-	-	-	6	5	2
Staat	6	-	-	-	6	5	2
Gemeinden/Gv.	-	-	-	-	-	-	-
Zweckverbände	-	-	-	-	-	-	-

1) Einschl. EU-Anteile.

2) Einschl. Berlin-Ost.

## 2 Ausgaben und Einnahmen der öffentlichen Haushalte für soziale Sicherung und für Gesundheit, Sport, Erholung

### 2.1 Nach Körperschaftsgruppen Mill. DM

Art der Ausgaben / Einnahmen	Insgesamt	Bund	Sonderver- mögen des Bundes 1)	Sozialver- sicherung	Länder		
					Zusammen	Früheres Bundes- gebiet 2)	Neue Länder
<b>3007 Lastenausgleichsverwaltung</b>							
Personalausgaben	224	6	-	-	218	217	1
Staat	91	6	-	-	85	85	-
Gemeinden/Gv.	133	-	-	-	133	131	1
Zweckverbände	-	-	-	-	-	-	-
Unterhaltung von unbewegl. Vermögen	3	0	-	-	3	3	-
Staat	3	0	-	-	2	2	-
Gemeinden/Gv.	1	-	-	-	1	1	-
Zweckverbände	-	-	-	-	-	-	-
Bewirtschaftung der Grundstücke	7	0	-	-	7	7	0
Staat	6	0	-	-	6	6	-
Gemeinden/Gv.	2	-	-	-	2	2	0
Zweckverbände	-	-	-	-	-	-	-
Übriger laufender Sachaufwand	75	8	3	-	64	64	0
Staat	62	8	3	-	51	51	-
Gemeinden/Gv.	13	-	-	-	13	12	0
Zweckverbände	-	-	-	-	-	-	-
Baumassnahmen	1	-	-	-	1	1	-
Staat	-	-	-	-	-	-	-
Gemeinden/Gv.	1	-	-	-	1	1	-
Zweckverbände	-	-	-	-	-	-	-
Erwerb von unbeweglichem Sachvermögen	-	-	-	-	-	-	-
Staat	-	-	-	-	-	-	-
Gemeinden/Gv.	-	-	-	-	-	-	-
Zweckverbände	-	-	-	-	-	-	-
Erwerb von beweglichem Sachvermögen	1	0	-	-	1	1	0
Staat	1	0	-	-	1	1	-
Gemeinden/Gv.	0	-	-	-	0	0	0
Zweckverbände	-	-	-	-	-	-	-
Erwerb von Beteiligungen	-	-	-	-	-	-	-
Staat	-	-	-	-	-	-	-
Gemeinden/Gv.	-	-	-	-	-	-	-
Zweckverbände	-	-	-	-	-	-	-
Zahlungen an and. Bereiche u. Übr. Welt	3	-	-	-	3	3	-
Staat	3	-	-	-	3	3	-
Gemeinden/Gv.	-	-	-	-	-	-	-
Zweckverbände	-	-	-	-	-	-	-
Unmittelbare Ausgaben	315	14	3	-	298	296	2
Staat	166	14	3	-	149	149	-
Gemeinden/Gv.	149	-	-	-	149	147	2
Zweckverbände	-	-	-	-	-	-	-
Zahlungen an öffentlichen Bereich	136	-	-	-	136	136	-
Staat	104	-	-	-	104	104	-
Gemeinden/Gv.	32	-	-	-	32	32	-
Zweckverbände	-	-	-	-	-	-	-
Bruttoausgaben	452	14	3	-	434	432	2
Staat	270	14	3	-	253	253	-
Gemeinden/Gv.	181	-	-	-	181	180	2
Zweckverbände	-	-	-	-	-	-	-
./. Zahlungen von gleicher Ebene	134	-	-	-	130	130	1
Staat	4	-	-	-	-	-	-
Gemeinden/Gv.	32	-	-	-	32	32	-
Zweckverbände	-	-	-	-	-	-	-
Bereinigte Ausgaben	317	14	3	-	304	303	1
Staat	267	14	3	-	253	253	-
Gemeinden/Gv.	150	-	-	-	150	148	2
Zweckverbände	-	-	-	-	-	-	-
Laufende Rechnung	315	14	3	-	301	300	1
Staat	265	14	3	-	252	252	-
Gemeinden/Gv.	148	-	-	-	148	147	2
Zweckverbände	-	-	-	-	-	-	-
Kapitalrechnung	3	0	-	-	3	3	-0
Staat	1	0	-	-	1	1	-
Gemeinden/Gv.	1	-	-	-	1	1	0
Zweckverbände	-	-	-	-	-	-	-
./. Zahlungen von anderer Ebene	-	-	-	-	4	4	0
Staat	-	-	-	-	4	4	-
Gemeinden/Gv.	99	-	-	-	99	98	1
Zweckverbände	-	-	-	-	-	-	-
Nettoausgaben	317	14	3	-	300	299	1
Staat	267	14	3	-	249	249	-
Gemeinden/Gv.	51	-	-	-	51	50	1
Zweckverbände	-	-	-	-	-	-	-
Unmittelbare Einnahmen	2	0	-	-	2	2	0
Staat	1	0	-	-	1	1	-
Gemeinden/Gv.	1	-	-	-	1	1	0
Zweckverbände	-	-	-	-	-	-	-
Darunter Gebühren, Entgelte	0	-	-	-	0	0	0
Staat	0	-	-	-	0	0	-
Gemeinden/Gv.	0	-	-	-	0	0	0
Zweckverbände	-	-	-	-	-	-	-

1) Einschl. EU-Anteile.

2) Einschl. Berlin-Ost.

## 2 Ausgaben und Einnahmen der öffentlichen Haushalte für soziale Sicherung und für Gesundheit, Sport, Erholung

2.1 Nach Körperschaftsgruppen  
Mill. DM

Art der Ausgaben / Einnahmen	Insgesamt	Bund	Sonderver- mögen des Bundes 1)	Sozialver- sicherung	Länder		
					Zusammen	Früheres Bundes- gebiet 2)	Neue Länder
<b>3008 Wiedergutmachungsbehörden</b>							
Personalausgaben	16	-	-	-	16	14	2
Staat	16	-	-	-	16	14	2
Gemeinden/Gv.	-	-	-	-	-	-	-
Zweckverbände	-	-	-	-	-	-	-
Unterhaltung von unbewegl. Vermögen	0	-	-	-	0	0	0
Staat	0	-	-	-	0	0	0
Gemeinden/Gv.	-	-	-	-	-	-	-
Zweckverbände	-	-	-	-	-	-	-
Bewirtschaftung der Grundstücke	0	-	-	-	0	0	0
Staat	0	-	-	-	0	0	0
Gemeinden/Gv.	-	-	-	-	-	-	-
Zweckverbände	-	-	-	-	-	-	-
Übriger laufender Sachaufwand	3	-	-	-	3	2	0
Staat	3	-	-	-	3	2	0
Gemeinden/Gv.	-	-	-	-	-	-	-
Zweckverbände	-	-	-	-	-	-	-
Baumassnahmen	-	-	-	-	-	-	-
Staat	-	-	-	-	-	-	-
Gemeinden/Gv.	-	-	-	-	-	-	-
Zweckverbände	-	-	-	-	-	-	-
Erwerb von unbeweglichem Sachvermögen	-	-	-	-	-	-	-
Staat	-	-	-	-	-	-	-
Gemeinden/Gv.	-	-	-	-	-	-	-
Zweckverbände	-	-	-	-	-	-	-
Erwerb von beweglichem Sachvermögen	1	-	-	-	1	0	1
Staat	1	-	-	-	1	0	1
Gemeinden/Gv.	-	-	-	-	-	-	-
Zweckverbände	-	-	-	-	-	-	-
Erwerb von Beteiligungen	-	-	-	-	-	-	-
Staat	-	-	-	-	-	-	-
Gemeinden/Gv.	-	-	-	-	-	-	-
Zweckverbände	-	-	-	-	-	-	-
Zahlungen an and. Bereiche u. übr. Welt	-	-	-	-	-	-	-
Staat	-	-	-	-	-	-	-
Gemeinden/Gv.	-	-	-	-	-	-	-
Zweckverbände	-	-	-	-	-	-	-
Unmittelbare Ausgaben	20	-	-	-	20	17	3
Staat	20	-	-	-	20	17	3
Gemeinden/Gv.	-	-	-	-	-	-	-
Zweckverbände	-	-	-	-	-	-	-
Zahlungen an öffentlichen Bereich	24	-	-	-	24	0	23
Staat	24	-	-	-	24	0	23
Gemeinden/Gv.	-	-	-	-	-	-	-
Zweckverbände	-	-	-	-	-	-	-
Bruttoausgaben	44	-	-	-	44	17	26
Staat	44	-	-	-	44	17	26
Gemeinden/Gv.	-	-	-	-	-	-	-
Zweckverbände	-	-	-	-	-	-	-
./. Zahlungen von gleicher Ebene	0	-	-	-	0	0	-
Staat	0	-	-	-	0	0	-
Gemeinden/Gv.	-	-	-	-	-	-	-
Zweckverbände	-	-	-	-	-	-	-
Bereinigte Ausgaben	44	-	-	-	44	17	26
Staat	44	-	-	-	44	17	26
Gemeinden/Gv.	-	-	-	-	-	-	-
Zweckverbände	-	-	-	-	-	-	-
Laufende Rechnung	43	-	-	-	43	17	26
Staat	43	-	-	-	43	17	26
Gemeinden/Gv.	-	-	-	-	-	-	-
Zweckverbände	-	-	-	-	-	-	-
Kapitalrechnung	1	-	-	-	1	0	1
Staat	1	-	-	-	1	0	1
Gemeinden/Gv.	-	-	-	-	-	-	-
Zweckverbände	-	-	-	-	-	-	-
./. Zahlungen von anderer Ebene	-	-	-	-	0	0	-
Staat	-	-	-	-	0	0	-
Gemeinden/Gv.	-	-	-	-	-	-	-
Zweckverbände	-	-	-	-	-	-	-
Nettoausgaben	44	-	-	-	44	17	26
Staat	44	-	-	-	44	17	26
Gemeinden/Gv.	-	-	-	-	-	-	-
Zweckverbände	-	-	-	-	-	-	-
Unmittelbare Einnahmen	0	-	-	-	0	0	-
Staat	0	-	-	-	0	0	-
Gemeinden/Gv.	-	-	-	-	-	-	-
Zweckverbände	-	-	-	-	-	-	-
Darunter Gebühren, Entgelte	0	-	-	-	0	0	-
Staat	0	-	-	-	0	0	-
Gemeinden/Gv.	-	-	-	-	-	-	-
Zweckverbände	-	-	-	-	-	-	-

1) Einschl. EU-Anteile.

2) Einschl. Berlin-Ost.

## 2 Ausgaben und Einnahmen der öffentlichen Haushalte für soziale Sicherung und für Gesundheit, Sport, Erholung

2.1 Nach Körperschaftsgruppen  
Mili. DM

Art der Ausgaben / Einnahmen	Insgesamt	Bund	Sonderver- mögen des Bundes 1)	Sozialver- sicherung	Länder		
					Zusammen	Früheres Bundes- gebiet 2)	Neue Länder
<b>3009 Sonstige Behörden im Bereich der sozialen Sicherung</b>							
Personalausgaben	162	108	-	-	54	54	-
Staat	162	108	-	-	54	54	-
Gemeinden/Gv.	-	-	-	-	-	-	-
Zweckverbände	-	-	-	-	-	-	-
Unterhaltung von unbewegl. Vermögen	1	1	-	-	0	0	-
Staat	1	1	-	-	0	0	-
Gemeinden/Gv.	-	-	-	-	-	-	-
Zweckverbände	-	-	-	-	-	-	-
Bewirtschaftung der Grundstücke	4	3	-	-	1	1	-
Staat	4	3	-	-	1	1	-
Gemeinden/Gv.	-	-	-	-	-	-	-
Zweckverbände	-	-	-	-	-	-	-
Übriger laufender Sachaufwand	46	42	-	-	4	4	-
Staat	46	42	-	-	4	4	-
Gemeinden/Gv.	-	-	-	-	-	-	-
Zweckverbände	-	-	-	-	-	-	-
Baumassnahmen	3	3	-	-	-	-	-
Staat	3	3	-	-	-	-	-
Gemeinden/Gv.	-	-	-	-	-	-	-
Zweckverbände	-	-	-	-	-	-	-
Erwerb von unbeweglichem Sachvermögen	-	-	-	-	-	-	-
Staat	-	-	-	-	-	-	-
Gemeinden/Gv.	-	-	-	-	-	-	-
Zweckverbände	-	-	-	-	-	-	-
Erwerb von beweglichem Sachvermögen	26	25	-	-	0	0	-
Staat	26	25	-	-	0	0	-
Gemeinden/Gv.	-	-	-	-	-	-	-
Zweckverbände	-	-	-	-	-	-	-
Erwerb von Beteiligungen	-	-	-	-	-	-	-
Staat	-	-	-	-	-	-	-
Gemeinden/Gv.	-	-	-	-	-	-	-
Zweckverbände	-	-	-	-	-	-	-
Zahlungen an and. Bereiche u. übr. Welt	0	-	-	-	0	0	-
Staat	0	-	-	-	0	0	-
Gemeinden/Gv.	-	-	-	-	-	-	-
Zweckverbände	-	-	-	-	-	-	-
Unmittelbare Ausgaben	241	181	-	-	60	60	-
Staat	241	181	-	-	60	60	-
Gemeinden/Gv.	-	-	-	-	-	-	-
Zweckverbände	-	-	-	-	-	-	-
Zahlungen an öffentlichen Bereich	646	646	-	-	0	0	-
Staat	646	646	-	-	0	0	-
Gemeinden/Gv.	-	-	-	-	-	-	-
Zweckverbände	-	-	-	-	-	-	-
Bruttoausgaben	887	827	-	-	60	60	-
Staat	887	827	-	-	60	60	-
Gemeinden/Gv.	-	-	-	-	-	-	-
Zweckverbände	-	-	-	-	-	-	-
./. Zahlungen von gleicher Ebene	43	-	-	-	0	0	-
Staat	43	-	-	-	0	0	-
Gemeinden/Gv.	-	-	-	-	-	-	-
Zweckverbände	-	-	-	-	-	-	-
Bereinigte Ausgaben	844	827	-	-	60	60	-
Staat	844	827	-	-	60	60	-
Gemeinden/Gv.	-	-	-	-	-	-	-
Zweckverbände	-	-	-	-	-	-	-
Laufende Rechnung	816	799	-	-	60	60	-
Staat	816	799	-	-	60	60	-
Gemeinden/Gv.	-	-	-	-	-	-	-
Zweckverbände	-	-	-	-	-	-	-
Kapitalrechnung	28	28	-	-	0	0	-
Staat	28	28	-	-	0	0	-
Gemeinden/Gv.	-	-	-	-	-	-	-
Zweckverbände	-	-	-	-	-	-	-
./. Zahlungen von anderer Ebene	-	-	-	-	43	43	-
Staat	-	-	-	-	43	43	-
Gemeinden/Gv.	-	-	-	-	-	-	-
Zweckverbände	-	-	-	-	-	-	-
Nettoausgaben	844	827	-	-	17	17	-
Staat	844	827	-	-	17	17	-
Gemeinden/Gv.	-	-	-	-	-	-	-
Zweckverbände	-	-	-	-	-	-	-
Unmittelbare Einnahmen	1	0	-	-	1	1	-
Staat	1	0	-	-	1	1	-
Gemeinden/Gv.	-	-	-	-	-	-	-
Zweckverbände	-	-	-	-	-	-	-
Darunter Gebühren, Entgelte	0	-	-	-	0	0	-
Staat	0	-	-	-	0	0	-
Gemeinden/Gv.	-	-	-	-	-	-	-
Zweckverbände	-	-	-	-	-	-	-

1) Einschl. EU-Anteile.

2) Einschl. Berlin-Ost.

## 2 Ausgaben und Einnahmen der öffentlichen Haushalte für soziale Sicherung und für Gesundheit, Sport, Erholung

### 2.1 Nach Körperschaftsgruppen Mill. DM

Art der Ausgaben / Einnahmen	Insgesamt	Bund	Sonderver- mögen des Bundes 1)	Sozialver- sicherung	Länder			
					Zusammen	Früheres Bundes- gebiet 2)	Neue Länder	
<b>3010 Sozialversicherung einschl. Arbeitslosenversicherung</b>								
Personalausgaben	16 949	-	-	16 924	25	1	24	
Staat	16 949	-	-	16 924	25	1	24	
Gemeinden/Gv.	-	-	-	-	-	-	-	
Zweckverbände	-	-	-	-	-	-	-	
Unterhaltung von unbewegl. Vermögen	396	-	-	396	-	-	-	
Staat	396	-	-	396	-	-	-	
Gemeinden/Gv.	-	-	-	-	-	-	-	
Zweckverbände	-	-	-	-	-	-	-	
Bewirtschaftung der Grundstücke	598	-	-	598	-	-	-	
Staat	598	-	-	598	-	-	-	
Gemeinden/Gv.	-	-	-	-	-	-	-	
Zweckverbände	-	-	-	-	-	-	-	
Übriger laufender Sachaufwand	200 143	17	-	200 098	28	26	1	
Staat	200 143	17	-	200 098	28	26	1	
Gemeinden/Gv.	-	-	-	-	-	-	-	
Zweckverbände	-	-	-	-	-	-	-	
Baumassnahmen	612	-	-	612	-	-	-	
Staat	612	-	-	612	-	-	-	
Gemeinden/Gv.	-	-	-	-	-	-	-	
Zweckverbände	-	-	-	-	-	-	-	
Erwerb von unbeweglichem Sachvermögen	1 070	-	-	1 070	-	-	-	
Staat	1 070	-	-	1 070	-	-	-	
Gemeinden/Gv.	-	-	-	-	-	-	-	
Zweckverbände	-	-	-	-	-	-	-	
Erwerb von beweglichem Sachvermögen	659	-	-	659	-	-	-	
Staat	659	-	-	659	-	-	-	
Gemeinden/Gv.	-	-	-	-	-	-	-	
Zweckverbände	-	-	-	-	-	-	-	
Erwerb von Beteiligungen	73	-	-	73	-	-	-	
Staat	73	-	-	73	-	-	-	
Gemeinden/Gv.	-	-	-	-	-	-	-	
Zweckverbände	-	-	-	-	-	-	-	
Zahlungen an and. Bereiche u. übr. Welt	408 127	307	-	407 556	264	222	43	
Staat	408 127	307	-	407 556	264	222	43	
Gemeinden/Gv.	-	-	-	-	-	-	-	
Zweckverbände	-	-	-	-	-	-	-	
Unmittelbare Ausgaben	628 628	324	-	627 988	317	249	68	
Staat	628 628	324	-	627 988	317	249	68	
Gemeinden/Gv.	-	-	-	-	-	-	-	
Zweckverbände	-	-	-	-	-	-	-	
Zahlungen an öffentlichen Bereich	89 795	75 852	-	13 514	429	150	279	
Staat	89 795	75 852	-	13 514	429	150	279	
Gemeinden/Gv.	-	-	-	-	-	-	-	
Zweckverbände	-	-	-	-	-	-	-	
Bruttoausgaben	718 423	76 175	-	641 502	746	399	347	
Staat	718 423	76 175	-	641 502	746	399	347	
Gemeinden/Gv.	-	-	-	-	-	-	-	
Zweckverbände	-	-	-	-	-	-	-	
./. Zahlungen von gleicher Ebene	90 790	-	-	13 410	-	-	-	
Staat	90 747	-	-	13 410	-	-	-	
Gemeinden/Gv.	-	-	-	-	-	-	-	
Zweckverbände	-	-	-	-	-	-	-	
Bereinigte Ausgaben	627 633	76 175	-	628 092	746	399	347	
Staat	627 677	76 175	-	628 092	746	399	347	
Gemeinden/Gv.	-	-	-	-	-	-	-	
Zweckverbände	-	-	-	-	-	-	-	
Laufende Rechnung	614 027	76 174	-	614 471	746	399	347	
Staat	614 070	76 174	-	614 471	746	399	347	
Gemeinden/Gv.	-	-	-	-	-	-	-	
Zweckverbände	-	-	-	-	-	-	-	
Kapitalrechnung	13 606	1	-	13 621	0	0	-	
Staat	13 606	1	-	13 621	0	0	-	
Gemeinden/Gv.	-	-	-	-	-	-	-	
Zweckverbände	-	-	-	-	-	-	-	
./. Zahlungen von anderer Ebene	-	24	-	77 357	-1	3	-4	
Staat	44	24	-	77 357	-1	3	-4	
Gemeinden/Gv.	-	-	-	-	-	-	-	
Zweckverbände	-	-	-	-	-	-	-	
Nettoausgaben	627 633	76 152	-	550 735	747	395	351	
Staat	627 633	76 152	-	550 735	747	395	351	
Gemeinden/Gv.	-	-	-	-	-	-	-	
Zweckverbände	-	-	-	-	-	-	-	
Unmittelbare Einnahmen	536 776	946	-	535 797	33	33	-	
Staat	536 776	946	-	535 797	33	33	-	
Gemeinden/Gv.	-	-	-	-	-	-	-	
Zweckverbände	-	-	-	-	-	-	-	
Darunter Gebühren, Entgelte	6	-	-	6	-	-	-	
Staat	6	-	-	6	-	-	-	
Gemeinden/Gv.	-	-	-	-	-	-	-	
Zweckverbände	-	-	-	-	-	-	-	

1) Einschl. EU-Anteile.

2) Einschl. Berlin-Ost.

**2 Ausgaben und Einnahmen der öffentlichen Haushalte für soziale Sicherung und für Gesundheit, Sport, Erholung**  
**2.1 Nach Körperschaftsgruppen**  
**Mill. DM**

Art der Ausgaben / Einnahmen	Insgesamt	Bund	Sonderver- mögen des Bundes 1)	Sozialver- sicherung	Länder		
					Zusammen	Früheres Bundes- gebiet 2)	Neue Länder
<b>3011 Rentenversicherung der Angestellten und Arbeiter</b>							
Personalausgaben	2 726	-	-	2 726	-	-	-
Staat	2 726	-	-	2 726	-	-	-
Gemeinden/Gv.	-	-	-	-	-	-	-
Zweckverbände	-	-	-	-	-	-	-
Unterhaltung von unbewegl. Vermögen	70	-	-	70	-	-	-
Staat	70	-	-	70	-	-	-
Gemeinden/Gv.	-	-	-	-	-	-	-
Zweckverbände	-	-	-	-	-	-	-
Bewirtschaftung der Grundstücke	126	-	-	126	-	-	-
Staat	126	-	-	126	-	-	-
Gemeinden/Gv.	-	-	-	-	-	-	-
Zweckverbände	-	-	-	-	-	-	-
Übriger laufender Sachaufwand	7 814	0	-	7 813	-	-	-
Staat	7 814	0	-	7 813	-	-	-
Gemeinden/Gv.	-	-	-	-	-	-	-
Zweckverbände	-	-	-	-	-	-	-
Baumassnahmen	331	-	-	331	-	-	-
Staat	331	-	-	331	-	-	-
Gemeinden/Gv.	-	-	-	-	-	-	-
Zweckverbände	-	-	-	-	-	-	-
Erwerb von unbeweglichem Sachvermögen	46	-	-	46	-	-	-
Staat	46	-	-	46	-	-	-
Gemeinden/Gv.	-	-	-	-	-	-	-
Zweckverbände	-	-	-	-	-	-	-
Erwerb von beweglichem Sachvermögen	181	-	-	181	-	-	-
Staat	181	-	-	181	-	-	-
Gemeinden/Gv.	-	-	-	-	-	-	-
Zweckverbände	-	-	-	-	-	-	-
Erwerb von Beteiligungen	4	-	-	4	-	-	-
Staat	4	-	-	4	-	-	-
Gemeinden/Gv.	-	-	-	-	-	-	-
Zweckverbände	-	-	-	-	-	-	-
Zahlungen an and. Bereiche u. Übr. Welt	255 982	-	-	255 992	-10	-	-10
Staat	255 982	-	-	255 992	-10	-	-10
Gemeinden/Gv.	-	-	-	-	-	-	-
Zweckverbände	-	-	-	-	-	-	-
Unmittelbare Ausgaben	267 280	0	-	267 289	-10	-	-10
Staat	267 280	0	-	267 289	-10	-	-10
Gemeinden/Gv.	-	-	-	-	-	-	-
Zweckverbände	-	-	-	-	-	-	-
Zahlungen an öffentlichen Bereich	60 210	47 668	-	12 542	-	-	-
Staat	60 210	47 668	-	12 542	-	-	-
Gemeinden/Gv.	-	-	-	-	-	-	-
Zweckverbände	-	-	-	-	-	-	-
Bruttoausgaben	327 490	47 668	-	279 832	-10	-	-10
Staat	327 490	47 668	-	279 832	-10	-	-10
Gemeinden/Gv.	-	-	-	-	-	-	-
Zweckverbände	-	-	-	-	-	-	-
./. Zahlungen von gleicher Ebene	54 381	-	-	5 121	-	-	-
Staat	54 381	-	-	5 121	-	-	-
Gemeinden/Gv.	-	-	-	-	-	-	-
Zweckverbände	-	-	-	-	-	-	-
Bereinigte Ausgaben	273 109	47 668	-	274 711	-10	-	-10
Staat	273 109	47 668	-	274 711	-10	-	-10
Gemeinden/Gv.	-	-	-	-	-	-	-
Zweckverbände	-	-	-	-	-	-	-
Laufende Rechnung	272 495	47 668	-	274 097	-10	-	-10
Staat	272 495	47 668	-	274 097	-10	-	-10
Gemeinden/Gv.	-	-	-	-	-	-	-
Zweckverbände	-	-	-	-	-	-	-
Kapitalrechnung	614	-	-	614	-	-	-
Staat	614	-	-	614	-	-	-
Gemeinden/Gv.	-	-	-	-	-	-	-
Zweckverbände	-	-	-	-	-	-	-
./. Zahlungen von anderer Ebene	-	-	-	49 270	-10	-	-10
Staat	-	-	-	49 270	-10	-	-10
Gemeinden/Gv.	-	-	-	-	-	-	-
Zweckverbände	-	-	-	-	-	-	-
Nettoausgaben	273 109	47 668	-	225 441	-	-	-
Staat	273 109	47 668	-	225 441	-	-	-
Gemeinden/Gv.	-	-	-	-	-	-	-
Zweckverbände	-	-	-	-	-	-	-
Unmittelbare Einnahmen	226 563	-	-	226 563	-	-	-
Staat	226 563	-	-	226 563	-	-	-
Gemeinden/Gv.	-	-	-	-	-	-	-
Zweckverbände	-	-	-	-	-	-	-
Darunter Gebühren, Entgelte	-	-	-	-	-	-	-
Staat	-	-	-	-	-	-	-
Gemeinden/Gv.	-	-	-	-	-	-	-
Zweckverbände	-	-	-	-	-	-	-

1) Einschl. EU-Anteile.

2) Einschl. Berlin-Ost.

## 2 Ausgaben und Einnahmen der öffentlichen Haushalte für soziale Sicherung und für Gesundheit, Sport, Erholung

2.1 Nach Körperschaftsgruppen  
Mill. DM

Art der Ausgaben / Einnahmen	Insgesamt	Bund	Sondervermögen des Bundes 1)	Sozialversicherung	Länder		
					Zusammen	Früheres Bundesgebiet 2)	Neue Länder
<b>3012 Knappschaftsversicherung</b>							
Personalausgaben	190	-	-	190	-	-	-
Staat	190	-	-	190	-	-	-
Gemeinden/Gv.	-	-	-	-	-	-	-
Zweckverbände	-	-	-	-	-	-	-
Unterhaltung von unbewegl. Vermögen	3	-	-	3	-	-	-
Staat	3	-	-	3	-	-	-
Gemeinden/Gv.	-	-	-	-	-	-	-
Zweckverbände	-	-	-	-	-	-	-
Bewirtschaftung der Grundstücke	6	-	-	6	-	-	-
Staat	6	-	-	6	-	-	-
Gemeinden/Gv.	-	-	-	-	-	-	-
Zweckverbände	-	-	-	-	-	-	-
Übriger laufender Sachaufwand	146	-	-	146	-	-	-
Staat	146	-	-	146	-	-	-
Gemeinden/Gv.	-	-	-	-	-	-	-
Zweckverbände	-	-	-	-	-	-	-
Baumaßnahmen	6	-	-	6	-	-	-
Staat	6	-	-	6	-	-	-
Gemeinden/Gv.	-	-	-	-	-	-	-
Zweckverbände	-	-	-	-	-	-	-
Erwerb von unbeweglichem Sachvermögen	0	-	-	0	-	-	-
Staat	0	-	-	0	-	-	-
Gemeinden/Gv.	-	-	-	-	-	-	-
Zweckverbände	-	-	-	-	-	-	-
Erwerb von beweglichem Sachvermögen	4	-	-	4	-	-	-
Staat	4	-	-	4	-	-	-
Gemeinden/Gv.	-	-	-	-	-	-	-
Zweckverbände	-	-	-	-	-	-	-
Erwerb von Beteiligungen	-	-	-	-	-	-	-
Staat	-	-	-	-	-	-	-
Gemeinden/Gv.	-	-	-	-	-	-	-
Zweckverbände	-	-	-	-	-	-	-
Zahlungen an and. Bereiche u. übr. Welt	20 980	-	-	20 980	-	-	-
Staat	20 980	-	-	20 980	-	-	-
Gemeinden/Gv.	-	-	-	-	-	-	-
Zweckverbände	-	-	-	-	-	-	-
Unmittelbare Ausgaben	21 336	-	-	21 336	-	-	-
Staat	21 336	-	-	21 336	-	-	-
Gemeinden/Gv.	-	-	-	-	-	-	-
Zweckverbände	-	-	-	-	-	-	-
Zahlungen an öffentlichen Bereich	12 595	11 863	-	732	-	-	-
Staat	12 595	11 863	-	732	-	-	-
Gemeinden/Gv.	-	-	-	-	-	-	-
Zweckverbände	-	-	-	-	-	-	-
Bruttoausgaben	33 931	11 863	-	22 068	-	-	-
Staat	33 931	11 863	-	22 068	-	-	-
Gemeinden/Gv.	-	-	-	-	-	-	-
Zweckverbände	-	-	-	-	-	-	-
./. Zahlungen von gleicher Ebene	18 334	-	-	6 381	-	-	-
Staat	18 334	-	-	6 381	-	-	-
Gemeinden/Gv.	-	-	-	-	-	-	-
Zweckverbände	-	-	-	-	-	-	-
Bereinigte Ausgaben	15 597	11 863	-	15 686	-	-	-
Staat	15 597	11 863	-	15 686	-	-	-
Gemeinden/Gv.	-	-	-	-	-	-	-
Zweckverbände	-	-	-	-	-	-	-
Laufende Rechnung	15 586	11 863	-	15 676	-	-	-
Staat	15 586	11 863	-	15 676	-	-	-
Gemeinden/Gv.	-	-	-	-	-	-	-
Zweckverbände	-	-	-	-	-	-	-
Kapitalrechnung	11	-	-	11	-	-	-
Staat	11	-	-	11	-	-	-
Gemeinden/Gv.	-	-	-	-	-	-	-
Zweckverbände	-	-	-	-	-	-	-
./. Zahlungen von anderer Ebene	-	-	-	11 953	-	-	-
Staat	-	-	-	11 953	-	-	-
Gemeinden/Gv.	-	-	-	-	-	-	-
Zweckverbände	-	-	-	-	-	-	-
Nettoausgaben	15 597	11 863	-	3 734	-	-	-
Staat	15 597	11 863	-	3 734	-	-	-
Gemeinden/Gv.	-	-	-	-	-	-	-
Zweckverbände	-	-	-	-	-	-	-
Unmittelbare Einnahmen	3 695	-	-	3 695	-	-	-
Staat	3 695	-	-	3 695	-	-	-
Gemeinden/Gv.	-	-	-	-	-	-	-
Zweckverbände	-	-	-	-	-	-	-
Darunter Gebühren, Entgelte	-	-	-	-	-	-	-
Staat	-	-	-	-	-	-	-
Gemeinden/Gv.	-	-	-	-	-	-	-
Zweckverbände	-	-	-	-	-	-	-

1) Einschl. EU-Anteile.

2) Einschl. Berlin-Ost.

## 2 Ausgaben und Einnahmen der öffentlichen Haushalte für soziale Sicherung und für Gesundheit, Sport, Erholung

2.1 Nach Körperschaftsgruppen  
Mtl. DM

Art der Ausgaben / Einnahmen	Insgesamt	Bund	Sonderver- mögen des Bundes 1)	Sozialver- sicherung	Länder		
					Zusammen	Früheres Bundes- gebiet 2)	Neue Länder
<b>3013 Unfallversicherung</b>							
Personalausgaben	1 105	-	-	1 104	1	1	-
Staat	1 105	-	-	1 104	1	1	-
Gemeinden/Gv.	-	-	-	-	-	-	-
Zweckverbände	-	-	-	-	-	-	-
Unterhaltung von unbewegl. Vermögen	63	-	-	63	-	-	-
Staat	63	-	-	63	-	-	-
Gemeinden/Gv.	-	-	-	-	-	-	-
Zweckverbände	-	-	-	-	-	-	-
Bewirtschaftung der Grundstücke	39	-	-	39	-	-	-
Staat	39	-	-	39	-	-	-
Gemeinden/Gv.	-	-	-	-	-	-	-
Zweckverbände	-	-	-	-	-	-	-
Übriger laufender Sachaufwand	4 825	-	-	4 798	27	26	1
Staat	4 825	-	-	4 798	27	26	1
Gemeinden/Gv.	-	-	-	-	-	-	-
Zweckverbände	-	-	-	-	-	-	-
Baumassnahmen	-	-	-	-	-	-	-
Staat	-	-	-	-	-	-	-
Gemeinden/Gv.	-	-	-	-	-	-	-
Zweckverbände	-	-	-	-	-	-	-
Erwerb von unbeweglichem Sachvermögen	299	-	-	299	-	-	-
Staat	299	-	-	299	-	-	-
Gemeinden/Gv.	-	-	-	-	-	-	-
Zweckverbände	-	-	-	-	-	-	-
Erwerb von beweglichem Sachvermögen	8	-	-	8	-	-	-
Staat	8	-	-	8	-	-	-
Gemeinden/Gv.	-	-	-	-	-	-	-
Zweckverbände	-	-	-	-	-	-	-
Erwerb von Beteiligungen	67	-	-	67	-	-	-
Staat	67	-	-	67	-	-	-
Gemeinden/Gv.	-	-	-	-	-	-	-
Zweckverbände	-	-	-	-	-	-	-
Zahlungen an and. Bereiche u. übr. Welt	11 698	307	-	11 118	274	222	52
Staat	11 698	307	-	11 118	274	222	52
Gemeinden/Gv.	-	-	-	-	-	-	-
Zweckverbände	-	-	-	-	-	-	-
Unmittelbare Ausgaben	18 104	307	-	17 495	302	249	54
Staat	18 104	307	-	17 495	302	249	54
Gemeinden/Gv.	-	-	-	-	-	-	-
Zweckverbände	-	-	-	-	-	-	-
Zahlungen an öffentlichen Bereich	764	615	-	133	16	16	0
Staat	764	615	-	133	16	16	0
Gemeinden/Gv.	-	-	-	-	-	-	-
Zweckverbände	-	-	-	-	-	-	-
Bruttoausgaben	18 868	922	-	17 628	319	265	54
Staat	18 868	922	-	17 628	319	265	54
Gemeinden/Gv.	-	-	-	-	-	-	-
Zweckverbände	-	-	-	-	-	-	-
./. Zahlungen von gleicher Ebene	76	-	-	1	-	-	-
Staat	76	-	-	1	-	-	-
Gemeinden/Gv.	-	-	-	-	-	-	-
Zweckverbände	-	-	-	-	-	-	-
Bereinigte Ausgaben	18 792	922	-	17 627	319	265	54
Staat	18 792	922	-	17 627	319	265	54
Gemeinden/Gv.	-	-	-	-	-	-	-
Zweckverbände	-	-	-	-	-	-	-
Laufende Rechnung	18 414	922	-	17 249	318	265	54
Staat	18 414	922	-	17 249	318	265	54
Gemeinden/Gv.	-	-	-	-	-	-	-
Zweckverbände	-	-	-	-	-	-	-
Kapitalrechnung	379	-	-	378	0	0	-
Staat	379	-	-	378	0	0	-
Gemeinden/Gv.	-	-	-	-	-	-	-
Zweckverbände	-	-	-	-	-	-	-
./. Zahlungen von anderer Ebene	-	8	-	64	3	3	-
Staat	0	8	-	64	3	3	-
Gemeinden/Gv.	-	-	-	-	-	-	-
Zweckverbände	-	-	-	-	-	-	-
Nettoausgaben	18 792	914	-	17 563	315	262	54
Staat	18 792	914	-	17 563	315	262	54
Gemeinden/Gv.	-	-	-	-	-	-	-
Zweckverbände	-	-	-	-	-	-	-
Unmittelbare Einnahmen	19 750	38	-	19 679	33	33	-
Staat	19 750	38	-	19 679	33	33	-
Gemeinden/Gv.	-	-	-	-	-	-	-
Zweckverbände	-	-	-	-	-	-	-
Darunter Gebühren, Entgelte	-	-	-	-	-	-	-
Staat	-	-	-	-	-	-	-
Gemeinden/Gv.	-	-	-	-	-	-	-
Zweckverbände	-	-	-	-	-	-	-

1) Einschl. EU-Anteile.

2) Einschl. Berlin-Ost.



## 2 Ausgaben und Einnahmen der öffentlichen Haushalte für soziale Sicherung und für Gesundheit, Sport, Erholung

2.1 Nach Körperschaftsgruppen  
Mili. DM

Art der Ausgaben / Einnahmen	Insgesamt	Bund	Sonderver- mögen des Bundes 1)	Sozialver- sicherung	Länder		
					Zusammen	Früheres Bundes- gebiet 2)	Neue Länder
<b>3014 Krankenversicherung</b>							
Personalausgaben	7 829	-	-	7 805	24	-	24
Staat	7 829	-	-	7 805	24	-	24
Gemeinden/Gv.	-	-	-	-	-	-	-
Zweckverbände	-	-	-	-	-	-	-
Unterhaltung von unbewegl. Vermögen	121	-	-	121	-	-	-
Staat	121	-	-	121	-	-	-
Gemeinden/Gv.	-	-	-	-	-	-	-
Zweckverbände	-	-	-	-	-	-	-
Bewirtschaftung der Grundstücke	213	-	-	213	-	-	-
Staat	213	-	-	213	-	-	-
Gemeinden/Gv.	-	-	-	-	-	-	-
Zweckverbände	-	-	-	-	-	-	-
Übriger laufender Sachaufwand	183 389	-	-	183 389	0	0	-
Staat	183 389	-	-	183 389	0	0	-
Gemeinden/Gv.	-	-	-	-	-	-	-
Zweckverbände	-	-	-	-	-	-	-
Baumassnahmen	-	-	-	-	-	-	-
Staat	-	-	-	-	-	-	-
Gemeinden/Gv.	-	-	-	-	-	-	-
Zweckverbände	-	-	-	-	-	-	-
Erwerb von unbeweglichem Sachvermögen	559	-	-	559	-	-	-
Staat	559	-	-	559	-	-	-
Gemeinden/Gv.	-	-	-	-	-	-	-
Zweckverbände	-	-	-	-	-	-	-
Erwerb von beweglichem Sachvermögen	397	-	-	397	-	-	-
Staat	397	-	-	397	-	-	-
Gemeinden/Gv.	-	-	-	-	-	-	-
Zweckverbände	-	-	-	-	-	-	-
Erwerb von Beteiligungen	2	-	-	2	-	-	-
Staat	2	-	-	2	-	-	-
Gemeinden/Gv.	-	-	-	-	-	-	-
Zweckverbände	-	-	-	-	-	-	-
Zahlungen an and. Bereiche u. übr. Welt	19 442	-	-	19 442	0	0	-
Staat	19 442	-	-	19 442	0	0	-
Gemeinden/Gv.	-	-	-	-	-	-	-
Zweckverbände	-	-	-	-	-	-	-
Unmittelbare Ausgaben	211 953	-	-	211 929	24	0	24
Staat	211 953	-	-	211 929	24	0	24
Gemeinden/Gv.	-	-	-	-	-	-	-
Zweckverbände	-	-	-	-	-	-	-
Zahlungen an öffentlichen Bereich	1 842	1 842	-	-	-	-	-
Staat	1 842	1 842	-	-	-	-	-
Gemeinden/Gv.	-	-	-	-	-	-	-
Zweckverbände	-	-	-	-	-	-	-
Bruttoausgaben	213 795	1 842	-	211 929	24	0	24
Staat	213 795	1 842	-	211 929	24	0	24
Gemeinden/Gv.	-	-	-	-	-	-	-
Zweckverbände	-	-	-	-	-	-	-
./. Zahlungen von gleicher Ebene	4 172	-	-	1 776	-	-	-
Staat	4 158	-	-	1 776	-	-	-
Gemeinden/Gv.	-	-	-	-	-	-	-
Zweckverbände	-	-	-	-	-	-	-
Bereinigte Ausgaben	209 623	1 842	-	210 153	24	0	24
Staat	209 637	1 842	-	210 153	24	0	24
Gemeinden/Gv.	-	-	-	-	-	-	-
Zweckverbände	-	-	-	-	-	-	-
Laufende Rechnung	208 681	1 842	-	209 195	24	0	24
Staat	208 695	1 842	-	209 195	24	0	24
Gemeinden/Gv.	-	-	-	-	-	-	-
Zweckverbände	-	-	-	-	-	-	-
Kapitalrechnung	942	-	-	958	-	-	-
Staat	942	-	-	958	-	-	-
Gemeinden/Gv.	-	-	-	-	-	-	-
Zweckverbände	-	-	-	-	-	-	-
./. Zahlungen von anderer Ebene	-	16	-	2 380	0	0	-
Staat	14	16	-	2 380	0	0	-
Gemeinden/Gv.	-	-	-	-	-	-	-
Zweckverbände	-	-	-	-	-	-	-
Nettoausgaben	209 623	1 826	-	207 773	24	-0	24
Staat	209 623	1 826	-	207 773	24	-0	24
Gemeinden/Gv.	-	-	-	-	-	-	-
Zweckverbände	-	-	-	-	-	-	-
Unmittelbare Einnahmen	196 838	-	-	196 838	-	-	-
Staat	196 838	-	-	196 838	-	-	-
Gemeinden/Gv.	-	-	-	-	-	-	-
Zweckverbände	-	-	-	-	-	-	-
Darunter Gebühren, Entgelte	-	-	-	-	-	-	-
Staat	-	-	-	-	-	-	-
Gemeinden/Gv.	-	-	-	-	-	-	-
Zweckverbände	-	-	-	-	-	-	-

1) Einschl. EU-Anteile.

2) Einschl. Berlin-Ost.

## 2 Ausgaben und Einnahmen der öffentlichen Haushalte für soziale Sicherung und für Gesundheit, Sport, Erholung

### 2.1 Nach Körperschaftsgruppen Mill. DM

Art der Ausgaben / Einnahmen	Insgesamt	Bund	Sondervermögen des Bundes 1)	Sozialversicherung	Länder		
					Zusammen	Früheres Bundesgebiet 2)	Neue Länder
<b>3015 Arbeitslosenversicherung</b>							
Personalausgaben	4 928	-	-	4 928	-	-	-
Staat	4 928	-	-	4 928	-	-	-
Gemeinden/Gv.	-	-	-	-	-	-	-
Zweckverbände	-	-	-	-	-	-	-
Unterhaltung von unbewegl. Vermögen	47	-	-	47	-	-	-
Staat	47	-	-	47	-	-	-
Gemeinden/Gv.	-	-	-	-	-	-	-
Zweckverbände	-	-	-	-	-	-	-
Bewirtschaftung der Grundstücke	140	-	-	140	-	-	-
Staat	140	-	-	140	-	-	-
Gemeinden/Gv.	-	-	-	-	-	-	-
Zweckverbände	-	-	-	-	-	-	-
Übriger laufender Sachaufwand	3 531	4	-	3 527	-	-	-
Staat	3 531	4	-	3 527	-	-	-
Gemeinden/Gv.	-	-	-	-	-	-	-
Zweckverbände	-	-	-	-	-	-	-
Baumassnahmen	271	-	-	271	-	-	-
Staat	271	-	-	271	-	-	-
Gemeinden/Gv.	-	-	-	-	-	-	-
Zweckverbände	-	-	-	-	-	-	-
Erwerb von unbeweglichem Sachvermögen	156	-	-	156	-	-	-
Staat	156	-	-	156	-	-	-
Gemeinden/Gv.	-	-	-	-	-	-	-
Zweckverbände	-	-	-	-	-	-	-
Erwerb von beweglichem Sachvermögen	56	-	-	56	-	-	-
Staat	56	-	-	56	-	-	-
Gemeinden/Gv.	-	-	-	-	-	-	-
Zweckverbände	-	-	-	-	-	-	-
Erwerb von Beteiligungen	-	-	-	-	-	-	-
Staat	-	-	-	-	-	-	-
Gemeinden/Gv.	-	-	-	-	-	-	-
Zweckverbände	-	-	-	-	-	-	-
Zahlungen an and. Bereiche u. übr. Welt	84 112	-	-	84 112	-	-	-
Staat	84 112	-	-	84 112	-	-	-
Gemeinden/Gv.	-	-	-	-	-	-	-
Zweckverbände	-	-	-	-	-	-	-
Unmittelbare Ausgaben	93 242	4	-	93 238	-	-	-
Staat	93 242	4	-	93 238	-	-	-
Gemeinden/Gv.	-	-	-	-	-	-	-
Zweckverbände	-	-	-	-	-	-	-
Zahlungen an öffentlichen Bereich	9 003	8 941	-	62	-	-	-
Staat	9 003	8 941	-	62	-	-	-
Gemeinden/Gv.	-	-	-	-	-	-	-
Zweckverbände	-	-	-	-	-	-	-
Bruttoausgaben	102 245	8 946	-	93 300	-	-	-
Staat	102 245	8 946	-	93 300	-	-	-
Gemeinden/Gv.	-	-	-	-	-	-	-
Zweckverbände	-	-	-	-	-	-	-
./. Zahlungen von gleicher Ebene	9 826	-	-	131	-	-	-
Staat	9 826	-	-	131	-	-	-
Gemeinden/Gv.	-	-	-	-	-	-	-
Zweckverbände	-	-	-	-	-	-	-
Bereinigte Ausgaben	92 419	8 946	-	93 169	-	-	-
Staat	92 420	8 946	-	93 169	-	-	-
Gemeinden/Gv.	-	-	-	-	-	-	-
Zweckverbände	-	-	-	-	-	-	-
Laufende Rechnung	80 799	8 944	-	81 550	-	-	-
Staat	80 799	8 944	-	81 550	-	-	-
Gemeinden/Gv.	-	-	-	-	-	-	-
Zweckverbände	-	-	-	-	-	-	-
Kapitalrechnung	11 620	1	-	11 619	-	-	-
Staat	11 620	1	-	11 619	-	-	-
Gemeinden/Gv.	-	-	-	-	-	-	-
Zweckverbände	-	-	-	-	-	-	-
./. Zahlungen von anderer Ebene	-	-	-	9 696	-	-	-
Staat	1	-	-	9 696	-	-	-
Gemeinden/Gv.	-	-	-	-	-	-	-
Zweckverbände	-	-	-	-	-	-	-
Nettoausgaben	92 419	8 946	-	83 473	-	-	-
Staat	92 419	8 946	-	83 473	-	-	-
Gemeinden/Gv.	-	-	-	-	-	-	-
Zweckverbände	-	-	-	-	-	-	-
Unmittelbare Einnahmen	78 614	-	-	78 614	-	-	-
Staat	78 614	-	-	78 614	-	-	-
Gemeinden/Gv.	-	-	-	-	-	-	-
Zweckverbände	-	-	-	-	-	-	-
Darunter Gebühren, Entgelte	6	-	-	6	-	-	-
Staat	6	-	-	6	-	-	-
Gemeinden/Gv.	-	-	-	-	-	-	-
Zweckverbände	-	-	-	-	-	-	-

1) Einschl. EU-Anteile.

2) Einschl. Berlin-Ost.

## 2 Ausgaben und Einnahmen der öffentlichen Haushalte für soziale Sicherung und für Gesundheit, Sport, Erholung

2.1 Nach Körperschaftsgruppen  
Mill. DM

Art der Ausgaben / Einnahmen	Insgesamt	Bund	Sonderver- mögen des Bundes 1)	Sozialver- sicherung	Länder		
					Zusammen	Früheres Bundes- gebiet 2)	Neue Länder
<b>3016 Altershilfe für Landwirte</b>							
Personalausgaben	95	-	-	95	-	-	-
Staat	95	-	-	95	-	-	-
Gemeinden/Gv.	-	-	-	-	-	-	-
Zweckverbände	-	-	-	-	-	-	-
Unterhaltung von unbewegl. Vermögen	0	-	-	0	-	-	-
Staat	0	-	-	0	-	-	-
Gemeinden/Gv.	-	-	-	-	-	-	-
Zweckverbände	-	-	-	-	-	-	-
Bewirtschaftung der Grundstücke	2	-	-	2	-	-	-
Staat	2	-	-	2	-	-	-
Gemeinden/Gv.	-	-	-	-	-	-	-
Zweckverbände	-	-	-	-	-	-	-
Übriger laufender Sachaufwand	301	-	-	301	-	-	-
Staat	301	-	-	301	-	-	-
Gemeinden/Gv.	-	-	-	-	-	-	-
Zweckverbände	-	-	-	-	-	-	-
Baumassnahmen	-	-	-	-	-	-	-
Staat	-	-	-	-	-	-	-
Gemeinden/Gv.	-	-	-	-	-	-	-
Zweckverbände	-	-	-	-	-	-	-
Erwerb von unbeweglichem Sachvermögen	-	-	-	-	-	-	-
Staat	-	-	-	-	-	-	-
Gemeinden/Gv.	-	-	-	-	-	-	-
Zweckverbände	-	-	-	-	-	-	-
Erwerb von beweglichem Sachvermögen	2	-	-	2	-	-	-
Staat	2	-	-	2	-	-	-
Gemeinden/Gv.	-	-	-	-	-	-	-
Zweckverbände	-	-	-	-	-	-	-
Erwerb von Beteiligungen	-	-	-	-	-	-	-
Staat	-	-	-	-	-	-	-
Gemeinden/Gv.	-	-	-	-	-	-	-
Zweckverbände	-	-	-	-	-	-	-
Zahlungen an and. Bereiche u. übr. Welt	4 926	-	-	4 926	-	-	-
Staat	4 926	-	-	4 926	-	-	-
Gemeinden/Gv.	-	-	-	-	-	-	-
Zweckverbände	-	-	-	-	-	-	-
Unmittelbare Ausgaben	5 327	-	-	5 327	-	-	-
Staat	5 327	-	-	5 327	-	-	-
Gemeinden/Gv.	-	-	-	-	-	-	-
Zweckverbände	-	-	-	-	-	-	-
Zahlungen an öffentlichen Bereich	3 962	3 962	-	-	1	1	-
Staat	3 962	3 962	-	-	1	1	-
Gemeinden/Gv.	-	-	-	-	-	-	-
Zweckverbände	-	-	-	-	-	-	-
Bruttoausgaben	9 289	3 962	-	5 327	1	1	-
Staat	9 289	3 962	-	5 327	1	1	-
Gemeinden/Gv.	-	-	-	-	-	-	-
Zweckverbände	-	-	-	-	-	-	-
./. Zahlungen von gleicher Ebene	3 904	-	-	-	-	-	-
Staat	3 904	-	-	-	-	-	-
Gemeinden/Gv.	-	-	-	-	-	-	-
Zweckverbände	-	-	-	-	-	-	-
Bereinigte Ausgaben	5 385	3 962	-	5 327	1	1	-
Staat	5 385	3 962	-	5 327	1	1	-
Gemeinden/Gv.	-	-	-	-	-	-	-
Zweckverbände	-	-	-	-	-	-	-
Laufende Rechnung	5 383	3 962	-	5 325	1	1	-
Staat	5 383	3 962	-	5 325	1	1	-
Gemeinden/Gv.	-	-	-	-	-	-	-
Zweckverbände	-	-	-	-	-	-	-
Kapitalrechnung	2	-	-	2	-	-	-
Staat	2	-	-	2	-	-	-
Gemeinden/Gv.	-	-	-	-	-	-	-
Zweckverbände	-	-	-	-	-	-	-
./. Zahlungen von anderer Ebene	-	-	-	3 904	-	-	-
Staat	-	-	-	3 904	-	-	-
Gemeinden/Gv.	-	-	-	-	-	-	-
Zweckverbände	-	-	-	-	-	-	-
Nettoausgaben	5 385	3 962	-	1 423	1	1	-
Staat	5 385	3 962	-	1 423	1	1	-
Gemeinden/Gv.	-	-	-	-	-	-	-
Zweckverbände	-	-	-	-	-	-	-
Unmittelbare Einnahmen	1 413	-	-	1 413	-	-	-
Staat	1 413	-	-	1 413	-	-	-
Gemeinden/Gv.	-	-	-	-	-	-	-
Zweckverbände	-	-	-	-	-	-	-
Darunter Gebühren, Entgelte	-	-	-	-	-	-	-
Staat	-	-	-	-	-	-	-
Gemeinden/Gv.	-	-	-	-	-	-	-
Zweckverbände	-	-	-	-	-	-	-

1) Einschl. EU-Anteile.

2) Einschl. Berlin-Ost.

**2 Ausgaben und Einnahmen der öffentlichen Haushalte für soziale Sicherung und für Gesundheit, Sport, Erholung**  
**2.1 Nach Körperschaftsgruppen**  
**Mill. DM**

Art der Ausgaben / Einnahmen	Insgesamt	Bund	Sonderver- mögen des Bundes 1)	Sozialver- sicherung	Länder		
					Zusammen	Früheres Bundes- gebiet 2)	Neue Länder
<b>3017 Sonstige Sozialversicherungen</b>							
Personalausgaben	76	-	-	76	-	-	-
Staat	76	-	-	76	-	-	-
Gemeinden/Gv.	-	-	-	-	-	-	-
Zweckverbände	-	-	-	-	-	-	-
Unterhaltung von unbewegl. Vermögen	91	-	-	91	-	-	-
Staat	91	-	-	91	-	-	-
Gemeinden/Gv.	-	-	-	-	-	-	-
Zweckverbände	-	-	-	-	-	-	-
Bewirtschaftung der Grundstücke	72	-	-	72	-	-	-
Staat	72	-	-	72	-	-	-
Gemeinden/Gv.	-	-	-	-	-	-	-
Zweckverbände	-	-	-	-	-	-	-
Übriger laufender Sachaufwand	136	13	-	124	0	0	-
Staat	136	13	-	124	0	0	-
Gemeinden/Gv.	-	-	-	-	-	-	-
Zweckverbände	-	-	-	-	-	-	-
Baumassnahmen	4	-	-	4	-	-	-
Staat	4	-	-	4	-	-	-
Gemeinden/Gv.	-	-	-	-	-	-	-
Zweckverbände	-	-	-	-	-	-	-
Erwerb von unbeweglichem Sachvermögen	10	-	-	10	-	-	-
Staat	10	-	-	10	-	-	-
Gemeinden/Gv.	-	-	-	-	-	-	-
Zweckverbände	-	-	-	-	-	-	-
Erwerb von beweglichem Sachvermögen	11	-	-	11	-	-	-
Staat	11	-	-	11	-	-	-
Gemeinden/Gv.	-	-	-	-	-	-	-
Zweckverbände	-	-	-	-	-	-	-
Erwerb von Beteiligungen	-	-	-	-	-	-	-
Staat	-	-	-	-	-	-	-
Gemeinden/Gv.	-	-	-	-	-	-	-
Zweckverbände	-	-	-	-	-	-	-
Zahlungen an and. Bereiche u. Übr. Welt	10 987	-	-	10 987	-	-	-
Staat	10 987	-	-	10 987	-	-	-
Gemeinden/Gv.	-	-	-	-	-	-	-
Zweckverbände	-	-	-	-	-	-	-
Unmittelbare Ausgaben	11 387	13	-	11 374	0	0	-
Staat	11 387	13	-	11 374	0	0	-
Gemeinden/Gv.	-	-	-	-	-	-	-
Zweckverbände	-	-	-	-	-	-	-
Zahlungen an öffentlichen Bereich	1 417	960	-	45	412	133	279
Staat	1 417	960	-	45	412	133	279
Gemeinden/Gv.	-	-	-	-	-	-	-
Zweckverbände	-	-	-	-	-	-	-
Bruttoausgaben	12 804	973	-	11 419	412	133	279
Staat	12 804	973	-	11 419	412	133	279
Gemeinden/Gv.	-	-	-	-	-	-	-
Zweckverbände	-	-	-	-	-	-	-
./. Zahlungen von gleicher Ebene	96	-	-	-	-	-	-
Staat	68	-	-	-	-	-	-
Gemeinden/Gv.	-	-	-	-	-	-	-
Zweckverbände	-	-	-	-	-	-	-
Bereinigte Ausgaben	12 708	973	-	11 419	412	133	279
Staat	12 736	973	-	11 419	412	133	279
Gemeinden/Gv.	-	-	-	-	-	-	-
Zweckverbände	-	-	-	-	-	-	-
Laufende Rechnung	12 669	973	-	11 381	412	133	279
Staat	12 698	973	-	11 381	412	133	279
Gemeinden/Gv.	-	-	-	-	-	-	-
Zweckverbände	-	-	-	-	-	-	-
Kapitalrechnung	38	-	-	38	-	-	-
Staat	38	-	-	38	-	-	-
Gemeinden/Gv.	-	-	-	-	-	-	-
Zweckverbände	-	-	-	-	-	-	-
./. Zahlungen von anderer Ebene	-	-	-	91	6	-	6
Staat	28	-	-	91	6	-	6
Gemeinden/Gv.	-	-	-	-	-	-	-
Zweckverbände	-	-	-	-	-	-	-
Nettoausgaben	12 708	973	-	11 328	407	133	273
Staat	12 708	973	-	11 328	407	133	273
Gemeinden/Gv.	-	-	-	-	-	-	-
Zweckverbände	-	-	-	-	-	-	-
Unmittelbare Einnahmen	9 904	908	-	8 996	-	-	-
Staat	9 904	908	-	8 996	-	-	-
Gemeinden/Gv.	-	-	-	-	-	-	-
Zweckverbände	-	-	-	-	-	-	-
Darunter Gebühren, Entgelte	-	-	-	-	-	-	-
Staat	-	-	-	-	-	-	-
Gemeinden/Gv.	-	-	-	-	-	-	-
Zweckverbände	-	-	-	-	-	-	-

1) Einschl. EU-Anteile.

2) Einschl. Berlin-Ost.

## 2 Ausgaben und Einnahmen der öffentlichen Haushalte für soziale Sicherung und für Gesundheit, Sport, Erholung

### 2.1 Nach Körperschaftsgruppen Mili. DM

Art der Ausgaben / Einnahmen	Insgesamt	Bund	Sonderver- mögen des Bundes 1)	Sozialver- sicherung	Länder			
					Zusammen	Früheres Bundes- gebiet 2)	Neue Länder	
3018 Familien-, Sozial-, und Jugendhilfe								
Personalausgaben	7 108	1	-	-	7 108	5 291	1 817	
Staat	1 910	1	-	-	1 910	1 884	26	
Gemeinden/Gv.	5 135	-	-	-	5 135	3 344	1 791	
Zweckverbände	63	-	-	-	63	63	-	
Unterhaltung von unbewegl. Vermögen	436	0	-	-	436	329	107	
Staat	34	0	-	-	34	34	1	
Gemeinden/Gv.	400	-	-	-	400	294	106	
Zweckverbände	2	-	-	-	2	2	0	
Bewirtschaftung der Grundstücke	845	0	-	-	845	616	228	
Staat	147	0	-	-	147	142	5	
Gemeinden/Gv.	692	-	-	-	692	468	223	
Zweckverbände	6	-	-	-	6	6	0	
Übriger laufender Sachaufwand	5 896	65	-	-	5 831	5 299	532	
Staat	3 638	65	-	-	3 573	3 554	20	
Gemeinden/Gv.	2 246	-	-	-	2 246	1 733	513	
Zweckverbände	13	-	-	-	13	13	0	
Baumaßnahmen	2 011	-	-	-	2 011	1 480	531	
Staat	158	-	-	-	158	154	5	
Gemeinden/Gv.	1 845	-	-	-	1 845	1 319	526	
Zweckverbände	7	-	-	-	7	7	-	
Erwerb von unbeweglichem Sachvermögen	133	-	-	-	133	117	16	
Staat	22	-	-	-	22	22	-	
Gemeinden/Gv.	111	-	-	-	111	94	16	
Zweckverbände	0	-	-	-	0	0	-	
Erwerb von beweglichem Sachvermögen	269	-	-	-	269	202	67	
Staat	58	-	-	-	58	57	1	
Gemeinden/Gv.	209	-	-	-	209	143	66	
Zweckverbände	2	-	-	-	2	2	-	
Erwerb von Beteiligungen	4	-	-	-	4	3	1	
Staat	-	-	-	-	-	-	-	
Gemeinden/Gv.	4	-	-	-	4	3	1	
Zweckverbände	-	-	-	-	-	-	-	
Zahlungen an and. Bereiche u. übr. Welt	84 313	26 110	-	-	58 204	50 075	8 129	
Staat	42 964	26 110	-	-	16 855	12 507	4 348	
Gemeinden/Gv.	41 348	-	-	-	41 348	37 567	3 780	
Zweckverbände	1	-	-	-	1	1	0	
Unmittelbare Ausgaben	101 015	26 175	-	-	74 840	63 413	11 428	
Staat	48 933	26 175	-	-	22 758	18 353	4 405	
Gemeinden/Gv.	51 989	-	-	-	51 989	44 966	7 023	
Zweckverbände	94	-	-	-	94	94	0	
Zahlungen an öffentlichen Bereich	25 190	7 692	-	-	17 498	14 018	3 480	
Staat	16 885	7 692	-	-	9 192	6 241	2 952	
Gemeinden/Gv.	8 303	-	-	-	8 303	7 775	528	
Zweckverbände	2	-	-	-	2	1	1	
Bruttoausgaben	126 205	33 867	-	-	92 338	77 430	14 908	
Staat	65 817	33 867	-	-	31 950	24 594	7 357	
Gemeinden/Gv.	60 292	-	-	-	60 292	52 741	7 551	
Zweckverbände	96	-	-	-	96	95	1	
./. Zahlungen von gleicher Ebene	24 193	-	-	-	16 740	14 016	2 724	
Staat	6 644	-	-	-	2	2	0	
Gemeinden/Gv.	7 325	-	-	-	7 325	7 020	305	
Zweckverbände	-	-	-	-	-	-	-	
Bereinigte Ausgaben	102 012	33 867	-	-	75 598	63 415	12 184	
Staat	59 174	33 867	-	-	31 948	24 592	7 356	
Gemeinden/Gv.	52 967	-	-	-	52 967	45 721	7 246	
Zweckverbände	96	-	-	-	96	95	1	
Laufende Rechnung	98 540	33 841	-	-	72 092	60 679	11 412	
Staat	57 979	33 841	-	-	30 757	23 703	7 055	
Gemeinden/Gv.	50 178	-	-	-	50 178	43 594	6 584	
Zweckverbände	86	-	-	-	86	86	1	
Kapitalrechnung	3 472	26	-	-	3 507	2 735	772	
Staat	1 195	26	-	-	1 191	889	302	
Gemeinden/Gv.	2 788	-	-	-	2 788	2 127	662	
Zweckverbände	9	-	-	-	9	9	-	
./. Zahlungen von anderer Ebene	-	60	-	-	7 393	5 067	2 327	
Staat	980	60	-	-	7 562	5 382	2 180	
Gemeinden/Gv.	9 236	-	-	-	9 236	6 671	2 665	
Zweckverbände	8	-	-	-	8	7	0	
Nettoausgaben	102 012	33 807	-	-	68 205	58 348	9 857	
Staat	58 194	33 807	-	-	24 386	19 210	5 176	
Gemeinden/Gv.	43 731	-	-	-	43 731	39 050	4 681	
Zweckverbände	88	-	-	-	88	87	0	
Unmittelbare Einnahmen	11 880	36	-	-	11 844	9 488	2 357	
Staat	1 243	36	-	-	1 208	971	237	
Gemeinden/Gv.	10 546	-	-	-	10 546	8 426	2 120	
Zweckverbände	91	-	-	-	91	91	0	
Darunter Gebühren, Entgelte	3 706	0	-	-	3 706	2 841	865	
Staat	425	0	-	-	425	417	7	
Gemeinden/Gv.	3 195	-	-	-	3 195	2 337	858	
Zweckverbände	87	-	-	-	87	87	0	

1) Einschl. EU-Anteile.

2) Einschl. Berlin-Ost.

## 2 Ausgaben und Einnahmen der öffentlichen Haushalte für soziale Sicherung und für Gesundheit, Sport, Erholung

### 2.1 Nach Körperschaftsgruppen Mili. DM

Art der Ausgaben / Einnahmen	Insgesamt	Bund	Sondervermögen des Bundes 1)	Sozialversicherung	Länder		
					Zusammen	Früheres Bundesgebiet 2)	Neue Länder
<b>3019 Kindergeld</b>							
Personalausgaben	-	-	-	-	-	-	-
Staat	-	-	-	-	-	-	-
Gemeinden/Gv.	-	-	-	-	-	-	-
Zweckverbände	-	-	-	-	-	-	-
Unterhaltung von unbewegl. Vermögen	-	-	-	-	-	-	-
Staat	-	-	-	-	-	-	-
Gemeinden/Gv.	-	-	-	-	-	-	-
Zweckverbände	-	-	-	-	-	-	-
Bewirtschaftung der Grundstücke	-	-	-	-	-	-	-
Staat	-	-	-	-	-	-	-
Gemeinden/Gv.	-	-	-	-	-	-	-
Zweckverbände	-	-	-	-	-	-	-
Übriger laufender Sachaufwand	-	-	-	-	-	-	-
Staat	-	-	-	-	-	-	-
Gemeinden/Gv.	-	-	-	-	-	-	-
Zweckverbände	-	-	-	-	-	-	-
Baumassnahmen	-	-	-	-	-	-	-
Staat	-	-	-	-	-	-	-
Gemeinden/Gv.	-	-	-	-	-	-	-
Zweckverbände	-	-	-	-	-	-	-
Erwerb von unbeweglichem Sachvermögen	-	-	-	-	-	-	-
Staat	-	-	-	-	-	-	-
Gemeinden/Gv.	-	-	-	-	-	-	-
Zweckverbände	-	-	-	-	-	-	-
Erwerb von beweglichem Sachvermögen	-	-	-	-	-	-	-
Staat	-	-	-	-	-	-	-
Gemeinden/Gv.	-	-	-	-	-	-	-
Zweckverbände	-	-	-	-	-	-	-
Erwerb von Beteiligungen	-	-	-	-	-	-	-
Staat	-	-	-	-	-	-	-
Gemeinden/Gv.	-	-	-	-	-	-	-
Zweckverbände	-	-	-	-	-	-	-
Zahlungen an and. Bereiche u. übr. Welt	20 265	18 243	-	-	2 022	1 465	557
Staat	20 265	18 243	-	-	2 022	1 465	557
Gemeinden/Gv.	-	-	-	-	-	-	-
Zweckverbände	-	-	-	-	-	-	-
Unmittelbare Ausgaben	20 265	18 243	-	-	2 022	1 465	557
Staat	20 265	18 243	-	-	2 022	1 465	557
Gemeinden/Gv.	-	-	-	-	-	-	-
Zweckverbände	-	-	-	-	-	-	-
Zahlungen an öffentlichen Bereich	3 180	3 179	-	-	1	1	-
Staat	3 180	3 179	-	-	1	1	-
Gemeinden/Gv.	-	-	-	-	-	-	-
Zweckverbände	-	-	-	-	-	-	-
Bruttoausgaben	23 445	21 422	-	-	2 023	1 466	557
Staat	23 445	21 422	-	-	2 023	1 466	557
Gemeinden/Gv.	-	-	-	-	-	-	-
Zweckverbände	-	-	-	-	-	-	-
./. Zahlungen von gleicher Ebene	2 054	-	-	-	-	-	-
Staat	2 054	-	-	-	-	-	-
Gemeinden/Gv.	-	-	-	-	-	-	-
Zweckverbände	-	-	-	-	-	-	-
Bereinigte Ausgaben	21 391	21 422	-	-	2 023	1 466	557
Staat	21 391	21 422	-	-	2 023	1 466	557
Gemeinden/Gv.	-	-	-	-	-	-	-
Zweckverbände	-	-	-	-	-	-	-
Laufende Rechnung	21 391	21 422	-	-	2 023	1 466	557
Staat	21 391	21 422	-	-	2 023	1 466	557
Gemeinden/Gv.	-	-	-	-	-	-	-
Zweckverbände	-	-	-	-	-	-	-
Kapitalrechnung	-	-	-	-	-	-	-
Staat	-	-	-	-	-	-	-
Gemeinden/Gv.	-	-	-	-	-	-	-
Zweckverbände	-	-	-	-	-	-	-
./. Zahlungen von anderer Ebene	-	-	-	-	2 054	1 465	590
Staat	-	-	-	-	2 054	1 465	590
Gemeinden/Gv.	-	-	-	-	-	-	-
Zweckverbände	-	-	-	-	-	-	-
Nettoausgaben	21 391	21 422	-	-	-31	1	-32
Staat	21 391	21 422	-	-	-31	1	-32
Gemeinden/Gv.	-	-	-	-	-	-	-
Zweckverbände	-	-	-	-	-	-	-
Unmittelbare Einnahmen	1	1	-	-	-	-	-
Staat	1	1	-	-	-	-	-
Gemeinden/Gv.	-	-	-	-	-	-	-
Zweckverbände	-	-	-	-	-	-	-
Darunter Gebühren, Entgelte	-	-	-	-	-	-	-
Staat	-	-	-	-	-	-	-
Gemeinden/Gv.	-	-	-	-	-	-	-
Zweckverbände	-	-	-	-	-	-	-

1) Einschl. EU-Anteile.

2) Einschl. Berlin-Ost.

**2 Ausgaben und Einnahmen der öffentlichen Haushalte für soziale Sicherung und für Gesundheit, Sport, Erholung**  
**2.1 Nach Körperschaftsgruppen**  
**Mill. DM**

Art der Ausgaben / Einnahmen	Insgesamt	Bund	Sondervor- mögen des Bundes 1)	Sozialver- sicherung	Länder		
					Zusammen	Früheres Bundes- gebiet 2)	Neue Länder
<b>3020 Erziehungsgeld/Mutterschutz</b>							
Personalausgaben	-	-	-	-	-	-	-
Staat	-	-	-	-	-	-	-
Gemeinden/Gv.	-	-	-	-	-	-	-
Zweckverbände	-	-	-	-	-	-	-
Unterhaltung von unbewegl. Vermögen	-	-	-	-	-	-	-
Staat	-	-	-	-	-	-	-
Gemeinden/Gv.	-	-	-	-	-	-	-
Zweckverbände	-	-	-	-	-	-	-
Bewirtschaftung der Grundstücke	-	-	-	-	-	-	-
Staat	-	-	-	-	-	-	-
Gemeinden/Gv.	-	-	-	-	-	-	-
Zweckverbände	-	-	-	-	-	-	-
Übriger laufender Sachaufwand	0	-	-	-	0	-	0
Staat	0	-	-	-	0	-	0
Gemeinden/Gv.	-	-	-	-	-	-	-
Zweckverbände	-	-	-	-	-	-	-
Baumassnahmen	-	-	-	-	-	-	-
Staat	-	-	-	-	-	-	-
Gemeinden/Gv.	-	-	-	-	-	-	-
Zweckverbände	-	-	-	-	-	-	-
Erwerb von unbeweglichem Sachvermögen	-	-	-	-	-	-	-
Staat	-	-	-	-	-	-	-
Gemeinden/Gv.	-	-	-	-	-	-	-
Zweckverbände	-	-	-	-	-	-	-
Erwerb von beweglichem Sachvermögen	-	-	-	-	-	-	-
Staat	-	-	-	-	-	-	-
Gemeinden/Gv.	-	-	-	-	-	-	-
Zweckverbände	-	-	-	-	-	-	-
Erwerb von Beteiligungen	-	-	-	-	-	-	-
Staat	-	-	-	-	-	-	-
Gemeinden/Gv.	-	-	-	-	-	-	-
Zweckverbände	-	-	-	-	-	-	-
Zahlungen an and. Bereiche u. übr. Welt	7 393	7 388	-	-	5	-	5
Staat	7 393	7 388	-	-	5	-	5
Gemeinden/Gv.	-	-	-	-	-	-	-
Zweckverbände	-	-	-	-	-	-	-
Unmittelbare Ausgaben	7 393	7 388	-	-	5	-	5
Staat	7 393	7 388	-	-	5	-	5
Gemeinden/Gv.	-	-	-	-	-	-	-
Zweckverbände	-	-	-	-	-	-	-
Zahlungen an öffentlichen Bereich	209	209	-	-	-	-	-
Staat	209	209	-	-	-	-	-
Gemeinden/Gv.	-	-	-	-	-	-	-
Zweckverbände	-	-	-	-	-	-	-
Bruttoausgaben	7 603	7 598	-	-	5	-	5
Staat	7 603	7 598	-	-	5	-	5
Gemeinden/Gv.	-	-	-	-	-	-	-
Zweckverbände	-	-	-	-	-	-	-
./. Zahlungen von gleicher Ebene	-	-	-	-	-	-	-
Staat	-	-	-	-	-	-	-
Gemeinden/Gv.	-	-	-	-	-	-	-
Zweckverbände	-	-	-	-	-	-	-
Bereinigte Ausgaben	7 603	7 598	-	-	5	-	5
Staat	7 603	7 598	-	-	5	-	5
Gemeinden/Gv.	-	-	-	-	-	-	-
Zweckverbände	-	-	-	-	-	-	-
Laufende Rechnung	7 598	7 598	-	-	0	-	0
Staat	7 598	7 598	-	-	0	-	0
Gemeinden/Gv.	-	-	-	-	-	-	-
Zweckverbände	-	-	-	-	-	-	-
Kapitalrechnung	5	-	-	-	5	-	5
Staat	5	-	-	-	5	-	5
Gemeinden/Gv.	-	-	-	-	-	-	-
Zweckverbände	-	-	-	-	-	-	-
./. Zahlungen von anderer Ebene	-	-	-	-	-	-	-
Staat	-	-	-	-	-	-	-
Gemeinden/Gv.	-	-	-	-	-	-	-
Zweckverbände	-	-	-	-	-	-	-
Nettoausgaben	7 603	7 598	-	-	5	-	5
Staat	7 603	7 598	-	-	5	-	5
Gemeinden/Gv.	-	-	-	-	-	-	-
Zweckverbände	-	-	-	-	-	-	-
Unmittelbare Einnahmen	-	-	-	-	-	-	-
Staat	-	-	-	-	-	-	-
Gemeinden/Gv.	-	-	-	-	-	-	-
Zweckverbände	-	-	-	-	-	-	-
Darunter Gebühren, Entgelte	-	-	-	-	-	-	-
Staat	-	-	-	-	-	-	-
Gemeinden/Gv.	-	-	-	-	-	-	-
Zweckverbände	-	-	-	-	-	-	-

1) Einschl. EU-Anteile.

2) Einschl. Berlin-Ost.

**2 Ausgaben und Einnahmen der öffentlichen Haushalte für soziale Sicherung und für Gesundheit, Sport, Erholung**  
**2.1 Nach Körperschaftsgruppen**  
**Mill. DM**

Art der Ausgaben / Einnahmen	Insgesamt	Bund	Sonderver- mögen des Bundes 1)	Sozialver- sicherung	Länder		
					Zusammen	Früheres Bundes- gebiet 2)	Neue Länder
<b>3021 Wohngeld</b>							
Personalausgaben	-	-	-	-	-	-	-
Staat	-	-	-	-	-	-	-
Gemeinden/Gv.	-	-	-	-	-	-	-
Zweckverbände	-	-	-	-	-	-	-
Unterhaltung von unbewegl. Vermögen	-	-	-	-	-	-	-
Staat	-	-	-	-	-	-	-
Gemeinden/Gv.	-	-	-	-	-	-	-
Zweckverbände	-	-	-	-	-	-	-
Bewirtschaftung der Grundstücke	-	-	-	-	-	-	-
Staat	-	-	-	-	-	-	-
Gemeinden/Gv.	-	-	-	-	-	-	-
Zweckverbände	-	-	-	-	-	-	-
Übriger laufender Sachaufwand	0	-	-	-	0	0	-
Staat	0	-	-	-	0	0	-
Gemeinden/Gv.	-	-	-	-	-	-	-
Zweckverbände	-	-	-	-	-	-	-
Baumassnahmen	-	-	-	-	-	-	-
Staat	-	-	-	-	-	-	-
Gemeinden/Gv.	-	-	-	-	-	-	-
Zweckverbände	-	-	-	-	-	-	-
Erwerb von unbeweglichem Sachvermögen	-	-	-	-	-	-	-
Staat	-	-	-	-	-	-	-
Gemeinden/Gv.	-	-	-	-	-	-	-
Zweckverbände	-	-	-	-	-	-	-
Erwerb von beweglichem Sachvermögen	-	-	-	-	-	-	-
Staat	-	-	-	-	-	-	-
Gemeinden/Gv.	-	-	-	-	-	-	-
Zweckverbände	-	-	-	-	-	-	-
Erwerb von Beteiligungen	-	-	-	-	-	-	-
Staat	-	-	-	-	-	-	-
Gemeinden/Gv.	-	-	-	-	-	-	-
Zweckverbände	-	-	-	-	-	-	-
Zahlungen an and. Bereiche u. übr. Welt	5 739	-	-	-	5 739	3 921	1 818
Staat	5 739	-	-	-	5 739	3 921	1 818
Gemeinden/Gv.	-	-	-	-	-	-	-
Zweckverbände	-	-	-	-	-	-	-
Unmittelbare Ausgaben	5 739	-	-	-	5 739	3 922	1 818
Staat	5 739	-	-	-	5 739	3 922	1 818
Gemeinden/Gv.	-	-	-	-	-	-	-
Zweckverbände	-	-	-	-	-	-	-
Zahlungen an öffentlichen Bereich	4 636	3 704	-	-	932	-	932
Staat	4 636	3 704	-	-	932	-	932
Gemeinden/Gv.	-	-	-	-	-	-	-
Zweckverbände	-	-	-	-	-	-	-
Bruttoausgaben	10 376	3 704	-	-	6 671	3 922	2 750
Staat	10 376	3 704	-	-	6 671	3 922	2 750
Gemeinden/Gv.	-	-	-	-	-	-	-
Zweckverbände	-	-	-	-	-	-	-
./. Zahlungen von gleicher Ebene	3 704	-	-	-	-	-	-
Staat	3 704	-	-	-	-	-	-
Gemeinden/Gv.	-	-	-	-	-	-	-
Zweckverbände	-	-	-	-	-	-	-
Bereinigte Ausgaben	6 671	3 704	-	-	6 671	3 922	2 750
Staat	6 671	3 704	-	-	6 671	3 922	2 750
Gemeinden/Gv.	-	-	-	-	-	-	-
Zweckverbände	-	-	-	-	-	-	-
Laufende Rechnung	6 671	3 704	-	-	6 671	3 922	2 750
Staat	6 671	3 704	-	-	6 671	3 922	2 750
Gemeinden/Gv.	-	-	-	-	-	-	-
Zweckverbände	-	-	-	-	-	-	-
Kapitalrechnung	-	-	-	-	-	-	-
Staat	-	-	-	-	-	-	-
Gemeinden/Gv.	-	-	-	-	-	-	-
Zweckverbände	-	-	-	-	-	-	-
./. Zahlungen von anderer Ebene	-	-	-	-	3 704	2 302	1 403
Staat	-	-	-	-	3 704	2 302	1 403
Gemeinden/Gv.	-	-	-	-	-	-	-
Zweckverbände	-	-	-	-	-	-	-
Nettoausgaben	6 671	3 704	-	-	2 967	1 620	1 347
Staat	6 671	3 704	-	-	2 967	1 620	1 347
Gemeinden/Gv.	-	-	-	-	-	-	-
Zweckverbände	-	-	-	-	-	-	-
Unmittelbare Einnahmen	0	-	-	-	0	-	0
Staat	0	-	-	-	0	-	0
Gemeinden/Gv.	-	-	-	-	-	-	-
Zweckverbände	-	-	-	-	-	-	-
Darunter Gebühren, Entgelte	-	-	-	-	-	-	-
Staat	-	-	-	-	-	-	-
Gemeinden/Gv.	-	-	-	-	-	-	-
Zweckverbände	-	-	-	-	-	-	-

1) Einschl. EU-Anteile.

2) Einschl. Berlin-Ost.



## 2 Ausgaben und Einnahmen der öffentlichen Haushalte für soziale Sicherung und für Gesundheit, Sport, Erholung

### 2.1 Nach Körperschaftsgruppen Mio. DM

Art der Ausgaben / Einnahmen	Insgesamt	Bund	Sonderver- mögen des Bundes 1)	Sozialver- sicherung	Länder		
					Zusammen	Früheres Bundes- gebiet 2)	Neue Länder
<b>3022 Sozialhilfe</b>							
Personalausgaben	-	-	-	-	-	-	-
Staat	-	-	-	-	-	-	-
Gemeinden/Gv.	-	-	-	-	-	-	-
Zweckverbände	-	-	-	-	-	-	-
Unterhaltung von unbewegl. Vermögen	0	-	-	-	0	0	-
Staat	0	-	-	-	0	0	-
Gemeinden/Gv.	-	-	-	-	-	-	-
Zweckverbände	-	-	-	-	-	-	-
Bewirtschaftung der Grundstücke	0	-	-	-	0	0	-
Staat	0	-	-	-	0	0	-
Gemeinden/Gv.	-	-	-	-	-	-	-
Zweckverbände	-	-	-	-	-	-	-
Übriger laufender Sachaufwand	2 109	-	-	-	2 109	2 103	6
Staat	2 102	-	-	-	2 102	2 100	1
Gemeinden/Gv.	7	-	-	-	7	2	5
Zweckverbände	-	-	-	-	-	-	-
Baumassnahmen	0	-	-	-	0	0	-
Staat	0	-	-	-	0	0	-
Gemeinden/Gv.	-	-	-	-	-	-	-
Zweckverbände	-	-	-	-	-	-	-
Erwerb von unbeweglichem Sachvermögen	1	-	-	-	1	1	-
Staat	-	-	-	-	-	-	-
Gemeinden/Gv.	1	-	-	-	1	1	-
Zweckverbände	-	-	-	-	-	-	-
Erwerb von beweglichem Sachvermögen	1	-	-	-	1	1	-
Staat	-	-	-	-	-	-	-
Gemeinden/Gv.	1	-	-	-	1	1	-
Zweckverbände	-	-	-	-	-	-	-
Erwerb von Beteiligungen	-	-	-	-	-	-	-
Staat	-	-	-	-	-	-	-
Gemeinden/Gv.	-	-	-	-	-	-	-
Zweckverbände	-	-	-	-	-	-	-
Zahlungen an and. Bereiche u. übr. Welt	40 145	-0	-	-	40 146	36 059	4 087
Staat	6 026	-0	-	-	6 026	4 897	1 130
Gemeinden/Gv.	34 118	-	-	-	34 118	31 161	2 957
Zweckverbände	1	-	-	-	1	1	-
Unmittelbare Ausgaben	42 256	-0	-	-	42 256	38 163	4 093
Staat	8 128	-0	-	-	8 128	6 997	1 131
Gemeinden/Gv.	34 128	-	-	-	34 128	31 165	2 962
Zweckverbände	1	-	-	-	1	1	-
Zahlungen an öffentlichen Bereich	14 033	7	-	-	14 027	13 192	835
Staat	6 430	7	-	-	6 423	5 732	692
Gemeinden/Gv.	7 603	-	-	-	7 603	7 460	143
Zweckverbände	-	-	-	-	-	-	-
Bruttoausgaben	56 290	6	-	-	56 283	51 356	4 928
Staat	14 558	6	-	-	14 551	12 729	1 822
Gemeinden/Gv.	41 731	-	-	-	41 731	38 626	3 105
Zweckverbände	1	-	-	-	1	1	-
./. Zahlungen von gleicher Ebene	14 889	-	-	-	13 824	12 445	1 379
Staat	575	-	-	-	1	1	0
Gemeinden/Gv.	6 717	-	-	-	6 717	6 586	132
Zweckverbände	-	-	-	-	-	-	-
Bereinigte Ausgaben	41 400	6	-	-	42 459	38 910	3 549
Staat	13 983	6	-	-	14 550	12 728	1 822
Gemeinden/Gv.	35 014	-	-	-	35 014	32 040	2 973
Zweckverbände	1	-	-	-	1	1	-
Laufende Rechnung	41 309	6	-	-	42 368	38 819	3 549
Staat	13 952	6	-	-	14 519	12 697	1 822
Gemeinden/Gv.	34 947	-	-	-	34 947	31 977	2 970
Zweckverbände	1	-	-	-	1	1	-
Kapitalrechnung	91	-	-	-	91	91	-0
Staat	31	-	-	-	31	31	0
Gemeinden/Gv.	66	-	-	-	66	63	3
Zweckverbände	-	-	-	-	-	-	-
./. Zahlungen von anderer Ebene	-	-	-	-	1 065	937	128
Staat	909	-	-	-	1 482	1 336	146
Gemeinden/Gv.	6 689	-	-	-	6 689	5 461	1 228
Zweckverbände	-	-	-	-	-	-	-
Nettoausgaben	41 400	6	-	-	41 394	37 973	3 421
Staat	13 075	6	-	-	13 068	11 392	1 676
Gemeinden/Gv.	28 325	-	-	-	28 325	26 580	1 745
Zweckverbände	1	-	-	-	1	1	-
Unmittelbare Einnahmen	6 778	-	-	-	6 778	5 638	1 140
Staat	467	-	-	-	467	271	196
Gemeinden/Gv.	6 311	-	-	-	6 311	5 367	944
Zweckverbände	-	-	-	-	-	-	-
Darunter Gebühren, Entgelte	25	-	-	-	25	25	1
Staat	25	-	-	-	25	25	1
Gemeinden/Gv.	-	-	-	-	-	-	-
Zweckverbände	-	-	-	-	-	-	-

1) Einschl. EU-Anteile.

2) Einschl. Berlin-Ost.

## 2 Ausgaben und Einnahmen der öffentlichen Haushalte für soziale Sicherung und für Gesundheit, Sport, Erholung

### 2.1 Nach Körperschaftsgruppen Mitt. DM

Art der Ausgaben / Einnahmen	Insgesamt	Bund	Sonderver- mögen des Bundes 1)	Sozialver- sicherung	Länder			
					Zusammen	Früheres Bundes- gebiet 2)	Neue Länder	
<b>3023 Einrichtungen der Sozialhilfe d. öffentlichen Bereichs</b>								
Personalausgaben	2 869	-	-	-	2 869	2 042	827	
Staat	544	-	-	-	544	541	4	
Gemeinden/Gv.	2 271	-	-	-	2 271	1 448	823	
Zweckverbände	54	-	-	-	54	54	-	
Unterhaltung von unbewegl. Vermögen	236	-	-	-	236	168	68	
Staat	22	-	-	-	22	22	0	
Gemeinden/Gv.	211	-	-	-	211	144	68	
Zweckverbände	2	-	-	-	2	2	-	
Bewirtschaftung der Grundstücke	584	-	-	-	584	427	157	
Staat	78	-	-	-	78	75	3	
Gemeinden/Gv.	501	-	-	-	501	347	154	
Zweckverbände	5	-	-	-	5	5	-	
Übriger laufender Sachaufwand	1 920	-	-	-	1 920	1 592	328	
Staat	373	-	-	-	373	366	7	
Gemeinden/Gv.	1 535	-	-	-	1 535	1 214	321	
Zweckverbände	11	-	-	-	11	11	-	
Baumassnahmen	1 083	-	-	-	1 083	696	387	
Staat	75	-	-	-	75	75	-	
Gemeinden/Gv.	1 002	-	-	-	1 002	615	387	
Zweckverbände	7	-	-	-	7	7	-	
Erwerb von unbeweglichem Sachvermögen	71	-	-	-	71	57	14	
Staat	1	-	-	-	1	1	-	
Gemeinden/Gv.	70	-	-	-	70	56	14	
Zweckverbände	0	-	-	-	0	0	-	
Erwerb von beweglichem Sachvermögen	170	-	-	-	170	124	47	
Staat	54	-	-	-	54	53	0	
Gemeinden/Gv.	115	-	-	-	115	69	46	
Zweckverbände	2	-	-	-	2	2	-	
Erwerb von Beteiligungen	2	-	-	-	2	1	1	
Staat	-	-	-	-	-	-	-	
Gemeinden/Gv.	2	-	-	-	2	1	1	
Zweckverbände	-	-	-	-	-	-	-	
Zahlungen an and. Bereiche u. Übr. Welt	399	-	-	-	399	226	173	
Staat	330	-	-	-	330	168	162	
Gemeinden/Gv.	69	-	-	-	69	58	11	
Zweckverbände	-	-	-	-	-	-	-	
Unmittelbare Ausgaben	7 334	-	-	-	7 334	5 334	2 001	
Staat	1 477	-	-	-	1 477	1 301	176	
Gemeinden/Gv.	5 776	-	-	-	5 776	3 951	1 825	
Zweckverbände	81	-	-	-	81	81	-	
Zahlungen an öffentlichen Bereich	203	-	-	-	203	118	84	
Staat	133	-	-	-	133	105	28	
Gemeinden/Gv.	68	-	-	-	68	12	56	
Zweckverbände	1	-	-	-	1	1	-	
Bruttoausgaben	7 537	-	-	-	7 537	5 452	2 085	
Staat	1 611	-	-	-	1 611	1 406	204	
Gemeinden/Gv.	5 844	-	-	-	5 844	3 964	1 881	
Zweckverbände	82	-	-	-	82	82	-	
./. Zahlungen von gleicher Ebene	1 392	-	-	-	1 189	577	612	
Staat	66	-	-	-	0	0	-	
Gemeinden/Gv.	193	-	-	-	193	101	92	
Zweckverbände	-	-	-	-	-	-	-	
Bereinigte Ausgaben	6 145	-	-	-	6 348	4 875	1 473	
Staat	1 545	-	-	-	1 610	1 406	204	
Gemeinden/Gv.	5 651	-	-	-	5 651	3 863	1 788	
Zweckverbände	82	-	-	-	82	82	-	
Laufende Rechnung	4 740	-	-	-	4 914	3 916	998	
Staat	1 033	-	-	-	1 085	1 019	65	
Gemeinden/Gv.	4 407	-	-	-	4 407	3 087	1 320	
Zweckverbände	74	-	-	-	74	74	-	
Kapitalrechnung	1 405	-	-	-	1 434	958	475	
Staat	513	-	-	-	526	387	139	
Gemeinden/Gv.	1 244	-	-	-	1 244	776	469	
Zweckverbände	9	-	-	-	9	9	-	
./. Zahlungen von anderer Ebene	-	-	-	-	203	101	101	
Staat	33	-	-	-	98	98	0	
Gemeinden/Gv.	1 097	-	-	-	1 097	477	621	
Zweckverbände	3	-	-	-	3	3	-	
Nettoausgaben	6 145	-	-	-	6 145	4 773	1 372	
Staat	1 513	-	-	-	1 513	1 308	204	
Gemeinden/Gv.	4 554	-	-	-	4 554	3 386	1 167	
Zweckverbände	79	-	-	-	79	79	-	
Unmittelbare Einnahmen	3 414	-	-	-	3 414	2 662	751	
Staat	425	-	-	-	425	425	-0	
Gemeinden/Gv.	2 906	-	-	-	2 906	2 154	752	
Zweckverbände	83	-	-	-	83	83	-	
Darunter Gebühren, Entgelte	2 867	-	-	-	2 867	2 214	652	
Staat	288	-	-	-	288	288	-	
Gemeinden/Gv.	2 499	-	-	-	2 499	1 847	652	
Zweckverbände	79	-	-	-	79	79	-	

1) Einschl. EU-Anteile.

2) Einschl. Berlin-Ost.

## 2 Ausgaben und Einnahmen der öffentlichen Haushalte für soziale Sicherung und für Gesundheit, Sport, Erholung

2.1 Nach Körperschaftsgruppen  
Mill. DM

Art der Ausgaben / Einnahmen	Insgesamt	Bund	Sonderver- mögen des Bundes 1)	Sozialver- sicherung	Länder		
					Zusammen	Früheres Bundes- gebiet 2)	Neue Länder
3024 Förderung der freien Wohlfahrtspflege							
Personalausgaben	-	-	-	-	-	-	-
Staat	-	-	-	-	-	-	-
Gemeinden/Gv.	-	-	-	-	-	-	-
Zweckverbände	-	-	-	-	-	-	-
Unterhaltung von unbewegl. Vermögen	-	-	-	-	-	-	-
Staat	-	-	-	-	-	-	-
Gemeinden/Gv.	-	-	-	-	-	-	-
Zweckverbände	-	-	-	-	-	-	-
Bewirtschaftung der Grundstücke	-	-	-	-	-	-	-
Staat	-	-	-	-	-	-	-
Gemeinden/Gv.	-	-	-	-	-	-	-
Zweckverbände	-	-	-	-	-	-	-
Übriger laufender Sachaufwand	134	-	-	-	134	125	8
Staat	28	-	-	-	28	25	3
Gemeinden/Gv.	105	-	-	-	105	100	5
Zweckverbände	-	-	-	-	-	-	-
Baumassnahmen	4	-	-	-	4	4	-
Staat	4	-	-	-	4	4	-
Gemeinden/Gv.	-	-	-	-	-	-	-
Zweckverbände	-	-	-	-	-	-	-
Erwerb von unbeweglichem Sachvermögen	6	-	-	-	6	6	-
Staat	-	-	-	-	-	-	-
Gemeinden/Gv.	6	-	-	-	6	6	-
Zweckverbände	-	-	-	-	-	-	-
Erwerb von beweglichem Sachvermögen	1	-	-	-	1	1	-
Staat	0	-	-	-	0	0	-
Gemeinden/Gv.	1	-	-	-	1	1	-
Zweckverbände	-	-	-	-	-	-	-
Erwerb von Beteiligungen	1	-	-	-	1	1	-
Staat	-	-	-	-	-	-	-
Gemeinden/Gv.	1	-	-	-	1	1	-
Zweckverbände	-	-	-	-	-	-	-
Zahlungen an and. Bereiche u. übr. Welt	2 828	144	-	-	2 684	2 352	332
Staat	1 172	144	-	-	1 029	800	229
Gemeinden/Gv.	1 655	-	-	-	1 655	1 552	104
Zweckverbände	0	-	-	-	0	0	0
Unmittelbare Ausgaben	2 973	144	-	-	2 829	2 489	341
Staat	1 205	144	-	-	1 061	829	232
Gemeinden/Gv.	1 769	-	-	-	1 769	1 660	109
Zweckverbände	0	-	-	-	0	0	0
Zahlungen an öffentlichen Bereich	347	-	-	-	347	53	294
Staat	233	-	-	-	233	5	227
Gemeinden/Gv.	115	-	-	-	115	48	67
Zweckverbände	-	-	-	-	-	-	-
Bruttoausgaben	3 321	144	-	-	3 177	2 542	635
Staat	1 437	144	-	-	1 293	834	459
Gemeinden/Gv.	1 883	-	-	-	1 883	1 707	176
Zweckverbände	0	-	-	-	0	0	0
./. Zahlungen von gleicher Ebene	112	-	-	-	108	48	53
Staat	-0	-	-	-	-	-	-
Gemeinden/Gv.	9	-	-	-	9	7	2
Zweckverbände	-	-	-	-	-	-	-
Bereinigte Ausgaben	3 208	144	-	-	3 069	2 494	576
Staat	1 437	144	-	-	1 293	834	459
Gemeinden/Gv.	1 874	-	-	-	1 874	1 701	174
Zweckverbände	0	-	-	-	0	0	0
Laufende Rechnung	2 474	144	-	-	2 334	1 846	488
Staat	1 114	144	-	-	970	574	395
Gemeinden/Gv.	1 446	-	-	-	1 446	1 297	149
Zweckverbände	0	-	-	-	0	0	0
Kapitalrechnung	735	-	-	-	735	648	87
Staat	324	-	-	-	324	260	64
Gemeinden/Gv.	429	-	-	-	429	404	25
Zweckverbände	0	-	-	-	0	0	-
./. Zahlungen von anderer Ebene	-	-	-	-	5	1	4
Staat	-	-	-	-	-0	-0	-
Gemeinden/Gv.	104	-	-	-	104	43	61
Zweckverbände	0	-	-	-	0	-	0
Nettoausgaben	3 208	144	-	-	3 064	2 492	572
Staat	1 437	144	-	-	1 293	834	459
Gemeinden/Gv.	1 771	-	-	-	1 771	1 658	113
Zweckverbände	0	-	-	-	0	0	-0
Unmittelbare Einnahmen	94	-	-	-	94	74	20
Staat	58	-	-	-	58	40	18
Gemeinden/Gv.	36	-	-	-	36	34	2
Zweckverbände	-	-	-	-	-	-	-
Darunter Gebühren, Entgelte	1	-	-	-	1	1	0
Staat	-	-	-	-	-	-	-
Gemeinden/Gv.	1	-	-	-	1	1	0
Zweckverbände	-	-	-	-	-	-	-

1) Einschl. EU-Anteile.

2) Einschl. Berlin-Ost.

## 2 Ausgaben und Einnahmen der öffentlichen Haushalte für soziale Sicherung und für Gesundheit, Sport, Erholung

2.1 Nach Körperschaftsgruppen  
Mill. DM

Art der Ausgaben / Einnahmen	Insgesamt	Bund	Sonderver- mögen des Bundes 1)	Sozialver- sicherung	Länder		
					Zusammen	Früheres Bundes- gebiet 2)	Neue Länder
<b>3025 Jugendhilfe</b>							
Personalausgaben	268	-	-	-	268	239	29
Staat	3	-	-	-	3	3	-
Gemeinden/Gv.	265	-	-	-	265	236	29
Zweckverbände	-	-	-	-	-	-	-
Unterhaltung von unbewegl. Vermögen	1	-	-	-	1	0	0
Staat	0	-	-	-	0	0	-
Gemeinden/Gv.	1	-	-	-	1	0	0
Zweckverbände	-	-	-	-	-	-	-
Bewirtschaftung der Grundstücke	4	-	-	-	4	3	1
Staat	0	-	-	-	0	0	-
Gemeinden/Gv.	4	-	-	-	4	2	1
Zweckverbände	-	-	-	-	-	-	-
Übriger laufender Sachaufwand	1 018	-	-	-	1 018	978	40
Staat	892	-	-	-	892	890	2
Gemeinden/Gv.	126	-	-	-	126	88	38
Zweckverbände	0	-	-	-	0	0	-
Baumassnahmen	2	-	-	-	2	2	-
Staat	2	-	-	-	2	2	-
Gemeinden/Gv.	0	-	-	-	0	0	-
Zweckverbände	-	-	-	-	-	-	-
Erwerb von unbeweglichem Sachvermögen	1	-	-	-	1	1	-
Staat	1	-	-	-	1	1	-
Gemeinden/Gv.	-	-	-	-	-	-	-
Zweckverbände	-	-	-	-	-	-	-
Erwerb von beweglichem Sachvermögen	4	-	-	-	4	3	2
Staat	0	-	-	-	0	0	-
Gemeinden/Gv.	4	-	-	-	4	3	2
Zweckverbände	-	-	-	-	-	-	-
Erwerb von Beteiligungen	-	-	-	-	-	-	-
Staat	-	-	-	-	-	-	-
Gemeinden/Gv.	-	-	-	-	-	-	-
Zweckverbände	-	-	-	-	-	-	-
Zahlungen an and. Bereiche u. Übr. Welt	5 426	-	-	-	5 426	4 673	753
Staat	391	-	-	-	391	317	74
Gemeinden/Gv.	5 035	-	-	-	5 035	4 356	679
Zweckverbände	-	-	-	-	-	-	-
Unmittelbare Ausgaben	6 724	-	-	-	6 724	5 899	826
Staat	1 289	-	-	-	1 289	1 213	76
Gemeinden/Gv.	5 435	-	-	-	5 435	4 685	750
Zweckverbände	0	-	-	-	0	0	-
Zahlungen an öffentlichen Bereich	1 258	567	-	-	691	520	170
Staat	953	567	-	-	386	326	61
Gemeinden/Gv.	304	-	-	-	304	194	110
Zweckverbände	-	-	-	-	-	-	-
Bruttoausgaben	7 982	567	-	-	7 415	6 419	996
Staat	2 243	567	-	-	1 676	1 539	136
Gemeinden/Gv.	5 739	-	-	-	5 739	4 880	860
Zweckverbände	0	-	-	-	0	0	-
./. Zahlungen von gleicher Ebene	982	-	-	-	701	523	177
Staat	219	-	-	-	0	0	-
Gemeinden/Gv.	252	-	-	-	252	235	17
Zweckverbände	-	-	-	-	-	-	-
Bereinigte Ausgaben	7 000	567	-	-	6 433	5 896	819
Staat	2 024	567	-	-	1 457	1 539	136
Gemeinden/Gv.	5 488	-	-	-	5 488	4 645	843
Zweckverbände	0	-	-	-	0	0	-
Laufende Rechnung	6 969	567	-	-	6 402	5 877	805
Staat	2 011	567	-	-	1 444	1 536	126
Gemeinden/Gv.	5 469	-	-	-	5 469	4 629	840
Zweckverbände	0	-	-	-	0	0	-
Kapitalrechnung	32	-	-	-	32	19	14
Staat	13	-	-	-	14	4	11
Gemeinden/Gv.	19	-	-	-	19	16	3
Zweckverbände	-	-	-	-	-	-	-
./. Zahlungen von anderer Ebene	-	59	-	-	222	190	31
Staat	18	59	-	-	177	164	12
Gemeinden/Gv.	494	-	-	-	494	314	180
Zweckverbände	0	-	-	-	0	0	-
Nettoausgaben	7 000	508	-	-	6 493	5 705	787
Staat	2 007	508	-	-	1 499	1 375	124
Gemeinden/Gv.	4 994	-	-	-	4 994	4 330	663
Zweckverbände	-	-	-	-	-	-	-
Unmittelbare Einnahmen	552	-	-	-	552	411	141
Staat	108	-	-	-	108	106	2
Gemeinden/Gv.	444	-	-	-	444	305	139
Zweckverbände	-	-	-	-	-	-	-
Darunter Gebühren, Entgelte	47	-	-	-	47	36	12
Staat	6	-	-	-	6	6	-
Gemeinden/Gv.	41	-	-	-	41	30	12
Zweckverbände	-	-	-	-	-	-	-

1) Einschl. EU-Anteile.

2) Einschl. Berlin-Ost.

## 2 Ausgaben und Einnahmen der öffentlichen Haushalte für soziale Sicherung und für Gesundheit, Sport, Erholung

2.1 Nach Körperschaftsgruppen  
Mill. DM

Art der Ausgaben / Einnahmen	Insgesamt	Bund	Sonderver- mögen des Bundes 1)	Sozialver- sicherung	Länder		
					Zusammen	Früheres Bundes- gebiet 2)	Neue Länder
<b>3028 Jugendberbeit</b>							
Personalausgaben	45	-	-	-	45	40	5
Staat	-	-	-	-	-	-	-
Gemeinden/Gv.	45	-	-	-	45	40	5
Zweckverbände	-	-	-	-	-	-	-
Unterhaltung von unbewegl. Vermögen	0	-	-	-	0	0	0
Staat	-	-	-	-	-	-	-
Gemeinden/Gv.	0	-	-	-	0	0	0
Zweckverbände	-	-	-	-	-	-	-
Bewirtschaftung der Grundstücke	1	-	-	-	1	1	0
Staat	-	-	-	-	-	-	-
Gemeinden/Gv.	1	-	-	-	1	1	0
Zweckverbände	-	-	-	-	-	-	-
Übriger laufender Sachaufwand	60	-	-	-	60	55	5
Staat	-	-	-	-	-	-	-
Gemeinden/Gv.	60	-	-	-	60	55	5
Zweckverbände	-	-	-	-	-	-	-
Baumassnahmen	0	-	-	-	0	0	-
Staat	-	-	-	-	-	-	-
Gemeinden/Gv.	0	-	-	-	0	0	-
Zweckverbände	-	-	-	-	-	-	-
Erwerb von unbeweglichem Sachvermögen	-	-	-	-	-	-	-
Staat	-	-	-	-	-	-	-
Gemeinden/Gv.	-	-	-	-	-	-	-
Zweckverbände	-	-	-	-	-	-	-
Erwerb von beweglichem Sachvermögen	2	-	-	-	2	1	1
Staat	-	-	-	-	-	-	-
Gemeinden/Gv.	2	-	-	-	2	1	1
Zweckverbände	-	-	-	-	-	-	-
Erwerb von Beteiligungen	-	-	-	-	-	-	-
Staat	-	-	-	-	-	-	-
Gemeinden/Gv.	-	-	-	-	-	-	-
Zweckverbände	-	-	-	-	-	-	-
Zahlungen an and. Bereiche u. übr. Welt	445	-	-	-	445	288	157
Staat	-	-	-	-	-	-	-
Gemeinden/Gv.	445	-	-	-	445	288	157
Zweckverbände	-	-	-	-	-	-	-
Unmittelbare Ausgaben	554	-	-	-	554	385	168
Staat	-	-	-	-	-	-	-
Gemeinden/Gv.	554	-	-	-	554	385	168
Zweckverbände	-	-	-	-	-	-	-
Zahlungen an öffentlichen Bereich	30	-	-	-	30	13	17
Staat	-	-	-	-	-	-	-
Gemeinden/Gv.	30	-	-	-	30	13	17
Zweckverbände	-	-	-	-	-	-	-
Bruttoausgaben	583	-	-	-	583	398	185
Staat	-	-	-	-	-	-	-
Gemeinden/Gv.	583	-	-	-	583	398	185
Zweckverbände	-	-	-	-	-	-	-
./. Zahlungen von gleicher Ebene	61	-	-	-	56	28	28
Staat	-	-	-	-	-	-	-
Gemeinden/Gv.	8	-	-	-	8	7	1
Zweckverbände	-	-	-	-	-	-	-
Bereinigte Ausgaben	523	-	-	-	528	370	157
Staat	-	-	-	-	-	-	-
Gemeinden/Gv.	576	-	-	-	576	391	185
Zweckverbände	-	-	-	-	-	-	-
Laufende Rechnung	517	-	-	-	522	367	156
Staat	-	-	-	-	-	-	-
Gemeinden/Gv.	570	-	-	-	570	387	183
Zweckverbände	-	-	-	-	-	-	-
Kapitalrechnung	5	-	-	-	5	4	2
Staat	-	-	-	-	-	-	-
Gemeinden/Gv.	5	-	-	-	5	4	2
Zweckverbände	-	-	-	-	-	-	-
./. Zahlungen von anderer Ebene	-	-	-	-	5	3	2
Staat	-	-	-	-	-	-	-
Gemeinden/Gv.	53	-	-	-	53	24	29
Zweckverbände	-	-	-	-	-	-	-
Nettoausgaben	523	-	-	-	523	367	155
Staat	-	-	-	-	-	-	-
Gemeinden/Gv.	523	-	-	-	523	367	155
Zweckverbände	-	-	-	-	-	-	-
Unmittelbare Einnahmen	48	-	-	-	48	34	14
Staat	-	-	-	-	-	-	-
Gemeinden/Gv.	48	-	-	-	48	34	14
Zweckverbände	-	-	-	-	-	-	-
Darunter Gebühren, Entgelte	17	-	-	-	17	14	3
Staat	-	-	-	-	-	-	-
Gemeinden/Gv.	17	-	-	-	17	14	3
Zweckverbände	-	-	-	-	-	-	-

1) Einschl. EU-Anteile.

2) Einschl. Berlin-Ost.

**2 Ausgaben und Einnahmen der öffentlichen Haushalte für soziale Sicherung und für Gesundheit, Sport, Erholung**  
**2.1 Nach Körperschaftsgruppen**  
**Mill. DM**

Art der Ausgaben / Einnahmen	Insgesamt	Bund	Sonderver- mögen des Bundes 1)	Sozialver- sicherung	Länder		
					Zusammen	Früheres Bundes- gebiet 2)	Neue Länder
<b>3027 Jugendsozialarbeit, erzieh. Kinder- und Jugendschutz</b>							
Personalausgaben	34	-	-	-	34	32	2
Staat	-	-	-	-	-	-	-
Gemeinden/Gv.	34	-	-	-	34	32	2
Zweckverbände	-	-	-	-	-	-	-
Unterhaltung von unbewegl. Vermögen	0	-	-	-	0	0	0
Staat	-	-	-	-	-	-	-
Gemeinden/Gv.	0	-	-	-	0	0	0
Zweckverbände	-	-	-	-	-	-	-
Bewirtschaftung der Grundstücke	1	-	-	-	1	1	0
Staat	-	-	-	-	-	-	-
Gemeinden/Gv.	1	-	-	-	1	1	0
Zweckverbände	-	-	-	-	-	-	-
Übriger laufender Sachaufwand	12	-	-	-	12	11	2
Staat	-	-	-	-	-	-	-
Gemeinden/Gv.	12	-	-	-	12	11	2
Zweckverbände	-	-	-	-	-	-	-
Baumassnahmen	-	-	-	-	-	-	-
Staat	-	-	-	-	-	-	-
Gemeinden/Gv.	-	-	-	-	-	-	-
Zweckverbände	-	-	-	-	-	-	-
Erwerb von unbeweglichem Sachvermögen	-	-	-	-	-	-	-
Staat	-	-	-	-	-	-	-
Gemeinden/Gv.	-	-	-	-	-	-	-
Zweckverbände	-	-	-	-	-	-	-
Erwerb von beweglichem Sachvermögen	1	-	-	-	1	1	0
Staat	-	-	-	-	-	-	-
Gemeinden/Gv.	1	-	-	-	1	1	0
Zweckverbände	-	-	-	-	-	-	-
Erwerb von Beteiligungen	-	-	-	-	-	-	-
Staat	-	-	-	-	-	-	-
Gemeinden/Gv.	-	-	-	-	-	-	-
Zweckverbände	-	-	-	-	-	-	-
Zahlungen an and. Bereiche u. übr. Welt	80	-	-	-	80	50	30
Staat	-	-	-	-	-	-	-
Gemeinden/Gv.	80	-	-	-	80	50	30
Zweckverbände	-	-	-	-	-	-	-
Unmittelbare Ausgaben	128	-	-	-	128	95	34
Staat	-	-	-	-	-	-	-
Gemeinden/Gv.	128	-	-	-	128	95	34
Zweckverbände	-	-	-	-	-	-	-
Zahlungen an öffentlichen Bereich	22	-	-	-	22	0	22
Staat	-	-	-	-	-	-	-
Gemeinden/Gv.	22	-	-	-	22	0	22
Zweckverbände	-	-	-	-	-	-	-
Bruttoausgaben	151	-	-	-	151	95	56
Staat	-	-	-	-	-	-	-
Gemeinden/Gv.	151	-	-	-	151	95	56
Zweckverbände	-	-	-	-	-	-	-
./. Zahlungen von gleicher Ebene	57	-	-	-	39	12	27
Staat	-	-	-	-	-	-	-
Gemeinden/Gv.	2	-	-	-	2	2	0
Zweckverbände	-	-	-	-	-	-	-
Bereinigte Ausgaben	93	-	-	-	112	83	29
Staat	-	-	-	-	-	-	-
Gemeinden/Gv.	149	-	-	-	149	93	56
Zweckverbände	-	-	-	-	-	-	-
Laufende Rechnung	92	-	-	-	111	82	29
Staat	-	-	-	-	-	-	-
Gemeinden/Gv.	148	-	-	-	148	92	56
Zweckverbände	-	-	-	-	-	-	-
Kapitalrechnung	1	-	-	-	1	1	0
Staat	-	-	-	-	-	-	-
Gemeinden/Gv.	1	-	-	-	1	1	0
Zweckverbände	-	-	-	-	-	-	-
./. Zahlungen von anderer Ebene	-	-	-	-	18	17	1
Staat	-	-	-	-	-	-	-
Gemeinden/Gv.	56	-	-	-	56	28	28
Zweckverbände	-	-	-	-	-	-	-
Nettoausgaben	93	-	-	-	93	65	28
Staat	-	-	-	-	-	-	-
Gemeinden/Gv.	93	-	-	-	93	65	28
Zweckverbände	-	-	-	-	-	-	-
Unmittelbare Einnahmen	6	-	-	-	6	2	4
Staat	-	-	-	-	-	-	-
Gemeinden/Gv.	6	-	-	-	6	2	4
Zweckverbände	-	-	-	-	-	-	-
Darunter Gebühren, Entgelte	0	-	-	-	0	0	0
Staat	-	-	-	-	-	-	-
Gemeinden/Gv.	0	-	-	-	0	0	0
Zweckverbände	-	-	-	-	-	-	-

1) Einschl. EU-Anteile.

2) Einschl. Berlin-Ost.

## 2 Ausgaben und Einnahmen der öffentlichen Haushalte für soziale Sicherung und für Gesundheit, Sport, Erholung

2.1 Nach Körperschaftsgruppen  
MIII. DM

Art der Ausgaben / Einnahmen	Insgesamt	Bund	Sonderver- mögen des Bundes 1)	Sozialver- sicherung	Länder		
					Zusammen	Früheres Bundes- gebiet 2)	Neue Länder
<b>3028 Förderung der Erziehung in der Familie</b>							
Personalausgaben	16	-	-	-	16	16	1
Staat	-	-	-	-	-	-	-
Gemeinden/Gv.	16	-	-	-	16	16	1
Zweckverbände	-	-	-	-	-	-	-
Unterhaltung von unbewegl. Vermögen	-	-	-	-	-	-	-
Staat	-	-	-	-	-	-	-
Gemeinden/Gv.	-	-	-	-	-	-	-
Zweckverbände	-	-	-	-	-	-	-
Bewirtschaftung der Grundstücke	0	-	-	-	0	0	-
Staat	-	-	-	-	-	-	-
Gemeinden/Gv.	0	-	-	-	0	0	-
Zweckverbände	-	-	-	-	-	-	-
Übriger laufender Sachaufwand	2	-	-	-	2	2	0
Staat	-	-	-	-	-	-	-
Gemeinden/Gv.	2	-	-	-	2	2	0
Zweckverbände	-	-	-	-	-	-	-
Baumassnahmen	-	-	-	-	-	-	-
Staat	-	-	-	-	-	-	-
Gemeinden/Gv.	-	-	-	-	-	-	-
Zweckverbände	-	-	-	-	-	-	-
Erwerb von unbeweglichem Sachvermögen	-	-	-	-	-	-	-
Staat	-	-	-	-	-	-	-
Gemeinden/Gv.	-	-	-	-	-	-	-
Zweckverbände	-	-	-	-	-	-	-
Erwerb von beweglichem Sachvermögen	0	-	-	-	0	0	0
Staat	-	-	-	-	-	-	-
Gemeinden/Gv.	0	-	-	-	0	0	0
Zweckverbände	-	-	-	-	-	-	-
Erwerb von Beteiligungen	-	-	-	-	-	-	-
Staat	-	-	-	-	-	-	-
Gemeinden/Gv.	-	-	-	-	-	-	-
Zweckverbände	-	-	-	-	-	-	-
Zahlungen an and. Bereiche u. übr. Welt	105	-	-	-	105	81	24
Staat	-	-	-	-	-	-	-
Gemeinden/Gv.	105	-	-	-	105	81	24
Zweckverbände	-	-	-	-	-	-	-
Unmittelbare Ausgaben	123	-	-	-	123	99	24
Staat	-	-	-	-	-	-	-
Gemeinden/Gv.	123	-	-	-	123	99	24
Zweckverbände	-	-	-	-	-	-	-
Zahlungen an öffentlichen Bereich	0	-	-	-	0	0	0
Staat	-	-	-	-	-	-	-
Gemeinden/Gv.	0	-	-	-	0	0	0
Zweckverbände	-	-	-	-	-	-	-
Bruttoausgaben	123	-	-	-	123	99	24
Staat	-	-	-	-	-	-	-
Gemeinden/Gv.	123	-	-	-	123	99	24
Zweckverbände	-	-	-	-	-	-	-
./. Zahlungen von gleicher Ebene	5	-	-	-	5	3	1
Staat	-	-	-	-	-	-	-
Gemeinden/Gv.	1	-	-	-	1	1	0
Zweckverbände	-	-	-	-	-	-	-
Bereinigte Ausgaben	118	-	-	-	118	95	23
Staat	-	-	-	-	-	-	-
Gemeinden/Gv.	122	-	-	-	122	98	24
Zweckverbände	-	-	-	-	-	-	-
Laufende Rechnung	118	-	-	-	118	95	23
Staat	-	-	-	-	-	-	-
Gemeinden/Gv.	122	-	-	-	122	98	24
Zweckverbände	-	-	-	-	-	-	-
Kapitalrechnung	0	-	-	-	0	0	0
Staat	-	-	-	-	-	-	-
Gemeinden/Gv.	0	-	-	-	0	0	0
Zweckverbände	-	-	-	-	-	-	-
./. Zahlungen von anderer Ebene	-	-	-	-	0	0	0
Staat	-	-	-	-	-	-	-
Gemeinden/Gv.	4	-	-	-	4	3	1
Zweckverbände	-	-	-	-	-	-	-
Nettoausgaben	118	-	-	-	118	95	23
Staat	-	-	-	-	-	-	-
Gemeinden/Gv.	118	-	-	-	118	95	23
Zweckverbände	-	-	-	-	-	-	-
Unmittelbare Einnahmen	7	-	-	-	7	3	3
Staat	-	-	-	-	-	-	-
Gemeinden/Gv.	7	-	-	-	7	3	3
Zweckverbände	-	-	-	-	-	-	-
Darunter Gebühren, Entgelte	3	-	-	-	3	0	3
Staat	-	-	-	-	-	-	-
Gemeinden/Gv.	3	-	-	-	3	0	3
Zweckverbände	-	-	-	-	-	-	-

1) Einschl. EU-Anteile.

2) Einschl. Berlin-Ost.

**2 Ausgaben und Einnahmen der öffentlichen Haushalte für soziale Sicherung und für Gesundheit, Sport, Erholung**  
**2.1 Nach Körperschaftsgruppen**  
**Mill. DM**

Art der Ausgaben / Einnahmen	Insgesamt	Bund	Sonderver- mögen des Bundes 1)	Sozialver- sicherung	Länder		
					Zusammen	Früheres Bundes- gebiet 2)	Neue Länder
<b>3029 Förderung von Kindern in Tageseinrichtungen und Tagespflege</b>							
Personalausgaben	15	-	-	-	15	6	8
Staat	-	-	-	-	-	-	-
Gemeinden/Gv.	15	-	-	-	15	6	8
Zweckverbände	-	-	-	-	-	-	-
Unterhaltung von unbewegl. Vermögen	0	-	-	-	0	-	0
Staat	-	-	-	-	-	-	-
Gemeinden/Gv.	0	-	-	-	0	-	0
Zweckverbände	-	-	-	-	-	-	-
Bewirtschaftung der Grundstücke	0	-	-	-	0	0	0
Staat	-	-	-	-	-	-	-
Gemeinden/Gv.	0	-	-	-	0	0	0
Zweckverbände	-	-	-	-	-	-	-
Übriger laufender Sachaufwand	26	-	-	-	26	3	23
Staat	-	-	-	-	-	-	-
Gemeinden/Gv.	26	-	-	-	26	3	23
Zweckverbände	-	-	-	-	-	-	-
Baumassnahmen	-	-	-	-	-	-	-
Staat	-	-	-	-	-	-	-
Gemeinden/Gv.	-	-	-	-	-	-	-
Zweckverbände	-	-	-	-	-	-	-
Erwerb von unbeweglichem Sachvermögen	-	-	-	-	-	-	-
Staat	-	-	-	-	-	-	-
Gemeinden/Gv.	-	-	-	-	-	-	-
Zweckverbände	-	-	-	-	-	-	-
Erwerb von beweglichem Sachvermögen	0	-	-	-	0	0	0
Staat	-	-	-	-	-	-	-
Gemeinden/Gv.	0	-	-	-	0	0	0
Zweckverbände	-	-	-	-	-	-	-
Erwerb von Beteiligungen	-	-	-	-	-	-	-
Staat	-	-	-	-	-	-	-
Gemeinden/Gv.	-	-	-	-	-	-	-
Zweckverbände	-	-	-	-	-	-	-
Zahlungen an and. Bereiche u. übr. Welt	1 182	-	-	-	1 182	961	221
Staat	-	-	-	-	-	-	-
Gemeinden/Gv.	1 182	-	-	-	1 182	961	221
Zweckverbände	-	-	-	-	-	-	-
Unmittelbare Ausgaben	1 223	-	-	-	1 223	971	252
Staat	-	-	-	-	-	-	-
Gemeinden/Gv.	1 223	-	-	-	1 223	971	252
Zweckverbände	-	-	-	-	-	-	-
Zahlungen an öffentlichen Bereich	55	-	-	-	55	11	44
Staat	-	-	-	-	-	-	-
Gemeinden/Gv.	55	-	-	-	55	11	44
Zweckverbände	-	-	-	-	-	-	-
Bruttoausgaben	1 279	-	-	-	1 279	982	296
Staat	-	-	-	-	-	-	-
Gemeinden/Gv.	1 279	-	-	-	1 279	982	296
Zweckverbände	-	-	-	-	-	-	-
./. Zahlungen von gleicher Ebene	157	-	-	-	137	64	73
Staat	-	-	-	-	-	-	-
Gemeinden/Gv.	30	-	-	-	30	25	5
Zweckverbände	-	-	-	-	-	-	-
Bereinigte Ausgaben	1 122	-	-	-	1 141	918	223
Staat	-	-	-	-	-	-	-
Gemeinden/Gv.	1 248	-	-	-	1 248	957	291
Zweckverbände	-	-	-	-	-	-	-
Laufende Rechnung	1 113	-	-	-	1 132	910	223
Staat	-	-	-	-	-	-	-
Gemeinden/Gv.	1 240	-	-	-	1 240	949	291
Zweckverbände	-	-	-	-	-	-	-
Kapitalrechnung	9	-	-	-	9	8	0
Staat	-	-	-	-	-	-	-
Gemeinden/Gv.	9	-	-	-	9	8	0
Zweckverbände	-	-	-	-	-	-	-
./. Zahlungen von anderer Ebene	-	-	-	-	19	8	11
Staat	-	-	-	-	-	-	-
Gemeinden/Gv.	127	-	-	-	127	47	79
Zweckverbände	-	-	-	-	-	-	-
Nettoausgaben	1 122	-	-	-	1 122	910	212
Staat	-	-	-	-	-	-	-
Gemeinden/Gv.	1 122	-	-	-	1 122	910	212
Zweckverbände	-	-	-	-	-	-	-
Unmittelbare Einnahmen	140	-	-	-	140	63	77
Staat	-	-	-	-	-	-	-
Gemeinden/Gv.	140	-	-	-	140	63	77
Zweckverbände	-	-	-	-	-	-	-
Darunter Gebühren, Entgelte	16	-	-	-	16	13	2
Staat	-	-	-	-	-	-	-
Gemeinden/Gv.	16	-	-	-	16	13	2
Zweckverbände	-	-	-	-	-	-	-

1) Einschl. EU-Anteile.

2) Einschl. Berlin-Ost.



## 2 Ausgaben und Einnahmen der öffentlichen Haushalte für soziale Sicherung und für Gesundheit, Sport, Erholung

2.1 Nach Körperschaftsgruppen  
Mill. DM

Art der Ausgaben / Einnahmen	Insgesamt	Bund	Sonderver- mögen des Bundes 1)	Sozialver- sicherung	Länder		
					Zusammen	Früheres Bundes- gebiet 2)	Neue Länder
<b>3030 Hilfe zur Erziehung</b>							
Personalausgaben	89	-	-	-	89	81	7
Staat	89	-	-	-	-	-	-
Gemeinden/Gv.	89	-	-	-	89	81	7
Zweckverbände	-	-	-	-	-	-	-
Unterhaltung von unbewegl. Vermögen	0	-	-	-	0	-	0
Staat	-	-	-	-	-	-	-
Gemeinden/Gv.	0	-	-	-	0	-	0
Zweckverbände	-	-	-	-	-	-	-
Bewirtschaftung der Grundstücke	1	-	-	-	1	0	0
Staat	-	-	-	-	-	-	-
Gemeinden/Gv.	1	-	-	-	1	0	0
Zweckverbände	-	-	-	-	-	-	-
Übriger laufender Sachaufwand	11	-	-	-	11	7	4
Staat	-	-	-	-	-	-	-
Gemeinden/Gv.	11	-	-	-	11	7	4
Zweckverbände	-	-	-	-	-	-	-
Baumassnahmen	-	-	-	-	-	-	-
Staat	-	-	-	-	-	-	-
Gemeinden/Gv.	-	-	-	-	-	-	-
Zweckverbände	-	-	-	-	-	-	-
Erwerb von unbeweglichem Sachvermögen	-	-	-	-	-	-	-
Staat	-	-	-	-	-	-	-
Gemeinden/Gv.	-	-	-	-	-	-	-
Zweckverbände	-	-	-	-	-	-	-
Erwerb von beweglichem Sachvermögen	0	-	-	-	0	0	0
Staat	-	-	-	-	-	-	-
Gemeinden/Gv.	0	-	-	-	0	0	0
Zweckverbände	-	-	-	-	-	-	-
Erwerb von Beteiligungen	-	-	-	-	-	-	-
Staat	-	-	-	-	-	-	-
Gemeinden/Gv.	-	-	-	-	-	-	-
Zweckverbände	-	-	-	-	-	-	-
Zahlungen an and. Bereiche u. übr. Welt	2 767	-	-	-	2 767	2 585	202
Staat	-	-	-	-	-	-	-
Gemeinden/Gv.	2 767	-	-	-	2 767	2 585	202
Zweckverbände	-	-	-	-	-	-	-
Unmittelbare Ausgaben	2 868	-	-	-	2 868	2 654	214
Staat	-	-	-	-	-	-	-
Gemeinden/Gv.	2 868	-	-	-	2 868	2 654	214
Zweckverbände	-	-	-	-	-	-	-
Zahlungen an öffentlichen Bereich	174	-	-	-	174	151	23
Staat	-	-	-	-	-	-	-
Gemeinden/Gv.	174	-	-	-	174	151	23
Zweckverbände	-	-	-	-	-	-	-
Bruttoausgaben	3 042	-	-	-	3 042	2 805	237
Staat	-	-	-	-	-	-	-
Gemeinden/Gv.	3 042	-	-	-	3 042	2 805	237
Zweckverbände	-	-	-	-	-	-	-
./. Zahlungen von gleicher Ebene	397	-	-	-	387	355	31
Staat	-	-	-	-	-	-	-
Gemeinden/Gv.	196	-	-	-	196	186	10
Zweckverbände	-	-	-	-	-	-	-
Bereinigte Ausgaben	2 645	-	-	-	2 656	2 450	206
Staat	-	-	-	-	-	-	-
Gemeinden/Gv.	2 647	-	-	-	2 847	2 619	227
Zweckverbände	-	-	-	-	-	-	-
Laufende Rechnung	2 644	-	-	-	2 655	2 449	206
Staat	-	-	-	-	-	-	-
Gemeinden/Gv.	2 646	-	-	-	2 846	2 619	227
Zweckverbände	-	-	-	-	-	-	-
Kapitalrechnung	1	-	-	-	1	1	0
Staat	-	-	-	-	-	-	-
Gemeinden/Gv.	1	-	-	-	1	1	0
Zweckverbände	-	-	-	-	-	-	-
./. Zahlungen von anderer Ebene	-	-	-	-	11	10	1
Staat	-	-	-	-	-	-	-
Gemeinden/Gv.	202	-	-	-	202	179	22
Zweckverbände	-	-	-	-	-	-	-
Nettoausgaben	2 645	-	-	-	2 645	2 440	205
Staat	-	-	-	-	-	-	-
Gemeinden/Gv.	2 645	-	-	-	2 645	2 440	205
Zweckverbände	-	-	-	-	-	-	-
Unmittelbare Einnahmen	198	-	-	-	198	170	28
Staat	-	-	-	-	-	-	-
Gemeinden/Gv.	198	-	-	-	198	170	28
Zweckverbände	-	-	-	-	-	-	-
Darunter Gebühren, Entgelte	4	-	-	-	4	1	3
Staat	-	-	-	-	-	-	-
Gemeinden/Gv.	4	-	-	-	4	1	3
Zweckverbände	-	-	-	-	-	-	-

1) Einschl. EU-Anteile.

2) Einschl. Berlin-Ost.

**2 Ausgaben und Einnahmen der öffentlichen Haushalte für soziale Sicherung und für Gesundheit, Sport, Erholung**  
**2.1 Nach Körperschaftsgruppen**  
**Mill. DM**

Art der Ausgaben / Einnahmen	Insgesamt	Bund	Sonderver- mögen des Bundes 1)	Sozialver- sicherung	Länder		
					Zusammen	Früheres Bundes- gebiet 2)	Neue Länder
<b>3031 Hilfen für junge Volljährige/Inobhutnahme</b>							
Personalausgaben	10	-	-	-	10	7	3
Staat	-	-	-	-	-	-	-
Gemeinden/Gv.	10	-	-	-	10	7	3
Zweckverbände	-	-	-	-	-	-	-
Unterhaltung von unbewegl. Vermögen	0	-	-	-	0	-	0
Staat	-	-	-	-	-	-	-
Gemeinden/Gv.	0	-	-	-	0	-	0
Zweckverbände	-	-	-	-	-	-	-
Bewirtschaftung der Grundstücke	0	-	-	-	0	0	0
Staat	-	-	-	-	-	-	-
Gemeinden/Gv.	0	-	-	-	0	0	0
Zweckverbände	-	-	-	-	-	-	-
Übriger laufender Sachaufwand	8	-	-	-	8	5	3
Staat	-	-	-	-	-	-	-
Gemeinden/Gv.	8	-	-	-	8	5	3
Zweckverbände	0	-	-	-	0	0	-
Baumassnahmen	-	-	-	-	-	-	-
Staat	-	-	-	-	-	-	-
Gemeinden/Gv.	-	-	-	-	-	-	-
Zweckverbände	-	-	-	-	-	-	-
Erwerb von unbeweglichem Sachvermögen	-	-	-	-	-	-	-
Staat	-	-	-	-	-	-	-
Gemeinden/Gv.	-	-	-	-	-	-	-
Zweckverbände	-	-	-	-	-	-	-
Erwerb von beweglichem Sachvermögen	0	-	-	-	0	0	0
Staat	-	-	-	-	-	-	-
Gemeinden/Gv.	0	-	-	-	0	0	0
Zweckverbände	-	-	-	-	-	-	-
Erwerb von Beteiligungen	-	-	-	-	-	-	-
Staat	-	-	-	-	-	-	-
Gemeinden/Gv.	-	-	-	-	-	-	-
Zweckverbände	-	-	-	-	-	-	-
Zahlungen an and. Bereiche u. Übr. Welt	373	-	-	-	373	350	22
Staat	-	-	-	-	-	-	-
Gemeinden/Gv.	373	-	-	-	373	350	22
Zweckverbände	-	-	-	-	-	-	-
Unmittelbare Ausgaben	391	-	-	-	391	363	28
Staat	-	-	-	-	-	-	-
Gemeinden/Gv.	391	-	-	-	391	363	28
Zweckverbände	0	-	-	-	0	0	-
Zahlungen an öffentlichen Bereich	2	-	-	-	2	2	0
Staat	-	-	-	-	-	-	-
Gemeinden/Gv.	2	-	-	-	2	2	0
Zweckverbände	-	-	-	-	-	-	-
Bruttoausgaben	393	-	-	-	393	365	29
Staat	-	-	-	-	-	-	-
Gemeinden/Gv.	393	-	-	-	393	365	29
Zweckverbände	0	-	-	-	0	0	-
./. Zahlungen von gleicher Ebene	37	-	-	-	32	25	7
Staat	-	-	-	-	-	-	-
Gemeinden/Gv.	13	-	-	-	13	12	1
Zweckverbände	-	-	-	-	-	-	-
Bereinigte Ausgaben	356	-	-	-	361	340	22
Staat	-	-	-	-	-	-	-
Gemeinden/Gv.	381	-	-	-	381	353	28
Zweckverbände	0	-	-	-	0	0	-
Laufende Rechnung	355	-	-	-	360	339	21
Staat	-	-	-	-	-	-	-
Gemeinden/Gv.	379	-	-	-	379	352	27
Zweckverbände	0	-	-	-	0	0	-
Kapitalrechnung	1	-	-	-	1	1	1
Staat	-	-	-	-	-	-	-
Gemeinden/Gv.	1	-	-	-	1	1	1
Zweckverbände	-	-	-	-	-	-	-
./. Zahlungen von anderer Ebene	-	-	-	-	5	3	2
Staat	-	-	-	-	-	-	-
Gemeinden/Gv.	24	-	-	-	24	16	8
Zweckverbände	0	-	-	-	0	0	-
Nettoausgaben	356	-	-	-	356	336	20
Staat	-	-	-	-	-	-	-
Gemeinden/Gv.	356	-	-	-	356	336	20
Zweckverbände	-	-	-	-	-	-	-
Unmittelbare Einnahmen	31	-	-	-	31	28	4
Staat	-	-	-	-	-	-	-
Gemeinden/Gv.	31	-	-	-	31	28	4
Zweckverbände	-	-	-	-	-	-	-
Darunter Gebühren, Entgelte	2	-	-	-	2	1	1
Staat	-	-	-	-	-	-	-
Gemeinden/Gv.	2	-	-	-	2	1	1
Zweckverbände	-	-	-	-	-	-	-

1) Einschl. EU-Anteile.

2) Einschl. Berlin-Ost.

## 2 Ausgaben und Einnahmen der öffentlichen Haushalte für soziale Sicherung und für Gesundheit, Sport, Erholung

2.1 Nach Körperschaftsgruppen  
Mill. DM

Art der Ausgaben / Einnahmen	Insgesamt	Bund	Sonderver- mögen des Bundes	Sozialver- sicherung	Länder		
					Zusammen	Früheres Bundes- gebiet 2)	Neue Länder
3032 Adoptionsvermittlung, Beistandschaft, Amtspflegeschaft usw.							
Personalausgaben	51	-	-	-	51	50	1
Staat	-	-	-	-	-	-	-
Gemeinden/Gv.	51	-	-	-	51	50	1
Zweckverbände	-	-	-	-	-	-	-
Unterhaltung von unbewegl. Vermögen	0	-	-	-	0	-	0
Staat	-	-	-	-	-	-	-
Gemeinden/Gv.	0	-	-	-	0	-	0
Zweckverbände	-	-	-	-	-	-	-
Bewirtschaftung der Grundstücke	0	-	-	-	0	0	0
Staat	-	-	-	-	-	-	-
Gemeinden/Gv.	0	-	-	-	0	0	0
Zweckverbände	-	-	-	-	-	-	-
Übriger laufender Sachaufwand	3	-	-	-	3	3	0
Staat	-	-	-	-	-	-	-
Gemeinden/Gv.	3	-	-	-	3	3	0
Zweckverbände	-	-	-	-	-	-	-
Baumassnahmen	-	-	-	-	-	-	-
Staat	-	-	-	-	-	-	-
Gemeinden/Gv.	-	-	-	-	-	-	-
Zweckverbände	-	-	-	-	-	-	-
Erwerb von unbeweglichem Sachvermögen	-	-	-	-	-	-	-
Staat	-	-	-	-	-	-	-
Gemeinden/Gv.	-	-	-	-	-	-	-
Zweckverbände	-	-	-	-	-	-	-
Erwerb von beweglichem Sachvermögen	0	-	-	-	0	0	0
Staat	-	-	-	-	-	-	-
Gemeinden/Gv.	0	-	-	-	0	0	0
Zweckverbände	-	-	-	-	-	-	-
Erwerb von Beteiligungen	-	-	-	-	-	-	-
Staat	-	-	-	-	-	-	-
Gemeinden/Gv.	-	-	-	-	-	-	-
Zweckverbände	-	-	-	-	-	-	-
Zahlungen an and. Bereiche u. übr. Welt	16	-	-	-	16	11	5
Staat	-	-	-	-	-	-	-
Gemeinden/Gv.	16	-	-	-	16	11	5
Zweckverbände	-	-	-	-	-	-	-
Unmittelbare Ausgaben	71	-	-	-	71	64	7
Staat	-	-	-	-	-	-	-
Gemeinden/Gv.	71	-	-	-	71	64	7
Zweckverbände	-	-	-	-	-	-	-
Zahlungen an öffentlichen Bereich	0	-	-	-	0	0	0
Staat	-	-	-	-	-	-	-
Gemeinden/Gv.	0	-	-	-	0	0	0
Zweckverbände	-	-	-	-	-	-	-
Bruttoausgaben	71	-	-	-	71	64	7
Staat	-	-	-	-	-	-	-
Gemeinden/Gv.	71	-	-	-	71	64	7
Zweckverbände	-	-	-	-	-	-	-
./. Zahlungen von gleicher Ebene	8	-	-	-	6	1	4
Staat	-	-	-	-	-	-	-
Gemeinden/Gv.	1	-	-	-	1	1	-
Zweckverbände	-	-	-	-	-	-	-
Bereinigte Ausgaben	64	-	-	-	66	62	3
Staat	-	-	-	-	-	-	-
Gemeinden/Gv.	70	-	-	-	70	63	7
Zweckverbände	-	-	-	-	-	-	-
Laufende Rechnung	63	-	-	-	65	62	3
Staat	-	-	-	-	-	-	-
Gemeinden/Gv.	70	-	-	-	70	63	7
Zweckverbände	-	-	-	-	-	-	-
Kapitalrechnung	0	-	-	-	0	0	0
Staat	-	-	-	-	-	-	-
Gemeinden/Gv.	0	-	-	-	0	0	0
Zweckverbände	-	-	-	-	-	-	-
./. Zahlungen von anderer Ebene	-	-	-	-	2	0	2
Staat	-	-	-	-	-	-	-
Gemeinden/Gv.	7	-	-	-	7	1	6
Zweckverbände	-	-	-	-	-	-	-
Nettoausgaben	64	-	-	-	64	62	1
Staat	-	-	-	-	-	-	-
Gemeinden/Gv.	64	-	-	-	64	62	1
Zweckverbände	-	-	-	-	-	-	-
Unmittelbare Einnahmen	2	-	-	-	2	0	1
Staat	-	-	-	-	-	-	-
Gemeinden/Gv.	2	-	-	-	2	0	1
Zweckverbände	-	-	-	-	-	-	-
Darunter Gebühren, Entgelte	0	-	-	-	0	0	0
Staat	-	-	-	-	-	-	-
Gemeinden/Gv.	0	-	-	-	0	0	0
Zweckverbände	-	-	-	-	-	-	-

1) Einschl. EU-Anteile.

2) Einschl. Berlin-Ost.

**2 Ausgaben und Einnahmen der öffentlichen Haushalte für soziale Sicherung und für Gesundheit, Sport, Erholung**  
**2.1 Nach Körperschaftsgruppen**  
**Mill. DM**

Art der Ausgaben / Einnahmen	Insgesamt	Bund	Sondervermögen des Bundes 1)	Sozialversicherung	Länder		
					Zusammen	Früheres Bundesgebiet 2)	Neue Länder
<b>3033 Übrige Hilfen</b>							
Personalausgaben	6	-	-	-	6	3	3
Staat	-	-	-	-	-	-	-
Gemeinden/Gv.	6	-	-	-	6	3	3
Zweckverbände	-	-	-	-	-	-	-
Unterhaltung von unbewegl. Vermögen	0	-	-	-	0	-	0
Staat	-	-	-	-	-	-	-
Gemeinden/Gv.	0	-	-	-	0	-	0
Zweckverbände	-	-	-	-	-	-	-
Bewirtschaftung der Grundstücke	0	-	-	-	0	0	0
Staat	-	-	-	-	-	-	-
Gemeinden/Gv.	0	-	-	-	0	0	0
Zweckverbände	-	-	-	-	-	-	-
Übriger laufender Sachaufwand	4	-	-	-	4	3	1
Staat	-	-	-	-	-	-	-
Gemeinden/Gv.	4	-	-	-	4	3	1
Zweckverbände	-	-	-	-	-	-	-
Baumassnahmen	-	-	-	-	-	-	-
Staat	-	-	-	-	-	-	-
Gemeinden/Gv.	-	-	-	-	-	-	-
Zweckverbände	-	-	-	-	-	-	-
Erwerb von unbeweglichem Sachvermögen	-	-	-	-	-	-	-
Staat	-	-	-	-	-	-	-
Gemeinden/Gv.	-	-	-	-	-	-	-
Zweckverbände	-	-	-	-	-	-	-
Erwerb von beweglichem Sachvermögen	0	-	-	-	0	0	0
Staat	-	-	-	-	-	-	-
Gemeinden/Gv.	0	-	-	-	0	0	0
Zweckverbände	-	-	-	-	-	-	-
Erwerb von Beteiligungen	-	-	-	-	-	-	-
Staat	-	-	-	-	-	-	-
Gemeinden/Gv.	-	-	-	-	-	-	-
Zweckverbände	-	-	-	-	-	-	-
Zahlungen an and. Bereiche u. übr. Welt	67	-	-	-	67	49	18
Staat	-	-	-	-	-	-	-
Gemeinden/Gv.	67	-	-	-	67	49	18
Zweckverbände	-	-	-	-	-	-	-
Unmittelbare Ausgaben	77	-	-	-	77	55	22
Staat	-	-	-	-	-	-	-
Gemeinden/Gv.	77	-	-	-	77	55	22
Zweckverbände	-	-	-	-	-	-	-
Zahlungen an öffentlichen Bereich	20	-	-	-	20	17	4
Staat	-	-	-	-	-	-	-
Gemeinden/Gv.	20	-	-	-	20	17	4
Zweckverbände	-	-	-	-	-	-	-
Bruttoausgaben	97	-	-	-	97	72	25
Staat	-	-	-	-	-	-	-
Gemeinden/Gv.	97	-	-	-	97	72	25
Zweckverbände	-	-	-	-	-	-	-
./.. Zahlungen von gleicher Ebene	24	-	-	-	22	17	5
Staat	-	-	-	-	-	-	-
Gemeinden/Gv.	2	-	-	-	2	2	-
Zweckverbände	-	-	-	-	-	-	-
Bereinigte Ausgaben	73	-	-	-	75	55	20
Staat	-	-	-	-	-	-	-
Gemeinden/Gv.	95	-	-	-	95	69	25
Zweckverbände	-	-	-	-	-	-	-
Laufende Rechnung	72	-	-	-	74	54	20
Staat	-	-	-	-	-	-	-
Gemeinden/Gv.	94	-	-	-	94	68	25
Zweckverbände	-	-	-	-	-	-	-
Kapitalrechnung	1	-	-	-	1	1	0
Staat	-	-	-	-	-	-	-
Gemeinden/Gv.	1	-	-	-	1	1	0
Zweckverbände	-	-	-	-	-	-	-
./.. Zahlungen von anderer Ebene	-	-	-	-	2	1	1
Staat	-	-	-	-	-	-	-
Gemeinden/Gv.	22	-	-	-	22	16	6
Zweckverbände	-	-	-	-	-	-	-
Nettoausgaben	73	-	-	-	73	53	19
Staat	-	-	-	-	-	-	-
Gemeinden/Gv.	73	-	-	-	73	53	19
Zweckverbände	-	-	-	-	-	-	-
Unmittelbare Einnahmen	12	-	-	-	12	4	8
Staat	-	-	-	-	-	-	-
Gemeinden/Gv.	12	-	-	-	12	4	8
Zweckverbände	-	-	-	-	-	-	-
Darunter Gebühren, Entgelte	0	-	-	-	0	0	-
Staat	-	-	-	-	-	-	-
Gemeinden/Gv.	0	-	-	-	0	0	-
Zweckverbände	-	-	-	-	-	-	-

1) Einschl. EU-Anteile.

2) Einschl. Berlin-Ost.

## 2 Ausgaben und Einnahmen der öffentlichen Haushalte für soziale Sicherung und für Gesundheit, Sport, Erholung

2.1 Nach Körperschaftsgruppen  
Mill. DM

Art der Ausgaben / Einnahmen	Insgesamt	Bund	Sonderver- mögen des Bundes 1)	Sozialver- sicherung	Länder		
					Zusammen	Früheres Bundes- gebiet 2)	Neue Länder
<b>3034 Nicht aufgeteilt (SF 237)</b>							
Personalausgaben	3	-	-	-	3	3	-
Staat	3	-	-	-	3	3	-
Gemeinden/Gv.	-	-	-	-	-	-	-
Zweckverbände	-	-	-	-	-	-	-
Unterhaltung von unbewegl. Vermögen	0	-	-	-	0	0	-
Staat	0	-	-	-	0	0	-
Gemeinden/Gv.	-	-	-	-	-	-	-
Zweckverbände	-	-	-	-	-	-	-
Bewirtschaftung der Grundstücke	0	-	-	-	0	0	-
Staat	0	-	-	-	0	0	-
Gemeinden/Gv.	-	-	-	-	-	-	-
Zweckverbände	-	-	-	-	-	-	-
Übriger laufender Sachaufwand	892	-	-	-	892	890	2
Staat	892	-	-	-	892	890	2
Gemeinden/Gv.	-	-	-	-	-	-	-
Zweckverbände	-	-	-	-	-	-	-
Baumassnahmen	2	-	-	-	2	2	-
Staat	2	-	-	-	2	2	-
Gemeinden/Gv.	-	-	-	-	-	-	-
Zweckverbände	-	-	-	-	-	-	-
Erwerb von unbeweglichem Sachvermögen	1	-	-	-	1	1	-
Staat	1	-	-	-	1	1	-
Gemeinden/Gv.	-	-	-	-	-	-	-
Zweckverbände	-	-	-	-	-	-	-
Erwerb von beweglichem Sachvermögen	0	-	-	-	0	0	-
Staat	0	-	-	-	0	0	-
Gemeinden/Gv.	-	-	-	-	-	-	-
Zweckverbände	-	-	-	-	-	-	-
Erwerb von Beteiligungen	-	-	-	-	-	-	-
Staat	-	-	-	-	-	-	-
Gemeinden/Gv.	-	-	-	-	-	-	-
Zweckverbände	-	-	-	-	-	-	-
Zahlungen an and. Bereiche u. Übr. Welt	391	-	-	-	391	317	74
Staat	391	-	-	-	391	317	74
Gemeinden/Gv.	-	-	-	-	-	-	-
Zweckverbände	-	-	-	-	-	-	-
Unmittelbare Ausgaben	1 289	-	-	-	1 289	1 213	76
Staat	1 289	-	-	-	1 289	1 213	76
Gemeinden/Gv.	-	-	-	-	-	-	-
Zweckverbände	-	-	-	-	-	-	-
Zahlungen an öffentlichen Bereich	953	567	-	-	386	326	61
Staat	953	567	-	-	386	326	61
Gemeinden/Gv.	-	-	-	-	-	-	-
Zweckverbände	-	-	-	-	-	-	-
Bruttoausgaben	2 243	567	-	-	1 676	1 539	136
Staat	2 243	567	-	-	1 676	1 539	136
Gemeinden/Gv.	-	-	-	-	-	-	-
Zweckverbände	-	-	-	-	-	-	-
./. Zahlungen von gleicher Ebene	236	-	-	-	18	17	1
Staat	219	-	-	-	0	0	-
Gemeinden/Gv.	-	-	-	-	-	-	-
Zweckverbände	-	-	-	-	-	-	-
Bereinigte Ausgaben	2 007	567	-	-	1 658	1 522	136
Staat	2 024	567	-	-	1 676	1 539	136
Gemeinden/Gv.	-	-	-	-	-	-	-
Zweckverbände	-	-	-	-	-	-	-
Laufende Rechnung	1 994	567	-	-	1 644	1 519	125
Staat	2 011	567	-	-	1 661	1 536	126
Gemeinden/Gv.	-	-	-	-	-	-	-
Zweckverbände	-	-	-	-	-	-	-
Kapitalrechnung	13	-	-	-	14	4	11
Staat	13	-	-	-	14	4	11
Gemeinden/Gv.	-	-	-	-	-	-	-
Zweckverbände	-	-	-	-	-	-	-
./. Zahlungen von anderer Ebene	-	59	-	-	159	147	12
Staat	18	59	-	-	177	164	12
Gemeinden/Gv.	-	-	-	-	-	-	-
Zweckverbände	-	-	-	-	-	-	-
Nettoausgaben	2 007	508	-	-	1 499	1 375	124
Staat	2 007	508	-	-	1 499	1 375	124
Gemeinden/Gv.	-	-	-	-	-	-	-
Zweckverbände	-	-	-	-	-	-	-
Unmittelbare Einnahmen	108	-	-	-	108	106	2
Staat	108	-	-	-	108	106	2
Gemeinden/Gv.	-	-	-	-	-	-	-
Zweckverbände	-	-	-	-	-	-	-
Darunter Gebühren, Entgelte	6	-	-	-	6	6	-
Staat	6	-	-	-	6	6	-
Gemeinden/Gv.	-	-	-	-	-	-	-
Zweckverbände	-	-	-	-	-	-	-

1) Einschl. EU-Anteile.

2) Einschl. Berlin-Ost.

## 2 Ausgaben und Einnahmen der öffentlichen Haushalte für soziale Sicherung und für Gesundheit, Sport, Erholung

### 2.1 Nach Körperschaftsgruppen Mill. DM

Art der Ausgaben / Einnahmen	Insgesamt	Bund	Sonderver- mögen des Bundes 1)	Sozialver- sicherung	Länder		
					Zusammen	Früheres Bundes- gebiet 2)	Neue Länder
<b>3035 Einrichtungen der Jugendhilfe d. öffentlichen Bereichs</b>							
Personalausgaben	3 970	1	-	-	3 970	3 009	961
Staat	1 362	1	-	-	1 362	1 340	22
Gemeinden/Gv.	2 599	-	-	-	2 599	1 660	939
Zweckverbände	9	-	-	-	9	9	-
Unterhaltung von unbewegl. Vermögen	200	0	-	-	200	161	39
Staat	12	0	-	-	12	11	1
Gemeinden/Gv.	188	-	-	-	188	150	38
Zweckverbände	0	-	-	-	0	0	0
Bewirtschaftung der Grundstücke	256	0	-	-	256	186	70
Staat	69	0	-	-	69	67	2
Gemeinden/Gv.	187	-	-	-	187	119	68
Zweckverbände	0	-	-	-	0	0	0
Übriger laufender Sachaufwand	675	49	-	-	626	478	148
Staat	203	49	-	-	153	148	5
Gemeinden/Gv.	472	-	-	-	472	328	143
Zweckverbände	1	-	-	-	1	1	0
Baumassnahmen	922	-	-	-	922	778	144
Staat	78	-	-	-	78	74	5
Gemeinden/Gv.	843	-	-	-	843	704	139
Zweckverbände	0	-	-	-	0	0	-
Erwerb von unbeweglichem Sachvermögen	55	-	-	-	55	52	2
Staat	21	-	-	-	21	21	-
Gemeinden/Gv.	33	-	-	-	33	31	2
Zweckverbände	-	-	-	-	-	-	-
Erwerb von beweglichem Sachvermögen	92	-	-	-	92	74	18
Staat	4	-	-	-	4	3	0
Gemeinden/Gv.	88	-	-	-	88	70	18
Zweckverbände	0	-	-	-	0	0	-
Erwerb von Beteiligungen	1	-	-	-	1	1	0
Staat	-	-	-	-	-	-	-
Gemeinden/Gv.	1	-	-	-	1	1	0
Zweckverbände	-	-	-	-	-	-	-
Zahlungen an and. Bereiche u. übr. Welt	809	-	-	-	809	470	339
Staat	338	-	-	-	338	29	309
Gemeinden/Gv.	470	-	-	-	470	441	29
Zweckverbände	0	-	-	-	0	0	-
Unmittelbare Ausgaben	6 980	50	-	-	6 930	5 209	1 722
Staat	2 087	50	-	-	2 037	1 693	345
Gemeinden/Gv.	4 882	-	-	-	4 882	3 505	1 377
Zweckverbände	11	-	-	-	11	11	0
Zahlungen an öffentlichen Bereich	1 300	26	-	-	1 274	131	1 143
Staat	1 086	26	-	-	1 060	70	990
Gemeinden/Gv.	213	-	-	-	213	60	152
Zweckverbände	1	-	-	-	1	0	1
Bruttoausgaben	8 280	76	-	-	8 204	5 339	2 865
Staat	3 173	76	-	-	3 098	1 763	1 335
Gemeinden/Gv.	5 094	-	-	-	5 094	3 565	1 529
Zweckverbände	12	-	-	-	12	12	1
./. Zahlungen von gleicher Ebene	1 036	-	-	-	918	421	497
Staat	4	-	-	-	1	1	-
Gemeinden/Gv.	154	-	-	-	154	92	62
Zweckverbände	-	-	-	-	-	-	-
Bereinigte Ausgaben	7 244	76	-	-	7 286	4 918	2 368
Staat	3 169	76	-	-	3 097	1 762	1 335
Gemeinden/Gv.	4 940	-	-	-	4 940	3 473	1 467
Zweckverbände	12	-	-	-	12	12	1
Laufende Rechnung	6 157	50	-	-	6 203	3 976	2 227
Staat	2 977	50	-	-	2 931	1 630	1 301
Gemeinden/Gv.	3 910	-	-	-	3 910	2 605	1 305
Zweckverbände	12	-	-	-	12	11	1
Kapitalrechnung	1 086	26	-	-	1 083	942	141
Staat	192	26	-	-	166	133	34
Gemeinden/Gv.	1 030	-	-	-	1 030	868	162
Zweckverbände	1	-	-	-	1	1	-
./. Zahlungen von anderer Ebene	-	0	-	-	118	56	62
Staat	22	0	-	-	25	4	21
Gemeinden/Gv.	852	-	-	-	852	376	475
Zweckverbände	4	-	-	-	4	4	0
Nettoausgaben	7 244	76	-	-	7 168	4 862	2 306
Staat	3 147	76	-	-	3 072	1 758	1 314
Gemeinden/Gv.	4 088	-	-	-	4 088	3 096	992
Zweckverbände	8	-	-	-	8	7	0
Unmittelbare Einnahmen	1 036	34	-	-	1 002	697	305
Staat	179	34	-	-	145	124	21
Gemeinden/Gv.	849	-	-	-	849	565	284
Zweckverbände	8	-	-	-	8	8	0
Darunter Gebühren, Entgelte	765	0	-	-	765	566	200
Staat	105	0	-	-	105	98	6
Gemeinden/Gv.	653	-	-	-	653	460	193
Zweckverbände	8	-	-	-	8	7	0

1) Einschl. EU-Anteile.

2) Einschl. Berlin-Ost.

## 2 Ausgaben und Einnahmen der öffentlichen Haushalte für soziale Sicherung und für Gesundheit, Sport, Erholung

### 2.1 Nach Körperschaftsgruppen Mill. DM

Art der Ausgaben / Einnahmen	Insgesamt	Bund	Sonderver- mögen des Bundes 1)	Sozialver- sicherung	Länder		
					Zusammen	Früheres Bundes- gebiet 2)	Neue Länder
<b>3038 Einrichtungen der Jugendarbeit</b>							
Personalausgaben	898	-	-	-	898	558	340
Staat	-	-	-	-	-	-	-
Gemeinden/Gv.	893	-	-	-	893	552	340
Zweckverbände	5	-	-	-	5	5	-
Unterhaltung von unbewegl. Vermögen	99	-	-	-	99	84	14
Staat	-	-	-	-	-	-	-
Gemeinden/Gv.	99	-	-	-	99	84	14
Zweckverbände	0	-	-	-	0	0	-
Bewirtschaftung der Grundstücke	82	-	-	-	82	56	25
Staat	-	-	-	-	-	-	-
Gemeinden/Gv.	82	-	-	-	82	56	25
Zweckverbände	0	-	-	-	0	0	-
Übriger laufender Sachaufwand	190	-	-	-	190	143	47
Staat	-	-	-	-	-	-	-
Gemeinden/Gv.	189	-	-	-	189	142	47
Zweckverbände	1	-	-	-	1	1	-
Baumassnahmen	297	-	-	-	297	249	48
Staat	-	-	-	-	-	-	-
Gemeinden/Gv.	297	-	-	-	297	249	48
Zweckverbände	0	-	-	-	0	0	-
Erwerb von unbeweglichem Sachvermögen	22	-	-	-	22	21	1
Staat	-	-	-	-	-	-	-
Gemeinden/Gv.	22	-	-	-	22	21	1
Zweckverbände	-	-	-	-	-	-	-
Erwerb von beweglichem Sachvermögen	46	-	-	-	46	39	6
Staat	-	-	-	-	-	-	-
Gemeinden/Gv.	45	-	-	-	45	39	6
Zweckverbände	0	-	-	-	0	0	-
Erwerb von Beteiligungen	0	-	-	-	0	0	0
Staat	-	-	-	-	-	-	-
Gemeinden/Gv.	0	-	-	-	0	0	0
Zweckverbände	-	-	-	-	-	-	-
Zahlungen an and. Bereiche u. übr. Welt	278	-	-	-	278	262	16
Staat	-	-	-	-	-	-	-
Gemeinden/Gv.	278	-	-	-	278	262	16
Zweckverbände	0	-	-	-	0	0	-
Unmittelbare Ausgaben	1 911	-	-	-	1 911	1 413	498
Staat	-	-	-	-	-	-	-
Gemeinden/Gv.	1 904	-	-	-	1 904	1 406	498
Zweckverbände	7	-	-	-	7	7	-
Zahlungen an öffentlichen Bereich	94	-	-	-	94	29	65
Staat	-	-	-	-	-	-	-
Gemeinden/Gv.	94	-	-	-	94	29	65
Zweckverbände	0	-	-	-	0	0	-
Bruttoausgaben	2 005	-	-	-	2 005	1 441	563
Staat	-	-	-	-	-	-	-
Gemeinden/Gv.	1 997	-	-	-	1 997	1 434	563
Zweckverbände	7	-	-	-	7	7	-
./. Zahlungen von gleicher Ebene	375	-	-	-	320	158	162
Staat	-	-	-	-	-	-	-
Gemeinden/Gv.	58	-	-	-	58	48	9
Zweckverbände	-	-	-	-	-	-	-
Bereinigte Ausgaben	1 630	-	-	-	1 685	1 284	401
Staat	-	-	-	-	-	-	-
Gemeinden/Gv.	1 940	-	-	-	1 940	1 386	554
Zweckverbände	7	-	-	-	7	7	-
Laufende Rechnung	1 289	-	-	-	1 325	964	362
Staat	-	-	-	-	-	-	-
Gemeinden/Gv.	1 529	-	-	-	1 529	1 032	498
Zweckverbände	7	-	-	-	7	7	-
Kapitalrechnung	341	-	-	-	359	320	39
Staat	-	-	-	-	-	-	-
Gemeinden/Gv.	411	-	-	-	411	354	56
Zweckverbände	0	-	-	-	0	0	-
./. Zahlungen von anderer Ebene	-	-	-	-	55	34	20
Staat	-	-	-	-	-	-	-
Gemeinden/Gv.	317	-	-	-	317	143	174
Zweckverbände	0	-	-	-	0	0	-
Nettoausgaben	1 630	-	-	-	1 630	1 250	380
Staat	-	-	-	-	-	-	-
Gemeinden/Gv.	1 623	-	-	-	1 623	1 243	380
Zweckverbände	7	-	-	-	7	7	-
Unmittelbare Einnahmen	210	-	-	-	210	131	79
Staat	-	-	-	-	-	-	-
Gemeinden/Gv.	203	-	-	-	203	123	79
Zweckverbände	7	-	-	-	7	7	-
Darunter Gebühren, Entgelte	132	-	-	-	132	81	51
Staat	-	-	-	-	-	-	-
Gemeinden/Gv.	125	-	-	-	125	74	51
Zweckverbände	7	-	-	-	7	7	-

1) Einschl. EU-Anteile.

2) Einschl. Berlin-Ost.

**2 Ausgaben und Einnahmen der öffentlichen Haushalte für soziale Sicherung und für Gesundheit, Sport, Erholung**  
**2.1 Nach Körperschaftsgruppen**  
**Mill. DM**

Art der Ausgaben / Einnahmen	Insgesamt	Bund	Sonderver- mögen des Bundes 1)	Sozialver- sicherung	Länder		
					Zusammen	Früheres Bundes- gebiet 2)	Neue Länder
<b>3037 Jugendwohnheime, Schülerheime, Wohnheime für Auszubildende</b>							
Personalausgaben	196	-	-	-	196	66	130
Staat	-	-	-	-	-	-	-
Gemeinden/Gv.	196	-	-	-	196	66	130
Zweckverbände	-	-	-	-	-	-	-
Unterhaltung von unbewegl. Vermögen	10	-	-	-	10	3	6
Staat	-	-	-	-	-	-	-
Gemeinden/Gv.	10	-	-	-	10	3	6
Zweckverbände	-	-	-	-	-	-	-
Bewirtschaftung der Grundstücke	14	-	-	-	14	3	11
Staat	-	-	-	-	-	-	-
Gemeinden/Gv.	14	-	-	-	14	3	11
Zweckverbände	-	-	-	-	-	-	-
Übriger laufender Sachaufwand	26	-	-	-	26	8	18
Staat	-	-	-	-	-	-	-
Gemeinden/Gv.	26	-	-	-	26	8	18
Zweckverbände	-	-	-	-	-	-	-
Baumassnahmen	35	-	-	-	35	17	19
Staat	-	-	-	-	-	-	-
Gemeinden/Gv.	35	-	-	-	35	17	19
Zweckverbände	-	-	-	-	-	-	-
Erwerb von unbeweglichem Sachvermögen	0	-	-	-	0	0	-
Staat	-	-	-	-	-	-	-
Gemeinden/Gv.	0	-	-	-	0	0	-
Zweckverbände	-	-	-	-	-	-	-
Erwerb von beweglichem Sachvermögen	3	-	-	-	3	1	2
Staat	-	-	-	-	-	-	-
Gemeinden/Gv.	3	-	-	-	3	1	2
Zweckverbände	-	-	-	-	-	-	-
Erwerb von Beteiligungen	-	-	-	-	-	-	-
Staat	-	-	-	-	-	-	-
Gemeinden/Gv.	-	-	-	-	-	-	-
Zweckverbände	-	-	-	-	-	-	-
Zahlungen an and. Bereiche u. Übr. Welt	5	-	-	-	5	5	0
Staat	-	-	-	-	-	-	-
Gemeinden/Gv.	5	-	-	-	5	5	0
Zweckverbände	-	-	-	-	-	-	-
Unmittelbare Ausgaben	290	-	-	-	290	103	187
Staat	-	-	-	-	-	-	-
Gemeinden/Gv.	290	-	-	-	290	103	187
Zweckverbände	-	-	-	-	-	-	-
Zahlungen an öffentlichen Bereich	8	-	-	-	8	1	7
Staat	-	-	-	-	-	-	-
Gemeinden/Gv.	8	-	-	-	8	1	7
Zweckverbände	-	-	-	-	-	-	-
Bruttoausgaben	298	-	-	-	298	104	194
Staat	-	-	-	-	-	-	-
Gemeinden/Gv.	298	-	-	-	298	104	194
Zweckverbände	-	-	-	-	-	-	-
./. Zahlungen von gleicher Ebene	70	-	-	-	60	12	48
Staat	-	-	-	-	-	-	-
Gemeinden/Gv.	11	-	-	-	11	1	10
Zweckverbände	-	-	-	-	-	-	-
Bereinigte Ausgaben	228	-	-	-	239	92	147
Staat	-	-	-	-	-	-	-
Gemeinden/Gv.	287	-	-	-	287	103	185
Zweckverbände	-	-	-	-	-	-	-
Laufende Rechnung	194	-	-	-	204	74	130
Staat	-	-	-	-	-	-	-
Gemeinden/Gv.	247	-	-	-	247	83	164
Zweckverbände	-	-	-	-	-	-	-
Kapitalrechnung	34	-	-	-	35	18	17
Staat	-	-	-	-	-	-	-
Gemeinden/Gv.	40	-	-	-	40	19	21
Zweckverbände	-	-	-	-	-	-	-
./. Zahlungen von anderer Ebene	-	-	-	-	11	2	9
Staat	-	-	-	-	-	-	-
Gemeinden/Gv.	59	-	-	-	59	13	47
Zweckverbände	-	-	-	-	-	-	-
Nettoausgaben	228	-	-	-	228	90	138
Staat	-	-	-	-	-	-	-
Gemeinden/Gv.	228	-	-	-	228	90	138
Zweckverbände	-	-	-	-	-	-	-
Unmittelbare Einnahmen	62	-	-	-	62	21	41
Staat	-	-	-	-	-	-	-
Gemeinden/Gv.	62	-	-	-	62	21	41
Zweckverbände	-	-	-	-	-	-	-
Darunter Gebühren, Entgelte	49	-	-	-	49	18	31
Staat	-	-	-	-	-	-	-
Gemeinden/Gv.	49	-	-	-	49	18	31
Zweckverbände	-	-	-	-	-	-	-

1) Einschl. EU-Anteile.

2) Einschl. Berlin-Ost.



**2 Ausgaben und Einnahmen der öffentlichen Haushalte für soziale Sicherung und für Gesundheit, Sport, Erholung**  
**2.1 Nach Körperschaftsgruppen**  
**Mill. DM**

Art der Ausgaben / Einnahmen	Insgesamt	Bund	Sonderver- mögen des Bundes 1)	Sozialver- sicherung	Länder		
					Zusammen	Früheres Bundes- gebiet 2)	Neue Länder
<b>3038 Einrichtungen der Familienförderung</b>							
Personalausgaben	595	-	-	-	595	524	72
Staat	-	-	-	-	-	-	-
Gemeinden/Gv.	594	-	-	-	594	523	72
Zweckverbände	1	-	-	-	1	1	-
Unterhaltung von unbewegl. Vermögen	35	-	-	-	35	33	2
Staat	-	-	-	-	-	-	-
Gemeinden/Gv.	35	-	-	-	35	33	2
Zweckverbände	0	-	-	-	0	0	-
Bewirtschaftung der Grundstücke	33	-	-	-	33	28	5
Staat	-	-	-	-	-	-	-
Gemeinden/Gv.	33	-	-	-	33	28	5
Zweckverbände	0	-	-	-	0	0	-
Übriger laufender Sachaufwand	75	-	-	-	75	69	6
Staat	-	-	-	-	-	-	-
Gemeinden/Gv.	75	-	-	-	75	69	6
Zweckverbände	0	-	-	-	0	0	-
Baumassnahmen	338	-	-	-	338	332	6
Staat	-	-	-	-	-	-	-
Gemeinden/Gv.	338	-	-	-	338	332	6
Zweckverbände	0	-	-	-	0	0	-
Erwerb von unbeweglichem Sachvermögen	5	-	-	-	5	5	0
Staat	-	-	-	-	-	-	-
Gemeinden/Gv.	5	-	-	-	5	5	0
Zweckverbände	-	-	-	-	-	-	-
Erwerb von beweglichem Sachvermögen	17	-	-	-	17	16	1
Staat	-	-	-	-	-	-	-
Gemeinden/Gv.	17	-	-	-	17	16	1
Zweckverbände	-	-	-	-	-	-	-
Erwerb von Beteiligungen	0	-	-	-	0	0	-
Staat	-	-	-	-	-	-	-
Gemeinden/Gv.	0	-	-	-	0	0	-
Zweckverbände	-	-	-	-	-	-	-
Zahlungen an and. Bereiche u. Übr. Welt	49	-	-	-	49	48	1
Staat	-	-	-	-	-	-	-
Gemeinden/Gv.	49	-	-	-	49	48	1
Zweckverbände	-	-	-	-	-	-	-
Unmittelbare Ausgaben	1 147	-	-	-	1 147	1 055	92
Staat	-	-	-	-	-	-	-
Gemeinden/Gv.	1 146	-	-	-	1 146	1 054	92
Zweckverbände	1	-	-	-	1	1	-
Zahlungen an öffentlichen Bereich	25	-	-	-	25	11	14
Staat	-	-	-	-	-	-	-
Gemeinden/Gv.	25	-	-	-	25	11	14
Zweckverbände	0	-	-	-	0	0	-
Bruttoausgaben	1 172	-	-	-	1 172	1 066	106
Staat	-	-	-	-	-	-	-
Gemeinden/Gv.	1 171	-	-	-	1 171	1 065	106
Zweckverbände	1	-	-	-	1	1	-
./. Zahlungen von gleicher Ebene	224	-	-	-	213	154	59
Staat	-	-	-	-	-	-	-
Gemeinden/Gv.	14	-	-	-	14	8	6
Zweckverbände	-	-	-	-	-	-	-
Bereinigte Ausgaben	948	-	-	-	959	911	47
Staat	-	-	-	-	-	-	-
Gemeinden/Gv.	1 156	-	-	-	1 156	1 056	100
Zweckverbände	1	-	-	-	1	1	-
Laufende Rechnung	597	-	-	-	606	561	45
Staat	-	-	-	-	-	-	-
Gemeinden/Gv.	784	-	-	-	784	690	94
Zweckverbände	1	-	-	-	1	1	-
Kapitalrechnung	351	-	-	-	353	351	2
Staat	-	-	-	-	-	-	-
Gemeinden/Gv.	372	-	-	-	372	367	6
Zweckverbände	0	-	-	-	0	0	-
./. Zahlungen von anderer Ebene	-	-	-	-	11	2	9
Staat	-	-	-	-	-	-	-
Gemeinden/Gv.	209	-	-	-	209	148	62
Zweckverbände	1	-	-	-	1	1	-
Nettoausgaben	948	-	-	-	948	909	39
Staat	-	-	-	-	-	-	-
Gemeinden/Gv.	947	-	-	-	947	909	39
Zweckverbände	0	-	-	-	0	0	-
Unmittelbare Einnahmen	115	-	-	-	115	103	12
Staat	-	-	-	-	-	-	-
Gemeinden/Gv.	114	-	-	-	114	102	12
Zweckverbände	0	-	-	-	0	0	-
Darunter Gebühren, Entgelte	89	-	-	-	89	81	8
Staat	-	-	-	-	-	-	-
Gemeinden/Gv.	88	-	-	-	88	80	8
Zweckverbände	0	-	-	-	0	0	-

1) Einschl. EU-Anteile.

2) Einschl. Berlin-Ost.

**2 Ausgaben und Einnahmen der öffentlichen Haushalte für soziale Sicherung und für Gesundheit, Sport, Erholung**  
**2.1 Nach Körperschaftsgruppen**  
**Mill. DM**

Art der Ausgaben / Einnahmen	Insgesamt	Bund	Sondervermögen des Bundes 1)	Sozialversicherung	Länder		
					Zusammen	Früheres Bundesgebiet 2)	Neue Länder
<b>3039 Einrichtungen für werdende Mütter</b>							
Personalausgaben	71	-	-	-	71	52	19
Staat	-	-	-	-	-	-	-
Gemeinden/Gv.	71	-	-	-	71	52	19
Zweckverbände	-	-	-	-	-	-	-
Unterhaltung von unbewegl. Vermögen	3	-	-	-	3	3	0
Staat	-	-	-	-	-	-	-
Gemeinden/Gv.	3	-	-	-	3	3	0
Zweckverbände	-	-	-	-	-	-	-
Bewirtschaftung der Grundstücke	4	-	-	-	4	3	1
Staat	-	-	-	-	-	-	-
Gemeinden/Gv.	4	-	-	-	4	3	1
Zweckverbände	-	-	-	-	-	-	-
Übriger laufender Sachaufwand	13	-	-	-	13	10	3
Staat	-	-	-	-	-	-	-
Gemeinden/Gv.	13	-	-	-	13	10	3
Zweckverbände	-	-	-	-	-	-	-
Baumassnahmen	13	-	-	-	13	10	2
Staat	-	-	-	-	-	-	-
Gemeinden/Gv.	13	-	-	-	13	10	2
Zweckverbände	-	-	-	-	-	-	-
Erwerb von unbeweglichem Sachvermögen	0	-	-	-	0	0	0
Staat	-	-	-	-	-	-	-
Gemeinden/Gv.	0	-	-	-	0	0	0
Zweckverbände	-	-	-	-	-	-	-
Erwerb von beweglichem Sachvermögen	2	-	-	-	2	1	0
Staat	-	-	-	-	-	-	-
Gemeinden/Gv.	2	-	-	-	2	1	0
Zweckverbände	-	-	-	-	-	-	-
Erwerb von Beteiligungen	-	-	-	-	-	-	-
Staat	-	-	-	-	-	-	-
Gemeinden/Gv.	-	-	-	-	-	-	-
Zweckverbände	-	-	-	-	-	-	-
Zahlungen an and. Bereiche u. Übr. Welt	11	-	-	-	11	9	2
Staat	-	-	-	-	-	-	-
Gemeinden/Gv.	11	-	-	-	11	9	2
Zweckverbände	-	-	-	-	-	-	-
Unmittelbare Ausgaben	117	-	-	-	117	88	29
Staat	-	-	-	-	-	-	-
Gemeinden/Gv.	117	-	-	-	117	88	29
Zweckverbände	-	-	-	-	-	-	-
Zahlungen an öffentlichen Bereich	0	-	-	-	0	0	0
Staat	-	-	-	-	-	-	-
Gemeinden/Gv.	0	-	-	-	0	0	0
Zweckverbände	-	-	-	-	-	-	-
Bruttoausgaben	118	-	-	-	118	88	29
Staat	-	-	-	-	-	-	-
Gemeinden/Gv.	118	-	-	-	118	88	29
Zweckverbände	-	-	-	-	-	-	-
./. Zahlungen von gleicher Ebene	12	-	-	-	11	2	9
Staat	-	-	-	-	-	-	-
Gemeinden/Gv.	1	-	-	-	1	1	0
Zweckverbände	-	-	-	-	-	-	-
Bereinigte Ausgaben	106	-	-	-	107	86	21
Staat	-	-	-	-	-	-	-
Gemeinden/Gv.	117	-	-	-	117	88	29
Zweckverbände	-	-	-	-	-	-	-
Laufende Rechnung	91	-	-	-	91	74	18
Staat	-	-	-	-	-	-	-
Gemeinden/Gv.	101	-	-	-	101	75	26
Zweckverbände	-	-	-	-	-	-	-
Kapitalrechnung	15	-	-	-	15	13	3
Staat	-	-	-	-	-	-	-
Gemeinden/Gv.	16	-	-	-	16	13	3
Zweckverbände	-	-	-	-	-	-	-
./. Zahlungen von anderer Ebene	-	-	-	-	1	0	1
Staat	-	-	-	-	-	-	-
Gemeinden/Gv.	11	-	-	-	11	2	9
Zweckverbände	-	-	-	-	-	-	-
Nettoausgaben	106	-	-	-	106	86	20
Staat	-	-	-	-	-	-	-
Gemeinden/Gv.	106	-	-	-	106	86	20
Zweckverbände	-	-	-	-	-	-	-
Unmittelbare Einnahmen	18	-	-	-	18	12	6
Staat	-	-	-	-	-	-	-
Gemeinden/Gv.	18	-	-	-	18	12	6
Zweckverbände	-	-	-	-	-	-	-
Darunter Gebühren, Entgelte	16	-	-	-	16	11	5
Staat	-	-	-	-	-	-	-
Gemeinden/Gv.	16	-	-	-	16	11	5
Zweckverbände	-	-	-	-	-	-	-

1) Einschl. EU-Anteile.

2) Einschl. Berlin-Ost.

## 2 Ausgaben und Einnahmen der öffentlichen Haushalte für soziale Sicherung und für Gesundheit, Sport, Erholung

2.1 Nach Körperschaftsgruppen  
Mill. DM

Art der Ausgaben / Einnahmen	Insgesamt	Bund	Sonderver- mögen des Bundes 1)	Sozialver- sicherung	Länder		
					Zusammen	Früheres Bundes- gebiet 2)	Neue Länder
<b>3040 Erziehung-, Jugend- u. Familienberatungsstellen</b>							
Personalausgaben	118	-	-	-	118	103	15
Staat	-	-	-	-	-	-	-
Gemeinden/Gv.	117	-	-	-	117	102	15
Zweckverbände	2	-	-	-	2	2	-
Unterhaltung von unbewegl. Vermögen	3	-	-	-	3	2	1
Staat	-	-	-	-	-	-	-
Gemeinden/Gv.	3	-	-	-	3	2	1
Zweckverbände	-	-	-	-	-	-	-
Bewirtschaftung der Grundstücke	5	-	-	-	5	3	1
Staat	-	-	-	-	-	-	-
Gemeinden/Gv.	5	-	-	-	5	3	1
Zweckverbände	0	-	-	-	0	0	-
Übriger laufender Sachaufwand	22	-	-	-	22	18	5
Staat	-	-	-	-	-	-	-
Gemeinden/Gv.	22	-	-	-	22	17	5
Zweckverbände	0	-	-	-	0	0	-
Baumassnahmen	9	-	-	-	9	6	3
Staat	-	-	-	-	-	-	-
Gemeinden/Gv.	9	-	-	-	9	6	3
Zweckverbände	0	-	-	-	0	0	-
Erwerb von unbeweglichem Sachvermögen	0	-	-	-	0	0	0
Staat	-	-	-	-	-	-	-
Gemeinden/Gv.	0	-	-	-	0	0	0
Zweckverbände	-	-	-	-	-	-	-
Erwerb von beweglichem Sachvermögen	3	-	-	-	3	2	1
Staat	-	-	-	-	-	-	-
Gemeinden/Gv.	3	-	-	-	3	2	1
Zweckverbände	0	-	-	-	0	0	-
Erwerb von Beteiligungen	-	-	-	-	-	-	-
Staat	-	-	-	-	-	-	-
Gemeinden/Gv.	-	-	-	-	-	-	-
Zweckverbände	-	-	-	-	-	-	-
Zahlungen an and. Bereiche u. übr. Welt	84	-	-	-	84	84	0
Staat	-	-	-	-	-	-	-
Gemeinden/Gv.	84	-	-	-	84	84	0
Zweckverbände	-	-	-	-	-	-	-
Unmittelbare Ausgaben	244	-	-	-	244	218	27
Staat	-	-	-	-	-	-	-
Gemeinden/Gv.	242	-	-	-	242	215	27
Zweckverbände	2	-	-	-	2	2	-
Zahlungen an öffentlichen Bereich	7	-	-	-	7	7	0
Staat	-	-	-	-	-	-	-
Gemeinden/Gv.	7	-	-	-	7	7	0
Zweckverbände	0	-	-	-	0	0	-
Bruttoausgaben	251	-	-	-	251	224	27
Staat	-	-	-	-	-	-	-
Gemeinden/Gv.	249	-	-	-	249	222	27
Zweckverbände	2	-	-	-	2	2	-
./. Zahlungen von gleicher Ebene	44	-	-	-	40	32	8
Staat	-	-	-	-	-	-	-
Gemeinden/Gv.	10	-	-	-	10	9	1
Zweckverbände	-	-	-	-	-	-	-
Bereinigte Ausgaben	208	-	-	-	211	192	19
Staat	-	-	-	-	-	-	-
Gemeinden/Gv.	239	-	-	-	239	213	26
Zweckverbände	2	-	-	-	2	2	-
Laufende Rechnung	200	-	-	-	203	185	19
Staat	-	-	-	-	-	-	-
Gemeinden/Gv.	226	-	-	-	226	204	22
Zweckverbände	2	-	-	-	2	2	-
Kapitalrechnung	8	-	-	-	8	8	-0
Staat	-	-	-	-	-	-	-
Gemeinden/Gv.	13	-	-	-	13	9	4
Zweckverbände	0	-	-	-	0	0	-
./. Zahlungen von anderer Ebene	-	-	-	-	3	1	2
Staat	-	-	-	-	-	-	-
Gemeinden/Gv.	31	-	-	-	31	22	9
Zweckverbände	2	-	-	-	2	2	-
Nettoausgaben	208	-	-	-	208	191	17
Staat	-	-	-	-	-	-	-
Gemeinden/Gv.	208	-	-	-	208	191	17
Zweckverbände	-0	-	-	-	-0	-0	-
Unmittelbare Einnahmen	13	-	-	-	13	3	10
Staat	-	-	-	-	-	-	-
Gemeinden/Gv.	13	-	-	-	13	2	10
Zweckverbände	0	-	-	-	0	0	-
Darunter Gebühren, Entgelte	6	-	-	-	6	1	5
Staat	-	-	-	-	-	-	-
Gemeinden/Gv.	6	-	-	-	6	1	5
Zweckverbände	-	-	-	-	-	-	-

1) Einschl. EU-Anteile.

2) Einschl. Berlin-Ost.

## 2 Ausgaben und Einnahmen der öffentlichen Haushalte für soziale Sicherung und für Gesundheit, Sport, Erholung

2.1 Nach Körperschaftsgruppen  
Mili. DM

Art der Ausgaben / Einnahmen	Insgesamt	Bund	Sonderver- mögen des Bundes 1)	Sozialver- sicherung	Länder		
					Zusammen	Früheres Bundes- gebiet 2)	Neue Länder
<b>3041 Einrichtungen für Hilfe zur Erziehung, junge Volljährige, Inobhutnahme</b>							
Personalausgaben	238	-	-	-	238	183	55
Staat	-	-	-	-	-	-	-
Gemeinden/Gv.	238	-	-	-	238	183	55
Zweckverbände	-	-	-	-	-	-	-
Unterhaltung von unbewegl. Vermögen	11	-	-	-	11	10	2
Staat	-	-	-	-	-	-	-
Gemeinden/Gv.	11	-	-	-	11	10	2
Zweckverbände	-	-	-	-	-	-	-
Bewirtschaftung der Grundstücke	15	-	-	-	15	12	3
Staat	-	-	-	-	-	-	-
Gemeinden/Gv.	15	-	-	-	15	12	3
Zweckverbände	-	-	-	-	-	-	-
Übriger laufender Sachaufwand	40	-	-	-	40	31	9
Staat	-	-	-	-	-	-	-
Gemeinden/Gv.	40	-	-	-	40	31	9
Zweckverbände	-	-	-	-	-	-	-
Baumassnahmen	25	-	-	-	25	11	14
Staat	-	-	-	-	-	-	-
Gemeinden/Gv.	25	-	-	-	25	11	14
Zweckverbände	-	-	-	-	-	-	-
Erwerb von unbeweglichem Sachvermögen	3	-	-	-	3	3	0
Staat	-	-	-	-	-	-	-
Gemeinden/Gv.	3	-	-	-	3	3	0
Zweckverbände	-	-	-	-	-	-	-
Erwerb von beweglichem Sachvermögen	6	-	-	-	6	4	2
Staat	-	-	-	-	-	-	-
Gemeinden/Gv.	6	-	-	-	6	4	2
Zweckverbände	-	-	-	-	-	-	-
Erwerb von Beteiligungen	-	-	-	-	-	-	-
Staat	-	-	-	-	-	-	-
Gemeinden/Gv.	-	-	-	-	-	-	-
Zweckverbände	-	-	-	-	-	-	-
Zahlungen an and. Bereiche u. übr. Welt	3	-	-	-	3	3	0
Staat	-	-	-	-	-	-	-
Gemeinden/Gv.	3	-	-	-	3	3	0
Zweckverbände	-	-	-	-	-	-	-
Unmittelbare Ausgaben	342	-	-	-	342	257	84
Staat	-	-	-	-	-	-	-
Gemeinden/Gv.	342	-	-	-	342	257	84
Zweckverbände	-	-	-	-	-	-	-
Zahlungen an öffentlichen Bereich	20	-	-	-	20	9	11
Staat	-	-	-	-	-	-	-
Gemeinden/Gv.	20	-	-	-	20	9	11
Zweckverbände	-	-	-	-	-	-	-
Bruttoausgaben	362	-	-	-	362	267	95
Staat	-	-	-	-	-	-	-
Gemeinden/Gv.	362	-	-	-	362	267	95
Zweckverbände	-	-	-	-	-	-	-
./. Zahlungen von gleicher Ebene	25	-	-	-	19	4	15
Staat	-	-	-	-	-	-	-
Gemeinden/Gv.	10	-	-	-	10	3	7
Zweckverbände	-	-	-	-	-	-	-
Bereinigte Ausgaben	337	-	-	-	343	263	80
Staat	-	-	-	-	-	-	-
Gemeinden/Gv.	352	-	-	-	352	264	88
Zweckverbände	-	-	-	-	-	-	-
Laufende Rechnung	307	-	-	-	313	245	68
Staat	-	-	-	-	-	-	-
Gemeinden/Gv.	317	-	-	-	317	245	72
Zweckverbände	-	-	-	-	-	-	-
Kapitalrechnung	30	-	-	-	30	18	12
Staat	-	-	-	-	-	-	-
Gemeinden/Gv.	35	-	-	-	35	19	16
Zweckverbände	-	-	-	-	-	-	-
./. Zahlungen von anderer Ebene	-	-	-	-	6	2	4
Staat	-	-	-	-	-	-	-
Gemeinden/Gv.	15	-	-	-	15	3	12
Zweckverbände	-	-	-	-	-	-	-
Nettoausgaben	337	-	-	-	337	261	76
Staat	-	-	-	-	-	-	-
Gemeinden/Gv.	337	-	-	-	337	261	76
Zweckverbände	-	-	-	-	-	-	-
Unmittelbare Einnahmen	247	-	-	-	247	224	22
Staat	-	-	-	-	-	-	-
Gemeinden/Gv.	247	-	-	-	247	224	22
Zweckverbände	-	-	-	-	-	-	-
Darunter Gebühren, Entgelte	236	-	-	-	236	216	20
Staat	-	-	-	-	-	-	-
Gemeinden/Gv.	236	-	-	-	236	216	20
Zweckverbände	-	-	-	-	-	-	-

1) Einschl. EU-Anteile.

2) Einschl. Berlin-Ost.

## 2 Ausgaben und Einnahmen der öffentlichen Haushalte für soziale Sicherung und für Gesundheit, Sport, Erholung

2.1 Nach Körperschaftsgruppen  
Mill. DM

Art der Ausgaben / Einnahmen	Insgesamt	Bund	Sondervermögen des Bundes 1)	Sozialversicherung	Länder		
					Zusammen	Früheres Bundesgebiet 2)	Neue Länder
<b>3042 Einrichtungen der Mitarbeiterfortbildung</b>							
Personalausgaben	36	-	-	-	36	31	5
Staat	-	-	-	-	-	-	-
Gemeinden/Gv.	36	-	-	-	36	31	5
Zweckverbände	-	-	-	-	-	-	-
Unterhaltung von unbewegl. Vermögen	5	-	-	-	5	4	1
Staat	-	-	-	-	-	-	-
Gemeinden/Gv.	5	-	-	-	5	4	1
Zweckverbände	-	-	-	-	-	-	-
Bewirtschaftung der Grundstücke	4	-	-	-	4	3	1
Staat	-	-	-	-	-	-	-
Gemeinden/Gv.	4	-	-	-	4	3	1
Zweckverbände	-	-	-	-	-	-	-
Übriger laufender Sachaufwand	11	-	-	-	11	9	2
Staat	-	-	-	-	-	-	-
Gemeinden/Gv.	11	-	-	-	11	9	2
Zweckverbände	-	-	-	-	-	-	-
Baumassnahmen	11	-	-	-	11	10	2
Staat	-	-	-	-	-	-	-
Gemeinden/Gv.	11	-	-	-	11	10	2
Zweckverbände	-	-	-	-	-	-	-
Erwerb von unbeweglichem Sachvermögen	1	-	-	-	1	1	-
Staat	-	-	-	-	-	-	-
Gemeinden/Gv.	1	-	-	-	1	1	-
Zweckverbände	-	-	-	-	-	-	-
Erwerb von beweglichem Sachvermögen	1	-	-	-	1	1	0
Staat	-	-	-	-	-	-	-
Gemeinden/Gv.	1	-	-	-	1	1	0
Zweckverbände	-	-	-	-	-	-	-
Erwerb von Beteiligungen	-	-	-	-	-	-	-
Staat	-	-	-	-	-	-	-
Gemeinden/Gv.	-	-	-	-	-	-	-
Zweckverbände	-	-	-	-	-	-	-
Zahlungen an and. Bereiche u. übr. Welt	8	-	-	-	8	8	0
Staat	-	-	-	-	-	-	-
Gemeinden/Gv.	8	-	-	-	8	8	0
Zweckverbände	-	-	-	-	-	-	-
Unmittelbare Ausgaben	77	-	-	-	77	67	10
Staat	-	-	-	-	-	-	-
Gemeinden/Gv.	77	-	-	-	77	67	10
Zweckverbände	-	-	-	-	-	-	-
Zahlungen an öffentlichen Bereich	0	-	-	-	0	0	0
Staat	-	-	-	-	-	-	-
Gemeinden/Gv.	0	-	-	-	0	0	0
Zweckverbände	-	-	-	-	-	-	-
Bruttoausgaben	77	-	-	-	77	67	10
Staat	-	-	-	-	-	-	-
Gemeinden/Gv.	77	-	-	-	77	67	10
Zweckverbände	-	-	-	-	-	-	-
./. Zahlungen von gleicher Ebene	9	-	-	-	7	2	5
Staat	-	-	-	-	-	-	-
Gemeinden/Gv.	5	-	-	-	5	1	4
Zweckverbände	-	-	-	-	-	-	-
Bereinigte Ausgaben	69	-	-	-	70	65	5
Staat	-	-	-	-	-	-	-
Gemeinden/Gv.	72	-	-	-	72	66	6
Zweckverbände	-	-	-	-	-	-	-
Laufende Rechnung	57	-	-	-	58	54	4
Staat	-	-	-	-	-	-	-
Gemeinden/Gv.	59	-	-	-	59	54	5
Zweckverbände	-	-	-	-	-	-	-
Kapitalrechnung	12	-	-	-	12	11	1
Staat	-	-	-	-	-	-	-
Gemeinden/Gv.	13	-	-	-	13	12	1
Zweckverbände	-	-	-	-	-	-	-
./. Zahlungen von anderer Ebene	-	-	-	-	2	1	1
Staat	-	-	-	-	-	-	-
Gemeinden/Gv.	3	-	-	-	3	1	2
Zweckverbände	-	-	-	-	-	-	-
Nettoausgaben	69	-	-	-	69	64	4
Staat	-	-	-	-	-	-	-
Gemeinden/Gv.	69	-	-	-	69	64	4
Zweckverbände	-	-	-	-	-	-	-
Unmittelbare Einnahmen	6	-	-	-	6	5	1
Staat	-	-	-	-	-	-	-
Gemeinden/Gv.	6	-	-	-	6	5	1
Zweckverbände	-	-	-	-	-	-	-
Darunter Gebühren, Entgelte	1	-	-	-	1	1	0
Staat	-	-	-	-	-	-	-
Gemeinden/Gv.	1	-	-	-	1	1	0
Zweckverbände	-	-	-	-	-	-	-

1) Einschl. EU-Anteile.

2) Einschl. Berlin-Ost.

**2 Ausgaben und Einnahmen der öffentlichen Haushalte für soziale Sicherung und für Gesundheit, Sport, Erholung**  
**2.1 Nach Körperschaftsgruppen**  
**Mill. DM**

Art der Ausgaben / Einnahmen	Insgesamt	Bund	Sonderver- mögen des Bundes 1)	Sozialver- sicherung	Länder		
					Zusammen	Früheres Bundes- gebiet 2)	Neue Länder
<b>3043 Sonstige Einrichtungen</b>							
Personalausgaben	455	-	-	-	455	153	302
Staat	-	-	-	-	-	-	-
Gemeinden/Gv.	454	-	-	-	454	152	302
Zweckverbände	1	-	-	-	1	1	-
Unterhaltung von unbewegl. Vermögen	22	-	-	-	22	11	11
Staat	-	-	-	-	-	-	-
Gemeinden/Gv.	22	-	-	-	22	11	11
Zweckverbände	0	-	-	-	0	0	0
Bewirtschaftung der Grundstücke	31	-	-	-	31	11	20
Staat	-	-	-	-	-	-	-
Gemeinden/Gv.	31	-	-	-	31	11	20
Zweckverbände	0	-	-	-	0	0	0
Übriger laufender Sachaufwand	95	-	-	-	95	41	54
Staat	-	-	-	-	-	-	-
Gemeinden/Gv.	95	-	-	-	95	41	54
Zweckverbände	0	-	-	-	0	0	0
Baumassnahmen	117	-	-	-	117	69	47
Staat	-	-	-	-	-	-	-
Gemeinden/Gv.	117	-	-	-	117	69	47
Zweckverbände	-	-	-	-	-	-	-
Erwerb von unbeweglichem Sachvermögen	3	-	-	-	3	2	1
Staat	-	-	-	-	-	-	-
Gemeinden/Gv.	3	-	-	-	3	2	1
Zweckverbände	-	-	-	-	-	-	-
Erwerb von beweglichem Sachvermögen	10	-	-	-	10	5	6
Staat	-	-	-	-	-	-	-
Gemeinden/Gv.	10	-	-	-	10	5	6
Zweckverbände	0	-	-	-	0	0	-
Erwerb von Beteiligungen	0	-	-	-	0	-	0
Staat	-	-	-	-	-	-	-
Gemeinden/Gv.	0	-	-	-	0	-	0
Zweckverbände	-	-	-	-	-	-	-
Zahlungen an and. Bereiche u. übr. Welt	31	-	-	-	31	23	8
Staat	-	-	-	-	-	-	-
Gemeinden/Gv.	31	-	-	-	31	23	8
Zweckverbände	-	-	-	-	-	-	-
Unmittelbare Ausgaben	765	-	-	-	765	315	450
Staat	-	-	-	-	-	-	-
Gemeinden/Gv.	764	-	-	-	764	314	450
Zweckverbände	1	-	-	-	1	1	0
Zahlungen an öffentlichen Bereich	59	-	-	-	59	3	56
Staat	-	-	-	-	-	-	-
Gemeinden/Gv.	58	-	-	-	58	3	55
Zweckverbände	1	-	-	-	1	0	1
Bruttoausgaben	824	-	-	-	824	319	505
Staat	-	-	-	-	-	-	-
Gemeinden/Gv.	822	-	-	-	822	317	505
Zweckverbände	2	-	-	-	2	1	1
./. Zahlungen von gleicher Ebene	253	-	-	-	226	55	170
Staat	-	-	-	-	-	-	-
Gemeinden/Gv.	46	-	-	-	46	20	26
Zweckverbände	-	-	-	-	-	-	-
Bereinigte Ausgaben	571	-	-	-	598	263	335
Staat	-	-	-	-	-	-	-
Gemeinden/Gv.	776	-	-	-	776	297	479
Zweckverbände	2	-	-	-	2	1	1
Laufende Rechnung	467	-	-	-	493	192	301
Staat	-	-	-	-	-	-	-
Gemeinden/Gv.	646	-	-	-	646	222	425
Zweckverbände	2	-	-	-	2	1	1
Kapitalrechnung	104	-	-	-	105	71	34
Staat	-	-	-	-	-	-	-
Gemeinden/Gv.	130	-	-	-	130	76	54
Zweckverbände	0	-	-	-	0	0	-
./. Zahlungen von anderer Ebene	-	-	-	-	27	10	17
Staat	-	-	-	-	-	-	-
Gemeinden/Gv.	206	-	-	-	206	45	161
Zweckverbände	1	-	-	-	1	1	0
Nettoausgaben	571	-	-	-	571	253	318
Staat	-	-	-	-	-	-	-
Gemeinden/Gv.	571	-	-	-	571	253	318
Zweckverbände	1	-	-	-	1	0	0
Unmittelbare Einnahmen	186	-	-	-	186	75	111
Staat	-	-	-	-	-	-	-
Gemeinden/Gv.	186	-	-	-	186	75	111
Zweckverbände	0	-	-	-	0	0	0
Darunter Gebühren, Entgelte	131	-	-	-	131	59	72
Staat	-	-	-	-	-	-	-
Gemeinden/Gv.	131	-	-	-	131	59	72
Zweckverbände	0	-	-	-	0	-	0

1) Einschl. EU-Anteile.

2) Einschl. Berlin-Ost.

## 2 Ausgaben und Einnahmen der öffentlichen Haushalte für soziale Sicherung und für Gesundheit, Sport, Erholung

2.1 Nach Körperschaftsgruppen  
Mili. DM

Art der Ausgaben / Einnahmen	Insgesamt	Bund	Sonderver- mögen des Bundes 1)	Sozialver- sicherung	Länder		
					Zusammen	Früheres Bundes- gebiet 2)	Neue Länder
<b>3044 Nicht aufgeteilt (SF238)</b>							
Personalausgaben	1 362	1	-	-	1 362	1 340	22
Staat	1 362	1	-	-	1 362	1 340	22
Gemeinden/Gv.	-	-	-	-	-	-	-
Zweckverbände	-	-	-	-	-	-	-
Unterhaltung von unbewegl. Vermögen	12	0	-	-	12	11	1
Staat	12	0	-	-	12	11	1
Gemeinden/Gv.	-	-	-	-	-	-	-
Zweckverbände	-	-	-	-	-	-	-
Bewirtschaftung der Grundstücke	69	0	-	-	69	67	2
Staat	69	0	-	-	69	67	2
Gemeinden/Gv.	-	-	-	-	-	-	-
Zweckverbände	-	-	-	-	-	-	-
Übriger laufender Sachaufwand	203	49	-	-	153	148	5
Staat	203	49	-	-	153	148	5
Gemeinden/Gv.	-	-	-	-	-	-	-
Zweckverbände	-	-	-	-	-	-	-
Baumassnahmen	78	-	-	-	78	74	5
Staat	78	-	-	-	78	74	5
Gemeinden/Gv.	-	-	-	-	-	-	-
Zweckverbände	-	-	-	-	-	-	-
Erwerb von unbeweglichem Sachvermögen	21	-	-	-	21	21	-
Staat	21	-	-	-	21	21	-
Gemeinden/Gv.	-	-	-	-	-	-	-
Zweckverbände	-	-	-	-	-	-	-
Erwerb von beweglichem Sachvermögen	4	-	-	-	4	3	0
Staat	4	-	-	-	4	3	0
Gemeinden/Gv.	-	-	-	-	-	-	-
Zweckverbände	-	-	-	-	-	-	-
Erwerb von Beteiligungen	-	-	-	-	-	-	-
Staat	-	-	-	-	-	-	-
Gemeinden/Gv.	-	-	-	-	-	-	-
Zweckverbände	-	-	-	-	-	-	-
Zahlungen an and. Bereiche u. Übr. Welt	338	-	-	-	338	29	309
Staat	338	-	-	-	338	29	309
Gemeinden/Gv.	-	-	-	-	-	-	-
Zweckverbände	-	-	-	-	-	-	-
Unmittelbare Ausgaben	2 087	50	-	-	2 037	1 693	345
Staat	2 087	50	-	-	2 037	1 693	345
Gemeinden/Gv.	-	-	-	-	-	-	-
Zweckverbände	-	-	-	-	-	-	-
Zahlungen an öffentlichen Bereich	1 086	26	-	-	1 060	70	990
Staat	1 086	26	-	-	1 060	70	990
Gemeinden/Gv.	-	-	-	-	-	-	-
Zweckverbände	-	-	-	-	-	-	-
Bruttoausgaben	3 173	76	-	-	3 098	1 763	1 335
Staat	3 173	76	-	-	3 098	1 763	1 335
Gemeinden/Gv.	-	-	-	-	-	-	-
Zweckverbände	-	-	-	-	-	-	-
./. Zahlungen von gleicher Ebene	26	-	-	-	22	1	21
Staat	4	-	-	-	1	1	-
Gemeinden/Gv.	-	-	-	-	-	-	-
Zweckverbände	-	-	-	-	-	-	-
Bereinigte Ausgaben	3 147	76	-	-	3 075	1 761	1 314
Staat	3 169	76	-	-	3 097	1 762	1 335
Gemeinden/Gv.	-	-	-	-	-	-	-
Zweckverbände	-	-	-	-	-	-	-
Laufende Rechnung	2 956	50	-	-	2 909	1 629	1 280
Staat	2 977	50	-	-	2 931	1 630	1 301
Gemeinden/Gv.	-	-	-	-	-	-	-
Zweckverbände	-	-	-	-	-	-	-
Kapitalrechnung	192	26	-	-	166	133	34
Staat	192	26	-	-	166	133	34
Gemeinden/Gv.	-	-	-	-	-	-	-
Zweckverbände	-	-	-	-	-	-	-
./. Zahlungen von anderer Ebene	-	0	-	-	3	3	0
Staat	22	0	-	-	25	4	21
Gemeinden/Gv.	-	-	-	-	-	-	-
Zweckverbände	-	-	-	-	-	-	-
Nettoausgaben	3 147	76	-	-	3 072	1 758	1 314
Staat	3 147	76	-	-	3 072	1 758	1 314
Gemeinden/Gv.	-	-	-	-	-	-	-
Zweckverbände	-	-	-	-	-	-	-
Unmittelbare Einnahmen	179	34	-	-	145	124	21
Staat	179	34	-	-	145	124	21
Gemeinden/Gv.	-	-	-	-	-	-	-
Zweckverbände	-	-	-	-	-	-	-
Darunter Gebühren, Entgelte	105	0	-	-	105	98	6
Staat	105	0	-	-	105	98	6
Gemeinden/Gv.	-	-	-	-	-	-	-
Zweckverbände	-	-	-	-	-	-	-

1) Einschl. EU-Anteile.

2) Einschl. Berlin-Ost.

**2 Ausgaben und Einnahmen der öffentlichen Haushalte für soziale Sicherung und für Gesundheit, Sport, Erholung**  
**2.1 Nach Körperschaftsgruppen**  
**Mill. DM**

Art der Ausgaben / Einnahmen	Insgesamt	Bund	Sonderver- mögen des Bundes 1)	Sozialver- sicherung	Länder			
					Zusammen	Früheres Bundes- gebiet 2)	Neue Länder	
3045 Förderung der freien Jugendhilfe								
Personalausgaben	0	-	-	-	0	0	-	
Staat	0	-	-	-	0	0	-	
Gemeinden/Gv.	-	-	-	-	-	-	-	
Zweckverbände	-	-	-	-	-	-	-	
Unterhaltung von unbewegl. Vermögen	-	-	-	-	-	-	-	
Staat	-	-	-	-	-	-	-	
Gemeinden/Gv.	-	-	-	-	-	-	-	
Zweckverbände	-	-	-	-	-	-	-	
Bewirtschaftung der Grundstücke	-	-	-	-	-	-	-	
Staat	-	-	-	-	-	-	-	
Gemeinden/Gv.	-	-	-	-	-	-	-	
Zweckverbände	-	-	-	-	-	-	-	
Übriger laufender Sachaufwand	40	15	-	-	25	23	1	
Staat	40	15	-	-	25	23	1	
Gemeinden/Gv.	-	-	-	-	-	-	-	
Zweckverbände	-	-	-	-	-	-	-	
Baumassnahmen	-	-	-	-	-	-	-	
Staat	-	-	-	-	-	-	-	
Gemeinden/Gv.	-	-	-	-	-	-	-	
Zweckverbände	-	-	-	-	-	-	-	
Erwerb von unbeweglichem Sachvermögen	-	-	-	-	-	-	-	
Staat	-	-	-	-	-	-	-	
Gemeinden/Gv.	-	-	-	-	-	-	-	
Zweckverbände	-	-	-	-	-	-	-	
Erwerb von beweglichem Sachvermögen	0	-	-	-	0	0	-	
Staat	0	-	-	-	0	0	-	
Gemeinden/Gv.	-	-	-	-	-	-	-	
Zweckverbände	-	-	-	-	-	-	-	
Erwerb von Beteiligungen	-	-	-	-	-	-	-	
Staat	-	-	-	-	-	-	-	
Gemeinden/Gv.	-	-	-	-	-	-	-	
Zweckverbände	-	-	-	-	-	-	-	
Zahlungen an and. Bereiche u. übr. Welt	1 309	335	-	-	974	909	65	
Staat	1 309	335	-	-	974	909	65	
Gemeinden/Gv.	-	-	-	-	-	-	-	
Zweckverbände	-	-	-	-	-	-	-	
Unmittelbare Ausgaben	1 349	350	-	-	999	933	66	
Staat	1 349	350	-	-	999	933	66	
Gemeinden/Gv.	-	-	-	-	-	-	-	
Zweckverbände	-	-	-	-	-	-	-	
Zahlungen an öffentlichen Bereich	23	-	-	-	23	2	21	
Staat	23	-	-	-	23	2	21	
Gemeinden/Gv.	-	-	-	-	-	-	-	
Zweckverbände	-	-	-	-	-	-	-	
Bruttoausgaben	1 372	350	-	-	1 022	935	87	
Staat	1 372	350	-	-	1 022	935	87	
Gemeinden/Gv.	-	-	-	-	-	-	-	
Zweckverbände	-	-	-	-	-	-	-	
./. Zahlungen von gleicher Ebene	22	-	-	-	-	-	-	
Staat	22	-	-	-	-	-	-	
Gemeinden/Gv.	-	-	-	-	-	-	-	
Zweckverbände	-	-	-	-	-	-	-	
Bereinigte Ausgaben	1 350	350	-	-	1 022	935	87	
Staat	1 350	350	-	-	1 022	935	87	
Gemeinden/Gv.	-	-	-	-	-	-	-	
Zweckverbände	-	-	-	-	-	-	-	
Laufende Rechnung	1 232	350	-	-	896	859	37	
Staat	1 232	350	-	-	896	859	37	
Gemeinden/Gv.	-	-	-	-	-	-	-	
Zweckverbände	-	-	-	-	-	-	-	
Kapitalrechnung	119	-	-	-	126	76	50	
Staat	119	-	-	-	126	76	50	
Gemeinden/Gv.	-	-	-	-	-	-	-	
Zweckverbände	-	-	-	-	-	-	-	
./. Zahlungen von anderer Ebene	-	-	-	-	22	14	8	
Staat	-	-	-	-	22	14	8	
Gemeinden/Gv.	-	-	-	-	-	-	-	
Zweckverbände	-	-	-	-	-	-	-	
Nettoausgaben	1 350	350	-	-	1 000	921	79	
Staat	1 350	350	-	-	1 000	921	79	
Gemeinden/Gv.	-	-	-	-	-	-	-	
Zweckverbände	-	-	-	-	-	-	-	
Unmittelbare Einnahmen	5	-	-	-	5	5	0	
Staat	5	-	-	-	5	5	0	
Gemeinden/Gv.	-	-	-	-	-	-	-	
Zweckverbände	-	-	-	-	-	-	-	
Darunter Gebühren, Entgelte	-0	-	-	-	-0	0	-0	
Staat	-0	-	-	-	-0	0	-0	
Gemeinden/Gv.	-	-	-	-	-	-	-	
Zweckverbände	-	-	-	-	-	-	-	

1) Einschl. EU-Anteile.

2) Einschl. Berlin-Ost.



## 2 Ausgaben und Einnahmen der öffentlichen Haushalte für soziale Sicherung und für Gesundheit, Sport, Erholung

### 2.1 Nach Körperschaftsgruppen Mill. DM

Art der Ausgaben / Einnahmen	Insgesamt	Bund	Sonderver- mögen des Bundes 1)	Sozialver- sicherung	Länder		
					Zusammen	Früheres Bundes- gebiet 2)	Neue Länder
3046 Soz. Leistungen für Folgen von Krieg u. politischen Ereignissen							
Personalausgaben	166	-	-	-	166	161	4
Staat	166	-	-	-	166	161	4
Gemeinden/Gv.	-	-	-	-	-	-	-
Zweckverbände	-	-	-	-	-	-	-
Unterhaltung von unbewegl. Vermögen	30	-	-	-	30	30	-
Staat	30	-	-	-	30	30	-
Gemeinden/Gv.	-	-	-	-	-	-	-
Zweckverbände	-	-	-	-	-	-	-
Bewirtschaftung der Grundstücke	111	-	-	-	111	107	4
Staat	111	-	-	-	111	107	4
Gemeinden/Gv.	-	-	-	-	-	-	-
Zweckverbände	-	-	-	-	-	-	-
Übriger laufender Sachaufwand	1 705	684	-	-	1 022	992	30
Staat	1 705	684	-	-	1 021	992	29
Gemeinden/Gv.	0	-	-	-	0	0	0
Zweckverbände	-	-	-	-	-	-	-
Baumassnahmen	154	7	-	-	147	147	0
Staat	154	7	-	-	147	147	0
Gemeinden/Gv.	-	-	-	-	-	-	-
Zweckverbände	-	-	-	-	-	-	-
Erwerb von unbeweglichem Sachvermögen	-	-	-	-	-	-	-
Staat	-	-	-	-	-	-	-
Gemeinden/Gv.	-	-	-	-	-	-	-
Zweckverbände	-	-	-	-	-	-	-
Erwerb von beweglichem Sachvermögen	31	-	-	-	31	30	1
Staat	31	-	-	-	31	30	1
Gemeinden/Gv.	-	-	-	-	-	-	-
Zweckverbände	-	-	-	-	-	-	-
Erwerb von Beteiligungen	13	-	-	-	13	13	-
Staat	-	-	-	-	-	-	-
Gemeinden/Gv.	13	-	-	-	13	13	-
Zweckverbände	-	-	-	-	-	-	-
Zahlungen an and. Bereiche u. übr. Welt	16 498	11 602	906	-	3 990	3 914	76
Staat	14 487	11 602	906	-	1 979	1 946	33
Gemeinden/Gv.	2 011	-	-	-	2 011	1 968	43
Zweckverbände	-	-	-	-	-	-	-
Unmittelbare Ausgaben	18 708	12 292	906	-	5 510	5 395	115
Staat	16 684	12 292	906	-	3 486	3 414	72
Gemeinden/Gv.	2 024	-	-	-	2 024	1 981	43
Zweckverbände	-	-	-	-	-	-	-
Zahlungen an öffentlichen Bereich	7 709	4 393	21	-	3 295	3 226	69
Staat	7 340	4 393	21	-	2 925	2 875	49
Gemeinden/Gv.	370	-	-	-	370	351	19
Zweckverbände	-	-	-	-	-	-	-
Bruttoausgaben	26 417	16 686	927	-	8 805	8 621	184
Staat	24 023	16 686	927	-	6 411	6 289	122
Gemeinden/Gv.	2 394	-	-	-	2 394	2 332	62
Zweckverbände	-	-	-	-	-	-	-
./. Zahlungen von gleicher Ebene	4 797	-	-	-	1 529	1 477	52
Staat	3 044	-	-	-	-0	-0	-
Gemeinden/Gv.	57	-	-	-	57	57	0
Zweckverbände	-	-	-	-	-	-	-
Bereinigte Ausgaben	21 620	16 686	927	-	7 276	7 144	132
Staat	20 980	16 686	927	-	6 411	6 289	122
Gemeinden/Gv.	2 337	-	-	-	2 337	2 275	62
Zweckverbände	-	-	-	-	-	-	-
Laufende Rechnung	20 633	16 446	700	-	6 659	6 534	125
Staat	20 145	16 446	700	-	5 947	5 833	115
Gemeinden/Gv.	2 178	-	-	-	2 178	2 116	62
Zweckverbände	-	-	-	-	-	-	-
Kapitalrechnung	988	240	227	-	617	609	7
Staat	835	240	227	-	463	456	7
Gemeinden/Gv.	160	-	-	-	160	160	0
Zweckverbände	-	-	-	-	-	-	-
./. Zahlungen von anderer Ebene	-	513	309	-	2 446	2 417	29
Staat	409	513	309	-	2 631	2 602	29
Gemeinden/Gv.	1 287	-	-	-	1 287	1 235	53
Zweckverbände	-	-	-	-	-	-	-
Nettoausgaben	21 620	16 173	618	-	4 830	4 727	102
Staat	20 570	16 173	618	-	3 780	3 687	93
Gemeinden/Gv.	1 050	-	-	-	1 050	1 041	9
Zweckverbände	-	-	-	-	-	-	-
Unmittelbare Einnahmen	1 341	40	72	-	1 229	1 208	20
Staat	457	40	72	-	345	336	9
Gemeinden/Gv.	883	-	-	-	883	872	11
Zweckverbände	-	-	-	-	-	-	-
Darunter Gebühren, Entgelte	232	-	-	-	232	232	0
Staat	232	-	-	-	232	232	0
Gemeinden/Gv.	-	-	-	-	-	-	-
Zweckverbände	-	-	-	-	-	-	-

1) Einschl. EU-Anteile.

2) Einschl. Berlin-Ost.

**2 Ausgaben und Einnahmen der öffentlichen Haushalte für soziale Sicherung und für Gesundheit, Sport, Erholung**  
**2.1 Nach Körperschaftsgruppen**  
**Mil. DM**

Art der Ausgaben / Einnahmen	Insgesamt	Bund	Sonderver- mögen des Bundes 1)	Sozialver- sicherung	Länder		
					Zusammen	Früheres Bundes- gebiet 2)	Neue Länder
<b>3047 Leistungen der Kriegsopferversorgung und gleichartige Leistungen</b>							
Personalausgaben	-	-	-	-	-	-	-
Staat	-	-	-	-	-	-	-
Gemeinden/Gv.	-	-	-	-	-	-	-
Zweckverbände	-	-	-	-	-	-	-
Unterhaltung von unbewegl. Vermögen	-	-	-	-	-	-	-
Staat	-	-	-	-	-	-	-
Gemeinden/Gv.	-	-	-	-	-	-	-
Zweckverbände	-	-	-	-	-	-	-
Bewirtschaftung der Grundstücke	-	-	-	-	-	-	-
Staat	-	-	-	-	-	-	-
Gemeinden/Gv.	-	-	-	-	-	-	-
Zweckverbände	-	-	-	-	-	-	-
Übriger laufender Sachaufwand	294	291	-	-	3	3	-
Staat	294	291	-	-	3	3	-
Gemeinden/Gv.	-	-	-	-	-	-	-
Zweckverbände	-	-	-	-	-	-	-
Baumassnahmen	-	-	-	-	-	-	-
Staat	-	-	-	-	-	-	-
Gemeinden/Gv.	-	-	-	-	-	-	-
Zweckverbände	-	-	-	-	-	-	-
Erwerb von unbeweglichem Sachvermögen	-	-	-	-	-	-	-
Staat	-	-	-	-	-	-	-
Gemeinden/Gv.	-	-	-	-	-	-	-
Zweckverbände	-	-	-	-	-	-	-
Erwerb von beweglichem Sachvermögen	-	-	-	-	-	-	-
Staat	-	-	-	-	-	-	-
Gemeinden/Gv.	-	-	-	-	-	-	-
Zweckverbände	-	-	-	-	-	-	-
Erwerb von Beteiligungen	-	-	-	-	-	-	-
Staat	-	-	-	-	-	-	-
Gemeinden/Gv.	-	-	-	-	-	-	-
Zweckverbände	-	-	-	-	-	-	-
Zahlungen an and. Bereiche u. übr. Welt	10 223	10 207	-	-	16	9	7
Staat	10 223	10 207	-	-	16	9	7
Gemeinden/Gv.	-	-	-	-	-	-	-
Zweckverbände	-	-	-	-	-	-	-
Unmittelbare Ausgaben	10 517	10 498	-	-	18	12	7
Staat	10 517	10 498	-	-	18	12	7
Gemeinden/Gv.	-	-	-	-	-	-	-
Zweckverbände	-	-	-	-	-	-	-
Zahlungen an öffentlichen Bereich	733	725	-	-	8	8	-
Staat	733	725	-	-	8	8	-
Gemeinden/Gv.	-	-	-	-	-	-	-
Zweckverbände	-	-	-	-	-	-	-
Bruttoausgaben	11 250	11 223	-	-	27	20	7
Staat	11 250	11 223	-	-	27	20	7
Gemeinden/Gv.	-	-	-	-	-	-	-
Zweckverbände	-	-	-	-	-	-	-
./. Zahlungen von gleicher Ebene	-	-	-	-	-	-	-
Staat	-	-	-	-	-	-	-
Gemeinden/Gv.	-	-	-	-	-	-	-
Zweckverbände	-	-	-	-	-	-	-
Bereinigte Ausgaben	11 250	11 223	-	-	27	20	7
Staat	11 250	11 223	-	-	27	20	7
Gemeinden/Gv.	-	-	-	-	-	-	-
Zweckverbände	-	-	-	-	-	-	-
Laufende Rechnung	11 246	11 223	-	-	23	18	5
Staat	11 246	11 223	-	-	23	18	5
Gemeinden/Gv.	-	-	-	-	-	-	-
Zweckverbände	-	-	-	-	-	-	-
Kapitalrechnung	4	-	-	-	4	2	2
Staat	4	-	-	-	4	2	2
Gemeinden/Gv.	-	-	-	-	-	-	-
Zweckverbände	-	-	-	-	-	-	-
./. Zahlungen von anderer Ebene	-	-	-	-	-	-	-
Staat	-	-	-	-	-	-	-
Gemeinden/Gv.	-	-	-	-	-	-	-
Zweckverbände	-	-	-	-	-	-	-
Nettoausgaben	11 250	11 223	-	-	27	20	7
Staat	11 250	11 223	-	-	27	20	7
Gemeinden/Gv.	-	-	-	-	-	-	-
Zweckverbände	-	-	-	-	-	-	-
Unmittelbare Einnahmen	12	0	-	-	11	11	-
Staat	12	0	-	-	11	11	-
Gemeinden/Gv.	-	-	-	-	-	-	-
Zweckverbände	-	-	-	-	-	-	-
Darunter Gebühren, Entgelte	10	-	-	-	10	10	-
Staat	10	-	-	-	10	10	-
Gemeinden/Gv.	-	-	-	-	-	-	-
Zweckverbände	-	-	-	-	-	-	-

1) Einschl. EU-Anteile.

2) Einschl. Berlin-Ost.

## 2 Ausgaben und Einnahmen der öffentlichen Haushalte für soziale Sicherung und für Gesundheit, Sport, Erholung

### 2.1 Nach Körperschaftsgruppen Mill. DM

Art der Ausgaben / Einnahmen	Insgesamt	Bund	Sonderver- mögen des Bundes 1)	Sozialver- sicherung	Länder		
					Zusammen	Früheres Bundes- gebiet 2)	Neue Länder
<b>3048 Einrichtungen der Kriegsopferversorgung</b>							
Personalausgaben	29	-	-	-	29	29	-
Staat	29	-	-	-	29	29	-
Gemeinden/Gv.	-	-	-	-	-	-	-
Zweckverbände	-	-	-	-	-	-	-
Unterhaltung von unbewegl. Vermögen	1	-	-	-	1	1	-
Staat	1	-	-	-	1	1	-
Gemeinden/Gv.	-	-	-	-	-	-	-
Zweckverbände	-	-	-	-	-	-	-
Bewirtschaftung der Grundstücke	3	-	-	-	3	3	-
Staat	3	-	-	-	3	3	-
Gemeinden/Gv.	-	-	-	-	-	-	-
Zweckverbände	-	-	-	-	-	-	-
Übriger laufender Sachaufwand	23	7	-	-	16	13	3
Staat	23	7	-	-	16	13	3
Gemeinden/Gv.	-	-	-	-	-	-	-
Zweckverbände	-	-	-	-	-	-	-
Baumassnahmen	1	-	-	-	1	1	-
Staat	1	-	-	-	1	1	-
Gemeinden/Gv.	-	-	-	-	-	-	-
Zweckverbände	-	-	-	-	-	-	-
Erwerb von unbeweglichem Sachvermögen	-	-	-	-	-	-	-
Staat	-	-	-	-	-	-	-
Gemeinden/Gv.	-	-	-	-	-	-	-
Zweckverbände	-	-	-	-	-	-	-
Erwerb von beweglichem Sachvermögen	1	-	-	-	1	1	0
Staat	1	-	-	-	1	1	0
Gemeinden/Gv.	-	-	-	-	-	-	-
Zweckverbände	-	-	-	-	-	-	-
Erwerb von Beteiligungen	-	-	-	-	-	-	-
Staat	-	-	-	-	-	-	-
Gemeinden/Gv.	-	-	-	-	-	-	-
Zweckverbände	-	-	-	-	-	-	-
Zahlungen an and. Bereiche u. übr. Welt	1	-	-	-	1	1	-
Staat	1	-	-	-	1	1	-
Gemeinden/Gv.	-	-	-	-	-	-	-
Zweckverbände	-	-	-	-	-	-	-
Unmittelbare Ausgaben	60	7	-	-	53	50	3
Staat	60	7	-	-	53	50	3
Gemeinden/Gv.	-	-	-	-	-	-	-
Zweckverbände	-	-	-	-	-	-	-
Zahlungen an öffentlichen Bereich	42	42	-	-	0	0	-
Staat	42	42	-	-	0	0	-
Gemeinden/Gv.	-	-	-	-	-	-	-
Zweckverbände	-	-	-	-	-	-	-
Bruttoausgaben	102	49	-	-	53	50	3
Staat	102	49	-	-	53	50	3
Gemeinden/Gv.	-	-	-	-	-	-	-
Zweckverbände	-	-	-	-	-	-	-
./. Zahlungen von gleicher Ebene	48	-	-	-	-	-	-
Staat	48	-	-	-	-	-	-
Gemeinden/Gv.	-	-	-	-	-	-	-
Zweckverbände	-	-	-	-	-	-	-
Bereinigte Ausgaben	54	49	-	-	53	50	3
Staat	54	49	-	-	53	50	3
Gemeinden/Gv.	-	-	-	-	-	-	-
Zweckverbände	-	-	-	-	-	-	-
Laufende Rechnung	52	49	-	-	51	48	3
Staat	52	49	-	-	51	48	3
Gemeinden/Gv.	-	-	-	-	-	-	-
Zweckverbände	-	-	-	-	-	-	-
Kapitalrechnung	2	-	-	-	2	2	0
Staat	2	-	-	-	2	2	0
Gemeinden/Gv.	-	-	-	-	-	-	-
Zweckverbände	-	-	-	-	-	-	-
./. Zahlungen von anderer Ebene	-	-	-	-	48	48	-
Staat	-	-	-	-	48	48	-
Gemeinden/Gv.	-	-	-	-	-	-	-
Zweckverbände	-	-	-	-	-	-	-
Nettoausgaben	54	49	-	-	5	2	3
Staat	54	49	-	-	5	2	3
Gemeinden/Gv.	-	-	-	-	-	-	-
Zweckverbände	-	-	-	-	-	-	-
Unmittelbare Einnahmen	9	-	-	-	9	9	-
Staat	9	-	-	-	9	9	-
Gemeinden/Gv.	-	-	-	-	-	-	-
Zweckverbände	-	-	-	-	-	-	-
Darunter Gebühren, Entgelte	7	-	-	-	7	7	-
Staat	7	-	-	-	7	7	-
Gemeinden/Gv.	-	-	-	-	-	-	-
Zweckverbände	-	-	-	-	-	-	-

1) Einschl. EU-Anteile.

2) Einschl. Berlin-Ost.

**2 Ausgaben und Einnahmen der öffentlichen Haushalte für soziale Sicherung und für Gesundheit, Sport, Erholung**  
**2.1 Nach Körperschaftsgruppen**  
**Mill. DM**

Art der Ausgaben / Einnahmen	Insgesamt	Bund	Sondervermögen des Bundes 1)	Sozialversicherung	Länder		
					Zusammen	Früheres Bundesgebiet 2)	Neue Länder
<b>3049 Lastenausgleich</b>							
Personalausgaben	-	-	-	-	-	-	-
Staat	-	-	-	-	-	-	-
Gemeinden/Gv.	-	-	-	-	-	-	-
Zweckverbände	-	-	-	-	-	-	-
Unterhaltung von unbewegl. Vermögen	-	-	-	-	-	-	-
Staat	-	-	-	-	-	-	-
Gemeinden/Gv.	-	-	-	-	-	-	-
Zweckverbände	-	-	-	-	-	-	-
Bewirtschaftung der Grundstücke	-	-	-	-	-	-	-
Staat	-	-	-	-	-	-	-
Gemeinden/Gv.	-	-	-	-	-	-	-
Zweckverbände	-	-	-	-	-	-	-
Übriger laufender Sachaufwand	1	-	-	-	1	1	-
Staat	1	-	-	-	1	1	-
Gemeinden/Gv.	-	-	-	-	-	-	-
Zweckverbände	-	-	-	-	-	-	-
Baumassnahmen	-	-	-	-	-	-	-
Staat	-	-	-	-	-	-	-
Gemeinden/Gv.	-	-	-	-	-	-	-
Zweckverbände	-	-	-	-	-	-	-
Erwerb von unbeweglichem Sachvermögen	-	-	-	-	-	-	-
Staat	-	-	-	-	-	-	-
Gemeinden/Gv.	-	-	-	-	-	-	-
Zweckverbände	-	-	-	-	-	-	-
Erwerb von beweglichem Sachvermögen	-	-	-	-	-	-	-
Staat	-	-	-	-	-	-	-
Gemeinden/Gv.	-	-	-	-	-	-	-
Zweckverbände	-	-	-	-	-	-	-
Erwerb von Beteiligungen	-	-	-	-	-	-	-
Staat	-	-	-	-	-	-	-
Gemeinden/Gv.	-	-	-	-	-	-	-
Zweckverbände	-	-	-	-	-	-	-
Zahlungen an and. Bereiche u. übr. Welt	906	-	906	-	-	-	-
Staat	906	-	906	-	-	-	-
Gemeinden/Gv.	-	-	-	-	-	-	-
Zweckverbände	-	-	-	-	-	-	-
Unmittelbare Ausgaben	907	-	906	-	1	1	-
Staat	907	-	906	-	1	1	-
Gemeinden/Gv.	-	-	-	-	-	-	-
Zweckverbände	-	-	-	-	-	-	-
Zahlungen an öffentlichen Bereich	882	655	21	-	206	206	-
Staat	882	655	21	-	206	206	-
Gemeinden/Gv.	-	-	-	-	-	-	-
Zweckverbände	-	-	-	-	-	-	-
Bruttoausgaben	1 788	655	927	-	207	207	-
Staat	1 788	655	927	-	207	207	-
Gemeinden/Gv.	-	-	-	-	-	-	-
Zweckverbände	-	-	-	-	-	-	-
./. Zahlungen von gleicher Ebene	309	-	-	-	-	-	-
Staat	309	-	-	-	-	-	-
Gemeinden/Gv.	-	-	-	-	-	-	-
Zweckverbände	-	-	-	-	-	-	-
Bereinigte Ausgaben	1 479	655	927	-	207	207	-
Staat	1 479	655	927	-	207	207	-
Gemeinden/Gv.	-	-	-	-	-	-	-
Zweckverbände	-	-	-	-	-	-	-
Laufende Rechnung	1 253	655	700	-	207	207	-
Staat	1 253	655	700	-	207	207	-
Gemeinden/Gv.	-	-	-	-	-	-	-
Zweckverbände	-	-	-	-	-	-	-
Kapitalrechnung	227	-	227	-	-	-	-
Staat	227	-	227	-	-	-	-
Gemeinden/Gv.	-	-	-	-	-	-	-
Zweckverbände	-	-	-	-	-	-	-
./. Zahlungen von anderer Ebene	-	-	309	-	0	0	-
Staat	-	-	309	-	0	0	-
Gemeinden/Gv.	-	-	-	-	-	-	-
Zweckverbände	-	-	-	-	-	-	-
Nettoausgaben	1 479	655	618	-	207	207	-
Staat	1 479	655	618	-	207	207	-
Gemeinden/Gv.	-	-	-	-	-	-	-
Zweckverbände	-	-	-	-	-	-	-
Unmittelbare Einnahmen	72	-	72	-	0	0	-
Staat	72	-	72	-	0	0	-
Gemeinden/Gv.	-	-	-	-	-	-	-
Zweckverbände	-	-	-	-	-	-	-
Darunter Gebühren, Entgelte	-	-	-	-	-	-	-
Staat	-	-	-	-	-	-	-
Gemeinden/Gv.	-	-	-	-	-	-	-
Zweckverbände	-	-	-	-	-	-	-

1) Einschl. EU-Anteile.

2) Einschl. Berlin-Ost.

## 2 Ausgaben und Einnahmen der öffentlichen Haushalte für soziale Sicherung und für Gesundheit, Sport, Erholung

### 2.1 Nach Körperschaftsgruppen Mtl. DM

Art der Ausgaben / Einnahmen	Insgesamt	Bund	Sonderver- mögen des Bundes 1)	Sozialver- sicherung	Länder		
					Zusammen	Früheres Bundes- gebiet 2)	Neue Länder
<b>3050 Wiedergutmachung nach den Entschädigungsgesetzen</b>							
Personalausgaben	0	-	-	-	0	0	-
Staat	0	-	-	-	0	0	-
Gemeinden/Gv.	-	-	-	-	-	-	-
Zweckverbände	-	-	-	-	-	-	-
Unterhaltung von unbewegl. Vermögen	-	-	-	-	-	-	-
Staat	-	-	-	-	-	-	-
Gemeinden/Gv.	-	-	-	-	-	-	-
Zweckverbände	-	-	-	-	-	-	-
Bewirtschaftung der Grundstücke	-	-	-	-	-	-	-
Staat	-	-	-	-	-	-	-
Gemeinden/Gv.	-	-	-	-	-	-	-
Zweckverbände	-	-	-	-	-	-	-
Übriger laufender Sachaufwand	1	-	-	-	1	1	-
Staat	1	-	-	-	1	1	-
Gemeinden/Gv.	-	-	-	-	-	-	-
Zweckverbände	-	-	-	-	-	-	-
Baumassnahmen	-	-	-	-	-	-	-
Staat	-	-	-	-	-	-	-
Gemeinden/Gv.	-	-	-	-	-	-	-
Zweckverbände	-	-	-	-	-	-	-
Erwerb von unbeweglichem Sachvermögen	-	-	-	-	-	-	-
Staat	-	-	-	-	-	-	-
Gemeinden/Gv.	-	-	-	-	-	-	-
Zweckverbände	-	-	-	-	-	-	-
Erwerb von beweglichem Sachvermögen	-	-	-	-	-	-	-
Staat	-	-	-	-	-	-	-
Gemeinden/Gv.	-	-	-	-	-	-	-
Zweckverbände	-	-	-	-	-	-	-
Erwerb von Beteiligungen	-	-	-	-	-	-	-
Staat	-	-	-	-	-	-	-
Gemeinden/Gv.	-	-	-	-	-	-	-
Zweckverbände	-	-	-	-	-	-	-
Zahlungen an and. Bereiche u. übr. Welt	1 653	34	-	-	1 619	1 619	0
Staat	1 653	34	-	-	1 619	1 619	0
Gemeinden/Gv.	-	-	-	-	-	-	-
Zweckverbände	-	-	-	-	-	-	-
Unmittelbare Ausgaben	1 654	34	-	-	1 620	1 620	0
Staat	1 654	34	-	-	1 620	1 620	0
Gemeinden/Gv.	-	-	-	-	-	-	-
Zweckverbände	-	-	-	-	-	-	-
Zahlungen an öffentlichen Bereich	1 038	923	-	-	115	115	-
Staat	1 038	923	-	-	115	115	-
Gemeinden/Gv.	-	-	-	-	-	-	-
Zweckverbände	-	-	-	-	-	-	-
Bruttoausgaben	2 692	957	-	-	1 735	1 734	0
Staat	2 692	957	-	-	1 735	1 734	0
Gemeinden/Gv.	-	-	-	-	-	-	-
Zweckverbände	-	-	-	-	-	-	-
./. Zahlungen von gleicher Ebene	1 087	-	-	-	-	-	-
Staat	1 087	-	-	-	-	-	-
Gemeinden/Gv.	-	-	-	-	-	-	-
Zweckverbände	-	-	-	-	-	-	-
Bereinigte Ausgaben	1 604	957	-	-	1 735	1 734	0
Staat	1 604	957	-	-	1 735	1 734	0
Gemeinden/Gv.	-	-	-	-	-	-	-
Zweckverbände	-	-	-	-	-	-	-
Laufende Rechnung	1 604	957	-	-	1 734	1 734	0
Staat	1 604	957	-	-	1 734	1 734	0
Gemeinden/Gv.	-	-	-	-	-	-	-
Zweckverbände	-	-	-	-	-	-	-
Kapitalrechnung	1	-	-	-	1	1	-
Staat	1	-	-	-	1	1	-
Gemeinden/Gv.	-	-	-	-	-	-	-
Zweckverbände	-	-	-	-	-	-	-
./. Zahlungen von anderer Ebene	-	106	-	-	981	981	-
Staat	-	106	-	-	981	981	-
Gemeinden/Gv.	-	-	-	-	-	-	-
Zweckverbände	-	-	-	-	-	-	-
Nettoausgaben	1 604	851	-	-	753	753	0
Staat	1 604	851	-	-	753	753	0
Gemeinden/Gv.	-	-	-	-	-	-	-
Zweckverbände	-	-	-	-	-	-	-
Unmittelbare Einnahmen	8	-	-	-	8	8	-
Staat	8	-	-	-	8	8	-
Gemeinden/Gv.	-	-	-	-	-	-	-
Zweckverbände	-	-	-	-	-	-	-
Darunter Gebühren, Entgelte	-	-	-	-	-	-	-
Staat	-	-	-	-	-	-	-
Gemeinden/Gv.	-	-	-	-	-	-	-
Zweckverbände	-	-	-	-	-	-	-

1) Einschl. EU-Anteile.

2) Einschl. Berlin-Ost.

**2 Ausgaben und Einnahmen der öffentlichen Haushalte für soziale Sicherung und für Gesundheit, Sport, Erholung**  
**2.1 Nach Körperschaftsgruppen**  
**Mill. DM**

Art der Ausgaben / Einnahmen	Insgesamt	Bund	Sonderver- mögen des Bundes 1)	Sozialver- sicherung	Länder		
					Zusammen	Früheres Bundes- gebiet 2)	Neue Länder
<b>3051 Sonstige Wiedergutmachungsleistungen</b>							
Personalausgaben	0	-	-	-	0	0	-
Staat	0	-	-	-	0	0	-
Gemeinden/Gv.	-	-	-	-	-	-	-
Zweckverbände	-	-	-	-	-	-	-
Unterhaltung von unbewegl. Vermögen	0	-	-	-	0	0	-
Staat	0	-	-	-	0	0	-
Gemeinden/Gv.	-	-	-	-	-	-	-
Zweckverbände	-	-	-	-	-	-	-
Bewirtschaftung der Grundstücke	-	-	-	-	-	-	-
Staat	-	-	-	-	-	-	-
Gemeinden/Gv.	-	-	-	-	-	-	-
Zweckverbände	-	-	-	-	-	-	-
Übriger laufender Sachaufwand	8	-	-	-	8	2	6
Staat	8	-	-	-	8	2	6
Gemeinden/Gv.	-	-	-	-	-	-	-
Zweckverbände	-	-	-	-	-	-	-
Baumassnahmen	-	-	-	-	-	-	-
Staat	-	-	-	-	-	-	-
Gemeinden/Gv.	-	-	-	-	-	-	-
Zweckverbände	-	-	-	-	-	-	-
Erwerb von unbeweglichem Sachvermögen	-	-	-	-	-	-	-
Staat	-	-	-	-	-	-	-
Gemeinden/Gv.	-	-	-	-	-	-	-
Zweckverbände	-	-	-	-	-	-	-
Erwerb von beweglichem Sachvermögen	-	-	-	-	-	-	-
Staat	-	-	-	-	-	-	-
Gemeinden/Gv.	-	-	-	-	-	-	-
Zweckverbände	-	-	-	-	-	-	-
Erwerb von Beteiligungen	-	-	-	-	-	-	-
Staat	-	-	-	-	-	-	-
Gemeinden/Gv.	-	-	-	-	-	-	-
Zweckverbände	-	-	-	-	-	-	-
Zahlungen an and. Bereiche u. Übr. Welt	24	22	-	-	2	2	-
Staat	24	22	-	-	2	2	-
Gemeinden/Gv.	-	-	-	-	-	-	-
Zweckverbände	-	-	-	-	-	-	-
Unmittelbare Ausgaben	32	22	-	-	10	5	6
Staat	32	22	-	-	10	5	6
Gemeinden/Gv.	-	-	-	-	-	-	-
Zweckverbände	-	-	-	-	-	-	-
Zahlungen an öffentlichen Bereich	9	5	-	-	4	4	0
Staat	9	5	-	-	4	4	0
Gemeinden/Gv.	-	-	-	-	-	-	-
Zweckverbände	-	-	-	-	-	-	-
Bruttoausgaben	42	27	-	-	15	9	6
Staat	42	27	-	-	15	9	6
Gemeinden/Gv.	-	-	-	-	-	-	-
Zweckverbände	-	-	-	-	-	-	-
./. Zahlungen von gleicher Ebene	9	-	-	-	-	-	-
Staat	9	-	-	-	-	-	-
Gemeinden/Gv.	-	-	-	-	-	-	-
Zweckverbände	-	-	-	-	-	-	-
Bereinigte Ausgaben	32	27	-	-	15	9	6
Staat	32	27	-	-	15	9	6
Gemeinden/Gv.	-	-	-	-	-	-	-
Zweckverbände	-	-	-	-	-	-	-
Laufende Rechnung	32	27	-	-	15	9	6
Staat	32	27	-	-	15	9	6
Gemeinden/Gv.	-	-	-	-	-	-	-
Zweckverbände	-	-	-	-	-	-	-
Kapitalrechnung	0	0	-	-	-	-	-
Staat	0	0	-	-	-	-	-
Gemeinden/Gv.	-	-	-	-	-	-	-
Zweckverbände	-	-	-	-	-	-	-
./. Zahlungen von anderer Ebene	-	-	-	-	9	4	6
Staat	-	-	-	-	9	4	6
Gemeinden/Gv.	-	-	-	-	-	-	-
Zweckverbände	-	-	-	-	-	-	-
Nettoausgaben	32	27	-	-	5	5	0
Staat	32	27	-	-	5	5	0
Gemeinden/Gv.	-	-	-	-	-	-	-
Zweckverbände	-	-	-	-	-	-	-
Unmittelbare Einnahmen	0	-	-	-	0	0	0
Staat	0	-	-	-	0	0	0
Gemeinden/Gv.	-	-	-	-	-	-	-
Zweckverbände	-	-	-	-	-	-	-
Darunter Gebühren, Entgelte	-	-	-	-	-	-	-
Staat	-	-	-	-	-	-	-
Gemeinden/Gv.	-	-	-	-	-	-	-
Zweckverbände	-	-	-	-	-	-	-

1) Einschl. EU-Anteile.

2) Einschl. Berlin-Ost.

## 2 Ausgaben und Einnahmen der öffentlichen Haushalte für soziale Sicherung und für Gesundheit, Sport, Erholung

2.1 Nach Körperschaftsgruppen  
Mill. DM

Art der Ausgaben / Einnahmen	Insgesamt	Bund	Sondervermögen des Bundes 1)	Sozialversicherung	Länder		
					Zusammen	Früheres Bundesgebiet 2)	Neue Länder
<b>3052 Vertriebene und Flüchtlinge</b>							
Personalausgaben	116	-	-	-	116	111	4
Staat	116	-	-	-	116	111	4
Gemeinden/Gv.	-	-	-	-	-	-	-
Zweckverbände	-	-	-	-	-	-	-
Unterhaltung von unbewegl. Vermögen	10	-	-	-	10	10	-
Staat	10	-	-	-	10	10	-
Gemeinden/Gv.	-	-	-	-	-	-	-
Zweckverbände	-	-	-	-	-	-	-
Bewirtschaftung der Grundstücke	70	-	-	-	70	66	4
Staat	70	-	-	-	70	66	4
Gemeinden/Gv.	-	-	-	-	-	-	-
Zweckverbände	-	-	-	-	-	-	-
Übriger laufender Sachaufwand	1 102	358	-	-	744	726	18
Staat	1 102	358	-	-	744	726	18
Gemeinden/Gv.	-	-	-	-	-	-	-
Zweckverbände	-	-	-	-	-	-	-
Baumassnahmen	135	-	-	-	135	135	-
Staat	135	-	-	-	135	135	-
Gemeinden/Gv.	-	-	-	-	-	-	-
Zweckverbände	-	-	-	-	-	-	-
Erwerb von unbeweglichem Sachvermögen	-	-	-	-	-	-	-
Staat	-	-	-	-	-	-	-
Gemeinden/Gv.	-	-	-	-	-	-	-
Zweckverbände	-	-	-	-	-	-	-
Erwerb von beweglichem Sachvermögen	22	-	-	-	22	21	1
Staat	22	-	-	-	22	21	1
Gemeinden/Gv.	-	-	-	-	-	-	-
Zweckverbände	-	-	-	-	-	-	-
Erwerb von Beteiligungen	-	-	-	-	-	-	-
Staat	-	-	-	-	-	-	-
Gemeinden/Gv.	-	-	-	-	-	-	-
Zweckverbände	-	-	-	-	-	-	-
Zahlungen an and. Bereiche u. übr. Welt	380	250	-	-	130	128	2
Staat	380	250	-	-	130	128	2
Gemeinden/Gv.	-	-	-	-	-	-	-
Zweckverbände	-	-	-	-	-	-	-
Unmittelbare Ausgaben	1 835	608	-	-	1 227	1 198	29
Staat	1 835	608	-	-	1 227	1 198	29
Gemeinden/Gv.	-	-	-	-	-	-	-
Zweckverbände	-	-	-	-	-	-	-
Zahlungen an öffentlichen Bereich	1 078	99	-	-	979	936	43
Staat	1 078	99	-	-	979	936	43
Gemeinden/Gv.	-	-	-	-	-	-	-
Zweckverbände	-	-	-	-	-	-	-
Bruttoausgaben	2 913	707	-	-	2 205	2 133	72
Staat	2 913	707	-	-	2 205	2 133	72
Gemeinden/Gv.	-	-	-	-	-	-	-
Zweckverbände	-	-	-	-	-	-	-
./. Zahlungen von gleicher Ebene	135	-	-	-	1	1	-
Staat	133	-	-	-	-	-	-
Gemeinden/Gv.	-	-	-	-	-	-	-
Zweckverbände	-	-	-	-	-	-	-
Bereinigte Ausgaben	2 778	707	-	-	2 204	2 132	72
Staat	2 779	707	-	-	2 205	2 133	72
Gemeinden/Gv.	-	-	-	-	-	-	-
Zweckverbände	-	-	-	-	-	-	-
Laufende Rechnung	2 328	607	-	-	1 775	1 704	70
Staat	2 329	607	-	-	1 776	1 705	70
Gemeinden/Gv.	-	-	-	-	-	-	-
Zweckverbände	-	-	-	-	-	-	-
Kapitalrechnung	450	100	-	-	429	428	2
Staat	450	100	-	-	429	428	2
Gemeinden/Gv.	-	-	-	-	-	-	-
Zweckverbände	-	-	-	-	-	-	-
./. Zahlungen von anderer Ebene	-	0	-	-	133	133	0
Staat	1	0	-	-	135	135	0
Gemeinden/Gv.	-	-	-	-	-	-	-
Zweckverbände	-	-	-	-	-	-	-
Nettoausgaben	2 778	707	-	-	2 071	1 998	72
Staat	2 778	707	-	-	2 071	1 998	72
Gemeinden/Gv.	-	-	-	-	-	-	-
Zweckverbände	-	-	-	-	-	-	-
Unmittelbare Einnahmen	310	39	-	-	271	267	4
Staat	310	39	-	-	271	267	4
Gemeinden/Gv.	-	-	-	-	-	-	-
Zweckverbände	-	-	-	-	-	-	-
Darunter Gebühren, Entgelte	202	-	-	-	202	202	0
Staat	202	-	-	-	202	202	0
Gemeinden/Gv.	-	-	-	-	-	-	-
Zweckverbände	-	-	-	-	-	-	-

1) Einschl. EU-Anteile.

2) Einschl. Berlin-Ost.

## 2 Ausgaben und Einnahmen der öffentlichen Haushalte für soziale Sicherung und für Gesundheit, Sport, Erholung

2.1 Nach Körperschaftsgruppen  
Mili. DM

Art der Ausgaben / Einnahmen	Insgesamt	Bund	Sonderver- mögen des Bundes 1)	Sozialver- sicherung	Länder		
					Zusammen	Früheres Bundes- gebiet 2)	Neue Länder
<b>3053 Kriegsopferfürsorge und ähnliche Maßnahmen</b>							
Personalausgaben	-	-	-	-	-	-	-
Staat	-	-	-	-	-	-	-
Gemeinden/Gv.	-	-	-	-	-	-	-
Zweckverbände	-	-	-	-	-	-	-
Unterhaltung von unbewegl. Vermögen	-	-	-	-	-	-	-
Staat	-	-	-	-	-	-	-
Gemeinden/Gv.	-	-	-	-	-	-	-
Zweckverbände	-	-	-	-	-	-	-
Bewirtschaftung der Grundstücke	-	-	-	-	-	-	-
Staat	-	-	-	-	-	-	-
Gemeinden/Gv.	-	-	-	-	-	-	-
Zweckverbände	-	-	-	-	-	-	-
Übriger laufender Sachaufwand	106	-	-	-	106	106	0
Staat	106	-	-	-	106	106	-
Gemeinden/Gv.	0	-	-	-	0	0	0
Zweckverbände	-	-	-	-	-	-	-
Baumassnahmen	-	-	-	-	-	-	-
Staat	-	-	-	-	-	-	-
Gemeinden/Gv.	-	-	-	-	-	-	-
Zweckverbände	-	-	-	-	-	-	-
Erwerb von unbeweglichem Sachvermögen	-	-	-	-	-	-	-
Staat	-	-	-	-	-	-	-
Gemeinden/Gv.	-	-	-	-	-	-	-
Zweckverbände	-	-	-	-	-	-	-
Erwerb von beweglichem Sachvermögen	-	-	-	-	-	-	-
Staat	-	-	-	-	-	-	-
Gemeinden/Gv.	-	-	-	-	-	-	-
Zweckverbände	-	-	-	-	-	-	-
Erwerb von Beteiligungen	13	-	-	-	13	13	-
Staat	-	-	-	-	-	-	-
Gemeinden/Gv.	13	-	-	-	13	13	-
Zweckverbände	-	-	-	-	-	-	-
Zahlungen an and. Bereiche u. Übr. Welt	2 140	-	-	-	2 140	2 111	28
Staat	170	-	-	-	170	145	25
Gemeinden/Gv.	1 970	-	-	-	1 970	1 966	4
Zweckverbände	-	-	-	-	-	-	-
Unmittelbare Ausgaben	2 258	-	-	-	2 258	2 230	28
Staat	276	-	-	-	276	251	25
Gemeinden/Gv.	1 983	-	-	-	1 983	1 979	4
Zweckverbände	-	-	-	-	-	-	-
Zahlungen an öffentlichen Bereich	3 369	1 745	-	-	1 624	1 621	4
Staat	3 018	1 745	-	-	1 273	1 270	3
Gemeinden/Gv.	351	-	-	-	351	351	0
Zweckverbände	-	-	-	-	-	-	-
Bruttoausgaben	5 627	1 745	-	-	3 882	3 851	32
Staat	3 294	1 745	-	-	1 549	1 521	28
Gemeinden/Gv.	2 334	-	-	-	2 334	2 330	4
Zweckverbände	-	-	-	-	-	-	-
./. Zahlungen von gleicher Ebene	3 102	-	-	-	1 474	1 472	2
Staat	1 404	-	-	-	-	-	-
Gemeinden/Gv.	56	-	-	-	56	56	0
Zweckverbände	-	-	-	-	-	-	-
Bereinigte Ausgaben	2 526	1 745	-	-	2 408	2 378	30
Staat	1 890	1 745	-	-	1 549	1 521	28
Gemeinden/Gv.	2 277	-	-	-	2 277	2 274	4
Zweckverbände	-	-	-	-	-	-	-
Laufende Rechnung	2 366	1 729	-	-	2 248	2 222	26
Staat	1 883	1 729	-	-	1 542	1 517	25
Gemeinden/Gv.	2 118	-	-	-	2 118	2 114	4
Zweckverbände	-	-	-	-	-	-	-
Kapitalrechnung	159	15	-	-	160	157	3
Staat	6	15	-	-	7	3	3
Gemeinden/Gv.	160	-	-	-	160	160	-
Zweckverbände	-	-	-	-	-	-	-
./. Zahlungen von anderer Ebene	-	407	-	-	1 221	1 204	17
Staat	408	407	-	-	1 405	1 388	17
Gemeinden/Gv.	1 234	-	-	-	1 234	1 232	2
Zweckverbände	-	-	-	-	-	-	-
Nettoausgaben	2 526	1 338	-	-	1 188	1 175	13
Staat	1 482	1 338	-	-	144	133	11
Gemeinden/Gv.	1 044	-	-	-	1 044	1 042	2
Zweckverbände	-	-	-	-	-	-	-
Unmittelbare Einnahmen	913	0	-	-	913	898	15
Staat	31	0	-	-	31	26	5
Gemeinden/Gv.	882	-	-	-	882	872	10
Zweckverbände	-	-	-	-	-	-	-
Darunter Gebühren, Entgelte	-	-	-	-	-	-	-
Staat	-	-	-	-	-	-	-
Gemeinden/Gv.	-	-	-	-	-	-	-
Zweckverbände	-	-	-	-	-	-	-

1) Einschl. EU-Anteile.

2) Einschl. Berlin-Ost.



## 2 Ausgaben und Einnahmen der öffentlichen Haushalte für soziale Sicherung und für Gesundheit, Sport, Erholung

2.1 Nach Körperschaftsgruppen  
Mill. DM

Art der Ausgaben / Einnahmen	Insgesamt	Bund	Sonderver- mögen des Bundes 1)	Sozialver- sicherung	Länder		
					Zusammen	Früheres Bundes- gebiet 2)	Neue Länder
<b>3054 Sonstiges</b>							
Personalausgaben	21	-	-	-	21	21	-
Staat	21	-	-	-	21	21	-
Gemeinden/Gv.	-	-	-	-	-	-	-
Zweckverbände	-	-	-	-	-	-	-
Unterhaltung von unbewegl. Vermögen	19	-	-	-	19	19	-
Staat	19	-	-	-	19	19	-
Gemeinden/Gv.	-	-	-	-	-	-	-
Zweckverbände	-	-	-	-	-	-	-
Bewirtschaftung der Grundstücke	38	-	-	-	38	38	-
Staat	38	-	-	-	38	38	-
Gemeinden/Gv.	-	-	-	-	-	-	-
Zweckverbände	-	-	-	-	-	-	-
Übriger laufender Sachaufwand	170	27	-	-	143	140	3
Staat	170	27	-	-	143	140	3
Gemeinden/Gv.	0	-	-	-	0	0	0
Zweckverbände	-	-	-	-	-	-	-
Baumassnahmen	19	7	-	-	12	12	0
Staat	19	7	-	-	12	12	0
Gemeinden/Gv.	-	-	-	-	-	-	-
Zweckverbände	-	-	-	-	-	-	-
Erwerb von unbeweglichem Sachvermögen	-	-	-	-	-	-	-
Staat	-	-	-	-	-	-	-
Gemeinden/Gv.	-	-	-	-	-	-	-
Zweckverbände	-	-	-	-	-	-	-
Erwerb von beweglichem Sachvermögen	7	-	-	-	7	7	-
Staat	7	-	-	-	7	7	-
Gemeinden/Gv.	-	-	-	-	-	-	-
Zweckverbände	-	-	-	-	-	-	-
Erwerb von Beteiligungen	0	-	-	-	0	0	-
Staat	0	-	-	-	0	0	-
Gemeinden/Gv.	-	-	-	-	-	-	-
Zweckverbände	-	-	-	-	-	-	-
Zahlungen an and. Bereiche u. übr. Welt	1 171	1 089	-	-	83	43	39
Staat	1 130	1 089	-	-	41	41	0
Gemeinden/Gv.	41	-	-	-	41	2	39
Zweckverbände	-	-	-	-	-	-	-
Unmittelbare Ausgaben	1 445	1 123	-	-	323	281	42
Staat	1 404	1 123	-	-	281	279	3
Gemeinden/Gv.	41	-	-	-	41	2	39
Zweckverbände	-	-	-	-	-	-	-
Zahlungen an öffentlichen Bereich	558	199	-	-	359	337	22
Staat	539	199	-	-	340	337	3
Gemeinden/Gv.	19	-	-	-	19	0	19
Zweckverbände	-	-	-	-	-	-	-
Bruttoausgaben	2 003	1 322	-	-	682	618	64
Staat	1 943	1 322	-	-	621	616	6
Gemeinden/Gv.	60	-	-	-	60	2	58
Zweckverbände	-	-	-	-	-	-	-
./. Zahlungen von gleicher Ebene	107	-	-	-	53	3	50
Staat	53	-	-	-	-0	-0	-
Gemeinden/Gv.	0	-	-	-	0	0	0
Zweckverbände	-	-	-	-	-	-	-
Bereinigte Ausgaben	1 897	1 322	-	-	628	615	14
Staat	1 890	1 322	-	-	621	616	6
Gemeinden/Gv.	60	-	-	-	60	2	58
Zweckverbände	-	-	-	-	-	-	-
Laufende Rechnung	1 752	1 198	-	-	608	594	14
Staat	1 745	1 198	-	-	601	595	6
Gemeinden/Gv.	60	-	-	-	60	2	58
Zweckverbände	-	-	-	-	-	-	-
Kapitalrechnung	145	124	-	-	21	21	0
Staat	145	124	-	-	21	21	0
Gemeinden/Gv.	0	-	-	-	0	0	0
Zweckverbände	-	-	-	-	-	-	-
./. Zahlungen von anderer Ebene	-	-	-	-	53	46	7
Staat	-	-	-	-	53	46	7
Gemeinden/Gv.	54	-	-	-	54	3	51
Zweckverbände	-	-	-	-	-	-	-
Nettoausgaben	1 897	1 322	-	-	575	568	7
Staat	1 890	1 322	-	-	568	569	-1
Gemeinden/Gv.	6	-	-	-	6	-1	8
Zweckverbände	-	-	-	-	-	-	-
Unmittelbare Einnahmen	17	1	-	-	16	14	2
Staat	15	1	-	-	14	14	-
Gemeinden/Gv.	2	-	-	-	2	0	2
Zweckverbände	-	-	-	-	-	-	-
Darunter Gebühren, Entgelte	12	-	-	-	12	12	-
Staat	12	-	-	-	12	12	-
Gemeinden/Gv.	-	-	-	-	-	-	-
Zweckverbände	-	-	-	-	-	-	-

1) Einschl. EU-Anteile.

2) Einschl. Berlin-Ost.

## 2 Ausgaben und Einnahmen der öffentlichen Haushalte für soziale Sicherung und für Gesundheit, Sport, Erholung

### 2.1 Nach Körperschaftsgruppen Mili. DM

Art der Ausgaben / Einnahmen	Insgesamt	Bund	Sonderver- mögen des Bundes 1)	Sozialver- sicherung	Länder		
					Zusammen	Früheres Bundes- gebiet 2)	Neue Länder
<b>3055 Arbeitsmarktpolitik und Arbeitsschutz</b>							
Personalausgaben	1 125	58	-	-	1 068	956	112
Staat	1 125	58	-	-	1 068	956	112
Gemeinden/Gv.	-	-	-	-	-	-	-
Zweckverbände	-	-	-	-	-	-	-
Unterhaltung von unbewegl. Vermögen	2	1	-	-	1	1	0
Staat	2	1	-	-	1	1	0
Gemeinden/Gv.	-	-	-	-	-	-	-
Zweckverbände	-	-	-	-	-	-	-
Bewirtschaftung der Grundstücke	12	4	-	-	8	7	2
Staat	12	4	-	-	8	7	2
Gemeinden/Gv.	-	-	-	-	-	-	-
Zweckverbände	-	-	-	-	-	-	-
Übriger laufender Sachaufwand	969	265	-	-	705	257	448
Staat	969	265	-	-	705	257	448
Gemeinden/Gv.	-	-	-	-	-	-	-
Zweckverbände	-	-	-	-	-	-	-
Baumassnahmen	22	15	-	-	7	7	-
Staat	22	15	-	-	7	7	-
Gemeinden/Gv.	-	-	-	-	-	-	-
Zweckverbände	-	-	-	-	-	-	-
Erwerb von unbeweglichem Sachvermögen	-	-	-	-	-	-	-
Staat	-	-	-	-	-	-	-
Gemeinden/Gv.	-	-	-	-	-	-	-
Zweckverbände	-	-	-	-	-	-	-
Erwerb von beweglichem Sachvermögen	26	3	-	-	23	21	2
Staat	26	3	-	-	23	21	2
Gemeinden/Gv.	-	-	-	-	-	-	-
Zweckverbände	-	-	-	-	-	-	-
Erwerb von Beteiligungen	-	-	-	-	-	-	-
Staat	-	-	-	-	-	-	-
Gemeinden/Gv.	-	-	-	-	-	-	-
Zweckverbände	-	-	-	-	-	-	-
Zahlungen an and. Bereiche u. Übr. Welt	21 415	19 011	-	-	2 404	1 101	1 304
Staat	21 415	19 011	-	-	2 404	1 101	1 304
Gemeinden/Gv.	-	-	-	-	-	-	-
Zweckverbände	-	-	-	-	-	-	-
Unmittelbare Ausgaben	23 571	19 356	-	-	4 216	2 348	1 867
Staat	23 571	19 356	-	-	4 216	2 348	1 867
Gemeinden/Gv.	-	-	-	-	-	-	-
Zweckverbände	-	-	-	-	-	-	-
Zahlungen an öffentlichen Bereich	829	376	-	-	453	252	201
Staat	829	376	-	-	453	252	201
Gemeinden/Gv.	-	-	-	-	-	-	-
Zweckverbände	-	-	-	-	-	-	-
Bruttoausgaben	24 400	19 732	-	-	4 668	2 601	2 068
Staat	24 400	19 732	-	-	4 668	2 601	2 068
Gemeinden/Gv.	-	-	-	-	-	-	-
Zweckverbände	-	-	-	-	-	-	-
./. Zahlungen von gleicher Ebene	488	-	-	-	10	10	-
Staat	480	-	-	-	3	3	-
Gemeinden/Gv.	-	-	-	-	-	-	-
Zweckverbände	-	-	-	-	-	-	-
Bereinigte Ausgaben	23 913	19 732	-	-	4 658	2 590	2 068
Staat	23 920	19 732	-	-	4 665	2 598	2 068
Gemeinden/Gv.	-	-	-	-	-	-	-
Zweckverbände	-	-	-	-	-	-	-
Laufende Rechnung	20 788	17 692	-	-	3 566	2 339	1 226
Staat	20 792	17 692	-	-	3 570	2 344	1 226
Gemeinden/Gv.	-	-	-	-	-	-	-
Zweckverbände	-	-	-	-	-	-	-
Kapitalrechnung	3 125	2 040	-	-	1 092	251	841
Staat	3 128	2 040	-	-	1 095	254	841
Gemeinden/Gv.	-	-	-	-	-	-	-
Zweckverbände	-	-	-	-	-	-	-
./. Zahlungen von anderer Ebene	-	0	-	-	477	473	4
Staat	7	0	-	-	484	481	4
Gemeinden/Gv.	-	-	-	-	-	-	-
Zweckverbände	-	-	-	-	-	-	-
Nettoausgaben	23 913	19 732	-	-	4 181	2 117	2 064
Staat	23 913	19 732	-	-	4 181	2 117	2 064
Gemeinden/Gv.	-	-	-	-	-	-	-
Zweckverbände	-	-	-	-	-	-	-
Unmittelbare Einnahmen	1 071	447	-	-	623	328	295
Staat	1 071	447	-	-	623	328	295
Gemeinden/Gv.	-	-	-	-	-	-	-
Zweckverbände	-	-	-	-	-	-	-
Darunter Gebühren, Entgelte	34	1	-	-	34	33	1
Staat	34	1	-	-	34	33	1
Gemeinden/Gv.	-	-	-	-	-	-	-
Zweckverbände	-	-	-	-	-	-	-

1) Einschl. EU-Anteile.

2) Einschl. Berlin-Ost.

## 2 Ausgaben und Einnahmen der öffentlichen Haushalte für soziale Sicherung und für Gesundheit, Sport, Erholung

2.1 Nach Körperschaftsgruppen  
Mill. DM

Art der Ausgaben / Einnahmen	Insgesamt	Bund	Sonderver- mögen des Bundes 1)	Sozialver- sicherung	Länder		
					Zusammen	Früheres Bundes- gebiet 2)	Neue Länder
<b>3056 Arbeitslosenhilfe</b>							
Personalausgaben	-	-	-	-	-	-	-
Staat	-	-	-	-	-	-	-
Gemeinden/Gv.	-	-	-	-	-	-	-
Zweckverbände	-	-	-	-	-	-	-
Unterhaltung von unbewegl. Vermögen	-	-	-	-	-	-	-
Staat	-	-	-	-	-	-	-
Gemeinden/Gv.	-	-	-	-	-	-	-
Zweckverbände	-	-	-	-	-	-	-
Bewirtschaftung der Grundstücke	-	-	-	-	-	-	-
Staat	-	-	-	-	-	-	-
Gemeinden/Gv.	-	-	-	-	-	-	-
Zweckverbände	-	-	-	-	-	-	-
Übriger laufender Sachaufwand	-	-	-	-	-	-	-
Staat	-	-	-	-	-	-	-
Gemeinden/Gv.	-	-	-	-	-	-	-
Zweckverbände	-	-	-	-	-	-	-
Baumassnahmen	-	-	-	-	-	-	-
Staat	-	-	-	-	-	-	-
Gemeinden/Gv.	-	-	-	-	-	-	-
Zweckverbände	-	-	-	-	-	-	-
Erwerb von unbeweglichem Sachvermögen	-	-	-	-	-	-	-
Staat	-	-	-	-	-	-	-
Gemeinden/Gv.	-	-	-	-	-	-	-
Zweckverbände	-	-	-	-	-	-	-
Erwerb von beweglichem Sachvermögen	-	-	-	-	-	-	-
Staat	-	-	-	-	-	-	-
Gemeinden/Gv.	-	-	-	-	-	-	-
Zweckverbände	-	-	-	-	-	-	-
Erwerb von Beteiligungen	-	-	-	-	-	-	-
Staat	-	-	-	-	-	-	-
Gemeinden/Gv.	-	-	-	-	-	-	-
Zweckverbände	-	-	-	-	-	-	-
Zahlungen an and. Bereiche u. übr. Welt	9 106	9 106	-	-	-	-	-
Staat	9 106	9 106	-	-	-	-	-
Gemeinden/Gv.	-	-	-	-	-	-	-
Zweckverbände	-	-	-	-	-	-	-
Unmittelbare Ausgaben	9 106	9 106	-	-	-	-	-
Staat	9 106	9 106	-	-	-	-	-
Gemeinden/Gv.	-	-	-	-	-	-	-
Zweckverbände	-	-	-	-	-	-	-
Zahlungen an öffentlichen Bereich	80	80	-	-	-	-	-
Staat	80	80	-	-	-	-	-
Gemeinden/Gv.	-	-	-	-	-	-	-
Zweckverbände	-	-	-	-	-	-	-
Bruttoausgaben	9 186	9 186	-	-	-	-	-
Staat	9 186	9 186	-	-	-	-	-
Gemeinden/Gv.	-	-	-	-	-	-	-
Zweckverbände	-	-	-	-	-	-	-
./. Zahlungen von gleicher Ebene	-	-	-	-	-	-	-
Staat	-	-	-	-	-	-	-
Gemeinden/Gv.	-	-	-	-	-	-	-
Zweckverbände	-	-	-	-	-	-	-
Bereinigte Ausgaben	9 186	9 186	-	-	-	-	-
Staat	9 186	9 186	-	-	-	-	-
Gemeinden/Gv.	-	-	-	-	-	-	-
Zweckverbände	-	-	-	-	-	-	-
Laufende Rechnung	9 186	9 186	-	-	-	-	-
Staat	9 186	9 186	-	-	-	-	-
Gemeinden/Gv.	-	-	-	-	-	-	-
Zweckverbände	-	-	-	-	-	-	-
Kapitalrechnung	-	-	-	-	-	-	-
Staat	-	-	-	-	-	-	-
Gemeinden/Gv.	-	-	-	-	-	-	-
Zweckverbände	-	-	-	-	-	-	-
./. Zahlungen von anderer Ebene	-	-	-	-	-	-	-
Staat	-	-	-	-	-	-	-
Gemeinden/Gv.	-	-	-	-	-	-	-
Zweckverbände	-	-	-	-	-	-	-
Nettoausgaben	9 186	9 186	-	-	-	-	-
Staat	9 186	9 186	-	-	-	-	-
Gemeinden/Gv.	-	-	-	-	-	-	-
Zweckverbände	-	-	-	-	-	-	-
Unmittelbare Einnahmen	0	0	-	-	-	-	-
Staat	0	0	-	-	-	-	-
Gemeinden/Gv.	-	-	-	-	-	-	-
Zweckverbände	-	-	-	-	-	-	-
Darunter Gebühren, Entgelte	-	-	-	-	-	-	-
Staat	-	-	-	-	-	-	-
Gemeinden/Gv.	-	-	-	-	-	-	-
Zweckverbände	-	-	-	-	-	-	-

1) Einschl. EU-Anteile.

2) Einschl. Berlin-Ost.

**2 Ausgaben und Einnahmen der öffentlichen Haushalte für soziale Sicherung und für Gesundheit, Sport, Erholung**  
**2.1 Nach Körperschaftsgruppen**  
**Mill. DM**

Art der Ausgaben / Einnahmen	Insgesamt	Bund	Sonderver- mögen des Bundes 1)	Sozialver- sicherung	Länder		
					Zusammen	Früheres Bundes- gebiet 2)	Neue Länder
<b>3057 Hilfe f. d. Berufsausbildung, Fortbildung und Umschulung</b>							
Personalausgaben	4	0	-	-	4	-	4
Staat	4	0	-	-	4	-	4
Gemeinden/Gv.	-	-	-	-	-	-	-
Zweckverbände	-	-	-	-	-	-	-
Unterhaltung von unbewegl. Vermögen	0	-	-	-	0	0	-
Staat	0	-	-	-	0	0	-
Gemeinden/Gv.	-	-	-	-	-	-	-
Zweckverbände	-	-	-	-	-	-	-
Bewirtschaftung der Grundstücke	1	-	-	-	1	1	-
Staat	1	-	-	-	1	1	-
Gemeinden/Gv.	-	-	-	-	-	-	-
Zweckverbände	-	-	-	-	-	-	-
Übriger laufender Sachaufwand	391	49	-	-	341	45	296
Staat	391	49	-	-	341	45	296
Gemeinden/Gv.	-	-	-	-	-	-	-
Zweckverbände	-	-	-	-	-	-	-
Baumassnahmen	-	-	-	-	-	-	-
Staat	-	-	-	-	-	-	-
Gemeinden/Gv.	-	-	-	-	-	-	-
Zweckverbände	-	-	-	-	-	-	-
Erwerb von unbeweglichem Sachvermögen	-	-	-	-	-	-	-
Staat	-	-	-	-	-	-	-
Gemeinden/Gv.	-	-	-	-	-	-	-
Zweckverbände	-	-	-	-	-	-	-
Erwerb von beweglichem Sachvermögen	0	-	-	-	0	0	-
Staat	0	-	-	-	0	0	-
Gemeinden/Gv.	-	-	-	-	-	-	-
Zweckverbände	-	-	-	-	-	-	-
Erwerb von Beteiligungen	-	-	-	-	-	-	-
Staat	-	-	-	-	-	-	-
Gemeinden/Gv.	-	-	-	-	-	-	-
Zweckverbände	-	-	-	-	-	-	-
Zahlungen an and. Bereiche u. übr. Welt	1 380	803	-	-	577	213	364
Staat	1 380	803	-	-	577	213	364
Gemeinden/Gv.	-	-	-	-	-	-	-
Zweckverbände	-	-	-	-	-	-	-
Unmittelbare Ausgaben	1 775	852	-	-	923	259	664
Staat	1 775	852	-	-	923	259	664
Gemeinden/Gv.	-	-	-	-	-	-	-
Zweckverbände	-	-	-	-	-	-	-
Zahlungen an öffentlichen Bereich	365	289	-	-	76	69	7
Staat	365	289	-	-	76	69	7
Gemeinden/Gv.	-	-	-	-	-	-	-
Zweckverbände	-	-	-	-	-	-	-
Bruttoausgaben	2 140	1 141	-	-	999	328	671
Staat	2 140	1 141	-	-	999	328	671
Gemeinden/Gv.	-	-	-	-	-	-	-
Zweckverbände	-	-	-	-	-	-	-
./. Zahlungen von gleicher Ebene	43	-	-	-	-	-	-
Staat	43	-	-	-	-	-	-
Gemeinden/Gv.	-	-	-	-	-	-	-
Zweckverbände	-	-	-	-	-	-	-
Bereinigte Ausgaben	2 097	1 141	-	-	999	328	671
Staat	2 097	1 141	-	-	999	328	671
Gemeinden/Gv.	-	-	-	-	-	-	-
Zweckverbände	-	-	-	-	-	-	-
Laufende Rechnung	1 463	860	-	-	645	280	366
Staat	1 463	860	-	-	645	280	366
Gemeinden/Gv.	-	-	-	-	-	-	-
Zweckverbände	-	-	-	-	-	-	-
Kapitalrechnung	634	281	-	-	353	48	305
Staat	634	281	-	-	353	48	305
Gemeinden/Gv.	-	-	-	-	-	-	-
Zweckverbände	-	-	-	-	-	-	-
./. Zahlungen von anderer Ebene	-	-	-	-	43	39	4
Staat	-	-	-	-	43	39	4
Gemeinden/Gv.	-	-	-	-	-	-	-
Zweckverbände	-	-	-	-	-	-	-
Nettoausgaben	2 097	1 141	-	-	956	289	667
Staat	2 097	1 141	-	-	956	289	667
Gemeinden/Gv.	-	-	-	-	-	-	-
Zweckverbände	-	-	-	-	-	-	-
Unmittelbare Einnahmen	601	340	-	-	261	167	94
Staat	601	340	-	-	261	167	94
Gemeinden/Gv.	-	-	-	-	-	-	-
Zweckverbände	-	-	-	-	-	-	-
Darunter Gebühren, Entgelte	-	-	-	-	-	-	-
Staat	-	-	-	-	-	-	-
Gemeinden/Gv.	-	-	-	-	-	-	-
Zweckverbände	-	-	-	-	-	-	-

1) Einschl. EU-Anteile.

2) Einschl. Berlin-Ost.

## 2 Ausgaben und Einnahmen der öffentlichen Haushalte für soziale Sicherung und für Gesundheit, Sport, Erholung

### 2.1 Nach Körperschaftsgruppen

Mill. DM

Art der Ausgaben / Einnahmen	Insgesamt	Bund	Sonderver- mögen des Bundes 1)	Sozialver- sicherung	Länder		
					Zusammen	Früheres Bundes- gebiet 2)	Neue Länder
<b>3058 Sonst. Anpassungsmaßn. u. produktive Arbeitsförderung</b>							
Personalausgaben	601	0	-	-	601	571	30
Staat	601	0	-	-	601	571	30
Gemeinden/Gv.	-	-	-	-	-	-	-
Zweckverbände	-	-	-	-	-	-	-
Unterhaltung von unbewegl. Vermögen	-	-	-	-	-	-	-
Staat	-	-	-	-	-	-	-
Gemeinden/Gv.	-	-	-	-	-	-	-
Zweckverbände	-	-	-	-	-	-	-
Bewirtschaftung der Grundstücke	0	-	-	-	0	0	-
Staat	0	-	-	-	0	0	-
Gemeinden/Gv.	-	-	-	-	-	-	-
Zweckverbände	-	-	-	-	-	-	-
Übriger laufender Sachaufwand	453	187	-	-	267	129	137
Staat	453	187	-	-	267	129	137
Gemeinden/Gv.	-	-	-	-	-	-	-
Zweckverbände	-	-	-	-	-	-	-
Baumassnahmen	0	-	-	-	0	0	-
Staat	0	-	-	-	0	0	-
Gemeinden/Gv.	-	-	-	-	-	-	-
Zweckverbände	-	-	-	-	-	-	-
Erwerb von unbeweglichem Sachvermögen	-	-	-	-	-	-	-
Staat	-	-	-	-	-	-	-
Gemeinden/Gv.	-	-	-	-	-	-	-
Zweckverbände	-	-	-	-	-	-	-
Erwerb von beweglichem Sachvermögen	0	-	-	-	0	0	-
Staat	0	-	-	-	0	0	-
Gemeinden/Gv.	-	-	-	-	-	-	-
Zweckverbände	-	-	-	-	-	-	-
Erwerb von Beteiligungen	-	-	-	-	-	-	-
Staat	-	-	-	-	-	-	-
Gemeinden/Gv.	-	-	-	-	-	-	-
Zweckverbände	-	-	-	-	-	-	-
Zahlungen an and. Bereiche u. Übr. Welt	10 928	9 101	-	-	1 827	887	940
Staat	10 928	9 101	-	-	1 827	887	940
Gemeinden/Gv.	-	-	-	-	-	-	-
Zweckverbände	-	-	-	-	-	-	-
Unmittelbare Ausgaben	11 984	9 288	-	-	2 696	1 588	1 108
Staat	11 984	9 288	-	-	2 696	1 588	1 108
Gemeinden/Gv.	-	-	-	-	-	-	-
Zweckverbände	-	-	-	-	-	-	-
Zahlungen an öffentlichen Bereich	385	8	-	-	377	183	193
Staat	385	8	-	-	377	183	193
Gemeinden/Gv.	-	-	-	-	-	-	-
Zweckverbände	-	-	-	-	-	-	-
Bruttoausgaben	12 368	9 296	-	-	3 073	1 772	1 301
Staat	12 368	9 296	-	-	3 073	1 772	1 301
Gemeinden/Gv.	-	-	-	-	-	-	-
Zweckverbände	-	-	-	-	-	-	-
./. Zahlungen von gleicher Ebene	439	-	-	-	7	7	-
Staat	432	-	-	-	-	-	-
Gemeinden/Gv.	-	-	-	-	-	-	-
Zweckverbände	-	-	-	-	-	-	-
Bereinigte Ausgaben	11 929	9 296	-	-	3 066	1 765	1 301
Staat	11 936	9 296	-	-	3 073	1 772	1 301
Gemeinden/Gv.	-	-	-	-	-	-	-
Zweckverbände	-	-	-	-	-	-	-
Laufende Rechnung	9 485	7 554	-	-	2 356	1 589	767
Staat	9 489	7 554	-	-	2 359	1 592	767
Gemeinden/Gv.	-	-	-	-	-	-	-
Zweckverbände	-	-	-	-	-	-	-
Kapitalrechnung	2 444	1 741	-	-	710	176	534
Staat	2 447	1 741	-	-	713	179	534
Gemeinden/Gv.	-	-	-	-	-	-	-
Zweckverbände	-	-	-	-	-	-	-
./. Zahlungen von anderer Ebene	-	0	-	-	432	433	-1
Staat	7	0	-	-	439	440	-1
Gemeinden/Gv.	-	-	-	-	-	-	-
Zweckverbände	-	-	-	-	-	-	-
Nettoausgaben	11 929	9 295	-	-	2 634	1 332	1 302
Staat	11 929	9 295	-	-	2 634	1 332	1 302
Gemeinden/Gv.	-	-	-	-	-	-	-
Zweckverbände	-	-	-	-	-	-	-
Unmittelbare Einnahmen	399	86	-	-	314	115	199
Staat	399	86	-	-	314	115	199
Gemeinden/Gv.	-	-	-	-	-	-	-
Zweckverbände	-	-	-	-	-	-	-
Darunter Gebühren, Entgelte	0	-	-	-	0	0	-
Staat	0	-	-	-	0	0	-
Gemeinden/Gv.	-	-	-	-	-	-	-
Zweckverbände	-	-	-	-	-	-	-

1) Einschl. EU-Anteile.

2) Einschl. Berlin-Ost.

## 2 Ausgaben und Einnahmen der öffentlichen Haushalte für soziale Sicherung und für Gesundheit, Sport, Erholung

### 2.1 Nach Körperschaftsgruppen Mill. DM

Art der Ausgaben / Einnahmen	Insgesamt	Bund	Sonderver- mögen des Bundes 1)	Sozialver- sicherung	Länder		
					Zusammen	Früheres Bundes- gebiet 2)	Neue Länder
<b>3059 Arbeitsschutz</b>							
Personalausgaben	520	58	-	-	463	385	78
Staat	520	58	-	-	463	385	78
Gemeinden/Gv.	-	-	-	-	-	-	-
Zweckverbände	-	-	-	-	-	-	-
Unterhaltung von unbewegl. Vermögen	2	1	-	-	1	1	0
Staat	2	1	-	-	1	1	0
Gemeinden/Gv.	-	-	-	-	-	-	-
Zweckverbände	-	-	-	-	-	-	-
Bewirtschaftung der Grundstücke	12	4	-	-	8	6	2
Staat	12	4	-	-	8	6	2
Gemeinden/Gv.	-	-	-	-	-	-	-
Zweckverbände	-	-	-	-	-	-	-
Übriger laufender Sachaufwand	125	29	-	-	97	83	14
Staat	125	29	-	-	97	83	14
Gemeinden/Gv.	-	-	-	-	-	-	-
Zweckverbände	-	-	-	-	-	-	-
Baumassnahmen	21	15	-	-	6	6	-
Staat	21	15	-	-	6	6	-
Gemeinden/Gv.	-	-	-	-	-	-	-
Zweckverbände	-	-	-	-	-	-	-
Erwerb von unbeweglichem Sachvermögen	-	-	-	-	-	-	-
Staat	-	-	-	-	-	-	-
Gemeinden/Gv.	-	-	-	-	-	-	-
Zweckverbände	-	-	-	-	-	-	-
Erwerb von beweglichem Sachvermögen	25	3	-	-	22	20	2
Staat	25	3	-	-	22	20	2
Gemeinden/Gv.	-	-	-	-	-	-	-
Zweckverbände	-	-	-	-	-	-	-
Erwerb von Beteiligungen	-	-	-	-	-	-	-
Staat	-	-	-	-	-	-	-
Gemeinden/Gv.	-	-	-	-	-	-	-
Zweckverbände	-	-	-	-	-	-	-
Zahlungen an and. Bereiche u. Übr. Welt	1	0	-	-	0	0	0
Staat	1	0	-	-	0	0	0
Gemeinden/Gv.	-	-	-	-	-	-	-
Zweckverbände	-	-	-	-	-	-	-
Unmittelbare Ausgaben	706	109	-	-	597	501	96
Staat	706	109	-	-	597	501	96
Gemeinden/Gv.	-	-	-	-	-	-	-
Zweckverbände	-	-	-	-	-	-	-
Zahlungen an öffentlichen Bereich	0	0	-	-	0	0	-
Staat	0	0	-	-	0	0	-
Gemeinden/Gv.	-	-	-	-	-	-	-
Zweckverbände	-	-	-	-	-	-	-
Bruttoausgaben	706	109	-	-	597	501	96
Staat	706	109	-	-	597	501	96
Gemeinden/Gv.	-	-	-	-	-	-	-
Zweckverbände	-	-	-	-	-	-	-
./. Zahlungen von gleicher Ebene	6	-	-	-	4	4	-
Staat	5	-	-	-	3	3	-
Gemeinden/Gv.	-	-	-	-	-	-	-
Zweckverbände	-	-	-	-	-	-	-
Bereinigte Ausgaben	700	109	-	-	593	497	96
Staat	701	109	-	-	594	498	96
Gemeinden/Gv.	-	-	-	-	-	-	-
Zweckverbände	-	-	-	-	-	-	-
Laufende Rechnung	654	92	-	-	564	470	94
Staat	655	92	-	-	565	471	94
Gemeinden/Gv.	-	-	-	-	-	-	-
Zweckverbände	-	-	-	-	-	-	-
Kapitalrechnung	47	18	-	-	29	27	2
Staat	47	18	-	-	29	27	2
Gemeinden/Gv.	-	-	-	-	-	-	-
Zweckverbände	-	-	-	-	-	-	-
./. Zahlungen von anderer Ebene	-	-	-	-	2	1	1
Staat	1	-	-	-	3	2	1
Gemeinden/Gv.	-	-	-	-	-	-	-
Zweckverbände	-	-	-	-	-	-	-
Nettoausgaben	700	109	-	-	591	496	95
Staat	700	109	-	-	591	496	95
Gemeinden/Gv.	-	-	-	-	-	-	-
Zweckverbände	-	-	-	-	-	-	-
Unmittelbare Einnahmen	70	21	-	-	49	47	1
Staat	70	21	-	-	49	47	1
Gemeinden/Gv.	-	-	-	-	-	-	-
Zweckverbände	-	-	-	-	-	-	-
Darunter Gebühren, Entgelte	34	1	-	-	34	33	1
Staat	34	1	-	-	34	33	1
Gemeinden/Gv.	-	-	-	-	-	-	-
Zweckverbände	-	-	-	-	-	-	-

1) Einschl. EU-Anteile.

2) Einschl. Berlin-Ost.

## 2 Ausgaben und Einnahmen der öffentlichen Haushalte für soziale Sicherung und für Gesundheit, Sport, Erholung

### 2.1 Nach Körperschaftsgruppen Mill. DM

Art der Ausgaben / Einnahmen	Insgesamt	Bund	Sondervermögen des Bundes 1)	Sozialversicherung	Länder		
					Zusammen	Früheres Bundesgebiet 2)	Neue Länder
<b>3080 Naturkatastrophen</b>							
Personalausgaben	-	-	-	-	-	-	-
Staat	-	-	-	-	-	-	-
Gemeinden/Gv.	-	-	-	-	-	-	-
Zweckverbände	-	-	-	-	-	-	-
Unterhaltung von unbewegl. Vermögen	-	-	-	-	-	-	-
Staat	-	-	-	-	-	-	-
Gemeinden/Gv.	-	-	-	-	-	-	-
Zweckverbände	-	-	-	-	-	-	-
Bewirtschaftung der Grundstücke	-	-	-	-	-	-	-
Staat	-	-	-	-	-	-	-
Gemeinden/Gv.	-	-	-	-	-	-	-
Zweckverbände	-	-	-	-	-	-	-
Übriger laufender Sachaufwand	-	-	-	-	-	-	-
Staat	-	-	-	-	-	-	-
Gemeinden/Gv.	-	-	-	-	-	-	-
Zweckverbände	-	-	-	-	-	-	-
Baumassnahmen	-	-	-	-	-	-	-
Staat	-	-	-	-	-	-	-
Gemeinden/Gv.	-	-	-	-	-	-	-
Zweckverbände	-	-	-	-	-	-	-
Erwerb von unbeweglichem Sachvermögen	-	-	-	-	-	-	-
Staat	-	-	-	-	-	-	-
Gemeinden/Gv.	-	-	-	-	-	-	-
Zweckverbände	-	-	-	-	-	-	-
Erwerb von beweglichem Sachvermögen	-	-	-	-	-	-	-
Staat	-	-	-	-	-	-	-
Gemeinden/Gv.	-	-	-	-	-	-	-
Zweckverbände	-	-	-	-	-	-	-
Erwerb von Beteiligungen	-	-	-	-	-	-	-
Staat	-	-	-	-	-	-	-
Gemeinden/Gv.	-	-	-	-	-	-	-
Zweckverbände	-	-	-	-	-	-	-
Zahlungen an and. Bereiche u. Übr. Welt	3	-	-	-	3	3	-
Staat	3	-	-	-	3	3	-
Gemeinden/Gv.	-	-	-	-	-	-	-
Zweckverbände	-	-	-	-	-	-	-
Unmittelbare Ausgaben	3	-	-	-	3	3	-
Staat	3	-	-	-	3	3	-
Gemeinden/Gv.	-	-	-	-	-	-	-
Zweckverbände	-	-	-	-	-	-	-
Zahlungen an öffentlichen Bereich	2	-0	-	-	2	2	-
Staat	2	-0	-	-	2	2	-
Gemeinden/Gv.	-	-	-	-	-	-	-
Zweckverbände	-	-	-	-	-	-	-
Bruttoausgaben	5	-0	-	-	5	5	-
Staat	5	-0	-	-	5	5	-
Gemeinden/Gv.	-	-	-	-	-	-	-
Zweckverbände	-	-	-	-	-	-	-
./. Zahlungen von gleicher Ebene	-	-	-	-	-	-	-
Staat	-	-	-	-	-	-	-
Gemeinden/Gv.	-	-	-	-	-	-	-
Zweckverbände	-	-	-	-	-	-	-
Bereinigte Ausgaben	5	-0	-	-	5	5	-
Staat	5	-0	-	-	5	5	-
Gemeinden/Gv.	-	-	-	-	-	-	-
Zweckverbände	-	-	-	-	-	-	-
Laufende Rechnung	3	-0	-	-	3	3	-
Staat	3	-0	-	-	3	3	-
Gemeinden/Gv.	-	-	-	-	-	-	-
Zweckverbände	-	-	-	-	-	-	-
Kapitalrechnung	2	-	-	-	2	2	-
Staat	2	-	-	-	2	2	-
Gemeinden/Gv.	-	-	-	-	-	-	-
Zweckverbände	-	-	-	-	-	-	-
./. Zahlungen von anderer Ebene	-	-	-	-	-	-	-
Staat	-	-	-	-	-	-	-
Gemeinden/Gv.	-	-	-	-	-	-	-
Zweckverbände	-	-	-	-	-	-	-
Nettoausgaben	5	-0	-	-	5	5	-
Staat	5	-0	-	-	5	5	-
Gemeinden/Gv.	-	-	-	-	-	-	-
Zweckverbände	-	-	-	-	-	-	-
Unmittelbare Einnahmen	0	-	-	-	0	0	-
Staat	0	-	-	-	0	0	-
Gemeinden/Gv.	-	-	-	-	-	-	-
Zweckverbände	-	-	-	-	-	-	-
Darunter Gebühren, Entgelte	-	-	-	-	-	-	-
Staat	-	-	-	-	-	-	-
Gemeinden/Gv.	-	-	-	-	-	-	-
Zweckverbände	-	-	-	-	-	-	-

1) Einschl. EU-Anteile.

2) Einschl. Berlin-Ost.

## 2 Ausgaben und Einnahmen der öffentlichen Haushalte für soziale Sicherung und für Gesundheit, Sport, Erholung

2.1 Nach Körperschaftsgruppen  
Mili. DM

Art der Ausgaben / Einnahmen	Insgesamt	Bund	Sonderver- mögen des Bundes 1)	Sozialver- sicherung	Länder		
					Zusammen	Früheres Bundes- gebiet 2)	Neue Länder
<b>3061 Förderung der Vermögensbildung</b>							
Personalausgaben	-	-	-	-	-	-	-
Staat	-	-	-	-	-	-	-
Gemeinden/Gv.	-	-	-	-	-	-	-
Zweckverbände	-	-	-	-	-	-	-
Unterhaltung von unbewegl. Vermögen	-	-	-	-	-	-	-
Staat	-	-	-	-	-	-	-
Gemeinden/Gv.	-	-	-	-	-	-	-
Zweckverbände	-	-	-	-	-	-	-
Bewirtschaftung der Grundstücke	-	-	-	-	-	-	-
Staat	-	-	-	-	-	-	-
Gemeinden/Gv.	-	-	-	-	-	-	-
Zweckverbände	-	-	-	-	-	-	-
Übriger laufender Sachaufwand	-	-	-	-	-	-	-
Staat	-	-	-	-	-	-	-
Gemeinden/Gv.	-	-	-	-	-	-	-
Zweckverbände	-	-	-	-	-	-	-
Baumassnahmen	-	-	-	-	-	-	-
Staat	-	-	-	-	-	-	-
Gemeinden/Gv.	-	-	-	-	-	-	-
Zweckverbände	-	-	-	-	-	-	-
Erwerb von unbeweglichem Sachvermögen	-	-	-	-	-	-	-
Staat	-	-	-	-	-	-	-
Gemeinden/Gv.	-	-	-	-	-	-	-
Zweckverbände	-	-	-	-	-	-	-
Erwerb von beweglichem Sachvermögen	-	-	-	-	-	-	-
Staat	-	-	-	-	-	-	-
Gemeinden/Gv.	-	-	-	-	-	-	-
Zweckverbände	-	-	-	-	-	-	-
Erwerb von Beteiligungen	-	-	-	-	-	-	-
Staat	-	-	-	-	-	-	-
Gemeinden/Gv.	-	-	-	-	-	-	-
Zweckverbände	-	-	-	-	-	-	-
Zahlungen an and. Bereiche u. übr. Welt	576	577	-	-	-0	-0	-
Staat	576	577	-	-	-0	-0	-
Gemeinden/Gv.	-	-	-	-	-	-	-
Zweckverbände	-	-	-	-	-	-	-
Unmittelbare Ausgaben	576	577	-	-	-0	-0	-
Staat	576	577	-	-	-0	-0	-
Gemeinden/Gv.	-	-	-	-	-	-	-
Zweckverbände	-	-	-	-	-	-	-
Zahlungen an öffentlichen Bereich	-	-	-	-	-	-	-
Staat	-	-	-	-	-	-	-
Gemeinden/Gv.	-	-	-	-	-	-	-
Zweckverbände	-	-	-	-	-	-	-
Bruttoausgaben	576	577	-	-	-0	-0	-
Staat	576	577	-	-	-0	-0	-
Gemeinden/Gv.	-	-	-	-	-	-	-
Zweckverbände	-	-	-	-	-	-	-
./. Zahlungen von gleicher Ebene	-0	-	-	-	-	-	-
Staat	-0	-	-	-	-	-	-
Gemeinden/Gv.	-	-	-	-	-	-	-
Zweckverbände	-	-	-	-	-	-	-
Bereinigte Ausgaben	576	577	-	-	-0	-0	-
Staat	576	577	-	-	-0	-0	-
Gemeinden/Gv.	-	-	-	-	-	-	-
Zweckverbände	-	-	-	-	-	-	-
Laufende Rechnung	-	-	-	-	-	-	-
Staat	-	-	-	-	-	-	-
Gemeinden/Gv.	-	-	-	-	-	-	-
Zweckverbände	-	-	-	-	-	-	-
Kapitalrechnung	576	577	-	-	-0	-0	-
Staat	576	577	-	-	-0	-0	-
Gemeinden/Gv.	-	-	-	-	-	-	-
Zweckverbände	-	-	-	-	-	-	-
./. Zahlungen von anderer Ebene	-	-	-	-	-0	-0	-
Staat	-	-	-	-	-0	-0	-
Gemeinden/Gv.	-	-	-	-	-	-	-
Zweckverbände	-	-	-	-	-	-	-
Nettoausgaben	576	577	-	-	-0	-0	-
Staat	576	577	-	-	-0	-0	-
Gemeinden/Gv.	-	-	-	-	-	-	-
Zweckverbände	-	-	-	-	-	-	-
Unmittelbare Einnahmen	0	-	-	-	0	0	-
Staat	0	-	-	-	0	0	-
Gemeinden/Gv.	-	-	-	-	-	-	-
Zweckverbände	-	-	-	-	-	-	-
Darunter Gebühren, Entgelte	-	-	-	-	-	-	-
Staat	-	-	-	-	-	-	-
Gemeinden/Gv.	-	-	-	-	-	-	-
Zweckverbände	-	-	-	-	-	-	-

1) Einschl. EU-Anteile.

2) Einschl. Berlin-Ost.



## 2 Ausgaben und Einnahmen der öffentlichen Haushalte für soziale Sicherung und für Gesundheit, Sport, Erholung

2.1 Nach Körperschaftsgruppen  
Mio. DM

Art der Ausgaben / Einnahmen	Insgesamt	Bund	Sondervermögen des Bundes 1)	Sozialversicherung	Länder		
					Zusammen	Früheres Bundesgebiet 2)	Neue Länder
<b>3082 Sonstige soziale Angelegenheiten</b>							
Personalausgaben	20	2	-	-	18	18	-
Staat	20	2	-	-	18	18	-
Gemeinden/Gv.	-	-	-	-	-	-	-
Zweckverbände	-	-	-	-	-	-	-
Unterhaltung von unbewegl. Vermögen	-	-	-	-	-	-	-
Staat	-	-	-	-	-	-	-
Gemeinden/Gv.	-	-	-	-	-	-	-
Zweckverbände	-	-	-	-	-	-	-
Bewirtschaftung der Grundstücke	1	-	-	-	1	1	0
Staat	-	-	-	-	-	-	-
Gemeinden/Gv.	1	-	-	-	1	1	0
Zweckverbände	-	-	-	-	-	-	-
Übriger laufender Sachaufwand	452	285	-	-	168	134	33
Staat	438	285	-	-	153	125	28
Gemeinden/Gv.	14	-	-	-	14	9	5
Zweckverbände	-	-	-	-	-	-	-
Baumassnahmen	0	-	-	-	0	0	-
Staat	0	-	-	-	0	0	-
Gemeinden/Gv.	-	-	-	-	-	-	-
Zweckverbände	-	-	-	-	-	-	-
Erwerb von unbeweglichem Sachvermögen	-	-	-	-	-	-	-
Staat	-	-	-	-	-	-	-
Gemeinden/Gv.	-	-	-	-	-	-	-
Zweckverbände	-	-	-	-	-	-	-
Erwerb von beweglichem Sachvermögen	0	-	-	-	0	0	-
Staat	0	-	-	-	0	0	-
Gemeinden/Gv.	-	-	-	-	-	-	-
Zweckverbände	-	-	-	-	-	-	-
Erwerb von Beteiligungen	3	-	-	-	3	1	2
Staat	2	-	-	-	2	-	2
Gemeinden/Gv.	1	-	-	-	1	1	0
Zweckverbände	-	-	-	-	-	-	-
Zahlungen an and. Bereiche u. übr. Welt	4 865	508	-	-	4 357	3 633	724
Staat	2 363	508	-	-	1 855	1 575	281
Gemeinden/Gv.	2 488	-	-	-	2 488	2 045	443
Zweckverbände	13	-	-	-	13	13	0
Unmittelbare Ausgaben	5 342	795	-	-	4 547	3 787	759
Staat	2 824	795	-	-	2 028	1 717	311
Gemeinden/Gv.	2 505	-	-	-	2 505	2 057	448
Zweckverbände	13	-	-	-	13	13	0
Zahlungen an öffentlichen Bereich	470	20	-	-	450	359	91
Staat	346	20	-	-	327	239	88
Gemeinden/Gv.	123	-	-	-	123	119	4
Zweckverbände	-	-	-	-	-	-	-
Bruttoausgaben	5 812	815	-	-	4 997	4 146	851
Staat	3 170	815	-	-	2 355	1 957	398
Gemeinden/Gv.	2 629	-	-	-	2 629	2 176	452
Zweckverbände	13	-	-	-	13	13	0
./. Zahlungen von gleicher Ebene	2 618	-	-	-	1 122	988	134
Staat	528	-	-	-	23	13	11
Gemeinden/Gv.	88	-	-	-	88	85	3
Zweckverbände	-	-	-	-	-	-	-
Bereinigte Ausgaben	3 194	815	-	-	3 874	3 158	716
Staat	2 642	815	-	-	2 331	1 944	388
Gemeinden/Gv.	2 541	-	-	-	2 541	2 092	449
Zweckverbände	13	-	-	-	13	13	0
Laufende Rechnung	2 962	801	-	-	3 646	2 996	650
Staat	2 422	801	-	-	2 115	1 792	323
Gemeinden/Gv.	2 529	-	-	-	2 529	2 082	447
Zweckverbände	13	-	-	-	13	13	0
Kapitalrechnung	231	14	-	-	228	161	66
Staat	220	14	-	-	216	152	65
Gemeinden/Gv.	11	-	-	-	11	10	2
Zweckverbände	-	-	-	-	-	-	-
./. Zahlungen von anderer Ebene	-	43	-	-	1 453	697	755
Staat	0	43	-	-	461	41	420
Gemeinden/Gv.	1 989	-	-	-	1 989	1 534	455
Zweckverbände	13	-	-	-	13	13	0
Nettoausgaben	3 194	772	-	-	2 421	2 460	-39
Staat	2 642	772	-	-	1 870	1 903	-33
Gemeinden/Gv.	551	-	-	-	551	558	-6
Zweckverbände	0	-	-	-	0	0	0
Unmittelbare Einnahmen	796	0	-	-	796	586	211
Staat	735	0	-	-	735	535	201
Gemeinden/Gv.	61	-	-	-	61	51	10
Zweckverbände	0	-	-	-	0	0	-
Darunter Gebühren, Entgelte	604	-	-	-	604	436	168
Staat	602	-	-	-	602	435	167
Gemeinden/Gv.	2	-	-	-	2	1	1
Zweckverbände	-	-	-	-	-	-	-

1) Einschl. EU-Anteile.

2) Einschl. Berlin-Ost.

## 2 Ausgaben und Einnahmen der öffentlichen Haushalte für soziale Sicherung und für Gesundheit, Sport, Erholung

2.1 Nach Körperschaftsgruppen  
Mill. DM

Art der Ausgaben / Einnahmen	Insgesamt	Bund	Sondervermögen des Bundes 1)	Sozialversicherung	Länder		
					Zusammen	Früheres Bundesgebiet 2)	Neue Länder
<b>4001 Gesundheit, Sport und Erholung</b>							
Personalausgaben	35 537	115	-	-	35 423	29 110	6 313
Staat	6 935	115	-	-	6 820	5 827	994
Gemeinden/Gv.	27 316	-	-	-	27 316	22 014	5 302
Zweckverbände	1 286	-	-	-	1 286	1 269	17
Unterhaltung von unbewegl. Vermögen	1 185	2	-	-	1 183	982	201
Staat	206	2	-	-	204	200	4
Gemeinden/Gv.	973	-	-	-	973	776	197
Zweckverbände	6	-	-	-	6	5	0
Bewirtschaftung der Grundstücke	1 199	8	-	-	1 191	967	223
Staat	167	8	-	-	158	147	11
Gemeinden/Gv.	1 022	-	-	-	1 022	811	211
Zweckverbände	11	-	-	-	11	10	1
Übriger laufender Sachaufwand	16 027	303	-	-	15 724	12 471	3 253
Staat	3 460	303	-	-	3 157	2 539	618
Gemeinden/Gv.	11 929	-	-	-	11 929	9 305	2 625
Zweckverbände	638	-	-	-	638	628	10
Baumassnahmen	6 574	268	-	-	6 306	4 537	1 769
Staat	995	268	-	-	727	549	178
Gemeinden/Gv.	5 446	-	-	-	5 446	3 855	1 591
Zweckverbände	133	-	-	-	133	133	0
Erwerb von unbeweglichem Sachvermögen	290	-	-	-	290	220	71
Staat	44	-	-	-	44	37	6
Gemeinden/Gv.	237	-	-	-	237	173	64
Zweckverbände	9	-	-	-	9	9	0
Erwerb von beweglichem Sachvermögen	2 469	19	-	-	2 450	1 536	914
Staat	535	19	-	-	516	359	157
Gemeinden/Gv.	1 842	-	-	-	1 842	1 087	754
Zweckverbände	92	-	-	-	92	89	2
Erwerb von Beteiligungen	151	-	-	-	151	116	35
Staat	24	-	-	-	24	5	19
Gemeinden/Gv.	126	-	-	-	126	110	16
Zweckverbände	1	-	-	-	1	1	-
Zahlungen an and. Bereiche u. übr. Welt	7 790	756	1 226	-	5 808	4 682	1 126
Staat	6 476	756	1 226	-	4 494	3 483	1 011
Gemeinden/Gv.	1 313	-	-	-	1 313	1 198	115
Zweckverbände	1	-	-	-	1	1	-
Unmittelbare Ausgaben	71 223	1 472	1 226	-	68 526	54 621	13 905
Staat	18 842	1 472	1 226	-	16 145	13 147	2 998
Gemeinden/Gv.	50 205	-	-	-	50 205	39 329	10 875
Zweckverbände	2 177	-	-	-	2 177	2 145	31
Zahlungen an öffentlichen Bereich	9 540	515	-	-	9 025	6 194	2 831
Staat	6 656	515	-	-	6 141	3 689	2 452
Gemeinden/Gv.	2 873	-	-	-	2 873	2 494	379
Zweckverbände	11	-	-	-	11	11	0
Bruttoausgaben	80 763	1 987	1 226	-	77 551	60 815	16 736
Staat	25 498	1 987	1 226	-	22 286	16 835	5 450
Gemeinden/Gv.	53 077	-	-	-	53 077	41 823	11 254
Zweckverbände	2 188	-	-	-	2 188	2 156	31
./. Zahlungen von gleicher Ebene	9 541	-	-	-	8 214	5 762	2 452
Staat	1 519	-	-	-	1 033	738	295
Gemeinden/Gv.	1 332	-	-	-	1 332	1 083	249
Zweckverbände	89	-	-	-	89	89	0
Bereinigte Ausgaben	71 222	1 987	1 226	-	69 337	55 053	14 284
Staat	23 979	1 987	1 226	-	21 252	16 097	5 155
Gemeinden/Gv.	51 745	-	-	-	51 745	40 740	11 005
Zweckverbände	2 099	-	-	-	2 099	2 068	31
Laufende Rechnung	55 054	853	-	-	55 112	44 951	10 161
Staat	12 445	853	-	-	11 727	9 791	1 937
Gemeinden/Gv.	42 259	-	-	-	42 259	33 798	8 462
Zweckverbände	1 878	-	-	-	1 878	1 850	29
Kapitalrechnung	16 168	1 134	1 226	-	14 225	10 102	4 123
Staat	11 534	1 134	1 226	-	9 525	6 306	3 219
Gemeinden/Gv.	9 486	-	-	-	9 486	6 942	2 544
Zweckverbände	221	-	-	-	221	218	3
./. Zahlungen von anderer Ebene	-	2	37	-	1 289	314	975
Staat	1 026	2	37	-	1 473	1 098	375
Gemeinden/Gv.	5 377	-	-	-	5 377	2 875	2 501
Zweckverbände	198	-	-	-	198	192	7
Nettoausgaben	71 222	1 985	1 189	-	68 048	54 739	13 309
Staat	22 953	1 985	1 189	-	19 779	14 999	4 781
Gemeinden/Gv.	46 369	-	-	-	46 369	37 865	8 504
Zweckverbände	1 901	-	-	-	1 901	1 876	25
Unmittelbare Einnahmen	45 918	312	800	-	44 806	37 052	7 754
Staat	8 988	312	800	-	7 877	6 626	1 250
Gemeinden/Gv.	34 971	-	-	-	34 971	28 496	6 476
Zweckverbände	1 958	-	-	-	1 958	1 930	28
Darunter Gebühren, Entgelte	40 529	296	-	-	40 233	33 452	6 781
Staat	7 224	296	-	-	6 928	5 933	995
Gemeinden/Gv.	31 522	-	-	-	31 522	25 762	5 760
Zweckverbände	1 782	-	-	-	1 782	1 757	25

1) Einschl. EU-Anteils.

2) Einschl. Berlin-Ost.

**2 Ausgaben und Einnahmen der öffentlichen Haushalte für soziale Sicherung und für Gesundheit, Sport, Erholung**  
**2.1 Nach Körperschaftsgruppen**  
**Mill. DM**

Art der Ausgaben / Einnahmen	Insgesamt	Bund	Sonderver- mögen des Bundes 1)	Sozialver- sicherung	Länder			
					Zusammen	Früheres Bundes- gebiet 2)	Neue Länder	
4002 Einrichtungen und Maßnahmen des Gesundheitswesens								
Personalausgaben	30 707	8	-	-	30 699	25 425	5 275	
Staat	5 984	8	-	-	5 976	5 222	754	
Gemeinden/Gv.	23 459	-	-	-	23 459	18 954	4 505	
Zweckverbände	1 264	-	-	-	1 264	1 249	15	
Unterhaltung von unbewegl. Vermögen	44	0	-	-	44	23	21	
Staat	8	0	-	-	8	8	0	
Gemeinden/Gv.	36	-	-	-	36	16	21	
Zweckverbände	0	-	-	-	0	0	-	
Bewirtschaftung der Grundstücke	107	0	-	-	106	59	47	
Staat	36	0	-	-	36	33	3	
Gemeinden/Gv.	70	-	-	-	70	25	45	
Zweckverbände	0	-	-	-	0	0	-	
Übriger laufender Sachaufwand	14 154	87	-	-	14 067	11 130	2 937	
Staat	2 570	87	-	-	2 483	2 003	480	
Gemeinden/Gv.	10 957	-	-	-	10 957	8 510	2 447	
Zweckverbände	627	-	-	-	627	617	10	
Baumassnahmen	3 492	0	-	-	3 491	2 295	1 197	
Staat	483	0	-	-	483	334	149	
Gemeinden/Gv.	2 895	-	-	-	2 895	1 848	1 048	
Zweckverbände	113	-	-	-	113	113	-	
Erwerb von unbeweglichem Sachvermögen	118	-	-	-	118	62	56	
Staat	13	-	-	-	13	7	6	
Gemeinden/Gv.	97	-	-	-	97	48	50	
Zweckverbände	7	-	-	-	7	7	-	
Erwerb von beweglichem Sachvermögen	2 147	1	-	-	2 147	1 331	816	
Staat	419	1	-	-	418	299	119	
Gemeinden/Gv.	1 638	-	-	-	1 638	944	694	
Zweckverbände	90	-	-	-	90	88	2	
Erwerb von Beteiligungen	70	-	-	-	70	36	35	
Staat	24	-	-	-	24	5	19	
Gemeinden/Gv.	45	-	-	-	45	30	15	
Zweckverbände	1	-	-	-	1	1	-	
Zahlungen an and. Bereiche u. übr. Welt	3 860	236	-	-	3 624	2 993	631	
Staat	3 490	236	-	-	3 255	2 702	552	
Gemeinden/Gv.	369	-	-	-	369	291	78	
Zweckverbände	0	-	-	-	0	0	-	
Unmittelbare Ausgaben	54 699	332	-	-	54 367	43 354	11 013	
Staat	13 028	332	-	-	12 696	10 612	2 083	
Gemeinden/Gv.	39 567	-	-	-	39 567	30 665	8 903	
Zweckverbände	2 104	-	-	-	2 104	2 076	27	
Zahlungen an öffentlichen Bereich	7 341	-	-	-	7 341	5 568	1 773	
Staat	4 598	-	-	-	4 598	3 193	1 405	
Gemeinden/Gv.	2 740	-	-	-	2 740	2 372	368	
Zweckverbände	4	-	-	-	4	4	-	
Bruttoausgaben	62 041	332	-	-	61 709	48 922	12 787	
Staat	17 626	332	-	-	17 294	13 806	3 488	
Gemeinden/Gv.	42 307	-	-	-	42 307	33 036	9 271	
Zweckverbände	2 107	-	-	-	2 107	2 080	27	
./. Zahlungen von gleicher Ebene	7 693	-	-	-	7 371	5 246	2 125	
Staat	1 052	-	-	-	1 027	737	290	
Gemeinden/Gv.	1 231	-	-	-	1 231	992	240	
Zweckverbände	88	-	-	-	88	88	0	
Bereinigte Ausgaben	54 347	332	-	-	54 337	43 676	10 661	
Staat	16 574	332	-	-	16 267	13 069	3 198	
Gemeinden/Gv.	41 076	-	-	-	41 076	32 045	9 031	
Zweckverbände	2 019	-	-	-	2 019	1 992	27	
Laufende Rechnung	45 160	226	-	-	45 238	37 037	8 201	
Staat	9 375	226	-	-	9 169	7 880	1 289	
Gemeinden/Gv.	34 907	-	-	-	34 907	27 790	7 116	
Zweckverbände	1 825	-	-	-	1 825	1 800	25	
Kapitalrechnung	9 187	106	-	-	9 099	6 639	2 461	
Staat	7 200	106	-	-	7 098	5 189	1 909	
Gemeinden/Gv.	6 170	-	-	-	6 170	4 255	1 915	
Zweckverbände	194	-	-	-	194	192	2	
./. Zahlungen von anderer Ebene	-	1	-	-	322	47	275	
Staat	1 026	1	-	-	1 051	986	65	
Gemeinden/Gv.	4 145	-	-	-	4 145	2 346	1 800	
Zweckverbände	151	-	-	-	151	145	6	
Nettoausgaben	54 347	332	-	-	54 016	43 629	10 387	
Staat	15 548	332	-	-	15 217	12 083	3 134	
Gemeinden/Gv.	36 931	-	-	-	36 931	29 699	7 232	
Zweckverbände	1 868	-	-	-	1 868	1 847	21	
Unmittelbare Einnahmen	42 931	0	-	-	42 930	35 490	7 440	
Staat	7 497	0	-	-	7 496	6 336	1 160	
Gemeinden/Gv.	33 503	-	-	-	33 503	27 248	6 255	
Zweckverbände	1 930	-	-	-	1 930	1 906	25	
Darunter Gebühren, Entgelte	39 320	0	-	-	39 320	32 692	6 627	
Staat	6 778	0	-	-	6 777	5 802	975	
Gemeinden/Gv.	30 777	-	-	-	30 777	25 149	5 628	
Zweckverbände	1 765	-	-	-	1 765	1 741	24	

1) Einschl. EU-Anteile.

2) Einschl. Berlin-Ost.

**2 Ausgaben und Einnahmen der öffentlichen Haushalte für soziale Sicherung und für Gesundheit, Sport, Erholung**  
**2.1 Nach Körperschaftsgruppen**  
**Mill. DM**

Art der Ausgaben / Einnahmen	Insgesamt	Bund	Sondervermögen des Bundes 1)	Sozialversicherung	Länder		
					Zusammen	Früheres Bundesgebiet 2)	Neue Länder
<b>4003 Gesundheitsbehörden</b>							
Personalausgaben	1 179	-	-	-	1 179	866	313
Staat	339	-	-	-	339	339	0
Gemeinden/Gv.	836	-	-	-	836	523	313
Zweckverbände	4	-	-	-	4	4	-
Unterhaltung von unbewegl. Vermögen	18	-	-	-	18	12	6
Staat	3	-	-	-	3	3	-
Gemeinden/Gv.	15	-	-	-	15	9	6
Zweckverbände	0	-	-	-	0	0	-
Bewirtschaftung der Grundstücke	35	-	-	-	35	25	10
Staat	11	-	-	-	11	11	0
Gemeinden/Gv.	24	-	-	-	24	14	10
Zweckverbände	0	-	-	-	0	0	-
Übriger laufender Sachaufwand	137	-	-	-	137	99	37
Staat	34	-	-	-	34	34	-
Gemeinden/Gv.	102	-	-	-	102	65	37
Zweckverbände	1	-	-	-	1	1	-
Baumassnahmen	62	-	-	-	62	27	34
Staat	6	-	-	-	6	6	-
Gemeinden/Gv.	56	-	-	-	56	22	34
Zweckverbände	0	-	-	-	0	0	-
Erwerb von unbeweglichem Sachvermögen	5	-	-	-	5	0	5
Staat	3	-	-	-	3	-	3
Gemeinden/Gv.	2	-	-	-	2	0	2
Zweckverbände	0	-	-	-	0	0	-
Erwerb von beweglichem Sachvermögen	28	-	-	-	28	14	14
Staat	14	-	-	-	14	6	7
Gemeinden/Gv.	14	-	-	-	14	7	7
Zweckverbände	-	-	-	-	-	-	-
Erwerb von Beteiligungen	-	-	-	-	-	-	-
Staat	-	-	-	-	-	-	-
Gemeinden/Gv.	-	-	-	-	-	-	-
Zweckverbände	-	-	-	-	-	-	-
Zahlungen an and. Bereiche u. übr. Welt	33	-	-	-	33	16	17
Staat	0	-	-	-	0	0	-
Gemeinden/Gv.	33	-	-	-	33	16	17
Zweckverbände	0	-	-	-	0	0	-
Unmittelbare Ausgaben	1 496	-	-	-	1 496	1 060	436
Staat	409	-	-	-	409	399	10
Gemeinden/Gv.	1 082	-	-	-	1 082	656	426
Zweckverbände	5	-	-	-	5	5	-
Zahlungen an öffentlichen Bereich	61	-	-	-	61	51	9
Staat	39	-	-	-	39	39	-
Gemeinden/Gv.	22	-	-	-	22	12	9
Zweckverbände	-	-	-	-	-	-	-
Bruttoausgaben	1 557	-	-	-	1 557	1 111	446
Staat	448	-	-	-	448	438	10
Gemeinden/Gv.	1 103	-	-	-	1 103	668	436
Zweckverbände	5	-	-	-	5	5	-
./. Zahlungen von gleicher Ebene	127	-	-	-	106	59	47
Staat	0	-	-	-	-	-	-
Gemeinden/Gv.	8	-	-	-	8	6	2
Zweckverbände	-	-	-	-	-	-	-
Bereinigte Ausgaben	1 430	-	-	-	1 451	1 052	399
Staat	448	-	-	-	448	438	10
Gemeinden/Gv.	1 095	-	-	-	1 095	662	434
Zweckverbände	5	-	-	-	5	5	-
Laufende Rechnung	1 350	-	-	-	1 371	1 010	361
Staat	423	-	-	-	423	423	0
Gemeinden/Gv.	1 018	-	-	-	1 018	632	386
Zweckverbände	5	-	-	-	5	5	-
Kapitalrechnung	80	-	-	-	80	42	38
Staat	25	-	-	-	25	15	10
Gemeinden/Gv.	78	-	-	-	78	30	48
Zweckverbände	0	-	-	-	0	0	-
./. Zahlungen von anderer Ebene	-	-	-	-	21	6	16
Staat	0	-	-	-	0	0	0
Gemeinden/Gv.	114	-	-	-	114	54	61
Zweckverbände	5	-	-	-	5	5	-
Nettoausgaben	1 430	-	-	-	1 430	1 047	383
Staat	448	-	-	-	448	438	10
Gemeinden/Gv.	981	-	-	-	981	608	373
Zweckverbände	0	-	-	-	0	0	-
Unmittelbare Einnahmen	111	-	-	-	111	77	34
Staat	30	-	-	-	30	30	0
Gemeinden/Gv.	80	-	-	-	80	47	33
Zweckverbände	1	-	-	-	1	1	-
Darunter Gebühren, Entgelte	73	-	-	-	73	53	20
Staat	17	-	-	-	17	17	0
Gemeinden/Gv.	55	-	-	-	55	36	19
Zweckverbände	1	-	-	-	1	1	-

1) Einschl. EU-Anteile.

2) Einschl. Berlin-Ost.

## 2 Ausgaben und Einnahmen der öffentlichen Haushalte für soziale Sicherung und für Gesundheit, Sport, Erholung

### 2.1 Nach Körperschaftsgruppen Mill. DM

Art der Ausgaben / Einnahmen	Insgesamt	Bund	Sonderver- mögen des Bundes 1)	Sozialver- sicherung	Länder			
					Zusammen	Früheres Bundes- gebiet 2)	Neue Länder	
4004 Krankenhäuser								
Personalausgaben	28 389	-	-	-	28 389	23 682	4 707	
Staat	5 078	-	-	-	5 078	4 422	656	
Gemeinden/Gv.	22 055	-	-	-	22 055	18 019	4 036	
Zweckverbände	1 256	-	-	-	1 256	1 240	15	
Unterhaltung von unbewegl. Vermögen	11	-	-	-	11	3	8	
Staat	0	-	-	-	0	0	0	
Gemeinden/Gv.	10	-	-	-	10	3	7	
Zweckverbände	0	-	-	-	0	0	-	
Bewirtschaftung der Grundstücke	21	-	-	-	21	6	16	
Staat	0	-	-	-	0	0	0	
Gemeinden/Gv.	21	-	-	-	21	5	16	
Zweckverbände	0	-	-	-	0	0	-	
Übriger laufender Sachaufwand	13 512	-	-	-	13 512	10 736	2 776	
Staat	2 171	-	-	-	2 171	1 771	399	
Gemeinden/Gv.	10 716	-	-	-	10 716	8 350	2 366	
Zweckverbände	625	-	-	-	625	615	10	
Baumassnahmen	3 347	-	-	-	3 347	2 246	1 101	
Staat	470	-	-	-	470	321	149	
Gemeinden/Gv.	2 763	-	-	-	2 763	1 811	952	
Zweckverbände	113	-	-	-	113	113	-	
Erwerb von unbeweglichem Sachvermögen	110	-	-	-	110	60	50	
Staat	10	-	-	-	10	7	3	
Gemeinden/Gv.	92	-	-	-	92	46	47	
Zweckverbände	7	-	-	-	7	7	-	
Erwerb von beweglichem Sachvermögen	2 066	-	-	-	2 066	1 286	780	
Staat	376	-	-	-	376	272	104	
Gemeinden/Gv.	1 600	-	-	-	1 600	926	674	
Zweckverbände	90	-	-	-	90	88	2	
Erwerb von Beteiligungen	70	-	-	-	70	35	34	
Staat	24	-	-	-	24	5	19	
Gemeinden/Gv.	44	-	-	-	44	29	15	
Zweckverbände	1	-	-	-	1	1	-	
Zahlungen an and. Bereiche u. übr. Welt	3 074	3	-	-	3 071	2 577	494	
Staat	2 974	3	-	-	2 971	2 504	468	
Gemeinden/Gv.	100	-	-	-	100	74	26	
Zweckverbände	-	-	-	-	-	-	-	
Unmittelbare Ausgaben	50 600	3	-	-	50 597	40 631	9 966	
Staat	11 104	3	-	-	11 101	9 303	1 798	
Gemeinden/Gv.	37 403	-	-	-	37 403	29 263	8 140	
Zweckverbände	2 093	-	-	-	2 093	2 066	27	
Zahlungen an öffentlichen Bereich	7 059	-	-	-	7 059	5 356	1 702	
Staat	4 371	-	-	-	4 371	3 018	1 354	
Gemeinden/Gv.	2 684	-	-	-	2 684	2 335	349	
Zweckverbände	3	-	-	-	3	3	-	
Bruttoausgaben	57 658	3	-	-	57 655	45 987	11 668	
Staat	15 475	3	-	-	15 472	12 320	3 152	
Gemeinden/Gv.	40 087	-	-	-	40 087	31 598	8 489	
Zweckverbände	2 096	-	-	-	2 096	2 069	27	
./. Zahlungen von gleicher Ebene	7 348	-	-	-	7 152	5 130	2 022	
Staat	1 031	-	-	-	1 027	737	290	
Gemeinden/Gv.	1 181	-	-	-	1 181	956	225	
Zweckverbände	88	-	-	-	88	88	0	
Bereinigte Ausgaben	50 310	3	-	-	50 503	40 857	9 646	
Staat	14 444	3	-	-	14 445	11 584	2 862	
Gemeinden/Gv.	38 906	-	-	-	38 906	30 642	8 264	
Zweckverbände	2 008	-	-	-	2 008	1 981	27	
Laufende Rechnung	41 585	0	-	-	41 763	34 398	7 365	
Staat	7 551	0	-	-	7 551	6 510	1 041	
Gemeinden/Gv.	32 938	-	-	-	32 938	26 457	6 481	
Zweckverbände	1 814	-	-	-	1 814	1 789	25	
Kapitalrechnung	8 726	3	-	-	8 740	6 459	2 281	
Staat	6 893	3	-	-	6 894	5 074	1 821	
Gemeinden/Gv.	5 969	-	-	-	5 969	4 185	1 783	
Zweckverbände	194	-	-	-	194	192	2	
./. Zahlungen von anderer Ebene	-	1	-	-	195	7	189	
Staat	1 018	1	-	-	1 022	970	52	
Gemeinden/Gv.	3 888	-	-	-	3 888	2 250	1 638	
Zweckverbände	142	-	-	-	142	136	6	
Nettoausgaben	50 310	2	-	-	50 308	40 850	9 458	
Staat	13 426	2	-	-	13 423	10 614	2 810	
Gemeinden/Gv.	35 019	-	-	-	35 019	28 392	6 626	
Zweckverbände	1 866	-	-	-	1 866	1 844	21	
Unmittelbare Einnahmen	42 170	-	-	-	42 170	34 931	7 239	
Staat	7 286	-	-	-	7 286	6 166	1 120	
Gemeinden/Gv.	32 958	-	-	-	32 958	26 863	6 095	
Zweckverbände	1 927	-	-	-	1 927	1 902	25	
Darunter Gebühren, Entgelte	38 777	-	-	-	38 777	32 249	6 528	
Staat	6 618	-	-	-	6 618	5 678	940	
Gemeinden/Gv.	30 395	-	-	-	30 395	24 831	5 564	
Zweckverbände	1 764	-	-	-	1 764	1 740	24	

1) Einschl. EU-Anteile.

2) Einschl. Berlin-Ost.

## 2 Ausgaben und Einnahmen der öffentlichen Haushalte für soziale Sicherung und für Gesundheit, Sport, Erholung

### 2.1 Nach Körperschaftsgruppen Mli. DM

Art der Ausgaben / Einnahmen	Insgesamt	Bund	Sonderver- mögen des Bundes 1)	Sozialver- sicherung	Länder		
					Zusammen	Früheres Bundes- gebiet 2)	Neue Länder
<b>4005 Maßnahmen des Gesundheitswesens</b>							
Personalausgaben	1 137	8	-	-	1 129	876	253
Staat	565	8	-	-	557	460	97
Gemeinden/Gv.	568	-	-	-	568	412	156
Zweckverbände	4	-	-	-	4	4	-
Unterhaltung von unbewegl. Vermögen	16	0	-	-	16	8	8
Staat	4	0	-	-	4	4	-
Gemeinden/Gv.	11	-	-	-	11	4	8
Zweckverbände	0	-	-	-	0	0	-
Bewirtschaftung der Grundstücke	50	0	-	-	50	28	22
Staat	25	0	-	-	25	22	3
Gemeinden/Gv.	25	-	-	-	25	6	19
Zweckverbände	0	-	-	-	0	0	-
Übriger laufender Sachaufwand	501	85	-	-	415	292	124
Staat	361	85	-	-	275	195	81
Gemeinden/Gv.	139	-	-	-	139	96	43
Zweckverbände	1	-	-	-	1	1	0
Baumassnahmen	83	0	-	-	83	22	61
Staat	8	0	-	-	7	7	0
Gemeinden/Gv.	76	-	-	-	76	14	61
Zweckverbände	0	-	-	-	0	0	-
Erwerb von unbeweglichem Sachvermögen	3	-	-	-	3	2	1
Staat	-	-	-	-	-	-	-
Gemeinden/Gv.	3	-	-	-	3	2	1
Zweckverbände	-	-	-	-	-	-	-
Erwerb von beweglichem Sachvermögen	53	1	-	-	53	32	21
Staat	29	1	-	-	29	21	8
Gemeinden/Gv.	24	-	-	-	24	11	14
Zweckverbände	0	-	-	-	0	0	-
Erwerb von Beteiligungen	1	-	-	-	1	0	0
Staat	-	-	-	-	-	-	-
Gemeinden/Gv.	1	-	-	-	1	0	0
Zweckverbände	-	-	-	-	-	-	-
Zahlungen an and. Bereiche u. übr. Welt	742	225	-	-	518	398	119
Staat	506	225	-	-	282	197	85
Gemeinden/Gv.	236	-	-	-	236	201	35
Zweckverbände	0	-	-	-	0	0	-
Unmittelbare Ausgaben	2 586	319	-	-	2 267	1 658	609
Staat	1 498	319	-	-	1 178	906	273
Gemeinden/Gv.	1 083	-	-	-	1 083	747	336
Zweckverbände	6	-	-	-	6	6	0
Zahlungen an öffentlichen Bereich	222	-	-	-	222	161	61
Staat	188	-	-	-	188	136	51
Gemeinden/Gv.	34	-	-	-	34	24	10
Zweckverbände	0	-	-	-	0	0	-
Bruttoausgaben	2 809	319	-	-	2 489	1 819	670
Staat	1 686	319	-	-	1 366	1 042	324
Gemeinden/Gv.	1 117	-	-	-	1 117	771	346
Zweckverbände	6	-	-	-	6	6	0
./. Zahlungen von gleicher Ebene	217	-	-	-	113	57	56
Staat	20	-	-	-	0	0	0
Gemeinden/Gv.	42	-	-	-	42	30	13
Zweckverbände	-	-	-	-	-	-	-
Bereinigte Ausgaben	2 591	319	-	-	2 376	1 762	614
Staat	1 665	319	-	-	1 366	1 042	324
Gemeinden/Gv.	1 075	-	-	-	1 075	741	334
Zweckverbände	6	-	-	-	6	6	0
Laufende Rechnung	2 218	224	-	-	2 097	1 625	473
Staat	1 393	224	-	-	1 188	943	245
Gemeinden/Gv.	951	-	-	-	951	701	250
Zweckverbände	6	-	-	-	6	6	0
Kapitalrechnung	373	95	-	-	279	138	141
Staat	273	95	-	-	178	99	79
Gemeinden/Gv.	123	-	-	-	123	40	83
Zweckverbände	0	-	-	-	0	0	-
./. Zahlungen von anderer Ebene	-	-	-	-	105	34	70
Staat	8	-	-	-	28	15	12
Gemeinden/Gv.	144	-	-	-	144	42	101
Zweckverbände	4	-	-	-	4	4	-
Nettoausgaben	2 591	319	-	-	2 272	1 728	544
Staat	1 658	319	-	-	1 338	1 027	312
Gemeinden/Gv.	931	-	-	-	931	699	232
Zweckverbände	2	-	-	-	2	2	0
Unmittelbare Einnahmen	649	0	-	-	648	481	167
Staat	180	0	-	-	180	140	40
Gemeinden/Gv.	465	-	-	-	465	338	127
Zweckverbände	3	-	-	-	3	3	0
Darunter Gebühren, Entgelte	470	0	-	-	470	390	80
Staat	143	0	-	-	143	108	35
Gemeinden/Gv.	327	-	-	-	327	282	44
Zweckverbände	0	-	-	-	0	0	-

1) Einschl. EU-Anteile.

2) Einschl. Berlin-Ost.

## 2 Ausgaben und Einnahmen der öffentlichen Haushalte für soziale Sicherung und für Gesundheit, Sport, Erholung

2.1 Nach Körperschaftsgruppen  
Mill. DM

Art der Ausgaben / Einnahmen	Insgesamt	Bund	Sonderver- mögen des Bundes 1)	Sozialver- sicherung	Länder		
					Zusammen	Früheres Bundes- gebiet 2)	Neue Länder
<b>4006 Sonstiges</b>							
Personalausgaben	2	-	-	-	2	0	2
Staat	2	-	-	-	2	0	2
Gemeinden/Gv.	-	-	-	-	-	-	-
Zweckverbände	-	-	-	-	-	-	-
Unterhaltung von unbewegl. Vermögen	0	-	-	-	0	-	0
Staat	0	-	-	-	0	-	0
Gemeinden/Gv.	-	-	-	-	-	-	-
Zweckverbände	-	-	-	-	-	-	-
Bewirtschaftung der Grundstücke	0	-	-	-	0	-	0
Staat	0	-	-	-	0	-	0
Gemeinden/Gv.	-	-	-	-	-	-	-
Zweckverbände	-	-	-	-	-	-	-
Übriger laufender Sachaufwand	5	2	-	-	3	3	0
Staat	5	2	-	-	3	3	0
Gemeinden/Gv.	-	-	-	-	-	-	-
Zweckverbände	-	-	-	-	-	-	-
Baumassnahmen	-	-	-	-	-	-	-
Staat	-	-	-	-	-	-	-
Gemeinden/Gv.	-	-	-	-	-	-	-
Zweckverbände	-	-	-	-	-	-	-
Erwerb von unbeweglichem Sachvermögen	-	-	-	-	-	-	-
Staat	-	-	-	-	-	-	-
Gemeinden/Gv.	-	-	-	-	-	-	-
Zweckverbände	-	-	-	-	-	-	-
Erwerb von beweglichem Sachvermögen	0	-	-	-	0	0	-
Staat	0	-	-	-	0	0	-
Gemeinden/Gv.	-	-	-	-	-	-	-
Zweckverbände	-	-	-	-	-	-	-
Erwerb von Beteiligungen	-	-	-	-	-	-	-
Staat	-	-	-	-	-	-	-
Gemeinden/Gv.	-	-	-	-	-	-	-
Zweckverbände	-	-	-	-	-	-	-
Zahlungen an and. Bereiche u. übr. Welt	10	8	-	-	2	2	-
Staat	10	8	-	-	2	2	-
Gemeinden/Gv.	-	-	-	-	-	-	-
Zweckverbände	-	-	-	-	-	-	-
Unmittelbare Ausgaben	17	10	-	-	7	5	2
Staat	17	10	-	-	7	5	2
Gemeinden/Gv.	-	-	-	-	-	-	-
Zweckverbände	-	-	-	-	-	-	-
Zahlungen an öffentlichen Bereich	-	-	-	-	-	-	-
Staat	-	-	-	-	-	-	-
Gemeinden/Gv.	-	-	-	-	-	-	-
Zweckverbände	-	-	-	-	-	-	-
Bruttoausgaben	17	10	-	-	7	5	2
Staat	17	10	-	-	7	5	2
Gemeinden/Gv.	-	-	-	-	-	-	-
Zweckverbände	-	-	-	-	-	-	-
./. Zahlungen von gleicher Ebene	0	-	-	-	0	-	0
Staat	0	-	-	-	-	-	-
Gemeinden/Gv.	-	-	-	-	-	-	-
Zweckverbände	-	-	-	-	-	-	-
Bereinigte Ausgaben	17	10	-	-	7	5	2
Staat	17	10	-	-	7	5	2
Gemeinden/Gv.	-	-	-	-	-	-	-
Zweckverbände	-	-	-	-	-	-	-
Laufende Rechnung	8	2	-	-	7	5	2
Staat	8	2	-	-	7	5	2
Gemeinden/Gv.	-	-	-	-	-	-	-
Zweckverbände	-	-	-	-	-	-	-
Kapitalrechnung	9	8	-	-	0	0	-
Staat	9	8	-	-	0	0	-
Gemeinden/Gv.	-	-	-	-	-	-	-
Zweckverbände	-	-	-	-	-	-	-
./. Zahlungen von anderer Ebene	-	-	-	-	0	0	0
Staat	0	-	-	-	0	0	0
Gemeinden/Gv.	-	-	-	-	-	-	-
Zweckverbände	-	-	-	-	-	-	-
Nettoausgaben	17	10	-	-	7	5	2
Staat	17	10	-	-	7	5	2
Gemeinden/Gv.	-	-	-	-	-	-	-
Zweckverbände	-	-	-	-	-	-	-
Unmittelbare Einnahmen	1	-	-	-	1	1	0
Staat	1	-	-	-	1	1	0
Gemeinden/Gv.	-	-	-	-	-	-	-
Zweckverbände	-	-	-	-	-	-	-
Darunter Gebühren, Entgelte	0	-	-	-	0	0	-
Staat	0	-	-	-	0	0	-
Gemeinden/Gv.	-	-	-	-	-	-	-
Zweckverbände	-	-	-	-	-	-	-

1) Einschl. EU-Anteile.

2) Einschl. Berlin-Ost.

## 2 Ausgaben und Einnahmen der öffentlichen Haushalte für soziale Sicherung und für Gesundheit, Sport, Erholung

2.1 Nach Körperschaftsgruppen

Mill. DM

Art der Ausgaben / Einnahmen	Insgesamt	Bund	Sondervermögen des Bundes 1)	Sozialversicherung	Länder		
					Zusammen	Früheres Bundesgebiet 2)	Neue Länder
<b>4007 Sport und Erholung</b>							
Personalausgaben	4 236	-	-	-	4 236	3 450	786
Staat	404	-	-	-	404	390	14
Gemeinden/Gv.	3 810	-	-	-	3 810	3 039	770
Zweckverbände	22	-	-	-	22	20	2
Unterhaltung von unbewegl. Vermögen	1 127	-	-	-	1 127	955	173
Staat	189	-	-	-	189	189	0
Gemeinden/Gv.	932	-	-	-	932	760	172
Zweckverbände	5	-	-	-	5	5	0
Bewirtschaftung der Grundstücke	1 067	-	-	-	1 067	901	165
Staat	107	-	-	-	107	107	1
Gemeinden/Gv.	949	-	-	-	949	785	164
Zweckverbände	10	-	-	-	10	9	1
Übriger laufender Sachaufwand	1 096	-	-	-	1 096	924	172
Staat	148	-	-	-	148	130	18
Gemeinden/Gv.	937	-	-	-	937	784	153
Zweckverbände	11	-	-	-	11	11	1
Baumassnahmen	2 749	-	-	-	2 749	2 214	536
Staat	188	-	-	-	188	188	-
Gemeinden/Gv.	2 542	-	-	-	2 542	2 007	535
Zweckverbände	20	-	-	-	20	19	0
Erwerb von unbeweglichem Sachvermögen	171	-	-	-	171	158	13
Staat	30	-	-	-	30	30	-
Gemeinden/Gv.	138	-	-	-	138	126	13
Zweckverbände	2	-	-	-	2	2	0
Erwerb von beweglichem Sachvermögen	212	-	-	-	212	155	57
Staat	11	-	-	-	11	11	-
Gemeinden/Gv.	200	-	-	-	200	143	57
Zweckverbände	1	-	-	-	1	1	0
Erwerb von Beteiligungen	81	-	-	-	81	80	0
Staat	-	-	-	-	-	-	-
Gemeinden/Gv.	81	-	-	-	81	80	0
Zweckverbände	-	-	-	-	-	-	-
Zahlungen an and. Bereiche u. Übr. Welt	1 767	228	-	-	1 539	1 442	97
Staat	823	228	-	-	595	535	60
Gemeinden/Gv.	944	-	-	-	944	907	37
Zweckverbände	1	-	-	-	1	1	-
Unmittelbare Ausgaben	12 505	228	-	-	12 277	10 279	1 998
Staat	1 900	228	-	-	1 672	1 579	93
Gemeinden/Gv.	10 533	-	-	-	10 533	8 631	1 902
Zweckverbände	73	-	-	-	73	69	4
Zahlungen an öffentlichen Bereich	547	54	-	-	494	419	75
Staat	407	54	-	-	353	289	64
Gemeinden/Gv.	132	-	-	-	132	122	10
Zweckverbände	8	-	-	-	8	8	0
Bruttoausgaben	13 053	282	-	-	12 771	10 698	2 073
Staat	2 307	282	-	-	2 025	1 868	157
Gemeinden/Gv.	10 665	-	-	-	10 665	8 753	1 912
Zweckverbände	80	-	-	-	80	76	4
./. Zahlungen von gleicher Ebene	1 423	-	-	-	811	514	297
Staat	79	-	-	-	1	1	-
Gemeinden/Gv.	101	-	-	-	101	92	9
Zweckverbände	1	-	-	-	1	1	-
Bereinigte Ausgaben	11 630	282	-	-	11 960	10 184	1 776
Staat	2 228	282	-	-	2 025	1 868	157
Gemeinden/Gv.	10 565	-	-	-	10 565	8 661	1 903
Zweckverbände	80	-	-	-	80	76	4
Laufende Rechnung	8 234	228	-	-	8 495	7 133	1 363
Staat	1 474	228	-	-	1 253	1 161	92
Gemeinden/Gv.	7 263	-	-	-	7 263	5 975	1 287
Zweckverbände	53	-	-	-	53	50	4
Kapitalrechnung	3 396	54	-	-	3 465	3 051	414
Staat	753	54	-	-	772	707	65
Gemeinden/Gv.	3 302	-	-	-	3 302	2 686	616
Zweckverbände	26	-	-	-	26	26	0
./. Zahlungen von anderer Ebene	-	-	-	-	612	228	384
Staat	0	-	-	-	79	74	5
Gemeinden/Gv.	1 194	-	-	-	1 194	529	666
Zweckverbände	48	-	-	-	48	47	1
Nettoausgaben	11 630	282	-	-	11 348	9 956	1 393
Staat	2 228	282	-	-	1 946	1 794	152
Gemeinden/Gv.	9 370	-	-	-	9 370	8 133	1 237
Zweckverbände	32	-	-	-	32	29	3
Unmittelbare Einnahmen	1 580	-	-	-	1 580	1 372	208
Staat	113	-	-	-	113	109	4
Gemeinden/Gv.	1 440	-	-	-	1 440	1 239	201
Zweckverbände	28	-	-	-	28	24	4
Darunter Gebühren, Entgelte	780	-	-	-	780	666	114
Staat	39	-	-	-	39	39	-
Gemeinden/Gv.	724	-	-	-	724	611	113
Zweckverbände	18	-	-	-	18	16	1

1) Einschl. EU-Anteile.

2) Einschl. Berlin-Ost.



**2 Ausgaben und Einnahmen der öffentlichen Haushalte für soziale Sicherung und für Gesundheit, Sport, Erholung**  
**2.1 Nach Körperschaftsgruppen**  
**Mill. DM**

Art der Ausgaben / Einnahmen	Insgesamt	Bund	Sonderver- mögen des Bundes 1)	Sozialver- sicherung	Länder			
					Zusammen	Früheres Bundes- gebiet 2)	Neue Länder	
4008 Park- und Gartenanlagen								
Personalausgaben	2 345	-	-	-	2 345	1 905	440	
Staat	260	-	-	-	260	260	-	
Gemeinden/Gv.	2 084	-	-	-	2 084	1 645	440	
Zweckverbände	0	-	-	-	0	-	0	
Unterhaltung von unbewegl. Vermögen	492	-	-	-	492	388	103	
Staat	105	-	-	-	105	105	-	
Gemeinden/Gv.	387	-	-	-	387	284	103	
Zweckverbände	0	-	-	-	0	0	-	
Bewirtschaftung der Grundstücke	116	-	-	-	116	104	12	
Staat	32	-	-	-	32	32	-	
Gemeinden/Gv.	84	-	-	-	84	72	12	
Zweckverbände	-	-	-	-	-	-	-	
Übriger laufender Sachaufwand	299	-	-	-	299	232	67	
Staat	33	-	-	-	33	33	-	
Gemeinden/Gv.	266	-	-	-	266	199	67	
Zweckverbände	0	-	-	-	0	-	0	
Baumassnahmen	497	-	-	-	497	384	113	
Staat	113	-	-	-	113	113	-	
Gemeinden/Gv.	384	-	-	-	384	271	113	
Zweckverbände	0	-	-	-	0	-	0	
Erwerb von unbeweglichem Sachvermögen	57	-	-	-	57	55	1	
Staat	22	-	-	-	22	22	-	
Gemeinden/Gv.	34	-	-	-	34	33	1	
Zweckverbände	-	-	-	-	-	-	-	
Erwerb von beweglichem Sachvermögen	109	-	-	-	109	82	27	
Staat	9	-	-	-	9	9	-	
Gemeinden/Gv.	100	-	-	-	100	73	27	
Zweckverbände	-	-	-	-	-	-	-	
Erwerb von Beteiligungen	31	-	-	-	31	31	0	
Staat	-	-	-	-	-	-	-	
Gemeinden/Gv.	31	-	-	-	31	31	0	
Zweckverbände	-	-	-	-	-	-	-	
Zahlungen an and. Bereiche u. übr. Welt	117	-	-	-	117	111	7	
Staat	27	-	-	-	27	27	-	
Gemeinden/Gv.	90	-	-	-	90	84	7	
Zweckverbände	-	-	-	-	-	-	-	
Unmittelbare Ausgaben	4 062	-	-	-	4 062	3 292	770	
Staat	601	-	-	-	601	601	-	
Gemeinden/Gv.	3 460	-	-	-	3 460	2 691	770	
Zweckverbände	0	-	-	-	0	0	0	
Zahlungen an öffentlichen Bereich	8	-	-	-	8	8	0	
Staat	-	-	-	-	-	-	-	
Gemeinden/Gv.	8	-	-	-	8	8	0	
Zweckverbände	-	-	-	-	-	-	-	
Bruttoausgaben	4 070	-	-	-	4 070	3 300	770	
Staat	601	-	-	-	601	601	-	
Gemeinden/Gv.	3 469	-	-	-	3 469	2 699	770	
Zweckverbände	0	-	-	-	0	0	0	
./. Zahlungen von gleicher Ebene	510	-	-	-	113	54	59	
Staat	0	-	-	-	-	-	-	
Gemeinden/Gv.	9	-	-	-	9	6	2	
Zweckverbände	-	-	-	-	-	-	-	
Bereinigte Ausgaben	3 560	-	-	-	3 958	3 246	712	
Staat	601	-	-	-	601	601	-	
Gemeinden/Gv.	3 460	-	-	-	3 460	2 693	768	
Zweckverbände	0	-	-	-	0	0	0	
Laufende Rechnung	2 889	-	-	-	3 279	2 668	611	
Staat	449	-	-	-	449	449	-	
Gemeinden/Gv.	2 845	-	-	-	2 845	2 225	620	
Zweckverbände	0	-	-	-	0	0	0	
Kapitalrechnung	671	-	-	-	679	578	101	
Staat	153	-	-	-	153	153	-	
Gemeinden/Gv.	615	-	-	-	615	468	148	
Zweckverbände	0	-	-	-	0	-	0	
./. Zahlungen von anderer Ebene	-	-	-	-	398	108	290	
Staat	-	-	-	-	0	0	-	
Gemeinden/Gv.	502	-	-	-	502	156	346	
Zweckverbände	0	-	-	-	0	-	0	
Nettoausgaben	3 560	-	-	-	3 560	3 138	422	
Staat	601	-	-	-	601	601	-	
Gemeinden/Gv.	2 958	-	-	-	2 958	2 537	422	
Zweckverbände	0	-	-	-	0	0	0	
Unmittelbare Einnahmen	161	-	-	-	161	137	24	
Staat	23	-	-	-	23	23	-	
Gemeinden/Gv.	138	-	-	-	138	114	24	
Zweckverbände	-	-	-	-	-	-	-	
Darunter Gebühren, Entgelte	28	-	-	-	28	20	8	
Staat	2	-	-	-	2	2	-	
Gemeinden/Gv.	26	-	-	-	26	18	8	
Zweckverbände	-	-	-	-	-	-	-	

1) Einschl. EU-Anteile.

2) Einschl. Berlin-Ost.

**2 Ausgaben und Einnahmen der öffentlichen Haushalte für soziale Sicherung und für Gesundheit, Sport, Erholung**  
**2.1 Nach Körperschaftsgruppen**  
**Miil. DM**

Art der Ausgaben / Einnahmen	Insgesamt	Bund	Sonderv ermög des Bundes 1)	Sozialver- sicherung	Länder		
					Zusammen	Früheres Bundes- gebiet 2)	Neue Länder
<b>4008 Bedeanstalten</b>							
Personalausgaben	915	-	-	-	915	795	120
Staat	50	-	-	-	50	50	-
Gemeinden/Gv.	856	-	-	-	856	736	120
Zweckverbände	9	-	-	-	9	9	-
Unterhaltung von unbewegl. Vermögen	207	-	-	-	207	187	20
Staat	1	-	-	-	1	1	-
Gemeinden/Gv.	205	-	-	-	205	185	20
Zweckverbände	2	-	-	-	2	2	-
Bewirtschaftung der Grundstücke	486	-	-	-	486	421	65
Staat	25	-	-	-	25	25	-
Gemeinden/Gv.	454	-	-	-	454	389	65
Zweckverbände	7	-	-	-	7	7	-
Übriger laufender Sachaufwand	361	-	-	-	361	323	39
Staat	3	-	-	-	3	3	-
Gemeinden/Gv.	355	-	-	-	355	317	39
Zweckverbände	3	-	-	-	3	3	-
Baumassnahmen	696	-	-	-	696	540	156
Staat	24	-	-	-	24	24	-
Gemeinden/Gv.	665	-	-	-	665	509	156
Zweckverbände	7	-	-	-	7	7	-
Erwerb von unbeweglichem Sachvermögen	22	-	-	-	22	21	0
Staat	-	-	-	-	-	-	-
Gemeinden/Gv.	21	-	-	-	21	21	0
Zweckverbände	0	-	-	-	0	0	-
Erwerb von beweglichem Sachvermögen	36	-	-	-	36	22	14
Staat	0	-	-	-	0	0	-
Gemeinden/Gv.	36	-	-	-	36	22	14
Zweckverbände	0	-	-	-	0	0	-
Erwerb von Beteiligungen	49	-	-	-	49	49	-
Staat	-	-	-	-	-	-	-
Gemeinden/Gv.	49	-	-	-	49	49	-
Zweckverbände	-	-	-	-	-	-	-
Zahlungen an and. Bereiche u. übr. Welt	133	-	-	-	133	133	1
Staat	9	-	-	-	9	9	-
Gemeinden/Gv.	124	-	-	-	124	123	1
Zweckverbände	0	-	-	-	0	0	-
Unmittelbare Ausgaben	2 905	-	-	-	2 905	2 490	415
Staat	111	-	-	-	111	111	-
Gemeinden/Gv.	2 765	-	-	-	2 765	2 350	415
Zweckverbände	28	-	-	-	28	28	-
Zahlungen an öffentlichen Bereich	36	-	-	-	36	35	1
Staat	0	-	-	-	0	0	-
Gemeinden/Gv.	36	-	-	-	36	35	1
Zweckverbände	0	-	-	-	0	0	-
Bruttoausgaben	2 941	-	-	-	2 941	2 525	416
Staat	111	-	-	-	111	111	-
Gemeinden/Gv.	2 801	-	-	-	2 801	2 385	416
Zweckverbände	29	-	-	-	29	29	-
./. Zahlungen von gleicher Ebene	234	-	-	-	217	124	93
Staat	0	-	-	-	0	0	-
Gemeinden/Gv.	29	-	-	-	29	28	1
Zweckverbände	0	-	-	-	0	0	-
Bereinigte Ausgaben	2 707	-	-	-	2 724	2 401	323
Staat	111	-	-	-	111	111	-
Gemeinden/Gv.	2 771	-	-	-	2 771	2 357	414
Zweckverbände	29	-	-	-	29	29	-
Laufende Rechnung	2 052	-	-	-	2 064	1 821	242
Staat	87	-	-	-	87	87	-
Gemeinden/Gv.	1 975	-	-	-	1 975	1 732	244
Zweckverbände	22	-	-	-	22	22	-
Kapitalrechnung	656	-	-	-	660	580	80
Staat	25	-	-	-	25	25	-
Gemeinden/Gv.	796	-	-	-	796	625	171
Zweckverbände	7	-	-	-	7	7	-
./. Zahlungen von anderer Ebene	-	-	-	-	17	4	13
Staat	-	-	-	-	-	-	-
Gemeinden/Gv.	188	-	-	-	188	83	104
Zweckverbände	17	-	-	-	17	17	-
Nettoausgaben	2 707	-	-	-	2 707	2 397	310
Staat	111	-	-	-	111	111	-
Gemeinden/Gv.	2 584	-	-	-	2 584	2 274	310
Zweckverbände	12	-	-	-	12	12	-
Unmittelbare Einnahmen	799	-	-	-	799	718	80
Staat	26	-	-	-	26	26	-
Gemeinden/Gv.	763	-	-	-	763	683	80
Zweckverbände	10	-	-	-	10	10	-
Darunter Gebühren, Entgelte	553	-	-	-	553	491	61
Staat	22	-	-	-	22	22	-
Gemeinden/Gv.	523	-	-	-	523	462	61
Zweckverbände	8	-	-	-	8	8	-

1) Einschl. EU-Anteile.

2) Einschl. Berlin-Ost.

**2 Ausgaben und Einnahmen der öffentlichen Haushalte für soziale Sicherung und für Gesundheit, Sport, Erholung**  
**2.1 Nach Körperschaftsgruppen**  
**Mill. DM**

Art der Ausgaben / Einnahmen	Insgesamt	Bund	Sonderver- mögen des Bundes 1)	Sozialver- sicherung	Länder		
					Zusammen	Früheres Bundes- gebiet 2)	Neue Länder
<b>4010 Sportstätten</b>							
Personalausgaben	669	-	-	-	669	556	113
Staat	82	-	-	-	82	80	2
Gemeinden/Gv.	586	-	-	-	586	475	111
Zweckverbände	0	-	-	-	0	0	-
Unterhaltung von unbewegl. Vermögen	376	-	-	-	376	340	37
Staat	83	-	-	-	83	83	0
Gemeinden/Gv.	293	-	-	-	293	257	36
Zweckverbände	0	-	-	-	0	0	-
Bewirtschaftung der Grundstücke	420	-	-	-	420	354	66
Staat	51	-	-	-	51	50	1
Gemeinden/Gv.	369	-	-	-	369	304	65
Zweckverbände	1	-	-	-	1	1	-
Übriger laufender Sachaufwand	150	-	-	-	150	130	20
Staat	20	-	-	-	20	19	1
Gemeinden/Gv.	130	-	-	-	130	110	20
Zweckverbände	0	-	-	-	0	0	-
Baumassnahmen	1 280	-	-	-	1 280	1 114	166
Staat	48	-	-	-	48	48	-
Gemeinden/Gv.	1 231	-	-	-	1 231	1 065	166
Zweckverbände	1	-	-	-	1	1	-
Erwerb von unbeweglichem Sachvermögen	53	-	-	-	53	51	3
Staat	7	-	-	-	7	7	-
Gemeinden/Gv.	46	-	-	-	46	43	3
Zweckverbände	-	-	-	-	-	-	-
Erwerb von beweglichem Sachvermögen	51	-	-	-	51	43	9
Staat	2	-	-	-	2	2	-
Gemeinden/Gv.	49	-	-	-	49	41	9
Zweckverbände	0	-	-	-	0	0	-
Erwerb von Beteiligungen	0	-	-	-	0	0	0
Staat	-	-	-	-	-	-	-
Gemeinden/Gv.	0	-	-	-	0	0	0
Zweckverbände	-	-	-	-	-	-	-
Zahlungen an and. Bereiche u. Übr. Welt	235	-	-	-	235	230	5
Staat	195	-	-	-	195	191	4
Gemeinden/Gv.	40	-	-	-	40	40	1
Zweckverbände	-	-	-	-	-	-	-
Unmittelbare Ausgaben	3 236	-	-	-	3 236	2 818	418
Staat	488	-	-	-	488	480	8
Gemeinden/Gv.	2 746	-	-	-	2 746	2 336	410
Zweckverbände	2	-	-	-	2	2	-
Zahlungen an öffentlichen Bereich	346	54	-	-	292	231	60
Staat	328	54	-	-	274	218	56
Gemeinden/Gv.	18	-	-	-	18	13	5
Zweckverbände	0	-	-	-	0	0	-
Bruttoausgaben	3 581	54	-	-	3 528	3 049	478
Staat	816	54	-	-	762	698	64
Gemeinden/Gv.	2 763	-	-	-	2 763	2 349	414
Zweckverbände	2	-	-	-	2	2	-
./. Zahlungen von gleicher Ebene	437	-	-	-	303	227	76
Staat	78	-	-	-	1	1	-
Gemeinden/Gv.	52	-	-	-	52	48	4
Zweckverbände	-	-	-	-	-	-	-
Bereinigte Ausgaben	3 144	54	-	-	3 224	2 822	402
Staat	738	54	-	-	761	697	64
Gemeinden/Gv.	2 711	-	-	-	2 711	2 301	410
Zweckverbände	2	-	-	-	2	2	-
Laufende Rechnung	1 591	-	-	-	1 628	1 394	234
Staat	235	-	-	-	242	238	4
Gemeinden/Gv.	1 394	-	-	-	1 394	1 160	234
Zweckverbände	1	-	-	-	1	1	-
Kapitalrechnung	1 553	54	-	-	1 597	1 429	168
Staat	503	54	-	-	520	460	60
Gemeinden/Gv.	1 317	-	-	-	1 317	1 141	176
Zweckverbände	1	-	-	-	1	1	-
./. Zahlungen von anderer Ebene	-	-	-	-	134	98	36
Staat	0	-	-	-	78	73	5
Gemeinden/Gv.	306	-	-	-	306	203	104
Zweckverbände	1	-	-	-	1	1	-
Nettoausgaben	3 144	54	-	-	3 090	2 724	366
Staat	738	54	-	-	684	624	60
Gemeinden/Gv.	2 405	-	-	-	2 405	2 098	307
Zweckverbände	1	-	-	-	1	1	-
Unmittelbare Einnahmen	357	-	-	-	357	321	36
Staat	53	-	-	-	53	51	2
Gemeinden/Gv.	304	-	-	-	304	270	34
Zweckverbände	0	-	-	-	0	0	-
Darunter Gebühren, Entgelte	119	-	-	-	119	108	11
Staat	15	-	-	-	15	15	-
Gemeinden/Gv.	103	-	-	-	103	92	11
Zweckverbände	0	-	-	-	0	0	-

1) Einschl. EU-Anteile.

2) Einschl. Berlin-Ost.

**2 Ausgaben und Einnahmen der öffentlichen Haushalte für soziale Sicherung und für Gesundheit, Sport, Erholung**  
**2.1 Nach Körperschaftsgruppen**  
**Mill. DM**

Art der Ausgaben / Einnahmen	Insgesamt	Bund	Sonderver- mögen des Bundes 1)	Sozialver- sicherung	Länder		
					Zusammen	Früheres Bundes- gebiet 2)	Neue Länder
<b>4011 Förderung des Sports</b>							
Personalausgaben	128	-	-	-	128	92	36
Staat	-0	-	-	-	-0	-0	-0
Gemeinden/Gv.	128	-	-	-	128	92	36
Zweckverbände	-	-	-	-	-	-	-
Unterhaltung von unbewegl. Vermögen	4	-	-	-	4	2	2
Staat	-	-	-	-	-	-	-
Gemeinden/Gv.	4	-	-	-	4	2	2
Zweckverbände	-	-	-	-	-	-	-
Bewirtschaftung der Grundstücke	11	-	-	-	11	3	8
Staat	-	-	-	-	-	-	-
Gemeinden/Gv.	11	-	-	-	11	3	8
Zweckverbände	-	-	-	-	-	-	-
Übriger laufender Sachaufwand	221	-	-	-	221	194	27
Staat	89	-	-	-	89	72	17
Gemeinden/Gv.	131	-	-	-	131	122	10
Zweckverbände	0	-	-	-	0	0	-
Baumaßnahmen	41	-	-	-	41	21	20
Staat	-	-	-	-	-	-	-
Gemeinden/Gv.	41	-	-	-	41	21	20
Zweckverbände	0	-	-	-	0	0	-
Erwerb von unbeweglichem Sachvermögen	2	-	-	-	2	2	0
Staat	-	-	-	-	-	-	-
Gemeinden/Gv.	2	-	-	-	2	2	0
Zweckverbände	-	-	-	-	-	-	-
Erwerb von beweglichem Sachvermögen	3	-	-	-	3	1	2
Staat	0	-	-	-	0	0	-
Gemeinden/Gv.	3	-	-	-	3	1	2
Zweckverbände	-	-	-	-	-	-	-
Erwerb von Beteiligungen	0	-	-	-	0	0	0
Staat	-	-	-	-	-	-	-
Gemeinden/Gv.	0	-	-	-	0	0	0
Zweckverbände	-	-	-	-	-	-	-
Zahlungen an and. Bereiche u. übr. Welt	1 218	228	-	-	990	906	83
Staat	573	228	-	-	345	289	56
Gemeinden/Gv.	645	-	-	-	645	617	28
Zweckverbände	0	-	-	-	0	0	-
Unmittelbare Ausgaben	1 627	228	-	-	1 399	1 222	178
Staat	662	228	-	-	434	362	73
Gemeinden/Gv.	965	-	-	-	965	860	105
Zweckverbände	0	-	-	-	0	0	-
Zahlungen an öffentlichen Bereich	57	-	-	-	57	46	12
Staat	11	-	-	-	11	3	8
Gemeinden/Gv.	46	-	-	-	46	43	3
Zweckverbände	-	-	-	-	-	-	-
Bruttoausgaben	1 685	228	-	-	1 457	1 267	189
Staat	674	228	-	-	446	365	81
Gemeinden/Gv.	1 011	-	-	-	1 011	903	108
Zweckverbände	0	-	-	-	0	0	-
./. Zahlungen von gleicher Ebene	44	-	-	-	25	11	15
Staat	1	-	-	-	-	-	-
Gemeinden/Gv.	4	-	-	-	4	4	0
Zweckverbände	-	-	-	-	-	-	-
Bereinigte Ausgaben	1 641	228	-	-	1 431	1 256	175
Staat	672	228	-	-	446	365	81
Gemeinden/Gv.	1 007	-	-	-	1 007	899	108
Zweckverbände	0	-	-	-	0	0	-
Laufende Rechnung	1 349	228	-	-	1 136	981	155
Staat	644	228	-	-	417	340	76
Gemeinden/Gv.	723	-	-	-	723	642	81
Zweckverbände	0	-	-	-	0	0	-
Kapitalrechnung	292	-	-	-	295	275	20
Staat	28	-	-	-	29	25	5
Gemeinden/Gv.	284	-	-	-	284	257	27
Zweckverbände	0	-	-	-	0	0	-
./. Zahlungen von anderer Ebene	-	-	-	-	18	4	15
Staat	-	-	-	-	1	1	0
Gemeinden/Gv.	38	-	-	-	38	9	29
Zweckverbände	-	-	-	-	-	-	-
Nettoausgaben	1 641	228	-	-	1 413	1 253	160
Staat	672	228	-	-	444	364	81
Gemeinden/Gv.	969	-	-	-	969	889	79
Zweckverbände	0	-	-	-	0	0	-
Unmittelbare Einnahmen	92	-	-	-	92	86	6
Staat	8	-	-	-	8	7	1
Gemeinden/Gv.	84	-	-	-	84	79	6
Zweckverbände	-	-	-	-	-	-	-
Darunter Gebühren, Entgelte	4	-	-	-	4	3	1
Staat	0	-	-	-	0	0	-
Gemeinden/Gv.	4	-	-	-	4	3	1
Zweckverbände	-	-	-	-	-	-	-

1) Einschl. EU-Anteile.

2) Einschl. Berlin-Ost.

## 2 Ausgaben und Einnahmen der öffentlichen Haushalte für soziale Sicherung und für Gesundheit, Sport, Erholung

### 2.1 Nach Körperschaftsgruppen Mitt. DM

Art der Ausgaben / Einnahmen	Insgesamt	Bund	Sondervermögen des Bundes 1)	Sozialversicherung	Länder		
					Zusammen	Früheres Bundesgebiet 2)	Neue Länder
<b>4012 Sonstiges</b>							
Personalausgaben	179	-	-	-	179	102	77
Staat	12	-	-	-	12	0	12
Gemeinden/Gv.	155	-	-	-	155	92	64
Zweckverbände	12	-	-	-	12	11	1
Unterhaltung von unbewegl. Vermögen	48	-	-	-	48	37	11
Staat	1	-	-	-	1	1	-
Gemeinden/Gv.	44	-	-	-	44	33	11
Zweckverbände	4	-	-	-	4	3	0
Bewirtschaftung der Grundstücke	35	-	-	-	35	20	15
Staat	0	-	-	-	0	0	-
Gemeinden/Gv.	32	-	-	-	32	18	14
Zweckverbände	3	-	-	-	3	2	1
Übriger laufender Sachaufwand	65	-	-	-	65	46	20
Staat	2	-	-	-	2	2	0
Gemeinden/Gv.	55	-	-	-	55	36	19
Zweckverbände	8	-	-	-	8	7	1
Baumassnahmen	235	-	-	-	235	155	80
Staat	2	-	-	-	2	2	-
Gemeinden/Gv.	221	-	-	-	221	141	80
Zweckverbände	12	-	-	-	12	12	0
Erwerb von unbeweglichem Sachvermögen	37	-	-	-	37	29	8
Staat	1	-	-	-	1	1	-
Gemeinden/Gv.	34	-	-	-	34	26	8
Zweckverbände	2	-	-	-	2	2	0
Erwerb von beweglichem Sachvermögen	12	-	-	-	12	7	5
Staat	0	-	-	-	0	0	-
Gemeinden/Gv.	11	-	-	-	11	6	5
Zweckverbände	1	-	-	-	1	1	0
Erwerb von Beteiligungen	1	-	-	-	1	0	0
Staat	-	-	-	-	-	-	-
Gemeinden/Gv.	1	-	-	-	1	0	0
Zweckverbände	-	-	-	-	-	-	-
Zahlungen an and. Bereiche u. Übr. Welt	64	-	-	-	64	62	1
Staat	19	-	-	-	19	19	-
Gemeinden/Gv.	44	-	-	-	44	43	1
Zweckverbände	1	-	-	-	1	1	-
Unmittelbare Ausgaben	676	-	-	-	676	458	218
Staat	37	-	-	-	37	25	12
Gemeinden/Gv.	597	-	-	-	597	394	203
Zweckverbände	42	-	-	-	42	38	4
Zahlungen an öffentlichen Bereich	100	-	-	-	100	99	1
Staat	68	-	-	-	68	68	-
Gemeinden/Gv.	25	-	-	-	25	24	1
Zweckverbände	7	-	-	-	7	7	0
Bruttoausgaben	776	-	-	-	776	556	219
Staat	105	-	-	-	105	93	12
Gemeinden/Gv.	621	-	-	-	621	418	204
Zweckverbände	49	-	-	-	49	46	4
./. Zahlungen von gleicher Ebene	198	-	-	-	152	98	54
Staat	-	-	-	-	-	-	-
Gemeinden/Gv.	6	-	-	-	6	5	1
Zweckverbände	1	-	-	-	1	1	-
Bereinigte Ausgaben	578	-	-	-	623	458	165
Staat	105	-	-	-	105	93	12
Gemeinden/Gv.	615	-	-	-	615	413	203
Zweckverbände	49	-	-	-	49	46	4
Laufende Rechnung	353	-	-	-	389	269	120
Staat	59	-	-	-	59	47	12
Gemeinden/Gv.	326	-	-	-	326	218	109
Zweckverbände	30	-	-	-	30	27	3
Kapitalrechnung	225	-	-	-	234	190	44
Staat	46	-	-	-	46	46	-
Gemeinden/Gv.	289	-	-	-	289	195	94
Zweckverbände	18	-	-	-	18	18	0
./. Zahlungen von anderer Ebene	-	-	-	-	45	15	30
Staat	-	-	-	-	-	-	-
Gemeinden/Gv.	161	-	-	-	161	78	83
Zweckverbände	30	-	-	-	30	30	1
Nettoausgaben	578	-	-	-	578	444	134
Staat	105	-	-	-	105	93	12
Gemeinden/Gv.	455	-	-	-	455	335	119
Zweckverbände	18	-	-	-	18	15	3
Unmittelbare Einnahmen	171	-	-	-	171	109	62
Staat	3	-	-	-	3	2	1
Gemeinden/Gv.	150	-	-	-	150	93	57
Zweckverbände	18	-	-	-	18	14	4
Darunter Gebühren, Entgelte	77	-	-	-	77	44	33
Staat	0	-	-	-	0	0	-
Gemeinden/Gv.	67	-	-	-	67	35	32
Zweckverbände	9	-	-	-	9	8	1

1) Einschl. EU-Anteile.

2) Einschl. Berlin-Ost.

**2 Ausgaben und Einnahmen der öffentlichen Haushalte für soziale Sicherung und für Gesundheit, Sport, Erholung**  
**2.1 Nach Körperschaftsgruppen**  
**Mill. DM**

Art der Ausgaben / Einnahmen	Insgesamt	Bund	Sondervermögen des Bundes 1)	Sozialversicherung	Länder		
					Zusammen	Früheres Bundesgebiet 2)	Neue Länder
<b>4013 Reinhaltung von Luft, Wasser und Erde u. dgl.</b>							
Personalausgaben	595	107	-	-	488	236	252
Staat	547	107	-	-	440	215	226
Gemeinden/Gv.	48	-	-	-	48	21	26
Zweckverbände	-	-	-	-	-	-	-
Unterhaltung von unbewegl. Vermögen	14	2	-	-	12	4	8
Staat	9	2	-	-	7	4	4
Gemeinden/Gv.	4	-	-	-	4	0	4
Zweckverbände	-	-	-	-	-	-	-
Bewirtschaftung der Grundstücke	26	8	-	-	18	7	10
Staat	23	8	-	-	15	7	8
Gemeinden/Gv.	3	-	-	-	3	0	3
Zweckverbände	-	-	-	-	-	-	-
Übriger laufender Sachaufwand	777	216	-	-	561	417	144
Staat	742	216	-	-	526	406	120
Gemeinden/Gv.	35	-	-	-	35	11	24
Zweckverbände	-	-	-	-	-	-	-
Baumassnahmen	333	268	-	-	65	29	36
Staat	324	268	-	-	56	28	28
Gemeinden/Gv.	9	-	-	-	9	1	8
Zweckverbände	-	-	-	-	-	-	-
Erwerb von unbeweglichem Sachvermögen	2	-	-	-	2	0	2
Staat	1	-	-	-	1	0	0
Gemeinden/Gv.	2	-	-	-	2	0	2
Zweckverbände	-	-	-	-	-	-	-
Erwerb von beweglichem Sachvermögen	109	18	-	-	91	50	41
Staat	106	18	-	-	88	49	38
Gemeinden/Gv.	4	-	-	-	4	1	3
Zweckverbände	-	-	-	-	-	-	-
Erwerb von Beteiligungen	-	-	-	-	-	-	-
Staat	-	-	-	-	-	-	-
Gemeinden/Gv.	-	-	-	-	-	-	-
Zweckverbände	-	-	-	-	-	-	-
Zahlungen an and. Bereiche u. Übr. Welt	2 163	292	1 226	-	645	246	399
Staat	2 163	292	1 226	-	644	246	398
Gemeinden/Gv.	1	-	-	-	1	0	0
Zweckverbände	-	-	-	-	-	-	-
Unmittelbare Ausgaben	4 019	911	1 226	-	1 881	988	893
Staat	3 914	911	1 226	-	1 777	955	822
Gemeinden/Gv.	104	-	-	-	104	34	71
Zweckverbände	-	-	-	-	-	-	-
Zahlungen an öffentlichen Bereich	1 652	462	-	-	1 190	206	984
Staat	1 651	462	-	-	1 190	206	983
Gemeinden/Gv.	0	-	-	-	0	0	0
Zweckverbände	-	-	-	-	-	-	-
Bruttoausgaben	5 670	1 373	1 226	-	3 071	1 195	1 876
Staat	5 565	1 373	1 226	-	2 966	1 161	1 805
Gemeinden/Gv.	105	-	-	-	105	34	71
Zweckverbände	-	-	-	-	-	-	-
./. Zahlungen von gleicher Ebene	425	-	-	-	32	2	30
Staat	388	-	-	-	6	1	5
Gemeinden/Gv.	0	-	-	-	0	0	0
Zweckverbände	-	-	-	-	-	-	-
Bereinigte Ausgaben	5 245	1 373	1 226	-	3 039	1 193	1 846
Staat	5 177	1 373	1 226	-	2 960	1 160	1 800
Gemeinden/Gv.	104	-	-	-	104	33	71
Zweckverbände	-	-	-	-	-	-	-
Laufende Rechnung	1 660	399	-	-	1 379	781	597
Staat	1 596	399	-	-	1 305	750	556
Gemeinden/Gv.	90	-	-	-	90	32	58
Zweckverbände	-	-	-	-	-	-	-
Kapitalrechnung	3 585	974	1 226	-	1 661	412	1 249
Staat	3 581	974	1 226	-	1 655	410	1 245
Gemeinden/Gv.	15	-	-	-	15	2	13
Zweckverbände	-	-	-	-	-	-	-
./. Zahlungen von anderer Ebene	-	2	37	-	355	39	316
Staat	0	2	37	-	344	38	305
Gemeinden/Gv.	37	-	-	-	37	1	36
Zweckverbände	-	-	-	-	-	-	-
Nettoausgaben	5 245	1 371	1 189	-	2 685	1 154	1 530
Staat	5 177	1 371	1 189	-	2 617	1 122	1 495
Gemeinden/Gv.	68	-	-	-	68	33	35
Zweckverbände	-	-	-	-	-	-	-
Unmittelbare Einnahmen	1 407	312	800	-	296	190	106
Staat	1 379	312	800	-	267	181	86
Gemeinden/Gv.	29	-	-	-	29	9	20
Zweckverbände	-	-	-	-	-	-	-
Darunter Gebühren, Entgelte	429	296	-	-	133	93	39
Staat	408	296	-	-	112	92	20
Gemeinden/Gv.	20	-	-	-	20	1	19
Zweckverbände	-	-	-	-	-	-	-

1) Einschl. EU-Anteile.

2) Einschl. Berlin-Ost.

## 2 Ausgaben und Einnahmen der öffentlichen Haushalte für soziale Sicherung und für Gesundheit, Sport, Erholung

### 2.1 Nach Körperschaftsgruppen Mittl. DM

Art der Ausgaben / Einnahmen	Insgesamt	Bund	Sondervermögen des Bundes 1)	Sozialversicherung	Länder		
					Zusammen	Früheres Bundesgebiet 2)	Neue Länder
nachrichtlich : 2016 Hochschulkliniken							
Personalausgaben	10 160	-	-	-	10 160	8 855	1 305
Staat	10 160	-	-	-	10 160	8 855	1 305
Gemeinden/Gv.	-	-	-	-	-	-	-
Zweckverbände	-	-	-	-	-	-	-
Unterhaltung von unbewegl. Vermögen	1	-	-	-	1	1	0
Staat	1	-	-	-	1	1	0
Gemeinden/Gv.	-	-	-	-	-	-	-
Zweckverbände	-	-	-	-	-	-	-
Bewirtschaftung der Grundstücke	42	-	-	-	42	2	40
Staat	42	-	-	-	42	2	40
Gemeinden/Gv.	-	-	-	-	-	-	-
Zweckverbände	-	-	-	-	-	-	-
Übriger laufender Sachaufwand	6 625	-	-	-	6 625	5 872	753
Staat	6 625	-	-	-	6 625	5 872	753
Gemeinden/Gv.	-	-	-	-	-	-	-
Zweckverbände	-	-	-	-	-	-	-
Baumassnahmen	1 057	-	-	-	1 057	1 010	48
Staat	1 057	-	-	-	1 057	1 010	48
Gemeinden/Gv.	-	-	-	-	-	-	-
Zweckverbände	-	-	-	-	-	-	-
Erwerb von unbeweglichem Sachvermögen	0	-	-	-	0	0	-
Staat	0	-	-	-	0	0	-
Gemeinden/Gv.	-	-	-	-	-	-	-
Zweckverbände	-	-	-	-	-	-	-
Erwerb von beweglichem Sachvermögen	914	-	-	-	914	807	107
Staat	914	-	-	-	914	807	107
Gemeinden/Gv.	-	-	-	-	-	-	-
Zweckverbände	-	-	-	-	-	-	-
Erwerb von Beteiligungen	9	-	-	-	9	9	0
Staat	9	-	-	-	9	9	0
Gemeinden/Gv.	-	-	-	-	-	-	-
Zweckverbände	-	-	-	-	-	-	-
Zahlungen an and. Bereiche u. übr. Welt	2	-	-	-	2	20	-18
Staat	2	-	-	-	2	20	-18
Gemeinden/Gv.	-	-	-	-	-	-	-
Zweckverbände	-	-	-	-	-	-	-
Unmittelbare Ausgaben	18 811	-	-	-	18 811	16 575	2 236
Staat	18 811	-	-	-	18 811	16 575	2 236
Gemeinden/Gv.	-	-	-	-	-	-	-
Zweckverbände	-	-	-	-	-	-	-
Zahlungen an öffentlichen Bereich	5 696	527	-	-	5 169	4 659	510
Staat	5 696	527	-	-	5 169	4 659	510
Gemeinden/Gv.	-	-	-	-	-	-	-
Zweckverbände	-	-	-	-	-	-	-
Bruttoausgaben	24 507	527	-	-	23 979	21 234	2 745
Staat	24 507	527	-	-	23 979	21 234	2 745
Gemeinden/Gv.	-	-	-	-	-	-	-
Zweckverbände	-	-	-	-	-	-	-
./. Zahlungen von gleicher Ebene	5 673	-	-	-	5 316	4 828	488
Staat	5 673	-	-	-	5 315	4 827	488
Gemeinden/Gv.	-	-	-	-	-	-	-
Zweckverbände	-	-	-	-	-	-	-
Bereinigte Ausgaben	18 833	527	-	-	18 664	16 406	2 258
Staat	18 834	527	-	-	18 664	16 407	2 258
Gemeinden/Gv.	-	-	-	-	-	-	-
Zweckverbände	-	-	-	-	-	-	-
Laufende Rechnung	16 774	-	-	-	16 805	14 696	2 109
Staat	16 775	-	-	-	16 805	14 696	2 109
Gemeinden/Gv.	-	-	-	-	-	-	-
Zweckverbände	-	-	-	-	-	-	-
Kapitalrechnung	2 059	527	-	-	1 859	1 710	149
Staat	2 059	527	-	-	1 859	1 710	149
Gemeinden/Gv.	-	-	-	-	-	-	-
Zweckverbände	-	-	-	-	-	-	-
./. Zahlungen von anderer Ebene	-	-	-	-	357	343	15
Staat	1	-	-	-	358	343	15
Gemeinden/Gv.	-	-	-	-	-	-	-
Zweckverbände	-	-	-	-	-	-	-
Nettoausgaben	18 833	527	-	-	18 306	16 063	2 243
Staat	18 833	527	-	-	18 306	16 063	2 243
Gemeinden/Gv.	-	-	-	-	-	-	-
Zweckverbände	-	-	-	-	-	-	-
Unmittelbare Einnahmen	12 328	-	-	-	12 328	10 707	1 621
Staat	12 328	-	-	-	12 328	10 707	1 621
Gemeinden/Gv.	-	-	-	-	-	-	-
Zweckverbände	-	-	-	-	-	-	-
Darunter Gebühren, Entgelte	10 784	-	-	-	10 784	9 231	1 553
Staat	10 784	-	-	-	10 784	9 231	1 553
Gemeinden/Gv.	-	-	-	-	-	-	-
Zweckverbände	-	-	-	-	-	-	-

1) Einschl. EU-Anteile.

2) Einschl. Berlin-Ost.

**2 Ausgaben und Einnahmen der öffentlichen Haushalte für**  
**2.2 Nach**  
**Mill.**

Lfd. Nr.	Art der Ausgaben	Länder zusammen	Flächen						
			Baden- Württem- berg	Bayern	Branden- burg	Hessen	Mecklen- burg Vorp.	Nieder- sachsen	Nord- rhein- Westfalen
3001 Soziale Sicherung, soz. Kriegsfolgeaufgaben, Wiedergutmachung									
1	Personalausgaben	14 526	1 696	1 056	475	838	314	1 073	2 625
2	Staat	5 111	197	273	70	140	37	172	385
3	Gemeinden/Gv.	9 351	1 478	780	405	695	277	883	2 239
4	Zweckverbände	64	21	3	-	3	-	18	-
5	Unterhaltung von unbewegl.Vermögen	498	67	67	13	33	15	29	123
6	Staat	76	-	27	1	3	-	4	0
7	Gemeinden/Gv.	420	67	41	12	29	15	24	122
8	Zweckverbände	2	1	0	0	0	-	1	-
9	Bewirtschaftung der Grundstücke	1 043	101	124	42	53	31	55	256
10	Staat	297	21	70	4	10	1	13	14
11	Gemeinden/Gv.	741	79	54	37	43	30	42	242
12	Zweckverbände	6	2	0	0	0	-	1	-
13	Übriger laufender Sachaufwand	8 407	665	684	108	857	104	353	635
14	Staat	5 834	334	387	37	272	20	236	138
15	Gemeinden/Gv.	2 561	326	297	71	584	84	114	497
16	Zweckverbände	13	5	0	0	1	0	3	-
17	Baumaßnahmen	2 244	614	245	128	85	83	93	351
18	Staat	326	68	51	4	16	-	13	24
19	Gemeinden/Gv.	1 910	544	193	123	68	83	78	328
20	Zweckverbände	7	3	0	-	1	-	2	-
21	Erwerb von unbeweglichem Sachvermögen	136	20	15	4	6	0	4	36
22	Staat	23	-	-	-	-	-	-	-
23	Gemeinden/Gv.	113	20	15	4	6	0	4	36
24	Zweckverbände	0	0	-	-	-	-	-	-
25	Erwerb von beweglichem Sachvermögen	373	55	42	12	17	8	20	72
26	Staat	139	22	17	3	2	1	6	17
27	Gemeinden/Gv.	232	33	25	9	14	6	13	55
28	Zweckverbände	2	1	0	-	0	-	0	-
29	Erwerb von Beteiligungen	20	4	-	2	13	0	-	0
30	Staat	2	-	-	2	-	-	-	-
31	Gemeinden/Gv.	18	4	-	0	13	0	-	0
32	Zweckverbände	-	-	-	-	-	-	-	-
33	Zahlungen an and. Bereiche u. Übr. Welt	70 224	7 417	7 571	2 184	5 189	1 326	6 841	18 364
34	Staat	24 252	1 270	1 863	1 612	669	588	906	3 349
35	Gemeinden/Gv.	45 957	6 145	5 702	572	4 520	739	5 935	15 011
36	Zweckverbände	14	2	6	0	-	0	0	3
37	Unmittelbare Ausgaben	97 471	10 640	9 804	2 967	7 090	1 881	8 468	22 462
38	Staat	36 060	1 912	2 688	1 734	1 112	647	1 349	3 928
39	Gemeinden/Gv.	61 303	8 695	7 106	1 234	5 973	1 234	7 093	18 531
40	Zweckverbände	108	34	10	0	5	0	26	3
41	Zahlungen an öffentlichen Bereich	22 710	946	1 558	953	1 309	1 059	4 183	6 276
42	Staat	13 810	777	789	759	1 148	964	2 740	2 279
43	Gemeinden/Gv.	8 898	168	768	194	161	95	1 443	3 997
44	Zweckverbände	2	0	0	1	0	-	0	-
45	Bruttoausgaben	120 181	11 586	11 362	3 921	8 399	2 941	12 651	28 738
46	Staat	49 870	2 689	3 477	2 493	2 260	1 611	4 089	6 207
47	Gemeinden/Gv.	70 201	8 863	7 875	1 427	6 134	1 330	8 536	22 528
48	Zweckverbände	110	34	10	1	5	0	26	3
49	./. Zahlungen von gleicher Ebene	19 773	936	1 516	530	1 176	649	4 020	5 957
50	Staat	29	-	-	-	-	-	-	-
51	Gemeinden/Gv.	7 590	83	751	76	122	38	1 334	3 883
52	Zweckverbände	0	-	0	-	-	-	-	-
53	Bereinigte Ausgaben	100 408	10 650	9 846	3 391	7 223	2 291	8 631	22 781
54	Staat	49 840	2 689	3 477	2 493	2 260	1 611	4 089	6 207
55	Gemeinden/Gv.	62 610	8 780	7 124	1 352	6 012	1 291	7 202	18 645
56	Zweckverbände	110	34	10	1	5	0	26	3
57	Laufende Rechnung	94 837	9 644	9 282	3 250	6 996	2 171	8 404	21 725
58	Staat	46 829	2 488	3 201	2 433	2 191	1 568	3 992	5 611
59	Gemeinden/Gv.	59 554	7 938	6 814	1 202	5 846	1 197	7 057	17 991
60	Zweckverbände	100	30	10	1	4	0	24	3
61	Kapitalrechnung	5 571	1 006	564	141	227	121	226	1 056
62	Staat	3 011	201	276	59	69	43	97	596
63	Gemeinden/Gv.	3 056	842	311	149	166	95	145	654
64	Zweckverbände	9	4	0	-	1	-	2	-
65	./. Zahlungen von anderer Ebene	11 970	619	875	609	638	471	986	2 398
66	Staat	11 231	455	727	509	507	489	901	2 206
67	Gemeinden/Gv.	12 870	1 013	906	553	1 182	594	2 769	2 263
68	Zweckverbände	21	3	7	0	3	0	2	3
69	Nettoausgaben	88 438	10 031	8 971	2 782	6 585	1 820	7 645	20 383
70	Staat	38 609	2 234	2 750	1 983	1 754	1 123	3 188	4 001
71	Gemeinden/Gv.	49 740	7 767	6 218	799	4 829	697	4 434	16 382
72	Zweckverbände	89	30	3	0	2	-0	24	0
73	Unmittelbare Einnahmen	14 664	1 714	1 597	340	1 101	375	1 184	3 596
74	Staat	3 006	159	328	166	54	91	141	238
75	Gemeinden/Gv.	11 567	1 523	1 266	173	1 045	284	1 017	3 358
76	Zweckverbände	91	32	3	0	1	0	26	-
77	Darunter Gebühren, Entgelte	4 613	591	559	141	238	147	427	824
78	Staat	1 299	135	264	38	6	25	78	48
79	Gemeinden/Gv.	3 228	425	292	103	230	122	324	776
80	Zweckverbände	87	31	3	0	1	0	24	-

1) Einschl. Berlin - Ost.



**soziale Sicherung und für Gesundheit, Sport, Erholung**
**Ländern  
DM**

länder								Stadtstaaten				Lfd. Nr.
Rheinland- Pfalz	Saarland	Sachsen	Sachsen- Anhalt	Schles- wig- Holstein	Thü- ringen	nachrichtlich:		Zusammen	Berlin 1)	Bremen	Hamburg	
						Früheres Bundesgeb.	Neue Länder					
3001 Soziale Sicherung, soz. Kriegsfolgeaufgaben, Wiedergutmachung												
438	125	907	630	550	408	8 403	2 733	3 390	2 496	181	712	1
117	43	91	85	70	39	1 399	323	3 390	2 496	181	712	2
321	82	816	544	461	368	6 940	2 410	-	-	-	-	3
-	-	0	-	19	-	64	0	-	-	-	-	4
10	2	43	25	15	16	346	113	39	12	2	26	5
1	1	-	0	-	0	36	1	39	12	2	26	6
10	2	43	25	14	16	309	112	-	-	-	-	7
0	-	-	-	1	-	2	0	-	-	-	-	8
19	7	81	58	33	40	650	252	142	96	4	41	9
7	5	0	5	2	5	140	15	142	96	4	41	10
12	3	81	53	29	36	504	236	-	-	-	-	11
0	-	-	-	2	-	6	0	-	-	-	-	12
142	300	555	167	170	247	3 805	1 182	3 421	2 400	397	624	13
101	286	359	36	50	157	1 804	609	3 421	2 400	397	624	14
40	14	197	131	116	90	1 989	572	-	-	-	-	15
0	-	-	-	4	-	13	0	-	-	-	-	16
74	10	156	120	64	81	1 536	568	140	88	6	46	17
2	4	0	0	4	0	182	5	140	88	6	46	18
72	7	156	120	59	81	1 347	563	-	-	-	-	19
0	-	-	-	1	-	7	-	-	-	-	-	20
9	-	2	1	7	10	97	17	23	21	-	2	21
-	-	-	-	-	-	-	-	23	21	-	2	22
9	-	2	1	7	10	96	17	-	-	-	-	23
-	-	-	-	0	-	0	-	-	-	-	-	24
13	1	39	16	9	10	229	86	57	4	3	51	25
4	0	6	2	0	0	69	13	57	4	3	51	26
9	1	33	14	9	10	159	73	-	-	-	-	27
-	-	-	-	1	-	2	-	-	-	-	-	28
0	0	0	0	0	0	17	3	-	-	-	-	29
-	-	-	-	-	-	-	2	-	-	-	-	30
0	0	0	0	0	0	17	1	-	-	-	-	31
-	-	-	-	-	-	-	-	-	-	-	-	32
3 541	736	3 840	2 283	2 151	1 636	51 810	11 269	7 144	3 541	846	2 757	33
1 451	205	2 603	1 265	499	828	10 213	6 895	7 144	3 541	846	2 757	34
2 090	530	1 237	1 018	1 651	808	41 583	4 374	-	-	-	-	35
0	0	0	0	1	0	14	0	-	-	-	-	36
4 248	1 182	5 623	3 300	2 999	2 449	66 894	16 221	14 356	8 657	1 440	4 259	37
1 684	543	3 059	1 393	625	1 030	13 841	7 863	14 356	8 657	1 440	4 259	38
2 563	638	2 564	1 907	2 346	1 419	52 945	8 358	-	-	-	-	39
1	0	0	0	29	0	107	1	-	-	-	-	40
1 710	613	1 105	931	1 358	404	17 952	4 453	305	255	13	37	41
881	96	980	801	930	362	9 639	3 865	305	255	13	37	42
828	517	125	131	428	42	8 311	587	-	-	-	-	43
0	-	-	-	1	-	1	1	-	-	-	-	44
5 957	1 795	6 728	4 231	4 357	2 853	84 845	20 674	14 661	8 912	1 453	4 297	45
2 565	639	4 039	2 194	1 555	1 392	23 481	11 728	14 661	8 912	1 453	4 297	46
3 391	1 155	2 689	2 038	2 773	1 461	61 256	8 945	-	-	-	-	47
1	0	0	0	29	0	109	1	-	-	-	-	48
1 758	576	706	709	731	445	16 686	3 051	-	-	-	-	49
-	-	-	-	-	-	16	11	-	-	-	-	50
436	430	110	67	185	76	7 224	366	-	-	-	-	51
-	-	-	-	-	-	0	-	-	-	-	-	52
4 199	1 219	6 022	3 522	3 627	2 408	68 160	17 623	14 661	8 912	1 453	4 297	53
2 565	639	4 039	2 194	1 555	1 392	23 465	11 717	14 661	8 912	1 453	4 297	54
2 955	725	2 580	1 971	2 588	1 385	54 032	8 579	-	-	-	-	55
1	0	0	0	29	0	109	1	-	-	-	-	56
3 996	1 180	5 460	2 778	3 463	2 239	64 684	15 887	14 302	8 718	1 429	4 156	57
2 473	610	3 607	1 572	1 477	1 323	22 037	10 492	14 302	8 718	1 429	4 156	58
2 838	714	2 371	1 816	2 495	1 276	51 692	7 862	-	-	-	-	59
0	0	0	0	27	0	99	1	-	-	-	-	60
204	39	562	744	164	169	3 476	1 736	359	194	24	141	61
93	30	432	622	77	69	1 428	1 225	359	194	24	141	62
117	11	209	155	94	109	2 340	717	-	-	-	-	63
0	-	-	-	2	-	9	-	-	-	-	-	64
731	107	1 158	521	285	463	6 623	3 212	2 171	1 484	265	421	65
1 203	90	941	380	337	345	6 410	2 653	2 171	1 484	265	421	66
849	163	814	784	493	487	9 639	3 232	-	-	-	-	67
-1	0	0	0	1	0	20	1	-	-	-	-	68
3 469	1 112	4 865	3 001	3 341	1 944	61 536	14 412	12 490	7 427	1 187	3 875	69
1 362	550	3 099	1 814	1 218	1 046	17 055	9 064	12 490	7 427	1 187	3 875	70
2 106	563	1 766	1 187	2 095	898	44 393	5 347	-	-	-	-	71
1	-0	0	0	28	-0	88	0	-	-	-	-	72
540	186	927	820	697	461	10 614	2 923	1 127	530	111	486	73
104	57	101	297	51	92	1 132	747	1 127	530	111	486	74
436	129	826	523	618	369	9 392	2 176	-	-	-	-	75
1	-	-	-	28	-	91	0	-	-	-	-	76
99	23	376	254	298	141	3 058	1 059	497	211	15	271	77
55	9	85	29	30	1	625	177	497	211	15	271	78
44	14	291	225	240	140	2 346	881	-	-	-	-	79
0	-	-	-	28	-	87	0	-	-	-	-	80

**2 Ausgaben und Einnahmen der öffentlichen Haushalte für**  
**2.2 Nach**  
**Miil.**

Lfd. Nr.	Art der Ausgaben	Länder zusammen	Flächen						
			Baden- Württem- berg	Bayern	Branden- burg	Hessen	Mecklen- burg Vorp.	Nieder- sachsen	Nord- rhein- Westfalen
3002 Sozialverwaltung									
1	Personalausgaben	6 142	609	655	149	493	109	565	1 535
2	Staat	1 925	95	158	29	89	24	105	225
3	Gemeinden/Gv.	4 216	514	496	120	404	85	459	1 310
4	Zweckverbände	1	0	1	-	-	-	-	-
5	Unterhaltung von unbewegl.Vermögen	31	3	2	1	1	0	3	8
6	Staat	11	-	1	0	1	-	1	0
7	Gemeinden/Gv.	20	3	1	1	0	0	1	8
8	Zweckverbände	-	-	-	-	-	-	-	-
9	Bewirtschaftung der Grundstücke	78	7	7	4	3	1	8	21
10	Staat	30	0	5	2	1	0	2	5
11	Gemeinden/Gv.	48	7	2	2	2	0	6	16
12	Zweckverbände	-	-	-	-	-	-	-	-
13	Übriger laufender Sachaufwand	655	64	69	33	49	11	57	137
14	Staat	354	14	40	22	30	5	18	58
15	Gemeinden/Gv.	301	49	29	11	20	6	38	79
16	Zweckverbände	0	-	0	-	-	-	-	-
17	Baumaßnahmen	78	23	6	18	2	3	1	6
18	Staat	14	-	6	-	-	-	0	5
19	Gemeinden/Gv.	65	23	0	18	2	3	1	1
20	Zweckverbände	-	-	-	-	-	-	-	-
21	Erwerb von unbeweglichem Sachvermögen	3	0	1	0	-	0	-	-
22	Staat	0	-	-	-	-	-	-	-
23	Gemeinden/Gv.	3	0	1	0	-	0	-	-
24	Zweckverbände	-	-	-	-	-	-	-	-
25	Erwerb von beweglichem Sachvermögen	51	6	10	3	2	2	3	8
26	Staat	28	2	4	2	1	1	1	6
27	Gemeinden/Gv.	23	4	6	1	1	1	2	2
28	Zweckverbände	0	-	0	-	-	-	-	-
29	Erwerb von Beteiligungen	0	-	-	0	-	-	-	-
30	Staat	-	-	-	-	-	-	-	-
31	Gemeinden/Gv.	0	-	-	0	-	-	-	-
32	Zweckverbände	-	-	-	-	-	-	-	-
33	Zahlungen an and. Bereiche u. übr. Welt	1 002	1	0	4	0	0	0	0
34	Staat	892	-	-	1	0	-	0	-
35	Gemeinden/Gv.	111	1	0	4	0	0	0	0
36	Zweckverbände	-	-	-	-	-	-	-	-
37	Unmittelbare Ausgaben	8 039	714	749	213	550	127	636	1 714
38	Staat	3 253	111	214	56	122	30	128	298
39	Gemeinden/Gv.	4 785	602	535	157	429	96	507	1 416
40	Zweckverbände	1	0	1	-	-	-	-	-
41	Zahlungen an öffentlichen Bereich	583	69	34	274	9	37	54	40
42	Staat	481	62	33	273	5	23	41	16
43	Gemeinden/Gv.	101	7	1	1	4	14	13	25
44	Zweckverbände	0	-	-	-	-	-	-	-
45	Bruttoausgaben	8 622	783	783	487	559	164	690	1 754
46	Staat	3 735	173	247	329	127	54	169	314
47	Gemeinden/Gv.	4 886	610	536	158	432	110	521	1 441
48	Zweckverbände	1	0	1	-	-	-	-	-
49	./. Zahlungen von gleicher Ebene	371	80	17	25	9	19	38	56
50	Staat	1	-	-	-	-	-	-	-
51	Gemeinden/Gv.	121	11	0	4	5	1	11	23
52	Zweckverbände	0	-	0	-	-	-	-	-
53	Bereinigte Ausgaben	8 251	703	766	462	550	145	651	1 698
54	Staat	3 734	173	247	329	127	54	169	314
55	Gemeinden/Gv.	4 766	589	535	153	428	110	509	1 417
56	Zweckverbände	1	0	1	-	-	-	-	-
57	Laufende Rechnung	8 126	677	749	447	546	141	647	1 684
58	Staat	3 692	171	237	327	126	53	168	303
59	Gemeinden/Gv.	4 669	574	528	132	425	106	507	1 414
60	Zweckverbände	1	0	1	-	-	-	-	-
61	Kapitalrechnung	125	26	17	15	4	4	4	14
62	Staat	43	2	10	2	1	1	1	11
63	Gemeinden/Gv.	97	24	7	21	3	4	3	3
64	Zweckverbände	0	-	0	-	-	-	-	-
65	./. Zahlungen von anderer Ebene	201	5	8	32	4	8	8	21
66	Staat	93	3	4	13	2	4	1	8
67	Gemeinden/Gv.	358	71	20	40	5	22	33	47
68	Zweckverbände	-	-	-	-	-	-	-	-
69	Nettoausgaben	8 050	698	758	430	547	138	644	1 677
70	Staat	3 641	170	242	316	125	50	167	306
71	Gemeinden/Gv.	4 408	528	515	113	422	88	476	1 371
72	Zweckverbände	1	0	1	-	-	-	-	-
73	Unmittelbare Einnahmen	138	10	7	19	29	7	3	12
74	Staat	61	0	1	3	16	1	2	1
75	Gemeinden/Gv.	77	10	6	15	12	6	1	11
76	Zweckverbände	-	-	-	-	-	-	-	-
77	Darunter Gebühren, Entgelte	38	1	1	15	4	4	0	3
78	Staat	7	0	0	1	0	-	0	0
79	Gemeinden/Gv.	31	1	1	15	4	4	0	2
80	Zweckverbände	-	-	-	-	-	-	-	-

1) Einschl. Berlin - Ost.

**soziale Sicherung und für Gesundheit, Sport, Erholung**
**Ländern  
DM**

länder								Stadtstaaten				Lfd. Nr.
Rheinland- Pfalz	Saarland	Sachsen	Sachsen- Anhalt	Schles- wig- Holstein	Thü- ringen	nachrichtlich:		Zusammen	Berlin 1)	Bremen	Hamburg	
						Früheres Bundesgeb.	Neue Länder					
2002 Sozialverwaltung												
256	81	217	174	183	127	4 376	776	990	647	79	264	1
59	15	42	35	34	27	779	156	990	647	79	264	2
197	66	176	139	149	100	3 596	620	-	-	-	-	3
-	-	0	-	0	-	1	0	-	-	-	-	4
1	0	1	1	0	3	18	5	8	5	0	3	5
0	0	-	-	-	0	3	0	8	5	0	3	6
1	0	1	1	0	2	15	5	-	-	-	-	7
-	-	-	-	-	-	-	-	-	-	-	-	8
3	1	1	4	1	7	51	17	10	1	1	7	9
1	1	0	1	1	0	16	4	10	1	1	7	10
2	1	1	3	1	7	35	13	-	-	-	-	11
-	-	-	-	-	-	-	-	-	-	-	-	12
28	8	48	28	13	17	424	137	94	24	5	65	13
12	3	32	12	4	11	178	82	94	24	5	65	14
16	5	16	15	9	6	246	55	-	-	-	-	15
-	-	-	-	0	-	0	-	-	-	-	-	16
1	0	3	11	2	1	40	37	1	-	1	0	17
-	0	-	-	1	-	12	-	1	-	1	0	18
1	-	3	11	0	1	28	37	-	-	-	-	19
-	-	-	-	-	-	-	-	-	-	-	-	20
1	-	0	-	0	-	2	1	0	-	-	0	21
-	-	-	-	-	-	-	-	0	-	-	0	22
1	-	0	-	0	-	2	1	-	-	-	-	23
-	-	-	-	-	-	-	-	-	-	-	-	24
2	0	7	4	0	1	32	17	2	1	1	1	25
1	0	5	1	0	0	16	10	2	1	1	1	26
1	0	2	2	0	0	16	7	-	-	-	-	27
-	-	-	-	-	-	0	-	-	-	-	-	28
0	0	-	-	-	0	0	0	-	-	-	-	29
-	-	-	-	-	-	-	-	-	-	-	-	30
0	0	-	-	-	0	0	0	-	-	-	-	31
-	-	-	-	-	-	-	-	-	-	-	-	32
0	0	986	2	0	2	3	995	5	3	-	2	33
-	-	886	-0	0	-	0	886	-	-	-	-	34
0	0	100	2	0	2	2	108	-	-	-	-	35
-	-	-	-	-	-	-	-	-	-	-	-	36
292	90	1 263	223	200	158	4 945	1 984	1 110	681	87	341	37
73	18	964	50	40	39	1 004	1 139	1 110	681	87	341	38
219	72	299	173	160	119	3 941	844	-	-	-	-	39
-	-	0	-	0	-	1	0	-	-	-	-	40
29	3	11	7	5	3	242	333	8	7	0	1	41
15	2	-	-	2	1	176	297	8	7	0	1	42
14	0	11	7	2	3	66	36	-	-	-	-	43
-	-	-	-	0	-	0	-	-	-	-	-	44
321	93	1 275	230	204	161	5 187	2 317	1 118	688	87	343	45
88	21	964	50	42	39	1 180	1 437	1 118	688	87	343	46
233	72	310	180	162	122	4 006	880	-	-	-	-	47
-	-	0	-	0	-	1	0	-	-	-	-	48
26	1	70	15	2	12	231	140	-	-	-	-	49
-	-	-	-	-	-	1	-	-	-	-	-	50
10	1	52	0	1	1	63	58	-	-	-	-	51
-	-	-	-	-	-	0	-	-	-	-	-	52
295	92	1 205	215	202	150	4 956	2 176	1 118	688	87	343	53
88	21	964	50	42	39	1 179	1 437	1 118	688	87	343	54
222	71	258	180	162	121	3 944	822	-	-	-	-	55
-	-	0	-	0	-	1	0	-	-	-	-	56
291	91	1 193	200	200	147	4 886	2 127	1 114	687	86	341	57
87	20	959	48	40	39	1 151	1 427	1 114	687	86	341	58
220	71	247	166	161	119	3 900	769	-	-	-	-	59
-	-	0	-	0	-	1	0	-	-	-	-	60
3	1	12	15	2	3	71	50	5	1	2	1	61
1	0	5	1	1	0	28	10	5	1	2	1	62
2	0	11	14	1	3	44	53	-	-	-	-	63
-	-	-	-	-	-	0	-	-	-	-	-	64
3	1	21	16	3	23	50	101	50	47	0	3	65
1	-	0	-	0	7	19	24	50	47	0	3	66
18	1	38	31	4	27	199	159	-	-	-	-	67
-	-	-	-	-	-	-	-	-	-	-	-	68
292	91	1 183	199	199	126	4 906	2 076	1 068	641	87	340	69
88	21	964	50	42	32	1 160	1 412	1 068	641	87	340	70
204	71	219	149	157	94	3 745	663	-	-	-	-	71
-	-	0	-	0	-	1	0	-	-	-	-	72
6	0	8	4	2	2	68	40	30	14	0	16	73
5	0	0	0	0	1	26	6	30	14	0	16	74
1	0	8	4	1	1	43	34	-	-	-	-	75
-	-	-	-	-	-	-	-	-	-	-	-	76
5	-	2	3	0	1	13	25	0	0	0	0	77
4	-	-	0	0	1	5	2	0	0	0	0	78
0	-	2	2	0	0	8	23	-	-	-	-	79
-	-	-	-	-	-	-	-	-	-	-	-	80

**2 Ausgaben und Einnahmen der öffentlichen Haushalte für**  
**2.2 Nach**  
**Mill.**

Lfd. Nr.	Art der Ausgaben	Länder zusammen	Flächen						
			Baden- Württem- berg	Bayern	Branden- burg	Hessen	Mecklen- burg Vorp.	Nieder- sachsen	Nord- rhein- Westfalen
3003 Versicherungsbehörden									
1	Personalausgaben	102	4	17	1	9	0	5	44
2	Staat	36	4	6	-	3	0	-	9
3	Gemeinden/Gv.	66	-	12	1	7	-	5	35
4	Zweckverbände	0	-	0	-	-	-	-	-
5	Unterhaltung von unbewegl.Vermögen	0	-	0	0	-	-	0	0
6	Staat	0	-	-	-	-	-	-	0
7	Gemeinden/Gv.	0	-	0	0	-	-	0	0
8	Zweckverbände	-	-	-	-	-	-	-	-
9	Bewirtschaftung der Grundstücke	1	0	0	0	0	0	0	1
10	Staat	0	0	-	-	-	0	-	0
11	Gemeinden/Gv.	1	-	0	0	0	-	0	0
12	Zweckverbände	-	-	-	-	-	-	-	-
13	Übriger laufender Sachaufwand	25	0	1	12	0	1	1	7
14	Staat	18	0	1	12	0	1	-	2
15	Gemeinden/Gv.	7	-	0	0	0	-	1	5
16	Zweckverbände	0	-	0	-	-	-	-	-
17	Baumaßnahmen	-	-	-	-	-	-	-	-
18	Staat	-	-	-	-	-	-	-	-
19	Gemeinden/Gv.	-	-	-	-	-	-	-	-
20	Zweckverbände	-	-	-	-	-	-	-	-
21	Erwerb von unbeweglichem Sachvermögen	-	-	-	-	-	-	-	-
22	Staat	-	-	-	-	-	-	-	-
23	Gemeinden/Gv.	-	-	-	-	-	-	-	-
24	Zweckverbände	-	-	-	-	-	-	-	-
25	Erwerb von beweglichem Sachvermögen	1	0	0	0	0	0	-	1
26	Staat	1	0	0	0	-	0	-	1
27	Gemeinden/Gv.	0	-	0	0	0	-	-	0
28	Zweckverbände	-	-	-	-	-	-	-	-
29	Erwerb von Beteiligungen	-	-	-	-	-	-	-	-
30	Staat	-	-	-	-	-	-	-	-
31	Gemeinden/Gv.	-	-	-	-	-	-	-	-
32	Zweckverbände	-	-	-	-	-	-	-	-
33	Zahlungen an and. Bereiche u. Übr. Welt	0	-	-	-	-	-	-	-
34	Staat	0	-	-	-	-	-	-	-
35	Gemeinden/Gv.	-	-	-	-	-	-	-	-
36	Zweckverbände	-	-	-	-	-	-	-	-
37	Unmittelbare Ausgaben	130	4	19	13	9	1	5	53
38	Staat	56	4	6	12	3	1	-	12
39	Gemeinden/Gv.	74	-	12	1	7	-	5	41
40	Zweckverbände	0	-	0	-	-	-	-	-
41	Zahlungen an öffentlichen Bereich	291	8	5	273	2	-	0	0
42	Staat	290	8	5	273	2	-	-	0
43	Gemeinden/Gv.	0	-	-	-	0	-	0	0
44	Zweckverbände	-	-	-	-	-	-	-	-
45	Bruttoausgaben	420	12	23	286	12	1	5	53
46	Staat	346	12	11	284	5	1	-	12
47	Gemeinden/Gv.	74	-	12	1	7	-	5	41
48	Zweckverbände	0	-	0	-	-	-	-	-
49	./. Zahlungen von gleicher Ebene	0	-	0	0	-	-	0	-
50	Staat	0	-	-	-	-	-	-	-
51	Gemeinden/Gv.	0	-	0	-	-	-	0	-
52	Zweckverbände	-	-	-	-	-	-	-	-
53	Bereinigte Ausgaben	420	12	23	286	12	1	5	53
54	Staat	346	12	11	284	5	1	-	12
55	Gemeinden/Gv.	74	-	12	1	7	-	5	41
56	Zweckverbände	0	-	0	-	-	-	-	-
57	Laufende Rechnung	418	12	23	285	12	1	5	52
58	Staat	345	12	11	284	5	1	-	11
59	Gemeinden/Gv.	74	-	12	1	7	-	5	41
60	Zweckverbände	0	-	0	-	-	-	-	-
61	Kapitalrechnung	1	0	0	0	0	0	-	1
62	Staat	1	0	0	0	-	0	-	1
63	Gemeinden/Gv.	0	-	0	0	0	-	-	0
64	Zweckverbände	-	-	-	-	-	-	-	-
65	./. Zahlungen von anderer Ebene	26	3	4	12	-	0	0	6
66	Staat	26	3	4	12	-	0	-	6
67	Gemeinden/Gv.	0	-	0	0	-	-	0	0
68	Zweckverbände	-	-	-	-	-	-	-	-
69	Nettoausgaben	394	9	19	273	12	1	5	47
70	Staat	321	9	7	272	5	1	-	7
71	Gemeinden/Gv.	73	-	12	1	7	-	5	41
72	Zweckverbände	0	-	0	-	-	-	-	-
73	Unmittelbare Einnahmen	5	0	0	-	2	-	0	3
74	Staat	1	0	0	-	-	-	-	1
75	Gemeinden/Gv.	4	-	0	-	2	-	0	3
76	Zweckverbände	-	-	-	-	-	-	-	-
77	Darunter Gebühren, Entgelte	2	0	0	-	-	-	0	2
78	Staat	0	0	-	-	-	-	-	-
79	Gemeinden/Gv.	2	-	0	-	-	-	0	2
80	Zweckverbände	-	-	-	-	-	-	-	-

1) Einschl. Berlin - Ost.

soziale Sicherung und für Gesundheit, Sport, Erholung  
Ländern  
DM

länder								Stadtstaaten				Lfd. Nr.
Rheinland- Pfalz	Saarland	Sachsen	Sachsen- Anhalt	Schles- wig- Holstein	Thü- ringen	nachrichtlich:		Zusammen	Berlin 1)	Bremen	Hamburg	
						Früheres Bundesgeb.	Neue Länder					
3003 Versicherungsbehörden												
6	0	0	-	1	0	86	2	14	7	1	6	1
0	-	0	-	1	-	22	0	14	7	1	6	2
5	0	-	-	1	0	64	1	-	-	-	-	3
-	-	-	-	-	-	0	-	-	-	-	-	4
0	-	-	-	-	-	0	0	-	-	-	-	5
0	-	-	-	-	-	0	0	-	-	-	-	6
-	-	-	-	-	-	-	-	-	-	-	-	7
0	-	-	0	0	-	1	0	0	0	-	-	9
0	-	-	0	0	-	0	0	0	0	-	-	10
-	-	-	-	0	-	1	0	-	-	-	-	11
-	-	-	-	-	-	-	-	-	-	-	-	12
0	0	0	-	1	1	11	13	2	1	0	0	13
0	-	0	-	1	-	4	12	2	1	0	0	14
0	0	-	-	0	1	6	1	-	-	-	-	15
-	-	-	-	-	-	0	-	-	-	-	-	16
-	-	-	-	-	-	-	-	-	-	-	-	17
-	-	-	-	-	-	-	-	-	-	-	-	18
-	-	-	-	-	-	-	-	-	-	-	-	19
-	-	-	-	-	-	-	-	-	-	-	-	20
-	-	-	-	-	-	-	-	-	-	-	-	21
-	-	-	-	-	-	-	-	-	-	-	-	22
-	-	-	-	-	-	-	-	-	-	-	-	23
-	-	-	-	-	-	-	-	-	-	-	-	24
0	-	0	-	0	-	1	0	0	-	-	0	25
0	-	0	-	0	-	1	0	0	-	-	0	26
-	-	-	-	-	-	0	0	-	-	-	-	27
-	-	-	-	-	-	-	-	-	-	-	-	28
-	-	-	-	-	-	-	-	-	-	-	-	29
-	-	-	-	-	-	-	-	-	-	-	-	30
-	-	-	-	-	-	-	-	-	-	-	-	31
-	-	-	-	-	-	-	-	-	-	-	-	32
-	-	-	-	-	-	-	-	0	-	-	0	33
-	-	-	-	-	-	-	-	0	-	-	0	34
-	-	-	-	-	-	-	-	-	-	-	-	35
-	-	-	-	-	-	-	-	-	-	-	-	36
6	0	0	0	2	1	99	15	16	9	1	6	37
1	-	0	-	2	-	27	13	16	9	1	6	38
6	0	-	0	1	1	72	2	-	-	-	-	39
-	-	-	-	-	-	0	-	-	-	-	-	40
2	1	-	0	-	-	18	273	-	-	-	-	41
2	1	-	0	-	-	18	273	-	-	-	-	42
-	-	-	-	-	-	0	0	-	-	-	-	43
-	-	-	-	-	-	-	-	-	-	-	-	44
9	1	0	0	2	1	117	288	16	9	1	6	45
3	1	-	-	2	-	45	286	16	9	1	6	46
6	0	0	0	1	1	72	2	-	-	-	-	47
-	-	-	-	-	-	0	-	-	-	-	-	48
0	-	-	-	-	0	0	0	-	-	-	-	49
0	-	-	-	-	0	0	0	-	-	-	-	50
-	-	-	-	-	-	-	-	-	-	-	-	51
-	-	-	-	-	-	-	-	-	-	-	-	52
9	1	0	0	2	1	117	287	16	9	1	6	53
3	1	0	-	2	-	45	286	16	9	1	6	54
6	0	-	0	1	1	72	2	-	-	-	-	55
-	-	-	-	-	-	0	-	-	-	-	-	56
9	1	0	0	2	1	116	287	16	9	1	6	57
3	1	0	-	2	-	44	285	16	9	1	6	58
6	0	-	0	1	1	72	2	-	-	-	-	59
-	-	-	-	-	-	0	-	-	-	-	-	60
0	-	0	-	0	-	1	0	0	-	-	0	61
0	-	0	-	0	-	1	0	0	-	-	0	62
-	-	-	-	-	-	0	0	-	-	-	-	63
-	-	-	-	-	-	-	-	-	-	-	-	64
1	-	-	-	0	-	13	12	1	-	0	0	65
1	-	-	-	0	-	13	12	1	-	0	0	66
-	-	-	-	-	-	0	0	-	-	-	-	67
-	-	-	-	-	-	-	-	-	-	-	-	68
8	1	0	0	2	1	104	275	15	9	0	6	69
3	1	0	-	1	-	32	274	15	9	0	6	70
6	0	-	0	1	1	72	2	-	-	-	-	71
-	-	-	-	-	-	0	-	-	-	-	-	72
-	-	-	-	0	0	5	0	0	0	-	0	73
-	-	-	0	0	0	1	-	0	0	-	0	74
-	-	-	-	-	0	4	0	-	-	-	-	75
-	-	-	-	-	-	-	-	-	-	-	-	76
-	-	-	-	0	-	2	-	-	-	-	-	77
-	-	-	-	0	-	0	-	-	-	-	-	78
-	-	-	-	-	-	2	-	-	-	-	-	79
-	-	-	-	-	-	-	-	-	-	-	-	80

**2 Ausgaben und Einnahmen der öffentlichen Haushalte für**  
**2.2 Nach**  
**Miil.**

Lfd. Nr.	Art der Ausgaben	Länder zusammen								Flächen
			Baden- Württem- berg	Bayern	Branden- burg	Hessen	Mecklen- burg Vorp.	Nieder- sachsen	Nord- rhein- Westfalen	
3004 Allgemeine Sozialverwaltung										
1	Personalausgaben	3 271	312	298	77	247	51	352	803	
2	Staat	602	-	-	-	-	-	20	-	
3	Gemeinden/Gv.	2 668	312	297	77	247	51	332	803	
4	Zweckverbände	1	0	1	-	-	-	-	-	
5	Unterhaltung von unbewegl.Vermögen	13	2	0	0	0	0	1	5	
6	Staat	1	-	-	-	-	-	0	-	
7	Gemeinden/Gv.	12	2	0	0	0	0	1	5	
8	Zweckverbände	-	-	-	-	-	-	-	-	
9	Bewirtschaftung der Grundstücke	31	4	1	1	1	0	4	10	
10	Staat	4	-	-	-	-	-	0	-	
11	Gemeinden/Gv.	27	4	1	1	1	0	4	10	
12	Zweckverbände	-	-	-	-	-	-	-	-	
13	Übriger laufender Sachaufwand	242	29	21	7	11	4	25	46	
14	Staat	56	-	-	-	-	-	1	-	
15	Gemeinden/Gv.	186	29	21	7	11	4	24	46	
16	Zweckverbände	0	-	0	-	-	-	-	-	
17	Baumaßnahmen	46	7	0	18	0	3	0	1	
18	Staat	1	-	-	-	-	-	-	-	
19	Gemeinden/Gv.	45	7	0	18	0	3	0	1	
20	Zweckverbände	-	-	-	-	-	-	-	-	
21	Erwerb von unbeweglichem Sachvermögen	3	0	1	0	-	0	-	-	
22	Staat	0	-	-	-	-	-	-	-	
23	Gemeinden/Gv.	3	0	1	0	-	0	-	-	
24	Zweckverbände	-	-	-	-	-	-	-	-	
25	Erwerb von beweglichem Sachvermögen	23	3	4	1	1	0	1	2	
26	Staat	6	-	-	-	-	-	0	-	
27	Gemeinden/Gv.	17	3	4	1	1	0	1	2	
28	Zweckverbände	0	-	0	-	-	-	-	-	
29	Erwerb von Beteiligungen	0	-	-	0	-	-	-	-	
30	Staat	-	-	-	-	-	-	-	-	
31	Gemeinden/Gv.	0	-	-	0	-	-	-	-	
32	Zweckverbände	-	-	-	-	-	-	-	-	
33	Zahlungen an and. Bereiche u. übr. Welt	993	1	0	4	0	0	0	0	
34	Staat	887	-	-	-	-	-	0	-	
35	Gemeinden/Gv.	106	1	0	4	0	0	-	0	
36	Zweckverbände	-	-	-	-	-	-	-	-	
37	Unmittelbare Ausgaben	4 623	360	326	109	260	59	384	866	
38	Staat	1 558	-	-	-	-	-	22	-	
39	Gemeinden/Gv.	3 063	360	326	109	260	59	362	866	
40	Zweckverbände	1	0	1	-	-	-	-	-	
41	Zahlungen an öffentlichen Bereich	58	4	1	0	1	5	31	7	
42	Staat	27	0	-	-	-	-	27	-	
43	Gemeinden/Gv.	31	4	1	0	1	5	3	7	
44	Zweckverbände	0	-	-	-	-	-	-	-	
45	Bruttoausgaben	4 681	364	327	109	261	64	414	873	
46	Staat	1 586	0	-	-	-	-	50	-	
47	Gemeinden/Gv.	3 094	364	327	109	261	64	365	873	
48	Zweckverbände	1	0	1	-	-	-	-	-	
49	./. Zahlungen von gleicher Ebene	197	24	3	24	4	10	19	17	
50	Staat	0	-	-	-	-	-	-	-	
51	Gemeinden/Gv.	71	6	0	4	2	0	2	4	
52	Zweckverbände	0	-	0	-	-	-	-	-	
53	Bereinigte Ausgaben	4 484	340	324	85	258	53	396	856	
54	Staat	1 586	0	-	-	-	-	50	-	
55	Gemeinden/Gv.	3 023	358	326	105	260	63	363	870	
56	Zweckverbände	1	0	1	-	-	-	-	-	
57	Laufende Rechnung	4 419	332	319	73	256	51	394	854	
58	Staat	1 577	0	-	-	-	-	49	-	
59	Gemeinden/Gv.	2 954	349	321	83	258	60	362	867	
60	Zweckverbände	1	0	1	-	-	-	-	-	
61	Kapitalrechnung	65	8	5	13	2	3	1	3	
62	Staat	8	-	-	-	-	-	0	-	
63	Gemeinden/Gv.	70	9	6	21	2	3	1	3	
64	Zweckverbände	0	-	0	-	-	-	-	-	
65	./. Zahlungen von anderer Ebene	90	1	2	18	1	3	5	6	
66	Staat	4	-	-	-	-	-	0	-	
67	Gemeinden/Gv.	212	19	5	37	3	13	23	19	
68	Zweckverbände	-	-	-	-	-	-	-	-	
69	Nettoausgaben	4 393	339	322	68	257	50	390	850	
70	Staat	1 581	0	-	-	-	-	50	-	
71	Gemeinden/Gv.	2 811	339	322	68	257	50	341	850	
72	Zweckverbände	1	0	1	-	-	-	-	-	
73	Unmittelbare Einnahmen	59	7	5	8	9	2	1	7	
74	Staat	10	-	-	-	-	-	0	-	
75	Gemeinden/Gv.	49	7	5	8	9	2	1	7	
76	Zweckverbände	-	-	-	-	-	-	-	-	
77	Darunter Gebühren, Entgelte	16	0	1	8	4	0	0	0	
78	Staat	0	-	-	-	-	-	0	-	
79	Gemeinden/Gv.	15	0	1	8	4	0	0	0	
80	Zweckverbände	-	-	-	-	-	-	-	-	

1) Einschl. Berlin - Ost.

**soziale Sicherung und für Gesundheit, Sport, Erholung**
**Ländern  
DM**

länder								Stadtstaaten				Lfd. Nr.
Rheinland- Pfalz	Saarland	Sachsen	Sachsen- Anhalt	Schles- wig- Holstein	Thü- ringen	nachrichtlich:		Zusammen	Berlin 1)	Bremen	Hamburg	
						Früheres Bundesgeb.	Neue Länder					
3004 Allgemeine Sozialverwaltung												
129	41	161	92	112	77	2 295	458	518	270	58	190	1
14	-	41	-	-	9	34	50	518	270	58	190	2
115	41	120	92	112	68	2 260	408	-	-	-	-	3
-	-	0	-	0	-	1	0	-	-	-	-	4
1	0	1	1	0	0	10	2	1	0	0	0	5
0	-	-	-	-	0	0	0	1	0	0	0	6
1	0	1	1	0	0	10	2	-	-	-	-	7
-	-	-	-	-	-	-	-	-	-	-	-	8
2	1	1	2	0	1	23	5	3	0	1	2	9
1	-	0	-	-	0	1	0	3	0	1	2	10
1	1	1	2	0	1	22	5	-	-	-	-	11
-	-	-	-	-	-	-	-	-	-	-	-	12
11	4	44	8	6	8	154	71	18	3	3	12	13
1	0	32	-	-	4	3	36	18	3	3	12	14
10	3	12	8	6	4	151	35	-	-	-	-	15
-	-	-	-	0	-	0	-	-	-	-	-	16
1	-	3	9	0	1	10	34	1	-	1	-	17
-	-	-	-	-	-	-	-	1	-	1	-	18
1	-	3	9	0	1	10	34	-	-	-	-	19
-	-	-	-	-	-	-	-	-	-	-	-	20
1	-	0	-	0	-	2	1	0	-	-	0	21
-	-	-	-	-	-	-	-	0	-	-	0	22
1	-	0	-	0	-	2	1	-	-	-	-	23
-	-	-	-	-	-	-	-	-	-	-	-	24
1	0	6	2	0	0	12	10	1	0	1	0	25
0	-	5	-	-	0	0	5	1	0	1	0	26
1	0	1	2	0	0	12	5	-	-	-	-	27
-	-	-	-	-	-	0	-	-	-	-	-	28
0	0	-	-	-	0	0	0	-	-	-	-	29
-	-	-	-	-	-	-	-	-	-	-	-	30
0	0	-	-	-	0	0	0	-	-	-	-	31
-	-	-	-	-	-	-	-	-	-	-	-	32
-	0	984	1	0	1	2	990	1	0	-	1	33
-	-	886	-	-	-	0	886	1	0	-	1	34
-	0	98	1	0	1	2	104	-	-	-	-	35
-	-	-	-	-	-	-	-	-	-	-	-	36
145	46	1 200	116	120	89	2 508	1 571	543	273	64	206	37
16	0	964	-	-	13	38	977	543	273	64	206	38
130	46	235	116	120	75	2 469	594	-	-	-	-	39
-	-	0	-	0	-	1	0	-	-	-	-	40
4	-	4	0	2	1	49	10	0	0	-	-	41
0	-	-	-	-	-	27	-	0	0	-	-	42
4	-	4	0	2	1	21	10	-	-	-	-	43
-	-	-	-	0	-	0	-	-	-	-	-	44
149	46	1 204	116	121	89	2 557	1 581	543	273	64	206	45
16	0	964	-	-	13	66	977	543	273	64	206	46
133	46	239	116	121	76	2 490	604	-	-	-	-	47
-	-	0	-	0	-	1	0	-	-	-	-	48
6	0	67	12	2	10	75	122	-	-	-	-	49
-	-	-	-	-	-	-	-	-	-	-	-	50
1	0	51	0	1	0	15	56	-	-	-	-	51
-	-	-	-	-	-	0	-	-	-	-	-	52
143	45	1 137	104	120	80	2 482	1 459	543	273	64	206	53
16	0	964	-	-	13	66	977	543	273	64	206	54
133	45	188	116	121	76	2 476	548	-	-	-	-	55
-	-	0	-	0	-	1	0	-	-	-	-	56
140	45	1 126	92	119	77	2 460	1 419	540	273	62	205	57
16	0	959	-	-	13	65	972	540	273	62	205	58
130	45	180	104	120	74	2 453	501	-	-	-	-	59
-	-	0	-	0	-	1	0	-	-	-	-	60
2	0	11	11	1	3	22	40	3	0	2	1	61
0	-	5	-	-	0	0	5	3	0	2	1	62
2	0	8	11	1	2	23	47	-	-	-	-	63
-	-	-	-	-	-	0	-	-	-	-	-	64
2	1	19	12	3	14	20	67	3	1	-	2	65
-	-	0	-	-	1	0	1	3	1	-	2	66
7	1	35	24	4	23	80	132	-	-	-	-	67
-	-	-	-	-	-	-	-	-	-	-	-	68
141	45	1 118	92	117	65	2 462	1 392	540	272	64	203	69
16	0	964	-	-	13	66	976	540	272	64	203	70
125	45	154	92	117	53	2 395	416	-	-	-	-	71
-	-	0	-	0	-	1	0	-	-	-	-	72
2	0	5	2	1	1	32	17	9	2	0	7	73
1	-	0	-	0	0	1	0	9	2	0	7	74
1	0	5	2	1	1	32	17	-	-	-	-	75
-	-	-	-	-	-	-	-	-	-	-	-	76
1	-	1	1	0	0	6	10	0	0	0	0	77
0	-	-	-	-	0	0	0	0	0	0	0	78
0	-	1	1	0	0	5	10	-	-	-	-	79
-	-	-	-	-	-	-	-	-	-	-	-	80

**2 Ausgaben und Einnahmen der öffentlichen Haushalte für**  
**2.2 Nach**  
**MiH.**

Lfd. Nr.	Art der Ausgaben	Länder zusammen	Flächen						
			Baden- Württem- berg	Bayern	Branden- burg	Hessen	Mecklen- burg Vorp.	Nieder- sachsen	Nord- rhein- Westfalen
3005 Jugendämter									
1	Personalausgaben	1 652	168	175	42	133	34	111	438
2	Staat	302	-	-	1	4	1	5	-
3	Gemeinden/Gv.	1 350	168	175	42	129	33	106	438
4	Zweckverbände	-	-	-	-	-	-	-	-
5	Unterhaltung von unbewegl.Vermögen	12	1	0	0	0	0	0	3
6	Staat	5	-	-	0	0	-	-	-
7	Gemeinden/Gv.	7	1	0	0	-	0	0	3
8	Zweckverbände	-	-	-	-	-	-	-	-
9	Bewirtschaftung der Grundstücke	20	2	0	1	1	0	2	5
10	Staat	1	-	-	0	0	-	-	-
11	Gemeinden/Gv.	18	2	0	1	1	0	2	5
12	Zweckverbände	-	-	-	-	-	-	-	-
13	Übriger laufender Sachaufwand	102	16	7	4	7	2	12	26
14	Staat	7	-	-	0	1	0	0	-
15	Gemeinden/Gv.	95	16	7	4	7	2	12	26
16	Zweckverbände	-	-	-	-	-	-	-	-
17	Baumaßnahmen	19	15	-	0	-	0	1	0
18	Staat	0	-	-	-	-	-	-	-
19	Gemeinden/Gv.	19	15	-	0	-	0	1	0
20	Zweckverbände	-	-	-	-	-	-	-	-
21	Erwerb von unbeweglichem Sachvermögen	-	-	-	-	-	-	-	-
22	Staat	-	-	-	-	-	-	-	-
23	Gemeinden/Gv.	-	-	-	-	-	-	-	-
24	Zweckverbände	-	-	-	-	-	-	-	-
25	Erwerb von beweglichem Sachvermögen	6	1	1	0	0	1	1	0
26	Staat	0	-	-	0	-	-	-	-
27	Gemeinden/Gv.	6	1	1	0	0	1	1	0
28	Zweckverbände	-	-	-	-	-	-	-	-
29	Erwerb von Beteiligungen	-	-	-	-	-	-	-	-
30	Staat	-	-	-	-	-	-	-	-
31	Gemeinden/Gv.	-	-	-	-	-	-	-	-
32	Zweckverbände	-	-	-	-	-	-	-	-
33	Zahlungen an and. Bereiche u. übr. Welt	5	0	-	1	0	-	0	0
34	Staat	1	-	-	1	-	-	-	-
35	Gemeinden/Gv.	4	0	-	0	0	-	0	0
36	Zweckverbände	-	-	-	-	-	-	-	-
37	Unmittelbare Ausgaben	1 816	203	184	48	142	38	126	473
38	Staat	317	-	-	2	5	1	5	-
39	Gemeinden/Gv.	1 499	203	184	47	137	37	122	473
40	Zweckverbände	-	-	-	-	-	-	-	-
41	Zahlungen an öffentlichen Bereich	38	0	0	1	0	9	2	0
42	Staat	0	-	-	0	-	-	-	-
43	Gemeinden/Gv.	38	0	0	1	0	9	2	0
44	Zweckverbände	-	-	-	-	-	-	-	-
45	Bruttoausgaben	1 854	203	184	49	142	47	128	473
46	Staat	317	-	-	2	5	1	5	-
47	Gemeinden/Gv.	1 537	203	184	47	137	46	124	473
48	Zweckverbände	-	-	-	-	-	-	-	-
49	./. Zahlungen von gleicher Ebene	41	3	0	1	1	8	3	6
50	Staat	-	-	-	-	-	-	-	-
51	Gemeinden/Gv.	18	2	0	0	1	0	2	2
52	Zweckverbände	-	-	-	-	-	-	-	-
53	Bereinigte Ausgaben	1 813	200	184	48	141	39	126	467
54	Staat	317	-	-	2	5	1	5	-
55	Gemeinden/Gv.	1 519	202	184	47	136	46	122	471
56	Zweckverbände	-	-	-	-	-	-	-	-
57	Laufende Rechnung	1 788	185	183	48	141	38	124	466
58	Staat	316	-	-	2	5	1	5	-
59	Gemeinden/Gv.	1 493	186	183	47	136	45	121	470
60	Zweckverbände	-	-	-	-	-	-	-	-
61	Kapitalrechnung	25	15	1	0	0	1	1	1
62	Staat	0	-	-	0	-	-	-	-
63	Gemeinden/Gv.	26	15	1	0	0	1	1	1
64	Zweckverbände	-	-	-	-	-	-	-	-
65	./. Zahlungen von anderer Ebene	25	1	1	2	0	3	2	8
66	Staat	3	-	-	-	0	3	-	-
67	Gemeinden/Gv.	46	2	1	3	1	9	3	12
68	Zweckverbände	-	-	-	-	-	-	-	-
69	Nettoausgaben	1 787	200	183	46	140	36	124	459
70	Staat	314	-	-	2	5	-1	5	-
71	Gemeinden/Gv.	1 473	200	183	45	135	37	119	459
72	Zweckverbände	-	-	-	-	-	-	-	-
73	Unmittelbare Einnahmen	43	2	1	8	1	6	0	1
74	Staat	20	-	-	0	-	1	-	-
75	Gemeinden/Gv.	23	2	1	8	1	4	0	1
76	Zweckverbände	-	-	-	-	-	-	-	-
77	Darunter Gebühren, Entgelte	13	0	0	7	0	4	-	0
78	Staat	-	-	-	-	-	-	-	-
79	Gemeinden/Gv.	13	0	0	7	0	4	-	0
80	Zweckverbände	-	-	-	-	-	-	-	-

1) Einschl. Berlin - Ost.



**soziale Sicherung und für Gesundheit, Sport, Erholung**
**Ländern  
DM**

länder								Stadtstaaten				Lfd. Nr.
Rheinland- Pfalz	Saerland	Sachsen	Sachsen- Anhalt	Schles- wig- Holstein	Thü- ringen	nachrichtlich:		Zusammen	Berlin 1)	Bremen	Hamburg	
						Früheres Bundesgeb.	Neue Länder					
<b>3005 Jugendämter</b>												
70	23	56	47	34	32	1 154	211	287	237	8	43	1
0	2	-	0	3	-	13	2	287	237	8	43	2
70	22	56	46	32	32	1 140	209	-	-	-	-	3
-	-	-	-	-	-	-	-	-	-	-	-	4
0	0	0	0	0	2	4	3	5	4	0	0	5
-	-	-	-	-	-	0	0	5	4	0	0	6
0	0	0	0	0	2	4	3	-	-	-	-	7
-	-	-	-	-	-	-	-	-	-	-	-	8
1	0	1	0	0	6	11	8	1	1	0	1	9
-	-	-	-	-	-	0	0	1	1	0	1	10
1	0	1	0	0	6	11	8	-	-	-	-	11
-	-	-	-	-	-	-	-	-	-	-	-	12
5	1	4	7	2	1	78	19	6	3	0	3	13
-	0	-	-	0	-	1	0	6	3	0	3	14
5	1	4	7	2	1	77	19	-	-	-	-	15
-	-	-	-	-	-	-	-	-	-	-	-	16
0	-	0	1	0	0	17	2	0	-	-	0	17
-	-	-	-	-	-	-	-	0	-	-	0	18
0	-	0	1	0	0	17	2	-	-	-	-	19
-	-	-	-	-	-	-	-	-	-	-	-	20
-	-	-	-	-	-	-	-	-	-	-	-	21
-	-	-	-	-	-	-	-	-	-	-	-	22
-	-	-	-	-	-	-	-	-	-	-	-	23
-	-	-	-	-	-	-	-	-	-	-	-	24
0	0	0	0	0	0	4	2	0	0	0	0	25
-	0	-	-	-	-	0	0	0	0	0	0	26
0	0	0	0	0	0	4	2	-	-	-	-	27
-	-	-	-	-	-	-	-	-	-	-	-	28
-	-	-	-	-	-	-	-	-	-	-	-	29
-	-	-	-	-	-	-	-	-	-	-	-	30
-	-	-	-	-	-	-	-	-	-	-	-	31
-	-	-	-	-	-	-	-	-	-	-	-	32
0	-	2	0	-	1	0	5	0	-	-	0	33
-	-	-	-	-	-	-	1	0	-	-	0	34
0	-	2	0	-	1	0	4	-	-	-	-	35
-	-	-	-	-	-	-	-	-	-	-	-	36
76	25	63	57	38	43	1 266	250	300	244	8	47	37
0	2	-	0	3	-	14	3	300	244	8	47	38
76	23	63	57	35	43	1 252	247	-	-	-	-	39
-	-	-	-	-	-	-	-	-	-	-	-	40
10	0	7	7	-	2	12	26	0	0	-	-	41
-	-	-	-	-	-	-	0	0	0	-	-	42
10	0	7	7	-	2	12	26	-	-	-	-	43
-	-	-	-	-	-	-	-	-	-	-	-	44
86	25	71	64	38	45	1 279	276	300	244	8	47	45
0	2	-	0	3	-	14	3	300	244	8	47	46
85	23	71	63	35	45	1 264	273	-	-	-	-	47
-	-	-	-	-	-	-	-	-	-	-	-	48
10	1	3	3	1	2	24	17	-	-	-	-	49
-	-	-	-	-	-	-	-	-	-	-	-	50
10	1	1	0	0	0	16	2	-	-	-	-	51
-	-	-	-	-	-	-	-	-	-	-	-	52
75	25	68	61	37	43	1 254	259	300	244	8	47	53
0	2	-	0	3	-	14	3	300	244	8	47	54
76	23	70	63	35	45	1 248	271	-	-	-	-	55
-	-	-	-	-	-	-	-	-	-	-	-	56
75	25	66	58	37	43	1 235	254	299	244	8	47	57
0	2	-	0	3	-	14	3	299	244	8	47	58
76	23	67	61	35	44	1 229	264	-	-	-	-	59
-	-	-	-	-	-	-	-	-	-	-	-	60
0	0	2	2	0	-0	19	5	0	0	0	0	61
-	0	-	-	-	-	0	0	0	0	0	0	62
0	0	2	2	0	1	19	7	-	-	-	-	63
-	-	-	-	-	-	-	-	-	-	-	-	64
0	0	2	4	0	2	12	13	0	0	-	-	65
-	-	-	-	-	-	0	3	0	0	-	-	66
1	0	4	7	1	4	20	26	-	-	-	-	67
-	-	-	-	-	-	-	-	-	-	-	-	68
75	25	66	57	37	41	1 242	246	299	244	8	47	69
0	2	-	0	3	-	14	1	299	244	8	47	70
75	23	66	57	34	41	1 228	245	-	-	-	-	71
-	-	-	-	-	-	-	-	-	-	-	-	72
0	0	3	1	0	0	6	18	19	11	0	7	73
0	0	-	-	0	-	0	1	19	11	0	7	74
0	0	3	1	0	0	6	17	-	-	-	-	75
-	-	-	-	-	-	-	-	-	-	-	-	76
0	-	1	1	0	0	0	13	-	-	-	-	77
-	-	-	-	-	-	-	-	-	-	-	-	78
0	-	1	1	0	0	0	13	-	-	-	-	79
-	-	-	-	-	-	-	-	-	-	-	-	80

**2 Ausgaben und Einnahmen der öffentlichen Haushalte für**  
**2.2 Nach**  
**Mill.**

Lfd. Nr.	Art der Ausgaben	Länder zusammen	Flächen						
			Baden- Württem- berg	Bayern	Branden- burg	Hessen	Mecklen- burg Vorp.	Nieder- sachsen	Nord- rhein- Westfalen
3006 Versorgungämter									
1	Personalausgaben	829	88	107	28	81	21	79	205
2	Staat	829	88	107	28	81	21	79	205
3	Gemeinden/Gv.	-	-	-	-	-	-	-	-
4	Zweckverbände	-	-	-	-	-	-	-	-
5	Unterhaltung von unbewegl.Vermögen	3	-	1	0	1	-	1	0
6	Staat	3	-	1	0	1	-	1	0
7	Gemeinden/Gv.	-	-	-	-	-	-	-	-
8	Zweckverbände	-	-	-	-	-	-	-	-
9	Bewirtschaftung der Grundstücke	17	0	4	2	1	0	2	5
10	Staat	17	0	4	2	1	0	2	5
11	Gemeinden/Gv.	-	-	-	-	-	-	-	-
12	Zweckverbände	-	-	-	-	-	-	-	-
13	Übriger laufender Sachaufwand	214	14	34	11	29	3	16	54
14	Staat	214	14	34	11	29	3	16	54
15	Gemeinden/Gv.	-	-	-	-	-	-	-	-
16	Zweckverbände	-	-	-	-	-	-	-	-
17	Baumaßnahmen	12	-	6	-	-	-	0	5
18	Staat	12	-	6	-	-	-	0	5
19	Gemeinden/Gv.	-	-	-	-	-	-	-	-
20	Zweckverbände	-	-	-	-	-	-	-	-
21	Erwerb von unbeweglichem Sachvermögen	-	-	-	-	-	-	-	-
22	Staat	-	-	-	-	-	-	-	-
23	Gemeinden/Gv.	-	-	-	-	-	-	-	-
24	Zweckverbände	-	-	-	-	-	-	-	-
25	Erwerb von beweglichem Sachvermögen	18	2	3	2	1	0	1	5
26	Staat	18	2	3	2	1	0	1	5
27	Gemeinden/Gv.	-	-	-	-	-	-	-	-
28	Zweckverbände	-	-	-	-	-	-	-	-
29	Erwerb von Beteiligungen	-	-	-	-	-	-	-	-
30	Staat	-	-	-	-	-	-	-	-
31	Gemeinden/Gv.	-	-	-	-	-	-	-	-
32	Zweckverbände	-	-	-	-	-	-	-	-
33	Zahlungen an and. Bereiche u. Übr. Welt	0	-	-	-	0	-	0	-
34	Staat	0	-	-	-	0	-	0	-
35	Gemeinden/Gv.	-	-	-	-	-	-	-	-
36	Zweckverbände	-	-	-	-	-	-	-	-
37	Unmittelbare Ausgaben	1 094	104	155	43	113	25	99	274
38	Staat	1 094	104	155	43	113	25	99	274
39	Gemeinden/Gv.	-	-	-	-	-	-	-	-
40	Zweckverbände	-	-	-	-	-	-	-	-
41	Zahlungen an öffentlichen Bereich	35	5	7	0	3	-	6	-
42	Staat	35	5	7	0	3	-	6	-
43	Gemeinden/Gv.	-	-	-	-	-	-	-	-
44	Zweckverbände	-	-	-	-	-	-	-	-
45	Bruttoausgaben	1 129	109	162	43	116	25	105	274
46	Staat	1 129	109	162	43	116	25	105	274
47	Gemeinden/Gv.	-	-	-	-	-	-	-	-
48	Zweckverbände	-	-	-	-	-	-	-	-
49	./. Zahlungen von gleicher Ebene	2	-	-	-	-	-	1	-
50	Staat	0	-	-	-	-	-	-	-
51	Gemeinden/Gv.	-	-	-	-	-	-	-	-
52	Zweckverbände	-	-	-	-	-	-	-	-
53	Bereinigte Ausgaben	1 127	109	162	43	116	25	104	274
54	Staat	1 129	109	162	43	116	25	105	274
55	Gemeinden/Gv.	-	-	-	-	-	-	-	-
56	Zweckverbände	-	-	-	-	-	-	-	-
57	Laufende Rechnung	1 098	107	153	41	114	25	103	264
58	Staat	1 099	107	153	41	114	25	104	264
59	Gemeinden/Gv.	-	-	-	-	-	-	-	-
60	Zweckverbände	-	-	-	-	-	-	-	-
61	Kapitalrechnung	30	2	9	2	1	0	1	10
62	Staat	30	2	9	2	1	0	1	10
63	Gemeinden/Gv.	-	-	-	-	-	-	-	-
64	Zweckverbände	-	-	-	-	-	-	-	-
65	./. Zahlungen von anderer Ebene	13	0	1	1	2	1	0	2
66	Staat	14	0	1	1	2	1	1	2
67	Gemeinden/Gv.	-	-	-	-	-	-	-	-
68	Zweckverbände	-	-	-	-	-	-	-	-
69	Nettoausgaben	1 114	109	162	42	114	24	104	272
70	Staat	1 114	109	162	42	114	24	104	272
71	Gemeinden/Gv.	-	-	-	-	-	-	-	-
72	Zweckverbände	-	-	-	-	-	-	-	-
73	Unmittelbare Einnahmen	29	0	1	3	16	0	2	1
74	Staat	29	0	1	3	16	0	2	1
75	Gemeinden/Gv.	-	-	-	-	-	-	-	-
76	Zweckverbände	-	-	-	-	-	-	-	-
77	Darunter Gebühren, Entgelte	6	-	0	1	0	-	-	0
78	Staat	6	-	0	1	0	-	-	0
79	Gemeinden/Gv.	-	-	-	-	-	-	-	-
80	Zweckverbände	-	-	-	-	-	-	-	-

1) Einschl. Berlin - Ost.

soziale Sicherung und für Gesundheit, Sport, Erholung  
Ländern  
DM

länder								Stadtstaaten				Lfd. Nr.
Rheinland- Pfalz	Saarland	Sachsen	Sachsen- Anhalt	Schles- wig- Holstein	Thü- ringen	nachrichtlich:		Zusammen	Berlin 1)	Bremen	Hamburg	
						Früheres Bundesgeb.	Neue Länder					
3006 Versorgungskriter												
41	13	-	34	28	18	642	102	85	58	9	18	1
41	13	-	34	28	18	642	102	85	58	9	18	2
-	-	-	-	-	-	-	-	-	-	-	-	3
-	-	-	-	-	-	-	-	-	-	-	-	4
0	0	-	-	-	0	3	0	0	-	0	0	5
0	0	-	-	-	0	3	0	0	-	0	0	6
-	-	-	-	-	-	-	-	-	-	-	-	7
-	-	-	-	-	-	-	-	-	-	-	-	8
1	0	-	1	0	0	13	4	1	-	0	0	9
1	0	-	1	0	0	13	4	1	-	0	0	10
-	-	-	-	-	-	-	-	-	-	-	-	11
-	-	-	-	-	-	-	-	-	-	-	-	12
9	2	-	12	3	7	162	34	18	11	1	6	13
9	2	-	12	3	7	162	34	18	11	1	6	14
-	-	-	-	-	-	-	-	-	-	-	-	15
-	-	-	-	-	-	-	-	-	-	-	-	16
-	0	-	-	1	-	12	-	0	-	0	-	17
-	0	-	-	1	-	12	-	0	-	0	-	18
-	-	-	-	-	-	-	-	-	-	-	-	19
-	-	-	-	-	-	-	-	-	-	-	-	20
-	-	-	-	-	-	-	-	-	-	-	-	21
-	-	-	-	-	-	-	-	-	-	-	-	22
-	-	-	-	-	-	-	-	-	-	-	-	23
-	-	-	-	-	-	-	-	-	-	-	-	24
1	0	-	1	0	0	13	4	1	1	0	0	25
1	0	-	1	0	0	13	4	1	1	0	0	26
-	-	-	-	-	-	-	-	-	-	-	-	27
-	-	-	-	-	-	-	-	-	-	-	-	28
-	-	-	-	-	-	-	-	-	-	-	-	29
-	-	-	-	-	-	-	-	-	-	-	-	30
-	-	-	-	-	-	-	-	-	-	-	-	31
-	-	-	-	-	-	-	-	-	-	-	-	32
-	-	-	-0	0	-	0	-0	-	-	-	-	33
-	-	-	-0	0	-	0	-0	-	-	-	-	34
-	-	-	-	-	-	-	-	-	-	-	-	35
-	-	-	-	-	-	-	-	-	-	-	-	36
52	16	-	50	33	25	846	143	105	69	11	25	37
52	16	-	50	33	25	846	143	105	69	11	25	38
-	-	-	-	-	-	-	-	-	-	-	-	39
-	-	-	-	-	-	-	-	-	-	-	-	40
3	1	-	-	2	1	26	1	8	7	-	1	41
3	1	-	-	2	1	26	1	8	7	-	1	42
-	-	-	-	-	-	-	-	-	-	-	-	43
-	-	-	-	-	-	-	-	-	-	-	-	44
55	17	-	50	35	26	873	144	113	76	11	26	45
55	17	-	50	35	26	873	144	113	76	11	26	46
-	-	-	-	-	-	-	-	-	-	-	-	47
-	-	-	-	-	-	-	-	-	-	-	-	48
-	-	-	-	-	-	2	-	-	-	-	-	49
-	-	-	-	-	-	0	-	-	-	-	-	50
-	-	-	-	-	-	-	-	-	-	-	-	51
-	-	-	-	-	-	-	-	-	-	-	-	52
55	17	-	50	35	26	871	144	113	76	11	26	53
55	17	-	50	35	26	872	144	113	76	11	26	54
-	-	-	-	-	-	-	-	-	-	-	-	55
-	-	-	-	-	-	-	-	-	-	-	-	56
54	16	-	48	33	26	845	140	112	75	10	26	57
54	16	-	48	33	26	847	140	112	75	10	26	58
-	-	-	-	-	-	-	-	-	-	-	-	59
-	-	-	-	-	-	-	-	-	-	-	-	60
1	0	-	1	1	0	26	4	1	1	0	0	61
1	0	-	1	1	0	26	4	1	1	0	0	62
-	-	-	-	-	-	-	-	-	-	-	-	63
-	-	-	-	-	-	-	-	-	-	-	-	64
-	-	-	-	0	7	4	9	0	0	0	-	65
-	-	-	-	0	7	6	9	0	0	0	-	66
-	-	-	-	-	-	-	-	-	-	-	-	67
-	-	-	-	-	-	-	-	-	-	-	-	68
55	17	-	50	35	19	867	135	113	76	11	26	69
55	17	-	50	35	19	867	135	113	76	11	26	70
-	-	-	-	-	-	-	-	-	-	-	-	71
-	-	-	-	-	-	-	-	-	-	-	-	72
4	0	-	0	0	1	24	5	0	0	0	0	73
4	0	-	0	0	1	24	5	0	0	0	0	74
-	-	-	-	-	-	-	-	-	-	-	-	75
-	-	-	-	-	-	-	-	-	-	-	-	76
4	-	-	0	-	1	5	2	0	0	0	0	77
4	-	-	0	-	1	5	2	0	0	0	0	78
-	-	-	-	-	-	-	-	-	-	-	-	79
-	-	-	-	-	-	-	-	-	-	-	-	80

**2 Ausgaben und Einnahmen der öffentlichen Haushalte für**  
**2.2 Nach**  
**Mill.**

Lfd. Nr.	Art der Ausgaben	Länder zusammen	Flächen						
			Baden- Württem- berg	Bayern	Branden- burg	Hessen	Mecklen- burg Vorp.	Nieder- sachsen	Nord- rhein- Westfalen
3007 Lastenausgleichsverwaltung									
1	Personalausgaben	218	35	57	-	23	1	18	35
2	Staat	85	1	45	-	1	-	1	1
3	Gemeinden/Gv.	133	34	12	-	22	1	16	33
4	Zweckverbände	-	-	-	-	-	-	-	-
5	Unterhaltung von unbewegl.Vermögen	3	0	0	-	0	-	0	0
6	Staat	2	-	0	-	-	-	0	0
7	Gemeinden/Gv.	1	0	0	-	0	-	0	0
8	Zweckverbände	-	-	-	-	-	-	-	-
9	Bewirtschaftung der Grundstücke	7	0	1	-	0	-	0	1
10	Staat	6	0	1	-	-	-	0	0
11	Gemeinden/Gv.	2	0	0	-	0	-	0	0
12	Zweckverbände	-	-	-	-	-	-	-	-
13	Übriger laufender Sachaufwand	64	4	5	-	2	0	3	2
14	Staat	51	0	5	-	0	-	0	0
15	Gemeinden/Gv.	13	4	0	-	2	0	2	2
16	Zweckverbände	-	-	-	-	-	-	-	-
17	Baumaßnahmen	1	-	-	-	1	-	-	-
18	Staat	-	-	-	-	-	-	-	-
19	Gemeinden/Gv.	1	-	-	-	1	-	-	-
20	Zweckverbände	-	-	-	-	-	-	-	-
21	Erwerb von unbeweglichem Sachvermögen	-	-	-	-	-	-	-	-
22	Staat	-	-	-	-	-	-	-	-
23	Gemeinden/Gv.	-	-	-	-	-	-	-	-
24	Zweckverbände	-	-	-	-	-	-	-	-
25	Erwerb von beweglichem Sachvermögen	1	0	1	-	0	-	0	0
26	Staat	1	-	1	-	-	-	-	-
27	Gemeinden/Gv.	0	0	0	-	0	-	0	0
28	Zweckverbände	-	-	-	-	-	-	-	-
29	Erwerb von Beteiligungen	-	-	-	-	-	-	-	-
30	Staat	-	-	-	-	-	-	-	-
31	Gemeinden/Gv.	-	-	-	-	-	-	-	-
32	Zweckverbände	-	-	-	-	-	-	-	-
33	Zahlungen an and. Bereiche u. Übr. Welt	3	-	-	-	-	-	-	-
34	Staat	3	-	-	-	-	-	-	-
35	Gemeinden/Gv.	-	-	-	-	-	-	-	-
36	Zweckverbände	-	-	-	-	-	-	-	-
37	Unmittelbare Ausgaben	298	40	65	-	26	1	21	38
38	Staat	149	1	52	-	1	-	2	1
39	Gemeinden/Gv.	149	39	13	-	25	1	19	36
40	Zweckverbände	-	-	-	-	-	-	-	-
41	Zahlungen an öffentlichen Bereich	136	52	22	-	3	-	15	33
42	Staat	104	49	22	-	-	-	7	16
43	Gemeinden/Gv.	32	4	-	-	3	-	8	18
44	Zweckverbände	-	-	-	-	-	-	-	-
45	Bruttoausgaben	434	93	86	-	29	1	36	71
46	Staat	253	50	74	-	1	-	9	17
47	Gemeinden/Gv.	181	42	13	-	27	1	27	54
48	Zweckverbände	-	-	-	-	-	-	-	-
49	./. Zahlungen von gleicher Ebene	130	53	14	-	4	1	15	33
50	Staat	-	-	-	-	-	-	-	-
51	Gemeinden/Gv.	32	3	-	-	3	-	8	18
52	Zweckverbände	-	-	-	-	-	-	-	-
53	Bereinigte Ausgaben	304	40	72	-	25	0	20	37
54	Staat	253	50	74	-	1	-	9	17
55	Gemeinden/Gv.	150	39	13	-	25	1	19	36
56	Zweckverbände	-	-	-	-	-	-	-	-
57	Laufende Rechnung	301	40	71	-	23	0	20	37
58	Staat	252	50	73	-	1	-	9	17
59	Gemeinden/Gv.	148	39	13	-	24	1	19	36
60	Zweckverbände	-	-	-	-	-	-	-	-
61	Kapitalrechnung	3	0	1	-	1	-	0	0
62	Staat	1	-	1	-	-	-	-	-
63	Gemeinden/Gv.	1	0	0	-	1	-	0	0
64	Zweckverbände	-	-	-	-	-	-	-	-
65	./. Zahlungen von anderer Ebene	4	0	0	-	0	-	0	0
66	Staat	4	-	-	-	-	-	-	-
67	Gemeinden/Gv.	99	50	14	-	2	1	7	16
68	Zweckverbände	-	-	-	-	-	-	-	-
69	Nettoausgaben	300	40	72	-	25	0	20	37
70	Staat	249	50	74	-	1	-	9	17
71	Gemeinden/Gv.	51	-11	-1	-	23	0	11	21
72	Zweckverbände	-	-	-	-	-	-	-	-
73	Unmittelbare Einnahmen	2	1	0	-	0	0	0	0
74	Staat	1	0	-	-	-	-	0	0
75	Gemeinden/Gv.	1	1	0	-	0	0	-	0
76	Zweckverbände	-	-	-	-	-	-	-	-
77	Darunter Gebühren, Entgelte	0	0	0	-	-	0	-	-
78	Staat	0	-	-	-	-	-	-	-
79	Gemeinden/Gv.	0	0	0	-	-	0	-	-
80	Zweckverbände	-	-	-	-	-	-	-	-

1) Einschl. Berlin - Ost.

soziale Sicherung und für Gesundheit, Sport, Erholung  
Ländern  
DM

länder								Stadtstaaten				Lfd. Nr.
Rheinland- Pfalz	Saarland	Sachsen	Sachsen- Anhalt	Schles- wig- Holstein	Thü- ringen	nachrichtlich:		Zusammen	Berlin 1)	Bremen	Hamburg	
						Früheres Bundesgeb.	Neue Länder					
3007 Lastenausgleichsverwaltung												
7	2	-	1	7	0	184	1	32	22	4	6	1
-7	-2	-	-1	2	-0	53	-1	32	22	4	6	2
-7	-2	-	-1	4	-0	131	-1	-	-	-	-	3
-	-	-	-	-	-	-	-	-	-	-	-	4
0	-	-	-	-	-	1	-	2	-	0	2	5
0	-	-	-	-	-	0	-	2	-	0	2	6
-	-	-	-	-	-	1	-	-	-	-	-	7
-	-	-	-	-	-	-	-	-	-	-	-	8
0	0	-	0	0	0	3	0	4	-	0	4	9
0	0	-	0	0	-0	1	-	4	-	0	4	10
0	0	-	0	0	-0	2	0	-	-	-	-	11
-	-	-	-	-	-	-	-	-	-	-	-	12
1	0	0	0	1	0	17	0	46	2	0	44	13
-1	-0	-0	-0	0	-0	5	-0	46	2	0	44	14
-1	-0	-0	-0	1	-0	12	-0	-	-	-	-	15
-	-	-	-	-	-	-	-	-	-	-	-	16
-	-	-	-	-	-	1	-	-	-	-	-	17
-	-	-	-	-	-	1	-	-	-	-	-	18
-	-	-	-	-	-	-	-	-	-	-	-	19
-	-	-	-	-	-	-	-	-	-	-	-	20
-	-	-	-	-	-	-	-	-	-	-	-	21
-	-	-	-	-	-	-	-	-	-	-	-	22
-	-	-	-	-	-	-	-	-	-	-	-	23
-	-	-	-	-	-	-	-	-	-	-	-	24
0	-	-	-	0	0	1	0	0	0	0	0	25
0	-	-	-	0	-0	1	-0	0	0	0	0	26
0	-	-	-	-	0	0	0	-	-	-	-	27
-	-	-	-	-	-	-	-	-	-	-	-	28
-	-	-	-	-	-	-	-	-	-	-	-	29
-	-	-	-	-	-	-	-	-	-	-	-	30
-	-	-	-	-	-	-	-	-	-	-	-	31
-	-	-	-	-	-	-	-	-	-	-	-	32
-	-	-	-	-	-	-	-	3	3	-	0	33
-	-	-	-	-	-	-	-	3	3	-	0	34
-	-	-	-	-	-	-	-	-	-	-	-	35
-	-	-	-	-	-	-	-	-	-	-	-	36
8	3	0	1	8	0	208	2	88	28	4	57	37
-8	-3	-0	-1	3	-0	61	-2	88	28	4	57	38
-8	-3	-0	-1	5	-0	147	-2	-	-	-	-	39
-	-	-	-	-	-	-	-	-	-	-	-	40
10	1	-	-	1	-	136	-	-	-	-	-	41
10	1	-	-	-	-	104	-	-	-	-	-	42
0	0	-	-	1	-	32	-	-	-	-	-	43
-	-	-	-	-	-	-	-	-	-	-	-	44
18	4	0	1	8	0	344	2	88	28	4	57	45
10	1	-	-	3	-0	165	-2	88	28	4	57	46
8	3	0	1	6	-0	180	-2	-	-	-	-	47
-	-	-	-	-	-	-	-	-	-	-	-	48
10	-	-	0	-	0	130	1	-	-	-	-	49
-	-	-	-	-	-	-	-	-	-	-	-	50
-	-	-	-	-	-	32	-	-	-	-	-	51
-	-	-	-	-	-	-	-	-	-	-	-	52
8	4	0	1	8	0	215	1	88	28	4	57	53
10	1	-	-	3	-0	165	-2	88	28	4	57	54
8	3	0	1	6	0	148	-2	-	-	-	-	55
-	-	-	-	-	-	-	-	-	-	-	-	56
8	4	0	1	8	0	212	1	88	28	4	57	57
10	1	-	-	3	-0	164	-2	88	28	4	57	58
8	3	0	1	6	-0	147	-2	-	-	-	-	59
-	-	-	-	-	-	-	-	-	-	-	-	60
0	-	-	-	0	-0	2	-0	0	0	0	0	61
0	-	-	-	0	-0	1	-0	0	0	0	0	62
0	-	-	-	-	-0	1	-0	-	-	-	-	63
-	-	-	-	-	-	-	-	-	-	-	-	64
-	-	-	-	0	0	0	0	4	4	-	-	65
10	-	-	0	0	0	98	1	4	4	-	-	66
-	-	-	-	-	-	-	-	-	-	-	-	67
-	-	-	-	-	-	-	-	-	-	-	-	68
8	4	0	1	8	0	214	1	85	24	4	57	69
10	1	-	-	3	-0	165	-2	85	24	4	57	70
-2	-3	-0	-1	6	-0	50	-1	-	-	-	-	71
-	-	-	-	-	-	-	-	-	-	-	-	72
0	-	-	0	0	-	1	0	1	0	0	1	73
0	-	-	-0	0	-	0	-0	1	0	0	1	74
0	-	-	-	-	-	1	-0	-	-	-	-	75
-	-	-	-	-	-	-	-	-	-	-	-	76
-	-	-	0	-	-	0	0	0	0	-	-	77
-	-	-	-0	-	-	-	-0	0	0	-	-	78
-	-	-	-	-	-	0	0	-	-	-	-	79
-	-	-	-	-	-	-	-	-	-	-	-	80

**2 Ausgaben und Einnahmen der öffentlichen Haushalte für**  
**2.2 Nach**  
**Mill.**

Lfd. Nr.	Art der Ausgaben	Länder zusammen								Flächen
			Baden- Württem- berg	Bayern	Branden- burg	Hessen	Mecklen- burg Vorp.	Nieder- sachsen	Nord- rhein- Westfalen	
3008 Wiedergutmachungsbehörden										
1	Personalausgaben	16	1	-	-	-	2	-	9	
2	Staat	16	1	-	-	-	2	-	9	
3	Gemeinden/Gv.	-	-	-	-	-	-	-	-	
4	Zweckverbände	-	-	-	-	-	-	-	-	
5	Unterhaltung von unbewegl.Vermögen	0	-	-	-	-	-	-	-	
6	Staat	0	-	-	-	-	-	-	-	
7	Gemeinden/Gv.	-	-	-	-	-	-	-	-	
8	Zweckverbände	-	-	-	-	-	-	-	-	
9	Bewirtschaftung der Grundstücke	0	0	-	-	-	0	-	0	
10	Staat	0	0	-	-	-	0	-	0	
11	Gemeinden/Gv.	-	-	-	-	-	-	-	-	
12	Zweckverbände	-	-	-	-	-	-	-	-	
13	Übriger laufender Sachaufwand	3	0	-	-	-	0	0	1	
14	Staat	3	0	-	-	-	0	0	1	
15	Gemeinden/Gv.	-	-	-	-	-	-	-	-	
16	Zweckverbände	-	-	-	-	-	-	-	-	
17	Baumaßnahmen	-	-	-	-	-	-	-	-	
18	Staat	-	-	-	-	-	-	-	-	
19	Gemeinden/Gv.	-	-	-	-	-	-	-	-	
20	Zweckverbände	-	-	-	-	-	-	-	-	
21	Erwerb von unbeweglichem Sachvermögen	-	-	-	-	-	-	-	-	
22	Staat	-	-	-	-	-	-	-	-	
23	Gemeinden/Gv.	-	-	-	-	-	-	-	-	
24	Zweckverbände	-	-	-	-	-	-	-	-	
25	Erwerb von beweglichem Sachvermögen	1	-	0	-	-	1	-	-	
26	Staat	1	-	0	-	-	1	-	-	
27	Gemeinden/Gv.	-	-	-	-	-	-	-	-	
28	Zweckverbände	-	-	-	-	-	-	-	-	
29	Erwerb von Beteiligungen	-	-	-	-	-	-	-	-	
30	Staat	-	-	-	-	-	-	-	-	
31	Gemeinden/Gv.	-	-	-	-	-	-	-	-	
32	Zweckverbände	-	-	-	-	-	-	-	-	
33	Zahlungen an and. Bereiche u. übr. Welt	-	-	-	-	-	-	-	-	
34	Staat	-	-	-	-	-	-	-	-	
35	Gemeinden/Gv.	-	-	-	-	-	-	-	-	
36	Zweckverbände	-	-	-	-	-	-	-	-	
37	Unmittelbare Ausgaben	20	2	0	-	-	3	0	9	
38	Staat	20	2	0	-	-	3	0	9	
39	Gemeinden/Gv.	-	-	-	-	-	-	-	-	
40	Zweckverbände	-	-	-	-	-	-	-	-	
41	Zahlungen an öffentlichen Bereich	24	0	-	-	-	23	0	-	
42	Staat	24	0	-	-	-	23	0	-	
43	Gemeinden/Gv.	-	-	-	-	-	-	-	-	
44	Zweckverbände	-	-	-	-	-	-	-	-	
45	Bruttoausgaben	44	2	0	-	-	26	0	9	
46	Staat	44	2	0	-	-	26	0	9	
47	Gemeinden/Gv.	-	-	-	-	-	-	-	-	
48	Zweckverbände	-	-	-	-	-	-	-	-	
49	./. Zahlungen von gleicher Ebene	0	-	-	-	-	-	-	-	
50	Staat	0	-	-	-	-	-	-	-	
51	Gemeinden/Gv.	-	-	-	-	-	-	-	-	
52	Zweckverbände	-	-	-	-	-	-	-	-	
53	Bereinigte Ausgaben	44	2	0	-	-	26	0	9	
54	Staat	44	2	0	-	-	26	0	9	
55	Gemeinden/Gv.	-	-	-	-	-	-	-	-	
56	Zweckverbände	-	-	-	-	-	-	-	-	
57	Laufende Rechnung	43	2	-	-	-	26	0	9	
58	Staat	43	2	-	-	-	26	0	9	
59	Gemeinden/Gv.	-	-	-	-	-	-	-	-	
60	Zweckverbände	-	-	-	-	-	-	-	-	
61	Kapitalrechnung	1	-	0	-	-	1	-	-	
62	Staat	1	-	0	-	-	1	-	-	
63	Gemeinden/Gv.	-	-	-	-	-	-	-	-	
64	Zweckverbände	-	-	-	-	-	-	-	-	
65	./. Zahlungen von anderer Ebene	0	-	-	-	-	-	-	0	
66	Staat	0	-	-	-	-	-	-	0	
67	Gemeinden/Gv.	-	-	-	-	-	-	-	-	
68	Zweckverbände	-	-	-	-	-	-	-	-	
69	Nettoausgaben	44	2	0	-	-	26	0	9	
70	Staat	44	2	0	-	-	26	0	9	
71	Gemeinden/Gv.	-	-	-	-	-	-	-	-	
72	Zweckverbände	-	-	-	-	-	-	-	-	
73	Unmittelbare Einnahmen	0	0	-	-	-	-	-	0	
74	Staat	0	0	-	-	-	-	-	0	
75	Gemeinden/Gv.	-	-	-	-	-	-	-	-	
76	Zweckverbände	-	-	-	-	-	-	-	-	
77	Darunter Gebühren, Entgelte	0	-	-	-	-	-	-	-	
78	Staat	0	-	-	-	-	-	-	-	
79	Gemeinden/Gv.	-	-	-	-	-	-	-	-	
80	Zweckverbände	-	-	-	-	-	-	-	-	

1) Einschl. Berlin - Ost.

**soziale Sicherung und für Gesundheit, Sport, Erholung**
**Ländern  
DM**

länder								Stadtstaaten				Lfd. Nr.
Rheinland- Pfalz	Saarland	Sachsen	Sachsen- Anhalt	Schles- wig- Holstein	Thü- ringen	nachrichtlich:		Zusammen	Berlin 1)	Bremen	Hamburg	
						Früheres Bundesgeb.	Neue Länder					
3008 Wiedergutmachungsbehörden												
4	-	-	-	-	-	14	2	1	0	-	1	1
4	-	-	-	-	-	14	2	1	0	-	1	2
-	-	-	-	-	-	-	-	-	-	-	-	3
-	-	-	-	-	-	-	-	-	-	-	-	4
0	-	-	-	-	0	0	0	-	-	-	-	5
0	-	-	-	-	0	0	0	-	-	-	-	6
-	-	-	-	-	-	-	-	-	-	-	-	7
-	-	-	-	-	-	-	-	-	-	-	-	8
0	-	-	-	-	0	0	0	-	-	-	-	9
0	-	-	-	-	0	0	0	-	-	-	-	10
-	-	-	-	-	-	-	-	-	-	-	-	11
-	-	-	-	-	-	-	-	-	-	-	-	12
1	-	-	-	-	0	2	0	0	0	-	0	13
1	-	-	-	-	0	2	0	0	0	-	0	14
-	-	-	-	-	-	-	-	-	-	-	-	15
-	-	-	-	-	-	-	-	-	-	-	-	16
-	-	-	-	-	-	-	-	-	-	-	-	17
-	-	-	-	-	-	-	-	-	-	-	-	18
-	-	-	-	-	-	-	-	-	-	-	-	19
-	-	-	-	-	-	-	-	-	-	-	-	20
-	-	-	-	-	-	-	-	-	-	-	-	21
-	-	-	-	-	-	-	-	-	-	-	-	22
-	-	-	-	-	-	-	-	-	-	-	-	23
-	-	-	-	-	-	-	-	-	-	-	-	24
-	-	-	-	-	0	0	1	-	-	-	-	25
-	-	-	-	-	0	0	1	-	-	-	-	26
-	-	-	-	-	-	-	-	-	-	-	-	27
-	-	-	-	-	-	-	-	-	-	-	-	28
-	-	-	-	-	-	-	-	-	-	-	-	29
-	-	-	-	-	-	-	-	-	-	-	-	30
-	-	-	-	-	-	-	-	-	-	-	-	31
-	-	-	-	-	-	-	-	-	-	-	-	32
-	-	-	-	-	-	-	-	-	-	-	-	33
-	-	-	-	-	-	-	-	-	-	-	-	34
-	-	-	-	-	-	-	-	-	-	-	-	35
-	-	-	-	-	-	-	-	-	-	-	-	36
5	-	-	-	-	0	16	3	1	0	-	1	37
5	-	-	-	-	0	16	3	1	0	-	1	38
-	-	-	-	-	-	-	-	-	-	-	-	39
-	-	-	-	-	-	-	-	-	-	-	-	40
0	-	-	-	-	-	0	23	0	0	0	-	41
0	-	-	-	-	-	0	23	0	0	0	-	42
-	-	-	-	-	-	-	-	-	-	-	-	43
-	-	-	-	-	-	-	-	-	-	-	-	44
5	-	-	-	-	0	16	26	1	0	0	1	45
5	-	-	-	-	0	16	26	1	0	0	1	46
-	-	-	-	-	-	-	-	-	-	-	-	47
-	-	-	-	-	-	-	-	-	-	-	-	48
-	-	-	-	-	-	0	-	-	-	-	-	49
-	-	-	-	-	-	0	-	-	-	-	-	50
-	-	-	-	-	-	-	-	-	-	-	-	51
-	-	-	-	-	-	-	-	-	-	-	-	52
5	-	-	-	-	0	16	26	1	0	0	1	53
5	-	-	-	-	0	16	26	1	0	0	1	54
-	-	-	-	-	-	-	-	-	-	-	-	55
-	-	-	-	-	-	-	-	-	-	-	-	56
5	-	-	-	-	0	16	26	1	0	0	1	57
5	-	-	-	-	0	16	26	1	0	0	1	58
-	-	-	-	-	-	-	-	-	-	-	-	59
-	-	-	-	-	-	-	-	-	-	-	-	60
-	-	-	-	-	0	0	1	-	-	-	-	61
-	-	-	-	-	0	0	1	-	-	-	-	62
-	-	-	-	-	-	-	-	-	-	-	-	63
-	-	-	-	-	-	-	-	-	-	-	-	64
-	-	-	-	-	-	0	-	-	-	-	-	65
-	-	-	-	-	-	0	-	-	-	-	-	66
-	-	-	-	-	-	-	-	-	-	-	-	67
-	-	-	-	-	-	-	-	-	-	-	-	68
5	-	-	-	-	0	16	26	1	0	0	1	69
5	-	-	-	-	0	16	26	1	0	0	1	70
-	-	-	-	-	-	-	-	-	-	-	-	71
-	-	-	-	-	-	-	-	-	-	-	-	72
0	-	-	-	-	-	0	-	0	0	-	-	73
0	-	-	-	-	-	0	-	0	0	-	-	74
-	-	-	-	-	-	-	-	-	-	-	-	75
-	-	-	-	-	-	-	-	-	-	-	-	76
0	-	-	-	-	-	0	-	-	-	-	-	77
0	-	-	-	-	-	0	-	-	-	-	-	78
-	-	-	-	-	-	-	-	-	-	-	-	79
-	-	-	-	-	-	-	-	-	-	-	-	80

**2 Ausgaben und Einnahmen der öffentlichen Haushalte für**  
**2.2 Nach**  
**Mill.**

Lfd. Nr.	Art der Ausgaben	Länder zusammen	Flächen						
			Baden- Württem- berg	Bayern	Branden- burg	Hessen	Mecklen- burg Vorp.	Nieder- sachsen	Nord- rhein- Westfalen
3009 Sonstige Behörden im Bereich der sozialen Sicherung									
1	Personalausgaben	54	0	-	-	-	-	-	1
2	Staat	54	0	-	-	-	-	-	1
3	Gemeinden/Gv.	-	-	-	-	-	-	-	-
4	Zweckverbände	-	-	-	-	-	-	-	-
5	Unterhaltung von unbewegl.Vermögen	0	-	-	-	-	-	-	-
6	Staat	0	-	-	-	-	-	-	-
7	Gemeinden/Gv.	-	-	-	-	-	-	-	-
8	Zweckverbände	-	-	-	-	-	-	-	-
9	Bewirtschaftung der Grundstücke	1	-	-	-	-	-	-	-
10	Staat	1	-	-	-	-	-	-	-
11	Gemeinden/Gv.	-	-	-	-	-	-	-	-
12	Zweckverbände	-	-	-	-	-	-	-	-
13	Übriger laufender Sachaufwand	4	0	-	-	-	-	-	0
14	Staat	4	0	-	-	-	-	-	0
15	Gemeinden/Gv.	-	-	-	-	-	-	-	-
16	Zweckverbände	-	-	-	-	-	-	-	-
17	Baumaßnahmen	-	-	-	-	-	-	-	-
18	Staat	-	-	-	-	-	-	-	-
19	Gemeinden/Gv.	-	-	-	-	-	-	-	-
20	Zweckverbände	-	-	-	-	-	-	-	-
21	Erwerb von unbeweglichem Sachvermögen	-	-	-	-	-	-	-	-
22	Staat	-	-	-	-	-	-	-	-
23	Gemeinden/Gv.	-	-	-	-	-	-	-	-
24	Zweckverbände	-	-	-	-	-	-	-	-
25	Erwerb von beweglichem Sachvermögen	0	-	-	-	-	-	-	0
26	Staat	0	-	-	-	-	-	-	0
27	Gemeinden/Gv.	-	-	-	-	-	-	-	-
28	Zweckverbände	-	-	-	-	-	-	-	-
29	Erwerb von Beteiligungen	-	-	-	-	-	-	-	-
30	Staat	-	-	-	-	-	-	-	-
31	Gemeinden/Gv.	-	-	-	-	-	-	-	-
32	Zweckverbände	-	-	-	-	-	-	-	-
33	Zahlungen an and. Bereiche u. übr. Welt	0	-	-	-	-	-	-	-
34	Staat	0	-	-	-	-	-	-	-
35	Gemeinden/Gv.	-	-	-	-	-	-	-	-
36	Zweckverbände	-	-	-	-	-	-	-	-
37	Unmittelbare Ausgaben	60	0	-	-	-	-	-	1
38	Staat	60	0	-	-	-	-	-	1
39	Gemeinden/Gv.	-	-	-	-	-	-	-	-
40	Zweckverbände	-	-	-	-	-	-	-	-
41	Zahlungen an öffentlichen Bereich	0	-	-	-	-	-	-	-
42	Staat	0	-	-	-	-	-	-	-
43	Gemeinden/Gv.	-	-	-	-	-	-	-	-
44	Zweckverbände	-	-	-	-	-	-	-	-
45	Bruttoausgaben	60	0	-	-	-	-	-	1
46	Staat	60	0	-	-	-	-	-	1
47	Gemeinden/Gv.	-	-	-	-	-	-	-	-
48	Zweckverbände	-	-	-	-	-	-	-	-
49	./. Zahlungen von gleicher Ebene	0	-	-	-	-	-	-	-
50	Staat	0	-	-	-	-	-	-	-
51	Gemeinden/Gv.	-	-	-	-	-	-	-	-
52	Zweckverbände	-	-	-	-	-	-	-	-
53	Bereinigte Ausgaben	60	0	-	-	-	-	-	1
54	Staat	60	0	-	-	-	-	-	1
55	Gemeinden/Gv.	-	-	-	-	-	-	-	-
56	Zweckverbände	-	-	-	-	-	-	-	-
57	Laufende Rechnung	60	0	-	-	-	-	-	1
58	Staat	60	0	-	-	-	-	-	1
59	Gemeinden/Gv.	-	-	-	-	-	-	-	-
60	Zweckverbände	-	-	-	-	-	-	-	-
61	Kapitalrechnung	0	-	-	-	-	-	-	0
62	Staat	0	-	-	-	-	-	-	0
63	Gemeinden/Gv.	-	-	-	-	-	-	-	-
64	Zweckverbände	-	-	-	-	-	-	-	-
65	./. Zahlungen von anderer Ebene	43	-	-	-	-	-	0	-
66	Staat	43	-	-	-	-	-	0	-
67	Gemeinden/Gv.	-	-	-	-	-	-	-	-
68	Zweckverbände	-	-	-	-	-	-	-	-
69	Nettoausgaben	17	0	-	-	-	-	-0	1
70	Staat	17	0	-	-	-	-	-0	1
71	Gemeinden/Gv.	-	-	-	-	-	-	-	-
72	Zweckverbände	-	-	-	-	-	-	-	-
73	Unmittelbare Einnahmen	1	-	-	-	-	-	-	0
74	Staat	1	-	-	-	-	-	-	0
75	Gemeinden/Gv.	-	-	-	-	-	-	-	-
76	Zweckverbände	-	-	-	-	-	-	-	-
77	Darunter Gebühren, Entgelte	0	-	-	-	-	-	-	0
78	Staat	0	-	-	-	-	-	-	0
79	Gemeinden/Gv.	-	-	-	-	-	-	-	-
80	Zweckverbände	-	-	-	-	-	-	-	-

1) Einschl. Berlin - Ost.



soziale Sicherung und für Gesundheit, Sport, Erholung  
Ländern  
DM

länder								Stadtstaaten				Lfd. Nr.
Rheinland- Pfalz	Saarland	Sachsen	Sachsen- Anhalt	Schles- wig- Holstein	Thü- ringen	nachrichtlich:		Zusammen	Berlin 1)	Bremen	Hamburg	
						Früheres Bundesgeb.	Neue Länder					
3009 Sonstige Behörden im Bereich der sozialen Sicherung												
-	-	-	-	-	-	1	-	53	53	-	-	1
-	-	-	-	-	-	1	-	53	53	-	-	2
-	-	-	-	-	-	-	-	-	-	-	-	3
-	-	-	-	-	-	-	-	-	-	-	-	4
-	-	-	-	-	-	-	-	0	0	-	-	5
-	-	-	-	-	-	-	-	0	0	-	-	6
-	-	-	-	-	-	-	-	-	-	-	-	7
-	-	-	-	-	-	-	-	-	-	-	-	8
-	-	-	-	-	-	-	-	1	1	-	-	9
-	-	-	-	-	-	-	-	1	1	-	-	10
-	-	-	-	-	-	-	-	-	-	-	-	11
-	-	-	-	-	-	-	-	-	-	-	-	12
-	-	-	-	-	-	0	-	4	4	-	-	13
-	-	-	-	-	-	0	-	4	4	-	-	14
-	-	-	-	-	-	-	-	-	-	-	-	15
-	-	-	-	-	-	-	-	-	-	-	-	16
-	-	-	-	-	-	-	-	-	-	-	-	17
-	-	-	-	-	-	-	-	-	-	-	-	18
-	-	-	-	-	-	-	-	-	-	-	-	19
-	-	-	-	-	-	-	-	-	-	-	-	20
-	-	-	-	-	-	-	-	-	-	-	-	21
-	-	-	-	-	-	-	-	-	-	-	-	22
-	-	-	-	-	-	-	-	-	-	-	-	23
-	-	-	-	-	-	-	-	-	-	-	-	24
-	-	-	-	-	-	0	-	0	0	-	-	25
-	-	-	-	-	-	0	-	0	0	-	-	26
-	-	-	-	-	-	-	-	-	-	-	-	27
-	-	-	-	-	-	-	-	-	-	-	-	28
-	-	-	-	-	-	-	-	-	-	-	-	29
-	-	-	-	-	-	-	-	-	-	-	-	30
-	-	-	-	-	-	-	-	-	-	-	-	31
-	-	-	-	-	-	-	-	-	-	-	-	32
-	-	-	-	-	-	-	-	0	0	-	-	33
-	-	-	-	-	-	-	-	0	0	-	-	34
-	-	-	-	-	-	-	-	-	-	-	-	35
-	-	-	-	-	-	-	-	-	-	-	-	36
-	-	-	-	-	-	1	-	59	59	-	-	37
-	-	-	-	-	-	1	-	59	59	-	-	38
-	-	-	-	-	-	-	-	-	-	-	-	39
-	-	-	-	-	-	-	-	-	-	-	-	40
0	-	-	-	-	-	0	-	-	-	-	-	41
0	-	-	-	-	-	0	-	-	-	-	-	42
-	-	-	-	-	-	-	-	-	-	-	-	43
-	-	-	-	-	-	-	-	-	-	-	-	44
0	-	-	-	-	-	2	-	59	59	-	-	45
0	-	-	-	-	-	2	-	59	59	-	-	46
-	-	-	-	-	-	-	-	-	-	-	-	47
-	-	-	-	-	-	-	-	-	-	-	-	48
-	-	-	-	-	-	0	-	-	-	-	-	49
-	-	-	-	-	-	0	-	-	-	-	-	50
-	-	-	-	-	-	-	-	-	-	-	-	51
-	-	-	-	-	-	-	-	-	-	-	-	52
0	-	-	-	-	-	1	-	59	59	-	-	53
0	-	-	-	-	-	1	-	59	59	-	-	54
-	-	-	-	-	-	-	-	-	-	-	-	55
-	-	-	-	-	-	-	-	-	-	-	-	56
0	-	-	-	-	-	1	-	58	58	-	-	57
0	-	-	-	-	-	1	-	58	58	-	-	58
-	-	-	-	-	-	-	-	-	-	-	-	59
-	-	-	-	-	-	-	-	-	-	-	-	60
-	-	-	-	-	-	0	-	0	0	-	-	61
-	-	-	-	-	-	0	-	0	0	-	-	62
-	-	-	-	-	-	-	-	-	-	-	-	63
-	-	-	-	-	-	-	-	-	-	-	-	64
-	-	-	-	-	-	-	-	43	43	-	-	65
-	-	-	-	-	-	-	-	43	43	-	-	66
-	-	-	-	-	-	-	-	-	-	-	-	67
-	-	-	-	-	-	-	-	-	-	-	-	68
0	-	-	-	-	-	1	-	16	16	-	-	69
0	-	-	-	-	-	1	-	16	16	-	-	70
-	-	-	-	-	-	-	-	-	-	-	-	71
-	-	-	-	-	-	-	-	-	-	-	-	72
-	-	-	-	-	-	0	-	1	1	-	-	73
-	-	-	-	-	-	0	-	1	1	-	-	74
-	-	-	-	-	-	-	-	-	-	-	-	75
-	-	-	-	-	-	-	-	-	-	-	-	76
-	-	-	-	-	-	0	-	0	0	-	-	77
-	-	-	-	-	-	0	-	0	0	-	-	78
-	-	-	-	-	-	-	-	-	-	-	-	79
-	-	-	-	-	-	-	-	-	-	-	-	80

**2 Ausgaben und Einnahmen der öffentlichen Haushalte für**  
**2.2 Nach**  
**Miil.**

Lfd. Nr.	Art der Ausgaben	Länder zusammen	Flächen						
			Baden- Württem- berg	Bayern	Branden- burg	Hessen	Mecklen- burg Vorp.	Nieder- sachsen	Nord- rhein- Westfalen
3010 Sozialversicherung einschl. Arbeitslosenversicherung									
1	Personalausgaben	25	-	-	-	-	-	-	-
2	Staat	25	-	-	-	-	-	-	-
3	Gemeinden/Gv.	-	-	-	-	-	-	-	-
4	Zweckverbände	-	-	-	-	-	-	-	-
5	Unterhaltung von unbewegl.Vermögen	-	-	-	-	-	-	-	-
6	Staat	-	-	-	-	-	-	-	-
7	Gemeinden/Gv.	-	-	-	-	-	-	-	-
8	Zweckverbände	-	-	-	-	-	-	-	-
9	Bewirtschaftung der Grundstücke	-	-	-	-	-	-	-	-
10	Staat	-	-	-	-	-	-	-	-
11	Gemeinden/Gv.	-	-	-	-	-	-	-	-
12	Zweckverbände	-	-	-	-	-	-	-	-
13	Übriger laufender Sachaufwand	28	-	-	-	0	-	-	-
14	Staat	28	-	-	-	0	-	-	-
15	Gemeinden/Gv.	-	-	-	-	-	-	-	-
16	Zweckverbände	-	-	-	-	-	-	-	-
17	Baumaßnahmen	-	-	-	-	-	-	-	-
18	Staat	-	-	-	-	-	-	-	-
19	Gemeinden/Gv.	-	-	-	-	-	-	-	-
20	Zweckverbände	-	-	-	-	-	-	-	-
21	Erwerb von unbeweglichem Sachvermögen	-	-	-	-	-	-	-	-
22	Staat	-	-	-	-	-	-	-	-
23	Gemeinden/Gv.	-	-	-	-	-	-	-	-
24	Zweckverbände	-	-	-	-	-	-	-	-
25	Erwerb von beweglichem Sachvermögen	-	-	-	-	-	-	-	-
26	Staat	-	-	-	-	-	-	-	-
27	Gemeinden/Gv.	-	-	-	-	-	-	-	-
28	Zweckverbände	-	-	-	-	-	-	-	-
29	Erwerb von Beteiligungen	-	-	-	-	-	-	-	-
30	Staat	-	-	-	-	-	-	-	-
31	Gemeinden/Gv.	-	-	-	-	-	-	-	-
32	Zweckverbände	-	-	-	-	-	-	-	-
33	Zahlungen an and. Bereiche u. übr. Welt	264	34	40	-	23	-3	19	39
34	Staat	264	34	40	-	23	-3	19	39
35	Gemeinden/Gv.	-	-	-	-	-	-	-	-
36	Zweckverbände	-	-	-	-	-	-	-	-
37	Unmittelbare Ausgaben	317	34	40	-	23	-3	19	39
38	Staat	317	34	40	-	23	-3	19	39
39	Gemeinden/Gv.	-	-	-	-	-	-	-	-
40	Zweckverbände	-	-	-	-	-	-	-	-
41	Zahlungen an öffentlichen Bereich	429	0	1	-	-	0	11	0
42	Staat	429	0	1	-	-	0	11	0
43	Gemeinden/Gv.	-	-	-	-	-	-	-	-
44	Zweckverbände	-	-	-	-	-	-	-	-
45	Bruttoausgaben	746	34	41	-	23	-3	30	39
46	Staat	746	34	41	-	23	-3	30	39
47	Gemeinden/Gv.	-	-	-	-	-	-	-	-
48	Zweckverbände	-	-	-	-	-	-	-	-
49	./. Zahlungen von gleicher Ebene	-	-	-	-	-	-	-	-
50	Staat	-	-	-	-	-	-	-	-
51	Gemeinden/Gv.	-	-	-	-	-	-	-	-
52	Zweckverbände	-	-	-	-	-	-	-	-
53	Bereinigte Ausgaben	746	34	41	-	23	-3	30	39
54	Staat	746	34	41	-	23	-3	30	39
55	Gemeinden/Gv.	-	-	-	-	-	-	-	-
56	Zweckverbände	-	-	-	-	-	-	-	-
57	Laufende Rechnung	746	34	41	-	23	-3	30	39
58	Staat	746	34	41	-	23	-3	30	39
59	Gemeinden/Gv.	-	-	-	-	-	-	-	-
60	Zweckverbände	-	-	-	-	-	-	-	-
61	Kapitalrechnung	0	-	-	-	-	-	-	0
62	Staat	0	-	-	-	-	-	-	0
63	Gemeinden/Gv.	-	-	-	-	-	-	-	-
64	Zweckverbände	-	-	-	-	-	-	-	-
65	./. Zahlungen von anderer Ebene	-1	-	2	-	1	-10	-	0
66	Staat	-1	-	2	-	1	-10	-	0
67	Gemeinden/Gv.	-	-	-	-	-	-	-	-
68	Zweckverbände	-	-	-	-	-	-	-	-
69	Nettoausgaben	747	34	39	-	23	7	30	39
70	Staat	747	34	39	-	23	7	30	39
71	Gemeinden/Gv.	-	-	-	-	-	-	-	-
72	Zweckverbände	-	-	-	-	-	-	-	-
73	Unmittelbare Einnahmen	33	-	1	-	2	-	3	3
74	Staat	33	-	1	-	2	-	3	3
75	Gemeinden/Gv.	-	-	-	-	-	-	-	-
76	Zweckverbände	-	-	-	-	-	-	-	-
77	Darunter Gebühren, Entgelte	-	-	-	-	-	-	-	-
78	Staat	-	-	-	-	-	-	-	-
79	Gemeinden/Gv.	-	-	-	-	-	-	-	-
80	Zweckverbände	-	-	-	-	-	-	-	-

1) Einschl. Berlin - Ost.

**soziale Sicherung und für Gesundheit, Sport, Erholung**
**Ländern  
DM**

länder								Stadtstaaten				Lfd. Nr.
Rheinland- Pfalz	Saarland	Sachsen	Sachsen- Anhalt	Schles- wig- Holstein	Thü- ringen	nachrichtlich:		Zusammen	Berlin 1)	Bremen	Hamburg	
						Früheres Bundesgeb.	Neue Länder					
3010 Sozialversicherung einschl. Arbeitslosenversicherung												
-	-	24	-	-	-	-	24	1	-	1	-	1
-	-	24	-	-	-	-	24	1	-	1	-	2
-	-	-	-	-	-	-	-	-	-	-	-	3
-	-	-	-	-	-	-	-	-	-	-	-	4
-	-	-	-	-	-	-	-	-	-	-	-	5
-	-	-	-	-	-	-	-	-	-	-	-	6
-	-	-	-	-	-	-	-	-	-	-	-	7
-	-	-	-	-	-	-	-	-	-	-	-	8
-	-	-	-	-	-	-	-	-	-	-	-	9
-	-	-	-	-	-	-	-	-	-	-	-	10
-	-	-	-	-	-	-	-	-	-	-	-	11
-	-	-	-	-	-	-	-	-	-	-	-	12
-	-	-	-	-	1	0	1	26	10	7	9	13
-	-	-	-	-	1	0	1	26	10	7	9	14
-	-	-	-	-	-	-	-	-	-	-	-	15
-	-	-	-	-	-	-	-	-	-	-	-	16
-	-	-	-	-	-	-	-	-	-	-	-	17
-	-	-	-	-	-	-	-	-	-	-	-	18
-	-	-	-	-	-	-	-	-	-	-	-	19
-	-	-	-	-	-	-	-	-	-	-	-	20
-	-	-	-	-	-	-	-	-	-	-	-	21
-	-	-	-	-	-	-	-	-	-	-	-	22
-	-	-	-	-	-	-	-	-	-	-	-	23
-	-	-	-	-	-	-	-	-	-	-	-	24
-	-	-	-	-	-	-	-	-	-	-	-	25
-	-	-	-	-	-	-	-	-	-	-	-	26
-	-	-	-	-	-	-	-	-	-	-	-	27
-	-	-	-	-	-	-	-	-	-	-	-	28
-	-	-	-	-	-	-	-	-	-	-	-	29
-	-	-	-	-	-	-	-	-	-	-	-	30
-	-	-	-	-	-	-	-	-	-	-	-	31
-	-	-	-	-	-	-	-	-	-	-	-	32
14	5	18	16	8	12	183	43	39	39	-	-	33
14	5	18	16	8	12	183	43	39	39	-	-	34
-	-	-	-	-	-	-	-	-	-	-	-	35
-	-	-	-	-	-	-	-	-	-	-	-	36
14	5	42	16	8	14	183	68	66	49	8	9	37
14	5	42	16	8	14	183	68	66	49	8	9	38
-	-	-	-	-	-	-	-	-	-	-	-	39
-	-	-	-	-	-	-	-	-	-	-	-	40
-	1	269	-	1	10	13	279	137	135	2	-	41
-	1	269	-	1	10	13	279	137	135	2	-	42
-	-	-	-	-	-	-	-	-	-	-	-	43
-	-	-	-	-	-	-	-	-	-	-	-	44
14	5	312	16	9	23	196	347	203	184	9	9	45
14	5	312	16	9	23	196	347	203	184	9	9	46
-	-	-	-	-	-	-	-	-	-	-	-	47
-	-	-	-	-	-	-	-	-	-	-	-	48
-	-	-	-	-	-	-	-	-	-	-	-	49
-	-	-	-	-	-	-	-	-	-	-	-	50
-	-	-	-	-	-	-	-	-	-	-	-	51
-	-	-	-	-	-	-	-	-	-	-	-	52
14	5	312	16	9	23	196	347	203	184	9	9	53
14	5	312	16	9	23	196	347	203	184	9	9	54
-	-	-	-	-	-	-	-	-	-	-	-	55
-	-	-	-	-	-	-	-	-	-	-	-	56
14	5	312	16	9	23	196	347	203	184	9	9	57
14	5	312	16	9	23	196	347	203	184	9	9	58
-	-	-	-	-	-	-	-	-	-	-	-	59
-	-	-	-	-	-	-	-	-	-	-	-	60
-	-	-	-	-	-	0	-	-	-	-	-	61
-	-	-	-	-	-	0	-	-	-	-	-	62
-	-	-	-	-	-	-	-	-	-	-	-	63
-	-	-	-	-	-	-	-	-	-	-	-	64
-	-	-	-	-	6	2	-4	1	1	-	-	65
-	-	-	-	-	6	2	-4	1	1	-	-	66
-	-	-	-	-	-	-	-	-	-	-	-	67
-	-	-	-	-	-	-	-	-	-	-	-	68
14	5	312	16	9	18	194	351	202	183	9	9	69
14	5	312	16	9	18	194	351	202	183	9	9	70
-	-	-	-	-	-	-	-	-	-	-	-	71
-	-	-	-	-	-	-	-	-	-	-	-	72
-	0	-	-	-	-	9	-	24	24	-	-	73
-	0	-	-	-	-	9	-	24	24	-	-	74
-	-	-	-	-	-	-	-	-	-	-	-	75
-	-	-	-	-	-	-	-	-	-	-	-	76
-	-	-	-	-	-	-	-	-	-	-	-	77
-	-	-	-	-	-	-	-	-	-	-	-	78
-	-	-	-	-	-	-	-	-	-	-	-	79
-	-	-	-	-	-	-	-	-	-	-	-	80

**2 Ausgaben und Einnahmen der öffentlichen Haushalte für**  
**2.2 Nach**  
**Mill.**

Lfd. Nr.	Art der Ausgaben	Länder zusammen	Flächen						
			Baden- Württem- berg	Bayern	Branden- burg	Hessen	Mecklen- burg Vorp.	Nieder- sachsen	Nord- rhein- Westfalen
3011 Rentenversicherung der Angestellten und Arbeiter									
1	Personalausgaben	-	-	-	-	-	-	-	-
2	Staat	-	-	-	-	-	-	-	-
3	Gemeinden/Gv.	-	-	-	-	-	-	-	-
4	Zweckverbände	-	-	-	-	-	-	-	-
5	Unterhaltung von unbewegl.Vermögen	-	-	-	-	-	-	-	-
6	Staat	-	-	-	-	-	-	-	-
7	Gemeinden/Gv.	-	-	-	-	-	-	-	-
8	Zweckverbände	-	-	-	-	-	-	-	-
9	Bewirtschaftung der Grundstücke	-	-	-	-	-	-	-	-
10	Staat	-	-	-	-	-	-	-	-
11	Gemeinden/Gv.	-	-	-	-	-	-	-	-
12	Zweckverbände	-	-	-	-	-	-	-	-
13	Übriger laufender Sachaufwand	-	-	-	-	-	-	-	-
14	Staat	-	-	-	-	-	-	-	-
15	Gemeinden/Gv.	-	-	-	-	-	-	-	-
16	Zweckverbände	-	-	-	-	-	-	-	-
17	Baumaßnahmen	-	-	-	-	-	-	-	-
18	Staat	-	-	-	-	-	-	-	-
19	Gemeinden/Gv.	-	-	-	-	-	-	-	-
20	Zweckverbände	-	-	-	-	-	-	-	-
21	Erwerb von unbeweglichem Sachvermögen	-	-	-	-	-	-	-	-
22	Staat	-	-	-	-	-	-	-	-
23	Gemeinden/Gv.	-	-	-	-	-	-	-	-
24	Zweckverbände	-	-	-	-	-	-	-	-
25	Erwerb von beweglichem Sachvermögen	-	-	-	-	-	-	-	-
26	Staat	-	-	-	-	-	-	-	-
27	Gemeinden/Gv.	-	-	-	-	-	-	-	-
28	Zweckverbände	-	-	-	-	-	-	-	-
29	Erwerb von Beteiligungen	-	-	-	-	-	-	-	-
30	Staat	-	-	-	-	-	-	-	-
31	Gemeinden/Gv.	-	-	-	-	-	-	-	-
32	Zweckverbände	-	-	-	-	-	-	-	-
33	Zahlungen an and. Bereiche u. übr. Welt	-10	-	-	-	-	-10	-	-
34	Staat	-10	-	-	-	-	-10	-	-
35	Gemeinden/Gv.	-	-	-	-	-	-	-	-
36	Zweckverbände	-	-	-	-	-	-	-	-
37	Unmittelbare Ausgaben	-10	-	-	-	-	-10	-	-
38	Staat	-10	-	-	-	-	-10	-	-
39	Gemeinden/Gv.	-	-	-	-	-	-	-	-
40	Zweckverbände	-	-	-	-	-	-	-	-
41	Zahlungen an öffentlichen Bereich	-	-	-	-	-	-	-	-
42	Staat	-	-	-	-	-	-	-	-
43	Gemeinden/Gv.	-	-	-	-	-	-	-	-
44	Zweckverbände	-	-	-	-	-	-	-	-
45	Bruttoausgaben	-10	-	-	-	-	-10	-	-
46	Staat	-10	-	-	-	-	-10	-	-
47	Gemeinden/Gv.	-	-	-	-	-	-	-	-
48	Zweckverbände	-	-	-	-	-	-	-	-
49	./. Zahlungen von gleicher Ebene	-	-	-	-	-	-	-	-
50	Staat	-	-	-	-	-	-	-	-
51	Gemeinden/Gv.	-	-	-	-	-	-	-	-
52	Zweckverbände	-	-	-	-	-	-	-	-
53	Bereinigte Ausgaben	-10	-	-	-	-	-10	-	-
54	Staat	-10	-	-	-	-	-10	-	-
55	Gemeinden/Gv.	-	-	-	-	-	-	-	-
56	Zweckverbände	-	-	-	-	-	-	-	-
57	Laufende Rechnung	-10	-	-	-	-	-10	-	-
58	Staat	-10	-	-	-	-	-10	-	-
59	Gemeinden/Gv.	-	-	-	-	-	-	-	-
60	Zweckverbände	-	-	-	-	-	-	-	-
61	Kapitalrechnung	-	-	-	-	-	-	-	-
62	Staat	-	-	-	-	-	-	-	-
63	Gemeinden/Gv.	-	-	-	-	-	-	-	-
64	Zweckverbände	-	-	-	-	-	-	-	-
65	./. Zahlungen von anderer Ebene	-10	-	-	-	-	-10	-	-
66	Staat	-10	-	-	-	-	-10	-	-
67	Gemeinden/Gv.	-	-	-	-	-	-	-	-
68	Zweckverbände	-	-	-	-	-	-	-	-
69	Nettoausgaben	-	-	-	-	-	-	-	-
70	Staat	-	-	-	-	-	-	-	-
71	Gemeinden/Gv.	-	-	-	-	-	-	-	-
72	Zweckverbände	-	-	-	-	-	-	-	-
73	Unmittelbare Einnahmen	-	-	-	-	-	-	-	-
74	Staat	-	-	-	-	-	-	-	-
75	Gemeinden/Gv.	-	-	-	-	-	-	-	-
76	Zweckverbände	-	-	-	-	-	-	-	-
77	Darunter Gebühren, Entgelte	-	-	-	-	-	-	-	-
78	Staat	-	-	-	-	-	-	-	-
79	Gemeinden/Gv.	-	-	-	-	-	-	-	-
80	Zweckverbände	-	-	-	-	-	-	-	-

1) Einschl. Berlin - Ost.

soziale Sicherung und für Gesundheit, Sport, Erholung  
Ländern  
DM

länder								Stadtstaaten				Lfd. Nr.
Rheinland- Pfalz	Saerland	Sachsen	Sachsen- Anhalt	Schles- wig- Holstein	Thü- ringen	nachrichtlich:		Zusammen	Berlin 1)	Bremen	Hamburg	
						Früheres Bundesgeb.	Neue Länder					
3011 Rentenversicherung der Angestellten und Arbeiter												
-	-	-	-	-	-	-	-	-	-	-	-	1
-	-	-	-	-	-	-	-	-	-	-	-	2
-	-	-	-	-	-	-	-	-	-	-	-	3
-	-	-	-	-	-	-	-	-	-	-	-	4
-	-	-	-	-	-	-	-	-	-	-	-	5
-	-	-	-	-	-	-	-	-	-	-	-	6
-	-	-	-	-	-	-	-	-	-	-	-	7
-	-	-	-	-	-	-	-	-	-	-	-	8
-	-	-	-	-	-	-	-	-	-	-	-	9
-	-	-	-	-	-	-	-	-	-	-	-	10
-	-	-	-	-	-	-	-	-	-	-	-	11
-	-	-	-	-	-	-	-	-	-	-	-	12
-	-	-	-	-	-	-	-	-	-	-	-	13
-	-	-	-	-	-	-	-	-	-	-	-	14
-	-	-	-	-	-	-	-	-	-	-	-	15
-	-	-	-	-	-	-	-	-	-	-	-	16
-	-	-	-	-	-	-	-	-	-	-	-	17
-	-	-	-	-	-	-	-	-	-	-	-	18
-	-	-	-	-	-	-	-	-	-	-	-	19
-	-	-	-	-	-	-	-	-	-	-	-	20
-	-	-	-	-	-	-	-	-	-	-	-	21
-	-	-	-	-	-	-	-	-	-	-	-	22
-	-	-	-	-	-	-	-	-	-	-	-	23
-	-	-	-	-	-	-	-	-	-	-	-	24
-	-	-	-	-	-	-	-	-	-	-	-	25
-	-	-	-	-	-	-	-	-	-	-	-	26
-	-	-	-	-	-	-	-	-	-	-	-	27
-	-	-	-	-	-	-	-	-	-	-	-	28
-	-	-	-	-	-	-	-	-	-	-	-	29
-	-	-	-	-	-	-	-	-	-	-	-	30
-	-	-	-	-	-	-	-	-	-	-	-	31
-	-	-	-	-	-	-	-	-	-	-	-	32
-	-	-	-	-	-	-	-10	-	-	-	-	33
-	-	-	-	-	-	-	-10	-	-	-	-	34
-	-	-	-	-	-	-	-	-	-	-	-	35
-	-	-	-	-	-	-	-	-	-	-	-	36
-	-	-	-	-	-	-	-10	-	-	-	-	37
-	-	-	-	-	-	-	-10	-	-	-	-	38
-	-	-	-	-	-	-	-	-	-	-	-	39
-	-	-	-	-	-	-	-	-	-	-	-	40
-	-	-	-	-	-	-	-	-	-	-	-	41
-	-	-	-	-	-	-	-	-	-	-	-	42
-	-	-	-	-	-	-	-	-	-	-	-	43
-	-	-	-	-	-	-	-	-	-	-	-	44
-	-	-	-	-	-	-	-10	-	-	-	-	45
-	-	-	-	-	-	-	-10	-	-	-	-	46
-	-	-	-	-	-	-	-	-	-	-	-	47
-	-	-	-	-	-	-	-	-	-	-	-	48
-	-	-	-	-	-	-	-	-	-	-	-	49
-	-	-	-	-	-	-	-	-	-	-	-	50
-	-	-	-	-	-	-	-	-	-	-	-	51
-	-	-	-	-	-	-	-	-	-	-	-	52
-	-	-	-	-	-	-	-10	-	-	-	-	53
-	-	-	-	-	-	-	-10	-	-	-	-	54
-	-	-	-	-	-	-	-	-	-	-	-	55
-	-	-	-	-	-	-	-	-	-	-	-	56
-	-	-	-	-	-	-	-10	-	-	-	-	57
-	-	-	-	-	-	-	-10	-	-	-	-	58
-	-	-	-	-	-	-	-	-	-	-	-	59
-	-	-	-	-	-	-	-	-	-	-	-	60
-	-	-	-	-	-	-	-	-	-	-	-	61
-	-	-	-	-	-	-	-	-	-	-	-	62
-	-	-	-	-	-	-	-	-	-	-	-	63
-	-	-	-	-	-	-	-	-	-	-	-	64
-	-	-	-	-	-	-	-10	-	-	-	-	65
-	-	-	-	-	-	-	-10	-	-	-	-	66
-	-	-	-	-	-	-	-	-	-	-	-	67
-	-	-	-	-	-	-	-	-	-	-	-	68
-	-	-	-	-	-	-	-	-	-	-	-	69
-	-	-	-	-	-	-	-	-	-	-	-	70
-	-	-	-	-	-	-	-	-	-	-	-	71
-	-	-	-	-	-	-	-	-	-	-	-	72
-	-	-	-	-	-	-	-	-	-	-	-	73
-	-	-	-	-	-	-	-	-	-	-	-	74
-	-	-	-	-	-	-	-	-	-	-	-	75
-	-	-	-	-	-	-	-	-	-	-	-	76
-	-	-	-	-	-	-	-	-	-	-	-	77
-	-	-	-	-	-	-	-	-	-	-	-	78
-	-	-	-	-	-	-	-	-	-	-	-	79
-	-	-	-	-	-	-	-	-	-	-	-	80

**2 Ausgaben und Einnahmen der öffentlichen Haushalte für**  
2.2 Nach  
Mili.

Lfd. Nr.	Art der Ausgaben	Länder zusammen	Flächen						
			Baden- Württem- berg	Bayern	Branden- burg	Hessen	Mecklen- burg Vorp.	Nieder- sachsen	Nord- rhein- westfalen
3013 Unfallversicherung									
1	Personalausgaben	1	-	-	-	-	-	-	-
2	Staat	1	-	-	-	-	-	-	-
3	Gemeinden/Gv.	-	-	-	-	-	-	-	-
4	Zweckverbände	-	-	-	-	-	-	-	-
5	Unterhaltung von unbewegl.Vermögen	-	-	-	-	-	-	-	-
6	Staat	-	-	-	-	-	-	-	-
7	Gemeinden/Gv.	-	-	-	-	-	-	-	-
8	Zweckverbände	-	-	-	-	-	-	-	-
9	Bewirtschaftung der Grundstücke	-	-	-	-	-	-	-	-
10	Staat	-	-	-	-	-	-	-	-
11	Gemeinden/Gv.	-	-	-	-	-	-	-	-
12	Zweckverbände	-	-	-	-	-	-	-	-
13	Übriger laufender Sachaufwand	27	-	-	-	-	-	-	-
14	Staat	27	-	-	-	-	-	-	-
15	Gemeinden/Gv.	-	-	-	-	-	-	-	-
16	Zweckverbände	-	-	-	-	-	-	-	-
17	Baumaßnahmen	-	-	-	-	-	-	-	-
18	Staat	-	-	-	-	-	-	-	-
19	Gemeinden/Gv.	-	-	-	-	-	-	-	-
20	Zweckverbände	-	-	-	-	-	-	-	-
21	Erwerb von unbeweglichem Sachvermögen	-	-	-	-	-	-	-	-
22	Staat	-	-	-	-	-	-	-	-
23	Gemeinden/Gv.	-	-	-	-	-	-	-	-
24	Zweckverbände	-	-	-	-	-	-	-	-
25	Erwerb von beweglichem Sachvermögen	-	-	-	-	-	-	-	-
26	Staat	-	-	-	-	-	-	-	-
27	Gemeinden/Gv.	-	-	-	-	-	-	-	-
28	Zweckverbände	-	-	-	-	-	-	-	-
29	Erwerb von Beteiligungen	-	-	-	-	-	-	-	-
30	Staat	-	-	-	-	-	-	-	-
31	Gemeinden/Gv.	-	-	-	-	-	-	-	-
32	Zweckverbände	-	-	-	-	-	-	-	-
33	Zahlungen an and. Bereiche u. Übr. Welt	274	34	40	-	23	6	19	39
34	Staat	274	34	40	-	23	6	19	39
35	Gemeinden/Gv.	-	-	-	-	-	-	-	-
36	Zweckverbände	-	-	-	-	-	-	-	-
37	Unmittelbare Ausgaben	302	34	40	-	23	6	19	39
38	Staat	302	34	40	-	23	6	19	39
39	Gemeinden/Gv.	-	-	-	-	-	-	-	-
40	Zweckverbände	-	-	-	-	-	-	-	-
41	Zahlungen an öffentlichen Bereich	16	-	-	-	-	0	11	-
42	Staat	16	-	-	-	-	0	11	-
43	Gemeinden/Gv.	-	-	-	-	-	-	-	-
44	Zweckverbände	-	-	-	-	-	-	-	-
45	Bruttoausgaben	319	34	40	-	23	7	30	39
46	Staat	319	34	40	-	23	7	30	39
47	Gemeinden/Gv.	-	-	-	-	-	-	-	-
48	Zweckverbände	-	-	-	-	-	-	-	-
49	./. Zahlungen von gleicher Ebene	-	-	-	-	-	-	-	-
50	Staat	-	-	-	-	-	-	-	-
51	Gemeinden/Gv.	-	-	-	-	-	-	-	-
52	Zweckverbände	-	-	-	-	-	-	-	-
53	*Bereinigte Ausgaben	319	34	40	-	23	7	30	39
54	Staat	319	34	40	-	23	7	30	39
55	Gemeinden/Gv.	-	-	-	-	-	-	-	-
56	Zweckverbände	-	-	-	-	-	-	-	-
57	Laufende Rechnung	318	34	40	-	23	7	30	39
58	Staat	318	34	40	-	23	7	30	39
59	Gemeinden/Gv.	-	-	-	-	-	-	-	-
60	Zweckverbände	-	-	-	-	-	-	-	-
61	Kapitalrechnung	0	-	-	-	-	-	-	0
62	Staat	0	-	-	-	-	-	-	0
63	Gemeinden/Gv.	-	-	-	-	-	-	-	-
64	Zweckverbände	-	-	-	-	-	-	-	-
65	./. Zahlungen von anderer Ebene	3	-	2	-	1	-	-	0
66	Staat	3	-	2	-	1	-	-	0
67	Gemeinden/Gv.	-	-	-	-	-	-	-	-
68	Zweckverbände	-	-	-	-	-	-	-	-
69	Nettoausgaben	315	34	39	-	22	7	30	39
70	Staat	315	34	39	-	22	7	30	39
71	Gemeinden/Gv.	-	-	-	-	-	-	-	-
72	Zweckverbände	-	-	-	-	-	-	-	-
73	Unmittelbare Einnahmen	33	-	1	-	2	-	3	3
74	Staat	33	-	1	-	2	-	3	3
75	Gemeinden/Gv.	-	-	-	-	-	-	-	-
76	Zweckverbände	-	-	-	-	-	-	-	-
77	Darunter Gebühren, Entgelte	-	-	-	-	-	-	-	-
78	Staat	-	-	-	-	-	-	-	-
79	Gemeinden/Gv.	-	-	-	-	-	-	-	-
80	Zweckverbände	-	-	-	-	-	-	-	-

1) Einschl. Berlin - Ost.

soziale Sicherung und für Gesundheit, Sport, Erholung  
Ländern  
DM

länder								Stadtstaaten				Lfd. Nr.
Rheinland- Pfalz	Saarland	Sachsen	Sachsen- Anhalt	Schles- wig- Holstein	Thü- ringen	nachrichtlich:		Zusammen	Berlin 1)	Bremen	Hamburg	
						Früheres Bundesgeb.	Neue Länder					
3018 Unfallversicherung												
-	-	-	-	-	-	-	-	1	-	1	-	1
-	-	-	-	-	-	-	-	1	-	1	-	2
-	-	-	-	-	-	-	-	-	-	-	-	3
-	-	-	-	-	-	-	-	-	-	-	-	4
-	-	-	-	-	-	-	-	-	-	-	-	5
-	-	-	-	-	-	-	-	-	-	-	-	6
-	-	-	-	-	-	-	-	-	-	-	-	7
-	-	-	-	-	-	-	-	-	-	-	-	8
-	-	-	-	-	-	-	-	-	-	-	-	9
-	-	-	-	-	-	-	-	-	-	-	-	10
-	-	-	-	-	-	-	-	-	-	-	-	11
-	-	-	-	-	-	-	-	-	-	-	-	12
-	-	-	-	-	1	-	1	26	10	7	9	13
-	-	-	-	-	1	-	1	26	10	7	9	14
-	-	-	-	-	-	-	-	-	-	-	-	15
-	-	-	-	-	-	-	-	-	-	-	-	16
-	-	-	-	-	-	-	-	-	-	-	-	17
-	-	-	-	-	-	-	-	-	-	-	-	18
-	-	-	-	-	-	-	-	-	-	-	-	19
-	-	-	-	-	-	-	-	-	-	-	-	20
-	-	-	-	-	-	-	-	-	-	-	-	21
-	-	-	-	-	-	-	-	-	-	-	-	22
-	-	-	-	-	-	-	-	-	-	-	-	23
-	-	-	-	-	-	-	-	-	-	-	-	24
-	-	-	-	-	-	-	-	-	-	-	-	25
-	-	-	-	-	-	-	-	-	-	-	-	26
-	-	-	-	-	-	-	-	-	-	-	-	27
-	-	-	-	-	-	-	-	-	-	-	-	28
-	-	-	-	-	-	-	-	-	-	-	-	29
-	-	-	-	-	-	-	-	-	-	-	-	30
-	-	-	-	-	-	-	-	-	-	-	-	31
-	-	-	-	-	-	-	-	-	-	-	-	32
14	5	18	16	8	12	183	52	39	39	-	-	33
14	5	18	16	8	12	183	52	39	39	-	-	34
-	-	-	-	-	-	-	-	-	-	-	-	35
-	-	-	-	-	-	-	-	-	-	-	-	36
14	5	18	16	8	14	183	54	66	49	8	9	37
14	5	18	16	8	14	183	54	66	49	8	9	38
-	-	-	-	-	-	-	-	-	-	-	-	39
-	-	-	-	-	-	-	-	-	-	-	-	40
-	0	-	-	1	-	12	0	4	3	1	-	41
-	0	-	-	1	-	12	0	4	3	1	-	42
-	-	-	-	-	-	-	-	-	-	-	-	43
-	-	-	-	-	-	-	-	-	-	-	-	44
14	5	18	16	9	14	194	54	70	52	9	9	45
14	5	18	16	9	14	194	54	70	52	9	9	46
-	-	-	-	-	-	-	-	-	-	-	-	47
-	-	-	-	-	-	-	-	-	-	-	-	48
-	-	-	-	-	-	-	-	-	-	-	-	49
-	-	-	-	-	-	-	-	-	-	-	-	50
-	-	-	-	-	-	-	-	-	-	-	-	51
-	-	-	-	-	-	-	-	-	-	-	-	52
14	5	18	16	9	14	194	54	70	52	9	9	53
14	5	18	16	9	14	194	54	70	52	9	9	54
-	-	-	-	-	-	-	-	-	-	-	-	55
-	-	-	-	-	-	-	-	-	-	-	-	56
14	5	18	16	9	14	194	54	70	52	9	9	57
14	5	18	16	9	14	194	54	70	52	9	9	58
-	-	-	-	-	-	-	-	-	-	-	-	59
-	-	-	-	-	-	-	-	-	-	-	-	60
-	-	-	-	-	-	0	-	-	-	-	-	61
-	-	-	-	-	-	0	-	-	-	-	-	62
-	-	-	-	-	-	-	-	-	-	-	-	63
-	-	-	-	-	-	-	-	-	-	-	-	64
-	-	-	-	-	-	2	-	1	1	-	-	65
-	-	-	-	-	-	2	-	1	1	-	-	66
-	-	-	-	-	-	-	-	-	-	-	-	67
-	-	-	-	-	-	-	-	-	-	-	-	68
14	5	18	16	9	14	192	54	70	51	9	9	69
14	5	18	16	9	14	192	54	70	51	9	9	70
-	-	-	-	-	-	-	-	-	-	-	-	71
-	-	-	-	-	-	-	-	-	-	-	-	72
-	0	-	-	-	-	9	-	24	24	-	-	73
-	0	-	-	-	-	9	-	24	24	-	-	74
-	-	-	-	-	-	-	-	-	-	-	-	75
-	-	-	-	-	-	-	-	-	-	-	-	76
-	-	-	-	-	-	-	-	-	-	-	-	77
-	-	-	-	-	-	-	-	-	-	-	-	78
-	-	-	-	-	-	-	-	-	-	-	-	79
-	-	-	-	-	-	-	-	-	-	-	-	80

**2 Ausgaben und Einnahmen der öffentlichen Haushalte für**  
**2.2 Nach**  
**Mill.**

Lfd. Nr.	Art der Ausgaben	Länder zusammen	Flächen						
			Baden- Württem- berg	Bayern	Branden- burg	Hessen	Mecklen- burg Vorp.	Nieder- sachsen	Nord- rhein- westfalen
3014 Krankenversicherung									
1	Personalausgaben	24	-	-	-	-	-	-	-
2	Staat	24	-	-	-	-	-	-	-
3	Gemeinden/Gv.	-	-	-	-	-	-	-	-
4	Zweckverbände	-	-	-	-	-	-	-	-
5	Unterhaltung von unbewegl.Vermögen	-	-	-	-	-	-	-	-
6	Staat	-	-	-	-	-	-	-	-
7	Gemeinden/Gv.	-	-	-	-	-	-	-	-
8	Zweckverbände	-	-	-	-	-	-	-	-
9	Bewirtschaftung der Grundstücke	-	-	-	-	-	-	-	-
10	Staat	-	-	-	-	-	-	-	-
11	Gemeinden/Gv.	-	-	-	-	-	-	-	-
12	Zweckverbände	-	-	-	-	-	-	-	-
13	Übriger laufender Sachaufwand	0	-	-	-	-	-	-	-
14	Staat	0	-	-	-	-	-	-	-
15	Gemeinden/Gv.	-	-	-	-	-	-	-	-
16	Zweckverbände	-	-	-	-	-	-	-	-
17	Baumaßnahmen	-	-	-	-	-	-	-	-
18	Staat	-	-	-	-	-	-	-	-
19	Gemeinden/Gv.	-	-	-	-	-	-	-	-
20	Zweckverbände	-	-	-	-	-	-	-	-
21	Erwerb von unbeweglichem Sachvermögen	-	-	-	-	-	-	-	-
22	Staat	-	-	-	-	-	-	-	-
23	Gemeinden/Gv.	-	-	-	-	-	-	-	-
24	Zweckverbände	-	-	-	-	-	-	-	-
25	Erwerb von beweglichem Sachvermögen	-	-	-	-	-	-	-	-
26	Staat	-	-	-	-	-	-	-	-
27	Gemeinden/Gv.	-	-	-	-	-	-	-	-
28	Zweckverbände	-	-	-	-	-	-	-	-
29	Erwerb von Beteiligungen	-	-	-	-	-	-	-	-
30	Staat	-	-	-	-	-	-	-	-
31	Gemeinden/Gv.	-	-	-	-	-	-	-	-
32	Zweckverbände	-	-	-	-	-	-	-	-
33	Zahlungen an and. Bereiche u. übr. Welt	0	-	-	-	0	-	-	-
34	Staat	0	-	-	-	0	-	-	-
35	Gemeinden/Gv.	-	-	-	-	-	-	-	-
36	Zweckverbände	-	-	-	-	-	-	-	-
37	Unmittelbare Ausgaben	24	-	-	-	0	-	-	-
38	Staat	24	-	-	-	0	-	-	-
39	Gemeinden/Gv.	-	-	-	-	-	-	-	-
40	Zweckverbände	-	-	-	-	-	-	-	-
41	Zahlungen an öffentlichen Bereich	-	-	-	-	-	-	-	-
42	Staat	-	-	-	-	-	-	-	-
43	Gemeinden/Gv.	-	-	-	-	-	-	-	-
44	Zweckverbände	-	-	-	-	-	-	-	-
45	Bruttoausgaben	24	-	-	-	0	-	-	-
46	Staat	24	-	-	-	0	-	-	-
47	Gemeinden/Gv.	-	-	-	-	-	-	-	-
48	Zweckverbände	-	-	-	-	-	-	-	-
49	./. Zahlungen von gleicher Ebene	-	-	-	-	-	-	-	-
50	Staat	-	-	-	-	-	-	-	-
51	Gemeinden/Gv.	-	-	-	-	-	-	-	-
52	Zweckverbände	-	-	-	-	-	-	-	-
53	Bereinigte Ausgaben	24	-	-	-	0	-	-	-
54	Staat	24	-	-	-	0	-	-	-
55	Gemeinden/Gv.	-	-	-	-	-	-	-	-
56	Zweckverbände	-	-	-	-	-	-	-	-
57	Laufende Rechnung	24	-	-	-	0	-	-	-
58	Staat	24	-	-	-	0	-	-	-
59	Gemeinden/Gv.	-	-	-	-	-	-	-	-
60	Zweckverbände	-	-	-	-	-	-	-	-
61	Kapitalrechnung	-	-	-	-	-	-	-	-
62	Staat	-	-	-	-	-	-	-	-
63	Gemeinden/Gv.	-	-	-	-	-	-	-	-
64	Zweckverbände	-	-	-	-	-	-	-	-
65	./. Zahlungen von anderer Ebene	0	-	-	-	-	-	-	-
66	Staat	0	-	-	-	-	-	-	-
67	Gemeinden/Gv.	-	-	-	-	-	-	-	-
68	Zweckverbände	-	-	-	-	-	-	-	-
69	Nettoausgaben	24	-	-	-	0	-	-	-
70	Staat	24	-	-	-	0	-	-	-
71	Gemeinden/Gv.	-	-	-	-	-	-	-	-
72	Zweckverbände	-	-	-	-	-	-	-	-
73	Unmittelbare Einnahmen	-	-	-	-	-	-	-	-
74	Staat	-	-	-	-	-	-	-	-
75	Gemeinden/Gv.	-	-	-	-	-	-	-	-
76	Zweckverbände	-	-	-	-	-	-	-	-
77	Darunter Gebühren, Entgelte	-	-	-	-	-	-	-	-
78	Staat	-	-	-	-	-	-	-	-
79	Gemeinden/Gv.	-	-	-	-	-	-	-	-
80	Zweckverbände	-	-	-	-	-	-	-	-

1) Einschl. Berlin - Ost.



soziale Sicherung und für Gesundheit, Sport, Erholung  
Ländern  
DM

länder								Stadtstaaten				Lfd. Nr.
Rheinland- Pfalz	Saarland	Sachsen	Sachsen- Anhalt	Schles- wig- Holstein	Thü- ringen	nachrichtlich:		Zusammen	Berlin 1)	Bremen	Hamburg	
						Früheres Bundesgeb.	Neue Länder					
3014 Krankenversicherung												
-	-	24	-	-	-	-	24	-	-	-	-	1
-	-	24	-	-	-	-	24	-	-	-	-	2
-	-	-	-	-	-	-	-	-	-	-	-	3
-	-	-	-	-	-	-	-	-	-	-	-	4
-	-	-	-	-	-	-	-	-	-	-	-	5
-	-	-	-	-	-	-	-	-	-	-	-	6
-	-	-	-	-	-	-	-	-	-	-	-	7
-	-	-	-	-	-	-	-	-	-	-	-	8
-	-	-	-	-	-	-	-	-	-	-	-	9
-	-	-	-	-	-	-	-	-	-	-	-	10
-	-	-	-	-	-	-	-	-	-	-	-	11
-	-	-	-	-	-	-	-	-	-	-	-	12
-	-	-	-	-	-	-	-	0	0	-	-	13
-	-	-	-	-	-	-	-	0	0	-	-	14
-	-	-	-	-	-	-	-	-	-	-	-	15
-	-	-	-	-	-	-	-	-	-	-	-	16
-	-	-	-	-	-	-	-	-	-	-	-	17
-	-	-	-	-	-	-	-	-	-	-	-	18
-	-	-	-	-	-	-	-	-	-	-	-	19
-	-	-	-	-	-	-	-	-	-	-	-	20
-	-	-	-	-	-	-	-	-	-	-	-	21
-	-	-	-	-	-	-	-	-	-	-	-	22
-	-	-	-	-	-	-	-	-	-	-	-	23
-	-	-	-	-	-	-	-	-	-	-	-	24
-	-	-	-	-	-	-	-	-	-	-	-	25
-	-	-	-	-	-	-	-	-	-	-	-	26
-	-	-	-	-	-	-	-	-	-	-	-	27
-	-	-	-	-	-	-	-	-	-	-	-	28
-	-	-	-	-	-	-	-	-	-	-	-	29
-	-	-	-	-	-	-	-	-	-	-	-	30
-	-	-	-	-	-	-	-	-	-	-	-	31
-	-	-	-	-	-	-	-	-	-	-	-	32
-	-	-	-	-	-	0	-	-	-	-	-	33
-	-	-	-	-	-	0	-	-	-	-	-	34
-	-	-	-	-	-	-	-	-	-	-	-	35
-	-	-	-	-	-	-	-	-	-	-	-	36
-	-	24	-	-	-	0	24	0	0	-	-	37
-	-	24	-	-	-	0	24	0	0	-	-	38
-	-	-	-	-	-	-	-	-	-	-	-	39
-	-	-	-	-	-	-	-	-	-	-	-	40
-	-	-	-	-	-	-	-	-	-	-	-	41
-	-	-	-	-	-	-	-	-	-	-	-	42
-	-	-	-	-	-	-	-	-	-	-	-	43
-	-	-	-	-	-	-	-	-	-	-	-	44
-	-	24	-	-	-	0	24	0	0	-	-	45
-	-	24	-	-	-	0	24	0	0	-	-	46
-	-	-	-	-	-	-	-	-	-	-	-	47
-	-	-	-	-	-	-	-	-	-	-	-	48
-	-	-	-	-	-	-	-	-	-	-	-	49
-	-	-	-	-	-	-	-	-	-	-	-	50
-	-	-	-	-	-	-	-	-	-	-	-	51
-	-	-	-	-	-	-	-	-	-	-	-	52
-	-	24	-	-	-	0	24	0	0	-	-	53
-	-	24	-	-	-	0	24	0	0	-	-	54
-	-	-	-	-	-	-	-	-	-	-	-	55
-	-	-	-	-	-	-	-	-	-	-	-	56
-	-	24	-	-	-	0	24	0	0	-	-	57
-	-	24	-	-	-	0	24	0	0	-	-	58
-	-	-	-	-	-	-	-	-	-	-	-	59
-	-	-	-	-	-	-	-	-	-	-	-	60
-	-	-	-	-	-	-	-	-	-	-	-	61
-	-	-	-	-	-	-	-	-	-	-	-	62
-	-	-	-	-	-	-	-	-	-	-	-	63
-	-	-	-	-	-	-	-	-	-	-	-	64
-	-	-	-	-	-	-	-	0	0	-	-	65
-	-	-	-	-	-	-	-	0	0	-	-	66
-	-	-	-	-	-	-	-	-	-	-	-	67
-	-	-	-	-	-	-	-	-	-	-	-	68
-	-	24	-	-	-	0	24	-0	-0	-	-	69
-	-	24	-	-	-	0	24	-0	-0	-	-	70
-	-	-	-	-	-	-	-	-	-	-	-	71
-	-	-	-	-	-	-	-	-	-	-	-	72
-	-	-	-	-	-	-	-	-	-	-	-	73
-	-	-	-	-	-	-	-	-	-	-	-	74
-	-	-	-	-	-	-	-	-	-	-	-	75
-	-	-	-	-	-	-	-	-	-	-	-	76
-	-	-	-	-	-	-	-	-	-	-	-	77
-	-	-	-	-	-	-	-	-	-	-	-	78
-	-	-	-	-	-	-	-	-	-	-	-	79
-	-	-	-	-	-	-	-	-	-	-	-	80

**2 Ausgaben und Einnahmen der öffentlichen Haushalte für**  
**2.2 Nach**  
**Mill.**

Lfd. Nr.	Art der Ausgaben	Länder zusammen	Flächen						
			Baden- Württem- berg	Bayern	Branden- burg	Hessen	Mecklen- burg Vorp.	Nieder- sachsen	Nord- rhein- Westfalen
3018 Altershilfe für Landwirte									
1	Personalausgaben	-	-	-	-	-	-	-	-
2	Staat	-	-	-	-	-	-	-	-
3	Gemeinden/Gv.	-	-	-	-	-	-	-	-
4	Zweckverbände	-	-	-	-	-	-	-	-
5	Unterhaltung von unbewegl.Vermögen	-	-	-	-	-	-	-	-
6	Staat	-	-	-	-	-	-	-	-
7	Gemeinden/Gv.	-	-	-	-	-	-	-	-
8	Zweckverbände	-	-	-	-	-	-	-	-
9	Bewirtschaftung der Grundstücke	-	-	-	-	-	-	-	-
10	Staat	-	-	-	-	-	-	-	-
11	Gemeinden/Gv.	-	-	-	-	-	-	-	-
12	Zweckverbände	-	-	-	-	-	-	-	-
13	Übriger laufender Sachaufwand	-	-	-	-	-	-	-	-
14	Staat	-	-	-	-	-	-	-	-
15	Gemeinden/Gv.	-	-	-	-	-	-	-	-
16	Zweckverbände	-	-	-	-	-	-	-	-
17	Baumaßnahmen	-	-	-	-	-	-	-	-
18	Staat	-	-	-	-	-	-	-	-
19	Gemeinden/Gv.	-	-	-	-	-	-	-	-
20	Zweckverbände	-	-	-	-	-	-	-	-
21	Erwerb von unbeweglichem Sachvermögen	-	-	-	-	-	-	-	-
22	Staat	-	-	-	-	-	-	-	-
23	Gemeinden/Gv.	-	-	-	-	-	-	-	-
24	Zweckverbände	-	-	-	-	-	-	-	-
25	Erwerb von beweglichem Sachvermögen	-	-	-	-	-	-	-	-
26	Staat	-	-	-	-	-	-	-	-
27	Gemeinden/Gv.	-	-	-	-	-	-	-	-
28	Zweckverbände	-	-	-	-	-	-	-	-
29	Erwerb von Beteiligungen	-	-	-	-	-	-	-	-
30	Staat	-	-	-	-	-	-	-	-
31	Gemeinden/Gv.	-	-	-	-	-	-	-	-
32	Zweckverbände	-	-	-	-	-	-	-	-
33	Zahlungen an and. Bereiche u. Übr. Welt	-	-	-	-	-	-	-	-
34	Staat	-	-	-	-	-	-	-	-
35	Gemeinden/Gv.	-	-	-	-	-	-	-	-
36	Zweckverbände	-	-	-	-	-	-	-	-
37	Unmittelbare Ausgaben	-	-	-	-	-	-	-	-
38	Staat	-	-	-	-	-	-	-	-
39	Gemeinden/Gv.	-	-	-	-	-	-	-	-
40	Zweckverbände	-	-	-	-	-	-	-	-
41	Zahlungen an öffentlichen Bereich	1	0	-	-	-	-	-	0
42	Staat	1	0	-	-	-	-	-	0
43	Gemeinden/Gv.	-	-	-	-	-	-	-	-
44	Zweckverbände	-	-	-	-	-	-	-	-
45	Bruttoausgaben	1	0	-	-	-	-	-	0
46	Staat	1	0	-	-	-	-	-	0
47	Gemeinden/Gv.	-	-	-	-	-	-	-	-
48	Zweckverbände	-	-	-	-	-	-	-	-
49	./. Zahlungen von gleicher Ebene	-	-	-	-	-	-	-	-
50	Staat	-	-	-	-	-	-	-	-
51	Gemeinden/Gv.	-	-	-	-	-	-	-	-
52	Zweckverbände	-	-	-	-	-	-	-	-
53	Bereinigte Ausgaben	1	0	-	-	-	-	-	0
54	Staat	1	0	-	-	-	-	-	0
55	Gemeinden/Gv.	-	-	-	-	-	-	-	-
56	Zweckverbände	-	-	-	-	-	-	-	-
57	Laufende Rechnung	1	0	-	-	-	-	-	0
58	Staat	1	0	-	-	-	-	-	0
59	Gemeinden/Gv.	-	-	-	-	-	-	-	-
60	Zweckverbände	-	-	-	-	-	-	-	-
61	Kapitalrechnung	-	-	-	-	-	-	-	-
62	Staat	-	-	-	-	-	-	-	-
63	Gemeinden/Gv.	-	-	-	-	-	-	-	-
64	Zweckverbände	-	-	-	-	-	-	-	-
65	./. Zahlungen von anderer Ebene	-	-	-	-	-	-	-	-
66	Staat	-	-	-	-	-	-	-	-
67	Gemeinden/Gv.	-	-	-	-	-	-	-	-
68	Zweckverbände	-	-	-	-	-	-	-	-
69	Nettoausgaben	1	0	-	-	-	-	-	0
70	Staat	1	0	-	-	-	-	-	0
71	Gemeinden/Gv.	-	-	-	-	-	-	-	-
72	Zweckverbände	-	-	-	-	-	-	-	-
73	Unmittelbare Einnahmen	-	-	-	-	-	-	-	-
74	Staat	-	-	-	-	-	-	-	-
75	Gemeinden/Gv.	-	-	-	-	-	-	-	-
76	Zweckverbände	-	-	-	-	-	-	-	-
77	Darunter Gebühren, Entgelte	-	-	-	-	-	-	-	-
78	Staat	-	-	-	-	-	-	-	-
79	Gemeinden/Gv.	-	-	-	-	-	-	-	-
80	Zweckverbände	-	-	-	-	-	-	-	-

1) Einschl. Berlin - Ost.

**soziale Sicherung und für Gesundheit, Sport, Erholung**
**Ländern  
DM**

länder								Stadtstaaten				Lfd. Nr.
Rheinland- Pfalz	Saarland	Sachsen	Sachsen- Anhalt	Schles- wig- Holstein	Thü- ringen	nachrichtlich:		Zusammen	Berlin 1)	Bremen	Hamburg	
						Früheres Bundesgeb.	Neue Länder					
3016 Altershilfe für Landwirte												
-	-	-	-	-	-	-	-	-	-	-	-	1
-	-	-	-	-	-	-	-	-	-	-	-	2
-	-	-	-	-	-	-	-	-	-	-	-	3
-	-	-	-	-	-	-	-	-	-	-	-	4
-	-	-	-	-	-	-	-	-	-	-	-	5
-	-	-	-	-	-	-	-	-	-	-	-	6
-	-	-	-	-	-	-	-	-	-	-	-	7
-	-	-	-	-	-	-	-	-	-	-	-	8
-	-	-	-	-	-	-	-	-	-	-	-	9
-	-	-	-	-	-	-	-	-	-	-	-	10
-	-	-	-	-	-	-	-	-	-	-	-	11
-	-	-	-	-	-	-	-	-	-	-	-	12
-	-	-	-	-	-	-	-	-	-	-	-	13
-	-	-	-	-	-	-	-	-	-	-	-	14
-	-	-	-	-	-	-	-	-	-	-	-	15
-	-	-	-	-	-	-	-	-	-	-	-	16
-	-	-	-	-	-	-	-	-	-	-	-	17
-	-	-	-	-	-	-	-	-	-	-	-	18
-	-	-	-	-	-	-	-	-	-	-	-	19
-	-	-	-	-	-	-	-	-	-	-	-	20
-	-	-	-	-	-	-	-	-	-	-	-	21
-	-	-	-	-	-	-	-	-	-	-	-	22
-	-	-	-	-	-	-	-	-	-	-	-	23
-	-	-	-	-	-	-	-	-	-	-	-	24
-	-	-	-	-	-	-	-	-	-	-	-	25
-	-	-	-	-	-	-	-	-	-	-	-	26
-	-	-	-	-	-	-	-	-	-	-	-	27
-	-	-	-	-	-	-	-	-	-	-	-	28
-	-	-	-	-	-	-	-	-	-	-	-	29
-	-	-	-	-	-	-	-	-	-	-	-	30
-	-	-	-	-	-	-	-	-	-	-	-	31
-	-	-	-	-	-	-	-	-	-	-	-	32
-	-	-	-	-	-	-	-	-	-	-	-	33
-	-	-	-	-	-	-	-	-	-	-	-	34
-	-	-	-	-	-	-	-	-	-	-	-	35
-	-	-	-	-	-	-	-	-	-	-	-	36
-	-	-	-	-	-	-	-	-	-	-	-	37
-	-	-	-	-	-	-	-	-	-	-	-	38
-	-	-	-	-	-	-	-	-	-	-	-	39
-	-	-	-	-	-	-	-	-	-	-	-	40
-	-	-	-	-	-	1	-	-	-	-	-	41
-	-	-	-	-	-	1	-	-	-	-	-	42
-	-	-	-	-	-	-	-	-	-	-	-	43
-	-	-	-	-	-	-	-	-	-	-	-	44
-	-	-	-	-	-	1	-	-	-	-	-	45
-	-	-	-	-	-	1	-	-	-	-	-	46
-	-	-	-	-	-	-	-	-	-	-	-	47
-	-	-	-	-	-	-	-	-	-	-	-	48
-	-	-	-	-	-	-	-	-	-	-	-	49
-	-	-	-	-	-	-	-	-	-	-	-	50
-	-	-	-	-	-	-	-	-	-	-	-	51
-	-	-	-	-	-	-	-	-	-	-	-	52
-	-	-	-	-	-	1	-	-	-	-	-	53
-	-	-	-	-	-	1	-	-	-	-	-	54
-	-	-	-	-	-	-	-	-	-	-	-	55
-	-	-	-	-	-	-	-	-	-	-	-	56
-	-	-	-	-	-	1	-	-	-	-	-	57
-	-	-	-	-	-	1	-	-	-	-	-	58
-	-	-	-	-	-	-	-	-	-	-	-	59
-	-	-	-	-	-	-	-	-	-	-	-	60
-	-	-	-	-	-	-	-	-	-	-	-	61
-	-	-	-	-	-	-	-	-	-	-	-	62
-	-	-	-	-	-	-	-	-	-	-	-	63
-	-	-	-	-	-	-	-	-	-	-	-	64
-	-	-	-	-	-	-	-	-	-	-	-	65
-	-	-	-	-	-	-	-	-	-	-	-	66
-	-	-	-	-	-	-	-	-	-	-	-	67
-	-	-	-	-	-	-	-	-	-	-	-	68
-	-	-	-	-	-	1	-	-	-	-	-	69
-	-	-	-	-	-	1	-	-	-	-	-	70
-	-	-	-	-	-	-	-	-	-	-	-	71
-	-	-	-	-	-	-	-	-	-	-	-	72
-	-	-	-	-	-	-	-	-	-	-	-	73
-	-	-	-	-	-	-	-	-	-	-	-	74
-	-	-	-	-	-	-	-	-	-	-	-	75
-	-	-	-	-	-	-	-	-	-	-	-	76
-	-	-	-	-	-	-	-	-	-	-	-	77
-	-	-	-	-	-	-	-	-	-	-	-	78
-	-	-	-	-	-	-	-	-	-	-	-	79
-	-	-	-	-	-	-	-	-	-	-	-	80

**2 Ausgaben und Einnahmen der öffentlichen Haushalte für**  
**2.2 Nach**  
**Mill.**

Lfd. Nr.	Art der Ausgaben	Länder zusammen	Flächen						
			Baden- Württem- berg	Bayern	Branden- burg	Hessen	Mecklen- burg Vorp.	Nieder- sachsen	Nord- rhein- Westfalen
3017 Sonstige Sozialversicherungen									
1	Personalausgaben	-	-	-	-	-	-	-	-
2	Staat	-	-	-	-	-	-	-	-
3	Gemeinden/Gv.	-	-	-	-	-	-	-	-
4	Zweckverbände	-	-	-	-	-	-	-	-
5	Unterhaltung von unbewegl.Vermögen	-	-	-	-	-	-	-	-
6	Staat	-	-	-	-	-	-	-	-
7	Gemeinden/Gv.	-	-	-	-	-	-	-	-
8	Zweckverbände	-	-	-	-	-	-	-	-
9	Bewirtschaftung der Grundstücke	-	-	-	-	-	-	-	-
10	Staat	-	-	-	-	-	-	-	-
11	Gemeinden/Gv.	-	-	-	-	-	-	-	-
12	Zweckverbände	-	-	-	-	-	-	-	-
13	Übriger laufender Sachaufwand	0	-	-	-	0	-	-	-
14	Staat	0	-	-	-	0	-	-	-
15	Gemeinden/Gv.	-	-	-	-	-	-	-	-
16	Zweckverbände	-	-	-	-	-	-	-	-
17	Baumaßnahmen	-	-	-	-	-	-	-	-
18	Staat	-	-	-	-	-	-	-	-
19	Gemeinden/Gv.	-	-	-	-	-	-	-	-
20	Zweckverbände	-	-	-	-	-	-	-	-
21	Erwerb von unbeweglichem Sachvermögen	-	-	-	-	-	-	-	-
22	Staat	-	-	-	-	-	-	-	-
23	Gemeinden/Gv.	-	-	-	-	-	-	-	-
24	Zweckverbände	-	-	-	-	-	-	-	-
25	Erwerb von beweglichem Sachvermögen	-	-	-	-	-	-	-	-
26	Staat	-	-	-	-	-	-	-	-
27	Gemeinden/Gv.	-	-	-	-	-	-	-	-
28	Zweckverbände	-	-	-	-	-	-	-	-
29	Erwerb von Beteiligungen	-	-	-	-	-	-	-	-
30	Staat	-	-	-	-	-	-	-	-
31	Gemeinden/Gv.	-	-	-	-	-	-	-	-
32	Zweckverbände	-	-	-	-	-	-	-	-
33	Zahlungen an and. Bereiche u. übr. Welt	-	-	-	-	-	-	-	-
34	Staat	-	-	-	-	-	-	-	-
35	Gemeinden/Gv.	-	-	-	-	-	-	-	-
36	Zweckverbände	-	-	-	-	-	-	-	-
37	Unmittelbare Ausgaben	0	-	-	-	0	-	-	-
38	Staat	0	-	-	-	0	-	-	-
39	Gemeinden/Gv.	-	-	-	-	-	-	-	-
40	Zweckverbände	-	-	-	-	-	-	-	-
41	Zahlungen an öffentlichen Bereich	412	-	1	-	-	-	-	-
42	Staat	412	-	1	-	-	-	-	-
43	Gemeinden/Gv.	-	-	-	-	-	-	-	-
44	Zweckverbände	-	-	-	-	-	-	-	-
45	Bruttoausgaben	412	-	1	-	0	-	-	-
46	Staat	412	-	1	-	0	-	-	-
47	Gemeinden/Gv.	-	-	-	-	-	-	-	-
48	Zweckverbände	-	-	-	-	-	-	-	-
49	./. Zahlungen von gleicher Ebene	-	-	-	-	-	-	-	-
50	Staat	-	-	-	-	-	-	-	-
51	Gemeinden/Gv.	-	-	-	-	-	-	-	-
52	Zweckverbände	-	-	-	-	-	-	-	-
53	Bereinigte Ausgaben	412	-	1	-	0	-	-	-
54	Staat	412	-	1	-	0	-	-	-
55	Gemeinden/Gv.	-	-	-	-	-	-	-	-
56	Zweckverbände	-	-	-	-	-	-	-	-
57	Laufende Rechnung	412	-	1	-	0	-	-	-
58	Staat	412	-	1	-	0	-	-	-
59	Gemeinden/Gv.	-	-	-	-	-	-	-	-
60	Zweckverbände	-	-	-	-	-	-	-	-
61	Kapitalrechnung	-	-	-	-	-	-	-	-
62	Staat	-	-	-	-	-	-	-	-
63	Gemeinden/Gv.	-	-	-	-	-	-	-	-
64	Zweckverbände	-	-	-	-	-	-	-	-
65	./. Zahlungen von anderer Ebene	6	-	-	-	-	-	-	-
66	Staat	6	-	-	-	-	-	-	-
67	Gemeinden/Gv.	-	-	-	-	-	-	-	-
68	Zweckverbände	-	-	-	-	-	-	-	-
69	Nettoausgaben	407	-	1	-	0	-	-	-
70	Staat	407	-	1	-	0	-	-	-
71	Gemeinden/Gv.	-	-	-	-	-	-	-	-
72	Zweckverbände	-	-	-	-	-	-	-	-
73	Unmittelbare Einnahmen	-	-	-	-	-	-	-	-
74	Staat	-	-	-	-	-	-	-	-
75	Gemeinden/Gv.	-	-	-	-	-	-	-	-
76	Zweckverbände	-	-	-	-	-	-	-	-
77	Darunter Gebühren, Entgelte	-	-	-	-	-	-	-	-
78	Staat	-	-	-	-	-	-	-	-
79	Gemeinden/Gv.	-	-	-	-	-	-	-	-
80	Zweckverbände	-	-	-	-	-	-	-	-

1) Einschl. Berlin - Ost.

soziale Sicherung und für Gesundheit, Sport, Erholung  
Ländern  
DM

länder								Stadtstaaten				Lfd. Nr.
Rheinland- Pfalz	Saarland	Sachsen	Sachsen- Anhalt	Schles- wig- Holstein	Thü- ringen	nachrichtlich:		Zusammen	Berlin 1)	Bremen	Hamburg	
						Früheres Bundesgeb.	Neue Länder					
3017 Sonstige Sozialversicherungen												
-	-	-	-	-	-	-	-	-	-	-	-	1
-	-	-	-	-	-	-	-	-	-	-	-	2
-	-	-	-	-	-	-	-	-	-	-	-	3
-	-	-	-	-	-	-	-	-	-	-	-	4
-	-	-	-	-	-	-	-	-	-	-	-	5
-	-	-	-	-	-	-	-	-	-	-	-	6
-	-	-	-	-	-	-	-	-	-	-	-	7
-	-	-	-	-	-	-	-	-	-	-	-	8
-	-	-	-	-	-	-	-	-	-	-	-	9
-	-	-	-	-	-	-	-	-	-	-	-	10
-	-	-	-	-	-	-	-	-	-	-	-	11
-	-	-	-	-	-	-	-	-	-	-	-	12
-	-	-	-	-	-	0	-	-	-	-	-	13
-	-	-	-	-	-	0	-	-	-	-	-	14
-	-	-	-	-	-	-	-	-	-	-	-	15
-	-	-	-	-	-	-	-	-	-	-	-	16
-	-	-	-	-	-	-	-	-	-	-	-	17
-	-	-	-	-	-	-	-	-	-	-	-	18
-	-	-	-	-	-	-	-	-	-	-	-	19
-	-	-	-	-	-	-	-	-	-	-	-	20
-	-	-	-	-	-	-	-	-	-	-	-	21
-	-	-	-	-	-	-	-	-	-	-	-	22
-	-	-	-	-	-	-	-	-	-	-	-	23
-	-	-	-	-	-	-	-	-	-	-	-	24
-	-	-	-	-	-	-	-	-	-	-	-	25
-	-	-	-	-	-	-	-	-	-	-	-	26
-	-	-	-	-	-	-	-	-	-	-	-	27
-	-	-	-	-	-	-	-	-	-	-	-	28
-	-	-	-	-	-	-	-	-	-	-	-	29
-	-	-	-	-	-	-	-	-	-	-	-	30
-	-	-	-	-	-	-	-	-	-	-	-	31
-	-	-	-	-	-	-	-	-	-	-	-	32
-	-	-	-	-	-	-	-	-	-	-	-	33
-	-	-	-	-	-	-	-	-	-	-	-	34
-	-	-	-	-	-	-	-	-	-	-	-	35
-	-	-	-	-	-	-	-	-	-	-	-	36
-	-	-	-	-	-	0	-	-	-	-	-	37
-	-	-	-	-	-	0	-	-	-	-	-	38
-	-	-	-	-	-	-	-	-	-	-	-	39
-	-	-	-	-	-	-	-	-	-	-	-	40
-	0	269	-	-	10	1	279	132	132	0	-	41
-	0	269	-	-	10	1	279	132	132	0	-	42
-	-	-	-	-	-	-	-	-	-	-	-	43
-	-	-	-	-	-	-	-	-	-	-	-	44
-	0	269	-	-	10	1	279	132	132	0	-	45
-	0	269	-	-	10	1	279	132	132	0	-	46
-	-	-	-	-	-	-	-	-	-	-	-	47
-	-	-	-	-	-	-	-	-	-	-	-	48
-	-	-	-	-	-	-	-	-	-	-	-	49
-	-	-	-	-	-	-	-	-	-	-	-	50
-	-	-	-	-	-	-	-	-	-	-	-	51
-	-	-	-	-	-	-	-	-	-	-	-	52
-	0	269	-	-	10	1	279	132	132	0	-	53
-	0	269	-	-	10	1	279	132	132	0	-	54
-	-	-	-	-	-	-	-	-	-	-	-	55
-	-	-	-	-	-	-	-	-	-	-	-	56
-	0	269	-	-	10	1	279	132	132	0	-	57
-	0	269	-	-	10	1	279	132	132	0	-	58
-	-	-	-	-	-	-	-	-	-	-	-	59
-	-	-	-	-	-	-	-	-	-	-	-	60
-	-	-	-	-	-	-	-	-	-	-	-	61
-	-	-	-	-	-	-	-	-	-	-	-	62
-	-	-	-	-	-	-	-	-	-	-	-	63
-	-	-	-	-	-	-	-	-	-	-	-	64
-	-	-	-	-	6	-	6	-	-	-	-	65
-	-	-	-	-	6	-	6	-	-	-	-	66
-	-	-	-	-	-	-	-	-	-	-	-	67
-	-	-	-	-	-	-	-	-	-	-	-	68
-	0	269	-	-	4	1	273	132	132	0	-	69
-	0	269	-	-	4	1	273	132	132	0	-	70
-	-	-	-	-	-	-	-	-	-	-	-	71
-	-	-	-	-	-	-	-	-	-	-	-	72
-	-	-	-	-	-	-	-	-	-	-	-	73
-	-	-	-	-	-	-	-	-	-	-	-	74
-	-	-	-	-	-	-	-	-	-	-	-	75
-	-	-	-	-	-	-	-	-	-	-	-	76
-	-	-	-	-	-	-	-	-	-	-	-	77
-	-	-	-	-	-	-	-	-	-	-	-	78
-	-	-	-	-	-	-	-	-	-	-	-	79
-	-	-	-	-	-	-	-	-	-	-	-	80

**2 Ausgaben und Einnahmen der öffentlichen Haushalte für**  
**2.2 Nach**  
**Mill.**

Lfd. Nr.	Art der Ausgaben	Länder zusammen								Flächen
			Baden- Württem- berg	Bayern	Branden- burg	Hessen	Mecklen- burg Vorp.	Nieder- sachsen	Nord- rhein- Westfalen	
3018 Familien-, Sozial-, und Jugendhilfe										
1	Personalausgaben	7 108	985	288	307	299	193	452	932	
2	Staat	1 910	-	2	22	5	1	11	2	
3	Gemeinden/Gv.	5 135	964	284	285	291	192	423	929	
4	Zweckverbände	63	21	2	-	3	-	18	-	
5	Unterhaltung von unbewegl.Vermögen	436	64	40	13	29	14	25	114	
6	Staat	34	-	-	1	0	-	1	-	
7	Gemeinden/Gv.	400	63	40	12	29	14	23	114	
8	Zweckverbände	2	1	0	0	0	-	1	-	
9	Bewirtschaftung der Grundstücke	845	73	52	37	42	30	43	227	
10	Staat	147	-	-	2	0	0	6	-	
11	Gemeinden/Gv.	692	71	52	35	42	29	36	227	
12	Zweckverbände	6	2	0	0	0	-	1	-	
13	Übriger laufender Sachaufwand	5 831	277	269	63	567	81	220	421	
14	Staat	3 573	1	2	4	3	4	141	3	
15	Gemeinden/Gv.	2 246	272	266	60	563	77	76	418	
16	Zweckverbände	13	5	0	0	1	0	3	-	
17	Baumaßnahmen	2 011	524	193	109	67	80	91	326	
18	Staat	158	-	-	4	0	-	13	-	
19	Gemeinden/Gv.	1 845	521	193	105	66	80	77	326	
20	Zweckverbände	7	3	0	-	1	-	2	-	
21	Erwerb von unbeweglichem Sachvermögen	133	20	14	4	6	0	4	36	
22	Staat	22	-	-	-	-	-	-	-	
23	Gemeinden/Gv.	111	20	14	4	6	0	4	36	
24	Zweckverbände	0	0	-	-	-	-	-	-	
25	Erwerb von beweglichem Sachvermögen	269	29	20	8	13	5	14	53	
26	Staat	58	-	0	0	0	0	2	-	
27	Gemeinden/Gv.	209	29	20	8	13	5	12	53	
28	Zweckverbände	2	1	0	-	0	-	0	-	
29	Erwerb von Beteiligungen	4	3	-	0	0	0	-	0	
30	Staat	-	-	-	-	-	-	-	-	
31	Gemeinden/Gv.	4	3	-	0	0	0	-	0	
32	Zweckverbände	-	-	-	-	-	-	-	-	
33	Zahlungen an and. Bereiche u. Übr. Welt	58 204	6 483	6 367	1 756	4 520	1 144	6 102	15 622	
34	Staat	16 855	898	1 120	1 269	447	475	658	2 067	
35	Gemeinden/Gv.	41 348	5 584	5 247	486	4 074	669	5 444	13 555	
36	Zweckverbände	1	1	0	-	-	-	-	-	
37	Unmittelbare Ausgaben	74 840	8 458	7 243	2 297	5 543	1 548	6 952	17 731	
38	Staat	22 758	899	1 124	1 302	456	480	831	2 073	
39	Gemeinden/Gv.	51 989	7 526	6 116	995	5 083	1 067	6 095	15 659	
40	Zweckverbände	94	32	3	0	5	0	25	-	
41	Zahlungen an öffentlichen Bereich	17 498	206	1 102	664	967	976	3 742	4 630	
42	Staat	9 192	101	344	471	871	895	2 343	867	
43	Gemeinden/Gv.	8 303	105	758	193	95	81	1 398	3 762	
44	Zweckverbände	2	0	0	1	0	-	0	-	
45	Bruttoausgaben	92 338	8 664	8 345	2 961	6 510	2 524	10 693	22 361	
46	Staat	31 950	1 000	1 469	1 773	1 327	1 375	3 175	2 940	
47	Gemeinden/Gv.	60 292	7 631	6 873	1 187	5 178	1 149	7 494	19 421	
48	Zweckverbände	96	33	3	1	5	0	25	-	
49	./. Zahlungen von gleicher Ebene	16 740	704	1 061	501	981	627	3 578	5 091	
50	Staat	2	-	-	-	-	-	-	-	
51	Gemeinden/Gv.	7 325	72	744	71	114	37	1 318	3 800	
52	Zweckverbände	-	-	-	-	-	-	-	-	
53	Bereinigte Ausgaben	75 598	7 959	7 284	2 460	5 529	1 896	7 115	17 270	
54	Staat	31 948	1 000	1 469	1 773	1 327	1 375	3 175	2 940	
55	Gemeinden/Gv.	52 967	7 560	6 130	1 116	5 063	1 111	6 175	15 621	
56	Zweckverbände	96	33	3	1	5	0	25	-	
57	Laufende Rechnung	72 092	7 124	6 875	2 347	5 379	1 797	6 934	16 715	
58	Staat	30 757	896	1 343	1 728	1 282	1 350	3 120	2 781	
59	Gemeinden/Gv.	50 178	6 791	5 826	988	4 950	1 021	6 035	15 035	
60	Zweckverbände	86	29	3	1	4	0	23	-	
61	Kapitalrechnung	3 507	835	409	113	151	99	181	556	
62	Staat	1 191	103	125	45	45	25	55	160	
63	Gemeinden/Gv.	2 788	768	303	128	113	90	140	587	
64	Zweckverbände	9	4	0	-	1	-	2	-	
65	./. Zahlungen von anderer Ebene	7 393	473	487	493	345	397	658	1 296	
66	Staat	7 562	402	480	486	283	480	635	1 143	
67	Gemeinden/Gv.	9 236	701	324	436	925	507	2 281	1 444	
68	Zweckverbände	8	2	0	0	3	0	2	-	
69	Nettoausgaben	68 205	7 487	6 797	1 967	5 184	1 500	6 457	15 974	
70	Staat	24 386	598	989	1 287	1 044	895	2 540	1 797	
71	Gemeinden/Gv.	43 731	6 859	5 806	680	4 138	605	3 894	14 177	
72	Zweckverbände	88	30	3	0	2	-0	24	-	
73	Unmittelbare Einnahmen	11 844	1 336	1 217	186	883	287	1 017	3 003	
74	Staat	1 208	7	30	30	6	9	18	35	
75	Gemeinden/Gv.	10 546	1 296	1 184	155	876	278	974	2 968	
76	Zweckverbände	91	32	3	0	1	0	26	-	
77	Darunter Gebühren, Entgelte	3 706	455	308	88	228	119	349	773	
78	Staat	425	-	14	0	-	1	-	-	
79	Gemeinden/Gv.	3 195	425	291	88	226	118	324	773	
80	Zweckverbände	87	31	3	0	1	0	24	-	

1) Einschl. Berlin - Ost.

**soziale Sicherung und für Gesundheit, Sport, Erholung**  
Ländern  
DM

länder								Stadtstaaten				Lfd. Nr.
Rheinland- Pfalz	Saarland	Sachsen	Sachsen- Anhalt	Schles- wig- Holstein	Thü- ringen	nachrichtlich:		Zusammen	Berlin 1)	Bremen	Hamburg	
						Früheres Bundesgeb.	Neue Länder					
3018 Familien-, Sozial-, und Jugendhilfe												
149	18	640	408	343	269	3 466	1 817	1 825	1 438	50	336	1
25	2	-0	3	12	1	59	26	1 825	1 438	50	336	2
124	16	640	405	312	268	3 344	1 791	-	-	-	-	3
-	-	-	-	19	-	63	-	-	-	-	-	4
9	1	42	24	14	14	298	107	31	7	2	23	5
1	-	-	0	-	-	2	1	31	7	2	23	6
9	1	42	24	14	14	294	106	-	-	-	-	7
0	-	-	-	1	-	2	0	-	-	-	-	8
15	2	80	53	31	29	486	228	130	93	3	34	9
5	-	-	3	1	-	12	5	130	93	3	34	10
10	2	80	50	28	29	468	223	-	-	-	-	11
0	-	-	-	2	-	6	0	-	-	-	-	12
101	285	183	119	140	86	2 279	532	3 020	2 168	327	525	13
77	276	3	5	30	4	534	20	3 020	2 168	327	525	14
24	8	179	114	106	83	1 733	513	-	-	-	-	15
0	-	-	-	4	-	13	0	-	-	-	-	16
73	7	152	109	61	80	1 342	531	138	88	4	46	17
2	0	-	0	1	0	16	5	138	88	4	46	18
71	7	152	109	58	79	1 319	526	-	-	-	-	19
0	-	-	-	1	-	7	-	-	-	-	-	20
9	-	2	1	7	10	94	16	22	21	-	1	21
-	-	-	-	-	-	-	-	22	21	-	-	22
9	-	2	1	7	10	94	16	-	-	-	-	23
-	-	-	-	0	-	0	-	-	-	-	-	24
9	1	31	13	9	9	148	67	54	2	2	50	25
1	0	-	0	0	-	3	1	54	2	2	50	26
8	1	31	12	8	9	143	66	-	-	-	-	27
-	-	-	-	1	-	2	-	-	-	-	-	28
-	-	0	0	0	0	3	1	-	-	-	-	29
-	-	0	0	0	0	-	-	-	-	-	-	30
-	-	-	-	-	-	-	-	-	-	-	-	31
-	-	-	-	-	-	-	-	-	-	-	-	32
2 481	644	2 107	1 636	1 971	1 486	44 190	8 129	5 885	2 671	759	2 455	33
919	136	1 140	714	377	750	6 621	4 348	5 885	2 671	759	2 455	34
1 562	508	967	922	1 594	736	37 567	3 780	-	-	-	-	35
0	-	0	-	-	-	1	0	-	-	-	-	36
2 846	959	3 237	2 364	2 576	1 983	52 308	11 428	11 105	6 488	1 147	3 471	37
1 029	415	1 143	725	421	755	7 248	4 405	11 105	6 488	1 147	3 471	38
1 816	544	2 094	1 638	2 127	1 228	44 966	7 023	-	-	-	-	39
0	-	0	-	28	-	94	0	-	-	-	-	40
1 448	597	727	745	1 234	368	13 926	3 480	92	77	6	9	41
729	83	634	623	809	329	6 149	2 952	92	77	6	9	42
719	514	94	122	424	39	7 775	528	-	-	-	-	43
0	-	-	-	1	-	1	1	-	-	-	-	44
4 295	1 555	3 965	3 108	3 810	2 351	66 233	14 908	11 197	6 565	1 152	3 480	45
1 759	498	1 777	1 348	1 230	1 084	13 397	7 367	11 197	6 565	1 152	3 480	46
2 535	1 058	2 188	1 760	2 551	1 267	52 741	7 551	-	-	-	-	47
1	-	0	-	28	-	95	1	-	-	-	-	48
1 293	563	549	632	712	414	13 984	2 724	-	-	-	-	49
-	-	-	-	-	-	1	0	-	-	-	-	50
362	427	55	66	183	75	7 020	305	-	-	-	-	51
-	-	-	-	-	-	-	-	-	-	-	-	52
3 002	992	3 416	2 476	3 097	1 936	52 249	12 184	11 197	6 565	1 152	3 480	53
1 759	498	1 777	1 348	1 230	1 084	13 396	7 356	11 197	6 565	1 152	3 480	54
2 173	630	2 133	1 694	2 368	1 192	45 721	7 246	-	-	-	-	55
1	-	0	-	28	-	95	1	-	-	-	-	56
2 833	977	3 207	2 275	2 980	1 787	49 816	11 412	10 896	6 401	1 141	3 354	57
1 696	492	1 691	1 254	1 199	1 032	12 808	7 055	10 896	6 401	1 141	3 354	58
2 061	619	1 935	1 554	2 276	1 086	43 594	6 584	-	-	-	-	59
0	-	0	-	26	-	86	1	-	-	-	-	60
169	15	208	201	117	149	2 434	772	302	164	12	126	61
63	6	86	94	31	52	588	302	302	164	12	126	62
113	11	198	139	92	106	2 127	662	-	-	-	-	63
0	-	-	-	2	-	9	-	-	-	-	-	64
215	68	613	451	192	373	3 733	2 327	1 366	856	195	314	65
744	63	513	378	268	324	4 017	2 180	1 366	856	195	314	66
402	141	595	639	453	389	6 671	2 565	-	-	-	-	67
-1	-	0	-	1	-	7	0	-	-	-	-	68
2 787	924	2 803	2 025	2 905	1 563	48 516	9 857	9 832	5 709	957	3 166	69
1 014	435	1 264	970	962	760	9 379	5 176	9 832	5 709	957	3 166	70
1 771	489	1 539	1 055	1 915	803	39 050	4 681	-	-	-	-	71
1	-	0	-	28	-	87	0	-	-	-	-	72
430	171	830	668	642	387	8 698	2 357	789	331	41	417	73
35	43	17	160	8	20	182	237	789	331	41	417	74
394	128	813	508	606	366	8 426	2 120	-	-	-	-	75
1	-	-	-	28	-	91	0	-	-	-	-	76
63	14	294	222	268	140	2 457	865	384	156	2	226	77
19	0	6	-0	-	0	33	7	384	156	2	226	78
43	14	288	223	240	140	2 337	858	-	-	-	-	79
0	-	-	-	28	-	87	0	-	-	-	-	80

**2 Ausgaben und Einnahmen der öffentlichen Haushalte für**  
**2.2 Nach**  
**Mill.**

Lfd. Nr.	Art der Ausgaben	Länder zusammen	Flächen						
			Baden- Württem- berg	Bayern	Branden- burg	Hessen	Mecklen- burg Vorp.	Nieder- sachsen	Nord- rhein- Westfalen
3019 Kindergeld									
1	Personalausgaben	-	-	-	-	-	-	-	-
2	Staat	-	-	-	-	-	-	-	-
3	Gemeinden/Gv.	-	-	-	-	-	-	-	-
4	Zweckverbände	-	-	-	-	-	-	-	-
5	Unterhaltung von unbewegl.Vermögen	-	-	-	-	-	-	-	-
6	Staat	-	-	-	-	-	-	-	-
7	Gemeinden/Gv.	-	-	-	-	-	-	-	-
8	Zweckverbände	-	-	-	-	-	-	-	-
9	Bewirtschaftung der Grundstücke	-	-	-	-	-	-	-	-
10	Staat	-	-	-	-	-	-	-	-
11	Gemeinden/Gv.	-	-	-	-	-	-	-	-
12	Zweckverbände	-	-	-	-	-	-	-	-
13	Übriger laufender Sachaufwand	-	-	-	-	-	-	-	-
14	Staat	-	-	-	-	-	-	-	-
15	Gemeinden/Gv.	-	-	-	-	-	-	-	-
16	Zweckverbände	-	-	-	-	-	-	-	-
17	Baumaßnahmen	-	-	-	-	-	-	-	-
18	Staat	-	-	-	-	-	-	-	-
19	Gemeinden/Gv.	-	-	-	-	-	-	-	-
20	Zweckverbände	-	-	-	-	-	-	-	-
21	Erwerb von unbeweglichem Sachvermögen	-	-	-	-	-	-	-	-
22	Staat	-	-	-	-	-	-	-	-
23	Gemeinden/Gv.	-	-	-	-	-	-	-	-
24	Zweckverbände	-	-	-	-	-	-	-	-
25	Erwerb von beweglichem Sachvermögen	-	-	-	-	-	-	-	-
26	Staat	-	-	-	-	-	-	-	-
27	Gemeinden/Gv.	-	-	-	-	-	-	-	-
28	Zweckverbände	-	-	-	-	-	-	-	-
29	Erwerb von Beteiligungen	-	-	-	-	-	-	-	-
30	Staat	-	-	-	-	-	-	-	-
31	Gemeinden/Gv.	-	-	-	-	-	-	-	-
32	Zweckverbände	-	-	-	-	-	-	-	-
33	Zahlungen an and. Bereiche u. Übr. Welt	2 022	225	242	184	111	145	155	303
34	Staat	2 022	225	242	184	111	145	155	303
35	Gemeinden/Gv.	-	-	-	-	-	-	-	-
36	Zweckverbände	-	-	-	-	-	-	-	-
37	Unmittelbare Ausgaben	2 022	225	242	184	111	145	155	303
38	Staat	2 022	225	242	184	111	145	155	303
39	Gemeinden/Gv.	-	-	-	-	-	-	-	-
40	Zweckverbände	-	-	-	-	-	-	-	-
41	Zahlungen an öffentlichen Bereich	1	-	-	-	-	-	-	-
42	Staat	1	-	-	-	-	-	-	-
43	Gemeinden/Gv.	-	-	-	-	-	-	-	-
44	Zweckverbände	-	-	-	-	-	-	-	-
45	Bruttoausgaben	2 023	225	242	184	111	145	155	303
46	Staat	2 023	225	242	184	111	145	155	303
47	Gemeinden/Gv.	-	-	-	-	-	-	-	-
48	Zweckverbände	-	-	-	-	-	-	-	-
49	./. Zahlungen von gleicher Ebene	-	-	-	-	-	-	-	-
50	Staat	-	-	-	-	-	-	-	-
51	Gemeinden/Gv.	-	-	-	-	-	-	-	-
52	Zweckverbände	-	-	-	-	-	-	-	-
53	Bereinigte Ausgaben	2 023	225	242	184	111	145	155	303
54	Staat	2 023	225	242	184	111	145	155	303
55	Gemeinden/Gv.	-	-	-	-	-	-	-	-
56	Zweckverbände	-	-	-	-	-	-	-	-
57	Laufende Rechnung	2 023	225	242	184	111	145	155	303
58	Staat	2 023	225	242	184	111	145	155	303
59	Gemeinden/Gv.	-	-	-	-	-	-	-	-
60	Zweckverbände	-	-	-	-	-	-	-	-
61	Kapitalrechnung	-	-	-	-	-	-	-	-
62	Staat	-	-	-	-	-	-	-	-
63	Gemeinden/Gv.	-	-	-	-	-	-	-	-
64	Zweckverbände	-	-	-	-	-	-	-	-
65	./. Zahlungen von anderer Ebene	2 054	225	242	203	111	155	155	303
66	Staat	2 054	225	242	203	111	155	155	303
67	Gemeinden/Gv.	-	-	-	-	-	-	-	-
68	Zweckverbände	-	-	-	-	-	-	-	-
69	Nettoausgaben	-31	-	-1	-19	1	-10	-	-
70	Staat	-31	-	-1	-19	1	-10	-	-
71	Gemeinden/Gv.	-	-	-	-	-	-	-	-
72	Zweckverbände	-	-	-	-	-	-	-	-
73	Unmittelbare Einnahmen	-	-	-	-	-	-	-	-
74	Staat	-	-	-	-	-	-	-	-
75	Gemeinden/Gv.	-	-	-	-	-	-	-	-
76	Zweckverbände	-	-	-	-	-	-	-	-
77	Darunter Gebühren, Entgelte	-	-	-	-	-	-	-	-
78	Staat	-	-	-	-	-	-	-	-
79	Gemeinden/Gv.	-	-	-	-	-	-	-	-
80	Zweckverbände	-	-	-	-	-	-	-	-

1) Einschl. Berlin - Ost.



**soziale Sicherung und für Gesundheit, Sport, Erholung**
**Ländern  
DM**

länder								Stadtstaaten				Lfd. Nr.
Rheinland- Pfalz	Saarland	Sachsen	Sachsen- Anhalt	Schles- wig- Holstein	Thü- ringen	nachrichtlich:		Zusammen	Berlin 1)	Bremen	Hamburg	
						Früheres Bundesgeb.	Neue Länder					
<b>3019 Kindergeld</b>												
-	-	-	-	-	-	-	-	-	-	-	-	1
-	-	-	-	-	-	-	-	-	-	-	-	2
-	-	-	-	-	-	-	-	-	-	-	-	3
-	-	-	-	-	-	-	-	-	-	-	-	4
-	-	-	-	-	-	-	-	-	-	-	-	5
-	-	-	-	-	-	-	-	-	-	-	-	6
-	-	-	-	-	-	-	-	-	-	-	-	7
-	-	-	-	-	-	-	-	-	-	-	-	8
-	-	-	-	-	-	-	-	-	-	-	-	9
-	-	-	-	-	-	-	-	-	-	-	-	10
-	-	-	-	-	-	-	-	-	-	-	-	11
-	-	-	-	-	-	-	-	-	-	-	-	12
-	-	-	-	-	-	-	-	-	-	-	-	13
-	-	-	-	-	-	-	-	-	-	-	-	14
-	-	-	-	-	-	-	-	-	-	-	-	15
-	-	-	-	-	-	-	-	-	-	-	-	16
-	-	-	-	-	-	-	-	-	-	-	-	17
-	-	-	-	-	-	-	-	-	-	-	-	18
-	-	-	-	-	-	-	-	-	-	-	-	19
-	-	-	-	-	-	-	-	-	-	-	-	20
-	-	-	-	-	-	-	-	-	-	-	-	21
-	-	-	-	-	-	-	-	-	-	-	-	22
-	-	-	-	-	-	-	-	-	-	-	-	23
-	-	-	-	-	-	-	-	-	-	-	-	24
-	-	-	-	-	-	-	-	-	-	-	-	25
-	-	-	-	-	-	-	-	-	-	-	-	26
-	-	-	-	-	-	-	-	-	-	-	-	27
-	-	-	-	-	-	-	-	-	-	-	-	28
-	-	-	-	-	-	-	-	-	-	-	-	29
-	-	-	-	-	-	-	-	-	-	-	-	30
-	-	-	-	-	-	-	-	-	-	-	-	31
-	-	-	-	-	-	-	-	-	-	-	-	32
79	18	73	78	51	78	1 185	557	280	187	28	65	33
79	18	73	78	51	78	1 185	557	280	187	28	65	34
-	-	-	-	-	-	-	-	-	-	-	-	35
-	-	-	-	-	-	-	-	-	-	-	-	36
79	18	73	78	51	78	1 185	557	280	187	28	65	37
79	18	73	78	51	78	1 185	557	280	187	28	65	38
-	-	-	-	-	-	-	-	-	-	-	-	39
-	-	-	-	-	-	-	-	-	-	-	-	40
-	-	-	-	-	-	-	-	1	1	-	-	41
-	-	-	-	-	-	-	-	1	1	-	-	42
-	-	-	-	-	-	-	-	-	-	-	-	43
-	-	-	-	-	-	-	-	-	-	-	-	44
79	18	73	78	51	78	1 185	557	281	188	28	65	45
79	18	73	78	51	78	1 185	557	281	188	28	65	46
-	-	-	-	-	-	-	-	-	-	-	-	47
-	-	-	-	-	-	-	-	-	-	-	-	48
-	-	-	-	-	-	-	-	-	-	-	-	49
-	-	-	-	-	-	-	-	-	-	-	-	50
-	-	-	-	-	-	-	-	-	-	-	-	51
-	-	-	-	-	-	-	-	-	-	-	-	52
79	18	73	78	51	78	1 185	557	281	188	28	65	53
79	18	73	78	51	78	1 185	557	281	188	28	65	54
-	-	-	-	-	-	-	-	-	-	-	-	55
-	-	-	-	-	-	-	-	-	-	-	-	56
79	18	73	78	51	78	1 185	557	281	188	28	65	57
79	18	73	78	51	78	1 185	557	281	188	28	65	58
-	-	-	-	-	-	-	-	-	-	-	-	59
-	-	-	-	-	-	-	-	-	-	-	-	60
-	-	-	-	-	-	-	-	-	-	-	-	61
-	-	-	-	-	-	-	-	-	-	-	-	62
-	-	-	-	-	-	-	-	-	-	-	-	63
-	-	-	-	-	-	-	-	-	-	-	-	64
79	18	81	85	51	66	1 185	590	280	187	28	65	65
79	18	81	85	51	66	1 185	590	280	187	28	65	66
-	-	-	-	-	-	-	-	-	-	-	-	67
-	-	-	-	-	-	-	-	-	-	-	-	68
-	-0	-8	-7	0	12	0	-32	1	1	-	-0	69
-	-0	-8	-7	0	12	0	-32	1	1	-	-0	70
-	-	-	-	-	-	-	-	-	-	-	-	71
-	-	-	-	-	-	-	-	-	-	-	-	72
-	-	-	-	-	-	-	-	-	-	-	-	73
-	-	-	-	-	-	-	-	-	-	-	-	74
-	-	-	-	-	-	-	-	-	-	-	-	75
-	-	-	-	-	-	-	-	-	-	-	-	76
-	-	-	-	-	-	-	-	-	-	-	-	77
-	-	-	-	-	-	-	-	-	-	-	-	78
-	-	-	-	-	-	-	-	-	-	-	-	79
-	-	-	-	-	-	-	-	-	-	-	-	80

**2 Ausgaben und Einnahmen der öffentlichen Haushalte für**  
**2.2 Nach**  
**Mill.**

Lfd. Nr.	Art der Ausgaben	Länder zusammen	Flächen						
			Baden- Württem- berg	Bayern	Branden- burg	Hessen	Mecklen- burg Vorp.	Nieder- sachsen	Nord- rhein- Westfalen
3020 Erziehungsgeld/Mutterschutz									
1	Personalausgaben	-	-	-	-	-	-	-	-
2	Staat	-	-	-	-	-	-	-	-
3	Gemeinden/Gv.	-	-	-	-	-	-	-	-
4	Zweckverbände	-	-	-	-	-	-	-	-
5	Unterhaltung von unbewegl.Vermögen	-	-	-	-	-	-	-	-
6	Staat	-	-	-	-	-	-	-	-
7	Gemeinden/Gv.	-	-	-	-	-	-	-	-
8	Zweckverbände	-	-	-	-	-	-	-	-
9	Bewirtschaftung der Grundstücke	-	-	-	-	-	-	-	-
10	Staat	-	-	-	-	-	-	-	-
11	Gemeinden/Gv.	-	-	-	-	-	-	-	-
12	Zweckverbände	-	-	-	-	-	-	-	-
13	Übriger laufender Sachaufwand	0	-	-	-	-	0	-	-
14	Staat	0	-	-	-	-	0	-	-
15	Gemeinden/Gv.	-	-	-	-	-	-	-	-
16	Zweckverbände	-	-	-	-	-	-	-	-
17	Baumaßnahmen	-	-	-	-	-	-	-	-
18	Staat	-	-	-	-	-	-	-	-
19	Gemeinden/Gv.	-	-	-	-	-	-	-	-
20	Zweckverbände	-	-	-	-	-	-	-	-
21	Erwerb von unbeweglichem Sachvermögen	-	-	-	-	-	-	-	-
22	Staat	-	-	-	-	-	-	-	-
23	Gemeinden/Gv.	-	-	-	-	-	-	-	-
24	Zweckverbände	-	-	-	-	-	-	-	-
25	Erwerb von beweglichem Sachvermögen	-	-	-	-	-	-	-	-
26	Staat	-	-	-	-	-	-	-	-
27	Gemeinden/Gv.	-	-	-	-	-	-	-	-
28	Zweckverbände	-	-	-	-	-	-	-	-
29	Erwerb von Beteiligungen	-	-	-	-	-	-	-	-
30	Staat	-	-	-	-	-	-	-	-
31	Gemeinden/Gv.	-	-	-	-	-	-	-	-
32	Zweckverbände	-	-	-	-	-	-	-	-
33	Zahlungen an and. Bereiche u. übr. Welt	5	-	-	-	-	-	-	-
34	Staat	5	-	-	-	-	-	-	-
35	Gemeinden/Gv.	-	-	-	-	-	-	-	-
36	Zweckverbände	-	-	-	-	-	-	-	-
37	Unmittelbare Ausgaben	5	-	-	-	-	0	-	-
38	Staat	5	-	-	-	-	0	-	-
39	Gemeinden/Gv.	-	-	-	-	-	-	-	-
40	Zweckverbände	-	-	-	-	-	-	-	-
41	Zahlungen an öffentlichen Bereich	-	-	-	-	-	-	-	-
42	Staat	-	-	-	-	-	-	-	-
43	Gemeinden/Gv.	-	-	-	-	-	-	-	-
44	Zweckverbände	-	-	-	-	-	-	-	-
45	Bruttoausgaben	5	-	-	-	-	0	-	-
46	Staat	5	-	-	-	-	0	-	-
47	Gemeinden/Gv.	-	-	-	-	-	-	-	-
48	Zweckverbände	-	-	-	-	-	-	-	-
49	./. Zahlungen von gleicher Ebene	-	-	-	-	-	-	-	-
50	Staat	-	-	-	-	-	-	-	-
51	Gemeinden/Gv.	-	-	-	-	-	-	-	-
52	Zweckverbände	-	-	-	-	-	-	-	-
53	Bereinigte Ausgaben	5	-	-	-	-	0	-	-
54	Staat	5	-	-	-	-	0	-	-
55	Gemeinden/Gv.	-	-	-	-	-	-	-	-
56	Zweckverbände	-	-	-	-	-	-	-	-
57	Laufende Rechnung	0	-	-	-	-	0	-	-
58	Staat	0	-	-	-	-	0	-	-
59	Gemeinden/Gv.	-	-	-	-	-	-	-	-
60	Zweckverbände	-	-	-	-	-	-	-	-
61	Kapitalrechnung	5	-	-	-	-	-	-	-
62	Staat	5	-	-	-	-	-	-	-
63	Gemeinden/Gv.	-	-	-	-	-	-	-	-
64	Zweckverbände	-	-	-	-	-	-	-	-
65	./. Zahlungen von anderer Ebene	-	-	-	-	-	-	-	-
66	Staat	-	-	-	-	-	-	-	-
67	Gemeinden/Gv.	-	-	-	-	-	-	-	-
68	Zweckverbände	-	-	-	-	-	-	-	-
69	Nettoausgaben	5	-	-	-	-	0	-	-
70	Staat	5	-	-	-	-	0	-	-
71	Gemeinden/Gv.	-	-	-	-	-	-	-	-
72	Zweckverbände	-	-	-	-	-	-	-	-
73	Unmittelbare Einnahmen	-	-	-	-	-	-	-	-
74	Staat	-	-	-	-	-	-	-	-
75	Gemeinden/Gv.	-	-	-	-	-	-	-	-
76	Zweckverbände	-	-	-	-	-	-	-	-
77	Darunter Gebühren, Entgelte	-	-	-	-	-	-	-	-
78	Staat	-	-	-	-	-	-	-	-
79	Gemeinden/Gv.	-	-	-	-	-	-	-	-
80	Zweckverbände	-	-	-	-	-	-	-	-

1) Einschl. Berlin - Ost.

**soziale Sicherung und für Gesundheit, Sport, Erholung**
**Ländern  
DM**

länder								Stadtstaaten				Lfd. Nr.
Rheinland- Pfalz	Saarland	Sachsen	Sachsen- Anhalt	Schles- wig- Holstein	Thü- ringen	nachrichtlich:		Zusammen	Berlin 1)	Bremen	Hamburg	
						Früheres Bundesgeb.	Neue Länder					
3020 Erziehungsgeld/Mutterschutz												
-	-	-	-	-	-	-	-	-	-	-	-	1
-	-	-	-	-	-	-	-	-	-	-	-	2
-	-	-	-	-	-	-	-	-	-	-	-	3
-	-	-	-	-	-	-	-	-	-	-	-	4
-	-	-	-	-	-	-	-	-	-	-	-	5
-	-	-	-	-	-	-	-	-	-	-	-	6
-	-	-	-	-	-	-	-	-	-	-	-	7
-	-	-	-	-	-	-	-	-	-	-	-	8
-	-	-	-	-	-	-	-	-	-	-	-	9
-	-	-	-	-	-	-	-	-	-	-	-	10
-	-	-	-	-	-	-	-	-	-	-	-	11
-	-	-	-	-	-	-	-	-	-	-	-	12
-	-	-	-	-	-	-	0	-	-	-	-	13
-	-	-	-	-	-	-	0	-	-	-	-	14
-	-	-	-	-	-	-	-	-	-	-	-	15
-	-	-	-	-	-	-	-	-	-	-	-	16
-	-	-	-	-	-	-	-	-	-	-	-	17
-	-	-	-	-	-	-	-	-	-	-	-	18
-	-	-	-	-	-	-	-	-	-	-	-	19
-	-	-	-	-	-	-	-	-	-	-	-	20
-	-	-	-	-	-	-	-	-	-	-	-	21
-	-	-	-	-	-	-	-	-	-	-	-	22
-	-	-	-	-	-	-	-	-	-	-	-	23
-	-	-	-	-	-	-	-	-	-	-	-	24
-	-	-	-	-	-	-	-	-	-	-	-	25
-	-	-	-	-	-	-	-	-	-	-	-	26
-	-	-	-	-	-	-	-	-	-	-	-	27
-	-	-	-	-	-	-	-	-	-	-	-	28
-	-	-	-	-	-	-	-	-	-	-	-	29
-	-	-	-	-	-	-	-	-	-	-	-	30
-	-	-	-	-	-	-	-	-	-	-	-	31
-	-	-	-	-	-	-	-	-	-	-	-	32
-	-	5	-	-	-	-	5	-	-	-	-	33
-	-	5	-	-	-	-	5	-	-	-	-	34
-	-	-	-	-	-	-	-	-	-	-	-	35
-	-	-	-	-	-	-	-	-	-	-	-	36
-	-	5	-	-	-	-	5	-	-	-	-	37
-	-	5	-	-	-	-	5	-	-	-	-	38
-	-	-	-	-	-	-	-	-	-	-	-	39
-	-	-	-	-	-	-	-	-	-	-	-	40
-	-	-	-	-	-	-	-	-	-	-	-	41
-	-	-	-	-	-	-	-	-	-	-	-	42
-	-	-	-	-	-	-	-	-	-	-	-	43
-	-	-	-	-	-	-	-	-	-	-	-	44
-	-	5	-	-	-	-	5	-	-	-	-	45
-	-	5	-	-	-	-	5	-	-	-	-	46
-	-	-	-	-	-	-	-	-	-	-	-	47
-	-	-	-	-	-	-	-	-	-	-	-	48
-	-	-	-	-	-	-	-	-	-	-	-	49
-	-	-	-	-	-	-	-	-	-	-	-	50
-	-	-	-	-	-	-	-	-	-	-	-	51
-	-	-	-	-	-	-	-	-	-	-	-	52
-	-	5	-	-	-	-	5	-	-	-	-	53
-	-	5	-	-	-	-	5	-	-	-	-	54
-	-	-	-	-	-	-	-	-	-	-	-	55
-	-	-	-	-	-	-	-	-	-	-	-	56
-	-	-	-	-	-	-	0	-	-	-	-	57
-	-	-	-	-	-	-	0	-	-	-	-	58
-	-	-	-	-	-	-	-	-	-	-	-	59
-	-	-	-	-	-	-	-	-	-	-	-	60
-	-	5	-	-	-	-	5	-	-	-	-	61
-	-	5	-	-	-	-	5	-	-	-	-	62
-	-	-	-	-	-	-	-	-	-	-	-	63
-	-	-	-	-	-	-	-	-	-	-	-	64
-	-	-	-	-	-	-	-	-	-	-	-	65
-	-	-	-	-	-	-	-	-	-	-	-	66
-	-	-	-	-	-	-	-	-	-	-	-	67
-	-	-	-	-	-	-	-	-	-	-	-	68
-	-	5	-	-	-	-	5	-	-	-	-	69
-	-	5	-	-	-	-	5	-	-	-	-	70
-	-	-	-	-	-	-	-	-	-	-	-	71
-	-	-	-	-	-	-	-	-	-	-	-	72
-	-	-	-	-	-	-	-	-	-	-	-	73
-	-	-	-	-	-	-	-	-	-	-	-	74
-	-	-	-	-	-	-	-	-	-	-	-	75
-	-	-	-	-	-	-	-	-	-	-	-	76
-	-	-	-	-	-	-	-	-	-	-	-	77
-	-	-	-	-	-	-	-	-	-	-	-	78
-	-	-	-	-	-	-	-	-	-	-	-	79
-	-	-	-	-	-	-	-	-	-	-	-	80

**2 Ausgaben und Einnahmen der öffentlichen Haushalte für**  
**2.2 Nach**  
**Mill.**

Lfd. Nr.	Art der Ausgaben	Länder zusammen								Flächen	
			Baden- Württem- berg	Bayern	Branden- burg	Hessen	Mecklen- burg Vorp.	Nieder- sachsen	Nord- rhein- Westfalen		
3021 Wohngeld											
1	Personalausgaben	-	-	-	-	-	-	-	-	-	
2	Staat	-	-	-	-	-	-	-	-	-	
3	Gemeinden/Gv.	-	-	-	-	-	-	-	-	-	
4	Zweckverbände	-	-	-	-	-	-	-	-	-	
5	Unterhaltung von unbewegl.Vermögen	-	-	-	-	-	-	-	-	-	
6	Staat	-	-	-	-	-	-	-	-	-	
7	Gemeinden/Gv.	-	-	-	-	-	-	-	-	-	
8	Zweckverbände	-	-	-	-	-	-	-	-	-	
9	Bewirtschaftung der Grundstücke	-	-	-	-	-	-	-	-	-	
10	Staat	-	-	-	-	-	-	-	-	-	
11	Gemeinden/Gv.	-	-	-	-	-	-	-	-	-	
12	Zweckverbände	-	-	-	-	-	-	-	-	-	
13	Übriger laufender Sachaufwand	0	0	-	-	-	-	-	-	-	
14	Staat	0	0	-	-	-	-	-	-	-	
15	Gemeinden/Gv.	-	-	-	-	-	-	-	-	-	
16	Zweckverbände	-	-	-	-	-	-	-	-	-	
17	Baumaßnahmen	-	-	-	-	-	-	-	-	-	
18	Staat	-	-	-	-	-	-	-	-	-	
19	Gemeinden/Gv.	-	-	-	-	-	-	-	-	-	
20	Zweckverbände	-	-	-	-	-	-	-	-	-	
21	Erwerb von unbeweglichem Sachvermögen	-	-	-	-	-	-	-	-	-	
22	Staat	-	-	-	-	-	-	-	-	-	
23	Gemeinden/Gv.	-	-	-	-	-	-	-	-	-	
24	Zweckverbände	-	-	-	-	-	-	-	-	-	
25	Erwerb von beweglichem Sachvermögen	-	-	-	-	-	-	-	-	-	
26	Staat	-	-	-	-	-	-	-	-	-	
27	Gemeinden/Gv.	-	-	-	-	-	-	-	-	-	
28	Zweckverbände	-	-	-	-	-	-	-	-	-	
29	Erwerb von Beteiligungen	-	-	-	-	-	-	-	-	-	
30	Staat	-	-	-	-	-	-	-	-	-	
31	Gemeinden/Gv.	-	-	-	-	-	-	-	-	-	
32	Zweckverbände	-	-	-	-	-	-	-	-	-	
33	Zahlungen an and. Bereiche u. Übr. Welt	5 739	335	368	510	262	-	312	1 302	-	
34	Staat	5 739	335	368	510	262	-	312	1 302	-	
35	Gemeinden/Gv.	-	-	-	-	-	-	-	-	-	
36	Zweckverbände	-	-	-	-	-	-	-	-	-	
37	Unmittelbare Ausgaben	5 739	335	368	510	262	-	312	1 302	-	
38	Staat	5 739	335	368	510	262	-	312	1 302	-	
39	Gemeinden/Gv.	-	-	-	-	-	-	-	-	-	
40	Zweckverbände	-	-	-	-	-	-	-	-	-	
41	Zahlungen an öffentlichen Bereich	932	-	-	-	-	352	-	-	-	
42	Staat	932	-	-	-	-	352	-	-	-	
43	Gemeinden/Gv.	-	-	-	-	-	-	-	-	-	
44	Zweckverbände	-	-	-	-	-	-	-	-	-	
45	Bruttoausgaben	6 671	335	368	510	262	352	312	1 302	-	
46	Staat	6 671	335	368	510	262	352	312	1 302	-	
47	Gemeinden/Gv.	-	-	-	-	-	-	-	-	-	
48	Zweckverbände	-	-	-	-	-	-	-	-	-	
49	./. Zahlungen von gleicher Ebene	-	-	-	-	-	-	-	-	-	
50	Staat	-	-	-	-	-	-	-	-	-	
51	Gemeinden/Gv.	-	-	-	-	-	-	-	-	-	
52	Zweckverbände	-	-	-	-	-	-	-	-	-	
53	Bereinigte Ausgaben	6 671	335	368	510	262	352	312	1 302	-	
54	Staat	6 671	335	368	510	262	352	312	1 302	-	
55	Gemeinden/Gv.	-	-	-	-	-	-	-	-	-	
56	Zweckverbände	-	-	-	-	-	-	-	-	-	
57	Laufende Rechnung	6 671	335	368	510	262	352	312	1 302	-	
58	Staat	6 671	335	368	510	262	352	312	1 302	-	
59	Gemeinden/Gv.	-	-	-	-	-	-	-	-	-	
60	Zweckverbände	-	-	-	-	-	-	-	-	-	
61	Kapitalrechnung	-	-	-	-	-	-	-	-	-	
62	Staat	-	-	-	-	-	-	-	-	-	
63	Gemeinden/Gv.	-	-	-	-	-	-	-	-	-	
64	Zweckverbände	-	-	-	-	-	-	-	-	-	
65	./. Zahlungen von anderer Ebene	3 704	167	219	255	156	176	297	763	-	
66	Staat	3 704	167	219	255	156	176	297	763	-	
67	Gemeinden/Gv.	-	-	-	-	-	-	-	-	-	
68	Zweckverbände	-	-	-	-	-	-	-	-	-	
69	Nettoausgaben	2 967	167	149	255	106	176	15	539	-	
70	Staat	2 967	167	149	255	106	176	15	539	-	
71	Gemeinden/Gv.	-	-	-	-	-	-	-	-	-	
72	Zweckverbände	-	-	-	-	-	-	-	-	-	
73	Unmittelbare Einnahmen	0	-	-	-	-	-	-	-	-	
74	Staat	0	-	-	-	-	-	-	-	-	
75	Gemeinden/Gv.	-	-	-	-	-	-	-	-	-	
76	Zweckverbände	-	-	-	-	-	-	-	-	-	
77	Darunter Gebühren, Entgelte	-	-	-	-	-	-	-	-	-	
78	Staat	-	-	-	-	-	-	-	-	-	
79	Gemeinden/Gv.	-	-	-	-	-	-	-	-	-	
80	Zweckverbände	-	-	-	-	-	-	-	-	-	

1) Einschl. Berlin - Ost.

**soziale Sicherung und für Gesundheit, Sport, Erholung**
**Ländern  
DM**

länder								Stadtstaaten				Lfd. Nr.
Rheinland- Pfalz	Saarland	Sachsen	Sachsen- Anhalt	Schles- wig- Holstein	Thü- ringen	nachrichtlich:		Zusammen	Berlin 1)	Bremen	Hamburg	
						Früheres Bundesgeb.	Neue Länder					
3021 Wohngeld												
-	-	-	-	-	-	-	-	-	-	-	-	1
-	-	-	-	-	-	-	-	-	-	-	-	2
-	-	-	-	-	-	-	-	-	-	-	-	3
-	-	-	-	-	-	-	-	-	-	-	-	4
-	-	-	-	-	-	-	-	-	-	-	-	5
-	-	-	-	-	-	-	-	-	-	-	-	6
-	-	-	-	-	-	-	-	-	-	-	-	7
-	-	-	-	-	-	-	-	-	-	-	-	8
-	-	-	-	-	-	-	-	-	-	-	-	9
-	-	-	-	-	-	-	-	-	-	-	-	10
-	-	-	-	-	-	-	-	-	-	-	-	11
-	-	-	-	-	-	-	-	-	-	-	-	12
-	-	-	-	-	-	0	-	-	-	-	-	13
-	-	-	-	-	-	0	-	-	-	-	-	14
-	-	-	-	-	-	-	-	-	-	-	-	15
-	-	-	-	-	-	-	-	-	-	-	-	16
-	-	-	-	-	-	-	-	-	-	-	-	17
-	-	-	-	-	-	-	-	-	-	-	-	18
-	-	-	-	-	-	-	-	-	-	-	-	19
-	-	-	-	-	-	-	-	-	-	-	-	20
-	-	-	-	-	-	-	-	-	-	-	-	21
-	-	-	-	-	-	-	-	-	-	-	-	22
-	-	-	-	-	-	-	-	-	-	-	-	23
-	-	-	-	-	-	-	-	-	-	-	-	24
-	-	-	-	-	-	-	-	-	-	-	-	25
-	-	-	-	-	-	-	-	-	-	-	-	26
-	-	-	-	-	-	-	-	-	-	-	-	27
-	-	-	-	-	-	-	-	-	-	-	-	28
-	-	-	-	-	-	-	-	-	-	-	-	29
-	-	-	-	-	-	-	-	-	-	-	-	30
-	-	-	-	-	-	-	-	-	-	-	-	31
-	-	-	-	-	-	-	-	-	-	-	-	32
179	72	805	-	243	503	3 072	1 818	850	571	87	192	33
179	72	805	-	243	503	3 072	1 818	850	571	87	192	34
-	-	-	-	-	-	-	-	-	-	-	-	35
-	-	-	-	-	-	-	-	-	-	-	-	36
179	72	805	-	243	503	3 072	1 818	850	571	87	192	37
179	72	805	-	243	503	3 072	1 818	850	571	87	192	38
-	-	-	-	-	-	-	-	-	-	-	-	39
-	-	-	-	-	-	-	-	-	-	-	-	40
-	-	-	580	-	-	-	932	-	-	-	-	41
-	-	-	580	-	-	-	932	-	-	-	-	42
-	-	-	-	-	-	-	-	-	-	-	-	43
-	-	-	-	-	-	-	-	-	-	-	-	44
179	72	805	580	243	503	3 072	2 750	850	571	87	192	45
179	72	805	580	243	503	3 072	2 750	850	571	87	192	46
-	-	-	-	-	-	-	-	-	-	-	-	47
-	-	-	-	-	-	-	-	-	-	-	-	48
-	-	-	-	-	-	-	-	-	-	-	-	49
-	-	-	-	-	-	-	-	-	-	-	-	50
-	-	-	-	-	-	-	-	-	-	-	-	51
-	-	-	-	-	-	-	-	-	-	-	-	52
179	72	805	580	243	503	3 072	2 750	850	571	87	192	53
179	72	805	580	243	503	3 072	2 750	850	571	87	192	54
-	-	-	-	-	-	-	-	-	-	-	-	55
-	-	-	-	-	-	-	-	-	-	-	-	56
179	72	805	580	243	503	3 072	2 750	850	571	87	192	57
179	72	805	580	243	503	3 072	2 750	850	571	87	192	58
-	-	-	-	-	-	-	-	-	-	-	-	59
-	-	-	-	-	-	-	-	-	-	-	-	60
-	-	-	-	-	-	-	-	-	-	-	-	61
-	-	-	-	-	-	-	-	-	-	-	-	62
-	-	-	-	-	-	-	-	-	-	-	-	63
-	-	-	-	-	-	-	-	-	-	-	-	64
99	42	429	291	124	251	1 867	1 403	435	278	46	111	65
99	42	429	291	124	251	1 867	1 403	435	278	46	111	66
-	-	-	-	-	-	-	-	-	-	-	-	67
-	-	-	-	-	-	-	-	-	-	-	-	68
80	30	376	289	119	252	1 205	1 347	415	293	41	81	69
80	30	376	289	119	252	1 205	1 347	415	293	41	81	70
-	-	-	-	-	-	-	-	-	-	-	-	71
-	-	-	-	-	-	-	-	-	-	-	-	72
-	-	-	0	-	-	-	0	-	-	-	-	73
-	-	-	0	-	-	-	0	-	-	-	-	74
-	-	-	-	-	-	-	-	-	-	-	-	75
-	-	-	-	-	-	-	-	-	-	-	-	76
-	-	-	-	-	-	-	-	-	-	-	-	77
-	-	-	-	-	-	-	-	-	-	-	-	78
-	-	-	-	-	-	-	-	-	-	-	-	79
-	-	-	-	-	-	-	-	-	-	-	-	80

**2 Ausgaben und Einnahmen der öffentlichen Haushalte für**  
**2.2 Nach**  
**Miil.**

Lfd. Nr.	Art der Ausgaben	Länder zusammen								Flächen
			Baden- Württem- berg	Bayern	Branden- burg	Hessen	Mecklen- burg Vorp.	Nieder- sachsen	Nord- rhein- Westfalen	
3022 Sozialhilfe										
1	Personalausgaben	-	-	-	-	-	-	-	-	-
2	Staat	-	-	-	-	-	-	-	-	-
3	Gemeinden/Gv.	-	-	-	-	-	-	-	-	-
4	Zweckverbände	-	-	-	-	-	-	-	-	-
5	Unterhaltung von unbewegl.Vermögen	0	-	-	-	-	-	-	-	-
6	Staat	0	-	-	-	-	-	-	-	-
7	Gemeinden/Gv.	-	-	-	-	-	-	-	-	-
8	Zweckverbände	-	-	-	-	-	-	-	-	-
9	Bewirtschaftung der Grundstücke	0	-	-	-	-	-	-	-	-
10	Staat	0	-	-	-	-	-	-	-	-
11	Gemeinden/Gv.	-	-	-	-	-	-	-	-	-
12	Zweckverbände	-	-	-	-	-	-	-	-	-
13	Übriger laufender Sachaufwand	2 109	1	0	2	0	1	-	0	
14	Staat	2 102	-	0	-	-	1	-	0	
15	Gemeinden/Gv.	7	1	-	2	0	1	-	-	
16	Zweckverbände	-	-	-	-	-	-	-	-	
17	Baumaßnahmen	0	-	-	-	-	-	-	-	
18	Staat	0	-	-	-	-	-	-	-	
19	Gemeinden/Gv.	-	-	-	-	-	-	-	-	
20	Zweckverbände	-	-	-	-	-	-	-	-	
21	Erwerb von unbeweglichem Sachvermögen	1	1	-	-	-	-	-	-	
22	Staat	-	-	-	-	-	-	-	-	
23	Gemeinden/Gv.	1	1	-	-	-	-	-	-	
24	Zweckverbände	-	-	-	-	-	-	-	-	
25	Erwerb von beweglichem Sachvermögen	1	1	-	-	-	-	-	-	
26	Staat	-	-	-	-	-	-	-	-	
27	Gemeinden/Gv.	1	1	-	-	-	-	-	-	
28	Zweckverbände	-	-	-	-	-	-	-	-	
29	Erwerb von Beteiligungen	-	-	-	-	-	-	-	-	
30	Staat	-	-	-	-	-	-	-	-	
31	Gemeinden/Gv.	-	-	-	-	-	-	-	-	
32	Zweckverbände	-	-	-	-	-	-	-	-	
33	Zahlungen an and. Bereiche u. Übr. Welt	40 146	4 218	4 593	823	3 467	565	4 740	11 520	
34	Staat	6 026	18	268	486	-	10	18	3	
35	Gemeinden/Gv.	34 118	4 199	4 325	337	3 467	555	4 722	11 517	
36	Zweckverbände	1	1	-	-	-	-	-	-	
37	Unmittelbare Ausgaben	42 256	4 220	4 593	824	3 467	567	4 740	11 520	
38	Staat	8 128	18	268	486	-	11	18	3	
39	Gemeinden/Gv.	34 128	4 201	4 325	338	3 467	556	4 722	11 517	
40	Zweckverbände	1	1	-	-	-	-	-	-	
41	Zahlungen an öffentlichen Bereich	14 027	69	952	108	905	550	3 582	4 476	
42	Staat	6 423	21	261	85	830	520	2 223	778	
43	Gemeinden/Gv.	7 603	49	691	23	75	31	1 359	3 698	
44	Zweckverbände	-	-	-	-	-	-	-	-	
45	Bruttoausgaben	56 283	4 290	5 545	933	4 372	1 117	8 322	15 995	
46	Staat	14 551	39	529	571	830	530	2 241	781	
47	Gemeinden/Gv.	41 731	4 250	5 016	361	3 542	586	6 080	15 215	
48	Zweckverbände	1	1	-	-	-	-	-	-	
49	./. Zahlungen von gleicher Ebene	13 824	460	929	122	822	450	3 391	4 496	
50	Staat	1	-	-	-	-	-	-	-	
51	Gemeinden/Gv.	6 717	28	680	33	75	22	1 272	3 641	
52	Zweckverbände	-	-	-	-	-	-	-	-	
53	Bereinigte Ausgaben	42 459	3 830	4 616	811	3 550	667	4 931	11 499	
54	Staat	14 550	39	529	571	830	530	2 241	781	
55	Gemeinden/Gv.	35 014	4 222	4 336	328	3 467	565	4 809	11 573	
56	Zweckverbände	1	1	-	-	-	-	-	-	
57	Laufende Rechnung	42 368	3 828	4 616	811	3 549	666	4 922	11 450	
58	Staat	14 519	39	529	571	830	530	2 241	781	
59	Gemeinden/Gv.	34 947	4 220	4 336	327	3 464	564	4 799	11 525	
60	Zweckverbände	1	1	-	-	-	-	-	-	
61	Kapitalrechnung	91	2	-0	0	1	1	9	49	
62	Staat	31	-	-	-	-	0	0	-	
63	Gemeinden/Gv.	66	2	-	1	3	0	10	49	
64	Zweckverbände	-	-	-	-	-	-	-	-	
65	./. Zahlungen von anderer Ebene	1 065	51	1	10	58	20	114	133	
66	Staat	1 482	-	-	1	-	146	124	0	
67	Gemeinden/Gv.	6 689	483	250	98	805	302	2 109	988	
68	Zweckverbände	-	-	-	-	-	-	-	-	
69	Nettoausgaben	41 394	3 779	4 615	800	3 492	647	4 817	11 366	
70	Staat	13 068	39	529	570	830	384	2 117	780	
71	Gemeinden/Gv.	28 325	3 739	4 086	230	2 662	263	2 700	10 586	
72	Zweckverbände	1	1	-	-	-	-	-	-	
73	Unmittelbare Einnahmen	6 778	704	808	52	565	135	579	1 980	
74	Staat	467	-	17	21	-	9	2	3	
75	Gemeinden/Gv.	6 311	704	790	31	565	126	576	1 977	
76	Zweckverbände	-	-	-	-	-	-	-	-	
77	Darunter Gebühren, Entgelte	25	-	14	-	-	1	-	-	
78	Staat	25	-	14	-	-	1	-	-	
79	Gemeinden/Gv.	-	-	-	-	-	-	-	-	
80	Zweckverbände	-	-	-	-	-	-	-	-	

1) Einschl. Berlin - Ost.

**soziale Sicherung und für Gesundheit, Sport, Erholung**
**Ländern  
DM**

länder								Stadtstaaten				Lfd. Nr.
Rheinland- Pfalz	Saarland	Sachsen	Sachsen- Anhalt	Schles- wig- Holstein	Thü- ringen	nachrichtlich:		Zusammen	Berlin 1)	Bremen	Hamburg	
						Früheres Bundesgeb.	Neue Länder					
3022 Sozialhilfe												
-	-	-	-	-	-	-	-	-	-	-	-	1
-	-	-	-	-	-	-	-	-	-	-	-	2
-	-	-	-	-	-	-	-	-	-	-	-	3
-	-	-	-	-	-	-	-	-	-	-	-	4
-	-	-	-	-	-	-	-	0	-	0	-	5
-	-	-	-	-	-	-	-	0	-	0	-	6
-	-	-	-	-	-	-	-	-	-	-	-	7
-	-	-	-	-	-	-	-	-	-	-	-	8
-	-	-	-	-	-	-	-	0	-	0	-	9
-	-	-	-	-	-	-	-	0	-	0	-	10
-	-	-	-	-	-	-	-	-	-	-	-	11
-	-	-	-	-	-	-	-	-	-	-	-	12
0	268	0	2	6	1	274	6	1 828	1 555	273	-	13
0	266	0	0	6	-	272	1	1 828	1 555	273	-	14
-	1	-	1	0	1	2	5	-	-	-	-	15
-	-	-	-	-	-	-	-	-	-	-	-	16
-	-	-	-	-	-	-	-	0	-	0	-	17
-	-	-	-	-	-	-	-	0	-	0	-	18
-	-	-	-	-	-	-	-	-	-	-	-	19
-	-	-	-	-	-	-	-	-	-	-	-	20
-	-	-	-	-	-	1	-	-	-	-	-	21
-	-	-	-	-	-	-	-	-	-	-	-	22
-	-	-	-	-	-	1	-	-	-	-	-	23
-	-	-	-	-	-	-	-	-	-	-	-	24
-	-	-	-	-	-	1	-	-	-	-	-	25
-	-	-	-	-	-	-	-	-	-	-	-	26
-	-	-	-	-	-	1	-	-	-	-	-	27
-	-	-	-	-	-	-	-	-	-	-	-	28
-	-	-	-	-	-	-	-	-	-	-	-	29
-	-	-	-	-	-	-	-	-	-	-	-	30
-	-	-	-	-	-	-	-	-	-	-	-	31
-	-	-	-	-	-	-	-	-	-	-	-	32
1 764	433	814	1 256	1 347	629	32 081	4 087	3 978	1 360	558	2 059	33
559	28	120	501	25	12	919	1 130	3 978	1 360	558	2 059	34
1 205	406	694	755	1 322	617	31 161	2 957	-	-	-	-	35
-	-	-	-	-	-	1	-	-	-	-	-	36
1 764	701	814	1 258	1 352	631	32 357	4 093	5 806	2 915	831	2 059	37
559	294	120	502	31	12	1 191	1 131	5 806	2 915	831	2 059	38
1 205	407	694	756	1 322	618	31 165	2 962	-	-	-	-	39
-	-	-	-	-	-	1	-	-	-	-	-	40
1 368	574	6	67	1 190	102	13 117	835	75	66	4	6	41
674	81	-	2	788	85	5 656	692	75	66	4	6	42
694	493	6	66	402	17	7 460	143	-	-	-	-	43
-	-	-	-	-	-	-	-	-	-	-	-	44
3 132	1 275	820	1 325	2 543	733	45 474	4 928	5 881	2 981	836	2 065	45
1 234	376	120	503	819	97	6 848	1 822	5 881	2 981	836	2 065	46
1 899	900	700	822	1 724	636	38 626	3 105	-	-	-	-	47
-	-	-	-	-	-	1	-	-	-	-	-	48
1 175	537	187	348	611	272	12 423	1 379	-	-	-	-	49
-	-	-	-	-	-	1	0	-	-	-	-	50
321	405	25	24	163	28	6 585	132	-	-	-	-	51
-	-	-	-	-	-	-	-	-	-	-	-	52
1 957	738	633	977	1 932	461	33 051	3 549	5 881	2 981	836	2 065	53
1 234	376	120	503	819	97	6 847	1 822	5 881	2 981	836	2 065	54
1 578	494	675	798	1 561	608	32 040	2 973	-	-	-	-	55
-	-	-	-	-	-	1	-	-	-	-	-	56
1 957	735	635	977	1 927	461	32 982	3 549	5 859	2 970	835	2 053	57
1 234	372	120	503	814	97	6 839	1 822	5 859	2 970	835	2 053	58
1 578	494	674	797	1 561	608	31 977	2 970	-	-	-	-	59
-	-	-	-	-	-	1	-	-	-	-	-	60
0	4	-2	1	5	0	69	-0	22	11	0	12	61
-	4	0	-	5	0	8	0	22	11	0	12	62
0	-	0	1	-	0	63	3	-	-	-	-	63
-	-	-	-	-	-	-	-	-	-	-	-	64
16	5	42	29	0	26	377	128	583	356	104	123	65
549	0	-	-1	80	1	753	146	583	356	104	123	66
322	136	204	355	368	270	5 461	1 228	-	-	-	-	67
-	-	-	-	-	-	-	-	-	-	-	-	68
1 941	734	591	948	1 932	435	32 674	3 421	5 298	2 625	732	1 942	69
685	376	120	504	738	97	6 094	1 676	5 298	2 625	732	1 942	70
1 256	358	471	444	1 193	338	26 580	1 745	-	-	-	-	71
-	-	-	-	-	-	1	-	-	-	-	-	72
316	147	369	386	337	197	5 435	1 140	203	110	21	72	73
0	40	-	147	6	19	68	196	203	110	21	72	74
316	107	369	239	331	177	5 367	944	-	-	-	-	75
-	-	-	-	-	-	-	-	-	-	-	-	76
-	0	-	-	-	0	14	1	11	3	1	7	77
-	0	-	-	-	0	14	1	11	3	1	7	78
-	-	-	-	-	-	-	-	-	-	-	-	79
-	-	-	-	-	-	-	-	-	-	-	-	80

**2 Ausgaben und Einnahmen der öffentlichen Haushalte für**  
**2.2 Nach**  
**Mill.**

Flächen									
Lfd. Nr.	Art der Ausgaben	Länder zusammen	Baden- Württem- berg	Bayern	Branden- burg	Hessen	Mecklen- burg Vorp.	Nieder- sachsen	Nord- rhein- Westfalen
3023 Einrichtungen der Sozialhilfe d. öffentlichen Bereichs									
1	Personalausgaben	2 869	268	207	121	135	111	253	443
2	Staat	544	-	-	-	-	1	10	-
3	Gemeinden/Gv.	2 271	248	205	121	134	110	230	443
4	Zweckverbände	54	20	2	-	1	-	13	-
5	Unterhaltung von unbewegl.Vermögen	236	17	27	7	14	10	11	70
6	Staat	22	-	-	-	-	-	1	-
7	Gemeinden/Gv.	211	16	27	7	14	10	10	70
8	Zweckverbände	2	1	0	-	0	-	0	-
9	Bewirtschaftung der Grundstücke	584	33	44	28	32	21	30	194
10	Staat	78	-	-	-	-	0	6	-
11	Gemeinden/Gv.	501	31	44	28	32	20	23	194
12	Zweckverbände	5	2	0	-	0	-	1	-
13	Übriger laufender Sachaufwand	1 920	72	210	37	451	42	189	350
14	Staat	373	-	-	-	-	2	137	0
15	Gemeinden/Gv.	1 535	67	210	37	451	40	50	350
16	Zweckverbände	11	5	0	-	0	-	2	-
17	Baumaßnahmen	1 083	115	133	91	29	64	63	257
18	Staat	75	-	-	-	-	-	13	-
19	Gemeinden/Gv.	1 002	112	133	91	28	64	49	257
20	Zweckverbände	7	3	0	-	1	-	2	-
21	Erwerb von unbeweglichem Sachvermögen	71	6	5	4	4	0	2	33
22	Staat	1	-	-	-	-	-	-	-
23	Gemeinden/Gv.	70	6	5	4	4	0	2	33
24	Zweckverbände	0	0	-	-	-	-	-	-
25	Erwerb von beweglichem Sachvermögen	170	7	10	6	4	4	8	36
26	Staat	54	-	-	-	-	0	2	-
27	Gemeinden/Gv.	115	7	10	6	4	4	6	36
28	Zweckverbände	2	1	0	-	0	-	0	-
29	Erwerb von Beteiligungen	2	1	-	0	0	0	-	0
30	Staat	-	-	-	-	-	-	-	-
31	Gemeinden/Gv.	2	1	-	0	0	0	-	0
32	Zweckverbände	-	-	-	-	-	-	-	-
33	Zahlungen an and. Bereiche u. Übr. Welt	399	11	-	58	8	1	22	166
34	Staat	330	-	-	54	-	-	22	130
35	Gemeinden/Gv.	69	11	-	5	8	1	-	35
36	Zweckverbände	-	-	-	-	-	-	-	-
37	Unmittelbare Ausgaben	7 334	530	636	352	677	252	579	1 549
38	Staat	1 477	-	-	54	-	3	191	131
39	Gemeinden/Gv.	5 776	499	633	298	674	249	369	1 418
40	Zweckverbände	81	30	3	-	2	-	19	-
41	Zahlungen an öffentlichen Bereich	203	53	28	13	8	25	7	18
42	Staat	133	49	27	0	5	10	5	15
43	Gemeinden/Gv.	68	4	0	13	3	16	1	3
44	Zweckverbände	1	0	0	-	0	-	0	-
45	Bruttoausgaben	7 537	583	663	365	685	277	586	1 567
46	Staat	1 611	49	27	54	5	13	196	145
47	Gemeinden/Gv.	5 844	503	634	312	677	264	371	1 422
48	Zweckverbände	82	31	3	-	2	-	19	-
49	./. Zahlungen von gleicher Ebene	1 189	35	8	154	101	81	23	363
50	Staat	0	-	-	-	-	-	-	-
51	Gemeinden/Gv.	193	13	2	21	10	5	3	67
52	Zweckverbände	-	-	-	-	-	-	-	-
53	Bereinigte Ausgaben	6 348	548	656	212	584	196	563	1 204
54	Staat	1 610	49	27	54	5	13	196	145
55	Gemeinden/Gv.	5 651	490	632	290	667	259	368	1 355
56	Zweckverbände	82	31	3	-	2	-	19	-
57	Laufende Rechnung	4 914	377	488	124	545	129	478	880
58	Staat	1 085	0	0	21	1	3	159	0
59	Gemeinden/Gv.	4 407	358	486	181	628	189	311	1 002
60	Zweckverbände	74	27	2	-	1	-	17	-
61	Kapitalrechnung	1 434	171	167	88	39	67	85	325
62	Staat	526	49	27	33	4	10	37	145
63	Gemeinden/Gv.	1 244	132	146	109	39	71	57	353
64	Zweckverbände	9	3	0	-	1	-	2	-
65	./. Zahlungen von anderer Ebene	203	7	3	11	4	24	47	11
66	Staat	98	-	0	-	-	-	40	30
67	Gemeinden/Gv.	1 097	27	9	144	94	100	27	277
68	Zweckverbände	3	2	0	-	0	-	1	-
69	Nettoausgaben	6 145	541	653	200	580	173	516	1 193
70	Staat	1 513	49	27	54	5	13	157	116
71	Gemeinden/Gv.	4 554	463	623	147	573	159	341	1 077
72	Zweckverbände	79	29	3	-	2	-	18	-
73	Unmittelbare Einnahmen	3 414	401	306	75	198	103	323	713
74	Staat	425	-	-	-	-	-	2	-
75	Gemeinden/Gv.	2 906	369	304	75	197	103	303	713
76	Zweckverbände	83	32	3	-	1	-	18	-
77	Darunter Gebühren, Entgelte	2 867	320	268	64	153	93	293	617
78	Staat	288	-	-	-	-	-	-	-
79	Gemeinden/Gv.	2 499	289	265	64	152	93	276	617
80	Zweckverbände	79	30	3	-	1	-	17	-

1) Einschl. Berlin - Ost.



**soziale Sicherung und für Gesundheit, Sport, Erholung**
**Ländern  
DM**

länder								Stadtstaaten				Lfd. Nr.
Rheinland- Pfalz	Saarland	Sachsen	Sachsen- Anhalt	Schles- wig- Holstein	Thü- ringen	nachrichtlich:		Zusammen	Berlin 1)	Bremen	Hamburg	
						Früheres Bundesgeb.	Neue Länder					
2023 Einrichtungen der Sozialhilfe d. öffentlichen Bereichs												
50	6	288	189	175	118	1 538	827	505	239	26	240	1
25	-	-	3	-	-0	36	4	505	239	26	240	2
25	6	288	186	156	118	1 448	823	-	-	-	-	3
-	-	-	-	19	-	54	-	-	-	-	-	4
2	0	28	17	6	7	147	68	21	2	0	19	5
1	-	-	0	-	-	2	0	21	2	0	19	6
1	0	28	16	6	7	144	68	-	-	-	-	7
0	-	-	-	1	-	2	-	-	-	-	-	8
8	1	54	37	21	18	363	157	64	34	2	29	9
5	-	-	3	-	-	11	3	64	34	2	29	10
3	1	54	34	19	18	347	154	-	-	-	-	11
0	-	-	-	2	-	5	-	-	-	-	-	12
87	5	123	69	78	57	1 442	328	150	67	4	79	13
77	-	-	5	2	0	216	7	150	67	4	79	14
10	5	123	65	72	57	1 214	321	-	-	-	-	15
0	-	-	-	4	-	11	-	-	-	-	-	16
14	3	103	77	23	51	637	387	60	26	1	32	17
2	0	-	-	0	-	15	-	60	26	1	32	18
12	2	103	77	22	51	615	387	-	-	-	-	19
0	-	-	-	1	-	7	-	-	-	-	-	20
2	-	1	0	5	9	56	14	1	1	-	-	21
-	-	-	-	-	-	-	-	1	1	-	-	22
2	-	1	0	5	9	56	14	-	-	-	-	23
-	-	-	-	0	-	0	-	-	-	-	-	24
3	0	24	8	4	5	73	47	51	1	1	48	25
1	0	-	0	-	-	3	0	51	1	1	48	26
2	0	24	8	3	5	69	46	-	-	-	-	27
-	-	-	-	1	-	2	-	-	-	-	-	28
-	-	0	0	0	0	1	1	-	-	-	-	29
-	-	-	-	-	-	-	-	-	-	-	-	30
-	-	0	0	0	0	1	1	-	-	-	-	31
-	-	-	-	-	-	-	-	-	-	-	-	32
11	-	31	82	4	1	221	173	5	3	1	1	33
11	-	29	79	0	0	163	162	5	3	1	1	34
-	-	2	3	3	1	58	11	-	-	-	-	35
-	-	-	-	-	-	-	-	-	-	-	-	36
177	15	651	480	316	266	4 478	2 001	855	373	35	447	37
122	0	29	90	3	0	446	176	855	373	35	447	38
55	15	623	389	286	265	3 951	1 825	-	-	-	-	39
0	-	-	-	27	-	81	-	-	-	-	-	40
0	-	16	26	4	4	118	84	1	1	-	-	41
-	-	3	16	3	0	104	28	1	1	-	-	42
0	-	13	11	1	4	12	56	-	-	-	-	43
0	-	-	-	0	-	1	-	-	-	-	-	44
177	15	667	506	320	269	4 596	2 085	856	374	35	447	45
122	0	31	106	5	0	550	204	856	374	35	447	46
56	15	636	400	287	269	3 964	1 881	-	-	-	-	47
0	-	-	-	27	-	82	-	-	-	-	-	48
5	2	146	143	38	88	574	612	-	-	-	-	49
-	-	-	-	-	-	-	-	-	-	-	-	50
2	0	6	25	4	35	101	92	-	-	-	-	51
-	-	-	-	-	-	-	-	-	-	-	-	52
173	14	521	362	281	181	4 022	1 473	856	374	35	447	53
122	0	31	106	5	0	550	204	856	374	35	447	54
54	15	630	375	283	233	3 863	1 788	-	-	-	-	55
0	-	-	-	27	-	82	-	-	-	-	-	56
149	11	398	227	246	120	3 175	998	745	346	33	366	57
111	-	-	41	3	0	275	65	745	346	33	366	58
39	12	497	286	252	167	3 087	1 320	-	-	-	-	59
0	-	-	-	26	-	74	-	-	-	-	-	60
24	2	123	135	35	62	847	475	111	28	3	81	61
10	0	31	65	3	0	275	139	111	28	-	81	62
15	3	133	89	32	66	776	469	-	-	-	-	63
0	-	-	-	2	-	9	-	-	-	-	-	64
9	0	30	28	5	8	86	101	19	4	12	2	65
8	-	-	0	2	-	79	0	19	4	12	2	66
4	2	171	146	37	61	477	621	-	-	-	-	67
-	-	-	-	0	-	3	-	-	-	-	-	68
164	13	491	335	276	173	3 936	1 372	837	370	23	445	69
113	0	31	106	4	0	471	204	837	370	23	445	70
50	13	460	229	246	173	3 386	1 167	-	-	-	-	71
0	-	-	-	27	-	79	-	-	-	-	-	72
67	11	251	198	250	124	2 270	751	393	77	11	305	73
30	-	-	-0	0	0	32	-0	393	77	11	305	74
37	11	251	199	221	124	2 154	752	-	-	-	-	75
1	-	-	-	28	-	83	-	-	-	-	-	76
48	9	216	175	237	105	1 945	652	269	51	0	218	77
19	-	-	-	-	-	19	-	269	51	0	218	78
29	9	216	175	209	105	1 847	652	-	-	-	-	79
-	-	-	-	28	-	79	-	-	-	-	-	80

**2 Ausgaben und Einnahmen der öffentlichen Haushalte für**  
**2.2 Nach**  
**Mill.**

Lfd. Nr.	Art der Ausgaben	Länder zusammen	Flächen						
			Baden- Württem- berg	Bayern	Branden- burg	Hessen	Mecklen- burg Vorp.	Nieder- sachsen	Nord- rhein- Westfalen
3024 Förderung der freien Wohlfahrtspflege									
1	Personalausgaben	-	-	-	-	-	-	-	-
2	Staat	-	-	-	-	-	-	-	-
3	Gemeinden/Gv.	-	-	-	-	-	-	-	-
4	Zweckverbände	-	-	-	-	-	-	-	-
5	Unterhaltung von unbewegl.Vermögen	-	-	-	-	-	-	-	-
6	Staat	-	-	-	-	-	-	-	-
7	Gemeinden/Gv.	-	-	-	-	-	-	-	-
8	Zweckverbände	-	-	-	-	-	-	-	-
9	Bewirtschaftung der Grundstücke	-	-	-	-	-	-	-	-
10	Staat	-	-	-	-	-	-	-	-
11	Gemeinden/Gv.	-	-	-	-	-	-	-	-
12	Zweckverbände	-	-	-	-	-	-	-	-
13	Übriger laufender Sachaufwand	134	86	2	1	11	1	3	0
14	Staat	28	1	1	0	1	-	3	0
15	Gemeinden/Gv.	105	86	1	1	11	1	-	0
16	Zweckverbände	-	-	-	-	-	-	-	-
17	Baumaßnahmen	4	-	-	-	-	-	-	-
18	Staat	4	-	-	-	-	-	-	-
19	Gemeinden/Gv.	-	-	-	-	-	-	-	-
20	Zweckverbände	-	-	-	-	-	-	-	-
21	Erwerb von unbeweglichem Sachvermögen	6	6	-	-	-	-	-	-
22	Staat	-	-	-	-	-	-	-	-
23	Gemeinden/Gv.	6	6	-	-	-	-	-	-
24	Zweckverbände	-	-	-	-	-	-	-	-
25	Erwerb von beweglichem Sachvermögen	1	1	-	-	-	-	-	-
26	Staat	0	-	-	-	-	-	-	-
27	Gemeinden/Gv.	1	1	-	-	-	-	-	-
28	Zweckverbände	-	-	-	-	-	-	-	-
29	Erwerb von Beteiligungen	1	1	-	-	-	-	-	-
30	Staat	-	-	-	-	-	-	-	-
31	Gemeinden/Gv.	1	1	-	-	-	-	-	-
32	Zweckverbände	-	-	-	-	-	-	-	-
33	Zahlungen an and. Bereiche u. übr. Welt	2 684	816	329	25	144	47	216	413
34	Staat	1 029	124	122	10	49	35	89	88
35	Gemeinden/Gv.	1 655	691	208	16	95	11	127	325
36	Zweckverbände	0	0	0	-	-	-	-	-
37	Unmittelbare Ausgaben	2 829	910	331	26	156	47	218	413
38	Staat	1 061	125	122	10	50	35	92	89
39	Gemeinden/Gv.	1 769	786	208	16	106	12	127	325
40	Zweckverbände	0	0	0	-	-	-	-	-
41	Zahlungen an öffentlichen Bereich	347	39	2	39	6	1	2	1
42	Staat	233	-	-	-	5	0	-	-
43	Gemeinden/Gv.	115	39	2	39	1	1	2	1
44	Zweckverbände	-	-	-	-	-	-	-	-
45	Bruttoausgaben	3 177	949	333	65	162	49	220	415
46	Staat	1 293	125	122	10	55	35	92	89
47	Gemeinden/Gv.	1 883	825	210	55	107	14	128	326
48	Zweckverbände	0	0	0	-	-	-	-	-
49	./. Zahlungen von gleicher Ebene	108	16	1	25	5	6	2	18
50	Staat	-	-	-	-	-	-	-	-
51	Gemeinden/Gv.	9	4	0	0	1	-	0	1
52	Zweckverbände	-	-	-	-	-	-	-	-
53	Bereinigte Ausgaben	3 069	933	332	40	157	43	218	397
54	Staat	1 293	125	122	10	55	35	92	89
55	Gemeinden/Gv.	1 874	821	210	55	106	14	128	326
56	Zweckverbände	0	0	0	-	-	-	-	-
57	Laufende Rechnung	2 334	711	195	38	109	27	175	328
58	Staat	970	76	52	10	26	21	79	86
59	Gemeinden/Gv.	1 446	639	143	53	87	12	98	254
60	Zweckverbände	0	0	0	-	-	-	-	-
61	Kapitalrechnung	735	221	137	2	47	16	43	69
62	Staat	324	49	71	-	29	14	13	3
63	Gemeinden/Gv.	429	182	67	2	18	2	30	72
64	Zweckverbände	0	-	-	-	-	-	-	-
65	./. Zahlungen von anderer Ebene	5	1	0	0	0	0	-	0
66	Staat	-0	-	-	-	-	-	-	0
67	Gemeinden/Gv.	104	13	0	25	4	6	1	17
68	Zweckverbände	0	-	-	-	-	-	-	-
69	Nettoausgaben	3 064	932	332	40	157	43	218	397
70	Staat	1 293	125	122	10	55	35	92	88
71	Gemeinden/Gv.	1 771	808	210	30	102	8	127	308
72	Zweckverbände	0	0	0	-	-	-	-	-
73	Unmittelbare Einnahmen	94	12	7	8	5	0	4	10
74	Staat	58	0	2	8	3	-	2	0
75	Gemeinden/Gv.	36	12	5	1	2	0	2	10
76	Zweckverbände	-	-	-	-	-	-	-	-
77	Darunter Gebühren, Entgelte	1	1	-	0	0	0	-	0
78	Staat	-	-	-	-	-	-	-	-
79	Gemeinden/Gv.	1	1	-	0	0	0	-	0
80	Zweckverbände	-	-	-	-	-	-	-	-

1) Einschl. Berlin - Ost.

**soziale Sicherung und für Gesundheit, Sport, Erholung**
**Ländern  
DM**

länder								Stadtstaaten				Lfd. Nr.
Rheinland- Pfalz	Saarland	Sachsen	Sachsen- Anhalt	Schles- wig- Holstein	Thü- ringen	nachrichtlich:		Zusammen	Berlin 1)	Bremen	Hamburg	
						Früheres Bundesgeb.	Neue Länder					
<b>3024 Förderung der freien Wohlfahrtspflege</b>												
-	-	-	-	-	-	-	-	-	-	-	-	1
-	-	-	-	-	-	-	-	-	-	-	-	2
-	-	-	-	-	-	-	-	-	-	-	-	3
-	-	-	-	-	-	-	-	-	-	-	-	4
-	-	-	-	-	-	-	-	-	-	-	-	5
-	-	-	-	-	-	-	-	-	-	-	-	6
-	-	-	-	-	-	-	-	-	-	-	-	7
-	-	-	-	-	-	-	-	-	-	-	-	8
-	-	-	-	-	-	-	-	-	-	-	-	9
-	-	-	-	-	-	-	-	-	-	-	-	10
-	-	-	-	-	-	-	-	-	-	-	-	11
-	-	-	-	-	-	-	-	-	-	-	-	12
1	1	1	2	2	4	105	8	20	20	0	-	13
0	0	-	-	0	3	5	3	20	20	0	-	14
1	0	1	2	1	1	100	5	-	-	-	-	15
-	-	-	-	-	-	-	-	-	-	-	-	16
-	-	-	-	-	-	-	-	4	4	-	-	17
-	-	-	-	-	-	-	-	4	4	-	-	18
-	-	-	-	-	-	-	-	-	-	-	-	19
-	-	-	-	-	-	-	-	-	-	-	-	20
-	-	-	-	-	-	6	-	-	-	-	-	21
-	-	-	-	-	-	6	-	-	-	-	-	22
-	-	-	-	-	-	-	-	-	-	-	-	23
-	-	-	-	-	-	-	-	-	-	-	-	24
-	-	-	-	-	-	1	-	0	-	0	-	25
-	-	-	-	-	-	-	-	0	-	0	-	26
-	-	-	-	-	-	1	-	-	-	-	-	27
-	-	-	-	-	-	-	-	-	-	-	-	28
-	-	-	-	-	-	1	-	-	-	-	-	29
-	-	-	-	-	-	-	-	-	-	-	-	30
-	-	-	-	-	-	1	-	-	-	-	-	31
-	-	-	-	-	-	-	-	-	-	-	-	32
113	19	48	41	87	171	2 136	332	215	141	12	62	33
54	7	14	20	52	151	585	229	215	141	12	62	34
59	12	34	22	35	20	1 552	104	-	-	-	-	35
0	-	0	-	-	-	0	0	-	-	-	-	36
114	20	49	43	88	175	2 250	341	239	165	12	62	37
54	7	14	20	52	154	590	232	239	165	12	62	38
60	12	35	24	36	21	1 660	109	-	-	-	-	39
0	-	0	-	-	-	0	0	-	-	-	-	40
3	0	9	12	0	233	53	294	-	-	-	-	41
-	-	-	-	0	227	5	227	-	-	-	-	42
3	0	9	12	0	6	48	67	-	-	-	-	43
-	-	-	-	-	-	-	-	-	-	-	-	44
117	20	58	55	89	408	2 303	635	239	165	12	62	45
54	7	14	20	52	381	595	459	239	165	12	62	46
63	12	45	35	36	27	1 707	176	-	-	-	-	47
0	-	0	-	-	-	0	0	-	-	-	-	48
1	1	11	13	5	4	48	59	-	-	-	-	49
-	-	-	-	-	-	-	-	-	-	-	-	50
1	0	0	1	0	0	7	2	-	-	-	-	51
-	-	-	-	-	-	-	-	-	-	-	-	52
116	19	47	42	83	403	2 255	576	239	165	12	62	53
54	7	14	20	52	381	595	459	239	165	12	62	54
62	12	44	34	36	27	1 701	174	-	-	-	-	55
0	-	0	-	-	-	0	0	-	-	-	-	56
56	15	42	31	59	349	1 648	488	197	131	11	56	57
21	7	14	20	32	331	377	395	197	131	11	56	58
35	9	40	23	32	21	1 297	149	-	-	-	-	59
-	-	0	-	-	-	0	0	-	-	-	-	60
60	4	5	10	24	55	606	87	42	34	1	6	61
33	1	-	-	20	50	218	64	42	34	1	6	62
27	3	5	11	4	5	404	25	-	-	-	-	63
0	-	-	-	-	-	0	-	-	-	-	-	64
0	0	1	0	0	2	2	4	-0	-0	-	-	65
-	-	-	-	-	-	0	-	-0	-0	-	-	66
0	1	12	12	5	6	43	61	-	-	-	-	67
-	-	0	-	-	-	-	0	-	-	-	-	68
116	18	46	41	83	402	2 253	572	239	165	12	62	69
54	7	14	20	52	381	595	459	239	165	12	62	70
62	11	32	22	31	21	1 658	113	-	-	-	-	71
0	-	-0	-	-	-	0	-0	-	-	-	-	72
2	0	10	1	1	0	41	20	33	9	1	23	73
0	-	10	-	-	0	7	18	33	9	1	23	74
1	0	0	1	1	0	34	2	-	-	-	-	75
-	-	-	-	-	-	-	-	-	-	-	-	76
-	-	0	0	0	0	1	0	-	-	-	-	77
-	-	-	-	-	-	-	-	-	-	-	-	78
-	-	0	0	0	0	1	0	-	-	-	-	79
-	-	-	-	-	-	-	-	-	-	-	-	80

**2 Ausgaben und Einnahmen der öffentlichen Haushalte für**  
**2.2 Nach**  
**Mill.**

									Flächen
Lfd. Nr.	Art der Ausgaben	Länder zusammen	Baden- Württem- berg	Bayern	Branden- burg	Hessen	Mecklen- burg Vorp.	Nieder- sachsen	Nord- rhein- Westfalen
3025 Jugendhilfe									
1	Personalausgaben	268	5	5	-	22	10	68	102
2	Staat	3	-	-	-	-	-	-	-
3	Gemeinden/Gv.	265	5	5	-	22	10	68	102
4	Zweckverbände	-	-	-	-	-	-	-	-
5	Unterhaltung von unbewegl.Vermögen	1	-	0	-	-	-	-	-
6	Staat	0	-	-	-	-	-	-	-
7	Gemeinden/Gv.	1	-	0	-	-	-	-	-
8	Zweckverbände	-	-	-	-	-	-	-	-
9	Bewirtschaftung der Grundstücke	4	0	0	-	0	0	0	1
10	Staat	0	-	-	-	-	-	-	-
11	Gemeinden/Gv.	4	0	0	-	0	0	0	1
12	Zweckverbände	-	-	-	-	-	-	-	-
13	Übriger laufender Sachaufwand	1 018	5	7	1	50	20	6	13
14	Staat	892	-	-	0	0	-	-	2
15	Gemeinden/Gv.	126	5	7	1	50	20	6	12
16	Zweckverbände	0	0	-	-	-	-	-	-
17	Baumaßnahmen	2	-	-	-	-	-	-	-
18	Staat	2	-	-	-	-	-	-	-
19	Gemeinden/Gv.	0	-	-	-	-	-	-	-
20	Zweckverbände	-	-	-	-	-	-	-	-
21	Erwerb von unbeweglichem Sachvermögen	1	-	-	-	-	-	-	-
22	Staat	1	-	-	-	-	-	-	-
23	Gemeinden/Gv.	-	-	-	-	-	-	-	-
24	Zweckverbände	-	-	-	-	-	-	-	-
25	Erwerb von beweglichem Sachvermögen	4	0	0	-	0	0	0	1
26	Staat	0	-	-	-	-	-	-	-
27	Gemeinden/Gv.	4	0	0	-	0	0	0	1
28	Zweckverbände	-	-	-	-	-	-	-	-
29	Erwerb von Beteiligungen	-	-	-	-	-	-	-	-
30	Staat	-	-	-	-	-	-	-	-
31	Gemeinden/Gv.	-	-	-	-	-	-	-	-
32	Zweckverbände	-	-	-	-	-	-	-	-
33	Zahlungen an and. Bereiche u. übr. Welt	5 426	626	672	137	508	108	593	1 606
34	Staat	391	1	33	8	10	7	32	91
35	Gemeinden/Gv.	5 035	625	640	129	498	100	561	1 515
36	Zweckverbände	-	-	-	-	-	-	-	-
37	Unmittelbare Ausgaben	6 724	637	685	138	581	138	667	1 723
38	Staat	1 289	1	33	8	11	7	32	93
39	Gemeinden/Gv.	5 435	636	653	130	570	131	635	1 630
40	Zweckverbände	0	0	-	-	-	-	-	-
41	Zahlungen an öffentlichen Bereich	691	31	109	40	25	24	145	90
42	Staat	386	31	47	0	25	13	112	33
43	Gemeinden/Gv.	304	-	62	40	-	11	33	56
44	Zweckverbände	-	-	-	-	-	-	-	-
45	Bruttoausgaben	7 415	668	794	178	606	163	812	1 813
46	Staat	1 676	32	80	8	36	20	144	126
47	Gemeinden/Gv.	5 739	636	714	170	570	143	668	1 687
48	Zweckverbände	0	0	-	-	-	-	-	-
49	./. Zahlungen von gleicher Ebene	701	14	103	28	33	43	151	122
50	Staat	0	-	-	-	-	-	-	-
51	Gemeinden/Gv.	252	8	58	4	21	2	40	70
52	Zweckverbände	-	-	-	-	-	-	-	-
53	Bereinigte Ausgaben	6 714	654	691	150	574	119	661	1 691
54	Staat	1 676	32	80	8	36	20	144	126
55	Gemeinden/Gv.	5 488	628	656	166	550	141	628	1 617
56	Zweckverbände	0	0	-	-	-	-	-	-
57	Laufende Rechnung	6 682	653	690	150	572	119	660	1 684
58	Staat	1 661	32	80	8	36	20	144	126
59	Gemeinden/Gv.	5 469	627	655	166	548	141	627	1 610
60	Zweckverbände	0	0	-	-	-	-	-	-
61	Kapitalrechnung	33	1	1	0	2	0	1	7
62	Staat	14	-	-	-	-	-	-	0
63	Gemeinden/Gv.	19	1	1	0	2	0	1	7
64	Zweckverbände	-	-	-	-	-	-	-	-
65	./. Zahlungen von anderer Ebene	222	17	17	4	14	13	32	58
66	Staat	177	9	16	4	16	-	16	47
67	Gemeinden/Gv.	494	14	45	24	10	54	127	63
68	Zweckverbände	0	0	-	-	-	-	-	-
69	Nettoausgaben	6 493	637	674	146	560	106	628	1 633
70	Staat	1 499	23	63	4	20	20	127	79
71	Gemeinden/Gv.	4 994	614	611	142	540	86	501	1 554
72	Zweckverbände	-	-	-	-	-	-	-	-
73	Unmittelbare Einnahmen	552	47	58	18	33	12	49	138
74	Staat	108	7	10	1	2	-	10	25
75	Gemeinden/Gv.	444	39	48	17	31	12	38	113
76	Zweckverbände	-	-	-	-	-	-	-	-
77	Darunter Gebühren, Entgelte	47	0	1	2	6	2	2	19
78	Staat	6	-	-	-	-	-	-	-
79	Gemeinden/Gv.	41	0	1	2	6	2	2	19
80	Zweckverbände	-	-	-	-	-	-	-	-

1) Einschl. Berlin - Ost.

**soziale Sicherung und für Gesundheit, Sport, Erholung**
**Ländern  
DM**

länder								Stadtstaaten				Lfd. Nr.
Rheinland- Pfalz	Saarland	Sachsen	Sachsen- Anhalt	Schles- wig- Holstein	Thü- ringen	nachrichtlich:		Zusammen	Berlin 1)	Bremen	Hamburg	
						Früheres Bundesgeb.	Neue Länder					
3025 Jugendhilfe												
3	2	9	6	30	4	236	29	3	-	-	3	1
-	-	-	-	-	-	-	-	3	-	-	3	2
3	2	9	6	30	4	236	29	-	-	-	-	3
-	-	-	-	-	-	-	-	-	-	-	-	4
-	-	0	-	-	0	0	0	0	-	-	0	5
-	-	0	-	-	0	0	0	0	-	-	0	6
-	-	-	-	-	-	-	-	-	-	-	-	7
-	-	-	-	-	-	-	-	-	-	-	-	8
0.	0	0	0	0	0	2	1	0	-	-	0	9
-	-	-	-	-	-	-	-	0	-	-	0	10
0	0	0	0	0	0	2	1	-	-	-	-	11
-	-	-	-	-	-	-	-	-	-	-	-	12
3	10	5	12	24	1	119	40	859	385	48	426	13
-	10	2	-	20	-	31	2	859	385	48	426	14
3	1	3	12	5	1	88	38	-	-	-	-	15
-	-	-	-	-	-	0	-	-	-	-	-	16
-	-	-	-	0	-	0	-	2	-	-	2	17
-	-	-	-	0	-	0	-	2	-	-	2	18
-	-	-	-	-	-	-	-	-	-	-	-	19
-	-	-	-	-	-	-	-	-	-	-	-	20
-	-	-	-	-	-	-	-	1	-	-	1	21
-	-	-	-	-	-	-	-	1	-	-	1	22
-	-	-	-	-	-	-	-	-	-	-	-	23
-	-	-	-	-	-	-	-	-	-	-	-	24
0	0	0	1	0	0	3	2	0	-	-	0	25
-	-	-	-	-	-	-	-	0	-	-	0	26
0	0	0	1	0	0	3	2	-	-	-	-	27
-	-	-	-	-	-	-	-	-	-	-	-	28
-	-	-	-	-	-	-	-	-	-	-	-	29
-	-	-	-	-	-	-	-	-	-	-	-	30
-	-	-	-	-	-	-	-	-	-	-	-	31
-	-	-	-	-	-	-	-	-	-	-	-	32
286	93	274	144	158	90	4 543	753	130	53	32	44	33
15	4	55	3	0	0	187	74	130	53	32	44	34
270	89	219	141	158	90	4 356	679	-	-	-	-	35
-	-	-	-	-	-	-	-	-	-	-	-	36
292	105	289	163	214	97	4 904	826	995	438	80	477	37
15	14	57	3	20	0	218	76	995	438	80	477	38
276	91	232	160	194	96	4 685	750	-	-	-	-	39
-	-	-	-	-	-	0	-	-	-	-	-	40
59	22	63	25	24	18	505	170	15	11	1	3	41
45	1	10	22	16	15	311	61	15	11	1	3	42
14	21	52	3	8	3	194	110	-	-	-	-	43
-	-	-	-	-	-	-	-	-	-	-	-	44
351	127	352	188	238	115	5 409	996	1 010	449	82	480	45
60	15	67	26	36	15	529	136	1 010	449	82	480	46
291	112	285	163	202	100	4 880	860	-	-	-	-	47
-	-	-	-	-	-	0	-	-	-	-	-	48
59	21	77	21	15	8	518	177	-	-	-	-	49
-	-	-	-	-	-	-	-	-	-	-	-	50
11	20	7	2	7	2	235	17	-	-	-	-	51
-	-	-	-	-	-	-	-	-	-	-	-	52
292	106	275	167	222	107	4 891	819	1 010	449	82	480	53
60	15	67	26	36	15	529	136	1 010	449	82	480	54
279	92	278	161	195	98	4 645	843	-	-	-	-	55
-	-	-	-	-	-	0	-	-	-	-	-	56
290	106	264	165	221	106	4 875	805	1 007	449	82	476	57
60	15	57	25	36	15	529	126	1 007	449	82	476	58
277	92	277	160	193	97	4 629	840	-	-	-	-	59
-	-	-	-	-	-	0	-	-	-	-	-	60
2	0	11	2	2	1	16	14	3	-	-	3	61
-	-	10	1	-	-	0	11	3	-	-	3	62
2	0	1	1	2	1	16	3	-	-	-	-	63
-	-	-	-	-	-	-	-	-	-	-	-	64
9	2	4	6	7	4	156	31	40	24	5	11	65
7	2	1	3	10	4	124	12	40	24	5	11	66
49	1	72	22	5	6	314	180	-	-	-	-	67
-	-	-	-	-	-	0	-	-	-	-	-	68
283	104	271	161	216	103	4 735	787	970	425	76	469	69
53	13	65	22	26	12	405	124	970	425	76	469	70
230	91	206	139	190	91	4 330	663	-	-	-	-	71
-	-	-	-	-	-	-	-	-	-	-	-	72
24	6	84	9	13	18	368	141	43	28	3	13	73
5	2	0	1	1	-	63	2	43	28	3	13	74
19	4	84	9	11	18	305	139	-	-	-	-	75
-	-	-	-	-	-	-	-	-	-	-	-	76
1	0	4	3	0	1	30	12	6	6	-	0	77
-	-	-	-	-	-	-	-	6	6	-	0	78
1	0	4	3	0	1	30	12	-	-	-	-	79
-	-	-	-	-	-	-	-	-	-	-	-	80

**2 Ausgaben und Einnahmen der öffentlichen Haushalte für**  
**2.2 Nach**  
**Mill.**

Lfd. Nr.	Art der Ausgaben	Länder zusammen	Flächen						
			Baden- Württem- berg	Bayern	Branden- burg	Hessen	Mecklen- burg Vorp.	Nieder- sachsen	Nord- rhein- westfalen
3026 Jugendarbeit									
1	Personalausgaben	45	-	1	-	12	1	12	11
2	Staat	-	-	-	-	-	-	-	-
3	Gemeinden/Gv.	45	-	1	-	12	1	12	11
4	Zweckverbände	-	-	-	-	-	-	-	-
5	Unterhaltung von unbewegl.Vermögen	0	-	0	-	-	-	-	-
6	Staat	-	-	-	-	-	-	-	-
7	Gemeinden/Gv.	0	-	0	-	-	-	-	-
8	Zweckverbände	-	-	-	-	-	-	-	-
9	Bewirtschaftung der Grundstücke	1	-	0	-	0	0	0	0
10	Staat	-	-	-	-	-	-	-	-
11	Gemeinden/Gv.	1	-	0	-	0	0	0	0
12	Zweckverbände	-	-	-	-	-	-	-	-
13	Übriger laufender Sachaufwand	60	0	5	0	40	1	3	3
14	Staat	-	-	-	-	-	-	-	-
15	Gemeinden/Gv.	60	0	5	0	40	1	3	3
16	Zweckverbände	-	-	-	-	-	-	-	-
17	Baumaßnahmen	0	-	-	-	-	-	-	-
18	Staat	-	-	-	-	-	-	-	-
19	Gemeinden/Gv.	0	-	-	-	-	-	-	-
20	Zweckverbände	-	-	-	-	-	-	-	-
21	Erwerb von unbeweglichem Sachvermögen	-	-	-	-	-	-	-	-
22	Staat	-	-	-	-	-	-	-	-
23	Gemeinden/Gv.	-	-	-	-	-	-	-	-
24	Zweckverbände	-	-	-	-	-	-	-	-
25	Erwerb von beweglichem Sachvermögen	2	-	0	-	0	0	0	0
26	Staat	-	-	-	-	-	-	-	-
27	Gemeinden/Gv.	2	-	0	-	0	0	0	0
28	Zweckverbände	-	-	-	-	-	-	-	-
29	Erwerb von Beteiligungen	-	-	-	-	-	-	-	-
30	Staat	-	-	-	-	-	-	-	-
31	Gemeinden/Gv.	-	-	-	-	-	-	-	-
32	Zweckverbände	-	-	-	-	-	-	-	-
33	Zahlungen an and. Bereiche u. übr. Welt	445	0	42	17	21	13	38	97
34	Staat	-	-	-	-	-	-	-	-
35	Gemeinden/Gv.	445	0	42	17	21	13	38	97
36	Zweckverbände	-	-	-	-	-	-	-	-
37	Unmittelbare Ausgaben	554	0	49	18	73	15	54	111
38	Staat	-	-	-	-	-	-	-	-
39	Gemeinden/Gv.	554	0	49	18	73	15	54	111
40	Zweckverbände	-	-	-	-	-	-	-	-
41	Zahlungen an öffentlichen Bereich	30	-	0	6	-	8	1	2
42	Staat	-	-	-	-	-	-	-	-
43	Gemeinden/Gv.	30	-	0	6	-	8	1	2
44	Zweckverbände	-	-	-	-	-	-	-	-
45	Bruttoausgaben	583	0	49	23	73	22	55	113
46	Staat	-	-	-	-	-	-	-	-
47	Gemeinden/Gv.	583	0	49	23	73	22	55	113
48	Zweckverbände	-	-	-	-	-	-	-	-
49	./. Zahlungen von gleicher Ebene	56	0	0	1	5	9	3	3
50	Staat	-	-	-	-	-	-	-	-
51	Gemeinden/Gv.	8	0	0	0	2	0	1	1
52	Zweckverbände	-	-	-	-	-	-	-	-
53	Bereinigte Ausgaben	528	0	49	23	68	13	52	110
54	Staat	-	-	-	-	-	-	-	-
55	Gemeinden/Gv.	576	0	49	23	71	22	54	112
56	Zweckverbände	-	-	-	-	-	-	-	-
57	Laufende Rechnung	522	0	48	23	67	13	51	109
58	Staat	-	-	-	-	-	-	-	-
59	Gemeinden/Gv.	570	0	48	23	71	22	54	111
60	Zweckverbände	-	-	-	-	-	-	-	-
61	Kapitalrechnung	5	-	0	-	1	0	0	1
62	Staat	-	-	-	-	-	-	-	-
63	Gemeinden/Gv.	5	-	0	-	1	0	0	1
64	Zweckverbände	-	-	-	-	-	-	-	-
65	./. Zahlungen von anderer Ebene	5	-	0	0	1	1	1	0
66	Staat	-	-	-	-	-	-	-	-
67	Gemeinden/Gv.	53	-	0	1	4	9	3	2
68	Zweckverbände	-	-	-	-	-	-	-	-
69	Nettoausgaben	523	0	49	23	67	12	51	110
70	Staat	-	-	-	-	-	-	-	-
71	Gemeinden/Gv.	523	0	49	23	67	12	51	110
72	Zweckverbände	-	-	-	-	-	-	-	-
73	Unmittelbare Einnahmen	48	0	5	2	8	1	7	8
74	Staat	-	-	-	-	-	-	-	-
75	Gemeinden/Gv.	48	0	5	2	8	1	7	8
76	Zweckverbände	-	-	-	-	-	-	-	-
77	Darunter Gebühren, Entgelte	17	-	0	0	6	0	2	5
78	Staat	-	-	-	-	-	-	-	-
79	Gemeinden/Gv.	17	-	0	0	6	0	2	5
80	Zweckverbände	-	-	-	-	-	-	-	-

1) Einschl. Berlin - Ost.

**soziale Sicherung und für Gesundheit, Sport, Erholung**
**Ländern  
DM**

länder								Stadtstaaten				Lfd. Nr.
Rheinland- Pfalz	Saarland	Sachsen	Sachsen- Anhalt	Schles- wig- Holstein	Thü- ringen	nachrichtlich:		Zusammen	Berlin 1)	Bremen	Hamburg	
						Früheres Bundesgeb.	Neue Länder					
3026 Jugenderbeit												
1	1	0	2	3	2	40	5	-	-	-	-	1
1	1	0	2	3	2	40	5	-	-	-	-	2
-	-	0	-	-	0	0	0	-	-	-	-	3
-	-	0	-	-	0	0	0	-	-	-	-	4
-	-	-	-	-	-	-	-	-	-	-	-	5
0	0	0	0	0	0	1	0	-	-	-	-	6
0	0	0	0	0	0	1	0	-	-	-	-	7
-	-	-	-	-	-	-	-	-	-	-	-	8
2	0	1	2	2	0	55	5	-	-	-	-	9
2	0	1	2	2	0	55	5	-	-	-	-	10
-	-	-	-	0	-	0	-	-	-	-	-	11
-	-	-	-	0	-	0	-	-	-	-	-	12
-	-	-	-	-	-	-	-	-	-	-	-	13
-	-	-	-	-	-	-	-	-	-	-	-	14
-	-	-	-	-	-	-	-	-	-	-	-	15
-	-	-	-	-	-	-	-	-	-	-	-	16
0	0	0	1	0	0	1	1	-	-	-	-	17
0	0	0	1	0	0	1	1	-	-	-	-	18
-	-	-	-	-	-	-	-	-	-	-	-	19
-	-	-	-	-	-	-	-	-	-	-	-	20
-	-	-	-	-	-	-	-	-	-	-	-	21
-	-	-	-	-	-	-	-	-	-	-	-	22
-	-	-	-	-	-	-	-	-	-	-	-	23
-	-	-	-	-	-	-	-	-	-	-	-	24
0	0	0	1	0	0	1	1	-	-	-	-	25
0	0	0	1	0	0	1	1	-	-	-	-	26
-	-	-	-	-	-	-	-	-	-	-	-	27
-	-	-	-	-	-	-	-	-	-	-	-	28
-	-	-	-	-	-	-	-	-	-	-	-	29
-	-	-	-	-	-	-	-	-	-	-	-	30
-	-	-	-	-	-	-	-	-	-	-	-	31
-	-	-	-	-	-	-	-	-	-	-	-	32
74	4	59	55	12	12	288	157	-	-	-	-	33
74	4	59	55	12	12	288	157	-	-	-	-	34
-	-	-	-	-	-	-	-	-	-	-	-	35
-	-	-	-	-	-	-	-	-	-	-	-	36
77	5	61	61	17	15	385	168	-	-	-	-	37
77	5	61	61	17	15	385	168	-	-	-	-	38
-	-	-	-	-	-	-	-	-	-	-	-	39
-	-	-	-	-	-	-	-	-	-	-	-	40
9	1	4	0	1	0	13	17	-	-	-	-	41
9	1	4	0	1	0	13	17	-	-	-	-	42
-	-	-	-	-	-	-	-	-	-	-	-	43
-	-	-	-	-	-	-	-	-	-	-	-	44
86	5	65	61	18	15	398	185	-	-	-	-	45
86	5	65	61	18	15	398	185	-	-	-	-	46
-	-	-	-	-	-	-	-	-	-	-	-	47
-	-	-	-	-	-	-	-	-	-	-	-	48
14	1	9	8	1	1	28	28	-	-	-	-	49
1	1	0	0	1	0	7	1	-	-	-	-	50
-	-	-	-	-	-	-	-	-	-	-	-	51
-	-	-	-	-	-	-	-	-	-	-	-	52
71	4	56	52	17	14	370	157	-	-	-	-	53
84	4	65	61	17	15	391	185	-	-	-	-	54
-	-	-	-	-	-	-	-	-	-	-	-	55
-	-	-	-	-	-	-	-	-	-	-	-	56
71	4	55	51	16	14	367	156	-	-	-	-	57
84	4	64	60	17	15	387	183	-	-	-	-	58
-	-	-	-	-	-	-	-	-	-	-	-	59
-	-	-	-	-	-	-	-	-	-	-	-	60
1	0	1	1	1	0	4	2	-	-	-	-	61
1	0	1	1	1	0	4	2	-	-	-	-	62
-	-	-	-	-	-	-	-	-	-	-	-	63
-	-	-	-	-	-	-	-	-	-	-	-	64
0	0	0	1	1	0	3	2	-	-	-	-	65
13	0	9	9	1	1	24	29	-	-	-	-	66
-	-	-	-	-	-	-	-	-	-	-	-	67
-	-	-	-	-	-	-	-	-	-	-	-	68
71	4	55	52	16	14	367	155	-	-	-	-	69
71	4	55	52	16	14	367	155	-	-	-	-	70
-	-	-	-	-	-	-	-	-	-	-	-	71
-	-	-	-	-	-	-	-	-	-	-	-	72
5	0	6	3	1	1	34	14	-	-	-	-	73
5	0	6	3	1	1	34	14	-	-	-	-	74
-	-	-	-	-	-	-	-	-	-	-	-	75
-	-	-	-	-	-	-	-	-	-	-	-	76
1	0	0	1	0	0	14	3	-	-	-	-	77
1	0	0	1	0	0	14	3	-	-	-	-	78
-	-	-	-	-	-	-	-	-	-	-	-	79
-	-	-	-	-	-	-	-	-	-	-	-	80

**2 Ausgaben und Einnahmen der öffentlichen Haushalte für**  
**2.2 Nach**  
**Mill.**

									Flächen
Lfd. Nr.	Art der Ausgaben	Länder zusammen	Baden- Württem- berg	Bayern	Branden- burg	Hessen	Mecklen- burg Vorp.	Nieder- sachsen	Nord- rhein- Westfalen
3027 Jugendsozialarbeit, erzieh. Kinder- und Jugendschutz									
1	Personalausgaben	34	-	1	-	1	0	10	15
2	Staat	-	-	-	-	-	-	-	-
3	Gemeinden/Gv.	34	-	1	-	1	0	10	15
4	Zweckverbände	-	-	-	-	-	-	-	-
5	Unterhaltung von unbewegl.Vermögen	0	-	0	-	-	-	-	-
6	Staat	-	-	-	-	-	-	-	-
7	Gemeinden/Gv.	0	-	0	-	-	-	-	-
8	Zweckverbände	-	-	-	-	-	-	-	-
9	Bewirtschaftung der Grundstücke	1	-	0	-	0	-	0	1
10	Staat	-	-	-	-	-	-	-	-
11	Gemeinden/Gv.	1	-	0	-	0	-	0	1
12	Zweckverbände	-	-	-	-	-	-	-	-
13	Übriger laufender Sachaufwand	12	0	0	0	4	0	1	5
14	Staat	-	-	-	-	-	-	-	-
15	Gemeinden/Gv.	12	0	0	0	4	0	1	5
16	Zweckverbände	-	-	-	-	-	-	-	-
17	Baumaßnahmen	-	-	-	-	-	-	-	-
18	Staat	-	-	-	-	-	-	-	-
19	Gemeinden/Gv.	-	-	-	-	-	-	-	-
20	Zweckverbände	-	-	-	-	-	-	-	-
21	Erwerb von unbeweglichem Sachvermögen	-	-	-	-	-	-	-	-
22	Staat	-	-	-	-	-	-	-	-
23	Gemeinden/Gv.	-	-	-	-	-	-	-	-
24	Zweckverbände	-	-	-	-	-	-	-	-
25	Erwerb von beweglichem Sachvermögen	1	-	0	-	0	-	0	1
26	Staat	-	-	-	-	-	-	-	-
27	Gemeinden/Gv.	1	-	0	-	0	-	0	1
28	Zweckverbände	-	-	-	-	-	-	-	-
29	Erwerb von Beteiligungen	-	-	-	-	-	-	-	-
30	Staat	-	-	-	-	-	-	-	-
31	Gemeinden/Gv.	-	-	-	-	-	-	-	-
32	Zweckverbände	-	-	-	-	-	-	-	-
33	Zahlungen an and. Bereiche u. übr. Welt	80	1	11	1	3	4	2	29
34	Staat	-	-	-	-	-	-	-	-
35	Gemeinden/Gv.	80	1	11	1	3	4	2	29
36	Zweckverbände	-	-	-	-	-	-	-	-
37	Unmittelbare Ausgaben	128	1	12	1	8	4	13	50
38	Staat	-	-	-	-	-	-	-	-
39	Gemeinden/Gv.	128	1	12	1	8	4	13	50
40	Zweckverbände	-	-	-	-	-	-	-	-
41	Zahlungen an öffentlichen Bereich	22	-	0	-	-	-	0	0
42	Staat	-	-	-	-	-	-	-	-
43	Gemeinden/Gv.	22	-	0	-	-	-	0	0
44	Zweckverbände	-	-	-	-	-	-	-	-
45	Bruttoausgaben	151	1	12	1	8	4	13	50
46	Staat	-	-	-	-	-	-	-	-
47	Gemeinden/Gv.	151	1	12	1	8	4	13	50
48	Zweckverbände	-	-	-	-	-	-	-	-
49	./. Zahlungen von gleicher Ebene	39	-	3	0	1	3	1	4
50	Staat	-	-	-	-	-	-	-	-
51	Gemeinden/Gv.	2	-	0	0	0	-	0	1
52	Zweckverbände	-	-	-	-	-	-	-	-
53	Bereinigte Ausgaben	112	1	9	1	8	1	12	46
54	Staat	-	-	-	-	-	-	-	-
55	Gemeinden/Gv.	149	1	12	1	8	4	13	49
56	Zweckverbände	-	-	-	-	-	-	-	-
57	Laufende Rechnung	111	1	9	1	8	1	12	45
58	Staat	-	-	-	-	-	-	-	-
59	Gemeinden/Gv.	148	1	12	1	8	4	13	48
60	Zweckverbände	-	-	-	-	-	-	-	-
61	Kapitalrechnung	1	-	0	-	0	-	0	1
62	Staat	-	-	-	-	-	-	-	-
63	Gemeinden/Gv.	1	-	0	-	0	-	0	1
64	Zweckverbände	-	-	-	-	-	-	-	-
65	./. Zahlungen von anderer Ebene	18	0	0	-	-	0	6	11
66	Staat	-	-	-	-	-	-	-	-
67	Gemeinden/Gv.	56	0	4	0	0	3	7	14
68	Zweckverbände	-	-	-	-	-	-	-	-
69	Nettoausgaben	93	1	9	1	8	1	7	35
70	Staat	-	-	-	-	-	-	-	-
71	Gemeinden/Gv.	93	1	9	1	8	1	7	35
72	Zweckverbände	-	-	-	-	-	-	-	-
73	Unmittelbare Einnahmen	6	0	0	0	0	0	0	1
74	Staat	-	-	-	-	-	-	-	-
75	Gemeinden/Gv.	6	0	0	0	0	0	0	1
76	Zweckverbände	-	-	-	-	-	-	-	-
77	Darunter Gebühren, Entgelte	0	-	0	0	0	-	0	0
78	Staat	-	-	-	-	-	-	-	-
79	Gemeinden/Gv.	0	-	0	0	0	-	0	0
80	Zweckverbände	-	-	-	-	-	-	-	-

1) Einschl. Berlin - Ost.



**soziale Sicherung und für Gesundheit, Sport, Erholung**
**Ländern  
DM**

länder								Stadtstaaten				Lfd. Nr.
Rheinland- Pfalz	Saarland	Sachsen	Sachsen- Anhalt	Schles- wig- Holstein	Thü- ringen	nachrichtlich:		Zusammen	Berlin 1)	Bremen	Hamburg	
						Früheres Bundesgeb.	Neue Länder					
3027 Jugendsozialarbeit, erzieh. Kinder- und Jugendschutz												
0	1	0	1	3	-	32	2	-	-	-	-	1
0	1	0	1	3	-	32	2	-	-	-	-	2
-	-	0	-	-	-	0	0	-	-	-	-	3
-	-	0	-	-	-	0	0	-	-	-	-	4
-	-	-	-	-	-	-	-	-	-	-	-	5
-	0	0	0	0	-	1	0	-	-	-	-	6
-	0	0	0	0	-	1	0	-	-	-	-	7
-	-	-	-	-	-	-	-	-	-	-	-	8
0	0	0	1	1	0	11	2	-	-	-	-	9
0	0	0	1	1	0	11	2	-	-	-	-	10
-	-	-	-	-	-	-	-	-	-	-	-	11
-	-	-	-	-	-	-	-	-	-	-	-	12
-	-	-	-	-	-	-	-	-	-	-	-	13
-	-	-	-	-	-	-	-	-	-	-	-	14
-	-	-	-	-	-	-	-	-	-	-	-	15
-	-	-	-	-	-	-	-	-	-	-	-	16
-	-	-	-	-	-	-	-	-	-	-	-	17
-	-	-	-	-	-	-	-	-	-	-	-	18
-	-	-	-	-	-	-	-	-	-	-	-	19
-	-	-	-	-	-	-	-	-	-	-	-	20
-	-	-	-	-	-	-	-	-	-	-	-	21
-	-	-	-	-	-	-	-	-	-	-	-	22
-	-	-	-	-	-	-	-	-	-	-	-	23
-	-	-	-	-	-	-	-	-	-	-	-	24
0	-	0	0	0	0	1	0	-	-	-	-	25
0	-	0	0	0	0	1	0	-	-	-	-	26
-	-	-	-	-	-	-	-	-	-	-	-	27
-	-	-	-	-	-	-	-	-	-	-	-	28
-	-	-	-	-	-	-	-	-	-	-	-	29
-	-	-	-	-	-	-	-	-	-	-	-	30
-	-	-	-	-	-	-	-	-	-	-	-	31
-	-	-	-	-	-	-	-	-	-	-	-	32
0	2	20	3	0	4	50	30	-	-	-	-	33
0	2	20	3	0	4	50	30	-	-	-	-	34
-	-	-	-	-	-	-	-	-	-	-	-	35
-	-	-	-	-	-	-	-	-	-	-	-	36
1	4	20	5	5	4	95	34	-	-	-	-	37
1	4	20	5	5	4	95	34	-	-	-	-	38
-	-	-	-	-	-	-	-	-	-	-	-	39
-	-	-	-	-	-	-	-	-	-	-	-	40
0	-	22	-	0	-	0	22	-	-	-	-	41
0	-	22	-	0	-	0	22	-	-	-	-	42
-	-	-	-	-	-	-	-	-	-	-	-	43
-	-	-	-	-	-	-	-	-	-	-	-	44
1	4	42	5	5	4	95	56	-	-	-	-	45
1	4	42	5	5	4	95	56	-	-	-	-	46
-	-	-	-	-	-	-	-	-	-	-	-	47
-	-	-	-	-	-	-	-	-	-	-	-	48
0	0	23	0	3	0	12	27	-	-	-	-	49
0	0	-	-	0	0	2	0	-	-	-	-	50
-	-	-	-	-	-	-	-	-	-	-	-	51
-	-	-	-	-	-	-	-	-	-	-	-	52
1	4	19	5	1	3	83	29	-	-	-	-	53
1	4	42	5	5	4	93	56	-	-	-	-	54
-	-	-	-	-	-	-	-	-	-	-	-	55
-	-	-	-	-	-	-	-	-	-	-	-	56
1	4	19	5	1	3	82	29	-	-	-	-	57
1	4	42	5	5	4	92	56	-	-	-	-	58
-	-	-	-	-	-	-	-	-	-	-	-	59
-	-	-	-	-	-	-	-	-	-	-	-	60
0	0	0	0	0	0	1	0	-	-	-	-	61
0	0	0	0	0	0	1	0	-	-	-	-	62
-	-	-	-	-	-	-	-	-	-	-	-	63
-	-	-	-	-	-	-	-	-	-	-	-	64
0	0	0	1	0	-	17	1	-	-	-	-	65
0	0	23	1	3	0	28	28	-	-	-	-	66
-	-	-	-	-	-	-	-	-	-	-	-	67
-	-	-	-	-	-	-	-	-	-	-	-	68
0	4	19	4	1	3	65	28	-	-	-	-	69
0	4	19	4	1	3	65	28	-	-	-	-	70
-	-	-	-	-	-	-	-	-	-	-	-	71
-	-	-	-	-	-	-	-	-	-	-	-	72
0	0	3	-	0	1	2	4	-	-	-	-	73
0	0	3	-	0	1	2	4	-	-	-	-	74
-	-	-	-	-	-	-	-	-	-	-	-	75
-	-	-	-	-	-	-	-	-	-	-	-	76
0	0	0	-	-	0	0	0	-	-	-	-	77
0	0	0	-	-	0	0	0	-	-	-	-	78
0	0	0	-	-	0	0	0	-	-	-	-	79
-	-	-	-	-	-	-	-	-	-	-	-	80

**2 Ausgaben und Einnahmen der öffentlichen Haushalte für**  
**2.2 Nach**  
**Mill.**

Lfd. Nr.	Art der Ausgaben	Länder zusammen	Flächen						
			Baden- Württem- berg	Bayern	Branden- burg	Hessen	Mecklen- burg Vorp.	Nieder- sachsen	Nord- rhein- Westfalen
3028 Förderung der Erziehung in der Familie									
1	Personalausgaben	16	-	0	-	3	0	3	8
2	Staat	-	-	-	-	-	-	-	-
3	Gemeinden/Gv.	16	-	0	-	3	0	3	8
4	Zweckverbände	-	-	-	-	-	-	-	-
5	Unterhaltung von unbewegl.Vermögen	-	-	-	-	-	-	-	-
6	Staat	-	-	-	-	-	-	-	-
7	Gemeinden/Gv.	-	-	-	-	-	-	-	-
8	Zweckverbände	-	-	-	-	-	-	-	-
9	Bewirtschaftung der Grundstücke	0	-	-	-	0	-	0	0
10	Staat	-	-	-	-	-	-	-	-
11	Gemeinden/Gv.	0	-	-	-	0	-	0	0
12	Zweckverbände	-	-	-	-	-	-	-	-
13	Übriger laufender Sachaufwand	2	-	0	0	1	0	0	1
14	Staat	-	-	-	-	-	-	-	-
15	Gemeinden/Gv.	2	-	0	0	1	0	0	1
16	Zweckverbände	-	-	-	-	-	-	-	-
17	Baumaßnahmen	-	-	-	-	-	-	-	-
18	Staat	-	-	-	-	-	-	-	-
19	Gemeinden/Gv.	-	-	-	-	-	-	-	-
20	Zweckverbände	-	-	-	-	-	-	-	-
21	Erwerb von unbeweglichem Sachvermögen	-	-	-	-	-	-	-	-
22	Staat	-	-	-	-	-	-	-	-
23	Gemeinden/Gv.	-	-	-	-	-	-	-	-
24	Zweckverbände	-	-	-	-	-	-	-	-
25	Erwerb von beweglichem Sachvermögen	0	-	0	-	0	-	-	-
26	Staat	-	-	-	-	-	-	-	-
27	Gemeinden/Gv.	0	-	0	-	0	-	-	-
28	Zweckverbände	-	-	-	-	-	-	-	-
29	Erwerb von Beteiligungen	-	-	-	-	-	-	-	-
30	Staat	-	-	-	-	-	-	-	-
31	Gemeinden/Gv.	-	-	-	-	-	-	-	-
32	Zweckverbände	-	-	-	-	-	-	-	-
33	Zahlungen an and. Bereiche u. Übr. Welt	105	-	47	4	6	0	9	12
34	Staat	-	-	-	-	-	-	-	-
35	Gemeinden/Gv.	105	-	47	4	6	0	9	12
36	Zweckverbände	-	-	-	-	-	-	-	-
37	Unmittelbare Ausgaben	123	-	48	4	10	0	12	21
38	Staat	-	-	-	-	-	-	-	-
39	Gemeinden/Gv.	123	-	48	4	10	0	12	21
40	Zweckverbände	-	-	-	-	-	-	-	-
41	Zahlungen an öffentlichen Bereich	0	-	0	-	-	-	-	0
42	Staat	-	-	-	-	-	-	-	-
43	Gemeinden/Gv.	0	-	0	-	-	-	-	0
44	Zweckverbände	-	-	-	-	-	-	-	-
45	Bruttoausgaben	123	-	48	4	10	0	12	21
46	Staat	-	-	-	-	-	-	-	-
47	Gemeinden/Gv.	123	-	48	4	10	0	12	21
48	Zweckverbände	-	-	-	-	-	-	-	-
49	./. Zahlungen von gleicher Ebene	5	-	1	0	1	0	0	1
50	Staat	-	-	-	-	-	-	-	-
51	Gemeinden/Gv.	1	-	0	0	0	0	0	0
52	Zweckverbände	-	-	-	-	-	-	-	-
53	Bereinigte Ausgaben	118	-	46	3	9	0	11	21
54	Staat	-	-	-	-	-	-	-	-
55	Gemeinden/Gv.	122	-	47	3	10	0	12	21
56	Zweckverbände	-	-	-	-	-	-	-	-
57	Laufende Rechnung	118	-	46	3	9	0	11	21
58	Staat	-	-	-	-	-	-	-	-
59	Gemeinden/Gv.	122	-	47	3	10	0	12	21
60	Zweckverbände	-	-	-	-	-	-	-	-
61	Kapitalrechnung	0	-	0	-	0	-	-	0
62	Staat	-	-	-	-	-	-	-	-
63	Gemeinden/Gv.	0	-	0	-	0	-	-	0
64	Zweckverbände	-	-	-	-	-	-	-	-
65	./. Zahlungen von anderer Ebene	0	-	-	-	0	-	0	-
66	Staat	-	-	-	-	-	-	-	-
67	Gemeinden/Gv.	4	-	1	0	1	0	0	0
68	Zweckverbände	-	-	-	-	-	-	-	-
69	Nettoausgaben	118	-	46	3	9	0	11	21
70	Staat	-	-	-	-	-	-	-	-
71	Gemeinden/Gv.	118	-	46	3	9	0	11	21
72	Zweckverbände	-	-	-	-	-	-	-	-
73	Unmittelbare Einnahmen	7	-	2	0	0	0	0	1
74	Staat	-	-	-	-	-	-	-	-
75	Gemeinden/Gv.	7	-	2	0	0	0	0	1
76	Zweckverbände	-	-	-	-	-	-	-	-
77	Darunter Gebühren, Entgelte	3	-	-	-	0	-	-	0
78	Staat	-	-	-	-	-	-	-	-
79	Gemeinden/Gv.	3	-	-	-	0	-	-	0
80	Zweckverbände	-	-	-	-	-	-	-	-

1) Einschl. Berlin - Ost.

soziale Sicherung und für Gesundheit, Sport, Erholung

Ländern  
DM

länder								Stadtstaaten				Lfd. Nr.
Rheinland- Pfalz	Saarland	Sachsen	Sachsen- Anhalt	Schles- wig- Holstein	Thü- ringen	nachrichtlich:		Zusammen	Berlin 1)	Bremen	Hamburg	
						Früheres Bundesgeb.	Neue Länder					
3028 Förderung der Erziehung in der Familie												
-	-	-	0	2	0	16	1	-	-	-	-	1
-	-	-	-	-	-	-	-	-	-	-	-	2
-	-	-	0	2	0	16	1	-	-	-	-	3
-	-	-	-	-	-	-	-	-	-	-	-	4
-	-	-	-	-	-	-	-	-	-	-	-	5
-	-	-	-	-	-	-	-	-	-	-	-	6
-	-	-	-	-	-	-	-	-	-	-	-	7
-	-	-	-	-	-	-	-	-	-	-	-	8
-	-	-	-	-	-	0	-	-	-	-	-	9
-	-	-	-	-	-	0	-	-	-	-	-	10
-	-	-	-	-	-	-	-	-	-	-	-	11
-	-	-	-	-	-	-	-	-	-	-	-	12
0	0	0	-	0	0	2	0	-	-	-	-	13
0	0	0	-	0	0	2	0	-	-	-	-	14
-	-	-	-	-	-	-	-	-	-	-	-	15
-	-	-	-	-	-	-	-	-	-	-	-	16
-	-	-	-	-	-	-	-	-	-	-	-	17
-	-	-	-	-	-	-	-	-	-	-	-	18
-	-	-	-	-	-	-	-	-	-	-	-	19
-	-	-	-	-	-	-	-	-	-	-	-	20
-	-	-	-	-	-	-	-	-	-	-	-	21
-	-	-	-	-	-	-	-	-	-	-	-	22
-	-	-	-	-	-	-	-	-	-	-	-	23
-	-	-	-	-	-	-	-	-	-	-	-	24
-	-	0	-	-	-	0	0	-	-	-	-	25
-	-	-	-	-	-	-	-	-	-	-	-	26
-	-	0	-	-	-	0	0	-	-	-	-	27
-	-	-	-	-	-	-	-	-	-	-	-	28
-	-	-	-	-	-	-	-	-	-	-	-	29
-	-	-	-	-	-	-	-	-	-	-	-	30
-	-	-	-	-	-	-	-	-	-	-	-	31
-	-	-	-	-	-	-	-	-	-	-	-	32
2	3	18	1	2	0	81	24	-	-	-	-	33
2	3	18	1	2	0	81	24	-	-	-	-	34
-	-	-	-	-	-	-	-	-	-	-	-	35
-	-	-	-	-	-	-	-	-	-	-	-	36
2	3	18	1	3	0	99	24	-	-	-	-	37
2	3	18	1	3	0	99	24	-	-	-	-	38
-	-	-	-	-	-	-	-	-	-	-	-	39
-	-	-	-	-	-	-	-	-	-	-	-	40
-	-	-	0	0	-	0	0	-	-	-	-	41
-	-	-	-	-	-	-	-	-	-	-	-	42
-	-	-	0	0	-	0	0	-	-	-	-	43
-	-	-	-	-	-	-	-	-	-	-	-	44
2	3	18	1	3	0	99	24	-	-	-	-	45
2	3	18	1	3	0	99	24	-	-	-	-	46
-	-	-	-	-	-	-	-	-	-	-	-	47
-	-	-	-	-	-	-	-	-	-	-	-	48
1	-	1	1	-	0	3	1	-	-	-	-	49
0	-	0	-	-	-	1	0	-	-	-	-	50
-	-	-	-	-	-	-	-	-	-	-	-	51
-	-	-	-	-	-	-	-	-	-	-	-	52
2	3	18	1	3	0	95	23	-	-	-	-	53
2	3	18	1	3	0	98	24	-	-	-	-	54
-	-	-	-	-	-	-	-	-	-	-	-	55
-	-	-	-	-	-	-	-	-	-	-	-	56
2	3	18	1	3	0	95	23	-	-	-	-	57
2	3	18	1	3	0	98	24	-	-	-	-	58
-	-	-	-	-	-	-	-	-	-	-	-	59
-	-	-	-	-	-	-	-	-	-	-	-	60
-	-	0	-	-	-	0	0	-	-	-	-	61
-	-	-	-	-	-	-	-	-	-	-	-	62
-	-	0	-	-	-	0	0	-	-	-	-	63
-	-	-	-	-	-	-	-	-	-	-	-	64
-	-	0	-	-	0	0	0	-	-	-	-	65
-	-	-	-	-	-	-	-	-	-	-	-	66
1	-	1	1	-	0	3	1	-	-	-	-	67
-	-	-	-	-	-	-	-	-	-	-	-	68
2	3	18	1	3	0	95	23	-	-	-	-	69
2	3	18	1	3	0	95	23	-	-	-	-	70
-	-	-	-	-	-	-	-	-	-	-	-	71
-	-	-	-	-	-	-	-	-	-	-	-	72
0	0	3	0	0	0	3	3	-	-	-	-	73
0	0	3	0	0	0	3	3	-	-	-	-	74
-	-	-	-	-	-	-	-	-	-	-	-	75
-	-	-	-	-	-	-	-	-	-	-	-	76
-	-	3	-	-	-	0	3	-	-	-	-	77
-	-	-	-	-	-	-	-	-	-	-	-	78
-	-	3	-	-	-	0	3	-	-	-	-	79
-	-	-	-	-	-	-	-	-	-	-	-	80

**2 Ausgaben und Einnahmen der öffentlichen Haushalte für**  
2.2 Nach  
Mill.

Lfd. Nr.	Art der Ausgaben	Länder zusammen	Flächen						
			Baden- Württem- berg	Bayern	Branden- burg	Hessen	Mecklen- burg Vorp.	Nieder- sachsen	Nord- rhein- Westfalen
3029 Förderung von Kindern in Tageseinrichtungen und Tagespflege									
1	Personalausgaben	15	0	0	-	0	1	3	2
2	Staat	-	-	-	-	-	-	-	-
3	Gemeinden/Gv.	15	0	0	-	0	1	3	2
4	Zweckverbände	-	-	-	-	-	-	-	-
5	Unterhaltung von unbewegl.Vermögen	0	-	-	-	-	-	-	-
6	Staat	-	-	-	-	-	-	-	-
7	Gemeinden/Gv.	0	-	-	-	-	-	-	-
8	Zweckverbände	-	-	-	-	-	-	-	-
9	Bewirtschaftung der Grundstücke	0	0	-	-	-	-	0	0
10	Staat	-	-	-	-	-	-	-	-
11	Gemeinden/Gv.	0	0	-	-	-	-	0	0
12	Zweckverbände	-	-	-	-	-	-	-	-
13	Übriger laufender Sachaufwand	26	0	0	0	1	16	0	1
14	Staat	-	-	-	-	-	-	-	-
15	Gemeinden/Gv.	26	0	0	0	1	16	0	1
16	Zweckverbände	-	-	-	-	-	-	-	-
17	Baumaßnahmen	-	-	-	-	-	-	-	-
18	Staat	-	-	-	-	-	-	-	-
19	Gemeinden/Gv.	-	-	-	-	-	-	-	-
20	Zweckverbände	-	-	-	-	-	-	-	-
21	Erwerb von unbeweglichem Sachvermögen	-	-	-	-	-	-	-	-
22	Staat	-	-	-	-	-	-	-	-
23	Gemeinden/Gv.	-	-	-	-	-	-	-	-
24	Zweckverbände	-	-	-	-	-	-	-	-
25	Erwerb von beweglichem Sachvermögen	0	0	-	-	-	0	-	0
26	Staat	-	-	-	-	-	-	-	-
27	Gemeinden/Gv.	0	0	-	-	-	0	-	0
28	Zweckverbände	-	-	-	-	-	-	-	-
29	Erwerb von Beteiligungen	-	-	-	-	-	-	-	-
30	Staat	-	-	-	-	-	-	-	-
31	Gemeinden/Gv.	-	-	-	-	-	-	-	-
32	Zweckverbände	-	-	-	-	-	-	-	-
33	Zahlungen an and. Bereiche u. Übr. Welt	1 182	596	71	67	64	25	53	117
34	Staat	-	-	-	-	-	-	-	-
35	Gemeinden/Gv.	1 182	596	71	67	64	25	53	117
36	Zweckverbände	-	-	-	-	-	-	-	-
37	Unmittelbare Ausgaben	1 223	596	71	67	65	42	56	120
38	Staat	-	-	-	-	-	-	-	-
39	Gemeinden/Gv.	1 223	596	71	67	65	42	56	120
40	Zweckverbände	-	-	-	-	-	-	-	-
41	Zahlungen an öffentlichen Bereich	55	-	1	30	-	4	0	5
42	Staat	-	-	-	-	-	-	-	-
43	Gemeinden/Gv.	55	-	1	30	-	4	0	5
44	Zweckverbände	-	-	-	-	-	-	-	-
45	Bruttoausgaben	1 279	596	72	97	65	46	56	125
46	Staat	-	-	-	-	-	-	-	-
47	Gemeinden/Gv.	1 279	596	72	97	65	46	56	125
48	Zweckverbände	-	-	-	-	-	-	-	-
49	./. Zahlungen von gleicher Ebene	137	14	3	24	2	27	3	40
50	Staat	-	-	-	-	-	-	-	-
51	Gemeinden/Gv.	30	7	1	2	0	1	2	13
52	Zweckverbände	-	-	-	-	-	-	-	-
53	Bereinigte Ausgaben	1 141	583	69	73	63	20	53	85
54	Staat	-	-	-	-	-	-	-	-
55	Gemeinden/Gv.	1 248	589	71	95	65	46	54	112
56	Zweckverbände	-	-	-	-	-	-	-	-
57	Laufende Rechnung	1 132	583	69	73	62	20	53	82
58	Staat	-	-	-	-	-	-	-	-
59	Gemeinden/Gv.	1 240	589	70	95	64	46	54	108
60	Zweckverbände	-	-	-	-	-	-	-	-
61	Kapitalrechnung	9	0	1	-	1	0	0	4
62	Staat	-	-	-	-	-	-	-	-
63	Gemeinden/Gv.	9	0	1	-	1	0	0	4
64	Zweckverbände	-	-	-	-	-	-	-	-
65	./. Zahlungen von anderer Ebene	19	7	-	0	0	9	1	-
66	Staat	-	-	-	-	-	-	-	-
67	Gemeinden/Gv.	127	13	2	22	2	35	2	27
68	Zweckverbände	-	-	-	-	-	-	-	-
69	Nettoausgaben	1 122	576	69	73	63	11	52	85
70	Staat	-	-	-	-	-	-	-	-
71	Gemeinden/Gv.	1 122	576	69	73	63	11	52	85
72	Zweckverbände	-	-	-	-	-	-	-	-
73	Unmittelbare Einnahmen	140	36	1	9	1	2	2	20
74	Staat	-	-	-	-	-	-	-	-
75	Gemeinden/Gv.	140	36	1	9	1	2	2	20
76	Zweckverbände	-	-	-	-	-	-	-	-
77	Darunter Gebühren, Entgelte	16	0	-	1	0	0	0	13
78	Staat	-	-	-	-	-	-	-	-
79	Gemeinden/Gv.	16	0	-	1	0	0	0	13
80	Zweckverbände	-	-	-	-	-	-	-	-

1) Einschl. Berlin - Ost.

soziale Sicherung und für Gesundheit, Sport, Erholung  
Ländern  
DM

länder								Stadtstaaten				Lfd. Nr.
Rheinland- Pfalz	Saarland	Sachsen	Sachsen- Anhalt	Schles- wig- Holstein	Thü- ringen	nachrichtlich:		Zusammen	Berlin 1)	Bremen	Hamburg	
						Früheres Bundesgeb.	Neue Länder					
3029 Förderung von Kindern in Tageseinrichtungen und Tagespflege												
0	-	5	0	1	2	6	8	-	-	-	-	1
0	-	5	0	1	2	6	8	-	-	-	-	2
-	-	0	-	-	0	-	0	-	-	-	-	3
-	-	0	-	-	0	-	0	-	-	-	-	4
0	-	0	0	-	0	0	0	-	-	-	-	5
0	-	0	0	-	0	0	0	-	-	-	-	6
1	-	1	5	0	0	3	23	-	-	-	-	7
1	-	1	5	0	0	3	23	-	-	-	-	8
-	-	-	-	-	-	-	-	-	-	-	-	9
-	-	-	-	-	-	-	-	-	-	-	-	10
-	-	-	-	-	-	-	-	-	-	-	-	11
-	-	-	-	-	-	-	-	-	-	-	-	12
0	-	0	-	0	0	0	0	-	-	-	-	13
0	-	0	-	0	0	0	0	-	-	-	-	14
1	-	1	5	0	0	3	23	-	-	-	-	15
1	-	1	5	0	0	3	23	-	-	-	-	16
-	-	-	-	-	-	-	-	-	-	-	-	17
-	-	-	-	-	-	-	-	-	-	-	-	18
-	-	-	-	-	-	-	-	-	-	-	-	19
-	-	-	-	-	-	-	-	-	-	-	-	20
-	-	-	-	-	-	-	-	-	-	-	-	21
-	-	-	-	-	-	-	-	-	-	-	-	22
-	-	-	-	-	-	-	-	-	-	-	-	23
-	-	-	-	-	-	-	-	-	-	-	-	24
0	-	0	-	0	0	0	0	-	-	-	-	25
0	-	0	-	0	0	0	0	-	-	-	-	26
-	-	-	-	-	-	-	-	-	-	-	-	27
-	-	-	-	-	-	-	-	-	-	-	-	28
-	-	-	-	-	-	-	-	-	-	-	-	29
-	-	-	-	-	-	-	-	-	-	-	-	30
-	-	-	-	-	-	-	-	-	-	-	-	31
-	-	-	-	-	-	-	-	-	-	-	-	32
37	4	54	38	19	37	961	221	-	-	-	-	33
37	4	54	38	19	37	961	221	-	-	-	-	34
-	-	-	-	-	-	-	-	-	-	-	-	35
-	-	-	-	-	-	-	-	-	-	-	-	36
38	4	60	43	20	40	971	252	-	-	-	-	37
38	4	60	43	20	40	971	252	-	-	-	-	38
-	-	-	-	-	-	-	-	-	-	-	-	39
-	-	-	-	-	-	-	-	-	-	-	-	40
3	-	7	3	3	1	11	44	-	-	-	-	41
3	-	7	3	3	1	11	44	-	-	-	-	42
-	-	-	-	-	-	-	-	-	-	-	-	43
-	-	-	-	-	-	-	-	-	-	-	-	44
41	4	67	46	23	40	982	296	-	-	-	-	45
41	4	67	46	23	40	982	296	-	-	-	-	46
-	-	-	-	-	-	-	-	-	-	-	-	47
-	-	-	-	-	-	-	-	-	-	-	-	48
3	0	16	4	0	2	64	73	-	-	-	-	49
1	0	2	0	0	1	25	5	-	-	-	-	50
-	-	-	-	-	-	-	-	-	-	-	-	51
-	-	-	-	-	-	-	-	-	-	-	-	52
37	4	51	41	23	38	918	223	-	-	-	-	53
40	4	65	46	23	40	957	291	-	-	-	-	54
-	-	-	-	-	-	-	-	-	-	-	-	55
-	-	-	-	-	-	-	-	-	-	-	-	56
36	4	51	41	22	38	910	223	-	-	-	-	57
38	4	65	46	22	40	949	291	-	-	-	-	58
-	-	-	-	-	-	-	-	-	-	-	-	59
-	-	-	-	-	-	-	-	-	-	-	-	60
2	-	0	-	1	0	8	0	-	-	-	-	61
2	-	0	-	1	0	8	0	-	-	-	-	62
-	-	-	-	-	-	-	-	-	-	-	-	63
-	-	-	-	-	-	-	-	-	-	-	-	64
-	-	1	1	-	0	8	11	-	-	-	-	65
-	-	-	-	-	-	-	-	-	-	-	-	66
2	0	15	5	0	2	47	79	-	-	-	-	67
-	-	-	-	-	-	-	-	-	-	-	-	68
37	4	50	40	23	38	910	212	-	-	-	-	69
37	4	50	40	23	38	910	212	-	-	-	-	70
-	-	-	-	-	-	-	-	-	-	-	-	71
-	-	-	-	-	-	-	-	-	-	-	-	72
2	0	62	2	0	3	63	77	-	-	-	-	73
2	0	62	2	0	3	63	77	-	-	-	-	74
-	-	-	-	-	-	-	-	-	-	-	-	75
-	-	-	-	-	-	-	-	-	-	-	-	76
0	-	1	0	0	0	13	2	-	-	-	-	77
0	-	1	0	0	0	13	2	-	-	-	-	78
-	-	-	-	-	-	-	-	-	-	-	-	79
-	-	-	-	-	-	-	-	-	-	-	-	80

# 2 Ausgaben und Einnahmen der öffentlichen Haushalte für

2.2 Nach  
Mill.

Lfd. Nr.	Art der Ausgaben	Länder zusammen	Flächen						
			Baden- Württem- berg	Bayern	Branden- burg	Hessen	Mecklen- burg Vorp.	Nieder- sachsen	Nord- rhein- Westfalen
3030 Hilfe zur Erziehung									
1	Personalausgaben	89	0	2	-	4	6	21	40
2	Staat	-	-	-	-	-	-	-	-
3	Gemeinden/Gv.	89	0	2	-	4	6	21	40
4	Zweckverbände	-	-	-	-	-	-	-	-
5	Unterhaltung von unbewegl.Vermögen	0	-	-	-	-	-	-	-
6	Staat	-	-	-	-	-	-	-	-
7	Gemeinden/Gv.	0	-	-	-	-	-	-	-
8	Zweckverbände	-	-	-	-	-	-	-	-
9	Bewirtschaftung der Grundstücke	1	-	0	-	0	0	0	0
10	Staat	-	-	-	-	-	-	-	-
11	Gemeinden/Gv.	1	-	0	-	0	0	0	0
12	Zweckverbände	-	-	-	-	-	-	-	-
13	Übriger laufender Sachaufwand	11	0	1	0	3	2	1	1
14	Staat	-	-	-	-	-	-	-	-
15	Gemeinden/Gv.	11	0	1	0	3	2	1	1
16	Zweckverbände	-	-	-	-	-	-	-	-
17	Baumaßnahmen	-	-	-	-	-	-	-	-
18	Staat	-	-	-	-	-	-	-	-
19	Gemeinden/Gv.	-	-	-	-	-	-	-	-
20	Zweckverbände	-	-	-	-	-	-	-	-
21	Erwerb von unbeweglichem Sachvermögen	-	-	-	-	-	-	-	-
22	Staat	-	-	-	-	-	-	-	-
23	Gemeinden/Gv.	-	-	-	-	-	-	-	-
24	Zweckverbände	-	-	-	-	-	-	-	-
25	Erwerb von beweglichem Sachvermögen	0	-	0	-	0	0	0	0
26	Staat	-	-	-	-	-	-	-	-
27	Gemeinden/Gv.	0	-	0	-	0	0	0	0
28	Zweckverbände	-	-	-	-	-	-	-	-
29	Erwerb von Beteiligungen	-	-	-	-	-	-	-	-
30	Staat	-	-	-	-	-	-	-	-
31	Gemeinden/Gv.	-	-	-	-	-	-	-	-
32	Zweckverbände	-	-	-	-	-	-	-	-
33	Zahlungen an and. Bereiche u. übr. Welt	2 767	0	391	33	347	55	397	1 108
34	Staat	-	-	-	-	-	-	-	-
35	Gemeinden/Gv.	2 767	0	391	33	347	55	397	1 108
36	Zweckverbände	-	-	-	-	-	-	-	-
37	Unmittelbare Ausgaben	2 868	0	394	33	353	62	419	1 150
38	Staat	-	-	-	-	-	-	-	-
39	Gemeinden/Gv.	2 868	0	394	33	353	62	419	1 150
40	Zweckverbände	-	-	-	-	-	-	-	-
41	Zahlungen an öffentlichen Bereich	174	-	60	1	-	-	31	33
42	Staat	-	-	-	-	-	-	-	-
43	Gemeinden/Gv.	174	-	60	1	-	-	31	33
44	Zweckverbände	-	-	-	-	-	-	-	-
45	Bruttoausgaben	3 042	0	454	34	353	62	450	1 183
46	Staat	-	-	-	-	-	-	-	-
47	Gemeinden/Gv.	3 042	0	454	34	353	62	450	1 183
48	Zweckverbände	-	-	-	-	-	-	-	-
49	./. Zahlungen von gleicher Ebene	387	-	86	3	17	4	136	55
50	Staat	-	-	-	-	-	-	-	-
51	Gemeinden/Gv.	196	-	52	2	16	1	34	52
52	Zweckverbände	-	-	-	-	-	-	-	-
53	Bereinigte Ausgaben	2 656	0	369	31	337	59	314	1 127
54	Staat	-	-	-	-	-	-	-	-
55	Gemeinden/Gv.	2 656	0	402	32	337	62	416	1 131
56	Zweckverbände	-	-	-	-	-	-	-	-
57	Laufende Rechnung	2 655	0	369	31	337	59	314	1 127
58	Staat	-	-	-	-	-	-	-	-
59	Gemeinden/Gv.	2 646	0	402	32	337	62	415	1 131
60	Zweckverbände	-	-	-	-	-	-	-	-
61	Kapitalrechnung	1	-	0	-	0	0	0	0
62	Staat	-	-	-	-	-	-	-	-
63	Gemeinden/Gv.	1	-	0	-	0	0	0	0
64	Zweckverbände	-	-	-	-	-	-	-	-
65	./. Zahlungen von anderer Ebene	11	-	0	-	1	0	6	2
66	Staat	-	-	-	-	-	-	-	-
67	Gemeinden/Gv.	202	-	34	1	2	3	107	6
68	Zweckverbände	-	-	-	-	-	-	-	-
69	Nettoausgaben	2 645	0	368	31	335	58	309	1 126
70	Staat	-	-	-	-	-	-	-	-
71	Gemeinden/Gv.	2 645	0	368	31	335	58	309	1 126
72	Zweckverbände	-	-	-	-	-	-	-	-
73	Unmittelbare Einnahmen	198	0	33	5	18	9	25	73
74	Staat	-	-	-	-	-	-	-	-
75	Gemeinden/Gv.	198	0	33	5	18	9	25	73
76	Zweckverbände	-	-	-	-	-	-	-	-
77	Darunter Gebühren, Entgelte	4	0	0	0	0	2	0	1
78	Staat	-	-	-	-	-	-	-	-
79	Gemeinden/Gv.	4	0	0	0	0	2	0	1
80	Zweckverbände	-	-	-	-	-	-	-	-

1) Einschl. Berlin - Ost.

**soziale Sicherung und für Gesundheit, Sport, Erholung**
**Ländern  
DM**

länder								Stadtstaaten				Lfd. Nr.
Rheinland- Pfalz	Saarland	Sachsen	Sachsen- Anhalt	Schles- wig- Holstein	Thü- ringen	nachrichtlich:		Zusammen	Berlin 1)	Bremen	Hamburg	
						Früheres Bundesgeb.	Neue Länder					
<b>3030 Hilfe zur Erziehung</b>												
1	-	0	1	14	-	81	7	-	-	-	-	1
1	-	0	1	14	-	81	7	-	-	-	-	2
-	-	0	-	-	-	-	0	-	-	-	-	3
-	-	0	-	-	-	-	0	-	-	-	-	4
-	-	0	-	-	-	-	0	-	-	-	-	5
-	-	0	-	-	-	-	0	-	-	-	-	6
0	-	-	0	0	-	0	0	-	-	-	-	7
0	-	-	0	0	-	0	0	-	-	-	-	8
-	-	-	-	-	-	-	-	-	-	-	-	9
0	0	0	2	1	-	7	4	-	-	-	-	10
0	0	0	2	1	-	7	4	-	-	-	-	11
-	-	-	-	-	-	-	-	-	-	-	-	12
-	-	-	-	-	-	-	-	-	-	-	-	13
-	-	-	-	-	-	-	-	-	-	-	-	14
-	-	-	-	-	-	-	-	-	-	-	-	15
-	-	-	-	-	-	-	-	-	-	-	-	16
-	-	-	-	-	-	-	-	-	-	-	-	17
-	-	-	-	-	-	-	-	-	-	-	-	18
-	-	-	-	-	-	-	-	-	-	-	-	19
-	-	-	-	-	-	-	-	-	-	-	-	20
-	-	-	-	-	-	-	-	-	-	-	-	21
-	-	-	-	-	-	-	-	-	-	-	-	22
-	-	-	-	-	-	-	-	-	-	-	-	23
-	-	-	-	-	-	-	-	-	-	-	-	24
-	-	0	-	0	-	0	0	-	-	-	-	25
-	-	0	-	0	-	0	0	-	-	-	-	26
-	-	-	-	-	-	-	-	-	-	-	-	27
-	-	-	-	-	-	-	-	-	-	-	-	28
-	-	-	-	-	-	-	-	-	-	-	-	29
-	-	-	-	-	-	-	-	-	-	-	-	30
-	-	-	-	-	-	-	-	-	-	-	-	31
-	-	-	-	-	-	-	-	-	-	-	-	32
140	70	58	35	111	22	2 565	202	-	-	-	-	33
140	70	58	35	111	22	2 565	202	-	-	-	-	34
-	-	-	-	-	-	-	-	-	-	-	-	35
-	-	-	-	-	-	-	-	-	-	-	-	36
141	70	58	39	126	22	2 654	214	-	-	-	-	37
141	70	58	39	126	22	2 654	214	-	-	-	-	38
-	-	-	-	-	-	-	-	-	-	-	-	39
-	-	-	-	-	-	-	-	-	-	-	-	40
3	20	20	-	4	2	151	23	-	-	-	-	41
3	20	20	-	4	2	151	23	-	-	-	-	42
-	-	-	-	-	-	-	-	-	-	-	-	43
-	-	-	-	-	-	-	-	-	-	-	-	44
144	91	78	39	130	24	2 805	237	-	-	-	-	45
144	91	78	39	130	24	2 805	237	-	-	-	-	46
-	-	-	-	-	-	-	-	-	-	-	-	47
-	-	-	-	-	-	-	-	-	-	-	-	48
36	19	23	2	7	0	355	31	-	-	-	-	49
8	18	5	2	5	0	186	10	-	-	-	-	50
-	-	-	-	-	-	-	-	-	-	-	-	51
-	-	-	-	-	-	-	-	-	-	-	-	52
107	72	55	36	124	24	2 450	206	-	-	-	-	53
136	72	72	37	125	24	2 619	227	-	-	-	-	54
-	-	-	-	-	-	-	-	-	-	-	-	55
-	-	-	-	-	-	-	-	-	-	-	-	56
107	72	55	36	124	24	2 449	206	-	-	-	-	57
136	72	72	37	125	24	2 619	227	-	-	-	-	58
-	-	-	-	-	-	-	-	-	-	-	-	59
-	-	-	-	-	-	-	-	-	-	-	-	60
-	-	0	-	0	-	1	0	-	-	-	-	61
-	-	-	-	-	-	-	-	-	-	-	-	62
-	-	0	-	0	-	1	0	-	-	-	-	63
-	-	-	-	-	-	-	-	-	-	-	-	64
1	-	0	0	0	0	10	1	-	-	-	-	65
29	1	17	1	1	0	179	22	-	-	-	-	66
-	-	-	-	-	-	-	-	-	-	-	-	67
-	-	-	-	-	-	-	-	-	-	-	-	68
107	72	55	36	124	24	2 440	205	-	-	-	-	69
107	72	55	36	124	24	2 440	205	-	-	-	-	70
-	-	-	-	-	-	-	-	-	-	-	-	71
-	-	-	-	-	-	-	-	-	-	-	-	72
10	3	6	3	8	6	170	28	-	-	-	-	73
10	3	6	3	8	6	170	28	-	-	-	-	74
-	-	-	-	-	-	-	-	-	-	-	-	75
-	-	-	-	-	-	-	-	-	-	-	-	76
0	-	0	1	-	0	1	3	-	-	-	-	77
0	-	0	1	-	0	1	3	-	-	-	-	78
-	-	-	-	-	-	-	-	-	-	-	-	79
-	-	-	-	-	-	-	-	-	-	-	-	80

**2 Ausgaben und Einnahmen der öffentlichen Haushalte für**  
**2.2 Nach**  
**Mill.**

Lfd. Nr.	Art der Ausgaben	Länder zusammen	Flächen						
			Baden- Württem- berg	Bayern	Branden- burg	Hessen	Mecklen- burg Vorp.	Nieder- sachsen	Nord- rhein- Westfalen
3031 Hilfen für junge Volljährige/Inobhutnahme									
1	Personalausgaben	10	4	-	-	0	1	1	1
2	Staat	-	-	-	-	-	-	-	-
3	Gemeinden/Gv.	10	4	-	-	0	1	1	1
4	Zweckverbände	-	-	-	-	-	-	-	-
5	Unterhaltung von unbewegl.Vermögen	0	-	-	-	-	-	-	-
6	Staat	-	-	-	-	-	-	-	-
7	Gemeinden/Gv.	0	-	-	-	-	-	-	-
8	Zweckverbände	-	-	-	-	-	-	-	-
9	Bewirtschaftung der Grundstücke	0	0	-	-	0	0	0	0
10	Staat	-	-	-	-	-	-	-	-
11	Gemeinden/Gv.	0	0	-	-	0	0	0	0
12	Zweckverbände	-	-	-	-	-	-	-	-
13	Übriger laufender Sachaufwand	8	5	0	1	0	0	0	0
14	Staat	-	-	-	-	-	-	-	-
15	Gemeinden/Gv.	8	5	0	1	0	0	0	0
16	Zweckverbände	0	0	-	-	-	-	-	-
17	Baumaßnahmen	-	-	-	-	-	-	-	-
18	Staat	-	-	-	-	-	-	-	-
19	Gemeinden/Gv.	-	-	-	-	-	-	-	-
20	Zweckverbände	-	-	-	-	-	-	-	-
21	Erwerb von unbeweglichem Sachvermögen	-	-	-	-	-	-	-	-
22	Staat	-	-	-	-	-	-	-	-
23	Gemeinden/Gv.	-	-	-	-	-	-	-	-
24	Zweckverbände	-	-	-	-	-	-	-	-
25	Erwerb von beweglichem Sachvermögen	0	0	0	-	0	-	-	0
26	Staat	-	-	-	-	-	-	-	-
27	Gemeinden/Gv.	0	0	0	-	0	-	-	0
28	Zweckverbände	-	-	-	-	-	-	-	-
29	Erwerb von Beteiligungen	-	-	-	-	-	-	-	-
30	Staat	-	-	-	-	-	-	-	-
31	Gemeinden/Gv.	-	-	-	-	-	-	-	-
32	Zweckverbände	-	-	-	-	-	-	-	-
33	Zahlungen an and. Bereiche u. Übr. Welt	373	10	71	4	46	1	59	131
34	Staat	-	-	-	-	-	-	-	-
35	Gemeinden/Gv.	373	10	71	4	46	1	59	131
36	Zweckverbände	-	-	-	-	-	-	-	-
37	Unmittelbare Ausgaben	391	20	71	4	46	2	60	132
38	Staat	-	-	-	-	-	-	-	-
39	Gemeinden/Gv.	391	20	71	4	46	2	60	132
40	Zweckverbände	0	0	-	-	-	-	-	-
41	Zahlungen an öffentlichen Bereich	2	-	0	0	-	0	1	1
42	Staat	-	-	-	-	-	-	-	-
43	Gemeinden/Gv.	2	-	0	0	-	0	1	1
44	Zweckverbände	-	-	-	-	-	-	-	-
45	Bruttoausgaben	393	20	71	4	46	2	61	133
46	Staat	-	-	-	-	-	-	-	-
47	Gemeinden/Gv.	393	20	71	4	46	2	61	133
48	Zweckverbände	0	0	-	-	-	-	-	-
49	./. Zahlungen von gleicher Ebene	32	1	9	0	2	0	7	2
50	Staat	-	-	-	-	-	-	-	-
51	Gemeinden/Gv.	13	0	5	-	1	-	3	2
52	Zweckverbände	-	-	-	-	-	-	-	-
53	Bereinigte Ausgaben	361	19	62	4	45	2	54	131
54	Staat	-	-	-	-	-	-	-	-
55	Gemeinden/Gv.	361	20	67	4	45	2	58	131
56	Zweckverbände	0	0	-	-	-	-	-	-
57	Laufende Rechnung	360	18	62	4	45	2	54	131
58	Staat	-	-	-	-	-	-	-	-
59	Gemeinden/Gv.	379	19	67	4	45	2	58	131
60	Zweckverbände	0	0	-	-	-	-	-	-
61	Kapitalrechnung	1	1	0	0	0	-	0	0
62	Staat	-	-	-	-	-	-	-	-
63	Gemeinden/Gv.	1	1	0	0	0	-	0	0
64	Zweckverbände	-	-	-	-	-	-	-	-
65	./. Zahlungen von anderer Ebene	5	1	-	0	0	1	2	0
66	Staat	-	-	-	-	-	-	-	-
67	Gemeinden/Gv.	24	1	5	0	0	1	7	0
68	Zweckverbände	0	0	-	-	-	-	-	-
69	Nettoausgaben	356	18	62	4	45	1	52	131
70	Staat	-	-	-	-	-	-	-	-
71	Gemeinden/Gv.	356	18	62	4	45	1	52	131
72	Zweckverbände	-	-	-	-	-	-	-	-
73	Unmittelbare Einnahmen	31	2	6	0	3	0	5	9
74	Staat	-	-	-	-	-	-	-	-
75	Gemeinden/Gv.	31	2	6	0	3	0	5	9
76	Zweckverbände	-	-	-	-	-	-	-	-
77	Darunter Gebühren, Entgelte	2	0	-	0	0	0	0	1
78	Staat	-	-	-	-	-	-	-	-
79	Gemeinden/Gv.	2	0	-	0	0	0	0	1
80	Zweckverbände	-	-	-	-	-	-	-	-

1) Einschl. Berlin - Ost.



soziale Sicherung und für Gesundheit, Sport, Erholung  
Ländern  
DM

länder								Stadtstaaten				Lfd. Nr.
Rheinland- Pfalz	Saarland	Sachsen	Sachsen- Anhalt	Schles- wig- Holstein	Thü- ringen	nachrichtlich:		Zusammen	Berlin 1)	Bremen	Hamburg	
						Früheres Bundesgeb.	Neue Länder					
3031 Hilfen für junge Volljährige/Inobhutnahme												
0	-	0	1	0	1	7	3	-	-	-	-	1
0	-	0	1	0	1	7	3	-	-	-	-	2
-	-	0	-	-	0	-	0	-	-	-	-	3
-	-	0	-	-	0	-	0	-	-	-	-	4
-	-	0	-	-	0	-	-	-	-	-	-	5
0	-	0	0	-	0	0	0	-	-	-	-	6
0	-	0	0	-	0	0	0	-	-	-	-	7
-	-	0	1	0	0	5	3	-	-	-	-	8
0	-	0	1	0	0	5	3	-	-	-	-	9
-	-	-	-	-	-	-	-	-	-	-	-	10
-	-	-	-	-	-	-	-	-	-	-	-	11
-	-	-	-	-	-	-	-	-	-	-	-	12
-	-	-	-	-	-	-	-	-	-	-	-	13
-	-	-	-	-	-	-	-	-	-	-	-	14
-	-	-	-	-	-	-	-	-	-	-	-	15
-	-	-	-	-	-	-	-	-	-	-	-	16
-	-	-	-	-	-	-	-	-	-	-	-	17
-	-	-	-	-	-	-	-	-	-	-	-	18
-	-	-	-	-	-	-	-	-	-	-	-	19
-	-	-	-	-	-	-	-	-	-	-	-	20
-	-	-	-	-	-	-	-	-	-	-	-	21
-	-	-	-	-	-	-	-	-	-	-	-	22
-	-	-	-	-	-	-	-	-	-	-	-	23
-	-	-	-	-	-	-	-	-	-	-	-	24
0	0	0	0	-	0	0	0	-	-	-	-	25
0	0	0	0	-	0	0	0	-	-	-	-	26
-	-	-	-	-	-	-	-	-	-	-	-	27
-	-	-	-	-	-	-	-	-	-	-	-	28
-	-	-	-	-	-	-	-	-	-	-	-	29
-	-	-	-	-	-	-	-	-	-	-	-	30
-	-	-	-	-	-	-	-	-	-	-	-	31
-	-	-	-	-	-	-	-	-	-	-	-	32
14	5	3	9	13	7	350	22	-	-	-	-	33
14	5	3	9	13	7	350	22	-	-	-	-	34
-	-	-	-	-	-	-	-	-	-	-	-	35
-	-	-	-	-	-	-	-	-	-	-	-	36
14	5	3	11	13	8	363	28	-	-	-	-	37
14	5	3	11	13	8	363	28	-	-	-	-	38
-	-	-	-	-	-	0	-	-	-	-	-	39
-	-	-	-	-	-	-	-	-	-	-	-	40
0	0	0	0	0	0	2	0	-	-	-	-	41
0	0	0	0	0	0	2	0	-	-	-	-	42
-	-	-	-	-	-	-	-	-	-	-	-	43
-	-	-	-	-	-	-	-	-	-	-	-	44
14	5	3	11	13	8	365	29	-	-	-	-	45
14	5	3	11	13	8	365	29	-	-	-	-	46
-	-	-	-	-	-	0	-	-	-	-	-	47
-	-	-	-	-	-	-	-	-	-	-	-	48
4	0	0	6	0	1	25	7	-	-	-	-	49
1	-	0	-	0	1	12	1	-	-	-	-	50
-	-	-	-	-	-	-	-	-	-	-	-	51
-	-	-	-	-	-	-	-	-	-	-	-	52
10	5	3	5	13	7	340	22	-	-	-	-	53
13	5	3	11	13	7	353	28	-	-	-	-	54
-	-	-	-	-	-	0	-	-	-	-	-	55
-	-	-	-	-	-	-	-	-	-	-	-	56
10	5	3	5	13	7	339	21	-	-	-	-	57
13	5	3	11	13	7	352	27	-	-	-	-	58
-	-	-	-	-	-	0	-	-	-	-	-	59
-	-	-	-	-	-	-	-	-	-	-	-	60
0	0	0	0	-	1	1	1	-	-	-	-	61
0	0	0	0	-	1	1	1	-	-	-	-	62
-	-	-	-	-	-	-	-	-	-	-	-	63
-	-	-	-	-	-	-	-	-	-	-	-	64
-	-	0	0	-	0	3	2	-	-	-	-	65
-	-	0	0	-	0	16	8	-	-	-	-	66
3	0	0	6	0	0	0	-	-	-	-	-	67
-	-	-	-	-	-	-	-	-	-	-	-	68
10	5	3	5	13	7	336	20	-	-	-	-	69
10	5	3	5	13	7	336	20	-	-	-	-	70
-	-	-	-	-	-	-	-	-	-	-	-	71
-	-	-	-	-	-	-	-	-	-	-	-	72
2	0	0	1	2	2	28	4	-	-	-	-	73
2	0	0	1	2	2	28	4	-	-	-	-	74
-	-	-	-	-	-	-	-	-	-	-	-	75
-	-	-	-	-	-	-	-	-	-	-	-	76
0	-	0	0	-	0	1	1	-	-	-	-	77
0	-	0	0	-	0	1	1	-	-	-	-	78
-	-	-	-	-	-	-	-	-	-	-	-	79
-	-	-	-	-	-	-	-	-	-	-	-	80

**2 Ausgaben und Einnahmen der öffentlichen Haushalte für**  
**2.2 Nach**  
**Mill.**

Lfd. Nr.	Art der Ausgaben	Länder zusammen	Flächen						
			Baden- Württem- berg	Bayern	Branden- burg	Hessen	Mecklen- burg Vorp.	Nieder- sachsen	Nord- rhein- Westfalen
3032 Adoptionsvermittlung, Beistandschaft, Amtspflegeschäft usw.									
1	Personalausgaben	51	0	0	-	2	1	17	22
2	Staat	-	-	-	-	-	-	-	-
3	Gemeinden/Gv.	51	0	0	-	2	1	17	22
4	Zweckverbände	-	-	-	-	-	-	-	-
5	Unterhaltung von unbewegl.Vermögen	0	-	-	-	-	-	-	-
6	Staat	-	-	-	-	-	-	-	-
7	Gemeinden/Gv.	0	-	-	-	-	-	-	-
8	Zweckverbände	-	-	-	-	-	-	-	-
9	Bewirtschaftung der Grundstücke	0	-	0	-	0	-	0	0
10	Staat	-	-	-	-	-	-	-	-
11	Gemeinden/Gv.	0	-	0	-	0	-	0	0
12	Zweckverbände	-	-	-	-	-	-	-	-
13	Übriger laufender Sachaufwand	3	0	0	-	1	0	1	1
14	Staat	-	-	-	-	-	-	-	-
15	Gemeinden/Gv.	3	0	0	-	1	0	1	1
16	Zweckverbände	-	-	-	-	-	-	-	-
17	Baumaßnahmen	-	-	-	-	-	-	-	-
18	Staat	-	-	-	-	-	-	-	-
19	Gemeinden/Gv.	-	-	-	-	-	-	-	-
20	Zweckverbände	-	-	-	-	-	-	-	-
21	Erwerb von unbeweglichem Sachvermögen	-	-	-	-	-	-	-	-
22	Staat	-	-	-	-	-	-	-	-
23	Gemeinden/Gv.	-	-	-	-	-	-	-	-
24	Zweckverbände	-	-	-	-	-	-	-	-
25	Erwerb von beweglichem Sachvermögen	0	-	-	-	-	-	0	0
26	Staat	-	-	-	-	-	-	-	-
27	Gemeinden/Gv.	0	-	-	-	-	-	0	0
28	Zweckverbände	-	-	-	-	-	-	-	-
29	Erwerb von Beteiligungen	-	-	-	-	-	-	-	-
30	Staat	-	-	-	-	-	-	-	-
31	Gemeinden/Gv.	-	-	-	-	-	-	-	-
32	Zweckverbände	-	-	-	-	-	-	-	-
33	Zahlungen an and. Bereiche u. Übr. Welt	16	0	3	1	0	0	1	7
34	Staat	-	-	-	-	-	-	-	-
35	Gemeinden/Gv.	16	0	3	1	0	0	1	7
36	Zweckverbände	-	-	-	-	-	-	-	-
37	Unmittelbare Ausgaben	71	0	3	1	3	1	19	29
38	Staat	-	-	-	-	-	-	-	-
39	Gemeinden/Gv.	71	0	3	1	3	1	19	29
40	Zweckverbände	-	-	-	-	-	-	-	-
41	Zahlungen an öffentlichen Bereich	0	-	-	0	-	-	-	0
42	Staat	-	-	-	-	-	-	-	-
43	Gemeinden/Gv.	0	-	-	0	-	-	-	0
44	Zweckverbände	-	-	-	-	-	-	-	-
45	Bruttoausgaben	71	0	3	1	3	1	19	30
46	Staat	-	-	-	-	-	-	-	-
47	Gemeinden/Gv.	71	0	3	1	3	1	19	30
48	Zweckverbände	-	-	-	-	-	-	-	-
49	./. Zahlungen von gleicher Ebene	6	0	0	0	-	-	1	0
50	Staat	-	-	-	-	-	-	-	-
51	Gemeinden/Gv.	1	-	0	-	-	-	0	0
52	Zweckverbände	-	-	-	-	-	-	-	-
53	Bereinigte Ausgaben	66	0	3	0	3	1	18	29
54	Staat	-	-	-	-	-	-	-	-
55	Gemeinden/Gv.	70	0	3	1	3	1	19	29
56	Zweckverbände	-	-	-	-	-	-	-	-
57	Laufende Rechnung	65	0	3	0	3	1	18	29
58	Staat	-	-	-	-	-	-	-	-
59	Gemeinden/Gv.	70	0	3	1	3	1	19	29
60	Zweckverbände	-	-	-	-	-	-	-	-
61	Kapitalrechnung	0	-	-	-	0	-	0	0
62	Staat	-	-	-	-	-	-	-	-
63	Gemeinden/Gv.	0	-	-	-	0	-	0	0
64	Zweckverbände	-	-	-	-	-	-	-	-
65	./. Zahlungen von anderer Ebene	2	-	0	-	-	2	0	-
66	Staat	-	-	-	-	-	-	-	-
67	Gemeinden/Gv.	7	0	0	0	-	2	1	0
68	Zweckverbände	-	-	-	-	-	-	-	-
69	Nettoausgaben	64	0	3	0	3	-1	18	29
70	Staat	-	-	-	-	-	-	-	-
71	Gemeinden/Gv.	64	0	3	0	3	-1	18	29
72	Zweckverbände	-	-	-	-	-	-	-	-
73	Unmittelbare Einnahmen	2	-	0	0	0	-	0	0
74	Staat	-	-	-	-	-	-	-	-
75	Gemeinden/Gv.	2	-	0	0	0	-	0	0
76	Zweckverbände	-	-	-	-	-	-	-	-
77	Darunter Gebühren, Entgelte	0	-	-	-	-	-	0	0
78	Staat	-	-	-	-	-	-	-	-
79	Gemeinden/Gv.	0	-	-	-	-	-	0	0
80	Zweckverbände	-	-	-	-	-	-	-	-

1) Einschl. Berlin - Ost.

**soziale Sicherung und für Gesundheit, Sport, Erholung**
**Ländern  
DM**

länder								Stadtstaaten				Lfd. Nr.
Rheinland- Pfalz	Saarland	Sachsen	Sachsen- Anhalt	Schles- wig- Holstein	Thü- ringen	nachrichtlich:		Zusammen	Berlin 1)	Bremen	Hamburg	
						Früheres Bundesgeb.	Neue Länder					
3032 Adoptionsvermittlung, Beistandschaft, Amtspflegeschäft usw.												
0	-	0	0	8	0	50	1	-	-	-	-	1
-	-	-	-	-	-	-	-	-	-	-	-	2
0	-	0	0	8	0	50	1	-	-	-	-	3
-	-	-	-	-	-	-	-	-	-	-	-	4
-	-	0	-	-	0	-	0	-	-	-	-	5
-	-	0	-	-	0	-	0	-	-	-	-	6
-	-	-	-	-	-	-	-	-	-	-	-	7
-	-	-	-	-	-	-	-	-	-	-	-	8
-	-	0	-	-	0	0	0	-	-	-	-	9
-	-	0	-	-	0	0	0	-	-	-	-	10
-	-	-	-	-	-	-	-	-	-	-	-	11
-	-	-	-	-	-	-	-	-	-	-	-	12
0	0	0	-	0	0	3	0	-	-	-	-	13
0	0	0	-	0	0	3	0	-	-	-	-	14
-	-	-	-	-	-	-	-	-	-	-	-	15
-	-	-	-	-	-	-	-	-	-	-	-	16
-	-	-	-	-	-	-	-	-	-	-	-	17
-	-	-	-	-	-	-	-	-	-	-	-	18
-	-	-	-	-	-	-	-	-	-	-	-	19
-	-	-	-	-	-	-	-	-	-	-	-	20
-	-	-	-	-	-	-	-	-	-	-	-	21
-	-	-	-	-	-	-	-	-	-	-	-	22
-	-	-	-	-	-	-	-	-	-	-	-	23
-	-	-	-	-	-	-	-	-	-	-	-	24
-	-	0	-	-	-	0	0	-	-	-	-	25
-	-	0	-	-	-	0	0	-	-	-	-	26
-	-	-	-	-	-	-	-	-	-	-	-	27
-	-	-	-	-	-	-	-	-	-	-	-	28
-	-	-	-	-	-	-	-	-	-	-	-	29
-	-	-	-	-	-	-	-	-	-	-	-	30
-	-	-	-	-	-	-	-	-	-	-	-	31
-	-	-	-	-	-	-	-	-	-	-	-	32
0	0	4	0	0	0	11	5	-	-	-	-	33
0	0	4	0	0	0	11	5	-	-	-	-	34
-	-	-	-	-	-	-	-	-	-	-	-	35
-	-	-	-	-	-	-	-	-	-	-	-	36
1	0	5	0	8	0	64	7	-	-	-	-	37
1	0	5	0	8	0	64	7	-	-	-	-	38
-	-	-	-	-	-	-	-	-	-	-	-	39
-	-	-	-	-	-	-	-	-	-	-	-	40
-	-	0	-	-	-	0	0	-	-	-	-	41
-	-	0	-	-	-	0	0	-	-	-	-	42
-	-	-	-	-	-	-	-	-	-	-	-	43
-	-	-	-	-	-	-	-	-	-	-	-	44
1	0	5	0	8	0	64	7	-	-	-	-	45
1	0	5	0	8	0	64	7	-	-	-	-	46
-	-	-	-	-	-	-	-	-	-	-	-	47
-	-	-	-	-	-	-	-	-	-	-	-	48
0	-	4	-	0	-	1	4	-	-	-	-	49
-	-	-	-	-	-	-	-	-	-	-	-	50
-	-	-	-	-	-	-	-	-	-	-	-	51
-	-	-	-	-	-	-	-	-	-	-	-	52
1	0	1	0	8	0	62	3	-	-	-	-	53
1	0	5	0	8	0	63	7	-	-	-	-	54
-	-	-	-	-	-	-	-	-	-	-	-	55
-	-	-	-	-	-	-	-	-	-	-	-	56
1	0	1	0	8	0	62	3	-	-	-	-	57
1	0	5	0	8	0	63	7	-	-	-	-	58
-	-	-	-	-	-	-	-	-	-	-	-	59
-	-	-	-	-	-	-	-	-	-	-	-	60
-	-	0	-	-	-	0	0	-	-	-	-	61
-	-	0	-	-	-	0	0	-	-	-	-	62
-	-	-	-	-	-	-	-	-	-	-	-	63
-	-	-	-	-	-	-	-	-	-	-	-	64
-	-	0	-	-	0	0	2	-	-	-	-	65
0	-	4	-	0	0	1	6	-	-	-	-	66
-	-	-	-	-	-	-	-	-	-	-	-	67
-	-	-	-	-	-	-	-	-	-	-	-	68
1	0	1	0	8	0	62	1	-	-	-	-	69
1	0	1	0	8	0	62	1	-	-	-	-	70
-	-	-	-	-	-	-	-	-	-	-	-	71
-	-	-	-	-	-	-	-	-	-	-	-	72
0	-	1	-	-	0	0	1	-	-	-	-	73
0	-	1	-	-	0	0	1	-	-	-	-	74
-	-	-	-	-	-	-	-	-	-	-	-	75
-	-	-	-	-	-	-	-	-	-	-	-	76
-	-	0	-	-	0	0	0	-	-	-	-	77
-	-	0	-	-	0	0	0	-	-	-	-	78
-	-	-	-	-	-	-	-	-	-	-	-	79
-	-	-	-	-	-	-	-	-	-	-	-	80

**2 Ausgaben und Einnahmen der öffentlichen Haushalte für**  
**2.2 Nach**  
**Mill.**

									Flächen	
Lfd. Nr.	Art der Ausgaben	Länder zusammen	Baden- Württem- berg	Bayern	Branden- burg	Hessen	Mecklen- burg Vorp.	Nieder- sachsen	Nord- rhein- Westfalen	
3033 Übrige Hilfen										
1	Personalausgaben	6	0	1	-	0	-	0	2	
2	Staat	-	-	-	-	-	-	-	-	
3	Gemeinden/Gv.	6	0	1	-	0	-	0	2	
4	Zweckverbände	-	-	-	-	-	-	-	-	
5	Unterhaltung von unbewegl.Vermögen	0	-	-	-	-	-	-	-	
6	Staat	-	-	-	-	-	-	-	-	
7	Gemeinden/Gv.	0	-	-	-	-	-	-	-	
8	Zweckverbände	-	-	-	-	-	-	-	-	
9	Bewirtschaftung der Grundstücke	0	-	-	-	-	-	-	0	
10	Staat	-	-	-	-	-	-	-	-	
11	Gemeinden/Gv.	0	-	-	-	-	-	-	0	
12	Zweckverbände	-	-	-	-	-	-	-	-	
13	Übriger laufender Sachaufwand	4	0	0	0	1	1	0	1	
14	Staat	-	-	-	-	-	-	-	-	
15	Gemeinden/Gv.	4	0	0	0	1	1	0	1	
16	Zweckverbände	-	-	-	-	-	-	-	-	
17	Baumaßnahmen	-	-	-	-	-	-	-	-	
18	Staat	-	-	-	-	-	-	-	-	
19	Gemeinden/Gv.	-	-	-	-	-	-	-	-	
20	Zweckverbände	-	-	-	-	-	-	-	-	
21	Erwerb von unbeweglichem Sachvermögen	-	-	-	-	-	-	-	-	
22	Staat	-	-	-	-	-	-	-	-	
23	Gemeinden/Gv.	-	-	-	-	-	-	-	-	
24	Zweckverbände	-	-	-	-	-	-	-	-	
25	Erwerb von beweglichem Sachvermögen	0	-	0	-	0	0	0	0	
26	Staat	-	-	-	-	-	-	-	-	
27	Gemeinden/Gv.	0	-	0	-	0	0	0	0	
28	Zweckverbände	-	-	-	-	-	-	-	-	
29	Erwerb von Beteiligungen	-	-	-	-	-	-	-	-	
30	Staat	-	-	-	-	-	-	-	-	
31	Gemeinden/Gv.	-	-	-	-	-	-	-	-	
32	Zweckverbände	-	-	-	-	-	-	-	-	
33	Zahlungen an and. Bereiche u. übr. Welt	67	18	3	3	10	4	2	13	
34	Staat	-	-	-	-	-	-	-	-	
35	Gemeinden/Gv.	67	18	3	3	10	4	2	13	
36	Zweckverbände	-	-	-	-	-	-	-	-	
37	Unmittelbare Ausgaben	77	18	4	3	11	4	2	16	
38	Staat	-	-	-	-	-	-	-	-	
39	Gemeinden/Gv.	77	18	4	3	11	4	2	16	
40	Zweckverbände	-	-	-	-	-	-	-	-	
41	Zahlungen an öffentlichen Bereich	20	-	1	3	-	0	0	16	
42	Staat	-	-	-	-	-	-	-	-	
43	Gemeinden/Gv.	20	-	1	3	-	0	0	16	
44	Zweckverbände	-	-	-	-	-	-	-	-	
45	Bruttoausgaben	97	18	5	6	11	4	2	32	
46	Staat	-	-	-	-	-	-	-	-	
47	Gemeinden/Gv.	97	18	5	6	11	4	2	32	
48	Zweckverbände	-	-	-	-	-	-	-	-	
49	./. Zahlungen von gleicher Ebene	22	0	0	0	1	1	0	15	
50	Staat	-	-	-	-	-	-	-	-	
51	Gemeinden/Gv.	2	-	0	-	1	-	0	1	
52	Zweckverbände	-	-	-	-	-	-	-	-	
53	Bereinigte Ausgaben	75	18	5	6	10	4	2	17	
54	Staat	-	-	-	-	-	-	-	-	
55	Gemeinden/Gv.	95	18	5	6	10	4	2	32	
56	Zweckverbände	-	-	-	-	-	-	-	-	
57	Laufende Rechnung	74	18	5	6	10	4	2	16	
58	Staat	-	-	-	-	-	-	-	-	
59	Gemeinden/Gv.	94	18	5	6	10	4	2	31	
60	Zweckverbände	-	-	-	-	-	-	-	-	
61	Kapitalrechnung	1	0	0	-	0	0	0	1	
62	Staat	-	-	-	-	-	-	-	-	
63	Gemeinden/Gv.	1	0	0	-	0	0	0	1	
64	Zweckverbände	-	-	-	-	-	-	-	-	
65	./. Zahlungen von anderer Ebene	2	0	0	0	1	0	0	-	
66	Staat	-	-	-	-	-	-	-	-	
67	Gemeinden/Gv.	22	0	0	0	1	1	0	14	
68	Zweckverbände	-	-	-	-	-	-	-	-	
69	Nettoausgaben	73	18	5	6	9	4	2	17	
70	Staat	-	-	-	-	-	-	-	-	
71	Gemeinden/Gv.	73	18	5	6	9	4	2	17	
72	Zweckverbände	-	-	-	-	-	-	-	-	
73	Unmittelbare Einnahmen	12	1	0	0	1	0	0	1	
74	Staat	-	-	-	-	-	-	-	-	
75	Gemeinden/Gv.	12	1	0	0	1	0	0	1	
76	Zweckverbände	-	-	-	-	-	-	-	-	
77	Darunter Gebühren, Entgelte	0	-	0	-	0	-	0	0	
78	Staat	-	-	-	-	-	-	-	-	
79	Gemeinden/Gv.	0	-	0	-	0	-	0	0	
80	Zweckverbände	-	-	-	-	-	-	-	-	

1) Einschl. Berlin - Ost.

**soziale Sicherung und für Gesundheit, Sport, Erholung**
**Ländern  
DM**

länder								Stadtstaaten				Lfd. Nr.
Rheinland- Pfalz	Saarland	Sachsen	Sachsen- Anhalt	Schles- wig- Holstein	Thü- ringen	nachrichtlich:		Zusammen	Berlin 1)	Bremen	Hamburg	
						Früheres Bundesgeb.	Neue Länder					
3033 Übrige Hilfen												
-	-	3	0	0	-	3	3	-	-	-	-	1
-	-	3	0	0	-	3	3	-	-	-	-	2
-	-	-	-	-	-	-	-	-	-	-	-	3
-	-	0	-	-	-	-	0	-	-	-	-	4
-	-	0	-	-	-	-	0	-	-	-	-	5
-	-	0	-	-	-	-	0	-	-	-	-	6
-	-	0	-	-	-	-	0	-	-	-	-	7
-	-	0	-	-	-	-	0	-	-	-	-	8
-	-	0	0	-	-	0	0	-	-	-	-	9
-	-	0	0	-	-	0	0	-	-	-	-	10
-	-	0	0	-	-	0	0	-	-	-	-	11
-	-	0	0	-	-	0	0	-	-	-	-	12
0	-	0	0	0	0	3	1	-	-	-	-	13
0	-	0	0	0	0	3	1	-	-	-	-	14
-	-	-	-	-	-	-	-	-	-	-	-	15
-	-	-	-	-	-	-	-	-	-	-	-	16
-	-	-	-	-	-	-	-	-	-	-	-	17
-	-	-	-	-	-	-	-	-	-	-	-	18
-	-	-	-	-	-	-	-	-	-	-	-	19
-	-	-	-	-	-	-	-	-	-	-	-	20
-	-	-	-	-	-	-	-	-	-	-	-	21
-	-	-	-	-	-	-	-	-	-	-	-	22
-	-	-	-	-	-	-	-	-	-	-	-	23
-	-	-	-	-	-	-	-	-	-	-	-	24
-	-	0	-	-	-	0	0	-	-	-	-	25
-	-	0	-	-	-	0	0	-	-	-	-	26
-	-	0	-	-	-	0	0	-	-	-	-	27
-	-	-	-	-	-	-	-	-	-	-	-	28
-	-	-	-	-	-	-	-	-	-	-	-	29
-	-	-	-	-	-	-	-	-	-	-	-	30
-	-	-	-	-	-	-	-	-	-	-	-	31
-	-	-	-	-	-	-	-	-	-	-	-	32
2	-	4	0	1	8	49	18	-	-	-	-	33
2	-	4	0	1	8	49	18	-	-	-	-	34
-	-	-	-	-	-	-	-	-	-	-	-	35
-	-	-	-	-	-	-	-	-	-	-	-	36
3	-	6	0	1	8	55	22	-	-	-	-	37
3	-	6	0	1	8	55	22	-	-	-	-	38
-	-	-	-	-	-	-	-	-	-	-	-	39
-	-	-	-	-	-	-	-	-	-	-	-	40
-	-	0	-	-	0	17	4	-	-	-	-	41
-	-	0	-	-	0	17	4	-	-	-	-	42
-	-	0	-	-	0	17	4	-	-	-	-	43
-	-	0	-	-	0	17	4	-	-	-	-	44
3	-	7	0	1	8	72	25	-	-	-	-	45
3	-	7	0	1	8	72	25	-	-	-	-	46
-	-	-	-	-	-	-	-	-	-	-	-	47
-	-	-	-	-	-	-	-	-	-	-	-	48
1	-	1	0	0	3	17	5	-	-	-	-	49
1	-	-	-	-	-	2	-	-	-	-	-	50
-	-	-	-	-	-	-	-	-	-	-	-	51
-	-	-	-	-	-	-	-	-	-	-	-	52
2	-	5	0	1	5	55	20	-	-	-	-	53
2	-	7	0	1	8	69	25	-	-	-	-	54
-	-	-	-	-	-	-	-	-	-	-	-	55
-	-	-	-	-	-	-	-	-	-	-	-	56
2	-	5	0	1	5	54	20	-	-	-	-	57
2	-	7	0	1	8	68	25	-	-	-	-	58
-	-	-	-	-	-	-	-	-	-	-	-	59
-	-	-	-	-	-	-	-	-	-	-	-	60
0	-	0	-	0	0	1	0	-	-	-	-	61
0	-	0	-	0	0	1	0	-	-	-	-	62
-	-	-	-	-	-	-	-	-	-	-	-	63
-	-	-	-	-	-	-	-	-	-	-	-	64
0	-	1	-	-	0	1	1	-	-	-	-	65
0	-	2	0	0	3	16	6	-	-	-	-	66
-	-	-	-	-	-	-	-	-	-	-	-	67
-	-	-	-	-	-	-	-	-	-	-	-	68
2	-	5	0	1	5	53	19	-	-	-	-	69
2	-	5	0	1	5	53	19	-	-	-	-	70
-	-	-	-	-	-	-	-	-	-	-	-	71
-	-	-	-	-	-	-	-	-	-	-	-	72
0	-	3	-	0	5	4	8	-	-	-	-	73
0	-	3	-	0	5	4	8	-	-	-	-	74
-	-	-	-	-	-	-	-	-	-	-	-	75
-	-	-	-	-	-	-	-	-	-	-	-	76
0	-	-	-	0	-	0	-	-	-	-	-	77
0	-	-	-	0	-	0	-	-	-	-	-	78
-	-	-	-	-	-	-	-	-	-	-	-	79
-	-	-	-	-	-	-	-	-	-	-	-	80

**2 Ausgaben und Einnahmen der öffentlichen Haushalte für**  
2.2 Nach  
Mill.

Lfd. Nr.	Art der Ausgaben	Länder zusammen	Flächen						
			Baden- Württem- berg	Bayern	Branden- burg	Hessen	Mecklen- burg Vorp.	Nieder- sachsen	Nord- rhein- Westfalen
3034 Nicht aufgeteilt (SF 237)									
1	Personalausgaben	3	-	-	-	-	-	-	-
2	Staat	3	-	-	-	-	-	-	-
3	Gemeinden/Gv.	-	-	-	-	-	-	-	-
4	Zweckverbände	-	-	-	-	-	-	-	-
5	Unterhaltung von unbewegl.Vermögen	0	-	-	-	-	-	-	-
6	Staat	0	-	-	-	-	-	-	-
7	Gemeinden/Gv.	-	-	-	-	-	-	-	-
8	Zweckverbände	-	-	-	-	-	-	-	-
9	Bewirtschaftung der Grundstücke	0	-	-	-	-	-	-	-
10	Staat	0	-	-	-	-	-	-	-
11	Gemeinden/Gv.	-	-	-	-	-	-	-	-
12	Zweckverbände	-	-	-	-	-	-	-	-
13	Übriger laufender Sachaufwand	892	-	-	0	0	-	-	2
14	Staat	892	-	-	0	0	-	-	2
15	Gemeinden/Gv.	-	-	-	-	-	-	-	-
16	Zweckverbände	-	-	-	-	-	-	-	-
17	Baumaßnahmen	2	-	-	-	-	-	-	-
18	Staat	2	-	-	-	-	-	-	-
19	Gemeinden/Gv.	-	-	-	-	-	-	-	-
20	Zweckverbände	-	-	-	-	-	-	-	-
21	Erwerb von unbeweglichem Sachvermögen	1	-	-	-	-	-	-	-
22	Staat	1	-	-	-	-	-	-	-
23	Gemeinden/Gv.	-	-	-	-	-	-	-	-
24	Zweckverbände	-	-	-	-	-	-	-	-
25	Erwerb von beweglichem Sachvermögen	0	-	-	-	-	-	-	-
26	Staat	0	-	-	-	-	-	-	-
27	Gemeinden/Gv.	-	-	-	-	-	-	-	-
28	Zweckverbände	-	-	-	-	-	-	-	-
29	Erwerb von Beteiligungen	-	-	-	-	-	-	-	-
30	Staat	-	-	-	-	-	-	-	-
31	Gemeinden/Gv.	-	-	-	-	-	-	-	-
32	Zweckverbände	-	-	-	-	-	-	-	-
33	Zahlungen an and. Bereiche u. übr. Welt	391	1	33	8	10	7	32	91
34	Staat	391	1	33	8	10	7	32	91
35	Gemeinden/Gv.	-	-	-	-	-	-	-	-
36	Zweckverbände	-	-	-	-	-	-	-	-
37	Unmittelbare Ausgaben	1 289	1	33	8	11	7	32	93
38	Staat	1 289	1	33	8	11	7	32	93
39	Gemeinden/Gv.	-	-	-	-	-	-	-	-
40	Zweckverbände	-	-	-	-	-	-	-	-
41	Zahlungen an öffentlichen Bereich	386	31	47	0	25	13	112	33
42	Staat	386	31	47	0	25	13	112	33
43	Gemeinden/Gv.	-	-	-	-	-	-	-	-
44	Zweckverbände	-	-	-	-	-	-	-	-
45	Bruttoausgaben	1 676	32	80	8	36	20	144	126
46	Staat	1 676	32	80	8	36	20	144	126
47	Gemeinden/Gv.	-	-	-	-	-	-	-	-
48	Zweckverbände	-	-	-	-	-	-	-	-
49	./. Zahlungen von gleicher Ebene	18	-	-	-	5	-	0	2
50	Staat	0	-	-	-	-	-	-	-
51	Gemeinden/Gv.	-	-	-	-	-	-	-	-
52	Zweckverbände	-	-	-	-	-	-	-	-
53	Bereinigte Ausgaben	1 658	32	80	8	31	20	144	124
54	Staat	1 676	32	80	8	36	20	144	126
55	Gemeinden/Gv.	-	-	-	-	-	-	-	-
56	Zweckverbände	-	-	-	-	-	-	-	-
57	Laufende Rechnung	1 644	32	80	8	31	20	144	124
58	Staat	1 661	32	80	8	36	20	144	126
59	Gemeinden/Gv.	-	-	-	-	-	-	-	-
60	Zweckverbände	-	-	-	-	-	-	-	-
61	Kapitalrechnung	14	-	-	-	-	-	-	0
62	Staat	14	-	-	-	-	-	-	0
63	Gemeinden/Gv.	-	-	-	-	-	-	-	-
64	Zweckverbände	-	-	-	-	-	-	-	-
65	./. Zahlungen von anderer Ebene	159	9	16	4	10	-	16	45
66	Staat	177	9	16	4	16	-	16	47
67	Gemeinden/Gv.	-	-	-	-	-	-	-	-
68	Zweckverbände	-	-	-	-	-	-	-	-
69	Nettoausgaben	1 499	23	63	4	20	20	127	79
70	Staat	1 499	23	63	4	20	20	127	79
71	Gemeinden/Gv.	-	-	-	-	-	-	-	-
72	Zweckverbände	-	-	-	-	-	-	-	-
73	Unmittelbare Einnahmen	108	7	10	1	2	-	10	25
74	Staat	108	7	10	1	2	-	10	25
75	Gemeinden/Gv.	-	-	-	-	-	-	-	-
76	Zweckverbände	-	-	-	-	-	-	-	-
77	Darunter Gebühren, Entgelte	6	-	-	-	-	-	-	-
78	Staat	6	-	-	-	-	-	-	-
79	Gemeinden/Gv.	-	-	-	-	-	-	-	-
80	Zweckverbände	-	-	-	-	-	-	-	-

1) Einschl. Berlin - Ost.

**soziale Sicherung und für Gesundheit, Sport, Erholung**
**Ländern  
DM**

länder								Stadtstaaten				Lfd. Nr.
Rheinland- Pfalz	Saarland	Sachsen	Sachsen- Anhalt	Schles- wig- Holstein	Thü- ringen	nachrichtlich:		Zusammen	Berlin 1)	Bremen	Hamburg	
						Früheres Bundesgeb.	Neue Länder					
3034 Nicht aufgeteilt (SF 237)												
-	-	-	-	-	-	-	-	3	-	-	3	1
-	-	-	-	-	-	-	-	3	-	-	3	2
-	-	-	-	-	-	-	-	-	-	-	-	3
-	-	-	-	-	-	-	-	-	-	-	-	4
-	-	-	-	-	-	-	-	0	-	-	0	5
-	-	-	-	-	-	-	-	0	-	-	0	6
-	-	-	-	-	-	-	-	-	-	-	-	7
-	-	-	-	-	-	-	-	-	-	-	-	8
-	-	-	-	-	-	-	-	0	-	-	0	9
-	-	-	-	-	-	-	-	0	-	-	0	10
-	-	-	-	-	-	-	-	-	-	-	-	11
-	-	-	-	-	-	-	-	-	-	-	-	12
-	10	2	-	20	-	31	2	859	385	48	426	13
-	10	2	-	20	-	31	2	859	385	48	426	14
-	-	-	-	-	-	-	-	-	-	-	-	15
-	-	-	-	-	-	-	-	-	-	-	-	16
-	-	-	-	-	-	-	-	2	-	-	2	17
-	-	-	-	-	-	-	-	2	-	-	2	18
-	-	-	-	-	-	-	-	-	-	-	-	19
-	-	-	-	-	-	-	-	-	-	-	-	20
-	-	-	-	-	-	-	-	1	-	-	1	21
-	-	-	-	-	-	-	-	1	-	-	1	22
-	-	-	-	-	-	-	-	-	-	-	-	23
-	-	-	-	-	-	-	-	-	-	-	-	24
-	-	-	-	-	-	-	-	0	-	-	0	25
-	-	-	-	-	-	-	-	0	-	-	0	26
-	-	-	-	-	-	-	-	-	-	-	-	27
-	-	-	-	-	-	-	-	-	-	-	-	28
-	-	-	-	-	-	-	-	-	-	-	-	29
-	-	-	-	-	-	-	-	-	-	-	-	30
-	-	-	-	-	-	-	-	-	-	-	-	31
-	-	-	-	-	-	-	-	-	-	-	-	32
15	4	55	3	0	0	187	74	130	53	32	44	33
15	4	55	3	0	0	187	74	130	53	32	44	34
-	-	-	-	-	-	-	-	-	-	-	-	35
-	-	-	-	-	-	-	-	-	-	-	-	36
15	14	57	3	20	0	218	76	995	438	80	477	37
15	14	57	3	20	0	218	76	995	438	80	477	38
-	-	-	-	-	-	-	-	-	-	-	-	39
-	-	-	-	-	-	-	-	-	-	-	-	40
45	1	10	22	16	15	311	61	15	11	1	3	41
45	1	10	22	16	15	311	61	15	11	1	3	42
-	-	-	-	-	-	-	-	-	-	-	-	43
-	-	-	-	-	-	-	-	-	-	-	-	44
60	15	67	26	36	15	529	136	1 010	449	82	480	45
60	15	67	26	36	15	529	136	1 010	449	82	480	46
-	-	-	-	-	-	-	-	-	-	-	-	47
-	-	-	-	-	-	-	-	-	-	-	-	48
-	-	-	-	4	1	12	1	-	-	-	-	49
-	-	-	-	-	-	-	-	-	-	-	-	50
-	-	-	-	-	-	-	-	-	-	-	-	51
-	-	-	-	-	-	-	-	-	-	-	-	52
60	15	67	26	32	15	517	136	1 010	449	82	480	53
60	15	67	26	36	15	529	136	1 010	449	82	480	54
-	-	-	-	-	-	-	-	-	-	-	-	55
-	-	-	-	-	-	-	-	-	-	-	-	56
60	15	57	25	32	15	517	125	1 007	449	82	476	57
60	15	57	25	36	15	529	126	1 007	449	82	476	58
-	-	-	-	-	-	-	-	-	-	-	-	59
-	-	-	-	-	-	-	-	-	-	-	-	60
-	-	10	1	-	-	0	11	3	-	-	3	61
-	-	10	1	-	-	0	11	3	-	-	3	62
-	-	-	-	-	-	-	-	-	-	-	-	63
-	-	-	-	-	-	-	-	-	-	-	-	64
7	2	1	3	6	3	113	12	40	24	5	11	65
7	2	1	3	10	4	124	12	40	24	5	11	66
-	-	-	-	-	-	-	-	-	-	-	-	67
-	-	-	-	-	-	-	-	-	-	-	-	68
53	13	65	22	26	12	405	124	970	425	76	469	69
53	13	65	22	26	12	405	124	970	425	76	469	70
-	-	-	-	-	-	-	-	-	-	-	-	71
-	-	-	-	-	-	-	-	-	-	-	-	72
5	2	0	1	1	-	63	2	43	28	3	13	73
5	2	0	1	1	-	63	2	43	28	3	13	74
-	-	-	-	-	-	-	-	-	-	-	-	75
-	-	-	-	-	-	-	-	-	-	-	-	76
-	-	-	-	-	-	-	-	6	6	-	0	77
-	-	-	-	-	-	-	-	6	6	-	0	78
-	-	-	-	-	-	-	-	-	-	-	-	79
-	-	-	-	-	-	-	-	-	-	-	-	80

**2 Ausgaben und Einnahmen der öffentlichen Haushalte für**  
**2.2 Nach**  
**Mill.**

Lfd. Nr.	Art der Ausgaben	Länder zusammen	Flächen						
			Baden- Württem- berg	Bayern	Branden- burg	Hessen	Mecklen- burg Vorp.	Nieder- sachsen	Nord- rhein- Westfalen
3035 Einrichtungen der Jugendhilfe d. öffentlichen Bereichs									
1	Personalausgaben	3 970	712	76	186	142	72	131	387
2	Staat	1 362	-	2	22	5	-	0	2
3	Gemeinden/Gv.	2 599	711	74	164	135	72	126	384
4	Zweckverbände	9	1	0	-	2	-	5	-
5	Unterhaltung von unbewegl.Vermögen	200	47	13	5	15	5	13	44
6	Staat	12	-	-	1	0	-	-	-
7	Gemeinden/Gv.	188	47	13	5	15	5	13	44
8	Zweckverbände	0	0	0	0	0	-	0	-
9	Bewirtschaftung der Grundstücke	256	40	8	10	10	9	13	32
10	Staat	69	-	-	2	0	-	-	-
11	Gemeinden/Gv.	187	40	8	8	10	9	13	32
12	Zweckverbände	0	0	0	0	0	-	0	-
13	Übriger laufender Sachaufwand	626	113	50	22	54	16	22	56
14	Staat	153	-	1	4	2	-	1	0
15	Gemeinden/Gv.	472	113	49	19	51	16	21	56
16	Zweckverbände	1	0	0	0	0	0	1	-
17	Baumaßnahmen	922	409	60	18	38	16	28	70
18	Staat	78	-	-	4	0	-	-	-
19	Gemeinden/Gv.	843	409	60	14	38	16	28	70
20	Zweckverbände	0	0	-	-	0	-	-	-
21	Erwerb von unbeweglichem Sachvermögen	55	7	9	-	2	0	1	3
22	Staat	21	-	-	-	-	-	-	-
23	Gemeinden/Gv.	33	7	9	-	2	0	1	3
24	Zweckverbände	-	-	-	-	-	-	-	-
25	Erwerb von beweglichem Sachvermögen	92	20	9	2	9	1	6	16
26	Staat	4	-	0	0	0	0	-	-
27	Gemeinden/Gv.	88	20	9	2	9	1	6	16
28	Zweckverbände	0	-	0	-	0	-	0	-
29	Erwerb von Beteiligungen	1	0	-	-	-	-	-	0
30	Staat	-	-	-	-	-	-	-	-
31	Gemeinden/Gv.	1	0	-	-	-	-	-	0
32	Zweckverbände	-	-	-	-	-	-	-	-
33	Zahlungen an and. Bereiche u. übr. Welt	809	59	74	0	17	277	39	163
34	Staat	338	2	-	-	11	276	3	-
35	Gemeinden/Gv.	470	57	74	0	6	1	36	163
36	Zweckverbände	0	-	0	-	-	-	-	-
37	Unmittelbare Ausgaben	6 930	1 407	300	244	287	395	254	771
38	Staat	2 037	2	3	33	19	276	5	3
39	Gemeinden/Gv.	4 882	1 404	296	211	265	120	243	769
40	Zweckverbände	11	1	0	0	3	0	6	-
41	Zahlungen an öffentlichen Bereich	1 274	13	13	464	22	22	5	46
42	Staat	1 060	-	10	386	5	-	2	42
43	Gemeinden/Gv.	213	13	3	77	17	22	3	4
44	Zweckverbände	1	0	0	1	0	-	-	-
45	Bruttoausgaben	8 204	1 420	312	708	308	418	259	817
46	Staat	3 098	2	13	418	24	276	7	45
47	Gemeinden/Gv.	5 094	1 418	299	289	282	142	246	772
48	Zweckverbände	12	1	0	1	3	0	6	-
49	./. Zahlungen von gleicher Ebene	918	178	21	172	20	47	11	93
50	Staat	1	-	-	-	-	-	-	-
51	Gemeinden/Gv.	154	19	3	13	8	9	3	21
52	Zweckverbände	-	-	-	-	-	-	-	-
53	Bereinigte Ausgaben	7 286	1 242	292	535	288	371	248	724
54	Staat	3 097	2	13	418	24	276	7	45
55	Gemeinden/Gv.	4 940	1 399	296	276	274	133	243	751
56	Zweckverbände	12	1	0	1	3	0	6	-
57	Laufende Rechnung	6 203	806	210	517	227	355	207	629
58	Staat	2 931	-	7	411	13	274	5	44
59	Gemeinden/Gv.	3 910	947	207	261	223	116	200	645
60	Zweckverbände	12	1	0	1	3	0	6	-
61	Kapitalrechnung	1 083	436	82	18	61	16	41	95
62	Staat	166	2	6	7	11	1	2	0
63	Gemeinden/Gv.	1 030	452	89	16	51	17	42	106
64	Zweckverbände	1	0	0	-	0	-	0	-
65	./. Zahlungen von anderer Ebene	118	5	3	7	2	7	10	28
66	Staat	25	-	-	21	0	-	-	1
67	Gemeinden/Gv.	852	163	20	145	11	45	17	99
68	Zweckverbände	4	1	0	0	3	0	1	-
69	Nettoausgaben	7 168	1 238	289	529	286	364	238	696
70	Staat	3 072	2	13	397	23	276	7	44
71	Gemeinden/Gv.	4 088	1 235	276	131	263	88	226	652
72	Zweckverbände	8	1	-0	0	-0	-0	6	-
73	Unmittelbare Einnahmen	1 002	172	37	33	82	36	63	161
74	Staat	145	-	0	1	0	-	1	7
75	Gemeinden/Gv.	849	172	37	32	82	36	55	154
76	Zweckverbände	8	0	-	0	0	0	7	-
77	Darunter Gebühren, Entgelte	765	134	26	23	69	23	53	137
78	Staat	105	-	0	0	-	-	-	-
79	Gemeinden/Gv.	653	134	25	23	69	23	46	137
80	Zweckverbände	8	0	-	0	-	0	7	-

1) Einschl. Berlin - Ost.



**soziale Sicherung und für Gesundheit, Sport, Erholung**
**Länder  
DM**

länder								Stadtstaaten				Lfd. Nr.
Rheinland- Pfalz	Saarland	Sachsen	Sachsen- Anhalt	Schles- wig- Holstein	Thü- ringen	nachrichtlich:		Zusammen	Berlin 1)	Bremen	Hamburg	
						Früheres Bundesgeb.	Neue Länder					
<b>3035 Einrichtungen der Jugendhilfe d. öffentlichen Bereichs</b>												
97	10	343	214	138	147	1 692	961	1 316	1 199	24	93	1
-	2	-0	-	12	1	23	22	1 316	1 199	24	93	2
97	9	343	214	126	146	1 660	939	-	-	-	-	3
-	-	-	-	0	-	9	-	-	-	-	-	4
7	1	14	8	8	7	150	39	11	5	1	4	5
-	-	-	-	-	-	0	1	11	5	1	4	6
7	1	14	8	8	7	150	38	-	-	-	-	7
-	-	-	-	0	-	0	0	-	-	-	-	8
7	1	26	16	10	11	121	70	65	58	2	5	9
-	-	-	-	1	-	1	2	65	58	2	5	10
7	1	26	16	10	11	119	68	-	-	-	-	11
-	-	-	-	0	-	0	0	-	-	-	-	12
10	1	53	34	29	24	335	148	143	121	2	20	13
0	0	1	0	1	1	5	5	143	121	2	20	14
10	1	52	34	28	23	328	143	-	-	-	-	15
-	-	-	-	0	-	1	0	-	-	-	-	16
59	4	49	32	37	28	705	144	73	58	3	13	17
-	0	-	0	1	0	1	5	73	58	3	13	18
59	4	49	32	36	28	704	139	-	-	-	-	19
-	-	-	-	0	-	0	-	-	-	-	-	20
7	-	1	0	2	1	31	2	21	21	-	1	21
-	-	-	-	-	-	-	-	21	21	-	1	22
7	-	1	0	2	1	31	2	-	-	-	-	23
-	-	-	-	-	-	-	-	-	-	-	-	24
6	0	6	4	5	5	71	18	3	1	0	1	25
-	-	-	-	0	-	0	0	3	1	0	1	26
6	0	6	4	5	5	70	18	-	-	-	-	27
-	-	-	-	0	-	0	-	-	-	-	-	28
-	-	-	0	-	0	1	0	-	-	-	-	29
-	-	-	-	-	-	-	-	-	-	-	-	30
-	-	-	0	-	0	1	0	-	-	-	-	31
-	-	-	-	-	-	-	-	-	-	-	-	32
30	3	22	30	76	10	460	339	10	9	0	1	33
2	1	3	28	0	3	19	309	10	9	0	1	34
28	2	18	2	75	8	441	29	-	-	-	-	35
-	-	-	-	-	-	0	-	-	-	-	-	36
222	21	514	337	304	231	3 566	1 722	1 643	1 473	32	138	37
2	3	4	28	14	5	50	345	1 643	1 473	32	138	38
220	18	510	309	289	227	3 505	1 377	-	-	-	-	39
-	-	-	-	1	-	11	0	-	-	-	-	40
18	0	616	31	15	11	131	1 143	0	-	0	0	41
10	-	603	-	2	1	70	990	0	-	0	0	42
8	0	12	31	13	9	60	152	-	-	-	-	43
-	-	-	-	0	-	0	1	-	-	-	-	44
240	21	1 130	368	319	242	3 697	2 865	1 643	1 473	32	138	45
12	3	607	28	16	6	120	1 335	1 643	1 473	32	138	46
228	18	522	340	302	236	3 565	1 529	-	-	-	-	47
-	-	-	-	1	-	12	1	-	-	-	-	48
53	2	128	107	42	43	420	497	-	-	-	-	49
-	-	-	-	-	-	0	-	-	-	-	-	50
28	2	16	15	9	10	92	62	-	-	-	-	51
-	-	-	-	-	-	-	-	-	-	-	-	52
187	19	1 001	261	277	199	3 277	2 368	1 643	1 473	32	138	53
12	3	607	28	16	6	120	1 335	1 643	1 473	32	138	54
200	17	506	326	293	226	3 473	1 467	-	-	-	-	55
-	-	-	-	1	-	12	1	-	-	-	-	56
112	14	974	213	227	168	2 433	2 227	1 544	1 393	29	123	57
0	3	607	5	14	4	86	1 301	1 544	1 393	29	123	58
132	12	447	289	239	193	2 605	1 305	-	-	-	-	59
-	-	-	-	1	-	11	1	-	-	-	-	60
75	4	27	48	49	32	844	141	98	80	3	16	61
12	0	0	23	2	2	34	34	98	80	3	16	62
68	5	59	37	55	34	868	162	-	-	-	-	63
-	-	-	-	0	-	1	-	-	-	-	-	64
2	1	24	12	5	14	54	62	3	1	0	2	65
0	-	-	-	0	0	1	21	3	1	0	2	66
27	1	136	104	38	46	376	475	-	-	-	-	67
-1	-	-	-	0	-	4	0	-	-	-	-	68
185	18	978	250	272	186	3 222	2 306	1 640	1 471	32	137	69
11	3	607	28	16	6	119	1 314	1 640	1 471	32	137	70
173	16	371	222	256	180	3 096	992	-	-	-	-	71
1	-	-	-	1	-	7	0	-	-	-	-	72
20	7	115	73	41	48	584	305	113	105	6	3	73
-	2	6	13	0	1	10	21	113	105	6	3	74
20	5	109	60	41	47	565	284	-	-	-	-	75
0	-	-	-	0	-	8	0	-	-	-	-	76
13	5	75	45	31	34	467	200	98	97	1	0	77
-	0	6	-	-	-	0	6	98	97	1	0	78
13	5	69	45	31	34	460	193	-	-	-	-	79
0	-	-	-	0	-	7	0	-	-	-	-	80

**2 Ausgaben und Einnahmen der öffentlichen Haushalte für**  
**2.2 Nach**  
**MIII.**

Lfd. Nr.	Art der Ausgaben	Länder zusammen	Flächen						
			Baden- Württem- berg	Bayern	Branden- burg	Hessen	Mecklen- burg Vorp.	Nieder- sachsen	Nord- rhein- Westfalen
3036 Einrichtungen der Jugendarbeit									
1	Personalausgaben	898	-	43	36	65	18	81	200
2	Staat	-	-	-	-	-	-	-	-
3	Gemeinden/Gv.	893	-	43	36	65	18	76	200
4	Zweckverbände	5	-	0	-	-	-	5	-
5	Unterhaltung von unbewegl.Vermögen	99	-	12	2	12	1	12	36
6	Staat	-	-	-	-	-	-	-	-
7	Gemeinden/Gv.	99	-	12	2	12	1	12	36
8	Zweckverbände	0	-	0	-	-	-	0	-
9	Bewirtschaftung der Grundstücke	82	-	6	3	6	2	11	20
10	Staat	-	-	-	-	-	-	-	-
11	Gemeinden/Gv.	82	-	6	3	6	2	11	20
12	Zweckverbände	0	-	0	-	-	-	0	-
13	Übriger laufender Sachaufwand	190	-	43	6	26	2	15	31
14	Staat	-	-	-	-	-	-	-	-
15	Gemeinden/Gv.	189	-	43	6	26	2	15	31
16	Zweckverbände	1	-	0	-	-	-	1	-
17	Baumaßnahmen	297	-	55	6	32	4	28	59
18	Staat	-	-	-	-	-	-	-	-
19	Gemeinden/Gv.	297	-	55	6	32	4	28	59
20	Zweckverbände	0	-	-	-	-	-	-	-
21	Erwerb von unbeweglichem Sachvermögen	22	-	8	-	1	-	1	2
22	Staat	-	-	-	-	-	-	-	-
23	Gemeinden/Gv.	22	-	8	-	1	-	1	2
24	Zweckverbände	-	-	-	-	-	-	-	-
25	Erwerb von beweglichem Sachvermögen	46	-	8	1	6	0	5	11
26	Staat	-	-	-	-	-	-	-	-
27	Gemeinden/Gv.	46	-	8	1	6	0	5	11
28	Zweckverbände	0	-	0	-	-	-	0	-
29	Erwerb von Beteiligungen	0	-	-	-	-	-	-	0
30	Staat	-	-	-	-	-	-	-	-
31	Gemeinden/Gv.	0	-	-	-	-	-	-	0
32	Zweckverbände	-	-	-	-	-	-	-	-
33	Zahlungen an and. Bereiche u. Übr. Welt	278	-	52	0	5	1	22	97
34	Staat	-	-	-	-	-	-	-	-
35	Gemeinden/Gv.	278	-	52	0	5	1	22	97
36	Zweckverbände	0	-	0	-	-	-	-	-
37	Unmittelbare Ausgaben	1 911	-	227	54	153	28	176	455
38	Staat	-	-	-	-	-	-	-	-
39	Gemeinden/Gv.	1 904	-	227	54	153	28	169	455
40	Zweckverbände	7	-	0	-	-	-	6	-
41	Zahlungen an öffentlichen Bereich	94	-	2	36	4	15	2	3
42	Staat	-	-	-	-	-	-	-	-
43	Gemeinden/Gv.	94	-	2	36	4	15	2	3
44	Zweckverbände	0	-	0	-	-	-	-	-
45	Bruttoausgaben	2 005	-	229	90	157	43	178	457
46	Staat	-	-	-	-	-	-	-	-
47	Gemeinden/Gv.	1 997	-	229	90	157	43	171	457
48	Zweckverbände	7	-	0	-	-	-	6	-
49	./. Zahlungen von gleicher Ebene	320	-	15	37	8	26	8	59
50	Staat	-	-	-	-	-	-	-	-
51	Gemeinden/Gv.	58	-	2	1	3	0	2	13
52	Zweckverbände	-	-	-	-	-	-	-	-
53	Bereinigte Ausgaben	1 685	-	215	53	149	17	170	398
54	Staat	-	-	-	-	-	-	-	-
55	Gemeinden/Gv.	1 940	-	227	89	154	43	169	444
56	Zweckverbände	7	-	0	-	-	-	6	-
57	Laufende Rechnung	1 325	-	147	49	109	13	132	320
58	Staat	-	-	-	-	-	-	-	-
59	Gemeinden/Gv.	1 529	-	148	83	113	39	128	357
60	Zweckverbände	7	-	0	-	-	-	6	-
61	Kapitalrechnung	359	-	68	3	40	4	37	78
62	Staat	-	-	-	-	-	-	-	-
63	Gemeinden/Gv.	411	-	79	6	41	4	41	88
64	Zweckverbände	0	-	0	-	-	-	0	-
65	./. Zahlungen von anderer Ebene	55	-	2	3	1	2	7	20
66	Staat	-	-	-	-	-	-	-	-
67	Gemeinden/Gv.	317	-	14	39	6	28	12	67
68	Zweckverbände	0	-	0	-	-	-	1	-
69	Nettoausgaben	1 630	-	213	50	148	15	162	378
70	Staat	-	-	-	-	-	-	-	-
71	Gemeinden/Gv.	1 623	-	213	50	148	15	157	378
72	Zweckverbände	7	-	0	-	-	-	6	-
73	Unmittelbare Einnahmen	210	0	17	6	22	5	27	17
74	Staat	-	-	-	-	-	-	-	-
75	Gemeinden/Gv.	203	0	17	6	22	5	20	17
76	Zweckverbände	7	-	-	-	-	-	7	-
77	Darunter Gebühren, Entgelte	132	-	7	4	12	4	21	8
78	Staat	-	-	-	-	-	-	-	-
79	Gemeinden/Gv.	125	-	7	4	12	4	14	8
80	Zweckverbände	7	-	-	-	-	-	7	-

1) Einschl. Berlin - Ost.

soziale Sicherung und für Gesundheit, Sport, Erholung  
Ländern  
DM

länder								Stadtstaaten				Lfd. Nr.
Rheinland- Pfalz	Saarland	Sachsen	Sachsen- Anhalt	Schles- wig- Holstein	Thü- ringen	nachrichtlich:		Zusammen	Berlin 1)	Bremen	Hamburg	
						Früheres Bundesgeb.	Neue Länder					
3036 Einrichtungen der Jugendarbeit												
67	6	163	70	95	53	558	340	-	-	-	-	1
67	6	163	70	95	53	552	340	-	-	-	-	2
-	-	-	-	0	-	5	-	-	-	-	-	3
6	1	6	3	6	3	84	14	-	-	-	-	4
6	1	6	3	6	3	84	14	-	-	-	-	5
-	-	-	-	0	-	0	-	-	-	-	-	6
5	1	12	5	7	4	56	25	-	-	-	-	7
5	1	12	5	7	4	56	25	-	-	-	-	8
-	-	-	-	0	-	0	-	-	-	-	-	9
6	1	17	14	22	8	143	47	-	-	-	-	10
6	1	17	14	22	8	142	47	-	-	-	-	11
-	-	-	-	0	-	1	-	-	-	-	-	12
44	4	15	10	29	13	249	48	-	-	-	-	13
44	4	15	10	29	13	249	48	-	-	-	-	14
-	-	-	-	0	-	0	-	-	-	-	-	15
7	-	1	0	1	1	21	1	-	-	-	-	16
7	-	1	0	1	1	21	1	-	-	-	-	17
-	-	-	-	-	-	-	-	-	-	-	-	18
4	0	2	1	4	2	39	6	-	-	-	-	19
4	0	2	1	4	2	39	6	-	-	-	-	20
-	-	-	-	0	-	0	-	-	-	-	-	21
-	-	-	-	0	-	0	-	-	-	-	-	22
-	-	-	-	-	-	0	-	-	-	-	-	23
18	1	13	1	68	1	262	16	-	-	-	-	24
18	1	13	1	68	1	262	16	-	-	-	-	25
-	-	-	-	-	-	0	-	-	-	-	-	26
156	14	228	104	232	84	1 413	498	-	-	-	-	27
156	14	228	104	232	84	1 406	498	-	-	-	-	28
-	-	-	-	1	-	7	-	-	-	-	-	29
6	0	5	9	12	0	29	65	-	-	-	-	30
6	0	5	9	12	0	29	65	-	-	-	-	31
-	-	-	-	0	-	0	-	-	-	-	-	32
162	14	233	113	244	84	1 441	563	-	-	-	-	33
162	14	233	113	244	84	1 434	563	-	-	-	-	34
-	-	-	-	1	-	7	-	-	-	-	-	35
37	2	44	35	29	20	158	162	-	-	-	-	36
19	1	1	3	8	4	48	9	-	-	-	-	37
-	-	-	-	-	-	-	-	-	-	-	-	38
125	12	189	78	216	65	1 284	401	-	-	-	-	39
143	12	232	109	236	80	1 386	554	-	-	-	-	40
-	-	-	-	1	-	7	-	-	-	-	-	41
72	8	178	71	175	50	964	362	-	-	-	-	42
88	8	215	97	190	65	1 032	498	-	-	-	-	43
-	-	-	-	0	-	7	-	-	-	-	-	44
52	4	10	8	40	14	320	39	-	-	-	-	45
55	4	18	13	46	16	354	56	-	-	-	-	46
-	-	-	-	0	-	0	-	-	-	-	-	47
1	0	5	6	3	4	34	20	-	-	-	-	48
20	1	49	37	23	20	143	174	-	-	-	-	49
-1	-	-	-	0	-	0	-	-	-	-	-	50
124	12	184	72	213	60	1 250	380	-	-	-	-	51
123	12	184	72	212	60	1 243	380	-	-	-	-	52
1	-	-	-	0	-	7	-	-	-	-	-	53
13	1	37	16	33	15	131	79	-	-	-	-	54
13	1	37	16	33	15	123	79	-	-	-	-	55
0	-	-	-	0	-	7	-	-	-	-	-	56
8	1	24	10	25	9	81	51	-	-	-	-	57
8	1	24	10	25	9	74	51	-	-	-	-	58
0	-	-	-	0	-	7	-	-	-	-	-	59
-	-	-	-	-	-	-	-	-	-	-	-	60
-	-	-	-	-	-	-	-	-	-	-	-	61
-	-	-	-	-	-	-	-	-	-	-	-	62
-	-	-	-	-	-	-	-	-	-	-	-	63
-	-	-	-	-	-	-	-	-	-	-	-	64
-	-	-	-	-	-	-	-	-	-	-	-	65
-	-	-	-	-	-	-	-	-	-	-	-	66
-	-	-	-	-	-	-	-	-	-	-	-	67
-	-	-	-	-	-	-	-	-	-	-	-	68
-	-	-	-	-	-	-	-	-	-	-	-	69
-	-	-	-	-	-	-	-	-	-	-	-	70
-	-	-	-	-	-	-	-	-	-	-	-	71
-	-	-	-	-	-	-	-	-	-	-	-	72
-	-	-	-	-	-	-	-	-	-	-	-	73
-	-	-	-	-	-	-	-	-	-	-	-	74
-	-	-	-	-	-	-	-	-	-	-	-	75
-	-	-	-	-	-	-	-	-	-	-	-	76
-	-	-	-	-	-	-	-	-	-	-	-	77
-	-	-	-	-	-	-	-	-	-	-	-	78
-	-	-	-	-	-	-	-	-	-	-	-	79
-	-	-	-	-	-	-	-	-	-	-	-	80

**2 Ausgaben und Einnahmen der öffentlichen Haushalte für**  
**2.2 Nach**  
**Mill.**

Lfd. Nr.	Art der Ausgaben	Länder zusammen	Flächen						
			Baden- Württem- berg	Bayern	Branden- burg	Hessen	Mecklen- burg Vorp.	Nieder- sachsen	Nord- rhein- Westfalen
3037 Jugendwohnheime, Schülerheime, Wohnheime für Auszubildende									
1	Personalausgaben	196	52	4	4	4	5	5	0
2	Staat	-	-	-	-	-	-	-	-
3	Gemeinden/Gv.	196	52	4	4	4	5	5	0
4	Zweckverbände	-	-	-	-	-	-	-	-
5	Unterhaltung von unbewegl.Vermögen	10	2	0	1	0	1	0	0
6	Staat	-	-	-	-	-	-	-	-
7	Gemeinden/Gv.	10	2	0	1	0	1	0	0
8	Zweckverbände	-	-	-	-	-	-	-	-
9	Bewirtschaftung der Grundstücke	14	2	0	0	0	2	0	0
10	Staat	-	-	-	-	-	-	-	-
11	Gemeinden/Gv.	14	2	0	0	0	2	0	0
12	Zweckverbände	-	-	-	-	-	-	-	-
13	Übriger laufender Sachaufwand	26	6	1	1	1	1	0	0
14	Staat	-	-	-	-	-	-	-	-
15	Gemeinden/Gv.	26	6	1	1	1	1	0	0
16	Zweckverbände	-	-	-	-	-	-	-	-
17	Baumaßnahmen	35	12	0	1	3	1	-	-
18	Staat	-	-	-	-	-	-	-	-
19	Gemeinden/Gv.	35	12	0	1	3	1	-	-
20	Zweckverbände	-	-	-	-	-	-	-	-
21	Erwerb von unbeweglichem Sachvermögen	0	-	-	-	-	-	-	-
22	Staat	-	-	-	-	-	-	-	-
23	Gemeinden/Gv.	0	-	-	-	-	-	-	-
24	Zweckverbände	-	-	-	-	-	-	-	-
25	Erwerb von beweglichem Sachvermögen	3	1	0	0	0	0	0	0
26	Staat	-	-	-	-	-	-	-	-
27	Gemeinden/Gv.	3	1	0	0	0	0	0	0
28	Zweckverbände	-	-	-	-	-	-	-	-
29	Erwerb von Beteiligungen	-	-	-	-	-	-	-	-
30	Staat	-	-	-	-	-	-	-	-
31	Gemeinden/Gv.	-	-	-	-	-	-	-	-
32	Zweckverbände	-	-	-	-	-	-	-	-
33	Zahlungen an and. Bereiche u. übr. Welt	5	4	0	-	0	0	0	0
34	Staat	-	-	-	-	-	-	-	-
35	Gemeinden/Gv.	5	4	0	-	0	0	0	0
36	Zweckverbände	-	-	-	-	-	-	-	-
37	Unmittelbare Ausgaben	290	80	6	8	9	9	6	0
38	Staat	-	-	-	-	-	-	-	-
39	Gemeinden/Gv.	290	80	6	8	9	9	6	0
40	Zweckverbände	-	-	-	-	-	-	-	-
41	Zahlungen an öffentlichen Bereich	8	1	-	0	0	6	-	0
42	Staat	-	-	-	-	-	-	-	-
43	Gemeinden/Gv.	8	1	-	0	0	6	-	0
44	Zweckverbände	-	-	-	-	-	-	-	-
45	Bruttoausgaben	298	80	6	8	9	16	6	0
46	Staat	-	-	-	-	-	-	-	-
47	Gemeinden/Gv.	298	80	6	8	9	16	6	0
48	Zweckverbände	-	-	-	-	-	-	-	-
49	./. Zahlungen von gleicher Ebene	60	10	0	2	0	7	1	0
50	Staat	-	-	-	-	-	-	-	-
51	Gemeinden/Gv.	11	1	0	0	0	2	0	0
52	Zweckverbände	-	-	-	-	-	-	-	-
53	Bereinigte Ausgaben	239	70	5	7	9	9	5	0
54	Staat	-	-	-	-	-	-	-	-
55	Gemeinden/Gv.	287	80	6	8	9	14	6	0
56	Zweckverbände	-	-	-	-	-	-	-	-
57	Laufende Rechnung	204	57	5	6	5	8	5	0
58	Staat	-	-	-	-	-	-	-	-
59	Gemeinden/Gv.	247	65	6	7	5	13	6	0
60	Zweckverbände	-	-	-	-	-	-	-	-
61	Kapitalrechnung	35	13	0	1	4	1	0	-0
62	Staat	-	-	-	-	-	-	-	-
63	Gemeinden/Gv.	40	14	0	1	4	1	0	0
64	Zweckverbände	-	-	-	-	-	-	-	-
65	./. Zahlungen von anderer Ebene	11	0	0	0	-	0	2	0
66	Staat	-	-	-	-	-	-	-	-
67	Gemeinden/Gv.	59	9	0	1	-	5	2	0
68	Zweckverbände	-	-	-	-	-	-	-	-
69	Nettoausgaben	228	70	5	6	9	9	3	-0
70	Staat	-	-	-	-	-	-	-	-
71	Gemeinden/Gv.	228	70	5	6	9	9	3	-0
72	Zweckverbände	-	-	-	-	-	-	-	-
73	Unmittelbare Einnahmen	62	9	5	2	5	4	1	0
74	Staat	-	-	-	-	-	-	-	-
75	Gemeinden/Gv.	62	9	5	2	5	4	1	0
76	Zweckverbände	-	-	-	-	-	-	-	-
77	Darunter Gebühren, Entgelte	49	7	5	1	5	4	1	0
78	Staat	-	-	-	-	-	-	-	-
79	Gemeinden/Gv.	49	7	5	1	5	4	1	0
80	Zweckverbände	-	-	-	-	-	-	-	-

1) Einschl. Berlin - Ost.

soziale Sicherung und für Gesundheit, Sport, Erholung  
Ländern  
DM

länder								Stadtstaaten				Lfd. Nr.
Rheinland- Pfalz	Saarland	Sachsen	Sachsen- Anhalt	Schles- wig- Holstein	Thü- ringen	nachrichtlich:		Zusammen	Berlin 1)	Bremen	Hamburg	
						Früheres Bundesgeb.	Neue Länder					
3037 Jugendwohnheime, Schülerheime, Wohnheime für Auszubildende												
0	-	75	24	0	21	66	130	-	-	-	-	1
0	-	75	24	0	21	66	130	-	-	-	-	2
0	-	-	-	-	-	-	-	-	-	-	-	3
0	-	4	1	0	1	3	6	-	-	-	-	4
0	-	4	1	0	1	3	6	-	-	-	-	5
0	-	-	-	-	-	-	-	-	-	-	-	6
0	-	6	2	-	2	3	11	-	-	-	-	7
0	-	6	2	-	2	3	11	-	-	-	-	8
0	-	-	-	-	-	-	-	-	-	-	-	9
0	-	11	2	0	2	8	18	-	-	-	-	10
0	-	11	2	0	2	8	18	-	-	-	-	11
0	-	-	-	-	-	-	-	-	-	-	-	12
1	-	10	4	0	3	17	19	-	-	-	-	13
1	-	10	4	0	3	17	19	-	-	-	-	14
0	-	-	-	-	-	-	-	-	-	-	-	15
0	-	-	-	-	-	0	-	-	-	-	-	16
0	-	-	-	-	-	0	-	-	-	-	-	17
0	-	1	0	0	0	1	2	-	-	-	-	18
0	-	1	0	0	0	1	2	-	-	-	-	19
-	-	-	-	-	-	-	-	-	-	-	-	20
-	-	-	-	-	-	-	-	-	-	-	-	21
-	-	-	-	-	-	-	-	-	-	-	-	22
0	-	0	0	0	0	5	0	-	-	-	-	23
0	-	0	0	0	0	5	0	-	-	-	-	24
2	-	107	33	0	30	103	187	-	-	-	-	25
2	-	107	33	0	30	103	187	-	-	-	-	26
0	-	0	0	-	0	1	7	-	-	-	-	27
0	-	0	0	-	0	1	7	-	-	-	-	28
2	-	107	33	0	30	104	194	-	-	-	-	29
2	-	107	33	0	30	104	194	-	-	-	-	30
0	-	26	9	-	5	12	48	-	-	-	-	31
0	-	5	2	-	0	1	10	-	-	-	-	32
2	-	81	25	0	25	92	147	-	-	-	-	33
2	-	102	31	0	30	103	185	-	-	-	-	34
1	-	74	21	0	22	74	130	-	-	-	-	35
1	-	91	27	0	26	83	164	-	-	-	-	36
1	-	7	4	0	3	18	17	-	-	-	-	37
1	-	11	4	0	4	19	21	-	-	-	-	38
-	-	6	1	-	1	2	9	-	-	-	-	39
0	-	27	7	-	5	13	47	-	-	-	-	40
2	-	75	24	0	24	90	138	-	-	-	-	41
2	-	75	24	0	24	90	138	-	-	-	-	42
0	0	21	6	0	7	21	41	-	-	-	-	43
0	0	21	6	0	7	21	41	-	-	-	-	44
0	-	16	4	-	6	18	31	-	-	-	-	45
0	-	16	4	-	6	18	31	-	-	-	-	46
0	-	-	-	-	-	-	-	-	-	-	-	47
0	-	-	-	-	-	-	-	-	-	-	-	48
0	-	-	-	-	-	-	-	-	-	-	-	49
0	-	-	-	-	-	-	-	-	-	-	-	50
0	-	-	-	-	-	-	-	-	-	-	-	51
0	-	-	-	-	-	-	-	-	-	-	-	52
0	-	-	-	-	-	-	-	-	-	-	-	53
0	-	-	-	-	-	-	-	-	-	-	-	54
0	-	-	-	-	-	-	-	-	-	-	-	55
0	-	-	-	-	-	-	-	-	-	-	-	56
0	-	-	-	-	-	-	-	-	-	-	-	57
0	-	-	-	-	-	-	-	-	-	-	-	58
0	-	-	-	-	-	-	-	-	-	-	-	59
0	-	-	-	-	-	-	-	-	-	-	-	60
0	-	-	-	-	-	-	-	-	-	-	-	61
0	-	-	-	-	-	-	-	-	-	-	-	62
0	-	-	-	-	-	-	-	-	-	-	-	63
0	-	-	-	-	-	-	-	-	-	-	-	64
0	-	-	-	-	-	-	-	-	-	-	-	65
0	-	-	-	-	-	-	-	-	-	-	-	66
0	-	-	-	-	-	-	-	-	-	-	-	67
0	-	-	-	-	-	-	-	-	-	-	-	68
0	-	-	-	-	-	-	-	-	-	-	-	69
0	-	-	-	-	-	-	-	-	-	-	-	70
0	-	-	-	-	-	-	-	-	-	-	-	71
0	-	-	-	-	-	-	-	-	-	-	-	72
0	0	21	6	0	7	21	41	-	-	-	-	73
0	0	21	6	0	7	21	41	-	-	-	-	74
0	-	-	-	-	-	-	-	-	-	-	-	75
0	-	-	-	-	-	-	-	-	-	-	-	76
0	-	-	-	-	-	-	-	-	-	-	-	77
0	-	-	-	-	-	-	-	-	-	-	-	78
0	-	-	-	-	-	-	-	-	-	-	-	79
0	-	-	-	-	-	-	-	-	-	-	-	80

**2 Ausgaben und Einnahmen der öffentlichen Haushalte für**  
**2.2 Nach**  
**Mill.**

Lfd. Nr.	Art der Ausgaben	Länder zusammen	Flächen						
			Baden- Württem- berg	Bayern	Branden- burg	Hessen	Mecklen- burg Vorp.	Nieder- sachsen	Nord- rhein- Westfalen
3038 Einrichtungen der Familienförderung									
1	Personalausgaben	595	520	0	2	0	5	-	3
2	Staat	-	-	-	-	-	-	-	-
3	Gemeinden/Gv.	594	519	0	2	0	5	-	3
4	Zweckverbände	1	1	-	-	-	-	-	-
5	Unterhaltung von unbewegl.Vermögen	35	32	0	0	0	1	-	0
6	Staat	-	-	-	-	-	-	-	-
7	Gemeinden/Gv.	35	32	0	0	0	1	-	0
8	Zweckverbände	0	0	-	-	-	-	-	-
9	Bewirtschaftung der Grundstücke	33	27	0	0	0	0	-	0
10	Staat	-	-	-	-	-	-	-	-
11	Gemeinden/Gv.	33	27	0	0	0	0	-	0
12	Zweckverbände	0	0	-	-	-	-	-	-
13	Übriger laufender Sachaufwand	75	67	0	0	1	0	-	0
14	Staat	-	-	-	-	-	-	-	-
15	Gemeinden/Gv.	75	67	0	0	1	0	-	0
16	Zweckverbände	0	0	-	-	-	-	-	-
17	Baumaßnahmen	338	332	-	0	0	0	-	0
18	Staat	-	-	-	-	-	-	-	-
19	Gemeinden/Gv.	338	332	-	0	0	0	-	0
20	Zweckverbände	0	0	-	-	-	-	-	-
21	Erwerb von unbeweglichem Sachvermögen	5	5	-	-	-	-	-	-
22	Staat	-	-	-	-	-	-	-	-
23	Gemeinden/Gv.	5	5	-	-	-	-	-	-
24	Zweckverbände	-	-	-	-	-	-	-	-
25	Erwerb von beweglichem Sachvermögen	17	16	0	0	0	0	-	0
26	Staat	-	-	-	-	-	-	-	-
27	Gemeinden/Gv.	17	16	0	0	0	0	-	0
28	Zweckverbände	-	-	-	-	-	-	-	-
29	Erwerb von Beteiligungen	0	0	-	-	-	-	-	-
30	Staat	-	-	-	-	-	-	-	-
31	Gemeinden/Gv.	0	0	-	-	-	-	-	-
32	Zweckverbände	-	-	-	-	-	-	-	-
33	Zahlungen an and. Bereiche u. Übr. Welt	49	41	0	-	0	0	0	7
34	Staat	-	-	-	-	-	-	-	-
35	Gemeinden/Gv.	49	41	0	-	0	0	0	7
36	Zweckverbände	-	-	-	-	-	-	-	-
37	Unmittelbare Ausgaben	1 147	1 041	1	2	2	6	0	11
38	Staat	-	-	-	-	-	-	-	-
39	Gemeinden/Gv.	1 146	1 040	1	2	2	6	0	11
40	Zweckverbände	1	1	-	-	-	-	-	-
41	Zahlungen an öffentlichen Bereich	25	11	-	8	-	0	-	0
42	Staat	-	-	-	-	-	-	-	-
43	Gemeinden/Gv.	25	11	-	8	-	0	-	0
44	Zweckverbände	0	0	-	-	-	-	-	-
45	Bruttoausgaben	1 172	1 052	1	11	2	6	0	11
46	Staat	-	-	-	-	-	-	-	-
47	Gemeinden/Gv.	1 171	1 051	1	11	2	6	0	11
48	Zweckverbände	1	1	-	-	-	-	-	-
49	./. Zahlungen von gleicher Ebene	213	153	-	7	0	1	-	1
50	Staat	-	-	-	-	-	-	-	-
51	Gemeinden/Gv.	14	7	-	0	0	0	-	1
52	Zweckverbände	-	-	-	-	-	-	-	-
53	Bereinigte Ausgaben	959	899	1	3	2	5	0	10
54	Staat	-	-	-	-	-	-	-	-
55	Gemeinden/Gv.	1 156	1 044	1	11	2	6	0	10
56	Zweckverbände	1	1	-	-	-	-	-	-
57	Laufende Rechnung	606	548	1	3	2	5	0	10
58	Staat	-	-	-	-	-	-	-	-
59	Gemeinden/Gv.	784	677	1	10	2	6	0	10
60	Zweckverbände	1	1	-	-	-	-	-	-
61	Kapitalrechnung	353	350	0	0	0	0	-	0
62	Staat	-	-	-	-	-	-	-	-
63	Gemeinden/Gv.	372	366	0	0	0	0	-	0
64	Zweckverbände	0	0	-	-	-	-	-	-
65	./. Zahlungen von anderer Ebene	11	2	-	0	-	2	-	0
66	Staat	-	-	-	-	-	-	-	-
67	Gemeinden/Gv.	209	147	-	7	0	3	-	0
68	Zweckverbände	1	1	-	-	-	-	-	-
69	Nettoausgaben	948	897	1	3	2	3	0	10
70	Staat	-	-	-	-	-	-	-	-
71	Gemeinden/Gv.	947	896	1	3	2	3	0	10
72	Zweckverbände	0	0	-	-	-	-	-	-
73	Unmittelbare Einnahmen	115	102	0	0	0	1	-	0
74	Staat	-	-	-	-	-	-	-	-
75	Gemeinden/Gv.	114	102	0	0	0	1	-	0
76	Zweckverbände	0	0	-	-	-	-	-	-
77	Darunter Gebühren, Entgelte	89	80	-	0	-0	1	-	0
78	Staat	-	-	-	-	-	-	-	-
79	Gemeinden/Gv.	88	80	-	0	-0	1	-	0
80	Zweckverbände	0	0	-	-	-	-	-	-

1) Einschl. Berlin - Ost.

**soziale Sicherung und für Gesundheit, Sport, Erholung**
**Ländern  
DM**

länder								Stadtstaaten				Lfd. Nr.
Rheinland- Pfalz	Saarland	Sachsen	Sachsen- Anhalt	Schles- wig- Holstein	Thü- ringen	nachrichtlich:		Zusammen	Berlin 1)	Bremen	Hamburg	
						Früheres Bundesgeb.	Neue Länder					
<b>3038 Einrichtungen der Familienförderung</b>												
0	-	18	29	-	17	524	72	-	-	-	-	1
0	-	18	29	-	17	523	72	-	-	-	-	2
-	-	-	-	-	-	1	-	-	-	-	-	3
0	-	0	1	-	1	33	2	-	-	-	-	4
0	-	0	1	-	1	33	2	-	-	-	-	5
-	-	-	-	-	-	0	-	-	-	-	-	6
0	-	1	2	-	1	28	5	-	-	-	-	7
0	-	1	2	-	1	28	5	-	-	-	-	8
-	-	-	-	-	-	0	-	-	-	-	-	9
0	-	2	1	-	2	69	6	-	-	-	-	10
0	-	2	1	-	2	69	6	-	-	-	-	11
-	-	-	-	-	-	0	-	-	-	-	-	12
0	-	2	3	-	0	332	6	-	-	-	-	13
0	-	2	3	-	0	332	6	-	-	-	-	14
-	-	-	-	-	-	0	-	-	-	-	-	15
-	-	0	-	-	-	5	0	-	-	-	-	16
-	-	0	-	-	-	5	0	-	-	-	-	17
-	-	-	-	-	-	-	-	-	-	-	-	18
0	-	0	0	-	0	16	1	-	-	-	-	19
0	-	0	0	-	0	16	1	-	-	-	-	20
-	-	-	-	-	-	0	-	-	-	-	-	21
-	-	-	-	-	-	0	-	-	-	-	-	22
-	-	-	-	-	-	-	-	-	-	-	-	23
-	-	-	-	-	-	-	-	-	-	-	-	24
0	0	0	0	0	1	48	1	-	-	-	-	25
0	0	0	0	0	1	48	1	-	-	-	-	26
-	-	-	-	-	-	-	-	-	-	-	-	27
1	0	25	37	0	22	1 055	92	-	-	-	-	28
1	0	25	37	0	22	1 054	92	-	-	-	-	29
-	-	-	-	-	-	1	-	-	-	-	-	30
0	-	0	5	-	0	11	14	-	-	-	-	31
0	-	0	5	-	0	11	14	-	-	-	-	32
-	-	-	-	-	-	0	-	-	-	-	-	33
1	0	25	42	0	22	1 066	106	-	-	-	-	34
1	0	25	42	0	22	1 065	106	-	-	-	-	35
-	-	-	-	-	-	1	-	-	-	-	-	36
1	-	11	33	-	6	154	59	-	-	-	-	37
1	-	0	5	-	0	8	6	-	-	-	-	38
-	-	-	-	-	-	-	-	-	-	-	-	39
0	0	14	9	0	16	911	47	-	-	-	-	40
0	0	24	38	0	22	1 056	100	-	-	-	-	41
-	-	-	-	-	-	1	-	-	-	-	-	42
0	0	14	7	0	16	561	45	-	-	-	-	43
0	0	23	34	0	21	690	94	-	-	-	-	44
-	-	-	-	-	-	1	-	-	-	-	-	45
-0	-	-0	1	-	0	351	2	-	-	-	-	46
-0	-	2	3	-	1	367	6	-	-	-	-	47
-	-	-	-	-	-	0	-	-	-	-	-	48
0	-	5	1	-	1	2	9	-	-	-	-	49
0	-	16	29	-	6	148	62	-	-	-	-	50
-	-	-	-	-	-	1	-	-	-	-	-	51
0	0	9	8	0	15	909	39	-	-	-	-	52
0	0	9	8	0	15	909	39	-	-	-	-	53
-	-	-	-	-	-	0	-	-	-	-	-	54
0	-	5	4	-	2	103	12	-	-	-	-	55
0	-	5	4	-	2	102	12	-	-	-	-	56
-	-	-	-	-	-	0	-	-	-	-	-	57
0	-	3	4	-	0	81	8	-	-	-	-	58
0	-	3	4	-	0	80	8	-	-	-	-	59
-	-	-	-	-	-	0	-	-	-	-	-	60

**2 Ausgaben und Einnahmen der öffentlichen Haushalte für**  
**2.2 Nach**  
**Mil.**

Lfd. Nr.	Art der Ausgaben	Länder zusammen	Flächen						
			Baden- Württem- berg	Bayern	Branden- burg	Hessen	Mecklen- burg Vorp.	Nieder- sachsen	Nord- rhein- Westfalen
3039 Einrichtungen für werdende Mütter									
1	Personalausgaben	71	36	0	2	2	1	-	-
2	Staat	-	-	-	-	-	-	-	-
3	Gemeinden/Gv.	71	36	0	2	2	1	-	-
4	Zweckverbände	-	-	-	-	-	-	-	-
5	Unterhaltung von unbewegl.Vermögen	3	2	0	0	0	0	-	-
6	Staat	-	-	-	-	-	-	-	-
7	Gemeinden/Gv.	3	2	0	0	0	0	-	-
8	Zweckverbände	-	-	-	-	-	-	-	-
9	Bewirtschaftung der Grundstücke	4	2	0	0	0	0	-	-
10	Staat	-	-	-	-	-	-	-	-
11	Gemeinden/Gv.	4	2	0	0	0	0	-	-
12	Zweckverbände	-	-	-	-	-	-	-	-
13	Übriger laufender Sachaufwand	13	5	1	0	1	0	-	-
14	Staat	-	-	-	-	-	-	-	-
15	Gemeinden/Gv.	13	5	1	0	1	0	-	-
16	Zweckverbände	-	-	-	-	-	-	-	-
17	Baumaßnahmen	13	7	2	0	0	0	-	-
18	Staat	-	-	-	-	-	-	-	-
19	Gemeinden/Gv.	13	7	2	0	0	0	-	-
20	Zweckverbände	-	-	-	-	-	-	-	-
21	Erwerb von unbeweglichem Sachvermögen	0	0	0	-	-	-	-	-
22	Staat	-	-	-	-	-	-	-	-
23	Gemeinden/Gv.	0	0	0	-	-	-	-	-
24	Zweckverbände	-	-	-	-	-	-	-	-
25	Erwerb von beweglichem Sachvermögen	2	1	0	-	0	0	-	-
26	Staat	-	-	-	-	-	-	-	-
27	Gemeinden/Gv.	2	1	0	-	0	0	-	-
28	Zweckverbände	-	-	-	-	-	-	-	-
29	Erwerb von Beteiligungen	-	-	-	-	-	-	-	-
30	Staat	-	-	-	-	-	-	-	-
31	Gemeinden/Gv.	-	-	-	-	-	-	-	-
32	Zweckverbände	-	-	-	-	-	-	-	-
33	Zahlungen an and. Bereiche u. Übr. Welt	11	1	1	-	-	-	-	1
34	Staat	-	-	-	-	-	-	-	-
35	Gemeinden/Gv.	11	1	1	-	-	-	-	1
36	Zweckverbände	-	-	-	-	-	-	-	-
37	Unmittelbare Ausgaben	117	54	5	2	4	1	-	1
38	Staat	-	-	-	-	-	-	-	-
39	Gemeinden/Gv.	117	54	5	2	4	1	-	1
40	Zweckverbände	-	-	-	-	-	-	-	-
41	Zahlungen an öffentlichen Bereich	0	0	0	-	0	-	-	-
42	Staat	-	-	-	-	-	-	-	-
43	Gemeinden/Gv.	0	0	0	-	0	-	-	-
44	Zweckverbände	-	-	-	-	-	-	-	-
45	Bruttoausgaben	118	55	5	2	4	1	-	1
46	Staat	-	-	-	-	-	-	-	-
47	Gemeinden/Gv.	118	55	5	2	4	1	-	1
48	Zweckverbände	-	-	-	-	-	-	-	-
49	./. Zahlungen von gleicher Ebene	11	1	0	0	-	0	-	-
50	Staat	-	-	-	-	-	-	-	-
51	Gemeinden/Gv.	1	0	0	0	-	0	-	-
52	Zweckverbände	-	-	-	-	-	-	-	-
53	Bereinigte Ausgaben	107	53	5	1	4	1	-	1
54	Staat	-	-	-	-	-	-	-	-
55	Gemeinden/Gv.	117	54	5	2	4	1	-	1
56	Zweckverbände	-	-	-	-	-	-	-	-
57	Laufende Rechnung	91	45	2	1	4	1	-	1
58	Staat	-	-	-	-	-	-	-	-
59	Gemeinden/Gv.	101	46	2	2	4	1	-	1
60	Zweckverbände	-	-	-	-	-	-	-	-
61	Kapitalrechnung	15	9	3	0	0	0	-	-
62	Staat	-	-	-	-	-	-	-	-
63	Gemeinden/Gv.	16	9	3	0	0	0	-	-
64	Zweckverbände	-	-	-	-	-	-	-	-
65	./. Zahlungen von anderer Ebene	1	0	-	-	-	0	-	-
66	Staat	-	-	-	-	-	-	-	-
67	Gemeinden/Gv.	11	1	0	0	-	0	-	-
68	Zweckverbände	-	-	-	-	-	-	-	-
69	Nettoausgaben	106	53	5	1	4	1	-	1
70	Staat	-	-	-	-	-	-	-	-
71	Gemeinden/Gv.	106	53	5	1	4	1	-	1
72	Zweckverbände	-	-	-	-	-	-	-	-
73	Unmittelbare Einnahmen	18	8	0	0	3	1	-	-
74	Staat	-	-	-	-	-	-	-	-
75	Gemeinden/Gv.	18	8	0	0	3	1	-	-
76	Zweckverbände	-	-	-	-	-	-	-	-
77	Darunter Gebühren, Entgelte	16	7	0	0	3	1	-	-
78	Staat	-	-	-	-	-	-	-	-
79	Gemeinden/Gv.	16	7	0	0	3	1	-	-
80	Zweckverbände	-	-	-	-	-	-	-	-

1) Einschl. Berlin - Ost.



**soziale Sicherung und für Gesundheit, Sport, Erholung**
**Ländern  
DM**

länder								Stadtstaaten				Lfd. Nr.
Rheinland- Pfalz	Saarland	Sachsen	Sachsen- Anhalt	Schles- wig- Holstein	Thü- ringen	nachrichtlich:		Zusammen	Berlin 1)	Bremen	Hamburg	
						Früheres Bundesgeb.	Neue Länder					
3039 Einrichtungen für werdende Mütter												
-	-	6	9	13	2	52	19	-	-	-	-	1
-	-	-	-	-	-	-	-	-	-	-	-	2
-	-	6	9	13	2	52	19	-	-	-	-	3
-	-	-	-	-	-	-	-	-	-	-	-	4
0	-	0	0	0	0	3	0	-	-	-	-	5
0	-	0	0	0	0	3	0	-	-	-	-	6
-	-	-	-	-	-	-	-	-	-	-	-	7
-	-	-	-	-	-	-	-	-	-	-	-	8
0	-	0	1	1	0	3	1	-	-	-	-	9
0	-	0	1	1	0	3	1	-	-	-	-	10
-	-	-	-	-	-	-	-	-	-	-	-	11
-	-	-	-	-	-	-	-	-	-	-	-	12
0	-	2	1	3	0	10	3	-	-	-	-	13
0	-	2	1	3	0	10	3	-	-	-	-	14
-	-	-	-	-	-	-	-	-	-	-	-	15
-	-	-	-	-	-	-	-	-	-	-	-	16
0	-	0	1	1	0	10	2	-	-	-	-	17
0	-	0	1	1	0	10	2	-	-	-	-	18
-	-	-	-	-	-	-	-	-	-	-	-	19
-	-	-	-	-	-	-	-	-	-	-	-	20
0	-	-	-	0	0	0	0	-	-	-	-	21
0	-	-	-	0	0	0	0	-	-	-	-	22
-	-	-	-	-	-	-	-	-	-	-	-	23
-	-	-	-	-	-	-	-	-	-	-	-	24
0	-	0	0	0	0	1	0	-	-	-	-	25
0	-	0	0	0	0	1	0	-	-	-	-	26
-	-	-	-	-	-	-	-	-	-	-	-	27
-	-	-	-	-	-	-	-	-	-	-	-	28
-	-	-	-	-	-	-	-	-	-	-	-	29
-	-	-	-	-	-	-	-	-	-	-	-	30
-	-	-	-	-	-	-	-	-	-	-	-	31
-	-	-	-	-	-	-	-	-	-	-	-	32
0	-	2	0	6	0	9	2	-	-	-	-	33
0	-	2	0	6	0	9	2	-	-	-	-	34
-	-	-	-	-	-	-	-	-	-	-	-	35
-	-	-	-	-	-	-	-	-	-	-	-	36
0	-	11	12	24	3	88	29	-	-	-	-	37
0	-	11	12	24	3	88	29	-	-	-	-	38
-	-	-	-	-	-	-	-	-	-	-	-	39
-	-	-	-	-	-	-	-	-	-	-	-	40
-	-	-	0	0	-	0	0	-	-	-	-	41
-	-	-	0	0	-	0	0	-	-	-	-	42
-	-	-	-	-	-	-	-	-	-	-	-	43
-	-	-	-	-	-	-	-	-	-	-	-	44
0	-	11	13	24	3	88	29	-	-	-	-	45
0	-	11	13	24	3	88	29	-	-	-	-	46
-	-	-	-	-	-	-	-	-	-	-	-	47
-	-	-	-	-	-	-	-	-	-	-	-	48
0	-	5	3	0	1	2	9	-	-	-	-	49
0	-	0	0	0	0	1	0	-	-	-	-	50
-	-	-	-	-	-	-	-	-	-	-	-	51
-	-	-	-	-	-	-	-	-	-	-	-	52
0	-	6	10	23	2	86	21	-	-	-	-	53
0	-	11	13	23	3	88	29	-	-	-	-	54
-	-	-	-	-	-	-	-	-	-	-	-	55
-	-	-	-	-	-	-	-	-	-	-	-	56
0	-	5	9	23	2	74	18	-	-	-	-	57
0	-	10	11	23	2	75	26	-	-	-	-	58
-	-	-	-	-	-	-	-	-	-	-	-	59
-	-	-	-	-	-	-	-	-	-	-	-	60
0	-	1	1	1	0	13	3	-	-	-	-	61
0	-	1	1	1	0	13	3	-	-	-	-	62
-	-	-	-	-	-	-	-	-	-	-	-	63
-	-	-	-	-	-	-	-	-	-	-	-	64
-	-	0	0	0	0	0	1	-	-	-	-	65
0	-	5	3	0	1	2	9	-	-	-	-	66
-	-	-	-	-	-	-	-	-	-	-	-	67
-	-	-	-	-	-	-	-	-	-	-	-	68
0	-	6	10	23	2	86	20	-	-	-	-	69
0	-	6	10	23	2	86	20	-	-	-	-	70
-	-	-	-	-	-	-	-	-	-	-	-	71
-	-	-	-	-	-	-	-	-	-	-	-	72
0	-	4	2	0	0	12	6	-	-	-	-	73
0	-	4	2	0	0	12	6	-	-	-	-	74
-	-	-	-	-	-	-	-	-	-	-	-	75
-	-	-	-	-	-	-	-	-	-	-	-	76
-	-	3	1	0	0	11	5	-	-	-	-	77
-	-	-	-	-	-	-	-	-	-	-	-	78
-	-	3	1	0	0	11	5	-	-	-	-	79
-	-	-	-	-	-	-	-	-	-	-	-	80

**2 Ausgaben und Einnahmen der öffentlichen Haushalte für**  
**2.2 Nach**  
**Mill.**

Lfd. Nr.	Art der Ausgaben	Länder zusammen	Flächen						
			Baden- Württem- berg	Bayern	Branden- burg	Hessen	Mecklen- burg Vorp.	Nieder- sachsen	Nord- rhein- Westfalen
3040 Erziehungs-, Jugend- u. Familienberatungsstellen									
1	Personalausgaben	118	1	13	3	17	2	20	47
2	Staat	-	-	-	-	-	-	-	-
3	Gemeinden/Gv.	117	1	13	3	15	2	20	47
4	Zweckverbände	2	-	-	-	2	-	-	-
5	Unterhaltung von unbewegl.Vermögen	3	0	0	0	0	0	0	1
6	Staat	-	-	-	-	-	-	-	-
7	Gemeinden/Gv.	3	0	0	0	0	0	0	1
8	Zweckverbände	-	-	-	-	-	-	-	-
9	Bewirtschaftung der Grundstücke	5	0	0	0	1	0	0	2
10	Staat	-	-	-	-	-	-	-	-
11	Gemeinden/Gv.	5	0	0	0	1	0	0	2
12	Zweckverbände	0	-	-	-	0	-	-	-
13	Übriger laufender Sachaufwand	22	0	1	1	11	0	1	4
14	Staat	-	-	-	-	-	-	-	-
15	Gemeinden/Gv.	22	0	1	1	11	0	1	4
16	Zweckverbände	0	-	-	-	0	-	-	-
17	Baumaßnahmen	9	1	2	0	0	0	0	3
18	Staat	-	-	-	-	-	-	-	-
19	Gemeinden/Gv.	9	1	2	0	0	0	0	3
20	Zweckverbände	0	-	-	-	0	-	-	-
21	Erwerb von unbeweglichem Sachvermögen	0	0	-	-	-	-	-	-
22	Staat	-	-	-	-	-	-	-	-
23	Gemeinden/Gv.	0	0	-	-	-	-	-	-
24	Zweckverbände	-	-	-	-	-	-	-	-
25	Erwerb von beweglichem Sachvermögen	3	0	0	-	0	0	0	1
26	Staat	-	-	-	-	-	-	-	-
27	Gemeinden/Gv.	3	0	0	-	0	0	0	1
28	Zweckverbände	0	-	-	-	0	-	-	-
29	Erwerb von Beteiligungen	-	-	-	-	-	-	-	-
30	Staat	-	-	-	-	-	-	-	-
31	Gemeinden/Gv.	-	-	-	-	-	-	-	-
32	Zweckverbände	-	-	-	-	-	-	-	-
33	Zahlungen an and. Bereiche u. Übr. Welt	84	0	18	0	0	0	12	49
34	Staat	-	-	-	-	-	-	-	-
35	Gemeinden/Gv.	84	0	18	0	0	0	12	49
36	Zweckverbände	-	-	-	-	-	-	-	-
37	Unmittelbare Ausgaben	244	2	35	4	30	3	35	106
38	Staat	-	-	-	-	-	-	-	-
39	Gemeinden/Gv.	242	2	35	4	27	3	35	106
40	Zweckverbände	2	-	-	-	2	-	-	-
41	Zahlungen an öffentlichen Bereich	7	-	1	0	4	-	1	1
42	Staat	-	-	-	-	-	-	-	-
43	Gemeinden/Gv.	7	-	1	0	4	-	1	1
44	Zweckverbände	0	-	-	-	0	-	-	-
45	Bruttoausgaben	251	2	36	4	33	3	36	107
46	Staat	-	-	-	-	-	-	-	-
47	Gemeinden/Gv.	249	2	36	4	31	3	36	107
48	Zweckverbände	2	-	-	-	2	-	-	-
49	./. Zahlungen von gleicher Ebene	40	0	4	2	9	0	1	16
50	Staat	-	-	-	-	-	-	-	-
51	Gemeinden/Gv.	10	0	1	1	3	-	1	4
52	Zweckverbände	-	-	-	-	-	-	-	-
53	Bereinigte Ausgaben	211	1	32	2	24	2	35	90
54	Staat	-	-	-	-	-	-	-	-
55	Gemeinden/Gv.	239	1	35	3	29	3	35	103
56	Zweckverbände	2	-	-	-	2	-	-	-
57	Laufende Rechnung	203	1	29	2	24	2	34	87
58	Staat	-	-	-	-	-	-	-	-
59	Gemeinden/Gv.	226	1	32	3	28	2	34	99
60	Zweckverbände	2	-	-	-	2	-	-	-
61	Kapitalrechnung	8	1	2	0	1	0	0	3
62	Staat	-	-	-	-	-	-	-	-
63	Gemeinden/Gv.	13	1	3	0	1	0	0	4
64	Zweckverbände	0	-	-	-	0	-	-	-
65	./. Zahlungen von anderer Ebene	3	-	0	0	0	0	0	1
66	Staat	-	-	-	-	-	-	-	-
67	Gemeinden/Gv.	31	-	4	1	4	1	0	13
68	Zweckverbände	2	-	-	-	2	-	-	-
69	Nettoausgaben	208	1	31	2	24	2	34	90
70	Staat	-	-	-	-	-	-	-	-
71	Gemeinden/Gv.	208	1	31	2	24	2	34	90
72	Zweckverbände	-0	-	-	-	-0	-	-	-
73	Unmittelbare Einnahmen	13	0	0	0	0	2	0	1
74	Staat	-	-	-	-	-	-	-	-
75	Gemeinden/Gv.	13	0	0	0	0	2	0	1
76	Zweckverbände	0	-	-	-	0	-	-	-
77	Darunter Gebühren, Entgelte	6	-	0	0	0	2	0	1
78	Staat	-	-	-	-	-	-	-	-
79	Gemeinden/Gv.	6	-	0	0	0	2	0	1
80	Zweckverbände	-	-	-	-	-	-	-	-

1) Einschl. Berlin - Ost.

**soziale Sicherung und für Gesundheit, Sport, Erholung**
**Ländern  
DM**

länder								Stadtstaaten				Lfd. Nr.
Rheinland- Pfalz	Saarland	Sachsen	Sachsen- Anhalt	Schles- wig- Holstein	Thü- ringen	nachrichtlich:		Zusammen	Berlin 1)	Bremen	Hamburg	
						Früheres Bundesgeb.	Neue Länder					
<b>3040 Erziehungs-, Jugend- u. Familienberatungstellen</b>												
4	0	7	3	0	1	103	15	-	-	-	-	1
4	0	7	3	0	1	102	15	-	-	-	-	2
-	-	-	-	-	-	2	-	-	-	-	-	3
0	-	1	0	0	0	2	1	-	-	-	-	4
0	-	1	0	0	0	2	1	-	-	-	-	5
-	-	-	-	-	-	-	-	-	-	-	-	6
0	-	1	0	0	0	3	1	-	-	-	-	7
0	-	1	0	0	0	3	1	-	-	-	-	8
-	-	-	-	-	-	0	-	-	-	-	-	9
0	0	2	1	0	1	18	5	-	-	-	-	10
0	0	2	1	0	1	17	5	-	-	-	-	11
-	-	-	-	-	-	0	-	-	-	-	-	12
-	-	2	0	-	0	6	3	-	-	-	-	13
-	-	2	0	-	0	6	3	-	-	-	-	14
-	-	-	-	-	-	0	-	-	-	-	-	15
-	-	-	-	-	-	0	-	-	-	-	-	16
-	-	-	-	-	-	0	-	-	-	-	-	17
-	-	-	-	-	-	0	-	-	-	-	-	18
-	-	-	-	-	-	0	-	-	-	-	-	19
0	-	1	0	-	0	2	1	-	-	-	-	20
0	-	1	0	-	0	2	1	-	-	-	-	21
-	-	-	-	-	-	0	-	-	-	-	-	22
-	-	-	-	-	-	-	-	-	-	-	-	23
-	-	-	-	-	-	-	-	-	-	-	-	24
-	-	-	-	-	-	-	-	-	-	-	-	25
0	-	1	0	-	0	2	1	-	-	-	-	26
0	-	1	0	-	0	2	1	-	-	-	-	27
-	-	-	-	-	-	0	-	-	-	-	-	28
-	-	-	-	-	-	-	-	-	-	-	-	29
-	-	-	-	-	-	-	-	-	-	-	-	30
-	-	-	-	-	-	-	-	-	-	-	-	31
-	-	-	-	-	-	-	-	-	-	-	-	32
4	0	0	0	1	0	84	0	-	-	-	-	33
4	0	0	0	1	0	84	0	-	-	-	-	34
-	-	-	-	-	-	-	-	-	-	-	-	35
-	-	-	-	-	-	-	-	-	-	-	-	36
9	1	13	4	1	3	218	27	-	-	-	-	37
9	1	13	4	1	3	215	27	-	-	-	-	38
-	-	-	-	-	-	2	-	-	-	-	-	39
-	-	-	-	-	-	-	-	-	-	-	-	40
1	-	0	-	-	-	7	0	-	-	-	-	41
1	-	0	-	-	-	7	0	-	-	-	-	42
-	-	-	-	-	-	0	-	-	-	-	-	43
-	-	-	-	-	-	-	-	-	-	-	-	44
10	1	13	4	1	3	224	27	-	-	-	-	45
10	1	13	4	1	3	222	27	-	-	-	-	46
-	-	-	-	-	-	2	-	-	-	-	-	47
-	-	-	-	-	-	-	-	-	-	-	-	48
1	-	5	1	0	0	32	8	-	-	-	-	49
1	-	-	-	-	0	9	1	-	-	-	-	50
-	-	-	-	-	-	-	-	-	-	-	-	51
-	-	-	-	-	-	-	-	-	-	-	-	52
8	1	9	3	1	2	192	19	-	-	-	-	53
9	1	13	4	1	3	213	26	-	-	-	-	54
-	-	-	-	-	-	2	-	-	-	-	-	55
-	-	-	-	-	-	-	-	-	-	-	-	56
8	1	10	2	1	2	185	19	-	-	-	-	57
9	1	11	4	1	2	204	22	-	-	-	-	58
-	-	-	-	-	-	2	-	-	-	-	-	59
-	-	-	-	-	-	-	-	-	-	-	-	60
0	-	-1	0	-	1	8	-0	-	-	-	-	61
0	-	3	0	-	1	9	4	-	-	-	-	62
-	-	-	-	-	-	0	-	-	-	-	-	63
-	-	-	-	-	-	-	-	-	-	-	-	64
0	-	1	0	-	0	1	2	-	-	-	-	65
1	-	6	1	0	1	22	9	-	-	-	-	66
-	-	-	-	-	-	2	-	-	-	-	-	67
-	-	-	-	-	-	-	-	-	-	-	-	68
8	1	7	2	1	2	191	17	-	-	-	-	69
8	1	7	2	1	2	191	17	-	-	-	-	70
-	-	-	-	-	-	-0	-	-	-	-	-	71
-	-	-	-	-	-	-	-	-	-	-	-	72
0	-	6	1	-	1	3	10	-	-	-	-	73
0	-	6	1	-	1	2	10	-	-	-	-	74
-	-	-	-	-	-	0	-	-	-	-	-	75
-	-	-	-	-	-	-	-	-	-	-	-	76
0	-	2	0	-	0	1	5	-	-	-	-	77
0	-	2	0	-	0	1	5	-	-	-	-	78
-	-	-	-	-	-	-	-	-	-	-	-	79
-	-	-	-	-	-	-	-	-	-	-	-	80

**2 Ausgaben und Einnahmen der öffentlichen Haushalte für**  
**2.2 Nach**  
**Mill.**

Lfd. Nr.	Art der Ausgaben	Länder zusammen								Flächen
			Baden- Württem- berg	Bayern	Branden- burg	Hessen	Mecklen- burg Vorp.	Nieder- sachsen	Nord- rhein- westfalen	
3041 Einrichtungen für Hilfe zur Erziehung, junge Volljährige, Inobhutnahme										
1	Personalausgaben	238	0	10	14	42	6	21	104	
2	Staat	-	-	-	-	-	-	-	-	
3	Gemeinden/Gv.	238	0	10	14	42	6	21	104	
4	Zweckverbände	-	-	-	-	-	-	-	-	
5	Unterhaltung von unbewegl.Vermögen	11	0	1	0	2	1	1	6	
6	Staat	-	-	-	-	-	-	-	-	
7	Gemeinden/Gv.	11	0	1	0	2	1	1	6	
8	Zweckverbände	-	-	-	-	-	-	-	-	
9	Bewirtschaftung der Grundstücke	15	0	1	1	2	1	1	8	
10	Staat	-	-	-	-	-	-	-	-	
11	Gemeinden/Gv.	15	0	1	1	2	1	1	8	
12	Zweckverbände	-	-	-	-	-	-	-	-	
13	Übriger laufender Sachaufwand	40	0	2	2	7	1	4	17	
14	Staat	-	-	-	-	-	-	-	-	
15	Gemeinden/Gv.	40	0	2	2	7	1	4	17	
16	Zweckverbände	-	-	-	-	-	-	-	-	
17	Baumaßnahmen	25	2	0	3	2	3	0	6	
18	Staat	-	-	-	-	-	-	-	-	
19	Gemeinden/Gv.	25	2	0	3	2	3	0	6	
20	Zweckverbände	-	-	-	-	-	-	-	-	
21	Erwerb von unbeweglichem Sachvermögen	3	-	0	-	1	0	0	1	
22	Staat	-	-	-	-	-	-	-	-	
23	Gemeinden/Gv.	3	-	0	-	1	0	0	1	
24	Zweckverbände	-	-	-	-	-	-	-	-	
25	Erwerb von beweglichem Sachvermögen	6	-	0	0	1	0	0	2	
26	Staat	-	-	-	-	-	-	-	-	
27	Gemeinden/Gv.	6	-	0	0	1	0	0	2	
28	Zweckverbände	-	-	-	-	-	-	-	-	
29	Erwerb von Beteiligungen	-	-	-	-	-	-	-	-	
30	Staat	-	-	-	-	-	-	-	-	
31	Gemeinden/Gv.	-	-	-	-	-	-	-	-	
32	Zweckverbände	-	-	-	-	-	-	-	-	
33	Zahlungen an and. Bereiche u. übr. Welt	3	1	0	-	-	0	1	2	
34	Staat	-	-	-	-	-	-	-	-	
35	Gemeinden/Gv.	3	1	0	-	-	0	1	2	
36	Zweckverbände	-	-	-	-	-	-	-	-	
37	Unmittelbare Ausgaben	342	3	14	22	57	12	28	147	
38	Staat	-	-	-	-	-	-	-	-	
39	Gemeinden/Gv.	342	3	14	22	57	12	28	147	
40	Zweckverbände	-	-	-	-	-	-	-	-	
41	Zahlungen an öffentlichen Bereich	20	0	-	0	9	0	0	0	
42	Staat	-	-	-	-	-	-	-	-	
43	Gemeinden/Gv.	20	0	-	0	9	0	0	0	
44	Zweckverbände	-	-	-	-	-	-	-	-	
45	Bruttoausgaben	362	3	14	22	66	12	28	147	
46	Staat	-	-	-	-	-	-	-	-	
47	Gemeinden/Gv.	362	3	14	22	66	12	28	147	
48	Zweckverbände	-	-	-	-	-	-	-	-	
49	./. Zahlungen von gleicher Ebene	19	0	0	2	1	3	0	2	
50	Staat	-	-	-	-	-	-	-	-	
51	Gemeinden/Gv.	10	0	0	0	1	3	0	1	
52	Zweckverbände	-	-	-	-	-	-	-	-	
53	Bereinigte Ausgaben	343	2	14	20	65	8	28	145	
54	Staat	-	-	-	-	-	-	-	-	
55	Gemeinden/Gv.	352	3	14	22	65	9	28	146	
56	Zweckverbände	-	-	-	-	-	-	-	-	
57	Laufende Rechnung	313	1	13	17	61	5	27	135	
58	Staat	-	-	-	-	-	-	-	-	
59	Gemeinden/Gv.	317	1	13	18	61	5	27	136	
60	Zweckverbände	-	-	-	-	-	-	-	-	
61	Kapitalrechnung	30	2	1	3	4	3	1	10	
62	Staat	-	-	-	-	-	-	-	-	
63	Gemeinden/Gv.	35	2	1	4	4	4	1	11	
64	Zweckverbände	-	-	-	-	-	-	-	-	
65	./. Zahlungen von anderer Ebene	6	0	-	1	1	-	0	1	
66	Staat	-	-	-	-	-	-	-	-	
67	Gemeinden/Gv.	15	0	-	3	1	1	0	2	
68	Zweckverbände	-	-	-	-	-	-	-	-	
69	Nettoausgaben	337	2	14	19	64	8	28	145	
70	Staat	-	-	-	-	-	-	-	-	
71	Gemeinden/Gv.	337	2	14	19	64	8	28	145	
72	Zweckverbände	-	-	-	-	-	-	-	-	
73	Unmittelbare Einnahmen	247	1	14	5	48	0	32	122	
74	Staat	-	-	-	-	-	-	-	-	
75	Gemeinden/Gv.	247	1	14	5	48	0	32	122	
76	Zweckverbände	-	-	-	-	-	-	-	-	
77	Darunter Gebühren, Entgelte	236	-	13	5	46	0	30	119	
78	Staat	-	-	-	-	-	-	-	-	
79	Gemeinden/Gv.	236	-	13	5	46	0	30	119	
80	Zweckverbände	-	-	-	-	-	-	-	-	

1) Einschl. Berlin - Ost.

**soziale Sicherung und für Gesundheit, Sport, Erholung**
**Ländern  
DM**

länder								Stadtstaaten				Lfd. Nr.
Rheinland- Pfalz	Saarland	Sachsen	Sachsen- Anhalt	Schles- wig- Holstein	Thü- ringen	nachrichtlich:		Zusammen	Berlin 1)	Bremen	Hamburg	
						Früheres Bundesgeb.	Neue Länder					
<b>3041 Einrichtungen für Hilfe zur Erziehung, junge Volljährige, Inobhutnahme</b>												
1	2	12	7	3	15	183	55	-	-	-	-	1
1	2	12	7	3	15	183	55	-	-	-	-	2
-	-	-	-	-	-	-	-	-	-	-	-	3
0	0	0	0	0	0	10	2	-	-	-	-	4
0	0	0	0	0	0	10	2	-	-	-	-	5
-	-	-	-	-	-	-	-	-	-	-	-	6
0	0	1	0	0	1	12	3	-	-	-	-	7
0	0	1	0	0	1	12	3	-	-	-	-	8
-	-	-	-	-	-	-	-	-	-	-	-	9
0	0	2	1	1	2	31	9	-	-	-	-	10
0	0	2	1	1	2	31	9	-	-	-	-	11
-	-	-	-	-	-	-	-	-	-	-	-	12
0	-	3	2	0	2	11	14	-	-	-	-	13
0	-	3	2	0	2	11	14	-	-	-	-	14
-	-	-	-	-	-	-	-	-	-	-	-	15
-	-	-	-	-	-	3	0	-	-	-	-	16
-	-	-	-	-	-	3	0	-	-	-	-	17
-	-	-	-	-	-	-	-	-	-	-	-	18
0	0	0	0	0	0	4	2	-	-	-	-	19
0	0	0	0	0	0	4	2	-	-	-	-	20
-	-	-	-	-	-	-	-	-	-	-	-	21
-	-	-	-	-	-	-	-	-	-	-	-	22
-	-	-	-	-	-	-	-	-	-	-	-	23
-	-	-	-	-	-	-	-	-	-	-	-	24
0	0	0	0	0	0	4	2	-	-	-	-	25
0	0	0	0	0	0	4	2	-	-	-	-	26
-	-	-	-	-	-	-	-	-	-	-	-	27
-	-	-	-	-	-	-	-	-	-	-	-	28
-	-	-	-	-	-	-	-	-	-	-	-	29
-	-	-	-	-	-	-	-	-	-	-	-	30
-	-	-	-	-	-	-	-	-	-	-	-	31
-	-	-	-	-	-	-	-	-	-	-	-	32
0	-	0	0	-	0	3	0	-	-	-	-	33
0	-	0	0	-	0	3	0	-	-	-	-	34
-	-	-	-	-	-	-	-	-	-	-	-	35
1	3	19	11	4	21	257	84	-	-	-	-	36
1	3	19	11	4	21	257	84	-	-	-	-	37
-	-	-	-	-	-	-	-	-	-	-	-	38
0	-	2	0	-	8	9	11	-	-	-	-	39
0	-	2	0	-	8	9	11	-	-	-	-	40
-	-	-	-	-	-	-	-	-	-	-	-	41
1	3	21	12	4	29	267	95	-	-	-	-	42
1	3	21	12	4	29	267	95	-	-	-	-	43
-	-	-	-	-	-	-	-	-	-	-	-	44
0	0	7	3	0	0	4	15	-	-	-	-	45
0	0	4	-	0	0	3	7	-	-	-	-	46
-	-	-	-	-	-	-	-	-	-	-	-	47
1	3	14	9	4	29	263	80	-	-	-	-	48
1	3	17	12	4	29	264	88	-	-	-	-	49
-	-	-	-	-	-	-	-	-	-	-	-	50
1	3	12	7	4	27	245	68	-	-	-	-	51
1	3	13	9	4	27	245	72	-	-	-	-	52
-	-	-	-	-	-	-	-	-	-	-	-	53
0	0	2	2	0	2	18	12	-	-	-	-	54
0	0	4	3	0	2	19	16	-	-	-	-	55
-	-	-	-	-	-	-	-	-	-	-	-	56
-	-	0	0	0	3	2	4	-	-	-	-	57
0	-	3	3	0	3	3	12	-	-	-	-	58
-	-	-	-	-	-	-	-	-	-	-	-	59
1	3	14	9	4	26	261	76	-	-	-	-	60
1	3	14	9	4	26	261	76	-	-	-	-	61
-	-	-	-	-	-	-	-	-	-	-	-	62
0	3	7	2	5	8	224	22	-	-	-	-	63
0	3	7	2	5	8	224	22	-	-	-	-	64
-	-	-	-	-	-	-	-	-	-	-	-	65
0	3	7	2	4	7	216	20	-	-	-	-	66
0	3	7	2	4	7	216	20	-	-	-	-	67
-	-	-	-	-	-	-	-	-	-	-	-	68
-	-	-	-	-	-	-	-	-	-	-	-	69
-	-	-	-	-	-	-	-	-	-	-	-	70
-	-	-	-	-	-	-	-	-	-	-	-	71
-	-	-	-	-	-	-	-	-	-	-	-	72
0	3	7	2	5	8	224	22	-	-	-	-	73
0	3	7	2	5	8	224	22	-	-	-	-	74
-	-	-	-	-	-	-	-	-	-	-	-	75
0	3	7	2	4	7	216	20	-	-	-	-	76
0	3	7	2	4	7	216	20	-	-	-	-	77
-	-	-	-	-	-	-	-	-	-	-	-	78
-	-	-	-	-	-	-	-	-	-	-	-	79
-	-	-	-	-	-	-	-	-	-	-	-	80

**2 Ausgaben und Einnahmen der öffentlichen Haushalte für**  
**2.2 Nach**  
**Mill.**

Lfd. Nr.	Art der Ausgaben	Länder zusammen	Flächen						
			Baden- Württem- berg	Bayern	Branden- burg	Hessen	Mecklen- burg Vorp.	Nieder- sachsen	Nord- rhein- Westfalen
3042 Einrichtungen der Mitarbeiterfortbildung									
1	Personalausgaben	36	28	0	-	-	-	-	2
2	Staat	-	-	-	-	-	-	-	-
3	Gemeinden/Gv.	36	28	0	-	-	-	-	2
4	Zweckverbände	-	-	-	-	-	-	-	-
5	Unterhaltung von unbewegl.Vermögen	5	4	0	0	-	-	-	0
6	Staat	-	-	-	-	-	-	-	-
7	Gemeinden/Gv.	5	4	0	0	-	-	-	0
8	Zweckverbände	-	-	-	-	-	-	-	-
9	Bewirtschaftung der Grundstücke	4	3	0	0	-	-	-	0
10	Staat	-	-	-	-	-	-	-	-
11	Gemeinden/Gv.	4	3	0	0	-	-	-	0
12	Zweckverbände	-	-	-	-	-	-	-	-
13	Übriger laufender Sachaufwand	11	8	0	0	1	-	-	0
14	Staat	-	-	-	-	-	-	-	-
15	Gemeinden/Gv.	11	8	0	0	1	-	-	0
16	Zweckverbände	-	-	-	-	-	-	-	-
17	Baumaßnahmen	11	9	0	-	-	-	-	0
18	Staat	-	-	-	-	-	-	-	-
19	Gemeinden/Gv.	11	9	0	-	-	-	-	0
20	Zweckverbände	-	-	-	-	-	-	-	-
21	Erwerb von unbeweglichem Sachvermögen	1	1	0	-	0	-	-	-
22	Staat	-	-	-	-	-	-	-	-
23	Gemeinden/Gv.	1	1	0	-	0	-	-	-
24	Zweckverbände	-	-	-	-	-	-	-	-
25	Erwerb von beweglichem Sachvermögen	1	1	0	-	-	-	-	0
26	Staat	-	-	-	-	-	-	-	-
27	Gemeinden/Gv.	1	1	0	-	-	-	-	0
28	Zweckverbände	-	-	-	-	-	-	-	-
29	Erwerb von Beteiligungen	-	-	-	-	-	-	-	-
30	Staat	-	-	-	-	-	-	-	-
31	Gemeinden/Gv.	-	-	-	-	-	-	-	-
32	Zweckverbände	-	-	-	-	-	-	-	-
33	Zahlungen an and. Bereiche u. übr. Welt	8	8	0	-	-	-	0	-
34	Staat	-	-	-	-	-	-	-	-
35	Gemeinden/Gv.	8	8	0	-	-	-	0	-
36	Zweckverbände	-	-	-	-	-	-	-	-
37	Unmittelbare Ausgaben	77	61	1	0	1	-	0	3
38	Staat	-	-	-	-	-	-	-	-
39	Gemeinden/Gv.	77	61	1	0	1	-	0	3
40	Zweckverbände	-	-	-	-	-	-	-	-
41	Zahlungen an öffentlichen Bereich	0	0	-	-	-	-	-	-
42	Staat	-	-	-	-	-	-	-	-
43	Gemeinden/Gv.	0	0	-	-	-	-	-	-
44	Zweckverbände	-	-	-	-	-	-	-	-
45	Bruttoausgaben	77	62	1	0	1	-	0	3
46	Staat	-	-	-	-	-	-	-	-
47	Gemeinden/Gv.	77	62	1	0	1	-	0	3
48	Zweckverbände	-	-	-	-	-	-	-	-
49	./. Zahlungen von gleicher Ebene	7	1	1	0	0	-	-	0
50	Staat	-	-	-	-	-	-	-	-
51	Gemeinden/Gv.	5	1	0	-	0	-	-	-
52	Zweckverbände	-	-	-	-	-	-	-	-
53	Bereinigte Ausgaben	70	60	0	0	1	-	0	3
54	Staat	-	-	-	-	-	-	-	-
55	Gemeinden/Gv.	72	60	1	0	1	-	0	3
56	Zweckverbände	-	-	-	-	-	-	-	-
57	Laufende Rechnung	58	50	0	0	1	-	-	2
58	Staat	-	-	-	-	-	-	-	-
59	Gemeinden/Gv.	59	50	0	0	1	-	-	2
60	Zweckverbände	-	-	-	-	-	-	-	-
61	Kapitalrechnung	12	10	-0	-	0	-	0	1
62	Staat	-	-	-	-	-	-	-	-
63	Gemeinden/Gv.	13	10	0	-	0	-	0	1
64	Zweckverbände	-	-	-	-	-	-	-	-
65	./. Zahlungen von anderer Ebene	2	1	0	0	-	-	-	0
66	Staat	-	-	-	-	-	-	-	-
67	Gemeinden/Gv.	3	1	1	0	0	-	-	0
68	Zweckverbände	-	-	-	-	-	-	-	-
69	Nettoausgaben	69	59	0	0	1	-	0	3
70	Staat	-	-	-	-	-	-	-	-
71	Gemeinden/Gv.	69	59	0	0	1	-	0	3
72	Zweckverbände	-	-	-	-	-	-	-	-
73	Unmittelbare Einnahmen	6	5	0	0	0	-	-	1
74	Staat	-	-	-	-	-	-	-	-
75	Gemeinden/Gv.	6	5	0	0	0	-	-	1
76	Zweckverbände	-	-	-	-	-	-	-	-
77	Darunter Gebühren, Entgelte	1	0	-	-	0	-	-	1
78	Staat	-	-	-	-	-	-	-	-
79	Gemeinden/Gv.	1	0	-	-	0	-	-	1
80	Zweckverbände	-	-	-	-	-	-	-	-

1) Einschl. Berlin - Ost.

**soziale Sicherung und für Gesundheit, Sport, Erholung**
**Ländern  
DM**

länder								Stadtstaaten				Lfd. Nr.
Rheinland- Pfalz	Saarland	Sachsen	Sachsen- Anhalt	Schles- wig- Holstein	Thü- ringen	nachrichtlich:		Zusammen	Berlin 1)	Bremen	Hamburg	
						Früheres Bundesgeb.	Neue Länder					
<b>3042 Einrichtungen der Mitarbeiterfortbildung</b>												
0	-	1	1	-	3	31	5	-	-	-	-	1
0	-	1	1	-	3	31	5	-	-	-	-	2
0	-	0	0	-	0	4	1	-	-	-	-	3
0	-	0	0	-	0	4	1	-	-	-	-	4
0	-	0	0	-	0	3	1	-	-	-	-	5
0	-	0	0	-	0	3	1	-	-	-	-	6
0	-	0	1	-	1	9	2	-	-	-	-	7
0	-	0	1	-	1	9	2	-	-	-	-	8
-	-	0	0	-	1	10	2	-	-	-	-	9
-	-	0	0	-	1	10	2	-	-	-	-	10
-	-	-	-	-	-	1	-	-	-	-	-	11
-	-	-	-	-	-	1	-	-	-	-	-	12
-	-	-	-	-	-	-	-	-	-	-	-	13
-	-	-	-	-	-	-	-	-	-	-	-	14
-	-	-	-	-	-	-	-	-	-	-	-	15
-	-	-	-	-	-	-	-	-	-	-	-	16
-	-	0	0	-	0	1	0	-	-	-	-	17
-	-	0	0	-	0	1	0	-	-	-	-	18
-	-	-	-	-	-	-	-	-	-	-	-	19
-	-	-	-	-	-	-	-	-	-	-	-	20
-	-	-	-	-	-	-	-	-	-	-	-	21
-	-	-	-	-	-	-	-	-	-	-	-	22
-	-	-	-	-	-	-	-	-	-	-	-	23
-	-	-	-	-	-	-	-	-	-	-	-	24
-	-	0	0	-	0	1	0	-	-	-	-	25
-	-	0	0	-	0	1	0	-	-	-	-	26
-	-	-	-	-	-	-	-	-	-	-	-	27
-	-	-	-	-	-	-	-	-	-	-	-	28
-	-	-	-	-	-	-	-	-	-	-	-	29
-	-	-	-	-	-	-	-	-	-	-	-	30
-	-	-	-	-	-	-	-	-	-	-	-	31
-	-	-	-	-	-	-	-	-	-	-	-	32
-	-	-	-	-	0	8	0	-	-	-	-	33
-	-	-	-	-	0	8	0	-	-	-	-	34
-	-	-	-	-	-	-	-	-	-	-	-	35
-	-	-	-	-	-	-	-	-	-	-	-	36
0	-	2	2	-	5	67	10	-	-	-	-	37
0	-	2	2	-	5	67	10	-	-	-	-	38
-	-	-	-	-	-	-	-	-	-	-	-	39
-	-	-	-	-	-	-	-	-	-	-	-	40
-	-	-	-	-	0	0	0	-	-	-	-	41
-	-	-	-	-	0	0	0	-	-	-	-	42
-	-	-	-	-	-	-	-	-	-	-	-	43
-	-	-	-	-	-	-	-	-	-	-	-	44
0	-	2	2	-	5	67	10	-	-	-	-	45
0	-	2	2	-	5	67	10	-	-	-	-	46
-	-	-	-	-	-	-	-	-	-	-	-	47
-	-	-	-	-	-	-	-	-	-	-	-	48
-	-	1	0	-	4	2	5	-	-	-	-	49
-	-	0	-	-	4	1	4	-	-	-	-	50
-	-	-	-	-	-	-	-	-	-	-	-	51
-	-	-	-	-	-	-	-	-	-	-	-	52
0	-	1	2	-	2	65	5	-	-	-	-	53
0	-	2	2	-	2	66	6	-	-	-	-	54
-	-	-	-	-	-	-	-	-	-	-	-	55
-	-	-	-	-	-	-	-	-	-	-	-	56
0	-	2	2	-	1	54	4	-	-	-	-	57
0	-	2	2	-	1	54	5	-	-	-	-	58
-	-	-	-	-	-	-	-	-	-	-	-	59
-	-	-	-	-	-	-	-	-	-	-	-	60
-	-	0	0	-	1	11	1	-	-	-	-	61
-	-	0	0	-	1	12	1	-	-	-	-	62
-	-	-	-	-	-	-	-	-	-	-	-	63
-	-	-	-	-	-	-	-	-	-	-	-	64
-	-	0	0	-	0	1	1	-	-	-	-	65
-	-	1	0	-	1	1	2	-	-	-	-	66
-	-	-	-	-	-	-	-	-	-	-	-	67
-	-	-	-	-	-	-	-	-	-	-	-	68
0	-	1	2	-	1	64	4	-	-	-	-	69
0	-	1	2	-	1	64	4	-	-	-	-	70
-	-	-	-	-	-	-	-	-	-	-	-	71
-	-	-	-	-	-	-	-	-	-	-	-	72
-	-	1	0	-	0	5	1	-	-	-	-	73
-	-	1	0	-	0	5	1	-	-	-	-	74
-	-	-	-	-	-	-	-	-	-	-	-	75
-	-	-	-	-	-	-	-	-	-	-	-	76
-	-	0	0	-	0	1	0	-	-	-	-	77
-	-	0	0	-	0	1	0	-	-	-	-	78
-	-	-	-	-	-	-	-	-	-	-	-	79
-	-	-	-	-	-	-	-	-	-	-	-	80

## 2 Ausgaben und Einnahmen der öffentlichen Haushalte für

2.2 Nach  
Mill.

Lfd. Nr.	Art der Ausgaben	Länder zusammen	Flächen						
			Baden- Württem- berg	Bayern	Branden- burg	Hessen	Mecklen- burg Vorp.	Nieder- sachsen	Nord- rhein- Westfalen
3043 Sonstige Einrichtungen									
1	Personalausgaben	455	74	2	103	7	35	3	28
2	Staat	-	-	-	-	-	-	-	-
3	Gemeinden/Gv.	454	74	2	103	6	35	3	28
4	Zweckverbände	1	0	-	-	1	-	-	-
5	Unterhaltung von unbewegl.Vermögen	22	6	0	2	0	1	0	2
6	Staat	-	-	-	-	-	-	-	-
7	Gemeinden/Gv.	22	6	0	2	0	1	0	2
8	Zweckverbände	0	-	-	0	0	-	-	-
9	Bewirtschaftung der Grundstücke	31	5	0	3	0	5	0	2
10	Staat	-	-	-	-	-	-	-	-
11	Gemeinden/Gv.	31	5	0	3	0	5	0	2
12	Zweckverbände	0	-	-	0	0	-	-	-
13	Übriger laufender Sachaufwand	95	27	1	8	3	11	0	4
14	Staat	-	-	-	-	-	-	-	-
15	Gemeinden/Gv.	95	27	1	8	3	11	0	4
16	Zweckverbände	0	0	-	0	0	0	-	-
17	Baumaßnahmen	117	46	1	3	0	8	0	2
18	Staat	-	-	-	-	-	-	-	-
19	Gemeinden/Gv.	117	46	1	3	0	8	0	2
20	Zweckverbände	-	-	-	-	-	-	-	-
21	Erwerb von unbeweglichem Sachvermögen	3	1	-	-	-	0	-	0
22	Staat	-	-	-	-	-	-	-	-
23	Gemeinden/Gv.	3	1	-	-	-	0	-	0
24	Zweckverbände	-	-	-	-	-	-	-	-
25	Erwerb von beweglichem Sachvermögen	10	1	0	1	0	1	0	1
26	Staat	-	-	-	-	-	-	-	-
27	Gemeinden/Gv.	10	1	0	1	0	1	0	1
28	Zweckverbände	0	-	-	-	0	-	-	-
29	Erwerb von Beteiligungen	0	-	-	-	-	-	-	-
30	Staat	-	-	-	-	-	-	-	-
31	Gemeinden/Gv.	0	-	-	-	-	-	-	-
32	Zweckverbände	-	-	-	-	-	-	-	-
33	Zahlungen an and. Bereiche u. Übr. Welt	31	4	3	0	0	0	0	8
34	Staat	-	-	-	-	-	-	-	-
35	Gemeinden/Gv.	31	4	3	0	0	0	0	8
36	Zweckverbände	-	-	-	-	-	-	-	-
37	Unmittelbare Ausgaben	765	165	8	120	11	60	5	46
38	Staat	-	-	-	-	-	-	-	-
39	Gemeinden/Gv.	764	165	8	120	11	60	5	46
40	Zweckverbände	1	0	-	0	1	0	-	-
41	Zahlungen an öffentlichen Bereich	59	1	0	33	0	1	0	0
42	Staat	-	-	-	-	-	-	-	-
43	Gemeinden/Gv.	58	1	0	32	0	1	0	0
44	Zweckverbände	1	-	-	1	0	-	-	-
45	Bruttoausgaben	824	166	8	153	11	61	5	46
46	Staat	-	-	-	-	-	-	-	-
47	Gemeinden/Gv.	822	166	8	152	11	61	5	46
48	Zweckverbände	2	0	-	1	1	0	-	-
49	./. Zahlungen von gleicher Ebene	226	12	0	102	1	8	1	14
50	Staat	-	-	-	-	-	-	-	-
51	Gemeinden/Gv.	46	9	0	10	0	3	0	2
52	Zweckverbände	-	-	-	-	-	-	-	-
53	Bereinigte Ausgaben	598	154	8	52	10	53	3	32
54	Staat	-	-	-	-	-	-	-	-
55	Gemeinden/Gv.	776	157	8	143	11	58	4	44
56	Zweckverbände	2	0	-	1	1	0	-	-
57	Laufende Rechnung	493	105	5	49	9	46	3	30
58	Staat	-	-	-	-	-	-	-	-
59	Gemeinden/Gv.	646	108	5	139	10	49	4	40
60	Zweckverbände	2	0	-	1	1	0	-	-
61	Kapitalrechnung	105	49	3	3	1	7	0	2
62	Staat	-	-	-	-	-	-	-	-
63	Gemeinden/Gv.	130	49	3	4	1	8	0	3
64	Zweckverbände	0	-	-	-	0	-	-	-
65	./. Zahlungen von anderer Ebene	27	2	1	2	-	2	0	5
66	Staat	-	-	-	-	-	-	-	-
67	Gemeinden/Gv.	206	4	1	93	0	7	2	17
68	Zweckverbände	1	0	-	0	1	0	-	-
69	Nettoausgaben	571	153	7	49	10	51	3	27
70	Staat	-	-	-	-	-	-	-	-
71	Gemeinden/Gv.	571	153	7	49	10	51	3	27
72	Zweckverbände	1	0	-	0	-0	-0	-	-
73	Unmittelbare Einnahmen	186	49	1	18	2	22	1	12
74	Staat	-	-	-	-	-	-	-	-
75	Gemeinden/Gv.	186	49	1	18	2	22	1	12
76	Zweckverbände	0	0	-	0	0	0	-	-
77	Darunter Gebühren, Entgelte	131	39	0	13	2	12	1	9
78	Staat	-	-	-	-	-	-	-	-
79	Gemeinden/Gv.	131	39	0	13	2	12	1	9
80	Zweckverbände	0	-	-	0	-	0	-	-

1) Einschl. Berlin - Ost.



**soziale Sicherung und für Gesundheit, Sport, Erholung**
**Ländern  
DM**

länder								Stadtstaaten				Lfd. Nr.
Rheinland- Pfalz	Saarland	Sachsen	Sachsen- Anhalt	Schles- wig- Holstein	Thü- ringen	nachrichtlich:		Zusammen	Berlin 1)	Bremen	Hamburg	
						Früheres Bundesgeb.	Neue Länder					
3043 Sonstige Einrichtungen												
23	0	61	70	15	34	153	302	-	-	-	-	1
23	0	61	70	15	34	152	302	-	-	-	-	2
-	-	-	-	-	-	1	-	-	-	-	-	3
1	0	3	3	1	2	11	11	-	-	-	-	4
1	0	3	3	1	2	11	11	-	-	-	-	5
-	-	-	-	0	-	0	0	-	-	-	-	6
2	0	5	5	1	3	11	20	-	-	-	-	7
2	0	5	5	1	3	11	20	-	-	-	-	8
-	-	-	-	0	-	0	0	-	-	-	-	9
4	0	15	13	3	7	41	54	-	-	-	-	10
4	0	15	13	3	7	41	54	-	-	-	-	11
-	-	-	-	0	-	0	0	-	-	-	-	12
13	1	18	11	7	8	69	47	-	-	-	-	13
13	1	18	11	7	8	69	47	-	-	-	-	14
-	-	-	-	-	-	-	-	-	-	-	-	15
0	-	0	0	0	0	2	1	-	-	-	-	16
0	-	0	0	0	0	2	1	-	-	-	-	17
-	-	-	-	-	-	-	-	-	-	-	-	18
1	0	1	1	1	1	5	6	-	-	-	-	19
1	0	1	1	1	1	5	6	-	-	-	-	20
-	-	-	-	0	-	0	-	-	-	-	-	21
-	-	-	-	-	0	-	0	-	-	-	-	22
-	-	-	-	-	-	-	-	-	-	-	-	23
6	0	3	1	1	5	23	8	-	-	-	-	24
6	0	3	1	1	5	23	8	-	-	-	-	25
-	-	-	-	-	-	-	-	-	-	-	-	26
50	1	106	105	28	59	315	450	-	-	-	-	27
50	1	106	105	28	59	314	450	-	-	-	-	28
-	-	-	-	0	-	1	0	-	-	-	-	29
1	0	5	17	1	1	3	56	-	-	-	-	30
1	0	5	17	1	1	3	55	-	-	-	-	31
-	-	-	-	0	-	0	1	-	-	-	-	32
52	1	110	121	29	60	319	505	-	-	-	-	33
52	1	110	121	29	60	317	505	-	-	-	-	34
-	-	-	-	0	-	1	1	-	-	-	-	35
13	0	30	23	13	7	55	170	-	-	-	-	36
7	0	7	4	1	1	20	26	-	-	-	-	37
-	-	-	-	-	-	-	-	-	-	-	-	38
38	1	80	98	17	52	263	335	-	-	-	-	39
44	1	103	117	28	58	297	479	-	-	-	-	40
-	-	-	-	0	-	1	1	-	-	-	-	41
29	0	73	89	10	44	192	301	-	-	-	-	42
33	0	83	105	20	49	222	425	-	-	-	-	43
-	-	-	-	0	-	1	1	-	-	-	-	44
9	1	7	9	7	8	71	34	-	-	-	-	45
11	1	20	12	8	9	76	54	-	-	-	-	46
-	-	-	-	0	-	0	-	-	-	-	-	47
0	0	6	3	2	4	10	17	-	-	-	-	48
6	1	29	22	14	10	45	161	-	-	-	-	49
-	-	-	-	0	-	1	0	-	-	-	-	50
38	1	75	95	15	48	253	318	-	-	-	-	51
38	1	75	95	14	48	253	318	-	-	-	-	52
-	-	-	-	0	-	0	0	-	-	-	-	53
7	1	27	30	2	14	75	111	-	-	-	-	54
7	1	27	30	2	14	75	111	-	-	-	-	55
-	-	-	-	0	-	0	0	-	-	-	-	56
6	1	13	24	1	11	59	72	-	-	-	-	57
6	1	13	24	1	11	59	72	-	-	-	-	58
-	-	-	-	-	-	-	0	-	-	-	-	59
-	-	-	-	-	-	-	-	-	-	-	-	60
-	-	-	-	-	-	-	-	-	-	-	-	61
-	-	-	-	-	-	-	-	-	-	-	-	62
-	-	-	-	-	-	-	-	-	-	-	-	63
-	-	-	-	-	-	-	-	-	-	-	-	64
-	-	-	-	-	-	-	-	-	-	-	-	65
-	-	-	-	-	-	-	-	-	-	-	-	66
-	-	-	-	-	-	-	-	-	-	-	-	67
-	-	-	-	-	-	-	-	-	-	-	-	68
-	-	-	-	-	-	-	-	-	-	-	-	69
-	-	-	-	-	-	-	-	-	-	-	-	70
-	-	-	-	-	-	-	-	-	-	-	-	71
-	-	-	-	-	-	-	-	-	-	-	-	72
-	-	-	-	-	-	-	-	-	-	-	-	73
-	-	-	-	-	-	-	-	-	-	-	-	74
-	-	-	-	-	-	-	-	-	-	-	-	75
-	-	-	-	-	-	-	-	-	-	-	-	76
-	-	-	-	-	-	-	-	-	-	-	-	77
-	-	-	-	-	-	-	-	-	-	-	-	78
-	-	-	-	-	-	-	-	-	-	-	-	79
-	-	-	-	-	-	-	-	-	-	-	-	80

**2 Ausgaben und Einnahmen der öffentlichen Haushalte für**  
**2.2 Nach**  
**Mill.**

Lfd. Nr.	Art der Ausgaben	Länder zusammen	Flächen						
			Baden- Württem- berg	Bayern	Branden- burg	Hessen	Mecklen- burg Vorp.	Nieder- sachsen	Nord- rhein- Westfalen
3044 Nicht aufgeteilt (SF 238)									
1	Personalausgaben	1 362	-	2	22	5	-	0	2
2	Staat	1 362	-	2	22	5	-	0	2
3	Gemeinden/Gv.	-	-	-	-	-	-	-	-
4	Zweckverbände	-	-	-	-	-	-	-	-
5	Unterhaltung von unbewegl.Vermögen	12	-	-	1	0	-	-	-
6	Staat	12	-	-	1	0	-	-	-
7	Gemeinden/Gv.	-	-	-	-	-	-	-	-
8	Zweckverbände	-	-	-	-	-	-	-	-
9	Bewirtschaftung der Grundstücke	69	-	-	2	0	-	-	-
10	Staat	69	-	-	2	0	-	-	-
11	Gemeinden/Gv.	-	-	-	-	-	-	-	-
12	Zweckverbände	-	-	-	-	-	-	-	-
13	Übriger laufender Sachaufwand	153	-	1	4	2	-	1	0
14	Staat	153	-	1	4	2	-	1	0
15	Gemeinden/Gv.	-	-	-	-	-	-	-	-
16	Zweckverbände	-	-	-	-	-	-	-	-
17	Baumaßnahmen	78	-	-	4	0	-	-	-
18	Staat	78	-	-	4	0	-	-	-
19	Gemeinden/Gv.	-	-	-	-	-	-	-	-
20	Zweckverbände	-	-	-	-	-	-	-	-
21	Erwerb von unbeweglichem Sachvermögen	21	-	-	-	-	-	-	-
22	Staat	21	-	-	-	-	-	-	-
23	Gemeinden/Gv.	-	-	-	-	-	-	-	-
24	Zweckverbände	-	-	-	-	-	-	-	-
25	Erwerb von beweglichem Sachvermögen	4	-	0	0	0	0	-	-
26	Staat	4	-	0	0	0	0	-	-
27	Gemeinden/Gv.	-	-	-	-	-	-	-	-
28	Zweckverbände	-	-	-	-	-	-	-	-
29	Erwerb von Beteiligungen	-	-	-	-	-	-	-	-
30	Staat	-	-	-	-	-	-	-	-
31	Gemeinden/Gv.	-	-	-	-	-	-	-	-
32	Zweckverbände	-	-	-	-	-	-	-	-
33	Zahlungen an and. Bereiche u. übr. Welt	338	2	-	-	11	276	3	-
34	Staat	338	2	-	-	11	276	3	-
35	Gemeinden/Gv.	-	-	-	-	-	-	-	-
36	Zweckverbände	-	-	-	-	-	-	-	-
37	Unmittelbare Ausgaben	2 037	2	3	33	19	276	5	3
38	Staat	2 037	2	3	33	19	276	5	3
39	Gemeinden/Gv.	-	-	-	-	-	-	-	-
40	Zweckverbände	-	-	-	-	-	-	-	-
41	Zahlungen an öffentlichen Bereich	1 060	-	10	386	5	-	2	42
42	Staat	1 060	-	10	386	5	-	2	42
43	Gemeinden/Gv.	-	-	-	-	-	-	-	-
44	Zweckverbände	-	-	-	-	-	-	-	-
45	Bruttoausgaben	3 098	2	13	418	24	276	7	45
46	Staat	3 098	2	13	418	24	276	7	45
47	Gemeinden/Gv.	-	-	-	-	-	-	-	-
48	Zweckverbände	-	-	-	-	-	-	-	-
49	./. Zahlungen von gleicher Ebene	22	-	-	21	-	-	-	-
50	Staat	1	-	-	-	-	-	-	-
51	Gemeinden/Gv.	-	-	-	-	-	-	-	-
52	Zweckverbände	-	-	-	-	-	-	-	-
53	Bereinigte Ausgaben	3 075	2	13	398	24	276	7	45
54	Staat	3 097	2	13	418	24	276	7	45
55	Gemeinden/Gv.	-	-	-	-	-	-	-	-
56	Zweckverbände	-	-	-	-	-	-	-	-
57	Laufende Rechnung	2 909	-	7	390	13	274	5	44
58	Staat	2 931	-	7	411	13	274	5	44
59	Gemeinden/Gv.	-	-	-	-	-	-	-	-
60	Zweckverbände	-	-	-	-	-	-	-	-
61	Kapitalrechnung	166	2	6	7	11	1	2	0
62	Staat	166	2	6	7	11	1	2	0
63	Gemeinden/Gv.	-	-	-	-	-	-	-	-
64	Zweckverbände	-	-	-	-	-	-	-	-
65	./. Zahlungen von anderer Ebene	3	-	-	0	0	-	-	1
66	Staat	25	-	-	21	0	-	-	1
67	Gemeinden/Gv.	-	-	-	-	-	-	-	-
68	Zweckverbände	-	-	-	-	-	-	-	-
69	Nettoausgaben	3 072	2	13	397	23	276	7	44
70	Staat	3 072	2	13	397	23	276	7	44
71	Gemeinden/Gv.	-	-	-	-	-	-	-	-
72	Zweckverbände	-	-	-	-	-	-	-	-
73	Unmittelbare Einnahmen	145	-	0	1	0	-	1	7
74	Staat	145	-	0	1	0	-	1	7
75	Gemeinden/Gv.	-	-	-	-	-	-	-	-
76	Zweckverbände	-	-	-	-	-	-	-	-
77	Darunter Gebühren, Entgelte	105	-	0	0	-	-	-	-
78	Staat	105	-	0	0	-	-	-	-
79	Gemeinden/Gv.	-	-	-	-	-	-	-	-
80	Zweckverbände	-	-	-	-	-	-	-	-

1) Einschl. Berlin - Ost.

soziale Sicherung und für Gesundheit, Sport, Erholung  
Ländern  
DM

länder								Stadtstaaten				Lfd. Nr.
Rheinland- Pfalz	Saarland	Sachsen	Sachsen- Anhalt	Schles- wig- Holstein	Thü- ringen	nachrichtlich:		Zusammen	Berlin 1)	Bremen	Hamburg	
						Früheres Bundesgeb.	Neue Länder					
3044 Nicht aufgeteilt (SF 238)												
-	2	-0	-	12	1	23	22	1 316	1 199	24	93	1
-	2	-0	-	12	1	23	22	1 316	1 199	24	93	2
-	-	-	-	-	-	-	-	-	-	-	-	3
-	-	-	-	-	-	-	-	-	-	-	-	4
-	-	-	-	-	-	0	1	11	5	1	4	5
-	-	-	-	-	-	0	1	11	5	1	4	6
-	-	-	-	-	-	-	-	-	-	-	-	7
-	-	-	-	-	-	-	-	-	-	-	-	8
-	-	-	-	1	-	1	2	65	58	2	5	9
-	-	-	-	1	-	1	2	65	58	2	5	10
-	-	-	-	-	-	-	-	-	-	-	-	11
-	-	-	-	-	-	-	-	-	-	-	-	12
0	0	1	0	1	1	5	5	143	121	2	20	13
0	0	1	0	1	1	5	5	143	121	2	20	14
-	-	-	-	-	-	-	-	-	-	-	-	15
-	-	-	-	-	-	-	-	-	-	-	-	16
-	0	-	0	1	0	1	5	73	58	3	13	17
-	0	-	0	1	0	1	5	73	58	3	13	18
-	-	-	-	-	-	-	-	-	-	-	-	19
-	-	-	-	-	-	-	-	-	-	-	-	20
-	-	-	-	-	-	-	-	21	21	-	1	21
-	-	-	-	-	-	-	-	21	21	-	1	22
-	-	-	-	-	-	-	-	-	-	-	-	23
-	-	-	-	-	-	-	-	-	-	-	-	24
-	-	-	-	0	-	0	0	3	1	0	1	25
-	-	-	-	0	-	0	0	3	1	0	1	26
-	-	-	-	-	-	-	-	-	-	-	-	27
-	-	-	-	-	-	-	-	-	-	-	-	28
-	-	-	-	-	-	-	-	-	-	-	-	29
-	-	-	-	-	-	-	-	-	-	-	-	30
-	-	-	-	-	-	-	-	-	-	-	-	31
-	-	-	-	-	-	-	-	-	-	-	-	32
2	1	3	28	0	3	19	309	10	9	0	1	33
2	1	3	28	0	3	19	309	10	9	0	1	34
-	-	-	-	-	-	-	-	-	-	-	-	35
-	-	-	-	-	-	-	-	-	-	-	-	36
2	3	4	28	14	5	50	345	1 643	1 473	32	138	37
2	3	4	28	14	5	50	345	1 643	1 473	32	138	38
-	-	-	-	-	-	-	-	-	-	-	-	39
-	-	-	-	-	-	-	-	-	-	-	-	40
10	-	603	-	2	1	70	990	0	-	0	0	41
10	-	603	-	2	1	70	990	0	-	0	0	42
-	-	-	-	-	-	-	-	-	-	-	-	43
-	-	-	-	-	-	-	-	-	-	-	-	44
12	3	607	28	16	6	120	1 335	1 643	1 473	32	138	45
12	3	607	28	16	6	120	1 335	1 643	1 473	32	138	46
-	-	-	-	-	-	-	-	-	-	-	-	47
-	-	-	-	-	-	-	-	-	-	-	-	48
-	-	-	-	0	0	0	21	-	-	-	-	49
-	-	-	-	-	-	0	-	-	-	-	-	50
-	-	-	-	-	-	-	-	-	-	-	-	51
-	-	-	-	-	-	-	-	-	-	-	-	52
12	3	607	28	16	6	120	1 314	1 643	1 473	32	138	53
12	3	607	28	16	6	120	1 335	1 643	1 473	32	138	54
-	-	-	-	-	-	-	-	-	-	-	-	55
-	-	-	-	-	-	-	-	-	-	-	-	56
0	3	607	5	14	4	85	1 280	1 544	1 393	29	123	57
0	3	607	5	14	4	86	1 301	1 544	1 393	29	123	58
-	-	-	-	-	-	-	-	-	-	-	-	59
-	-	-	-	-	-	-	-	-	-	-	-	60
12	0	0	23	2	2	34	34	98	80	3	16	61
12	0	0	23	2	2	34	34	98	80	3	16	62
-	-	-	-	-	-	-	-	-	-	-	-	63
-	-	-	-	-	-	-	-	-	-	-	-	64
0	-	-	-	0	0	1	0	3	1	0	2	65
0	-	-	-	0	0	1	21	3	1	0	2	66
-	-	-	-	-	-	-	-	-	-	-	-	67
-	-	-	-	-	-	-	-	-	-	-	-	68
11	3	607	28	16	6	119	1 314	1 640	1 471	32	137	69
11	3	607	28	16	6	119	1 314	1 640	1 471	32	137	70
-	-	-	-	-	-	-	-	-	-	-	-	71
-	-	-	-	-	-	-	-	-	-	-	-	72
-	2	6	13	0	1	10	21	113	105	6	3	73
-	2	6	13	0	1	10	21	113	105	6	3	74
-	-	-	-	-	-	-	-	-	-	-	-	75
-	-	-	-	-	-	-	-	-	-	-	-	76
-	0	6	-	-	-	0	6	98	97	1	0	77
-	0	6	-	-	-	0	6	98	97	1	0	78
-	-	-	-	-	-	-	-	-	-	-	-	79
-	-	-	-	-	-	-	-	-	-	-	-	80

**2 Ausgaben und Einnahmen der öffentlichen Haushalte für**  
**2.2 Nach**  
**Mill.**

Lfd. Nr.	Art der Ausgaben	Länder zusammen	Flächen						
			Baden- Württem- berg	Bayern	Branden- burg	Hessen	Mecklen- burg Vorp.	Nieder- sachsen	Nord- rhein- Westfalen
3045 Förderung der freien Jugendhilfe									
1	Personalausgaben	0	-	-	-	-	-	-	-
2	Staat	0	-	-	-	-	-	-	-
3	Gemeinden/Gv.	-	-	-	-	-	-	-	-
4	Zweckverbände	-	-	-	-	-	-	-	-
5	Unterhaltung von unbewegl.Vermögen	-	-	-	-	-	-	-	-
6	Staat	-	-	-	-	-	-	-	-
7	Gemeinden/Gv.	-	-	-	-	-	-	-	-
8	Zweckverbände	-	-	-	-	-	-	-	-
9	Bewirtschaftung der Grundstücke	-	-	-	-	-	-	-	-
10	Staat	-	-	-	-	-	-	-	-
11	Gemeinden/Gv.	-	-	-	-	-	-	-	-
12	Zweckverbände	-	-	-	-	-	-	-	-
13	Übriger laufender Sachaufwand	25	-	0	-	0	-	1	1
14	Staat	25	-	0	-	0	-	1	1
15	Gemeinden/Gv.	-	-	-	-	-	-	-	-
16	Zweckverbände	-	-	-	-	-	-	-	-
17	Baumaßnahmen	-	-	-	-	-	-	-	-
18	Staat	-	-	-	-	-	-	-	-
19	Gemeinden/Gv.	-	-	-	-	-	-	-	-
20	Zweckverbände	-	-	-	-	-	-	-	-
21	Erwerb von unbeweglichem Sachvermögen	-	-	-	-	-	-	-	-
22	Staat	-	-	-	-	-	-	-	-
23	Gemeinden/Gv.	-	-	-	-	-	-	-	-
24	Zweckverbände	-	-	-	-	-	-	-	-
25	Erwerb von beweglichem Sachvermögen	0	-	-	-	-	-	-	-
26	Staat	0	-	-	-	-	-	-	-
27	Gemeinden/Gv.	-	-	-	-	-	-	-	-
28	Zweckverbände	-	-	-	-	-	-	-	-
29	Erwerb von Beteiligungen	-	-	-	-	-	-	-	-
30	Staat	-	-	-	-	-	-	-	-
31	Gemeinden/Gv.	-	-	-	-	-	-	-	-
32	Zweckverbände	-	-	-	-	-	-	-	-
33	Zahlungen an and. Bereiche u. übr. Welt	974	193	88	17	3	2	26	149
34	Staat	974	193	88	17	3	2	26	149
35	Gemeinden/Gv.	-	-	-	-	-	-	-	-
36	Zweckverbände	-	-	-	-	-	-	-	-
37	Unmittelbare Ausgaben	999	193	88	17	3	2	27	150
38	Staat	999	193	88	17	3	2	27	150
39	Gemeinden/Gv.	-	-	-	-	-	-	-	-
40	Zweckverbände	-	-	-	-	-	-	-	-
41	Zahlungen an öffentlichen Bereich	23	-	-	-	0	-	1	-
42	Staat	23	-	-	-	0	-	1	-
43	Gemeinden/Gv.	-	-	-	-	-	-	-	-
44	Zweckverbände	-	-	-	-	-	-	-	-
45	Bruttoausgaben	1 022	193	88	17	3	2	28	150
46	Staat	1 022	193	88	17	3	2	28	150
47	Gemeinden/Gv.	-	-	-	-	-	-	-	-
48	Zweckverbände	-	-	-	-	-	-	-	-
49	./. Zahlungen von gleicher Ebene	-	-	-	-	-	-	-	-
50	Staat	-	-	-	-	-	-	-	-
51	Gemeinden/Gv.	-	-	-	-	-	-	-	-
52	Zweckverbände	-	-	-	-	-	-	-	-
53	Bereinigte Ausgaben	1 022	193	88	17	3	2	28	150
54	Staat	1 022	193	88	17	3	2	28	150
55	Gemeinden/Gv.	-	-	-	-	-	-	-	-
56	Zweckverbände	-	-	-	-	-	-	-	-
57	Laufende Rechnung	896	189	66	12	3	2	26	139
58	Staat	896	189	66	12	3	2	26	139
59	Gemeinden/Gv.	-	-	-	-	-	-	-	-
60	Zweckverbände	-	-	-	-	-	-	-	-
61	Kapitalrechnung	126	4	22	5	0	-	3	11
62	Staat	126	4	22	5	0	-	3	11
63	Gemeinden/Gv.	-	-	-	-	-	-	-	-
64	Zweckverbände	-	-	-	-	-	-	-	-
65	./. Zahlungen von anderer Ebene	22	-	2	2	-	3	3	-
66	Staat	22	-	2	2	-	3	3	-
67	Gemeinden/Gv.	-	-	-	-	-	-	-	-
68	Zweckverbände	-	-	-	-	-	-	-	-
69	Nettoausgaben	1 000	193	86	15	3	-1	25	150
70	Staat	1 000	193	86	15	3	-1	25	150
71	Gemeinden/Gv.	-	-	-	-	-	-	-	-
72	Zweckverbände	-	-	-	-	-	-	-	-
73	Unmittelbare Einnahmen	5	0	-	-	-	0	0	0
74	Staat	5	0	-	-	-	0	0	0
75	Gemeinden/Gv.	-	-	-	-	-	-	-	-
76	Zweckverbände	-	-	-	-	-	-	-	-
77	Darunter Gebühren, Entgelte	-0	-	-	-	-	0	-	-
78	Staat	-0	-	-	-	-	0	-	-
79	Gemeinden/Gv.	-	-	-	-	-	-	-	-
80	Zweckverbände	-	-	-	-	-	-	-	-

1) Einschl. Berlin - Ost.

soziale Sicherung und für Gesundheit, Sport, Erholung  
Ländern  
DM

länder								Stadtstaaten				Lfd. Nr.
Rheinland- Pfalz	Saarland	Sachsen	Sachsen- Anhalt	Schles- wig- Holstein	Thü- ringen	nachrichtlich:		Zusammen	Berlin 1)	Bremen	Hamburg	
						Früheres Bundesgeb.	Neue Länder					
3045 Förderung der freien Jugendhilfe												
-	0	-	-	-	-	0	-	0	-	-	0	1
-	0	-	-	-	-	0	-	0	-	-	0	2
-	-	-	-	-	-	-	-	-	-	-	-	3
-	-	-	-	-	-	-	-	-	-	-	-	4
-	-	-	-	-	-	-	-	-	-	-	-	5
-	-	-	-	-	-	-	-	-	-	-	-	6
-	-	-	-	-	-	-	-	-	-	-	-	7
-	-	-	-	-	-	-	-	-	-	-	-	8
-	-	-	-	-	-	-	-	-	-	-	-	9
-	-	-	-	-	-	-	-	-	-	-	-	10
-	-	-	-	-	-	-	-	-	-	-	-	11
-	-	-	-	-	-	-	-	-	-	-	-	12
0	0	1	-	2	-	4	1	19	19	0	-	13
0	0	1	-	2	-	4	1	19	19	0	-	14
-	-	-	-	-	-	-	-	-	-	-	-	15
-	-	-	-	-	-	-	-	-	-	-	-	16
-	-	-	-	-	-	-	-	-	-	-	-	17
-	-	-	-	-	-	-	-	-	-	-	-	18
-	-	-	-	-	-	-	-	-	-	-	-	19
-	-	-	-	-	-	-	-	-	-	-	-	20
-	-	-	-	-	-	-	-	-	-	-	-	21
-	-	-	-	-	-	-	-	-	-	-	-	22
-	-	-	-	-	-	-	-	-	-	-	-	23
-	-	-	-	-	-	-	-	-	-	-	-	24
-	-	-	-	0	-	0	-	0	-	0	-	25
-	-	-	-	0	-	0	-	0	-	0	-	26
-	-	-	-	-	-	-	-	-	-	-	-	27
-	-	-	-	-	-	-	-	-	-	-	-	28
-	-	-	-	-	-	-	-	-	-	-	-	29
-	-	-	-	-	-	-	-	-	-	-	-	30
-	-	-	-	-	-	-	-	-	-	-	-	31
-	-	-	-	-	-	-	-	-	-	-	-	32
19	6	37	5	7	3	491	65	418	346	42	30	33
19	6	37	5	7	3	491	65	418	346	42	30	34
-	-	-	-	-	-	-	-	-	-	-	-	35
-	-	-	-	-	-	-	-	-	-	-	-	36
19	6	38	5	8	3	495	66	438	365	42	30	37
19	6	38	5	8	3	495	66	438	365	42	30	38
-	-	-	-	-	-	-	-	-	-	-	-	39
-	-	-	-	-	-	-	-	-	-	-	-	40
-	1	18	3	0	0	2	21	0	-	0	-	41
-	1	18	3	0	0	2	21	0	-	0	-	42
-	-	-	-	-	-	-	-	-	-	-	-	43
-	-	-	-	-	-	-	-	-	-	-	-	44
19	7	55	9	9	3	497	87	438	365	42	30	45
19	7	55	9	9	3	497	87	438	365	42	30	46
-	-	-	-	-	-	-	-	-	-	-	-	47
-	-	-	-	-	-	-	-	-	-	-	-	48
-	-	-	-	-	-	-	-	-	-	-	-	49
-	-	-	-	-	-	-	-	-	-	-	-	50
-	-	-	-	-	-	-	-	-	-	-	-	51
-	-	-	-	-	-	-	-	-	-	-	-	52
19	7	55	9	9	3	497	87	438	365	42	30	53
19	7	55	9	9	3	497	87	438	365	42	30	54
-	-	-	-	-	-	-	-	-	-	-	-	55
-	-	-	-	-	-	-	-	-	-	-	-	56
11	6	16	4	6	3	446	37	413	354	37	23	57
11	6	16	4	6	3	446	37	413	354	37	23	58
-	-	-	-	-	-	-	-	-	-	-	-	59
-	-	-	-	-	-	-	-	-	-	-	-	60
8	1	39	5	3	0	52	50	24	12	5	8	61
8	1	39	5	3	0	52	50	24	12	5	8	62
-	-	-	-	-	-	-	-	-	-	-	-	63
-	-	-	-	-	-	-	-	-	-	-	-	64
1	0	1	-	1	2	7	8	6	6	0	0	65
1	0	1	-	1	2	7	8	6	6	0	0	66
-	-	-	-	-	-	-	-	-	-	-	-	67
-	-	-	-	-	-	-	-	-	-	-	-	68
18	7	54	9	7	1	490	79	431	359	42	30	69
18	7	54	9	7	1	490	79	431	359	42	30	70
-	-	-	-	-	-	-	-	-	-	-	-	71
-	-	-	-	-	-	-	-	-	-	-	-	72
-	-	-	-0	0	0	1	0	4	3	0	0	73
-	-	-	-0	0	0	1	0	4	3	0	0	74
-	-	-	-	-	-	-	-	-	-	-	-	75
-	-	-	-	-	-	-	-	-	-	-	-	76
-	-	-	-0	-	-	-	-0	0	-	0	-	77
-	-	-	-0	-	-	-	-0	0	-	0	-	78
-	-	-	-	-	-	-	-	-	-	-	-	79
-	-	-	-	-	-	-	-	-	-	-	-	80

**2 Ausgaben und Einnahmen der öffentlichen Haushalte für**  
**2.2 Nach**  
**Mill.**

Lfd. Nr.	Art der Ausgaben	Länder zusammen	Flächen						
			Baden- Württem- berg	Bayern	Branden- burg	Hessen	Mecklen- burg Vorp.	Nieder- sachsen	Nord- rhein- Westfalen
3046 Soz. Leistungen für Folgen von Krieg u. politischen Ereignissen									
1	Personalausgaben	166	29	55	-	23	-	21	22
2	Staat	166	29	55	-	23	-	21	22
3	Gemeinden/Gv.	-	-	-	-	-	-	-	-
4	Zweckverbände	-	-	-	-	-	-	-	-
5	Unterhaltung von unbewegl.Vermögen	30	-	25	-	2	-	2	0
6	Staat	30	-	25	-	2	-	2	0
7	Gemeinden/Gv.	-	-	-	-	-	-	-	-
8	Zweckverbände	-	-	-	-	-	-	-	-
9	Bewirtschaftung der Grundstücke	111	20	64	-	8	-	4	5
10	Staat	111	20	64	-	8	-	4	5
11	Gemeinden/Gv.	-	-	-	-	-	-	-	-
12	Zweckverbände	-	-	-	-	-	-	-	-
13	Übriger laufender Sachaufwand	1 022	289	304	0	211	3	49	9
14	Staat	1 021	289	304	-	211	3	49	9
15	Gemeinden/Gv.	0	0	-	0	0	-	-	-
16	Zweckverbände	-	-	-	-	-	-	-	-
17	Baumaßnahmen	147	68	46	-	16	-	0	13
18	Staat	147	68	46	-	16	-	0	13
19	Gemeinden/Gv.	-	-	-	-	-	-	-	-
20	Zweckverbände	-	-	-	-	-	-	-	-
21	Erwerb von unbeweglichem Sachvermögen	-	-	-	-	-	-	-	-
22	Staat	-	-	-	-	-	-	-	-
23	Gemeinden/Gv.	-	-	-	-	-	-	-	-
24	Zweckverbände	-	-	-	-	-	-	-	-
25	Erwerb von beweglichem Sachvermögen	31	16	11	-	0	0	0	1
26	Staat	31	16	11	-	0	0	0	1
27	Gemeinden/Gv.	-	-	-	-	-	-	-	-
28	Zweckverbände	-	-	-	-	-	-	-	-
29	Erwerb von Beteiligungen	13	0	-	-	13	-	-	-
30	Staat	-	-	-	-	-	-	-	-
31	Gemeinden/Gv.	13	0	-	-	13	-	-	-
32	Zweckverbände	-	-	-	-	-	-	-	-
33	Zahlungen an and. Bereiche u. Übr. Welt	3 990	400	535	6	398	13	328	1 285
34	Staat	1 979	85	306	4	147	11	89	454
35	Gemeinden/Gv.	2 011	315	229	3	251	2	239	831
36	Zweckverbände	-	-	-	-	-	-	-	-
37	Unmittelbare Ausgaben	5 510	823	1 040	6	672	16	405	1 336
38	Staat	3 486	507	811	4	408	14	165	505
39	Gemeinden/Gv.	2 024	315	229	3	264	2	239	831
40	Zweckverbände	-	-	-	-	-	-	-	-
41	Zahlungen an öffentlichen Bereich	3 295	659	302	2	323	3	306	1 448
42	Staat	2 925	603	299	2	267	3	281	1 243
43	Gemeinden/Gv.	370	56	3	0	56	0	25	205
44	Zweckverbände	-	-	-	-	-	-	-	-
45	Bruttoausgaben	8 805	1 482	1 342	9	995	19	711	2 784
46	Staat	6 411	1 110	1 110	6	674	17	446	1 748
47	Gemeinden/Gv.	2 394	372	232	3	320	2	264	1 036
48	Zweckverbände	-	-	-	-	-	-	-	-
49	./. Zahlungen von gleicher Ebene	1 529	149	132	2	111	1	250	769
50	Staat	-0	-	-	-	-	-	-	-
51	Gemeinden/Gv.	57	0	1	-	2	0	0	53
52	Zweckverbände	-	-	-	-	-	-	-	-
53	Bereinigte Ausgaben	7 276	1 333	1 210	7	884	17	461	2 015
54	Staat	6 411	1 110	1 110	6	674	17	446	1 748
55	Gemeinden/Gv.	2 337	371	231	3	319	2	264	983
56	Zweckverbände	-	-	-	-	-	-	-	-
57	Laufende Rechnung	6 659	1 198	1 152	6	818	17	434	1 724
58	Staat	5 947	1 021	1 052	5	655	16	420	1 517
59	Gemeinden/Gv.	2 178	325	231	3	272	2	262	919
60	Zweckverbände	-	-	-	-	-	-	-	-
61	Kapitalrechnung	617	135	58	1	65	1	27	291
62	Staat	463	89	58	1	19	1	27	231
63	Gemeinden/Gv.	160	47	-	-	46	-	2	64
64	Zweckverbände	-	-	-	-	-	-	-	-
65	./. Zahlungen von anderer Ebene	2 446	37	231	5	219	10	199	879
66	Staat	2 631	31	231	5	218	10	229	1 042
67	Gemeinden/Gv.	1 287	153	131	2	111	1	220	553
68	Zweckverbände	-	-	-	-	-	-	-	-
69	Nettoausgaben	4 830	1 297	978	2	664	8	262	1 136
70	Staat	3 780	1 079	878	1	456	7	218	705
71	Gemeinden/Gv.	1 050	218	100	1	208	0	44	430
72	Zweckverbände	-	-	-	-	-	-	-	-
73	Unmittelbare Einnahmen	1 229	334	173	0	175	3	67	374
74	Staat	345	123	103	0	21	3	29	7
75	Gemeinden/Gv.	883	212	70	0	154	-	39	367
76	Zweckverbände	-	-	-	-	-	-	-	-
77	Darunter Gebühren, Entgelte	232	122	98	-	-	-	-	-
78	Staat	232	122	98	-	-	-	-	-
79	Gemeinden/Gv.	-	-	-	-	-	-	-	-
80	Zweckverbände	-	-	-	-	-	-	-	-

1) Einschl. Berlin - Ost.

**soziale Sicherung und für Gesundheit, Sport, Erholung**
**Ländern  
DM**

länder								Stadtstaaten				Lfd. Nr.
Rheinland-Pfalz	Saarland	Sachsen	Sachsen-Anhalt	Schleswig-Holstein	Thüringen	nachrichtlich:		Zusammen	Berlin 1)	Bremen	Hamburg	
						Früheres Bundesgeb.	Neue Länder					
3046 Soz. Leistungen für Folgen von Krieg u. politischen Ereignissen												
4	4	1	1	0	2	158	4	3	3	-	-	1
4	4	1	1	0	2	158	4	3	3	-	-	2
-	-	-	-	-	-	-	-	-	-	-	-	3
-	-	-	-	-	-	-	-	-	-	-	-	4
0	1	-	-	-	-	30	-	0	0	0	-	5
0	1	-	-	-	-	30	-	0	0	0	-	6
-	-	-	-	-	-	-	-	-	-	-	-	7
-	-	-	-	-	-	-	-	-	-	-	-	8
0	4	-	0	0	4	106	4	1	1	-	-	9
0	4	-	0	0	4	106	4	1	1	-	-	10
-	-	-	-	-	-	-	-	-	-	-	-	11
-	-	-	-	-	-	-	-	-	-	-	-	12
4	1	4	1	4	22	872	30	120	107	12	1	13
4	1	4	1	4	22	872	29	120	107	12	1	14
-	-	0	-	0	0	0	0	-	-	-	-	15
-	-	-	-	-	-	-	-	-	-	-	-	16
0	3	0	-	1	-	147	0	0	-	0	-	17
0	3	0	-	1	-	147	0	0	-	0	-	18
-	-	-	-	-	-	-	-	-	-	-	-	19
-	-	-	-	-	-	-	-	-	-	-	-	20
-	-	-	-	-	-	-	-	-	-	-	-	21
-	-	-	-	-	-	-	-	-	-	-	-	22
-	-	-	-	-	-	-	-	-	-	-	-	23
-	-	-	-	-	-	-	-	-	-	-	-	24
0	0	1	0	0	0	30	1	0	-	-	0	25
0	0	1	0	0	0	30	1	0	-	-	0	26
-	-	-	-	-	-	-	-	-	-	-	-	27
-	-	-	-	-	-	-	-	-	-	-	-	28
-	-	-	-	-	-	13	-	-	-	-	-	29
-	-	-	-	-	-	13	-	-	-	-	-	30
-	-	-	-	-	-	-	-	-	-	-	-	31
-	-	-	-	-	-	-	-	-	-	-	-	32
475	27	37	6	32	14	3 480	76	434	292	47	95	33
399	23	5	5	8	8	1 512	33	434	292	47	95	34
76	4	31	1	24	6	1 968	43	-	-	-	-	35
-	-	-	-	-	-	-	-	-	-	-	-	36
484	40	43	8	38	42	4 836	115	558	404	59	96	37
408	36	12	7	14	36	2 855	72	558	404	59	96	38
76	4	32	1	24	6	1 981	43	-	-	-	-	39
-	-	-	-	-	-	-	-	-	-	-	-	40
82	7	43	2	53	18	3 181	69	46	33	6	7	41
79	7	25	2	53	17	2 830	49	46	33	6	7	42
4	1	18	0	-	1	351	19	-	-	-	-	43
-	-	-	-	-	-	-	-	-	-	-	-	44
566	47	86	10	90	60	8 017	184	604	437	64	103	45
487	43	37	9	67	53	5 685	122	604	437	64	103	46
79	4	50	1	24	7	2 332	62	-	-	-	-	47
-	-	-	-	-	-	-	-	-	-	-	-	48
50	2	43	0	14	6	1 477	52	-	-	-	-	49
-	-	-	-	-	-	-0	-	-	-	-	-	50
0	0	0	-	0	0	57	0	-	-	-	-	51
-	-	-	-	-	-	-	-	-	-	-	-	52
516	45	44	10	76	54	6 540	132	604	437	64	103	53
487	43	37	9	67	53	5 685	122	604	437	64	103	54
79	4	50	1	24	7	2 275	62	-	-	-	-	55
-	-	-	-	-	-	-	-	-	-	-	-	56
516	42	41	9	72	52	5 957	125	578	414	61	103	57
486	40	35	8	63	51	5 255	115	578	414	61	103	58
79	4	50	1	24	7	2 116	62	-	-	-	-	59
-	-	-	-	-	-	-	-	-	-	-	-	60
0	3	2	1	4	2	583	7	26	23	3	0	61
0	3	2	1	4	2	430	7	26	23	3	0	62
0	-	-	-	-	0	160	0	-	-	-	-	63
-	-	-	-	-	-	-	-	-	-	-	-	64
454	13	7	2	2	6	2 034	29	383	319	16	48	65
453	13	6	2	2	6	2 220	29	383	319	16	48	66
50	2	43	0	14	6	1 235	53	-	-	-	-	67
-	-	-	-	-	-	-	-	-	-	-	-	68
63	32	37	8	74	47	4 506	102	221	118	48	55	69
33	30	30	7	65	47	3 465	93	221	118	48	55	70
29	2	7	1	10	0	1 041	9	-	-	-	-	71
-	-	-	-	-	-	-	-	-	-	-	-	72
36	5	2	11	7	4	1 172	20	37	7	24	5	73
12	4	1	2	1	3	300	9	37	7	24	5	74
24	1	1	9	6	0	872	11	-	-	-	-	75
-	-	-	-	-	-	-	-	-	-	-	-	76
2	-	0	-	-	-	222	0	10	0	10	-	77
2	-	0	-	-	-	222	0	10	0	10	-	78
-	-	-	-	-	-	-	-	-	-	-	-	79
-	-	-	-	-	-	-	-	-	-	-	-	80

**2 Ausgaben und Einnahmen der öffentlichen Haushalte für**  
**2.2 Nach**  
**Mill.**

Lfd. Nr.	Art der Ausgaben	Länder zusammen	Flächen						
			Baden- Württem- berg	Bayern	Branden- burg	Hessen	Mecklen- burg Vorp.	Nieder- sachsen	Nord- rhein- westfalen
3047 Leistungen d. Kriegsopferversorgung und gleichartige Leistungen									
1	Personalausgaben	-	-	-	-	-	-	-	-
2	Staat	-	-	-	-	-	-	-	-
3	Gemeinden/Gv.	-	-	-	-	-	-	-	-
4	Zweckverbände	-	-	-	-	-	-	-	-
5	Unterhaltung von unbewegl.Vermögen	-	-	-	-	-	-	-	-
6	Staat	-	-	-	-	-	-	-	-
7	Gemeinden/Gv.	-	-	-	-	-	-	-	-
8	Zweckverbände	-	-	-	-	-	-	-	-
9	Bewirtschaftung der Grundstücke	-	-	-	-	-	-	-	-
10	Staat	-	-	-	-	-	-	-	-
11	Gemeinden/Gv.	-	-	-	-	-	-	-	-
12	Zweckverbände	-	-	-	-	-	-	-	-
13	Übriger laufender Sachaufwand	3	-	-	-	-	-	-	-
14	Staat	3	-	-	-	-	-	-	-
15	Gemeinden/Gv.	-	-	-	-	-	-	-	-
16	Zweckverbände	-	-	-	-	-	-	-	-
17	Baumaßnahmen	-	-	-	-	-	-	-	-
18	Staat	-	-	-	-	-	-	-	-
19	Gemeinden/Gv.	-	-	-	-	-	-	-	-
20	Zweckverbände	-	-	-	-	-	-	-	-
21	Erwerb von unbeweglichem Sachvermögen	-	-	-	-	-	-	-	-
22	Staat	-	-	-	-	-	-	-	-
23	Gemeinden/Gv.	-	-	-	-	-	-	-	-
24	Zweckverbände	-	-	-	-	-	-	-	-
25	Erwerb von beweglichem Sachvermögen	-	-	-	-	-	-	-	-
26	Staat	-	-	-	-	-	-	-	-
27	Gemeinden/Gv.	-	-	-	-	-	-	-	-
28	Zweckverbände	-	-	-	-	-	-	-	-
29	Erwerb von Beteiligungen	-	-	-	-	-	-	-	-
30	Staat	-	-	-	-	-	-	-	-
31	Gemeinden/Gv.	-	-	-	-	-	-	-	-
32	Zweckverbände	-	-	-	-	-	-	-	-
33	Zahlungen an and. Bereiche u. übr. Welt	16	-	-	-	-	-	-	-
34	Staat	16	-	-	-	-	-	-	-
35	Gemeinden/Gv.	-	-	-	-	-	-	-	-
36	Zweckverbände	-	-	-	-	-	-	-	-
37	Unmittelbare Ausgaben	18	-	-	-	-	-	-	-
38	Staat	18	-	-	-	-	-	-	-
39	Gemeinden/Gv.	-	-	-	-	-	-	-	-
40	Zweckverbände	-	-	-	-	-	-	-	-
41	Zahlungen an öffentlichen Bereich	8	-	-	-	-	-	-	8
42	Staat	8	-	-	-	-	-	-	8
43	Gemeinden/Gv.	-	-	-	-	-	-	-	-
44	Zweckverbände	-	-	-	-	-	-	-	-
45	Bruttoausgaben	27	-	-	-	-	-	-	8
46	Staat	27	-	-	-	-	-	-	8
47	Gemeinden/Gv.	-	-	-	-	-	-	-	-
48	Zweckverbände	-	-	-	-	-	-	-	-
49	./. Zahlungen von gleicher Ebene	-	-	-	-	-	-	-	-
50	Staat	-	-	-	-	-	-	-	-
51	Gemeinden/Gv.	-	-	-	-	-	-	-	-
52	Zweckverbände	-	-	-	-	-	-	-	-
53	Bereinigte Ausgaben	27	-	-	-	-	-	-	8
54	Staat	27	-	-	-	-	-	-	8
55	Gemeinden/Gv.	-	-	-	-	-	-	-	-
56	Zweckverbände	-	-	-	-	-	-	-	-
57	Laufende Rechnung	23	-	-	-	-	-	-	8
58	Staat	23	-	-	-	-	-	-	8
59	Gemeinden/Gv.	-	-	-	-	-	-	-	-
60	Zweckverbände	-	-	-	-	-	-	-	-
61	Kapitalrechnung	4	-	-	-	-	-	-	-
62	Staat	4	-	-	-	-	-	-	-
63	Gemeinden/Gv.	-	-	-	-	-	-	-	-
64	Zweckverbände	-	-	-	-	-	-	-	-
65	./. Zahlungen von anderer Ebene	-	-	-	-	-	-	-	-
66	Staat	-	-	-	-	-	-	-	-
67	Gemeinden/Gv.	-	-	-	-	-	-	-	-
68	Zweckverbände	-	-	-	-	-	-	-	-
69	Nettoausgaben	27	-	-	-	-	-	-	8
70	Staat	27	-	-	-	-	-	-	8
71	Gemeinden/Gv.	-	-	-	-	-	-	-	-
72	Zweckverbände	-	-	-	-	-	-	-	-
73	Unmittelbare Einnahmen	11	-	-	-	-	-	-	-
74	Staat	11	-	-	-	-	-	-	-
75	Gemeinden/Gv.	-	-	-	-	-	-	-	-
76	Zweckverbände	-	-	-	-	-	-	-	-
77	Darunter Gebühren, Entgelte	10	-	-	-	-	-	-	-
78	Staat	10	-	-	-	-	-	-	-
79	Gemeinden/Gv.	-	-	-	-	-	-	-	-
80	Zweckverbände	-	-	-	-	-	-	-	-

1) Einschl. Berlin - Ost.



**soziale Sicherung und für Gesundheit, Sport, Erholung**
**Ländern  
DM**

länder								Stadtstaaten				Lfd. Nr.
Rheinland- Pfalz	Saarland	Sachsen	Sachsen- Anhalt	Schles- wig- Holstein	Thü- ringen	nachrichtlich:		Zusammen	Berlin 1)	Bremen	Hamburg	
						Früheres Bundesgeb.	Neue Länder					
3047 Leistungen d. Kriegsopferversorgung und gleichartige Leistungen												
-	-	-	-	-	-	-	-	-	-	-	-	1
-	-	-	-	-	-	-	-	-	-	-	-	2
-	-	-	-	-	-	-	-	-	-	-	-	3
-	-	-	-	-	-	-	-	-	-	-	-	4
-	-	-	-	-	-	-	-	-	-	-	-	5
-	-	-	-	-	-	-	-	-	-	-	-	6
-	-	-	-	-	-	-	-	-	-	-	-	7
-	-	-	-	-	-	-	-	-	-	-	-	8
-	-	-	-	-	-	-	-	-	-	-	-	9
-	-	-	-	-	-	-	-	-	-	-	-	10
-	-	-	-	-	-	-	-	-	-	-	-	11
-	-	-	-	-	-	-	-	-	-	-	-	12
3	-	-	-	-	-	3	-	-	-	-	-	13
3	-	-	-	-	-	3	-	-	-	-	-	14
-	-	-	-	-	-	-	-	-	-	-	-	15
-	-	-	-	-	-	-	-	-	-	-	-	16
-	-	-	-	-	-	-	-	-	-	-	-	17
-	-	-	-	-	-	-	-	-	-	-	-	18
-	-	-	-	-	-	-	-	-	-	-	-	19
-	-	-	-	-	-	-	-	-	-	-	-	20
-	-	-	-	-	-	-	-	-	-	-	-	21
-	-	-	-	-	-	-	-	-	-	-	-	22
-	-	-	-	-	-	-	-	-	-	-	-	23
-	-	-	-	-	-	-	-	-	-	-	-	24
-	-	-	-	-	-	-	-	-	-	-	-	25
-	-	-	-	-	-	-	-	-	-	-	-	26
-	-	-	-	-	-	-	-	-	-	-	-	27
-	-	-	-	-	-	-	-	-	-	-	-	28
-	-	-	-	-	-	-	-	-	-	-	-	29
-	-	-	-	-	-	-	-	-	-	-	-	30
-	-	-	-	-	-	-	-	-	-	-	-	31
-	-	-	-	-	-	-	-	-	-	-	-	32
-	-	-	-	-	7	-	7	9	-	9	-	33
-	-	-	-	-	7	-	7	9	-	9	-	34
-	-	-	-	-	-	-	-	-	-	-	-	35
-	-	-	-	-	-	-	-	-	-	-	-	36
3	-	-	-	-	7	3	7	9	-	9	-	37
3	-	-	-	-	7	3	7	9	-	9	-	38
-	-	-	-	-	-	-	-	-	-	-	-	39
-	-	-	-	-	-	-	-	-	-	-	-	40
-	-	-	-	-	-	8	-	-	-	-	-	41
-	-	-	-	-	-	8	-	-	-	-	-	42
-	-	-	-	-	-	-	-	-	-	-	-	43
-	-	-	-	-	-	-	-	-	-	-	-	44
3	-	-	-	-	7	11	7	9	-	9	-	45
3	-	-	-	-	7	11	7	9	-	9	-	46
-	-	-	-	-	-	-	-	-	-	-	-	47
-	-	-	-	-	-	-	-	-	-	-	-	48
-	-	-	-	-	-	-	-	-	-	-	-	49
-	-	-	-	-	-	-	-	-	-	-	-	50
-	-	-	-	-	-	-	-	-	-	-	-	51
-	-	-	-	-	-	-	-	-	-	-	-	52
3	-	-	-	-	7	11	7	9	-	9	-	53
3	-	-	-	-	7	11	7	9	-	9	-	54
-	-	-	-	-	-	-	-	-	-	-	-	55
-	-	-	-	-	-	-	-	-	-	-	-	56
3	-	-	-	-	5	11	5	7	-	7	-	57
3	-	-	-	-	5	11	5	7	-	7	-	58
-	-	-	-	-	-	-	-	-	-	-	-	59
-	-	-	-	-	-	-	-	-	-	-	-	60
-	-	-	-	-	2	-	2	2	-	2	-	61
-	-	-	-	-	2	-	2	2	-	2	-	62
-	-	-	-	-	-	-	-	-	-	-	-	63
-	-	-	-	-	-	-	-	-	-	-	-	64
-	-	-	-	-	-	-	-	-	-	-	-	65
-	-	-	-	-	-	-	-	-	-	-	-	66
-	-	-	-	-	-	-	-	-	-	-	-	67
-	-	-	-	-	-	-	-	-	-	-	-	68
3	-	-	-	-	7	11	7	9	-	9	-	69
3	-	-	-	-	7	11	7	9	-	9	-	70
-	-	-	-	-	-	-	-	-	-	-	-	71
-	-	-	-	-	-	-	-	-	-	-	-	72
-	-	-	-	-	-	-	-	11	-	11	-	73
-	-	-	-	-	-	-	-	11	-	11	-	74
-	-	-	-	-	-	-	-	-	-	-	-	75
-	-	-	-	-	-	-	-	-	-	-	-	76
-	-	-	-	-	-	-	-	10	-	10	-	77
-	-	-	-	-	-	-	-	10	-	10	-	78
-	-	-	-	-	-	-	-	-	-	-	-	79
-	-	-	-	-	-	-	-	-	-	-	-	80

## 2 Ausgaben und Einnahmen der öffentlichen Haushalte für

2.2 Nach  
Mill.

									Flächen	
Lfd. Nr.	Art der Ausgaben	Länder zusammen	Baden- Württem- berg	Bayern	Branden- burg	Hessen	Mecklen- burg Vorp.	Nieder- sachsen	Nord- rhein- Westfalen	
3048 Einrichtungen der Kriegsopferversorgung										
1	Personalausgaben	29	8	15	-	3	-	-	-	
2	Staat	29	8	15	-	3	-	-	-	
3	Gemeinden/Gv.	-	-	-	-	-	-	-	-	
4	Zweckverbände	-	-	-	-	-	-	-	-	
5	Unterhaltung von unbewegl.Vermögen	1	-	1	-	0	-	-	-	
6	Staat	1	-	1	-	0	-	-	-	
7	Gemeinden/Gv.	-	-	-	-	-	-	-	-	
8	Zweckverbände	-	-	-	-	-	-	-	-	
9	Bewirtschaftung der Grundstücke	3	0	2	-	0	-	-	-	
10	Staat	3	0	2	-	0	-	-	-	
11	Gemeinden/Gv.	-	-	-	-	-	-	-	-	
12	Zweckverbände	-	-	-	-	-	-	-	-	
13	Übriger laufender Sachaufwand	16	2	5	-	1	3	0	2	
14	Staat	16	2	5	-	1	3	0	2	
15	Gemeinden/Gv.	-	-	-	-	-	-	-	-	
16	Zweckverbände	-	-	-	-	-	-	-	-	
17	Baumaßnahmen	1	-	1	-	0	-	-0	-	
18	Staat	1	-	1	-	0	-	-0	-	
19	Gemeinden/Gv.	-	-	-	-	-	-	-	-	
20	Zweckverbände	-	-	-	-	-	-	-	-	
21	Erwerb von unbeweglichem Sachvermögen	-	-	-	-	-	-	-	-	
22	Staat	-	-	-	-	-	-	-	-	
23	Gemeinden/Gv.	-	-	-	-	-	-	-	-	
24	Zweckverbände	-	-	-	-	-	-	-	-	
25	Erwerb von beweglichem Sachvermögen	1	0	1	-	0	0	-	-	
26	Staat	1	0	1	-	0	0	-	-	
27	Gemeinden/Gv.	-	-	-	-	-	-	-	-	
28	Zweckverbände	-	-	-	-	-	-	-	-	
29	Erwerb von Beteiligungen	-	-	-	-	-	-	-	-	
30	Staat	-	-	-	-	-	-	-	-	
31	Gemeinden/Gv.	-	-	-	-	-	-	-	-	
32	Zweckverbände	-	-	-	-	-	-	-	-	
33	Zahlungen an and. Bereiche u. Übr. Welt	1	-	-	-	-	-	-	1	
34	Staat	1	-	-	-	-	-	-	1	
35	Gemeinden/Gv.	-	-	-	-	-	-	-	-	
36	Zweckverbände	-	-	-	-	-	-	-	-	
37	Unmittelbare Ausgaben	53	10	24	-	4	3	0	3	
38	Staat	53	10	24	-	4	3	0	3	
39	Gemeinden/Gv.	-	-	-	-	-	-	-	-	
40	Zweckverbände	-	-	-	-	-	-	-	-	
41	Zahlungen an öffentlichen Bereich	0	-	0	-	-	-	-	-	
42	Staat	0	-	0	-	-	-	-	-	
43	Gemeinden/Gv.	-	-	-	-	-	-	-	-	
44	Zweckverbände	-	-	-	-	-	-	-	-	
45	Bruttoausgaben	53	10	24	-	4	3	0	3	
46	Staat	53	10	24	-	4	3	0	3	
47	Gemeinden/Gv.	-	-	-	-	-	-	-	-	
48	Zweckverbände	-	-	-	-	-	-	-	-	
49	./. Zahlungen von gleicher Ebene	-	-	-	-	-	-	-	-	
50	Staat	-	-	-	-	-	-	-	-	
51	Gemeinden/Gv.	-	-	-	-	-	-	-	-	
52	Zweckverbände	-	-	-	-	-	-	-	-	
53	Bereinigte Ausgaben	53	10	24	-	4	3	0	3	
54	Staat	53	10	24	-	4	3	0	3	
55	Gemeinden/Gv.	-	-	-	-	-	-	-	-	
56	Zweckverbände	-	-	-	-	-	-	-	-	
57	Laufende Rechnung	51	10	23	-	4	3	0	3	
58	Staat	51	10	23	-	4	3	0	3	
59	Gemeinden/Gv.	-	-	-	-	-	-	-	-	
60	Zweckverbände	-	-	-	-	-	-	-	-	
61	Kapitalrechnung	2	0	1	-	0	0	-0	-	
62	Staat	2	0	1	-	0	0	-0	-	
63	Gemeinden/Gv.	-	-	-	-	-	-	-	-	
64	Zweckverbände	-	-	-	-	-	-	-	-	
65	./. Zahlungen von anderer Ebene	48	8	18	-	4	-	-	13	
66	Staat	48	8	18	-	4	-	-	13	
67	Gemeinden/Gv.	-	-	-	-	-	-	-	-	
68	Zweckverbände	-	-	-	-	-	-	-	-	
69	Nettoausgaben	5	2	6	-	-0	3	0	-10	
70	Staat	5	2	6	-	-0	3	0	-10	
71	Gemeinden/Gv.	-	-	-	-	-	-	-	-	
72	Zweckverbände	-	-	-	-	-	-	-	-	
73	Unmittelbare Einnahmen	9	2	4	-	0	-	-	0	
74	Staat	9	2	4	-	0	-	-	0	
75	Gemeinden/Gv.	-	-	-	-	-	-	-	-	
76	Zweckverbände	-	-	-	-	-	-	-	-	
77	Darunter Gebühren, Entgelte	7	2	3	-	-	-	-	-	
78	Staat	7	2	3	-	-	-	-	-	
79	Gemeinden/Gv.	-	-	-	-	-	-	-	-	
80	Zweckverbände	-	-	-	-	-	-	-	-	

1) Einschl. Berlin - Ost.

**soziale Sicherung und für Gesundheit, Sport, Erholung**
**Ländern  
DM**

länder								Stadtstaaten				Lfd. Nr.
Rheinland- Pfalz	Saarland	Sachsen	Sachsen- Anhalt	Schles- wig- Holstein	Thü- ringen	nachrichtlich:		Zusammen	Berlin 1)	Bremen	Hamburg	
						Früheres Bundesgeb.	Neue Länder					
<b>3048 Einrichtungen der Kriegsopferversorgung</b>												
4	-	-	-	-	-	29	-	-	-	-	-	1
4	-	-	-	-	-	29	-	-	-	-	-	2
-	-	-	-	-	-	-	-	-	-	-	-	3
-	-	-	-	-	-	-	-	-	-	-	-	4
0	-	-	-	-	-	1	-	-	-	-	-	5
0	-	-	-	-	-	1	-	-	-	-	-	6
-	-	-	-	-	-	-	-	-	-	-	-	7
-	-	-	-	-	-	-	-	-	-	-	-	8
0	-	-	-	-	-	3	-	-	-	-	-	9
0	-	-	-	-	-	3	-	-	-	-	-	10
-	-	-	-	-	-	-	-	-	-	-	-	11
-	-	-	-	-	-	-	-	-	-	-	-	12
1	-	-	-	3	-	13	3	0	-	-	0	13
1	-	-	-	3	-	13	3	0	-	-	-	14
-	-	-	-	-	-	-	-	-	-	-	-	15
-	-	-	-	-	-	-	-	-	-	-	-	16
-	-	-	-	-	-	1	-	-	-	-	-	17
-	-	-	-	-	-	1	-	-	-	-	-	18
-	-	-	-	-	-	-	-	-	-	-	-	19
-	-	-	-	-	-	-	-	-	-	-	-	20
-	-	-	-	-	-	-	-	-	-	-	-	21
-	-	-	-	-	-	-	-	-	-	-	-	22
-	-	-	-	-	-	-	-	-	-	-	-	23
-	-	-	-	-	-	-	-	-	-	-	-	24
0	-	-	-	0	-	1	0	0	-	-	0	25
0	-	-	-	0	-	1	0	0	-	-	-	26
-	-	-	-	-	-	-	-	-	-	-	-	27
-	-	-	-	-	-	-	-	-	-	-	-	28
-	-	-	-	-	-	-	-	-	-	-	-	29
-	-	-	-	-	-	-	-	-	-	-	-	30
-	-	-	-	-	-	-	-	-	-	-	-	31
-	-	-	-	-	-	-	-	-	-	-	-	32
-	-	-	-	-	-	1	-	0	-	-	0	33
-	-	-	-	-	-	1	-	0	-	-	0	34
-	-	-	-	-	-	-	-	-	-	-	-	35
-	-	-	-	-	-	-	-	-	-	-	-	36
5	-	-	-	3	-	49	3	0	-	-	0	37
5	-	-	-	3	-	49	3	0	-	-	0	38
-	-	-	-	-	-	-	-	-	-	-	-	39
-	-	-	-	-	-	-	-	-	-	-	-	40
-	-	-	-	-	-	0	-	-	-	-	-	41
-	-	-	-	-	-	0	-	-	-	-	-	42
-	-	-	-	-	-	-	-	-	-	-	-	43
-	-	-	-	-	-	-	-	-	-	-	-	44
5	-	-	-	3	-	49	3	0	-	-	0	45
5	-	-	-	3	-	49	3	0	-	-	0	46
-	-	-	-	-	-	-	-	-	-	-	-	47
-	-	-	-	-	-	-	-	-	-	-	-	48
-	-	-	-	-	-	-	-	-	-	-	-	49
-	-	-	-	-	-	-	-	-	-	-	-	50
-	-	-	-	-	-	-	-	-	-	-	-	51
-	-	-	-	-	-	-	-	-	-	-	-	52
5	-	-	-	3	-	49	3	0	-	-	0	53
5	-	-	-	3	-	49	3	0	-	-	0	54
-	-	-	-	-	-	-	-	-	-	-	-	55
-	-	-	-	-	-	-	-	-	-	-	-	56
5	-	-	-	3	-	47	3	0	-	-	0	57
5	-	-	-	3	-	47	3	0	-	-	0	58
-	-	-	-	-	-	-	-	-	-	-	-	59
-	-	-	-	-	-	-	-	-	-	-	-	60
0	-	-	-	0	-	2	0	0	-	-	0	61
0	-	-	-	0	-	2	0	0	-	-	0	62
-	-	-	-	-	-	-	-	-	-	-	-	63
-	-	-	-	-	-	-	-	-	-	-	-	64
4	-	-	-	-	-	48	-	-	-	-	-	65
4	-	-	-	-	-	48	-	-	-	-	-	66
-	-	-	-	-	-	-	-	-	-	-	-	67
-	-	-	-	-	-	-	-	-	-	-	-	68
1	-	-	-	3	-	2	3	0	-	-	0	69
1	-	-	-	3	-	2	3	0	-	-	0	70
-	-	-	-	-	-	-	-	-	-	-	-	71
-	-	-	-	-	-	-	-	-	-	-	-	72
2	-	-	-	0	-	9	-	-	-	-	-	73
2	-	-	-	0	-	9	-	-	-	-	-	74
-	-	-	-	-	-	-	-	-	-	-	-	75
-	-	-	-	-	-	-	-	-	-	-	-	76
2	-	-	-	-	-	7	-	-	-	-	-	77
2	-	-	-	-	-	7	-	-	-	-	-	78
-	-	-	-	-	-	-	-	-	-	-	-	79
-	-	-	-	-	-	-	-	-	-	-	-	80

**2 Ausgaben und Einnahmen der öffentlichen Haushalte für**  
2.2 Nach  
MIII.

Lfd. Nr.	Art der Ausgaben	Länder zusammen	Flächen						
			Baden- Württem- berg	Bayern	Branden- burg	Hessen	Mecklen- burg Vorp.	Nieder- sachsen	Nord- rhein- Westfalen
3049 Lastenausgleich									
1	Personalausgaben	-	-	-	-	-	-	-	-
2	Staat	-	-	-	-	-	-	-	-
3	Gemeinden/Gv.	-	-	-	-	-	-	-	-
4	Zweckverbände	-	-	-	-	-	-	-	-
5	Unterhaltung von unbewegl.Vermögen	-	-	-	-	-	-	-	-
6	Staat	-	-	-	-	-	-	-	-
7	Gemeinden/Gv.	-	-	-	-	-	-	-	-
8	Zweckverbände	-	-	-	-	-	-	-	-
9	Bewirtschaftung der Grundstücke	-	-	-	-	-	-	-	-
10	Staat	-	-	-	-	-	-	-	-
11	Gemeinden/Gv.	-	-	-	-	-	-	-	-
12	Zweckverbände	-	-	-	-	-	-	-	-
13	Übriger laufender Sachaufwand	1	-	1	-	-	-	-	-
14	Staat	1	-	1	-	-	-	-	-
15	Gemeinden/Gv.	-	-	-	-	-	-	-	-
16	Zweckverbände	-	-	-	-	-	-	-	-
17	Baumaßnahmen	-	-	-	-	-	-	-	-
18	Staat	-	-	-	-	-	-	-	-
19	Gemeinden/Gv.	-	-	-	-	-	-	-	-
20	Zweckverbände	-	-	-	-	-	-	-	-
21	Erwerb von unbeweglichem Sachvermögen	-	-	-	-	-	-	-	-
22	Staat	-	-	-	-	-	-	-	-
23	Gemeinden/Gv.	-	-	-	-	-	-	-	-
24	Zweckverbände	-	-	-	-	-	-	-	-
25	Erwerb von beweglichem Sachvermögen	-	-	-	-	-	-	-	-
26	Staat	-	-	-	-	-	-	-	-
27	Gemeinden/Gv.	-	-	-	-	-	-	-	-
28	Zweckverbände	-	-	-	-	-	-	-	-
29	Erwerb von Beteiligungen	-	-	-	-	-	-	-	-
30	Staat	-	-	-	-	-	-	-	-
31	Gemeinden/Gv.	-	-	-	-	-	-	-	-
32	Zweckverbände	-	-	-	-	-	-	-	-
33	Zahlungen an and. Bereiche u. Übr. Welt	-	-	-	-	-	-	-	-
34	Staat	-	-	-	-	-	-	-	-
35	Gemeinden/Gv.	-	-	-	-	-	-	-	-
36	Zweckverbände	-	-	-	-	-	-	-	-
37	Unmittelbare Ausgaben	1	-	1	-	-	-	-	-
38	Staat	1	-	1	-	-	-	-	-
39	Gemeinden/Gv.	-	-	-	-	-	-	-	-
40	Zweckverbände	-	-	-	-	-	-	-	-
41	Zahlungen an öffentlichen Bereich	206	36	37	-	20	-	21	57
42	Staat	206	36	37	-	20	-	21	57
43	Gemeinden/Gv.	-	-	-	-	-	-	-	-
44	Zweckverbände	-	-	-	-	-	-	-	-
45	Bruttoausgaben	207	36	38	-	20	-	21	57
46	Staat	207	36	38	-	20	-	21	57
47	Gemeinden/Gv.	-	-	-	-	-	-	-	-
48	Zweckverbände	-	-	-	-	-	-	-	-
49	./. Zahlungen von gleicher Ebene	-	-	-	-	-	-	-	-
50	Staat	-	-	-	-	-	-	-	-
51	Gemeinden/Gv.	-	-	-	-	-	-	-	-
52	Zweckverbände	-	-	-	-	-	-	-	-
53	Bereinigte Ausgaben	207	36	38	-	20	-	21	57
54	Staat	207	36	38	-	20	-	21	57
55	Gemeinden/Gv.	-	-	-	-	-	-	-	-
56	Zweckverbände	-	-	-	-	-	-	-	-
57	Laufende Rechnung	207	36	38	-	20	-	21	57
58	Staat	207	36	38	-	20	-	21	57
59	Gemeinden/Gv.	-	-	-	-	-	-	-	-
60	Zweckverbände	-	-	-	-	-	-	-	-
61	Kapitalrechnung	-	-	-	-	-	-	-	-
62	Staat	-	-	-	-	-	-	-	-
63	Gemeinden/Gv.	-	-	-	-	-	-	-	-
64	Zweckverbände	-	-	-	-	-	-	-	-
65	./. Zahlungen von anderer Ebene	0	-	-	-	-	-	-	-
66	Staat	0	-	-	-	-	-	-	-
67	Gemeinden/Gv.	-	-	-	-	-	-	-	-
68	Zweckverbände	-	-	-	-	-	-	-	-
69	Nettoausgaben	207	36	38	-	20	-	21	57
70	Staat	207	36	38	-	20	-	21	57
71	Gemeinden/Gv.	-	-	-	-	-	-	-	-
72	Zweckverbände	-	-	-	-	-	-	-	-
73	Unmittelbare Einnahmen	0	-	-	-	-	-	-	-
74	Staat	0	-	-	-	-	-	-	-
75	Gemeinden/Gv.	-	-	-	-	-	-	-	-
76	Zweckverbände	-	-	-	-	-	-	-	-
77	Darunter Gebühren, Entgelte	-	-	-	-	-	-	-	-
78	Staat	-	-	-	-	-	-	-	-
79	Gemeinden/Gv.	-	-	-	-	-	-	-	-
80	Zweckverbände	-	-	-	-	-	-	-	-

1) Einschl. Berlin - Ost.

soziale Sicherung und für Gesundheit, Sport, Erholung  
Ländern  
DM

länder								Stadtstaaten				Lfd. Nr.
Rheinland- Pfalz	Saarland	Sachsen	Sachsen- Anhalt	Schles- wig- Holstein	Thü- ringen	nachrichtlich:		Zusammen	Berlin 1)	Bremen	Hamburg	
						Früheres Bundesgeb.	Neue Länder					
3049 Lastenausgleich												
-	-	-	-	-	-	-	-	-	-	-	-	1
-	-	-	-	-	-	-	-	-	-	-	-	2
-	-	-	-	-	-	-	-	-	-	-	-	3
-	-	-	-	-	-	-	-	-	-	-	-	4
-	-	-	-	-	-	-	-	-	-	-	-	5
-	-	-	-	-	-	-	-	-	-	-	-	6
-	-	-	-	-	-	-	-	-	-	-	-	7
-	-	-	-	-	-	-	-	-	-	-	-	8
-	-	-	-	-	-	-	-	-	-	-	-	9
-	-	-	-	-	-	-	-	-	-	-	-	10
-	-	-	-	-	-	-	-	-	-	-	-	11
-	-	-	-	-	-	-	-	-	-	-	-	12
-	-	-	-	-	-	1	-	-	-	-	-	13
-	-	-	-	-	-	1	-	-	-	-	-	14
-	-	-	-	-	-	-	-	-	-	-	-	15
-	-	-	-	-	-	-	-	-	-	-	-	16
-	-	-	-	-	-	-	-	-	-	-	-	17
-	-	-	-	-	-	-	-	-	-	-	-	18
-	-	-	-	-	-	-	-	-	-	-	-	19
-	-	-	-	-	-	-	-	-	-	-	-	20
-	-	-	-	-	-	-	-	-	-	-	-	21
-	-	-	-	-	-	-	-	-	-	-	-	22
-	-	-	-	-	-	-	-	-	-	-	-	23
-	-	-	-	-	-	-	-	-	-	-	-	24
-	-	-	-	-	-	-	-	-	-	-	-	25
-	-	-	-	-	-	-	-	-	-	-	-	26
-	-	-	-	-	-	-	-	-	-	-	-	27
-	-	-	-	-	-	-	-	-	-	-	-	28
-	-	-	-	-	-	-	-	-	-	-	-	29
-	-	-	-	-	-	-	-	-	-	-	-	30
-	-	-	-	-	-	-	-	-	-	-	-	31
-	-	-	-	-	-	-	-	-	-	-	-	32
-	-	-	-	-	-	-	-	-	-	-	-	33
-	-	-	-	-	-	-	-	-	-	-	-	34
-	-	-	-	-	-	-	-	-	-	-	-	35
-	-	-	-	-	-	-	-	-	-	-	-	36
-	-	-	-	-	-	1	-	-	-	-	-	37
-	-	-	-	-	-	1	-	-	-	-	-	38
-	-	-	-	-	-	-	-	-	-	-	-	39
-	-	-	-	-	-	-	-	-	-	-	-	40
11	1	-	-	8	-	191	-	15	5	2	7	41
11	1	-	-	8	-	191	-	15	5	2	7	42
-	-	-	-	-	-	-	-	-	-	-	-	43
-	-	-	-	-	-	-	-	-	-	-	-	44
11	1	-	-	8	-	192	-	15	5	2	7	45
11	1	-	-	8	-	192	-	15	5	2	7	46
-	-	-	-	-	-	-	-	-	-	-	-	47
-	-	-	-	-	-	-	-	-	-	-	-	48
-	-	-	-	-	-	-	-	-	-	-	-	49
-	-	-	-	-	-	-	-	-	-	-	-	50
-	-	-	-	-	-	-	-	-	-	-	-	51
-	-	-	-	-	-	-	-	-	-	-	-	52
11	1	-	-	8	-	192	-	15	5	2	7	53
11	1	-	-	8	-	192	-	15	5	2	7	54
-	-	-	-	-	-	-	-	-	-	-	-	55
-	-	-	-	-	-	-	-	-	-	-	-	56
11	1	-	-	8	-	192	-	15	5	2	7	57
11	1	-	-	8	-	192	-	15	5	2	7	58
-	-	-	-	-	-	-	-	-	-	-	-	59
-	-	-	-	-	-	-	-	-	-	-	-	60
-	-	-	-	-	-	-	-	-	-	-	-	61
-	-	-	-	-	-	-	-	-	-	-	-	62
-	-	-	-	-	-	-	-	-	-	-	-	63
-	-	-	-	-	-	-	-	-	-	-	-	64
-	-	-	-	-	-	-	-	0	0	-	-	65
-	-	-	-	-	-	-	-	0	0	-	-	66
-	-	-	-	-	-	-	-	-	-	-	-	67
-	-	-	-	-	-	-	-	-	-	-	-	68
11	1	-	-	8	-	192	-	15	5	2	7	69
11	1	-	-	8	-	192	-	15	5	2	7	70
-	-	-	-	-	-	-	-	-	-	-	-	71
-	-	-	-	-	-	-	-	-	-	-	-	72
-	-	-	-	0	-	0	-	0	0	-	-	73
-	-	-	-	0	-	0	-	0	0	-	-	74
-	-	-	-	-	-	-	-	-	-	-	-	75
-	-	-	-	-	-	-	-	-	-	-	-	76
-	-	-	-	-	-	-	-	-	-	-	-	77
-	-	-	-	-	-	-	-	-	-	-	-	78
-	-	-	-	-	-	-	-	-	-	-	-	79
-	-	-	-	-	-	-	-	-	-	-	-	80

**2 Ausgaben und Einnahmen der öffentlichen Haushalte für**  
2.2 Nach  
Mill.

Lfd. Nr.	Art der Ausgaben	Länder zusammen	Flächen						
			Baden- Württem- berg	Bayern	Branden- burg	Hessen	Mecklen- burg Vorp.	Nieder- sachsen	Nord- rhein- Westfalen
3050 Wiedergutmachung nach den Entschädigungsgesetzen									
1	Personalausgaben	0	-	-	-	-	-	-	-
2	Staat	0	-	-	-	-	-	-	-
3	Gemeinden/Gv.	-	-	-	-	-	-	-	-
4	Zweckverbände	-	-	-	-	-	-	-	-
5	Unterhaltung von unbewegl.Vermögen	-	-	-	-	-	-	-	-
6	Staat	-	-	-	-	-	-	-	-
7	Gemeinden/Gv.	-	-	-	-	-	-	-	-
8	Zweckverbände	-	-	-	-	-	-	-	-
9	Bewirtschaftung der Grundstücke	-	-	-	-	-	-	-	-
10	Staat	-	-	-	-	-	-	-	-
11	Gemeinden/Gv.	-	-	-	-	-	-	-	-
12	Zweckverbände	-	-	-	-	-	-	-	-
13	Übriger laufender Sachaufwand	1	-	-	-	0	-	-	1
14	Staat	1	-	-	-	0	-	-	1
15	Gemeinden/Gv.	-	-	-	-	-	-	-	-
16	Zweckverbände	-	-	-	-	-	-	-	-
17	Baumaßnahmen	-	-	-	-	-	-	-	-
18	Staat	-	-	-	-	-	-	-	-
19	Gemeinden/Gv.	-	-	-	-	-	-	-	-
20	Zweckverbände	-	-	-	-	-	-	-	-
21	Erwerb von unbeweglichem Sachvermögen	-	-	-	-	-	-	-	-
22	Staat	-	-	-	-	-	-	-	-
23	Gemeinden/Gv.	-	-	-	-	-	-	-	-
24	Zweckverbände	-	-	-	-	-	-	-	-
25	Erwerb von beweglichem Sachvermögen	-	-	-	-	-	-	-	-
26	Staat	-	-	-	-	-	-	-	-
27	Gemeinden/Gv.	-	-	-	-	-	-	-	-
28	Zweckverbände	-	-	-	-	-	-	-	-
29	Erwerb von Beteiligungen	-	-	-	-	-	-	-	-
30	Staat	-	-	-	-	-	-	-	-
31	Gemeinden/Gv.	-	-	-	-	-	-	-	-
32	Zweckverbände	-	-	-	-	-	-	-	-
33	Zahlungen an and. Bereiche u. Übr. Welt	1 619	58	267	-	118	0	74	423
34	Staat	1 619	58	267	-	118	0	74	423
35	Gemeinden/Gv.	-	-	-	-	-	-	-	-
36	Zweckverbände	-	-	-	-	-	-	-	-
37	Unmittelbare Ausgaben	1 620	58	267	-	118	0	74	423
38	Staat	1 620	58	267	-	118	0	74	423
39	Gemeinden/Gv.	-	-	-	-	-	-	-	-
40	Zweckverbände	-	-	-	-	-	-	-	-
41	Zahlungen an öffentlichen Bereich	115	60	2	-	0	-	16	-
42	Staat	115	60	2	-	0	-	16	-
43	Gemeinden/Gv.	-	-	-	-	-	-	-	-
44	Zweckverbände	-	-	-	-	-	-	-	-
45	Bruttoausgaben	1 735	119	270	-	118	0	90	423
46	Staat	1 735	119	270	-	118	0	90	423
47	Gemeinden/Gv.	-	-	-	-	-	-	-	-
48	Zweckverbände	-	-	-	-	-	-	-	-
49	./. Zahlungen von gleicher Ebene	-	-	-	-	-	-	-	-
50	Staat	-	-	-	-	-	-	-	-
51	Gemeinden/Gv.	-	-	-	-	-	-	-	-
52	Zweckverbände	-	-	-	-	-	-	-	-
53	Bereinigte Ausgaben	1 735	119	270	-	118	0	90	423
54	Staat	1 735	119	270	-	118	0	90	423
55	Gemeinden/Gv.	-	-	-	-	-	-	-	-
56	Zweckverbände	-	-	-	-	-	-	-	-
57	Laufende Rechnung	1 734	119	270	-	118	0	89	423
58	Staat	1 734	119	270	-	118	0	89	423
59	Gemeinden/Gv.	-	-	-	-	-	-	-	-
60	Zweckverbände	-	-	-	-	-	-	-	-
61	Kapitalrechnung	1	-	-	-	-	-	1	-
62	Staat	1	-	-	-	-	-	1	-
63	Gemeinden/Gv.	-	-	-	-	-	-	-	-
64	Zweckverbände	-	-	-	-	-	-	-	-
65	./. Zahlungen von anderer Ebene	981	-	132	-	49	-	0	211
66	Staat	981	-	132	-	49	-	0	211
67	Gemeinden/Gv.	-	-	-	-	-	-	-	-
68	Zweckverbände	-	-	-	-	-	-	-	-
69	Nettoausgaben	753	119	138	-	70	0	89	212
70	Staat	753	119	138	-	70	0	89	212
71	Gemeinden/Gv.	-	-	-	-	-	-	-	-
72	Zweckverbände	-	-	-	-	-	-	-	-
73	Unmittelbare Einnahmen	8	-	-	-	0	-	0	1
74	Staat	8	-	-	-	0	-	0	1
75	Gemeinden/Gv.	-	-	-	-	-	-	-	-
76	Zweckverbände	-	-	-	-	-	-	-	-
77	Darunter Gebühren, Entgelte	-	-	-	-	-	-	-	-
78	Staat	-	-	-	-	-	-	-	-
79	Gemeinden/Gv.	-	-	-	-	-	-	-	-
80	Zweckverbände	-	-	-	-	-	-	-	-

1) Einschl. Berlin - Ost.

**soziale Sicherung und für Gesundheit, Sport, Erholung**
**Ländern  
DM**

länder								Stadtstaaten				Lfd. Nr.
Rheinland- Pfalz	Saarland	Sachsen	Sachsen- Anhalt	Schles- wig- Holstein	Thü- ringen	nachrichtlich:		Zusammen	Berlin 1)	Bremen	Hamburg	
						Früheres Bundesgeb.	Neue Länder					
3050 Wiedergutmachung nach den Entschädigungsgesetzen												
-	-	-	-	-	-	-	-	0	0	-	-	1
-	-	-	-	-	-	-	-	0	0	-	-	2
-	-	-	-	-	-	-	-	-	-	-	-	3
-	-	-	-	-	-	-	-	-	-	-	-	4
-	-	-	-	-	-	-	-	-	-	-	-	5
-	-	-	-	-	-	-	-	-	-	-	-	6
-	-	-	-	-	-	-	-	-	-	-	-	7
-	-	-	-	-	-	-	-	-	-	-	-	8
-	-	-	-	-	-	-	-	-	-	-	-	9
-	-	-	-	-	-	-	-	-	-	-	-	10
-	-	-	-	-	-	-	-	-	-	-	-	11
-	-	-	-	-	-	-	-	-	-	-	-	12
-	-	-	-	0	-	1	-	0	0	-	-	13
-	-	-	-	0	-	1	-	0	0	-	-	14
-	-	-	-	-	-	-	-	-	-	-	-	15
-	-	-	-	-	-	-	-	-	-	-	-	16
-	-	-	-	-	-	-	-	-	-	-	-	17
-	-	-	-	-	-	-	-	-	-	-	-	18
-	-	-	-	-	-	-	-	-	-	-	-	19
-	-	-	-	-	-	-	-	-	-	-	-	20
-	-	-	-	-	-	-	-	-	-	-	-	21
-	-	-	-	-	-	-	-	-	-	-	-	22
-	-	-	-	-	-	-	-	-	-	-	-	23
-	-	-	-	-	-	-	-	-	-	-	-	24
-	-	-	-	-	-	-	-	-	-	-	-	25
-	-	-	-	-	-	-	-	-	-	-	-	26
-	-	-	-	-	-	-	-	-	-	-	-	27
-	-	-	-	-	-	-	-	-	-	-	-	28
-	-	-	-	-	-	-	-	-	-	-	-	29
-	-	-	-	-	-	-	-	-	-	-	-	30
-	-	-	-	-	-	-	-	-	-	-	-	31
-	-	-	-	-	-	-	-	-	-	-	-	32
398	8	-	-	7	-	1 353	0	266	240	6	19	33
398	8	-	-	7	-	1 353	0	266	240	6	19	34
-	-	-	-	-	-	-	-	-	-	-	-	35
-	-	-	-	-	-	-	-	-	-	-	-	36
398	8	-	-	7	-	1 354	0	266	240	6	19	37
398	8	-	-	7	-	1 354	0	266	240	6	19	38
-	-	-	-	-	-	-	-	-	-	-	-	39
-	-	-	-	-	-	-	-	-	-	-	-	40
-	5	-	-	24	-	108	-	7	3	3	0	41
-	5	-	-	24	-	108	-	7	3	3	0	42
-	-	-	-	-	-	-	-	-	-	-	-	43
-	-	-	-	-	-	-	-	-	-	-	-	44
398	13	-	-	32	-	1 462	0	273	244	10	19	45
398	13	-	-	32	-	1 462	0	273	244	10	19	46
-	-	-	-	-	-	-	-	-	-	-	-	47
-	-	-	-	-	-	-	-	-	-	-	-	48
-	-	-	-	-	-	-	-	-	-	-	-	49
-	-	-	-	-	-	-	-	-	-	-	-	50
-	-	-	-	-	-	-	-	-	-	-	-	51
-	-	-	-	-	-	-	-	-	-	-	-	52
398	13	-	-	32	-	1 462	0	273	244	10	19	53
398	13	-	-	32	-	1 462	0	273	244	10	19	54
-	-	-	-	-	-	-	-	-	-	-	-	55
-	-	-	-	-	-	-	-	-	-	-	-	56
398	13	-	-	32	-	1 461	0	273	244	10	19	57
398	13	-	-	32	-	1 461	0	273	244	10	19	58
-	-	-	-	-	-	-	-	-	-	-	-	59
-	-	-	-	-	-	-	-	-	-	-	-	60
-	-	-	-	-	-	1	-	-0	-	-0	-	61
-	-	-	-	-	-	1	-	-0	-	-0	-	62
-	-	-	-	-	-	-	-	-	-	-	-	63
-	-	-	-	-	-	-	-	-	-	-	-	64
398	0	-	-	0	-	791	-	191	191	0	-0	65
398	0	-	-	0	-	791	-	191	191	0	-0	66
-	-	-	-	-	-	-	-	-	-	-	-	67
-	-	-	-	-	-	-	-	-	-	-	-	68
-1	13	-	-	32	-	671	0	82	53	9	20	69
-1	13	-	-	32	-	671	0	82	53	9	20	70
-	-	-	-	-	-	-	-	-	-	-	-	71
-	-	-	-	-	-	-	-	-	-	-	-	72
6	0	-	-	0	-	7	-	1	1	0	0	73
6	0	-	-	0	-	7	-	1	1	0	0	74
-	-	-	-	-	-	-	-	-	-	-	-	75
-	-	-	-	-	-	-	-	-	-	-	-	76
-	-	-	-	-	-	-	-	-	-	-	-	77
-	-	-	-	-	-	-	-	-	-	-	-	78
-	-	-	-	-	-	-	-	-	-	-	-	79
-	-	-	-	-	-	-	-	-	-	-	-	80

**2 Ausgaben und Einnahmen der öffentlichen Haushalte für**  
**2.2 Nach**  
**Mill.**

Lfd. Nr.	Art der Ausgaben	Länder zusammen	Flächen						
			Baden- Württem- berg	Bayern	Branden- burg	Hessen	Mecklen- burg Vorp.	Nieder- sachsen	Nord- rhein- Westfalen
3051 Sonstige Wiedergutmachungsleistungen									
1	Personalausgaben	0	-	-	-	-	-	-	0
2	Staat	0	-	-	-	-	-	-	0
3	Gemeinden/Gv.	-	-	-	-	-	-	-	-
4	Zweckverbände	-	-	-	-	-	-	-	-
5	Unterhaltung von unbewegl.Vermögen	0	-	-	-	-	-	-	-
6	Staat	0	-	-	-	-	-	-	-
7	Gemeinden/Gv.	-	-	-	-	-	-	-	-
8	Zweckverbände	-	-	-	-	-	-	-	-
9	Bewirtschaftung der Grundstücke	-	-	-	-	-	-	-	-
10	Staat	-	-	-	-	-	-	-	-
11	Gemeinden/Gv.	-	-	-	-	-	-	-	-
12	Zweckverbände	-	-	-	-	-	-	-	-
13	Übriger laufender Sachaufwand	8	-	1	-	-	-	1	0
14	Staat	8	-	1	-	-	-	1	0
15	Gemeinden/Gv.	-	-	-	-	-	-	-	-
16	Zweckverbände	-	-	-	-	-	-	-	-
17	Baumaßnahmen	-	-	-	-	-	-	-	-
18	Staat	-	-	-	-	-	-	-	-
19	Gemeinden/Gv.	-	-	-	-	-	-	-	-
20	Zweckverbände	-	-	-	-	-	-	-	-
21	Erwerb von unbeweglichem Sachvermögen	-	-	-	-	-	-	-	-
22	Staat	-	-	-	-	-	-	-	-
23	Gemeinden/Gv.	-	-	-	-	-	-	-	-
24	Zweckverbände	-	-	-	-	-	-	-	-
25	Erwerb von beweglichem Sachvermögen	-	-	-	-	-	-	-	-
26	Staat	-	-	-	-	-	-	-	-
27	Gemeinden/Gv.	-	-	-	-	-	-	-	-
28	Zweckverbände	-	-	-	-	-	-	-	-
29	Erwerb von Beteiligungen	-	-	-	-	-	-	-	-
30	Staat	-	-	-	-	-	-	-	-
31	Gemeinden/Gv.	-	-	-	-	-	-	-	-
32	Zweckverbände	-	-	-	-	-	-	-	-
33	Zahlungen an and. Bereiche u. Übr. Welt	2	-	1	-	0	-	-	1
34	Staat	2	-	1	-	0	-	-	1
35	Gemeinden/Gv.	-	-	-	-	-	-	-	-
36	Zweckverbände	-	-	-	-	-	-	-	-
37	Unmittelbare Ausgaben	10	-	2	-	0	-	1	1
38	Staat	10	-	2	-	0	-	1	1
39	Gemeinden/Gv.	-	-	-	-	-	-	-	-
40	Zweckverbände	-	-	-	-	-	-	-	-
41	Zahlungen an öffentlichen Bereich	4	2	0	-	1	-	-	-
42	Staat	4	2	0	-	1	-	-	-
43	Gemeinden/Gv.	-	-	-	-	-	-	-	-
44	Zweckverbände	-	-	-	-	-	-	-	-
45	Bruttoausgaben	15	2	2	-	1	-	1	1
46	Staat	15	2	2	-	1	-	1	1
47	Gemeinden/Gv.	-	-	-	-	-	-	-	-
48	Zweckverbände	-	-	-	-	-	-	-	-
49	./. Zahlungen von gleicher Ebene	-	-	-	-	-	-	-	-
50	Staat	-	-	-	-	-	-	-	-
51	Gemeinden/Gv.	-	-	-	-	-	-	-	-
52	Zweckverbände	-	-	-	-	-	-	-	-
53	Bereinigte Ausgaben	15	2	2	-	1	-	1	1
54	Staat	15	2	2	-	1	-	1	1
55	Gemeinden/Gv.	-	-	-	-	-	-	-	-
56	Zweckverbände	-	-	-	-	-	-	-	-
57	Laufende Rechnung	15	2	2	-	1	-	1	1
58	Staat	15	2	2	-	1	-	1	1
59	Gemeinden/Gv.	-	-	-	-	-	-	-	-
60	Zweckverbände	-	-	-	-	-	-	-	-
61	Kapitalrechnung	-	-	-	-	-	-	-	-
62	Staat	-	-	-	-	-	-	-	-
63	Gemeinden/Gv.	-	-	-	-	-	-	-	-
64	Zweckverbände	-	-	-	-	-	-	-	-
65	./. Zahlungen von anderer Ebene	9	1	0	-	1	-	0	1
66	Staat	9	1	0	-	1	-	0	1
67	Gemeinden/Gv.	-	-	-	-	-	-	-	-
68	Zweckverbände	-	-	-	-	-	-	-	-
69	Nettoausgaben	5	1	2	-	1	-	0	0
70	Staat	5	1	2	-	1	-	0	0
71	Gemeinden/Gv.	-	-	-	-	-	-	-	-
72	Zweckverbände	-	-	-	-	-	-	-	-
73	Unmittelbare Einnahmen	0	-	-	0	0	-	-	-
74	Staat	0	-	-	0	0	-	-	-
75	Gemeinden/Gv.	-	-	-	-	-	-	-	-
76	Zweckverbände	-	-	-	-	-	-	-	-
77	Darunter Gebühren, Entgelte	-	-	-	-	-	-	-	-
78	Staat	-	-	-	-	-	-	-	-
79	Gemeinden/Gv.	-	-	-	-	-	-	-	-
80	Zweckverbände	-	-	-	-	-	-	-	-

1) Einschl. Berlin - Ost.



soziale Sicherung und für Gesundheit, Sport, Erholung  
Ländern  
DM

länder								Stadtstaaten				Lfd. Nr.
Rheinland- Pfalz	Saarland	Sachsen	Sachsen- Anhalt	Schles- wig- Holstein	Thü- ringen	nachrichtlich:		Zusammen	Berlin 1)	Bremen	Hamburg	
						Früheres Bundesgeb.	Neue Länder					
3051 Sonstige Wiedergutmachungsleistungen												
-	-	-	-	-	-	0	-	-	-	-	-	1
-	-	-	-	-	-	0	-	-	-	-	-	2
-	-	-	-	-	-	-	-	-	-	-	-	3
-	-	-	-	-	-	-	-	-	-	-	-	4
-	-	-	-	-	-	-	-	0	-	0	-	5
-	-	-	-	-	-	-	-	0	-	0	-	6
-	-	-	-	-	-	-	-	-	-	-	-	7
-	-	-	-	-	-	-	-	-	-	-	-	8
-	-	-	-	-	-	-	-	-	-	-	-	9
-	-	-	-	-	-	-	-	-	-	-	-	10
-	-	-	-	-	-	-	-	-	-	-	-	11
-	-	-	-	-	-	-	-	-	-	-	-	12
0	-	-	0	0	5	2	6	0	0	0	0	13
0	-	-	0	0	5	2	6	0	0	0	0	14
-	-	-	-	-	-	-	-	-	-	-	-	15
-	-	-	-	-	-	-	-	-	-	-	-	16
-	-	-	-	-	-	-	-	-	-	-	-	17
-	-	-	-	-	-	-	-	-	-	-	-	18
-	-	-	-	-	-	-	-	-	-	-	-	19
-	-	-	-	-	-	-	-	-	-	-	-	20
-	-	-	-	-	-	-	-	-	-	-	-	21
-	-	-	-	-	-	-	-	-	-	-	-	22
-	-	-	-	-	-	-	-	-	-	-	-	23
-	-	-	-	-	-	-	-	-	-	-	-	24
-	-	-	-	-	-	-	-	-	-	-	-	25
-	-	-	-	-	-	-	-	-	-	-	-	26
-	-	-	-	-	-	-	-	-	-	-	-	27
-	-	-	-	-	-	-	-	-	-	-	-	28
-	-	-	-	-	-	-	-	-	-	-	-	29
-	-	-	-	-	-	-	-	-	-	-	-	30
-	-	-	-	-	-	-	-	-	-	-	-	31
-	-	-	-	-	-	-	-	-	-	-	-	32
-	0	-	-	0	-	2	-	0	0	0	-	33
-	0	-	-	0	-	2	-	0	0	0	-	34
-	-	-	-	-	-	-	-	-	-	-	-	35
-	-	-	-	-	-	-	-	-	-	-	-	36
0	0	-	0	0	5	4	6	0	0	0	0	37
0	0	-	0	0	5	4	6	0	0	0	0	38
-	-	-	-	-	-	-	-	-	-	-	-	39
-	-	-	-	-	-	-	-	-	-	-	-	40
1	0	0	-	0	-	4	0	-	-	-	-	41
1	0	0	-	0	-	4	0	-	-	-	-	42
-	-	-	-	-	-	-	-	-	-	-	-	43
-	-	-	-	-	-	-	-	-	-	-	-	44
1	0	0	0	0	5	8	6	0	0	0	0	45
1	0	0	0	0	5	8	6	0	0	0	0	46
-	-	-	-	-	-	-	-	-	-	-	-	47
-	-	-	-	-	-	-	-	-	-	-	-	48
-	-	-	-	-	-	-	-	-	-	-	-	49
-	-	-	-	-	-	-	-	-	-	-	-	50
-	-	-	-	-	-	-	-	-	-	-	-	51
-	-	-	-	-	-	-	-	-	-	-	-	52
1	0	0	0	0	5	8	6	0	0	0	0	53
1	0	0	0	0	5	8	6	0	0	0	0	54
-	-	-	-	-	-	-	-	-	-	-	-	55
-	-	-	-	-	-	-	-	-	-	-	-	56
1	0	0	0	0	5	8	6	0	0	0	0	57
1	0	0	0	0	5	8	6	0	0	0	0	58
-	-	-	-	-	-	-	-	-	-	-	-	59
-	-	-	-	-	-	-	-	-	-	-	-	60
-	-	-	-	-	-	-	-	-	-	-	-	61
-	-	-	-	-	-	-	-	-	-	-	-	62
-	-	-	-	-	-	-	-	-	-	-	-	63
-	-	-	-	-	-	-	-	-	-	-	-	64
0	0	0	0	0	5	4	6	0	-	0	0	65
0	0	0	0	0	5	4	6	0	-	0	0	66
-	-	-	-	-	-	-	-	-	-	-	-	67
-	-	-	-	-	-	-	-	-	-	-	-	68
0	0	0	0	0	-0	4	0	0	0	0	0	69
0	0	0	0	0	-0	4	0	0	0	0	0	70
-	-	-	-	-	-	-	-	-	-	-	-	71
-	-	-	-	-	-	-	-	-	-	-	-	72
-	-	-	-	-	-	0	0	-	-	-	-	73
-	-	-	-	-	-	0	0	-	-	-	-	74
-	-	-	-	-	-	-	-	-	-	-	-	75
-	-	-	-	-	-	-	-	-	-	-	-	76
-	-	-	-	-	-	-	-	-	-	-	-	77
-	-	-	-	-	-	-	-	-	-	-	-	78
-	-	-	-	-	-	-	-	-	-	-	-	79
-	-	-	-	-	-	-	-	-	-	-	-	80

**2 Ausgaben und Einnahmen der öffentlichen Haushalte für**  
**2.2 Nach**  
**Mill.**

Lfd. Nr.	Art der Ausgaben	Länder zusammen	Flächen						
			Baden- Württem- berg	Bayern	Branden- burg	Hessen	Mecklen- burg Vorp.	Nieder- sachsen	Nord- rhein- Westfalen
3052 Vertriebene und Flüchtlinge									
1	Personalausgaben	116	20	20	-	21	-	21	22
2	Staat	116	20	20	-	21	-	21	22
3	Gemeinden/Gv.	-	-	-	-	-	-	-	-
4	Zweckverbände	-	-	-	-	-	-	-	-
5	Unterhaltung von unbewegl.Vermögen	10	-	5	-	2	-	2	0
6	Staat	10	-	5	-	2	-	2	0
7	Gemeinden/Gv.	-	-	-	-	-	-	-	-
8	Zweckverbände	-	-	-	-	-	-	-	-
9	Bewirtschaftung der Grundstücke	70	20	24	-	8	-	4	5
10	Staat	70	20	24	-	8	-	4	5
11	Gemeinden/Gv.	-	-	-	-	-	-	-	-
12	Zweckverbände	-	-	-	-	-	-	-	-
13	Übriger laufender Sachaufwand	744	288	159	-	210	-	49	6
14	Staat	744	288	159	-	210	-	49	6
15	Gemeinden/Gv.	-	-	-	-	-	-	-	-
16	Zweckverbände	-	-	-	-	-	-	-	-
17	Baumaßnahmen	135	68	33	-	16	-	0	13
18	Staat	135	68	33	-	16	-	0	13
19	Gemeinden/Gv.	-	-	-	-	-	-	-	-
20	Zweckverbände	-	-	-	-	-	-	-	-
21	Erwerb von unbeweglichem Sachvermögen	-	-	-	-	-	-	-	-
22	Staat	-	-	-	-	-	-	-	-
23	Gemeinden/Gv.	-	-	-	-	-	-	-	-
24	Zweckverbände	-	-	-	-	-	-	-	-
25	Erwerb von beweglichem Sachvermögen	22	16	3	-	0	-	0	1
26	Staat	22	16	3	-	0	-	0	1
27	Gemeinden/Gv.	-	-	-	-	-	-	-	-
28	Zweckverbände	-	-	-	-	-	-	-	-
29	Erwerb von Beteiligungen	-	-	-	-	-	-	-	-
30	Staat	-	-	-	-	-	-	-	-
31	Gemeinden/Gv.	-	-	-	-	-	-	-	-
32	Zweckverbände	-	-	-	-	-	-	-	-
33	Zahlungen an and. Bereiche u. Übr. Welt	130	24	7	-	29	-	15	23
34	Staat	130	24	7	-	29	-	15	23
35	Gemeinden/Gv.	-	-	-	-	-	-	-	-
36	Zweckverbände	-	-	-	-	-	-	-	-
37	Unmittelbare Ausgaben	1 227	436	252	-	285	-	91	72
38	Staat	1 227	436	252	-	285	-	91	72
39	Gemeinden/Gv.	-	-	-	-	-	-	-	-
40	Zweckverbände	-	-	-	-	-	-	-	-
41	Zahlungen an öffentlichen Bereich	979	501	1	-	94	-	9	319
42	Staat	979	501	1	-	94	-	9	319
43	Gemeinden/Gv.	-	-	-	-	-	-	-	-
44	Zweckverbände	-	-	-	-	-	-	-	-
45	Bruttoausgaben	2 205	936	252	-	380	-	100	390
46	Staat	2 205	936	252	-	380	-	100	390
47	Gemeinden/Gv.	-	-	-	-	-	-	-	-
48	Zweckverbände	-	-	-	-	-	-	-	-
49	./. Zahlungen von gleicher Ebene	1	-0	-	-	0	-	-	1
50	Staat	-	-	-	-	-	-	-	-
51	Gemeinden/Gv.	-	-	-	-	-	-	-	-
52	Zweckverbände	-	-	-	-	-	-	-	-
53	Bereinigte Ausgaben	2 204	936	252	-	379	-	100	389
54	Staat	2 205	936	252	-	380	-	100	390
55	Gemeinden/Gv.	-	-	-	-	-	-	-	-
56	Zweckverbände	-	-	-	-	-	-	-	-
57	Laufende Rechnung	1 775	848	216	-	361	-	75	160
58	Staat	1 776	848	216	-	361	-	75	161
59	Gemeinden/Gv.	-	-	-	-	-	-	-	-
60	Zweckverbände	-	-	-	-	-	-	-	-
61	Kapitalrechnung	429	88	37	-	19	-	25	229
62	Staat	429	88	37	-	19	-	25	229
63	Gemeinden/Gv.	-	-	-	-	-	-	-	-
64	Zweckverbände	-	-	-	-	-	-	-	-
65	./. Zahlungen von anderer Ebene	133	19	56	-	13	-	25	10
66	Staat	135	19	56	-	13	-	25	11
67	Gemeinden/Gv.	-	-	-	-	-	-	-	-
68	Zweckverbände	-	-	-	-	-	-	-	-
69	Nettoausgaben	2 071	918	196	-	366	-	74	380
70	Staat	2 071	918	196	-	366	-	74	380
71	Gemeinden/Gv.	-	-	-	-	-	-	-	-
72	Zweckverbände	-	-	-	-	-	-	-	-
73	Unmittelbare Einnahmen	271	121	83	-	21	-	28	6
74	Staat	271	121	83	-	21	-	28	6
75	Gemeinden/Gv.	-	-	-	-	-	-	-	-
76	Zweckverbände	-	-	-	-	-	-	-	-
77	Darunter Gebühren, Entgelte	202	120	82	-	-	-	-	-
78	Staat	202	120	82	-	-	-	-	-
79	Gemeinden/Gv.	-	-	-	-	-	-	-	-
80	Zweckverbände	-	-	-	-	-	-	-	-

1) Einschl. Berlin - Ost.

soziale Sicherung und für Gesundheit, Sport, Erholung  
Ländern  
DM

länder								Stadtstaaten				Lfd. Nr.
Rheinland- Pfalz	Saarland	Sachsen	Sachsen- Anhalt	Schles- wig- Holstein	Thü- ringen	nachrichtlich:		Zusammen	Berlin 1)	Bremen	Hamburg	
						Früheres Bundesgeb.	Neue Länder					
3052 Vertriebene und Flüchtlinge												
-	4	1	1	-	2	108	4	3	3	-	-	1
-	4	1	1	-	2	108	4	3	3	-	-	2
-	-	-	-	-	-	-	-	-	-	-	-	3
-	-	-	-	-	-	-	-	-	-	-	-	4
-	1	-	-	-	-	10	-	0	0	-	-	5
-	1	-	-	-	-	10	-	0	0	-	-	6
-	-	-	-	-	-	-	-	-	-	-	-	7
-	-	-	-	-	-	-	-	-	-	-	-	8
-	4	-	0	-	4	66	4	1	1	-	-	9
-	4	-	0	-	4	66	4	1	1	-	-	10
-	-	-	-	-	-	-	-	-	-	-	-	11
-	-	-	-	-	-	-	-	-	-	-	-	12
-	1	1	0	2	16	714	18	12	1	12	-	13
-	1	1	0	2	16	714	18	12	1	12	-	14
-	-	-	-	-	-	-	-	-	-	-	-	15
-	-	-	-	-	-	-	-	-	-	-	-	16
0	3	-	-	1	-	134	-	0	-	0	-	17
0	3	-	-	1	-	134	-	0	-	0	-	18
-	-	-	-	-	-	-	-	-	-	-	-	19
-	-	-	-	-	-	-	-	-	-	-	-	20
-	-	-	-	-	-	-	-	-	-	-	-	21
-	-	-	-	-	-	-	-	-	-	-	-	22
-	-	-	-	-	-	-	-	-	-	-	-	23
-	-	-	-	-	-	-	-	-	-	-	-	24
-	0	1	0	-	0	21	1	-	-	-	-	25
-	0	1	0	-	0	21	1	-	-	-	-	26
-	-	-	-	-	-	-	-	-	-	-	-	27
-	-	-	-	-	-	-	-	-	-	-	-	28
-	-	-	-	-	-	-	-	-	-	-	-	29
-	-	-	-	-	-	-	-	-	-	-	-	30
-	-	-	-	-	-	-	-	-	-	-	-	31
-	-	-	-	-	-	-	-	-	-	-	-	32
1	0	0	0	0	2	100	2	29	24	5	0	33
1	0	0	0	0	2	100	2	29	24	5	0	34
-	-	-	-	-	-	-	-	-	-	-	-	35
-	-	-	-	-	-	-	-	-	-	-	-	36
2	13	4	2	3	24	1 152	29	45	29	16	0	37
2	13	4	2	3	24	1 152	29	45	29	16	0	38
-	-	-	-	-	-	-	-	-	-	-	-	39
-	-	-	-	-	-	-	-	-	-	-	-	40
5	0	25	1	6	17	936	43	0	-	0	-	41
5	0	25	1	6	17	936	43	0	-	0	-	42
-	-	-	-	-	-	-	-	-	-	-	-	43
-	-	-	-	-	-	-	-	-	-	-	-	44
7	13	29	3	9	41	2 088	72	45	29	16	0	45
7	13	29	3	9	41	2 088	72	45	29	16	0	46
-	-	-	-	-	-	-	-	-	-	-	-	47
-	-	-	-	-	-	-	-	-	-	-	-	48
-	-	-	-	0	-	1	-	-	-	-	-	49
-	-	-	-	-	-	-	-	-	-	-	-	50
-	-	-	-	-	-	-	-	-	-	-	-	51
-	-	-	-	-	-	-	-	-	-	-	-	52
7	13	29	3	9	41	2 086	72	45	29	16	0	53
7	13	29	3	9	41	2 088	72	45	29	16	0	54
-	-	-	-	-	-	-	-	-	-	-	-	55
-	-	-	-	-	-	-	-	-	-	-	-	56
6	10	28	2	6	41	1 683	70	21	6	15	0	57
6	10	28	2	6	41	1 684	70	21	6	15	0	58
-	-	-	-	-	-	-	-	-	-	-	-	59
-	-	-	-	-	-	-	-	-	-	-	-	60
0	3	1	1	3	0	404	2	24	23	1	-	61
0	3	1	1	3	0	404	2	24	23	1	-	62
-	-	-	-	-	-	-	-	-	-	-	-	63
-	-	-	-	-	-	-	-	-	-	-	-	64
0	0	-	-	-	0	123	0	10	10	-	0	65
0	0	-	-	0	0	124	0	10	10	-	0	66
-	-	-	-	-	-	-	-	-	-	-	-	67
-	-	-	-	-	-	-	-	-	-	-	-	68
7	13	29	3	9	41	1 963	72	35	19	16	0	69
7	13	29	3	9	41	1 963	72	35	19	16	0	70
-	-	-	-	-	-	-	-	-	-	-	-	71
-	-	-	-	-	-	-	-	-	-	-	-	72
-	4	1	0	0	3	262	4	5	0	5	0	73
-	4	1	0	0	3	262	4	5	0	5	0	74
-	-	-	-	-	-	-	-	-	-	-	-	75
-	-	-	-	-	-	-	-	-	-	-	-	76
-	-	0	-	-	-	202	0	0	0	-	-	77
-	-	0	-	-	-	202	0	0	0	-	-	78
-	-	-	-	-	-	-	-	-	-	-	-	79
-	-	-	-	-	-	-	-	-	-	-	-	80

**2 Ausgaben und Einnahmen der öffentlichen Haushalte für**  
**2.2 Nach**  
**Mill.**

Lfd. Nr.	Art der Ausgaben	Länder zusammen	Flächen						
			Baden- Württem- berg	Bayern	Branden- burg	Hessen	Mecklen- burg Vorp.	Nieder- sachsen	Nord- rhein- Westfalen
3053 Kriegsofopferfürsorge und ähnliche Maßnahmen									
1	Personalausgaben	-	-	-	-	-	-	-	-
2	Staat	-	-	-	-	-	-	-	-
3	Gemeinden/Gv.	-	-	-	-	-	-	-	-
4	Zweckverbände	-	-	-	-	-	-	-	-
5	Unterhaltung von unbewegl.Vermögen	-	-	-	-	-	-	-	-
6	Staat	-	-	-	-	-	-	-	-
7	Gemeinden/Gv.	-	-	-	-	-	-	-	-
8	Zweckverbände	-	-	-	-	-	-	-	-
9	Bewirtschaftung der Grundstücke	-	-	-	-	-	-	-	-
10	Staat	-	-	-	-	-	-	-	-
11	Gemeinden/Gv.	-	-	-	-	-	-	-	-
12	Zweckverbände	-	-	-	-	-	-	-	-
13	Übriger laufender Sachaufwand	106	0	-	0	0	-	-	-
14	Staat	106	-	-	-	-	-	-	-
15	Gemeinden/Gv.	0	0	-	0	0	-	-	-
16	Zweckverbände	-	-	-	-	-	-	-	-
17	Baumaßnahmen	-	-	-	-	-	-	-	-
18	Staat	-	-	-	-	-	-	-	-
19	Gemeinden/Gv.	-	-	-	-	-	-	-	-
20	Zweckverbände	-	-	-	-	-	-	-	-
21	Erwerb von unbeweglichem Sachvermögen	-	-	-	-	-	-	-	-
22	Staat	-	-	-	-	-	-	-	-
23	Gemeinden/Gv.	-	-	-	-	-	-	-	-
24	Zweckverbände	-	-	-	-	-	-	-	-
25	Erwerb von beweglichem Sachvermögen	-	-	-	-	-	-	-	-
26	Staat	-	-	-	-	-	-	-	-
27	Gemeinden/Gv.	-	-	-	-	-	-	-	-
28	Zweckverbände	-	-	-	-	-	-	-	-
29	Erwerb von Beteiligungen	13	-	-	-	13	-	-	-
30	Staat	-	-	-	-	-	-	-	-
31	Gemeinden/Gv.	13	-	-	-	13	-	-	-
32	Zweckverbände	-	-	-	-	-	-	-	-
33	Zahlungen an and. Bereiche u. übr. Welt	2 140	315	249	4	251	13	238	831
34	Staat	170	-	21	4	-	11	-	-
35	Gemeinden/Gv.	1 970	315	229	0	251	2	238	831
36	Zweckverbände	-	-	-	-	-	-	-	-
37	Unmittelbare Ausgaben	2 258	315	249	4	264	13	238	831
38	Staat	276	-	21	4	-	11	-	-
39	Gemeinden/Gv.	1 983	315	229	0	264	2	238	831
40	Zweckverbände	-	-	-	-	-	-	-	-
41	Zahlungen an öffentlichen Bereich	1 624	56	6	0	205	3	255	1 000
42	Staat	1 273	-	2	0	148	3	230	795
43	Gemeinden/Gv.	351	56	3	0	56	0	25	205
44	Zweckverbände	-	-	-	-	-	-	-	-
45	Bruttoausgaben	3 882	371	255	4	469	15	494	1 831
46	Staat	1 549	-	23	4	148	14	230	795
47	Gemeinden/Gv.	2 334	371	232	0	320	2	264	1 036
48	Zweckverbände	-	-	-	-	-	-	-	-
49	./. Zahlungen von gleicher Ebene	1 474	147	132	0	110	1	249	768
50	Staat	-	-	-	-	-	-	-	-
51	Gemeinden/Gv.	56	-	1	-	2	0	0	53
52	Zweckverbände	-	-	-	-	-	-	-	-
53	Bereinigte Ausgaben	2 408	224	123	4	358	14	245	1 063
54	Staat	1 549	-	23	4	148	14	230	795
55	Gemeinden/Gv.	2 277	371	231	0	319	2	264	983
56	Zweckverbände	-	-	-	-	-	-	-	-
57	Laufende Rechnung	2 248	177	122	3	312	13	243	1 003
58	Staat	1 542	-	22	3	148	13	229	795
59	Gemeinden/Gv.	2 118	324	231	0	272	2	261	919
60	Zweckverbände	-	-	-	-	-	-	-	-
61	Kapitalrechnung	160	47	1	1	46	1	1	60
62	Staat	7	-	1	1	-	1	1	-
63	Gemeinden/Gv.	160	47	-	-	46	-	2	64
64	Zweckverbände	-	-	-	-	-	-	-	-
65	./. Zahlungen von anderer Ebene	1 221	5	17	3	150	9	169	633
66	Staat	1 405	-	17	3	148	9	198	795
67	Gemeinden/Gv.	1 234	152	131	0	110	1	220	553
68	Zweckverbände	-	-	-	-	-	-	-	-
69	Nettoausgaben	1 188	219	105	1	208	5	76	430
70	Staat	144	-	6	1	-	5	32	-0
71	Gemeinden/Gv.	1 044	219	100	0	208	0	44	430
72	Zweckverbände	-	-	-	-	-	-	-	-
73	Unmittelbare Einnahmen	913	211	72	0	154	3	39	367
74	Staat	31	-	2	0	-	3	1	-
75	Gemeinden/Gv.	882	211	70	0	154	-	39	367
76	Zweckverbände	-	-	-	-	-	-	-	-
77	Darunter Gebühren, Entgelte	-	-	-	-	-	-	-	-
78	Staat	-	-	-	-	-	-	-	-
79	Gemeinden/Gv.	-	-	-	-	-	-	-	-
80	Zweckverbände	-	-	-	-	-	-	-	-

1) Einschl. Berlin - Ost.

**soziale Sicherung und für Gesundheit, Sport, Erholung**
**Ländern  
DM**

länder								Stadtstaaten				Lfd. Nr.
Rheinland- Pfalz	Saarland	Sachsen	Sachsen- Anhalt	Schles- wig- Holstein	Thü- ringen	nachrichtlich:		Zusammen	Berlin 1)	Bremen	Hamburg	
						Früheres Bundesgeb.	Neue Länder					
<b>3053 Kriegsopferfürsorge und ähnliche Maßnahmen</b>												
-	-	-	-	-	-	-	-	-	-	-	-	1
-	-	-	-	-	-	-	-	-	-	-	-	2
-	-	-	-	-	-	-	-	-	-	-	-	3
-	-	-	-	-	-	-	-	-	-	-	-	4
-	-	-	-	-	-	-	-	-	-	-	-	5
-	-	-	-	-	-	-	-	-	-	-	-	6
-	-	-	-	-	-	-	-	-	-	-	-	7
-	-	-	-	-	-	-	-	-	-	-	-	8
-	-	-	-	-	-	-	-	-	-	-	-	9
-	-	-	-	-	-	-	-	-	-	-	-	10
-	-	-	-	-	-	-	-	-	-	-	-	11
-	-	-	-	-	-	-	-	-	-	-	-	12
-	0	0	-	0	0	0	0	106	106	0	-	13
-	0	0	-	0	0	0	0	106	106	0	-	14
-	-	0	-	0	0	0	0	-	-	-	-	15
-	-	-	-	-	-	-	-	-	-	-	-	16
-	-	-	-	-	-	-	-	-	-	-	-	17
-	-	-	-	-	-	-	-	-	-	-	-	18
-	-	-	-	-	-	-	-	-	-	-	-	19
-	-	-	-	-	-	-	-	-	-	-	-	20
-	-	-	-	-	-	-	-	-	-	-	-	21
-	-	-	-	-	-	-	-	-	-	-	-	22
-	-	-	-	-	-	-	-	-	-	-	-	23
-	-	-	-	-	-	-	-	-	-	-	-	24
-	-	-	-	-	-	-	-	-	-	-	-	25
-	-	-	-	-	-	-	-	-	-	-	-	26
-	-	-	-	-	-	-	-	-	-	-	-	27
-	-	-	-	-	-	-	-	-	-	-	-	28
-	-	-	-	-	-	13	-	-	-	-	-	29
-	-	-	-	-	-	13	-	-	-	-	-	30
-	-	-	-	-	-	-	-	-	-	-	-	31
-	-	-	-	-	-	-	-	-	-	-	-	32
75	19	6	6	24	0	2 003	28	108	9	27	73	33
-	15	5	5	1	-	37	25	108	9	27	73	34
75	4	0	1	24	0	1 966	4	-	-	-	-	35
-	-	-	-	-	-	-	-	-	-	-	-	36
75	19	6	6	24	0	2 016	28	214	115	27	73	37
-	15	5	5	1	-	37	25	214	115	27	73	38
75	4	0	1	24	0	1 979	4	-	-	-	-	39
-	-	-	-	-	-	-	-	-	-	-	-	40
64	1	0	0	13	0	1 599	4	22	22	-	-	41
60	-	0	0	13	-	1 248	3	22	22	-	-	42
4	1	0	0	-	0	351	0	-	-	-	-	43
-	-	-	-	-	-	-	-	-	-	-	-	44
139	20	6	6	37	0	3 615	32	236	137	27	73	45
60	15	6	5	14	-	1 285	28	236	137	27	73	46
79	4	1	1	24	0	2 330	4	-	-	-	-	47
-	-	-	-	-	-	-	-	-	-	-	-	48
49	2	0	0	14	0	1 472	2	-	-	-	-	49
-	-	-	-	-	-	-	-	-	-	-	-	50
0	0	0	-	0	-	56	0	-	-	-	-	51
-	-	-	-	-	-	-	-	-	-	-	-	52
89	17	6	6	23	0	2 142	30	236	137	27	73	53
60	15	6	5	14	-	1 285	28	236	137	27	73	54
79	4	0	1	24	0	2 274	4	-	-	-	-	55
-	-	-	-	-	-	-	-	-	-	-	-	56
89	17	4	6	23	0	1 986	26	235	136	27	72	57
60	15	4	5	13	-	1 282	25	235	136	27	72	58
79	4	0	1	24	0	2 114	4	-	-	-	-	59
-	-	-	-	-	-	-	-	-	-	-	-	60
0	0	1	0	1	-	156	3	1	0	0	0	61
-	0	1	0	1	-	3	3	1	0	0	0	62
0	-	-	-	-	-	160	-	-	-	-	-	63
-	-	-	-	-	-	-	-	-	-	-	-	64
48	12	4	1	0	0	1 035	17	169	110	15	43	65
48	12	4	1	0	-	1 219	17	169	110	15	43	66
49	2	0	0	14	0	1 232	2	-	-	-	-	67
-	-	-	-	-	-	-	-	-	-	-	-	68
41	5	1	5	23	-0	1 107	13	67	27	11	29	69
12	3	1	4	13	-	66	11	67	27	11	29	70
29	2	0	1	10	-0	1 042	2	-	-	-	-	71
-	-	-	-	-	-	-	-	-	-	-	-	72
28	2	0	11	7	0	880	15	19	5	8	5	73
3	1	0	1	1	-	7	5	19	5	8	5	74
24	1	0	9	6	0	872	10	-	-	-	-	75
-	-	-	-	-	-	-	-	-	-	-	-	76
-	-	-	-	-	-	-	-	-	-	-	-	77
-	-	-	-	-	-	-	-	-	-	-	-	78
-	-	-	-	-	-	-	-	-	-	-	-	79
-	-	-	-	-	-	-	-	-	-	-	-	80

## 2 Ausgaben und Einnahmen der öffentlichen Haushalte für

2.2 Nach  
Mili.

Lfd. Nr.	Art der Ausgaben	Länder zusammen	Flächen						
			Baden- Württem- berg	Bayern	Branden- burg	Hessen	Mecklen- burg Vorp.	Nieder- sachsen	Nord- rhein- westfalen
3054 Sonstiges									
1	Personalausgaben	21	-	21	-	-	-	-	-
2	Staat	21	-	21	-	-	-	-	-
3	Gemeinden/Gv.	-	-	-	-	-	-	-	-
4	Zweckverbände	-	-	-	-	-	-	-	-
5	Unterhaltung von unbewegl.Vermögen	19	-	19	-	-	-	-	-
6	Staat	19	-	19	-	-	-	-	-
7	Gemeinden/Gv.	-	-	-	-	-	-	-	-
8	Zweckverbände	-	-	-	-	-	-	-	-
9	Bewirtschaftung der Grundstücke	38	-	38	-	-	-	-	-
10	Staat	38	-	38	-	-	-	-	-
11	Gemeinden/Gv.	-	-	-	-	-	-	-	-
12	Zweckverbände	-	-	-	-	-	-	-	-
13	Übriger laufender Sachaufwand	143	0	138	-	-	0	-	0
14	Staat	143	-	138	-	-	0	-	0
15	Gemeinden/Gv.	0	0	-	-	-	-	-	-
16	Zweckverbände	-	-	-	-	-	-	-	-
17	Baumaßnahmen	12	-	12	-	-	-	0	-
18	Staat	12	-	12	-	-	-	0	-
19	Gemeinden/Gv.	-	-	-	-	-	-	-	-
20	Zweckverbände	-	-	-	-	-	-	-	-
21	Erwerb von unbeweglichem Sachvermögen	-	-	-	-	-	-	-	-
22	Staat	-	-	-	-	-	-	-	-
23	Gemeinden/Gv.	-	-	-	-	-	-	-	-
24	Zweckverbände	-	-	-	-	-	-	-	-
25	Erwerb von beweglichem Sachvermögen	7	-	7	-	-	-	-	-
26	Staat	7	-	7	-	-	-	-	-
27	Gemeinden/Gv.	-	-	-	-	-	-	-	-
28	Zweckverbände	-	-	-	-	-	-	-	-
29	Erwerb von Beteiligungen	0	0	-	-	-	-	-	-
30	Staat	-	-	-	-	-	-	-	-
31	Gemeinden/Gv.	0	0	-	-	-	-	-	-
32	Zweckverbände	-	-	-	-	-	-	-	-
33	Zahlungen an and. Bereiche u. übr. Welt	83	4	10	2	0	0	1	6
34	Staat	41	3	10	-	-	0	0	6
35	Gemeinden/Gv.	41	1	-	2	0	-	1	-
36	Zweckverbände	-	-	-	-	-	-	-	-
37	Unmittelbare Ausgaben	323	4	245	2	0	0	1	6
38	Staat	281	3	245	-	-	0	0	6
39	Gemeinden/Gv.	41	1	-	2	0	-	1	-
40	Zweckverbände	-	-	-	-	-	-	-	-
41	Zahlungen an öffentlichen Bereich	359	4	256	2	3	0	5	64
42	Staat	340	4	256	2	3	0	5	64
43	Gemeinden/Gv.	19	0	-	0	-	-	0	-
44	Zweckverbände	-	-	-	-	-	-	-	-
45	Bruttoausgaben	682	8	501	5	3	0	6	70
46	Staat	621	7	501	2	3	0	5	70
47	Gemeinden/Gv.	60	1	-	3	0	-	1	-
48	Zweckverbände	-	-	-	-	-	-	-	-
49	./. Zahlungen von gleicher Ebene	53	2	-	2	0	-	1	-
50	Staat	-0	-	-	-	-	-	-	-
51	Gemeinden/Gv.	0	0	-	-	-	-	-	-
52	Zweckverbände	-	-	-	-	-	-	-	-
53	Bereinigte Ausgaben	628	6	501	3	2	0	5	70
54	Staat	621	7	501	2	3	0	5	70
55	Gemeinden/Gv.	60	0	-	3	0	-	1	-
56	Zweckverbände	-	-	-	-	-	-	-	-
57	Laufende Rechnung	608	6	482	3	2	0	5	68
58	Staat	601	7	482	2	3	0	5	68
59	Gemeinden/Gv.	60	0	-	3	0	-	1	-
60	Zweckverbände	-	-	-	-	-	-	-	-
61	Kapitalrechnung	21	0	19	-	-	-	0	1
62	Staat	21	-	19	-	-	-	0	1
63	Gemeinden/Gv.	0	0	-	-	-	-	-	-
64	Zweckverbände	-	-	-	-	-	-	-	-
65	./. Zahlungen von anderer Ebene	53	4	8	2	3	1	4	11
66	Staat	53	4	8	2	3	1	4	11
67	Gemeinden/Gv.	54	1	-	2	0	-	1	-
68	Zweckverbände	-	-	-	-	-	-	-	-
69	Nettoausgaben	575	2	493	1	-0	-1	1	59
70	Staat	568	3	493	-0	-0	-1	1	59
71	Gemeinden/Gv.	6	-1	-	1	-0	-	-0	-
72	Zweckverbände	-	-	-	-	-	-	-	-
73	Unmittelbare Einnahmen	16	0	14	0	0	-	-	0
74	Staat	14	0	14	-	0	-	-	0
75	Gemeinden/Gv.	2	0	-	0	-	-	-	-
76	Zweckverbände	-	-	-	-	-	-	-	-
77	Darunter Gebühren, Entgelte	12	-	12	-	-	-	-	-
78	Staat	12	-	12	-	-	-	-	-
79	Gemeinden/Gv.	-	-	-	-	-	-	-	-
80	Zweckverbände	-	-	-	-	-	-	-	-

1) Einschl. Berlin - Ost.

**soziale Sicherung und für Gesundheit, Sport, Erholung**
**Ländern  
DM**

länder								Stadtstaaten				Lfd. Nr.
Rheinland- Pfalz	Saarland	Sachsen	Sachsen- Anhalt	Schles- wig- Holstein	Thü- ringen	nachrichtlich:		Zusammen	Berlin 1)	Bremen	Hamburg	
						Früheres Bundesgeb.	Neue Länder					
3054 Sonstiges												
-	-	-	-	0	-	21	-	-	-	-	-	1
-	-	-	-	0	-	21	-	-	-	-	-	2
-	-	-	-	-	-	-	-	-	-	-	-	3
-	-	-	-	-	-	-	-	-	-	-	-	4
-	-	-	-	-	-	19	-	0	-	0	-	5
-	-	-	-	-	-	19	-	0	-	0	-	6
-	-	-	-	-	-	-	-	-	-	-	-	7
-	-	-	-	-	-	-	-	-	-	-	-	8
-	-	-	-	0	-	38	-	-	-	-	-	9
-	-	-	-	0	-	38	-	-	-	-	-	10
-	-	-	-	-	-	-	-	-	-	-	-	11
-	-	-	-	-	-	-	-	-	-	-	-	12
0	0	3	-	0	0	139	3	1	1	-	0	13
0	0	3	-	0	0	139	3	1	1	-	0	14
-	-	0	-	-	0	0	0	-	-	-	-	15
-	-	-	-	-	-	-	-	-	-	-	-	16
-	-	0	-	-	-	12	0	-	-	-	-	17
-	-	0	-	-	-	12	0	-	-	-	-	18
-	-	-	-	-	-	-	-	-	-	-	-	19
-	-	-	-	-	-	-	-	-	-	-	-	20
-	-	-	-	-	-	-	-	-	-	-	-	21
-	-	-	-	-	-	-	-	-	-	-	-	22
-	-	-	-	-	-	-	-	-	-	-	-	23
-	-	-	-	-	-	-	-	-	-	-	-	24
-	-	-	-	-	-	7	-	-	-	-	-	25
-	-	-	-	-	-	7	-	-	-	-	-	26
-	-	-	-	-	-	-	-	-	-	-	-	27
-	-	-	-	-	-	-	-	-	-	-	-	28
-	-	-	-	-	-	0	-	-	-	-	-	29
-	-	-	-	-	-	0	-	-	-	-	-	30
-	-	-	-	-	-	-	-	-	-	-	-	31
-	-	-	-	-	-	-	-	-	-	-	-	32
1	0	31	-	0	6	21	39	22	19	0	3	33
0	0	-	-	0	-	19	0	22	19	0	3	34
1	0	31	-	-	6	2	39	-	-	-	-	35
-	-	-	-	-	-	-	-	-	-	-	-	36
1	0	34	-	0	6	257	42	24	20	0	3	37
0	0	3	-	0	-	255	3	24	20	0	3	38
1	0	31	-	-	6	2	39	-	-	-	-	39
-	-	-	-	-	-	-	-	-	-	-	-	40
2	1	18	1	1	1	335	22	2	2	-	-	41
2	1	-	1	1	-	335	3	2	2	-	-	42
-	-	18	-	-	1	0	19	-	-	-	-	43
-	-	-	-	-	-	-	-	-	-	-	-	44
3	1	52	1	2	6	592	64	25	22	0	3	45
2	1	3	1	2	-	590	6	25	22	0	3	46
1	0	49	-	-	6	2	58	-	-	-	-	47
-	-	-	-	-	-	-	-	-	-	-	-	48
0	-	43	-	-	6	3	50	-	-	-	-	49
-	-	-	-	-	-	-0	-	-	-	-	-	50
-	-	-	-	-	0	0	0	-	-	-	-	51
-	-	-	-	-	-	-	-	-	-	-	-	52
2	1	9	1	2	0	589	14	25	22	0	3	53
2	1	3	1	2	-	590	6	25	22	0	3	54
1	0	49	-	-	6	2	58	-	-	-	-	55
-	-	-	-	-	-	-	-	-	-	-	-	56
2	1	9	1	2	0	568	14	25	22	0	3	57
2	1	3	1	2	-	570	6	25	22	0	3	58
1	0	49	-	-	6	2	58	-	-	-	-	59
-	-	-	-	-	-	-	-	-	-	-	-	60
-	-	0	-	-	0	21	0	-	-	-	-	61
-	-	0	-	-	-	21	0	-	-	-	-	62
-	-	-	-	-	0	0	0	-	-	-	-	63
-	-	-	-	-	-	-	-	-	-	-	-	64
2	1	2	1	1	1	34	7	12	8	0	4	65
2	1	2	1	1	1	34	7	12	8	0	4	66
0	-	43	-	-	6	3	51	-	-	-	-	67
-	-	-	-	-	-	-	-	-	-	-	-	68
0	0	7	-	0	-1	555	7	13	15	-0	-1	69
-0	0	1	-	0	-1	556	-1	13	15	-0	-1	70
0	0	6	-	-	0	-1	8	-	-	-	-	71
-	-	-	-	-	-	-	-	-	-	-	-	72
-	0	1	-	0	0	14	2	0	0	0	-	73
-	0	-	-	0	-	14	-	0	0	0	-	74
-	-	1	-	-	0	0	2	-	-	-	-	75
-	-	-	-	-	-	-	-	-	-	-	-	76
-	-	-	-	-	-	12	-	-	-	-	-	77
-	-	-	-	-	-	12	-	-	-	-	-	78
-	-	-	-	-	-	-	-	-	-	-	-	79
-	-	-	-	-	-	-	-	-	-	-	-	80

**2 Ausgaben und Einnahmen der öffentlichen Haushalte für**  
**2.2 Nach**  
**Mill.**

Lfd. Nr.	Art der Ausgaben	Länder zusammen	Flächen						
			Baden- Württem- berg	Bayern	Branden- burg	Hessen	Mecklen- burg Vorp.	Nieder- sachsen	Nord- rhein- westfalen
3055 Arbeitsmarktpolitik und Arbeitsschutz									
1	Personalausgaben	1 068	73	54	19	23	12	35	136
2	Staat	1 068	73	54	19	23	12	35	136
3	Gemeinden/Gv.	-	-	-	-	-	-	-	-
4	Zweckverbände	-	-	-	-	-	-	-	-
5	Unterhaltung von unbewegl.Vermögen	1	-	0	0	0	-	-	0
6	Staat	1	-	0	0	0	-	-	0
7	Gemeinden/Gv.	-	-	-	-	-	-	-	-
8	Zweckverbände	-	-	-	-	-	-	-	-
9	Bewirtschaftung der Grundstücke	8	0	1	1	0	0	0	3
10	Staat	8	0	1	1	0	0	0	3
11	Gemeinden/Gv.	-	-	-	-	-	-	-	-
12	Zweckverbände	-	-	-	-	-	-	-	-
13	Übriger laufender Sachaufwand	705	9	19	4	24	9	19	61
14	Staat	705	9	19	4	24	9	19	61
15	Gemeinden/Gv.	-	-	-	-	-	-	-	-
16	Zweckverbände	-	-	-	-	-	-	-	-
17	Baumaßnahmen	7	-	-	-	0	-	-	6
18	Staat	7	-	-	-	0	-	-	6
19	Gemeinden/Gv.	-	-	-	-	-	-	-	-
20	Zweckverbände	-	-	-	-	-	-	-	-
21	Erwerb von unbeweglichem Sachvermögen	-	-	-	-	-	-	-	-
22	Staat	-	-	-	-	-	-	-	-
23	Gemeinden/Gv.	-	-	-	-	-	-	-	-
24	Zweckverbände	-	-	-	-	-	-	-	-
25	Erwerb von beweglichem Sachvermögen	23	4	1	1	1	0	3	10
26	Staat	23	4	1	1	1	0	3	10
27	Gemeinden/Gv.	-	-	-	-	-	-	-	-
28	Zweckverbände	-	-	-	-	-	-	-	-
29	Erwerb von Beteiligungen	-	-	-	-	-	-	-	-
30	Staat	-	-	-	-	-	-	-	-
31	Gemeinden/Gv.	-	-	-	-	-	-	-	-
32	Zweckverbände	-	-	-	-	-	-	-	-
33	Zahlungen an and. Bereiche u. übr. Welt	2 404	38	13	315	9	90	11	383
34	Staat	2 404	38	13	315	9	90	11	383
35	Gemeinden/Gv.	-	-	-	-	-	-	-	-
36	Zweckverbände	-	-	-	-	-	-	-	-
37	Unmittelbare Ausgaben	4 216	124	88	339	58	111	69	598
38	Staat	4 216	124	88	339	58	111	69	598
39	Gemeinden/Gv.	-	-	-	-	-	-	-	-
40	Zweckverbände	-	-	-	-	-	-	-	-
41	Zahlungen an öffentlichen Bereich	453	7	7	-	0	18	59	128
42	Staat	453	7	7	-	0	18	59	128
43	Gemeinden/Gv.	-	-	-	-	-	-	-	-
44	Zweckverbände	-	-	-	-	-	-	-	-
45	Bruttoausgaben	4 668	130	95	339	58	129	128	726
46	Staat	4 668	130	95	339	58	129	128	726
47	Gemeinden/Gv.	-	-	-	-	-	-	-	-
48	Zweckverbände	-	-	-	-	-	-	-	-
49	./. Zahlungen von gleicher Ebene	10	-	3	-	0	-	1	-
50	Staat	3	-	-	-	-	-	-	-
51	Gemeinden/Gv.	-	-	-	-	-	-	-	-
52	Zweckverbände	-	-	-	-	-	-	-	-
53	Bereinigte Ausgaben	4 658	130	92	339	58	129	127	726
54	Staat	4 665	130	95	339	58	129	128	726
55	Gemeinden/Gv.	-	-	-	-	-	-	-	-
56	Zweckverbände	-	-	-	-	-	-	-	-
57	Laufende Rechnung	3 566	126	88	333	56	125	123	533
58	Staat	3 570	126	89	333	56	125	124	533
59	Gemeinden/Gv.	-	-	-	-	-	-	-	-
60	Zweckverbände	-	-	-	-	-	-	-	-
61	Kapitalrechnung	1 092	4	4	7	1	4	3	194
62	Staat	1 095	4	6	7	1	4	3	194
63	Gemeinden/Gv.	-	-	-	-	-	-	-	-
64	Zweckverbände	-	-	-	-	-	-	-	-
65	./. Zahlungen von anderer Ebene	477	16	0	3	1	3	31	5
66	Staat	484	16	4	3	1	3	32	5
67	Gemeinden/Gv.	-	-	-	-	-	-	-	-
68	Zweckverbände	-	-	-	-	-	-	-	-
69	Nettoausgaben	4 181	114	92	337	56	126	95	721
70	Staat	4 181	114	92	337	56	126	95	721
71	Gemeinden/Gv.	-	-	-	-	-	-	-	-
72	Zweckverbände	-	-	-	-	-	-	-	-
73	Unmittelbare Einnahmen	623	4	24	94	3	54	12	146
74	Staat	623	4	24	94	3	54	12	146
75	Gemeinden/Gv.	-	-	-	-	-	-	-	-
76	Zweckverbände	-	-	-	-	-	-	-	-
77	Darunter Gebühren, Entgelte	34	3	3	0	0	0	7	2
78	Staat	34	3	3	0	0	0	7	2
79	Gemeinden/Gv.	-	-	-	-	-	-	-	-
80	Zweckverbände	-	-	-	-	-	-	-	-

1) Einschl. Berlin - Ost.



soziale Sicherung und für Gesundheit, Sport, Erholung  
Ländern  
DM

länder								Stadtstaaten				Lfd. Nr.
Rheinland- Pfalz	Saarland	Sachsen	Sachsen- Anhalt	Schles- wig- Holstein	Thü- ringen	nachrichtlich:		Zusammen	Berlin 1)	Bremen	Hamburg	
						Früheres Bundesgeb.	Neue Länder					
3055 Arbeitsmarktpolitik und Arbeitsschutz												
29	23	24	46	13	10	385	112	571	408	51	112	1
29	23	24	46	13	10	385	112	571	408	51	112	2
-	-	-	-	-	-	-	-	-	-	-	-	3
-	-	-	-	-	-	-	-	-	-	-	-	4
0	-	-	-	-	0	1	0	0	0	0	0	5
0	-	-	-	-	0	1	0	0	0	0	0	6
-	-	-	-	-	-	-	-	-	-	-	-	7
-	-	-	-	-	-	-	-	-	-	-	-	8
0	-	-	1	0	0	6	2	1	1	0	0	9
0	-	-	1	0	0	6	2	1	1	0	0	10
-	-	-	-	-	-	-	-	-	-	-	-	11
-	-	-	-	-	-	-	-	-	-	-	-	12
8	4	301	16	11	119	154	448	103	44	37	21	13
8	4	301	16	11	119	154	448	103	44	37	21	14
-	-	-	-	-	-	-	-	-	-	-	-	15
-	-	-	-	-	-	-	-	-	-	-	-	16
0	-	-	-	-	-	6	-	1	-	1	0	17
0	-	-	-	-	-	6	-	1	-	1	0	18
-	-	-	-	-	-	-	-	-	-	-	-	19
-	-	-	-	-	-	-	-	-	-	-	-	20
-	-	-	-	-	-	-	-	-	-	-	-	21
-	-	-	-	-	-	-	-	-	-	-	-	22
-	-	-	-	-	-	-	-	-	-	-	-	23
-	-	-	-	-	-	-	-	-	-	-	-	24
3	0	0	0	-	0	20	2	1	0	0	0	25
3	0	0	0	-	0	20	2	1	0	0	0	26
-	-	-	-	-	-	-	-	-	-	-	-	27
-	-	-	-	-	-	-	-	-	-	-	-	28
-	-	-	-	-	-	-	-	-	-	-	-	29
-	-	-	-	-	-	-	-	-	-	-	-	30
-	-	-	-	-	-	-	-	-	-	-	-	31
-	-	-	-	-	-	-	-	-	-	-	-	32
26	26	345	527	56	27	563	1 304	538	317	36	185	33
26	26	345	527	56	27	563	1 304	538	317	36	185	34
-	-	-	-	-	-	-	-	-	-	-	-	35
-	-	-	-	-	-	-	-	-	-	-	-	36
65	53	670	590	80	157	1 135	1 867	1 214	769	126	319	37
65	53	670	590	80	157	1 135	1 867	1 214	769	126	319	38
-	-	-	-	-	-	-	-	-	-	-	-	39
-	-	-	-	-	-	-	-	-	-	-	-	40
3	2	4	174	47	5	252	201	0	0	0	-	41
3	2	4	174	47	5	252	201	0	0	0	-	42
-	-	-	-	-	-	-	-	-	-	-	-	43
-	-	-	-	-	-	-	-	-	-	-	-	44
68	55	674	764	127	162	1 387	2 068	1 214	769	126	319	45
68	55	674	764	127	162	1 387	2 068	1 214	769	126	319	46
-	-	-	-	-	-	-	-	-	-	-	-	47
-	-	-	-	-	-	-	-	-	-	-	-	48
-	-	-	-	1	-	8	-	-	-	-	-	49
-	-	-	-	-	-	3	-	-	-	-	-	50
-	-	-	-	-	-	-	-	-	-	-	-	51
-	-	-	-	-	-	-	-	-	-	-	-	52
68	55	674	764	126	162	1 379	2 068	1 214	769	126	319	53
68	55	674	764	127	162	1 384	2 068	1 214	769	126	319	54
-	-	-	-	-	-	-	-	-	-	-	-	55
-	-	-	-	-	-	-	-	-	-	-	-	56
63	37	381	239	124	149	1 148	1 226	1 194	768	118	308	57
63	37	381	239	125	149	1 150	1 226	1 194	768	118	308	58
-	-	-	-	-	-	-	-	-	-	-	-	59
-	-	-	-	-	-	-	-	-	-	-	-	60
5	18	293	525	2	13	231	841	20	2	7	11	61
5	18	293	525	2	13	234	841	20	2	7	11	62
-	-	-	-	-	-	-	-	-	-	-	-	63
-	-	-	-	-	-	-	-	-	-	-	-	64
3	11	3	-5	43	0	109	4	367	258	53	56	65
3	11	3	-5	43	0	114	4	367	258	53	56	66
-	-	-	-	-	-	-	-	-	-	-	-	67
-	-	-	-	-	-	-	-	-	-	-	-	68
65	44	671	769	83	162	1 270	2 064	846	511	73	263	69
65	44	671	769	83	162	1 270	2 064	846	511	73	263	70
-	-	-	-	-	-	-	-	-	-	-	-	71
-	-	-	-	-	-	-	-	-	-	-	-	72
15	0	0	103	12	44	217	295	111	58	45	8	73
15	0	0	103	12	44	217	295	111	58	45	8	74
-	-	-	-	-	-	-	-	-	-	-	-	75
-	-	-	-	-	-	-	-	-	-	-	-	76
3	0	0	0	4	0	22	1	11	1	2	8	77
3	0	0	0	4	0	22	1	11	1	2	8	78
-	-	-	-	-	-	-	-	-	-	-	-	79
-	-	-	-	-	-	-	-	-	-	-	-	80

**2 Ausgaben und Einnahmen der öffentlichen Haushalte für**  
**2.2 Nach**  
**Miil.**

Lfd. Nr.	Art der Ausgaben	Länder zusammen	Flächen						
			Baden- Württem- berg	Bayern	Branden- burg	Hessen	Mecklen- burg Vorp.	Nieder- sachsen	Nord- rhein- Westfalen
3057 Hilfe f. d. Berufsausbildung, Fortbildung und Umschulung									
1	Personalausgaben	4	-	-	-	-	0	-	-
2	Staat	4	-	-	-	-	0	-	-
3	Gemeinden/Gv.	-	-	-	-	-	-	-	-
4	Zweckverbände	-	-	-	-	-	-	-	-
5	Unterhaltung von unbewegl.Vermögen	0	-	-	-	-	-	-	-
6	Staat	0	-	-	-	-	-	-	-
7	Gemeinden/Gv.	-	-	-	-	-	-	-	-
8	Zweckverbände	-	-	-	-	-	-	-	-
9	Bewirtschaftung der Grundstücke	1	-	-	-	-	-	-	-
10	Staat	1	-	-	-	-	-	-	-
11	Gemeinden/Gv.	-	-	-	-	-	-	-	-
12	Zweckverbände	-	-	-	-	-	-	-	-
13	Übriger laufender Sachaufwand	341	-	3	-	1	2	-	31
14	Staat	341	-	3	-	1	2	-	31
15	Gemeinden/Gv.	-	-	-	-	-	-	-	-
16	Zweckverbände	-	-	-	-	-	-	-	-
17	Baumaßnahmen	-	-	-	-	-	-	-	-
18	Staat	-	-	-	-	-	-	-	-
19	Gemeinden/Gv.	-	-	-	-	-	-	-	-
20	Zweckverbände	-	-	-	-	-	-	-	-
21	Erwerb von unbeweglichem Sachvermögen	-	-	-	-	-	-	-	-
22	Staat	-	-	-	-	-	-	-	-
23	Gemeinden/Gv.	-	-	-	-	-	-	-	-
24	Zweckverbände	-	-	-	-	-	-	-	-
25	Erwerb von beweglichem Sachvermögen	0	-	-	-	-	-	-	-
26	Staat	0	-	-	-	-	-	-	-
27	Gemeinden/Gv.	-	-	-	-	-	-	-	-
28	Zweckverbände	-	-	-	-	-	-	-	-
29	Erwerb von Beteiligungen	-	-	-	-	-	-	-	-
30	Staat	-	-	-	-	-	-	-	-
31	Gemeinden/Gv.	-	-	-	-	-	-	-	-
32	Zweckverbände	-	-	-	-	-	-	-	-
33	Zahlungen an and. Bereiche u. Übr. Welt	577	32	3	6	5	-	-	121
34	Staat	577	32	3	6	5	-	-	121
35	Gemeinden/Gv.	-	-	-	-	-	-	-	-
36	Zweckverbände	-	-	-	-	-	-	-	-
37	Unmittelbare Ausgaben	923	32	6	6	6	2	-	152
38	Staat	923	32	6	6	6	2	-	152
39	Gemeinden/Gv.	-	-	-	-	-	-	-	-
40	Zweckverbände	-	-	-	-	-	-	-	-
41	Zahlungen an öffentlichen Bereich	76	5	-	-	-	-	-	29
42	Staat	76	5	-	-	-	-	-	29
43	Gemeinden/Gv.	-	-	-	-	-	-	-	-
44	Zweckverbände	-	-	-	-	-	-	-	-
45	Bruttoausgaben	999	37	6	6	6	2	-	181
46	Staat	999	37	6	6	6	2	-	181
47	Gemeinden/Gv.	-	-	-	-	-	-	-	-
48	Zweckverbände	-	-	-	-	-	-	-	-
49	./. Zahlungen von gleicher Ebene	-	-	-	-	-	-	-	-
50	Staat	-	-	-	-	-	-	-	-
51	Gemeinden/Gv.	-	-	-	-	-	-	-	-
52	Zweckverbände	-	-	-	-	-	-	-	-
53	Bereinigte Ausgaben	999	37	6	6	6	2	-	181
54	Staat	999	37	6	6	6	2	-	181
55	Gemeinden/Gv.	-	-	-	-	-	-	-	-
56	Zweckverbände	-	-	-	-	-	-	-	-
57	Laufende Rechnung	645	37	4	6	6	2	-	143
58	Staat	645	37	4	6	6	2	-	143
59	Gemeinden/Gv.	-	-	-	-	-	-	-	-
60	Zweckverbände	-	-	-	-	-	-	-	-
61	Kapitalrechnung	353	0	2	-	-	-	-	38
62	Staat	353	0	2	-	-	-	-	38
63	Gemeinden/Gv.	-	-	-	-	-	-	-	-
64	Zweckverbände	-	-	-	-	-	-	-	-
65	./. Zahlungen von anderer Ebene	43	0	0	-	-	2	-	-
66	Staat	43	0	0	-	-	2	-	-
67	Gemeinden/Gv.	-	-	-	-	-	-	-	-
68	Zweckverbände	-	-	-	-	-	-	-	-
69	Nettoausgaben	956	37	6	6	6	-0	-	181
70	Staat	956	37	6	6	6	-0	-	181
71	Gemeinden/Gv.	-	-	-	-	-	-	-	-
72	Zweckverbände	-	-	-	-	-	-	-	-
73	Unmittelbare Einnahmen	261	0	2	94	-	-	1	139
74	Staat	261	0	2	94	-	-	1	139
75	Gemeinden/Gv.	-	-	-	-	-	-	-	-
76	Zweckverbände	-	-	-	-	-	-	-	-
77	Darunter Gebühren, Entgelte	-	-	-	-	-	-	-	-
78	Staat	-	-	-	-	-	-	-	-
79	Gemeinden/Gv.	-	-	-	-	-	-	-	-
80	Zweckverbände	-	-	-	-	-	-	-	-

1) Einschl. Berlin - Ost.

**soziale Sicherung und für Gesundheit, Sport, Erholung**
**Ländern  
DM**

länder								Stadtstaaten				Lfd. Nr.
Rheinland- Pfalz	Saarland	Sachsen	Sachsen- Anhalt	Schles- wig- Holstein	Thü- ringen	nachrichtlich:		Zusammen	Berlin 1)	Bremen	Hamburg	
						Früheres Bundesgeb.	Neue Länder					
3057 Hilfe f. d. Berufsausbildung, Fortbildung und Umschulung												
-	-	4	-	-	-	-	4	-	-	-	-	1
-	-	4	-	-	-	-	4	-	-	-	-	2
-	-	-	-	-	-	-	-	-	-	-	-	3
-	-	-	-	-	-	-	-	-	-	-	-	4
-	-	-	-	-	-	-	-	0	0	-	-	5
-	-	-	-	-	-	-	-	0	0	-	-	6
-	-	-	-	-	-	-	-	-	-	-	-	7
-	-	-	-	-	-	-	-	-	-	-	-	8
-	-	-	-	-	-	-	-	1	1	-	-	9
-	-	-	-	-	-	-	-	1	1	-	-	10
-	-	-	-	-	-	-	-	-	-	-	-	11
-	-	-	-	-	-	-	-	-	-	-	-	12
-	0	295	-	7	-	42	296	3	3	-	-	13
-	0	295	-	7	-	42	296	3	3	-	-	14
-	-	-	-	-	-	-	-	-	-	-	-	15
-	-	-	-	-	-	-	-	-	-	-	-	16
-	-	-	-	-	-	-	-	-	-	-	-	17
-	-	-	-	-	-	-	-	-	-	-	-	18
-	-	-	-	-	-	-	-	-	-	-	-	19
-	-	-	-	-	-	-	-	-	-	-	-	20
-	-	-	-	-	-	-	-	-	-	-	-	21
-	-	-	-	-	-	-	-	-	-	-	-	22
-	-	-	-	-	-	-	-	-	-	-	-	23
-	-	-	-	-	-	-	-	-	-	-	-	24
-	-	-	-	-	-	-	-	0	0	-	-	25
-	-	-	-	-	-	-	-	0	0	-	-	26
-	-	-	-	-	-	-	-	-	-	-	-	27
-	-	-	-	-	-	-	-	-	-	-	-	28
-	-	-	-	-	-	-	-	-	-	-	-	29
-	-	-	-	-	-	-	-	-	-	-	-	30
-	-	-	-	-	-	-	-	-	-	-	-	31
-	-	-	-	-	-	-	-	-	-	-	-	32
15	2	345	-	1	13	179	364	34	33	-	1	33
15	2	345	-	1	13	179	364	34	33	-	1	34
-	-	-	-	-	-	-	-	-	-	-	-	35
-	-	-	-	-	-	-	-	-	-	-	-	36
15	2	643	-	9	13	221	664	38	37	-	1	37
15	2	643	-	9	13	221	664	38	37	-	1	38
-	-	-	-	-	-	-	-	-	-	-	-	39
-	-	-	-	-	-	-	-	-	-	-	-	40
3	-	4	-	32	3	69	7	0	-	0	-	41
3	-	4	-	32	3	69	7	0	-	0	-	42
-	-	-	-	-	-	-	-	-	-	-	-	43
-	-	-	-	-	-	-	-	-	-	-	-	44
18	2	648	-	41	16	290	671	38	37	0	1	45
18	2	648	-	41	16	290	671	38	37	0	1	46
-	-	-	-	-	-	-	-	-	-	-	-	47
-	-	-	-	-	-	-	-	-	-	-	-	48
-	-	-	-	-	-	-	-	-	-	-	-	49
-	-	-	-	-	-	-	-	-	-	-	-	50
-	-	-	-	-	-	-	-	-	-	-	-	51
-	-	-	-	-	-	-	-	-	-	-	-	52
18	2	648	-	41	16	290	671	38	37	0	1	53
18	2	648	-	41	16	290	671	38	37	0	1	54
-	-	-	-	-	-	-	-	-	-	-	-	55
-	-	-	-	-	-	-	-	-	-	-	-	56
15	2	355	-	38	3	244	366	36	36	-	-	57
15	2	355	-	38	3	244	366	36	36	-	-	58
-	-	-	-	-	-	-	-	-	-	-	-	59
-	-	-	-	-	-	-	-	-	-	-	-	60
3	0	293	-	2	13	46	305	2	1	0	1	61
3	0	293	-	2	13	46	305	2	1	0	1	62
-	-	-	-	-	-	-	-	-	-	-	-	63
-	-	-	-	-	-	-	-	-	-	-	-	64
-	-	2	-	38	-	39	4	0	-	0	0	65
-	-	2	-	38	-	39	4	0	-	0	0	66
-	-	-	-	-	-	-	-	-	-	-	-	67
-	-	-	-	-	-	-	-	-	-	-	-	68
18	2	646	-	2	16	251	667	38	37	-0	1	69
18	2	646	-	2	16	251	667	38	37	-0	1	70
-	-	-	-	-	-	-	-	-	-	-	-	71
-	-	-	-	-	-	-	-	-	-	-	-	72
11	-	-	-	-	-	154	94	12	12	-	-	73
11	-	-	-	-	-	154	94	12	12	-	-	74
-	-	-	-	-	-	-	-	-	-	-	-	75
-	-	-	-	-	-	-	-	-	-	-	-	76
-	-	-	-	-	-	-	-	-	-	-	-	77
-	-	-	-	-	-	-	-	-	-	-	-	78
-	-	-	-	-	-	-	-	-	-	-	-	79
-	-	-	-	-	-	-	-	-	-	-	-	80

**2 Ausgaben und Einnahmen der öffentlichen Haushalte für**  
**2.2 Nach**  
**Mill.**

Lfd. Nr.	Art der Ausgaben	Länder zusammen	Flächen						
			Baden- Württem- berg	Bayern	Branden- burg	Hessen	Mecklen- burg Vorp.	Nieder- sachsen	Nord- rhein- westfalen
3058 Sonst. Anpassungsmaßn. u. produktive Arbeitsförderung									
1	Personalausgaben	601	25	0	4	3	0	0	-
2	Staat	601	25	0	4	3	0	0	-
3	Gemeinden/Gv.	-	-	-	-	-	-	-	-
4	Zweckverbände	-	-	-	-	-	-	-	-
5	Unterhaltung von unbewegl.Vermögen	-	-	-	-	-	-	-	-
6	Staat	-	-	-	-	-	-	-	-
7	Gemeinden/Gv.	-	-	-	-	-	-	-	-
8	Zweckverbände	-	-	-	-	-	-	-	-
9	Bewirtschaftung der Grundstücke	0	-	-	-	-	-	-	-
10	Staat	0	-	-	-	-	-	-	-
11	Gemeinden/Gv.	-	-	-	-	-	-	-	-
12	Zweckverbände	-	-	-	-	-	-	-	-
13	Übriger laufender Sachaufwand	267	-	7	0	14	5	8	0
14	Staat	267	-	7	0	14	5	8	0
15	Gemeinden/Gv.	-	-	-	-	-	-	-	-
16	Zweckverbände	-	-	-	-	-	-	-	-
17	Baumaßnahmen	0	-	-	-	-	-	-	-
18	Staat	0	-	-	-	-	-	-	-
19	Gemeinden/Gv.	-	-	-	-	-	-	-	-
20	Zweckverbände	-	-	-	-	-	-	-	-
21	Erwerb von unbeweglichem Sachvermögen	-	-	-	-	-	-	-	-
22	Staat	-	-	-	-	-	-	-	-
23	Gemeinden/Gv.	-	-	-	-	-	-	-	-
24	Zweckverbände	-	-	-	-	-	-	-	-
25	Erwerb von beweglichem Sachvermögen	0	-	0	-	-	-	-	-
26	Staat	0	-	0	-	-	-	-	-
27	Gemeinden/Gv.	-	-	-	-	-	-	-	-
28	Zweckverbände	-	-	-	-	-	-	-	-
29	Erwerb von Beteiligungen	-	-	-	-	-	-	-	-
30	Staat	-	-	-	-	-	-	-	-
31	Gemeinden/Gv.	-	-	-	-	-	-	-	-
32	Zweckverbände	-	-	-	-	-	-	-	-
33	Zahlungen an and. Bereiche u. übr. Welt	1 827	7	10	309	4	90	11	262
34	Staat	1 827	7	10	309	4	90	11	262
35	Gemeinden/Gv.	-	-	-	-	-	-	-	-
36	Zweckverbände	-	-	-	-	-	-	-	-
37	Unmittelbare Ausgaben	2 696	32	17	313	21	95	19	262
38	Staat	2 696	32	17	313	21	95	19	262
39	Gemeinden/Gv.	-	-	-	-	-	-	-	-
40	Zweckverbände	-	-	-	-	-	-	-	-
41	Zahlungen an öffentlichen Bereich	377	2	7	-	0	18	59	99
42	Staat	377	2	7	-	0	18	59	99
43	Gemeinden/Gv.	-	-	-	-	-	-	-	-
44	Zweckverbände	-	-	-	-	-	-	-	-
45	Bruttoausgaben	3 073	33	24	313	22	112	78	361
46	Staat	3 073	33	24	313	22	112	78	361
47	Gemeinden/Gv.	-	-	-	-	-	-	-	-
48	Zweckverbände	-	-	-	-	-	-	-	-
49	./. Zahlungen von gleicher Ebene	7	-	3	-	0	-	-	-
50	Staat	-	-	-	-	-	-	-	-
51	Gemeinden/Gv.	-	-	-	-	-	-	-	-
52	Zweckverbände	-	-	-	-	-	-	-	-
53	Bereinigte Ausgaben	3 066	33	21	313	21	112	78	361
54	Staat	3 073	33	24	313	22	112	78	361
55	Gemeinden/Gv.	-	-	-	-	-	-	-	-
56	Zweckverbände	-	-	-	-	-	-	-	-
57	Laufende Rechnung	2 356	33	20	308	21	108	78	221
58	Staat	2 359	33	21	308	21	108	78	221
59	Gemeinden/Gv.	-	-	-	-	-	-	-	-
60	Zweckverbände	-	-	-	-	-	-	-	-
61	Kapitalrechnung	710	-	1	6	1	4	0	140
62	Staat	713	-	3	6	1	4	0	140
63	Gemeinden/Gv.	-	-	-	-	-	-	-	-
64	Zweckverbände	-	-	-	-	-	-	-	-
65	./. Zahlungen von anderer Ebene	432	16	0	3	1	0	31	5
66	Staat	439	16	3	3	1	0	31	5
67	Gemeinden/Gv.	-	-	-	-	-	-	-	-
68	Zweckverbände	-	-	-	-	-	-	-	-
69	Nettoausgaben	2 634	18	21	311	20	112	47	356
70	Staat	2 634	18	21	311	20	112	47	356
71	Gemeinden/Gv.	-	-	-	-	-	-	-	-
72	Zweckverbände	-	-	-	-	-	-	-	-
73	Unmittelbare Einnahmen	314	1	16	-	2	54	2	0
74	Staat	314	1	16	-	2	54	2	0
75	Gemeinden/Gv.	-	-	-	-	-	-	-	-
76	Zweckverbände	-	-	-	-	-	-	-	-
77	Darunter Gebühren, Entgelte	0	-	-	-	-	-	-	-
78	Staat	0	-	-	-	-	-	-	-
79	Gemeinden/Gv.	-	-	-	-	-	-	-	-
80	Zweckverbände	-	-	-	-	-	-	-	-

1) Einschl. Berlin - Ost.

**soziale Sicherung und für Gesundheit, Sport, Erholung**
**Ländern  
DM**

länder								Stadtstaaten				Lfd. Nr.
Rheinland- Pfalz	Saarland	Sachsen	Sachsen- Anhalt	Schles- wig- Holstein	Thü- ringen	nachrichtlich:		Zusammen	Berlin 1)	Bremen	Hamburg	
						Früheres Bundesgeb.	Neue Länder					
<b>3058 Sonst. Anpassungsmaßn. u. produktive Arbeitsförderung</b>												
0	18	2	24	-	-	47	30	524	388	46	90	1
0	18	2	24	-	-	47	30	524	388	46	90	2
-	-	-	-	-	-	-	-	-	-	-	-	3
-	-	-	-	-	-	-	-	-	-	-	-	4
-	-	-	-	-	-	-	-	-	-	-	-	5
-	-	-	-	-	-	-	-	-	-	-	-	6
-	-	-	-	-	-	-	-	-	-	-	-	7
-	-	-	-	-	-	-	-	-	-	-	-	8
-	-	-	-	-	-	-	-	0	0	-	-	9
-	-	-	-	-	-	-	-	0	0	-	-	10
-	-	-	-	-	-	-	-	-	-	-	-	11
-	-	-	-	-	-	-	-	-	-	-	-	12
-	3	4	11	0	118	33	137	96	40	37	20	13
-	3	4	11	0	118	33	137	96	40	37	20	14
-	-	-	-	-	-	-	-	-	-	-	-	15
-	-	-	-	-	-	-	-	-	-	-	-	16
-	-	-	-	-	-	-	-	0	-	0	0	17
-	-	-	-	-	-	-	-	0	-	0	0	18
-	-	-	-	-	-	-	-	-	-	-	-	19
-	-	-	-	-	-	-	-	-	-	-	-	20
-	-	-	-	-	-	-	-	-	-	-	-	21
-	-	-	-	-	-	-	-	-	-	-	-	22
-	-	-	-	-	-	-	-	-	-	-	-	23
-	-	-	-	-	-	-	-	-	-	-	-	24
-	-	-	-	-	-	0	-	0	0	0	-	25
-	-	-	-	-	-	0	-	0	0	0	-	26
-	-	-	-	-	-	-	-	-	-	-	-	27
-	-	-	-	-	-	-	-	-	-	-	-	28
-	-	-	-	-	-	-	-	-	-	-	-	29
-	-	-	-	-	-	-	-	-	-	-	-	30
-	-	-	-	-	-	-	-	-	-	-	-	31
-	-	-	-	-	-	-	-	-	-	-	-	32
11	24	-	527	54	14	383	940	504	283	36	185	33
11	24	-	527	54	14	383	940	504	283	36	185	34
-	-	-	-	-	-	-	-	-	-	-	-	35
-	-	-	-	-	-	-	-	-	-	-	-	36
12	45	5	562	55	132	463	1 108	1 125	712	119	294	37
12	45	5	562	55	132	463	1 108	1 125	712	119	294	38
-	-	-	-	-	-	-	-	-	-	-	-	39
-	-	-	-	-	-	-	-	-	-	-	-	40
-	2	-	174	15	2	183	193	-	-	-	-	41
-	2	-	174	15	2	183	193	-	-	-	-	42
-	-	-	-	-	-	-	-	-	-	-	-	43
-	-	-	-	-	-	-	-	-	-	-	-	44
12	47	5	736	69	134	647	1 301	1 125	712	119	294	45
12	47	5	736	69	134	647	1 301	1 125	712	119	294	46
-	-	-	-	-	-	-	-	-	-	-	-	47
-	-	-	-	-	-	-	-	-	-	-	-	48
-	-	-	-	1	-	4	-	-	-	-	-	49
-	-	-	-	-	-	-	-	-	-	-	-	50
-	-	-	-	-	-	-	-	-	-	-	-	51
-	-	-	-	-	-	-	-	-	-	-	-	52
12	47	5	736	69	134	643	1 301	1 125	712	119	294	53
12	47	5	736	69	134	647	1 301	1 125	712	119	294	54
-	-	-	-	-	-	-	-	-	-	-	-	55
-	-	-	-	-	-	-	-	-	-	-	-	56
12	30	5	211	69	134	484	767	1 108	711	112	284	57
12	30	5	211	69	134	484	767	1 108	711	112	284	58
-	-	-	-	-	-	-	-	-	-	-	-	59
-	-	-	-	-	-	-	-	-	-	-	-	60
-	18	-	525	-0	-	159	534	17	0	7	10	61
-	18	-	525	0	-	162	534	17	0	7	10	62
-	-	-	-	-	-	-	-	-	-	-	-	63
-	-	-	-	-	-	-	-	-	-	-	-	64
0	11	2	-5	4	-	69	-1	367	258	53	56	65
0	11	2	-5	5	-	73	-1	367	258	53	56	66
-	-	-	-	-	-	-	-	-	-	-	-	67
-	-	-	-	-	-	-	-	-	-	-	-	68
11	36	4	741	64	134	574	1 302	758	453	67	238	69
11	36	4	741	64	134	574	1 302	758	453	67	238	70
-	-	-	-	-	-	-	-	-	-	-	-	71
-	-	-	-	-	-	-	-	-	-	-	-	72
-	0	-	102	7	43	28	199	87	44	43	0	73
-	0	-	102	7	43	28	199	87	44	43	0	74
-	-	-	-	-	-	-	-	-	-	-	-	75
-	-	-	-	-	-	-	-	-	-	-	-	76
-	-	-	-	-	-	-	-	0	0	-	-	77
-	-	-	-	-	-	-	-	0	0	-	-	78
-	-	-	-	-	-	-	-	-	-	-	-	79
-	-	-	-	-	-	-	-	-	-	-	-	80

**2 Ausgaben und Einnahmen der öffentlichen Haushalte für**  
**2.2 Nach**  
**Mill.**

									Flächen	
Lfd. Nr.	Art der Ausgaben	Länder zusammen	Baden- Württem- berg	Bayern	Branden- burg	Hessen	Mecklen- burg Vorp.	Nieder- sachsen	Nord- rhein- Westfalen	
3059 Arbeitsschutz										
1	Personalausgaben	463	47	54	15	20	12	35	136	
2	Staat	463	47	54	15	20	12	35	136	
3	Gemeinden/Gv.	-	-	-	-	-	-	-	-	
4	Zweckverbände	-	-	-	-	-	-	-	-	
5	Unterhaltung von unbewegl.Vermögen	1	-	0	0	0	-	-	0	
6	Staat	1	-	0	0	0	-	-	0	
7	Gemeinden/Gv.	-	-	-	-	-	-	-	-	
8	Zweckverbände	-	-	-	-	-	-	-	-	
9	Bewirtschaftung der Grundstücke	8	0	1	1	0	0	0	3	
10	Staat	8	0	1	1	0	0	0	3	
11	Gemeinden/Gv.	-	-	-	-	-	-	-	-	
12	Zweckverbände	-	-	-	-	-	-	-	-	
13	Übriger laufender Sachaufwand	97	9	10	4	9	2	11	29	
14	Staat	97	9	10	4	9	2	11	29	
15	Gemeinden/Gv.	-	-	-	-	-	-	-	-	
16	Zweckverbände	-	-	-	-	-	-	-	-	
17	Baumaßnahmen	6	-	-	-	0	-	-	6	
18	Staat	6	-	-	-	0	-	-	6	
19	Gemeinden/Gv.	-	-	-	-	-	-	-	-	
20	Zweckverbände	-	-	-	-	-	-	-	-	
21	Erwerb von unbeweglichem Sachvermögen	-	-	-	-	-	-	-	-	
22	Staat	-	-	-	-	-	-	-	-	
23	Gemeinden/Gv.	-	-	-	-	-	-	-	-	
24	Zweckverbände	-	-	-	-	-	-	-	-	
25	Erwerb von beweglichem Sachvermögen	22	4	1	1	1	0	3	10	
26	Staat	22	4	1	1	1	0	3	10	
27	Gemeinden/Gv.	-	-	-	-	-	-	-	-	
28	Zweckverbände	-	-	-	-	-	-	-	-	
29	Erwerb von Beteiligungen	-	-	-	-	-	-	-	-	
30	Staat	-	-	-	-	-	-	-	-	
31	Gemeinden/Gv.	-	-	-	-	-	-	-	-	
32	Zweckverbände	-	-	-	-	-	-	-	-	
33	Zahlungen an and. Bereiche u. Übr. Welt	0	-	-	-	-	0	0	-	
34	Staat	0	-	-	-	-	0	0	-	
35	Gemeinden/Gv.	-	-	-	-	-	-	-	-	
36	Zweckverbände	-	-	-	-	-	-	-	-	
37	Unmittelbare Ausgaben	597	60	65	20	30	14	49	184	
38	Staat	597	60	65	20	30	14	49	184	
39	Gemeinden/Gv.	-	-	-	-	-	-	-	-	
40	Zweckverbände	-	-	-	-	-	-	-	-	
41	Zahlungen an öffentlichen Bereich	0	-	-	-	-	-	-	-	
42	Staat	0	-	-	-	-	-	-	-	
43	Gemeinden/Gv.	-	-	-	-	-	-	-	-	
44	Zweckverbände	-	-	-	-	-	-	-	-	
45	Bruttoausgaben	597	60	65	20	30	14	49	184	
46	Staat	597	60	65	20	30	14	49	184	
47	Gemeinden/Gv.	-	-	-	-	-	-	-	-	
48	Zweckverbände	-	-	-	-	-	-	-	-	
49	./. Zahlungen von gleicher Ebene	4	-	-	-	-	-	1	-	
50	Staat	3	-	-	-	-	-	-	-	
51	Gemeinden/Gv.	-	-	-	-	-	-	-	-	
52	Zweckverbände	-	-	-	-	-	-	-	-	
53	Bereinigte Ausgaben	593	60	65	20	30	14	48	184	
54	Staat	594	60	65	20	30	14	49	184	
55	Gemeinden/Gv.	-	-	-	-	-	-	-	-	
56	Zweckverbände	-	-	-	-	-	-	-	-	
57	Laufende Rechnung	564	56	64	19	29	14	45	169	
58	Staat	565	56	64	19	29	14	46	169	
59	Gemeinden/Gv.	-	-	-	-	-	-	-	-	
60	Zweckverbände	-	-	-	-	-	-	-	-	
61	Kapitalrechnung	29	4	1	1	1	0	3	16	
62	Staat	29	4	1	1	1	0	3	16	
63	Gemeinden/Gv.	-	-	-	-	-	-	-	-	
64	Zweckverbände	-	-	-	-	-	-	-	-	
65	./. Zahlungen von anderer Ebene	2	-	-	-	0	0	0	1	
66	Staat	3	-	-	-	0	0	1	1	
67	Gemeinden/Gv.	-	-	-	-	-	-	-	-	
68	Zweckverbände	-	-	-	-	-	-	-	-	
69	Nettoausgaben	591	60	65	20	30	14	48	184	
70	Staat	591	60	65	20	30	14	48	184	
71	Gemeinden/Gv.	-	-	-	-	-	-	-	-	
72	Zweckverbände	-	-	-	-	-	-	-	-	
73	Unmittelbare Einnahmen	49	3	6	0	1	0	10	7	
74	Staat	49	3	6	0	1	0	10	7	
75	Gemeinden/Gv.	-	-	-	-	-	-	-	-	
76	Zweckverbände	-	-	-	-	-	-	-	-	
77	Darunter Gebühren, Entgelte	34	3	3	0	0	0	7	2	
78	Staat	34	3	3	0	0	0	7	2	
79	Gemeinden/Gv.	-	-	-	-	-	-	-	-	
80	Zweckverbände	-	-	-	-	-	-	-	-	

1) Einschl. Berlin - Ost.

**soziale Sicherung und für Gesundheit, Sport, Erholung**
**Ländern  
DM**

länder								Stadtstaaten				Lfd. Nr.
Rheinland- Pfalz	Saarland	Sachsen	Sachsen- Anhalt	Schles- wig- Holstein	Thü- ringen	nachrichtlich:		Zusammen	Berlin 1)	Bremen	Hamburg	
						Früheres Bundesgeb.	Neue Länder					
3058 Arbeitsschutz												
28	5	19	22	13	10	338	78	47	20	6	21	1
28	5	19	22	13	10	338	78	47	20	6	21	2
-	-	-	-	-	-	-	-	-	-	-	-	3
-	-	-	-	-	-	-	-	-	-	-	-	4
0	-	-	-	-	0	1	0	0	-	0	0	5
0	-	-	-	-	0	1	0	0	-	0	0	6
-	-	-	-	-	-	-	-	-	-	-	-	7
-	-	-	-	-	-	-	-	-	-	-	-	8
0	-	-	1	0	0	6	2	0	0	0	0	9
0	-	-	1	0	0	6	2	0	0	0	0	10
-	-	-	-	-	-	-	-	-	-	-	-	11
-	-	-	-	-	-	-	-	-	-	-	-	12
8	1	2	5	3	1	79	14	3	1	1	2	13
8	1	2	5	3	1	79	14	3	1	1	2	14
-	-	-	-	-	-	-	-	-	-	-	-	15
-	-	-	-	-	-	-	-	-	-	-	-	16
0	-	-	-	-	-	6	-	0	-	0	0	17
0	-	-	-	-	-	6	-	0	-	0	0	18
-	-	-	-	-	-	-	-	-	-	-	-	19
-	-	-	-	-	-	-	-	-	-	-	-	20
-	-	-	-	-	-	-	-	-	-	-	-	21
-	-	-	-	-	-	-	-	-	-	-	-	22
-	-	-	-	-	-	-	-	-	-	-	-	23
-	-	-	-	-	-	-	-	-	-	-	-	24
3	0	0	0	-	0	20	2	0	0	0	0	25
3	0	0	0	-	0	20	2	0	0	0	0	26
-	-	-	-	-	-	-	-	-	-	-	-	27
-	-	-	-	-	-	-	-	-	-	-	-	28
-	-	-	-	-	-	-	-	-	-	-	-	29
-	-	-	-	-	-	-	-	-	-	-	-	30
-	-	-	-	-	-	-	-	-	-	-	-	31
-	-	-	-	-	-	-	-	-	-	-	-	32
-	-	-	-	0	-	0	0	-	-	-	-	33
-	-	-	-	0	-	0	0	-	-	-	-	34
-	-	-	-	-	-	-	-	-	-	-	-	35
-	-	-	-	-	-	-	-	-	-	-	-	36
39	6	21	28	17	12	450	96	51	21	6	24	37
39	6	21	28	17	12	450	96	51	21	6	24	38
-	-	-	-	-	-	-	-	-	-	-	-	39
-	-	-	-	-	-	-	-	-	-	-	-	40
-	-	-	-	-	-	-	-	0	0	-	-	41
-	-	-	-	-	-	-	-	0	0	-	-	42
-	-	-	-	-	-	-	-	-	-	-	-	43
-	-	-	-	-	-	-	-	-	-	-	-	44
39	6	21	28	17	12	450	96	51	21	6	24	45
39	6	21	28	17	12	450	96	51	21	6	24	46
-	-	-	-	-	-	-	-	-	-	-	-	47
-	-	-	-	-	-	-	-	-	-	-	-	48
-	-	-	-	-	-	4	-	-	-	-	-	49
-	-	-	-	-	-	3	-	-	-	-	-	50
-	-	-	-	-	-	-	-	-	-	-	-	51
-	-	-	-	-	-	-	-	-	-	-	-	52
39	6	21	28	17	12	446	96	51	21	6	24	53
39	6	21	28	17	12	447	96	51	21	6	24	54
-	-	-	-	-	-	-	-	-	-	-	-	55
-	-	-	-	-	-	-	-	-	-	-	-	56
36	6	21	28	17	12	420	94	50	21	6	23	57
36	6	21	28	17	12	421	94	50	21	6	23	58
-	-	-	-	-	-	-	-	-	-	-	-	59
-	-	-	-	-	-	-	-	-	-	-	-	60
3	0	0	0	-	0	26	2	1	0	0	0	61
3	0	0	0	-	0	26	2	1	0	0	0	62
-	-	-	-	-	-	-	-	-	-	-	-	63
-	-	-	-	-	-	-	-	-	-	-	-	64
3	0	-	-	0	0	1	1	0	-	-	0	65
3	0	-	-	0	0	2	1	0	-	-	0	66
-	-	-	-	-	-	-	-	-	-	-	-	67
-	-	-	-	-	-	-	-	-	-	-	-	68
36	6	21	28	17	12	445	95	51	21	6	24	69
36	6	21	28	17	12	445	95	51	21	6	24	70
-	-	-	-	-	-	-	-	-	-	-	-	71
-	-	-	-	-	-	-	-	-	-	-	-	72
4	0	0	1	4	0	35	1	12	1	3	8	73
4	0	0	1	4	0	35	1	12	1	3	8	74
-	-	-	-	-	-	-	-	-	-	-	-	75
-	-	-	-	-	-	-	-	-	-	-	-	76
3	0	0	0	4	0	22	1	11	1	2	8	77
3	0	0	0	4	0	22	1	11	1	2	8	78
-	-	-	-	-	-	-	-	-	-	-	-	79
-	-	-	-	-	-	-	-	-	-	-	-	80

**2 Ausgaben und Einnahmen der öffentlichen Haushalte für**  
2.2 Nach  
Mill.

Lfd. Nr.	Art der Ausgaben	Länder zusammen	Flächen						
			Baden- Württem- berg	Bayern	Branden- burg	Hessen	Mecklen- burg Vorp.	Nieder- sachsen	Nord- rhein- Westfalen
3060 Naturkatastrophen									
1	Personalausgaben	-	-	-	-	-	-	-	-
2	Staat	-	-	-	-	-	-	-	-
3	Gemeinden/Gv.	-	-	-	-	-	-	-	-
4	Zweckverbände	-	-	-	-	-	-	-	-
5	Unterhaltung von unbewegl.Vermögen	-	-	-	-	-	-	-	-
6	Staat	-	-	-	-	-	-	-	-
7	Gemeinden/Gv.	-	-	-	-	-	-	-	-
8	Zweckverbände	-	-	-	-	-	-	-	-
9	Bewirtschaftung der Grundstücke	-	-	-	-	-	-	-	-
10	Staat	-	-	-	-	-	-	-	-
11	Gemeinden/Gv.	-	-	-	-	-	-	-	-
12	Zweckverbände	-	-	-	-	-	-	-	-
13	Übriger laufender Sachaufwand	-	-	-	-	-	-	-	-
14	Staat	-	-	-	-	-	-	-	-
15	Gemeinden/Gv.	-	-	-	-	-	-	-	-
16	Zweckverbände	-	-	-	-	-	-	-	-
17	Baumaßnahmen	-	-	-	-	-	-	-	-
18	Staat	-	-	-	-	-	-	-	-
19	Gemeinden/Gv.	-	-	-	-	-	-	-	-
20	Zweckverbände	-	-	-	-	-	-	-	-
21	Erwerb von unbeweglichem Sachvermögen	-	-	-	-	-	-	-	-
22	Staat	-	-	-	-	-	-	-	-
23	Gemeinden/Gv.	-	-	-	-	-	-	-	-
24	Zweckverbände	-	-	-	-	-	-	-	-
25	Erwerb von beweglichem Sachvermögen	-	-	-	-	-	-	-	-
26	Staat	-	-	-	-	-	-	-	-
27	Gemeinden/Gv.	-	-	-	-	-	-	-	-
28	Zweckverbände	-	-	-	-	-	-	-	-
29	Erwerb von Beteiligungen	-	-	-	-	-	-	-	-
30	Staat	-	-	-	-	-	-	-	-
31	Gemeinden/Gv.	-	-	-	-	-	-	-	-
32	Zweckverbände	-	-	-	-	-	-	-	-
33	Zahlungen an and. Bereiche u. übr. Welt	3	0	2	-	0	-	-	0
34	Staat	3	0	2	-	0	-	-	0
35	Gemeinden/Gv.	-	-	-	-	-	-	-	-
36	Zweckverbände	-	-	-	-	-	-	-	-
37	Unmittelbare Ausgaben	3	0	2	-	0	-	-	0
38	Staat	3	0	2	-	0	-	-	0
39	Gemeinden/Gv.	-	-	-	-	-	-	-	-
40	Zweckverbände	-	-	-	-	-	-	-	-
41	Zahlungen an öffentlichen Bereich	2	-	-	-	2	-	-	-
42	Staat	2	-	-	-	2	-	-	-
43	Gemeinden/Gv.	-	-	-	-	-	-	-	-
44	Zweckverbände	-	-	-	-	-	-	-	-
45	Bruttoausgaben	5	0	2	-	3	-	-	0
46	Staat	5	0	2	-	3	-	-	0
47	Gemeinden/Gv.	-	-	-	-	-	-	-	-
48	Zweckverbände	-	-	-	-	-	-	-	-
49	./. Zahlungen von gleicher Ebene	-	-	-	-	-	-	-	-
50	Staat	-	-	-	-	-	-	-	-
51	Gemeinden/Gv.	-	-	-	-	-	-	-	-
52	Zweckverbände	-	-	-	-	-	-	-	-
53	Bereinigte Ausgaben	5	0	2	-	3	-	-	0
54	Staat	5	0	2	-	3	-	-	0
55	Gemeinden/Gv.	-	-	-	-	-	-	-	-
56	Zweckverbände	-	-	-	-	-	-	-	-
57	Laufende Rechnung	3	0	2	-	0	-	-	0
58	Staat	3	0	2	-	0	-	-	0
59	Gemeinden/Gv.	-	-	-	-	-	-	-	-
60	Zweckverbände	-	-	-	-	-	-	-	-
61	Kapitalrechnung	2	-	-	-	2	-	-	-
62	Staat	2	-	-	-	2	-	-	-
63	Gemeinden/Gv.	-	-	-	-	-	-	-	-
64	Zweckverbände	-	-	-	-	-	-	-	-
65	./. Zahlungen von anderer Ebene	-	-	-	-	-	-	-	-
66	Staat	-	-	-	-	-	-	-	-
67	Gemeinden/Gv.	-	-	-	-	-	-	-	-
68	Zweckverbände	-	-	-	-	-	-	-	-
69	Nettoausgaben	5	0	2	-	3	-	-	0
70	Staat	5	0	2	-	3	-	-	0
71	Gemeinden/Gv.	-	-	-	-	-	-	-	-
72	Zweckverbände	-	-	-	-	-	-	-	-
73	Unmittelbare Einnahmen	0	-	-	-	-	-	-	-
74	Staat	0	-	-	-	-	-	-	-
75	Gemeinden/Gv.	-	-	-	-	-	-	-	-
76	Zweckverbände	-	-	-	-	-	-	-	-
77	Darunter Gebühren, Entgelte	-	-	-	-	-	-	-	-
78	Staat	-	-	-	-	-	-	-	-
79	Gemeinden/Gv.	-	-	-	-	-	-	-	-
80	Zweckverbände	-	-	-	-	-	-	-	-

1) Einschl. Berlin - Ost.



länder								Stadtstaaten				Lfd. Nr.
Rheinland- Pfalz	Saarland	Sachsen	Sachsen- Anhalt	Schles- wig- Holstein	Thü- ringen	nachrichtlich:		Zusammen	Berlin 1)	Bremen	Hamburg	
						Früheres Bundesgeb.	Neue Länder					
3060 Naturkatastrophen												
-	-	-	-	-	-	-	-	-	-	-	-	1
-	-	-	-	-	-	-	-	-	-	-	-	2
-	-	-	-	-	-	-	-	-	-	-	-	3
-	-	-	-	-	-	-	-	-	-	-	-	4
-	-	-	-	-	-	-	-	-	-	-	-	5
-	-	-	-	-	-	-	-	-	-	-	-	6
-	-	-	-	-	-	-	-	-	-	-	-	7
-	-	-	-	-	-	-	-	-	-	-	-	8
-	-	-	-	-	-	-	-	-	-	-	-	9
-	-	-	-	-	-	-	-	-	-	-	-	10
-	-	-	-	-	-	-	-	-	-	-	-	11
-	-	-	-	-	-	-	-	-	-	-	-	12
-	-	-	-	-	-	-	-	-	-	-	-	13
-	-	-	-	-	-	-	-	-	-	-	-	14
-	-	-	-	-	-	-	-	-	-	-	-	15
-	-	-	-	-	-	-	-	-	-	-	-	16
-	-	-	-	-	-	-	-	-	-	-	-	17
-	-	-	-	-	-	-	-	-	-	-	-	18
-	-	-	-	-	-	-	-	-	-	-	-	19
-	-	-	-	-	-	-	-	-	-	-	-	20
-	-	-	-	-	-	-	-	-	-	-	-	21
-	-	-	-	-	-	-	-	-	-	-	-	22
-	-	-	-	-	-	-	-	-	-	-	-	23
-	-	-	-	-	-	-	-	-	-	-	-	24
-	-	-	-	-	-	-	-	-	-	-	-	25
-	-	-	-	-	-	-	-	-	-	-	-	26
-	-	-	-	-	-	-	-	-	-	-	-	27
-	-	-	-	-	-	-	-	-	-	-	-	28
-	-	-	-	-	-	-	-	-	-	-	-	29
-	-	-	-	-	-	-	-	-	-	-	-	30
-	-	-	-	-	-	-	-	-	-	-	-	31
-	-	-	-	-	-	-	-	-	-	-	-	32
0	-	-	-	-	-	3	-	-	-	-	-	33
0	-	-	-	-	-	3	-	-	-	-	-	34
-	-	-	-	-	-	-	-	-	-	-	-	35
-	-	-	-	-	-	-	-	-	-	-	-	36
0	-	-	-	-	-	3	-	-	-	-	-	37
0	-	-	-	-	-	3	-	-	-	-	-	38
-	-	-	-	-	-	-	-	-	-	-	-	39
-	-	-	-	-	-	-	-	-	-	-	-	40
-	-	-	-	-	-	2	-	-	-	-	-	41
-	-	-	-	-	-	2	-	-	-	-	-	42
-	-	-	-	-	-	-	-	-	-	-	-	43
-	-	-	-	-	-	-	-	-	-	-	-	44
0	-	-	-	-	-	5	-	-	-	-	-	45
0	-	-	-	-	-	5	-	-	-	-	-	46
-	-	-	-	-	-	-	-	-	-	-	-	47
-	-	-	-	-	-	-	-	-	-	-	-	48
-	-	-	-	-	-	-	-	-	-	-	-	49
-	-	-	-	-	-	-	-	-	-	-	-	50
-	-	-	-	-	-	-	-	-	-	-	-	51
-	-	-	-	-	-	-	-	-	-	-	-	52
0	-	-	-	-	-	5	-	-	-	-	-	53
0	-	-	-	-	-	5	-	-	-	-	-	54
-	-	-	-	-	-	-	-	-	-	-	-	55
-	-	-	-	-	-	-	-	-	-	-	-	56
0	-	-	-	-	-	3	-	-	-	-	-	57
0	-	-	-	-	-	3	-	-	-	-	-	58
-	-	-	-	-	-	-	-	-	-	-	-	59
-	-	-	-	-	-	-	-	-	-	-	-	60
-	-	-	-	-	-	2	-	-	-	-	-	61
-	-	-	-	-	-	2	-	-	-	-	-	62
-	-	-	-	-	-	-	-	-	-	-	-	63
-	-	-	-	-	-	-	-	-	-	-	-	64
-	-	-	-	-	-	-	-	-	-	-	-	65
-	-	-	-	-	-	-	-	-	-	-	-	66
-	-	-	-	-	-	-	-	-	-	-	-	67
-	-	-	-	-	-	-	-	-	-	-	-	68
0	-	-	-	-	-	5	-	-	-	-	-	69
0	-	-	-	-	-	5	-	-	-	-	-	70
-	-	-	-	-	-	-	-	-	-	-	-	71
-	-	-	-	-	-	-	-	-	-	-	-	72
-	-	-	-	0	-	0	-	-	-	-	-	73
-	-	-	-	0	-	0	-	-	-	-	-	74
-	-	-	-	-	-	-	-	-	-	-	-	75
-	-	-	-	-	-	-	-	-	-	-	-	76
-	-	-	-	-	-	-	-	-	-	-	-	77
-	-	-	-	-	-	-	-	-	-	-	-	78
-	-	-	-	-	-	-	-	-	-	-	-	79
-	-	-	-	-	-	-	-	-	-	-	-	80

**2 Ausgaben und Einnahmen der öffentlichen Haushalte für**  
**2.2 Nach**  
**Mill.**

Lfd. Nr.	Art der Ausgaben	Länder zusammen	Flächen						
			Baden- Württem- berg	Bayern	Branden- burg	Hessen	Mecklen- burg Vorp.	Nieder- sachsen	Nord- rhein- Westfalen
3062 Sonstige soziale Angelegenheiten									
1	Personalausgaben	18	1	5	-	-	-	-	0
2	Staat	18	1	5	-	-	-	-	0
3	Gemeinden/Gv.	-	-	-	-	-	-	-	-
4	Zweckverbände	-	-	-	-	-	-	-	-
5	Unterhaltung von unbewegl.Vermögen	-	-	-	-	-	-	-	-
6	Staat	-	-	-	-	-	-	-	-
7	Gemeinden/Gv.	-	-	-	-	-	-	-	-
8	Zweckverbände	-	-	-	-	-	-	-	-
9	Bewirtschaftung der Grundstücke	1	1	-	0	0	0	-	-
10	Staat	-	-	-	-	-	-	-	-
11	Gemeinden/Gv.	1	1	-	0	0	0	-	-
12	Zweckverbände	-	-	-	-	-	-	-	-
13	Übriger laufender Sachaufwand	168	26	23	7	6	1	7	8
14	Staat	153	21	21	7	4	0	7	8
15	Gemeinden/Gv.	14	5	1	0	2	1	-	0
16	Zweckverbände	-	-	-	-	-	-	-	-
17	Baumaßnahmen	0	-	-	-	-	-	-	-
18	Staat	0	-	-	-	-	-	-	-
19	Gemeinden/Gv.	-	-	-	-	-	-	-	-
20	Zweckverbände	-	-	-	-	-	-	-	-
21	Erwerb von unbeweglichem Sachvermögen	-	-	-	-	-	-	-	-
22	Staat	-	-	-	-	-	-	-	-
23	Gemeinden/Gv.	-	-	-	-	-	-	-	-
24	Zweckverbände	-	-	-	-	-	-	-	-
25	Erwerb von beweglichem Sachvermögen	0	-	-	-	-	-	-	-
26	Staat	0	-	-	-	-	-	-	-
27	Gemeinden/Gv.	-	-	-	-	-	-	-	-
28	Zweckverbände	-	-	-	-	-	-	-	-
29	Erwerb von Beteiligungen	3	1	-	2	-	-	-	-
30	Staat	2	-	-	2	-	-	-	-
31	Gemeinden/Gv.	1	1	-	-	-	-	-	-
32	Zweckverbände	-	-	-	-	-	-	-	-
33	Zahlungen an and. Bereiche u. Ubr. Welt	4 357	460	614	103	238	83	381	1 034
34	Staat	1 855	215	382	23	42	15	129	406
35	Gemeinden/Gv.	2 488	244	226	80	196	68	251	625
36	Zweckverbände	13	1	6	0	-	0	0	3
37	Unmittelbare Ausgaben	4 547	489	642	112	244	84	388	1 043
38	Staat	2 028	237	408	33	46	15	136	415
39	Gemeinden/Gv.	2 505	251	228	80	197	69	251	625
40	Zweckverbände	13	1	6	0	-	0	0	3
41	Zahlungen an öffentlichen Bereich	450	4	112	13	8	25	12	30
42	Staat	327	4	106	13	3	25	5	25
43	Gemeinden/Gv.	123	0	6	-	5	0	6	5
44	Zweckverbände	-	-	-	-	-	-	-	-
45	Bruttoausgaben	4 997	493	754	125	251	109	399	1 072
46	Staat	2 355	242	514	46	49	40	141	440
47	Gemeinden/Gv.	2 629	251	234	80	203	69	258	630
48	Zweckverbände	13	1	6	0	-	0	0	3
49	./. Zahlungen von gleicher Ebene	1 122	3	302	3	75	2	153	41
50	Staat	23	-	-	-	-	-	-	-
51	Gemeinden/Gv.	88	0	6	0	1	0	5	6
52	Zweckverbände	-	-	-	-	-	-	-	-
53	Bereinigte Ausgaben	3 874	490	452	123	176	107	246	1 031
54	Staat	2 331	242	514	46	49	40	141	440
55	Gemeinden/Gv.	2 541	250	228	80	202	69	253	623
56	Zweckverbände	13	1	6	0	-	0	0	3
57	Laufende Rechnung.	3 646	485	375	118	173	95	235	1 030
58	Staat	2 115	239	437	41	49	28	130	439
59	Gemeinden/Gv.	2 529	247	228	80	199	69	253	623
60	Zweckverbände	13	1	6	0	-	0	0	3
61	Kapitalrechnung	228	6	77	5	3	12	11	1
62	Staat	216	3	76	5	-	12	11	1
63	Gemeinden/Gv.	11	3	1	-	3	-	0	0
64	Zweckverbände	-	-	-	-	-	-	-	-
65	./. Zahlungen von anderer Ebene	1 453	89	147	76	68	64	89	196
66	Staat	461	3	7	3	1	2	4	8
67	Gemeinden/Gv.	1 989	88	431	75	141	64	234	220
68	Zweckverbände	13	1	6	0	-	0	0	3
69	Nettoausgaben	2 421	401	305	47	108	43	157	835
70	Staat	1 870	239	507	43	47	38	138	432
71	Gemeinden/Gv.	551	162	-202	4	61	5	19	403
72	Zweckverbände	0	0	-0	0	-	-	0	0
73	Unmittelbare Einnahmen	796	29	177	41	8	24	81	58
74	Staat	735	24	170	38	6	24	77	45
75	Gemeinden/Gv.	61	5	6	2	2	0	3	12
76	Zweckverbände	0	-	-	-	-	-	-	-
77	Darunter Gebühren, Entgelte	604	10	150	37	6	24	71	46
78	Staat	602	10	150	37	6	24	71	45
79	Gemeinden/Gv.	2	0	0	0	0	0	-	1
80	Zweckverbände	-	-	-	-	-	-	-	-

1) Einschl. Berlin - Ost.

**soziale Sicherung und für Gesundheit, Sport, Erholung**
**Ländern  
DM**

länder								Stadtstaaten				Lfd. Nr.
Rheinland- Pfalz	Saarland	Sachsen	Sachsen- Anhalt	Schles- wig- Holstein	Thü- ringen	nachrichtlich:		Zusammen	Berlin 1)	Bremen	Hamburg	
						Früheres Bundesgeb.	Neue Länder					
3082 Sonstige soziale Angelegenheiten												
-	-	-	-	11	-	18	-	0	0	0	-	1
-	-	-	-	11	-	18	-	0	0	0	-	2
-	-	-	-	-	-	-	-	-	-	-	-	3
-	-	-	-	-	-	-	-	-	-	-	-	4
-	-	-	-	-	-	-	-	-	-	-	-	5
-	-	-	-	-	-	-	-	-	-	-	-	6
-	-	-	-	-	-	-	-	-	-	-	-	7
-	-	-	-	-	-	-	-	-	-	-	-	8
-	-	0	0	-	0	1	0	-	-	-	-	9
-	-	0	0	-	0	1	0	-	-	-	-	10
-	-	-	-	-	-	-	-	-	-	-	-	11
-	-	-	-	-	-	-	-	-	-	-	-	12
1	2	20	3	2	1	75	33	59	47	9	3	13
1	2	19	2	1	0	66	28	59	47	9	3	14
0	0	2	1	1	1	9	5	-	-	-	-	15
-	-	-	-	-	-	-	-	-	-	-	-	16
-	0	-	-	-	-	0	-	-	-	-	-	17
-	0	-	-	-	-	0	-	-	-	-	-	18
-	-	-	-	-	-	-	-	-	-	-	-	19
-	-	-	-	-	-	-	-	-	-	-	-	20
-	-	-	-	-	-	-	-	-	-	-	-	21
-	-	-	-	-	-	-	-	-	-	-	-	22
-	-	-	-	-	-	-	-	-	-	-	-	23
-	-	-	-	-	-	-	-	-	-	-	-	24
-	-	-	-	-	-	-	-	0	-	0	-	25
-	-	-	-	-	-	-	-	0	-	0	-	26
-	-	-	-	-	-	-	-	-	-	-	-	27
-	-	-	-	-	-	-	-	-	-	-	-	28
-	-	-	0	0	0	1	2	-	-	-	-	29
-	-	-	-	-	-	-	-	2	-	-	-	30
-	-	-	0	0	0	1	0	-	-	-	-	31
-	-	-	-	-	-	-	-	-	-	-	-	32
545	34	347	97	84	94	3 390	724	243	219	4	20	33
93	15	209	4	49	30	1 332	281	243	219	4	20	34
452	18	138	93	34	64	2 045	443	-	-	-	-	35
0	0	0	0	1	0	13	0	-	-	-	-	36
546	36	368	100	97	95	3 485	759	303	266	13	23	37
94	17	228	6	62	30	1 415	311	303	266	13	23	38
452	19	140	95	35	65	2 057	448	-	-	-	-	39
0	0	0	0	1	0	13	0	-	-	-	-	40
147	3	49	4	19	0	336	91	22	2	-	20	41
55	0	48	2	18	-	217	88	22	2	-	20	42
92	3	2	2	1	0	119	4	-	-	-	-	43
-	-	-	-	-	-	-	-	-	-	-	-	44
694	39	417	104	117	96	3 821	851	325	268	13	43	45
149	18	275	7	80	30	1 631	398	325	268	13	43	46
544	22	141	97	36	65	2 176	452	-	-	-	-	47
0	0	0	0	1	0	13	0	-	-	-	-	48
389	10	44	62	2	13	986	134	-	-	-	-	49
-	-	-	-	-	-	11	11	-	-	-	-	50
64	2	2	0	2	0	85	3	-	-	-	-	51
-	-	-	-	-	-	-	-	-	-	-	-	52
305	30	372	42	115	83	2 834	716	325	268	13	43	53
149	18	275	7	80	30	1 620	388	325	268	13	43	54
481	19	139	96	34	65	2 092	449	-	-	-	-	55
0	0	0	0	1	0	13	0	-	-	-	-	56
279	27	326	41	76	81	2 679	650	318	265	13	40	57
126	15	229	7	42	28	1 475	323	318	265	13	40	58
478	19	139	95	34	65	2 082	447	-	-	-	-	59
0	0	0	0	1	0	13	0	-	-	-	-	60
26	3	46	2	39	2	155	66	7	3	0	3	61
23	3	46	-	39	2	145	65	7	3	0	3	62
2	-	0	2	0	0	10	2	-	-	-	-	63
-	-	-	-	-	-	-	-	-	-	-	-	64
56	14	513	58	45	55	695	755	4	2	1	1	65
2	3	418	5	23	2	38	420	4	2	1	1	66
380	18	138	114	21	65	1 534	455	-	-	-	-	67
0	0	0	0	1	0	13	0	-	-	-	-	68
248	16	-141	-16	70	28	2 139	-39	321	266	13	42	69
147	15	-142	2	57	28	1 582	-33	321	266	13	42	70
101	1	1	-17	13	0	558	-6	-	-	-	-	71
-0	-0	0	0	0	-0	0	0	-	-	-	-	72
53	9	87	34	35	25	449	211	136	96	0	40	73
38	9	83	32	30	23	399	201	136	96	0	40	74
16	1	4	2	5	2	51	10	-	-	-	-	75
-	-	-	-	0	-	0	-	-	-	-	-	76
27	9	79	28	27	0	344	168	91	54	-	37	77
27	9	78	28	27	-	344	167	91	54	-	37	78
0	0	1	0	0	0	1	1	-	-	-	-	79
-	-	-	-	-	-	-	-	-	-	-	-	80

**2 Ausgaben und Einnahmen der öffentlichen Haushalte für**  
**2.2 Nach**  
**Mill.**

Lfd. Nr.	Art der Ausgaben	Länder zusammen	Flächen						
			Baden- Württem- berg	Bayern	Branden- burg	Hessen	Mecklen- burg Vorp.	Nieder- sachsen	Nord- rhein- Westfalen
4001 Gesundheit, Sport und Erholung									
1	Personalausgaben	35 423	4 826	6 257	1 336	2 665	705	3 427	5 347
2	Staat	6 820	620	284	199	58	35	397	40
3	Gemeinden/Gv.	27 316	4 197	5 129	1 122	2 577	670	3 002	5 027
4	Zweckverbände	1 286	9	845	16	30	-	28	279
5	Unterhaltung von unbewegl.Vermögen	1 183	190	136	33	97	21	83	211
6	Staat	204	-	3	1	2	-	0	0
7	Gemeinden/Gv.	973	189	132	32	94	21	83	209
8	Zweckverbände	6	1	1	0	1	-	0	1
9	Bewirtschaftung der Grundstücke	1 191	146	81	30	110	19	110	292
10	Staat	158	0	7	3	2	2	2	3
11	Gemeinden/Gv.	1 022	145	74	27	102	18	107	288
12	Zweckverbände	11	1	1	0	5	-	1	1
13	Übriger laufender Sachaufwand	15 724	2 152	2 981	713	1 227	363	1 379	2 000
14	Staat	3 157	214	153	171	83	50	206	45
15	Gemeinden/Gv.	11 929	1 933	2 388	532	1 134	313	1 160	1 829
16	Zweckverbände	638	5	440	10	10	-	14	125
17	Baumaßnahmen	6 306	1 139	1 205	246	384	128	389	608
18	Staat	727	50	31	28	2	-	19	2
19	Gemeinden/Gv.	5 446	1 087	1 074	218	376	128	366	595
20	Zweckverbände	133	2	101	-	7	-	4	12
21	Erwerb von unbeweglichem Sachvermögen	290	45	63	2	6	8	13	31
22	Staat	44	0	0	-	0	3	0	-
23	Gemeinden/Gv.	237	45	54	2	6	5	13	31
24	Zweckverbände	9	-	9	-	0	-	0	1
25	Erwerb von beweglichem Sachvermögen	2 450	271	376	170	107	90	178	222
26	Staat	516	38	23	35	4	1	20	10
27	Gemeinden/Gv.	1 842	232	289	133	102	88	157	191
28	Zweckverbände	92	1	64	2	1	-	1	22
29	Erwerb von Beteiligungen	151	9	35	6	53	1	2	11
30	Staat	24	0	0	0	-	-	0	-
31	Gemeinden/Gv.	126	9	33	6	53	1	2	11
32	Zweckverbände	1	0	1	-	0	-	-	0
33	Zahlungen an and. Bereiche u. übr. Welt	5 808	698	869	357	342	35	392	1 290
34	Staat	4 494	449	583	342	221	23	258	1 013
35	Gemeinden/Gv.	1 313	248	286	15	121	12	133	267
36	Zweckverbände	1	0	0	-	0	-	1	0
37	Unmittelbare Ausgaben	68 526	9 474	12 002	2 895	4 992	1 370	5 974	10 003
38	Staat	16 145	1 373	1 083	780	371	113	903	1 114
39	Gemeinden/Gv.	50 205	8 084	9 460	2 087	4 565	1 257	5 023	8 447
40	Zweckverbände	2 177	18	1 460	28	55	-	48	441
41	Zahlungen an öffentlichen Bereich	9 025	1 088	2 318	352	485	299	630	726
42	Staat	6 141	665	1 220	289	230	277	264	533
43	Gemeinden/Gv.	2 873	422	1 093	63	254	22	364	191
44	Zweckverbände	11	0	5	-	1	-	1	2
45	Bruttoausgaben	77 551	10 562	14 321	3 247	5 477	1 670	6 604	10 728
46	Staat	22 286	2 038	2 303	1 069	601	391	1 167	1 647
47	Gemeinden/Gv.	53 077	8 506	10 553	2 150	4 820	1 279	5 387	8 638
48	Zweckverbände	2 188	18	1 465	28	56	-	50	443
49	./. Zahlungen von gleicher Ebene	8 214	863	2 152	511	488	232	602	653
50	Staat	1 033	100	56	81	-	5	15	-
51	Gemeinden/Gv.	1 332	208	465	12	66	34	176	118
52	Zweckverbände	89	0	74	0	0	-	1	13
53	Bereinigte Ausgaben	69 337	9 699	12 169	2 736	4 989	1 438	6 001	10 075
54	Staat	21 252	1 938	2 247	988	601	386	1 152	1 647
55	Gemeinden/Gv.	51 745	8 298	10 088	2 137	4 754	1 245	5 211	8 521
56	Zweckverbände	2 099	18	1 391	28	56	-	49	430
57	Laufende Rechnung	55 112	7 582	9 665	2 076	4 226	1 119	5 116	8 195
58	Staat	11 727	1 051	634	386	214	112	668	321
59	Gemeinden/Gv.	42 259	6 585	7 938	1 741	4 024	1 038	4 430	7 618
60	Zweckverbände	1 878	16	1 233	26	47	-	43	396
61	Kapitalrechnung	14 225	2 117	2 504	660	763	318	886	1 880
62	Staat	9 525	887	1 612	602	386	274	484	1 326
63	Gemeinden/Gv.	9 486	1 713	2 150	396	730	207	781	903
64	Zweckverbände	221	2	158	2	9	-	5	34
65	./. Zahlungen von anderer Ebene	1 289	18	65	143	35	144	38	72
66	Staat	1 473	4	616	21	173	61	170	0
67	Gemeinden/Gv.	5 377	567	884	533	262	276	268	566
68	Zweckverbände	198	2	121	6	22	-	9	29
69	Nettoausgaben	68 048	9 681	12 104	2 593	4 954	1 294	5 964	10 003
70	Staat	19 779	1 934	1 630	967	428	324	981	1 647
71	Gemeinden/Gv.	46 369	7 732	9 204	1 605	4 492	969	4 942	7 955
72	Zweckverbände	1 901	16	1 270	22	34	-	40	401
73	Unmittelbare Einnahmen	44 806	6 266	8 570	1 653	3 543	896	4 356	6 196
74	Staat	7 877	521	175	240	82	48	468	66
75	Gemeinden/Gv.	34 971	5 732	7 099	1 387	3 426	848	3 847	5 696
76	Zweckverbände	1 958	14	1 296	26	34	-	41	434
77	Darunter Gebühren, Entgelte	40 233	5 638	7 769	1 467	3 154	789	4 017	5 536
78	Staat	6 928	482	159	180	12	45	452	59
79	Gemeinden/Gv.	31 522	5 145	6 428	1 263	3 112	744	3 528	5 072
80	Zweckverbände	1 782	11	1 182	24	30	-	37	404

1) Einschl. Berlin - Ost.

**soziale Sicherung und für Gesundheit, Sport, Erholung**
**Ländern  
DM**

länder								Stadtstaaten				Lfd. Nr.
Rheinland- Pfalz	Saarland	Sachsen	Sachsen- Anhalt	Schles- wig- Holstein	Thür- ringen	nachrichtlich:		Zusammen	Berlin 1)	Bremen	Hamburg	
						Früheres Bundesgeb.	Neue Länder					
<b>4001 Gesundheit, Sport und Erholung</b>												
1 143	338	1 962	1 378	1 104	932	25 108	6 313	4 002	2 302	596	1 104	1
159	65	308	273	201	180	1 824	994	4 002	2 302	596	1 104	2
983	273	1 653	1 105	826	752	22 014	5 302	-	-	-	-	3
1	0	1	-	77	-	1 269	17	-	-	-	-	4
37	11	54	57	23	36	787	201	195	167	4	23	5
1	0	0	0	-	2	6	4	195	167	4	23	6
36	11	54	57	23	33	776	197	-	-	-	-	7
0	0	0	-	0	-	5	0	-	-	-	-	8
56	13	70	59	30	45	840	223	127	113	4	10	9
3	1	0	3	0	4	20	11	127	113	4	10	10
52	12	69	56	30	41	811	211	-	-	-	-	11
0	-	1	-	0	-	10	1	-	-	-	-	12
494	115	1 044	656	435	478	10 782	3 253	1 689	943	277	468	13
79	13	161	143	56	94	850	618	1 689	943	277	468	14
414	102	882	513	346	383	9 305	2 625	-	-	-	-	15
0	0	1	-	34	-	628	10	-	-	-	-	16
225	47	698	318	119	379	4 115	1 769	422	296	69	57	17
5	2	46	26	18	77	127	178	422	296	69	57	18
219	45	651	292	93	302	3 855	1 591	-	-	-	-	19
0	0	0	-	7	-	133	0	-	-	-	-	20
13	0	25	20	12	15	183	71	37	27	3	6	21
0	-	10	0	0	-7	0	6	37	27	3	6	22
13	0	15	20	12	22	173	64	-	-	-	-	23
0	-	0	-	0	-	9	0	-	-	-	-	24
62	15	304	207	64	143	1 295	914	241	130	22	88	25
12	2	43	43	10	35	119	157	241	130	22	88	26
50	13	261	164	53	107	1 087	754	-	-	-	-	27
0	-	0	-	1	-	89	2	-	-	-	-	28
1	0	4	6	1	18	112	35	4	1	0	3	29
0	0	0	2	0	16	1	19	4	1	0	3	30
1	0	4	4	1	2	110	16	-	-	-	-	31
-	-	-	-	0	-	1	-	-	-	-	-	32
239	50	173	483	133	78	4 003	1 126	679	440	71	169	33
182	38	112	468	60	65	2 804	1 011	679	440	71	169	34
57	13	61	14	73	13	1 198	115	-	-	-	-	35
0	-	-	-	0	-	1	-	-	-	-	-	36
2 270	590	4 333	3 184	1 921	2 123	47 226	13 905	7 395	4 420	1 047	1 928	37
441	121	680	959	345	466	5 752	2 998	7 395	4 420	1 047	1 928	38
1 826	468	3 650	2 225	1 457	1 657	39 329	10 875	-	-	-	-	39
3	0	3	-	120	-	2 145	31	-	-	-	-	40
186	59	1 252	800	279	127	5 770	2 831	423	339	32	52	41
155	37	1 078	758	162	49	3 265	2 452	423	339	32	52	42
30	22	174	42	116	78	2 494	379	-	-	-	-	43
0	0	0	-	1	-	11	0	-	-	-	-	44
2 456	649	5 585	3 984	2 200	2 250	52 996	16 736	7 818	4 760	1 079	1 980	45
597	158	1 758	1 717	507	515	9 017	5 450	7 818	4 760	1 079	1 980	46
1 856	490	3 824	2 267	1 573	1 735	41 823	11 254	-	-	-	-	47
3	0	3	-	120	-	2 156	31	-	-	-	-	48
167	57	925	457	244	322	5 226	2 452	14	332	70	133	49
5	4	106	66	23	31	203	295	14	332	70	133	50
30	3	128	29	18	46	1 083	249	-	-	-	-	51
-	-	-	-	0	-	89	0	-	-	-	-	52
2 289	592	4 660	3 527	1 956	1 928	47 771	14 284	7 804	4 428	1 009	1 847	53
592	155	1 652	1 651	484	484	8 814	5 155	7 804	4 428	1 009	1 847	54
1 826	487	3 696	2 238	1 555	1 689	40 740	11 005	-	-	-	-	55
3	0	3	-	120	-	2 068	31	-	-	-	-	56
1 822	487	3 157	2 324	1 668	1 490	38 761	10 161	6 220	3 637	908	1 646	57
321	91	494	657	301	294	3 600	1 937	6 220	3 637	908	1 646	58
1 522	407	2 726	1 728	1 275	1 228	33 798	8 462	-	-	-	-	59
3	0	3	-	111	-	1 850	29	-	-	-	-	60
468	105	1 503	1 204	288	438	9 010	4 123	1 584	791	101	201	61
272	63	1 158	995	183	190	5 214	3 219	1 584	791	101	201	62
304	80	970	510	280	461	6 942	2 544	-	-	-	-	63
0	0	0	-	10	-	218	3	-	-	-	-	64
9	7	239	377	28	77	273	975	563	35	6	2	65
1	20	130	100	72	68	1 057	375	563	35	6	2	66
138	36	799	640	153	254	2 875	2 501	-	-	-	-	67
2	0	1	-	7	-	192	7	-	-	-	-	68
2 280	585	4 421	3 150	1 928	1 851	47 498	13 309	7 241	4 393	1 003	1 845	69
591	134	1 522	1 552	412	416	7 757	4 781	7 241	4 393	1 003	1 845	70
1 688	451	2 897	1 599	1 402	1 435	37 865	8 504	-	-	-	-	71
1	-0	2	-	114	-	1 876	25	-	-	-	-	72
1 437	372	2 488	1 503	1 430	1 214	32 170	7 754	4 882	2 578	839	1 465	73
133	43	339	355	256	269	1 745	1 250	4 882	2 578	839	1 465	74
1 303	329	2 146	1 149	1 064	945	28 496	6 476	-	-	-	-	75
1	-	3	-	110	-	1 930	28	-	-	-	-	76
1 321	342	2 166	1 346	1 314	1 013	29 091	6 781	4 361	2 315	751	1 295	77
123	42	288	305	243	176	1 573	995	4 361	2 315	751	1 295	78
1 197	300	1 876	1 040	978	837	25 762	5 760	-	-	-	-	79
0	-	1	-	93	-	1 757	25	-	-	-	-	80

**2 Ausgaben und Einnahmen der öffentlichen Haushalte für**  
2.2 Nach  
Mill.

Lfd. Nr.	Art der Ausgaben	Länder zusammen	Flächen						
			Baden- Württem- berg	Bayern	Branden- burg	Hessen	Mecklen- burg Vorp.	Nieder- sachsen	Nord- rhein- Westfalen
4002 Einrichtungen und Maßnahmen des Gesundheitswesens									
1	Personalausgaben	30 699	4 302	5 809	1 095	2 289	589	3 041	4 182
2	Staat	5 976	573	254	118	15	33	379	10
3	Gemeinden/Gv.	23 459	3 722	4 714	962	2 251	555	2 636	3 897
4	Zweckverbände	1 264	7	841	15	22	-	26	275
5	Unterhaltung von unbewegl.Vermögen	44	1	5	2	3	2	2	9
6	Staat	8	-	3	-	1	-	0	0
7	Gemeinden/Gv.	36	1	2	2	1	2	1	9
8	Zweckverbände	0	0	0	-	0	-	-	0
9	Bewirtschaftung der Grundstücke	106	2	10	4	5	4	4	13
10	Staat	36	0	6	0	2	1	1	1
11	Gemeinden/Gv.	70	2	3	4	3	3	3	13
12	Zweckverbände	0	0	0	-	0	-	-	0
13	Übriger laufender Sachaufwand	14 067	1 932	2 716	632	1 012	310	1 286	1 781
14	Staat	2 483	150	79	114	10	18	179	15
15	Gemeinden/Gv.	10 957	1 780	2 200	508	993	292	1 095	1 642
16	Zweckverbände	627	3	436	10	8	-	11	124
17	Baumaßnahmen	3 491	525	786	166	183	83	205	238
18	Staat	483	36	28	19	1	-	19	0
19	Gemeinden/Gv.	2 895	488	665	147	182	83	183	228
20	Zweckverbände	113	0	92	-	0	-	3	9
21	Erwerb von unbeweglichem Sachvermögen	118	11	18	0	2	5	3	4
22	Staat	13	0	0	-	-	3	-	-
23	Gemeinden/Gv.	97	11	11	0	1	2	3	4
24	Zweckverbände	7	-	7	-	0	-	-	-
25	Erwerb von beweglichem Sachvermögen	2 147	227	341	149	88	85	153	178
26	Staat	418	28	13	21	0	1	13	1
27	Gemeinden/Gv.	1 638	198	265	126	87	84	138	155
28	Zweckverbände	90	1	63	2	1	-	1	21
29	Erwerb von Beteiligungen	70	5	11	6	4	0	2	9
30	Staat	24	0	0	0	-	-	0	-
31	Gemeinden/Gv.	45	5	9	6	4	0	2	9
32	Zweckverbände	1	0	1	-	0	-	-	0
33	Zahlungen an and. Bereiche u. übr. Welt	3 624	283	456	335	245	27	234	1 027
34	Staat	3 255	224	421	325	184	19	209	967
35	Gemeinden/Gv.	369	59	35	11	60	7	25	59
36	Zweckverbände	0	0	0	-	0	-	-	-
37	Unmittelbare Ausgaben	54 367	7 288	10 150	2 390	3 829	1 104	4 930	7 442
38	Staat	12 696	1 011	805	597	213	75	801	994
39	Gemeinden/Gv.	39 567	6 266	7 903	1 765	3 584	1 029	4 087	6 017
40	Zweckverbände	2 104	11	1 442	27	32	-	42	430
41	Zahlungen an öffentlichen Bereich	7 341	1 016	2 069	268	456	279	561	644
42	Staat	4 598	604	999	207	224	258	222	466
43	Gemeinden/Gv.	2 740	412	1 067	61	232	21	339	178
44	Zweckverbände	4	0	2	-	0	-	-	0
45	Bruttoausgaben	61 709	8 304	12 219	2 658	4 285	1 383	5 491	8 086
46	Staat	17 294	1 615	1 804	805	437	333	1 023	1 460
47	Gemeinden/Gv.	42 307	6 678	8 971	1 826	3 817	1 050	4 426	6 195
48	Zweckverbände	2 107	11	1 444	27	32	-	42	430
49	./. Zahlungen von gleicher Ebene	7 371	777	2 026	470	443	204	544	541
50	Staat	1 027	100	56	81	-	5	15	-
51	Gemeinden/Gv.	1 231	204	452	11	49	33	150	112
52	Zweckverbände	88	-	74	0	0	-	1	12
53	Bereinigte Ausgaben	54 337	7 527	10 193	2 189	3 842	1 179	4 947	7 545
54	Staat	16 267	1 515	1 748	724	437	327	1 008	1 460
55	Gemeinden/Gv.	41 076	6 474	8 519	1 815	3 767	1 017	4 276	6 083
56	Zweckverbände	2 019	11	1 370	27	32	-	40	418
57	Laufende Rechnung	45 238	6 227	8 549	1 685	3 395	902	4 361	6 118
58	Staat	9 169	764	483	230	90	69	592	188
59	Gemeinden/Gv.	34 907	5 517	6 970	1 500	3 318	863	3 750	5 670
60	Zweckverbände	1 825	10	1 223	25	31	-	37	388
61	Kapitalrechnung	9 099	1 300	1 644	503	447	277	586	1 427
62	Staat	7 098	750	1 265	493	347	259	416	1 272
63	Gemeinden/Gv.	6 170	957	1 548	316	449	154	526	413
64	Zweckverbände	194	1	147	2	1	-	3	31
65	./. Zahlungen von anderer Ebene	322	7	4	23	12	17	4	6
66	Staat	1 051	4	578	0	156	10	162	0
67	Gemeinden/Gv.	4 145	475	763	395	243	173	217	403
68	Zweckverbände	151	1	107	6	7	-	3	20
69	Nettoausgaben	54 016	7 520	10 189	2 165	3 829	1 163	4 942	7 539
70	Staat	15 217	1 511	1 170	723	281	318	846	1 460
71	Gemeinden/Gv.	36 931	5 999	7 755	1 420	3 524	845	4 059	5 680
72	Zweckverbände	1 868	11	1 263	21	24	-	37	398
73	Unmittelbare Einnahmen	42 930	6 004	8 260	1 571	3 349	865	4 217	5 816
74	Staat	7 496	519	1 163	195	7	40	467	12
75	Gemeinden/Gv.	33 503	5 475	6 802	1 352	3 314	825	3 712	5 374
76	Zweckverbände	1 930	10	1 289	25	29	-	38	430
77	Darunter Gebühren, Entgelte	39 320	5 500	7 624	1 442	3 085	769	3 938	5 340
78	Staat	6 777	481	155	173	5	38	451	6
79	Gemeinden/Gv.	30 777	5 011	6 291	1 246	3 055	731	3 451	4 932
80	Zweckverbände	1 765	8	1 178	24	25	-	36	401

1) Einschl. Berlin - Ost.

**soziale Sicherung und für Gesundheit, Sport, Erholung**  
Ländern  
DM

länder								Stadtstaaten					Lfd. Nr.
Rheinland-Pfalz	Saarland	Sachsen	Sachsen-Anhalt	Schleswig-Holstein	Thüringen	nachrichtlich:		Zusammen	Berlin 1)	Bremen	Hamburg		
						Früheres Bundesgeb.	Neue Länder						
4002 Einrichtungen und Maßnahmen des Gesundheitswesens													
978	272	1 702	1 124	985	765	21 858	5 275	3 567	1 961	580	1 025	1	
159	65	256	213	200	134	1 655	754	3 567	1 961	580	1 025	2	
818	207	1 446	912	708	630	18 954	4 505	-	-	-	-	3	
1	-	-	-	77	-	1 249	15	-	-	-	-	4	
0	0	8	8	1	1	20	21	3	2	0	1	5	
0	0	-	-	-	0	4	0	3	2	0	1	6	
0	0	8	8	1	1	16	21	-	-	-	-	7	
-	-	-	-	0	-	0	-	-	-	-	-	8	
3	1	13	19	1	7	40	47	19	15	1	3	9	
3	1	0	1	0	1	15	3	19	15	1	3	10	
0	0	13	18	1	6	25	45	-	-	-	-	11	
0	-	-	-	0	-	0	-	-	-	-	-	12	
421	97	982	585	405	429	9 650	2 937	1 480	772	262	445	13	
36	10	150	125	45	74	523	480	1 480	772	262	445	14	
385	88	832	460	326	355	8 510	2 447	-	-	-	-	15	
0	-	0	-	34	-	617	10	-	-	-	-	16	
50	16	488	184	66	275	2 069	1 197	226	149	60	17	17	
3	1	46	25	18	59	108	149	226	149	60	17	18	
47	14	442	159	41	216	1 848	1 048	-	-	-	-	19	
-	-	-	-	7	-	113	-	-	-	-	-	20	
8	-	23	18	10	10	55	56	7	3	3	0	21	
0	-	10	0	0	-	0	6	7	3	3	0	22	
7	-	13	17	10	17	48	50	-	-	-	-	23	
-	-	-	-	0	-	7	-	-	-	-	-	24	
51	12	276	180	57	126	1 106	816	225	119	21	85	25	
8	1	40	30	9	27	74	119	225	119	21	85	26	
42	12	235	150	47	99	944	694	-	-	-	-	27	
-	-	-	-	1	-	88	2	-	-	-	-	28	
1	0	4	6	1	18	32	35	4	1	0	3	29	
0	0	0	2	0	16	1	19	4	1	0	3	30	
1	0	4	4	0	2	30	15	-	-	-	-	31	
-	-	-	-	0	-	1	-	-	-	-	-	32	
191	38	131	87	54	50	2 527	631	466	301	33	133	33	
173	37	80	84	20	44	2 236	552	466	301	33	133	34	
17	1	51	3	34	6	291	78	-	-	-	-	35	
0	-	-	-	-	-	0	-	-	-	-	-	36	
1 702	437	3 628	2 211	1 580	1 680	37 358	11 013	5 996	3 324	960	1 712	37	
384	116	583	480	293	347	4 616	2 083	5 996	3 324	960	1 712	38	
1 317	322	3 045	1 731	1 168	1 333	30 665	8 903	-	-	-	-	39	
1	-	0	-	119	-	2 076	27	-	-	-	-	40	
93	55	770	366	255	91	5 149	1 773	419	339	29	51	41	
81	34	599	326	144	15	2 774	1 405	419	339	29	51	42	
11	22	170	40	110	76	2 372	368	-	-	-	-	43	
0	-	-	-	1	-	4	-	-	-	-	-	44	
1 795	493	4 398	2 577	1 835	1 771	42 507	12 787	6 415	3 663	989	1 763	45	
465	150	1 183	806	437	362	7 391	3 488	6 415	3 663	989	1 763	46	
1 329	343	3 215	1 771	1 278	1 409	33 036	9 271	-	-	-	-	47	
1	-	0	-	120	-	2 080	27	-	-	-	-	48	
105	46	777	379	230	296	4 712	2 125	14	332	70	133	49	
5	4	106	66	23	31	202	290	14	332	70	133	50	
10	2	127	26	13	44	992	240	-	-	-	-	51	
-	-	-	-	0	-	88	0	-	-	-	-	52	
1 690	447	3 621	2 197	1 605	1 475	37 795	10 661	6 401	3 331	919	1 630	53	
461	146	1 076	740	414	331	7 188	3 198	6 401	3 331	919	1 630	54	
1 319	341	3 088	1 745	1 265	1 365	32 045	9 031	-	-	-	-	55	
1	-	0	-	120	-	1 992	27	-	-	-	-	56	
1 471	372	2 709	1 710	1 422	1 194	31 915	8 201	5 151	2 790	845	1 487	57	
275	88	409	361	276	220	2 757	1 289	5 151	2 790	845	1 487	58	
1 217	296	2 358	1 390	1 052	1 005	27 790	7 116	-	-	-	-	59	
1	-	0	-	111	-	1 800	25	-	-	-	-	60	
220	75	912	487	183	281	5 881	2 461	1 249	541	74	143	61	
186	58	667	379	137	111	4 431	1 909	1 249	541	74	143	62	
102	45	730	355	213	360	4 255	1 915	-	-	-	-	63	
0	-	-	-	10	-	192	2	-	-	-	-	64	
2	0	42	183	4	10	39	275	527	3	4	0	65	
0	20	2	-	59	53	978	65	527	3	4	0	66	
91	20	585	471	132	177	2 346	1 800	-	-	-	-	67	
1	-	-	-	7	-	145	6	-	-	-	-	68	
1 688	447	3 579	2 014	1 602	1 466	37 756	10 387	5 873	3 329	915	1 629	69	
460	126	1 075	740	355	278	6 210	3 134	5 873	3 329	915	1 629	70	
1 228	321	2 504	1 274	1 133	1 188	29 699	7 232	-	-	-	-	71	
0	-	0	-	113	-	1 847	21	-	-	-	-	72	
1 365	354	2 391	1 449	1 390	1 164	30 755	7 440	4 735	2 475	823	1 437	73	
131	43	313	352	253	260	1 601	1 160	4 735	2 475	823	1 437	74	
1 234	311	2 079	1 097	1 027	903	27 248	6 255	-	-	-	-	75	
0	-	0	-	110	-	1 906	25	-	-	-	-	76	
1 286	333	2 126	1 308	1 289	982	28 394	6 627	4 298	2 272	750	1 276	77	
123	42	288	305	240	171	1 504	975	4 298	2 272	750	1 276	78	
1 162	292	1 838	1 003	956	810	25 149	5 628	-	-	-	-	79	
-	-	-	-	93	-	1 741	24	-	-	-	-	80	

**2 Ausgaben und Einnahmen der öffentlichen Haushalte für**  
2.2 Nach  
Mill.

Lfd. Nr.	Art der Ausgaben	Länder zusammen	Flächen						
			Baden- Württem- berg	Bayern	Branden- burg	Hessen	Mecklen- burg Vorp.	Nieder- sachsen	Nord- rhein- Westfalen
4003 Gesundheitsbehörden									
1	Personalausgaben	1 179	99	143	58	70	41	117	248
2	Staat	339	84	102	—	0	0	2	0
3	Gemeinden/Gv.	836	15	41	58	66	41	114	248
4	Zweckverbände	4	—	—	—	4	—	—	—
5	Unterhaltung von unbewegl.Vermögen	18	0	2	1	1	1	1	6
6	Staat	3	—	1	—	—	—	—	—
7	Gemeinden/Gv.	15	0	1	1	1	1	1	6
8	Zweckverbände	0	—	—	—	0	—	—	—
9	Bewirtschaftung der Grundstücke	35	1	5	2	2	1	2	7
10	Staat	11	0	4	—	—	—	—	—
11	Gemeinden/Gv.	24	1	1	2	2	1	2	7
12	Zweckverbände	0	—	—	—	0	—	—	—
13	Übriger laufender Sachaufwand	137	8	11	9	10	6	13	36
14	Staat	34	5	7	—	—	—	0	4
15	Gemeinden/Gv.	102	3	4	9	9	6	13	32
16	Zweckverbände	1	0	—	—	1	—	—	—
17	Baumaßnahmen	62	8	4	7	3	12	3	7
18	Staat	6	—	4	—	—	—	—	—
19	Gemeinden/Gv.	56	8	0	7	3	12	3	7
20	Zweckverbände	0	—	—	—	0	—	—	—
21	Erwerb von unbeweglichem Sachvermögen	5	—	—	0	0	3	0	0
22	Staat	3	—	—	—	—	3	—	—
23	Gemeinden/Gv.	2	—	—	0	—	—	0	0
24	Zweckverbände	0	—	—	—	0	—	—	—
25	Erwerb von beweglichem Sachvermögen	28	1	2	1	1	1	1	5
26	Staat	14	1	2	—	—	0	—	0
27	Gemeinden/Gv.	14	0	1	1	1	1	1	4
28	Zweckverbände	—	—	—	—	—	—	—	—
29	Erwerb von Beteiligungen	—	—	—	—	—	—	—	—
30	Staat	—	—	—	—	—	—	—	—
31	Gemeinden/Gv.	—	—	—	—	—	—	—	—
32	Zweckverbände	—	—	—	—	—	—	—	—
33	Zahlungen an and. Bereiche u. Übr. Welt	33	2	0	1	3	0	—	9
34	Staat	0	—	—	—	—	—	—	0
35	Gemeinden/Gv.	33	2	0	1	3	0	—	9
36	Zweckverbände	0	—	—	—	0	—	—	—
37	Unmittelbare Ausgaben	1 496	119	167	79	89	64	138	317
38	Staat	409	91	119	—	0	3	2	5
39	Gemeinden/Gv.	1 082	28	48	79	84	61	135	313
40	Zweckverbände	5	0	—	—	5	—	—	—
41	Zahlungen an öffentlichen Bereich	61	11	25	0	5	0	4	6
42	Staat	39	11	24	—	—	—	1	3
43	Gemeinden/Gv.	22	0	0	0	5	0	3	3
44	Zweckverbände	—	—	—	—	—	—	—	—
45	Bruttoausgaben	1 557	130	192	79	94	64	142	323
46	Staat	448	101	144	—	0	3	3	8
47	Gemeinden/Gv.	1 103	28	48	79	89	61	138	315
48	Zweckverbände	5	0	—	—	5	—	—	—
49	./. Zahlungen von gleicher Ebene	106	10	28	8	6	6	5	9
50	Staat	—	—	—	—	—	—	—	—
51	Gemeinden/Gv.	8	1	0	0	0	1	3	2
52	Zweckverbände	—	—	—	—	—	—	—	—
53	Bereinigte Ausgaben	1 451	120	164	71	88	58	137	314
54	Staat	448	101	144	—	0	3	3	8
55	Gemeinden/Gv.	1 095	28	48	79	89	60	135	313
56	Zweckverbände	5	0	—	—	5	—	—	—
57	Laufende Rechnung	1 371	111	158	68	84	48	132	301
58	Staat	423	100	139	—	0	0	3	4
59	Gemeinden/Gv.	1 018	20	47	71	85	48	131	301
60	Zweckverbände	5	0	—	—	5	—	—	—
61	Kapitalrechnung	80	9	6	3	4	10	5	13
62	Staat	25	1	5	—	—	3	—	4
63	Gemeinden/Gv.	78	8	1	9	4	11	5	12
64	Zweckverbände	0	—	—	—	0	—	—	—
65	./. Zahlungen von anderer Ebene	21	0	1	2	0	2	1	3
66	Staat	0	—	0	—	—	—	—	—
67	Gemeinden/Gv.	114	10	28	10	2	6	3	10
68	Zweckverbände	5	—	—	—	5	—	—	—
69	Nettoausgaben	1 430	120	163	69	88	57	135	311
70	Staat	448	101	144	—	0	3	3	8
71	Gemeinden/Gv.	981	18	20	69	87	54	132	303
72	Zweckverbände	0	0	—	—	0	—	—	—
73	Unmittelbare Einnahmen	111	6	12	5	8	5	9	21
74	Staat	30	5	5	—	—	0	1	2
75	Gemeinden/Gv.	80	1	7	5	7	5	9	19
76	Zweckverbände	1	—	—	—	1	—	—	—
77	Darunter Gebühren, Entgelte	73	5	8	3	7	3	8	14
78	Staat	17	5	4	—	—	0	0	0
79	Gemeinden/Gv.	55	1	5	3	6	3	8	14
80	Zweckverbände	1	—	—	—	1	—	—	—

1) Einschl. Berlin - Ost.



soziale Sicherung und für Gesundheit, Sport, Erholung  
Ländern  
DM

länder								Stadtstaaten				Lfd. Nr.
Rheinland- Pfalz	Saarland	Sachsen	Sachsen- Anhalt	Schles- wig- Holstein	Thü- ringen	nachrichtlich:		Zusammen	Berlin 1)	Bremen	Hamburg	
						Früheres Bundesgeb.	Neue Länder					
4003 Gesundheitsbehörden												
47	15	100	62	39	52	778	313	88	55	21	13	1
46	14	0	62	1	52	251	0	88	55	21	13	2
1	0	100	62	38	52	523	313	-	-	-	-	3
-	-	-	-	-	-	4	-	-	-	-	-	4
0	0	2	2	1	0	11	6	1	1	0	0	5
0	0	-	-	-	-	2	-	1	1	0	0	6
-	-	2	2	1	0	9	6	-	-	-	-	7
-	-	-	-	-	-	0	-	-	-	-	-	8
2	0	3	2	1	2	20	10	6	5	0	1	9
2	0	0	-	0	-	6	0	6	5	0	1	10
0	0	3	2	1	2	14	10	-	-	-	-	11
-	-	-	-	-	-	0	-	-	-	-	-	12
4	1	10	8	5	5	87	37	12	9	1	2	13
4	1	-	-	0	-	21	-	12	9	1	2	14
0	0	10	8	4	5	65	37	-	-	-	-	15
-	-	-	-	-	-	1	-	-	-	-	-	16
-0	0	9	5	0	2	25	34	2	-	2	-	17
-0	0	-	-	-	-	4	-	2	-	2	-	18
-	-	9	5	0	2	22	34	-	-	-	-	19
-	-	-	-	-	-	0	-	-	-	-	-	20
-	-	2	-	-	0	0	5	-	-	-	-	21
-	-	-	-	-	-	-	3	-	-	-	-	22
-	-	2	-	-	0	0	2	-	-	-	-	23
-	-	-	-	-	-	0	-	-	-	-	-	24
2	0	10	2	0	1	13	14	1	0	0	-	25
2	0	7	-	0	-	5	7	1	0	0	-	26
0	-	2	2	0	1	7	-	-	-	-	-	27
-	-	-	-	-	-	-	-	-	-	-	-	28
-	-	-	-	-	-	-	-	-	-	-	-	29
-	-	-	-	-	-	-	-	-	-	-	-	30
-	-	-	-	-	-	-	-	-	-	-	-	31
-	-	-	-	-	-	-	-	-	-	-	-	32
0	-	13	0	3	2	16	17	0	-	0	-	33
0	-	-	-	-	-	0	-	0	-	0	-	34
0	-	13	0	3	2	16	17	-	-	-	-	35
-	-	-	-	-	-	0	-	-	-	-	-	36
55	16	149	80	48	64	949	436	111	70	25	15	37
53	16	7	-	2	-	289	10	111	70	25	15	38
2	0	141	80	47	64	656	426	-	-	-	-	39
-	-	-	-	-	-	5	-	-	-	-	-	40
0	-	5	0	1	4	51	9	-	-	-	-	41
-	-	-	-	-	-	39	-	-	-	-	-	42
0	-	5	0	1	4	12	9	-	-	-	-	43
-	-	-	-	-	-	-	-	-	-	-	-	44
55	16	154	81	49	69	1 000	446	111	70	25	15	45
53	16	7	-	2	-	328	10	111	70	25	15	46
2	0	146	81	47	69	668	436	-	-	-	-	47
-	-	-	-	-	-	5	-	-	-	-	-	48
0	-	25	4	1	4	59	47	-	-	-	-	49
-	-	-	-	-	-	-	-	-	-	-	-	50
0	-	0	0	0	1	6	2	-	-	-	-	51
-	-	-	-	-	-	-	-	-	-	-	-	52
55	16	129	77	48	64	942	399	111	70	25	15	53
53	16	7	-	2	-	328	10	111	70	25	15	54
2	0	146	81	47	68	662	434	-	-	-	-	55
-	-	-	-	-	-	5	-	-	-	-	-	56
53	16	114	72	48	58	903	361	108	70	23	15	57
52	16	0	-	1	-	315	0	108	70	23	15	58
2	0	132	74	47	61	632	386	-	-	-	-	59
-	-	-	-	-	-	5	-	-	-	-	-	60
2	0	14	4	0	6	39	38	3	0	2	-	61
2	0	7	-	0	-	12	10	3	0	2	-	62
0	-	15	7	0	7	30	48	-	-	-	-	63
-	-	-	-	-	-	0	-	-	-	-	-	64
0	0	6	4	0	3	6	16	0	0	-	-	65
0	-	-	-	-	0	0	0	0	0	-	-	66
0	0	31	8	1	6	54	61	-	-	-	-	67
-	-	-	-	-	-	5	-	-	-	-	-	68
55	16	123	73	48	62	936	383	111	70	25	15	69
53	16	7	-	2	-0	328	10	111	70	25	15	70
2	0	115	73	46	62	608	373	-	-	-	-	71
-	-	-	-	-	-	0	-	-	-	-	-	72
3	1	9	7	5	7	65	34	12	11	1	-	73
3	1	-	0	1	-	17	0	12	11	1	-	74
0	-	9	7	4	7	47	33	-	-	-	-	75
-	-	-	-	-	-	1	-	-	-	-	-	76
2	1	5	5	3	3	48	20	5	4	1	-	77
2	1	-	-	0	-	12	0	5	4	1	-	78
-	-	5	5	3	3	36	19	-	-	-	-	79
-	-	-	-	-	-	1	-	-	-	-	-	80

**2 Ausgaben und Einnahmen der öffentlichen Haushalte für**  
**2.2 Nach**  
**Miil.**

									Flächen	
Lfd. Nr.	Art der Ausgaben	Länder zusammen	Baden-Württemberg	Bayern	Brandenburg	Hessen	Mecklenburg Vorp.	Niedersachsen	Nordrhein-Westfalen	
4004 Krankenhäuser										
1	Personalausgaben	28 389	4 102	5 546	1 005	2 172	521	2 831	3 764	
2	Staat	5 078	450	101	116	-	18	341	-	
3	Gemeinden/Gv.	22 055	3 646	4 605	874	2 156	503	2 464	3 489	
4	Zweckverbände	1 256	6	840	15	16	-	26	275	
5	Unterhaltung von unbewegl.Vermögen	11	0	1	0	0	0	0	1	
6	Staat	0	-	0	-	-	-	0	-	
7	Gemeinden/Gv.	10	0	0	0	0	0	0	1	
8	Zweckverbände	0	0	0	-	-	-	-	0	
9	Bewirtschaftung der Grundstücke	21	0	1	0	1	1	1	2	
10	Staat	0	-	-	-	-	-	0	-	
11	Gemeinden/Gv.	21	0	1	0	1	1	0	2	
12	Zweckverbände	0	0	0	-	-	-	-	0	
13	Übriger laufender Sachaufwand	13 512	1 897	2 666	567	985	291	1 229	1 705	
14	Staat	2 171	132	60	64	-	8	143	-	
15	Gemeinden/Gv.	10 716	1 762	2 170	493	978	283	1 075	1 581	
16	Zweckverbände	625	3	436	10	7	-	11	124	
17	Baumaßnahmen	3 347	512	777	155	177	68	201	229	
18	Staat	470	36	24	19	-	-	19	-	
19	Gemeinden/Gv.	2 763	476	661	137	177	68	179	220	
20	Zweckverbände	113	0	92	-	-	-	3	9	
21	Erwerb von unbeweglichem Sachvermögen	110	10	18	0	1	2	3	4	
22	Staat	10	0	0	-	-	-	-	-	
23	Gemeinden/Gv.	92	10	10	0	1	2	3	4	
24	Zweckverbände	7	-	7	-	-	-	-	-	
25	Erwerb von beweglichem Sachvermögen	2 066	217	333	145	86	83	148	166	
26	Staat	376	20	7	20	-	-	10	-	
27	Gemeinden/Gv.	1 600	197	263	123	85	83	137	144	
28	Zweckverbände	90	1	63	2	1	-	1	21	
29	Erwerb von Beteiligungen	70	5	11	6	4	0	2	9	
30	Staat	24	0	0	0	-	-	0	-	
31	Gemeinden/Gv.	44	4	9	6	4	0	2	9	
32	Zweckverbände	1	0	1	-	0	-	-	0	
33	Zahlungen an and. Bereiche u. Übr. Welt	3 071	201	405	299	165	3	210	930	
34	Staat	2 971	198	385	290	150	3	201	925	
35	Gemeinden/Gv.	100	3	20	9	15	0	8	5	
36	Zweckverbände	-	-	-	-	-	-	-	-	
37	Unmittelbare Ausgaben	50 597	6 944	9 757	2 179	3 591	971	4 626	6 810	
38	Staat	11 101	835	577	510	150	29	715	925	
39	Gemeinden/Gv.	37 403	6 099	7 740	1 642	3 417	942	3 869	5 455	
40	Zweckverbände	2 093	10	1 441	27	23	-	42	430	
41	Zahlungen an öffentlichen Bereich	7 059	989	2 041	251	438	257	557	515	
42	Staat	4 371	581	972	191	213	236	221	353	
43	Gemeinden/Gv.	2 684	409	1 067	60	225	21	336	161	
44	Zweckverbände	3	0	2	-	0	-	-	0	
45	Bruttoausgaben	57 655	7 933	11 799	2 430	4 030	1 229	5 183	7 325	
46	Staat	15 472	1 416	1 549	701	364	266	936	1 278	
47	Gemeinden/Gv.	40 087	6 507	8 807	1 702	3 642	963	4 205	5 616	
48	Zweckverbände	2 096	10	1 443	27	23	-	42	430	
49	./. Zahlungen von gleicher Ebene	7 152	757	1 996	453	433	188	539	503	
50	Staat	1 027	100	56	81	-	5	15	-	
51	Gemeinden/Gv.	1 181	202	452	7	47	32	147	87	
52	Zweckverbände	88	-	74	0	0	-	1	12	
53	Bereinigte Ausgaben	50 503	7 176	9 803	1 977	3 597	1 040	4 644	6 822	
54	Staat	14 445	1 316	1 493	620	364	260	921	1 278	
55	Gemeinden/Gv.	38 906	6 306	8 355	1 694	3 595	931	4 058	5 530	
56	Zweckverbände	2 008	10	1 369	27	23	-	40	418	
57	Laufende Rechnung	41 763	5 920	8 183	1 525	3 165	799	4 069	5 457	
58	Staat	7 551	591	242	170	23	27	511	49	
59	Gemeinden/Gv.	32 938	5 367	6 816	1 392	3 155	792	3 537	5 138	
60	Zweckverbände	1 814	9	1 222	25	23	-	37	388	
61	Kapitalrechnung	8 740	1 256	1 620	453	432	241	574	1 365	
62	Staat	6 894	724	1 251	450	341	234	410	1 228	
63	Gemeinden/Gv.	5 969	938	1 539	302	440	139	521	392	
64	Zweckverbände	194	1	147	2	1	-	3	31	
65	./. Zahlungen von anderer Ebene	195	0	1	13	0	2	0	-	
66	Staat	1 022	-	576	0	152	-	160	-	
67	Gemeinden/Gv.	3 888	455	733	372	232	153	213	384	
68	Zweckverbände	142	-	106	6	1	-	3	20	
69	Nettoausgaben	50 308	7 176	9 802	1 964	3 597	1 038	4 644	6 822	
70	Staat	13 423	1 316	917	620	211	260	761	1 278	
71	Gemeinden/Gv.	35 019	5 851	7 622	1 322	3 363	778	3 845	5 146	
72	Zweckverbände	1 866	10	1 263	21	23	-	37	398	
73	Unmittelbare Einnahmen	42 170	5 935	8 152	1 551	3 326	838	4 131	5 680	
74	Staat	7 286	510	149	193	-	29	446	2	
75	Gemeinden/Gv.	32 958	5 416	6 714	1 333	3 301	808	3 646	5 248	
76	Zweckverbände	1 927	9	1 289	25	26	-	38	430	
77	Darunter Gebühren, Entgelte	38 777	5 447	7 544	1 432	3 070	752	3 855	5 222	
78	Staat	6 618	473	138	172	-	28	431	-	
79	Gemeinden/Gv.	30 395	4 965	6 228	1 236	3 046	724	3 388	4 821	
80	Zweckverbände	1 764	8	1 178	24	25	-	36	401	

1) Einschl. Berlin - Ost.

**soziale Sicherung und für Gesundheit, Sport, Erholung**
**Ländern  
DM**

länder								Stadtstaaten				Lfd. Nr.
Rheinland- Pfalz	Saarland	Sachsen	Sachsen- Anhalt	Schles- wig- Holstein	Thü- ringen	nachrichtlich:		Zusammen	Berlin 1)	Bremen	Hamburg	
						Früheres Bundesgeb.	Neue Länder					
4004 Krankenhäuser												
899	244	1 513	1 005	921	662	20 478	4 707	3 204	1 708	545	950	1
92	37	215	194	198	113	1 219	656	3 204	1 708	545	950	2
807	207	1 298	812	646	550	18 019	4 036	-	-	-	-	3
-	-	-	-	77	-	1 240	15	-	-	-	-	4
0	-	3	4	0	0	3	8	0	-	-	0	5
-	-	-	-	-	0	0	0	0	-	-	0	6
0	-	3	4	0	0	3	7	-	-	-	-	7
-	-	-	-	-	-	0	-	-	-	-	-	8
0	-	4	10	0	0	6	16	0	-	-	0	9
-	-	-	-	-	0	0	0	0	-	-	0	10
0	-	4	10	0	0	5	16	-	-	-	-	11
-	-	-	-	-	-	0	-	-	-	-	-	12
408	95	946	563	391	408	9 375	2 776	1 361	679	248	434	13
26	7	138	120	44	69	411	399	1 361	679	248	434	14
382	87	808	444	314	339	8 350	2 366	-	-	-	-	15
-	-	-	-	34	-	615	10	-	-	-	-	16
48	15	458	153	64	265	2 024	1 101	222	148	57	17	17
2	1	46	25	18	59	99	149	222	148	57	17	18
46	14	412	128	39	207	1 811	952	-	-	-	-	19
-	-	-	-	7	-	113	-	-	-	-	-	20
8	-	21	17	9	9	53	50	7	3	3	0	21
0	-	10	0	0	-7	0	3	7	3	3	0	22
7	-	11	17	9	16	46	47	-	-	-	-	23
-	-	-	-	0	-	7	-	-	-	-	-	24
47	12	255	175	56	122	1 065	780	221	117	20	84	25
5	0	31	29	9	24	51	104	221	117	20	84	26
42	12	224	146	46	98	926	674	-	-	-	-	27
-	-	-	-	1	-	88	2	-	-	-	-	28
1	0	4	6	1	18	31	34	4	1	0	3	29
0	0	0	2	0	16	1	19	4	1	0	3	30
1	0	4	4	0	2	29	15	-	-	-	-	31
-	-	-	-	0	-	1	-	-	-	-	-	32
171	37	87	67	34	38	2 152	494	425	270	28	128	33
170	37	73	66	14	35	2 079	468	425	270	28	128	34
1	0	14	1	20	2	74	26	-	-	-	-	35
-	-	-	-	-	-	-	-	-	-	-	-	36
1 581	403	3 291	2 002	1 476	1 523	35 187	9 966	5 443	2 926	900	1 616	37
294	82	514	436	282	309	3 859	1 798	5 443	2 926	900	1 616	38
1 287	321	2 777	1 566	1 075	1 214	29 263	8 140	-	-	-	-	39
-	-	-	-	119	-	2 066	27	-	-	-	-	40
90	55	755	355	251	83	4 937	1 702	419	339	29	51	41
81	34	593	322	143	11	2 599	1 354	419	339	29	51	42
9	22	163	33	108	72	2 395	349	-	-	-	-	43
-	-	-	-	1	-	3	-	-	-	-	-	44
1 671	458	4 046	2 357	1 727	1 606	40 125	11 668	5 862	3 266	929	1 667	45
375	116	1 107	758	425	320	6 458	3 152	5 862	3 266	929	1 667	46
1 296	342	2 939	1 599	1 183	1 286	31 598	8 489	-	-	-	-	47
-	-	-	-	120	-	2 069	27	-	-	-	-	48
97	46	733	359	226	289	4 596	2 022	14	332	70	133	49
5	4	106	66	23	31	202	290	14	332	70	133	50
9	2	126	17	10	43	956	225	-	-	-	-	51
-	-	-	-	0	-	88	0	-	-	-	-	52
1 574	412	3 314	1 998	1 501	1 317	35 529	9 646	5 848	2 934	860	1 534	53
371	112	1 001	692	402	289	6 256	2 862	5 848	2 934	860	1 534	54
1 286	340	2 813	1 583	1 172	1 243	30 642	8 264	-	-	-	-	55
-	-	-	-	120	-	1 981	27	-	-	-	-	56
1 362	338	2 443	1 542	1 322	1 056	29 816	7 365	4 610	2 400	790	1 392	57
191	55	345	316	265	184	1 928	1 041	4 610	2 400	790	1 392	58
1 186	295	2 136	1 263	963	898	26 457	6 481	-	-	-	-	59
-	-	-	-	110	-	1 789	25	-	-	-	-	60
212	74	870	456	179	261	5 713	2 281	1 238	534	70	142	61
180	57	656	376	137	105	4 328	1 821	1 238	534	70	142	62
100	45	678	320	209	345	4 185	1 783	-	-	-	-	63
-	-	-	-	10	-	192	2	-	-	-	-	64
0	-	8	165	2	0	3	189	524	-	4	0	65
-	20	0	-	59	52	966	52	524	-	4	0	66
83	20	508	441	129	163	2 250	1 638	-	-	-	-	67
-	-	-	-	7	-	136	6	-	-	-	-	68
1 574	412	3 306	1 833	1 500	1 317	35 526	9 458	5 324	2 934	856	1 534	69
371	92	1 001	692	343	237	5 289	2 810	5 324	2 934	856	1 534	70
1 203	320	2 305	1 142	1 043	1 080	28 392	6 626	-	-	-	-	71
-	-	-	-	113	-	1 844	21	-	-	-	-	72
1 347	351	2 334	1 405	1 363	1 111	30 284	7 239	4 647	2 424	794	1 430	73
120	40	301	344	252	253	1 519	1 120	4 647	2 424	794	1 430	74
1 227	311	2 033	1 061	1 001	859	26 863	6 095	-	-	-	-	75
-	-	-	-	110	-	1 902	25	-	-	-	-	76
1 272	330	2 100	1 287	1 267	957	28 008	6 528	4 241	2 250	721	1 270	77
116	39	277	299	240	164	1 436	940	4 241	2 250	721	1 270	78
1 157	292	1 823	988	934	793	24 831	5 564	-	-	-	-	79
-	-	-	-	93	-	1 740	24	-	-	-	-	80

**2 Ausgaben und Einnahmen der öffentlichen Haushalte für**  
**2.2 Nach**  
**Mill.**

Lfd. Nr.	Art der Ausgaben	Länder zusammen								Flächen
			Baden- Württem- berg	Bayern	Branden- burg	Hessen	Mecklen- burg Vorp.	Nieder- sachsen	Nord- rhein- Westfalen	
4005 Maßnahmen des Gesundheitswesens										
1	Personalausgaben	1 129	100	119	32	47	26	93	170	
2	Staat	557	39	51	2	15	15	35	10	
3	Gemeinden/Gv.	568	61	68	30	30	11	58	160	
4	Zweckverbände	4	1	0	-	2	-	-	-	
5	Unterhaltung von unbewegl.Vermögen	16	1	2	1	1	1	0	2	
6	Staat	4	-	1	-	1	-	0	0	
7	Gemeinden/Gv.	11	1	1	1	0	1	0	2	
8	Zweckverbände	0	-	0	-	0	-	-	-	
9	Bewirtschaftung der Grundstücke	50	1	4	2	2	2	2	4	
10	Staat	25	0	3	0	2	1	1	1	
11	Gemeinden/Gv.	25	1	1	2	0	1	0	4	
12	Zweckverbände	0	0	0	-	0	-	-	-	
13	Übriger laufender Sachaufwand	415	28	38	55	17	13	44	40	
14	Staat	275	13	12	50	10	10	36	11	
15	Gemeinden/Gv.	139	15	26	5	6	3	8	30	
16	Zweckverbände	1	0	0	-	1	-	-	-	
17	Baumaßnahmen	83	5	6	3	3	3	0	2	
18	Staat	7	0	1	0	1	-	-	0	
19	Gemeinden/Gv.	76	5	4	3	2	3	0	1	
20	Zweckverbände	0	-	-	-	0	-	-	-	
21	Erwerb von unbeweglichem Sachvermögen	3	1	0	-	0	0	-	0	
22	Staat	-	-	-	-	-	-	-	-	
23	Gemeinden/Gv.	3	1	0	-	0	0	-	0	
24	Zweckverbände	-	-	-	-	-	-	-	-	
25	Erwerb von beweglichem Sachvermögen	53	8	6	3	2	1	3	7	
26	Staat	29	7	4	1	0	1	3	1	
27	Gemeinden/Gv.	24	1	1	2	1	0	0	6	
28	Zweckverbände	0	0	0	-	0	-	-	-	
29	Erwerb von Beteiligungen	1	0	0	0	0	-	-	0	
30	Staat	-	-	-	-	-	-	-	-	
31	Gemeinden/Gv.	1	0	0	0	0	-	-	0	
32	Zweckverbände	-	-	-	-	-	-	-	-	
33	Zahlungen an and. Bereiche u. übr. Welt	518	81	51	36	77	23	24	88	
34	Staat	282	26	36	34	34	16	8	43	
35	Gemeinden/Gv.	236	54	15	1	43	7	17	45	
36	Zweckverbände	0	0	0	-	-	-	-	-	
37	Unmittelbare Ausgaben	2 267	225	226	132	149	70	166	314	
38	Staat	1 178	85	109	87	63	43	83	65	
39	Gemeinden/Gv.	1 083	139	116	44	83	26	83	250	
40	Zweckverbände	6	1	1	-	3	-	-	-	
41	Zahlungen an öffentlichen Bereich	222	16	3	17	12	21	0	123	
42	Staat	188	13	3	16	10	21	0	110	
43	Gemeinden/Gv.	34	3	0	1	2	0	0	14	
44	Zweckverbände	0	0	-	-	0	-	-	-	
45	Bruttoausgaben	2 489	241	229	148	161	91	166	438	
46	Staat	1 366	97	112	103	73	64	83	174	
47	Gemeinden/Gv.	1 117	142	116	45	85	27	83	263	
48	Zweckverbände	6	1	1	-	3	-	-	-	
49	./. Zahlungen von gleicher Ebene	113	10	3	8	4	10	0	29	
50	Staat	0	-	-	-	-	-	-	-	
51	Gemeinden/Gv.	42	2	0	3	2	0	0	23	
52	Zweckverbände	-	-	-	-	-	-	-	-	
53	Bereinigte Ausgaben	2 376	231	226	140	157	81	166	409	
54	Staat	1 366	97	112	103	73	64	83	174	
55	Gemeinden/Gv.	1 075	140	116	42	83	26	83	240	
56	Zweckverbände	6	1	1	-	3	-	-	-	
57	Laufende Rechnung	2 097	196	208	93	146	55	159	360	
58	Staat	1 188	73	103	60	67	42	77	135	
59	Gemeinden/Gv.	951	130	107	37	78	23	82	231	
60	Zweckverbände	6	1	1	-	3	-	-	-	
61	Kapitalrechnung	279	35	18	47	11	26	7	48	
62	Staat	178	25	9	43	6	23	6	40	
63	Gemeinden/Gv.	123	10	9	5	5	3	1	9	
64	Zweckverbände	0	0	0	-	0	-	-	-	
65	./. Zahlungen von anderer Ebene	105	7	2	8	12	13	3	3	
66	Staat	28	4	2	0	3	10	2	0	
67	Gemeinden/Gv.	144	10	2	13	9	13	1	9	
68	Zweckverbände	4	1	1	-	2	-	-	-	
69	Nettoausgaben	2 272	224	224	132	145	68	163	406	
70	Staat	1 338	94	110	103	69	55	81	174	
71	Gemeinden/Gv.	931	130	114	29	74	13	82	231	
72	Zweckverbände	2	1	0	-	1	-	-	-	
73	Unmittelbare Einnahmen	648	62	95	15	14	23	77	115	
74	Staat	180	4	14	2	7	11	20	8	
75	Gemeinden/Gv.	465	58	81	13	6	11	57	107	
76	Zweckverbände	3	1	0	-	2	-	-	-	
77	Darunter Gebühren, Entgelte	470	48	72	7	8	14	75	103	
78	Staat	143	3	13	1	5	10	19	6	
79	Gemeinden/Gv.	327	45	58	6	3	4	55	97	
80	Zweckverbände	0	0	-	-	0	-	-	-	

1) Einschl. Berlin - Ost.

**soziale Sicherung und für Gesundheit, Sport, Erholung**
**Ländern  
DM**

länder								Stadtstaaten				Lfd. Nr.
Rheinland- Pfalz	Saarland	Sachsen	Sachsen- Anhalt	Schles- wig- Holstein	Thü- ringen	nachrichtlich:		Zusammen	Berlin 1)	Bremen	Hamburg	
						Früheres Bundesgeb.	Neue Länder					
<b>4005 Maßnahmen des Gesundheitswesens</b>												
32	14	89	57	25	48	602	253	275	199	14	62	1
21	14	41	19	1	20	185	97	275	199	14	62	2
11	0	48	38	24	29	412	156	-	-	-	-	3
1	-	-	-	0	-	4	-	-	-	-	-	4
0	0	2	2	0	1	6	8	2	0	0	1	5
0	0	-	-	-	-	2	-	2	0	0	1	6
0	0	2	2	0	1	4	8	-	-	-	-	7
-	-	-	-	0	-	0	-	-	-	-	-	8
1	1	6	6	0	5	15	22	13	11	1	2	9
1	1	-	1	0	1	9	3	13	11	1	2	10
0	0	6	5	0	4	6	19	-	-	-	-	11
0	-	-	-	0	-	0	-	-	-	-	-	12
9	2	26	14	10	15	188	124	104	81	13	9	13
7	2	11	5	2	5	91	81	104	81	13	9	14
2	0	15	9	8	11	96	43	-	-	-	-	15
0	-	0	-	0	-	1	0	-	-	-	-	16
2	0	21	26	2	8	20	61	2	1	1	0	17
2	0	-	-	-	-	5	0	2	1	1	0	18
0	0	21	26	2	8	14	61	-	-	-	-	19
-	-	-	-	-	-	0	-	-	-	-	-	20
0	-	0	0	0	0	2	1	-	-	-	-	21
0	-	0	0	0	0	-	-	-	-	-	-	22
-	-	-	-	-	-	2	1	-	-	-	-	23
-	-	-	-	-	-	-	-	-	-	-	-	24
2	0	11	3	0	3	29	21	3	2	1	1	25
2	0	2	2	0	3	18	8	3	2	1	1	26
0	-	10	2	0	0	11	14	-	-	-	-	27
-	-	-	-	-	-	0	-	-	-	-	-	28
-	-	-	-	-	-	0	0	-	-	-	-	29
-	-	-	-	-	-	0	0	-	-	-	-	30
-	-	-	-	-	-	0	0	-	-	-	-	31
-	-	-	-	-	-	-	-	-	-	-	-	32
19	1	31	20	17	10	359	119	40	31	4	5	33
4	1	7	18	7	8	157	85	40	31	4	5	34
16	0	24	2	11	1	201	35	-	-	-	-	35
0	-	-	-	-	-	0	-	-	-	-	-	36
66	19	188	129	56	91	1 220	609	438	324	33	80	37
36	18	62	45	10	36	468	273	438	324	33	80	38
29	1	126	84	46	55	747	336	-	-	-	-	39
1	-	0	-	0	-	6	0	-	-	-	-	40
3	-	9	10	3	4	161	61	0	-	0	-	41
-	-	7	4	1	4	136	51	0	-	0	-	42
3	-	3	6	2	0	24	10	-	-	-	-	43
0	-	-	-	-	-	0	-	-	-	-	-	44
69	19	198	139	59	94	1 381	670	438	324	33	80	45
36	18	68	49	10	40	604	324	438	324	33	80	46
32	1	129	91	48	55	771	346	-	-	-	-	47
1	-	0	-	0	-	6	0	-	-	-	-	48
8	-	19	17	3	2	57	56	-	-	-	-	49
-	-	-	-	-	-	-	0	-	-	-	-	50
1	-	0	9	2	0	30	13	-	-	-	-	51
-	-	-	-	-	-	-	-	-	-	-	-	52
61	19	179	123	56	92	1 324	614	438	324	33	80	53
36	18	68	49	10	40	604	324	438	324	33	80	54
31	1	129	82	46	55	741	334	-	-	-	-	55
1	-	0	-	0	-	6	0	-	-	-	-	56
55	18	151	96	52	78	1 196	473	429	318	32	79	57
33	17	65	45	10	34	514	245	429	318	32	79	58
29	1	91	53	43	46	701	250	-	-	-	-	59
1	-	0	-	0	-	6	0	-	-	-	-	60
6	0	28	27	4	14	129	141	9	7	1	1	61
4	0	4	3	1	6	90	79	9	7	1	1	62
2	0	38	29	3	9	40	83	-	-	-	-	63
0	-	-	-	-	-	0	-	-	-	-	-	64
2	0	28	14	2	6	31	70	3	3	0	0	65
0	0	2	-	-	1	12	12	3	3	0	0	66
8	0	45	22	3	8	42	101	-	-	-	-	67
1	-	-	-	0	-	4	-	-	-	-	-	68
60	18	150	108	54	85	1 293	544	434	321	33	80	69
36	18	67	49	10	39	592	312	434	321	33	80	70
23	1	83	60	43	47	699	232	-	-	-	-	71
0	-	0	-	0	-	2	0	-	-	-	-	72
15	2	48	36	23	45	405	167	76	40	29	7	73
8	2	12	8	1	8	64	40	76	40	29	7	74
7	0	36	28	22	38	338	127	-	-	-	-	75
0	-	0	-	0	-	3	0	-	-	-	-	76
12	2	21	17	19	21	338	80	52	18	28	6	77
6	2	11	7	0	7	56	35	52	18	28	6	78
6	0	10	10	18	14	282	44	-	-	-	-	79
-	-	-	-	-	-	0	-	-	-	-	-	80

## 2 Ausgaben und Einnahmen der öffentlichen Haushalte für

2.2 Nach  
Mill.

Flächen

Lfd. Nr.	Art der Ausgaben	Länder zusammen	Baden- Württem- berg	Bayern	Branden- burg	Hessen	Mecklen- burg Vorp.	Nieder- sachsen	Nord- rhein- Westfalen
<b>4006 Sonstiges</b>									
1	Personalausgaben	2	-	-	-	-	-	0	-
2	Staat	2	-	-	-	-	-	0	-
3	Gemeinden/Gv.	-	-	-	-	-	-	-	-
4	Zweckverbände	-	-	-	-	-	-	-	-
5	Unterhaltung von unbewegl.Vermögen	0	-	-	-	-	-	-	-
6	Staat	0	-	-	-	-	-	-	-
7	Gemeinden/Gv.	-	-	-	-	-	-	-	-
8	Zweckverbände	-	-	-	-	-	-	-	-
9	Bewirtschaftung der Grundstücke	0	-	-	-	-	-	-	-
10	Staat	0	-	-	-	-	-	-	-
11	Gemeinden/Gv.	-	-	-	-	-	-	-	-
12	Zweckverbände	-	-	-	-	-	-	-	-
13	Übriger laufender Sachaufwand	3	-	0	-	-	-	0	0
14	Staat	3	-	0	-	-	-	0	0
15	Gemeinden/Gv.	-	-	-	-	-	-	-	-
16	Zweckverbände	-	-	-	-	-	-	-	-
17	Baumaßnahmen	-	-	-	-	-	-	-	-
18	Staat	-	-	-	-	-	-	-	-
19	Gemeinden/Gv.	-	-	-	-	-	-	-	-
20	Zweckverbände	-	-	-	-	-	-	-	-
21	Erwerb von unbeweglichem Sachvermögen	-	-	-	-	-	-	-	-
22	Staat	-	-	-	-	-	-	-	-
23	Gemeinden/Gv.	-	-	-	-	-	-	-	-
24	Zweckverbände	-	-	-	-	-	-	-	-
25	Erwerb von beweglichem Sachvermögen	0	-	-	-	-	-	0	-
26	Staat	0	-	-	-	-	-	0	-
27	Gemeinden/Gv.	-	-	-	-	-	-	-	-
28	Zweckverbände	-	-	-	-	-	-	-	-
29	Erwerb von Beteiligungen	-	-	-	-	-	-	-	-
30	Staat	-	-	-	-	-	-	-	-
31	Gemeinden/Gv.	-	-	-	-	-	-	-	-
32	Zweckverbände	-	-	-	-	-	-	-	-
33	Zahlungen an and. Bereiche u. Übr. Welt	2	-	-	-	-	-	-	0
34	Staat	2	-	-	-	-	-	-	0
35	Gemeinden/Gv.	-	-	-	-	-	-	-	-
36	Zweckverbände	-	-	-	-	-	-	-	-
37	Unmittelbare Ausgaben	7	-	0	-	-	-	0	0
38	Staat	7	-	0	-	-	-	0	0
39	Gemeinden/Gv.	-	-	-	-	-	-	-	-
40	Zweckverbände	-	-	-	-	-	-	-	-
41	Zahlungen an öffentlichen Bereich	-	-	-	-	-	-	-	-
42	Staat	-	-	-	-	-	-	-	-
43	Gemeinden/Gv.	-	-	-	-	-	-	-	-
44	Zweckverbände	-	-	-	-	-	-	-	-
45	Bruttoausgaben	7	-	0	-	-	-	0	0
46	Staat	7	-	0	-	-	-	0	0
47	Gemeinden/Gv.	-	-	-	-	-	-	-	-
48	Zweckverbände	-	-	-	-	-	-	-	-
49	./. Zahlungen von gleicher Ebene	0	-	-	-	-	-	-	-
50	Staat	-	-	-	-	-	-	-	-
51	Gemeinden/Gv.	-	-	-	-	-	-	-	-
52	Zweckverbände	-	-	-	-	-	-	-	-
53	Bereinigte Ausgaben	7	-	0	-	-	-	0	0
54	Staat	7	-	0	-	-	-	0	0
55	Gemeinden/Gv.	-	-	-	-	-	-	-	-
56	Zweckverbände	-	-	-	-	-	-	-	-
57	Laufende Rechnung	7	-	0	-	-	-	0	0
58	Staat	7	-	0	-	-	-	0	0
59	Gemeinden/Gv.	-	-	-	-	-	-	-	-
60	Zweckverbände	-	-	-	-	-	-	-	-
61	Kapitalrechnung	0	-	-	-	-	-	0	-
62	Staat	0	-	-	-	-	-	0	-
63	Gemeinden/Gv.	-	-	-	-	-	-	-	-
64	Zweckverbände	-	-	-	-	-	-	-	-
65	./. Zahlungen von anderer Ebene	0	-	-	-	-	-	0	-
66	Staat	0	-	-	-	-	-	0	-
67	Gemeinden/Gv.	-	-	-	-	-	-	-	-
68	Zweckverbände	-	-	-	-	-	-	-	-
69	Nettoausgaben	7	-	0	-	-	-	0	0
70	Staat	7	-	0	-	-	-	0	0
71	Gemeinden/Gv.	-	-	-	-	-	-	-	-
72	Zweckverbände	-	-	-	-	-	-	-	-
73	Unmittelbare Einnahmen	1	-	1	-	-	-	-	-
74	Staat	1	-	1	-	-	-	-	-
75	Gemeinden/Gv.	-	-	-	-	-	-	-	-
76	Zweckverbände	-	-	-	-	-	-	-	-
77	Darunter Gebühren, Entgelte	0	-	0	-	-	-	-	-
78	Staat	0	-	0	-	-	-	-	-
79	Gemeinden/Gv.	-	-	-	-	-	-	-	-
80	Zweckverbände	-	-	-	-	-	-	-	-

1) Einschl. Berlin - Ost.

**soziale Sicherung und für Gesundheit, Sport, Erholung**
**Ländern  
DM**

länder								Stadtstaaten				Lfd. Nr.
Rheinland- Pfalz	Saarland	Sachsen	Sachsen- Anhalt	Schles- wig- Holstein	Thü- ringen	nachrichtlich:		Zusammen	Berlin 1)	Bremen	Hamburg	
						Früheres Bundesgeb.	Neue Länder					
4008 Sonstiges												
-	-	-	-	-	2	0	2	0	-	0	-	1
-	-	-	-	-	2	0	2	0	-	0	-	2
-	-	-	-	-	-	-	-	-	-	-	-	3
-	-	-	-	-	-	-	-	-	-	-	-	4
-	-	-	-	-	0	-	0	-	-	-	-	5
-	-	-	-	-	0	-	0	-	-	-	-	6
-	-	-	-	-	-	-	-	-	-	-	-	7
-	-	-	-	-	-	-	-	-	-	-	-	8
-	-	-	-	-	0	-	0	-	-	-	-	9
-	-	-	-	-	0	-	0	-	-	-	-	10
-	-	-	-	-	-	-	-	-	-	-	-	11
-	-	-	-	-	-	-	-	-	-	-	-	12
-	-	-	-	-	0	0	0	3	3	0	-	13
-	-	-	-	-	0	0	0	3	3	0	-	14
-	-	-	-	-	-	-	-	-	-	-	-	15
-	-	-	-	-	-	-	-	-	-	-	-	16
-	-	-	-	-	-	-	-	-	-	-	-	17
-	-	-	-	-	-	-	-	-	-	-	-	18
-	-	-	-	-	-	-	-	-	-	-	-	19
-	-	-	-	-	-	-	-	-	-	-	-	20
-	-	-	-	-	-	-	-	-	-	-	-	21
-	-	-	-	-	-	-	-	-	-	-	-	22
-	-	-	-	-	-	-	-	-	-	-	-	23
-	-	-	-	-	-	-	-	-	-	-	-	24
-	-	-	-	-	-	0	-	-	-	-	-	25
-	-	-	-	-	-	0	-	-	-	-	-	26
-	-	-	-	-	-	-	-	-	-	-	-	27
-	-	-	-	-	-	-	-	-	-	-	-	28
-	-	-	-	-	-	-	-	-	-	-	-	29
-	-	-	-	-	-	-	-	-	-	-	-	30
-	-	-	-	-	-	-	-	-	-	-	-	31
-	-	-	-	-	-	-	-	-	-	-	-	32
-	-	-	-	-	-	0	-	1	-	1	-	33
-	-	-	-	-	-	0	-	1	-	1	-	34
-	-	-	-	-	-	-	-	-	-	-	-	35
-	-	-	-	-	-	-	-	-	-	-	-	36
-	-	-	-	-	2	1	2	4	3	1	-	37
-	-	-	-	-	2	1	2	4	3	1	-	38
-	-	-	-	-	-	-	-	-	-	-	-	39
-	-	-	-	-	-	-	-	-	-	-	-	40
-	-	-	-	-	-	-	-	-	-	-	-	41
-	-	-	-	-	-	-	-	-	-	-	-	42
-	-	-	-	-	-	-	-	-	-	-	-	43
-	-	-	-	-	-	-	-	-	-	-	-	44
-	-	-	-	-	2	1	2	4	3	1	-	45
-	-	-	-	-	2	1	2	4	3	1	-	46
-	-	-	-	-	-	-	-	-	-	-	-	47
-	-	-	-	-	-	-	-	-	-	-	-	48
-	-	-	-	-	0	-	0	-	-	-	-	49
-	-	-	-	-	-	-	-	-	-	-	-	50
-	-	-	-	-	-	-	-	-	-	-	-	51
-	-	-	-	-	-	-	-	-	-	-	-	52
-	-	-	-	-	2	1	2	4	3	1	-	53
-	-	-	-	-	2	1	2	4	3	1	-	54
-	-	-	-	-	-	-	-	-	-	-	-	55
-	-	-	-	-	-	-	-	-	-	-	-	56
-	-	-	-	-	2	1	2	4	3	1	-	57
-	-	-	-	-	2	1	2	4	3	1	-	58
-	-	-	-	-	-	-	-	-	-	-	-	59
-	-	-	-	-	-	-	-	-	-	-	-	60
-	-	-	-	-	-	0	-	0	-	0	-	61
-	-	-	-	-	-	0	-	0	-	0	-	62
-	-	-	-	-	-	-	-	-	-	-	-	63
-	-	-	-	-	-	-	-	-	-	-	-	64
-	-	-	-	-	0	0	0	0	-	0	-	65
-	-	-	-	-	0	0	0	0	-	0	-	66
-	-	-	-	-	-	-	-	-	-	-	-	67
-	-	-	-	-	-	-	-	-	-	-	-	68
-	-	-	-	-	2	1	2	4	3	1	-	69
-	-	-	-	-	2	1	2	4	3	1	-	70
-	-	-	-	-	-	-	-	-	-	-	-	71
-	-	-	-	-	-	-	-	-	-	-	-	72
-	-	-	-	-	0	1	0	0	-	0	0	73
-	-	-	-	-	0	1	0	0	-	0	0	74
-	-	-	-	-	-	-	-	-	-	-	-	75
-	-	-	-	-	-	-	-	-	-	-	-	76
-	-	-	-	-	-	0	-	-	-	-	-	77
-	-	-	-	-	-	0	-	-	-	-	-	78
-	-	-	-	-	-	-	-	-	-	-	-	79
-	-	-	-	-	-	-	-	-	-	-	-	80

**2 Ausgaben und Einnahmen der öffentlichen Haushalte für**  
**2.2 Nach**  
**Mill.**

Flächen									
Lfd. Nr.	Art der Ausgaben	Länder zusammen	Baden- Württem- berg	Bayern	Branden- burg	Hessen	Mecklen- burg Vorp.	Nieder- sachsen	Nord- rhein- Westfalen
4007 Sport und Erholung									
1	Personalausgaben	4 236	477	419	154	316	115	368	1 135
2	Staat	404	1	-	-	-	-	0	-
3	Gemeinden/Gv.	3 810	475	415	154	308	115	366	1 131
4	Zweckverbände	22	2	4	0	8	-	2	4
5	Unterhaltung von unbewegl.Vermögen	1 127	189	131	30	94	20	82	201
6	Staat	189	-	-	-	-	-	-	-
7	Gemeinden/Gv.	932	188	130	30	92	20	81	200
8	Zweckverbände	5	1	1	0	1	-	0	1
9	Bewirtschaftung der Grundstücke	1 067	144	71	24	104	14	105	276
10	Staat	107	-	-	-	-	-	-	-
11	Gemeinden/Gv.	949	143	71	23	99	14	104	275
12	Zweckverbände	10	1	1	0	5	-	1	1
13	Übriger laufender Sachaufwand	1 096	155	191	24	133	31	67	193
14	Staat	148	0	1	0	0	10	1	4
15	Gemeinden/Gv.	937	153	187	23	131	21	64	187
16	Zweckverbände	11	1	4	0	2	-	2	2
17	Baumaßnahmen	2 749	600	417	70	200	45	184	369
18	Staat	188	-	-	-	-	-	-	-
19	Gemeinden/Gv.	2 542	599	409	70	193	45	183	366
20	Zweckverbände	20	1	8	-	7	-	1	2
21	Erwerb von unbeweglichem Sachvermögen	171	34	45	2	4	3	10	27
22	Staat	30	-	-	-	-	-	-	-
23	Gemeinden/Gv.	138	34	44	2	4	3	10	26
24	Zweckverbände	2	-	1	-	0	-	0	1
25	Erwerb von beweglichem Sachvermögen	212	34	25	7	15	5	18	36
26	Staat	11	-	-	-	-	-	-	-
27	Gemeinden/Gv.	200	34	25	7	15	5	18	36
28	Zweckverbände	1	0	0	-	0	-	0	0
29	Erwerb von Beteiligungen	81	4	24	0	50	0	-	2
30	Staat	-	-	-	-	-	-	-	-
31	Gemeinden/Gv.	81	4	24	0	50	0	-	2
32	Zweckverbände	-	-	-	-	-	-	-	-
33	Zahlungen an and. Bereiche u. übr. Welt	1 539	325	360	16	79	5	146	254
34	Staat	595	136	108	12	19	-	37	47
35	Gemeinden/Gv.	944	189	252	4	60	5	108	208
36	Zweckverbände	1	0	0	-	-	-	1	0
37	Unmittelbare Ausgaben	12 277	1 962	1 684	326	995	238	981	2 492
38	Staat	1 672	137	109	13	19	10	38	51
39	Gemeinden/Gv.	10 533	1 818	1 556	313	952	228	936	2 430
40	Zweckverbände	73	7	18	1	23	-	7	11
41	Zahlungen an öffentlichen Bereich	494	64	134	15	28	7	40	82
42	Staat	353	53	105	13	6	7	13	66
43	Gemeinden/Gv.	132	10	26	2	22	1	25	13
44	Zweckverbände	8	0	3	-	1	-	1	2
45	Bruttoausgaben	12 771	2 025	1 818	341	1 023	245	1 020	2 574
46	Staat	2 025	190	214	25	25	17	51	118
47	Gemeinden/Gv.	10 665	1 828	1 582	315	974	228	961	2 444
48	Zweckverbände	80	7	22	1	24	-	8	13
49	./. Zahlungen von gleicher Ebene	811	86	126	39	44	28	58	112
50	Staat	1	-	-	-	-	-	-	-
51	Gemeinden/Gv.	101	4	13	2	16	1	26	6
52	Zweckverbände	1	0	0	-	0	-	0	1
53	Bereinigte Ausgaben	11 960	1 939	1 692	302	979	217	962	2 461
54	Staat	2 025	190	214	25	25	17	51	118
55	Gemeinden/Gv.	10 565	1 825	1 569	313	958	228	935	2 437
56	Zweckverbände	80	7	22	1	24	-	8	12
57	Laufende Rechnung	8 495	1 147	1 012	240	687	184	704	2 017
58	Staat	1 253	78	47	13	7	10	24	73
59	Gemeinden/Gv.	7 263	1 068	967	233	678	175	680	1 947
60	Zweckverbände	53	6	10	1	17	-	6	9
61	Kapitalrechnung	3 465	792	680	62	292	33	258	444
62	Staat	772	112	168	13	17	7	27	45
63	Gemeinden/Gv.	3 302	757	602	80	279	53	255	490
64	Zweckverbände	26	1	11	-	8	-	2	3
65	./. Zahlungen von anderer Ebene	612	11	60	92	16	77	32	66
66	Staat	79	0	38	0	11	2	7	0
67	Gemeinden/Gv.	1 194	92	121	130	18	104	52	163
68	Zweckverbände	48	1	14	-	14	-	6	9
69	Nettoausgaben	11 348	1 928	1 632	209	963	139	930	2 395
70	Staat	1 946	190	177	25	14	15	44	117
71	Gemeinden/Gv.	9 370	1 733	1 448	183	940	124	883	2 274
72	Zweckverbände	32	5	7	1	10	-	3	3
73	Unmittelbare Einnahmen	1 580	261	304	36	110	23	138	328
74	Staat	113	-	-	0	0	-	0	1
75	Gemeinden/Gv.	1 440	257	297	35	104	23	135	322
76	Zweckverbände	28	4	7	1	6	-	2	4
77	Darunter Gebühren, Entgelte	780	137	141	17	61	13	79	143
78	Staat	39	-	-	-	-	-	-	-
79	Gemeinden/Gv.	724	134	137	17	57	13	77	140
80	Zweckverbände	18	3	4	0	5	-	1	3

1) Einschl. Berlin - Ost.



**soziale Sicherung und für Gesundheit, Sport, Erholung**
**Ländern  
DM**

länder								Stadtstaaten				Lfd. Nr.
Rheinland- Pfalz	Saarland	Sachsen	Sachsen- Anhalt	Schles- wig- Holstein	Thü- ringen	nachrichtlich:		Zusammen	Berlin 1)	Bremen	Hamburg	
						Früheres Bundesgeb.	Neue Länder					
165	62	220	179	118	118	3 060	786	390	328	14	48	1
-	-	12	-	0	2	1	14	390	328	14	48	2
165	61	207	179	118	116	3 039	770	-	-	-	-	3
1	0	1	-	0	-	20	2	-	-	-	-	4
36	11	46	45	23	32	765	173	189	165	4	20	5
-	-	-	-	-	0	-	0	189	165	4	20	6
36	10	46	45	23	31	760	172	-	-	-	-	7
0	0	0	-	0	-	5	0	-	-	-	-	8
53	12	56	37	29	34	795	165	107	98	3	6	9
-	-	-	-	-	1	-	1	107	98	3	6	10
52	12	56	37	29	33	785	164	-	-	-	-	11
0	-	1	-	0	-	9	1	-	-	-	-	12
68	15	51	32	20	34	841	172	83	63	5	15	13
38	2	0	-	0	8	46	18	83	63	5	15	14
29	13	50	32	19	27	784	153	-	-	-	-	15
0	0	1	-	0	-	11	1	-	-	-	-	16
173	31	209	130	52	82	2 026	536	188	147	8	32	17
-	-	-	-	0	-	0	-	188	147	8	32	18
173	31	209	130	52	82	2 007	535	-	-	-	-	19
0	0	0	-	0	-	19	0	-	-	-	-	20
5	0	2	2	2	4	128	13	30	24	-	6	21
-	-	-	-	-	-	-	-	30	24	-	6	22
5	0	2	2	2	4	126	13	-	-	-	-	23
0	-	0	-	-	-	2	0	-	-	-	-	24
8	1	26	12	6	7	144	57	11	8	1	2	25
-	-	-	-	-	-	-	-	11	8	1	2	26
8	1	26	12	6	7	143	57	-	-	-	-	27
0	-	0	-	-	-	1	0	-	-	-	-	28
0	0	0	0	0	0	80	0	-	-	-	-	29
-	-	-	-	-	-	-	-	-	-	-	-	30
0	0	0	0	0	0	80	0	-	-	-	-	31
-	-	-	-	-	-	-	-	-	-	-	-	32
47	12	34	33	57	8	1 280	97	162	105	36	22	33
7	0	24	22	17	2	372	60	162	105	36	22	34
40	12	10	11	40	7	907	37	-	-	-	-	35
-	-	-	-	0	-	1	-	-	-	-	-	36
555	144	644	471	307	319	9 119	1 998	1 160	937	71	151	37
45	2	36	22	17	12	419	93	1 160	937	71	151	38
508	142	605	448	289	307	8 631	1 902	-	-	-	-	39
2	0	3	-	0	-	69	4	-	-	-	-	40
54	1	35	12	17	5	418	75	1	-	1	-	41
34	-	31	10	11	4	288	64	1	-	1	-	42
19	1	4	2	6	2	122	10	-	-	-	-	43
0	0	0	-	-	-	8	0	-	-	-	-	44
609	145	679	483	323	325	9 537	2 073	1 161	937	72	151	45
80	2	67	32	28	16	708	157	1 161	937	72	151	46
527	142	609	451	295	309	8 753	1 912	-	-	-	-	47
2	0	3	-	0	-	76	4	-	-	-	-	48
62	11	149	57	14	23	513	297	-	-	-	-	49
-	-	-	-	-	-	-	-	-	-	-	-	50
20	1	2	3	5	2	92	9	-	-	-	-	51
-	-	-	-	-	-	1	-	-	-	-	-	52
547	134	531	426	309	302	9 024	1 776	1 161	937	72	151	53
80	2	67	32	28	16	708	157	1 161	937	72	151	54
507	141	608	448	290	307	8 661	1 903	-	-	-	-	55
2	0	3	-	0	-	76	4	-	-	-	-	56
344	108	398	316	233	225	6 253	1 363	880	721	50	108	57
39	2	34	22	12	13	281	92	880	721	50	108	58
306	106	368	299	222	213	5 975	1 287	-	-	-	-	59
2	0	3	-	0	-	50	4	-	-	-	-	60
203	26	133	109	76	77	2 771	414	281	216	22	43	61
41	0	33	10	16	3	426	65	281	216	22	43	62
202	35	240	149	68	94	2 686	616	-	-	-	-	63
0	0	0	-	0	-	26	0	-	-	-	-	64
7	6	69	90	23	55	222	384	7	5	1	1	65
0	-	0	-	12	3	68	5	7	5	1	1	66
47	16	215	145	21	73	529	666	-	-	-	-	67
1	0	1	-	0	-	47	1	-	-	-	-	68
540	127	462	335	286	247	8 802	1 393	1 154	932	72	150	69
80	2	67	32	17	13	640	152	1 154	932	72	150	70
460	125	393	303	269	234	8 133	1 237	-	-	-	-	71
1	-0	2	-	0	-	29	3	-	-	-	-	72
70	17	72	37	37	40	1 264	208	108	88	10	10	73
-	-	1	0	0	2	2	4	108	88	10	10	74
69	17	68	37	37	38	1 239	201	-	-	-	-	75
1	-	3	-	0	-	24	4	-	-	-	-	76
35	9	39	22	23	23	628	114	39	36	1	2	77
-	-	-	-	-	-	-	-	39	36	1	2	78
34	9	38	22	23	23	611	113	-	-	-	-	79
0	-	1	-	0	-	16	1	-	-	-	-	80

**2 Ausgaben und Einnahmen der öffentlichen Haushalte für**  
2.2 Nach  
Mill.

Lfd. Nr.	Art der Ausgaben	Länder zusammen	Flächen						
			Baden- Württem- berg	Bayern	Branden- burg	Hessen	Mecklen- burg Vorp.	Nieder- sachsen	Nord- rhein- Westfalen
4008 Park- und Gartenanlagen									
1	Personalausgaben	2 345	231	226	106	159	82	208	615
2	Staat	260	-	-	-	-	-	-	-
3	Gemeinden/Gv.	2 084	231	226	106	159	82	208	615
4	Zweckverbände	0	-	-	-	-	-	-	-
5	Unterhaltung von unbewegl.Vermögen	492	71	55	20	38	13	25	71
6	Staat	105	-	-	-	-	-	-	-
7	Gemeinden/Gv.	387	71	55	20	38	13	25	71
8	Zweckverbände	0	0	-	-	-	-	-	-
9	Bewirtschaftung der Grundstücke	116	7	13	2	8	1	8	26
10	Staat	32	-	-	-	-	-	-	-
11	Gemeinden/Gv.	84	7	13	2	8	1	8	26
12	Zweckverbände	-	-	-	-	-	-	-	-
13	Übriger laufender Sachaufwand	299	39	42	12	25	12	17	57
14	Staat	33	-	-	-	-	-	-	-
15	Gemeinden/Gv.	266	39	42	12	25	12	17	57
16	Zweckverbände	0	-	-	-	-	-	-	-
17	Baumaßnahmen	497	88	38	22	32	12	18	56
18	Staat	113	-	-	-	-	-	-	-
19	Gemeinden/Gv.	384	88	38	22	32	12	18	56
20	Zweckverbände	0	-	-	-	-	-	-	-
21	Erwerb von unbeweglichem Sachvermögen	57	3	17	1	1	0	3	7
22	Staat	22	-	-	-	-	-	-	-
23	Gemeinden/Gv.	34	3	17	1	1	0	3	7
24	Zweckverbände	-	-	-	-	-	-	-	-
25	Erwerb von beweglichem Sachvermögen	109	16	10	4	8	3	11	21
26	Staat	9	-	-	-	-	-	-	-
27	Gemeinden/Gv.	100	16	10	4	8	3	11	21
28	Zweckverbände	-	-	-	-	-	-	-	-
29	Erwerb von Beteiligungen	31	2	0	0	29	0	-	0
30	Staat	-	-	-	-	-	-	-	-
31	Gemeinden/Gv.	31	2	0	0	29	0	-	0
32	Zweckverbände	-	-	-	-	-	-	-	-
33	Zahlungen an and. Bereiche u. Übr. Welt	117	44	15	0	2	0	0	22
34	Staat	27	-	-	-	-	-	-	-
35	Gemeinden/Gv.	90	44	15	0	2	0	0	22
36	Zweckverbände	-	-	-	-	-	-	-	-
37	Unmittelbare Ausgaben	4 062	501	417	168	301	123	290	875
38	Staat	601	-	-	-	-	-	-	-
39	Gemeinden/Gv.	3 460	501	417	168	301	123	290	875
40	Zweckverbände	0	0	-	-	-	-	-	-
41	Zahlungen an öffentlichen Bereich	8	2	0	0	0	-	2	2
42	Staat	-	-	-	-	-	-	-	-
43	Gemeinden/Gv.	8	2	0	0	0	-	2	2
44	Zweckverbände	-	-	-	-	-	-	-	-
45	Bruttoausgaben	4 070	504	417	168	301	123	292	877
46	Staat	601	-	-	-	-	-	-	-
47	Gemeinden/Gv.	3 469	504	417	168	301	123	292	877
48	Zweckverbände	0	0	-	-	-	-	-	-
49	./. Zahlungen von gleicher Ebene	113	9	13	18	3	4	3	18
50	Staat	-	-	-	-	-	-	-	-
51	Gemeinden/Gv.	9	1	0	2	0	0	0	2
52	Zweckverbände	-	-	-	-	-	-	-	-
53	Bereinigte Ausgaben	3 958	495	404	150	298	119	290	858
54	Staat	601	-	-	-	-	-	-	-
55	Gemeinden/Gv.	3 460	503	417	167	301	123	292	875
56	Zweckverbände	0	0	-	-	-	-	-	-
57	Laufende Rechnung	3 279	356	337	135	231	108	259	780
58	Staat	449	-	-	-	-	-	-	-
59	Gemeinden/Gv.	2 845	357	337	139	231	109	259	782
60	Zweckverbände	0	0	-	-	-	-	-	-
61	Kapitalrechnung	679	139	67	15	68	11	31	78
62	Staat	153	-	-	-	-	-	-	-
63	Gemeinden/Gv.	615	146	79	28	70	14	32	93
64	Zweckverbände	0	-	-	-	-	-	-	-
65	./. Zahlungen von anderer Ebene	398	6	10	81	4	64	19	56
66	Staat	0	-	-	-	-	-	-	-
67	Gemeinden/Gv.	502	14	23	98	6	67	22	73
68	Zweckverbände	0	-	-	-	-	-	-	-
69	Nettoausgaben	3 560	488	394	69	295	56	270	803
70	Staat	601	-	-	-	-	-	-	-
71	Gemeinden/Gv.	2 958	488	394	69	295	56	270	803
72	Zweckverbände	0	0	-	-	-	-	-	-
73	Unmittelbare Einnahmen	161	31	26	4	14	4	6	28
74	Staat	23	-	-	-	-	-	-	-
75	Gemeinden/Gv.	138	31	26	4	14	4	6	28
76	Zweckverbände	-	-	-	-	-	-	-	-
77	Darunter Gebühren, Entgelte	28	3	7	2	1	3	3	4
78	Staat	2	-	-	-	-	-	-	-
79	Gemeinden/Gv.	26	3	7	2	1	3	3	4
80	Zweckverbände	-	-	-	-	-	-	-	-

1) Einschl. Berlin - Ost.

**soziale Sicherung und für Gesundheit, Sport, Erholung**
**Ländern  
DM**

länder								Stadtstaaten				Lfd. Nr.
Rheinland- Pfalz	Saarland	Sachsen	Sachsen- Anhalt	Schles- wig- Holstein	Thü- ringen	nachrichtlich:		Zusammen	Berlin 1)	Bremen	Hamburg	
						Früheres Bundesgeb.	Neue Länder					
<b>4008 Park- und Gartenanlagen</b>												
96	32	91	104	76	57	1 645	440	260	206	7	47	1
-	-	-	-	-	-	-	-	260	206	7	47	2
96	32	90	104	76	57	1 645	440	-	-	-	-	3
-	-	0	-	-	-	-	0	-	-	-	-	4
14	3	23	28	7	19	284	103	105	90	2	13	5
-	-	-	-	-	-	-	-	105	90	2	13	6
14	3	23	28	7	19	284	103	-	-	-	-	7
-	-	-	-	-	-	0	-	-	-	-	-	8
8	1	4	3	1	2	72	12	32	29	0	3	9
-	-	-	-	-	-	-	-	32	29	0	3	10
8	1	4	3	1	2	72	12	-	-	-	-	11
-	-	-	-	-	-	-	-	-	-	-	-	12
10	2	16	15	7	11	199	67	33	19	1	14	13
-	-	-	-	-	-	-	-	33	19	1	14	14
10	2	16	15	7	11	199	67	-	-	-	-	15
-	-	0	-	-	-	-	0	-	-	-	-	16
28	3	46	20	8	14	271	113	113	91	3	20	17
-	-	-	-	0	-	0	-	113	91	3	20	18
28	3	46	20	8	14	271	113	-	-	-	-	19
-	-	0	-	-	-	0	0	-	-	-	-	20
1	-	0	0	0	0	33	1	22	18	-	4	21
-	-	-	-	-	-	-	-	22	18	-	4	22
1	-	0	0	0	0	33	1	-	-	-	-	23
-	-	-	-	-	-	-	-	-	-	-	-	24
3	1	9	7	3	4	73	27	9	7	1	1	25
-	-	-	-	-	-	-	-	9	7	1	1	26
3	1	9	7	3	4	73	27	-	-	-	-	27
-	-	-	-	-	-	-	-	-	-	-	-	28
-	-	-	-	-	-	31	0	-	-	-	-	29
-	-	-	-	-	-	-	-	-	-	-	-	30
-	-	-	-	-	-	31	0	-	-	-	-	31
-	-	-	-	-	-	-	-	-	-	-	-	32
0	-	0	6	0	0	84	7	27	27	0	0	33
-	-	-	-	-	-	-	-	27	27	0	0	34
0	-	0	6	0	0	84	7	-	-	-	-	35
-	-	-	-	-	-	-	-	-	-	-	-	36
161	42	189	183	103	107	2 691	770	601	486	13	102	37
-	-	-	-	0	-	0	-	601	486	13	102	38
161	42	189	183	103	107	2 691	770	-	-	-	-	39
-	-	0	-	-	-	0	0	-	-	-	-	40
2	-	0	0	0	0	8	0	-	-	-	-	41
-	-	-	-	-	-	-	-	-	-	-	-	42
2	-	0	0	0	0	8	0	-	-	-	-	43
-	-	-	-	-	-	-	-	-	-	-	-	44
162	42	189	183	103	107	2 699	770	601	486	13	102	45
-	-	-	-	0	-	0	-	601	486	13	102	46
162	42	189	183	103	107	2 699	770	-	-	-	-	47
-	-	0	-	-	-	0	0	-	-	-	-	48
8	0	23	11	1	2	54	59	-	-	-	-	49
-	-	-	-	-	-	-	-	-	-	-	-	50
2	0	0	1	0	0	6	2	-	-	-	-	51
-	-	-	-	-	-	-	-	-	-	-	-	52
155	42	166	171	102	105	2 645	712	601	486	13	102	53
-	-	-	-	0	-	0	-	601	486	13	102	54
160	42	189	182	103	107	2 693	768	-	-	-	-	55
-	-	0	-	-	-	0	0	-	-	-	-	56
127	39	132	147	91	89	2 219	611	449	363	10	76	57
-	-	-	-	-	-	-	-	449	363	10	76	58
128	39	134	149	91	90	2 225	620	-	-	-	-	59
-	-	0	-	-	-	0	0	-	-	-	-	60
28	3	34	25	11	16	425	101	153	124	3	25	61
-	-	-	-	0	-	0	-	153	124	3	25	62
32	4	55	33	12	18	468	148	-	-	-	-	63
-	-	0	-	-	-	-	0	-	-	-	-	64
4	4	39	70	5	36	108	290	0	0	-	-	65
-	-	-	-	-	-	-	-	0	0	-	-	66
9	4	62	81	5	38	156	346	-	-	-	-	67
-	-	0	-	-	-	-	0	-	-	-	-	68
151	38	127	101	98	69	2 537	422	601	486	13	102	69
-	-	-	-	0	-	0	-	601	486	13	102	70
151	38	127	101	98	69	2 537	422	-	-	-	-	71
-	-	0	-	-	-	0	0	-	-	-	-	72
6	1	8	3	2	4	114	24	23	16	3	4	73
-	-	-	-	-	-	-	-	23	16	3	4	74
6	1	8	3	2	4	114	24	-	-	-	-	75
-	-	-	-	-	-	-	-	-	-	-	-	76
1	0	3	0	0	0	18	8	2	1	-	1	77
-	-	-	-	-	-	-	-	2	1	-	1	78
1	0	3	0	0	0	18	8	-	-	-	-	79
-	-	-	-	-	-	-	-	-	-	-	-	80

# 2 Ausgaben und Einnahmen der öffentlichen Haushalte für

2.2 Nach  
Mill.

Lfd. Nr.	Art der Ausgaben	Länder zusammen	Flächen						
			Baden- Württem- berg	Bayern	Branden- burg	Hessen	Mecklen- burg Vorp.	Nieder- sachsen	Nord- rhein- Westfalen
4009 Badeanstalten									
1	Personalausgaben	915	136	101	17	84	6	98	252
2	Staat	50	-	-	-	-	-	-	-
3	Gemeinden/Gv.	866	135	100	17	78	6	97	252
4	Zweckverbände	9	1	1	-	7	-	0	0
5	Unterhaltung von unbewegl.Vermögen	207	43	29	2	25	2	26	47
6	Staat	1	-	-	-	-	-	-	-
7	Gemeinden/Gv.	205	42	28	2	25	2	26	47
8	Zweckverbände	2	0	0	-	1	-	0	0
9	Bewirtschaftung der Grundstücke	486	53	17	11	61	3	63	154
10	Staat	25	-	-	-	-	-	-	-
11	Gemeinden/Gv.	454	53	17	11	56	3	63	154
12	Zweckverbände	7	1	0	-	5	-	0	0
13	Übriger laufender Sachaufwand	361	73	93	4	15	2	33	78
14	Staat	3	-	-	-	-	-	-	-
15	Gemeinden/Gv.	355	72	92	4	13	2	33	78
16	Zweckverbände	3	1	1	-	1	-	0	0
17	Baumaßnahmen	696	115	128	24	57	3	60	89
18	Staat	24	-	-	-	-	-	-	-
19	Gemeinden/Gv.	665	115	128	24	51	3	60	89
20	Zweckverbände	7	0	0	-	6	-	0	-
21	Erwerb von unbeweglichem Sachvermögen	22	20	1	0	0	-	0	0
22	Staat	-	-	-	-	-	-	-	-
23	Gemeinden/Gv.	21	20	1	0	0	-	0	0
24	Zweckverbände	0	-	-	-	0	-	-	-
25	Erwerb von beweglichem Sachvermögen	36	5	5	1	3	0	3	5
26	Staat	0	-	-	-	-	-	-	-
27	Gemeinden/Gv.	36	5	5	1	2	0	3	5
28	Zweckverbände	0	0	-	-	0	-	0	-
29	Erwerb von Beteiligungen	49	2	24	-	20	-	-	2
30	Staat	-	-	-	-	-	-	-	-
31	Gemeinden/Gv.	49	2	24	-	20	-	-	2
32	Zweckverbände	-	-	-	-	-	-	-	-
33	Zahlungen an and. Bereiche u. Übr. Welt	133	5	34	0	17	0	4	36
34	Staat	9	-	-	-	-	-	-	-
35	Gemeinden/Gv.	124	5	34	0	17	0	4	36
36	Zweckverbände	0	0	0	-	-	-	-	-
37	Unmittelbare Ausgaben	2 905	452	431	59	283	17	287	663
38	Staat	111	-	-	-	-	-	-	-
39	Gemeinden/Gv.	2 765	449	429	59	263	17	287	662
40	Zweckverbände	28	3	2	-	20	-	1	1
41	Zahlungen an öffentlichen Bereich	36	3	5	0	15	0	5	2
42	Staat	0	-	-	-	-	-	-	-
43	Gemeinden/Gv.	36	3	5	0	14	0	5	2
44	Zweckverbände	0	0	0	-	0	-	0	0
45	Bruttoausgaben	2 941	455	436	59	297	18	292	665
46	Staat	111	-	-	-	-	-	-	-
47	Gemeinden/Gv.	2 801	452	434	59	277	18	291	664
48	Zweckverbände	29	4	2	-	20	-	1	1
49	./. Zahlungen von gleicher Ebene	217	6	39	11	19	3	20	11
50	Staat	0	-	-	-	-	-	-	-
51	Gemeinden/Gv.	29	1	4	0	5	0	7	1
52	Zweckverbände	0	0	-	-	-	-	-	-
53	Bereinigte Ausgaben	2 724	450	396	48	278	14	272	654
54	Staat	111	-	-	-	-	-	-	-
55	Gemeinden/Gv.	2 771	451	429	59	272	17	284	663
56	Zweckverbände	29	3	2	-	20	-	1	1
57	Laufende Rechnung	2 064	310	263	34	198	14	223	552
58	Staat	87	-	-	-	-	-	-	-
59	Gemeinden/Gv.	1 975	308	264	35	196	14	223	552
60	Zweckverbände	22	3	2	-	14	-	1	1
61	Kapitalrechnung	660	140	133	14	80	1	49	102
62	Staat	25	-	-	-	-	-	-	-
63	Gemeinden/Gv.	796	143	166	25	76	4	61	111
64	Zweckverbände	7	0	0	-	6	-	0	-
65	./. Zahlungen von anderer Ebene	17	0	0	2	0	1	0	0
66	Staat	-	-	-	-	-	-	-	-
67	Gemeinden/Gv.	188	4	34	13	2	4	12	10
68	Zweckverbände	17	1	1	-	13	-	1	0
69	Nettoausgaben	2 707	450	396	46	278	13	272	654
70	Staat	111	-	-	-	-	-	-	-
71	Gemeinden/Gv.	2 584	447	395	46	270	13	272	653
72	Zweckverbände	12	2	1	-	8	-	0	1
73	Unmittelbare Einnahmen	799	135	124	11	62	3	90	203
74	Staat	26	-	-	-	-	-	-	-
75	Gemeinden/Gv.	763	133	123	11	57	3	90	203
76	Zweckverbände	10	2	1	-	5	-	0	1
77	Darunter Gebühren, Entgelte	553	106	86	8	51	2	59	115
78	Staat	22	-	-	-	-	-	-	-
79	Gemeinden/Gv.	523	105	86	8	46	2	58	115
80	Zweckverbände	8	2	1	-	5	-	0	1

1) Einschl. Berlin - Ost.

**soziale Sicherung und für Gesundheit, Sport, Erholung**
**Ländern  
DM**

länder								Stadtstaaten				Lfd. Nr.
Rheinland- Pfalz	Saarland	Sachsen	Sachsen- Anhalt	Schles- wig- Holstein	Thü- ringen	nachrichtlich:		Zusammen	Berlin 1)	Bremen	Hamburg	
						Früheres Bundesgeb.	Neue Länder					
4008 Badeanstalten												
39	13	44	30	22	22	745	120	50	48	2	-	1
-	-	-	-	-	-	-	-	50	48	2	-	2
38	13	44	30	22	22	736	120	-	-	-	-	3
0	-	-	-	0	-	9	-	-	-	-	-	4
10	2	8	5	5	3	187	20	1	0	0	-	5
-	-	-	-	-	-	-	-	1	0	0	-	6
10	2	8	5	5	3	185	20	-	-	-	-	7
0	-	-	-	0	-	2	-	-	-	-	-	8
28	2	22	16	17	12	396	65	25	24	1	-	9
-	-	-	-	-	-	-	-	25	24	1	-	10
27	2	22	16	17	12	389	65	-	-	-	-	11
0	-	-	-	0	-	7	-	-	-	-	-	12
11	10	17	9	8	7	320	39	3	2	0	-	13
-	-	-	-	-	-	-	-	3	2	0	-	14
11	10	17	9	8	7	317	39	-	-	-	-	15
0	-	-	-	0	-	3	-	-	-	-	-	16
55	4	66	46	7	17	516	156	24	24	0	-	17
-	-	-	-	-	-	-	-	24	24	0	-	18
55	4	66	46	7	17	509	156	-	-	-	-	19
0	-	-	-	0	-	7	-	-	-	-	-	20
0	-	0	0	0	0	21	0	-	-	-	-	21
-	-	-	-	-	-	-	-	-	-	-	-	22
0	-	0	0	0	0	21	0	-	-	-	-	23
-	-	-	-	-	-	0	-	-	-	-	-	24
1	0	9	2	1	1	22	14	0	0	-	-	25
-	-	-	-	-	-	-	-	0	0	-	-	26
1	0	9	2	1	1	22	14	-	-	-	-	27
0	-	-	-	-	-	0	-	-	-	-	-	28
-	0	-	-	0	-	49	-	-	-	-	-	29
-	-	-	-	-	-	-	-	-	-	-	-	30
-	0	-	-	0	-	49	-	-	-	-	-	31
-	-	-	-	-	-	-	-	-	-	-	-	32
13	7	0	0	6	0	123	1	9	0	9	-	33
-	-	-	-	-	-	-	-	9	0	9	-	34
13	7	0	0	6	0	123	1	-	-	-	-	35
-	-	-	-	-	-	0	-	-	-	-	-	36
158	39	166	109	66	63	2 379	415	111	98	13	-	37
-	-	-	-	-	-	-	-	111	98	13	-	38
157	39	166	109	66	63	2 350	415	-	-	-	-	39
1	-	-	-	0	-	28	-	-	-	-	-	40
5	0	0	0	0	0	35	1	0	-	0	-	41
-	-	-	-	-	-	-	-	0	-	0	-	42
5	0	0	0	0	0	35	1	-	-	-	-	43
0	-	-	-	-	-	0	-	-	-	-	-	44
163	39	166	109	67	64	2 414	416	111	98	13	-	45
-	-	-	-	-	-	-	-	111	98	13	-	46
162	39	166	109	67	64	2 385	416	-	-	-	-	47
1	-	-	-	0	-	29	-	-	-	-	-	48
22	3	59	17	4	3	124	93	-	-	-	-	49
-	-	-	-	-	-	-	-	-	-	-	-	50
8	0	0	0	2	1	28	1	-	-	-	-	51
-	-	-	-	-	-	0	-	-	-	-	-	52
141	35	107	92	63	61	2 290	323	111	98	13	-	53
-	-	-	-	-	-	-	-	111	98	13	-	54
154	38	166	109	65	63	2 357	414	-	-	-	-	55
1	-	-	-	0	-	29	-	-	-	-	-	56
98	33	90	60	57	45	1 735	242	87	74	12	-	57
-	-	-	-	-	-	-	-	87	74	12	-	58
98	33	91	60	57	45	1 732	244	-	-	-	-	59
1	-	-	-	0	-	22	-	-	-	-	-	60
43	3	17	32	6	16	555	80	25	24	1	-	61
-	-	-	-	-	-	-	-	25	24	1	-	62
55	8	75	48	8	19	625	171	-	-	-	-	63
0	-	-	-	0	-	7	-	-	-	-	-	64
1	-	5	3	2	1	4	13	0	0	-	-	65
-	-	-	-	-	-	-	-	0	0	-	-	66
14	3	63	19	4	4	83	104	-	-	-	-	67
1	-	-	-	0	-	17	-	-	-	-	-	68
140	35	103	89	61	59	2 286	310	111	98	13	-	69
-	-	-	-	-	-	-	-	111	98	13	-	70
140	35	103	89	61	59	2 274	310	-	-	-	-	71
0	-	-	-	0	-	12	-	-	-	-	-	72
47	9	32	17	22	16	692	80	26	24	2	-	73
-	-	-	-	-	-	-	-	26	24	2	-	74
46	9	32	17	22	16	683	80	-	-	-	-	75
0	-	-	-	0	-	10	-	-	-	-	-	76
29	6	24	13	18	13	470	61	22	20	1	-	77
-	-	-	-	-	-	-	-	22	20	1	-	78
29	6	24	13	18	13	462	61	-	-	-	-	79
0	-	-	-	0	-	8	-	-	-	-	-	80

**2 Ausgaben und Einnahmen der öffentlichen Haushalte für**  
**2.2 Nach**  
**Mill.**

Lfd. Nr.	Art der Ausgaben	Länder zusammen	Flächen						
			Baden- Württem- berg	Bayern	Branden- burg	Hessen	Mecklen- burg Vorp.	Nieder- sachsen	Nord- rhein- Westfalen
4010 Sportstätten									
1	Personalausgaben	669	95	57	17	53	14	43	183
2	Staat	82	1	-	-	-	-	-	-
3	Gemeinden/Gv.	586	94	57	17	53	14	43	183
4	Zweckverbände	0	0	0	-	-	-	-	-
5	Unterhaltung von unbewegl.Vermögen	376	71	36	5	27	3	28	72
6	Staat	83	-	-	-	-	-	-	-
7	Gemeinden/Gv.	293	71	36	5	27	3	28	72
8	Zweckverbände	0	0	0	-	-	-	-	-
9	Bewirtschaftung der Grundstücke	420	82	36	7	33	7	31	89
10	Staat	51	-	-	-	-	-	-	-
11	Gemeinden/Gv.	369	81	36	7	33	7	31	89
12	Zweckverbände	1	0	0	-	-	-	-	-
13	Übriger laufender Sachaufwand	150	24	30	3	9	2	8	33
14	Staat	20	0	-	-	-	-	-	-
15	Gemeinden/Gv.	130	24	30	3	9	2	8	33
16	Zweckverbände	0	0	0	-	-	-	-	-
17	Baumaßnahmen	1 280	379	213	12	99	10	90	164
18	Staat	48	-	-	-	-	-	-	-
19	Gemeinden/Gv.	1 231	378	213	12	99	10	90	164
20	Zweckverbände	1	1	0	-	-	-	-	-
21	Erwerb von unbeweglichem Sachvermögen	53	7	22	0	2	0	6	2
22	Staat	7	-	-	-	-	-	-	-
23	Gemeinden/Gv.	46	7	22	0	2	0	6	2
24	Zweckverbände	-	-	-	-	-	-	-	-
25	Erwerb von beweglichem Sachvermögen	51	12	7	1	4	1	4	9
26	Staat	2	-	-	-	-	-	-	-
27	Gemeinden/Gv.	49	12	7	1	4	1	4	9
28	Zweckverbände	0	0	-	-	-	-	-	-
29	Erwerb von Beteiligungen	0	0	-	-	-	-	-	-
30	Staat	-	-	-	-	-	-	-	-
31	Gemeinden/Gv.	0	0	-	-	-	-	-	-
32	Zweckverbände	-	-	-	-	-	-	-	-
33	Zahlungen an and. Bereiche u. übr. Welt	235	68	59	0	36	0	2	14
34	Staat	195	55	59	-	12	-	1	14
35	Gemeinden/Gv.	40	13	1	0	24	0	0	0
36	Zweckverbände	-	-	-	-	-	-	-	-
37	Unmittelbare Ausgaben	3 236	739	459	46	264	38	211	566
38	Staat	488	56	59	-	12	-	1	14
39	Gemeinden/Gv.	2 746	681	400	46	252	38	210	552
40	Zweckverbände	2	2	0	-	-	-	-	-
41	Zahlungen an öffentlichen Bereich	292	55	75	12	9	7	14	32
42	Staat	274	52	72	12	6	7	12	31
43	Gemeinden/Gv.	18	2	3	1	3	0	2	1
44	Zweckverbände	0	0	0	-	-	-	-	-
45	Bruttoausgaben	3 528	794	534	58	272	45	224	597
46	Staat	762	108	131	12	17	7	13	45
47	Gemeinden/Gv.	2 763	684	403	47	255	38	211	552
48	Zweckverbände	2	2	0	-	-	-	-	-
49	./. Zahlungen von gleicher Ebene	303	69	48	6	16	6	25	28
50	Staat	1	-	-	-	-	-	-	-
51	Gemeinden/Gv.	52	2	6	0	9	0	18	2
52	Zweckverbände	-	-	-	-	-	-	-	-
53	Bereinigte Ausgaben	3 224	724	486	52	256	39	199	570
54	Staat	761	108	131	12	17	7	13	45
55	Gemeinden/Gv.	2 711	682	396	47	246	38	194	551
56	Zweckverbände	2	2	0	-	-	-	-	-
57	Laufende Rechnung	1 628	272	157	32	142	27	107	376
58	Staat	242	1	1	-	-	-	-	-
59	Gemeinden/Gv.	1 394	271	158	33	142	27	107	377
60	Zweckverbände	1	1	0	-	-	-	-	-
61	Kapitalrechnung	1 597	453	329	20	115	13	93	194
62	Staat	520	108	130	12	17	7	13	45
63	Gemeinden/Gv.	1 317	411	239	13	104	11	87	174
64	Zweckverbände	1	1	0	-	-	-	-	-
65	./. Zahlungen von anderer Ebene	134	4	47	4	12	5	9	5
66	Staat	78	0	38	0	11	2	7	0
67	Gemeinden/Gv.	306	71	51	10	8	9	10	31
68	Zweckverbände	1	0	0	-	-	-	-	-
69	Nettoausgaben	3 090	721	439	48	244	34	190	565
70	Staat	684	108	93	11	6	5	6	45
71	Gemeinden/Gv.	2 405	611	346	37	238	29	184	520
72	Zweckverbände	1	1	0	-	-	-	-	-
73	Unmittelbare Einnahmen	357	81	79	3	17	5	21	51
74	Staat	53	-	-	-	-	-	0	1
75	Gemeinden/Gv.	304	81	78	3	17	5	21	50
76	Zweckverbände	0	0	0	-	-	-	-	-
77	Darunter Gebühren, Entgelte	119	24	25	1	5	2	12	19
78	Staat	15	-	-	-	-	-	-	-
79	Gemeinden/Gv.	103	24	25	1	5	2	12	19
80	Zweckverbände	0	0	0	-	-	-	-	-

1) Einschl. Berlin - Ost.

soziale Sicherung und für Gesundheit, Sport, Erholung  
Ländern  
DM

länder								Stadtstaaten				Lfd. Nr.
Rheinland- Pfalz	Saarland	Sachsen	Sachsen- Anhalt	Schles- wig- Holstein	Thü- ringen	nachrichtlich:		Zusammen	Berlin 1)	Bremen	Hamburg	
						Früheres Bundesgeb.	Neue Länder					
4010 Sportstätten												
20	10	38	22	14	22	476	113	80	73	5	1	1
20	10	38	22	14	20	1	2	80	73	5	1	2
0	-	-	-	-	-	475	111	-	-	-	-	3
						0	-	-	-	-	-	4
10	4	12	9	9	7	257	37	83	75	2	7	5
10	4	12	9	9	0	-	0	83	75	2	7	6
0	-	-	-	0	7	257	36	-	-	-	-	7
					-	0	-	-	-	-	-	8
16	8	25	15	10	12	304	66	50	45	2	3	9
16	8	25	15	10	11	-	1	50	45	2	3	10
0	-	-	-	0	-	304	65	-	-	-	-	11
						1	-	-	-	-	-	12
3	1	7	3	2	5	111	20	19	15	3	1	13
3	1	7	3	2	1	0	1	19	15	3	1	14
					4	110	20	-	-	-	-	15
					-	0	-	-	-	-	-	16
72	20	62	40	30	41	1 066	166	48	32	5	12	17
72	20	62	40	30	41	-	-	48	32	5	12	18
				0	-	1 065	166	-	-	-	-	19
						1	-	-	-	-	-	20
3	0	1	0	1	1	43	3	7	6	-	1	21
3	0	1	0	1	-	-	-	7	6	-	1	22
					1	43	3	-	-	-	-	23
					-	-	-	-	-	-	-	24
3	0	3	2	1	1	41	9	2	1	0	0	25
3	0	3	2	1	1	41	9	2	1	0	0	26
					-	0	-	-	-	-	-	27
					-	0	-	-	-	-	-	28
0	-	-	0	-	-	0	0	-	-	-	-	29
0	-	-	0	-	-	-	-	-	-	-	-	30
					-	0	0	-	-	-	-	31
					-	-	-	-	-	-	-	32
7	1	4	0	4	0	191	5	40	31	7	2	33
7	0	4	-	3	-	151	4	40	31	7	2	34
0	1	0	0	1	0	40	1	-	-	-	-	35
						-	-	-	-	-	-	36
134	45	153	92	71	89	2 489	418	328	279	23	27	37
7	0	4	-	3	4	151	8	328	279	23	27	38
128	45	149	92	68	85	2 336	410	-	-	-	-	39
0	-	-	-	0	-	2	-	-	-	-	-	40
36	0	27	11	11	3	231	60	-	-	-	-	41
34	-	25	10	11	3	218	56	-	-	-	-	42
2	0	2	1	0	0	13	5	-	-	-	-	43
					-	0	-	-	-	-	-	44
171	46	180	103	82	92	2 721	478	328	279	23	27	45
41	0	29	10	14	7	369	64	328	279	23	27	46
130	45	151	94	69	85	2 349	414	-	-	-	-	47
0	-	-	-	0	-	2	-	-	-	-	-	48
27	6	38	12	8	15	226	76	-	-	-	-	49
8	1	1	1	3	1	48	4	-	-	-	-	50
					-	-	-	-	-	-	-	51
					-	-	-	-	-	-	-	52
144	40	143	91	75	77	2 494	402	328	279	23	27	53
41	0	29	10	14	7	369	64	328	279	23	27	54
121	44	150	92	66	84	2 301	410	-	-	-	-	55
0	-	-	-	0	-	2	-	-	-	-	-	56
47	23	81	49	34	45	1 158	234	236	211	13	12	57
-	0	-	-	-	4	2	4	236	211	13	12	58
47	24	83	50	35	41	1 160	234	-	-	-	-	59
0	-	-	-	0	-	1	-	-	-	-	-	60
97	17	61	42	40	32	1 337	168	93	68	10	15	61
41	0	29	10	14	3	367	60	93	68	10	15	62
74	21	67	42	31	42	1 141	176	-	-	-	-	63
-	-	-	-	0	-	1	-	-	-	-	-	64
0	0	10	7	16	10	93	36	6	5	-	1	65
0	-	-	-	12	3	68	5	6	5	-	1	66
18	5	47	18	9	20	203	104	-	-	-	-	67
0	-	-	-	0	-	1	-	-	-	-	-	68
144	40	132	84	59	67	2 401	366	323	274	23	26	69
41	0	29	10	2	4	302	60	323	274	23	26	70
103	40	103	74	57	63	2 098	307	-	-	-	-	71
-0	-	-	-	0	-	1	-	-	-	-	-	72
8	7	10	5	8	12	272	36	49	42	2	5	73
8	7	10	5	8	2	1	2	49	42	2	5	74
0	-	-	-	0	10	270	34	-	-	-	-	75
					-	0	-	-	-	-	-	76
3	1	2	1	4	6	93	11	15	14	0	1	77
3	1	2	1	4	6	-	-	-	-	-	-	78
				0	-	92	11	-	-	-	-	79
					-	0	-	-	-	-	-	80

## 2 Ausgaben und Einnahmen der öffentlichen Haushalte für

2.2 Nach  
Mill.

Lfd. Nr.	Art der Ausgaben	Länder zusammen	Flächen						
			Baden- Württem- berg	Bayern	Branden- burg	Hessen	Mecklen- burg Vorp.	Nieder- sachsen	Nord- rhein- Westfalen
4011 Förderung des Sports									
1	Personalausgaben	128	10	11	6	12	3	8	43
2	Staat	-0	-	-	-	-	-	-0	-
3	Gemeinden/Gv.	128	10	11	6	12	3	8	43
4	Zweckverbände	-	-	-	-	-	-	-	-
5	Unterhaltung von unbewegl.Vermögen	4	0	0	0	0	0	0	0
6	Staat	-	-	-	-	-	-	-	-
7	Gemeinden/Gv.	4	0	0	0	0	0	0	0
8	Zweckverbände	-	-	-	-	-	-	-	-
9	Bewirtschaftung der Grundstücke	11	0	1	0	0	0	0	1
10	Staat	-	-	-	-	-	-	-	-
11	Gemeinden/Gv.	11	0	1	0	0	0	0	1
12	Zweckverbände	-	-	-	-	-	-	-	-
13	Übriger laufender Sachaufwand	221	16	6	2	81	12	3	15
14	Staat	89	0	1	0	0	10	0	4
15	Gemeinden/Gv.	131	16	6	2	81	2	2	11
16	Zweckverbände	0	0	-	-	-	-	-	-
17	Baumaßnahmen	41	9	0	1	3	2	0	0
18	Staat	-	-	-	-	-	-	-	-
19	Gemeinden/Gv.	41	9	0	1	3	2	0	0
20	Zweckverbände	0	-	-	-	-	-	-	-
21	Erwerb von unbeweglichem Sachvermögen	2	1	0	-	1	-	0	0
22	Staat	-	-	-	-	-	-	-	-
23	Gemeinden/Gv.	2	1	0	-	1	-	0	0
24	Zweckverbände	-	-	-	-	-	-	-	-
25	Erwerb von beweglichem Sachvermögen	3	0	0	0	0	0	0	0
26	Staat	0	-	-	-	-	-	-	-
27	Gemeinden/Gv.	3	0	0	0	0	0	0	0
28	Zweckverbände	-	-	-	-	-	-	-	-
29	Erwerb von Beteiligungen	0	0	-	0	-	-	-	-
30	Staat	-	-	-	-	-	-	-	-
31	Gemeinden/Gv.	0	0	-	0	-	-	-	-
32	Zweckverbände	-	-	-	-	-	-	-	-
33	Zahlungen an and. Bereiche u. übr. Welt	990	200	242	15	23	4	138	148
34	Staat	345	75	44	12	7	-	36	32
35	Gemeinden/Gv.	645	126	198	3	16	4	101	116
36	Zweckverbände	0	0	0	-	-	-	-	-
37	Unmittelbare Ausgaben	1 399	237	261	24	120	21	149	208
38	Staat	434	75	44	13	7	10	37	36
39	Gemeinden/Gv.	965	162	217	11	113	11	112	172
40	Zweckverbände	0	0	0	-	-	-	-	-
41	Zahlungen an öffentlichen Bereich	57	3	7	2	4	0	15	3
42	Staat	11	1	1	1	0	-	1	0
43	Gemeinden/Gv.	46	2	5	0	4	0	14	3
44	Zweckverbände	-	-	-	-	-	-	-	-
45	Bruttoausgaben	1 457	240	268	26	124	21	164	211
46	Staat	446	76	45	14	7	10	37	36
47	Gemeinden/Gv.	1 011	164	222	12	116	11	127	175
48	Zweckverbände	0	0	0	-	-	-	-	-
49	./. Zahlungen von gleicher Ebene	25	1	2	0	2	2	1	2
50	Staat	-	-	-	-	-	-	-	-
51	Gemeinden/Gv.	4	0	0	0	2	0	1	0
52	Zweckverbände	-	-	-	-	-	-	-	-
53	Bereinigte Ausgaben	1 431	239	265	25	121	19	163	209
54	Staat	446	76	45	14	7	10	37	36
55	Gemeinden/Gv.	1 007	164	222	12	114	11	126	175
56	Zweckverbände	0	0	0	-	-	-	-	-
57	Laufende Rechnung	1 136	195	196	23	102	19	92	186
58	Staat	417	76	45	13	7	10	24	36
59	Gemeinden/Gv.	723	119	151	10	95	9	69	150
60	Zweckverbände	0	0	0	-	-	-	-	-
61	Kapitalrechnung	295	44	70	2	19	0	71	23
62	Staat	29	-	-	1	-	-	14	-
63	Gemeinden/Gv.	264	45	71	2	19	2	57	24
64	Zweckverbände	0	0	-	-	-	-	-	-
65	./. Zahlungen von anderer Ebene	18	0	0	1	0	2	0	1
66	Staat	1	-	-	-	-	-	-	-
67	Gemeinden/Gv.	38	1	2	2	0	4	0	2
68	Zweckverbände	-	-	-	-	-	-	-	-
69	Nettoausgaben	1 413	238	265	24	121	17	163	208
70	Staat	444	76	45	14	7	10	37	36
71	Gemeinden/Gv.	969	162	220	10	114	7	125	172
72	Zweckverbände	0	0	0	-	-	-	-	-
73	Unmittelbare Einnahmen	92	4	33	1	7	1	8	23
74	Staat	8	-	-	0	0	-	0	0
75	Gemeinden/Gv.	84	4	33	1	7	1	8	23
76	Zweckverbände	-	-	-	-	-	-	-	-
77	Darunter Gebühren, Entgelte	4	0	1	0	1	0	0	1
78	Staat	0	-	-	-	-	-	-	-
79	Gemeinden/Gv.	4	0	1	0	1	0	0	1
80	Zweckverbände	-	-	-	-	-	-	-	-

1) Einschl. Berlin - Ost.



**soziale Sicherung und für Gesundheit, Sport, Erholung**
**Ländern  
DM**

länder								Stadtstaaten					Lfd. Nr.
Rheinland- Pfalz	Saarland	Sachsen	Sachsen- Anhalt	Schles- wig- Holstein	Thü- ringen	nachrichtlich:		Zusammen	Berlin 1)	Bremen	Hamburg		
						Früheres Bundesgeb.	Neue Länder						
												4011 Förderung des Sports	
5	1	16	7	2	5	92	36	-	-	-	-	1	
-	-	-	-	-	-	-	-	-	-	-	-	2	
5	1	16	7	2	5	92	36	-	-	-	-	3	
-	-	-	-	-	-	-	-	-	-	-	-	4	
0	0	0	0	0	1	2	2	-	-	-	-	5	
-	-	-	-	-	-	-	-	-	-	-	-	6	
0	0	0	0	0	1	2	2	-	-	-	-	7	
-	-	-	-	-	-	-	-	-	-	-	-	8	
0	0	2	0	0	5	3	8	-	-	-	-	9	
-	-	-	-	-	-	-	-	-	-	-	-	10	
0	0	2	0	0	5	3	8	-	-	-	-	11	
-	-	-	-	-	-	-	-	-	-	-	-	12	
42	1	3	1	2	9	166	27	28	26	1	1	13	
38	1	0	-	0	7	45	17	28	26	1	1	14	
4	0	3	1	1	3	122	10	-	-	-	-	15	
-	-	-	-	-	-	0	-	-	-	-	-	16	
6	0	15	0	2	2	21	20	-	-	-	-	17	
-	-	-	-	-	-	-	-	-	-	-	-	18	
6	0	15	0	2	2	21	20	-	-	-	-	19	
-	-	-	-	0	-	0	-	-	-	-	-	20	
0	-	0	-	-	0	2	0	-	-	-	-	21	
-	-	-	-	-	-	-	-	-	-	-	-	22	
0	-	0	-	-	0	2	0	-	-	-	-	23	
-	-	-	-	-	-	-	-	-	-	-	-	24	
0	0	1	0	0	0	1	2	0	-	0	-	25	
-	-	-	-	-	-	-	-	0	-	0	-	26	
0	0	1	0	0	0	1	2	-	-	-	-	27	
-	-	-	-	-	-	-	-	-	-	-	-	28	
-	-	-	-	-	-	0	0	-	-	-	-	29	
-	-	-	-	-	-	0	0	-	-	-	-	30	
-	-	-	-	-	-	-	-	-	-	-	-	31	
-	-	-	-	-	-	-	-	-	-	-	-	32	
26	3	29	27	46	8	826	83	80	47	13	20	33	
1	0	19	22	14	2	209	56	80	47	13	20	34	
25	3	10	4	32	6	617	28	-	-	-	-	35	
-	-	-	-	0	-	0	-	-	-	-	-	36	
80	5	66	36	53	31	1 113	178	108	73	14	21	37	
39	1	19	22	15	8	254	73	108	73	14	21	38	
41	5	46	13	38	23	860	105	-	-	-	-	39	
-	-	-	-	0	-	0	-	-	-	-	-	40	
9	0	7	1	5	2	46	12	-	-	-	-	41	
-	-	6	-	0	1	3	8	-	-	-	-	42	
9	0	1	1	5	1	43	3	-	-	-	-	43	
-	-	-	-	-	-	-	-	-	-	-	-	44	
89	5	73	37	58	33	1 159	189	108	73	14	21	45	
39	1	25	22	15	9	257	81	108	73	14	21	46	
50	5	47	14	43	24	903	108	-	-	-	-	47	
-	-	-	-	0	-	0	-	-	-	-	-	48	
2	0	10	0	0	1	11	15	-	-	-	-	49	
-	-	-	-	-	-	-	-	-	-	-	-	50	
0	-	0	0	0	0	4	0	-	-	-	-	51	
-	-	-	-	-	-	-	-	-	-	-	-	52	
87	5	63	36	58	32	1 148	175	108	73	14	21	53	
39	1	25	22	15	9	257	81	108	73	14	21	54	
50	5	47	14	43	24	899	108	-	-	-	-	55	
-	-	-	-	0	-	0	-	-	-	-	-	56	
60	5	50	35	44	29	881	155	100	73	7	20	57	
39	1	22	22	12	9	240	76	100	73	7	20	58	
22	4	29	13	32	20	642	81	-	-	-	-	59	
-	-	-	-	0	-	0	-	-	-	-	-	60	
26	1	13	1	14	3	268	20	8	-	7	1	61	
0	-	4	-	3	-	17	5	8	-	7	-	62	
28	1	18	1	11	4	257	27	-	-	-	-	63	
-	-	-	-	0	-	0	-	-	-	-	-	64	
0	0	6	3	1	2	2	15	1	-	1	0	65	
-	-	0	-	-	-	-	0	1	-	1	0	66	
2	0	16	3	1	4	9	29	-	-	-	-	67	
-	-	-	-	-	-	-	-	-	-	-	-	68	
87	5	56	34	57	29	1 146	160	107	73	13	20	69	
39	1	25	22	15	9	257	81	107	73	13	20	70	
48	4	31	11	43	20	889	79	-	-	-	-	71	
-	-	-	-	0	-	0	-	-	-	-	-	72	
2	0	3	1	1	0	79	6	7	6	1	0	73	
-	-	0	0	0	0	0	1	7	6	1	0	74	
2	0	3	0	1	0	79	6	-	-	-	-	75	
-	-	-	-	-	-	-	-	-	-	-	-	76	
0	0	1	0	0	0	3	1	0	0	-	-	77	
-	-	-	-	-	-	-	-	0	0	-	-	78	
0	0	1	0	0	0	3	1	-	-	-	-	79	
-	-	-	-	-	-	-	-	-	-	-	-	80	

**2 Ausgaben und Einnahmen der öffentlichen Haushalte für**  
**2.2 Nach**  
**Mill.**

Lfd. Nr.	Art der Ausgaben	Länder zusammen	Flächen						
			Baden- Württem- berg	Bayern	Branden- burg	Hessen	Mecklen- burg Vorp.	Nieder- sachsen	Nord- rhein- Westfalen
4012 Sonstiges									
1	Personalausgaben	179	5	24	8	7	10	11	41
2	Staat	12	-	-	-	-	-	0	-
3	Gemeinden/Gv.	155	5	21	8	6	10	9	38
4	Zweckverbände	12	1	3	0	1	-	1	4
5	Unterhaltung von unbewegl.Vermögen	48	4	11	2	3	2	3	11
6	Staat	1	-	-	-	-	-	-	-
7	Gemeinden/Gv.	44	4	10	2	2	2	3	10
8	Zweckverbände	4	0	1	0	1	-	0	1
9	Bewirtschaftung der Grundstücke	35	1	4	3	2	2	3	6
10	Staat	0	-	-	-	-	-	-	-
11	Gemeinden/Gv.	32	1	4	3	2	2	2	5
12	Zweckverbände	3	0	0	0	0	-	1	1
13	Übriger laufender Sachaufwand	65	3	20	3	3	3	6	9
14	Staat	2	0	0	-	-	-	0	0
15	Gemeinden/Gv.	55	2	17	2	3	3	4	8
16	Zweckverbände	8	0	3	0	0	-	2	1
17	Baumaßnahmen	235	10	39	12	10	17	16	60
18	Staat	2	-	-	-	-	-	-	-
19	Gemeinden/Gv.	221	9	31	12	9	17	16	58
20	Zweckverbände	12	0	8	-	1	-	1	2
21	Erwerb von unbeweglichem Sachvermögen	37	3	6	0	0	3	1	17
22	Staat	1	-	-	-	-	-	-	-
23	Gemeinden/Gv.	34	3	5	0	0	3	1	17
24	Zweckverbände	2	-	1	-	-	-	0	1
25	Erwerb von beweglichem Sachvermögen	12	0	3	0	1	0	1	1
26	Staat	0	-	-	-	-	-	-	-
27	Gemeinden/Gv.	11	0	3	0	0	0	1	1
28	Zweckverbände	1	0	0	-	0	-	0	0
29	Erwerb von Beteiligungen	1	0	-	0	-	0	-	0
30	Staat	-	-	-	-	-	-	-	-
31	Gemeinden/Gv.	1	0	-	0	-	0	-	0
32	Zweckverbände	-	-	-	-	-	-	-	-
33	Zahlungen an and. Bereiche u. Übr. Welt	64	7	10	1	1	1	2	34
34	Staat	19	6	6	-	-	-	-	1
35	Gemeinden/Gv.	44	1	4	1	1	1	1	33
36	Zweckverbände	1	-	0	-	-	-	1	0
37	Unmittelbare Ausgaben	676	33	116	29	27	38	43	180
38	Staat	37	6	6	-	-	-	0	1
39	Gemeinden/Gv.	597	25	93	29	24	38	37	169
40	Zweckverbände	42	1	16	1	3	-	6	10
41	Zahlungen an öffentlichen Bereich	100	0	47	0	1	0	4	43
42	Staat	68	-	32	-	-	-	-	35
43	Gemeinden/Gv.	25	0	13	0	1	0	3	6
44	Zweckverbände	7	0	3	-	1	-	1	2
45	Bruttoausgaben	776	33	163	30	29	38	48	223
46	Staat	105	6	38	-	-	-	0	36
47	Gemeinden/Gv.	621	25	106	29	25	38	40	175
48	Zweckverbände	49	1	19	1	4	-	8	12
49	./. Zahlungen von gleicher Ebene	152	2	23	3	4	14	10	53
50	Staat	-	-	-	-	-	-	-	-
51	Gemeinden/Gv.	6	0	2	0	0	0	1	2
52	Zweckverbände	1	-	0	-	0	-	0	1
53	Bereinigte Ausgaben	623	31	140	26	25	25	38	170
54	Staat	105	6	38	-	-	-	0	36
55	Gemeinden/Gv.	615	25	104	29	25	38	39	173
56	Zweckverbände	49	1	19	1	4	-	8	11
57	Laufende Rechnung	389	14	59	17	15	17	23	122
58	Staat	59	2	0	-	-	-	0	36
59	Gemeinden/Gv.	326	12	57	16	14	17	22	86
60	Zweckverbände	30	1	8	1	3	-	6	8
61	Kapitalrechnung	234	17	81	10	10	8	14	48
62	Staat	46	4	38	-	-	-	-	-
63	Gemeinden/Gv.	289	13	47	13	10	21	17	87
64	Zweckverbände	18	0	11	-	1	-	2	3
65	./. Zahlungen von anderer Ebene	45	0	3	4	0	6	3	4
66	Staat	-	-	-	-	-	-	-	-
67	Gemeinden/Gv.	161	2	11	7	2	19	8	47
68	Zweckverbände	30	-0	13	-	2	-	5	9
69	Nettoausgaben	578	31	137	23	25	19	34	166
70	Staat	105	6	38	-	-	-	0	36
71	Gemeinden/Gv.	455	23	93	22	23	19	31	127
72	Zweckverbände	18	2	6	1	2	-	3	2
73	Unmittelbare Einnahmen	171	9	43	15	10	10	12	22
74	Staat	3	-	-	-	-	-	-	-
75	Gemeinden/Gv.	150	8	37	14	9	10	10	18
76	Zweckverbände	18	2	6	1	0	-	2	4
77	Darunter Gebühren, Entgelte	77	3	22	7	4	6	6	5
78	Staat	0	-	-	-	-	-	-	-
79	Gemeinden/Gv.	67	2	19	7	4	6	5	2
80	Zweckverbände	9	1	3	0	0	-	1	3

1) Einschl. Berlin - Ost.

**soziale Sicherung und für Gesundheit, Sport, Erholung**
**Ländern  
DM**

länder								Stadtstaaten				Lfd. Nr.
Rheinland- Pfalz	Saarland	Sachsen	Sachsen- Anhalt	Schles- wig- Holstein	Thür- ringen	nachrichtlich: Früheres Bundesgeb.	Neue Länder	Zusammen	Berlin 1)	Bremen	Hamburg	
4012 Sonstiges												
5	5	32	16	4	11	102	77	0	0	-	-	1
-	-	12	-	0	-	0	12	0	0	-	-	2
5	5	19	16	4	11	92	64	-	-	-	-	3
0	0	1	-	-	-	11	1	-	-	-	-	4
2	1	3	3	1	1	36	11	1	0	0	-	5
-	-	-	-	-	-	-	-	1	0	0	-	6
2	1	3	3	1	1	33	11	-	-	-	-	7
0	0	0	-	-	-	3	0	-	-	-	-	8
1	0	4	3	1	2	20	15	0	0	0	-	9
-	-	-	-	-	-	-	-	0	0	0	-	10
1	0	3	3	1	2	18	14	-	-	-	-	11
0	-	1	-	-	-	2	1	-	-	-	-	12
2	1	8	4	1	3	45	20	1	0	0	-	13
0	1	0	-	-	-	1	0	1	0	0	-	14
2	0	7	4	1	3	36	19	-	-	-	-	15
0	0	1	-	-	-	7	1	-	-	-	-	16
11	3	20	23	5	7	153	80	2	-	1	1	17
-	-	-	-	-	-	-	-	2	-	1	1	18
11	3	20	23	5	7	141	80	-	-	-	-	19
0	0	0	-	-	-	12	0	-	-	-	-	20
0	0	1	1	1	3	28	8	1	-	-	1	21
-	-	-	-	-	-	-	-	1	-	-	1	22
0	0	1	1	1	3	26	8	-	-	-	-	23
0	-	0	-	-	-	2	0	-	-	-	-	24
0	0	3	1	0	1	7	5	0	0	-	-	25
-	-	-	-	-	-	-	-	0	0	-	-	26
0	0	3	1	0	1	6	5	-	-	-	-	27
0	-	0	-	-	-	1	0	-	-	-	-	28
0	-	0	-	-	0	0	0	-	-	-	-	29
-	-	-	-	-	-	-	-	-	-	-	-	30
0	-	0	-	-	0	0	0	-	-	-	-	31
-	-	-	-	-	-	-	-	-	-	-	-	32
1	1	0	0	1	0	57	1	6	0	6	-	33
-	-	-	-	-	-	13	-	6	0	6	-	34
1	1	0	0	1	0	43	1	-	-	-	-	35
-	-	-	-	-	-	1	-	-	-	-	-	36
23	12	71	51	13	29	447	218	11	1	8	2	37
0	1	12	-	0	-	15	12	11	1	8	2	38
22	11	56	51	13	29	394	203	-	-	-	-	39
1	0	3	-	-	-	38	4	-	-	-	-	40
1	0	0	0	0	0	98	1	1	-	1	-	41
-	-	-	-	-	-	67	-	1	-	1	-	42
1	0	0	0	0	0	24	1	-	-	-	-	43
0	0	0	-	-	-	7	0	-	-	-	-	44
24	12	71	51	13	29	545	219	12	1	9	2	45
0	1	12	-	0	-	82	12	12	1	9	2	46
23	11	56	51	13	29	418	204	-	-	-	-	47
1	0	3	-	-	-	46	4	-	-	-	-	48
4	2	18	17	2	2	98	54	-	-	-	-	49
-	-	-	-	-	-	-	-	-	-	-	-	50
0	0	0	1	0	0	5	1	-	-	-	-	51
-	-	-	-	-	-	1	-	-	-	-	-	52
21	11	53	34	11	27	447	165	12	1	9	2	53
0	1	12	-	0	-	82	12	12	1	9	2	54
23	11	56	51	13	29	413	203	-	-	-	-	55
1	0	3	-	-	-	45	4	-	-	-	-	56
11	9	44	25	7	18	261	120	8	1	7	-	57
0	1	12	-	0	-	39	12	8	1	7	-	58
11	8	32	26	7	18	218	109	-	-	-	-	59
1	0	3	-	-	-	27	3	-	-	-	-	60
10	2	8	9	4	9	186	44	4	0	2	2	61
-	-	-	-	-	-	42	-	4	0	2	2	62
12	3	24	25	6	11	195	94	-	-	-	-	63
0	0	0	-	-	-	18	0	-	-	-	-	64
1	2	9	7	1	5	15	30	-	-	-	-	65
-	-	-	-	-	-	-	-	-	-	-	-	66
3	3	27	23	2	7	78	83	-	-	-	-	67
1	0	1	-	-	-	30	1	-	-	-	-	68
20	9	43	28	11	22	432	134	12	1	9	2	69
0	1	12	-	0	-	82	12	12	1	9	2	70
19	8	29	28	11	22	335	119	-	-	-	-	71
0	-0	2	-	-	-	15	3	-	-	-	-	72
7	1	18	10	3	7	107	62	2	0	1	1	73
-	-	1	-	-	-	-	1	2	0	1	1	74
7	1	15	10	3	7	93	57	-	-	-	-	75
0	-	3	-	-	-	14	4	-	-	-	-	76
2	1	9	7	0	4	44	33	0	0	0	-	77
-	-	-	-	-	-	-	-	0	0	0	-	78
2	1	8	7	0	4	35	32	-	-	-	-	79
0	-	1	-	-	-	8	1	-	-	-	-	80

**2 Ausgaben und Einnahmen der öffentlichen Haushalte für**  
**2.2 Nach**  
**Mill.**

Lfd. Nr.	Art der Ausgaben	Länder zusammen	Flächen						
			Baden- Württem- berg	Bayern	Branden- burg	Hessen	Mecklen- burg Vorp.	Nieder- sachsen	Nord- rhein- Westfalen
4013 Reinhaltung von Luft, Wasser und Erde u. dgl.									
1	Personalausgaben	488	47	30	87	60	2	18	31
2	Staat	440	47	30	81	43	2	18	31
3	Gemeinden/Gv.	48	-	-	6	17	-	-	-
4	Zweckverbände	-	-	-	-	-	-	-	-
5	Unterhaltung von unbewegl.Vermögen	12	-	0	1	1	-	-	0
6	Staat	7	-	0	1	1	-	-	0
7	Gemeinden/Gv.	4	-	-	0	0	-	-	-
8	Zweckverbände	-	-	-	-	-	-	-	-
9	Bewirtschaftung der Grundstücke	18	0	1	3	1	0	1	3
10	Staat	15	0	1	3	1	0	1	3
11	Gemeinden/Gv.	3	-	-	0	0	-	-	-
12	Zweckverbände	-	-	-	-	-	-	-	-
13	Übriger laufender Sachaufwand	561	65	74	58	83	22	26	26
14	Staat	526	65	74	56	73	22	26	26
15	Gemeinden/Gv.	35	-	-	1	10	-	-	-
16	Zweckverbände	-	-	-	-	-	-	-	-
17	Baumaßnahmen	65	14	2	10	2	-	-	1
18	Staat	56	14	2	9	1	-	-	1
19	Gemeinden/Gv.	9	-	-	0	1	-	-	-
20	Zweckverbände	-	-	-	-	-	-	-	-
21	Erwerb von unbeweglichem Sachvermögen	2	-	-	0	0	-	0	-
22	Staat	1	-	-	-	0	-	0	-
23	Gemeinden/Gv.	2	-	-	0	0	-	-	-
24	Zweckverbände	-	-	-	-	-	-	-	-
25	Erwerb von beweglichem Sachvermögen	91	10	9	14	4	0	7	9
26	Staat	88	10	9	14	3	0	7	9
27	Gemeinden/Gv.	4	-	-	0	1	-	-	-
28	Zweckverbände	-	-	-	-	-	-	-	-
29	Erwerb von Beteiligungen	-	-	-	-	-	-	-	-
30	Staat	-	-	-	-	-	-	-	-
31	Gemeinden/Gv.	-	-	-	-	-	-	-	-
32	Zweckverbände	-	-	-	-	-	-	-	-
33	Zahlungen an and. Bereiche u. übr. Welt	645	90	53	5	18	3	12	-1
34	Staat	644	90	53	5	18	3	12	-1
35	Gemeinden/Gv.	1	-	-	0	0	-	-	-
36	Zweckverbände	-	-	-	-	-	-	-	-
37	Unmittelbare Ausgaben	1 881	225	168	178	168	28	64	69
38	Staat	1 777	225	168	170	139	28	64	69
39	Gemeinden/Gv.	104	-	-	9	29	-	-	-
40	Zweckverbände	-	-	-	-	-	-	-	-
41	Zahlungen an öffentlichen Bereich	1 190	8	116	69	0	13	29	-
42	Staat	1 190	8	116	69	0	13	29	-
43	Gemeinden/Gv.	0	-	-	0	0	-	-	-
44	Zweckverbände	-	-	-	-	-	-	-	-
45	Bruttoausgaben	3 071	233	284	248	168	42	93	69
46	Staat	2 966	233	284	239	139	42	93	69
47	Gemeinden/Gv.	105	-	-	9	29	-	-	-
48	Zweckverbände	-	-	-	-	-	-	-	-
49	./. Zahlungen von gleicher Ebene	32	0	-	2	1	-	-	-
50	Staat	6	-	-	-	-	-	-	-
51	Gemeinden/Gv.	0	-	-	-	0	-	-	-
52	Zweckverbände	-	-	-	-	-	-	-	-
53	Bereinigte Ausgaben	3 039	233	284	246	168	42	93	69
54	Staat	2 960	233	284	239	139	42	93	69
55	Gemeinden/Gv.	104	-	-	9	29	-	-	-
56	Zweckverbände	-	-	-	-	-	-	-	-
57	Laufende Rechnung	1 379	208	104	151	144	33	51	60
58	Staat	1 305	208	104	143	117	33	51	60
59	Gemeinden/Gv.	30	-	-	8	27	-	-	-
60	Zweckverbände	-	-	-	-	-	-	-	-
61	Kapitalrechnung	1 661	25	180	95	24	9	41	9
62	Staat	1 655	25	180	96	22	9	41	9
63	Gemeinden/Gv.	15	-	-	1	2	-	-	-
64	Zweckverbände	-	-	-	-	-	-	-	-
65	./. Zahlungen von anderer Ebene	355	0	1	27	7	50	1	0
66	Staat	344	0	1	21	6	50	1	0
67	Gemeinden/Gv.	37	-	-	8	0	-	-	-
68	Zweckverbände	-	-	-	-	-	-	-	-
69	Nettoausgaben	2 685	233	283	219	161	-8	91	69
70	Staat	2 617	233	283	218	133	-8	91	69
71	Gemeinden/Gv.	68	-	-	1	28	-	-	-
72	Zweckverbände	-	-	-	-	-	-	-	-
73	Unmittelbare Einnahmen	296	2	6	45	84	8	1	53
74	Staat	267	2	6	45	76	8	1	53
75	Gemeinden/Gv.	29	-	-	1	8	-	-	-
76	Zweckverbände	-	-	-	-	-	-	-	-
77	Darunter Gebühren, Entgelte	133	1	4	8	8	7	1	53
78	Staat	112	1	4	7	7	7	1	53
79	Gemeinden/Gv.	20	-	-	0	1	-	-	-
80	Zweckverbände	-	-	-	-	-	-	-	-

1) Einschl. Berlin - Ost.

soziale Sicherung und für Gesundheit, Sport, Erholung  
Ländern  
DM

länder								Stadtstaaten				Lfd. Nr.
Rheinland- Pfalz	Saarland	Sachsen	Sachsen- Anhalt	Schles- wig- Holstein	Thü- ringen	nachrichtlich:		Zusammen	Berlin 1)	Bremen	Hamburg	
						Früheres Bundesgeb.	Neue Länder					
4013 Reinhaltung von Luft, Wasser und Erde u. dgl.												
0	4	40	75	1	49	190	252	46	13	1	31	1
0	-	40	60	1	43	169	226	46	13	1	31	2
-	4	-	15	-	6	21	26	-	-	-	-	3
-	-	-	-	-	-	-	-	-	-	-	-	4
1	0	0	4	-	3	2	8	2	1	0	1	5
1	0	0	0	-	2	2	4	2	1	0	1	6
-	0	-	3	-	0	0	4	-	-	-	-	7
-	-	-	-	-	-	-	-	-	-	-	-	8
-	0	-	3	0	4	5	10	2	0	-	1	9
-	0	-	3	0	2	5	8	2	0	-	1	10
-	0	-	0	-	2	0	3	-	-	-	-	11
-	-	-	-	-	-	-	-	-	-	-	-	12
5	2	10	39	10	14	291	144	126	108	10	8	13
5	2	10	18	10	13	280	120	126	108	10	8	14
-	1	-	21	-	2	11	24	-	-	-	-	15
-	-	-	-	-	-	-	-	-	-	-	-	16
2	1	-	4	-	22	21	36	8	-	1	7	17
2	1	-	1	-	18	20	28	8	-	1	7	18
-	0	-	3	-	4	1	8	-	-	-	-	19
-	-	-	-	-	-	-	-	-	-	-	-	20
-	-	-	1	-	1	0	2	-	-	-	-	21
-	-	-	0	-	-	0	0	-	-	-	-	22
-	-	-	0	-	1	0	2	-	-	-	-	23
-	-	-	-	-	-	-	-	-	-	-	-	24
3	1	2	15	1	9	45	41	5	3	1	2	25
3	1	2	13	1	9	44	38	5	3	1	2	26
-	0	-	2	-	0	1	3	-	-	-	-	27
-	-	-	-	-	-	-	-	-	-	-	-	28
-	-	-	-	-	-	-	-	-	-	-	-	29
-	-	-	-	-	-	-	-	-	-	-	-	30
-	-	-	-	-	-	-	-	-	-	-	-	31
-	-	-	-	-	-	-	-	-	-	-	-	32
1	0	8	362	22	20	196	399	51	34	2	14	33
1	-	8	362	22	19	195	398	51	34	2	14	34
-	0	-	0	-	0	0	0	-	-	-	-	35
-	-	-	-	-	-	-	-	-	-	-	-	36
12	8	61	502	35	123	749	893	239	159	16	64	37
12	3	61	457	35	107	716	822	239	159	16	64	38
-	5	-	45	-	17	34	71	-	-	-	-	39
-	-	-	-	-	-	-	-	-	-	-	-	40
40	3	448	422	7	31	203	984	3	0	2	1	41
40	3	448	422	7	31	203	983	3	0	2	1	42
-	0	-	0	-	0	0	0	-	-	-	-	43
-	-	-	-	-	-	-	-	-	-	-	-	44
52	11	508	924	42	154	952	1 876	243	159	17	66	45
52	7	508	879	42	138	919	1 805	243	159	17	66	46
-	5	-	46	-	17	34	71	-	-	-	-	47
-	-	-	-	-	-	-	-	-	-	-	-	48
-	0	-	20	-	3	1	30	-	-	-	-	49
-	-	-	-	-	-	0	5	-	-	-	-	50
-	0	-	0	-	-	0	0	-	-	-	-	51
-	-	-	-	-	-	-	-	-	-	-	-	52
52	11	508	904	42	151	951	1 846	243	159	17	66	53
52	7	508	879	42	138	918	1 800	243	159	17	66	54
-	5	-	46	-	17	33	71	-	-	-	-	55
-	-	-	-	-	-	-	-	-	-	-	-	56
7	7	50	297	13	71	593	597	189	125	13	51	57
7	2	50	273	13	61	562	556	189	125	13	51	58
-	5	-	39	-	10	32	58	-	-	-	-	59
-	-	-	-	-	-	-	-	-	-	-	-	60
45	5	458	607	29	80	358	1 249	54	34	5	15	61
45	5	458	606	29	76	357	1 245	54	34	5	15	62
-	0	-	6	-	7	2	13	-	-	-	-	63
-	-	-	-	-	-	-	-	-	-	-	-	64
1	1	128	104	1	12	11	316	28	27	1	0	65
1	0	128	100	1	12	11	305	28	27	1	0	66
-	0	-	24	-	4	1	36	-	-	-	-	67
-	-	-	-	-	-	-	-	-	-	-	-	68
51	11	381	800	41	139	940	1 530	214	132	17	65	69
51	7	381	779	41	126	908	1 495	214	132	17	65	70
-	4	-	21	-	13	33	35	-	-	-	-	71
-	-	-	-	-	-	-	-	-	-	-	-	72
2	1	25	18	3	10	151	106	38	15	6	18	73
2	-	25	3	3	6	143	86	38	15	6	18	74
-	1	-	15	-	4	9	20	-	-	-	-	75
-	-	-	-	-	-	-	-	-	-	-	-	76
0	0	0	16	3	8	70	39	24	7	0	17	77
0	-	0	0	3	5	69	20	24	7	0	17	78
-	0	-	15	-	4	1	19	-	-	-	-	79
-	-	-	-	-	-	-	-	-	-	-	-	80

**2 Ausgaben und Einnahmen der öffentlichen Haushalte für**  
**2.2 Nach**  
**Mill.**

Lfd. Nr.	Art der Ausgaben	Länder zusammen	Flächen						
			Baden- Württem- berg	Bayern	Branden- burg	Hessen	Mecklen- burg Vorp.	Nieder- sachsen	Nord- rhein- Westfalen
nachrichtlich : 2016 Hochschulkliniken									
1	Personalausgaben	10 160	1 403	1 395	-	848	270	820	1 895
2	Staat	10 160	1 403	1 395	-	848	270	820	1 895
3	Gemeinden/Gv.	-	-	-	-	-	-	-	-
4	Zweckverbände	-	-	-	-	-	-	-	-
5	Unterhaltung von unbewegl.Vermögen	1	-	1	-	-	-	-	-
6	Staat	1	-	1	-	-	-	-	-
7	Gemeinden/Gv.	-	-	-	-	-	-	-	-
8	Zweckverbände	-	-	-	-	-	-	-	-
9	Bewirtschaftung der Grundstücke	42	-	2	-	-	-	-	-
10	Staat	42	-	2	-	-	-	-	-
11	Gemeinden/Gv.	-	-	-	-	-	-	-	-
12	Zweckverbände	-	-	-	-	-	-	-	-
13	Übriger laufender Sachaufwand	6 625	872	876	-	522	144	443	1 458
14	Staat	6 625	872	876	-	522	144	443	1 458
15	Gemeinden/Gv.	-	-	-	-	-	-	-	-
16	Zweckverbände	-	-	-	-	-	-	-	-
17	Baumaßnahmen	1 057	235	176	-	78	-	25	158
18	Staat	1 057	235	176	-	78	-	25	158
19	Gemeinden/Gv.	-	-	-	-	-	-	-	-
20	Zweckverbände	-	-	-	-	-	-	-	-
21	Erwerb von unbeweglichem Sachvermögen	0	-	0	-	-	-	-	-
22	Staat	0	-	0	-	-	-	-	-
23	Gemeinden/Gv.	-	-	-	-	-	-	-	-
24	Zweckverbände	-	-	-	-	-	-	-	-
25	Erwerb von beweglichem Sachvermögen	914	118	164	-	62	4	75	151
26	Staat	914	118	164	-	62	4	75	151
27	Gemeinden/Gv.	-	-	-	-	-	-	-	-
28	Zweckverbände	-	-	-	-	-	-	-	-
29	Erwerb von Beteiligungen	9	2	-	-	0	-	1	4
30	Staat	9	2	-	-	0	-	1	4
31	Gemeinden/Gv.	-	-	-	-	-	-	-	-
32	Zweckverbände	-	-	-	-	-	-	-	-
33	Zahlungen an and. Bereiche u. übr. Welt	2	10	-	-	0	-	-	0
34	Staat	2	10	-	-	0	-	-	0
35	Gemeinden/Gv.	-	-	-	-	-	-	-	-
36	Zweckverbände	-	-	-	-	-	-	-	-
37	Unmittelbare Ausgaben	18 811	2 641	2 614	-	1 511	417	1 364	3 666
38	Staat	18 811	2 641	2 614	-	1 511	417	1 364	3 666
39	Gemeinden/Gv.	-	-	-	-	-	-	-	-
40	Zweckverbände	-	-	-	-	-	-	-	-
41	Zahlungen an öffentlichen Bereich	5 169	694	723	-	418	85	542	1 066
42	Staat	5 169	694	723	-	418	85	542	1 066
43	Gemeinden/Gv.	-	-	-	-	-	-	-	-
44	Zweckverbände	-	-	-	-	-	-	-	-
45	Bruttoausgaben	23 979	3 335	3 337	-	1 929	503	1 907	4 733
46	Staat	23 979	3 335	3 337	-	1 929	503	1 907	4 733
47	Gemeinden/Gv.	-	-	-	-	-	-	-	-
48	Zweckverbände	-	-	-	-	-	-	-	-
49	./. Zahlungen von gleicher Ebene	5 316	695	729	-	431	53	542	1 075
50	Staat	5 316	695	728	-	431	53	542	1 075
51	Gemeinden/Gv.	-	-	-	-	-	-	-	-
52	Zweckverbände	-	-	-	-	-	-	-	-
53	Bereinigte Ausgaben	18 664	2 639	2 608	-	1 498	449	1 364	3 658
54	Staat	18 664	2 639	2 609	-	1 498	449	1 364	3 658
55	Gemeinden/Gv.	-	-	-	-	-	-	-	-
56	Zweckverbände	-	-	-	-	-	-	-	-
57	Laufende Rechnung	16 805	2 374	2 311	-	1 365	446	1 264	3 342
58	Staat	16 805	2 374	2 311	-	1 365	446	1 264	3 342
59	Gemeinden/Gv.	-	-	-	-	-	-	-	-
60	Zweckverbände	-	-	-	-	-	-	-	-
61	Kapitalrechnung	1 859	265	297	-	133	4	101	316
62	Staat	1 859	265	298	-	133	4	101	316
63	Gemeinden/Gv.	-	-	-	-	-	-	-	-
64	Zweckverbände	-	-	-	-	-	-	-	-
65	./. Zahlungen von anderer Ebene	357	84	70	-	25	-	0	68
66	Staat	358	84	71	-	25	-	0	68
67	Gemeinden/Gv.	-	-	-	-	-	-	-	-
68	Zweckverbände	-	-	-	-	-	-	-	-
69	Nettoausgaben	18 306	2 555	2 538	-	1 473	449	1 364	3 590
70	Staat	18 306	2 555	2 538	-	1 473	449	1 364	3 590
71	Gemeinden/Gv.	-	-	-	-	-	-	-	-
72	Zweckverbände	-	-	-	-	-	-	-	-
73	Unmittelbare Einnahmen	12 328	1 750	1 599	-	1 029	363	881	2 335
74	Staat	12 328	1 750	1 599	-	1 029	363	881	2 335
75	Gemeinden/Gv.	-	-	-	-	-	-	-	-
76	Zweckverbände	-	-	-	-	-	-	-	-
77	Darunter Gebühren, Entgelte	10 784	1 493	1 457	-	911	359	715	1 858
78	Staat	10 784	1 493	1 457	-	911	359	715	1 858
79	Gemeinden/Gv.	-	-	-	-	-	-	-	-
80	Zweckverbände	-	-	-	-	-	-	-	-

1) Einschl. Berlin - Ost.

**soziale Sicherung und für Gesundheit, Sport, Erholung**
**Ländern  
DM**

länder								Stadtstaaten				Lfd. Nr.
Rheinland- Pfalz	Saarland	Sachsen	Sachsen- Anhalt	Schles- wig- Holstein	Thü- ringen	nachrichtlich:		Zusammen	Berlin 1)	Bremen	Hamburg	
						Früheres Bundesgeb.	Neue Länder					
nachrichtlich : 2018 Hochschulkliniken												
333	270	357	347	533	330	7 497	1 305	1 358	972	-	385	1
333	270	357	347	533	330	7 497	1 305	1 358	972	-	385	2
-	-	-	-	-	-	-	-	-	-	-	-	3
-	-	-	-	-	-	-	-	-	-	-	-	4
-	-	-	0	-	-	1	0	-	-	-	-	5
-	-	-	0	-	-	1	0	-	-	-	-	6
-	-	-	-	-	-	-	-	-	-	-	-	7
-	-	-	-	-	-	-	-	-	-	-	-	8
-	-	-	40	-	-	2	40	-	-	-	-	9
-	-	-	40	-	-	2	40	-	-	-	-	10
-	-	-	-	-	-	-	-	-	-	-	-	11
-	-	-	-	-	-	-	-	-	-	-	-	12
169	159	252	155	293	203	4 792	753	1 080	803	-	276	13
169	159	252	155	293	203	4 792	753	1 080	803	-	276	14
-	-	-	-	-	-	-	-	-	-	-	-	15
-	-	-	-	-	-	-	-	-	-	-	-	16
41	22	48	-	48	-	783	48	227	226	-	1	17
41	22	48	-	48	-	783	48	227	226	-	1	18
-	-	-	-	-	-	-	-	-	-	-	-	19
-	-	-	-	-	-	-	-	-	-	-	-	20
-	-	-	-	-	-	0	-	0	0	-	-	21
-	-	-	-	-	-	0	-	0	0	-	-	22
-	-	-	-	-	-	-	-	-	-	-	-	23
-	-	-	-	-	-	-	-	-	-	-	-	24
23	22	53	28	42	23	656	107	150	103	-	47	25
23	22	53	28	42	23	656	107	150	103	-	47	26
-	-	-	-	-	-	-	-	-	-	-	-	27
-	-	-	-	-	-	-	-	-	-	-	-	28
1	0	-	-	0	0	8	0	1	1	-	-	29
1	0	-	-	0	0	8	0	1	1	-	-	30
-	-	-	-	-	-	-	-	-	-	-	-	31
-	-	-	-	-	-	-	-	-	-	-	-	32
-	1	-18	1	1	-	13	-18	8	6	-	1	33
-	1	-18	1	1	-	13	-18	8	6	-	1	34
-	-	-	-	-	-	-	-	-	-	-	-	35
-	-	-	-	-	-	-	-	-	-	-	-	36
566	473	691	571	917	556	13 751	2 236	2 824	2 112	-	712	37
566	473	691	571	917	556	13 751	2 236	2 824	2 112	-	712	38
-	-	-	-	-	-	-	-	-	-	-	-	39
-	-	-	-	-	-	-	-	-	-	-	-	40
99	41	248	-	271	177	3 855	510	804	567	-	237	41
99	41	248	-	271	177	3 855	510	804	567	-	237	42
-	-	-	-	-	-	-	-	-	-	-	-	43
-	-	-	-	-	-	-	-	-	-	-	-	44
665	513	938	571	1 188	733	17 606	2 745	3 628	2 679	-	949	45
665	513	938	571	1 188	733	17 606	2 745	3 628	2 679	-	949	46
-	-	-	-	-	-	-	-	-	-	-	-	47
-	-	-	-	-	-	-	-	-	-	-	-	48
101	79	239	-	260	196	3 913	488	-	725	-	191	49
101	79	239	-	260	196	3 912	488	-	725	-	191	50
-	-	-	-	-	-	-	-	-	-	-	-	51
-	-	-	-	-	-	-	-	-	-	-	-	52
564	434	700	571	928	537	13 693	2 258	3 628	1 955	-	758	53
564	434	700	571	928	537	13 694	2 258	3 628	1 955	-	758	54
-	-	-	-	-	-	-	-	-	-	-	-	55
-	-	-	-	-	-	-	-	-	-	-	-	56
501	415	598	543	835	522	12 406	2 109	2 927	1 618	-	671	57
501	415	598	543	835	522	12 407	2 109	2 927	1 618	-	671	58
-	-	-	-	-	-	-	-	-	-	-	-	59
-	-	-	-	-	-	-	-	-	-	-	-	60
63	19	102	28	93	16	1 287	149	701	336	-	87	61
63	19	102	28	93	16	1 287	149	701	336	-	87	62
-	-	-	-	-	-	-	-	-	-	-	-	63
-	-	-	-	-	-	-	-	-	-	-	-	64
-	15	9	6	3	-	265	15	993	66	-	12	65
-	15	9	6	3	-	266	15	993	66	-	12	66
-	-	-	-	-	-	-	-	-	-	-	-	67
-	-	-	-	-	-	-	-	-	-	-	-	68
564	419	691	565	925	537	13 428	2 243	2 635	1 889	-	746	69
564	419	691	565	925	537	13 428	2 243	2 635	1 889	-	746	70
-	-	-	-	-	-	-	-	-	-	-	-	71
-	-	-	-	-	-	-	-	-	-	-	-	72
415	359	434	369	610	454	8 978	1 621	1 729	1 199	-	529	73
415	359	434	369	610	454	8 978	1 621	1 729	1 199	-	529	74
-	-	-	-	-	-	-	-	-	-	-	-	75
-	-	-	-	-	-	-	-	-	-	-	-	76
364	341	430	350	549	414	7 689	1 553	1 543	1 077	-	465	77
364	341	430	350	549	414	7 689	1 553	1 543	1 077	-	465	78
-	-	-	-	-	-	-	-	-	-	-	-	79
-	-	-	-	-	-	-	-	-	-	-	-	80

## 6 Anzahl der erfaßten öffentlichen Haushalte

Stand: 31.12.1992

<b>Bund, Länder, Gemeinden/Gv., Zweckverbände</b>	<b>21 243</b>
Bund	1
LAF	1
ERP-Sondervermögen	1
Fonds "Deutsche Einheit"	1
Kreditabwicklungsfonds	1
Europäische Union	1
Länder (einschl. Stadtstaaten)	16
Landeskrankenhäuser	96
Hochschulkliniken	31
Gemeinden/Gv.	16 911
Krankenhäuser der Gemeinden/Gv.	836
Zweckverbände	3 319
Krankenhäuser der Zweckverbände	28
<b>Sozialversicherung</b>	<b>1 514</b>
Gesetzliche Krankenversicherung	1 336
Allgemeine Ortskrankenkassen	272
Landwirtschaftliche Krankenkassen	22
Betriebskrankenkassen	836
Innungskrankenkassen	178
Ersatzkassen für Arbeiter	13
Ersatzkassen für Angestellte	13
Seekrankenkasse	1
Bundesknappschaft	1
Gesetzliche Unfallversicherung	107
Gewerbliche Berufsgenossenschaften	35
Landwirtschaftliche Berufsgenossenschaften	21
Gemeindeunfallversicherungsverbände	18
Eigenunfallversicherungen	6
Feuerwehrunfallkassen	7
Ausführungsbehörden	20
Gesetzliche Rentenversicherungen	27
Bundesversicherungsanstalt für Angestellte	1
Bundesknappschaft	1
Bundesbahnversicherungsanstalt	1
Landesversicherungsanstalten	23
Seekasse	1
Altershilfe für Landwirte	19
Landwirtschaftliche Alterskassen	19
Bundesanstalt für Arbeit	1
Träger der öffentlichen Zusatzversorgung	24
<b>Insgesamt</b>	<b>22 757</b>



**2 Zuordnungsschlüssel für den Tabellenteil**  
**2.1 Ausgabe-/Einnahmearten der Tabelle 1.4.3 und 1.4.4**

Lfd. Nr.	Ausgabeart	Gruppierungsplan Bund/Länder	Lfd. Nr.	Einnahmeart	Gruppierungsplan Bund/Länder
1	Personalausgaben .....	4 ohne 411, 421, 423, 429, 431, 433, 436	15	Beiträge und Umlagen .....	099
2	Laufender Sachaufwand .....	51-54, 671, 676, 685	16	Zinseinnahmen aus sonstigen Bereichen .....	162
3	dar.: Erstattungen für stationäre und ambulante Heilbehandlung .....	671	17	Übrige Laufende Einnahmen .....	111, 113, 119, 121, 124, 129, 271
4	Renten, Unterstützungen u.ä. ....	681	18	Laufende Zuschüsse von anderen Bereichen .....	112, 281, 282
5	Sachinvestitionen .....	7, 811-813, 82	19	Veräußerung von Sachvermögen und Beteiligungen .....	131-133
6	Erwerb von Beteiligungen .....	831	20	Zahlungen von anderen Bereichen .	182
7	Zahlungen an andere Bereiche .....	575, 663, 682-684, 863, 892 und 893	21	Unmittelbare Einnahmen .....	X
8	Unmittelbare Ausgaben .....	X	22	Zahlungen vom öffentlichen Bereich .....	Wie lfd. Nr. 11 und 13
9	Zahlungen an öffentlichen Bereich .	632-633, 643, 646, 647, 652, 653, 656	23	Bruttoeinnahmen .....	X
10	Bruttoausgaben .....	X	24	Abzüglich Zahlungen von gleicher Ebene .....	Wie lfd. Nr. 11
11	Abzüglich Zahlungen von gleicher Ebene .....	246 und 256	25	Bereinigte Einnahmen .....	X
12	Bereinigte Ausgaben .....	X			
13	Abzüglich Zahlungen von anderer Ebene .....	231-233, 241, 243, 251-253			
14	Nettoausgaben .....	X			

X = siehe Ziffer 4 und 5 der Allgemeinen und methodischen Erläuterungen.

**2 Zuordnungsschlüssel für den Tabellenteil**  
**2.2 Ausgabe-/Einnahmearten der Tabelle 1.5**

Laufende Nummer		Ausgabe-/Einnahmeart	Staatliche	Kommunale
Kranken- häuser	Hochschul- kliniken		Haushalte	
			Gruppierung	
1	26	Bereinigte Ausgaben	X	X
2		darunter:		
3	27	Personalausgaben		
4		Staat	425, 435	
5		Gemeinden/Gv.		414, 424
6		Zweckverbände		
7	28	Laufender Sachaufwand		
8		Staat	518, 547	
9		Gemeinden/Gv.		53, 638, 661
10		Zweckverbände		
11	29	Sachinvestitionen		
12		Staat	7, 81-82	
13		Gemeinden/Gv.		932, 935, 94
14		Zweckverbände		
15	30	Nettoausgaben		
16		Staat	X	
17		Gemeinden/Gv.		X
18		Zweckverbände		
19	31	Unmittelbare Einnahmen		
20		Staat	X	
21		Gemeinden/Gv.		X
22		Zweckverbände		
23	32	darunter:		
24		Gebühren, Entgelte		
25		Staat	111	
		Gemeinden/Gv.		11
		Zweckverbände		

X = siehe Ziffer 4 und 5 der Allgemeinen und methodischen Erläuterungen.

**2 Zuordnungsschlüssel für den Tabellenteil**  
**2.3 Aufgabenbereiche der Tabellen 2.1 und 2.2**

Veröffent- lichungs- nummer	Bezeichnung und Inhalt des Aufgabenbereichs	Staatliche Haushalte	Kommunale Haushalte
		Funktion	Gliederung
3001	Soziale Sicherung, soziale Kriegsfolgeaufgaben, Wiedergutmachung ..... Summe 3002, 3010, 3018,3046,3055, 3060., 3061, 3062	2	4 ohne 464
3002	Sozialverwaltung ..... Summe 3003 bis 3009  Personal- und sächliche Verwaltungsausgaben der Behörden, Ämter und sonstigen Verwaltungsstellen und gegebenenfalls Bauten und Beschaffungen. Andere bei den Verwaltungsstellen veranschlagte Einnahmen und Ausgaben für laufende Zwecke usw. sind den ihrer Zweckbestimmung entsprechenden Funktionen zuzuordnen.	21	400, 407 bis 409
3003	Versicherungsbehörden ..... Bundes-, Landesausführungsbehörde für Unfallversicherung Eigenunfallversicherung der Gemeinden Bundes-, Landesversicherungsamt, Versicherungsamt der Stadtstaaten Landesaufsichts-, Prüfungsamt für Sozialversicherung Obersicherungsamt, Versicherungsamt Verwaltungskostenbeitrag zum Gemeindeunfallversicherungsverband.	211	408
3004	Allgemeine Sozialverwaltung ..... Sozialamt, Sozialhilfeverband, Landeswohlfahrtsverband Amt für Wohlfahrt und Sozialhilfe Fürsorgebehörden/Sozialämter der Stadtstaaten Landesamt für Jugend und Soziales Landessozialamt Landesamt für Vertriebene, Amt für Vertriebene und Kriegsgeschädigte der Stadtstaaten Hauptfürsorgestelle für Kriegsbeschädigte und Kriegshinterbliebene Sozialhilfeverwaltung Allgemeine Verwaltungsangelegenheiten des Sozialamtes Verwaltung der Kriegsofferfürsorge Verwaltung der Vertriebenen- und Flüchtlingsangelegenheiten Verwaltung des Wohngeldes Verwaltung der sonstigen sozialen Maßnahmen.	212	400
3005	Jugendämter ..... Landesjugendamt Jugendämter der Stadtstaaten Jugendbehörden Jugendamt	213	407
3006	Versorgungsämter ..... Landesversorgungsamt, Versorgungsamt Verwaltungskostenerstattungen an Sozialversicherungsträger gem. § 20 Bundesversorgungsgesetz (BVG).	214	-
3007	Lastenausgleichsverwaltung ..... Bundesausgleichsamt, Landesausgleichsamt Heimatauskunftstellen und Auskunftstellen Vertreter der Interessen des Lastenausgleichsfonds Vororte für Betriebsvergleiche Ausgleichsamt.	215	409

**2 Zuordnungsschlüssel für den Tabellenteil**  
**2.3 Aufgabenbereiche der Tabellen 2.1 und 2.2**

Veröffent- lichungs- nummer	Bezeichnung und Inhalt des Aufgabenbereichs	Staatliche Haushalte	Kommunale Haushalte
		Funktion	Gliederung
3008	Wiedergutmachungsbehörden ..... Entschädigungsangelegenheiten Landesamt/Amt für Wiedergutmachung Landesentschädigungsamt Landesrentenbehörde.	216	-
3009	Sonstige Behörden im Bereich der sozialen Sicherung ..... Bundesamt für die Anerkennung ausländischer Flüchtlinge Bundesdienststellen des Bundesnotaufnahmeverfahrens Deutsche Dienststelle für die Benachrichtigung der Angehörigen von Gefallenen der ehemaligen deutschen Wehrmacht Erstattung von Verwaltungskosten an die Bundesanstalt für Arbeit für die Durchführung des Bundeskindergeldgesetzes Zentralstelle für den Bergmannsversorgungsschein.	219	-
3010	<u>Sozialversicherung einschließlich Arbeitslosenversicherung</u> ..... Summe 3011 bis 3017	22	-
3011	Rentenversicherung der Angestellten und Arbeiter ..... Einnahmen und Ausgaben der gesetzlichen Rentenversicherung der Arbeiter und der Angestellten Zuschüsse an die gesetzliche Rentenversicherung.	221	-
3012	Knappschaftsversicherung ..... Einnahmen und Ausgaben der Bundesknappschaft Zuschüsse an die knappschaftliche Rentenversicherung/hütten- knappschaftliche Zusatzversicherung im Saarland	222	-
3013	Unfallversicherung ..... Einnahmen und Ausgaben der gesetzlichen Unfallversicherung Aufwand des Bundes und der Länder als Träger der Unfallversicherung nach der Reichsversicherungsordnung Fremdrenten in der Unfallversicherung Zuschüsse an die Seeberufsgenossenschaft für die Unfallversicherung der Kleinbetriebe der See- und Küstenfischerei die Träger der landwirtschaftlichen Unfallversicherung.	223	-
3014	Krankenversicherung ..... Einnahmen und Ausgaben der gesetzlichen Krankenversicherung Leistungen und Erstattungen an die Träger der gesetzlichen Krankenversicherung (ohne knappschaftliche Krankenversicherung): Krankenhilfe an Heimkehrer Krankenversicherung der Landwirte Krankenversicherung der Studenten Zuschüsse an die Allgemeine Ortskrankenkasse, Innungs- und Betriebskrankenkassen nach dem Selbstverwaltungs- und Krankenversicherungsangleichungsgesetz Berlin.	224	-
3015	Arbeitslosenversicherung ..... Einnahmen und Ausgaben der Bundesanstalt für Arbeit Bundeszuschüsse an die Bundesanstalt für Arbeit.	225	-
3016	Altershilfe für Landwirte ..... Einnahmen und Ausgaben der landwirtschaftlichen Alterskassen Bundeszuschüsse zur Förderung der Altershilfe für Landwirte.	226	-

**2 Zuordnungsschlüssel für den Tabellenteil**  
**2.3 Aufgabenbereiche der Tabellen 2.1 und 2.2**

Veröffent- lichungs- nummer	Bezeichnung und Inhalt des Aufgabenbereichs	Staatliche Haushalte	Kommunale Haushalte
		Funktion	Gliederung
3017	Sonstige Sozialversicherungen ..... Einnahmen und Ausgaben der Zusatzversorgungskassen des öffentlichen Dienstes wie z.B.: Versorgungsanstalt des Bundes und der Länder, Karlsruhe Versorgungsanstalt der Deutschen Bundespost, Stuttgart Bundesbahnversicherungsanstalt, Abt. B, Frankfurt/M. Pensionskasse Deutscher Eisenbahnen und Straßenbahnen, Köln Künstler-Sozialkasse, Wilhelmshaven Zahlungen nach dem Fremdreten- und Auslandsrenten - Neuregelungsgesetz; Zusatzaltersversorgung für Arbeitnehmer in der Land- und Forstwirtschaft.	229	-
3018	<u>Familien-, Sozial- und Jugendhilfe</u> ..... Summe 3019 bis 3025, 3034, 3035	23	41, 45, 46 ohne 464, 470
3019	Kindergeld ..... Kindergeld nach dem Bundeskindergeldgesetz.	231	-
3020	<u>Erziehungsgeld/Mutterschutz</u> ..... Leistungen des Bundes für Aufwendungen nach dem Mutterschutzgesetz und für das Mutterschaftsgeld.	232	-
3021	Wohngeld ..... Leistungen nach dem Wohngeldgesetz.	233	-
3022	Sozialhilfe ..... Leistungen nach dem Bundessozialhilfegesetz z.B.: Ausbildungshilfe, Blindenhilfe, Eingliederungshilfe für Behin- derte, Hilfe für werdende Mütter und Wöchnerinnen, Hilfe zum Aufbau oder der Sicherung der Lebensgrundlage, Hilfe zum Lebensunterhalt, Hilfe zur Pflege (Pflegegeld), Hilfe zur Weiter- führung des Haushalts, Hilfe zur Überwindung besonderer sozialer Schwierigkeiten, Krankenhilfe, Tuberkulosehilfe, vor- beugende Gesundheitshilfe. Sonstige Aufwendungen und Leistungen z.B.: Aufwendungen für die Einbeziehung der in Werkstätten beschäftigten Behinderten in die Sozialversicherung Erstattung von Sozialhilfeaufwendungen, die den Gemeinden durch die Aufnahme von Asylbewerbern entstehen Fahrgeldausfälle für die unentgeltliche Beförderung Schwerbehinderter Krankenversorgung der Unterhaltshilfeempfänger Leistungen (Renten, Heilbehandlung) an Impfgeschädigte nach dem Bundesseuchengesetz Pflegegeld an Zivilblinde Sozialhilfe für Deutsche im Ausland Weihnachtsbeihilfen an Sozialhilfeempfänger.	234	41
3023	Einrichtungen der Sozialhilfe des öffentlichen Bereichs ..... Aufnahmeeinrichtungen für Asylbewerber Eigene Einrichtungen der staatlichen Träger der Sozialhilfe, z.B.: Alten- und Pflegeheime, Behinderteneinrichtungen Staatliche Förderung von Einrichtungen der kommunalen Träger der Sozialhilfe Erholungsheime, Einrichtungen der Kriegsgesopferfürsorge.	235	-

**2 Zuordnungsschlüssel für den Tabellenteil**  
**2.3 Aufgabenbereiche der Tabellen 2.1 und 2.2**

Veröffent- lichungs- nummer	Bezeichnung und Inhalt des Aufgabenbereichs	Staatliche Haushalte	Kommunale Haushalte
		Funktion	Gliederung
3024	Förderung der freien Wohlfahrtspflege ..... Beiträge und Zuwendungen zur Förderung der Freien Wohlfahrtspflege und deren Einrichtungen, z.B.: Spitzenverbände der freien Wohlfahrtspflege (Arbeiterwohlfahrt, Caritasverband Innere Mission, Rotes Kreuz u.a.) Beitrag an das Internationale Komitee des Roten Kreuzes Deutsche Hilfsvereine im Ausland Deutsche Seemannsheime im Ausland.	236	470
3025	Jugendhilfe ..... Allgemeine Jugendhilfe auf den Gebieten des Jugendwohlfahrtsgesetzes, z.B.: Freiwillige Erziehungshilfe und Fürsorgeerziehung Maßnahmen der Jugendfürsorge (z.B. Erholungsmaßnahmen) Beihilfen an jugendliche Zuwanderer für ihre Schul- und Berufsausbildung (einschl. Umschulung und Fortbildung) Leistungen nach dem Unterhaltsvorschußgesetz.	237	45
3026	Jugendarbeit ..... Außerschulische Jugendbildung Kinder- und Jugenderholung Internationale Jugendarbeit Mitarbeiterfortbildung Sonstige Jugendarbeit	-	451
3027	Jugendsozialarbeit, Erzieherischer Kinder- und Jugendschutz ..... Jugendsozialarbeit Aufwendungen für sozialpädagogische Hilfen zur Förderung der schulischen und beruflichen Ausbildung junger Menschen, ferner für geeignete sozialpädagogisch begleitete Ausbildungs- und Beschäftigungsmaßnahmen sowie für die Unterkunft der an schu- lischen oder beruflichen Bildungsmaßnahmen teilnehmenden jun- gen Menschen in sozialpädagogisch begleiteten Wohnformen. Erzieherischer Kinder- und Jugendschutz Aufwendungen für Maßnahmen, die sich an Kinder und Jugend- liche, an Eltern, Erzieher und sonstige pädagogisch Verantwortli- che sowie an die gesamte Öffentlichkeit mit dem Ziel richten, Gefährdungen von Kindern und Jugendlichen vorzubeugen und durch Information, Beratung und erzieherische Impulse positive Akzente in der Sozialisation zu setzen.	-	452
3028	Förderung der Erziehung in der Familie ..... Allgemeine Förderung der Erziehung in der Familie Beratung in Fragen der Partnerschaft, Trennung und Scheidung sowie Beratung und Unterstützung bei der Ausübung der Personensorge Gemeinsame Unterbringung von Müttern oder Vätern mit ihren Kindern Betreuung und Versorgung des Kindes in Notsituationen Unterstützung bei notwendiger Unterbringung zur Erfüllung der Schulpflicht	-	453

**2 Zuordnungsschlüssel für den Tabellenteil**  
**2.3 Aufgabenbereiche der Tabellen 2.1 und 2.2**

Veröffent- lichungs- nummer	Bezeichnung und Inhalt des Aufgabenbereichs	Staatliche Haushalte	Kommunale Haushalte
		Funktion	Gliederung
3029	Förderung von Kindern in Tageseinrichtungen und in Tagespflege Hier sollen die Aufwendungen für die Unterbringung von einzelnen Kindern in Kindergärten, Krippen, Horten, Einrichtungen mit altersgemischten Gruppen und Pflegefamilien nachgewiesen werden, sofern die Kinder tagsüber oder während der üblichen Arbeits- und Geschäftszeit bzw. vor oder nach der Schulzeit ganztätig oder für einen Teil des Tages aufgenommen sowie pflegerisch und erzieherisch betreut werden. Hierher gehören auch die Kosten für die Beförderung zum Besuch dieser Einrichtungen bzw. Familien. Nicht einzubeziehen sind Aufwendungen für solche Personen, die Hilfe zur Erziehung in der Tagesgruppe einer Einrichtung oder tagsüber in einer Pflegefamilie erhalten.	-	454
3030	Hilfe zur Erziehung ..... Hier sind die Ausgaben für ambulante, teilstationäre und stationäre Einzelhilfen zu erfassen, einschließlich eventuell gewährter Jugendberufshilfen.	-	455
3031	Hilfen für junge Volljährige/Inobhutnahme ..... Hilfe für junge Volljährige Alle Ausgaben, die für junge Volljährige für ambulante, teilstationäre und stationäre Einzelhilfen entstehen. Die Erläuterungen zu UA 455 gelten entsprechend. Vorläufige Maßnahmen zum Schutz von Kindern und Jugendlichen Aufwendungen für die vorläufige Unterbringung und Rückführung von Kindern und Jugendlichen bei einer geeigneten Person, in einer Einrichtung oder in einer sonstigen betreuten Wohnform z.B. bei einer dringenden Gefahr für das Wohl des Kindes oder des Jugendlichen.	-	456
3032	Adoptionsvermittlung, Beistandschaft, ..... Amtspflegeschaft und -vormundschaft, Gerichtshilfen Mitwirkung in Verfahren vor den Vormundschafts- und den Familiengerichten Adoptionsvermittlung Z.B. auch Kosten für Veranstaltungen zum Erfahrungsaustausch von Adoptiveltern. Mitwirkung in Verfahren nach dem Jugendgerichtsgesetz Hierunter fallen auch Kosten für die Schulung von ehrenamtlichen Jugendgerichtshelfern. Amtspflegeschaft, Amtsvormundschaft, Beistandschaft Z.B. Kosten für die Fortbildung der Amtsvormünder.	-	457
3033	Übrige Hilfen ..... Mitarbeiterfortbildung ohne Mitarbeiterfortbildung der Jugendarbeit Aufwendungen für Veranstaltungen während der Fortbildung für haupt-, neben- und ehrenamtliche Mitarbeiter. Außerdem Zuschüsse an Träger der freien Jugendhilfe für den gleichen Zweck, hiervon ausgenommen ist der Bereich der Jugendarbeit. Diese Ausgaben sind nicht hier, sondern im UA 451 nachzuweisen. Ferner Ausgaben für die Organisation von Fortbildungsveranstaltungen einschließlich der Aufwendungen für Mitarbeiter, die ständig mit derartigen Aufgaben befaßt sind.	-	458
3034	Jugendhilfe .....	237	-

**2 Zuordnungsschlüssel für den Tabellenteil**  
**2.3 Aufgabenbereiche der Tabellen 2.1 und 2.2**

Veröffent- lichungs- nummer	Bezeichnung und Inhalt des Aufgabenbereichs	Staatliche Haushalte	Kommunale Haushalte
		Funktion	Gliederung
3035	Einrichtungen der Jugendhilfe des öffentlichen Bereichs ..... Anstalten und Einrichtungen der staatlichen Träger der Jugendhilfe, z.B.: Einrichtungen der freiwilligen Erziehungshilfe und der Fürsorgeerziehung, Heilpädagogische Heime, Kindergärten, Kinderheime, Kinderkrippen, Kinderhorte, Jugendferienwerke, Jugendheime Bundesprüfungsstelle für jugendgefährdende Schriften Staatliche Förderung von Einrichtungen der kommunalen Träger der Jugendhilfe Kur-, Heil-, Genesungs- und Erholungsheime, Jugendfreizeitstätten, Jugendheime, Jugendwohnheime, Jugendherbergen, Schülerwohnheime, Schulungslager, Zeltlager usw. Sonstige Einrichtungen der Jugendhilfe, wie Erziehungsberatungsstellen, Jugendberatungsstellen, Jugendpfleger und ähnliches Heime für werdende Mütter, Wohnheime für Mutter und Kind, Säuglingsheime	238	46 ohne 464
3036	Einrichtungen der Jugendarbeit ..... Hierzu gehören - Kinder- und Jugendferien-/erholungsstätten; - Einrichtungen der Stadtranderholung; - Spielplätze u.ä.: - Jugendräume, -heime; - Jugendzentren- freizeitheime, Häuser der offenen Tür; - Jugendtagungsstätten, Jugendbildungsstätten; - Jugendherbergen; - Jugendgäste- und übernachtungshäuser; - Jugendzeltplätze.	-	460
3037	Jugendwohnheime, Schülerheime, Wohnheime für Auszubildende Es handelt sich um Einrichtungen, in denen Schüler, auszubildende und Erwerbspersonen (auch Arbeitslose) bis zum 25. Lebensjahr, die außerhalb der Familie leben, am Ausbildungs- bzw. Beschäftigungsort oder in dessen erreichbarer Nähe Aufnahme finden. Nicht nachzuweisen sind Schülerwohnheime, die unter Aufsicht der Schulbehörden stehen.	-	461
3038	Einrichtungen der Familienförderung ..... - Familienferien und -erholungsstätten - Einrichtungen der Eltern- und Familienbildung	-	462
3039	Einrichtungen für werdende Mütter ..... Hierzu gehören Einrichtungen, die Frauen während der Schwangerschaft und nach der Geburt Unterkunft gewähren, sowie Wohnheime, in denen alleinerziehende Mütter oder Väter mit ihren Kindern für längere Zeit wohnen können.	-	463
3040	Erziehungs-, Jugend- und Familienberatungsstellen ..... Hierzu gehören auch die Aufwendungen für die Suchtberatungsstellen; dagegen sind hier nicht die Ausgaben für Einrichtungen der Schwangerschaftskonfliktberatung (§ 218 StGB) einzubeziehen.	-	465



**2 Zuordnungsschlüssel für den Tabellenteil**  
**2.3 Aufgabenbereiche der Tabellen 2.1 und 2.2**

Veröffent- lichungs- nummer	Bezeichnung und Inhalt des Aufgabenbereichs	Staatliche Haushalte	Kommunale Haushalte
		Funktion	Gliederung
3041	Einrichtungen für Hilfe zur Erziehung und Hilfe für junge Volljährige sowie für die Inobhutnahme ..... Ausgaben für Einrichtungen, in denen junge Menschen über Tag und Nacht untergebracht sind und im Rahmen der Jugendhilfe betreut werden; hierzu zählen: - heilpädagogische und therapeutische Heime zur Behandlung junger Menschen mit erheblichen Verhaltensauffälligkeiten und Anpassungsschwierigkeiten; - pädagogisch betreute selbständige Wohngemeinschaften; - pädagogisch betreute Wohngruppen; - Großpflegestellen. Außerdem gehören hierzu Aufnahme- und Übergangsheime, die der kurzfristigen Inobhutnahme junger Menschen dienen.	-	466
3042	Einrichtungen der Mitarbeiterfortbildung ..... Einrichtungen der Mitarbeiterfortbildung führen Veranstaltungen zur Fortbildung von haupt-, neben- und ehrenamtlichen Mitarbeitern der Jugendhilfe durch. Sie verfügen über hauptamtliches pädagogisches Personal.	-	467
3043	Sonstige Einrichtungen ..... Einrichtungen, die den Unterabschnitten 466 und 467 nicht zugeordnet werden können, z.B. Beobachtungsheime oder Diagnosezentren sowie Kur-, Genesungs-, Erholungsheime für Kinder und Jugendliche.	-	468
3044	Einrichtungen der Jugendhilfe des öffentlichen Bereichs .....	238	-
3045	Förderung der freien Jugendhilfe ..... Beiträge und Zuwendungen zur Förderung der freien Jugendhilfe und deren Einrichtungen, z.B.: Arbeitsgemeinschaft für Jugendhilfe Deutscher Bundesjugendring und Mitgliedsverbände Deutsches Jugendinstitut, München Stiftung Deutsche Jugendmarke Weltkinderhilfswerk UNICEF Förderung der freien Jugendhilfe im Rahmen der Jugendpläne (Bundesjugendplan, Landesjugendpläne) Förderung von Kindergärten	239	-
3046	<u>Soziale Leistungen für Folgen von Krieg und politischen Ereignissen</u> ..... Summe 3047 bis 3054	24	44, 487
3047	Leistungen der Kriegsopferversorgung und gleichartige Leistungen (nur Bund) ..... Aufwendungen für Kriegsbeschädigte, Kriegshinterbliebene, ihnen gleichgestellte Personen und für Angehörige von Kriegsgefangenen nach dem Bundesversorgungsgesetz, dem Gesetz über die Unterhaltsbeihilfe für Angehörige von Kriegsgefangenen, dem Häftlingshilfegesetz, dem Soldatenversorgungsgesetz, dem Gesetz über den zivilen Ersatzdienst, z.B.: Unterhaltsbeihilfe für Angehörige von Kriegsgefangenen Unterstützungen, Kosten der Heil- und Krankenbehandlung von Kriegsbeschädigten und -hinterbliebenen Versorgungsbezüge (Renten).	241	-

**2 Zuordnungsschlüssel für den Tabellenteil**  
**2.3 Aufgabenbereiche der Tabellen 2.1 und 2.2**

Veröffent- lichungs- nummer	Bezeichnung und Inhalt des Aufgabenbereichs	Staatliche Haushalte	Kommunale Haushalte
		Funktion	Gliederung
3048	Einrichtungen der Kriegsopferversorgung ..... Einnahmen und Ausgaben der Versorgungskrankenhäuser mit kaufmännischem Rechnungswesen (nur Bayern) Anstalten und Einrichtungen der Kriegsopferversorgung, z.B.: Beschaffungsstellen für Heil- und Hilfsmittel, orthopädische Versorgungsstelle, Versorgungsärztliche Untersuchungsstelle, Versorgungskrankenhäuser, Versorgungskuranstalten, Schulungsheime Durchführung der Versehrtenleibesübungen.	242	-
3049	Lastenausgleich ..... Ausgaben des Lastenausgleichsfonds, z.B.: Hauptentschädigung, Hausratentschädigung, Kriegsschadenrente (Unterhaltshilfe und Entschädigungsrente) Zuweisungen des Bundes und der Länder an den Lastenausgleichsfonds.	243	-
3050	Wiedergutmachung nach den Entschädigungsgesetzen ..... Entschädigungsleistungen für Opfer der nationalsozialistischen Verfolgung nach dem Bundesentschädigungsgesetz und den landesrechtlichen Vorschriften	244	-
3051	Sonstige Wiedergutmachungsleistungen ..... Entschädigung an ehemalige Bedienstete jüdischer Gemeinden Leistungen nach dem Bundesrückerstattungsgesetz Sicherung und Betreuung der Friedhöfe ehemaliger jüdischer Gemeinden Stiftung "Hilfswerk 20. Juli 1944" Wiedergutmachung nationalsozialistischen Unrechts für Angehörige des öffentlichen Dienstes.	245	-
3052	Vertriebene und Flüchtlinge ..... Kosten der Rückführung von Deutschen Leistungen für Vertriebene und Flüchtlinge außerhalb der Sozialhilfe, z.B.: Beihilfen an deutsche Vertriebene im Ausland Eingliederung von Aussiedlern und Zuwanderern Zuschüsse an zentrale Organisationen und Verbände Unterbringung und Betreuung von Aussiedlern und Flüchtlingen in Einrichtungen der Länder (Aufnahmeeinrichtungen für Asylbewerber siehe Funktion 235) Zinsverbilligung bei der Umschuldung von Krediten von Flüchtlingsbetrieben.	246	-
3053	Kriegsopferfürsorge und ähnliche Maßnahmen ..... Kosten der Kriegsopferfürsorge Leistungen an Beschädigte und Hinterbliebene nach dem Bundesversorgungsgesetz, ihnen gleichgestellte Personen sowie an Angehörige von Kriegsgefangenen, z.B.: Berufsfürsorgemaßnahmen, Erziehungsbeihilfen, ergänzende Hilfe zum Lebensunterhalt, Erholungsvorsorge, Wohnungsfürsorge, Sonstige Hilfen.	247	44

**2 Zuordnungsschlüssel für den Tabellenteil**  
**2.3 Aufgabenbereiche der Tabellen 2.1 und 2.2**

Veröffent- lichungs- nummer	Bezeichnung und Inhalt des Aufgabenbereichs	Staatliche Haushalte	Kommunale Haushalte
		Funktion	Gliederung
3054	Sonstiges ..... Andere Aufgaben im Zusammenhang mit Folgen von Krieg und politischen Ereignissen, z.B.: Aufwendungen für Gräber der Opfer von Krieg und Gewaltherrschaft Eingliederungshilfen und Ausgleichsleistungen für ehemalige politische Häftlinge Entschädigungen an ehemalige Kriegsgefangene Erfüllung von Suchdienstaufgaben Leistungen auf Grund des Allgemeinen Kriegsfolgengesetzes z.B.: Beseitigung deutscher Munition auf nicht bundeseigenen Liegenschaften Nachversicherung nach § 99 AKG, Versorgungs- und Schadensersatzansprüche nach § 5 AKG Leistungen auf Grund des Reparationsschädengesetzes Stiftung für ehemalige Kriegsgefangene Hilfe für Heimkehrer und politische Häftlinge.	249	487
3055	<u>Arbeitsmarktpolitik und Arbeitsschutz</u> ..... Summe 3056 bis 3059	25	-
3056	Arbeitslosenhilfe (nur Bund) ..... Hilfe für Arbeitslose, Förderung der Arbeitsaufnahme und Förderung von Arbeitsbeschaffungsmaßnahmen, z.B.: Unterstützung aus der Arbeitslosenhilfe Arbeitslosengeld und Berufsfürsorge für Heimkehrer.	251	-
3057	Hilfe für die Berufsausbildung, Fortbildung und Umschulung ..... Arbeitsmarktpolitische Maßnahmen, und zwar Hilfen, die der sozialen Sicherung dienen (berufsvorbereitende Maßnahmen, d.h. Förderung der individuellen Aus- und Fortbildung in einem Beruf, zu Funktion 155) Arbeits- und Berufsförderung von Jugendlichen z.B.: Bereitstellung von Ausbildungsplätzen Förderung der Berufsaus- und Weiterbildung Europäischer Sozialfonds Förderung überregionaler Einrichtungen oder von Modelleinrichtungen der beruflichen oder medizinischen Rehabilitation sowie der medizinischen Prävention Verbesserung der Beschäftigungssituation, z.B. durch Berufliche Fortbildung und Umschulung von Arbeitskräften Qualifizierungs- und Anpassungsmaßnahmen (z.B. für ältere Arbeitnehmer und andere Problemgruppen des Arbeitsmarktes).	252	-

**2 Zuordnungsschlüssel für den Tabellenteil**  
**2.3 Aufgabenbereiche der Tabellen 2.1 und 2.2**

Veröffent- lichungs- nummer	Bezeichnung und Inhalt des Aufgabenbereichs	Staatliche Haushalte	Kommunale Haushalte
		Funktion	Gliederung
3058	<p>Sonstige Anpassungsmaßnahmen und produktive Arbeitsförderung .....</p> <p>Arbeitsmarktpolitische Maßnahmen, z.B.:</p> <p>Arbeitsbeschaffungsmaßnahmen zur Verbesserung der sozialen Infrastruktur</p> <p>Berufliche Eingliederung jugendlicher Arbeitsloser</p> <p>Schaffung und Sicherung von Arbeitsplätzen</p> <p>Verstärkte Förderung von Maßnahmen zur Arbeitsbeschaffung</p> <p>Wiedereingliederung von ungelernten sowie längerfristigen Arbeitslosen</p> <p>Eingliederung ausländischer Arbeitnehmer, z.B.:</p> <p>Beratung und Betreuung ausländischer Arbeitnehmer</p> <p>Berufsbildungsmaßnahmen</p> <p>Leistungen für die Teilnahmen an Deutsch-Lehrgängen</p> <p>Soziale Hilfsmaßnahmen für Arbeitnehmer des Steinkohlenbergbaus, der Eisen- und Stahlindustrie sowie des Eisenerzbergbaus</p> <p>Anpassungsbeihilfen für Arbeitnehmer des Steinkohlenbergbaus, des Eisenerzbergbaus, der Eisen- und Stahlindustrie</p> <p>Anpassungsgeld für Arbeitnehmer des Kohlenbergbaus</p> <p>Zuwendungen an Inhaber des "Bergmannversorgungsschein".</p>	253	-
3059	<p>Arbeitsschutz .....</p> <p>Durchführung öffentlich-rechtlicher Vorschriften auf dem Gebiet des Arbeitsschutzes und der Gewerbeaufsicht, z.B.:</p> <p>Arbeitsschutzvorschriften der Gewerbeordnung, Verordnung über überwachungsbedürftige Anlagen, Gesetz über gesundheitsschädliche und feuergefährliche Arbeitsstoffe, Jugendarbeitsschutzgesetz</p> <p>Einrichtungen des Arbeitsschutzes und der Gewerbeaufsicht:</p> <p>Akademie für Arbeits- und Sozialmedizin, München</p> <p>Bundesanstalt für Arbeitsschutz und Unfallforschung, Dortmund</p> <p>Dienststellen der Gewerbeaufsicht</p> <p>Landesamt für Arbeitsschutz und Technische Sicherheit, Berlin</p> <p>Landesinstitut für Arbeitsmedizin, Berlin und München</p> <p>Landesinstitut für Arbeitsschutz, München.</p>	254	-
3060	<p><u>Naturkatastrophen</u> .....</p> <p>Hilfsmaßnahmen bei Naturkatastrophen, z.B.:</p> <p>Beihilfen und Darlehen für Hilfsbedürftige und Geschädigte</p> <p>Einmalige Zuwendungen bei unabwendbaren Ereignissen im Ausland.</p>	26	-
3061	<p><u>Förderung der Vermögensbildung</u> .....</p> <p>Zahlungen nach dem Sparprämienengesetz</p> <p>Prämien für Wohnbausparer nach dem Wohnungsbauprämienengesetz.</p>	27	-

**2 Zuordnungsschlüssel für den Tabellentell**  
**2.3 Aufgabenbereiche der Tabellen 2.1 und 2.2**

Veröffent- lichungs- nummer	Bezeichnung und Inhalt des Aufgabenbereichs	Staatliche Haushalte	Kommunale Haushalte
		Funktion	Gliederung
3062	<u>Sonstige soziale Angelegenheiten</u> .....	29	-
	Familienpolitische Programme, z.B.: Familiendarlehen, Familiengründungsdarlehen Familiengeld für nicht erwerbstätige Mütter Förderung der Familienerholung Förderung von Familienferienstätten Maßnahmen der Familienplanung sowie Zuwendungen an Einrichtungen und Verbände zur Förderung der Familie Förderung des Besuchsreiseverkehrs aus den ost- und südeuropäischen Staaten Leistungen an Opfer von Gewalttaten Schwerbehindertengesetz Ausgleichsabgaben sowie Leistungen nach dem Schwerbehindertengesetz		
noch 3062	Zuschüsse, z.B. an: Fachseminare für Familienpflege und für Altenpflege (Nordrhein- Westfalen) Sozialwerke der Bundes- bzw. der Landesverwaltungen Süddeutsche Blindenhör- und Punktschriftbücherei, Stuttgart Krankenversorgung nach §§ 276 und 276a LAG.		
4001	<u>Gesundheit, Sport und Erholung</u> .....	3	5
	(ohne Hochschulklinken) Summe 4002, 4007, 4013		
4002	<u>Einrichtungen und Maßnahmen des Gesundheitswesens</u> .....	31	50, 51, 54
	Summe 4003 - 4006		
4003	Gesundheitsbehörden .....	311	50
	Allgemeine Gesundheitsverwaltung Gesundheitsämter Hafengesundheits- und Quarantäneamt Landesprüfungsamt für Gesundheitsberufe (Berlin) Landesprüfungsamt für Studierende der Medizin und Pharmazie (Niedersachsen).		
4004	Krankenhäuser .....	312	51
	Einnahmen und Ausgaben der Krankenhäuser mit kaufmännischem Rechnungswesen Krankenhausfinanzierung nach dem Krankenhausfinanzierungsgesetz (KHG) Psychiatrische Einrichtungen zur Verbesserung der Versorgung der Bevölkerung Zuschüsse an Deutsche Klinik für Diagnostik, Wiesbaden Krankenhäuser mit kaufmännischem Rechnungswesen Tumorzentren, onkologische Abteilungen und sonstige Modelleinrichtungen der Krebsbehandlung, der medizinischen Nachsorge und der Rehabilitation (Hochschulklinken s. Funktion 132, Lazarette s. Funktion 032, Versorgungskrankenhäuser s. Funktion 242, Gefängniskrankenhäuser bei Funktion 056 "Justizvollzugsanstalten").		

**2 Zuordnungsschlüssel für den Tabellenteil**  
**2.3 Aufgabenbereiche der Tabellen 2.1 und 2.2**

Veröffent- lichungs- nummer	Bezeichnung und Inhalt des Aufgabenbereichs	Staatliche Haushalte	Kommunale Haushalte
		Funktion	Gliederung
4005	<p>Maßnahmen des Gesundheitswesens .....</p> <p>Allgemeine Maßnahmen und besondere Einrichtungen des Gesundheitswesens</p> <p>Arznei- und Lebensmittelkontrolle und Überwachung</p> <p>Förderungsmaßnahmen, z.B.:</p> <p>    Förderung der Aufklärungs-, Beratungs- und Untersuchungstätigkeit, des Blutspende-, Hebammen- und Impfwesens, der Mutterschafts-, Säuglings- und Kleinkinderpflege, der Schulgesundheits- und Zahnpflege, der Bekämpfung von Seuchen und Suchtgefahren einschl. der damit zusammenhängenden Gesundheitsschäden, der Bekämpfung von Tuberkulose</p> <p>    Förderung der volksgesundheitlichen Bestrebungen und der Bekämpfung menschlicher Krankheiten durch Zuschüsse an Vereinigungen, z.B.:</p> <p>        Bundesausschuß für gesundheitliche Volksbelehrung</p> <p>        Bundesvereinigung für Gesundheitserziehung</p> <p>        Deutsche Vereinigung zur Bekämpfung der Kinderlähmung</p> <p>        Deutsche Zentrale für Volksgesundheitspflege</p> <p>        Deutsches Zentralkomitee zur Bekämpfung der Tuberkulose</p> <p>        Unfallhilfeorganisationen (Arbeiter-Samariter-Bund, Deutsches Rotes Kreuz, Johanniter-Unfallhilfe, Malteser-Hilfsdienst)</p> <p>    Gesundheitliche Aufklärung der Bevölkerung</p> <p>    Gesundheitliche Modellaktionen</p> <p>    Internationales Gesundheitswesen</p> <p>    Beitrag zum Suchtstofffonds der Vereinten Nationen</p> <p>    Beitrag zur Weltgesundheitsorganisation</p> <p>    Kosten für den Betrieb von Zentren zur Zusammenarbeit mit der Weltgesundheitsorganisation</p> <p>    Maßnahmen auf dem Gebiet der Psychiatrie und der Psychohygiene</p> <p>    Maßnahmen zur Verbesserung der Krebsbehandlung</p> <p>    Schulen und Ausbildungseinrichtungen für Berufe des Gesundheitswesens (siehe Hauptfunktion 1)</p>		
noch 4005	<p>Staatliche Einrichtungen zur Durchführung von Maßnahmen des Gesundheitswesens, z.B.:</p> <p>    Arzneimittelüberwachungsstellen</p> <p>    Bundeszentrale für gesundheitliche Aufklärung</p> <p>    Chemische und medizinische Untersuchungsämter</p> <p>    Hygiene-Institute (soweit nicht bei der Wissenschaft nachzuweisen)</p> <p>    Hygienisch-bakteriologische Landesuntersuchungsämter</p> <p>    Institut für Dokumentation und Information über Sozialmedizin und öffentliches Gesundheitswesen</p> <p>    Institut für Hygiene und Infektionskrankheiten</p> <p>    Landesanstalten für Lebensmittel, Arzneimittel und gerichtliche Medizin</p> <p>    Landesinstitut für gerichtliche und soziale Medizin</p> <p>    Landesimpfanstalten</p> <p>    Landesschriftbildstellen</p> <p>    Landesuntersuchungsämter für das Gesundheitswesen</p> <p>    Pathologisches Institut, Oldenburg</p> <p>Sonstige Einrichtungen und Maßnahmen der Gesundheitspflege</p> <p>    Ambulatorien, bakteriologische und chemische Untersuchungsanstalten als Einrichtungen des Gesundheitsdienstes, Desinfektionsanstalten, Entseuchungsanstalten, Blutspendedienst</p> <p>    Gemeindepflegestationen, Gemeindeschwesternstationen, Hebammenfortbildungskurse</p> <p>    Krankenpflegestationen, Krankentransporte</p> <p>    Ärztliche Beratungsstellen und Auskünfte</p>	314	54

**2 Zuordnungsschlüssel für den Tabellenteil**  
**2.3 Aufgabenbereiche der Tabellen 2.1 und 2.2**

Veröffent- lichungs- nummer	Bezeichnung und Inhalt des Aufgabenbereichs	Staatliche Haushalte	Kommunale Haushalte
		Funktion	Gliederung
	Mütterberatungsstellen, Mütterschulungskurse Sanitäts (Kranken-)autos, Sanitätsdienst, Sanitätshunde, Sanitätskolonnen Bergwacht, Rettungsstationen, Rettungsstellen, Unfallmeldestellen, Unfallstationen. (Leitstellen und Rettungswachen unter Gliederung 16) Förderung von Einrichtungen und Maßnahmen der Gesundheitspflege anderer Träger Blutspendewesen, Blutgruppenuntersuchungen Fleischbeschau, sofern nicht unter Gliederung 74.		
4006	Sonstiges ..... Sonstige Maßnahmen z.B. Deutsches Müttergenesungswerk Internationale Aufgaben des Gesundheitswesens Vorbereitung und Durchführung von Kongressen.	319	-
4007	<u>Sport und Erholung</u> ..... Summe 4008 - 4012	32	55-59
4008	Park- und Gartenanlagen ..... Bundes/Landesgartenschau Park-, Garten- und sonstige Erholungseinrichtungen (als Teil eines Kurbetriebes unter Funktion 861) Eigene Einrichtungen der Stadtstaaten Staatliche Förderung kommunaler Einrichtungen Gärtnereien, Baumschulen, Anpflanzungen und dgl. (Friedhofsgärtnereien unter Funktion 439).	321	58
4009	Badeanstalten ..... Hallen-, Frei- und Luftbäder Eigene Einrichtungen der Stadtstaaten Staatliche Förderung kommunaler Einrichtungen.	322	57
4010	Sportstätten ..... Sportamt (Einrichtungen der Stadtstaaten) Sportanlagen und -einrichtungen, z.B.: Bundesinstitut für Sportwissenschaft, Köln (soweit nicht Fu 175) Freizeitsportanlagen Olympische Sportstätten Schwimmbäder nur für sportliche Zwecke Sportärztliche Hauptberatungsstelle, Berlin Sportflugplätze (Segelflugplätze) Sportplätze, Sportstadien, Tennisplätze, Bobbahnen, Rodelbahnen, Sprungschanzen Sportstätten für den Hochleistungssport Sport und Sportleiterschulen Turn- und Sporthallen (ohne Schulturn- und -sporthallen) Zentralinstitut für Sporterziehung, Hannover	323	56

**2 Zuordnungsschlüssel für den Tabellenteil**  
**2.3 Aufgabenbereiche der Tabellen 2.1 und 2.2**

Veröffent- lichungs- nummer	Bezeichnung und Inhalt des Aufgabenbereichs	Staatliche Haushalte	Kommunale Haushalte
		Funktion	Gliederung
4011	<p>Förderung des Sports .....</p> <p>Allgemeine Förderung des Sports (ohne Schulsport)</p> <p>Zuwendungen an Sportverbände und -vereine, wie Deutscher Sportbund, Landessportverbände, Nationales Olympisches Komitee</p> <p>Sonstige Förderungsmaßnahmen, z.B.:</p> <p>Förderung des Flugsports</p> <p>Förderung des Freizeitsports</p> <p>Förderung des Leistungssports</p> <p>Förderung des Baues von vereinseigenen Sportanlagen</p> <p>Sportlehrgänge, Versehrtensport, Volkssport, Sportberatungsstellen.</p>	324	55
4012	<p>Sonstiges .....</p> <p>Übrige Aufgaben auf den Gebieten des Sports und der Erholung, z.B.:</p> <p>Nicht aufgeteilte überregionale Förderungsmaßnahmen, Kleinsiedlungs- und Kleingartenwesen, Schrebergärten, Campingplätze, Naherholungsgebiete, Naturparks, Freiwildgehege, Wanderwege, Naturlehrpfade, Trimm-Pfade, Radwege, Reitwege usw.</p>	329	59
4013	<p><u>Reinhaltung von Luft, Wasser und Erde, Lärmbekämpfung, Reaktorsicherheit, Strahlenschutz</u> .....</p> <p>Förderung von Maßnahmen und Einrichtungen zur Reinhaltung der Luft, des Wassers und der Erde, Lärmbekämpfung, Reaktorsicherheit, Strahlenschutz, z.B.:</p> <p>Aufklärung der Bevölkerung auf dem Umweltgebiet</p> <p>Einrichtungen:</p> <p>Institut für Arbeitsmedizin, Immissions- und Strahlenschutz, Hannover</p> <p>Landesanstalten für Immissionsschutz, Umweltschutz</p> <p>Rat der Sachverständigen für Umweltfragen</p> <p>Umweltbundesamt</p> <p>Umweltfonds der Vereinten Nationen</p> <p>Untersuchungsstelle für Umwelttoxikologie</p> <p>Fluglärmkommission</p> <p>Förderung der Abfallwirtschaft und der Umwelttechnologie</p> <p>Lärmschutzbeauftragter</p> <p>Umweltschutzbeauftragter</p> <p>Zweckausgaben der Länder bei Vollzug des Atomgesetzes.</p>	33	12
2016	<p><u>Hochschulkliniken</u> .....</p> <p>Einnahmen und Ausgaben der Hochschulkliniken mit kaufmännischem Rechnungswesen</p> <p>Akademische Lehrkrankenhäuser</p> <p>Zuweisungen (Zuschüsse) an Krankenhausträger zur Abgeltung des laufenden Personal- und Sachaufwandes für Bauaufwendungen und Ausstattungen</p> <p>Den Hochschulen angeschlossene Kliniken (ohne veterinärmedizinische Kliniken) und Zuschüsse an die als Landesbetriebe geführten Universitätskliniken</p> <p>Zuweisungen (Zuschüsse) an Krankenhausträger für die Mitbenutzung ihrer Kliniken.</p>	132	-



**2 Zuordnungsschlüssel für den Tabellenteil**  
**2.4 Ausgabe-/Einnahmearten der Tabellen 2.1 und 2.2**

Lfd. Nr.	Ausgabe- und Einnahmeart/Inhalt	Staatliche Haushalte	Kommunale Haushalte
		Gruppierung	
1	Personalausgaben  Beamtenbezüge, Angestelltenvergütungen und Arbeiterlöhne einschließlich Sozialversicherungsanteil (Arbeitgeberanteil), Beiträge zur zusätzlichen Altersversorgung, Weihnachtsgeldern  Beschäftigungsentgelte u.ä. Beihilfen und Unterstützungen nach den Beihilfavorschriften bzw. nach den Unterstützungsgrundsätzen für Beamte, Angestellte und Arbeiter, Fürsorgeleistungen.  Personalbezogene Sachausgaben (Trennungsgeld, Umzugskostenvergütung, Fahrtkostenzuschüsse).	4 ohne 43, 446	4 ohne 420, 424, 425, 428, 430, 434, 435, 438, 45
5	Unterhaltung von unbeweglichem Vermögen  Laufende Unterhaltung eigener, gemieteter und gepachteter Gebäude, Grundstücke und Anlagen. Unterhaltung von Straßen, Wegen, Brücken, Wasserstraßen, Dämmen, Deichbauten, Sportanlagen, Freibädern, Park- und Gartenanlagen.	519, 521	50, 51
9	Bewirtschaftung der Grundstücke  Heizung, Beleuchtung, elektrische Kraft, Gas, Wasser, Kosten der Reinigung, Müllabfuhr, Be- und Entwässerung, Schneeräumen innerhalb der Grundstücke, Versicherungen, Steuern und Abgaben, Bewachungskosten, Sonstige Bewirtschaftungskosten.	517	54
13	Übriger laufender Sachaufwand  Mieten und Pachten. Sonstige sächliche Verwaltungsausgaben (z.B. Geschäftsbedarf, Post- und Fernmeldegebühren, Gebrauchsgegenstände soweit sie nicht als Vermögensausgaben nachzuweisen sind, Schutzkleidung, Arznei- und Laborbedarf, Lehr- und Lernmittel). Aus- und Fortbildung. Umschulung von Bediensteten. Gerichts- und ähnliche Kosten. Dienstreisekosten. Sonstiger laufender Sachaufwand (z.B. Erstattungen von Verwaltungs- und Betriebsausgaben).	Rest aus 51-54, 67 ohne 678, 685	52, 53, 55-66, 675-677, 717, 84
17	Baumaßnahmen  Neu-, Um-, Erweiterungs- und Ausbauten einschl. der im baulichen Zusammenhang stehenden Tiefbauten und Anlagen wie Heizungsanlagen und Entwässerungsanlagen. Dauerhafte Einbauten und Ausstattungen wie Heizungen, Versorgungsleitungen, elektrische Anlagen. Baunebenkosten, wie Kosten für Leistungen von Architekten, Ingenieuren und Behörden, Kosten für Grundsteinlegungen	7	94 - 96

**2 Zuordnungsschlüssel für den Tabellenteil**  
**2.4 Ausgabe-/Einnahmearten der Tabellen 2.1 und 2.2**

Lfd. Nr.	Ausgabe- und Einnahmeart/Inhalt	Staatliche Haushalte	Kommunale Haushalte
		Gruppierung	
21	Erwerb von unbeweglichem Sachvermögen  Erwerb von bebauten und unbebauten Grundstücken und sonstigen Anlagen. Entschädigungen und Abfindungen. Grunderwerbskosten (Auflassungskosten, Grundbucheintragungen, Grunderwerbssteuer).	82	932
25	Erwerb von beweglichem Sachvermögen  Geräte, Ausstattungs-, Ausrüstungs- und sonstige Gebrauchsgegenstände (mit bestimmter Nutzungsdauer und festgelegtem Anschaffungswert). Fahrzeuge.	81	935
29	Erwerb von Beteiligungen  Erwerb von Beteiligungen und sonstigem Kapitalvermögen. Erwerb von Forderungen und Anteilsrechten an Unternehmen. Ausgaben für die Heraufsetzung des Kapitals von Unternehmen. Erwerb von Aktien, Pfandbriefen und anderen Wertpapieren.	83	930
33	Zahlungen an andere Bereiche und übrige Welt  Renten, Unterstützungen. Zuschüsse für laufende Zwecke an öffentliche und private Unternehmen. Laufende Zuschüsse an soziale oder ähnliche Einrichtungen. früher: Erstattungen an die DDR. Zuschüsse für laufende Zwecke im Ausland. früher: Ausgleichsleistungen an die DDR. Schuldendiensthilfen an öffentliche und private Unternehmen. Investitionszuschüsse. Vermögensübertragungen an Unternehmen und an Sonstige im Inland (z.B. Sparprämien, Hauptentschädigungen des Lastenausgleichsfonds). Darlehen an öffentliche und private Unternehmen und an Sonstige im In- und Ausland.	66 ohne 669, 678, 68 ohne 685 und 689, 697-699, 86, 87,89 ohne 899	70, 715, 716, 725-727, 73-78, 925-927, 985-987, 990, 991
37	<u>Unmittelbare Ausgaben</u> (lfd. Nrn. 1, 5, 9, 13, 17, 21, 25, 29, 33)		
41	Zahlungen an öffentlichen Bereich  Laufende Zuweisungen und Erstattungen. Erstattungen von Verwaltungsausgaben. Sonstige Zuweisungen (z.B. für soziale Maßnahmen, Förderung der Jugendhilfe). Schuldendiensthilfen (Zuweisungen zur Erleichterung des Schuldendienstes) für auf dem Kapitalmarkt aufgenommene Darlehen und Anleihen, vorwiegend zur Verbilligung der Zinsleistungen. Vermögensübertragungen, soweit nicht Investitionszuweisungen, Darlehen.	62-65, 691-693, 85, 88	670-674, 710-714, 720-724, 920-924, 980-984

**2 Zuordnungsschlüssel für den Tabellenteil**  
**2.4 Ausgabe-/Einnahmearten der Tabellen 2.1 und 2.2**

Lfd. Nr.	Ausgabe- und Einnahmeart/Inhalt	Staatliche Haushalte	Kommunale Haushalte
		Gruppierung	
45	<u>Bruttoausgaben</u> (lfd. Nrn. 37 und 41)		
49	. /. Zahlungen von gleicher Ebene		
53	<u>Bereinigte Ausgaben</u> (lfd. Nr. 45 . /. 49)		
57	Laufende Rechnung		
61	Kapitalrechnung		
65	. /. Zahlungen von anderer Ebene		
69	<u>Nettoausgaben</u> (lfd. Nr. 53 . /. 65)		
73	<u>Unmittelbare Einnahmen</u>	019, 091, 099 111-113, 119, 12 (ohne 122 u. 123), 131-134, 14, 16, 18, 26.-28, 297-299 34	030-032, 10-15, 165-167, 175-177, 205- 207, 21, 235-237, 24- 26, 325-327, 365- 367, 33-35
77	Darunter Gebühren, Entgelte	111	10-12



# Fachserie 14: Finanzen und Steuern

## Reihe 1: Haushaltsansätze

Reihe eingestellt (es wird jährlich nur noch eine Kommentierung in „Wirtschaft und Statistik“ veröffentlicht).

## Reihe 2: Vierteljährliche Kassenergebnisse der öffentlichen Haushalte

Der *vierteljährliche Bericht* gliedert die kassenmäßigen Ausgaben und Einnahmen von Bund, Lastenausgleichsfonds, ERP-Sondervermögen, Ländern, Gemeinden und Gemeindeverbänden nach Art und Körperschaftsgruppen. Darüber hinaus werden die Ausgaben für Baumaßnahmen nach ausgewählten Aufgabenbereichen aufgeschlüsselt; die kassenmäßigen Steuereinnahmen und der Schuldenstand der Gebietskörperschaften sind in gesonderten Übersichten dargestellt.

In dem Bericht für das 2., 3. und 4. Vierteljahr werden auch kumulierte Ergebnisse (Halbjahr, Dreivierteljahr, Jahr) veröffentlicht.

## Reihe 3: Rechnungsergebnisse

In dieser Reihe erscheinen *jährlich* nach Aufgabenbereichen, Ausgabe-/Einnahmearten und Ländern gegliederte Berichte über die Rechnungsergebnisse

des öffentlichen Gesamthaushalts (Reihe 3.1), und der kommunalen Haushalte (Reihe 3.3).

Daneben erfolgt für einzelne wichtige Aufgabenbereiche eine tiefere funktionale Aufgliederung der Jahresrechnungsergebnisse der öffentlichen Haushalte, und zwar für

Bildung, Wissenschaft und Kultur (Reihe 3.4), Soziale Sicherung und Gesundheit, Sport und Erholung (Reihe 3.5).

Ergebnisse der Hochschulfinanzstatistik werden in der Fachserie 11 „Bildung und Kultur“, Reihe 4.5 „Finanzen der Hochschulen“ veröffentlicht.

## Reihe 4: Steuerhaushalt

Die *vierteljährlichen* Berichte (4. Vierteljahr mit Jahresergebnis) enthalten Angaben über die kassenmäßigen Steuereinnahmen des Bundes, der Länder und der Gemeinden und Gemeindeverbände nach Ländern und Steuerarten sowie über die Verteilung im Rahmen des Steuerverbundes. Zum Jahresergebnis werden ergänzend methodische Erläuterungen mit Hinweisen auf Zahlungsweise, Zahlungstermine und Tarife der ergebigen Steuern gebracht.

## Reihe 4.S: Sonderbeiträge

### Reihe 4.S.1: Kassenmäßige Steuereinnahmen 1977 bis 1987

Dieser Bericht enthält für die Jahre 1977 bis 1987 nach Ländern gegliedert Angaben über das jährliche Aufkommen an Einzelsteuern und deren Verteilung auf die Körperschaften Bund, (Europäische Gemeinschaften) Länder und Gemeinden/Gv. Für den gemeindlichen Bereich sind die Daten darüber hinaus nach kreisfreien Städten, kreisangehörigen Ge-

meinden und Landkreisen unterteilt. In langen Reihen wird ein Überblick über die Einnahmeentwicklung seit 1950 gegeben.

## Reihe 5: Schulden der öffentlichen Haushalte

In der *jährlichen* Veröffentlichung werden Angaben über den Stand der Schulden von Bund, Lastenausgleichsfonds, ERP-Sondervermögen, Ländern, Gemeinden, Gemeindeverbänden, Zweckverbänden und sonstigen juristischen Personen zwischengemeindlicher Zusammenarbeit nach Arten und Fälligkeit sowie über Bürgschaften, Garantien und sonstige Gewährleistungen dieser Körperschaften gebracht. Außerdem werden die Schuldenaufnahmen und Tilgungen nachgewiesen.

## Reihe 6: Personal des öffentlichen Dienstes

Die *jährliche* Veröffentlichung enthält Angaben über die Zahl der Beschäftigten am Stichtag 30. Juni bei Bund, Ländern, Gemeinden und Gemeindeverbänden, kommunalen Zweckverbänden, der Deutschen Bundes-/Reichsbahn und der Deutschen Bundespost (unmittelbarer öffentlicher Dienst); bei der Bundesanstalt für Arbeit, den Sozialversicherungsträgern und den Trägern der Zusatzversorgung von Bund, Ländern, Gemeinden und Gemeindeverbänden (mittelbarer öffentlicher Dienst), sowie bei rechtlich selbständigen Einrichtungen für Wissenschaft, Forschung und Entwicklung des öffentlichen oder privaten Rechts, die auf Dauer überwiegend öffentlich finanziert werden, sofern die Zuwendungen den Betrag von 300 000 DM jährlich übersteigen, und rechtlich selbständigen öffentlichen Versorgungs-, Entsorgungs- und Verkehrsunternehmen.

Ab 1986 wird das Personal *jährlich* nach Art, Umfang und Dauer des Dienstverhältnisses, Aufgabenbereich, Geschlecht, Laufbahngruppe, Einstufung und Alter erfaßt. Über die Empfänger von Versorgungsbezügen nach Beamten-/Soldatenversorgungsrecht und nach beamtenrechtlichen Grundsätzen werden für Bund und Länder Eckzahlen dargestellt. In jedem dritten Jahr werden zusätzlich die ehemaligen Besoldungsgruppen erfaßt, in jedem sechsten Jahr der kommunale Bereich.

## Reihe 7: Einkommen- und Vermögensteuer

In *dreijährlicher* Folge werden – unter Auswertung der steuerlichen Veranlagungsergebnisse – folgende Steuerstatistiken herausgegeben:

### 7.1 Einkommensteuer

Der Bericht gibt Aufschluß über die Höhe und Struktur der Einkünfte, die Besteuerung des erfaßten Einkommens sowie über Sonderausgaben, außergewöhnliche Belastungen und Sondervergünstigungen der zur Einkommensteuer veranlagten natürlichen Personen. Ferner sind die Einkünfte aller Lohn- und Einkommensteuerpflichtigen in einer steuerlichen Einkommenspyramide dargestellt. Daneben werden aufgrund einheitlicher Gewinnfeststellung die Einkünfte und Sondervergünstigungen Personengesellschaften/Gemeinschaften nachgewiesen.

## 7.2 Körperschaftsteuer

Die Veröffentlichung gibt einen Überblick über Höhe, Verteilung und Besteuerung des steuerlich erfaßten Einkommens der Körperschaften. Das Einkommen und die Steuerschuld der Körperschaftsteuerpflichtigen werden u.a. in der Gliederung nach Rechtsformen, Größenklassen des Gesamtbetrags der Einkünfte und im 6-jährigen Turnus nach Wirtschaftszweigen bis einschl. 1977 (ab 1983 siehe Reihe 7.S.1) veröffentlicht.

## 7.3 Lohnsteuer

Die Angaben dieser Veröffentlichung beziehen sich auf den Bruttolohn und die Lohnsteuer der veranlagten und nichtveranlagten Lohnsteuerpflichtigen in der Gliederung nach Größenklassen des Bruttolohns und der Einkünfte aus nichtselbständiger Arbeit, Steuerklassen und Geschlecht.

## 7.4 Vermögensteuer

Die Veröffentlichung (Erscheinungsfolge 3jährlich) enthält Angaben über die Zusammensetzung und Höhe des Vermögens der zur Vermögensteuer veranlagten Steuerpflichtigen. Die Schichtung des Vermögens wird für die natürlichen Personen u.a. in Verbindung mit ihrer Beteiligung am Erwerbsleben und der Haushaltsgröße der Veranlagungsgemeinschaft dargestellt, für die nichtnatürlichen Personen in Verbindung mit Rechtsformen.

## 7.5 Einheitswerte

### 7.5.1 Einheitswerte der gewerblichen Betriebe

Der in 3jährlicher Folge erscheinende Bericht vermittelt einen Einblick in Umfang und Struktur des bewerteten Betriebsvermögens. Auf der Grundlage der Vermögensaufstellung zur Ermittlung des Einheitswerts des gewerblichen Betriebs oder des einem freien Beruf dienenden Vermögens wird der nach bewertungsrechtlicher Abgrenzung Vermögens- und Kapitalaufbau in tiefer Gliederung nach Wirtschaftszweigen sowie nach Rechtsformen und Einheitswertgruppen nachgewiesen.

## Reihe 7.S: Sonderbeiträge

### 7.S.1: Wirtschaftliche Gliederung der Einkommen- und Körperschaftsteuerpflichtigen

Diese Veröffentlichung (Erscheinungsfolge: 6jährlich) enthält Angaben über die steuerlichen Einkünfte und die Einkommen- und Körperschaftsteuer von natürlichen Personen und Personengesellschaften/Gemeinschaften aus der Einkommensteuerstatistik sowie von juristischen Personen aus der Körperschaftsteuerstatistik nach Wirtschaftsbereichen.

## Reihe 8: Umsatzsteuer

Die zweijährlich erscheinende Veröffentlichung enthält Angaben über Steuerpflichtige, steuerbaren Umsatz und Umsatzsteuer in tiefer Gliederung nach Wirtschaftszweigen, z.T. kombiniert mit Umsatzgrößenklassen und Rechtsformen. Ferner werden u.a. Angaben über steuerfreie und steuerpflichtige

Umsätze (nach Art der Steuersätze), über Umsatzsteuer vor Abzug der Vorsteuer und abziehbare Vorsteuer gemacht. Darüber hinaus erfolgt der Nachweis der Steuerpflichtigen, des Umsatzes und der Umsatzsteuer nach kreisfreien Städten und Landkreisen.

## Reihe 9: Verbrauchsteuern

### 9.1 Tabaksteuer

**9.1.1 Absatz von Tabakwaren (vierteljährlich).** Im Bericht für das 4. Vierteljahr wird auch das Jahresergebnis veröffentlicht.

**9.1.2 Tabakgewerbe (jährlich).** Mit einem Überblick über Herstellung, Einfuhr und Absatz von Tabakwaren.

### 9.2 Biersteuer

**9.2.1 Absatz von Bier (monatlich).** in dem Bericht für Dezember wird auch das Ergebnis für das Kalenderjahr veröffentlicht.

**9.2.2 Brauwirtschaft (jährlich).** Mit Angaben über Braustätten und ihre Erzeugung.

### 9.3 Mineralölsteuer

Der jährlich erscheinende Bericht bringt Nachweisungen über die versteuerten Mengen und die Verwendung von steuerbegünstigtem Mineralöl.

### 9.4 Branntweinmonopol

In jährlicher Folge werden Brennereien, Alkoholerzeugung und -absatz, Ein- und Ausfuhr von Branntwein und Branntweinerzeugnissen sowie Einnahmen aus dem Branntweinmonopol nachgewiesen.

### 9.5 Schaumweinsteuer

Der Jahresbericht enthält Angaben über die Schaumweinhersteller, ihren Absatz sowie über das Steuersoll.

## Reihe 10: Realsteuern

### 10.1 Realsteuervergleich

Der jährliche Bericht umfaßt Angaben über Istaufkommen, Grundbeträge, gewogene Durchschnittsbesätze und Hebesatzsteuerung bei den einzelnen Realsteuern sowie über den Gemeindeanteil an der Einkommensteuer und die an Bund und Länder abgeführte Gewerbesteuerumlage. Außerdem werden Steuerkraftberechnungen für die einzelnen kreisfreien Städte, die kreisangehörigen Gemeinden mit 50 000 Einwohnern und mehr und die nach Landkreisen zusammengefaßten kreisangehörigen Gemeinden veröffentlicht.



**Statistisches Bundesamt**  
**Gustav-Stresemann-Ring 11**  
**65189 Wiesbaden**

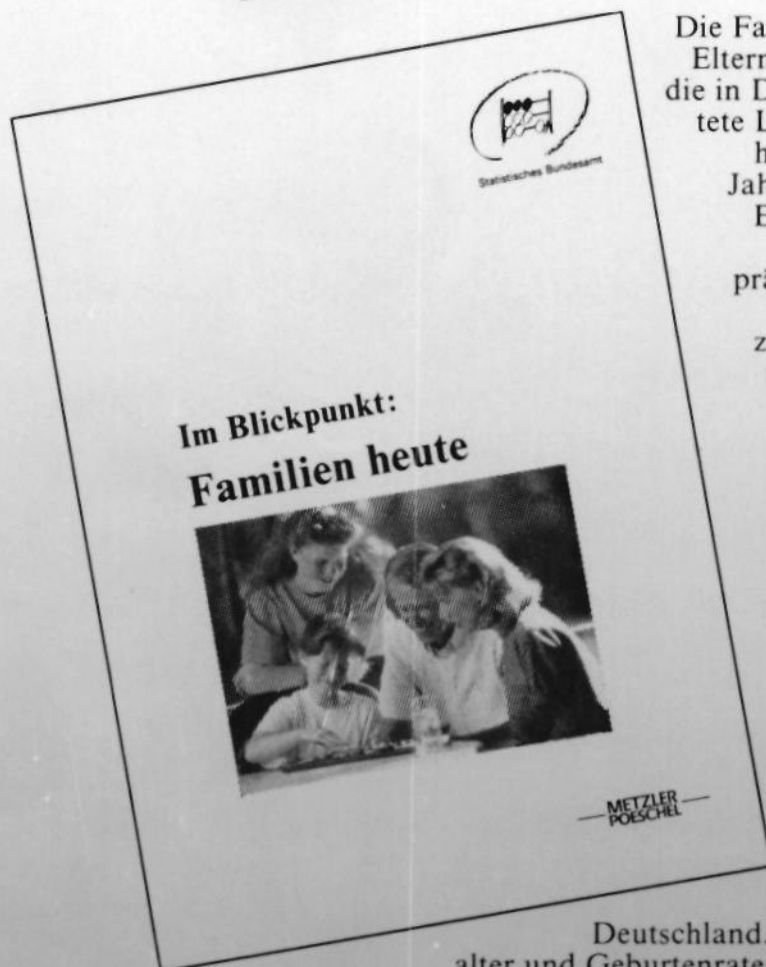
Veröffentlichungen und Prospekte sind durch den Verlag METZLER-POESCHEL; Verlagsauslieferung Hermann Leins Postfach 11 52, 72125 Kusterdingen, erhältlich



# Im Blickpunkt: Familien heute



Statistisches Bundesamt



Die Familie — das Zusammenleben von Eltern und Kindern — ist nach wie vor die in Deutschland am weitesten verbreitete Lebensform. Doch „Familie“ wird heute anders gelebt als vor dreißig Jahren — ein späterer Zeitpunkt der Eheschließung, niedrigere Kinderzahlen sowie eine stärker ausgeprägte Erwerbsbeteiligung von Ehefrauen und Müttern sind Kennzeichen der Familien heute. Dabei sind noch deutliche Unterschiede zwischen dem früheren Bundesgebiet sowie den neuen Ländern und Berlin-Ost zu erkennen.

Die soeben erschienene Veröffentlichung „Im Blickpunkt: Familien heute“ wurde vom Statistischen Bundesamt arbeitsteilig mit dem Bundesinstitut für Bevölkerungsforschung erstellt. Sie informiert in ihrem ersten Teil über Haushaltsstrukturen, die typischen Phasen des Familienzyklus, über Kinderzahlen und die Phase der Ablösung der Kinder vom Elternhaus sowie die soziale Lage von Familien in

Deutschland. Darüber hinaus werden Heiratsalter und Geburtenraten einzelner Geburtsjahrgänge der heute mittleren Generation im Vergleich dargestellt. Teil II dokumentiert Haushalts- und Familienstrukturen in den Mitgliedstaaten der Europäischen Union. Die in diesem Band abgegebene Prognose der Bevölkerungsentwicklung in Europa basiert auf einer Vorausschätzung der Vereinten Nationen.

199 Seiten, broschiert 22,80 DM, Bestell-Nr. 1021201-95900, ISBN 3-8246-0382-9

Erhältlich im Buchhandel oder direkt beim Verlag Metzler-Poeschel, Verlagsauslieferung H. Leins, Postfach 11 52, 72125 Kusterdingen, Telefon (0 70 71) 93 53 50, Telefax (0 70 71) 3 36 53.

**METZLER  
POESCHEL**