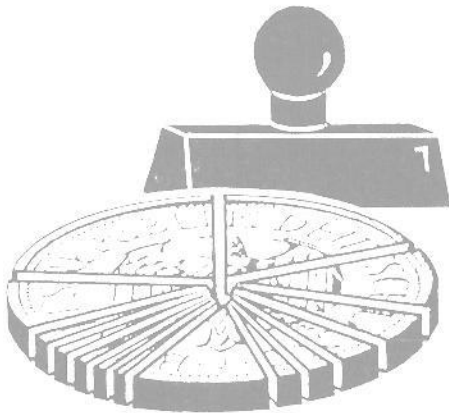


Statistisches Bundesamt

Finanzen und Steuern




Fachserie **14**

Reihe 3.5

Rechnungsergebnisse der öffentlichen Haushalte
für soziale Sicherung und für Gesundheit, Sport, Erholung


1991

**METZLER
POESCHEL**



Statistisches Bundesamt

Finanzen und Steuern



Fachserie **14**

Reihe 3.5

Rechnungsergebnisse der öffentlichen Haushalte
für soziale Sicherung und für Gesundheit, Sport, Erholung

1991

Statistisches Bundesamt
Rechnungsergebnisse der öffentlichen Haushalte
für soziale Sicherung und für Gesundheit, Sport, Erholung

**METZLER
POESCHEL**

Allgemeine Hinweise



Für Benutzer der amtlichen Statistik steht als Service-Einrichtung des Statistischen Bundesamtes auch das EDV-gestützte Statistische Informationssystem des Bundes (STATIS-BUND) zur Verfügung. Es enthält ausgewählte statistische Zeitreihen und bietet über diese Veröffentlichung hinaus die Möglichkeit, eigene Auswertungen, Berechnungen und mathematisch-statistische Analysen des gesamten Datenmaterials der Jahresrechnungsstatistiken der öffentlichen Haushalte durchzuführen. Die Zeitreihen der Jahresrechnungsstatistiken enthalten alle wesentlichen Ausgaben und Einnahmen des öffentlichen Gesamthaushalts nach einzelnen Arten sowie die Nettoausgaben nach ausgewählten Aufgabenbereichen ab 1950.



In der vorliegenden Fachserie nicht veröffentlichtes finanzstatistisches Material in tiefster Untergliederung nach allen Ausgabe-/Einnahmearten bzw. Aufgabenbereichen der staatlichen und kommunalen Haushaltssystematik (s. Funktions- bzw. Gliederungsziffern und Gruppierungsziffern der im Anhang abgedruckten Schlüssel) kann auch direkt beim Statistischen Bundesamt - Gruppe VII A - telefonisch 0611/752731) oder schriftlich erfragt werden.

Herausgeber:

Statistisches Bundesamt, Wiesbaden, Gustav-Stresemann-Ring 11

Postanschrift:

Statistisches Bundesamt
65180 Wiesbaden

Verlag:

Metzler-Poeschel, Stuttgart

Verlagsauslieferung:

Hermann Leins GmbH & Co. KG
Postfach 11 52
72125 Kusterdingen
Telefon: 07071/935350
Telex: 7 262 891 mepo d
Telefax: 07071/33653

Erscheinungsfolge: jährlich

Erschienen im April 1994

Preis: DM 19,40

Bestellnummer: 2140350 - 91700

© Statistisches Bundesamt, Wiesbaden 1994

Vervielfältigung - außer für gewerbliche Zwecke - mit Quellenangabe gestattet.

Inhalt

| | Seite |
|---|-------|
| Vorbemerkung | 5 |
| Textteil | |
| Allgemeine und methodische Erläuterungen | |
| 1 Rechtsgrundlage | 6 |
| 2 Berichtskreis und Erhebungstatbestände | 6 |
| 3 Durchführung der Statistik | 6 |
| 4 Finanzstatistische Begriffe | 7 |
| 5 Zahlungsbereiche und finanzstatistische Bereinigung | 8 |
| 6 Ergebnisdarstellung | 10 |
| 7 Fonds "Deutsche Einheit" | 10 |
| 8 Aufbau der Sozialversicherung in den neuen Ländern und Berlin-Ost | 11 |
| 9 Sonstige Hinweise | 11 |
| Tabellenteil | |
| 1 Übersichten | |
| 1.1 Ausgaben der öffentlichen Haushalte nach ausgewählten Aufgabenbereichen 1974 bis 1991 | 13 |
| 1.2 Ausgaben der öffentlichen Haushalte für soziale Sicherung 1974 bis 1991 nach Aufgabenbereichen | 14 |
| 1.3 Ausgaben der öffentlichen Haushalte für Gesundheit, Sport und Erholung 1974 bis 1991 nach Aufgabenbereichen | 15 |
| 1.4 Ausgaben und Einnahmen der Sozialversicherung nach Versicherungszweigen und Arten | 16 |
| 1.4.1 Entwicklung nach ausgewählten Ausgabe-/Einnahmearten 1974 bis 1991 - Früheres Bundesgebiet | 16 |
| 1.4.2 Entwicklung nach ausgewählten Ausgabe-/Einnahmearten 1991 - Neue Länder und Berlin-Ost | 18 |
| 1.4.3 Ausgaben und Einnahmen 1990 und 1991 - Früheres Bundesgebiet | 19 |
| 1.4.4 Ausgaben und Einnahmen 1991 - Neue Länder und Berlin-Ost | 20 |
| 1.5 Ausgaben und Einnahmen der Krankenhäuser und Hochschulkliniken mit kaufmännischem Rechnungswesen 1990 und 1991 nach Ländern, Arten und Körperschaftsgruppen | 21 |
| 2 Ausgaben und Einnahmen der öffentlichen Haushalte für soziale Sicherung und für Gesundheit, Sport, Erholung | 22 |
| 2.1 Nach Körperschaftsgruppen | 22 |
| 2.2 Nach Ländern | 62 |
| Anhang | |
| 1 Anzahl der erfaßten öffentlichen Haushalte | 111 |
| 2 Zuordnungsschlüssel für den Tabellenteil | 112 |

Angaben für die Bundesrepublik Deutschland nach dem Gebietsstand seit dem 3.10.1990;
die Länderangaben beziehen sich auf die Bundesrepublik Deutschland nach dem
Gebietsstand bis zum 3.10.1990. Die Angaben für Berlin beziehen sich auf
Gesamtberlin (siehe Vorbemerkung).

Zeichenerklärung

- 0 = weniger als die Hälfte von 1 in der letzten besetzten Stelle, jedoch mehr als nichts
- = nichts vorhanden
- x = Tabellenfach gesperrt, weil Aussage nicht sinnvoll

Abkürzungen

- BGBI. = Bundesgesetzblatt
- Mill. = Millionen

Abweichungen in den Summen durch Runden der Zahlen

Vorbemerkung

In der vorliegenden Veröffentlichung werden die Ausgaben und Einnahmen sämtlicher öffentlicher Haushalte für die Aufgaben "Soziale Sicherung" und "Gesundheit, Sport und Erholung" dargestellt. Diese Bereiche sind durch die Hauptfunktionen 2 und 3 des staatlichen Funktionenplans sowie die Einzelpläne 4 und 5 des kommunalen Gliederungsplans abgegrenzt. Die Ausgaben und Einnahmen der Hochschulkliniken - Funktion 132 -, die haushaltssystematisch nicht dem Gesundheitssektor sondern dem Bildungsbereich zugeordnet werden, sind in dieser Veröffentlichung nur nachrichtlich enthalten. Eine exakte haushaltssystematische Beschreibung enthält der Zuordnungsschlüssel für den Tabellenteil im Anhang dieser Veröffentlichung. Die finanzielle Bedeutung der beiden Aufgabenbereiche im Rahmen des öffentlichen Gesamthaushalts ergibt sich aus Tab. 1.1.

Die Finanzdaten der zentralen Haushalte beziehen sich auf Deutschland. Dies trifft auch für die Ausgaben und Einnahmen der Sozialversicherung zu, die in Tabelle 1.4 gesondert für das frühere Bundesgebiet und die neuen Länder und Berlin-Ost aufgeführt sind.

Die Daten über die Finanzen der Länder, Gemeinden, staatlichen und kommunalen Krankenhäuser sowie der Hochschulkliniken beziehen sich nur auf das frühere Bundesgebiet, da ausreichend tiefgegliederte Ergebnisse für die neuen Länder und Berlin-Ost nicht vollständig vorliegen. Eckzahlen zu den Ausgaben und Einnahmen der neuen Länder und Gemeinden aus der Kassenstatistik sind in der Fachserie 14 "Finanzen und Steuern" in der Reihe 2 "Vierteljährliche Kassenergebnisse der öffentlichen Haushalte 1991" veröffentlicht.

Für Berlin-West und Berlin-Ost können die Finanzdaten nicht gesondert dargestellt werden, da ab 1991 nur ein Haushalt für Gesamtberlin vorliegt.

Allgemeine und methodische Erläuterungen

1 Rechtsgrundlage

Rechtsgrundlage für die in diesem Band dargestellte Rechnungsstatistik über die Ausgaben und Einnahmen des öffentlichen Gesamthaushalts ist das Gesetz über die Finanzstatistik in der Fassung vom 11. Juni 1980 (BGBl. I, S. 673, 782), geändert durch das "Zweite Gesetz zur Änderung statistischer Rechtsvorschriften" (2. Statistikbereinigungsgesetz) vom 19. Dezember 1986 (BGBl. I, S. 2555).

2 Berichtskreis und Erhebungstatbestände

Berichtskreis

Zu dem Berichtskreis der Rechnungsstatistik gehören nach § 2 Abs. 1 des Gesetzes über die Finanzstatistik:

- der Bund und seine Sondervermögen "Lastenausgleichsfonds" (LAF), "European Recovery Program" (ERP), Fonds "Deutsche Einheit", Kreditabwicklungsfonds,
- die Länder einschließlich der Stadtstaaten Hamburg, Bremen, Berlin (ab 1991 West und Ost) und ihre Sondervermögen,
- die Gemeinden und Gemeindeverbände (Gv.),
- die Zweckverbände und andere juristische Personen zwischengemeindlicher Zusammenarbeit, soweit sie anstelle kommunaler Körperschaften kommunale Aufgaben erfüllen (als "Zweckverbände" bezeichnet),
- die Sozialversicherungsträger, die Bundesanstalt für Arbeit, die Träger der Zusatzversorgung des Bundes, der Länder, der Gemeinden und der Gemeindeverbände (als "Sozialversicherung" bezeichnet).

Die finanzstatistische Berichterstattung für die Sozialversicherung beschränkt sich bis zum Rechnungsjahr 1981 auf die laufenden Einnahmen und Ausgaben. Ab dem Rechnungsjahr 1982 werden auch die Positionen der Kapitalrechnung erfaßt.

- die rechtlich selbständigen Einrichtungen der Wissenschaft, Forschung und Entwicklung, die auf Dauer überwiegend aus Zuwendungen von anderen, zum Berichtskreis der Finanzstatistik gehörenden juristischen Personen und den Europäischen Gemeinschaften finanziert werden, sofern die Zuwendungen den Betrag von 300 000 DM jährlich übersteigen (in dieser Veröffentlichung nicht enthalten),
- die Krankenhäuser und Hochschulkliniken mit kaufmännischer Buchführung, wenn Länder, Gemeinden, Gemeindeverbände oder Zweckverbände Träger oder mit mehr als 50 % des Nennkapitals beteiligt sind.

Krankenhäuser und Hochschulkliniken, die aufgrund des Krankenhausfinanzierungsgesetzes (KHG), der Bundespflegesatzverordnung (BpflV), der Krankenhausbuchführungsverordnung (KHBV) und ergänzender Vorschriften seit dem Jahr 1976 ihr Rechnungswesen auf die kaufmännische Buchführung umgestellt hatten und damit aus den Haushalten ihrer Träger und dem Berichtskreis der Finanzstatistik ausgeschieden waren, werden ab dem Rechnungsjahr 1979 wieder in der Rechnungsstatistik erfaßt (s. auch Pkt. 9).

- Finanzanteile der Europäischen Gemeinschaften.

Die Finanzanteile der Europäischen Gemeinschaften (als gesonderte Haushaltsebene "EG" bezeichnet) sind im Gesetz über die Finanzstatistik als selbständiger Teilberichtskreis nicht aufgeführt. In Anlehnung an die Volkswirtschaftlichen Gesamtrechnungen werden jedoch die aus der Bundesrepublik Deutschland direkt an die EG abgeführten Einnahmen (Umsatzsteueranteile, Zölle, Agrarschöpfungen und BSP-Eigenmittel) sowie die Marktordnungsausgaben der EG an Inländer in die Rechnungsstatistik einbezogen.

Erhebungstatbestände

Nach § 3 Abs. 1 Nr. 1 des Gesetzes über die Finanzstatistik werden in der Rechnungsstatistik **jährlich** erfaßt:

die Ist-Ausgaben und Ist-Einnahmen

der vorstehend genannten öffentlichen Haushalte in der Gliederung nach

- Ausgabe- und Einnahmearten sowie
- Aufgabenbereichen.

3 Durchführung der Statistik

Datenerfassung

Das Zahlenmaterial der Rechnungsstatistik wird den Rechnungsabschlüssen der Gebietskörperschaften sowie der sonstigen, zum finanzstatistischen Berichtskreis gehörenden Institutionen entnommen (sog. Sekundärstatistik).

Berichtsstellen für die staatlichen Rechnungsergebnisse sind das Bundesfinanzministerium und die Finanzministerien/-senatoren der Länder bzw. die Statistischen Landesämter. Die Lieferung der Daten an das Statistische Bundesamt erfolgt, mit Ausnahme der Sondervermögen der Länder, auf Magnetband. Die Jahresrechnungsergebnisse der kommunalen Haushalte und der Zweckverbände werden von den Statistischen Landesämtern teils auf EDV-Datenträgern, teils mittels Erhebungsbogen erfaßt, deren Gliederung der kommunalen Haushaltssystematik (Gliederungsplan und Gruppierungsplan) entspricht. Das

Statistische Bundesamt erhält die zu Landesergebnissen zusammengestellten Daten über die kommunalen Ausgaben und Einnahmen von den Statistischen Landesämtern auf elektronischen Datenträgern.

Die finanzstatistischen Ergebnisse für die Sozialversicherung werden je nach Versicherungszweig entweder vom Bundesministerium für Arbeit und Sozialordnung oder direkt von den Versicherungsträgern auf Datenträgern oder mittels Erhebungsbogen gemeldet. Vereinzelt müssen die Daten auch aus Geschäftsberichten der Versicherungen zusammengestellt werden, wobei eine Umschlüsselung vom kaufmännischen Buchungssystem auf die Einnahme- und Ausgabearten der Finanzstatistik erfolgt. 1)

Eine solche statistische Umschlüsselung ist auch bei den Finanzen der öffentlichen Krankenhäuser und Hochschulkliniken mit kaufmännischem Rechnungswesen erforderlich, die generell mittels Erhebungsbogen nach den Konten der Buchführung erfaßt werden. Die Meldung für die Landeskrankenhäuser und Hochschulkliniken erfolgt durch die Finanzministerien/-senatoren der Länder bzw. vereinzelt auch durch die Statistischen Landesämter. Die Daten der kommunalen Krankenhäuser werden von den Statistischen Landesämtern erhoben und zum Landesergebnis zusammengefaßt dem Statistischen Bundesamt gemeldet.

Die Angaben über die EG-Anteile der Bundesrepublik Deutschland werden einer Anlage zum Bundeshaushaltsplan entnommen. 2)

Datenaufbereitung

Zur besseren Vergleichbarkeit der verschiedenen öffentlichen Haushalte werden im Rahmen der finanzstatistischen Aufbereitung Zu- und Absetzungen an den gemeldeten Rechnungsergebnissen vorgenommen:

Absetzungen

- Für die finanzstatistische Darstellung werden Ausgaben und Einnahmen, die zu Doppelzählungen innerhalb des Einzelhaushalts führen, abgesetzt. Bei Bund und Ländern sind es die haushaltstechnischen Verrechnungen (durchlaufende Gelder, Erstattungen u.a.), in den kommunalen Haushalten die "inneren Verrechnungen", die Zuführungen zwischen Verwaltungs- und Vermögenshaushalt sowie die kalkulatorischen Kosten und deren Einnahmegegenbuchungen.
- Bei der finanzstatistischen Zusammenfassung des Landeshaushalts Bremen mit den Haushalten der Stadtgemeinden Bremen und Bremerhaven wird der Zahlungsverkehr zwischen diesen Gebietskörperschaften eliminiert.

- Nicht in den Angaben enthalten ist beim ERP-Sondervermögen die Liquiditätshilfe für Ausfuhrgeschäfte, deren Plafond 500 Mill. DM beträgt und der revolvierend von der Kreditanstalt für Wiederaufbau in Anspruch genommen wird.

Zusetzungen

- Im Bundeshaushalt und in den Haushalten einiger Länder werden einige Einnahmen (z.B. die Kreditaufnahme) und Ausgaben (z.B. die Schuldentilgungen) netto, d.h. saldiert, in der finanzstatistischen Darstellung dagegen brutto, d.h. Einnahmen und Ausgaben getrennt, nachgewiesen.
- Die Ergänzungszuweisungen des Bundes an finanzschwache Länder sowie die hierfür verwendeten Umsatzsteuereinnahmen werden beim Bund in Ausgabe und Einnahme brutto ausgewiesen.
- Für den Landeshaushalt Rheinland-Pfalz wird der Nettonachweis der Leistungen nach dem Bundesentschädigungsgesetz (BEG) auf den Bruttonachweis der Einnahmen und Ausgaben umgestellt.
- Bei den Ländern werden die Finanzen einer Reihe von Sondervermögen, die nicht in ihren Jahresrechnungen enthalten sind, finanzstatistisch berücksichtigt.

4 Finanzstatistische Begriffe

Gesamtwirtschaftliche Darstellung

Ausgaben/Einnahmen der laufenden Rechnung

Summe aller Ausgaben und Einnahmen, die im Rahmen des Verwaltungsvollzugs sowie des Betriebs von Einrichtungen und Anstalten meistens regelmäßig anfallen und nicht vermögenswirksam sind (z.B. Personalausgaben, laufender Sachaufwand, Zinsausgaben und -einnahmen, Zuweisungen und Zuschüsse für laufende Zwecke, Gebühreneinnahmen, Steuern). Die Ausgabe-/Einnahmesumme ist bereinigt um Zahlungen innerhalb der gleichen Darstellungsebene.

Ausgaben/Einnahmen der Kapitalrechnung

Summe aller Ausgaben und Einnahmen, die eine Vermögensveränderung herbeiführen oder der Finanzierung von Investitionen anderer Träger dienen und keine besonderen Finanzierungsvorgänge darstellen (z.B. Baumaßnahmen, Erwerb und Veräußerung von Sachvermögen und Beteiligungen, Zuweisungen und Zuschüsse für Investitionen, sonstige Vermögensübertragungen, Darlehensgewährungen und -rückflüsse). Die Ausgabe-/Einnahmesumme ist bereinigt um Zahlungen innerhalb der gleichen Darstellungsebene.

Bereinigte Ausgaben/Einnahmen
Summe der Ausgaben und Einnahmen der laufenden Rechnung und der Kapitalrechnung.

1) Vgl. auch Dietz, O.: "Darstellung der Sozialversicherung in der Finanzstatistik" in WiSta 2/1984

2) Vgl. auch Dietz, O.: "Finanzen der Europäischen Gemeinschaften" in WiSta 9/1985 und 11/1988.

Haushaltstechnische Verrechnungen

sind interne Verrechnungen in den öffentlichen Haushalten, die für die finanzstatistische Darstellung zur Vermeidung von Doppelzählungen eliminiert werden.

Finanzierungssaldo

Saldo der bereinigten Ausgaben und Einnahmen zuzüglich bzw. abzüglich des Saldos haushaltstechnischer Verrechnungen.

Besondere Finanzierungsvorgänge

sind die den Gesamthaushalt einer Körperschaft ausgleichenden periodenübergreifenden Finanztransaktionen.

Ausgaben:

Schuldentilgung am Kreditmarkt

- an die Sozialversicherung
- an öffentliche Unternehmen und Ausland
- für Ausgleichsforderungen
- an sonstigen inländischen Kreditmarkt

Zuführungen an Rücklagen

Deckung von Vorjahresfehlbeträgen

Einnahmen:

Schuldenaufnahme am Kreditmarkt

- bei der Sozialversicherung
- bei öffentlichen Unternehmen und im Ausland
- auf dem sonstigen inländischen Kreditmarkt

Entnahmen aus Rücklagen

Überschüsse aus Vorjahren

Münzeinnahmen

Finanzstatistischer Abschluß

(Mehrausgaben/Mehreinnahmen)

Finanzierungssaldo zuzüglich/abzüglich der besonderen Finanzierungsvorgänge.

Finanzwirtschaftliche Darstellung

Unmittelbare Ausgaben

Die im Zuge der Aufgabenerfüllung getätigten Ausgaben ohne Zahlungen an den öffentlichen Bereich (Ausgaben für Personal, laufender Sachaufwand, Zinsen, Sachinvestitionen sowie laufende und vermögenswirksame Zahlungen an andere Bereiche).

Unmittelbare Einnahmen

Die im Zuge der Aufgabenerfüllung vereinnahmten Beträge ohne Zahlungen vom öffentlichen Bereich (Steuern und steuerähnliche Abgaben, Gebühren, zweckgebundene Abgaben, Einnahmen aus wirtschaftlicher Tätigkeit, Zinseinnahmen, Veräußerungs-

erlöse, Beiträge u.ä. Entgelte, laufende und vermögenswirksame Zahlungen von anderen Bereichen).

Bruttoausgaben

zeigen alle im Zuge der Aufgabenerfüllung von den Körperschaften insgesamt getätigten Ausgaben (ohne die besonderen Finanzierungsvorgänge). Die Bruttoausgaben mehrerer öffentlicher Haushalte dürfen nicht addiert werden, da sich infolge der Zahlungen zwischen den Haushalten Doppelzählungen ergeben würden.

Bereinigte Ausgaben

sind die Bruttoausgaben bereinigt um die Zahlungen innerhalb der **gleichen** (Darstellungs-)Ebene. Sie geben an, wieviel Mittel die einzelnen Körperschaften oder Körperschaftsgruppen zur Aufgabenerfüllung einsetzen, unabhängig davon, welche anderen öffentlichen Bereiche zur Ausgabenfinanzierung beigetragen haben (**Erfüllungsprinzip**).

Nettoausgaben

sind die bereinigten Ausgaben abzüglich Zahlungen von anderen öffentlichen Bereichen. Sie zeigen die aus eigenen Einnahmequellen der jeweiligen Körperschaften oder Körperschaftsgruppen zu finanzierenden Ausgaben (**Belastungsprinzip**).

5 Zahlungsbereiche und finanzstatistische Bereinigung

Zahlungsbereiche

Ausgaben und Einnahmen der öffentlichen Haushalte, die aus laufenden Zuweisungen und Zuschüssen, Vermögensübertragungen, Erstattungen, Schuldendiensthilfen, Zinsen und Darlehen stammen, werden in den Tabellen nach Bereichen (= Zahlungsgeber, Zahlungsempfänger) gegliedert.

Unter dem "Öffentlichen Bereich" werden hierbei neben den Gebietskörperschaften auch die Sozialversicherung (einschl. Bundesanstalt für Arbeit und Träger der öffentlichen Zusatzversorgung), die Zweckverbände und die sonstigen juristischen Personen zwischengemeindlicher Zusammenarbeit sowie - abweichend von der haushaltssystematischen Abgrenzung - die Krankenhäuser und Hochschulkliniken mit kaufmännischem Rechnungswesen subsumiert.

Die Zahlungen an (von) Unternehmen, private(n) Haushalte(n) und an das (vom) Ausland sind finanzstatistisch als Zahlungen "an (von) andere(n) Bereiche(n)" klassifiziert. Eine Ausnahme bilden die Zuschüsse für laufende Zwecke an Organisationen ohne Erwerbszweck (Staat: Gruppe 685, Gemeinden/Gv.: Untergruppe 717) und die Erstattungen an "sonstige Bereiche" (Staat: Obergruppe 67, Gemeinden/Gv.: Untergruppen 675 bis 677), die vergleichbar mit dem Staatsverbrauch in den Volkswirtschaftlichen Gesamtrechnungen als laufender öffentlicher Sachaufwand nachgewiesen werden.

Die Abgrenzung der einzelnen Bereiche richtet sich im wesentlichen nach den entsprechenden Vorschriften der staatlichen und kommunalen Haushaltssystematik. Neben den Gebietskörperschaften (Bund, Länder, Gemeinden und Gemeindeverbände) werden u.a. folgende Bereiche unterschieden:

Sozialversicherung

Träger der gesetzlichen Krankenversicherung, Unfallversicherung, Rentenversicherung der Arbeiter und Angestellten, Knappschaftlichen Rentenversicherung, Altershilfe für Landwirte, Bundesanstalt für Arbeit und Träger der öffentlichen Zusatzversorgung. Die Aufnahme und Tilgung von Schulden bei Sozialversicherungsträgern, der Bundesanstalt für Arbeit und den Trägern der öffentlichen Zusatzversorgung sowie die in diesem Zusammenhang zu leistenden Zinsausgaben gelten dabei nicht als Zahlungen vom (an den) öffentlichen, sondern vom (an den) privaten Bereich (Kreditmarkt). 1)

Zweckverbände

Alle Verbände und sonstige juristische Personen, die anstelle kommunaler Körperschaften kommunale Aufgaben erfüllen und mindestens eine kommunale Gebietskörperschaft (Gemeinde, Gemeindeverband) zum Mitglied haben. Die Mitgliedschaft muß dabei der Wahrung öffentlichen Interesses dienen. Im wesentlichen gehören zu diesem Bereich alle Zweckverbände - ohne Sparkassenzweck- und Sparkassenschulverbände - nach den entsprechenden Landesgesetzen (Zweckverbandsgesetze, Gesetz über kommunale Gemeinschaftsarbeit usw.) bzw. dem Reichszweckverbandsgesetz vom 7. Juni 1939. Ferner zählen hierzu Schulverbände nach den Schulgesetzen der Länder, die der Wasserversorgung und Abwasserbeseitigung dienenden Wasser- und Bodenverbände, wasserwirtschaftliche Großverbände sowie sonstige Großraumverbände nach Sondergesetzen, regionale Planungsverbände, Verwaltungsgemeinschaften, Gemeindeverwaltungsverbände und sonstige juristische Personen mit kommunaler Aufgabenerfüllung.

Krankenhäuser und Hochschulkliniken

Krankenhäuser und Hochschulkliniken mit kaufmännischer Buchführung, wenn Länder, Gemeinden, Gemeindeverbände oder Zweckverbände Träger oder mit mehr als 50 % des Nennkapitals beteiligt sind. Haushaltssystematisch werden Zahlungen der öffentlichen Haushalte mit diesen Krankenhäusern und Hochschulkliniken als Zahlungen an (von) öffentliche(n) Unternehmen behandelt. Da die Krankenhäuser und Hochschulkliniken zum Erfassungs- und Darstellungsbereich der Jahresrechnungsstatistik zählen, also selbst als öffentliche Haushalte gelten, werden die Zahlungsbeziehungen mit den übrigen

öffentlichen Haushalten finanzstatistisch als Zahlungen an den (vom) öffentlichen Bereich klassifiziert. 2)

Unternehmen

Unternehmen sind alle wirtschaftlichen Institutionen, die vorwiegend Waren produzieren und/oder Dienstleistungen erbringen und diese gegen spezielles Entgelt verkaufen, um damit Überschüsse zu erzielen oder mindestens die Kosten zu decken. Öffentliche Unternehmen sind Betriebe des Bundes und der Länder nach § 26 BHO/LHO, sowie kommunale Betriebe und Einrichtungen, die nach dem Eigenbetriebsrecht oder den sonstigen Vorschriften als Sondervermögen geführt werden, Sondervermögen des Bundes und der Länder mit unternehmerischer Aufgabenstellung und eigener Wirtschafts- und Rechnungsführung (z.B. Deutsche Bundesbahn, Deutsche Bundespost), Unternehmen in der Sonderrechtsform des öffentlichen Rechts (z.B. öffentlich-rechtliche Kreditanstalten, Sparkassen, Rundfunk- und Fernsehanstalten) und Unternehmen des privaten Rechts, sofern Bund, Länder, Gemeinden und Gemeindeverbände mit mehr als 50 % des Nennkapitals oder des Stimmrechts beteiligt sind. Krankenhäuser und Hochschulkliniken mit kaufmännischem Rechnungswesen gelten finanzstatistisch nicht als öffentliche Unternehmen (s.o.). Private Unternehmen sind alle sonstigen Unternehmen.

Soziale und ähnliche Einrichtungen

Körperschaften, Verbände, Vereine u.ä. Institutionen sowie deren Anstalten und Einrichtungen, die gleichzeitig folgende Bedingungen erfüllen:

- in der Regel ihre Leistungen für private Haushalte erbringen,
- von ihrer Aufgabenstellung her nicht auf die Erzielung eines Gewinns ausgerichtet sind,
- ihre Leistungen in erster Linie nicht gegen Entgelt erbringen, sondern sich überwiegend aus Beiträgen, Spenden u.ä. freiwilligen Zahlungen von privaten Haushalten sowie aus eigenen Vermögenserträgen finanzieren und daneben Zuschüsse aus dem öffentlichen Bereich erhalten.

Organisationen ohne Erwerbszweck

Körperschaften, Verbände, Vereine u.ä. Institutionen, die entweder gleichzeitig folgende Bedingungen erfüllen:

- in der Regel ihre Leistungen für Unternehmen erbringen,
- von ihrer Aufgabenstellung her jedoch nicht auf die Erzielung eines Gewinns ausgerichtet sind,

1) Vgl. auch Dietz, O.: "Darstellung der Sozialversicherung in der Finanzstatistik" in WiSta 2/1984.

2) Vgl. auch Dr. Essig, H., Müller, W.: "Darstellung des öffentlichen Krankenhausbereichs in der Finanzstatistik" in WiSta 1/1980.

- ihre Leistungen in erster Linie nicht gegen Entgelt erbringen, sondern sich überwiegend aus Beiträgen, Spenden u.ä. freiwilligen Zahlungen von Unternehmen finanzieren und daneben Zuschüsse aus dem öffentlichen Bereich erhalten;

oder

Aufgaben erfüllen, die denen des Staates entsprechen und deshalb im wesentlichen aus Zuschüssen des öffentlichen Bereichs finanziert werden.

Zu den Organisationen ohne Erwerbszweck gehören u.a.: Wirtschafts- und Berufsvertretungen (Kammern u.dgl.), Organisationen der Erziehung, Wissenschaft und Kultur einschl. Forschungs- und Versuchsanstalten.

Private Haushalte
Natürliche Personen des Inlands.

Ausland
Ausländische Staaten, natürliche und juristische Personen im Ausland, internationale Organisationen und Vereinigungen mit Sitz im Ausland.

Finanzstatistische Bereinigung

Durch die Zahlungen zwischen den einzelnen öffentlichen Haushalten ergeben sich bei der Zusammenfassung der Ergebnisse mehrerer Körperschaften oder Körperschaftsgruppen zu einer Darstellungsebene Doppelzählungen. Die finanzstatistische Bereinigung dieser Doppelzählungen erfolgt nicht bei einzelnen Ausgabe- oder Einnahmearten, sondern global bei den Ausgabe- und Einnahmesummen, indem die darin enthaltenen Zahlungen zwischen den einzelnen Körperschaften oder Körperschaftsgruppen - in Höhe der Zahlungseingänge - in einer Summe abgesetzt werden. Eine Ausnahme bilden die Schuldenaufnahmen bei Sozialversicherungsträgern, der Bundesanstalt für Arbeit und den Trägern der öffentlichen Zusatzversorgung (Sozialversicherung), die - entsprechend der staatlichen Haushalts-systematik - als Zahlungen von anderen Bereichen (Kreditmarkt) behandelt und daher bei der Bereinigung nicht berücksichtigt werden.

6 Ergebnisdarstellung

Tabellenprogramm

Tabelle 1.1 zeigt die Bereiche "Soziale Sicherung, Gesundheit, Sport und Erholung" im Rahmen des öffentlichen Gesamthaushalts seit 1974; die Tabellen 1.2 und 1.3 enthalten Zeitreihen für die beiden Aufgabenbereiche "Soziale Sicherung" sowie "Gesundheit, Sport und Erholung". In den Tabellen 1.4 und 1.5 sind die Ausgaben und Einnahmen der Sozialversicherung und der Krankenhäuser mit kaufmännischem Rechnungswesen in sektoraler Abgrenzung, d.h. einschließlich der zentral unter der Hauptfunktion "Allgemeine Finanzwirtschaft" nachzuweisenden Finanzvorfälle wie Zinsausgaben, Ver-

sorgungsbezüge u.ä. zusammengestellt. In Tabelle 2 werden die Rechnungsergebnisse nach Einzelaufgabenbereichen der beiden Hauptfunktionen "Soziale Sicherung" sowie "Gesundheit, Sport und Erholung" nachgewiesen und zwar getrennt nach Körperschaftsgruppen (öffentliche Haushalte insgesamt, Bund, Lastenausgleichsfonds, ERP-Sondervermögen, Sozialversicherung, Länder zusammen - Tabelle 2.1) sowie nach einzelnen Ländern (Tabelle 2.2). In beiden Tabellen sind die Daten der Länder jeweils unterteilt nach Staat, Gemeinden/Gv. und Zweckverbänden, wobei die Ergebnisse der Krankenhäuser mit kaufmännischem Rechnungswesen einbezogen sind.

Während für den öffentlichen Gesamthaushalt eine **"gesamtwirtschaftlich"** orientierte Auswertung der Daten durch Aufteilung der Einnahmen und Ausgaben nach "Laufender Rechnung", "Kapitalrechnung" und "Besondere Finanzierungsvorgänge" im Vordergrund steht, ist für die Ergebnisdarstellung nach Aufgabenbereichen eine Untergliederung nach **"finanzwirtschaftlichen"** Kategorien gebräuchlich. Sie hat zum Ziel, neben den "Unmittelbaren Ausgaben" der öffentlichen Haushalte für Personal, laufenden Sachaufwand, Investitionen und Übertragungen an den nicht-öffentlichen Sektor (= anderer Bereich) auch die Zahlungsbeziehungen der öffentlichen Haushalte untereinander (Bruttoausgaben = Unmittelbare Ausgaben + Zahlungen an öffentliche Bereiche) sowie die finanziellen Zusammenhänge zwischen Aufgabenerfüllung (Bereinigte Ausgaben = Bruttoausgaben ./. Zahlungen von öffentlichen Haushalten gleicher Ebene) und Aufgabenfinanzierung (Nettoausgaben = Bereinigte Ausgaben ./. Zahlungen von anderer Ebene) aufzuzeigen.

7 Fonds "Deutsche Einheit"

Durch Art. 31 des Gesetzes zur Schaffung einer Währungs-, Wirtschafts- und Sozialunion vom 25. Juni 1990 (BGBl. II, S. 518) ist das Sondervermögen des Bundes Fonds "Deutsche Einheit" errichtet worden.

Zweck des Fonds ist es, den Aufbau einer modernen Infrastruktur in den neuen Bundesländern für eine Übergangszeit durch Finanzzuweisungen zu unterstützen.

Der Fonds hat nach einigen Aufstockungen ein Finanzvolumen von 160,7 Mrd. DM und eine Laufzeit von viereinhalb Jahren. Davon sollen 95 Mrd. DM in den Jahren 1990 bis 1994 in Teilbeträgen durch Kreditaufnahme finanziert werden. Der Bund bringt, ebenfalls in Teilbeträgen bis 1994, durch Zuschüsse 49,6 Mrd. DM auf; die Länder zahlen 16,1 Mrd. DM. In dieser Veröffentlichung sind die Ausgaben des Fonds in der Tabelle 1 unter der Funktion 01 mit enthalten.

8 Aufbau der Sozialversicherung in den neuen Ländern und Berlin-Ost

Mit Beginn des Jahres 1991 wurde das im früheren Bundesgebiet bestehende System eigenständiger Sozialversicherungsträger auch in den neuen Ländern und Berlin-Ost realisiert. Lediglich die Altershilfe für Landwirte ist noch nicht auf die neuen Länder und Berlin-Ost übergeleitet; vor 1995 dürfte damit auch nicht zu rechnen sein. Auch die Zusatzversorgungskassen für die Arbeitnehmer des öffentlichen Dienstes existieren noch nicht, da die im alten Bundesgebiet geltenden Tarifverträge in den neuen Ländern und Berlin-Ost noch keine Anwendung finden.

Alle anderen Sozialversicherungsträger haben 1991 ihre Tätigkeit in den neuen Ländern und Berlin-Ost aufgenommen, wenn auch für Beiträge und Leistungen noch besondere Übergangsregelungen gelten. Deshalb weisen die Sozialversicherungsträger die Ausgaben und Einnahmen für die neuen Länder und Berlin-Ost gesondert nach. Eine Ausnahme bildet die gesetzliche Unfallversicherung, bei der die Zuständigkeit der Versicherungsträger (30 Berufsgenossenschaften) sich flächendeckend auf das gesamte früheren Bundesgebiet erstreckt und ab 1991 auch auf die neuen Länder und Berlin-Ost ausgeweitet wurde.

Die Aufgaben der Rentenversicherung der Arbeiter wurden 1991 noch fast ausschließlich von der Bundesversicherungsanstalt für Angestellte wahrgenommen, da sich der Verwaltungsapparat der fünf neu zu errichtenden Landesversicherungsanstalten noch im Aufbau befand. Die Zuordnung der Versicherten und der Rentenzahlungen auf die Versicherungsträger erfolgte erst im Laufe des Berichtsjahres. Deshalb wurden die Ausgaben und Einnahmen für die Aufteilung auf diese beiden Versicherungszweige geschätzt.

Auch die knappschaftliche Rentenversicherung nahm ihre Verwaltungsaufgaben erst ab 1992 vollständig selbst wahr, 1991 wurden sie zum größten Teil von der knappschaftlichen Krankenversicherung erledigt.

9 Sonstige Hinweise

Vergleichbarkeit der Daten

Die dargestellten Jahresrechnungsergebnisse entsprechen sachlich und systematisch jeweils dem Stand des aktuellen Berichtsjahres. Vergleichsdaten zurückliegender Jahre sind - soweit wie möglich - an diesen Stand angepaßt.

Bei einzelnen Teilbereichen können Vergleichsstörungen nicht oder nur durch Schätzungen überbrückt werden:

- Sozialversicherung
Die Einbeziehung der Kapitalrechnung der Sozialversicherung ab dem Rechnungsjahr 1982 (für die Jahre davor stehen keine Daten über die Kapitalrechnung zur Verfügung) hat das Ausgabe- und Einnahmenvolumen dieses Bereiches nur geringfügig verändert.
- Lastenausgleichsfonds
Nach dem Abschluß des eigentlichen Lastenausgleichsverfahrens und dem Wegfall der Lastenausgleichsabgabepflicht im Jahr 1979 hat sich die Finanzierungsweise des Lastenausgleichsfonds geändert. Ab 1980 wurde der Schuldendienst für die bestehenden Schulden vom Bund übernommen. Die laufende Finanzierung der Ausgaben des Lastenausgleichsfonds erfolgt seitdem hauptsächlich durch Zuweisungen des Bundes.
- Krankenhäuser und Hochschulkliniken
Das vorübergehende Ausscheiden der Krankenhäuser und Hochschulkliniken mit kaufmännischem Rechnungswesen aus dem Berichtskreis der Finanzstatistik in den Jahren 1976 bis 1978 wurde durch Schätzungen überbrückt.

1 Übersichten

1.1 Ausgaben der öffentlichen Haushalte nach ausgewählten Aufgabenbereichen *)

| Jahr | Insgesamt | Darunter | | | | | | | |
|------|-----------|----------------------|---|---|---|---|---------------------------|---|---|
| | | Soziale Sicherung | Bildung, Wissenschaft und Kultur | Gesundheit, Sport und Erholung | Politische Führung und zentrale Verwaltung | Öffentliche Sicherheit und Ordnung, Rechtsschutz | Wirtschafts- förderung | Verkehr und Nachrichten- wesen | Kommunale Gemein- schafts- dienste |
| | | Funktionen | | | | | | | |
| | 0 - 9 | 2 | 1 | 3 | 01 | 04, 05 | 5,6 | 7 | 43 |

Mill. DM

| | | | | | | | | | |
|---------|-----------|---------|---------|--------|--------|--------|--------|--------|--------|
| 1974 | 458 496 | 199 763 | 57 227 | 20 266 | 19 503 | 13 903 | 16 191 | 23 012 | 10 595 |
| 1976 | 559 894 | 267 800 | 64 127 | 23 576 | 21 690 | 16 038 | 17 804 | 23 091 | 11 962 |
| 1978 | 636 954 | 298 863 | 72 891 | 26 344 | 24 044 | 18 678 | 24 974 | 26 941 | 13 369 |
| 1980 | 741 627 | 339 409 | 87 766 | 32 314 | 27 958 | 22 225 | 29 162 | 31 331 | 16 824 |
| 1981 | 791 199 | 368 095 | 92 159 | 33 617 | 29 272 | 23 526 | 26 895 | 30 499 | 17 188 |
| 1982 | 828 482 | 389 649 | 94 436 | 34 547 | 30 091 | 24 151 | 24 958 | 28 733 | 16 879 |
| 1983 | 849 178 | 397 404 | 94 832 | 35 533 | 30 949 | 24 863 | 28 292 | 27 266 | 17 219 |
| 1984 | 876 812 | 412 978 | 95 019 | 36 367 | 31 345 | 25 425 | 31 139 | 27 702 | 17 459 |
| 1985 | 907 266 | 425 957 | 99 540 | 38 077 | 32 498 | 26 466 | 32 086 | 28 528 | 18 749 |
| 1986 | 941 902 | 443 501 | 103 259 | 40 019 | 34 487 | 27 634 | 33 493 | 29 307 | 20 150 |
| 1987 | 978 851 | 464 648 | 106 140 | 41 011 | 36 509 | 29 120 | 36 308 | 29 600 | 21 189 |
| 1988 | 1 021 106 | 490 749 | 108 160 | 42 320 | 37 382 | 30 133 | 39 736 | 29 964 | 21 656 |
| 1989 | 1 053 249 | 502 528 | 111 800 | 45 000 | 38 674 | 31 135 | 41 977 | 30 507 | 23 474 |
| 1990 | 1 144 607 | 538 872 | 118 716 | 48 055 | 63 833 | 33 152 | 44 641 | 32 431 | 25 943 |
| 1991 a) | 1 411 825 | 687 759 | 133 935 | 54 439 | 77 340 | 36 033 | 67 219 | 37 006 | 29 964 |

DM je Einwohner

| | | | | | | | | | |
|---------|--------|--------|-------|-----|-------|-----|-------|-----|-----|
| 1974 | 7 390 | 3 220 | 922 | 327 | 314 | 224 | 261 | 371 | 171 |
| 1976 | 9 102 | 4 354 | 1 042 | 383 | 353 | 261 | 289 | 375 | 194 |
| 1978 | 10 389 | 4 875 | 1 189 | 430 | 392 | 305 | 407 | 439 | 218 |
| 1980 | 12 047 | 5 513 | 1 426 | 525 | 454 | 361 | 474 | 509 | 273 |
| 1981 | 12 830 | 5 969 | 1 494 | 545 | 475 | 382 | 436 | 495 | 279 |
| 1982 | 13 441 | 6 322 | 1 532 | 560 | 488 | 392 | 405 | 466 | 274 |
| 1983 | 13 826 | 6 470 | 1 544 | 579 | 504 | 405 | 461 | 444 | 280 |
| 1984 | 14 331 | 6 750 | 1 553 | 594 | 512 | 416 | 509 | 453 | 285 |
| 1985 | 14 869 | 6 981 | 1 631 | 624 | 533 | 434 | 526 | 468 | 307 |
| 1986 | 15 429 | 7 265 | 1 691 | 656 | 565 | 453 | 549 | 480 | 330 |
| 1987 | 16 022 | 7 606 | 1 737 | 671 | 598 | 477 | 594 | 485 | 347 |
| 1988 | 16 626 | 7 990 | 1 761 | 689 | 609 | 491 | 647 | 488 | 353 |
| 1989 | 16 991 | 8 107 | 1 804 | 726 | 624 | 502 | 677 | 492 | 379 |
| 1990 | 18 102 | 8 522 | 1 877 | 760 | 1 009 | 524 | 706 | 513 | 410 |
| 1991 a) | 21 894 | 10 665 | 2 077 | 844 | 1 199 | 559 | 1 042 | 574 | 465 |

Anteile der Aufgabenbereiche am Gesamthaushalt in %

| | | | | | | | | | |
|---------|-----|------|------|-----|-----|-----|-----|-----|-----|
| 1974 | 100 | 43,6 | 12,5 | 4,4 | 4,3 | 3,0 | 3,5 | 5,0 | 2,3 |
| 1976 | 100 | 47,8 | 11,5 | 4,2 | 3,9 | 2,9 | 3,2 | 4,1 | 2,1 |
| 1978 | 100 | 46,9 | 11,4 | 4,1 | 3,8 | 2,9 | 3,9 | 4,2 | 2,1 |
| 1980 | 100 | 45,8 | 11,8 | 4,4 | 3,8 | 3,0 | 3,9 | 4,2 | 2,3 |
| 1981 | 100 | 46,5 | 11,6 | 4,2 | 3,7 | 3,0 | 3,4 | 3,9 | 2,2 |
| 1982 | 100 | 47,0 | 11,4 | 4,2 | 3,6 | 2,9 | 3,0 | 3,5 | 2,0 |
| 1983 | 100 | 46,8 | 11,2 | 4,2 | 3,6 | 2,9 | 3,3 | 3,2 | 2,0 |
| 1984 | 100 | 47,1 | 10,8 | 4,1 | 3,6 | 2,9 | 3,6 | 3,2 | 2,0 |
| 1985 | 100 | 46,9 | 11,0 | 4,2 | 3,6 | 2,9 | 3,5 | 3,1 | 2,1 |
| 1986 | 100 | 47,1 | 11,0 | 4,2 | 3,7 | 2,9 | 3,6 | 3,1 | 2,1 |
| 1987 | 100 | 47,5 | 10,8 | 4,2 | 3,7 | 3,0 | 3,7 | 3,0 | 2,2 |
| 1988 | 100 | 48,1 | 10,6 | 4,1 | 3,7 | 3,0 | 3,9 | 2,9 | 2,1 |
| 1989 | 100 | 47,7 | 10,6 | 4,3 | 3,7 | 3,0 | 4,0 | 2,9 | 2,2 |
| 1990 | 100 | 47,1 | 10,4 | 4,2 | 5,6 | 2,9 | 3,9 | 2,8 | 2,3 |
| 1991 a) | 100 | 48,7 | 9,5 | 3,9 | 5,5 | 2,6 | 4,8 | 2,6 | 2,1 |

*) Nettoausgaben.

Bund, Lastenausgleichsfonds, ERP-Sondervermögen, Fonds "Deutsche Einheit", Kreditabwicklungsfonds, Finanzanteile der Europäischen Gemeinschaften, Länder und Gemeinden/Gv., Sozialversicherungsträger, Bundesanstalt für Arbeit,

Zusatzversorgungskassen, kommunale Zweckverbände, Krankenhäuser und Hochschulkliniken mit kaufmännischem Rechnungswesen

a) Ergebnisse 1991 mit dem Vorjahr nicht vergleichbar (siehe Vorbemerkung)

1 Übersichten

1.2 Ausgaben der öffentlichen Haushalte für soziale Sicherung nach Aufgabenbereichen *)

| Jahr | Insgesamt | Sozial- versicherung einschl. Arbeitslosen- versicherung | Familien-, Sozial- und Jugendhilfe | Soziale Leistungen für Folgen von Krieg und politischen Ereignissen | Arbeitsmarkt- politik und Arbeitsschutz | Förderung der Vermögensbildung | Ubriger sozialer Bereich |
|------|------------|--|--|---|---|--------------------------------------|--------------------------------|
| | Funktionen | | | | | | |
| | 2 | 22 | 23 | 24 | 25 | 27 | 21, 26, 29 |

Mill DM

| | | | | | | | |
|---------|---------|---------|--------|--------|--------|-------|--------|
| 1974 | 199 763 | 157 288 | 20 478 | 14 181 | 724 | 4 126 | 2 966 |
| 1976 | 267 800 | 208 695 | 33 356 | 15 843 | 1 617 | 4 753 | 3 536 |
| 1978 | 298 863 | 234 355 | 36 971 | 17 469 | 2 112 | 4 262 | 3 695 |
| 1980 | 339 409 | 266 906 | 44 124 | 17 913 | 2 534 | 3 255 | 4 679 |
| 1981 | 368 095 | 287 945 | 48 894 | 18 217 | 4 790 | 3 389 | 4 862 |
| 1982 | 389 649 | 307 512 | 48 517 | 18 126 | 6 923 | 3 631 | 4 940 |
| 1983 | 397 404 | 314 399 | 48 076 | 17 860 | 8 626 | 3 413 | 5 031 |
| 1984 | 412 978 | 328 614 | 48 305 | 17 622 | 10 577 | 2 392 | 5 469 |
| 1985 | 425 957 | 340 030 | 50 262 | 17 052 | 11 177 | 1 911 | 5 526 |
| 1986 | 443 501 | 352 171 | 54 789 | 16 807 | 11 503 | 1 723 | 6 508 |
| 1987 | 464 648 | 369 666 | 58 409 | 16 565 | 11 732 | 1 389 | 6 887 |
| 1988 | 490 749 | 393 994 | 60 806 | 16 729 | 10 761 | 843 | 7 616 |
| 1989 | 502 528 | 399 489 | 64 196 | 18 094 | 10 608 | 836 | 9 304 |
| 1990 | 538 872 | 428 238 | 69 689 | 19 651 | 10 433 | 537 | 10 323 |
| 1991 a) | 687 759 | 553 778 | 83 650 | 21 020 | 19 639 | 551 | 9 121 |

Anteile der Aufgabenbereiche in %

| | | | | | | | |
|---------|-----|------|------|-----|-----|-----|-----|
| 1974 | 100 | 78,7 | 10,3 | 7,1 | 0,4 | 2,1 | 1,5 |
| 1976 | 100 | 77,9 | 12,5 | 5,9 | 0,6 | 1,8 | 1,3 |
| 1978 | 100 | 78,4 | 12,4 | 5,8 | 0,7 | 1,4 | 1,2 |
| 1980 | 100 | 78,6 | 13,0 | 5,3 | 0,7 | 1,0 | 1,4 |
| 1981 | 100 | 78,2 | 13,3 | 4,9 | 1,3 | 0,9 | 1,3 |
| 1982 | 100 | 78,9 | 12,5 | 4,7 | 1,8 | 0,9 | 1,3 |
| 1983 | 100 | 79,1 | 12,1 | 4,5 | 2,2 | 0,9 | 1,3 |
| 1984 | 100 | 79,6 | 11,7 | 4,3 | 2,6 | 0,6 | 1,3 |
| 1985 | 100 | 79,8 | 11,8 | 4,0 | 2,6 | 0,4 | 1,3 |
| 1986 | 100 | 79,4 | 12,4 | 3,8 | 2,6 | 0,4 | 1,5 |
| 1987 | 100 | 79,6 | 12,6 | 3,6 | 2,5 | 0,3 | 1,5 |
| 1988 | 100 | 80,3 | 12,4 | 3,4 | 2,2 | 0,2 | 1,6 |
| 1989 | 100 | 79,5 | 12,8 | 3,6 | 2,1 | 0,2 | 1,9 |
| 1990 | 100 | 79,5 | 12,9 | 3,6 | 1,9 | 0,1 | 1,9 |
| 1991 a) | 100 | 80,5 | 12,2 | 3,1 | 2,9 | 0,1 | 1,3 |

*) Nettoausgaben.

a) Ergebnisse 1991 mit dem Vorjahr nicht vergleichbar (siehe Vorbemerkung).

1 Übersichten

1.3 Ausgaben der öffentlichen Haushalte für Gesundheit, Sport und Erholung nach Aufgabenbereichen *)

| Jahr | Insgesamt | Krankenhäuser und Heilstätten | Übriges Gesundheitswesen | Sport | Erholung | Reinhaltung von Luft, Wasser und Erde | Nachrichtlich Hochschul-kliniken |
|------|------------|-------------------------------|--------------------------|----------|---------------|---------------------------------------|----------------------------------|
| | Funktionen | | | | | | |
| | 3 | 312 | 311, 314, 319 | 323, 324 | 321, 322, 329 | 33 | 132 |

Mill. DM

| | | | | | | | |
|---------|--------|--------|-------|-------|-------|-------|--------|
| 1974 | 20 266 | 13 732 | 1 403 | 1 858 | 2 857 | 416 | 3 759 |
| 1976 | 23 576 | 16 144 | 1 456 | 2 018 | 3 050 | 909 | 4 403 |
| 1978 | 26 344 | 18 632 | 1 613 | 2 312 | 3 271 | 516 | 5 776 |
| 1980 | 32 314 | 22 286 | 1 755 | 3 124 | 4 099 | 1 050 | 7 029 |
| 1981 | 33 617 | 23 186 | 1 958 | 3 222 | 4 205 | 1 046 | 7 535 |
| 1982 | 34 547 | 24 308 | 1 949 | 3 017 | 4 187 | 1 085 | 8 169 |
| 1983 | 35 533 | 25 556 | 1 926 | 2 798 | 4 088 | 1 166 | 8 586 |
| 1984 | 36 367 | 26 180 | 1 969 | 2 706 | 4 177 | 1 336 | 8 932 |
| 1985 | 38 077 | 27 413 | 2 063 | 2 830 | 4 314 | 1 459 | 9 783 |
| 1986 | 40 019 | 28 550 | 2 062 | 3 015 | 4 551 | 1 842 | 10 334 |
| 1987 | 41 011 | 29 247 | 2 182 | 3 215 | 4 610 | 1 757 | 10 775 |
| 1988 | 42 320 | 30 092 | 2 242 | 3 304 | 4 693 | 1 990 | 11 475 |
| 1989 | 45 000 | 31 569 | 2 358 | 3 426 | 4 886 | 2 759 | 11 992 |
| 1990 | 48 055 | 33 862 | 2 572 | 3 583 | 5 207 | 2 832 | 12 847 |
| 1991 a) | 54 439 | 37 745 | 3 920 | 3 906 | 5 667 | 3 201 | 14 508 |

Anteile der Aufgabenbereiche in %

| | | | | | | | |
|---------|-----|------|-----|-----|------|-----|---|
| 1974 | 100 | 67,8 | 6,9 | 9,2 | 14,1 | 2,1 | x |
| 1976 | 100 | 68,5 | 6,2 | 8,6 | 12,9 | 3,9 | x |
| 1978 | 100 | 70,7 | 6,1 | 8,8 | 12,4 | 2,0 | x |
| 1980 | 100 | 69,0 | 5,4 | 9,7 | 12,7 | 3,2 | x |
| 1981 | 100 | 69,0 | 5,8 | 9,6 | 12,5 | 3,1 | x |
| 1982 | 100 | 70,4 | 5,6 | 8,7 | 12,1 | 3,1 | x |
| 1983 | 100 | 71,9 | 5,4 | 7,9 | 11,5 | 3,3 | x |
| 1984 | 100 | 72,0 | 5,4 | 7,4 | 11,5 | 3,7 | x |
| 1985 | 100 | 72,0 | 5,4 | 7,4 | 11,3 | 3,8 | x |
| 1986 | 100 | 71,3 | 5,2 | 7,5 | 11,4 | 4,6 | x |
| 1987 | 100 | 71,3 | 5,3 | 7,8 | 11,2 | 4,3 | x |
| 1988 | 100 | 71,1 | 5,3 | 7,8 | 11,1 | 4,7 | x |
| 1989 | 100 | 70,2 | 5,2 | 7,6 | 10,9 | 6,1 | x |
| 1990 | 100 | 70,5 | 5,4 | 7,5 | 10,8 | 5,9 | x |
| 1991 a) | 100 | 69,3 | 7,2 | 7,2 | 10,4 | 5,9 | x |

*) Nettoausgaben

a) Ergebnisse 1991 mit dem Vorjahr nicht vergleichbar (siehe Vorbemerkung)

1 Übersichten
1.4 Ausgaben und Einnahmen der Sozialversicherung nach Versicherungszweigen und Arten
1.4.1 Entwicklung nach ausgewählten Ausgabe- und Einnahmearten
Früheres Bundesgebiet
Mill. DM

| Jahr | Insgesamt | Gesetzliche | | Rentenversicherung der | | Knappschaf- liche Rentenver- sicherung | Altershilfe für Land- wirte 3) | Bundesanstalt für Arbeit | Zusatzversor- gungskassen |
|---------------------------------|-----------|----------------------------------|-----------------------------------|------------------------|--------------|---|---|-----------------------------|------------------------------|
| | | Kranken- versiche- rung 1) | Unfall- versiche- rung 2)4) | Arbeiter | Angestellten | | | | |
| | | Funktionen | | | | | | | |
| | 22 | 224 | 223 | 221 | | 222 | 226 | 225 | 229 |
| Ausgaben der laufenden Rechnung | | | | | | | | | |
| 1974 | 159 607 | 50 055 | 6 473 | 52 107 | 30 238 | 6 521 | 1 659 | 9 867 | 2 687 |
| 1976 | 209 873 | 66 136 | 7 772 | 56 278 | 50 492 | 8 209 | 2 083 | 15 389 | 3 514 |
| 1978 | 234 374 | 74 225 | 8 839 | 63 323 | 56 738 | 9 674 | 2 507 | 14 892 | 4 175 |
| 1980 | 270 085 | 89 129 | 10 000 | 75 043 | 56 995 | 10 620 | 2 769 | 20 092 | 5 417 |
| 1981 | 291 527 | 95 381 | 10 577 | 77 033 | 61 817 | 11 139 | 2 902 | 26 620 | 6 057 |
| 1982 | 308 610 | 96 766 | 11 071 | 80 775 | 67 334 | 11 263 | 3 003 | 31 591 | 6 807 |
| 1983 | 314 825 | 100 290 | 11 194 | 79 535 | 71 564 | 11 512 | 3 044 | 30 485 | 7 200 |
| 1984 | 328 359 | 108 295 | 11 385 | 89 044 | 71 174 | 11 291 | 3 196 | 26 687 | 7 286 |
| 1985 | 338 522 | 113 723 | 11 631 | 86 696 | 77 387 | 11 265 | 3 331 | 26 717 | 7 771 |
| 1986 | 349 961 | 119 182 | 11 919 | 87 196 | 80 334 | 11 392 | 3 565 | 28 140 | 8 232 |
| 1987 | 366 646 | 124 277 | 12 215 | 93 352 | 80 904 | 11 688 | 3 778 | 31 818 | 8 614 |
| 1988 | 390 326 | 133 584 | 12 530 | 96 252 | 86 651 | 12 082 | 4 029 | 36 308 | 8 890 |
| 1989 | 396 364 | 129 213 | 12 919 | 101 635 | 91 036 | 12 468 | 4 201 | 35 778 | 9 114 |
| 1990 | 423 139 | 140 968 | 13 621 | 109 710 | 93 091 | 12 947 | 4 437 | 38 149 | 10 216 |
| 1991 | 457 512 | 159 293 | 15 694 | 115 633 | 99 541 | 13 536 | 4 825 | 38 251 | 10 739 |
| darunter: Personalausgaben 5) | | | | | | | | | |
| 1974 | 5 039 | 1 971 | 437 | 722 | 380 | 96 | 30 | 1 365 | 37 |
| 1976 | 5 940 | 2 312 | 487 | 788 | 440 | 110 | 33 | 1 729 | 41 |
| 1978 | 6 614 | 2 537 | 538 | 870 | 477 | 123 | 37 | 1 987 | 45 |
| 1980 | 7 528 | 2 934 | 613 | 951 | 522 | 140 | 41 | 2 280 | 48 |
| 1981 | 8 052 | 3 178 | 655 | 1 007 | 546 | 148 | 44 | 2 423 | 51 |
| 1982 | 8 958 | 3 871 | 692 | 1 041 | 561 | 150 | 56 | 2 533 | 54 |
| 1983 | 9 388 | 4 051 | 715 | 1 064 | 571 | 157 | 58 | 2 719 | 52 |
| 1984 | 9 615 | 4 205 | 721 | 1 077 | 578 | 159 | 60 | 2 762 | 53 |
| 1985 | 9 981 | 4 395 | 746 | 1 100 | 596 | 156 | 64 | 2 869 | 55 |
| 1986 | 10 607 | 4 673 | 780 | 1 140 | 631 | 161 | 71 | 3 093 | 57 |
| 1987 | 11 148 | 4 940 | 811 | 1 190 | 658 | 168 | 77 | 3 244 | 59 |
| 1988 | 11 506 | 5 134 | 843 | 1 224 | 673 | 169 | 79 | 3 322 | 61 |
| 1989 | 11 904 | 5 402 | 870 | 1 260 | 697 | 169 | 81 | 3 363 | 63 |
| 1990 | 12 725 | 5 823 | 941 | 1 331 | 747 | 177 | 84 | 3 555 | 67 |
| 1991 | 14 121 | 6 567 | 1 101 | 1 437 | 810 | 186 | 91 | 3 857 | 72 |
| laufender Sachaufwand 6) | | | | | | | | | |
| 1974 | 49 738 | 43 951 | 1 465 | 2 114 | 1 498 | 68 | 146 | 427 | 68 |
| 1976 | 64 062 | 57 656 | 1 609 | 2 286 | 1 396 | 97 | 188 | 742 | 88 |
| 1978 | 71 629 | 64 966 | 1 834 | 2 298 | 1 587 | 94 | 196 | 563 | 90 |
| 1980 | 84 894 | 76 984 | 2 187 | 2 670 | 1 931 | 110 | 248 | 635 | 130 |
| 1981 | 92 000 | 83 253 | 2 340 | 2 841 | 2 023 | 127 | 272 | 938 | 205 |
| 1982 | 91 781 | 82 803 | 2 441 | 2 802 | 1 954 | 107 | 231 | 1 234 | 210 |
| 1983 | 93 758 | 85 871 | 2 500 | 2 463 | 1 723 | 97 | 208 | 625 | 270 |
| 1984 | 101 474 | 93 438 | 2 580 | 2 456 | 1 779 | 79 | 233 | 692 | 217 |
| 1985 | 107 180 | 98 258 | 2 723 | 2 621 | 1 999 | 88 | 248 | 963 | 279 |
| 1986 | 112 657 | 103 213 | 2 877 | 2 825 | 2 085 | 93 | 270 | 1 033 | 261 |
| 1987 | 119 426 | 109 481 | 2 971 | 2 984 | 2 139 | 91 | 289 | 1 246 | 225 |
| 1988 | 129 024 | 118 152 | 3 055 | 3 217 | 2 284 | 93 | 306 | 1 690 | 227 |
| 1989 | 125 085 | 113 799 | 3 221 | 3 348 | 2 372 | 90 | 290 | 1 757 | 208 |
| 1990 | 135 695 | 123 875 | 3 526 | 3 494 | 2 388 | 96 | 284 | 1 827 | 205 |
| 1991 | 151 671 | 138 061 | 4 220 | 3 849 | 2 634 | 107 | 302 | 2 114 | 384 |
| Renten und Unterstützungen | | | | | | | | | |
| 1974 | 104 662 | 5 937 | 4 464 | 48 522 | 26 434 | 7 189 | 1 483 | 8 065 | 2 588 |
| 1976 | 139 249 | 6 692 | 5 565 | 63 153 | 35 500 | 10 229 | 1 862 | 12 876 | 3 372 |
| 1978 | 155 577 | 7 375 | 6 301 | 68 588 | 43 077 | 11 645 | 2 274 | 12 271 | 4 046 |
| 1980 | 177 271 | 10 019 | 7 013 | 74 367 | 48 875 | 12 705 | 2 481 | 16 588 | 5 223 |
| 1981 | 191 036 | 10 052 | 7 385 | 77 208 | 52 028 | 13 262 | 2 585 | 22 733 | 5 783 |
| 1982 | 206 425 | 9 913 | 7 742 | 81 701 | 56 236 | 13 947 | 2 717 | 27 648 | 6 522 |
| 1983 | 210 051 | 9 973 | 7 778 | 83 123 | 58 371 | 14 200 | 2 777 | 26 979 | 6 850 |
| 1984 | 215 468 | 10 107 | 7 880 | 88 183 | 62 320 | 13 997 | 2 903 | 23 086 | 6 990 |
| 1985 | 219 246 | 10 354 | 7 941 | 89 097 | 64 801 | 14 038 | 3 020 | 22 587 | 7 408 |
| 1986 | 224 051 | 10 669 | 8 052 | 89 635 | 67 241 | 13 972 | 3 223 | 23 375 | 7 885 |
| 1987 | 235 011 | 11 147 | 8 217 | 92 575 | 70 577 | 14 363 | 3 412 | 26 417 | 8 303 |
| 1988 | 248 533 | 11 686 | 8 410 | 96 685 | 74 424 | 14 923 | 3 644 | 30 190 | 8 570 |
| 1989 | 258 109 | 11 410 | 8 613 | 101 498 | 78 806 | 15 574 | 3 831 | 29 581 | 8 796 |
| 1990 | 273 366 | 12 739 | 8 917 | 106 414 | 83 471 | 16 248 | 4 069 | 31 612 | 9 896 |
| 1991 | 290 424 | 16 115 | 10 188 | 112 374 | 88 813 | 17 053 | 4 432 | 31 221 | 10 229 |
| Ausgaben der Kapitalrechnung | | | | | | | | | |
| 1974 | - | - | - | - | - | - | - | - | - |
| 1976 | - | - | - | - | - | - | - | - | - |
| 1978 | - | - | - | - | - | - | - | - | - |
| 1980 | - | - | - | - | - | - | - | - | - |
| 1981 | - | - | - | - | - | - | - | - | - |
| 1982 | 2 681 | 424 | 167 | 172 | 88 | 95 | 1 | 1 692 | 44 |
| 1983 | 3 171 | 555 | 200 | 192 | 96 | 17 | 0 | 2 084 | 27 |
| 1984 | 3 760 | 434 | 182 | 161 | 92 | 2 | 0 | 2 867 | 21 |
| 1985 | 4 224 | 658 | 272 | 178 | 91 | 1 | 1 | 2 971 | 51 |
| 1986 | 4 708 | 446 | 256 | 191 | 79 | 2 | 1 | 3 675 | 57 |
| 1987 | 4 914 | 352 | 163 | 187 | 96 | 1 | 2 | 4 089 | 24 |
| 1988 | 5 329 | 395 | 126 | 207 | 93 | 3 | 2 | 4 478 | 25 |
| 1989 | 4 875 | 352 | 156 | 223 | 97 | 12 | 2 | 3 990 | 44 |
| 1990 | 4 256 | 458 | 183 | 230 | 117 | 18 | 2 | 3 197 | 50 |
| 1991 | 5 079 | 525 | 361 | 244 | 160 | 16 | 3 | 3 709 | 61 |

1) Einschl. Mutterschutz.

2) Einschl. Unfallversicherung für Schüler und Studenten sowie Kinder in Kindergärten.

3) Einschl. Landabgaberente.

4) Einschl. der neuen Länder und Berlin-Ost, da nicht ausgliederbar.

5) Einschl. Versorgung.

6) Einschl. Eretattungen an andere Bereiche (z.B. im Bereich der gesetzlich Krankenversicherung: Eretattungsausgaben für stationäre und ambulante Behandlung, für Arzneien, Heil- und Hilfsmittel und Zahnersatz).

1 Übersichten

1.4 Ausgaben und Einnahmen der Sozialversicherung nach Versicherungszweigen und Arten

1.4.1 Entwicklung nach ausgewählten Ausgabe- und Einnahmearten

Früheres Bundesgebiet

Mill. DM

| Jahr | Insgesamt | Gesetzliche | | Rentenversicherung der | | Knappschaff- liche Rentenver- sicherung | Altershilfe für Land- wirte 3) | Bundesanstalt für Arbeit | Zusatzversor- gungskassen |
|----------------------------------|------------|----------------------------------|-----------------------------------|------------------------|--------------|--|---|-----------------------------|------------------------------|
| | | Kranken- versiche- rung 1) | Unfall- versiche- rung 2)4) | Arbeiter | Angestellten | | | | |
| | Funktionen | | | | | | | | |
| | 22 | 224 | 223 | 221 | | 222 | 226 | 225 | 229 |
| Bereinigte Ausgaben | | | | | | | | | |
| 1974 | . | . | . | . | . | . | . | . | . |
| 1976 | . | . | . | . | . | . | . | . | . |
| 1978 | . | . | . | . | . | . | . | . | . |
| 1980 | . | . | . | . | . | . | . | . | . |
| 1981 | . | . | . | . | . | . | . | . | . |
| 1982 | 311 291 | 97 189 | 11 238 | 80 947 | 67 422 | 11 357 | 3 004 | 33 283 | 6 851 |
| 1983 | 317 997 | 100 845 | 11 395 | 79 727 | 71 661 | 11 529 | 3 044 | 32 569 | 7 227 |
| 1984 | 332 119 | 108 729 | 11 568 | 89 204 | 71 266 | 11 293 | 3 196 | 29 554 | 7 307 |
| 1985 | 342 747 | 114 381 | 11 905 | 86 874 | 77 478 | 11 266 | 3 332 | 29 689 | 7 822 |
| 1986 | 354 668 | 119 628 | 12 174 | 87 387 | 80 413 | 11 393 | 3 566 | 31 815 | 8 290 |
| 1987 | 371 561 | 124 629 | 12 379 | 93 539 | 81 000 | 11 689 | 3 780 | 35 907 | 8 638 |
| 1988 | 395 655 | 133 979 | 12 656 | 96 459 | 86 744 | 12 085 | 4 031 | 40 786 | 8 915 |
| 1989 | 401 239 | 129 565 | 13 075 | 101 858 | 91 132 | 12 481 | 4 203 | 39 768 | 9 158 |
| 1990 | 427 395 | 141 426 | 13 804 | 109 940 | 93 208 | 12 964 | 4 439 | 41 346 | 10 266 |
| 1991 | 462 591 | 159 819 | 16 054 | 115 877 | 99 701 | 13 553 | 4 827 | 41 960 | 10 800 |
| Einnahmen der laufenden Rechnung | | | | | | | | | |
| 1974 | 164 576 | 49 351 | 7 479 | 50 931 | 36 143 | 6 519 | 1 665 | 7 936 | 4 553 |
| 1976 | 211 781 | 69 748 | 8 910 | 56 747 | 44 058 | 8 215 | 2 081 | 16 994 | 5 029 |
| 1978 | 233 705 | 75 868 | 10 021 | 64 089 | 49 700 | 9 676 | 2 504 | 16 233 | 5 615 |
| 1980 | 275 936 | 87 711 | 11 529 | 75 865 | 59 217 | 10 627 | 2 770 | 20 779 | 7 438 |
| 1981 | 299 969 | 95 373 | 12 018 | 78 066 | 64 678 | 11 145 | 2 906 | 27 919 | 7 864 |
| 1982 | 315 876 | 100 769 | 12 395 | 81 405 | 65 801 | 11 265 | 3 013 | 33 057 | 8 172 |
| 1983 | 316 604 | 102 590 | 12 392 | 79 443 | 66 883 | 11 311 | 3 058 | 32 367 | 8 560 |
| 1984 | 329 169 | 104 844 | 12 661 | 84 108 | 71 900 | 11 296 | 3 268 | 32 553 | 8 539 |
| 1985 | 344 701 | 110 861 | 12 932 | 88 040 | 77 495 | 11 268 | 3 326 | 31 815 | 8 965 |
| 1986 | 360 573 | 117 278 | 13 429 | 92 473 | 81 894 | 11 394 | 3 563 | 31 380 | 9 162 |
| 1987 | 374 810 | 123 855 | 13 719 | 93 718 | 84 441 | 11 692 | 3 803 | 34 244 | 9 339 |
| 1988 | 393 676 | 132 231 | 13 812 | 97 236 | 88 547 | 12 086 | 4 039 | 36 403 | 9 321 |
| 1989 | 414 840 | 139 060 | 14 388 | 102 165 | 93 664 | 12 471 | 4 236 | 39 362 | 9 495 |
| 1990 | 443 548 | 146 845 | 15 784 | 110 369 | 102 042 | 12 950 | 4 451 | 40 801 | 10 306 |
| 1991 | 494 002 | 153 179 | 19 336 | 116 988 | 108 888 | 13 544 | 4 841 | 66 161 | 11 065 |
| darunter: Beiträge und Umlagen | | | | | | | | | |
| 1974 | 136 539 | 46 181 | 6 372 | 40 144 | 31 970 | 1 607 | 356 | 7 375 | 2 534 |
| 1976 | 177 028 | 67 515 | 7 951 | 43 784 | 38 907 | 1 830 | 456 | 13 572 | 3 014 |
| 1978 | 196 444 | 73 193 | 9 001 | 48 060 | 44 443 | 1 963 | 510 | 15 794 | 3 480 |
| 1980 | 230 247 | 83 435 | 10 262 | 57 506 | 53 585 | 2 303 | 551 | 18 489 | 4 115 |
| 1981 | 248 680 | 90 884 | 10 646 | 61 582 | 58 774 | 2 542 | 577 | 19 284 | 4 390 |
| 1982 | 262 501 | 96 475 | 11 343 | 61 657 | 59 900 | 2 574 | 439 | 25 556 | 4 559 |
| 1983 | 269 359 | 98 516 | 11 444 | 59 794 | 61 318 | 2 514 | 781 | 30 170 | 4 822 |
| 1984 | 281 960 | 100 702 | 11 690 | 63 100 | 66 060 | 2 610 | 1 165 | 31 847 | 4 786 |
| 1985 | 296 094 | 106 878 | 11 933 | 66 151 | 71 510 | 2 742 | 886 | 30 901 | 5 093 |
| 1986 | 311 976 | 113 923 | 12 438 | 70 119 | 75 772 | 2 797 | 1 010 | 30 555 | 5 363 |
| 1987 | 324 692 | 120 841 | 12 752 | 70 298 | 77 988 | 2 704 | 1 054 | 33 475 | 5 580 |
| 1988 | 339 240 | 128 386 | 12 840 | 72 252 | 81 555 | 2 645 | 1 168 | 34 847 | 5 546 |
| 1989 | 355 729 | 134 841 | 13 265 | 75 426 | 85 929 | 2 586 | 1 307 | 36 571 | 5 805 |
| 1990 | 380 655 | 141 562 | 14 471 | 81 686 | 93 230 | 2 592 | 1 345 | 39 362 | 6 407 |
| 1991 | 423 043 | 147 319 | 17 743 | 85 111 | 98 217 | 2 486 | 1 352 | 63 656 | 7 159 |
| Einnahmen der Kapitalrechnung | | | | | | | | | |
| 1974 | - | - | - | - | - | - | - | - | - |
| 1975 | - | - | - | - | - | - | - | - | - |
| 1978 | - | - | - | - | - | - | - | - | - |
| 1980 | - | - | - | - | - | - | - | - | - |
| 1981 | - | - | - | - | - | - | - | - | - |
| 1982 | 513 | 251 | 27 | 17 | 13 | 11 | 0 | 179 | 15 |
| 1983 | 284 | 45 | 2 | 16 | 15 | 15 | 0 | 173 | 17 |
| 1984 | 241 | 35 | - | 11 | 16 | - | 0 | 161 | 17 |
| 1985 | 304 | 45 | 21 | 11 | 23 | 0 | 0 | 180 | 24 |
| 1986 | 371 | 68 | 2 | 19 | 15 | - | 0 | 222 | 45 |
| 1987 | 447 | 120 | 1 | 11 | 16 | - | 1 | 275 | 24 |
| 1988 | 455 | 88 | 9 | 16 | 17 | - | 1 | 305 | 19 |
| 1989 | 565 | 117 | 1 | 19 | 19 | - | 1 | 387 | 20 |
| 1990 | 659 | 64 | 1 | 12 | 18 | - | 1 | 528 | 35 |
| 1991 | 559 | 71 | 2 | 16 | 26 | - | 2 | 407 | 35 |
| Bereinigte Einnahmen | | | | | | | | | |
| 1974 | . | . | . | . | . | . | . | . | . |
| 1976 | . | . | . | . | . | . | . | . | . |
| 1978 | . | . | . | . | . | . | . | . | . |
| 1980 | . | . | . | . | . | . | . | . | . |
| 1981 | . | . | . | . | . | . | . | . | . |
| 1982 | 316 389 | 101 019 | 12 422 | 81 422 | 65 813 | 11 276 | 3 013 | 33 236 | 8 187 |
| 1983 | 316 888 | 102 635 | 12 394 | 79 459 | 66 898 | 11 326 | 3 058 | 32 540 | 8 578 |
| 1984 | 329 410 | 104 879 | 12 661 | 84 119 | 71 917 | 11 296 | 3 269 | 32 715 | 8 556 |
| 1985 | 345 005 | 110 906 | 12 953 | 88 051 | 77 517 | 11 268 | 3 326 | 31 995 | 8 989 |
| 1986 | 360 944 | 117 346 | 13 432 | 92 492 | 81 909 | 11 394 | 3 563 | 31 602 | 9 206 |
| 1987 | 375 257 | 123 974 | 13 720 | 93 729 | 84 457 | 11 692 | 3 804 | 34 519 | 9 363 |
| 1988 | 394 131 | 132 319 | 13 821 | 97 253 | 88 564 | 12 086 | 4 040 | 36 708 | 9 340 |
| 1989 | 415 405 | 139 178 | 14 389 | 102 185 | 93 682 | 12 471 | 4 237 | 39 749 | 9 514 |
| 1990 | 444 207 | 146 909 | 15 785 | 110 381 | 102 060 | 12 950 | 4 452 | 41 330 | 10 341 |
| 1991 | 494 561 | 153 251 | 19 337 | 117 004 | 108 914 | 13 544 | 4 843 | 66 568 | 11 100 |

1) Einschl. Mutterschutz.

2) Einschl. Unfallversicherung für Schüler und Studenten sowie Kinder in Kindergärten.

3) Einschl. Landabgaberechte.

4) Einschl. der neuen Länder und Berlin-Ost, da nicht ausgliederbar.

1 Übersichten

1.4 Ausgaben und Einnahmen der Sozialversicherung nach Versicherungszweigen und Arten

1.4.2 Entwicklung nach ausgewählten Ausgabe- und Einnahmearten 1991

Neue Länder und Berlin-Ost

Mill. DM

| Insgesamt | Gesetzliche | | Rentenversicherung der | | Knapp-schaft-lie Rentenver-sicherung | Alters-hilfe für Land-wirte 3) | Bundes-anstalt für Arbeit | Zusatzver-sorgungs-kassen 3) |
|------------|--------------------------|---------------------------|------------------------|--------------|--------------------------------------|--------------------------------|---------------------------|------------------------------|
| | Kranken-versiche-rung 1) | Unfall-versiche-rung 2)4) | Arbeiter | Angestellten | | | | |
| Funktionen | | | | | | | | |
| 22 | 224 | 223 | 221 | | 222 | 226 | 225 | 229 |

Ausgaben der laufenden Rechnung

| | | | | | |
|--------|--------|--------|--------|-------|--------|
| 84 075 | 23 298 | 16 971 | 14 650 | 2 423 | 26 732 |
|--------|--------|--------|--------|-------|--------|

darunter: Personalausgaben 5)

| | | | | | |
|-------|-----|-----|----|----|-----|
| 1 694 | 831 | 113 | 92 | 15 | 643 |
|-------|-----|-----|----|----|-----|

Laufender Sachaufwand 6)

| | | | | | |
|--------|--------|-----|-----|---|-------|
| 24 353 | 20 532 | 270 | 221 | 9 | 3 321 |
|--------|--------|-----|-----|---|-------|

Renten und Unterstützungen

| | | | | | |
|--------|-------|--------|--------|-------|--------|
| 57 511 | 1 984 | 16 559 | 14 320 | 2 372 | 22 276 |
|--------|-------|--------|--------|-------|--------|

Ausgaben der Kapitalrechnung

| | | | | | |
|-------|-----|-----|----|---|-------|
| 3 880 | 548 | 158 | 24 | 8 | 3 142 |
|-------|-----|-----|----|---|-------|

Bereinigte Ausgaben

| | | | | | |
|--------|--------|--------|--------|-------|--------|
| 87 955 | 23 846 | 17 129 | 14 675 | 2 432 | 29 874 |
|--------|--------|--------|--------|-------|--------|

Einnahmen der laufenden Rechnung

| | | | | | |
|--------|--------|--------|--------|-------|-------|
| 65 080 | 25 950 | 17 256 | 14 884 | 2 432 | 4 558 |
|--------|--------|--------|--------|-------|-------|

darunter: Beiträge und Umlagen

| | | | | | |
|--------|--------|--------|--------|-------|-------|
| 56 550 | 25 237 | 14 079 | 11 519 | 1 164 | 4 552 |
|--------|--------|--------|--------|-------|-------|

Einnahmen der Kapitalrechnung

| | | | | | |
|---|---|---|---|---|---|
| 1 | 1 | 0 | - | - | 0 |
|---|---|---|---|---|---|

Bereinigte Einnahmen

| | | | | | |
|--------|--------|--------|--------|-------|-------|
| 65 080 | 25 950 | 17 256 | 14 884 | 2 432 | 4 558 |
|--------|--------|--------|--------|-------|-------|

1) Einschl. Mutterschutz

2) Einschl. Unfallversicherung für Schuler und Studenten sowie Kinder in Kindergarten

3) In den neuen Ländern und Berlin-Ost noch nicht eingerichtet

4) Für die neuen Länder und Berlin-Ost nicht ausgliederbar

5) Einschl. Versorgung

6) Einschl. Erstattungen an andere Bereiche (z.B. im Bereich der gesetzlichen Krankenversicherung: Erstattungsausgaben für stationäre und ambulante Behandlung, für Arzneien, Heil- und Hilfsmittel und Zahnersatz)

1 Übersichten
1.4 Ausgaben und Einnahmen der Sozialversicherung nach Versicherungszweigen und Arten
1.4.3 Ausgaben und Einnahmen 1990 und 1991
Früheres Bundesgebiet
Mill. DM

| Lfd. Nr. | Ausgabe-/Einnahmeart | Jahr | Insgesamt | Gesetzliche | | Rentenversicherung der | | Knapp- schaft- liche Rentenver- sicherung | Altere- hilfe für Land- wirte 3) | Bundee- anstalt für Arbeit | Zusatzver- eorgungs- kassen |
|-------------|--|------|------------|----------------------------------|-----------------------------------|---------------------------|-------------------|---|--|----------------------------------|-----------------------------------|
| | | | | Kranken- versiche- rung 1) | Unfall- versiche- rung 2)4) | Arbeiter | Ange- stellten | | | | |
| | | | Funktionen | | | | | | | | |
| | | | 22 | 224 | 223 | 221 | | 222 | 226 | 225 | 229 |
| Ausgaben | | | | | | | | | | | |
| 1 | Personalausgaben 5)..... | 1990 | 12 725 | 5 823 | 941 | 1 331 | 747 | 177 | 84 | 3 555 | 67 |
| 2 | | 1991 | 14 121 | 6 567 | 1 101 | 1 437 | 810 | 186 | 91 | 3 857 | 72 |
| 3 | Laufender Sachauf- wand 6) | 1990 | 135 695 | 123 875 | 3 526 | 3 494 | 2 388 | 96 | 284 | 1 827 | 205 |
| | | 1991 | 151 671 | 138 061 | 4 220 | 3 849 | 2 634 | 107 | 302 | 2 114 | 384 |
| | darunter: | | | | | | | | | | |
| 3 | Erstattung für stationäre und ambulante Heilbehandlung | 1990 | 128 076 | 120 988 | 2 288 | 2 711 | 1 722 | 63 | 241 | 18 | 44 |
| | | 1991 | 143 020 | 134 894 | 2 664 | 2 995 | 1 904 | 71 | 254 | 52 | 186 |
| 4 | Renten, Unterstützungen u.ä. | 1990 | 273 366 | 12 739 | 8 917 | 106 414 | 83 471 | 16 248 | 4 069 | 31 612 | 9 896 |
| | | 1991 | 290 424 | 16 115 | 10 188 | 112 374 | 88 813 | 17 053 | 4 432 | 31 221 | 10 229 |
| 5 | Sachinvestitionen | 1990 | 1 202 | 443 | 107 | 207 | 117 | 18 | 2 | 280 | 28 |
| | | 1991 | 1 597 | 523 | 302 | 238 | 139 | 16 | 3 | 351 | 25 |
| 6 | Erwerb von Beteiligungen | 1990 | 66 | 0 | 66 | 0 | - | - | - | - | - |
| | | 1991 | 54 | 3 | 51 | 0 | - | - | - | - | - |
| 7 | Zahlungen an andere Bereiche | 1990 | 4 267 | 28 | 20 | 44 | 12 | 1 | 0 | 4 131 | 31 |
| | | 1991 | 4 630 | 16 | 21 | 30 | 35 | 1 | 0 | 4 477 | 48 |
| 8 | Unmittelbare Ausgaben .. | | - | - | - | - | - | - | - | - | - |
| 9 | Zahlungen an öffentlichen Bereich | 1990 | 11 721 | - | 233 | 4 106 | 6 588 | 716 | - | 39 | 39 |
| | | 1991 | 12 674 | - | 178 | 4 357 | 7 392 | 651 | - | 53 | 42 |
| 10 | Bruttoausgaben | 1990 | 439 040 | 142 909 | 13 810 | 115 596 | 93 321 | 17 255 | 4 439 | 41 443 | 10 266 |
| | | 1991 | 475 169 | 161 284 | 16 062 | 122 285 | 99 823 | 18 014 | 4 827 | 42 074 | 10 800 |
| 11 | Abzügl. Zahlungen von gleicher Ebene | 1990 | 11 645 | 1 483 | 6 | 5 655 | 113 | 4 290 | - | 97 | - |
| | | 1991 | 12 578 | 1 466 | 7 | 6 408 | 122 | 4 462 | - | 113 | - |
| 12 | Bereinigte Ausgaben | 1990 | 427 395 | 141 426 | 13 804 | 109 940 | 93 208 | 12 965 | 4 439 | 41 346 | 10 266 |
| | | 1991 | 462 591 | 159 819 | 16 054 | 115 877 | 99 701 | 13 553 | 4 827 | 41 960 | 10 800 |
| 13 | Abzügl. Zahlungen von anderer Ebene | 1990 | 51 409 | 1 794 | 6 | 27 490 | 7 288 | 10 337 | 3 081 | 1 240 | 173 |
| | | 1991 | 57 300 | 2 057 | 107 | 30 542 | 8 124 | 11 037 | 3 463 | 1 880 | 90 |
| 14 | Nettoausgaben | 1990 | 375 986 | 139 632 | 13 798 | 82 451 | 85 920 | 2 628 | 1 358 | 40 106 | 10 093 |
| | | 1991 | 405 290 | 157 761 | 15 948 | 85 334 | 91 577 | 2 515 | 1 364 | 40 080 | 10 710 |
| Einnahmen | | | | | | | | | | | |
| 15 | Beiträge und Umlagen | 1990 | 380 655 | 141 562 | 14 471 | 81 686 | 93 230 | 2 592 | 1 345 | 39 362 | 6 407 |
| | | 1991 | 423 043 | 147 319 | 17 743 | 85 111 | 98 217 | 2 486 | 1 352 | 63 656 | 7 157 |
| 16 | Zinseinnahmen aus sonstigen Bereichen | 1990 | 7 436 | 1 656 | 758 | 883 | 1 327 | 5 | 10 | 123 | 2 674 |
| | | 1991 | 9 267 | 2 020 | 918 | 1 030 | 2 358 | 5 | 12 | 189 | 2 736 |
| 17 | Übrige laufende Einnahmen | 1990 | 1 674 | 1 055 | 122 | 59 | 27 | 6 | 4 | 21 | 381 |
| | | 1991 | 1 816 | 1 158 | 134 | 54 | 28 | 7 | 3 | 20 | 411 |
| 18 | Laufende Zuschüsse von anderen Bereichen | 1990 | 2 373 | 777 | 426 | 251 | 171 | 11 | 10 | 56 | 671 |
| | | 1991 | 2 575 | 626 | 434 | 251 | 160 | 10 | 11 | 415 | 668 |
| 19 | Veräußerung von Sach- vermögen und Beteili- gungen | 1990 | 88 | 61 | 1 | 3 | 1 | - | 1 | 21 | 0 |
| | | 1991 | 87 | 54 | - | 7 | 3 | - | 2 | 21 | 0 |
| 20 | Zahlungen von anderen Bereichen | 1990 | 572 | 3 | - | 9 | 17 | - | 0 | 508 | 35 |
| | | 1991 | 472 | 17 | 2 | 9 | 23 | - | 0 | 386 | 35 |
| 21 | Unmittelbare Einnahmen | 1990 | 392 799 | 145 114 | 15 779 | 82 891 | 94 772 | 2 613 | 1 371 | 40 090 | 10 167 |
| | | 1991 | 437 261 | 151 193 | 19 231 | 86 462 | 100 791 | 2 507 | 1 379 | 64 688 | 11 010 |
| 22 | Zahlungen vom öffentli- chen Bereich | 1990 | 63 054 | 3 277 | 12 | 33 145 | 7 401 | 14 627 | 3 081 | 1 337 | 173 |
| | | 1991 | 69 879 | 3 523 | 114 | 36 950 | 8 246 | 15 499 | 3 463 | 1 993 | 90 |
| 23 | Bruttoeinnahmen | 1990 | 455 853 | 148 391 | 15 792 | 116 036 | 102 173 | 17 241 | 4 452 | 41 427 | 10 341 |
| | | 1991 | 507 139 | 154 717 | 19 345 | 123 412 | 109 036 | 18 006 | 4 843 | 66 681 | 11 100 |
| 24 | Abzügl. Zahlungen von gleicher Ebene | 1990 | 11 645 | 1 483 | 6 | 5 655 | 113 | 4 290 | - | 97 | - |
| | | 1991 | 12 578 | 1 466 | 7 | 6 408 | 122 | 4 462 | - | 113 | - |
| 25 | Bereinigte Einnahmen | 1990 | 444 207 | 146 909 | 15 785 | 110 381 | 102 060 | 12 950 | 4 452 | 41 330 | 10 341 |
| | | 1991 | 494 561 | 153 251 | 19 337 | 117 004 | 108 914 | 13 544 | 4 843 | 66 568 | 11 100 |

1) Einschl. Mutterschutz.

2) Einschl. Unfallversicherung für Schüler und Studenten sowie Kinder in Kindergärten.

3) Einschl. Landabgaberechte.

4) Einschl. der neuen Länder und Berlin-Ost, da nicht ausgliederbar

5) Einschl. Versorgungsbezüge.

6) Einschl. Erstattungen an andere Bereiche (z. B. im Bereich der gesetzlichen Krankenversicherung: Erstattungsleistungen für stationäre und ambulante Behandlung, für Arzneien, Heil- und Hilfsmittel und Zahnersatz).

1 Übersichten
1.4 Ausgaben und Einnahmen der Sozialversicherung nach Versicherungszweigen und Arten
1.4.4 Ausgaben und Einnahmen 1991
Neue Länder und Berlin-Ost
Mill. DM

| Lfd Nr | Ausgabe-/Einnahmeart | Insgesamt | Gesetzliche | | Rentenversicherung der | | Knapp- schaft- liche Rentenver- sicherung | Alters- hilfe für Land- wirte 3) | Bundes- anstalt für Arbeit | Zusatzver- eorgunge- kassen 3) | |
|-----------|--|------------|----------------------------------|-----------------------------------|---------------------------|-------------------|---|--|----------------------------------|--------------------------------------|--|
| | | | Kranken- versiche- rung 1) | Unfall- versiche- rung 2)4) | Arbeiter | Ange- stellten | | | | | |
| | | Funktionen | | | | | | | | | |
| | | 22 | 224 | 223 | 221 | | 222 | 226 | 225 | 229 | |
| Ausgaben | | | | | | | | | | | |
| 1 | Personalausgaben 5) | 1 694 | 831 | | 113 | 93 | 15 | | 643 | | |
| 2 | Laufender Sachaufwand 6) | 24 353 | 20 532 | | 270 | 221 | 9 | | 3 321 | | |
| 3 | darunter: Erstattung für stationäre und ambulante Heilbehandlung | 23 072 | 19 941 | | 123 | 101 | 3 | | 2 905 | | |
| 4 | Renten, Unterstützungen u.ä. | 57 511 | 1 984 | | 16 559 | 14 320 | 2 372 | | 22 276 | | |
| | Sachinvestitionen | 801 | 546 | | 157 | 24 | 8 | | 65 | | |
| 5 | | | | | | | | | | | |
| 6 | Erwerb von Beteiligungen | 1 | 0 | | 1 | 0 | - | | - | | |
| 7 | Zahlungen an andere Bereiche ... | 3 569 | 3 | | 0 | 0 | 0 | | 3 563 | | |
| 8 | Unmittelbare Ausgaben | 87 930 | 23 895 | | 17 101 | 14 659 | 2 404 | | 29 872 | | |
| 9 | Zahlungen an öffentlichen Bereich | 74 | - | | 28 | 16 | 27 | | 2 | | |
| 10 | Bruttoausgaben | 88 004 | 23 895 | | 17 129 | 14 675 | 2 432 | | 29 874 | | |
| 11 | Abzügl. Zahlungen von gleicher Ebene | 49 | 49 | | - | - | - | | 0 | | |
| 12 | Bereinigte Ausgaben | 87 955 | 23 846 | | 17 129 | 14 675 | 2 432 | | 29 874 | | |
| 13 | Abzügl. Zahlungen von anderer Ebene | 7 747 | 80 | | 3 102 | 3 303 | 1 262 | | - | | |
| 14 | Nettoausgaben | 80 208 | 23 767 | | 14 027 | 11 371 | 1 170 | | 29 874 | | |
| Einnahmen | | | | | | | | | | | |
| 15 | Beiträge und Umlagen | 58 550 | 25 237 | | 14 079 | 11 519 | 1 164 | | 4 552 | | |
| 16 | Zinseinnahmen aus sonstigen Bereichen | 364 | 278 | | 45 | 36 | 5 | | 0 | | |
| 17 | Übrige laufende Einnahmen | 342 | 325 | | 5 | 4 | 1 | | 6 | | |
| 18 | Laufende Zuschüsse von anderen Bereichen | 76 | 30 | | 26 | 21 | - | | 0 | | |
| 19 | Veräußerung von Sachvermögen und Beteiligungen | 1 | 1 | | 0 | - | - | | 0 | | |
| 20 | Zahlungen von anderen Bereichen | 0 | - | | - | - | - | | 0 | | |
| 21 | Unmittelbare Einnahmen | 57 334 | 25 871 | | 14 154 | 11 581 | 1 170 | | 4 558 | | |
| 22 | Zahlungen vom öffentlichen Bereich | 7 796 | 128 | | 3 102 | 3 303 | 1 262 | | 0 | | |
| 23 | Bruttoeinnahmen | 65 129 | 25 999 | | 17 256 | 14 884 | 2 432 | | 4 559 | | |
| 24 | Abzügl. Zahlungen von gleicher Ebene | 49 | 49 | | - | - | - | | 0 | | |
| 25 | Bereinigte Einnahmen | 65 080 | 25 950 | | 17 256 | 14 884 | 2 432 | | 4 558 | | |

1) Einschl. Mutterschutz.

2) Einschl. Unfallversicherung für Schüler und Studenten sowie Kinder in Kindergärten.

3) In den neuen Ländern und Berlin-Ost noch nicht eingerichtet.

4) Für die neuen Länder und Berlin-Ost nicht ausgliederbar.

5) Einschl. Versorgung.

6) Einschl. Erstattungen an andere Bereiche (z. B. im Bereich der gesetzlichen Krankenversicherung: Erstattungsausgaben für stationäre und ambulante Behandlung, für Arzneien, Heil- und Hilfsmittel und Zahnersatz).

1 Übersichten

1.5 Ausgaben und Einnahmen der Krankenhäuser und Hochschulkliniken mit kaufmännischem Rechnungswesen 1990 und 1991 nach Ländern, Arten und Körperschaftsgruppen Mill. DM

| Lfd. Nr | Ausgabe-/Einnahmeart Körperschaftsgruppen | Jahr | Ins- gesamt | Schles- wig- Holstein | Nieder- sachsen | Nord- rhein- West- falen | Heessen | Rhein- land- Pfalz | Baden- Würt- temberg | Bayern | Saar- land | Hamburg | Bremen | Berlin |
|-------------------|--|------|----------------|-----------------------------|--------------------|-----------------------------------|---------|--------------------------|----------------------------|--------|---------------|---------|--------|--------|
| Krankenhäuser 1) | | | | | | | | | | | | | | |
| 1 | Bereinigte Ausgaben | 1990 | 32 327 | 1 247 | 3 810 | 5 202 | 3 013 | 1 253 | 5 838 | 8 039 | 325 | 1 279 | 698 | 1 624 |
| | | 1991 | 36 434 | 1 359 | 4 243 | 5 707 | 3 297 | 1 336 | 6 453 | 8 888 | 358 | 1 408 | 789 | 2 597 |
| 2 | darunter: Personalausgaben 2) | 1990 | 20 060 | 781 | 2 426 | 3 317 | 1 911 | 801 | 3 588 | 4 768 | 219 | 802 | 454 | 1 012 |
| | | 1991 | 22 723 | 870 | 2 724 | 3 668 | 2 129 | 862 | 3 955 | 5 351 | 244 | 878 | 505 | 1 536 |
| 3 | Staat | 1990 | 3 281 | 164 | 277 | - | - | 73 | 369 | 98 | 30 | 802 | 454 | 1 012 |
| | | 1991 | 4 028 | 181 | 306 | - | - | 82 | 412 | 94 | 33 | 878 | 505 | 1 536 |
| 4 | Gemeinden/Gv. | 1990 | 15 699 | 566 | 2 110 | 3 066 | 1 897 | 728 | 3 193 | 3 951 | 189 | - | - | - |
| | | 1991 | 17 487 | 631 | 2 376 | 3 391 | 2 114 | 780 | 3 537 | 4 448 | 210 | - | - | - |
| 5 | Zweckverbände | 1990 | 1 080 | 52 | 39 | 251 | 14 | - | 5 | 719 | - | - | - | - |
| | | 1991 | 1 207 | 57 | 42 | 277 | 16 | - | 6 | 809 | - | - | - | - |
| 6 | Laufender Sachaufwand | 1990 | 9 139 | 349 | 1 031 | 1 495 | 848 | 368 | 1 656 | 2 278 | 84 | 394 | 209 | 425 |
| | | 1991 | 10 108 | 375 | 1 125 | 1 592 | 916 | 381 | 1 768 | 2 466 | 87 | 429 | 228 | 741 |
| 7 | Staat | 1990 | 1 370 | 40 | 96 | - | - | 23 | 118 | 57 | 7 | 394 | 209 | 425 |
| | | 1991 | 1 742 | 42 | 92 | - | - | 24 | 125 | 54 | 8 | 429 | 228 | 741 |
| 8 | Gemeinden/Gv. | 1990 | 7 236 | 279 | 918 | 1 379 | 843 | 345 | 1 536 | 1 859 | 77 | - | - | - |
| | | 1991 | 7 786 | 300 | 1 015 | 1 471 | 909 | 357 | 1 641 | 2 014 | 80 | - | - | - |
| 9 | Zweckverbände | 1990 | 532 | 30 | 17 | 116 | 6 | - | 2 | 362 | - | - | - | - |
| | | 1991 | 580 | 32 | 19 | 122 | 7 | - | 3 | 398 | - | - | - | - |
| 10 | Sachinvestitionen | 1990 | 2 825 | 111 | 308 | 339 | 220 | 62 | 580 | 918 | 19 | 82 | 33 | 173 |
| | | 1991 | 3 224 | 105 | 333 | 390 | 215 | 73 | 650 | 978 | 24 | 99 | 54 | 301 |
| 11 | Staat | 1990 | 351 | 12 | 11 | - | - | 2 | 24 | 14 | 1 | 82 | 33 | 173 |
| | | 1991 | 523 | 8 | 11 | - | - | 3 | 28 | 17 | 1 | 99 | 54 | 301 |
| 12 | Gemeinden/Gv. | 1990 | 2 302 | 93 | 294 | 315 | 220 | 60 | 536 | 767 | 18 | - | - | - |
| | | 1991 | 2 538 | 89 | 318 | 365 | 215 | 70 | 622 | 837 | 23 | - | - | - |
| 13 | Zweckverbände | 1990 | 171 | 6 | 3 | 24 | 0 | - | 0 | 138 | - | - | - | - |
| | | 1991 | 163 | 9 | 4 | 25 | 0 | - | 0 | 124 | - | - | - | - |
| 14 | Nettoausgaben | 1990 | 28 812 | 1 148 | 3 476 | 4 751 | 2 765 | 1 165 | 5 079 | 6 877 | 295 | 1 168 | 657 | 1 429 |
| | | 1991 | 32 411 | 1 247 | 3 865 | 5 277 | 3 051 | 1 227 | 5 642 | 7 560 | 333 | 1 296 | 726 | 2 186 |
| 15 | Staat | 1990 | 4 515 | 182 | 369 | - | - | 101 | 435 | 137 | 36 | 1 168 | 657 | 1 429 |
| | | 1991 | 5 592 | 217 | 401 | - | - | 110 | 480 | 137 | 39 | 1 296 | 726 | 2 186 |
| 16 | Gemeinden/Gv. | 1990 | 22 729 | 882 | 3 051 | 4 386 | 2 745 | 1 064 | 4 637 | 5 704 | 259 | - | - | - |
| | | 1991 | 25 067 | 936 | 3 403 | 4 866 | 3 029 | 1 117 | 5 154 | 6 268 | 294 | - | - | - |
| 17 | Zweckverbände | 1990 | 1 569 | 84 | 55 | 365 | 20 | - | 8 | 1 036 | - | - | - | - |
| | | 1991 | 1 752 | 94 | 61 | 412 | 22 | - | 8 | 1 154 | - | - | - | - |
| 18 | Unmittelbare Einnahmen | 1990 | 28 419 | 1 122 | 3 458 | 4 782 | 2 733 | 1 169 | 4 972 | 6 580 | 309 | 1 183 | 667 | 1 444 |
| | | 1991 | 32 052 | 1 243 | 3 839 | 5 262 | 3 067 | 1 244 | 5 479 | 7 303 | 324 | 1 309 | 743 | 2 239 |
| 19 | Staat | 1990 | 4 548 | 189 | 388 | - | - | 101 | 424 | 138 | 35 | 1 183 | 667 | 1 444 |
| | | 1991 | 5 667 | 222 | 404 | - | - | 109 | 472 | 132 | 37 | 1 309 | 743 | 2 239 |
| 20 | Gemeinden/Gv. | 1990 | 22 332 | 844 | 3 034 | 4 425 | 2 713 | 1 068 | 4 540 | 5 434 | 275 | - | - | - |
| | | 1991 | 24 645 | 923 | 3 374 | 4 867 | 3 043 | 1 135 | 5 000 | 6 017 | 287 | - | - | - |
| 21 | Zweckverbände | 1990 | 1 539 | 89 | 57 | 358 | 20 | - | 8 | 1 008 | - | - | - | - |
| | | 1991 | 1 739 | 98 | 61 | 395 | 24 | - | 7 | 1 154 | - | - | - | - |
| 22 | darunter: Gebühren, Entgelte | 1990 | 26 279 | 1 038 | 3 219 | 4 419 | 2 536 | 1 108 | 4 552 | 6 098 | 291 | 1 068 | 615 | 1 336 |
| | | 1991 | 29 633 | 1 165 | 3 576 | 4 861 | 2 845 | 1 174 | 5 044 | 6 776 | 304 | 1 168 | 677 | 2 043 |
| 23 | Staat | 1990 | 4 194 | 178 | 351 | - | - | 95 | 389 | 129 | 34 | 1 068 | 615 | 1 336 |
| | | 1991 | 5 191 | 215 | 390 | - | - | 105 | 435 | 123 | 36 | 1 168 | 677 | 2 043 |
| 24 | Gemeinden/Gv. | 1990 | 20 677 | 787 | 2 815 | 4 081 | 2 517 | 1 013 | 4 156 | 5 050 | 258 | - | - | - |
| | | 1991 | 22 832 | 864 | 3 128 | 4 488 | 2 824 | 1 069 | 4 602 | 5 587 | 268 | - | - | - |
| 25 | Zweckverbände | 1990 | 1 409 | 73 | 52 | 338 | 19 | - | 7 | 919 | - | - | - | - |
| | | 1991 | 1 610 | 86 | 57 | 373 | 21 | - | 7 | 1 065 | - | - | - | - |
| Hochschulkliniken | | | | | | | | | | | | | | |
| 26 | Bereinigte Ausgaben | 1990 | 12 580 | 709 | 1 160 | 2 961 | 1 247 | 463 | 1 985 | 1 884 | 368 | 596 | - | 1 205 |
| | | 1991 | 14 029 | 784 | 1 277 | 3 229 | 1 307 | 498 | 2 191 | 2 038 | 405 | 656 | - | 1 645 |
| 27 | darunter: Personalausgaben 2) | 1990 | 7 142 | 437 | 696 | 1 549 | 724 | 280 | 1 165 | 1 087 | 223 | 335 | - | 646 |
| | | 1991 | 8 058 | 483 | 766 | 1 725 | 790 | 307 | 1 279 | 1 210 | 251 | 364 | - | 884 |
| 28 | Laufender Sachaufwand | 1990 | 4 428 | 241 | 388 | 1 128 | 439 | 169 | 701 | 667 | 137 | 216 | - | 343 |
| | | 1991 | 5 005 | 269 | 412 | 1 244 | 472 | 179 | 767 | 718 | 145 | 244 | - | 554 |
| 29 | Sachinvestitionen | 1990 | 960 | 30 | 54 | 282 | 67 | 15 | 117 | 130 | 9 | 46 | - | 211 |
| | | 1991 | 935 | 32 | 86 | 258 | 45 | 12 | 144 | 110 | 8 | 47 | - | 194 |
| 30 | Nettoausgaben | 1990 | 8 352 | 472 | 716 | 1 927 | 872 | 346 | 1 373 | 1 241 | 322 | 384 | - | 699 |
| | | 1991 | 9 452 | 539 | 829 | 2 205 | 910 | 349 | 1 543 | 1 349 | 354 | 434 | - | 939 |
| 31 | Unmittelbare Einnahmen | 1990 | 8 256 | 491 | 737 | 1 839 | 842 | 342 | 1 384 | 1 178 | 306 | 407 | - | 729 |
| | | 1991 | 9 436 | 528 | 824 | 2 127 | 936 | 363 | 1 589 | 1 290 | 325 | 466 | - | 988 |
| 32 | darunter: Gebühren, Entgelte | 1990 | 7 040 | 441 | 596 | 1 455 | 710 | 313 | 1 162 | 1 105 | 287 | 326 | - | 645 |
| | | 1991 | 8 075 | 474 | 653 | 1 675 | 796 | 332 | 1 351 | 1 216 | 304 | 386 | - | 888 |

1) Einschl. Versorgungskrankenhäuser.

2) Einschl. Versorgung

| LFD NR. | ART DER AUSGABEN / EINNAHMEN | INSGESAMT 1 | BUND 2 | LAF 3 | ERP 4 | EG 5 | SOZIALVER SICHERUNG 6 | LAENDER ZUSAMMEN 7 |
|------------|--|----------------|-----------|----------|----------|---------|-----------------------------|--------------------------|
| 3001 | SOZ. SICHERUNG, SOZ. KRIEGSFOLGEAUFG., WIEDERGUTM. | | | | | | | |
| 1 | PERSONALAUSGABEN | 24 088 | 173 | - | - | - | 14 564 | 9 351 |
| 2 | STAAT | 18 210 | 173 | - | - | - | 14 564 | 3 473 |
| 3 | GEMEINDEN/GV. | 5 822 | - | - | - | - | - | 5 822 |
| 4 | ZWECKVERBAENDE | 55 | - | - | - | - | - | 55 |
| 5 | UNTERHALTUNG VON UNBEWEGL. VERMOEGEN | 699 | 3 | - | - | - | 379 | 317 |
| 6 | STAAT | 447 | 3 | - | - | - | 379 | 65 |
| 7 | GEMEINDEN/GV. | 250 | - | - | - | - | - | 250 |
| 8 | ZWECKVERBAENDE | 2 | - | - | - | - | - | 2 |
| 9 | BEWIRTSCHAFTUNG DER GRUNDSTUECKE | 1 183 | 8 | - | - | - | 523 | 652 |
| 10 | STAAT | 777 | 8 | - | - | - | 523 | 246 |
| 11 | GEMEINDEN/GV. | 401 | - | - | - | - | - | 401 |
| 12 | ZWECKVERBAENDE | 5 | - | - | - | - | - | 5 |
| 13 | UEBRIGER LAUFENDER SACHAUFWAND | 184 170 | 2 368 | 3 | - | - | 174 885 | 6 914 |
| 14 | STAAT | 182 252 | 2 368 | 3 | - | - | 174 885 | 4 896 |
| 15 | GEMEINDEN/GV. | 1 907 | - | - | - | - | - | 1 907 |
| 16 | ZWECKVERBAENDE | 11 | - | - | - | - | - | 11 |
| 17 | BAUMASSNAHMEN | 1 785 | 39 | - | - | - | 541 | 1 205 |
| 18 | STAAT | 964 | 39 | - | - | - | 541 | 384 |
| 19 | GEMEINDEN/GV. | 807 | - | - | - | - | - | 807 |
| 20 | ZWECKVERBAENDE | 13 | - | - | - | - | - | 13 |
| 21 | ERWERB VON UNBEWEGLICHEM SACHVERMOEGEN | 1 180 | - | - | - | - | 1 058 | 122 |
| 22 | STAAT | 1 080 | - | - | - | - | 1 058 | 22 |
| 23 | GEMEINDEN/GV. | 100 | - | - | - | - | - | 100 |
| 24 | ZWECKVERBAENDE | - | - | - | - | - | - | - |
| 25 | ERWERB VON BEWEGLICHEM SACHVERMOEGEN | 998 | 14 | - | - | - | 798 | 186 |
| 26 | STAAT | 869 | 14 | - | - | - | 798 | 57 |
| 27 | GEMEINDEN/GV. | 128 | - | - | - | - | - | 128 |
| 28 | ZWECKVERBAENDE | 2 | - | - | - | - | - | 2 |
| 29 | ERWERB VON BETEILIGUNGEN | 80 | - | - | - | - | 55 | 25 |
| 30 | STAAT | 55 | - | - | - | - | 55 | - |
| 31 | GEMEINDEN/GV. | 25 | - | - | - | - | - | 25 |
| 32 | ZWECKVERBAENDE | - | - | - | - | - | - | - |
| 33 | ZAHLUNGEN AN AND. BEREICHE U.UEBR. WELT | 465 184 | 53 342 | 1 019 | - | - | 355 959 | 54 884 |
| 34 | STAAT | 426 667 | 53 342 | 1 019 | - | - | 355 959 | 16 348 |
| 35 | GEMEINDEN/GV. | 38 504 | - | - | - | - | - | 38 504 |
| 36 | ZWECKVERBAENDE | 13 | - | - | - | - | - | 13 |
| 37 | UNMITTELBARE AUSGABEN | 679 367 | 55 947 | 1 022 | - | - | 548 762 | 73 636 |
| 38 | STAAT | 631 321 | 55 947 | 1 022 | - | - | 548 762 | 25 591 |
| 39 | GEMEINDEN/GV. | 47 944 | - | - | - | - | - | 47 944 |
| 40 | ZWECKVERBAENDE | 102 | - | - | - | - | - | 102 |
| 41 | ZAHLUNGEN AN OEFFENTLICHEN BEREICH | 110 829 | 82 028 | 22 | - | - | 12 716 | 16 063 |
| 42 | STAAT | 103 125 | 82 028 | 22 | - | - | 12 716 | 8 359 |
| 43 | GEMEINDEN/GV. | 7 702 | - | - | - | - | - | 7 702 |
| 44 | ZWECKVERBAENDE | 1 | - | - | - | - | - | 1 |
| 45 | BRUTTOAUSGABEN | 790 196 | 137 975 | 1 043 | - | - | 561 479 | 89 699 |
| 46 | STAAT | 734 447 | 137 975 | 1 043 | - | - | 561 479 | 33 950 |
| 47 | GEMEINDEN/GV. | 55 646 | - | - | - | - | - | 55 646 |
| 48 | ZWECKVERBAENDE | 103 | - | - | - | - | - | 103 |
| 49 | ./., ZAHLUNGEN VON GLEICHER EBENE | 102 437 | - | - | - | - | 12 621 | 14 764 |
| 50 | STAAT | 86 185 | - | - | - | - | 12 621 | 7 |
| 51 | GEMEINDEN/GV. | 6 638 | - | - | - | - | - | 6 638 |
| 52 | ZWECKVERBAENDE | - | - | - | - | - | - | - |
| 53 | BEREINIGTE AUSGABEN | 687 759 | 137 975 | 1 043 | - | - | 548 857 | 74 935 |
| 54 | STAAT | 648 261 | 137 975 | 1 043 | - | - | 548 857 | 33 943 |
| 55 | GEMEINDEN/GV. | 49 008 | - | - | - | - | - | 49 008 |
| 56 | ZWECKVERBAENDE | 103 | - | - | - | - | - | 103 |
| 57 | LAUFENDE RECHNUNG | 673 592 | 135 494 | 768 | - | - | 539 898 | 71 550 |
| 58 | STAAT | 635 688 | 135 494 | 768 | - | - | 539 898 | 32 162 |
| 59 | GEMEINDEN/GV. | 47 076 | - | - | - | - | - | 47 076 |
| 60 | ZWECKVERBAENDE | 88 | - | - | - | - | - | 88 |
| 61 | KAPITALRECHNUNG | 14 167 | 2 481 | 275 | - | - | 8 959 | 3 385 |
| 62 | STAAT | 12 573 | 2 481 | 275 | - | - | 8 959 | 1 780 |
| 63 | GEMEINDEN/GV. | 1 932 | - | - | - | - | - | 1 932 |
| 64 | ZWECKVERBAENDE | 15 | - | - | - | - | - | 15 |
| 65 | ./., ZAHLUNGEN VON ANDERER EBENE | - | 1 274 | 337 | - | - | 65 046 | 8 396 |
| 66 | STAAT | 1 165 | 1 274 | 337 | - | - | 65 046 | 8 066 |
| 67 | GEMEINDEN/GV. | 8 424 | - | - | - | - | - | 8 424 |
| 68 | ZWECKVERBAENDE | 24 | - | - | - | - | - | 24 |
| 69 | NETTOAUSGABEN | 687 759 | 136 701 | 706 | - | - | 483 812 | 66 539 |
| 70 | STAAT | 647 096 | 136 701 | 706 | - | - | 483 812 | 25 877 |
| 71 | GEMEINDEN/GV. | 40 584 | - | - | - | - | - | 40 584 |
| 72 | ZWECKVERBAENDE | 79 | - | - | - | - | - | 79 |
| 73 | UNMITTELBARE EINNAHMEN | 496 678 | 755 | 135 | - | - | 484 601 | 11 187 |
| 74 | STAAT | 487 585 | 755 | 135 | - | - | 484 601 | 2 094 |
| 75 | GEMEINDEN/GV. | 9 015 | - | - | - | - | - | 9 015 |
| 76 | ZWECKVERBAENDE | 78 | - | - | - | - | - | 78 |
| 77 | DARUNTER GEBUEHREN, ENTGELTE | 3 191 | 1 | - | - | - | 6 | 3 185 |
| 78 | STAAT | 1 082 | 1 | - | - | - | 6 | 1 075 |
| 79 | GEMEINDEN/GV. | 2 037 | - | - | - | - | - | 2 037 |
| 80 | ZWECKVERBAENDE | 73 | - | - | - | - | - | 73 |

FUER SOZIALE SICHERUNG UND FUEER GESUNDHEIT, SPORT, ERHOLUNG

SCHAFTSGRUPPEN

DM

| INSGESAMT | BUND | LAF | ERP | EG | SOZIALVER SICHERUNG | LAENDER ZUSAMMEN | INSGESAMT | BUND | LAF | ERP | EG | SOZIALVER SICHERUNG | LAENDER ZUSAMMEN | LFDR. |
|-----------------------|------|-----|-----|----|------------------------|---------------------|-----------------------------|------|-----|-----|----|------------------------|---------------------|-------|
| 1 | 2 | 3 | 4 | 5 | 6 | 7 | 1 | 2 | 3 | 4 | 5 | 6 | 7 | |
| 3002 SOZIALVERWALTUNG | | | | | | | 3003 VERSICHERUNGSBEHOERDEN | | | | | | | |
| 5 189 | 122 | - | - | - | - | 5 067 | 133 | 34 | - | - | - | - | 99 | 1 |
| 1 723 | 122 | - | - | - | - | 1 601 | 66 | 34 | - | - | - | - | 32 | 2 |
| 3 465 | - | - | - | - | - | 3 465 | 66 | - | - | - | - | - | 66 | 3 |
| 1 | - | - | - | - | - | 1 | - | - | - | - | - | - | - | 4 |
| 26 | 2 | - | - | - | - | 24 | 2 | 2 | - | - | - | - | - | 5 |
| 12 | 2 | - | - | - | - | 10 | 2 | 2 | - | - | - | - | - | 6 |
| 14 | - | - | - | - | - | 14 | - | - | - | - | - | - | - | 7 |
| - | - | - | - | - | - | - | - | - | - | - | - | - | - | 8 |
| 62 | 5 | - | - | - | - | 57 | 3 | 2 | - | - | - | - | 1 | 9 |
| 28 | 5 | - | - | - | - | 23 | 2 | 2 | - | - | - | - | - | 10 |
| 34 | - | - | - | - | - | 34 | 1 | - | - | - | - | - | 1 | 11 |
| - | - | - | - | - | - | - | - | - | - | - | - | - | - | 12 |
| 517 | 54 | 3 | - | - | - | 461 | 17 | 6 | - | - | - | - | 11 | 13 |
| 287 | 54 | 3 | - | - | - | 230 | 11 | 6 | - | - | - | - | 5 | 14 |
| 231 | - | - | - | - | - | 231 | 6 | - | - | - | - | - | 6 | 15 |
| - | - | - | - | - | - | - | - | - | - | - | - | - | - | 16 |
| 35 | 5 | - | - | - | - | 30 | 1 | 1 | - | - | - | - | - | 17 |
| 17 | 5 | - | - | - | - | 12 | 1 | 1 | - | - | - | - | - | 18 |
| 18 | - | - | - | - | - | 18 | - | - | - | - | - | - | - | 19 |
| - | - | - | - | - | - | - | - | - | - | - | - | - | - | 20 |
| 2 | - | - | - | - | - | 2 | - | - | - | - | - | - | - | 21 |
| - | - | - | - | - | - | - | - | - | - | - | - | - | - | 22 |
| 2 | - | - | - | - | - | 2 | - | - | - | - | - | - | - | 23 |
| - | - | - | - | - | - | - | - | - | - | - | - | - | - | 24 |
| 36 | 10 | - | - | - | - | 26 | 4 | 3 | - | - | - | - | 1 | 25 |
| 24 | 10 | - | - | - | - | 14 | 4 | 3 | - | - | - | - | 1 | 26 |
| 11 | - | - | - | - | - | 11 | - | - | - | - | - | - | - | 27 |
| - | - | - | - | - | - | - | - | - | - | - | - | - | - | 28 |
| - | - | - | - | - | - | - | - | - | - | - | - | - | - | 29 |
| - | - | - | - | - | - | - | - | - | - | - | - | - | - | 30 |
| - | - | - | - | - | - | - | - | - | - | - | - | - | - | 31 |
| - | - | - | - | - | - | - | - | - | - | - | - | - | - | 32 |
| 18 | - | - | - | - | - | 18 | 6 | - | - | - | - | - | 6 | 33 |
| 15 | - | - | - | - | - | 15 | 6 | - | - | - | - | - | 6 | 34 |
| 3 | - | - | - | - | - | 3 | - | - | - | - | - | - | - | 35 |
| - | - | - | - | - | - | - | - | - | - | - | - | - | - | 36 |
| 5 886 | 198 | 3 | - | - | - | 5 685 | 166 | 48 | - | - | - | - | 118 | 37 |
| 2 106 | 198 | 3 | - | - | - | 1 905 | 92 | 48 | - | - | - | - | 44 | 38 |
| 3 779 | - | - | - | - | - | 3 779 | 74 | - | - | - | - | - | 74 | 39 |
| 1 | - | - | - | - | - | 1 | - | - | - | - | - | - | - | 40 |
| 835 | 628 | - | - | - | - | 207 | 20 | - | - | - | - | - | 20 | 41 |
| 778 | 628 | - | - | - | - | 150 | 19 | - | - | - | - | - | 19 | 42 |
| 58 | - | - | - | - | - | 58 | 1 | - | - | - | - | - | 1 | 43 |
| - | - | - | - | - | - | - | - | - | - | - | - | - | - | 44 |
| 6 721 | 826 | 3 | - | - | - | 5 892 | 185 | 48 | - | - | - | - | 138 | 45 |
| 2 884 | 826 | 3 | - | - | - | 2 055 | 111 | 48 | - | - | - | - | 63 | 46 |
| 3 836 | - | - | - | - | - | 3 836 | 74 | - | - | - | - | - | 74 | 47 |
| 1 | - | - | - | - | - | 1 | - | - | - | - | - | - | - | 48 |
| 301 | - | - | - | - | - | 192 | 22 | - | - | - | - | - | - | 49 |
| 72 | - | - | - | - | - | - | 22 | - | - | - | - | - | - | 50 |
| 53 | - | - | - | - | - | 53 | - | - | - | - | - | - | - | 51 |
| - | - | - | - | - | - | - | - | - | - | - | - | - | - | 52 |
| 6 420 | 826 | 3 | - | - | - | 5 700 | 164 | 48 | - | - | - | - | 137 | 53 |
| 2 812 | 826 | 3 | - | - | - | 2 054 | 89 | 48 | - | - | - | - | 63 | 54 |
| 3 784 | - | - | - | - | - | 3 784 | 74 | - | - | - | - | - | 74 | 55 |
| 1 | - | - | - | - | - | 1 | - | - | - | - | - | - | - | 56 |
| 6 340 | 811 | 3 | - | - | - | 5 635 | 153 | 44 | - | - | - | - | 131 | 57 |
| 2 764 | 811 | 3 | - | - | - | 2 021 | 79 | 44 | - | - | - | - | 57 | 58 |
| 3 751 | - | - | - | - | - | 3 751 | 74 | - | - | - | - | - | 74 | 59 |
| 1 | - | - | - | - | - | 1 | - | - | - | - | - | - | - | 60 |
| 80 | 15 | - | - | - | - | 64 | 10 | 4 | - | - | - | - | 6 | 61 |
| 48 | 15 | - | - | - | - | 33 | 10 | 4 | - | - | - | - | 6 | 62 |
| 33 | - | - | - | - | - | 33 | - | - | - | - | - | - | - | 63 |
| - | - | - | - | - | - | - | - | - | - | - | - | - | - | 64 |
| - | 10 | - | - | - | - | 99 | - | 10 | - | - | - | - | 12 | 65 |
| 1 | 10 | - | - | - | - | 63 | - | 10 | - | - | - | - | 12 | 66 |
| 175 | - | - | - | - | - | 175 | - | - | - | - | - | - | - | 67 |
| - | - | - | - | - | - | - | - | - | - | - | - | - | - | 68 |
| 6 420 | 816 | 3 | - | - | - | 5 601 | 164 | 38 | - | - | - | - | 125 | 69 |
| 2 811 | 816 | 3 | - | - | - | 1 991 | 89 | 38 | - | - | - | - | 51 | 70 |
| 3 609 | - | - | - | - | - | 3 609 | 74 | - | - | - | - | - | 74 | 71 |
| 1 | - | - | - | - | - | 1 | - | - | - | - | - | - | - | 72 |
| 83 | 1 | - | - | - | - | 82 | 6 | - | - | - | - | - | 6 | 73 |
| 21 | 1 | - | - | - | - | 20 | 1 | - | - | - | - | - | 1 | 74 |
| 62 | - | - | - | - | - | 62 | 5 | - | - | - | - | - | 5 | 75 |
| - | - | - | - | - | - | - | - | - | - | - | - | - | - | 76 |
| 12 | - | - | - | - | - | 12 | 2 | - | - | - | - | - | 2 | 77 |
| 5 | - | - | - | - | - | 5 | - | - | - | - | - | - | - | 78 |
| 7 | - | - | - | - | - | 7 | 2 | - | - | - | - | - | 2 | 79 |
| - | - | - | - | - | - | - | - | - | - | - | - | - | - | 80 |

2 AUSGABEN UND EINNAHMEN DER OEFFENTLICHEN HAUSHALTE

2.1 NACH KOERPER

MILL.

| LFD NR. | ART DER AUSGABEN / EINNAHMEN | INSGESAMT 1 | BUND 2 | LAF 3 | ERP 4 | EG 5 | SOZIALVER SICHERUNG 6 | LAENDER ZUSAMMEN 7 |
|------------|---|----------------|-----------|----------|----------|---------|-----------------------------|--------------------------|
| 3004 | ALLGEMEINE SOZIALVERWALTUNG | | | | | | | |
| 1 | PERSONALAUSGABEN | 2 547 | - | - | - | - | - | 2 547 |
| 2 | STAAT | 472 | - | - | - | - | - | 472 |
| 3 | GEMEINDEN/GV. | 2 074 | - | - | - | - | - | 2 074 |
| 4 | ZWECKVERBAENDE | 1 | - | - | - | - | - | 1 |
| 5 | UNTERHALTUNG VON UNBEWEGL. VERMOEGEN | 10 | - | - | - | - | - | 10 |
| 6 | STAAT | 1 | - | - | - | - | - | 1 |
| 7 | GEMEINDEN/GV. | 10 | - | - | - | - | - | 10 |
| 8 | ZWECKVERBAENDE | - | - | - | - | - | - | - |
| 9 | BEWIRTSCHAFTUNG DER GRUNDSTUECKE | 24 | - | - | - | - | - | 24 |
| 10 | STAAT | 4 | - | - | - | - | - | 4 |
| 11 | GEMEINDEN/GV. | 21 | - | - | - | - | - | 21 |
| 12 | ZWECKVERBAENDE | - | - | - | - | - | - | - |
| 13 | UEBRIGER LAUFENDER SACHAUFWAND | 154 | - | - | - | - | - | 154 |
| 14 | STAAT | 18 | - | - | - | - | - | 18 |
| 15 | GEMEINDEN/GV. | 136 | - | - | - | - | - | 136 |
| 16 | ZWECKVERBAENDE | - | - | - | - | - | - | - |
| 17 | BAUMASSNAHMEN | 9 | - | - | - | - | - | 9 |
| 18 | STAAT | 1 | - | - | - | - | - | 1 |
| 19 | GEMEINDEN/GV. | 8 | - | - | - | - | - | 8 |
| 20 | ZWECKVERBAENDE | - | - | - | - | - | - | - |
| 21 | ERWERB VON UNBEWEGLICHEM SACHVERMOEGEN | 2 | - | - | - | - | - | 2 |
| 22 | STAAT | - | - | - | - | - | - | - |
| 23 | GEMEINDEN/GV. | 2 | - | - | - | - | - | 2 |
| 24 | ZWECKVERBAENDE | - | - | - | - | - | - | - |
| 25 | ERWERB VON BEWEGLICHEM SACHVERMOEGEN | 10 | - | - | - | - | - | 10 |
| 26 | STAAT | 2 | - | - | - | - | - | 2 |
| 27 | GEMEINDEN/GV. | 9 | - | - | - | - | - | 9 |
| 28 | ZWECKVERBAENDE | - | - | - | - | - | - | - |
| 29 | ERWERB VON BETEILIGUNGEN | - | - | - | - | - | - | - |
| 30 | STAAT | - | - | - | - | - | - | - |
| 31 | GEMEINDEN/GV. | - | - | - | - | - | - | - |
| 32 | ZWECKVERBAENDE | - | - | - | - | - | - | - |
| 33 | ZAHLUNGEN AN AND. BEREICHE U.UEBR. WELT | 5 | - | - | - | - | - | 5 |
| 34 | STAAT | 2 | - | - | - | - | - | 2 |
| 35 | GEMEINDEN/GV. | 3 | - | - | - | - | - | 3 |
| 36 | ZWECKVERBAENDE | - | - | - | - | - | - | - |
| 37 | UNMITTELBARE AUSGABEN | 2 762 | - | - | - | - | - | 2 762 |
| 38 | STAAT | 499 | - | - | - | - | - | 499 |
| 39 | GEMEINDEN/GV. | 2 262 | - | - | - | - | - | 2 262 |
| 40 | ZWECKVERBAENDE | 1 | - | - | - | - | - | 1 |
| 41 | ZAHLUNGEN AN OEFFENTLICHEN BEREICH | 35 | - | - | - | - | - | 35 |
| 42 | STAAT | 19 | - | - | - | - | - | 19 |
| 43 | GEMEINDEN/GV. | 16 | - | - | - | - | - | 16 |
| 44 | ZWECKVERBAENDE | - | - | - | - | - | - | - |
| 45 | BRUTTOAUSGABEN | 2 797 | - | - | - | - | - | 2 797 |
| 46 | STAAT | 518 | - | - | - | - | - | 518 |
| 47 | GEMEINDEN/GV. | 2 279 | - | - | - | - | - | 2 279 |
| 48 | ZWECKVERBAENDE | 1 | - | - | - | - | - | 1 |
| 49 | ./. ZAHLUNGEN VON GLEICHER EBENE | 83 | - | - | - | - | - | 58 |
| 50 | STAAT | 3 | - | - | - | - | - | - |
| 51 | GEMEINDEN/GV. | 10 | - | - | - | - | - | 10 |
| 52 | ZWECKVERBAENDE | - | - | - | - | - | - | - |
| 53 | BEREINIGTE AUSGABEN | 2 714 | - | - | - | - | - | 2 739 |
| 54 | STAAT | 514 | - | - | - | - | - | 518 |
| 55 | GEMEINDEN/GV. | 2 269 | - | - | - | - | - | 2 269 |
| 56 | ZWECKVERBAENDE | 1 | - | - | - | - | - | 1 |
| 57 | LAUFENDE RECHNUNG | 2 691 | - | - | - | - | - | 2 716 |
| 58 | STAAT | 510 | - | - | - | - | - | 513 |
| 59 | GEMEINDEN/GV. | 2 249 | - | - | - | - | - | 2 249 |
| 60 | ZWECKVERBAENDE | 1 | - | - | - | - | - | 1 |
| 61 | KAPITALRECHNUNG | 23 | - | - | - | - | - | 23 |
| 62 | STAAT | 4 | - | - | - | - | - | 4 |
| 63 | GEMEINDEN/GV. | 20 | - | - | - | - | - | 20 |
| 64 | ZWECKVERBAENDE | - | - | - | - | - | - | - |
| 65 | ./. ZAHLUNGEN VON ANDERER EBENE | - | - | - | - | - | - | 25 |
| 66 | STAAT | - | - | - | - | - | - | 3 |
| 67 | GEMEINDEN/GV. | 70 | - | - | - | - | - | 70 |
| 68 | ZWECKVERBAENDE | - | - | - | - | - | - | - |
| 69 | NETTOAUSGABEN | 2 714 | - | - | - | - | - | 2 714 |
| 70 | STAAT | 514 | - | - | - | - | - | 514 |
| 71 | GEMEINDEN/GV. | 2 199 | - | - | - | - | - | 2 199 |
| 72 | ZWECKVERBAENDE | 1 | - | - | - | - | - | 1 |
| 73 | UNMITTELBARE EINNAHMEN | 49 | - | - | - | - | - | 49 |
| 74 | STAAT | 8 | - | - | - | - | - | 8 |
| 75 | GEMEINDEN/GV. | 41 | - | - | - | - | - | 41 |
| 76 | ZWECKVERBAENDE | - | - | - | - | - | - | - |
| 77 | DARUNTER GEBUEHREN, ENTGELTE | 5 | - | - | - | - | - | 5 |
| 78 | STAAT | - | - | - | - | - | - | - |
| 79 | GEMEINDEN/GV. | 4 | - | - | - | - | - | 4 |
| 80 | ZWECKVERBAENDE | - | - | - | - | - | - | - |

FUER SOZIALE SICHERUNG UND FUEER GESUNDHEIT, SPORT, ERHOLUNG

SCHAFTSGRUPPEN

DM

| INSGESAMT | BUND | LAF | ERP | EG | SOZIALVER SICHERUNG | LAENDER ZUSAMMEN | INSGESAMT | BUND | LAF | ERP | EG | SOZIALVER SICHERUNG | LAENDER ZUSAMMEN | LFD NR. |
|-------------------|------|-----|-----|----|------------------------|---------------------|-----------------------|------|-----|-----|----|------------------------|---------------------|------------|
| 1 | 2 | 3 | 4 | 5 | 6 | 7 | 1 | 2 | 3 | 4 | 5 | 6 | 7 | |
| 3005 JUGENDAEMTER | | | | | | | 3006 VERSORUNGSAEMTER | | | | | | | |
| 1 454 | - | - | - | - | - | 1 454 | 686 | - | - | - | - | - | 686 | 1 |
| 256 | - | - | - | - | - | 256 | 686 | - | - | - | - | - | 686 | 2 |
| 1 198 | - | - | - | - | - | 1 198 | - | - | - | - | - | - | - | 3 |
| - | - | - | - | - | - | - | - | - | - | - | - | - | - | 4 |
| 8 | - | - | - | - | - | 8 | 3 | - | - | - | - | - | 3 | 5 |
| 5 | - | - | - | - | - | 5 | 3 | - | - | - | - | - | 3 | 6 |
| 3 | - | - | - | - | - | 3 | - | - | - | - | - | - | - | 7 |
| - | - | - | - | - | - | - | - | - | - | - | - | - | - | 8 |
| 12 | - | - | - | - | - | 12 | 13 | - | - | - | - | - | 13 | 9 |
| 1 | - | - | - | - | - | 1 | 13 | - | - | - | - | - | 13 | 10 |
| 11 | - | - | - | - | - | 11 | - | - | - | - | - | - | - | 11 |
| - | - | - | - | - | - | - | - | - | - | - | - | - | - | 12 |
| 82 | - | - | - | - | - | 82 | 167 | 9 | - | - | - | - | 158 | 13 |
| 5 | - | - | - | - | - | 5 | 167 | 9 | - | - | - | - | 158 | 14 |
| 77 | - | - | - | - | - | 77 | - | - | - | - | - | - | - | 15 |
| - | - | - | - | - | - | - | - | - | - | - | - | - | - | 16 |
| 10 | - | - | - | - | - | 10 | 10 | - | - | - | - | - | 10 | 17 |
| 10 | - | - | - | - | - | 10 | 10 | - | - | - | - | - | 10 | 18 |
| - | - | - | - | - | - | - | - | - | - | - | - | - | - | 19 |
| - | - | - | - | - | - | - | - | - | - | - | - | - | - | 20 |
| - | - | - | - | - | - | - | - | - | - | - | - | - | - | 21 |
| - | - | - | - | - | - | - | - | - | - | - | - | - | - | 22 |
| - | - | - | - | - | - | - | - | - | - | - | - | - | - | 23 |
| - | - | - | - | - | - | - | - | - | - | - | - | - | - | 24 |
| 3 | - | - | - | - | - | 3 | 10 | - | - | - | - | - | 10 | 25 |
| - | - | - | - | - | - | - | 10 | - | - | - | - | - | 10 | 26 |
| 3 | - | - | - | - | - | 3 | - | - | - | - | - | - | - | 27 |
| - | - | - | - | - | - | - | - | - | - | - | - | - | - | 28 |
| - | - | - | - | - | - | - | - | - | - | - | - | - | - | 29 |
| - | - | - | - | - | - | - | - | - | - | - | - | - | - | 30 |
| - | - | - | - | - | - | - | - | - | - | - | - | - | - | 31 |
| - | - | - | - | - | - | - | - | - | - | - | - | - | - | 32 |
| 1 | - | - | - | - | - | 1 | - | - | - | - | - | - | - | 33 |
| - | - | - | - | - | - | - | - | - | - | - | - | - | - | 34 |
| - | - | - | - | - | - | - | - | - | - | - | - | - | - | 35 |
| - | - | - | - | - | - | - | - | - | - | - | - | - | - | 36 |
| 1 570 | - | - | - | - | - | 1 570 | 889 | 9 | - | - | - | - | 880 | 37 |
| 268 | - | - | - | - | - | 268 | 889 | 9 | - | - | - | - | 880 | 38 |
| 1 301 | - | - | - | - | - | 1 301 | - | - | - | - | - | - | - | 39 |
| - | - | - | - | - | - | - | - | - | - | - | - | - | - | 40 |
| 13 | - | - | - | - | - | 13 | 27 | - | - | - | - | - | 27 | 41 |
| - | - | - | - | - | - | - | 27 | - | - | - | - | - | 27 | 42 |
| 13 | - | - | - | - | - | 13 | - | - | - | - | - | - | - | 43 |
| - | - | - | - | - | - | - | - | - | - | - | - | - | - | 44 |
| 1 583 | - | - | - | - | - | 1 583 | 916 | 9 | - | - | - | - | 907 | 45 |
| 268 | - | - | - | - | - | 268 | 916 | 9 | - | - | - | - | 907 | 46 |
| 1 315 | - | - | - | - | - | 1 315 | - | - | - | - | - | - | - | 47 |
| - | - | - | - | - | - | - | - | - | - | - | - | - | - | 48 |
| 42 | - | - | - | - | - | 26 | 12 | - | - | - | - | - | 2 | 49 |
| - | - | - | - | - | - | - | 10 | - | - | - | - | - | - | 50 |
| 16 | - | - | - | - | - | 16 | - | - | - | - | - | - | - | 51 |
| - | - | - | - | - | - | - | - | - | - | - | - | - | - | 52 |
| 1 541 | - | - | - | - | - | 1 557 | 904 | 9 | - | - | - | - | 905 | 53 |
| 268 | - | - | - | - | - | 268 | 905 | 9 | - | - | - | - | 907 | 54 |
| 1 299 | - | - | - | - | - | 1 299 | - | - | - | - | - | - | - | 55 |
| - | - | - | - | - | - | - | - | - | - | - | - | - | - | 56 |
| 1 528 | - | - | - | - | - | 1 544 | 884 | 9 | - | - | - | - | 885 | 57 |
| 268 | - | - | - | - | - | 268 | 885 | 9 | - | - | - | - | 886 | 58 |
| 1 287 | - | - | - | - | - | 1 287 | - | - | - | - | - | - | - | 59 |
| - | - | - | - | - | - | - | - | - | - | - | - | - | - | 60 |
| 13 | - | - | - | - | - | 13 | 20 | - | - | - | - | - | 20 | 61 |
| - | - | - | - | - | - | - | 20 | - | - | - | - | - | 20 | 62 |
| 12 | - | - | - | - | - | 12 | - | - | - | - | - | - | - | 63 |
| - | - | - | - | - | - | - | - | - | - | - | - | - | - | 64 |
| - | - | - | - | - | - | 16 | - | - | - | - | - | - | 10 | 65 |
| - | - | - | - | - | - | - | 1 | - | - | - | - | - | 11 | 66 |
| 26 | - | - | - | - | - | 26 | - | - | - | - | - | - | - | 67 |
| - | - | - | - | - | - | - | - | - | - | - | - | - | - | 68 |
| 1 541 | - | - | - | - | - | 1 541 | 904 | 9 | - | - | - | - | 895 | 69 |
| 268 | - | - | - | - | - | 268 | 904 | 9 | - | - | - | - | 895 | 70 |
| 1 273 | - | - | - | - | - | 1 273 | - | - | - | - | - | - | - | 71 |
| - | - | - | - | - | - | - | - | - | - | - | - | - | - | 72 |
| 15 | - | - | - | - | - | 15 | 8 | - | - | - | - | - | 8 | 73 |
| - | - | - | - | - | - | - | 8 | - | - | - | - | - | 8 | 74 |
| 15 | - | - | - | - | - | 15 | - | - | - | - | - | - | - | 75 |
| - | - | - | - | - | - | - | - | - | - | - | - | - | - | 76 |
| 1 | - | - | - | - | - | 1 | 5 | - | - | - | - | - | 5 | 77 |
| - | - | - | - | - | - | - | 5 | - | - | - | - | - | 5 | 78 |
| - | - | - | - | - | - | - | - | - | - | - | - | - | - | 79 |
| - | - | - | - | - | - | - | - | - | - | - | - | - | - | 80 |

2 AUSGABEN UND EINNAHMEN DER OEFFENTLICHEN HAUSHALTE

2.1 NACH KOERPER

MILL.

| LFD NR. | ART DER AUSGABEN / EINNAHMEN | INSGESAMT 1 | BUND 2 | LAF 3 | ERP 4 | EG 5 | SOZIALVER SICHERUNG 6 | LAENDER ZUSAMMEN 7 |
|------------|---|----------------|-----------|----------|----------|---------|-----------------------------|--------------------------|
| 3007 | LASTENAUSGLEICHsverwaltung | | | | | | | |
| 1 | PERSONALAUSGABEN . | 211 | 5 | - | - | - | - | 206 |
| 2 | STAAT | 84 | 5 | - | - | - | - | 79 |
| 3 | GEMEINDEN/GV. | 127 | - | - | - | - | - | 127 |
| 4 | ZWECKVERBAENDE | - | - | - | - | - | - | - |
| 5 | UNTERHALTUNG VON UNBEWEGL. VERMOEGEN | 2 | - | - | - | - | - | 2 |
| 6 | STAAT | 2 | - | - | - | - | - | 1 |
| 7 | GEMEINDEN/GV. | 1 | - | - | - | - | - | - |
| 8 | ZWECKVERBAENDE | - | - | - | - | - | - | - |
| 9 | BEWIRTSCHAFTUNG DER GRUNDSTUECKE | 6 | - | - | - | - | - | 6 |
| 10 | STAAT | 4 | - | - | - | - | - | 4 |
| 11 | GEMEINDEN/GV. | 2 | - | - | - | - | - | 2 |
| 12 | ZWECKVERBAENDE | - | - | - | - | - | - | - |
| 13 | UEBRIGER LAUFENDER SACHAUFWAND | 64 | 10 | 3 | - | - | - | 50 |
| 14 | STAAT | 52 | 10 | 3 | - | - | - | 38 |
| 15 | GEMEINDEN/GV. | 12 | - | - | - | - | - | 12 |
| 16 | ZWECKVERBAENDE | - | - | - | - | - | - | - |
| 17 | BAUMASSNAHMEN | - | - | - | - | - | - | - |
| 18 | STAAT | - | - | - | - | - | - | - |
| 19 | GEMEINDEN/GV. | - | - | - | - | - | - | - |
| 20 | ZWECKVERBAENDE | - | - | - | - | - | - | - |
| 21 | ERWERB VON UNBEWEGLICHEM SACHVERMOEGEN | - | - | - | - | - | - | - |
| 22 | STAAT | - | - | - | - | - | - | - |
| 23 | GEMEINDEN/GV. | - | - | - | - | - | - | - |
| 24 | ZWECKVERBAENDE | - | - | - | - | - | - | - |
| 25 | ERWERB VON BEWEGLICHEM SACHVERMOEGEN | 1 | - | - | - | - | - | 1 |
| 26 | STAAT | 1 | - | - | - | - | - | - |
| 27 | GEMEINDEN/GV. | - | - | - | - | - | - | - |
| 28 | ZWECKVERBAENDE | - | - | - | - | - | - | - |
| 29 | ERWERB VON BETEILIGUNGEN | - | - | - | - | - | - | - |
| 30 | STAAT | - | - | - | - | - | - | - |
| 31 | GEMEINDEN/GV. | - | - | - | - | - | - | - |
| 32 | ZWECKVERBAENDE | - | - | - | - | - | - | - |
| 33 | ZAHLUNGEN AN AND. BEREICHE U.UEBR. WELT | - | - | - | - | - | - | - |
| 34 | STAAT | - | - | - | - | - | - | - |
| 35 | GEMEINDEN/GV. | - | - | - | - | - | - | - |
| 36 | ZWECKVERBAENDE | - | - | - | - | - | - | - |
| 37 | UNMITTELBARE AUSGABEN | 284 | 16 | 3 | - | - | - | 265 |
| 38 | STAAT | 142 | 16 | 3 | - | - | - | 123 |
| 39 | GEMEINDEN/GV. | 142 | - | - | - | - | - | 142 |
| 40 | ZWECKVERBAENDE | - | - | - | - | - | - | - |
| 41 | ZAHLUNGEN AN OEFFENTLICHEN BEREICH | 112 | - | - | - | - | - | 112 |
| 42 | STAAT | 85 | - | - | - | - | - | 85 |
| 43 | GEMEINDEN/GV. | 27 | - | - | - | - | - | 27 |
| 44 | ZWECKVERBAENDE | - | - | - | - | - | - | - |
| 45 | BRUTTOAUSGABEN | 396 | 16 | 3 | - | - | - | 377 |
| 46 | STAAT | 227 | 16 | 3 | - | - | - | 208 |
| 47 | GEMEINDEN/GV. | 169 | - | - | - | - | - | 169 |
| 48 | ZWECKVERBAENDE | - | - | - | - | - | - | - |
| 49 | ./, ZAHLUNGEN VON GLEICHER EBENE | 106 | - | - | - | - | - | 106 |
| 50 | STAAT | - | - | - | - | - | - | - |
| 51 | GEMEINDEN/GV. | 27 | - | - | - | - | - | 27 |
| 52 | ZWECKVERBAENDE | - | - | - | - | - | - | - |
| 53 | BEREINIGTE AUSGABEN | 290 | 16 | 3 | - | - | - | 271 |
| 54 | STAAT | 227 | 16 | 3 | - | - | - | 208 |
| 55 | GEMEINDEN/GV. | 141 | - | - | - | - | - | 141 |
| 56 | ZWECKVERBAENDE | - | - | - | - | - | - | - |
| 57 | LAUFENDE RECHNUNG | 289 | 16 | 3 | - | - | - | 271 |
| 58 | STAAT | 226 | 16 | 3 | - | - | - | 208 |
| 59 | GEMEINDEN/GV. | 141 | - | - | - | - | - | 141 |
| 60 | ZWECKVERBAENDE | - | - | - | - | - | - | - |
| 61 | KAPITALRECHNUNG | 1 | - | - | - | - | - | 1 |
| 62 | STAAT | 1 | - | - | - | - | - | 1 |
| 63 | GEMEINDEN/GV. | - | - | - | - | - | - | - |
| 64 | ZWECKVERBAENDE | - | - | - | - | - | - | - |
| 65 | ./, ZAHLUNGEN VON ANDERER EBENE | - | - | - | - | - | - | 1 |
| 66 | STAAT | - | - | - | - | - | - | - |
| 67 | GEMEINDEN/GV. | 79 | - | - | - | - | - | 79 |
| 68 | ZWECKVERBAENDE | - | - | - | - | - | - | - |
| 69 | NETTOAUSGABEN | 290 | 16 | 3 | - | - | - | 271 |
| 70 | STAAT | 227 | 16 | 3 | - | - | - | 208 |
| 71 | GEMEINDEN/GV. | 63 | - | - | - | - | - | 63 |
| 72 | ZWECKVERBAENDE | - | - | - | - | - | - | - |
| 73 | UNMITTELBARE EINNAHMEN | 3 | - | - | - | - | - | 3 |
| 74 | STAAT | 2 | - | - | - | - | - | 2 |
| 75 | GEMEINDEN/GV. | 1 | - | - | - | - | - | 1 |
| 76 | ZWECKVERBAENDE | - | - | - | - | - | - | - |
| 77 | DARUNTER GEBUEHREN, ENTGELTE | - | - | - | - | - | - | - |
| 78 | STAAT | - | - | - | - | - | - | - |
| 79 | GEMEINDEN/GV. | - | - | - | - | - | - | - |
| 80 | ZWECKVERBAENDE | - | - | - | - | - | - | - |

FUER SOZIALE SICHERUNG UND FUEER GESUNDHEIT, SPORT, ERHOLUNG

SCHAFTSGRUPPEN

DM

| INSGESAMT | BUND | LAF | ERP | EG | SOZIALVER SICHERUNG | LAENDER ZUSAMMEN | INSGESAMT | BUND | LAF | ERP | EG | SOZIALVER SICHERUNG | LAENDER ZUSAMMEN | LFD NR. |
|---------------------------------|------|-----|-----|----|------------------------|---------------------|---|------|-----|-----|----|------------------------|---------------------|------------|
| 1 | 2 | 3 | 4 | 5 | 6 | 7 | 1 | 2 | 3 | 4 | 5 | 6 | 7 | |
| 3008 WIEDERGUTMACHUNGSBEHOERDEN | | | | | | | 3009 SONSTIGE BEHOERDEN IM BEREICH DER SOZIALEN SICHERUNG | | | | | | | |
| 14 | - | - | - | - | - | 14 | 144 | 83 | - | - | - | - | 61 | 1 |
| 14 | - | - | - | - | - | 14 | 144 | 83 | - | - | - | - | 61 | 2 |
| - | - | - | - | - | - | - | - | - | - | - | - | - | - | 3 |
| - | - | - | - | - | - | - | - | - | - | - | - | - | - | 4 |
| - | - | - | - | - | - | - | - | - | - | - | - | - | - | 5 |
| - | - | - | - | - | - | - | - | - | - | - | - | - | - | 6 |
| - | - | - | - | - | - | - | - | - | - | - | - | - | - | 7 |
| - | - | - | - | - | - | - | - | - | - | - | - | - | - | 8 |
| - | - | - | - | - | - | - | 3 | 3 | - | - | - | - | 1 | 9 |
| - | - | - | - | - | - | - | 3 | 3 | - | - | - | - | 1 | 10 |
| - | - | - | - | - | - | - | - | - | - | - | - | - | - | 11 |
| - | - | - | - | - | - | - | - | - | - | - | - | - | - | 12 |
| 2 | - | - | - | - | - | 2 | 32 | 29 | - | - | - | - | 4 | 13 |
| 2 | - | - | - | - | - | 2 | 32 | 29 | - | - | - | - | 4 | 14 |
| - | - | - | - | - | - | - | - | - | - | - | - | - | - | 15 |
| - | - | - | - | - | - | - | - | - | - | - | - | - | - | 16 |
| - | - | - | - | - | - | - | 4 | 4 | - | - | - | - | - | 17 |
| - | - | - | - | - | - | - | 4 | 4 | - | - | - | - | - | 18 |
| - | - | - | - | - | - | - | - | - | - | - | - | - | - | 19 |
| - | - | - | - | - | - | - | - | - | - | - | - | - | - | 20 |
| - | - | - | - | - | - | - | - | - | - | - | - | - | - | 21 |
| - | - | - | - | - | - | - | - | - | - | - | - | - | - | 22 |
| - | - | - | - | - | - | - | - | - | - | - | - | - | - | 23 |
| - | - | - | - | - | - | - | - | - | - | - | - | - | - | 24 |
| - | - | - | - | - | - | - | 8 | 7 | - | - | - | - | 1 | 25 |
| - | - | - | - | - | - | - | 8 | 7 | - | - | - | - | 1 | 26 |
| - | - | - | - | - | - | - | - | - | - | - | - | - | - | 27 |
| - | - | - | - | - | - | - | - | - | - | - | - | - | - | 28 |
| - | - | - | - | - | - | - | - | - | - | - | - | - | - | 29 |
| - | - | - | - | - | - | - | - | - | - | - | - | - | - | 30 |
| - | - | - | - | - | - | - | - | - | - | - | - | - | - | 31 |
| - | - | - | - | - | - | - | - | - | - | - | - | - | - | 32 |
| - | - | - | - | - | - | - | 7 | - | - | - | - | - | 7 | 33 |
| - | - | - | - | - | - | - | 7 | - | - | - | - | - | 7 | 34 |
| - | - | - | - | - | - | - | - | - | - | - | - | - | - | 35 |
| - | - | - | - | - | - | - | - | - | - | - | - | - | - | 36 |
| 16 | - | - | - | - | - | 16 | 199 | 125 | - | - | - | - | 74 | 37 |
| 16 | - | - | - | - | - | 16 | 199 | 125 | - | - | - | - | 74 | 38 |
| - | - | - | - | - | - | - | - | - | - | - | - | - | - | 39 |
| - | - | - | - | - | - | - | - | - | - | - | - | - | - | 40 |
| - | - | - | - | - | - | - | 628 | 628 | - | - | - | - | - | 41 |
| - | - | - | - | - | - | - | 628 | 628 | - | - | - | - | - | 42 |
| - | - | - | - | - | - | - | - | - | - | - | - | - | - | 43 |
| - | - | - | - | - | - | - | - | - | - | - | - | - | - | 44 |
| 17 | - | - | - | - | - | 17 | 827 | 753 | - | - | - | - | 74 | 45 |
| 17 | - | - | - | - | - | 17 | 827 | 753 | - | - | - | - | 74 | 46 |
| - | - | - | - | - | - | - | - | - | - | - | - | - | - | 47 |
| - | - | - | - | - | - | - | - | - | - | - | - | - | - | 48 |
| - | - | - | - | - | - | - | 36 | - | - | - | - | - | - | 49 |
| - | - | - | - | - | - | - | 36 | - | - | - | - | - | - | 50 |
| - | - | - | - | - | - | - | - | - | - | - | - | - | - | 51 |
| - | - | - | - | - | - | - | - | - | - | - | - | - | - | 52 |
| 16 | - | - | - | - | - | 16 | 791 | 753 | - | - | - | - | 74 | 53 |
| 16 | - | - | - | - | - | 16 | 791 | 753 | - | - | - | - | 74 | 54 |
| - | - | - | - | - | - | - | - | - | - | - | - | - | - | 55 |
| - | - | - | - | - | - | - | - | - | - | - | - | - | - | 56 |
| 16 | - | - | - | - | - | 16 | 779 | 742 | - | - | - | - | 73 | 57 |
| 16 | - | - | - | - | - | 16 | 779 | 742 | - | - | - | - | 73 | 58 |
| - | - | - | - | - | - | - | - | - | - | - | - | - | - | 59 |
| - | - | - | - | - | - | - | - | - | - | - | - | - | - | 60 |
| - | - | - | - | - | - | - | 12 | 11 | - | - | - | - | 1 | 61 |
| - | - | - | - | - | - | - | 12 | 11 | - | - | - | - | 1 | 62 |
| - | - | - | - | - | - | - | - | - | - | - | - | - | - | 63 |
| - | - | - | - | - | - | - | - | - | - | - | - | - | - | 64 |
| - | - | - | - | - | - | - | - | - | - | - | - | - | 36 | 65 |
| - | - | - | - | - | - | - | - | - | - | - | - | - | 36 | 66 |
| - | - | - | - | - | - | - | - | - | - | - | - | - | - | 67 |
| - | - | - | - | - | - | - | - | - | - | - | - | - | - | 68 |
| 16 | - | - | - | - | - | 16 | 791 | 753 | - | - | - | - | 38 | 69 |
| 16 | - | - | - | - | - | 16 | 791 | 753 | - | - | - | - | 38 | 70 |
| - | - | - | - | - | - | - | - | - | - | - | - | - | - | 71 |
| - | - | - | - | - | - | - | - | - | - | - | - | - | - | 72 |
| - | - | - | - | - | - | - | 2 | 1 | - | - | - | - | 1 | 73 |
| - | - | - | - | - | - | - | 2 | 1 | - | - | - | - | 1 | 74 |
| - | - | - | - | - | - | - | - | - | - | - | - | - | - | 75 |
| - | - | - | - | - | - | - | - | - | - | - | - | - | - | 76 |
| - | - | - | - | - | - | - | - | - | - | - | - | - | - | 77 |
| - | - | - | - | - | - | - | - | - | - | - | - | - | - | 78 |
| - | - | - | - | - | - | - | - | - | - | - | - | - | - | 79 |
| - | - | - | - | - | - | - | - | - | - | - | - | - | - | 80 |

| LFD NR. | ART DER AUSGABEN / EINNAHMEN | INSGESAMT 1 | BUND 2 | LAF 3 | ERP 4 | EG 5 | SOZIALVER SICHERUNG 6 | LAENDER ZUSAMMEN 7 |
|------------|---|----------------|-----------|----------|----------|---------|-----------------------------|--------------------------|
| 3010 | SOZIALVERSICHERUNG EINSCHL.ARBEITSLOSENVERSICHER. | | | | | | | |
| 1 | PERSONALAUSGABEN | 14 565 | - | - | - | - | 14 564 | 1 |
| 2 | STAAT | 14 565 | - | - | - | - | 14 564 | 1 |
| 3 | GEMEINDEN/GV. | - | - | - | - | - | - | - |
| 4 | ZWECKVERBAENDE | - | - | - | - | - | - | - |
| 5 | UNTERHALTUNG VON UNBEWEGL. VERMOEGEN | 379 | - | - | - | - | 379 | - |
| 6 | STAAT | 379 | - | - | - | - | 379 | - |
| 7 | GEMEINDEN/GV. | - | - | - | - | - | - | - |
| 8 | ZWECKVERBAENDE | - | - | - | - | - | - | - |
| 9 | BEWIRTSCHAFTUNG DER GRUNDSTUECKE | 523 | - | - | - | - | 523 | - |
| 10 | STAAT | 523 | - | - | - | - | 523 | - |
| 11 | GEMEINDEN/GV. | - | - | - | - | - | - | - |
| 12 | ZWECKVERBAENDE | - | - | - | - | - | - | - |
| 13 | UEBRIGER LAUFENDER SACHAUFWAND | 174 939 | 16 | - | - | - | 174 885 | 37 |
| 14 | STAAT | 174 939 | 16 | - | - | - | 174 885 | 37 |
| 15 | GEMEINDEN/GV. | - | - | - | - | - | - | - |
| 16 | ZWECKVERBAENDE | - | - | - | - | - | - | - |
| 17 | BAUMASSNAHMEN | 541 | - | - | - | - | 541 | - |
| 18 | STAAT | 541 | - | - | - | - | 541 | - |
| 19 | GEMEINDEN/GV. | - | - | - | - | - | - | - |
| 20 | ZWECKVERBAENDE | - | - | - | - | - | - | - |
| 21 | ERWERB VON UNBEWEGLICHEM SACHVERMOEGEN | 1 058 | - | - | - | - | 1 058 | - |
| 22 | STAAT | 1 058 | - | - | - | - | 1 058 | - |
| 23 | GEMEINDEN/GV. | - | - | - | - | - | - | - |
| 24 | ZWECKVERBAENDE | - | - | - | - | - | - | - |
| 25 | ERWERB VON BEWEGLICHEM SACHVERMOEGEN | 798 | - | - | - | - | 798 | - |
| 26 | STAAT | 798 | - | - | - | - | 798 | - |
| 27 | GEMEINDEN/GV. | - | - | - | - | - | - | - |
| 28 | ZWECKVERBAENDE | - | - | - | - | - | - | - |
| 29 | ERWERB VON BETEILIGUNGEN | 55 | - | - | - | - | 55 | - |
| 30 | STAAT | 55 | - | - | - | - | 55 | - |
| 31 | GEMEINDEN/GV. | - | - | - | - | - | - | - |
| 32 | ZWECKVERBAENDE | - | - | - | - | - | - | - |
| 33 | ZAHLUNGEN AN AND. BEREICHE U.UEBR. WELT | 356 390 | 231 | - | - | - | 355 959 | 201 |
| 34 | STAAT | 356 390 | 231 | - | - | - | 355 959 | 201 |
| 35 | GEMEINDEN/GV. | - | - | - | - | - | - | - |
| 36 | ZWECKVERBAENDE | - | - | - | - | - | - | - |
| 37 | UNMITTELBARE AUSGABEN | 549 249 | 247 | - | - | - | 548 762 | 239 |
| 38 | STAAT | 549 249 | 247 | - | - | - | 548 762 | 239 |
| 39 | GEMEINDEN/GV. | - | - | - | - | - | - | - |
| 40 | ZWECKVERBAENDE | - | - | - | - | - | - | - |
| 41 | ZAHLUNGEN AN OEFFENTLICHEN BEREICH | 82 905 | 70 177 | - | - | - | 12 716 | 12 |
| 42 | STAAT | 82 905 | 70 177 | - | - | - | 12 716 | 12 |
| 43 | GEMEINDEN/GV. | - | - | - | - | - | - | - |
| 44 | ZWECKVERBAENDE | - | - | - | - | - | - | - |
| 45 | BRUTTOAUSGABEN | 632 154 | 70 424 | - | - | - | 561 479 | 252 |
| 46 | STAAT | 632 154 | 70 424 | - | - | - | 561 479 | 252 |
| 47 | GEMEINDEN/GV. | - | - | - | - | - | - | - |
| 48 | ZWECKVERBAENDE | - | - | - | - | - | - | - |
| 49 | ./.. ZAHLUNGEN VON GLEICHER EBENE | 78 377 | - | - | - | - | 12 621 | - |
| 50 | STAAT | 78 334 | - | - | - | - | 12 621 | - |
| 51 | GEMEINDEN/GV. | - | - | - | - | - | - | - |
| 52 | ZWECKVERBAENDE | - | - | - | - | - | - | - |
| 53 | BEREINIGTE AUSGABEN | 553 778 | 70 424 | - | - | - | 548 857 | 252 |
| 54 | STAAT | 553 820 | 70 424 | - | - | - | 548 857 | 252 |
| 55 | GEMEINDEN/GV. | - | - | - | - | - | - | - |
| 56 | ZWECKVERBAENDE | - | - | - | - | - | - | - |
| 57 | LAUFENDE RECHNUNG | 545 440 | 70 345 | - | - | - | 539 898 | 252 |
| 58 | STAAT | 545 482 | 70 345 | - | - | - | 539 898 | 252 |
| 59 | GEMEINDEN/GV. | - | - | - | - | - | - | - |
| 60 | ZWECKVERBAENDE | - | - | - | - | - | - | - |
| 61 | KAPITALRECHNUNG | 8 338 | 79 | - | - | - | 8 959 | - |
| 62 | STAAT | 8 338 | 79 | - | - | - | 8 959 | - |
| 63 | GEMEINDEN/GV. | - | - | - | - | - | - | - |
| 64 | ZWECKVERBAENDE | - | - | - | - | - | - | - |
| 65 | ./.. ZAHLUNGEN VON ANDERER EBENE | - | 707 | - | - | - | 65 046 | 3 |
| 66 | STAAT | 42 | 707 | - | - | - | 65 046 | 3 |
| 67 | GEMEINDEN/GV. | - | - | - | - | - | - | - |
| 68 | ZWECKVERBAENDE | - | - | - | - | - | - | - |
| 69 | NETTOAUSGABEN | 553 778 | 69 717 | - | - | - | 483 812 | 248 |
| 70 | STAAT | 553 778 | 69 717 | - | - | - | 483 812 | 248 |
| 71 | GEMEINDEN/GV. | - | - | - | - | - | - | - |
| 72 | ZWECKVERBAENDE | - | - | - | - | - | - | - |
| 73 | UNMITTELBARE EINNAHMEN | 484 659 | 26 | - | - | - | 484 601 | 32 |
| 74 | STAAT | 484 659 | 26 | - | - | - | 484 601 | 32 |
| 75 | GEMEINDEN/GV. | - | - | - | - | - | - | - |
| 76 | ZWECKVERBAENDE | - | - | - | - | - | - | - |
| 77 | DARUNTER GEBUEHREN, ENTGELTE | 6 | - | - | - | - | 6 | - |
| 78 | STAAT | 6 | - | - | - | - | 6 | - |
| 79 | GEMEINDEN/GV. | - | - | - | - | - | - | - |
| 80 | ZWECKVERBAENDE | - | - | - | - | - | - | - |

FUER SOZIALE SICHERUNG UND FUER GESUNDHEIT, SPORT, ERHOLUNG

SCHAFTSGRUPPEN

DM

| INSGESAMT | BUND | LAF | ERP | EG | SOZIALVER SICHERUNG | LAENDER ZUSAMMEN | INSGESAMT | BUND | LAF | ERP | EG | SOZIALVER SICHERUNG | LAENDER ZUSAMMEN | LFD NR. |
|---|--------|-----|-----|----|------------------------|---------------------|-------------------------------|--------|-----|-----|----|------------------------|---------------------|------------|
| 1 | 2 | 3 | 4 | 5 | 6 | 7 | 1 | 2 | 3 | 4 | 5 | 6 | 7 | |
| 3011 RENTENVERSICHERUNG DER ANGESTELLTEN UND ARBEITER | | | | | | | 3012 KNAPPSCHAFTSVERSICHERUNG | | | | | | | |
| 2 241 | - | - | - | - | 2 241 | - | 161 | - | - | - | - | 161 | - | 1 |
| 2 241 | - | - | - | - | 2 241 | - | 161 | - | - | - | - | 161 | - | 2 |
| - | - | - | - | - | - | - | - | - | - | - | - | - | - | 3 |
| - | - | - | - | - | - | - | - | - | - | - | - | - | - | 4 |
| 81 | - | - | - | - | 81 | - | 2 | - | - | - | - | 2 | - | 5 |
| 81 | - | - | - | - | 81 | - | 2 | - | - | - | - | 2 | - | 6 |
| - | - | - | - | - | - | - | - | - | - | - | - | - | - | 7 |
| - | - | - | - | - | - | - | - | - | - | - | - | - | - | 8 |
| 108 | - | - | - | - | 108 | - | 5 | - | - | - | - | 5 | - | 9 |
| 108 | - | - | - | - | 108 | - | 5 | - | - | - | - | 5 | - | 10 |
| - | - | - | - | - | - | - | - | - | - | - | - | - | - | 11 |
| - | - | - | - | - | - | - | - | - | - | - | - | - | - | 12 |
| 6 785 | - | - | - | - | 6 785 | - | 109 | - | - | - | - | 109 | - | 13 |
| 6 785 | - | - | - | - | 6 785 | - | 109 | - | - | - | - | 109 | - | 14 |
| - | - | - | - | - | - | - | - | - | - | - | - | - | - | 15 |
| - | - | - | - | - | - | - | - | - | - | - | - | - | - | 16 |
| 253 | - | - | - | - | 253 | - | 15 | - | - | - | - | 15 | - | 17 |
| 253 | - | - | - | - | 253 | - | 15 | - | - | - | - | 15 | - | 18 |
| - | - | - | - | - | - | - | - | - | - | - | - | - | - | 19 |
| - | - | - | - | - | - | - | - | - | - | - | - | - | - | 20 |
| 95 | - | - | - | - | 95 | - | - | - | - | - | - | - | - | 21 |
| 95 | - | - | - | - | 95 | - | - | - | - | - | - | - | - | 22 |
| - | - | - | - | - | - | - | - | - | - | - | - | - | - | 23 |
| - | - | - | - | - | - | - | - | - | - | - | - | - | - | 24 |
| 210 | - | - | - | - | 210 | - | 9 | - | - | - | - | 9 | - | 25 |
| 210 | - | - | - | - | 210 | - | 9 | - | - | - | - | 9 | - | 26 |
| - | - | - | - | - | - | - | - | - | - | - | - | - | - | 27 |
| - | - | - | - | - | - | - | - | - | - | - | - | - | - | 28 |
| 1 | - | - | - | - | 1 | - | - | - | - | - | - | - | - | 29 |
| 1 | - | - | - | - | 1 | - | - | - | - | - | - | - | - | 30 |
| - | - | - | - | - | - | - | - | - | - | - | - | - | - | 31 |
| - | - | - | - | - | - | - | - | - | - | - | - | - | - | 32 |
| 232 115 | - | - | - | - | 232 115 | - | 19 425 | - | - | - | - | 19 425 | - | 33 |
| 232 115 | - | - | - | - | 232 115 | - | 19 425 | - | - | - | - | 19 425 | - | 34 |
| - | - | - | - | - | - | - | - | - | - | - | - | - | - | 35 |
| - | - | - | - | - | - | - | - | - | - | - | - | - | - | 36 |
| 241 889 | - | - | - | - | 241 889 | - | 19 727 | - | - | - | - | 19 727 | - | 37 |
| 241 889 | - | - | - | - | 241 889 | - | 19 727 | - | - | - | - | 19 727 | - | 38 |
| - | - | - | - | - | - | - | - | - | - | - | - | - | - | 39 |
| - | - | - | - | - | - | - | - | - | - | - | - | - | - | 40 |
| 56 020 | 44 253 | - | - | - | 11 767 | - | 13 981 | 13 303 | - | - | - | 679 | - | 41 |
| 56 020 | 44 253 | - | - | - | 11 767 | - | 13 981 | 13 303 | - | - | - | 679 | - | 42 |
| - | - | - | - | - | - | - | - | - | - | - | - | - | - | 43 |
| - | - | - | - | - | - | - | - | - | - | - | - | - | - | 44 |
| 297 909 | 44 253 | - | - | - | 253 656 | - | 33 708 | 13 303 | - | - | - | 20 405 | - | 45 |
| 297 909 | 44 253 | - | - | - | 253 656 | - | 33 708 | 13 303 | - | - | - | 20 405 | - | 46 |
| - | - | - | - | - | - | - | - | - | - | - | - | - | - | 47 |
| - | - | - | - | - | - | - | - | - | - | - | - | - | - | 48 |
| 51 602 | - | - | - | - | 6 530 | - | 16 761 | - | - | - | - | 4 462 | - | 49 |
| 51 602 | - | - | - | - | 6 530 | - | 16 761 | - | - | - | - | 4 462 | - | 50 |
| - | - | - | - | - | - | - | - | - | - | - | - | - | - | 51 |
| - | - | - | - | - | - | - | - | - | - | - | - | - | - | 52 |
| 246 307 | 44 253 | - | - | - | 247 126 | - | 16 948 | 13 303 | - | - | - | 15 944 | - | 53 |
| 246 307 | 44 253 | - | - | - | 247 126 | - | 16 948 | 13 303 | - | - | - | 15 944 | - | 54 |
| - | - | - | - | - | - | - | - | - | - | - | - | - | - | 55 |
| - | - | - | - | - | - | - | - | - | - | - | - | - | - | 56 |
| 245 721 | 44 253 | - | - | - | 246 540 | - | 16 923 | 13 303 | - | - | - | 15 919 | - | 57 |
| 245 721 | 44 253 | - | - | - | 246 540 | - | 16 923 | 13 303 | - | - | - | 15 919 | - | 58 |
| - | - | - | - | - | - | - | - | - | - | - | - | - | - | 59 |
| - | - | - | - | - | - | - | - | - | - | - | - | - | - | 60 |
| 586 | - | - | - | - | 586 | - | 25 | - | - | - | - | 25 | - | 61 |
| 586 | - | - | - | - | 586 | - | 25 | - | - | - | - | 25 | - | 62 |
| - | - | - | - | - | - | - | - | - | - | - | - | - | - | 63 |
| - | - | - | - | - | - | - | - | - | - | - | - | - | - | 64 |
| - | - | - | - | - | 45 072 | - | - | - | - | - | - | 12 299 | - | 65 |
| - | - | - | - | - | 45 072 | - | - | - | - | - | - | 12 299 | - | 66 |
| - | - | - | - | - | - | - | - | - | - | - | - | - | - | 67 |
| - | - | - | - | - | - | - | - | - | - | - | - | - | - | 68 |
| 246 307 | 44 253 | - | - | - | 202 054 | - | 16 948 | 13 303 | - | - | - | 3 645 | - | 69 |
| 246 307 | 44 253 | - | - | - | 202 054 | - | 16 948 | 13 303 | - | - | - | 3 645 | - | 70 |
| - | - | - | - | - | - | - | - | - | - | - | - | - | - | 71 |
| - | - | - | - | - | - | - | - | - | - | - | - | - | - | 72 |
| 209 518 | - | - | - | - | 209 518 | - | 3 667 | - | - | - | - | 3 667 | - | 73 |
| 209 518 | - | - | - | - | 209 518 | - | 3 667 | - | - | - | - | 3 667 | - | 74 |
| - | - | - | - | - | - | - | - | - | - | - | - | - | - | 75 |
| - | - | - | - | - | - | - | - | - | - | - | - | - | - | 76 |
| - | - | - | - | - | - | - | - | - | - | - | - | - | - | 77 |
| - | - | - | - | - | - | - | - | - | - | - | - | - | - | 78 |
| - | - | - | - | - | - | - | - | - | - | - | - | - | - | 79 |
| - | - | - | - | - | - | - | - | - | - | - | - | - | - | 80 |

| LFD NR. | ART DER AUSGABEN / EINNAHMEN | INSGESAMT 1 | BUND 2 | LAF 3 | ERP 4 | EG 5 | SOZIALVER SICHERUNG 6 | LAENDER ZUSAMMEN 7 |
|------------|---|----------------|-----------|----------|----------|---------|-----------------------------|--------------------------|
| 3013 | UNFALLVERSICHERUNG | | | | | | | |
| 1 | PERSONALAUSGABEN | 942 | - | - | - | - | 941 | 1 |
| 2 | STAAT | 942 | - | - | - | - | 941 | 1 |
| 3 | GEMEINDEN/GV. | - | - | - | - | - | - | - |
| 4 | ZWECKVERBAENDE | - | - | - | - | - | - | - |
| 5 | UNTERHALTUNG VON UNBEWEGL. VERMOEGEN | 58 | - | - | - | - | 58 | - |
| 6 | STAAT | 58 | - | - | - | - | 58 | - |
| 7 | GEMEINDEN/GV. | - | - | - | - | - | - | - |
| 8 | ZWECKVERBAENDE | - | - | - | - | - | - | - |
| 9 | BEWIRTSCHAFTUNG DER GRUNDSTUECKE | 33 | - | - | - | - | 33 | - |
| 10 | STAAT | 33 | - | - | - | - | 33 | - |
| 11 | GEMEINDEN/GV. | - | - | - | - | - | - | - |
| 12 | ZWECKVERBAENDE | - | - | - | - | - | - | - |
| 13 | UEBRIGER LAUFENDER SACHAUFWAND | 4 057 | - | - | - | - | 4 034 | 23 |
| 14 | STAAT | 4 057 | - | - | - | - | 4 034 | 23 |
| 15 | GEMEINDEN/GV. | - | - | - | - | - | - | - |
| 16 | ZWECKVERBAENDE | - | - | - | - | - | - | - |
| 17 | BAUMASSNAHMEN | - | - | - | - | - | - | - |
| 18 | STAAT | - | - | - | - | - | - | - |
| 19 | GEMEINDEN/GV. | - | - | - | - | - | - | - |
| 20 | ZWECKVERBAENDE | - | - | - | - | - | - | - |
| 21 | ERWERB VON UNBEWEGLICHEM SACHVERMOEGEN | 282 | - | - | - | - | 282 | - |
| 22 | STAAT | 282 | - | - | - | - | 282 | - |
| 23 | GEMEINDEN/GV. | - | - | - | - | - | - | - |
| 24 | ZWECKVERBAENDE | - | - | - | - | - | - | - |
| 25 | ERWERB VON BEWEGLICHEM SACHVERMOEGEN | 20 | - | - | - | - | 20 | - |
| 26 | STAAT | 20 | - | - | - | - | 20 | - |
| 27 | GEMEINDEN/GV. | - | - | - | - | - | - | - |
| 28 | ZWECKVERBAENDE | - | - | - | - | - | - | - |
| 29 | ERWERB VON BETEILIGUNGEN | 51 | - | - | - | - | 51 | - |
| 30 | STAAT | 51 | - | - | - | - | 51 | - |
| 31 | GEMEINDEN/GV. | - | - | - | - | - | - | - |
| 32 | ZWECKVERBAENDE | - | - | - | - | - | - | - |
| 33 | ZAHLUNGEN AN AND. BEREICHE U.UEBR. WELT | 10 366 | 231 | - | - | - | 9 934 | 201 |
| 34 | STAAT | 10 366 | 231 | - | - | - | 9 934 | 201 |
| 35 | GEMEINDEN/GV. | - | - | - | - | - | - | - |
| 36 | ZWECKVERBAENDE | - | - | - | - | - | - | - |
| 37 | UNMITTELBARE AUSGABEN | 15 807 | 231 | - | - | - | 15 352 | 225 |
| 38 | STAAT | 15 807 | 231 | - | - | - | 15 352 | 225 |
| 39 | GEMEINDEN/GV. | - | - | - | - | - | - | - |
| 40 | ZWECKVERBAENDE | - | - | - | - | - | - | - |
| 41 | ZAHLUNGEN AN OEFFENTLICHEN BEREICH | 703 | 520 | - | - | - | 173 | 11 |
| 42 | STAAT | 703 | 520 | - | - | - | 173 | 11 |
| 43 | GEMEINDEN/GV. | - | - | - | - | - | - | - |
| 44 | ZWECKVERBAENDE | - | - | - | - | - | - | - |
| 45 | BRUTTOAUSGABEN | 16 511 | 751 | - | - | - | 15 524 | 236 |
| 46 | STAAT | 16 511 | 751 | - | - | - | 15 524 | 236 |
| 47 | GEMEINDEN/GV. | - | - | - | - | - | - | - |
| 48 | ZWECKVERBAENDE | - | - | - | - | - | - | - |
| 49 | ./, ZAHLUNGEN VON GLEICHER EBENE | 116 | - | - | - | - | 1 | - |
| 50 | STAAT | 116 | - | - | - | - | 1 | - |
| 51 | GEMEINDEN/GV. | - | - | - | - | - | - | - |
| 52 | ZWECKVERBAENDE | - | - | - | - | - | - | - |
| 53 | BEREINIGTE AUSGABEN | 16 395 | 751 | - | - | - | 15 523 | 236 |
| 54 | STAAT | 16 395 | 751 | - | - | - | 15 523 | 236 |
| 55 | GEMEINDEN/GV. | - | - | - | - | - | - | - |
| 56 | ZWECKVERBAENDE | - | - | - | - | - | - | - |
| 57 | LAUFENDE RECHNUNG | 16 034 | 751 | - | - | - | 15 162 | 236 |
| 58 | STAAT | 16 034 | 751 | - | - | - | 15 162 | 236 |
| 59 | GEMEINDEN/GV. | - | - | - | - | - | - | - |
| 60 | ZWECKVERBAENDE | - | - | - | - | - | - | - |
| 61 | KAPITALRECHNUNG | 361 | - | - | - | - | 361 | - |
| 62 | STAAT | 361 | - | - | - | - | 361 | - |
| 63 | GEMEINDEN/GV. | - | - | - | - | - | - | - |
| 64 | ZWECKVERBAENDE | - | - | - | - | - | - | - |
| 65 | ./, ZAHLUNGEN VON ANDERER EBENE | - | 7 | - | - | - | 105 | 3 |
| 66 | STAAT | - | 7 | - | - | - | 105 | 3 |
| 67 | GEMEINDEN/GV. | - | - | - | - | - | - | - |
| 68 | ZWECKVERBAENDE | - | - | - | - | - | - | - |
| 69 | NETTOAUSGABEN | 16 395 | 744 | - | - | - | 15 418 | 233 |
| 70 | STAAT | 16 395 | 744 | - | - | - | 15 418 | 233 |
| 71 | GEMEINDEN/GV. | - | - | - | - | - | - | - |
| 72 | ZWECKVERBAENDE | - | - | - | - | - | - | - |
| 73 | UNMITTELBARE EINNAHMEN | 17 986 | 26 | - | - | - | 17 928 | 32 |
| 74 | STAAT | 17 986 | 26 | - | - | - | 17 928 | 32 |
| 75 | GEMEINDEN/GV. | - | - | - | - | - | - | - |
| 76 | ZWECKVERBAENDE | - | - | - | - | - | - | - |
| 77 | DARUNTER GEBUEHREN, ENTGELTE | - | - | - | - | - | - | - |
| 78 | STAAT | - | - | - | - | - | - | - |
| 79 | GEMEINDEN/GV. | - | - | - | - | - | - | - |
| 80 | ZWECKVERBAENDE | - | - | - | - | - | - | - |

FUER SOZIALE SICHERUNG UND FUER GESUNDHEIT, SPORT, ERHOLUNG

SCHAFTSGRUPPEN

DM

| INSGESAMT | BUND | LAF | ERP | EG | SOZIALVER SICHERUNG | LAENDER ZUSAMMEN | INSGESAMT | BUND | LAF | ERP | EG | SOZIALVER SICHERUNG | LAENDER ZUSAMMEN | LFD NR. |
|--------------------------|-------|-----|-----|----|------------------------|---------------------|-------------------------------|-------|-----|-----|----|------------------------|---------------------|------------|
| 1 | 2 | 3 | 4 | 5 | 6 | 7 | 1 | 2 | 3 | 4 | 5 | 6 | 7 | |
| 3014 KRANKENVERSICHERUNG | | | | | | | 3015 ARBEITSLOSENVERSICHERUNG | | | | | | | |
| 6 801 | - | - | - | - | 6 801 | - | 4 262 | - | - | - | - | 4 262 | - | 1 |
| 6 801 | - | - | - | - | 6 801 | - | 4 262 | - | - | - | - | 4 262 | - | 2 |
| - | - | - | - | - | - | - | - | - | - | - | - | - | - | 3 |
| - | - | - | - | - | - | - | - | - | - | - | - | - | - | 4 |
| 113 | - | - | - | - | 113 | - | 49 | - | - | - | - | 49 | - | 5 |
| 113 | - | - | - | - | 113 | - | 49 | - | - | - | - | 49 | - | 6 |
| - | - | - | - | - | - | - | - | - | - | - | - | - | - | 7 |
| - | - | - | - | - | - | - | - | - | - | - | - | - | - | 8 |
| 190 | - | - | - | - | 190 | - | 123 | - | - | - | - | 123 | - | 9 |
| 190 | - | - | - | - | 190 | - | 123 | - | - | - | - | 123 | - | 10 |
| - | - | - | - | - | - | - | - | - | - | - | - | - | - | 11 |
| - | - | - | - | - | - | - | - | - | - | - | - | - | - | 12 |
| 158 290 | - | - | - | - | 158 290 | - | 5 263 | - | - | - | - | 5 263 | - | 13 |
| 158 290 | - | - | - | - | 158 290 | - | 5 263 | - | - | - | - | 5 263 | - | 14 |
| - | - | - | - | - | - | - | - | - | - | - | - | - | - | 15 |
| - | - | - | - | - | - | - | - | - | - | - | - | - | - | 16 |
| - | - | - | - | - | - | - | 265 | - | - | - | - | 265 | - | 17 |
| - | - | - | - | - | - | - | 265 | - | - | - | - | 265 | - | 18 |
| - | - | - | - | - | - | - | - | - | - | - | - | - | - | 19 |
| - | - | - | - | - | - | - | - | - | - | - | - | - | - | 20 |
| 599 | - | - | - | - | 599 | - | 77 | - | - | - | - | 77 | - | 21 |
| 599 | - | - | - | - | 599 | - | 77 | - | - | - | - | 77 | - | 22 |
| - | - | - | - | - | - | - | - | - | - | - | - | - | - | 23 |
| - | - | - | - | - | - | - | - | - | - | - | - | - | - | 24 |
| 470 | - | - | - | - | 470 | - | 74 | - | - | - | - | 74 | - | 25 |
| 470 | - | - | - | - | 470 | - | 74 | - | - | - | - | 74 | - | 26 |
| - | - | - | - | - | - | - | - | - | - | - | - | - | - | 27 |
| - | - | - | - | - | - | - | - | - | - | - | - | - | - | 28 |
| 3 | - | - | - | - | 3 | - | - | - | - | - | - | - | - | 29 |
| 3 | - | - | - | - | 3 | - | - | - | - | - | - | - | - | 30 |
| - | - | - | - | - | - | - | - | - | - | - | - | - | - | 31 |
| - | - | - | - | - | - | - | - | - | - | - | - | - | - | 32 |
| 18 107 | - | - | - | - | 18 107 | - | 61 541 | - | - | - | - | 61 541 | - | 33 |
| 18 107 | - | - | - | - | 18 107 | - | 61 541 | - | - | - | - | 61 541 | - | 34 |
| - | - | - | - | - | - | - | - | - | - | - | - | - | - | 35 |
| - | - | - | - | - | - | - | - | - | - | - | - | - | - | 36 |
| 184 573 | - | - | - | - | 184 573 | - | 71 654 | - | - | - | - | 71 654 | - | 37 |
| 184 573 | - | - | - | - | 184 573 | - | 71 654 | - | - | - | - | 71 654 | - | 38 |
| - | - | - | - | - | - | - | - | - | - | - | - | - | - | 39 |
| - | - | - | - | - | - | - | - | - | - | - | - | - | - | 40 |
| 1 692 | 1 692 | - | - | - | - | - | 6 053 | 5 998 | - | - | - | 56 | - | 41 |
| 1 692 | 1 692 | - | - | - | - | - | 6 053 | 5 998 | - | - | - | 56 | - | 42 |
| - | - | - | - | - | - | - | - | - | - | - | - | - | - | 43 |
| - | - | - | - | - | - | - | - | - | - | - | - | - | - | 44 |
| 186 265 | 1 692 | - | - | - | 184 573 | - | 77 708 | 5 998 | - | - | - | 71 710 | - | 45 |
| 186 265 | 1 692 | - | - | - | 184 573 | - | 77 708 | 5 998 | - | - | - | 71 710 | - | 46 |
| - | - | - | - | - | - | - | - | - | - | - | - | - | - | 47 |
| - | - | - | - | - | - | - | - | - | - | - | - | - | - | 48 |
| 4 352 | - | - | - | - | 1 515 | - | 1 994 | - | - | - | - | 114 | - | 49 |
| 4 338 | - | - | - | - | 1 515 | - | 1 993 | - | - | - | - | 114 | - | 50 |
| - | - | - | - | - | - | - | - | - | - | - | - | - | - | 51 |
| - | - | - | - | - | - | - | - | - | - | - | - | - | - | 52 |
| 181 914 | 1 692 | - | - | - | 183 058 | - | 75 714 | 5 998 | - | - | - | 71 596 | - | 53 |
| 181 927 | 1 692 | - | - | - | 183 058 | - | 75 715 | 5 998 | - | - | - | 71 596 | - | 54 |
| - | - | - | - | - | - | - | - | - | - | - | - | - | - | 55 |
| - | - | - | - | - | - | - | - | - | - | - | - | - | - | 56 |
| 181 540 | 1 692 | - | - | - | 181 985 | - | 68 785 | 5 919 | - | - | - | 64 745 | - | 57 |
| 181 554 | 1 692 | - | - | - | 181 985 | - | 68 785 | 5 919 | - | - | - | 64 745 | - | 58 |
| - | - | - | - | - | - | - | - | - | - | - | - | - | - | 59 |
| - | - | - | - | - | - | - | - | - | - | - | - | - | - | 60 |
| 373 | - | - | - | - | 1 073 | - | 6 930 | 79 | - | - | - | 6 851 | - | 61 |
| 373 | - | - | - | - | 1 073 | - | 6 930 | 79 | - | - | - | 6 851 | - | 62 |
| - | - | - | - | - | - | - | - | - | - | - | - | - | - | 63 |
| - | - | - | - | - | - | - | - | - | - | - | - | - | - | 64 |
| - | 700 | - | - | - | 2 137 | - | - | - | - | - | - | 1 880 | - | 65 |
| 13 | 700 | - | - | - | 2 137 | - | 1 | - | - | - | - | 1 880 | - | 66 |
| - | - | - | - | - | - | - | - | - | - | - | - | - | - | 67 |
| - | - | - | - | - | - | - | - | - | - | - | - | - | - | 68 |
| 181 914 | 992 | - | - | - | 180 921 | - | 75 714 | 5 998 | - | - | - | 69 716 | - | 69 |
| 181 914 | 992 | - | - | - | 180 921 | - | 75 714 | 5 998 | - | - | - | 69 716 | - | 70 |
| - | - | - | - | - | - | - | - | - | - | - | - | - | - | 71 |
| - | - | - | - | - | - | - | - | - | - | - | - | - | - | 72 |
| 174 767 | - | - | - | - | 174 767 | - | 69 080 | - | - | - | - | 69 080 | - | 73 |
| 174 767 | - | - | - | - | 174 767 | - | 69 080 | - | - | - | - | 69 080 | - | 74 |
| - | - | - | - | - | - | - | - | - | - | - | - | - | - | 75 |
| - | - | - | - | - | - | - | - | - | - | - | - | - | - | 76 |
| - | - | - | - | - | - | - | 6 | - | - | - | - | 6 | - | 77 |
| - | - | - | - | - | - | - | 6 | - | - | - | - | 6 | - | 78 |
| - | - | - | - | - | - | - | - | - | - | - | - | - | - | 79 |
| - | - | - | - | - | - | - | - | - | - | - | - | - | - | 80 |

| LFD NR. | ART DER AUSGABEN / EINKÜNFEN | INSGESAMT 1 | BUND 2 | LAF 3 | ERP 4 | EG 5 | SOZIALVER SICHERUNG 6 | LAENDER ZUSAMMEN 7 |
|------------|---|----------------|-----------|----------|----------|---------|-----------------------------|--------------------------|
| 3016 | ALTERSHILFE FÜR LANDWIRTE | | | | | | | |
| 1 | PERSONALAUSGABEN | 89 | - | - | - | - | 89 | - |
| 2 | STAAT | 89 | - | - | - | - | 89 | - |
| 3 | GEMEINDEN/GV. | - | - | - | - | - | - | - |
| 4 | ZWECKVERBAEENDE | - | - | - | - | - | - | - |
| 5 | UNTERHALTUNG VON UNBEWEGL. VERMOEGEN | 1 | - | - | - | - | 1 | - |
| 6 | STAAT | 1 | - | - | - | - | 1 | - |
| 7 | GEMEINDEN/GV. | - | - | - | - | - | - | - |
| 8 | ZWECKVERBAEENDE | - | - | - | - | - | - | - |
| 9 | BEWIRTSCHAFTUNG DER GRUNDSTUECKE | 2 | - | - | - | - | 2 | - |
| 10 | STAAT | 2 | - | - | - | - | 2 | - |
| 11 | GEMEINDEN/GV. | - | - | - | - | - | - | - |
| 12 | ZWECKVERBAEENDE | - | - | - | - | - | - | - |
| 13 | UEBRIGER LAUFENDER SACHAUFWAND | 300 | - | - | - | - | 300 | - |
| 14 | STAAT | 300 | - | - | - | - | 300 | - |
| 15 | GEMEINDEN/GV. | - | - | - | - | - | - | - |
| 16 | ZWECKVERBAEENDE | - | - | - | - | - | - | - |
| 17 | BAUMASSNAHMEN | - | - | - | - | - | - | - |
| 18 | STAAT | - | - | - | - | - | - | - |
| 19 | GEMEINDEN/GV. | - | - | - | - | - | - | - |
| 20 | ZWECKVERBAEENDE | - | - | - | - | - | - | - |
| 21 | ERWERB VON UNBEWEGLICHEM SACHVERMOEGEN | - | - | - | - | - | - | - |
| 22 | STAAT | - | - | - | - | - | - | - |
| 23 | GEMEINDEN/GV. | - | - | - | - | - | - | - |
| 24 | ZWECKVERBAEENDE | - | - | - | - | - | - | - |
| 25 | ERWERB VON BEWEGLICHEM SACHVERMOEGEN | 3 | - | - | - | - | 3 | - |
| 26 | STAAT | 3 | - | - | - | - | 3 | - |
| 27 | GEMEINDEN/GV. | - | - | - | - | - | - | - |
| 28 | ZWECKVERBAEENDE | - | - | - | - | - | - | - |
| 29 | ERWERB VON BETEILIGUNGEN | - | - | - | - | - | - | - |
| 30 | STAAT | - | - | - | - | - | - | - |
| 31 | GEMEINDEN/GV. | - | - | - | - | - | - | - |
| 32 | ZWECKVERBAEENDE | - | - | - | - | - | - | - |
| 33 | ZAHLUNGEN AN AND. BEREICHE U.UEBR. WELT | 4 432 | - | - | - | - | 4 432 | - |
| 34 | STAAT | 4 432 | - | - | - | - | 4 432 | - |
| 35 | GEMEINDEN/GV. | - | - | - | - | - | - | - |
| 36 | ZWECKVERBAEENDE | - | - | - | - | - | - | - |
| 37 | UNMITTELBARE AUSGABEN | 4 825 | - | - | - | - | 4 825 | - |
| 38 | STAAT | 4 825 | - | - | - | - | 4 825 | - |
| 39 | GEMEINDEN/GV. | - | - | - | - | - | - | - |
| 40 | ZWECKVERBAEENDE | - | - | - | - | - | - | - |
| 41 | ZAHLUNGEN AN ÖFFENTLICHEN BEREICH | 3 483 | 3 483 | - | - | - | - | 1 |
| 42 | STAAT | 3 483 | 3 483 | - | - | - | - | 1 |
| 43 | GEMEINDEN/GV. | - | - | - | - | - | - | - |
| 44 | ZWECKVERBAEENDE | - | - | - | - | - | - | - |
| 45 | BRUTTOAUSGABEN | 8 309 | 3 483 | - | - | - | 4 825 | 1 |
| 46 | STAAT | 8 309 | 3 483 | - | - | - | 4 825 | 1 |
| 47 | GEMEINDEN/GV. | - | - | - | - | - | - | - |
| 48 | ZWECKVERBAEENDE | - | - | - | - | - | - | - |
| 49 | ./., ZAHLUNGEN VON GLEICHER EBENE | 3 463 | - | - | - | - | - | - |
| 50 | STAAT | 3 463 | - | - | - | - | - | - |
| 51 | GEMEINDEN/GV. | - | - | - | - | - | - | - |
| 52 | ZWECKVERBAEENDE | - | - | - | - | - | - | - |
| 53 | BEREINIGTE AUSGABEN | 4 845 | 3 483 | - | - | - | 4 825 | 1 |
| 54 | STAAT | 4 845 | 3 483 | - | - | - | 4 825 | 1 |
| 55 | GEMEINDEN/GV. | - | - | - | - | - | - | - |
| 56 | ZWECKVERBAEENDE | - | - | - | - | - | - | - |
| 57 | LAUFENDE RECHNUNG | 4 843 | 3 483 | - | - | - | 4 822 | 1 |
| 58 | STAAT | 4 843 | 3 483 | - | - | - | 4 822 | 1 |
| 59 | GEMEINDEN/GV. | - | - | - | - | - | - | - |
| 60 | ZWECKVERBAEENDE | - | - | - | - | - | - | - |
| 61 | KAPITALRECHNUNG | 3 | - | - | - | - | 3 | - |
| 62 | STAAT | 3 | - | - | - | - | 3 | - |
| 63 | GEMEINDEN/GV. | - | - | - | - | - | - | - |
| 64 | ZWECKVERBAEENDE | - | - | - | - | - | - | - |
| 65 | ./., ZAHLUNGEN VON ANDERER EBENE | - | - | - | - | - | 3 463 | - |
| 66 | STAAT | - | - | - | - | - | 3 463 | - |
| 67 | GEMEINDEN/GV. | - | - | - | - | - | - | - |
| 68 | ZWECKVERBAEENDE | - | - | - | - | - | - | - |
| 69 | NETTOAUSGABEN | 4 845 | 3 483 | - | - | - | 1 362 | 1 |
| 70 | STAAT | 4 845 | 3 483 | - | - | - | 1 362 | 1 |
| 71 | GEMEINDEN/GV. | - | - | - | - | - | - | - |
| 72 | ZWECKVERBAEENDE | - | - | - | - | - | - | - |
| 73 | UNMITTELBARE EINKÜNFEN | 1 367 | - | - | - | - | 1 367 | - |
| 74 | STAAT | 1 367 | - | - | - | - | 1 367 | - |
| 75 | GEMEINDEN/GV. | - | - | - | - | - | - | - |
| 76 | ZWECKVERBAEENDE | - | - | - | - | - | - | - |
| 77 | DARUNTER GEBUEHREN, ENTGELTE | - | - | - | - | - | - | - |
| 78 | STAAT | - | - | - | - | - | - | - |
| 79 | GEMEINDEN/GV. | - | - | - | - | - | - | - |
| 80 | ZWECKVERBAEENDE | - | - | - | - | - | - | - |

FUER SOZIALE SICHERUNG UND FUEER GESUNDHEIT, SPORT, ERHOLUNG

SCHAFTSGRUPPEN

DM

| INSGESAMT | BUND | LAF | ERP | EG | SOZIALVER SICHERUNG | LAENDER ZUSAMMEN | INSGESAMT | BUND | LAF | ERP | EG | SOZIALVER SICHERUNG | LAENDER ZUSAMMEN | LFD NR. |
|-----------|-------------------------------|-----|-----|----|------------------------|---------------------|-----------|------------------------------------|-----|-----|----|------------------------|---------------------|------------|
| 1 | 2 | 3 | 4 | 5 | 6 | 7 | 1 | 2 | 3 | 4 | 5 | 6 | 7 | |
| 3017 | SONSTIGE SOZIALVERSICHERUNGEN | | | | | | 3018 | FAMILIEN-, SOZIAL- UND JUGENDHILFE | | | | | | |
| 69 | - | - | - | - | 69 | - | 3 369 | 1 | - | - | - | - | 3 368 | 1 |
| 69 | - | - | - | - | 69 | - | 957 | 1 | - | - | - | - | 957 | 2 |
| - | - | - | - | - | - | - | 2 357 | - | - | - | - | - | 2 357 | 3 |
| - | - | - | - | - | - | - | 55 | - | - | - | - | - | 55 | 4 |
| 77 | - | - | - | - | 77 | - | 273 | - | - | - | - | - | 273 | 5 |
| 77 | - | - | - | - | 77 | - | 35 | - | - | - | - | - | 35 | 6 |
| - | - | - | - | - | - | - | 236 | - | - | - | - | - | 236 | 7 |
| - | - | - | - | - | - | - | 2 | - | - | - | - | - | 2 | 8 |
| 63 | - | - | - | - | 63 | - | 507 | - | - | - | - | - | 507 | 9 |
| 63 | - | - | - | - | 63 | - | 135 | - | - | - | - | - | 135 | 10 |
| - | - | - | - | - | - | - | 367 | - | - | - | - | - | 367 | 11 |
| - | - | - | - | - | - | - | 5 | - | - | - | - | - | 5 | 12 |
| 121 | 16 | - | - | - | 104 | - | 5 788 | 1 043 | - | - | - | - | 4 744 | 13 |
| 121 | 16 | - | - | - | 104 | - | 4 101 | 1 043 | - | - | - | - | 3 058 | 14 |
| - | - | - | - | - | - | - | 1 675 | - | - | - | - | - | 1 675 | 15 |
| - | - | - | - | - | - | - | 11 | - | - | - | - | - | 11 | 16 |
| 7 | - | - | - | - | 7 | - | 1 013 | - | - | - | - | - | 1 013 | 17 |
| 7 | - | - | - | - | 7 | - | 210 | - | - | - | - | - | 210 | 18 |
| - | - | - | - | - | - | - | 789 | - | - | - | - | - | 789 | 19 |
| - | - | - | - | - | - | - | 13 | - | - | - | - | - | 13 | 20 |
| 5 | - | - | - | - | 5 | - | 120 | - | - | - | - | - | 120 | 21 |
| 5 | - | - | - | - | 5 | - | 22 | - | - | - | - | - | 22 | 22 |
| - | - | - | - | - | - | - | 98 | - | - | - | - | - | 98 | 23 |
| - | - | - | - | - | - | - | - | - | - | - | - | - | - | 24 |
| 12 | - | - | - | - | 12 | - | 132 | - | - | - | - | - | 132 | 25 |
| 12 | - | - | - | - | 12 | - | 14 | - | - | - | - | - | 14 | 26 |
| - | - | - | - | - | - | - | 116 | - | - | - | - | - | 116 | 27 |
| - | - | - | - | - | - | - | 2 | - | - | - | - | - | 2 | 28 |
| - | - | - | - | - | - | - | 4 | - | - | - | - | - | 4 | 29 |
| - | - | - | - | - | - | - | - | - | - | - | - | - | - | 30 |
| - | - | - | - | - | - | - | 4 | - | - | - | - | - | 4 | 31 |
| - | - | - | - | - | - | - | - | - | - | - | - | - | - | 32 |
| 10 405 | - | - | - | - | 10 405 | - | 72 376 | 23 921 | - | - | - | - | 48 455 | 33 |
| 10 405 | - | - | - | - | 10 405 | - | 35 651 | 23 921 | - | - | - | - | 11 730 | 34 |
| - | - | - | - | - | - | - | 36 711 | - | - | - | - | - | 36 711 | 35 |
| - | - | - | - | - | - | - | 13 | - | - | - | - | - | 13 | 36 |
| 10 759 | 16 | - | - | - | 10 743 | - | 83 580 | 24 965 | - | - | - | - | 58 615 | 37 |
| 10 759 | 16 | - | - | - | 10 743 | - | 41 125 | 24 965 | - | - | - | - | 16 161 | 38 |
| - | - | - | - | - | - | - | 42 354 | - | - | - | - | - | 42 354 | 39 |
| - | - | - | - | - | - | - | 101 | - | - | - | - | - | 101 | 40 |
| 972 | 928 | - | - | - | 42 | 1 | 18 890 | 6 397 | - | - | - | - | 12 492 | 41 |
| 972 | 928 | - | - | - | 42 | 1 | 11 548 | 6 397 | - | - | - | - | 5 150 | 42 |
| - | - | - | - | - | - | - | 7 341 | - | - | - | - | - | 7 341 | 43 |
| - | - | - | - | - | - | - | 1 | - | - | - | - | - | 1 | 44 |
| 11 731 | 945 | - | - | - | 10 785 | 1 | 102 470 | 31 362 | - | - | - | - | 71 108 | 45 |
| 11 731 | 945 | - | - | - | 10 785 | 1 | 52 673 | 31 362 | - | - | - | - | 21 311 | 46 |
| - | - | - | - | - | - | - | 49 695 | - | - | - | - | - | 49 695 | 47 |
| - | - | - | - | - | - | - | 102 | - | - | - | - | - | 102 | 48 |
| 90 | - | - | - | - | - | - | 18 820 | - | - | - | - | - | 13 217 | 49 |
| 62 | - | - | - | - | - | - | 4 430 | - | - | - | - | - | 2 50 | 50 |
| - | - | - | - | - | - | - | 6 531 | - | - | - | - | - | 6 531 | 51 |
| - | - | - | - | - | - | - | - | - | - | - | - | - | - | 52 |
| 11 641 | 945 | - | - | - | 10 785 | 1 | 83 650 | 31 362 | - | - | - | - | 57 891 | 53 |
| 11 669 | 945 | - | - | - | 10 785 | 1 | 48 243 | 31 362 | - | - | - | - | 21 309 | 54 |
| - | - | - | - | - | - | - | 43 163 | - | - | - | - | - | 43 163 | 55 |
| - | - | - | - | - | - | - | 102 | - | - | - | - | - | 102 | 56 |
| 11 580 | 945 | - | - | - | 10 725 | 1 | 81 452 | 31 352 | - | - | - | - | 55 660 | 57 |
| 11 609 | 945 | - | - | - | 10 725 | 1 | 47 464 | 31 352 | - | - | - | - | 20 506 | 58 |
| - | - | - | - | - | - | - | 41 421 | - | - | - | - | - | 41 421 | 59 |
| - | - | - | - | - | - | - | 87 | - | - | - | - | - | 87 | 60 |
| 61 | - | - | - | - | 61 | - | 2 198 | 10 | - | - | - | - | 2 231 | 61 |
| 61 | - | - | - | - | 61 | - | 779 | 10 | - | - | - | - | 803 | 62 |
| - | - | - | - | - | - | - | 1 742 | - | - | - | - | - | 1 742 | 63 |
| - | - | - | - | - | - | - | 15 | - | - | - | - | - | 15 | 64 |
| - | - | - | - | - | 90 | - | - | 47 | - | - | - | - | 5 556 | 65 |
| 28 | - | - | - | - | 90 | - | 742 | 47 | - | - | - | - | 5 123 | 66 |
| - | - | - | - | - | - | - | 7 093 | - | - | - | - | - | 7 093 | 67 |
| - | - | - | - | - | - | - | 24 | - | - | - | - | - | 24 | 68 |
| 11 641 | 945 | - | - | - | 10 695 | 1 | 83 650 | 31 315 | - | - | - | - | 52 335 | 69 |
| 11 641 | 945 | - | - | - | 10 695 | 1 | 47 501 | 31 315 | - | - | - | - | 16 186 | 70 |
| - | - | - | - | - | - | - | 36 071 | - | - | - | - | - | 36 071 | 71 |
| - | - | - | - | - | - | - | 78 | - | - | - | - | - | 78 | 72 |
| 8 274 | - | - | - | - | 8 274 | - | 9 278 | 23 | - | - | - | - | 9 255 | 73 |
| 8 274 | - | - | - | - | 8 274 | - | 972 | 23 | - | - | - | - | 949 | 74 |
| - | - | - | - | - | - | - | 8 227 | - | - | - | - | - | 8 227 | 75 |
| - | - | - | - | - | - | - | 78 | - | - | - | - | - | 78 | 76 |
| - | - | - | - | - | - | - | 2 496 | - | - | - | - | - | 2 496 | 77 |
| - | - | - | - | - | - | - | 393 | - | - | - | - | - | 393 | 78 |
| - | - | - | - | - | - | - | 2 030 | - | - | - | - | - | 2 030 | 79 |
| - | - | - | - | - | - | - | 73 | - | - | - | - | - | 73 | 80 |

| LFD NR. | ART DER AUSGABEN / EINNAHMEN | INSGESAMT 1 | BUND 2 | LAF 3 | ERP 4 | EG 5 | SOZIALVER SICHERUNG 6 | LAENDER ZUSAMMEN 7 |
|------------|---|----------------|-----------|----------|----------|---------|-----------------------------|--------------------------|
| 3019 | KINDERGELD | | | | | | | |
| 1 | PERSONALAUSGABEN | - | - | - | - | - | - | - |
| 2 | STAAT | - | - | - | - | - | - | - |
| 3 | GEMEINDEN/GV. | - | - | - | - | - | - | - |
| 4 | ZWECKVERBAENDE | - | - | - | - | - | - | - |
| 5 | UNTERHALTUNG VON UNBEWEGL. VERMOEGEN | - | - | - | - | - | - | - |
| 6 | STAAT | - | - | - | - | - | - | - |
| 7 | GEMEINDEN/GV. | - | - | - | - | - | - | - |
| 8 | ZWECKVERBAENDE | - | - | - | - | - | - | - |
| 9 | BEWIRTSCHAFTUNG DER GRUNDSTUECKE | - | - | - | - | - | - | - |
| 10 | STAAT | - | - | - | - | - | - | - |
| 11 | GEMEINDEN/GV. | - | - | - | - | - | - | - |
| 12 | ZWECKVERBAENDE | - | - | - | - | - | - | - |
| 13 | UEBRIGER LAUFENDER SACHAUFWAND | - | - | - | - | - | - | - |
| 14 | STAAT | - | - | - | - | - | - | - |
| 15 | GEMEINDEN/GV. | - | - | - | - | - | - | - |
| 16 | ZWECKVERBAENDE | - | - | - | - | - | - | - |
| 17 | BAUMASSNAHMEN | - | - | - | - | - | - | - |
| 18 | STAAT | - | - | - | - | - | - | - |
| 19 | GEMEINDEN/GV. | - | - | - | - | - | - | - |
| 20 | ZWECKVERBAENDE | - | - | - | - | - | - | - |
| 21 | ERWERB VON UNBEWEGLICHEM SACHVERMOEGEN | - | - | - | - | - | - | - |
| 22 | STAAT | - | - | - | - | - | - | - |
| 23 | GEMEINDEN/GV. | - | - | - | - | - | - | - |
| 24 | ZWECKVERBAENDE | - | - | - | - | - | - | - |
| 25 | ERWERB VON BEWEGLICHEM SACHVERMOEGEN | - | - | - | - | - | - | - |
| 26 | STAAT | - | - | - | - | - | - | - |
| 27 | GEMEINDEN/GV. | - | - | - | - | - | - | - |
| 28 | ZWECKVERBAENDE | - | - | - | - | - | - | - |
| 29 | ERWERB VON BETEILIGUNGEN | - | - | - | - | - | - | - |
| 30 | STAAT | - | - | - | - | - | - | - |
| 31 | GEMEINDEN/GV. | - | - | - | - | - | - | - |
| 32 | ZWECKVERBAENDE | - | - | - | - | - | - | - |
| 33 | ZAHLUNGEN AN AND. BEREICHE U.UEBR. WELT | 18 195 | 16 875 | - | - | - | - | 1 319 |
| 34 | STAAT | 18 195 | 16 875 | - | - | - | - | 1 319 |
| 35 | GEMEINDEN/GV. | - | - | - | - | - | - | - |
| 36 | ZWECKVERBAENDE | - | - | - | - | - | - | - |
| 37 | UNMITTELBARE AUSGABEN | 18 195 | 16 875 | - | - | - | - | 1 319 |
| 38 | STAAT | 18 195 | 16 875 | - | - | - | - | 1 319 |
| 39 | GEMEINDEN/GV. | - | - | - | - | - | - | - |
| 40 | ZWECKVERBAENDE | - | - | - | - | - | - | - |
| 41 | ZAHLUNGEN AN OEFFENTLICHEN BEREICH | 3 037 | 3 037 | - | - | - | - | - |
| 42 | STAAT | 3 037 | 3 037 | - | - | - | - | - |
| 43 | GEMEINDEN/GV. | - | - | - | - | - | - | - |
| 44 | ZWECKVERBAENDE | - | - | - | - | - | - | - |
| 45 | BRUTTOAUSGABEN | 21 231 | 19 912 | - | - | - | - | 1 319 |
| 46 | STAAT | 21 231 | 19 912 | - | - | - | - | 1 319 |
| 47 | GEMEINDEN/GV. | - | - | - | - | - | - | - |
| 48 | ZWECKVERBAENDE | - | - | - | - | - | - | - |
| 49 | ./.. ZAHLUNGEN VON GLEICHER EBENE | 1 321 | - | - | - | - | - | - |
| 50 | STAAT | 1 321 | - | - | - | - | - | - |
| 51 | GEMEINDEN/GV. | - | - | - | - | - | - | - |
| 52 | ZWECKVERBAENDE | - | - | - | - | - | - | - |
| 53 | BEREINIGTE AUSGABEN | 19 910 | 19 912 | - | - | - | - | 1 319 |
| 54 | STAAT | 19 910 | 19 912 | - | - | - | - | 1 319 |
| 55 | GEMEINDEN/GV. | - | - | - | - | - | - | - |
| 56 | ZWECKVERBAENDE | - | - | - | - | - | - | - |
| 57 | LAUFENDE RECHNUNG | 19 910 | 19 912 | - | - | - | - | 1 319 |
| 58 | STAAT | 19 910 | 19 912 | - | - | - | - | 1 319 |
| 59 | GEMEINDEN/GV. | - | - | - | - | - | - | - |
| 60 | ZWECKVERBAENDE | - | - | - | - | - | - | - |
| 61 | KAPITALRECHNUNG | - | - | - | - | - | - | - |
| 62 | STAAT | - | - | - | - | - | - | - |
| 63 | GEMEINDEN/GV. | - | - | - | - | - | - | - |
| 64 | ZWECKVERBAENDE | - | - | - | - | - | - | - |
| 65 | ./.. ZAHLUNGEN VON ANDERER EBENE | - | - | - | - | - | - | 1 321 |
| 66 | STAAT | - | - | - | - | - | - | 1 321 |
| 67 | GEMEINDEN/GV. | - | - | - | - | - | - | - |
| 68 | ZWECKVERBAENDE | - | - | - | - | - | - | - |
| 69 | NETTOAUSGABEN | 19 910 | 19 912 | - | - | - | - | 2- |
| 70 | STAAT | 19 910 | 19 912 | - | - | - | - | 2- |
| 71 | GEMEINDEN/GV. | - | - | - | - | - | - | - |
| 72 | ZWECKVERBAENDE | - | - | - | - | - | - | - |
| 73 | UNMITTELBARE EINNAHMEN | 1 | 1 | - | - | - | - | - |
| 74 | STAAT | 1 | 1 | - | - | - | - | - |
| 75 | GEMEINDEN/GV. | - | - | - | - | - | - | - |
| 76 | ZWECKVERBAENDE | - | - | - | - | - | - | - |
| 77 | DARUNTER GEBUEHREN, ENTGELTE | - | - | - | - | - | - | - |
| 78 | STAAT | - | - | - | - | - | - | - |
| 79 | GEMEINDEN/GV. | - | - | - | - | - | - | - |
| 80 | ZWECKVERBAENDE | - | - | - | - | - | - | - |

FUER SOZIALE SICHERUNG UND FUEER GESUNDHEIT, SPORT, ERHOLUNG

SCHAFTSGRUPPEN

DM

| INSGESAMT | BUND | LAF | ERP | EG | SOZIALVER SICHERUNG | LAENDER ZUSAMMEN | INSGESAMT | BUND | LAF | ERP | EG | SOZIALVER SICHERUNG | LAENDER ZUSAMMEN | LFD NR. |
|-----------|-----------------------------|-----|-----|----|------------------------|---------------------|-----------|----------|-----|-----|----|------------------------|---------------------|------------|
| 1 | 2 | 3 | 4 | 5 | 6 | 7 | 1 | 2 | 3 | 4 | 5 | 6 | 7 | |
| 3020 | ERZIEHUNGSGELD/MUTTERSCHUTZ | | | | | | 3021 | WOHNGELD | | | | | | |
| - | - | - | - | - | - | - | - | - | - | - | - | - | - | - 1 |
| - | - | - | - | - | - | - | - | - | - | - | - | - | - | - 2 |
| - | - | - | - | - | - | - | - | - | - | - | - | - | - | - 3 |
| - | - | - | - | - | - | - | - | - | - | - | - | - | - | - 4 |
| - | - | - | - | - | - | - | - | - | - | - | - | - | - | - 5 |
| - | - | - | - | - | - | - | - | - | - | - | - | - | - | - 6 |
| - | - | - | - | - | - | - | - | - | - | - | - | - | - | - 7 |
| - | - | - | - | - | - | - | - | - | - | - | - | - | - | - 8 |
| - | - | - | - | - | - | - | - | - | - | - | - | - | - | - 9 |
| - | - | - | - | - | - | - | - | - | - | - | - | - | - | - 10 |
| - | - | - | - | - | - | - | - | - | - | - | - | - | - | - 11 |
| - | - | - | - | - | - | - | - | - | - | - | - | - | - | - 12 |
| - | - | - | - | - | - | - | - | - | - | - | - | - | - | - 13 |
| - | - | - | - | - | - | - | - | - | - | - | - | - | - | - 14 |
| - | - | - | - | - | - | - | - | - | - | - | - | - | - | - 15 |
| - | - | - | - | - | - | - | - | - | - | - | - | - | - | - 16 |
| - | - | - | - | - | - | - | - | - | - | - | - | - | - | - 17 |
| - | - | - | - | - | - | - | - | - | - | - | - | - | - | - 18 |
| - | - | - | - | - | - | - | - | - | - | - | - | - | - | - 19 |
| - | - | - | - | - | - | - | - | - | - | - | - | - | - | - 20 |
| - | - | - | - | - | - | - | - | - | - | - | - | - | - | - 21 |
| - | - | - | - | - | - | - | - | - | - | - | - | - | - | - 22 |
| - | - | - | - | - | - | - | - | - | - | - | - | - | - | - 23 |
| - | - | - | - | - | - | - | - | - | - | - | - | - | - | - 24 |
| - | - | - | - | - | - | - | - | - | - | - | - | - | - | - 25 |
| - | - | - | - | - | - | - | - | - | - | - | - | - | - | - 26 |
| - | - | - | - | - | - | - | - | - | - | - | - | - | - | - 27 |
| - | - | - | - | - | - | - | - | - | - | - | - | - | - | - 28 |
| - | - | - | - | - | - | - | - | - | - | - | - | - | - | - 29 |
| - | - | - | - | - | - | - | - | - | - | - | - | - | - | - 30 |
| - | - | - | - | - | - | - | - | - | - | - | - | - | - | - 31 |
| - | - | - | - | - | - | - | - | - | - | - | - | - | - | - 32 |
| 6 580 | 6 580 | - | - | - | - | - | 3 964 | - | - | - | - | - | 3 964 | 33 |
| 6 580 | 6 580 | - | - | - | - | - | 3 964 | - | - | - | - | - | 3 964 | 34 |
| - | - | - | - | - | - | - | - | - | - | - | - | - | - | - 35 |
| - | - | - | - | - | - | - | - | - | - | - | - | - | - | - 36 |
| 6 580 | 6 580 | - | - | - | - | - | 3 964 | - | - | - | - | - | 3 964 | 37 |
| 6 580 | 6 580 | - | - | - | - | - | 3 964 | - | - | - | - | - | 3 964 | 38 |
| - | - | - | - | - | - | - | - | - | - | - | - | - | - | - 39 |
| - | - | - | - | - | - | - | - | - | - | - | - | - | - | - 40 |
| 222 | 222 | - | - | - | - | - | 2 551 | 2 551 | - | - | - | - | - | - 41 |
| 222 | 222 | - | - | - | - | - | 2 551 | 2 551 | - | - | - | - | - | - 42 |
| - | - | - | - | - | - | - | - | - | - | - | - | - | - | - 43 |
| - | - | - | - | - | - | - | - | - | - | - | - | - | - | - 44 |
| 6 802 | 6 802 | - | - | - | - | - | 6 515 | 2 551 | - | - | - | - | 3 964 | 45 |
| 6 802 | 6 802 | - | - | - | - | - | 6 515 | 2 551 | - | - | - | - | 3 964 | 46 |
| - | - | - | - | - | - | - | - | - | - | - | - | - | - | - 47 |
| - | - | - | - | - | - | - | - | - | - | - | - | - | - | - 48 |
| - | - | - | - | - | - | - | 2 239 | - | - | - | - | - | - | - 49 |
| - | - | - | - | - | - | - | 2 239 | - | - | - | - | - | - | - 50 |
| - | - | - | - | - | - | - | - | - | - | - | - | - | - | - 51 |
| - | - | - | - | - | - | - | - | - | - | - | - | - | - | - 52 |
| 6 802 | 6 802 | - | - | - | - | - | 4 276 | 2 551 | - | - | - | - | 3 964 | 53 |
| 6 802 | 6 802 | - | - | - | - | - | 4 276 | 2 551 | - | - | - | - | 3 964 | 54 |
| - | - | - | - | - | - | - | - | - | - | - | - | - | - | - 55 |
| - | - | - | - | - | - | - | - | - | - | - | - | - | - | - 56 |
| 6 802 | 6 802 | - | - | - | - | - | 4 276 | 2 551 | - | - | - | - | 3 964 | 57 |
| 6 802 | 6 802 | - | - | - | - | - | 4 276 | 2 551 | - | - | - | - | 3 964 | 58 |
| - | - | - | - | - | - | - | - | - | - | - | - | - | - | - 59 |
| - | - | - | - | - | - | - | - | - | - | - | - | - | - | - 60 |
| - | - | - | - | - | - | - | - | - | - | - | - | - | - | - 61 |
| - | - | - | - | - | - | - | - | - | - | - | - | - | - | - 62 |
| - | - | - | - | - | - | - | - | - | - | - | - | - | - | - 63 |
| - | - | - | - | - | - | - | - | - | - | - | - | - | - | - 64 |
| - | - | - | - | - | - | - | - | - | - | - | - | - | 2 239 | 65 |
| - | - | - | - | - | - | - | - | - | - | - | - | - | 2 239 | 66 |
| - | - | - | - | - | - | - | - | - | - | - | - | - | - | - 67 |
| - | - | - | - | - | - | - | - | - | - | - | - | - | - | - 68 |
| 6 802 | 6 802 | - | - | - | - | - | 4 276 | 2 551 | - | - | - | - | 1 725 | 69 |
| 6 802 | 6 802 | - | - | - | - | - | 4 276 | 2 551 | - | - | - | - | 1 725 | 70 |
| - | - | - | - | - | - | - | - | - | - | - | - | - | - | - 71 |
| - | - | - | - | - | - | - | - | - | - | - | - | - | - | - 72 |
| - | - | - | - | - | - | - | - | - | - | - | - | - | - | - 73 |
| - | - | - | - | - | - | - | - | - | - | - | - | - | - | - 74 |
| - | - | - | - | - | - | - | - | - | - | - | - | - | - | - 75 |
| - | - | - | - | - | - | - | - | - | - | - | - | - | - | - 76 |
| - | - | - | - | - | - | - | - | - | - | - | - | - | - | - 77 |
| - | - | - | - | - | - | - | - | - | - | - | - | - | - | - 78 |
| - | - | - | - | - | - | - | - | - | - | - | - | - | - | - 79 |
| - | - | - | - | - | - | - | - | - | - | - | - | - | - | - 80 |

2 AUSGABEN UND EINNAHMEN DER OEFFENTLICHEN HAUSHALTE

2.1 NACH KOERPER

MILL.

| LFD NR. | ART DER AUSGABEN / EINNAHMEN | INSGESAMT 1 | BUND 2 | LAF 3 | ERP 4 | EG 5 | SOZIALVER SICHERUNG 6 | LAENDER ZUSAMMEN 7 |
|------------|---|----------------|-----------|----------|----------|---------|-----------------------------|--------------------------|
| 3022 | SOZIALHILFE | | | | | | | |
| 1 | PERSONALAUSGABEN | - | - | - | - | - | - | - |
| 2 | STAAT | - | - | - | - | - | - | - |
| 3 | GEMEINDEN/GV. | - | - | - | - | - | - | - |
| 4 | ZWECKVERBAENDE | - | - | - | - | - | - | - |
| 5 | UNTERHALTUNG VON UNBEWEGL. VERMOEGEN | - | - | - | - | - | - | - |
| 6 | STAAT | - | - | - | - | - | - | - |
| 7 | GEMEINDEN/GV. | - | - | - | - | - | - | - |
| 8 | ZWECKVERBAENDE | - | - | - | - | - | - | - |
| 9 | BEWIRTSCHAFTUNG DER GRUNDSTUECKE | - | - | - | - | - | - | - |
| 10 | STAAT | - | - | - | - | - | - | - |
| 11 | GEMEINDEN/GV. | - | - | - | - | - | - | - |
| 12 | ZWECKVERBAENDE | - | - | - | - | - | - | - |
| 13 | UEBRIGER LAUFENDER SACHAUFWAND | 1 874 | - | - | - | - | - | 1 874 |
| 14 | STAAT | 1 859 | - | - | - | - | - | 1 859 |
| 15 | GEMEINDEN/GV. | 15 | - | - | - | - | - | 15 |
| 16 | ZWECKVERBAENDE | - | - | - | - | - | - | - |
| 17 | BAUMASSNAHMEN | - | - | - | - | - | - | - |
| 18 | STAAT | - | - | - | - | - | - | - |
| 19 | GEMEINDEN/GV. | - | - | - | - | - | - | - |
| 20 | ZWECKVERBAENDE | - | - | - | - | - | - | - |
| 21 | ERWERB VON UNBEWEGLICHEM SACHVERMOEGEN | - | - | - | - | - | - | - |
| 22 | STAAT | - | - | - | - | - | - | - |
| 23 | GEMEINDEN/GV. | - | - | - | - | - | - | - |
| 24 | ZWECKVERBAENDE | - | - | - | - | - | - | - |
| 25 | ERWERB VON BEWEGLICHEM SACHVERMOEGEN | - | - | - | - | - | - | - |
| 26 | STAAT | - | - | - | - | - | - | - |
| 27 | GEMEINDEN/GV. | - | - | - | - | - | - | - |
| 28 | ZWECKVERBAENDE | - | - | - | - | - | - | - |
| 29 | ERWERB VON BETEILIGUNGEN | - | - | - | - | - | - | - |
| 30 | STAAT | - | - | - | - | - | - | - |
| 31 | GEMEINDEN/GV. | - | - | - | - | - | - | - |
| 32 | ZWECKVERBAENDE | - | - | - | - | - | - | - |
| 33 | ZAHLUNGEN AN AND. BEREICHE U.UEBR. WELT | 34 183 | 1 | - | - | - | - | 34 182 |
| 34 | STAAT | 4 403 | 1 | - | - | - | - | 4 402 |
| 35 | GEMEINDEN/GV. | 29 768 | - | - | - | - | - | 29 768 |
| 36 | ZWECKVERBAENDE | 13 | - | - | - | - | - | 13 |
| 37 | UNMITTELBARE AUSGABEN | 36 058 | 1 | - | - | - | - | 36 057 |
| 38 | STAAT | 6 262 | 1 | - | - | - | - | 6 261 |
| 39 | GEMEINDEN/GV. | 29 783 | - | - | - | - | - | 29 783 |
| 40 | ZWECKVERBAENDE | 13 | - | - | - | - | - | 13 |
| 41 | ZAHLUNGEN AN OEFFENTLICHEN BEREICH | 11 600 | 8 | - | - | - | - | 11 592 |
| 42 | STAAT | 4 716 | 8 | - | - | - | - | 4 709 |
| 43 | GEMEINDEN/GV. | 6 884 | - | - | - | - | - | 6 884 |
| 44 | ZWECKVERBAENDE | - | - | - | - | - | - | - |
| 45 | BRUTTOAUSGABEN | 47 658 | 9 | - | - | - | - | 47 649 |
| 46 | STAAT | 10 978 | 9 | - | - | - | - | 10 970 |
| 47 | GEMEINDEN/GV. | 36 667 | - | - | - | - | - | 36 667 |
| 48 | ZWECKVERBAENDE | 13 | - | - | - | - | - | 13 |
| 49 | ./.. ZAHLUNGEN VON GLEICHER EBENE | 13 435 | - | - | - | - | - | 11 888 |
| 50 | STAAT | 477 | - | - | - | - | - | 1 |
| 51 | GEMEINDEN/GV. | 6 133 | - | - | - | - | - | 6 133 |
| 52 | ZWECKVERBAENDE | - | - | - | - | - | - | - |
| 53 | BEREINIGTE AUSGABEN | 34 224 | 9 | - | - | - | - | 35 761 |
| 54 | STAAT | 10 502 | 9 | - | - | - | - | 10 968 |
| 55 | GEMEINDEN/GV. | 30 534 | - | - | - | - | - | 30 534 |
| 56 | ZWECKVERBAENDE | 13 | - | - | - | - | - | 13 |
| 57 | LAUFENDE RECHNUNG | 34 144 | 9 | - | - | - | - | 35 682 |
| 58 | STAAT | 10 480 | 9 | - | - | - | - | 10 947 |
| 59 | GEMEINDEN/GV. | 30 472 | - | - | - | - | - | 30 472 |
| 60 | ZWECKVERBAENDE | 13 | - | - | - | - | - | 13 |
| 61 | KAPITALRECHNUNG | 79 | - | - | - | - | - | 79 |
| 62 | STAAT | 22 | - | - | - | - | - | 22 |
| 63 | GEMEINDEN/GV. | 62 | - | - | - | - | - | 62 |
| 64 | ZWECKVERBAENDE | - | - | - | - | - | - | - |
| 65 | ./.. ZAHLUNGEN VON ANDERER EBENE | - | - | - | - | - | - | 1 546 |
| 66 | STAAT | 684 | - | - | - | - | - | 1 159 |
| 67 | GEMEINDEN/GV. | 6 129 | - | - | - | - | - | 6 129 |
| 68 | ZWECKVERBAENDE | 12 | - | - | - | - | - | 12 |
| 69 | NETTOAUSGABEN | 34 224 | 9 | - | - | - | - | 34 215 |
| 70 | STAAT | 9 818 | 9 | - | - | - | - | 9 809 |
| 71 | GEMEINDEN/GV. | 24 405 | - | - | - | - | - | 24 405 |
| 72 | ZWECKVERBAENDE | 1 | - | - | - | - | - | 1 |
| 73 | UNMITTELBARE EINNAHMEN | 5 877 | - | - | - | - | - | 5 877 |
| 74 | STAAT | 299 | - | - | - | - | - | 299 |
| 75 | GEMEINDEN/GV. | 5 578 | - | - | - | - | - | 5 578 |
| 76 | ZWECKVERBAENDE | - | - | - | - | - | - | - |
| 77 | DARUNTER GEBUEHREN, ENTGELTE | 20 | - | - | - | - | - | 20 |
| 78 | STAAT | 18 | - | - | - | - | - | 18 |
| 79 | GEMEINDEN/GV. | 2 | - | - | - | - | - | 2 |
| 80 | ZWECKVERBAENDE | - | - | - | - | - | - | - |

FUER SOZIALE SICHERUNG UND FUEER GESUNDHEIT, SPORT, ERHOLUNG

SCHAFTSGRUPPEN

DM

| INSGESAMT | BUND | LAF | ERP | EG | SOZIALVER SICHERUNG | LAENDER ZUSAMMEN | INSGESAMT | BUND | LAF | ERP | EG | SOZIALVER SICHERUNG | LAENDER ZUSAMMEN | LF0 NR. |
|--|------|-----|-----|----|------------------------|---------------------|---|------|-----|-----|----|------------------------|---------------------|------------|
| 1 | 2 | 3 | 4 | 5 | 6 | 7 | 1 | 2 | 3 | 4 | 5 | 6 | 7 | |
| 3023 EINRICHTUNGEN DER SOZIALHILFE D. OEFFTL. BEREICHS | | | | | | | 3024 FOERDERUNG DER FREIEN WOHLFAHRTSPFLEGE | | | | | | | |
| 1 797 | - | - | - | - | - | 1 797 | 16 | - | - | - | - | - | 16 | 1 |
| 445 | - | - | - | - | - | 445 | 16 | - | - | - | - | - | 16 | 2 |
| 1 305 | - | - | - | - | - | 1 305 | - | - | - | - | - | - | - | 3 |
| 47 | - | - | - | - | - | 47 | - | - | - | - | - | - | - | 4 |
| 151 | - | - | - | - | - | 151 | - | - | - | - | - | - | - | 5 |
| 24 | - | - | - | - | - | 24 | - | - | - | - | - | - | - | 6 |
| 125 | - | - | - | - | - | 125 | - | - | - | - | - | - | - | 7 |
| 2 | - | - | - | - | - | 2 | - | - | - | - | - | - | - | 8 |
| 353 | - | - | - | - | - | 353 | - | - | - | - | - | - | - | 9 |
| 68 | - | - | - | - | - | 68 | - | - | - | - | - | - | - | 10 |
| 280 | - | - | - | - | - | 280 | - | - | - | - | - | - | - | 11 |
| 5 | - | - | - | - | - | 5 | - | - | - | - | - | - | - | 12 |
| 1 355 | - | - | - | - | - | 1 355 | 47 | - | - | - | - | - | 47 | 13 |
| 273 | - | - | - | - | - | 273 | 27 | - | - | - | - | - | 27 | 14 |
| 1 072 | - | - | - | - | - | 1 072 | 20 | - | - | - | - | - | 20 | 15 |
| 10 | - | - | - | - | - | 10 | - | - | - | - | - | - | - | 16 |
| 655 | - | - | - | - | - | 655 | 4 | - | - | - | - | - | 4 | 17 |
| 111 | - | - | - | - | - | 111 | 4 | - | - | - | - | - | 4 | 18 |
| 531 | - | - | - | - | - | 531 | - | - | - | - | - | - | - | 19 |
| 13 | - | - | - | - | - | 13 | - | - | - | - | - | - | - | 20 |
| 79 | - | - | - | - | - | 79 | 1 | - | - | - | - | - | 1 | 21 |
| 2 | - | - | - | - | - | 2 | - | - | - | - | - | - | - | 22 |
| 77 | - | - | - | - | - | 77 | 1 | - | - | - | - | - | 1 | 23 |
| - | - | - | - | - | - | - | - | - | - | - | - | - | - | 24 |
| 80 | - | - | - | - | - | 80 | - | - | - | - | - | - | - | 25 |
| 12 | - | - | - | - | - | 12 | - | - | - | - | - | - | - | 26 |
| 66 | - | - | - | - | - | 66 | - | - | - | - | - | - | - | 27 |
| 1 | - | - | - | - | - | 1 | - | - | - | - | - | - | - | 28 |
| 2 | - | - | - | - | - | 2 | 2 | - | - | - | - | - | 2 | 29 |
| - | - | - | - | - | - | - | - | - | - | - | - | - | - | 30 |
| 2 | - | - | - | - | - | 2 | 2 | - | - | - | - | - | 2 | 31 |
| - | - | - | - | - | - | - | - | - | - | - | - | - | - | 32 |
| 216 | - | - | - | - | - | 216 | 1 825 | 167 | - | - | - | - | 1 658 | 33 |
| 159 | - | - | - | - | - | 159 | 898 | 167 | - | - | - | - | 732 | 34 |
| 57 | - | - | - | - | - | 57 | 926 | - | - | - | - | - | 926 | 35 |
| - | - | - | - | - | - | - | - | - | - | - | - | - | - | 36 |
| 4 689 | - | - | - | - | - | 4 689 | 1 895 | 167 | - | - | - | - | 1 728 | 37 |
| 1 094 | - | - | - | - | - | 1 094 | 945 | 167 | - | - | - | - | 779 | 38 |
| 3 517 | - | - | - | - | - | 3 517 | 949 | - | - | - | - | - | 949 | 39 |
| 78 | - | - | - | - | - | 78 | - | - | - | - | - | - | - | 40 |
| 105 | - | - | - | - | - | 105 | 19 | - | - | - | - | - | 19 | 41 |
| 80 | - | - | - | - | - | 80 | 1 | - | - | - | - | - | 1 | 42 |
| 25 | - | - | - | - | - | 25 | 18 | - | - | - | - | - | 18 | 43 |
| 1 | - | - | - | - | - | 1 | - | - | - | - | - | - | - | 44 |
| 4 794 | - | - | - | - | - | 4 794 | 1 913 | 167 | - | - | - | - | 1 747 | 45 |
| 1 173 | - | - | - | - | - | 1 173 | 946 | 167 | - | - | - | - | 780 | 46 |
| 3 542 | - | - | - | - | - | 3 542 | 967 | - | - | - | - | - | 967 | 47 |
| 79 | - | - | - | - | - | 79 | - | - | - | - | - | - | - | 48 |
| 719 | - | - | - | - | - | 593 | 31 | - | - | - | - | - | 30 | 49 |
| 95 | - | - | - | - | - | - | 1 | - | - | - | - | - | - | 50 |
| 93 | - | - | - | - | - | 93 | 5 | - | - | - | - | - | 5 | 51 |
| - | - | - | - | - | - | - | - | - | - | - | - | - | - | 52 |
| 4 075 | - | - | - | - | - | 4 201 | 1 882 | 167 | - | - | - | - | 1 716 | 53 |
| 1 079 | - | - | - | - | - | 1 173 | 946 | 167 | - | - | - | - | 780 | 54 |
| 3 449 | - | - | - | - | - | 3 449 | 961 | - | - | - | - | - | 961 | 55 |
| 79 | - | - | - | - | - | 79 | - | - | - | - | - | - | - | 56 |
| 3 334 | - | - | - | - | - | 3 429 | 1 398 | 167 | - | - | - | - | 1 231 | 57 |
| 794 | - | - | - | - | - | 864 | 718 | 167 | - | - | - | - | 552 | 58 |
| 2 731 | - | - | - | - | - | 2 731 | 695 | - | - | - | - | - | 695 | 59 |
| 64 | - | - | - | - | - | 64 | - | - | - | - | - | - | - | 60 |
| 740 | - | - | - | - | - | 772 | 485 | - | - | - | - | - | 485 | 61 |
| 285 | - | - | - | - | - | 309 | 228 | - | - | - | - | - | 228 | 62 |
| 718 | - | - | - | - | - | 718 | 266 | - | - | - | - | - | 266 | 63 |
| 15 | - | - | - | - | - | 15 | - | - | - | - | - | - | - | 64 |
| - | - | - | - | - | - | 126 | - | - | - | - | - | - | 1 | 65 |
| 33 | - | - | - | - | - | 127 | - | - | - | - | - | - | 1 | 66 |
| 491 | - | - | - | - | - | 491 | 25 | - | - | - | - | - | 25 | 67 |
| 7 | - | - | - | - | - | 7 | - | - | - | - | - | - | - | 68 |
| 4 075 | - | - | - | - | - | 4 075 | 1 882 | 167 | - | - | - | - | 1 716 | 69 |
| 1 046 | - | - | - | - | - | 1 046 | 946 | 167 | - | - | - | - | 779 | 70 |
| 2 957 | - | - | - | - | - | 2 957 | 936 | - | - | - | - | - | 936 | 71 |
| 71 | - | - | - | - | - | 71 | - | - | - | - | - | - | - | 72 |
| 2 411 | - | - | - | - | - | 2 411 | 52 | - | - | - | - | - | 52 | 73 |
| 413 | - | - | - | - | - | 413 | 24 | - | - | - | - | - | 24 | 74 |
| 1 926 | - | - | - | - | - | 1 926 | 29 | - | - | - | - | - | 29 | 75 |
| 71 | - | - | - | - | - | 71 | - | - | - | - | - | - | - | 76 |
| 2 027 | - | - | - | - | - | 2 027 | 1 | - | - | - | - | - | 1 | 77 |
| 292 | - | - | - | - | - | 292 | - | - | - | - | - | - | - | 78 |
| 1 669 | - | - | - | - | - | 1 669 | - | - | - | - | - | - | - | 79 |
| 67 | - | - | - | - | - | 67 | - | - | - | - | - | - | - | 80 |

| LFD NR. | ART DER AUSGABEN / EINNAHMEN | INSGESAMT 1 | BUND 2 | LAF 3 | ERP 4 | EG 5 | SOZIALVER SICHERUNG 6 | LAENDER ZUSAMMEN 7 |
|---------|---|----------------|-----------|----------|----------|---------|-----------------------------|--------------------------|
| 3025 | JUGENDHILFE | | | | | | | |
| 1 | PERSONALAUSGABEN | 1 | - | - | - | - | - | 1 |
| 2 | STAAT | 1 | - | - | - | - | - | 1 |
| 3 | GEMEINDEN/GV. | - | - | - | - | - | - | - |
| 4 | ZWECKVERBAENDE | - | - | - | - | - | - | - |
| 5 | UNTERHALTUNG VON UNBEWEGL. VERMOEGEN | - | - | - | - | - | - | - |
| 6 | STAAT | - | - | - | - | - | - | - |
| 7 | GEMEINDEN/GV. | - | - | - | - | - | - | - |
| 8 | ZWECKVERBAENDE | - | - | - | - | - | - | - |
| 9 | BEWIRTSCHAFTUNG DER GRUNDSTUECKE | - | - | - | - | - | - | - |
| 10 | STAAT | - | - | - | - | - | - | - |
| 11 | GEMEINDEN/GV. | - | - | - | - | - | - | - |
| 12 | ZWECKVERBAENDE | - | - | - | - | - | - | - |
| 13 | UEBRIGER LAUFENDER SACHAUFWAND | 756 | - | - | - | - | - | 756 |
| 14 | STAAT | 747 | - | - | - | - | - | 747 |
| 15 | GEMEINDEN/GV. | 8 | - | - | - | - | - | 8 |
| 16 | ZWECKVERBAENDE | - | - | - | - | - | - | - |
| 17 | BAUMASSNAHMEN | - | - | - | - | - | - | - |
| 18 | STAAT | - | - | - | - | - | - | - |
| 19 | GEMEINDEN/GV. | - | - | - | - | - | - | - |
| 20 | ZWECKVERBAENDE | - | - | - | - | - | - | - |
| 21 | ERWERB VON UNBEWEGLICHEM SACHVERMOEGEN | - | - | - | - | - | - | - |
| 22 | STAAT | - | - | - | - | - | - | - |
| 23 | GEMEINDEN/GV. | - | - | - | - | - | - | - |
| 24 | ZWECKVERBAENDE | - | - | - | - | - | - | - |
| 25 | ERWERB VON BEWEGLICHEM SACHVERMOEGEN | - | - | - | - | - | - | - |
| 26 | STAAT | - | - | - | - | - | - | - |
| 27 | GEMEINDEN/GV. | - | - | - | - | - | - | - |
| 28 | ZWECKVERBAENDE | - | - | - | - | - | - | - |
| 29 | ERWERB VON BETEILIGUNGEN | - | - | - | - | - | - | - |
| 30 | STAAT | - | - | - | - | - | - | - |
| 31 | GEMEINDEN/GV. | - | - | - | - | - | - | - |
| 32 | ZWECKVERBAENDE | - | - | - | - | - | - | - |
| 33 | ZAHLUNGEN AN AND. BEREICHE U.UEBR. WELT | 3 662 | 1 | - | - | - | - | 3 661 |
| 34 | STAAT | 289 | 1 | - | - | - | - | 288 |
| 35 | GEMEINDEN/GV. | 3 374 | - | - | - | - | - | 3 374 |
| 36 | ZWECKVERBAENDE | - | - | - | - | - | - | - |
| 37 | UNMITTELBARE AUSGABEN | 4 420 | 1 | - | - | - | - | 4 419 |
| 38 | STAAT | 1 037 | 1 | - | - | - | - | 1 036 |
| 39 | GEMEINDEN/GV. | 3 382 | - | - | - | - | - | 3 382 |
| 40 | ZWECKVERBAENDE | - | - | - | - | - | - | - |
| 41 | ZAHLUNGEN AN OEFFENTLICHEN BEREICH | 1 059 | 570 | - | - | - | - | 489 |
| 42 | STAAT | 857 | 570 | - | - | - | - | 287 |
| 43 | GEMEINDEN/GV. | 202 | - | - | - | - | - | 202 |
| 44 | ZWECKVERBAENDE | - | - | - | - | - | - | - |
| 45 | BRUTTOAUSGABEN | 5 479 | 571 | - | - | - | - | 4 908 |
| 46 | STAAT | 1 895 | 571 | - | - | - | - | 1 324 |
| 47 | GEMEINDEN/GV. | 3 584 | - | - | - | - | - | 3 584 |
| 48 | ZWECKVERBAENDE | - | - | - | - | - | - | - |
| 49 | ./., ZAHLUNGEN VON GLEICHER EBENE | 639 | - | - | - | - | - | 437 |
| 50 | STAAT | 182 | - | - | - | - | - | - |
| 51 | GEMEINDEN/GV. | 219 | - | - | - | - | - | 219 |
| 52 | ZWECKVERBAENDE | - | - | - | - | - | - | - |
| 53 | BEREINIGTE AUSGABEN | 4 840 | 571 | - | - | - | - | 4 471 |
| 54 | STAAT | 1 713 | 571 | - | - | - | - | 1 324 |
| 55 | GEMEINDEN/GV. | 3 365 | - | - | - | - | - | 3 365 |
| 56 | ZWECKVERBAENDE | - | - | - | - | - | - | - |
| 57 | LAUFENDE RECHNUNG | 4 839 | 571 | - | - | - | - | 4 470 |
| 58 | STAAT | 1 712 | 571 | - | - | - | - | 1 323 |
| 59 | GEMEINDEN/GV. | 3 365 | - | - | - | - | - | 3 365 |
| 60 | ZWECKVERBAENDE | - | - | - | - | - | - | - |
| 61 | KAPITALRECHNUNG | 1 | - | - | - | - | - | 1 |
| 62 | STAAT | 1 | - | - | - | - | - | 1 |
| 63 | GEMEINDEN/GV. | - | - | - | - | - | - | - |
| 64 | ZWECKVERBAENDE | - | - | - | - | - | - | - |
| 65 | ./., ZAHLUNGEN VON ANDERER EBENE | - | 47 | - | - | - | - | 155 |
| 66 | STAAT | 25 | 47 | - | - | - | - | 160 |
| 67 | GEMEINDEN/GV. | 213 | - | - | - | - | - | 213 |
| 68 | ZWECKVERBAENDE | - | - | - | - | - | - | - |
| 69 | NETTOAUSGABEN | 4 840 | 524 | - | - | - | - | 4 316 |
| 70 | STAAT | 1 688 | 524 | - | - | - | - | 1 164 |
| 71 | GEMEINDEN/GV. | 3 152 | - | - | - | - | - | 3 152 |
| 72 | ZWECKVERBAENDE | - | - | - | - | - | - | - |
| 73 | UNMITTELBARE EINNAHMEN | 376 | - | - | - | - | - | 376 |
| 74 | STAAT | 111 | - | - | - | - | - | 111 |
| 75 | GEMEINDEN/GV. | 265 | - | - | - | - | - | 265 |
| 76 | ZWECKVERBAENDE | - | - | - | - | - | - | - |
| 77 | DARUNTER GEBUEHREN, ENTGELTE | 22 | - | - | - | - | - | 22 |
| 78 | STAAT | 11 | - | - | - | - | - | 11 |
| 79 | GEMEINDEN/GV. | 11 | - | - | - | - | - | 11 |
| 80 | ZWECKVERBAENDE | - | - | - | - | - | - | - |

FUER SOZIALE SICHERUNG UND FUEER GESUNDHEIT, SPORT, ERHOLUNG

SCHAFTSGRUPPEN

DM

| INSGESAMT | BUND | LAF | ERP | EG | SOZIALVER SICHERUNG | LAENDER ZUSAMMEN | INSGESAMT | BUND | LAF | ERP | EG | SOZIALVER SICHERUNG | LAENDER ZUSAMMEN | LFD NR. |
|--|-------|-----|-----|----|------------------------|---------------------|--|------|-----|-----|----|------------------------|---------------------|------------|
| 1 | 2 | 3 | 4 | 5 | 6 | 7 | 1 | 2 | 3 | 4 | 5 | 6 | 7 | |
| 3026 EINRICHTUNGEN DER JUGENDHILFE D. DEFFTL. BEREICHS | | | | | | | 3027 FOERDERUNG DER FREIEN JUGENDHILFE | | | | | | | |
| 1 555 | 1 | - | - | - | - | 1 554 | - | - | - | - | - | - | - | 1 |
| 495 | 1 | - | - | - | - | 495 | - | - | - | - | - | - | - | 2 |
| 1 051 | - | - | - | - | - | 1 051 | - | - | - | - | - | - | - | 3 |
| 8 | - | - | - | - | - | 8 | - | - | - | - | - | - | - | 4 |
| 122 | - | - | - | - | - | 122 | - | - | - | - | - | - | - | 5 |
| 11 | - | - | - | - | - | 11 | - | - | - | - | - | - | - | 6 |
| 111 | - | - | - | - | - | 111 | - | - | - | - | - | - | - | 7 |
| - | - | - | - | - | - | - | - | - | - | - | - | - | - | 8 |
| 153 | - | - | - | - | - | 153 | - | - | - | - | - | - | - | 9 |
| 66 | - | - | - | - | - | 66 | - | - | - | - | - | - | - | 10 |
| 86 | - | - | - | - | - | 86 | - | - | - | - | - | - | - | 11 |
| - | - | - | - | - | - | - | - | - | - | - | - | - | - | 12 |
| 1 364 | 1 000 | - | - | - | - | 363 | 392 | 43 | - | - | - | - | 349 | 13 |
| 1 131 | 1 000 | - | - | - | - | 130 | 64 | 43 | - | - | - | - | 21 | 14 |
| 232 | - | - | - | - | - | 232 | 328 | - | - | - | - | - | 328 | 15 |
| 1 | - | - | - | - | - | 1 | - | - | - | - | - | - | - | 16 |
| 353 | - | - | - | - | - | 353 | - | - | - | - | - | - | - | 17 |
| 95 | - | - | - | - | - | 95 | - | - | - | - | - | - | - | 18 |
| 258 | - | - | - | - | - | 258 | - | - | - | - | - | - | - | 19 |
| - | - | - | - | - | - | - | - | - | - | - | - | - | - | 20 |
| 38 | - | - | - | - | - | 38 | - | - | - | - | - | - | - | 21 |
| 19 | - | - | - | - | - | 19 | - | - | - | - | - | - | - | 22 |
| 19 | - | - | - | - | - | 19 | - | - | - | - | - | - | - | 23 |
| - | - | - | - | - | - | - | - | - | - | - | - | - | - | 24 |
| 52 | - | - | - | - | - | 52 | - | - | - | - | - | - | - | 25 |
| 2 | - | - | - | - | - | 2 | - | - | - | - | - | - | - | 26 |
| 50 | - | - | - | - | - | 50 | - | - | - | - | - | - | - | 27 |
| - | - | - | - | - | - | - | - | - | - | - | - | - | - | 28 |
| - | - | - | - | - | - | - | - | - | - | - | - | - | - | 29 |
| - | - | - | - | - | - | - | - | - | - | - | - | - | - | 30 |
| - | - | - | - | - | - | - | - | - | - | - | - | - | - | 31 |
| - | - | - | - | - | - | - | - | - | - | - | - | - | - | 32 |
| 62 | - | - | - | - | - | 62 | 3 689 | 297 | - | - | - | - | 3 392 | 33 |
| 40 | - | - | - | - | - | 40 | 1 125 | 297 | - | - | - | - | 827 | 34 |
| 22 | - | - | - | - | - | 22 | 2 564 | - | - | - | - | - | 2 564 | 35 |
| - | - | - | - | - | - | - | - | - | - | - | - | - | - | 36 |
| 3 698 | 1 001 | - | - | - | - | 2 697 | 4 082 | 340 | - | - | - | - | 3 742 | 37 |
| 1 859 | 1 001 | - | - | - | - | 858 | 1 189 | 340 | - | - | - | - | 849 | 38 |
| 1 830 | - | - | - | - | - | 1 830 | 2 893 | - | - | - | - | - | 2 893 | 39 |
| 10 | - | - | - | - | - | 10 | - | - | - | - | - | - | - | 40 |
| 88 | 10 | - | - | - | - | 78 | 209 | - | - | - | - | - | 209 | 41 |
| 81 | 10 | - | - | - | - | 71 | 3 | - | - | - | - | - | 3 | 42 |
| 7 | - | - | - | - | - | 7 | 206 | - | - | - | - | - | 206 | 43 |
| - | - | - | - | - | - | - | - | - | - | - | - | - | - | 44 |
| 3 786 | 1 011 | - | - | - | - | 2 775 | 4 291 | 340 | - | - | - | - | 3 951 | 45 |
| 1 939 | 1 011 | - | - | - | - | 929 | 1 193 | 340 | - | - | - | - | 853 | 46 |
| 1 837 | - | - | - | - | - | 1 837 | 3 098 | - | - | - | - | - | 3 098 | 47 |
| 10 | - | - | - | - | - | 10 | - | - | - | - | - | - | - | 48 |
| 370 | - | - | - | - | - | 220 | 67 | - | - | - | - | - | 48 | 49 |
| 97 | - | - | - | - | - | 1 | 19 | - | - | - | - | - | - | 50 |
| 63 | - | - | - | - | - | 63 | 17 | - | - | - | - | - | 17 | 51 |
| - | - | - | - | - | - | - | - | - | - | - | - | - | - | 52 |
| 3 416 | 1 011 | - | - | - | - | 2 555 | 4 224 | 340 | - | - | - | - | 3 903 | 53 |
| 1 842 | 1 011 | - | - | - | - | 928 | 1 174 | 340 | - | - | - | - | 853 | 54 |
| 1 773 | - | - | - | - | - | 1 773 | 3 081 | - | - | - | - | - | 3 081 | 55 |
| 10 | - | - | - | - | - | 10 | - | - | - | - | - | - | - | 56 |
| 2 953 | 1 001 | - | - | - | - | 2 099 | 3 795 | 340 | - | - | - | - | 3 466 | 57 |
| 1 674 | 1 001 | - | - | - | - | 769 | 1 098 | 340 | - | - | - | - | 768 | 58 |
| 1 454 | - | - | - | - | - | 1 454 | 2 704 | - | - | - | - | - | 2 704 | 59 |
| 10 | - | - | - | - | - | 10 | - | - | - | - | - | - | - | 60 |
| 464 | 10 | - | - | - | - | 455 | 429 | - | - | - | - | - | 437 | 61 |
| 168 | 10 | - | - | - | - | 159 | 76 | - | - | - | - | - | 84 | 62 |
| 320 | - | - | - | - | - | 320 | 377 | - | - | - | - | - | 377 | 63 |
| - | - | - | - | - | - | - | - | - | - | - | - | - | - | 64 |
| - | - | - | - | - | - | 149 | - | - | - | - | - | - | 19 | 65 |
| 1 | - | - | - | - | - | 97 | - | - | - | - | - | - | 19 | 66 |
| 203 | - | - | - | - | - | 203 | 31 | - | - | - | - | - | 31 | 67 |
| 5 | - | - | - | - | - | 5 | - | - | - | - | - | - | - | 68 |
| 3 416 | 1 011 | - | - | - | - | 2 406 | 4 224 | 340 | - | - | - | - | 3 884 | 69 |
| 1 841 | 1 011 | - | - | - | - | 831 | 1 174 | 340 | - | - | - | - | 834 | 70 |
| 1 570 | - | - | - | - | - | 1 570 | 3 050 | - | - | - | - | - | 3 050 | 71 |
| 5 | - | - | - | - | - | 5 | - | - | - | - | - | - | - | 72 |
| 537 | 22 | - | - | - | - | 515 | 24 | - | - | - | - | - | 24 | 73 |
| 119 | 22 | - | - | - | - | 97 | 6 | - | - | - | - | - | 6 | 74 |
| 412 | - | - | - | - | - | 412 | 19 | - | - | - | - | - | 19 | 75 |
| 7 | - | - | - | - | - | 7 | - | - | - | - | - | - | - | 76 |
| 426 | - | - | - | - | - | 426 | - | - | - | - | - | - | - | 77 |
| 72 | - | - | - | - | - | 72 | - | - | - | - | - | - | - | 78 |
| 348 | - | - | - | - | - | 348 | - | - | - | - | - | - | - | 79 |
| 6 | - | - | - | - | - | 6 | - | - | - | - | - | - | - | 80 |

2 AUSGABEN UND EINNAHMEN DER OEFFENTLICHEN HAUSHALTE

2.1 NACH KOERPER

MILL.

| LFD NR. | ART DER AUSGABEN, / EINNAHMEN | INSGESAMT 1 | BUND 2 | LAF 3 | ERP 4 | EG 5 | SOZIALVER SICHERUNG 6 | LAENDER ZUSAMMEN 7 |
|---------|--|----------------|-----------|----------|----------|---------|-----------------------------|--------------------------|
| 3028 | SOZ. LEIST. F.FOLGEN V.KRIEG U.POLIT.EREIGNISSEN | | | | | | | |
| 1 | PERSONALAUSGABEN | 142 | - | - | - | - | - | 142 |
| 2 | STAAT | 142 | - | - | - | - | - | 142 |
| 3 | GEMEINDEN/GV. | - | - | - | - | - | - | - |
| 4 | ZWECKVERBAENDE | - | - | - | - | - | - | - |
| 5 | UNTERHALTUNG VON UNBEWEGL. VERMOEGEN | 20 | - | - | - | - | - | 20 |
| 6 | STAAT | 20 | - | - | - | - | - | 20 |
| 7 | GEMEINDEN/GV. | - | - | - | - | - | - | - |
| 8 | ZWECKVERBAENDE | - | - | - | - | - | - | - |
| 9 | BEWIRTSCHAFTUNG DER GRUNDSTUECKE | 82 | - | - | - | - | - | 82 |
| 10 | STAAT | 82 | - | - | - | - | - | 82 |
| 11 | GEMEINDEN/GV. | - | - | - | - | - | - | - |
| 12 | ZWECKVERBAENDE | - | - | - | - | - | - | - |
| 13 | UEBRIGER LAUFENDER SACHAUFWAND | 2 006 | 677 | - | - | - | - | 1 329 |
| 14 | STAAT | 2 005 | 677 | - | - | - | - | 1 328 |
| 15 | GEMEINDEN/GV. | 1 | - | - | - | - | - | 1 |
| 16 | ZWECKVERBAENDE | - | - | - | - | - | - | - |
| 17 | BAUMASSNAHMEN | 167 | 8 | - | - | - | - | 159 |
| 18 | STAAT | 167 | 8 | - | - | - | - | 159 |
| 19 | GEMEINDEN/GV. | - | - | - | - | - | - | - |
| 20 | ZWECKVERBAENDE | - | - | - | - | - | - | - |
| 21 | ERWERB VON UNBEWEGLICHEM SACHVERMOEGEN | - | - | - | - | - | - | - |
| 22 | STAAT | - | - | - | - | - | - | - |
| 23 | GEMEINDEN/GV. | - | - | - | - | - | - | - |
| 24 | ZWECKVERBAENDE | - | - | - | - | - | - | - |
| 25 | ERWERB VON BEWEGLICHEM SACHVERMOEGEN | 14 | - | - | - | - | - | 14 |
| 26 | STAAT | 14 | - | - | - | - | - | 14 |
| 27 | GEMEINDEN/GV. | - | - | - | - | - | - | - |
| 28 | ZWECKVERBAENDE | - | - | - | - | - | - | - |
| 29 | ERWERB VON BETEILIGUNGEN | 21 | - | - | - | - | - | 21 |
| 30 | STAAT | - | - | - | - | - | - | - |
| 31 | GEMEINDEN/GV. | 21 | - | - | - | - | - | 21 |
| 32 | ZWECKVERBAENDE | - | - | - | - | - | - | - |
| 33 | ZAHLUNGEN AN AND. BEREICHE U.UEBR. WELT | 15 826 | 11 100 | 1 019 | - | - | - | 3 707 |
| 34 | STAAT | 14 036 | 11 100 | 1 019 | - | - | - | 1 917 |
| 35 | GEMEINDEN/GV. | 1 790 | - | - | - | - | - | 1 790 |
| 36 | ZWECKVERBAENDE | - | - | - | - | - | - | - |
| 37 | UNMITTELBARE AUSGABEN | 18 277 | 11 785 | 1 019 | - | - | - | 5 473 |
| 38 | STAAT | 16 466 | 11 785 | 1 019 | - | - | - | 3 662 |
| 39 | GEMEINDEN/GV. | 1 811 | - | - | - | - | - | 1 811 |
| 40 | ZWECKVERBAENDE | - | - | - | - | - | - | - |
| 41 | ZAHLUNGEN AN OEFFENTLICHEN BEREICH | 7 178 | 4 253 | 22 | - | - | - | 2 903 |
| 42 | STAAT | 6 874 | 4 253 | 22 | - | - | - | 2 599 |
| 43 | GEMEINDEN/GV. | 304 | - | - | - | - | - | 304 |
| 44 | ZWECKVERBAENDE | - | - | - | - | - | - | - |
| 45 | BRUTTOAUSGABEN | 25 455 | 16 038 | 1 040 | - | - | - | 8 376 |
| 46 | STAAT | 23 340 | 16 038 | 1 040 | - | - | - | 6 261 |
| 47 | GEMEINDEN/GV. | 2 115 | - | - | - | - | - | 2 115 |
| 48 | ZWECKVERBAENDE | - | - | - | - | - | - | - |
| 49 | ./. ZAHLUNGEN VON GLEICHER EBENE | 4 435 | - | - | - | - | - | 1 343 |
| 50 | STAAT | 2 853 | - | - | - | - | - | - |
| 51 | GEMEINDEN/GV. | 54 | - | - | - | - | - | 54 |
| 52 | ZWECKVERBAENDE | - | - | - | - | - | - | - |
| 53 | BEREINIGTE AUSGABEN | 21 020 | 16 038 | 1 040 | - | - | - | 7 034 |
| 54 | STAAT | 20 486 | 16 038 | 1 040 | - | - | - | 6 261 |
| 55 | GEMEINDEN/GV. | 2 061 | - | - | - | - | - | 2 061 |
| 56 | ZWECKVERBAENDE | - | - | - | - | - | - | - |
| 57 | LAUFENDE RECHNUNG | 20 000 | 15 804 | 765 | - | - | - | 6 392 |
| 58 | STAAT | 19 613 | 15 804 | 765 | - | - | - | 5 768 |
| 59 | GEMEINDEN/GV. | 1 904 | - | - | - | - | - | 1 904 |
| 60 | ZWECKVERBAENDE | - | - | - | - | - | - | - |
| 61 | KAPITALRECHNUNG | 1 020 | 235 | 275 | - | - | - | 642 |
| 62 | STAAT | 873 | 235 | 275 | - | - | - | 493 |
| 63 | GEMEINDEN/GV. | 157 | - | - | - | - | - | 157 |
| 64 | ZWECKVERBAENDE | - | - | - | - | - | - | - |
| 65 | ./. ZAHLUNGEN VON ANDERER EBENE | - | 480 | 337 | - | - | - | 2 275 |
| 66 | STAAT | 371 | 480 | 337 | - | - | - | 2 407 |
| 67 | GEMEINDEN/GV. | 1 157 | - | - | - | - | - | 1 157 |
| 68 | ZWECKVERBAENDE | - | - | - | - | - | - | - |
| 69 | NETTOAUSGABEN | 21 020 | 15 558 | 703 | - | - | - | 4 759 |
| 70 | STAAT | 20 116 | 15 558 | 703 | - | - | - | 3 854 |
| 71 | GEMEINDEN/GV. | 904 | - | - | - | - | - | 904 |
| 72 | ZWECKVERBAENDE | - | - | - | - | - | - | - |
| 73 | UNMITTELBARE EINNAHMEN | 1 313 | 15 | 135 | - | - | - | 1 163 |
| 74 | STAAT | 588 | 15 | 135 | - | - | - | 438 |
| 75 | GEMEINDEN/GV. | 725 | - | - | - | - | - | 725 |
| 76 | ZWECKVERBAENDE | - | - | - | - | - | - | - |
| 77 | DARUNTER GEBUEHREN, ENTGELTE | 315 | - | - | - | - | - | 315 |
| 78 | STAAT | 315 | - | - | - | - | - | 315 |
| 79 | GEMEINDEN/GV. | - | - | - | - | - | - | - |
| 80 | ZWECKVERBAENDE | - | - | - | - | - | - | - |

FUER SOZIALE SICHERUNG UND FUEER GESUNDHEIT, SPORT, ERHOLUNG

SCHAFTSGRUPPEN

DM

| INSGESAMT | BUND | LAF | ERP | EG | SOZIALVER SICHERUNG | LAENDER ZUSAMMEN | INSGESAMT | BUND | LAF | ERP | EG | SOZIALVER SICHERUNG | LAENDER ZUSAMMEN | LFD NR. |
|-----------|---|-----|-----|----|------------------------|---------------------|-----------|---|-----|-----|----|------------------------|---------------------|------------|
| 1 | 2 | 3 | 4 | 5 | 6 | 7 | 1 | 2 | 3 | 4 | 5 | 6 | 7 | |
| 3029 | LEISTUNGEN D. KRIEGSOFFERVERS. U. GLEICHART. LEIST. | | | | | | 3030 | EINRICHTUNGEN DER KRIEGSOFFERVERSORGUNG | | | | | | |
| - | - | - | - | - | - | - | 28 | - | - | - | - | - | - | 28 1 |
| - | - | - | - | - | - | - | 28 | - | - | - | - | - | - | 28 2 |
| - | - | - | - | - | - | - | - | - | - | - | - | - | - | - 3 |
| - | - | - | - | - | - | - | - | - | - | - | - | - | - | - 4 |
| - | - | - | - | - | - | - | 1 | - | - | - | - | - | - | 1 5 |
| - | - | - | - | - | - | - | 1 | - | - | - | - | - | - | 1 6 |
| - | - | - | - | - | - | - | - | - | - | - | - | - | - | - 7 |
| - | - | - | - | - | - | - | - | - | - | - | - | - | - | - 8 |
| - | - | - | - | - | - | - | 3 | - | - | - | - | - | - | 3 9 |
| - | - | - | - | - | - | - | 3 | - | - | - | - | - | - | 3 10 |
| - | - | - | - | - | - | - | - | - | - | - | - | - | - | - 11 |
| - | - | - | - | - | - | - | - | - | - | - | - | - | - | - 12 |
| 268 | 268 | - | - | - | - | - | 21 | 8 | - | - | - | - | - | 13 13 |
| 268 | 268 | - | - | - | - | - | 21 | 8 | - | - | - | - | - | 13 14 |
| - | - | - | - | - | - | - | - | - | - | - | - | - | - | - 15 |
| - | - | - | - | - | - | - | - | - | - | - | - | - | - | - 16 |
| - | - | - | - | - | - | - | 1 | - | - | - | - | - | - | 1 17 |
| - | - | - | - | - | - | - | 1 | - | - | - | - | - | - | 1 18 |
| - | - | - | - | - | - | - | - | - | - | - | - | - | - | - 19 |
| - | - | - | - | - | - | - | - | - | - | - | - | - | - | - 20 |
| - | - | - | - | - | - | - | - | - | - | - | - | - | - | - 21 |
| - | - | - | - | - | - | - | - | - | - | - | - | - | - | - 22 |
| - | - | - | - | - | - | - | - | - | - | - | - | - | - | - 23 |
| - | - | - | - | - | - | - | - | - | - | - | - | - | - | - 24 |
| - | - | - | - | - | - | - | 2 | - | - | - | - | - | - | 2 25 |
| - | - | - | - | - | - | - | 2 | - | - | - | - | - | - | 2 26 |
| - | - | - | - | - | - | - | - | - | - | - | - | - | - | - 27 |
| - | - | - | - | - | - | - | - | - | - | - | - | - | - | - 28 |
| - | - | - | - | - | - | - | - | - | - | - | - | - | - | - 29 |
| - | - | - | - | - | - | - | - | - | - | - | - | - | - | - 30 |
| - | - | - | - | - | - | - | - | - | - | - | - | - | - | - 31 |
| - | - | - | - | - | - | - | - | - | - | - | - | - | - | - 32 |
| 9 763 | 9 756 | - | - | - | - | 7 | - | - | - | - | - | - | - | - 33 |
| 9 763 | 9 756 | - | - | - | - | 7 | - | - | - | - | - | - | - | - 34 |
| - | - | - | - | - | - | - | - | - | - | - | - | - | - | - 35 |
| - | - | - | - | - | - | - | - | - | - | - | - | - | - | - 36 |
| 10 031 | 10 024 | - | - | - | - | 7 | 55 | 8 | - | - | - | - | - | 47 37 |
| 10 031 | 10 024 | - | - | - | - | 7 | 55 | 8 | - | - | - | - | - | 47 38 |
| - | - | - | - | - | - | - | - | - | - | - | - | - | - | - 39 |
| - | - | - | - | - | - | - | - | - | - | - | - | - | - | - 40 |
| 670 | 662 | - | - | - | - | 8 | 43 | 40 | - | - | - | - | - | 2 41 |
| 670 | 662 | - | - | - | - | 8 | 43 | 40 | - | - | - | - | - | 2 42 |
| - | - | - | - | - | - | - | - | - | - | - | - | - | - | - 43 |
| - | - | - | - | - | - | - | - | - | - | - | - | - | - | - 44 |
| 10 700 | 10 686 | - | - | - | - | 15 | 98 | 48 | - | - | - | - | - | 50 45 |
| 10 700 | 10 686 | - | - | - | - | 15 | 98 | 48 | - | - | - | - | - | 50 46 |
| - | - | - | - | - | - | - | - | - | - | - | - | - | - | - 47 |
| - | - | - | - | - | - | - | - | - | - | - | - | - | - | - 48 |
| - | - | - | - | - | - | - | 29 | - | - | - | - | - | - | - 49 |
| - | - | - | - | - | - | - | 29 | - | - | - | - | - | - | - 50 |
| - | - | - | - | - | - | - | - | - | - | - | - | - | - | - 51 |
| - | - | - | - | - | - | - | - | - | - | - | - | - | - | - 52 |
| 10 700 | 10 686 | - | - | - | - | 15 | 69 | 48 | - | - | - | - | - | 50 53 |
| 10 700 | 10 686 | - | - | - | - | 15 | 69 | 48 | - | - | - | - | - | 50 54 |
| - | - | - | - | - | - | - | - | - | - | - | - | - | - | - 55 |
| - | - | - | - | - | - | - | - | - | - | - | - | - | - | - 56 |
| 10 699 | 10 686 | - | - | - | - | 13 | 65 | 48 | - | - | - | - | - | 46 57 |
| 10 699 | 10 686 | - | - | - | - | 13 | 65 | 48 | - | - | - | - | - | 46 58 |
| - | - | - | - | - | - | - | - | - | - | - | - | - | - | - 59 |
| - | - | - | - | - | - | - | - | - | - | - | - | - | - | - 60 |
| 1 | - | - | - | - | - | 1 | 4 | - | - | - | - | - | - | 4 61 |
| 1 | - | - | - | - | - | 1 | 4 | - | - | - | - | - | - | 4 62 |
| - | - | - | - | - | - | - | - | - | - | - | - | - | - | - 63 |
| - | - | - | - | - | - | - | - | - | - | - | - | - | - | - 64 |
| - | - | - | - | - | - | - | - | - | - | - | - | - | - | 29 65 |
| - | - | - | - | - | - | - | - | - | - | - | - | - | - | 29 66 |
| - | - | - | - | - | - | - | - | - | - | - | - | - | - | - 67 |
| - | - | - | - | - | - | - | - | - | - | - | - | - | - | - 68 |
| 10 700 | 10 686 | - | - | - | - | 15 | 69 | 48 | - | - | - | - | - | 21 69 |
| 10 700 | 10 686 | - | - | - | - | 15 | 69 | 48 | - | - | - | - | - | 21 70 |
| - | - | - | - | - | - | - | - | - | - | - | - | - | - | - 71 |
| - | - | - | - | - | - | - | - | - | - | - | - | - | - | - 72 |
| 9 | 1 | - | - | - | - | 8 | 7 | - | - | - | - | - | - | 7 73 |
| 9 | 1 | - | - | - | - | 8 | 7 | - | - | - | - | - | - | 7 74 |
| - | - | - | - | - | - | - | - | - | - | - | - | - | - | - 75 |
| - | - | - | - | - | - | - | - | - | - | - | - | - | - | - 76 |
| 8 | - | - | - | - | - | 8 | 6 | - | - | - | - | - | - | 6 77 |
| 8 | - | - | - | - | - | 8 | 6 | - | - | - | - | - | - | 6 78 |
| - | - | - | - | - | - | - | - | - | - | - | - | - | - | - 79 |
| - | - | - | - | - | - | - | - | - | - | - | - | - | - | - 80 |

| LFD NR. | ART DER AUSGABEN / EINNAHMEN | INSGESAMT 1 | BUND 2 | LAF 3 | ERP 4 | EG 5 | SOZIALVER SICHERUNG 6 | LAENDER ZUSAMMEN 7 |
|------------|---|----------------|-----------|----------|----------|---------|-----------------------------|--------------------------|
| 3031 | LASTENAUSGLEICH | | | | | | | |
| 1 | PERSONALAUSGABEN | - | - | - | - | - | - | - |
| 2 | STAAT | - | - | - | - | - | - | - |
| 3 | GEMEINDEN/GV. | - | - | - | - | - | - | - |
| 4 | ZWECKVERBAENDE | - | - | - | - | - | - | - |
| 5 | UNTERHALTUNG VON UNBEWEGL. VERMOEGEN | - | - | - | - | - | - | - |
| 6 | STAAT | - | - | - | - | - | - | - |
| 7 | GEMEINDEN/GV. | - | - | - | - | - | - | - |
| 8 | ZWECKVERBAENDE | - | - | - | - | - | - | - |
| 9 | BEWIRTSCHAFTUNG DER GRUNDSTUECKE | - | - | - | - | - | - | - |
| 10 | STAAT | - | - | - | - | - | - | - |
| 11 | GEMEINDEN/GV. | - | - | - | - | - | - | - |
| 12 | ZWECKVERBAENDE | - | - | - | - | - | - | - |
| 13 | UEBRIGER LAUFENDER SACHAUFWAND | 1 | - | - | - | - | - | 1 |
| 14 | STAAT | 1 | - | - | - | - | - | 1 |
| 15 | GEMEINDEN/GV. | - | - | - | - | - | - | - |
| 16 | ZWECKVERBAENDE | - | - | - | - | - | - | - |
| 17 | BAUMASSNAHMEN | - | - | - | - | - | - | - |
| 18 | STAAT | - | - | - | - | - | - | - |
| 19 | GEMEINDEN/GV. | - | - | - | - | - | - | - |
| 20 | ZWECKVERBAENDE | - | - | - | - | - | - | - |
| 21 | ERWERB VON UNBEWEGLICHEM SACHVERMOEGEN | - | - | - | - | - | - | - |
| 22 | STAAT | - | - | - | - | - | - | - |
| 23 | GEMEINDEN/GV. | - | - | - | - | - | - | - |
| 24 | ZWECKVERBAENDE | - | - | - | - | - | - | - |
| 25 | ERWERB VON BEWEGLICHEM SACHVERMOEGEN | - | - | - | - | - | - | - |
| 26 | STAAT | - | - | - | - | - | - | - |
| 27 | GEMEINDEN/GV. | - | - | - | - | - | - | - |
| 28 | ZWECKVERBAENDE | - | - | - | - | - | - | - |
| 29 | ERWERB VON BETEILIGUNGEN | - | - | - | - | - | - | - |
| 30 | STAAT | - | - | - | - | - | - | - |
| 31 | GEMEINDEN/GV. | - | - | - | - | - | - | - |
| 32 | ZWECKVERBAENDE | - | - | - | - | - | - | - |
| 33 | ZAHLUNGEN AN AND. BEREICHE U.UEBR. WELT | 1 019 | - | 1 019 | - | - | - | - |
| 34 | STAAT | 1 019 | - | 1 019 | - | - | - | - |
| 35 | GEMEINDEN/GV. | - | - | - | - | - | - | - |
| 36 | ZWECKVERBAENDE | - | - | - | - | - | - | - |
| 37 | UNMITTELBARE AUSGABEN | 1 019 | - | 1 019 | - | - | - | 1 |
| 38 | STAAT | 1 019 | - | 1 019 | - | - | - | 1 |
| 39 | GEMEINDEN/GV. | - | - | - | - | - | - | - |
| 40 | ZWECKVERBAENDE | - | - | - | - | - | - | - |
| 41 | ZAHLUNGEN AN OEFFENTLICHEN BEREICH | 958 | 710 | 22 | - | - | - | 226 |
| 42 | STAAT | 958 | 710 | 22 | - | - | - | 226 |
| 43 | GEMEINDEN/GV. | - | - | - | - | - | - | - |
| 44 | ZWECKVERBAENDE | - | - | - | - | - | - | - |
| 45 | BRUTTOAUSGABEN | 1 978 | 710 | 1 040 | - | - | - | 227 |
| 46 | STAAT | 1 978 | 710 | 1 040 | - | - | - | 227 |
| 47 | GEMEINDEN/GV. | - | - | - | - | - | - | - |
| 48 | ZWECKVERBAENDE | - | - | - | - | - | - | - |
| 49 | ./.. ZAHLUNGEN VON GLEICHER EBENE | 337 | - | - | - | - | - | - |
| 50 | STAAT | 337 | - | - | - | - | - | - |
| 51 | GEMEINDEN/GV. | - | - | - | - | - | - | - |
| 52 | ZWECKVERBAENDE | - | - | - | - | - | - | - |
| 53 | BEREINIGTE AUSGABEN | 1 641 | 710 | 1 040 | - | - | - | 227 |
| 54 | STAAT | 1 641 | 710 | 1 040 | - | - | - | 227 |
| 55 | GEMEINDEN/GV. | - | - | - | - | - | - | - |
| 56 | ZWECKVERBAENDE | - | - | - | - | - | - | - |
| 57 | LAUFENDE RECHNUNG | 1 365 | 710 | 765 | - | - | - | 227 |
| 58 | STAAT | 1 365 | 710 | 765 | - | - | - | 227 |
| 59 | GEMEINDEN/GV. | - | - | - | - | - | - | - |
| 60 | ZWECKVERBAENDE | - | - | - | - | - | - | - |
| 61 | KAPITALRECHNUNG | 275 | - | 275 | - | - | - | - |
| 62 | STAAT | 275 | - | 275 | - | - | - | - |
| 63 | GEMEINDEN/GV. | - | - | - | - | - | - | - |
| 64 | ZWECKVERBAENDE | - | - | - | - | - | - | - |
| 65 | ./.. ZAHLUNGEN VON ANDERER EBENE | - | - | 337 | - | - | - | - |
| 66 | STAAT | - | - | 337 | - | - | - | - |
| 67 | GEMEINDEN/GV. | - | - | - | - | - | - | - |
| 68 | ZWECKVERBAENDE | - | - | - | - | - | - | - |
| 69 | NETTOAUSGABEN | 1 641 | 710 | 703 | - | - | - | 227 |
| 70 | STAAT | 1 641 | 710 | 703 | - | - | - | 227 |
| 71 | GEMEINDEN/GV. | - | - | - | - | - | - | - |
| 72 | ZWECKVERBAENDE | - | - | - | - | - | - | - |
| 73 | UNMITTELBARE EINNAHMEN | 136 | - | 135 | - | - | - | 1 |
| 74 | STAAT | 136 | - | 135 | - | - | - | 1 |
| 75 | GEMEINDEN/GV. | - | - | - | - | - | - | - |
| 76 | ZWECKVERBAENDE | - | - | - | - | - | - | - |
| 77 | DARUNTER GEBUEHREN, ENTGELTE | - | - | - | - | - | - | - |
| 78 | STAAT | - | - | - | - | - | - | - |
| 79 | GEMEINDEN/GV. | - | - | - | - | - | - | - |
| 80 | ZWECKVERBAENDE | - | - | - | - | - | - | - |

FUER SOZIALE SICHERUNG UND FUER GESUNDHEIT, SPORT, ERHOLUNG

SCHAFTSGRUPPEN

DM

| INSGESAMT | BUND | LAF | ERP | EG | SOZIALVER SICHERUNG | LAENDER ZUSAMMEN | INSGESAMT | BUND | LAF | ERP | EG | SOZIALVER SICHERUNG | LAENDER ZUSAMMEN | LFD NR. |
|---|------|-----|-----|----|------------------------|---------------------|--|------|-----|-----|----|------------------------|---------------------|------------|
| 1 | 2 | 3 | 4 | 5 | 6 | 7 | 1 | 2 | 3 | 4 | 5 | 6 | 7 | |
| 3032 WIEDERGUTMACHTUNG NACH DEN ENTSCHAEDIGUNGSGESETZEN | | | | | | | 3033 SONSTIGE WIEDERGUTMACHTUNGSLEISTUNGEN | | | | | | | |
| - | - | - | - | - | - | - | - | - | - | - | - | - | - | - 1 |
| - | - | - | - | - | - | - | - | - | - | - | - | - | - | - 2 |
| - | - | - | - | - | - | - | - | - | - | - | - | - | - | - 3 |
| - | - | - | - | - | - | - | - | - | - | - | - | - | - | - 4 |
| - | - | - | - | - | - | - | - | - | - | - | - | - | - | - 5 |
| - | - | - | - | - | - | - | - | - | - | - | - | - | - | - 6 |
| - | - | - | - | - | - | - | - | - | - | - | - | - | - | - 7 |
| - | - | - | - | - | - | - | - | - | - | - | - | - | - | - 8 |
| - | - | - | - | - | - | - | - | - | - | - | - | - | - | - 9 |
| - | - | - | - | - | - | - | - | - | - | - | - | - | - | - 10 |
| - | - | - | - | - | - | - | - | - | - | - | - | - | - | - 11 |
| - | - | - | - | - | - | - | - | - | - | - | - | - | - | - 12 |
| 1 | - | - | - | - | - | 1 | 2 | - | - | - | - | - | - | 2 13 |
| 1 | - | - | - | - | - | 1 | 2 | - | - | - | - | - | - | 2 14 |
| - | - | - | - | - | - | - | - | - | - | - | - | - | - | - 15 |
| - | - | - | - | - | - | - | - | - | - | - | - | - | - | - 16 |
| - | - | - | - | - | - | - | - | - | - | - | - | - | - | - 17 |
| - | - | - | - | - | - | - | - | - | - | - | - | - | - | - 18 |
| - | - | - | - | - | - | - | - | - | - | - | - | - | - | - 19 |
| - | - | - | - | - | - | - | - | - | - | - | - | - | - | - 20 |
| - | - | - | - | - | - | - | - | - | - | - | - | - | - | - 21 |
| - | - | - | - | - | - | - | - | - | - | - | - | - | - | - 22 |
| - | - | - | - | - | - | - | - | - | - | - | - | - | - | - 23 |
| - | - | - | - | - | - | - | - | - | - | - | - | - | - | - 24 |
| - | - | - | - | - | - | - | - | - | - | - | - | - | - | - 25 |
| - | - | - | - | - | - | - | - | - | - | - | - | - | - | - 26 |
| - | - | - | - | - | - | - | - | - | - | - | - | - | - | - 27 |
| - | - | - | - | - | - | - | - | - | - | - | - | - | - | - 28 |
| - | - | - | - | - | - | - | - | - | - | - | - | - | - | - 29 |
| - | - | - | - | - | - | - | - | - | - | - | - | - | - | - 30 |
| - | - | - | - | - | - | - | - | - | - | - | - | - | - | - 31 |
| - | - | - | - | - | - | - | - | - | - | - | - | - | - | - 32 |
| 1 627 | 30 | - | - | - | - | 1 597 | 24 | 22 | - | - | - | - | - | 2 33 |
| 1 627 | 30 | - | - | - | - | 1 597 | 24 | 22 | - | - | - | - | - | 2 34 |
| - | - | - | - | - | - | - | - | - | - | - | - | - | - | - 35 |
| - | - | - | - | - | - | - | - | - | - | - | - | - | - | - 36 |
| 1 628 | 30 | - | - | - | - | 1 598 | 26 | 22 | - | - | - | - | - | 4 37 |
| 1 628 | 30 | - | - | - | - | 1 598 | 26 | 22 | - | - | - | - | - | 4 38 |
| - | - | - | - | - | - | - | - | - | - | - | - | - | - | - 39 |
| - | - | - | - | - | - | - | - | - | - | - | - | - | - | - 40 |
| 1 058 | 943 | - | - | - | - | 115 | 9 | 5 | - | - | - | - | - | 4 41 |
| 1 058 | 943 | - | - | - | - | 115 | 9 | 5 | - | - | - | - | - | 4 42 |
| - | - | - | - | - | - | - | - | - | - | - | - | - | - | - 43 |
| - | - | - | - | - | - | - | - | - | - | - | - | - | - | - 44 |
| 2 686 | 973 | - | - | - | - | 1 713 | 36 | 27 | - | - | - | - | - | 9 45 |
| 2 686 | 973 | - | - | - | - | 1 713 | 36 | 27 | - | - | - | - | - | 9 46 |
| - | - | - | - | - | - | - | - | - | - | - | - | - | - | - 47 |
| - | - | - | - | - | - | - | - | - | - | - | - | - | - | - 48 |
| 1 030 | - | - | - | - | - | - | 4 | - | - | - | - | - | - | - 49 |
| 1 030 | - | - | - | - | - | - | 4 | - | - | - | - | - | - | - 50 |
| - | - | - | - | - | - | - | - | - | - | - | - | - | - | - 51 |
| - | - | - | - | - | - | - | - | - | - | - | - | - | - | - 52 |
| 1 656 | 973 | - | - | - | - | 1 713 | 32 | 27 | - | - | - | - | - | 9 53 |
| 1 656 | 973 | - | - | - | - | 1 713 | 32 | 27 | - | - | - | - | - | 9 54 |
| - | - | - | - | - | - | - | - | - | - | - | - | - | - | - 55 |
| - | - | - | - | - | - | - | - | - | - | - | - | - | - | - 56 |
| 1 655 | 973 | - | - | - | - | 1 713 | 32 | 27 | - | - | - | - | - | 9 57 |
| 1 655 | 973 | - | - | - | - | 1 713 | 32 | 27 | - | - | - | - | - | 9 58 |
| - | - | - | - | - | - | - | - | - | - | - | - | - | - | - 59 |
| - | - | - | - | - | - | - | - | - | - | - | - | - | - | - 60 |
| 1 | - | - | - | - | - | 1 | - | - | - | - | - | - | - | - 61 |
| 1 | - | - | - | - | - | 1 | - | - | - | - | - | - | - | - 62 |
| - | - | - | - | - | - | - | - | - | - | - | - | - | - | - 63 |
| - | - | - | - | - | - | - | - | - | - | - | - | - | - | - 64 |
| - | 107 | - | - | - | - | 924 | - | - | - | - | - | - | - | 4 65 |
| - | 107 | - | - | - | - | 924 | - | - | - | - | - | - | - | 4 66 |
| - | - | - | - | - | - | - | - | - | - | - | - | - | - | - 67 |
| - | - | - | - | - | - | - | - | - | - | - | - | - | - | - 68 |
| 1 656 | 866 | - | - | - | - | 790 | 32 | 27 | - | - | - | - | - | 5 69 |
| 1 656 | 866 | - | - | - | - | 790 | 32 | 27 | - | - | - | - | - | 5 70 |
| - | - | - | - | - | - | - | - | - | - | - | - | - | - | - 71 |
| - | - | - | - | - | - | - | - | - | - | - | - | - | - | - 72 |
| 7 | - | - | - | - | - | 7 | - | - | - | - | - | - | - | - 73 |
| 7 | - | - | - | - | - | 7 | - | - | - | - | - | - | - | - 74 |
| - | - | - | - | - | - | - | - | - | - | - | - | - | - | - 75 |
| - | - | - | - | - | - | - | - | - | - | - | - | - | - | - 76 |
| - | - | - | - | - | - | - | - | - | - | - | - | - | - | - 77 |
| - | - | - | - | - | - | - | - | - | - | - | - | - | - | - 78 |
| - | - | - | - | - | - | - | - | - | - | - | - | - | - | - 79 |
| - | - | - | - | - | - | - | - | - | - | - | - | - | - | - 80 |

| LFD NR. | ART DER AUSGABEN / EINNAHMEN | INSGESAMT 1 | BUND 2 | LAF 3 | ERP 4 | EG 5 | SOZIALVER SICHERUNG 6 | LAENDER ZUSAMMEN 7 |
|------------|---|----------------|-----------|----------|----------|---------|-----------------------------|--------------------------|
| 3034 | VERTRIEBENE UND FLUECHTLINGE | | | | | | | |
| 1 | PERSONALAUSGABEN | 99 | - | - | - | - | - | 99 |
| 2 | STAAT | 99 | - | - | - | - | - | 99 |
| 3 | GEMEINDEN/GV. | - | - | - | - | - | - | - |
| 4 | ZWECKVERBAENDE | - | - | - | - | - | - | - |
| 5 | UNTERHALTUNG VON UNBEWEGL. VERMOEGEN | 9 | - | - | - | - | - | 9 |
| 6 | STAAT | 9 | - | - | - | - | - | 9 |
| 7 | GEMEINDEN/GV. | - | - | - | - | - | - | - |
| 8 | ZWECKVERBAENDE | - | - | - | - | - | - | - |
| 9 | BEWIRTSCHAFTUNG DER GRUNDSTUECKE | 54 | - | - | - | - | - | 54 |
| 10 | STAAT | 54 | - | - | - | - | - | 54 |
| 11 | GEMEINDEN/GV. | - | - | - | - | - | - | - |
| 12 | ZWECKVERBAENDE | - | - | - | - | - | - | - |
| 13 | UEBRIGER LAUFENDER SACHAUFWAND | 1 520 | 374 | - | - | - | - | 1 146 |
| 14 | STAAT | 1 520 | 374 | - | - | - | - | 1 146 |
| 15 | GEMEINDEN/GV. | - | - | - | - | - | - | - |
| 16 | ZWECKVERBAENDE | - | - | - | - | - | - | - |
| 17 | BAUMASSNAHMEN | 156 | - | - | - | - | - | 156 |
| 18 | STAAT | 156 | - | - | - | - | - | 156 |
| 19 | GEMEINDEN/GV. | - | - | - | - | - | - | - |
| 20 | ZWECKVERBAENDE | - | - | - | - | - | - | - |
| 21 | ERWERB VON UNBEWEGLICHEM SACHVERMOEGEN | - | - | - | - | - | - | - |
| 22 | STAAT | - | - | - | - | - | - | - |
| 23 | GEMEINDEN/GV. | - | - | - | - | - | - | - |
| 24 | ZWECKVERBAENDE | - | - | - | - | - | - | - |
| 25 | ERWERB VON BEWEGLICHEM SACHVERMOEGEN | 9 | - | - | - | - | - | 9 |
| 26 | STAAT | 9 | - | - | - | - | - | 9 |
| 27 | GEMEINDEN/GV. | - | - | - | - | - | - | - |
| 28 | ZWECKVERBAENDE | - | - | - | - | - | - | - |
| 29 | ERWERB VON BETEILIGUNGEN | - | - | - | - | - | - | - |
| 30 | STAAT | - | - | - | - | - | - | - |
| 31 | GEMEINDEN/GV. | - | - | - | - | - | - | - |
| 32 | ZWECKVERBAENDE | - | - | - | - | - | - | - |
| 33 | ZAHLUNGEN AN AND. BEREICHE U.UEBR. WELT | 375 | 247 | - | - | - | - | 128 |
| 34 | STAAT | 375 | 247 | - | - | - | - | 128 |
| 35 | GEMEINDEN/GV. | - | - | - | - | - | - | - |
| 36 | ZWECKVERBAENDE | - | - | - | - | - | - | - |
| 37 | UNMITTELBARE AUSGABEN | 2 221 | 621 | - | - | - | - | 1 600 |
| 38 | STAAT | 2 221 | 621 | - | - | - | - | 1 600 |
| 39 | GEMEINDEN/GV. | - | - | - | - | - | - | - |
| 40 | ZWECKVERBAENDE | - | - | - | - | - | - | - |
| 41 | ZAHLUNGEN AN OEFFENTLICHEN BEREICH | 1 007 | 169 | - | - | - | - | 839 |
| 42 | STAAT | 1 007 | 169 | - | - | - | - | 839 |
| 43 | GEMEINDEN/GV. | - | - | - | - | - | - | - |
| 44 | ZWECKVERBAENDE | - | - | - | - | - | - | - |
| 45 | BRUTTOAUSGABEN | 3 228 | 790 | - | - | - | - | 2 439 |
| 46 | STAAT | 3 228 | 790 | - | - | - | - | 2 439 |
| 47 | GEMEINDEN/GV. | - | - | - | - | - | - | - |
| 48 | ZWECKVERBAENDE | - | - | - | - | - | - | - |
| 49 | ./. ZAHLUNGEN VON GLEICHER EBENE | 200 | - | - | - | - | - | 3 |
| 50 | STAAT | 197 | - | - | - | - | - | - |
| 51 | GEMEINDEN/GV. | - | - | - | - | - | - | - |
| 52 | ZWECKVERBAENDE | - | - | - | - | - | - | - |
| 53 | BEREINIGTE AUSGABEN | 3 029 | 790 | - | - | - | - | 2 436 |
| 54 | STAAT | 3 032 | 790 | - | - | - | - | 2 439 |
| 55 | GEMEINDEN/GV. | - | - | - | - | - | - | - |
| 56 | ZWECKVERBAENDE | - | - | - | - | - | - | - |
| 57 | LAUFENDE RECHNUNG | 2 488 | 615 | - | - | - | - | 1 959 |
| 58 | STAAT | 2 491 | 615 | - | - | - | - | 1 962 |
| 59 | GEMEINDEN/GV. | - | - | - | - | - | - | - |
| 60 | ZWECKVERBAENDE | - | - | - | - | - | - | - |
| 61 | KAPITALRECHNUNG | 540 | 175 | - | - | - | - | 477 |
| 62 | STAAT | 540 | 175 | - | - | - | - | 477 |
| 63 | GEMEINDEN/GV. | - | - | - | - | - | - | - |
| 64 | ZWECKVERBAENDE | - | - | - | - | - | - | - |
| 65 | ./. ZAHLUNGEN VON ANDERER EBENE | - | 2 | - | - | - | - | 195 |
| 66 | STAAT | 3 | 2 | - | - | - | - | 198 |
| 67 | GEMEINDEN/GV. | - | - | - | - | - | - | - |
| 68 | ZWECKVERBAENDE | - | - | - | - | - | - | - |
| 69 | NETTOAUSGABEN | 3 029 | 788 | - | - | - | - | 2 241 |
| 70 | STAAT | 3 029 | 788 | - | - | - | - | 2 241 |
| 71 | GEMEINDEN/GV. | - | - | - | - | - | - | - |
| 72 | ZWECKVERBAENDE | - | - | - | - | - | - | - |
| 73 | UNMITTELBARE EINNAHMEN | 396 | 12 | - | - | - | - | 384 |
| 74 | STAAT | 396 | 12 | - | - | - | - | 384 |
| 75 | GEMEINDEN/GV. | - | - | - | - | - | - | - |
| 76 | ZWECKVERBAENDE | - | - | - | - | - | - | - |
| 77 | DARUNTER GEBUEHREN, ENTGELTE | 299 | - | - | - | - | - | 299 |
| 78 | STAAT | 299 | - | - | - | - | - | 299 |
| 79 | GEMEINDEN/GV. | - | - | - | - | - | - | - |
| 80 | ZWECKVERBAENDE | - | - | - | - | - | - | - |

FUER SOZIALE SICHERUNG UND FUEER GESUNDHEIT, SPORT, ERHOLUNG

SCHAFTSGRUPPEN

DM

| INSGESAMT | BUND | LAF | ERP | EG | SOZIALVER SICHERUNG | LAENDER ZUSAMMEN | INSGESAMT | BUND | LAF | ERP | EG | SOZIALVER SICHERUNG | LAENDER ZUSAMMEN | LFD NR. |
|--|-------|-----|-----|----|------------------------|---------------------|----------------|-------|-----|-----|----|------------------------|---------------------|------------|
| 1 | 2 | 3 | 4 | 5 | 6 | 7 | 1 | 2 | 3 | 4 | 5 | 6 | 7 | |
| 3035 KRIEGSOPFERFUERSORGE UND AEHNLICHE MASSNAHMEN | | | | | | | 3036 SONSTIGES | | | | | | | |
| - | - | - | - | - | - | - | 15 | - | - | - | - | - | - | 15 1 |
| - | - | - | - | - | - | - | 15 | - | - | - | - | - | - | 15 2 |
| - | - | - | - | - | - | - | - | - | - | - | - | - | - | - 3 |
| - | - | - | - | - | - | - | - | - | - | - | - | - | - | - 4 |
| - | - | - | - | - | - | - | 9 | - | - | - | - | - | - | 9 5 |
| - | - | - | - | - | - | - | 9 | - | - | - | - | - | - | 9 6 |
| - | - | - | - | - | - | - | - | - | - | - | - | - | - | - 7 |
| - | - | - | - | - | - | - | - | - | - | - | - | - | - | - 8 |
| - | - | - | - | - | - | - | 26 | - | - | - | - | - | - | 26 9 |
| - | - | - | - | - | - | - | 26 | - | - | - | - | - | - | 26 10 |
| - | - | - | - | - | - | - | - | - | - | - | - | - | - | - 11 |
| - | - | - | - | - | - | - | - | - | - | - | - | - | - | - 12 |
| 88 | - | - | - | - | - | 88 | 105 | 27 | - | - | - | - | - | 78 13 |
| 88 | - | - | - | - | - | 88 | 105 | 27 | - | - | - | - | - | 77 14 |
| - | - | - | - | - | - | - | 1 | - | - | - | - | - | - | 1 15 |
| - | - | - | - | - | - | - | - | - | - | - | - | - | - | - 16 |
| - | - | - | - | - | - | - | 10 | 8 | - | - | - | - | - | 2 17 |
| - | - | - | - | - | - | - | 10 | 8 | - | - | - | - | - | 2 18 |
| - | - | - | - | - | - | - | - | - | - | - | - | - | - | - 19 |
| - | - | - | - | - | - | - | - | - | - | - | - | - | - | - 20 |
| - | - | - | - | - | - | - | - | - | - | - | - | - | - | - 21 |
| - | - | - | - | - | - | - | - | - | - | - | - | - | - | - 22 |
| - | - | - | - | - | - | - | - | - | - | - | - | - | - | - 23 |
| - | - | - | - | - | - | - | - | - | - | - | - | - | - | - 24 |
| - | - | - | - | - | - | - | 4 | - | - | - | - | - | - | 4 25 |
| - | - | - | - | - | - | - | 4 | - | - | - | - | - | - | 4 26 |
| - | - | - | - | - | - | - | - | - | - | - | - | - | - | - 27 |
| - | - | - | - | - | - | - | - | - | - | - | - | - | - | - 28 |
| 21 | - | - | - | - | - | 21 | - | - | - | - | - | - | - | - 29 |
| - | - | - | - | - | - | - | - | - | - | - | - | - | - | - 30 |
| 21 | - | - | - | - | - | 21 | - | - | - | - | - | - | - | - 31 |
| - | - | - | - | - | - | - | - | - | - | - | - | - | - | - 32 |
| 1 923 | - | - | - | - | - | 1 923 | 1 095 | 1 046 | - | - | - | - | - | 50 33 |
| 137 | - | - | - | - | - | 137 | 1 092 | 1 046 | - | - | - | - | - | 46 34 |
| 1 786 | - | - | - | - | - | 1 786 | 4 | - | - | - | - | - | - | 4 35 |
| - | - | - | - | - | - | - | - | - | - | - | - | - | - | - 36 |
| 2 032 | - | - | - | - | - | 2 032 | 1 265 | 1 081 | - | - | - | - | - | 184 37 |
| 225 | - | - | - | - | - | 225 | 1 261 | 1 081 | - | - | - | - | - | 179 38 |
| 1 807 | - | - | - | - | - | 1 807 | 4 | - | - | - | - | - | - | 4 39 |
| - | - | - | - | - | - | - | - | - | - | - | - | - | - | - 40 |
| 2 934 | 1 542 | - | - | - | - | 1 393 | 498 | 182 | - | - | - | - | - | 316 41 |
| 2 630 | 1 542 | - | - | - | - | 1 089 | 498 | 182 | - | - | - | - | - | 316 42 |
| 304 | - | - | - | - | - | 304 | - | - | - | - | - | - | - | - 43 |
| - | - | - | - | - | - | - | - | - | - | - | - | - | - | - 44 |
| 4 986 | 1 542 | - | - | - | - | 3 424 | 1 763 | 1 264 | - | - | - | - | - | 499 45 |
| 2 855 | 1 542 | - | - | - | - | 1 314 | 1 759 | 1 264 | - | - | - | - | - | 495 46 |
| 2 111 | - | - | - | - | - | 2 111 | 4 | - | - | - | - | - | - | 4 47 |
| - | - | - | - | - | - | - | - | - | - | - | - | - | - | - 48 |
| 2 783 | - | - | - | - | - | 1 336 | 52 | - | - | - | - | - | - | 4 49 |
| 1 210 | - | - | - | - | - | - | 47 | - | - | - | - | - | - | - 50 |
| 54 | - | - | - | - | - | 54 | - | - | - | - | - | - | - | - 51 |
| - | - | - | - | - | - | - | - | - | - | - | - | - | - | - 52 |
| 2 183 | 1 542 | - | - | - | - | 2 089 | 1 711 | 1 264 | - | - | - | - | - | 495 53 |
| 1 646 | 1 542 | - | - | - | - | 1 314 | 1 712 | 1 264 | - | - | - | - | - | 495 54 |
| 2 057 | - | - | - | - | - | 2 057 | 4 | - | - | - | - | - | - | 4 55 |
| - | - | - | - | - | - | - | - | - | - | - | - | - | - | - 56 |
| 2 037 | 1 527 | - | - | - | - | 1 936 | 1 659 | 1 219 | - | - | - | - | - | 488 57 |
| 1 646 | 1 527 | - | - | - | - | 1 310 | 1 660 | 1 219 | - | - | - | - | - | 488 58 |
| 1 899 | - | - | - | - | - | 1 899 | 4 | - | - | - | - | - | - | 4 59 |
| - | - | - | - | - | - | - | - | - | - | - | - | - | - | - 60 |
| 146 | 15 | - | - | - | - | 153 | 52 | 45 | - | - | - | - | - | 7 61 |
| 1- | 15 | - | - | - | - | 4 | 52 | 45 | - | - | - | - | - | 7 62 |
| 157 | - | - | - | - | - | 157 | - | - | - | - | - | - | - | - 63 |
| - | - | - | - | - | - | - | - | - | - | - | - | - | - | - 64 |
| - | 372 | - | - | - | - | 1 075 | - | - | - | - | - | - | - | 48 65 |
| 368 | 372 | - | - | - | - | 1 206 | - | - | - | - | - | - | - | 47 66 |
| 1 151 | - | - | - | - | - | 1 151 | 5 | - | - | - | - | - | - | 5 67 |
| - | - | - | - | - | - | - | - | - | - | - | - | - | - | - 68 |
| 2 183 | 1 170 | - | - | - | - | 1 013 | 1 711 | 1 264 | - | - | - | - | - | 447 69 |
| 1 278 | 1 170 | - | - | - | - | 108 | 1 712 | 1 264 | - | - | - | - | - | 448 70 |
| 905 | - | - | - | - | - | 905 | 1- | - | - | - | - | - | - | 1-71 |
| - | - | - | - | - | - | - | - | - | - | - | - | - | - | - 72 |
| 751 | - | - | - | - | - | 751 | 6 | 1 | - | - | - | - | - | 5 73 |
| 27 | - | - | - | - | - | 27 | 5 | 1 | - | - | - | - | - | 4 74 |
| 724 | - | - | - | - | - | 724 | - | - | - | - | - | - | - | - 75 |
| - | - | - | - | - | - | - | - | - | - | - | - | - | - | - 76 |
| - | - | - | - | - | - | - | 2 | - | - | - | - | - | - | 2 77 |
| - | - | - | - | - | - | - | 2 | - | - | - | - | - | - | 2 78 |
| - | - | - | - | - | - | - | - | - | - | - | - | - | - | - 79 |
| - | - | - | - | - | - | - | - | - | - | - | - | - | - | - 80 |

| LFD NR. | ART DER AUSGABEN / EINNAHMEN | INSGESAMT 1 | BUND 2 | LAF 3 | ERP 4 | EG 5 | SOZIALVER SICHERUNG 6 | LAENDER ZUSAMMEN 7 |
|------------|---|----------------|-----------|----------|----------|---------|-----------------------------|--------------------------|
| 3037 | ARBEITSMARKTPOLITIK UND ARBEITSSCHUTZ | | | | | | | |
| 1 | PERSONALAUSGABEN | 805 | 49 | - | - | - | - | 757 |
| 2 | STAAT | 805 | 49 | - | - | - | - | 757 |
| 3 | GEMEINDEN/GV. | - | - | - | - | - | - | - |
| 4 | ZWECKVERBAENDE | - | - | - | - | - | - | - |
| 5 | UNTERHALTUNG VON UNBEWEGL. VERMOEGEN | 2 | 1 | - | - | - | - | 1 |
| 6 | STAAT | 2 | 1 | - | - | - | - | 1 |
| 7 | GEMEINDEN/GV. | - | - | - | - | - | - | - |
| 8 | ZWECKVERBAENDE | - | - | - | - | - | - | - |
| 9 | BEWIRTSCHAFTUNG DER GRUNDSTUECKE | 9 | 3 | - | - | - | - | 7 |
| 10 | STAAT | 9 | 3 | - | - | - | - | 7 |
| 11 | GEMEINDEN/GV. | - | - | - | - | - | - | - |
| 12 | ZWECKVERBAENDE | - | - | - | - | - | - | - |
| 13 | UEBRIGER LAUFENDER SACHAUFWAND | 462 | 239 | - | - | - | - | 223 |
| 14 | STAAT | 462 | 239 | - | - | - | - | 223 |
| 15 | GEMEINDEN/GV. | - | - | - | - | - | - | - |
| 16 | ZWECKVERBAENDE | - | - | - | - | - | - | - |
| 17 | BAUMASSNAHMEN | 29 | 25 | - | - | - | - | 4 |
| 18 | STAAT | 29 | 25 | - | - | - | - | 4 |
| 19 | GEMEINDEN/GV. | - | - | - | - | - | - | - |
| 20 | ZWECKVERBAENDE | - | - | - | - | - | - | - |
| 21 | ERWERB VON UNBEWEGLICHEM SACHVERMOEGEN | - | - | - | - | - | - | - |
| 22 | STAAT | - | - | - | - | - | - | - |
| 23 | GEMEINDEN/GV. | - | - | - | - | - | - | - |
| 24 | ZWECKVERBAENDE | - | - | - | - | - | - | - |
| 25 | ERWERB VON BEWEGLICHEM SACHVERMOEGEN | 18 | 3 | - | - | - | - | 14 |
| 26 | STAAT | 18 | 3 | - | - | - | - | 14 |
| 27 | GEMEINDEN/GV. | - | - | - | - | - | - | - |
| 28 | ZWECKVERBAENDE | - | - | - | - | - | - | - |
| 29 | ERWERB VON BETEILIGUNGEN | - | - | - | - | - | - | - |
| 30 | STAAT | - | - | - | - | - | - | - |
| 31 | GEMEINDEN/GV. | - | - | - | - | - | - | - |
| 32 | ZWECKVERBAENDE | - | - | - | - | - | - | - |
| 33 | ZAHLUNGEN AN AND. BEREICHE U.UEBR. WELT | 17 992 | 17 158 | - | - | - | - | 833 |
| 34 | STAAT | 17 992 | 17 158 | - | - | - | - | 833 |
| 35 | GEMEINDEN/GV. | - | - | - | - | - | - | - |
| 36 | ZWECKVERBAENDE | - | - | - | - | - | - | - |
| 37 | UNMITTELBARE AUSGABEN | 19 316 | 17 479 | - | - | - | - | 1 838 |
| 38 | STAAT | 19 316 | 17 479 | - | - | - | - | 1 838 |
| 39 | GEMEINDEN/GV. | - | - | - | - | - | - | - |
| 40 | ZWECKVERBAENDE | - | - | - | - | - | - | - |
| 41 | ZAHLUNGEN AN OEFFENTLICHEN BEREICH | 682 | 479 | - | - | - | - | 203 |
| 42 | STAAT | 682 | 479 | - | - | - | - | 203 |
| 43 | GEMEINDEN/GV. | - | - | - | - | - | - | - |
| 44 | ZWECKVERBAENDE | - | - | - | - | - | - | - |
| 45 | BRUTTOAUSGABEN | 19 998 | 17 958 | - | - | - | - | 2 040 |
| 46 | STAAT | 19 998 | 17 958 | - | - | - | - | 2 040 |
| 47 | GEMEINDEN/GV. | - | - | - | - | - | - | - |
| 48 | ZWECKVERBAENDE | - | - | - | - | - | - | - |
| 49 | ./. ZAHLUNGEN VON GLEICHER EBENE | 359 | - | - | - | - | - | 8 |
| 50 | STAAT | 351 | - | - | - | - | - | - |
| 51 | GEMEINDEN/GV. | - | - | - | - | - | - | - |
| 52 | ZWECKVERBAENDE | - | - | - | - | - | - | - |
| 53 | BEREINIGTE AUSGABEN | 19 639 | 17 958 | - | - | - | - | 2 032 |
| 54 | STAAT | 19 647 | 17 958 | - | - | - | - | 2 040 |
| 55 | GEMEINDEN/GV. | - | - | - | - | - | - | - |
| 56 | ZWECKVERBAENDE | - | - | - | - | - | - | - |
| 57 | LAUFENDE RECHNUNG | 17 854 | 16 377 | - | - | - | - | 1 785 |
| 58 | STAAT | 17 859 | 16 377 | - | - | - | - | 1 790 |
| 59 | GEMEINDEN/GV. | - | - | - | - | - | - | - |
| 60 | ZWECKVERBAENDE | - | - | - | - | - | - | - |
| 61 | KAPITALRECHNUNG | 1 785 | 1 580 | - | - | - | - | 248 |
| 62 | STAAT | 1 788 | 1 580 | - | - | - | - | 251 |
| 63 | GEMEINDEN/GV. | - | - | - | - | - | - | - |
| 64 | ZWECKVERBAENDE | - | - | - | - | - | - | - |
| 65 | ./. ZAHLUNGEN VON ANDERER EBENE | - | 1 | - | - | - | - | 350 |
| 66 | STAAT | 8 | 1 | - | - | - | - | 358 |
| 67 | GEMEINDEN/GV. | - | - | - | - | - | - | - |
| 68 | ZWECKVERBAENDE | - | - | - | - | - | - | - |
| 69 | NETTOAUSGABEN | 19 639 | 17 957 | - | - | - | - | 1 682 |
| 70 | STAAT | 19 639 | 17 957 | - | - | - | - | 1 682 |
| 71 | GEMEINDEN/GV. | - | - | - | - | - | - | - |
| 72 | ZWECKVERBAENDE | - | - | - | - | - | - | - |
| 73 | UNMITTELBARE EINNAHMEN | 928 | 690 | - | - | - | - | 239 |
| 74 | STAAT | 928 | 690 | - | - | - | - | 239 |
| 75 | GEMEINDEN/GV. | - | - | - | - | - | - | - |
| 76 | ZWECKVERBAENDE | - | - | - | - | - | - | - |
| 77 | DARUNTER GEBUEHREN, ENTGELTE | 29 | 1 | - | - | - | - | 28 |
| 78 | STAAT | 29 | 1 | - | - | - | - | 28 |
| 79 | GEMEINDEN/GV. | - | - | - | - | - | - | - |
| 80 | ZWECKVERBAENDE | - | - | - | - | - | - | - |

FUER SOZIALE SICHERUNG UND FUER GESUNDHEIT, SPORT, ERHOLUNG

SCHAFTSGRUPPEN

DM

| INSGESAMT | BUND | LAF | ERP | EG | SOZIALVER SICHERUNG | LAENDER ZUSAMMEN | INSGESAMT | BUND | LAF | ERP | EG | SOZIALVER SICHERUNG | LAENDER ZUSAMMEN | LFD NR. |
|-----------|-------------------|-----|-----|----|------------------------|---------------------|-----------|---|-----|-----|----|------------------------|---------------------|------------|
| 1 | 2 | 3 | 4 | 5 | 6 | 7 | 1 | 2 | 3 | 4 | 5 | 6 | 7 | |
| 3038 | ARBEITSLOSENHILFE | | | | | | 3039 | HILFE F.D.BERUFSAUSBILD., FORTBILD. U. UMSCHULUNG | | | | | | |
| - | - | - | - | - | - | - | - | - | - | - | - | - | - | 1 |
| - | - | - | - | - | - | - | - | - | - | - | - | - | - | 2 |
| - | - | - | - | - | - | - | - | - | - | - | - | - | - | 3 |
| - | - | - | - | - | - | - | - | - | - | - | - | - | - | 4 |
| - | - | - | - | - | - | - | - | - | - | - | - | - | - | 5 |
| - | - | - | - | - | - | - | - | - | - | - | - | - | - | 6 |
| - | - | - | - | - | - | - | - | - | - | - | - | - | - | 7 |
| - | - | - | - | - | - | - | - | - | - | - | - | - | - | 8 |
| - | - | - | - | - | - | - | 1 | - | - | - | - | - | - | 9 |
| - | - | - | - | - | - | - | 1 | - | - | - | - | - | - | 10 |
| - | - | - | - | - | - | - | - | - | - | - | - | - | - | 11 |
| - | - | - | - | - | - | - | - | - | - | - | - | - | - | 12 |
| - | - | - | - | - | - | - | 118 | 64 | - | - | - | - | - | 13 |
| - | - | - | - | - | - | - | 118 | 64 | - | - | - | - | - | 14 |
| - | - | - | - | - | - | - | - | - | - | - | - | - | - | 15 |
| - | - | - | - | - | - | - | - | - | - | - | - | - | - | 16 |
| - | - | - | - | - | - | - | - | - | - | - | - | - | - | 17 |
| - | - | - | - | - | - | - | - | - | - | - | - | - | - | 18 |
| - | - | - | - | - | - | - | - | - | - | - | - | - | - | 19 |
| - | - | - | - | - | - | - | - | - | - | - | - | - | - | 20 |
| - | - | - | - | - | - | - | - | - | - | - | - | - | - | 21 |
| - | - | - | - | - | - | - | - | - | - | - | - | - | - | 22 |
| - | - | - | - | - | - | - | - | - | - | - | - | - | - | 23 |
| - | - | - | - | - | - | - | - | - | - | - | - | - | - | 24 |
| - | - | - | - | - | - | - | 1 | - | - | - | - | - | - | 25 |
| - | - | - | - | - | - | - | 1 | - | - | - | - | - | - | 26 |
| - | - | - | - | - | - | - | - | - | - | - | - | - | - | 27 |
| - | - | - | - | - | - | - | - | - | - | - | - | - | - | 28 |
| - | - | - | - | - | - | - | - | - | - | - | - | - | - | 29 |
| - | - | - | - | - | - | - | - | - | - | - | - | - | - | 30 |
| - | - | - | - | - | - | - | - | - | - | - | - | - | - | 31 |
| - | - | - | - | - | - | - | - | - | - | - | - | - | - | 32 |
| 7 136 | 7 136 | - | - | - | - | - | 804 | 628 | - | - | - | - | - | 33 |
| 7 136 | 7 136 | - | - | - | - | - | 804 | 628 | - | - | - | - | - | 34 |
| - | - | - | - | - | - | - | - | - | - | - | - | - | - | 35 |
| - | - | - | - | - | - | - | - | - | - | - | - | - | - | 36 |
| 7 136 | 7 136 | - | - | - | - | - | 924 | 691 | - | - | - | - | - | 37 |
| 7 136 | 7 136 | - | - | - | - | - | 924 | 691 | - | - | - | - | - | 38 |
| - | - | - | - | - | - | - | - | - | - | - | - | - | - | 39 |
| - | - | - | - | - | - | - | - | - | - | - | - | - | - | 40 |
| - | - | - | - | - | - | - | 494 | 445 | - | - | - | - | - | 41 |
| - | - | - | - | - | - | - | 494 | 445 | - | - | - | - | - | 42 |
| - | - | - | - | - | - | - | - | - | - | - | - | - | - | 43 |
| - | - | - | - | - | - | - | - | - | - | - | - | - | - | 44 |
| 7 136 | 7 136 | - | - | - | - | - | 1 418 | 1 136 | - | - | - | - | - | 45 |
| 7 136 | 7 136 | - | - | - | - | - | 1 418 | 1 136 | - | - | - | - | - | 46 |
| - | - | - | - | - | - | - | - | - | - | - | - | - | - | 47 |
| - | - | - | - | - | - | - | - | - | - | - | - | - | - | 48 |
| - | - | - | - | - | - | - | 36 | - | - | - | - | - | - | 49 |
| - | - | - | - | - | - | - | 36 | - | - | - | - | - | - | 50 |
| - | - | - | - | - | - | - | - | - | - | - | - | - | - | 51 |
| - | - | - | - | - | - | - | - | - | - | - | - | - | - | 52 |
| 7 136 | 7 136 | - | - | - | - | - | 1 382 | 1 136 | - | - | - | - | - | 53 |
| 7 136 | 7 136 | - | - | - | - | - | 1 382 | 1 136 | - | - | - | - | - | 54 |
| - | - | - | - | - | - | - | - | - | - | - | - | - | - | 55 |
| - | - | - | - | - | - | - | - | - | - | - | - | - | - | 56 |
| 7 136 | 7 136 | - | - | - | - | - | 900 | 719 | - | - | - | - | - | 57 |
| 7 136 | 7 136 | - | - | - | - | - | 900 | 719 | - | - | - | - | - | 58 |
| - | - | - | - | - | - | - | - | - | - | - | - | - | - | 59 |
| - | - | - | - | - | - | - | - | - | - | - | - | - | - | 60 |
| - | - | - | - | - | - | - | 483 | 417 | - | - | - | - | - | 61 |
| - | - | - | - | - | - | - | 483 | 417 | - | - | - | - | - | 62 |
| - | - | - | - | - | - | - | - | - | - | - | - | - | - | 63 |
| - | - | - | - | - | - | - | - | - | - | - | - | - | - | 64 |
| - | - | - | - | - | - | - | - | - | - | - | - | - | - | 65 |
| - | - | - | - | - | - | - | - | - | - | - | - | - | - | 66 |
| - | - | - | - | - | - | - | - | - | - | - | - | - | - | 67 |
| - | - | - | - | - | - | - | - | - | - | - | - | - | - | 68 |
| 7 136 | 7 136 | - | - | - | - | - | 1 382 | 1 136 | - | - | - | - | - | 69 |
| 7 136 | 7 136 | - | - | - | - | - | 1 382 | 1 136 | - | - | - | - | - | 70 |
| - | - | - | - | - | - | - | - | - | - | - | - | - | - | 71 |
| - | - | - | - | - | - | - | - | - | - | - | - | - | - | 72 |
| 2 | 2 | - | - | - | - | - | 699 | 577 | - | - | - | - | - | 73 |
| 2 | 2 | - | - | - | - | - | 699 | 577 | - | - | - | - | - | 74 |
| - | - | - | - | - | - | - | - | - | - | - | - | - | - | 75 |
| - | - | - | - | - | - | - | - | - | - | - | - | - | - | 76 |
| - | - | - | - | - | - | - | - | - | - | - | - | - | - | 77 |
| - | - | - | - | - | - | - | - | - | - | - | - | - | - | 78 |
| - | - | - | - | - | - | - | - | - | - | - | - | - | - | 79 |
| - | - | - | - | - | - | - | - | - | - | - | - | - | - | 80 |

2 AUSGABEN UND EINNAHMEN DER OEFFENTLICHEN HAUSHALTE

2.1 NACH KOERPER

MILL.

| LFD NR. | ART DER AUSGABEN / EINNAHMEN | INSGESAMT 1 | BUND 2 | LAF 3 | ERP 4 | EG 5 | SOZIALVER SICHERUNG 6 | LAENDER ZUSAMMEN 7 |
|------------|--|----------------|-----------|----------|----------|---------|-----------------------------|--------------------------|
| 3040 | SONST. ANPASSUNGSMASSN. U.PRODUKTIVE ARBEITSFOERDERUNG | | | | | | | |
| 1 | PERSONALAUSGABEN | 408 | - | - | - | - | - | 408 |
| 2 | STAAT | 408 | - | - | - | - | - | 408 |
| 3 | GEMEINDEN/GV. | - | - | - | - | - | - | - |
| 4 | ZWECKVERBAENDE | - | - | - | - | - | - | - |
| 5 | UNTERHALTUNG VON UNBEWEGL. VERMOEGEN | - | - | - | - | - | - | - |
| 6 | STAAT | - | - | - | - | - | - | - |
| 7 | GEMEINDEN/GV. | - | - | - | - | - | - | - |
| 8 | ZWECKVERBAENDE | - | - | - | - | - | - | - |
| 9 | BEWIRTSCHAFTUNG DER GRUNDSTUECKE | - | - | - | - | - | - | - |
| 10 | STAAT | - | - | - | - | - | - | - |
| 11 | GEMEINDEN/GV. | - | - | - | - | - | - | - |
| 12 | ZWECKVERBAENDE | - | - | - | - | - | - | - |
| 13 | UEBRIGER LAUFENDER SACHAUFWAND | 242 | 151 | - | - | - | - | 92 |
| 14 | STAAT | 242 | 151 | - | - | - | - | 92 |
| 15 | GEMEINDEN/GV. | - | - | - | - | - | - | - |
| 16 | ZWECKVERBAENDE | - | - | - | - | - | - | - |
| 17 | BAUMASSNAHMEN | 1 | - | - | - | - | - | 1 |
| 18 | STAAT | 1 | - | - | - | - | - | 1 |
| 19 | GEMEINDEN/GV. | - | - | - | - | - | - | - |
| 20 | ZWECKVERBAENDE | - | - | - | - | - | - | - |
| 21 | ERWERB VON UNBEWEGLICHEM SACHVERMOEGEN | - | - | - | - | - | - | - |
| 22 | STAAT | - | - | - | - | - | - | - |
| 23 | GEMEINDEN/GV. | - | - | - | - | - | - | - |
| 24 | ZWECKVERBAENDE | - | - | - | - | - | - | - |
| 25 | ERWERB VON BEWEGLICHEM SACHVERMOEGEN | 1 | - | - | - | - | - | 1 |
| 26 | STAAT | 1 | - | - | - | - | - | 1 |
| 27 | GEMEINDEN/GV. | - | - | - | - | - | - | - |
| 28 | ZWECKVERBAENDE | - | - | - | - | - | - | - |
| 29 | ERWERB VON BETEILIGUNGEN | - | - | - | - | - | - | - |
| 30 | STAAT | - | - | - | - | - | - | - |
| 31 | GEMEINDEN/GV. | - | - | - | - | - | - | - |
| 32 | ZWECKVERBAENDE | - | - | - | - | - | - | - |
| 33 | ZAHLUNGEN AN AND. BEREICHE U.UEBR. WELT | 10 052 | 9 395 | - | - | - | - | 657 |
| 34 | STAAT | 10 052 | 9 395 | - | - | - | - | 657 |
| 35 | GEMEINDEN/GV. | - | - | - | - | - | - | - |
| 36 | ZWECKVERBAENDE | - | - | - | - | - | - | - |
| 37 | UNMITTELBARE AUSGABEN | 10 705 | 9 546 | - | - | - | - | 1 159 |
| 38 | STAAT | 10 705 | 9 546 | - | - | - | - | 1 159 |
| 39 | GEMEINDEN/GV. | - | - | - | - | - | - | - |
| 40 | ZWECKVERBAENDE | - | - | - | - | - | - | - |
| 41 | ZAHLUNGEN AN OEFFENTLICHEN BEREICH | 188 | 34 | - | - | - | - | 154 |
| 42 | STAAT | 188 | 34 | - | - | - | - | 154 |
| 43 | GEMEINDEN/GV. | - | - | - | - | - | - | - |
| 44 | ZWECKVERBAENDE | - | - | - | - | - | - | - |
| 45 | BRUTTOAUSGABEN | 10 892 | 9 580 | - | - | - | - | 1 313 |
| 46 | STAAT | 10 892 | 9 580 | - | - | - | - | 1 313 |
| 47 | GEMEINDEN/GV. | - | - | - | - | - | - | - |
| 48 | ZWECKVERBAENDE | - | - | - | - | - | - | - |
| 49 | ./. ZAHLUNGEN VON GLEICHER EBENE | 321 | - | - | - | - | - | 7 |
| 50 | STAAT | 314 | - | - | - | - | - | - |
| 51 | GEMEINDEN/GV. | - | - | - | - | - | - | - |
| 52 | ZWECKVERBAENDE | - | - | - | - | - | - | - |
| 53 | BEREINIGTE AUSGABEN | 10 571 | 9 580 | - | - | - | - | 1 305 |
| 54 | STAAT | 10 578 | 9 580 | - | - | - | - | 1 313 |
| 55 | GEMEINDEN/GV. | - | - | - | - | - | - | - |
| 56 | ZWECKVERBAENDE | - | - | - | - | - | - | - |
| 57 | LAUFENDE RECHNUNG | 9 313 | 8 445 | - | - | - | - | 1 139 |
| 58 | STAAT | 9 317 | 8 445 | - | - | - | - | 1 143 |
| 59 | GEMEINDEN/GV. | - | - | - | - | - | - | - |
| 60 | ZWECKVERBAENDE | - | - | - | - | - | - | - |
| 61 | KAPITALRECHNUNG | 1 258 | 1 134 | - | - | - | - | 166 |
| 62 | STAAT | 1 262 | 1 134 | - | - | - | - | 170 |
| 63 | GEMEINDEN/GV. | - | - | - | - | - | - | - |
| 64 | ZWECKVERBAENDE | - | - | - | - | - | - | - |
| 65 | ./. ZAHLUNGEN VON ANDERER EBENE | - | 1 | - | - | - | - | 313 |
| 66 | STAAT | 7 | 1 | - | - | - | - | 321 |
| 67 | GEMEINDEN/GV. | - | - | - | - | - | - | - |
| 68 | ZWECKVERBAENDE | - | - | - | - | - | - | - |
| 69 | NETTOAUSGABEN | 10 571 | 9 579 | - | - | - | - | 992 |
| 70 | STAAT | 10 571 | 9 579 | - | - | - | - | 992 |
| 71 | GEMEINDEN/GV. | - | - | - | - | - | - | - |
| 72 | ZWECKVERBAENDE | - | - | - | - | - | - | - |
| 73 | UNMITTELBARE EINNAHMEN | 172 | 96 | - | - | - | - | 76 |
| 74 | STAAT | 172 | 96 | - | - | - | - | 76 |
| 75 | GEMEINDEN/GV. | - | - | - | - | - | - | - |
| 76 | ZWECKVERBAENDE | - | - | - | - | - | - | - |
| 77 | DARUNTER GEBUEHREN, ENTGELTE | - | - | - | - | - | - | - |
| 78 | STAAT | - | - | - | - | - | - | - |
| 79 | GEMEINDEN/GV. | - | - | - | - | - | - | - |
| 80 | ZWECKVERBAENDE | - | - | - | - | - | - | - |

FUER SOZIALE SICHERUNG UND FUEER GESUNDHEIT, SPORT, ERHOLUNG
SCHAFTSGRUPPEN
DM

| INSGESAMT | BUND | LAF | ERP | EG | SOZIALVER SICHERUNG | LAENDER ZUSAMMEN | INSGESAMT | BUND | LAF | ERP | EG | SOZIALVER SICHERUNG | LAENDER ZUSAMMEN | LFD NR. |
|-----------|---------------|-----|-----|----|------------------------|---------------------|-----------|-------------------|-----|-----|----|------------------------|---------------------|------------|
| 1 | 2 | 3 | 4 | 5 | 6 | 7 | 1 | 2 | 3 | 4 | 5 | 6 | 7 | |
| 3041 | ARBEITSSCHUTZ | | | | | | 3042 | NATURKATASTROPHEN | | | | | | |
| 397 | 49 | - | - | - | - | 348 | - | - | - | - | - | - | - | 1 |
| 397 | 49 | - | - | - | - | 348 | - | - | - | - | - | - | - | 2 |
| - | - | - | - | - | - | - | - | - | - | - | - | - | - | 3 |
| - | - | - | - | - | - | - | - | - | - | - | - | - | - | 4 |
| 1 | 1 | - | - | - | - | - | - | - | - | - | - | - | - | 5 |
| 1 | 1 | - | - | - | - | - | - | - | - | - | - | - | - | 6 |
| - | - | - | - | - | - | - | - | - | - | - | - | - | - | 7 |
| - | - | - | - | - | - | - | - | - | - | - | - | - | - | 8 |
| 8 | 3 | - | - | - | - | 5 | - | - | - | - | - | - | - | 9 |
| 8 | 3 | - | - | - | - | 5 | - | - | - | - | - | - | - | 10 |
| - | - | - | - | - | - | - | - | - | - | - | - | - | - | 11 |
| - | - | - | - | - | - | - | - | - | - | - | - | - | - | 12 |
| 101 | 24 | - | - | - | - | 77 | - | - | - | - | - | - | - | 13 |
| 101 | 24 | - | - | - | - | 77 | - | - | - | - | - | - | - | 14 |
| - | - | - | - | - | - | - | - | - | - | - | - | - | - | 15 |
| - | - | - | - | - | - | - | - | - | - | - | - | - | - | 16 |
| 28 | 25 | - | - | - | - | 3 | - | - | - | - | - | - | - | 17 |
| 28 | 25 | - | - | - | - | 3 | - | - | - | - | - | - | - | 18 |
| - | - | - | - | - | - | - | - | - | - | - | - | - | - | 19 |
| - | - | - | - | - | - | - | - | - | - | - | - | - | - | 20 |
| - | - | - | - | - | - | - | - | - | - | - | - | - | - | 21 |
| - | - | - | - | - | - | - | - | - | - | - | - | - | - | 22 |
| - | - | - | - | - | - | - | - | - | - | - | - | - | - | 23 |
| - | - | - | - | - | - | - | - | - | - | - | - | - | - | 24 |
| 16 | 3 | - | - | - | - | 12 | - | - | - | - | - | - | - | 25 |
| 16 | 3 | - | - | - | - | 12 | - | - | - | - | - | - | - | 26 |
| - | - | - | - | - | - | - | - | - | - | - | - | - | - | 27 |
| - | - | - | - | - | - | - | - | - | - | - | - | - | - | 28 |
| - | - | - | - | - | - | - | - | - | - | - | - | - | - | 29 |
| - | - | - | - | - | - | - | - | - | - | - | - | - | - | 30 |
| - | - | - | - | - | - | - | - | - | - | - | - | - | - | 31 |
| - | - | - | - | - | - | - | - | - | - | - | - | - | - | 32 |
| 1 | - | - | - | - | - | - | 4 | - | - | - | - | - | - | 33 |
| 1 | - | - | - | - | - | - | 4 | - | - | - | - | - | - | 34 |
| - | - | - | - | - | - | - | - | - | - | - | - | - | - | 35 |
| - | - | - | - | - | - | - | - | - | - | - | - | - | - | 36 |
| 552 | 106 | - | - | - | - | 446 | 4 | - | - | - | - | - | - | 37 |
| 552 | 106 | - | - | - | - | 446 | 4 | - | - | - | - | - | - | 38 |
| - | - | - | - | - | - | - | - | - | - | - | - | - | - | 39 |
| - | - | - | - | - | - | - | - | - | - | - | - | - | - | 40 |
| - | - | - | - | - | - | - | 5 | - | - | - | - | - | - | 41 |
| - | - | - | - | - | - | - | 5 | - | - | - | - | - | - | 42 |
| - | - | - | - | - | - | - | - | - | - | - | - | - | - | 43 |
| - | - | - | - | - | - | - | - | - | - | - | - | - | - | 44 |
| 552 | 106 | - | - | - | - | 446 | 9 | - | - | - | - | - | - | 45 |
| 552 | 106 | - | - | - | - | 446 | 9 | - | - | - | - | - | - | 46 |
| - | - | - | - | - | - | - | - | - | - | - | - | - | - | 47 |
| - | - | - | - | - | - | - | - | - | - | - | - | - | - | 48 |
| 2 | - | - | - | - | - | 1 | - | - | - | - | - | - | - | 49 |
| 1 | - | - | - | - | - | - | - | - | - | - | - | - | - | 50 |
| - | - | - | - | - | - | - | - | - | - | - | - | - | - | 51 |
| - | - | - | - | - | - | - | - | - | - | - | - | - | - | 52 |
| 550 | 106 | - | - | - | - | 446 | 9 | - | - | - | - | - | - | 53 |
| 551 | 106 | - | - | - | - | 446 | 9 | - | - | - | - | - | - | 54 |
| - | - | - | - | - | - | - | - | - | - | - | - | - | - | 55 |
| - | - | - | - | - | - | - | - | - | - | - | - | - | - | 56 |
| 506 | 77 | - | - | - | - | 430 | 4 | - | - | - | - | - | - | 57 |
| 507 | 77 | - | - | - | - | 431 | 4 | - | - | - | - | - | - | 58 |
| - | - | - | - | - | - | - | - | - | - | - | - | - | - | 59 |
| - | - | - | - | - | - | - | - | - | - | - | - | - | - | 60 |
| 44 | 29 | - | - | - | - | 15 | 5 | - | - | - | - | - | - | 61 |
| 44 | 29 | - | - | - | - | 15 | 5 | - | - | - | - | - | - | 62 |
| - | - | - | - | - | - | - | - | - | - | - | - | - | - | 63 |
| - | - | - | - | - | - | - | - | - | - | - | - | - | - | 64 |
| - | - | - | - | - | - | 1 | - | - | - | - | - | - | - | 65 |
| 1 | - | - | - | - | - | 2 | - | - | - | - | - | - | - | 66 |
| - | - | - | - | - | - | - | - | - | - | - | - | - | - | 67 |
| - | - | - | - | - | - | - | - | - | - | - | - | - | - | 68 |
| 550 | 106 | - | - | - | - | 445 | 9 | - | - | - | - | - | - | 69 |
| 550 | 106 | - | - | - | - | 445 | 9 | - | - | - | - | - | - | 70 |
| - | - | - | - | - | - | - | - | - | - | - | - | - | - | 71 |
| - | - | - | - | - | - | - | - | - | - | - | - | - | - | 72 |
| 55 | 15 | - | - | - | - | 41 | - | - | - | - | - | - | - | 73 |
| 55 | 15 | - | - | - | - | 41 | - | - | - | - | - | - | - | 74 |
| - | - | - | - | - | - | - | - | - | - | - | - | - | - | 75 |
| - | - | - | - | - | - | - | - | - | - | - | - | - | - | 76 |
| 29 | 1 | - | - | - | - | 28 | - | - | - | - | - | - | - | 77 |
| 29 | 1 | - | - | - | - | 28 | - | - | - | - | - | - | - | 78 |
| - | - | - | - | - | - | - | - | - | - | - | - | - | - | 79 |
| - | - | - | - | - | - | - | - | - | - | - | - | - | - | 80 |

| LFD NR. | ART DER AUSGABEN / EINNAHMEN | INSGESAMT 1 | BUND 2 | LAF 3 | ERP 4 | EG 5 | SOZIALVER SICHERUNG 6 | LAENDER ZUSAMMEN 7 |
|------------|---|----------------|-----------|----------|----------|---------|-----------------------------|--------------------------|
| 3043 | FOERDERUNG DER VERMOEGENSBILDUNG | | | | | | | |
| 1 | PERSONALAUSGABEN | - | - | - | - | - | - | - |
| 2 | STAAT | - | - | - | - | - | - | - |
| 3 | GEMEINDEN/GV. | - | - | - | - | - | - | - |
| 4 | ZWECKVERBAENDE | - | - | - | - | - | - | - |
| 5 | UNTERHALTUNG VON UNBEWEGL. VERMOEGEN | - | - | - | - | - | - | - |
| 6 | STAAT | - | - | - | - | - | - | - |
| 7 | GEMEINDEN/GV. | - | - | - | - | - | - | - |
| 8 | ZWECKVERBAENDE | - | - | - | - | - | - | - |
| 9 | BEWIRTSCHAFTUNG DER GRUNDSTUECKE | - | - | - | - | - | - | - |
| 10 | STAAT | - | - | - | - | - | - | - |
| 11 | GEMEINDEN/GV. | - | - | - | - | - | - | - |
| 12 | ZWECKVERBAENDE | - | - | - | - | - | - | - |
| 13 | UEBRIGER LAUFENDER SACHAUFWAND | - | - | - | - | - | - | - |
| 14 | STAAT | - | - | - | - | - | - | - |
| 15 | GEMEINDEN/GV. | - | - | - | - | - | - | - |
| 16 | ZWECKVERBAENDE | - | - | - | - | - | - | - |
| 17 | BAUMASSNAHMEN | - | - | - | - | - | - | - |
| 18 | STAAT | - | - | - | - | - | - | - |
| 19 | GEMEINDEN/GV. | - | - | - | - | - | - | - |
| 20 | ZWECKVERBAENDE | - | - | - | - | - | - | - |
| 21 | ERWERB VON UNBEWEGLICHEM SACHVERMOEGEN | - | - | - | - | - | - | - |
| 22 | STAAT | - | - | - | - | - | - | - |
| 23 | GEMEINDEN/GV. | - | - | - | - | - | - | - |
| 24 | ZWECKVERBAENDE | - | - | - | - | - | - | - |
| 25 | ERWERB VON BEWEGLICHEM SACHVERMOEGEN | - | - | - | - | - | - | - |
| 26 | STAAT | - | - | - | - | - | - | - |
| 27 | GEMEINDEN/GV. | - | - | - | - | - | - | - |
| 28 | ZWECKVERBAENDE | - | - | - | - | - | - | - |
| 29 | ERWERB VON BETEILIGUNGEN | - | - | - | - | - | - | - |
| 30 | STAAT | - | - | - | - | - | - | - |
| 31 | GEMEINDEN/GV. | - | - | - | - | - | - | - |
| 32 | ZWECKVERBAENDE | - | - | - | - | - | - | - |
| 33 | ZAHLUNGEN AN AND. BEREICHE U.UEBR. WELT | 551 | 552 | - | - | - | - | 1- |
| 34 | STAAT | 551 | 552 | - | - | - | - | 1- |
| 35 | GEMEINDEN/GV. | - | - | - | - | - | - | - |
| 36 | ZWECKVERBAENDE | - | - | - | - | - | - | - |
| 37 | UNMITTELBARE AUSGABEN | 551 | 552 | - | - | - | - | 1- |
| 38 | STAAT | 551 | 552 | - | - | - | - | 1- |
| 39 | GEMEINDEN/GV. | - | - | - | - | - | - | - |
| 40 | ZWECKVERBAENDE | - | - | - | - | - | - | - |
| 41 | ZAHLUNGEN AN OEFFENTLICHEN BEREICH | - | - | - | - | - | - | - |
| 42 | STAAT | - | - | - | - | - | - | - |
| 43 | GEMEINDEN/GV. | - | - | - | - | - | - | - |
| 44 | ZWECKVERBAENDE | - | - | - | - | - | - | - |
| 45 | BRUTTOAUSGABEN | 551 | 552 | - | - | - | - | 1- |
| 46 | STAAT | 551 | 552 | - | - | - | - | 1- |
| 47 | GEMEINDEN/GV. | - | - | - | - | - | - | - |
| 48 | ZWECKVERBAENDE | - | - | - | - | - | - | - |
| 49 | ./.. ZAHLUNGEN VON GLEICHER EBENE | - | - | - | - | - | - | - |
| 50 | STAAT | - | - | - | - | - | - | - |
| 51 | GEMEINDEN/GV. | - | - | - | - | - | - | - |
| 52 | ZWECKVERBAENDE | - | - | - | - | - | - | - |
| 53 | BEREINIGTE AUSGABEN | 551 | 552 | - | - | - | - | 1- |
| 54 | STAAT | 551 | 552 | - | - | - | - | 1- |
| 55 | GEMEINDEN/GV. | - | - | - | - | - | - | - |
| 56 | ZWECKVERBAENDE | - | - | - | - | - | - | - |
| 57 | LAUFENDE RECHNUNG | - | - | - | - | - | - | - |
| 58 | STAAT | - | - | - | - | - | - | - |
| 59 | GEMEINDEN/GV. | - | - | - | - | - | - | - |
| 60 | ZWECKVERBAENDE | - | - | - | - | - | - | - |
| 61 | KAPITALRECHNUNG | 551 | 552 | - | - | - | - | 1- |
| 62 | STAAT | 551 | 552 | - | - | - | - | 1- |
| 63 | GEMEINDEN/GV. | - | - | - | - | - | - | - |
| 64 | ZWECKVERBAENDE | - | - | - | - | - | - | - |
| 65 | ./.. ZAHLUNGEN VON ANDERER EBENE | - | - | - | - | - | - | - |
| 66 | STAAT | - | - | - | - | - | - | - |
| 67 | GEMEINDEN/GV. | - | - | - | - | - | - | - |
| 68 | ZWECKVERBAENDE | - | - | - | - | - | - | - |
| 69 | NETTOAUSGABEN | 551 | 552 | - | - | - | - | 1- |
| 70 | STAAT | 551 | 552 | - | - | - | - | 1- |
| 71 | GEMEINDEN/GV. | - | - | - | - | - | - | - |
| 72 | ZWECKVERBAENDE | - | - | - | - | - | - | - |
| 73 | UNMITTELBARE EINNAHMEN | - | - | - | - | - | - | - |
| 74 | STAAT | - | - | - | - | - | - | - |
| 75 | GEMEINDEN/GV. | - | - | - | - | - | - | - |
| 76 | ZWECKVERBAENDE | - | - | - | - | - | - | - |
| 77 | DARUNTER GEBUEHREN, ENTGELTE | - | - | - | - | - | - | - |
| 78 | STAAT | - | - | - | - | - | - | - |
| 79 | GEMEINDEN/GV. | - | - | - | - | - | - | - |
| 80 | ZWECKVERBAENDE | - | - | - | - | - | - | - |

FUER SOZIALE SICHERUNG UND FUEER GESUNDHEIT, SPORT, ERHOLUNG

SCHAFTSGRUPPEN

DM

| INSGESAMT | BUND | LAF | ERP | EG | SOZIALVER SICHERUNG | LAENDER ZUSAMMEN | INSGESAMT | BUND | LAF | ERP | EG | SOZIALVER SICHERUNG | LAENDER ZUSAMMEN | LFD NR. |
|---------------------------------------|------|-----|-----|----|------------------------|---------------------|------------------------|------|-----|-----|----|------------------------|---------------------|------------|
| 1 | 2 | 3 | 4 | 5 | 6 | 7 | 1 | 2 | 3 | 4 | 5 | 6 | 7 | |
| 3044 SONSTIGE SOZIALE ANGELEGENHEITEN | | | | | | | 3042 NATURKATASTROPHEN | | | | | | | |
| 18 | 2 | - | - | - | - | 16 | - | - | - | - | - | - | - | 1 |
| 18 | 2 | - | - | - | - | 16 | - | - | - | - | - | - | - | 2 |
| - | - | - | - | - | - | - | - | - | - | - | - | - | - | 3 |
| - | - | - | - | - | - | - | - | - | - | - | - | - | - | 4 |
| - | - | - | - | - | - | - | - | - | - | - | - | - | - | 5 |
| - | - | - | - | - | - | - | - | - | - | - | - | - | - | 6 |
| - | - | - | - | - | - | - | - | - | - | - | - | - | - | 7 |
| - | - | - | - | - | - | - | - | - | - | - | - | - | - | 8 |
| - | - | - | - | - | - | - | - | - | - | - | - | - | - | 9 |
| - | - | - | - | - | - | - | - | - | - | - | - | - | - | 10 |
| - | - | - | - | - | - | - | - | - | - | - | - | - | - | 11 |
| - | - | - | - | - | - | - | - | - | - | - | - | - | - | 12 |
| 458 | 338 | - | - | - | - | 120 | - | - | - | - | - | - | - | 13 |
| 458 | 338 | - | - | - | - | 120 | - | - | - | - | - | - | - | 14 |
| - | - | - | - | - | - | - | - | - | - | - | - | - | - | 15 |
| - | - | - | - | - | - | - | - | - | - | - | - | - | - | 16 |
| - | - | - | - | - | - | - | - | - | - | - | - | - | - | 17 |
| - | - | - | - | - | - | - | - | - | - | - | - | - | - | 18 |
| - | - | - | - | - | - | - | - | - | - | - | - | - | - | 19 |
| - | - | - | - | - | - | - | - | - | - | - | - | - | - | 20 |
| - | - | - | - | - | - | - | - | - | - | - | - | - | - | 21 |
| - | - | - | - | - | - | - | - | - | - | - | - | - | - | 22 |
| - | - | - | - | - | - | - | - | - | - | - | - | - | - | 23 |
| - | - | - | - | - | - | - | - | - | - | - | - | - | - | 24 |
| - | - | - | - | - | - | - | - | - | - | - | - | - | - | 25 |
| - | - | - | - | - | - | - | - | - | - | - | - | - | - | 26 |
| - | - | - | - | - | - | - | - | - | - | - | - | - | - | 27 |
| - | - | - | - | - | - | - | - | - | - | - | - | - | - | 28 |
| - | - | - | - | - | - | - | - | - | - | - | - | - | - | 29 |
| - | - | - | - | - | - | - | - | - | - | - | - | - | - | 30 |
| - | - | - | - | - | - | - | - | - | - | - | - | - | - | 31 |
| - | - | - | - | - | - | - | - | - | - | - | - | - | - | 32 |
| 2 026 | 380 | - | - | - | - | 1 646 | - | - | - | - | - | - | - | 33 |
| 2 026 | 380 | - | - | - | - | 1 646 | - | - | - | - | - | - | - | 34 |
| - | - | - | - | - | - | - | - | - | - | - | - | - | - | 35 |
| - | - | - | - | - | - | - | - | - | - | - | - | - | - | 36 |
| 2 503 | 720 | - | - | - | - | 1 782 | - | - | - | - | - | - | - | 37 |
| 2 503 | 720 | - | - | - | - | 1 782 | - | - | - | - | - | - | - | 38 |
| - | - | - | - | - | - | - | - | - | - | - | - | - | - | 39 |
| - | - | - | - | - | - | - | - | - | - | - | - | - | - | 40 |
| 335 | 95 | - | - | - | - | 240 | - | - | - | - | - | - | - | 41 |
| 335 | 95 | - | - | - | - | 240 | - | - | - | - | - | - | - | 42 |
| - | - | - | - | - | - | - | - | - | - | - | - | - | - | 43 |
| - | - | - | - | - | - | - | - | - | - | - | - | - | - | 44 |
| 2 837 | 815 | - | - | - | - | 2 022 | - | - | - | - | - | - | - | 45 |
| 2 837 | 815 | - | - | - | - | 2 022 | - | - | - | - | - | - | - | 46 |
| - | - | - | - | - | - | - | - | - | - | - | - | - | - | 47 |
| - | - | - | - | - | - | - | - | - | - | - | - | - | - | 48 |
| 146 | - | - | - | - | - | 4 | - | - | - | - | - | - | - | 49 |
| 146 | - | - | - | - | - | 4 | - | - | - | - | - | - | - | 50 |
| - | - | - | - | - | - | - | - | - | - | - | - | - | - | 51 |
| - | - | - | - | - | - | - | - | - | - | - | - | - | - | 52 |
| 2 691 | 815 | - | - | - | - | 2 018 | - | - | - | - | - | - | - | 53 |
| 2 692 | 815 | - | - | - | - | 2 018 | - | - | - | - | - | - | - | 54 |
| - | - | - | - | - | - | - | - | - | - | - | - | - | - | 55 |
| - | - | - | - | - | - | - | - | - | - | - | - | - | - | 56 |
| 2 501 | 805 | - | - | - | - | 1 822 | - | - | - | - | - | - | - | 57 |
| 2 501 | 805 | - | - | - | - | 1 822 | - | - | - | - | - | - | - | 58 |
| - | - | - | - | - | - | - | - | - | - | - | - | - | - | 59 |
| - | - | - | - | - | - | - | - | - | - | - | - | - | - | 60 |
| 190 | 10 | - | - | - | - | 196 | - | - | - | - | - | - | - | 61 |
| 190 | 10 | - | - | - | - | 196 | - | - | - | - | - | - | - | 62 |
| - | - | - | - | - | - | - | - | - | - | - | - | - | - | 63 |
| - | - | - | - | - | - | - | - | - | - | - | - | - | - | 64 |
| - | 30 | - | - | - | - | 112 | - | - | - | - | - | - | - | 65 |
| - | 30 | - | - | - | - | 112 | - | - | - | - | - | - | - | 66 |
| - | - | - | - | - | - | - | - | - | - | - | - | - | - | 67 |
| - | - | - | - | - | - | - | - | - | - | - | - | - | - | 68 |
| 2 691 | 785 | - | - | - | - | 1 906 | - | - | - | - | - | - | - | 69 |
| 2 691 | 785 | - | - | - | - | 1 906 | - | - | - | - | - | - | - | 70 |
| - | - | - | - | - | - | - | - | - | - | - | - | - | - | 71 |
| - | - | - | - | - | - | - | - | - | - | - | - | - | - | 72 |
| 417 | - | - | - | - | - | 417 | - | - | - | - | - | - | - | 73 |
| 417 | - | - | - | - | - | 417 | - | - | - | - | - | - | - | 74 |
| - | - | - | - | - | - | - | - | - | - | - | - | - | - | 75 |
| - | - | - | - | - | - | - | - | - | - | - | - | - | - | 76 |
| 334 | - | - | - | - | - | 334 | - | - | - | - | - | - | - | 77 |
| 334 | - | - | - | - | - | 334 | - | - | - | - | - | - | - | 78 |
| - | - | - | - | - | - | - | - | - | - | - | - | - | - | 79 |
| - | - | - | - | - | - | - | - | - | - | - | - | - | - | 80 |

2 AUSGABEN UND EINKÜNFEN DER OEFFENTLICHEN HAUSHALTE

2.1 NACH KOERPER

MILL.

| LFZ NR. | ART DER AUSGABEN / EINKÜNFEN | INSGESAMT 1 | BUND 2 | LAF 3 | ERP 4 | EG 5 | SOZIALVER SICHERUNG 6 | LAENDER ZUSAMMEN 7 |
|------------|---|----------------|-----------|----------|----------|---------|-----------------------------|--------------------------|
| 4001 | GESUNDHEIT, SPORT UND ERHOLUNG | | | | | | | |
| 1 | PERSONALAUSGABEN | 27 664 | 96 | - | - | - | - | 27 568 |
| 2 | STAAT | 6 066 | 96 | - | - | - | - | 5 970 |
| 3 | GEMEINDEN/GV. | 20 422 | - | - | - | - | - | 20 422 |
| 4 | ZWECKVERBAENDE | 1 176 | - | - | - | - | - | 1 176 |
| 5 | UNTERHALTUNG VON UNBEWEGL. VERMOEGEN | 920 | 3 | - | - | - | - | 918 |
| 6 | STAAT | 166 | 3 | - | - | - | - | 164 |
| 7 | GEMEINDEN/GV. | 748 | - | - | - | - | - | 748 |
| 8 | ZWECKVERBAENDE | 6 | - | - | - | - | - | 6 |
| 9 | BEWIRTSCHAFTUNG DER GRUNDSTUECKE | 928 | 7 | - | - | - | - | 921 |
| 10 | STAAT | 138 | 7 | - | - | - | - | 131 |
| 11 | GEMEINDEN/GV. | 780 | - | - | - | - | - | 780 |
| 12 | ZWECKVERBAENDE | 10 | - | - | - | - | - | 10 |
| 13 | UEBRIGER LAUFENDER SACHAUFWAND | 12 126 | 267 | - | - | - | - | 11 859 |
| 14 | STAAT | 2 824 | 267 | - | - | - | - | 2 557 |
| 15 | GEMEINDEN/GV. | 8 710 | - | - | - | - | - | 8 710 |
| 16 | ZWECKVERBAENDE | 592 | - | - | - | - | - | 592 |
| 17 | BAUMASSNAHMEN | 4 622 | 295 | - | - | - | - | 4 328 |
| 18 | STAAT | 873 | 295 | - | - | - | - | 578 |
| 19 | GEMEINDEN/GV. | 3 639 | - | - | - | - | - | 3 639 |
| 20 | ZWECKVERBAENDE | 110 | - | - | - | - | - | 110 |
| 21 | ERWERB VON UNBEWEGLICHEM SACHVERMOEGEN | 243 | - | - | - | - | - | 243 |
| 22 | STAAT | 43 | - | - | - | - | - | 43 |
| 23 | GEMEINDEN/GV. | 194 | - | - | - | - | - | 194 |
| 24 | ZWECKVERBAENDE | 5 | - | - | - | - | - | 5 |
| 25 | ERWERB VON BEWEGLICHEM SACHVERMOEGEN | 1 457 | 17 | - | - | - | - | 1 440 |
| 26 | STAAT | 349 | 17 | - | - | - | - | 333 |
| 27 | GEMEINDEN/GV. | 1 040 | - | - | - | - | - | 1 040 |
| 28 | ZWECKVERBAENDE | 68 | - | - | - | - | - | 68 |
| 29 | ERWERB VON BETEILIGUNGEN | 73 | - | - | - | - | - | 73 |
| 30 | STAAT | 3 | - | - | - | - | - | 3 |
| 31 | GEMEINDEN/GV. | 68 | - | - | - | - | - | 68 |
| 32 | ZWECKVERBAENDE | 1 | - | - | - | - | - | 1 |
| 33 | ZAHLUNGEN AN AND. BEREICHE U.UEBR. WELT | 5 862 | 561 | - | 896 | - | - | 4 405 |
| 34 | STAAT | 4 723 | 561 | - | 896 | - | - | 3 266 |
| 35 | GEMEINDEN/GV. | 1 138 | - | - | - | - | - | 1 138 |
| 36 | ZWECKVERBAENDE | 1 | - | - | - | - | - | 1 |
| 37 | UNMITTELBARE AUSGABEN | 53 894 | 1 245 | - | 896 | - | - | 51 754 |
| 38 | STAAT | 15 186 | 1 245 | - | 896 | - | - | 13 045 |
| 39 | GEMEINDEN/GV. | 36 740 | - | - | - | - | - | 36 740 |
| 40 | ZWECKVERBAENDE | 1 969 | - | - | - | - | - | 1 969 |
| 41 | ZAHLUNGEN AN OEFFENTLICHEN BEREICH | 6 603 | 547 | - | - | - | - | 6 057 |
| 42 | STAAT | 4 233 | 547 | - | - | - | - | 3 686 |
| 43 | GEMEINDEN/GV. | 2 362 | - | - | - | - | - | 2 362 |
| 44 | ZWECKVERBAENDE | 8 | - | - | - | - | - | 8 |
| 45 | BRUTTOAUSGABEN | 60 498 | 1 792 | - | 896 | - | - | 57 811 |
| 46 | STAAT | 19 419 | 1 792 | - | 896 | - | - | 16 731 |
| 47 | GEMEINDEN/GV. | 39 102 | - | - | - | - | - | 39 102 |
| 48 | ZWECKVERBAENDE | 1 977 | - | - | - | - | - | 1 977 |
| 49 | ./.. ZAHLUNGEN VON GLEICHER EBENE | 6 059 | - | - | - | - | - | 5 702 |
| 50 | STAAT | 932 | - | - | - | - | - | 751 |
| 51 | GEMEINDEN/GV. | 1 102 | - | - | - | - | - | 1 102 |
| 52 | ZWECKVERBAENDE | 79 | - | - | - | - | - | 79 |
| 53 | BEREINIGTE AUSGABEN | 54 439 | 1 792 | - | 896 | - | - | 52 109 |
| 54 | STAAT | 18 487 | 1 792 | - | 896 | - | - | 15 981 |
| 55 | GEMEINDEN/GV. | 37 999 | - | - | - | - | - | 37 999 |
| 56 | ZWECKVERBAENDE | 1 899 | - | - | - | - | - | 1 899 |
| 57 | LAUFENDE RECHNUNG | 43 168 | 789 | - | - | - | - | 42 602 |
| 58 | STAAT | 10 553 | 789 | - | - | - | - | 9 834 |
| 59 | GEMEINDEN/GV. | 31 451 | - | - | - | - | - | 31 451 |
| 60 | ZWECKVERBAENDE | 1 726 | - | - | - | - | - | 1 726 |
| 61 | KAPITALRECHNUNG | 11 271 | 1 003 | - | 896 | - | - | 9 507 |
| 62 | STAAT | 7 934 | 1 003 | - | 896 | - | - | 6 146 |
| 63 | GEMEINDEN/GV. | 6 549 | - | - | - | - | - | 6 549 |
| 64 | ZWECKVERBAENDE | 172 | - | - | - | - | - | 172 |
| 65 | ./.. ZAHLUNGEN VON ANDERER EBENE | - | 2 | - | 37 | - | - | 318 |
| 66 | STAAT | 957 | 2 | - | 37 | - | - | 1 039 |
| 67 | GEMEINDEN/GV. | 2 791 | - | - | - | - | - | 2 791 |
| 68 | ZWECKVERBAENDE | 198 | - | - | - | - | - | 198 |
| 69 | NETTOAUSGABEN | 54 439 | 1 789 | - | 859 | - | - | 51 791 |
| 70 | STAAT | 17 530 | 1 789 | - | 859 | - | - | 14 881 |
| 71 | GEMEINDEN/GV. | 35 209 | - | - | - | - | - | 35 209 |
| 72 | ZWECKVERBAENDE | 1 700 | - | - | - | - | - | 1 700 |
| 73 | UNMITTELBARE EINKÜNFEN | 35 009 | 283 | - | 587 | - | - | 34 139 |
| 74 | STAAT | 6 978 | 283 | - | 587 | - | - | 6 108 |
| 75 | GEMEINDEN/GV. | 26 258 | - | - | - | - | - | 26 258 |
| 76 | ZWECKVERBAENDE | 1 773 | - | - | - | - | - | 1 773 |
| 77 | DARUNTER GEBUEHREN, ENTGELTE | 31 084 | 251 | - | - | - | - | 30 832 |
| 78 | STAAT | 5 699 | 251 | - | - | - | - | 5 448 |
| 79 | GEMEINDEN/GV. | 23 754 | - | - | - | - | - | 23 754 |
| 80 | ZWECKVERBAENDE | 1 631 | - | - | - | - | - | 1 631 |

FUER SOZIALE SICHERUNG UND FUEER GESUNDHEIT, SPORT, ERHOLUNG

SCHAFTSGRUPPEN

DM

| INSGESAMT | BUND | LAF | ERP | EG | SOZIALVER SICHERUNG | LAENDER ZUSAMMEN | INSGESAMT | BUND | LAF | ERP | EG | SOZIALVER SICHERUNG | LAENDER ZUSAMMEN | LFD NR. |
|---|------|-----|-----|----|------------------------|---------------------|-------------------------|------|-----|-----|----|------------------------|---------------------|------------|
| 1 | 2 | 3 | 4 | 5 | 6 | 7 | 1 | 2 | 3 | 4 | 5 | 6 | 7 | |
| 4002 EINRICHTUNGEN UND MASSNAHMEN D. GESUNDEITSWESENS | | | | | | | 4003 GESUNDEITSBEOERDEN | | | | | | | |
| 24 163 | 8 | - | - | - | - | 24 155 | 1 758 | - | - | - | - | - | 1 758 | 1 |
| 5 475 | 8 | - | - | - | - | 5 467 | 1 263 | - | - | - | - | - | 1 263 | 2 |
| 17 533 | - | - | - | - | - | 17 533 | 491 | - | - | - | - | - | 491 | 3 |
| 1 155 | - | - | - | - | - | 1 155 | 4 | - | - | - | - | - | 4 | 4 |
| 22 | - | - | - | - | - | 22 | 9 | - | - | - | - | - | 9 | 5 |
| 7 | - | - | - | - | - | 7 | 2 | - | - | - | - | - | 2 | 6 |
| 15 | - | - | - | - | - | 15 | 7 | - | - | - | - | - | 7 | 7 |
| - | - | - | - | - | - | - | - | - | - | - | - | - | - | 8 |
| 56 | - | - | - | - | - | 56 | 21 | - | - | - | - | - | 21 | 9 |
| 31 | - | - | - | - | - | 31 | 8 | - | - | - | - | - | 8 | 10 |
| 24 | - | - | - | - | - | 24 | 13 | - | - | - | - | - | 13 | 11 |
| 1 | - | - | - | - | - | 1 | - | - | - | - | - | - | - | 12 |
| 10 733 | 81 | - | - | - | - | 10 652 | 90 | - | - | - | - | - | 90 | 13 |
| 2 190 | 81 | - | - | - | - | 2 109 | 29 | - | - | - | - | - | 29 | 14 |
| 7 961 | - | - | - | - | - | 7 961 | 61 | - | - | - | - | - | 61 | 15 |
| 582 | - | - | - | - | - | 582 | - | - | - | - | - | - | - | 16 |
| 2 195 | - | - | - | - | - | 2 195 | 30 | - | - | - | - | - | 30 | 17 |
| 368 | - | - | - | - | - | 367 | 19 | - | - | - | - | - | 19 | 18 |
| 1 734 | - | - | - | - | - | 1 734 | 11 | - | - | - | - | - | 11 | 19 |
| 94 | - | - | - | - | - | 94 | - | - | - | - | - | - | - | 20 |
| 86 | - | - | - | - | - | 86 | - | - | - | - | - | - | - | 21 |
| 10 | - | - | - | - | - | 10 | - | - | - | - | - | - | - | 22 |
| 73 | - | - | - | - | - | 73 | - | - | - | - | - | - | - | 23 |
| 3 | - | - | - | - | - | 3 | - | - | - | - | - | - | - | 24 |
| 1 230 | - | - | - | - | - | 1 230 | 14 | - | - | - | - | - | 14 | 25 |
| 274 | - | - | - | - | - | 274 | 5 | - | - | - | - | - | 5 | 26 |
| 890 | - | - | - | - | - | 890 | 9 | - | - | - | - | - | 9 | 27 |
| 66 | - | - | - | - | - | 66 | - | - | - | - | - | - | - | 28 |
| 34 | - | - | - | - | - | 34 | - | - | - | - | - | - | - | 29 |
| 3 | - | - | - | - | - | 3 | - | - | - | - | - | - | - | 30 |
| 29 | - | - | - | - | - | 29 | - | - | - | - | - | - | - | 31 |
| 1 | - | - | - | - | - | 1 | - | - | - | - | - | - | - | 32 |
| 3 019 | 206 | - | - | - | - | 2 813 | 17 | - | - | - | - | - | 17 | 33 |
| 2 743 | 206 | - | - | - | - | 2 537 | - | - | - | - | - | - | - | 34 |
| 276 | - | - | - | - | - | 276 | 17 | - | - | - | - | - | 17 | 35 |
| - | - | - | - | - | - | - | - | - | - | - | - | - | - | 36 |
| 41 538 | 296 | - | - | - | - | 41 242 | 1 941 | - | - | - | - | - | 1 941 | 37 |
| 11 101 | 296 | - | - | - | - | 10 806 | 1 327 | - | - | - | - | - | 1 327 | 38 |
| 28 533 | - | - | - | - | - | 28 533 | 609 | - | - | - | - | - | 609 | 39 |
| 1 903 | - | - | - | - | - | 1 903 | 4 | - | - | - | - | - | 4 | 40 |
| 5 377 | - | - | - | - | - | 5 377 | 50 | - | - | - | - | - | 50 | 41 |
| 3 142 | - | - | - | - | - | 3 142 | 39 | - | - | - | - | - | 39 | 42 |
| 2 234 | - | - | - | - | - | 2 234 | 10 | - | - | - | - | - | 10 | 43 |
| 2 | - | - | - | - | - | 2 | - | - | - | - | - | - | - | 44 |
| 46 915 | 296 | - | - | - | - | 46 620 | 1 991 | - | - | - | - | - | 1 991 | 45 |
| 14 243 | 296 | - | - | - | - | 13 947 | 1 367 | - | - | - | - | - | 1 367 | 46 |
| 30 767 | - | - | - | - | - | 30 767 | 620 | - | - | - | - | - | 620 | 47 |
| 1 905 | - | - | - | - | - | 1 905 | 4 | - | - | - | - | - | 4 | 48 |
| 5 251 | - | - | - | - | - | 5 199 | 66 | - | - | - | - | - | 66 | 49 |
| 778 | - | - | - | - | - | 750 | 2 | - | - | - | - | - | 2 | 50 |
| 1 009 | - | - | - | - | - | 1 009 | 5 | - | - | - | - | - | 5 | 51 |
| 78 | - | - | - | - | - | 78 | - | - | - | - | - | - | - | 52 |
| 41 665 | 296 | - | - | - | - | 41 421 | 1 925 | - | - | - | - | - | 1 932 | 53 |
| 13 465 | 296 | - | - | - | - | 13 198 | 1 364 | - | - | - | - | - | 1 367 | 54 |
| 29 758 | - | - | - | - | - | 29 758 | 614 | - | - | - | - | - | 614 | 55 |
| 1 827 | - | - | - | - | - | 1 827 | 4 | - | - | - | - | - | 4 | 56 |
| 35 464 | 233 | - | - | - | - | 35 281 | 1 877 | - | - | - | - | - | 1 885 | 57 |
| 8 410 | 233 | - | - | - | - | 8 206 | 1 334 | - | - | - | - | - | 1 337 | 58 |
| 25 754 | - | - | - | - | - | 25 754 | 592 | - | - | - | - | - | 592 | 59 |
| 1 677 | - | - | - | - | - | 1 677 | 4 | - | - | - | - | - | 4 | 60 |
| 6 201 | 63 | - | - | - | - | 6 140 | 48 | - | - | - | - | - | 48 | 61 |
| 5 055 | 63 | - | - | - | - | 4 992 | 30 | - | - | - | - | - | 30 | 62 |
| 4 004 | - | - | - | - | - | 4 004 | 22 | - | - | - | - | - | 22 | 63 |
| 151 | - | - | - | - | - | 151 | - | - | - | - | - | - | - | 64 |
| - | 1 | - | - | - | - | 51 | - | - | - | - | - | - | 8 | 65 |
| 956 | 1 | - | - | - | - | 984 | - | - | - | - | - | - | 2 | 66 |
| 2 281 | - | - | - | - | - | 2 281 | 54 | - | - | - | - | - | 54 | 67 |
| 150 | - | - | - | - | - | 150 | 4 | - | - | - | - | - | 4 | 68 |
| 41 665 | 295 | - | - | - | - | 41 370 | 1 925 | - | - | - | - | - | 1 925 | 69 |
| 12 509 | 295 | - | - | - | - | 12 214 | 1 364 | - | - | - | - | - | 1 364 | 70 |
| 27 478 | - | - | - | - | - | 27 478 | 560 | - | - | - | - | - | 560 | 71 |
| 1 678 | - | - | - | - | - | 1 678 | - | - | - | - | - | - | - | 72 |
| 32 694 | - | - | - | - | - | 32 694 | 72 | - | - | - | - | - | 72 | 73 |
| 5 870 | - | - | - | - | - | 5 870 | 27 | - | - | - | - | - | 27 | 74 |
| 25 077 | - | - | - | - | - | 25 077 | 44 | - | - | - | - | - | 44 | 75 |
| 1 747 | - | - | - | - | - | 1 747 | 1 | - | - | - | - | - | 1 | 76 |
| 30 108 | - | - | - | - | - | 30 108 | 52 | - | - | - | - | - | 52 | 77 |
| 5 326 | - | - | - | - | - | 5 326 | 17 | - | - | - | - | - | 17 | 78 |
| 23 168 | - | - | - | - | - | 23 168 | 34 | - | - | - | - | - | 34 | 79 |
| 1 614 | - | - | - | - | - | 1 614 | 1 | - | - | - | - | - | 1 | 80 |

2 AUSGABEN UND EINNAHMEN DER OEFFENTLICHEN HAUSHALTE

2.1 NACH KOERPER

MILL.

| LFD NR. | ART DER AUSGABEN / EINNAHMEN | INSGESAMT 1 | BUND 2 | LAF 3 | ERP 4 | EG 5 | SOZIALVER SICHERUNG 6 | LAENDER ZUSAMMEN 7 |
|------------|---|----------------|-----------|----------|----------|---------|-----------------------------|--------------------------|
| 4004 | KRANKENHAEUSER | | | | | | | |
| 1 | PERSONALAUSGABEN | 21 595 | - | - | - | - | - | 21 595 |
| 2 | STAAT | 3 800 | - | - | - | - | - | 3 800 |
| 3 | GEMEINDEN/GV. | 16 645 | - | - | - | - | - | 16 645 |
| 4 | ZWECKVERBAENDE | 1 149 | - | - | - | - | - | 1 149 |
| 5 | UNTERHALTUNG VON UNBEWEGL. VERMOEGEN | 5 | - | - | - | - | - | 5 |
| 6 | STAAT | 1 | - | - | - | - | - | 1 |
| 7 | GEMEINDEN/GV. | 4 | - | - | - | - | - | 4 |
| 8 | ZWECKVERBAENDE | - | - | - | - | - | - | - |
| 9 | BEWIRTSCHAFTUNG DER GRUNDSTUECKE | 6 | - | - | - | - | - | 6 |
| 10 | STAAT | - | - | - | - | - | - | - |
| 11 | GEMEINDEN/GV. | 5 | - | - | - | - | - | 5 |
| 12 | ZWECKVERBAENDE | - | - | - | - | - | - | - |
| 13 | UEBRIGER LAUFENDER SACHAUFWAND | 10 187 | - | - | - | - | - | 10 187 |
| 14 | STAAT | 1 795 | - | - | - | - | - | 1 795 |
| 15 | GEMEINDEN/GV. | 7 811 | - | - | - | - | - | 7 811 |
| 16 | ZWECKVERBAENDE | 581 | - | - | - | - | - | 581 |
| 17 | BAUMASSNAHMEN | 2 139 | - | - | - | - | - | 2 139 |
| 18 | STAAT | 338 | - | - | - | - | - | 338 |
| 19 | GEMEINDEN/GV. | 1 707 | - | - | - | - | - | 1 707 |
| 20 | ZWECKVERBAENDE | 94 | - | - | - | - | - | 94 |
| 21 | ERWERB VON UNBEWEGLICHEM SACHVERMOEGEN | 83 | - | - | - | - | - | 83 |
| 22 | STAAT | 10 | - | - | - | - | - | 10 |
| 23 | GEMEINDEN/GV. | 69 | - | - | - | - | - | 69 |
| 24 | ZWECKVERBAENDE | 3 | - | - | - | - | - | 3 |
| 25 | ERWERB VON BEWEGLICHEM SACHVERMOEGEN | 1 182 | - | - | - | - | - | 1 182 |
| 26 | STAAT | 246 | - | - | - | - | - | 246 |
| 27 | GEMEINDEN/GV. | 870 | - | - | - | - | - | 870 |
| 28 | ZWECKVERBAENDE | 66 | - | - | - | - | - | 66 |
| 29 | ERWERB VON BETEILIGUNGEN | 34 | - | - | - | - | - | 34 |
| 30 | STAAT | 3 | - | - | - | - | - | 3 |
| 31 | GEMEINDEN/GV. | 29 | - | - | - | - | - | 29 |
| 32 | ZWECKVERBAENDE | 1 | - | - | - | - | - | 1 |
| 33 | ZAHLUNGEN AN AND. BEREICHE U.UEBR. WELT | 2 437 | 3 | - | - | - | - | 2 434 |
| 34 | STAAT | 2 369 | 3 | - | - | - | - | 2 366 |
| 35 | GEMEINDEN/GV. | 68 | - | - | - | - | - | 68 |
| 36 | ZWECKVERBAENDE | - | - | - | - | - | - | - |
| 37 | UNMITTELBARE AUSGABEN | 37 667 | 3 | - | - | - | - | 37 664 |
| 38 | STAAT | 8 564 | 3 | - | - | - | - | 8 561 |
| 39 | GEMEINDEN/GV. | 27 209 | - | - | - | - | - | 27 209 |
| 40 | ZWECKVERBAENDE | 1 895 | - | - | - | - | - | 1 895 |
| 41 | ZAHLUNGEN AN OEFFENTLICHEN BEREICH | 5 168 | - | - | - | - | - | 5 168 |
| 42 | STAAT | 2 966 | - | - | - | - | - | 2 966 |
| 43 | GEMEINDEN/GV. | 2 200 | - | - | - | - | - | 2 200 |
| 44 | ZWECKVERBAENDE | 2 | - | - | - | - | - | 2 |
| 45 | BRUTTOAUSGABEN | 42 835 | 3 | - | - | - | - | 42 832 |
| 46 | STAAT | 11 530 | 3 | - | - | - | - | 11 527 |
| 47 | GEMEINDEN/GV. | 29 409 | - | - | - | - | - | 29 409 |
| 48 | ZWECKVERBAENDE | 1 896 | - | - | - | - | - | 1 896 |
| 49 | ./. ZAHLUNGEN VON GLEICHER EBENE | 5 090 | - | - | - | - | - | 5 088 |
| 50 | STAAT | 749 | - | - | - | - | - | 750 |
| 51 | GEMEINDEN/GV. | 976 | - | - | - | - | - | 976 |
| 52 | ZWECKVERBAENDE | 78 | - | - | - | - | - | 78 |
| 53 | BEREINIGTE AUSGABEN | 37 745 | 3 | - | - | - | - | 37 744 |
| 54 | STAAT | 10 780 | 3 | - | - | - | - | 10 778 |
| 55 | GEMEINDEN/GV. | 28 432 | - | - | - | - | - | 28 432 |
| 56 | ZWECKVERBAENDE | 1 818 | - | - | - | - | - | 1 818 |
| 57 | LAUFENDE RECHNUNG | 31 798 | - | - | - | - | - | 31 798 |
| 58 | STAAT | 5 918 | - | - | - | - | - | 5 918 |
| 59 | GEMEINDEN/GV. | 24 496 | - | - | - | - | - | 24 496 |
| 60 | ZWECKVERBAENDE | 1 668 | - | - | - | - | - | 1 668 |
| 61 | KAPITALRECHNUNG | 5 947 | 2 | - | - | - | - | 5 946 |
| 62 | STAAT | 4 862 | 2 | - | - | - | - | 4 859 |
| 63 | GEMEINDEN/GV. | 3 937 | - | - | - | - | - | 3 937 |
| 64 | ZWECKVERBAENDE | 151 | - | - | - | - | - | 151 |
| 65 | ./. ZAHLUNGEN VON ANDERER EBENE | - | 1 | - | - | - | - | 1 |
| 66 | STAAT | 956 | 1 | - | - | - | - | 955 |
| 67 | GEMEINDEN/GV. | 2 187 | - | - | - | - | - | 2 187 |
| 68 | ZWECKVERBAENDE | 143 | - | - | - | - | - | 143 |
| 69 | NETTOAUSGABEN | 37 745 | 2 | - | - | - | - | 37 743 |
| 70 | STAAT | 9 825 | 2 | - | - | - | - | 9 823 |
| 71 | GEMEINDEN/GV. | 26 245 | - | - | - | - | - | 26 245 |
| 72 | ZWECKVERBAENDE | 1 675 | - | - | - | - | - | 1 675 |
| 73 | UNMITTELBARE EINNAHMEN | 32 164 | - | - | - | - | - | 32 164 |
| 74 | STAAT | 5 712 | - | - | - | - | - | 5 712 |
| 75 | GEMEINDEN/GV. | 24 708 | - | - | - | - | - | 24 708 |
| 76 | ZWECKVERBAENDE | 1 744 | - | - | - | - | - | 1 744 |
| 77 | DARUNTER GEBUEHREN, ENTGELTE | 29 690 | - | - | - | - | - | 29 690 |
| 78 | STAAT | 5 217 | - | - | - | - | - | 5 217 |
| 79 | GEMEINDEN/GV. | 22 859 | - | - | - | - | - | 22 859 |
| 80 | ZWECKVERBAENDE | 1 614 | - | - | - | - | - | 1 614 |

FUER SOZIALE SICHERUNG UND FUEER GESUNDHEIT, SPORT, ERHOLUNG

SCHAFTSGRUPPEN

DM

| INSGESAMT | BUND | LAF | ERP | EG | SOZIALVER SICHERUNG | LAENDER ZUSAMMEN | INSGESAMT | BUND | LAF | ERP | EG | SOZIALVER SICHERUNG | LAENDER ZUSAMMEN | LFD NR. |
|-----------|----------------------------------|-----|-----|----|------------------------|---------------------|-----------|-----------|-----|-----|----|------------------------|---------------------|------------|
| 1 | 2 | 3 | 4 | 5 | 6 | 7 | 1 | 2 | 3 | 4 | 5 | 6 | 7 | |
| 4005 | MASSNAHMEN DES GESUNDHEITSWESENS | | | | | | 4006 | SONSTIGES | | | | | | |
| 813 | 8 | - | - | - | - | - | 805 | 3- | - | - | - | - | - | 3- 1 |
| 414 | 8 | - | - | - | - | - | 406 | 3- | - | - | - | - | - | 3- 2 |
| 396 | - | - | - | - | - | - | 396 | - | - | - | - | - | - | - 3 |
| 3 | - | - | - | - | - | - | 3 | - | - | - | - | - | - | - 4 |
| 8 | - | - | - | - | - | - | 8 | - | - | - | - | - | - | - 5 |
| 4 | - | - | - | - | - | - | 4 | - | - | - | - | - | - | - 6 |
| 4 | - | - | - | - | - | - | 4 | - | - | - | - | - | - | - 7 |
| - | - | - | - | - | - | - | - | - | - | - | - | - | - | - 8 |
| 29 | - | - | - | - | - | - | 29 | - | - | - | - | - | - | - 9 |
| 23 | - | - | - | - | - | - | 22 | - | - | - | - | - | - | - 10 |
| 6 | - | - | - | - | - | - | 6 | - | - | - | - | - | - | - 11 |
| - | - | - | - | - | - | - | - | - | - | - | - | - | - | - 12 |
| 454 | 80 | - | - | - | - | - | 374 | 2 | 1 | - | - | - | - | - 13 |
| 363 | 80 | - | - | - | - | - | 284 | 2 | 1 | - | - | - | - | - 14 |
| 89 | - | - | - | - | - | - | 89 | - | - | - | - | - | - | - 15 |
| 1 | - | - | - | - | - | - | 1 | - | - | - | - | - | - | - 16 |
| 26 | - | - | - | - | - | - | 26 | - | - | - | - | - | - | - 17 |
| 11 | - | - | - | - | - | - | 11 | - | - | - | - | - | - | - 18 |
| 15 | - | - | - | - | - | - | 15 | - | - | - | - | - | - | - 19 |
| - | - | - | - | - | - | - | - | - | - | - | - | - | - | - 20 |
| 3 | - | - | - | - | - | - | 3 | - | - | - | - | - | - | - 21 |
| 3 | - | - | - | - | - | - | 3 | - | - | - | - | - | - | - 22 |
| - | - | - | - | - | - | - | - | - | - | - | - | - | - | - 23 |
| - | - | - | - | - | - | - | - | - | - | - | - | - | - | - 24 |
| 34 | - | - | - | - | - | - | 34 | - | - | - | - | - | - | - 25 |
| 23 | - | - | - | - | - | - | 23 | - | - | - | - | - | - | - 26 |
| 11 | - | - | - | - | - | - | 11 | - | - | - | - | - | - | - 27 |
| - | - | - | - | - | - | - | - | - | - | - | - | - | - | - 28 |
| - | - | - | - | - | - | - | - | - | - | - | - | - | - | - 29 |
| - | - | - | - | - | - | - | - | - | - | - | - | - | - | - 30 |
| - | - | - | - | - | - | - | - | - | - | - | - | - | - | - 31 |
| - | - | - | - | - | - | - | - | - | - | - | - | - | - | - 32 |
| 555 | 195 | - | - | - | - | - | 359 | 10 | 8 | - | - | - | - | 2 33 |
| 364 | 195 | - | - | - | - | - | 169 | 10 | 8 | - | - | - | - | 2 34 |
| 190 | - | - | - | - | - | - | 190 | - | - | - | - | - | - | - 35 |
| - | - | - | - | - | - | - | - | - | - | - | - | - | - | - 36 |
| 1 922 | 284 | - | - | - | - | - | 1 638 | 9 | 9 | - | - | - | - | 1-37 |
| 1 202 | 284 | - | - | - | - | - | 919 | 9 | 9 | - | - | - | - | 1-38 |
| 715 | - | - | - | - | - | - | 715 | - | - | - | - | - | - | - 39 |
| 4 | - | - | - | - | - | - | 4 | - | - | - | - | - | - | - 40 |
| 160 | - | - | - | - | - | - | 160 | - | - | - | - | - | - | - 41 |
| 136 | - | - | - | - | - | - | 136 | - | - | - | - | - | - | - 42 |
| 23 | - | - | - | - | - | - | 23 | - | - | - | - | - | - | - 43 |
| - | - | - | - | - | - | - | - | - | - | - | - | - | - | - 44 |
| 2 081 | 284 | - | - | - | - | - | 1 798 | 9 | 9 | - | - | - | - | 1-45 |
| 1 338 | 284 | - | - | - | - | - | 1 055 | 9 | 9 | - | - | - | - | 1-46 |
| 739 | - | - | - | - | - | - | 739 | - | - | - | - | - | - | - 47 |
| 4 | - | - | - | - | - | - | 4 | - | - | - | - | - | - | - 48 |
| 94 | - | - | - | - | - | - | 53 | 1 | - | - | - | - | - | - 49 |
| 25 | - | - | - | - | - | - | - | 1 | - | - | - | - | - | - 50 |
| 27 | - | - | - | - | - | - | 27 | - | - | - | - | - | - | - 51 |
| - | - | - | - | - | - | - | - | - | - | - | - | - | - | - 52 |
| 1 987 | 284 | - | - | - | - | - | 1 745 | 8 | 9 | - | - | - | - | 1-53 |
| 1 313 | 284 | - | - | - | - | - | 1 054 | 8 | 9 | - | - | - | - | 1-54 |
| 712 | - | - | - | - | - | - | 712 | - | - | - | - | - | - | - 55 |
| 4 | - | - | - | - | - | - | 4 | - | - | - | - | - | - | - 56 |
| 1 790 | 231 | - | - | - | - | - | 1 600 | 1- | 1 | - | - | - | - | 1-57 |
| 1 158 | 231 | - | - | - | - | - | 952 | 1- | 1 | - | - | - | - | 1-58 |
| 667 | - | - | - | - | - | - | 667 | - | - | - | - | - | - | - 59 |
| 4 | - | - | - | - | - | - | 4 | - | - | - | - | - | - | - 60 |
| 197 | 53 | - | - | - | - | - | 145 | 8 | 8 | - | - | - | - | 1 61 |
| 155 | 53 | - | - | - | - | - | 102 | 8 | 8 | - | - | - | - | 1 62 |
| 45 | - | - | - | - | - | - | 45 | - | - | - | - | - | - | - 63 |
| - | - | - | - | - | - | - | - | - | - | - | - | - | - | - 64 |
| - | - | - | - | - | - | - | 42 | - | - | - | - | - | - | 1 65 |
| - | - | - | - | - | - | - | 25 | - | - | - | - | - | - | 1 66 |
| 39 | - | - | - | - | - | - | 39 | - | - | - | - | - | - | - 67 |
| 3 | - | - | - | - | - | - | 3 | - | - | - | - | - | - | - 68 |
| 1 987 | 284 | - | - | - | - | - | 1 703 | 8 | 9 | - | - | - | - | 2-69 |
| 1 313 | 284 | - | - | - | - | - | 1 029 | 8 | 9 | - | - | - | - | 2-70 |
| 673 | - | - | - | - | - | - | 673 | - | - | - | - | - | - | - 71 |
| 2 | - | - | - | - | - | - | 2 | - | - | - | - | - | - | - 72 |
| 458 | - | - | - | - | - | - | 457 | - | - | - | - | - | - | - 73 |
| 131 | - | - | - | - | - | - | 131 | - | - | - | - | - | - | - 74 |
| 325 | - | - | - | - | - | - | 325 | - | - | - | - | - | - | - 75 |
| 2 | - | - | - | - | - | - | 2 | - | - | - | - | - | - | - 76 |
| 366 | - | - | - | - | - | - | 366 | - | - | - | - | - | - | - 77 |
| 92 | - | - | - | - | - | - | 92 | - | - | - | - | - | - | - 78 |
| 275 | - | - | - | - | - | - | 275 | - | - | - | - | - | - | - 79 |
| - | - | - | - | - | - | - | - | - | - | - | - | - | - | - 80 |

2 AUSGABEN UND EINNAHMEN DER OEFFENTLICHEN HAUSHALTE

2.1 NACH KOERPER

MILL.

| LFD NR. | ART DER AUSGABEN / EINNAHMEN | INSGESAMT 1 | BUND 2 | LAF 3 | ERP 4 | EG 5 | SOZIALVER SICHERUNG 6 | LAENDER ZUSAMMEN 7 |
|------------|---|----------------|-----------|----------|----------|---------|-----------------------------|--------------------------|
| 4007 | SPORT UND ERHOLUNG | | | | | | | |
| 1 | PERSONALAUSGABEN | 3 228 | - | - | - | - | - | 3 228 |
| 2 | STAAT | 318 | - | - | - | - | - | 318 |
| 3 | GEMEINDEN/GV. | 2 890 | - | - | - | - | - | 2 890 |
| 4 | ZWECKVERBAENDE | 20 | - | - | - | - | - | 20 |
| 5 | UNTERHALTUNG VON UNBEWEGL. VERMOEGEN | 891 | - | - | - | - | - | 891 |
| 6 | STAAT | 152 | - | - | - | - | - | 152 |
| 7 | GEMEINDEN/GV. | 733 | - | - | - | - | - | 733 |
| 8 | ZWECKVERBAENDE | 5 | - | - | - | - | - | 5 |
| 9 | BEWIRTSCHAFTUNG DER GRUNDSTUECKE | 858 | - | - | - | - | - | 858 |
| 10 | STAAT | 93 | - | - | - | - | - | 93 |
| 11 | GEMEINDEN/GV. | 756 | - | - | - | - | - | 756 |
| 12 | ZWECKVERBAENDE | 10 | - | - | - | - | - | 10 |
| 13 | UEBRIGER LAUFENDER SACHAUFWAND | 865 | - | - | - | - | - | 865 |
| 14 | STAAT | 107 | - | - | - | - | - | 107 |
| 15 | GEMEINDEN/GV. | 749 | - | - | - | - | - | 749 |
| 16 | ZWECKVERBAENDE | 10 | - | - | - | - | - | 10 |
| 17 | BAUMASSNAHMEN | 2 109 | - | - | - | - | - | 2 109 |
| 18 | STAAT | 188 | - | - | - | - | - | 188 |
| 19 | GEMEINDEN/GV. | 1 905 | - | - | - | - | - | 1 905 |
| 20 | ZWECKVERBAENDE | 16 | - | - | - | - | - | 16 |
| 21 | ERWERB VON UNBEWEGLICHEM SACHVERMOEGEN | 157 | - | - | - | - | - | 157 |
| 22 | STAAT | 33 | - | - | - | - | - | 33 |
| 23 | GEMEINDEN/GV. | 122 | - | - | - | - | - | 122 |
| 24 | ZWECKVERBAENDE | 2 | - | - | - | - | - | 2 |
| 25 | ERWERB VON BEWEGLICHEM SACHVERMOEGEN | 162 | - | - | - | - | - | 162 |
| 26 | STAAT | 10 | - | - | - | - | - | 10 |
| 27 | GEMEINDEN/GV. | 150 | - | - | - | - | - | 150 |
| 28 | ZWECKVERBAENDE | 1 | - | - | - | - | - | 1 |
| 29 | ERWERB VON BETEILIGUNGEN | 39 | - | - | - | - | - | 39 |
| 30 | STAAT | - | - | - | - | - | - | - |
| 31 | GEMEINDEN/GV. | 39 | - | - | - | - | - | 39 |
| 32 | ZWECKVERBAENDE | - | - | - | - | - | - | - |
| 33 | ZAHLUNGEN AN AND. BEREICHE U.UEBR. WELT | 1 543 | 176 | - | - | - | - | 1 366 |
| 34 | STAAT | 679 | 176 | - | - | - | - | 503 |
| 35 | GEMEINDEN/GV. | 863 | - | - | - | - | - | 863 |
| 36 | ZWECKVERBAENDE | 1 | - | - | - | - | - | 1 |
| 37 | UNMITTELBARE AUSGABEN | 9 852 | 176 | - | - | - | - | 9 676 |
| 38 | STAAT | 1 580 | 176 | - | - | - | - | 1 404 |
| 39 | GEMEINDEN/GV. | 8 206 | - | - | - | - | - | 8 206 |
| 40 | ZWECKVERBAENDE | 66 | - | - | - | - | - | 66 |
| 41 | ZAHLUNGEN AN OEFFENTLICHEN BEREICH | 455 | 57 | - | - | - | - | 398 |
| 42 | STAAT | 320 | 57 | - | - | - | - | 263 |
| 43 | GEMEINDEN/GV. | 128 | - | - | - | - | - | 128 |
| 44 | ZWECKVERBAENDE | 6 | - | - | - | - | - | 6 |
| 45 | BRUTTOAUSGABEN | 10 307 | 233 | - | - | - | - | 10 073 |
| 46 | STAAT | 1 900 | 233 | - | - | - | - | 1 666 |
| 47 | GEMEINDEN/GV. | 8 335 | - | - | - | - | - | 8 335 |
| 48 | ZWECKVERBAENDE | 72 | - | - | - | - | - | 72 |
| 49 | ./. ZAHLUNGEN VON GLEICHER EBENE | 734 | - | - | - | - | - | 501 |
| 50 | STAAT | 81 | - | - | - | - | - | - |
| 51 | GEMEINDEN/GV. | 94 | - | - | - | - | - | 94 |
| 52 | ZWECKVERBAENDE | 1 | - | - | - | - | - | 1 |
| 53 | BEREINIGTE AUSGABEN | 9 573 | 233 | - | - | - | - | 9 573 |
| 54 | STAAT | 1 819 | 233 | - | - | - | - | 1 666 |
| 55 | GEMEINDEN/GV. | 8 241 | - | - | - | - | - | 8 241 |
| 56 | ZWECKVERBAENDE | 71 | - | - | - | - | - | 71 |
| 57 | LAUFENDE RECHNUNG | 6 710 | 176 | - | - | - | - | 6 671 |
| 58 | STAAT | 1 147 | 176 | - | - | - | - | 977 |
| 59 | GEMEINDEN/GV. | 5 696 | - | - | - | - | - | 5 696 |
| 60 | ZWECKVERBAENDE | 49 | - | - | - | - | - | 49 |
| 61 | KAPITALRECHNUNG | 2 864 | 57 | - | - | - | - | 2 902 |
| 62 | STAAT | 672 | 57 | - | - | - | - | 689 |
| 63 | GEMEINDEN/GV. | 2 545 | - | - | - | - | - | 2 545 |
| 64 | ZWECKVERBAENDE | 22 | - | - | - | - | - | 22 |
| 65 | ./. ZAHLUNGEN VON ANDERER EBENE | - | - | - | - | - | - | 233 |
| 66 | STAAT | - | - | - | - | - | - | 81 |
| 67 | GEMEINDEN/GV. | 510 | - | - | - | - | - | 510 |
| 68 | ZWECKVERBAENDE | 48 | - | - | - | - | - | 48 |
| 69 | NETTOAUSGABEN | 9 573 | 233 | - | - | - | - | 9 340 |
| 70 | STAAT | 1 819 | 233 | - | - | - | - | 1 586 |
| 71 | GEMEINDEN/GV. | 7 731 | - | - | - | - | - | 7 731 |
| 72 | ZWECKVERBAENDE | 23 | - | - | - | - | - | 23 |
| 73 | UNMITTELBARE EINNAHMEN | 1 303 | - | - | - | - | - | 1 303 |
| 74 | STAAT | 95 | - | - | - | - | - | 95 |
| 75 | GEMEINDEN/GV. | 1 182 | - | - | - | - | - | 1 182 |
| 76 | ZWECKVERBAENDE | 26 | - | - | - | - | - | 26 |
| 77 | DARUNTER GEBUEHREN, ENTGELTE | 637 | - | - | - | - | - | 637 |
| 78 | STAAT | 35 | - | - | - | - | - | 35 |
| 79 | GEMEINDEN/GV. | 586 | - | - | - | - | - | 586 |
| 80 | ZWECKVERBAENDE | 17 | - | - | - | - | - | 17 |

FUER SOZIALE SICHERUNG UND FUER GESUNDHEIT, SPORT, ERHOLUNG

SCHAFTSGRUPPEN

DM

| INSGESAMT | BUND | LAF | ERP | EG | SOZIALVER SICHERUNG | LAENDER ZUSAMMEN | INSGESAMT | BUND | LAF | ERP | EG | SOZIALVER SICHERUNG | LAENDER ZUSAMMEN | LFD NR. |
|------------------------------|------|-----|-----|----|------------------------|---------------------|--------------------|------|-----|-----|----|------------------------|---------------------|------------|
| 1 | 2 | 3 | 4 | 5 | 6 | 7 | 1 | 2 | 3 | 4 | 5 | 6 | 7 | |
| 4008 PARK- UND GARTENANLAGEN | | | | | | | 4009 BADEANSTALTEN | | | | | | | |
| 1 803 | - | - | - | - | - | 1 803 | 740 | - | - | - | - | - | 740 | 1 |
| 229 | - | - | - | - | - | 229 | 40 | - | - | - | - | - | 40 | 2 |
| 1 574 | - | - | - | - | - | 1 574 | 691 | - | - | - | - | - | 691 | 3 |
| - | - | - | - | - | - | - | 9 | - | - | - | - | - | 9 | 4 |
| 388 | - | - | - | - | - | 388 | 184 | - | - | - | - | - | 184 | 5 |
| 107 | - | - | - | - | - | 107 | 1 | - | - | - | - | - | 1 | 6 |
| 281 | - | - | - | - | - | 281 | 181 | - | - | - | - | - | 181 | 7 |
| - | - | - | - | - | - | - | 2 | - | - | - | - | - | 2 | 8 |
| 98 | - | - | - | - | - | 98 | 407 | - | - | - | - | - | 407 | 9 |
| 28 | - | - | - | - | - | 28 | 24 | - | - | - | - | - | 24 | 10 |
| 70 | - | - | - | - | - | 70 | 376 | - | - | - | - | - | 376 | 11 |
| - | - | - | - | - | - | - | 7 | - | - | - | - | - | 7 | 12 |
| 230 | - | - | - | - | - | 230 | 302 | - | - | - | - | - | 302 | 13 |
| 32 | - | - | - | - | - | 32 | 2 | - | - | - | - | - | 2 | 14 |
| 198 | - | - | - | - | - | 198 | 296 | - | - | - | - | - | 296 | 15 |
| - | - | - | - | - | - | - | 3 | - | - | - | - | - | 3 | 16 |
| 381 | - | - | - | - | - | 381 | 502 | - | - | - | - | - | 502 | 17 |
| 94 | - | - | - | - | - | 94 | 26 | - | - | - | - | - | 26 | 18 |
| 287 | - | - | - | - | - | 287 | 474 | - | - | - | - | - | 474 | 19 |
| - | - | - | - | - | - | - | 3 | - | - | - | - | - | 3 | 20 |
| 62 | - | - | - | - | - | 62 | 3 | - | - | - | - | - | 3 | 21 |
| 25 | - | - | - | - | - | 25 | - | - | - | - | - | - | - | 22 |
| 37 | - | - | - | - | - | 37 | 3 | - | - | - | - | - | 3 | 23 |
| - | - | - | - | - | - | - | - | - | - | - | - | - | - | 24 |
| 86 | - | - | - | - | - | 86 | 22 | - | - | - | - | - | 22 | 25 |
| 8 | - | - | - | - | - | 8 | - | - | - | - | - | - | - | 26 |
| 78 | - | - | - | - | - | 78 | 22 | - | - | - | - | - | 22 | 27 |
| - | - | - | - | - | - | - | - | - | - | - | - | - | - | 28 |
| 25 | - | - | - | - | - | 25 | 13 | - | - | - | - | - | 13 | 29 |
| - | - | - | - | - | - | - | - | - | - | - | - | - | - | 30 |
| 25 | - | - | - | - | - | 25 | 13 | - | - | - | - | - | 13 | 31 |
| - | - | - | - | - | - | - | - | - | - | - | - | - | - | 32 |
| 107 | - | - | - | - | - | 107 | 131 | - | - | - | - | - | 131 | 33 |
| 31 | - | - | - | - | - | 31 | 9 | - | - | - | - | - | 9 | 34 |
| 76 | - | - | - | - | - | 76 | 123 | - | - | - | - | - | 123 | 35 |
| - | - | - | - | - | - | - | - | - | - | - | - | - | - | 36 |
| 3 180 | - | - | - | - | - | 3 180 | 2 305 | - | - | - | - | - | 2 305 | 37 |
| 555 | - | - | - | - | - | 555 | 102 | - | - | - | - | - | 102 | 38 |
| 2 625 | - | - | - | - | - | 2 625 | 2 178 | - | - | - | - | - | 2 178 | 39 |
| - | - | - | - | - | - | - | 25 | - | - | - | - | - | 25 | 40 |
| 8 | - | - | - | - | - | 8 | 37 | - | - | - | - | - | 37 | 41 |
| - | - | - | - | - | - | - | - | - | - | - | - | - | - | 42 |
| 8 | - | - | - | - | - | 8 | 36 | - | - | - | - | - | 36 | 43 |
| - | - | - | - | - | - | - | - | - | - | - | - | - | - | 44 |
| 3 188 | - | - | - | - | - | 3 188 | 2 342 | - | - | - | - | - | 2 342 | 45 |
| 555 | - | - | - | - | - | 555 | 102 | - | - | - | - | - | 102 | 46 |
| 2 632 | - | - | - | - | - | 2 632 | 2 215 | - | - | - | - | - | 2 215 | 47 |
| - | - | - | - | - | - | - | 25 | - | - | - | - | - | 25 | 48 |
| 183 | - | - | - | - | - | 76 | 111 | - | - | - | - | - | 102 | 49 |
| - | - | - | - | - | - | - | - | - | - | - | - | - | - | 50 |
| 6 | - | - | - | - | - | 6 | 25 | - | - | - | - | - | 25 | 51 |
| - | - | - | - | - | - | - | - | - | - | - | - | - | - | 52 |
| 3 005 | - | - | - | - | - | 3 112 | 2 230 | - | - | - | - | - | 2 240 | 53 |
| 555 | - | - | - | - | - | 555 | 102 | - | - | - | - | - | 102 | 54 |
| 2 626 | - | - | - | - | - | 2 626 | 2 190 | - | - | - | - | - | 2 190 | 55 |
| - | - | - | - | - | - | - | 25 | - | - | - | - | - | 25 | 56 |
| 2 454 | - | - | - | - | - | 2 558 | 1 736 | - | - | - | - | - | 1 736 | 57 |
| 417 | - | - | - | - | - | 418 | 76 | - | - | - | - | - | 76 | 58 |
| 2 145 | - | - | - | - | - | 2 145 | 1 656 | - | - | - | - | - | 1 656 | 59 |
| - | - | - | - | - | - | - | 22 | - | - | - | - | - | 22 | 60 |
| 551 | - | - | - | - | - | 554 | 497 | - | - | - | - | - | 504 | 61 |
| 138 | - | - | - | - | - | 138 | 26 | - | - | - | - | - | 26 | 62 |
| 481 | - | - | - | - | - | 481 | 534 | - | - | - | - | - | 534 | 63 |
| - | - | - | - | - | - | - | 3 | - | - | - | - | - | 3 | 64 |
| - | - | - | - | - | - | 107 | - | - | - | - | - | - | 9 | 65 |
| - | - | - | - | - | - | - | - | - | - | - | - | - | - | 66 |
| 176 | - | - | - | - | - | 176 | 69 | - | - | - | - | - | 69 | 67 |
| - | - | - | - | - | - | - | 16 | - | - | - | - | - | 16 | 68 |
| 3 005 | - | - | - | - | - | 3 005 | 2 230 | - | - | - | - | - | 2 230 | 69 |
| 555 | - | - | - | - | - | 555 | 102 | - | - | - | - | - | 102 | 70 |
| 2 450 | - | - | - | - | - | 2 450 | 2 120 | - | - | - | - | - | 2 120 | 71 |
| - | - | - | - | - | - | - | 8 | - | - | - | - | - | 8 | 72 |
| 153 | - | - | - | - | - | 153 | 670 | - | - | - | - | - | 670 | 73 |
| 18 | - | - | - | - | - | 18 | 22 | - | - | - | - | - | 22 | 74 |
| 135 | - | - | - | - | - | 135 | 639 | - | - | - | - | - | 639 | 75 |
| - | - | - | - | - | - | - | 10 | - | - | - | - | - | 10 | 76 |
| 34 | - | - | - | - | - | 34 | 452 | - | - | - | - | - | 452 | 77 |
| 1 | - | - | - | - | - | 1 | 17 | - | - | - | - | - | 17 | 78 |
| 33 | - | - | - | - | - | 33 | 427 | - | - | - | - | - | 427 | 79 |
| - | - | - | - | - | - | - | 8 | - | - | - | - | - | 8 | 80 |

2 AUSGABEN UND EINNAHMEN DER OEFFENTLICHEN HAUSHALTE

2.1 NACH KOERPER

MILL.

| LFD NR. | ART DER AUSGABEN / EINNAHMEN | INSGESAMT 1 | BUND 2 | LAF 3 | ERP 4 | EG 5 | SOZIALVER SICHERUNG 6 | LAENDER ZUSAMMEN 7 |
|------------|---|----------------|-----------|----------|----------|---------|-----------------------------|--------------------------|
| 4010 | SPORTSTAETTEN | | | | | | | |
| 1 | PERSONALAUSGABEN | 495 | - | - | - | - | - | 495 |
| 2 | STAAT | 48 | - | - | - | - | - | 48 |
| 3 | GEMEINDEN/GV. | 446 | - | - | - | - | - | 446 |
| 4 | ZWECKVERBAENDE | - | - | - | - | - | - | - |
| 5 | UNTERHALTUNG VON UNBEWEGL. VERMOEGEN | 281 | - | - | - | - | - | 281 |
| 6 | STAAT | 44 | - | - | - | - | - | 44 |
| 7 | GEMEINDEN/GV. | 237 | - | - | - | - | - | 237 |
| 8 | ZWECKVERBAENDE | - | - | - | - | - | - | - |
| 9 | BEWIRTSCHAFTUNG DER GRUNDSTUECKE | 332 | - | - | - | - | - | 332 |
| 10 | STAAT | 41 | - | - | - | - | - | 41 |
| 11 | GEMEINDEN/GV. | 291 | - | - | - | - | - | 291 |
| 12 | ZWECKVERBAENDE | 1 | - | - | - | - | - | 1 |
| 13 | UEBRIGER LAUFENDER SACHAUFWAND | 123 | - | - | - | - | - | 123 |
| 14 | STAAT | 18 | - | - | - | - | - | 18 |
| 15 | GEMEINDEN/GV. | 105 | - | - | - | - | - | 105 |
| 16 | ZWECKVERBAENDE | - | - | - | - | - | - | - |
| 17 | BAUMASSNAHMEN | 1 063 | - | - | - | - | - | 1 063 |
| 18 | STAAT | 65 | - | - | - | - | - | 65 |
| 19 | GEMEINDEN/GV. | 997 | - | - | - | - | - | 997 |
| 20 | ZWECKVERBAENDE | - | - | - | - | - | - | - |
| 21 | ERWERB VON UNBEWEGLICHEM SACHVERMOEGEN | 59 | - | - | - | - | - | 59 |
| 22 | STAAT | 7 | - | - | - | - | - | 7 |
| 23 | GEMEINDEN/GV. | 53 | - | - | - | - | - | 53 |
| 24 | ZWECKVERBAENDE | - | - | - | - | - | - | - |
| 25 | ERWERB VON BEWEGLICHEM SACHVERMOEGEN | 46 | - | - | - | - | - | 46 |
| 26 | STAAT | 2 | - | - | - | - | - | 2 |
| 27 | GEMEINDEN/GV. | 44 | - | - | - | - | - | 44 |
| 28 | ZWECKVERBAENDE | - | - | - | - | - | - | - |
| 29 | ERWERB VON BETEILIGUNGEN | - | - | - | - | - | - | - |
| 30 | STAAT | - | - | - | - | - | - | - |
| 31 | GEMEINDEN/GV. | - | - | - | - | - | - | - |
| 32 | ZWECKVERBAENDE | - | - | - | - | - | - | - |
| 33 | ZAHLUNGEN AN AND. BEREICHE U.UEBR. WELT | 204 | - | - | - | - | - | 204 |
| 34 | STAAT | 180 | - | - | - | - | - | 180 |
| 35 | GEMEINDEN/GV. | 24 | - | - | - | - | - | 24 |
| 36 | ZWECKVERBAENDE | - | - | - | - | - | - | - |
| 37 | UNMITTELBARE AUSGABEN | 2 604 | - | - | - | - | - | 2 604 |
| 38 | STAAT | 406 | - | - | - | - | - | 406 |
| 39 | GEMEINDEN/GV. | 2 196 | - | - | - | - | - | 2 196 |
| 40 | ZWECKVERBAENDE | 2 | - | - | - | - | - | 2 |
| 41 | ZAHLUNGEN AN OEFFENTLICHEN BEREICH | 283 | 57 | - | - | - | - | 226 |
| 42 | STAAT | 270 | 57 | - | - | - | - | 213 |
| 43 | GEMEINDEN/GV. | 13 | - | - | - | - | - | 13 |
| 44 | ZWECKVERBAENDE | - | - | - | - | - | - | - |
| 45 | BRUTTOAUSGABEN | 2 887 | 57 | - | - | - | - | 2 830 |
| 46 | STAAT | 675 | 57 | - | - | - | - | 618 |
| 47 | GEMEINDEN/GV. | 2 210 | - | - | - | - | - | 2 210 |
| 48 | ZWECKVERBAENDE | 2 | - | - | - | - | - | 2 |
| 49 | ./. ZAHLUNGEN VON GLEICHER EBENE | 328 | - | - | - | - | - | 240 |
| 50 | STAAT | 72 | - | - | - | - | - | - |
| 51 | GEMEINDEN/GV. | 53 | - | - | - | - | - | 53 |
| 52 | ZWECKVERBAENDE | - | - | - | - | - | - | - |
| 53 | BEREINIGTE AUSGABEN | 2 559 | 57 | - | - | - | - | 2 590 |
| 54 | STAAT | 603 | 57 | - | - | - | - | 618 |
| 55 | GEMEINDEN/GV. | 2 157 | - | - | - | - | - | 2 157 |
| 56 | ZWECKVERBAENDE | 2 | - | - | - | - | - | 2 |
| 57 | LAUFENDE RECHNUNG | 1 218 | - | - | - | - | - | 1 233 |
| 58 | STAAT | 149 | - | - | - | - | - | 155 |
| 59 | GEMEINDEN/GV. | 1 082 | - | - | - | - | - | 1 082 |
| 60 | ZWECKVERBAENDE | 1 | - | - | - | - | - | 1 |
| 61 | KAPITALRECHNUNG | 1 341 | 57 | - | - | - | - | 1 357 |
| 62 | STAAT | 454 | 57 | - | - | - | - | 463 |
| 63 | GEMEINDEN/GV. | 1 075 | - | - | - | - | - | 1 075 |
| 64 | ZWECKVERBAENDE | - | - | - | - | - | - | - |
| 65 | ./. ZAHLUNGEN VON ANDERER EBENE | - | - | - | - | - | - | 88 |
| 66 | STAAT | - | - | - | - | - | - | 72 |
| 67 | GEMEINDEN/GV. | 203 | - | - | - | - | - | 203 |
| 68 | ZWECKVERBAENDE | 1 | - | - | - | - | - | 1 |
| 69 | NETTOAUSGABEN | 2 559 | 57 | - | - | - | - | 2 502 |
| 70 | STAAT | 603 | 57 | - | - | - | - | 546 |
| 71 | GEMEINDEN/GV. | 1 954 | - | - | - | - | - | 1 954 |
| 72 | ZWECKVERBAENDE | 1 | - | - | - | - | - | 1 |
| 73 | UNMITTELBARE EINNAHMEN | 282 | - | - | - | - | - | 282 |
| 74 | STAAT | 47 | - | - | - | - | - | 47 |
| 75 | GEMEINDEN/GV. | 235 | - | - | - | - | - | 235 |
| 76 | ZWECKVERBAENDE | - | - | - | - | - | - | - |
| 77 | DARUNTER GEBUEHREN, ENTGELTE | 99 | - | - | - | - | - | 99 |
| 78 | STAAT | 17 | - | - | - | - | - | 17 |
| 79 | GEMEINDEN/GV. | 82 | - | - | - | - | - | 82 |
| 80 | ZWECKVERBAENDE | - | - | - | - | - | - | - |

FUER SOZIALE SICHERUNG UND FUEER GESUNDHEIT, SPORT, ERHOLUNG

SCHAFTSGRUPPEN

DM

| INSGESAMT | BUND | LAF | ERP | EG | SOZIALVER SICHERUNG | LAENDER ZUSAMMEN | INSGESAMT | BUND | LAF | ERP | EG | SOZIALVER SICHERUNG | LAENDER ZUSAMMEN | LFD NR. |
|-----------|-----------------------|-----|-----|----|------------------------|---------------------|-----------|-----------|-----|-----|----|------------------------|---------------------|------------|
| 1 | 2 | 3 | 4 | 5 | 6 | 7 | 1 | 2 | 3 | 4 | 5 | 6 | 7 | |
| 4011 | FOERDERUNG DES SPORTS | | | | | | 4012 | SONSTIGES | | | | | | |
| 88 | - | - | - | - | - | - | 88 | 102 | - | - | - | - | - | 102 1 |
| - | - | - | - | - | - | - | - | - | - | - | - | - | - | - 2 |
| 87 | - | - | - | - | - | - | 87 | 91 | - | - | - | - | - | 91 3 |
| - | - | - | - | - | - | - | - | 10 | - | - | - | - | - | 10 4 |
| 2 | - | - | - | - | - | - | 2 | 36 | - | - | - | - | - | 36 5 |
| - | - | - | - | - | - | - | - | - | - | - | - | - | - | - 6 |
| 2 | - | - | - | - | - | - | 2 | 33 | - | - | - | - | - | 33 7 |
| - | - | - | - | - | - | - | - | 3 | - | - | - | - | - | 3 8 |
| 2 | - | - | - | - | - | - | 2 | 19 | - | - | - | - | - | 19 9 |
| - | - | - | - | - | - | - | - | - | - | - | - | - | - | - 10 |
| 2 | - | - | - | - | - | - | 2 | 17 | - | - | - | - | - | 17 11 |
| - | - | - | - | - | - | - | - | 2 | - | - | - | - | - | 2 12 |
| 166 | - | - | - | - | - | - | 166 | 44 | - | - | - | - | - | 44 13 |
| 52 | - | - | - | - | - | - | 52 | 2 | - | - | - | - | - | 2 14 |
| 114 | - | - | - | - | - | - | 114 | 36 | - | - | - | - | - | 36 15 |
| - | - | - | - | - | - | - | - | 6 | - | - | - | - | - | 6 16 |
| 19 | - | - | - | - | - | - | 19 | 144 | - | - | - | - | - | 144 17 |
| - | - | - | - | - | - | - | - | 3 | - | - | - | - | - | 3 18 |
| 19 | - | - | - | - | - | - | 19 | 129 | - | - | - | - | - | 129 19 |
| - | - | - | - | - | - | - | - | 13 | - | - | - | - | - | 13 20 |
| 1 | - | - | - | - | - | - | 1 | 31 | - | - | - | - | - | 31 21 |
| - | - | - | - | - | - | - | - | 1 | - | - | - | - | - | 1 22 |
| 1 | - | - | - | - | - | - | 1 | 28 | - | - | - | - | - | 28 23 |
| - | - | - | - | - | - | - | - | 2 | - | - | - | - | - | 2 24 |
| 1 | - | - | - | - | - | - | 1 | 6 | - | - | - | - | - | 6 25 |
| - | - | - | - | - | - | - | - | - | - | - | - | - | - | - 26 |
| 1 | - | - | - | - | - | - | 1 | 5 | - | - | - | - | - | 5 27 |
| - | - | - | - | - | - | - | - | 1 | - | - | - | - | - | 1 28 |
| - | - | - | - | - | - | - | - | - | - | - | - | - | - | - 29 |
| - | - | - | - | - | - | - | - | - | - | - | - | - | - | - 30 |
| - | - | - | - | - | - | - | - | - | - | - | - | - | - | - 31 |
| - | - | - | - | - | - | - | - | - | - | - | - | - | - | - 32 |
| 1 038 | 176 | - | - | - | - | - | 862 | 62 | - | - | - | - | - | 62 33 |
| 439 | 176 | - | - | - | - | - | 263 | 20 | - | - | - | - | - | 20 34 |
| 599 | - | - | - | - | - | - | 599 | 42 | - | - | - | - | - | 42 35 |
| - | - | - | - | - | - | - | - | 1 | - | - | - | - | - | 1 36 |
| 1 318 | 176 | - | - | - | - | - | 1 142 | 446 | - | - | - | - | - | 446 37 |
| 491 | 176 | - | - | - | - | - | 314 | 26 | - | - | - | - | - | 26 38 |
| 827 | - | - | - | - | - | - | 827 | 380 | - | - | - | - | - | 380 39 |
| - | - | - | - | - | - | - | - | 39 | - | - | - | - | - | 39 40 |
| 52 | - | - | - | - | - | - | 52 | 74 | - | - | - | - | - | 74 41 |
| 3 | - | - | - | - | - | - | 3 | 47 | - | - | - | - | - | 47 42 |
| 49 | - | - | - | - | - | - | 49 | 22 | - | - | - | - | - | 22 43 |
| - | - | - | - | - | - | - | - | 6 | - | - | - | - | - | 6 44 |
| 1 371 | 176 | - | - | - | - | - | 1 194 | 520 | - | - | - | - | - | 520 45 |
| 494 | 176 | - | - | - | - | - | 318 | 73 | - | - | - | - | - | 73 46 |
| 876 | - | - | - | - | - | - | 876 | 402 | - | - | - | - | - | 402 47 |
| 1 | - | - | - | - | - | - | 1 | 45 | - | - | - | - | - | 45 48 |
| 23 | - | - | - | - | - | - | 12 | 88 | - | - | - | - | - | 70 49 |
| 8 | - | - | - | - | - | - | - | - | - | - | - | - | - | - 50 |
| 5 | - | - | - | - | - | - | 5 | 4 | - | - | - | - | - | 4 51 |
| - | - | - | - | - | - | - | - | 1 | - | - | - | - | - | 1 52 |
| 1 347 | 176 | - | - | - | - | - | 1 182 | 432 | - | - | - | - | - | 450 53 |
| 486 | 176 | - | - | - | - | - | 318 | 73 | - | - | - | - | - | 73 54 |
| 871 | - | - | - | - | - | - | 871 | 398 | - | - | - | - | - | 398 55 |
| 1 | - | - | - | - | - | - | 1 | 44 | - | - | - | - | - | 44 56 |
| 1 078 | 176 | - | - | - | - | - | 904 | 225 | - | - | - | - | - | 240 57 |
| 479 | 176 | - | - | - | - | - | 303 | 26 | - | - | - | - | - | 26 58 |
| 603 | - | - | - | - | - | - | 603 | 211 | - | - | - | - | - | 211 59 |
| - | - | - | - | - | - | - | - | 25 | - | - | - | - | - | 25 60 |
| 269 | - | - | - | - | - | - | 278 | 206 | - | - | - | - | - | 209 61 |
| 7 | - | - | - | - | - | - | 15 | 47 | - | - | - | - | - | 47 62 |
| 268 | - | - | - | - | - | - | 268 | 187 | - | - | - | - | - | 187 63 |
| - | - | - | - | - | - | - | - | 19 | - | - | - | - | - | 19 64 |
| - | - | - | - | - | - | - | 11 | - | - | - | - | - | - | 18 65 |
| - | - | - | - | - | - | - | 8 | - | - | - | - | - | - | - 66 |
| 9 | - | - | - | - | - | - | 9 | 52 | - | - | - | - | - | 52 67 |
| - | - | - | - | - | - | - | - | 31 | - | - | - | - | - | 31 68 |
| 1 347 | 176 | - | - | - | - | - | 1 171 | 432 | - | - | - | - | - | 432 69 |
| 486 | 176 | - | - | - | - | - | 309 | 73 | - | - | - | - | - | 73 70 |
| 861 | - | - | - | - | - | - | 861 | 346 | - | - | - | - | - | 346 71 |
| - | - | - | - | - | - | - | - | 13 | - | - | - | - | - | 13 72 |
| 82 | - | - | - | - | - | - | 82 | 115 | - | - | - | - | - | 115 73 |
| 7 | - | - | - | - | - | - | 7 | 2 | - | - | - | - | - | 2 74 |
| 75 | - | - | - | - | - | - | 75 | 98 | - | - | - | - | - | 98 75 |
| - | - | - | - | - | - | - | - | 16 | - | - | - | - | - | 16 76 |
| 3 | - | - | - | - | - | - | 3 | 49 | - | - | - | - | - | 49 77 |
| - | - | - | - | - | - | - | - | - | - | - | - | - | - | - 78 |
| 3 | - | - | - | - | - | - | 3 | 41 | - | - | - | - | - | 41 79 |
| - | - | - | - | - | - | - | - | 8 | - | - | - | - | - | 8 80 |

2 AUSGABEN UND EINNAHMEN DER ÖFFENTLICHEN HAUSHALTE FÜR SOZIALE SICHERUNG UND FÜR GESUNDHEIT, SPORT, ERHOLUNG

2.1 NACH KÖRPERSCHAFTSGRUPPEN

Mill.DM

| LFD NR. | ART DER AUSGABEN / EINNAHMEN | INSGESAMT 1 | BUND 2 | LAF 3 | ERP 4 | EG 5 | SOZIALVER SICHERUNG 6 | LAENDER ZUSAMMEN 7 |
|------------|--|----------------|-----------|----------|----------|---------|-----------------------------|--------------------------|
| 4013 | REINHALTUNG VON LUFT, WASSER UND ERDE U.DGL. | | | | | | | |
| 1 | PERSONALAUSGABEN | 273 | 88 | - | - | - | - | 185 |
| 2 | STAAT | 273 | 88 | - | - | - | - | 185 |
| 3 | GEMEINDEN/GV. | - | - | - | - | - | - | - |
| 4 | ZWECKVERBAENDE | - | - | - | - | - | - | - |
| 5 | UNTERHALTUNG VON UNBEWEGL. VERMOEGEN | 7 | 3 | - | - | - | - | 4 |
| 6 | STAAT | 7 | 3 | - | - | - | - | 4 |
| 7 | GEMEINDEN/GV. | - | - | - | - | - | - | - |
| 8 | ZWECKVERBAENDE | - | - | - | - | - | - | - |
| 9 | BEWIRTSCHAFTUNG DER GRUNDSTUECKE | 14 | 7 | - | - | - | - | 7 |
| 10 | STAAT | 14 | 7 | - | - | - | - | 7 |
| 11 | GEMEINDEN/GV. | - | - | - | - | - | - | - |
| 12 | ZWECKVERBAENDE | - | - | - | - | - | - | - |
| 13 | UEBRIGER LAUFENDER SACHAUFWAND | 528 | 186 | - | - | - | - | 342 |
| 14 | STAAT | 528 | 186 | - | - | - | - | 342 |
| 15 | GEMEINDEN/GV. | - | - | - | - | - | - | - |
| 16 | ZWECKVERBAENDE | - | - | - | - | - | - | - |
| 17 | BAUMASSNAHMEN | 318 | 294 | - | - | - | - | 23 |
| 18 | STAAT | 318 | 294 | - | - | - | - | 23 |
| 19 | GEMEINDEN/GV. | - | - | - | - | - | - | - |
| 20 | ZWECKVERBAENDE | - | - | - | - | - | - | - |
| 21 | ERWERB VON UNBEWEGLICHEM SACHVERMOEGEN | - | - | - | - | - | - | - |
| 22 | STAAT | - | - | - | - | - | - | - |
| 23 | GEMEINDEN/GV. | - | - | - | - | - | - | - |
| 24 | ZWECKVERBAENDE | - | - | - | - | - | - | - |
| 25 | ERWERB VON BEWEGLICHEM SACHVERMOEGEN | 64 | 16 | - | - | - | - | 48 |
| 26 | STAAT | 64 | 16 | - | - | - | - | 48 |
| 27 | GEMEINDEN/GV. | - | - | - | - | - | - | - |
| 28 | ZWECKVERBAENDE | - | - | - | - | - | - | - |
| 29 | ERWERB VON BETEILIGUNGEN | - | - | - | - | - | - | - |
| 30 | STAAT | - | - | - | - | - | - | - |
| 31 | GEMEINDEN/GV. | - | - | - | - | - | - | - |
| 32 | ZWECKVERBAENDE | - | - | - | - | - | - | - |
| 33 | ZAHLUNGEN AN AND. BEREICHE U.UEBR. WELT | 1 301 | 179 | - | 896 | - | - | 226 |
| 34 | STAAT | 1 301 | 179 | - | 896 | - | - | 226 |
| 35 | GEMEINDEN/GV. | - | - | - | - | - | - | - |
| 36 | ZWECKVERBAENDE | - | - | - | - | - | - | - |
| 37 | UNMITTELBARE AUSGABEN | 2 504 | 773 | - | 896 | - | - | 836 |
| 38 | STAAT | 2 504 | 773 | - | 896 | - | - | 836 |
| 39 | GEMEINDEN/GV. | - | - | - | - | - | - | - |
| 40 | ZWECKVERBAENDE | - | - | - | - | - | - | - |
| 41 | ZAHLUNGEN AN OEFFENTLICHEN BEREICH | 771 | 490 | - | - | - | - | 282 |
| 42 | STAAT | 771 | 490 | - | - | - | - | 282 |
| 43 | GEMEINDEN/GV. | - | - | - | - | - | - | - |
| 44 | ZWECKVERBAENDE | - | - | - | - | - | - | - |
| 45 | BRUTTOAUSGABEN | 3 276 | 1 262 | - | 896 | - | - | 1 117 |
| 46 | STAAT | 3 276 | 1 262 | - | 896 | - | - | 1 117 |
| 47 | GEMEINDEN/GV. | - | - | - | - | - | - | - |
| 48 | ZWECKVERBAENDE | - | - | - | - | - | - | - |
| 49 | ./.. ZAHLUNGEN VON GLEICHER EBENE | 74 | - | - | - | - | - | 2 |
| 50 | STAAT | 73 | - | - | - | - | - | 1 |
| 51 | GEMEINDEN/GV. | - | - | - | - | - | - | - |
| 52 | ZWECKVERBAENDE | - | - | - | - | - | - | - |
| 53 | BEREINIGTE AUSGABEN | 3 201 | 1 262 | - | 896 | - | - | 1 115 |
| 54 | STAAT | 3 203 | 1 262 | - | 896 | - | - | 1 116 |
| 55 | GEMEINDEN/GV. | - | - | - | - | - | - | - |
| 56 | ZWECKVERBAENDE | - | - | - | - | - | - | - |
| 57 | LAUFENDE RECHNUNG | 995 | 380 | - | - | - | - | 650 |
| 58 | STAAT | 996 | 380 | - | - | - | - | 651 |
| 59 | GEMEINDEN/GV. | - | - | - | - | - | - | - |
| 60 | ZWECKVERBAENDE | - | - | - | - | - | - | - |
| 61 | KAPITALRECHNUNG | 2 207 | 882 | - | 896 | - | - | 465 |
| 62 | STAAT | 2 207 | 882 | - | 896 | - | - | 465 |
| 63 | GEMEINDEN/GV. | - | - | - | - | - | - | - |
| 64 | ZWECKVERBAENDE | - | - | - | - | - | - | - |
| 65 | ./.. ZAHLUNGEN VON ANDERER EBENE | - | 2 | - | 37 | - | - | 34 |
| 66 | STAAT | 1 | 2 | - | 37 | - | - | 35 |
| 67 | GEMEINDEN/GV. | - | - | - | - | - | - | - |
| 68 | ZWECKVERBAENDE | - | - | - | - | - | - | - |
| 69 | NETTOAUSGABEN | 3 201 | 1 261 | - | 859 | - | - | 1 081 |
| 70 | STAAT | 3 201 | 1 261 | - | 859 | - | - | 1 081 |
| 71 | GEMEINDEN/GV. | - | - | - | - | - | - | - |
| 72 | ZWECKVERBAENDE | - | - | - | - | - | - | - |
| 73 | UNMITTELBARE EINNAHMEN | 1 012 | 282 | - | 587 | - | - | 143 |
| 74 | STAAT | 1 012 | 282 | - | 587 | - | - | 143 |
| 75 | GEMEINDEN/GV. | - | - | - | - | - | - | - |
| 76 | ZWECKVERBAENDE | - | - | - | - | - | - | - |
| 77 | DARUNTER GEBUEHREN, ENTGELTE | 338 | 251 | - | - | - | - | 87 |
| 78 | STAAT | 338 | 251 | - | - | - | - | 87 |
| 79 | GEMEINDEN/GV. | - | - | - | - | - | - | - |
| 80 | ZWECKVERBAENDE | - | - | - | - | - | - | - |

NACHRICHTLICH
2 AUSGABEN UND EINKÄUFEN DER ÖFFENTLICHEN HAUSHALTE FÜR HOCHSCHULKLINIKEN
2.1 NACH KÖRPERSCHAFTSGRUPPEN
Mill.DM

| LFD NR. | ART DER AUSGABEN / EINNAHMEN | INSGESAMT | BUND, LAF, ERP-SÖNDER- VERMOEGEN | LAENDER |
|------------------------|------------------------------------|-----------|--|---------|
| | | 1 | 2 | 3 |
| 2016 HOCHSCHULKLINIKEN | | | | |
| 1 | PERSONALAUSGABEN | 7 700 | - | 7 700 |
| 2 | STAAT | 7 700 | - | 7 700 |
| 3 | GEMEINDEN/GV. | - | - | - |
| 4 | ZWECKVERBAENDE | - | - | - |
| 5 | UNTERHALTUNG VON UNBEWEGL. VERMOEG | - | - | - |
| 6 | STAAT | - | - | - |
| 7 | GEMEINDEN/GV. | - | - | - |
| 8 | ZWECKVERBAENDE | - | - | - |
| 9 | BEWIRTSCHAFTUNG DER GRUNDSTUECKE | 1 | - | 1 |
| 10 | STAAT | 1 | - | 1 |
| 11 | GEMEINDEN/GV. | - | - | - |
| 12 | ZWECKVERBAENDE | - | - | - |
| 13 | UEBRIGER LAUFENDER SACHAUFHAND | 5 121 | - | 5 121 |
| 14 | STAAT | 5 121 | - | 5 121 |
| 15 | GEMEINDEN/GV. | - | - | - |
| 16 | ZWECKVERBAENDE | - | - | - |
| 17 | BAUMASSNAHMEN | 837 | - | 837 |
| 18 | STAAT | 837 | - | 837 |
| 19 | GEMEINDEN/GV. | - | - | - |
| 20 | ZWECKVERBAENDE | - | - | - |
| 21 | ERWERB VON UNBEWEGLICHEM SACHVERMO | 18 | - | 18 |
| 22 | STAAT | 18 | - | 18 |
| 23 | GEMEINDEN/GV. | - | - | - |
| 24 | ZWECKVERBAENDE | - | - | - |
| 25 | ERWERB VON BEWEGLICHEM SACHVERMOEG | 646 | - | 646 |
| 26 | STAAT | 646 | - | 646 |
| 27 | GEMEINDEN/GV. | - | - | - |
| 28 | ZWECKVERBAENDE | - | - | - |
| 29 | ERWERB VON BETEILIGUNGEN | 7 | - | 7 |
| 30 | STAAT | 7 | - | 7 |
| 31 | GEMEINDEN/GV. | - | - | - |
| 32 | ZWECKVERBAENDE | - | - | - |
| 33 | ZAHLUNGEN AN AND. BEREICHE U.UEBR. | 14 | - | 14 |
| 34 | STAAT | 14 | - | 14 |
| 35 | GEMEINDEN/GV. | - | - | - |
| 36 | ZWECKVERBAENDE | - | - | - |
| 37 | UNMITTELBARE AUSGABEN | 14 344 | - | 14 344 |
| 38 | STAAT | 14 344 | - | 14 344 |
| 39 | GEMEINDEN/GV. | - | - | - |
| 40 | ZWECKVERBAENDE | - | - | - |
| 41 | ZAHLUNGEN AN OEFFENTLICHEN BEREICH | 5 037 | 499 | 4 539 |
| 42 | STAAT | 5 037 | 499 | 4 539 |
| 43 | GEMEINDEN/GV. | - | - | - |
| 44 | ZWECKVERBAENDE | - | - | - |
| 45 | BRUTTOAUSGABEN | 19 381 | 499 | 18 882 |
| 46 | STAAT | 19 381 | 499 | 18 882 |
| 47 | GEMEINDEN/GV. | - | - | - |
| 48 | ZWECKVERBAENDE | - | - | - |
| 49 | ./., ZAHLUNGEN VON GLEICHER EBENE | 4 873 | - | 4 589 |
| 50 | STAAT | 4 872 | - | 4 588 |
| 51 | GEMEINDEN/GV. | - | - | - |
| 52 | ZWECKVERBAENDE | - | - | - |
| 53 | BEREINIGTE AUSGABEN | 14 508 | 499 | 14 294 |
| 54 | STAAT | 14 509 | 499 | 14 294 |
| 55 | GEMEINDEN/GV. | - | - | - |
| 56 | ZWECKVERBAENDE | - | - | - |
| 57 | LAUFENDE RECHNUNG | 12 894 | - | 12 916 |
| 58 | STAAT | 12 894 | - | 12 916 |
| 59 | GEMEINDEN/GV. | - | - | - |
| 60 | ZWECKVERBAENDE | - | - | - |
| 61 | KAPITALRECHNUNG | 1 615 | 499 | 1 377 |
| 62 | STAAT | 1 615 | 499 | 1 378 |
| 63 | GEMEINDEN/GV. | - | - | - |
| 64 | ZWECKVERBAENDE | - | - | - |
| 65 | ./., ZAHLUNGEN VON ANDERER EBENE | - | - | 284 |
| 66 | STAAT | 1 | - | 284 |
| 67 | GEMEINDEN/GV. | - | - | - |
| 68 | ZWECKVERBAENDE | - | - | - |
| 69 | NETTOAUSGABEN | 14 508 | 499 | 14 010 |
| 70 | STAAT | 14 508 | 499 | 14 010 |
| 71 | GEMEINDEN/GV. | - | - | - |
| 72 | ZWECKVERBAENDE | - | - | - |
| 73 | UNMITTELBARE EINNAHMEN | 9 511 | - | 9 511 |
| 74 | STAAT | 9 511 | - | 9 511 |
| 75 | GEMEINDEN/GV. | - | - | - |
| 76 | ZWECKVERBAENDE | - | - | - |
| 77 | DARUNTER GEBUEHREN, ENTGELTE | 8 079 | - | 8 079 |
| 78 | STAAT | 8 079 | - | 8 079 |
| 79 | GEMEINDEN/GV. | - | - | - |
| 80 | ZWECKVERBAENDE | - | - | - |

2 AUSGABEN UND EINNAHMEN DER OEFFENTLICHEN HAUSHALTE FUER SOZIALE SICHERUNG, GESUNDHEIT, SPORT, ERHOLUNG

2.2 NACH LAENDERN

MILL. DM

| LFD NR. | ART DER AUSGABEN / EINNAHMEN | SCHLESW. HOLSTEIN | NIEDER-SACHSEN | NORDRH.-WESTFALEN | HESSEN | RHEINLAND-PFALZ | BADEN-WÜRTTBG. | BAYERN | SAARLAND | HAMBURG | BREMEN | BERLIN |
|---|--------------------------------|-------------------|----------------|-------------------|--------|-----------------|----------------|--------|----------|---------|--------|--------|
| | | 1 | 2 | 3 | 4 | 5 | 6 | 7 | 8 | 9 | 10 | 11 |
| 3001 SOZ. SICHERUNG, SOZ. KRIEGSFOLGEAUFG., WIEDERGUTM. | | | | | | | | | | | | |
| 1 | PERSONALAUSGABEN | 454 | 983 | 2 399 | 796 | 354 | 1 074 | 1 012 | 123 | 675 | 188 | 1 293 |
| 2 | STAAT | 67 | 160 | 360 | 135 | 108 | 185 | 254 | 48 | 675 | 188 | 1 293 |
| 3 | GEMEINDEN/GV. | 371 | 806 | 2 039 | 658 | 246 | 872 | 756 | 75 | - | - | - |
| 4 | ZWECKVERBAENDE | 16 | 17 | - | 3 | - | 17 | 3 | - | - | - | - |
| 5 | UNTERH.V. UNBEWEGL. VERMOEGEN | 11 | 25 | 107 | 33 | 8 | 35 | 55 | 2 | 20 | 2 | 19 |
| 6 | STAAT | - | 2 | - | 4 | 1 | - | 16 | 1 | 20 | 2 | 19 |
| 7 | GEMEINDEN/GV. | 11 | 23 | 106 | 29 | 8 | 34 | 39 | 1 | - | - | - |
| 8 | ZWECKVERBAENDE | 1 | - | - | - | - | 1 | - | - | - | - | - |
| 9 | BEWIRTSCHAFT. D. GRUNDSTUECKE | 29 | 49 | 208 | 48 | 14 | 63 | 99 | 7 | 35 | 5 | 96 |
| 10 | STAAT | 2 | 9 | 12 | 8 | 6 | 16 | 54 | 5 | 35 | 5 | 96 |
| 11 | GEMEINDEN/GV. | 24 | 38 | 196 | 41 | 8 | 46 | 45 | 2 | - | - | - |
| 12 | ZWECKVERBAENDE | 2 | 1 | - | - | - | 2 | - | - | - | - | - |
| 13 | UEBRIGER LFD. SACHAUFWAND | 143 | 263 | 570 | 950 | 142 | 891 | 693 | 244 | 531 | 353 | 2 135 |
| 14 | STAAT | 45 | 160 | 138 | 233 | 96 | 661 | 414 | 231 | 531 | 353 | 2 135 |
| 15 | GEMEINDEN/GV. | 94 | 100 | 431 | 717 | 47 | 225 | 279 | 14 | - | - | - |
| 16 | ZWECKVERBAENDE | 4 | 3 | - | - | - | 4 | - | - | - | - | - |
| 17 | BAUMASSNAHMEN | 39 | 72 | 313 | 91 | 37 | 292 | 152 | 7 | 55 | 9 | 138 |
| 18 | STAAT | 2 | 5 | 8 | 14 | 4 | 104 | 39 | 5 | 55 | 9 | 138 |
| 19 | GEMEINDEN/GV. | 35 | 64 | 305 | 75 | 32 | 182 | 113 | 2 | - | - | - |
| 20 | ZWECKVERBAENDE | 2 | 2 | - | 2 | - | 6 | - | - | - | - | - |
| 21 | ERWERB V. UNBEWEGL. SACHVERM. | 2 | 5 | 61 | 5 | 2 | 10 | 17 | - | 5 | - | 15 |
| 22 | STAAT | - | 1 | - | - | - | - | - | - | 5 | - | 15 |
| 23 | GEMEINDEN/GV. | 2 | 3 | 61 | 5 | 2 | 10 | 17 | - | - | - | - |
| 24 | ZWECKVERBAENDE | - | - | - | - | - | - | - | - | - | - | - |
| 25 | ERWERB V. BEWEGL. SACHVERMOEG. | 7 | 14 | 64 | 16 | 10 | 24 | 32 | 1 | 10 | 3 | 5 |
| 26 | STAAT | 7 | 2 | 11 | 1 | 5 | 7 | 13 | - | 10 | 3 | 5 |
| 27 | GEMEINDEN/GV. | 7 | 12 | 53 | 15 | 5 | 16 | 20 | 1 | - | - | - |
| 28 | ZWECKVERBAENDE | 1 | - | - | - | - | - | - | - | - | - | - |
| 29 | ERWERB VON BETEILIGUNGEN | - | - | - | 21 | - | 4 | - | - | - | - | - |
| 30 | STAAT | - | - | - | - | - | - | - | - | - | - | - |
| 31 | GEMEINDEN/GV. | - | - | - | 21 | - | 4 | - | - | - | - | - |
| 32 | ZWECKVERBAENDE | - | - | - | - | - | - | - | - | - | - | - |
| 33 | ZAHLUNGEN AN AND. BEREICHE | 2 007 | 6 546 | 17 712 | 4 730 | 3 237 | 6 509 | 7 167 | 719 | 2 559 | 796 | 2 883 |
| 34 | STAAT | 503 | 988 | 3 243 | 673 | 1 445 | 2 113 | 1 849 | 196 | 2 559 | 796 | 2 883 |
| 35 | GEMEINDEN/GV. | 1 504 | 5 557 | 14 466 | 4 057 | 1 791 | 5 294 | 5 313 | 523 | - | - | - |
| 36 | ZWECKVERBAENDE | 1 | - | 3 | 1 | 1 | 2 | 6 | - | - | - | - |
| 37 | UNMITTELBARE AUSGABEN | 2 632 | 7 956 | 21 434 | 6 689 | 3 804 | 8 900 | 9 228 | 1 102 | 3 891 | 1 356 | 6 584 |
| 38 | STAAT | 619 | 1 329 | 3 772 | 1 066 | 1 665 | 2 186 | 2 638 | 485 | 3 891 | 1 356 | 6 584 |
| 39 | GEMEINDEN/GV. | 2 046 | 6 603 | 17 659 | 5 617 | 2 139 | 6 682 | 6 581 | 617 | - | - | - |
| 40 | ZWECKVERBAENDE | 27 | 24 | 3 | 6 | 1 | 32 | 9 | - | - | - | - |
| 41 | ZAHLUNGEN AN OEFFTL. BEREICH | 1 204 | 3 562 | 5 781 | 1 114 | 1 482 | 810 | 1 418 | 557 | 32 | 12 | 89 |
| 42 | STAAT | 838 | 2 204 | 2 109 | 956 | 663 | 657 | 721 | 77 | 32 | 12 | 89 |
| 43 | GEMEINDEN/GV. | 365 | 1 358 | 3 672 | 158 | 819 | 153 | 696 | 480 | - | - | - |
| 44 | ZWECKVERBAENDE | 1 | - | - | - | - | - | - | - | - | - | - |
| 45 | BRUTTOAUSGABEN | 3 896 | 11 518 | 27 215 | 7 804 | 5 287 | 9 710 | 10 646 | 1 659 | 3 923 | 1 368 | 6 673 |
| 46 | STAAT | 1 458 | 3 533 | 5 881 | 2 023 | 2 328 | 2 843 | 3 359 | 561 | 3 923 | 1 368 | 6 673 |
| 47 | GEMEINDEN/GV. | 2 411 | 7 961 | 21 331 | 5 775 | 2 958 | 6 835 | 7 277 | 1 098 | - | - | - |
| 48 | ZWECKVERBAENDE | 27 | 24 | 3 | 6 | 1 | 32 | 9 | - | - | - | - |
| 49 | ./. ZABL. VON GLEICHER EBENE | 611 | 3 430 | 5 639 | 1 089 | 1 384 | 646 | 1 413 | 514 | - | - | - |
| 50 | STAAT | - | - | - | - | - | - | - | - | - | - | - |
| 51 | GEMEINDEN/GV. | 163 | 1 220 | 3 543 | 164 | 382 | 66 | 705 | 394 | - | - | - |
| 52 | ZWECKVERBAENDE | - | - | - | - | - | - | - | - | - | - | - |
| 53 | BEREINIGTE AUSGABEN | 3 286 | 8 088 | 21 576 | 6 715 | 3 903 | 9 064 | 9 233 | 1 145 | 3 923 | 1 368 | 6 673 |
| 54 | STAAT | 1 458 | 3 533 | 5 881 | 2 023 | 2 328 | 2 843 | 3 359 | 561 | 3 923 | 1 368 | 6 673 |
| 55 | GEMEINDEN/GV. | 2 249 | 6 741 | 17 788 | 5 611 | 2 576 | 6 769 | 6 572 | 703 | - | - | - |
| 56 | ZWECKVERBAENDE | 27 | 24 | 3 | 6 | 1 | 32 | 9 | - | - | - | - |
| 57 | LAUFENDE RECHNUNG | 3 150 | 7 845 | 20 569 | 6 433 | 3 726 | 8 483 | 8 699 | 1 100 | 3 804 | 1 334 | 6 444 |
| 58 | STAAT | 1 384 | 3 443 | 5 340 | 1 928 | 2 252 | 2 633 | 3 079 | 526 | 3 804 | 1 334 | 6 444 |
| 59 | GEMEINDEN/GV. | 2 182 | 6 578 | 17 086 | 5 415 | 2 472 | 6 366 | 6 282 | 694 | - | - | - |
| 60 | ZWECKVERBAENDE | 24 | 22 | 3 | 4 | 1 | 25 | 9 | - | - | - | - |
| 61 | KAPITALRECHNUNG | 136 | 243 | 1 007 | 282 | 177 | 581 | 534 | 45 | 119 | 35 | 229 |
| 62 | STAAT | 73 | 89 | 541 | 95 | 76 | 209 | 280 | 35 | 119 | 35 | 229 |
| 63 | GEMEINDEN/GV. | 67 | 163 | 701 | 196 | 104 | 403 | 289 | 10 | - | - | - |
| 64 | ZWECKVERBAENDE | 3 | 3 | - | 2 | - | 7 | - | - | - | - | - |
| 65 | ./. ZABL. VON ANDERER EBENE | 305 | 979 | 2 387 | 631 | 684 | 630 | 818 | 99 | 470 | 270 | 1 164 |
| 66 | STAAT | 331 | 870 | 2 135 | 501 | 1 115 | 458 | 675 | 86 | 470 | 270 | 1 164 |
| 67 | GEMEINDEN/GV. | 420 | 2 316 | 2 345 | 1 051 | 570 | 745 | 844 | 132 | - | - | - |
| 68 | ZWECKVERBAENDE | 1 | 3 | 3 | 4 | - | 6 | 6 | - | - | - | - |
| 69 | NETTOAUSGABEN | 2 981 | 7 110 | 19 189 | 6 084 | 3 219 | 8 434 | 8 415 | 1 047 | 3 453 | 1 099 | 5 509 |
| 70 | STAAT | 1 127 | 2 663 | 3 747 | 1 522 | 1 213 | 2 385 | 2 684 | 476 | 3 453 | 1 099 | 5 509 |
| 71 | GEMEINDEN/GV. | 1 828 | 4 425 | 15 442 | 4 560 | 2 005 | 6 024 | 5 728 | 571 | - | - | - |
| 72 | ZWECKVERBAENDE | 26 | 22 | - | 2 | 1 | 26 | 3 | - | - | - | - |
| 73 | UNMITTELBARE EINNAHMEN | 640 | 1 186 | 3 536 | 1 050 | 484 | 1 547 | 1 538 | 201 | 443 | 86 | 477 |
| 74 | STAAT | 56 | 136 | 201 | 37 | 86 | 219 | 288 | 65 | 443 | 86 | 477 |
| 75 | GEMEINDEN/GV. | 559 | 1 026 | 3 335 | 1 012 | 397 | 1 303 | 1 247 | 136 | - | - | - |
| 76 | ZWECKVERBAENDE | 26 | 23 | - | 1 | 1 | 26 | 2 | - | - | - | - |
| 77 | DARUNTER GEBUEHREN, ENTGELTE | 256 | 367 | 751 | 222 | 82 | 539 | 511 | 21 | 246 | 11 | 178 |
| 78 | STAAT | 24 | 61 | 49 | 6 | 48 | 203 | 240 | 9 | 246 | 11 | 178 |
| 79 | GEMEINDEN/GV. | 208 | 284 | 702 | 215 | 34 | 313 | 269 | 13 | - | - | - |
| 80 | ZWECKVERBAENDE | 24 | 22 | - | 1 | - | 24 | 2 | - | - | - | - |

2 AUSGABEN UND EINNAHMEN DER OEFFENTLICHEN HAUSHALTE FUER SOZIALE SICHERUNG, GESUNDHEIT, SPORT, ERHOLUNG

2.2 NACH LAENDERN

MILL. DM

| LFD NR. | ART DER AUSGABEN / EINNAHMEN | SCHLESW. HOLSTEIN | NIEDER-SACHSEN | NORDRH.-WESTFALEN | HESSEN | RHEINLAND-PFALZ | BADEN-WÜRTTBG. | BAYERN | SAARLAND | HAMBURG | BREMEN | BERLIN |
|-----------------------|--------------------------------|-------------------|----------------|-------------------|--------|-----------------|----------------|--------|----------|---------|--------|--------|
| | | 1 | 2 | 3 | 4 | 5 | 6 | 7 | 8 | 9 | 10 | 11 |
| 3002 SOZIALVERWALTUNG | | | | | | | | | | | | |
| 1 | PERSONALAUSGABEN | 195 | 570 | 1 519 | 464 | 238 | 553 | 597 | 75 | 247 | 77 | 533 |
| 2 | STAAT | 33 | 100 | 214 | 86 | 56 | 90 | 150 | 14 | 247 | 77 | 533 |
| 3 | GEMEINDEN/GV. | 163 | 469 | 1 305 | 377 | 181 | 463 | 446 | 61 | - | - | - |
| 4 | ZWECKVERBAENDE | - | - | - | - | - | - | 1 | - | - | - | - |
| 5 | UNTERH. V. UNBEWEGL. VERMOEGEN | - | 2 | 7 | 1 | 1 | 4 | 1 | - | 2 | - | 5 |
| 6 | STAAT | - | 1 | - | 1 | - | - | 1 | - | 2 | - | 5 |
| 7 | GEMEINDEN/GV. | - | 2 | 7 | - | 1 | 4 | - | - | - | - | - |
| 8 | ZWECKVERBAENDE | - | - | - | - | - | - | - | - | - | - | - |
| 9 | BEWIRTSCHAFT. D. GRUNDSTUECKE | 1 | 7 | 21 | 3 | 3 | 6 | 6 | 1 | 6 | 1 | 1 |
| 10 | STAAT | 1 | 2 | 6 | 1 | 1 | - | 5 | - | 6 | 1 | 1 |
| 11 | GEMEINDEN/GV. | 1 | 5 | 16 | 2 | 2 | 6 | 1 | 1 | - | - | - |
| 12 | ZWECKVERBAENDE | - | - | - | - | - | - | - | - | - | - | - |
| 13 | UEBRIGER LFD. SACHAUFWAND | 14 | 53 | 132 | 34 | 25 | 58 | 63 | 7 | 51 | 4 | 20 |
| 14 | STAAT | 4 | 18 | 56 | 15 | 11 | 14 | 36 | 3 | 51 | 4 | 20 |
| 15 | GEMEINDEN/GV. | 11 | 35 | 77 | 19 | 14 | 44 | 27 | 4 | - | - | - |
| 16 | ZWECKVERBAENDE | - | - | - | - | - | - | - | - | - | - | - |
| 17 | BAUMASSNAHMEN | 2 | 1 | 5 | - | 1 | 13 | 6 | - | - | 1 | - |
| 18 | STAAT | 1 | 1 | 4 | - | - | - | 4 | - | - | 1 | - |
| 19 | GEMEINDEN/GV. | 1 | 1 | 1 | - | 1 | 13 | 1 | - | - | - | - |
| 20 | ZWECKVERBAENDE | - | - | - | - | - | - | - | - | - | - | - |
| 21 | ERWERB V. UNBEWEGL. SACHVERM. | - | - | - | - | - | 2 | - | - | - | - | - |
| 22 | STAAT | - | - | - | - | - | - | - | - | - | - | - |
| 23 | GEMEINDEN/GV. | - | - | - | - | - | 2 | - | - | - | - | - |
| 24 | ZWECKVERBAENDE | - | - | - | - | - | - | - | - | - | - | - |
| 25 | ERWERB V. BEWEGL. SACHVERMOEG. | - | 2 | 6 | 1 | 1 | 6 | 5 | - | - | 1 | 1 |
| 26 | STAAT | - | 1 | 4 | - | 1 | 3 | 2 | - | - | 1 | 1 |
| 27 | GEMEINDEN/GV. | - | 1 | 2 | 1 | 1 | 3 | 3 | - | - | - | - |
| 28 | ZWECKVERBAENDE | - | - | - | - | - | - | - | - | - | - | - |
| 29 | ERWERB VON BETEILIGUNGEN | - | - | - | - | - | - | - | - | - | - | - |
| 30 | STAAT | - | - | - | - | - | - | - | - | - | - | - |
| 31 | GEMEINDEN/GV. | - | - | - | - | - | - | - | - | - | - | - |
| 32 | ZWECKVERBAENDE | - | - | - | - | - | - | - | - | - | - | - |
| 33 | ZAHLUNGEN AN AND. BEREICHE | 1 | - | - | - | - | 2 | - | - | 8 | - | 7 |
| 34 | STAAT | - | - | - | - | - | - | - | - | 8 | - | 7 |
| 35 | GEMEINDEN/GV. | 1 | - | - | - | - | 2 | - | - | - | - | - |
| 36 | ZWECKVERBAENDE | - | - | - | - | - | - | - | - | - | - | - |
| 37 | UNMITTELBARE AUSGABEN | 214 | 636 | 1 690 | 502 | 269 | 644 | 679 | 83 | 313 | 85 | 568 |
| 38 | STAAT | 38 | 123 | 283 | 103 | 70 | 107 | 199 | 17 | 313 | 85 | 568 |
| 39 | GEMEINDEN/GV. | 176 | 513 | 1 408 | 399 | 199 | 538 | 480 | 66 | - | - | - |
| 40 | ZWECKVERBAENDE | - | - | - | - | - | - | 1 | - | - | - | - |
| 41 | ZAHLUNGEN AN OEFFTL. BEREICH | 4 | 44 | 39 | 9 | 25 | 51 | 28 | 4 | 1 | - | 2 |
| 42 | STAAT | 2 | 32 | 16 | 6 | 14 | 48 | 27 | 2 | 1 | - | 2 |
| 43 | GEMEINDEN/GV. | 2 | 11 | 24 | 3 | 11 | 3 | 1 | 2 | - | - | - |
| 44 | ZWECKVERBAENDE | - | - | - | - | - | - | - | - | - | - | - |
| 45 | BRUTTOAUSGABEN | 218 | 680 | 1 729 | 511 | 294 | 695 | 708 | 88 | 314 | 85 | 570 |
| 46 | STAAT | 40 | 155 | 298 | 109 | 83 | 154 | 226 | 19 | 314 | 85 | 570 |
| 47 | GEMEINDEN/GV. | 178 | 525 | 1 431 | 402 | 211 | 541 | 480 | 69 | - | - | - |
| 48 | ZWECKVERBAENDE | - | - | - | - | - | - | 1 | - | - | - | - |
| 49 | ./., ZAHL. VON GLEICHER EBENE | 4 | 33 | 56 | 6 | 23 | 56 | 12 | 1 | - | - | - |
| 50 | STAAT | - | - | - | - | - | - | - | - | - | - | - |
| 51 | GEMEINDEN/GV. | 1 | 10 | 24 | 4 | 8 | 4 | - | 1 | - | - | - |
| 52 | ZWECKVERBAENDE | - | - | - | - | - | - | - | - | - | - | - |
| 53 | BEREINIGTE AUSGABEN | 214 | 647 | 1 673 | 505 | 271 | 639 | 696 | 86 | 314 | 85 | 570 |
| 54 | STAAT | 40 | 155 | 298 | 109 | 83 | 154 | 226 | 19 | 314 | 85 | 570 |
| 55 | GEMEINDEN/GV. | 177 | 515 | 1 407 | 398 | 203 | 537 | 480 | 67 | - | - | - |
| 56 | ZWECKVERBAENDE | - | - | - | - | - | - | 1 | - | - | - | - |
| 57 | LAUFENDE RECHNUNG | 212 | 643 | 1 662 | 504 | 269 | 617 | 685 | 86 | 307 | 83 | 569 |
| 58 | STAAT | 39 | 153 | 290 | 109 | 83 | 151 | 220 | 19 | 307 | 83 | 569 |
| 59 | GEMEINDEN/GV. | 176 | 513 | 1 404 | 397 | 201 | 517 | 475 | 67 | - | - | - |
| 60 | ZWECKVERBAENDE | - | - | - | - | - | - | 1 | - | - | - | - |
| 61 | KAPITALRECHNUNG | 2 | 3 | 11 | 1 | 2 | 22 | 11 | - | 7 | 3 | 1 |
| 62 | STAAT | 2 | 2 | 8 | - | 1 | 3 | 7 | - | 7 | 3 | 1 |
| 63 | GEMEINDEN/GV. | 1 | 2 | 3 | 1 | 1 | 20 | 5 | - | - | - | - |
| 64 | ZWECKVERBAENDE | - | - | - | - | - | - | - | - | - | - | - |
| 65 | ./., ZAHL. VON ANDERER EBENE | 4 | 11 | 23 | 5 | 3 | 5 | 7 | 1 | 3 | - | 37 |
| 66 | STAAT | - | 3 | 8 | 3 | 1 | 3 | 4 | - | 3 | - | 37 |
| 67 | GEMEINDEN/GV. | 7 | 32 | 47 | 3 | 17 | 54 | 14 | 1 | - | - | - |
| 68 | ZWECKVERBAENDE | - | - | - | - | - | - | - | - | - | - | - |
| 69 | NETTOAUSGABEN | 210 | 635 | 1 650 | 500 | 268 | 634 | 689 | 86 | 311 | 85 | 533 |
| 70 | STAAT | 40 | 152 | 290 | 105 | 82 | 151 | 222 | 19 | 311 | 85 | 533 |
| 71 | GEMEINDEN/GV. | 170 | 483 | 1 360 | 395 | 185 | 483 | 466 | 67 | - | - | - |
| 72 | ZWECKVERBAENDE | - | - | - | - | - | - | 1 | - | - | - | - |
| 73 | UNMITTELBARE EINNAHMEN | 1 | 3 | 13 | 11 | 7 | 8 | 29 | - | 9 | - | 1 |
| 74 | STAAT | 1 | 1 | 1 | 1 | 5 | - | 1 | - | 9 | - | 1 |
| 75 | GEMEINDEN/GV. | 1 | 1 | 12 | 11 | 2 | 7 | 29 | - | - | - | - |
| 76 | ZWECKVERBAENDE | - | - | - | - | - | - | - | - | - | - | - |
| 77 | DARUNTER GEBUEHREN, ENTGELTE | - | - | 2 | 3 | 5 | - | 1 | - | - | - | - |
| 78 | STAAT | - | - | - | - | 4 | - | - | - | - | - | - |
| 79 | GEMEINDEN/GV. | - | - | 2 | 3 | 1 | - | 1 | - | - | - | - |
| 80 | ZWECKVERBAENDE | - | - | - | - | - | - | - | - | - | - | - |

2 AUSGABEN UND EINNAHMEN DER OEFFENTLICHEN HAUSHALTE FUER SOZIALE SICHERUNG, GESUNDHEIT, SPORT, ERHOLUNG

2.2 NACH LAENDERN

MILL. DM

| LFD NR. | ART DER AUSGABEN / EINNAHMEN | SCHLESW. HOLSTEIN | NIEDER-SACHSEN | NORDRH.-WEST-FALEN | HESSSEN | RHEIN-LAND-PFALZ | BADEN-WTTBG. | BAYERN | SAARLAND | HAMBURG | BREMEN | BERLIN |
|-----------------------------|-------------------------------|-------------------|----------------|--------------------|---------|------------------|--------------|--------|----------|---------|--------|--------|
| | | 1 | 2 | 3 | 4 | 5 | 6 | 7 | 8 | 9 | 10 | 11 |
| 3003 VERSICHERUNGSBEHORDERN | | | | | | | | | | | | |
| 1 | PERSONALAUSGABEN | 1 | 5 | 41 | 9 | 5 | 8 | 16 | 1 | 5 | 1 | 6 |
| 2 | STAAT | 1 | - | 8 | 3 | - | 3 | 5 | - | 5 | 1 | 6 |
| 3 | GEMEINDEN/GV. | - | 5 | 34 | 6 | 5 | 5 | 11 | 1 | - | - | - |
| 4 | ZWECKVERBAENDE | - | - | - | - | - | - | - | - | - | - | - |
| 5 | UNTERH. V. UNBEW. VERMOEGEN | - | - | - | - | - | - | - | - | - | - | - |
| 6 | STAAT | - | - | - | - | - | - | - | - | - | - | - |
| 7 | GEMEINDEN/GV. | - | - | - | - | - | - | - | - | - | - | - |
| 8 | ZWECKVERBAENDE | - | - | - | - | - | - | - | - | - | - | - |
| 9 | BEWIRTSCHAFT. D. GRUNDSTUECKE | - | - | 1 | - | - | - | - | - | - | - | - |
| 10 | STAAT | - | - | - | - | - | - | - | - | - | - | - |
| 11 | GEMEINDEN/GV. | - | - | - | - | - | - | - | - | - | - | - |
| 12 | ZWECKVERBAENDE | - | - | - | - | - | - | - | - | - | - | - |
| 13 | UEBRIGER LFD. SACHAUFWAND | 1 | 1 | 6 | - | - | 1 | 1 | - | - | - | 1 |
| 14 | STAAT | 1 | - | 2 | - | - | - | 1 | - | - | - | 1 |
| 15 | GEMEINDEN/GV. | - | 1 | 4 | - | - | - | - | - | - | - | - |
| 16 | ZWECKVERBAENDE | - | - | - | - | - | - | - | - | - | - | - |
| 17 | BAUMASSNAHMEN | - | - | - | - | - | - | - | - | - | - | - |
| 18 | STAAT | - | - | - | - | - | - | - | - | - | - | - |
| 19 | GEMEINDEN/GV. | - | - | - | - | - | - | - | - | - | - | - |
| 20 | ZWECKVERBAENDE | - | - | - | - | - | - | - | - | - | - | - |
| 21 | ERWERB V. UNBEW. SACHVERM. | - | - | - | - | - | - | - | - | - | - | - |
| 22 | STAAT | - | - | - | - | - | - | - | - | - | - | - |
| 23 | GEMEINDEN/GV. | - | - | - | - | - | - | - | - | - | - | - |
| 24 | ZWECKVERBAENDE | - | - | - | - | - | - | - | - | - | - | - |
| 25 | ERWERB V. BEW. SACHVERMOEG. | - | - | 1 | - | - | - | - | - | - | - | - |
| 26 | STAAT | - | - | 1 | - | - | - | - | - | - | - | - |
| 27 | GEMEINDEN/GV. | - | - | - | - | - | - | - | - | - | - | - |
| 28 | ZWECKVERBAENDE | - | - | - | - | - | - | - | - | - | - | - |
| 29 | ERWERB VON BETEILIGUNGEN | - | - | - | - | - | - | - | - | - | - | - |
| 30 | STAAT | - | - | - | - | - | - | - | - | - | - | - |
| 31 | GEMEINDEN/GV. | - | - | - | - | - | - | - | - | - | - | - |
| 32 | ZWECKVERBAENDE | - | - | - | - | - | - | - | - | - | - | - |
| 33 | ZAHLUNGEN AN AND. BEREICHE | - | - | - | - | - | - | - | - | 5 | - | - |
| 34 | STAAT | - | - | - | - | - | - | - | - | 5 | - | - |
| 35 | GEMEINDEN/GV. | - | - | - | - | - | - | - | - | - | - | - |
| 36 | ZWECKVERBAENDE | - | - | - | - | - | - | - | - | - | - | - |
| 37 | UNMITTELBARE AUSGABEN | 2 | 5 | 50 | 9 | 6 | 9 | 17 | 1 | 11 | 1 | 7 |
| 38 | STAAT | 2 | - | 11 | 3 | - | 4 | 6 | - | 11 | 1 | 7 |
| 39 | GEMEINDEN/GV. | 1 | 5 | 39 | 6 | 5 | 5 | 11 | 1 | - | - | - |
| 40 | ZWECKVERBAENDE | - | - | - | - | - | - | - | - | - | - | - |
| 41 | ZAHLUNGEN AN OEFFTL. BEREICH | - | - | - | 3 | 2 | 9 | 5 | 1 | - | - | - |
| 42 | STAAT | - | - | - | 3 | 2 | 8 | 5 | 1 | - | - | - |
| 43 | GEMEINDEN/GV. | - | - | - | - | - | - | - | - | - | - | - |
| 44 | ZWECKVERBAENDE | - | - | - | - | - | - | - | - | - | - | - |
| 45 | BRUTTOAUSGABEN | 2 | 5 | 50 | 12 | 8 | 18 | 22 | 1 | 11 | 1 | 7 |
| 46 | STAAT | 2 | - | 11 | 5 | 3 | 12 | 11 | 1 | 11 | 1 | 7 |
| 47 | GEMEINDEN/GV. | 1 | 5 | 39 | 7 | 5 | 6 | 11 | 1 | - | - | - |
| 48 | ZWECKVERBAENDE | - | - | - | - | - | - | - | - | - | - | - |
| 49 | ./.. ZAHL. VON GLEICHER EBENE | - | - | - | - | - | - | - | - | - | - | - |
| 50 | STAAT | - | - | - | - | - | - | - | - | - | - | - |
| 51 | GEMEINDEN/GV. | - | - | - | - | - | - | - | - | - | - | - |
| 52 | ZWECKVERBAENDE | - | - | - | - | - | - | - | - | - | - | - |
| 53 | BEREINIGTE AUSGABEN | 2 | 5 | 50 | 12 | 8 | 18 | 22 | 1 | 11 | 1 | 7 |
| 54 | STAAT | 2 | - | 11 | 5 | 3 | 12 | 11 | 1 | 11 | 1 | 7 |
| 55 | GEMEINDEN/GV. | 1 | 5 | 39 | 7 | 5 | 6 | 11 | 1 | - | - | - |
| 56 | ZWECKVERBAENDE | - | - | - | - | - | - | - | - | - | - | - |
| 57 | LAUFENDE RECHNUNG | 2 | 5 | 49 | 12 | 8 | 18 | 22 | 1 | 6 | 1 | 7 |
| 58 | STAAT | 2 | - | 10 | 5 | 3 | 12 | 11 | 1 | 6 | 1 | 7 |
| 59 | GEMEINDEN/GV. | 1 | 5 | 39 | 7 | 5 | 6 | 11 | 1 | - | - | - |
| 60 | ZWECKVERBAENDE | - | - | - | - | - | - | - | - | - | - | - |
| 61 | KAPITALRECHNUNG | - | - | 1 | - | - | - | - | - | 5 | - | - |
| 62 | STAAT | - | - | 1 | - | - | - | - | - | 5 | - | - |
| 63 | GEMEINDEN/GV. | - | - | - | - | - | - | - | - | - | - | - |
| 64 | ZWECKVERBAENDE | - | - | - | - | - | - | - | - | - | - | - |
| 65 | ./.. ZAHL. VON ANDERER EBENE | - | - | 4 | - | 1 | 3 | 4 | - | - | - | - |
| 66 | STAAT | - | - | 4 | - | 1 | 3 | 4 | - | - | - | - |
| 67 | GEMEINDEN/GV. | - | - | - | - | - | - | - | - | - | - | - |
| 68 | ZWECKVERBAENDE | - | - | - | - | - | - | - | - | - | - | - |
| 69 | NETTOAUSGABEN | 2 | 5 | 46 | 12 | 8 | 15 | 19 | 1 | 11 | - | 7 |
| 70 | STAAT | 1 | - | 7 | 5 | 2 | 9 | 7 | 1 | 11 | - | 7 |
| 71 | GEMEINDEN/GV. | 1 | 5 | 39 | 7 | 5 | 6 | 11 | 1 | - | - | - |
| 72 | ZWECKVERBAENDE | - | - | - | - | - | - | - | - | - | - | - |
| 73 | UNMITTELBARE EINNAHMEN | - | - | 3 | 2 | - | - | 1 | - | - | - | - |
| 74 | STAAT | - | - | 1 | - | - | - | - | - | - | - | - |
| 75 | GEMEINDEN/GV. | - | - | 2 | 2 | - | - | 1 | - | - | - | - |
| 76 | ZWECKVERBAENDE | - | - | - | - | - | - | - | - | - | - | - |
| 77 | DARUNTER GEBUEHREN, ENTGELTE | - | - | 2 | - | - | - | - | - | - | - | - |
| 78 | STAAT | - | - | - | - | - | - | - | - | - | - | - |
| 79 | GEMEINDEN/GV. | - | - | 2 | - | - | - | - | - | - | - | - |
| 80 | ZWECKVERBAENDE | - | - | - | - | - | - | - | - | - | - | - |

2 AUSGABEN UND EINNAHMEN DER OEFFENTLICHEN HAUSHALTE FUER SOZIALE SICHERUNG, GESUNDHEIT, SPORT, ERHOLUNG

2.2 NACH LAENDERN

MILL. DM

| LFD NR. | ART DER AUSGABEN / EINNAHMEN | SCHLESW. HOLSTEIN | NIEDER-SACHSEN | NORDRH.-WEST-FALEN | HESSEN | RHEIN-LAND-PFALZ | BADEN-WÜRTTBG. | BAYERN | SAARLAND | HAMBURG | BREMEN | BERLIN |
|----------------------------------|-------------------------------|-------------------|----------------|--------------------|--------|------------------|----------------|--------|----------|---------|--------|--------|
| | | 1 | 2 | 3 | 4 | 5 | 6 | 7 | 8 | 9 | 10 | 11 |
| 3004 ALLGEMEINE SOZIALVERWALTUNG | | | | | | | | | | | | |
| 1 | PERSONALAUSGABEN | 104 | 320 | 756 | 223 | 115 | 282 | 267 | 37 | 171 | 58 | 213 |
| 2 | STAAT | - | 19 | - | - | 13 | - | - | - | 171 | 58 | 213 |
| 3 | GEMEINDEN/GV. | 104 | 301 | 756 | 223 | 103 | 282 | 266 | 37 | - | - | - |
| 4 | ZWECKVERBAENDE | - | - | - | - | - | - | 1 | - | - | - | - |
| 5 | UNTERH. V. UNBEW. VERMOEGEN | - | 1 | 4 | - | 1 | 3 | - | - | - | - | - |
| 6 | STAAT | - | - | - | - | - | - | - | - | - | - | - |
| 7 | GEMEINDEN/GV. | - | 1 | 4 | - | 1 | 3 | - | - | - | - | - |
| 8 | ZWECKVERBAENDE | - | - | - | - | - | - | - | - | - | - | - |
| 9 | BEWIRTSCHAFT. D. GRUNDSTUECKE | - | 4 | 10 | 1 | 2 | 4 | 1 | 1 | 2 | 1 | - |
| 10 | STAAT | - | - | - | - | - | - | - | - | 2 | 1 | - |
| 11 | GEMEINDEN/GV. | - | 3 | 10 | 1 | 1 | 4 | 1 | 1 | - | - | - |
| 12 | ZWECKVERBAENDE | - | - | - | - | - | - | - | - | - | - | - |
| 13 | UEBRIGER LFD. SACHAUFWAND | 6 | 22 | 43 | 9 | 9 | 26 | 20 | 3 | 10 | 3 | 3 |
| 14 | STAAT | - | 1 | - | - | 1 | - | - | - | 10 | 3 | 3 |
| 15 | GEMEINDEN/GV. | 6 | 21 | 43 | 9 | 8 | 26 | 20 | 3 | - | - | - |
| 16 | ZWECKVERBAENDE | - | - | - | - | - | - | - | - | - | - | - |
| 17 | BAUMASSNAHMEN | - | - | 1 | - | 1 | 5 | 1 | - | - | 1 | - |
| 18 | STAAT | - | - | - | - | - | - | - | - | - | 1 | - |
| 19 | GEMEINDEN/GV. | - | - | 1 | - | 1 | 5 | 1 | - | - | - | - |
| 20 | ZWECKVERBAENDE | - | - | - | - | - | - | - | - | - | - | - |
| 21 | ERWERB V. UNBEW. SACHVERM. | - | - | - | - | - | 2 | - | - | - | - | - |
| 22 | STAAT | - | - | - | - | - | - | - | - | - | - | - |
| 23 | GEMEINDEN/GV. | - | - | - | - | - | 2 | - | - | - | - | - |
| 24 | ZWECKVERBAENDE | - | - | - | - | - | - | - | - | - | - | - |
| 25 | ERWERB V. BEW. SACHVERMOEG. | - | 1 | 1 | 1 | - | 3 | 3 | - | - | 1 | - |
| 26 | STAAT | - | - | - | - | - | - | - | - | - | 1 | - |
| 27 | GEMEINDEN/GV. | - | 1 | 1 | 1 | - | 3 | 3 | - | - | - | - |
| 28 | ZWECKVERBAENDE | - | - | - | - | - | - | - | - | - | - | - |
| 29 | ERWERB VON BETEILIGUNGEN | - | - | - | - | - | - | - | - | - | - | - |
| 30 | STAAT | - | - | - | - | - | - | - | - | - | - | - |
| 31 | GEMEINDEN/GV. | - | - | - | - | - | - | - | - | - | - | - |
| 32 | ZWECKVERBAENDE | - | - | - | - | - | - | - | - | - | - | - |
| 33 | ZAHLUNGEN AN AND. BEREICHE | - | - | - | - | - | 2 | - | - | 2 | - | - |
| 34 | STAAT | - | - | - | - | - | - | - | - | 2 | - | - |
| 35 | GEMEINDEN/GV. | - | - | - | - | - | 2 | - | - | - | - | - |
| 36 | ZWECKVERBAENDE | - | - | - | - | - | - | - | - | - | - | - |
| 37 | UNMITTELBARE AUSGABEN | 112 | 348 | 816 | 234 | 128 | 327 | 292 | 41 | 184 | 64 | 216 |
| 38 | STAAT | - | 21 | - | - | 15 | - | - | - | 184 | 64 | 216 |
| 39 | GEMEINDEN/GV. | 112 | 328 | 816 | 234 | 114 | 327 | 292 | 41 | - | - | - |
| 40 | ZWECKVERBAENDE | - | - | - | - | - | - | 1 | - | - | - | - |
| 41 | ZAHLUNGEN AN OEFFTL. BEREICH | 1 | 22 | 6 | 1 | 3 | 1 | 1 | - | - | - | - |
| 42 | STAAT | - | 19 | - | - | - | - | - | - | - | - | - |
| 43 | GEMEINDEN/GV. | 1 | 4 | 6 | 1 | 3 | 1 | 1 | - | - | - | - |
| 44 | ZWECKVERBAENDE | - | - | - | - | - | - | - | - | - | - | - |
| 45 | BRUTTOAUSGABEN | 113 | 371 | 822 | 235 | 131 | 327 | 293 | 41 | 184 | 64 | 216 |
| 46 | STAAT | - | 39 | - | - | 15 | - | - | - | 184 | 64 | 216 |
| 47 | GEMEINDEN/GV. | 113 | 332 | 822 | 235 | 117 | 327 | 293 | 41 | - | - | - |
| 48 | ZWECKVERBAENDE | - | - | - | - | - | - | 1 | - | - | - | - |
| 49 | ./.. ZAHL. VON GLEICHER EBENE | 2 | 13 | 15 | 2 | 6 | 17 | 2 | - | - | - | - |
| 50 | STAAT | - | - | - | - | - | - | - | - | - | - | - |
| 51 | GEMEINDEN/GV. | 1 | 2 | 3 | 1 | 1 | 2 | - | - | - | - | - |
| 52 | ZWECKVERBAENDE | - | - | - | - | - | - | - | - | - | - | - |
| 53 | BEREINIGTE AUSGABEN | 111 | 358 | 807 | 233 | 125 | 310 | 291 | 41 | 184 | 64 | 216 |
| 54 | STAAT | - | 39 | - | - | 15 | - | - | - | 184 | 64 | 216 |
| 55 | GEMEINDEN/GV. | 112 | 330 | 819 | 234 | 116 | 325 | 292 | 41 | - | - | - |
| 56 | ZWECKVERBAENDE | - | - | - | - | - | - | 1 | - | - | - | - |
| 57 | LAUFENDE RECHNUNG | 111 | 356 | 805 | 233 | 124 | 301 | 287 | 41 | 183 | 61 | 215 |
| 58 | STAAT | - | 39 | - | - | 15 | - | - | - | 183 | 61 | 215 |
| 59 | GEMEINDEN/GV. | 111 | 329 | 817 | 234 | 115 | 316 | 288 | 41 | - | - | - |
| 60 | ZWECKVERBAENDE | - | - | - | - | - | - | 1 | - | - | - | - |
| 61 | KAPITALRECHNUNG | - | 1 | 2 | 1 | 1 | 10 | 4 | - | 2 | 2 | - |
| 62 | STAAT | - | - | - | - | - | - | - | - | 2 | 2 | - |
| 63 | GEMEINDEN/GV. | 1 | 1 | 2 | 1 | 1 | 10 | 4 | - | - | - | - |
| 64 | ZWECKVERBAENDE | - | - | - | - | - | - | - | - | - | - | - |
| 65 | ./.. ZAHL. VON ANDERER EBENE | 2 | 5 | 9 | 1 | 2 | 1 | 2 | 1 | 2 | - | 1 |
| 66 | STAAT | - | - | - | - | - | - | - | - | 2 | - | 1 |
| 67 | GEMEINDEN/GV. | 3 | 16 | 21 | 2 | 7 | 16 | 4 | 1 | - | - | - |
| 68 | ZWECKVERBAENDE | - | - | - | - | - | - | - | - | - | - | - |
| 69 | NETTOAUSGABEN | 109 | 353 | 797 | 233 | 123 | 309 | 289 | 40 | 182 | 63 | 215 |
| 70 | STAAT | - | 39 | - | - | 15 | - | - | - | 182 | 63 | 215 |
| 71 | GEMEINDEN/GV. | 109 | 313 | 797 | 233 | 109 | 309 | 289 | 40 | - | - | - |
| 72 | ZWECKVERBAENDE | - | - | - | - | - | - | 1 | - | - | - | - |
| 73 | UNMITTELBARE EINNAHMEN | 1 | 1 | 7 | 8 | 2 | 6 | 18 | - | 7 | - | - |
| 74 | STAAT | - | - | - | - | 1 | - | - | - | 7 | - | - |
| 75 | GEMEINDEN/GV. | - | 1 | 7 | 8 | 1 | 6 | 18 | - | - | - | - |
| 76 | ZWECKVERBAENDE | - | - | - | - | - | - | - | - | - | - | - |
| 77 | DARUNTER GEBUEHREN, ENTGELTE | - | - | - | 3 | 1 | - | 1 | - | - | - | - |
| 78 | STAAT | - | - | - | - | - | - | - | - | - | - | - |
| 79 | GEMEINDEN/GV. | - | - | - | 3 | - | - | 1 | - | - | - | - |
| 80 | ZWECKVERBAENDE | - | - | - | - | - | - | - | - | - | - | - |

2 AUSGABEN UND EINNAHMEN DER OEFFENTLICHEN HAUSHALTE FUER SOZIALE SICHERUNG, GESUNDHEIT, SPORT, ERHOLUNG

2.2 NACH LAENDERN

MILL. DM

| LFD NR. | ART DER AUSGABEN / EINNAHMEN | SCHLESW. HOLSTEIN | NIEDER-SACHSEN | NORDRH.-WEST-FALEN | HESSEN | RHEIN-LAND-PFALZ | BADEN-WTTBG. | BAYERN | SAARLAND | HAMBURG | BREMEN | BERLIN |
|-------------------|-------------------------------|-------------------|----------------|--------------------|--------|------------------|--------------|--------|----------|---------|--------|--------|
| | | 1 | 2 | 3 | 4 | 5 | 6 | 7 | 8 | 9 | 10 | 11 |
| 3005 JUGENDAEMTER | | | | | | | | | | | | |
| 1 | PERSONALAUSGABEN | 57 | 151 | 482 | 131 | 67 | 144 | 157 | 22 | 43 | 7 | 194 |
| 2 | STAAT | 2 | 4 | - | 4 | - | - | - | 1 | 43 | 7 | 194 |
| 3 | GEMEINDEN/GV. | 54 | 147 | 482 | 127 | 67 | 144 | 157 | 21 | - | - | - |
| 4 | ZWECKVERBAENDE | - | - | - | - | - | - | - | - | - | - | - |
| 5 | UNTERH. V. UNBEW. VERMOEGEN | - | - | 2 | - | - | - | - | - | - | - | 5 |
| 6 | STAAT | - | - | - | - | - | - | - | - | - | - | 5 |
| 7 | GEMEINDEN/GV. | - | - | 2 | - | - | - | - | - | - | - | - |
| 8 | ZWECKVERBAENDE | - | - | - | - | - | - | - | - | - | - | - |
| 9 | BEWIRTSCHAFT. D. GRUNDSTUECKE | - | 2 | 5 | 1 | 1 | 2 | - | - | 1 | - | 1 |
| 10 | STAAT | - | - | - | - | - | - | - | - | 1 | - | 1 |
| 11 | GEMEINDEN/GV. | - | 2 | 5 | 1 | 1 | 2 | - | - | - | - | - |
| 12 | ZWECKVERBAENDE | - | - | - | - | - | - | - | - | - | - | - |
| 13 | UEBRIGER LFD. SACHAUFWAND | 5 | 11 | 28 | 8 | 5 | 13 | 6 | 1 | 2 | - | 2 |
| 14 | STAAT | - | - | - | - | - | - | - | - | 2 | - | 2 |
| 15 | GEMEINDEN/GV. | 5 | 11 | 28 | 7 | 5 | 13 | 6 | 1 | - | - | - |
| 16 | ZWECKVERBAENDE | - | - | - | - | - | - | - | - | - | - | - |
| 17 | BAUMASSNAHMEN | - | - | - | - | - | 9 | - | - | - | - | - |
| 18 | STAAT | - | - | - | - | - | - | - | - | - | - | - |
| 19 | GEMEINDEN/GV. | - | - | - | - | - | 9 | - | - | - | - | - |
| 20 | ZWECKVERBAENDE | - | - | - | - | - | - | - | - | - | - | - |
| 21 | ERWERB V. UNBEW. SACHVERM. | - | - | - | - | - | - | - | - | - | - | - |
| 22 | STAAT | - | - | - | - | - | - | - | - | - | - | - |
| 23 | GEMEINDEN/GV. | - | - | - | - | - | - | - | - | - | - | - |
| 24 | ZWECKVERBAENDE | - | - | - | - | - | - | - | - | - | - | - |
| 25 | ERWERB V. BEW. SACHVERMOEG. | - | - | 1 | - | - | 1 | 1 | - | - | - | - |
| 26 | STAAT | - | - | - | - | - | - | - | - | - | - | - |
| 27 | GEMEINDEN/GV. | - | - | 1 | - | - | 1 | 1 | - | - | - | - |
| 28 | ZWECKVERBAENDE | - | - | - | - | - | - | - | - | - | - | - |
| 29 | ERWERB VON BETEILIGUNGEN | - | - | - | - | - | - | - | - | - | - | - |
| 30 | STAAT | - | - | - | - | - | - | - | - | - | - | - |
| 31 | GEMEINDEN/GV. | - | - | - | - | - | - | - | - | - | - | - |
| 32 | ZWECKVERBAENDE | - | - | - | - | - | - | - | - | - | - | - |
| 33 | ZAHLUNGEN AN AND. BEREICHE | - | - | - | - | - | - | - | - | - | - | - |
| 34 | STAAT | - | - | - | - | - | - | - | - | - | - | - |
| 35 | GEMEINDEN/GV. | - | - | - | - | - | - | - | - | - | - | - |
| 36 | ZWECKVERBAENDE | - | - | - | - | - | - | - | - | - | - | - |
| 37 | UNMITTELBARE AUSGABEN | 62 | 165 | 518 | 140 | 73 | 169 | 164 | 23 | 46 | 7 | 202 |
| 38 | STAAT | 3 | 5 | - | 5 | - | - | - | 1 | 46 | 7 | 202 |
| 39 | GEMEINDEN/GV. | 59 | 161 | 518 | 135 | 73 | 169 | 164 | 22 | - | - | - |
| 40 | ZWECKVERBAENDE | - | - | - | - | - | - | - | - | - | - | - |
| 41 | ZAHLUNGEN AN OEFFTL. BEREICH | - | 2 | 1 | - | 8 | - | - | 2 | - | - | - |
| 42 | STAAT | - | - | - | - | - | - | - | - | - | - | - |
| 43 | GEMEINDEN/GV. | - | 2 | 1 | - | 8 | - | - | 2 | - | - | - |
| 44 | ZWECKVERBAENDE | - | - | - | - | - | - | - | - | - | - | - |
| 45 | BRUTTOAUSGABEN | 62 | 167 | 518 | 140 | 81 | 169 | 164 | 26 | 46 | 7 | 202 |
| 46 | STAAT | 3 | 5 | - | 5 | - | - | - | 1 | 46 | 7 | 202 |
| 47 | GEMEINDEN/GV. | 60 | 163 | 518 | 135 | 81 | 169 | 164 | 24 | - | - | - |
| 48 | ZWECKVERBAENDE | - | - | - | - | - | - | - | - | - | - | - |
| 49 | ./, ZAHL. VON GLEICHER EBENE | 2 | 3 | 9 | 1 | 8 | 2 | - | 1 | - | - | - |
| 50 | STAAT | - | - | - | - | - | - | - | - | - | - | - |
| 51 | GEMEINDEN/GV. | - | 2 | 4 | 1 | 7 | - | - | 1 | - | - | - |
| 52 | ZWECKVERBAENDE | - | - | - | - | - | - | - | - | - | - | - |
| 53 | BEREINIGTE AUSGABEN | 60 | 164 | 509 | 139 | 73 | 167 | 164 | 24 | 46 | 7 | 202 |
| 54 | STAAT | 3 | 5 | - | 5 | - | - | - | 1 | 46 | 7 | 202 |
| 55 | GEMEINDEN/GV. | 60 | 161 | 514 | 134 | 74 | 168 | 164 | 23 | - | - | - |
| 56 | ZWECKVERBAENDE | - | - | - | - | - | - | - | - | - | - | - |
| 57 | LAUFENDE RECHNUNG | 60 | 163 | 508 | 138 | 73 | 158 | 164 | 24 | 46 | 7 | 202 |
| 58 | STAAT | 3 | 5 | - | 5 | - | - | - | 1 | 46 | 7 | 202 |
| 59 | GEMEINDEN/GV. | 59 | 160 | 513 | 134 | 74 | 159 | 164 | 23 | - | - | - |
| 60 | ZWECKVERBAENDE | - | - | - | - | - | - | - | - | - | - | - |
| 61 | KAPITALRECHNUNG | - | 1 | 1 | - | - | 10 | 1 | - | - | - | - |
| 62 | STAAT | - | - | - | - | - | - | - | - | - | - | - |
| 63 | GEMEINDEN/GV. | - | 1 | 1 | - | - | 10 | 1 | - | - | - | - |
| 64 | ZWECKVERBAENDE | - | - | - | - | - | - | - | - | - | - | - |
| 65 | ./, ZAHL. VON ANDERER EBENE | 2 | 5 | 6 | - | 1 | 1 | 1 | - | - | - | - |
| 66 | STAAT | - | - | - | - | - | - | - | - | - | - | - |
| 67 | GEMEINDEN/GV. | 3 | 6 | 11 | 1 | 1 | 2 | 1 | - | - | - | - |
| 68 | ZWECKVERBAENDE | - | - | - | - | - | - | - | - | - | - | - |
| 69 | NETTOAUSGABEN | 59 | 159 | 504 | 138 | 73 | 166 | 163 | 24 | 46 | 7 | 202 |
| 70 | STAAT | 3 | 4 | - | 5 | - | - | - | 1 | 46 | 7 | 202 |
| 71 | GEMEINDEN/GV. | 56 | 154 | 504 | 134 | 73 | 166 | 163 | 23 | - | - | - |
| 72 | ZWECKVERBAENDE | - | - | - | - | - | - | - | - | - | - | - |
| 73 | UNMITTELBARE EINNAHMEN | - | - | 2 | 1 | 1 | 1 | 9 | - | - | - | - |
| 74 | STAAT | - | - | - | - | - | - | - | - | - | - | - |
| 75 | GEMEINDEN/GV. | - | - | 2 | 1 | 1 | 1 | 9 | - | - | - | - |
| 76 | ZWECKVERBAENDE | - | - | - | - | - | - | - | - | - | - | - |
| 77 | DARUNTER GEBUEHREN, ENTGELTE | - | - | - | - | - | - | - | - | - | - | - |
| 78 | STAAT | - | - | - | - | - | - | - | - | - | - | - |
| 79 | GEMEINDEN/GV. | - | - | - | - | - | - | - | - | - | - | - |
| 80 | ZWECKVERBAENDE | - | - | - | - | - | - | - | - | - | - | - |

2 AUSGABEN UND EINNAHMEN DER OEFFENTLICHEN HAUSHALTE FUER SOZIALE SICHERUNG, GESUNDHEIT, SPORT, ERHOLUNG

2.2 NACH LAENDERN

MILL. DM

| LFD NR. | ART DER AUSGABEN / EINNAHMEN | SCHLESW. HOLSTEIN | NIEDER-SACHSEN | NORDRH.-WEST-FALEN | HESSEN | RHEIN-LAND-PFALZ | BADEN-WTTBG. | BAYERN | SAARLAND | HAMBURG | BREMEN | BERLIN |
|-----------------------|--------------------------------|-------------------|----------------|--------------------|--------|------------------|--------------|--------|----------|---------|--------|--------|
| | | 1 | 2 | 3 | 4 | 5 | 6 | 7 | 8 | 9 | 10 | 11 |
| 3006 VERSORGUNGSAMTER | | | | | | | | | | | | |
| 1 | PERSONALAUSGABEN | 27 | 76 | 195 | 78 | 39 | 83 | 101 | 13 | 18 | 8 | 47 |
| 2 | STAAT | 27 | 76 | 195 | 78 | 39 | 83 | 101 | 13 | 18 | 8 | 47 |
| 3 | GEMEINDEN/GV. | - | - | - | - | - | - | - | - | - | - | - |
| 4 | ZWECKVERBAENDE | - | - | - | - | - | - | - | - | - | - | - |
| 5 | UNTERH. V. UNBEWEGL. VERMOEGEN | - | 1 | - | 1 | - | - | 1 | - | - | - | - |
| 6 | STAAT | - | 1 | - | 1 | - | - | 1 | - | - | - | - |
| 7 | GEMEINDEN/GV. | - | - | - | - | - | - | - | - | - | - | - |
| 8 | ZWECKVERBAENDE | - | - | - | - | - | - | - | - | - | - | - |
| 9 | BEWIRTSCHAFT. D. GRUNDSTUECKE | - | 2 | 5 | 1 | 1 | - | 4 | - | - | - | - |
| 10 | STAAT | - | 2 | 5 | 1 | 1 | - | 4 | - | - | - | - |
| 11 | GEMEINDEN/GV. | - | - | - | - | - | - | - | - | - | - | - |
| 12 | ZWECKVERBAENDE | - | - | - | - | - | - | - | - | - | - | - |
| 13 | UEBRIGER LFD. SACHAUFWAND | 3 | 16 | 53 | 14 | 9 | 13 | 31 | 2 | 5 | 1 | 9 |
| 14 | STAAT | 3 | 16 | 53 | 14 | 9 | 13 | 31 | 2 | 5 | 1 | 9 |
| 15 | GEMEINDEN/GV. | - | - | - | - | - | - | - | - | - | - | - |
| 16 | ZWECKVERBAENDE | - | - | - | - | - | - | - | - | - | - | - |
| 17 | BAUMASSNAHMEN | 1 | 1 | 4 | - | - | - | 4 | - | - | - | - |
| 18 | STAAT | 1 | 1 | 4 | - | - | - | 4 | - | - | - | - |
| 19 | GEMEINDEN/GV. | - | - | - | - | - | - | - | - | - | - | - |
| 20 | ZWECKVERBAENDE | - | - | - | - | - | - | - | - | - | - | - |
| 21 | ERWERB V. UNBEWEGL. SACHVERM. | - | - | - | - | - | - | - | - | - | - | - |
| 22 | STAAT | - | - | - | - | - | - | - | - | - | - | - |
| 23 | GEMEINDEN/GV. | - | - | - | - | - | - | - | - | - | - | - |
| 24 | ZWECKVERBAENDE | - | - | - | - | - | - | - | - | - | - | - |
| 25 | ERWERB V. BEWEGL. SACHVERMOEG. | - | 1 | 4 | - | 1 | 3 | 1 | - | - | - | - |
| 26 | STAAT | - | 1 | 4 | - | 1 | 3 | 1 | - | - | - | - |
| 27 | GEMEINDEN/GV. | - | - | - | - | - | - | - | - | - | - | - |
| 28 | ZWECKVERBAENDE | - | - | - | - | - | - | - | - | - | - | - |
| 29 | ERWERB VON BETEILIGUNGEN | - | - | - | - | - | - | - | - | - | - | - |
| 30 | STAAT | - | - | - | - | - | - | - | - | - | - | - |
| 31 | GEMEINDEN/GV. | - | - | - | - | - | - | - | - | - | - | - |
| 32 | ZWECKVERBAENDE | - | - | - | - | - | - | - | - | - | - | - |
| 33 | ZAHLUNGEN AN AND. BEREICHE | - | - | - | - | - | - | - | - | - | - | - |
| 34 | STAAT | - | - | - | - | - | - | - | - | - | - | - |
| 35 | GEMEINDEN/GV. | - | - | - | - | - | - | - | - | - | - | - |
| 36 | ZWECKVERBAENDE | - | - | - | - | - | - | - | - | - | - | - |
| 37 | UNMITTELBARE AUSGABEN | 31 | 96 | 261 | 94 | 50 | 99 | 143 | 16 | 24 | 10 | 56 |
| 38 | STAAT | 31 | 96 | 261 | 94 | 50 | 99 | 143 | 16 | 24 | 10 | 56 |
| 39 | GEMEINDEN/GV. | - | - | - | - | - | - | - | - | - | - | - |
| 40 | ZWECKVERBAENDE | - | - | - | - | - | - | - | - | - | - | - |
| 41 | ZAHLUNGEN AN OEFFTL. BEREICH | 2 | 5 | - | 3 | 2 | 4 | 6 | - | 1 | - | 2 |
| 42 | STAAT | 2 | 5 | - | 3 | 2 | 4 | 6 | - | 1 | - | 2 |
| 43 | GEMEINDEN/GV. | - | - | - | - | - | - | - | - | - | - | - |
| 44 | ZWECKVERBAENDE | - | - | - | - | - | - | - | - | - | - | - |
| 45 | BRUTTOAUSGABEN | 33 | 101 | 261 | 97 | 53 | 104 | 149 | 16 | 25 | 10 | 59 |
| 46 | STAAT | 33 | 101 | 261 | 97 | 53 | 104 | 149 | 16 | 25 | 10 | 59 |
| 47 | GEMEINDEN/GV. | - | - | - | - | - | - | - | - | - | - | - |
| 48 | ZWECKVERBAENDE | - | - | - | - | - | - | - | - | - | - | - |
| 49 | ./.. ZAHL. VON GLEICHER EBENE | - | 1 | - | - | - | - | - | - | - | - | - |
| 50 | STAAT | - | - | - | - | - | - | - | - | - | - | - |
| 51 | GEMEINDEN/GV. | - | - | - | - | - | - | - | - | - | - | - |
| 52 | ZWECKVERBAENDE | - | - | - | - | - | - | - | - | - | - | - |
| 53 | BEREINIGTE AUSGABEN | 33 | 99 | 261 | 97 | 53 | 104 | 149 | 16 | 25 | 10 | 59 |
| 54 | STAAT | 33 | 101 | 261 | 97 | 53 | 104 | 149 | 16 | 25 | 10 | 59 |
| 55 | GEMEINDEN/GV. | - | - | - | - | - | - | - | - | - | - | - |
| 56 | ZWECKVERBAENDE | - | - | - | - | - | - | - | - | - | - | - |
| 57 | LAUFENDE RECHNUNG | 32 | 99 | 253 | 97 | 52 | 101 | 143 | 16 | 25 | 10 | 59 |
| 58 | STAAT | 32 | 99 | 253 | 97 | 52 | 101 | 143 | 16 | 25 | 10 | 59 |
| 59 | GEMEINDEN/GV. | - | - | - | - | - | - | - | - | - | - | - |
| 60 | ZWECKVERBAENDE | - | - | - | - | - | - | - | - | - | - | - |
| 61 | KAPITALRECHNUNG | 2 | 2 | 7 | - | 1 | 3 | 6 | - | - | - | - |
| 62 | STAAT | 2 | 2 | 7 | - | 1 | 3 | 6 | - | - | - | - |
| 63 | GEMEINDEN/GV. | - | - | - | - | - | - | - | - | - | - | - |
| 64 | ZWECKVERBAENDE | - | - | - | - | - | - | - | - | - | - | - |
| 65 | ./.. ZAHL. VON ANDERER EBENE | - | 1 | 4 | 3 | - | - | - | - | - | - | - |
| 66 | STAAT | - | 3 | 4 | 3 | - | - | - | - | - | - | - |
| 67 | GEMEINDEN/GV. | - | - | - | - | - | - | - | - | - | - | - |
| 68 | ZWECKVERBAENDE | - | - | - | - | - | - | - | - | - | - | - |
| 69 | NETTOAUSGABEN | 33 | 98 | 257 | 94 | 52 | 104 | 149 | 16 | 24 | 10 | 59 |
| 70 | STAAT | 33 | 98 | 257 | 94 | 52 | 104 | 149 | 16 | 24 | 10 | 59 |
| 71 | GEMEINDEN/GV. | - | - | - | - | - | - | - | - | - | - | - |
| 72 | ZWECKVERBAENDE | - | - | - | - | - | - | - | - | - | - | - |
| 73 | UNMITTELBARE EINNAHMEN | - | 1 | - | 1 | 4 | - | 1 | - | - | - | - |
| 74 | STAAT | - | 1 | - | 1 | 4 | - | 1 | - | - | - | - |
| 75 | GEMEINDEN/GV. | - | - | - | - | - | - | - | - | - | - | - |
| 76 | ZWECKVERBAENDE | - | - | - | - | - | - | - | - | - | - | - |
| 77 | DARUNTER GEBUEHREN, ENTGELTE | - | - | - | - | 4 | - | - | - | - | - | - |
| 78 | STAAT | - | - | - | - | 4 | - | - | - | - | - | - |
| 79 | GEMEINDEN/GV. | - | - | - | - | - | - | - | - | - | - | - |
| 80 | ZWECKVERBAENDE | - | - | - | - | - | - | - | - | - | - | - |

2 AUSGABEN UND EINNAHMEN DER OEFFENTLICHEN HAUSHALTE FUER SOZIALE SICHERUNG, GESUNDHEIT, SPORT, ERHOLUNG

2.2 NACH LAENDERN

MILL. DM

| LFD NR. | ART DER AUSGABEN / EINNAHMEN | SCHLESW. HOLSTEIN | NIEDER-SACHSEN | NORDRH.-WESTFALEN | HESSEN | RHEINLAND-PFALZ | BADEN-WÜRTTBG. | BAYERN | SAARLAND | HAMBURG | BREMEN | BERLIN |
|--------------------------------|-------------------------------|-------------------|----------------|-------------------|--------|-----------------|----------------|--------|----------|---------|--------|--------|
| | | 1 | 2 | 3 | 4 | 5 | 6 | 7 | 8 | 9 | 10 | 11 |
| 3007 LASTENAUSGLEICHVERWALTUNG | | | | | | | | | | | | |
| 1 | PERSONALAUSGABEN | 7 | 18 | 34 | 22 | 7 | 34 | 55 | 2 | 10 | 3 | 13 |
| 2 | STAAT | 3 | 1 | 2 | 1 | - | 1 | 44 | - | 10 | 3 | 13 |
| 3 | GEMEINDEN/GV. | 4 | 17 | 33 | 21 | 7 | 32 | 11 | 2 | - | - | - |
| 4 | ZWECKVERBAENDE | - | - | - | - | - | - | - | - | - | - | - |
| 5 | UNTERH.V.UNBEW.EGL.VERMÖGEN | - | - | - | - | - | - | - | - | 1 | - | - |
| 6 | STAAT | - | - | - | - | - | - | - | - | 1 | - | - |
| 7 | GEMEINDEN/GV. | - | - | - | - | - | - | - | - | - | - | - |
| 8 | ZWECKVERBAENDE | - | - | - | - | - | - | - | - | - | - | - |
| 9 | BEWIRTSCHAFT.D.GRUNDSTUECKE | - | - | 1 | - | - | - | 1 | - | 3 | - | - |
| 10 | STAAT | - | - | - | - | - | - | 1 | - | 3 | - | - |
| 11 | GEMEINDEN/GV. | - | - | 1 | - | - | - | - | - | - | - | - |
| 12 | ZWECKVERBAENDE | - | - | - | - | - | - | - | - | - | - | - |
| 13 | UEBRIGER LFD. SACHAUFWAND | 1 | 3 | 2 | 2 | 1 | 4 | 5 | - | 33 | - | 1 |
| 14 | STAAT | - | - | - | - | - | - | 4 | - | 33 | - | 1 |
| 15 | GEMEINDEN/GV. | - | 2 | 2 | 2 | 1 | 4 | - | - | - | - | - |
| 16 | ZWECKVERBAENDE | - | - | - | - | - | - | - | - | - | - | - |
| 17 | BAUMASSNAHMEN | - | - | - | - | - | - | - | - | - | - | - |
| 18 | STAAT | - | - | - | - | - | - | - | - | - | - | - |
| 19 | GEMEINDEN/GV. | - | - | - | - | - | - | - | - | - | - | - |
| 20 | ZWECKVERBAENDE | - | - | - | - | - | - | - | - | - | - | - |
| 21 | ERWERB V.UNBEW.EGL. SACHVERM. | - | - | - | - | - | - | - | - | - | - | - |
| 22 | STAAT | - | - | - | - | - | - | - | - | - | - | - |
| 23 | GEMEINDEN/GV. | - | - | - | - | - | - | - | - | - | - | - |
| 24 | ZWECKVERBAENDE | - | - | - | - | - | - | - | - | - | - | - |
| 25 | ERWERB V.BEW.EGL. SACHVERMÖG. | - | - | - | - | - | - | - | - | - | - | - |
| 26 | STAAT | - | - | - | - | - | - | - | - | - | - | - |
| 27 | GEMEINDEN/GV. | - | - | - | - | - | - | - | - | - | - | - |
| 28 | ZWECKVERBAENDE | - | - | - | - | - | - | - | - | - | - | - |
| 29 | ERWERB VON BETEILIGUNGEN | - | - | - | - | - | - | - | - | - | - | - |
| 30 | STAAT | - | - | - | - | - | - | - | - | - | - | - |
| 31 | GEMEINDEN/GV. | - | - | - | - | - | - | - | - | - | - | - |
| 32 | ZWECKVERBAENDE | - | - | - | - | - | - | - | - | - | - | - |
| 33 | ZAHLUNGEN AN AND. BEREICHE | - | - | - | - | - | - | - | - | - | - | - |
| 34 | STAAT | - | - | - | - | - | - | - | - | - | - | - |
| 35 | GEMEINDEN/GV. | - | - | - | - | - | - | - | - | - | - | - |
| 36 | ZWECKVERBAENDE | - | - | - | - | - | - | - | - | - | - | - |
| 37 | UNMITTELBARE AUSGABEN | 7 | 21 | 37 | 24 | 8 | 39 | 62 | 2 | 47 | 4 | 14 |
| 38 | STAAT | 3 | 2 | 2 | 1 | - | 1 | 50 | - | 47 | 4 | 14 |
| 39 | GEMEINDEN/GV. | 5 | 19 | 35 | 23 | 8 | 37 | 12 | 2 | - | - | - |
| 40 | ZWECKVERBAENDE | - | - | - | - | - | - | - | - | - | - | - |
| 41 | ZAHLUNGEN AN OEFFTL. BEREICH | - | 15 | 32 | 2 | 9 | 37 | 16 | 1 | - | - | - |
| 42 | STAAT | - | 9 | 16 | - | 9 | 35 | 16 | 1 | - | - | - |
| 43 | GEMEINDEN/GV. | - | 6 | 17 | 2 | - | 2 | - | - | - | - | - |
| 44 | ZWECKVERBAENDE | - | - | - | - | - | - | - | - | - | - | - |
| 45 | BRUTTOAUSGABEN | 7 | 36 | 69 | 27 | 16 | 75 | 78 | 4 | 47 | 4 | 14 |
| 46 | STAAT | 3 | 10 | 17 | 1 | 9 | 36 | 66 | 1 | 47 | 4 | 14 |
| 47 | GEMEINDEN/GV. | 5 | 25 | 52 | 25 | 8 | 39 | 12 | 2 | - | - | - |
| 48 | ZWECKVERBAENDE | - | - | - | - | - | - | - | - | - | - | - |
| 49 | ./. ZAHL.VON GLEICHER EBENE | - | 15 | 32 | 3 | 9 | 38 | 9 | - | - | - | - |
| 50 | STAAT | - | - | - | - | - | - | - | - | - | - | - |
| 51 | GEMEINDEN/GV. | - | 6 | 17 | 2 | - | 2 | - | - | - | - | - |
| 52 | ZWECKVERBAENDE | - | - | - | - | - | - | - | - | - | - | - |
| 53 | BEREINIGTE AUSGABEN | 7 | 21 | 37 | 24 | 8 | 38 | 69 | 4 | 47 | 4 | 14 |
| 54 | STAAT | 3 | 10 | 17 | 1 | 9 | 36 | 66 | 1 | 47 | 4 | 14 |
| 55 | GEMEINDEN/GV. | 5 | 19 | 35 | 23 | 8 | 37 | 12 | 2 | - | - | - |
| 56 | ZWECKVERBAENDE | - | - | - | - | - | - | - | - | - | - | - |
| 57 | LAUFENDE RECHNUNG | 7 | 21 | 37 | 24 | 8 | 37 | 68 | 4 | 47 | 4 | 14 |
| 58 | STAAT | 3 | 10 | 17 | 1 | 9 | 36 | 65 | 1 | 47 | 4 | 14 |
| 59 | GEMEINDEN/GV. | 5 | 19 | 35 | 23 | 8 | 37 | 12 | 2 | - | - | - |
| 60 | ZWECKVERBAENDE | - | - | - | - | - | - | - | - | - | - | - |
| 61 | KAPITALRECHNUNG | - | - | - | - | - | - | - | - | - | - | - |
| 62 | STAAT | - | - | - | - | - | - | - | - | - | - | - |
| 63 | GEMEINDEN/GV. | - | - | - | - | - | - | - | - | - | - | - |
| 64 | ZWECKVERBAENDE | - | - | - | - | - | - | - | - | - | - | - |
| 65 | ./. ZAHL.VON ANDERER EBENE | - | - | - | - | - | - | - | - | - | - | - |
| 66 | STAAT | - | - | - | - | - | - | - | - | - | - | - |
| 67 | GEMEINDEN/GV. | - | 9 | 15 | 1 | 9 | 36 | 9 | - | - | - | - |
| 68 | ZWECKVERBAENDE | - | - | - | - | - | - | - | - | - | - | - |
| 69 | NETTOAUSGABEN | 7 | 21 | 37 | 23 | 8 | 37 | 69 | 4 | 47 | 4 | 14 |
| 70 | STAAT | 3 | 10 | 17 | 1 | 9 | 36 | 66 | 1 | 47 | 4 | 14 |
| 71 | GEMEINDEN/GV. | 5 | 10 | 20 | 22 | 1- | 2 | 3 | 2 | - | - | - |
| 72 | ZWECKVERBAENDE | - | - | - | - | - | - | - | - | - | - | - |
| 73 | UNMITTELBARE EINNAHMEN | - | - | - | - | - | 1 | - | - | 2 | - | - |
| 74 | STAAT | - | - | - | - | - | - | - | - | 2 | - | - |
| 75 | GEMEINDEN/GV. | - | - | - | - | - | 1 | - | - | - | - | - |
| 76 | ZWECKVERBAENDE | - | - | - | - | - | - | - | - | - | - | - |
| 77 | DARUNTER GEBUEHREN, ENTGELTE | - | - | - | - | - | - | - | - | - | - | - |
| 78 | STAAT | - | - | - | - | - | - | - | - | - | - | - |
| 79 | GEMEINDEN/GV. | - | - | - | - | - | - | - | - | - | - | - |
| 80 | ZWECKVERBAENDE | - | - | - | - | - | - | - | - | - | - | - |

2 AUSGABEN UND EINNAHMEN DER DEFFENTLICHEN HAUSHALTE FUER SOZIALE SICHERUNG, GESUNDHEIT, SPORT, ERHOLUNG

2.2 NACH LAENDERN

MILL. DM

| LFD NR. | ART DER AUSGABEN / EINNAHMEN | SCHLESW. HOLSTEIN | NIEDER-SACHSEN | NORDRH.-WESTFALEN | HESSEN | RHEINLAND-PFALZ | BADEN-WÜRTTBG. | BAYERN | SAARLAND | HAMBURG | BREMEN | BERLIN |
|---------------------------------|-------------------------------|-------------------|----------------|-------------------|--------|-----------------|----------------|--------|----------|---------|--------|--------|
| | | 1 | 2 | 3 | 4 | 5 | 6 | 7 | 8 | 9 | 10 | 11 |
| 3008 WIEDERGUTMACHTUNGSBEHÖRDEN | | | | | | | | | | | | |
| 1 | PERSONALAUSGABEN | - | - | 8 | - | 4 | 2 | - | - | 1 | - | - |
| 2 | STAAT | - | - | 8 | - | 4 | 2 | - | - | 1 | - | - |
| 3 | GEMEINDEN/GV. | - | - | - | - | - | - | - | - | - | - | - |
| 4 | ZWECKVERBAENDE | - | - | - | - | - | - | - | - | - | - | - |
| 5 | UNTERH.V.UNBEWEGL.VERMOEGEN | - | - | - | - | - | - | - | - | - | - | - |
| 6 | STAAT | - | - | - | - | - | - | - | - | - | - | - |
| 7 | GEMEINDEN/GV. | - | - | - | - | - | - | - | - | - | - | - |
| 8 | ZWECKVERBAENDE | - | - | - | - | - | - | - | - | - | - | - |
| 9 | BEWIRTSCHAFT.D.GRUNDSTUECKE | - | - | - | - | - | - | - | - | - | - | - |
| 10 | STAAT | - | - | - | - | - | - | - | - | - | - | - |
| 11 | GEMEINDEN/GV. | - | - | - | - | - | - | - | - | - | - | - |
| 12 | ZWECKVERBAENDE | - | - | - | - | - | - | - | - | - | - | - |
| 13 | UEBRIGER LFD. SACHAUFWAND | - | - | - | - | 1 | - | - | - | - | - | - |
| 14 | STAAT | - | - | - | - | 1 | - | - | - | - | - | - |
| 15 | GEMEINDEN/GV. | - | - | - | - | - | - | - | - | - | - | - |
| 16 | ZWECKVERBAENDE | - | - | - | - | - | - | - | - | - | - | - |
| 17 | BAUMASSNAHMEN | - | - | - | - | - | - | - | - | - | - | - |
| 18 | STAAT | - | - | - | - | - | - | - | - | - | - | - |
| 19 | GEMEINDEN/GV. | - | - | - | - | - | - | - | - | - | - | - |
| 20 | ZWECKVERBAENDE | - | - | - | - | - | - | - | - | - | - | - |
| 21 | ERWERB V.UNBEWEGL. SACHVERM. | - | - | - | - | - | - | - | - | - | - | - |
| 22 | STAAT | - | - | - | - | - | - | - | - | - | - | - |
| 23 | GEMEINDEN/GV. | - | - | - | - | - | - | - | - | - | - | - |
| 24 | ZWECKVERBAENDE | - | - | - | - | - | - | - | - | - | - | - |
| 25 | ERWERB V.BEWEGL. SACHVERMOEG. | - | - | - | - | - | - | - | - | - | - | - |
| 26 | STAAT | - | - | - | - | - | - | - | - | - | - | - |
| 27 | GEMEINDEN/GV. | - | - | - | - | - | - | - | - | - | - | - |
| 28 | ZWECKVERBAENDE | - | - | - | - | - | - | - | - | - | - | - |
| 29 | ERWERB VON BETEILIGUNGEN | - | - | - | - | - | - | - | - | - | - | - |
| 30 | STAAT | - | - | - | - | - | - | - | - | - | - | - |
| 31 | GEMEINDEN/GV. | - | - | - | - | - | - | - | - | - | - | - |
| 32 | ZWECKVERBAENDE | - | - | - | - | - | - | - | - | - | - | - |
| 33 | ZAHLUNGEN AN AND. BEREICHE | - | - | - | - | - | - | - | - | - | - | - |
| 34 | STAAT | - | - | - | - | - | - | - | - | - | - | - |
| 35 | GEMEINDEN/GV. | - | - | - | - | - | - | - | - | - | - | - |
| 36 | ZWECKVERBAENDE | - | - | - | - | - | - | - | - | - | - | - |
| 37 | UNMITTELBARE AUSGABEN | - | - | 9 | - | 4 | 2 | - | - | 1 | - | - |
| 38 | STAAT | - | - | 9 | - | 4 | 2 | - | - | 1 | - | - |
| 39 | GEMEINDEN/GV. | - | - | - | - | - | - | - | - | - | - | - |
| 40 | ZWECKVERBAENDE | - | - | - | - | - | - | - | - | - | - | - |
| 41 | ZAHLUNGEN AN DEFFTL. BEREICH | - | - | - | - | - | - | - | - | - | - | - |
| 42 | STAAT | - | - | - | - | - | - | - | - | - | - | - |
| 43 | GEMEINDEN/GV. | - | - | - | - | - | - | - | - | - | - | - |
| 44 | ZWECKVERBAENDE | - | - | - | - | - | - | - | - | - | - | - |
| 45 | BRUTTOAUSGABEN | - | - | 9 | - | 5 | 2 | - | - | 1 | - | - |
| 46 | STAAT | - | - | 9 | - | 5 | 2 | - | - | 1 | - | - |
| 47 | GEMEINDEN/GV. | - | - | - | - | - | - | - | - | - | - | - |
| 48 | ZWECKVERBAENDE | - | - | - | - | - | - | - | - | - | - | - |
| 49 | ./.. ZAHL.VON GLEICHER EBENE | - | - | - | - | - | - | - | - | - | - | - |
| 50 | STAAT | - | - | - | - | - | - | - | - | - | - | - |
| 51 | GEMEINDEN/GV. | - | - | - | - | - | - | - | - | - | - | - |
| 52 | ZWECKVERBAENDE | - | - | - | - | - | - | - | - | - | - | - |
| 53 | BEREINIGTE AUSGABEN | - | - | 9 | - | 5 | 2 | - | - | 1 | - | - |
| 54 | STAAT | - | - | 9 | - | 5 | 2 | - | - | 1 | - | - |
| 55 | GEMEINDEN/GV. | - | - | - | - | - | - | - | - | - | - | - |
| 56 | ZWECKVERBAENDE | - | - | - | - | - | - | - | - | - | - | - |
| 57 | LAUFENDE RECHNUNG | - | - | 9 | - | 5 | 2 | - | - | 1 | - | - |
| 58 | STAAT | - | - | 9 | - | 5 | 2 | - | - | 1 | - | - |
| 59 | GEMEINDEN/GV. | - | - | - | - | - | - | - | - | - | - | - |
| 60 | ZWECKVERBAENDE | - | - | - | - | - | - | - | - | - | - | - |
| 61 | KAPITALRECHNUNG | - | - | - | - | - | - | - | - | - | - | - |
| 62 | STAAT | - | - | - | - | - | - | - | - | - | - | - |
| 63 | GEMEINDEN/GV. | - | - | - | - | - | - | - | - | - | - | - |
| 64 | ZWECKVERBAENDE | - | - | - | - | - | - | - | - | - | - | - |
| 65 | ./.. ZAHL.VON ANDERER EBENE | - | - | - | - | - | - | - | - | - | - | - |
| 66 | STAAT | - | - | - | - | - | - | - | - | - | - | - |
| 67 | GEMEINDEN/GV. | - | - | - | - | - | - | - | - | - | - | - |
| 68 | ZWECKVERBAENDE | - | - | - | - | - | - | - | - | - | - | - |
| 69 | NETTOAUSGABEN | - | - | 9 | - | 5 | 2 | - | - | 1 | - | - |
| 70 | STAAT | - | - | 9 | - | 5 | 2 | - | - | 1 | - | - |
| 71 | GEMEINDEN/GV. | - | - | - | - | - | - | - | - | - | - | - |
| 72 | ZWECKVERBAENDE | - | - | - | - | - | - | - | - | - | - | - |
| 73 | UNMITTELBARE EINNAHMEN | - | - | - | - | - | - | - | - | - | - | - |
| 74 | STAAT | - | - | - | - | - | - | - | - | - | - | - |
| 75 | GEMEINDEN/GV. | - | - | - | - | - | - | - | - | - | - | - |
| 76 | ZWECKVERBAENDE | - | - | - | - | - | - | - | - | - | - | - |
| 77 | DARUNTER GEBUEHREN, ENTGELTE | - | - | - | - | - | - | - | - | - | - | - |
| 78 | STAAT | - | - | - | - | - | - | - | - | - | - | - |
| 79 | GEMEINDEN/GV. | - | - | - | - | - | - | - | - | - | - | - |
| 80 | ZWECKVERBAENDE | - | - | - | - | - | - | - | - | - | - | - |

2 AUSGABEN UND EINNAHMEN DER DEFFENTLICHEN HAUSHALTE FUER SOZIALE SICHERUNG, GESUNDHEIT, SPORT, ERHOLUNG

2.2 NACH LAENDERN

MILL. DM

| LFD NR. | ART DER AUSGABEN / EINNAHMEN | SCHLESW. HOLSTEIN | NIEDER-SACHSEN | NORDRH.-WEST-FALEN | HESSEN | RHEIN-LAND-PFALZ | BADEN-WTTBG. | BAYERN | SAARLAND | HAMBURG | BREMEN | BERLIN |
|---|--------------------------------|-------------------|----------------|--------------------|--------|------------------|--------------|--------|----------|---------|--------|--------|
| | | 1 | 2 | 3 | 4 | 5 | 6 | 7 | 8 | 9 | 10 | 11 |
| 3009 SONSTIGE BEHOERDEN IM BEREICH DER SOZIALEN SICHERUNG | | | | | | | | | | | | |
| 1 | PERSONALAUSGABEN | - | - | 1 | - | - | - | - | - | - | - | 60 |
| 2 | STAAT | - | - | 1 | - | - | - | - | - | - | - | 60 |
| 3 | GEMEINDEN/GV. | - | - | - | - | - | - | - | - | - | - | - |
| 4 | ZWECKVERBAENDE | - | - | - | - | - | - | - | - | - | - | - |
| 5 | UNTERH.V.UNBEW.EGL.VERM.OEGEN | - | - | - | - | - | - | - | - | - | - | - |
| 6 | STAAT | - | - | - | - | - | - | - | - | - | - | - |
| 7 | GEMEINDEN/GV. | - | - | - | - | - | - | - | - | - | - | - |
| 8 | ZWECKVERBAENDE | - | - | - | - | - | - | - | - | - | - | - |
| 9 | BEWIRTSCHAFT.D.GRUNDSTUECKE | - | - | - | - | - | - | - | - | - | - | 1 |
| 10 | STAAT | - | - | - | - | - | - | - | - | - | - | 1 |
| 11 | GEMEINDEN/GV. | - | - | - | - | - | - | - | - | - | - | - |
| 12 | ZWECKVERBAENDE | - | - | - | - | - | - | - | - | - | - | - |
| 13 | UEBRIGER LFD. SACHAUFWAND | - | - | - | - | - | - | - | - | - | - | 3 |
| 14 | STAAT | - | - | - | - | - | - | - | - | - | - | 3 |
| 15 | GEMEINDEN/GV. | - | - | - | - | - | - | - | - | - | - | - |
| 16 | ZWECKVERBAENDE | - | - | - | - | - | - | - | - | - | - | - |
| 17 | BAUMASSNAHMEN | - | - | - | - | - | - | - | - | - | - | - |
| 18 | STAAT | - | - | - | - | - | - | - | - | - | - | - |
| 19 | GEMEINDEN/GV. | - | - | - | - | - | - | - | - | - | - | - |
| 20 | ZWECKVERBAENDE | - | - | - | - | - | - | - | - | - | - | - |
| 21 | ERWERB V.UNBEW.EGL. SACHVERM. | - | - | - | - | - | - | - | - | - | - | - |
| 22 | STAAT | - | - | - | - | - | - | - | - | - | - | - |
| 23 | GEMEINDEN/GV. | - | - | - | - | - | - | - | - | - | - | - |
| 24 | ZWECKVERBAENDE | - | - | - | - | - | - | - | - | - | - | - |
| 25 | ERWERB V.BEW.EGL. SACHVERMOEG. | - | - | - | - | - | - | - | - | - | - | 1 |
| 26 | STAAT | - | - | - | - | - | - | - | - | - | - | 1 |
| 27 | GEMEINDEN/GV. | - | - | - | - | - | - | - | - | - | - | - |
| 28 | ZWECKVERBAENDE | - | - | - | - | - | - | - | - | - | - | - |
| 29 | ERWERB VON BETEILIGUNGEN | - | - | - | - | - | - | - | - | - | - | - |
| 30 | STAAT | - | - | - | - | - | - | - | - | - | - | - |
| 31 | GEMEINDEN/GV. | - | - | - | - | - | - | - | - | - | - | - |
| 32 | ZWECKVERBAENDE | - | - | - | - | - | - | - | - | - | - | - |
| 33 | ZAHLUNGEN AN AND. BEREICHE | - | - | - | - | - | - | - | - | - | - | 7 |
| 34 | STAAT | - | - | - | - | - | - | - | - | - | - | 7 |
| 35 | GEMEINDEN/GV. | - | - | - | - | - | - | - | - | - | - | - |
| 36 | ZWECKVERBAENDE | - | - | - | - | - | - | - | - | - | - | - |
| 37 | UNMITTELBARE AUSGABEN | - | - | 1 | - | - | - | - | - | - | - | 73 |
| 38 | STAAT | - | - | 1 | - | - | - | - | - | - | - | 73 |
| 39 | GEMEINDEN/GV. | - | - | - | - | - | - | - | - | - | - | - |
| 40 | ZWECKVERBAENDE | - | - | - | - | - | - | - | - | - | - | - |
| 41 | ZAHLUNGEN AN DEFFTL. BEREICH | - | - | - | - | - | - | - | - | - | - | - |
| 42 | STAAT | - | - | - | - | - | - | - | - | - | - | - |
| 43 | GEMEINDEN/GV. | - | - | - | - | - | - | - | - | - | - | - |
| 44 | ZWECKVERBAENDE | - | - | - | - | - | - | - | - | - | - | - |
| 45 | BRUTTOAUSGABEN | - | - | 1 | - | - | - | - | - | - | - | 73 |
| 46 | STAAT | - | - | 1 | - | - | - | - | - | - | - | 73 |
| 47 | GEMEINDEN/GV. | - | - | - | - | - | - | - | - | - | - | - |
| 48 | ZWECKVERBAENDE | - | - | - | - | - | - | - | - | - | - | - |
| 49 | ./Z. ZAHL.VON GLEICHER EBENE | - | - | - | - | - | - | - | - | - | - | - |
| 50 | STAAT | - | - | - | - | - | - | - | - | - | - | - |
| 51 | GEMEINDEN/GV. | - | - | - | - | - | - | - | - | - | - | - |
| 52 | ZWECKVERBAENDE | - | - | - | - | - | - | - | - | - | - | - |
| 53 | BEREINIGTE AUSGABEN | - | - | 1 | - | - | - | - | - | - | - | 73 |
| 54 | STAAT | - | - | 1 | - | - | - | - | - | - | - | 73 |
| 55 | GEMEINDEN/GV. | - | - | - | - | - | - | - | - | - | - | - |
| 56 | ZWECKVERBAENDE | - | - | - | - | - | - | - | - | - | - | - |
| 57 | LAUFENDE RECHNUNG | - | - | 1 | - | - | - | - | - | - | - | 72 |
| 58 | STAAT | - | - | 1 | - | - | - | - | - | - | - | 72 |
| 59 | GEMEINDEN/GV. | - | - | - | - | - | - | - | - | - | - | - |
| 60 | ZWECKVERBAENDE | - | - | - | - | - | - | - | - | - | - | - |
| 61 | KAPITALRECHNUNG | - | - | - | - | - | - | - | - | - | - | 1 |
| 62 | STAAT | - | - | - | - | - | - | - | - | - | - | 1 |
| 63 | GEMEINDEN/GV. | - | - | - | - | - | - | - | - | - | - | - |
| 64 | ZWECKVERBAENDE | - | - | - | - | - | - | - | - | - | - | - |
| 65 | ./Z. ZAHL.VON ANDERER EBENE | - | - | - | - | - | - | - | - | - | - | 36 |
| 66 | STAAT | - | - | - | - | - | - | - | - | - | - | 36 |
| 67 | GEMEINDEN/GV. | - | - | - | - | - | - | - | - | - | - | - |
| 68 | ZWECKVERBAENDE | - | - | - | - | - | - | - | - | - | - | - |
| 69 | NETTOAUSGABEN | - | - | 1 | - | - | - | - | - | - | - | 37 |
| 70 | STAAT | - | - | 1 | - | - | - | - | - | - | - | 37 |
| 71 | GEMEINDEN/GV. | - | - | - | - | - | - | - | - | - | - | - |
| 72 | ZWECKVERBAENDE | - | - | - | - | - | - | - | - | - | - | - |
| 73 | UNMITTELBARE EINNAHMEN | - | - | - | - | - | - | - | - | - | - | 1 |
| 74 | STAAT | - | - | - | - | - | - | - | - | - | - | 1 |
| 75 | GEMEINDEN/GV. | - | - | - | - | - | - | - | - | - | - | - |
| 76 | ZWECKVERBAENDE | - | - | - | - | - | - | - | - | - | - | - |
| 77 | DARUNTER GEBUEHREN, ENTGELTE | - | - | - | - | - | - | - | - | - | - | - |
| 78 | STAAT | - | - | - | - | - | - | - | - | - | - | - |
| 79 | GEMEINDEN/GV. | - | - | - | - | - | - | - | - | - | - | - |
| 80 | ZWECKVERBAENDE | - | - | - | - | - | - | - | - | - | - | - |

2 AUSGABEN UND EINNAHMEN DER OEFFENTLICHEN HAUSHALTE FUER SOZIALE SICHERUNG, GESUNDHEIT, SPORT, ERHOLUNG

2.2 NACH LAENDERN

MILL. DM

| LFD NR. | ART DER AUSGABEN / EINNAHMEN | SCHLESW. HOLSTEIN | NIEDER-SACHSEN | NORDRH.-WEST-FALEN | HESSEN | RHEIN-LAND-PFALZ | BADEN-WTTBG. | BAYERN | SAARLAND | HAMBURG | BREMEN | BERLIN |
|--|-------------------------------|-------------------|----------------|--------------------|--------|------------------|--------------|--------|----------|---------|--------|--------|
| | | 1 | 2 | 3 | 4 | 5 | 6 | 7 | 8 | 9 | 10 | 11 |
| 3010 SOZIALVERSICHERUNG EINSCHL.ARBEITSLOSENVERSICHER. | | | | | | | | | | | | |
| 1 | PERSONALAUSGABEN | - | - | - | - | - | - | - | - | - | 1 | - |
| 2 | STAAT | - | - | - | - | - | - | - | - | - | 1 | - |
| 3 | GEMEINDEN/GV. | - | - | - | - | - | - | - | - | - | - | - |
| 4 | ZWECKVERBAENDE | - | - | - | - | - | - | - | - | - | - | - |
| 5 | UNTERH.V.UNBEW.EGL.VERMUEGEN | - | - | - | - | - | - | - | - | - | - | - |
| 6 | STAAT | - | - | - | - | - | - | - | - | - | - | - |
| 7 | GEMEINDEN/GV. | - | - | - | - | - | - | - | - | - | - | - |
| 8 | ZWECKVERBAENDE | - | - | - | - | - | - | - | - | - | - | - |
| 9 | BEWIRTSCHAFT.D.GRUNDSTUECKE | - | - | - | - | - | - | - | - | - | - | - |
| 10 | STAAT | - | - | - | - | - | - | - | - | - | - | - |
| 11 | GEMEINDEN/GV. | - | - | - | - | - | - | - | - | - | - | - |
| 12 | ZWECKVERBAENDE | - | - | - | - | - | - | - | - | - | - | - |
| 13 | UEBRIGER LFD. SACHAUFWAND | - | - | - | - | - | - | - | - | 10 | 5 | 22 |
| 14 | STAAT | - | - | - | - | - | - | - | - | 10 | 5 | 22 |
| 15 | GEMEINDEN/GV. | - | - | - | - | - | - | - | - | - | - | - |
| 16 | ZWECKVERBAENDE | - | - | - | - | - | - | - | - | - | - | - |
| 17 | BAUMASSNAHMEN | - | - | - | - | - | - | - | - | - | - | - |
| 18 | STAAT | - | - | - | - | - | - | - | - | - | - | - |
| 19 | GEMEINDEN/GV. | - | - | - | - | - | - | - | - | - | - | - |
| 20 | ZWECKVERBAENDE | - | - | - | - | - | - | - | - | - | - | - |
| 21 | ERWERB V.UNBEW.EGL. SACHVERM. | - | - | - | - | - | - | - | - | - | - | - |
| 22 | STAAT | - | - | - | - | - | - | - | - | - | - | - |
| 23 | GEMEINDEN/GV. | - | - | - | - | - | - | - | - | - | - | - |
| 24 | ZWECKVERBAENDE | - | - | - | - | - | - | - | - | - | - | - |
| 25 | ERWERB V.BEW.EGL.SACHVERMOEG. | - | - | - | - | - | - | - | - | - | - | - |
| 26 | STAAT | - | - | - | - | - | - | - | - | - | - | - |
| 27 | GEMEINDEN/GV. | - | - | - | - | - | - | - | - | - | - | - |
| 28 | ZWECKVERBAENDE | - | - | - | - | - | - | - | - | - | - | - |
| 29 | ERWERB VON BETEILIGUNGEN | - | - | - | - | - | - | - | - | - | - | - |
| 30 | STAAT | - | - | - | - | - | - | - | - | - | - | - |
| 31 | GEMEINDEN/GV. | - | - | - | - | - | - | - | - | - | - | - |
| 32 | ZWECKVERBAENDE | - | - | - | - | - | - | - | - | - | - | - |
| 33 | ZAHLUNGEN AN AND. BEREICHE | 8 | 17 | 38 | 21 | 13 | 32 | 38 | 5 | - | - | 31 |
| 34 | STAAT | 8 | 17 | 38 | 21 | 13 | 32 | 38 | 5 | - | - | 31 |
| 35 | GEMEINDEN/GV. | - | - | - | - | - | - | - | - | - | - | - |
| 36 | ZWECKVERBAENDE | - | - | - | - | - | - | - | - | - | - | - |
| 37 | UNMITTELBARE AUSGABEN | 8 | 17 | 38 | 21 | 13 | 32 | 38 | 5 | 10 | 6 | 53 |
| 38 | STAAT | 8 | 17 | 38 | 21 | 13 | 32 | 38 | 5 | 10 | 6 | 53 |
| 39 | GEMEINDEN/GV. | - | - | - | - | - | - | - | - | - | - | - |
| 40 | ZWECKVERBAENDE | - | - | - | - | - | - | - | - | - | - | - |
| 41 | ZAHLUNGEN AN OEFFTL. BEREICH | 1 | 5 | - | - | - | - | - | 1 | - | 1 | 3 |
| 42 | STAAT | 1 | 5 | - | - | - | - | - | 1 | - | 1 | 3 |
| 43 | GEMEINDEN/GV. | - | - | - | - | - | - | - | - | - | - | - |
| 44 | ZWECKVERBAENDE | - | - | - | - | - | - | - | - | - | - | - |
| 45 | BRUTTOAUSGABEN | 8 | 22 | 38 | 21 | 13 | 32 | 38 | 5 | 10 | 8 | 57 |
| 46 | STAAT | 8 | 22 | 38 | 21 | 13 | 32 | 38 | 5 | 10 | 8 | 57 |
| 47 | GEMEINDEN/GV. | - | - | - | - | - | - | - | - | - | - | - |
| 48 | ZWECKVERBAENDE | - | - | - | - | - | - | - | - | - | - | - |
| 49 | ./.. ZAHL.VON GLEICHER EBENE | - | - | - | - | - | - | - | - | - | - | - |
| 50 | STAAT | - | - | - | - | - | - | - | - | - | - | - |
| 51 | GEMEINDEN/GV. | - | - | - | - | - | - | - | - | - | - | - |
| 52 | ZWECKVERBAENDE | - | - | - | - | - | - | - | - | - | - | - |
| 53 | BEREINIGTE AUSGABEN | 8 | 22 | 38 | 21 | 13 | 32 | 38 | 5 | 10 | 8 | 57 |
| 54 | STAAT | 8 | 22 | 38 | 21 | 13 | 32 | 38 | 5 | 10 | 8 | 57 |
| 55 | GEMEINDEN/GV. | - | - | - | - | - | - | - | - | - | - | - |
| 56 | ZWECKVERBAENDE | - | - | - | - | - | - | - | - | - | - | - |
| 57 | LAUFENDE RECHNUNG | 8 | 22 | 38 | 21 | 13 | 32 | 38 | 5 | 10 | 8 | 57 |
| 58 | STAAT | 8 | 22 | 38 | 21 | 13 | 32 | 38 | 5 | 10 | 8 | 57 |
| 59 | GEMEINDEN/GV. | - | - | - | - | - | - | - | - | - | - | - |
| 60 | ZWECKVERBAENDE | - | - | - | - | - | - | - | - | - | - | - |
| 61 | KAPITALRECHNUNG | - | - | - | - | - | - | - | - | - | - | - |
| 62 | STAAT | - | - | - | - | - | - | - | - | - | - | - |
| 63 | GEMEINDEN/GV. | - | - | - | - | - | - | - | - | - | - | - |
| 64 | ZWECKVERBAENDE | - | - | - | - | - | - | - | - | - | - | - |
| 65 | ./.. ZAHL.VON ANDERER EBENE | - | - | - | - | - | - | 2 | - | - | - | 1 |
| 66 | STAAT | - | - | - | - | - | - | 2 | - | - | - | 1 |
| 67 | GEMEINDEN/GV. | - | - | - | - | - | - | - | - | - | - | - |
| 68 | ZWECKVERBAENDE | - | - | - | - | - | - | - | - | - | - | - |
| 69 | NETTOAUSGABEN | 8 | 22 | 38 | 20 | 13 | 32 | 36 | 5 | 10 | 8 | 56 |
| 70 | STAAT | 8 | 22 | 38 | 20 | 13 | 32 | 36 | 5 | 10 | 8 | 56 |
| 71 | GEMEINDEN/GV. | - | - | - | - | - | - | - | - | - | - | - |
| 72 | ZWECKVERBAENDE | - | - | - | - | - | - | - | - | - | - | - |
| 73 | UNMITTELBARE EINNAHMEN | - | 2 | 2 | 2 | - | - | 1 | - | - | - | 26 |
| 74 | STAAT | - | 2 | 2 | 2 | - | - | 1 | - | - | - | 26 |
| 75 | GEMEINDEN/GV. | - | - | - | - | - | - | - | - | - | - | - |
| 76 | ZWECKVERBAENDE | - | - | - | - | - | - | - | - | - | - | - |
| 77 | DARUNTER GEBUEHREN, ENTGELTE | - | - | - | - | - | - | - | - | - | - | - |
| 78 | STAAT | - | - | - | - | - | - | - | - | - | - | - |
| 79 | GEMEINDEN/GV. | - | - | - | - | - | - | - | - | - | - | - |
| 80 | ZWECKVERBAENDE | - | - | - | - | - | - | - | - | - | - | - |

2 AUSGABEN UND EINNAHMEN DER DEFFENTLICHEN HAUSHALTE FUER SOZIALE SICHERUNG, GESUNDHEIT, SPORT, ERHOLUNG

2.2 NACH LAENDERN

MILL. DM

| LFD NR. | ART DER AUSGABEN / EINNAHMEN | SCHLESW. HOLSTEIN | NIEDER-SACHSEN | NORDRH.-WESTFALEN | HESSEN | RHEINLAND-PFALZ | BADEN-WÜRTTBG. | BAYERN | SAARLAND | HAMBURG | BREMEN | BERLIN |
|-------------------------|------------------------------|-------------------|----------------|-------------------|--------|-----------------|----------------|--------|----------|---------|--------|--------|
| | | 1 | 2 | 3 | 4 | 5 | 6 | 7 | 8 | 9 | 10 | 11 |
| 3013 UNFALLVERSICHERUNG | | | | | | | | | | | | |
| 1 | PERSONALAUSGABEN | - | - | - | - | - | - | - | - | - | 1 | - |
| 2 | STAAT | - | - | - | - | - | - | - | - | - | 1 | - |
| 3 | GEMEINDEN/GV. | - | - | - | - | - | - | - | - | - | - | - |
| 4 | ZWECKVERBAENDE | - | - | - | - | - | - | - | - | - | - | - |
| 5 | UNTERH.V.UNBEWEGL.VERMOEGEN | - | - | - | - | - | - | - | - | - | - | - |
| 6 | STAAT | - | - | - | - | - | - | - | - | - | - | - |
| 7 | GEMEINDEN/GV. | - | - | - | - | - | - | - | - | - | - | - |
| 8 | ZWECKVERBAENDE | - | - | - | - | - | - | - | - | - | - | - |
| 9 | BEWIRTSCHAFT.D.GRUNDSTUECKE | - | - | - | - | - | - | - | - | - | - | - |
| 10 | STAAT | - | - | - | - | - | - | - | - | - | - | - |
| 11 | GEMEINDEN/GV. | - | - | - | - | - | - | - | - | - | - | - |
| 12 | ZWECKVERBAENDE | - | - | - | - | - | - | - | - | - | - | - |
| 13 | UEBRIGER LFD. SACHAUFWAND | - | - | - | - | - | - | - | - | 10 | 5 | 8 |
| 14 | STAAT | - | - | - | - | - | - | - | - | 10 | 5 | 8 |
| 15 | GEMEINDEN/GV. | - | - | - | - | - | - | - | - | - | - | - |
| 16 | ZWECKVERBAENDE | - | - | - | - | - | - | - | - | - | - | - |
| 17 | BAUMASSNAHMEN | - | - | - | - | - | - | - | - | - | - | - |
| 18 | STAAT | - | - | - | - | - | - | - | - | - | - | - |
| 19 | GEMEINDEN/GV. | - | - | - | - | - | - | - | - | - | - | - |
| 20 | ZWECKVERBAENDE | - | - | - | - | - | - | - | - | - | - | - |
| 21 | ERWERB V.UNBEWEGL. SACHVERM. | - | - | - | - | - | - | - | - | - | - | - |
| 22 | STAAT | - | - | - | - | - | - | - | - | - | - | - |
| 23 | GEMEINDEN/GV. | - | - | - | - | - | - | - | - | - | - | - |
| 24 | ZWECKVERBAENDE | - | - | - | - | - | - | - | - | - | - | - |
| 25 | ERWERB V.BEWEGL.SACHVERMOEG. | - | - | - | - | - | - | - | - | - | - | - |
| 26 | STAAT | - | - | - | - | - | - | - | - | - | - | - |
| 27 | GEMEINDEN/GV. | - | - | - | - | - | - | - | - | - | - | - |
| 28 | ZWECKVERBAENDE | - | - | - | - | - | - | - | - | - | - | - |
| 29 | ERWERB VON BETEILIGUNGEN | - | - | - | - | - | - | - | - | - | - | - |
| 30 | STAAT | - | - | - | - | - | - | - | - | - | - | - |
| 31 | GEMEINDEN/GV. | - | - | - | - | - | - | - | - | - | - | - |
| 32 | ZWECKVERBAENDE | - | - | - | - | - | - | - | - | - | - | - |
| 33 | ZAHLUNGEN AN AND. BEREICHE | 8 | 17 | 38 | 21 | 13 | 32 | 38 | 5 | - | - | 31 |
| 34 | STAAT | 8 | 17 | 38 | 21 | 13 | 32 | 38 | 5 | - | - | 31 |
| 35 | GEMEINDEN/GV. | - | - | - | - | - | - | - | - | - | - | - |
| 36 | ZWECKVERBAENDE | - | - | - | - | - | - | - | - | - | - | - |
| 37 | UNMITTELBARE AUSGABEN | 8 | 17 | 38 | 21 | 13 | 32 | 38 | 5 | 10 | 6 | 39 |
| 38 | STAAT | 8 | 17 | 38 | 21 | 13 | 32 | 38 | 5 | 10 | 6 | 39 |
| 39 | GEMEINDEN/GV. | - | - | - | - | - | - | - | - | - | - | - |
| 40 | ZWECKVERBAENDE | - | - | - | - | - | - | - | - | - | - | - |
| 41 | ZAHLUNGEN AN DEFFTL. BEREICH | 1 | 5 | - | - | - | - | - | - | - | 1 | 3 |
| 42 | STAAT | 1 | 5 | - | - | - | - | - | - | - | 1 | 3 |
| 43 | GEMEINDEN/GV. | - | - | - | - | - | - | - | - | - | - | - |
| 44 | ZWECKVERBAENDE | - | - | - | - | - | - | - | - | - | - | - |
| 45 | BRUTTOAUSGABEN | 8 | 22 | 38 | 21 | 13 | 32 | 38 | 5 | 10 | 8 | 42 |
| 46 | STAAT | 8 | 22 | 38 | 21 | 13 | 32 | 38 | 5 | 10 | 8 | 42 |
| 47 | GEMEINDEN/GV. | - | - | - | - | - | - | - | - | - | - | - |
| 48 | ZWECKVERBAENDE | - | - | - | - | - | - | - | - | - | - | - |
| 49 | ./.. ZAHL.VON GLEICHER EBENE | - | - | - | - | - | - | - | - | - | - | - |
| 50 | STAAT | - | - | - | - | - | - | - | - | - | - | - |
| 51 | GEMEINDEN/GV. | - | - | - | - | - | - | - | - | - | - | - |
| 52 | ZWECKVERBAENDE | - | - | - | - | - | - | - | - | - | - | - |
| 53 | BEREINIGTE AUSGABEN | 8 | 22 | 38 | 21 | 13 | 32 | 38 | 5 | 10 | 8 | 42 |
| 54 | STAAT | 8 | 22 | 38 | 21 | 13 | 32 | 38 | 5 | 10 | 8 | 42 |
| 55 | GEMEINDEN/GV. | - | - | - | - | - | - | - | - | - | - | - |
| 56 | ZWECKVERBAENDE | - | - | - | - | - | - | - | - | - | - | - |
| 57 | LAUFENDE RECHNUNG | 8 | 22 | 37 | 21 | 13 | 32 | 38 | 5 | 10 | 8 | 42 |
| 58 | STAAT | 8 | 22 | 37 | 21 | 13 | 32 | 38 | 5 | 10 | 8 | 42 |
| 59 | GEMEINDEN/GV. | - | - | - | - | - | - | - | - | - | - | - |
| 60 | ZWECKVERBAENDE | - | - | - | - | - | - | - | - | - | - | - |
| 61 | KAPITALRECHNUNG | - | - | - | - | - | - | - | - | - | - | - |
| 62 | STAAT | - | - | - | - | - | - | - | - | - | - | - |
| 63 | GEMEINDEN/GV. | - | - | - | - | - | - | - | - | - | - | - |
| 64 | ZWECKVERBAENDE | - | - | - | - | - | - | - | - | - | - | - |
| 65 | ./.. ZAHL.VON ANDERER EBENE | - | - | - | - | - | - | 2 | - | - | - | - |
| 66 | STAAT | - | - | - | - | - | - | 2 | - | - | - | - |
| 67 | GEMEINDEN/GV. | - | - | - | - | - | - | - | - | - | - | - |
| 68 | ZWECKVERBAENDE | - | - | - | - | - | - | - | - | - | - | - |
| 69 | NETTOAUSGABEN | 8 | 22 | 37 | 20 | 13 | 32 | 36 | 5 | 10 | 8 | 42 |
| 70 | STAAT | 8 | 22 | 37 | 20 | 13 | 32 | 36 | 5 | 10 | 8 | 42 |
| 71 | GEMEINDEN/GV. | - | - | - | - | - | - | - | - | - | - | - |
| 72 | ZWECKVERBAENDE | - | - | - | - | - | - | - | - | - | - | - |
| 73 | UNMITTELBARE EINNAHMEN | - | 2 | 2 | 2 | - | - | 1 | - | - | - | 26 |
| 74 | STAAT | - | 2 | 2 | 2 | - | - | 1 | - | - | - | 26 |
| 75 | GEMEINDEN/GV. | - | - | - | - | - | - | - | - | - | - | - |
| 76 | ZWECKVERBAENDE | - | - | - | - | - | - | - | - | - | - | - |
| 77 | DARUNTER GEBUEHREN, ENTGELTE | - | - | - | - | - | - | - | - | - | - | - |
| 78 | STAAT | - | - | - | - | - | - | - | - | - | - | - |
| 79 | GEMEINDEN/GV. | - | - | - | - | - | - | - | - | - | - | - |
| 80 | ZWECKVERBAENDE | - | - | - | - | - | - | - | - | - | - | - |

2 AUSGABEN UND EINKÜNFEN DER ÖFFENTLICHEN HAUSHALTE FÜR SOZIALE SICHERUNG, GESUNDHEIT, SPORT, ERHOLUNG

2.2 NACH LÄNDERN

MILL. DM

| LFD NR. | ART DER AUSGABEN / EINKÜNFEN | SCHLESW. HOLSTEIN | NIEDER-SACHSEN | NORDRH.-WESTFALEN | HESSEN | RHEINLAND-PFALZ | BADEN-WÜRTTBG. | BAYERN | SAARLAND | HAMBURG | BREMEN | BERLIN |
|---|-------------------------------|-------------------|----------------|-------------------|--------|-----------------|----------------|--------|----------|---------|--------|--------|
| | | 1 | 2 | 3 | 4 | 5 | 6 | 7 | 8 | 9 | 10 | 11 |
| 3018 FAMILIEN-, SOZIAL- UND JUGENDHILFE | | | | | | | | | | | | |
| 1 | PERSONALAUSGABEN | 237 | 361 | 737 | 288 | 87 | 426 | 314 | 17 | 314 | 47 | 542 |
| 2 | STAAT | 13 | 8 | 2 | 5 | 22 | - | 2 | 3 | 314 | 47 | 542 |
| 3 | GEMEINDEN/GV. | 208 | 337 | 734 | 281 | 65 | 409 | 310 | 14 | - | - | - |
| 4 | ZWECKVERBAENDE | 16 | 17 | - | 3 | - | 17 | 2 | - | - | - | - |
| 5 | UNTERH.V.UNBEW.EGL.VERMÖGEN | 11 | 22 | 99 | 29 | 7 | 31 | 39 | 1 | 18 | 2 | 14 |
| 6 | STAAT | - | 1 | - | - | - | - | - | - | 18 | 2 | 14 |
| 7 | GEMEINDEN/GV. | 10 | 21 | 99 | 29 | 7 | 30 | 39 | 1 | - | - | - |
| 8 | ZWECKVERBAENDE | 1 | - | - | - | - | 1 | - | - | - | - | - |
| 9 | BEWIRTSCHAFT.D.GRUNDSTÜCKE | 27 | 38 | 180 | 40 | 10 | 41 | 44 | 2 | 30 | 3 | 92 |
| 10 | STAAT | 1 | 4 | - | - | 4 | - | - | - | 30 | 3 | 92 |
| 11 | GEMEINDEN/GV. | 24 | 33 | 180 | 39 | 6 | 40 | 44 | 2 | - | - | - |
| 12 | ZWECKVERBAENDE | 2 | 1 | - | - | - | 2 | - | - | - | - | - |
| 13 | ÜBRIGER LFD. SACHAUFWAND | 110 | 128 | 358 | 705 | 109 | 186 | 254 | 227 | 448 | 301 | 1 919 |
| 14 | STAAT | 24 | 60 | 3 | 6 | 76 | 1 | 2 | 218 | 448 | 301 | 1 919 |
| 15 | GEMEINDEN/GV. | 83 | 65 | 355 | 698 | 32 | 181 | 252 | 9 | - | - | - |
| 16 | ZWECKVERBAENDE | 4 | 3 | - | - | - | 4 | - | - | - | - | - |
| 17 | BAUMASSNAHMEN | 37 | 70 | 304 | 77 | 33 | 175 | 112 | 4 | 55 | 7 | 138 |
| 18 | STAAT | 1 | 4 | - | - | 2 | - | - | 3 | 55 | 7 | 138 |
| 19 | GEMEINDEN/GV. | 34 | 63 | 304 | 74 | 32 | 169 | 112 | 2 | - | - | - |
| 20 | ZWECKVERBAENDE | 2 | 2 | - | 2 | - | 6 | - | - | - | - | - |
| 21 | ERWERB V.UNBEW.EGL. SACHVERM. | 1 | 5 | 61 | 5 | 2 | 8 | 17 | - | 5 | - | 15 |
| 22 | STAAT | - | 1 | - | - | - | - | - | - | 5 | - | 15 |
| 23 | GEMEINDEN/GV. | 1 | 3 | 61 | 5 | 2 | 8 | 17 | - | - | - | - |
| 24 | ZWECKVERBAENDE | - | - | - | - | - | - | - | - | - | - | - |
| 25 | ERWERB V.BEW.EGL. SACHVERMÖG. | 7 | 12 | 51 | 15 | 5 | 13 | 16 | 1 | 10 | 1 | 2 |
| 26 | STAAT | - | - | - | - | 1 | - | - | - | 10 | 1 | 2 |
| 27 | GEMEINDEN/GV. | 6 | 11 | 51 | 15 | 4 | 12 | 16 | - | - | - | - |
| 28 | ZWECKVERBAENDE | 1 | - | - | - | - | - | - | - | - | - | - |
| 29 | ERWERB VON BETEILIGUNGEN | - | - | - | - | - | 4 | - | - | - | - | - |
| 30 | STAAT | - | - | - | - | - | - | - | - | - | - | - |
| 31 | GEMEINDEN/GV. | - | - | - | - | - | 4 | - | - | - | - | - |
| 32 | ZWECKVERBAENDE | - | - | - | - | - | - | - | - | - | - | - |
| 33 | ZAHLUNGEN AN AND. BEREICHE | 1 869 | 6 062 | 15 729 | 4 279 | 2 674 | 5 878 | 6 177 | 636 | 2 283 | 680 | 2 187 |
| 34 | STAAT | 387 | 718 | 2 033 | 442 | 948 | 865 | 1 070 | 117 | 2 283 | 680 | 2 187 |
| 35 | GEMEINDEN/GV. | 1 481 | 5 344 | 13 693 | 3 837 | 1 725 | 5 011 | 5 102 | 518 | - | - | - |
| 36 | ZWECKVERBAENDE | 1 | - | 3 | 1 | 1 | 2 | 6 | - | - | - | - |
| 37 | UNMITTELBARE AUSGABEN | 2 299 | 6 697 | 17 520 | 5 437 | 2 927 | 6 761 | 6 972 | 888 | 3 164 | 1 042 | 4 908 |
| 38 | STAAT | 425 | 796 | 2 038 | 453 | 1 052 | 866 | 1 074 | 341 | 3 164 | 1 042 | 4 908 |
| 39 | GEMEINDEN/GV. | 1 847 | 5 876 | 15 479 | 4 978 | 1 874 | 5 864 | 5 890 | 546 | - | - | - |
| 40 | ZWECKVERBAENDE | 27 | 24 | 3 | 6 | 1 | 31 | 8 | - | - | - | - |
| 41 | ZAHLUNGEN AN ÖFFTL. BEREICH | 1 085 | 3 171 | 4 357 | 784 | 1 291 | 186 | 1 014 | 541 | 8 | 5 | 49 |
| 42 | STAAT | 721 | 1 847 | 875 | 674 | 486 | 99 | 322 | 63 | 8 | 5 | 49 |
| 43 | GEMEINDEN/GV. | 364 | 1 323 | 3 482 | 110 | 805 | 87 | 693 | 478 | - | - | - |
| 44 | ZWECKVERBAENDE | 1 | - | - | - | - | - | - | - | - | - | - |
| 45 | BRUTTOAUSGABEN | 3 385 | 9 868 | 21 877 | 6 222 | 4 218 | 6 947 | 7 986 | 1 429 | 3 172 | 1 047 | 4 958 |
| 46 | STAAT | 1 147 | 2 644 | 2 913 | 1 127 | 1 539 | 965 | 1 395 | 404 | 3 172 | 1 047 | 4 958 |
| 47 | GEMEINDEN/GV. | 2 211 | 7 199 | 18 961 | 5 088 | 2 678 | 5 951 | 6 582 | 1 024 | - | - | - |
| 48 | ZWECKVERBAENDE | 27 | 24 | 3 | 6 | 1 | 32 | 8 | - | - | - | - |
| 49 | ./. ZÄHL.VON GLEICHER EBENE | 593 | 3 175 | 4 911 | 948 | 1 317 | 457 | 1 277 | 509 | - | - | - |
| 50 | STAAT | - | - | - | - | - | - | - | - | - | - | - |
| 51 | GEMEINDEN/GV. | 162 | 1 210 | 3 468 | 158 | 374 | 62 | 704 | 393 | - | - | - |
| 52 | ZWECKVERBAENDE | - | - | - | - | - | - | - | - | - | - | - |
| 53 | BEREINIGTE AUSGABEN | 2 791 | 6 693 | 16 966 | 5 274 | 2 901 | 6 490 | 6 710 | 920 | 3 172 | 1 047 | 4 958 |
| 54 | STAAT | 1 147 | 2 644 | 2 913 | 1 127 | 1 539 | 965 | 1 395 | 404 | 3 172 | 1 047 | 4 958 |
| 55 | GEMEINDEN/GV. | 2 049 | 5 989 | 15 492 | 4 930 | 2 304 | 5 890 | 5 878 | 631 | - | - | - |
| 56 | ZWECKVERBAENDE | 27 | 24 | 3 | 6 | 1 | 32 | 8 | - | - | - | - |
| 57 | LAUFENDE RECHNUNG | 2 698 | 6 510 | 16 456 | 5 079 | 2 749 | 6 098 | 6 345 | 904 | 3 075 | 1 031 | 4 747 |
| 58 | STAAT | 1 115 | 2 612 | 2 807 | 1 075 | 1 486 | 880 | 1 283 | 398 | 3 075 | 1 031 | 4 747 |
| 59 | GEMEINDEN/GV. | 1 983 | 5 831 | 14 858 | 4 780 | 2 202 | 5 551 | 5 594 | 622 | - | - | - |
| 60 | ZWECKVERBAENDE | 24 | 22 | 3 | 4 | 1 | 25 | 8 | - | - | - | - |
| 61 | KAPITALRECHNUNG | 94 | 184 | 511 | 194 | 152 | 392 | 364 | 16 | 97 | 16 | 211 |
| 62 | STAAT | 31 | 32 | 107 | 53 | 53 | 85 | 112 | 7 | 97 | 16 | 211 |
| 63 | GEMEINDEN/GV. | 66 | 158 | 634 | 150 | 102 | 339 | 285 | 10 | - | - | - |
| 64 | ZWECKVERBAENDE | 3 | 3 | - | 2 | - | 7 | - | - | - | - | - |
| 65 | ./. ZÄHL.VON ANDERER EBENE | 230 | 757 | 1 496 | 399 | 253 | 562 | 597 | 68 | 338 | 193 | 695 |
| 66 | STAAT | 259 | 630 | 1 143 | 275 | 686 | 397 | 453 | 56 | 338 | 193 | 695 |
| 67 | GEMEINDEN/GV. | 401 | 2 088 | 1 792 | 909 | 509 | 555 | 710 | 128 | - | - | - |
| 68 | ZWECKVERBAENDE | 1 | 3 | 3 | 4 | - | 6 | 6 | - | - | - | - |
| 69 | NETTOAUSGABEN | 2 562 | 5 936 | 15 470 | 4 875 | 2 648 | 5 928 | 6 113 | 852 | 2 833 | 854 | 4 263 |
| 70 | STAAT | 887 | 2 014 | 1 770 | 853 | 853 | 568 | 942 | 349 | 2 833 | 854 | 4 263 |
| 71 | GEMEINDEN/GV. | 1 648 | 3 901 | 13 700 | 4 020 | 1 795 | 5 334 | 5 168 | 503 | - | - | - |
| 72 | ZWECKVERBAENDE | 26 | 22 | - | 2 | 1 | 25 | 2 | - | - | - | - |
| 73 | UNMITTELBARE EINKÜNFEN | 588 | 1 029 | 3 059 | 888 | 404 | 1 148 | 1 186 | 186 | 392 | 41 | 334 |
| 74 | STAAT | 10 | 17 | 34 | 4 | 29 | 8 | 29 | 51 | 392 | 41 | 334 |
| 75 | GEMEINDEN/GV. | 552 | 989 | 3 025 | 883 | 374 | 1 115 | 1 155 | 135 | - | - | - |
| 76 | ZWECKVERBAENDE | 26 | 23 | - | 1 | 1 | 26 | 2 | - | - | - | - |
| 77 | DARUNTER GEBÜHREN, ENTGELTE | 232 | 306 | 700 | 213 | 52 | 336 | 284 | 14 | 211 | 2 | 146 |
| 78 | STAAT | - | - | - | - | 19 | - | 13 | 2 | 211 | 2 | 146 |
| 79 | GEMEINDEN/GV. | 208 | 284 | 700 | 212 | 33 | 312 | 268 | 13 | - | - | - |
| 80 | ZWECKVERBAENDE | 24 | 22 | - | 1 | - | 24 | 2 | - | - | - | - |

2 AUSGABEN UND EINNAHMEN DER OEFFENTLICHEN HAUSHALTE FUER SOZIALE SICHERUNG, GESUNDHEIT, SPORT, ERHOLUNG

2.2 NACH LAENDERN

MILL. DM

| LFD NR. | ART DER AUSGABEN / EINNAHMEN | SCHLESW. HOLSTEIN | NIEDER-SACHSEN | NORDRH.-WESTFALEN | HESSEN | RHEINLAND-PFALZ | BADEN-WÜRTTBG. | BAYERN | SAARLAND | HAMBURG | BREMEN | BERLIN |
|-----------------|--------------------------------|-------------------|----------------|-------------------|--------|-----------------|----------------|--------|----------|---------|--------|--------|
| | | 1 | 2 | 3 | 4 | 5 | 6 | 7 | 8 | 9 | 10 | 11 |
| 3019 KINDERGELD | | | | | | | | | | | | |
| 1 | PERSONALAUSGABEN | - | - | - | - | - | - | - | - | - | - | - |
| 2 | STAAT | - | - | - | - | - | - | - | - | - | - | - |
| 3 | GEMEINDEN/GV. | - | - | - | - | - | - | - | - | - | - | - |
| 4 | ZWECKVERBAENDE | - | - | - | - | - | - | - | - | - | - | - |
| 5 | UNTERH.V.UNBEW.EGL.VERMOEGEN | - | - | - | - | - | - | - | - | - | - | - |
| 6 | STAAT | - | - | - | - | - | - | - | - | - | - | - |
| 7 | GEMEINDEN/GV. | - | - | - | - | - | - | - | - | - | - | - |
| 8 | ZWECKVERBAENDE | - | - | - | - | - | - | - | - | - | - | - |
| 9 | BEWIRTSCHAFT.D.GRUNDSTUECKE | - | - | - | - | - | - | - | - | - | - | - |
| 10 | STAAT | - | - | - | - | - | - | - | - | - | - | - |
| 11 | GEMEINDEN/GV. | - | - | - | - | - | - | - | - | - | - | - |
| 12 | ZWECKVERBAENDE | - | - | - | - | - | - | - | - | - | - | - |
| 13 | UEBRIGER LFD. SACHAUFWAND | - | - | - | - | - | - | - | - | - | - | - |
| 14 | STAAT | - | - | - | - | - | - | - | - | - | - | - |
| 15 | GEMEINDEN/GV. | - | - | - | - | - | - | - | - | - | - | - |
| 16 | ZWECKVERBAENDE | - | - | - | - | - | - | - | - | - | - | - |
| 17 | BAUMASSNAHMEN | - | - | - | - | - | - | - | - | - | - | - |
| 18 | STAAT | - | - | - | - | - | - | - | - | - | - | - |
| 19 | GEMEINDEN/GV. | - | - | - | - | - | - | - | - | - | - | - |
| 20 | ZWECKVERBAENDE | - | - | - | - | - | - | - | - | - | - | - |
| 21 | ERWERB V.UNBEW.EGL. SACHVERM. | - | - | - | - | - | - | - | - | - | - | - |
| 22 | STAAT | - | - | - | - | - | - | - | - | - | - | - |
| 23 | GEMEINDEN/GV. | - | - | - | - | - | - | - | - | - | - | - |
| 24 | ZWECKVERBAENDE | - | - | - | - | - | - | - | - | - | - | - |
| 25 | ERWERB V.BEW.EGL. SACHVERMOEG. | - | - | - | - | - | - | - | - | - | - | - |
| 26 | STAAT | - | - | - | - | - | - | - | - | - | - | - |
| 27 | GEMEINDEN/GV. | - | - | - | - | - | - | - | - | - | - | - |
| 28 | ZWECKVERBAENDE | - | - | - | - | - | - | - | - | - | - | - |
| 29 | ERWERB VON BETEILIGUNGEN | - | - | - | - | - | - | - | - | - | - | - |
| 30 | STAAT | - | - | - | - | - | - | - | - | - | - | - |
| 31 | GEMEINDEN/GV. | - | - | - | - | - | - | - | - | - | - | - |
| 32 | ZWECKVERBAENDE | - | - | - | - | - | - | - | - | - | - | - |
| 33 | ZAHLUNGEN AN AND. BEREICHE | 45 | 143 | 271 | 99 | 71 | 203 | 217 | 16 | 57 | 24 | 173 |
| 34 | STAAT | 45 | 143 | 271 | 99 | 71 | 203 | 217 | 16 | 57 | 24 | 173 |
| 35 | GEMEINDEN/GV. | - | - | - | - | - | - | - | - | - | - | - |
| 36 | ZWECKVERBAENDE | - | - | - | - | - | - | - | - | - | - | - |
| 37 | UNMITTELBARE AUSGABEN | 45 | 143 | 271 | 99 | 71 | 203 | 217 | 16 | 57 | 24 | 173 |
| 38 | STAAT | 45 | 143 | 271 | 99 | 71 | 203 | 217 | 16 | 57 | 24 | 173 |
| 39 | GEMEINDEN/GV. | - | - | - | - | - | - | - | - | - | - | - |
| 40 | ZWECKVERBAENDE | - | - | - | - | - | - | - | - | - | - | - |
| 41 | ZAHLUNGEN AN OEFFTL. BEREICH | - | - | - | - | - | - | - | - | - | - | - |
| 42 | STAAT | - | - | - | - | - | - | - | - | - | - | - |
| 43 | GEMEINDEN/GV. | - | - | - | - | - | - | - | - | - | - | - |
| 44 | ZWECKVERBAENDE | - | - | - | - | - | - | - | - | - | - | - |
| 45 | BRUTTOAUSGABEN | 45 | 143 | 271 | 99 | 71 | 203 | 217 | 16 | 57 | 24 | 173 |
| 46 | STAAT | 45 | 143 | 271 | 99 | 71 | 203 | 217 | 16 | 57 | 24 | 173 |
| 47 | GEMEINDEN/GV. | - | - | - | - | - | - | - | - | - | - | - |
| 48 | ZWECKVERBAENDE | - | - | - | - | - | - | - | - | - | - | - |
| 49 | ./.. ZAHL.VON GLEICHER EBENE | - | - | - | - | - | - | - | - | - | - | - |
| 50 | STAAT | - | - | - | - | - | - | - | - | - | - | - |
| 51 | GEMEINDEN/GV. | - | - | - | - | - | - | - | - | - | - | - |
| 52 | ZWECKVERBAENDE | - | - | - | - | - | - | - | - | - | - | - |
| 53 | BEREINIGTE AUSGABEN | 45 | 143 | 271 | 99 | 71 | 203 | 217 | 16 | 57 | 24 | 173 |
| 54 | STAAT | 45 | 143 | 271 | 99 | 71 | 203 | 217 | 16 | 57 | 24 | 173 |
| 55 | GEMEINDEN/GV. | - | - | - | - | - | - | - | - | - | - | - |
| 56 | ZWECKVERBAENDE | - | - | - | - | - | - | - | - | - | - | - |
| 57 | LAUFENDE RECHNUNG | 45 | 143 | 271 | 99 | 71 | 203 | 217 | 16 | 57 | 24 | 173 |
| 58 | STAAT | 45 | 143 | 271 | 99 | 71 | 203 | 217 | 16 | 57 | 24 | 173 |
| 59 | GEMEINDEN/GV. | - | - | - | - | - | - | - | - | - | - | - |
| 60 | ZWECKVERBAENDE | - | - | - | - | - | - | - | - | - | - | - |
| 61 | KAPITALRECHNUNG | - | - | - | - | - | - | - | - | - | - | - |
| 62 | STAAT | - | - | - | - | - | - | - | - | - | - | - |
| 63 | GEMEINDEN/GV. | - | - | - | - | - | - | - | - | - | - | - |
| 64 | ZWECKVERBAENDE | - | - | - | - | - | - | - | - | - | - | - |
| 65 | ./.. ZAHL.VON ANDERER EBENE | 45 | 143 | 271 | 99 | 71 | 203 | 217 | 16 | 57 | 24 | 174 |
| 66 | STAAT | 45 | 143 | 271 | 99 | 71 | 203 | 217 | 16 | 57 | 24 | 174 |
| 67 | GEMEINDEN/GV. | - | - | - | - | - | - | - | - | - | - | - |
| 68 | ZWECKVERBAENDE | - | - | - | - | - | - | - | - | - | - | - |
| 69 | NETTOAUSGABEN | - | - | - | - | - | - | - | - | - | - | 1- |
| 70 | STAAT | - | - | - | - | - | - | - | - | - | - | 1- |
| 71 | GEMEINDEN/GV. | - | - | - | - | - | - | - | - | - | - | - |
| 72 | ZWECKVERBAENDE | - | - | - | - | - | - | - | - | - | - | - |
| 73 | UNMITTELBARE EINNAHMEN | - | - | - | - | - | - | - | - | - | - | - |
| 74 | STAAT | - | - | - | - | - | - | - | - | - | - | - |
| 75 | GEMEINDEN/GV. | - | - | - | - | - | - | - | - | - | - | - |
| 76 | ZWECKVERBAENDE | - | - | - | - | - | - | - | - | - | - | - |
| 77 | DARUNTER GEBUEHREN, ENTGELTE | - | - | - | - | - | - | - | - | - | - | - |
| 78 | STAAT | - | - | - | - | - | - | - | - | - | - | - |
| 79 | GEMEINDEN/GV. | - | - | - | - | - | - | - | - | - | - | - |
| 80 | ZWECKVERBAENDE | - | - | - | - | - | - | - | - | - | - | - |

2 AUSGABEN UND EINNAHMEN DER OEFFENTLICHEN HAUSHALTE FUER SOZIALE SICHERUNG, GESUNDHEIT, SPORT, ERHOLUNG

2.2 NACH LAENDERN

MILL. DM

| LFD NR. | ART DER AUSGABEN / EINNAHMEN | SCHLESW. HOLSTEIN | NIEDER-SACHSEN | NORDRH.-WESTFALEN | HESSEN | RHEINLAND-PFALZ | BADEN-WÜRTTBG. | BAYERN | SAARLAND | HAMBURG | BREMEN | BERLIN |
|--------------|--------------------------------|-------------------|----------------|-------------------|--------|-----------------|----------------|--------|----------|---------|--------|--------|
| | | 1 | 2 | 3 | 4 | 5 | 6 | 7 | 8 | 9 | 10 | 11 |
| 3021 WOHNELD | | | | | | | | | | | | |
| 1 | PERSONALAUSGABEN | - | - | - | - | - | - | - | - | - | - | - |
| 2 | STAAT | - | - | - | - | - | - | - | - | - | - | - |
| 3 | GEMEINDEN/GV. | - | - | - | - | - | - | - | - | - | - | - |
| 4 | ZWECKVERBAENDE | - | - | - | - | - | - | - | - | - | - | - |
| 5 | UNTERH. V. UNBEWEGL. VERMOEGEN | - | - | - | - | - | - | - | - | - | - | - |
| 6 | STAAT | - | - | - | - | - | - | - | - | - | - | - |
| 7 | GEMEINDEN/GV. | - | - | - | - | - | - | - | - | - | - | - |
| 8 | ZWECKVERBAENDE | - | - | - | - | - | - | - | - | - | - | - |
| 9 | BEWIRTSCHAFT. D. GRUNDSTUECKE | - | - | - | - | - | - | - | - | - | - | - |
| 10 | STAAT | - | - | - | - | - | - | - | - | - | - | - |
| 11 | GEMEINDEN/GV. | - | - | - | - | - | - | - | - | - | - | - |
| 12 | ZWECKVERBAENDE | - | - | - | - | - | - | - | - | - | - | - |
| 13 | UEBRIGER LFD. SACHAUFWAND | - | - | - | - | - | - | - | - | - | - | - |
| 14 | STAAT | - | - | - | - | - | - | - | - | - | - | - |
| 15 | GEMEINDEN/GV. | - | - | - | - | - | - | - | - | - | - | - |
| 16 | ZWECKVERBAENDE | - | - | - | - | - | - | - | - | - | - | - |
| 17 | BAUMASSNAHMEN | - | - | - | - | - | - | - | - | - | - | - |
| 18 | STAAT | - | - | - | - | - | - | - | - | - | - | - |
| 19 | GEMEINDEN/GV. | - | - | - | - | - | - | - | - | - | - | - |
| 20 | ZWECKVERBAENDE | - | - | - | - | - | - | - | - | - | - | - |
| 21 | ERWERB V. UNBEWEGL. SACHVERM. | - | - | - | - | - | - | - | - | - | - | - |
| 22 | STAAT | - | - | - | - | - | - | - | - | - | - | - |
| 23 | GEMEINDEN/GV. | - | - | - | - | - | - | - | - | - | - | - |
| 24 | ZWECKVERBAENDE | - | - | - | - | - | - | - | - | - | - | - |
| 25 | ERWERB V. BEWEGL. SACHVERMOEG. | - | - | - | - | - | - | - | - | - | - | - |
| 26 | STAAT | - | - | - | - | - | - | - | - | - | - | - |
| 27 | GEMEINDEN/GV. | - | - | - | - | - | - | - | - | - | - | - |
| 28 | ZWECKVERBAENDE | - | - | - | - | - | - | - | - | - | - | - |
| 29 | ERWERB VON BETEILIGUNGEN | - | - | - | - | - | - | - | - | - | - | - |
| 30 | STAAT | - | - | - | - | - | - | - | - | - | - | - |
| 31 | GEMEINDEN/GV. | - | - | - | - | - | - | - | - | - | - | - |
| 32 | ZWECKVERBAENDE | - | - | - | - | - | - | - | - | - | - | - |
| 33 | ZAHLUNGEN AN AND. BEREICHE | 258 | 449 | 1 362 | 268 | 170 | 363 | 364 | 62 | 209 | 93 | 366 |
| 34 | STAAT | 258 | 449 | 1 362 | 268 | 170 | 363 | 364 | 62 | 209 | 93 | 366 |
| 35 | GEMEINDEN/GV. | - | - | - | - | - | - | - | - | - | - | - |
| 36 | ZWECKVERBAENDE | - | - | - | - | - | - | - | - | - | - | - |
| 37 | UNMITTELBARE AUSGABEN | 258 | 449 | 1 362 | 268 | 170 | 363 | 364 | 62 | 209 | 93 | 366 |
| 38 | STAAT | 258 | 449 | 1 362 | 268 | 170 | 363 | 364 | 62 | 209 | 93 | 366 |
| 39 | GEMEINDEN/GV. | - | - | - | - | - | - | - | - | - | - | - |
| 40 | ZWECKVERBAENDE | - | - | - | - | - | - | - | - | - | - | - |
| 41 | ZAHLUNGEN AN OEFFTL. BEREICH | - | - | - | - | - | - | - | - | - | - | - |
| 42 | STAAT | - | - | - | - | - | - | - | - | - | - | - |
| 43 | GEMEINDEN/GV. | - | - | - | - | - | - | - | - | - | - | - |
| 44 | ZWECKVERBAENDE | - | - | - | - | - | - | - | - | - | - | - |
| 45 | BRUTTOAUSGABEN | 258 | 449 | 1 362 | 268 | 170 | 363 | 364 | 62 | 209 | 93 | 366 |
| 46 | STAAT | 258 | 449 | 1 362 | 268 | 170 | 363 | 364 | 62 | 209 | 93 | 366 |
| 47 | GEMEINDEN/GV. | - | - | - | - | - | - | - | - | - | - | - |
| 48 | ZWECKVERBAENDE | - | - | - | - | - | - | - | - | - | - | - |
| 49 | ./, ZAHL. VON GLEICHER EBENE | - | - | - | - | - | - | - | - | - | - | - |
| 50 | STAAT | - | - | - | - | - | - | - | - | - | - | - |
| 51 | GEMEINDEN/GV. | - | - | - | - | - | - | - | - | - | - | - |
| 52 | ZWECKVERBAENDE | - | - | - | - | - | - | - | - | - | - | - |
| 53 | BEREINIGTE AUSGABEN | 258 | 449 | 1 362 | 268 | 170 | 363 | 364 | 62 | 209 | 93 | 366 |
| 54 | STAAT | 258 | 449 | 1 362 | 268 | 170 | 363 | 364 | 62 | 209 | 93 | 366 |
| 55 | GEMEINDEN/GV. | - | - | - | - | - | - | - | - | - | - | - |
| 56 | ZWECKVERBAENDE | - | - | - | - | - | - | - | - | - | - | - |
| 57 | LAUFENDE RECHNUNG | 258 | 449 | 1 362 | 268 | 170 | 363 | 364 | 62 | 209 | 93 | 366 |
| 58 | STAAT | 258 | 449 | 1 362 | 268 | 170 | 363 | 364 | 62 | 209 | 93 | 366 |
| 59 | GEMEINDEN/GV. | - | - | - | - | - | - | - | - | - | - | - |
| 60 | ZWECKVERBAENDE | - | - | - | - | - | - | - | - | - | - | - |
| 61 | KAPITALRECHNUNG | - | - | - | - | - | - | - | - | - | - | - |
| 62 | STAAT | - | - | - | - | - | - | - | - | - | - | - |
| 63 | GEMEINDEN/GV. | - | - | - | - | - | - | - | - | - | - | - |
| 64 | ZWECKVERBAENDE | - | - | - | - | - | - | - | - | - | - | - |
| 65 | ./, ZAHL. VON ANDERER EBENE | 140 | 295 | 804 | 159 | 98 | 181 | 217 | 37 | 132 | 47 | 129 |
| 66 | STAAT | 140 | 295 | 804 | 159 | 98 | 181 | 217 | 37 | 132 | 47 | 129 |
| 67 | GEMEINDEN/GV. | - | - | - | - | - | - | - | - | - | - | - |
| 68 | ZWECKVERBAENDE | - | - | - | - | - | - | - | - | - | - | - |
| 69 | NETTOAUSGABEN | 118 | 154 | 559 | 109 | 72 | 181 | 147 | 25 | 77 | 45 | 237 |
| 70 | STAAT | 118 | 154 | 559 | 109 | 72 | 181 | 147 | 25 | 77 | 45 | 237 |
| 71 | GEMEINDEN/GV. | - | - | - | - | - | - | - | - | - | - | - |
| 72 | ZWECKVERBAENDE | - | - | - | - | - | - | - | - | - | - | - |
| 73 | UNMITTELBARE EINNAHMEN | - | - | - | - | - | - | - | - | - | - | - |
| 74 | STAAT | - | - | - | - | - | - | - | - | - | - | - |
| 75 | GEMEINDEN/GV. | - | - | - | - | - | - | - | - | - | - | - |
| 76 | ZWECKVERBAENDE | - | - | - | - | - | - | - | - | - | - | - |
| 77 | DARUNTER GEBUEHREN, ENTGELTE | - | - | - | - | - | - | - | - | - | - | - |
| 78 | STAAT | - | - | - | - | - | - | - | - | - | - | - |
| 79 | GEMEINDEN/GV. | - | - | - | - | - | - | - | - | - | - | - |
| 80 | ZWECKVERBAENDE | - | - | - | - | - | - | - | - | - | - | - |

2 AUSGABEN UND EINKÜNFEN DER ÖFFENTLICHEN HAUSHALTE FÜR SOZIALE SICHERUNG, GESUNDHEIT, SPORT, ERHOLUNG

2.2 NACH LÄNDERN

MILL. DM

| LFD NR. | ART DER AUSGABEN / EINKÜNFEN | SCHLESW. HOLSTEIN 1 | NIEDER-SACHSEN 2 | NORDRH.-WEST-FALEN 3 | HESSEN 4 | RHEIN-LAND-PFALZ 5 | BADEN-WÜRTTBG. 6 | BAYERN 7 | SAARLAND 8 | HAMBURG 9 | BREMEN 10 | BERLIN 11 |
|------------------|-------------------------------|------------------------|---------------------|-------------------------|-------------|-----------------------|---------------------|-------------|---------------|--------------|--------------|--------------|
| 3022 SOZIALHILFE | | | | | | | | | | | | |
| 1 | PERSONALAUSGABEN | - | - | - | - | - | - | - | - | - | - | - |
| 2 | STAAT | - | - | - | - | - | - | - | - | - | - | - |
| 3 | GEMEINDEN/GV. | - | - | - | - | - | - | - | - | - | - | - |
| 4 | ZWECKVERBAENDE | - | - | - | - | - | - | - | - | - | - | - |
| 5 | UNTERH. V. UNBEW. VERMOEGEN | - | - | - | - | - | - | - | - | - | - | - |
| 6 | STAAT | - | - | - | - | - | - | - | - | - | - | - |
| 7 | GEMEINDEN/GV. | - | - | - | - | - | - | - | - | - | - | - |
| 8 | ZWECKVERBAENDE | - | - | - | - | - | - | - | - | - | - | - |
| 9 | BEWIRTSCHAFT. D. GRUNDSTUECKE | - | - | - | - | - | - | - | - | - | - | - |
| 10 | STAAT | - | - | - | - | - | - | - | - | - | - | - |
| 11 | GEMEINDEN/GV. | - | - | - | - | - | - | - | - | - | - | - |
| 12 | ZWECKVERBAENDE | - | - | - | - | - | - | - | - | - | - | - |
| 13 | UEBRIGER LFD. SACHAUFWAND | 1 | - | - | 2 | - | 5 | 2 | 213 | - | 256 | 1 395 |
| 14 | STAAT | - | - | - | - | - | - | - | 208 | - | 256 | 1 395 |
| 15 | GEMEINDEN/GV. | 1 | - | - | 2 | - | 5 | 2 | 4 | - | - | - |
| 16 | ZWECKVERBAENDE | - | - | - | - | - | - | - | - | - | - | - |
| 17 | BAUMASSNAHMEN | - | - | - | - | - | - | - | - | - | - | - |
| 18 | STAAT | - | - | - | - | - | - | - | - | - | - | - |
| 19 | GEMEINDEN/GV. | - | - | - | - | - | - | - | - | - | - | - |
| 20 | ZWECKVERBAENDE | - | - | - | - | - | - | - | - | - | - | - |
| 21 | ERWERB V. UNBEW. SACHVERM. | - | - | - | - | - | - | - | - | - | - | - |
| 22 | STAAT | - | - | - | - | - | - | - | - | - | - | - |
| 23 | GEMEINDEN/GV. | - | - | - | - | - | - | - | - | - | - | - |
| 24 | ZWECKVERBAENDE | - | - | - | - | - | - | - | - | - | - | - |
| 25 | ERWERB V. BEW. SACHVERMOEG. | - | - | - | - | - | - | - | - | - | - | - |
| 26 | STAAT | - | - | - | - | - | - | - | - | - | - | - |
| 27 | GEMEINDEN/GV. | - | - | - | - | - | - | - | - | - | - | - |
| 28 | ZWECKVERBAENDE | - | - | - | - | - | - | - | - | - | - | - |
| 29 | ERWERB VON BETEILIGUNGEN | - | - | - | - | - | - | - | - | - | - | - |
| 30 | STAAT | - | - | - | - | - | - | - | - | - | - | - |
| 31 | GEMEINDEN/GV. | - | - | - | - | - | - | - | - | - | - | - |
| 32 | ZWECKVERBAENDE | - | - | - | - | - | - | - | - | - | - | - |
| 33 | ZAHLUNGEN AN AND. BEREICHE | 1 252 | 4 418 | 11 291 | 3 308 | 1 923 | 3 891 | 4 212 | 410 | 1 854 | 492 | 1 132 |
| 34 | STAAT | 26 | 18 | 3 | - | 611 | 16 | 265 | 22 | 1 854 | 492 | 1 132 |
| 35 | GEMEINDEN/GV. | 1 225 | 4 436 | 11 285 | 3 307 | 1 312 | 3 873 | 3 942 | 388 | - | - | - |
| 36 | ZWECKVERBAENDE | 1 | - | 3 | 1 | - | 2 | 6 | - | - | - | - |
| 37 | UNMITTELBARE AUSGABEN | 1 252 | 4 418 | 11 291 | 3 310 | 1 923 | 3 897 | 4 215 | 622 | 1 854 | 748 | 2 527 |
| 38 | STAAT | 26 | 18 | 3 | - | 611 | 16 | 265 | 230 | 1 854 | 748 | 2 527 |
| 39 | GEMEINDEN/GV. | 1 226 | 4 436 | 11 285 | 3 309 | 1 312 | 3 879 | 3 944 | 392 | - | - | - |
| 40 | ZWECKVERBAENDE | 1 | - | 3 | 1 | - | 2 | 6 | - | - | - | - |
| 41 | ZAHLUNGEN AN ÖFFTL. BEREICH | 1 038 | 3 024 | 4 169 | 727 | 1 147 | 63 | 871 | 506 | 5 | 4 | 40 |
| 42 | STAAT | 691 | 1 755 | 796 | 641 | 445 | 31 | 241 | 61 | 5 | 4 | 40 |
| 43 | GEMEINDEN/GV. | 347 | 1 269 | 3 373 | 86 | 702 | 32 | 630 | 445 | - | - | - |
| 44 | ZWECKVERBAENDE | - | - | - | - | - | - | - | - | - | - | - |
| 45 | BRUTTOAUSGABEN | 2 290 | 7 441 | 15 461 | 4 037 | 3 070 | 3 960 | 5 086 | 1 128 | 1 858 | 752 | 2 567 |
| 46 | STAAT | 717 | 1 736 | 799 | 641 | 1 055 | 47 | 506 | 291 | 1 858 | 752 | 2 567 |
| 47 | GEMEINDEN/GV. | 1 573 | 5 704 | 14 658 | 3 395 | 2 014 | 3 911 | 4 574 | 836 | - | - | - |
| 48 | ZWECKVERBAENDE | 1 | - | 3 | 1 | - | 2 | 6 | - | - | - | - |
| 49 | ./.. ZAHL. VON GLEICHER EBENE | 517 | 3 036 | 4 335 | 775 | 1 236 | 351 | 1 132 | 485 | - | - | - |
| 50 | STAAT | - | - | - | - | - | - | - | - | - | - | - |
| 51 | GEMEINDEN/GV. | 151 | 1 168 | 3 325 | 119 | 345 | 23 | 633 | 371 | - | - | - |
| 52 | ZWECKVERBAENDE | - | - | - | - | - | - | - | - | - | - | - |
| 53 | BEREINIGTE AUSGABEN | 1 774 | 4 405 | 11 125 | 3 262 | 1 834 | 3 609 | 3 953 | 643 | 1 858 | 752 | 2 567 |
| 54 | STAAT | 717 | 1 736 | 799 | 641 | 1 055 | 47 | 506 | 291 | 1 858 | 752 | 2 567 |
| 55 | GEMEINDEN/GV. | 1 422 | 4 537 | 11 334 | 3 277 | 1 669 | 3 888 | 3 941 | 466 | - | - | - |
| 56 | ZWECKVERBAENDE | 1 | - | 3 | 1 | - | 2 | 6 | - | - | - | - |
| 57 | LAUFENDE RECHNUNG | 1 772 | 4 397 | 11 082 | 3 260 | 1 833 | 3 605 | 3 953 | 641 | 1 848 | 750 | 2 560 |
| 58 | STAAT | 716 | 1 736 | 799 | 641 | 1 055 | 47 | 506 | 289 | 1 848 | 750 | 2 560 |
| 59 | GEMEINDEN/GV. | 1 422 | 4 529 | 11 290 | 3 272 | 1 669 | 3 884 | 3 940 | 466 | - | - | - |
| 60 | ZWECKVERBAENDE | 1 | - | 3 | 1 | - | 2 | 6 | - | - | - | - |
| 61 | KAPITALRECHNUNG | 1 | 8 | 44 | 2 | - | 4 | - | 2 | 10 | 2 | 7 |
| 62 | STAAT | 1 | - | - | - | - | - | - | 2 | 10 | 2 | 7 |
| 63 | GEMEINDEN/GV. | - | 8 | 44 | 5 | - | 4 | 1 | - | - | - | - |
| 64 | ZWECKVERBAENDE | - | - | - | - | - | - | - | - | - | - | - |
| 65 | ./.. ZAHL. VON ANDERER EBENE | 25 | 222 | 350 | 119 | 64 | 148 | 136 | 12 | 116 | 103 | 272 |
| 66 | STAAT | 55 | 121 | 1 | - | 492 | - | - | - | 116 | 103 | 272 |
| 67 | GEMEINDEN/GV. | 335 | 1 968 | 1 357 | 775 | 463 | 475 | 630 | 126 | - | - | - |
| 68 | ZWECKVERBAENDE | 1 | - | 3 | 1 | - | 1 | 5 | - | - | - | - |
| 69 | NETTOAUSGABEN | 1 749 | 4 183 | 10 775 | 3 143 | 1 770 | 3 461 | 3 817 | 631 | 1 742 | 649 | 2 295 |
| 70 | STAAT | 661 | 1 615 | 798 | 641 | 564 | 47 | 505 | 291 | 1 742 | 649 | 2 295 |
| 71 | GEMEINDEN/GV. | 1 087 | 2 568 | 9 977 | 2 501 | 1 206 | 3 413 | 3 311 | 340 | - | - | - |
| 72 | ZWECKVERBAENDE | - | - | - | - | - | 1 | - | - | - | - | - |
| 73 | UNMITTELBARE EINKÜNFEN | 326 | 644 | 2 129 | 583 | 312 | 692 | 802 | 164 | 66 | 21 | 137 |
| 74 | STAAT | 7 | 2 | 1 | - | - | - | 17 | 47 | 66 | 21 | 137 |
| 75 | GEMEINDEN/GV. | 319 | 641 | 2 128 | 583 | 312 | 692 | 786 | 117 | - | - | - |
| 76 | ZWECKVERBAENDE | - | - | - | - | - | - | - | - | - | - | - |
| 77 | DARUNTER GEBUEHREN, ENTGELTE | - | - | 2 | - | - | - | 13 | - | 1 | 2 | 2 |
| 78 | STAAT | - | - | - | - | - | - | 13 | - | 1 | 2 | 2 |
| 79 | GEMEINDEN/GV. | - | - | 2 | - | - | - | - | - | - | - | - |
| 80 | ZWECKVERBAENDE | - | - | - | - | - | - | - | - | - | - | - |

2 AUSGABEN UND EINNAHMEN DER OEFFENTLICHEN HAUSHALTE FUER SOZIALE SICHERUNG, GESUNDHEIT, SPORT, ERHOLUNG

2.2 NACH LAENDERN

MILL. DM

| LFD NR. | ART DER AUSGABEN / EINNAHMEN | SCHLESW. HOLSTEIN | NIEDER-SACHSEN | NORDRH.-WEST-FALEN | HESSEN | RHEIN-LAND-PFALZ | BADEN-WÜRTTBG. | BAYERN | SAARLAND | HAMBURG | BREMEN | BERLIN |
|--|--------------------------------|-------------------|----------------|--------------------|--------|------------------|----------------|--------|----------|---------|--------|--------|
| | | 1 | 2 | 3 | 4 | 5 | 6 | 7 | 8 | 9 | 10 | 11 |
| 3023 EINRICHTUNGEN DER SOZIALHILFE D. OEFFTL. BEREICHS | | | | | | | | | | | | |
| 1 | PERSONALAUSGABEN | 160 | 231 | 390 | 123 | 44 | 235 | 193 | 6 | 232 | 25 | 160 |
| 2 | STAAT | - | 7 | - | - | 22 | - | - | - | 232 | 25 | 160 |
| 3 | GEMEINDEN/GV. | 143 | 213 | 390 | 123 | 22 | 218 | 191 | 6 | - | - | - |
| 4 | ZWECKVERBAENDE | 16 | 11 | - | 1 | - | 17 | 2 | - | - | - | - |
| 5 | UNTERH.V.UNBEW.EGL.VERMÖGEN | 6 | 10 | 59 | 13 | 2 | 16 | 23 | - | 14 | - | 8 |
| 6 | STAAT | - | 1 | - | - | - | - | - | - | 14 | - | 8 |
| 7 | GEMEINDEN/GV. | 5 | 9 | 59 | 13 | 2 | 15 | 23 | - | - | - | - |
| 8 | ZWECKVERBAENDE | 1 | - | - | - | - | 1 | - | - | - | - | - |
| 9 | BEWIRTSCHAFT.D.GRUNDSTUECKE | 19 | 26 | 150 | 28 | 7 | 28 | 34 | 1 | 24 | 2 | 34 |
| 10 | STAAT | - | 4 | - | - | 4 | - | - | - | 24 | 2 | 34 |
| 11 | GEMEINDEN/GV. | 17 | 21 | 150 | 28 | 3 | 26 | 34 | 1 | - | - | - |
| 12 | ZWECKVERBAENDE | 2 | 1 | - | - | - | 2 | - | - | - | - | - |
| 13 | UEBRIGER LFD. SACHAUFWAND | 70 | 105 | 297 | 406 | 86 | 62 | 190 | 3 | 67 | 4 | 66 |
| 14 | STAAT | 1 | 57 | - | - | 76 | - | - | - | 67 | 4 | 66 |
| 15 | GEMEINDEN/GV. | 65 | 45 | 297 | 405 | 9 | 58 | 189 | 3 | - | - | - |
| 16 | ZWECKVERBAENDE | 4 | 2 | - | - | - | 4 | - | - | - | - | - |
| 17 | BAUMASSNAHMEN | 25 | 40 | 252 | 39 | 18 | 107 | 70 | 3 | 46 | 2 | 54 |
| 18 | STAAT | - | 4 | - | - | 2 | - | - | 2 | 46 | 2 | 54 |
| 19 | GEMEINDEN/GV. | 22 | 33 | 252 | 37 | 16 | 101 | 70 | - | - | - | - |
| 20 | ZWECKVERBAENDE | 2 | 2 | - | 2 | - | 6 | - | - | - | - | - |
| 21 | ERWERB V.UNBEW.EGL. SACHVERM. | 1 | 3 | 53 | 3 | 2 | 5 | 10 | - | 1 | - | - |
| 22 | STAAT | - | 1 | - | - | - | - | - | - | 1 | - | - |
| 23 | GEMEINDEN/GV. | 1 | 2 | 53 | 3 | 2 | 5 | 10 | - | - | - | - |
| 24 | ZWECKVERBAENDE | - | - | - | - | - | - | - | - | - | - | - |
| 25 | ERWERB V.BEW.EGL. SACHVERMOEG. | 4 | 6 | 36 | 6 | 2 | 8 | 7 | - | 9 | 1 | 1 |
| 26 | STAAT | - | - | - | - | 1 | - | - | - | 9 | 1 | 1 |
| 27 | GEMEINDEN/GV. | 3 | 5 | 36 | 6 | 1 | 7 | 7 | - | - | - | - |
| 28 | ZWECKVERBAENDE | 1 | - | - | - | - | - | - | - | - | - | - |
| 29 | ERWERB VON BETEILIGUNGEN | - | - | - | - | - | 2 | - | - | - | - | - |
| 30 | STAAT | - | - | - | - | - | - | - | - | - | - | - |
| 31 | GEMEINDEN/GV. | - | - | - | - | - | 2 | - | - | - | - | - |
| 32 | ZWECKVERBAENDE | - | - | - | - | - | - | - | - | - | - | - |
| 33 | ZAHLUNGEN AN AND. BEREICHE | 2 | 9 | 125 | 6 | 11 | 10 | 2 | - | 48 | - | 2 |
| 34 | STAAT | - | 9 | 87 | - | 11 | - | - | - | 48 | - | 2 |
| 35 | GEMEINDEN/GV. | 2 | - | 37 | 6 | - | 10 | 2 | - | - | - | - |
| 36 | ZWECKVERBAENDE | - | - | - | - | - | - | - | - | - | - | - |
| 37 | UNMITTELBARE AUSGABEN | 286 | 430 | 1 361 | 624 | 170 | 473 | 529 | 13 | 442 | 35 | 326 |
| 38 | STAAT | 2 | 85 | 88 | - | 115 | - | - | 3 | 442 | 35 | 326 |
| 39 | GEMEINDEN/GV. | 259 | 328 | 1 274 | 621 | 55 | 444 | 526 | 11 | - | - | - |
| 40 | ZWECKVERBAENDE | 26 | 18 | - | 3 | - | 29 | 2 | - | - | - | - |
| 41 | ZAHLUNGEN AN OEFFTL. BEREICH | 7 | 5 | 7 | 6 | 1 | 56 | 25 | - | - | - | - |
| 42 | STAAT | 6 | 4 | 4 | 2 | - | 39 | 24 | - | - | - | - |
| 43 | GEMEINDEN/GV. | 1 | 1 | 2 | 3 | - | 16 | - | - | - | - | - |
| 44 | ZWECKVERBAENDE | - | - | - | - | - | - | - | - | - | - | - |
| 45 | BRUTTOAUSGABEN | 293 | 435 | 1 368 | 630 | 171 | 528 | 553 | 13 | 442 | 35 | 326 |
| 46 | STAAT | 7 | 88 | 92 | 2 | 115 | 39 | 24 | 3 | 442 | 35 | 326 |
| 47 | GEMEINDEN/GV. | 260 | 329 | 1 276 | 624 | 55 | 460 | 527 | 11 | - | - | - |
| 48 | ZWECKVERBAENDE | 26 | 18 | - | 3 | - | 29 | 2 | - | - | - | - |
| 49 | ./.. ZAHL.VON GLEICHER EBENE | 30 | 14 | 372 | 113 | 6 | 45 | 9 | 1 | - | - | - |
| 50 | STAAT | - | - | - | - | - | - | - | - | - | - | - |
| 51 | GEMEINDEN/GV. | 2 | 2 | 57 | 13 | 3 | 14 | 2 | 1 | - | - | - |
| 52 | ZWECKVERBAENDE | - | - | - | - | - | - | - | - | - | - | - |
| 53 | BEREINIGTE AUSGABEN | 263 | 420 | 996 | 516 | 165 | 483 | 545 | 12 | 442 | 35 | 326 |
| 54 | STAAT | 7 | 88 | 92 | 2 | 115 | 39 | 24 | 3 | 442 | 35 | 326 |
| 55 | GEMEINDEN/GV. | 258 | 327 | 1 219 | 612 | 52 | 446 | 525 | 10 | - | - | - |
| 56 | ZWECKVERBAENDE | 26 | 18 | - | 3 | - | 29 | 2 | - | - | - | - |
| 57 | LAUFENDE RECHNUNG | 227 | 365 | 752 | 471 | 140 | 342 | 440 | 9 | 385 | 31 | 270 |
| 58 | STAAT | 2 | 71 | - | 1 | 104 | - | - | - | 385 | 31 | 270 |
| 59 | GEMEINDEN/GV. | 229 | 286 | 845 | 564 | 36 | 324 | 438 | 10 | - | - | - |
| 60 | ZWECKVERBAENDE | 23 | 15 | - | 1 | - | 23 | 2 | - | - | - | - |
| 61 | KAPITALRECHNUNG | 36 | 56 | 244 | 45 | 25 | 141 | 105 | 3 | 57 | 3 | 56 |
| 62 | STAAT | 6 | 17 | 92 | 1 | 11 | 39 | 24 | 3 | 57 | 3 | 56 |
| 63 | GEMEINDEN/GV. | 29 | 41 | 374 | 47 | 17 | 122 | 88 | - | - | - | - |
| 64 | ZWECKVERBAENDE | 3 | 3 | - | 2 | - | 7 | - | - | - | - | - |
| 65 | ./.. ZAHL.VON ANDERER EBENE | 6 | 58 | 9 | 3 | 9 | 10 | 2 | - | 17 | 12 | 3 |
| 66 | STAAT | 4 | 53 | 30 | - | 9 | - | - | - | 17 | 12 | 3 |
| 67 | GEMEINDEN/GV. | 29 | 16 | 294 | 102 | 3 | 37 | 9 | - | - | - | - |
| 68 | ZWECKVERBAENDE | - | 1 | - | 1 | - | 5 | - | - | - | - | - |
| 69 | NETTOAUSGABEN | 258 | 363 | 987 | 514 | 156 | 473 | 542 | 12 | 425 | 23 | 323 |
| 70 | STAAT | 3 | 36 | 62 | 2 | 106 | 39 | 24 | 2 | 425 | 23 | 323 |
| 71 | GEMEINDEN/GV. | 229 | 310 | 925 | 510 | 50 | 409 | 516 | 10 | - | - | - |
| 72 | ZWECKVERBAENDE | 26 | 17 | - | 2 | - | 24 | 2 | - | - | - | - |
| 73 | UNMITTELBARE EINNAHMEN | 223 | 291 | 645 | 191 | 56 | 331 | 279 | 9 | 295 | 10 | 82 |
| 74 | STAAT | - | 2 | - | - | 23 | - | - | - | 295 | 10 | 82 |
| 75 | GEMEINDEN/GV. | 197 | 272 | 645 | 190 | 32 | 306 | 276 | 9 | - | - | - |
| 76 | ZWECKVERBAENDE | 26 | 17 | - | 1 | 1 | 25 | 2 | - | - | - | - |
| 77 | DARUNTER GEBUEHREN, ENTGELTE | 212 | 264 | 563 | 138 | 43 | 282 | 243 | 8 | 204 | - | 70 |
| 78 | STAAT | - | - | - | - | 19 | - | - | - | 204 | - | 70 |
| 79 | GEMEINDEN/GV. | 188 | 248 | 563 | 137 | 25 | 258 | 241 | 8 | - | - | - |
| 80 | ZWECKVERBAENDE | 24 | 15 | - | 1 | - | 24 | 2 | - | - | - | - |

2 AUSGABEN UND EINKÜNFEN DER ÖFFENTLICHEN HAUSHALTE FÜR SOZIALE SICHERUNG, GESUNDHEIT, SPORT, ERHOLUNG

2.2 NACH LÄNDERN

MILL. DM

| LFD NR. | ART DER AUSGABEN / EINKÜNFEN | SCHLESW. HOLSTEIN 1 | NIEDER-SACHSEN 2 | NORDRH.-WEST-FALEN 3 | HESSEN 4 | RHEIN-LAND-PFALZ 5 | BADEN-WÜRTTBG. 6 | BAYERN 7 | SAARLAND 8 | HAMBURG 9 | BREMEN 10 | BERLIN 11 |
|--|--------------------------------|------------------------|---------------------|-------------------------|-------------|-----------------------|---------------------|-------------|---------------|--------------|--------------|--------------|
| 3024 FÖRDERUNG DER FREIEN WOHLFAHRTSPFLEGE | | | | | | | | | | | | |
| 1 | PERSONALAUSGABEN | - | - | - | - | - | - | - | - | - | - | 16 |
| 2 | STAAT | - | - | - | - | - | - | - | - | - | - | 16 |
| 3 | GEMEINDEN/GV. | - | - | - | - | - | - | - | - | - | - | - |
| 4 | ZWECKVERBAENDE | - | - | - | - | - | - | - | - | - | - | - |
| 5 | UNTERH.V. UNBEWEGL. VERMOEGEN | - | - | - | - | - | - | - | - | - | - | - |
| 6 | STAAT | - | - | - | - | - | - | - | - | - | - | - |
| 7 | GEMEINDEN/GV. | - | - | - | - | - | - | - | - | - | - | - |
| 8 | ZWECKVERBAENDE | - | - | - | - | - | - | - | - | - | - | - |
| 9 | BEWIRTSCHAFT. D. GRUNDSTUECKE | - | - | - | - | - | - | - | - | - | - | - |
| 10 | STAAT | - | - | - | - | - | - | - | - | - | - | - |
| 11 | GEMEINDEN/GV. | - | - | - | - | - | - | - | - | - | - | - |
| 12 | ZWECKVERBAENDE | - | - | - | - | - | - | - | - | - | - | - |
| 13 | UEBRIGER LFD. SACHAUFWAND | 2 | 2 | - | 13 | 1 | 8 | 2 | 1 | - | - | 20 |
| 14 | STAAT | - | 2 | - | 3 | - | - | 1 | - | - | - | 20 |
| 15 | GEMEINDEN/GV. | 1 | - | - | 10 | 1 | 7 | 1 | - | - | - | - |
| 16 | ZWECKVERBAENDE | - | - | - | - | - | - | - | - | - | - | - |
| 17 | BAUMASSNAHMEN | - | - | - | - | - | - | - | - | - | - | 4 |
| 18 | STAAT | - | - | - | - | - | - | - | - | - | - | 4 |
| 19 | GEMEINDEN/GV. | - | - | - | - | - | - | - | - | - | - | - |
| 20 | ZWECKVERBAENDE | - | - | - | - | - | - | - | - | - | - | - |
| 21 | ERWERB V. UNBEWEGL. SACHVERM. | - | - | - | - | - | 1 | - | - | - | - | - |
| 22 | STAAT | - | - | - | - | - | - | - | - | - | - | - |
| 23 | GEMEINDEN/GV. | - | - | - | - | - | 1 | - | - | - | - | - |
| 24 | ZWECKVERBAENDE | - | - | - | - | - | - | - | - | - | - | - |
| 25 | ERWERB V. BEWEGL. SACHVERMOEG. | - | - | - | - | - | - | - | - | - | - | - |
| 26 | STAAT | - | - | - | - | - | - | - | - | - | - | - |
| 27 | GEMEINDEN/GV. | - | - | - | - | - | - | - | - | - | - | - |
| 28 | ZWECKVERBAENDE | - | - | - | - | - | - | - | - | - | - | - |
| 29 | ERWERB VON BETEILIGUNGEN | - | - | - | - | - | 2 | - | - | - | - | - |
| 30 | STAAT | - | - | - | - | - | - | - | - | - | - | - |
| 31 | GEMEINDEN/GV. | - | - | - | - | - | 2 | - | - | - | - | - |
| 32 | ZWECKVERBAENDE | - | - | - | - | - | - | - | - | - | - | - |
| 33 | ZAHLUNGEN AN AND. BEREICHE | 86 | 190 | 366 | 137 | 93 | 276 | 281 | 19 | 47 | 10 | 154 |
| 34 | STAAT | 50 | 78 | 79 | 44 | 50 | 110 | 104 | 7 | 47 | 10 | 154 |
| 35 | GEMEINDEN/GV. | 36 | 111 | 287 | 93 | 42 | 167 | 177 | 13 | - | - | - |
| 36 | ZWECKVERBAENDE | - | - | - | - | - | - | - | - | - | - | - |
| 37 | UNMITTELBARE AUSGABEN | 88 | 191 | 366 | 150 | 94 | 287 | 282 | 20 | 47 | 10 | 194 |
| 38 | STAAT | 51 | 80 | 79 | 47 | 50 | 110 | 105 | 7 | 47 | 10 | 194 |
| 39 | GEMEINDEN/GV. | 37 | 111 | 287 | 103 | 43 | 177 | 178 | 13 | - | - | - |
| 40 | ZWECKVERBAENDE | - | - | - | - | - | - | - | - | - | - | - |
| 41 | ZAHLUNGEN AN ÖFFENTL. BEREICH | 1 | 3 | 2 | 1 | 2 | 9 | 1 | - | - | - | - |
| 42 | STAAT | - | - | - | 1 | - | - | - | - | - | - | - |
| 43 | GEMEINDEN/GV. | 1 | 3 | 2 | 1 | 2 | 9 | 1 | - | - | - | - |
| 44 | ZWECKVERBAENDE | - | - | - | - | - | - | - | - | - | - | - |
| 45 | BRUTTOAUSGABEN | 89 | 194 | 368 | 151 | 95 | 295 | 284 | 20 | 47 | 10 | 194 |
| 46 | STAAT | 51 | 80 | 79 | 48 | 50 | 110 | 105 | 7 | 47 | 10 | 194 |
| 47 | GEMEINDEN/GV. | 38 | 114 | 289 | 103 | 45 | 185 | 179 | 13 | - | - | - |
| 48 | ZWECKVERBAENDE | - | - | - | - | - | - | - | - | - | - | - |
| 49 | ./. ZAHL. VON GLEICHER EBENE | 2 | 2 | 12 | 3 | 1 | 10 | 1 | - | - | - | - |
| 50 | STAAT | - | - | - | - | - | - | - | - | - | - | - |
| 51 | GEMEINDEN/GV. | - | 1 | 1 | - | 1 | 2 | - | - | - | - | - |
| 52 | ZWECKVERBAENDE | - | - | - | - | - | - | - | - | - | - | - |
| 53 | BEREINIGTE AUSGABEN | 87 | 192 | 356 | 148 | 95 | 285 | 283 | 20 | 47 | 10 | 194 |
| 54 | STAAT | 51 | 80 | 79 | 48 | 50 | 110 | 105 | 7 | 47 | 10 | 194 |
| 55 | GEMEINDEN/GV. | 38 | 113 | 289 | 103 | 44 | 183 | 179 | 13 | - | - | - |
| 56 | ZWECKVERBAENDE | - | - | - | - | - | - | - | - | - | - | - |
| 57 | LAUFENDE RECHNUNG | 62 | 156 | 299 | 95 | 38 | 178 | 174 | 17 | 43 | 10 | 160 |
| 58 | STAAT | 32 | 71 | 76 | 17 | 20 | 69 | 47 | 7 | 43 | 10 | 160 |
| 59 | GEMEINDEN/GV. | 31 | 85 | 233 | 80 | 18 | 111 | 127 | 10 | - | - | - |
| 60 | ZWECKVERBAENDE | - | - | - | - | - | - | - | - | - | - | - |
| 61 | KAPITALRECHNUNG | 25 | 36 | 57 | 53 | 57 | 107 | 109 | 3 | 4 | 1 | 34 |
| 62 | STAAT | 19 | 9 | 3 | 31 | 30 | 41 | 57 | 1 | 4 | 1 | 34 |
| 63 | GEMEINDEN/GV. | 7 | 28 | 56 | 22 | 27 | 72 | 52 | 2 | - | - | - |
| 64 | ZWECKVERBAENDE | - | - | - | - | - | - | - | - | - | - | - |
| 65 | ./. ZAHL. VON ANDERER EBENE | - | - | - | - | 1 | - | - | - | - | - | - |
| 66 | STAAT | - | - | - | - | 1 | - | - | - | - | - | - |
| 67 | GEMEINDEN/GV. | 1 | 1 | 11 | 3 | - | 8 | - | - | - | - | - |
| 68 | ZWECKVERBAENDE | - | - | - | - | - | - | - | - | - | - | - |
| 69 | NETTOAUSGABEN | 87 | 192 | 356 | 148 | 94 | 285 | 283 | 20 | 47 | 10 | 194 |
| 70 | STAAT | 51 | 80 | 79 | 48 | 49 | 110 | 105 | 7 | 47 | 10 | 194 |
| 71 | GEMEINDEN/GV. | 36 | 112 | 277 | 100 | 44 | 175 | 179 | 13 | - | - | - |
| 72 | ZWECKVERBAENDE | - | - | - | - | - | - | - | - | - | - | - |
| 73 | UNMITTELBARE EINKÜNFEN | 1 | 2 | 11 | 4 | 1 | 6 | 9 | 1 | 11 | 1 | 7 |
| 74 | STAAT | - | - | - | 3 | - | - | 2 | - | 11 | 1 | 7 |
| 75 | GEMEINDEN/GV. | 1 | 2 | 11 | 2 | 1 | 5 | 7 | 1 | - | - | - |
| 76 | ZWECKVERBAENDE | - | - | - | - | - | - | - | - | - | - | - |
| 77 | DARUNTER GEBUEHREN, ENTGELTE | - | - | - | - | - | - | - | - | - | - | - |
| 78 | STAAT | - | - | - | - | - | - | - | - | - | - | - |
| 79 | GEMEINDEN/GV. | - | - | - | - | - | - | - | - | - | - | - |
| 80 | ZWECKVERBAENDE | - | - | - | - | - | - | - | - | - | - | - |

2 AUSGABEN UND EINKÜNFEN DER ÖFFENTLICHEN HAUSHALTE FÜR SOZIALE SICHERUNG, GESUNDHEIT, SPORT, ERHOLUNG

2.2 NACH LÄNDERN

MILL. DM

| LFD NR. | ART DER AUSGABEN / EINKÜNFEN | SCHLESW. HOLSTEIN | NIEDER-SACHSEN | NORDRH.-WESTFALEN | HESSEN | RHEINLAND-PFALZ | BADEN-WÜRTTBG. | BAYERN | SAARLAND | HAMBURG | BREMEN | BERLIN |
|---------|-------------------------------|-------------------|----------------|-------------------|--------|-----------------|----------------|--------|----------|---------|--------|--------|
| | | 1 | 2 | 3 | 4 | 5 | 6 | 7 | 8 | 9 | 10 | 11 |
| 3025 | JUGENDHILFE | | | | | | | | | | | |
| 1 | PERSONALAUSGABEN | - | - | - | - | - | - | - | - | 1 | - | - |
| 2 | STAAT | - | - | - | - | - | - | - | - | 1 | - | - |
| 3 | GEMEINDEN/GV. | - | - | - | - | - | - | - | - | - | - | - |
| 4 | ZWECKVERBAENDE | - | - | - | - | - | - | - | - | - | - | - |
| 5 | UNTERH.V.UNBEW.EGL.VERMÖGEN | - | - | - | - | - | - | - | - | - | - | - |
| 6 | STAAT | - | - | - | - | - | - | - | - | - | - | - |
| 7 | GEMEINDEN/GV. | - | - | - | - | - | - | - | - | - | - | - |
| 8 | ZWECKVERBAENDE | - | - | - | - | - | - | - | - | - | - | - |
| 9 | BEWIRTSCHAFT.D.GRUNDSTÜCKE | - | - | - | - | - | - | - | - | - | - | - |
| 10 | STAAT | - | - | - | - | - | - | - | - | - | - | - |
| 11 | GEMEINDEN/GV. | - | - | - | - | - | - | - | - | - | - | - |
| 12 | ZWECKVERBAENDE | - | - | - | - | - | - | - | - | - | - | - |
| 13 | ÜBRIGER LFD. SACHAUFWAND | 20 | - | 2 | 2 | - | 5 | - | 9 | 363 | 39 | 316 |
| 14 | STAAT | 19 | - | 2 | - | - | - | - | 9 | 363 | 39 | 316 |
| 15 | GEMEINDEN/GV. | - | - | - | 2 | - | 5 | - | - | - | - | - |
| 16 | ZWECKVERBAENDE | - | - | - | - | - | - | - | - | - | - | - |
| 17 | BAUMASSNAHMEN | - | - | - | - | - | - | - | - | - | - | - |
| 18 | STAAT | - | - | - | - | - | - | - | - | - | - | - |
| 19 | GEMEINDEN/GV. | - | - | - | - | - | - | - | - | - | - | - |
| 20 | ZWECKVERBAENDE | - | - | - | - | - | - | - | - | - | - | - |
| 21 | ERWERB V.UNBEW.EGL. SACHVERM. | - | - | - | - | - | - | - | - | - | - | - |
| 22 | STAAT | - | - | - | - | - | - | - | - | - | - | - |
| 23 | GEMEINDEN/GV. | - | - | - | - | - | - | - | - | - | - | - |
| 24 | ZWECKVERBAENDE | - | - | - | - | - | - | - | - | - | - | - |
| 25 | ERWERB V.BEW.EGL. SACHVERMÖG. | - | - | - | - | - | - | - | - | - | - | - |
| 26 | STAAT | - | - | - | - | - | - | - | - | - | - | - |
| 27 | GEMEINDEN/GV. | - | - | - | - | - | - | - | - | - | - | - |
| 28 | ZWECKVERBAENDE | - | - | - | - | - | - | - | - | - | - | - |
| 29 | ERWERB VON BETEILIGUNGEN | - | - | - | - | - | - | - | - | - | - | - |
| 30 | STAAT | - | - | - | - | - | - | - | - | - | - | - |
| 31 | GEMEINDEN/GV. | - | - | - | - | - | - | - | - | - | - | - |
| 32 | ZWECKVERBAENDE | - | - | - | - | - | - | - | - | - | - | - |
| 33 | ZAHLUNGEN AN AND. BEREICHE | 114 | 484 | 1 244 | 409 | 209 | 518 | 497 | 76 | 37 | 31 | 43 |
| 34 | STAAT | - | 30 | 85 | 8 | 18 | 1 | 30 | 4 | 37 | 31 | 43 |
| 35 | GEMEINDEN/GV. | 114 | 453 | 1 158 | 400 | 192 | 517 | 467 | 72 | - | - | - |
| 36 | ZWECKVERBAENDE | - | - | - | - | - | - | - | - | - | - | - |
| 37 | UNMITTELBARE AUSGABEN | 134 | 484 | 1 246 | 411 | 210 | 522 | 497 | 85 | 401 | 69 | 358 |
| 38 | STAAT | 19 | 30 | 87 | 9 | 18 | 1 | 30 | 13 | 401 | 69 | 358 |
| 39 | GEMEINDEN/GV. | 115 | 453 | 1 159 | 402 | 192 | 521 | 467 | 72 | - | - | - |
| 40 | ZWECKVERBAENDE | - | - | - | - | - | - | - | - | - | - | - |
| 41 | ZAHLUNGEN AN ÖFFTL. BEREICH | 26 | 113 | 98 | 32 | 49 | 36 | 98 | 24 | 3 | 1 | 9 |
| 42 | STAAT | 21 | 86 | 30 | 24 | 38 | 29 | 46 | 1 | 3 | 1 | 9 |
| 43 | GEMEINDEN/GV. | 5 | 28 | 68 | 8 | 12 | 7 | 53 | 22 | - | - | - |
| 44 | ZWECKVERBAENDE | - | - | - | - | - | - | - | - | - | - | - |
| 45 | BRUTTOAUSGABEN | 160 | 597 | 1 343 | 443 | 259 | 558 | 596 | 109 | 405 | 71 | 368 |
| 46 | STAAT | 40 | 116 | 117 | 33 | 55 | 30 | 75 | 14 | 405 | 71 | 368 |
| 47 | GEMEINDEN/GV. | 120 | 481 | 1 227 | 410 | 204 | 528 | 520 | 94 | - | - | - |
| 48 | ZWECKVERBAENDE | - | - | - | - | - | - | - | - | - | - | - |
| 49 | ./.. ZÄHL.VON GLEICHER EBENE | 12 | 107 | 93 | 31 | 53 | 17 | 95 | 22 | - | - | - |
| 50 | STAAT | - | - | - | - | - | - | - | - | - | - | - |
| 51 | GEMEINDEN/GV. | 7 | 32 | 59 | 19 | 10 | 9 | 62 | 21 | - | - | - |
| 52 | ZWECKVERBAENDE | - | - | - | - | - | - | - | - | - | - | - |
| 53 | BEREINIGTE AUSGABEN | 147 | 490 | 1 250 | 412 | 206 | 541 | 501 | 87 | 405 | 71 | 368 |
| 54 | STAAT | 40 | 116 | 117 | 33 | 55 | 30 | 75 | 14 | 405 | 71 | 368 |
| 55 | GEMEINDEN/GV. | 113 | 449 | 1 168 | 391 | 194 | 519 | 458 | 73 | - | - | - |
| 56 | ZWECKVERBAENDE | - | - | - | - | - | - | - | - | - | - | - |
| 57 | LAUFENDE RECHNUNG | 147 | 490 | 1 250 | 412 | 206 | 541 | 501 | 87 | 404 | 71 | 368 |
| 58 | STAAT | 40 | 116 | 117 | 33 | 55 | 30 | 75 | 14 | 404 | 71 | 368 |
| 59 | GEMEINDEN/GV. | 113 | 449 | 1 168 | 391 | 194 | 519 | 458 | 73 | - | - | - |
| 60 | ZWECKVERBAENDE | - | - | - | - | - | - | - | - | - | - | - |
| 61 | KAPITALRECHNUNG | - | - | - | - | - | - | - | - | 1 | - | - |
| 62 | STAAT | - | - | - | - | - | - | - | - | 1 | - | - |
| 63 | GEMEINDEN/GV. | - | - | - | - | - | - | - | - | - | - | - |
| 64 | ZWECKVERBAENDE | - | - | - | - | - | - | - | - | - | - | - |
| 65 | ./.. ZÄHL.VON ANDERER EBENE | 8 | 23 | 39 | 13 | 7 | 18 | 15 | 2 | 11 | 6 | 20 |
| 66 | STAAT | 12 | 15 | 37 | 15 | 15 | 12 | 15 | 2 | 11 | 6 | 20 |
| 67 | GEMEINDEN/GV. | 1 | 82 | 37 | 10 | 36 | 13 | 33 | 1 | - | - | - |
| 68 | ZWECKVERBAENDE | - | - | - | - | - | - | - | - | - | - | - |
| 69 | NETTOAUSGABEN | 140 | 467 | 1 211 | 399 | 198 | 524 | 486 | 85 | 394 | 65 | 348 |
| 70 | STAAT | 28 | 101 | 80 | 18 | 41 | 18 | 60 | 12 | 394 | 65 | 348 |
| 71 | GEMEINDEN/GV. | 112 | 367 | 1 131 | 381 | 158 | 506 | 425 | 72 | - | - | - |
| 72 | ZWECKVERBAENDE | - | - | - | - | - | - | - | - | - | - | - |
| 73 | UNMITTELBARE EINKÜNFEN | 12 | 44 | 117 | 30 | 23 | 45 | 54 | 6 | 16 | 2 | 28 |
| 74 | STAAT | 2 | 12 | 25 | 1 | 5 | 8 | 10 | 2 | 16 | 2 | 28 |
| 75 | GEMEINDEN/GV. | 10 | 32 | 92 | 29 | 17 | 37 | 44 | 4 | - | - | - |
| 76 | ZWECKVERBAENDE | - | - | - | - | - | - | - | - | - | - | - |
| 77 | DARUNTER GEBÜHREN, ENTGELTE | - | - | 5 | 4 | 1 | 1 | - | - | 6 | - | 5 |
| 78 | STAAT | - | - | - | - | - | - | - | - | 6 | - | 5 |
| 79 | GEMEINDEN/GV. | - | - | 5 | 4 | 1 | 1 | - | - | - | - | - |
| 80 | ZWECKVERBAENDE | - | - | - | - | - | - | - | - | - | - | - |

2 AUSGABEN UND EINNAHMEN DER OEFFENTLICHEN HAUSHALTE FUER SOZIALE SICHERUNG, GESUNDHEIT, SPORT, ERHOLUNG

2.2 NACH LAENDERN

MILL. DM

| LFD NR. | ART DER AUSGABEN / EINNAHMEN | SCHLESW. HOLSTEIN | NIEDER-SACHSEN | NORDRH.-WEST-FALEN | HESSEN | RHEIN-LAND-PFALZ | BADEN-WITTBG. | BAYERN | SAARLAND | HAMBURG | BREMEN | BERLIN |
|--|--------------------------------|-------------------|----------------|--------------------|--------|------------------|---------------|--------|----------|---------|--------|--------|
| | | 1 | 2 | 3 | 4 | 5 | 6 | 7 | 8 | 9 | 10 | 11 |
| 3026 EINRICHTUNGEN DER JUGENDHILFE D. OEFFTL. BEREICHS | | | | | | | | | | | | |
| 1 | PERSONALAUSGABEN | 77 | 130 | 347 | 165 | 43 | 191 | 121 | 11 | 82 | 22 | 366 |
| 2 | STAAT | 13 | - | 2 | 5 | - | - | 2 | 3 | 82 | 22 | 366 |
| 3 | GEMEINDEN/GV. | 65 | 124 | 345 | 158 | 43 | 191 | 119 | 8 | - | - | - |
| 4 | ZWECKVERBAENDE | - | 5 | - | 2 | - | - | - | - | - | - | - |
| 5 | UNTERH.V.UNBEW.EGL.VERM.OEGEN | 6 | 13 | 40 | 16 | 5 | 15 | 16 | 1 | 4 | 1 | 5 |
| 6 | STAAT | - | - | - | - | - | - | - | - | 4 | 1 | 5 |
| 7 | GEMEINDEN/GV. | 6 | 13 | 40 | 16 | 5 | 15 | 16 | 1 | - | - | - |
| 8 | ZWECKVERBAENDE | - | - | - | - | - | - | - | - | - | - | - |
| 9 | BEWIRTSCHAFT.D.GRUNDSTUECKE | 8 | 12 | 30 | 12 | 3 | 13 | 9 | 1 | 5 | 2 | 58 |
| 10 | STAAT | 1 | - | - | - | - | - | - | - | 5 | 2 | 58 |
| 11 | GEMEINDEN/GV. | 7 | 12 | 30 | 11 | 3 | 13 | 9 | 1 | - | - | - |
| 12 | ZWECKVERBAENDE | - | - | - | - | - | - | - | - | - | - | - |
| 13 | UEBRIGER LFD. SACHAUFWAND | 15 | 21 | 57 | 43 | 8 | 33 | 60 | 1 | 18 | 2 | 104 |
| 14 | STAAT | 1 | 1 | - | 2 | - | - | 1 | - | 18 | 2 | 104 |
| 15 | GEMEINDEN/GV. | 14 | 20 | 57 | 41 | 8 | 33 | 59 | 1 | - | - | - |
| 16 | ZWECKVERBAENDE | - | 1 | - | - | - | - | - | - | - | - | - |
| 17 | BAUMASSNAHMEN | 12 | 30 | 52 | 38 | 16 | 68 | 41 | 2 | 9 | 5 | 80 |
| 18 | STAAT | 1 | - | - | - | - | - | - | - | 9 | 5 | 80 |
| 19 | GEMEINDEN/GV. | 12 | 30 | 52 | 38 | 16 | 68 | 41 | 1 | - | - | - |
| 20 | ZWECKVERBAENDE | - | - | - | - | - | - | - | - | - | - | - |
| 21 | ERWERB V.UNBEW.EGL. SACHVERM. | - | 2 | 8 | 2 | - | 1 | 7 | - | 4 | - | 15 |
| 22 | STAAT | - | - | - | - | - | - | - | - | 4 | - | 15 |
| 23 | GEMEINDEN/GV. | - | 2 | 8 | 2 | - | 1 | 7 | - | - | - | - |
| 24 | ZWECKVERBAENDE | - | - | - | - | - | - | - | - | - | - | - |
| 25 | ERWERB V.BEW.EGL. SACHVERMOEG. | 3 | 6 | 15 | 9 | 3 | 5 | 10 | - | 1 | - | 1 |
| 26 | STAAT | - | - | - | - | - | - | - | - | 1 | - | 1 |
| 27 | GEMEINDEN/GV. | 3 | 5 | 15 | 9 | 3 | 5 | 10 | - | - | - | - |
| 28 | ZWECKVERBAENDE | - | - | - | - | - | - | - | - | - | - | - |
| 29 | ERWERB VON BETEILIGUNGEN | - | - | - | - | - | - | - | - | - | - | - |
| 30 | STAAT | - | - | - | - | - | - | - | - | - | - | - |
| 31 | GEMEINDEN/GV. | - | - | - | - | - | - | - | - | - | - | - |
| 32 | ZWECKVERBAENDE | - | - | - | - | - | - | - | - | - | - | - |
| 33 | ZAHLUNGEN AN AND. BEREICHE | 1 | 2 | 3 | 20 | - | 19 | - | 1 | 8 | - | 8 |
| 34 | STAAT | 1 | 2 | - | 18 | - | 1 | - | 1 | 8 | - | 8 |
| 35 | GEMEINDEN/GV. | - | - | 3 | 2 | - | 18 | - | - | - | - | - |
| 36 | ZWECKVERBAENDE | - | - | - | - | - | - | - | - | - | - | - |
| 37 | UNMITTELBARE AUSGABEN | 122 | 215 | 553 | 304 | 78 | 343 | 264 | 17 | 131 | 32 | 637 |
| 38 | STAAT | 16 | 4 | 2 | 26 | - | 1 | 3 | 5 | 131 | 32 | 637 |
| 39 | GEMEINDEN/GV. | 106 | 205 | 551 | 275 | 78 | 342 | 261 | 13 | - | - | - |
| 40 | ZWECKVERBAENDE | - | 6 | - | 3 | - | - | - | - | - | - | - |
| 41 | ZAHLUNGEN AN OEFFTL. BEREICH | 3 | 4 | 46 | 6 | 4 | 2 | 12 | - | - | - | - |
| 42 | STAAT | 2 | 3 | 45 | 6 | 4 | - | 11 | - | - | - | - |
| 43 | GEMEINDEN/GV. | 1 | 1 | 1 | 1 | - | 2 | - | - | - | - | - |
| 44 | ZWECKVERBAENDE | - | - | - | - | - | - | - | - | - | - | - |
| 45 | BRUTTOAUSGABEN | 125 | 219 | 599 | 310 | 82 | 346 | 276 | 17 | 131 | 32 | 637 |
| 46 | STAAT | 18 | 7 | 47 | 32 | 4 | 1 | 14 | 5 | 131 | 32 | 637 |
| 47 | GEMEINDEN/GV. | 107 | 206 | 552 | 276 | 78 | 344 | 261 | 13 | - | - | - |
| 48 | ZWECKVERBAENDE | - | 6 | - | 3 | - | - | - | - | - | - | - |
| 49 | ./.. ZAHL.VON GLEICHER EBENE | 32 | 14 | 94 | 21 | 11 | 29 | 17 | - | - | - | - |
| 50 | STAAT | - | - | - | - | - | - | - | - | - | - | - |
| 51 | GEMEINDEN/GV. | 2 | 6 | 25 | 7 | 6 | 12 | 4 | - | - | - | - |
| 52 | ZWECKVERBAENDE | - | - | - | - | - | - | - | - | - | - | - |
| 53 | BEREINIGTE AUSGABEN | 93 | 205 | 505 | 289 | 71 | 317 | 259 | 17 | 131 | 32 | 637 |
| 54 | STAAT | 18 | 7 | 47 | 32 | 4 | 1 | 14 | 5 | 131 | 32 | 637 |
| 55 | GEMEINDEN/GV. | 105 | 200 | 526 | 268 | 72 | 332 | 257 | 12 | - | - | - |
| 56 | ZWECKVERBAENDE | - | 6 | - | 3 | - | - | - | - | - | - | - |
| 57 | LAUFENDE RECHNUNG | 81 | 172 | 437 | 225 | 50 | 242 | 199 | 15 | 109 | 27 | 542 |
| 58 | STAAT | 16 | 4 | 47 | 13 | - | - | 7 | 5 | 109 | 27 | 542 |
| 59 | GEMEINDEN/GV. | 90 | 166 | 454 | 222 | 55 | 256 | 200 | 10 | - | - | - |
| 60 | ZWECKVERBAENDE | - | 6 | - | 3 | - | - | - | - | - | - | - |
| 61 | KAPITALRECHNUNG | 12 | 33 | 68 | 64 | 21 | 74 | 60 | 2 | 22 | 5 | 96 |
| 62 | STAAT | 1 | 2 | 1 | 19 | 4 | 1 | 7 | - | 22 | 5 | 96 |
| 63 | GEMEINDEN/GV. | 14 | 34 | 72 | 46 | 18 | 76 | 57 | 2 | - | - | - |
| 64 | ZWECKVERBAENDE | - | - | - | - | - | - | - | - | - | - | - |
| 65 | ./.. ZAHL.VON ANDERER EBENE | 4 | 15 | 23 | 6 | 2 | 1 | 4 | - | 6 | - | 89 |
| 66 | STAAT | - | - | - | 1 | - | - | - | - | 6 | - | 89 |
| 67 | GEMEINDEN/GV. | 34 | 21 | 92 | 15 | 6 | 18 | 17 | - | - | - | - |
| 68 | ZWECKVERBAENDE | - | 2 | - | 3 | - | - | 1 | - | - | - | - |
| 69 | NETTOAUSGABEN | 89 | 190 | 482 | 284 | 70 | 315 | 254 | 17 | 125 | 32 | 548 |
| 70 | STAAT | 17 | 7 | 47 | 30 | 4 | 1 | 14 | 5 | 125 | 32 | 548 |
| 71 | GEMEINDEN/GV. | 71 | 179 | 435 | 253 | 66 | 314 | 240 | 12 | - | - | - |
| 72 | ZWECKVERBAENDE | - | 5 | - | - | - | - | - | - | - | - | - |
| 73 | UNMITTELBARE EINNAHMEN | 25 | 49 | 150 | 80 | 10 | 70 | 39 | 6 | 4 | 6 | 77 |
| 74 | STAAT | - | - | 7 | - | - | - | - | 2 | 4 | 6 | 77 |
| 75 | GEMEINDEN/GV. | 25 | 42 | 143 | 79 | 10 | 70 | 39 | 4 | - | - | - |
| 76 | ZWECKVERBAENDE | - | 7 | - | - | - | - | - | - | - | - | - |
| 77 | DARUNTER GEBUEHREN, ENTGELTE | 19 | 42 | 130 | 71 | 8 | 53 | 27 | 6 | - | 1 | 69 |
| 78 | STAAT | - | - | - | - | - | - | - | 2 | - | 1 | 69 |
| 79 | GEMEINDEN/GV. | 19 | 35 | 130 | 71 | 8 | 53 | 27 | 4 | - | - | - |
| 80 | ZWECKVERBAENDE | - | 6 | - | - | - | - | - | - | - | - | - |

2 AUSGABEN UND EINNAHMEN DER OEFFENTLICHEN HAUSHALTE FUER SOZIALE SICHERUNG, GESUNDHEIT, SPORT, ERHOLUNG

2.2 NACH LAENDERN

MILL. DM

| LFD NR. | ART DER AUSGABEN / EINNAHMEN | SCHLESW. HOLSTEIN | NIEDER-SACHSEN | NORDRH.-WESTFALEN | HESSEN | RHEINLAND-PFALZ | BADEN-WÜRTTBG. | BAYERN | SAARLAND | HAMBURG | BREMEN | BERLIN |
|---------------------------------------|-------------------------------|-------------------|----------------|-------------------|--------|-----------------|----------------|--------|----------|---------|--------|--------|
| | | 1 | 2 | 3 | 4 | 5 | 6 | 7 | 8 | 9 | 10 | 11 |
| 3027 FÖRDERUNG DER FREIEN JUGENDHILFE | | | | | | | | | | | | |
| 1 | PERSONALAUSGABEN | - | - | - | - | - | - | - | - | - | - | - |
| 2 | STAAT | - | - | - | - | - | - | - | - | - | - | - |
| 3 | GEMEINDEN/GV. | - | - | - | - | - | - | - | - | - | - | - |
| 4 | ZWECKVERBAENDE | - | - | - | - | - | - | - | - | - | - | - |
| 5 | UNTERH. V. UNBEW. VERMOEGEN | - | - | - | - | - | - | - | - | - | - | - |
| 6 | STAAT | - | - | - | - | - | - | - | - | - | - | - |
| 7 | GEMEINDEN/GV. | - | - | - | - | - | - | - | - | - | - | - |
| 8 | ZWECKVERBAENDE | - | - | - | - | - | - | - | - | - | - | - |
| 9 | BEWIRTSCHAFT. D. GRUNDSTUECKE | - | - | - | - | - | - | - | - | - | - | - |
| 10 | STAAT | - | - | - | - | - | - | - | - | - | - | - |
| 11 | GEMEINDEN/GV. | - | - | - | - | - | - | - | - | - | - | - |
| 12 | ZWECKVERBAENDE | - | - | - | - | - | - | - | - | - | - | - |
| 13 | UEBRIGER LFD. SACHAUFWAND | 3 | - | 1 | 239 | 14 | 73 | - | - | - | - | 18 |
| 14 | STAAT | 2 | - | 1 | - | - | - | - | - | - | - | 18 |
| 15 | GEMEINDEN/GV. | 2 | - | - | 239 | 14 | 73 | - | - | - | - | - |
| 16 | ZWECKVERBAENDE | - | - | - | - | - | - | - | - | - | - | - |
| 17 | BAUMASSNAHMEN | - | - | - | - | - | - | - | - | - | - | - |
| 18 | STAAT | - | - | - | - | - | - | - | - | - | - | - |
| 19 | GEMEINDEN/GV. | - | - | - | - | - | - | - | - | - | - | - |
| 20 | ZWECKVERBAENDE | - | - | - | - | - | - | - | - | - | - | - |
| 21 | ERWERB V. UNBEW. SACHVERM. | - | - | - | - | - | - | - | - | - | - | - |
| 22 | STAAT | - | - | - | - | - | - | - | - | - | - | - |
| 23 | GEMEINDEN/GV. | - | - | - | - | - | - | - | - | - | - | - |
| 24 | ZWECKVERBAENDE | - | - | - | - | - | - | - | - | - | - | - |
| 25 | ERWERB V. BEW. SACHVERMOEG. | - | - | - | - | - | - | - | - | - | - | - |
| 26 | STAAT | - | - | - | - | - | - | - | - | - | - | - |
| 27 | GEMEINDEN/GV. | - | - | - | - | - | - | - | - | - | - | - |
| 28 | ZWECKVERBAENDE | - | - | - | - | - | - | - | - | - | - | - |
| 29 | ERWERB VON BETEILIGUNGEN | - | - | - | - | - | - | - | - | - | - | - |
| 30 | STAAT | - | - | - | - | - | - | - | - | - | - | - |
| 31 | GEMEINDEN/GV. | - | - | - | - | - | - | - | - | - | - | - |
| 32 | ZWECKVERBAENDE | - | - | - | - | - | - | - | - | - | - | - |
| 33 | ZAHLUNGEN AN AND. BEREICHE | 110 | 368 | 1 068 | 33 | 197 | 598 | 604 | 51 | 24 | 29 | 309 |
| 34 | STAAT | 7 | 24 | 145 | 4 | 18 | 171 | 91 | 5 | 24 | 29 | 309 |
| 35 | GEMEINDEN/GV. | 103 | 344 | 923 | 29 | 179 | 427 | 513 | 46 | - | - | - |
| 36 | ZWECKVERBAENDE | - | - | - | - | - | - | - | - | - | - | - |
| 37 | UNMITTELBARE AUSGABEN | 113 | 368 | 1 069 | 272 | 211 | 672 | 604 | 52 | 24 | 30 | 327 |
| 38 | STAAT | 8 | 24 | 146 | 4 | 18 | 171 | 91 | 5 | 24 | 30 | 327 |
| 39 | GEMEINDEN/GV. | 105 | 344 | 923 | 268 | 193 | 501 | 513 | 46 | - | - | - |
| 40 | ZWECKVERBAENDE | - | - | - | - | - | - | - | - | - | - | - |
| 41 | ZAHLUNGEN AN OEFFTL. BEREICH | 11 | 22 | 36 | 12 | 88 | 22 | 7 | 12 | - | - | - |
| 42 | STAAT | 2 | - | - | - | - | - | - | 1 | - | - | - |
| 43 | GEMEINDEN/GV. | 9 | 22 | 36 | 12 | 88 | 22 | 7 | 11 | - | - | - |
| 44 | ZWECKVERBAENDE | - | - | - | - | - | - | - | - | - | - | - |
| 45 | BRUTTOAUSGABEN | 124 | 390 | 1 105 | 283 | 300 | 694 | 612 | 63 | 24 | 30 | 327 |
| 46 | STAAT | 10 | 25 | 146 | 4 | 18 | 171 | 91 | 6 | 24 | 30 | 327 |
| 47 | GEMEINDEN/GV. | 114 | 365 | 959 | 279 | 281 | 523 | 520 | 57 | - | - | - |
| 48 | ZWECKVERBAENDE | - | - | - | - | - | - | - | - | - | - | - |
| 49 | ./. ZAHL. VON GLEICHER EBENE | 1 | 1 | 4 | 4 | 11 | 5 | 23 | - | - | - | - |
| 50 | STAAT | - | - | - | - | - | - | - | - | - | - | - |
| 51 | GEMEINDEN/GV. | 1 | 1 | 2 | - | 9 | 1 | 3 | - | - | - | - |
| 52 | ZWECKVERBAENDE | - | - | - | - | - | - | - | - | - | - | - |
| 53 | BEREINIGTE AUSGABEN | 123 | 389 | 1 101 | 279 | 289 | 689 | 588 | 63 | 24 | 30 | 327 |
| 54 | STAAT | 10 | 25 | 146 | 4 | 18 | 171 | 91 | 6 | 24 | 30 | 327 |
| 55 | GEMEINDEN/GV. | 113 | 364 | 957 | 279 | 272 | 522 | 517 | 57 | - | - | - |
| 56 | ZWECKVERBAENDE | - | - | - | - | - | - | - | - | - | - | - |
| 57 | LAUFENDE RECHNUNG | 104 | 338 | 1 003 | 250 | 240 | 623 | 498 | 57 | 20 | 24 | 309 |
| 58 | STAAT | 6 | 22 | 135 | 3 | 10 | 168 | 67 | 5 | 20 | 24 | 309 |
| 59 | GEMEINDEN/GV. | 98 | 316 | 869 | 250 | 231 | 457 | 430 | 52 | - | - | - |
| 60 | ZWECKVERBAENDE | - | - | - | - | - | - | - | - | - | - | - |
| 61 | KAPITALRECHNUNG | 19 | 51 | 98 | 29 | 49 | 66 | 91 | 6 | 4 | 6 | 18 |
| 62 | STAAT | 4 | 3 | 11 | 1 | 8 | 3 | 24 | 1 | 4 | 6 | 18 |
| 63 | GEMEINDEN/GV. | 14 | 48 | 88 | 29 | 41 | 65 | 87 | 5 | - | - | - |
| 64 | ZWECKVERBAENDE | - | - | - | - | - | - | - | - | - | - | - |
| 65 | ./. ZAHL. VON ANDERER EBENE | 2 | 3 | - | - | 1 | - | 4 | - | - | - | 8 |
| 66 | STAAT | 2 | 3 | - | - | 1 | - | 4 | - | - | - | 8 |
| 67 | GEMEINDEN/GV. | - | - | 2 | 4 | 1 | 4 | 20 | - | - | - | - |
| 68 | ZWECKVERBAENDE | - | - | - | - | - | - | - | - | - | - | - |
| 69 | NETTOAUSGABEN | 121 | 386 | 1 101 | 279 | 288 | 689 | 584 | 63 | 24 | 30 | 320 |
| 70 | STAAT | 8 | 22 | 146 | 4 | 17 | 171 | 87 | 6 | 24 | 30 | 320 |
| 71 | GEMEINDEN/GV. | 113 | 364 | 955 | 275 | 271 | 518 | 497 | 57 | - | - | - |
| 72 | ZWECKVERBAENDE | - | - | - | - | - | - | - | - | - | - | - |
| 73 | UNMITTELBARE EINNAHMEN | 1 | 1 | 8 | - | 1 | 4 | 4 | - | - | - | 4 |
| 74 | STAAT | 1 | - | - | - | - | - | - | - | - | - | 4 |
| 75 | GEMEINDEN/GV. | 1 | 1 | 7 | - | 1 | 4 | 4 | - | - | - | - |
| 76 | ZWECKVERBAENDE | - | - | - | - | - | - | - | - | - | - | - |
| 77 | DARUNTER GEBUEHREN, ENTGELTE | - | - | - | - | - | - | - | - | - | - | - |
| 78 | STAAT | - | - | - | - | - | - | - | - | - | - | - |
| 79 | GEMEINDEN/GV. | - | - | - | - | - | - | - | - | - | - | - |
| 80 | ZWECKVERBAENDE | - | - | - | - | - | - | - | - | - | - | - |

2 AUSGABEN UND EINNAHMEN DER OEFFENTLICHEN HAUSHALTE FUER SOZIALE SICHERUNG, GESUNDHEIT, SPORT, ERHOLUNG

2.2 NACH LAENDERN

MILL. DM

| LFD NR. | ART DER AUSGABEN / EINNAHMEN | SCHLESW. HOLSTEIN | NIEDER-SACHSEN | NORDRH.-WEST-FALEN | HESSEN | RHEIN-LAND-PFALZ | BADEN-WTTBG. | BAYERN | SAARLAND | HAMBURG | BREMEN | BERLIN |
|---|-------------------------------|-------------------|----------------|--------------------|--------|------------------|--------------|--------|----------|---------|--------|--------|
| | | 1 | 2 | 3 | 4 | 5 | 6 | 7 | 8 | 9 | 10 | 11 |
| 3028 SOZ. LEIST. F.FOLGEN V.KRIEG U.POLIT.EREIGNISSEN | | | | | | | | | | | | |
| 1 | PERSONALAUSGABEN | - | 20 | 19 | 22 | 4 | 21 | 48 | 4 | - | 1 | 3 |
| 2 | STAAT | - | 20 | 19 | 22 | 4 | 21 | 48 | 4 | - | 1 | 3 |
| 3 | GEMEINDEN/GV. | - | - | - | - | - | - | - | - | - | - | - |
| 4 | ZWECKVERBAENDE | - | - | - | - | - | - | - | - | - | - | - |
| 5 | UNTERH.V.UNBEWEGL.VERMOEGEN | - | 1 | - | 3 | - | - | 15 | 1 | - | - | - |
| 6 | STAAT | - | 1 | - | 3 | - | - | 15 | 1 | - | - | - |
| 7 | GEMEINDEN/GV. | - | - | - | - | - | - | - | - | - | - | - |
| 8 | ZWECKVERBAENDE | - | - | - | - | - | - | - | - | - | - | - |
| 9 | BEWIRTSCHAFT.D.GRUNDSTUECKE | - | 3 | 4 | 6 | - | 16 | 48 | 4 | - | - | 1 |
| 10 | STAAT | - | 3 | 4 | 6 | - | 16 | 48 | 4 | - | - | 1 |
| 11 | GEMEINDEN/GV. | - | - | - | - | - | - | - | - | - | - | - |
| 12 | ZWECKVERBAENDE | - | - | - | - | - | - | - | - | - | - | - |
| 13 | UEBRIGER LFD. SACHAUFWAND | 4 | 63 | 7 | 190 | 1 | 618 | 342 | 3 | 1 | 9 | 89 |
| 14 | STAAT | 4 | 63 | 7 | 190 | 1 | 618 | 342 | 3 | 1 | 9 | 89 |
| 15 | GEMEINDEN/GV. | 1 | - | - | - | - | - | - | - | - | - | - |
| 16 | ZWECKVERBAENDE | - | - | - | - | - | - | - | - | - | - | - |
| 17 | BAUMASSNAHMEN | - | 1 | 3 | 14 | 2 | 104 | 33 | 2 | - | - | - |
| 18 | STAAT | - | 1 | 3 | 14 | 2 | 104 | 33 | 2 | - | - | - |
| 19 | GEMEINDEN/GV. | - | - | - | - | - | - | - | - | - | - | - |
| 20 | ZWECKVERBAENDE | - | - | - | - | - | - | - | - | - | - | - |
| 21 | ERWERB V.UNBEWEGL. SACHVERM. | - | - | - | - | - | - | - | - | - | - | - |
| 22 | STAAT | - | - | - | - | - | - | - | - | - | - | - |
| 23 | GEMEINDEN/GV. | - | - | - | - | - | - | - | - | - | - | - |
| 24 | ZWECKVERBAENDE | - | - | - | - | - | - | - | - | - | - | - |
| 25 | ERWERB V.BEWEGL. SACHVERMOEG. | - | - | 1 | - | - | 3 | 10 | - | - | - | - |
| 26 | STAAT | - | - | 1 | - | - | 3 | 10 | - | - | - | - |
| 27 | GEMEINDEN/GV. | - | - | - | - | - | - | - | - | - | - | - |
| 28 | ZWECKVERBAENDE | - | - | - | - | - | - | - | - | - | - | - |
| 29 | ERWERB VON BETEILIGUNGEN | - | - | - | 21 | - | - | - | - | - | - | - |
| 30 | STAAT | - | - | - | - | - | - | - | - | - | - | - |
| 31 | GEMEINDEN/GV. | - | - | - | 21 | - | - | - | - | - | - | - |
| 32 | ZWECKVERBAENDE | - | - | - | - | - | - | - | - | - | - | - |
| 33 | ZAHLUNGEN AN AND. BEREICHE | 30 | 302 | 1 218 | 381 | 457 | 358 | 512 | 28 | 86 | 53 | 281 |
| 34 | STAAT | 8 | 89 | 446 | 162 | 391 | 77 | 301 | 24 | 86 | 53 | 281 |
| 35 | GEMEINDEN/GV. | 22 | 213 | 772 | 219 | 66 | 281 | 212 | 4 | - | - | - |
| 36 | ZWECKVERBAENDE | - | - | - | - | - | - | - | - | - | - | - |
| 37 | UNMITTELBARE AUSGABEN | 35 | 390 | 1 252 | 637 | 464 | 1 119 | 1 008 | 42 | 87 | 62 | 375 |
| 38 | STAAT | 12 | 177 | 480 | 397 | 399 | 838 | 797 | 38 | 87 | 62 | 375 |
| 39 | GEMEINDEN/GV. | 23 | 213 | 772 | 240 | 66 | 281 | 212 | 4 | - | - | - |
| 40 | ZWECKVERBAENDE | - | - | - | - | - | - | - | - | - | - | - |
| 41 | ZAHLUNGEN AN OEFFTL. BEREICH | 46 | 279 | 1 255 | 314 | 108 | 562 | 289 | 8 | 7 | 6 | 29 |
| 42 | STAAT | 46 | 256 | 1 089 | 269 | 104 | 499 | 286 | 7 | 7 | 6 | 29 |
| 43 | GEMEINDEN/GV. | - | 23 | 167 | 44 | 4 | 63 | 3 | 1 | - | - | - |
| 44 | ZWECKVERBAENDE | - | - | - | - | - | - | - | - | - | - | - |
| 45 | BRUTTOAUSGABEN | 81 | 669 | 2 508 | 951 | 572 | 1 681 | 1 297 | 50 | 95 | 68 | 404 |
| 46 | STAAT | 58 | 433 | 1 569 | 666 | 503 | 1 337 | 1 083 | 45 | 95 | 68 | 404 |
| 47 | GEMEINDEN/GV. | 23 | 237 | 939 | 285 | 69 | 343 | 214 | 5 | - | - | - |
| 48 | ZWECKVERBAENDE | - | - | - | - | - | - | - | - | - | - | - |
| 49 | ./.. ZAHL.VON GLEICHER EBENE | 13 | 221 | 672 | 135 | 44 | 132 | 121 | 4 | - | - | - |
| 50 | STAAT | - | - | - | - | - | - | - | - | - | - | - |
| 51 | GEMEINDEN/GV. | - | - | 51 | 2 | - | - | 1 | - | - | - | - |
| 52 | ZWECKVERBAENDE | - | - | - | - | - | - | - | - | - | - | - |
| 53 | BEREINIGTE AUSGABEN | 68 | 448 | 1 836 | 816 | 528 | 1 549 | 1 176 | 46 | 95 | 68 | 404 |
| 54 | STAAT | 58 | 433 | 1 569 | 666 | 503 | 1 337 | 1 083 | 45 | 95 | 68 | 404 |
| 55 | GEMEINDEN/GV. | 23 | 237 | 888 | 283 | 69 | 343 | 214 | 5 | - | - | - |
| 56 | ZWECKVERBAENDE | - | - | - | - | - | - | - | - | - | - | - |
| 57 | LAUFENDE RECHNUNG | 67 | 411 | 1 537 | 735 | 526 | 1 387 | 1 130 | 44 | 94 | 64 | 395 |
| 58 | STAAT | 57 | 396 | 1 329 | 631 | 500 | 1 221 | 1 037 | 43 | 94 | 64 | 395 |
| 59 | GEMEINDEN/GV. | 23 | 234 | 824 | 238 | 69 | 298 | 214 | 5 | - | - | - |
| 60 | ZWECKVERBAENDE | - | - | - | - | - | - | - | - | - | - | - |
| 61 | KAPITALRECHNUNG | 1 | 37 | 298 | 81 | 2 | 161 | 46 | 2 | - | 4 | 9 |
| 62 | STAAT | 1 | 37 | 239 | 36 | 2 | 116 | 46 | 2 | - | 4 | 9 |
| 63 | GEMEINDEN/GV. | - | 3 | 64 | 45 | - | 45 | - | - | - | - | - |
| 64 | ZWECKVERBAENDE | - | - | - | - | - | - | - | - | - | - | - |
| 65 | ./.. ZAHL.VON ANDERER EBENE | 2 | 175 | 809 | 224 | 422 | 42 | 195 | 14 | 52 | 18 | 322 |
| 66 | STAAT | 2 | 200 | 924 | 220 | 422 | 38 | 195 | 14 | 52 | 18 | 322 |
| 67 | GEMEINDEN/GV. | 13 | 196 | 506 | 138 | 44 | 136 | 120 | 4 | - | - | - |
| 68 | ZWECKVERBAENDE | - | - | - | - | - | - | - | - | - | - | - |
| 69 | NETTOAUSGABEN | 66 | 273 | 1 026 | 591 | 106 | 1 506 | 981 | 32 | 43 | 51 | 82 |
| 70 | STAAT | 56 | 233 | 644 | 446 | 81 | 1 300 | 888 | 31 | 43 | 51 | 82 |
| 71 | GEMEINDEN/GV. | 10 | 41 | 382 | 145 | 25 | 207 | 94 | 1 | - | - | - |
| 72 | ZWECKVERBAENDE | - | - | - | - | - | - | - | - | - | - | - |
| 73 | UNMITTELBARE EINNAHMEN | 8 | 79 | 310 | 141 | 33 | 372 | 183 | 6 | 5 | 19 | 7 |
| 74 | STAAT | 2 | 43 | 12 | 22 | 12 | 192 | 120 | 5 | 5 | 19 | 7 |
| 75 | GEMEINDEN/GV. | 6 | 36 | 298 | 118 | 21 | 181 | 63 | 1 | - | - | - |
| 76 | ZWECKVERBAENDE | - | - | - | - | - | - | - | - | - | - | - |
| 77 | DARUNTER GEBUEHREN, ENTGELTE | - | - | - | - | 2 | 190 | 115 | - | - | 8 | - |
| 78 | STAAT | - | - | - | - | 2 | 190 | 115 | - | - | 8 | - |
| 79 | GEMEINDEN/GV. | - | - | - | - | - | - | - | - | - | - | - |
| 80 | ZWECKVERBAENDE | - | - | - | - | - | - | - | - | - | - | - |

2 AUSGABEN UND EINNAHMEN DER DEFFENTLICHEN HAUSHALTE FUER SOZIALE SICHERUNG, GESUNDHEIT, SPORT, ERHOLUNG

2.2 NACH LAENDERN

MILL. DM

| LFD NR. | ART DER AUSGABEN / EINNAHMEN | SCHLESW. HOLSTEIN | NIEDER-SACHSEN | NORDRH.-WEST-FALEN | HESSEN | RHEIN-LAND-PFALZ | BADEN-WITTBG. | BAYERN | SAARLAND | HAMBURG | BREMEN | BERLIN |
|---|-------------------------------|-------------------|----------------|--------------------|--------|------------------|---------------|--------|----------|---------|--------|--------|
| | | 1 | 2 | 3 | 4 | 5 | 6 | 7 | 8 | 9 | 10 | 11 |
| 3029 LEISTUNGEN D.KRIEGSOPFERVERS.U.GLEICHART. LEIST. | | | | | | | | | | | | |
| 1 | PERSONALAUSGABEN | - | - | - | - | - | - | - | - | - | - | - |
| 2 | STAAT | - | - | - | - | - | - | - | - | - | - | - |
| 3 | GEMEINDEN/GV. | - | - | - | - | - | - | - | - | - | - | - |
| 4 | ZWECKVERBAENDE | - | - | - | - | - | - | - | - | - | - | - |
| 5 | UNTERH.V.UNBEWEGL.VERMOEGEN | - | - | - | - | - | - | - | - | - | - | - |
| 6 | STAAT | - | - | - | - | - | - | - | - | - | - | - |
| 7 | GEMEINDEN/GV. | - | - | - | - | - | - | - | - | - | - | - |
| 8 | ZWECKVERBAENDE | - | - | - | - | - | - | - | - | - | - | - |
| 9 | BEWIRTSCHAFT.D.GRUNDSTUECKE | - | - | - | - | - | - | - | - | - | - | - |
| 10 | STAAT | - | - | - | - | - | - | - | - | - | - | - |
| 11 | GEMEINDEN/GV. | - | - | - | - | - | - | - | - | - | - | - |
| 12 | ZWECKVERBAENDE | - | - | - | - | - | - | - | - | - | - | - |
| 13 | UEBRIGER LFD. SACHAUFWAND | - | - | - | - | - | - | - | - | - | - | - |
| 14 | STAAT | - | - | - | - | - | - | - | - | - | - | - |
| 15 | GEMEINDEN/GV. | - | - | - | - | - | - | - | - | - | - | - |
| 16 | ZWECKVERBAENDE | - | - | - | - | - | - | - | - | - | - | - |
| 17 | BAUMASSNAHMEN | - | - | - | - | - | - | - | - | - | - | - |
| 18 | STAAT | - | - | - | - | - | - | - | - | - | - | - |
| 19 | GEMEINDEN/GV. | - | - | - | - | - | - | - | - | - | - | - |
| 20 | ZWECKVERBAENDE | - | - | - | - | - | - | - | - | - | - | - |
| 21 | ERWERB V.UNBEWEGL. SACHVERM. | - | - | - | - | - | - | - | - | - | - | - |
| 22 | STAAT | - | - | - | - | - | - | - | - | - | - | - |
| 23 | GEMEINDEN/GV. | - | - | - | - | - | - | - | - | - | - | - |
| 24 | ZWECKVERBAENDE | - | - | - | - | - | - | - | - | - | - | - |
| 25 | ERWERB V.BEWEGL. SACHVERMOEG. | - | - | - | - | - | - | - | - | - | - | - |
| 26 | STAAT | - | - | - | - | - | - | - | - | - | - | - |
| 27 | GEMEINDEN/GV. | - | - | - | - | - | - | - | - | - | - | - |
| 28 | ZWECKVERBAENDE | - | - | - | - | - | - | - | - | - | - | - |
| 29 | ERWERB VON BETEILIGUNGEN | - | - | - | - | - | - | - | - | - | - | - |
| 30 | STAAT | - | - | - | - | - | - | - | - | - | - | - |
| 31 | GEMEINDEN/GV. | - | - | - | - | - | - | - | - | - | - | - |
| 32 | ZWECKVERBAENDE | - | - | - | - | - | - | - | - | - | - | - |
| 33 | ZAHLUNGEN AN AND. BEREICHE | - | - | - | - | - | - | - | - | - | 7 | - |
| 34 | STAAT | - | - | - | - | - | - | - | - | - | 7 | - |
| 35 | GEMEINDEN/GV. | - | - | - | - | - | - | - | - | - | - | - |
| 36 | ZWECKVERBAENDE | - | - | - | - | - | - | - | - | - | - | - |
| 37 | UNMITTELBARE AUSGABEN | - | - | - | - | - | - | - | - | - | 7 | - |
| 38 | STAAT | - | - | - | - | - | - | - | - | - | 7 | - |
| 39 | GEMEINDEN/GV. | - | - | - | - | - | - | - | - | - | - | - |
| 40 | ZWECKVERBAENDE | - | - | - | - | - | - | - | - | - | - | - |
| 41 | ZAHLUNGEN AN DEFFTL. BEREICH | - | - | 8 | - | - | - | - | - | - | - | - |
| 42 | STAAT | - | - | 8 | - | - | - | - | - | - | - | - |
| 43 | GEMEINDEN/GV. | - | - | - | - | - | - | - | - | - | - | - |
| 44 | ZWECKVERBAENDE | - | - | - | - | - | - | - | - | - | - | - |
| 45 | BRUTTOAUSGABEN | - | - | 8 | - | - | - | - | - | - | 7 | - |
| 46 | STAAT | - | - | 8 | - | - | - | - | - | - | 7 | - |
| 47 | GEMEINDEN/GV. | - | - | - | - | - | - | - | - | - | - | - |
| 48 | ZWECKVERBAENDE | - | - | - | - | - | - | - | - | - | - | - |
| 49 | ./. ZAHL.VON GLEICHER EBENE | - | - | - | - | - | - | - | - | - | - | - |
| 50 | STAAT | - | - | - | - | - | - | - | - | - | - | - |
| 51 | GEMEINDEN/GV. | - | - | - | - | - | - | - | - | - | - | - |
| 52 | ZWECKVERBAENDE | - | - | - | - | - | - | - | - | - | - | - |
| 53 | BEREINIGTE AUSGABEN | - | - | 8 | - | - | - | - | - | - | 7 | - |
| 54 | STAAT | - | - | 8 | - | - | - | - | - | - | 7 | - |
| 55 | GEMEINDEN/GV. | - | - | - | - | - | - | - | - | - | - | - |
| 56 | ZWECKVERBAENDE | - | - | - | - | - | - | - | - | - | - | - |
| 57 | LAUFENDE RECHNUNG | - | - | 8 | - | - | - | - | - | - | 6 | - |
| 58 | STAAT | - | - | 8 | - | - | - | - | - | - | 6 | - |
| 59 | GEMEINDEN/GV. | - | - | - | - | - | - | - | - | - | - | - |
| 60 | ZWECKVERBAENDE | - | - | - | - | - | - | - | - | - | - | - |
| 61 | KAPITALRECHNUNG | - | - | - | - | - | - | - | - | - | 1 | - |
| 62 | STAAT | - | - | - | - | - | - | - | - | - | 1 | - |
| 63 | GEMEINDEN/GV. | - | - | - | - | - | - | - | - | - | - | - |
| 64 | ZWECKVERBAENDE | - | - | - | - | - | - | - | - | - | - | - |
| 65 | ./. ZAHL.VON ANDERER EBENE | - | - | - | - | - | - | - | - | - | - | - |
| 66 | STAAT | - | - | - | - | - | - | - | - | - | - | - |
| 67 | GEMEINDEN/GV. | - | - | - | - | - | - | - | - | - | - | - |
| 68 | ZWECKVERBAENDE | - | - | - | - | - | - | - | - | - | - | - |
| 69 | NETTOAUSGABEN | - | - | 8 | - | - | - | - | - | - | 7 | - |
| 70 | STAAT | - | - | 8 | - | - | - | - | - | - | 7 | - |
| 71 | GEMEINDEN/GV. | - | - | - | - | - | - | - | - | - | - | - |
| 72 | ZWECKVERBAENDE | - | - | - | - | - | - | - | - | - | - | - |
| 73 | UNMITTELBARE EINNAHMEN | - | - | - | - | - | - | - | - | - | 8 | - |
| 74 | STAAT | - | - | - | - | - | - | - | - | - | 8 | - |
| 75 | GEMEINDEN/GV. | - | - | - | - | - | - | - | - | - | - | - |
| 76 | ZWECKVERBAENDE | - | - | - | - | - | - | - | - | - | - | - |
| 77 | DARUNTER GEBUEHREN, ENTGELTE | - | - | - | - | - | - | - | - | - | 8 | - |
| 78 | STAAT | - | - | - | - | - | - | - | - | - | 8 | - |
| 79 | GEMEINDEN/GV. | - | - | - | - | - | - | - | - | - | - | - |
| 80 | ZWECKVERBAENDE | - | - | - | - | - | - | - | - | - | - | - |

2 AUSGABEN UND EINNAHMEN DER DEFFENTLICHEN HAUSHALTE FUER SOZIALE SICHERUNG, GESUNDHEIT, SPORT, ERHOLUNG

2.2 NACH LAENDERN

MILL. DM

| LFD NR. | ART DER AUSGABEN / EINNAHMEN | SCHLESW. HOLSTEIN | NIEDER-SACHSEN | NORDRH.-WESTFALEN | HESSEN | RHEINLAND-PFALZ | BADEN-WTTBG. | BAYERN | SAARLAND | HAMBURG | BREMEN | BERLIN |
|--|--------------------------------|-------------------|----------------|-------------------|--------|-----------------|--------------|--------|----------|---------|--------|--------|
| | | 1 | 2 | 3 | 4 | 5 | 6 | 7 | 8 | 9 | 10 | 11 |
| 3030 EINRICHTUNGEN DER KRIEGSOFFERVERSORGUNG | | | | | | | | | | | | |
| 1 | PERSONALAUSGABEN | - | - | - | 2 | 4 | 7 | 14 | - | - | - | - |
| 2 | STAAT | - | - | - | 2 | 4 | 7 | 14 | - | - | - | - |
| 3 | GEMEINDEN/GV. | - | - | - | - | - | - | - | - | - | - | - |
| 4 | ZWECKVERBAENDE | - | - | - | - | - | - | - | - | - | - | - |
| 5 | UNTERH. V. UNBEWEGL. VERMOEGEN | - | - | - | - | - | - | 1 | - | - | - | - |
| 6 | STAAT | - | - | - | - | - | - | 1 | - | - | - | - |
| 7 | GEMEINDEN/GV. | - | - | - | - | - | - | - | - | - | - | - |
| 8 | ZWECKVERBAENDE | - | - | - | - | - | - | - | - | - | - | - |
| 9 | BEWIRTSCHAFT. D. GRUNDSTUECKE | - | - | - | - | - | - | 2 | - | - | - | - |
| 10 | STAAT | - | - | - | - | - | - | 2 | - | - | - | - |
| 11 | GEMEINDEN/GV. | - | - | - | - | - | - | - | - | - | - | - |
| 12 | ZWECKVERBAENDE | - | - | - | - | - | - | - | - | - | - | - |
| 13 | UEBRIGER LFD. SACHAUFWAND | 3 | - | 1 | 1 | 1 | 2 | 5 | - | - | - | - |
| 14 | STAAT | 3 | - | 1 | 1 | 1 | 2 | 5 | - | - | - | - |
| 15 | GEMEINDEN/GV. | - | - | - | - | - | - | - | - | - | - | - |
| 16 | ZWECKVERBAENDE | - | - | - | - | - | - | - | - | - | - | - |
| 17 | BAUMASSNAHMEN | - | - | - | 1 | - | - | - | - | - | - | - |
| 18 | STAAT | - | - | - | 1 | - | - | - | - | - | - | - |
| 19 | GEMEINDEN/GV. | - | - | - | - | - | - | - | - | - | - | - |
| 20 | ZWECKVERBAENDE | - | - | - | - | - | - | - | - | - | - | - |
| 21 | ERWERB V. UNBEWEGL. SACHVERM. | - | - | - | - | - | - | - | - | - | - | - |
| 22 | STAAT | - | - | - | - | - | - | - | - | - | - | - |
| 23 | GEMEINDEN/GV. | - | - | - | - | - | - | - | - | - | - | - |
| 24 | ZWECKVERBAENDE | - | - | - | - | - | - | - | - | - | - | - |
| 25 | ERWERB V. BEWEGL. SACHVERMOEG. | - | - | - | - | - | 1 | - | - | - | - | - |
| 26 | STAAT | - | - | - | - | - | 1 | - | - | - | - | - |
| 27 | GEMEINDEN/GV. | - | - | - | - | - | - | - | - | - | - | - |
| 28 | ZWECKVERBAENDE | - | - | - | - | - | - | - | - | - | - | - |
| 29 | ERWERB VON BETEILIGUNGEN | - | - | - | - | - | - | - | - | - | - | - |
| 30 | STAAT | - | - | - | - | - | - | - | - | - | - | - |
| 31 | GEMEINDEN/GV. | - | - | - | - | - | - | - | - | - | - | - |
| 32 | ZWECKVERBAENDE | - | - | - | - | - | - | - | - | - | - | - |
| 33 | ZAHLUNGEN AN AND. BEREICHE | - | - | - | - | - | - | - | - | - | - | - |
| 34 | STAAT | - | - | - | - | - | - | - | - | - | - | - |
| 35 | GEMEINDEN/GV. | - | - | - | - | - | - | - | - | - | - | - |
| 36 | ZWECKVERBAENDE | - | - | - | - | - | - | - | - | - | - | - |
| 37 | UNMITTELBARE AUSGABEN | 3 | - | 1 | 4 | 5 | 10 | 23 | - | 1 | - | - |
| 38 | STAAT | 3 | - | 1 | 4 | 5 | 10 | 23 | - | 1 | - | - |
| 39 | GEMEINDEN/GV. | - | - | - | - | - | - | - | - | - | - | - |
| 40 | ZWECKVERBAENDE | - | - | - | - | - | - | - | - | - | - | - |
| 41 | ZAHLUNGEN AN DEFFTL. BEREICH | - | - | - | - | - | - | 2 | - | - | - | - |
| 42 | STAAT | - | - | - | - | - | - | 2 | - | - | - | - |
| 43 | GEMEINDEN/GV. | - | - | - | - | - | - | - | - | - | - | - |
| 44 | ZWECKVERBAENDE | - | - | - | - | - | - | - | - | - | - | - |
| 45 | BRUTTOAUSGABEN | 3 | - | 1 | 4 | 5 | 10 | 25 | - | 1 | - | - |
| 46 | STAAT | 3 | - | 1 | 4 | 5 | 10 | 25 | - | 1 | - | - |
| 47 | GEMEINDEN/GV. | - | - | - | - | - | - | - | - | - | - | - |
| 48 | ZWECKVERBAENDE | - | - | - | - | - | - | - | - | - | - | - |
| 49 | ././ ZABL. VON GLEICHER EBENE | - | - | - | - | - | - | - | - | - | - | - |
| 50 | STAAT | - | - | - | - | - | - | - | - | - | - | - |
| 51 | GEMEINDEN/GV. | - | - | - | - | - | - | - | - | - | - | - |
| 52 | ZWECKVERBAENDE | - | - | - | - | - | - | - | - | - | - | - |
| 53 | BEREINIGTE AUSGABEN | 3 | - | 1 | 4 | 5 | 10 | 25 | - | 1 | - | - |
| 54 | STAAT | 3 | - | 1 | 4 | 5 | 10 | 25 | - | 1 | - | - |
| 55 | GEMEINDEN/GV. | - | - | - | - | - | - | - | - | - | - | - |
| 56 | ZWECKVERBAENDE | - | - | - | - | - | - | - | - | - | - | - |
| 57 | LAUFENDE RECHNUNG | 3 | - | 1 | 4 | 5 | 9 | 23 | - | - | - | - |
| 58 | STAAT | 3 | - | 1 | 4 | 5 | 9 | 23 | - | - | - | - |
| 59 | GEMEINDEN/GV. | - | - | - | - | - | - | - | - | - | - | - |
| 60 | ZWECKVERBAENDE | - | - | - | - | - | - | - | - | - | - | - |
| 61 | KAPITALRECHNUNG | - | - | - | 1 | - | 1 | 2 | - | - | - | - |
| 62 | STAAT | - | - | - | 1 | - | 1 | 2 | - | - | - | - |
| 63 | GEMEINDEN/GV. | - | - | - | - | - | - | - | - | - | - | - |
| 64 | ZWECKVERBAENDE | - | - | - | - | - | - | - | - | - | - | - |
| 65 | ././ ZABL. VON ANDERER EBENE | - | - | 6 | 2 | 2 | 9 | 10 | - | - | - | - |
| 66 | STAAT | - | - | 6 | 2 | 2 | 9 | 10 | - | - | - | - |
| 67 | GEMEINDEN/GV. | - | - | - | - | - | - | - | - | - | - | - |
| 68 | ZWECKVERBAENDE | - | - | - | - | - | - | - | - | - | - | - |
| 69 | NETTOAUSGABEN | 3 | - | 4- | 2 | 3 | 1 | 15 | - | 1 | - | - |
| 70 | STAAT | 3 | - | 4- | 2 | 3 | 1 | 15 | - | 1 | - | - |
| 71 | GEMEINDEN/GV. | - | - | - | - | - | - | - | - | - | - | - |
| 72 | ZWECKVERBAENDE | - | - | - | - | - | - | - | - | - | - | - |
| 73 | UNMITTELBARE EINNAHMEN | - | - | - | - | 2 | 1 | 3 | - | - | - | - |
| 74 | STAAT | - | - | - | - | 2 | 1 | 3 | - | - | - | - |
| 75 | GEMEINDEN/GV. | - | - | - | - | - | - | - | - | - | - | - |
| 76 | ZWECKVERBAENDE | - | - | - | - | - | - | - | - | - | - | - |
| 77 | DARUNTER GEBUEHREN, ENTGELTE | - | - | - | - | 2 | 1 | 3 | - | - | - | - |
| 78 | STAAT | - | - | - | - | 2 | 1 | 3 | - | - | - | - |
| 79 | GEMEINDEN/GV. | - | - | - | - | - | - | - | - | - | - | - |
| 80 | ZWECKVERBAENDE | - | - | - | - | - | - | - | - | - | - | - |

2 AUSGABEN UND EINKÜNFEN DER ÖFFENTLICHEN HAUSHALTE FÜR SOZIALE SICHERUNG, GESUNDHEIT, SPORT, ERHOLUNG

2.2 NACH LÄNDERN

MILL. DM

| LFD NR. | ART DER AUSGABEN / EINKÜNFEN | SCHLESW. HOLSTEIN | NIEDER-SACHSEN | NORDRH.-WEST-FALEN | HESSEN | RHEIN-LAND-PFALZ | BADEN-WÜRTTBG. | BAYERN | SAARLAND | HAMBURG | BREMEN | BERLIN |
|----------------------|--------------------------------|-------------------|----------------|--------------------|--------|------------------|----------------|--------|----------|---------|--------|--------|
| | | 1 | 2 | 3 | 4 | 5 | 6 | 7 | 8 | 9 | 10 | 11 |
| 3031 LASTENAUSGLEICH | | | | | | | | | | | | |
| 1 | PERSONALAUSGABEN | - | - | - | - | - | - | - | - | - | - | - |
| 2 | STAAT | - | - | - | - | - | - | - | - | - | - | - |
| 3 | GEMEINDEN/GV. | - | - | - | - | - | - | - | - | - | - | - |
| 4 | ZWECKVERBAEENDE | - | - | - | - | - | - | - | - | - | - | - |
| 5 | UNTERH. V. UNBEWEGL. VERMOEGEN | - | - | - | - | - | - | - | - | - | - | - |
| 6 | STAAT | - | - | - | - | - | - | - | - | - | - | - |
| 7 | GEMEINDEN/GV. | - | - | - | - | - | - | - | - | - | - | - |
| 8 | ZWECKVERBAEENDE | - | - | - | - | - | - | - | - | - | - | - |
| 9 | BEWIRTSCHAFT. D. GRUNDSTUECKE | - | - | - | - | - | - | - | - | - | - | - |
| 10 | STAAT | - | - | - | - | - | - | - | - | - | - | - |
| 11 | GEMEINDEN/GV. | - | - | - | - | - | - | - | - | - | - | - |
| 12 | ZWECKVERBAEENDE | - | - | - | - | - | - | - | - | - | - | - |
| 13 | UEBRIGER LFD. SACHAUFWAND | - | - | - | - | - | - | 1 | - | - | - | - |
| 14 | STAAT | - | - | - | - | - | - | 1 | - | - | - | - |
| 15 | GEMEINDEN/GV. | - | - | - | - | - | - | - | - | - | - | - |
| 16 | ZWECKVERBAEENDE | - | - | - | - | - | - | - | - | - | - | - |
| 17 | BAUMASSNAHMEN | - | - | - | - | - | - | - | - | - | - | - |
| 18 | STAAT | - | - | - | - | - | - | - | - | - | - | - |
| 19 | GEMEINDEN/GV. | - | - | - | - | - | - | - | - | - | - | - |
| 20 | ZWECKVERBAEENDE | - | - | - | - | - | - | - | - | - | - | - |
| 21 | ERWERB V. UNBEWEGL. SACHVERM. | - | - | - | - | - | - | - | - | - | - | - |
| 22 | STAAT | - | - | - | - | - | - | - | - | - | - | - |
| 23 | GEMEINDEN/GV. | - | - | - | - | - | - | - | - | - | - | - |
| 24 | ZWECKVERBAEENDE | - | - | - | - | - | - | - | - | - | - | - |
| 25 | ERWERB V. BEWEGL. SACHVERMOEG. | - | - | - | - | - | - | - | - | - | - | - |
| 26 | STAAT | - | - | - | - | - | - | - | - | - | - | - |
| 27 | GEMEINDEN/GV. | - | - | - | - | - | - | - | - | - | - | - |
| 28 | ZWECKVERBAEENDE | - | - | - | - | - | - | - | - | - | - | - |
| 29 | ERWERB VON BETEILIGUNGEN | - | - | - | - | - | - | - | - | - | - | - |
| 30 | STAAT | - | - | - | - | - | - | - | - | - | - | - |
| 31 | GEMEINDEN/GV. | - | - | - | - | - | - | - | - | - | - | - |
| 32 | ZWECKVERBAEENDE | - | - | - | - | - | - | - | - | - | - | - |
| 33 | ZAHLUNGEN AN AND. BEREICHE | - | - | - | - | - | - | - | - | - | - | - |
| 34 | STAAT | - | - | - | - | - | - | - | - | - | - | - |
| 35 | GEMEINDEN/GV. | - | - | - | - | - | - | - | - | - | - | - |
| 36 | ZWECKVERBAEENDE | - | - | - | - | - | - | - | - | - | - | - |
| 37 | UNMITTELBARE AUSGABEN | - | - | - | - | - | - | 1 | - | - | - | - |
| 38 | STAAT | - | - | - | - | - | - | 1 | - | - | - | - |
| 39 | GEMEINDEN/GV. | - | - | - | - | - | - | - | - | - | - | - |
| 40 | ZWECKVERBAEENDE | - | - | - | - | - | - | - | - | - | - | - |
| 41 | ZAHLUNGEN AN ÖFFTL. BEREICH | 8 | 24 | 61 | 25 | 13 | 35 | 43 | 1 | 7 | 3 | 6 |
| 42 | STAAT | 8 | 24 | 61 | 25 | 13 | 35 | 43 | 1 | 7 | 3 | 6 |
| 43 | GEMEINDEN/GV. | - | - | - | - | - | - | - | - | - | - | - |
| 44 | ZWECKVERBAEENDE | - | - | - | - | - | - | - | - | - | - | - |
| 45 | BRUTTOAUSGABEN | 8 | 24 | 61 | 25 | 13 | 35 | 44 | 1 | 7 | 3 | 6 |
| 46 | STAAT | 8 | 24 | 61 | 25 | 13 | 35 | 44 | 1 | 7 | 3 | 6 |
| 47 | GEMEINDEN/GV. | - | - | - | - | - | - | - | - | - | - | - |
| 48 | ZWECKVERBAEENDE | - | - | - | - | - | - | - | - | - | - | - |
| 49 | ./, ZAHL. VON GLEICHER EBENE | - | - | - | - | - | - | - | - | - | - | - |
| 50 | STAAT | - | - | - | - | - | - | - | - | - | - | - |
| 51 | GEMEINDEN/GV. | - | - | - | - | - | - | - | - | - | - | - |
| 52 | ZWECKVERBAEENDE | - | - | - | - | - | - | - | - | - | - | - |
| 53 | BEREINGTE AUSGABEN | 8 | 24 | 61 | 25 | 13 | 35 | 44 | 1 | 7 | 3 | 6 |
| 54 | STAAT | 8 | 24 | 61 | 25 | 13 | 35 | 44 | 1 | 7 | 3 | 6 |
| 55 | GEMEINDEN/GV. | - | - | - | - | - | - | - | - | - | - | - |
| 56 | ZWECKVERBAEENDE | - | - | - | - | - | - | - | - | - | - | - |
| 57 | LAUFENDE RECHNUNG | 8 | 24 | 61 | 25 | 13 | 35 | 44 | 1 | 7 | 3 | 6 |
| 58 | STAAT | 8 | 24 | 61 | 25 | 13 | 35 | 44 | 1 | 7 | 3 | 6 |
| 59 | GEMEINDEN/GV. | - | - | - | - | - | - | - | - | - | - | - |
| 60 | ZWECKVERBAEENDE | - | - | - | - | - | - | - | - | - | - | - |
| 61 | KAPITALRECHNUNG | - | - | - | - | - | - | - | - | - | - | - |
| 62 | STAAT | - | - | - | - | - | - | - | - | - | - | - |
| 63 | GEMEINDEN/GV. | - | - | - | - | - | - | - | - | - | - | - |
| 64 | ZWECKVERBAEENDE | - | - | - | - | - | - | - | - | - | - | - |
| 65 | ./, ZAHL. VON ANDERER EBENE | - | - | - | - | - | - | - | - | - | - | - |
| 66 | STAAT | - | - | - | - | - | - | - | - | - | - | - |
| 67 | GEMEINDEN/GV. | - | - | - | - | - | - | - | - | - | - | - |
| 68 | ZWECKVERBAEENDE | - | - | - | - | - | - | - | - | - | - | - |
| 69 | NETTOAUSGABEN | 8 | 24 | 61 | 25 | 13 | 35 | 44 | 1 | 7 | 3 | 6 |
| 70 | STAAT | 8 | 24 | 61 | 25 | 13 | 35 | 44 | 1 | 7 | 3 | 6 |
| 71 | GEMEINDEN/GV. | - | - | - | - | - | - | - | - | - | - | - |
| 72 | ZWECKVERBAEENDE | - | - | - | - | - | - | - | - | - | - | - |
| 73 | UNMITTELBARE EINKÜNFEN | 1 | - | - | - | - | - | - | - | - | - | 1 |
| 74 | STAAT | 1 | - | - | - | - | - | - | - | - | - | 1 |
| 75 | GEMEINDEN/GV. | - | - | - | - | - | - | - | - | - | - | - |
| 76 | ZWECKVERBAEENDE | - | - | - | - | - | - | - | - | - | - | - |
| 77 | DARUNTER GEBUEHREN, ENTGELTE | - | - | - | - | - | - | - | - | - | - | - |
| 78 | STAAT | - | - | - | - | - | - | - | - | - | - | - |
| 79 | GEMEINDEN/GV. | - | - | - | - | - | - | - | - | - | - | - |
| 80 | ZWECKVERBAEENDE | - | - | - | - | - | - | - | - | - | - | - |

2 AUSGABEN UND EINNAHMEN DER DEFFENTLICHEN HAUSHALTE FUER SOZIALE SICHERUNG, GESUNDHEIT, SPORT, ERHOLUNG

2.2 NACH LAENDERN

MILL. DM

| LFD NR. | ART DER AUSGABEN / EINNAHMEN | SCHLESW. HOLSTEIN 1 | NIEDER-SACHSEN 2 | NORDRH.-WEST-FALEN 3 | HESSEN 4 | RHEIN-LAND-PFALZ 5 | BADEN-WTTBG. 6 | BAYERN 7 | SAARLAND 8 | HAMBURG 9 | BREMEN 10 | BERLIN 11 |
|---|--------------------------------|------------------------|---------------------|-------------------------|-------------|-----------------------|-------------------|-------------|---------------|--------------|--------------|--------------|
| 3032 WIEDERGUTMACHTUNG NACH DEN ENTSCHAEDIGUNGSGESETZEN | | | | | | | | | | | | |
| 1 | PERSONALAUSGABEN | - | - | - | - | - | - | - | - | - | - | - |
| 2 | STAAT | - | - | - | - | - | - | - | - | - | - | - |
| 3 | GEMEINDEN/GV. | - | - | - | - | - | - | - | - | - | - | - |
| 4 | ZWECKVERBAENDE | - | - | - | - | - | - | - | - | - | - | - |
| 5 | UNTERH. V. UNBEWEGL. VERMOEGEN | - | - | - | - | - | - | - | - | - | - | - |
| 6 | STAAT | - | - | - | - | - | - | - | - | - | - | - |
| 7 | GEMEINDEN/GV. | - | - | - | - | - | - | - | - | - | - | - |
| 8 | ZWECKVERBAENDE | - | - | - | - | - | - | - | - | - | - | - |
| 9 | BEWIRTSCHAFT. D. GRUNDSTUECKE | - | - | - | - | - | - | - | - | - | - | - |
| 10 | STAAT | - | - | - | - | - | - | - | - | - | - | - |
| 11 | GEMEINDEN/GV. | - | - | - | - | - | - | - | - | - | - | - |
| 12 | ZWECKVERBAENDE | - | - | - | - | - | - | - | - | - | - | - |
| 13 | UEBRIGER LFD. SACHAUFWAND | - | - | 1 | - | - | - | - | - | - | - | - |
| 14 | STAAT | - | - | 1 | - | - | - | - | - | - | - | - |
| 15 | GEMEINDEN/GV. | - | - | - | - | - | - | - | - | - | - | - |
| 16 | ZWECKVERBAENDE | - | - | - | - | - | - | - | - | - | - | - |
| 17 | BAUMASSNAHMEN | - | - | - | - | - | - | - | - | - | - | - |
| 18 | STAAT | - | - | - | - | - | - | - | - | - | - | - |
| 19 | GEMEINDEN/GV. | - | - | - | - | - | - | - | - | - | - | - |
| 20 | ZWECKVERBAENDE | - | - | - | - | - | - | - | - | - | - | - |
| 21 | ERWERB V. UNBEWEGL. SACHVERM. | - | - | - | - | - | - | - | - | - | - | - |
| 22 | STAAT | - | - | - | - | - | - | - | - | - | - | - |
| 23 | GEMEINDEN/GV. | - | - | - | - | - | - | - | - | - | - | - |
| 24 | ZWECKVERBAENDE | - | - | - | - | - | - | - | - | - | - | - |
| 25 | ERWERB V. BEWEGL. SACHVERMOEG. | - | - | - | - | - | - | - | - | - | - | - |
| 26 | STAAT | - | - | - | - | - | - | - | - | - | - | - |
| 27 | GEMEINDEN/GV. | - | - | - | - | - | - | - | - | - | - | - |
| 28 | ZWECKVERBAENDE | - | - | - | - | - | - | - | - | - | - | - |
| 29 | ERWERB VON BETEILIGUNGEN | - | - | - | - | - | - | - | - | - | - | - |
| 30 | STAAT | - | - | - | - | - | - | - | - | - | - | - |
| 31 | GEMEINDEN/GV. | - | - | - | - | - | - | - | - | - | - | - |
| 32 | ZWECKVERBAENDE | - | - | - | - | - | - | - | - | - | - | - |
| 33 | ZAHLUNGEN AN AND. BEREICHE | 7 | 74 | 427 | 114 | 389 | 55 | 257 | 7 | 20 | 6 | 240 |
| 34 | STAAT | 7 | 74 | 427 | 114 | 389 | 55 | 257 | 7 | 20 | 6 | 240 |
| 35 | GEMEINDEN/GV. | - | - | - | - | - | - | - | - | - | - | - |
| 36 | ZWECKVERBAENDE | - | - | - | - | - | - | - | - | - | - | - |
| 37 | UNMITTELBARE AUSGABEN | 7 | 74 | 428 | 114 | 389 | 55 | 257 | 7 | 20 | 6 | 240 |
| 38 | STAAT | 7 | 74 | 428 | 114 | 389 | 55 | 257 | 7 | 20 | 6 | 240 |
| 39 | GEMEINDEN/GV. | - | - | - | - | - | - | - | - | - | - | - |
| 40 | ZWECKVERBAENDE | - | - | - | - | - | - | - | - | - | - | - |
| 41 | ZAHLUNGEN AN OEFFTL. BEREICH | 25 | 15 | - | - | - | 61 | 2 | 5 | - | 3 | 3 |
| 42 | STAAT | 25 | 15 | - | - | - | 61 | 2 | 5 | - | 3 | 3 |
| 43 | GEMEINDEN/GV. | - | - | - | - | - | - | - | - | - | - | - |
| 44 | ZWECKVERBAENDE | - | - | - | - | - | - | - | - | - | - | - |
| 45 | BRUTTOAUSGABEN | 32 | 88 | 428 | 115 | 389 | 116 | 260 | 13 | 20 | 9 | 244 |
| 46 | STAAT | 32 | 88 | 428 | 115 | 389 | 116 | 260 | 13 | 20 | 9 | 244 |
| 47 | GEMEINDEN/GV. | - | - | - | - | - | - | - | - | - | - | - |
| 48 | ZWECKVERBAENDE | - | - | - | - | - | - | - | - | - | - | - |
| 49 | ././ ZAHL. VON GLEICHER EBENE | - | - | - | - | - | - | - | - | - | - | - |
| 50 | STAAT | - | - | - | - | - | - | - | - | - | - | - |
| 51 | GEMEINDEN/GV. | - | - | - | - | - | - | - | - | - | - | - |
| 52 | ZWECKVERBAENDE | - | - | - | - | - | - | - | - | - | - | - |
| 53 | BEREINIGTE AUSGABEN | 32 | 88 | 428 | 115 | 389 | 116 | 260 | 13 | 20 | 9 | 244 |
| 54 | STAAT | 32 | 88 | 428 | 115 | 389 | 116 | 260 | 13 | 20 | 9 | 244 |
| 55 | GEMEINDEN/GV. | - | - | - | - | - | - | - | - | - | - | - |
| 56 | ZWECKVERBAENDE | - | - | - | - | - | - | - | - | - | - | - |
| 57 | LAUFENDE RECHNUNG | 32 | 88 | 428 | 115 | 389 | 116 | 260 | 13 | 20 | 9 | 244 |
| 58 | STAAT | 32 | 88 | 428 | 115 | 389 | 116 | 260 | 13 | 20 | 9 | 244 |
| 59 | GEMEINDEN/GV. | - | - | - | - | - | - | - | - | - | - | - |
| 60 | ZWECKVERBAENDE | - | - | - | - | - | - | - | - | - | - | - |
| 61 | KAPITALRECHNUNG | - | 1 | - | - | - | - | - | - | - | - | - |
| 62 | STAAT | - | 1 | - | - | - | - | - | - | - | - | - |
| 63 | GEMEINDEN/GV. | - | - | - | - | - | - | - | - | - | - | - |
| 64 | ZWECKVERBAENDE | - | - | - | - | - | - | - | - | - | - | - |
| 65 | ././ ZAHL. VON ANDERER EBENE | - | - | 218 | 46 | 339 | - | 124 | - | - | - | 195 |
| 66 | STAAT | - | - | 218 | 46 | 339 | - | 124 | - | - | - | 195 |
| 67 | GEMEINDEN/GV. | - | - | - | - | - | - | - | - | - | - | - |
| 68 | ZWECKVERBAENDE | - | - | - | - | - | - | - | - | - | - | - |
| 69 | NETTOAUSGABEN | 32 | 88 | 209 | 69 | 50 | 116 | 136 | 13 | 20 | 9 | 48 |
| 70 | STAAT | 32 | 88 | 209 | 69 | 50 | 116 | 136 | 13 | 20 | 9 | 48 |
| 71 | GEMEINDEN/GV. | - | - | - | - | - | - | - | - | - | - | - |
| 72 | ZWECKVERBAENDE | - | - | - | - | - | - | - | - | - | - | - |
| 73 | UNMITTELBARE EINNAHMEN | - | - | - | - | 6 | - | - | - | - | - | 1 |
| 74 | STAAT | - | - | - | - | 6 | - | - | - | - | - | 1 |
| 75 | GEMEINDEN/GV. | - | - | - | - | - | - | - | - | - | - | - |
| 76 | ZWECKVERBAENDE | - | - | - | - | - | - | - | - | - | - | - |
| 77 | DARUNTER GEBUEHREN, ENTGELTE | - | - | - | - | - | - | - | - | - | - | - |
| 78 | STAAT | - | - | - | - | - | - | - | - | - | - | - |
| 79 | GEMEINDEN/GV. | - | - | - | - | - | - | - | - | - | - | - |
| 80 | ZWECKVERBAENDE | - | - | - | - | - | - | - | - | - | - | - |

2 AUSGABEN UND EINNAHMEN DER OEFFENTLICHEN HAUSHALTE FUER SOZIALE SICHERUNG, GESUNDHEIT, SPORT, ERHOLUNG

2.2 NACH LAENDERN

MILL. DM

| LFD NR. | ART DER AUSGABEN / EINNAHMEN | SCHLESW. HOLSTEIN | NIEDER-SACHSEN | NORDRH.-WESTFALEN | HESSEN | RHEINLAND-PFALZ | BADEN-WÜRTTBG. | BAYERN | SAARLAND | HAMBURG | BREMEN | BERLIN |
|---|-------------------------------|-------------------|----------------|-------------------|--------|-----------------|----------------|--------|----------|---------|--------|--------|
| | | 1 | 2 | 3 | 4 | 5 | 6 | 7 | 8 | 9 | 10 | 11 |
| 3033 SONSTIGE WIEDERGUTMACHUNGSLEISTUNGEN | | | | | | | | | | | | |
| 1 | PERSONALAUSGABEN | - | - | - | - | - | - | - | - | - | - | - |
| 2 | STAAT | - | - | - | - | - | - | - | - | - | - | - |
| 3 | GEMEINDEN/GV. | - | - | - | - | - | - | - | - | - | - | - |
| 4 | ZWECKVERBAENDE | - | - | - | - | - | - | - | - | - | - | - |
| 5 | UNTERH.V.UNBEWEGL.VERMOEGEN | - | - | - | - | - | - | - | - | - | - | - |
| 6 | STAAT | - | - | - | - | - | - | - | - | - | - | - |
| 7 | GEMEINDEN/GV. | - | - | - | - | - | - | - | - | - | - | - |
| 8 | ZWECKVERBAENDE | - | - | - | - | - | - | - | - | - | - | - |
| 9 | BEWIRTSCHAFT.D.GRUNDSTUECKE | - | - | - | - | - | - | - | - | - | - | - |
| 10 | STAAT | - | - | - | - | - | - | - | - | - | - | - |
| 11 | GEMEINDEN/GV. | - | - | - | - | - | - | - | - | - | - | - |
| 12 | ZWECKVERBAENDE | - | - | - | - | - | - | - | - | - | - | - |
| 13 | UEBRIGER LFD. SACHAUFWAND | - | 1 | - | - | - | - | 1 | - | - | - | - |
| 14 | STAAT | - | 1 | - | - | - | - | 1 | - | - | - | - |
| 15 | GEMEINDEN/GV. | - | - | - | - | - | - | - | - | - | - | - |
| 16 | ZWECKVERBAENDE | - | - | - | - | - | - | - | - | - | - | - |
| 17 | BAUMASSNAHMEN | - | - | - | - | - | - | - | - | - | - | - |
| 18 | STAAT | - | - | - | - | - | - | - | - | - | - | - |
| 19 | GEMEINDEN/GV. | - | - | - | - | - | - | - | - | - | - | - |
| 20 | ZWECKVERBAENDE | - | - | - | - | - | - | - | - | - | - | - |
| 21 | ERWERB V.UNBEWEGL. SACHVERM. | - | - | - | - | - | - | - | - | - | - | - |
| 22 | STAAT | - | - | - | - | - | - | - | - | - | - | - |
| 23 | GEMEINDEN/GV. | - | - | - | - | - | - | - | - | - | - | - |
| 24 | ZWECKVERBAENDE | - | - | - | - | - | - | - | - | - | - | - |
| 25 | ERWERB V.BEWEGL. SACHVERMOEG. | - | - | - | - | - | - | - | - | - | - | - |
| 26 | STAAT | - | - | - | - | - | - | - | - | - | - | - |
| 27 | GEMEINDEN/GV. | - | - | - | - | - | - | - | - | - | - | - |
| 28 | ZWECKVERBAENDE | - | - | - | - | - | - | - | - | - | - | - |
| 29 | ERWERB VON BETEILIGUNGEN | - | - | - | - | - | - | - | - | - | - | - |
| 30 | STAAT | - | - | - | - | - | - | - | - | - | - | - |
| 31 | GEMEINDEN/GV. | - | - | - | - | - | - | - | - | - | - | - |
| 32 | ZWECKVERBAENDE | - | - | - | - | - | - | - | - | - | - | - |
| 33 | ZAHLUNGEN AN AND. BEREICHE | - | - | 1 | - | - | - | 1 | - | - | - | - |
| 34 | STAAT | - | - | 1 | - | - | - | 1 | - | - | - | - |
| 35 | GEMEINDEN/GV. | - | - | - | - | - | - | - | - | - | - | - |
| 36 | ZWECKVERBAENDE | - | - | - | - | - | - | - | - | - | - | - |
| 37 | UNMITTELBARE AUSGABEN | - | 1 | 1 | - | - | - | 2 | - | - | - | - |
| 38 | STAAT | - | 1 | 1 | - | - | - | 2 | - | - | - | - |
| 39 | GEMEINDEN/GV. | - | - | 1 | - | - | - | - | - | - | - | - |
| 40 | ZWECKVERBAENDE | - | - | - | - | - | - | - | - | - | - | - |
| 41 | ZAHLUNGEN AN OEFFTL. BEREICH | - | - | - | 1 | 1 | 2 | - | - | - | - | - |
| 42 | STAAT | - | - | - | 1 | 1 | 2 | - | - | - | - | - |
| 43 | GEMEINDEN/GV. | - | - | - | - | - | - | - | - | - | - | - |
| 44 | ZWECKVERBAENDE | - | - | - | - | - | - | - | - | - | - | - |
| 45 | BRUTTOAUSGABEN | - | 1 | 1 | 1 | 1 | 2 | 2 | - | - | - | - |
| 46 | STAAT | - | 1 | 1 | 1 | 1 | 2 | 2 | - | - | - | - |
| 47 | GEMEINDEN/GV. | - | - | - | - | - | - | - | - | - | - | - |
| 48 | ZWECKVERBAENDE | - | - | - | - | - | - | - | - | - | - | - |
| 49 | ./.. ZAHL.VON GLEICHER EBENE | - | - | - | - | - | - | - | - | - | - | - |
| 50 | STAAT | - | - | - | - | - | - | - | - | - | - | - |
| 51 | GEMEINDEN/GV. | - | - | - | - | - | - | - | - | - | - | - |
| 52 | ZWECKVERBAENDE | - | - | - | - | - | - | - | - | - | - | - |
| 53 | BEREINIGTE AUSGABEN | - | 1 | 1 | 1 | 1 | 2 | 2 | - | - | - | - |
| 54 | STAAT | - | 1 | 1 | 1 | 1 | 2 | 2 | - | - | - | - |
| 55 | GEMEINDEN/GV. | - | - | - | - | - | - | - | - | - | - | - |
| 56 | ZWECKVERBAENDE | - | - | - | - | - | - | - | - | - | - | - |
| 57 | LAUFENDE RECHNUNG | - | 1 | 1 | 1 | 1 | 2 | 2 | - | - | - | - |
| 58 | STAAT | - | 1 | 1 | 1 | 1 | 2 | 2 | - | - | - | - |
| 59 | GEMEINDEN/GV. | - | - | - | - | - | - | - | - | - | - | - |
| 60 | ZWECKVERBAENDE | - | - | - | - | - | - | - | - | - | - | - |
| 61 | KAPITALRECHNUNG | - | - | - | - | - | - | - | - | - | - | - |
| 62 | STAAT | - | - | - | - | - | - | - | - | - | - | - |
| 63 | GEMEINDEN/GV. | - | - | - | - | - | - | - | - | - | - | - |
| 64 | ZWECKVERBAENDE | - | - | - | - | - | - | - | - | - | - | - |
| 65 | ./.. ZAHL.VON ANDERER EBENE | - | - | 1 | - | - | 1 | - | - | - | - | - |
| 66 | STAAT | - | - | 1 | - | - | 1 | - | - | - | - | - |
| 67 | GEMEINDEN/GV. | - | - | - | - | - | - | - | - | - | - | - |
| 68 | ZWECKVERBAENDE | - | - | - | - | - | - | - | - | - | - | - |
| 69 | NETTOAUSGABEN | - | - | - | 1 | - | 1 | 2 | - | - | - | - |
| 70 | STAAT | - | - | - | 1 | - | 1 | 2 | - | - | - | - |
| 71 | GEMEINDEN/GV. | - | - | - | - | - | - | - | - | - | - | - |
| 72 | ZWECKVERBAENDE | - | - | - | - | - | - | - | - | - | - | - |
| 73 | UNMITTELBARE EINNAHMEN | - | - | - | - | - | - | - | - | - | - | - |
| 74 | STAAT | - | - | - | - | - | - | - | - | - | - | - |
| 75 | GEMEINDEN/GV. | - | - | - | - | - | - | - | - | - | - | - |
| 76 | ZWECKVERBAENDE | - | - | - | - | - | - | - | - | - | - | - |
| 77 | DARUNTER GEBUEHREN, ENTGELTE | - | - | - | - | - | - | - | - | - | - | - |
| 78 | STAAT | - | - | - | - | - | - | - | - | - | - | - |
| 79 | GEMEINDEN/GV. | - | - | - | - | - | - | - | - | - | - | - |
| 80 | ZWECKVERBAENDE | - | - | - | - | - | - | - | - | - | - | - |

2 AUSGABEN UND EINKÜNFEN DER ÖFFENTLICHEN HAUSHALTE FÜR SOZIALE SICHERUNG, GESUNDHEIT, SPORT, ERHOLUNG

2.2 NACH LÄNDERN

MILL. DM

| LFD NR. | ART DER AUSGABEN / EINKÜNFEN | SCHLESW. HOLSTEIN | NIEDER-SACHSEN | NORDRH.-WEST-FALEN | HESSEN | RHEIN-LAND-PFALZ | BADEN-WÜRTTBG. | BAYERN | SAARLAND | HAMBURG | BREMEN | BERLIN |
|----------------------------------|------------------------------|-------------------|----------------|--------------------|--------|------------------|----------------|--------|----------|---------|--------|--------|
| | | 1 | 2 | 3 | 4 | 5 | 6 | 7 | 8 | 9 | 10 | 11 |
| 3034 VERTRIEBENE UND FLÜCHTLINGE | | | | | | | | | | | | |
| 1 | PERSONALAUSGABEN | - | 20 | 19 | 20 | - | 13 | 19 | 4 | - | 1 | 3 |
| 2 | STAAT | - | 20 | 19 | 20 | - | 13 | 19 | 4 | - | 1 | 3 |
| 3 | GEMEINDEN/GV. | - | - | - | - | - | - | - | - | - | - | - |
| 4 | ZWECKVERBAENDE | - | - | - | - | - | - | - | - | - | - | - |
| 5 | UNTERH. V. UNBEW. VERMÖGEN | - | 1 | - | 3 | - | - | 5 | 1 | - | - | - |
| 6 | STAAT | - | 1 | - | 3 | - | - | 5 | 1 | - | - | - |
| 7 | GEMEINDEN/GV. | - | - | - | - | - | - | - | - | - | - | - |
| 8 | ZWECKVERBAENDE | - | - | - | - | - | - | - | - | - | - | - |
| 9 | BEWIRTSCHAFT. D. GRUNDSTÜCKE | - | 3 | 4 | 6 | - | 16 | 21 | 4 | - | - | 1 |
| 10 | STAAT | - | 3 | 4 | 6 | - | 16 | 21 | 4 | - | - | 1 |
| 11 | GEMEINDEN/GV. | - | - | - | - | - | - | - | - | - | - | - |
| 12 | ZWECKVERBAENDE | - | - | - | - | - | - | - | - | - | - | - |
| 13 | ÜBRIGER LFD. SACHAUFWAND | 1 | 62 | 5 | 189 | - | 617 | 260 | 3 | - | 8 | 1 |
| 14 | STAAT | 1 | 62 | 5 | 189 | - | 617 | 260 | 3 | - | 8 | 1 |
| 15 | GEMEINDEN/GV. | - | - | - | - | - | - | - | - | - | - | - |
| 16 | ZWECKVERBAENDE | - | - | - | - | - | - | - | - | - | - | - |
| 17 | BAUMASSNAHMEN | - | 1 | 3 | 13 | 2 | 104 | 31 | 2 | - | - | - |
| 18 | STAAT | - | 1 | 3 | 13 | 2 | 104 | 31 | 2 | - | - | - |
| 19 | GEMEINDEN/GV. | - | - | - | - | - | - | - | - | - | - | - |
| 20 | ZWECKVERBAENDE | - | - | - | - | - | - | - | - | - | - | - |
| 21 | ERWERB V. UNBEW. SACHVERM. | - | - | - | - | - | - | - | - | - | - | - |
| 22 | STAAT | - | - | - | - | - | - | - | - | - | - | - |
| 23 | GEMEINDEN/GV. | - | - | - | - | - | - | - | - | - | - | - |
| 24 | ZWECKVERBAENDE | - | - | - | - | - | - | - | - | - | - | - |
| 25 | ERWERB V. BEW. SACHVERMÖG. | - | - | 1 | - | - | 2 | 6 | - | - | - | - |
| 26 | STAAT | - | - | 1 | - | - | 2 | 6 | - | - | - | - |
| 27 | GEMEINDEN/GV. | - | - | - | - | - | - | - | - | - | - | - |
| 28 | ZWECKVERBAENDE | - | - | - | - | - | - | - | - | - | - | - |
| 29 | ERWERB VON BETEILIGUNGEN | - | - | - | - | - | - | - | - | - | - | - |
| 30 | STAAT | - | - | - | - | - | - | - | - | - | - | - |
| 31 | GEMEINDEN/GV. | - | - | - | - | - | - | - | - | - | - | - |
| 32 | ZWECKVERBAENDE | - | - | - | - | - | - | - | - | - | - | - |
| 33 | ZAHLUNGEN AN AND. BEREICHE | - | 15 | 13 | 48 | 2 | 18 | 10 | - | 1 | 12 | 9 |
| 34 | STAAT | - | 15 | 13 | 48 | 2 | 18 | 10 | - | 1 | 12 | 9 |
| 35 | GEMEINDEN/GV. | - | - | - | - | - | - | - | - | - | - | - |
| 36 | ZWECKVERBAENDE | - | - | - | - | - | - | - | - | - | - | - |
| 37 | UNMITTELBARE AUSGABEN | 1 | 102 | 45 | 278 | 4 | 769 | 350 | 14 | 1 | 21 | 14 |
| 38 | STAAT | 1 | 102 | 45 | 278 | 4 | 769 | 350 | 14 | 1 | 21 | 14 |
| 39 | GEMEINDEN/GV. | - | - | - | - | - | - | - | - | - | - | - |
| 40 | ZWECKVERBAENDE | - | - | - | - | - | - | - | - | - | - | - |
| 41 | ZAHLUNGEN AN ÖFFTL. BEREICH | 1 | 19 | 315 | 104 | 5 | 394 | 1 | - | - | - | - |
| 42 | STAAT | 1 | 19 | 315 | 104 | 5 | 394 | 1 | - | - | - | - |
| 43 | GEMEINDEN/GV. | - | - | - | - | - | - | - | - | - | - | - |
| 44 | ZWECKVERBAENDE | - | - | - | - | - | - | - | - | - | - | - |
| 45 | BRUTTOAUSGABEN | 2 | 121 | 360 | 382 | 9 | 1 163 | 352 | 14 | 1 | 21 | 14 |
| 46 | STAAT | 2 | 121 | 360 | 382 | 9 | 1 163 | 352 | 14 | 1 | 21 | 14 |
| 47 | GEMEINDEN/GV. | - | - | - | - | - | - | - | - | - | - | - |
| 48 | ZWECKVERBAENDE | - | - | - | - | - | - | - | - | - | - | - |
| 49 | ./. ZÄHL. VON GLEICHER EBENE | - | - | 2 | 1 | - | - | - | - | - | - | - |
| 50 | STAAT | - | - | - | - | - | - | - | - | - | - | - |
| 51 | GEMEINDEN/GV. | - | - | - | - | - | - | - | - | - | - | - |
| 52 | ZWECKVERBAENDE | - | - | - | - | - | - | - | - | - | - | - |
| 53 | BEREINIGTE AUSGABEN | 2 | 121 | 358 | 382 | 9 | 1 163 | 352 | 14 | 1 | 21 | 14 |
| 54 | STAAT | 2 | 121 | 360 | 382 | 9 | 1 163 | 352 | 14 | 1 | 21 | 14 |
| 55 | GEMEINDEN/GV. | - | - | - | - | - | - | - | - | - | - | - |
| 56 | ZWECKVERBAENDE | - | - | - | - | - | - | - | - | - | - | - |
| 57 | LAUFENDE RECHNUNG | 1 | 87 | 119 | 347 | 7 | 1 047 | 315 | 12 | 1 | 18 | 5 |
| 58 | STAAT | 1 | 87 | 121 | 347 | 7 | 1 048 | 315 | 12 | 1 | 18 | 5 |
| 59 | GEMEINDEN/GV. | - | - | - | - | - | - | - | - | - | - | - |
| 60 | ZWECKVERBAENDE | - | - | - | - | - | - | - | - | - | - | - |
| 61 | KAPITALRECHNUNG | - | 34 | 239 | 35 | 2 | 116 | 37 | 2 | - | 2 | 9 |
| 62 | STAAT | - | 34 | 239 | 35 | 2 | 116 | 37 | 2 | - | 2 | 9 |
| 63 | GEMEINDEN/GV. | - | - | - | - | - | - | - | - | - | - | - |
| 64 | ZWECKVERBAENDE | - | - | - | - | - | - | - | - | - | - | - |
| 65 | ./. ZÄHL. VON ANDERER EBENE | - | 31 | 37 | 32 | 12 | 24 | 31 | - | 1 | - | 26 |
| 66 | STAAT | - | 31 | 39 | 33 | 12 | 24 | 31 | - | 1 | - | 26 |
| 67 | GEMEINDEN/GV. | - | - | - | - | - | - | - | - | - | - | - |
| 68 | ZWECKVERBAENDE | - | - | - | - | - | - | - | - | - | - | - |
| 69 | NETTOAUSGABEN | 2 | 90 | 320 | 349 | 3- | 1 139 | 321 | 14 | - | 21 | 13- |
| 70 | STAAT | 2 | 90 | 320 | 349 | 3- | 1 139 | 321 | 14 | - | 21 | 13- |
| 71 | GEMEINDEN/GV. | - | - | - | - | - | - | - | - | - | - | - |
| 72 | ZWECKVERBAENDE | - | - | - | - | - | - | - | - | - | - | - |
| 73 | UNMITTELBARE EINKÜNFEN | - | 42 | 12 | 22 | - | 190 | 111 | 4 | - | 3 | - |
| 74 | STAAT | - | 42 | 12 | 22 | - | 190 | 111 | 4 | - | 3 | - |
| 75 | GEMEINDEN/GV. | - | - | - | - | - | - | - | - | - | - | - |
| 76 | ZWECKVERBAENDE | - | - | - | - | - | - | - | - | - | - | - |
| 77 | DARUNTER GEBÜHREN, ENTGELTE | - | - | - | - | - | 189 | 110 | - | - | - | - |
| 78 | STAAT | - | - | - | - | - | 189 | 110 | - | - | - | - |
| 79 | GEMEINDEN/GV. | - | - | - | - | - | - | - | - | - | - | - |
| 80 | ZWECKVERBAENDE | - | - | - | - | - | - | - | - | - | - | - |

2 AUSGABEN UND EINNAHMEN DER OEFFENTLICHEN HAUSHALTE FUER SOZIALE SICHERUNG, GESUNDHEIT, SPORT, ERHOLUNG

2.2 NACH LAENDERN

MILL. DM

| LFD. NR. | ART DER AUSGABEN / EINNAHMEN | SCHLESW. HOLSTEIN | NIEDER- SACHSEN | NORDRH.- WEST- FALEN | HESSEN | RHEIN- LAND- PFALZ | BADEN- WTTBG. | BAYERN | SAARLAND | HAMBURG | BREMEN | BERLIN |
|--|--------------------------------|----------------------|--------------------|----------------------------|--------|--------------------------|------------------|--------|----------|---------|--------|--------|
| | | 1 | 2 | 3 | 4 | 5 | 6 | 7 | 8 | 9 | 10 | 11 |
| 3035 KRIEGSOPFERFUERSORGE UND AEHNLICHE MASSNAHMEN | | | | | | | | | | | | |
| 1 | PERSONALAUSGABEN | - | - | - | - | - | - | - | - | - | - | - |
| 2 | STAAT | - | - | - | - | - | - | - | - | - | - | - |
| 3 | GEMEINDEN/GV. | - | - | - | - | - | - | - | - | - | - | - |
| 4 | ZWECKVERBAENDE | - | - | - | - | - | - | - | - | - | - | - |
| 5 | UNTERH. V. UNBEWEGL. VERMOEGEN | - | - | - | - | - | - | - | - | - | - | - |
| 6 | STAAT | - | - | - | - | - | - | - | - | - | - | - |
| 7 | GEMEINDEN/GV. | - | - | - | - | - | - | - | - | - | - | - |
| 8 | ZWECKVERBAENDE | - | - | - | - | - | - | - | - | - | - | - |
| 9 | BEWIRTSCHAFT. D. GRUNDSTUECKE | - | - | - | - | - | - | - | - | - | - | - |
| 10 | STAAT | - | - | - | - | - | - | - | - | - | - | - |
| 11 | GEMEINDEN/GV. | - | - | - | - | - | - | - | - | - | - | - |
| 12 | ZWECKVERBAENDE | - | - | - | - | - | - | - | - | - | - | - |
| 13 | UEBRIGER LFD. SACHAUFWAND | - | - | - | - | - | - | - | - | - | - | 88 |
| 14 | STAAT | - | - | - | - | - | - | - | - | - | - | 88 |
| 15 | GEMEINDEN/GV. | - | - | - | - | - | - | - | - | - | - | - |
| 16 | ZWECKVERBAENDE | - | - | - | - | - | - | - | - | - | - | - |
| 17 | BAUMASSNAHMEN | - | - | - | - | - | - | - | - | - | - | - |
| 18 | STAAT | - | - | - | - | - | - | - | - | - | - | - |
| 19 | GEMEINDEN/GV. | - | - | - | - | - | - | - | - | - | - | - |
| 20 | ZWECKVERBAENDE | - | - | - | - | - | - | - | - | - | - | - |
| 21 | ERWERB V. UNBEWEGL. SACHVERM. | - | - | - | - | - | - | - | - | - | - | - |
| 22 | STAAT | - | - | - | - | - | - | - | - | - | - | - |
| 23 | GEMEINDEN/GV. | - | - | - | - | - | - | - | - | - | - | - |
| 24 | ZWECKVERBAENDE | - | - | - | - | - | - | - | - | - | - | - |
| 25 | ERWERB V. BEWEGL. SACHVERMOEG. | - | - | - | - | - | - | - | - | - | - | - |
| 26 | STAAT | - | - | - | - | - | - | - | - | - | - | - |
| 27 | GEMEINDEN/GV. | - | - | - | - | - | - | - | - | - | - | - |
| 28 | ZWECKVERBAENDE | - | - | - | - | - | - | - | - | - | - | - |
| 29 | ERWERB VON BETEILIGUNGEN | - | - | - | 21 | - | - | - | - | - | - | - |
| 30 | STAAT | - | - | - | - | - | - | - | - | - | - | - |
| 31 | GEMEINDEN/GV. | - | - | - | 21 | - | - | - | - | - | - | - |
| 32 | ZWECKVERBAENDE | - | - | - | - | - | - | - | - | - | - | - |
| 33 | ZAHLUNGEN AN AND. BEREICHE | 23 | 211 | 772 | 218 | 65 | 281 | 232 | 21 | 62 | 28 | 9 |
| 34 | STAAT | 1 | - | - | - | - | - | 21 | 17 | 62 | 28 | 9 |
| 35 | GEMEINDEN/GV. | 22 | 212 | 772 | 218 | 65 | 281 | 212 | 4 | - | - | - |
| 36 | ZWECKVERBAENDE | - | - | - | - | - | - | - | - | - | - | - |
| 37 | UNMITTELBARE AUSGABEN | 23 | 211 | 772 | 239 | 65 | 281 | 232 | 21 | 62 | 28 | 98 |
| 38 | STAAT | 1 | - | - | - | - | - | 21 | 17 | 62 | 28 | 98 |
| 39 | GEMEINDEN/GV. | 22 | 212 | 772 | 239 | 65 | 281 | 212 | 4 | - | - | - |
| 40 | ZWECKVERBAENDE | - | - | - | - | - | - | - | - | - | - | - |
| 41 | ZAHLUNGEN AN OEFFTL. BEREICH | 11 | 212 | 816 | 180 | 86 | 63 | 5 | 1 | - | - | 18 |
| 42 | STAAT | 11 | 189 | 650 | 136 | 83 | - | 2 | - | - | - | 18 |
| 43 | GEMEINDEN/GV. | - | 23 | 167 | 44 | 4 | 63 | 3 | 1 | - | - | - |
| 44 | ZWECKVERBAENDE | - | - | - | - | - | - | - | - | - | - | - |
| 45 | BRUTTOAUSGABEN | 34 | 424 | 1 589 | 419 | 151 | 343 | 237 | 21 | 62 | 28 | 116 |
| 46 | STAAT | 12 | 189 | 650 | 136 | 83 | - | 23 | 17 | 62 | 28 | 116 |
| 47 | GEMEINDEN/GV. | 22 | 235 | 939 | 283 | 69 | 343 | 214 | 5 | - | - | - |
| 48 | ZWECKVERBAENDE | - | - | - | - | - | - | - | - | - | - | - |
| 49 | ././ ZABL. VON GLEICHER EBENE | 13 | 218 | 670 | 134 | 44 | 132 | 121 | 4 | - | - | - |
| 50 | STAAT | - | - | - | - | - | - | - | - | - | - | - |
| 51 | GEMEINDEN/GV. | - | - | 51 | 2 | - | - | 1 | - | - | - | - |
| 52 | ZWECKVERBAENDE | - | - | - | - | - | - | - | - | - | - | - |
| 53 | BEREINIGTE AUSGABEN | 21 | 205 | 919 | 285 | 107 | 211 | 116 | 18 | 62 | 28 | 116 |
| 54 | STAAT | 12 | 189 | 650 | 136 | 83 | - | 23 | 17 | 62 | 28 | 116 |
| 55 | GEMEINDEN/GV. | 22 | 235 | 888 | 281 | 68 | 343 | 214 | 5 | - | - | - |
| 56 | ZWECKVERBAENDE | - | - | - | - | - | - | - | - | - | - | - |
| 57 | LAUFENDE RECHNUNG | 20 | 204 | 860 | 240 | 107 | 166 | 116 | 17 | 62 | 28 | 116 |
| 58 | STAAT | 11 | 187 | 650 | 136 | 83 | - | 22 | 16 | 62 | 28 | 116 |
| 59 | GEMEINDEN/GV. | 22 | 232 | 824 | 237 | 68 | 298 | 214 | 5 | - | - | - |
| 60 | ZWECKVERBAENDE | - | - | - | - | - | - | - | - | - | - | - |
| 61 | KAPITALRECHNUNG | 1 | 2 | 59 | 45 | - | 45 | 1 | - | - | - | - |
| 62 | STAAT | 1 | 1 | - | - | - | - | 1 | - | - | - | - |
| 63 | GEMEINDEN/GV. | - | 3 | 64 | 45 | - | 45 | - | - | - | - | - |
| 64 | ZWECKVERBAENDE | - | - | - | - | - | - | - | - | - | - | - |
| 65 | ././ ZABL. VON ANDERER EBENE | 1 | 139 | 537 | 140 | 66 | 4 | 17 | 13 | 46 | 17 | 95 |
| 66 | STAAT | 1 | 164 | 650 | 136 | 66 | - | 18 | 13 | 46 | 17 | 95 |
| 67 | GEMEINDEN/GV. | 13 | 193 | 506 | 136 | 43 | 136 | 120 | 4 | - | - | - |
| 68 | ZWECKVERBAENDE | - | - | - | - | - | - | - | - | - | - | - |
| 69 | NETTOAUSGABEN | 21 | 67 | 382 | 145 | 41 | 207 | 99 | 4 | 16 | 11 | 21 |
| 70 | STAAT | 11 | 24 | - | - | 17 | - | 5 | 3 | 16 | 11 | 21 |
| 71 | GEMEINDEN/GV. | 9 | 42 | 382 | 145 | 25 | 207 | 94 | 1 | - | - | - |
| 72 | ZWECKVERBAENDE | - | - | - | - | - | - | - | - | - | - | - |
| 73 | UNMITTELBARE EINNAHMEN | 6 | 37 | 298 | 118 | 25 | 181 | 65 | 2 | 5 | 7 | 5 |
| 74 | STAAT | 1 | 1 | - | - | 4 | - | 2 | 1 | 5 | 7 | 5 |
| 75 | GEMEINDEN/GV. | 6 | 36 | 298 | 118 | 21 | 181 | 63 | 1 | - | - | - |
| 76 | ZWECKVERBAENDE | - | - | - | - | - | - | - | - | - | - | - |
| 77 | DARUNTER GEBUEHREN, ENTGELTE | - | - | - | - | - | - | - | - | - | - | - |
| 78 | STAAT | - | - | - | - | - | - | - | - | - | - | - |
| 79 | GEMEINDEN/GV. | - | - | - | - | - | - | - | - | - | - | - |
| 80 | ZWECKVERBAENDE | - | - | - | - | - | - | - | - | - | - | - |

2 AUSGABEN UND EINNAHMEN DER OEFFENTLICHEN HAUSHALTE FUER SOZIALE SICHERUNG, GESUNDHEIT, SPORT, ERHOLUNG

2.2 NACH LAENDERN

MILL. DM

| LFD NR. | ART DER AUSGABEN / EINNAHMEN | SCHLESW. HOLSTEIN | NIEDER-SACHSEN | NORDRH.-WESTFALEN | HESSEN | RHEINLAND-PFALZ | BADEN-WÜRTTBG. | BAYERN | SAARLAND | HAMBURG | BREMEN | BERLIN |
|----------------|-------------------------------|-------------------|----------------|-------------------|--------|-----------------|----------------|--------|----------|---------|--------|--------|
| | | 1 | 2 | 3 | 4 | 5 | 6 | 7 | 8 | 9 | 10 | 11 |
| 3036 SONSTIGES | | | | | | | | | | | | |
| 1 | PERSONALAUSGABEN | - | - | - | - | - | - | 15 | - | - | - | - |
| 2 | STAAT | - | - | - | - | - | - | 15 | - | - | - | - |
| 3 | GEMEINDEN/GV. | - | - | - | - | - | - | - | - | - | - | - |
| 4 | ZWECKVERBAENDE | - | - | - | - | - | - | - | - | - | - | - |
| 5 | UNTERH. V. UNBEW. VERMOEGEN | - | - | - | - | - | - | 9 | - | - | - | - |
| 6 | STAAT | - | - | - | - | - | - | 9 | - | - | - | - |
| 7 | GEMEINDEN/GV. | - | - | - | - | - | - | - | - | - | - | - |
| 8 | ZWECKVERBAENDE | - | - | - | - | - | - | - | - | - | - | - |
| 9 | BEWIRTSCHAFT. D. GRUNDSTUECKE | - | - | - | - | - | - | 26 | - | - | - | - |
| 10 | STAAT | - | - | - | - | - | - | 26 | - | - | - | - |
| 11 | GEMEINDEN/GV. | - | - | - | - | - | - | - | - | - | - | - |
| 12 | ZWECKVERBAENDE | - | - | - | - | - | - | - | - | - | - | - |
| 13 | UEBRIGER LFD. SACHAUFWAND | 1 | - | - | - | - | - | 75 | - | 1 | - | 1 |
| 14 | STAAT | - | - | - | - | - | - | 75 | - | 1 | - | 1 |
| 15 | GEMEINDEN/GV. | 1 | - | - | - | - | - | - | - | - | - | - |
| 16 | ZWECKVERBAENDE | - | - | - | - | - | - | - | - | - | - | - |
| 17 | BAUMASSNAHMEN | - | - | - | - | - | - | 2 | - | - | - | - |
| 18 | STAAT | - | - | - | - | - | - | 2 | - | - | - | - |
| 19 | GEMEINDEN/GV. | - | - | - | - | - | - | - | - | - | - | - |
| 20 | ZWECKVERBAENDE | - | - | - | - | - | - | - | - | - | - | - |
| 21 | ERWERB V. UNBEW. SACHVERM. | - | - | - | - | - | - | - | - | - | - | - |
| 22 | STAAT | - | - | - | - | - | - | - | - | - | - | - |
| 23 | GEMEINDEN/GV. | - | - | - | - | - | - | - | - | - | - | - |
| 24 | ZWECKVERBAENDE | - | - | - | - | - | - | - | - | - | - | - |
| 25 | ERWERB V. BEW. SACHVERMOEG. | - | - | - | - | - | - | 4 | - | - | - | - |
| 26 | STAAT | - | - | - | - | - | - | 4 | - | - | - | - |
| 27 | GEMEINDEN/GV. | - | - | - | - | - | - | - | - | - | - | - |
| 28 | ZWECKVERBAENDE | - | - | - | - | - | - | - | - | - | - | - |
| 29 | ERWERB VON BETEILIGUNGEN | - | - | - | - | - | - | - | - | - | - | - |
| 30 | STAAT | - | - | - | - | - | - | - | - | - | - | - |
| 31 | GEMEINDEN/GV. | - | - | - | - | - | - | - | - | - | - | - |
| 32 | ZWECKVERBAENDE | - | - | - | - | - | - | - | - | - | - | - |
| 33 | ZAHLUNGEN AN AND. BEREICHE | - | 2 | 5 | 2 | 1 | 4 | 12 | - | 2 | - | 22 |
| 34 | STAAT | - | - | 5 | - | - | 4 | 12 | - | 2 | - | 22 |
| 35 | GEMEINDEN/GV. | - | 2 | - | 2 | 1 | - | - | - | - | - | - |
| 36 | ZWECKVERBAENDE | - | - | - | - | - | - | - | - | - | - | - |
| 37 | UNMITTELBARE AUSGABEN | 1 | 2 | 5 | 2 | 1 | 4 | 143 | - | 4 | - | 23 |
| 38 | STAAT | - | - | 5 | - | - | 4 | 143 | - | 4 | - | 23 |
| 39 | GEMEINDEN/GV. | 1 | 2 | - | 2 | 1 | - | - | - | - | - | - |
| 40 | ZWECKVERBAENDE | - | - | - | - | - | - | - | - | - | - | - |
| 41 | ZAHLUNGEN AN OEFFTL. BEREICH | 1 | 10 | 55 | 3 | 3 | 7 | 234 | 1 | - | - | 2 |
| 42 | STAAT | 1 | 10 | 55 | 3 | 3 | 7 | 234 | 1 | - | - | 2 |
| 43 | GEMEINDEN/GV. | - | - | - | - | - | - | - | - | - | - | - |
| 44 | ZWECKVERBAENDE | - | - | - | - | - | - | - | - | - | - | - |
| 45 | BRUTTOAUSGABEN | 2 | 12 | 60 | 4 | 3 | 11 | 377 | 1 | 4 | - | 25 |
| 46 | STAAT | 1 | 10 | 60 | 3 | 3 | 11 | 377 | 1 | 4 | - | 25 |
| 47 | GEMEINDEN/GV. | 1 | 2 | - | 2 | 1 | - | - | - | - | - | - |
| 48 | ZWECKVERBAENDE | - | - | - | - | - | - | - | - | - | - | - |
| 49 | ./.. ZAHL. VON GLEICHER EBENE | - | 3 | - | 1 | - | - | - | - | - | - | - |
| 50 | STAAT | - | - | - | - | - | - | - | - | - | - | - |
| 51 | GEMEINDEN/GV. | - | - | - | - | - | - | - | - | - | - | - |
| 52 | ZWECKVERBAENDE | - | - | - | - | - | - | - | - | - | - | - |
| 53 | BEREINIGTE AUSGABEN | 2 | 9 | 60 | 4 | 3 | 11 | 377 | 1 | 4 | - | 25 |
| 54 | STAAT | 1 | 10 | 60 | 3 | 3 | 11 | 377 | 1 | 4 | - | 25 |
| 55 | GEMEINDEN/GV. | 1 | 2 | - | 2 | 1 | - | - | - | - | - | - |
| 56 | ZWECKVERBAENDE | - | - | - | - | - | - | - | - | - | - | - |
| 57 | LAUFENDE RECHNUNG | 2 | 8 | 60 | 4 | 3 | 11 | 371 | 1 | 4 | - | 25 |
| 58 | STAAT | 1 | 10 | 60 | 3 | 3 | 11 | 371 | 1 | 4 | - | 25 |
| 59 | GEMEINDEN/GV. | 1 | 2 | - | 2 | 1 | - | - | - | - | - | - |
| 60 | ZWECKVERBAENDE | - | - | - | - | - | - | - | - | - | - | - |
| 61 | KAPITALRECHNUNG | - | - | - | - | - | - | 6 | - | - | - | - |
| 62 | STAAT | - | - | - | - | - | - | 6 | - | - | - | - |
| 63 | GEMEINDEN/GV. | - | - | - | - | - | - | - | - | - | - | - |
| 64 | ZWECKVERBAENDE | - | - | - | - | - | - | - | - | - | - | - |
| 65 | ./.. ZAHL. VON ANDERER EBENE | 1 | 4 | 10 | 4 | 2 | 4 | 12 | 1 | 5 | - | 5 |
| 66 | STAAT | 1 | 4 | 10 | 3 | 2 | 4 | 12 | 1 | 5 | - | 5 |
| 67 | GEMEINDEN/GV. | - | 3 | - | 2 | - | - | - | - | - | - | - |
| 68 | ZWECKVERBAENDE | - | - | - | - | - | - | - | - | - | - | - |
| 69 | NETTOAUSGABEN | 1 | 5 | 50 | - | 1 | 7 | 365 | - | 1- | - | 20 |
| 70 | STAAT | - | 6 | 50 | - | - | 7 | 365 | - | 1- | - | 20 |
| 71 | GEMEINDEN/GV. | 1 | 2- | - | - | - | - | - | - | - | - | - |
| 72 | ZWECKVERBAENDE | - | - | - | - | - | - | - | - | - | - | - |
| 73 | UNMITTELBARE EINNAHMEN | 1 | - | - | - | - | - | 4 | - | - | - | - |
| 74 | STAAT | - | - | - | - | - | - | 4 | - | - | - | - |
| 75 | GEMEINDEN/GV. | - | - | - | - | - | - | - | - | - | - | - |
| 76 | ZWECKVERBAENDE | - | - | - | - | - | - | - | - | - | - | - |
| 77 | DARUNTER GEBUEHREN, ENTGELTE | - | - | - | - | - | - | 2 | - | - | - | - |
| 78 | STAAT | - | - | - | - | - | - | 2 | - | - | - | - |
| 79 | GEMEINDEN/GV. | - | - | - | - | - | - | - | - | - | - | - |
| 80 | ZWECKVERBAENDE | - | - | - | - | - | - | - | - | - | - | - |

2 AUSGABEN UND EINNAHMEN DER OEFFENTLICHEN HAUSHALTE FUER SOZIALE SICHERUNG, GESUNDHEIT, SPORT, ERHOLUNG

2.2 NACH LAENDERN

MILL. DM

| LFD NR. | ART DER AUSGABEN / EINNAHMEN | SCHLESW. HOLSTEIN | NIEDER-SACHSEN | NORDRH.-WESTFALEN | HESSEN | RHEINLAND-PFALZ | BADEN-WÜRTTBG. | BAYERN | SAARLAND | HAMBURG | BREMEN | BERLIN |
|--|--------------------------------|-------------------|----------------|-------------------|--------|-----------------|----------------|--------|----------|---------|--------|--------|
| | | 1 | 2 | 3 | 4 | 5 | 6 | 7 | 8 | 9 | 10 | 11 |
| 3037 ARBEITSMARKTPOLITIK UND ARBEITSSCHUTZ | | | | | | | | | | | | |
| 1 | PERSONALAUSGABEN | 12 | 32 | 124 | 22 | 26 | 74 | 49 | 27 | 113 | 62 | 215 |
| 2 | STAAT | 12 | 32 | 124 | 22 | 26 | 74 | 49 | 27 | 113 | 62 | 215 |
| 3 | GEMEINDEN/GV. | - | - | - | - | - | - | - | - | - | - | - |
| 4 | ZWECKVERBAENDE | - | - | - | - | - | - | - | - | - | - | - |
| 5 | UNTERH.V.UNBEW.EGL.VERM.OEGEN | - | - | - | - | - | - | - | - | - | - | - |
| 6 | STAAT | - | - | - | - | - | - | - | - | - | - | - |
| 7 | GEMEINDEN/GV. | - | - | - | - | - | - | - | - | - | - | - |
| 8 | ZWECKVERBAENDE | - | - | - | - | - | - | - | - | - | - | - |
| 9 | BEWIRTSCHAFT.D.GRUNDSTUECKE | - | - | 3 | - | - | - | 1 | - | - | - | 1 |
| 10 | STAAT | - | - | 3 | - | - | - | 1 | - | - | - | 1 |
| 11 | GEMEINDEN/GV. | - | - | - | - | - | - | - | - | - | - | - |
| 12 | ZWECKVERBAENDE | - | - | - | - | - | - | - | - | - | - | - |
| 13 | UEBRIGER LFD. SACHAUFWAND | 11 | 12 | 65 | 18 | 6 | 9 | 16 | 5 | 18 | 25 | 36 |
| 14 | STAAT | 11 | 12 | 65 | 18 | 6 | 9 | 16 | 5 | 18 | 25 | 36 |
| 15 | GEMEINDEN/GV. | - | - | - | - | - | - | - | - | - | - | - |
| 16 | ZWECKVERBAENDE | - | - | - | - | - | - | - | - | - | - | - |
| 17 | BAUMASSNAHMEN | - | - | 1 | - | 1 | - | 1 | - | - | 1 | - |
| 18 | STAAT | - | - | 1 | - | 1 | - | 1 | - | - | 1 | - |
| 19 | GEMEINDEN/GV. | - | - | - | - | - | - | - | - | - | - | - |
| 20 | ZWECKVERBAENDE | - | - | - | - | - | - | - | - | - | - | - |
| 21 | ERWERB V.UNBEW.EGL. SACHVERM. | - | - | - | - | - | - | - | - | - | - | - |
| 22 | STAAT | - | - | - | - | - | - | - | - | - | - | - |
| 23 | GEMEINDEN/GV. | - | - | - | - | - | - | - | - | - | - | - |
| 24 | ZWECKVERBAENDE | - | - | - | - | - | - | - | - | - | - | - |
| 25 | ERWERB V.BEW.EGL. SACHVERMOEG. | - | - | 6 | 1 | 4 | 2 | 1 | - | - | - | 2 |
| 26 | STAAT | - | - | 6 | 1 | 4 | 2 | 1 | - | - | - | 2 |
| 27 | GEMEINDEN/GV. | - | - | - | - | - | - | - | - | - | - | - |
| 28 | ZWECKVERBAENDE | - | - | - | - | - | - | - | - | - | - | - |
| 29 | ERWERB VON BETEILIGUNGEN | - | - | - | - | - | - | - | - | - | - | - |
| 30 | STAAT | - | - | - | - | - | - | - | - | - | - | - |
| 31 | GEMEINDEN/GV. | - | - | - | - | - | - | - | - | - | - | - |
| 32 | ZWECKVERBAENDE | - | - | - | - | - | - | - | - | - | - | - |
| 33 | ZAHLUNGEN AN AND. BEREICHE | 57 | 8 | 318 | 9 | 17 | 24 | 12 | 31 | 160 | 44 | 155 |
| 34 | STAAT | 57 | 8 | 318 | 9 | 17 | 24 | 12 | 31 | 160 | 44 | 155 |
| 35 | GEMEINDEN/GV. | - | - | - | - | - | - | - | - | - | - | - |
| 36 | ZWECKVERBAENDE | - | - | - | - | - | - | - | - | - | - | - |
| 37 | UNMITTELBARE AUSGABEN | 80 | 53 | 518 | 49 | 54 | 108 | 80 | 63 | 291 | 132 | 409 |
| 38 | STAAT | 80 | 53 | 518 | 49 | 54 | 108 | 80 | 63 | 291 | 132 | 409 |
| 39 | GEMEINDEN/GV. | - | - | - | - | - | - | - | - | - | - | - |
| 40 | ZWECKVERBAENDE | - | - | - | - | - | - | - | - | - | - | - |
| 41 | ZAHLUNGEN AN OEFFTL. BEREICH | 51 | 45 | 90 | 1 | - | 5 | 8 | 3 | - | - | - |
| 42 | STAAT | 51 | 45 | 90 | 1 | - | 5 | 8 | 3 | - | - | - |
| 43 | GEMEINDEN/GV. | - | - | - | - | - | - | - | - | - | - | - |
| 44 | ZWECKVERBAENDE | - | - | - | - | - | - | - | - | - | - | - |
| 45 | BRUTTOAUSGABEN | 132 | 97 | 608 | 50 | 54 | 113 | 88 | 65 | 291 | 132 | 409 |
| 46 | STAAT | 132 | 97 | 608 | 50 | 54 | 113 | 88 | 65 | 291 | 132 | 409 |
| 47 | GEMEINDEN/GV. | - | - | - | - | - | - | - | - | - | - | - |
| 48 | ZWECKVERBAENDE | - | - | - | - | - | - | - | - | - | - | - |
| 49 | ./.. ZAHL.VON GLEICHER EBENE | 1 | 1 | - | - | - | - | 3 | - | - | - | - |
| 50 | STAAT | - | - | - | - | - | - | - | - | - | - | - |
| 51 | GEMEINDEN/GV. | - | - | - | - | - | - | - | - | - | - | - |
| 52 | ZWECKVERBAENDE | - | - | - | - | - | - | - | - | - | - | - |
| 53 | BEREINIGTE AUSGABEN | 131 | 97 | 608 | 50 | 54 | 113 | 85 | 65 | 291 | 132 | 409 |
| 54 | STAAT | 132 | 97 | 608 | 50 | 54 | 113 | 88 | 65 | 291 | 132 | 409 |
| 55 | GEMEINDEN/GV. | - | - | - | - | - | - | - | - | - | - | - |
| 56 | ZWECKVERBAENDE | - | - | - | - | - | - | - | - | - | - | - |
| 57 | LAUFENDE RECHNUNG | 129 | 96 | 423 | 49 | 50 | 110 | 81 | 45 | 281 | 120 | 406 |
| 58 | STAAT | 129 | 97 | 423 | 49 | 50 | 110 | 81 | 45 | 281 | 120 | 406 |
| 59 | GEMEINDEN/GV. | - | - | - | - | - | - | - | - | - | - | - |
| 60 | ZWECKVERBAENDE | - | - | - | - | - | - | - | - | - | - | - |
| 61 | KAPITALRECHNUNG | 2 | 1 | 186 | 1 | 4 | 3 | 4 | 20 | 11 | 12 | 4 |
| 62 | STAAT | 3 | 1 | 186 | 1 | 4 | 3 | 7 | 20 | 11 | 12 | 4 |
| 63 | GEMEINDEN/GV. | - | - | - | - | - | - | - | - | - | - | - |
| 64 | ZWECKVERBAENDE | - | - | - | - | - | - | - | - | - | - | - |
| 65 | ./.. ZAHL.VON ANDERER EBENE | 44 | 17 | 35 | 1 | - | 18 | - | 13 | 71 | 58 | 94 |
| 66 | STAAT | 45 | 18 | 35 | 1 | - | 18 | 4 | 13 | 71 | 58 | 94 |
| 67 | GEMEINDEN/GV. | - | - | - | - | - | - | - | - | - | - | - |
| 68 | ZWECKVERBAENDE | - | - | - | - | - | - | - | - | - | - | - |
| 69 | NETTOAUSGABEN | 87 | 79 | 573 | 49 | 54 | 95 | 84 | 52 | 220 | 73 | 315 |
| 70 | STAAT | 87 | 79 | 573 | 49 | 54 | 95 | 84 | 52 | 220 | 73 | 315 |
| 71 | GEMEINDEN/GV. | - | - | - | - | - | - | - | - | - | - | - |
| 72 | ZWECKVERBAENDE | - | - | - | - | - | - | - | - | - | - | - |
| 73 | UNMITTELBARE EINNAHMEN | 20 | 10 | 105 | 3 | 10 | 6 | 10 | 2 | 7 | 26 | 40 |
| 74 | STAAT | 20 | 10 | 105 | 3 | 10 | 6 | 10 | 2 | 7 | 26 | 40 |
| 75 | GEMEINDEN/GV. | - | - | - | - | - | - | - | - | - | - | - |
| 76 | ZWECKVERBAENDE | - | - | - | - | - | - | - | - | - | - | - |
| 77 | DARUNTER GEBUEHREN, ENTGELTE | 3 | 6 | 2 | - | 3 | 3 | 2 | - | 6 | 1 | 1 |
| 78 | STAAT | 3 | 6 | 2 | - | 3 | 3 | 2 | - | 6 | 1 | 1 |
| 79 | GEMEINDEN/GV. | - | - | - | - | - | - | - | - | - | - | - |
| 80 | ZWECKVERBAENDE | - | - | - | - | - | - | - | - | - | - | - |

2 AUSGABEN UND EINNAHMEN DER OEFFENTLICHEN HAUSHALTE FUER SOZIALE SICHERUNG, GESUNDHEIT, SPORT, ERHOLUNG

2.2 NACH LAENDERN

MILL. DM

| LFD NR. | ART DER AUSGABEN / EINNAHMEN | SCHLESW. HOLSTEIN | NIEDER-SACHSEN | NORDRH.-WESTFALEN | HESSEN | RHEINLAND-PFALZ | BADEN-WÜRTTBG. | BAYERN | SAARLAND | HAMBURG | BREMEN | BERLIN |
|---|-------------------------------|-------------------|----------------|-------------------|--------|-----------------|----------------|--------|----------|---------|--------|--------|
| | | 1 | 2 | 3 | 4 | 5 | 6 | 7 | 8 | 9 | 10 | 11 |
| 3039 HILFE F.D.BERUFS-AUSBILD., FORTBILD. U. UMSCHULUNG | | | | | | | | | | | | |
| 1 | PERSONALAUSGABEN | - | - | - | - | - | - | - | - | - | - | - |
| 2 | STAAT | - | - | - | - | - | - | - | - | - | - | - |
| 3 | GEMEINDEN/GV. | - | - | - | - | - | - | - | - | - | - | - |
| 4 | ZWECKVERBAENDE | - | - | - | - | - | - | - | - | - | - | - |
| 5 | UNTERH. V. UNBEW. VERMOEGEN | - | - | - | - | - | - | - | - | - | - | - |
| 6 | STAAT | - | - | - | - | - | - | - | - | - | - | - |
| 7 | GEMEINDEN/GV. | - | - | - | - | - | - | - | - | - | - | - |
| 8 | ZWECKVERBAENDE | - | - | - | - | - | - | - | - | - | - | - |
| 9 | BEWIRTSCHAFT. D. GRUNDSTUECKE | - | - | - | - | - | - | - | - | - | - | 1 |
| 10 | STAAT | - | - | - | - | - | - | - | - | - | - | 1 |
| 11 | GEMEINDEN/GV. | - | - | - | - | - | - | - | - | - | - | - |
| 12 | ZWECKVERBAENDE | - | - | - | - | - | - | - | - | - | - | - |
| 13 | UEBRIGER LFD. SACHAUFWAND | 8 | - | 39 | 1 | - | - | 3 | - | - | - | 4 |
| 14 | STAAT | 8 | - | 39 | 1 | - | - | 3 | - | - | - | 4 |
| 15 | GEMEINDEN/GV. | - | - | - | - | - | - | - | - | - | - | - |
| 16 | ZWECKVERBAENDE | - | - | - | - | - | - | - | - | - | - | - |
| 17 | BAUMASSNAHMEN | - | - | - | - | - | - | - | - | - | - | - |
| 18 | STAAT | - | - | - | - | - | - | - | - | - | - | - |
| 19 | GEMEINDEN/GV. | - | - | - | - | - | - | - | - | - | - | - |
| 20 | ZWECKVERBAENDE | - | - | - | - | - | - | - | - | - | - | - |
| 21 | ERWERB V. UNBEW. SACHVERM. | - | - | - | - | - | - | - | - | - | - | - |
| 22 | STAAT | - | - | - | - | - | - | - | - | - | - | - |
| 23 | GEMEINDEN/GV. | - | - | - | - | - | - | - | - | - | - | - |
| 24 | ZWECKVERBAENDE | - | - | - | - | - | - | - | - | - | - | - |
| 25 | ERWERB V. BEW. SACHVERMOEG. | - | - | - | - | - | - | - | - | - | - | 1 |
| 26 | STAAT | - | - | - | - | - | - | - | - | - | - | 1 |
| 27 | GEMEINDEN/GV. | - | - | - | - | - | - | - | - | - | - | - |
| 28 | ZWECKVERBAENDE | - | - | - | - | - | - | - | - | - | - | - |
| 29 | ERWERB VON BETEILIGUNGEN | - | - | - | - | - | - | - | - | - | - | - |
| 30 | STAAT | - | - | - | - | - | - | - | - | - | - | - |
| 31 | GEMEINDEN/GV. | - | - | - | - | - | - | - | - | - | - | - |
| 32 | ZWECKVERBAENDE | - | - | - | - | - | - | - | - | - | - | - |
| 33 | ZAHLUNGEN AN AND. BEREICHE | - | - | 124 | 5 | 7 | 17 | 3 | 3 | - | - | 16 |
| 34 | STAAT | - | - | 124 | 5 | 7 | 17 | 3 | 3 | - | - | 16 |
| 35 | GEMEINDEN/GV. | - | - | - | - | - | - | - | - | - | - | - |
| 36 | ZWECKVERBAENDE | - | - | - | - | - | - | - | - | - | - | - |
| 37 | UNMITTELBARE AUSGABEN | 8 | - | 164 | 6 | 7 | 17 | 6 | 3 | - | - | 22 |
| 38 | STAAT | 8 | - | 164 | 6 | 7 | 17 | 6 | 3 | - | - | 22 |
| 39 | GEMEINDEN/GV. | - | - | - | - | - | - | - | - | - | - | - |
| 40 | ZWECKVERBAENDE | - | - | - | - | - | - | - | - | - | - | - |
| 41 | ZAHLUNGEN AN OEFFTL. BEREICH | 31 | - | 14 | - | - | 3 | - | - | - | - | - |
| 42 | STAAT | 31 | - | 14 | - | - | 3 | - | - | - | - | - |
| 43 | GEMEINDEN/GV. | - | - | - | - | - | - | - | - | - | - | - |
| 44 | ZWECKVERBAENDE | - | - | - | - | - | - | - | - | - | - | - |
| 45 | BRUTTOAUSGABEN | 39 | - | 178 | 6 | 7 | 21 | 6 | 3 | - | - | 22 |
| 46 | STAAT | 39 | - | 178 | 6 | 7 | 21 | 6 | 3 | - | - | 22 |
| 47 | GEMEINDEN/GV. | - | - | - | - | - | - | - | - | - | - | - |
| 48 | ZWECKVERBAENDE | - | - | - | - | - | - | - | - | - | - | - |
| 49 | ./, ZAHL. VON GLEICHER EBENE | - | - | - | - | - | - | - | - | - | - | - |
| 50 | STAAT | - | - | - | - | - | - | - | - | - | - | - |
| 51 | GEMEINDEN/GV. | - | - | - | - | - | - | - | - | - | - | - |
| 52 | ZWECKVERBAENDE | - | - | - | - | - | - | - | - | - | - | - |
| 53 | BEREINIGTE AUSGABEN | 39 | - | 178 | 6 | 7 | 21 | 6 | 3 | - | - | 22 |
| 54 | STAAT | 39 | - | 178 | 6 | 7 | 21 | 6 | 3 | - | - | 22 |
| 55 | GEMEINDEN/GV. | - | - | - | - | - | - | - | - | - | - | - |
| 56 | ZWECKVERBAENDE | - | - | - | - | - | - | - | - | - | - | - |
| 57 | LAUFENDE RECHNUNG | 37 | - | 121 | 6 | 7 | 19 | 4 | 3 | - | - | 20 |
| 58 | STAAT | 37 | - | 121 | 6 | 7 | 19 | 4 | 3 | - | - | 20 |
| 59 | GEMEINDEN/GV. | - | - | - | - | - | - | - | - | - | - | - |
| 60 | ZWECKVERBAENDE | - | - | - | - | - | - | - | - | - | - | - |
| 61 | KAPITALRECHNUNG | 3 | - | 57 | - | - | 2 | 2 | - | - | - | 2 |
| 62 | STAAT | 3 | - | 57 | - | - | 2 | 2 | - | - | - | 2 |
| 63 | GEMEINDEN/GV. | - | - | - | - | - | - | - | - | - | - | - |
| 64 | ZWECKVERBAENDE | - | - | - | - | - | - | - | - | - | - | - |
| 65 | ./, ZAHL. VON ANDERER EBENE | 35 | - | - | - | - | - | - | - | - | - | - |
| 66 | STAAT | 35 | - | - | - | - | - | - | - | - | - | - |
| 67 | GEMEINDEN/GV. | - | - | - | - | - | - | - | - | - | - | - |
| 68 | ZWECKVERBAENDE | - | - | - | - | - | - | - | - | - | - | - |
| 69 | NETTOAUSGABEN | 4 | - | 178 | 6 | 7 | 21 | 5 | 3 | - | - | 22 |
| 70 | STAAT | 4 | - | 178 | 6 | 7 | 21 | 5 | 3 | - | - | 22 |
| 71 | GEMEINDEN/GV. | - | - | - | - | - | - | - | - | - | - | - |
| 72 | ZWECKVERBAENDE | - | - | - | - | - | - | - | - | - | - | - |
| 73 | UNMITTELBARE EINNAHMEN | - | 1 | 99 | - | 6 | 2 | 2 | 1 | - | - | 10 |
| 74 | STAAT | - | 1 | 99 | - | 6 | 2 | 2 | 1 | - | - | 10 |
| 75 | GEMEINDEN/GV. | - | - | - | - | - | - | - | - | - | - | - |
| 76 | ZWECKVERBAENDE | - | - | - | - | - | - | - | - | - | - | - |
| 77 | DARUNTER GEBUEHREN, ENTGELTE | - | - | - | - | - | - | - | - | - | - | - |
| 78 | STAAT | - | - | - | - | - | - | - | - | - | - | - |
| 79 | GEMEINDEN/GV. | - | - | - | - | - | - | - | - | - | - | - |
| 80 | ZWECKVERBAENDE | - | - | - | - | - | - | - | - | - | - | - |

2 AUSGABEN UND EINNAHMEN DER OEFFENTLICHEN HAUSHALTE FUER SOZIALE SICHERUNG, GESUNDHEIT, SPORT, ERHOLUNG

2.2 NACH LAENDERN

MILL. DM

| LFD NR. | ART DER AUSGABEN / EINNAHMEN | SCHLESW. HOLSTEIN 1 | NIEDER-SACHSEN 2 | NORDRH.-WEST-FALEN 3 | HESSEN 4 | RHEIN-LAND-PFALZ 5 | BADEN-WTTBG. 6 | BAYERN 7 | SAARLAND 8 | HAMBURG 9 | BREMEN 10 | BERLIN 11 |
|---|-------------------------------|------------------------|---------------------|-------------------------|-------------|-----------------------|-------------------|-------------|---------------|--------------|--------------|--------------|
| 3040 SONST. ANPASSUNGSMASSN. U.PRODUKTIVE ARBEITSFOERDERUNG | | | | | | | | | | | | |
| 1 | PERSONALAUSGABEN | - | - | - | 3 | - | 31 | - | 22 | 93 | 57 | 201 |
| 2 | STAAT | - | - | - | 3 | - | 31 | - | 22 | 93 | 57 | 201 |
| 3 | GEMEINDEN/GV. | - | - | - | - | - | - | - | - | - | - | - |
| 4 | ZWECKVERBAENDE | - | - | - | - | - | - | - | - | - | - | - |
| 5 | UNTERH.V.UNBEW.EGL.VERM.OEGEN | - | - | - | - | - | - | - | - | - | - | - |
| 6 | STAAT | - | - | - | - | - | - | - | - | - | - | - |
| 7 | GEMEINDEN/GV. | - | - | - | - | - | - | - | - | - | - | - |
| 8 | ZWECKVERBAENDE | - | - | - | - | - | - | - | - | - | - | - |
| 9 | BEWIRTSCHAFT.D.GRUNDSTUECKE | - | - | - | - | - | - | - | - | - | - | - |
| 10 | STAAT | - | - | - | - | - | - | - | - | - | - | - |
| 11 | GEMEINDEN/GV. | - | - | - | - | - | - | - | - | - | - | - |
| 12 | ZWECKVERBAENDE | - | - | - | - | - | - | - | - | - | - | - |
| 13 | UEBRIGER LFD. SACHAUFWAND | - | 2 | - | 9 | - | - | 4 | 4 | 16 | 24 | 31 |
| 14 | STAAT | - | 2 | - | 9 | - | - | 4 | 4 | 16 | 24 | 31 |
| 15 | GEMEINDEN/GV. | - | - | - | - | - | - | - | - | - | - | - |
| 16 | ZWECKVERBAENDE | - | - | - | - | - | - | - | - | - | - | - |
| 17 | BAUMASSNAHMEN | - | - | - | - | - | - | - | - | - | 1 | - |
| 18 | STAAT | - | - | - | - | - | - | - | - | - | 1 | - |
| 19 | GEMEINDEN/GV. | - | - | - | - | - | - | - | - | - | - | - |
| 20 | ZWECKVERBAENDE | - | - | - | - | - | - | - | - | - | - | - |
| 21 | ERWERB V.UNBEW.EGL. SACHVERM. | - | - | - | - | - | - | - | - | - | - | - |
| 22 | STAAT | - | - | - | - | - | - | - | - | - | - | - |
| 23 | GEMEINDEN/GV. | - | - | - | - | - | - | - | - | - | - | - |
| 24 | ZWECKVERBAENDE | - | - | - | - | - | - | - | - | - | - | - |
| 25 | ERWERB V.BEW.EGL.SACHVERMOEG. | - | - | - | - | - | - | - | - | - | - | 1 |
| 26 | STAAT | - | - | - | - | - | - | - | - | - | - | 1 |
| 27 | GEMEINDEN/GV. | - | - | - | - | - | - | - | - | - | - | - |
| 28 | ZWECKVERBAENDE | - | - | - | - | - | - | - | - | - | - | - |
| 29 | ERWERB VON BETEILIGUNGEN | - | - | - | - | - | - | - | - | - | - | - |
| 30 | STAAT | - | - | - | - | - | - | - | - | - | - | - |
| 31 | GEMEINDEN/GV. | - | - | - | - | - | - | - | - | - | - | - |
| 32 | ZWECKVERBAENDE | - | - | - | - | - | - | - | - | - | - | - |
| 33 | ZAHLUNGEN AN AND. BEREICHE | 57 | 8 | 194 | 4 | 10 | 7 | 9 | 28 | 160 | 44 | 139 |
| 34 | STAAT | 57 | 8 | 194 | 4 | 10 | 7 | 9 | 28 | 160 | 44 | 139 |
| 35 | GEMEINDEN/GV. | - | - | - | - | - | - | - | - | - | - | - |
| 36 | ZWECKVERBAENDE | - | - | - | - | - | - | - | - | - | - | - |
| 37 | UNMITTELBARE AUSGABEN | 57 | 10 | 194 | 16 | 10 | 38 | 13 | 55 | 269 | 126 | 372 |
| 38 | STAAT | 57 | 10 | 194 | 16 | 10 | 38 | 13 | 55 | 269 | 126 | 372 |
| 39 | GEMEINDEN/GV. | - | - | - | - | - | - | - | - | - | - | - |
| 40 | ZWECKVERBAENDE | - | - | - | - | - | - | - | - | - | - | - |
| 41 | ZAHLUNGEN AN OEFFTL. BEREICH | 20 | 45 | 76 | - | - | 2 | 8 | 3 | - | - | - |
| 42 | STAAT | 20 | 45 | 76 | - | - | 2 | 8 | 3 | - | - | - |
| 43 | GEMEINDEN/GV. | - | - | - | - | - | - | - | - | - | - | - |
| 44 | ZWECKVERBAENDE | - | - | - | - | - | - | - | - | - | - | - |
| 45 | BRUTTOAUSGABEN | 77 | 55 | 270 | 16 | 10 | 39 | 21 | 57 | 269 | 126 | 372 |
| 46 | STAAT | 77 | 55 | 270 | 16 | 10 | 39 | 21 | 57 | 269 | 126 | 372 |
| 47 | GEMEINDEN/GV. | - | - | - | - | - | - | - | - | - | - | - |
| 48 | ZWECKVERBAENDE | - | - | - | - | - | - | - | - | - | - | - |
| 49 | ././ ZABL.VON GLEICHER EBENE | 1 | - | - | - | - | - | 3 | - | - | - | - |
| 50 | STAAT | - | - | - | - | - | - | - | - | - | - | - |
| 51 | GEMEINDEN/GV. | - | - | - | - | - | - | - | - | - | - | - |
| 52 | ZWECKVERBAENDE | - | - | - | - | - | - | - | - | - | - | - |
| 53 | BEREINIGTE AUSGABEN | 77 | 55 | 270 | 16 | 10 | 39 | 17 | 57 | 269 | 126 | 372 |
| 54 | STAAT | 77 | 55 | 270 | 16 | 10 | 39 | 21 | 57 | 269 | 126 | 372 |
| 55 | GEMEINDEN/GV. | - | - | - | - | - | - | - | - | - | - | - |
| 56 | ZWECKVERBAENDE | - | - | - | - | - | - | - | - | - | - | - |
| 57 | LAUFENDE RECHNUNG | 77 | 54 | 148 | 16 | 10 | 39 | 17 | 37 | 259 | 114 | 371 |
| 58 | STAAT | 77 | 54 | 148 | 16 | 10 | 39 | 18 | 37 | 259 | 114 | 371 |
| 59 | GEMEINDEN/GV. | - | - | - | - | - | - | - | - | - | - | - |
| 60 | ZWECKVERBAENDE | - | - | - | - | - | - | - | - | - | - | - |
| 61 | KAPITALRECHNUNG | - | 1 | 122 | 1 | - | - | - | 20 | 11 | 12 | 1 |
| 62 | STAAT | - | 1 | 122 | 1 | - | - | - | 20 | 11 | 12 | 1 |
| 63 | GEMEINDEN/GV. | - | - | - | - | - | - | 3 | - | - | - | - |
| 64 | ZWECKVERBAENDE | - | - | - | - | - | - | - | - | - | - | - |
| 65 | ././ ZABL.VON ANDERER EBENE | 9 | 17 | 35 | 1 | - | 18 | - | 13 | 71 | 58 | 94 |
| 66 | STAAT | 10 | 17 | 35 | 1 | - | 18 | 3 | 13 | 71 | 58 | 94 |
| 67 | GEMEINDEN/GV. | - | - | - | - | - | - | - | - | - | - | - |
| 68 | ZWECKVERBAENDE | - | - | - | - | - | - | - | - | - | - | - |
| 69 | NETTOAUSGABEN | 67 | 38 | 235 | 15 | 10 | 21 | 17 | 44 | 198 | 68 | 277 |
| 70 | STAAT | 67 | 38 | 235 | 15 | 10 | 21 | 17 | 44 | 198 | 68 | 277 |
| 71 | GEMEINDEN/GV. | - | - | - | - | - | - | - | - | - | - | - |
| 72 | ZWECKVERBAENDE | - | - | - | - | - | - | - | - | - | - | - |
| 73 | UNMITTELBARE EINNAHMEN | 16 | - | - | 2 | - | - | 4 | - | - | 24 | 29 |
| 74 | STAAT | 16 | - | - | 2 | - | - | 4 | - | - | 24 | 29 |
| 75 | GEMEINDEN/GV. | - | - | - | - | - | - | - | - | - | - | - |
| 76 | ZWECKVERBAENDE | - | - | - | - | - | - | - | - | - | - | - |
| 77 | DARUNTER GEBUEHREN, ENTGELTE | - | - | - | - | - | - | - | - | - | - | - |
| 78 | STAAT | - | - | - | - | - | - | - | - | - | - | - |
| 79 | GEMEINDEN/GV. | - | - | - | - | - | - | - | - | - | - | - |
| 80 | ZWECKVERBAENDE | - | - | - | - | - | - | - | - | - | - | - |

2 AUSGABEN UND EINNAHMEN DER OEFFENTLICHEN HAUSHALTE FUER SOZIALE SICHERUNG, GESUNDHEIT, SPORT, ERHOLUNG

2.2 NACH LAENDERN

MILL. DM

| LFD NR. | ART DER AUSGABEN / EINNAHMEN | SCHLESW. HOLSTEIN | NIEDER-SACHSEN | NORDRH.-WEST-FALEN | HESSEN | RHEIN-LAND-PFALZ | BADEN-WTTBG. | BAYERN | SAARLAND | HAMBURG | BREMEN | BERLIN |
|--------------------|--------------------------------|-------------------|----------------|--------------------|--------|------------------|--------------|--------|----------|---------|--------|--------|
| | | 1 | 2 | 3 | 4 | 5 | 6 | 7 | 8 | 9 | 10 | 11 |
| 3041 ARBEITSSCHUTZ | | | | | | | | | | | | |
| 1 | PERSONALAUSGABEN | 12 | 32 | 124 | 19 | 26 | 43 | 49 | 5 | 20 | 5 | 14 |
| 2 | STAAT | 12 | 32 | 124 | 19 | 26 | 43 | 49 | 5 | 20 | 5 | 14 |
| 3 | GEMEINDEN/GV. | - | - | - | - | - | - | - | - | - | - | - |
| 4 | ZWECKVERBAENDE | - | - | - | - | - | - | - | - | - | - | - |
| 5 | UNTERH. V. UNBEWEGL. VERMOEGEN | - | - | - | - | - | - | - | - | - | - | - |
| 6 | STAAT | - | - | - | - | - | - | - | - | - | - | - |
| 7 | GEMEINDEN/GV. | - | - | - | - | - | - | - | - | - | - | - |
| 8 | ZWECKVERBAENDE | - | - | - | - | - | - | - | - | - | - | - |
| 9 | BEWIRTSCHAFT. D. GRUNDSTUECKE | - | - | 3 | - | - | - | 1 | - | - | - | - |
| 10 | STAAT | - | - | 3 | - | - | - | 1 | - | - | - | - |
| 11 | GEMEINDEN/GV. | - | - | - | - | - | - | - | - | - | - | - |
| 12 | ZWECKVERBAENDE | - | - | - | - | - | - | - | - | - | - | - |
| 13 | UEBRIGER LFD. SACHAUFWAND | 3 | 10 | 26 | 8 | 6 | 9 | 10 | 1 | 2 | - | 2 |
| 14 | STAAT | 3 | 10 | 26 | 8 | 6 | 9 | 10 | 1 | 2 | - | 2 |
| 15 | GEMEINDEN/GV. | - | - | - | - | - | - | - | - | - | - | - |
| 16 | ZWECKVERBAENDE | - | - | - | - | - | - | - | - | - | - | - |
| 17 | BAUMASSNAHMEN | - | - | 1 | - | 1 | - | 1 | - | - | - | - |
| 18 | STAAT | - | - | 1 | - | 1 | - | 1 | - | - | - | - |
| 19 | GEMEINDEN/GV. | - | - | - | - | - | - | - | - | - | - | - |
| 20 | ZWECKVERBAENDE | - | - | - | - | - | - | - | - | - | - | - |
| 21 | ERWERB V. UNBEWEGL. SACHVERM. | - | - | - | - | - | - | - | - | - | - | - |
| 22 | STAAT | - | - | - | - | - | - | - | - | - | - | - |
| 23 | GEMEINDEN/GV. | - | - | - | - | - | - | - | - | - | - | - |
| 24 | ZWECKVERBAENDE | - | - | - | - | - | - | - | - | - | - | - |
| 25 | ERWERB V. BEWEGL. SACHVERMOEG. | - | - | 6 | 1 | 4 | 2 | 1 | - | - | - | - |
| 26 | STAAT | - | - | 6 | 1 | 4 | 2 | 1 | - | - | - | - |
| 27 | GEMEINDEN/GV. | - | - | - | - | - | - | - | - | - | - | - |
| 28 | ZWECKVERBAENDE | - | - | - | - | - | - | - | - | - | - | - |
| 29 | ERWERB VON BETEILIGUNGEN | - | - | - | - | - | - | - | - | - | - | - |
| 30 | STAAT | - | - | - | - | - | - | - | - | - | - | - |
| 31 | GEMEINDEN/GV. | - | - | - | - | - | - | - | - | - | - | - |
| 32 | ZWECKVERBAENDE | - | - | - | - | - | - | - | - | - | - | - |
| 33 | ZAHLUNGEN AN AND. BEREICHE | - | - | - | - | - | - | - | - | - | - | - |
| 34 | STAAT | - | - | - | - | - | - | - | - | - | - | - |
| 35 | GEMEINDEN/GV. | - | - | - | - | - | - | - | - | - | - | - |
| 36 | ZWECKVERBAENDE | - | - | - | - | - | - | - | - | - | - | - |
| 37 | UNMITTELBARE AUSGABEN | 15 | 42 | 160 | 28 | 37 | 53 | 62 | 5 | 22 | 6 | 15 |
| 38 | STAAT | 15 | 42 | 160 | 28 | 37 | 53 | 62 | 5 | 22 | 6 | 15 |
| 39 | GEMEINDEN/GV. | - | - | - | - | - | - | - | - | - | - | - |
| 40 | ZWECKVERBAENDE | - | - | - | - | - | - | - | - | - | - | - |
| 41 | ZAHLUNGEN AN OEFFTL. BEREICH | - | - | - | - | - | - | - | - | - | - | - |
| 42 | STAAT | - | - | - | - | - | - | - | - | - | - | - |
| 43 | GEMEINDEN/GV. | - | - | - | - | - | - | - | - | - | - | - |
| 44 | ZWECKVERBAENDE | - | - | - | - | - | - | - | - | - | - | - |
| 45 | BRUTTOAUSGABEN | 15 | 42 | 160 | 28 | 37 | 53 | 62 | 5 | 22 | 6 | 15 |
| 46 | STAAT | 15 | 42 | 160 | 28 | 37 | 53 | 62 | 5 | 22 | 6 | 15 |
| 47 | GEMEINDEN/GV. | - | - | - | - | - | - | - | - | - | - | - |
| 48 | ZWECKVERBAENDE | - | - | - | - | - | - | - | - | - | - | - |
| 49 | ./. ZAHL. VON GLEICHER EBENE | - | 1 | - | - | - | - | - | - | - | - | - |
| 50 | STAAT | - | - | - | - | - | - | - | - | - | - | - |
| 51 | GEMEINDEN/GV. | - | - | - | - | - | - | - | - | - | - | - |
| 52 | ZWECKVERBAENDE | - | - | - | - | - | - | - | - | - | - | - |
| 53 | BEREINIGTE AUSGABEN | 15 | 42 | 160 | 28 | 37 | 53 | 62 | 5 | 22 | 6 | 15 |
| 54 | STAAT | 15 | 42 | 160 | 28 | 37 | 53 | 62 | 5 | 22 | 6 | 15 |
| 55 | GEMEINDEN/GV. | - | - | - | - | - | - | - | - | - | - | - |
| 56 | ZWECKVERBAENDE | - | - | - | - | - | - | - | - | - | - | - |
| 57 | LAUFENDE RECHNUNG | 15 | 41 | 153 | 27 | 33 | 52 | 60 | 5 | 22 | 6 | 15 |
| 58 | STAAT | 15 | 42 | 153 | 27 | 33 | 52 | 60 | 5 | 22 | 6 | 15 |
| 59 | GEMEINDEN/GV. | - | - | - | - | - | - | - | - | - | - | - |
| 60 | ZWECKVERBAENDE | - | - | - | - | - | - | - | - | - | - | - |
| 61 | KAPITALRECHNUNG | - | - | 7 | 1 | 4 | 2 | 2 | - | - | - | - |
| 62 | STAAT | - | - | 7 | 1 | 4 | 2 | 2 | - | - | - | - |
| 63 | GEMEINDEN/GV. | - | - | - | - | - | - | - | - | - | - | - |
| 64 | ZWECKVERBAENDE | - | - | - | - | - | - | - | - | - | - | - |
| 65 | ./. ZAHL. VON ANDERER EBENE | - | - | - | - | - | - | - | - | - | - | - |
| 66 | STAAT | - | 1 | - | - | - | - | - | - | - | - | - |
| 67 | GEMEINDEN/GV. | - | - | - | - | - | - | - | - | - | - | - |
| 68 | ZWECKVERBAENDE | - | - | - | - | - | - | - | - | - | - | - |
| 69 | NETTOAUSGABEN | 15 | 41 | 160 | 28 | 37 | 53 | 62 | 5 | 22 | 6 | 15 |
| 70 | STAAT | 15 | 41 | 160 | 28 | 37 | 53 | 62 | 5 | 22 | 6 | 15 |
| 71 | GEMEINDEN/GV. | - | - | - | - | - | - | - | - | - | - | - |
| 72 | ZWECKVERBAENDE | - | - | - | - | - | - | - | - | - | - | - |
| 73 | UNMITTELBARE EINNAHMEN | 4 | 9 | 6 | 1 | 3 | 3 | 5 | - | 7 | 2 | 1 |
| 74 | STAAT | 4 | 9 | 6 | 1 | 3 | 3 | 5 | - | 7 | 2 | 1 |
| 75 | GEMEINDEN/GV. | - | - | - | - | - | - | - | - | - | - | - |
| 76 | ZWECKVERBAENDE | - | - | - | - | - | - | - | - | - | - | - |
| 77 | DARUNTER GEBUEHREN, ENTGELTE | 3 | 6 | 2 | - | 3 | 3 | 2 | - | 6 | 1 | 1 |
| 78 | STAAT | 3 | 6 | 2 | - | 3 | 3 | 2 | - | 6 | 1 | 1 |
| 79 | GEMEINDEN/GV. | - | - | - | - | - | - | - | - | - | - | - |
| 80 | ZWECKVERBAENDE | - | - | - | - | - | - | - | - | - | - | - |

2 AUSGABEN UND EINNAHMEN DER OEFFENTLICHEN HAUSHALTE FUER SOZIALE SICHERUNG, GESUNDHEIT, SPORT, ERHOLUNG

2.2 NACH LAENDERN

MILL. DM

| LFD NR. | ART DER AUSGABEN / EINNAHMEN | SCHLESW. HOLSTEIN | NIEDER-SACHSEN | NORDRH.-WESTFALEN | HESSEN | RHEINLAND-PFALZ | BADEN-WÜRTTBG. | BAYERN | SAARLAND | HAMBURG | BREMEN | BERLIN |
|------------------------|-------------------------------|-------------------|----------------|-------------------|--------|-----------------|----------------|--------|----------|---------|--------|--------|
| | | 1 | 2 | 3 | 4 | 5 | 6 | 7 | 8 | 9 | 10 | 11 |
| 3042 NATURKATASTROPHEN | | | | | | | | | | | | |
| 1 | PERSONALAUSGABEN | - | - | - | - | - | - | - | - | - | - | - |
| 2 | STAAT | - | - | - | - | - | - | - | - | - | - | - |
| 3 | GEMEINDEN/GV. | - | - | - | - | - | - | - | - | - | - | - |
| 4 | ZWECKVERBAENDE | - | - | - | - | - | - | - | - | - | - | - |
| 5 | UNTERH. V. UNBEW. VERMOEGEN | - | - | - | - | - | - | - | - | - | - | - |
| 6 | STAAT | - | - | - | - | - | - | - | - | - | - | - |
| 7 | GEMEINDEN/GV. | - | - | - | - | - | - | - | - | - | - | - |
| 8 | ZWECKVERBAENDE | - | - | - | - | - | - | - | - | - | - | - |
| 9 | BEWIRTSCHAFT. D. GRUNDSTUECKE | - | - | - | - | - | - | - | - | - | - | - |
| 10 | STAAT | - | - | - | - | - | - | - | - | - | - | - |
| 11 | GEMEINDEN/GV. | - | - | - | - | - | - | - | - | - | - | - |
| 12 | ZWECKVERBAENDE | - | - | - | - | - | - | - | - | - | - | - |
| 13 | UEBRIGER LFD. SACHAUFWAND | - | - | - | - | - | - | - | - | - | - | - |
| 14 | STAAT | - | - | - | - | - | - | - | - | - | - | - |
| 15 | GEMEINDEN/GV. | - | - | - | - | - | - | - | - | - | - | - |
| 16 | ZWECKVERBAENDE | - | - | - | - | - | - | - | - | - | - | - |
| 17 | BAUMASSNAHMEN | - | - | - | - | - | - | - | - | - | - | - |
| 18 | STAAT | - | - | - | - | - | - | - | - | - | - | - |
| 19 | GEMEINDEN/GV. | - | - | - | - | - | - | - | - | - | - | - |
| 20 | ZWECKVERBAENDE | - | - | - | - | - | - | - | - | - | - | - |
| 21 | ERWERB V. UNBEW. SACHVERM. | - | - | - | - | - | - | - | - | - | - | - |
| 22 | STAAT | - | - | - | - | - | - | - | - | - | - | - |
| 23 | GEMEINDEN/GV. | - | - | - | - | - | - | - | - | - | - | - |
| 24 | ZWECKVERBAENDE | - | - | - | - | - | - | - | - | - | - | - |
| 25 | ERWERB V. BEW. SACHVERMOEG. | - | - | - | - | - | - | - | - | - | - | - |
| 26 | STAAT | - | - | - | - | - | - | - | - | - | - | - |
| 27 | GEMEINDEN/GV. | - | - | - | - | - | - | - | - | - | - | - |
| 28 | ZWECKVERBAENDE | - | - | - | - | - | - | - | - | - | - | - |
| 29 | ERWERB VON BETEILIGUNGEN | - | - | - | - | - | - | - | - | - | - | - |
| 30 | STAAT | - | - | - | - | - | - | - | - | - | - | - |
| 31 | GEMEINDEN/GV. | - | - | - | - | - | - | - | - | - | - | - |
| 32 | ZWECKVERBAENDE | - | - | - | - | - | - | - | - | - | - | - |
| 33 | ZAHLUNGEN AN AND. BEREICHE | - | - | 2 | - | - | - | 2 | - | - | - | - |
| 34 | STAAT | - | - | 2 | - | - | - | 2 | - | - | - | - |
| 35 | GEMEINDEN/GV. | - | - | - | - | - | - | - | - | - | - | - |
| 36 | ZWECKVERBAENDE | - | - | - | - | - | - | - | - | - | - | - |
| 37 | UNMITTELBARE AUSGABEN | - | - | 2 | - | - | - | 2 | - | - | - | - |
| 38 | STAAT | - | - | 2 | - | - | - | 2 | - | - | - | - |
| 39 | GEMEINDEN/GV. | - | - | - | - | - | - | - | - | - | - | - |
| 40 | ZWECKVERBAENDE | - | - | - | - | - | - | - | - | - | - | - |
| 41 | ZAHLUNGEN AN OEFFTL. BEREICH | - | - | - | 5 | - | - | - | - | - | - | - |
| 42 | STAAT | - | - | - | 5 | - | - | - | - | - | - | - |
| 43 | GEMEINDEN/GV. | - | - | - | - | - | - | - | - | - | - | - |
| 44 | ZWECKVERBAENDE | - | - | - | - | - | - | - | - | - | - | - |
| 45 | BRUTTOAUSGABEN | - | - | 2 | 5 | - | - | 2 | - | - | - | - |
| 46 | STAAT | - | - | 2 | 5 | - | - | 2 | - | - | - | - |
| 47 | GEMEINDEN/GV. | - | - | - | - | - | - | - | - | - | - | - |
| 48 | ZWECKVERBAENDE | - | - | - | - | - | - | - | - | - | - | - |
| 49 | ./.. ZAHL. VON GLEICHER EBENE | - | - | - | - | - | - | - | - | - | - | - |
| 50 | STAAT | - | - | - | - | - | - | - | - | - | - | - |
| 51 | GEMEINDEN/GV. | - | - | - | - | - | - | - | - | - | - | - |
| 52 | ZWECKVERBAENDE | - | - | - | - | - | - | - | - | - | - | - |
| 53 | BEREINIGTE AUSGABEN | - | - | 2 | 5 | - | - | 2 | - | - | - | - |
| 54 | STAAT | - | - | 2 | 5 | - | - | 2 | - | - | - | - |
| 55 | GEMEINDEN/GV. | - | - | - | - | - | - | - | - | - | - | - |
| 56 | ZWECKVERBAENDE | - | - | - | - | - | - | - | - | - | - | - |
| 57 | LAUFENDE RECHNUNG | - | - | 2 | - | - | - | 2 | - | - | - | - |
| 58 | STAAT | - | - | 2 | - | - | - | 2 | - | - | - | - |
| 59 | GEMEINDEN/GV. | - | - | - | - | - | - | - | - | - | - | - |
| 60 | ZWECKVERBAENDE | - | - | - | - | - | - | - | - | - | - | - |
| 61 | KAPITALRECHNUNG | - | - | - | 5 | - | - | - | - | - | - | - |
| 62 | STAAT | - | - | - | 5 | - | - | - | - | - | - | - |
| 63 | GEMEINDEN/GV. | - | - | - | - | - | - | - | - | - | - | - |
| 64 | ZWECKVERBAENDE | - | - | - | - | - | - | - | - | - | - | - |
| 65 | ./.. ZAHL. VON ANDERER EBENE | - | - | - | - | - | - | - | - | - | - | - |
| 66 | STAAT | - | - | - | - | - | - | - | - | - | - | - |
| 67 | GEMEINDEN/GV. | - | - | - | - | - | - | - | - | - | - | - |
| 68 | ZWECKVERBAENDE | - | - | - | - | - | - | - | - | - | - | - |
| 69 | NETTOAUSGABEN | - | - | 2 | 5 | - | - | 2 | - | - | - | - |
| 70 | STAAT | - | - | 2 | 5 | - | - | 2 | - | - | - | - |
| 71 | GEMEINDEN/GV. | - | - | - | - | - | - | - | - | - | - | - |
| 72 | ZWECKVERBAENDE | - | - | - | - | - | - | - | - | - | - | - |
| 73 | UNMITTELBARE EINNAHMEN | - | - | - | - | - | - | - | - | - | - | - |
| 74 | STAAT | - | - | - | - | - | - | - | - | - | - | - |
| 75 | GEMEINDEN/GV. | - | - | - | - | - | - | - | - | - | - | - |
| 76 | ZWECKVERBAENDE | - | - | - | - | - | - | - | - | - | - | - |
| 77 | DARUNTER GEBUEHREN, ENTGELTE | - | - | - | - | - | - | - | - | - | - | - |
| 78 | STAAT | - | - | - | - | - | - | - | - | - | - | - |
| 79 | GEMEINDEN/GV. | - | - | - | - | - | - | - | - | - | - | - |
| 80 | ZWECKVERBAENDE | - | - | - | - | - | - | - | - | - | - | - |

2 AUSGABEN UND EINNAHMEN DER OEFFENTLICHEN HAUSHALTE FUER SOZIALE SICHERUNG, GESUNDHEIT, SPORT, ERHOLUNG

2.2 NACH LAENDERN

MILL. DM

| LFD NR. | ART DER AUSGABEN / EINNAHMEN | SCHLESW. HOLSTEIN | NIEDER-SACHSEN | NORDRH.-WESTFALEN | HESSEN | RHEINLAND-PFALZ | BADEN-WÜRTTBG. | BAYERN | SAARLAND | HAMBURG | BREMEN | BERLIN |
|---------------------------------------|--------------------------------|-------------------|----------------|-------------------|--------|-----------------|----------------|--------|----------|---------|--------|--------|
| | | 1 | 2 | 3 | 4 | 5 | 6 | 7 | 8 | 9 | 10 | 11 |
| 3044 SONSTIGE SOZIALE ANGELEGENHEITEN | | | | | | | | | | | | |
| 1 | PERSONALAUSGABEN | 10 | - | - | - | - | 1 | 4 | - | - | - | - |
| 2 | STAAT | 10 | - | - | - | - | 1 | 4 | - | - | - | - |
| 3 | GEMEINDEN/GV. | - | - | - | - | - | - | - | - | - | - | - |
| 4 | ZWECKVERBAENDE | - | - | - | - | - | - | - | - | - | - | - |
| 5 | UNTERH. V. UNBEWEGL. VERMOEGEN | - | - | - | - | - | - | - | - | - | - | - |
| 6 | STAAT | - | - | - | - | - | - | - | - | - | - | - |
| 7 | GEMEINDEN/GV. | - | - | - | - | - | - | - | - | - | - | - |
| 8 | ZWECKVERBAENDE | - | - | - | - | - | - | - | - | - | - | - |
| 9 | BEWIRTSCHAFT. D. GRUNDSTUECKE | - | - | - | - | - | - | - | - | - | - | - |
| 10 | STAAT | - | - | - | - | - | - | - | - | - | - | - |
| 11 | GEMEINDEN/GV. | - | - | - | - | - | - | - | - | - | - | - |
| 12 | ZWECKVERBAENDE | - | - | - | - | - | - | - | - | - | - | - |
| 13 | UEBRIGER LFD. SACHAUFWAND | 3 | 7 | 7 | 4 | - | 19 | 18 | 2 | 3 | 8 | 48 |
| 14 | STAAT | 3 | 7 | 7 | 4 | - | 19 | 18 | 2 | 3 | 8 | 48 |
| 15 | GEMEINDEN/GV. | - | - | - | - | - | - | - | - | - | - | - |
| 16 | ZWECKVERBAENDE | - | - | - | - | - | - | - | - | - | - | - |
| 17 | BAUMASSNAHMEN | - | - | - | - | - | - | - | - | - | - | - |
| 18 | STAAT | - | - | - | - | - | - | - | - | - | - | - |
| 19 | GEMEINDEN/GV. | - | - | - | - | - | - | - | - | - | - | - |
| 20 | ZWECKVERBAENDE | - | - | - | - | - | - | - | - | - | - | - |
| 21 | ERWERB V. UNBEWEGL. SACHVERM. | - | - | - | - | - | - | - | - | - | - | - |
| 22 | STAAT | - | - | - | - | - | - | - | - | - | - | - |
| 23 | GEMEINDEN/GV. | - | - | - | - | - | - | - | - | - | - | - |
| 24 | ZWECKVERBAENDE | - | - | - | - | - | - | - | - | - | - | - |
| 25 | ERWERB V. BEWEGL. SACHVERMOEG. | - | - | - | - | - | - | - | - | - | - | - |
| 26 | STAAT | - | - | - | - | - | - | - | - | - | - | - |
| 27 | GEMEINDEN/GV. | - | - | - | - | - | - | - | - | - | - | - |
| 28 | ZWECKVERBAENDE | - | - | - | - | - | - | - | - | - | - | - |
| 29 | ERWERB VON BETEILIGUNGEN | - | - | - | - | - | - | - | - | - | - | - |
| 30 | STAAT | - | - | - | - | - | - | - | - | - | - | - |
| 31 | GEMEINDEN/GV. | - | - | - | - | - | - | - | - | - | - | - |
| 32 | ZWECKVERBAENDE | - | - | - | - | - | - | - | - | - | - | - |
| 33 | ZAHLUNGEN AN AND. BEREICHE | 43 | 156 | 407 | 39 | 77 | 215 | 426 | 19 | 22 | 20 | 222 |
| 34 | STAAT | 43 | 156 | 407 | 39 | 77 | 215 | 426 | 19 | 22 | 20 | 222 |
| 35 | GEMEINDEN/GV. | - | - | - | - | - | - | - | - | - | - | - |
| 36 | ZWECKVERBAENDE | - | - | - | - | - | - | - | - | - | - | - |
| 37 | UNMITTELBARE AUSGABEN | 56 | 163 | 414 | 43 | 77 | 236 | 449 | 21 | 25 | 29 | 270 |
| 38 | STAAT | 56 | 163 | 414 | 43 | 77 | 236 | 449 | 21 | 25 | 29 | 270 |
| 39 | GEMEINDEN/GV. | - | - | - | - | - | - | - | - | - | - | - |
| 40 | ZWECKVERBAENDE | - | - | - | - | - | - | - | - | - | - | - |
| 41 | ZAHLUNGEN AN OEFFTL. BEREICH | 17 | 19 | 39 | 1 | 58 | 6 | 78 | 1 | 16 | - | 5 |
| 42 | STAAT | 17 | 19 | 39 | 1 | 58 | 6 | 78 | 1 | 16 | - | 5 |
| 43 | GEMEINDEN/GV. | - | - | - | - | - | - | - | - | - | - | - |
| 44 | ZWECKVERBAENDE | - | - | - | - | - | - | - | - | - | - | - |
| 45 | BRUTTOAUSGABEN | 72 | 182 | 453 | 44 | 136 | 241 | 526 | 22 | 41 | 29 | 276 |
| 46 | STAAT | 72 | 182 | 453 | 44 | 136 | 241 | 526 | 22 | 41 | 29 | 276 |
| 47 | GEMEINDEN/GV. | - | - | - | - | - | - | - | - | - | - | - |
| 48 | ZWECKVERBAENDE | - | - | - | - | - | - | - | - | - | - | - |
| 49 | ./, ZAHL. VON GLEICHER EBENE | - | - | - | - | - | - | - | - | - | - | - |
| 50 | STAAT | - | - | - | - | - | - | - | - | - | - | - |
| 51 | GEMEINDEN/GV. | - | - | - | - | - | - | - | - | - | - | - |
| 52 | ZWECKVERBAENDE | - | - | - | - | - | - | - | - | - | - | - |
| 53 | BEREINIGTE AUSGABEN | 72 | 182 | 453 | 44 | 136 | 241 | 526 | 22 | 41 | 29 | 276 |
| 54 | STAAT | 72 | 182 | 453 | 44 | 136 | 241 | 526 | 22 | 41 | 29 | 276 |
| 55 | GEMEINDEN/GV. | - | - | - | - | - | - | - | - | - | - | - |
| 56 | ZWECKVERBAENDE | - | - | - | - | - | - | - | - | - | - | - |
| 57 | LAUFENDE RECHNUNG | 36 | 163 | 451 | 44 | 120 | 239 | 418 | 16 | 38 | 29 | 270 |
| 58 | STAAT | 36 | 163 | 451 | 44 | 120 | 239 | 418 | 16 | 38 | 29 | 270 |
| 59 | GEMEINDEN/GV. | - | - | - | - | - | - | - | - | - | - | - |
| 60 | ZWECKVERBAENDE | - | - | - | - | - | - | - | - | - | - | - |
| 61 | KAPITALRECHNUNG | 36 | 19 | 1 | - | 16 | 2 | 109 | 6 | 4 | - | 5 |
| 62 | STAAT | 36 | 19 | 1 | - | 16 | 2 | 109 | 6 | 4 | - | 5 |
| 63 | GEMEINDEN/GV. | - | - | - | - | - | - | - | - | - | - | - |
| 64 | ZWECKVERBAENDE | - | - | - | - | - | - | - | - | - | - | - |
| 65 | ./, ZAHL. VON ANDERER EBENE | 24 | 19 | 23 | 1 | 5 | 3 | 16 | 2 | 5 | 1 | 15 |
| 66 | STAAT | 24 | 19 | 23 | 1 | 5 | 3 | 16 | 2 | 5 | 1 | 15 |
| 67 | GEMEINDEN/GV. | - | - | - | - | - | - | - | - | - | - | - |
| 68 | ZWECKVERBAENDE | - | - | - | - | - | - | - | - | - | - | - |
| 69 | NETTOAUSGABEN | 48 | 163 | 429 | 43 | 130 | 238 | 510 | 19 | 36 | 28 | 261 |
| 70 | STAAT | 48 | 163 | 429 | 43 | 130 | 238 | 510 | 19 | 36 | 28 | 261 |
| 71 | GEMEINDEN/GV. | - | - | - | - | - | - | - | - | - | - | - |
| 72 | ZWECKVERBAENDE | - | - | - | - | - | - | - | - | - | - | - |
| 73 | UNMITTELBARE EINNAHMEN | 24 | 63 | 46 | 6 | 31 | 14 | 128 | 7 | 31 | - | 68 |
| 74 | STAAT | 24 | 63 | 46 | 6 | 31 | 14 | 128 | 7 | 31 | - | 68 |
| 75 | GEMEINDEN/GV. | - | - | - | - | - | - | - | - | - | - | - |
| 76 | ZWECKVERBAENDE | - | - | - | - | - | - | - | - | - | - | - |
| 77 | DARUNTER GEBUEHREN, ENTGELTE | 21 | 55 | 46 | 6 | 20 | 10 | 109 | 7 | 28 | - | 32 |
| 78 | STAAT | 21 | 55 | 46 | 6 | 20 | 10 | 109 | 7 | 28 | - | 32 |
| 79 | GEMEINDEN/GV. | - | - | - | - | - | - | - | - | - | - | - |
| 80 | ZWECKVERBAENDE | - | - | - | - | - | - | - | - | - | - | - |

2 AUSGABEN UND EINNAHMEN DER OEFFENTLICHEN HAUSHALTE FUER SOZIALE SICHERUNG, GESUNDHEIT, SPORT, ERHOLUNG

2.2 NACH LAENDERN

MILL. DM

| LFD NR. | ART DER AUSGABEN / EINNAHMEN | SCHLESW. HOLSTEIN | NIEDER-SACHSEN | NORDRH.-WESTFALEN | HESSEN | RHEINLAND-PFALZ | BADEN-WÜRTTBG. | BAYERN | SAARLAND | HAMBURG | BREMEN | BERLIN |
|-------------------------------------|--------------------------------|-------------------|----------------|-------------------|--------|-----------------|----------------|--------|----------|---------|--------|--------|
| | | 1 | 2 | 3 | 4 | 5 | 6 | 7 | 8 | 9 | 10 | 11 |
| 4001 GESUNDHEIT, SPORT UND ERHOLUNG | | | | | | | | | | | | |
| 1 | PERSONALAUSGABEN | 1 007 | 3 153 | 4 979 | 2 469 | 1 054 | 4 450 | 5 775 | 322 | 960 | 502 | 2 897 |
| 2 | STAAT | 176 | 338 | 38 | 54 | 142 | 547 | 261 | 57 | 960 | 502 | 2 897 |
| 3 | GEMEINDEN/GV. | 776 | 2 773 | 4 681 | 2 387 | 911 | 3 895 | 4 735 | 265 | - | - | - |
| 4 | ZWECKVERBAENDE | 55 | 42 | 261 | 28 | 1 | 8 | 779 | - | - | - | - |
| 5 | UNTERH.V.UNBEW.EGL.VERM.OEGEN | 21 | 79 | 217 | 93 | 33 | 176 | 130 | 12 | 22 | 5 | 132 |
| 6 | STAAT | - | - | - | 2 | - | - | 3 | - | 22 | 5 | 132 |
| 7 | GEMEINDEN/GV. | 21 | 78 | 216 | 89 | 32 | 175 | 125 | 12 | - | - | - |
| 8 | ZWECKVERBAENDE | - | - | 1 | 2 | - | 1 | 1 | - | - | - | - |
| 9 | BEWIRTSCHAFT.D.GRUNDSTUECKE | 29 | 105 | 283 | 105 | 53 | 143 | 79 | 12 | 9 | 4 | 99 |
| 10 | STAAT | - | 2 | 4 | 2 | 3 | - | 7 | 1 | 9 | 4 | 99 |
| 11 | GEMEINDEN/GV. | 29 | 102 | 279 | 97 | 50 | 141 | 71 | 11 | - | - | - |
| 12 | ZWECKVERBAENDE | - | 1 | 1 | 6 | - | 1 | 1 | - | - | - | - |
| 13 | UEBRIGER LFD. SACHAUFWAND | 420 | 1 313 | 1 893 | 1 144 | 456 | 2 018 | 2 743 | 108 | 464 | 256 | 1 044 |
| 14 | STAAT | 54 | 196 | 52 | 87 | 70 | 201 | 119 | 14 | 464 | 256 | 1 044 |
| 15 | GEMEINDEN/GV. | 334 | 1 097 | 1 717 | 1 048 | 385 | 1 813 | 2 222 | 94 | - | - | - |
| 16 | ZWECKVERBAENDE | 32 | 21 | 123 | 9 | - | 4 | 402 | - | - | - | - |
| 17 | BAUMASSNAHMEN | 137 | 378 | 579 | 347 | 190 | 1 039 | 1 146 | 44 | 62 | 50 | 356 |
| 18 | STAAT | 10 | 15 | 2 | 2 | 8 | 53 | 17 | 2 | 62 | 50 | 356 |
| 19 | GEMEINDEN/GV. | 123 | 360 | 564 | 342 | 181 | 985 | 1 042 | 42 | - | - | - |
| 20 | ZWECKVERBAENDE | 4 | 3 | 13 | 3 | - | 1 | 88 | - | - | - | - |
| 21 | ERWERB V.UNBEW.EGL. SACHVERM. | 4 | 14 | 71 | 6 | 11 | 25 | 68 | 2 | 7 | 10 | 26 |
| 22 | STAAT | - | - | - | - | - | - | - | - | 7 | 10 | 26 |
| 23 | GEMEINDEN/GV. | 4 | 13 | 71 | 6 | 11 | 24 | 63 | 2 | - | - | - |
| 24 | ZWECKVERBAENDE | - | - | - | - | - | - | 5 | - | - | - | - |
| 25 | ERWERB V.BEW.EGL. SACHVERMOEG. | 60 | 170 | 208 | 92 | 59 | 257 | 359 | 12 | 69 | 27 | 126 |
| 26 | STAAT | 7 | 18 | 10 | 4 | 10 | 35 | 24 | 3 | 69 | 27 | 126 |
| 27 | GEMEINDEN/GV. | 48 | 150 | 182 | 88 | 49 | 221 | 293 | 9 | - | - | - |
| 28 | ZWECKVERBAENDE | 6 | 2 | 16 | 1 | - | - | 43 | - | - | - | - |
| 29 | ERWERB VON BETEILIGUNGEN | - | 1 | 8 | 30 | - | 18 | 12 | - | 1 | - | 1 |
| 30 | STAAT | - | - | - | - | - | - | - | - | 1 | - | 1 |
| 31 | GEMEINDEN/GV. | - | 1 | 8 | 30 | - | 18 | 11 | - | - | - | - |
| 32 | ZWECKVERBAENDE | - | - | - | - | - | - | 1 | - | - | - | - |
| 33 | ZAHLUNGEN AN AND. BEREICHE | 140 | 360 | 1 272 | 302 | 244 | 731 | 836 | 46 | 97 | 57 | 322 |
| 34 | STAAT | 67 | 235 | 1 033 | 190 | 188 | 487 | 558 | 33 | 97 | 57 | 322 |
| 35 | GEMEINDEN/GV. | 73 | 124 | 239 | 112 | 55 | 244 | 279 | 12 | - | - | - |
| 36 | ZWECKVERBAENDE | - | 1 | - | - | - | - | - | - | - | - | - |
| 37 | UNMITTELBARE AUSGABEN | 1 818 | 5 573 | 9 510 | 4 588 | 2 100 | 8 855 | 11 148 | 558 | 1 692 | 909 | 5 002 |
| 38 | STAAT | 314 | 804 | 1 139 | 342 | 421 | 1 324 | 988 | 110 | 1 692 | 909 | 5 002 |
| 39 | GEMEINDEN/GV. | 1 407 | 4 699 | 7 955 | 4 198 | 1 677 | 7 515 | 8 841 | 447 | - | - | - |
| 40 | ZWECKVERBAENDE | 97 | 70 | 416 | 48 | 3 | 16 | 1 319 | - | - | - | - |
| 41 | ZAHLUNGEN AN OEFFTL. BEREICH | 242 | 586 | 620 | 482 | 205 | 950 | 2 378 | 63 | 78 | 38 | 416 |
| 42 | STAAT | 125 | 233 | 485 | 254 | 161 | 571 | 1 283 | 43 | 78 | 38 | 416 |
| 43 | GEMEINDEN/GV. | 117 | 351 | 133 | 227 | 43 | 378 | 1 092 | 21 | - | - | - |
| 44 | ZWECKVERBAENDE | - | 2 | 1 | 1 | - | - | 3 | - | - | - | - |
| 45 | BRUTTOAUSGABEN | 2 060 | 6 159 | 10 129 | 5 070 | 2 305 | 9 805 | 13 526 | 622 | 1 769 | 946 | 5 418 |
| 46 | STAAT | 439 | 1 037 | 1 625 | 536 | 582 | 1 895 | 2 271 | 153 | 1 769 | 946 | 5 418 |
| 47 | GEMEINDEN/GV. | 1 524 | 5 050 | 8 088 | 4 425 | 1 720 | 7 894 | 9 933 | 468 | - | - | - |
| 48 | ZWECKVERBAENDE | 97 | 72 | 417 | 50 | 3 | 16 | 1 323 | - | - | - | - |
| 49 | ./. ZAHL.VON GLEICHER EBENE | 246 | 574 | 600 | 457 | 172 | 841 | 2 159 | 53 | 112 | 62 | 425 |
| 50 | STAAT | 14 | 14 | - | - | 5 | 85 | 28 | 4 | 112 | 62 | 425 |
| 51 | GEMEINDEN/GV. | 25 | 181 | 124 | 65 | 31 | 219 | 455 | 3 | - | - | - |
| 52 | ZWECKVERBAENDE | - | 2 | 2 | - | - | - | 75 | - | - | - | - |
| 53 | BEREINIGTE AUSGABEN | 1 813 | 5 585 | 9 530 | 4 613 | 2 132 | 8 965 | 11 367 | 569 | 1 658 | 884 | 4 994 |
| 54 | STAAT | 424 | 1 023 | 1 625 | 536 | 577 | 1 810 | 2 243 | 149 | 1 658 | 884 | 4 994 |
| 55 | GEMEINDEN/GV. | 1 499 | 4 870 | 7 964 | 4 360 | 1 689 | 7 675 | 9 478 | 465 | - | - | - |
| 56 | ZWECKVERBAENDE | 97 | 70 | 415 | 49 | 3 | 16 | 1 248 | - | - | - | - |
| 57 | LAUFENDE RECHNUNG | 1 547 | 4 765 | 7 674 | 3 909 | 1 700 | 7 078 | 8 938 | 468 | 1 496 | 785 | 4 243 |
| 58 | STAAT | 267 | 600 | 313 | 206 | 298 | 958 | 583 | 87 | 1 496 | 785 | 4 243 |
| 59 | GEMEINDEN/GV. | 1 208 | 4 126 | 7 057 | 3 710 | 1 423 | 6 174 | 7 362 | 391 | - | - | - |
| 60 | ZWECKVERBAENDE | 88 | 65 | 386 | 45 | 2 | 15 | 1 124 | - | - | - | - |
| 61 | KAPITALRECHNUNG | 266 | 821 | 1 856 | 704 | 432 | 1 886 | 2 429 | 101 | 162 | 99 | 751 |
| 62 | STAAT | 157 | 423 | 1 312 | 389 | 279 | 852 | 1 660 | 62 | 162 | 99 | 751 |
| 63 | GEMEINDEN/GV. | 291 | 744 | 907 | 650 | 266 | 1 501 | 2 116 | 74 | - | - | - |
| 64 | ZWECKVERBAENDE | 9 | 5 | 29 | 4 | - | 1 | 123 | - | - | - | - |
| 65 | ./. ZAHL.VON ANDERER EBENE | 30 | 47 | 61 | 30 | 10 | 22 | 65 | 10 | 3 | 2 | 40 |
| 66 | STAAT | 63 | 167 | 1 | 166 | 2 | 11 | 627 | 19 | 3 | 2 | 40 |
| 67 | GEMEINDEN/GV. | 169 | 249 | 507 | 236 | 141 | 544 | 909 | 37 | - | - | - |
| 68 | ZWECKVERBAENDE | 5 | 8 | 27 | 20 | 4 | 3 | 131 | - | - | - | - |
| 69 | NETTOAUSGABEN | 1 784 | 5 538 | 9 469 | 4 583 | 2 122 | 8 943 | 11 302 | 559 | 1 655 | 882 | 4 954 |
| 70 | STAAT | 361 | 856 | 1 624 | 429 | 575 | 1 799 | 1 616 | 130 | 1 655 | 882 | 4 954 |
| 71 | GEMEINDEN/GV. | 1 331 | 4 621 | 7 457 | 4 124 | 1 548 | 7 131 | 8 569 | 428 | - | - | - |
| 72 | ZWECKVERBAENDE | 92 | 62 | 388 | 30 | 1- | 13 | 1 117 | - | - | - | - |
| 73 | UNMITTELBARE EINNAHMEN | 1 310 | 4 057 | 5 783 | 3 240 | 1 326 | 5 818 | 7 725 | 344 | 1 370 | 784 | 2 381 |
| 74 | STAAT | 225 | 432 | 64 | 56 | 119 | 481 | 155 | 40 | 1 370 | 784 | 2 381 |
| 75 | GEMEINDEN/GV. | 988 | 3 562 | 5 319 | 3 152 | 1 205 | 5 325 | 6 402 | 304 | - | - | - |
| 76 | ZWECKVERBAENDE | 98 | 63 | 400 | 32 | 1 | 12 | 1 167 | - | - | - | - |
| 77 | DARUNTER GEBUEHREN, ENTGELTE | 1 211 | 3 734 | 5 178 | 2 925 | 1 220 | 5 230 | 7 008 | 316 | 1 209 | 703 | 2 097 |
| 78 | STAAT | 217 | 416 | 57 | 13 | 113 | 443 | 140 | 39 | 1 209 | 703 | 2 097 |
| 79 | GEMEINDEN/GV. | 908 | 3 260 | 4 744 | 2 886 | 1 107 | 4 777 | 5 795 | 277 | - | - | - |
| 80 | ZWECKVERBAENDE | 86 | 59 | 376 | 27 | - | 10 | 1 073 | - | - | - | - |

2 AUSGABEN UND EINNAHMEN DER OEFFENTLICHEN HAUSHALTE FUER SOZIALE SICHERUNG, GESUNDHEIT, SPORT, ERHOLUNG

2.2 NACH LAENDERN

MILL. DM

| LFD NR. | ART DER AUSGABEN / EINNAHMEN | SCHLESW. HOLSTEIN | NIEDER-SACHSEN | NORDRH.-WEST-FALEN | HESSEN | RHEIN-LAND-PFALZ | BADEN-WTTBG. | BAYERN | SAARLAND | HAMBURG | BREMEN | BERLIN |
|--|------------------------------|-------------------|----------------|--------------------|--------|------------------|--------------|--------|----------|---------|--------|--------|
| | | 1 | 2 | 3 | 4 | 5 | 6 | 7 | 8 | 9 | 10 | 11 |
| 4002 EINRICHTUNGEN UND MASSNAHMEN D. GESUNDHEITSWESENS | | | | | | | | | | | | |
| 1 | PERSONALAUSGABEN | 894 | 2 796 | 3 863 | 2 125 | 898 | 3 968 | 5 353 | 254 | 889 | 487 | 2 628 |
| 2 | STAAT | 175 | 328 | 9 | 14 | 142 | 505 | 235 | 57 | 889 | 487 | 2 628 |
| 3 | GEMEINDEN/GV. | 664 | 2 428 | 3 596 | 2 091 | 756 | 3 458 | 4 343 | 197 | - | - | - |
| 4 | ZWECKVERBAENDE | 55 | 41 | 257 | 20 | 1 | 6 | 776 | - | - | - | - |
| 5 | UNTERH.V.UNBEWEGL.VERMOEGEN | 1 | 2 | 9 | 3 | - | 1 | 5 | - | 2 | - | - |
| 6 | STAAT | - | - | - | 1 | - | - | 3 | - | 2 | - | - |
| 7 | GEMEINDEN/GV. | 1 | 1 | 9 | 1 | - | 1 | 1 | - | - | - | - |
| 8 | ZWECKVERBAENDE | - | - | - | - | - | - | - | - | - | - | - |
| 9 | BEWIRTSCHAFT.D.GRUNDSTUECKE | 1 | 4 | 13 | 5 | 3 | 2 | 9 | 1 | 2 | 1 | 13 |
| 10 | STAAT | - | 1 | 1 | 1 | 3 | - | 6 | 1 | 2 | 1 | 13 |
| 11 | GEMEINDEN/GV. | 1 | 3 | 12 | 3 | - | 2 | 3 | - | - | - | - |
| 12 | ZWECKVERBAENDE | - | - | - | - | - | - | - | - | - | - | - |
| 13 | UEBRIGER LFD. SACHAUFWAND | 390 | 1 227 | 1 664 | 948 | 393 | 1 811 | 2 519 | 91 | 442 | 241 | 925 |
| 14 | STAAT | 44 | 173 | 13 | 13 | 33 | 141 | 72 | 11 | 442 | 241 | 925 |
| 15 | GEMEINDEN/GV. | 314 | 1 035 | 1 529 | 928 | 360 | 1 667 | 2 048 | 80 | - | - | - |
| 16 | ZWECKVERBAENDE | 32 | 19 | 122 | 8 | - | 3 | 399 | - | - | - | - |
| 17 | BAUMASSNAHMEN | 66 | 206 | 227 | 147 | 33 | 484 | 737 | 17 | 38 | 39 | 202 |
| 18 | STAAT | 10 | 15 | - | 1 | 7 | 37 | 17 | 2 | 38 | 39 | 202 |
| 19 | GEMEINDEN/GV. | 52 | 189 | 217 | 146 | 26 | 447 | 640 | 15 | - | - | - |
| 20 | ZWECKVERBAENDE | 3 | 2 | 10 | - | - | - | 80 | - | - | - | - |
| 21 | ERWERB V.UNBEWEGL. SACHVERM. | 2 | 2 | 40 | 2 | 6 | 8 | 18 | - | - | 10 | - |
| 22 | STAAT | - | - | - | - | - | - | - | - | - | 10 | - |
| 23 | GEMEINDEN/GV. | 1 | 2 | 40 | 2 | 6 | 8 | 14 | - | - | - | - |
| 24 | ZWECKVERBAENDE | - | - | - | - | - | - | 3 | - | - | - | - |
| 25 | ERWERB V.BEWEGL.SACHVERMOEG. | 53 | 148 | 156 | 75 | 48 | 211 | 322 | 10 | 64 | 26 | 118 |
| 26 | STAAT | 5 | 13 | 1 | - | 7 | 24 | 14 | 2 | 64 | 26 | 118 |
| 27 | GEMEINDEN/GV. | 43 | 133 | 139 | 74 | 41 | 186 | 266 | 8 | - | - | - |
| 28 | ZWECKVERBAENDE | 6 | 2 | 16 | - | - | - | 42 | - | - | - | - |
| 29 | ERWERB VON BETEILIGUNGEN | - | 1 | 5 | 5 | - | 6 | 12 | - | 1 | - | 1 |
| 30 | STAAT | - | - | - | - | - | - | - | - | 1 | - | 1 |
| 31 | GEMEINDEN/GV. | - | 1 | 5 | 5 | - | 6 | 11 | - | - | - | - |
| 32 | ZWECKVERBAENDE | - | - | - | - | - | - | 1 | - | - | - | - |
| 33 | ZAHLUNGEN AN AND. BEREICHE | 66 | 218 | 1 038 | 229 | 200 | 312 | 423 | 34 | 55 | 24 | 214 |
| 34 | STAAT | 32 | 198 | 982 | 169 | 184 | 254 | 392 | 33 | 55 | 24 | 214 |
| 35 | GEMEINDEN/GV. | 34 | 20 | 56 | 60 | 16 | 57 | 31 | 1 | - | - | - |
| 36 | ZWECKVERBAENDE | - | - | - | - | - | - | - | - | - | - | - |
| 37 | UNMITTELBARE AUSGABEN | 1 474 | 4 604 | 7 014 | 3 539 | 1 581 | 6 803 | 9 397 | 407 | 1 494 | 828 | 4 102 |
| 38 | STAAT | 266 | 728 | 1 007 | 199 | 376 | 962 | 739 | 106 | 1 494 | 828 | 4 102 |
| 39 | GEMEINDEN/GV. | 1 111 | 3 813 | 5 603 | 3 311 | 1 204 | 5 832 | 7 358 | 301 | - | - | - |
| 40 | ZWECKVERBAENDE | 97 | 63 | 404 | 29 | 1 | 9 | 1 300 | - | - | - | - |
| 41 | ZAHLUNGEN AN OEFFTL. BEREICH | 215 | 542 | 551 | 412 | 106 | 884 | 2 077 | 62 | 76 | 37 | 416 |
| 42 | STAAT | 107 | 215 | 433 | 209 | 84 | 515 | 1 008 | 42 | 76 | 37 | 416 |
| 43 | GEMEINDEN/GV. | 108 | 327 | 118 | 202 | 22 | 370 | 1 068 | 20 | - | - | - |
| 44 | ZWECKVERBAENDE | - | - | - | - | - | - | 1 | - | - | - | - |
| 45 | BRUTTOAUSGABEN | 1 689 | 5 146 | 7 565 | 3 951 | 1 687 | 7 687 | 11 474 | 468 | 1 570 | 864 | 4 518 |
| 46 | STAAT | 373 | 943 | 1 440 | 408 | 460 | 1 477 | 1 747 | 148 | 1 570 | 864 | 4 518 |
| 47 | GEMEINDEN/GV. | 1 219 | 4 139 | 5 721 | 3 514 | 1 226 | 6 201 | 8 426 | 321 | - | - | - |
| 48 | ZWECKVERBAENDE | 97 | 63 | 404 | 29 | 1 | 9 | 1 302 | - | - | - | - |
| 49 | ./.. ZAHL.VON GLEICHER EBENE | 227 | 527 | 488 | 409 | 120 | 752 | 2 034 | 43 | 112 | 62 | 425 |
| 50 | STAAT | 14 | 14 | - | - | 5 | 85 | 28 | 4 | 112 | 62 | 425 |
| 51 | GEMEINDEN/GV. | 18 | 156 | 118 | 46 | 12 | 215 | 442 | 2 | - | - | - |
| 52 | ZWECKVERBAENDE | - | 2 | 1 | - | - | - | 75 | - | - | - | - |
| 53 | BEREINIGTE AUSGABEN | 1 461 | 4 619 | 7 076 | 3 542 | 1 567 | 6 935 | 9 441 | 426 | 1 458 | 802 | 4 094 |
| 54 | STAAT | 358 | 929 | 1 440 | 408 | 455 | 1 351 | 1 719 | 143 | 1 458 | 802 | 4 094 |
| 55 | GEMEINDEN/GV. | 1 201 | 3 984 | 5 603 | 3 468 | 1 214 | 5 987 | 7 984 | 319 | - | - | - |
| 56 | ZWECKVERBAENDE | 96 | 62 | 403 | 29 | 1 | 9 | 1 227 | - | - | - | - |
| 57 | LAUFENDE RECHNUNG | 1 315 | 4 058 | 5 666 | 3 147 | 1 375 | 5 806 | 7 909 | 352 | 1 342 | 727 | 3 584 |
| 58 | STAAT | 245 | 539 | 188 | 83 | 260 | 690 | 465 | 84 | 1 342 | 727 | 3 584 |
| 59 | GEMEINDEN/GV. | 997 | 3 480 | 5 170 | 3 074 | 1 136 | 5 170 | 6 449 | 278 | - | - | - |
| 60 | ZWECKVERBAENDE | 88 | 59 | 378 | 28 | 1 | 9 | 1 114 | - | - | - | - |
| 61 | KAPITALRECHNUNG | 146 | 561 | 1 411 | 395 | 192 | 1 129 | 1 532 | 74 | 115 | 75 | 510 |
| 62 | STAAT | 114 | 390 | 1 252 | 325 | 195 | 702 | 1 254 | 60 | 115 | 75 | 510 |
| 63 | GEMEINDEN/GV. | 204 | 504 | 433 | 394 | 78 | 816 | 1 535 | 40 | - | - | - |
| 64 | ZWECKVERBAENDE | 9 | 3 | 25 | 1 | - | - | 113 | - | - | - | - |
| 65 | ./.. ZAHL.VON ANDERER EBENE | 4 | 7 | 6 | 14 | 2 | 8 | 5 | 1 | 1 | 1 | 3 |
| 66 | STAAT | 54 | 154 | - | 156 | 1 | 5 | 589 | 18 | 1 | 1 | 3 |
| 67 | GEMEINDEN/GV. | 139 | 205 | 357 | 215 | 103 | 454 | 789 | 19 | - | - | - |
| 68 | ZWECKVERBAENDE | 5 | 3 | 18 | 6 | 1 | 1 | 116 | - | - | - | - |
| 69 | NETTOAUSGABEN | 1 458 | 4 612 | 7 070 | 3 528 | 1 565 | 6 927 | 9 436 | 425 | 1 457 | 801 | 4 090 |
| 70 | STAAT | 304 | 775 | 1 440 | 252 | 454 | 1 387 | 1 130 | 125 | 1 457 | 801 | 4 090 |
| 71 | GEMEINDEN/GV. | 1 062 | 3 779 | 5 246 | 3 253 | 1 111 | 5 532 | 7 195 | 300 | - | - | - |
| 72 | ZWECKVERBAENDE | 92 | 59 | 385 | 23 | - | 8 | 1 110 | - | - | - | - |
| 73 | UNMITTELBARE EINNAHMEN | 1 273 | 3 935 | 5 401 | 3 090 | 1 261 | 5 567 | 7 429 | 327 | 1 348 | 769 | 2 294 |
| 74 | STAAT | 223 | 430 | 12 | 7 | 119 | 480 | 148 | 40 | 1 348 | 769 | 2 294 |
| 75 | GEMEINDEN/GV. | 952 | 3 444 | 4 993 | 3 057 | 1 142 | 5 079 | 6 123 | 287 | - | - | - |
| 76 | ZWECKVERBAENDE | 98 | 61 | 396 | 27 | - | 8 | 1 158 | - | - | - | - |
| 77 | DARUNTER GEBUEHREN, ENTGELTE | 1 189 | 3 666 | 4 977 | 2 858 | 1 188 | 5 102 | 6 867 | 307 | 1 193 | 702 | 2 059 |
| 78 | STAAT | 215 | 415 | 7 | 5 | 113 | 442 | 137 | 39 | 1 193 | 702 | 2 059 |
| 79 | GEMEINDEN/GV. | 888 | 3 194 | 4 598 | 2 832 | 1 075 | 4 653 | 5 661 | 268 | - | - | - |
| 80 | ZWECKVERBAENDE | 86 | 57 | 373 | 22 | - | 7 | 1 069 | - | - | - | - |

2 AUSGABEN UND EINKÜNFEN DER ÖFFENTLICHEN HAUSHALTE FÜR SOZIALE SICHERUNG, GESUNDHEIT, SPORT, ERHOLUNG

2.2 NACH LÄNDERN

MILL. DM

| LFD NR. | ART DER AUSGABEN / EINKÜNFEN | SCHLESW. HOLSTEIN | NIEDER-SACHSEN | NORDRH.-WEST-FALEN | HESSEN | RHEIN-LAND-PFALZ | BADEN-WÜRTTB. | BAYERN | SAARLAND | HAMBURG | BREMEN | BERLIN |
|--------------------------|--------------------------------|-------------------|----------------|--------------------|--------|------------------|---------------|--------|----------|---------|--------|--------|
| | | 1 | 2 | 3 | 4 | 5 | 6 | 7 | 8 | 9 | 10 | 11 |
| 4003 GESUNDHEITSBEHÖRDEN | | | | | | | | | | | | |
| 1 | PERSONALAUSGABEN | 37 | 113 | 232 | 66 | 45 | 93 | 135 | 14 | 13 | 19 | 993 |
| 2 | STAAT | 1 | 5 | - | - | 44 | 79 | 96 | 14 | 13 | 19 | 993 |
| 3 | GEMEINDEN/GV. | 36 | 107 | 232 | 62 | 1 | 14 | 39 | - | - | - | - |
| 4 | ZWECKVERBAEENDE | - | - | - | 4 | - | - | - | - | - | - | - |
| 5 | UNTERH. V. UNBEWEGL. VERMOEGEN | 1 | 1 | 4 | 1 | - | - | 2 | - | - | - | - |
| 6 | STAAT | - | - | - | - | - | - | 1 | - | - | - | - |
| 7 | GEMEINDEN/GV. | 1 | 1 | 4 | 1 | - | - | - | - | - | - | - |
| 8 | ZWECKVERBAEENDE | - | - | - | - | - | - | - | - | - | - | - |
| 9 | BEWIRTSCHAFT. D. GRUNDSTÜCKE | 1 | 2 | 7 | 1 | 2 | 1 | 4 | - | 1 | - | 2 |
| 10 | STAAT | - | - | - | - | 2 | - | 3 | - | 1 | - | 2 |
| 11 | GEMEINDEN/GV. | 1 | 2 | 7 | 1 | - | 1 | 1 | - | - | - | - |
| 12 | ZWECKVERBAEENDE | - | - | - | - | - | - | - | - | - | - | - |
| 13 | UEBRIGER LFD. SACHAUFWAND | 5 | 11 | 33 | 10 | 4 | 8 | 10 | 1 | 1 | 1 | 7 |
| 14 | STAAT | - | - | 4 | - | 3 | 5 | 7 | 1 | 1 | 1 | 7 |
| 15 | GEMEINDEN/GV. | 4 | 11 | 29 | 9 | - | 3 | 4 | - | - | - | - |
| 16 | ZWECKVERBAEENDE | - | - | - | - | - | - | - | - | - | - | - |
| 17 | BAUMASSNAHMEN | - | 3 | 5 | 1 | - | 1 | 5 | - | - | 1 | 14 |
| 18 | STAAT | - | - | - | - | - | - | 5 | - | - | 1 | 14 |
| 19 | GEMEINDEN/GV. | - | 3 | 5 | 1 | - | 1 | - | - | - | - | - |
| 20 | ZWECKVERBAEENDE | - | - | - | - | - | - | - | - | - | - | - |
| 21 | ERWERB V. UNBEWEGL. SACHVERM. | - | - | - | - | - | - | - | - | - | - | - |
| 22 | STAAT | - | - | - | - | - | - | - | - | - | - | - |
| 23 | GEMEINDEN/GV. | - | - | - | - | - | - | - | - | - | - | - |
| 24 | ZWECKVERBAEENDE | - | - | - | - | - | - | - | - | - | - | - |
| 25 | ERWERB V. BEWEGL. SACHVERMOEG. | 1 | 2 | 5 | 1 | 1 | 2 | 2 | - | - | - | - |
| 26 | STAAT | - | - | - | - | 1 | 2 | 2 | - | - | - | - |
| 27 | GEMEINDEN/GV. | 1 | 2 | 5 | 1 | - | - | 1 | - | - | - | - |
| 28 | ZWECKVERBAEENDE | - | - | - | - | - | - | - | - | - | - | - |
| 29 | ERWERB VON BETEILIGUNGEN | - | - | - | - | - | - | - | - | - | - | - |
| 30 | STAAT | - | - | - | - | - | - | - | - | - | - | - |
| 31 | GEMEINDEN/GV. | - | - | - | - | - | - | - | - | - | - | - |
| 32 | ZWECKVERBAEENDE | - | - | - | - | - | - | - | - | - | - | - |
| 33 | ZAHLUNGEN AN AND. BEREICHE | 2 | - | 8 | 3 | 1 | 3 | - | - | - | - | - |
| 34 | STAAT | - | - | - | - | - | - | - | - | - | - | - |
| 35 | GEMEINDEN/GV. | 2 | - | 8 | 3 | 1 | 3 | - | - | - | - | - |
| 36 | ZWECKVERBAEENDE | - | - | - | - | - | - | - | - | - | - | - |
| 37 | UNMITTELBARE AUSGABEN | 46 | 132 | 294 | 83 | 52 | 108 | 159 | 15 | 15 | 21 | 1 015 |
| 38 | STAAT | 1 | 6 | 4 | - | 50 | 86 | 114 | 15 | 15 | 21 | 1 015 |
| 39 | GEMEINDEN/GV. | 45 | 127 | 290 | 78 | 2 | 22 | 46 | - | - | - | - |
| 40 | ZWECKVERBAEENDE | - | - | - | 4 | - | - | - | - | - | - | - |
| 41 | ZAHLUNGEN AN ÖFFENTL. BEREICH | 1 | 4 | 8 | 5 | - | 10 | 23 | - | - | - | - |
| 42 | STAAT | - | 1 | 6 | - | - | 10 | 23 | - | - | - | - |
| 43 | GEMEINDEN/GV. | 1 | 3 | 2 | 5 | - | - | - | - | - | - | - |
| 44 | ZWECKVERBAEENDE | - | - | - | - | - | - | - | - | - | - | - |
| 45 | BRUTTOAUSGABEN | 47 | 136 | 302 | 88 | 52 | 119 | 182 | 15 | 15 | 21 | 1 015 |
| 46 | STAAT | 1 | 6 | 10 | - | 50 | 96 | 136 | 15 | 15 | 21 | 1 015 |
| 47 | GEMEINDEN/GV. | 45 | 130 | 291 | 83 | 2 | 22 | 46 | - | - | - | - |
| 48 | ZWECKVERBAEENDE | - | - | - | 4 | - | - | - | - | - | - | - |
| 49 | ./., ZAHL. VON GLEICHER EBENE | 1 | 5 | 9 | 6 | - | 11 | 25 | - | - | - | - |
| 50 | STAAT | - | - | - | - | - | - | - | - | - | - | - |
| 51 | GEMEINDEN/GV. | 1 | 3 | 2 | - | - | 1 | - | - | - | - | - |
| 52 | ZWECKVERBAEENDE | - | - | - | - | - | - | - | - | - | - | - |
| 53 | BEREINIGTE AUSGABEN | 46 | 131 | 292 | 81 | 52 | 108 | 157 | 15 | 15 | 21 | 1 015 |
| 54 | STAAT | 1 | 6 | 10 | - | 50 | 96 | 136 | 15 | 15 | 21 | 1 015 |
| 55 | GEMEINDEN/GV. | 45 | 127 | 290 | 83 | 2 | 22 | 46 | - | - | - | - |
| 56 | ZWECKVERBAEENDE | - | - | - | 4 | - | - | - | - | - | - | - |
| 57 | LAUFENDE RECHNUNG | 45 | 126 | 280 | 79 | 50 | 104 | 149 | 15 | 15 | 20 | 1 001 |
| 58 | STAAT | 1 | 6 | 4 | - | 49 | 94 | 130 | 15 | 15 | 20 | 1 001 |
| 59 | GEMEINDEN/GV. | 44 | 122 | 280 | 81 | 1 | 19 | 45 | - | - | - | - |
| 60 | ZWECKVERBAEENDE | - | - | - | 4 | - | - | - | - | - | - | - |
| 61 | KAPITALRECHNUNG | 1 | 5 | 12 | 2 | 1 | 4 | 8 | - | - | 1 | 14 |
| 62 | STAAT | - | - | 6 | - | 1 | 2 | 6 | - | - | 1 | 14 |
| 63 | GEMEINDEN/GV. | 1 | 5 | 10 | 2 | 1 | 2 | 1 | - | - | - | - |
| 64 | ZWECKVERBAEENDE | - | - | - | - | - | - | - | - | - | - | - |
| 65 | ./., ZAHL. VON ANDERER EBENE | 1 | 1 | 3 | 1 | 1 | 1 | - | - | - | - | - |
| 66 | STAAT | - | - | - | - | 1 | 1 | - | - | - | - | - |
| 67 | GEMEINDEN/GV. | 1 | 4 | 10 | 3 | - | 10 | 26 | - | - | - | - |
| 68 | ZWECKVERBAEENDE | - | - | - | 4 | - | - | - | - | - | - | - |
| 69 | NETTOAUSGABEN | 45 | 130 | 290 | 81 | 51 | 107 | 156 | 15 | 15 | 21 | 1 015 |
| 70 | STAAT | 1 | 6 | 10 | - | 49 | 95 | 136 | 15 | 15 | 21 | 1 015 |
| 71 | GEMEINDEN/GV. | 44 | 123 | 279 | 80 | 2 | 12 | 20 | - | - | - | - |
| 72 | ZWECKVERBAEENDE | - | - | - | - | - | - | - | - | - | - | - |
| 73 | UNMITTELBARE EINKÜNFEN | 5 | 8 | 18 | 8 | 3 | 6 | 11 | 1 | - | 1 | 11 |
| 74 | STAAT | - | - | 2 | - | 3 | 5 | 4 | 1 | - | 1 | 11 |
| 75 | GEMEINDEN/GV. | 4 | 8 | 17 | 7 | - | 1 | 7 | - | - | - | - |
| 76 | ZWECKVERBAEENDE | - | - | - | 1 | - | - | - | - | - | - | - |
| 77 | DARUNTER GEBÜHREN, ENTGELTE | 3 | 7 | 13 | 7 | 2 | 5 | 8 | 1 | - | 1 | 6 |
| 78 | STAAT | - | - | - | - | 2 | 4 | 4 | 1 | - | 1 | 6 |
| 79 | GEMEINDEN/GV. | 3 | 7 | 13 | 6 | - | 1 | 4 | - | - | - | - |
| 80 | ZWECKVERBAEENDE | - | - | - | 1 | - | - | - | - | - | - | - |

2 AUSGABEN UND EINNAHMEN DER OEFFENTLICHEN HAUSHALTE FUER SOZIALE SICHERUNG, GESUNDHEIT, SPORT, ERHOLUNG

2.2 NACH LAENDERN

MILL. DM

| LFD NR. | ART DER AUSGABEN / EINNAHMEN | SCHLESW. HOLSTEIN | NIEDER-SACHSEN | NORDRH.-WEST-FALEN | HESSEN | RHEINLAND-PFALZ | BADEN-WÜRTTBG. | BAYERN | SAARLAND | HAMBURG | BREMEN | BERLIN |
|-----------------------|--------------------------------|-------------------|----------------|--------------------|--------|-----------------|----------------|--------|----------|---------|--------|--------|
| | | 1 | 2 | 3 | 4 | 5 | 6 | 7 | 8 | 9 | 10 | 11 |
| 4004 KRANKENHAUSEUSER | | | | | | | | | | | | |
| 1 | PERSONALAUSGABEN | 831 | 2 595 | 3 467 | 2 017 | 823 | 3 784 | 5 104 | 226 | 817 | 455 | 1 475 |
| 2 | STAAT | 173 | 291 | - | - | 78 | 392 | 90 | 29 | 817 | 455 | 1 475 |
| 3 | GEMEINDEN/GV. | 603 | 2 263 | 3 210 | 2 002 | 745 | 3 386 | 4 239 | 197 | - | - | - |
| 4 | ZWECKVERBAENDE | 55 | 41 | 257 | 15 | - | 5 | 776 | - | - | - | - |
| 5 | UNTERH. V. UNBEWEGL. VERMOEGEN | - | - | 2 | 1 | - | - | 1 | - | - | - | - |
| 6 | STAAT | - | - | - | - | - | - | 1 | - | - | - | - |
| 7 | GEMEINDEN/GV. | - | - | 2 | 1 | - | - | 1 | - | - | - | - |
| 8 | ZWECKVERBAENDE | - | - | - | - | - | - | - | - | - | - | - |
| 9 | BEWIRTSCHAFT. D. GRUNDSTUECKE | - | 1 | 2 | 1 | - | - | 1 | - | - | - | - |
| 10 | STAAT | - | - | - | - | - | - | - | - | - | - | - |
| 11 | GEMEINDEN/GV. | - | - | 2 | 1 | - | - | 1 | - | - | - | - |
| 12 | ZWECKVERBAENDE | - | - | - | - | - | - | - | - | - | - | - |
| 13 | UEBRIGER LFD. SACHAUFWAND | 376 | 1 177 | 1 594 | 919 | 382 | 1 778 | 2 474 | 87 | 432 | 228 | 741 |
| 14 | STAAT | 42 | 141 | - | - | 24 | 125 | 54 | 8 | 432 | 228 | 741 |
| 15 | GEMEINDEN/GV. | 301 | 1 017 | 1 472 | 913 | 358 | 1 650 | 2 021 | 80 | - | - | - |
| 16 | ZWECKVERBAENDE | 32 | 19 | 122 | 7 | - | 3 | 399 | - | - | - | - |
| 17 | BAUMASSNAHMEN | 63 | 203 | 218 | 144 | 28 | 476 | 729 | 17 | 38 | 38 | 186 |
| 18 | STAAT | 10 | 15 | - | - | 3 | 35 | 11 | 2 | 38 | 38 | 186 |
| 19 | GEMEINDEN/GV. | 50 | 186 | 209 | 144 | 25 | 441 | 638 | 15 | - | - | - |
| 20 | ZWECKVERBAENDE | 3 | 2 | 10 | - | - | - | 80 | - | - | - | - |
| 21 | ERWERB V. UNBEWEGL. SACHVERM. | 2 | 2 | 40 | 2 | 6 | 8 | 14 | - | - | 10 | - |
| 22 | STAAT | - | - | - | - | - | - | - | - | - | 10 | - |
| 23 | GEMEINDEN/GV. | 1 | 2 | 40 | 2 | 6 | 8 | 11 | - | - | - | - |
| 24 | ZWECKVERBAENDE | - | - | - | - | - | - | 3 | - | - | - | - |
| 25 | ERWERB V. BEWEGL. SACHVERMOEG. | 52 | 142 | 143 | 73 | 44 | 200 | 315 | 9 | 63 | 25 | 116 |
| 26 | STAAT | 5 | 9 | - | - | 3 | 16 | 9 | 1 | 63 | 25 | 116 |
| 27 | GEMEINDEN/GV. | 42 | 131 | 127 | 72 | 41 | 184 | 264 | 8 | - | - | - |
| 28 | ZWECKVERBAENDE | 6 | 2 | 16 | - | - | - | 42 | - | - | - | - |
| 29 | ERWERB VON BETEILIGUNGEN | - | 1 | 5 | 5 | - | 6 | 12 | - | 1 | - | 1 |
| 30 | STAAT | - | - | - | - | - | - | - | - | 1 | - | 1 |
| 31 | GEMEINDEN/GV. | - | 1 | 5 | 5 | - | 6 | 11 | - | - | - | - |
| 32 | ZWECKVERBAENDE | - | - | - | - | - | - | 1 | - | - | - | - |
| 33 | ZAHLUNGEN AN AND. BEREICHE | 49 | 199 | 955 | 154 | 182 | 229 | 374 | 33 | 49 | 21 | 191 |
| 34 | STAAT | 27 | 193 | 949 | 138 | 181 | 226 | 360 | 33 | 49 | 21 | 191 |
| 35 | GEMEINDEN/GV. | 22 | 6 | 6 | 16 | 1 | 3 | 14 | - | - | - | - |
| 36 | ZWECKVERBAENDE | - | - | - | - | - | - | - | - | - | - | - |
| 37 | UNMITTELBARE AUSGABEN | 1 374 | 4 319 | 6 425 | 3 316 | 1 464 | 6 482 | 9 025 | 372 | 1 402 | 776 | 2 709 |
| 38 | STAAT | 256 | 650 | 949 | 138 | 289 | 794 | 524 | 73 | 1 402 | 776 | 2 709 |
| 39 | GEMEINDEN/GV. | 1 021 | 3 606 | 5 072 | 3 156 | 1 175 | 5 679 | 7 200 | 300 | - | - | - |
| 40 | ZWECKVERBAENDE | 96 | 63 | 404 | 22 | - | 8 | 1 300 | - | - | - | - |
| 41 | ZAHLUNGEN AN OEFFTL. BEREICH | 211 | 535 | 418 | 401 | 102 | 859 | 2 051 | 62 | 76 | 37 | 418 |
| 42 | STAAT | 106 | 212 | 315 | 204 | 84 | 493 | 982 | 42 | 76 | 37 | 418 |
| 43 | GEMEINDEN/GV. | 105 | 324 | 103 | 196 | 18 | 366 | 1 068 | 20 | - | - | - |
| 44 | ZWECKVERBAENDE | - | - | - | - | - | - | 1 | - | - | - | - |
| 45 | BRUTTOAUSGABEN | 1 585 | 4 855 | 6 844 | 3 717 | 1 566 | 7 341 | 11 076 | 434 | 1 478 | 812 | 3 126 |
| 46 | STAAT | 363 | 861 | 1 265 | 342 | 373 | 1 287 | 1 507 | 114 | 1 478 | 812 | 3 126 |
| 47 | GEMEINDEN/GV. | 1 126 | 3 930 | 5 175 | 3 352 | 1 193 | 6 046 | 8 268 | 320 | - | - | - |
| 48 | ZWECKVERBAENDE | 96 | 63 | 404 | 22 | - | 8 | 1 302 | - | - | - | - |
| 49 | ./, ZAHL. VON GLEICHER EBENE | 223 | 521 | 451 | 399 | 112 | 734 | 2 007 | 43 | 112 | 62 | 425 |
| 50 | STAAT | 14 | 14 | - | - | 5 | 85 | 28 | 4 | 112 | 62 | 425 |
| 51 | GEMEINDEN/GV. | 16 | 153 | 95 | 45 | 11 | 213 | 442 | 2 | - | - | - |
| 52 | ZWECKVERBAENDE | - | 2 | 1 | - | - | - | 75 | - | - | - | - |
| 53 | BEREINIGTE AUSGABEN | 1 361 | 4 333 | 6 393 | 3 318 | 1 454 | 6 607 | 9 069 | 391 | 1 366 | 750 | 2 701 |
| 54 | STAAT | 348 | 847 | 1 265 | 342 | 368 | 1 202 | 1 479 | 110 | 1 366 | 750 | 2 701 |
| 55 | GEMEINDEN/GV. | 1 110 | 3 777 | 5 079 | 3 308 | 1 182 | 5 833 | 7 826 | 317 | - | - | - |
| 56 | ZWECKVERBAENDE | 96 | 62 | 403 | 22 | - | 8 | 1 227 | - | - | - | - |
| 57 | LAUFENDE RECHNUNG | 1 218 | 3 784 | 5 040 | 2 935 | 1 274 | 5 523 | 7 564 | 319 | 1 252 | 677 | 2 211 |
| 58 | STAAT | 235 | 462 | 56 | 24 | 181 | 531 | 238 | 51 | 1 252 | 677 | 2 211 |
| 59 | GEMEINDEN/GV. | 909 | 3 279 | 4 668 | 2 920 | 1 108 | 5 031 | 6 305 | 277 | - | - | - |
| 60 | ZWECKVERBAENDE | 88 | 59 | 378 | 22 | - | 8 | 1 114 | - | - | - | - |
| 61 | KAPITALRECHNUNG | 143 | 550 | 1 353 | 383 | 180 | 1 084 | 1 505 | 72 | 114 | 73 | 490 |
| 62 | STAAT | 113 | 385 | 1 209 | 318 | 186 | 671 | 1 241 | 59 | 114 | 73 | 490 |
| 63 | GEMEINDEN/GV. | 201 | 498 | 411 | 388 | 74 | 802 | 1 521 | 40 | - | - | - |
| 64 | ZWECKVERBAENDE | 9 | 3 | 25 | 1 | - | - | 113 | - | - | - | - |
| 65 | ./, ZAHL. VON ANDERER EBENE | 2 | - | - | - | - | - | - | - | 1- | - | - |
| 66 | STAAT | 54 | 149 | - | 150 | - | - | 585 | 18 | 1- | - | - |
| 67 | GEMEINDEN/GV. | 136 | 201 | 336 | 204 | 96 | 436 | 761 | 19 | - | - | - |
| 68 | ZWECKVERBAENDE | 5 | 3 | 18 | 1 | - | - | 116 | - | - | - | - |
| 69 | NETTOAUSGABEN | 1 360 | 4 333 | 6 393 | 3 318 | 1 454 | 6 607 | 9 069 | 391 | 1 367 | 750 | 2 701 |
| 70 | STAAT | 294 | 698 | 1 265 | 192 | 368 | 1 202 | 894 | 99 | 1 367 | 750 | 2 701 |
| 71 | GEMEINDEN/GV. | 974 | 3 577 | 4 743 | 3 104 | 1 086 | 5 397 | 7 065 | 299 | - | - | - |
| 72 | ZWECKVERBAENDE | 92 | 59 | 385 | 22 | - | 8 | 1 110 | - | - | - | - |
| 73 | UNMITTELBARE EINNAHMEN | 1 244 | 3 852 | 5 269 | 3 069 | 1 245 | 5 503 | 7 334 | 324 | 1 339 | 743 | 2 243 |
| 74 | STAAT | 222 | 413 | 2 | - | 109 | 472 | 133 | 37 | 1 339 | 743 | 2 243 |
| 75 | GEMEINDEN/GV. | 924 | 3 378 | 4 872 | 3 045 | 1 135 | 5 023 | 6 043 | 287 | - | - | - |
| 76 | ZWECKVERBAENDE | 98 | 61 | 396 | 24 | - | 8 | 1 158 | - | - | - | - |
| 77 | DARUNTER GEBUEHREN, ENTGELTE | 1 165 | 3 586 | 4 862 | 2 845 | 1 174 | 5 051 | 6 797 | 304 | 1 186 | 677 | 2 043 |
| 78 | STAAT | 215 | 398 | - | - | 105 | 435 | 123 | 36 | 1 186 | 677 | 2 043 |
| 79 | GEMEINDEN/GV. | 865 | 3 131 | 4 488 | 2 824 | 1 069 | 4 609 | 5 605 | 268 | - | - | - |
| 80 | ZWECKVERBAENDE | 86 | 57 | 373 | 21 | - | 7 | 1 069 | - | - | - | - |

2 AUSGABEN UND EINNAHMEN DER OEFFENTLICHEN HAUSHALTE FUER SOZIALE SICHERUNG, GESUNDHEIT, SPORT, ERHOLUNG

2.2 NACH LAENDERN

MILL. DM

| LFD NR. | ART DER AUSGABEN / EINNAHMEN | SCHLESW. HOLSTEIN | NIEDER-SACHSEN | NORDRH.-WESTFALEN | HESSEN | RHEINLAND-PFALZ | BADEN-WÜRTTBG. | BAYERN | SAARLAND | HAMBURG | BREMEN | BERLIN |
|---------------------------------------|--------------------------------|-------------------|----------------|-------------------|--------|-----------------|----------------|--------|----------|---------|--------|--------|
| | | 1 | 2 | 3 | 4 | 5 | 6 | 7 | 8 | 9 | 10 | 11 |
| 4005 MASSNAHMEN DES GESUNDHEITSWESENS | | | | | | | | | | | | |
| 1 | PERSONALAUSGABEN | 26 | 91 | 163 | 42 | 31 | 91 | 114 | 14 | 59 | 13 | 161 |
| 2 | STAAT | 1 | 34 | 9 | 13 | 20 | 33 | 50 | 13 | 59 | 13 | 161 |
| 3 | GEMEINDEN/GV. | 25 | 57 | 154 | 27 | 10 | 57 | 64 | - | - | - | - |
| 4 | ZWECKVERBAENDE | - | - | - | 2 | 1 | 1 | - | - | - | - | - |
| 5 | UNTERH. V. UNBEWEGL. VERMOEGEN | - | - | 3 | 1 | - | - | 1 | - | 1 | - | - |
| 6 | STAAT | - | - | - | 1 | - | - | 1 | - | 1 | - | - |
| 7 | GEMEINDEN/GV. | - | - | 2 | - | - | - | - | - | - | - | - |
| 8 | ZWECKVERBAENDE | - | - | - | - | - | - | - | - | - | - | - |
| 9 | BEWIRTSCHAFT. D. GRUNDSTUECKE | - | 1 | 5 | 2 | 1 | 1 | 3 | 1 | 2 | 1 | 12 |
| 10 | STAAT | - | 1 | 1 | 1 | 1 | - | 3 | 1 | 2 | 1 | 12 |
| 11 | GEMEINDEN/GV. | - | - | 4 | - | - | 1 | 1 | - | - | - | - |
| 12 | ZWECKVERBAENDE | - | - | - | - | - | - | - | - | - | - | - |
| 13 | UEBRIGER LFD. SACHAUFWAND | 10 | 39 | 38 | 19 | 8 | 25 | 35 | 3 | 8 | 12 | 177 |
| 14 | STAAT | 1 | 31 | 9 | 13 | 6 | 12 | 11 | 3 | 8 | 12 | 177 |
| 15 | GEMEINDEN/GV. | 9 | 7 | 28 | 6 | 2 | 14 | 24 | - | - | - | - |
| 16 | ZWECKVERBAENDE | - | - | - | 1 | - | - | - | - | - | - | - |
| 17 | BAUMASSNAHMEN | 2 | - | 4 | 2 | 5 | 7 | 3 | - | - | - | 3 |
| 18 | STAAT | - | - | - | 1 | 4 | 2 | - | - | - | - | 3 |
| 19 | GEMEINDEN/GV. | 2 | - | 4 | 1 | 1 | 6 | 2 | - | - | - | - |
| 20 | ZWECKVERBAENDE | - | - | - | - | - | - | - | - | - | - | - |
| 21 | ERWERB V. UNBEWEGL. SACHVERM. | - | - | - | - | - | - | 3 | - | - | - | - |
| 22 | STAAT | - | - | - | - | - | - | - | - | - | - | - |
| 23 | GEMEINDEN/GV. | - | - | - | - | - | - | 3 | - | - | - | - |
| 24 | ZWECKVERBAENDE | - | - | - | - | - | - | - | - | - | - | - |
| 25 | ERWERB V. BEWEGL. SACHVERMOEG. | - | 5 | 7 | 1 | 3 | 8 | 5 | 1 | 1 | 1 | 2 |
| 26 | STAAT | - | 4 | 1 | - | 3 | 6 | 4 | 1 | 1 | 1 | 2 |
| 27 | GEMEINDEN/GV. | - | - | 7 | 1 | - | 2 | 1 | - | - | - | - |
| 28 | ZWECKVERBAENDE | - | - | - | - | - | - | - | - | - | - | - |
| 29 | ERWERB VON BETEILIGUNGEN | - | - | - | - | - | - | - | - | - | - | - |
| 30 | STAAT | - | - | - | - | - | - | - | - | - | - | - |
| 31 | GEMEINDEN/GV. | - | - | - | - | - | - | - | - | - | - | - |
| 32 | ZWECKVERBAENDE | - | - | - | - | - | - | - | - | - | - | - |
| 33 | ZAHLUNGEN AN AND. BEREICHE | 15 | 19 | 75 | 72 | 17 | 79 | 49 | 1 | 6 | 2 | 23 |
| 34 | STAAT | 5 | 5 | 32 | 31 | 3 | 29 | 32 | - | 6 | 2 | 23 |
| 35 | GEMEINDEN/GV. | 10 | 14 | 43 | 42 | 14 | 51 | 17 | - | - | - | - |
| 36 | ZWECKVERBAENDE | - | - | - | - | - | - | - | - | - | - | - |
| 37 | UNMITTELBARE AUSGABEN | 54 | 155 | 295 | 140 | 65 | 213 | 213 | 19 | 77 | 29 | 378 |
| 38 | STAAT | 8 | 76 | 53 | 60 | 37 | 82 | 101 | 18 | 77 | 29 | 378 |
| 39 | GEMEINDEN/GV. | 46 | 80 | 242 | 77 | 28 | 130 | 112 | 1 | - | - | - |
| 40 | ZWECKVERBAENDE | - | - | - | 3 | 1 | 1 | - | - | - | - | - |
| 41 | ZAHLUNGEN AN OEFFTL. BEREICH | 3 | 3 | 125 | 7 | 4 | 15 | 3 | - | - | - | - |
| 42 | STAAT | 1 | 2 | 112 | 5 | - | 12 | 3 | - | - | - | - |
| 43 | GEMEINDEN/GV. | 2 | - | 13 | 1 | 3 | 3 | - | - | - | - | - |
| 44 | ZWECKVERBAENDE | - | - | - | - | - | - | - | - | - | - | - |
| 45 | BRUTTOAUSGABEN | 57 | 158 | 419 | 147 | 69 | 228 | 216 | 19 | 77 | 29 | 378 |
| 46 | STAAT | 9 | 78 | 165 | 66 | 37 | 94 | 104 | 18 | 77 | 29 | 378 |
| 47 | GEMEINDEN/GV. | 48 | 80 | 255 | 78 | 31 | 133 | 112 | 1 | - | - | - |
| 48 | ZWECKVERBAENDE | - | - | - | 3 | 1 | 1 | - | - | - | - | - |
| 49 | ./Z. ZAHL. VON GLEICHER EBENE | 3 | - | 28 | 4 | 8 | 8 | 2 | - | - | - | - |
| 50 | STAAT | - | - | - | - | - | - | - | - | - | - | - |
| 51 | GEMEINDEN/GV. | 2 | - | 20 | 1 | 1 | 2 | - | - | - | - | - |
| 52 | ZWECKVERBAENDE | - | - | - | - | - | - | - | - | - | - | - |
| 53 | BEREINIGTE AUSGABEN | 54 | 158 | 391 | 143 | 61 | 220 | 214 | 19 | 77 | 29 | 378 |
| 54 | STAAT | 9 | 78 | 165 | 66 | 37 | 94 | 104 | 18 | 77 | 29 | 378 |
| 55 | GEMEINDEN/GV. | 46 | 80 | 234 | 77 | 30 | 132 | 112 | 1 | - | - | - |
| 56 | ZWECKVERBAENDE | - | - | - | 3 | 1 | 1 | - | - | - | - | - |
| 57 | LAUFENDE RECHNUNG | 52 | 151 | 345 | 133 | 50 | 179 | 195 | 18 | 76 | 28 | 372 |
| 58 | STAAT | 8 | 73 | 128 | 59 | 30 | 64 | 97 | 17 | 76 | 28 | 372 |
| 59 | GEMEINDEN/GV. | 44 | 78 | 223 | 74 | 27 | 120 | 100 | 1 | - | - | - |
| 60 | ZWECKVERBAENDE | - | - | - | 3 | 1 | 1 | - | - | - | - | - |
| 61 | KAPITALRECHNUNG | 2 | 6 | 46 | 11 | 11 | 41 | 19 | 1 | 1 | 1 | 6 |
| 62 | STAAT | 1 | 5 | 37 | 7 | 7 | 29 | 7 | 1 | 1 | 1 | 6 |
| 63 | GEMEINDEN/GV. | 2 | 1 | 11 | 3 | 4 | 12 | 13 | - | - | - | - |
| 64 | ZWECKVERBAENDE | - | - | - | - | - | - | - | - | - | - | - |
| 65 | ./Z. ZAHL. VON ANDERER EBENE | 2 | 5 | 4 | 13 | 1 | 6 | 4 | 1 | 2 | - | 3 |
| 66 | STAAT | - | 5 | - | 6 | - | 4 | 4 | 1 | 2 | - | 3 |
| 67 | GEMEINDEN/GV. | 3 | 1 | 11 | 8 | 7 | 8 | 2 | - | - | - | - |
| 68 | ZWECKVERBAENDE | - | - | - | 1 | 1 | 1 | - | - | - | - | - |
| 69 | NETTOAUSGABEN | 52 | 152 | 387 | 130 | 60 | 214 | 210 | 18 | 75 | 29 | 375 |
| 70 | STAAT | 9 | 73 | 164 | 59 | 37 | 90 | 100 | 17 | 75 | 29 | 375 |
| 71 | GEMEINDEN/GV. | 43 | 79 | 223 | 69 | 23 | 123 | 110 | 1 | - | - | - |
| 72 | ZWECKVERBAENDE | - | - | - | 1 | - | - | - | - | - | - | - |
| 73 | UNMITTELBARE EINNAHMEN | 24 | 75 | 113 | 13 | 14 | 59 | 83 | 2 | 9 | 25 | 41 |
| 74 | STAAT | - | 17 | 8 | 7 | 7 | 4 | 10 | 2 | 9 | 25 | 41 |
| 75 | GEMEINDEN/GV. | 24 | 57 | 105 | 5 | 7 | 55 | 73 | - | - | - | - |
| 76 | ZWECKVERBAENDE | - | - | - | 2 | - | - | - | - | - | - | - |
| 77 | DARUNTER GEBUEHREN, ENTGELTE | 20 | 72 | 103 | 6 | 12 | 46 | 62 | 2 | 8 | 24 | 11 |
| 78 | STAAT | - | 17 | 7 | 5 | 6 | 3 | 10 | 2 | 8 | 24 | 11 |
| 79 | GEMEINDEN/GV. | 20 | 56 | 96 | 2 | 6 | 43 | 52 | - | - | - | - |
| 80 | ZWECKVERBAENDE | - | - | - | - | - | - | - | - | - | - | - |

2 AUSGABEN UND EINNAHMEN DER OEFFENTLICHEN HAUSHALTE FUER SOZIALE SICHERUNG, GESUNDHEIT, SPORT, ERHOLUNG

2.2 NACH LAENDERN

MILL. DM

| LFD NR. | ART DER AUSGABEN / EINNAHMEN | SCHLESW. HOLSTEIN 1 | NIEDER-SACHSEN 2 | NORDRH.-WESTFALEN 3 | HESSEN 4 | RHEINLAND-PFALZ 5 | BADEN-WÜRTTBG. 6 | BAYERN 7 | SAARLAND 8 | HAMBURG 9 | BREMEN 10 | BERLIN 11 |
|----------------|-------------------------------|------------------------|---------------------|------------------------|-------------|----------------------|---------------------|-------------|---------------|--------------|--------------|--------------|
| 4006 SONSTIGES | | | | | | | | | | | | |
| 1 | PERSONALAUSGABEN | - | 3- | - | - | - | - | - | - | - | - | - |
| 2 | STAAT | - | 3- | - | - | - | - | - | - | - | - | - |
| 3 | GEMEINDEN/GV. | - | - | - | - | - | - | - | - | - | - | - |
| 4 | ZWECKVERBAENDE | - | - | - | - | - | - | - | - | - | - | - |
| 5 | UNTERH. V. UNBEW. VERMOEGEN | - | - | - | - | - | - | - | - | - | - | - |
| 6 | STAAT | - | - | - | - | - | - | - | - | - | - | - |
| 7 | GEMEINDEN/GV. | - | - | - | - | - | - | - | - | - | - | - |
| 8 | ZWECKVERBAENDE | - | - | - | - | - | - | - | - | - | - | - |
| 9 | BEWIRTSCHAFT. D. GRUNDSTUECKE | - | - | - | - | - | - | - | - | - | - | - |
| 10 | STAAT | - | - | - | - | - | - | - | - | - | - | - |
| 11 | GEMEINDEN/GV. | - | - | - | - | - | - | - | - | - | - | - |
| 12 | ZWECKVERBAENDE | - | - | - | - | - | - | - | - | - | - | - |
| 13 | UEBRIGER LFD. SACHAUFWAND | - | - | - | - | - | - | - | - | - | - | - |
| 14 | STAAT | - | - | - | - | - | - | - | - | - | - | - |
| 15 | GEMEINDEN/GV. | - | - | - | - | - | - | - | - | - | - | - |
| 16 | ZWECKVERBAENDE | - | - | - | - | - | - | - | - | - | - | - |
| 17 | BAUMASSNAHMEN | - | - | - | - | - | - | - | - | - | - | - |
| 18 | STAAT | - | - | - | - | - | - | - | - | - | - | - |
| 19 | GEMEINDEN/GV. | - | - | - | - | - | - | - | - | - | - | - |
| 20 | ZWECKVERBAENDE | - | - | - | - | - | - | - | - | - | - | - |
| 21 | ERWERB V. UNBEW. SACHVERM. | - | - | - | - | - | - | - | - | - | - | - |
| 22 | STAAT | - | - | - | - | - | - | - | - | - | - | - |
| 23 | GEMEINDEN/GV. | - | - | - | - | - | - | - | - | - | - | - |
| 24 | ZWECKVERBAENDE | - | - | - | - | - | - | - | - | - | - | - |
| 25 | ERWERB V. BEW. SACHVERMOEG. | - | - | - | - | - | - | - | - | - | - | - |
| 26 | STAAT | - | - | - | - | - | - | - | - | - | - | - |
| 27 | GEMEINDEN/GV. | - | - | - | - | - | - | - | - | - | - | - |
| 28 | ZWECKVERBAENDE | - | - | - | - | - | - | - | - | - | - | - |
| 29 | ERWERB VON BETEILIGUNGEN | - | - | - | - | - | - | - | - | - | - | - |
| 30 | STAAT | - | - | - | - | - | - | - | - | - | - | - |
| 31 | GEMEINDEN/GV. | - | - | - | - | - | - | - | - | - | - | - |
| 32 | ZWECKVERBAENDE | - | - | - | - | - | - | - | - | - | - | - |
| 33 | ZAHLUNGEN AN AND. BEREICHE | - | - | - | - | - | - | - | - | - | 1 | - |
| 34 | STAAT | - | - | - | - | - | - | - | - | - | 1 | - |
| 35 | GEMEINDEN/GV. | - | - | - | - | - | - | - | - | - | - | - |
| 36 | ZWECKVERBAENDE | - | - | - | - | - | - | - | - | - | - | - |
| 37 | UNMITTELBARE AUSGABEN | - | 3- | - | - | - | - | - | - | - | 2 | - |
| 38 | STAAT | - | 3- | - | - | - | - | - | - | - | 2 | - |
| 39 | GEMEINDEN/GV. | - | - | - | - | - | - | - | - | - | - | - |
| 40 | ZWECKVERBAENDE | - | - | - | - | - | - | - | - | - | - | - |
| 41 | ZAHLUNGEN AN OEFFTL. BEREICH | - | - | - | - | - | - | - | - | - | - | - |
| 42 | STAAT | - | - | - | - | - | - | - | - | - | - | - |
| 43 | GEMEINDEN/GV. | - | - | - | - | - | - | - | - | - | - | - |
| 44 | ZWECKVERBAENDE | - | - | - | - | - | - | - | - | - | - | - |
| 45 | BRUTTOAUSGABEN | - | 3- | - | - | - | - | - | - | - | 2 | - |
| 46 | STAAT | - | 3- | - | - | - | - | - | - | - | 2 | - |
| 47 | GEMEINDEN/GV. | - | - | - | - | - | - | - | - | - | - | - |
| 48 | ZWECKVERBAENDE | - | - | - | - | - | - | - | - | - | - | - |
| 49 | ./.. ZAHL. VON GLEICHER EBENE | - | - | - | - | - | - | - | - | - | - | - |
| 50 | STAAT | - | - | - | - | - | - | - | - | - | - | - |
| 51 | GEMEINDEN/GV. | - | - | - | - | - | - | - | - | - | - | - |
| 52 | ZWECKVERBAENDE | - | - | - | - | - | - | - | - | - | - | - |
| 53 | BEREINIGTE AUSGABEN | - | 3- | - | - | - | - | - | - | - | 2 | - |
| 54 | STAAT | - | 3- | - | - | - | - | - | - | - | 2 | - |
| 55 | GEMEINDEN/GV. | - | - | - | - | - | - | - | - | - | - | - |
| 56 | ZWECKVERBAENDE | - | - | - | - | - | - | - | - | - | - | - |
| 57 | LAUFENDE RECHNUNG | - | 3- | - | - | - | - | - | - | - | 1 | - |
| 58 | STAAT | - | 3- | - | - | - | - | - | - | - | 1 | - |
| 59 | GEMEINDEN/GV. | - | - | - | - | - | - | - | - | - | - | - |
| 60 | ZWECKVERBAENDE | - | - | - | - | - | - | - | - | - | - | - |
| 61 | KAPITALRECHNUNG | - | - | - | - | - | - | - | - | - | - | - |
| 62 | STAAT | - | - | - | - | - | - | - | - | - | - | - |
| 63 | GEMEINDEN/GV. | - | - | - | - | - | - | - | - | - | - | - |
| 64 | ZWECKVERBAENDE | - | - | - | - | - | - | - | - | - | - | - |
| 65 | ./.. ZAHL. VON ANDERER EBENE | - | - | - | - | - | - | - | - | - | - | - |
| 66 | STAAT | - | - | - | - | - | - | - | - | - | - | - |
| 67 | GEMEINDEN/GV. | - | - | - | - | - | - | - | - | - | - | - |
| 68 | ZWECKVERBAENDE | - | - | - | - | - | - | - | - | - | - | - |
| 69 | NETTOAUSGABEN | - | 3- | - | - | - | - | - | - | - | 1 | - |
| 70 | STAAT | - | 3- | - | - | - | - | - | - | - | 1 | - |
| 71 | GEMEINDEN/GV. | - | - | - | - | - | - | - | - | - | - | - |
| 72 | ZWECKVERBAENDE | - | - | - | - | - | - | - | - | - | - | - |
| 73 | UNMITTELBARE EINNAHMEN | - | - | - | - | - | - | - | - | - | - | - |
| 74 | STAAT | - | - | - | - | - | - | - | - | - | - | - |
| 75 | GEMEINDEN/GV. | - | - | - | - | - | - | - | - | - | - | - |
| 76 | ZWECKVERBAENDE | - | - | - | - | - | - | - | - | - | - | - |
| 77 | DARUNTER GEBUEHREN, ENTGELTE | - | - | - | - | - | - | - | - | - | - | - |
| 78 | STAAT | - | - | - | - | - | - | - | - | - | - | - |
| 79 | GEMEINDEN/GV. | - | - | - | - | - | - | - | - | - | - | - |
| 80 | ZWECKVERBAENDE | - | - | - | - | - | - | - | - | - | - | - |

2 AUSGABEN UND EINNAHMEN DER OEFFENTLICHEN HAUSHALTE FUER SOZIALE SICHERUNG, GESUNDHEIT, SPORT, ERHOLUNG

2.2 NACH LAENDERN

MILL. DM

| LFD NR. | ART DER AUSGABEN / EINNAHMEN | SCHLESW. HOLSTEIN | NIEDER-SACHSEN | NORDRH.-WESTFALEN | HESSEN | RHEINLAND-PFALZ | BADEN-WÜRTTBG. | BAYERN | SAARLAND | HAMBURG | BREMEN | BERLIN |
|-------------------------|-------------------------------|-------------------|----------------|-------------------|--------|-----------------|----------------|--------|----------|---------|--------|--------|
| | | 1 | 2 | 3 | 4 | 5 | 6 | 7 | 8 | 9 | 10 | 11 |
| 4007 SPORT UND ERHOLUNG | | | | | | | | | | | | |
| 1 | PERSONALAUSGABEN | 112 | 347 | 1 088 | 303 | 156 | 440 | 396 | 68 | 43 | 14 | 260 |
| 2 | STAAT | - | - | - | - | - | 1 | - | - | 43 | 14 | 260 |
| 3 | GEMEINDEN/GV. | 112 | 345 | 1 084 | 296 | 156 | 437 | 392 | 68 | - | - | - |
| 4 | ZWECKVERBAENDE | - | 2 | 4 | 7 | 1 | 2 | 4 | - | - | - | - |
| 5 | UNTERH.V.UNBEWEGL.VERMOEGEN | 20 | 77 | 208 | 90 | 33 | 175 | 125 | 12 | 19 | 4 | 129 |
| 6 | STAAT | - | - | - | - | - | - | - | - | 19 | 4 | 129 |
| 7 | GEMEINDEN/GV. | 20 | 77 | 207 | 88 | 32 | 174 | 124 | 11 | - | - | - |
| 8 | ZWECKVERBAENDE | - | - | 1 | 2 | - | 1 | 1 | - | - | - | - |
| 9 | BEWIRTSCHAFT.D.GRUNDSTUECKE | 28 | 100 | 268 | 100 | 50 | 140 | 69 | 11 | 5 | 3 | 85 |
| 10 | STAAT | - | - | - | - | - | - | - | - | 5 | 3 | 85 |
| 11 | GEMEINDEN/GV. | 27 | 99 | 267 | 94 | 50 | 139 | 68 | 11 | - | - | - |
| 12 | ZWECKVERBAENDE | - | 1 | 1 | 6 | - | 1 | 1 | - | - | - | - |
| 13 | UEBRIGER LFD. SACHAUFWAND | 20 | 65 | 194 | 121 | 57 | 148 | 178 | 16 | 15 | 5 | 47 |
| 14 | STAAT | 1 | 1 | 4 | - | 31 | - | 1 | 2 | 15 | 5 | 47 |
| 15 | GEMEINDEN/GV. | 19 | 62 | 188 | 120 | 26 | 146 | 174 | 14 | - | - | - |
| 16 | ZWECKVERBAENDE | - | 2 | 1 | 2 | - | 1 | 3 | - | - | - | - |
| 17 | BAUMMASSNAHMEN | 71 | 172 | 350 | 198 | 156 | 538 | 409 | 27 | 23 | 11 | 154 |
| 18 | STAAT | - | - | - | - | - | - | - | - | 23 | 11 | 154 |
| 19 | GEMEINDEN/GV. | 71 | 171 | 346 | 196 | 156 | 537 | 401 | 27 | - | - | - |
| 20 | ZWECKVERBAENDE | - | 1 | 3 | 2 | - | 1 | 8 | - | - | - | - |
| 21 | ERWERB V.UNBEWEGL. SACHVERM. | 2 | 12 | 31 | 4 | 5 | 17 | 51 | 2 | 7 | - | 26 |
| 22 | STAAT | - | - | - | - | - | - | - | - | 7 | - | 26 |
| 23 | GEMEINDEN/GV. | 2 | 12 | 31 | 4 | 5 | 17 | 49 | 2 | - | - | - |
| 24 | ZWECKVERBAENDE | - | - | - | - | - | - | 2 | - | - | - | - |
| 25 | ERWERB V.BEWEGL. SACHVERMOEG. | 5 | 17 | 43 | 14 | 8 | 35 | 27 | 1 | 3 | 1 | 7 |
| 26 | STAAT | - | - | - | - | - | - | - | - | 3 | 1 | 7 |
| 27 | GEMEINDEN/GV. | 5 | 17 | 43 | 14 | 8 | 35 | 27 | 1 | - | - | - |
| 28 | ZWECKVERBAENDE | - | - | - | - | - | - | - | - | - | - | - |
| 29 | ERWERB VON BETEILIGUNGEN | - | - | 3 | 24 | - | 11 | - | - | - | - | - |
| 30 | STAAT | - | - | - | - | - | - | - | - | - | - | - |
| 31 | GEMEINDEN/GV. | - | - | 3 | 24 | - | 11 | - | - | - | - | - |
| 32 | ZWECKVERBAENDE | - | - | - | - | - | - | - | - | - | - | - |
| 33 | ZAHLUNGEN AN AND. BEREICHE | 51 | 138 | 227 | 66 | 42 | 334 | 358 | 12 | 28 | 30 | 80 |
| 34 | STAAT | 12 | 34 | 44 | 15 | 2 | 147 | 111 | - | 28 | 30 | 80 |
| 35 | GEMEINDEN/GV. | 39 | 104 | 183 | 51 | 40 | 187 | 248 | 12 | - | - | - |
| 36 | ZWECKVERBAENDE | - | 1 | - | - | - | - | - | - | - | - | - |
| 37 | UNMITTELBARE AUSGABEN | 309 | 928 | 2 412 | 921 | 507 | 1 838 | 1 614 | 149 | 143 | 67 | 788 |
| 38 | STAAT | 13 | 35 | 49 | 15 | 33 | 148 | 112 | 2 | 143 | 67 | 788 |
| 39 | GEMEINDEN/GV. | 296 | 886 | 2 352 | 887 | 472 | 1 684 | 1 483 | 147 | - | - | - |
| 40 | ZWECKVERBAENDE | 1 | 7 | 11 | 19 | 2 | 6 | 19 | - | - | - | - |
| 41 | ZAHLUNGEN AN OEFFTL. BEREICH | 19 | 39 | 69 | 31 | 53 | 55 | 129 | 1 | - | 1 | - |
| 42 | STAAT | 10 | 13 | 52 | 5 | 32 | 46 | 103 | - | - | 1 | - |
| 43 | GEMEINDEN/GV. | 9 | 25 | 15 | 24 | 21 | 9 | 24 | 1 | - | - | - |
| 44 | ZWECKVERBAENDE | - | 2 | 1 | 1 | - | - | 2 | - | - | - | - |
| 45 | BRUTTOAUSGABEN | 328 | 967 | 2 481 | 952 | 561 | 1 893 | 1 743 | 150 | 144 | 67 | 788 |
| 46 | STAAT | 23 | 48 | 101 | 20 | 65 | 194 | 215 | 2 | 144 | 67 | 788 |
| 47 | GEMEINDEN/GV. | 305 | 911 | 2 367 | 911 | 494 | 1 692 | 1 507 | 147 | - | - | - |
| 48 | ZWECKVERBAENDE | 1 | 8 | 13 | 20 | 2 | 7 | 21 | - | - | - | - |
| 49 | ./.. ZAHL.VON GLEICHER EBENE | 19 | 47 | 111 | 48 | 53 | 87 | 125 | 10 | - | - | - |
| 50 | STAAT | - | - | - | - | - | - | - | - | - | - | - |
| 51 | GEMEINDEN/GV. | 6 | 25 | 6 | 19 | 18 | 4 | 13 | 1 | - | - | - |
| 52 | ZWECKVERBAENDE | - | - | 1 | - | - | - | - | - | - | - | - |
| 53 | BEREINIGTE AUSGABEN | 309 | 920 | 2 369 | 904 | 508 | 1 806 | 1 618 | 140 | 144 | 67 | 788 |
| 54 | STAAT | 23 | 48 | 101 | 20 | 65 | 194 | 215 | 2 | 144 | 67 | 788 |
| 55 | GEMEINDEN/GV. | 299 | 886 | 2 361 | 892 | 475 | 1 688 | 1 494 | 146 | - | - | - |
| 56 | ZWECKVERBAENDE | 1 | 8 | 12 | 20 | 2 | 7 | 21 | - | - | - | - |
| 57 | LAUFENDE RECHNUNG | 220 | 671 | 1 935 | 645 | 318 | 1 081 | 958 | 114 | 108 | 47 | 575 |
| 58 | STAAT | 10 | 24 | 52 | 6 | 31 | 76 | 46 | 2 | 108 | 47 | 575 |
| 59 | GEMEINDEN/GV. | 211 | 646 | 1 887 | 636 | 288 | 1 003 | 913 | 112 | - | - | - |
| 60 | ZWECKVERBAENDE | - | 6 | 8 | 17 | 2 | 6 | 10 | - | - | - | - |
| 61 | KAPITALRECHNUNG | 89 | 250 | 434 | 259 | 190 | 725 | 660 | 26 | 35 | 21 | 213 |
| 62 | STAAT | 13 | 23 | 49 | 14 | 34 | 118 | 169 | - | 35 | 21 | 213 |
| 63 | GEMEINDEN/GV. | 88 | 240 | 474 | 256 | 188 | 685 | 581 | 34 | - | - | - |
| 64 | ZWECKVERBAENDE | - | 2 | 4 | 3 | - | 1 | 11 | - | - | - | - |
| 65 | ./.. ZAHL.VON ANDERER EBENE | 25 | 39 | 54 | 14 | 8 | 14 | 60 | 9 | - | - | 9 |
| 66 | STAAT | 8 | 12 | - | 8 | - | 4 | 38 | - | - | - | 9 |
| 67 | GEMEINDEN/GV. | 29 | 44 | 150 | 21 | 38 | 90 | 120 | 18 | - | - | - |
| 68 | ZWECKVERBAENDE | - | 5 | 9 | 14 | 4 | 2 | 14 | - | - | - | - |
| 69 | NETTOAUSGABEN | 284 | 881 | 2 315 | 890 | 500 | 1 792 | 1 558 | 131 | 143 | 67 | 779 |
| 70 | STAAT | 14 | 36 | 101 | 13 | 65 | 190 | 177 | 2 | 143 | 67 | 779 |
| 71 | GEMEINDEN/GV. | 269 | 842 | 2 211 | 871 | 437 | 1 598 | 1 374 | 129 | - | - | - |
| 72 | ZWECKVERBAENDE | 1 | 3 | 3 | 6 | 1 | 4 | 6 | - | - | - | - |
| 73 | UNMITTELBARE EINNAHMEN | 36 | 121 | 331 | 101 | 64 | 250 | 289 | 17 | 8 | 10 | 75 |
| 74 | STAAT | - | 1 | 1 | - | - | - | - | - | 8 | 10 | 75 |
| 75 | GEMEINDEN/GV. | 36 | 118 | 326 | 95 | 64 | 246 | 280 | 17 | - | - | - |
| 76 | ZWECKVERBAENDE | - | 2 | 4 | 6 | 1 | 4 | 9 | - | - | - | - |
| 77 | DARUNTER GEBUEHREN, ENTGELTE | 20 | 68 | 150 | 58 | 32 | 128 | 138 | 9 | 2 | 1 | 32 |
| 78 | STAAT | - | - | - | - | - | - | - | - | 2 | 1 | 32 |
| 79 | GEMEINDEN/GV. | 20 | 66 | 147 | 54 | 32 | 125 | 134 | 9 | - | - | - |
| 80 | ZWECKVERBAENDE | - | 1 | 3 | 5 | - | 3 | 4 | - | - | - | - |

2 AUSGABEN UND EINNAHMEN DER OEFFENTLICHEN HAUSHALTE FUER SOZIALE SICHERUNG, GESUNDHEIT, SPORT, ERHOLUNG

2.2 NACH LAENDERN

MILL. DM

| LFD NR. | ART DER AUSGABEN / EINNAHMEN | SCHLESW. HOLSTEIN 1 | NIEDER-SACHSEN 2 | NORDRH.-WESTFALEN 3 | HEESSEN 4 | RHEINLAND-PFALZ 5 | BADEN-WÜRTTBG. 6 | BAYERN 7 | SAARLAND 8 | HAMBURG 9 | BREMEN 10 | BERLIN 11 |
|------------------------------|--------------------------------|------------------------|---------------------|------------------------|--------------|----------------------|---------------------|-------------|---------------|--------------|--------------|--------------|
| 4008 PARK- UND GARTENANLAGEN | | | | | | | | | | | | |
| 1 | PERSONALAUSGABEN | 73 | 198 | 590 | 155 | 92 | 214 | 215 | 37 | 43 | 7 | 180 |
| 2 | STAAT | - | - | - | - | - | - | - | - | 43 | 7 | 180 |
| 3 | GEMEINDEN/GV. | 73 | 198 | 590 | 155 | 92 | 214 | 215 | 37 | - | - | - |
| 4 | ZWECKVERBAENDE | - | - | - | - | - | - | - | - | - | - | - |
| 5 | UNTERH.V.UNBEW.EGL.VERM.OEGEN | 6 | 25 | 79 | 36 | 14 | 65 | 53 | 4 | 13 | 2 | 93 |
| 6 | STAAT | - | - | - | - | - | - | - | - | 13 | 2 | 93 |
| 7 | GEMEINDEN/GV. | 6 | 25 | 79 | 36 | 14 | 65 | 53 | 4 | - | - | - |
| 8 | ZWECKVERBAENDE | - | - | - | - | - | - | - | - | - | - | - |
| 9 | BEWIRTSCHAFT.D.GRUNDSTUECKE | 1 | 7 | 26 | 7 | 7 | 7 | 12 | 1 | 2 | - | 25 |
| 10 | STAAT | - | - | - | - | - | - | - | - | 2 | - | 25 |
| 11 | GEMEINDEN/GV. | 1 | 7 | 26 | 7 | 7 | 7 | 12 | 1 | - | - | - |
| 12 | ZWECKVERBAENDE | - | - | - | - | - | - | - | - | - | - | - |
| 13 | UEBRIGER LFD. SACHAUFWAND | 6 | 15 | 67 | 23 | 9 | 36 | 39 | 2 | 14 | 1 | 18 |
| 14 | STAAT | - | - | - | - | - | - | - | - | 14 | 1 | 18 |
| 15 | GEMEINDEN/GV. | 6 | 15 | 67 | 23 | 9 | 36 | 39 | 2 | - | - | - |
| 16 | ZWECKVERBAENDE | - | - | - | - | - | - | - | - | - | - | - |
| 17 | BAUMASSNAHMEN | 11 | 18 | 79 | 33 | 24 | 81 | 37 | 4 | 12 | 3 | 79 |
| 18 | STAAT | - | - | - | - | - | - | - | - | 12 | 3 | 79 |
| 19 | GEMEINDEN/GV. | 11 | 18 | 79 | 33 | 24 | 81 | 37 | 4 | - | - | - |
| 20 | ZWECKVERBAENDE | - | - | - | - | - | - | - | - | - | - | - |
| 21 | ERWERB V.UNBEW.EGL. SACHVERM. | 1 | 6 | 7 | 1 | 1 | 4 | 17 | - | 4 | - | 21 |
| 22 | STAAT | - | - | - | - | - | - | - | - | 4 | - | 21 |
| 23 | GEMEINDEN/GV. | 1 | 6 | 7 | 1 | 1 | 4 | 17 | - | - | - | - |
| 24 | ZWECKVERBAENDE | - | - | - | - | - | - | - | - | - | - | - |
| 25 | ERWERB V.BEW.EGL. SACHVERMOEG. | 3 | 9 | 26 | 7 | 4 | 17 | 13 | 1 | 2 | - | 6 |
| 26 | STAAT | - | - | - | - | - | - | - | - | 2 | - | 6 |
| 27 | GEMEINDEN/GV. | 3 | 9 | 26 | 7 | 4 | 17 | 13 | 1 | - | - | - |
| 28 | ZWECKVERBAENDE | - | - | - | - | - | - | - | - | - | - | - |
| 29 | ERWERB VON BETEILIGUNGEN | - | - | 2 | 23 | - | - | - | - | - | - | - |
| 30 | STAAT | - | - | - | - | - | - | - | - | - | - | - |
| 31 | GEMEINDEN/GV. | - | - | 2 | 23 | - | - | - | - | - | - | - |
| 32 | ZWECKVERBAENDE | - | - | - | - | - | - | - | - | - | - | - |
| 33 | ZAHLUNGEN AN AND. BEREICHE | - | - | 19 | 2 | - | 43 | 10 | - | 7 | - | 24 |
| 34 | STAAT | - | - | - | - | - | - | - | - | 7 | - | 24 |
| 35 | GEMEINDEN/GV. | - | - | 19 | 2 | - | 43 | 10 | - | - | - | - |
| 36 | ZWECKVERBAENDE | - | - | - | - | - | - | - | - | - | - | - |
| 37 | UNMITTELBARE AUSGABEN | 102 | 278 | 895 | 289 | 150 | 466 | 396 | 50 | 96 | 13 | 446 |
| 38 | STAAT | - | - | - | - | - | - | - | - | 96 | 13 | 446 |
| 39 | GEMEINDEN/GV. | 101 | 278 | 895 | 289 | 150 | 466 | 396 | 50 | - | - | - |
| 40 | ZWECKVERBAENDE | - | - | - | - | - | - | - | - | - | - | - |
| 41 | ZAHLUNGEN AN OEFFTL. BEREICH | - | 2 | 1 | - | 2 | 2 | - | - | - | - | - |
| 42 | STAAT | - | - | - | - | - | - | - | - | - | - | - |
| 43 | GEMEINDEN/GV. | - | 2 | 1 | - | 2 | 2 | - | - | - | - | - |
| 44 | ZWECKVERBAENDE | - | - | - | - | - | - | - | - | - | - | - |
| 45 | BRUTTOAUSGABEN | 102 | 280 | 896 | 290 | 152 | 468 | 396 | 50 | 97 | 13 | 446 |
| 46 | STAAT | - | - | - | - | - | - | - | - | 97 | 13 | 446 |
| 47 | GEMEINDEN/GV. | 101 | 280 | 896 | 290 | 152 | 468 | 396 | 50 | - | - | - |
| 48 | ZWECKVERBAENDE | - | - | - | - | - | - | - | - | - | - | - |
| 49 | ./. ZAHL.VON GLEICHER EBENE | 4 | 2 | 29 | 3 | 5 | 20 | 11 | 1 | - | - | - |
| 50 | STAAT | - | - | - | - | - | - | - | - | - | - | - |
| 51 | GEMEINDEN/GV. | - | 1 | 2 | - | 2 | 1 | - | - | - | - | - |
| 52 | ZWECKVERBAENDE | - | - | - | - | - | - | - | - | - | - | - |
| 53 | BEREINIGTE AUSGABEN | 97 | 278 | 867 | 286 | 147 | 448 | 385 | 48 | 97 | 13 | 446 |
| 54 | STAAT | - | - | - | - | - | - | - | - | 97 | 13 | 446 |
| 55 | GEMEINDEN/GV. | 101 | 280 | 894 | 289 | 149 | 467 | 396 | 50 | - | - | - |
| 56 | ZWECKVERBAENDE | - | - | - | - | - | - | - | - | - | - | - |
| 57 | LAUFENDE RECHNUNG | 86 | 246 | 770 | 223 | 122 | 330 | 319 | 45 | 78 | 10 | 330 |
| 58 | STAAT | - | - | - | - | - | - | - | - | 78 | 10 | 330 |
| 59 | GEMEINDEN/GV. | 87 | 247 | 772 | 223 | 122 | 331 | 319 | 45 | - | - | - |
| 60 | ZWECKVERBAENDE | - | - | - | - | - | - | - | - | - | - | - |
| 61 | KAPITALRECHNUNG | 12 | 32 | 97 | 63 | 25 | 117 | 66 | 4 | 19 | 4 | 116 |
| 62 | STAAT | - | - | - | - | - | - | - | - | 19 | 4 | 116 |
| 63 | GEMEINDEN/GV. | 14 | 33 | 123 | 66 | 27 | 136 | 77 | 5 | - | - | - |
| 64 | ZWECKVERBAENDE | - | - | - | - | - | - | - | - | - | - | - |
| 65 | ./. ZAHL.VON ANDERER EBENE | 8 | 21 | 44 | 5 | 6 | 5 | 13 | 6 | - | - | - |
| 66 | STAAT | - | - | - | - | - | - | - | - | - | - | - |
| 67 | GEMEINDEN/GV. | 11 | 23 | 72 | 8 | 8 | 24 | 23 | 7 | - | - | - |
| 68 | ZWECKVERBAENDE | - | - | - | - | - | - | - | - | - | - | - |
| 69 | NETTOAUSGABEN | 90 | 257 | 823 | 281 | 141 | 443 | 372 | 43 | 97 | 13 | 445 |
| 70 | STAAT | - | - | - | - | - | - | - | - | 97 | 13 | 445 |
| 71 | GEMEINDEN/GV. | 90 | 257 | 823 | 281 | 141 | 443 | 372 | 43 | - | - | - |
| 72 | ZWECKVERBAENDE | - | - | - | - | - | - | - | - | - | - | - |
| 73 | UNMITTELBARE EINNAHMEN | 2 | 7 | 50 | 11 | 6 | 32 | 26 | 1 | 3 | 3 | 12 |
| 74 | STAAT | - | - | - | - | - | - | - | - | 3 | 3 | 12 |
| 75 | GEMEINDEN/GV. | 2 | 7 | 50 | 11 | 6 | 32 | 26 | 1 | - | - | - |
| 76 | ZWECKVERBAENDE | - | - | - | - | - | - | - | - | - | - | - |
| 77 | DARUNTER GEBUEHREN, ENTGELTE | - | 2 | 17 | 1 | 1 | 3 | 8 | 1 | 1 | - | 1 |
| 78 | STAAT | - | - | - | - | - | - | - | - | 1 | - | 1 |
| 79 | GEMEINDEN/GV. | - | 2 | 17 | 1 | 1 | 3 | 8 | 1 | - | - | - |
| 80 | ZWECKVERBAENDE | - | - | - | - | - | - | - | - | - | - | - |

2 AUSGABEN UND EINKÜNFEN DER ÖFFENTLICHEN HAUSHALTE FÜR SOZIALE SICHERUNG, GESUNDHEIT, SPORT, ERHOLUNG

2.2 NACH LÄNDERN

MILL. DM

| LFD. NR. | ART DER AUSGABEN / EINKÜNFEN | SCHLESW. HOLSTEIN | NIEDER- SACHSEN | NORDRH.- WEST- FALEN | HESSEN | RHEIN- LAND- PFALZ | BADEN- WÜRTTBG. | BAYERN | SAARLAND | HAMBURG | BREMEN | BERLIN |
|--------------------|-------------------------------|----------------------|--------------------|----------------------------|--------|--------------------------|--------------------|--------|----------|---------|--------|--------|
| | | 1 | 2 | 3 | 4 | 5 | 6 | 7 | 8 | 9 | 10 | 11 |
| 4009 BADEANSTALTEN | | | | | | | | | | | | |
| 1 | PERSONALAUSGABEN | 21 | 90 | 243 | 80 | 35 | 125 | 93 | 13 | - | 2 | 38 |
| 2 | STAAT | - | - | - | - | - | - | - | - | - | 2 | 38 |
| 3 | GEMEINDEN/GV. | 21 | 89 | 242 | 74 | 35 | 124 | 93 | 13 | - | - | - |
| 4 | ZWECKVERBAEENDE | - | - | - | 6 | - | 1 | 1 | - | - | - | - |
| 5 | UNTERH. V. UNBEW. VERMOEGEN | 5 | 23 | 49 | 25 | 9 | 41 | 29 | 2 | - | - | - |
| 6 | STAAT | - | - | - | - | - | - | - | - | - | - | - |
| 7 | GEMEINDEN/GV. | 5 | 22 | 49 | 24 | 8 | 40 | 29 | 2 | - | - | - |
| 8 | ZWECKVERBAEENDE | - | - | - | 1 | - | - | - | - | - | - | - |
| 9 | BEWIRTSCHAFT. D. GRUNDSTUECKE | 15 | 61 | 151 | 60 | 27 | 51 | 16 | 2 | - | 1 | 23 |
| 10 | STAAT | - | - | - | - | - | - | - | - | - | 1 | 23 |
| 11 | GEMEINDEN/GV. | 15 | 60 | 151 | 54 | 27 | 51 | 16 | 2 | - | - | - |
| 12 | ZWECKVERBAEENDE | - | - | - | 5 | - | 1 | - | - | - | - | - |
| 13 | UEBRIGER LFD. SACHAUFWAND | 8 | 32 | 70 | 11 | 10 | 73 | 86 | 10 | - | - | 2 |
| 14 | STAAT | - | - | - | - | - | - | - | - | - | - | 2 |
| 15 | GEMEINDEN/GV. | 8 | 32 | 70 | 10 | 10 | 72 | 85 | 10 | - | - | - |
| 16 | ZWECKVERBAEENDE | - | - | - | 1 | - | 1 | 1 | - | - | - | - |
| 17 | BAUMASSNAHMEN | 19 | 65 | 53 | 49 | 36 | 140 | 108 | 6 | - | - | 26 |
| 18 | STAAT | - | - | - | - | - | - | - | - | - | - | 26 |
| 19 | GEMEINDEN/GV. | 19 | 65 | 53 | 48 | 36 | 139 | 108 | 6 | - | - | - |
| 20 | ZWECKVERBAEENDE | - | - | - | 2 | - | 1 | - | - | - | - | - |
| 21 | ERWERB V. UNBEW. SACHVERM. | - | - | - | - | - | - | 2 | - | - | - | - |
| 22 | STAAT | - | - | - | - | - | - | - | - | - | - | - |
| 23 | GEMEINDEN/GV. | - | - | - | - | - | - | 2 | - | - | - | - |
| 24 | ZWECKVERBAEENDE | - | - | - | - | - | - | - | - | - | - | - |
| 25 | ERWERB V. BEW. SACHVERMOEG. | 1 | 3 | 5 | 2 | 1 | 5 | 4 | - | - | - | - |
| 26 | STAAT | - | - | - | - | - | - | - | - | - | - | - |
| 27 | GEMEINDEN/GV. | 1 | 3 | 5 | 2 | 1 | 5 | 4 | - | - | - | - |
| 28 | ZWECKVERBAEENDE | - | - | - | - | - | - | - | - | - | - | - |
| 29 | ERWERB VON BETEILIGUNGEN | - | - | 1 | 1 | - | 11 | - | - | - | - | - |
| 30 | STAAT | - | - | - | - | - | - | - | - | - | - | - |
| 31 | GEMEINDEN/GV. | - | - | 1 | 1 | - | 11 | - | - | - | - | - |
| 32 | ZWECKVERBAEENDE | - | - | - | - | - | - | - | - | - | - | - |
| 33 | ZAHLUNGEN AN AND. BEREICHE | 5 | 8 | 19 | 17 | 11 | 14 | 42 | 7 | - | 9 | - |
| 34 | STAAT | - | - | - | - | - | - | - | - | - | 9 | - |
| 35 | GEMEINDEN/GV. | 5 | 8 | 19 | 17 | 11 | 14 | 42 | 7 | - | - | - |
| 36 | ZWECKVERBAEENDE | - | - | - | - | - | - | - | - | - | - | - |
| 37 | UNMITTELBARE AUSGABEN | 74 | 282 | 591 | 246 | 129 | 459 | 381 | 41 | - | 12 | 90 |
| 38 | STAAT | - | - | - | - | - | - | - | - | - | 12 | 90 |
| 39 | GEMEINDEN/GV. | 74 | 281 | 590 | 230 | 129 | 455 | 379 | 41 | - | - | - |
| 40 | ZWECKVERBAEENDE | - | 1 | 1 | 16 | 1 | 4 | 2 | - | - | - | - |
| 41 | ZAHLUNGEN AN ÖFFTL. BEREICH | 1 | 4 | 3 | 17 | 5 | 3 | 4 | - | - | - | - |
| 42 | STAAT | - | - | - | - | - | - | - | - | - | - | - |
| 43 | GEMEINDEN/GV. | 1 | 4 | 2 | 16 | 5 | 3 | 4 | - | - | - | - |
| 44 | ZWECKVERBAEENDE | - | - | - | - | - | - | - | - | - | - | - |
| 45 | BRUTTOAUSGABEN | 75 | 286 | 593 | 263 | 134 | 463 | 385 | 41 | - | 12 | 90 |
| 46 | STAAT | - | - | - | - | - | - | - | - | - | 12 | 90 |
| 47 | GEMEINDEN/GV. | 75 | 285 | 592 | 246 | 134 | 458 | 383 | 41 | - | - | - |
| 48 | ZWECKVERBAEENDE | - | 1 | 1 | 16 | 1 | 4 | 2 | - | - | - | - |
| 49 | ././ ZAHL. VON GLEICHER EBENE | 4 | 15 | 8 | 20 | 14 | 8 | 31 | 2 | - | - | - |
| 50 | STAAT | - | - | - | - | - | - | - | - | - | - | - |
| 51 | GEMEINDEN/GV. | 2 | 7 | - | 6 | 5 | 1 | 4 | - | - | - | - |
| 52 | ZWECKVERBAEENDE | - | - | - | - | - | - | - | - | - | - | - |
| 53 | BEREINIGTE AUSGABEN | 71 | 271 | 585 | 243 | 121 | 454 | 354 | 39 | - | 12 | 90 |
| 54 | STAAT | - | - | - | - | - | - | - | - | - | 12 | 90 |
| 55 | GEMEINDEN/GV. | 72 | 278 | 592 | 241 | 129 | 457 | 379 | 41 | - | - | - |
| 56 | ZWECKVERBAEENDE | - | 1 | 1 | 16 | 1 | 4 | 2 | - | - | - | - |
| 57 | LAUFENDE RECHNUNG | 54 | 210 | 530 | 191 | 90 | 296 | 256 | 33 | - | 12 | 64 |
| 58 | STAAT | - | - | - | - | - | - | - | - | - | 12 | 64 |
| 59 | GEMEINDEN/GV. | 54 | 210 | 530 | 189 | 90 | 293 | 256 | 33 | - | - | - |
| 60 | ZWECKVERBAEENDE | - | 1 | 1 | 14 | 1 | 4 | 2 | - | - | - | - |
| 61 | KAPITALRECHNUNG | 17 | 61 | 55 | 52 | 31 | 159 | 98 | 6 | - | 1 | 26 |
| 62 | STAAT | - | - | - | - | - | - | - | - | - | 1 | 26 |
| 63 | GEMEINDEN/GV. | 18 | 68 | 62 | 52 | 38 | 164 | 123 | 8 | - | - | - |
| 64 | ZWECKVERBAEENDE | - | - | - | 2 | - | - | - | - | - | - | - |
| 65 | ././ ZAHL. VON ANDERER EBENE | 6 | - | - | - | 1 | 2 | - | - | - | - | - |
| 66 | STAAT | - | - | - | - | - | - | - | - | - | - | - |
| 67 | GEMEINDEN/GV. | 8 | 8 | 8 | 2 | 8 | 7 | 26 | 2 | - | - | - |
| 68 | ZWECKVERBAEENDE | - | 1 | - | 12 | 1 | 2 | 1 | - | - | - | - |
| 69 | NETTOAUSGABEN | 65 | 271 | 585 | 243 | 120 | 452 | 353 | 39 | - | 12 | 89 |
| 70 | STAAT | - | - | - | - | - | - | - | - | - | 12 | 89 |
| 71 | GEMEINDEN/GV. | 65 | 271 | 584 | 238 | 120 | 450 | 353 | 39 | - | - | - |
| 72 | ZWECKVERBAEENDE | - | - | 1 | 4 | - | 3 | - | - | - | - | - |
| 73 | UNMITTELBARE EINKÜNFEN | 22 | 78 | 189 | 60 | 40 | 139 | 112 | 9 | - | 3 | 19 |
| 74 | STAAT | - | - | - | - | - | - | - | - | - | 3 | 19 |
| 75 | GEMEINDEN/GV. | 22 | 78 | 188 | 54 | 40 | 137 | 111 | 9 | - | - | - |
| 76 | ZWECKVERBAEENDE | - | - | 1 | 6 | - | 2 | 1 | - | - | - | - |
| 77 | DARUNTER GEBUEHREN, ENTGELTE | 16 | 49 | 111 | 49 | 27 | 100 | 77 | 6 | - | 1 | 15 |
| 78 | STAAT | - | - | - | - | - | - | - | - | - | 1 | 15 |
| 79 | GEMEINDEN/GV. | 16 | 49 | 110 | 44 | 27 | 98 | 77 | 6 | - | - | - |
| 80 | ZWECKVERBAEENDE | - | - | 1 | 5 | - | 2 | 1 | - | - | - | - |

2 AUSGABEN UND EINNAHMEN DER OEFFENTLICHEN HAUSHALTE FUER SOZIALE SICHERUNG, GESUNDHEIT, SPORT, ERHOLUNG

2.2 NACH LAENDERN

MILL. DM

| LFD NR. | ART DER AUSGABEN / EINNAHMEN | SCHLESW. HOLSTEIN | NIEDER-SACHSEN | NORDRH.-WEST-FALEN | HESSEN | RHEIN-LAND-PFALZ | BADEN-WTTBG. | BAYERN | SAARLAND | HAMBURG | BREMEN | BERLIN |
|--------------------|------------------------------|-------------------|----------------|--------------------|--------|------------------|--------------|--------|----------|---------|--------|--------|
| | | 1 | 2 | 3 | 4 | 5 | 6 | 7 | 8 | 9 | 10 | 11 |
| 4010 SPORTSTAETTEN | | | | | | | | | | | | |
| 1 | PERSONALAUSGABEN | 14 | 40 | 173 | 51 | 19 | 88 | 53 | 10 | 1 | 5 | 42 |
| 2 | STAAT | - | - | - | - | - | 1 | - | - | 1 | 5 | 42 |
| 3 | GEMEINDEN/GV. | 14 | 40 | 173 | 51 | 19 | 87 | 53 | 10 | - | - | - |
| 4 | ZWECKVERBAENDE | - | - | - | - | - | - | - | - | - | - | - |
| 5 | UNTERH.V.UNBEWEGL.VERMOEGEN | 7 | 26 | 68 | 25 | 9 | 65 | 32 | 5 | 7 | 2 | 36 |
| 6 | STAAT | - | - | - | - | - | - | - | - | 7 | 2 | 36 |
| 7 | GEMEINDEN/GV. | 7 | 26 | 68 | 25 | 8 | 65 | 32 | 5 | - | - | - |
| 8 | ZWECKVERBAENDE | - | - | - | - | - | - | - | - | - | - | - |
| 9 | BEWIRTSCHAFT.D.GRUNDSTUECKE | 10 | 29 | 84 | 30 | 15 | 80 | 36 | 8 | 3 | 2 | 36 |
| 10 | STAAT | - | - | - | - | - | - | - | - | 3 | 2 | 36 |
| 11 | GEMEINDEN/GV. | 10 | 29 | 84 | 30 | 15 | 80 | 36 | 8 | - | - | - |
| 12 | ZWECKVERBAENDE | - | - | - | - | - | - | - | - | - | - | - |
| 13 | UEBRIGER LFD. SACHAUFWAND | 2 | 9 | 31 | 8 | 2 | 24 | 29 | 1 | 1 | 3 | 15 |
| 14 | STAAT | - | - | - | - | - | - | - | - | 1 | 3 | 15 |
| 15 | GEMEINDEN/GV. | 2 | 9 | 31 | 8 | 2 | 24 | 29 | 1 | - | - | - |
| 16 | ZWECKVERBAENDE | - | - | - | - | - | - | - | - | - | - | - |
| 17 | BAUMASSNAHMEN | 34 | 78 | 157 | 103 | 86 | 301 | 225 | 14 | 10 | 6 | 49 |
| 18 | STAAT | - | - | - | - | - | - | - | - | 10 | 6 | 49 |
| 19 | GEMEINDEN/GV. | 34 | 78 | 157 | 103 | 86 | 301 | 225 | 14 | - | - | - |
| 20 | ZWECKVERBAENDE | - | - | - | - | - | - | - | - | - | - | - |
| 21 | ERWERB V.UNBEWEGL. SACHVERM. | 1 | 4 | 7 | 3 | 3 | 12 | 23 | 2 | 1 | - | 5 |
| 22 | STAAT | - | - | - | - | - | - | - | - | 1 | - | 5 |
| 23 | GEMEINDEN/GV. | 1 | 4 | 7 | 3 | 3 | 12 | 23 | 2 | - | - | - |
| 24 | ZWECKVERBAENDE | - | - | - | - | - | - | - | - | - | - | - |
| 25 | ERWERB V.BEWEGL.SACHVERMOEG. | 1 | 4 | 11 | 4 | 3 | 13 | 8 | - | 1 | - | 1 |
| 26 | STAAT | - | - | - | - | - | - | - | - | 1 | - | 1 |
| 27 | GEMEINDEN/GV. | 1 | 4 | 11 | 4 | 3 | 13 | 8 | - | - | - | - |
| 28 | ZWECKVERBAENDE | - | - | - | - | - | - | - | - | - | - | - |
| 29 | ERWERB VON BETEILIGUNGEN | - | - | - | - | - | - | - | - | - | - | - |
| 30 | STAAT | - | - | - | - | - | - | - | - | - | - | - |
| 31 | GEMEINDEN/GV. | - | - | - | - | - | - | - | - | - | - | - |
| 32 | ZWECKVERBAENDE | - | - | - | - | - | - | - | - | - | - | - |
| 33 | ZAHLUNGEN AN AND. BEREICHE | 1 | 2 | 14 | 21 | 2 | 75 | 62 | 1 | 3 | 6 | 17 |
| 34 | STAAT | 1 | 2 | 12 | 9 | 2 | 67 | 62 | - | 3 | 6 | 17 |
| 35 | GEMEINDEN/GV. | - | - | 2 | 12 | - | 8 | - | 1 | - | - | - |
| 36 | ZWECKVERBAENDE | - | - | - | - | - | - | - | - | - | - | - |
| 37 | UNMITTELBARE AUSGABEN | 70 | 192 | 544 | 244 | 138 | 658 | 468 | 39 | 25 | 24 | 201 |
| 38 | STAAT | 1 | 2 | 12 | 9 | 2 | 68 | 62 | - | 25 | 24 | 201 |
| 39 | GEMEINDEN/GV. | 69 | 191 | 532 | 235 | 136 | 589 | 406 | 39 | - | - | - |
| 40 | ZWECKVERBAENDE | - | - | - | - | - | 1 | - | - | - | - | - |
| 41 | ZAHLUNGEN AN OEFFTL. BEREICH | 10 | 13 | 37 | 9 | 35 | 48 | 74 | - | - | - | - |
| 42 | STAAT | 10 | 12 | 37 | 5 | 32 | 46 | 71 | - | - | - | - |
| 43 | GEMEINDEN/GV. | - | 1 | 1 | 3 | 3 | 2 | 3 | - | - | - | - |
| 44 | ZWECKVERBAENDE | - | - | - | - | - | - | - | - | - | - | - |
| 45 | BRUTTOAUSGABEN | 80 | 206 | 581 | 252 | 172 | 706 | 541 | 40 | 25 | 24 | 201 |
| 46 | STAAT | 10 | 14 | 49 | 14 | 34 | 114 | 133 | - | 25 | 24 | 201 |
| 47 | GEMEINDEN/GV. | 70 | 192 | 533 | 238 | 138 | 591 | 409 | 39 | - | - | - |
| 48 | ZWECKVERBAENDE | - | - | - | - | - | 1 | - | - | - | - | - |
| 49 | ./.. ZAHL.VON GLEICHER EBENE | 9 | 21 | 40 | 19 | 28 | 56 | 61 | 5 | - | - | - |
| 50 | STAAT | - | - | - | - | - | - | - | - | - | - | - |
| 51 | GEMEINDEN/GV. | 3 | 16 | 2 | 11 | 10 | 2 | 8 | 1 | - | - | - |
| 52 | ZWECKVERBAENDE | - | - | - | - | - | - | - | - | - | - | - |
| 53 | BEREINIGTE AUSGABEN | 71 | 185 | 542 | 233 | 144 | 650 | 480 | 35 | 25 | 24 | 201 |
| 54 | STAAT | 10 | 14 | 49 | 14 | 34 | 114 | 133 | - | 25 | 24 | 201 |
| 55 | GEMEINDEN/GV. | 66 | 175 | 531 | 227 | 129 | 589 | 401 | 39 | - | - | - |
| 56 | ZWECKVERBAENDE | - | - | - | - | - | 1 | - | - | - | - | - |
| 57 | LAUFENDE RECHNUNG | 32 | 101 | 354 | 122 | 43 | 257 | 148 | 23 | 11 | 12 | 129 |
| 58 | STAAT | - | - | - | - | - | 1 | 2 | - | 11 | 12 | 129 |
| 59 | GEMEINDEN/GV. | 32 | 101 | 355 | 122 | 43 | 256 | 148 | 23 | - | - | - |
| 60 | ZWECKVERBAENDE | - | - | - | - | - | 1 | - | - | - | - | - |
| 61 | KAPITALRECHNUNG | 39 | 84 | 187 | 111 | 101 | 392 | 332 | 12 | 14 | 12 | 72 |
| 62 | STAAT | 10 | 14 | 49 | 14 | 34 | 113 | 131 | - | 14 | 12 | 72 |
| 63 | GEMEINDEN/GV. | 34 | 74 | 176 | 105 | 86 | 332 | 253 | 16 | - | - | - |
| 64 | ZWECKVERBAENDE | - | - | - | - | - | - | - | - | - | - | - |
| 65 | ./.. ZAHL.VON ANDERER EBENE | 11 | 13 | 5 | 1 | 1 | 6 | 42 | - | - | - | 9 |
| 66 | STAAT | 8 | 12 | - | - | - | 4 | 38 | - | - | - | 9 |
| 67 | GEMEINDEN/GV. | 8 | 6 | 42 | 10 | 19 | 56 | 58 | 4 | - | - | - |
| 68 | ZWECKVERBAENDE | - | - | - | - | - | - | - | - | - | - | - |
| 69 | NETTOAUSGABEN | 60 | 172 | 537 | 232 | 144 | 643 | 438 | 34 | 25 | 24 | 192 |
| 70 | STAAT | 2 | 2 | 48 | 14 | 34 | 109 | 95 | - | 25 | 24 | 192 |
| 71 | GEMEINDEN/GV. | 58 | 170 | 489 | 218 | 110 | 533 | 343 | 34 | - | - | - |
| 72 | ZWECKVERBAENDE | - | - | - | - | - | 1 | - | - | - | - | - |
| 73 | UNMITTELBARE EINNAHMEN | 8 | 19 | 46 | 14 | 9 | 68 | 68 | 5 | 3 | 3 | 39 |
| 74 | STAAT | - | 1 | 1 | - | - | - | - | - | 3 | 3 | 39 |
| 75 | GEMEINDEN/GV. | 8 | 18 | 45 | 14 | 9 | 67 | 68 | 5 | - | - | - |
| 76 | ZWECKVERBAENDE | - | - | - | - | - | - | - | - | - | - | - |
| 77 | DARUNTER GEBUEHREN, ENTGELTE | 4 | 10 | 16 | 5 | 2 | 21 | 23 | 1 | 1 | - | 16 |
| 78 | STAAT | - | - | - | - | - | - | - | - | 1 | - | 16 |
| 79 | GEMEINDEN/GV. | 4 | 10 | 16 | 5 | 2 | 21 | 23 | 1 | - | - | - |
| 80 | ZWECKVERBAENDE | - | - | - | - | - | - | - | - | - | - | - |

2 AUSGABEN UND EINNAHMEN DER OEFFENTLICHEN HAUSHALTE FUER SOZIALE SICHERUNG, GESUNDHEIT, SPORT, ERHOLUNG

2.2 NACH LAENDERN

MILL. DM

| LFD NR. | ART DER AUSGABEN / EINNAHMEN | SCHLESW. HOLSTEIN | NIEDER-SACHSEN | NORDRH.-WESTFALEN | HESSEN | RHEINLAND-PFALZ | BADEN-WÜRTTBG. | BAYERN | SAARLAND | HAMBURG | BREMEN | BERLIN |
|----------------------------|--------------------------------|-------------------|----------------|-------------------|--------|-----------------|----------------|--------|----------|---------|--------|--------|
| | | 1 | 2 | 3 | 4 | 5 | 6 | 7 | 8 | 9 | 10 | 11 |
| 4011 FOERDERUNG DES SPORTS | | | | | | | | | | | | |
| 1 | PERSONALAUSGABEN | 2 | 8 | 42 | 11 | 4 | 9 | 10 | 2 | - | - | - |
| 2 | STAAT | - | - | - | - | - | - | - | - | - | - | - |
| 3 | GEMEINDEN/GV. | 2 | 8 | 42 | 11 | 4 | 9 | 10 | 2 | - | - | - |
| 4 | ZWECKVERBAENDE | - | - | - | - | - | - | - | - | - | - | - |
| 5 | UNTERH.V.UNBEW.EGL.VERM.OEGEN | - | - | 1 | - | - | 1 | - | - | - | - | - |
| 6 | STAAT | - | - | - | - | - | - | - | - | - | - | - |
| 7 | GEMEINDEN/GV. | - | - | 1 | - | - | 1 | - | - | - | - | - |
| 8 | ZWECKVERBAENDE | - | - | - | - | - | - | - | - | - | - | - |
| 9 | BEWIRTSCHAFT.D.GRUNDSTUECKE | - | - | 1 | - | - | - | - | - | - | - | - |
| 10 | STAAT | - | - | - | - | - | - | - | - | - | - | - |
| 11 | GEMEINDEN/GV. | - | - | 1 | - | - | - | - | - | - | - | - |
| 12 | ZWECKVERBAENDE | - | - | - | - | - | - | - | - | - | - | - |
| 13 | UEBRIGER LFD. SACHAUFWAND | 2 | 3 | 16 | 76 | 34 | 13 | 7 | 2 | 1 | 1 | 12 |
| 14 | STAAT | - | 1 | 4 | - | 31 | - | 1 | 1 | 1 | 1 | 12 |
| 15 | GEMEINDEN/GV. | 2 | 3 | 12 | 76 | 3 | 13 | 6 | - | - | - | - |
| 16 | ZWECKVERBAENDE | - | - | - | - | - | - | - | - | - | - | - |
| 17 | BAUMASSNAHMEN | 4 | - | 1 | 3 | 3 | 8 | - | - | - | - | - |
| 18 | STAAT | - | - | - | - | - | - | - | - | - | - | - |
| 19 | GEMEINDEN/GV. | 4 | - | 1 | 3 | 3 | 8 | - | - | - | - | - |
| 20 | ZWECKVERBAENDE | - | - | - | - | - | - | - | - | - | - | - |
| 21 | ERWERB V.UNBEW.EGL. SACHVERM. | - | - | - | - | 1 | - | - | - | - | - | - |
| 22 | STAAT | - | - | - | - | - | - | - | - | - | - | - |
| 23 | GEMEINDEN/GV. | - | - | - | - | 1 | - | - | - | - | - | - |
| 24 | ZWECKVERBAENDE | - | - | - | - | - | - | - | - | - | - | - |
| 25 | ERWERB V.BEW.EGL. SACHVERMOEG. | - | - | - | - | - | - | 1 | - | - | - | - |
| 26 | STAAT | - | - | - | - | - | - | - | - | - | - | - |
| 27 | GEMEINDEN/GV. | - | - | - | - | - | - | 1 | - | - | - | - |
| 28 | ZWECKVERBAENDE | - | - | - | - | - | - | - | - | - | - | - |
| 29 | ERWERB VON BETEILIGUNGEN | - | - | - | - | - | - | - | - | - | - | - |
| 30 | STAAT | - | - | - | - | - | - | - | - | - | - | - |
| 31 | GEMEINDEN/GV. | - | - | - | - | - | - | - | - | - | - | - |
| 32 | ZWECKVERBAENDE | - | - | - | - | - | - | - | - | - | - | - |
| 33 | ZAHLUNGEN AN AND. BEREICHE | 44 | 126 | 142 | 25 | 27 | 193 | 234 | 3 | 18 | 9 | 40 |
| 34 | STAAT | 11 | 32 | 31 | 6 | - | 72 | 42 | - | 18 | 9 | 40 |
| 35 | GEMEINDEN/GV. | 33 | 94 | 110 | 19 | 27 | 121 | 192 | 3 | - | - | - |
| 36 | ZWECKVERBAENDE | - | - | - | - | - | - | - | - | - | - | - |
| 37 | UNMITTELBARE AUSGABEN | 52 | 138 | 202 | 116 | 70 | 225 | 252 | 6 | 19 | 10 | 52 |
| 38 | STAAT | 12 | 33 | 36 | 6 | 31 | 73 | 43 | 1 | 19 | 10 | 52 |
| 39 | GEMEINDEN/GV. | 40 | 105 | 166 | 110 | 39 | 153 | 209 | 5 | - | - | - |
| 40 | ZWECKVERBAENDE | - | - | - | - | - | - | - | - | - | - | - |
| 41 | ZAHLUNGEN AN OEFFTL. BEREICH | 8 | 15 | 6 | 4 | 10 | 2 | 8 | - | - | - | - |
| 42 | STAAT | - | 1 | - | - | - | 1 | 2 | - | - | - | - |
| 43 | GEMEINDEN/GV. | 8 | 14 | 5 | 4 | 10 | 1 | 6 | - | - | - | - |
| 44 | ZWECKVERBAENDE | - | - | - | - | - | - | - | - | - | - | - |
| 45 | BRUTTOAUSGABEN | 60 | 153 | 208 | 119 | 80 | 227 | 260 | 6 | 19 | 10 | 52 |
| 46 | STAAT | 12 | 33 | 36 | 6 | 31 | 73 | 44 | 1 | 19 | 10 | 52 |
| 47 | GEMEINDEN/GV. | 48 | 119 | 172 | 113 | 49 | 154 | 215 | 5 | - | - | - |
| 48 | ZWECKVERBAENDE | - | - | - | - | - | - | - | - | - | - | - |
| 49 | ./.. ZAHL.VON GLEICHER EBENE | 1 | 1 | 3 | 3 | 1 | 1 | 3 | - | - | - | - |
| 50 | STAAT | - | - | - | - | - | - | - | - | - | - | - |
| 51 | GEMEINDEN/GV. | - | 1 | 1 | 2 | 1 | - | - | - | - | - | - |
| 52 | ZWECKVERBAENDE | - | - | - | - | - | - | - | - | - | - | - |
| 53 | BEREINIGTE AUSGABEN | 60 | 152 | 205 | 117 | 79 | 226 | 256 | 6 | 19 | 10 | 52 |
| 54 | STAAT | 12 | 33 | 36 | 6 | 31 | 73 | 44 | 1 | 19 | 10 | 52 |
| 55 | GEMEINDEN/GV. | 48 | 118 | 171 | 111 | 48 | 154 | 215 | 5 | - | - | - |
| 56 | ZWECKVERBAENDE | - | - | - | - | - | - | - | - | - | - | - |
| 57 | LAUFENDE RECHNUNG | 41 | 90 | 182 | 94 | 52 | 184 | 178 | 6 | 19 | 6 | 52 |
| 58 | STAAT | 10 | 24 | 36 | 6 | 31 | 73 | 44 | 1 | 19 | 6 | 52 |
| 59 | GEMEINDEN/GV. | 31 | 66 | 146 | 88 | 22 | 111 | 134 | 4 | - | - | - |
| 60 | ZWECKVERBAENDE | - | - | - | - | - | - | - | - | - | - | - |
| 61 | KAPITALRECHNUNG | 18 | 61 | 23 | 23 | 27 | 42 | 79 | 1 | - | 4 | - |
| 62 | STAAT | 2 | 10 | - | - | - | - | - | - | - | 4 | - |
| 63 | GEMEINDEN/GV. | 17 | 52 | 24 | 23 | 27 | 43 | 81 | 1 | - | - | - |
| 64 | ZWECKVERBAENDE | - | - | - | - | - | - | - | - | - | - | - |
| 65 | ./.. ZAHL.VON ANDERER EBENE | - | - | 1 | 8 | - | - | - | - | - | - | - |
| 66 | STAAT | - | - | - | 8 | - | - | - | - | - | - | - |
| 67 | GEMEINDEN/GV. | 1 | - | 3 | - | - | 1 | 3 | - | - | - | - |
| 68 | ZWECKVERBAENDE | - | - | - | - | - | - | - | - | - | - | - |
| 69 | NETTOAUSGABEN | 59 | 152 | 204 | 109 | 79 | 226 | 256 | 6 | 19 | 10 | 52 |
| 70 | STAAT | 12 | 33 | 36 | 2- | 31 | 73 | 44 | 1 | 19 | 10 | 52 |
| 71 | GEMEINDEN/GV. | 47 | 118 | 168 | 111 | 48 | 152 | 212 | 5 | - | - | - |
| 72 | ZWECKVERBAENDE | - | - | - | - | - | - | - | - | - | - | - |
| 73 | UNMITTELBARE EINNAHMEN | 1 | 8 | 21 | 7 | 2 | 2 | 34 | - | 1 | 1 | 5 |
| 74 | STAAT | - | - | - | - | - | - | - | - | 1 | 1 | 5 |
| 75 | GEMEINDEN/GV. | 1 | 8 | 21 | 7 | 2 | 2 | 34 | - | - | - | - |
| 76 | ZWECKVERBAENDE | - | - | - | - | - | - | - | - | - | - | - |
| 77 | DARUNTER GEBUEHREN, ENTGELTE | - | - | 1 | 1 | - | - | 1 | - | - | - | - |
| 78 | STAAT | - | - | - | - | - | - | - | - | - | - | - |
| 79 | GEMEINDEN/GV. | - | - | 1 | 1 | - | - | 1 | - | - | - | - |
| 80 | ZWECKVERBAENDE | - | - | - | - | - | - | - | - | - | - | - |

2 AUSGABEN UND EINNAHMEN DER OEFFENTLICHEN HAUSHALTE FUER SOZIALE SICHERUNG, GESUNDHEIT, SPORT, ERHOLUNG

2.2 NACH LAENDERN

MILL. DM

| LFD NR. | ART DER AUSGABEN / EINNAHMEN | SCHLESW. HOLSTEIN 1 | NIEDER-SACHSEN 2 | NORDRH.-WEST-FALEN 3 | HESSEN 4 | RHEIN-LAND-PFALZ 5 | BADEN-WÜRTTBG. 6 | BAYERN 7 | SAARLAND 8 | HAMBURG 9 | BREMEN 10 | BERLIN 11 |
|----------------|-------------------------------|------------------------|---------------------|-------------------------|-------------|-----------------------|---------------------|-------------|---------------|--------------|--------------|--------------|
| 4012 SONSTIGES | | | | | | | | | | | | |
| 1 | PERSONALAUSGABEN | 3 | 11 | 40 | 7 | 5 | 4 | 25 | 6 | - | - | - |
| 2 | STAAT | - | - | - | - | - | - | - | - | - | - | - |
| 3 | GEMEINDEN/GV. | 3 | 10 | 37 | 6 | 5 | 4 | 21 | 6 | - | - | - |
| 4 | ZWECKVERBAENDE | - | 1 | 3 | 1 | - | - | 3 | - | - | - | - |
| 5 | UNTERH. V. UNBEW. VERMOEGEN | 1 | 3 | 12 | 3 | 2 | 4 | 10 | 1 | - | - | - |
| 6 | STAAT | - | - | - | - | - | - | - | - | - | - | - |
| 7 | GEMEINDEN/GV. | 1 | 3 | 10 | 2 | 2 | 4 | 10 | 1 | - | - | - |
| 8 | ZWECKVERBAENDE | - | - | 1 | 1 | - | - | - | - | - | - | - |
| 9 | BEWIRTSCHAFT. D. GRUNDSTUECKE | 1 | 3 | 6 | 2 | 1 | 1 | 4 | - | - | - | - |
| 10 | STAAT | - | - | - | - | - | - | - | - | - | - | - |
| 11 | GEMEINDEN/GV. | 1 | 2 | 5 | 2 | 1 | 1 | 4 | - | - | - | - |
| 12 | ZWECKVERBAENDE | - | 1 | 1 | - | - | - | 1 | - | - | - | - |
| 13 | UEBRIGER LFD. SACHAUFWAND | 1 | 6 | 10 | 3 | 2 | 2 | 18 | 1 | - | 1 | - |
| 14 | STAAT | - | - | - | - | - | - | - | 1 | - | 1 | - |
| 15 | GEMEINDEN/GV. | 1 | 4 | 9 | 3 | 2 | 2 | 16 | - | - | - | - |
| 16 | ZWECKVERBAENDE | - | 2 | 1 | - | - | - | 3 | - | - | - | - |
| 17 | BAUMASSNAHMEN | 3 | 11 | 60 | 10 | 8 | 8 | 39 | 3 | 2 | 1 | - |
| 18 | STAAT | - | - | - | - | - | - | - | - | 2 | 1 | - |
| 19 | GEMEINDEN/GV. | 3 | 10 | 56 | 9 | 8 | 8 | 31 | 3 | - | - | - |
| 20 | ZWECKVERBAENDE | - | 1 | 3 | 1 | - | - | 8 | - | - | - | - |
| 21 | ERWERB V. UNBEW. SACHVERM. | - | 1 | 17 | - | 1 | 1 | 9 | - | 1 | - | - |
| 22 | STAAT | - | - | - | - | - | - | - | - | 1 | - | - |
| 23 | GEMEINDEN/GV. | - | 1 | 17 | - | 1 | 1 | 7 | - | - | - | - |
| 24 | ZWECKVERBAENDE | - | - | - | - | - | - | 2 | - | - | - | - |
| 25 | ERWERB V. BEW. SACHVERMOEG. | - | 1 | 2 | - | - | 1 | 2 | - | - | - | - |
| 26 | STAAT | - | - | - | - | - | - | - | - | - | - | - |
| 27 | GEMEINDEN/GV. | - | 1 | 1 | - | - | - | 2 | - | - | - | - |
| 28 | ZWECKVERBAENDE | - | - | - | - | - | - | - | - | - | - | - |
| 29 | ERWERB VON BETEILIGUNGEN | - | - | - | - | - | - | - | - | - | - | - |
| 30 | STAAT | - | - | - | - | - | - | - | - | - | - | - |
| 31 | GEMEINDEN/GV. | - | - | - | - | - | - | - | - | - | - | - |
| 32 | ZWECKVERBAENDE | - | - | - | - | - | - | - | - | - | - | - |
| 33 | ZAHLUNGEN AN AND. BEREICHE | - | 2 | 33 | 1 | 1 | 8 | 10 | 1 | - | 5 | - |
| 34 | STAAT | - | - | 1 | - | - | 7 | 7 | - | - | 5 | - |
| 35 | GEMEINDEN/GV. | - | 1 | 32 | 1 | 1 | 1 | 3 | 1 | - | - | - |
| 36 | ZWECKVERBAENDE | - | 1 | - | - | - | - | - | - | - | - | - |
| 37 | UNMITTELBARE AUSGABEN | 11 | 38 | 180 | 26 | 21 | 29 | 118 | 13 | 3 | 7 | - |
| 38 | STAAT | - | - | 1 | - | - | 7 | 7 | 1 | 3 | 7 | - |
| 39 | GEMEINDEN/GV. | 11 | 32 | 169 | 23 | 20 | 21 | 94 | 12 | - | - | - |
| 40 | ZWECKVERBAENDE | - | 6 | 10 | 3 | 1 | 1 | 17 | - | - | - | - |
| 41 | ZAHLUNGEN AN OEFFTL. BEREICH | - | 4 | 22 | 2 | 1 | - | 44 | - | - | 1 | - |
| 42 | STAAT | - | - | 15 | - | - | - | 31 | - | - | 1 | - |
| 43 | GEMEINDEN/GV. | - | 3 | 6 | 1 | 1 | - | 11 | - | - | - | - |
| 44 | ZWECKVERBAENDE | - | 2 | 1 | 1 | - | - | 2 | - | - | - | - |
| 45 | BRUTTOAUSGABEN | 11 | 42 | 202 | 28 | 22 | 30 | 161 | 13 | 3 | 8 | - |
| 46 | STAAT | - | - | 16 | - | - | 7 | 38 | 1 | 3 | 8 | - |
| 47 | GEMEINDEN/GV. | 11 | 34 | 174 | 24 | 21 | 21 | 104 | 12 | - | - | - |
| 48 | ZWECKVERBAENDE | - | 7 | 12 | 4 | 1 | 1 | 19 | - | - | - | - |
| 49 | ./, ZAHL. VON GLEICHER EBENE | 1 | 8 | 32 | 3 | 5 | 1 | 19 | 1 | - | - | - |
| 50 | STAAT | - | - | 1 | - | - | - | - | - | - | - | - |
| 51 | GEMEINDEN/GV. | - | 1 | 1 | - | 1 | - | 1 | - | - | - | - |
| 52 | ZWECKVERBAENDE | - | - | 1 | - | - | - | - | - | - | - | - |
| 53 | BEREINIGTE AUSGABEN | 10 | 34 | 170 | 25 | 17 | 28 | 142 | 12 | 3 | 8 | - |
| 54 | STAAT | - | - | 16 | - | - | 7 | 38 | 1 | 3 | 8 | - |
| 55 | GEMEINDEN/GV. | 11 | 34 | 173 | 24 | 20 | 21 | 103 | 12 | - | - | - |
| 56 | ZWECKVERBAENDE | - | 7 | 11 | 4 | 1 | 1 | 19 | - | - | - | - |
| 57 | LAUFENDE RECHNUNG | 7 | 23 | 99 | 14 | 11 | 13 | 58 | 9 | - | 7 | - |
| 58 | STAAT | - | - | 16 | - | - | 1 | - | 1 | - | 7 | - |
| 59 | GEMEINDEN/GV. | 7 | 21 | 84 | 14 | 11 | 11 | 55 | 8 | - | - | - |
| 60 | ZWECKVERBAENDE | - | 5 | 7 | 2 | 1 | 1 | 9 | - | - | - | - |
| 61 | KAPITALRECHNUNG | 3 | 11 | 72 | 11 | 6 | 15 | 84 | 2 | 3 | 1 | - |
| 62 | STAAT | - | - | - | - | - | 6 | 38 | - | 3 | 1 | - |
| 63 | GEMEINDEN/GV. | 4 | 13 | 90 | 10 | 9 | 10 | 48 | 4 | - | - | - |
| 64 | ZWECKVERBAENDE | - | 2 | 4 | 1 | - | - | 10 | - | - | - | - |
| 65 | ./, ZAHL. VON ANDERER EBENE | - | 4 | 4 | 1 | 1 | - | 5 | 3 | - | - | - |
| 66 | STAAT | - | - | - | - | - | - | - | - | - | - | - |
| 67 | GEMEINDEN/GV. | 1 | 7 | 26 | 1 | 2 | 1 | 9 | 4 | - | - | - |
| 68 | ZWECKVERBAENDE | - | 4 | 9 | 2 | 3 | - | 13 | - | - | - | - |
| 69 | NETTOAUSGABEN | 10 | 30 | 166 | 25 | 16 | 28 | 138 | 9 | 3 | 8 | - |
| 70 | STAAT | - | - | 16 | - | - | 7 | 38 | 1 | 3 | 8 | - |
| 71 | GEMEINDEN/GV. | 10 | 26 | 148 | 23 | 18 | 20 | 94 | 8 | - | - | - |
| 72 | ZWECKVERBAENDE | - | 3 | 3 | 2 | 2 | 1 | 6 | - | - | - | - |
| 73 | UNMITTELBARE EINNAHMEN | 3 | 10 | 25 | 9 | 8 | 8 | 50 | 1 | 1 | 1 | - |
| 74 | STAAT | - | - | - | - | - | - | - | - | 1 | 1 | - |
| 75 | GEMEINDEN/GV. | 3 | 8 | 21 | 9 | 7 | 7 | 41 | 1 | - | - | - |
| 76 | ZWECKVERBAENDE | - | 2 | 4 | - | - | 1 | 8 | - | - | - | - |
| 77 | DARUNTER GEBUEHREN, ENTGELTE | - | 5 | 5 | 4 | 2 | 3 | 29 | 1 | - | - | - |
| 78 | STAAT | - | - | - | - | - | - | - | - | - | - | - |
| 79 | GEMEINDEN/GV. | - | 4 | 2 | 4 | 2 | 2 | 25 | 1 | - | - | - |
| 80 | ZWECKVERBAENDE | - | 1 | 3 | - | - | 1 | 4 | - | - | - | - |

2 AUSGABEN UND EINNAHMEN DER OEFFENTLICHEN HAUSHALTE FUER SOZIALE SICHERUNG, GESUNDHEIT, SPORT, ERHOLUNG

2.2 NACH LAENDERN

MILL. DM

| LFD NR. | ART DER AUSGABEN / EINNAHMEN | SCHLESW. HOLSTEIN | NIEDER-SACHSEN | NORDRH.-WESTFALEN | HEESSEN | RHEINLAND-PFALZ | BADEN-WÜRTTBG. | BAYERN | SAARLAND | HAMBURG | BREMEN | BERLIN |
|---|---------------------------------|-------------------|----------------|-------------------|---------|-----------------|----------------|--------|----------|---------|--------|--------|
| | | 1 | 2 | 3 | 4 | 5 | 6 | 7 | 8 | 9 | 10 | 11 |
| 4013 REINHALTUNG VON LUFT, WASSER UND ERDE U.DGL. | | | | | | | | | | | | |
| 1 | PERSONALAUSGABEN | 1 | 10 | 28 | 40 | - | 41 | 26 | - | 28 | 1 | 8 |
| 2 | STAAT | 1 | 10 | 28 | 40 | - | 41 | 26 | - | 28 | 1 | 8 |
| 3 | GEMEINDEN/GV. | - | - | - | - | - | - | - | - | - | - | - |
| 4 | ZWECKVERBAENDE | - | - | - | - | - | - | - | - | - | - | - |
| 5 | UNTERH.V.UNBEW.EGL.VERM.OEGEN | - | - | - | 1 | - | - | - | - | 1 | - | 3 |
| 6 | STAAT | - | - | - | 1 | - | - | - | - | 1 | - | 3 |
| 7 | GEMEINDEN/GV. | - | - | - | - | - | - | - | - | - | - | - |
| 8 | ZWECKVERBAENDE | - | - | - | - | - | - | - | - | - | - | - |
| 9 | BEWIRTSCHAFT.D.GRUNDSTUECKE | - | 1 | 3 | 1 | - | - | 1 | - | 1 | - | 1 |
| 10 | STAAT | - | 1 | 3 | 1 | - | - | 1 | - | 1 | - | 1 |
| 11 | GEMEINDEN/GV. | - | - | - | - | - | - | - | - | - | - | - |
| 12 | ZWECKVERBAENDE | - | - | - | - | - | - | - | - | - | - | - |
| 13 | UEBRIGER LFD. SACHAUFWAND | 10 | 22 | 35 | 75 | 5 | 60 | 45 | 1 | 7 | 10 | 72 |
| 14 | STAAT | 10 | 22 | 35 | 75 | 5 | 60 | 45 | 1 | 7 | 10 | 72 |
| 15 | GEMEINDEN/GV. | - | - | - | - | - | - | - | - | - | - | - |
| 16 | ZWECKVERBAENDE | - | - | - | - | - | - | - | - | - | - | - |
| 17 | BAUMASSNAHMEN | - | - | 2 | 1 | 1 | 17 | - | - | 1 | 1 | - |
| 18 | STAAT | - | - | 2 | 1 | 1 | 17 | - | - | 1 | 1 | - |
| 19 | GEMEINDEN/GV. | - | - | - | - | - | - | - | - | - | - | - |
| 20 | ZWECKVERBAENDE | - | - | - | - | - | - | - | - | - | - | - |
| 21 | ERWERB V.UNBEW.EGL. SACHVERM. | - | - | - | - | - | - | - | - | - | - | - |
| 22 | STAAT | - | - | - | - | - | - | - | - | - | - | - |
| 23 | GEMEINDEN/GV. | - | - | - | - | - | - | - | - | - | - | - |
| 24 | ZWECKVERBAENDE | - | - | - | - | - | - | - | - | - | - | - |
| 25 | ERWERB V.BEW.EGL. SACHVERM.OEG. | 2 | 5 | 9 | 4 | 3 | 11 | 10 | 1 | 2 | 1 | 1 |
| 26 | STAAT | 2 | 5 | 9 | 4 | 3 | 11 | 10 | 1 | 2 | 1 | 1 |
| 27 | GEMEINDEN/GV. | - | - | - | - | - | - | - | - | - | - | - |
| 28 | ZWECKVERBAENDE | - | - | - | - | - | - | - | - | - | - | - |
| 29 | ERWERB VON BETEILIGUNGEN | - | - | - | - | - | - | - | - | - | - | - |
| 30 | STAAT | - | - | - | - | - | - | - | - | - | - | - |
| 31 | GEMEINDEN/GV. | - | - | - | - | - | - | - | - | - | - | - |
| 32 | ZWECKVERBAENDE | - | - | - | - | - | - | - | - | - | - | - |
| 33 | ZAHLUNGEN AN AND. BEREICHE | 23 | 3 | 7 | 6 | 2 | 86 | 55 | - | 14 | 2 | 27 |
| 34 | STAAT | 23 | 3 | 7 | 6 | 2 | 86 | 55 | - | 14 | 2 | 27 |
| 35 | GEMEINDEN/GV. | - | - | - | - | - | - | - | - | - | - | - |
| 36 | ZWECKVERBAENDE | - | - | - | - | - | - | - | - | - | - | - |
| 37 | UNMITTELBARE AUSGABEN | 36 | 41 | 84 | 128 | 12 | 214 | 138 | 2 | 54 | 15 | 112 |
| 38 | STAAT | 36 | 41 | 84 | 128 | 12 | 214 | 138 | 2 | 54 | 15 | 112 |
| 39 | GEMEINDEN/GV. | - | - | - | - | - | - | - | - | - | - | - |
| 40 | ZWECKVERBAENDE | - | - | - | - | - | - | - | - | - | - | - |
| 41 | ZAHLUNGEN AN OEFFTL. BEREICH | 7 | 5 | - | 39 | 46 | 10 | 171 | 1 | 2 | - | - |
| 42 | STAAT | 7 | 5 | - | 39 | 46 | 10 | 171 | 1 | 2 | - | - |
| 43 | GEMEINDEN/GV. | - | - | - | - | - | - | - | - | - | - | - |
| 44 | ZWECKVERBAENDE | - | - | - | - | - | - | - | - | - | - | - |
| 45 | BRUTTOAUSGABEN | 43 | 46 | 84 | 167 | 57 | 225 | 309 | 3 | 56 | 15 | 112 |
| 46 | STAAT | 43 | 46 | 84 | 167 | 57 | 225 | 309 | 3 | 56 | 15 | 112 |
| 47 | GEMEINDEN/GV. | - | - | - | - | - | - | - | - | - | - | - |
| 48 | ZWECKVERBAENDE | - | - | - | - | - | - | - | - | - | - | - |
| 49 | ./.. ZAHL.VON GLEICHER EBENE | - | - | - | - | - | 1 | - | - | - | - | - |
| 50 | STAAT | - | - | - | - | - | - | - | - | - | - | - |
| 51 | GEMEINDEN/GV. | - | - | - | - | - | - | - | - | - | - | - |
| 52 | ZWECKVERBAENDE | - | - | - | - | - | - | - | - | - | - | - |
| 53 | BEREINIGTE AUSGABEN | 43 | 46 | 84 | 167 | 57 | 223 | 309 | 3 | 56 | 15 | 112 |
| 54 | STAAT | 43 | 46 | 84 | 167 | 57 | 225 | 309 | 3 | 56 | 15 | 112 |
| 55 | GEMEINDEN/GV. | - | - | - | - | - | - | - | - | - | - | - |
| 56 | ZWECKVERBAENDE | - | - | - | - | - | - | - | - | - | - | - |
| 57 | LAUFENDE RECHNUNG | 12 | 36 | 73 | 117 | 7 | 191 | 72 | 1 | 45 | 12 | 84 |
| 58 | STAAT | 12 | 36 | 73 | 117 | 7 | 193 | 72 | 1 | 45 | 12 | 84 |
| 59 | GEMEINDEN/GV. | - | - | - | - | - | - | - | - | - | - | - |
| 60 | ZWECKVERBAENDE | - | - | - | - | - | - | - | - | - | - | - |
| 61 | KAPITALRECHNUNG | 31 | 10 | 11 | 50 | 51 | 32 | 237 | 2 | 11 | 3 | 28 |
| 62 | STAAT | 31 | 10 | 11 | 50 | 51 | 32 | 237 | 2 | 11 | 3 | 28 |
| 63 | GEMEINDEN/GV. | - | - | - | - | - | - | - | - | - | - | - |
| 64 | ZWECKVERBAENDE | - | - | - | - | - | - | - | - | - | - | - |
| 65 | ./.. ZAHL.VON ANDERER EBENE | 1 | 1 | - | 2 | - | - | 1 | - | 2 | 1 | 27 |
| 66 | STAAT | 1 | 1 | - | 2 | - | 1 | 1 | - | 2 | 1 | 27 |
| 67 | GEMEINDEN/GV. | - | - | - | - | - | - | - | - | - | - | - |
| 68 | ZWECKVERBAENDE | - | - | - | - | - | - | - | - | - | - | - |
| 69 | NETTOAUSGABEN | 43 | 45 | 84 | 164 | 57 | 223 | 308 | 3 | 55 | 14 | 85 |
| 70 | STAAT | 43 | 45 | 84 | 164 | 57 | 223 | 308 | 3 | 55 | 14 | 85 |
| 71 | GEMEINDEN/GV. | - | - | - | - | - | - | - | - | - | - | - |
| 72 | ZWECKVERBAENDE | - | - | - | - | - | - | - | - | - | - | - |
| 73 | UNMITTELBARE EINNAHMEN | 2 | 1 | 51 | 49 | - | 1 | 7 | - | 15 | 5 | 12 |
| 74 | STAAT | 2 | 1 | 51 | 49 | - | 1 | 7 | - | 15 | 5 | 12 |
| 75 | GEMEINDEN/GV. | - | - | - | - | - | - | - | - | - | - | - |
| 76 | ZWECKVERBAENDE | - | - | - | - | - | - | - | - | - | - | - |
| 77 | DARUNTER GEBUEHREN, ENTGELTE | 2 | 1 | 51 | 8 | - | 1 | 4 | - | 14 | - | 6 |
| 78 | STAAT | 2 | 1 | 51 | 8 | - | 1 | 4 | - | 14 | - | 6 |
| 79 | GEMEINDEN/GV. | - | - | - | - | - | - | - | - | - | - | - |
| 80 | ZWECKVERBAENDE | - | - | - | - | - | - | - | - | - | - | - |

NACHRICHTLICH
2 AUSGABEN UND EINNAHMEN DER ÖFFENTLICHEN HAUSHALTE FÜR HOCHSCHULKLINIKEN
2.2 NACH LÄNDERN
Mill. DM

| LFD NR. | ART DER AUSGABEN / EINNAHMEN | SCHLESW. HOLSTEIN 1 | NIEDER-SACHSEN 2 | NORDRH.-WEST-FALEN 3 | HESSEN 4 | RHEIN-LAND-PFALZ 5 | BADEN-WÜRTTBG. 6 | BAYERN 7 | SAARLAND 8 | HAMBURG 9 | BREMEN 10 | BERLIN 11 |
|------------------------|--------------------------------|------------------------|---------------------|-------------------------|-------------|-----------------------|---------------------|-------------|---------------|--------------|--------------|--------------|
| 2016 HOCHSCHULKLINIKEN | | | | | | | | | | | | |
| 1 | PERSONALAUSGABEN | 459 | 719 | 1 668 | 741 | 300 | 1 202 | 1 223 | 237 | 339 | - | 811 |
| 2 | STAAT | 459 | 719 | 1 668 | 741 | 300 | 1 202 | 1 223 | 237 | 339 | - | 811 |
| 3 | GEMEINDEN/GV. | - | - | - | - | - | - | - | - | - | - | - |
| 4 | ZWECKVERBAENDE | - | - | - | - | - | - | - | - | - | - | - |
| 5 | UNTERH.V.UNBEW.EGL.VERMÖGEN | - | - | - | - | - | - | - | - | - | - | - |
| 6 | STAAT | - | - | - | - | - | - | - | - | - | - | - |
| 7 | GEMEINDEN/GV. | - | - | - | - | - | - | - | - | - | - | - |
| 8 | ZWECKVERBAENDE | - | - | - | - | - | - | - | - | - | - | - |
| 9 | BEWIRTSCHAFT.D.GRUNDSTUECKE | - | - | - | - | - | - | 1 | - | - | - | - |
| 10 | STAAT | - | - | - | - | - | - | 1 | - | - | - | - |
| 11 | GEMEINDEN/GV. | - | - | - | - | - | - | - | - | - | - | - |
| 12 | ZWECKVERBAENDE | - | - | - | - | - | - | - | - | - | - | - |
| 13 | UEBRIGER LFD. SACHAUFWAND | 269 | 412 | 1 297 | 480 | 179 | 787 | 742 | 148 | 244 | - | 562 |
| 14 | STAAT | 269 | 412 | 1 297 | 480 | 179 | 787 | 742 | 148 | 244 | - | 562 |
| 15 | GEMEINDEN/GV. | - | - | - | - | - | - | - | - | - | - | - |
| 16 | ZWECKVERBAENDE | - | - | - | - | - | - | - | - | - | - | - |
| 17 | BAUMASSNAHMEN | 60 | 46 | 106 | 76 | 45 | 185 | 148 | 18 | 8 | - | 143 |
| 18 | STAAT | 60 | 46 | 106 | 76 | 45 | 185 | 148 | 18 | 8 | - | 143 |
| 19 | GEMEINDEN/GV. | - | - | - | - | - | - | - | - | - | - | - |
| 20 | ZWECKVERBAENDE | - | - | - | - | - | - | - | - | - | - | - |
| 21 | ERWERB V.UNBEW.EGL. SACHVERM. | - | 1 | 17 | - | - | - | - | - | - | - | - |
| 22 | STAAT | - | 1 | 17 | - | - | - | - | - | - | - | - |
| 23 | GEMEINDEN/GV. | - | - | - | - | - | - | - | - | - | - | - |
| 24 | ZWECKVERBAENDE | - | - | - | - | - | - | - | - | - | - | - |
| 25 | ERWERB V.BEW.EGL. SACHVERMOEG. | 49 | 57 | 140 | 51 | 20 | 112 | 93 | 23 | 40 | - | 62 |
| 26 | STAAT | 49 | 57 | 140 | 51 | 20 | 112 | 93 | 23 | 40 | - | 62 |
| 27 | GEMEINDEN/GV. | - | - | - | - | - | - | - | - | - | - | - |
| 28 | ZWECKVERBAENDE | - | - | - | - | - | - | - | - | - | - | - |
| 29 | ERWERB VON BETEILIGUNGEN | - | 1 | 3 | - | - | 1 | - | - | - | - | 1 |
| 30 | STAAT | - | 1 | 3 | - | - | 1 | - | - | - | - | 1 |
| 31 | GEMEINDEN/GV. | - | - | - | - | - | - | - | - | - | - | - |
| 32 | ZWECKVERBAENDE | - | - | - | - | - | - | - | - | - | - | - |
| 33 | ZAHLUNGEN AN AND. BEREICHE | - | - | 1 | - | - | 11 | - | - | 1 | - | - |
| 34 | STAAT | - | - | 1 | - | - | 11 | - | - | 1 | - | - |
| 35 | GEMEINDEN/GV. | - | - | - | - | - | - | - | - | - | - | - |
| 36 | ZWECKVERBAENDE | - | - | - | - | - | - | - | - | - | - | - |
| 37 | UNMITTELBARE AUSGABEN | 838 | 1 236 | 3 231 | 1 349 | 545 | 2 299 | 2 207 | 427 | 633 | - | 1 579 |
| 38 | STAAT | 838 | 1 236 | 3 231 | 1 349 | 545 | 2 299 | 2 207 | 427 | 633 | - | 1 579 |
| 39 | GEMEINDEN/GV. | - | - | - | - | - | - | - | - | - | - | - |
| 40 | ZWECKVERBAENDE | - | - | - | - | - | - | - | - | - | - | - |
| 41 | ZAHLUNGEN AN OEFFTL. BEREICH | 253 | 457 | 1 013 | 378 | 148 | 647 | 683 | 31 | 213 | - | 715 |
| 42 | STAAT | 253 | 457 | 1 013 | 378 | 148 | 647 | 683 | 31 | 213 | - | 715 |
| 43 | GEMEINDEN/GV. | - | - | - | - | - | - | - | - | - | - | - |
| 44 | ZWECKVERBAENDE | - | - | - | - | - | - | - | - | - | - | - |
| 45 | BRUTTOAUSGABEN | 1 090 | 1 694 | 4 244 | 1 727 | 693 | 2 946 | 2 890 | 458 | 846 | - | 2 294 |
| 46 | STAAT | 1 090 | 1 694 | 4 244 | 1 727 | 693 | 2 946 | 2 890 | 458 | 846 | - | 2 294 |
| 47 | GEMEINDEN/GV. | - | - | - | - | - | - | - | - | - | - | - |
| 48 | ZWECKVERBAENDE | - | - | - | - | - | - | - | - | - | - | - |
| 49 | ./Z. ZAHL.VON GLEICHER EBENE | 245 | 456 | 1 023 | 397 | 148 | 650 | 689 | 51 | 222 | - | 706 |
| 50 | STAAT | 245 | 456 | 1 023 | 397 | 148 | 650 | 689 | 51 | 222 | - | 706 |
| 51 | GEMEINDEN/GV. | - | - | - | - | - | - | - | - | - | - | - |
| 52 | ZWECKVERBAENDE | - | - | - | - | - | - | - | - | - | - | - |
| 53 | BEREINIGTE AUSGABEN | 846 | 1 237 | 3 221 | 1 330 | 545 | 2 296 | 2 200 | 407 | 624 | - | 1 587 |
| 54 | STAAT | 846 | 1 237 | 3 221 | 1 330 | 545 | 2 296 | 2 201 | 407 | 624 | - | 1 587 |
| 55 | GEMEINDEN/GV. | - | - | - | - | - | - | - | - | - | - | - |
| 56 | ZWECKVERBAENDE | - | - | - | - | - | - | - | - | - | - | - |
| 57 | LAUFENDE RECHNUNG | 737 | 1 133 | 2 953 | 1 221 | 479 | 2 084 | 1 983 | 365 | 579 | - | 1 382 |
| 58 | STAAT | 737 | 1 133 | 2 953 | 1 221 | 479 | 2 084 | 1 983 | 365 | 579 | - | 1 382 |
| 59 | GEMEINDEN/GV. | - | - | - | - | - | - | - | - | - | - | - |
| 60 | ZWECKVERBAENDE | - | - | - | - | - | - | - | - | - | - | - |
| 61 | KAPITALRECHNUNG | 109 | 104 | 267 | 109 | 66 | 212 | 217 | 42 | 45 | - | 206 |
| 62 | STAAT | 109 | 104 | 267 | 109 | 66 | 212 | 218 | 42 | 45 | - | 206 |
| 63 | GEMEINDEN/GV. | - | - | - | - | - | - | - | - | - | - | - |
| 64 | ZWECKVERBAENDE | - | - | - | - | - | - | - | - | - | - | - |
| 65 | ./Z. ZAHL.VON ANDERER EBENE | - | - | 41 | 25 | - | 46 | 66 | 16 | 14 | - | 75 |
| 66 | STAAT | - | - | 41 | 25 | - | 46 | 67 | 16 | 14 | - | 75 |
| 67 | GEMEINDEN/GV. | - | - | - | - | - | - | - | - | - | - | - |
| 68 | ZWECKVERBAENDE | - | - | - | - | - | - | - | - | - | - | - |
| 69 | NETTOAUSGABEN | 845 | 1 237 | 3 179 | 1 305 | 545 | 2 250 | 2 134 | 391 | 610 | - | 1 512 |
| 70 | STAAT | 845 | 1 237 | 3 179 | 1 305 | 545 | 2 250 | 2 134 | 391 | 610 | - | 1 512 |
| 71 | GEMEINDEN/GV. | - | - | - | - | - | - | - | - | - | - | - |
| 72 | ZWECKVERBAENDE | - | - | - | - | - | - | - | - | - | - | - |
| 73 | UNMITTELBARE EINNAHMEN | 535 | 824 | 2 135 | 936 | 363 | 1 589 | 1 337 | 325 | 466 | - | 999 |
| 74 | STAAT | 535 | 824 | 2 135 | 936 | 363 | 1 589 | 1 337 | 325 | 466 | - | 999 |
| 75 | GEMEINDEN/GV. | - | - | - | - | - | - | - | - | - | - | - |
| 76 | ZWECKVERBAENDE | - | - | - | - | - | - | - | - | - | - | - |
| 77 | DARUNTER GEBUEHREN, ENTGELTE | 474 | 653 | 1 675 | 796 | 332 | 1 351 | 1 220 | 304 | 386 | - | 888 |
| 78 | STAAT | 474 | 653 | 1 675 | 796 | 332 | 1 351 | 1 220 | 304 | 386 | - | 888 |
| 79 | GEMEINDEN/GV. | - | - | - | - | - | - | - | - | - | - | - |
| 80 | ZWECKVERBAENDE | - | - | - | - | - | - | - | - | - | - | - |

6 Anzahl der erfaßten öffentlichen Haushalte

Stand: 31.12.1991

| | |
|--|----------------------|
| Bund, Länder Gemeinden/Gv., Zweckverbände | 13 194 |
| Bund | 1 |
| LAF | 1 |
| ERP-Sondervermögen | 1 |
| Fonds "Deutsche Einheit" | 1 |
| Kreditabwicklungsfonds | 1 |
| Länder (einschl. Stadtstaaten) | 11 |
| Landeskrankenhäuser | 60 |
| Hochschulkliniken | 27 |
| Gemeinden/Gv. | 9 187 |
| Krankenhäuser der Gemeinden/Gv. | 639 |
| Zweckverbände | 3 237 |
| Krankenhäuser der Zweckverbände | 28 |
| Sozialversicherung | 1 505 |
| Gesetzliche Krankenversicherung | 1330 |
| Allgemeine Ortskrankenkassen | 274 |
| Landwirtschaftliche Krankenkassen | 21 |
| Betriebskrankenkassen | 810 |
| Innungskrankenkassen | 197 |
| Ersatzkassen für Arbeiter | 13 |
| Ersatzkassen für Angestellte | 13 |
| Seekrankenkasse | 1 |
| Bundesknappschaft | 1 |
| Gesetzliche Unfallversicherung | 104 |
| Gewerbliche Berufsgenossenschaften | 36 |
| Landwirtschaftliche Berufsgenossenschaften | 20 |
| Gemeindeunfallversicherungsverbände | 18 |
| Eigenunfallversicherungen | 7 |
| Feuerwehrunfallkassen | 7 |
| Ausführungsbehörden | 16 |
| Gesetzliche Rentenversicherungen | 27 |
| Bundesversicherungsanstalt für Angestellte | 1 |
| Bundesknappschaft | 1 |
| Bundesbahnversicherungsanstalt | 1 |
| Landesversicherungsanstalten | 23 |
| Seekasse | 1 |
| Altershilfe für Landwirte | 19 |
| Landwirtschaftliche Alterskassen | 19 |
| Bundesanstalt für Arbeit | 1 |
| Träger der öffentlichen Zusatzversorgung | 24 |
| <u>Insgesamt</u> | <u>14 699</u> |

2 Zuordnungsschlüssel für den Tabellenteil
2.1 Ausgabe-/Einnahmearten der Tabelle 1.4.3 und 1.4.4

| Lfd. Nr. | Ausgabeart | Gruppierungsplan Bund/Länder | Lfd. Nr. | Einnahmeart | Gruppierungsplan Bund/Länder |
|----------|--|---|----------|--|-----------------------------------|
| 1 | Personalausgaben | 4 ohne 411, 421, 423, 429 431, 433, 436 | 15 | Beiträge und Umlagen | 099 |
| 2 | Laufender Sachaufwand | 51-54, 671, 676 685 | 16 | Zinseinnahmen aus sonstigen Bereichen | 162 |
| 3 | dar.: Erstattungen für stationäre und ambulante Heilbehandlung | 671 | 17 | Übrige laufende Einnahmen | 111, 113, 119, 121, 124, 129, 271 |
| 4 | Renten, Unterstützungen u.ä. | 681 | 18 | Laufende Zuschüsse von anderen Bereichen | 112, 281, 282 |
| 5 | Sachinvestitionen | 7, 811-813, 82 | 19 | Veräußerung von Sachvermögen und Beteiligungen . | 131-133 |
| 6 | Erwerb von Beteiligungen | 831 | 20 | Zahlungen von anderen Bereichen | 182 |
| 7 | Zahlungen an andere Bereiche | 575, 663 682-684, 863, 892 und 893 | 21 | Unmittelbare Einnahmen .. | X |
| 8 | Unmittelbare Ausgaben | X | 22 | Zahlungen vom öffentlichen Bereich | Wie lfd. Nr. 11 und 13 |
| 9 | Zahlungen an öffentlichen Bereich | 632-633, 643, 646, 647, 652, 653, 656 | 23 | Bruttoeinnahmen | X |
| 10 | Bruttoausgaben | X | 24 | Abzüglich Zahlungen von gleicher Ebene | wie lfd. Nr. 11 |
| 11 | Abzüglich Zahlungen von gleicher Ebene | 246 und 256 | 25 | Bereinigte Einnahmen | X |
| 12 | Bereinigte Ausgaben | X | | | |
| 13 | Abzüglich Zahlungen von anderer Ebene | 231-233, 241, 243, 251-253, | | | |
| 14 | Nettoausgaben | X | | | |

X = siehe Ziffer 4 und 5 der Allgemeinen und methodischen Erläuterungen.

2 Zuordnungsschlüssel für den Tabellenteil

2.2 Ausgabe-/Einnahmearten der Tabelle 1.5

| Laufende Nummer | | Ausgabe-/Einnahmeart | Staatliche | Kommunale |
|--------------------|------------------------|------------------------|-------------|------------|
| Kranken- häuser | Hochschul- kliniken | | Haushalte | |
| | | | Gruppierung | |
| 1 | 26 | Bereinigte Ausgaben | X | X |
| 2 | | darunter: | | |
| | | Personalausgaben | | |
| 3 | 27 | Staat | 425,435 | |
| 4 | | Gemeinden/Gv. | | 414,424 |
| 5 | | Zweckverbände | | |
| 6 | | Laufender Sachaufwand | | |
| 7 | 28 | Staat | 518,547 | |
| 8 | | Gemeinden/Gv. | | 53,638,661 |
| 9 | | Zweckverbände | | |
| 10 | | Sachinvestitionen | | |
| 11 | 29 | Staat | 7,81-82 | |
| 12 | | Gemeinden/Gv. | | 932,935,94 |
| 13 | | Zweckverbände | | |
| 14 | | Nettoausgaben | | |
| 15 | 30 | Staat | X | |
| 16 | | Gemeinden/Gv. | | X |
| 17 | | Zweckverbände | | |
| 18 | | Unmittelbare Einnahmen | | |
| 19 | 31 | Staat | X | |
| 20 | | Gemeinden/Gv. | | X |
| 21 | | Zweckverbände | | |
| 22 | | darunter: | | |
| | | Gebühren, Entgelte | | |
| 23 | 32 | Staat | 111 | |
| 24 | | Gemeinden/Gv. | | 11 |
| 25 | | Zweckverbände | | |

X = siehe Ziffer 4 und 5 der Allgemeinen und methodischen Erläuterungen.

2 Zuordnungsschlüssel für den Tabellenteil

2.3 Aufgabenbereiche der Tabellen 2.1 und 2.2

| Veröffent- lichungs- nummer | Bezeichnung und Inhalt des Aufgabenbereichs | Staatliche Haushalte | Kommunale Haushalte |
|-----------------------------------|---|-------------------------|------------------------|
| | | Funktion | Gliederung |
| 3001 | <u>Soziale Sicherung, soziale Kriegsfolgeaufgaben, Wiedergutmachung ...</u> Summe 3002, 3010, 3018, 3028, 3037, 3042, 3044 | 2 | 4 ohne 460 |
| 3002 | <u>Verwaltung</u> Summe 3003 bis 3009 Personal- und sächliche Verwaltungsausgaben der Behörden, Ämter und sonstigen Verwaltungsstellen und gegebenenfalls Bauten und Beschaffungen. Andere bei den Verwaltungsstellen veranschlagte Einnahmen und Ausgaben für laufende Zwecke usw. sind den ihrer Zweckbestimmung entsprechenden Funktionen zuzuordnen. | 21 | 400, 407 bis 409 |
| 3003 | Versicherungsbehörden Bundes-, Landesausführungsbehörde für Unfallversicherung Eigenunfallversicherung der Gemeinden Bundes-, Landesversicherungsamt, Versicherungsamt der Stadtstaaten Landesaufsichts-, Prüfungsamt für Sozialversicherung Oberversicherungsamt, Versicherungsamt Verwaltungskostenbeitrag zum Gemeindeunfallversicherungsverband. | 211 | 408 |
| 3004 | Allgemeine Sozialverwaltung Sozialamt, Sozialhilfeverband, Landeswohlfahrtsverband Amt für Wohlfahrt und Sozialhilfe Fürsorgebehörden/Sozialämter der Stadtstaaten Landesamt für Jugend und Soziales Landessozialamt Landesamt für Vertriebene, Amt für Vertriebene und Kriegsge-schädigte der Stadtstaaten Hauptfürsorgestelle für Kriegsbeschädigte und Kriegshinterbliebene Sozialhilfeverwaltung Allgemeine Verwaltungsangelegenheiten des Sozialamtes Verwaltung der Kriegsofferfürsorge Verwaltung der Vertriebenen- und Flüchtlingsangelegenheiten Verwaltung des Wohngeldes Verwaltung der sonstigen sozialen Maßnahmen. | 212 | 400 |
| 3005 | Jugendämter Landesjugendamt Jugendämter der Stadtstaaten Jugendbehörden Jugendamt | 213 | 407 |
| 3006 | Versorgungsämter Landesversorgungsamt, Versorgungsamt Verwaltungskostenerstattungen an Sozialversicherungsträger gem. § 20 Bundesversorgungsgesetz (BVG). | 214 | - |

2 Zuordnungsschlüssel für den Tabellenteil
2.3 Aufgabenbereiche der Tabellen 2.1 und 2.2

| Veröffent- lichungs- nummer | Bezeichnung und Inhalt des Aufgabenbereichs | Staatliche Haushalte | Kommunale Haushalte |
|-----------------------------------|--|-------------------------|------------------------|
| | | Funktion | Gliederung |
| 3007 | Lastenausgleichsverwaltung Bundesausgleichsamt, Landesausgleichsamt Heimatauskunftstellen und Auskunftstellen Vertreter der Interessen des Lastenausgleichsfonds Vororte für Betriebsvergleiche Ausgleichsamt. | 215 | 409 |
| 3008 | Wiedergutmachungsbehörden Entschädigungsangelegenheiten Landesamt/Amt für Wiedergutmachung Landesentschädigungsamt Landesrentenbehörde. | 216 | - |
| 3009 | Sonstige Behörden im Bereich der sozialen Sicherung Bundesamt für die Anerkennung ausländischer Flüchtlinge Bundesdienststellen des Bundesnotaufnahmeverfahrens Deutsche Dienststelle für die Benachrichtigung der Angehörigen von Gefallenen der ehemaligen deutschen Wehrmacht Erstattung von Verwaltungskosten an die Bundesanstalt für Arbeit für die Durchführung des Bundeskindergeldgesetzes Zentralstelle für den Bergmannsversorgungsschein. | 219 | - |
| 3010 | <u>Sozialversicherung einschließlich Arbeitslosenversicherung</u> Summe 3011 bis 3017 | 22 | - |
| 3011 | Rentenversicherung der Angestellten und Arbeiter Einnahmen und Ausgaben der gesetzlichen Rentenversicherung der Arbeiter und der Angestellten Zuschüsse an die gesetzliche Rentenversicherung. | 221 | - |
| 3012 | Knappschaftsversicherung Einnahmen und Ausgaben der Bundesknappschaft Zuschüsse an die knappschaftliche Rentenversicherung/hütten- knappschaftliche Zusatzversicherung im Saarland. | 222 | - |
| 3013 | Unfallversicherung Einnahmen und Ausgaben der gesetzlichen Unfallversicherung Aufwand des Bundes und der Länder als Träger der Unfallversicherung nach der Reichsversicherungsordnung Fremdrenten in der Unfallversicherung Zuschüsse an die Seeberufsgenossenschaft für die Unfallversicherung der Kleinbetriebe der See- und Küstenfischerei die Träger der landwirtschaftlichen Unfallversicherung. | 223 | - |

2 Zuordnungsschlüssel für den Tabellenteil

2.3 Aufgabenbereiche der Tabellen 2.1 und 2.2

| Veröffent- lichungs- nummer | Bezeichnung und Inhalt des Aufgabenbereichs | Staatliche Haushalte | Kommunale Haushalte |
|-----------------------------------|---|-------------------------|---|
| | | Funktion | Gliederung |
| 3014 | Krankenversicherung Einnahmen und Ausgaben der gesetzlichen Krankenversicherung Leistungen und Erstattungen an die Träger der gesetzlichen Kranken- versicherung (ohne knappschaftliche Krankenversicherung): Krankenhilfe an Heimkehrer Krankenversicherung der Landwirte Krankenversicherung der Studenten Zuschüsse an die Allgemeine Ortskrankenkasse, Innungs- und Be- triebskrankenkassen nach dem Selbstverwaltungs- und Krankenver- sicherungsangleichungsgesetz Berlin. | 224 | - |
| 3015 | Arbeitslosenversicherung Einnahmen und Ausgaben der Bundesanstalt für Arbeit Bundeszuschüsse an die Bundesanstalt für Arbeit. | 225 | - |
| 3016 | Altershilfe für Landwirte Einnahmen und Ausgaben der landwirtschaftlichen Alterskassen Bundeszuschüsse zur Förderung der Altershilfe für Landwirte. | 226 | - |
| 3017 | Sonstige Sozialversicherungen Einnahmen und Ausgaben der Zusatzversorgungskassen des öffentlichen Dienstes wie z.B.: Versorgungsanstalt des Bundes und der Länder, Karlsruhe Versorgungsanstalt der Deutschen Bundespost, Stuttgart Bundesbahnversicherungsanstalt, Abt. B, Frankfurt/M. Pensionskasse Deutscher Eisenbahnen und Straßenbahnen, Köln Künstler-Sozialkasse, Wilhelmshaven Zahlungen nach dem Fremdreten- und Auslandsrenten - Neuregelungs- gesetz; Zusatzaltersversorgung für Arbeitnehmer in der Land- und Forstwirtschaft. | 229 | - |
| 3018 | <u>Familien-, Sozial- und Jugendhilfe</u> Summe 3019 bis 3027 | 23 | 41,43,45,468, 470,475,49, 476,481 |
| 3019 | Kindergeld Kindergeld nach dem Bundeskindergeldgesetz. | 231 | - |
| 3020 | <u>Erziehungsgeld/Mutterschutz</u> Leistungen des Bundes für Aufwendungen nach dem Mutterschutzgesetz und für das Mutterschaftsgeld. | 232 | - |
| 3021 | Wohngeld Leistungen nach dem Wohngeldgesetz. | 233 | - |

2 Zuordnungsschlüssel für den Tabellenteil
2.3 Aufgabenbereiche der Tabellen 2.1 und 2.2

| Veröffent- lichungs- nummer | Bezeichnung und Inhalt des Aufgabenbereichs | Staatliche Haushalte | Kommunale Haushalte |
|-----------------------------------|--|-------------------------|------------------------|
| | | Funktion | Gliederung |
| 3022 | <p>Sozialhilfe</p> <p>Leistungen nach dem Bundessozialhilfegesetz z.B.:</p> <p>Ausbildungshilfe, Blindenhilfe, Eingliederungshilfe für Behin- derte, Hilfe für werdende Mütter und Wöchnerinnen, Hilfe zum Aufbau oder der Sicherung der Lebensgrundlage, Hilfe zum Le- bensunterhalt, Hilfe zur Pflege (Pflegegeld), Hilfe zur Weiter- führung des Haushalts, Hilfe zur Überwindung besonderer sozia- ler Schwierigkeiten, Krankenhilfe, Tuberkulosehilfe, Vorbeu- gende Gesundheitshilfe.</p> <p>Sonstige Aufwendungen und Leistungen z.B.:</p> <p>Aufwendungen für die Einbeziehung der in Werkstätten beschäf- tigten Behinderten in die Sozialversicherung</p> <p>Erstattung von Sozialhilfesaufwendungen, die den Gemeinden durch die Aufnahme von Asylbewerbern entstehen</p> <p>Fahrgeldausfälle für die unentgeltliche Beförderung Schwerbe- hinderter</p> <p>Krankenversorgung der Unterhaltshilfeempfänger</p> <p>Leistungen (Renten, Heilbehandlung) an Impfgeschädigte nach dem Bundesseuchengesetz</p> <p>Pflegegeld an Zivilblinde</p> <p>Sozialhilfe für Deutsche im Ausland</p> <p>Weihnachtsbeihilfen an Sozialhilfeempfänger.</p> | 234 | 41, 49 |
| 3023 | <p>Einrichtungen der Sozialhilfe des öffentlichen Bereichs</p> <p>Aufnahmeeinrichtungen für Asylbewerber</p> <p>Eigene Einrichtungen der staatlichen Träger der Sozialhilfe, z.B.: Alten- und Pflegeheime, Behinderteneinrichtungen</p> <p>Staatliche Förderung von Einrichtungen der kommunalen Träger der Sozialhilfe</p> <p>Erholungsheime, Einrichtungen der Kriegsofferfürsorge.</p> | 235 | 43 |
| 3024 | <p>Förderung der freien Wohlfahrtspflege</p> <p>Beiträge und Zuwendungen zur Förderung der Freien Wohlfahrtspflege und deren Einrichtungen, z.B.:</p> <p>Spitzenverbände der freien Wohlfahrtspflege (Arbeiterwohlfahrt, Caritasverband, Innere Mission, Rotes Kreuz u.a.)</p> <p>Beitrag an das Internationale Komitee des Roten Kreuzes</p> <p>Deutsche Hilfsvereine im Ausland</p> <p>Deutsche Seemannsheime im Ausland.</p> | 236 | 470 |
| 3025 | <p>Jugendhilfe</p> <p>Allgemeine Jugendhilfe auf den Gebieten des Jugendwohlfahrt- gesetzes, z.B.:</p> <p>Freiwillige Erziehungshilfe und Fürsorgeerziehung</p> <p>Maßnahmen der Jugendfürsorge (z.B. Erholungsmaßnahmen)</p> <p>Beihilfen an jugendliche Zuwanderer für ihre Schul- und Berufs- ausbildung (einschl. Umschulung und Fortbildung)</p> <p>Leistungen nach dem Unterhaltsvorschußgesetz.</p> | 237 | 45, 481 |

2 Zuordnungsschlüssel für den Tabellenteil

2.3 Aufgabenbereiche der Tabellen 2.1 und 2.2

| Veröffent- lichungs- nummer | Bezeichnung und Inhalt des Aufgabenbereichs | Staatliche Haushalte | Kommunale Haushalte |
|-----------------------------------|---|-------------------------|------------------------|
| | | Funktion | Gliederung |
| 3026 | Einrichtungen der Jugendhilfe des öffentlichen Bereichs Anstalten und Einrichtungen der staatlichen Träger der Jugendhilfe, z.B.: Einrichtungen der freiwilligen Erziehungshilfe und der Für- sorgeerziehung, Heilpädagogische Heime, Kindergärten, Kinder- heime, Kinderkrippen, Kinderhorte, Jugendferienwerke, Jugend- heime Bundesprüfungsstelle für jugendgefährdende Schriften Staatliche Förderung von Einrichtungen der kommunalen Träger der Jugendhilfe Kur-, Heil-, Genesungs- und Erholungsheime, Jugendfreizeit- stätten, Jugendheime, Jugendwohnheime, Jugendherbergen, Schülerwohnheime, Schulungslager, Zeltlager usw. Sonstige Einrichtungen der Jugendhilfe, wie Erziehungsbe- ratungsstellen, Jugendberatungsstellen, Jugendpfleger und ähnliches Heime für werdende Mütter, Wohnheime für Mutter und Kind, Säuglingsheime. | 238 | 468 |
| 3027 | Förderung der freien Jugendhilfe Beiträge und Zuwendungen zur Förderung der freien Jugendhilfe und deren Einrichtungen, z.B.: Arbeitsgemeinschaft für Jugendhilfe Deutscher Bundesjugendring und Mitgliedsverbände Deutsches Jugendinstitut, München Stiftung Deutsche Jugendmarke Weltkinderhilfswerk UNICEF Förderung der freien Jugendhilfe im Rahmen der Jugendpläne (Bundes- jugendplan, Landesjugendpläne) Förderung von Kindergärten | 239 | 475, 476 |
| 3028 | <u>Soziale Leistungen für Folgen von Krieg und politischen Ereignissen</u> Summe 3029 bis 3036 | 24 | 44, 482, 487 |
| 3029 | Leistungen der Kriegsoferversorgung und gleichartige Leistungen (nur Bund) Aufwendungen für Kriegsbeschädigte, Kriegshinterbliebene, ihnen gleichgestellte Personen und für Angehörige von Kriegsgefangenen nach dem Bundesversorgungsgesetz, dem Gesetz über die Unterhalts- beihilfe für Angehörige von Kriegsgefangenen, dem Häftlingshilfe- gesetz, dem Soldatenversorgungsgesetz, dem Gesetz über den zivi- len Ersatzdienst, z.B.: Unterhaltsbeihilfe für Angehörige von Kriegsgefangenen Unterstützungen, Kosten der Heil- und Krankenbehandlung von Kriegsbeschädigten und -hinterbliebenen Versorgungsbezüge (Renten). | 241 | - |
| 3030 | Einrichtungen der Kriegsoferversorgung Einnahmen und Ausgaben der Versorgungskrankenhäuser mit kauf- männischem Rechnungswesen (nur Bayern) Anstalten und Einrichtungen der Kriegsoferversorgung, z.B.: Beschaffungsstellen für Heil- und Hilfsmittel, orthopädische Versorgungsstelle, Versorgungsärztliche Untersuchungsstelle, Versorgungskrankenhäuser, Versorgungskuranstalten, Schulungsheime Durchführung der Versehrtenleibesübungen. | 242 | - |

2 Zuordnungsschlüssel für den Tabellenteil

2.3 Aufgabenbereiche der Tabellen 2.1 und 2.2

| Veröffent- lichungs- nummer | Bezeichnung und Inhalt des Aufgabenbereichs | Staatliche Haushalte | Kommunale Haushalte |
|-----------------------------------|--|-------------------------|------------------------|
| | | Funktion | Gliederung |
| 3031 | Lastenausgleich Ausgaben des Lastenausgleichsfonds, z.B.: Hauptentschädigung, Hausratentschädigung, Kriegsschadenrente (Unterhaltshilfe und Entschädigungsrente) Zuweisungen des Bundes und der Länder an den Lastenausgleichsfonds. | 243 | - |
| 3032 | Wiedergutmachung nach den Entschädigungsgesetzen Entschädigungsleistungen für Opfer der nationalsozialistischen Verfolgung nach dem Bundesentschädigungsgesetz und den landes- rechtlichen Vorschriften. | 244 | - |
| 3033 | Sonstige Wiedergutmachungsleistungen Entschädigung an ehemalige Bedienstete jüdischer Gemeinden Leistungen nach dem Bundesrückerstattungsgesetz Sicherung und Betreuung der Friedhöfe ehemaliger jüdischer Gemeinden Stiftung "Hilfswerk 20. Juli 1944" Wiedergutmachung nationalsozialistischen Unrechts für Angehörige des öffentlichen Dienstes. | 245 | - |
| 3034 | Vertriebene und Flüchtlinge Kosten der Rückführung von Deutschen Leistungen für Vertriebene und Flüchtlinge außerhalb der Sozial- hilfe, z.B.: Beihilfen an deutsche Vertriebene im Ausland Eingliederung von Aussiedlern und Zuwanderern Hilfsmaßnahmen für Deutsche aus der DDR und Berlin (Ost), z.B.: Beihilfen zum Lebensunterhalt Beihilfen zur Beschaffung von Möbeln und sonstigem Hausrat Darlehen zum Existenzaufbau Zuschüsse an zentrale Organisationen und Verbände Unterbringung und Betreuung von Aussiedlern und Flüchtlingen in Einrichtungen der Länder (Aufnahmeeinrichtungen für Asylbewerber siehe Funktion 235) Zinsverbilligung bei der Umschuldung von Krediten von Flücht- lingsbetrieben. | 246 | - |
| 3035 | Kriegsopferfürsorge und ähnliche Maßnahmen Kosten der Kriegsopferfürsorge Leistungen an Beschädigte und Hinterbliebene nach dem Bundesver- sorgungsgesetz, ihnen gleichgestellte Personen sowie an Ange- hörige von Kriegsgefangenen, z.B.: Berufsfürsorgemaßnahmen, Erziehungsbeihilfen, ergänzende Hilfe zum Lebensunterhalt, Erholungsfürsorge, Wohnungsfürsorge, sonstige Hilfen. | 247 | 44 |

2 Zuordnungsschlüssel für den Tabellenteil

2.3 Aufgabenbereiche der Tabellen 2.1 und 2.2

| Veröffent- lichungs- nummer | Bezeichnung und Inhalt des Aufgabenbereichs | Staatliche Haushalte | Kommunale Haushalte |
|-----------------------------------|---|-------------------------|------------------------|
| | | Funktion | Gliederung |
| 3036 | <p>Sonstiges</p> <p>Andere Aufgaben im Zusammenhang mit Folgen von Krieg und politischen Ereignissen, z.B.:</p> <p style="padding-left: 20px;">Aufwendungen für Gräber der Opfer von Krieg und Gewaltherrschaft</p> <p style="padding-left: 20px;">Eingliederungshilfen und Ausgleichsleistungen für ehemalige politische Häftlinge</p> <p style="padding-left: 20px;">Entschädigungen an ehemalige Kriegsgefangene</p> <p style="padding-left: 20px;">Erfüllung von Suchdienstaufgaben</p> <p>Leistungen auf Grund des Allgemeinen Kriegsfolgengesetzes z.B.:</p> <p style="padding-left: 20px;">Beseitigung deutscher Munition auf nicht bundeseigenen Liegen- schaften</p> <p style="padding-left: 20px;">Nachversicherung nach § 99 AKG, Versorgungs- und Schadenser- satzansprüche nach § 5 AKG</p> <p>Leistungen auf Grund des Reparationsschädengesetzes</p> <p style="padding-left: 20px;">Stiftung für ehemalige Kriegsgefangene</p> <p style="padding-left: 20px;">Hilfsmaßnahmen für Deutsche aus der DDR und Berlin (Ost)</p> <p style="padding-left: 20px;">Hilfe für Heimkehrer und politische Häftlinge.</p> | 249 | 482, 487 |
| 3037 | <p><u>Arbeitsmarktpolitik und Arbeitsschutz</u>.....</p> <p>Summe 3038 bis 3041</p> | 25 | - |
| 3038 | <p>Arbeitslosenhilfe (nur Bund)</p> <p>Hilfe für Arbeitslose, Förderung der Arbeitsaufnahme und Förde- rung von Arbeitsbeschaffungsmaßnahmen, z.B.:</p> <p style="padding-left: 20px;">Unterstützung aus der Arbeitslosenhilfe</p> <p style="padding-left: 20px;">Arbeitslosengeld und Berufsfürsorge für Heimkehrer.</p> | 251 | - |
| 3039 | <p>Hilfe für die Berufsausbildung, Fortbildung und Umschulung</p> <p>Arbeitsmarktpolitische Maßnahmen, und zwar Hilfen, die der sozialen Sicherung dienen (berufsvorbereitende Maßnahmen, d.h. Förderung der individuellen Aus- und Fortbildung in einem Beruf, zu Funktion 155)</p> <p>Arbeits- und Berufsförderung von Jugendlichen z.B.:</p> <p style="padding-left: 20px;">Bereitstellung von Ausbildungsplätzen</p> <p style="padding-left: 20px;">Förderung der Berufaus- und Weiterbildung</p> <p>Europäischer Sozialfonds</p> <p>Förderung überregionaler Einrichtungen oder von Modelleinrichtungen der beruflichen oder medizinischen Rehabilitation sowie der medi- zinischen Prävention</p> <p>Verbesserung der Beschäftigungssituation, z.B. durch</p> <p style="padding-left: 20px;">Berufliche Fortbildung und Umschulung von Arbeitskräften</p> <p style="padding-left: 20px;">Qualifizierungs- und Anpassungsmaßnahmen (z.B. für ältere Ar- beitnehmer und andere Problemgruppen des Arbeitsmarktes).</p> | 252 | - |

2 Zuordnungsschlüssel für den Tabellenteil

2.3 Aufgabenbereiche der Tabellen 2.1 und 2.2

| Veröffent- lichungs- nummer | Bezeichnung und Inhalt des Aufgabenbereichs | Staatliche Haushalte | Kommunale Haushalte |
|-----------------------------------|--|-------------------------|------------------------|
| | | Funktion | Gliederung |
| 3040 | <p>Sonstige Anpassungsmaßnahmen und produktive Arbeitsförderung</p> <p>Arbeitsmarktpolitische Maßnahmen, z.B.:</p> <p>Arbeitsbeschaffungsmaßnahmen zur Verbesserung der sozialen Infrastruktur</p> <p>Berufliche Eingliederung jugendlicher Arbeitsloser</p> <p>Förderung der Arbeitsaufnahme in Berlin</p> <p>Schaffung und Sicherung von Arbeitsplätzen</p> <p>Verstärkte Förderung von Maßnahmen zur Arbeitsbeschaffung</p> <p>Wiedereingliederung von ungelernten sowie längerfristigen Arbeitslosen</p> <p>Eingliederung ausländischer Arbeitnehmer, z.B.:</p> <p>Beratung und Betreuung ausländischer Arbeitnehmer</p> <p>Berufsbildungsmaßnahmen</p> <p>Leistungen für die Teilnahme an Deutsch-Lehrgängen</p> <p>Soziale Hilfsmaßnahmen für Arbeitnehmer des Steinkohlenbergbaus, der Eisen- und Stahlindustrie sowie des Eisenerzbergbaus</p> <p>Anpassungsbeihilfen für Arbeitnehmer des Steinkohlenbergbaus, des Eisenerzbergbaus, der Eisen- und Stahlindustrie</p> <p>Anpassungsgeld für Arbeitnehmer des Kohlenbergbaus</p> <p>Zuwendungen an Inhaber des "Bergmannversorgungsschein".</p> | 253 | - |
| 3041 | <p>Arbeitsschutz</p> <p>Durchführung öffentlich-rechtlicher Vorschriften auf dem Gebiet des Arbeitsschutzes und der Gewerbeaufsicht, z.B.:</p> <p>Arbeitsschutzvorschriften der Gewerbeordnung, Verordnung über Überwachungsbedürftige Anlagen, Gesetz über gesundheitsschädliche und feuergefährliche Arbeitsstoffe, Jugendarbeitsschutzgesetz</p> <p>Einrichtungen des Arbeitsschutzes und der Gewerbeaufsicht:</p> <p>Akademie für Arbeits- und Sozialmedizin, München</p> <p>Bundesanstalt für Arbeitsschutz und Unfallforschung, Dortmund</p> <p>Dienststellen der Gewerbeaufsicht</p> <p>Landesamt für Arbeitsschutz und Technische Sicherheit, Berlin</p> <p>Landesinstitut für Arbeitsmedizin, Berlin und München</p> <p>Landesinstitut für Arbeitsschutz, München.</p> | 254 | - |
| 3042 | <p><u>Naturkatastrophen</u></p> <p>Hilfsmaßnahmen bei Naturkatastrophen, z.B.:</p> <p>Beihilfen und Darlehen für Hilfsbedürftige und Geschädigte</p> <p>Einmalige Zuwendungen bei unabwendbaren Ereignissen im Ausland.</p> | 26 | - |
| 3043 | <p><u>Förderung der Vermögensbildung</u></p> <p>Zahlungen nach dem Sparprämienengesetz</p> <p>Prämien für Wohnbausparer nach dem Wohnungsbauprämienengesetz.</p> | 27 | - |

2 Zuordnungsschlüssel für den Tabellenteil
2.3 Aufgabenbereiche der Tabellen 2.1 und 2.2

| Veröffent- lichungs- nummer | Bezeichnung und Inhalt des Aufgabenbereichs | Staatliche Haushalte | Kommunale Haushalte |
|-----------------------------------|--|-------------------------|------------------------|
| | | Funktion | Gliederung |
| 3044 | <u>Sonstige soziale Angelegenheiten</u> Besondere Hilfsmaßnahmen gesamtdeutschen Charakters Familienpolitische Programme, z.B.: Familiendarlehen, Familiengründungsdarlehen Familiengeld für nicht erwerbstätige Mütter Förderung der Familienerholung Förderung von Familienferienstätten Maßnahmen der Familienplanung sowie Zuwendungen an Ein- richtungen und Verbände zur Förderung der Familie Förderung des Besuchsreiseverkehrs aus der DDR und Berlin (Ost) sowie aus den ost- und südeuropäischen Staaten Leistungen an Opfer von Gewalttaten Schwerbehindertengesetz Ausgleichsabgaben sowie Leistungen nach dem Schwerbehinderten- gesetz Zuschüsse, z.B. an: Fachseminare für Familienpflege und für Altenpflege (Nordrhein- Westfalen) Sozialwerke der Bundes- bzw. der Landesverwaltungen Süddeutsche Blindenhör- und Punktschriftbücherei, Stuttgart Krankenversorgung nach §§ 276 und 276a LAG. | 29 | - |

2 Zuordnungsschlüssel für den Tabellenteil
2.3 Aufgabenbereiche der Tabellen 2.1 und 2.2

| Veröffent- lichungs- nummer | Bezeichnung und Inhalt des Aufgabenbereichs | Staatliche Haushalte | Kommunale Haushalte |
|-----------------------------------|---|-------------------------|------------------------|
| | | Funktion | Gliederung |
| 4001 | <u>Gesundheit, Sport und Erholung</u> (ohne Hochschulkliniken) Summe 4002, 4007, 4013 | 3 | 5 |
| 4002 | <u>Einrichtungen und Maßnahmen des Gesundheitswesens</u> Summe 4003 - 4006 | 31 | 50, 51, 54 |
| 4003 | Gesundheitsbehörden Allgemeine Gesundheitsverwaltung Gesundheitsämter Hafengesundheits- und Quarantäneamt Landesprüfungsamt für Gesundheitsberufe (Berlin) Landesprüfungsamt für Studierende der Medizin und Pharmazie (Niedersachsen). | 311 | 50 |
| 4004 | Krankenhäuser Einnahmen und Ausgaben der Krankenhäuser mit kaufmännischem Rechnungswesen Krankenhausfinanzierung nach dem Krankenhausfinanzierungsgesetz (KHG) Psychiatrische Einrichtungen zur Verbesserung der Versorgung der Bevölkerung Zuschüsse an Deutsche Klinik für Diagnostik, Wiesbaden Krankenhäuser mit kaufmännischem Rechnungswesen Tumorzentren, onkologische Abteilungen und sonstige Modellein- richtungen der Krebsbehandlung, der medizinischen Nachsorge und der Rehabilitation (Hochschulkliniken s. Funktion 132, Lazarette s. Funktion 032, Versorgungskrankenhäuser s. Funktion 242, Gefängniskrankenhäuser bei Funktion 056 "Justizvollzugsanstalten"). | 312 | 51 |
| 4005 | Maßnahmen des Gesundheitswesens Allgemeine Maßnahmen und besondere Einrichtungen des Gesundheits- wesens Arznei- und Lebensmittelkontrolle und Überwachung Förderungsmaßnahmen, z.B.: Förderung der Aufklärungs-, Beratungs- und Untersuchungs- tätigkeit, des Blutspende-, Hebammen- und Impfwesens, der Mutterschafts-, Säuglings- und Kleinkinderpflege, der Schul- gesundheits- und Zahnpflege, der Bekämpfung von Seuchen und Suchtgefahren einschl. der damit zusammenhängenden Gesund- heitsschäden, der Bekämpfung von Tuberkulose Förderung der volksgesundheitlichen Bestrebungen und der Bekämpfung menschlicher Krankheiten durch Zuschüsse an Vereinigungen, z.B.: Bundesausschuß für gesundheitliche Volksbelehrung Bundesvereinigung für Gesundheitserziehung Deutsche Vereinigung zur Bekämpfung der Kinderlähmung Deutsche Zentrale für Volksgesundheitspflege Deutsches Zentralkomitee zur Bekämpfung der Tuberkulose Unfallhilfeorganisationen (Arbeiter-Samariter-Bund, Deutsches Rotes Kreuz, Johanniter-Unfallhilfe, Malteser-Hilfsdienst) | 314 | 54 |

2 Zuordnungsschlüssel für den Tabellenteil
2.3 Aufgabenbereiche der Tabellen 2.1 und 2.2

| Veröffent- lichungs- nummer | Bezeichnung und Inhalt des Aufgabenbereichs | Staatliche Haushalte | Kommunale Haushalte |
|-----------------------------------|--|-------------------------|------------------------|
| | | Funktion | Gliederung |
| noch 4005 | <p>Gesundheitliche Aufklärung der Bevölkerung</p> <p>Gesundheitliche Modellaktionen</p> <p>Internationales Gesundheitswesen</p> <p>Beitrag zum Suchtstofffonds der Vereinten Nationen</p> <p>Beitrag zur Weltgesundheitsorganisation</p> <p>Kosten für den Betrieb von Zentren zur Zusammenarbeit mit der Weltgesundheitsorganisation</p> <p>Maßnahmen auf dem Gebiet der Psychiatrie und der Psychohygiene</p> <p>Maßnahmen zur Verbesserung der Krebsbehandlung</p> <p>Schulen und Ausbildungseinrichtungen für Berufe des Gesundheitswesens (siehe Hauptfunktion 1)</p> <p>Staatliche Einrichtungen zur Durchführung von Maßnahmen des Gesundheitswesens, z.B.:</p> <p style="padding-left: 20px;">Arzneimittelüberwachungsstellen</p> <p style="padding-left: 20px;">Bundeszentrale für gesundheitliche Aufklärung</p> <p style="padding-left: 20px;">Chemische und medizinische Untersuchungsämter</p> <p style="padding-left: 20px;">Hygiene-Institute (soweit nicht bei der Wissenschaft nachzuweisen)</p> <p style="padding-left: 20px;">Hygienisch-bakteriologische Landesuntersuchungsämter</p> <p style="padding-left: 20px;">Institut für Dokumentation und Information über Sozialmedizin und öffentliches Gesundheitswesen</p> <p style="padding-left: 20px;">Institut für Hygiene und Infektionskrankheiten</p> <p style="padding-left: 20px;">Landesanstalten für Lebensmittel, Arzneimittel und gerichtliche Medizin</p> <p style="padding-left: 20px;">Landesinstitut für gerichtliche und soziale Medizin</p> <p style="padding-left: 20px;">Landesimpfanstalten</p> <p style="padding-left: 20px;">Landesschirmbildstellen</p> <p style="padding-left: 20px;">Landesuntersuchungsämter für das Gesundheitswesen</p> <p style="padding-left: 20px;">Pathologisches Institut, Oldenburg</p> <p>Sonstige Einrichtungen und Maßnahmen der Gesundheitspflege</p> <p>Ambulatorien, bakteriologische und chemische Untersuchungsanstalten als Einrichtungen des Gesundheitsdienstes, Desinfektionsanstalten, Entseuchungsanstalten, Blutspendedienst</p> <p>Gemeindepflegestationen, Gemeindeschwesternstationen, Hebammenfortbildungskurse</p> <p>Krankenpflegestationen, Krankentransporte</p> <p>Ärztliche Beratungsstellen und Auskünfte</p> <p>Mütterberatungsstellen, Mütterschulungskurse</p> <p>Sanitäts(Kranken-)autos, Sanitätsdienst, Sanitätshunde, Sanitätskolonnen</p> <p>Bergwacht, Rettungsstationen, Rettungsstellen, Unfallmeldestellen, Unfallstationen. (Leitstellen und Rettungswachen unter Gliederung 16)</p> <p>Förderung von Einrichtungen und Maßnahmen der Gesundheitspflege anderer Träger</p> <p>Blutspendewesen, Blutgruppenuntersuchungen</p> <p>Fleischbeschau, sofern nicht unter Gliederung 74.</p> | 314 | 54 |

2 Zuordnungsschlüssel für den Tabellenteil
2.3 Aufgabenbereiche der Tabellen 2.1 und 2.2

| Veröffent- lichungs- nummer | Bezeichnung und Inhalt des Aufgabenbereichs | Staatliche Haushalte | Kommunale Haushalte |
|-----------------------------------|---|-------------------------|------------------------|
| | | Funktion | Gliederung |
| 4006 | Sonstiges Sonstige Maßnahmen z.B. Deutsches Müttergenesungswerk Internationale Aufgaben des Gesundheitswesens Vorbereitung und Durchführung von Kongressen. | 319 | - |
| 4007 | <u>Sport und Erholung</u> Summe 4008 - 4012 | 32 | 55-59 |
| 4008 | Park- und Gartenanlagen Bundes-/Landesgartenschau Park-, Garten- und sonstige Erholungseinrichtungen (als Teil eines Kurbetriebes unter Funktion 861) Eigene Einrichtungen der Stadtstaaten Staatliche Förderung kommunaler Einrichtungen Gärtnereien, Baumschulen, Anpflanzungen und dgl. (Friedhofs- gärtnereien unter Funktion 439). | 321 | 58 |
| 4009 | Badeanstalten Hallen-, Frei- und Luftbäder Eigene Einrichtungen der Stadtstaaten Staatliche Förderung kommunaler Einrichtungen. | 322 | 57 |
| 4010 | Sportstätten Sportamt (Einrichtungen der Stadtstaaten) Sportanlagen und -einrichtungen, z.B.: Bundesinstitut für Sportwissenschaft, Köln (soweit nicht Fu 175) Freizeitsportanlagen Olympische Sportstätten Schwimmbäder nur für <u>sportliche</u> Zwecke Sportärztliche Hauptberatungsstelle, Berlin Sportflugplätze (Segelflugplätze) Sportplätze, Sportstadien, Tennisplätze, Bobbahnen, Rodelbahnen, Sprungschanzen Sportstätten für den Hochleistungssport Sport und Sportlehrerschulen Turn- und Sporthallen (ohne Schulturn- und -sporthallen) Zentralinstitut für Sportlerziehung, Hannover | 323 | 56 |
| 4011 | Förderung des Sports Allgemeine Förderung des Sports (ohne Schulsport) Zuwendungen an Sportverbände und -vereine, wie Deutscher Sport- bund, Landessportverbände, Nationales Olympisches Komitee Sonstige Förderungsmaßnahmen, z.B.: Förderung des Flugsports Förderung des Freizeitsports Förderung des Leistungssports Förderung des Baues von vereinseigenen Sportanlagen Sportlehrgänge, Versehrtensport, Volkssport, Sportberatungsstellen. | 324 | 55 |

2 Zuordnungsschlüssel für den Tabellenteil

2.3 Aufgabenbereiche der Tabellen 2.1 und 2.2

| Veröffent- lichungs- nummer | Bezeichnung und Inhalt des Aufgabenbereichs | Staatliche Haushalte | Kommunale Haushalte |
|-----------------------------------|---|-------------------------|------------------------|
| | | Funktion | Gliederung |
| 4012 | Sonstiges Übrige Aufgaben auf den Gebieten des Sports und der Erholung, z.B.: Nicht aufgeteilte überregionale Förderungsmaßnahmen, Klein- siedlungs- und Kleingartenwesen, Schrebergärten, Camping- plätze, Naherholungsgebiete, Naturparks, Freiwildgehege, Wan- derwege, Naturlehrpfade, Trimm-Pfade, Radwege, Reitwege usw. | 329 | 59 |
| 4013 | <u>Reinhaltung von Luft, Wasser und Erde, Lärmbekämpfung, Reaktor- sicherheit, Strahlenschutz</u> Förderung von Maßnahmen und Einrichtungen zur Reinhaltung der Luft, des Wassers und der Erde, Lärmbekämpfung, Reaktorsicher- heit, Strahlenschutz, z.B.: Aufklärung der Bevölkerung auf dem Umweltgebiet Einrichtungen: Institut für Arbeitsmedizin, Immissions- und Strahlenschutz, Hannover Landesanstalten für Immissionsschutz, Umweltschutz Rat der Sachverständigen für Umweltfragen Umweltbundesamt Umweltfonds der Vereinten Nationen Untersuchungsstelle für Umwelttoxikologie Fluglärmkommission Förderung der Abfallwirtschaft und der Umwelttechnologie Lärmschutzbeauftragter Umweltschutzbeauftragter Zweckausgaben der Länder bei Vollzug des Atomgesetzes. | 33 | - |
| 2016 | Hochschulkliniken Einnahmen und Ausgaben der Hochschulkliniken mit kaufmännischem Rechnungswesen Akademische Lehrkrankenhäuser Zuweisungen (Zuschüsse) an Krankenhausträger zur Abgeltung des laufenden Personal- und Sachaufwandes für Bauaufwendungen und Ausstattungen Den Hochschulen angeschlossene Kliniken (ohne veterinär-medizinische Kliniken) und Zuschüsse an die als Landesbetriebe geführten Uni- versitätskliniken Zuweisungen (Zuschüsse) an Krankenhausträger für die Mitbenutzung ihrer Kliniken. | 132 | - |

2 Zuordnungsschlüssel für den Tabellenteil
2.4 Ausgabe-/Einnahmearten der Tabellen 2.1 und 2.2

| Lfd. Nr. | Ausgabe- und Einnahmeart/Inhalt | Staatliche Haushalte | Kommunale Haushalte |
|-------------|--|-------------------------------------|--|
| | | Gruppierung | |
| 1 | Personalausgaben | 4 ohne 43, 446 | 4 ohne 420,424,425, 428,430,434, 435,438, 45 |
| | Beamtenbezüge, Angestelltenvergütungen und Arbeiterlöhne einschließlich Sozialversicherungsanteil (Arbeitgeberanteil), Beiträge zur zusätzlichen Altersversorgung, Weihnachtsgeldern. | | |
| | Beschäftigungsentgelte u.ä. Beihilfen und Unterstützungen nach den Beihilfevorschriften bzw. nach den Unterstützungsgrundsätzen für Beamte, Ange- stellte und Arbeiter, Fürsorgeleistungen. | | |
| | Personalbezogene Sachausgaben (Trennungsgeld, Umzugskostenvergütung, Fahrtkostenzuschüsse). | | |
| 5 | Unterhaltung von unbeweglichem Vermögen | 519, 521 | 50, 51 |
| | Laufende Unterhaltung eigener, gemieteter und gepachteter Gebäude, Grundstücke und Anlagen. Unterhaltung von Straßen, Wegen, Brücken, Wasserstraßen, Dämmen, Deichbauten, Sportanlagen, Freibädern, Park- und Gartenanlagen. | | |
| 9 | Bewirtschaftung der Grundstücke | 517 | 54 |
| | Heizung, Beleuchtung, Elektrische Kraft, Gas, Wasser, Kosten der Reinigung, Müllabfuhr, Be- und Entwässerung, Schneeräumen innerhalb der Grundstücke, Versicherungen, Steuern und Abgaben, Bewachungskosten, Sonstige Bewirt- schaftungskosten. | | |
| 13 | Übriger laufender Sachaufwand | Rest aus 51-54, 67 ohne 678, 685 | 52, 53, 55-66, 675-677, 717, 84 |
| | Mieten und Pachten. Sonstige sächliche Verwaltungsausgaben (z.B. Geschäftsbedarf, Post- und Fernmeldegebühren, Gebrauchsgegenstände soweit sie nicht als Vermögensaus- gaben nachzuweisen sind, Schutzkleidung, Arznei- und Laborbedarf, Lehr- und Lernmittel). | | |
| | Aus- und Fortbildung. Umschulung von Bediensteten. Gerichts- und ähnliche Kosten. Dienstreisekosten. Sonstiger laufender Sachaufwand (z.B. Erstattungen von Verwal- tungs- und Betriebsausgaben). | | |

2 Zuordnungsschlüssel für den Tabellenteil
2.4 Ausgabe-/Einnahmearten der Tabellen 2.1 und 2.2

| Lfd. Nr. | Ausgabe- und Einnahmeart/Inhalt | Staatliche Haushalte | Kommunale Haushalte |
|-------------|--|---|---|
| | | Gruppierung | |
| 17 | Baumaßnahmen | 7 | 94 - 96 |
| | Neu-, Um-, Erweiterungs- und Ausbauten einschl. der im baulichen Zusammenhang stehenden Tiefbauten und Anlagen wie Heizungsanlagen und Entwässerungsanlagen. Dauerhafte Einbauten und Ausstattungen wie Heizungen, Versorgungsleitungen, elektrische Anlagen. Baunebenkosten, wie Kosten für Leistungen von Architekten, Ingenieuren und Behörden, Kosten für Grundsteinlegungen. | | |
| 21 | Erwerb von unbeweglichem Sachvermögen | 82 | 932 |
| | Erwerb von bebauten und unbebauten Grundstücken und sonstigen Anlagen. Entschädigungen und Abfindungen. Grunderwerbskosten (Auflassungskosten, Grundbucheintragungen, Grunderwerbsteuer). | | |
| 25 | Erwerb von beweglichem Sachvermögen | 81 | 935 |
| | Geräte, Ausstattungs-, Ausrüstungs- und sonstige Gebrauchsgegenstände (mit bestimmter Nutzungsdauer und festgelegtem Anschaffungswert). Fahrzeuge. | | |
| 29 | Erwerb von Beteiligungen | 83 | 930 |
| | Erwerb von Beteiligungen und sonstigem Kapitalvermögen. Erwerb von Forderungen und Anteilsrechten an Unternehmen. Ausgaben für die Heraufsetzung des Kapitals von Unternehmen. Erwerb von Aktien, Pfandbriefen und anderen Wertpapieren. | | |
| 33 | Zahlungen an andere Bereiche und übrige Welt | 66 ohne 669, 678, 68 ohne 685 und 689, 697-699, 86, 87, 89 ohne 899 | 70, 715, 716, 725-727, 73-78, 925-927, 985-987, 990, 991 |
| | Renten, Unterstützungen. Zuschüsse für laufende Zwecke an öffentliche und private Unternehmen. Laufende Zuschüsse an soziale oder ähnliche Einrichtungen. Erstattungen an die DDR. Zuschüsse für laufende Zwecke im Ausland. Ausgleichsleistungen an die DDR. Schuldendiensthilfen an öffentliche und private Unternehmen. Investitionszuschüsse. Vermögensübertragungen an Unternehmen und an Sonstige im Inland (z.B. Sparprämien, Hauptentschädigungen des Lastenausgleichsfonds). Darlehen an öffentliche und private Unternehmen und an Sonstige im In- und Ausland. | | |

2 Zuordnungsschlüssel für den Tabellenteil
2.4 Ausgabe-/Einnahmearten der Tabellen 2.1 und 2.2

| Lfd. Nr. | Ausgabe- und Einnahmeart/Inhalt | Staatliche Haushalte | Kommunale Haushalte |
|-------------|---|--|---|
| | | Gruppierung | |
| 37 | <u>Unmittelbare Ausgaben</u> (lfd. Nrn. 1, 5, 9, 13, 17, 21, 25, 29, 33) | | |
| 41 | Zahlungen an öffentlichen Bereich | 62-65 , 691-693, 85, 88 | 670-674, 710-714, 720-724, 920-924, 980-984 |
| | Laufende Zuweisungen und Erstattungen. Erstattungen von Verwaltungsausgaben. Sonstige Zuweisungen (z.B. für soziale Maßnahmen, Förderung der Jugendhilfe). Schuldendiensthilfen (Zuweisungen zur Erleichterung des Schuldendienstes) für auf dem Kapitalmarkt aufgenommene Darlehen und Anleihen, vorwiegend zur Verbilligung der Zinsleistungen. Vermögensübertragungen, soweit nicht Investitionszuweisungen, Darlehen. | | |
| 45 | <u>Bruttoausgaben</u> (lfd. Nrn. 37 und 41) | | |
| 49 | ./. Zahlungen von gleicher Ebene | | |
| 53 | <u>Bereinigte Ausgaben</u> (lfd. Nr. 45 ./. 49) | | |
| 57 | Laufende Rechnung | | |
| 61 | Kapitalrechnung | | |
| 65 | ./. Zahlungen von anderer Ebene | | |
| 69 | <u>Nettoausgaben</u> (lfd. Nr. 53 ./. 65) | | |
| 73 | Unmittelbare Einnahmen | 019, 091, 099, 111-113, 119, 12 (ohne 122 u. 123), 131-134, 14, 16, 18, 26-28, 297-299, 34 | 030-032, 10-15, 165-167, 175-177, 205-207, 21, 235-237, 24-26, 325-327, 365-367, 33-35 |
| 77 | Darunter Gebühren, Entgelte | 111 | 10-12 |

Fachserie 14: Finanzen und Steuern

Reihe 1: Haushaltsansätze

Reihe eingestellt (es wird jährlich nur noch eine Kommentierung in „Wirtschaft und Statistik“ veröffentlicht).

Reihe 2: Vierteljährliche Kassenergebnisse der öffentlichen Haushalte

Der vierteljährliche Bericht gliedert die kassenmäßigen Ausgaben und Einnahmen von Bund, Lastenausgleichsfonds, ERP-Sondervermögen, Ländern, Gemeinden und Gemeindeverbänden nach Arten und Körperschaftsgruppen. Darüber hinaus werden die Ausgaben für Baumaßnahmen nach ausgewählten Aufgabenbereichen aufgeschlüsselt; die kassenmäßigen Steuereinnahmen und der Schuldenstand der Gebietskörperschaften sind in gesonderten Übersichten dargestellt.

In dem Bericht für das 2., 3. und 4. Vierteljahr werden auch kumulierte Ergebnisse (Halbjahr, Dreivierteljahr, Jahr) veröffentlicht.

Reihe 3: Rechnungsergebnisse

In dieser Reihe erscheinen jährlich nach Aufgabenbereichen, Ausgabe-/Einnahmearten und Ländern gegliederte Berichte über die Rechnungsergebnisse

des öffentlichen Gesamthaushalts (Reihe 3.1), und der kommunalen Haushalte (Reihe 3.3).

Daneben erfolgt für einzelne wichtige Aufgabenbereiche eine tiefere funktionale Aufgliederung der Jahresrechnungsergebnisse der öffentlichen Haushalte, und zwar für

Bildung, Wissenschaft und Kultur (Reihe 3.4), Soziale Sicherung und Gesundheit, Sport, Erholung (Reihe 3.5).

Ergebnisse der Hochschulfinanzstatistik werden in der Fachserie 11 „Bildung und Kultur“, Reihe 4.5 „Finanzen der Hochschulen“ veröffentlicht.

Reihe 4: Steuerhaushalt

Die vierteljährlichen Berichte (4. Vierteljahr mit Jahresergebnis) enthalten Angaben über die kassenmäßigen Steuereinnahmen des Bundes, der Länder und der Gemeinden und Gemeindeverbände nach Ländern und Steuerarten sowie über die Verteilung im Rahmen des Steuerverbundes. Zum Jahresergebnis werden ergänzend methodische Erläuterungen mit Hinweisen auf Zahlungsweise, Zahlungstermine und Tarife der ergiebigsten Steuern gebracht.

Reihe 4.S: Sonderbeiträge

Reihe 4.S.1: Kassenmäßige Steuereinnahmen 1977 bis 1987

Dieser Bericht enthält für die Jahre 1977 bis 1987 nach Ländern gegliederte Angaben über das jährliche Aufkommen an Einzelsteuern und deren Verteilung auf die Körperschaften

Bund, (Europäische Gemeinschaften) Länder und Gemeinden/ Gv. Für den gemeindlichen Bereich sind die Daten darüber hinaus nach kreisfreien Städten, kreisangehörigen Gemeinden und Landkreisen unterteilt. In langen Reihen wird ein Überblick über die Einnahmeentwicklung seit 1950 gegeben.

Reihe 5: Schulden der öffentlichen Haushalte

In der jährlichen Veröffentlichung werden Angaben über den Stand der Schulden von Bund, Lastenausgleichsfonds, ERP-Sondervermögen, Ländern, Gemeinden, Gemeindeverbänden, Zweckverbänden und sonstigen juristischen Personen zwischengemeindlicher Zusammenarbeit nach Arten und Fälligkeit sowie über Bürgschaften, Garantien und sonstige Gewährleistungen dieser Körperschaften gebracht. Außerdem werden die Schuldenaufnahmen und Tilgungen nachgewiesen.

Reihe 6: Personal des öffentlichen Dienstes

Die jährliche Veröffentlichung enthält Angaben über die Zahl der Beschäftigten am Stichtag 30. Juni bei Bund, Ländern, Gemeinden und Gemeindeverbänden, kommunalen Zweckverbänden, der Deutschen Bundes-/Reichsbahn und der Deutschen Bundespost (unmittelbarer öffentlicher Dienst); bei der Bundesanstalt für Arbeit, den Sozialversicherungsträgern und den Trägern der Zusatzversorgung von Bund, Ländern und Gemeinden/ Gemeindeverbänden (mittelbarer öffentlicher Dienst), sowie bei rechtlich selbständigen Einrichtungen für Wissenschaft, Forschung und Entwicklung des öffentlichen oder privaten Rechts, die auf Dauer überwiegend öffentlich finanziert werden, sofern die Zuwendungen den Betrag von 300 000 DM jährlich übersteigen, und rechtlich selbständigen öffentlichen Versorgungs-, Entsorgungs- und Verkehrsunternehmen.

Ab 1986 wird das Personal jährlich nach Art, Umfang und Dauer des Dienstverhältnisses, Aufgabenbereich, Geschlecht, Laufbahngruppe, Einstufung und Alter erfaßt. Über die Empfänger von Versorgungsbezügen nach Beamten-/Soldatenversorgungsrecht und nach beamtenrechtlichen Grundsätzen werden für Bund und Länder Eckzahlen dargestellt. In jedem dritten Jahr werden zusätzlich die ehemaligen Besoldungsgruppen erfaßt, in jedem sechsten Jahr der kommunale Bereich.

Reihe 7: Einkommen- und Vermögensteuer

In dreijährlicher Folge werden – unter Auswertung der steuerlichen Veranlagungsergebnisse – folgende Steuerstatistiken herausgegeben:

7.1 Einkommensteuer

Der Bericht gibt Aufschlüsse über die Höhe und Struktur der Einkünfte, die Besteuerung des erfaßten Einkommens sowie über Sonderausgaben, außergewöhnliche Belastungen und Sondervergünstigungen der zur Einkommensteuer veranlagten natürlichen Personen. Ferner sind die Einkünfte aller Lohn- und Einkommensteuerpflichtigen in einer steuerlichen Einkommenspyramide dargestellt. Daneben werden aufgrund einheitlicher Gewinnfeststellung die Einkünfte und Sondervergünstigungen von Personengesellschaften/ Gemeinschaften nachgewiesen.

Fachserie 14: Finanzen und Steuern

7.2 Körperschaftsteuer

Die Veröffentlichung gibt einen Überblick über Höhe, Verteilung und Besteuerung des steuerlich erfaßten Einkommens der Körperschaften. Das Einkommen und die Steuerschuld der Körperschaftsteuerpflichtigen werden u.a. in der Gliederung nach Rechtsformen, Größenklassen des Gesamtbetrags der Einkünfte und im 6-jährigen Turnus nach Wirtschaftszweigen bis einschließlich 1977 (ab 1983 siehe Reihe 7.S.1) veröffentlicht.

7.3 Lohnsteuer

Die Angaben in dieser Veröffentlichung beziehen sich auf den Bruttolohn und die Lohnsteuer der veranlagten und nichtveranlagten Lohnsteuerpflichtigen in der Gliederung nach Größenklassen des Bruttolohns und der Einkünfte aus nichtselbständiger Arbeit, Steuerklassen und Geschlecht.

7.4 Vermögensteuer

Die Veröffentlichung (Erscheinungsfolge: 3jährlich) enthält Angaben über Zusammensetzung und Höhe des Vermögens der zur Vermögensteuer veranlagten Steuerpflichtigen. Die Schichtung des Vermögens wird für die natürlichen Personen u.a. in Verbindung mit ihrer Beteiligung am Erwerbsleben und der Haushaltsgröße der Veranlagungsgemeinschaft dargestellt, für die nichtnatürlichen Personen in Verbindung mit Rechtsformen.

7.5 Einheitswerte

7.5.1 Einheitswerte der gewerblichen Betriebe

Der in 3jähriger Folge erscheinende Bericht vermittelt einen Einblick in Umfang und Struktur des bewerteten Betriebsvermögens. Auf der Grundlage der Vermögensaufstellung zur Ermittlung des Einheitswerts des gewerblichen Betriebs oder des einem freien Beruf dienenden Vermögens wird der nach bewertungsrechtlicher Abgrenzung festgestellte Vermögens- und Kapitalaufbau in tiefer Gliederung nach Wirtschaftszweigen sowie nach Rechtsformen und Einheitswertgruppen nachgewiesen.

Reihe 7. S: Sonderbeiträge

7.S.1: Wirtschaftliche Gliederung der Einkommen- und Körperschaftsteuerpflichtigen

Diese Veröffentlichung (Erscheinungsfolge: 6jährlich) enthält Angaben über die steuerlichen Einkünfte und die Einkommen- und Körperschaftsteuer von natürlichen Personen und Personengesellschaften/Gemeinschaften aus der Einkommensteuerstatistik sowie von juristischen Personen aus der Körperschaftsteuerstatistik nach Wirtschaftsbereichen.

Reihe 8: Umsatzsteuer

Die zweijährlich erscheinende Veröffentlichung enthält Angaben über Steuerpflichtige, steuerbaren Umsatz und Umsatzsteuer in tiefer Gliederung nach Wirtschaftszweigen, z.T. kombiniert mit Umsatzgrößenklassen und Rechtsformen. Ferner werden u.a. Angaben über steuerfreie und steuerpflichtige Umsätze (nach Art der Steuersätze), über Umsatzsteuer vor Abzug der Vorsteuer und abziehbare Vorsteuer gemacht. Darüber hinaus erfolgt der Nachweis der Steuerpflichtigen, des Umsatzes und der Umsatzsteuer nach kreisfreien Städten und Landkreisen.

Reihe 9: Verbrauchsteuern

9.1 Tabaksteuer

9.1.1 Absatz von Tabakwaren (vierteljährlich). Im Bericht für das 4. Vierteljahr wird auch das Jahresergebnis veröffentlicht.

9.1.2 Tabakgewerbe (jährlich). Mit einem Überblick über Herstellung, Einfuhr und Absatz von Tabakwaren.

9.2 Biersteuer

9.2.1 Absatz von Bier (monatlich). In dem Bericht für Dezember wird auch das Ergebnis für das Kalenderjahr veröffentlicht.

9.2.2 Brauwirtschaft (jährlich). Mit Angaben über Braustätten und ihre Erzeugung.

9.3 Mineralölsteuer

Der jährlich erscheinende Bericht bringt Nachweisungen über die versteuerten Mengen und die Verwendung von steuerbegünstigtem Mineralöl.

9.4 Branntweinmonopol

In jährlicher Folge werden Brennereien, Alkoholerzeugung und -absatz, Ein- und Ausfuhr von Branntwein und Branntweinerzeugnissen sowie Einnahmen aus dem Branntweinmonopol nachgewiesen.

9.5 Schaumweinsteuer

Der Jahresbericht enthält Angaben über die Schaumweinhersteller, ihren Absatz sowie über das Steuersoll.

Reihe 10: Realsteuern

10.1 Realsteuervergleich

Der jährliche Bericht umfaßt Angaben über Istaufkommen, Grundbeträge, gewogene Durchschnittshebesätze und Hebesatzstreuung bei den einzelnen Realsteuern sowie über den Gemeindeanteil an der Einkommensteuer und die an Bund und Länder abgeführte Gewerbesteuerumlage. Außerdem werden Steuerkraftberechnungen für die einzelnen kreisfreien Städte, die kreisangehörigen Gemeinden mit 50 000 Einwohnern und mehr und die nach Landkreisen zusammengefaßten kreisangehörigen Gemeinden veröffentlicht.

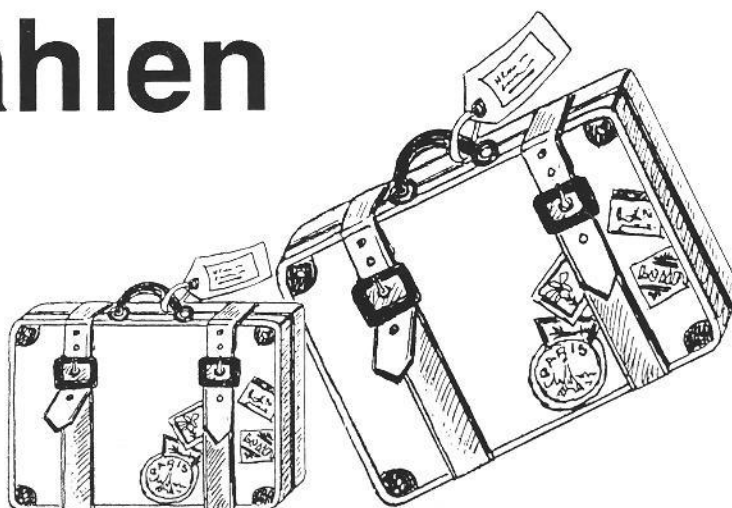


STATISTISCHES BUNDESAMT
GUSTAV-STRESEMANN-RING 11
65189 WIESBADEN

Veröffentlichungen und Prospekte sind durch den Verlag METZLER-POESCHEL, Verlagsauslieferung Hermann Leins, Postfach 1152, 72125 Kusterdingen, erhältlich.

Neuerscheinung

Tourismus in Zahlen 1993



Mit der zunehmenden wirtschaftlichen und gesellschaftspolitischen Bedeutung des Tourismus ist das Informationsbedürfnis über diesen Bereich stark angestiegen.

In der Publikation "Tourismus in Zahlen" wurden tourismusrelevante Daten aus vielen Bereichen der amtlichen Statistik, der Tourismusforschung sowie aus Statistiken internationaler Organisationen zusammengetragen, um dem gewachsenen Datenbedarf gerecht zu werden.

Angaben aus der Beherbergungsstatistik, zu Reisen der deutschen Bevölkerung ins Ausland sowie monetäre Daten zum grenzüberschreitenden Reiseverkehr sind wichtige Bestandteile des Tabellenteils der Veröffentlichung. Zahlenmaterial zum Tourismus im internationalen Vergleich bildet den Abschluß der statistischen Darstellung.

223 Seiten mit
127 Tabellen und
10 Schaubildern
DM 25,20
Best.-Nr. 1021500 - 93700
ISBN 3 - 8246 - 0368 - 3

Erhältlich im Buchhandel oder direkt beim Verlag Metzler - Poeschel, Verlagsauslieferung H. Leins, Postfach 1152, 72125 Kusterdingen, Telefon 07071 / 935350, Telefax: 07071 / 33653.