

Statistisches Bundesamt

Finanzen und Steuern




Fachserie **14**

Reihe 3.5

Rechnungsergebnisse der öffentlichen Haushalte
für soziale Sicherung und für Gesundheit, Sport, Erholung

1990

Neuerscheinung!



Umweltökonomische Gesamtrechnungen - Basisdaten und ausgewählte Ergebnisse -

Die zweijährliche Veröffentlichung löst mit der ersten Ausgabe 1992 die bisher unter der Rubrik "Thematische Querschnittsveröffentlichungen" erschienene Publikation "Umweltinformationen der Statistik" ab. Im Zuge der Entwicklung der "Umweltökonomischen Gesamtrechnungen" (UGR) wurde die bisherige Veröffentlichung überarbeitet, aktualisiert und im Aufbau den Darstellungsbereichen der UGR angepaßt.

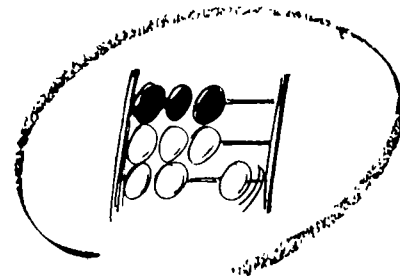
Kernstück der Publikation ist das Kapitel "Ökonomische Basisdaten", das ebenso wie der Abschnitt "Geographische und demographische Grunddaten" wichtige Hintergrundinformationen zur Beurteilung der umweltökonomischen Entwicklung bietet.

Darüber hinaus werden Daten zu "Inanspruchnahme und Belastungen der Umwelt", "Immissionslage, Schäden" und "Umweltschutzmaßnahmen" dargestellt.

Fachserie 19, Reihe 4
211 Seiten · DM 23,80
Best.-Nr.: 2190400-92900
ISBN 3-8246-0347-0


Erhältlich über den Buchhandel oder direkt beim Verlag Metzler-Poeschel,
Verlagsauslieferung H. Leins, Postfach 11 52, 7408 Kusterdingen,
Tel.: 0 70 71/3 30 46, Telefax: 0 70 71/3 36 53.

Bestell-Nr.: 2140350-90700



Statistisches Bundesamt

Finanzen und Steuern



Fachserie **14**

Reihe 3.5

Rechnungsergebnisse der öffentlichen Haushalte
für soziale Sicherung und für Gesundheit, Sport, Erholung

1990

Statistisches Bundesamt
Bibliothek - Dokumentation - Archiv

**METZLER
POESCHEL**

Allgemeine Hinweise



Für Benutzer der amtlichen Statistik steht als Service-Einrichtung des Statistischen Bundesamtes auch das EDV-gestützte Statistische Informationssystem des Bundes (STATIS-BUND) zur Verfügung. Es enthält ausgewählte statistische Zeitreihen und bietet über diese Veröffentlichung hinaus die Möglichkeit, eigene Auswertungen, Berechnungen und mathematisch-statistische Analysen des gesamten Datenmaterials der Jahresrechnungsstatistiken der öffentlichen Haushalte durchzuführen. Die Zeitreihen der Jahresrechnungsstatistiken enthalten alle wesentlichen Ausgaben und Einnahmen des öffentlichen Gesamthaushalts nach einzelnen Arten sowie die Nettoausgaben nach ausgewählten Aufgabenbereichen ab 1950.



In der vorliegenden Fachserie nicht veröffentlichtes finanzstatistisches Material in tiefster Untergliederung nach allen Ausgabe-/Einnahmearten bzw. Aufgabenbereichen der staatlichen und kommunalen Haushaltssystematik (s. Funktions- bzw. Gliederungsziffern und Gruppierungsziffern der im Anhang abgedruckten Schlüssel) kann auch direkt beim Statistischen Bundesamt - Gruppe VII A - telefonisch 0611/7632163 oder schriftlich erfragt werden.

Herausgeber:
Statistisches Bundesamt
Gustav-Stresemann-Ring 11
6200 Wiesbaden 1

Verlag:
Metzler-Poeschel Stuttgart

Verlagsauslieferung:
Hermann Leins GmbH & Co. KG
Holzwiesenstraße 2
Postfach 11 52
7408 Kusterdingen
Telefon: 07071/935350
Telex: 7 262 891 mepo d
Telefax: 07071/33653

Erscheinungsfolge: jährlich

Erschienen im Januar 1993

Preis: DM 18,90

Bestellnummer: 2140350 - 90700

Copyright: Statistisches Bundesamt, Wiesbaden 1993

Vervielfältigung - außer für gewerbliche Zwecke -
mit Quellenangabe gestattet.

Vorbemerkung		5
--------------------	--	---

T e x t t e i l

Allgemeine und methodische Erläuterungen

1	Rechtsgrundlage	6
2	Berichtskreis und Erhebungstatbestände	6
3	Durchführung der Statistik	7
4	Finanzstatistische Begriffe	7
5	Zahlungsbereiche und finanzstatistische Bereinigung	8
6	Ergebnisdarstellung	10
7	Abwicklung des Teilhaushalts der ehemaligen DDR für das zweite Halbjahr 1990	10
8	Überleitung der Sozialversicherung der ehemaligen DDR für das zweite Halbjahr 1990 ...	11
9	Fonds "Deutsche Einheit"	11
10	Sonstige Hinweise	11

T a b e l l e n t e i l

1	Übersichten	
1.1	Ausgaben der öffentlichen Haushalte nach ausgewählten Aufgabenbereichen 1974 bis 1990	13
1.2	Ausgaben der öffentlichen Haushalte für soziale Sicherung 1974 bis 1990 nach Aufgabenbereichen	14
1.3	Ausgaben der öffentlichen Haushalte für Gesundheit, Sport und Erholung 1974 bis 1990 nach Aufgabenbereichen	15
1.4	Ausgaben und Einnahmen der Sozialversicherung nach Versicherungszweigen und Arten ...	16
1.4.1	Entwicklung nach ausgewählten Ausgabe-/Einnahmearten 1974 bis 1990	16
1.4.2	Ausgaben und Einnahmen 1989 und 1990	18
1.5	Ausgaben und Einnahmen der Krankenhäuser und Hochschulkliniken mit kaufmännischem Rechnungswesen 1989 und 1990 nach Ländern, Arten und Körperschaftsgruppen	19
2	Ausgaben und Einnahmen der öffentlichen Haushalte für soziale Sicherung und für Gesundheit, Sport, Erholung	20
2.1	Nach Körperschaftsgruppen	20
2.2	Nach Ländern	60

A n h a n g

1	Anzahl der erfaßten öffentlichen Haushalte	111
2	Zuordnungsschlüssel für den Tabellenteil	112

Angaben für die Bundesrepublik Deutschland nach dem Gebietsstand
bis zum 3.10.1992; sie schließen Berlin-West ein.

Zeichenerklärung

- 0 = weniger als die Hälfte von 1
in der letzten besetzten Stelle,
jedoch mehr als nichts
- = nichts vorhanden
- x = Tabellenfach gesperrt, weil
Aussage nicht sinnvoll

Abkürzungen

- BGBI. = Bundesgesetzblatt
- Mill. = Millionen

Abweichungen in den Summen durch Runden der Zahlen

Vorbemerkung

In der vorliegenden Veröffentlichung werden die Ausgaben und Einnahmen sämtlicher öffentlicher Haushalte für die Aufgaben "Soziale Sicherung" und "Gesundheit, Sport und Erholung" dargestellt. Diese Bereiche sind durch die Hauptfunktionen 2 und 3 des staatlichen Funktionenplans sowie die Einzelpläne 4 und 5 des kommunalen Gliederungsplans abgegrenzt. Die Ausgaben und Einnahmen der Hochschulkliniken - Funktion 132 -, die haushaltssystematisch nicht dem Gesundheitssektor sondern dem Bildungsbereich zugeordnet werden, sind in dieser Veröffentlichung nur nachrichtlich enthalten. Eine exakte haushaltssystematische Beschreibung enthält der Zuordnungsschlüssel für den Tabellenteil im Anhang dieser Veröffentlichung. Die finanzielle Bedeutung der beiden Aufgabenbereiche im Rahmen des Öffentlichen Gesamthaushalts ergibt sich aus Tab. 1.1.

In dem Abschnitt "Allgemeine und methodische Erläuterungen" enthält dieser Band auch einige Eckzahlen aus dem, als Teil B des Bundeshaushalts übergeleiteten Haushalt der ehem. DDR für das zweite Halbjahr 1990 der Bereiche "Soziale Sicherung" und "Gesundheit, Sport und Erholung". Die endgültigen Zahlen der Sozialversicherung für diesen Zeitraum stehen jedoch noch aus. Die Darstellung gesamtdeutscher Ergebnisse ist deshalb nicht möglich.

1 Rechtsgrundlage

Rechtsgrundlage für die in diesem Band dargestellte Rechnungsstatistik über die Ausgaben und Einnahmen des öffentlichen Gesamthaushalts ist das Gesetz über die Finanzstatistik in der Fassung vom 11. Juni 1980 (BGBl. I S. 673, 782), geändert durch das "Zweite Gesetz zur Änderung statistischer Rechtsvorschriften" (2. Statistikbereinigungsgesetz) vom 19. Dezember 1986 (BGBl. I S. 2555).

2 Berichtskreis und Erhebungstatbestände

Berichtskreis

Zu dem Berichtskreis der Rechnungsstatistik gehören nach § 2 Abs. 1 des Gesetzes über die Finanzstatistik:

- der Bund und seine Sondervermögen "Lastenausgleichsfonds" (LAF) und "European Recovery Program" (ERP), Fonds "Deutsche Einheit" (s. Pkt. 9),
- die Länder einschließlich der Stadtstaaten Hamburg, Bremen, Berlin-West und ihre Sondervermögen,
- die Gemeinden und Gemeindeverbände (Gv.),
- die Zweckverbände und andere juristische Personen zwischengemeindlicher Zusammenarbeit, soweit sie anstelle kommunaler Körperschaften kommunale Aufgaben erfüllen (als "Zweckverbände" bezeichnet).
- die Sozialversicherungsträger, die Bundesanstalt für Arbeit, die Träger der Zusatzversorgung des Bundes, der Länder, der Gemeinden und der Gemeindeverbände (als "Sozialversicherung" bezeichnet).

Die finanzstatistische Berichterstattung für die Sozialversicherung beschränkt sich bis zum Rechnungsjahr 1981 auf die laufenden Einnahmen und Ausgaben. Ab dem Rechnungsjahr 1982 werden auch die Positionen der Kapitalrechnung erfaßt.

- die rechtlich selbständigen Einrichtungen der Wissenschaft, Forschung und Entwicklung, die auf Dauer überwiegend aus Zuwendungen von anderen, zum Berichtskreis der Finanz-

statistik gehörenden juristischen Personen und den Europäischen Gemeinschaften finanziert werden, sofern die Zuwendungen den Betrag von 300 000 DM jährlich übersteigen (in dieser Veröffentlichung nicht enthalten).

- die Krankenhäuser und Hochschulkliniken mit kaufmännischer Buchführung, wenn Länder, Gemeinden, Gemeindeverbände oder Zweckverbände Träger oder mit mehr als 50 % des Nennkapitals beteiligt sind.

Krankenhäuser und Hochschulkliniken, die aufgrund des Krankenhausfinanzierungsgesetzes (KHG), der Bundespflegesatzverordnung (BPflV), der Krankenhausbuchführungsverordnung (KHBV) und ergänzender Vorschriften seit dem Jahr 1976 ihr Rechnungswesen auf die kaufmännische Buchführung umgestellt hatten und damit aus den Haushalten ihrer Träger und dem Berichtskreis der Finanzstatistik ausgeschieden waren, werden ab dem Rechnungsjahr 1979 wieder in der Rechnungsstatistik erfaßt (s. auch Pkt. 10).

- Finanzanteile der Europäischen Gemeinschaften.

Die Finanzanteile der Europäischen Gemeinschaften (als gesonderte Haushaltsebene "EG" bezeichnet) sind im Gesetz über die Finanzstatistik als selbständiger Teilberichtskreis nicht aufgeführt. In Anlehnung an die Volkswirtschaftlichen Gesamtrechnungen werden die aus der Bundesrepublik Deutschland direkt an die EG abgeführten Einnahmen (Umsatzsteueranteile, Zölle, Agrarabschöpfungen) sowie die Marktordnungsausgaben der EG an Inländer jedoch in die Rechnungsstatistik einbezogen.

Erhebungstatbestände

Nach § 3 Abs. 1 Nr. 1 des Gesetzes über die Finanzstatistik werden in der Rechnungsstatistik jährlich erfaßt:

die Ist-Ausgaben und Ist-Einnahmen

der vorstehend genannten öffentlichen Haushalte in der Gliederung nach

- Ausgabe- und Einnahmearten sowie
- Aufgabenbereichen.

3 Durchführung der Statistik

Datenerfassung

Das Zahlenmaterial der Rechnungsstatistik wird den Rechnungsabschlüssen der Gebietskörperschaften sowie der sonstigen, zum finanzstatistischen Berichtskreis gehörenden Institutionen entnommen (sog. Sekundärstatistik).

Berichtsstellen für die staatlichen Rechnungsergebnisse sind das Bundesfinanzministerium und die Länderfinanzministerien bzw. die Statistischen Landesämter. Die Lieferung der Daten an das Statistische Bundesamt erfolgt, mit Ausnahme der Sondervermögen der Länder, auf Magnetband. Die Jahresrechnungsergebnisse der kommunalen Haushalte und der Zweckverbände werden von den Statistischen Landesämtern teils auf EDV-Datenträgern, teils mittels Erhebungsbogen erfaßt, deren Gliederung der kommunalen Haushaltssystematik (Gliederungsplan und Gruppierungsplan) entspricht. Das Statistische Bundesamt erhält die zu Landesergebnissen zusammengestellten Daten über die kommunalen Ausgaben und Einnahmen von den Statistischen Landesämtern auf elektronischen Datenträgern.

Die finanzstatistischen Ergebnisse für die Sozialversicherung werden je nach Versicherungszweig entweder vom Bundesministerium für Arbeit und Sozialordnung oder direkt von den Versicherungsträgern auf Datenträgern oder mittels Erhebungsbogen gemeldet. Vereinzelt müssen die Daten auch aus Geschäftsberichten der Versicherungen zusammengestellt werden, wobei eine Umschlüsselung vom kaufmännischen Buchungssystem auf die Einnahme- und Ausgabearten der Finanzstatistik erfolgt (Nähere Einzelheiten zur Darstellung der Sozialversicherung in der Finanzstatistik siehe "Wirtschaft und Statistik" 2/1984).

Eine solche statistische Umschlüsselung ist auch bei den Finanzen der öffentlichen Krankenhäuser und Hochschulkliniken mit kaufmännischem Rechnungswesen erforderlich, die generell mittels Erhebungsbogen nach den Konten der Buchführung erfaßt werden. Die Meldung für die Landeskrankenhäuser und Hochschulkliniken erfolgt durch die Finanzministerien/-senatoren der Länder bzw. vereinzelt auch durch die Statistischen Landesämter. Die Daten der kommunalen Krankenhäuser werden von den Statistischen Landesämtern erhoben und zum Landesergebnis zusammengefaßt dem Statistischen Bundesamt gemeldet.

Die Angaben über die EG-Anteile der Bundesrepublik Deutschland werden einer Anlage zum Bundeshaushaltsplan entnommen.

Datenaufbereitung

Zur besseren Vergleichbarkeit der verschiedenen öffentlichen Haushalte werden im Rahmen der finanzstatistischen Aufbereitung Zu- und Absetzungen an den gemeldeten Rechnungsergebnissen vorgenommen:

Absetzungen

- Für die finanzstatistische Darstellung werden Ausgaben und Einnahmen, die zu Doppelzählungen innerhalb des Einzelhaushalts führen, abgesetzt. Bei Bund und Ländern sind es die haushaltstechnischen Verrechnungen (durchlaufende Gelder, Erstattungen u.a.), in den kommunalen Haushalten die "inneren Verrechnungen", die Zuführungen zwischen Verwaltungs- und Vermögenshaushalt sowie die kalkulatorischen Kosten und deren Einnahmegengebuchungen.
- Bei der finanzstatistischen Zusammenfassung des Landeshaushalts Bremen mit den Haushalten der Stadtgemeinden Bremen und Bremerhaven wird der Zahlungsverkehr zwischen diesen Gebietskörperschaften eliminiert.
- Nicht in den Angaben enthalten ist beim ERP-Sondervermögen die Liquiditätshilfe für Ausfuhrgeschäfte, deren Plafond 500 Mill. DM beträgt und der revolvierend von der Kreditanstalt für Wiederaufbau in Anspruch genommen wird.

Zusetzungen

- Für den Landeshaushalt Rheinland-Pfalz wird der Nettonachweis der Leistungen nach dem Bundesentschädigungsgesetz (BEG) auf den Bruttonachweis der Einnahmen und Ausgaben umgestellt.
- Bei den Ländern werden die Finanzen einer Reihe von Sondervermögen, die nicht in ihren Jahresrechnungen enthalten sind, finanzstatistisch berücksichtigt.

4 Finanzstatistische Begriffe

Gesamtwirtschaftliche Darstellung

- Ausgaben/Einnahmen der laufenden Rechnung Summe aller Ausgaben und Einnahmen, die im Rahmen des Verwaltungsvollzugs sowie des Betriebs von Einrichtungen und Anstalten meistens regelmäßig anfallen und nicht ver-

mögenswirksam sind (z.B. Personalausgaben, laufender Sachaufwand, Zinsausgaben und -einnahmen, Zuweisungen und Zuschüsse für laufende Zwecke, Gebühreneinnahmen). Die Ausgabe-/Einnahmesumme ist bereinigt um Zahlungen innerhalb der gleichen Darstellungsebene.

- Ausgaben/Einnahmen der Kapitalrechnung
Summe aller Ausgaben und Einnahmen, die eine Vermögensveränderung herbeiführen oder der Finanzierung von Investitionen anderer Träger dienen und keine besonderen Finanzierungsvorgänge darstellen (z.B. Baumaßnahmen, Erwerb und Veräußerung von Sachvermögen und Beteiligungen, Zuweisungen und Zuschüsse für Investitionen, sonstige Vermögensübertragungen, Darlehensgewährungen und -rückflüsse). Die Ausgabe-/Einnahmesumme ist bereinigt um Zahlungen innerhalb der gleichen Darstellungsebene.

- Bereinigte Ausgaben/Einnahmen
Summe der Ausgaben und Einnahmen der laufenden Rechnung und der Kapitalrechnung.

Finanzwirtschaftliche Darstellung

- Unmittelbare Ausgaben
Die im Zuge der Aufgabenerfüllung getätigten Ausgaben ohne Zahlungen an den öffentlichen Bereich (Ausgaben für Personal, laufenden Sachaufwand, Zinsen, Sachinvestitionen sowie laufende und vermögenswirksame Zahlungen an andere Bereiche).
- Unmittelbare Einnahmen
Die im Zuge der Aufgabenerfüllung vereinnahmten Beträge ohne Zahlungen vom öffentlichen Bereich (Steuern und steuerähnliche Abgaben, Gebühren, zweckgebundene Abgaben, Einnahmen aus wirtschaftlicher Tätigkeit, Zinseinnahmen, Veräußerungserlöse, Beiträge u.ä. Entgelte, laufende und vermögenswirksame Zahlungen von anderen Bereichen).
- Bruttoausgaben
zeigen alle im Zuge der Aufgabenerfüllung von den Körperschaften insgesamt getätigten Ausgaben (ohne die Besonderen Finanzierungsvorgänge). Die Bruttoausgaben mehrerer öffentlicher Haushalte dürfen nicht addiert werden, da sich infolge der Zahlungen zwischen den Haushalten Doppelzahlungen ergeben würden.

- Bereinigte Ausgaben
sind die Bruttoausgaben bereinigt um die Zahlungen innerhalb der gleichen (Darstellungs-) Ebene. Sie geben an, wieviel Mittel die einzelnen Körperschaften oder Körperschaftsgruppen zur Aufgabenerfüllung einsetzen, unabhängig davon, welche anderen öffentlichen Bereiche zur Ausgabenfinanzierung beigetragen haben (Erfüllungsprinzip).

- Nettoausgaben
sind die bereinigten Ausgaben abzüglich Zahlungen von anderen öffentlichen Bereichen. Sie zeigen die aus eigenen Einnahmequellen der jeweiligen Körperschaften oder Körperschaftsgruppen zu finanzierenden Ausgaben (Belastungsprinzip).

5 Zahlungsbereiche und finanzstatistische Bereinigung

Zahlungsbereiche

Ausgaben und Einnahmen der öffentlichen Haushalte, die aus laufenden Zuweisungen und Zuschüssen, Vermögensübertragungen, Erstattungen, Schuldendiensthilfen, Zinsen und Darlehen stammen, werden in den Tabellen nach Bereichen (= Zahlungsgeber, Zahlungsempfänger) gegliedert.

Unter dem "Öffentlichen Bereich" werden hierbei neben den Gebietskörperschaften auch die Sozialversicherung (einschl. Bundesanstalt für Arbeit und Träger der öffentlichen Zusatzversorgung), die Zweckverbände und die sonstigen juristischen Personen zwischengemeindlicher Zusammenarbeit sowie - abweichend von der haushaltssystematischen Abgrenzung - die Krankenhäuser und Hochschulkliniken mit kaufmännischem Rechnungswesen subsumiert.

Die Zahlungen an (von) Unternehmen, private(n) Haushalte(n) und an das (vom) Ausland sind finanzstatistisch als Zahlungen "an (von) andere(n) Bereiche(n)" klassifiziert. Eine Ausnahme bilden die Zuschüsse für laufende Zwecke an Organisationen ohne Erwerbszweck (Staat: Gruppe 685, Gemeinden/Gv.: Untergruppe 717) und die Erstattungen an "sonstige Bereiche" (Staat: Obergruppe 67, Gemeinden/Gv.: Untergruppen 675 bis 677), die vergleichbar mit dem Staatsverbrauch in den Volkswirtschaftlichen Gesamtrechnungen als laufender Sachaufwand nachgewiesen werden.

Die Abgrenzung der einzelnen Bereiche richtet sich im wesentlichen nach den entsprechenden Vorschriften der staatlichen und kommunalen Haushaltssystematik. Neben den Gebietskörperschaften (Bund, Länder, Gemeinden und Gemeindeverbände) werden u.a. folgende Bereiche unterschieden:

- Sozialversicherung

Träger der gesetzlichen Krankenversicherung, Unfallversicherung, Rentenversicherung der Arbeiter und Angestellten, Knappschaftlichen Rentenversicherung, Altershilfe für Landwirte, Bundesanstalt für Arbeit und Träger der öffentlichen Zusatzversorgung. Die Aufnahme und Tilgung von Schulden bei Sozialversicherungsträgern, der Bundesanstalt für Arbeit und den Trägern der öffentlichen Zusatzversorgung sowie die in diesem Zusammenhang zu leistenden Zinsausgaben gelten dabei nicht als Zahlungen vom (an den) öffentlichen, sondern vom (an den) privaten Bereich (Kreditmarkt).

- Zweckverbände

Alle Verbände und sonstige juristischen Personen, die anstelle kommunaler Körperschaften kommunale Aufgaben erfüllen und mindestens eine kommunale Gebietskörperschaft (Gemeinde, Gemeindeverband) zum Mitglied haben. Die Mitgliedschaft muß dabei der Wahrung öffentlichen Interesses dienen. Im wesentlichen gehören zu diesem Bereich alle Zweckverbände - ohne Sparkassenzweck- und Sparkassenschulverbände - nach den entsprechenden Landesgesetzen (Zweckverbandsgesetze, Gesetz über kommunale Gemeinschaftsarbeit usw.) bzw. dem Reichszweckverbandsgesetz vom 7. Juni 1939.

- Krankenhäuser und Hochschulkliniken

Krankenhäuser und Hochschulkliniken mit kaufmännischer Buchführung, wenn Länder, Gemeinden, Gemeindeverbände oder Zweckverbände Träger oder mit mehr als 50 % des Nennkapitals beteiligt sind. Haushaltssystematisch werden Zahlungen der öffentlichen Haushalte mit diesen Krankenhäusern und Hochschulkliniken als Zahlungen an (von) öffentliche(n) Unternehmen behandelt. Da die Krankenhäuser und Hochschulkliniken zum Erfassungs- und Darstellungsbereich der Jahresrechnungsstatistik zählen, also selbst als öffentlicher Haushalt gelten, werden die Zahlungsbeziehungen mit den übrigen

öffentlichen Haushalten finanzstatistisch als Zahlungen an den (vom) öffentlichen Bereich klassifiziert.

- Unternehmen

Unternehmen sind alle wirtschaftlichen Institutionen, die vorwiegend Waren produzieren und/oder Dienstleistungen erbringen und diese gegen spezielles Entgelt verkaufen, um damit Überschüsse zu erzielen oder mindestens die Kosten zu decken.

Ö f f e n t l i c h e Unternehmen sind Betriebe des Bundes und der Länder nach § 26 BHO/LHO, sowie kommunale Betriebe und Einrichtungen, die nach dem Eigenbetriebsrecht oder den sonstigen Vorschriften als Sondervermögen geführt werden, Sondervermögen des Bundes und der Länder mit unternehmerischer Aufgabenstellung und eigener Wirtschafts- und Rechnungsführung (z.B. Deutsche Bundesbahn, Deutsche Bundespost), Unternehmen in der Sonderrechtsform des öffentlichen Rechts (z.B. öffentlich-rechtliche Kreditanstalten, Sparkassen, Rundfunk- und Fernsehanstalten) und Unternehmen des privaten Rechts, sofern Bund, Länder, Gemeinden und Gemeindeverbände mit mehr als 50 % des Nennkapitals oder des Stimmrechts beteiligt sind. Krankenhäuser und Hochschulkliniken mit kaufmännischem Rechnungswesen gelten finanzstatistisch nicht als öffentliche Unternehmen (s.o.). P r i v a t e Unternehmen sind alle sonstigen Unternehmen.

- Soziale und ähnliche Einrichtungen

Körperschaften, Verbände, Vereine u.ä. Institutionen sowie deren Anstalten und Einrichtungen, die gleichzeitig folgende Bedingungen erfüllen:

. in der Regel ihre Leistungen für private Haushalte erbringen,

. von ihrer Aufgabenstellung her nicht auf die Erzielung eines Gewinns ausgerichtet sind,

. ihre Leistungen in erster Linie nicht gegen Entgelt erbringen, sondern sich überwiegend aus Beiträgen, Spenden u.ä. freiwilligen Zahlungen von privaten Haushalten sowie aus eigenen Vermögenserträgen finanzieren und daneben Zuschüsse aus dem öffentlichen Bereich erhalten.

- Private Haushalte

Natürliche Personen des Inlands.

- Ausland

Ausländische Staaten, natürliche und juristische Personen im Ausland, internationale Organisationen und Vereinigungen mit Sitz im Ausland.

Finanzstatistische Bereinigung

Durch die Zahlungen zwischen den einzelnen öffentlichen Haushalten ergeben sich bei der Zusammenfassung der Ergebnisse mehrerer Körperschaften oder Körperschaftsgruppen zu einer Darstellungsebene Doppelzählungen. Die finanzstatistische Bereinigung dieser Doppelzählungen erfolgt nicht bei einzelnen Ausgaben- oder Einnahmenarten, sondern global bei den Ausgabe- und Einnahmesummen, indem die darin enthaltenen Zahlungen zwischen den einzelnen Körperschaften oder Körperschaftsgruppen - in Höhe der Zahlungseingänge - in einer Summe abgesetzt werden. Eine Ausnahme bilden die Schuldenaufnahmen bei Sozialversicherungsträgern, der Bundesanstalt für Arbeit und den Trägern der öffentlichen Zusatzversorgung (Sozialversicherung), die - entsprechend der staatlichen Haushaltssystematik - als Zahlungen von anderen Bereichen (Kreditmarkt) behandelt und daher bei der Bereinigung nicht berücksichtigt werden.

6 Ergebnisdarstellung

Tabellenprogramm

Tabelle 1.1 zeigt die Bereiche "Soziale Sicherung, Gesundheit, Sport und Erholung" im Rahmen des öffentlichen Gesamthaushalts seit 1974; die Tabellen 1.2 und 1.3 enthalten Zeitreihen für die beiden Aufgabenbereiche "Soziale Sicherung" sowie "Gesundheit, Sport und Erholung". In den Tabellen 1.4 und 1.5 sind die Ausgaben und Einnahmen der Sozialversicherung und der Krankenhäuser mit kaufmännischem Rechnungswesen in sektoraler Abgrenzung, d.h. einschließlich der zentral unter der Hauptfunktion "Allgemeine Finanzwirtschaft" nachzuweisenden Finanzvorfälle wie Zinsausgaben, Versorgungsbezüge u.ä. zusammengestellt. In Tabelle 2 werden die Rechnungsergebnisse nach Einzelaufgabenbereichen der beiden Hauptfunktionen "Soziale Sicherung" sowie "Gesundheit, Sport und Erholung" nachgewiesen und zwar getrennt nach Körperschaftsgruppen (öffentliche Haushalte insgesamt, Bund, Lastenausgleichsfonds, ERP-Sondervermögen, Sozialversicherung, Länder zusammen - Tabelle 2.1) sowie nach einzelnen Ländern (Tabelle

2.2). In beiden Tabellen sind die Daten der Länder jeweils unterteilt nach Staat, Gemeinden/Gv. und Zweckverbänden, wobei die Ergebnisse der Krankenhäuser mit kaufmännischem Rechnungswesen einbezogen sind.

Während für den öffentlichen Gesamthaushalt eine "gesamtwirtschaftlich" orientierte Auswertung der Daten durch Aufteilung der Einnahmen und Ausgaben nach "Laufender Rechnung", "Kapitalrechnung" und "Besondere Finanzierungsvorgänge" im Vordergrund steht, ist für die Ergebnisdarstellung nach Aufgabenbereichen eine Untergliederung nach "finanzwirtschaftlichen" Kategorien gebräuchlich. Sie hat zum Ziel, neben den "Unmittelbaren Ausgaben" der öffentlichen Haushalte für Personal, laufenden Sachaufwand, Investitionen und Übertragungen an den nicht-öffentlichen Sektor (= anderer Bereich) auch die Zahlungsbeziehungen der öffentlichen Haushalte untereinander (Bruttoausgaben = Unmittelbare Ausgaben + Zahlungen an öffentliche Bereiche) sowie die finanziellen Zusammenhänge zwischen Aufgabenerfüllung (Bereinigte Ausgaben = Bruttoausgaben ./ Zahlungen von öffentlichen Haushalten gleicher Ebene) und Aufgabenfinanzierung (Nettoausgaben = Bereinigte Ausgaben ./ Zahlungen von anderer Ebene) aufzuzeigen.

7 Abwicklung des Teilhaushalts der ehemaligen DDR für das zweite Halbjahr 1990

Die mit der Vereinigung Deutschlands am 3. Oktober 1990 neu gebildeten Länder Brandenburg, Mecklenburg-Vorpommern, Sachsen, Sachsen-Anhalt und Thüringen sind haushaltswirtschaftlich erst ab Jahresbeginn 1991 selbständig. Der noch von der Volkskammer der ehem. DDR verabschiedete Teilhaushaltsplan für das zweite Halbjahr 1990 wurde als Abschnitt B in den Bundeshaushalt übernommen und zur Finanzierung der Ausgaben in den neuen Ländern und der in Abwicklung befindlichen Sozialversicherung der ehemaligen DDR mit herangezogen. Die Ausgaben in diesem Abschnitt B des Bundeshaushalts betrugen 1990 72,1 Mrd. DM, die Einnahmen 47,9 Mrd. DM. Von den Einnahmen waren 17,4 Mrd. DM Steuereinnahmen, 22 Mrd. DM Zuweisungen aus den Fonds "Deutsche Einheit" und 2,75 Mrd. DM Zuweisungen vom Bund zur Anschubfinanzierung der Arbeitslosen- und Rentenversicherung. Von den Ausgaben wurden 8,7 Mrd. DM vom Ministerium für Arbeit und Soziales - hauptsächlich als Zuschüsse an die Sozialversicherung - 1,1 Mrd. DM vom Ministerium für Gesundheitswesen und

0,2 Mrd. DM vom Ministerium für Jugend und Sport ausgegeben. Eine Einbeziehung dieser Daten in den Tabellenteil ist aus Gründen der Vergleichbarkeit nicht erfolgt.

8 Überleitung der Sozialversicherung der ehemaligen DDR für das zweite Halbjahr 1990

Bis zum 30. Juni 1990 gab es in der ehemaligen DDR eine Einheitssozialversicherung: beim Freien Deutschen Gewerkschaftsbund für die Arbeiter und Angestellten, bei der Staatlichen Versicherung der ehem. DDR für die Selbständigen und Genossenschaftsmitglieder. Als Folge des Staatsvertrages zur Schaffung einer Währungs-, Wirtschafts- und Sozialunion zwischen der Bundesrepublik Deutschland und der Deutschen Demokratischen Republik war als Übergangslösung für die Zeit vom 1. Juli 1990 bis zum Jahresende 1990 ein gesonderter Sozialversicherungsträger geschaffen worden. Er hatte die zur Vorbereitung der Sozialunion neu erlassenen Gesetze im Bereich der Renten-, Kranken- und Unfallversicherung umzusetzen und einen geordneten Übergang von der staatlichen Einheitsversicherung auf das in der Bundesrepublik bestehende System der gegliederten Versicherungszweige mit eigenständigen Trägern ohne Altlasten zu ermöglichen.

Eine Ausnahme bildet die Arbeitslosenversicherung, für die bereits am 1. Juli 1990 ein eigener Versicherungsträger, ähnlich der Bundesanstalt für Arbeit, geschaffen wurde, der vor Ort auch durch Arbeitsämter präsent war. Ab 1991 wurde dieser von der Bundesanstalt für Arbeit übernommen.

Endgültige Ergebnisse für das 2. Halbjahr 1990 liegen noch nicht vor, was sicher auch auf Probleme mit der Aufteilung der Sozialversicherungsbeiträge auf die einzelnen Sparten der Sozialversicherung, der Überwachung der Beitragsabführung und der Abgrenzung der Beitragspflicht zurückzuführen ist.

9 Fonds "Deutsche Einheit"

Durch Art. 31 des Gesetzes zur Schaffung einer Währungs-, Wirtschafts- und Sozialunion vom 25. Juni 1990 (BGBl. II, S. 518) ist das Sondervermögen des Bundes Fonds "Deutsche Einheit" errichtet worden.

Zweck des Fonds ist es, den Aufbau einer modernen Infrastruktur in den neuen Bundesländern für eine Übergangszeit durch Finanzzuweisung zu unterstützen.

Der Fonds hat nach der derzeitigen Regelung ein Finanzvolumen von 146,3 Mrd. DM und eine Laufzeit von viereinhalb Jahren. Davon sollen 95 Mrd. DM in den Jahren 1990 bis 1994 in Teilbeträgen durch Kreditaufnahme finanziert werden. Der Bund bringt, ebenfalls in Teilbeträgen bis 1994, durch Zuschüsse 42,6 Mrd. DM auf. In dieser Veröffentlichung sind die Ausgaben des Fonds in der Tabelle 1 unter der Funktion 01 mit enthalten.

10 Sonstige Hinweise

Vergleichbarkeit der Daten

Die dargestellten Jahresrechnungsergebnisse entsprechen sachlich und systematisch jeweils dem Stand des aktuellen Berichtsjahres. Vergleichsdaten zurückliegender Jahre sind - soweit wie möglich - an diesen Stand angepaßt.

Bei einzelnen Teilbereichen können Vergleichsstörungen nicht oder nur durch Schätzungen überbrückt werden:

- Sozialversicherung

Die Einbeziehung der Kapitalrechnung der Sozialversicherung ab dem Rechnungsjahr 1982 (für die Jahre davor stehen keine Daten über die Kapitalrechnung zur Verfügung) hat das Ausgabe- und Einnahmenvolumen dieses Bereiches nur geringfügig verändert.

- Lastenausgleichsfonds

Nach dem Abschluß des eigentlichen Lastenausgleichsverfahrens und dem Wegfall der Lastenausgleichsabgabepflicht im Jahr 1979 hat sich die Finanzierungsweise des Lastenausgleichsfonds geändert. Ab 1980 wurde der Schuldendienst für die bestehenden Schulden vom Bund übernommen. Die laufende Finanzierung der Ausgaben des Lastenausgleichsfonds erfolgt seitdem hauptsächlich durch Zuweisungen des Bundes.

- Krankenhäuser und Hochschulkliniken

Das vorübergehende Ausscheiden der Krankenhäuser und Hochschulkliniken mit kaufmännischem Rechnungswesen aus dem Berichtskreis der Finanzstatistik in den Jahren 1976 bis 1978 ist durch Schätzungen überbrückt.

1 Übersichten

1.1 Ausgaben der öffentlichen Haushalte nach ausgewählten Aufgabenbereichen*)

Jahr	Insgesamt	Darunter							
		Soziale Sicherheit	Bildung, Wissenschaft und Kultur	Gesundheit, Sport und Erholung	Politische Führung und zentrale Verwaltung	Öffentliche Sicherheit und Ordnung, Rechtsschutz	Wirtschafts- förderung	Verkehr und Nachricht- wesen	Kommunale Gemein- schafts- dienste
		Funktionen							
	0 - 9	2	1	3	01	04,05	5,6	7	43

Mill. DM

1974	458 496	199 763	57 227	20 266	19 503	13 903	16 191	23 012	10 595
1976	559 894	267 800	64 127	23 576	21 690	16 038	17 804	23 091	11 962
1978	636 954	298 863	72 891	26 344	24 044	18 678	24 974	26 941	13 369
1979	688 919	318 008	79 720	28 903	25 804	20 313	26 822	30 689	15 138
1980	741 627	339 409	87 766	32 314	27 958	22 225	29 162	31 331	16 824
1981	791 199	368 095	92 159	33 617	29 272	23 526	26 895	30 499	17 188
1982	828 482	389 649	94 436	34 547	30 091	24 151	24 958	28 733	16 879
1983	849 178	397 404	94 832	35 533	30 949	24 863	28 292	27 266	17 219
1984	876 812	412 978	95 019	36 367	31 345	25 425	31 139	27 702	17 459
1985	907 266	425 957	99 540	38 077	32 498	26 466	32 086	28 528	18 749
1986	941 902	443 501	103 259	40 019	34 487	27 634	33 493	29 307	20 150
1987	978 851	464 648	106 140	41 011	36 509	29 120	36 308	29 600	21 189
1988	1 021 106	490 749	108 160	42 320	37 382	30 133	39 736	29 964	21 656
1989	1 053 249	502 528	111 800	45 000	38 674	31 135	41 977	30 507	23 474
1990	1 144 607	538 872	118 716	48 055	63 833	33 152	44 641	32 431	25 943

DM je Einwohner

1974	7 390	3 220	922	327	314	224	261	371	171
1976	9 102	4 354	1 042	383	353	261	289	375	194
1978	10 389	4 875	1 189	430	392	305	407	439	218
1979	11 232	5 185	1 300	471	421	331	437	500	247
1980	12 047	5 513	1 426	525	454	361	474	509	273
1981	12 830	5 969	1 494	545	475	382	436	495	279
1982	13 441	6 322	1 532	560	488	392	405	466	274
1983	13 826	6 470	1 544	579	504	405	461	444	280
1984	14 331	6 750	1 553	594	512	416	509	453	285
1985	14 869	6 981	1 631	624	533	434	526	468	307
1986	15 429	7 265	1 691	656	565	453	549	480	330
1987	16 022	7 606	1 737	671	598	477	594	485	347
1988	16 626	7 990	1 761	689	609	491	647	488	353
1989	16 991	8 107	1 804	726	624	502	677	492	379
1990	18 102	8 522	1 877	760	1 009	524	706	513	410

Anteile der Aufgabenbereiche am Gesamthaushalt in %

1974	100	43,6	12,5	4,4	4,3	3,0	3,5	5,0	2,3
1976	100	47,8	11,5	4,2	3,9	2,9	3,2	4,1	2,1
1978	100	46,9	11,4	4,1	3,8	2,9	3,9	4,2	2,1
1979	100	46,2	11,6	4,2	3,7	2,9	3,9	4,5	2,2
1980	100	45,8	11,8	4,4	3,8	3,0	3,9	4,2	2,3
1981	100	46,5	11,6	4,2	3,7	3,0	3,4	3,9	2,2
1982	100	47,0	11,4	4,2	3,6	2,9	3,0	3,5	2,0
1983	100	46,8	11,2	4,2	3,6	2,9	3,3	3,2	2,0
1984	100	47,1	10,8	4,1	3,6	2,9	3,6	3,2	2,0
1985	100	46,9	11,0	4,2	3,6	2,9	3,5	3,1	2,1
1986	100	47,1	11,0	4,2	3,7	2,9	3,6	3,1	2,1
1987	100	47,5	10,8	4,2	3,7	3,0	3,7	3,0	2,2
1988	100	48,1	10,6	4,1	3,7	3,0	3,9	2,9	2,1
1989	100	47,7	10,6	4,3	3,7	3,0	4,0	2,9	2,2
1990	100	47,1	10,4	4,2	5,6	2,9	3,9	2,8	2,3

*) Nettoausgaben.

Bund, Lastenausgleichsfonds, ERP-Sondervermögen, Finanzanteile der Europäischen Gemeinschaften, Länder und Gemeinden/Gv., Sozialversicherungsträger, Bundesanstalt

für Arbeit, Zusatzversorgungskassen, kommunale Zweckverbände, Krankenhäuser und Hochschulkliniken mit kaufmännischem Rechnungswesen.

1 Übersichten

1.2 Ausgaben der öffentlichen Haushalte für soziale Sicherung nach Aufgabenbereichen*)

Jahr	Insgesamt	Sozial- versicherung einschl. Arbeits- losen- versicherung	Familien-, Sozial- und Jugend- hilfe	Soziale Leistungen für Folgen von Krieg und politi- schen Er- eignissen	Arbeits- marktpoli- tik und Arbeits- schutz	Förderung der Vermögens- bildung	Übriger sozialer Bereich
Funktionen							
	2	22	23	24	25	27	21, 26, 29

Mill. DM

1974 ...	199 763	157 288	20 478	14 181	724	4 126	2 966
1976 ...	267 800	208 695	33 356	15 843	1 617	4 753	3 536
1978 ...	298 863	234 355	36 971	17 469	2 112	4 262	3 695
1980 ...	339 409	266 906	44 124	17 913	2 534	3 255	4 679
1981 ...	368 095	287 945	48 894	18 217	4 790	3 389	4 862
1982 ...	389 649	307 512	48 517	18 126	6 923	3 631	4 940
1983 ...	397 404	314 399	48 076	17 860	8 626	3 413	5 031
1984 ...	412 978	328 614	48 305	17 622	10 577	2 392	5 469
1985 ...	425 957	340 030	50 262	17 052	11 177	1 911	5 526
1986 ...	443 501	352 171	54 789	16 807	11 503	1 723	6 508
1987 ...	464 648	369 666	58 409	16 565	11 732	1 389	6 887
1988 ...	490 749	393 994	60 806	16 729	10 761	843	7 616
1989 ...	502 528	399 489	64 196	18 094	10 608	836	9 304
1990 ...	538 872	428 238	69 689	19 651	10 433	537	10 323

Anteile der Aufgabenbereiche in %

1974 ...	100	78,7	10,3	7,1	0,4	2,1	1,5
1976 ...	100	77,9	12,5	5,9	0,6	1,8	1,3
1978 ...	100	78,4	12,4	5,8	0,7	1,4	1,2
1980 ...	100	78,6	13,0	5,3	0,7	1,0	1,4
1981 ...	100	78,2	13,3	4,9	1,3	0,9	1,3
1982 ...	100	78,9	12,5	4,7	1,8	0,9	1,3
1983 ...	100	78,1	12,1	4,5	2,2	0,9	1,3
1984 ...	100	79,6	11,7	4,3	2,6	0,6	1,3
1985 ...	100	79,8	11,8	4,0	2,6	0,4	1,3
1986 ...	100	79,4	12,4	3,8	2,6	0,4	1,5
1987 ...	100	79,6	12,6	3,6	2,5	0,3	1,5
1988 ...	100	80,3	12,4	3,4	2,2	0,2	1,6
1989 ...	100	79,5	12,8	3,6	2,1	0,2	1,9
1990 ...	100	79,5	12,9	3,6	1,9	0,1	1,9

*) Nettoausgaben.

1 Übersichten

1.3 Ausgaben der öffentlichen Haushalte für Gesundheit, Sport und Erholung nach Aufgabenbereichen*)

Jahr	Insgesamt	Kranken- häuser und Heil- stätten	Übriges Gesund- heits- wesen	Sport	Erholung	Reinhaltung von Luft, Wasser und Erde	Nachrichtlich Hochschul- kliniken
	Funktionen						
	3	312	311,314,319	323, 324	321,322,329	33	132

Mill. DM

1974 ...	20 266	13 732	1 403	1 858	2 857	416	3 759
1976 ...	23 576	16 144	1 456	2 018	3 050	909	4 403
1978 ...	26 344	18 632	1 613	2 312	3 271	516	5 776
1980 ...	32 314	22 286	1 755	3 124	4 099	1 050	7 029
1981 ...	33 617	23 186	1 958	3 222	4 205	1 046	7 535
1982 ...	34 547	24 308	1 949	3 017	4 187	1 085	8 169
1983 ...	35 533	25 556	1 926	2 798	4 088	1 166	8 586
1984 ...	36 367	26 180	1 969	2 706	4 177	1 336	8 932
1985 ...	38 077	27 413	2 063	2 830	4 314	1 459	9 783
1986 ...	40 019	28 550	2 062	3 015	4 551	1 842	10 334
1987 ...	41 011	29 247	2 182	3 215	4 610	1 757	10 775
1988 ...	42 320	30 092	2 242	3 304	4 693	1 990	11 475
1989 ...	45 000	31 569	2 358	3 426	4 886	2 759	11 992
1990 ...	48 055	33 862	2 572	3 583	5 207	2 832	12 847

Anteile der Aufgabenbereiche in %

1974 ...	100	67,8	6,9	9,2	14,1	2,1	x
1976 ...	100	68,5	6,2	8,6	12,9	3,9	x
1978 ...	100	70,7	6,1	8,8	12,4	2,0	x
1980 ...	100	69,0	5,4	9,7	12,7	3,2	x
1981 ...	100	69,0	5,8	9,6	12,5	3,1	x
1982 ...	100	70,4	5,6	8,7	12,1	3,1	x
1983 ...	100	71,9	5,4	7,9	11,5	3,3	x
1984 ...	100	72,0	5,4	7,4	11,5	3,7	x
1985 ...	100	72,0	5,4	7,4	11,3	3,8	x
1986 ...	100	71,3	5,2	7,5	11,4	4,6	x
1987 ...	100	71,3	5,3	7,8	11,2	4,3	x
1988 ...	100	71,1	5,3	7,8	11,1	4,7	x
1989 ...	100	70,2	5,2	7,6	10,9	6,1	x
1990 ...	100	70,5	5,4	7,5	10,8	5,9	x

*) Nettoausgaben.

1 Übersichten
1.4 Ausgaben und Einnahmen der Sozialversicherung nach Versicherungszweigen und Arten
1.4.1 Entwicklung nach ausgewählten Ausgabe- und Einnahmearten
Mill. DM

Jahr	Insgesamt	Gesetzliche		Rentenversicherung der		Knapp- schaft- liche Rentenver- sicherung	Alters- hilfe für Land- wirte 3)	Bundes- anstalt für Arbeit	Zusatz- ver- sorgungs- kassen
		Kranken- versiche- rung 1)	Unfall- versiche- rung 2)	Arbeiter	Ange- stellten				
	22	224	223	221	222	226	225	229	
Ausgaben der laufenden Rechnung									
1974 ...	159 607	50 055	6 473	52 107	30 238	6 521	1 659	9 867	2 687
1976 ...	209 873	66 136	7 772	56 278	50 492	8 209	2 083	15 389	3 514
1978 ...	234 374	74 225	8 839	63 323	56 738	9 674	2 507	14 892	4 175
1979 ...	251 276	80 462	9 462	69 620	55 690	9 987	2 638	18 240	5 177
1980 ...	270 065	89 129	10 000	75 043	56 995	10 620	2 769	20 092	5 417
1981 ...	291 527	95 381	10 577	77 033	61 817	11 139	2 902	26 620	6 057
1982 ...	308 610	96 766	11 071	80 775	67 334	11 263	3 003	31 591	6 807
1983 ...	314 825	100 290	11 194	79 535	71 564	11 512	3 044	30 485	7 200
1984 ...	328 359	108 295	11 385	89 044	71 174	11 291	3 196	26 687	7 286
1985 ...	338 522	113 723	11 631	86 696	77 387	11 265	3 331	26 717	7 771
1986 ...	349 961	119 182	11 919	87 196	80 334	11 392	3 565	28 140	8 232
1987 ...	366 646	124 277	12 215	93 352	80 904	11 688	3 778	31 818	8 614
1988 ...	390 326	133 584	12 530	96 252	86 651	12 082	4 029	36 308	8 890
1989 ...	396 364	129 213	12 919	101 635	91 036	12 468	4 201	35 778	9 114
1990 ...	423 139	140 968	13 621	109 710	93 091	12 947	4 437	38 149	10 216
darunter: Personalausgaben 4)									
1974 ...	5 039	1 971	437	722	380	96	30	1 365	37
1976 ...	5 940	2 312	487	788	440	110	33	1 729	41
1978 ...	6 614	2 537	538	870	477	123	37	1 987	45
1979 ...	7 017	2 713	570	893	497	130	39	2 129	46
1980 ...	7 528	2 934	613	951	522	140	41	2 280	48
1981 ...	8 052	3 178	655	1 007	546	148	44	2 423	51
1982 ...	8 958	3 871	692	1 041	561	150	56	2 533	54
1983 ...	9 388	4 051	715	1 064	571	157	58	2 719	52
1984 ...	9 615	4 205	721	1 077	578	159	60	2 762	53
1985 ...	9 981	4 395	746	1 100	596	156	64	2 869	55
1986 ...	10 607	4 673	780	1 140	631	161	71	3 093	57
1987 ...	11 148	4 940	811	1 190	658	168	77	3 244	59
1988 ...	11 506	5 134	843	1 224	673	169	79	3 322	61
1989 ...	11 904	5 402	870	1 260	697	169	81	3 363	63
1990 ...	12 725	5 823	941	1 331	747	177	84	3 555	67
Laufender Sachaufwand 5)									
1974 ...	49 738	43 951	1 465	2 114	1 498	68	146	427	68
1976 ...	64 062	57 656	1 609	2 286	1 396	97	188	742	88
1978 ...	71 629	64 966	1 834	2 298	1 587	94	196	563	90
1979 ...	77 133	69 985	2 019	2 441	1 690	101	222	559	115
1980 ...	84 894	76 984	2 187	2 670	1 931	110	248	635	130
1981 ...	92 000	83 253	2 340	2 841	2 023	127	272	938	205
1982 ...	91 781	82 803	2 441	2 802	1 954	107	231	1 234	210
1983 ...	93 758	85 871	2 500	2 463	1 723	97	208	625	270
1984 ...	101 474	93 438	2 580	2 456	1 779	79	233	692	217
1985 ...	107 180	98 258	2 723	2 621	1 999	88	248	963	279
1986 ...	112 657	103 213	2 877	2 825	2 085	93	270	1 033	261
1987 ...	119 426	109 481	2 971	2 984	2 139	91	289	1 246	225
1988 ...	129 024	118 152	3 055	3 217	2 284	93	306	1 690	227
1989 ...	125 085	113 799	3 221	3 348	2 372	90	290	1 757	208
1990 ...	135 695	123 875	3 526	3 494	2 388	96	284	1 827	205
Renten und Unterstützungen									
1974 ...	104 662	5 937	4 464	48 522	26 434	7 189	1 483	8 065	2 568
1976 ...	139 249	6 692	5 565	63 153	35 500	10 229	1 862	12 876	3 372
1978 ...	155 577	7 375	6 301	68 588	43 077	11 645	2 274	12 271	4 046
1979 ...	166 899	8 425	6 700	71 286	45 848	12 131	2 377	15 128	5 004
1980 ...	177 271	10 019	7 013	74 367	48 875	12 705	2 481	16 588	5 223
1981 ...	191 036	10 052	7 385	77 208	52 028	13 262	2 585	22 733	5 783
1982 ...	206 425	9 913	7 742	81 701	56 236	13 947	2 717	27 648	6 522
1983 ...	210 051	9 973	7 778	83 123	58 371	14 200	2 777	26 979	6 850
1984 ...	215 468	10 107	7 880	88 183	62 320	13 997	2 903	23 088	6 990
1985 ...	219 246	10 354	7 941	89 097	64 801	14 038	3 020	22 587	7 408
1986 ...	224 051	10 669	8 052	89 635	67 241	13 972	3 223	23 375	7 885
1987 ...	235 011	11 147	8 217	92 575	70 577	14 363	3 412	26 417	8 303
1988 ...	248 533	11 686	8 410	96 685	74 424	14 923	3 644	30 190	8 570
1989 ...	258 109	11 410	8 613	101 498	78 806	15 574	3 831	29 581	8 796
1990 ...	273 366	12 739	8 917	106 414	83 471	16 248	4 069	31 612	9 896
Ausgaben der Kapitalrechnung									
1974 ...	-	-	-	-	-	-	-	-	-
1976 ...	-	-	-	-	-	-	-	-	-
1978 ...	-	-	-	-	-	-	-	-	-
1979 ...	-	-	-	-	-	-	-	-	-
1980 ...	-	-	-	-	-	-	-	-	-
1981 ...	-	-	-	-	-	-	-	-	-
1982 ...	2 681	424	167	172	88	95	1	1 692	44
1983 ...	3 171	555	200	192	96	17	0	2 084	27
1984 ...	3 760	434	182	161	92	2	0	2 867	21
1985 ...	4 224	658	272	178	91	1	1	2 971	51
1986 ...	4 708	446	256	191	79	2	1	3 675	57
1987 ...	4 914	352	163	187	96	1	2	4 089	24
1988 ...	5 329	395	126	207	93	3	2	4 478	25
1989 ...	4 875	352	156	223	97	12	2	3 990	40
1990 ...	4 256	458	183	230	117	18	2	3 197	54

- 1) Einschl. Mutterschutz.
2) Einschl. Unfallversicherung für Schüler und Studenten sowie Kinder in Kindergärten.
3) Einschl. Landabgabenernte.
4) Einschl. Versorgung.

- 5) Einschl. Erstattungen an andere Bereiche (z.B. im Bereich der gesetzlichen Krankenversicherung: Erstattungsleistungen für stationäre und ambulante Behandlung, für Arzneien, Heil- und Hilfsmittel und Zahnersatz).

1 Übersichten

1.4 Ausgaben und Einnahmen der Sozialversicherung nach Versicherungszweigen und Arten

1.4.1 Entwicklung nach ausgewählten Ausgabe- und Einnahmearten

Mill. DM

Jahr	Insgesamt	Gesetzliche		Rentenversicherung der		Knapp- schaft- liche Rentenver- sicherung	Alters- hilfe für Land- wirte 3)	Bundes- anstalt für Arbeit	Zusatz- ver- sorgungs- kassen
		Kranken- versiche- rung 1)	Unfall- versiche- rung 2)	Arbeiter	Ange- stellten				
		Funktionen							
	22	224	223	221		222	226	225	229

Bereinigte Ausgaben

1974
1976
1978
1979
1980
1981
1982 ...	311 291	97 189	11 238	80 947	67 422	11 357	3 004	33 283	6 851
1983 ...	317 997	100 845	11 395	79 727	71 661	11 529	3 044	32 569	7 227
1984 ...	332 119	108 729	11 568	89 204	71 266	11 293	3 196	29 554	7 307
1985 ...	342 747	114 381	11 905	86 874	77 478	11 266	3 332	29 689	7 822
1986 ...	354 668	119 628	12 174	87 387	80 413	11 393	3 566	31 815	8 290
1987 ...	371 561	124 629	12 379	93 539	81 000	11 689	3 780	35 907	8 638
1988 ...	395 655	133 979	12 656	96 459	86 744	12 085	4 031	40 786	8 915
1989 ...	401 239	129 565	13 075	101 858	91 132	12 481	4 203	39 768	9 158
1990 ...	427 395	141 426	13 804	109 940	93 208	12 964	4 439	41 346	10 266

Einnahmen der laufenden Rechnung

1974 ...	164 576	49 351	7 479	50 931	36 143	6 519	1 665	7 936	4 553
1976 ...	211 781	69 748	8 910	56 747	44 058	8 215	2 081	16 994	5 029
1978 ...	233 705	75 868	10 021	64 089	49 700	9 676	2 504	16 233	5 615
1979 ...	252 760	80 242	10 800	70 060	53 952	9 993	2 643	17 418	7 653
1980 ...	275 936	87 711	11 529	75 865	59 217	10 627	2 770	20 779	7 438
1981 ...	299 969	95 373	12 018	78 066	64 678	11 145	2 906	27 919	7 864
1982 ...	315 876	100 769	12 395	81 405	65 801	11 265	3 013	33 057	8 172
1983 ...	316 604	102 590	12 392	79 443	66 883	11 311	3 058	32 367	8 560
1984 ...	329 169	104 844	12 661	84 108	71 900	11 296	3 268	32 553	8 539
1985 ...	344 701	110 861	12 932	88 040	77 495	11 268	3 326	31 815	8 965
1986 ...	360 573	117 278	13 429	92 473	81 894	11 394	3 563	31 380	9 162
1987 ...	374 810	123 855	13 719	93 718	84 441	11 692	3 803	34 244	9 339
1988 ...	393 676	132 231	13 812	97 236	88 547	12 086	4 039	36 403	9 321
1989 ...	414 840	139 060	14 388	102 165	93 664	12 471	4 236	39 362	9 495
1990 ...	443 548	146 845	15 784	110 369	102 042	12 950	4 451	40 801	10 306

darunter: Beiträge und Umlagen

1974 ...	136 539	46 181	6 372	40 144	31 970	1 607	356	7 375	2 534
1976 ...	177 028	67 515	7 951	43 784	38 907	1 830	456	13 572	3 014
1978 ...	196 444	73 193	9 001	48 060	44 443	1 963	510	15 794	3 480
1979 ...	212 807	77 085	9 706	53 418	49 372	2 096	528	16 970	3 633
1980 ...	230 247	83 435	10 262	57 506	53 585	2 303	551	18 489	4 115
1981 ...	248 680	90 884	10 646	61 582	58 774	2 542	577	19 284	4 390
1982 ...	262 501	96 475	11 343	61 657	59 900	2 574	439	25 556	4 559
1983 ...	269 359	98 516	11 444	59 794	61 318	2 514	781	30 170	4 822
1984 ...	281 960	100 702	11 690	63 100	66 060	2 610	1 165	31 847	4 786
1985 ...	296 094	106 878	11 933	66 151	71 510	2 742	886	30 901	5 093
1986 ...	311 976	113 923	12 438	70 119	75 772	2 797	1 010	30 555	5 363
1987 ...	324 692	120 841	12 752	70 298	77 988	2 704	1 054	33 475	5 580
1988 ...	339 240	128 386	12 840	72 252	81 555	2 645	1 168	34 847	5 546
1989 ...	355 729	134 841	13 265	75 426	85 929	2 586	1 307	36 571	5 805
1990 ...	380 655	141 562	14 471	81 686	93 230	2 592	1 345	39 362	6 407

Einnahmen der Kapitalrechnung

1974 ...	-	-	-	-	-	-	-	-	-
1976 ...	-	-	-	-	-	-	-	-	-
1978 ...	-	-	-	-	-	-	-	-	-
1979 ...	-	-	-	-	-	-	-	-	-
1980 ...	-	-	-	-	-	-	-	-	-
1981 ...	-	-	-	-	-	-	-	-	-
1982 ...	513	251	27	17	13	11	0	179	15
1983 ...	284	45	2	16	15	15	0	173	17
1984 ...	241	35	-	11	16	-	0	161	17
1985 ...	304	45	21	11	23	-	0	180	24
1986 ...	371	68	2	19	15	-	0	222	45
1987 ...	447	120	1	11	16	-	1	275	24
1988 ...	455	88	9	16	17	-	1	305	19
1989 ...	565	117	1	19	19	-	1	387	20
1990 ...	659	64	1	12	18	-	1	528	35

Bereinigte Einnahmen

1974
1976
1978
1979
1980
1981
1982 ...	316 389	101 019	12 422	81 422	65 813	11 276	3 013	33 236	8 187
1983 ...	316 888	102 635	12 394	79 459	66 898	11 326	3 058	32 540	8 578
1984 ...	329 410	104 879	12 661	84 119	71 917	11 296	3 269	32 715	8 556
1985 ...	345 005	110 906	12 953	88 051	77 517	11 268	3 326	31 995	8 989
1986 ...	360 944	117 346	13 432	92 492	81 909	11 394	3 563	31 602	9 206
1987 ...	375 257	123 974	13 720	93 729	84 457	11 692	3 804	34 519	9 363
1988 ...	394 131	132 319	13 821	97 253	88 564	12 086	4 040	36 708	9 340
1989 ...	415 405	139 178	14 389	102 185	93 682	12 471	4 237	39 749	9 514
1990 ...	444 207	146 909	15 785	110 381	102 060	12 950	4 452	41 330	10 341

1) Einschl. Mutterschutz.

2) Einschl. Unfallversicherung für Schüler und Studenten sowie Kinder in Kindergärten.

3) Einschl. Landabgaberente.

1 Übersichten

1.4 Ausgaben und Einnahmen der Sozialversicherung nach Versicherungszweigen und Arten

1.4.2 Ausgaben und Einnahmen 1989 bis 1990

Mill. DM

Lfd. Nr.	Ausgabe-/Einnahmeart	Jahr	Insgesamt	Gesetzliche		Rentenversicherung der		Knapp-schaft-liche Rentenver-sicherung	Alters-hilfe für Land-wirte 3)	Bundes-anstalt für Arbeit	Zusatz-ver-sorgungs-kassen
				Kranken-versiche-rung 1)	Unfall-versiche-rung 2)	Arbeiter	Ange-stellten				
			22	224	223	221		222	226	225	229
Ausgaben											
1	Personalausgaben	1989	11 904	5 402	870	1 260	697	169	81	3 363	63
		1990	12 725	5 823	941	1 331	747	177	84	3 555	67
2	Laufender Sachaufwand	1989	125 085	113 799	3 221	3 348	2 372	90	290	1 757	208
		1990	135 695	123 875	3 526	3 494	2 388	96	284	1 827	205
3	darunter: Erstattungen für statio-näre und ambulante Heilbehandlung	1989	118 194	111 315	2 099	2 616	1 753	58	251	62	40
		1990	128 076	120 988	2 288	2 711	1 722	63	241	18	44
4	Renten, Unterstützungen u.ä.	1989	258 109	11 410	8 613	101 498	78 806	15 574	3 831	29 581	8 796
		1990	273 366	12 739	8 917	106 414	83 471	16 248	4 069	31 612	9 896
5	Sachinvestitionen	1989	1 165	352	89	201	96	12	1	391	23
		1990	1 202	443	107	207	117	18	2	280	28
6	Erwerb von Beteiligungen .	1989	65	-	62	2	-	-	-	-	-
		1990	66	0	66	0	-	-	-	-	-
7	Zahlungen an andere Bereiche	1989	4 829	22	13	43	11	1	0	4 712	27
		1990	4 267	28	20	44	12	1	0	4 131	31
8	Unmittelbare Ausgaben	1989	401 156	130 984	12 868	106 352	81 982	15 846	4 203	39 804	9 118
		1990	427 319	142 909	13 577	111 490	86 734	16 539	4 439	41 404	10 227
9	Zahlungen an öffentlichen Bereich	1989	14 154	-	214	3 902	9 257	696	-	45	40
		1990	11 721	-	233	4 106	6 588	716	-	39	39
10	Bruttoausgaben	1989	415 310	130 984	13 081	110 254	91 239	16 543	4 203	39 849	9 158
		1990	439 040	142 909	13 810	115 596	93 321	17 255	4 439	41 443	10 266
11	Abzügl. Zahlungen von gleicher Ebene	1989	14 071	1 419	7	8 395	106	4 062	-	81	-
		1990	11 645	1 483	6	5 655	113	4 290	-	97	-
12	Bereinigte Ausgaben	1989	401 239	129 565	13 075	101 858	91 132	12 481	4 203	39 768	9 158
		1990	427 395	141 426	13 804	109 940	93 208	12 965	4 439	41 346	10 266
13	Abzügl. Zahlungen von anderer Ebene	1989	49 714	1 671	6	25 802	6 756	9 861	2 907	2 631	81
		1990	51 409	1 794	6	27 490	7 288	10 337	3 081	1 240	173
14	Nettoausgaben	1989	351 525	127 894	13 069	76 057	84 376	2 619	1 296	37 137	9 076
		1990	375 986	139 632	13 798	82 451	85 920	2 628	1 358	40 106	10 093
Einnahmen											
15	Beiträge und Umlagen	1989	355 729	134 841	13 265	75 426	85 929	2 586	1 307	36 571	5 805
		1990	380 655	141 562	14 471	81 686	93 230	2 592	1 345	39 362	6 407
16	Zinseinnahmen aus sonstigen Bereichen	1989	5 529	838	583	638	792	5	8	76	2 590
		1990	7 436	1 656	758	883	1 327	5	10	123	2 674
17	Übrige laufende Einnahmen	1989	1 599	994	109	50	26	6	5	19	391
		1990	1 674	1 055	122	59	27	6	4	21	381
18	Laufende Zuschüsse von anderen Bereichen	1989	2 268	718	425	250	161	12	10	65	628
		1990	2 373	777	426	251	171	11	10	56	671
19	Veräußerung von Sachver-mögen und Beitelligungen	1989	160	107	0	8	0	-	1	42	1
		1990	88	61	1	3	1	-	1	21	0
20	Zahlungen von anderen Bereichen	1989	405	10	1	12	18	-	0	345	19
		1990	572	3	-	9	17	-	0	508	35
21	Unmittelbare Einnahmen ...	1989	365 691	137 507	14 384	76 383	86 926	2 609	1 330	37 119	9 432
		1990	392 799	145 114	15 779	82 891	94 772	2 613	1 371	40 090	10 167
22	Zahlungen vom öffent-lichen Bereich	1989	63 785	3 090	13	34 197	6 862	13 923	2 907	2 712	81
		1990	63 054	3 277	12	33 145	7 401	14 627	3 081	1 337	173
23	Bruttoeinnahmen	1989	429 476	140 597	14 396	110 580	93 789	16 533	4 237	39 830	9 514
		1990	455 853	148 391	15 792	116 036	102 173	17 241	4 452	41 427	10 341
24	Abzügl. Zahlungen von gleicher Ebene	1989	14 071	1 419	7	8 395	106	4 062	-	81	-
		1990	11 645	1 483	6	5 655	113	4 290	-	97	-
25	Bereinigte Einnahmen	1989	415 405	139 178	14 389	102 185	93 682	12 471	4 237	39 749	9 514
		1990	444 207	146 909	15 785	110 381	102 060	12 950	4 452	41 330	10 341

1) Einschl. Mutterschutz.

2) Einschl. Unfallversicherung für Schüler und Studenten sowie Kinder in Kindergärten.

3) Einschl. Landabgaberente.

1 Übersichten

1.5 Ausgaben und Einnahmen der Krankenhäuser und Hochschulkliniken mit kaufmännischem Rechnungswesen 1989 und 1990 nach Ländern, Arten und Körperschaftsgruppen Mill. DM

Lfd. Nr.	Ausgabe-/Einnahmeart Körperschaftsgruppen	Jahr	Ins- gesamt	Schles- wig- Holstein	Nieder- sachsen	Nord- rhein- West- falen	Hessen	Rhein- land- Pfalz	Baden- Württem- berg	Bayern	Saar- land	Hamburg	Bremen	Berlin- West
Krankenhäuser ¹⁾														
1	Bereinigte Ausgaben	1989 1990	29 920 32 327	1 187 1 247	3 522 3 810	4 799 5 202	2 809 3 013	1 183 1 253	5 372 5 838	7 358 8 039	337 325	1 164 1 279	638 698	1 550 1 624
2	darunter: Personalausgaben ²⁾	1989 1990	18 241 20 060	718 781	2 209 2 426	3 026 3 317	1 756 1 911	733 801	3 232 3 568	4 267 4 768	227 219	734 802	419 454	921 1 012
3	Staat	1989 1990	2 993 3 281	149 164	247 277	- -	- -	68 73	333 369	93 98	29 30	734 802	419 454	921 1 012
4	Gemeinden/Gv.	1989 1990	14 312 15 699	522 566	1 918 2 110	2 799 3 066	1 743 1 897	665 728	2 894 3 193	3 572 3 951	198 189	- -	- -	- -
5	Zweckverbände	1989 1990	936 1 080	47 52	44 39	226 251	13 14	- -	5 5	601 719	- -	- -	- -	- -
6	Laufender Sachaufwand	1989 1990	8 614 9 139	327 349	971 1 031	1 384 1 495	815 848	350 368	1 560 1 656	2 132 2 278	92 84	367 394	195 209	421 425
7	Staat	1989 1990	1 314 1 370	39 40	91 96	- -	- -	23 23	113 118	57 57	7 7	367 394	195 209	421 425
8	Gemeinden/Gv.	1989 1990	6 830 7 236	262 279	861 918	1 283 1 379	809 843	327 345	1 444 1 536	1 759 1 859	85 77	- -	- -	- -
9	Zweckverbände	1989 1990	470 532	26 30	20 17	101 116	6 6	- -	3 2	316 362	- -	- -	- -	- -
10	Sachinvestitionen	1989 1990	2 783 2 825	137 111	303 308	344 339	214 220	79 62	533 560	895 918	14 19	63 82	23 33	178 173
11	Staat	1989 1990	334 351	11 12	13 11	- -	- -	2 2	29 24	14 14	1 1	63 82	23 33	178 173
12	Gemeinden/Gv.	1989 1990	2 286 2 302	122 93	284 294	323 315	212 220	77 60	503 536	752 767	14 18	- -	- -	- -
13	Zweckverbände	1989 1990	163 171	4 6	6 3	24 24	2 0	- -	1 0	129 138	- -	- -	- -	- -
14	Nettoausgaben	1989 1990	26 730 28 812	1 094 1 148	3 180 3 476	4 368 4 751	2 547 2 765	1 056 1 165	4 918 5 079	6 228 6 877	306 295	1 085 1 168	605 657	1 342 1 429
15	Staat	1989 1990	4 208 4 515	170 182	334 369	- -	- -	91 101	407 435	139 137	34 36	1 085 1 168	605 657	1 342 1 429
16	Gemeinden/Gv.	1989 1990	21 176 22 729	851 882	2 783 3 051	4 047 4 386	2 527 2 745	964 1 064	4 503 4 637	5 230 5 704	272 259	- -	- -	- -
17	Zweckverbände	1989 1990	1 345 1 569	74 84	64 55	322 365	20 20	- -	8 8	859 1 036	- -	- -	- -	- -
18	Unmittelbare Einnahmen	1989 1990	26 291 28 419	1 041 1 122	3 166 3 458	4 369 4 782	2 516 2 733	1 079 1 169	4 646 4 972	6 102 6 580	314 309	1 099 1 183	609 667	1 349 1 444
19	Staat	1989 1990	4 252 4 548	181 189	336 368	- -	- -	95 101	403 424	149 138	31 35	1 099 1 183	609 667	1 349 1 444
20	Gemeinden/Gv.	1989 1990	20 689 22 332	780 844	2 767 3 034	4 044 4 425	2 498 2 713	985 1 068	4 236 4 540	5 096 5 434	283 275	- -	- -	- -
21	Zweckverbände	1989 1990	1 350 1 539	80 89	63 57	324 358	18 20	- -	7 8	857 1 008	- -	- -	- -	- -
22	darunter: Gebühren, Entgelte	1989 1990	24 242 26 279	960 1 038	2 942 3 219	4 021 4 419	2 325 2 536	1 021 1 108	4 255 4 552	5 644 6 098	295 291	979 1 068	557 615	1 244 1 336
23	Staat	1989 1990	3 891 4 194	175 178	319 351	- -	- -	89 95	368 389	129 129	31 34	979 1 068	557 615	1 244 1 336
24	Gemeinden/Gv.	1989 1990	19 112 20 677	715 787	2 564 2 815	3 714 4 081	2 307 2 517	932 1 013	3 880 4 156	4 734 5 050	264 258	- -	- -	- -
25	Zweckverbände	1989 1990	1 239 1 409	70 73	59 52	306 338	18 19	- -	6 7	780 919	- -	- -	- -	- -
Hochschulkliniken														
26	Bereinigte Ausgaben	1989 1990	11 717 12 580	671 709	1 081 1 160	2 760 2 961	1 147 1 247	451 463	1 830 1 985	1 738 1 884	335 368	567 596	- -	1 137 1 205
27	darunter: Personalausgaben ²⁾	1989 1990	6 539 7 142	401 437	643 696	1 407 1 549	675 724	273 280	1 044 1 165	982 1 087	201 223	303 335	- -	610 646
28	Laufender Sachaufwand	1989 1990	4 193 4 428	216 241	368 388	1 028 1 128	408 439	161 169	643 701	652 667	124 137	204 216	- -	389 343
29	Sachinvestitionen	1989 1990	957 960	53 30	60 54	323 282	54 67	16 15	141 117	104 130	10 9	60 46	- -	137 211
30	Nettoausgaben	1989 1990	7 861 8 352	468 472	647 716	1 734 1 927	779 872	340 346	1 262 1 373	1 186 1 241	327 322	362 384	- -	758 699
31	Unmittelbare Einnahmen	1989 1990	7 695 8 256	456 491	663 737	1 707 1 839	801 842	312 342	1 233 1 384	1 178 1 178	298 306	364 407	- -	684 729
32	darunter: Gebühren, Entgelte	1989 1990	6 507 7 040	407 441	522 596	1 333 1 455	683 710	284 313	1 040 1 162	1 066 1 105	266 287	303 326	- -	604 645

1) Einschl. Versorgungskrankenhäuser.

2) Einschl. Versorgung.

LFD NR.	ART DER AUSGABEN / EINNAHMEN	INSGESAMT 1	BUND 2	LAF 3	ERP 4	EG 5	SOZIALVER SICHERUNG 6	LAENDER ZUSAMMEN 7
3001	SO2. SICHERUNG, SO2. KRIEGSFOLGEAUFG., WIEDERGUTM.							
1	PERSONALAUSGABEN	20 093	139	-	-	-	11 503	8 451
2	STAAT	14 740	139	-	-	-	11 503	3 098
3	GEMEINDEN/GV.	5 306	-	-	-	-	-	5 306
4	ZWECKVERBAENDE	47	-	-	-	-	-	47
5	UNTERHALTUNG VON UNBEWEGL. VERMOEGEN	544	1	-	-	-	252	291
6	STAAT	309	1	-	-	-	252	56
7	GEMEINDEN/GV.	233	-	-	-	-	-	233
8	ZWECKVERBAENDE	3	-	-	-	-	-	3
9	BEWIRTSCHAFTUNG DER GRUNDSTUECKE	911	5	-	-	-	422	484
10	STAAT	584	5	-	-	-	422	157
11	GEMEINDEN/GV.	322	-	-	-	-	-	322
12	ZWECKVERBAENDE	5	-	-	-	-	-	5
13	UEBRIGER LAUFENDER SACHAUFWAND	143 168	1 755	3	-	-	134 942	6 468
14	STAAT	141 628	1 755	3	-	-	134 942	4 927
15	GEMEINDEN/GV.	1 530	-	-	-	-	-	1 530
16	ZWECKVERBAENDE	10	-	-	-	-	-	10
17	BAUMASSNAHMEN	1 526	41	-	-	-	442	1 043
18	STAAT	763	41	-	-	-	442	280
19	GEMEINDEN/GV.	755	-	-	-	-	-	755
20	ZWECKVERBAENDE	8	-	-	-	-	-	8
21	ERWERB VON UNBEWEGLICHEM SACHVERMOEGEN	463	-	-	-	-	348	116
22	STAAT	386	-	-	-	-	348	39
23	GEMEINDEN/GV.	77	-	-	-	-	-	77
24	ZWECKVERBAENDE	-	-	-	-	-	-	-
25	ERWERB VON BEWEGLICHEM SACHVERMOEGEN	630	8	-	-	-	412	209
26	STAAT	498	8	-	-	-	412	77
27	GEMEINDEN/GV.	131	-	-	-	-	-	131
28	ZWECKVERBAENDE	1	-	-	-	-	-	1
29	ERWERB VON BETEILIGUNGEN	88	-	-	-	-	66	22
30	STAAT	76	-	-	-	-	66	10
31	GEMEINDEN/GV.	11	-	-	-	-	-	11
32	ZWECKVERBAENDE	-	-	-	-	-	-	-
33	ZAHLUNGEN AN AND. BEREICHE U.UEBR. WELT	371 516	42 233	1 120	-	-	277 387	50 776
34	STAAT	336 055	42 233	1 120	-	-	277 387	15 315
35	GEMEINDEN/GV.	35 449	-	-	-	-	-	35 449
36	ZWECKVERBAENDE	13	-	-	-	-	-	13
37	UNMITTELBARE AUSGABEN	538 939	44 183	1 123	-	-	425 773	67 860
38	STAAT	495 039	44 183	1 123	-	-	425 773	23 959
39	GEMEINDEN/GV.	43 813	-	-	-	-	-	43 813
40	ZWECKVERBAENDE	87	-	-	-	-	-	87
41	ZAHLUNGEN AN OEFFENTLICHEN BEREICH	84 952	59 590	22	-	-	11 715	13 626
42	STAAT	77 932	59 590	22	-	-	11 715	6 665
43	GEMEINDEN/GV.	6 959	-	-	-	-	-	6 959
44	ZWECKVERBAENDE	1	-	-	-	-	-	1
45	BRUTTOAUSGABEN	623 892	103 773	1 146	-	-	437 488	81 485
46	STAAT	573 031	103 773	1 146	-	-	437 488	30 624
47	GEMEINDEN/GV.	50 773	-	-	-	-	-	50 773
48	ZWECKVERBAENDE	88	-	-	-	-	-	88
49	./.. ZAHLUNGEN VON GLEICHER EBENE	85 020	-	-	-	-	11 640	12 553
50	STAAT	70 901	-	-	-	-	11 640	11
51	GEMEINDEN/GV.	6 242	-	-	-	-	-	6 242
52	ZWECKVERBAENDE	-	-	-	-	-	-	-
53	BEREINIGTE AUSGABEN	538 872	103 773	1 146	-	-	425 847	68 933
54	STAAT	502 130	103 773	1 146	-	-	425 847	30 614
55	GEMEINDEN/GV.	44 531	-	-	-	-	-	44 531
56	ZWECKVERBAENDE	88	-	-	-	-	-	88
57	LAUFENDE RECHNUNG	530 341	102 601	826	-	-	421 591	65 945
58	STAAT	494 992	102 601	826	-	-	421 591	29 023
59	GEMEINDEN/GV.	42 871	-	-	-	-	-	42 871
60	ZWECKVERBAENDE	78	-	-	-	-	-	78
61	KAPITALRECHNUNG	8 530	1 172	320	-	-	4 256	2 988
62	STAAT	7 137	1 172	320	-	-	4 256	1 590
63	GEMEINDEN/GV.	1 660	-	-	-	-	-	1 660
64	ZWECKVERBAENDE	10	-	-	-	-	-	10
65	./.. ZAHLUNGEN VON ANDERER EBENE	-	509	1 014	-	-	51 407	7 897
66	STAAT	1 117	509	1 014	-	-	51 407	7 437
67	GEMEINDEN/GV.	6 740	-	-	-	-	-	6 740
68	ZWECKVERBAENDE	20	-	-	-	-	-	20
69	NETTOAUSGABEN	538 872	103 264	132	-	-	374 440	61 036
70	STAAT	501 013	103 264	132	-	-	374 440	23 177
71	GEMEINDEN/GV.	37 790	-	-	-	-	-	37 790
72	ZWECKVERBAENDE	69	-	-	-	-	-	69
73	UNMITTELBARE EINNAHMEN	395 473	256	95	-	-	385 072	10 050
74	STAAT	386 886	256	95	-	-	385 072	1 463
75	GEMEINDEN/GV.	8 520	-	-	-	-	-	8 520
76	ZWECKVERBAENDE	67	-	-	-	-	-	67
77	DARUNTER GEBUEHREN, ENTGELTE	2 661	-	-	-	-	6	2 655
78	STAAT	749	-	-	-	-	6	743
79	GEMEINDEN/GV.	1 850	-	-	-	-	-	1 850
80	ZWECKVERBAENDE	62	-	-	-	-	-	62

FUER SOZIALE SICHERUNG UND FUEER GESUNDHEIT, SPORT, ERHOLUNG

SCHAFTSGRUPPEN

DM

INSGESAMT	BUND	LAF	ERP	EG	SOZIALVER SICHERUNG	LAENDER ZUSAMMEN	INSGESAMT	BUND	LAF	ERP	EG	SOZIALVER SICHERUNG	LAENDER ZUSAMMEN	LFD NR.
1	2	3	4	5	6	7	1	2	3	4	5	6	7	
3002 VERHALTUNG !							3003 VERSICHERUNGSBEHOERDEN							
4 681	99	-	-	-	-	4 582	109	23	-	-	-	-	87	1
1 528	99	-	-	-	-	1 430	51	23	-	-	-	-	28	2
3 152	-	-	-	-	-	3 152	58	-	-	-	-	-	58	3
1	-	-	-	-	-	1	-	-	-	-	-	-	-	4
17	1	-	-	-	-	16	-	-	-	-	-	-	-	5
4	1	-	-	-	-	4	-	-	-	-	-	-	-	6
12	-	-	-	-	-	12	-	-	-	-	-	-	-	7
-	-	-	-	-	-	-	-	-	-	-	-	-	-	8
53	3	-	-	-	-	50	1	1	-	-	-	-	1	9
21	3	-	-	-	-	18	1	1	-	-	-	-	-	10
32	-	-	-	-	-	32	1	-	-	-	-	-	1	11
-	-	-	-	-	-	-	-	-	-	-	-	-	-	12
452	42	3	-	-	-	406	15	5	-	-	-	-	10	13
234	42	3	-	-	-	189	10	5	-	-	-	-	5	14
217	-	-	-	-	-	217	6	-	-	-	-	-	6	15
-	-	-	-	-	-	-	-	-	-	-	-	-	-	16
34	10	-	-	-	-	24	1	1	-	-	-	-	-	17
22	10	-	-	-	-	13	1	1	-	-	-	-	-	18
11	-	-	-	-	-	11	-	-	-	-	-	-	-	19
-	-	-	-	-	-	-	-	-	-	-	-	-	-	20
11	-	-	-	-	-	11	-	-	-	-	-	-	-	21
11	-	-	-	-	-	11	-	-	-	-	-	-	-	22
-	-	-	-	-	-	-	-	-	-	-	-	-	-	23
-	-	-	-	-	-	-	-	-	-	-	-	-	-	24
31	7	-	-	-	-	24	2	1	-	-	-	-	1	25
20	7	-	-	-	-	13	2	1	-	-	-	-	1	26
11	-	-	-	-	-	11	-	-	-	-	-	-	-	27
-	-	-	-	-	-	-	-	-	-	-	-	-	-	28
-	-	-	-	-	-	-	-	-	-	-	-	-	-	29
-	-	-	-	-	-	-	-	-	-	-	-	-	-	30
-	-	-	-	-	-	-	-	-	-	-	-	-	-	31
-	-	-	-	-	-	-	-	-	-	-	-	-	-	32
17	-	-	-	-	-	17	-	-	-	-	-	-	-	33
6	-	-	-	-	-	6	-	-	-	-	-	-	-	34
11	-	-	-	-	-	11	-	-	-	-	-	-	-	35
-	-	-	-	-	-	-	-	-	-	-	-	-	-	36
5 296	162	3	-	-	-	5 131	129	30	-	-	-	-	99	37
1 848	162	3	-	-	-	1 683	64	30	-	-	-	-	34	38
3 447	-	-	-	-	-	3 447	65	-	-	-	-	-	65	39
1	-	-	-	-	-	1	-	-	-	-	-	-	-	40
642	466	-	-	-	-	175	16	-	-	-	-	-	16	41
591	466	-	-	-	-	125	16	-	-	-	-	-	16	42
51	-	-	-	-	-	51	-	-	-	-	-	-	-	43
-	-	-	-	-	-	-	-	-	-	-	-	-	-	44
5 937	629	3	-	-	-	5 306	145	30	-	-	-	-	116	45
2 439	629	3	-	-	-	1 807	80	30	-	-	-	-	51	46
3 498	-	-	-	-	-	3 498	65	-	-	-	-	-	65	47
1	-	-	-	-	-	1	-	-	-	-	-	-	-	48
261	-	-	-	-	-	167	21	-	-	-	-	-	-	49
46	-	-	-	-	-	-	21	-	-	-	-	-	-	50
47	-	-	-	-	-	47	-	-	-	-	-	-	-	51
-	-	-	-	-	-	-	-	-	-	-	-	-	-	52
5 676	629	3	-	-	-	5 139	124	30	-	-	-	-	116	53
2 393	629	3	-	-	-	1 807	60	30	-	-	-	-	51	54
3 450	-	-	-	-	-	3 450	65	-	-	-	-	-	65	55
1	-	-	-	-	-	1	-	-	-	-	-	-	-	56
5 600	611	3	-	-	-	5 080	122	28	-	-	-	-	114	57
2 339	611	3	-	-	-	1 770	57	28	-	-	-	-	50	58
3 427	-	-	-	-	-	3 427	65	-	-	-	-	-	65	59
1	-	-	-	-	-	1	-	-	-	-	-	-	-	60
76	17	-	-	-	-	59	2	1	-	-	-	-	1	61
54	17	-	-	-	-	37	2	1	-	-	-	-	1	62
23	-	-	-	-	-	23	-	-	-	-	-	-	-	63
-	-	-	-	-	-	-	-	-	-	-	-	-	-	64
-	9	-	-	-	-	85	-	9	-	-	-	-	12	65
2	9	-	-	-	-	38	-	9	-	-	-	-	12	66
166	-	-	-	-	-	166	-	-	-	-	-	-	-	67
-	-	-	-	-	-	-	-	-	-	-	-	-	-	68
5 676	620	3	-	-	-	5 054	124	21	-	-	-	-	104	69
2 391	620	3	-	-	-	1 769	60	21	-	-	-	-	39	70
3 284	-	-	-	-	-	3 284	65	-	-	-	-	-	65	71
1	-	-	-	-	-	1	-	-	-	-	-	-	-	72
76	-	-	-	-	-	76	5	-	-	-	-	-	5	73
21	-	-	-	-	-	20	-	-	-	-	-	-	-	74
56	-	-	-	-	-	56	5	-	-	-	-	-	5	75
-	-	-	-	-	-	-	-	-	-	-	-	-	-	76
11	-	-	-	-	-	11	2	-	-	-	-	-	2	77
5	-	-	-	-	-	5	-	-	-	-	-	-	-	78
6	-	-	-	-	-	6	2	-	-	-	-	-	2	79
-	-	-	-	-	-	-	-	-	-	-	-	-	-	80

LFD NR.	ART DER AUSGABEN / EINNAHMEN	INSGESAMT	BUND	LAF	ERP	EG	SOZIALVER SICHERUNG	LAENDER ZUSAMMEN
		1	2	3	4	5	6	7
3004	ALLGEMEINE SOZIALVERWALTUNG							
1	PERSONALAUSGABEN	2 445	-	-	-	-	-	2 445
2	STAAT	411	-	-	-	-	-	411
3	GEMEINDEN/GV.	2 033	-	-	-	-	-	2 033
4	ZWECKVERBAENDE	1	-	-	-	-	-	1
5	UNTERHALTUNG VON UNBEWEGL. VERMOEGEN	10	-	-	-	-	-	10
6	STAAT	1	-	-	-	-	-	1
7	GEMEINDEN/GV.	9	-	-	-	-	-	9
8	ZWECKVERBAENDE	-	-	-	-	-	-	-
9	BEWIRTSCHAFTUNG DER GRUNDSTUECKE	25	-	-	-	-	-	25
10	STAAT	3	-	-	-	-	-	3
11	GEMEINDEN/GV.	21	-	-	-	-	-	21
12	ZWECKVERBAENDE	-	-	-	-	-	-	-
13	UEBRIGER LAUFENDER SACHAUFWAND	162	-	-	-	-	-	162
14	STAAT	17	-	-	-	-	-	17
15	GEMEINDEN/GV.	145	-	-	-	-	-	145
16	ZWECKVERBAENDE	-	-	-	-	-	-	-
17	BAUMASSNAHMEN	11	-	-	-	-	-	11
18	STAAT	1	-	-	-	-	-	1
19	GEMEINDEN/GV.	11	-	-	-	-	-	11
20	ZWECKVERBAENDE	-	-	-	-	-	-	-
21	ERWERB VON UNBEWEGLICHEM SACHVERMOEGEN	11	-	-	-	-	-	11
22	STAAT	11	-	-	-	-	-	11
23	GEMEINDEN/GV.	-	-	-	-	-	-	-
24	ZWECKVERBAENDE	-	-	-	-	-	-	-
25	ERWERB VON BEWEGLICHEM SACHVERMOEGEN	11	-	-	-	-	-	11
26	STAAT	2	-	-	-	-	-	2
27	GEMEINDEN/GV.	9	-	-	-	-	-	9
28	ZWECKVERBAENDE	-	-	-	-	-	-	-
29	ERWERB VON BETEILIGUNGEN	-	-	-	-	-	-	-
30	STAAT	-	-	-	-	-	-	-
31	GEMEINDEN/GV.	-	-	-	-	-	-	-
32	ZWECKVERBAENDE	-	-	-	-	-	-	-
33	ZAHLUNGEN AN AND. BEREICHE U.UEBR. WELT	16	-	-	-	-	-	16
34	STAAT	5	-	-	-	-	-	5
35	GEMEINDEN/GV.	11	-	-	-	-	-	11
36	ZWECKVERBAENDE	-	-	-	-	-	-	-
37	UNMITTELBARE AUSGABEN	2 691	-	-	-	-	-	2 691
38	STAAT	450	-	-	-	-	-	450
39	GEMEINDEN/GV.	2 240	-	-	-	-	-	2 240
40	ZWECKVERBAENDE	1	-	-	-	-	-	1
41	ZAHLUNGEN AN OEFFENTLICHEN BEREICH	33	-	-	-	-	-	33
42	STAAT	14	-	-	-	-	-	14
43	GEMEINDEN/GV.	19	-	-	-	-	-	19
44	ZWECKVERBAENDE	-	-	-	-	-	-	-
45	BRUTTOAUSGABEN	2 723	-	-	-	-	-	2 723
46	STAAT	464	-	-	-	-	-	464
47	GEMEINDEN/GV.	2 259	-	-	-	-	-	2 259
48	ZWECKVERBAENDE	1	-	-	-	-	-	1
49	./.. ZAHLUNGEN VON GLEICHER EBENE	98	-	-	-	-	-	72
50	STAAT	5	-	-	-	-	-	-
51	GEMEINDEN/GV.	13	-	-	-	-	-	13
52	ZWECKVERBAENDE	-	-	-	-	-	-	-
53	BEREINIGTE AUSGABEN	2 625	-	-	-	-	-	2 651
54	STAAT	459	-	-	-	-	-	464
55	GEMEINDEN/GV.	2 246	-	-	-	-	-	2 246
56	ZWECKVERBAENDE	1	-	-	-	-	-	1
57	LAUFENDE RECHNUNG	2 591	-	-	-	-	-	2 618
58	STAAT	446	-	-	-	-	-	450
59	GEMEINDEN/GV.	2 225	-	-	-	-	-	2 225
60	ZWECKVERBAENDE	1	-	-	-	-	-	1
61	KAPITALRECHNUNG	34	-	-	-	-	-	34
62	STAAT	13	-	-	-	-	-	13
63	GEMEINDEN/GV.	21	-	-	-	-	-	21
64	ZWECKVERBAENDE	-	-	-	-	-	-	-
65	./.. ZAHLUNGEN VON ANDERER EBENE	-	-	-	-	-	-	26
66	STAAT	-	-	-	-	-	-	5
67	GEMEINDEN/GV.	81	-	-	-	-	-	81
68	ZWECKVERBAENDE	-	-	-	-	-	-	-
69	NETTOAUSGABEN	2 625	-	-	-	-	-	2 625
70	STAAT	459	-	-	-	-	-	459
71	GEMEINDEN/GV.	2 165	-	-	-	-	-	2 165
72	ZWECKVERBAENDE	1	-	-	-	-	-	1
73	UNMITTELBARE EINNAHMEN	46	-	-	-	-	-	46
74	STAAT	8	-	-	-	-	-	8
75	GEMEINDEN/GV.	38	-	-	-	-	-	38
76	ZWECKVERBAENDE	-	-	-	-	-	-	-
77	DARUNTER GEBUEHREN, ENTGELTE	4	-	-	-	-	-	4
78	STAAT	-	-	-	-	-	-	-
79	GEMEINDEN/GV.	4	-	-	-	-	-	4
80	ZWECKVERBAENDE	-	-	-	-	-	-	-

FUER SOZIALE SICHERUNG UND FUEER GESUNDHEIT, SPORT, ERHOLUNG

SCHAFTSGRUPPEN

DM

INSGESAMT	BUND	LAF	ERP	EG	SOZIALVER SICHERUNG	LAENDER ZUSAMMEN	INSGESAMT	BUND	LAF	ERP	EG	SOZIALVER SICHERUNG	LAENDER ZUSAMMEN	LFD NR.
1	2	3	4	5	6	7	1	2	3	4	5	6	7	
3005 JUGENDAEMTER							3006 VERSORGUNGSAMTER							
1 175	-	-	-	-	-	1 175	640	-	-	-	-	-	640	1
208	-	-	-	-	-	208	640	-	-	-	-	-	640	2
967	-	-	-	-	-	967	-	-	-	-	-	-	-	3
-	-	-	-	-	-	-	-	-	-	-	-	-	-	4
3	-	-	-	-	-	3	3	-	-	-	-	-	3	5
2	-	-	-	-	-	2	3	-	-	-	-	-	3	6
-	-	-	-	-	-	-	-	-	-	-	-	-	-	7
-	-	-	-	-	-	-	-	-	-	-	-	-	-	8
10	-	-	-	-	-	10	12	-	-	-	-	-	12	9
1	-	-	-	-	-	1	12	-	-	-	-	-	12	10
8	-	-	-	-	-	8	-	-	-	-	-	-	-	11
-	-	-	-	-	-	-	-	-	-	-	-	-	-	12
63	-	-	-	-	-	63	153	-	-	-	-	-	153	13
5	-	-	-	-	-	5	153	-	-	-	-	-	153	14
58	-	-	-	-	-	58	-	-	-	-	-	-	-	15
-	-	-	-	-	-	-	-	-	-	-	-	-	-	16
1	-	-	-	-	-	1	12	-	-	-	-	-	12	17
1	-	-	-	-	-	1	12	-	-	-	-	-	12	18
-	-	-	-	-	-	-	-	-	-	-	-	-	-	19
-	-	-	-	-	-	-	-	-	-	-	-	-	-	20
-	-	-	-	-	-	-	-	-	-	-	-	-	-	21
-	-	-	-	-	-	-	-	-	-	-	-	-	-	22
-	-	-	-	-	-	-	-	-	-	-	-	-	-	23
-	-	-	-	-	-	-	-	-	-	-	-	-	-	24
2	-	-	-	-	-	2	9	-	-	-	-	-	9	25
1	-	-	-	-	-	1	9	-	-	-	-	-	9	26
1	-	-	-	-	-	1	-	-	-	-	-	-	-	27
-	-	-	-	-	-	-	-	-	-	-	-	-	-	28
-	-	-	-	-	-	-	-	-	-	-	-	-	-	29
-	-	-	-	-	-	-	-	-	-	-	-	-	-	30
-	-	-	-	-	-	-	-	-	-	-	-	-	-	31
-	-	-	-	-	-	-	-	-	-	-	-	-	-	32
1	-	-	-	-	-	1	-	-	-	-	-	-	-	33
-	-	-	-	-	-	-	-	-	-	-	-	-	-	34
-	-	-	-	-	-	-	-	-	-	-	-	-	-	35
-	-	-	-	-	-	-	-	-	-	-	-	-	-	36
1 254	-	-	-	-	-	1 254	829	-	-	-	-	-	828	37
215	-	-	-	-	-	215	829	-	-	-	-	-	828	38
1 039	-	-	-	-	-	1 039	-	-	-	-	-	-	-	39
-	-	-	-	-	-	-	-	-	-	-	-	-	-	40
11	-	-	-	-	-	11	26	-	-	-	-	-	26	41
11	-	-	-	-	-	11	26	-	-	-	-	-	26	42
-	-	-	-	-	-	-	-	-	-	-	-	-	-	43
-	-	-	-	-	-	-	-	-	-	-	-	-	-	44
1 265	-	-	-	-	-	1 265	855	-	-	-	-	-	855	45
215	-	-	-	-	-	215	855	-	-	-	-	-	855	46
1 050	-	-	-	-	-	1 050	-	-	-	-	-	-	-	47
-	-	-	-	-	-	-	-	-	-	-	-	-	-	48
52	-	-	-	-	-	26	5	-	-	-	-	-	2	49
-	-	-	-	-	-	-	3	-	-	-	-	-	-	50
15	-	-	-	-	-	15	-	-	-	-	-	-	-	51
-	-	-	-	-	-	-	-	-	-	-	-	-	-	52
1 213	-	-	-	-	-	1 239	850	-	-	-	-	-	853	53
215	-	-	-	-	-	215	852	-	-	-	-	-	854	54
1 035	-	-	-	-	-	1 035	-	-	-	-	-	-	-	55
-	-	-	-	-	-	-	-	-	-	-	-	-	-	56
1 211	-	-	-	-	-	1 236	830	-	-	-	-	-	833	57
215	-	-	-	-	-	215	831	-	-	-	-	-	834	58
1 033	-	-	-	-	-	1 033	-	-	-	-	-	-	-	59
-	-	-	-	-	-	-	-	-	-	-	-	-	-	60
3	-	-	-	-	-	3	20	-	-	-	-	-	20	61
1	-	-	-	-	-	1	20	-	-	-	-	-	20	62
2	-	-	-	-	-	2	-	-	-	-	-	-	-	63
-	-	-	-	-	-	-	-	-	-	-	-	-	-	64
-	-	-	-	-	-	26	-	-	-	-	-	-	3	65
37	-	-	-	-	-	37	2	-	-	-	-	-	5	66
-	-	-	-	-	-	-	-	-	-	-	-	-	-	67
-	-	-	-	-	-	-	-	-	-	-	-	-	-	68
1 213	-	-	-	-	-	1 213	850	-	-	-	-	-	850	69
215	-	-	-	-	-	215	850	-	-	-	-	-	850	70
998	-	-	-	-	-	998	-	-	-	-	-	-	-	71
-	-	-	-	-	-	-	-	-	-	-	-	-	-	72
16	-	-	-	-	-	16	8	-	-	-	-	-	8	73
3	-	-	-	-	-	3	8	-	-	-	-	-	8	74
13	-	-	-	-	-	13	-	-	-	-	-	-	-	75
-	-	-	-	-	-	-	-	-	-	-	-	-	-	76
1	-	-	-	-	-	1	5	-	-	-	-	-	5	77
1	-	-	-	-	-	1	5	-	-	-	-	-	5	78
-	-	-	-	-	-	-	-	-	-	-	-	-	-	79
-	-	-	-	-	-	-	-	-	-	-	-	-	-	80

LFD NR.	ART DER AUSGABEN / EINNAHMEN	INSGESAMT 1	BUND 2	LAF 3	ERP 4	EG 5	SOZIALVER SICHERUNG 6	LAENDER ZUSAMMEN 7
3007	LASTENAUSGLEICHsverwaltung							
1	PERSONALAUSGABEN	166	5	-	-	-	-	161
2	STAAT	73	5	-	-	-	-	68
3	GEMEINDEN/GV.	93	-	-	-	-	-	93
4	ZWECKVERBAENDE	-	-	-	-	-	-	-
5	UNTERHALTUNG VON UNBEWEGL. VERMOEGEN	1	-	-	-	-	-	-
6	STAAT	-	-	-	-	-	-	-
7	GEMEINDEN/GV.	-	-	-	-	-	-	-
8	ZWECKVERBAENDE	-	-	-	-	-	-	-
9	BEWIRTSCHAFTUNG DER GRUNDSTUECKE	3	-	-	-	-	-	2
10	STAAT	1	-	-	-	-	-	1
11	GEMEINDEN/GV.	1	-	-	-	-	-	1
12	ZWECKVERBAENDE	-	-	-	-	-	-	-
13	UEBRIGER LAUFENDER SACHAUFWAND	27	10	3	-	-	-	13
14	STAAT	19	10	3	-	-	-	5
15	GEMEINDEN/GV.	8	-	-	-	-	-	8
16	ZWECKVERBAENDE	-	-	-	-	-	-	-
17	BAUMASSNAHMEN	-	-	-	-	-	-	-
18	STAAT	-	-	-	-	-	-	-
19	GEMEINDEN/GV.	-	-	-	-	-	-	-
20	ZWECKVERBAENDE	-	-	-	-	-	-	-
21	ERWERB VON UNBEWEGLICHEM SACHVERMOEGEN	-	-	-	-	-	-	-
22	STAAT	-	-	-	-	-	-	-
23	GEMEINDEN/GV.	-	-	-	-	-	-	-
24	ZWECKVERBAENDE	-	-	-	-	-	-	-
25	ERWERB VON BEWEGLICHEM SACHVERMOEGEN	1	-	-	-	-	-	1
26	STAAT	1	-	-	-	-	-	1
27	GEMEINDEN/GV.	-	-	-	-	-	-	-
28	ZWECKVERBAENDE	-	-	-	-	-	-	-
29	ERWERB VON BETEILIGUNGEN	-	-	-	-	-	-	-
30	STAAT	-	-	-	-	-	-	-
31	GEMEINDEN/GV.	-	-	-	-	-	-	-
32	ZWECKVERBAENDE	-	-	-	-	-	-	-
33	ZAHLUNGEN AN AND. BEREICHE U.UEBR. WELT	-	-	-	-	-	-	-
34	STAAT	-	-	-	-	-	-	-
35	GEMEINDEN/GV.	-	-	-	-	-	-	-
36	ZWECKVERBAENDE	-	-	-	-	-	-	-
37	UNMITTELBARE AUSGABEN	197	16	3	-	-	-	178
38	STAAT	94	16	3	-	-	-	75
39	GEMEINDEN/GV.	103	-	-	-	-	-	103
40	ZWECKVERBAENDE	-	-	-	-	-	-	-
41	ZAHLUNGEN AN OEFFENTLICHEN BEREICH	87	-	-	-	-	-	87
42	STAAT	66	-	-	-	-	-	66
43	GEMEINDEN/GV.	21	-	-	-	-	-	21
44	ZWECKVERBAENDE	-	-	-	-	-	-	-
45	BRUTTOAUSGABEN	284	16	3	-	-	-	265
46	STAAT	160	16	3	-	-	-	142
47	GEMEINDEN/GV.	124	-	-	-	-	-	124
48	ZWECKVERBAENDE	-	-	-	-	-	-	-
49	./.. ZAHLUNGEN VON GLEICHER EBENE	68	-	-	-	-	-	67
50	STAAT	-	-	-	-	-	-	-
51	GEMEINDEN/GV.	19	-	-	-	-	-	19
52	ZWECKVERBAENDE	-	-	-	-	-	-	-
53	BEREINIGTE AUSGABEN	216	16	3	-	-	-	199
54	STAAT	160	16	3	-	-	-	142
55	GEMEINDEN/GV.	104	-	-	-	-	-	104
56	ZWECKVERBAENDE	-	-	-	-	-	-	-
57	LAUFENDE RECHNUNG	215	15	3	-	-	-	198
58	STAAT	159	15	3	-	-	-	141
59	GEMEINDEN/GV.	104	-	-	-	-	-	104
60	ZWECKVERBAENDE	-	-	-	-	-	-	-
61	KAPITALRECHNUNG	1	-	-	-	-	-	1
62	STAAT	1	-	-	-	-	-	1
63	GEMEINDEN/GV.	-	-	-	-	-	-	-
64	ZWECKVERBAENDE	-	-	-	-	-	-	-
65	./.. ZAHLUNGEN VON ANDERER EBENE	-	-	-	-	-	-	1
66	STAAT	-	-	-	-	-	-	-
67	GEMEINDEN/GV.	48	-	-	-	-	-	48
68	ZWECKVERBAENDE	-	-	-	-	-	-	-
69	NETTOAUSGABEN	216	16	3	-	-	-	198
70	STAAT	160	16	3	-	-	-	142
71	GEMEINDEN/GV.	56	-	-	-	-	-	56
72	ZWECKVERBAENDE	-	-	-	-	-	-	-
73	UNMITTELBARE EINNAHMEN	1	-	-	-	-	-	1
74	STAAT	-	-	-	-	-	-	-
75	GEMEINDEN/GV.	-	-	-	-	-	-	-
76	ZWECKVERBAENDE	-	-	-	-	-	-	-
77	DARUNTER GEBUEHREN, ENTGELTE	-	-	-	-	-	-	-
78	STAAT	-	-	-	-	-	-	-
79	GEMEINDEN/GV.	-	-	-	-	-	-	-
80	ZWECKVERBAENDE	-	-	-	-	-	-	-

INSGESAMT	BUND	LAF	ERP	EG	SOZIALVER SICHERUNG	LAENDER ZUSAMMEN	INSGESAMT	BUND	LAF	ERP	EG	SOZIALVER SICHERUNG	LAENDER ZUSAMMEN	LFD NR.
1	2	3	4	5	6	7	1	2	3	4	5	6	7	
3008 WIEDERGUTMACHUNGSBEHOERDEN							3009 SONSTIGE BEHOERDEN IM BEREICH DER SOZIALEN SICHERUNG							
20	-	-	-	-	-	-	20	124	71	-	-	-	-	53 1
20	-	-	-	-	-	-	20	124	71	-	-	-	-	53 2
-	-	-	-	-	-	-	-	-	-	-	-	-	-	- 3
-	-	-	-	-	-	-	-	-	-	-	-	-	-	- 4
-	-	-	-	-	-	-	-	-	-	-	-	-	-	- 5
-	-	-	-	-	-	-	-	-	-	-	-	-	-	- 6
-	-	-	-	-	-	-	-	-	-	-	-	-	-	- 7
-	-	-	-	-	-	-	-	-	-	-	-	-	-	- 8
-	-	-	-	-	-	-	-	3	2	-	-	-	-	- 9
-	-	-	-	-	-	-	-	3	2	-	-	-	-	- 10
-	-	-	-	-	-	-	-	-	-	-	-	-	-	- 11
-	-	-	-	-	-	-	-	-	-	-	-	-	-	- 12
2	-	-	-	-	-	-	2	30	27	-	-	-	-	3 13
2	-	-	-	-	-	-	2	30	27	-	-	-	-	3 14
-	-	-	-	-	-	-	-	-	-	-	-	-	-	- 15
-	-	-	-	-	-	-	-	-	-	-	-	-	-	- 16
-	-	-	-	-	-	-	-	9	9	-	-	-	-	- 17
-	-	-	-	-	-	-	-	9	9	-	-	-	-	- 18
-	-	-	-	-	-	-	-	-	-	-	-	-	-	- 19
-	-	-	-	-	-	-	-	-	-	-	-	-	-	- 20
-	-	-	-	-	-	-	-	-	-	-	-	-	-	- 21
-	-	-	-	-	-	-	-	-	-	-	-	-	-	- 22
-	-	-	-	-	-	-	-	-	-	-	-	-	-	- 23
-	-	-	-	-	-	-	-	-	-	-	-	-	-	- 24
-	-	-	-	-	-	-	-	7	7	-	-	-	-	- 25
-	-	-	-	-	-	-	-	7	7	-	-	-	-	- 26
-	-	-	-	-	-	-	-	-	-	-	-	-	-	- 27
-	-	-	-	-	-	-	-	-	-	-	-	-	-	- 28
-	-	-	-	-	-	-	-	-	-	-	-	-	-	- 29
-	-	-	-	-	-	-	-	-	-	-	-	-	-	- 30
-	-	-	-	-	-	-	-	-	-	-	-	-	-	- 31
-	-	-	-	-	-	-	-	-	-	-	-	-	-	- 32
-	-	-	-	-	-	-	-	-	-	-	-	-	-	- 33
-	-	-	-	-	-	-	-	-	-	-	-	-	-	- 34
-	-	-	-	-	-	-	-	-	-	-	-	-	-	- 35
-	-	-	-	-	-	-	-	-	-	-	-	-	-	- 36
23	-	-	-	-	-	-	23	174	117	-	-	-	-	57 37
23	-	-	-	-	-	-	23	174	117	-	-	-	-	57 38
-	-	-	-	-	-	-	-	-	-	-	-	-	-	- 39
-	-	-	-	-	-	-	-	-	-	-	-	-	-	- 40
-	-	-	-	-	-	-	-	467	466	-	-	-	-	1 41
-	-	-	-	-	-	-	-	467	466	-	-	-	-	1 42
-	-	-	-	-	-	-	-	-	-	-	-	-	-	- 43
-	-	-	-	-	-	-	-	-	-	-	-	-	-	- 44
23	-	-	-	-	-	-	23	641	583	-	-	-	-	58 45
23	-	-	-	-	-	-	23	641	583	-	-	-	-	58 46
-	-	-	-	-	-	-	-	-	-	-	-	-	-	- 47
-	-	-	-	-	-	-	-	-	-	-	-	-	-	- 48
-	-	-	-	-	-	-	-	17	-	-	-	-	-	- 49
-	-	-	-	-	-	-	-	17	-	-	-	-	-	- 50
-	-	-	-	-	-	-	-	-	-	-	-	-	-	- 51
-	-	-	-	-	-	-	-	-	-	-	-	-	-	- 52
23	-	-	-	-	-	-	23	624	583	-	-	-	-	58 53
23	-	-	-	-	-	-	23	624	583	-	-	-	-	58 54
-	-	-	-	-	-	-	-	-	-	-	-	-	-	- 55
-	-	-	-	-	-	-	-	-	-	-	-	-	-	- 56
23	-	-	-	-	-	-	23	608	567	-	-	-	-	58 57
23	-	-	-	-	-	-	23	608	567	-	-	-	-	58 58
-	-	-	-	-	-	-	-	-	-	-	-	-	-	- 59
-	-	-	-	-	-	-	-	-	-	-	-	-	-	- 60
-	-	-	-	-	-	-	-	16	16	-	-	-	-	- 61
-	-	-	-	-	-	-	-	16	16	-	-	-	-	- 62
-	-	-	-	-	-	-	-	-	-	-	-	-	-	- 63
-	-	-	-	-	-	-	-	-	-	-	-	-	-	- 64
-	-	-	-	-	-	-	-	-	-	-	-	-	-	17 65
-	-	-	-	-	-	-	-	-	-	-	-	-	-	17 66
-	-	-	-	-	-	-	-	-	-	-	-	-	-	- 67
-	-	-	-	-	-	-	-	-	-	-	-	-	-	- 68
23	-	-	-	-	-	-	23	624	583	-	-	-	-	41 69
23	-	-	-	-	-	-	23	624	583	-	-	-	-	41 70
-	-	-	-	-	-	-	-	-	-	-	-	-	-	- 71
-	-	-	-	-	-	-	-	-	-	-	-	-	-	- 72
-	-	-	-	-	-	-	-	-	-	-	-	-	-	- 73
-	-	-	-	-	-	-	-	-	-	-	-	-	-	- 74
-	-	-	-	-	-	-	-	-	-	-	-	-	-	- 75
-	-	-	-	-	-	-	-	-	-	-	-	-	-	- 76
-	-	-	-	-	-	-	-	-	-	-	-	-	-	- 77
-	-	-	-	-	-	-	-	-	-	-	-	-	-	- 78
-	-	-	-	-	-	-	-	-	-	-	-	-	-	- 79
-	-	-	-	-	-	-	-	-	-	-	-	-	-	- 80

LFD NR.	ART DER AUSGABEN / EINNAHMEN	INSGESAMT 1	BUND 2	LAF 3	ERP 4	EG 5	SOZIALVER SICHERUNG 6	LAENDER ZUSAMMEN 7
3010	SOZIALVERSICHERUNG EINSCHL. ARBEITSLOSENVERSICHER.							
1	PERSONALAUSGABEN	11 503	-	-	-	-	11 503	1
2	STAAT	11 503	-	-	-	-	11 503	1
3	GEMEINDEN/GV.	-	-	-	-	-	-	-
4	ZWECKVERBAENDE	-	-	-	-	-	-	-
5	UNTERHALTUNG VON UNBEWEGL. VERMOEGEN	252	-	-	-	-	252	-
6	STAAT	252	-	-	-	-	252	-
7	GEMEINDEN/GV.	-	-	-	-	-	-	-
8	ZWECKVERBAENDE	-	-	-	-	-	-	-
9	BEWIRTSCHAFTUNG DER GRUNDSTUECKE	422	-	-	-	-	422	-
10	STAAT	422	-	-	-	-	422	-
11	GEMEINDEN/GV.	-	-	-	-	-	-	-
12	ZWECKVERBAENDE	-	-	-	-	-	-	-
13	UEBRIGER LAUFENDER SACHAUFWAND	134 964	2	-	-	-	134 942	20
14	STAAT	134 964	2	-	-	-	134 942	20
15	GEMEINDEN/GV.	-	-	-	-	-	-	-
16	ZWECKVERBAENDE	-	-	-	-	-	-	-
17	BAUMASSNAHMEN	442	-	-	-	-	442	-
18	STAAT	442	-	-	-	-	442	-
19	GEMEINDEN/GV.	-	-	-	-	-	-	-
20	ZWECKVERBAENDE	-	-	-	-	-	-	-
21	ERWERB VON UNBEWEGLICHEM SACHVERMOEGEN	348	-	-	-	-	348	-
22	STAAT	348	-	-	-	-	348	-
23	GEMEINDEN/GV.	-	-	-	-	-	-	-
24	ZWECKVERBAENDE	-	-	-	-	-	-	-
25	ERWERB VON BEWEGLICHEM SACHVERMOEGEN	412	-	-	-	-	412	-
26	STAAT	412	-	-	-	-	412	-
27	GEMEINDEN/GV.	-	-	-	-	-	-	-
28	ZWECKVERBAENDE	-	-	-	-	-	-	-
29	ERWERB VON BETEILIGUNGEN	66	-	-	-	-	66	-
30	STAAT	66	-	-	-	-	66	-
31	GEMEINDEN/GV.	-	-	-	-	-	-	-
32	ZWECKVERBAENDE	-	-	-	-	-	-	-
33	ZAHLUNGEN AN AND. BEREICHE U.UEBR. WELT	280 579	3 008	-	-	-	277 387	184
34	STAAT	280 579	3 008	-	-	-	277 387	184
35	GEMEINDEN/GV.	-	-	-	-	-	-	-
36	ZWECKVERBAENDE	-	-	-	-	-	-	-
37	UNMITTELBARE AUSGABEN	428 988	3 010	-	-	-	425 773	205
38	STAAT	428 988	3 010	-	-	-	425 773	205
39	GEMEINDEN/GV.	-	-	-	-	-	-	-
40	ZWECKVERBAENDE	-	-	-	-	-	-	-
41	ZAHLUNGEN AN OEFFENTLICHEN BEREICH	62 306	50 579	-	-	-	11 715	13
42	STAAT	62 306	50 579	-	-	-	11 715	13
43	GEMEINDEN/GV.	-	-	-	-	-	-	-
44	ZWECKVERBAENDE	-	-	-	-	-	-	-
45	BRUTTOAUSGABEN	491 294	53 589	-	-	-	437 488	218
46	STAAT	491 294	53 589	-	-	-	437 488	218
47	GEMEINDEN/GV.	-	-	-	-	-	-	-
48	ZWECKVERBAENDE	-	-	-	-	-	-	-
49	./. ZAHLUNGEN VON GLEICHER EBENE	63 056	-	-	-	-	11 640	-
50	STAAT	62 934	-	-	-	-	11 640	-
51	GEMEINDEN/GV.	-	-	-	-	-	-	-
52	ZWECKVERBAENDE	-	-	-	-	-	-	-
53	BEREINIGTE AUSGABEN	428 238	53 589	-	-	-	425 847	218
54	STAAT	428 360	53 589	-	-	-	425 847	218
55	GEMEINDEN/GV.	-	-	-	-	-	-	-
56	ZWECKVERBAENDE	-	-	-	-	-	-	-
57	LAUFENDE RECHNUNG	423 982	53 589	-	-	-	421 591	218
58	STAAT	424 104	53 589	-	-	-	421 591	218
59	GEMEINDEN/GV.	-	-	-	-	-	-	-
60	ZWECKVERBAENDE	-	-	-	-	-	-	-
61	KAPITALRECHNUNG	4 256	-	-	-	-	4 256	-
62	STAAT	4 256	-	-	-	-	4 256	-
63	GEMEINDEN/GV.	-	-	-	-	-	-	-
64	ZWECKVERBAENDE	-	-	-	-	-	-	-
65	./. ZAHLUNGEN VON ANDERER EBENE	-	5	-	-	-	51 407	3
66	STAAT	122	5	-	-	-	51 407	3
67	GEMEINDEN/GV.	-	-	-	-	-	-	-
68	ZWECKVERBAENDE	-	-	-	-	-	-	-
69	NETTOAUSGABEN	428 238	53 583	-	-	-	374 440	215
70	STAAT	428 238	53 583	-	-	-	374 440	215
71	GEMEINDEN/GV.	-	-	-	-	-	-	-
72	ZWECKVERBAENDE	-	-	-	-	-	-	-
73	UNMITTELBARE EINNAHMEN	385 124	29	-	-	-	385 072	22
74	STAAT	385 124	29	-	-	-	385 072	22
75	GEMEINDEN/GV.	-	-	-	-	-	-	-
76	ZWECKVERBAENDE	-	-	-	-	-	-	-
77	DARUNTER GEBUEHREN, ENTGELTE	6	-	-	-	-	6	-
78	STAAT	6	-	-	-	-	6	-
79	GEMEINDEN/GV.	-	-	-	-	-	-	-
80	ZWECKVERBAENDE	-	-	-	-	-	-	-

FUER SOZIALE SICHERUNG UND FUEER GESUNDHEIT, SPORT, ERHOLUNG

SCHAFTSGRUPPEN

DM

INSGESAMT	BUND	LAF	ERP	EG	SOZIALVER SICHERUNG	LAENDER ZUSAMMEN	INSGESAMT	BUND	LAF	ERP	EG	SOZIALVER SICHERUNG	LAENDER ZUSAMMEN	LFD NR.
1	2	3	4	5	6	7	1	2	3	4	5	6	7	
3011 RENTENVERSICHERUNG DER ANGESTELLTEN UND ARBEITER							3012 KNAPPSCHAFTSVERSICHERUNG							
1 880	-	-	-	-	1 880	-	139	-	-	-	-	139	-	1
1 880	-	-	-	-	1 880	-	139	-	-	-	-	139	-	2
-	-	-	-	-	-	-	-	-	-	-	-	-	-	3
-	-	-	-	-	-	-	-	-	-	-	-	-	-	4
43	-	-	-	-	43	-	2	-	-	-	-	2	-	5
43	-	-	-	-	43	-	2	-	-	-	-	2	-	6
-	-	-	-	-	-	-	-	-	-	-	-	-	-	7
-	-	-	-	-	-	-	-	-	-	-	-	-	-	8
92	-	-	-	-	92	-	4	-	-	-	-	4	-	9
92	-	-	-	-	92	-	4	-	-	-	-	4	-	10
-	-	-	-	-	-	-	-	-	-	-	-	-	-	11
-	-	-	-	-	-	-	-	-	-	-	-	-	-	12
5 747	-	-	-	-	5 747	-	90	-	-	-	-	90	-	13
5 747	-	-	-	-	5 747	-	90	-	-	-	-	90	-	14
-	-	-	-	-	-	-	-	-	-	-	-	-	-	15
-	-	-	-	-	-	-	-	-	-	-	-	-	-	16
211	-	-	-	-	211	-	18	-	-	-	-	18	-	17
211	-	-	-	-	211	-	18	-	-	-	-	18	-	18
-	-	-	-	-	-	-	-	-	-	-	-	-	-	19
-	-	-	-	-	-	-	-	-	-	-	-	-	-	20
11	-	-	-	-	11	-	-	-	-	-	-	-	-	21
11	-	-	-	-	11	-	-	-	-	-	-	-	-	22
-	-	-	-	-	-	-	-	-	-	-	-	-	-	23
-	-	-	-	-	-	-	-	-	-	-	-	-	-	24
102	-	-	-	-	102	-	1	-	-	-	-	1	-	25
102	-	-	-	-	102	-	1	-	-	-	-	1	-	26
-	-	-	-	-	-	-	-	-	-	-	-	-	-	27
-	-	-	-	-	-	-	-	-	-	-	-	-	-	28
-	-	-	-	-	-	-	-	-	-	-	-	-	-	29
-	-	-	-	-	-	-	-	-	-	-	-	-	-	30
-	-	-	-	-	-	-	-	-	-	-	-	-	-	31
-	-	-	-	-	-	-	-	-	-	-	-	-	-	32
190 679	750	-	-	-	189 929	-	16 248	-	-	-	-	16 248	-	33
190 679	750	-	-	-	189 929	-	16 248	-	-	-	-	16 248	-	34
-	-	-	-	-	-	-	-	-	-	-	-	-	-	35
-	-	-	-	-	-	-	-	-	-	-	-	-	-	36
198 765	750	-	-	-	198 015	-	16 501	-	-	-	-	16 501	-	37
198 765	750	-	-	-	198 015	-	16 501	-	-	-	-	16 501	-	38
-	-	-	-	-	-	-	-	-	-	-	-	-	-	39
-	-	-	-	-	-	-	-	-	-	-	-	-	-	40
45 039	34 345	-	-	-	10 693	-	10 864	10 148	-	-	-	716	-	41
45 039	34 345	-	-	-	10 693	-	10 864	10 148	-	-	-	716	-	42
-	-	-	-	-	-	-	-	-	-	-	-	-	-	43
-	-	-	-	-	-	-	-	-	-	-	-	-	-	44
243 804	35 095	-	-	-	208 708	-	27 365	10 148	-	-	-	17 217	-	45
243 804	35 095	-	-	-	208 708	-	27 365	10 148	-	-	-	17 217	-	46
-	-	-	-	-	-	-	-	-	-	-	-	-	-	47
-	-	-	-	-	-	-	-	-	-	-	-	-	-	48
40 546	-	-	-	-	5 769	-	14 627	-	-	-	-	4 290	-	49
40 546	-	-	-	-	5 769	-	14 627	-	-	-	-	4 290	-	50
-	-	-	-	-	-	-	-	-	-	-	-	-	-	51
-	-	-	-	-	-	-	-	-	-	-	-	-	-	52
203 258	35 095	-	-	-	202 940	-	12 738	10 148	-	-	-	12 926	-	53
203 258	35 095	-	-	-	202 940	-	12 738	10 148	-	-	-	12 926	-	54
-	-	-	-	-	-	-	-	-	-	-	-	-	-	55
-	-	-	-	-	-	-	-	-	-	-	-	-	-	56
202 910	35 095	-	-	-	202 592	-	12 719	10 148	-	-	-	12 908	-	57
202 910	35 095	-	-	-	202 592	-	12 719	10 148	-	-	-	12 908	-	58
-	-	-	-	-	-	-	-	-	-	-	-	-	-	59
-	-	-	-	-	-	-	-	-	-	-	-	-	-	60
347	-	-	-	-	347	-	18	-	-	-	-	18	-	61
347	-	-	-	-	347	-	18	-	-	-	-	18	-	62
-	-	-	-	-	-	-	-	-	-	-	-	-	-	63
-	-	-	-	-	-	-	-	-	-	-	-	-	-	64
-	-	-	-	-	34 777	-	-	-	-	-	-	10 337	-	65
-	-	-	-	-	34 777	-	-	-	-	-	-	10 337	-	66
-	-	-	-	-	-	-	-	-	-	-	-	-	-	67
-	-	-	-	-	-	-	-	-	-	-	-	-	-	68
203 258	35 095	-	-	-	168 162	-	12 738	10 148	-	-	-	2 590	-	69
203 258	35 095	-	-	-	168 162	-	12 738	10 148	-	-	-	2 590	-	70
-	-	-	-	-	-	-	-	-	-	-	-	-	-	71
-	-	-	-	-	-	-	-	-	-	-	-	-	-	72
175 453	-	-	-	-	175 453	-	2 609	-	-	-	-	2 609	-	73
175 453	-	-	-	-	175 453	-	2 609	-	-	-	-	2 609	-	74
-	-	-	-	-	-	-	-	-	-	-	-	-	-	75
-	-	-	-	-	-	-	-	-	-	-	-	-	-	76
-	-	-	-	-	-	-	-	-	-	-	-	-	-	77
-	-	-	-	-	-	-	-	-	-	-	-	-	-	78
-	-	-	-	-	-	-	-	-	-	-	-	-	-	79
-	-	-	-	-	-	-	-	-	-	-	-	-	-	80

LFD NR.	ART DER AUSGABEN / EINNAHMEN	INSGESAMT 1	BUND 2	LAF 3	ERP 4	EG 5	SOZIALVER SICHERUNG 6	LAENDER ZUSAMMEN 7
3013	UNFALLVERSICHERUNG							
1	PERSONALAUSGABEN	790	-	-	-	-	790	1
2	STAAT	790	-	-	-	-	790	1
3	GEMEINDEN/GV.	-	-	-	-	-	-	-
4	ZWECKVERBAENDE	-	-	-	-	-	-	-
5	UNTERHALTUNG VON UNBEWEGL. VERMOEGEN	42	-	-	-	-	42	-
6	STAAT	42	-	-	-	-	42	-
7	GEMEINDEN/GV.	-	-	-	-	-	-	-
8	ZWECKVERBAENDE	-	-	-	-	-	-	-
9	BEWIRTSCHAFTUNG DER GRUNDSTUECKE	27	-	-	-	-	27	-
10	STAAT	27	-	-	-	-	27	-
11	GEMEINDEN/GV.	-	-	-	-	-	-	-
12	ZWECKVERBAENDE	-	-	-	-	-	-	-
13	UEBRIGER LAUFENDER SACHAUFWAND	3 398	-	-	-	-	3 378	20
14	STAAT	3 398	-	-	-	-	3 378	20
15	GEMEINDEN/GV.	-	-	-	-	-	-	-
16	ZWECKVERBAENDE	-	-	-	-	-	-	-
17	BAUMASSNAHMEN	-	-	-	-	-	-	-
18	STAAT	-	-	-	-	-	-	-
19	GEMEINDEN/GV.	-	-	-	-	-	-	-
20	ZWECKVERBAENDE	-	-	-	-	-	-	-
21	ERWERB VON UNBEWEGLICHEM SACHVERMOEGEN	101	-	-	-	-	101	-
22	STAAT	101	-	-	-	-	101	-
23	GEMEINDEN/GV.	-	-	-	-	-	-	-
24	ZWECKVERBAENDE	-	-	-	-	-	-	-
25	ERWERB VON BEWEGLICHEM SACHVERMOEGEN	6	-	-	-	-	6	-
26	STAAT	6	-	-	-	-	6	-
27	GEMEINDEN/GV.	-	-	-	-	-	-	-
28	ZWECKVERBAENDE	-	-	-	-	-	-	-
29	ERWERB VON BETEILIGUNGEN	66	-	-	-	-	66	-
30	STAAT	66	-	-	-	-	66	-
31	GEMEINDEN/GV.	-	-	-	-	-	-	-
32	ZWECKVERBAENDE	-	-	-	-	-	-	-
33	ZAHLUNGEN AN AND. BEREICHE U.UEBR. WELT	9 075	173	-	-	-	8 718	184
34	STAAT	9 075	173	-	-	-	8 718	184
35	GEMEINDEN/GV.	-	-	-	-	-	-	-
36	ZWECKVERBAENDE	-	-	-	-	-	-	-
37	UNMITTELBARE AUSGABEN	13 506	173	-	-	-	13 128	205
38	STAAT	13 506	173	-	-	-	13 128	205
39	GEMEINDEN/GV.	-	-	-	-	-	-	-
40	ZWECKVERBAENDE	-	-	-	-	-	-	-
41	ZAHLUNGEN AN OEFFENTLICHEN BEREICH	689	450	-	-	-	227	12
42	STAAT	689	450	-	-	-	227	12
43	GEMEINDEN/GV.	-	-	-	-	-	-	-
44	ZWECKVERBAENDE	-	-	-	-	-	-	-
45	BRUTTOAUSGABEN	14 194	623	-	-	-	13 355	216
46	STAAT	14 194	623	-	-	-	13 355	216
47	GEMEINDEN/GV.	-	-	-	-	-	-	-
48	ZWECKVERBAENDE	-	-	-	-	-	-	-
49	./.. ZAHLUNGEN VON GLEICHER EBENE	14	-	-	-	-	2	-
50	STAAT	14	-	-	-	-	2	-
51	GEMEINDEN/GV.	-	-	-	-	-	-	-
52	ZWECKVERBAENDE	-	-	-	-	-	-	-
53	BEREINIGTE AUSGABEN	14 180	623	-	-	-	13 354	216
54	STAAT	14 180	623	-	-	-	13 354	216
55	GEMEINDEN/GV.	-	-	-	-	-	-	-
56	ZWECKVERBAENDE	-	-	-	-	-	-	-
57	LAUFENDE RECHNUNG	13 997	623	-	-	-	13 171	216
58	STAAT	13 997	623	-	-	-	13 171	216
59	GEMEINDEN/GV.	-	-	-	-	-	-	-
60	ZWECKVERBAENDE	-	-	-	-	-	-	-
61	KAPITALRECHNUNG	183	-	-	-	-	183	-
62	STAAT	183	-	-	-	-	183	-
63	GEMEINDEN/GV.	-	-	-	-	-	-	-
64	ZWECKVERBAENDE	-	-	-	-	-	-	-
65	./.. ZAHLUNGEN VON ANDERER EBENE	-	5	-	-	-	5	3
66	STAAT	-	5	-	-	-	5	3
67	GEMEINDEN/GV.	-	-	-	-	-	-	-
68	ZWECKVERBAENDE	-	-	-	-	-	-	-
69	NETTOAUSGABEN	14 180	618	-	-	-	13 349	214
70	STAAT	14 180	618	-	-	-	13 349	214
71	GEMEINDEN/GV.	-	-	-	-	-	-	-
72	ZWECKVERBAENDE	-	-	-	-	-	-	-
73	UNMITTELBARE EINNAHMEN	14 763	29	-	-	-	14 711	22
74	STAAT	14 763	29	-	-	-	14 711	22
75	GEMEINDEN/GV.	-	-	-	-	-	-	-
76	ZWECKVERBAENDE	-	-	-	-	-	-	-
77	DARUNTER GEBUEHREN, ENTGELTE	-	-	-	-	-	-	-
78	STAAT	-	-	-	-	-	-	-
79	GEMEINDEN/GV.	-	-	-	-	-	-	-
80	ZWECKVERBAENDE	-	-	-	-	-	-	-

INSGESAMT	BUND	LAF	ERP	EG	SOZIALVER SICHERUNG	LAENDER ZUSAMMEN	INSGESAMT	BUND	LAF	ERP	EG	SOZIALVER SICHERUNG	LAENDER ZUSAMMEN	LFD NR.
1	2	3	4	5	6	7	1	2	3	4	5	6	7	
3014 KRANKENVERSICHERUNG							3015 ARBEITSLOSENVERSICHERUNG							
5 217	-	-	-	-	5 217	-	3 331	-	-	-	-	3 331	-	1
5 217	-	-	-	-	5 217	-	3 331	-	-	-	-	3 331	-	2
-	-	-	-	-	-	-	-	-	-	-	-	-	-	3
-	-	-	-	-	-	-	-	-	-	-	-	-	-	4
58	-	-	-	-	58	-	40	-	-	-	-	40	-	5
58	-	-	-	-	58	-	40	-	-	-	-	40	-	6
-	-	-	-	-	-	-	-	-	-	-	-	-	-	7
-	-	-	-	-	-	-	-	-	-	-	-	-	-	8
146	-	-	-	-	146	-	96	-	-	-	-	96	-	9
146	-	-	-	-	146	-	96	-	-	-	-	96	-	10
-	-	-	-	-	-	-	-	-	-	-	-	-	-	11
-	-	-	-	-	-	-	-	-	-	-	-	-	-	12
123 671	-	-	-	-	123 671	-	1 690	-	-	-	-	1 690	-	13
123 671	-	-	-	-	123 671	-	1 690	-	-	-	-	1 690	-	14
-	-	-	-	-	-	-	-	-	-	-	-	-	-	15
-	-	-	-	-	-	-	-	-	-	-	-	-	-	16
-	-	-	-	-	-	-	208	-	-	-	-	208	-	17
-	-	-	-	-	-	-	208	-	-	-	-	208	-	18
-	-	-	-	-	-	-	-	-	-	-	-	-	-	19
-	-	-	-	-	-	-	-	-	-	-	-	-	-	20
184	-	-	-	-	184	-	51	-	-	-	-	51	-	21
184	-	-	-	-	184	-	51	-	-	-	-	51	-	22
-	-	-	-	-	-	-	-	-	-	-	-	-	-	23
-	-	-	-	-	-	-	-	-	-	-	-	-	-	24
258	-	-	-	-	258	-	20	-	-	-	-	20	-	25
258	-	-	-	-	258	-	20	-	-	-	-	20	-	26
-	-	-	-	-	-	-	-	-	-	-	-	-	-	27
-	-	-	-	-	-	-	-	-	-	-	-	-	-	28
-	-	-	-	-	-	-	-	-	-	-	-	-	-	29
-	-	-	-	-	-	-	-	-	-	-	-	-	-	30
-	-	-	-	-	-	-	-	-	-	-	-	-	-	31
-	-	-	-	-	-	-	-	-	-	-	-	-	-	32
12 762	-	-	-	-	12 762	-	37 826	2 084	-	-	-	35 743	-	33
12 762	-	-	-	-	12 762	-	37 826	2 084	-	-	-	35 743	-	34
-	-	-	-	-	-	-	-	-	-	-	-	-	-	35
-	-	-	-	-	-	-	-	-	-	-	-	-	-	36
142 297	-	-	-	-	142 297	-	43 264	2 084	-	-	-	41 180	-	37
142 297	-	-	-	-	142 297	-	43 264	2 084	-	-	-	41 180	-	38
-	-	-	-	-	-	-	-	-	-	-	-	-	-	39
-	-	-	-	-	-	-	-	-	-	-	-	-	-	40
1 409	1 409	-	-	-	-	-	745	706	-	-	-	39	-	41
1 409	1 409	-	-	-	-	-	745	706	-	-	-	39	-	42
-	-	-	-	-	-	-	-	-	-	-	-	-	-	43
-	-	-	-	-	-	-	-	-	-	-	-	-	-	44
143 706	1 409	-	-	-	142 297	-	44 009	2 789	-	-	-	41 219	-	45
143 706	1 409	-	-	-	142 297	-	44 009	2 789	-	-	-	41 219	-	46
-	-	-	-	-	-	-	-	-	-	-	-	-	-	47
-	-	-	-	-	-	-	-	-	-	-	-	-	-	48
3 277	-	-	-	-	1 483	-	1 337	-	-	-	-	97	-	49
3 267	-	-	-	-	1 483	-	1 337	-	-	-	-	97	-	50
-	-	-	-	-	-	-	-	-	-	-	-	-	-	51
-	-	-	-	-	-	-	-	-	-	-	-	-	-	52
140 429	1 409	-	-	-	140 814	-	42 672	2 789	-	-	-	41 122	-	53
140 439	1 409	-	-	-	140 814	-	42 672	2 789	-	-	-	41 122	-	54
-	-	-	-	-	-	-	-	-	-	-	-	-	-	55
-	-	-	-	-	-	-	-	-	-	-	-	-	-	56
139 971	1 409	-	-	-	140 356	-	39 474	2 789	-	-	-	37 924	-	57
139 981	1 409	-	-	-	140 356	-	39 475	2 789	-	-	-	37 924	-	58
-	-	-	-	-	-	-	-	-	-	-	-	-	-	59
-	-	-	-	-	-	-	-	-	-	-	-	-	-	60
458	-	-	-	-	458	-	3 197	-	-	-	-	3 197	-	61
458	-	-	-	-	458	-	3 197	-	-	-	-	3 197	-	62
-	-	-	-	-	-	-	-	-	-	-	-	-	-	63
-	-	-	-	-	-	-	-	-	-	-	-	-	-	64
-	-	-	-	-	1 794	-	-	-	-	-	-	1 240	-	65
10	-	-	-	-	1 794	-	1	-	-	-	-	1 240	-	66
-	-	-	-	-	-	-	-	-	-	-	-	-	-	67
-	-	-	-	-	-	-	-	-	-	-	-	-	-	68
140 429	1 409	-	-	-	139 020	-	42 672	2 789	-	-	-	39 882	-	69
140 429	1 409	-	-	-	139 020	-	42 672	2 789	-	-	-	39 882	-	70
-	-	-	-	-	-	-	-	-	-	-	-	-	-	71
-	-	-	-	-	-	-	-	-	-	-	-	-	-	72
143 458	-	-	-	-	143 458	-	39 992	-	-	-	-	39 992	-	73
143 458	-	-	-	-	143 458	-	39 992	-	-	-	-	39 992	-	74
-	-	-	-	-	-	-	-	-	-	-	-	-	-	75
-	-	-	-	-	-	-	-	-	-	-	-	-	-	76
-	-	-	-	-	-	-	6	-	-	-	-	6	-	77
-	-	-	-	-	-	-	6	-	-	-	-	6	-	78
-	-	-	-	-	-	-	-	-	-	-	-	-	-	79
-	-	-	-	-	-	-	-	-	-	-	-	-	-	80

LFD NR.	ART DER AUSGABEN / EINKÜNFEN	INSGESAMT 1	BUND 2	LAF 3	ERP 4	EG 5	SOZIALVER SICHERUNG 6	LAENDER ZUSAMMEN 7
3016	ALTERSHILFE FÜR LANDWIRTE							
1	PERSONALAUSGABEN	82	-	-	-	-	82	-
2	STAAT	82	-	-	-	-	82	-
3	GEMEINDEN/GV.	-	-	-	-	-	-	-
4	ZWECKVERBAEENDE	-	-	-	-	-	-	-
5	UNTERHALTUNG VON UNBEWEGL. VERMOEGEN	-	-	-	-	-	-	-
6	STAAT	-	-	-	-	-	-	-
7	GEMEINDEN/GV.	-	-	-	-	-	-	-
8	ZWECKVERBAEENDE	-	-	-	-	-	-	-
9	BEWIRTSCHAFTUNG DER GRUNDSTUECKE	2	-	-	-	-	2	-
10	STAAT	2	-	-	-	-	2	-
11	GEMEINDEN/GV.	-	-	-	-	-	-	-
12	ZWECKVERBAEENDE	-	-	-	-	-	-	-
13	UEBRIGER LAUFENDER SACHAUFWAND	281	-	-	-	-	281	-
14	STAAT	281	-	-	-	-	281	-
15	GEMEINDEN/GV.	-	-	-	-	-	-	-
16	ZWECKVERBAEENDE	-	-	-	-	-	-	-
17	BAUMASSNAHMEN	-	-	-	-	-	-	-
18	STAAT	-	-	-	-	-	-	-
19	GEMEINDEN/GV.	-	-	-	-	-	-	-
20	ZWECKVERBAEENDE	-	-	-	-	-	-	-
21	ERWERB VON UNBEWEGLICHEM SACHVERMOEGEN	-	-	-	-	-	-	-
22	STAAT	-	-	-	-	-	-	-
23	GEMEINDEN/GV.	-	-	-	-	-	-	-
24	ZWECKVERBAEENDE	-	-	-	-	-	-	-
25	ERWERB VON BEWEGLICHEM SACHVERMOEGEN	2	-	-	-	-	2	-
26	STAAT	2	-	-	-	-	2	-
27	GEMEINDEN/GV.	-	-	-	-	-	-	-
28	ZWECKVERBAEENDE	-	-	-	-	-	-	-
29	ERWERB VON BETEILIGUNGEN	-	-	-	-	-	-	-
30	STAAT	-	-	-	-	-	-	-
31	GEMEINDEN/GV.	-	-	-	-	-	-	-
32	ZWECKVERBAEENDE	-	-	-	-	-	-	-
33	ZAHLUNGEN AN AND. BEREICHE U.UEBR. WELT	4 069	-	-	-	-	4 069	-
34	STAAT	4 069	-	-	-	-	4 069	-
35	GEMEINDEN/GV.	-	-	-	-	-	-	-
36	ZWECKVERBAEENDE	-	-	-	-	-	-	-
37	UNMITTELBARE AUSGABEN	4 436	-	-	-	-	4 436	-
38	STAAT	4 436	-	-	-	-	4 436	-
39	GEMEINDEN/GV.	-	-	-	-	-	-	-
40	ZWECKVERBAEENDE	-	-	-	-	-	-	-
41	ZAHLUNGEN AN ÖFFENTLICHEN BEREICH	3 106	3 106	-	-	-	-	1
42	STAAT	3 106	3 106	-	-	-	-	1
43	GEMEINDEN/GV.	-	-	-	-	-	-	-
44	ZWECKVERBAEENDE	-	-	-	-	-	-	-
45	BRUTTOAUSGABEN	7 543	3 106	-	-	-	4 436	1
46	STAAT	7 543	3 106	-	-	-	4 436	1
47	GEMEINDEN/GV.	-	-	-	-	-	-	-
48	ZWECKVERBAEENDE	-	-	-	-	-	-	-
49	./. ZAHLUNGEN VON GLEICHER EBENE	3 081	-	-	-	-	-	-
50	STAAT	3 081	-	-	-	-	-	-
51	GEMEINDEN/GV.	-	-	-	-	-	-	-
52	ZWECKVERBAEENDE	-	-	-	-	-	-	-
53	BEREINIGTE AUSGABEN	4 462	3 106	-	-	-	4 436	1
54	STAAT	4 462	3 106	-	-	-	4 436	1
55	GEMEINDEN/GV.	-	-	-	-	-	-	-
56	ZWECKVERBAEENDE	-	-	-	-	-	-	-
57	LAUFENDE RECHNUNG	4 460	3 106	-	-	-	4 435	1
58	STAAT	4 460	3 106	-	-	-	4 435	1
59	GEMEINDEN/GV.	-	-	-	-	-	-	-
60	ZWECKVERBAEENDE	-	-	-	-	-	-	-
61	KAPITALRECHNUNG	2	-	-	-	-	2	-
62	STAAT	2	-	-	-	-	2	-
63	GEMEINDEN/GV.	-	-	-	-	-	-	-
64	ZWECKVERBAEENDE	-	-	-	-	-	-	-
65	./. ZAHLUNGEN VON ANDERER EBENE	-	-	-	-	-	3 081	-
66	STAAT	-	-	-	-	-	3 081	-
67	GEMEINDEN/GV.	-	-	-	-	-	-	-
68	ZWECKVERBAEENDE	-	-	-	-	-	-	-
69	NETTOAUSGABEN	4 462	3 106	-	-	-	1 355	1
70	STAAT	4 462	3 106	-	-	-	1 355	1
71	GEMEINDEN/GV.	-	-	-	-	-	-	-
72	ZWECKVERBAEENDE	-	-	-	-	-	-	-
73	UNMITTELBARE EINKÜNFEN	1 361	-	-	-	-	1 361	-
74	STAAT	1 361	-	-	-	-	1 361	-
75	GEMEINDEN/GV.	-	-	-	-	-	-	-
76	ZWECKVERBAEENDE	-	-	-	-	-	-	-
77	DARUNTER GEBUEHREN, ENTGELTE	-	-	-	-	-	-	-
78	STAAT	-	-	-	-	-	-	-
79	GEMEINDEN/GV.	-	-	-	-	-	-	-
80	ZWECKVERBAEENDE	-	-	-	-	-	-	-

FUER SOZIALE SICHERUNG UND FUEER GESUNDHEIT, SPORT, ERHOLUNG

SCHAFTSGRUPPEN

DM

INSGESAMT	BUND	LAF	ERP	EG	SOZIALVER SICHERUNG	LAENDER ZUSAMMEN	INSGESAMT	BUND	LAF	ERP	EG	SOZIALVER SICHERUNG	LAENDER ZUSAMMEN	LFD NR.
1	2	3	4	5	6	7	1	2	3	4	5	6	7	
3017 SONSTIGE SOZIALVERSICHERUNGEN							3018 FAMILIEN-, SOZIAL- UND JUGENDHILFE							
64	-	-	-	-	64	-	3 088	1	-	-	-	-	3 088	1
64	-	-	-	-	64	-	889	1	-	-	-	-	889	2
-	-	-	-	-	-	-	2 154	-	-	-	-	-	2 154	3
-	-	-	-	-	-	-	46	-	-	-	-	-	46	4
66	-	-	-	-	66	-	251	-	-	-	-	-	251	5
66	-	-	-	-	66	-	28	-	-	-	-	-	28	6
-	-	-	-	-	-	-	220	-	-	-	-	-	220	7
-	-	-	-	-	-	-	3	-	-	-	-	-	3	8
55	-	-	-	-	55	-	366	-	-	-	-	-	366	9
55	-	-	-	-	55	-	71	-	-	-	-	-	71	10
-	-	-	-	-	-	-	290	-	-	-	-	-	290	11
-	-	-	-	-	-	-	5	-	-	-	-	-	5	12
87	2	-	-	-	84	-	4 032	13	-	-	-	-	4 019	13
87	2	-	-	-	84	-	2 710	13	-	-	-	-	2 697	14
-	-	-	-	-	-	-	1 312	-	-	-	-	-	1 312	15
-	-	-	-	-	-	-	10	-	-	-	-	-	10	16
5	-	-	-	-	5	-	886	-	-	-	-	-	886	17
5	-	-	-	-	5	-	134	-	-	-	-	-	134	18
-	-	-	-	-	-	-	744	-	-	-	-	-	744	19
-	-	-	-	-	-	-	8	-	-	-	-	-	8	20
-	-	-	-	-	-	-	104	-	-	-	-	-	104	21
-	-	-	-	-	-	-	28	-	-	-	-	-	28	22
-	-	-	-	-	-	-	76	-	-	-	-	-	76	23
-	-	-	-	-	-	-	-	-	-	-	-	-	-	24
24	-	-	-	-	24	-	157	-	-	-	-	-	157	25
24	-	-	-	-	24	-	35	-	-	-	-	-	35	26
-	-	-	-	-	-	-	120	-	-	-	-	-	120	27
-	-	-	-	-	-	-	1	-	-	-	-	-	1	28
-	-	-	-	-	-	-	2	-	-	-	-	-	2	29
-	-	-	-	-	-	-	-	-	-	-	-	-	-	30
-	-	-	-	-	-	-	2	-	-	-	-	-	2	31
-	-	-	-	-	-	-	-	-	-	-	-	-	-	32
9 919	1	-	-	-	9 918	-	62 600	17 734	-	-	-	-	44 866	33
9 919	1	-	-	-	9 918	-	28 792	17 734	-	-	-	-	11 058	34
-	-	-	-	-	-	-	33 795	-	-	-	-	-	33 795	35
-	-	-	-	-	-	-	13	-	-	-	-	-	13	36
10 219	3	-	-	-	10 216	-	71 487	17 747	-	-	-	-	53 740	37
10 219	3	-	-	-	10 216	-	32 687	17 747	-	-	-	-	14 940	38
-	-	-	-	-	-	-	38 714	-	-	-	-	-	38 714	39
-	-	-	-	-	-	-	86	-	-	-	-	-	86	40
455	415	-	-	-	39	1	14 623	4 205	-	-	-	-	10 418	41
455	415	-	-	-	39	1	7 988	4 205	-	-	-	-	3 783	42
-	-	-	-	-	-	-	6 634	-	-	-	-	-	6 634	43
-	-	-	-	-	-	-	1	-	-	-	-	-	1	44
10 674	418	-	-	-	10 255	1	86 110	21 952	-	-	-	-	64 157	45
10 674	418	-	-	-	10 255	1	40 675	21 952	-	-	-	-	18 723	46
-	-	-	-	-	-	-	45 347	-	-	-	-	-	45 347	47
-	-	-	-	-	-	-	88	-	-	-	-	-	88	48
173	-	-	-	-	-	-	16 421	-	-	-	-	-	11 189	49
62	-	-	-	-	-	-	4 045	-	-	-	-	-	2	50
-	-	-	-	-	-	-	6 146	-	-	-	-	-	6 146	51
-	-	-	-	-	-	-	-	-	-	-	-	-	-	52
10 501	418	-	-	-	10 255	1	69 689	21 952	-	-	-	-	52 969	53
10 612	418	-	-	-	10 255	1	36 629	21 952	-	-	-	-	18 721	54
-	-	-	-	-	-	-	39 201	-	-	-	-	-	39 201	55
-	-	-	-	-	-	-	88	-	-	-	-	-	88	56
10 451	418	-	-	-	10 205	1	67 760	21 943	-	-	-	-	51 006	57
10 561	418	-	-	-	10 205	1	35 966	21 943	-	-	-	-	18 028	58
-	-	-	-	-	-	-	37 680	-	-	-	-	-	37 680	59
-	-	-	-	-	-	-	77	-	-	-	-	-	77	60
50	-	-	-	-	50	-	1 929	9	-	-	-	-	1 963	61
50	-	-	-	-	50	-	663	9	-	-	-	-	692	62
-	-	-	-	-	-	-	1 522	-	-	-	-	-	1 522	63
-	-	-	-	-	-	-	10	-	-	-	-	-	10	64
111	-	-	-	-	173	-	-	34	-	-	-	-	5 198	65
-	-	-	-	-	173	-	672	34	-	-	-	-	4 681	66
-	-	-	-	-	-	-	5 538	-	-	-	-	-	5 538	67
-	-	-	-	-	-	-	20	-	-	-	-	-	20	68
10 501	418	-	-	-	10 082	1	69 689	21 918	-	-	-	-	47 771	69
10 501	418	-	-	-	10 082	1	35 958	21 918	-	-	-	-	14 039	70
-	-	-	-	-	-	-	33 664	-	-	-	-	-	33 664	71
-	-	-	-	-	-	-	68	-	-	-	-	-	68	72
7 488	-	-	-	-	7 488	-	8 515	27	-	-	-	-	8 488	73
7 488	-	-	-	-	7 488	-	637	27	-	-	-	-	610	74
-	-	-	-	-	-	-	7 812	-	-	-	-	-	7 812	75
-	-	-	-	-	-	-	67	-	-	-	-	-	67	76
-	-	-	-	-	-	-	2 050	-	-	-	-	-	2 050	77
-	-	-	-	-	-	-	144	-	-	-	-	-	144	78
-	-	-	-	-	-	-	1 844	-	-	-	-	-	1 844	79
-	-	-	-	-	-	-	62	-	-	-	-	-	62	80

LFD NR.	ART DER AUSGABEN / EINNAHMEN	INSGESAMT 1	BUND 2	LAF 3	ERP 4	EG 5	SOZIALVER SICHERUNG 6	LAENDER ZUSAMMEN 7
3019	KINDERGELD							
1	PERSONALAUSGABEN	-	-	-	-	-	-	-
2	STAAT	-	-	-	-	-	-	-
3	GEMEINDEN/GV.	-	-	-	-	-	-	-
4	ZWECKVERBAENDE	-	-	-	-	-	-	-
5	UNTERHALTUNG VON UNBEWEGL. VERMOEGEN	-	-	-	-	-	-	-
6	STAAT	-	-	-	-	-	-	-
7	GEMEINDEN/GV.	-	-	-	-	-	-	-
8	ZWECKVERBAENDE	-	-	-	-	-	-	-
9	BEWIRTSCHAFTUNG DER GRUNDSTUECKE	-	-	-	-	-	-	-
10	STAAT	-	-	-	-	-	-	-
11	GEMEINDEN/GV.	-	-	-	-	-	-	-
12	ZWECKVERBAENDE	-	-	-	-	-	-	-
13	UEBRIGER LAUFENDER SACHAUFWAND	-	-	-	-	-	-	-
14	STAAT	-	-	-	-	-	-	-
15	GEMEINDEN/GV.	-	-	-	-	-	-	-
16	ZWECKVERBAENDE	-	-	-	-	-	-	-
17	BAUMASSNAHMEN	-	-	-	-	-	-	-
18	STAAT	-	-	-	-	-	-	-
19	GEMEINDEN/GV.	-	-	-	-	-	-	-
20	ZWECKVERBAENDE	-	-	-	-	-	-	-
21	ERWERB VON UNBEWEGLICHEM SACHVERMOEGEN	-	-	-	-	-	-	-
22	STAAT	-	-	-	-	-	-	-
23	GEMEINDEN/GV.	-	-	-	-	-	-	-
24	ZWECKVERBAENDE	-	-	-	-	-	-	-
25	ERWERB VON BEWEGLICHEM SACHVERMOEGEN	-	-	-	-	-	-	-
26	STAAT	-	-	-	-	-	-	-
27	GEMEINDEN/GV.	-	-	-	-	-	-	-
28	ZWECKVERBAENDE	-	-	-	-	-	-	-
29	ERWERB VON BETEILIGUNGEN	-	-	-	-	-	-	-
30	STAAT	-	-	-	-	-	-	-
31	GEMEINDEN/GV.	-	-	-	-	-	-	-
32	ZWECKVERBAENDE	-	-	-	-	-	-	-
33	ZAHLUNGEN AN AND. BEREICHE U.UEBR. WELT	13 546	12 353	-	-	-	-	1 193
34	STAAT	13 546	12 353	-	-	-	-	1 193
35	GEMEINDEN/GV.	-	-	-	-	-	-	-
36	ZWECKVERBAENDE	-	-	-	-	-	-	-
37	UNMITTELBARE AUSGABEN	13 546	12 353	-	-	-	-	1 193
38	STAAT	13 546	12 353	-	-	-	-	1 193
39	GEMEINDEN/GV.	-	-	-	-	-	-	-
40	ZWECKVERBAENDE	-	-	-	-	-	-	-
41	ZAHLUNGEN AN OEFFENTLICHEN BEREICH	1 826	1 826	-	-	-	-	-
42	STAAT	1 826	1 826	-	-	-	-	-
43	GEMEINDEN/GV.	-	-	-	-	-	-	-
44	ZWECKVERBAENDE	-	-	-	-	-	-	-
45	BRUTTOAUSGABEN	15 372	14 179	-	-	-	-	1 193
46	STAAT	15 372	14 179	-	-	-	-	1 193
47	GEMEINDEN/GV.	-	-	-	-	-	-	-
48	ZWECKVERBAENDE	-	-	-	-	-	-	-
49	./.. ZAHLUNGEN VON GLEICHER EBENE	1 192	-	-	-	-	-	-
50	STAAT	1 192	-	-	-	-	-	-
51	GEMEINDEN/GV.	-	-	-	-	-	-	-
52	ZWECKVERBAENDE	-	-	-	-	-	-	-
53	BEREINIGTE AUSGABEN	14 180	14 179	-	-	-	-	1 193
54	STAAT	14 180	14 179	-	-	-	-	1 193
55	GEMEINDEN/GV.	-	-	-	-	-	-	-
56	ZWECKVERBAENDE	-	-	-	-	-	-	-
57	LAUFENDE RECHNUNG	14 180	14 179	-	-	-	-	1 193
58	STAAT	14 180	14 179	-	-	-	-	1 193
59	GEMEINDEN/GV.	-	-	-	-	-	-	-
60	ZWECKVERBAENDE	-	-	-	-	-	-	-
61	KAPITALRECHNUNG	-	-	-	-	-	-	-
62	STAAT	-	-	-	-	-	-	-
63	GEMEINDEN/GV.	-	-	-	-	-	-	-
64	ZWECKVERBAENDE	-	-	-	-	-	-	-
65	./.. ZAHLUNGEN VON ANDERER EBENE	-	-	-	-	-	-	1 192
66	STAAT	-	-	-	-	-	-	1 192
67	GEMEINDEN/GV.	-	-	-	-	-	-	-
68	ZWECKVERBAENDE	-	-	-	-	-	-	-
69	NETTOAUSGABEN	14 180	14 179	-	-	-	-	1
70	STAAT	14 180	14 179	-	-	-	-	1
71	GEMEINDEN/GV.	-	-	-	-	-	-	-
72	ZWECKVERBAENDE	-	-	-	-	-	-	-
73	UNMITTELBARE EINNAHMEN	1	1	-	-	-	-	-
74	STAAT	1	1	-	-	-	-	-
75	GEMEINDEN/GV.	-	-	-	-	-	-	-
76	ZWECKVERBAENDE	-	-	-	-	-	-	-
77	DARUNTER GEBUEHREN, ENTGELTE	-	-	-	-	-	-	-
78	STAAT	-	-	-	-	-	-	-
79	GEMEINDEN/GV.	-	-	-	-	-	-	-
80	ZWECKVERBAENDE	-	-	-	-	-	-	-

INSGESAMT	BUND	LAF	ERP	EG	SOZIALVER SICHERUNG	LAENDER ZUSAMMEN	INSGESAMT	BUND	LAF	ERP	EG	SOZIALVER SICHERUNG	LAENDER ZUSAMMEN	LFD NR.
1	2	3	4	5	6	7	1	2	3	4	5	6	7	
3020	ERZIEHUNGSGELD/MUTTERSCHUTZ						3021	WOHNGELD						
-	-	-	-	-	-	-	-	-	-	-	-	-	-	- 1
-	-	-	-	-	-	-	-	-	-	-	-	-	-	- 2
-	-	-	-	-	-	-	-	-	-	-	-	-	-	- 3
-	-	-	-	-	-	-	-	-	-	-	-	-	-	- 4
-	-	-	-	-	-	-	-	-	-	-	-	-	-	- 5
-	-	-	-	-	-	-	-	-	-	-	-	-	-	- 6
-	-	-	-	-	-	-	-	-	-	-	-	-	-	- 7
-	-	-	-	-	-	-	-	-	-	-	-	-	-	- 8
-	-	-	-	-	-	-	-	-	-	-	-	-	-	- 9
-	-	-	-	-	-	-	-	-	-	-	-	-	-	- 10
-	-	-	-	-	-	-	-	-	-	-	-	-	-	- 11
-	-	-	-	-	-	-	-	-	-	-	-	-	-	- 12
-	-	-	-	-	-	-	-	-	-	-	-	-	-	- 13
-	-	-	-	-	-	-	-	-	-	-	-	-	-	- 14
-	-	-	-	-	-	-	-	-	-	-	-	-	-	- 15
-	-	-	-	-	-	-	-	-	-	-	-	-	-	- 16
-	-	-	-	-	-	-	-	-	-	-	-	-	-	- 17
-	-	-	-	-	-	-	-	-	-	-	-	-	-	- 18
-	-	-	-	-	-	-	-	-	-	-	-	-	-	- 19
-	-	-	-	-	-	-	-	-	-	-	-	-	-	- 20
-	-	-	-	-	-	-	-	-	-	-	-	-	-	- 21
-	-	-	-	-	-	-	-	-	-	-	-	-	-	- 22
-	-	-	-	-	-	-	-	-	-	-	-	-	-	- 23
-	-	-	-	-	-	-	-	-	-	-	-	-	-	- 24
-	-	-	-	-	-	-	-	-	-	-	-	-	-	- 25
-	-	-	-	-	-	-	-	-	-	-	-	-	-	- 26
-	-	-	-	-	-	-	-	-	-	-	-	-	-	- 27
-	-	-	-	-	-	-	-	-	-	-	-	-	-	- 28
-	-	-	-	-	-	-	-	-	-	-	-	-	-	- 29
-	-	-	-	-	-	-	-	-	-	-	-	-	-	- 30
-	-	-	-	-	-	-	-	-	-	-	-	-	-	- 31
-	-	-	-	-	-	-	-	-	-	-	-	-	-	- 32
4 590	4 590	-	-	-	-	-	3 727	-	-	-	-	-	3 727	33
4 590	4 590	-	-	-	-	-	3 727	-	-	-	-	-	3 727	34
-	-	-	-	-	-	-	-	-	-	-	-	-	-	- 35
-	-	-	-	-	-	-	-	-	-	-	-	-	-	- 36
4 590	4 590	-	-	-	-	-	3 727	-	-	-	-	-	3 727	37
4 590	4 590	-	-	-	-	-	3 727	-	-	-	-	-	3 727	38
-	-	-	-	-	-	-	-	-	-	-	-	-	-	- 39
-	-	-	-	-	-	-	-	-	-	-	-	-	-	- 40
160	160	-	-	-	-	-	2 087	2 087	-	-	-	-	-	- 41
160	160	-	-	-	-	-	2 087	2 087	-	-	-	-	-	- 42
-	-	-	-	-	-	-	-	-	-	-	-	-	-	- 43
-	-	-	-	-	-	-	-	-	-	-	-	-	-	- 44
4 750	4 750	-	-	-	-	-	5 814	2 087	-	-	-	-	3 727	45
4 750	4 750	-	-	-	-	-	5 814	2 087	-	-	-	-	3 727	46
-	-	-	-	-	-	-	-	-	-	-	-	-	-	- 47
-	-	-	-	-	-	-	-	-	-	-	-	-	-	- 48
-	-	-	-	-	-	-	2 077	-	-	-	-	-	-	- 49
-	-	-	-	-	-	-	2 077	-	-	-	-	-	-	- 50
-	-	-	-	-	-	-	-	-	-	-	-	-	-	- 51
-	-	-	-	-	-	-	-	-	-	-	-	-	-	- 52
4 750	4 750	-	-	-	-	-	3 737	2 087	-	-	-	-	3 727	53
4 750	4 750	-	-	-	-	-	3 737	2 087	-	-	-	-	3 727	54
-	-	-	-	-	-	-	-	-	-	-	-	-	-	- 55
-	-	-	-	-	-	-	-	-	-	-	-	-	-	- 56
4 750	4 750	-	-	-	-	-	3 737	2 087	-	-	-	-	3 727	57
4 750	4 750	-	-	-	-	-	3 737	2 087	-	-	-	-	3 727	58
-	-	-	-	-	-	-	-	-	-	-	-	-	-	- 59
-	-	-	-	-	-	-	-	-	-	-	-	-	-	- 60
-	-	-	-	-	-	-	-	-	-	-	-	-	-	- 61
-	-	-	-	-	-	-	-	-	-	-	-	-	-	- 62
-	-	-	-	-	-	-	-	-	-	-	-	-	-	- 63
-	-	-	-	-	-	-	-	-	-	-	-	-	-	- 64
-	-	-	-	-	-	-	-	-	-	-	-	-	-	- 65
-	-	-	-	-	-	-	-	-	-	-	-	-	-	- 66
-	-	-	-	-	-	-	-	-	-	-	-	-	-	- 67
-	-	-	-	-	-	-	-	-	-	-	-	-	-	- 68
4 750	4 750	-	-	-	-	-	3 737	2 087	-	-	-	-	1 651	69
4 750	4 750	-	-	-	-	-	3 737	2 087	-	-	-	-	1 651	70
-	-	-	-	-	-	-	-	-	-	-	-	-	-	- 71
-	-	-	-	-	-	-	-	-	-	-	-	-	-	- 72
-	-	-	-	-	-	-	-	-	-	-	-	-	-	- 73
-	-	-	-	-	-	-	-	-	-	-	-	-	-	- 74
-	-	-	-	-	-	-	-	-	-	-	-	-	-	- 75
-	-	-	-	-	-	-	-	-	-	-	-	-	-	- 76
-	-	-	-	-	-	-	-	-	-	-	-	-	-	- 77
-	-	-	-	-	-	-	-	-	-	-	-	-	-	- 78
-	-	-	-	-	-	-	-	-	-	-	-	-	-	- 79
-	-	-	-	-	-	-	-	-	-	-	-	-	-	- 80

LFD NR.	ART DER AUSGABEN / EINNAHMEN	INSGESAMT	BUND	LAF	ERP	EG	SOZIALVER SICHERUNG	LAENDER ZUSAMMEN
		1	2	3	4	5	6	7
3022	SOZIALHILFE							
1	PERSONALAUSGABEN	-	-	-	-	-	-	-
2	STAAT	-	-	-	-	-	-	-
3	GEMEINDEN/GV.	-	-	-	-	-	-	-
4	ZWECKVERBAENDE	-	-	-	-	-	-	-
5	UNTERHALTUNG VON UNBEWEGL. VERMOEGEN	-	-	-	-	-	-	-
6	STAAT	-	-	-	-	-	-	-
7	GEMEINDEN/GV.	-	-	-	-	-	-	-
8	ZWECKVERBAENDE	-	-	-	-	-	-	-
9	BEWIRTSCHAFTUNG DER GRUNDSTUECKE	-	-	-	-	-	-	-
10	STAAT	-	-	-	-	-	-	-
11	GEMEINDEN/GV.	-	-	-	-	-	-	-
12	ZWECKVERBAENDE	-	-	-	-	-	-	-
13	UEBRIGER LAUFENDER SACHAUFWAND	1 726	-	-	-	-	-	1 726
14	STAAT	1 714	-	-	-	-	-	1 714
15	GEMEINDEN/GV.	12	-	-	-	-	-	12
16	ZWECKVERBAENDE	-	-	-	-	-	-	-
17	BAUMASSNAHMEN	-	-	-	-	-	-	-
18	STAAT	-	-	-	-	-	-	-
19	GEMEINDEN/GV.	-	-	-	-	-	-	-
20	ZWECKVERBAENDE	-	-	-	-	-	-	-
21	ERWERB VON UNBEWEGLICHEM SACHVERMOEGEN	2	-	-	-	-	-	2
22	STAAT	-	-	-	-	-	-	-
23	GEMEINDEN/GV.	2	-	-	-	-	-	2
24	ZWECKVERBAENDE	-	-	-	-	-	-	-
25	ERWERB VON BEWEGLICHEM SACHVERMOEGEN	-	-	-	-	-	-	-
26	STAAT	-	-	-	-	-	-	-
27	GEMEINDEN/GV.	-	-	-	-	-	-	-
28	ZWECKVERBAENDE	-	-	-	-	-	-	-
29	ERWERB VON BETEILIGUNGEN	-	-	-	-	-	-	-
30	STAAT	-	-	-	-	-	-	-
31	GEMEINDEN/GV.	-	-	-	-	-	-	-
32	ZWECKVERBAENDE	-	-	-	-	-	-	-
33	ZAHLUNGEN AN AND. BEREICHE U.UEBR. WELT	32 121	4	-	-	-	-	32 116
34	STAAT	4 257	4	-	-	-	-	4 253
35	GEMEINDEN/GV.	27 851	-	-	-	-	-	27 851
36	ZWECKVERBAENDE	12	-	-	-	-	-	12
37	UNMITTELBARE AUSGABEN	33 850	4	-	-	-	-	33 845
38	STAAT	5 972	4	-	-	-	-	5 968
39	GEMEINDEN/GV.	27 865	-	-	-	-	-	27 865
40	ZWECKVERBAENDE	12	-	-	-	-	-	12
41	ZAHLUNGEN AN OEFFENTLICHEN BEREICH	9 693	8	-	-	-	-	9 685
42	STAAT	3 459	8	-	-	-	-	3 451
43	GEMEINDEN/GV.	6 235	-	-	-	-	-	6 235
44	ZWECKVERBAENDE	-	-	-	-	-	-	-
45	BRUTTOAUSGABEN	43 543	12	-	-	-	-	43 531
46	STAAT	9 431	12	-	-	-	-	9 418
47	GEMEINDEN/GV.	34 100	-	-	-	-	-	34 100
48	ZWECKVERBAENDE	12	-	-	-	-	-	12
49	./. ZAHLUNGEN VON GLEICHER EBENE	11 563	-	-	-	-	-	10 062
50	STAAT	420	-	-	-	-	-	1
51	GEMEINDEN/GV.	5 767	-	-	-	-	-	5 767
52	ZWECKVERBAENDE	-	-	-	-	-	-	-
53	BEREINIGTE AUSGABEN	31 980	12	-	-	-	-	33 469
54	STAAT	9 011	12	-	-	-	-	9 418
55	GEMEINDEN/GV.	28 333	-	-	-	-	-	28 333
56	ZWECKVERBAENDE	12	-	-	-	-	-	12
57	LAUFENDE RECHNUNG	31 897	12	-	-	-	-	33 386
58	STAAT	8 991	12	-	-	-	-	9 398
59	GEMEINDEN/GV.	28 268	-	-	-	-	-	28 268
60	ZWECKVERBAENDE	12	-	-	-	-	-	12
61	KAPITALRECHNUNG	83	-	-	-	-	-	83
62	STAAT	19	-	-	-	-	-	19
63	GEMEINDEN/GV.	64	-	-	-	-	-	64
64	ZWECKVERBAENDE	-	-	-	-	-	-	-
65	./. ZAHLUNGEN VON ANDERER EBENE	-	-	-	-	-	-	1 501
66	STAAT	608	-	-	-	-	-	1 027
67	GEMEINDEN/GV.	4 757	-	-	-	-	-	4 757
68	ZWECKVERBAENDE	11	-	-	-	-	-	11
69	NETTOAUSGABEN	31 980	12	-	-	-	-	31 968
70	STAAT	8 403	12	-	-	-	-	8 391
71	GEMEINDEN/GV.	23 576	-	-	-	-	-	23 576
72	ZWECKVERBAENDE	1	-	-	-	-	-	1
73	UNMITTELBARE EINNAHMEN	5 714	-	-	-	-	-	5 714
74	STAAT	292	-	-	-	-	-	292
75	GEMEINDEN/GV.	5 422	-	-	-	-	-	5 422
76	ZWECKVERBAENDE	-	-	-	-	-	-	-
77	DARUNTER GEBUEHREN, ENTGELTE	18	-	-	-	-	-	18
78	STAAT	17	-	-	-	-	-	17
79	GEMEINDEN/GV.	1	-	-	-	-	-	1
80	ZWECKVERBAENDE	-	-	-	-	-	-	-

FUER SOZIALE SICHERUNG UND FUEER GESUNDHEIT, SPORT, ERHOLUNG

SCHAFTSGRUPPEN

DM

INSGESAMT	BUND	LAF	ERP	EG	SOZIALVER SICHERUNG	LAENDER ZUSAMMEN	INSGESAMT	BUND	LAF	ERP	EG	SOZIALVER SICHERUNG	LAENDER ZUSAMMEN	LFD NR.
1	2	3	4	5	6	7	1	2	3	4	5	6	7	
3023 EINRICHTUNGEN DER SOZIALHILFE D. DEFFTL. BEREICHS							3024 FOERDERUNG DER FREIEN WOHLFAHRTSPFLEGE							
1 558	-	-	-	-	-	1 558	-	-	-	-	-	-	-	1
338	-	-	-	-	-	338	-	-	-	-	-	-	-	2
1 181	-	-	-	-	-	1 181	-	-	-	-	-	-	-	3
39	-	-	-	-	-	39	-	-	-	-	-	-	-	4
135	-	-	-	-	-	135	-	-	-	-	-	-	-	5
21	-	-	-	-	-	21	-	-	-	-	-	-	-	6
113	-	-	-	-	-	113	-	-	-	-	-	-	-	7
2	-	-	-	-	-	2	-	-	-	-	-	-	-	8
252	-	-	-	-	-	252	-	-	-	-	-	-	-	9
40	-	-	-	-	-	40	-	-	-	-	-	-	-	10
207	-	-	-	-	-	207	-	-	-	-	-	-	-	11
5	-	-	-	-	-	5	-	-	-	-	-	-	-	12
1 066	-	-	-	-	-	1 066	27	-	-	-	-	-	-	13
239	-	-	-	-	-	239	11	-	-	-	-	-	-	14
817	-	-	-	-	-	817	16	-	-	-	-	-	-	15
9	-	-	-	-	-	9	-	-	-	-	-	-	-	16
606	-	-	-	-	-	606	1	-	-	-	-	-	-	17
81	-	-	-	-	-	81	1	-	-	-	-	-	-	18
517	-	-	-	-	-	517	-	-	-	-	-	-	-	19
8	-	-	-	-	-	8	-	-	-	-	-	-	-	20
69	-	-	-	-	-	69	3	-	-	-	-	-	-	21
13	-	-	-	-	-	13	1	-	-	-	-	-	-	22
55	-	-	-	-	-	55	3	-	-	-	-	-	-	23
-	-	-	-	-	-	-	-	-	-	-	-	-	-	24
110	-	-	-	-	-	110	-	-	-	-	-	-	-	25
32	-	-	-	-	-	32	-	-	-	-	-	-	-	26
76	-	-	-	-	-	76	-	-	-	-	-	-	-	27
1	-	-	-	-	-	1	-	-	-	-	-	-	-	28
1	-	-	-	-	-	1	1	-	-	-	-	-	-	29
1	-	-	-	-	-	1	1	-	-	-	-	-	-	30
-	-	-	-	-	-	-	-	-	-	-	-	-	-	31
158	-	-	-	-	-	158	1 568	121	-	-	-	-	-	32
111	-	-	-	-	-	111	753	121	-	-	-	-	-	33
47	-	-	-	-	-	47	816	-	-	-	-	-	-	34
-	-	-	-	-	-	-	-	-	-	-	-	-	-	35
3 955	-	-	-	-	-	3 955	1 601	121	-	-	-	-	-	36
877	-	-	-	-	-	877	766	121	-	-	-	-	-	37
3 015	-	-	-	-	-	3 015	835	-	-	-	-	-	-	38
64	-	-	-	-	-	64	-	-	-	-	-	-	-	39
87	-	-	-	-	-	87	18	-	-	-	-	-	-	40
71	-	-	-	-	-	71	1	-	-	-	-	-	-	41
15	-	-	-	-	-	15	18	-	-	-	-	-	-	42
1	-	-	-	-	-	1	-	-	-	-	-	-	-	43
4 042	-	-	-	-	-	4 042	1 619	121	-	-	-	-	-	44
948	-	-	-	-	-	948	766	121	-	-	-	-	-	45
3 030	-	-	-	-	-	3 030	853	-	-	-	-	-	-	46
64	-	-	-	-	-	64	-	-	-	-	-	-	-	47
636	-	-	-	-	-	457	30	-	-	-	-	-	-	48
151	-	-	-	-	-	-	1	-	-	-	-	-	-	49
90	-	-	-	-	-	90	4	-	-	-	-	-	-	50
-	-	-	-	-	-	-	-	-	-	-	-	-	-	51
3 406	-	-	-	-	-	3 585	1 589	121	-	-	-	-	-	52
797	-	-	-	-	-	947	766	121	-	-	-	-	-	53
2 940	-	-	-	-	-	2 940	849	-	-	-	-	-	-	54
64	-	-	-	-	-	64	-	-	-	-	-	-	-	55
2 685	-	-	-	-	-	2 839	1 140	121	-	-	-	-	-	56
555	-	-	-	-	-	682	543	121	-	-	-	-	-	57
2 262	-	-	-	-	-	2 262	616	-	-	-	-	-	-	58
55	-	-	-	-	-	55	-	-	-	-	-	-	-	59
721	-	-	-	-	-	746	449	-	-	-	-	-	-	60
242	-	-	-	-	-	265	222	-	-	-	-	-	-	61
678	-	-	-	-	-	678	233	-	-	-	-	-	-	62
9	-	-	-	-	-	9	-	-	-	-	-	-	-	63
-	-	-	-	-	-	179	-	-	-	-	-	-	-	64
31	-	-	-	-	-	182	-	-	-	-	-	-	-	65
359	-	-	-	-	-	359	26	-	-	-	-	-	-	66
4	-	-	-	-	-	4	-	-	-	-	-	-	-	67
3 406	-	-	-	-	-	3 406	1 589	121	-	-	-	-	-	68
766	-	-	-	-	-	766	766	121	-	-	-	-	-	69
2 580	-	-	-	-	-	2 580	823	-	-	-	-	-	-	70
60	-	-	-	-	-	60	-	-	-	-	-	-	-	71
1 897	-	-	-	-	-	1 897	48	-	-	-	-	-	-	72
132	-	-	-	-	-	132	25	-	-	-	-	-	-	73
1 704	-	-	-	-	-	1 704	24	-	-	-	-	-	-	74
61	-	-	-	-	-	61	-	-	-	-	-	-	-	75
1 642	-	-	-	-	-	1 642	-	-	-	-	-	-	-	76
88	-	-	-	-	-	88	-	-	-	-	-	-	-	77
1 497	-	-	-	-	-	1 497	-	-	-	-	-	-	-	78
57	-	-	-	-	-	57	-	-	-	-	-	-	-	79
														80

LFZ NR.	ART DER AUSGABEN / EINNAHMEN	INSGESAMT 1	BUND 2	LAF 3	ERP 4	EG 5	SOZIALVER SICHERUNG 6	LAENDER ZUSAMMEN 7
3025	JUGENDHILFE							
1	PERSONALAUSGABEN	3	-	-	-	-	-	3
2	STAAT	3	-	-	-	-	-	3
3	GEMEINDEN/GV.	-	-	-	-	-	-	-
4	ZWECKVERBAENDE	-	-	-	-	-	-	-
5	UNTERHALTUNG VON UNBEWEGL. VERMOEGEN	1	-	-	-	-	-	1
6	STAAT	1	-	-	-	-	-	1
7	GEMEINDEN/GV.	-	-	-	-	-	-	-
8	ZWECKVERBAENDE	-	-	-	-	-	-	-
9	BEWIRTSCHAFTUNG DER GRUNDSTUECKE	-	-	-	-	-	-	-
10	STAAT	-	-	-	-	-	-	-
11	GEMEINDEN/GV.	-	-	-	-	-	-	-
12	ZWECKVERBAENDE	-	-	-	-	-	-	-
13	UEBRIGER LAUFENDER SACHAUFWAND	654	-	-	-	-	-	654
14	STAAT	643	-	-	-	-	-	643
15	GEMEINDEN/GV.	11	-	-	-	-	-	11
16	ZWECKVERBAENDE	-	-	-	-	-	-	-
17	BAUMASSNAHMEN	1	-	-	-	-	-	1
18	STAAT	1	-	-	-	-	-	1
19	GEMEINDEN/GV.	-	-	-	-	-	-	-
20	ZWECKVERBAENDE	-	-	-	-	-	-	-
21	ERWERB VON UNBEWEGLICHEM SACHVERMOEGEN	-	-	-	-	-	-	-
22	STAAT	-	-	-	-	-	-	-
23	GEMEINDEN/GV.	-	-	-	-	-	-	-
24	ZWECKVERBAENDE	-	-	-	-	-	-	-
25	ERWERB VON BEWEGLICHEM SACHVERMOEGEN	-	-	-	-	-	-	-
26	STAAT	-	-	-	-	-	-	-
27	GEMEINDEN/GV.	-	-	-	-	-	-	-
28	ZWECKVERBAENDE	-	-	-	-	-	-	-
29	ERWERB VON BETEILIGUNGEN	-	-	-	-	-	-	-
30	STAAT	-	-	-	-	-	-	-
31	GEMEINDEN/GV.	-	-	-	-	-	-	-
32	ZWECKVERBAENDE	-	-	-	-	-	-	-
33	ZAHLUNGEN AN AND. BEREICHE U.UEBR. WELT	3 656	428	-	-	-	-	3 228
34	STAAT	790	428	-	-	-	-	362
35	GEMEINDEN/GV.	2 866	-	-	-	-	-	2 866
36	ZWECKVERBAENDE	-	-	-	-	-	-	-
37	UNMITTELBARE AUSGABEN	4 315	428	-	-	-	-	3 886
38	STAAT	1 438	428	-	-	-	-	1 010
39	GEMEINDEN/GV.	2 877	-	-	-	-	-	2 877
40	ZWECKVERBAENDE	-	-	-	-	-	-	-
41	ZAHLUNGEN AN OEFFENTLICHEN BEREICH	485	116	-	-	-	-	369
42	STAAT	295	116	-	-	-	-	179
43	GEMEINDEN/GV.	190	-	-	-	-	-	190
44	ZWECKVERBAENDE	-	-	-	-	-	-	-
45	BRUTTOAUSGABEN	4 799	544	-	-	-	-	4 255
46	STAAT	1 733	544	-	-	-	-	1 189
47	GEMEINDEN/GV.	3 066	-	-	-	-	-	3 066
48	ZWECKVERBAENDE	-	-	-	-	-	-	-
49	./.. ZAHLUNGEN VON GLEICHER EBENE	585	-	-	-	-	-	403
50	STAAT	165	-	-	-	-	-	-
51	GEMEINDEN/GV.	216	-	-	-	-	-	216
52	ZWECKVERBAENDE	-	-	-	-	-	-	-
53	BEREINIGTE AUSGABEN	4 214	544	-	-	-	-	3 852
54	STAAT	1 568	544	-	-	-	-	1 189
55	GEMEINDEN/GV.	2 851	-	-	-	-	-	2 851
56	ZWECKVERBAENDE	-	-	-	-	-	-	-
57	LAUFENDE RECHNUNG	4 210	544	-	-	-	-	3 848
58	STAAT	1 564	544	-	-	-	-	1 184
59	GEMEINDEN/GV.	2 851	-	-	-	-	-	2 851
60	ZWECKVERBAENDE	-	-	-	-	-	-	-
61	KAPITALRECHNUNG	5	-	-	-	-	-	5
62	STAAT	5	-	-	-	-	-	5
63	GEMEINDEN/GV.	-	-	-	-	-	-	-
64	ZWECKVERBAENDE	-	-	-	-	-	-	-
65	./.. ZAHLUNGEN VON ANDERER EBENE	-	33	-	-	-	-	149
66	STAAT	32	33	-	-	-	-	164
67	GEMEINDEN/GV.	173	-	-	-	-	-	173
68	ZWECKVERBAENDE	-	-	-	-	-	-	-
69	NETTOAUSGABEN	4 214	511	-	-	-	-	3 703
70	STAAT	1 536	511	-	-	-	-	1 025
71	GEMEINDEN/GV.	2 678	-	-	-	-	-	2 678
72	ZWECKVERBAENDE	-	-	-	-	-	-	-
73	UNMITTELBARE EINNAHMEN	377	11	-	-	-	-	366
74	STAAT	117	11	-	-	-	-	106
75	GEMEINDEN/GV.	260	-	-	-	-	-	260
76	ZWECKVERBAENDE	-	-	-	-	-	-	-
77	DARUNTER GEBUEHREN, ENTGELTE	22	-	-	-	-	-	22
78	STAAT	11	-	-	-	-	-	11
79	GEMEINDEN/GV.	12	-	-	-	-	-	12
80	ZWECKVERBAENDE	-	-	-	-	-	-	-

INSGESAMT	BUND	LAF	ERP	EG	SOZIALVER SICHERUNG	LAENDER ZUSAMMEN	INSGESAMT	BUND	LAF	ERP	EG	SOZIALVER SICHERUNG	LAENDER ZUSAMMEN	LFD NR.
1	2	3	4	5	6	7	1	2	3	4	5	6	7	
3026 EINRICHTUNGEN DER JUGENDHILFE D. OEFFTL. BEREICHS							3027 FOERDERUNG DER FREIEN JUGENDHILFE							
1 528	1	-	-	-	-	1 527	-	-	-	-	-	-	-	1
548	1	-	-	-	-	547	-	-	-	-	-	-	-	2
973	-	-	-	-	-	973	-	-	-	-	-	-	-	3
7	-	-	-	-	-	7	-	-	-	-	-	-	-	4
115	-	-	-	-	-	115	-	-	-	-	-	-	-	5
7	-	-	-	-	-	7	-	-	-	-	-	-	-	6
107	-	-	-	-	-	107	-	-	-	-	-	-	-	7
1	-	-	-	-	-	1	-	-	-	-	-	-	-	8
114	-	-	-	-	-	114	-	-	-	-	-	-	-	9
30	-	-	-	-	-	30	-	-	-	-	-	-	-	10
83	-	-	-	-	-	83	-	-	-	-	-	-	-	11
-	-	-	-	-	-	-	-	-	-	-	-	-	-	12
289	-	-	-	-	-	289	269	12	-	-	-	-	-	257 13
71	-	-	-	-	-	70	31	12	-	-	-	-	-	19 14
218	-	-	-	-	-	218	238	-	-	-	-	-	-	238 15
1	-	-	-	-	-	1	-	-	-	-	-	-	-	- 16
278	-	-	-	-	-	278	-	-	-	-	-	-	-	- 17
50	-	-	-	-	-	50	-	-	-	-	-	-	-	- 18
227	-	-	-	-	-	227	-	-	-	-	-	-	-	- 19
1	-	-	-	-	-	1	-	-	-	-	-	-	-	- 20
30	-	-	-	-	-	30	-	-	-	-	-	-	-	- 21
14	-	-	-	-	-	14	-	-	-	-	-	-	-	- 22
16	-	-	-	-	-	16	-	-	-	-	-	-	-	- 23
-	-	-	-	-	-	-	-	-	-	-	-	-	-	- 24
46	-	-	-	-	-	46	-	-	-	-	-	-	-	- 25
2	-	-	-	-	-	2	-	-	-	-	-	-	-	- 26
44	-	-	-	-	-	44	-	-	-	-	-	-	-	- 27
-	-	-	-	-	-	-	-	-	-	-	-	-	-	- 28
-	-	-	-	-	-	-	-	-	-	-	-	-	-	- 29
-	-	-	-	-	-	-	-	-	-	-	-	-	-	- 30
-	-	-	-	-	-	-	-	-	-	-	-	-	-	- 31
-	-	-	-	-	-	-	-	-	-	-	-	-	-	- 32
32	-	-	-	-	-	32	3 202	237	-	-	-	-	-	2 965 33
25	-	-	-	-	-	25	993	237	-	-	-	-	-	756 34
7	-	-	-	-	-	7	2 209	-	-	-	-	-	-	2 209 35
-	-	-	-	-	-	-	-	-	-	-	-	-	-	- 36
2 432	1	-	-	-	-	2 431	3 471	249	-	-	-	-	-	3 222 37
747	1	-	-	-	-	746	1 024	249	-	-	-	-	-	775 38
1 675	-	-	-	-	-	1 675	2 447	-	-	-	-	-	-	2 447 39
10	-	-	-	-	-	10	-	-	-	-	-	-	-	- 40
96	9	-	-	-	-	87	172	-	-	-	-	-	-	172 41
88	9	-	-	-	-	79	2	-	-	-	-	-	-	2 42
8	-	-	-	-	-	8	169	-	-	-	-	-	-	169 43
-	-	-	-	-	-	-	-	-	-	-	-	-	-	- 44
2 528	10	-	-	-	-	2 518	3 643	249	-	-	-	-	-	3 393 45
835	10	-	-	-	-	825	1 026	249	-	-	-	-	-	777 46
1 683	-	-	-	-	-	1 683	2 616	-	-	-	-	-	-	2 616 47
10	-	-	-	-	-	10	-	-	-	-	-	-	-	- 48
272	-	-	-	-	-	199	66	-	-	-	-	-	-	38 49
13	-	-	-	-	-	1	27	-	-	-	-	-	-	- 50
54	-	-	-	-	-	54	15	-	-	-	-	-	-	15 51
-	-	-	-	-	-	-	-	-	-	-	-	-	-	- 52
2 256	10	-	-	-	-	2 319	3 577	249	-	-	-	-	-	3 355 53
822	10	-	-	-	-	824	999	249	-	-	-	-	-	777 54
1 628	-	-	-	-	-	1 628	2 601	-	-	-	-	-	-	2 601 55
10	-	-	-	-	-	10	-	-	-	-	-	-	-	- 56
1 889	1	-	-	-	-	1 957	3 272	249	-	-	-	-	-	3 037 57
710	1	-	-	-	-	721	936	249	-	-	-	-	-	701 58
1 343	-	-	-	-	-	1 343	2 340	-	-	-	-	-	-	2 340 59
10	-	-	-	-	-	10	-	-	-	-	-	-	-	- 60
367	9	-	-	-	-	362	305	-	-	-	-	-	-	318 61
112	9	-	-	-	-	104	62	-	-	-	-	-	-	76 62
285	-	-	-	-	-	285	261	-	-	-	-	-	-	261 63
1	-	-	-	-	-	1	-	-	-	-	-	-	-	- 64
-	1	-	-	-	-	72	-	-	-	-	-	-	-	27 65
1	1	-	-	-	-	12	-	-	-	-	-	-	-	27 66
200	-	-	-	-	-	200	23	-	-	-	-	-	-	23 67
4	-	-	-	-	-	4	-	-	-	-	-	-	-	- 68
2 256	9	-	-	-	-	2 247	3 577	249	-	-	-	-	-	3 328 69
821	9	-	-	-	-	812	999	249	-	-	-	-	-	750 70
1 429	-	-	-	-	-	1 429	2 577	-	-	-	-	-	-	2 577 71
6	-	-	-	-	-	6	-	-	-	-	-	-	-	- 72
457	15	-	-	-	-	442	20	-	-	-	-	-	-	20 73
65	15	-	-	-	-	50	4	-	-	-	-	-	-	4 74
386	-	-	-	-	-	386	17	-	-	-	-	-	-	17 75
5	-	-	-	-	-	5	-	-	-	-	-	-	-	- 76
367	-	-	-	-	-	367	-	-	-	-	-	-	-	- 77
28	-	-	-	-	-	28	-	-	-	-	-	-	-	- 78
334	-	-	-	-	-	334	-	-	-	-	-	-	-	- 79
5	-	-	-	-	-	5	-	-	-	-	-	-	-	- 80

LFD NR.	ART DER AUSGABEN / EINNAHMEN	INSGESAMT 1	BUND 2	LAF 3	ERP 4	EG 5	SOZIALVER SICHERUNG 6	LAENDER ZUSAMMEN 7
3028	SOZ. LEIST. F.FOLGEN V.KRIEG U.POLIT.EREIGNISSEN							
1	PERSONALAUSGABEN	142	-	-	-	-	-	142
2	STAAT	142	-	-	-	-	-	142
3	GEMEINDEN/GV.	-	-	-	-	-	-	-
4	ZWECKVERBAENDE	-	-	-	-	-	-	-
5	UNTERHALTUNG VON UNBEWEGL. VERMOEGEN	23	-	-	-	-	-	23
6	STAAT	23	-	-	-	-	-	23
7	GEMEINDEN/GV.	-	-	-	-	-	-	-
8	ZWECKVERBAENDE	-	-	-	-	-	-	-
9	BEWIRTSCHAFTUNG DER GRUNDSTUECKE	62	-	-	-	-	-	62
10	STAAT	62	-	-	-	-	-	62
11	GEMEINDEN/GV.	-	-	-	-	-	-	-
12	ZWECKVERBAENDE	-	-	-	-	-	-	-
13	UEBRIGER LAUFENDER SACHAUFWAND	2 400	730	-	-	-	-	1 669
14	STAAT	2 399	730	-	-	-	-	1 668
15	GEMEINDEN/GV.	1	-	-	-	-	-	1
16	ZWECKVERBAENDE	-	-	-	-	-	-	-
17	BAUMASSNAHMEN	137	9	-	-	-	-	128
18	STAAT	137	9	-	-	-	-	128
19	GEMEINDEN/GV.	-	-	-	-	-	-	-
20	ZWECKVERBAENDE	-	-	-	-	-	-	-
21	ERWERB VON UNBEWEGLICHEM SACHVERMOEGEN	-	-	-	-	-	-	-
22	STAAT	-	-	-	-	-	-	-
23	GEMEINDEN/GV.	-	-	-	-	-	-	-
24	ZWECKVERBAENDE	-	-	-	-	-	-	-
25	ERWERB VON BEWEGLICHEM SACHVERMOEGEN	15	-	-	-	-	-	15
26	STAAT	15	-	-	-	-	-	15
27	GEMEINDEN/GV.	-	-	-	-	-	-	-
28	ZWECKVERBAENDE	-	-	-	-	-	-	-
29	ERWERB VON BETEILIGUNGEN	20	-	-	-	-	-	20
30	STAAT	10	-	-	-	-	-	10
31	GEMEINDEN/GV.	10	-	-	-	-	-	10
32	ZWECKVERBAENDE	-	-	-	-	-	-	-
33	ZAHLUNGEN AN AND. BEREICHE U.UEBR. WELT	15 085	10 339	1 120	-	-	-	3 626
34	STAAT	13 443	10 339	1 120	-	-	-	1 983
35	GEMEINDEN/GV.	1 642	-	-	-	-	-	1 642
36	ZWECKVERBAENDE	-	-	-	-	-	-	-
37	UNMITTELBARE AUSGABEN	17 884	11 079	1 120	-	-	-	5 685
38	STAAT	16 231	11 079	1 120	-	-	-	4 032
39	GEMEINDEN/GV.	1 653	-	-	-	-	-	1 653
40	ZWECKVERBAENDE	-	-	-	-	-	-	-
41	ZAHLUNGEN AN OEFFENTLICHEN BEREICH	6 600	4 035	22	-	-	-	2 543
42	STAAT	6 326	4 035	22	-	-	-	2 268
43	GEMEINDEN/GV.	275	-	-	-	-	-	275
44	ZWECKVERBAENDE	-	-	-	-	-	-	-
45	BRUTTOAUSGABEN	24 484	15 115	1 143	-	-	-	8 227
46	STAAT	22 557	15 115	1 143	-	-	-	6 300
47	GEMEINDEN/GV.	1 928	-	-	-	-	-	1 928
48	ZWECKVERBAENDE	-	-	-	-	-	-	-
49	./ . ZAHLUNGEN VON GLEICHER EBENE	4 833	-	-	-	-	-	1 185
50	STAAT	3 434	-	-	-	-	-	5
51	GEMEINDEN/GV.	48	-	-	-	-	-	48
52	ZWECKVERBAENDE	-	-	-	-	-	-	-
53	BEREINIGTE AUSGABEN	19 651	15 115	1 143	-	-	-	7 042
54	STAAT	19 122	15 115	1 143	-	-	-	6 295
55	GEMEINDEN/GV.	1 879	-	-	-	-	-	1 879
56	ZWECKVERBAENDE	-	-	-	-	-	-	-
57	LAUFENDE RECHNUNG	18 635	14 863	823	-	-	-	6 449
58	STAAT	18 213	14 863	823	-	-	-	5 810
59	GEMEINDEN/GV.	1 764	-	-	-	-	-	1 764
60	ZWECKVERBAENDE	-	-	-	-	-	-	-
61	KAPITALRECHNUNG	1 017	251	320	-	-	-	592
62	STAAT	909	251	320	-	-	-	485
63	GEMEINDEN/GV.	116	-	-	-	-	-	116
64	ZWECKVERBAENDE	-	-	-	-	-	-	-
65	./ . ZAHLUNGEN VON ANDERER EBENE	-	425	1 014	-	-	-	2 208
66	STAAT	313	425	1 014	-	-	-	2 304
67	GEMEINDEN/GV.	1 037	-	-	-	-	-	1 037
68	ZWECKVERBAENDE	-	-	-	-	-	-	-
69	NETTOAUSGABEN	19 651	14 689	129	-	-	-	4 833
70	STAAT	18 809	14 689	129	-	-	-	3 991
71	GEMEINDEN/GV.	843	-	-	-	-	-	843
72	ZWECKVERBAENDE	-	-	-	-	-	-	-
73	UNMITTELBARE EINNAHMEN	1 124	5	95	-	-	-	1 024
74	STAAT	471	5	95	-	-	-	371
75	GEMEINDEN/GV.	653	-	-	-	-	-	653
76	ZWECKVERBAENDE	-	-	-	-	-	-	-
77	DARUNTER GEBUEHREN, ENTGELTE	292	-	-	-	-	-	292
78	STAAT	292	-	-	-	-	-	292
79	GEMEINDEN/GV.	-	-	-	-	-	-	-
80	ZWECKVERBAENDE	-	-	-	-	-	-	-

INSGESAMT	BUND	LAF	ERP	EG	SOZIALVER SICHERUNG	LAENDER ZUSAMMEN	INSGESAMT	BUND	LAF	ERP	EG	SOZIALVER SICHERUNG	LAENDER ZUSAMMEN	LFD NR.
1	2	3	4	5	6	7	1	2	3	4	5	6	7	
3029 LEISTUNGEN D.KRIEGSOFFERVERS.U.GLEICHART. LEIST.							3030 EINRICHTUNGEN DER KRIEGSOFFERVERSORGUNG							
-	-	-	-	-	-	-	34	-	-	-	-	-	-	34 1
-	-	-	-	-	-	-	34	-	-	-	-	-	-	34 2
-	-	-	-	-	-	-	-	-	-	-	-	-	-	- 3
-	-	-	-	-	-	-	-	-	-	-	-	-	-	- 4
-	-	-	-	-	-	-	1	-	-	-	-	-	-	1 5
-	-	-	-	-	-	-	1	-	-	-	-	-	-	1 6
-	-	-	-	-	-	-	-	-	-	-	-	-	-	- 7
-	-	-	-	-	-	-	-	-	-	-	-	-	-	- 8
-	-	-	-	-	-	-	2	-	-	-	-	-	-	2 9
-	-	-	-	-	-	-	2	-	-	-	-	-	-	2 10
-	-	-	-	-	-	-	-	-	-	-	-	-	-	- 11
-	-	-	-	-	-	-	-	-	-	-	-	-	-	- 12
271	265	-	-	-	-	6	23	8	-	-	-	-	-	15 13
271	265	-	-	-	-	6	23	8	-	-	-	-	-	15 14
-	-	-	-	-	-	-	-	-	-	-	-	-	-	- 15
-	-	-	-	-	-	-	-	-	-	-	-	-	-	- 16
-	-	-	-	-	-	-	3	-	-	-	-	-	-	3 17
-	-	-	-	-	-	-	3	-	-	-	-	-	-	3 18
-	-	-	-	-	-	-	-	-	-	-	-	-	-	- 19
-	-	-	-	-	-	-	-	-	-	-	-	-	-	- 20
-	-	-	-	-	-	-	-	-	-	-	-	-	-	- 21
-	-	-	-	-	-	-	-	-	-	-	-	-	-	- 22
-	-	-	-	-	-	-	-	-	-	-	-	-	-	- 23
-	-	-	-	-	-	-	-	-	-	-	-	-	-	- 24
-	-	-	-	-	-	-	1	-	-	-	-	-	-	1 25
-	-	-	-	-	-	-	1	-	-	-	-	-	-	1 26
-	-	-	-	-	-	-	-	-	-	-	-	-	-	- 27
-	-	-	-	-	-	-	-	-	-	-	-	-	-	- 28
-	-	-	-	-	-	-	-	-	-	-	-	-	-	- 29
-	-	-	-	-	-	-	-	-	-	-	-	-	-	- 30
-	-	-	-	-	-	-	-	-	-	-	-	-	-	- 31
-	-	-	-	-	-	-	-	-	-	-	-	-	-	- 32
9 460	9 454	-	-	-	-	7	-	-	-	-	-	-	-	- 33
9 460	9 454	-	-	-	-	7	-	-	-	-	-	-	-	- 34
-	-	-	-	-	-	-	-	-	-	-	-	-	-	- 35
-	-	-	-	-	-	-	-	-	-	-	-	-	-	- 36
9 731	9 718	-	-	-	-	13	64	8	-	-	-	-	-	57 37
9 731	9 718	-	-	-	-	13	64	8	-	-	-	-	-	57 38
-	-	-	-	-	-	-	-	-	-	-	-	-	-	- 39
-	-	-	-	-	-	-	-	-	-	-	-	-	-	- 40
582	575	-	-	-	-	7	45	43	-	-	-	-	-	2 41
582	575	-	-	-	-	7	45	43	-	-	-	-	-	2 42
-	-	-	-	-	-	-	-	-	-	-	-	-	-	- 43
-	-	-	-	-	-	-	-	-	-	-	-	-	-	- 44
10 313	10 294	-	-	-	-	19	110	51	-	-	-	-	-	59 45
10 313	10 294	-	-	-	-	19	110	51	-	-	-	-	-	59 46
-	-	-	-	-	-	-	-	-	-	-	-	-	-	- 47
-	-	-	-	-	-	-	-	-	-	-	-	-	-	- 48
-	-	-	-	-	-	-	36	-	-	-	-	-	-	2 49
-	-	-	-	-	-	-	36	-	-	-	-	-	-	2 50
-	-	-	-	-	-	-	-	-	-	-	-	-	-	- 51
-	-	-	-	-	-	-	-	-	-	-	-	-	-	- 52
10 313	10 294	-	-	-	-	19	74	51	-	-	-	-	-	57 53
10 313	10 294	-	-	-	-	19	74	51	-	-	-	-	-	57 54
-	-	-	-	-	-	-	-	-	-	-	-	-	-	- 55
-	-	-	-	-	-	-	-	-	-	-	-	-	-	- 56
10 312	10 294	-	-	-	-	18	69	51	-	-	-	-	-	53 57
10 312	10 294	-	-	-	-	18	69	51	-	-	-	-	-	53 58
-	-	-	-	-	-	-	-	-	-	-	-	-	-	- 59
-	-	-	-	-	-	-	-	-	-	-	-	-	-	- 60
2	-	-	-	-	-	2	5	-	-	-	-	-	-	5 61
2	-	-	-	-	-	2	5	-	-	-	-	-	-	5 62
-	-	-	-	-	-	-	-	-	-	-	-	-	-	- 63
-	-	-	-	-	-	-	-	-	-	-	-	-	-	- 64
-	-	-	-	-	-	-	-	-	-	-	-	-	-	34 65
-	-	-	-	-	-	-	-	-	-	-	-	-	-	34 66
-	-	-	-	-	-	-	-	-	-	-	-	-	-	- 67
-	-	-	-	-	-	-	-	-	-	-	-	-	-	- 68
10 313	10 294	-	-	-	-	19	74	51	-	-	-	-	-	23 69
10 313	10 294	-	-	-	-	19	74	51	-	-	-	-	-	23 70
-	-	-	-	-	-	-	-	-	-	-	-	-	-	- 71
-	-	-	-	-	-	-	-	-	-	-	-	-	-	- 72
7	-	-	-	-	-	7	17	-	-	-	-	-	-	17 73
7	-	-	-	-	-	7	17	-	-	-	-	-	-	17 74
-	-	-	-	-	-	-	-	-	-	-	-	-	-	- 75
-	-	-	-	-	-	-	-	-	-	-	-	-	-	- 76
6	-	-	-	-	-	6	16	-	-	-	-	-	-	16 77
6	-	-	-	-	-	6	16	-	-	-	-	-	-	16 78
-	-	-	-	-	-	-	-	-	-	-	-	-	-	- 79
-	-	-	-	-	-	-	-	-	-	-	-	-	-	- 80

LFD NR.	ART DER AUSGABEN / EINNAHMEN	INSGESAMT 1	BUND 2	LAF 3	ERP 4	EG 5	SOZIALVER SICHERUNG 6	LAENDER ZUSAMMEN 7
3031	LASTENAUSGLEICH							
1	PERSONALAUSGABEN	-	-	-	-	-	-	-
2	STAAT	-	-	-	-	-	-	-
3	GEMEINDEN/GV.	-	-	-	-	-	-	-
4	ZWECKVERBAENDE	-	-	-	-	-	-	-
5	UNTERHALTUNG VON UNBEWEGL. VERMOEGEN	-	-	-	-	-	-	-
6	STAAT	-	-	-	-	-	-	-
7	GEMEINDEN/GV.	-	-	-	-	-	-	-
8	ZWECKVERBAENDE	-	-	-	-	-	-	-
9	BEWIRTSCHAFTUNG DER GRUNDSTUECKE	-	-	-	-	-	-	-
10	STAAT	-	-	-	-	-	-	-
11	GEMEINDEN/GV.	-	-	-	-	-	-	-
12	ZWECKVERBAENDE	-	-	-	-	-	-	-
13	UEBRIGER LAUFENDER SACHAUFWAND	1	-	-	-	-	-	1
14	STAAT	1	-	-	-	-	-	1
15	GEMEINDEN/GV.	-	-	-	-	-	-	-
16	ZWECKVERBAENDE	-	-	-	-	-	-	-
17	BAUMASSNAHMEN	-	-	-	-	-	-	-
18	STAAT	-	-	-	-	-	-	-
19	GEMEINDEN/GV.	-	-	-	-	-	-	-
20	ZWECKVERBAENDE	-	-	-	-	-	-	-
21	ERWERB VON UNBEWEGLICHEM SACHVERMOEGEN	-	-	-	-	-	-	-
22	STAAT	-	-	-	-	-	-	-
23	GEMEINDEN/GV.	-	-	-	-	-	-	-
24	ZWECKVERBAENDE	-	-	-	-	-	-	-
25	ERWERB VON BEWEGLICHEM SACHVERMOEGEN	-	-	-	-	-	-	-
26	STAAT	-	-	-	-	-	-	-
27	GEMEINDEN/GV.	-	-	-	-	-	-	-
28	ZWECKVERBAENDE	-	-	-	-	-	-	-
29	ERWERB VON BETEILIGUNGEN	-	-	-	-	-	-	-
30	STAAT	-	-	-	-	-	-	-
31	GEMEINDEN/GV.	-	-	-	-	-	-	-
32	ZWECKVERBAENDE	-	-	-	-	-	-	-
33	ZAHLUNGEN AN AND. BEREICHE U.UEBR. WELT	1 120	-	1 120	-	-	-	-
34	STAAT	1 120	-	1 120	-	-	-	-
35	GEMEINDEN/GV.	-	-	-	-	-	-	-
36	ZWECKVERBAENDE	-	-	-	-	-	-	-
37	UNMITTELBARE AUSGABEN	1 121	-	1 120	-	-	-	1
38	STAAT	1 121	-	1 120	-	-	-	1
39	GEMEINDEN/GV.	-	-	-	-	-	-	-
40	ZWECKVERBAENDE	-	-	-	-	-	-	-
41	ZAHLUNGEN AN OEFFENTLICHEN BEREICH	1 035	774	22	-	-	-	239
42	STAAT	1 035	774	22	-	-	-	239
43	GEMEINDEN/GV.	-	-	-	-	-	-	-
44	ZWECKVERBAENDE	-	-	-	-	-	-	-
45	BRUTTOAUSGABEN	2 156	774	1 143	-	-	-	240
46	STAAT	2 156	774	1 143	-	-	-	240
47	GEMEINDEN/GV.	-	-	-	-	-	-	-
48	ZWECKVERBAENDE	-	-	-	-	-	-	-
49	./.. ZAHLUNGEN VON GLEICHER EBENE	1 014	-	-	-	-	-	-
50	STAAT	1 014	-	-	-	-	-	-
51	GEMEINDEN/GV.	-	-	-	-	-	-	-
52	ZWECKVERBAENDE	-	-	-	-	-	-	-
53	BEREINIGTE AUSGABEN	1 142	774	1 143	-	-	-	240
54	STAAT	1 142	774	1 143	-	-	-	240
55	GEMEINDEN/GV.	-	-	-	-	-	-	-
56	ZWECKVERBAENDE	-	-	-	-	-	-	-
57	LAUFENDE RECHNUNG	823	774	823	-	-	-	240
58	STAAT	823	774	823	-	-	-	240
59	GEMEINDEN/GV.	-	-	-	-	-	-	-
60	ZWECKVERBAENDE	-	-	-	-	-	-	-
61	KAPITALRECHNUNG	320	-	320	-	-	-	-
62	STAAT	320	-	320	-	-	-	-
63	GEMEINDEN/GV.	-	-	-	-	-	-	-
64	ZWECKVERBAENDE	-	-	-	-	-	-	-
65	./.. ZAHLUNGEN VON ANDERER EBENE	-	-	1 014	-	-	-	-
66	STAAT	-	-	1 014	-	-	-	-
67	GEMEINDEN/GV.	-	-	-	-	-	-	-
68	ZWECKVERBAENDE	-	-	-	-	-	-	-
69	NETTOAUSGABEN	1 142	774	129	-	-	-	240
70	STAAT	1 142	774	129	-	-	-	240
71	GEMEINDEN/GV.	-	-	-	-	-	-	-
72	ZWECKVERBAENDE	-	-	-	-	-	-	-
73	UNMITTELBARE EINNAHMEN	95	-	95	-	-	-	-
74	STAAT	95	-	95	-	-	-	-
75	GEMEINDEN/GV.	-	-	-	-	-	-	-
76	ZWECKVERBAENDE	-	-	-	-	-	-	-
77	DARUNTER GEBUEHREN, ENTGELTE	-	-	-	-	-	-	-
78	STAAT	-	-	-	-	-	-	-
79	GEMEINDEN/GV.	-	-	-	-	-	-	-
80	ZWECKVERBAENDE	-	-	-	-	-	-	-

FUER SOZIALE SICHERUNG UND FUER GESUNDHEIT, SPORT, ERHOLUNG

SCHAFTSGRUPPEN

DM

INSGESAMT	BUND	LAF	ERP	EG	SOZIALVER SICHERUNG	LAENDER ZUSAMMEN	INSGESAMT	BUND	LAF	ERP	EG	SOZIALVER SICHERUNG	LAENDER ZUSAMMEN	LFD NR.
1	2	3	4	5	6	7	1	2	3	4	5	6	7	
3032 WIEDERGUTMACHTUNG NACH DEN ENTSCHAEDIGUNGSGESETZEN							3033 SONSTIGE WIEDERGUTMACHTUNGSLEISTUNGEN							
-	-	-	-	-	-	-	-	-	-	-	-	-	-	1
-	-	-	-	-	-	-	-	-	-	-	-	-	-	2
-	-	-	-	-	-	-	-	-	-	-	-	-	-	3
-	-	-	-	-	-	-	-	-	-	-	-	-	-	4
-	-	-	-	-	-	-	-	-	-	-	-	-	-	5
-	-	-	-	-	-	-	-	-	-	-	-	-	-	6
-	-	-	-	-	-	-	-	-	-	-	-	-	-	7
-	-	-	-	-	-	-	-	-	-	-	-	-	-	8
-	-	-	-	-	-	-	-	-	-	-	-	-	-	9
-	-	-	-	-	-	-	-	-	-	-	-	-	-	10
-	-	-	-	-	-	-	-	-	-	-	-	-	-	11
-	-	-	-	-	-	-	-	-	-	-	-	-	-	12
1	-	-	-	-	-	1	2	-	-	-	-	-	-	13
1	-	-	-	-	-	1	2	-	-	-	-	-	-	14
-	-	-	-	-	-	-	-	-	-	-	-	-	-	15
-	-	-	-	-	-	-	-	-	-	-	-	-	-	16
-	-	-	-	-	-	-	-	-	-	-	-	-	-	17
-	-	-	-	-	-	-	-	-	-	-	-	-	-	18
-	-	-	-	-	-	-	-	-	-	-	-	-	-	19
-	-	-	-	-	-	-	-	-	-	-	-	-	-	20
-	-	-	-	-	-	-	-	-	-	-	-	-	-	21
-	-	-	-	-	-	-	-	-	-	-	-	-	-	22
-	-	-	-	-	-	-	-	-	-	-	-	-	-	23
-	-	-	-	-	-	-	-	-	-	-	-	-	-	24
-	-	-	-	-	-	-	-	-	-	-	-	-	-	25
-	-	-	-	-	-	-	-	-	-	-	-	-	-	26
-	-	-	-	-	-	-	-	-	-	-	-	-	-	27
-	-	-	-	-	-	-	-	-	-	-	-	-	-	28
10	-	-	-	-	-	10	-	-	-	-	-	-	-	29
10	-	-	-	-	-	10	-	-	-	-	-	-	-	30
-	-	-	-	-	-	-	-	-	-	-	-	-	-	31
-	-	-	-	-	-	-	-	-	-	-	-	-	-	32
1 635	29	-	-	-	-	1 606	25	23	-	-	-	-	-	33
1 635	29	-	-	-	-	1 606	25	23	-	-	-	-	-	34
-	-	-	-	-	-	-	-	-	-	-	-	-	-	35
-	-	-	-	-	-	-	-	-	-	-	-	-	-	36
1 646	29	-	-	-	-	1 616	27	23	-	-	-	-	-	37
1 646	29	-	-	-	-	1 616	27	23	-	-	-	-	-	38
-	-	-	-	-	-	-	-	-	-	-	-	-	-	39
-	-	-	-	-	-	-	-	-	-	-	-	-	-	40
1 046	927	-	-	-	-	118	8	4	-	-	-	-	-	41
1 046	927	-	-	-	-	118	8	4	-	-	-	-	-	42
-	-	-	-	-	-	-	-	-	-	-	-	-	-	43
-	-	-	-	-	-	-	-	-	-	-	-	-	-	44
2 691	957	-	-	-	-	1 735	35	27	-	-	-	-	-	45
2 691	957	-	-	-	-	1 735	35	27	-	-	-	-	-	46
-	-	-	-	-	-	-	-	-	-	-	-	-	-	47
-	-	-	-	-	-	-	-	-	-	-	-	-	-	48
1 042	-	-	-	-	-	-	4	-	-	-	-	-	-	49
1 042	-	-	-	-	-	-	4	-	-	-	-	-	-	50
-	-	-	-	-	-	-	-	-	-	-	-	-	-	51
-	-	-	-	-	-	-	-	-	-	-	-	-	-	52
1 649	957	-	-	-	-	1 735	32	27	-	-	-	-	-	53
1 649	957	-	-	-	-	1 735	32	27	-	-	-	-	-	54
-	-	-	-	-	-	-	-	-	-	-	-	-	-	55
-	-	-	-	-	-	-	-	-	-	-	-	-	-	56
1 639	957	-	-	-	-	1 724	31	26	-	-	-	-	-	57
1 639	957	-	-	-	-	1 724	31	26	-	-	-	-	-	58
-	-	-	-	-	-	-	-	-	-	-	-	-	-	59
-	-	-	-	-	-	-	-	-	-	-	-	-	-	60
10	-	-	-	-	-	10	1	1	-	-	-	-	-	61
10	-	-	-	-	-	10	1	1	-	-	-	-	-	62
-	-	-	-	-	-	-	-	-	-	-	-	-	-	63
-	-	-	-	-	-	-	-	-	-	-	-	-	-	64
-	109	-	-	-	-	933	-	-	-	-	-	-	-	65
-	109	-	-	-	-	933	-	-	-	-	-	-	-	66
-	-	-	-	-	-	-	-	-	-	-	-	-	-	67
-	-	-	-	-	-	-	-	-	-	-	-	-	-	68
1 649	848	-	-	-	-	802	32	27	-	-	-	-	-	69
1 649	848	-	-	-	-	802	32	27	-	-	-	-	-	70
-	-	-	-	-	-	-	-	-	-	-	-	-	-	71
-	-	-	-	-	-	-	-	-	-	-	-	-	-	72
7	-	-	-	-	-	7	-	-	-	-	-	-	-	73
7	-	-	-	-	-	7	-	-	-	-	-	-	-	74
-	-	-	-	-	-	-	-	-	-	-	-	-	-	75
-	-	-	-	-	-	-	-	-	-	-	-	-	-	76
-	-	-	-	-	-	-	-	-	-	-	-	-	-	77
-	-	-	-	-	-	-	-	-	-	-	-	-	-	78
-	-	-	-	-	-	-	-	-	-	-	-	-	-	79
-	-	-	-	-	-	-	-	-	-	-	-	-	-	80

LFZ NR.	ART DER AUSGABEN / EINNAHMEN	INSGESAMT 1	BUND 2	LAF 3	ERP 4	EG 5	SOZIALVER SICHERUNG 6	LAENDER ZUSAMMEN 7
3034	VERTRIEBENE UND FLUECHTLINGE							
1	PERSONALAUSGABEN	96	-	-	-	-	-	96
2	STAAT	96	-	-	-	-	-	96
3	GEMEINDEN/GV.	-	-	-	-	-	-	-
4	ZWECKVERBAENDE	-	-	-	-	-	-	-
5	UNTERHALTUNG VON UNBEWEGL. VERMOEGEN	12	-	-	-	-	-	12
6	STAAT	12	-	-	-	-	-	12
7	GEMEINDEN/GV.	-	-	-	-	-	-	-
8	ZWECKVERBAENDE	-	-	-	-	-	-	-
9	BEWIRTSCHAFTUNG DER GRUNDSTUECKE	40	-	-	-	-	-	40
10	STAAT	40	-	-	-	-	-	40
11	GEMEINDEN/GV.	-	-	-	-	-	-	-
12	ZWECKVERBAENDE	-	-	-	-	-	-	-
13	UEBRIGER LAUFENDER SACHAUFWAND	1 948	457	-	-	-	-	1 491
14	STAAT	1 948	457	-	-	-	-	1 491
15	GEMEINDEN/GV.	-	-	-	-	-	-	-
16	ZWECKVERBAENDE	-	-	-	-	-	-	-
17	BAUMASSNAHMEN	120	-	-	-	-	-	120
18	STAAT	120	-	-	-	-	-	120
19	GEMEINDEN/GV.	-	-	-	-	-	-	-
20	ZWECKVERBAENDE	-	-	-	-	-	-	-
21	ERWERB VON UNBEWEGLICHEM SACHVERMOEGEN	-	-	-	-	-	-	-
22	STAAT	-	-	-	-	-	-	-
23	GEMEINDEN/GV.	-	-	-	-	-	-	-
24	ZWECKVERBAENDE	-	-	-	-	-	-	-
25	ERWERB VON BEWEGLICHEM SACHVERMOEGEN	9	-	-	-	-	-	9
26	STAAT	9	-	-	-	-	-	9
27	GEMEINDEN/GV.	-	-	-	-	-	-	-
28	ZWECKVERBAENDE	-	-	-	-	-	-	-
29	ERWERB VON BETEILIGUNGEN	-	-	-	-	-	-	-
30	STAAT	-	-	-	-	-	-	-
31	GEMEINDEN/GV.	-	-	-	-	-	-	-
32	ZWECKVERBAENDE	-	-	-	-	-	-	-
33	ZAHLUNGEN AN AND. BEREICHE U.UEBR. WELT	458	294	-	-	-	-	165
34	STAAT	458	294	-	-	-	-	165
35	GEMEINDEN/GV.	-	-	-	-	-	-	-
36	ZWECKVERBAENDE	-	-	-	-	-	-	-
37	UNMITTELBARE AUSGABEN	2 684	751	-	-	-	-	1 933
38	STAAT	2 684	751	-	-	-	-	1 933
39	GEMEINDEN/GV.	-	-	-	-	-	-	-
40	ZWECKVERBAENDE	-	-	-	-	-	-	-
41	ZAHLUNGEN AN OEFFENTLICHEN BEREICH	1 016	187	-	-	-	-	830
42	STAAT	1 016	187	-	-	-	-	830
43	GEMEINDEN/GV.	-	-	-	-	-	-	-
44	ZWECKVERBAENDE	-	-	-	-	-	-	-
45	BRUTTOAUSGABEN	3 700	938	-	-	-	-	2 763
46	STAAT	3 700	938	-	-	-	-	2 763
47	GEMEINDEN/GV.	-	-	-	-	-	-	-
48	ZWECKVERBAENDE	-	-	-	-	-	-	-
49	./.. ZAHLUNGEN VON GLEICHER EBENE	272	-	-	-	-	-	11
50	STAAT	264	-	-	-	-	-	3
51	GEMEINDEN/GV.	-	-	-	-	-	-	-
52	ZWECKVERBAENDE	-	-	-	-	-	-	-
53	BEREINIGTE AUSGABEN	3 428	938	-	-	-	-	2 752
54	STAAT	3 436	938	-	-	-	-	2 760
55	GEMEINDEN/GV.	-	-	-	-	-	-	-
56	ZWECKVERBAENDE	-	-	-	-	-	-	-
57	LAUFENDE RECHNUNG	2 910	743	-	-	-	-	2 300
58	STAAT	2 918	743	-	-	-	-	2 308
59	GEMEINDEN/GV.	-	-	-	-	-	-	-
60	ZWECKVERBAENDE	-	-	-	-	-	-	-
61	KAPITALRECHNUNG	518	195	-	-	-	-	452
62	STAAT	518	195	-	-	-	-	452
63	GEMEINDEN/GV.	-	-	-	-	-	-	-
64	ZWECKVERBAENDE	-	-	-	-	-	-	-
65	./.. ZAHLUNGEN VON ANDERER EBENE	-	6	-	-	-	-	255
66	STAAT	8	6	-	-	-	-	264
67	GEMEINDEN/GV.	-	-	-	-	-	-	-
68	ZWECKVERBAENDE	-	-	-	-	-	-	-
69	NETTOAUSGABEN	3 428	932	-	-	-	-	2 496
70	STAAT	3 428	932	-	-	-	-	2 496
71	GEMEINDEN/GV.	-	-	-	-	-	-	-
72	ZWECKVERBAENDE	-	-	-	-	-	-	-
73	UNMITTELBARE EINNAHMEN	314	3	-	-	-	-	311
74	STAAT	314	3	-	-	-	-	311
75	GEMEINDEN/GV.	-	-	-	-	-	-	-
76	ZWECKVERBAENDE	-	-	-	-	-	-	-
77	DARUNTER GEBUEHREN, ENTGELTE	269	-	-	-	-	-	269
78	STAAT	269	-	-	-	-	-	269
79	GEMEINDEN/GV.	-	-	-	-	-	-	-
80	ZWECKVERBAENDE	-	-	-	-	-	-	-

FUER SOZIALE SICHERUNG UND FUEER GESUNDHEIT, SPORT, ERHOLUNG

SCHAFTSGRUPPEN

DM

INSGESAMT	BUND	LAF	ERP	EG	SOZIALVER SICHERUNG	LAENDER ZUSAMMEN	INSGESAMT	BUND	LAF	ERP	EG	SOZIALVER SICHERUNG	LAENDER ZUSAMMEN	LFD NR.
1	2	3	4	5	6	7	1	2	3	4	5	6	7	
3035 KRIEGSOPFERFUERSORGE UND AEHNLICHE MASSNAHMEN							3036 SONSTIGES							
-	-	-	-	-	-	-	12	-	-	-	-	-	-	12 1
-	-	-	-	-	-	-	12	-	-	-	-	-	-	12 2
-	-	-	-	-	-	-	-	-	-	-	-	-	-	3
-	-	-	-	-	-	-	-	-	-	-	-	-	-	4
-	-	-	-	-	-	-	10	-	-	-	-	-	-	10 5
-	-	-	-	-	-	-	10	-	-	-	-	-	-	10 6
-	-	-	-	-	-	-	-	-	-	-	-	-	-	7
-	-	-	-	-	-	-	-	-	-	-	-	-	-	8
-	-	-	-	-	-	-	19	-	-	-	-	-	-	19 9
-	-	-	-	-	-	-	19	-	-	-	-	-	-	19 10
-	-	-	-	-	-	-	-	-	-	-	-	-	-	11
-	-	-	-	-	-	-	-	-	-	-	-	-	-	12
82	-	-	-	-	-	82	72	1	-	-	-	-	-	71 13
82	-	-	-	-	-	82	71	1	-	-	-	-	-	70 14
-	-	-	-	-	-	-	1	-	-	-	-	-	-	1 15
-	-	-	-	-	-	-	-	-	-	-	-	-	-	- 16
-	-	-	-	-	-	-	15	9	-	-	-	-	-	5 17
-	-	-	-	-	-	-	15	9	-	-	-	-	-	5 18
-	-	-	-	-	-	-	-	-	-	-	-	-	-	- 19
-	-	-	-	-	-	-	-	-	-	-	-	-	-	- 20
-	-	-	-	-	-	-	-	-	-	-	-	-	-	- 21
-	-	-	-	-	-	-	-	-	-	-	-	-	-	- 22
-	-	-	-	-	-	-	-	-	-	-	-	-	-	- 23
-	-	-	-	-	-	-	-	-	-	-	-	-	-	- 24
-	-	-	-	-	-	-	5	-	-	-	-	-	-	5 25
-	-	-	-	-	-	-	5	-	-	-	-	-	-	5 26
-	-	-	-	-	-	-	-	-	-	-	-	-	-	- 27
-	-	-	-	-	-	-	-	-	-	-	-	-	-	- 28
10	-	-	-	-	-	10	-	-	-	-	-	-	-	- 29
10	-	-	-	-	-	10	-	-	-	-	-	-	-	- 30
-	-	-	-	-	-	-	-	-	-	-	-	-	-	- 31
-	-	-	-	-	-	-	-	-	-	-	-	-	-	- 32
1 755	-	-	-	-	-	1 755	631	540	-	-	-	-	-	91 33
119	-	-	-	-	-	119	625	540	-	-	-	-	-	85 34
1 636	-	-	-	-	-	1 636	6	-	-	-	-	-	-	6 35
-	-	-	-	-	-	-	-	-	-	-	-	-	-	- 36
1 847	-	-	-	-	-	1 847	763	550	-	-	-	-	-	214 37
201	-	-	-	-	-	201	756	550	-	-	-	-	-	207 38
1 646	-	-	-	-	-	1 646	7	-	-	-	-	-	-	7 39
-	-	-	-	-	-	-	-	-	-	-	-	-	-	- 40
2 553	1 363	-	-	-	-	1 191	315	162	-	-	-	-	-	152 41
2 279	1 363	-	-	-	-	916	315	162	-	-	-	-	-	152 42
275	-	-	-	-	-	275	-	-	-	-	-	-	-	- 43
-	-	-	-	-	-	-	-	-	-	-	-	-	-	- 44
4 400	1 363	-	-	-	-	3 038	1 078	712	-	-	-	-	-	366 45
2 480	1 363	-	-	-	-	1 117	1 071	712	-	-	-	-	-	359 46
1 921	-	-	-	-	-	1 921	7	-	-	-	-	-	-	7 47
-	-	-	-	-	-	-	-	-	-	-	-	-	-	- 48
2 414	-	-	-	-	-	1 171	51	-	-	-	-	-	-	2 49
1 029	-	-	-	-	-	-	45	-	-	-	-	-	-	- 50
48	-	-	-	-	-	48	1	-	-	-	-	-	-	1 51
-	-	-	-	-	-	-	-	-	-	-	-	-	-	- 52
1 986	1 363	-	-	-	-	1 867	1 027	712	-	-	-	-	-	364 53
1 450	1 363	-	-	-	-	1 117	1 026	712	-	-	-	-	-	359 54
1 873	-	-	-	-	-	1 873	6	-	-	-	-	-	-	6 55
-	-	-	-	-	-	-	-	-	-	-	-	-	-	- 56
1 877	1 348	-	-	-	-	1 755	974	671	-	-	-	-	-	352 57
1 449	1 348	-	-	-	-	1 112	973	671	-	-	-	-	-	347 58
1 757	-	-	-	-	-	1 757	6	-	-	-	-	-	-	6 59
-	-	-	-	-	-	-	-	-	-	-	-	-	-	- 60
109	15	-	-	-	-	112	53	41	-	-	-	-	-	12 61
1	15	-	-	-	-	5	53	41	-	-	-	-	-	12 62
116	-	-	-	-	-	116	-	-	-	-	-	-	-	- 63
-	-	-	-	-	-	-	-	-	-	-	-	-	-	- 64
-	310	-	-	-	-	933	-	-	-	-	-	-	-	49 65
305	310	-	-	-	-	1 024	-	-	-	-	-	-	-	45 66
1 032	-	-	-	-	-	1 032	5	-	-	-	-	-	-	5 67
-	-	-	-	-	-	-	-	-	-	-	-	-	-	- 68
1 986	1 053	-	-	-	-	934	1 027	712	-	-	-	-	-	315 69
1 145	1 053	-	-	-	-	83	1 026	712	-	-	-	-	-	314 70
841	-	-	-	-	-	841	1	-	-	-	-	-	-	1 71
-	-	-	-	-	-	-	-	-	-	-	-	-	-	- 72
678	-	-	-	-	-	678	5	2	-	-	-	-	-	4 73
27	-	-	-	-	-	27	4	2	-	-	-	-	-	2 74
651	-	-	-	-	-	651	2	-	-	-	-	-	-	2 75
-	-	-	-	-	-	-	-	-	-	-	-	-	-	- 76
-	-	-	-	-	-	-	1	-	-	-	-	-	-	1 77
-	-	-	-	-	-	-	1	-	-	-	-	-	-	1 78
-	-	-	-	-	-	-	-	-	-	-	-	-	-	- 79
-	-	-	-	-	-	-	-	-	-	-	-	-	-	- 80

LFD NR.	ART DER AUSGABEN / EINNAHMEN	INSGESAMT 1	BUND 2	LAF 3	ERP 4	EG 5	SOZIALVER SICHERUNG 6	LAENDER ZUSAMMEN 7
3037	ARBEITSMARKTPOLITIK UND ARBEITSSCHUTZ							
1	PERSONALAUSGABEN	673	38	-	-	-	-	635
2	STAAT	673	38	-	-	-	-	635
3	GEMEINDEN/GV.	-	-	-	-	-	-	-
4	ZWECKVERBAENDE	-	-	-	-	-	-	-
5	UNTERHALTUNG VON UNBEWEGL. VERMOEGEN	1	-	-	-	-	-	1
6	STAAT	1	-	-	-	-	-	1
7	GEMEINDEN/GV.	-	-	-	-	-	-	-
8	ZWECKVERBAENDE	-	-	-	-	-	-	-
9	BEWIRTSCHAFTUNG DER GRUNDSTUECKE	8	2	-	-	-	-	6
10	STAAT	8	2	-	-	-	-	6
11	GEMEINDEN/GV.	-	-	-	-	-	-	-
12	ZWECKVERBAENDE	-	-	-	-	-	-	-
13	UEBRIGER LAUFENDER SACHAUFWAND	316	113	-	-	-	-	204
14	STAAT	316	113	-	-	-	-	204
15	GEMEINDEN/GV.	-	-	-	-	-	-	-
16	ZWECKVERBAENDE	-	-	-	-	-	-	-
17	BAUMASSNAHMEN	27	22	-	-	-	-	5
18	STAAT	27	22	-	-	-	-	5
19	GEMEINDEN/GV.	-	-	-	-	-	-	-
20	ZWECKVERBAENDE	-	-	-	-	-	-	-
21	ERWERB VON UNBEWEGLICHEM SACHVERMOEGEN	-	-	-	-	-	-	-
22	STAAT	-	-	-	-	-	-	-
23	GEMEINDEN/GV.	-	-	-	-	-	-	-
24	ZWECKVERBAENDE	-	-	-	-	-	-	-
25	ERWERB VON BEWEGLICHEM SACHVERMOEGEN	15	1	-	-	-	-	14
26	STAAT	15	1	-	-	-	-	14
27	GEMEINDEN/GV.	-	-	-	-	-	-	-
28	ZWECKVERBAENDE	-	-	-	-	-	-	-
29	ERWERB VON BETEILIGUNGEN	-	-	-	-	-	-	-
30	STAAT	-	-	-	-	-	-	-
31	GEMEINDEN/GV.	-	-	-	-	-	-	-
32	ZWECKVERBAENDE	-	-	-	-	-	-	-
33	ZAHLUNGEN AN AND. BEREICHE U.UEBR. WELT	9 421	8 714	-	-	-	-	707
34	STAAT	9 421	8 714	-	-	-	-	707
35	GEMEINDEN/GV.	-	-	-	-	-	-	-
36	ZWECKVERBAENDE	-	-	-	-	-	-	-
37	UNMITTELBARE AUSGABEN	10 461	8 889	-	-	-	-	1 572
38	STAAT	10 461	8 889	-	-	-	-	1 572
39	GEMEINDEN/GV.	-	-	-	-	-	-	-
40	ZWECKVERBAENDE	-	-	-	-	-	-	-
41	ZAHLUNGEN AN OEFFENTLICHEN BEREICH	279	93	-	-	-	-	186
42	STAAT	279	93	-	-	-	-	186
43	GEMEINDEN/GV.	-	-	-	-	-	-	-
44	ZWECKVERBAENDE	-	-	-	-	-	-	-
45	BRUTTOAUSGABEN	10 740	8 982	-	-	-	-	1 757
46	STAAT	10 740	8 982	-	-	-	-	1 757
47	GEMEINDEN/GV.	-	-	-	-	-	-	-
48	ZWECKVERBAENDE	-	-	-	-	-	-	-
49	./.. ZAHLUNGEN VON GLEICHER EBENE	306	-	-	-	-	-	9
50	STAAT	298	-	-	-	-	-	2
51	GEMEINDEN/GV.	-	-	-	-	-	-	-
52	ZWECKVERBAENDE	-	-	-	-	-	-	-
53	BEREINIGTE AUSGABEN	10 433	8 982	-	-	-	-	1 748
54	STAAT	10 441	8 982	-	-	-	-	1 756
55	GEMEINDEN/GV.	-	-	-	-	-	-	-
56	ZWECKVERBAENDE	-	-	-	-	-	-	-
57	LAUFENDE RECHNUNG	9 857	8 639	-	-	-	-	1 500
58	STAAT	9 862	8 639	-	-	-	-	1 505
59	GEMEINDEN/GV.	-	-	-	-	-	-	-
60	ZWECKVERBAENDE	-	-	-	-	-	-	-
61	KAPITALRECHNUNG	576	343	-	-	-	-	248
62	STAAT	580	343	-	-	-	-	251
63	GEMEINDEN/GV.	-	-	-	-	-	-	-
64	ZWECKVERBAENDE	-	-	-	-	-	-	-
65	./.. ZAHLUNGEN VON ANDERER EBENE	-	8	-	-	-	-	289
66	STAAT	8	8	-	-	-	-	297
67	GEMEINDEN/GV.	-	-	-	-	-	-	-
68	ZWECKVERBAENDE	-	-	-	-	-	-	-
69	NETTOAUSGABEN	10 433	8 974	-	-	-	-	1 459
70	STAAT	10 433	8 974	-	-	-	-	1 459
71	GEMEINDEN/GV.	-	-	-	-	-	-	-
72	ZWECKVERBAENDE	-	-	-	-	-	-	-
73	UNMITTELBARE EINNAHMEN	312	194	-	-	-	-	118
74	STAAT	312	194	-	-	-	-	118
75	GEMEINDEN/GV.	-	-	-	-	-	-	-
76	ZWECKVERBAENDE	-	-	-	-	-	-	-
77	DARUNTER GEBUEHREN, ENTGELTE	23	-	-	-	-	-	23
78	STAAT	23	-	-	-	-	-	23
79	GEMEINDEN/GV.	-	-	-	-	-	-	-
80	ZWECKVERBAENDE	-	-	-	-	-	-	-

FUER SOZIALE SICHERUNG UND FUER GESUNDHEIT, SPORT, ERHOLUNG

SCHAFTSGRUPPEN

DM

INSGESAMT	BUND	LAF	ERP	EG	SOZIALVER SICHERUNG	LAENDER ZUSAMMEN	INSGESAMT	BUND	LAF	ERP	EG	SOZIALVER SICHERUNG	LAENDER ZUSAMMEN	LFD NR.
1	2	3	4	5	6	7	1	2	3	4	5	6	7	
3038	ARBEITSLOSENHILFE						3039	HILFE F.D.BERUFSAUSBILD., FORTBILD. U. UMSCHULUNG						
-	-	-	-	-	-	-	-	-	-	-	-	-	-	1
-	-	-	-	-	-	-	-	-	-	-	-	-	-	2
-	-	-	-	-	-	-	-	-	-	-	-	-	-	3
-	-	-	-	-	-	-	-	-	-	-	-	-	-	4
-	-	-	-	-	-	-	-	-	-	-	-	-	-	5
-	-	-	-	-	-	-	-	-	-	-	-	-	-	6
-	-	-	-	-	-	-	-	-	-	-	-	-	-	7
-	-	-	-	-	-	-	-	-	-	-	-	-	-	8
-	-	-	-	-	-	-	1	-	-	-	-	-	-	9
-	-	-	-	-	-	-	1	-	-	-	-	-	-	10
-	-	-	-	-	-	-	-	-	-	-	-	-	-	11
-	-	-	-	-	-	-	-	-	-	-	-	-	-	12
-	-	-	-	-	-	-	76	15	-	-	-	-	-	13
-	-	-	-	-	-	-	76	15	-	-	-	-	-	14
-	-	-	-	-	-	-	-	-	-	-	-	-	-	15
-	-	-	-	-	-	-	-	-	-	-	-	-	-	16
-	-	-	-	-	-	-	-	-	-	-	-	-	-	17
-	-	-	-	-	-	-	-	-	-	-	-	-	-	18
-	-	-	-	-	-	-	-	-	-	-	-	-	-	19
-	-	-	-	-	-	-	-	-	-	-	-	-	-	20
-	-	-	-	-	-	-	-	-	-	-	-	-	-	21
-	-	-	-	-	-	-	-	-	-	-	-	-	-	22
-	-	-	-	-	-	-	-	-	-	-	-	-	-	23
-	-	-	-	-	-	-	-	-	-	-	-	-	-	24
-	-	-	-	-	-	-	2	-	-	-	-	-	-	25
-	-	-	-	-	-	-	2	-	-	-	-	-	-	26
-	-	-	-	-	-	-	-	-	-	-	-	-	-	27
-	-	-	-	-	-	-	-	-	-	-	-	-	-	28
-	-	-	-	-	-	-	-	-	-	-	-	-	-	29
-	-	-	-	-	-	-	-	-	-	-	-	-	-	30
-	-	-	-	-	-	-	-	-	-	-	-	-	-	31
-	-	-	-	-	-	-	-	-	-	-	-	-	-	32
7 590	7 590	-	-	-	-	-	327	171	-	-	-	-	-	33
7 590	7 590	-	-	-	-	-	327	171	-	-	-	-	-	34
-	-	-	-	-	-	-	-	-	-	-	-	-	-	35
-	-	-	-	-	-	-	-	-	-	-	-	-	-	36
7 590	7 590	-	-	-	-	-	406	186	-	-	-	-	-	37
7 590	7 590	-	-	-	-	-	406	186	-	-	-	-	-	38
-	-	-	-	-	-	-	-	-	-	-	-	-	-	39
-	-	-	-	-	-	-	-	-	-	-	-	-	-	40
-	-	-	-	-	-	-	136	93	-	-	-	-	-	41
-	-	-	-	-	-	-	136	93	-	-	-	-	-	42
-	-	-	-	-	-	-	-	-	-	-	-	-	-	43
-	-	-	-	-	-	-	-	-	-	-	-	-	-	44
7 590	7 590	-	-	-	-	-	543	279	-	-	-	-	-	45
7 590	7 590	-	-	-	-	-	543	279	-	-	-	-	-	46
-	-	-	-	-	-	-	-	-	-	-	-	-	-	47
-	-	-	-	-	-	-	-	-	-	-	-	-	-	48
-	-	-	-	-	-	-	37	-	-	-	-	-	-	49
-	-	-	-	-	-	-	37	-	-	-	-	-	-	50
-	-	-	-	-	-	-	-	-	-	-	-	-	-	51
-	-	-	-	-	-	-	-	-	-	-	-	-	-	52
7 590	7 590	-	-	-	-	-	506	279	-	-	-	-	-	53
7 590	7 590	-	-	-	-	-	506	279	-	-	-	-	-	54
-	-	-	-	-	-	-	-	-	-	-	-	-	-	55
-	-	-	-	-	-	-	-	-	-	-	-	-	-	56
7 590	7 590	-	-	-	-	-	404	236	-	-	-	-	-	57
7 590	7 590	-	-	-	-	-	404	236	-	-	-	-	-	58
-	-	-	-	-	-	-	-	-	-	-	-	-	-	59
-	-	-	-	-	-	-	-	-	-	-	-	-	-	60
-	-	-	-	-	-	-	101	43	-	-	-	-	-	61
-	-	-	-	-	-	-	101	43	-	-	-	-	-	62
-	-	-	-	-	-	-	-	-	-	-	-	-	-	63
-	-	-	-	-	-	-	-	-	-	-	-	-	-	64
-	-	-	-	-	-	-	-	-	-	-	-	-	-	65
-	-	-	-	-	-	-	-	-	-	-	-	-	-	66
-	-	-	-	-	-	-	-	-	-	-	-	-	-	67
-	-	-	-	-	-	-	-	-	-	-	-	-	-	68
7 590	7 590	-	-	-	-	-	506	279	-	-	-	-	-	69
7 590	7 590	-	-	-	-	-	506	279	-	-	-	-	-	70
-	-	-	-	-	-	-	-	-	-	-	-	-	-	71
-	-	-	-	-	-	-	-	-	-	-	-	-	-	72
1	1	-	-	-	-	-	163	105	-	-	-	-	-	73
1	1	-	-	-	-	-	163	105	-	-	-	-	-	74
-	-	-	-	-	-	-	-	-	-	-	-	-	-	75
-	-	-	-	-	-	-	-	-	-	-	-	-	-	76
-	-	-	-	-	-	-	-	-	-	-	-	-	-	77
-	-	-	-	-	-	-	-	-	-	-	-	-	-	78
-	-	-	-	-	-	-	-	-	-	-	-	-	-	79
-	-	-	-	-	-	-	-	-	-	-	-	-	-	80

LFD NR.	ART DER AUSGABEN / EINNAHMEN	INSGESAMT 1	BUND 2	LAF 3	ERP 4	EG 5	SOZIALVER SICHERUNG 6	LAENDER ZUSAMMEN 7
3040	SONST. ANPASSUNGSMASSN. U.PRODUKTIVE ARBEITSFOERDERUNG							
1	PERSONALAUSGABEN	317	-	-	-	-	-	317
2	STAAT	317	-	-	-	-	-	317
3	GEMEINDEN/GV.	-	-	-	-	-	-	-
4	ZWECKVERBAENDE	-	-	-	-	-	-	-
5	UNTERHALTUNG VON UNBEWEGL. VERMOEGEN	-	-	-	-	-	-	-
6	STAAT	-	-	-	-	-	-	-
7	GEMEINDEN/GV.	-	-	-	-	-	-	-
8	ZWECKVERBAENDE	-	-	-	-	-	-	-
9	BEWIRTSCHAFTUNG DER GRUNDSTUECKE	-	-	-	-	-	-	-
10	STAAT	-	-	-	-	-	-	-
11	GEMEINDEN/GV.	-	-	-	-	-	-	-
12	ZWECKVERBAENDE	-	-	-	-	-	-	-
13	UEBRIGER LAUFENDER SACHAUFWAND	153	84	-	-	-	-	69
14	STAAT	153	84	-	-	-	-	69
15	GEMEINDEN/GV.	-	-	-	-	-	-	-
16	ZWECKVERBAENDE	-	-	-	-	-	-	-
17	BAUMASSNAHMEN	-	-	-	-	-	-	-
18	STAAT	-	-	-	-	-	-	-
19	GEMEINDEN/GV.	-	-	-	-	-	-	-
20	ZWECKVERBAENDE	-	-	-	-	-	-	-
21	ERWERB VON UNBEWEGLICHEM SACHVERMOEGEN	-	-	-	-	-	-	-
22	STAAT	-	-	-	-	-	-	-
23	GEMEINDEN/GV.	-	-	-	-	-	-	-
24	ZWECKVERBAENDE	-	-	-	-	-	-	-
25	ERWERB VON BEWEGLICHEM SACHVERMOEGEN	-	-	-	-	-	-	-
26	STAAT	-	-	-	-	-	-	-
27	GEMEINDEN/GV.	-	-	-	-	-	-	-
28	ZWECKVERBAENDE	-	-	-	-	-	-	-
29	ERWERB VON BETEILIGUNGEN	-	-	-	-	-	-	-
30	STAAT	-	-	-	-	-	-	-
31	GEMEINDEN/GV.	-	-	-	-	-	-	-
32	ZWECKVERBAENDE	-	-	-	-	-	-	-
33	ZAHLUNGEN AN AND. BEREICHE U.UEBR. WELT	1 475	926	-	-	-	-	549
34	STAAT	1 475	926	-	-	-	-	549
35	GEMEINDEN/GV.	-	-	-	-	-	-	-
36	ZWECKVERBAENDE	-	-	-	-	-	-	-
37	UNMITTELBARE AUSGABEN	1 946	1 009	-	-	-	-	936
38	STAAT	1 946	1 009	-	-	-	-	936
39	GEMEINDEN/GV.	-	-	-	-	-	-	-
40	ZWECKVERBAENDE	-	-	-	-	-	-	-
41	ZAHLUNGEN AN OEFFENTLICHEN BEREICH	142	-	-	-	-	-	142
42	STAAT	142	-	-	-	-	-	142
43	GEMEINDEN/GV.	-	-	-	-	-	-	-
44	ZWECKVERBAENDE	-	-	-	-	-	-	-
45	BRUTTOAUSGABEN	2 088	1 009	-	-	-	-	1 079
46	STAAT	2 088	1 009	-	-	-	-	1 079
47	GEMEINDEN/GV.	-	-	-	-	-	-	-
48	ZWECKVERBAENDE	-	-	-	-	-	-	-
49	./., ZAHLUNGEN VON GLEICHER EBENE	266	-	-	-	-	-	7
50	STAAT	259	-	-	-	-	-	-
51	GEMEINDEN/GV.	-	-	-	-	-	-	-
52	ZWECKVERBAENDE	-	-	-	-	-	-	-
53	BEREINIGTE AUSGABEN	1 822	1 009	-	-	-	-	1 072
54	STAAT	1 829	1 009	-	-	-	-	1 079
55	GEMEINDEN/GV.	-	-	-	-	-	-	-
56	ZWECKVERBAENDE	-	-	-	-	-	-	-
57	LAUFENDE RECHNUNG	1 388	732	-	-	-	-	900
58	STAAT	1 392	732	-	-	-	-	904
59	GEMEINDEN/GV.	-	-	-	-	-	-	-
60	ZWECKVERBAENDE	-	-	-	-	-	-	-
61	KAPITALRECHNUNG	434	278	-	-	-	-	172
62	STAAT	438	278	-	-	-	-	175
63	GEMEINDEN/GV.	-	-	-	-	-	-	-
64	ZWECKVERBAENDE	-	-	-	-	-	-	-
65	./., ZAHLUNGEN VON ANDERER EBENE	-	8	-	-	-	-	251
66	STAAT	7	8	-	-	-	-	258
67	GEMEINDEN/GV.	-	-	-	-	-	-	-
68	ZWECKVERBAENDE	-	-	-	-	-	-	-
69	NETTOAUSGABEN	1 822	1 001	-	-	-	-	821
70	STAAT	1 822	1 001	-	-	-	-	821
71	GEMEINDEN/GV.	-	-	-	-	-	-	-
72	ZWECKVERBAENDE	-	-	-	-	-	-	-
73	UNMITTELBARE EINNAHMEN	112	87	-	-	-	-	25
74	STAAT	112	87	-	-	-	-	25
75	GEMEINDEN/GV.	-	-	-	-	-	-	-
76	ZWECKVERBAENDE	-	-	-	-	-	-	-
77	DARUNTER GEBUEHREN, ENTGELTE	-	-	-	-	-	-	-
78	STAAT	-	-	-	-	-	-	-
79	GEMEINDEN/GV.	-	-	-	-	-	-	-
80	ZWECKVERBAENDE	-	-	-	-	-	-	-

FUER SOZIALE SICHERUNG UND FUEER GESUNDHEIT, SPORT, ERHOLUNG

SCHAFTSGRUPPEN

DM

INSGESAMT	BUND	LAF	ERP	EG	SOZIALVER SICHERUNG	LAENDER ZUSAMMEN	INSGESAMT	BUND	LAF	ERP	EG	SOZIALVER SICHERUNG	LAENDER ZUSAMMEN	LFD NR.
1	2	3	4	5	6	7	1	2	3	4	5	6	7	
3041	ARBEITSSCHUTZ						3042	NATURKATASTROPHEN						
356	38	-	-	-	-	318	-	-	-	-	-	-	-	1
356	38	-	-	-	-	318	-	-	-	-	-	-	-	2
-	-	-	-	-	-	-	-	-	-	-	-	-	-	3
-	-	-	-	-	-	-	-	-	-	-	-	-	-	4
1	-	-	-	-	-	-	-	-	-	-	-	-	-	5
1	-	-	-	-	-	-	-	-	-	-	-	-	-	6
-	-	-	-	-	-	-	-	-	-	-	-	-	-	7
-	-	-	-	-	-	-	-	-	-	-	-	-	-	8
7	2	-	-	-	-	5	-	-	-	-	-	-	-	9
7	2	-	-	-	-	5	-	-	-	-	-	-	-	10
-	-	-	-	-	-	-	-	-	-	-	-	-	-	11
-	-	-	-	-	-	-	-	-	-	-	-	-	-	12
87	14	-	-	-	-	74	-	-	-	-	-	-	-	13
87	14	-	-	-	-	74	-	-	-	-	-	-	-	14
-	-	-	-	-	-	-	-	-	-	-	-	-	-	15
-	-	-	-	-	-	-	-	-	-	-	-	-	-	16
27	22	-	-	-	-	5	-	-	-	-	-	-	-	17
27	22	-	-	-	-	5	-	-	-	-	-	-	-	18
-	-	-	-	-	-	-	-	-	-	-	-	-	-	19
-	-	-	-	-	-	-	-	-	-	-	-	-	-	20
-	-	-	-	-	-	-	-	-	-	-	-	-	-	21
-	-	-	-	-	-	-	-	-	-	-	-	-	-	22
-	-	-	-	-	-	-	-	-	-	-	-	-	-	23
-	-	-	-	-	-	-	-	-	-	-	-	-	-	24
13	1	-	-	-	-	12	-	-	-	-	-	-	-	25
13	1	-	-	-	-	12	-	-	-	-	-	-	-	26
-	-	-	-	-	-	-	-	-	-	-	-	-	-	27
-	-	-	-	-	-	-	-	-	-	-	-	-	-	28
-	-	-	-	-	-	-	-	-	-	-	-	-	-	29
-	-	-	-	-	-	-	-	-	-	-	-	-	-	30
-	-	-	-	-	-	-	-	-	-	-	-	-	-	31
-	-	-	-	-	-	-	-	-	-	-	-	-	-	32
28	28	-	-	-	-	1	1	-	-	-	-	-	-	33
28	28	-	-	-	-	1	1	-	-	-	-	-	-	34
-	-	-	-	-	-	-	-	-	-	-	-	-	-	35
-	-	-	-	-	-	-	-	-	-	-	-	-	-	36
519	104	-	-	-	-	415	1	-	-	-	-	-	-	37
519	104	-	-	-	-	415	1	-	-	-	-	-	-	38
-	-	-	-	-	-	-	-	-	-	-	-	-	-	39
-	-	-	-	-	-	-	-	-	-	-	-	-	-	40
-	-	-	-	-	-	-	8	-	-	-	-	-	-	41
-	-	-	-	-	-	-	8	-	-	-	-	-	-	42
-	-	-	-	-	-	-	-	-	-	-	-	-	-	43
-	-	-	-	-	-	-	-	-	-	-	-	-	-	44
519	104	-	-	-	-	415	9	-	-	-	-	-	-	45
519	104	-	-	-	-	415	9	-	-	-	-	-	-	46
-	-	-	-	-	-	-	-	-	-	-	-	-	-	47
-	-	-	-	-	-	-	-	-	-	-	-	-	-	48
3	-	-	-	-	-	2	-	-	-	-	-	-	-	49
2	-	-	-	-	-	2	-	-	-	-	-	-	-	50
-	-	-	-	-	-	-	-	-	-	-	-	-	-	51
-	-	-	-	-	-	-	-	-	-	-	-	-	-	52
516	104	-	-	-	-	413	9	-	-	-	-	-	-	53
516	104	-	-	-	-	413	9	-	-	-	-	-	-	54
-	-	-	-	-	-	-	-	-	-	-	-	-	-	55
-	-	-	-	-	-	-	-	-	-	-	-	-	-	56
475	81	-	-	-	-	395	1	-	-	-	-	-	-	57
476	81	-	-	-	-	395	1	-	-	-	-	-	-	58
-	-	-	-	-	-	-	-	-	-	-	-	-	-	59
-	-	-	-	-	-	-	-	-	-	-	-	-	-	60
41	23	-	-	-	-	18	8	-	-	-	-	-	-	61
41	23	-	-	-	-	18	8	-	-	-	-	-	-	62
-	-	-	-	-	-	-	-	-	-	-	-	-	-	63
-	-	-	-	-	-	-	-	-	-	-	-	-	-	64
-	-	-	-	-	-	1	-	-	-	-	-	-	-	65
1	-	-	-	-	-	1	-	-	-	-	-	-	-	66
-	-	-	-	-	-	-	-	-	-	-	-	-	-	67
-	-	-	-	-	-	-	-	-	-	-	-	-	-	68
516	104	-	-	-	-	412	9	-	-	-	-	-	-	69
516	104	-	-	-	-	412	9	-	-	-	-	-	-	70
-	-	-	-	-	-	-	-	-	-	-	-	-	-	71
-	-	-	-	-	-	-	-	-	-	-	-	-	-	72
36	1	-	-	-	-	35	-	-	-	-	-	-	-	73
36	1	-	-	-	-	35	-	-	-	-	-	-	-	74
-	-	-	-	-	-	-	-	-	-	-	-	-	-	75
-	-	-	-	-	-	-	-	-	-	-	-	-	-	76
23	-	-	-	-	-	23	-	-	-	-	-	-	-	77
23	-	-	-	-	-	23	-	-	-	-	-	-	-	78
-	-	-	-	-	-	-	-	-	-	-	-	-	-	79
-	-	-	-	-	-	-	-	-	-	-	-	-	-	80

LFD NR.	ART DER AUSGABEN / EINKÜNFEN	INSGESAMT 1	BUND 2	LAF 3	ERP 4	EG 5	SOZIALVER SICHERUNG 6	LAENDER ZUSAMMEN 7
3043	FOERDERUNG DER VERMOEGENSBILDUNG							
1	PERSONALAUSGABEN	-	-	-	-	-	-	-
2	STAAT	-	-	-	-	-	-	-
3	GEMEINDEN/GV.	-	-	-	-	-	-	-
4	ZWECKVERBAENDE	-	-	-	-	-	-	-
5	UNTERHALTUNG VON UNBEWEGL. VERMOEGEN	-	-	-	-	-	-	-
6	STAAT	-	-	-	-	-	-	-
7	GEMEINDEN/GV.	-	-	-	-	-	-	-
8	ZWECKVERBAENDE	-	-	-	-	-	-	-
9	BEWIRTSCHAFTUNG DER GRUNDSTUECKE	-	-	-	-	-	-	-
10	STAAT	-	-	-	-	-	-	-
11	GEMEINDEN/GV.	-	-	-	-	-	-	-
12	ZWECKVERBAENDE	-	-	-	-	-	-	-
13	UEBRIGER LAUFENDER SACHAUFWAND	-	-	-	-	-	-	-
14	STAAT	-	-	-	-	-	-	-
15	GEMEINDEN/GV.	-	-	-	-	-	-	-
16	ZWECKVERBAENDE	-	-	-	-	-	-	-
17	BAUMASSNAHMEN	-	-	-	-	-	-	-
18	STAAT	-	-	-	-	-	-	-
19	GEMEINDEN/GV.	-	-	-	-	-	-	-
20	ZWECKVERBAENDE	-	-	-	-	-	-	-
21	ERWERB VON UNBEWEGLICHEM SACHVERMOEGEN	-	-	-	-	-	-	-
22	STAAT	-	-	-	-	-	-	-
23	GEMEINDEN/GV.	-	-	-	-	-	-	-
24	ZWECKVERBAENDE	-	-	-	-	-	-	-
25	ERWERB VON BEWEGLICHEM SACHVERMOEGEN	-	-	-	-	-	-	-
26	STAAT	-	-	-	-	-	-	-
27	GEMEINDEN/GV.	-	-	-	-	-	-	-
28	ZWECKVERBAENDE	-	-	-	-	-	-	-
29	ERWERB VON BETEILIGUNGEN	-	-	-	-	-	-	-
30	STAAT	-	-	-	-	-	-	-
31	GEMEINDEN/GV.	-	-	-	-	-	-	-
32	ZWECKVERBAENDE	-	-	-	-	-	-	-
33	ZAHLUNGEN AN AND. BEREICHE U.UEBR. WELT	537	538	-	-	-	-	1-
34	STAAT	537	538	-	-	-	-	1-
35	GEMEINDEN/GV.	-	-	-	-	-	-	-
36	ZWECKVERBAENDE	-	-	-	-	-	-	-
37	UNMITTELBARE AUSGABEN	537	538	-	-	-	-	1-
38	STAAT	537	538	-	-	-	-	1-
39	GEMEINDEN/GV.	-	-	-	-	-	-	-
40	ZWECKVERBAENDE	-	-	-	-	-	-	-
41	ZAHLUNGEN AN DEFFENTLICHEN BEREICH	-	-	-	-	-	-	-
42	STAAT	-	-	-	-	-	-	-
43	GEMEINDEN/GV.	-	-	-	-	-	-	-
44	ZWECKVERBAENDE	-	-	-	-	-	-	-
45	BRUTTOAUSGABEN	537	538	-	-	-	-	1-
46	STAAT	537	538	-	-	-	-	1-
47	GEMEINDEN/GV.	-	-	-	-	-	-	-
48	ZWECKVERBAENDE	-	-	-	-	-	-	-
49	./.. ZAHLUNGEN VON GLEICHER EBENE	-	-	-	-	-	-	-
50	STAAT	-	-	-	-	-	-	-
51	GEMEINDEN/GV.	-	-	-	-	-	-	-
52	ZWECKVERBAENDE	-	-	-	-	-	-	-
53	BEREINIGTE AUSGABEN	537	538	-	-	-	-	1-
54	STAAT	537	538	-	-	-	-	1-
55	GEMEINDEN/GV.	-	-	-	-	-	-	-
56	ZWECKVERBAENDE	-	-	-	-	-	-	-
57	LAUFENDE RECHNUNG	-	-	-	-	-	-	-
58	STAAT	-	-	-	-	-	-	-
59	GEMEINDEN/GV.	-	-	-	-	-	-	-
60	ZWECKVERBAENDE	-	-	-	-	-	-	-
61	KAPITALRECHNUNG	537	538	-	-	-	-	1-
62	STAAT	537	538	-	-	-	-	1-
63	GEMEINDEN/GV.	-	-	-	-	-	-	-
64	ZWECKVERBAENDE	-	-	-	-	-	-	-
65	./.. ZAHLUNGEN VON ANDERER EBENE	-	-	-	-	-	-	-
66	STAAT	-	-	-	-	-	-	-
67	GEMEINDEN/GV.	-	-	-	-	-	-	-
68	ZWECKVERBAENDE	-	-	-	-	-	-	-
69	NETTOAUSGABEN	537	538	-	-	-	-	1-
70	STAAT	537	538	-	-	-	-	1-
71	GEMEINDEN/GV.	-	-	-	-	-	-	-
72	ZWECKVERBAENDE	-	-	-	-	-	-	-
73	UNMITTELBARE EINKÜNFEN	-	-	-	-	-	-	-
74	STAAT	-	-	-	-	-	-	-
75	GEMEINDEN/GV.	-	-	-	-	-	-	-
76	ZWECKVERBAENDE	-	-	-	-	-	-	-
77	DARUNTER GEBUEHREN, ENTGELTE	-	-	-	-	-	-	-
78	STAAT	-	-	-	-	-	-	-
79	GEMEINDEN/GV.	-	-	-	-	-	-	-
80	ZWECKVERBAENDE	-	-	-	-	-	-	-

FUER SOZIALE SICHERUNG UND FUEER GESUNDHEIT, SPORT, ERHOLUNG

SCHAFTSGRUPPEN

DM

INSGESAMT	BUND	LAF	ERP	EG	SOZIALVER SICHERUNG	LAENDER ZUSAMMEN	LFD NR.
1	2	3	4	5	6	7	
3044 SONSTIGE SOZIALE ANGELEGENHEITEN							
5	2	-	-	-	-	3	1
5	2	-	-	-	-	3	2
-	-	-	-	-	-	-	3
-	-	-	-	-	-	-	4
-	-	-	-	-	-	-	5
-	-	-	-	-	-	-	6
-	-	-	-	-	-	-	7
-	-	-	-	-	-	-	8
-	-	-	-	-	-	-	9
-	-	-	-	-	-	-	10
-	-	-	-	-	-	-	11
-	-	-	-	-	-	-	12
1 004	855	-	-	-	-	149	13
1 004	855	-	-	-	-	149	14
-	-	-	-	-	-	-	15
-	-	-	-	-	-	-	16
-	-	-	-	-	-	-	17
-	-	-	-	-	-	-	18
-	-	-	-	-	-	-	19
-	-	-	-	-	-	-	20
-	-	-	-	-	-	-	21
-	-	-	-	-	-	-	22
-	-	-	-	-	-	-	23
-	-	-	-	-	-	-	24
-	-	-	-	-	-	-	25
-	-	-	-	-	-	-	26
-	-	-	-	-	-	-	27
-	-	-	-	-	-	-	28
-	-	-	-	-	-	-	29
-	-	-	-	-	-	-	30
-	-	-	-	-	-	-	31
-	-	-	-	-	-	-	32
3 277	1 900	-	-	-	-	1 377	33
3 277	1 900	-	-	-	-	1 377	34
-	-	-	-	-	-	-	35
-	-	-	-	-	-	-	36
4 287	2 758	-	-	-	-	1 529	37
4 287	2 758	-	-	-	-	1 529	38
-	-	-	-	-	-	-	39
-	-	-	-	-	-	-	40
494	211	-	-	-	-	283	41
494	211	-	-	-	-	283	42
-	-	-	-	-	-	-	43
-	-	-	-	-	-	-	44
4 780	2 969	-	-	-	-	1 812	45
4 780	2 969	-	-	-	-	1 812	46
-	-	-	-	-	-	-	47
-	-	-	-	-	-	-	48
143	-	-	-	-	-	2	49
143	-	-	-	-	-	2	50
-	-	-	-	-	-	-	51
-	-	-	-	-	-	-	52
4 637	2 969	-	-	-	-	1 809	53
4 637	2 969	-	-	-	-	1 809	54
-	-	-	-	-	-	-	55
-	-	-	-	-	-	-	56
4 507	2 955	-	-	-	-	1 692	57
4 507	2 955	-	-	-	-	1 692	58
-	-	-	-	-	-	-	59
-	-	-	-	-	-	-	60
130	13	-	-	-	-	117	61
130	13	-	-	-	-	117	62
-	-	-	-	-	-	-	63
-	-	-	-	-	-	-	64
-	27	-	-	-	-	114	65
-	27	-	-	-	-	114	66
-	-	-	-	-	-	-	67
-	-	-	-	-	-	-	68
4 637	2 941	-	-	-	-	1 696	69
4 637	2 941	-	-	-	-	1 696	70
-	-	-	-	-	-	-	71
-	-	-	-	-	-	-	72
322	-	-	-	-	-	322	73
322	-	-	-	-	-	322	74
-	-	-	-	-	-	-	75
-	-	-	-	-	-	-	76
279	-	-	-	-	-	279	77
279	-	-	-	-	-	279	78
-	-	-	-	-	-	-	79
-	-	-	-	-	-	-	80

LFD NR.	ART DER AUSGABEN / EINNAHMEN	INSGESAMT 1	BUND 2	LAF 3	ERP 4	EG 5	SOZIALVER SICHERUNG 6	LAENDER ZUSAMMEN 7
4001	GESUNDHEIT, SPORT UND ERHOLUNG							
1	PERSONALAUSGABEN	23 668	77	-	-	-	-	23 591
2	STAAT	4 218	77	-	-	-	-	4 141
3	GEMEINDEN/GV.	18 411	-	-	-	-	-	18 411
4	ZWECKVERBAENDE	1 039	-	-	-	-	-	1 039
5	UNTERHALTUNG VON UNBEWEGL. VERMOEGEN	859	2	-	-	-	-	857
6	STAAT	122	2	-	-	-	-	120
7	GEMEINDEN/GV.	731	-	-	-	-	-	731
8	ZWECKVERBAENDE	6	-	-	-	-	-	6
9	BEWIRTSCHAFTUNG DER GRUNDSTUECKE	825	4	-	-	-	-	821
10	STAAT	86	4	-	-	-	-	82
11	GEMEINDEN/GV.	729	-	-	-	-	-	729
12	ZWECKVERBAENDE	10	-	-	-	-	-	10
13	UEBRIGER LAUFENDER SACHAUFWAND	10 808	225	-	-	-	-	10 583
14	STAAT	2 194	225	-	-	-	-	1 968
15	GEMEINDEN/GV.	8 069	-	-	-	-	-	8 069
16	ZWECKVERBAENDE	545	-	-	-	-	-	545
17	BAUMASSNAHMEN	4 293	226	-	-	-	-	4 067
18	STAAT	584	226	-	-	-	-	359
19	GEMEINDEN/GV.	3 570	-	-	-	-	-	3 570
20	ZWECKVERBAENDE	138	-	-	-	-	-	138
21	ERWERB VON UNBEWEGLICHEM SACHVERMOEGEN	263	-	-	-	-	-	263
22	STAAT	58	-	-	-	-	-	58
23	GEMEINDEN/GV.	203	-	-	-	-	-	203
24	ZWECKVERBAENDE	2	-	-	-	-	-	2
25	ERWERB VON BEWEGLICHEM SACHVERMOEGEN	1 292	55	-	-	-	-	1 237
26	STAAT	313	55	-	-	-	-	258
27	GEMEINDEN/GV.	927	-	-	-	-	-	927
28	ZWECKVERBAENDE	52	-	-	-	-	-	52
29	ERWERB VON BETEILIGUNGEN	50	-	-	-	-	-	50
30	STAAT	7	-	-	-	-	-	7
31	GEMEINDEN/GV.	41	-	-	-	-	-	41
32	ZWECKVERBAENDE	2	-	-	-	-	-	2
33	ZAHLUNGEN AN AND. BEREICHE U.UEBR. WELT	5 804	456	-	1 144	-	-	4 204
34	STAAT	4 694	456	-	1 144	-	-	3 094
35	GEMEINDEN/GV.	1 109	-	-	-	-	-	1 109
36	ZWECKVERBAENDE	1	-	-	-	-	-	1
37	UNMITTELBARE AUSGABEN	47 862	1 045	-	1 144	-	-	45 674
38	STAAT	12 276	1 045	-	1 144	-	-	10 088
39	GEMEINDEN/GV.	33 791	-	-	-	-	-	33 791
40	ZWECKVERBAENDE	1 795	-	-	-	-	-	1 795
41	ZAHLUNGEN AN OEFFENTLICHEN BEREICH	5 731	101	-	-	-	-	5 630
42	STAAT	3 572	101	-	-	-	-	3 471
43	GEMEINDEN/GV.	2 149	-	-	-	-	-	2 149
44	ZWECKVERBAENDE	11	-	-	-	-	-	11
45	BRUTTOAUSGABEN	53 594	1 146	-	1 144	-	-	51 305
46	STAAT	15 848	1 146	-	1 144	-	-	13 558
47	GEMEINDEN/GV.	35 940	-	-	-	-	-	35 940
48	ZWECKVERBAENDE	1 807	-	-	-	-	-	1 807
49	./.. ZAHLUNGEN VON GLEICHER EBENE	5 538	-	-	-	-	-	5 222
50	STAAT	668	-	-	-	-	-	529
51	GEMEINDEN/GV.	871	-	-	-	-	-	871
52	ZWECKVERBAENDE	77	-	-	-	-	-	77
53	BEREINIGTE AUSGABEN	48 055	1 146	-	1 144	-	-	46 083
54	STAAT	15 180	1 146	-	1 144	-	-	13 029
55	GEMEINDEN/GV.	35 069	-	-	-	-	-	35 069
56	ZWECKVERBAENDE	1 730	-	-	-	-	-	1 730
57	LAUFENDE RECHNUNG	37 557	605	-	-	-	-	37 155
58	STAAT	7 823	605	-	-	-	-	7 275
59	GEMEINDEN/GV.	28 752	-	-	-	-	-	28 752
60	ZWECKVERBAENDE	1 548	-	-	-	-	-	1 548
61	KAPITALRECHNUNG	10 498	541	-	1 144	-	-	8 927
62	STAAT	7 357	541	-	1 144	-	-	5 754
63	GEMEINDEN/GV.	6 317	-	-	-	-	-	6 317
64	ZWECKVERBAENDE	181	-	-	-	-	-	181
65	./.. ZAHLUNGEN VON ANDERER EBENE	-	2	-	34	-	-	281
66	STAAT	956	2	-	34	-	-	1 059
67	GEMEINDEN/GV.	2 747	-	-	-	-	-	2 747
68	ZWECKVERBAENDE	219	-	-	-	-	-	219
69	NETTOAUSGABEN	48 055	1 144	-	1 110	-	-	45 802
70	STAAT	14 224	1 144	-	1 110	-	-	11 970
71	GEMEINDEN/GV.	32 322	-	-	-	-	-	32 322
72	ZWECKVERBAENDE	1 510	-	-	-	-	-	1 510
73	UNMITTELBARE EINNAHMEN	30 977	266	-	302	-	-	30 408
74	STAAT	5 510	266	-	302	-	-	4 942
75	GEMEINDEN/GV.	23 896	-	-	-	-	-	23 896
76	ZWECKVERBAENDE	1 570	-	-	-	-	-	1 570
77	DARUNTER GEBUEHREN, ENTGELTE	27 618	216	-	-	-	-	27 402
78	STAAT	4 660	216	-	-	-	-	4 444
79	GEMEINDEN/GV.	21 528	-	-	-	-	-	21 528
80	ZWECKVERBAENDE	1 429	-	-	-	-	-	1 429

FUER SOZIALE SICHERUNG UND FUEER GESUNDHEIT, SPORT, ERHOLUNG

SCHAFTSGRUPPEN

DM

INSGESAMT	BUND	LAF	ERP	EG	SOZIALVER SICHERUNG	LAENDER ZUSAMMEN	INSGESAMT	BUND	LAF	ERP	EG	SOZIALVER SICHERUNG	LAENDER ZUSAMMEN	LFD NR.
1	2	3	4	5	6	7	1	2	3	4	5	6	7	
4002 EINRICHTUNGEN UND MASSNAHMEN D. GESUNDHEITSWESENS							4003 GESUNDHEITSBEHÖRDEN							
20 499	6	-	-	-	-	20 493	747	-	-	-	-	-	747	1
3 727	6	-	-	-	-	3 720	291	-	-	-	-	-	291	2
15 753	-	-	-	-	-	15 753	452	-	-	-	-	-	452	3
1 020	-	-	-	-	-	1 020	3	-	-	-	-	-	3	4
22	-	-	-	-	-	21	10	-	-	-	-	-	10	5
7	-	-	-	-	-	7	2	-	-	-	-	-	2	6
15	-	-	-	-	-	15	8	-	-	-	-	-	8	7
-	-	-	-	-	-	-	-	-	-	-	-	-	-	8
49	-	-	-	-	-	48	20	-	-	-	-	-	20	9
25	-	-	-	-	-	25	8	-	-	-	-	-	8	10
23	-	-	-	-	-	23	12	-	-	-	-	-	12	11
-	-	-	-	-	-	-	-	-	-	-	-	-	-	12
9 595	84	-	-	-	-	9 511	82	-	-	-	-	-	82	13
1 664	84	-	-	-	-	1 581	25	-	-	-	-	-	25	14
7 396	-	-	-	-	-	7 396	57	-	-	-	-	-	57	15
535	-	-	-	-	-	535	1	-	-	-	-	-	1	16
2 048	-	-	-	-	-	2 048	13	-	-	-	-	-	13	17
265	-	-	-	-	-	265	6	-	-	-	-	-	6	18
1 662	-	-	-	-	-	1 662	7	-	-	-	-	-	7	19
121	-	-	-	-	-	121	-	-	-	-	-	-	-	20
60	-	-	-	-	-	60	-	-	-	-	-	-	-	21
8	-	-	-	-	-	8	-	-	-	-	-	-	-	22
52	-	-	-	-	-	52	-	-	-	-	-	-	-	23
-	-	-	-	-	-	-	-	-	-	-	-	-	-	24
1 037	-	-	-	-	-	1 037	13	-	-	-	-	-	13	25
198	-	-	-	-	-	198	4	-	-	-	-	-	4	26
788	-	-	-	-	-	788	9	-	-	-	-	-	9	27
51	-	-	-	-	-	51	-	-	-	-	-	-	-	28
28	-	-	-	-	-	28	-	-	-	-	-	-	-	29
2	-	-	-	-	-	2	-	-	-	-	-	-	-	30
24	-	-	-	-	-	24	-	-	-	-	-	-	-	31
2	-	-	-	-	-	2	-	-	-	-	-	-	-	32
2 832	157	-	-	-	-	2 674	14	-	-	-	-	-	14	33
2 594	157	-	-	-	-	2 437	-	-	-	-	-	-	-	34
237	-	-	-	-	-	237	14	-	-	-	-	-	14	35
-	-	-	-	-	-	-	-	-	-	-	-	-	-	36
36 170	248	-	-	-	-	35 922	899	-	-	-	-	-	899	37
8 490	248	-	-	-	-	8 242	335	-	-	-	-	-	335	38
25 951	-	-	-	-	-	25 951	560	-	-	-	-	-	560	39
1 729	-	-	-	-	-	1 729	4	-	-	-	-	-	4	40
5 022	-	-	-	-	-	5 022	49	-	-	-	-	-	49	41
3 003	-	-	-	-	-	3 003	39	-	-	-	-	-	39	42
2 016	-	-	-	-	-	2 016	10	-	-	-	-	-	10	43
4	-	-	-	-	-	4	-	-	-	-	-	-	-	44
41 192	248	-	-	-	-	40 945	948	-	-	-	-	-	948	45
11 493	248	-	-	-	-	11 245	374	-	-	-	-	-	374	46
27 966	-	-	-	-	-	27 966	570	-	-	-	-	-	570	47
1 733	-	-	-	-	-	1 733	4	-	-	-	-	-	4	48
4 758	-	-	-	-	-	4 707	68	-	-	-	-	-	68	49
561	-	-	-	-	-	528	4	-	-	-	-	-	4	50
769	-	-	-	-	-	769	5	-	-	-	-	-	5	51
76	-	-	-	-	-	76	-	-	-	-	-	-	-	52
36 434	248	-	-	-	-	36 237	880	-	-	-	-	-	880	53
10 933	248	-	-	-	-	10 717	369	-	-	-	-	-	369	54
27 197	-	-	-	-	-	27 197	565	-	-	-	-	-	565	55
1 657	-	-	-	-	-	1 657	4	-	-	-	-	-	4	56
30 672	227	-	-	-	-	30 495	849	-	-	-	-	-	849	57
6 153	227	-	-	-	-	6 958	354	-	-	-	-	-	354	58
29 404	-	-	-	-	-	29 404	547	-	-	-	-	-	547	59
1 500	-	-	-	-	-	1 500	4	-	-	-	-	-	4	60
5 761	20	-	-	-	-	5 742	31	-	-	-	-	-	31	61
4 779	20	-	-	-	-	4 759	15	-	-	-	-	-	15	62
3 794	-	-	-	-	-	3 794	18	-	-	-	-	-	18	63
157	-	-	-	-	-	157	-	-	-	-	-	-	-	64
-	1	-	-	-	-	50	-	-	-	-	-	-	-	65
956	1	-	-	-	-	988	1	-	-	-	-	-	1	66
2 229	-	-	-	-	-	2 229	53	-	-	-	-	-	53	67
167	-	-	-	-	-	167	4	-	-	-	-	-	4	68
36 434	247	-	-	-	-	36 187	880	-	-	-	-	-	880	69
9 976	247	-	-	-	-	9 729	368	-	-	-	-	-	368	70
24 968	-	-	-	-	-	24 968	512	-	-	-	-	-	512	71
1 490	-	-	-	-	-	1 490	-	-	-	-	-	-	-	72
29 010	-	-	-	-	-	29 010	63	-	-	-	-	-	63	73
4 722	-	-	-	-	-	4 722	21	-	-	-	-	-	21	74
22 742	-	-	-	-	-	22 742	42	-	-	-	-	-	42	75
1 546	-	-	-	-	-	1 546	1	-	-	-	-	-	1	76
26 724	-	-	-	-	-	26 724	46	-	-	-	-	-	46	77
4 833	-	-	-	-	-	4 832	15	-	-	-	-	-	15	78
20 979	-	-	-	-	-	20 979	31	-	-	-	-	-	31	79
1 413	-	-	-	-	-	1 413	-	-	-	-	-	-	-	80

LFD NR.	ART DER AUSGABEN / EINKÜNFEN	INSGESAMT 1	BUND 2	LAF 3	ERP 4	EG 5	SOZIALVER SICHERUNG 6	LAENDER ZUSAMMEN 7
4004	KRANKENHAUSER							
1	PERSONALAUSGABEN	19 023	-	-	-	-	-	19 023
2	STAAT	3 071	-	-	-	-	-	3 071
3	GEMEINDEN/GV.	14 938	-	-	-	-	-	14 938
4	ZWECKVERBAENDE	1 014	-	-	-	-	-	1 014
5	UNTERHALTUNG VON UNBEWEGL. VERMOEGEN	5	-	-	-	-	-	5
6	STAAT	1	-	-	-	-	-	1
7	GEMEINDEN/GV.	3	-	-	-	-	-	3
8	ZWECKVERBAENDE	-	-	-	-	-	-	-
9	BEWIRTSCHAFTUNG DER GRUNDSTUECKE	7	-	-	-	-	-	7
10	STAAT	1	-	-	-	-	-	1
11	GEMEINDEN/GV.	5	-	-	-	-	-	5
12	ZWECKVERBAENDE	-	-	-	-	-	-	-
13	UEBRIGER LAUFENDER SACHAUFWAND	9 201	-	-	-	-	-	9 201
14	STAAT	1 409	-	-	-	-	-	1 409
15	GEMEINDEN/GV.	7 259	-	-	-	-	-	7 259
16	ZWECKVERBAENDE	533	-	-	-	-	-	533
17	BAUMASSNAHMEN	1 998	-	-	-	-	-	1 998
18	STAAT	234	-	-	-	-	-	234
19	GEMEINDEN/GV.	1 644	-	-	-	-	-	1 644
20	ZWECKVERBAENDE	121	-	-	-	-	-	121
21	ERWERB VON UNBEWEGLICHEM SACHVERMOEGEN	60	-	-	-	-	-	60
22	STAAT	8	-	-	-	-	-	8
23	GEMEINDEN/GV.	52	-	-	-	-	-	52
24	ZWECKVERBAENDE	-	-	-	-	-	-	-
25	ERWERB VON BEWEGLICHEM SACHVERMOEGEN	990	-	-	-	-	-	990
26	STAAT	171	-	-	-	-	-	171
27	GEMEINDEN/GV.	768	-	-	-	-	-	768
28	ZWECKVERBAENDE	51	-	-	-	-	-	51
29	ERWERB VON BETEILIGUNGEN	28	-	-	-	-	-	28
30	STAAT	2	-	-	-	-	-	2
31	GEMEINDEN/GV.	24	-	-	-	-	-	24
32	ZWECKVERBAENDE	2	-	-	-	-	-	2
33	ZAHLUNGEN AN AND. BEREICHE U.UEBR. WELT	2 343	2	-	-	-	-	2 341
34	STAAT	2 279	2	-	-	-	-	2 277
35	GEMEINDEN/GV.	64	-	-	-	-	-	64
36	ZWECKVERBAENDE	-	-	-	-	-	-	-
37	UNMITTELBARE AUSGABEN	33 655	2	-	-	-	-	33 653
38	STAAT	7 177	2	-	-	-	-	7 175
39	GEMEINDEN/GV.	24 757	-	-	-	-	-	24 757
40	ZWECKVERBAENDE	1 721	-	-	-	-	-	1 721
41	ZAHLUNGEN AN OEFFENTLICHEN BEREICH	4 809	-	-	-	-	-	4 809
42	STAAT	2 820	-	-	-	-	-	2 820
43	GEMEINDEN/GV.	1 985	-	-	-	-	-	1 985
44	ZWECKVERBAENDE	4	-	-	-	-	-	4
45	BRUTTOAUSGABEN	38 464	2	-	-	-	-	38 462
46	STAAT	9 997	2	-	-	-	-	9 995
47	GEMEINDEN/GV.	26 742	-	-	-	-	-	26 742
48	ZWECKVERBAENDE	1 725	-	-	-	-	-	1 725
49	./.. ZAHLUNGEN VON GLEICHER EBENE	4 601	-	-	-	-	-	4 600
50	STAAT	529	-	-	-	-	-	528
51	GEMEINDEN/GV.	738	-	-	-	-	-	738
52	ZWECKVERBAENDE	76	-	-	-	-	-	76
53	BEREINIGTE AUSGABEN	33 862	2	-	-	-	-	33 862
54	STAAT	9 468	2	-	-	-	-	9 467
55	GEMEINDEN/GV.	26 004	-	-	-	-	-	26 004
56	ZWECKVERBAENDE	1 648	-	-	-	-	-	1 648
57	LAUFENDE RECHNUNG	28 292	1	-	-	-	-	28 292
58	STAAT	4 837	1	-	-	-	-	4 837
59	GEMEINDEN/GV.	22 258	-	-	-	-	-	22 258
60	ZWECKVERBAENDE	1 492	-	-	-	-	-	1 492
61	KAPITALRECHNUNG	5 570	1	-	-	-	-	5 570
62	STAAT	4 631	1	-	-	-	-	4 630
63	GEMEINDEN/GV.	3 745	-	-	-	-	-	3 745
64	ZWECKVERBAENDE	157	-	-	-	-	-	157
65	./.. ZAHLUNGEN VON ANDERER EBENE	-	1	-	-	-	-	1
66	STAAT	955	1	-	-	-	-	955
67	GEMEINDEN/GV.	2 142	-	-	-	-	-	2 142
68	ZWECKVERBAENDE	161	-	-	-	-	-	161
69	NETTOAUSGABEN	33 882	1	-	-	-	-	33 861
70	STAAT	8 513	1	-	-	-	-	8 512
71	GEMEINDEN/GV.	23 861	-	-	-	-	-	23 861
72	ZWECKVERBAENDE	1 488	-	-	-	-	-	1 488
73	UNMITTELBARE EINKÜNFEN	28 524	-	-	-	-	-	28 524
74	STAAT	4 572	-	-	-	-	-	4 572
75	GEMEINDEN/GV.	22 408	-	-	-	-	-	22 408
76	ZWECKVERBAENDE	1 544	-	-	-	-	-	1 544
77	DARUNTER GEBUEHREN, ENTGELTE	26 313	-	-	-	-	-	26 313
78	STAAT	4 201	-	-	-	-	-	4 201
79	GEMEINDEN/GV.	20 700	-	-	-	-	-	20 700
80	ZWECKVERBAENDE	1 412	-	-	-	-	-	1 412

FUER SOZIALE SICHERUNG UND FUEER GESUNDHEIT, SPORT, ERHOLUNG

SCHAFTSGRUPPEN

DM

INSGESAMT	BUND	LAF	ERP	EG	SOZIALVER SICHERUNG	LAENDER ZUSAMMEN	INSGESAMT	BUND	LAF	ERP	EG	SOZIALVER SICHERUNG	LAENDER ZUSAMMEN	LFD NR.
1	2	3	4	5	6	7	1	2	3	4	5	6	7	
4005 MASSNAHMEN DES GESUNDHEITSWESENS							4006 SONSTIGES							
730	6	-	-	-	-	723	-	-	-	-	-	-	-	1
364	6	-	-	-	-	358	-	-	-	-	-	-	-	2
363	-	-	-	-	-	363	-	-	-	-	-	-	-	3
2	-	-	-	-	-	2	-	-	-	-	-	-	-	4
7	-	-	-	-	-	7	-	-	-	-	-	-	-	5
4	-	-	-	-	-	4	-	-	-	-	-	-	-	6
3	-	-	-	-	-	3	-	-	-	-	-	-	-	7
-	-	-	-	-	-	-	-	-	-	-	-	-	-	8
22	-	-	-	-	-	22	-	-	-	-	-	-	-	9
16	-	-	-	-	-	16	-	-	-	-	-	-	-	10
6	-	-	-	-	-	6	-	-	-	-	-	-	-	11
-	-	-	-	-	-	-	-	-	-	-	-	-	-	12
307	80	-	-	-	-	227	4	3	-	-	-	-	-	13
226	80	-	-	-	-	146	4	3	-	-	-	-	-	14
80	-	-	-	-	-	80	-	-	-	-	-	-	-	15
1	-	-	-	-	-	1	-	-	-	-	-	-	-	16
36	-	-	-	-	-	36	-	-	-	-	-	-	-	17
25	-	-	-	-	-	25	-	-	-	-	-	-	-	18
11	-	-	-	-	-	11	-	-	-	-	-	-	-	19
-	-	-	-	-	-	-	-	-	-	-	-	-	-	20
-	-	-	-	-	-	-	-	-	-	-	-	-	-	21
-	-	-	-	-	-	-	-	-	-	-	-	-	-	22
-	-	-	-	-	-	-	-	-	-	-	-	-	-	23
-	-	-	-	-	-	-	-	-	-	-	-	-	-	24
35	-	-	-	-	-	35	-	-	-	-	-	-	-	25
24	-	-	-	-	-	24	-	-	-	-	-	-	-	26
11	-	-	-	-	-	11	-	-	-	-	-	-	-	27
-	-	-	-	-	-	-	-	-	-	-	-	-	-	28
-	-	-	-	-	-	-	-	-	-	-	-	-	-	29
-	-	-	-	-	-	-	-	-	-	-	-	-	-	30
-	-	-	-	-	-	-	-	-	-	-	-	-	-	31
-	-	-	-	-	-	-	-	-	-	-	-	-	-	32
459	150	-	-	-	-	310	16	6	-	-	-	-	-	33
300	150	-	-	-	-	150	16	6	-	-	-	-	-	34
160	-	-	-	-	-	160	-	-	-	-	-	-	-	35
-	-	-	-	-	-	-	-	-	-	-	-	-	-	36
1 596	237	-	-	-	-	1 359	20	9	-	-	-	-	-	37
959	237	-	-	-	-	722	20	9	-	-	-	-	-	38
634	-	-	-	-	-	634	-	-	-	-	-	-	-	39
4	-	-	-	-	-	4	-	-	-	-	-	-	-	40
165	-	-	-	-	-	165	-	-	-	-	-	-	-	41
144	-	-	-	-	-	144	-	-	-	-	-	-	-	42
21	-	-	-	-	-	21	-	-	-	-	-	-	-	43
-	-	-	-	-	-	-	-	-	-	-	-	-	-	44
1 761	237	-	-	-	-	1 524	20	9	-	-	-	-	-	45
1 103	237	-	-	-	-	866	20	9	-	-	-	-	-	46
655	-	-	-	-	-	655	-	-	-	-	-	-	-	47
4	-	-	-	-	-	4	-	-	-	-	-	-	-	48
89	-	-	-	-	-	49	-	-	-	-	-	-	-	49
27	-	-	-	-	-	-	-	-	-	-	-	-	-	50
26	-	-	-	-	-	26	-	-	-	-	-	-	-	51
-	-	-	-	-	-	-	-	-	-	-	-	-	-	52
1 672	237	-	-	-	-	1 475	19	9	-	-	-	-	-	53
1 076	237	-	-	-	-	866	19	9	-	-	-	-	-	54
629	-	-	-	-	-	629	-	-	-	-	-	-	-	55
4	-	-	-	-	-	4	-	-	-	-	-	-	-	56
1 518	224	-	-	-	-	1 334	13	3	-	-	-	-	-	57
949	224	-	-	-	-	752	13	3	-	-	-	-	-	58
599	-	-	-	-	-	599	-	-	-	-	-	-	-	59
4	-	-	-	-	-	4	-	-	-	-	-	-	-	60
154	13	-	-	-	-	141	7	6	-	-	-	-	-	61
127	13	-	-	-	-	113	7	6	-	-	-	-	-	62
30	-	-	-	-	-	30	-	-	-	-	-	-	-	63
-	-	-	-	-	-	-	-	-	-	-	-	-	-	64
-	-	-	-	-	-	40	-	-	-	-	-	-	-	65
-	-	-	-	-	-	27	-	-	-	-	-	-	-	66
34	-	-	-	-	-	34	-	-	-	-	-	-	-	67
2	-	-	-	-	-	2	-	-	-	-	-	-	-	68
1 672	237	-	-	-	-	1 435	19	9	-	-	-	-	-	69
1 076	237	-	-	-	-	839	19	9	-	-	-	-	-	70
595	-	-	-	-	-	595	-	-	-	-	-	-	-	71
2	-	-	-	-	-	2	-	-	-	-	-	-	-	72
422	-	-	-	-	-	422	-	-	-	-	-	-	-	73
129	-	-	-	-	-	128	-	-	-	-	-	-	-	74
292	-	-	-	-	-	292	-	-	-	-	-	-	-	75
1	-	-	-	-	-	1	-	-	-	-	-	-	-	76
364	-	-	-	-	-	364	-	-	-	-	-	-	-	77
117	-	-	-	-	-	117	-	-	-	-	-	-	-	78
248	-	-	-	-	-	248	-	-	-	-	-	-	-	79
-	-	-	-	-	-	-	-	-	-	-	-	-	-	80

LFD NR.	ART DER AUSGABEN / EINNAHMEN	INSGESAMT 1	BUND 2	LAF 3	ERP 4	EG 5	SOZIALVER SICHERUNG 6	LAENDER ZUSAMMEN 7
4007	SPORT UND ERHOLUNG							
1	PERSONALAUSGABEN	2 937	-	-	-	-	-	2 937
2	STAAT	260	-	-	-	-	-	260
3	GEMEINDEN/GV.	2 658	-	-	-	-	-	2 658
4	ZWECKVERBAENDE	19	-	-	-	-	-	19
5	UNTERHALTUNG VON UNBEWEGL. VERMOEGEN	833	-	-	-	-	-	833
6	STAAT	111	-	-	-	-	-	111
7	GEMEINDEN/GV.	717	-	-	-	-	-	717
8	ZWECKVERBAENDE	6	-	-	-	-	-	6
9	BEWIRTSCHAFTUNG DER GRUNDSTUECKE	767	-	-	-	-	-	767
10	STAAT	51	-	-	-	-	-	51
11	GEMEINDEN/GV.	706	-	-	-	-	-	706
12	ZWECKVERBAENDE	10	-	-	-	-	-	10
13	UEBRIGER LAUFENDER SACHAUFWAND	776	-	-	-	-	-	776
14	STAAT	93	-	-	-	-	-	93
15	GEMEINDEN/GV.	673	-	-	-	-	-	673
16	ZWECKVERBAENDE	11	-	-	-	-	-	11
17	BAUMASSNAHMEN	2 012	-	-	-	-	-	2 012
18	STAAT	86	-	-	-	-	-	86
19	GEMEINDEN/GV.	1 908	-	-	-	-	-	1 908
20	ZWECKVERBAENDE	18	-	-	-	-	-	18
21	ERWERB VON UNBEWEGLICHEM SACHVERMOEGEN	203	-	-	-	-	-	203
22	STAAT	50	-	-	-	-	-	50
23	GEMEINDEN/GV.	151	-	-	-	-	-	151
24	ZWECKVERBAENDE	2	-	-	-	-	-	2
25	ERWERB VON BEWEGLICHEM SACHVERMOEGEN	147	-	-	-	-	-	147
26	STAAT	7	-	-	-	-	-	7
27	GEMEINDEN/GV.	139	-	-	-	-	-	139
28	ZWECKVERBAENDE	1	-	-	-	-	-	1
29	ERWERB VON BETEILIGUNGEN	16	-	-	-	-	-	16
30	STAAT	-	-	-	-	-	-	-
31	GEMEINDEN/GV.	16	-	-	-	-	-	16
32	ZWECKVERBAENDE	-	-	-	-	-	-	-
33	ZAHLUNGEN AN AND. BEREICHE U.UEBR. WELT	1 421	78	-	-	-	-	1 344
34	STAAT	548	78	-	-	-	-	470
35	GEMEINDEN/GV.	872	-	-	-	-	-	872
36	ZWECKVERBAENDE	1	-	-	-	-	-	1
37	UNMITTELBARE AUSGABEN	9 113	78	-	-	-	-	9 035
38	STAAT	1 206	78	-	-	-	-	1 129
39	GEMEINDEN/GV.	7 840	-	-	-	-	-	7 840
40	ZWECKVERBAENDE	66	-	-	-	-	-	66
41	ZAHLUNGEN AN OEFFENTLICHEN BEREICH	410	33	-	-	-	-	377
42	STAAT	270	33	-	-	-	-	237
43	GEMEINDEN/GV.	133	-	-	-	-	-	133
44	ZWECKVERBAENDE	7	-	-	-	-	-	7
45	BRUTTOAUSGABEN	9 523	111	-	-	-	-	9 413
46	STAAT	1 476	111	-	-	-	-	1 366
47	GEMEINDEN/GV.	7 973	-	-	-	-	-	7 973
48	ZWECKVERBAENDE	74	-	-	-	-	-	74
49	./.. ZAHLUNGEN VON GLEICHER EBENE	733	-	-	-	-	-	514
50	STAAT	60	-	-	-	-	-	-
51	GEMEINDEN/GV.	102	-	-	-	-	-	102
52	ZWECKVERBAENDE	1	-	-	-	-	-	1
53	BEREINIGTE AUSGABEN	8 790	111	-	-	-	-	8 899
54	STAAT	1 416	111	-	-	-	-	1 365
55	GEMEINDEN/GV.	7 872	-	-	-	-	-	7 872
56	ZWECKVERBAENDE	73	-	-	-	-	-	73
57	LAUFENDE RECHNUNG	6 046	78	-	-	-	-	6 099
58	STAAT	831	78	-	-	-	-	755
59	GEMEINDEN/GV.	5 349	-	-	-	-	-	5 349
60	ZWECKVERBAENDE	49	-	-	-	-	-	49
61	KAPITALRECHNUNG	2 744	33	-	-	-	-	2 800
62	STAAT	585	33	-	-	-	-	610
63	GEMEINDEN/GV.	2 523	-	-	-	-	-	2 523
64	ZWECKVERBAENDE	24	-	-	-	-	-	24
65	./.. ZAHLUNGEN VON ANDERER EBENE	-	-	-	-	-	-	220
66	STAAT	-	-	-	-	-	-	60
67	GEMEINDEN/GV.	518	-	-	-	-	-	518
68	ZWECKVERBAENDE	52	-	-	-	-	-	52
69	NETTOAUSGABEN	8 790	111	-	-	-	-	8 679
70	STAAT	1 416	111	-	-	-	-	1 305
71	GEMEINDEN/GV.	7 354	-	-	-	-	-	7 354
72	ZWECKVERBAENDE	21	-	-	-	-	-	21
73	UNMITTELBARE EINNAHMEN	1 247	-	-	-	-	-	1 247
74	STAAT	69	-	-	-	-	-	69
75	GEMEINDEN/GV.	1 154	-	-	-	-	-	1 154
76	ZWECKVERBAENDE	24	-	-	-	-	-	24
77	DARUNTER GEBUEHREN, ENTGELTE	586	-	-	-	-	-	586
78	STAAT	19	-	-	-	-	-	19
79	GEMEINDEN/GV.	550	-	-	-	-	-	550
80	ZWECKVERBAENDE	17	-	-	-	-	-	17

INSGESAMT	BUND	LAF	ERP	EG	SOZIALVER SICHERUNG	LAENDER ZUSAMMEN	INSGESAMT	BUND	LAF	ERP	EG	SOZIALVER SICHERUNG	LAENDER ZUSAMMEN	LFD NR.
1	2	3	4	5	6	7	1	2	3	4	5	6	7	
4008 PARK- UND GARTENANLAGEN							4009 BADEANSTALTEN							
1 630	-	-	-	-	-	1 630	692	-	-	-	-	-	692	1
195	-	-	-	-	-	195	33	-	-	-	-	-	33	2
1 435	-	-	-	-	-	1 435	650	-	-	-	-	-	650	3
-	-	-	-	-	-	-	9	-	-	-	-	-	9	4
336	-	-	-	-	-	336	173	-	-	-	-	-	173	5
60	-	-	-	-	-	60	1	-	-	-	-	-	1	6
276	-	-	-	-	-	276	171	-	-	-	-	-	171	7
-	-	-	-	-	-	-	2	-	-	-	-	-	2	8
79	-	-	-	-	-	79	379	-	-	-	-	-	379	9
17	-	-	-	-	-	17	18	-	-	-	-	-	18	10
62	-	-	-	-	-	62	355	-	-	-	-	-	355	11
-	-	-	-	-	-	-	7	-	-	-	-	-	7	12
201	-	-	-	-	-	201	293	-	-	-	-	-	293	13
23	-	-	-	-	-	23	2	-	-	-	-	-	2	14
177	-	-	-	-	-	177	288	-	-	-	-	-	288	15
-	-	-	-	-	-	-	3	-	-	-	-	-	3	16
338	-	-	-	-	-	338	505	-	-	-	-	-	505	17
54	-	-	-	-	-	54	9	-	-	-	-	-	9	18
284	-	-	-	-	-	284	492	-	-	-	-	-	492	19
-	-	-	-	-	-	-	4	-	-	-	-	-	4	20
90	-	-	-	-	-	90	3	-	-	-	-	-	3	21
46	-	-	-	-	-	46	-	-	-	-	-	-	-	22
43	-	-	-	-	-	43	3	-	-	-	-	-	3	23
-	-	-	-	-	-	-	-	-	-	-	-	-	-	24
78	-	-	-	-	-	78	22	-	-	-	-	-	22	25
7	-	-	-	-	-	7	-	-	-	-	-	-	-	26
71	-	-	-	-	-	71	22	-	-	-	-	-	22	27
-	-	-	-	-	-	-	-	-	-	-	-	-	-	28
1	-	-	-	-	-	1	14	-	-	-	-	-	14	29
-	-	-	-	-	-	-	-	-	-	-	-	-	-	30
1	-	-	-	-	-	1	14	-	-	-	-	-	14	31
-	-	-	-	-	-	-	-	-	-	-	-	-	-	32
131	-	-	-	-	-	131	104	-	-	-	-	-	104	33
18	-	-	-	-	-	18	8	-	-	-	-	-	8	34
114	-	-	-	-	-	114	96	-	-	-	-	-	96	35
-	-	-	-	-	-	-	-	-	-	-	-	-	-	36
2 883	-	-	-	-	-	2 883	2 186	-	-	-	-	-	2 186	37
419	-	-	-	-	-	419	70	-	-	-	-	-	70	38
2 464	-	-	-	-	-	2 464	2 091	-	-	-	-	-	2 091	39
-	-	-	-	-	-	-	26	-	-	-	-	-	26	40
7	-	-	-	-	-	7	36	-	-	-	-	-	36	41
-	-	-	-	-	-	-	-	-	-	-	-	-	-	42
7	-	-	-	-	-	7	36	-	-	-	-	-	36	43
-	-	-	-	-	-	-	-	-	-	-	-	-	-	44
2 890	-	-	-	-	-	2 890	2 223	-	-	-	-	-	2 223	45
419	-	-	-	-	-	419	70	-	-	-	-	-	70	46
2 471	-	-	-	-	-	2 471	2 127	-	-	-	-	-	2 127	47
-	-	-	-	-	-	-	26	-	-	-	-	-	26	48
186	-	-	-	-	-	82	111	-	-	-	-	-	106	49
-	-	-	-	-	-	-	-	-	-	-	-	-	-	50
6	-	-	-	-	-	6	27	-	-	-	-	-	27	51
-	-	-	-	-	-	-	-	-	-	-	-	-	-	52
2 704	-	-	-	-	-	2 808	2 112	-	-	-	-	-	2 112	53
419	-	-	-	-	-	419	70	-	-	-	-	-	70	54
2 465	-	-	-	-	-	2 465	2 100	-	-	-	-	-	2 100	55
-	-	-	-	-	-	-	26	-	-	-	-	-	26	56
2 195	-	-	-	-	-	2 296	1 622	-	-	-	-	-	1 623	57
304	-	-	-	-	-	305	61	-	-	-	-	-	61	58
1 997	-	-	-	-	-	1 997	1 559	-	-	-	-	-	1 559	59
-	-	-	-	-	-	-	21	-	-	-	-	-	21	60
509	-	-	-	-	-	512	490	-	-	-	-	-	494	61
114	-	-	-	-	-	114	9	-	-	-	-	-	9	62
468	-	-	-	-	-	468	540	-	-	-	-	-	540	63
-	-	-	-	-	-	-	4	-	-	-	-	-	4	64
-	-	-	-	-	-	104	-	-	-	-	-	-	6	65
-	-	-	-	-	-	-	-	-	-	-	-	-	-	66
180	-	-	-	-	-	180	67	-	-	-	-	-	67	67
-	-	-	-	-	-	-	17	-	-	-	-	-	17	68
2 704	-	-	-	-	-	2 704	2 112	-	-	-	-	-	2 112	69
419	-	-	-	-	-	419	70	-	-	-	-	-	70	70
2 285	-	-	-	-	-	2 285	2 033	-	-	-	-	-	2 033	71
-	-	-	-	-	-	-	9	-	-	-	-	-	9	72
125	-	-	-	-	-	125	664	-	-	-	-	-	664	73
19	-	-	-	-	-	19	16	-	-	-	-	-	16	74
106	-	-	-	-	-	106	638	-	-	-	-	-	638	75
-	-	-	-	-	-	-	10	-	-	-	-	-	10	76
17	-	-	-	-	-	17	432	-	-	-	-	-	432	77
1	-	-	-	-	-	1	13	-	-	-	-	-	13	78
16	-	-	-	-	-	16	411	-	-	-	-	-	411	79
-	-	-	-	-	-	-	8	-	-	-	-	-	8	80

LFD NR.	ART DER AUSGABEN / EINNAHMEN	INSGESAMT	BUND	LAF	ERP	EG	SOZIALVER SICHERUNG	LAENDER ZUSAMMEN
		1	2	3	4	5	6	7
4010	SPORTSTAETTEN							
1	PERSONALAUSGABEN	438	-	-	-	-	-	438
2	STAAT	32	-	-	-	-	-	32
3	GEMEINDEN/GV.	405	-	-	-	-	-	405
4	ZWECKVERBAENDE	1	-	-	-	-	-	1
5	UNTERHALTUNG VON UNBEWEGL. VERMOEGEN	281	-	-	-	-	-	281
6	STAAT	50	-	-	-	-	-	50
7	GEMEINDEN/GV.	231	-	-	-	-	-	231
8	ZWECKVERBAENDE	-	-	-	-	-	-	-
9	BEWIRTSCHAFTUNG DER GRUNDSTUECKE	288	-	-	-	-	-	288
10	STAAT	16	-	-	-	-	-	16
11	GEMEINDEN/GV.	271	-	-	-	-	-	271
12	ZWECKVERBAENDE	1	-	-	-	-	-	1
13	UEBRIGER LAUFENDER SACHAUFWAND	111	-	-	-	-	-	111
14	STAAT	10	-	-	-	-	-	10
15	GEMEINDEN/GV.	101	-	-	-	-	-	101
16	ZWECKVERBAENDE	-	-	-	-	-	-	-
17	BAUMASSNAHMEN	1 024	-	-	-	-	-	1 024
18	STAAT	22	-	-	-	-	-	22
19	GEMEINDEN/GV.	1 001	-	-	-	-	-	1 001
20	ZWECKVERBAENDE	1	-	-	-	-	-	1
21	ERWERB VON UNBEWEGLICHEM SACHVERMOEGEN	68	-	-	-	-	-	68
22	STAAT	1	-	-	-	-	-	1
23	GEMEINDEN/GV.	66	-	-	-	-	-	66
24	ZWECKVERBAENDE	-	-	-	-	-	-	-
25	ERWERB VON BEWEGLICHEM SACHVERMOEGEN	41	-	-	-	-	-	41
26	STAAT	1	-	-	-	-	-	1
27	GEMEINDEN/GV.	40	-	-	-	-	-	40
28	ZWECKVERBAENDE	-	-	-	-	-	-	-
29	ERWERB VON BETEILIGUNGEN	-	-	-	-	-	-	-
30	STAAT	-	-	-	-	-	-	-
31	GEMEINDEN/GV.	-	-	-	-	-	-	-
32	ZWECKVERBAENDE	-	-	-	-	-	-	-
33	ZAHLUNGEN AN AND. BEREICHE U.UEBR. WELT	220	-	-	-	-	-	220
34	STAAT	196	-	-	-	-	-	196
35	GEMEINDEN/GV.	25	-	-	-	-	-	25
36	ZWECKVERBAENDE	-	-	-	-	-	-	-
37	UNMITTELBARE AUSGABEN	2 470	-	-	-	-	-	2 470
38	STAAT	328	-	-	-	-	-	328
39	GEMEINDEN/GV.	2 139	-	-	-	-	-	2 139
40	ZWECKVERBAENDE	3	-	-	-	-	-	3
41	ZAHLUNGEN AN OEFFENTLICHEN BEREICH	254	33	-	-	-	-	221
42	STAAT	236	33	-	-	-	-	203
43	GEMEINDEN/GV.	18	-	-	-	-	-	18
44	ZWECKVERBAENDE	-	-	-	-	-	-	-
45	BRUTTOAUSGABEN	2 724	33	-	-	-	-	2 691
46	STAAT	563	33	-	-	-	-	530
47	GEMEINDEN/GV.	2 157	-	-	-	-	-	2 157
48	ZWECKVERBAENDE	3	-	-	-	-	-	3
49	./.. ZAHLUNGEN VON GLEICHER EBENE	325	-	-	-	-	-	240
50	STAAT	60	-	-	-	-	-	-
51	GEMEINDEN/GV.	60	-	-	-	-	-	60
52	ZWECKVERBAENDE	-	-	-	-	-	-	-
53	BEREINIGTE AUSGABEN	2 398	33	-	-	-	-	2 451
54	STAAT	503	33	-	-	-	-	530
55	GEMEINDEN/GV.	2 098	-	-	-	-	-	2 098
56	ZWECKVERBAENDE	3	-	-	-	-	-	3
57	LAUFENDE RECHNUNG	1 108	-	-	-	-	-	1 119
58	STAAT	110	-	-	-	-	-	112
59	GEMEINDEN/GV.	1 012	-	-	-	-	-	1 012
60	ZWECKVERBAENDE	2	-	-	-	-	-	2
61	KAPITALRECHNUNG	1 291	33	-	-	-	-	1 332
62	STAAT	394	33	-	-	-	-	419
63	GEMEINDEN/GV.	1 086	-	-	-	-	-	1 086
64	ZWECKVERBAENDE	1	-	-	-	-	-	1
65	./.. ZAHLUNGEN VON ANDERER EBENE	-	-	-	-	-	-	85
66	STAAT	-	-	-	-	-	-	60
67	GEMEINDEN/GV.	204	-	-	-	-	-	204
68	ZWECKVERBAENDE	1	-	-	-	-	-	1
69	NETTOAUSGABEN	2 398	33	-	-	-	-	2 365
70	STAAT	503	33	-	-	-	-	470
71	GEMEINDEN/GV.	1 894	-	-	-	-	-	1 894
72	ZWECKVERBAENDE	1	-	-	-	-	-	1
73	UNMITTELBARE EINNAHMEN	270	-	-	-	-	-	270
74	STAAT	25	-	-	-	-	-	25
75	GEMEINDEN/GV.	244	-	-	-	-	-	244
76	ZWECKVERBAENDE	1	-	-	-	-	-	1
77	DARUNTER GEBUEHREN, ENTGELTE	86	-	-	-	-	-	86
78	STAAT	5	-	-	-	-	-	5
79	GEMEINDEN/GV.	81	-	-	-	-	-	81
80	ZWECKVERBAENDE	-	-	-	-	-	-	-

INSGESAMT	BUND	LAF	ERP	EG	SOZIALVER SICHERUNG	LAENDER ZUSAMMEN	INSGESAMT	BUND	LAF	ERP	EG	SOZIALVER SICHERUNG	LAENDER ZUSAMMEN	LFD NR.
1	2	3	4	5	6	7	1	2	3	4	5	6	7	
4011 FOERDERUNG DES SPORTS							4012 SONSTIGES							
85	-	-	-	-	-	-	85	93	-	-	-	-	93	1
-	-	-	-	-	-	-	-	-	-	-	-	-	-	2
85	-	-	-	-	-	-	85	83	-	-	-	-	83	3
-	-	-	-	-	-	-	-	10	-	-	-	-	10	4
5	-	-	-	-	-	-	5	38	-	-	-	-	38	5
5	-	-	-	-	-	-	5	1	-	-	-	-	1	6
-	-	-	-	-	-	-	-	34	-	-	-	-	34	7
-	-	-	-	-	-	-	-	3	-	-	-	-	3	8
3	-	-	-	-	-	-	3	18	-	-	-	-	18	9
3	-	-	-	-	-	-	3	16	-	-	-	-	16	10
-	-	-	-	-	-	-	-	2	-	-	-	-	2	11
-	-	-	-	-	-	-	-	-	-	-	-	-	-	12
130	-	-	-	-	-	-	130	42	-	-	-	-	42	13
57	-	-	-	-	-	-	57	1	-	-	-	-	1	14
73	-	-	-	-	-	-	73	34	-	-	-	-	34	15
-	-	-	-	-	-	-	-	7	-	-	-	-	7	16
11	-	-	-	-	-	-	11	134	-	-	-	-	134	17
-	-	-	-	-	-	-	-	2	-	-	-	-	2	18
11	-	-	-	-	-	-	11	120	-	-	-	-	120	19
-	-	-	-	-	-	-	-	12	-	-	-	-	12	20
2	-	-	-	-	-	-	2	41	-	-	-	-	41	21
2	-	-	-	-	-	-	2	2	-	-	-	-	2	22
-	-	-	-	-	-	-	-	36	-	-	-	-	36	23
-	-	-	-	-	-	-	-	2	-	-	-	-	2	24
2	-	-	-	-	-	-	2	4	-	-	-	-	4	25
2	-	-	-	-	-	-	2	-	-	-	-	-	-	26
-	-	-	-	-	-	-	-	4	-	-	-	-	4	27
-	-	-	-	-	-	-	-	1	-	-	-	-	1	28
-	-	-	-	-	-	-	-	-	-	-	-	-	-	29
-	-	-	-	-	-	-	-	-	-	-	-	-	-	30
-	-	-	-	-	-	-	-	-	-	-	-	-	-	31
-	-	-	-	-	-	-	-	-	-	-	-	-	-	32
906	78	-	-	-	-	-	829	59	-	-	-	-	59	33
303	78	-	-	-	-	-	226	23	-	-	-	-	23	34
603	-	-	-	-	-	-	603	35	-	-	-	-	35	35
-	-	-	-	-	-	-	-	1	-	-	-	-	1	36
1 144	78	-	-	-	-	-	1 066	430	-	-	-	-	430	37
360	78	-	-	-	-	-	283	30	-	-	-	-	30	38
783	-	-	-	-	-	-	783	363	-	-	-	-	363	39
-	-	-	-	-	-	-	-	38	-	-	-	-	38	40
52	-	-	-	-	-	-	52	60	-	-	-	-	60	41
3	-	-	-	-	-	-	3	31	-	-	-	-	31	42
49	-	-	-	-	-	-	49	23	-	-	-	-	23	43
-	-	-	-	-	-	-	-	7	-	-	-	-	7	44
1 196	78	-	-	-	-	-	1 119	491	-	-	-	-	491	45
363	78	-	-	-	-	-	285	61	-	-	-	-	61	46
833	-	-	-	-	-	-	833	385	-	-	-	-	385	47
-	-	-	-	-	-	-	-	44	-	-	-	-	44	48
12	-	-	-	-	-	-	9	99	-	-	-	-	99	49
3	-	-	-	-	-	-	3	-	-	-	-	-	-	50
-	-	-	-	-	-	-	-	6	-	-	-	-	6	51
-	-	-	-	-	-	-	-	-	-	-	-	-	-	52
1 185	78	-	-	-	-	-	1 110	392	-	-	-	-	392	53
363	78	-	-	-	-	-	285	61	-	-	-	-	61	54
830	-	-	-	-	-	-	830	379	-	-	-	-	379	55
-	-	-	-	-	-	-	-	44	-	-	-	-	44	56
924	78	-	-	-	-	-	849	197	-	-	-	-	197	57
346	78	-	-	-	-	-	268	10	-	-	-	-	10	58
582	-	-	-	-	-	-	582	198	-	-	-	-	198	59
-	-	-	-	-	-	-	-	25	-	-	-	-	25	60
260	-	-	-	-	-	-	261	195	-	-	-	-	195	61
17	-	-	-	-	-	-	17	51	-	-	-	-	51	62
248	-	-	-	-	-	-	248	181	-	-	-	-	181	63
-	-	-	-	-	-	-	-	19	-	-	-	-	19	64
-	-	-	-	-	-	-	3	-	-	-	-	-	-	65
9	-	-	-	-	-	-	9	-	-	-	-	-	-	66
-	-	-	-	-	-	-	-	59	-	-	-	-	59	67
-	-	-	-	-	-	-	-	34	-	-	-	-	34	68
1 185	78	-	-	-	-	-	1 107	392	-	-	-	-	392	69
363	78	-	-	-	-	-	285	61	-	-	-	-	61	70
821	-	-	-	-	-	-	821	321	-	-	-	-	321	71
-	-	-	-	-	-	-	-	10	-	-	-	-	10	72
74	-	-	-	-	-	-	74	115	-	-	-	-	115	73
7	-	-	-	-	-	-	7	2	-	-	-	-	2	74
66	-	-	-	-	-	-	66	100	-	-	-	-	100	75
-	-	-	-	-	-	-	-	14	-	-	-	-	14	76
4	-	-	-	-	-	-	4	47	-	-	-	-	47	77
-	-	-	-	-	-	-	-	-	-	-	-	-	-	78
3	-	-	-	-	-	-	3	39	-	-	-	-	39	79
-	-	-	-	-	-	-	-	8	-	-	-	-	8	80

2.1 NACH KOERPER SCHAFTSGRUPPEN

MILL. DM

LFD NR.	ART DER AUSGABEN / EINNahmen	INSGESAMT 1	BUND 2	LAF 3	ERP 4	EG 5	SOZIALVER SICHERUNG 6	LAENDER ZUSAMMEN 7
4013	REINHALTUNG VON LUFT, WASSER UND ERDE U.DGL.							
1	PERSONALAUSGABEN	231	71	-	-	-	-	161
2	STAAT	231	71	-	-	-	-	161
3	GEMEINDEN/GV.	-	-	-	-	-	-	-
4	ZWECKVERBAENDE	-	-	-	-	-	-	-
5	UNTERHALTUNG VON UNBEWEGL. VERMOEGEN	4	2	-	-	-	-	2
6	STAAT	4	2	-	-	-	-	2
7	GEMEINDEN/GV.	-	-	-	-	-	-	-
8	ZWECKVERBAENDE	-	-	-	-	-	-	-
9	BEWIRTSCHAFTUNG DER GRUNDSTUECKE	10	4	-	-	-	-	6
10	STAAT	10	4	-	-	-	-	6
11	GEMEINDEN/GV.	-	-	-	-	-	-	-
12	ZWECKVERBAENDE	-	-	-	-	-	-	-
13	UEBRIGER LAUFENDER SACHAUFWAND	437	142	-	-	-	-	295
14	STAAT	437	142	-	-	-	-	295
15	GEMEINDEN/GV.	-	-	-	-	-	-	-
16	ZWECKVERBAENDE	-	-	-	-	-	-	-
17	BAUMASSNAHMEN	233	226	-	-	-	-	7
18	STAAT	233	226	-	-	-	-	7
19	GEMEINDEN/GV.	-	-	-	-	-	-	-
20	ZWECKVERBAENDE	-	-	-	-	-	-	-
21	ERWERB VON UNBEWEGLICHEM SACHVERMOEGEN	-	-	-	-	-	-	-
22	STAAT	-	-	-	-	-	-	-
23	GEMEINDEN/GV.	-	-	-	-	-	-	-
24	ZWECKVERBAENDE	-	-	-	-	-	-	-
25	ERWERB VON BEWEGLICHEM SACHVERMOEGEN	108	55	-	-	-	-	53
26	STAAT	108	55	-	-	-	-	53
27	GEMEINDEN/GV.	-	-	-	-	-	-	-
28	ZWECKVERBAENDE	-	-	-	-	-	-	-
29	ERWERB VON BETEILIGUNGEN	6	-	-	-	-	-	6
30	STAAT	6	-	-	-	-	-	6
31	GEMEINDEN/GV.	-	-	-	-	-	-	-
32	ZWECKVERBAENDE	-	-	-	-	-	-	-
33	ZAHLUNGEN AN AND. BEREICHE U.UEBR. WELT	1 551	221	-	1 144	-	-	186
34	STAAT	1 551	221	-	1 144	-	-	186
35	GEMEINDEN/GV.	-	-	-	-	-	-	-
36	ZWECKVERBAENDE	-	-	-	-	-	-	-
37	UNMITTELBARE AUSGABEN	2 580	719	-	1 144	-	-	717
38	STAAT	2 580	719	-	1 144	-	-	717
39	GEMEINDEN/GV.	-	-	-	-	-	-	-
40	ZWECKVERBAENDE	-	-	-	-	-	-	-
41	ZAHLUNGEN AN OEFFENTLICHEN BEREICH	299	68	-	-	-	-	231
42	STAAT	299	68	-	-	-	-	231
43	GEMEINDEN/GV.	-	-	-	-	-	-	-
44	ZWECKVERBAENDE	-	-	-	-	-	-	-
45	BRUTTOAUSGABEN	2 878	787	-	1 144	-	-	947
46	STAAT	2 878	787	-	1 144	-	-	947
47	GEMEINDEN/GV.	-	-	-	-	-	-	-
48	ZWECKVERBAENDE	-	-	-	-	-	-	-
49	./. ZAHLUNGEN VON GLEICHER EBENE	47	-	-	-	-	-	1
50	STAAT	47	-	-	-	-	-	1
51	GEMEINDEN/GV.	-	-	-	-	-	-	-
52	ZWECKVERBAENDE	-	-	-	-	-	-	-
53	BEREINIGTE AUSGABEN	2 832	787	-	1 144	-	-	947
54	STAAT	2 832	787	-	1 144	-	-	947
55	GEMEINDEN/GV.	-	-	-	-	-	-	-
56	ZWECKVERBAENDE	-	-	-	-	-	-	-
57	LAUFENDE RECHNUNG	839	300	-	-	-	-	562
58	STAAT	839	300	-	-	-	-	562
59	GEMEINDEN/GV.	-	-	-	-	-	-	-
60	ZWECKVERBAENDE	-	-	-	-	-	-	-
61	KAPITALRECHNUNG	1 993	488	-	1 144	-	-	385
62	STAAT	1 993	488	-	1 144	-	-	385
63	GEMEINDEN/GV.	-	-	-	-	-	-	-
64	ZWECKVERBAENDE	-	-	-	-	-	-	-
65	./. ZAHLUNGEN VON ANDERER EBENE	-	1	-	34	-	-	11
66	STAAT	-	1	-	34	-	-	11
67	GEMEINDEN/GV.	-	-	-	-	-	-	-
68	ZWECKVERBAENDE	-	-	-	-	-	-	-
69	NETTOAUSGABEN	2 832	786	-	1 110	-	-	936
70	STAAT	2 832	786	-	1 110	-	-	936
71	GEMEINDEN/GV.	-	-	-	-	-	-	-
72	ZWECKVERBAENDE	-	-	-	-	-	-	-
73	UNMITTELBARE EINNahmen	719	266	-	302	-	-	151
74	STAAT	719	266	-	302	-	-	151
75	GEMEINDEN/GV.	-	-	-	-	-	-	-
76	ZWECKVERBAENDE	-	-	-	-	-	-	-
77	DARUNTER GEBUEHREN, ENTGELTE	308	215	-	-	-	-	93
78	STAAT	308	215	-	-	-	-	93
79	GEMEINDEN/GV.	-	-	-	-	-	-	-
80	ZWECKVERBAENDE	-	-	-	-	-	-	-

NACHRICHTLICH
2 AUSGABEN UND EINNAHMEN DER OEFFENTLICHEN HAUSHALTE FUER HOCHSCHULKLINIKEN
2.1 NACH KOERPERSCHAFTSGRUPPEN

MILL. DM

LFD NR.	ART DER AUSGABEN / EINNAHMEN	INSGESAMT	BUND, LAF, ERP-SONDER- VERMOEGEN	LAENDER
		1	2	3
2016 HOCHSCHULKLINIKEN				
1	PERSONALAUSGABEN	6 825	-	6 825
2	STAAT	6 825	-	6 825
3	GEMEINDEN/GV.	-	-	-
4	ZWECKVERBAENDE	-	-	-
5	UNTERHALTUNG VON UNBEWEGL. VERMOEG	-	-	-
6	STAAT	-	-	-
7	GEMEINDEN/GV.	-	-	-
8	ZWECKVERBAENDE	-	-	-
9	BEWIRTSCHAFTUNG DER GRUNDSTUECKE	-	-	-
10	STAAT	-	-	-
11	GEMEINDEN/GV.	-	-	-
12	ZWECKVERBAENDE	-	-	-
13	UEBRIGER LAUFENDER SACHAUFWAND	4 535	-	4 535
14	STAAT	4 535	-	4 535
15	GEMEINDEN/GV.	-	-	-
16	ZWECKVERBAENDE	-	-	-
17	BAUMASSNAHMEN	834	-	834
18	STAAT	834	-	834
19	GEMEINDEN/GV.	-	-	-
20	ZWECKVERBAENDE	-	-	-
21	ERWERB VON UNBEWEGLICHEN SACHVERMO	1	-	1
22	STAAT	1	-	1
23	GEMEINDEN/GV.	-	-	-
24	ZWECKVERBAENDE	-	-	-
25	ERWERB VON BEWEGLICHEN SACHVERMOEG	651	-	651
26	STAAT	651	-	651
27	GEMEINDEN/GV.	-	-	-
28	ZWECKVERBAENDE	-	-	-
29	ERWERB VON BETEILIGUNGEN	7	-	7
30	STAAT	7	-	7
31	GEMEINDEN/GV.	-	-	-
32	ZWECKVERBAENDE	-	-	-
33	ZAHLUNGEN AN AND. BEREICHE U.UEBR.	14	-	14
34	STAAT	14	-	14
35	GEMEINDEN/GV.	-	-	-
36	ZWECKVERBAENDE	-	-	-
37	UNMITTELBARE AUSGABEN	12 867	-	12 867
38	STAAT	12 867	-	12 867
39	GEMEINDEN/GV.	-	-	-
40	ZWECKVERBAENDE	-	-	-
41	ZAHLUNGEN AN OEFFENTLICHEN BEREICH	4 509	298	4 210
42	STAAT	4 509	298	4 210
43	GEMEINDEN/GV.	-	-	-
44	ZWECKVERBAENDE	-	-	-
45	BRUTTOAUSGABEN	17 376	298	17 077
46	STAAT	17 376	298	17 077
47	GEMEINDEN/GV.	-	-	-
48	ZWECKVERBAENDE	-	-	-
49	./. ZAHLUNGEN VON GLEICHER EBENE	4 529	-	4 265
50	STAAT	4 528	-	4 264
51	GEMEINDEN/GV.	-	-	-
52	ZWECKVERBAENDE	-	-	-
53	BEREINIGTE AUSGABEN	12 847	298	12 813
54	STAAT	12 848	298	12 813
55	GEMEINDEN/GV.	-	-	-
56	ZWECKVERBAENDE	-	-	-
57	LAUFENDE RECHNUNG	11 414	-	11 433
58	STAAT	11 414	-	11 433
59	GEMEINDEN/GV.	-	-	-
60	ZWECKVERBAENDE	-	-	-
61	KAPITALRECHNUNG	1 433	298	1 380
62	STAAT	1 434	298	1 380
63	GEMEINDEN/GV.	-	-	-
64	ZWECKVERBAENDE	-	-	-
65	./. ZAHLUNGEN VON ANDERER EBENE	-	-	264
66	STAAT	1	-	265
67	GEMEINDEN/GV.	-	-	-
68	ZWECKVERBAENDE	-	-	-
69	NETTOAUSGABEN	12 847	298	12 549
70	STAAT	12 847	298	12 549
71	GEMEINDEN/GV.	-	-	-
72	ZWECKVERBAENDE	-	-	-
73	UNMITTELBARE EINNAHMEN	8 335	-	8 335
74	STAAT	8 335	-	8 335
75	GEMEINDEN/GV.	-	-	-
76	ZWECKVERBAENDE	-	-	-
77	DARUNTER GEBUEHREN, ENTGELTE	7 043	-	7 043
78	STAAT	7 043	-	7 043
79	GEMEINDEN/GV.	-	-	-
80	ZWECKVERBAENDE	-	-	-

2 AUSGABEN UND EINNAHMEN DER DEFFENTLICHEN HAUSHALTE FUER SOZIALE SICHERUNG, GESUNDHEIT, SPORT, ERHOLUNG

2.2 NACH LAENDERN

MILL. DM

LFD NR.	ART DER AUSGABEN / EINNAHMEN	SCHLESW. HOLSTEIN	NIEDER-SACHSEN	NORDRH.-WESTFALEN	HESSEN	RHEINLAND-PFALZ	BADEN-WÜRTTBG.	BAYERN	SAARLAND	HAMBURG	BREMEN	BERLIN (WEST)
		1	2	3	4	5	6	7	8	9	10	11
3001 SOZ. SICHERUNG, SOZ. KRIEGSFOLGEAUFG., WIEDERGUTM.												
1	PERSONALAUSGABEN	404	911	2 222	722	319	971	915	114	618	171	1 086
2	STAAT	55	154	334	126	100	170	239	45	618	171	1 086
3	GEMEINDEN/GV.	334	742	1 887	593	218	788	674	69	-	-	-
4	ZWECKVERBAENDE	14	14	-	3	-	13	2	-	-	-	-
5	UNTERH. V. UNBEW. VERMOEGEN	11	25	98	36	7	30	53	2	24	2	3
6	STAAT	-	1	-	8	-	-	16	1	24	2	3
7	GEMEINDEN/GV.	10	23	98	28	6	29	37	1	-	-	-
8	ZWECKVERBAENDE	1	1	-	-	-	1	-	-	-	-	-
9	BEWIRTSCHAFT. D. GRUNDSTUECKE	26	46	151	43	13	51	77	6	30	4	37
10	STAAT	2	9	11	6	5	8	41	4	30	4	37
11	GEMEINDEN/GV.	22	36	140	37	8	41	36	2	-	-	-
12	ZWECKVERBAENDE	2	1	-	-	-	1	-	-	-	-	-
13	UEBRIGER LFD. SACHAUFWAND	134	222	490	781	157	1 133	689	220	456	331	1 857
14	STAAT	48	125	147	229	115	935	475	211	456	331	1 857
15	GEMEINDEN/GV.	82	95	343	551	43	194	214	9	-	-	-
16	ZWECKVERBAENDE	3	2	-	-	-	3	-	-	-	-	-
17	BAUMASSNAHMEN	32	54	325	83	30	252	139	17	29	9	73
18	STAAT	9	9	6	8	4	98	24	16	29	9	73
19	GEMEINDEN/GV.	28	42	319	74	25	150	115	1	-	-	-
20	ZWECKVERBAENDE	1	2	-	1	1	4	-	-	-	-	-
21	ERWERB V. UNBEW. SACHVERM.	7	2	43	3	2	14	6	-	25	-	13
22	STAAT	-	-	-	-	-	-	-	-	25	-	13
23	GEMEINDEN/GV.	7	2	43	3	2	14	6	-	-	-	-
24	ZWECKVERBAENDE	-	-	-	-	-	-	-	-	-	-	-
25	ERWERB V. BEW. SACHVERMOEG.	6	14	77	14	7	21	31	1	33	2	4
26	STAAT	-	2	9	2	3	8	12	-	33	2	4
27	GEMEINDEN/GV.	6	11	68	12	4	12	18	-	-	-	-
28	ZWECKVERBAENDE	-	-	-	-	-	1	-	-	-	-	-
29	ERWERB VON BETEILIGUNGEN	-	-	1	10	-	1	-	-	10	-	-
30	STAAT	-	-	-	-	-	-	-	-	10	-	-
31	GEMEINDEN/GV.	-	-	1	10	-	1	-	-	-	-	-
32	ZWECKVERBAENDE	-	-	-	-	-	-	-	-	-	-	-
33	ZAHLUNGEN AN AND. BEREICHE	2 265	6 129	16 899	4 328	2 908	5 910	6 459	660	2 162	710	2 344
34	STAAT	878	1 132	3 156	634	1 332	1 206	1 581	179	2 162	710	2 344
35	GEMEINDEN/GV.	1 386	4 997	13 740	3 694	1 575	4 702	4 873	481	-	-	-
36	ZWECKVERBAENDE	1	-	3	1	1	2	5	-	-	-	-
37	UNMITTELBARE AUSGABEN	2 884	7 403	20 305	6 020	3 442	8 384	8 369	1 020	3 387	1 229	5 417
38	STAAT	987	1 432	3 664	1 014	1 560	2 425	2 388	456	3 387	1 229	5 417
39	GEMEINDEN/GV.	1 875	5 948	16 639	5 002	1 881	5 934	5 972	563	-	-	-
40	ZWECKVERBAENDE	22	23	3	4	1	25	8	-	-	-	-
41	ZAHLUNGEN AN DEFFTL. BEREICH	417	3 142	5 408	866	1 278	697	1 160	510	31	13	105
42	STAAT	262	1 849	1 979	733	540	554	505	95	31	13	105
43	GEMEINDEN/GV.	154	1 294	3 429	133	737	142	655	415	-	-	-
44	ZWECKVERBAENDE	1	-	-	-	-	-	-	-	-	-	-
45	BRUTTOAUSGABEN	3 301	10 545	25 713	6 886	4 720	9 081	9 529	1 530	3 418	1 242	5 521
46	STAAT	1 249	3 281	5 642	1 746	2 100	2 979	2 893	552	3 418	1 242	5 521
47	GEMEINDEN/GV.	2 029	7 241	20 068	5 135	2 618	6 077	6 627	978	-	-	-
48	ZWECKVERBAENDE	23	23	3	5	2	25	8	-	-	-	-
49	./.. ZAHL. VON GLEICHER EBENE	295	3 118	4 935	820	1 195	455	1 242	455	-	-	-
50	STAAT	-	-	-	-	-	-	2	-	-	-	-
51	GEMEINDEN/GV.	154	1 168	3 328	137	350	69	688	347	-	-	-
52	ZWECKVERBAENDE	-	-	-	-	-	-	-	-	-	-	-
53	BEREINIGTE AUSGABEN	3 006	7 427	20 778	6 066	3 526	8 625	8 286	1 075	3 418	1 242	5 521
54	STAAT	1 249	3 281	5 642	1 746	2 100	2 979	2 892	552	3 418	1 242	5 521
55	GEMEINDEN/GV.	1 875	6 073	16 740	4 998	2 268	6 007	5 939	631	-	-	-
56	ZWECKVERBAENDE	23	23	3	5	2	25	8	-	-	-	-
57	LAUFENDE RECHNUNG	2 910	7 248	19 744	5 841	3 388	8 118	7 834	1 027	3 288	1 213	5 373
58	STAAT	1 199	3 205	5 069	1 670	2 036	2 782	2 687	510	3 288	1 213	5 373
59	GEMEINDEN/GV.	1 822	5 958	16 091	4 844	2 192	5 681	5 658	624	-	-	-
60	ZWECKVERBAENDE	22	20	3	4	1	21	8	-	-	-	-
61	KAPITALRECHNUNG	96	180	1 034	225	137	507	453	48	129	29	149
62	STAAT	50	76	573	76	64	197	205	42	129	29	149
63	GEMEINDEN/GV.	53	115	649	154	75	327	281	7	-	-	-
64	ZWECKVERBAENDE	1	3	-	1	1	4	-	-	-	-	-
65	./.. ZAHL. VON ANDERER EBENE	289	954	2 397	615	666	627	707	94	476	257	854
66	STAAT	303	849	2 096	470	1 055	453	552	82	476	257	854
67	GEMEINDEN/GV.	125	2 052	1 906	824	455	557	702	120	-	-	-
68	ZWECKVERBAENDE	1	2	3	4	1	3	5	-	-	-	-
69	NETTOAUSGABEN	2 717	6 473	18 381	5 452	2 859	7 999	7 579	982	2 942	985	4 667
70	STAAT	946	2 432	3 547	1 277	1 045	2 526	2 340	470	2 942	985	4 667
71	GEMEINDEN/GV.	1 750	4 021	14 834	4 174	1 813	5 450	5 237	511	-	-	-
72	ZWECKVERBAENDE	22	20	-	-	1	22	3	-	-	-	-
73	UNMITTELBARE EINNAHMEN	585	1 109	3 325	974	433	1 427	1 434	165	219	71	309
74	STAAT	29	92	137	27	71	207	252	50	219	71	309
75	GEMEINDEN/GV.	534	998	3 188	946	361	1 198	1 180	115	-	-	-
76	ZWECKVERBAENDE	23	19	-	1	21	2	-	-	-	-	-
77	DARUNTER GEBUEHREN, ENTGELTE	229	336	664	211	70	498	460	18	83	9	76
78	STAAT	20	50	50	6	40	132	208	9	83	9	76
79	GEMEINDEN/GV.	187	269	615	204	31	286	249	10	-	-	-
80	ZWECKVERBAENDE	22	18	-	1	-	20	2	-	-	-	-

2 AUSGABEN UND EINNAHMEN DER OEFFENTLICHEN HAUSHALTE FUER SOZIALE SICHERUNG, GESUNDHEIT, SPORT, ERHOLUNG

2.2 NACH LAENDERN

MILL. DM

LFD NR.	ART DER AUSGABEN / EINNAHMEN	SCHLESW. HOLSTEIN	NIEDER-SACHSEN	NORDRH.-WESTFALEN	HESSEN	RHEINLAND-PFALZ	BADEN-WÜRTTBG.	BAYERN	SAARLAND	HAMBURG	BREMEN	BERLIN (WEST)
		1	2	3	4	5	6	7	8	9	10	11
3002 VERHALTUNG												
1	PERSONALAUSGABEN	183	527	1 399	418	218	507	534	69	224	72	432
2	STAAT	33	97	201	81	53	86	139	13	224	72	432
3	GEMEINDEN/GV.	150	430	1 198	337	165	421	394	56	-	-	-
4	ZWECKVERBAENDE	-	-	-	-	-	-	1	-	-	-	-
5	UNTERH.V.UNBEWEGL.VERMOEGEN	-	3	6	1	1	3	1	-	1	-	-
6	STAAT	-	1	-	1	-	-	1	-	1	-	-
7	GEMEINDEN/GV.	-	2	6	-	-	3	1	-	-	-	-
8	ZWECKVERBAENDE	-	-	-	-	-	-	-	-	-	-	-
9	BEWIRTSCHAFT.D.GRUNDSTUECKE	1	7	20	3	3	6	5	1	3	1	1
10	STAAT	1	2	4	1	1	-	4	-	3	1	1
11	GEMEINDEN/GV.	1	5	15	2	2	5	1	1	-	-	-
12	ZWECKVERBAENDE	-	-	-	-	-	-	-	-	-	-	-
13	UEBRIGER LFD. SACHAUFWAND	14	50	133	33	24	52	58	6	17	4	15
14	STAAT	4	17	57	14	11	14	33	3	17	4	15
15	GEMEINDEN/GV.	11	33	76	18	13	38	25	3	-	-	-
16	ZWECKVERBAENDE	-	-	-	-	-	-	-	-	-	-	-
17	BAUMASSNAHMEN	4	2	4	-	-	6	6	-	-	1	-
18	STAAT	2	-	3	-	-	-	5	-	-	1	-
19	GEMEINDEN/GV.	3	1	-	-	-	6	1	-	-	-	-
20	ZWECKVERBAENDE	-	-	-	-	-	-	-	-	-	-	-
21	ERWERB V.UNBEWEGL. SACHVERM.	-	-	-	-	-	-	-	-	11	-	-
22	STAAT	-	-	-	-	-	-	-	-	11	-	-
23	GEMEINDEN/GV.	-	-	-	-	-	-	-	-	-	-	-
24	ZWECKVERBAENDE	-	-	-	-	-	-	-	-	-	-	-
25	ERWERB V.BEWEGL. SACHVERMOEG.	-	2	5	1	1	7	5	-	-	1	1
26	STAAT	-	1	3	-	-	4	2	-	-	1	1
27	GEMEINDEN/GV.	-	1	2	1	1	3	3	-	-	-	-
28	ZWECKVERBAENDE	-	-	-	-	-	-	-	-	-	-	-
29	ERWERB VON BETEILIGUNGEN	-	-	-	-	-	-	-	-	-	-	-
30	STAAT	-	-	-	-	-	-	-	-	-	-	-
31	GEMEINDEN/GV.	-	-	-	-	-	-	-	-	-	-	-
32	ZWECKVERBAENDE	-	-	-	-	-	-	-	-	-	-	-
33	ZAHLUNGEN AN AND. BEREICHE	1	-	9	-	-	1	-	-	4	2	-
34	STAAT	-	-	-	-	-	-	-	-	4	2	-
35	GEMEINDEN/GV.	1	-	9	-	-	1	-	-	-	-	-
36	ZWECKVERBAENDE	-	-	-	-	-	-	-	-	-	-	-
37	UNMITTELBARE AUSGABEN	204	591	1 576	456	246	581	611	77	259	80	449
38	STAAT	39	119	270	98	66	103	184	17	259	80	449
39	GEMEINDEN/GV.	165	472	1 306	358	181	479	426	61	-	-	-
40	ZWECKVERBAENDE	-	-	-	-	-	-	1	-	-	-	-
41	ZAHLUNGEN AN DEFFTL. BEREICH	3	39	35	9	23	33	27	3	1	-	3
42	STAAT	2	30	16	5	13	27	26	2	1	-	3
43	GEMEINDEN/GV.	2	9	19	3	10	6	1	1	-	-	-
44	ZWECKVERBAENDE	-	-	-	-	-	-	-	-	-	-	-
45	BRUTTOAUSGABEN	207	629	1 611	465	269	614	638	80	260	80	452
46	STAAT	41	149	285	103	79	130	210	19	260	80	452
47	GEMEINDEN/GV.	167	481	1 326	362	190	484	426	62	-	-	-
48	ZWECKVERBAENDE	-	-	-	-	-	-	1	-	-	-	-
49	./.. ZAHL.VON GLEICHER EBENE	4	29	51	5	21	39	16	1	-	-	-
50	STAAT	-	-	-	-	-	-	-	-	-	-	-
51	GEMEINDEN/GV.	1	7	20	3	8	6	-	1	-	-	-
52	ZWECKVERBAENDE	-	-	-	-	-	-	-	-	-	-	-
53	BEREINIGTE AUSGABEN	203	601	1 560	460	247	575	621	79	260	80	452
54	STAAT	41	149	285	103	79	130	210	19	260	80	452
55	GEMEINDEN/GV.	165	474	1 306	358	182	478	426	61	-	-	-
56	ZWECKVERBAENDE	-	-	-	-	-	-	1	-	-	-	-
57	LAUFENDE RECHNUNG	199	597	1 551	459	247	562	610	79	248	79	451
58	STAAT	39	147	278	103	78	126	203	18	248	79	451
59	GEMEINDEN/GV.	162	472	1 304	357	181	469	422	61	-	-	-
60	ZWECKVERBAENDE	-	-	-	-	-	-	1	-	-	-	-
61	KAPITALRECHNUNG	4	4	9	1	1	13	11	1	12	2	1
62	STAAT	2	2	7	-	-	4	7	-	12	2	1
63	GEMEINDEN/GV.	3	2	2	1	1	9	4	-	-	-	-
64	ZWECKVERBAENDE	-	-	-	-	-	-	-	-	-	-	-
65	./.. ZAHL.VON ANDERER EBENE	4	13	29	2	3	5	7	1	3	2	17
66	STAAT	-	2	6	1	1	3	4	-	3	2	17
67	GEMEINDEN/GV.	6	33	53	3	16	35	19	1	-	-	-
68	ZWECKVERBAENDE	-	-	-	-	-	-	-	-	-	-	-
69	NETTOAUSGABEN	200	587	1 532	458	244	570	614	79	257	79	435
70	STAAT	40	147	279	102	78	127	207	19	257	79	435
71	GEMEINDEN/GV.	159	441	1 253	356	166	443	407	60	-	-	-
72	ZWECKVERBAENDE	-	-	-	-	-	-	1	-	-	-	-
73	UNMITTELBARE EINNAHMEN	1	3	12	10	6	5	28	-	8	1	2
74	STAAT	1	2	1	1	5	1	-	-	8	1	2
75	GEMEINDEN/GV.	1	1	11	9	1	5	28	-	-	-	-
76	ZWECKVERBAENDE	-	-	-	-	-	-	-	-	-	-	-
77	DARUNTER GEBUEHREN, ENTGELTE	-	-	3	3	5	-	1	-	-	-	-
78	STAAT	-	-	-	-	4	-	-	-	-	-	-
79	GEMEINDEN/GV.	-	-	3	2	-	-	1	-	-	-	-
80	ZWECKVERBAENDE	-	-	-	-	-	-	-	-	-	-	-

2 AUSGABEN UND EINNAHMEN DER OEFFENTLICHEN HAUSHALTE FUER SOZIALE SICHERUNG, GESUNDHEIT, SPORT, ERHOLUNG

2.2 NACH LAENDERN

MILL. DM

LFD NR.	ART DER AUSGABEN / EINNAHMEN	SCHLESW. HOLSTEIN	NIEDER-SACHSEN	NORDRH.-WEST-FALEN	HESSEN	RHEIN-LAND-PFALZ	BADEN-WTTBG.	BAYERN	SAARLAND	HAMBURG	BREMEN	BERLIN (WEST)
		1	2	3	4	5	6	7	8	9	10	11
3003 VERSICHERUNGSBEHOERDEN												
1	PERSONALAUSGABEN	1	5	38	8	5	3	15	1	5	1	5
2	STAAT	1	-	7	2	-	3	5	-	5	1	5
3	GEMEINDEN/GV.	-	5	32	6	5	-	10	1	-	-	-
4	ZWECKVERBAENDE	-	-	-	-	-	-	-	-	-	-	-
5	UNTERH. V. UNBEWEGL. VERMOEGEN	-	-	-	-	-	-	-	-	-	-	-
6	STAAT	-	-	-	-	-	-	-	-	-	-	-
7	GEMEINDEN/GV.	-	-	-	-	-	-	-	-	-	-	-
8	ZWECKVERBAENDE	-	-	-	-	-	-	-	-	-	-	-
9	BEWIRTSCHAFT. D. GRUNDSTUECKE	-	-	1	-	-	-	-	-	-	-	-
10	STAAT	-	-	-	-	-	-	-	-	-	-	-
11	GEMEINDEN/GV.	-	-	-	-	-	-	-	-	-	-	-
12	ZWECKVERBAENDE	-	-	-	-	-	-	-	-	-	-	-
13	UEBRIGER LFD. SACHAUFWAND	1	1	6	-	-	-	1	-	-	-	1
14	STAAT	1	-	2	-	-	-	1	-	-	-	1
15	GEMEINDEN/GV.	-	1	4	-	-	-	-	-	-	-	-
16	ZWECKVERBAENDE	-	-	-	-	-	-	-	-	-	-	-
17	BAUMASSNAHMEN	-	-	-	-	-	-	-	-	-	-	-
18	STAAT	-	-	-	-	-	-	-	-	-	-	-
19	GEMEINDEN/GV.	-	-	-	-	-	-	-	-	-	-	-
20	ZWECKVERBAENDE	-	-	-	-	-	-	-	-	-	-	-
21	ERWERB V. UNBEWEGL. SACHVERM.	-	-	-	-	-	-	-	-	-	-	-
22	STAAT	-	-	-	-	-	-	-	-	-	-	-
23	GEMEINDEN/GV.	-	-	-	-	-	-	-	-	-	-	-
24	ZWECKVERBAENDE	-	-	-	-	-	-	-	-	-	-	-
25	ERWERB V. BEWEGL. SACHVERMOEG.	-	-	1	-	-	-	-	-	-	-	-
26	STAAT	-	-	1	-	-	-	-	-	-	-	-
27	GEMEINDEN/GV.	-	-	-	-	-	-	-	-	-	-	-
28	ZWECKVERBAENDE	-	-	-	-	-	-	-	-	-	-	-
29	ERWERB VON BETEILIGUNGEN	-	-	-	-	-	-	-	-	-	-	-
30	STAAT	-	-	-	-	-	-	-	-	-	-	-
31	GEMEINDEN/GV.	-	-	-	-	-	-	-	-	-	-	-
32	ZWECKVERBAENDE	-	-	-	-	-	-	-	-	-	-	-
33	ZAHLUNGEN AN AND. BEREICHE	-	-	-	-	-	-	-	-	-	-	-
34	STAAT	-	-	-	-	-	-	-	-	-	-	-
35	GEMEINDEN/GV.	-	-	-	-	-	-	-	-	-	-	-
36	ZWECKVERBAENDE	-	-	-	-	-	-	-	-	-	-	-
37	UNMITTELBARE AUSGABEN	2	5	46	8	5	4	16	1	5	1	6
38	STAAT	2	-	9	3	-	4	5	-	5	1	6
39	GEMEINDEN/GV.	1	5	37	6	5	-	11	1	-	-	-
40	ZWECKVERBAENDE	-	-	-	-	-	-	-	-	-	-	-
41	ZAHLUNGEN AN OEFFTL. BEREICH	-	-	-	3	2	6	5	1	-	-	-
42	STAAT	-	-	-	3	2	6	5	1	-	-	-
43	GEMEINDEN/GV.	-	-	-	-	-	-	-	-	-	-	-
44	ZWECKVERBAENDE	-	-	-	-	-	-	-	-	-	-	-
45	BRUTTOAUSGABEN	2	5	46	11	8	10	21	1	5	1	6
46	STAAT	2	-	9	5	3	10	10	1	5	1	6
47	GEMEINDEN/GV.	1	5	37	6	5	-	11	1	-	-	-
48	ZWECKVERBAENDE	-	-	-	-	-	-	-	-	-	-	-
49	./.. ZAHL. VON GLEICHER EBENE	-	-	-	-	-	-	-	-	-	-	-
50	STAAT	-	-	-	-	-	-	-	-	-	-	-
51	GEMEINDEN/GV.	-	-	-	-	-	-	-	-	-	-	-
52	ZWECKVERBAENDE	-	-	-	-	-	-	-	-	-	-	-
53	BEREINIGTE AUSGABEN	2	5	46	11	8	10	21	1	5	1	6
54	STAAT	2	-	9	5	3	10	10	1	5	1	6
55	GEMEINDEN/GV.	1	5	37	6	5	-	11	1	-	-	-
56	ZWECKVERBAENDE	-	-	-	-	-	-	-	-	-	-	-
57	LAUFENDE RECHNUNG	2	5	45	11	8	10	21	1	5	1	6
58	STAAT	2	-	9	5	3	10	10	1	5	1	6
59	GEMEINDEN/GV.	1	5	37	6	5	-	11	1	-	-	-
60	ZWECKVERBAENDE	-	-	-	-	-	-	-	-	-	-	-
61	KAPITALRECHNUNG	-	-	1	-	-	-	-	-	-	-	-
62	STAAT	-	-	1	-	-	-	-	-	-	-	-
63	GEMEINDEN/GV.	-	-	-	-	-	-	-	-	-	-	-
64	ZWECKVERBAENDE	-	-	-	-	-	-	-	-	-	-	-
65	./.. ZAHL. VON ANDERER EBENE	-	-	4	-	1	3	3	-	-	-	-
66	STAAT	-	-	4	-	1	3	3	-	-	-	-
67	GEMEINDEN/GV.	-	-	-	-	-	-	-	-	-	-	-
68	ZWECKVERBAENDE	-	-	-	-	-	-	-	-	-	-	-
69	NETTOAUSGABEN	2	5	42	11	7	7	17	1	5	-	6
70	STAAT	1	-	5	5	2	7	6	1	5	-	6
71	GEMEINDEN/GV.	1	5	37	6	5	-	11	1	-	-	-
72	ZWECKVERBAENDE	-	-	-	-	-	-	-	-	-	-	-
73	UNMITTELBARE EINNAHMEN	-	-	3	1	-	-	1	-	-	-	-
74	STAAT	-	-	-	-	-	-	-	-	-	-	-
75	GEMEINDEN/GV.	-	-	2	1	-	-	1	-	-	-	-
76	ZWECKVERBAENDE	-	-	-	-	-	-	-	-	-	-	-
77	DARUNTER GEBUEHREN, ENTGELTE	-	-	2	-	-	-	-	-	-	-	-
78	STAAT	-	-	-	-	-	-	-	-	-	-	-
79	GEMEINDEN/GV.	-	-	2	-	-	-	-	-	-	-	-
80	ZWECKVERBAENDE	-	-	-	-	-	-	-	-	-	-	-

2 AUSGABEN UND EINNAHMEN DER OEFFENTLICHEN HAUSHALTE FUER SOZIALE SICHERUNG, GESUNDHEIT, SPORT, ERHOLUNG

2.2 NACH LAENDERN

MILL. DM

LFD NR.	ART DER AUSGABEN / EINNAHMEN	SCHLESW. HOLSTEIN	NIEDER-SACHSEN	NORDRH.-WEST-FALEN	HESSEN	RHEIN-LAND-PFALZ	BADEN-WTTBG.	BAYERN	SAARLAND	HAMBURG	BREMEN	BERLIN (WEST)
		1	2	3	4	5	6	7	8	9	10	11
3004 ALLGEMEINE SOZIALVERWALTUNG												
1	PERSONALAUSGABEN	96	291	691	195	104	421	233	35	157	54	169
2	STAAT	2	18	-	-	12	-	-	-	-	-	-
3	GEMEINDEN/GV.	94	273	691	195	92	421	232	35	157	54	169
4	ZWECKVERBAENDE	-	-	-	-	-	-	1	-	-	-	-
5	UNTERH. V. UNBEW. VERMOEGEN	-	1	4	-	-	3	-	-	-	-	-
6	STAAT	-	-	-	-	-	-	-	-	-	-	-
7	GEMEINDEN/GV.	-	1	4	-	-	3	-	-	-	-	-
8	ZWECKVERBAENDE	-	-	-	-	-	-	-	-	-	-	-
9	BEWIRTSCHAFT. D. GRUNDSTUECKE	-	3	9	1	2	5	1	1	2	1	-
10	STAAT	-	-	-	-	-	-	-	-	2	1	-
11	GEMEINDEN/GV.	-	3	9	1	1	5	1	1	-	-	-
12	ZWECKVERBAENDE	-	-	-	-	-	-	-	-	-	-	-
13	UEBRIGER LFD. SACHAUFWAND	5	21	45	9	8	38	19	2	9	3	2
14	STAAT	-	1	-	-	-	-	-	-	-	-	-
15	GEMEINDEN/GV.	5	20	45	9	1	38	19	2	9	3	2
16	ZWECKVERBAENDE	-	-	-	-	-	-	-	-	-	-	-
17	BAUMASSNAHMEN	2	1	-	-	-	6	1	-	-	1	-
18	STAAT	-	-	-	-	-	-	-	-	-	-	-
19	GEMEINDEN/GV.	2	1	-	-	-	6	1	-	-	1	-
20	ZWECKVERBAENDE	-	-	-	-	-	-	-	-	-	-	-
21	ERWERB V. UNBEW. SACHVERM.	-	-	-	-	-	-	-	-	11	-	-
22	STAAT	-	-	-	-	-	-	-	-	11	-	-
23	GEMEINDEN/GV.	-	-	-	-	-	-	-	-	-	-	-
24	ZWECKVERBAENDE	-	-	-	-	-	-	-	-	-	-	-
25	ERWERB V. BEW. SACHVERMOEG.	-	1	1	1	-	3	3	-	-	1	-
26	STAAT	-	-	-	-	-	-	-	-	-	-	-
27	GEMEINDEN/GV.	-	1	1	1	-	3	3	-	-	1	-
28	ZWECKVERBAENDE	-	-	-	-	-	-	-	-	-	-	-
29	ERWERB VON BETEILIGUNGEN	-	-	-	-	-	-	-	-	-	-	-
30	STAAT	-	-	-	-	-	-	-	-	-	-	-
31	GEMEINDEN/GV.	-	-	-	-	-	-	-	-	-	-	-
32	ZWECKVERBAENDE	-	-	-	-	-	-	-	-	-	-	-
33	ZAHLUNGEN AN AND. BEREICHE	-	-	9	-	-	1	-	-	3	2	-
34	STAAT	-	-	-	-	-	-	-	-	3	2	-
35	GEMEINDEN/GV.	-	-	9	-	-	1	-	-	-	-	-
36	ZWECKVERBAENDE	-	-	-	-	-	-	-	-	-	-	-
37	UNMITTELBARE AUSGABEN	105	319	759	206	115	479	257	37	183	60	171
38	STAAT	2	21	-	-	14	-	-	-	183	60	171
39	GEMEINDEN/GV.	103	299	759	206	101	479	257	37	-	-	-
40	ZWECKVERBAENDE	-	-	-	-	-	-	1	-	-	-	-
41	ZAHLUNGEN AN OEFFTL. BEREICH	1	17	5	1	2	6	1	-	-	-	-
42	STAAT	-	14	-	-	-	-	-	-	-	-	-
43	GEMEINDEN/GV.	1	3	5	1	2	6	1	-	-	-	-
44	ZWECKVERBAENDE	-	-	-	-	-	-	-	-	-	-	-
45	BRUTTOAUSGABEN	106	336	764	207	117	484	258	37	183	60	171
46	STAAT	2	35	-	-	14	-	-	-	183	60	171
47	GEMEINDEN/GV.	104	302	764	207	104	484	257	37	-	-	-
48	ZWECKVERBAENDE	-	-	-	-	-	-	1	-	-	-	-
49	./. ZAHL. VON GLEICHER EBENE	2	11	11	1	5	39	4	-	-	-	-
50	STAAT	-	-	-	-	-	-	-	-	-	-	-
51	GEMEINDEN/GV.	1	1	2	-	1	6	-	-	-	-	-
52	ZWECKVERBAENDE	-	-	-	-	-	-	-	-	-	-	-
53	BEREINIGTE AUSGABEN	104	326	753	206	113	445	254	37	183	60	171
54	STAAT	2	35	-	-	14	-	-	-	183	60	171
55	GEMEINDEN/GV.	103	300	761	206	103	478	257	37	-	-	-
56	ZWECKVERBAENDE	-	-	-	-	-	-	1	-	-	-	-
57	LAUFENDE RECHNUNG	102	324	751	205	112	436	251	37	171	59	171
58	STAAT	2	34	-	-	14	-	-	-	171	59	171
59	GEMEINDEN/GV.	100	299	760	205	103	469	253	37	-	-	-
60	ZWECKVERBAENDE	-	-	-	-	-	-	1	-	-	-	-
61	KAPITALRECHNUNG	2	2	2	1	1	9	4	-	12	1	-
62	STAAT	-	-	-	-	-	-	-	-	12	1	-
63	GEMEINDEN/GV.	3	2	2	1	-	9	4	-	-	-	-
64	ZWECKVERBAENDE	-	-	-	-	-	-	-	-	-	-	-
65	./. ZAHL. VON ANDERER EBENE	1	5	10	1	2	2	2	-	3	1	-
66	STAAT	-	-	-	-	-	-	-	-	3	1	-
67	GEMEINDEN/GV.	1	14	18	1	6	35	5	-	-	-	-
68	ZWECKVERBAENDE	-	-	-	-	-	-	-	-	-	-	-
69	NETTOAUSGABEN	103	321	743	205	111	443	253	37	179	59	171
70	STAAT	2	35	-	-	14	-	-	-	179	59	171
71	GEMEINDEN/GV.	101	286	743	205	97	443	252	37	-	-	-
72	ZWECKVERBAENDE	-	-	-	-	-	-	1	-	-	-	-
73	UNMITTELBARE EINNAHMEN	1	1	6	6	2	5	18	-	6	1	-
74	STAAT	-	-	-	-	-	-	-	-	6	1	-
75	GEMEINDEN/GV.	-	1	6	6	1	5	18	-	-	-	-
76	ZWECKVERBAENDE	-	-	-	-	-	-	-	-	-	-	-
77	DARUNTER GEBUEHREN, ENTGELTE	-	-	-	2	-	-	1	-	-	-	-
78	STAAT	-	-	-	-	-	-	-	-	-	-	-
79	GEMEINDEN/GV.	-	-	-	2	-	-	1	-	-	-	-
80	ZWECKVERBAENDE	-	-	-	-	-	-	-	-	-	-	-

2 AUSGABEN UND EINNAHMEN DER OEFFENTLICHEN HAUSHALTE FUER SOZIALE SICHERUNG, GESUNDHEIT, SPORT, ERHOLUNG

2.2 NACH LAENDERN

MILL. DM

LFD NR.	ART DER AUSGABEN / EINNAHMEN	SCHLESW. HOLSTEIN	NIEDER-SACHSEN	NORDRH.-WEST-FALEN	HESSEN	RHEIN-LAND-PFALZ	BADEN-WTTBG.	BAYERN	SAARLAND	HAMBURG	BREMEN	BERLIN (WEST)
		1	2	3	4	5	6	7	8	9	10	11
3005 JUGENDAEMTER												
1	PERSONALAUSGABEN	53	141	444	120	61	-	141	20	36	6	153
2	STAAT	2	5	-	4	-	-	-	1	36	6	153
3	GEMEINDEN/GV.	51	136	444	116	61	-	141	19	-	-	-
4	ZWECKVERBAENDE	-	-	-	-	-	-	-	-	-	-	-
5	UNTERH. V. UNBEWEGL. VERMOEGEN	-	1	2	-	-	-	-	-	-	-	-
6	STAAT	-	-	-	-	-	-	-	-	-	-	-
7	GEMEINDEN/GV.	-	1	2	-	-	-	-	-	-	-	-
8	ZWECKVERBAENDE	-	-	-	-	-	-	-	-	-	-	-
9	BEWIRTSCHAFT. D. GRUNDSTUECKE	-	2	5	1	1	-	-	-	1	-	-
10	STAAT	-	-	-	-	-	-	-	-	1	-	-
11	GEMEINDEN/GV.	-	2	5	1	1	-	-	-	-	-	-
12	ZWECKVERBAENDE	-	-	-	-	-	-	-	-	-	-	-
13	UEBRIGER LFD. SACHAUFWAND	5	10	25	8	5	-	5	1	2	-	2
14	STAAT	-	-	-	-	-	-	-	-	2	-	2
15	GEMEINDEN/GV.	5	10	25	7	5	-	5	1	-	-	-
16	ZWECKVERBAENDE	-	-	-	-	-	-	-	-	-	-	-
17	BAUMASSNAHMEN	-	-	-	-	-	-	-	-	-	-	-
18	STAAT	-	-	-	-	-	-	-	-	-	-	-
19	GEMEINDEN/GV.	-	-	-	-	-	-	-	-	-	-	-
20	ZWECKVERBAENDE	-	-	-	-	-	-	-	-	-	-	-
21	ERWERB V. UNBEWEGL. SACHVERM.	-	-	-	-	-	-	-	-	-	-	-
22	STAAT	-	-	-	-	-	-	-	-	-	-	-
23	GEMEINDEN/GV.	-	-	-	-	-	-	-	-	-	-	-
24	ZWECKVERBAENDE	-	-	-	-	-	-	-	-	-	-	-
25	ERWERB V. BEWEGL. SACHVERMOEG.	-	-	-	-	-	-	-	-	-	-	1
26	STAAT	-	-	-	-	-	-	-	-	-	-	1
27	GEMEINDEN/GV.	-	-	-	-	-	-	-	-	-	-	-
28	ZWECKVERBAENDE	-	-	-	-	-	-	-	-	-	-	-
29	ERWERB VON BETEILIGUNGEN	-	-	-	-	-	-	-	-	-	-	-
30	STAAT	-	-	-	-	-	-	-	-	-	-	-
31	GEMEINDEN/GV.	-	-	-	-	-	-	-	-	-	-	-
32	ZWECKVERBAENDE	-	-	-	-	-	-	-	-	-	-	-
33	ZAHLUNGEN AN AND. BEREICHE	-	-	-	-	-	-	-	-	-	-	-
34	STAAT	-	-	-	-	-	-	-	-	-	-	-
35	GEMEINDEN/GV.	-	-	-	-	-	-	-	-	-	-	-
36	ZWECKVERBAENDE	-	-	-	-	-	-	-	-	-	-	-
37	UNMITTELBARE AUSGABEN	59	154	477	128	67	-	147	21	40	7	156
38	STAAT	2	5	-	4	-	-	-	1	40	7	156
39	GEMEINDEN/GV.	56	149	477	123	67	-	147	20	-	-	-
40	ZWECKVERBAENDE	-	-	-	-	-	-	-	-	-	-	-
41	ZAHLUNGEN AN OEFFTL. BEREICH	-	2	1	-	7	-	-	1	-	-	-
42	STAAT	-	-	-	-	-	-	-	-	-	-	-
43	GEMEINDEN/GV.	-	2	1	-	7	-	-	1	-	-	-
44	ZWECKVERBAENDE	-	-	-	-	-	-	-	-	-	-	-
45	BRUTTOAUSGABEN	59	156	478	128	74	-	147	22	40	7	156
46	STAAT	2	5	-	4	-	-	-	1	40	7	156
47	GEMEINDEN/GV.	57	150	478	123	74	-	147	21	-	-	-
48	ZWECKVERBAENDE	-	-	-	-	-	-	-	-	-	-	-
49	./.. ZAHL. VON GLEICHER EBENE	2	3	10	1	8	-	-	1	-	-	-
50	STAAT	-	-	-	-	-	-	-	-	-	-	-
51	GEMEINDEN/GV.	-	2	4	1	8	-	-	-	-	-	-
52	ZWECKVERBAENDE	-	-	-	-	-	-	-	-	-	-	-
53	BEREINIGTE AUSGABEN	57	152	467	126	66	-	146	22	40	7	156
54	STAAT	2	5	-	4	-	-	-	1	40	7	156
55	GEMEINDEN/GV.	57	149	474	123	66	-	147	20	-	-	-
56	ZWECKVERBAENDE	-	-	-	-	-	-	-	-	-	-	-
57	LAUFENDE RECHNUNG	57	152	467	126	66	-	146	22	39	7	155
58	STAAT	2	5	-	4	-	-	-	1	39	7	155
59	GEMEINDEN/GV.	56	148	473	123	66	-	146	20	-	-	-
60	ZWECKVERBAENDE	-	-	-	-	-	-	-	-	-	-	-
61	KAPITALRECHNUNG	-	-	1	-	-	-	-	-	-	-	1
62	STAAT	-	-	-	-	-	-	-	-	-	-	1
63	GEMEINDEN/GV.	-	-	1	-	-	-	-	-	-	-	-
64	ZWECKVERBAENDE	-	-	-	-	-	-	-	-	-	-	-
65	./.. ZAHL. VON ANDERER EBENE	3	8	12	-	1	-	2	-	-	-	-
66	STAAT	-	-	-	-	-	-	-	-	-	-	-
67	GEMEINDEN/GV.	5	9	18	1	2	-	2	-	-	-	-
68	ZWECKVERBAENDE	-	-	-	-	-	-	-	-	-	-	-
69	NETTOAUSGABEN	54	145	455	126	65	-	145	21	40	7	156
70	STAAT	2	5	-	4	-	-	-	1	40	7	156
71	GEMEINDEN/GV.	52	140	455	122	65	-	145	20	-	-	-
72	ZWECKVERBAENDE	-	-	-	-	-	-	-	-	-	-	-
73	UNMITTELBARE EINNAHMEN	-	-	2	1	-	-	9	-	1	-	1
74	STAAT	-	-	-	-	-	-	-	-	1	-	1
75	GEMEINDEN/GV.	-	-	2	1	-	-	9	-	-	-	-
76	ZWECKVERBAENDE	-	-	-	-	-	-	-	-	-	-	-
77	DARUNTER GEBUEHREN, ENTGELTE	-	-	-	-	-	-	-	-	-	-	-
78	STAAT	-	-	-	-	-	-	-	-	-	-	-
79	GEMEINDEN/GV.	-	-	-	-	-	-	-	-	-	-	-
80	ZWECKVERBAENDE	-	-	-	-	-	-	-	-	-	-	-

2 AUSGABEN UND EINKÜNFEN DER ÖFFENTLICHEN HAUSHALTE FÜR SOZIALE SICHERUNG, GESUNDHEIT, SPORT, ERHOLUNG

2.2 NACH LÄNDERN

MILL. DM

LFD NR.	ART DER AUSGABEN / EINKÜNFEN	SCHLESW. HOLSTEIN	NIEDER-SACHSEN	NORDRH.-WESTFALEN	HESSEN	RHEINLAND-PFALZ	BADEN-WÜRTTB.	BAYERN	SAARLAND	HAMBURG	BREMEN	BERLIN (WEST)
		1	2	3	4	5	6	7	8	9	10	11
3006 VERSORGUNGSÄMTER												
1	PERSONALAUSGABEN	25	72	184	73	37	80	90	12	17	8	42
2	STAAT	25	72	184	73	37	80	90	12	17	8	42
3	GEMEINDEN/GV.	-	-	-	-	-	-	-	-	-	-	-
4	ZWECKVERBAENDE	-	-	-	-	-	-	-	-	-	-	-
5	UNTERH. V. UNBEWEGL. VERMOEGEN	-	1	-	1	-	-	1	-	-	-	-
6	STAAT	-	1	-	1	-	-	1	-	-	-	-
7	GEMEINDEN/GV.	-	-	-	-	-	-	-	-	-	-	-
8	ZWECKVERBAENDE	-	-	-	-	-	-	-	-	-	-	-
9	BEWIRTSCHAFT. D. GRUNDSTUECKE	-	1	4	1	1	-	3	-	-	-	-
10	STAAT	-	1	4	1	1	-	3	-	-	-	-
11	GEMEINDEN/GV.	-	-	-	-	-	-	-	-	-	-	-
12	ZWECKVERBAENDE	-	-	-	-	-	-	-	-	-	-	-
13	UEBRIGER LFD. SACHAUFWAND	2	15	55	14	9	13	28	2	5	1	8
14	STAAT	2	15	55	14	9	13	28	2	5	1	8
15	GEMEINDEN/GV.	-	-	-	-	-	-	-	-	-	-	-
16	ZWECKVERBAENDE	-	-	-	-	-	-	-	-	-	-	-
17	BAUMASSNAHMEN	2	-	3	-	-	-	5	-	-	-	-
18	STAAT	2	-	3	-	-	-	5	-	-	-	-
19	GEMEINDEN/GV.	-	-	-	-	-	-	-	-	-	-	-
20	ZWECKVERBAENDE	-	-	-	-	-	-	-	-	-	-	-
21	ERWERB V. UNBEWEGL. SACHVERM.	-	-	-	-	-	-	-	-	-	-	-
22	STAAT	-	-	-	-	-	-	-	-	-	-	-
23	GEMEINDEN/GV.	-	-	-	-	-	-	-	-	-	-	-
24	ZWECKVERBAENDE	-	-	-	-	-	-	-	-	-	-	-
25	ERWERB V. BEWEGL. SACHVERMOEG.	-	1	3	-	-	3	1	-	-	-	-
26	STAAT	-	1	3	-	-	3	1	-	-	-	-
27	GEMEINDEN/GV.	-	-	-	-	-	-	-	-	-	-	-
28	ZWECKVERBAENDE	-	-	-	-	-	-	-	-	-	-	-
29	ERWERB VON BETEILIGUNGEN	-	-	-	-	-	-	-	-	-	-	-
30	STAAT	-	-	-	-	-	-	-	-	-	-	-
31	GEMEINDEN/GV.	-	-	-	-	-	-	-	-	-	-	-
32	ZWECKVERBAENDE	-	-	-	-	-	-	-	-	-	-	-
33	ZÄHLUNGEN AN AND. BEREICHE	-	-	-	-	-	-	-	-	-	-	-
34	STAAT	-	-	-	-	-	-	-	-	-	-	-
35	GEMEINDEN/GV.	-	-	-	-	-	-	-	-	-	-	-
36	ZWECKVERBAENDE	-	-	-	-	-	-	-	-	-	-	-
37	UNMITTELBARE AUSGABEN	30	91	249	90	47	96	128	15	23	9	50
38	STAAT	30	91	249	90	47	96	128	15	23	9	50
39	GEMEINDEN/GV.	-	-	-	-	-	-	-	-	-	-	-
40	ZWECKVERBAENDE	-	-	-	-	-	-	-	-	-	-	-
41	ZÄHLUNGEN AN ÖFFTL. BEREICH	2	5	-	3	2	4	6	-	1	-	3
42	STAAT	2	5	-	3	2	4	6	-	1	-	3
43	GEMEINDEN/GV.	-	-	-	-	-	-	-	-	-	-	-
44	ZWECKVERBAENDE	-	-	-	-	-	-	-	-	-	-	-
45	BRUTTOAUSGABEN	32	96	249	92	49	100	134	16	24	9	53
46	STAAT	32	96	249	92	49	100	134	16	24	9	53
47	GEMEINDEN/GV.	-	-	-	-	-	-	-	-	-	-	-
48	ZWECKVERBAENDE	-	-	-	-	-	-	-	-	-	-	-
49	./, ZÄHL. VON GLEICHER EBENE	-	2	-	-	-	-	-	-	-	-	-
50	STAAT	-	2	-	-	-	-	-	-	-	-	-
51	GEMEINDEN/GV.	-	-	-	-	-	-	-	-	-	-	-
52	ZWECKVERBAENDE	-	-	-	-	-	-	-	-	-	-	-
53	BEREINIGTE AUSGABEN	32	95	249	92	49	100	134	16	24	9	53
54	STAAT	32	95	249	92	49	100	134	16	24	9	53
55	GEMEINDEN/GV.	-	-	-	-	-	-	-	-	-	-	-
56	ZWECKVERBAENDE	-	-	-	-	-	-	-	-	-	-	-
57	LAUFENDE RECHNUNG	30	93	243	92	49	97	128	15	24	9	53
58	STAAT	30	93	243	92	49	97	128	15	24	9	53
59	GEMEINDEN/GV.	-	-	-	-	-	-	-	-	-	-	-
60	ZWECKVERBAENDE	-	-	-	-	-	-	-	-	-	-	-
61	KAPITALRECHNUNG	2	1	6	-	-	3	6	1	-	-	-
62	STAAT	2	1	6	-	-	3	6	1	-	-	-
63	GEMEINDEN/GV.	-	-	-	-	-	-	-	-	-	-	-
64	ZWECKVERBAENDE	-	-	-	-	-	-	-	-	-	-	-
65	./, ZÄHL. VON ANDERER EBENE	-	-	2	1	-	-	-	-	-	-	-
66	STAAT	-	-	2	1	-	-	-	-	-	-	-
67	GEMEINDEN/GV.	-	-	-	-	-	-	-	-	-	-	-
68	ZWECKVERBAENDE	-	-	-	-	-	-	-	-	-	-	-
69	NETTOAUSGABEN	32	95	248	91	49	100	134	16	24	9	53
70	STAAT	32	95	248	91	49	100	134	16	24	9	53
71	GEMEINDEN/GV.	-	-	-	-	-	-	-	-	-	-	-
72	ZWECKVERBAENDE	-	-	-	-	-	-	-	-	-	-	-
73	UNMITTELBARE EINKÜNFEN	-	2	1	1	4	-	-	-	-	-	-
74	STAAT	-	2	1	1	4	-	-	-	-	-	-
75	GEMEINDEN/GV.	-	-	-	-	-	-	-	-	-	-	-
76	ZWECKVERBAENDE	-	-	-	-	-	-	-	-	-	-	-
77	DARUNTER GEBUEHREN, ENTGELTE	-	-	-	-	4	-	-	-	-	-	-
78	STAAT	-	-	-	-	4	-	-	-	-	-	-
79	GEMEINDEN/GV.	-	-	-	-	-	-	-	-	-	-	-
80	ZWECKVERBAENDE	-	-	-	-	-	-	-	-	-	-	-

2 AUSGABEN UND EINNAHMEN DER OEFFENTLICHEN HAUSHALTE FUER SOZIALE SICHERUNG, GESUNDHEIT, SPORT, ERHOLUNG

2.2 NACH LAENDERN

MILL. DM

LFD NR.	ART DER AUSGABEN / EINNAHMEN	SCHLESW. HOLSTEIN	NIEDER-SACHSEN	NORDRH.-WESTFALEN	HESSEN	RHEINLAND-PFALZ	BADEN-WÜRTTBG.	BAYERN	SAARLAND	HAMBURG	BREMEN	BERLIN (WEST)
		1	2	3	4	5	6	7	8	9	10	11
3007 LASTENAUSGLEICHsverwaltung												
1	PERSONALAUSGABEN	7	18	33	22	7	1	49	2	7	3	11
2	STAAT	3	2	2	1	-	1	38	-	7	3	11
3	GEMEINDEN/GV.	5	17	31	21	7	-	11	2	-	-	-
4	ZWECKVERBAENDE	-	-	-	-	-	-	-	-	-	-	-
5	UNTERH. V. UNBEW. VERMOEGEN	-	-	-	-	-	-	-	-	-	-	-
6	STAAT	-	-	-	-	-	-	-	-	-	-	-
7	GEMEINDEN/GV.	-	-	-	-	-	-	-	-	-	-	-
8	ZWECKVERBAENDE	-	-	-	-	-	-	-	-	-	-	-
9	BEWIRTSCHAFT. D. GRUNDSTUECKE	-	-	1	-	-	-	1	-	-	-	-
10	STAAT	-	-	-	-	-	-	1	-	-	-	-
11	GEMEINDEN/GV.	-	-	-	-	-	-	-	-	-	-	-
12	ZWECKVERBAENDE	-	-	-	-	-	-	-	-	-	-	-
13	UEBRIGER LFD. SACHAUFWAND	1	2	2	2	1	-	5	-	-	-	-
14	STAAT	-	-	-	-	-	-	4	-	-	-	-
15	GEMEINDEN/GV.	1	2	2	2	1	-	-	-	-	-	-
16	ZWECKVERBAENDE	-	-	-	-	-	-	-	-	-	-	-
17	BAUMASSNAHMEN	-	-	-	-	-	-	-	-	-	-	-
18	STAAT	-	-	-	-	-	-	-	-	-	-	-
19	GEMEINDEN/GV.	-	-	-	-	-	-	-	-	-	-	-
20	ZWECKVERBAENDE	-	-	-	-	-	-	-	-	-	-	-
21	ERWERB V. UNBEW. SACHVERM.	-	-	-	-	-	-	-	-	-	-	-
22	STAAT	-	-	-	-	-	-	-	-	-	-	-
23	GEMEINDEN/GV.	-	-	-	-	-	-	-	-	-	-	-
24	ZWECKVERBAENDE	-	-	-	-	-	-	-	-	-	-	-
25	ERWERB V. BEW. SACHVERMOEG.	-	-	-	-	-	-	1	-	-	-	-
26	STAAT	-	-	-	-	-	-	1	-	-	-	-
27	GEMEINDEN/GV.	-	-	-	-	-	-	-	-	-	-	-
28	ZWECKVERBAENDE	-	-	-	-	-	-	-	-	-	-	-
29	ERWERB VON BETEILIGUNGEN	-	-	-	-	-	-	-	-	-	-	-
30	STAAT	-	-	-	-	-	-	-	-	-	-	-
31	GEMEINDEN/GV.	-	-	-	-	-	-	-	-	-	-	-
32	ZWECKVERBAENDE	-	-	-	-	-	-	-	-	-	-	-
33	ZAHLUNGEN AN AND. BEREICHE	-	-	-	-	-	-	-	-	-	-	-
34	STAAT	-	-	-	-	-	-	-	-	-	-	-
35	GEMEINDEN/GV.	-	-	-	-	-	-	-	-	-	-	-
36	ZWECKVERBAENDE	-	-	-	-	-	-	-	-	-	-	-
37	UNMITTELBARE AUSGABEN	8	21	36	24	7	1	56	2	7	4	11
38	STAAT	3	2	2	1	-	1	44	-	7	4	11
39	GEMEINDEN/GV.	5	19	34	23	7	-	11	2	-	-	-
40	ZWECKVERBAENDE	-	-	-	-	-	-	-	-	-	-	-
41	ZAHLUNGEN AN OEFFTL. BEREICH	-	14	29	3	8	16	16	1	-	-	-
42	STAAT	-	9	16	-	8	16	16	1	-	-	-
43	GEMEINDEN/GV.	-	4	14	3	-	-	-	-	-	-	-
44	ZWECKVERBAENDE	-	-	-	-	-	-	-	-	-	-	-
45	BRUTTOAUSGABEN	8	35	65	27	16	18	71	3	7	4	11
46	STAAT	3	11	17	1	8	18	60	1	7	4	11
47	GEMEINDEN/GV.	5	24	48	25	7	-	11	2	-	-	-
48	ZWECKVERBAENDE	-	-	-	-	-	-	-	-	-	-	-
49	./. ZAHL. VON GLEICHER EBENE	-	14	29	3	8	-	12	-	-	-	-
50	STAAT	-	-	-	-	-	-	-	-	-	-	-
51	GEMEINDEN/GV.	-	4	13	2	-	-	-	-	-	-	-
52	ZWECKVERBAENDE	-	-	-	-	-	-	-	-	-	-	-
53	BEREINIGTE AUSGABEN	8	22	36	24	7	18	59	3	7	4	11
54	STAAT	3	11	17	1	8	18	60	1	7	4	11
55	GEMEINDEN/GV.	5	20	35	23	7	-	11	2	-	-	-
56	ZWECKVERBAENDE	-	-	-	-	-	-	-	-	-	-	-
57	LAUFENDE RECHNUNG	8	21	35	24	7	18	58	3	7	4	11
58	STAAT	3	11	17	1	8	18	59	1	7	4	11
59	GEMEINDEN/GV.	5	20	35	23	7	-	11	2	-	-	-
60	ZWECKVERBAENDE	-	-	-	-	-	-	-	-	-	-	-
61	KAPITALRECHNUNG	-	-	-	-	-	-	1	-	-	-	-
62	STAAT	-	-	-	-	-	-	1	-	-	-	-
63	GEMEINDEN/GV.	-	-	-	-	-	-	-	-	-	-	-
64	ZWECKVERBAENDE	-	-	-	-	-	-	-	-	-	-	-
65	./. ZAHL. VON ANDERER EBENE	-	1	-	-	-	-	-	-	-	-	-
66	STAAT	-	-	-	-	-	-	-	-	-	-	-
67	GEMEINDEN/GV.	-	10	16	1	8	-	12	-	-	-	-
68	ZWECKVERBAENDE	-	-	-	-	-	-	-	-	-	-	-
69	NETTOAUSGABEN	8	21	35	24	7	18	59	3	7	4	11
70	STAAT	3	11	17	1	8	18	60	1	7	4	11
71	GEMEINDEN/GV.	5	9	18	23	1-	-	1-	2	-	-	-
72	ZWECKVERBAENDE	-	-	-	-	-	-	-	-	-	-	-
73	UNMITTELBARE EINNAHMEN	-	-	-	-	-	-	-	-	-	-	-
74	STAAT	-	-	-	-	-	-	-	-	-	-	-
75	GEMEINDEN/GV.	-	-	-	-	-	-	-	-	-	-	-
76	ZWECKVERBAENDE	-	-	-	-	-	-	-	-	-	-	-
77	DARUNTER GEBUEHREN, ENTGELTE	-	-	-	-	-	-	-	-	-	-	-
78	STAAT	-	-	-	-	-	-	-	-	-	-	-
79	GEMEINDEN/GV.	-	-	-	-	-	-	-	-	-	-	-
80	ZWECKVERBAENDE	-	-	-	-	-	-	-	-	-	-	-

2 AUSGABEN UND EINNAHMEN DER OEFFENTLICHEN HAUSHALTE FUER SOZIALE SICHERUNG, GESUNDHEIT, SPORT, ERHOLUNG

2.2 NACH LAENDERN

MILL. DM

LFD NR.	ART DER AUSGABEN / EINNAHMEN	SCHLESW. HOLSTEIN	NIEDER-SACHSEN	NORDRH.-WESTFALEN	HESSEN	RHEIN-LAND-PFALZ	BADEN-WÜRTTBG.	BAYERN	SAARLAND	HAMBURG	BREMEN	BERLIN (WEST)
		1	2	3	4	5	6	7	8	9	10	11
3008 WIEDERGUTMACHUNGSBEHÖRDEN												
1	PERSONALAUSGABEN	-	-	8	-	4	2	6	-	1	-	-
2	STAAT	-	-	8	-	4	2	6	-	1	-	-
3	GEMEINDEN/GV.	-	-	-	-	-	-	-	-	-	-	-
4	ZWECKVERBAENDE	-	-	-	-	-	-	-	-	-	-	-
5	UNTERH. V. UNBEW. VERMOEGEN	-	-	-	-	-	-	-	-	-	-	-
6	STAAT	-	-	-	-	-	-	-	-	-	-	-
7	GEMEINDEN/GV.	-	-	-	-	-	-	-	-	-	-	-
8	ZWECKVERBAENDE	-	-	-	-	-	-	-	-	-	-	-
9	BEWIRTSCHAFT. D. GRUNDSTUECKE	-	-	-	-	-	-	-	-	-	-	-
10	STAAT	-	-	-	-	-	-	-	-	-	-	-
11	GEMEINDEN/GV.	-	-	-	-	-	-	-	-	-	-	-
12	ZWECKVERBAENDE	-	-	-	-	-	-	-	-	-	-	-
13	UEBRIGER LFD. SACHAUFWAND	-	-	-	-	1	-	-	-	-	-	-
14	STAAT	-	-	-	-	1	-	-	-	-	-	-
15	GEMEINDEN/GV.	-	-	-	-	-	-	-	-	-	-	-
16	ZWECKVERBAENDE	-	-	-	-	-	-	-	-	-	-	-
17	BAUMASSNAHMEN	-	-	-	-	-	-	-	-	-	-	-
18	STAAT	-	-	-	-	-	-	-	-	-	-	-
19	GEMEINDEN/GV.	-	-	-	-	-	-	-	-	-	-	-
20	ZWECKVERBAENDE	-	-	-	-	-	-	-	-	-	-	-
21	ERWERB V. UNBEW. SACHVERM.	-	-	-	-	-	-	-	-	-	-	-
22	STAAT	-	-	-	-	-	-	-	-	-	-	-
23	GEMEINDEN/GV.	-	-	-	-	-	-	-	-	-	-	-
24	ZWECKVERBAENDE	-	-	-	-	-	-	-	-	-	-	-
25	ERWERB V. BEW. SACHVERMOEG.	-	-	-	-	-	-	-	-	-	-	-
26	STAAT	-	-	-	-	-	-	-	-	-	-	-
27	GEMEINDEN/GV.	-	-	-	-	-	-	-	-	-	-	-
28	ZWECKVERBAENDE	-	-	-	-	-	-	-	-	-	-	-
29	ERWERB VON BETEILIGUNGEN	-	-	-	-	-	-	-	-	-	-	-
30	STAAT	-	-	-	-	-	-	-	-	-	-	-
31	GEMEINDEN/GV.	-	-	-	-	-	-	-	-	-	-	-
32	ZWECKVERBAENDE	-	-	-	-	-	-	-	-	-	-	-
33	ZAHLUNGEN AN AND. BEREICHE	-	-	-	-	-	-	-	-	-	-	-
34	STAAT	-	-	-	-	-	-	-	-	-	-	-
35	GEMEINDEN/GV.	-	-	-	-	-	-	-	-	-	-	-
36	ZWECKVERBAENDE	-	-	-	-	-	-	-	-	-	-	-
37	UNMITTELBARE AUSGABEN	-	-	8	-	5	2	7	-	1	-	-
38	STAAT	-	-	8	-	5	2	7	-	1	-	-
39	GEMEINDEN/GV.	-	-	-	-	-	-	-	-	-	-	-
40	ZWECKVERBAENDE	-	-	-	-	-	-	-	-	-	-	-
41	ZAHLUNGEN AN OEFFTL. BEREICH	-	-	-	-	-	-	-	-	-	-	-
42	STAAT	-	-	-	-	-	-	-	-	-	-	-
43	GEMEINDEN/GV.	-	-	-	-	-	-	-	-	-	-	-
44	ZWECKVERBAENDE	-	-	-	-	-	-	-	-	-	-	-
45	BRUTTOAUSGABEN	-	-	8	-	5	2	7	-	1	-	-
46	STAAT	-	-	8	-	5	2	7	-	1	-	-
47	GEMEINDEN/GV.	-	-	-	-	-	-	-	-	-	-	-
48	ZWECKVERBAENDE	-	-	-	-	-	-	-	-	-	-	-
49	./. ZAHL. VON GLEICHER EBENE	-	-	-	-	-	-	-	-	-	-	-
50	STAAT	-	-	-	-	-	-	-	-	-	-	-
51	GEMEINDEN/GV.	-	-	-	-	-	-	-	-	-	-	-
52	ZWECKVERBAENDE	-	-	-	-	-	-	-	-	-	-	-
53	BEREINIGTE AUSGABEN	-	-	8	-	5	2	7	-	1	-	-
54	STAAT	-	-	8	-	5	2	7	-	1	-	-
55	GEMEINDEN/GV.	-	-	-	-	-	-	-	-	-	-	-
56	ZWECKVERBAENDE	-	-	-	-	-	-	-	-	-	-	-
57	LAUFENDE RECHNUNG	-	-	8	-	5	2	7	-	1	-	-
58	STAAT	-	-	8	-	5	2	7	-	1	-	-
59	GEMEINDEN/GV.	-	-	-	-	-	-	-	-	-	-	-
60	ZWECKVERBAENDE	-	-	-	-	-	-	-	-	-	-	-
61	KAPITALRECHNUNG	-	-	-	-	-	-	-	-	-	-	-
62	STAAT	-	-	-	-	-	-	-	-	-	-	-
63	GEMEINDEN/GV.	-	-	-	-	-	-	-	-	-	-	-
64	ZWECKVERBAENDE	-	-	-	-	-	-	-	-	-	-	-
65	./. ZAHL. VON ANDERER EBENE	-	-	-	-	-	-	-	-	-	-	-
66	STAAT	-	-	-	-	-	-	-	-	-	-	-
67	GEMEINDEN/GV.	-	-	-	-	-	-	-	-	-	-	-
68	ZWECKVERBAENDE	-	-	-	-	-	-	-	-	-	-	-
69	NETTOAUSGABEN	-	-	8	-	5	2	7	-	1	-	-
70	STAAT	-	-	8	-	5	2	7	-	1	-	-
71	GEMEINDEN/GV.	-	-	-	-	-	-	-	-	-	-	-
72	ZWECKVERBAENDE	-	-	-	-	-	-	-	-	-	-	-
73	UNMITTELBARE EINNAHMEN	-	-	-	-	-	-	-	-	-	-	-
74	STAAT	-	-	-	-	-	-	-	-	-	-	-
75	GEMEINDEN/GV.	-	-	-	-	-	-	-	-	-	-	-
76	ZWECKVERBAENDE	-	-	-	-	-	-	-	-	-	-	-
77	DARUNTER GEBUEHREN, ENTGELTE	-	-	-	-	-	-	-	-	-	-	-
78	STAAT	-	-	-	-	-	-	-	-	-	-	-
79	GEMEINDEN/GV.	-	-	-	-	-	-	-	-	-	-	-
80	ZWECKVERBAENDE	-	-	-	-	-	-	-	-	-	-	-

2 AUSGABEN UND EINNAHMEN DER DEFFENTLICHEN HAUSHALTE FUER SOZIALE SICHERUNG, GESUNDHEIT, SPORT, ERHOLUNG

2.2 NACH LAENDERN

MILL. DM

LFD NR.	ART DER AUSGABEN / EINNAHMEN	SCHLESW. HOLSTEIN	NIEDER-SACHSEN	NORDRH.-WESTFALEN	HESSSEN	RHEINLAND-PFALZ	BADEN-WTTBG.	BAYERN	SAARLAND	HAMBURG	BREMEN	BERLIN (WEST)
		1	2	3	4	5	6	7	8	9	10	11
3009 SONSTIGE BEHOERDEN IM BEREICH DER SOZIALEN SICHERUNG												
1	PERSONALAUSGABEN	-	-	1	-	-	-	-	-	-	-	52
2	STAAT	-	-	1	-	-	-	-	-	-	-	52
3	GEMEINDEN/GV.	-	-	-	-	-	-	-	-	-	-	-
4	ZWECKVERBAENDE	-	-	-	-	-	-	-	-	-	-	-
5	UNTERH.V.UNBEW.EGL.VERMUEGEN	-	-	-	-	-	-	-	-	-	-	-
6	STAAT	-	-	-	-	-	-	-	-	-	-	-
7	GEMEINDEN/GV.	-	-	-	-	-	-	-	-	-	-	-
8	ZWECKVERBAENDE	-	-	-	-	-	-	-	-	-	-	-
9	BEWIRTSCHAFT.D.GRUNDSTUECKE	-	-	-	-	-	-	-	-	-	-	-
10	STAAT	-	-	-	-	-	-	-	-	-	-	-
11	GEMEINDEN/GV.	-	-	-	-	-	-	-	-	-	-	-
12	ZWECKVERBAENDE	-	-	-	-	-	-	-	-	-	-	-
13	UEBRIGER LFD. SACHAUFWAND	-	-	-	-	-	-	-	-	-	-	3
14	STAAT	-	-	-	-	-	-	-	-	-	-	3
15	GEMEINDEN/GV.	-	-	-	-	-	-	-	-	-	-	-
16	ZWECKVERBAENDE	-	-	-	-	-	-	-	-	-	-	-
17	BAUMASSNAHMEN	-	-	-	-	-	-	-	-	-	-	-
18	STAAT	-	-	-	-	-	-	-	-	-	-	-
19	GEMEINDEN/GV.	-	-	-	-	-	-	-	-	-	-	-
20	ZWECKVERBAENDE	-	-	-	-	-	-	-	-	-	-	-
21	ERWERB V.UNBEW.EGL. SACHVERM.	-	-	-	-	-	-	-	-	-	-	-
22	STAAT	-	-	-	-	-	-	-	-	-	-	-
23	GEMEINDEN/GV.	-	-	-	-	-	-	-	-	-	-	-
24	ZWECKVERBAENDE	-	-	-	-	-	-	-	-	-	-	-
25	ERWERB V.BEW.EGL. SACHVERMOEG.	-	-	-	-	-	-	-	-	-	-	-
26	STAAT	-	-	-	-	-	-	-	-	-	-	-
27	GEMEINDEN/GV.	-	-	-	-	-	-	-	-	-	-	-
28	ZWECKVERBAENDE	-	-	-	-	-	-	-	-	-	-	-
29	ERWERB VON BETEILIGUNGEN	-	-	-	-	-	-	-	-	-	-	-
30	STAAT	-	-	-	-	-	-	-	-	-	-	-
31	GEMEINDEN/GV.	-	-	-	-	-	-	-	-	-	-	-
32	ZWECKVERBAENDE	-	-	-	-	-	-	-	-	-	-	-
33	ZAHLUNGEN AN AND. BEREICHE	-	-	-	-	-	-	-	-	-	-	-
34	STAAT	-	-	-	-	-	-	-	-	-	-	-
35	GEMEINDEN/GV.	-	-	-	-	-	-	-	-	-	-	-
36	ZWECKVERBAENDE	-	-	-	-	-	-	-	-	-	-	-
37	UNMITTELBARE AUSGABEN	-	-	1	-	-	-	-	-	-	-	56
38	STAAT	-	-	1	-	-	-	-	-	-	-	56
39	GEMEINDEN/GV.	-	-	-	-	-	-	-	-	-	-	-
40	ZWECKVERBAENDE	-	-	-	-	-	-	-	-	-	-	-
41	ZAHLUNGEN AN DEFFTL. BEREICH	-	1	-	-	-	-	-	-	-	-	-
42	STAAT	-	1	-	-	-	-	-	-	-	-	-
43	GEMEINDEN/GV.	-	-	-	-	-	-	-	-	-	-	-
44	ZWECKVERBAENDE	-	-	-	-	-	-	-	-	-	-	-
45	BRUTTOAUSGABEN	-	1	1	-	-	-	-	-	-	-	56
46	STAAT	-	1	1	-	-	-	-	-	-	-	56
47	GEMEINDEN/GV.	-	-	-	-	-	-	-	-	-	-	-
48	ZWECKVERBAENDE	-	-	-	-	-	-	-	-	-	-	-
49	./.. ZAHL.VON GLEICHER EBENE	-	-	-	-	-	-	-	-	-	-	-
50	STAAT	-	-	-	-	-	-	-	-	-	-	-
51	GEMEINDEN/GV.	-	-	-	-	-	-	-	-	-	-	-
52	ZWECKVERBAENDE	-	-	-	-	-	-	-	-	-	-	-
53	BEREINIGTE AUSGABEN	-	1	1	-	-	-	-	-	-	-	56
54	STAAT	-	1	1	-	-	-	-	-	-	-	56
55	GEMEINDEN/GV.	-	-	-	-	-	-	-	-	-	-	-
56	ZWECKVERBAENDE	-	-	-	-	-	-	-	-	-	-	-
57	LAUFENDE RECHNUNG	-	1	1	-	-	-	-	-	-	-	56
58	STAAT	-	1	1	-	-	-	-	-	-	-	56
59	GEMEINDEN/GV.	-	-	-	-	-	-	-	-	-	-	-
60	ZWECKVERBAENDE	-	-	-	-	-	-	-	-	-	-	-
61	KAPITALRECHNUNG	-	-	-	-	-	-	-	-	-	-	-
62	STAAT	-	-	-	-	-	-	-	-	-	-	-
63	GEMEINDEN/GV.	-	-	-	-	-	-	-	-	-	-	-
64	ZWECKVERBAENDE	-	-	-	-	-	-	-	-	-	-	-
65	./.. ZAHL.VON ANDERER EBENE	-	-	-	-	-	-	-	-	-	-	17
66	STAAT	-	-	-	-	-	-	-	-	-	-	17
67	GEMEINDEN/GV.	-	-	-	-	-	-	-	-	-	-	-
68	ZWECKVERBAENDE	-	-	-	-	-	-	-	-	-	-	-
69	NETTOAUSGABEN	-	1	1	-	-	-	-	-	-	-	39
70	STAAT	-	1	1	-	-	-	-	-	-	-	39
71	GEMEINDEN/GV.	-	-	-	-	-	-	-	-	-	-	-
72	ZWECKVERBAENDE	-	-	-	-	-	-	-	-	-	-	-
73	UNMITTELBARE EINNAHMEN	-	-	-	-	-	-	-	-	-	-	-
74	STAAT	-	-	-	-	-	-	-	-	-	-	-
75	GEMEINDEN/GV.	-	-	-	-	-	-	-	-	-	-	-
76	ZWECKVERBAENDE	-	-	-	-	-	-	-	-	-	-	-
77	DARUNTER GEBUEHREN, ENTGELTE	-	-	-	-	-	-	-	-	-	-	-
78	STAAT	-	-	-	-	-	-	-	-	-	-	-
79	GEMEINDEN/GV.	-	-	-	-	-	-	-	-	-	-	-
80	ZWECKVERBAENDE	-	-	-	-	-	-	-	-	-	-	-

2 AUSGABEN UND EINNAHMEN DER OEFFENTLICHEN HAUSHALTE FUER SOZIALE SICHERUNG, GESUNDHEIT, SPORT, ERHOLUNG

2.2 NACH LAENDERN

MILL. DM

LFD NR.	ART DER AUSGABEN / EINNAHMEN	SCHLESW. HOLSTEIN	NIEDER-SACHSEN	NORDRH.-WESTFALEN	HESSSEN	RHEINLAND-PFALZ	BADEN-WTTBG.	BAYERN	SAARLAND	HAMBURG	BREMEN	BERLIN (WEST)
		1	2	3	4	5	6	7	8	9	10	11
3010 SOZIALVERSICHERUNG EINSCHL. ARBEITSLOSENVERSICHER.												
1	PERSONALAUSGABEN	-	-	-	-	-	-	-	-	-	1	-
2	STAAT	-	-	-	-	-	-	-	-	-	1	-
3	GEMEINDEN/GV.	-	-	-	-	-	-	-	-	-	-	-
4	ZWECKVERBAENDE	-	-	-	-	-	-	-	-	-	-	-
5	UNTERH. V. UNBEW. VERMOEGEN	-	-	-	-	-	-	-	-	-	-	-
6	STAAT	-	-	-	-	-	-	-	-	-	-	-
7	GEMEINDEN/GV.	-	-	-	-	-	-	-	-	-	-	-
8	ZWECKVERBAENDE	-	-	-	-	-	-	-	-	-	-	-
9	BEWIRTSCHAFT. D. GRUNDSTUECKE	-	-	-	-	-	-	-	-	-	-	-
10	STAAT	-	-	-	-	-	-	-	-	-	-	-
11	GEMEINDEN/GV.	-	-	-	-	-	-	-	-	-	-	-
12	ZWECKVERBAENDE	-	-	-	-	-	-	-	-	-	-	-
13	UEBRIGER LFD. SACHAUFWAND	-	-	-	-	-	-	-	-	10	4	6
14	STAAT	-	-	-	-	-	-	-	-	10	4	6
15	GEMEINDEN/GV.	-	-	-	-	-	-	-	-	-	-	-
16	ZWECKVERBAENDE	-	-	-	-	-	-	-	-	-	-	-
17	BAUMASSNAHMEN	-	-	-	-	-	-	-	-	-	-	-
18	STAAT	-	-	-	-	-	-	-	-	-	-	-
19	GEMEINDEN/GV.	-	-	-	-	-	-	-	-	-	-	-
20	ZWECKVERBAENDE	-	-	-	-	-	-	-	-	-	-	-
21	ERWERB V. UNBEW. SACHVERM.	-	-	-	-	-	-	-	-	-	-	-
22	STAAT	-	-	-	-	-	-	-	-	-	-	-
23	GEMEINDEN/GV.	-	-	-	-	-	-	-	-	-	-	-
24	ZWECKVERBAENDE	-	-	-	-	-	-	-	-	-	-	-
25	ERWERB V. BEW. SACHVERMOEG.	-	-	-	-	-	-	-	-	-	-	-
26	STAAT	-	-	-	-	-	-	-	-	-	-	-
27	GEMEINDEN/GV.	-	-	-	-	-	-	-	-	-	-	-
28	ZWECKVERBAENDE	-	-	-	-	-	-	-	-	-	-	-
29	ERWERB VON BETEILIGUNGEN	-	-	-	-	-	-	-	-	-	-	-
30	STAAT	-	-	-	-	-	-	-	-	-	-	-
31	GEMEINDEN/GV.	-	-	-	-	-	-	-	-	-	-	-
32	ZWECKVERBAENDE	-	-	-	-	-	-	-	-	-	-	-
33	ZAHLUNGEN AN AND. BEREICHE	7	19	32	20	12	31	35	4	-	-	25
34	STAAT	7	19	32	20	12	31	35	4	-	-	25
35	GEMEINDEN/GV.	-	-	-	-	-	-	-	-	-	-	-
36	ZWECKVERBAENDE	-	-	-	-	-	-	-	-	-	-	-
37	UNMITTELBARE AUSGABEN	7	19	32	20	12	31	35	4	10	5	31
38	STAAT	7	19	32	20	12	31	35	4	10	5	31
39	GEMEINDEN/GV.	-	-	-	-	-	-	-	-	-	-	-
40	ZWECKVERBAENDE	-	-	-	-	-	-	-	-	-	-	-
41	ZAHLUNGEN AN OEFFTL. BEREICH	1	7	-	-	-	-	-	-	-	1	3
42	STAAT	1	7	-	-	-	-	-	-	-	1	3
43	GEMEINDEN/GV.	-	-	-	-	-	-	-	-	-	-	-
44	ZWECKVERBAENDE	-	-	-	-	-	-	-	-	-	-	-
45	BRUTTOAUSGABEN	8	25	33	20	12	31	36	4	10	6	34
46	STAAT	8	25	33	20	12	31	36	4	10	6	34
47	GEMEINDEN/GV.	-	-	-	-	-	-	-	-	-	-	-
48	ZWECKVERBAENDE	-	-	-	-	-	-	-	-	-	-	-
49	./. ZAHL. VON GLEICHER EBENE	-	-	-	-	-	-	-	-	-	-	-
50	STAAT	-	-	-	-	-	-	-	-	-	-	-
51	GEMEINDEN/GV.	-	-	-	-	-	-	-	-	-	-	-
52	ZWECKVERBAENDE	-	-	-	-	-	-	-	-	-	-	-
53	BEREINIGTE AUSGABEN	8	25	33	20	12	31	36	4	10	6	34
54	STAAT	8	25	33	20	12	31	36	4	10	6	34
55	GEMEINDEN/GV.	-	-	-	-	-	-	-	-	-	-	-
56	ZWECKVERBAENDE	-	-	-	-	-	-	-	-	-	-	-
57	LAUFENDE RECHNUNG	8	25	32	20	12	31	36	4	10	6	34
58	STAAT	8	25	32	20	12	31	36	4	10	6	34
59	GEMEINDEN/GV.	-	-	-	-	-	-	-	-	-	-	-
60	ZWECKVERBAENDE	-	-	-	-	-	-	-	-	-	-	-
61	KAPITALRECHNUNG	-	-	-	-	-	-	-	-	-	-	-
62	STAAT	-	-	-	-	-	-	-	-	-	-	-
63	GEMEINDEN/GV.	-	-	-	-	-	-	-	-	-	-	-
64	ZWECKVERBAENDE	-	-	-	-	-	-	-	-	-	-	-
65	./. ZAHL. VON ANDERER EBENE	-	-	-	1	-	-	2	-	-	-	1
66	STAAT	-	-	-	1	-	-	2	-	-	-	1
67	GEMEINDEN/GV.	-	-	-	-	-	-	-	-	-	-	-
68	ZWECKVERBAENDE	-	-	-	-	-	-	-	-	-	-	-
69	NETTOAUSGABEN	8	25	32	19	12	31	34	4	10	6	33
70	STAAT	8	25	32	19	12	31	34	4	10	6	33
71	GEMEINDEN/GV.	-	-	-	-	-	-	-	-	-	-	-
72	ZWECKVERBAENDE	-	-	-	-	-	-	-	-	-	-	-
73	UNMITTELBARE EINNAHMEN	-	4	3	2	-	-	1	-	-	-	12
74	STAAT	-	4	3	2	-	-	1	-	-	-	12
75	GEMEINDEN/GV.	-	-	-	-	-	-	-	-	-	-	-
76	ZWECKVERBAENDE	-	-	-	-	-	-	-	-	-	-	-
77	DARUNTER GEBUEHREN, ENTGELTE	-	-	-	-	-	-	-	-	-	-	-
78	STAAT	-	-	-	-	-	-	-	-	-	-	-
79	GEMEINDEN/GV.	-	-	-	-	-	-	-	-	-	-	-
80	ZWECKVERBAENDE	-	-	-	-	-	-	-	-	-	-	-

2 AUSGABEN UND EINNAHMEN DER OEFFENTLICHEN HAUSHALTE FUER SOZIALE SICHERUNG, GESUNDHEIT, SPORT, ERHOLUNG

2.2 NACH LAENDERN

MILL. DM

LFD NR.	ART DER AUSGABEN / EINNAHMEN	SCHLESW. HOLSTEIN	NIEDER-SACHSEN	NORDRH.-WESTFALEN	HESSEN	RHEINLAND-PFALZ	BADEN-WÜRTTBG.	BAYERN	SAARLAND	HAMBURG	BREMEN	BERLIN (WEST)
		1	2	3	4	5	6	7	8	9	10	11
3013 UNFALLVERSICHERUNG												
1	PERSONALAUSGABEN	-	-	-	-	-	-	-	-	-	1	-
2	STAAT	-	-	-	-	-	-	-	-	-	1	-
3	GEMEINDEN/GV.	-	-	-	-	-	-	-	-	-	-	-
4	ZWECKVERBAENDE	-	-	-	-	-	-	-	-	-	-	-
5	UNTERH.V.UNBEW.EGL.VERMÖGEN	-	-	-	-	-	-	-	-	-	-	-
6	STAAT	-	-	-	-	-	-	-	-	-	-	-
7	GEMEINDEN/GV.	-	-	-	-	-	-	-	-	-	-	-
8	ZWECKVERBAENDE	-	-	-	-	-	-	-	-	-	-	-
9	BEWIRTSCHAFT.D.GRUNDSTUECKE	-	-	-	-	-	-	-	-	-	-	-
10	STAAT	-	-	-	-	-	-	-	-	-	-	-
11	GEMEINDEN/GV.	-	-	-	-	-	-	-	-	-	-	-
12	ZWECKVERBAENDE	-	-	-	-	-	-	-	-	-	-	-
13	UEBRIGER LFD. SACHAUFWAND	-	-	-	-	-	-	-	-	10	4	6
14	STAAT	-	-	-	-	-	-	-	-	10	4	6
15	GEMEINDEN/GV.	-	-	-	-	-	-	-	-	-	-	-
16	ZWECKVERBAENDE	-	-	-	-	-	-	-	-	-	-	-
17	BAUMASSNAHMEN	-	-	-	-	-	-	-	-	-	-	-
18	STAAT	-	-	-	-	-	-	-	-	-	-	-
19	GEMEINDEN/GV.	-	-	-	-	-	-	-	-	-	-	-
20	ZWECKVERBAENDE	-	-	-	-	-	-	-	-	-	-	-
21	ERWERB V.UNBEW.EGL. SACHVERM.	-	-	-	-	-	-	-	-	-	-	-
22	STAAT	-	-	-	-	-	-	-	-	-	-	-
23	GEMEINDEN/GV.	-	-	-	-	-	-	-	-	-	-	-
24	ZWECKVERBAENDE	-	-	-	-	-	-	-	-	-	-	-
25	ERWERB V.BEW.EGL. SACHVERMOEG.	-	-	-	-	-	-	-	-	-	-	-
26	STAAT	-	-	-	-	-	-	-	-	-	-	-
27	GEMEINDEN/GV.	-	-	-	-	-	-	-	-	-	-	-
28	ZWECKVERBAENDE	-	-	-	-	-	-	-	-	-	-	-
29	ERWERB VON BETEILIGUNGEN	-	-	-	-	-	-	-	-	-	-	-
30	STAAT	-	-	-	-	-	-	-	-	-	-	-
31	GEMEINDEN/GV.	-	-	-	-	-	-	-	-	-	-	-
32	ZWECKVERBAENDE	-	-	-	-	-	-	-	-	-	-	-
33	ZAHLUNGEN AN AND. BEREICHE	7	19	32	20	12	31	35	4	-	-	25
34	STAAT	7	19	32	20	12	31	35	4	-	-	25
35	GEMEINDEN/GV.	-	-	-	-	-	-	-	-	-	-	-
36	ZWECKVERBAENDE	-	-	-	-	-	-	-	-	-	-	-
37	UNMITTELBARE AUSGABEN	7	19	32	20	12	31	35	4	10	5	31
38	STAAT	7	19	32	20	12	31	35	4	10	5	31
39	GEMEINDEN/GV.	-	-	-	-	-	-	-	-	-	-	-
40	ZWECKVERBAENDE	-	-	-	-	-	-	-	-	-	-	-
41	ZAHLUNGEN AN OEFFTL. BEREICH	1	7	-	-	-	-	-	-	-	1	3
42	STAAT	1	7	-	-	-	-	-	-	-	1	3
43	GEMEINDEN/GV.	-	-	-	-	-	-	-	-	-	-	-
44	ZWECKVERBAENDE	-	-	-	-	-	-	-	-	-	-	-
45	BRUTTOAUSGABEN	8	25	32	20	12	31	35	4	10	6	34
46	STAAT	8	25	32	20	12	31	35	4	10	6	34
47	GEMEINDEN/GV.	-	-	-	-	-	-	-	-	-	-	-
48	ZWECKVERBAENDE	-	-	-	-	-	-	-	-	-	-	-
49	./Z. ZAHL.VON GLEICHER EBENE	-	-	-	-	-	-	-	-	-	-	-
50	STAAT	-	-	-	-	-	-	-	-	-	-	-
51	GEMEINDEN/GV.	-	-	-	-	-	-	-	-	-	-	-
52	ZWECKVERBAENDE	-	-	-	-	-	-	-	-	-	-	-
53	BEREINIGTE AUSGABEN	8	25	32	20	12	31	35	4	10	6	34
54	STAAT	8	25	32	20	12	31	35	4	10	6	34
55	GEMEINDEN/GV.	-	-	-	-	-	-	-	-	-	-	-
56	ZWECKVERBAENDE	-	-	-	-	-	-	-	-	-	-	-
57	LAUFENDE RECHNUNG	8	25	32	20	12	31	35	4	10	6	34
58	STAAT	8	25	32	20	12	31	35	4	10	6	34
59	GEMEINDEN/GV.	-	-	-	-	-	-	-	-	-	-	-
60	ZWECKVERBAENDE	-	-	-	-	-	-	-	-	-	-	-
61	KAPITALRECHNUNG	-	-	-	-	-	-	-	-	-	-	-
62	STAAT	-	-	-	-	-	-	-	-	-	-	-
63	GEMEINDEN/GV.	-	-	-	-	-	-	-	-	-	-	-
64	ZWECKVERBAENDE	-	-	-	-	-	-	-	-	-	-	-
65	./Z. ZAHL.VON ANDERER EBENE	-	-	-	1	-	-	2	-	-	-	1
66	STAAT	-	-	-	1	-	-	2	-	-	-	1
67	GEMEINDEN/GV.	-	-	-	-	-	-	-	-	-	-	-
68	ZWECKVERBAENDE	-	-	-	-	-	-	-	-	-	-	-
69	NETTOAUSGABEN	8	25	32	19	12	31	34	4	10	6	33
70	STAAT	8	25	32	19	12	31	34	4	10	6	33
71	GEMEINDEN/GV.	-	-	-	-	-	-	-	-	-	-	-
72	ZWECKVERBAENDE	-	-	-	-	-	-	-	-	-	-	-
73	UNMITTELBARE EINNAHMEN	-	4	3	2	-	-	1	-	-	-	12
74	STAAT	-	4	3	2	-	-	1	-	-	-	12
75	GEMEINDEN/GV.	-	-	-	-	-	-	-	-	-	-	-
76	ZWECKVERBAENDE	-	-	-	-	-	-	-	-	-	-	-
77	DARUNTER GEBUEHREN, ENTGELTE	-	-	-	-	-	-	-	-	-	-	-
78	STAAT	-	-	-	-	-	-	-	-	-	-	-
79	GEMEINDEN/GV.	-	-	-	-	-	-	-	-	-	-	-
80	ZWECKVERBAENDE	-	-	-	-	-	-	-	-	-	-	-

2 AUSGABEN UND EINNAHMEN DER OEFFENTLICHEN HAUSHALTE FUER SOZIALE SICHERUNG, GESUNDHEIT, SPORT, ERHOLUNG

2.2 NACH LAENDERN

MILL. DM

LFD NR.	ART DER AUSGABEN / EINNAHMEN	SCHLESW. HOLSTEIN 1	NIEDER-SACHSEN 2	NORDRH.-WEST-FALEN 3	HESSEN 4	RHEIN-LAND-PFALZ 5	BADEN-WTTBG. 6	BAYERN 7	SAARLAND 8	HAMBURG 9	BREMEN 10	BERLIN (WEST) 11
3018 FAMILIEN-, SOZIAL- UND JUGENDHILFE												
1	PERSONALAUSGABEN	210	329	691	263	74	380	283	15	293	42	507
2	STAAT	12	3	2	5	20	-	2	3	293	42	507
3	GEMEINDEN/GV.	184	312	689	256	54	367	279	12	-	-	-
4	ZWECKVERBAENDE	14	14	-	3	-	13	1	-	-	-	-
5	UNTERH. V. UNBEWEGL. VERMOEGEN	11	22	92	28	6	27	36	1	23	2	3
6	STAAT	-	-	-	-	-	-	-	-	23	2	3
7	GEMEINDEN/GV.	10	21	92	28	6	27	36	1	-	-	-
8	ZWECKVERBAENDE	1	1	-	-	-	1	-	-	-	-	-
9	BEWIRTSCHAFT. D. GRUNDSTUECKE	25	34	125	36	9	37	35	2	27	3	34
10	STAAT	1	2	-	-	3	-	-	-	-	-	-
11	GEMEINDEN/GV.	22	31	125	35	6	36	35	1	27	3	34
12	ZWECKVERBAENDE	2	1	-	-	-	1	-	-	-	-	-
13	UEBRIGER LFD. SACHAUFWAND	99	95	271	539	126	159	191	197	414	292	1 639
14	STAAT	24	30	4	5	96	-	2	191	414	292	1 639
15	GEMEINDEN/GV.	71	62	267	533	29	155	189	5	-	-	-
16	ZWECKVERBAENDE	3	2	-	-	-	3	-	-	-	-	-
17	BAUMASSNAHMEN	27	50	319	75	27	148	114	16	28	8	73
18	STAAT	1	6	-	1	2	-	-	15	28	8	73
19	GEMEINDEN/GV.	25	41	319	74	25	144	114	1	-	-	-
20	ZWECKVERBAENDE	1	2	-	1	1	4	-	-	-	-	-
21	ERWERB V. UNBEWEGL. SACHVERM.	7	2	43	3	2	14	6	-	14	-	13
22	STAAT	-	-	-	-	-	-	-	-	-	-	-
23	GEMEINDEN/GV.	7	2	43	3	2	14	6	-	14	-	13
24	ZWECKVERBAENDE	-	-	-	-	-	-	-	-	-	-	-
25	ERWERB V. BEWEGL. SACHVERMOEG.	6	11	66	11	4	10	15	-	31	1	1
26	STAAT	-	-	-	-	-	-	-	-	31	1	1
27	GEMEINDEN/GV.	5	10	66	11	3	10	15	-	-	-	-
28	ZWECKVERBAENDE	-	-	-	-	-	1	-	-	-	-	-
29	ERWERB VON BETEILIGUNGEN	-	-	1	-	-	1	-	-	-	-	-
30	STAAT	-	-	-	-	-	-	-	-	-	-	-
31	GEMEINDEN/GV.	-	-	1	-	-	1	-	-	-	-	-
32	ZWECKVERBAENDE	-	-	-	-	-	-	-	-	-	-	-
33	ZAHLUNGEN AN AND. BEREICHE	2 165	5 673	15 020	3 930	2 362	5 263	5 689	589	1 916	599	1 660
34	STAAT	802	870	2 004	428	849	815	1 003	112	1 916	599	1 660
35	GEMEINDEN/GV.	1 362	4 803	13 014	3 501	1 513	4 446	4 680	476	-	-	-
36	ZWECKVERBAENDE	1	-	3	1	1	2	5	-	-	-	-
37	UNMITTELBARE AUSGABEN	2 550	6 216	16 627	4 885	2 609	6 040	6 369	819	2 748	948	3 930
38	STAAT	841	912	2 009	440	970	815	1 007	321	2 748	948	3 930
39	GEMEINDEN/GV.	1 686	5 282	14 615	4 441	1 638	5 200	5 354	498	-	-	-
40	ZWECKVERBAENDE	22	23	3	4	1	25	7	-	-	-	-
41	ZAHLUNGEN AN OEFFTL. BEREICH	288	2 789	4 000	561	1 115	172	941	494	8	5	45
42	STAAT	135	1 529	741	469	390	91	289	82	8	5	45
43	GEMEINDEN/GV.	152	1 261	3 259	92	724	82	651	413	-	-	-
44	ZWECKVERBAENDE	1	-	-	-	-	-	-	-	-	-	-
45	BRUTTOAUSGABEN	2 838	9 005	20 627	5 446	3 724	6 212	7 309	1 314	2 756	953	3 975
46	STAAT	977	2 440	2 750	909	1 360	905	1 296	403	2 756	953	3 975
47	GEMEINDEN/GV.	1 839	6 542	17 874	4 532	2 362	5 281	6 006	911	-	-	-
48	ZWECKVERBAENDE	23	23	3	5	2	25	7	-	-	-	-
49	./. ZAHL. VON GLEICHER EBENE	276	2 895	4 283	714	1 131	296	1 115	451	-	-	-
50	STAAT	-	-	-	-	-	-	-	-	-	-	-
51	GEMEINDEN/GV.	153	1 161	3 264	133	342	61	687	346	-	-	-
52	ZWECKVERBAENDE	-	-	-	-	-	-	-	-	-	-	-
53	BEREINIGTE AUSGABEN	2 562	6 110	16 343	4 732	2 593	5 916	6 194	863	2 756	953	3 975
54	STAAT	977	2 440	2 750	909	1 360	905	1 296	403	2 756	953	3 975
55	GEMEINDEN/GV.	1 686	5 381	14 610	4 400	2 020	5 220	5 319	565	-	-	-
56	ZWECKVERBAENDE	23	23	3	5	2	25	7	-	-	-	-
57	LAUFENDE RECHNUNG	2 487	5 972	15 824	4 557	2 478	5 583	5 841	840	2 663	941	3 846
58	STAAT	945	2 404	2 655	853	1 318	830	1 189	386	2 663	941	3 846
59	GEMEINDEN/GV.	1 637	5 271	14 003	4 276	1 946	4 947	5 042	559	-	-	-
60	ZWECKVERBAENDE	22	20	3	4	1	21	7	-	-	-	-
61	KAPITALRECHNUNG	75	138	519	174	114	332	353	23	93	12	129
62	STAAT	31	37	94	56	42	75	107	17	93	12	129
63	GEMEINDEN/GV.	49	110	607	123	75	274	277	7	-	-	-
64	ZWECKVERBAENDE	1	3	-	1	1	4	-	-	-	-	-
65	./. ZAHL. VON ANDERER EBENE	219	725	1 480	412	226	544	594	66	361	191	409
66	STAAT	236	606	1 123	271	617	375	439	55	361	191	409
67	GEMEINDEN/GV.	105	1 850	1 374	717	398	400	577	116	-	-	-
68	ZWECKVERBAENDE	1	2	3	4	1	3	5	-	-	-	-
69	NETTOAUSGABEN	2 344	5 385	14 863	4 320	2 367	5 372	5 600	797	2 395	762	3 566
70	STAAT	741	1 834	1 627	637	743	530	857	348	2 395	762	3 566
71	GEMEINDEN/GV.	1 581	3 531	13 236	3 682	1 623	4 820	4 742	449	-	-	-
72	ZWECKVERBAENDE	21	20	-	-	1	22	2	-	-	-	-
73	UNMITTELBARE EINNAHMEN	553	996	2 942	835	364	1 060	1 120	151	173	39	255
74	STAAT	4	15	32	1	22	7	25	37	173	39	255
75	GEMEINDEN/GV.	526	962	2 911	833	341	1 032	1 093	114	-	-	-
76	ZWECKVERBAENDE	23	19	-	1	-	21	2	-	-	-	-
77	DARUNTER GEBUEHREN, ENTGELTE	209	286	612	203	46	305	264	12	54	2	56
78	STAAT	-	-	-	-	15	-	13	2	54	2	56
79	GEMEINDEN/GV.	187	269	612	202	30	286	248	10	-	-	-
80	ZWECKVERBAENDE	22	18	-	1	-	20	2	-	-	-	-

2 AUSGABEN UND EINNAHMEN DER DEFFENTLICHEN HAUSHALTE FUER SOZIALE SICHERUNG, GESUNDHEIT, SPORT, ERHOLUNG

2.2 NACH LAENDERN

MILL. DM

LFD NR.	ART DER AUSGABEN / EINNAHMEN	SCHLESW. HOLSTEIN	NIEDER-SACHSEN	NORDRH.-WESTFALEN	HESSEN	RHEINLAND-PFALZ	BADEN-WTTBG.	BAYERN	SAARLAND	HAMBURG	BREMEN	BERLIN (WEST)
		1	2	3	4	5	6	7	8	9	10	11
3019 KINDERGELD												
1	PERSONALAUSGABEN	-	-	-	-	-	-	-	-	-	-	-
2	STAAT	-	-	-	-	-	-	-	-	-	-	-
3	GEMEINDEN/GV.	-	-	-	-	-	-	-	-	-	-	-
4	ZWECKVERBAENDE	-	-	-	-	-	-	-	-	-	-	-
5	UNTERH. V. UNBEWEGL. VERMOEGEN	-	-	-	-	-	-	-	-	-	-	-
6	STAAT	-	-	-	-	-	-	-	-	-	-	-
7	GEMEINDEN/GV.	-	-	-	-	-	-	-	-	-	-	-
8	ZWECKVERBAENDE	-	-	-	-	-	-	-	-	-	-	-
9	BEWIRTSCHAFT. D. GRUNDSTUECKE	-	-	-	-	-	-	-	-	-	-	-
10	STAAT	-	-	-	-	-	-	-	-	-	-	-
11	GEMEINDEN/GV.	-	-	-	-	-	-	-	-	-	-	-
12	ZWECKVERBAENDE	-	-	-	-	-	-	-	-	-	-	-
13	UEBRIGER LFD. SACHAUFWAND	-	-	-	-	-	-	-	-	-	-	-
14	STAAT	-	-	-	-	-	-	-	-	-	-	-
15	GEMEINDEN/GV.	-	-	-	-	-	-	-	-	-	-	-
16	ZWECKVERBAENDE	-	-	-	-	-	-	-	-	-	-	-
17	BAUMASSNAHMEN	-	-	-	-	-	-	-	-	-	-	-
18	STAAT	-	-	-	-	-	-	-	-	-	-	-
19	GEMEINDEN/GV.	-	-	-	-	-	-	-	-	-	-	-
20	ZWECKVERBAENDE	-	-	-	-	-	-	-	-	-	-	-
21	ERWERB V. UNBEWEGL. SACHVERM.	-	-	-	-	-	-	-	-	-	-	-
22	STAAT	-	-	-	-	-	-	-	-	-	-	-
23	GEMEINDEN/GV.	-	-	-	-	-	-	-	-	-	-	-
24	ZWECKVERBAENDE	-	-	-	-	-	-	-	-	-	-	-
25	ERWERB V. BEWEGL. SACHVERMOEG.	-	-	-	-	-	-	-	-	-	-	-
26	STAAT	-	-	-	-	-	-	-	-	-	-	-
27	GEMEINDEN/GV.	-	-	-	-	-	-	-	-	-	-	-
28	ZWECKVERBAENDE	-	-	-	-	-	-	-	-	-	-	-
29	ERWERB VON BETEILIGUNGEN	-	-	-	-	-	-	-	-	-	-	-
30	STAAT	-	-	-	-	-	-	-	-	-	-	-
31	GEMEINDEN/GV.	-	-	-	-	-	-	-	-	-	-	-
32	ZWECKVERBAENDE	-	-	-	-	-	-	-	-	-	-	-
33	ZAHLUNGEN AN AND. BEREICHE	45	140	266	98	69	197	208	16	55	24	76
34	STAAT	45	140	266	98	69	197	208	16	55	24	76
35	GEMEINDEN/GV.	-	-	-	-	-	-	-	-	-	-	-
36	ZWECKVERBAENDE	-	-	-	-	-	-	-	-	-	-	-
37	UNMITTELBARE AUSGABEN	45	140	266	98	69	197	208	16	55	24	76
38	STAAT	45	140	266	98	69	197	208	16	55	24	76
39	GEMEINDEN/GV.	-	-	-	-	-	-	-	-	-	-	-
40	ZWECKVERBAENDE	-	-	-	-	-	-	-	-	-	-	-
41	ZAHLUNGEN AN DEFFTL. BEREICH	-	-	-	-	-	-	-	-	-	-	-
42	STAAT	-	-	-	-	-	-	-	-	-	-	-
43	GEMEINDEN/GV.	-	-	-	-	-	-	-	-	-	-	-
44	ZWECKVERBAENDE	-	-	-	-	-	-	-	-	-	-	-
45	BRUTTOAUSGABEN	45	140	266	98	69	197	208	16	55	24	76
46	STAAT	45	140	266	98	69	197	208	16	55	24	76
47	GEMEINDEN/GV.	-	-	-	-	-	-	-	-	-	-	-
48	ZWECKVERBAENDE	-	-	-	-	-	-	-	-	-	-	-
49	././ ZABL. VON GLEICHER EBENE	-	-	-	-	-	-	-	-	-	-	-
50	STAAT	-	-	-	-	-	-	-	-	-	-	-
51	GEMEINDEN/GV.	-	-	-	-	-	-	-	-	-	-	-
52	ZWECKVERBAENDE	-	-	-	-	-	-	-	-	-	-	-
53	BEREINIGTE AUSGABEN	45	140	266	98	69	197	208	16	55	24	76
54	STAAT	45	140	266	98	69	197	208	16	55	24	76
55	GEMEINDEN/GV.	-	-	-	-	-	-	-	-	-	-	-
56	ZWECKVERBAENDE	-	-	-	-	-	-	-	-	-	-	-
57	LAUFENDE RECHNUNG	45	140	266	98	69	197	208	16	55	24	76
58	STAAT	45	140	266	98	69	197	208	16	55	24	76
59	GEMEINDEN/GV.	-	-	-	-	-	-	-	-	-	-	-
60	ZWECKVERBAENDE	-	-	-	-	-	-	-	-	-	-	-
61	KAPITALRECHNUNG	-	-	-	-	-	-	-	-	-	-	-
62	STAAT	-	-	-	-	-	-	-	-	-	-	-
63	GEMEINDEN/GV.	-	-	-	-	-	-	-	-	-	-	-
64	ZWECKVERBAENDE	-	-	-	-	-	-	-	-	-	-	-
65	././ ZABL. VON ANDERER EBENE	45	140	266	97	69	197	208	16	54	24	76
66	STAAT	45	140	266	97	69	197	208	16	54	24	76
67	GEMEINDEN/GV.	-	-	-	-	-	-	-	-	-	-	-
68	ZWECKVERBAENDE	-	-	-	-	-	-	-	-	-	-	-
69	NETTOAUSGABEN	-	-	-	1	-	-	-	-	-	-	-
70	STAAT	-	-	-	1	-	-	-	-	-	-	-
71	GEMEINDEN/GV.	-	-	-	-	-	-	-	-	-	-	-
72	ZWECKVERBAENDE	-	-	-	-	-	-	-	-	-	-	-
73	UNMITTELBARE EINNAHMEN	-	-	-	-	-	-	-	-	-	-	-
74	STAAT	-	-	-	-	-	-	-	-	-	-	-
75	GEMEINDEN/GV.	-	-	-	-	-	-	-	-	-	-	-
76	ZWECKVERBAENDE	-	-	-	-	-	-	-	-	-	-	-
77	DARUNTER GEBUEHREN, ENTGELTE	-	-	-	-	-	-	-	-	-	-	-
78	STAAT	-	-	-	-	-	-	-	-	-	-	-
79	GEMEINDEN/GV.	-	-	-	-	-	-	-	-	-	-	-
80	ZWECKVERBAENDE	-	-	-	-	-	-	-	-	-	-	-

2 AUSGABEN UND EINKÜNFEN DER ÖFFENTLICHEN HAUSHALTE FÜR SOZIALE SICHERUNG, GESUNDHEIT, SPORT, ERHOLUNG

2.2 NACH LÄNDERN

MILL. DM

LFD NR.	ART DER AUSGABEN / EINKÜNFEN	SCHLESW. HOLSTEIN	NIEDER-SACHSEN	NORDRH.-WESTFALEN	HESSEN	RHEINLAND-PFALZ	BADEN-WÜRTTBG.	BAYERN	SAARLAND	HAMBURG	BREMEN	BERLIN (WEST)
		1	2	3	4	5	6	7	8	9	10	11
3021	WOHNUNGSGELD											
1	PERSONALAUSGABEN	-	-	-	-	-	-	-	-	-	-	-
2	STAAT	-	-	-	-	-	-	-	-	-	-	-
3	GEMEINDEN/GV.	-	-	-	-	-	-	-	-	-	-	-
4	ZWECKVERBAEHNDE	-	-	-	-	-	-	-	-	-	-	-
5	UNTERH. V. UNBEW. VERMOEGEN	-	-	-	-	-	-	-	-	-	-	-
6	STAAT	-	-	-	-	-	-	-	-	-	-	-
7	GEMEINDEN/GV.	-	-	-	-	-	-	-	-	-	-	-
8	ZWECKVERBAEHNDE	-	-	-	-	-	-	-	-	-	-	-
9	BEWIRTSCHAFT. D. GRUNDSTUECKE	-	-	-	-	-	-	-	-	-	-	-
10	STAAT	-	-	-	-	-	-	-	-	-	-	-
11	GEMEINDEN/GV.	-	-	-	-	-	-	-	-	-	-	-
12	ZWECKVERBAEHNDE	-	-	-	-	-	-	-	-	-	-	-
13	UEBRIGER LFD. SACHAUFWAND	-	-	-	-	-	-	-	-	-	-	-
14	STAAT	-	-	-	-	-	-	-	-	-	-	-
15	GEMEINDEN/GV.	-	-	-	-	-	-	-	-	-	-	-
16	ZWECKVERBAEHNDE	-	-	-	-	-	-	-	-	-	-	-
17	BAUMASSNAHMEN	-	-	-	-	-	-	-	-	-	-	-
18	STAAT	-	-	-	-	-	-	-	-	-	-	-
19	GEMEINDEN/GV.	-	-	-	-	-	-	-	-	-	-	-
20	ZWECKVERBAEHNDE	-	-	-	-	-	-	-	-	-	-	-
21	ERWERB V. UNBEW. SACHVERM.	-	-	-	-	-	-	-	-	-	-	-
22	STAAT	-	-	-	-	-	-	-	-	-	-	-
23	GEMEINDEN/GV.	-	-	-	-	-	-	-	-	-	-	-
24	ZWECKVERBAEHNDE	-	-	-	-	-	-	-	-	-	-	-
25	ERWERB V. BEW. SACHVERMOEG.	-	-	-	-	-	-	-	-	-	-	-
26	STAAT	-	-	-	-	-	-	-	-	-	-	-
27	GEMEINDEN/GV.	-	-	-	-	-	-	-	-	-	-	-
28	ZWECKVERBAEHNDE	-	-	-	-	-	-	-	-	-	-	-
29	ERWERB VON BETEILIGUNGEN	-	-	-	-	-	-	-	-	-	-	-
30	STAAT	-	-	-	-	-	-	-	-	-	-	-
31	GEMEINDEN/GV.	-	-	-	-	-	-	-	-	-	-	-
32	ZWECKVERBAEHNDE	-	-	-	-	-	-	-	-	-	-	-
33	ZAHLUNGEN AN AND. BEREICHE	234	498	1 329	259	158	333	355	60	183	91	227
34	STAAT	234	498	1 329	259	158	333	355	60	183	91	227
35	GEMEINDEN/GV.	-	-	-	-	-	-	-	-	-	-	-
36	ZWECKVERBAEHNDE	-	-	-	-	-	-	-	-	-	-	-
37	UNMITTELBAARE AUSGABEN	234	498	1 329	259	158	333	355	60	183	91	227
38	STAAT	234	498	1 329	259	158	333	355	60	183	91	227
39	GEMEINDEN/GV.	-	-	-	-	-	-	-	-	-	-	-
40	ZWECKVERBAEHNDE	-	-	-	-	-	-	-	-	-	-	-
41	ZAHLUNGEN AN ÖFF. BEREICH	-	-	-	-	-	-	-	-	-	-	-
42	STAAT	-	-	-	-	-	-	-	-	-	-	-
43	GEMEINDEN/GV.	-	-	-	-	-	-	-	-	-	-	-
44	ZWECKVERBAEHNDE	-	-	-	-	-	-	-	-	-	-	-
45	BRUTTOAUSGABEN	234	498	1 329	259	158	333	355	60	183	91	227
46	STAAT	234	498	1 329	259	158	333	355	60	183	91	227
47	GEMEINDEN/GV.	-	-	-	-	-	-	-	-	-	-	-
48	ZWECKVERBAEHNDE	-	-	-	-	-	-	-	-	-	-	-
49	./. ZAHL. VON GLEICHER EBENE	-	-	-	-	-	-	-	-	-	-	-
50	STAAT	-	-	-	-	-	-	-	-	-	-	-
51	GEMEINDEN/GV.	-	-	-	-	-	-	-	-	-	-	-
52	ZWECKVERBAEHNDE	-	-	-	-	-	-	-	-	-	-	-
53	BEREINIGTE AUSGABEN	234	498	1 329	259	158	333	355	60	183	91	227
54	STAAT	234	498	1 329	259	158	333	355	60	183	91	227
55	GEMEINDEN/GV.	-	-	-	-	-	-	-	-	-	-	-
56	ZWECKVERBAEHNDE	-	-	-	-	-	-	-	-	-	-	-
57	LAUFENDE RECHNUNG	234	498	1 329	259	158	333	355	60	183	91	227
58	STAAT	234	498	1 329	259	158	333	355	60	183	91	227
59	GEMEINDEN/GV.	-	-	-	-	-	-	-	-	-	-	-
60	ZWECKVERBAEHNDE	-	-	-	-	-	-	-	-	-	-	-
61	KAPITALRECHNUNG	-	-	-	-	-	-	-	-	-	-	-
62	STAAT	-	-	-	-	-	-	-	-	-	-	-
63	GEMEINDEN/GV.	-	-	-	-	-	-	-	-	-	-	-
64	ZWECKVERBAEHNDE	-	-	-	-	-	-	-	-	-	-	-
65	./. ZAHL. VON ANDERER EBENE	128	275	786	155	86	166	212	36	102	48	81
66	STAAT	128	275	786	155	86	166	212	36	102	48	81
67	GEMEINDEN/GV.	-	-	-	-	-	-	-	-	-	-	-
68	ZWECKVERBAEHNDE	-	-	-	-	-	-	-	-	-	-	-
69	NETTOAUSGABEN	106	223	542	105	72	166	142	24	82	42	146
70	STAAT	106	223	542	105	72	166	142	24	82	42	146
71	GEMEINDEN/GV.	-	-	-	-	-	-	-	-	-	-	-
72	ZWECKVERBAEHNDE	-	-	-	-	-	-	-	-	-	-	-
73	UNMITTELBAARE EINKÜNFEN	-	-	-	-	-	-	-	-	-	-	-
74	STAAT	-	-	-	-	-	-	-	-	-	-	-
75	GEMEINDEN/GV.	-	-	-	-	-	-	-	-	-	-	-
76	ZWECKVERBAEHNDE	-	-	-	-	-	-	-	-	-	-	-
77	DARUNTER GEBUEHREN, ENTGELTE	-	-	-	-	-	-	-	-	-	-	-
78	STAAT	-	-	-	-	-	-	-	-	-	-	-
79	GEMEINDEN/GV.	-	-	-	-	-	-	-	-	-	-	-
80	ZWECKVERBAEHNDE	-	-	-	-	-	-	-	-	-	-	-

2 AUSGABEN UND EINNAHMEN DER OEFFENTLICHEN HAUSHALTE FUER SOZIALE SICHERUNG, GESUNDHEIT, SPORT, ERHOLUNG

2.2 NACH LAENDERN

MILL. DM

LFD NR.	ART DER AUSGABEN / EINNAHMEN	SCHLESW. HOLSTEIN	NIEDER-SACHSEN	NORDRH.-WEST-FALEN	HESSEN	RHEIN-LAND-PFALZ	BADEN-WTTBG.	BAYERN	SAARLAND	HAMBURG	BREMEN	BERLIN (WEST)
		1	2	3	4	5	6	7	8	9	10	11
3022	SOZIALHILFE											
1	PERSONALAUSGABEN	-	-	-	-	-	-	-	-	-	-	-
2	STAAT	-	-	-	-	-	-	-	-	-	-	-
3	GEMEINDEN/GV.	-	-	-	-	-	-	-	-	-	-	-
4	ZWECKVERBAENDE	-	-	-	-	-	-	-	-	-	-	-
5	UNTERH. V. UNBEWEGL. VERMOEGEN	-	-	-	-	-	-	-	-	-	-	-
6	STAAT	-	-	-	-	-	-	-	-	-	-	-
7	GEMEINDEN/GV.	-	-	-	-	-	-	-	-	-	-	-
8	ZWECKVERBAENDE	-	-	-	-	-	-	-	-	-	-	-
9	BEWIRTSCHAFT. D. GRUNDSTUECKE	-	-	-	-	-	-	-	-	-	-	-
10	STAAT	-	-	-	-	-	-	-	-	-	-	-
11	GEMEINDEN/GV.	-	-	-	-	-	-	-	-	-	-	-
12	ZWECKVERBAENDE	-	-	-	-	-	-	-	-	-	-	-
13	UEBRIGER LFD. SACHAUFWAND	1	-	-	2	1	5	2	183	-	252	1 281
14	STAAT	-	-	-	-	-	-	-	182	-	252	1 281
15	GEMEINDEN/GV.	1	-	-	2	1	5	2	1	-	-	-
16	ZWECKVERBAENDE	-	-	-	-	-	-	-	-	-	-	-
17	BAUMASSNAHMEN	-	-	-	-	-	-	-	-	-	-	-
18	STAAT	-	-	-	-	-	-	-	-	-	-	-
19	GEMEINDEN/GV.	-	-	-	-	-	-	-	-	-	-	-
20	ZWECKVERBAENDE	-	-	-	-	-	-	-	-	-	-	-
21	ERWERB V. UNBEWEGL. SACHVERM.	-	-	-	-	-	2	-	-	-	-	-
22	STAAT	-	-	-	-	-	2	-	-	-	-	-
23	GEMEINDEN/GV.	-	-	-	-	-	-	-	-	-	-	-
24	ZWECKVERBAENDE	-	-	-	-	-	-	-	-	-	-	-
25	ERWERB V. BEWEGL. SACHVERMOEG.	-	-	-	-	-	-	-	-	-	-	-
26	STAAT	-	-	-	-	-	-	-	-	-	-	-
27	GEMEINDEN/GV.	-	-	-	-	-	-	-	-	-	-	-
28	ZWECKVERBAENDE	-	-	-	-	-	-	-	-	-	-	-
29	ERWERB VON BETEILIGUNGEN	-	-	-	-	-	-	-	-	-	-	-
30	STAAT	-	-	-	-	-	-	-	-	-	-	-
31	GEMEINDEN/GV.	-	-	-	-	-	-	-	-	-	-	-
32	ZWECKVERBAENDE	-	-	-	-	-	-	-	-	-	-	-
33	ZAHLUNGEN AN AND. BEREICHE	1 618	4 075	10 939	3 023	1 701	3 499	3 934	384	1 560	427	958
34	STAAT	467	16	38	-	516	15	236	21	1 560	427	958
35	GEMEINDEN/GV.	1 150	4 059	10 898	3 023	1 184	3 482	3 693	363	-	-	-
36	ZWECKVERBAENDE	1	-	3	1	-	2	5	-	-	-	-
37	UNMITTELBARE AUSGABEN	1 619	4 075	10 939	3 026	1 701	3 506	3 936	567	1 560	679	2 239
38	STAAT	468	16	38	-	516	15	236	202	1 560	679	2 239
39	GEMEINDEN/GV.	1 150	4 059	10 898	3 025	1 185	3 489	3 695	364	-	-	-
40	ZWECKVERBAENDE	1	-	3	1	-	2	5	-	-	-	-
41	ZAHLUNGEN AN OEFFTL. BEREICH	251	2 727	3 829	497	996	67	807	467	4	3	37
42	STAAT	111	1 511	656	432	365	30	221	81	4	3	37
43	GEMEINDEN/GV.	140	1 216	3 173	65	632	36	586	387	-	-	-
44	ZWECKVERBAENDE	-	-	-	-	-	-	-	-	-	-	-
45	BRUTTOAUSGABEN	1 870	6 802	14 768	3 522	2 697	3 573	4 743	1 034	1 565	682	2 275
46	STAAT	579	1 526	694	432	881	45	457	283	1 565	682	2 275
47	GEMEINDEN/GV.	1 290	5 275	14 071	3 090	1 817	3 526	4 281	751	-	-	-
48	ZWECKVERBAENDE	1	-	3	1	-	2	5	-	-	-	-
49	./.. ZAHL. VON GLEICHER EBENE	208	2 764	3 847	551	1 061	211	973	431	-	-	-
50	STAAT	-	-	-	-	-	-	-	-	-	-	-
51	GEMEINDEN/GV.	141	1 123	3 127	98	319	25	607	327	-	-	-
52	ZWECKVERBAENDE	-	-	-	-	-	-	-	-	-	-	-
53	BEREINIGTE AUSGABEN	1 662	4 038	10 920	2 971	1 637	3 362	3 770	603	1 565	682	2 275
54	STAAT	579	1 526	694	432	881	45	457	283	1 565	682	2 275
55	GEMEINDEN/GV.	1 149	4 152	10 944	2 992	1 497	3 501	3 674	424	-	-	-
56	ZWECKVERBAENDE	1	-	3	1	-	2	5	-	-	-	-
57	LAUFENDE RECHNUNG	1 661	4 029	10 878	2 967	1 637	3 355	3 770	602	1 554	682	2 269
58	STAAT	578	1 526	694	432	881	45	457	282	1 554	682	2 269
59	GEMEINDEN/GV.	1 149	4 143	10 901	2 987	1 497	3 494	3 674	424	-	-	-
60	ZWECKVERBAENDE	1	-	3	1	-	2	5	-	-	-	-
61	KAPITALRECHNUNG	1	9	43	4	-	7	-	1	11	-	6
62	STAAT	1	-	-	-	-	-	-	1	11	-	6
63	GEMEINDEN/GV.	-	9	43	5	-	7	-	-	-	-	-
64	ZWECKVERBAENDE	-	-	-	-	-	-	-	-	-	-	-
65	./.. ZAHL. VON ANDERER EBENE	26	204	351	130	58	157	146	11	107	101	224
66	STAAT	46	112	-	-	436	-	-	-	107	101	224
67	GEMEINDEN/GV.	46	1 733	1 063	583	362	342	507	115	-	-	-
68	ZWECKVERBAENDE	1	-	3	1	-	1	5	-	-	-	-
69	NETTOAUSGABEN	1 636	3 834	10 569	2 841	1 579	3 204	3 623	591	1 457	581	2 052
70	STAAT	532	1 414	694	432	444	45	457	283	1 457	581	2 052
71	GEMEINDEN/GV.	1 103	2 419	9 876	2 409	1 135	3 159	3 167	309	-	-	-
72	ZWECKVERBAENDE	-	-	-	-	-	1	-	-	-	-	-
73	UNMITTELBARE EINNAHMEN	317	630	2 129	555	283	658	768	133	58	20	164
74	STAAT	1	2	1	-	-	-	13	33	58	20	164
75	GEMEINDEN/GV.	315	629	2 128	555	283	658	754	99	-	-	-
76	ZWECKVERBAENDE	-	-	-	-	-	-	-	-	-	-	-
77	DARUNTER GEBUEHREN, ENTGELTE	-	-	1	-	-	-	13	-	-	1	2
78	STAAT	-	-	-	-	-	-	13	-	-	1	2
79	GEMEINDEN/GV.	-	-	1	-	-	-	-	-	-	-	-
80	ZWECKVERBAENDE	-	-	-	-	-	-	-	-	-	-	-

2 AUSGABEN UND EINNAHMEN DER OEFFENTLICHEN HAUSHALTE FUER SOZIALE SICHERUNG, GESUNDHEIT, SPORT, ERHOLUNG

2.2 NACH LAENDERN

MILL. DM

LFD NR.	ART DER AUSGABEN / EINNAHMEN	SCHLESW. HOLSTEIN	NIEDER-SACHSEN	NORDRH.-WESTFALEN	HESSEN	RHEINLAND-PFALZ	BADEN-WÜRTTBG.	BAYERN	SAARLAND	HAMBURG	BREMEN	BERLIN (WEST)
		1	2	3	4	5	6	7	8	9	10	11
3023 EINRICHTUNGEN DER SOZIALHILFE D. OEFFTL. BEREICHS												
1	PERSONALAUSGABEN	141	200	365	115	39	204	174	5	215	23	77
2	STAAT	-	3	-	-	20	-	-	-	215	23	77
3	GEMEINDEN/GV.	126	188	365	115	19	191	172	5	-	-	-
4	ZWECKVERBAENDE	14	9	-	1	-	13	1	-	-	-	-
5	UNTERH.V.UNBEWEGL.VERMOEGEN	5	8	54	12	2	12	21	-	19	-	1
6	STAAT	-	-	-	-	-	-	-	-	19	-	1
7	GEMEINDEN/GV.	5	8	54	12	1	11	21	-	-	-	-
8	ZWECKVERBAENDE	1	-	-	-	-	1	-	-	-	-	-
9	BEWIRTSCHAFT.D.GRUNDSTUECKE	17	21	96	24	6	25	27	1	22	2	12
10	STAAT	-	2	-	-	3	-	-	-	22	2	12
11	GEMEINDEN/GV.	15	18	96	24	3	23	26	1	-	-	-
12	ZWECKVERBAENDE	2	1	-	-	-	1	-	-	-	-	-
13	UEBRIGER LFD. SACHAUFWAND	62	70	213	314	105	55	131	3	87	4	22
14	STAAT	4	27	-	-	96	-	-	-	87	4	22
15	GEMEINDEN/GV.	55	42	213	314	8	52	131	3	-	-	-
16	ZWECKVERBAENDE	3	2	-	-	-	3	-	-	-	-	-
17	BAUMASSNAHMEN	14	23	274	42	16	88	74	15	19	5	35
18	STAAT	-	6	-	-	2	-	-	15	19	5	35
19	GEMEINDEN/GV.	13	14	274	41	15	85	74	-	-	-	-
20	ZWECKVERBAENDE	1	2	-	1	-	4	-	-	-	-	-
21	ERWERB V.UNBEWEGL. SACHVERM.	6	1	36	2	1	8	1	-	13	-	-
22	STAAT	-	-	-	-	-	-	-	-	13	-	-
23	GEMEINDEN/GV.	6	-	36	2	1	8	1	-	-	-	-
24	ZWECKVERBAENDE	-	-	-	-	-	-	-	-	-	-	-
25	ERWERB V.BEWEGL. SACHVERMOEG.	3	5	54	3	1	6	7	-	30	1	-
26	STAAT	-	-	-	-	-	-	-	-	30	1	-
27	GEMEINDEN/GV.	3	4	54	3	1	5	7	-	-	-	-
28	ZWECKVERBAENDE	-	-	-	-	-	1	-	-	-	-	-
29	ERWERB VON BETEILIGUNGEN	-	-	1	-	-	-	-	-	-	-	-
30	STAAT	-	-	-	-	-	-	-	-	-	-	-
31	GEMEINDEN/GV.	-	-	1	-	-	-	-	-	-	-	-
32	ZWECKVERBAENDE	-	-	-	-	-	-	-	-	-	-	-
33	ZAHLUNGEN AN AND. BEREICHE	1	3	100	3	2	8	2	-	34	1	3
34	STAAT	-	3	68	-	2	-	-	-	34	1	3
35	GEMEINDEN/GV.	1	-	32	3	-	8	2	-	-	-	-
36	ZWECKVERBAENDE	-	-	-	-	-	-	-	-	-	-	-
37	UNMITTELBARE AUSGABEN	250	331	1 192	517	172	407	438	24	440	35	150
38	STAAT	4	42	68	-	124	-	-	15	440	35	150
39	GEMEINDEN/GV.	224	274	1 124	515	48	384	436	9	-	-	-
40	ZWECKVERBAENDE	21	16	-	2	-	23	2	-	-	-	-
41	ZAHLUNGEN AN OEFFTL. BEREICH	5	4	9	13	-	35	20	-	-	-	-
42	STAAT	4	3	8	6	-	31	20	-	-	-	-
43	GEMEINDEN/GV.	1	1	2	7	-	4	-	-	-	-	-
44	ZWECKVERBAENDE	-	-	-	-	-	-	-	-	-	-	-
45	BRUTTOAUSGABEN	255	335	1 202	530	172	442	458	24	440	35	150
46	STAAT	8	44	75	6	124	31	20	15	440	35	150
47	GEMEINDEN/GV.	225	275	1 126	522	48	387	436	9	-	-	-
48	ZWECKVERBAENDE	22	16	-	2	-	23	2	-	-	-	-
49	./.. ZAHL.VON GLEICHER EBENE	24	8	264	107	5	35	10	1	-	-	-
50	STAAT	-	-	-	-	-	-	-	-	-	-	-
51	GEMEINDEN/GV.	2	2	57	10	2	16	1	1	-	-	-
52	ZWECKVERBAENDE	-	-	-	-	-	-	-	-	-	-	-
53	BEREINIGTE AUSGABEN	231	327	938	423	167	406	447	23	440	35	150
54	STAAT	8	44	75	6	124	31	20	15	440	35	150
55	GEMEINDEN/GV.	223	274	1 069	513	46	372	435	9	-	-	-
56	ZWECKVERBAENDE	22	16	-	2	-	23	2	-	-	-	-
57	LAUFENDE RECHNUNG	204	297	646	374	153	286	353	8	378	29	115
58	STAAT	4	34	-	1	122	-	-	-	378	29	115
59	GEMEINDEN/GV.	199	255	678	466	31	272	351	8	-	-	-
60	ZWECKVERBAENDE	21	12	-	1	-	19	2	-	-	-	-
61	KAPITALRECHNUNG	27	30	292	48	14	121	95	15	62	6	35
62	STAAT	4	10	75	5	2	31	20	15	62	6	35
63	GEMEINDEN/GV.	24	19	391	47	15	99	84	-	-	-	-
64	ZWECKVERBAENDE	1	3	-	1	-	4	-	-	-	-	-
65	./.. ZAHL.VON ANDERER EBENE	5	62	7	8	1	3	3	-	80	13	-
66	STAAT	3	57	28	-	-	-	-	-	80	13	-
67	GEMEINDEN/GV.	23	11	185	104	3	21	12	-	-	-	-
68	ZWECKVERBAENDE	1	1	-	1	-	2	-	-	-	-	-
69	NETTOAUSGABEN	226	264	931	415	167	403	444	23	360	22	150
70	STAAT	5	13	47	6	123	31	20	15	360	22	150
71	GEMEINDEN/GV.	200	263	884	409	43	351	423	9	-	-	-
72	ZWECKVERBAENDE	21	15	-	1	-	21	2	-	-	-	-
73	UNMITTELBARE EINNAHMEN	200	273	543	174	45	293	249	8	72	9	31
74	STAAT	-	3	-	-	16	-	-	-	72	9	31
75	GEMEINDEN/GV.	176	256	543	173	29	272	247	8	-	-	-
76	ZWECKVERBAENDE	23	14	-	1	-	21	2	-	-	-	-
77	DARUNTER GEBUEHREN, ENTGELTE	191	243	481	132	38	256	222	7	48	-	24
78	STAAT	-	-	-	-	15	-	-	-	48	-	24
79	GEMEINDEN/GV.	169	230	481	131	22	236	220	7	-	-	-
80	ZWECKVERBAENDE	22	13	-	1	-	20	2	-	-	-	-

2 AUSGABEN UND EINKÜNFEN DER DEFFENTLICHEN HAUSHALTE FUER SOZIALE SICHERUNG, GESUNDHEIT, SPORT, ERHOLUNG

2.2 NACH LAENDERN

MILL. DM

LFD NR.	ART DER AUSGABEN / EINKÜNFEN	SCHLESW. HOLSTEIN	NIEDER-SACHSEN	NORDRH.-WESTFALEN	HESSEN	RHEINLAND-PFALZ	BADEN-WÜRTTBG.	BAYERN	SAARLAND	HAMBURG	BREMEN	BERLIN (WEST)
		1	2	3	4	5	6	7	8	9	10	11
3024 FOERDERUNG DER FREIEN WOHLFAHRTSPFLEGE												
1	PERSONALAUSGABEN	-	-	-	-	-	-	-	-	-	-	-
2	STAAT	-	-	-	-	-	-	-	-	-	-	-
3	GEMEINDEN/GV.	-	-	-	-	-	-	-	-	-	-	-
4	ZWECKVERBAENDE	-	-	-	-	-	-	-	-	-	-	-
5	UNTERH. V. UNBEW. VERMOEGEN	-	-	-	-	-	-	-	-	-	-	-
6	STAAT	-	-	-	-	-	-	-	-	-	-	-
7	GEMEINDEN/GV.	-	-	-	-	-	-	-	-	-	-	-
8	ZWECKVERBAENDE	-	-	-	-	-	-	-	-	-	-	-
9	BEWIRTSCHAFT. D. GRUNDSTUECKE	-	-	-	-	-	-	-	-	-	-	-
10	STAAT	-	-	-	-	-	-	-	-	-	-	-
11	GEMEINDEN/GV.	-	-	-	-	-	-	-	-	-	-	-
12	ZWECKVERBAENDE	-	-	-	-	-	-	-	-	-	-	-
13	UEBRIGER LFD. SACHAUFWAND	2	1	-	11	1	6	1	1	-	-	4
14	STAAT	-	1	-	3	-	-	1	-	-	-	4
15	GEMEINDEN/GV.	1	-	-	8	1	6	1	-	-	-	-
16	ZWECKVERBAENDE	-	-	-	-	-	-	-	-	-	-	-
17	BAUMASSNAHMEN	-	-	-	-	-	-	-	-	-	-	1
18	STAAT	-	-	-	-	-	-	-	-	-	-	1
19	GEMEINDEN/GV.	-	-	-	-	-	-	-	-	-	-	-
20	ZWECKVERBAENDE	-	-	-	-	-	-	-	-	-	-	-
21	ERWERB V. UNBEW. SACHVERM.	-	-	-	-	-	3	-	-	-	-	1
22	STAAT	-	-	-	-	-	-	-	-	-	-	1
23	GEMEINDEN/GV.	-	-	-	-	-	3	-	-	-	-	-
24	ZWECKVERBAENDE	-	-	-	-	-	-	-	-	-	-	-
25	ERWERB V. BEW. SACHVERM.	-	-	-	-	-	-	-	-	-	-	-
26	STAAT	-	-	-	-	-	-	-	-	-	-	-
27	GEMEINDEN/GV.	-	-	-	-	-	-	-	-	-	-	-
28	ZWECKVERBAENDE	-	-	-	-	-	-	-	-	-	-	-
29	ERWERB VON BETEILIGUNGEN	-	-	-	-	-	1	-	-	-	-	-
30	STAAT	-	-	-	-	-	-	-	-	-	-	-
31	GEMEINDEN/GV.	-	-	-	-	-	1	-	-	-	-	-
32	ZWECKVERBAENDE	-	-	-	-	-	-	-	-	-	-	-
33	ZAHLUNGEN AN AND. BEREICHE	77	173	338	123	81	237	269	17	31	9	92
34	STAAT	47	78	73	43	48	105	99	6	31	9	92
35	GEMEINDEN/GV.	30	96	265	80	32	132	170	11	-	-	-
36	ZWECKVERBAENDE	-	-	-	-	-	-	-	-	-	-	-
37	UNMITTELBARE AUSGABEN	79	175	338	134	82	246	270	17	31	9	99
38	STAAT	47	79	73	46	48	105	100	7	31	9	99
39	GEMEINDEN/GV.	31	96	265	88	33	141	170	11	-	-	-
40	ZWECKVERBAENDE	-	-	-	-	-	-	-	-	-	-	-
41	ZAHLUNGEN AN DEFFTL. BEREICH	-	3	1	2	2	10	2	-	-	-	-
42	STAAT	-	-	-	1	-	-	-	-	-	-	-
43	GEMEINDEN/GV.	-	3	1	1	2	10	2	-	-	-	-
44	ZWECKVERBAENDE	-	-	-	-	-	-	-	-	-	-	-
45	BRUTTOAUSGABEN	79	177	339	136	83	256	272	17	31	9	99
46	STAAT	47	79	73	47	48	105	100	7	31	9	99
47	GEMEINDEN/GV.	31	98	266	89	34	151	172	11	-	-	-
48	ZWECKVERBAENDE	-	-	-	-	-	-	-	-	-	-	-
49	./. ZAHL. VON GLEICHER EBENE	2	1	15	3	-	6	-	-	-	-	-
50	STAAT	-	-	-	-	-	-	-	-	-	-	-
51	GEMEINDEN/GV.	-	1	1	1	-	1	-	-	-	-	-
52	ZWECKVERBAENDE	-	-	-	-	-	-	-	-	-	-	-
53	BEREINIGTE AUSGABEN	76	176	324	133	83	250	271	17	31	9	99
54	STAAT	47	79	73	47	48	105	100	7	31	9	99
55	GEMEINDEN/GV.	31	98	265	89	34	150	172	10	-	-	-
56	ZWECKVERBAENDE	-	-	-	-	-	-	-	-	-	-	-
57	LAUFENDE RECHNUNG	54	140	273	85	33	160	146	15	29	8	76
58	STAAT	29	65	70	15	17	65	41	6	29	8	76
59	GEMEINDEN/GV.	27	76	216	73	16	95	105	9	-	-	-
60	ZWECKVERBAENDE	-	-	-	-	-	-	-	-	-	-	-
61	KAPITALRECHNUNG	22	96	51	48	50	90	125	2	2	-	24
62	STAAT	18	14	3	32	32	40	58	1	2	-	24
63	GEMEINDEN/GV.	4	22	50	16	18	55	67	2	-	-	-
64	ZWECKVERBAENDE	-	-	-	-	-	-	-	-	-	-	-
65	./. ZAHL. VON ANDERER EBENE	-	-	-	-	1	-	-	-	-	-	-
66	STAAT	-	-	-	-	1	-	-	-	-	-	-
67	GEMEINDEN/GV.	2	1	14	3	-	5	-	-	-	-	-
68	ZWECKVERBAENDE	-	-	-	-	-	-	-	-	-	-	-
69	NETTOAUSGABEN	76	176	324	133	82	250	271	17	31	9	99
70	STAAT	47	79	73	47	47	105	100	7	31	9	99
71	GEMEINDEN/GV.	29	97	251	86	34	144	172	10	-	-	-
72	ZWECKVERBAENDE	-	-	-	-	-	-	-	-	-	-	-
73	UNMITTELBARE EINKÜNFEN	1	1	8	2	2	4	9	-	16	1	6
74	STAAT	-	-	-	-	-	-	2	-	16	-	6
75	GEMEINDEN/GV.	1	1	8	1	2	4	7	-	-	-	-
76	ZWECKVERBAENDE	-	-	-	-	-	-	-	-	-	-	-
77	DARUNTER GEBUEHREN, ENTGELTE	-	-	-	-	-	-	-	-	-	-	-
78	STAAT	-	-	-	-	-	-	-	-	-	-	-
79	GEMEINDEN/GV.	-	-	-	-	-	-	-	-	-	-	-
80	ZWECKVERBAENDE	-	-	-	-	-	-	-	-	-	-	-

2 AUSGABEN UND EINNAHMEN DER OEFFENTLICHEN HAUSHALTE FUER SOZIALE SICHERUNG, GESUNDHEIT, SPORT, ERHOLUNG

2.2 NACH LAENDERN

MILL. DM

LFD NR.	ART DER AUSGABEN / EINNAHMEN	SCHLESW. HOLSTEIN	NIEDER-SACHSEN	NORDRH.-WEST-FALEN	HESSEN	RHEIN-LAND-PFALZ	BADEN-WTTBG.	BAYERN	SAARLAND	HAMBURG	BREMEN	BERLIN (WEST)
		1	2	3	4	5	6	7	8	9	10	11
3025 JUGENDHILFE												
1	PERSONALAUSGABEN	-	-	-	-	-	-	-	-	3	-	-
2	STAAT	-	-	-	-	-	-	-	-	3	-	-
3	GEMEINDEN/GV.	-	-	-	-	-	-	-	-	-	-	-
4	ZWECKVERBAENDE	-	-	-	-	-	-	-	-	-	-	-
5	UNTERH.V.UNBEWEGL.VERMOEGEN	-	-	-	-	-	-	-	-	1	-	-
6	STAAT	-	-	-	-	-	-	-	-	1	-	-
7	GEMEINDEN/GV.	-	-	-	-	-	-	-	-	-	-	-
8	ZWECKVERBAENDE	-	-	-	-	-	-	-	-	-	-	-
9	BEWIRTSCHAFT.D.GRUNDSTUECKE	-	-	-	-	-	-	-	-	-	-	-
10	STAAT	-	-	-	-	-	-	-	-	-	-	-
11	GEMEINDEN/GV.	-	-	-	-	-	-	-	-	-	-	-
12	ZWECKVERBAENDE	-	-	-	-	-	-	-	-	-	-	-
13	UEBRIGER LFD. SACHAUFWAND	18	-	2	2	1	4	3	9	310	35	270
14	STAAT	18	-	2	-	-	-	-	-	-	-	-
15	GEMEINDEN/GV.	-	-	-	2	1	4	3	9	310	35	270
16	ZWECKVERBAENDE	-	-	-	-	-	-	-	-	-	-	-
17	BAUMASSNAHMEN	-	-	-	-	-	-	-	-	1	-	-
18	STAAT	-	-	-	-	-	-	-	-	1	-	-
19	GEMEINDEN/GV.	-	-	-	-	-	-	-	-	-	-	-
20	ZWECKVERBAENDE	-	-	-	-	-	-	-	-	-	-	-
21	ERWERB V.UNBEWEGL. SACHVERM.	-	-	-	-	-	-	-	-	-	-	-
22	STAAT	-	-	-	-	-	-	-	-	-	-	-
23	GEMEINDEN/GV.	-	-	-	-	-	-	-	-	-	-	-
24	ZWECKVERBAENDE	-	-	-	-	-	-	-	-	-	-	-
25	ERWERB V.BEWEGL.SACHVERMOEG.	-	-	-	-	-	-	-	-	-	-	-
26	STAAT	-	-	-	-	-	-	-	-	-	-	-
27	GEMEINDEN/GV.	-	-	-	-	-	-	-	-	-	-	-
28	ZWECKVERBAENDE	-	-	-	-	-	-	-	-	-	-	-
29	ERWERB VON BETEILIGUNGEN	-	-	-	-	-	-	-	-	-	-	-
30	STAAT	-	-	-	-	-	-	-	-	-	-	-
31	GEMEINDEN/GV.	-	-	-	-	-	-	-	-	-	-	-
32	ZWECKVERBAENDE	-	-	-	-	-	-	-	-	-	-	-
33	ZAHLUNGEN AN AND. BEREICHE	97	485	1 073	358	185	450	423	65	32	27	32
34	STAAT	-	107	83	8	38	1	28	4	32	27	32
35	GEMEINDEN/GV.	97	378	990	350	147	449	395	61	-	-	-
36	ZWECKVERBAENDE	-	-	-	-	-	-	-	-	-	-	-
37	UNMITTELBARE AUSGABEN	115	485	1 075	361	185	455	426	74	347	62	302
38	STAAT	18	107	85	9	38	1	28	13	347	62	302
39	GEMEINDEN/GV.	98	378	990	352	147	453	398	61	-	-	-
40	ZWECKVERBAENDE	-	-	-	-	-	-	-	-	-	-	-
41	ZAHLUNGEN AN OEFFTL. BEREICH	21	33	81	31	45	38	89	18	3	2	8
42	STAAT	17	7	30	23	26	29	33	1	3	2	8
43	GEMEINDEN/GV.	4	26	51	8	20	8	55	17	-	-	-
44	ZWECKVERBAENDE	-	-	-	-	-	-	-	-	-	-	-
45	BRUTTOAUSGABEN	137	518	1 155	391	230	492	515	92	350	64	310
46	STAAT	35	114	115	31	64	30	62	14	350	64	310
47	GEMEINDEN/GV.	102	403	1 040	360	167	462	454	78	-	-	-
48	ZWECKVERBAENDE	-	-	-	-	-	-	-	-	-	-	-
49	./.. ZAHL.VON GLEICHER EBENE	12	103	71	29	51	16	97	18	-	-	-
50	STAAT	-	-	-	-	-	-	-	-	-	-	-
51	GEMEINDEN/GV.	7	30	53	18	9	9	71	18	-	-	-
52	ZWECKVERBAENDE	-	-	-	-	-	-	-	-	-	-	-
53	BEREINIGTE AUSGABEN	125	415	1 084	362	180	476	418	74	350	64	310
54	STAAT	35	114	115	31	64	30	62	14	350	64	310
55	GEMEINDEN/GV.	95	373	987	342	158	452	382	60	-	-	-
56	ZWECKVERBAENDE	-	-	-	-	-	-	-	-	-	-	-
57	LAUFENDE RECHNUNG	125	415	1 084	362	180	476	418	74	346	64	310
58	STAAT	35	114	115	31	64	30	62	14	346	64	310
59	GEMEINDEN/GV.	95	373	987	342	158	452	382	60	-	-	-
60	ZWECKVERBAENDE	-	-	-	-	-	-	-	-	-	-	-
61	KAPITALRECHNUNG	-	-	-	-	-	-	-	-	4	-	-
62	STAAT	-	-	-	-	-	-	-	-	4	-	-
63	GEMEINDEN/GV.	-	-	-	-	-	-	-	-	-	-	-
64	ZWECKVERBAENDE	-	-	-	-	-	-	-	-	-	-	-
65	./.. ZAHL.VON ANDERER EBENE	6	20	41	12	7	17	14	2	12	5	20
66	STAAT	9	14	40	14	21	12	14	2	12	5	20
67	GEMEINDEN/GV.	1	79	19	9	27	12	26	-	-	-	-
68	ZWECKVERBAENDE	-	-	-	-	-	-	-	-	-	-	-
69	NETTOAUSGABEN	119	395	1 043	350	173	459	404	72	338	59	290
70	STAAT	25	100	75	17	42	18	48	12	338	59	290
71	GEMEINDEN/GV.	94	295	968	333	131	441	357	60	-	-	-
72	ZWECKVERBAENDE	-	-	-	-	-	-	-	-	-	-	-
73	UNMITTELBARE EINNAHMEN	11	41	111	28	23	44	53	6	23	2	23
74	STAAT	2	10	22	-	6	7	9	2	23	2	23
75	GEMEINDEN/GV.	10	31	89	28	17	37	44	4	-	-	-
76	ZWECKVERBAENDE	-	-	-	-	-	-	-	-	-	-	-
77	DARUNTER GEBUEHREN, ENTGELTE	-	-	6	4	1	1	-	-	6	-	5
78	STAAT	-	-	-	-	-	-	-	-	-	-	-
79	GEMEINDEN/GV.	-	-	6	4	1	1	-	-	-	-	-
80	ZWECKVERBAENDE	-	-	-	-	-	-	-	-	-	-	-

2 AUSGABEN UND EINNAHMEN DER OEFFENTLICHEN HAUSHALTE FUER SOZIALE SICHERUNG, GESUNDHEIT, SPORT, ERHOLUNG

2.2 NACH LAENDERN

MILL. DM

LFD NR.	ART DER AUSGABEN / EINNAHMEN	SCHLESW. HOLSTEIN	NIEDER-SACHSEN	NORDRH.-WESTFALEN	HESSEN	RHEINLAND-PFALZ	BADEN-WÜRTTBG.	BAYERN	SAARLAND	HAMBURG	BREMEN	BERLIN (WEST)
		1	2	3	4	5	6	7	8	9	10	11
3026 EINRICHTUNGEN DER JUGENDHILFE D. OEFFTL. BEREICHS												
1	PERSONALAUSGABEN	70	130	326	148	35	177	109	10	75	19	430
2	STAAT	12	-	2	5	-	-	2	3	75	19	430
3	GEMEINDEN/GV.	57	124	324	141	35	177	107	7	-	-	-
4	ZWECKVERBAENDE	-	5	-	2	-	-	-	-	-	-	-
5	UNTERH. V. UNBEWEGL. VERMOEGEN	6	14	37	16	5	15	15	1	4	1	2
6	STAAT	-	-	-	-	-	-	-	-	4	1	2
7	GEMEINDEN/GV.	6	13	37	16	5	15	15	1	-	-	-
8	ZWECKVERBAENDE	-	1	-	-	-	-	-	-	-	-	-
9	BEWIRTSCHAFT. D. GRUNDSTUECKE	8	13	29	11	3	12	8	1	5	2	22
10	STAAT	1	-	-	-	-	-	-	-	5	2	22
11	GEMEINDEN/GV.	7	12	29	11	3	12	8	1	-	-	-
12	ZWECKVERBAENDE	-	-	-	-	-	-	-	-	-	-	-
13	UEBRIGER LFD. SACHAUFWAND	14	23	55	42	7	31	52	2	17	2	45
14	STAAT	1	1	-	2	-	-	1	-	17	2	45
15	GEMEINDEN/GV.	13	21	54	39	7	31	51	1	-	-	-
16	ZWECKVERBAENDE	-	1	-	-	-	-	-	-	-	-	-
17	BAUMASSNAHMEN	13	27	45	33	11	60	40	1	9	3	36
18	STAAT	1	-	-	1	-	-	-	-	9	3	36
19	GEMEINDEN/GV.	12	27	45	33	10	60	40	1	-	-	-
20	ZWECKVERBAENDE	-	-	-	-	1	-	-	-	-	-	-
21	ERWERB V. UNBEWEGL. SACHVERM.	-	2	7	1	1	1	4	-	1	-	12
22	STAAT	-	-	-	-	-	-	-	-	1	-	12
23	GEMEINDEN/GV.	-	2	7	1	1	1	4	-	-	-	-
24	ZWECKVERBAENDE	-	-	-	-	-	-	-	-	-	-	-
25	ERWERB V. BEWEGL. SACHVERMOEG.	2	6	12	8	2	4	8	-	1	-	1
26	STAAT	-	-	-	-	-	-	-	-	1	-	1
27	GEMEINDEN/GV.	2	6	12	8	2	4	8	-	-	-	-
28	ZWECKVERBAENDE	-	-	-	-	-	-	-	-	-	-	-
29	ERWERB VON BETEILIGUNGEN	-	-	-	-	-	-	-	-	-	-	-
30	STAAT	-	-	-	-	-	-	-	-	-	-	-
31	GEMEINDEN/GV.	-	-	-	-	-	-	-	-	-	-	-
32	ZWECKVERBAENDE	-	-	-	-	-	-	-	-	-	-	-
33	ZAHLUNGEN AN AND. BEREICHE	1	2	1	15	-	4	-	1	-	-	7
34	STAAT	1	2	-	13	-	1	-	1	-	-	7
35	GEMEINDEN/GV.	1	-	1	2	-	4	-	-	-	-	-
36	ZWECKVERBAENDE	-	-	-	-	-	-	-	-	-	-	-
37	UNMITTELBARE AUSGABEN	115	215	512	274	63	305	237	15	111	28	556
38	STAAT	16	3	2	22	-	1	3	4	111	28	556
39	GEMEINDEN/GV.	98	205	510	250	63	304	234	11	-	-	-
40	ZWECKVERBAENDE	-	7	-	2	1	-	-	-	-	-	-
41	ZAHLUNGEN AN OEFFTL. BEREICH	4	9	48	7	-	3	16	-	-	-	-
42	STAAT	3	7	47	7	-	-	15	-	-	-	-
43	GEMEINDEN/GV.	1	1	1	1	-	3	1	-	-	-	-
44	ZWECKVERBAENDE	-	-	-	-	-	-	-	-	-	-	-
45	BRUTTOAUSGABEN	119	223	560	282	63	308	253	15	111	28	556
46	STAAT	19	11	49	28	-	1	18	4	111	28	556
47	GEMEINDEN/GV.	99	206	511	251	63	307	235	11	-	-	-
48	ZWECKVERBAENDE	-	7	-	2	1	-	-	-	-	-	-
49	./.. ZAHL. VON GLEICHER EBENE	29	18	83	21	7	25	14	-	-	-	-
50	STAAT	-	-	-	-	-	-	-	-	-	-	-
51	GEMEINDEN/GV.	2	5	24	6	3	9	4	-	-	-	-
52	ZWECKVERBAENDE	-	-	-	-	-	-	-	-	-	-	-
53	BEREINIGTE AUSGABEN	89	205	477	261	57	283	238	15	111	28	556
54	STAAT	19	11	49	28	-	1	18	4	111	28	556
55	GEMEINDEN/GV.	97	201	487	245	60	298	230	11	-	-	-
56	ZWECKVERBAENDE	-	7	-	2	1	-	-	-	-	-	-
57	LAUFENDE RECHNUNG	76	174	418	206	44	216	179	14	100	24	507
58	STAAT	16	4	47	12	-	-	7	4	100	24	507
59	GEMEINDEN/GV.	83	168	423	204	47	231	178	10	-	-	-
60	ZWECKVERBAENDE	-	7	-	2	-	-	-	-	-	-	-
61	KAPITALRECHNUNG	14	31	59	55	13	67	59	1	11	3	50
62	STAAT	3	7	2	16	-	1	11	-	11	3	50
63	GEMEINDEN/GV.	15	32	63	41	13	68	52	1	-	-	-
64	ZWECKVERBAENDE	-	-	-	-	1	-	-	-	-	-	-
65	./.. ZAHL. VON ANDERER EBENE	6	16	27	8	2	2	6	-	6	-	-
66	STAAT	1	-	-	4	-	-	1	-	8	-	-
67	GEMEINDEN/GV.	32	27	86	16	5	18	15	-	-	-	-
68	ZWECKVERBAENDE	-	1	-	2	-	-	-	-	-	-	-
69	NETTOAUSGABEN	84	190	450	253	55	281	232	15	105	28	556
70	STAAT	18	11	49	24	-	1	16	4	105	28	556
71	GEMEINDEN/GV.	65	173	401	229	55	280	216	11	-	-	-
72	ZWECKVERBAENDE	-	6	-	-	-	-	-	-	-	-	-
73	UNMITTELBARE EINNAHMEN	23	49	144	75	10	59	38	5	5	5	28
74	STAAT	-	-	8	-	-	-	-	2	5	5	28
75	GEMEINDEN/GV.	23	44	136	74	10	59	38	2	-	-	-
76	ZWECKVERBAENDE	-	5	-	-	-	-	-	-	-	-	-
77	DARUNTER GEBUEHREN, ENTGELTE	18	43	124	67	7	49	28	4	-	1	25
78	STAAT	-	-	-	-	-	-	-	2	-	1	25
79	GEMEINDEN/GV.	18	38	124	67	7	49	28	2	-	-	-
80	ZWECKVERBAENDE	-	5	-	-	-	-	-	-	-	-	-

2 AUSGABEN UND EINNAHMEN DER OEFFENTLICHEN HAUSHALTE FUER SOZIALE SICHERUNG, GESUNDHEIT, SPORT, ERHOLUNG

2.2 NACH LAENDERN

MILL. DM

LFD NR.	ART DER AUSGABEN / EINNAHMEN	SCHLESW. HOLSTEIN	NIEDER-SACHSEN	NORDRH.-WEST-FALEN	HESSEN	RHEIN-LAND-PFALZ	BADEN-WITTBG.	BAYERN	SAARLAND	HAMBURG	BREMEN	BERLIN (WEST)
		1	2	3	4	5	6	7	8	9	10	11
3027 FOERDERUNG DER FREIEN JUGENDHILFE												
1	PERSONALAUSGABEN	-	-	-	-	-	-	-	-	-	-	-
2	STAAT	-	-	-	-	-	-	-	-	-	-	-
3	GEMEINDEN/GV.	-	-	-	-	-	-	-	-	-	-	-
4	ZWECKVERBAENDE	-	-	-	-	-	-	-	-	-	-	-
5	UNTERH.V.UNBEWEGL.VERMOEGEN	-	-	-	-	-	-	-	-	-	-	-
6	STAAT	-	-	-	-	-	-	-	-	-	-	-
7	GEMEINDEN/GV.	-	-	-	-	-	-	-	-	-	-	-
8	ZWECKVERBAENDE	-	-	-	-	-	-	-	-	-	-	-
9	BEWIRTSCHAFT.D.GRUNDSTUECKE	-	-	-	-	-	-	-	-	-	-	-
10	STAAT	-	-	-	-	-	-	-	-	-	-	-
11	GEMEINDEN/GV.	-	-	-	-	-	-	-	-	-	-	-
12	ZWECKVERBAENDE	-	-	-	-	-	-	-	-	-	-	-
13	UEBRIGER LFD. SACHAUFWAND	2	-	1	167	13	57	-	-	-	-	-
14	STAAT	1	-	1	-	-	-	-	-	-	-	16
15	GEMEINDEN/GV.	1	-	-	167	12	57	-	-	-	-	16
16	ZWECKVERBAENDE	-	-	-	-	-	-	-	-	-	-	-
17	BAUMASSNAHMEN	-	-	-	-	-	-	-	-	-	-	-
18	STAAT	-	-	-	-	-	-	-	-	-	-	-
19	GEMEINDEN/GV.	-	-	-	-	-	-	-	-	-	-	-
20	ZWECKVERBAENDE	-	-	-	-	-	-	-	-	-	-	-
21	ERWERB V.UNBEWEGL. SACHVERM.	-	-	-	-	-	-	-	-	-	-	-
22	STAAT	-	-	-	-	-	-	-	-	-	-	-
23	GEMEINDEN/GV.	-	-	-	-	-	-	-	-	-	-	-
24	ZWECKVERBAENDE	-	-	-	-	-	-	-	-	-	-	-
25	ERWERB V.BEWEGL. SACHVERMOEG.	-	-	-	-	-	-	-	-	-	-	-
26	STAAT	-	-	-	-	-	-	-	-	-	-	-
27	GEMEINDEN/GV.	-	-	-	-	-	-	-	-	-	-	-
28	ZWECKVERBAENDE	-	-	-	-	-	-	-	-	-	-	-
29	ERWERB VON BETEILIGUNGEN	-	-	-	-	-	-	-	-	-	-	-
30	STAAT	-	-	-	-	-	-	-	-	-	-	-
31	GEMEINDEN/GV.	-	-	-	-	-	-	-	-	-	-	-
32	ZWECKVERBAENDE	-	-	-	-	-	-	-	-	-	-	-
33	ZAHLUNGEN AN AND. BEREICHE	92	297	975	49	166	535	498	46	20	21	264
34	STAAT	8	26	148	6	17	163	77	4	20	21	264
35	GEMEINDEN/GV.	84	271	827	43	149	372	421	42	-	-	-
36	ZWECKVERBAENDE	-	-	-	-	-	-	-	-	-	-	-
37	UNMITTELBARE AUSGABEN	94	298	977	216	179	592	499	47	20	22	280
38	STAAT	10	27	149	6	17	163	77	4	20	22	280
39	GEMEINDEN/GV.	85	271	828	210	162	429	421	42	-	-	-
40	ZWECKVERBAENDE	-	-	-	-	-	-	-	-	-	-	-
41	ZAHLUNGEN AN OEFFTL. BEREICH	7	14	32	11	72	20	7	9	-	-	-
42	STAAT	-	-	-	1	-	-	-	-	-	-	-
43	GEMEINDEN/GV.	6	14	32	10	71	20	7	9	-	-	-
44	ZWECKVERBAENDE	-	-	-	-	-	-	-	-	-	-	-
45	BRUTTOAUSGABEN	101	312	1 009	227	250	612	506	56	20	22	280
46	STAAT	10	27	149	8	17	163	77	5	20	22	280
47	GEMEINDEN/GV.	91	285	859	220	233	449	428	51	-	-	-
48	ZWECKVERBAENDE	-	-	-	-	-	-	-	-	-	-	-
49	./.. ZAHL.VON GLEICHER EBENE	1	1	3	3	8	3	20	-	-	-	-
50	STAAT	-	-	-	-	-	-	-	-	-	-	-
51	GEMEINDEN/GV.	1	1	2	-	8	1	3	-	-	-	-
52	ZWECKVERBAENDE	-	-	-	-	-	-	-	-	-	-	-
53	BEREINIGTE AUSGABEN	100	311	1 006	225	242	609	486	56	20	22	280
54	STAAT	10	27	149	8	17	163	77	5	20	22	280
55	GEMEINDEN/GV.	91	284	858	219	225	448	426	51	-	-	-
56	ZWECKVERBAENDE	-	-	-	-	-	-	-	-	-	-	-
57	LAUFENDE RECHNUNG	89	278	932	206	205	561	411	52	17	19	266
58	STAAT	5	22	135	4	9	159	60	4	17	19	266
59	GEMEINDEN/GV.	84	256	798	204	196	403	352	48	-	-	-
60	ZWECKVERBAENDE	-	-	-	-	-	-	-	-	-	-	-
61	KAPITALRECHNUNG	11	32	74	19	37	48	75	3	3	2	14
62	STAAT	5	5	14	4	8	4	18	-	3	2	14
63	GEMEINDEN/GV.	7	28	60	15	29	45	74	3	-	-	-
64	ZWECKVERBAENDE	-	-	-	-	-	-	-	-	-	-	-
65	./.. ZAHL.VON ANDERER EBENE	3	7	2	1	3	-	3	-	-	-	7
66	STAAT	3	7	2	1	3	-	3	-	-	-	7
67	GEMEINDEN/GV.	-	-	1	2	-	2	17	-	-	-	-
68	ZWECKVERBAENDE	-	-	-	-	-	-	-	-	-	-	-
69	NETTOAUSGABEN	97	304	1 004	223	239	609	483	56	20	21	273
70	STAAT	7	20	147	6	14	163	74	4	20	21	273
71	GEMEINDEN/GV.	90	283	857	217	225	446	409	51	-	-	-
72	ZWECKVERBAENDE	-	-	-	-	-	-	-	-	-	-	-
73	UNMITTELBARE EINNAHMEN	1	2	8	-	1	3	3	-	-	1	2
74	STAAT	-	-	-	-	-	-	-	-	-	-	-
75	GEMEINDEN/GV.	1	1	7	-	1	3	3	-	-	1	2
76	ZWECKVERBAENDE	-	-	-	-	-	-	-	-	-	-	-
77	DARUNTER GEBUEHREN, ENTGELTE	-	-	-	-	-	-	-	-	-	-	-
78	STAAT	-	-	-	-	-	-	-	-	-	-	-
79	GEMEINDEN/GV.	-	-	-	-	-	-	-	-	-	-	-
80	ZWECKVERBAENDE	-	-	-	-	-	-	-	-	-	-	-

2 AUSGABEN UND EINNAHMEN DER OEFFENTLICHEN HAUSHALTE FUER SOZIALE SICHERUNG, GESUNDHEIT, SPORT, ERHOLUNG

2.2 NACH LAENDERN

MILL. DM

LFD NR.	ART DER AUSGABEN / EINNAHMEN	SCHLESW. HOLSTEIN 1	NIEDER-SACHSEN 2	NORDRH.-WESTFALEN 3	HESSEN 4	RHEINLAND-PFALZ 5	BADEN-WÜRTTBG. 6	BAYERN 7	SAARLAND 8	HAMBURG 9	BREMEN 10	BERLIN (WEST) 11
302B SO2. LEIST. F.FOLGEN V.KRIEG U.POLIT.EREIGNISSEN												
1	PERSONALAUSGABEN	-	24	19	21	4	18	49	4	-	1	3
2	STAAT	-	24	19	21	4	18	49	4	-	1	3
3	GEMEINDEN/GV.	-	-	-	-	-	-	-	-	-	-	-
4	ZWECKVERBAENDE	-	-	-	-	-	-	-	-	-	-	-
5	UNTERH.V.UNBEW.EGL.VERMÖGEN	-	1	-	6	-	-	15	1	-	-	-
6	STAAT	-	1	-	6	-	-	15	1	-	-	-
7	GEMEINDEN/GV.	-	-	-	-	-	-	-	-	-	-	-
8	ZWECKVERBAENDE	-	-	-	-	-	-	-	-	-	-	-
9	BEWIRTSCHAFT.D.GRUNDSTUECKE	-	5	4	5	-	8	36	3	-	-	1
10	STAAT	-	5	4	5	-	8	36	3	-	-	1
11	GEMEINDEN/GV.	-	-	-	-	-	-	-	-	-	-	-
12	ZWECKVERBAENDE	-	-	-	-	-	-	-	-	-	-	-
13	UEBRIGER LFD. SACHAUFWAND	4	62	13	186	1	893	406	8	1	5	90
14	STAAT	4	62	13	186	1	892	406	8	1	5	90
15	GEMEINDEN/GV.	-	-	-	-	-	1	-	-	-	-	-
16	ZWECKVERBAENDE	-	-	-	-	-	-	-	-	-	-	-
17	BAUMASSNAHMEN	-	2	2	8	2	98	14	1	-	-	-
18	STAAT	-	2	2	8	2	98	14	1	-	-	-
19	GEMEINDEN/GV.	-	-	-	-	-	-	-	-	-	-	-
20	ZWECKVERBAENDE	-	-	-	-	-	-	-	-	-	-	-
21	ERWERB V.UNBEW.EGL. SACHVERM.	-	-	-	-	-	-	-	-	-	-	-
22	STAAT	-	-	-	-	-	-	-	-	-	-	-
23	GEMEINDEN/GV.	-	-	-	-	-	-	-	-	-	-	-
24	ZWECKVERBAENDE	-	-	-	-	-	-	-	-	-	-	-
25	ERWERB V.BEW.EGL. SACHVERMOEG.	-	1	1	1	-	3	10	-	-	-	-
26	STAAT	-	1	1	1	-	3	10	-	-	-	-
27	GEMEINDEN/GV.	-	-	-	-	-	-	-	-	-	-	-
28	ZWECKVERBAENDE	-	-	-	-	-	-	-	-	-	-	-
29	ERWERB VON BETEILIGUNGEN	-	-	-	10	-	-	-	-	10	-	-
30	STAAT	-	-	-	10	-	-	-	-	10	-	-
31	GEMEINDEN/GV.	-	-	-	-	-	-	-	-	-	-	-
32	ZWECKVERBAENDE	-	-	-	-	-	-	-	-	-	-	-
33	ZAHLUNGEN AN AND. BEREICHE	32	317	1 175	338	455	334	491	24	80	49	329
34	STAAT	9	123	457	145	393	80	299	20	80	49	329
35	GEMEINDEN/GV.	23	194	717	193	63	255	192	5	-	-	-
36	ZWECKVERBAENDE	-	-	-	-	-	-	-	-	-	-	-
37	UNMITTELBARE AUSGABEN	36	410	1 213	574	463	1 354	1 021	41	92	56	424
38	STAAT	13	216	496	371	401	1 099	829	36	92	56	424
39	GEMEINDEN/GV.	23	194	717	203	63	256	192	5	-	-	-
40	ZWECKVERBAENDE	-	-	-	-	-	-	-	-	-	-	-
41	ZAHLUNGEN AN OEFFTL. BEREICH	48	240	1 213	286	77	466	160	8	9	7	30
42	STAAT	48	216	1 063	247	73	410	158	7	9	7	30
43	GEMEINDEN/GV.	-	24	150	38	3	55	3	1	-	-	-
44	ZWECKVERBAENDE	-	-	-	-	-	-	-	-	-	-	-
45	BRUTTOAUSGABEN	84	651	2 427	860	540	1 820	1 181	49	100	62	453
46	STAAT	61	433	1 559	619	474	1 509	986	44	100	62	453
47	GEMEINDEN/GV.	24	218	868	241	66	311	195	5	-	-	-
48	ZWECKVERBAENDE	-	-	-	-	-	-	-	-	-	-	-
49	././ ZABL.VON GLEICHER EBENE	14	193	601	101	42	120	108	3	-	-	-
50	STAAT	-	-	-	-	-	-	2	-	-	-	-
51	GEMEINDEN/GV.	-	-	44	1	-	1	1	-	-	-	-
52	ZWECKVERBAENDE	-	-	-	-	-	-	-	-	-	-	-
53	BEREINIGTE AUSGABEN	70	458	1 825	759	498	1 700	1 073	46	100	62	453
54	STAAT	61	433	1 559	619	474	1 509	985	44	100	62	453
55	GEMEINDEN/GV.	23	218	824	240	65	309	194	5	-	-	-
56	ZWECKVERBAENDE	-	-	-	-	-	-	-	-	-	-	-
57	LAUFENDE RECHNUNG	69	442	1 500	720	495	1 544	1 047	44	89	56	445
58	STAAT	60	417	1 267	609	471	1 397	958	42	89	56	445
59	GEMEINDEN/GV.	23	215	785	210	65	266	194	5	-	-	-
60	ZWECKVERBAENDE	-	-	-	-	-	-	-	-	-	-	-
61	KAPITALRECHNUNG	1	16	326	39	3	156	27	1	11	6	8
62	STAAT	1	16	292	10	3	112	27	1	11	6	8
63	GEMEINDEN/GV.	-	3	39	29	-	44	-	-	-	-	-
64	ZWECKVERBAENDE	-	-	-	-	-	-	-	-	-	-	-
65	././ ZABL.VON ANDERER EBENE	3	183	818	199	423	41	173	10	45	19	297
66	STAAT	3	208	897	195	423	38	173	10	45	19	297
67	GEMEINDEN/GV.	14	168	478	104	41	122	106	3	-	-	-
68	ZWECKVERBAENDE	-	-	-	-	-	-	-	-	-	-	-
69	NETTOAUSGABEN	67	275	1 007	560	75	1 659	900	35	55	44	156
70	STAAT	58	225	662	424	51	1 471	812	33	55	44	156
71	GEMEINDEN/GV.	9	50	345	136	24	188	89	2	-	-	-
72	ZWECKVERBAENDE	-	-	-	-	-	-	-	-	-	-	-
73	UNMITTELBARE EINNAHMEN	8	48	274	119	29	343	168	7	5	15	7
74	STAAT	1	13	8	15	10	181	109	6	5	15	7
75	GEMEINDEN/GV.	7	34	267	105	19	162	59	1	-	-	-
76	ZWECKVERBAENDE	-	-	-	-	-	-	-	-	-	-	-
77	DARUNTER GEBUEHREN, ENTGELTE	-	-	-	-	1	181	104	-	-	6	-
78	STAAT	-	-	-	-	1	181	104	-	-	6	-
79	GEMEINDEN/GV.	-	-	-	-	-	-	-	-	-	-	-
80	ZWECKVERBAENDE	-	-	-	-	-	-	-	-	-	-	-

2 AUSGABEN UND EINNAHMEN DER OEFFENTLICHEN HAUSHALTE FUER SOZIALE SICHERUNG, GESUNDHEIT, SPORT, ERHOLUNG

2.2 NACH LAENDERN

MILL. DM

LFD NR.	ART DER AUSGABEN / EINNAHMEN	SCHLESW. HOLSTEIN	NIEDER-SACHSEN	NORDRH.-WESTFALEN	HESSEN	RHEINLAND-PFALZ	BADEN-WÜRTTBG.	BAYERN	SAARLAND	HAMBURG	BREMEN	BERLIN (WEST)
		1	2	3	4	5	6	7	8	9	10	11
3029 LEISTUNGEN D. KRIEGSOPFERVERS. U. GLEICHART. LEIST.												
1	PERSONALAUSGABEN	-	-	-	-	-	-	-	-	-	-	-
2	STAAT	-	-	-	-	-	-	-	-	-	-	-
3	GEMEINDEN/GV.	-	-	-	-	-	-	-	-	-	-	-
4	ZWECKVERBAENDE	-	-	-	-	-	-	-	-	-	-	-
5	UNTERH. V. UNBEW. VERMOEGEN	-	-	-	-	-	-	-	-	-	-	-
6	STAAT	-	-	-	-	-	-	-	-	-	-	-
7	GEMEINDEN/GV.	-	-	-	-	-	-	-	-	-	-	-
8	ZWECKVERBAENDE	-	-	-	-	-	-	-	-	-	-	-
9	BEWIRTSCHAFT. D. GRUNDSTUECKE	-	-	-	-	-	-	-	-	-	-	-
10	STAAT	-	-	-	-	-	-	-	-	-	-	-
11	GEMEINDEN/GV.	-	-	-	-	-	-	-	-	-	-	-
12	ZWECKVERBAENDE	-	-	-	-	-	-	-	-	-	-	-
13	UEBRIGER LFD. SACHAUFWAND	-	-	-	-	-	-	-	-	-	-	-
14	STAAT	-	-	-	-	-	-	-	-	-	-	6
15	GEMEINDEN/GV.	-	-	-	-	-	-	-	-	-	-	6
16	ZWECKVERBAENDE	-	-	-	-	-	-	-	-	-	-	-
17	BAUMASSNAHMEN	-	-	-	-	-	-	-	-	-	-	-
18	STAAT	-	-	-	-	-	-	-	-	-	-	-
19	GEMEINDEN/GV.	-	-	-	-	-	-	-	-	-	-	-
20	ZWECKVERBAENDE	-	-	-	-	-	-	-	-	-	-	-
21	ERWERB V. UNBEW. SACHVERM.	-	-	-	-	-	-	-	-	-	-	-
22	STAAT	-	-	-	-	-	-	-	-	-	-	-
23	GEMEINDEN/GV.	-	-	-	-	-	-	-	-	-	-	-
24	ZWECKVERBAENDE	-	-	-	-	-	-	-	-	-	-	-
25	ERWERB V. BEW. SACHVERMOEG.	-	-	-	-	-	-	-	-	-	-	-
26	STAAT	-	-	-	-	-	-	-	-	-	-	-
27	GEMEINDEN/GV.	-	-	-	-	-	-	-	-	-	-	-
28	ZWECKVERBAENDE	-	-	-	-	-	-	-	-	-	-	-
29	ERWERB VON BETEILIGUNGEN	-	-	-	-	-	-	-	-	-	-	-
30	STAAT	-	-	-	-	-	-	-	-	-	-	-
31	GEMEINDEN/GV.	-	-	-	-	-	-	-	-	-	-	-
32	ZWECKVERBAENDE	-	-	-	-	-	-	-	-	-	-	-
33	ZAHLUNGEN AN AND. BEREICHE	-	-	-	-	-	-	-	-	-	7	-
34	STAAT	-	-	-	-	-	-	-	-	-	7	-
35	GEMEINDEN/GV.	-	-	-	-	-	-	-	-	-	-	-
36	ZWECKVERBAENDE	-	-	-	-	-	-	-	-	-	-	-
37	UNMITTELBARE AUSGABEN	-	-	-	-	-	-	-	-	-	7	6
38	STAAT	-	-	-	-	-	-	-	-	-	7	6
39	GEMEINDEN/GV.	-	-	-	-	-	-	-	-	-	-	-
40	ZWECKVERBAENDE	-	-	-	-	-	-	-	-	-	-	-
41	ZAHLUNGEN AN OEFFTL. BEREICH	-	-	7	-	-	-	-	-	-	-	-
42	STAAT	-	-	7	-	-	-	-	-	-	-	-
43	GEMEINDEN/GV.	-	-	-	-	-	-	-	-	-	-	-
44	ZWECKVERBAENDE	-	-	-	-	-	-	-	-	-	-	-
45	BRUTTOAUSGABEN	-	-	7	-	-	-	-	-	-	7	6
46	STAAT	-	-	7	-	-	-	-	-	-	7	6
47	GEMEINDEN/GV.	-	-	-	-	-	-	-	-	-	-	-
48	ZWECKVERBAENDE	-	-	-	-	-	-	-	-	-	-	-
49	./. ZAHL. VON GLEICHER EBENE	-	-	-	-	-	-	-	-	-	-	-
50	STAAT	-	-	-	-	-	-	-	-	-	-	-
51	GEMEINDEN/GV.	-	-	-	-	-	-	-	-	-	-	-
52	ZWECKVERBAENDE	-	-	-	-	-	-	-	-	-	-	-
53	BEREINIGTE AUSGABEN	-	-	7	-	-	-	-	-	-	7	6
54	STAAT	-	-	7	-	-	-	-	-	-	7	6
55	GEMEINDEN/GV.	-	-	-	-	-	-	-	-	-	-	-
56	ZWECKVERBAENDE	-	-	-	-	-	-	-	-	-	-	-
57	LAUFENDE RECHNUNG	-	-	7	-	-	-	-	-	-	5	6
58	STAAT	-	-	7	-	-	-	-	-	-	5	6
59	GEMEINDEN/GV.	-	-	-	-	-	-	-	-	-	-	-
60	ZWECKVERBAENDE	-	-	-	-	-	-	-	-	-	-	-
61	KAPITALRECHNUNG	-	-	-	-	-	-	-	-	-	-	-
62	STAAT	-	-	-	-	-	-	-	-	-	2	-
63	GEMEINDEN/GV.	-	-	-	-	-	-	-	-	-	2	-
64	ZWECKVERBAENDE	-	-	-	-	-	-	-	-	-	-	-
65	./. ZAHL. VON ANDERER EBENE	-	-	-	-	-	-	-	-	-	-	-
66	STAAT	-	-	-	-	-	-	-	-	-	-	-
67	GEMEINDEN/GV.	-	-	-	-	-	-	-	-	-	-	-
68	ZWECKVERBAENDE	-	-	-	-	-	-	-	-	-	-	-
69	NETTOAUSGABEN	-	-	7	-	-	-	-	-	-	7	6
70	STAAT	-	-	7	-	-	-	-	-	-	7	6
71	GEMEINDEN/GV.	-	-	-	-	-	-	-	-	-	-	-
72	ZWECKVERBAENDE	-	-	-	-	-	-	-	-	-	-	-
73	UNMITTELBARE EINNAHMEN	-	-	-	-	-	-	-	-	-	7	-
74	STAAT	-	-	-	-	-	-	-	-	-	7	-
75	GEMEINDEN/GV.	-	-	-	-	-	-	-	-	-	-	-
76	ZWECKVERBAENDE	-	-	-	-	-	-	-	-	-	-	-
77	DARUNTER GEBUEHREN, ENTGELTE	-	-	-	-	-	-	-	-	-	6	-
78	STAAT	-	-	-	-	-	-	-	-	-	6	-
79	GEMEINDEN/GV.	-	-	-	-	-	-	-	-	-	-	-
80	ZWECKVERBAENDE	-	-	-	-	-	-	-	-	-	-	-

2 AUSGABEN UND EINNAHMEN DER OEFFENTLICHEN HAUSHALTE FUER SOZIALE SICHERUNG, GESUNDHEIT, SPORT, ERHOLUNG

2.2 NACH LAENDERN

MILL. DM

LFD NR.	ART DER AUSGABEN / EINNAHMEN	SCHLESW. HOLSTEIN	NIEDER-SACHSEN	NORDRH.-WESTFALEN	HESSEN	RHEINLAND-PFALZ	BADEN-WÜRTTBG.	BAYERN	SAARLAND	HAMBURG	BREMEN	BERLIN (WEST)
		1	2	3	4	5	6	7	8	9	10	11
3030 EINRICHTUNGEN DER KRIEGSOPFERVERSORGUNG												
1	PERSONALAUSGABEN	-	-	-	2	4	7	21	-	-	-	-
2	STAAT	-	-	-	2	4	7	21	-	-	-	-
3	GEMEINDEN/GV.	-	-	-	-	-	-	-	-	-	-	-
4	ZWECKVERBAENDE	-	-	-	-	-	-	-	-	-	-	-
5	UNTERH.V.UNBEWEGL.VERMOEGEN	-	-	-	-	-	-	1	-	-	-	-
6	STAAT	-	-	-	-	-	-	1	-	-	-	-
7	GEMEINDEN/GV.	-	-	-	-	-	-	-	-	-	-	-
8	ZWECKVERBAENDE	-	-	-	-	-	-	-	-	-	-	-
9	BEWIRTSCHAFT.D.GRUNDSTUECKE	-	-	-	-	-	-	1	-	-	-	-
10	STAAT	-	-	-	-	-	-	1	-	-	-	-
11	GEMEINDEN/GV.	-	-	-	-	-	-	-	-	-	-	-
12	ZWECKVERBAENDE	-	-	-	-	-	-	-	-	-	-	-
13	UEBRIGER LFD. SACHAUFWAND	3	-	1	1	1	2	8	-	-	-	-
14	STAAT	3	-	1	1	1	2	8	-	-	-	-
15	GEMEINDEN/GV.	-	-	-	-	-	-	-	-	-	-	-
16	ZWECKVERBAENDE	-	-	-	-	-	-	-	-	-	-	-
17	BAUMASSNAHMEN	-	-	-	2	-	-	1	-	-	-	-
18	STAAT	-	-	-	2	-	-	1	-	-	-	-
19	GEMEINDEN/GV.	-	-	-	-	-	-	-	-	-	-	-
20	ZWECKVERBAENDE	-	-	-	-	-	-	-	-	-	-	-
21	ERWERB V.UNBEWEGL. SACHVERM.	-	-	-	-	-	-	-	-	-	-	-
22	STAAT	-	-	-	-	-	-	-	-	-	-	-
23	GEMEINDEN/GV.	-	-	-	-	-	-	-	-	-	-	-
24	ZWECKVERBAENDE	-	-	-	-	-	-	-	-	-	-	-
25	ERWERB V.BEWEGL.SACHVERMOEG.	-	-	-	-	-	-	1	-	-	-	-
26	STAAT	-	-	-	-	-	-	1	-	-	-	-
27	GEMEINDEN/GV.	-	-	-	-	-	-	-	-	-	-	-
28	ZWECKVERBAENDE	-	-	-	-	-	-	-	-	-	-	-
29	ERWERB VON BETEILIGUNGEN	-	-	-	-	-	-	-	-	-	-	-
30	STAAT	-	-	-	-	-	-	-	-	-	-	-
31	GEMEINDEN/GV.	-	-	-	-	-	-	-	-	-	-	-
32	ZWECKVERBAENDE	-	-	-	-	-	-	-	-	-	-	-
33	ZAHLUNGEN AN AND. BEREICHE	-	-	-	-	-	-	-	-	-	-	-
34	STAAT	-	-	-	-	-	-	-	-	-	-	-
35	GEMEINDEN/GV.	-	-	-	-	-	-	-	-	-	-	-
36	ZWECKVERBAENDE	-	-	-	-	-	-	-	-	-	-	-
37	UNMITTELBARE AUSGABEN	3	-	1	5	5	9	32	-	-	-	-
38	STAAT	3	-	1	5	5	9	32	-	-	-	-
39	GEMEINDEN/GV.	-	-	-	-	-	-	-	-	-	-	-
40	ZWECKVERBAENDE	-	-	-	-	-	-	-	-	-	-	-
41	ZAHLUNGEN AN OEFFTL. BEREICH	-	-	-	-	-	-	2	-	-	-	-
42	STAAT	-	-	-	-	-	-	2	-	-	-	-
43	GEMEINDEN/GV.	-	-	-	-	-	-	-	-	-	-	-
44	ZWECKVERBAENDE	-	-	-	-	-	-	-	-	-	-	-
45	BRUTTOAUSGABEN	3	-	1	5	5	9	35	-	-	-	-
46	STAAT	3	-	1	5	5	9	35	-	-	-	-
47	GEMEINDEN/GV.	-	-	-	-	-	-	-	-	-	-	-
48	ZWECKVERBAENDE	-	-	-	-	-	-	-	-	-	-	-
49	./Z. ZAHL.VON GLEICHER EBENE	-	-	-	-	-	-	2	-	-	-	-
50	STAAT	-	-	-	-	-	-	2	-	-	-	-
51	GEMEINDEN/GV.	-	-	-	-	-	-	-	-	-	-	-
52	ZWECKVERBAENDE	-	-	-	-	-	-	-	-	-	-	-
53	BEREINIGTE AUSGABEN	3	-	1	5	5	9	33	-	-	-	-
54	STAAT	3	-	1	5	5	9	33	-	-	-	-
55	GEMEINDEN/GV.	-	-	-	-	-	-	-	-	-	-	-
56	ZWECKVERBAENDE	-	-	-	-	-	-	-	-	-	-	-
57	LAUFENDE RECHNUNG	3	-	1	3	5	9	31	-	-	-	-
58	STAAT	3	-	1	3	5	9	31	-	-	-	-
59	GEMEINDEN/GV.	-	-	-	-	-	-	-	-	-	-	-
60	ZWECKVERBAENDE	-	-	-	-	-	-	-	-	-	-	-
61	KAPITALRECHNUNG	-	-	-	2	-	-	2	-	-	-	-
62	STAAT	-	-	-	2	-	-	2	-	-	-	-
63	GEMEINDEN/GV.	-	-	-	-	-	-	-	-	-	-	-
64	ZWECKVERBAENDE	-	-	-	-	-	-	-	-	-	-	-
65	./Z. ZAHL.VON ANDERER EBENE	-	-	8	3	4	10	9	-	-	-	-
66	STAAT	-	-	8	3	4	10	9	-	-	-	-
67	GEMEINDEN/GV.	-	-	-	-	-	-	-	-	-	-	-
68	ZWECKVERBAENDE	-	-	-	-	-	-	-	-	-	-	-
69	NETTOAUSGABEN	3	-	7-	2	1	1-	24	-	-	-	-
70	STAAT	3	-	7-	2	1	1-	24	-	-	-	-
71	GEMEINDEN/GV.	-	-	-	-	-	-	-	-	-	-	-
72	ZWECKVERBAENDE	-	-	-	-	-	-	-	-	-	-	-
73	UNMITTELBARE EINNAHMEN	-	-	-	-	1	1	15	-	-	-	-
74	STAAT	-	-	-	-	1	1	15	-	-	-	-
75	GEMEINDEN/GV.	-	-	-	-	-	-	-	-	-	-	-
76	ZWECKVERBAENDE	-	-	-	-	-	-	-	-	-	-	-
77	DARUNTER GEBUEHREN, ENTGELTE	-	-	-	-	1	1	14	-	-	-	-
78	STAAT	-	-	-	-	1	1	14	-	-	-	-
79	GEMEINDEN/GV.	-	-	-	-	-	-	-	-	-	-	-
80	ZWECKVERBAENDE	-	-	-	-	-	-	-	-	-	-	-

2 AUSGABEN UND EINNAHMEN DER OEFFENTLICHEN HAUSHALTE FUER SOZIALE SICHERUNG, GESUNDHEIT, SPORT, ERHOLUNG

2.2 NACH LAENDERN

MILL. DM

LFD NR.	ART DER AUSGABEN / EINNAHMEN	SCHLESW. HOLSTEIN	NIEDER-SACHSEN	NORDRH.-WEST-FALEN	HESSEN	RHEIN-LAND-PFALZ	BADEN-WÜRTTBG.	BAYERN	SAARLAND	HAMBURG	BREMEN	BERLIN (WEST)
		1	2	3	4	5	6	7	8	9	10	11
3031	LASTENAUSGLEICH											
1	PERSONALAUSGABEN	-	-	-	-	-	-	-	-	-	-	-
2	STAAT	-	-	-	-	-	-	-	-	-	-	-
3	GEMEINDEN/GV.	-	-	-	-	-	-	-	-	-	-	-
4	ZWECKVERBAENDE	-	-	-	-	-	-	-	-	-	-	-
5	UNTERH. V. UNBEWEGL. VERMOEGEN	-	-	-	-	-	-	-	-	-	-	-
6	STAAT	-	-	-	-	-	-	-	-	-	-	-
7	GEMEINDEN/GV.	-	-	-	-	-	-	-	-	-	-	-
8	ZWECKVERBAENDE	-	-	-	-	-	-	-	-	-	-	-
9	BEWIRTSCHAFT. D. GRUNDSTUECKE	-	-	-	-	-	-	-	-	-	-	-
10	STAAT	-	-	-	-	-	-	-	-	-	-	-
11	GEMEINDEN/GV.	-	-	-	-	-	-	-	-	-	-	-
12	ZWECKVERBAENDE	-	-	-	-	-	-	-	-	-	-	-
13	UEBRIGER LFD. SACHAUFWAND	-	-	-	-	-	-	-	-	-	-	-
14	STAAT	-	-	-	-	-	-	1	-	-	-	-
15	GEMEINDEN/GV.	-	-	-	-	-	-	1	-	-	-	-
16	ZWECKVERBAENDE	-	-	-	-	-	-	-	-	-	-	-
17	BAUMASSNAHMEN	-	-	-	-	-	-	-	-	-	-	-
18	STAAT	-	-	-	-	-	-	-	-	-	-	-
19	GEMEINDEN/GV.	-	-	-	-	-	-	-	-	-	-	-
20	ZWECKVERBAENDE	-	-	-	-	-	-	-	-	-	-	-
21	ERWERB V. UNBEWEGL. SACHVERM.	-	-	-	-	-	-	-	-	-	-	-
22	STAAT	-	-	-	-	-	-	-	-	-	-	-
23	GEMEINDEN/GV.	-	-	-	-	-	-	-	-	-	-	-
24	ZWECKVERBAENDE	-	-	-	-	-	-	-	-	-	-	-
25	ERWERB V. BEWEGL. SACHVERMOEG.	-	-	-	-	-	-	-	-	-	-	-
26	STAAT	-	-	-	-	-	-	-	-	-	-	-
27	GEMEINDEN/GV.	-	-	-	-	-	-	-	-	-	-	-
28	ZWECKVERBAENDE	-	-	-	-	-	-	-	-	-	-	-
29	ERWERB VON BETEILIGUNGEN	-	-	-	-	-	-	-	-	-	-	-
30	STAAT	-	-	-	-	-	-	-	-	-	-	-
31	GEMEINDEN/GV.	-	-	-	-	-	-	-	-	-	-	-
32	ZWECKVERBAENDE	-	-	-	-	-	-	-	-	-	-	-
33	ZAHLUNGEN AN AND. BEREICHE	-	-	-	-	-	-	-	-	-	-	-
34	STAAT	-	-	-	-	-	-	-	-	-	-	-
35	GEMEINDEN/GV.	-	-	-	-	-	-	-	-	-	-	-
36	ZWECKVERBAENDE	-	-	-	-	-	-	-	-	-	-	-
37	UNMITTELBARE AUSGABEN	-	-	-	-	-	-	-	-	-	-	-
38	STAAT	-	-	-	-	-	-	1	-	-	-	-
39	GEMEINDEN/GV.	-	-	-	-	-	-	1	-	-	-	-
40	ZWECKVERBAENDE	-	-	-	-	-	-	-	-	-	-	-
41	ZAHLUNGEN AN OEFFTL. BEREICH	9	25	67	23	13	40	43	1	9	3	6
42	STAAT	9	25	67	23	13	40	43	1	9	3	6
43	GEMEINDEN/GV.	-	-	-	-	-	-	-	-	-	-	-
44	ZWECKVERBAENDE	-	-	-	-	-	-	-	-	-	-	-
45	BRUTTOAUSGABEN	9	25	67	23	13	40	43	1	9	3	6
46	STAAT	9	25	67	23	13	40	43	1	9	3	6
47	GEMEINDEN/GV.	-	-	-	-	-	-	-	-	-	-	-
48	ZWECKVERBAENDE	-	-	-	-	-	-	-	-	-	-	-
49	./.. ZAHL. VON GLEICHER EBENE	-	-	-	-	-	-	-	-	-	-	-
50	STAAT	-	-	-	-	-	-	-	-	-	-	-
51	GEMEINDEN/GV.	-	-	-	-	-	-	-	-	-	-	-
52	ZWECKVERBAENDE	-	-	-	-	-	-	-	-	-	-	-
53	BEREINIGTE AUSGABEN	9	25	67	23	13	40	43	1	9	3	6
54	STAAT	9	25	67	23	13	40	43	1	9	3	6
55	GEMEINDEN/GV.	-	-	-	-	-	-	-	-	-	-	-
56	ZWECKVERBAENDE	-	-	-	-	-	-	-	-	-	-	-
57	LAUFENDE RECHNUNG	9	25	67	23	13	40	43	1	9	3	6
58	STAAT	9	25	67	23	13	40	43	1	9	3	6
59	GEMEINDEN/GV.	-	-	-	-	-	-	-	-	-	-	-
60	ZWECKVERBAENDE	-	-	-	-	-	-	-	-	-	-	-
61	KAPITALRECHNUNG	-	-	-	-	-	-	-	-	-	-	-
62	STAAT	-	-	-	-	-	-	-	-	-	-	-
63	GEMEINDEN/GV.	-	-	-	-	-	-	-	-	-	-	-
64	ZWECKVERBAENDE	-	-	-	-	-	-	-	-	-	-	-
65	./.. ZAHL. VON ANDERER EBENE	-	-	-	-	-	-	-	-	-	-	-
66	STAAT	-	-	-	-	-	-	-	-	-	-	-
67	GEMEINDEN/GV.	-	-	-	-	-	-	-	-	-	-	-
68	ZWECKVERBAENDE	-	-	-	-	-	-	-	-	-	-	-
69	NETTOAUSGABEN	9	25	67	23	13	40	43	1	9	3	6
70	STAAT	9	25	67	23	13	40	43	1	9	3	6
71	GEMEINDEN/GV.	-	-	-	-	-	-	-	-	-	-	-
72	ZWECKVERBAENDE	-	-	-	-	-	-	-	-	-	-	-
73	UNMITTELBARE EINNAHMEN	-	-	-	-	-	-	-	-	-	-	-
74	STAAT	-	-	-	-	-	-	-	-	-	-	-
75	GEMEINDEN/GV.	-	-	-	-	-	-	-	-	-	-	-
76	ZWECKVERBAENDE	-	-	-	-	-	-	-	-	-	-	-
77	DARUNTER GEBUEHREN, ENTGELTE	-	-	-	-	-	-	-	-	-	-	-
78	STAAT	-	-	-	-	-	-	-	-	-	-	-
79	GEMEINDEN/GV.	-	-	-	-	-	-	-	-	-	-	-
80	ZWECKVERBAENDE	-	-	-	-	-	-	-	-	-	-	-

2 AUSGABEN UND EINNAHMEN DER OEFFENTLICHEN HAUSHALTE FUER SOZIALE SICHERUNG, GESUNDHEIT, SPORT, ERHOLUNG

2.2 NACH LAENDERN

MILL. DM

LFD NR.	ART DER AUSGABEN / EINNAHMEN	SCHLESW. HOLSTEIN	NIEDER-SACHSEN	NORDRH.-WESTFALEN	HESSEN	RHEINLAND-PFALZ	BADEN-WÜRTTBG.	BAYERN	SAARLAND	HAMBURG	BREMEN	BERLIN (WEST)
		1	2	3	4	5	6	7	8	9	10	11
3032 WIEDERGUTMACHUNG NACH DEN ENTSCHAEDIGUNGSGESETZEN												
1	PERSONALAUSGABEN	-	-	-	-	-	-	-	-	-	-	-
2	STAAT	-	-	-	-	-	-	-	-	-	-	-
3	GEMEINDEN/GV.	-	-	-	-	-	-	-	-	-	-	-
4	ZWECKVERBAENDE	-	-	-	-	-	-	-	-	-	-	-
5	UNTERH. V. UNBEW. VERMOEGEN	-	-	-	-	-	-	-	-	-	-	-
6	STAAT	-	-	-	-	-	-	-	-	-	-	-
7	GEMEINDEN/GV.	-	-	-	-	-	-	-	-	-	-	-
8	ZWECKVERBAENDE	-	-	-	-	-	-	-	-	-	-	-
9	BEWIRTSCHAFT. D. GRUNDSTUECKE	-	-	-	-	-	-	-	-	-	-	-
10	STAAT	-	-	-	-	-	-	-	-	-	-	-
11	GEMEINDEN/GV.	-	-	-	-	-	-	-	-	-	-	-
12	ZWECKVERBAENDE	-	-	-	-	-	-	-	-	-	-	-
13	UEBRIGER LFD. SACHAUFWAND	-	-	1	-	-	-	-	-	-	-	-
14	STAAT	-	-	1	-	-	-	-	-	-	-	-
15	GEMEINDEN/GV.	-	-	-	-	-	-	-	-	-	-	-
16	ZWECKVERBAENDE	-	-	-	-	-	-	-	-	-	-	-
17	BAUMASSNAHMEN	-	-	-	-	-	-	-	-	-	-	-
18	STAAT	-	-	-	-	-	-	-	-	-	-	-
19	GEMEINDEN/GV.	-	-	-	-	-	-	-	-	-	-	-
20	ZWECKVERBAENDE	-	-	-	-	-	-	-	-	-	-	-
21	ERWERB V. UNBEW. SACHVERM.	-	-	-	-	-	-	-	-	-	-	-
22	STAAT	-	-	-	-	-	-	-	-	-	-	-
23	GEMEINDEN/GV.	-	-	-	-	-	-	-	-	-	-	-
24	ZWECKVERBAENDE	-	-	-	-	-	-	-	-	-	-	-
25	ERWERB V. BEW. SACHVERMOEG.	-	-	-	-	-	-	-	-	-	-	-
26	STAAT	-	-	-	-	-	-	-	-	-	-	-
27	GEMEINDEN/GV.	-	-	-	-	-	-	-	-	-	-	-
28	ZWECKVERBAENDE	-	-	-	-	-	-	-	-	-	-	-
29	ERWERB VON BETEILIGUNGEN	-	-	-	-	-	-	-	-	10	-	-
30	STAAT	-	-	-	-	-	-	-	-	10	-	-
31	GEMEINDEN/GV.	-	-	-	-	-	-	-	-	-	-	-
32	ZWECKVERBAENDE	-	-	-	-	-	-	-	-	-	-	-
33	ZAHLUNGEN AN AND. BEREICHE	7	73	434	115	390	54	252	8	22	5	244
34	STAAT	7	73	434	115	390	54	252	8	22	5	244
35	GEMEINDEN/GV.	-	-	-	-	-	-	-	-	-	-	-
36	ZWECKVERBAENDE	-	-	-	-	-	-	-	-	-	-	-
37	UNMITTELBARE AUSGABEN	7	73	435	116	390	54	252	8	32	5	244
38	STAAT	7	73	435	116	390	54	252	8	32	5	244
39	GEMEINDEN/GV.	-	-	-	-	-	-	-	-	-	-	-
40	ZWECKVERBAENDE	-	-	-	-	-	-	-	-	-	-	-
41	ZAHLUNGEN AN OEFFTL. BEREICH	25	15	-	-	-	63	2	5	-	4	3
42	STAAT	25	15	-	-	-	63	2	5	-	4	3
43	GEMEINDEN/GV.	-	-	-	-	-	-	-	-	-	-	-
44	ZWECKVERBAENDE	-	-	-	-	-	-	-	-	-	-	-
45	BRUTTOAUSGABEN	32	88	435	116	390	117	254	13	32	9	248
46	STAAT	32	88	435	116	390	117	254	13	32	9	248
47	GEMEINDEN/GV.	-	-	-	-	-	-	-	-	-	-	-
48	ZWECKVERBAENDE	-	-	-	-	-	-	-	-	-	-	-
49	./. ZAHL. VON GLEICHER EBENE	-	-	-	-	-	-	-	-	-	-	-
50	STAAT	-	-	-	-	-	-	-	-	-	-	-
51	GEMEINDEN/GV.	-	-	-	-	-	-	-	-	-	-	-
52	ZWECKVERBAENDE	-	-	-	-	-	-	-	-	-	-	-
53	BEREINIGTE AUSGABEN	32	88	435	116	390	117	254	13	32	9	248
54	STAAT	32	88	435	116	390	117	254	13	32	9	248
55	GEMEINDEN/GV.	-	-	-	-	-	-	-	-	-	-	-
56	ZWECKVERBAENDE	-	-	-	-	-	-	-	-	-	-	-
57	LAUFENDE RECHNUNG	32	88	435	116	390	117	254	13	22	9	248
58	STAAT	32	88	435	116	390	117	254	13	22	9	248
59	GEMEINDEN/GV.	-	-	-	-	-	-	-	-	-	-	-
60	ZWECKVERBAENDE	-	-	-	-	-	-	-	-	-	-	-
61	KAPITALRECHNUNG	-	-	-	-	-	-	-	-	10	-	-
62	STAAT	-	-	-	-	-	-	-	-	10	-	-
63	GEMEINDEN/GV.	-	-	-	-	-	-	-	-	-	-	-
64	ZWECKVERBAENDE	-	-	-	-	-	-	-	-	-	-	-
65	./. ZAHL. VON ANDERER EBENE	1	-	223	47	340	-	119	-	-	-	202
66	STAAT	1	-	223	47	340	-	119	-	-	-	202
67	GEMEINDEN/GV.	-	-	-	-	-	-	-	-	-	-	-
68	ZWECKVERBAENDE	-	-	-	-	-	-	-	-	-	-	-
69	NETTOAUSGABEN	31	88	212	68	50	117	135	13	32	9	45
70	STAAT	31	88	212	68	50	117	135	13	32	9	45
71	GEMEINDEN/GV.	-	-	-	-	-	-	-	-	-	-	-
72	ZWECKVERBAENDE	-	-	-	-	-	-	-	-	-	-	-
73	UNMITTELBARE EINNAHMEN	-	-	1	-	6	-	-	-	-	-	1
74	STAAT	-	-	1	-	6	-	-	-	-	-	1
75	GEMEINDEN/GV.	-	-	-	-	-	-	-	-	-	-	-
76	ZWECKVERBAENDE	-	-	-	-	-	-	-	-	-	-	-
77	DARUNTER GEBUEHREN, ENTGELTE	-	-	-	-	-	-	-	-	-	-	-
78	STAAT	-	-	-	-	-	-	-	-	-	-	-
79	GEMEINDEN/GV.	-	-	-	-	-	-	-	-	-	-	-
80	ZWECKVERBAENDE	-	-	-	-	-	-	-	-	-	-	-

2 AUSGABEN UND EINKÜNFEN DER ÖFFENTLICHEN HAUSHÄLTE FÜR SOZIALE SICHERUNG, GESUNDHEIT, SPORT, ERHOLUNG

2.2 NACH LANDESN

MILL. DM

LFD NR.	ART DER AUSGABEN / EINKÜNFEN	SCHLESW. HOLSTEIN	NIEDER-SACHSEN	NORDRH.-WEST-FALEN	HESSEN	RHEIN-LAND-PFALZ	BADEN-WÜRTTBG.	BAYERN	SAARLAND	HAMBURG	BREMEN	BERLIN (WEST)
		1	2	3	4	5	6	7	8	9	10	11
3033 SONSTIGE WIEDERGUTMACHUNGSLEISTUNGEN												
1	PERSONALAUSGABEN	-	-	-	-	-	-	-	-	-	-	-
2	STAAT	-	-	-	-	-	-	-	-	-	-	-
3	GEMEINDEN/GV.	-	-	-	-	-	-	-	-	-	-	-
4	ZWECKVERBAEENDE	-	-	-	-	-	-	-	-	-	-	-
5	UNTERH. V. UNBEW. VERMOEGEN	-	-	-	-	-	-	-	-	-	-	-
6	STAAT	-	-	-	-	-	-	-	-	-	-	-
7	GEMEINDEN/GV.	-	-	-	-	-	-	-	-	-	-	-
8	ZWECKVERBAEENDE	-	-	-	-	-	-	-	-	-	-	-
9	BEWIRTSCHAFT. D. GRUNDSTUECKE	-	-	-	-	-	-	-	-	-	-	-
10	STAAT	-	-	-	-	-	-	-	-	-	-	-
11	GEMEINDEN/GV.	-	-	-	-	-	-	-	-	-	-	-
12	ZWECKVERBAEENDE	-	-	-	-	-	-	-	-	-	-	-
13	UEBRIGER LFD. SACHAUFWAND	-	1	-	-	-	-	1	-	-	-	-
14	STAAT	-	1	-	-	-	-	1	-	-	-	-
15	GEMEINDEN/GV.	-	-	-	-	-	-	-	-	-	-	-
16	ZWECKVERBAEENDE	-	-	-	-	-	-	-	-	-	-	-
17	BAUMASSNAHMEN	-	-	-	-	-	-	-	-	-	-	-
18	STAAT	-	-	-	-	-	-	-	-	-	-	-
19	GEMEINDEN/GV.	-	-	-	-	-	-	-	-	-	-	-
20	ZWECKVERBAEENDE	-	-	-	-	-	-	-	-	-	-	-
21	ERWERB V. UNBEW. SACHVERM.	-	-	-	-	-	-	-	-	-	-	-
22	STAAT	-	-	-	-	-	-	-	-	-	-	-
23	GEMEINDEN/GV.	-	-	-	-	-	-	-	-	-	-	-
24	ZWECKVERBAEENDE	-	-	-	-	-	-	-	-	-	-	-
25	ERWERB V. BEW. SACHVERMOEG.	-	-	-	-	-	-	-	-	-	-	-
26	STAAT	-	-	-	-	-	-	-	-	-	-	-
27	GEMEINDEN/GV.	-	-	-	-	-	-	-	-	-	-	-
28	ZWECKVERBAEENDE	-	-	-	-	-	-	-	-	-	-	-
29	ERWERB VON BETEILIGUNGEN	-	-	-	-	-	-	-	-	-	-	-
30	STAAT	-	-	-	-	-	-	-	-	-	-	-
31	GEMEINDEN/GV.	-	-	-	-	-	-	-	-	-	-	-
32	ZWECKVERBAEENDE	-	-	-	-	-	-	-	-	-	-	-
33	ZÄHLUNGEN AN AND. BEREICHE	-	-	1	-	-	-	1	-	-	-	-
34	STAAT	-	-	1	-	-	-	1	-	-	-	-
35	GEMEINDEN/GV.	-	-	-	-	-	-	-	-	-	-	-
36	ZWECKVERBAEENDE	-	-	-	-	-	-	-	-	-	-	-
37	UNMITTELBARE AUSGABEN	-	1	1	-	-	-	2	-	-	-	-
38	STAAT	-	1	1	-	-	-	2	-	-	-	-
39	GEMEINDEN/GV.	-	-	-	-	-	-	-	-	-	-	-
40	ZWECKVERBAEENDE	-	-	-	-	-	-	-	-	-	-	-
41	ZÄHLUNGEN AN ÖFFTL. BEREICH	-	-	-	1	-	1	-	-	-	-	-
42	STAAT	-	-	-	1	-	1	-	-	-	-	-
43	GEMEINDEN/GV.	-	-	-	-	-	-	-	-	-	-	-
44	ZWECKVERBAEENDE	-	-	-	-	-	-	-	-	-	-	-
45	BRUTTOAUSGABEN	-	1	1	1	1	1	2	-	-	-	-
46	STAAT	-	1	1	1	1	1	2	-	-	-	-
47	GEMEINDEN/GV.	-	-	-	-	-	-	-	-	-	-	-
48	ZWECKVERBAEENDE	-	-	-	-	-	-	-	-	-	-	-
49	./. ZÄHL. VON GLEICHER EBENE	-	-	-	-	-	-	-	-	-	-	-
50	STAAT	-	-	-	-	-	-	-	-	-	-	-
51	GEMEINDEN/GV.	-	-	-	-	-	-	-	-	-	-	-
52	ZWECKVERBAEENDE	-	-	-	-	-	-	-	-	-	-	-
53	BEREINIGTE AUSGABEN	-	1	1	1	1	1	2	-	-	-	-
54	STAAT	-	1	1	1	1	1	2	-	-	-	-
55	GEMEINDEN/GV.	-	-	-	-	-	-	-	-	-	-	-
56	ZWECKVERBAEENDE	-	-	-	-	-	-	-	-	-	-	-
57	LAUFENDE RECHNUNG	-	1	1	1	1	1	2	-	-	-	-
58	STAAT	-	1	1	1	1	1	2	-	-	-	-
59	GEMEINDEN/GV.	-	-	-	-	-	-	-	-	-	-	-
60	ZWECKVERBAEENDE	-	-	-	-	-	-	-	-	-	-	-
61	KAPITALRECHNUNG	-	-	-	-	-	-	-	-	-	-	-
62	STAAT	-	-	-	-	-	-	-	-	-	-	-
63	GEMEINDEN/GV.	-	-	-	-	-	-	-	-	-	-	-
64	ZWECKVERBAEENDE	-	-	-	-	-	-	-	-	-	-	-
65	./. ZÄHL. VON ANDERER EBENE	-	-	1	-	-	1	-	-	-	-	-
66	STAAT	-	-	1	-	-	1	-	-	-	-	-
67	GEMEINDEN/GV.	-	-	-	-	-	-	-	-	-	-	-
68	ZWECKVERBAEENDE	-	-	-	-	-	-	-	-	-	-	-
69	NETTOAUSGABEN	-	-	-	1	-	1	2	-	-	-	-
70	STAAT	-	-	-	1	-	1	2	-	-	-	-
71	GEMEINDEN/GV.	-	-	-	-	-	-	-	-	-	-	-
72	ZWECKVERBAEENDE	-	-	-	-	-	-	-	-	-	-	-
73	UNMITTELBARE EINKÜNFEN	-	-	-	-	-	-	-	-	-	-	-
74	STAAT	-	-	-	-	-	-	-	-	-	-	-
75	GEMEINDEN/GV.	-	-	-	-	-	-	-	-	-	-	-
76	ZWECKVERBAEENDE	-	-	-	-	-	-	-	-	-	-	-
77	DARUNTER GEBUEHREN, ENTGELTE	-	-	-	-	-	-	-	-	-	-	-
78	STAAT	-	-	-	-	-	-	-	-	-	-	-
79	GEMEINDEN/GV.	-	-	-	-	-	-	-	-	-	-	-
80	ZWECKVERBAEENDE	-	-	-	-	-	-	-	-	-	-	-

2 AUSGABEN UND EINKÜNFEN DER ÖFFENTLICHEN HAUSHALTE FÜR SOZIALE SICHERUNG, GESUNDHEIT, SPORT, ERHOLUNG

2.2 NACH LÄNDERN

MILL. DM

LFD NR.	ART DER AUSGABEN / EINKÜNFEN	SCHLESW. HOLSTEIN	NIEDER-SACHSEN	NORDRH.-WESTFALEN	HESSEN	RHEIN-LAND-PFALZ	BADEN-WÜRTTBG.	BAYERN	SAARLAND	HAMBURG	BREMEN	BERLIN (WEST)
		1	2	3	4	5	6	7	8	9	10	11
3034 VERTRIEBENE UND FLÜCHTLINGE												
1	PERSONALAUSGABEN	-	24	19	19	-	11	16	4	-	1	3
2	STAAT	-	24	19	19	-	11	16	4	-	1	3
3	GEMEINDEN/GV.	-	-	-	-	-	-	-	-	-	-	-
4	ZWECKVERBAENDE	-	-	-	-	-	-	-	-	-	-	-
5	UNTERH.V. UNBEW. VERMOEGEN	-	1	-	6	-	-	5	1	-	-	-
6	STAAT	-	1	-	6	-	-	5	1	-	-	-
7	GEMEINDEN/GV.	-	-	-	-	-	-	-	-	-	-	-
8	ZWECKVERBAENDE	-	-	-	-	-	-	-	-	-	-	-
9	BEWIRTSCHAFT. D. GRUNDSTUECKE	-	5	4	4	-	8	16	3	-	-	1
10	STAAT	-	5	4	4	-	8	16	3	-	-	1
11	GEMEINDEN/GV.	-	-	-	-	-	-	-	-	-	-	-
12	ZWECKVERBAENDE	-	-	-	-	-	-	-	-	-	-	-
13	UEBRIGER LFD. SACHAUFWAND	1	61	11	185	-	890	328	8	-	5	1
14	STAAT	1	61	11	185	-	890	328	8	-	5	1
15	GEMEINDEN/GV.	-	-	-	-	-	-	-	-	-	-	-
16	ZWECKVERBAENDE	-	-	-	-	-	-	-	-	-	-	-
17	BAUMASSNAHMEN	-	-	2	6	2	98	10	1	-	-	-
18	STAAT	-	-	2	6	2	98	10	1	-	-	-
19	GEMEINDEN/GV.	-	-	-	-	-	-	-	-	-	-	-
20	ZWECKVERBAENDE	-	-	-	-	-	-	-	-	-	-	-
21	ERWERB V. UNBEW. SACHVERM.	-	-	-	-	-	-	-	-	-	-	-
22	STAAT	-	-	-	-	-	-	-	-	-	-	-
23	GEMEINDEN/GV.	-	-	-	-	-	-	-	-	-	-	-
24	ZWECKVERBAENDE	-	-	-	-	-	-	-	-	-	-	-
25	ERWERB V. BEW. SACHVERMOEG.	-	-	1	1	-	3	5	-	-	-	-
26	STAAT	-	-	1	1	-	3	5	-	-	-	-
27	GEMEINDEN/GV.	-	-	-	-	-	-	-	-	-	-	-
28	ZWECKVERBAENDE	-	-	-	-	-	-	-	-	-	-	-
29	ERWERB VON BETEILIGUNGEN	-	-	-	-	-	-	-	-	-	-	-
30	STAAT	-	-	-	-	-	-	-	-	-	-	-
31	GEMEINDEN/GV.	-	-	-	-	-	-	-	-	-	-	-
32	ZWECKVERBAENDE	-	-	-	-	-	-	-	-	-	-	-
33	ZAHLUNGEN AN AND. BEREICHE	1	50	20	29	2	23	13	-	2	16	9
34	STAAT	1	50	20	29	2	23	13	-	2	16	9
35	GEMEINDEN/GV.	-	-	-	-	-	-	-	-	-	-	-
36	ZWECKVERBAENDE	-	-	-	-	-	-	-	-	-	-	-
37	UNMITTELBARE AUSGABEN	2	141	57	250	4	1 032	392	16	2	22	14
38	STAAT	2	141	57	250	4	1 032	392	16	2	22	14
39	GEMEINDEN/GV.	-	-	-	-	-	-	-	-	-	-	-
40	ZWECKVERBAENDE	-	-	-	-	-	-	-	-	-	-	-
41	ZAHLUNGEN AN ÖFFTL. BEREICH	3	4	411	100	6	306	1	-	-	-	-
42	STAAT	3	4	411	100	6	306	1	-	-	-	-
43	GEMEINDEN/GV.	-	-	-	-	-	-	-	-	-	-	-
44	ZWECKVERBAENDE	-	-	-	-	-	-	-	-	-	-	-
45	BRUTTOAUSGABEN	5	144	468	350	10	1 338	393	16	2	22	14
46	STAAT	5	144	468	350	10	1 338	393	16	2	22	14
47	GEMEINDEN/GV.	-	-	-	-	-	-	-	-	-	-	-
48	ZWECKVERBAENDE	-	-	-	-	-	-	-	-	-	-	-
49	./. ZAHL. VON GLEICHER EBENE	-	-	8	-	-	-	-	-	-	-	-
50	STAAT	-	-	-	-	-	-	-	-	-	-	-
51	GEMEINDEN/GV.	-	-	-	-	-	-	-	-	-	-	-
52	ZWECKVERBAENDE	-	-	-	-	-	-	-	-	-	-	-
53	BEREINIGTE AUSGABEN	5	144	460	349	10	1 338	393	16	2	22	14
54	STAAT	5	144	468	350	10	1 338	393	16	2	22	14
55	GEMEINDEN/GV.	-	-	-	-	-	-	-	-	-	-	-
56	ZWECKVERBAENDE	-	-	-	-	-	-	-	-	-	-	-
57	LAUFENDE RECHNUNG	5	133	169	342	8	1 226	378	16	2	18	8
58	STAAT	5	133	176	342	8	1 226	378	16	2	18	8
59	GEMEINDEN/GV.	-	-	-	-	-	-	-	-	-	-	-
60	ZWECKVERBAENDE	-	-	-	-	-	-	-	-	-	-	-
61	KAPITALRECHNUNG	-	12	292	8	3	112	16	1	-	4	6
62	STAAT	-	12	292	8	3	112	16	1	-	4	6
63	GEMEINDEN/GV.	-	-	-	-	-	-	-	-	-	-	-
64	ZWECKVERBAENDE	-	-	-	-	-	-	-	-	-	-	-
65	./. ZAHL. VON ANDERER EBENE	-	58	102	20	34	23	15	-	1	6	-
66	STAAT	-	58	109	21	34	23	15	-	1	6	-
67	GEMEINDEN/GV.	-	-	-	-	-	-	-	-	-	-	-
68	ZWECKVERBAENDE	-	-	-	-	-	-	-	-	-	-	-
69	NETTOAUSGABEN	5	87	359	329	24-	1 315	378	16	1	16	14
70	STAAT	5	87	359	329	24-	1 315	378	16	1	16	14
71	GEMEINDEN/GV.	-	-	-	-	-	-	-	-	-	-	-
72	ZWECKVERBAENDE	-	-	-	-	-	-	-	-	-	-	-
73	UNMITTELBARE EINKÜNFEN	-	12	7	15	-	180	90	5	-	1	-
74	STAAT	-	12	7	15	-	180	90	5	-	1	-
75	GEMEINDEN/GV.	-	-	-	-	-	-	-	-	-	-	-
76	ZWECKVERBAENDE	-	-	-	-	-	-	-	-	-	-	-
77	DARUNTER GEBUEHREN, ENTGELTE	-	-	-	-	-	180	90	-	-	-	-
78	STAAT	-	-	-	-	-	180	90	-	-	-	-
79	GEMEINDEN/GV.	-	-	-	-	-	-	-	-	-	-	-
80	ZWECKVERBAENDE	-	-	-	-	-	-	-	-	-	-	-

2 AUSGABEN UND EINNAHMEN DER OEFFENTLICHEN HAUSHALTE FUER SOZIALE SICHERUNG, GESUNDHEIT, SPORT, ERHOLUNG

2.2 NACH LAENDERN

MILL. DM

LFD NR.	ART DER AUSGABEN / EINNAHMEN	SCHLESW. HOLSTEIN	NIEDER-SACHSEN	NORDRH.-WESTFALEN	HESSEN	RHEIN-LAND-PFALZ	BADEN-WÜRTTBG.	BAYERN	SAARLAND	HAMBURG	BREMEN	BERLIN (WEST)
		1	2	3	4	5	6	7	8	9	10	11
3035 KRIEGSOPFERFUERSORGE UND AEHNLICHE MASSNAHMEN												
1	PERSONALAUSGABEN	-	-	-	-	-	-	-	-	-	-	-
2	STAAT	-	-	-	-	-	-	-	-	-	-	-
3	GEMEINDEN/GV.	-	-	-	-	-	-	-	-	-	-	-
4	ZWECKVERBAENDE	-	-	-	-	-	-	-	-	-	-	-
5	UNTERH. V. UNBEW. VERMOEGEN	-	-	-	-	-	-	-	-	-	-	-
6	STAAT	-	-	-	-	-	-	-	-	-	-	-
7	GEMEINDEN/GV.	-	-	-	-	-	-	-	-	-	-	-
8	ZWECKVERBAENDE	-	-	-	-	-	-	-	-	-	-	-
9	BEWIRTSCHAFT. D. GRUNDSTUECKE	-	-	-	-	-	-	-	-	-	-	-
10	STAAT	-	-	-	-	-	-	-	-	-	-	-
11	GEMEINDEN/GV.	-	-	-	-	-	-	-	-	-	-	-
12	ZWECKVERBAENDE	-	-	-	-	-	-	-	-	-	-	-
13	UEBRIGER LFD. SACHAUFWAND	-	-	-	-	-	-	-	-	-	-	-
14	STAAT	-	-	-	-	-	-	-	-	-	-	82
15	GEMEINDEN/GV.	-	-	-	-	-	-	-	-	-	-	82
16	ZWECKVERBAENDE	-	-	-	-	-	-	-	-	-	-	-
17	BAUMASSNAHMEN	-	-	-	-	-	-	-	-	-	-	-
18	STAAT	-	-	-	-	-	-	-	-	-	-	-
19	GEMEINDEN/GV.	-	-	-	-	-	-	-	-	-	-	-
20	ZWECKVERBAENDE	-	-	-	-	-	-	-	-	-	-	-
21	ERWERB V. UNBEW. SACHVERM.	-	-	-	-	-	-	-	-	-	-	-
22	STAAT	-	-	-	-	-	-	-	-	-	-	-
23	GEMEINDEN/GV.	-	-	-	-	-	-	-	-	-	-	-
24	ZWECKVERBAENDE	-	-	-	-	-	-	-	-	-	-	-
25	ERWERB V. BEW. SACHVERMOEG.	-	-	-	-	-	-	-	-	-	-	-
26	STAAT	-	-	-	-	-	-	-	-	-	-	-
27	GEMEINDEN/GV.	-	-	-	-	-	-	-	-	-	-	-
28	ZWECKVERBAENDE	-	-	-	-	-	-	-	-	-	-	-
29	ERWERB VON BETEILIGUNGEN	-	-	-	10	-	-	-	-	-	-	-
30	STAAT	-	-	-	-	-	-	-	-	-	-	-
31	GEMEINDEN/GV.	-	-	-	10	-	-	-	-	-	-	-
32	ZWECKVERBAENDE	-	-	-	-	-	-	-	-	-	-	-
33	ZAHLUNGEN AN AND. BEREICHE	24	193	717	190	62	254	213	16	54	21	10
34	STAAT	1	-	-	-	-	-	-	-	-	-	-
35	GEMEINDEN/GV.	23	193	717	190	62	254	213	12	54	21	10
36	ZWECKVERBAENDE	-	-	-	-	-	-	192	5	-	-	-
37	UNMITTELBARE AUSGABEN	24	193	717	200	62	254	213	16	54	21	92
38	STAAT	1	-	-	-	-	-	-	-	-	-	-
39	GEMEINDEN/GV.	23	193	717	200	62	254	213	12	54	21	92
40	ZWECKVERBAENDE	-	-	-	-	-	-	192	5	-	-	-
41	ZAHLUNGEN AN OEFFTL. BEREICH	10	192	696	159	55	55	5	1	-	-	-
42	STAAT	10	168	546	121	52	-	2	-	-	-	18
43	GEMEINDEN/GV.	-	24	150	38	3	55	3	1	-	-	18
44	ZWECKVERBAENDE	-	-	-	-	-	-	-	-	-	-	-
45	BRUTTOAUSGABEN	34	385	1 414	359	117	310	218	17	54	21	110
46	STAAT	11	168	546	121	52	-	23	12	54	21	110
47	GEMEINDEN/GV.	23	217	868	238	65	310	195	5	-	-	-
48	ZWECKVERBAENDE	-	-	-	-	-	-	-	-	-	-	-
49	./. ZAHL. VON GLEICHER EBENE	14	193	594	100	42	119	106	3	-	-	-
50	STAAT	-	-	-	-	-	-	-	-	-	-	-
51	GEMEINDEN/GV.	-	-	44	1	-	1	1	-	-	-	-
52	ZWECKVERBAENDE	-	-	-	-	-	-	-	-	-	-	-
53	BEREINIGTE AUSGABEN	20	192	820	259	75	190	112	14	54	21	110
54	STAAT	11	168	546	121	52	-	23	12	54	21	110
55	GEMEINDEN/GV.	23	217	824	237	64	308	194	5	-	-	-
56	ZWECKVERBAENDE	-	-	-	-	-	-	-	-	-	-	-
57	LAUFENDE RECHNUNG	19	190	786	230	75	147	111	14	54	21	109
58	STAAT	10	166	546	121	52	-	22	11	54	21	109
59	GEMEINDEN/GV.	23	214	785	208	64	265	194	5	-	-	-
60	ZWECKVERBAENDE	-	-	-	-	-	-	-	-	-	-	-
61	KAPITALRECHNUNG	1	2	34	29	-	44	1	-	-	-	-
62	STAAT	1	2	-	-	-	-	-	-	-	-	-
63	GEMEINDEN/GV.	-	3	39	29	-	44	1	-	-	-	-
64	ZWECKVERBAENDE	-	-	-	-	-	-	-	-	-	-	-
65	./. ZAHL. VON ANDERER EBENE	1	121	475	122	42	3	18	10	41	12	89
66	STAAT	1	146	546	121	42	-	18	10	41	12	89
67	GEMEINDEN/GV.	14	168	478	100	41	121	106	3	-	-	-
68	ZWECKVERBAENDE	-	-	-	-	-	-	-	-	-	-	-
69	NETTOAUSGABEN	19	71	345	137	33	187	94	4	13	9	21
70	STAAT	10	22	-	-	10	-	5	2	13	9	21
71	GEMEINDEN/GV.	9	49	345	137	23	187	89	2	-	-	-
72	ZWECKVERBAENDE	-	-	-	-	-	-	-	-	-	-	-
73	UNMITTELBARE EINNAHMEN	6	36	267	105	23	161	61	2	5	7	6
74	STAAT	1	2	-	-	4	-	2	1	5	7	6
75	GEMEINDEN/GV.	5	34	267	105	19	161	59	1	-	-	-
76	ZWECKVERBAENDE	-	-	-	-	-	-	-	-	-	-	-
77	DARUNTER GEBUEHREN, ENTGELTE	-	-	-	-	-	-	-	-	-	-	-
78	STAAT	-	-	-	-	-	-	-	-	-	-	-
79	GEMEINDEN/GV.	-	-	-	-	-	-	-	-	-	-	-
80	ZWECKVERBAENDE	-	-	-	-	-	-	-	-	-	-	-

2 AUSGABEN UND EINKÜNFEN DER ÖFFENTLICHEN HAUSHALTE FÜR SOZIALE SICHERUNG, GESUNDEHEIT, SPORT, ERHÖLUNG

2.2 NACH LANDEBN

MILL. DM

LFD NR.	ART DER AUSGABEN / EINKÜNFEN	SCHLESW. HOLSTEIN	NIEDER-SACHSEN	NORDRH.-WEST-FALEN	HESSEN	RHEIN-LAND-PFALZ	BADEN-WÜRTTBG.	BAYERN	SAARLAND	HAMBURG	BREMEN	BERLIN (WEST)
		1	2	3	4	5	6	7	8	9	10	11
3036	SONSTIGES											
1	PERSONALAUSGABEN	-	-	-	-	-	-	12	-	-	-	-
2	STAAT	-	-	-	-	-	-	12	-	-	-	-
3	GEMEINDEN/GV.	-	-	-	-	-	-	-	-	-	-	-
4	ZWECKVERBAENDE	-	-	-	-	-	-	-	-	-	-	-
5	UNTERH. V. UNBEW. VERMOEGEN	-	-	-	-	-	-	10	-	-	-	-
6	STAAT	-	-	-	-	-	-	10	-	-	-	-
7	GEMEINDEN/GV.	-	-	-	-	-	-	-	-	-	-	-
8	ZWECKVERBAENDE	-	-	-	-	-	-	-	-	-	-	-
9	BEWIRTSCHAFT. D. GRUNDSTUECKE	-	-	-	-	-	-	19	-	-	-	-
10	STAAT	-	-	-	-	-	-	19	-	-	-	-
11	GEMEINDEN/GV.	-	-	-	-	-	-	-	-	-	-	-
12	ZWECKVERBAENDE	-	-	-	-	-	-	-	-	-	-	-
13	UEBRIGER LFD. SACHAUFWAND	-	-	-	-	-	1	68	-	1	-	1
14	STAAT	-	-	-	-	-	1	68	-	1	-	1
15	GEMEINDEN/GV.	-	-	-	-	-	-	-	-	-	-	-
16	ZWECKVERBAENDE	-	-	-	-	-	-	-	-	-	-	-
17	BAUMASSNAHMEN	-	1	-	-	-	-	4	-	-	-	-
18	STAAT	-	1	-	-	-	-	4	-	-	-	-
19	GEMEINDEN/GV.	-	-	-	-	-	-	-	-	-	-	-
20	ZWECKVERBAENDE	-	-	-	-	-	-	-	-	-	-	-
21	ERWERB V. UNBEW. SACHVERM.	-	-	-	-	-	-	-	-	-	-	-
22	STAAT	-	-	-	-	-	-	-	-	-	-	-
23	GEMEINDEN/GV.	-	-	-	-	-	-	-	-	-	-	-
24	ZWECKVERBAENDE	-	-	-	-	-	-	-	-	-	-	-
25	ERWERB V. BEW. SACHVERMOEG.	-	-	-	-	-	-	4	-	-	-	-
26	STAAT	-	-	-	-	-	-	4	-	-	-	-
27	GEMEINDEN/GV.	-	-	-	-	-	-	-	-	-	-	-
28	ZWECKVERBAENDE	-	-	-	-	-	-	-	-	-	-	-
29	ERWERB VON BETEILIGUNGEN	-	-	-	-	-	-	-	-	-	-	-
30	STAAT	-	-	-	-	-	-	-	-	-	-	-
31	GEMEINDEN/GV.	-	-	-	-	-	-	-	-	-	-	-
32	ZWECKVERBAENDE	-	-	-	-	-	-	-	-	-	-	-
33	ZAHLUNGEN AN AND. BEREICHE	1	1	1	3	1	3	12	-	2	-	66
34	STAAT	-	-	1	-	-	3	12	-	2	-	66
35	GEMEINDEN/GV.	-	1	-	3	1	-	-	-	-	-	-
36	ZWECKVERBAENDE	-	-	-	-	-	-	-	-	-	-	-
37	UNMITTELBARE AUSGABEN	1	3	1	3	1	4	129	-	4	-	67
38	STAAT	-	2	1	-	-	3	129	-	4	-	67
39	GEMEINDEN/GV.	1	1	-	3	1	1	-	-	-	-	-
40	ZWECKVERBAENDE	-	-	-	-	-	-	-	-	-	-	-
41	ZAHLUNGEN AN ÖFFTL. BEREICH	1	4	33	2	2	1	106	1	-	-	2
42	STAAT	1	4	33	2	2	1	106	1	-	-	2
43	GEMEINDEN/GV.	-	-	-	-	-	-	-	-	-	-	-
44	ZWECKVERBAENDE	-	-	-	-	-	-	-	-	-	-	-
45	BRUTTOAUSGABEN	2	7	34	5	4	5	235	1	4	-	69
46	STAAT	1	6	34	2	3	4	235	1	4	-	69
47	GEMEINDEN/GV.	1	1	-	3	1	1	-	-	-	-	-
48	ZWECKVERBAENDE	-	-	-	-	-	-	-	-	-	-	-
49	./. ZAHL. VON GLEICHER EBENE	-	-	-	1	-	1	-	-	-	-	-
50	STAAT	-	-	-	-	-	-	-	-	-	-	-
51	GEMEINDEN/GV.	-	-	-	-	-	-	-	-	-	-	-
52	ZWECKVERBAENDE	-	-	-	-	-	-	-	-	-	-	-
53	BEREINIGTE AUSGABEN	2	7	34	5	4	4	235	1	4	-	69
54	STAAT	1	6	34	2	3	4	235	1	4	-	69
55	GEMEINDEN/GV.	-	1	-	3	1	1	-	-	-	-	-
56	ZWECKVERBAENDE	-	-	-	-	-	-	-	-	-	-	-
57	LAUFENDE RECHNUNG	2	5	34	5	4	4	227	1	3	-	67
58	STAAT	1	4	34	2	3	4	227	1	3	-	67
59	GEMEINDEN/GV.	-	1	-	3	1	1	-	-	-	-	-
60	ZWECKVERBAENDE	-	-	-	-	-	-	-	-	-	-	-
61	KAPITALRECHNUNG	-	2	-	-	-	-	8	-	-	-	2
62	STAAT	-	2	-	-	-	-	8	-	-	-	2
63	GEMEINDEN/GV.	-	-	-	-	-	-	-	-	-	-	-
64	ZWECKVERBAENDE	-	-	-	-	-	-	-	-	-	-	-
65	./. ZAHL. VON ANDERER EBENE	1	4	10	6	2	4	12	1	4	1	6
66	STAAT	1	4	10	2	2	3	12	1	4	1	6
67	GEMEINDEN/GV.	-	-	-	4	-	1	-	-	-	-	-
68	ZWECKVERBAENDE	-	-	-	-	-	-	-	-	-	-	-
69	NETTOAUSGABEN	-	3	25	1-	1	-	224	-	-	-	63
70	STAAT	-	2	25	-	-	-	224	-	-	-	63
71	GEMEINDEN/GV.	-	1	-	1-	1	-	-	-	-	-	-
72	ZWECKVERBAENDE	-	-	-	-	-	-	-	-	-	-	-
73	UNMITTELBARE EINKÜNFEN	2	-	-	-	-	-	2	-	-	-	-
74	STAAT	-	-	-	-	-	-	2	-	-	-	-
75	GEMEINDEN/GV.	2	-	-	-	-	-	-	-	-	-	-
76	ZWECKVERBAENDE	-	-	-	-	-	-	-	-	-	-	-
77	DARUNTER GEBUEHREN, ENTGELTE	-	-	-	-	-	-	1	-	-	-	-
78	STAAT	-	-	-	-	-	-	1	-	-	-	-
79	GEMEINDEN/GV.	-	-	-	-	-	-	-	-	-	-	-
80	ZWECKVERBAENDE	-	-	-	-	-	-	-	-	-	-	-

2 AUSGABEN UND EINNAHMEN DER OEFFENTLICHEN HAUSHALTE FUER SOZIALE SICHERUNG, GESUNDHEIT, SPORT, ERHOLUNG

2.2 NACH LAENDERN

MILL. DM

LFD NR.	ART DER AUSGABEN / EINNAHMEN	SCHLESW. HOLSTEIN	NIEDER-SACHSEN	NORDRH.-WEST-FALEN	HESSEN	RHEIN-LAND-PFALZ	BADEN-WTTBG.	BAYERN	SAARLAND	HAMBURG	BREMEN	BERLIN (WEST)
		1	2	3	4	5	6	7	8	9	10	11
3037 ARBEITSMARKTPOLITIK UND ARBEITSSCHUTZ												
1	PERSONALAUSGABEN	11	30	112	19	24	66	46	26	102	55	144
2	STAAT	11	30	112	19	24	66	46	26	102	55	144
3	GEMEINDEN/GV.	-	-	-	-	-	-	-	-	-	-	-
4	ZWECKVERBAENDE	-	-	-	-	-	-	-	-	-	-	-
5	UNTERH.V.UNBEWEGL.VERMOEGEN	-	-	-	-	-	-	-	-	-	-	-
6	STAAT	-	-	-	-	-	-	-	-	-	-	-
7	GEMEINDEN/GV.	-	-	-	-	-	-	-	-	-	-	-
8	ZWECKVERBAENDE	-	-	-	-	-	-	-	-	-	-	-
9	BEWIRTSCHAFT.D.GRUNDSTUECKE	-	-	3	-	-	-	1	-	-	-	1
10	STAAT	-	-	3	-	-	-	1	-	-	-	1
11	GEMEINDEN/GV.	-	-	-	-	-	-	-	-	-	-	-
12	ZWECKVERBAENDE	-	-	-	-	-	-	-	-	-	-	-
13	UEBRIGER LFD. SACHAUFWAND	11	13	69	19	6	8	13	9	13	18	26
14	STAAT	11	13	69	19	6	8	13	9	13	18	26
15	GEMEINDEN/GV.	-	-	-	-	-	-	-	-	-	-	-
16	ZWECKVERBAENDE	-	-	-	-	-	-	-	-	-	-	-
17	BAUMASSNAHMEN	-	-	-	-	-	-	4	-	-	-	-
18	STAAT	-	-	-	-	-	-	4	-	-	-	-
19	GEMEINDEN/GV.	-	-	-	-	-	-	-	-	-	-	-
20	ZWECKVERBAENDE	-	-	-	-	-	-	-	-	-	-	-
21	ERWERB V.UNBEWEGL. SACHVERM.	-	-	-	-	-	-	-	-	-	-	-
22	STAAT	-	-	-	-	-	-	-	-	-	-	-
23	GEMEINDEN/GV.	-	-	-	-	-	-	-	-	-	-	-
24	ZWECKVERBAENDE	-	-	-	-	-	-	-	-	-	-	-
25	ERWERB V.BEWEGL.SACHVERMOEG.	-	-	5	1	3	1	1	-	1	-	2
26	STAAT	-	-	5	1	3	1	1	-	1	-	2
27	GEMEINDEN/GV.	-	-	-	-	-	-	-	-	-	-	-
28	ZWECKVERBAENDE	-	-	-	-	-	-	-	-	-	-	-
29	ERWERB VON BETEILIGUNGEN	-	-	-	-	-	-	-	-	-	-	-
30	STAAT	-	-	-	-	-	-	-	-	-	-	-
31	GEMEINDEN/GV.	-	-	-	-	-	-	-	-	-	-	-
32	ZWECKVERBAENDE	-	-	-	-	-	-	-	-	-	-	-
33	ZAHLUNGEN AN AND. BEREICHE	39	10	292	6	10	20	17	29	142	39	102
34	STAAT	39	10	292	6	10	20	17	29	142	39	102
35	GEMEINDEN/GV.	-	-	-	-	-	-	-	-	-	-	-
36	ZWECKVERBAENDE	-	-	-	-	-	-	-	-	-	-	-
37	UNMITTELBARE AUSGABEN	61	54	482	46	43	95	83	63	258	111	275
38	STAAT	61	54	482	46	43	95	83	63	258	111	275
39	GEMEINDEN/GV.	-	-	-	-	-	-	-	-	-	-	-
40	ZWECKVERBAENDE	-	-	-	-	-	-	-	-	-	-	-
41	ZAHLUNGEN AN OEFFTL. BEREICH	48	39	85	1	-	2	9	2	-	-	-
42	STAAT	48	39	85	1	-	2	9	2	-	-	-
43	GEMEINDEN/GV.	-	-	-	-	-	-	-	-	-	-	-
44	ZWECKVERBAENDE	-	-	-	-	-	-	-	-	-	-	-
45	BRUTTOAUSGABEN	109	93	567	47	43	97	92	66	258	111	275
46	STAAT	109	93	567	47	43	97	92	66	258	111	275
47	GEMEINDEN/GV.	-	-	-	-	-	-	-	-	-	-	-
48	ZWECKVERBAENDE	-	-	-	-	-	-	-	-	-	-	-
49	./.. ZAHL.VON GLEICHER EBENE	1	1	-	-	-	-	3	-	-	-	-
50	STAAT	-	-	-	-	-	-	-	-	-	-	-
51	GEMEINDEN/GV.	-	-	-	-	-	-	-	-	-	-	-
52	ZWECKVERBAENDE	-	-	-	-	-	-	-	-	-	-	-
53	BEREINIGTE AUSGABEN	108	92	567	47	43	97	88	66	258	111	275
54	STAAT	108	92	567	47	43	97	88	66	258	111	275
55	GEMEINDEN/GV.	-	-	-	-	-	-	-	-	-	-	-
56	ZWECKVERBAENDE	-	-	-	-	-	-	-	-	-	-	-
57	LAUFENDE RECHNUNG	106	91	389	45	40	94	76	44	246	101	271
58	STAAT	106	91	389	45	40	94	77	44	246	101	271
59	GEMEINDEN/GV.	-	-	-	-	-	-	-	-	-	-	-
60	ZWECKVERBAENDE	-	-	-	-	-	-	-	-	-	-	-
61	KAPITALRECHNUNG	2	2	177	2	3	3	12	21	12	10	4
62	STAAT	3	2	177	2	3	3	15	21	12	10	4
63	GEMEINDEN/GV.	-	-	-	-	-	-	-	-	-	-	-
64	ZWECKVERBAENDE	-	-	-	-	-	-	-	-	-	-	-
65	./.. ZAHL.VON ANDERER EBENE	45	3	9	1	2	13	-	13	62	43	102
66	STAAT	45	4	9	1	2	13	4	13	62	43	102
67	GEMEINDEN/GV.	-	-	-	-	-	-	-	-	-	-	-
68	ZWECKVERBAENDE	-	-	-	-	-	-	-	-	-	-	-
69	NETTOAUSGABEN	64	89	557	46	41	83	88	52	196	69	173
70	STAAT	64	89	557	46	41	83	88	52	196	69	173
71	GEMEINDEN/GV.	-	-	-	-	-	-	-	-	-	-	-
72	ZWECKVERBAENDE	-	-	-	-	-	-	-	-	-	-	-
73	UNMITTELBARE EINNAHMEN	4	8	46	3	8	5	14	1	6	17	9
74	STAAT	4	8	46	3	8	5	14	1	6	17	9
75	GEMEINDEN/GV.	-	-	-	-	-	-	-	-	-	-	-
76	ZWECKVERBAENDE	-	-	-	-	-	-	-	-	-	-	-
77	DARUNTER GEBUEHREN, ENTGELTE	2	5	2	-	3	2	2	-	5	-	1
78	STAAT	2	5	2	-	3	2	2	-	5	-	1
79	GEMEINDEN/GV.	-	-	-	-	-	-	-	-	-	-	-
80	ZWECKVERBAENDE	-	-	-	-	-	-	-	-	-	-	-

2 AUSGABEN UND EINKÜNFEN DER ÖFFENTLICHEN HAUSHALTE FÜR SOZIALE SICHERUNG, GESUNDHEIT, SPORT, ERHOLUNG

2.2 NACH LÄNDERN

MILL. DM

LFD. NR.	ART DER AUSGABEN / EINKÜNFEN	SCHLESW. HOLSTEIN 1	NIEDER- SACHSEN 2	NORDRH.- WEST- FALEN 3	HESSEN 4	RHEIN- LAND- PFALZ 5	BADEN- WÜRTTBG. 6	BAYERN 7	SAARLAND 8	HAMBURG 9	BREMEN 10	BERLIN (WEST) 11
3039 HILFE F.D.BERUFSANBILD., FORTBILD. U. UMSCHULUNG												
1	PERSONALAUSGABEN	-	-	-	-	-	-	-	-	-	-	-
2	STAAT	-	-	-	-	-	-	-	-	-	-	-
3	GEMEINDEN/GV.	-	-	-	-	-	-	-	-	-	-	-
4	ZWECKVERBAENDE	-	-	-	-	-	-	-	-	-	-	-
5	UNTERH.V.UNBEW.EGL.VERMÖGEN	-	-	-	-	-	-	-	-	-	-	-
6	STAAT	-	-	-	-	-	-	-	-	-	-	-
7	GEMEINDEN/GV.	-	-	-	-	-	-	-	-	-	-	-
8	ZWECKVERBAENDE	-	-	-	-	-	-	-	-	-	-	-
9	BEWIRTSCHAFT.D.GRUNDSTÜCKE	-	-	-	-	-	-	-	-	-	-	1
10	STAAT	-	-	-	-	-	-	-	-	-	-	1
11	GEMEINDEN/GV.	-	-	-	-	-	-	-	-	-	-	-
12	ZWECKVERBAENDE	-	-	-	-	-	-	-	-	-	-	-
13	ÜBRIGER LFD. SACHAUFWAND	7	-	43	1	-	-	3	-	-	-	6
14	STAAT	7	-	43	1	-	-	3	-	-	-	6
15	GEMEINDEN/GV.	-	-	-	-	-	-	-	-	-	-	-
16	ZWECKVERBAENDE	-	-	-	-	-	-	-	-	-	-	-
17	BAUMASSNAHMEN	-	-	-	-	-	-	-	-	-	-	-
18	STAAT	-	-	-	-	-	-	-	-	-	-	-
19	GEMEINDEN/GV.	-	-	-	-	-	-	-	-	-	-	-
20	ZWECKVERBAENDE	-	-	-	-	-	-	-	-	-	-	-
21	ERWERB V.UNBEW.EGL. SACHVERM.	-	-	-	-	-	-	-	-	-	-	-
22	STAAT	-	-	-	-	-	-	-	-	-	-	-
23	GEMEINDEN/GV.	-	-	-	-	-	-	-	-	-	-	-
24	ZWECKVERBAENDE	-	-	-	-	-	-	-	-	-	-	-
25	ERWERB V.BEW.EGL. SACHVERMÖG.	-	-	-	-	-	-	-	-	-	-	2
26	STAAT	-	-	-	-	-	-	-	-	-	-	2
27	GEMEINDEN/GV.	-	-	-	-	-	-	-	-	-	-	-
28	ZWECKVERBAENDE	-	-	-	-	-	-	-	-	-	-	-
29	ERWERB VON BETEILIGUNGEN	-	-	-	-	-	-	-	-	-	-	-
30	STAAT	-	-	-	-	-	-	-	-	-	-	-
31	GEMEINDEN/GV.	-	-	-	-	-	-	-	-	-	-	-
32	ZWECKVERBAENDE	-	-	-	-	-	-	-	-	-	-	-
33	ZAHLUNGEN AN AND. BEREICHE	-	-	114	3	3	13	8	3	-	-	13
34	STAAT	-	-	114	3	3	13	8	3	-	-	13
35	GEMEINDEN/GV.	-	-	-	-	-	-	-	-	-	-	-
36	ZWECKVERBAENDE	-	-	-	-	-	-	-	-	-	-	-
37	UNMITTELBARE AUSGABEN	8	-	156	4	3	13	11	3	-	-	22
38	STAAT	8	-	156	4	3	13	11	3	-	-	22
39	GEMEINDEN/GV.	-	-	-	-	-	-	-	-	-	-	-
40	ZWECKVERBAENDE	-	-	-	-	-	-	-	-	-	-	-
41	ZAHLUNGEN AN ÖFFTL. BEREICH	30	-	13	1	-	-	-	-	-	-	-
42	STAAT	30	-	13	1	-	-	-	-	-	-	-
43	GEMEINDEN/GV.	-	-	-	-	-	-	-	-	-	-	-
44	ZWECKVERBAENDE	-	-	-	-	-	-	-	-	-	-	-
45	BRUTTOAUSGABEN	37	-	169	5	3	14	11	3	-	-	22
46	STAAT	37	-	169	5	3	14	11	3	-	-	22
47	GEMEINDEN/GV.	-	-	-	-	-	-	-	-	-	-	-
48	ZWECKVERBAENDE	-	-	-	-	-	-	-	-	-	-	-
49	./. ZÄHL.VON GLEICHER EBENE	-	-	-	-	-	-	-	-	-	-	-
50	STAAT	-	-	-	-	-	-	-	-	-	-	-
51	GEMEINDEN/GV.	-	-	-	-	-	-	-	-	-	-	-
52	ZWECKVERBAENDE	-	-	-	-	-	-	-	-	-	-	-
53	BEREINIGTE AUSGABEN	37	-	169	5	3	14	11	3	-	-	22
54	STAAT	37	-	169	5	3	14	11	3	-	-	22
55	GEMEINDEN/GV.	-	-	-	-	-	-	-	-	-	-	-
56	ZWECKVERBAENDE	-	-	-	-	-	-	-	-	-	-	-
57	LAUFENDE RECHNUNG	35	-	125	5	3	12	4	2	-	-	19
58	STAAT	35	-	125	5	3	12	4	2	-	-	19
59	GEMEINDEN/GV.	-	-	-	-	-	-	-	-	-	-	-
60	ZWECKVERBAENDE	-	-	-	-	-	-	-	-	-	-	-
61	KAPITALRECHNUNG	2	-	44	-	-	1	7	1	-	-	3
62	STAAT	2	-	44	-	-	1	7	1	-	-	3
63	GEMEINDEN/GV.	-	-	-	-	-	-	-	-	-	-	-
64	ZWECKVERBAENDE	-	-	-	-	-	-	-	-	-	-	-
65	./. ZÄHL.VON ANDERER EBENE	34	-	-	-	-	-	-	-	-	-	2
66	STAAT	34	-	-	-	-	-	-	-	-	-	2
67	GEMEINDEN/GV.	-	-	-	-	-	-	-	-	-	-	-
68	ZWECKVERBAENDE	-	-	-	-	-	-	-	-	-	-	-
69	NETTOAUSGABEN	3	-	169	5	3	14	10	3	-	-	20
70	STAAT	3	-	169	5	3	14	10	3	-	-	20
71	GEMEINDEN/GV.	-	-	-	-	-	-	-	-	-	-	-
72	ZWECKVERBAENDE	-	-	-	-	-	-	-	-	-	-	-
73	UNMITTELBARE EINKÜNFEN	-	1	41	-	4	2	5	-	-	-	4
74	STAAT	-	1	41	-	4	2	5	-	-	-	4
75	GEMEINDEN/GV.	-	-	-	-	-	-	-	-	-	-	-
76	ZWECKVERBAENDE	-	-	-	-	-	-	-	-	-	-	-
77	DARUNTER GEBÜHREN, ENTGELTE	-	-	-	-	-	-	-	-	-	-	-
78	STAAT	-	-	-	-	-	-	-	-	-	-	-
79	GEMEINDEN/GV.	-	-	-	-	-	-	-	-	-	-	-
80	ZWECKVERBAENDE	-	-	-	-	-	-	-	-	-	-	-

2 AUSGABEN UND EINNAHMEN DER OEFFENTLICHEN HAUSHALTE FUER SOZIALE SICHERUNG, GESUNDHEIT, SPORT, ERHOLUNG

2.2 NACH LAENDERN

MILL. DM

LFD NR.	ART DER AUSGABEN / EINNAHMEN	SCHLESW. HOLSTEIN	NIEDER-SACHSEN	NORDRH.-WEST-FALEN	HESSEN	RHEIN-LAND-PFALZ	BADEN-WTTBG.	BAYERN	SAARLAND	HAMBURG	BREMEN	BERLIN (WEST)
		1	2	3	4	5	6	7	8	9	10	11
3040	SONST. ANPASSUNGSMASSN. U.PRODUKTIVE ARBEITSFOERDERUNG											
1	PERSONALAUSGABEN	-	-	-	2	-	26	-	22	84	50	134
2	STAAT	-	-	-	2	-	26	-	22	84	50	134
3	GEMEINDEN/GV.	-	-	-	-	-	-	-	-	-	-	-
4	ZWECKVERBAENDE	-	-	-	-	-	-	-	-	-	-	-
5	UNTERH. V. UNBEWEGL. VERMOEGEN	-	-	-	-	-	-	-	-	-	-	-
6	STAAT	-	-	-	-	-	-	-	-	-	-	-
7	GEMEINDEN/GV.	-	-	-	-	-	-	-	-	-	-	-
8	ZWECKVERBAENDE	-	-	-	-	-	-	-	-	-	-	-
9	BEWIRTSCHAFT. D. GRUNDSTUECKE	-	-	-	-	-	-	-	-	-	-	-
10	STAAT	-	-	-	-	-	-	-	-	-	-	-
11	GEMEINDEN/GV.	-	-	-	-	-	-	-	-	-	-	-
12	ZWECKVERBAENDE	-	-	-	-	-	-	-	-	-	-	-
13	UEBRIGER LFD. SACHAUFWAND	1	3	1	10	-	-	-	8	12	17	18
14	STAAT	1	3	1	10	-	-	-	8	12	17	18
15	GEMEINDEN/GV.	-	-	-	-	-	-	-	-	-	-	-
16	ZWECKVERBAENDE	-	-	-	-	-	-	-	-	-	-	-
17	BAUMASSNAHMEN	-	-	-	-	-	-	-	-	-	-	-
18	STAAT	-	-	-	-	-	-	-	-	-	-	-
19	GEMEINDEN/GV.	-	-	-	-	-	-	-	-	-	-	-
20	ZWECKVERBAENDE	-	-	-	-	-	-	-	-	-	-	-
21	ERWERB V. UNBEWEGL. SACHVERM.	-	-	-	-	-	-	-	-	-	-	-
22	STAAT	-	-	-	-	-	-	-	-	-	-	-
23	GEMEINDEN/GV.	-	-	-	-	-	-	-	-	-	-	-
24	ZWECKVERBAENDE	-	-	-	-	-	-	-	-	-	-	-
25	ERWERB V. BEWEGL. SACHVERMOEG.	-	-	-	-	-	-	-	-	-	-	-
26	STAAT	-	-	-	-	-	-	-	-	-	-	-
27	GEMEINDEN/GV.	-	-	-	-	-	-	-	-	-	-	-
28	ZWECKVERBAENDE	-	-	-	-	-	-	-	-	-	-	-
29	ERWERB VON BETEILIGUNGEN	-	-	-	-	-	-	-	-	-	-	-
30	STAAT	-	-	-	-	-	-	-	-	-	-	-
31	GEMEINDEN/GV.	-	-	-	-	-	-	-	-	-	-	-
32	ZWECKVERBAENDE	-	-	-	-	-	-	-	-	-	-	-
33	ZAHLUNGEN AN AND. BEREICHE	39	10	178	2	7	7	10	26	142	39	90
34	STAAT	39	10	178	2	7	7	10	26	142	39	90
35	GEMEINDEN/GV.	-	-	-	-	-	-	-	-	-	-	-
36	ZWECKVERBAENDE	-	-	-	-	-	-	-	-	-	-	-
37	UNMITTELBARE AUSGABEN	39	14	179	15	7	32	10	55	238	106	242
38	STAAT	39	14	179	15	7	32	10	55	238	106	242
39	GEMEINDEN/GV.	-	-	-	-	-	-	-	-	-	-	-
40	ZWECKVERBAENDE	-	-	-	-	-	-	-	-	-	-	-
41	ZAHLUNGEN AN OEFFTL. BEREICH	18	39	72	-	-	1	9	2	-	-	-
42	STAAT	18	39	72	-	-	1	9	2	-	-	-
43	GEMEINDEN/GV.	-	-	-	-	-	-	-	-	-	-	-
44	ZWECKVERBAENDE	-	-	-	-	-	-	-	-	-	-	-
45	BRUTTOAUSGABEN	58	53	251	15	7	34	19	57	238	106	242
46	STAAT	58	53	251	15	7	34	19	57	238	106	242
47	GEMEINDEN/GV.	-	-	-	-	-	-	-	-	-	-	-
48	ZWECKVERBAENDE	-	-	-	-	-	-	-	-	-	-	-
49	./Z. ZAHL. VON GLEICHER EBENE	1	-	-	-	-	-	3	-	-	-	-
50	STAAT	-	-	-	-	-	-	-	-	-	-	-
51	GEMEINDEN/GV.	-	-	-	-	-	-	-	-	-	-	-
52	ZWECKVERBAENDE	-	-	-	-	-	-	-	-	-	-	-
53	BEREINIGTE AUSGABEN	57	53	251	15	7	34	15	57	238	106	242
54	STAAT	58	53	251	15	7	34	19	57	238	106	242
55	GEMEINDEN/GV.	-	-	-	-	-	-	-	-	-	-	-
56	ZWECKVERBAENDE	-	-	-	-	-	-	-	-	-	-	-
57	LAUFENDE RECHNUNG	58	51	124	14	7	34	15	37	227	96	240
58	STAAT	58	51	124	14	7	34	15	37	227	96	240
59	GEMEINDEN/GV.	-	-	-	-	-	-	-	-	-	-	-
60	ZWECKVERBAENDE	-	-	-	-	-	-	-	-	-	-	-
61	KAPITALRECHNUNG	-	2	127	-	-	-	1	20	11	10	1
62	STAAT	-	2	127	-	-	-	3	20	11	10	1
63	GEMEINDEN/GV.	-	-	-	-	-	-	-	-	-	-	-
64	ZWECKVERBAENDE	-	-	-	-	-	-	-	-	-	-	-
65	./Z. ZAHL. VON ANDERER EBENE	10	3	9	1	-	13	-	13	62	42	100
66	STAAT	11	3	9	1	-	13	3	13	62	42	100
67	GEMEINDEN/GV.	-	-	-	-	-	-	-	-	-	-	-
68	ZWECKVERBAENDE	-	-	-	-	-	-	-	-	-	-	-
69	NETTOAUSGABEN	47	50	242	14	7	20	15	44	176	64	142
70	STAAT	47	50	242	14	7	20	15	44	176	64	142
71	GEMEINDEN/GV.	-	-	-	-	-	-	-	-	-	-	-
72	ZWECKVERBAENDE	-	-	-	-	-	-	-	-	-	-	-
73	UNMITTELBARE EINNAHMEN	1	-	-	1	-	-	4	-	-	16	3
74	STAAT	1	-	-	1	-	-	4	-	-	16	3
75	GEMEINDEN/GV.	-	-	-	-	-	-	-	-	-	-	-
76	ZWECKVERBAENDE	-	-	-	-	-	-	-	-	-	-	-
77	DARUNTER GEBUEHREN, ENTGELTE	-	-	-	-	-	-	-	-	-	-	-
78	STAAT	-	-	-	-	-	-	-	-	-	-	-
79	GEMEINDEN/GV.	-	-	-	-	-	-	-	-	-	-	-
80	ZWECKVERBAENDE	-	-	-	-	-	-	-	-	-	-	-

2 AUSGABEN UND EINNAHMEN DER OEFFENTLICHEN HAUSHALTE FUER SOZIALE SICHERUNG, GESUNDHEIT, SPORT, ERHOLUNG

2.2 NACH LAENDERN

MILL. DM

LFD NR.	ART DER AUSGABEN / EINNAHMEN	SCHLESW. HOLSTEIN	NIEDER-SACHSEN	NORDRH.-WESTFALEN	HESSEN	RHEINLAND-PFALZ	BADEN-WÜRTTBG.	BAYERN	SAARLAND	HAMBURG	BREMEN	BERLIN (WEST)
		1	2	3	4	5	6	7	8	9	10	11
3041 ARBEITSSCHUTZ												
1	PERSONALAUSGABEN	11	30	112	17	24	40	46	4	18	5	10
2	STAAT	11	30	112	17	24	40	46	4	18	5	10
3	GEMEINDEN/GV.	-	-	-	-	-	-	-	-	-	-	-
4	ZWECKVERBAENDE	-	-	-	-	-	-	-	-	-	-	-
5	UNTERH. V. UNBEWEGL. VERMOEGEN	-	-	-	-	-	-	-	-	-	-	-
6	STAAT	-	-	-	-	-	-	-	-	-	-	-
7	GEMEINDEN/GV.	-	-	-	-	-	-	-	-	-	-	-
8	ZWECKVERBAENDE	-	-	-	-	-	-	-	-	-	-	-
9	BEWIRTSCHAFT. D. GRUNDSTUECKE	-	-	3	-	-	-	1	-	-	-	-
10	STAAT	-	-	3	-	-	-	1	-	-	-	-
11	GEMEINDEN/GV.	-	-	-	-	-	-	-	-	-	-	-
12	ZWECKVERBAENDE	-	-	-	-	-	-	-	-	-	-	-
13	UEBRIGER LFD. SACHAUFWAND	3	10	25	8	6	8	10	1	1	-	1
14	STAAT	3	10	25	8	6	8	10	1	1	-	1
15	GEMEINDEN/GV.	-	-	-	-	-	-	-	-	-	-	-
16	ZWECKVERBAENDE	-	-	-	-	-	-	-	-	-	-	-
17	BAUMASSNAHMEN	-	-	-	-	-	-	4	-	-	-	-
18	STAAT	-	-	-	-	-	-	4	-	-	-	-
19	GEMEINDEN/GV.	-	-	-	-	-	-	-	-	-	-	-
20	ZWECKVERBAENDE	-	-	-	-	-	-	-	-	-	-	-
21	ERWERB V. UNBEWEGL. SACHVERM.	-	-	-	-	-	-	-	-	-	-	-
22	STAAT	-	-	-	-	-	-	-	-	-	-	-
23	GEMEINDEN/GV.	-	-	-	-	-	-	-	-	-	-	-
24	ZWECKVERBAENDE	-	-	-	-	-	-	-	-	-	-	-
25	ERWERB V. BEWEGL. SACHVERMOEG.	-	-	5	1	3	1	1	-	1	-	-
26	STAAT	-	-	5	1	3	1	1	-	1	-	-
27	GEMEINDEN/GV.	-	-	-	-	-	-	-	-	-	-	-
28	ZWECKVERBAENDE	-	-	-	-	-	-	-	-	-	-	-
29	ERWERB VON BETEILIGUNGEN	-	-	-	-	-	-	-	-	-	-	-
30	STAAT	-	-	-	-	-	-	-	-	-	-	-
31	GEMEINDEN/GV.	-	-	-	-	-	-	-	-	-	-	-
32	ZWECKVERBAENDE	-	-	-	-	-	-	-	-	-	-	-
33	ZAHLUNGEN AN AND. BEREICHE	-	-	1	-	-	-	-	-	-	-	-
34	STAAT	-	-	1	-	-	-	-	-	-	-	-
35	GEMEINDEN/GV.	-	-	-	-	-	-	-	-	-	-	-
36	ZWECKVERBAENDE	-	-	-	-	-	-	-	-	-	-	-
37	UNMITTELBARE AUSGABEN	14	40	147	27	33	50	62	5	21	5	11
38	STAAT	14	40	147	27	33	50	62	5	21	5	11
39	GEMEINDEN/GV.	-	-	-	-	-	-	-	-	-	-	-
40	ZWECKVERBAENDE	-	-	-	-	-	-	-	-	-	-	-
41	ZAHLUNGEN AN OEFFTL. BEREICH	-	-	-	-	-	-	-	-	-	-	-
42	STAAT	-	-	-	-	-	-	-	-	-	-	-
43	GEMEINDEN/GV.	-	-	-	-	-	-	-	-	-	-	-
44	ZWECKVERBAENDE	-	-	-	-	-	-	-	-	-	-	-
45	BRUTTOAUSGABEN	14	40	147	27	33	50	62	5	21	5	11
46	STAAT	14	40	147	27	33	50	62	5	21	5	11
47	GEMEINDEN/GV.	-	-	-	-	-	-	-	-	-	-	-
48	ZWECKVERBAENDE	-	-	-	-	-	-	-	-	-	-	-
49	./.. ZAHL. VON GLEICHER EBENE	-	1	-	-	-	-	-	-	-	-	-
50	STAAT	-	-	-	-	-	-	-	-	-	-	-
51	GEMEINDEN/GV.	-	-	-	-	-	-	-	-	-	-	-
52	ZWECKVERBAENDE	-	-	-	-	-	-	-	-	-	-	-
53	BEREINIGTE AUSGABEN	14	39	147	27	33	50	62	5	21	5	11
54	STAAT	14	40	147	27	33	50	62	5	21	5	11
55	GEMEINDEN/GV.	-	-	-	-	-	-	-	-	-	-	-
56	ZWECKVERBAENDE	-	-	-	-	-	-	-	-	-	-	-
57	LAUFENDE RECHNUNG	14	39	141	26	30	48	57	5	19	5	11
58	STAAT	14	40	141	26	30	48	57	5	19	5	11
59	GEMEINDEN/GV.	-	-	-	-	-	-	-	-	-	-	-
60	ZWECKVERBAENDE	-	-	-	-	-	-	-	-	-	-	-
61	KAPITALRECHNUNG	-	-	6	1	3	1	5	-	1	-	-
62	STAAT	-	-	6	1	3	1	5	-	1	-	-
63	GEMEINDEN/GV.	-	-	-	-	-	-	-	-	-	-	-
64	ZWECKVERBAENDE	-	-	-	-	-	-	-	-	-	-	-
65	./.. ZAHL. VON ANDERER EBENE	-	-	-	-	2	-	-	-	-	-	-
66	STAAT	-	1	-	-	2	-	-	-	-	-	-
67	GEMEINDEN/GV.	-	-	-	-	-	-	-	-	-	-	-
68	ZWECKVERBAENDE	-	-	-	-	-	-	-	-	-	-	-
69	NETTOAUSGABEN	14	39	146	27	31	50	62	5	21	5	11
70	STAAT	14	39	146	27	31	50	62	5	21	5	11
71	GEMEINDEN/GV.	-	-	-	-	-	-	-	-	-	-	-
72	ZWECKVERBAENDE	-	-	-	-	-	-	-	-	-	-	-
73	UNMITTELBARE EINNAHMEN	3	6	6	1	3	2	5	-	6	1	1
74	STAAT	3	6	6	1	3	2	5	-	6	1	1
75	GEMEINDEN/GV.	-	-	-	-	-	-	-	-	-	-	-
76	ZWECKVERBAENDE	-	-	-	-	-	-	-	-	-	-	-
77	DARUNTER GEBUEHREN, ENTGELTE	2	5	2	-	3	2	2	-	5	-	1
78	STAAT	2	5	2	-	3	2	2	-	5	-	1
79	GEMEINDEN/GV.	-	-	-	-	-	-	-	-	-	-	-
80	ZWECKVERBAENDE	-	-	-	-	-	-	-	-	-	-	-

2 AUSGABEN UND EINNAHMEN DER DEFFENTLICHEN HAUSHALTE FUER SOZIALE SICHERUNG, GESUNDHEIT, SPORT, ERHOLUNG

2.2 NACH LAENDERN

MILL. DM

LFD NR.	ART DER AUSGABEN / EINNAHMEN	SCHLESW. HOLSTEIN	NIEDER-SACHSEN	NORDRH.-WESTFALEN	HESSEN	RHEIN-LAND-PFALZ	BADEN-WTTBG.	BAYERN	SAARLAND	HAMBURG	BREMEN	BERLIN (WEST)
		1	2	3	4	5	6	7	8	9	10	11
3042	NATURKATASTROPHEN											
1	PERSONALAUSGABEN	-	-	-	-	-	-	-	-	-	-	-
2	STAAT	-	-	-	-	-	-	-	-	-	-	-
3	GEMEINDEN/GV.	-	-	-	-	-	-	-	-	-	-	-
4	ZWECKVERBAENDE	-	-	-	-	-	-	-	-	-	-	-
5	UNTERH. V. UNBEWEGL. VERMOEGEN	-	-	-	-	-	-	-	-	-	-	-
6	STAAT	-	-	-	-	-	-	-	-	-	-	-
7	GEMEINDEN/GV.	-	-	-	-	-	-	-	-	-	-	-
8	ZWECKVERBAENDE	-	-	-	-	-	-	-	-	-	-	-
9	BEWIRTSCHAFT. D. GRUNDSTUECKE	-	-	-	-	-	-	-	-	-	-	-
10	STAAT	-	-	-	-	-	-	-	-	-	-	-
11	GEMEINDEN/GV.	-	-	-	-	-	-	-	-	-	-	-
12	ZWECKVERBAENDE	-	-	-	-	-	-	-	-	-	-	-
13	UEBRIGER LFD. SACHAUFWAND	-	-	-	-	-	-	-	-	-	-	-
14	STAAT	-	-	-	-	-	-	-	-	-	-	-
15	GEMEINDEN/GV.	-	-	-	-	-	-	-	-	-	-	-
16	ZWECKVERBAENDE	-	-	-	-	-	-	-	-	-	-	-
17	BAUMASSNAHMEN	-	-	-	-	-	-	-	-	-	-	-
18	STAAT	-	-	-	-	-	-	-	-	-	-	-
19	GEMEINDEN/GV.	-	-	-	-	-	-	-	-	-	-	-
20	ZWECKVERBAENDE	-	-	-	-	-	-	-	-	-	-	-
21	ERWERB V. UNBEWEGL. SACHVERM.	-	-	-	-	-	-	-	-	-	-	-
22	STAAT	-	-	-	-	-	-	-	-	-	-	-
23	GEMEINDEN/GV.	-	-	-	-	-	-	-	-	-	-	-
24	ZWECKVERBAENDE	-	-	-	-	-	-	-	-	-	-	-
25	ERWERB V. BEWEGL. SACHVERMOEG.	-	-	-	-	-	-	-	-	-	-	-
26	STAAT	-	-	-	-	-	-	-	-	-	-	-
27	GEMEINDEN/GV.	-	-	-	-	-	-	-	-	-	-	-
28	ZWECKVERBAENDE	-	-	-	-	-	-	-	-	-	-	-
29	ERWERB VON BETEILIGUNGEN	-	-	-	-	-	-	-	-	-	-	-
30	STAAT	-	-	-	-	-	-	-	-	-	-	-
31	GEMEINDEN/GV.	-	-	-	-	-	-	-	-	-	-	-
32	ZWECKVERBAENDE	-	-	-	-	-	-	-	-	-	-	-
33	ZAHLUNGEN AN AND. BEREICHE	-	-	-	-	-	-	-	-	-	-	-
34	STAAT	-	-	-	-	-	-	-	-	-	-	-
35	GEMEINDEN/GV.	-	-	-	-	-	-	-	-	-	-	-
36	ZWECKVERBAENDE	-	-	-	-	-	-	-	-	-	-	-
37	UNMITTELBARE AUSGABEN	-	-	-	-	-	-	-	-	-	-	-
38	STAAT	-	-	-	-	-	-	-	-	-	-	-
39	GEMEINDEN/GV.	-	-	-	-	-	-	-	-	-	-	-
40	ZWECKVERBAENDE	-	-	-	-	-	-	-	-	-	-	-
41	ZAHLUNGEN AN DEFFTL. BEREICH	-	-	-	8	-	-	-	-	-	-	-
42	STAAT	-	-	-	8	-	-	-	-	-	-	-
43	GEMEINDEN/GV.	-	-	-	-	-	-	-	-	-	-	-
44	ZWECKVERBAENDE	-	-	-	-	-	-	-	-	-	-	-
45	BRUTTOAUSGABEN	-	-	-	9	-	-	-	-	-	-	-
46	STAAT	-	-	-	9	-	-	-	-	-	-	-
47	GEMEINDEN/GV.	-	-	-	-	-	-	-	-	-	-	-
48	ZWECKVERBAENDE	-	-	-	-	-	-	-	-	-	-	-
49	./.. ZAHL. VON GLEICHER EBENE	-	-	-	-	-	-	-	-	-	-	-
50	STAAT	-	-	-	-	-	-	-	-	-	-	-
51	GEMEINDEN/GV.	-	-	-	-	-	-	-	-	-	-	-
52	ZWECKVERBAENDE	-	-	-	-	-	-	-	-	-	-	-
53	BEREINIGTE AUSGABEN	-	-	-	9	-	-	-	-	-	-	-
54	STAAT	-	-	-	9	-	-	-	-	-	-	-
55	GEMEINDEN/GV.	-	-	-	-	-	-	-	-	-	-	-
56	ZWECKVERBAENDE	-	-	-	-	-	-	-	-	-	-	-
57	LAUFENDE RECHNUNG	-	-	-	-	-	-	-	-	-	-	-
58	STAAT	-	-	-	-	-	-	-	-	-	-	-
59	GEMEINDEN/GV.	-	-	-	-	-	-	-	-	-	-	-
60	ZWECKVERBAENDE	-	-	-	-	-	-	-	-	-	-	-
61	KAPITALRECHNUNG	-	-	-	8	-	-	-	-	-	-	-
62	STAAT	-	-	-	8	-	-	-	-	-	-	-
63	GEMEINDEN/GV.	-	-	-	-	-	-	-	-	-	-	-
64	ZWECKVERBAENDE	-	-	-	-	-	-	-	-	-	-	-
65	./.. ZAHL. VON ANDERER EBENE	-	-	-	-	-	-	-	-	-	-	-
66	STAAT	-	-	-	-	-	-	-	-	-	-	-
67	GEMEINDEN/GV.	-	-	-	-	-	-	-	-	-	-	-
68	ZWECKVERBAENDE	-	-	-	-	-	-	-	-	-	-	-
69	NETTOAUSGABEN	-	-	-	9	-	-	-	-	-	-	-
70	STAAT	-	-	-	9	-	-	-	-	-	-	-
71	GEMEINDEN/GV.	-	-	-	-	-	-	-	-	-	-	-
72	ZWECKVERBAENDE	-	-	-	-	-	-	-	-	-	-	-
73	UNMITTELBARE EINNAHMEN	-	-	-	-	-	-	-	-	-	-	-
74	STAAT	-	-	-	-	-	-	-	-	-	-	-
75	GEMEINDEN/GV.	-	-	-	-	-	-	-	-	-	-	-
76	ZWECKVERBAENDE	-	-	-	-	-	-	-	-	-	-	-
77	DARUNTER GEBUEHREN, ENTGELTE	-	-	-	-	-	-	-	-	-	-	-
78	STAAT	-	-	-	-	-	-	-	-	-	-	-
79	GEMEINDEN/GV.	-	-	-	-	-	-	-	-	-	-	-
80	ZWECKVERBAENDE	-	-	-	-	-	-	-	-	-	-	-

2 AUSGABEN UND EINNAHMEN DER OEFFENTLICHEN HAUSHALTE FUER SOZIALE SICHERUNG, GESUNDHEIT, SPORT, ERHOLUNG

2.2 NACH LAENDERN

MILL. DM

LFD NR.	ART DER AUSGABEN / EINNAHMEN	SCHLESW. HOLSTEIN	NIEDER-SACHSEN	NORDRH.-WESTFALEN	HESSEN	RHEINLAND-PFALZ	BADEN-WÜRTTBG.	BAYERN	SAARLAND	HAMBURG	BREMEN	BERLIN (WEST)
		1	2	3	4	5	6	7	8	9	10	11
3043	FOERDERUNG DER VERMOEGENSBILDUNG											
1	PERSONALAUSGABEN	-	-	-	-	-	-	-	-	-	-	-
2	STAAT	-	-	-	-	-	-	-	-	-	-	-
3	GEMEINDEN/GV.	-	-	-	-	-	-	-	-	-	-	-
4	ZWECKVERBAENDE	-	-	-	-	-	-	-	-	-	-	-
5	UNTERH.V. UNBEWEGL. VERMOEGEN	-	-	-	-	-	-	-	-	-	-	-
6	STAAT	-	-	-	-	-	-	-	-	-	-	-
7	GEMEINDEN/GV.	-	-	-	-	-	-	-	-	-	-	-
8	ZWECKVERBAENDE	-	-	-	-	-	-	-	-	-	-	-
9	BEWIRTSCHAFT. D. GRUNDSTUECKE	-	-	-	-	-	-	-	-	-	-	-
10	STAAT	-	-	-	-	-	-	-	-	-	-	-
11	GEMEINDEN/GV.	-	-	-	-	-	-	-	-	-	-	-
12	ZWECKVERBAENDE	-	-	-	-	-	-	-	-	-	-	-
13	UEBRIGER LFD. SACHAUFWAND	-	-	-	-	-	-	-	-	-	-	-
14	STAAT	-	-	-	-	-	-	-	-	-	-	-
15	GEMEINDEN/GV.	-	-	-	-	-	-	-	-	-	-	-
16	ZWECKVERBAENDE	-	-	-	-	-	-	-	-	-	-	-
17	BAUMASSNAHMEN	-	-	-	-	-	-	-	-	-	-	-
18	STAAT	-	-	-	-	-	-	-	-	-	-	-
19	GEMEINDEN/GV.	-	-	-	-	-	-	-	-	-	-	-
20	ZWECKVERBAENDE	-	-	-	-	-	-	-	-	-	-	-
21	ERWERB V. UNBEWEGL. SACHVERM.	-	-	-	-	-	-	-	-	-	-	-
22	STAAT	-	-	-	-	-	-	-	-	-	-	-
23	GEMEINDEN/GV.	-	-	-	-	-	-	-	-	-	-	-
24	ZWECKVERBAENDE	-	-	-	-	-	-	-	-	-	-	-
25	ERWERB V. BEWEGL. SACHVERMOEG.	-	-	-	-	-	-	-	-	-	-	-
26	STAAT	-	-	-	-	-	-	-	-	-	-	-
27	GEMEINDEN/GV.	-	-	-	-	-	-	-	-	-	-	-
28	ZWECKVERBAENDE	-	-	-	-	-	-	-	-	-	-	-
29	ERWERB VON BETEILIGUNGEN	-	-	-	-	-	-	-	-	-	-	-
30	STAAT	-	-	-	-	-	-	-	-	-	-	-
31	GEMEINDEN/GV.	-	-	-	-	-	-	-	-	-	-	-
32	ZWECKVERBAENDE	-	-	-	-	-	-	-	-	-	-	-
33	ZAHLUNGEN AN AND. BEREICHE	-	-	-	-	-	1-	-	-	-	-	-
34	STAAT	-	-	-	-	-	1-	-	-	-	-	-
35	GEMEINDEN/GV.	-	-	-	-	-	-	-	-	-	-	-
36	ZWECKVERBAENDE	-	-	-	-	-	-	-	-	-	-	-
37	UNMITTELBARE AUSGABEN	-	-	-	-	-	1-	-	-	-	-	-
38	STAAT	-	-	-	-	-	1-	-	-	-	-	-
39	GEMEINDEN/GV.	-	-	-	-	-	-	-	-	-	-	-
40	ZWECKVERBAENDE	-	-	-	-	-	-	-	-	-	-	-
41	ZAHLUNGEN AN OEFFTL. BEREICH	-	-	-	-	-	-	-	-	-	-	-
42	STAAT	-	-	-	-	-	-	-	-	-	-	-
43	GEMEINDEN/GV.	-	-	-	-	-	-	-	-	-	-	-
44	ZWECKVERBAENDE	-	-	-	-	-	-	-	-	-	-	-
45	BRUTTOAUSGABEN	-	-	-	-	-	1-	-	-	-	-	-
46	STAAT	-	-	-	-	-	1-	-	-	-	-	-
47	GEMEINDEN/GV.	-	-	-	-	-	-	-	-	-	-	-
48	ZWECKVERBAENDE	-	-	-	-	-	-	-	-	-	-	-
49	./.. ZAHL. VON GLEICHER EBENE	-	-	-	-	-	-	-	-	-	-	-
50	STAAT	-	-	-	-	-	-	-	-	-	-	-
51	GEMEINDEN/GV.	-	-	-	-	-	-	-	-	-	-	-
52	ZWECKVERBAENDE	-	-	-	-	-	-	-	-	-	-	-
53	BEREINIGTE AUSGABEN	-	-	-	-	-	1-	-	-	-	-	-
54	STAAT	-	-	-	-	-	1-	-	-	-	-	-
55	GEMEINDEN/GV.	-	-	-	-	-	-	-	-	-	-	-
56	ZWECKVERBAENDE	-	-	-	-	-	-	-	-	-	-	-
57	LAUFENDE RECHNUNG	-	-	-	-	-	-	-	-	-	-	-
58	STAAT	-	-	-	-	-	-	-	-	-	-	-
59	GEMEINDEN/GV.	-	-	-	-	-	-	-	-	-	-	-
60	ZWECKVERBAENDE	-	-	-	-	-	-	-	-	-	-	-
61	KAPITALRECHNUNG	-	-	-	-	-	1-	-	-	-	-	-
62	STAAT	-	-	-	-	-	1-	-	-	-	-	-
63	GEMEINDEN/GV.	-	-	-	-	-	-	-	-	-	-	-
64	ZWECKVERBAENDE	-	-	-	-	-	-	-	-	-	-	-
65	./.. ZAHL. VON ANDERER EBENE	-	-	-	-	-	-	-	-	-	-	-
66	STAAT	-	-	-	-	-	-	-	-	-	-	-
67	GEMEINDEN/GV.	-	-	-	-	-	-	-	-	-	-	-
68	ZWECKVERBAENDE	-	-	-	-	-	-	-	-	-	-	-
69	NETTOAUSGABEN	-	-	-	-	-	-	-	-	-	-	-
70	STAAT	-	-	-	-	-	-	-	-	-	-	-
71	GEMEINDEN/GV.	-	-	-	-	-	-	-	-	-	-	-
72	ZWECKVERBAENDE	-	-	-	-	-	-	-	-	-	-	-
73	UNMITTELBARE EINNAHMEN	-	-	-	-	-	-	-	-	-	-	-
74	STAAT	-	-	-	-	-	-	-	-	-	-	-
75	GEMEINDEN/GV.	-	-	-	-	-	-	-	-	-	-	-
76	ZWECKVERBAENDE	-	-	-	-	-	-	-	-	-	-	-
77	DARUNTER GEBUEHREN, ENTGELTE	-	-	-	-	-	-	-	-	-	-	-
78	STAAT	-	-	-	-	-	-	-	-	-	-	-
79	GEMEINDEN/GV.	-	-	-	-	-	-	-	-	-	-	-
80	ZWECKVERBAENDE	-	-	-	-	-	-	-	-	-	-	-

2 AUSGABEN UND EINKÜNFEN DER ÖFFENTLICHEN HAUSHALTE FÜR SOZIALE SICHERUNG, GESUNDHEIT, SPORT, ERHOLUNG

2.2 NACH LANDESN

MILL. DM

LFD. NR.	ART DER AUSGABEN / EINKÜNFEN	SCHLESW. HOLSTEIN	NIEDER- SACHSEN	NORDRH.- WEST- FALEN	HESSEN	RHEIN- LAND- PFALZ	BADEN- WÜRTTBG.	BAYERN	SAARLAND	HAMBURG	BREMEN	BERLIN (WEST)
		1	2	3	4	5	6	7	8	9	10	11
3044 SONSTIGE SOZIALE ANGELEGENHEITEN												
1	PERSONALAUSGABEN	-	-	-	-	-	-	2	-	-	-	-
2	STAAT	-	-	-	-	-	-	2	-	-	-	-
3	GEMEINDEN/GV.	-	-	-	-	-	-	-	-	-	-	-
4	ZWECKVERBAEENDE	-	-	-	-	-	-	-	-	-	-	-
5	UNTERH. V. UNBEWEGL. VERMOEGEN	-	-	-	-	-	-	-	-	-	-	-
6	STAAT	-	-	-	-	-	-	-	-	-	-	-
7	GEMEINDEN/GV.	-	-	-	-	-	-	-	-	-	-	-
8	ZWECKVERBAEENDE	-	-	-	-	-	-	-	-	-	-	-
9	BEWIRTSCHAFT. D. GRUNDSTUECKE	-	-	-	-	-	-	-	-	-	-	-
10	STAAT	-	-	-	-	-	-	-	-	-	-	-
11	GEMEINDEN/GV.	-	-	-	-	-	-	-	-	-	-	-
12	ZWECKVERBAEENDE	-	-	-	-	-	-	-	-	-	-	-
13	UEBRIGER LFD. SACHAUFWAND	5	3	4	3	-	21	22	1	-	7	81
14	STAAT	5	3	4	3	-	21	22	1	-	7	81
15	GEMEINDEN/GV.	-	-	-	-	-	-	-	-	-	-	-
16	ZWECKVERBAEENDE	-	-	-	-	-	-	-	-	-	-	-
17	BAUMASSNAHMEN	-	-	-	-	-	-	-	-	-	-	-
18	STAAT	-	-	-	-	-	-	-	-	-	-	-
19	GEMEINDEN/GV.	-	-	-	-	-	-	-	-	-	-	-
20	ZWECKVERBAEENDE	-	-	-	-	-	-	-	-	-	-	-
21	ERWERB V. UNBEWEGL. SACHVERM.	-	-	-	-	-	-	-	-	-	-	-
22	STAAT	-	-	-	-	-	-	-	-	-	-	-
23	GEMEINDEN/GV.	-	-	-	-	-	-	-	-	-	-	-
24	ZWECKVERBAEENDE	-	-	-	-	-	-	-	-	-	-	-
25	ERWERB V. BEWEGL. SACHVERMOEG.	-	-	-	-	-	-	-	-	-	-	-
26	STAAT	-	-	-	-	-	-	-	-	-	-	-
27	GEMEINDEN/GV.	-	-	-	-	-	-	-	-	-	-	-
28	ZWECKVERBAEENDE	-	-	-	-	-	-	-	-	-	-	-
29	ERWERB VON BETEILIGUNGEN	-	-	-	-	-	-	-	-	-	-	-
30	STAAT	-	-	-	-	-	-	-	-	-	-	-
31	GEMEINDEN/GV.	-	-	-	-	-	-	-	-	-	-	-
32	ZWECKVERBAEENDE	-	-	-	-	-	-	-	-	-	-	-
33	ZAHLUNGEN AN AND. BEREICHE	21	110	371	35	69	262	226	14	20	22	228
34	STAAT	21	110	371	35	69	262	226	14	20	22	228
35	GEMEINDEN/GV.	-	-	-	-	-	-	-	-	-	-	-
36	ZWECKVERBAEENDE	-	-	-	-	-	-	-	-	-	-	-
37	UNMITTELBARE AUSGABEN	26	113	375	38	69	283	250	15	21	30	308
38	STAAT	26	113	375	38	69	283	250	15	21	30	308
39	GEMEINDEN/GV.	-	-	-	-	-	-	-	-	-	-	-
40	ZWECKVERBAEENDE	-	-	-	-	-	-	-	-	-	-	-
41	ZAHLUNGEN AN ÖFFENTL. BEREICH	29	28	75	2	64	24	23	2	13	-	24
42	STAAT	29	28	75	2	64	24	23	2	13	-	24
43	GEMEINDEN/GV.	-	-	-	-	-	-	-	-	-	-	-
44	ZWECKVERBAEENDE	-	-	-	-	-	-	-	-	-	-	-
45	BRUTTOAUSGABEN	55	141	450	40	133	308	273	17	34	30	333
46	STAAT	55	141	450	40	133	308	273	17	34	30	333
47	GEMEINDEN/GV.	-	-	-	-	-	-	-	-	-	-	-
48	ZWECKVERBAEENDE	-	-	-	-	-	-	-	-	-	-	-
49	./. ZAHL. VON GLEICHER EBENE	-	-	-	-	-	-	-	-	-	-	-
50	STAAT	-	-	-	-	-	-	-	-	-	-	-
51	GEMEINDEN/GV.	-	-	-	-	-	-	-	-	-	-	-
52	ZWECKVERBAEENDE	-	-	-	-	-	-	-	-	-	-	-
53	BEREINIGTE AUSGABEN	55	141	450	40	133	308	273	17	34	30	333
54	STAAT	55	141	450	40	133	308	273	17	34	30	333
55	GEMEINDEN/GV.	-	-	-	-	-	-	-	-	-	-	-
56	ZWECKVERBAEENDE	-	-	-	-	-	-	-	-	-	-	-
57	LAUFENDE RECHNUNG	41	121	447	40	116	304	224	14	32	30	326
58	STAAT	41	121	447	40	116	304	224	14	32	30	326
59	GEMEINDEN/GV.	-	-	-	-	-	-	-	-	-	-	-
60	ZWECKVERBAEENDE	-	-	-	-	-	-	-	-	-	-	-
61	KAPITALRECHNUNG	14	20	3	-	17	3	49	3	2	-	6
62	STAAT	14	20	3	-	17	3	49	3	2	-	6
63	GEMEINDEN/GV.	-	-	-	-	-	-	-	-	-	-	-
64	ZWECKVERBAEENDE	-	-	-	-	-	-	-	-	-	-	-
65	./. ZAHL. VON ANDERER EBENE	19	30	61	1	12	24	70-	3	4	4	28
66	STAAT	19	30	61	1	12	24	70-	3	4	4	28
67	GEMEINDEN/GV.	-	-	-	-	-	-	-	-	-	-	-
68	ZWECKVERBAEENDE	-	-	-	-	-	-	-	-	-	-	-
69	NETTOAUSGABEN	35	111	389	39	120	284	343	14	30	26	304
70	STAAT	35	111	389	39	120	284	343	14	30	26	304
71	GEMEINDEN/GV.	-	-	-	-	-	-	-	-	-	-	-
72	ZWECKVERBAEENDE	-	-	-	-	-	-	-	-	-	-	-
73	UNMITTELBARE EINKÜNFEN	19	50	48	6	26	13	103	6	26	-	24
74	STAAT	19	50	48	6	26	13	103	6	26	-	24
75	GEMEINDEN/GV.	-	-	-	-	-	-	-	-	-	-	-
76	ZWECKVERBAEENDE	-	-	-	-	-	-	-	-	-	-	-
77	DARUNTER GEBUEHREN, ENTGELTE	17	45	48	6	16	9	89	6	23	-	19
78	STAAT	17	45	48	6	16	9	89	6	23	-	19
79	GEMEINDEN/GV.	-	-	-	-	-	-	-	-	-	-	-
80	ZWECKVERBAEENDE	-	-	-	-	-	-	-	-	-	-	-

2 AUSGABEN UND EINKÜNFEN DER ÖFFENTLICHEN HAUSHALTE FÜR SOZIALE SICHERUNG, GESUNDHEIT, SPORT, ERHOLUNG

2.2 NACH LÄNDERN

MILL. DM

LFD NR.	ART DER AUSGABEN / EINKÜNFEN	SCHLESW. HOLSTEIN	NIEDER-SACHSEN	NORDRH.-WEST-FALEN	HESSEN	RHEIN-LAND-PFALZ	BADEN-WÜRTTBG.	BAYERN	SAARLAND	HAMBURG	BREMEN	BERLIN (WEST)
		1	2	3	4	5	6	7	8	9	10	11
4001 GESUNDHEIT, SPORT UND ERHOLUNG												
1	PERSONALAUSGABEN	907	2 820	4 522	2 225	980	4 034	5 142	295	881	451	1 335
2	STAAT	159	307	34	49	130	497	245	53	881	451	1 335
3	GEMEINDEN/GV.	698	2 474	4 266	2 150	848	3 530	4 204	242	-	-	-
4	ZWECKVERBAENDE	50	39	222	26	1	7	693	-	-	-	-
5	UNTERH.V.UNBEW.EGL.VERMÖGEN	20	74	226	94	32	162	123	12	20	6	89
6	STAAT	-	-	-	2	-	-	2	-	20	6	89
7	GEMEINDEN/GV.	20	73	224	90	32	161	120	12	-	-	-
8	ZWECKVERBAENDE	-	-	2	2	-	1	1	-	-	-	-
9	BEWIRTSCHAFT.D.GRUNDSTÜCKE	28	100	265	98	50	133	70	12	10	4	51
10	STAAT	-	2	9	2	2	-	6	1	10	4	51
11	GEMEINDEN/GV.	28	97	261	90	47	131	63	11	-	-	-
12	ZWECKVERBAENDE	-	1	1	6	-	1	1	-	-	-	-
13	UEBRIGER LFD. SACHAUFWAND	390	1 194	1 784	1 026	436	1 881	2 539	106	424	232	571
14	STAAT	49	183	53	81	65	184	113	14	424	232	571
15	GEMEINDEN/GV.	311	992	1 613	937	371	1 693	2 061	92	-	-	-
16	ZWECKVERBAENDE	30	20	117	8	1	4	366	-	-	-	-
17	BAUMASSNAHMEN	150	360	612	362	163	906	1 216	42	50	24	181
18	STAAT	11	18	1	3	9	40	21	1	50	24	181
19	GEMEINDEN/GV.	137	340	598	356	154	865	1 081	41	-	-	-
20	ZWECKVERBAENDE	2	3	14	3	1	1	114	-	-	-	-
21	ERWERB V.UNBEW.EGL. SACHVERM.	5	19	88	5	9	23	57	-	9	3	46
22	STAAT	-	-	-	-	-	-	-	-	9	3	46
23	GEMEINDEN/GV.	4	19	87	5	9	23	55	-	-	-	-
24	ZWECKVERBAENDE	-	-	-	-	-	-	1	-	-	-	-
25	ERWERB V.BEW.EGL.SACHVERMOEG.	57	155	153	85	55	229	344	10	60	22	65
26	STAAT	8	20	10	7	8	36	21	3	60	22	65
27	GEMEINDEN/GV.	45	135	131	78	47	193	291	8	-	-	-
28	ZWECKVERBAENDE	5	1	12	1	-	-	33	-	-	-	-
29	ERWERB VON BETEILIGUNGEN	1	2	7	5	2	18	14	-	1	-	-
30	STAAT	-	-	-	-	-	4	2	-	1	-	-
31	GEMEINDEN/GV.	1	2	7	5	2	14	10	-	-	-	-
32	ZWECKVERBAENDE	-	-	-	-	-	-	2	-	-	-	-
33	ZAHLUNGEN AN AND. BEREICHE	136	350	1 205	319	224	654	847	44	70	46	308
34	STAAT	65	231	988	158	175	434	585	33	70	46	308
35	GEMEINDEN/GV.	71	119	217	161	49	220	261	11	-	-	-
36	ZWECKVERBAENDE	-	-	-	-	-	-	-	-	-	-	-
37	UNMITTELBARE AUSGABEN	1 693	5 075	8 863	4 219	1 952	8 040	10 352	522	1 526	788	2 645
38	STAAT	293	760	1 089	302	390	1 195	995	104	1 526	788	2 645
39	GEMEINDEN/GV.	1 314	4 250	7 406	3 870	1 558	6 831	8 146	417	-	-	-
40	ZWECKVERBAENDE	87	65	368	46	3	15	1 211	-	-	-	-
41	ZAHLUNGEN AN ÖFFTL. BEREICH	253	579	627	496	209	859	2 202	69	107	29	199
42	STAAT	141	246	499	247	169	567	1 221	43	107	29	199
43	GEMEINDEN/GV.	112	331	126	248	39	292	975	25	-	-	-
44	ZWECKVERBAENDE	-	2	1	1	-	-	6	-	-	-	-
45	BRUTTOAUSGABEN	1 946	5 654	9 490	4 715	2 160	8 899	12 554	591	1 633	817	2 845
46	STAAT	434	1 006	1 588	549	559	1 762	2 217	148	1 633	817	2 845
47	GEMEINDEN/GV.	1 426	4 581	7 532	4 118	1 598	7 122	9 121	442	-	-	-
48	ZWECKVERBAENDE	87	67	370	48	4	15	1 216	-	-	-	-
49	./. ZÄHL.VON GLEICHER EBENE	234	541	623	458	156	802	1 986	61	111	40	207
50	STAAT	34	20	-	-	5	77	31	3	111	40	207
51	GEMEINDEN/GV.	25	150	103	63	30	190	304	4	-	-	-
52	ZWECKVERBAENDE	-	1	2	-	-	-	74	-	-	-	-
53	BEREINIGTE AUSGABEN	1 712	5 113	8 867	4 257	2 004	8 097	10 568	530	1 522	777	2 638
54	STAAT	400	986	1 588	549	554	1 685	2 186	145	1 522	777	2 638
55	GEMEINDEN/GV.	1 400	4 430	7 429	4 055	1 568	6 932	8 617	439	-	-	-
56	ZWECKVERBAENDE	86	66	368	48	4	15	1 143	-	-	-	-
57	LAUFENDE RECHNUNG	1 400	4 301	7 076	3 615	1 612	6 469	8 077	439	1 359	713	2 097
58	STAAT	235	559	309	198	304	867	553	84	1 359	713	2 097
59	GEMEINDEN/GV.	1 103	3 708	6 511	3 435	1 332	5 651	6 645	367	-	-	-
60	ZWECKVERBAENDE	80	60	342	43	3	14	1 007	-	-	-	-
61	KAPITALRECHNUNG	312	812	1 790	642	393	1 628	2 491	91	163	63	541
62	STAAT	165	427	1 279	354	250	818	1 632	61	163	63	541
63	GEMEINDEN/GV.	297	722	918	620	235	1 280	2 172	72	-	-	-
64	ZWECKVERBAENDE	7	6	26	5	1	1	136	-	-	-	-
65	./. ZÄHL.VON ANDERER EBENE	26	40	73	25	12	22	58	9	7	1	9
66	STAAT	60	164	-	165	5	11	616	21	7	1	9
67	GEMEINDEN/GV.	137	236	554	235	123	543	878	42	-	-	-
68	ZWECKVERBAENDE	4	8	37	20	5	3	142	-	-	-	-
69	NETTOAUSGABEN	1 686	5 073	8 794	4 232	1 992	8 075	10 510	520	1 515	776	2 629
70	STAAT	340	822	1 588	385	549	1 674	1 569	124	1 515	776	2 629
71	GEMEINDEN/GV.	1 264	4 194	6 875	3 820	1 444	6 389	7 939	396	-	-	-
72	ZWECKVERBAENDE	83	58	330	27	1-	12	1 001	-	-	-	-
73	UNMITTELBARE EINKÜNFEN	1 189	3 672	5 282	2 898	1 245	5 322	6 988	331	1 268	707	1 506
74	STAAT	193	395	61	47	112	451	164	38	1 268	707	1 506
75	GEMEINDEN/GV.	907	3 218	4 859	2 824	1 132	4 859	5 805	293	-	-	-
76	ZWECKVERBAENDE	89	59	362	28	1	12	1 018	-	-	-	-
77	DARUNTER GEBÜHREN, ENTGELTE	1 080	3 373	4 701	2 614	1 154	4 726	6 314	305	1 132	639	1 365
78	STAAT	180	377	52	13	104	397	149	37	1 132	639	1 365
79	GEMEINDEN/GV.	827	2 942	4 308	2 576	1 049	4 319	5 239	267	-	-	-
80	ZWECKVERBAENDE	73	54	341	25	1	10	926	-	-	-	-

2 AUSGABEN UND EINNAHMEN DER OEFFENTLICHEN HAUSHALTE FUER SOZIALE SICHERUNG, GESUNDHEIT, SPORT, ERHOLUNG

2.2 NACH LAENDERN

MILL. DM

LFD NR.	ART DER AUSGABEN / EINNAHMEN	SCHLESW. HOLSTEIN	NIEDER-SACHSEN	NORDRH.-WESTFALEN	HESSEN	RHEINLAND-PFALZ	BADEN-WÜRTTBG.	BAYERN	SAARLAND	HAMBURG	BREMEN	BERLIN (WEST)
		1	2	3	4	5	6	7	8	9	10	11
4002 EINRICHTUNGEN UND MASSNAHMEN D. GESUNDHEITSWESENS												
1	PERSONALAUSGABEN	803	2 495	3 487	1 909	837	3 588	4 763	230	816	438	1 128
2	STAAT	158	298	8	13	130	457	222	53	816	438	1 128
3	GEMEINDEN/GV.	595	2 160	3 260	1 878	707	3 126	3 851	177	-	-	-
4	ZWECKVERBAENDE	50	37	218	19	-	5	690	-	-	-	-
5	UNTERH.V. UNBEWEGL. VERMOEGEN	1	2	8	3	-	1	3	-	2	-	-
6	STAAT	-	-	-	1	-	-	2	-	2	-	-
7	GEMEINDEN/GV.	1	2	8	2	-	1	1	-	-	-	-
8	ZWECKVERBAENDE	-	-	-	-	-	-	-	-	-	-	-
9	BEWIRTSCHAFT. D. GRUNDSTUECKE	2	4	12	5	3	2	9	1	4	1	8
10	STAAT	-	1	1	1	2	-	6	1	4	1	8
11	GEMEINDEN/GV.	1	3	11	3	-	2	3	-	-	-	-
12	ZWECKVERBAENDE	-	-	-	-	-	-	-	-	-	-	-
13	UEBRIGER LFD. SACHAUFWAND	362	1 122	1 561	881	380	1 697	2 323	89	405	220	472
14	STAAT	41	166	14	13	32	134	72	11	405	220	472
15	GEMEINDEN/GV.	291	938	1 431	861	347	1 561	1 889	77	-	-	-
16	ZWECKVERBAENDE	30	17	116	7	-	2	362	-	-	-	-
17	BAUMASSNAHMEN	77	201	244	165	25	433	722	12	30	17	121
18	STAAT	11	18	1	2	9	36	21	12	30	17	121
19	GEMEINDEN/GV.	65	181	232	163	17	397	586	12	-	-	-
20	ZWECKVERBAENDE	2	2	12	-	-	-	105	-	-	-	-
21	ERWERB V. UNBEWEGL. SACHVERM.	2	5	27	-	4	6	8	-	-	3	5
22	STAAT	-	-	-	-	-	-	-	-	-	-	-
23	GEMEINDEN/GV.	2	5	27	-	4	6	8	-	-	3	5
24	ZWECKVERBAENDE	-	-	-	-	-	-	-	-	-	-	-
25	ERWERB V. BEWEGL. SACHVERMOEG.	50	132	111	63	45	185	309	8	56	21	57
26	STAAT	6	12	3	1	5	23	12	2	56	21	57
27	GEMEINDEN/GV.	39	119	96	62	40	162	264	6	-	-	-
28	ZWECKVERBAENDE	5	1	12	-	-	-	33	-	-	-	-
29	ERWERB VON BETEILIGUNGEN	1	2	3	1	2	7	12	-	1	-	-
30	STAAT	-	-	-	-	-	-	-	-	-	-	-
31	GEMEINDEN/GV.	1	2	3	1	2	6	10	-	1	-	-
32	ZWECKVERBAENDE	-	-	-	-	-	-	2	-	-	-	-
33	ZAHLUNGEN AN AND. BEREICHE	60	211	987	192	182	276	439	33	41	20	233
34	STAAT	29	193	938	145	167	226	413	32	41	20	233
35	GEMEINDEN/GV.	31	19	49	47	15	50	26	1	-	-	-
36	ZWECKVERBAENDE	-	-	-	-	-	-	-	-	-	-	-
37	UNMITTELBARE AUSGABEN	1 358	4 172	6 440	3 219	1 478	6 195	8 589	373	1 353	720	2 024
38	STAAT	246	688	965	175	346	876	749	100	1 353	720	2 024
39	GEMEINDEN/GV.	1 026	3 427	5 117	3 017	1 132	5 311	6 648	273	-	-	-
40	ZWECKVERBAENDE	86	58	358	26	1	8	1 192	-	-	-	-
41	ZAHLUNGEN AN OEFFTL. BEREICH	228	527	574	457	118	806	1 911	67	107	28	199
42	STAAT	125	224	461	233	100	522	961	42	107	28	199
43	GEMEINDEN/GV.	103	303	113	224	19	283	947	25	-	-	-
44	ZWECKVERBAENDE	-	-	-	-	-	-	4	-	-	-	-
45	BRUTTOAUSGABEN	1 585	4 700	7 014	3 676	1 597	7 001	10 500	440	1 460	748	2 224
46	STAAT	371	912	1 426	409	446	1 398	1 710	142	1 460	748	2 224
47	GEMEINDEN/GV.	1 129	3 730	5 230	3 241	1 150	5 594	7 595	298	-	-	-
48	ZWECKVERBAENDE	86	58	358	26	1	9	1 195	-	-	-	-
49	./. ZABL. VON GLEICHER EBENE	212	486	509	413	99	726	1 852	50	111	40	207
50	STAAT	34	20	-	-	5	77	31	3	111	40	207
51	GEMEINDEN/GV.	16	124	97	46	10	185	288	3	-	-	-
52	ZWECKVERBAENDE	-	1	1	-	-	-	74	-	-	-	-
53	BEREINIGTE AUSGABEN	1 373	4 214	6 505	3 263	1 497	6 275	8 648	390	1 349	708	2 017
54	STAAT	337	892	1 426	409	440	1 321	1 679	139	1 349	708	2 017
55	GEMEINDEN/GV.	1 113	3 606	5 132	3 195	1 140	5 409	7 307	295	-	-	-
56	ZWECKVERBAENDE	85	56	357	26	1	9	1 122	-	-	-	-
57	LAUFENDE RECHNUNG	1 179	3 659	5 187	2 872	1 313	5 316	7 124	326	1 236	659	1 625
58	STAAT	213	510	202	83	269	636	443	81	1 236	659	1 625
59	GEMEINDEN/GV.	903	3 116	4 724	2 807	1 068	4 729	5 800	257	-	-	-
60	ZWECKVERBAENDE	79	54	334	26	1	8	997	-	-	-	-
61	KAPITALRECHNUNG	194	555	1 318	391	185	958	1 524	64	113	49	391
62	STAAT	124	382	1 224	326	171	685	1 235	58	113	49	391
63	GEMEINDEN/GV.	210	491	408	389	73	680	1 507	38	-	-	-
64	ZWECKVERBAENDE	6	2	23	1	-	-	125	-	-	-	-
65	./. ZABL. VON ANDERER EBENE	3	7	5	13	3	7	6	-	-	-	-
66	STAAT	50	156	-	158	2	5	589	1	3	1	4
67	GEMEINDEN/GV.	111	189	367	217	84	466	751	21	3	1	4
68	ZWECKVERBAENDE	3	3	29	6	1	1	124	-	-	-	-
69	NETTOAUSGABEN	1 370	4 207	6 500	3 250	1 495	6 267	8 642	389	1 346	707	2 013
70	STAAT	287	736	1 426	251	438	1 316	1 089	119	1 346	707	2 013
71	GEMEINDEN/GV.	1 001	3 418	4 745	2 978	1 056	4 943	6 556	271	-	-	-
72	ZWECKVERBAENDE	82	53	328	21	-	8	998	-	-	-	-
73	UNMITTELBARE EINNAHMEN	1 150	3 551	4 913	2 758	1 187	5 058	6 690	313	1 242	691	1 458
74	STAAT	191	394	14	6	112	432	144	38	1 242	691	1 458
75	GEMEINDEN/GV.	870	3 100	4 540	2 730	1 076	4 617	5 534	275	-	-	-
76	ZWECKVERBAENDE	89	57	358	22	-	8	1 012	-	-	-	-
77	DARUNTER GEBUEHREN, ENTGELTE	1 058	3 307	4 523	2 548	1 122	4 602	6 171	295	1 116	638	1 345
78	STAAT	178	377	6	4	104	396	131	37	1 116	638	1 345
79	GEMEINDEN/GV.	807	2 877	4 179	2 523	1 019	4 199	5 117	258	-	-	-
80	ZWECKVERBAENDE	73	52	338	20	-	7	923	-	-	-	-

2 AUSGABEN UND EINNAHMEN DER OEFFENTLICHEN HAUSHALTE FUER SOZIALE SICHERUNG, GESUNDHEIT, SPORT, ERHOLUNG

2.2 NACH LAENDERN

MILL. DM

LFD NR.	ART DER AUSGABEN / EINNAHMEN	SCHLESW. HOLSTEIN 1	NIEDER-SACHSEN 2	NORDRH.-WEST-FALEN 3	HESSEN 4	RHEIN-LAND-PFALZ 5	BADEN-WTTBG. 6	BAYERN 7	SAARLAND 8	HAMBURG 9	BREMEN 10	BERLIN (WEST) 11
4003 GESUNDHEITSBEHOERDEN												
1	PERSONALAUSGABEN	34	101	214	60	43	89	126	13	13	17	37
2	STAAT	1	2	-	-	42	76	90	13	13	17	37
3	GEMEINDEN/GV.	33	99	214	56	1	13	36	-	-	-	-
4	ZWECKVERBAENDE	-	-	-	3	-	-	-	-	-	-	-
5	UNTERH. V. UNBEWEGL. VERMOEGEN	1	2	5	1	-	-	2	-	-	-	-
6	STAAT	-	-	-	-	-	-	1	-	-	-	-
7	GEMEINDEN/GV.	1	2	5	1	-	-	-	-	-	-	-
8	ZWECKVERBAENDE	-	-	-	-	-	-	-	-	-	-	-
9	BEWIRTSCHAFT. D. GRUNDSTUECKE	1	2	6	1	2	1	4	-	1	-	2
10	STAAT	-	-	-	-	2	-	3	-	1	-	2
11	GEMEINDEN/GV.	1	2	6	1	-	1	1	-	-	-	-
12	ZWECKVERBAENDE	-	-	-	-	-	-	-	-	-	-	-
13	UEBRIGER LFD. SACHAUFWAND	5	11	29	9	4	7	10	1	2	1	4
14	STAAT	-	-	2	-	3	5	7	1	2	1	4
15	GEMEINDEN/GV.	4	11	27	9	-	3	3	-	-	-	-
16	ZWECKVERBAENDE	-	-	-	1	-	-	-	-	-	-	-
17	BAUMASSNAHMEN	-	5	2	-	-	-	6	-	-	-	-
18	STAAT	-	-	-	-	-	-	6	-	-	-	-
19	GEMEINDEN/GV.	-	5	2	-	-	-	-	-	-	-	-
20	ZWECKVERBAENDE	-	-	-	-	-	-	-	-	-	-	-
21	ERWERB V. UNBEWEGL. SACHVERM.	-	-	-	-	-	-	-	-	-	-	-
22	STAAT	-	-	-	-	-	-	-	-	-	-	-
23	GEMEINDEN/GV.	-	-	-	-	-	-	-	-	-	-	-
24	ZWECKVERBAENDE	-	-	-	-	-	-	-	-	-	-	-
25	ERWERB V. BEWEGL. SACHVERMOEG.	1	3	3	1	-	1	2	-	-	-	-
26	STAAT	-	-	-	-	-	1	1	-	-	-	-
27	GEMEINDEN/GV.	1	3	3	1	-	-	1	-	-	-	-
28	ZWECKVERBAENDE	-	-	-	-	-	-	-	-	-	-	-
29	ERWERB VON BETEILIGUNGEN	-	-	-	-	-	-	-	-	-	-	-
30	STAAT	-	-	-	-	-	-	-	-	-	-	-
31	GEMEINDEN/GV.	-	-	-	-	-	-	-	-	-	-	-
32	ZWECKVERBAENDE	-	-	-	-	-	-	-	-	-	-	-
33	ZAHLUNGEN AN AND. BEREICHE	3	-	6	2	-	3	-	-	-	-	-
34	STAAT	-	-	-	-	-	-	-	-	-	-	-
35	GEMEINDEN/GV.	3	-	6	2	-	3	-	-	-	-	-
36	ZWECKVERBAENDE	-	-	-	-	-	-	-	-	-	-	-
37	UNMITTELBARE AUSGABEN	44	124	265	74	49	102	150	15	16	19	43
38	STAAT	1	2	2	-	48	82	108	15	16	19	43
39	GEMEINDEN/GV.	43	122	263	70	1	20	42	-	-	-	-
40	ZWECKVERBAENDE	-	-	-	4	-	-	-	-	-	-	-
41	ZAHLUNGEN AN OEFFTL. BEREICH	1	4	7	4	-	10	23	-	-	-	-
42	STAAT	-	1	5	-	-	9	23	-	-	-	-
43	GEMEINDEN/GV.	1	3	2	4	-	-	-	-	-	-	-
44	ZWECKVERBAENDE	-	-	-	-	-	-	-	-	-	-	-
45	BRUTTOAUSGABEN	45	127	272	78	49	111	173	15	16	19	43
46	STAAT	1	3	8	-	48	91	131	15	16	19	43
47	GEMEINDEN/GV.	43	124	264	74	1	20	42	-	-	-	-
48	ZWECKVERBAENDE	-	-	-	4	-	-	-	-	-	-	-
49	./.. ZAHL. VON GLEICHER EBENE	1	7	7	7	-	10	26	-	-	-	-
50	STAAT	-	-	-	-	-	-	-	-	-	-	-
51	GEMEINDEN/GV.	1	3	1	-	-	-	-	-	-	-	-
52	ZWECKVERBAENDE	-	-	-	-	-	-	-	-	-	-	-
53	BEREINIGTE AUSGABEN	44	121	265	72	49	102	147	15	16	19	43
54	STAAT	1	3	8	-	48	91	131	15	16	19	43
55	GEMEINDEN/GV.	43	122	263	74	1	20	42	-	-	-	-
56	ZWECKVERBAENDE	-	-	-	4	-	-	-	-	-	-	-
57	LAUFENDE RECHNUNG	42	113	257	71	49	99	139	14	15	18	43
58	STAAT	1	3	2	-	47	90	124	14	15	18	43
59	GEMEINDEN/GV.	41	114	258	73	1	19	41	-	-	-	-
60	ZWECKVERBAENDE	-	-	-	4	-	-	-	-	-	-	-
61	KAPITALRECHNUNG	2	8	8	1	-	2	8	1	-	-	-
62	STAAT	-	-	5	-	-	1	7	1	-	-	-
63	GEMEINDEN/GV.	2	8	5	1	-	1	1	-	-	-	-
64	ZWECKVERBAENDE	-	-	-	-	-	-	-	-	-	-	-
65	./.. ZAHL. VON ANDERER EBENE	1	1	3	-	2	2	-	-	1	-	-
66	STAAT	-	-	-	-	2	2	-	-	1	-	-
67	GEMEINDEN/GV.	1	5	9	3	-	9	26	-	-	-	-
68	ZWECKVERBAENDE	-	-	-	4	-	-	-	-	-	-	-
69	NETTOAUSGABEN	43	120	262	71	47	100	146	15	14	19	43
70	STAAT	1	3	8	-	46	89	131	15	14	19	43
71	GEMEINDEN/GV.	42	117	254	71	1	11	16	-	-	-	-
72	ZWECKVERBAENDE	-	-	-	-	-	-	-	-	-	-	-
73	UNMITTELBARE EINNAHMEN	4	8	19	7	3	5	11	1	-	1	4
74	STAAT	-	-	2	-	3	4	4	1	-	-	-
75	GEMEINDEN/GV.	4	8	16	6	-	1	7	-	-	-	-
76	ZWECKVERBAENDE	-	-	-	1	-	-	-	-	-	-	-
77	DARUNTER GEBUEHREN, ENTGELTE	3	6	13	5	2	5	7	1	-	1	3
78	STAAT	-	-	-	-	2	4	3	1	-	-	-
79	GEMEINDEN/GV.	3	6	13	5	-	1	4	-	-	-	-
80	ZWECKVERBAENDE	-	-	-	-	-	-	-	-	-	-	-

2 AUSGABEN UND EINNAHMEN DER OEFFENTLICHEN HAUSHALTE FUER SOZIALE SICHERUNG, GESUNDHEIT, SPORT, ERHOLUNG

2.2 NACH LAENDERN

MILL. DM

LFD NR.	ART DER AUSGABEN / EINNAHMEN	SCHLESW. HOLSTEIN	NIEDER-SACHSEN	NORDRH.-WESTFALEN	HESSEN	RHEINLAND-PFALZ	BADEN-WÜRTTB.	BAYERN	SAARLAND	HAMBURG	BREMEN	BERLIN (WEST)
		1	2	3	4	5	6	7	8	9	10	11
4004 KRANKENHAUSER												
1	PERSONALAUSGABEN	745	2 309	3 121	1 811	765	3 416	4 532	204	745	409	966
2	STAAT	156	264	-	-	69	351	83	27	745	409	966
3	GEMEINDEN/GV.	539	2 008	2 903	1 797	695	3 060	3 759	176	-	-	-
4	ZWECKVERBAENDE	50	37	218	14	-	5	690	-	-	-	-
5	UNTERH. V. UNBEW. VERMOEGEN	-	-	2	1	-	-	1	-	1	-	-
6	STAAT	-	-	-	-	-	-	-	-	1	-	-
7	GEMEINDEN/GV.	-	-	2	1	-	-	-	-	-	-	-
8	ZWECKVERBAENDE	-	-	-	-	-	-	-	-	-	-	-
9	BEWIRTSCHAFT. D. GRUNDSTUECKE	-	1	2	1	-	-	1	-	1	-	-
10	STAAT	-	-	-	-	-	-	-	-	-	-	-
11	GEMEINDEN/GV.	-	-	2	1	-	-	1	-	1	-	-
12	ZWECKVERBAENDE	-	-	-	-	-	-	-	-	-	-	-
13	UEBRIGER LFD. SACHAUFWAND	349	1 075	1 496	851	368	1 666	2 281	85	396	209	426
14	STAAT	40	137	-	-	23	118	53	7	396	209	426
15	GEMEINDEN/GV.	280	920	1 380	846	345	1 545	1 865	77	-	-	-
16	ZWECKVERBAENDE	30	17	116	6	-	2	362	-	-	-	-
17	BAUMASSNAHMEN	77	196	237	162	17	426	713	12	29	16	114
18	STAAT	11	18	-	-	1	31	13	-	29	16	114
19	GEMEINDEN/GV.	65	177	225	162	16	395	594	11	-	-	-
20	ZWECKVERBAENDE	2	2	12	-	-	-	105	-	-	-	-
21	ERWERB V. UNBEW. SACHVERM.	2	4	27	-	4	6	8	-	-	3	5
22	STAAT	-	-	-	-	-	-	-	-	-	-	-
23	GEMEINDEN/GV.	2	4	27	-	4	6	8	-	-	3	5
24	ZWECKVERBAENDE	-	-	-	-	-	-	-	-	-	-	-
25	ERWERB V. BEW. SACHVERMOEG.	48	125	98	61	42	177	303	7	55	20	54
26	STAAT	6	9	-	-	2	16	8	1	55	20	54
27	GEMEINDEN/GV.	37	116	86	61	40	160	262	6	-	-	-
28	ZWECKVERBAENDE	5	1	12	-	-	-	33	-	-	-	-
29	ERWERB VON BETEILIGUNGEN	1	2	3	1	2	7	12	-	1	-	-
30	STAAT	-	-	-	-	-	-	-	-	-	-	-
31	GEMEINDEN/GV.	1	2	3	1	2	6	10	-	1	-	-
32	ZWECKVERBAENDE	-	-	-	-	-	-	2	-	-	-	-
33	ZAHLUNGEN AN AND. BEREICHE	43	189	919	128	166	211	398	32	33	17	204
34	STAAT	24	184	912	115	164	207	385	32	33	17	204
35	GEMEINDEN/GV.	19	5	8	13	2	4	13	-	-	-	-
36	ZWECKVERBAENDE	-	-	-	-	-	-	-	-	-	-	-
37	UNMITTELBARE AUSGABEN	1 265	3 901	5 904	3 017	1 365	5 910	8 248	340	1 261	673	1 769
38	STAAT	238	611	912	115	261	725	543	68	1 261	673	1 769
39	GEMEINDEN/GV.	942	3 232	4 634	2 882	1 104	5 177	6 514	272	-	-	-
40	ZWECKVERBAENDE	86	58	358	20	-	8	1 192	-	-	-	-
41	ZAHLUNGEN AN OEFFTL. BEREICH	224	520	432	446	116	783	1 886	67	107	28	199
42	STAAT	124	220	334	227	100	503	936	42	107	28	199
43	GEMEINDEN/GV.	100	300	98	218	16	280	947	25	-	-	-
44	ZWECKVERBAENDE	-	-	-	-	-	-	4	-	-	-	-
45	BRUTTOAUSGABEN	1 489	4 422	6 336	3 463	1 481	6 692	10 134	407	1 368	702	1 969
46	STAAT	361	832	1 245	342	360	1 227	1 478	110	1 368	702	1 969
47	GEMEINDEN/GV.	1 042	3 533	4 732	3 100	1 120	5 457	7 460	297	-	-	-
48	ZWECKVERBAENDE	86	58	358	20	-	8	1 195	-	-	-	-
49	./. ZAHL. VON GLEICHER EBENE	209	479	476	403	92	709	1 824	50	111	40	207
50	STAAT	34	20	-	-	5	77	31	3	111	40	207
51	GEMEINDEN/GV.	14	121	77	44	9	183	288	3	-	-	-
52	ZWECKVERBAENDE	-	1	1	-	-	-	74	-	-	-	-
53	BEREINIGTE AUSGABEN	1 280	3 943	5 860	3 060	1 389	5 983	8 310	357	1 257	661	1 762
54	STAAT	328	811	1 245	342	355	1 150	1 447	108	1 257	661	1 762
55	GEMEINDEN/GV.	1 028	3 412	4 656	3 056	1 111	5 275	7 172	294	-	-	-
56	ZWECKVERBAENDE	85	56	357	20	-	8	1 122	-	-	-	-
57	LAUFENDE RECHNUNG	1 091	3 399	4 598	2 682	1 217	5 054	6 807	294	1 145	615	1 390
58	STAAT	204	430	64	25	195	489	227	50	1 145	615	1 390
59	GEMEINDEN/GV.	822	2 930	4 265	2 671	1 041	4 601	5 672	256	-	-	-
60	ZWECKVERBAENDE	79	54	334	19	-	7	997	-	-	-	-
61	KAPITALRECHNUNG	190	543	1 262	378	172	929	1 503	63	111	46	372
62	STAAT	123	379	1 181	317	161	662	1 220	57	111	46	372
63	GEMEINDEN/GV.	206	482	391	385	70	674	1 500	38	-	-	-
64	ZWECKVERBAENDE	6	2	23	-	-	-	125	-	-	-	-
65	./. ZAHL. VON ANDERER EBENE	1	-	-	-	-	-	-	-	-	-	-
66	STAAT	50	150	-	150	-	-	-	-	-	-	-
67	GEMEINDEN/GV.	108	183	369	208	77	449	585	20	-	-	-
68	ZWECKVERBAENDE	3	3	29	1	-	-	723	24	-	-	-
69	NETTOAUSGABEN	1 280	3 943	5 860	3 060	1 389	5 983	8 310	357	1 257	661	1 762
70	STAAT	278	661	1 245	192	355	1 150	863	88	1 257	661	1 762
71	GEMEINDEN/GV.	920	3 228	4 287	2 848	1 034	4 825	6 450	270	-	-	-
72	ZWECKVERBAENDE	82	53	328	19	-	7	998	-	-	-	-
73	UNMITTELBARE EINNAHMEN	1 126	3 468	4 793	2 740	1 170	5 000	6 601	309	1 206	667	1 445
74	STAAT	190	373	4	-	101	424	127	35	1 206	667	1 445
75	GEMEINDEN/GV.	846	3 038	4 431	2 720	1 069	4 568	5 462	275	-	-	-
76	ZWECKVERBAENDE	89	57	358	20	-	8	1 012	-	-	-	-
77	DARUNTER GEBUEHREN, ENTGELTE	1 038	3 227	4 419	2 536	1 108	4 555	6 105	291	1 081	615	1 336
78	STAAT	178	357	-	-	95	389	116	34	1 081	615	1 336
79	GEMEINDEN/GV.	787	2 818	4 081	2 517	1 013	4 160	5 066	258	-	-	-
80	ZWECKVERBAENDE	73	52	338	19	-	7	923	-	-	-	-

2 AUSGABEN UND EINKÜNFEN DER ÖFFENTLICHEN HAUSHALTE FÜR SOZIALE SICHERUNG, GESUNDHEIT, SPORT, ERHOLUNG

2.2 NACH LANDESN

MILL. DM

LFD NR.	ART DER AUSGABEN / EINKÜNFEN	SCHLESW. HOLSTEIN 1	NIEDER-SACHSEN 2	NORDRH.-WESTFALEN 3	HESSEN 4	RHEINLAND-PFALZ 5	BADEN-WÜRTTBG. 6	BAYERN 7	SAARLAND 8	HAMBURG 9	BREMEN 10	BERLIN (WEST) 11
4005 MASSNAHMEN DES GESUNDHEITSWESENS												
1	PERSONALAUSGABEN	24	84	152	38	30	83	105	13	57	12	125
2	STAAT	1	32	8	12	19	30	49	13	57	12	125
3	GEMEINDEN/GV.	24	52	143	25	10	52	56	-	-	-	-
4	ZWECKVERBAENDE	-	-	-	2	-	-	-	-	-	-	-
5	UNTERH. V. UNBEWEGL. VERMOEGEN	-	-	2	1	-	-	1	-	1	-	-
6	STAAT	-	-	-	1	-	-	1	-	1	-	-
7	GEMEINDEN/GV.	-	-	2	-	-	-	-	-	-	-	-
8	ZWECKVERBAENDE	-	-	-	-	-	-	-	-	-	-	-
9	BEWIRTSCHAFT. D. GRUNDSTUECKE	1	1	4	2	1	1	3	1	2	1	6
10	STAAT	-	1	1	1	1	-	3	1	2	1	6
11	GEMEINDEN/GV.	-	-	3	-	-	1	1	-	-	-	-
12	ZWECKVERBAENDE	-	-	-	-	-	-	-	-	-	-	-
13	UEBRIGER LFD. SACHAUFWAND	8	36	36	20	8	24	33	3	7	11	41
14	STAAT	1	29	12	13	6	11	12	3	7	11	41
15	GEMEINDEN/GV.	7	7	24	6	2	13	20	-	-	-	-
16	ZWECKVERBAENDE	-	-	-	1	-	-	-	-	-	-	-
17	BAUMASSNAHMEN	-	-	6	3	9	7	3	-	-	-	7
18	STAAT	-	-	1	2	7	5	2	-	-	-	7
19	GEMEINDEN/GV.	-	-	5	1	1	2	1	-	-	-	-
20	ZWECKVERBAENDE	-	-	-	-	-	-	-	-	-	-	-
21	ERWERB V. UNBEWEGL. SACHVERM.	-	-	-	-	-	-	-	-	-	-	-
22	STAAT	-	-	-	-	-	-	-	-	-	-	-
23	GEMEINDEN/GV.	-	-	-	-	-	-	-	-	-	-	-
24	ZWECKVERBAENDE	-	-	-	-	-	-	-	-	-	-	-
25	ERWERB V. BEWEGL. SACHVERMÖG.	1	3	10	1	2	7	4	-	1	1	3
26	STAAT	-	3	3	1	2	5	3	-	1	1	3
27	GEMEINDEN/GV.	1	-	6	1	-	1	1	-	-	-	-
28	ZWECKVERBAENDE	-	-	-	-	-	-	-	-	-	-	-
29	ERWERB VON BETEILIGUNGEN	-	-	-	-	-	-	-	-	-	-	-
30	STAAT	-	-	-	-	-	-	-	-	-	-	-
31	GEMEINDEN/GV.	-	-	-	-	-	-	-	-	-	-	-
32	ZWECKVERBAENDE	-	-	-	-	-	-	-	-	-	-	-
33	ZAHLUNGEN AN AND. BEREICHE	14	14	62	62	15	62	41	1	8	2	29
34	STAAT	5	1	26	30	3	19	28	-	8	2	29
35	GEMEINDEN/GV.	9	13	35	32	13	44	13	-	-	-	-
36	ZWECKVERBAENDE	-	-	-	-	-	-	-	-	-	-	-
37	UNMITTELBARE AUSGABEN	48	139	271	128	64	184	191	18	77	26	212
38	STAAT	7	66	51	60	37	70	98	17	77	26	212
39	GEMEINDEN/GV.	41	73	220	65	26	114	93	1	-	-	-
40	ZWECKVERBAENDE	-	-	-	2	1	1	-	-	-	-	-
41	ZAHLUNGEN AN ÖFFTL. BEREICH	3	3	135	7	2	13	2	-	-	-	-
42	STAAT	1	3	122	6	-	10	2	-	-	-	-
43	GEMEINDEN/GV.	2	-	13	1	2	3	-	-	-	-	-
44	ZWECKVERBAENDE	-	-	-	-	-	-	-	-	-	-	-
45	BRUTTOAUSGABEN	51	142	406	135	67	197	193	18	77	26	212
46	STAAT	8	69	173	66	37	80	100	17	77	26	212
47	GEMEINDEN/GV.	43	73	233	67	29	116	93	1	-	-	-
48	ZWECKVERBAENDE	-	-	-	2	1	1	-	-	-	-	-
49	./. ZAHL. VON GLEICHER EBENE	2	-	26	4	8	8	2	-	-	-	-
50	STAAT	-	-	-	-	-	-	-	-	-	-	-
51	GEMEINDEN/GV.	2	-	19	2	1	2	-	-	-	-	-
52	ZWECKVERBAENDE	-	-	-	-	-	-	-	-	-	-	-
53	BEREINIGTE AUSGABEN	49	142	380	131	59	189	191	18	77	26	212
54	STAAT	8	69	173	66	37	80	100	17	77	26	212
55	GEMEINDEN/GV.	42	73	214	65	28	114	92	1	-	-	-
56	ZWECKVERBAENDE	-	-	-	2	1	1	-	-	-	-	-
57	LAUFENDE RECHNUNG	47	138	332	120	47	163	177	18	75	25	192
58	STAAT	7	66	135	57	28	58	92	17	75	25	192
59	GEMEINDEN/GV.	40	72	201	63	25	110	87	1	-	-	-
60	ZWECKVERBAENDE	-	-	-	2	1	1	-	-	-	-	-
61	KAPITALRECHNUNG	2	4	48	12	12	27	14	1	2	1	19
62	STAAT	1	3	38	9	10	22	8	-	2	1	19
63	GEMEINDEN/GV.	1	1	12	2	3	4	6	-	-	-	-
64	ZWECKVERBAENDE	-	-	-	-	-	-	-	-	-	-	-
65	./. ZAHL. VON ANDERER EBENE	1	6	3	13	1	5	5	1	2	1	4
66	STAAT	-	5	-	8	-	3	4	1	2	1	4
67	GEMEINDEN/GV.	2	1	9	6	6	7	2	-	-	-	-
68	ZWECKVERBAENDE	-	-	-	1	1	1	-	-	-	-	-
69	NETTOAUSGABEN	48	136	377	118	59	185	186	17	75	26	208
70	STAAT	8	64	173	58	37	77	96	16	75	26	208
71	GEMEINDEN/GV.	40	72	204	59	21	107	90	1	-	-	-
72	ZWECKVERBAENDE	-	-	-	1	-	-	-	-	-	-	-
73	UNMITTELBARE EINKÜNFEN	20	75	101	12	14	53	77	3	36	23	8
74	STAAT	-	20	8	6	8	3	12	2	36	23	8
75	GEMEINDEN/GV.	20	55	93	5	6	49	65	-	-	-	-
76	ZWECKVERBAENDE	-	-	-	1	-	-	-	-	-	-	-
77	DARUNTER GEBUEHREN, ENTGELTE	17	73	91	6	12	42	58	2	35	22	6
78	STAAT	-	20	6	4	7	3	12	2	35	22	6
79	GEMEINDEN/GV.	16	53	85	-	5	39	46	-	-	-	-
80	ZWECKVERBAENDE	-	-	-	-	-	-	-	-	-	-	-

2 AUSGABEN UND EINKÜNFEN DER ÖFFENTLICHEN HAUSHALTE FÜR SOZIALE SICHERUNG, GESUNDHEIT, SPORT, ERHOLUNG

2.2 NACH LÄNDERN

MILL. DM

LFD NR.	ART DER AUSGABEN / EINKÜNFEN	SCHLESW. HOLSTEIN	NIEDER-SACHSEN	NORDRH.-WESTFALEN	HESSEN	RHEIN-LAND-PFALZ	BADEN-WÜRTTBG.	BAYERN	SAARLAND	HAMBURG	BREMEN	BERLIN (WEST)
		1	2	3	4	5	6	7	8	9	10	11
4006	SONSTIGES											
1	PERSONALAUSGABEN	-	-	-	-	-	-	-	-	-	-	-
2	STAAT	-	-	-	-	-	-	-	-	-	-	-
3	GEMEINDEN/GV.	-	-	-	-	-	-	-	-	-	-	-
4	ZWECKVERBAENDE	-	-	-	-	-	-	-	-	-	-	-
5	UNTERH.V.UNBEW.EGL.VERMÖGEN	-	-	-	-	-	-	-	-	-	-	-
6	STAAT	-	-	-	-	-	-	-	-	-	-	-
7	GEMEINDEN/GV.	-	-	-	-	-	-	-	-	-	-	-
8	ZWECKVERBAENDE	-	-	-	-	-	-	-	-	-	-	-
9	BEWIRTSCHAFT.D.GRUNDSTÜCKE	-	-	-	-	-	-	-	-	-	-	-
10	STAAT	-	-	-	-	-	-	-	-	-	-	-
11	GEMEINDEN/GV.	-	-	-	-	-	-	-	-	-	-	-
12	ZWECKVERBAENDE	-	-	-	-	-	-	-	-	-	-	-
13	ÜBRIGER LFD. SACHAUFWAND	-	-	-	-	-	-	-	-	-	-	-
14	STAAT	-	-	-	-	-	-	-	-	-	-	-
15	GEMEINDEN/GV.	-	-	-	-	-	-	-	-	-	-	-
16	ZWECKVERBAENDE	-	-	-	-	-	-	-	-	-	-	-
17	BAUMASSNAHMEN	-	-	-	-	-	-	-	-	-	-	-
18	STAAT	-	-	-	-	-	-	-	-	-	-	-
19	GEMEINDEN/GV.	-	-	-	-	-	-	-	-	-	-	-
20	ZWECKVERBAENDE	-	-	-	-	-	-	-	-	-	-	-
21	ERWERB V.UNBEW.EGL. SACHVERM.	-	-	-	-	-	-	-	-	-	-	-
22	STAAT	-	-	-	-	-	-	-	-	-	-	-
23	GEMEINDEN/GV.	-	-	-	-	-	-	-	-	-	-	-
24	ZWECKVERBAENDE	-	-	-	-	-	-	-	-	-	-	-
25	ERWERB V.BEW.EGL. SACHVERMÖG.	-	-	-	-	-	-	-	-	-	-	-
26	STAAT	-	-	-	-	-	-	-	-	-	-	-
27	GEMEINDEN/GV.	-	-	-	-	-	-	-	-	-	-	-
28	ZWECKVERBAENDE	-	-	-	-	-	-	-	-	-	-	-
29	ERWERB VON BETEILIGUNGEN	-	-	-	-	-	-	-	-	-	-	-
30	STAAT	-	-	-	-	-	-	-	-	-	-	-
31	GEMEINDEN/GV.	-	-	-	-	-	-	-	-	-	-	-
32	ZWECKVERBAENDE	-	-	-	-	-	-	-	-	-	-	-
33	ZÄHLUNGEN AN AND. BEREICHE	-	8	-	-	-	-	-	-	-	1	-
34	STAAT	-	8	-	-	-	-	-	-	-	1	-
35	GEMEINDEN/GV.	-	-	-	-	-	-	-	-	-	-	-
36	ZWECKVERBAENDE	-	-	-	-	-	-	-	-	-	-	-
37	UNMITTELBARE AUSGABEN	-	8	-	-	-	-	-	-	-	2	-
38	STAAT	-	8	-	-	-	-	-	-	-	2	-
39	GEMEINDEN/GV.	-	-	-	-	-	-	-	-	-	-	-
40	ZWECKVERBAENDE	-	-	-	-	-	-	-	-	-	-	-
41	ZÄHLUNGEN AN ÖFFTL. BEREICH	-	-	-	-	-	-	-	-	-	-	-
42	STAAT	-	-	-	-	-	-	-	-	-	-	-
43	GEMEINDEN/GV.	-	-	-	-	-	-	-	-	-	-	-
44	ZWECKVERBAENDE	-	-	-	-	-	-	-	-	-	-	-
45	BRUTTOAUSGABEN	-	8	-	-	-	-	-	-	-	2	-
46	STAAT	-	8	-	-	-	-	-	-	-	2	-
47	GEMEINDEN/GV.	-	-	-	-	-	-	-	-	-	-	-
48	ZWECKVERBAENDE	-	-	-	-	-	-	-	-	-	-	-
49	./. ZÄHL.VON GLEICHER EBENE	-	-	-	-	-	-	-	-	-	-	-
50	STAAT	-	-	-	-	-	-	-	-	-	-	-
51	GEMEINDEN/GV.	-	-	-	-	-	-	-	-	-	-	-
52	ZWECKVERBAENDE	-	-	-	-	-	-	-	-	-	-	-
53	BEREINIGTE AUSGABEN	-	8	-	-	-	-	-	-	-	2	-
54	STAAT	-	8	-	-	-	-	-	-	-	2	-
55	GEMEINDEN/GV.	-	-	-	-	-	-	-	-	-	-	-
56	ZWECKVERBAENDE	-	-	-	-	-	-	-	-	-	-	-
57	LAUFENDE RECHNUNG	-	8	-	-	-	-	-	-	-	1	-
58	STAAT	-	8	-	-	-	-	-	-	-	1	-
59	GEMEINDEN/GV.	-	-	-	-	-	-	-	-	-	-	-
60	ZWECKVERBAENDE	-	-	-	-	-	-	-	-	-	-	-
61	KAPITALRECHNUNG	-	-	-	-	-	-	-	-	-	-	-
62	STAAT	-	-	-	-	-	-	-	-	-	1	-
63	GEMEINDEN/GV.	-	-	-	-	-	-	-	-	-	1	-
64	ZWECKVERBAENDE	-	-	-	-	-	-	-	-	-	-	-
65	./. ZÄHL.VON ANDERER EBENE	-	-	-	-	-	-	-	-	-	-	-
66	STAAT	-	-	-	-	-	-	-	-	-	-	-
67	GEMEINDEN/GV.	-	-	-	-	-	-	-	-	-	-	-
68	ZWECKVERBAENDE	-	-	-	-	-	-	-	-	-	-	-
69	NETTOAUSGABEN	-	8	-	-	-	-	-	-	-	2	-
70	STAAT	-	8	-	-	-	-	-	-	-	2	-
71	GEMEINDEN/GV.	-	-	-	-	-	-	-	-	-	-	-
72	ZWECKVERBAENDE	-	-	-	-	-	-	-	-	-	-	-
73	UNMITTELBARE EINKÜNFEN	-	-	-	-	-	-	-	-	-	-	-
74	STAAT	-	-	-	-	-	-	-	-	-	-	-
75	GEMEINDEN/GV.	-	-	-	-	-	-	-	-	-	-	-
76	ZWECKVERBAENDE	-	-	-	-	-	-	-	-	-	-	-
77	DARUNTER GEBÜHREN, ENTGELTE	-	-	-	-	-	-	-	-	-	-	-
78	STAAT	-	-	-	-	-	-	-	-	-	-	-
79	GEMEINDEN/GV.	-	-	-	-	-	-	-	-	-	-	-
80	ZWECKVERBAENDE	-	-	-	-	-	-	-	-	-	-	-

2 AUSGABEN UND EINNAHMEN DER OEFFENTLICHEN HAUSHALTE FUER SOZIALE SICHERUNG, GESUNDHEIT, SPORT, ERHOLUNG

2.2 NACH LAENDERN

MILL. DM

LFD NR.	ART DER AUSGABEN / EINNAHMEN	SCHLESW. HOLSTEIN	NIEDER-SACHSEN	NORDRH.-WESTFALEN	HESSEN	RHEIN-LAND-PFALZ	BADEN-WÜRTTG.	BAYERN	SAARLAND	HAMBURG	BREMEN	BERLIN (WEST)
		1	2	3	4	5	6	7	8	9	10	11
4007 SPORT UND ERHOLUNG												
1	PERSONALAUSGABEN	103	316	1 010	279	142	407	356	65	40	13	206
2	STAAT	-	-	-	-	-	1	-	-	40	13	206
3	GEMEINDEN/GV.	102	314	1 006	272	142	404	353	65	-	-	-
4	ZWECKVERBAENDE	-	2	3	7	1	2	3	-	-	-	-
5	UNTERH.V.UNBEW.EGL.VERMÖGEN	20	71	217	90	32	161	119	12	17	6	88
6	STAAT	-	-	-	-	-	-	-	-	17	6	88
7	GEMEINDEN/GV.	20	71	216	88	32	160	118	12	-	-	-
8	ZWECKVERBAENDE	-	-	2	2	-	1	1	-	-	-	-
9	BEWIRTSCHAFT.D.GRUNDSTUECKE	27	95	251	93	47	130	61	11	5	3	43
10	STAAT	-	-	-	-	-	-	-	-	5	3	43
11	GEMEINDEN/GV.	26	94	250	87	47	130	60	11	-	-	-
12	ZWECKVERBAENDE	-	1	1	6	-	1	1	-	-	-	-
13	UEBRIGER LFD. SACHAUFWAND	20	57	189	78	52	134	176	16	13	4	38
14	STAAT	-	1	6	-	28	-	1	2	13	4	38
15	GEMEINDEN/GV.	19	54	182	76	23	132	172	15	-	-	-
16	ZWECKVERBAENDE	-	2	2	2	-	1	3	-	-	-	-
17	BAUMASSNAHMEN	73	160	368	196	137	469	494	29	20	7	60
18	STAAT	-	-	-	-	-	-	-	-	20	7	60
19	GEMEINDEN/GV.	72	159	366	193	137	468	485	29	-	-	-
20	ZWECKVERBAENDE	1	1	2	3	1	1	9	-	-	-	-
21	ERWERB V.UNBEW.EGL. SACHVERM.	3	14	61	4	4	17	49	-	9	-	41
22	STAAT	-	-	-	-	-	-	-	-	9	-	41
23	GEMEINDEN/GV.	3	14	60	4	4	17	48	-	-	-	-
24	ZWECKVERBAENDE	-	-	-	-	-	-	1	-	-	-	-
25	ERWERB V.BEW.EGL. SACHVERMOEG.	5	16	36	16	7	31	27	1	1	1	6
26	STAAT	-	-	-	-	-	-	-	-	1	1	6
27	GEMEINDEN/GV.	5	16	36	16	7	31	27	1	-	-	-
28	ZWECKVERBAENDE	-	-	-	-	-	-	-	-	-	-	-
29	ERWERB VON BETEILIGUNGEN	-	-	5	3	1	7	-	-	-	-	-
30	STAAT	-	-	-	-	-	-	-	-	-	-	-
31	GEMEINDEN/GV.	-	-	5	3	1	7	-	-	-	-	-
32	ZWECKVERBAENDE	-	-	-	-	-	-	-	-	-	-	-
33	ZAHLUNGEN AN AND. BEREICHE	56	135	213	127	40	306	347	11	18	24	69
34	STAAT	15	34	44	13	6	136	112	1	18	24	69
35	GEMEINDEN/GV.	40	100	168	113	34	170	235	11	-	-	-
36	ZWECKVERBAENDE	-	-	-	-	-	-	-	-	-	-	-
37	UNMITTELBARE AUSGABEN	305	865	2 349	886	463	1 663	1 629	147	124	56	550
38	STAAT	16	35	50	13	34	137	113	2	124	56	550
39	GEMEINDEN/GV.	288	823	2 289	853	426	1 520	1 498	144	-	-	-
40	ZWECKVERBAENDE	1	7	10	20	3	6	19	-	-	-	-
41	ZAHLUNGEN AN OEFFTL. BEREICH	18	44	53	31	52	47	129	1	-	1	-
42	STAAT	10	14	39	5	30	39	99	-	-	1	-
43	GEMEINDEN/GV.	9	28	14	25	21	8	28	1	-	-	-
44	ZWECKVERBAENDE	-	2	1	1	-	-	2	-	-	-	-
45	BRUTTOAUSGABEN	323	909	2 403	917	514	1 710	1 759	147	124	57	550
46	STAAT	25	49	89	18	64	175	211	2	124	57	550
47	GEMEINDEN/GV.	297	851	2 303	877	447	1 528	1 526	144	-	-	-
48	ZWECKVERBAENDE	1	9	11	21	3	7	21	-	-	-	-
49	./.. ZAHL.VON GLEICHER EBENE	22	55	114	45	57	75	134	11	-	-	-
50	STAAT	-	-	-	-	-	-	-	-	-	-	-
51	GEMEINDEN/GV.	9	26	5	18	20	6	16	1	-	-	-
52	ZWECKVERBAENDE	-	-	-	-	-	-	-	-	-	-	-
53	BEREINIGTE AUSGABEN	301	854	2 288	872	458	1 635	1 624	136	124	57	550
54	STAAT	25	49	89	18	64	175	211	2	124	57	550
55	GEMEINDEN/GV.	288	824	2 297	860	427	1 522	1 510	144	-	-	-
56	ZWECKVERBAENDE	1	9	11	21	3	6	21	-	-	-	-
57	LAUFENDE RECHNUNG	209	614	1 821	636	293	988	890	112	81	45	410
58	STAAT	11	21	39	6	28	66	47	2	81	45	410
59	GEMEINDEN/GV.	200	593	1 787	628	265	922	845	110	-	-	-
60	ZWECKVERBAENDE	-	6	8	17	2	5	10	-	-	-	-
61	KAPITALRECHNUNG	92	240	467	237	165	646	735	25	42	12	141
62	STAAT	14	28	50	12	36	109	165	-	42	12	141
63	GEMEINDEN/GV.	88	231	510	232	163	600	665	34	-	-	-
64	ZWECKVERBAENDE	1	3	3	4	1	1	11	-	-	-	-
65	./.. ZAHL.VON ANDERER EBENE	22	32	68	10	8	14	52	8	-	-	5
66	STAAT	9	8	-	5	2	5	26	-	-	-	5
67	GEMEINDEN/GV.	25	48	167	17	39	77	126	18	-	-	-
68	ZWECKVERBAENDE	-	5	9	15	4	2	17	-	-	-	-
69	NETTOAUSGABEN	279	822	2 221	862	449	1 621	1 573	128	123	57	545
70	STAAT	16	41	89	13	62	171	185	2	123	57	545
71	GEMEINDEN/GV.	262	776	2 130	842	388	1 446	1 384	126	-	-	-
72	ZWECKVERBAENDE	-	5	2	6	1	4	4	-	-	-	-
73	UNMITTELBARE EINNAHMEN	38	120	324	100	58	245	278	18	9	14	44
74	STAAT	-	-	1	-	-	-	-	-	9	14	44
75	GEMEINDEN/GV.	37	117	319	93	57	242	271	18	-	-	-
76	ZWECKVERBAENDE	-	2	4	6	1	4	7	-	-	-	-
77	DARUNTER GEBUEHREN, ENTGELTE	21	66	132	58	31	123	126	10	1	1	17
78	STAAT	-	-	-	-	-	-	-	-	1	1	17
79	GEMEINDEN/GV.	21	65	129	53	31	120	122	10	-	-	-
80	ZWECKVERBAENDE	-	1	3	5	1	3	4	-	-	-	-

2 AUSGABEN UND EINNAHMEN DER DEFFENTLICHEN HAUSHALTE FUER SOZIALE SICHERUNG, GESUNDHEIT, SPORT, ERHOLUNG

2.2 NACH LAENDERN

MILL. DM

LFD NR.	ART DER AUSGABEN / EINNAHMEN	SCHLESW. HOLSTEIN	NIEDER-SACHSEN	NORDRH.-WEST-FALEN	HESSEN	RHEIN-LAND-PFALZ	BADEN-WTTBG.	BAYERN	SAARLAND	HAMBURG	BREMEN	BERLIN (WEST)
		1	2	3	4	5	6	7	8	9	10	11
4008 PARK- UND GARTENANLAGEN												
1	PERSONALAUSGABEN	66	178	546	140	84	194	194	34	40	6	149
2	STAAT	-	-	-	-	-	-	-	-	-	-	-
3	GEMEINDEN/GV.	66	178	546	140	84	194	194	34	40	6	149
4	ZWECKVERBAENDE	-	-	-	-	-	-	-	-	-	-	-
5	UNTERH. V. UNBEWEGL. VERMOEGEN	6	22	80	38	14	60	53	4	11	3	46
6	STAAT	-	-	-	-	-	-	-	-	-	-	-
7	GEMEINDEN/GV.	6	22	80	38	14	60	53	4	11	3	46
8	ZWECKVERBAENDE	-	-	-	-	-	-	-	-	-	-	-
9	BEWIRTSCHAFT. D. GRUNDSTUECKE	1	7	22	6	6	7	11	1	3	-	14
10	STAAT	-	-	-	-	-	-	-	-	-	-	-
11	GEMEINDEN/GV.	1	7	22	6	6	7	11	1	3	-	14
12	ZWECKVERBAENDE	-	-	-	-	-	-	-	-	-	-	-
13	UEBRIGER LFD. SACHAUFWAND	6	14	53	23	9	33	37	2	12	1	11
14	STAAT	-	-	-	-	-	-	-	-	-	-	-
15	GEMEINDEN/GV.	6	14	53	23	9	33	37	2	12	1	11
16	ZWECKVERBAENDE	-	-	-	-	-	-	-	-	-	-	-
17	BAUMASSNAHMEN	10	20	92	28	22	69	39	4	14	2	38
18	STAAT	-	-	-	-	-	-	-	-	-	-	-
19	GEMEINDEN/GV.	10	20	92	28	22	69	39	4	14	2	38
20	ZWECKVERBAENDE	-	-	-	-	-	-	-	-	-	-	-
21	ERWERB V. UNBEWEGL. SACHVERM.	1	4	23	1	1	5	8	-	6	-	40
22	STAAT	-	-	-	-	-	-	-	-	-	-	-
23	GEMEINDEN/GV.	1	4	23	1	1	5	8	-	6	-	40
24	ZWECKVERBAENDE	-	-	-	-	-	-	-	-	-	-	-
25	ERWERB V. BEWEGL. SACHVERMOEG.	3	8	19	8	4	15	13	1	1	1	5
26	STAAT	-	-	-	-	-	-	-	-	-	-	-
27	GEMEINDEN/GV.	3	8	19	8	4	15	13	1	1	1	5
28	ZWECKVERBAENDE	-	-	-	-	-	-	-	-	-	-	-
29	ERWERB VON BETEILIGUNGEN	-	-	1	-	-	-	-	-	-	-	-
30	STAAT	-	-	-	-	-	-	-	-	-	-	-
31	GEMEINDEN/GV.	-	-	1	-	-	-	-	-	-	-	-
32	ZWECKVERBAENDE	-	-	-	-	-	-	-	-	-	-	-
33	ZAHLUNGEN AN AND. BEREICHE	-	-	19	27	-	47	20	-	1	-	17
34	STAAT	-	-	-	-	-	-	-	-	-	-	-
35	GEMEINDEN/GV.	-	-	19	27	-	47	20	-	1	-	17
36	ZWECKVERBAENDE	-	-	-	-	-	-	-	-	-	-	-
37	UNMITTELBARE AUSGABEN	93	252	854	271	140	431	377	46	86	13	320
38	STAAT	-	-	-	-	-	-	-	-	-	-	-
39	GEMEINDEN/GV.	93	252	854	271	140	431	377	46	86	13	320
40	ZWECKVERBAENDE	-	-	-	-	-	-	-	-	-	-	-
41	ZAHLUNGEN AN DEFFTL. BEREICH	-	1	1	-	2	2	-	-	-	-	-
42	STAAT	-	-	-	-	-	-	-	-	-	-	-
43	GEMEINDEN/GV.	-	1	1	-	2	2	-	-	-	-	-
44	ZWECKVERBAENDE	-	-	-	-	-	-	-	-	-	-	-
45	BRUTTOAUSGABEN	93	253	855	271	142	433	377	46	86	13	320
46	STAAT	-	-	-	-	-	-	-	-	-	-	-
47	GEMEINDEN/GV.	93	253	855	271	142	433	377	46	86	13	320
48	ZWECKVERBAENDE	-	-	-	-	-	-	-	-	-	-	-
49	./.. ZAHL. VON GLEICHER EBENE	2	3	43	3	5	12	12	2	-	-	-
50	STAAT	-	-	-	-	-	-	-	-	-	-	-
51	GEMEINDEN/GV.	-	-	2	1	2	-	-	-	-	-	-
52	ZWECKVERBAENDE	-	-	-	-	-	-	-	-	-	-	-
53	BEREINIGTE AUSGABEN	91	250	812	268	137	421	365	44	86	13	320
54	STAAT	-	-	-	-	-	-	-	-	-	-	-
55	GEMEINDEN/GV.	91	250	812	268	137	421	365	44	86	13	320
56	ZWECKVERBAENDE	-	-	-	-	-	-	-	-	-	-	-
57	LAUFENDE RECHNUNG	79	220	709	233	113	302	296	41	64	10	230
58	STAAT	-	-	-	-	-	-	-	-	-	-	-
59	GEMEINDEN/GV.	79	220	709	233	113	302	296	41	64	10	230
60	ZWECKVERBAENDE	-	-	-	-	-	-	-	-	-	-	-
61	KAPITALRECHNUNG	12	30	104	36	24	119	70	3	21	3	90
62	STAAT	-	-	-	-	-	-	-	-	-	-	-
63	GEMEINDEN/GV.	12	30	104	36	24	119	70	3	21	3	90
64	ZWECKVERBAENDE	-	-	-	-	-	-	-	-	-	-	-
65	./.. ZAHL. VON ANDERER EBENE	6	18	52	4	5	4	11	5	-	-	-
66	STAAT	-	-	-	-	-	-	-	-	-	-	-
67	GEMEINDEN/GV.	6	18	52	4	5	4	11	5	-	-	-
68	ZWECKVERBAENDE	-	-	-	-	-	-	-	-	-	-	-
69	NETTOAUSGABEN	85	232	761	264	132	417	354	39	85	13	320
70	STAAT	-	-	-	-	-	-	-	-	-	-	-
71	GEMEINDEN/GV.	85	232	761	264	132	417	354	39	85	13	320
72	ZWECKVERBAENDE	-	-	-	-	-	-	-	-	-	-	-
73	UNMITTELBARE EINNAHMEN	2	6	30	10	5	24	28	1	3	4	12
74	STAAT	-	-	-	-	-	-	-	-	-	-	-
75	GEMEINDEN/GV.	2	6	30	10	5	24	28	1	3	4	12
76	ZWECKVERBAENDE	-	-	-	-	-	-	-	-	-	-	-
77	DARUNTER GEBUEHREN, ENTGELTE	-	2	2	1	1	3	5	-	1	-	1
78	STAAT	-	-	-	-	-	-	-	-	-	-	-
79	GEMEINDEN/GV.	-	2	2	1	1	3	5	-	1	-	1
80	ZWECKVERBAENDE	-	-	-	-	-	-	-	-	-	-	-

2 AUSGABEN UND EINNAHMEN DER OEFFENTLICHEN HAUSHALTE FUER SOZIALE SICHERUNG, GESUNDHEIT, SPORT, ERHOLUNG

2.2 NACH LAENDERN

MILL. DM

LFD NR.	ART DER AUSGABEN / EINNAHMEN	SCHLESW. HOLSTEIN 1	NIEDER-SACHSEN 2	NORDRH.-WEST-FALEN 3	HESSEN 4	RHEIN-LAND-PFALZ 5	BADEN-WTTBG. 6	BAYERN 7	SAARLAND 8	HAMBURG 9	BREMEN 10	BERLIN (WEST) 11
4009 BADEANSTALTEN												
1	PERSONALAUSGABEN	19	84	231	77	31	117	85	14	-	2	31
2	STAAT	-	-	-	-	-	-	-	-	-	2	31
3	GEMEINDEN/GV.	19	84	230	70	31	116	84	14	-	-	-
4	ZWECKVERBAENDE	-	-	-	6	-	1	1	-	-	-	-
5	UNTERH. V. UNBEWEGL. VERMOEGEN	5	22	51	24	8	36	23	3	-	-	-
6	STAAT	-	-	-	-	-	-	-	-	-	-	-
7	GEMEINDEN/GV.	5	22	51	23	8	36	23	3	-	-	-
8	ZWECKVERBAENDE	-	-	-	1	-	-	-	-	-	-	-
9	BEWIRTSCHAFT. D. GRUNDSTUECKE	15	57	143	56	25	49	14	2	-	1	17
10	STAAT	-	-	-	-	-	-	-	-	-	1	17
11	GEMEINDEN/GV.	15	57	142	50	25	49	14	2	-	-	-
12	ZWECKVERBAENDE	-	-	-	6	-	1	-	-	-	-	-
13	UEBRIGER LFD. SACHAUFWAND	9	28	74	12	8	65	85	11	-	-	2
14	STAAT	-	-	-	-	-	-	-	-	-	-	2
15	GEMEINDEN/GV.	9	28	73	10	8	64	84	11	-	-	-
16	ZWECKVERBAENDE	-	-	-	1	-	1	1	-	-	-	-
17	BAUMASSNAHMEN	19	50	69	44	47	134	125	8	-	-	8
18	STAAT	-	-	-	-	-	-	-	-	-	-	8
19	GEMEINDEN/GV.	19	49	69	42	46	134	125	8	-	-	-
20	ZWECKVERBAENDE	-	1	-	2	-	-	-	-	-	-	-
21	ERWERB V. UNBEWEGL. SACHVERM.	-	1	-	-	-	-	1	-	-	-	-
22	STAAT	-	-	-	-	-	-	-	-	-	-	-
23	GEMEINDEN/GV.	-	1	-	-	-	-	1	-	-	-	-
24	ZWECKVERBAENDE	-	-	-	-	-	-	-	-	-	-	-
25	ERWERB V. BEWEGL. SACHVERMOEG.	1	4	5	3	1	5	4	-	-	-	-
26	STAAT	-	-	-	-	-	-	-	-	-	-	-
27	GEMEINDEN/GV.	1	4	5	3	1	5	4	-	-	-	-
28	ZWECKVERBAENDE	-	-	-	-	-	-	-	-	-	-	-
29	ERWERB VON BETEILIGUNGEN	-	-	4	3	1	7	-	-	-	-	-
30	STAAT	-	-	4	3	1	7	-	-	-	-	-
31	GEMEINDEN/GV.	-	-	-	-	-	-	-	-	-	-	-
32	ZWECKVERBAENDE	-	-	-	-	-	-	-	-	-	-	-
33	ZAHLUNGEN AN AND. BEREICHE	5	12	14	14	10	6	30	6	-	8	-
34	STAAT	-	-	-	-	-	-	-	-	-	8	-
35	GEMEINDEN/GV.	5	12	14	14	10	6	30	6	-	-	-
36	ZWECKVERBAENDE	-	-	-	-	-	-	-	-	-	-	-
37	UNMITTELBARE AUSGABEN	74	258	589	234	131	420	367	45	-	11	59
38	STAAT	-	-	-	-	-	-	-	-	-	11	59
39	GEMEINDEN/GV.	74	257	588	217	130	416	365	45	-	-	-
40	ZWECKVERBAENDE	-	1	1	17	1	4	2	-	-	-	-
41	ZAHLUNGEN AN OEFFTL. BEREICH	1	5	3	15	7	2	5	-	-	-	-
42	STAAT	-	-	-	-	-	-	-	-	-	-	-
43	GEMEINDEN/GV.	1	5	2	15	7	2	5	-	-	-	-
44	ZWECKVERBAENDE	-	-	-	-	-	-	-	-	-	-	-
45	BRUTTOAUSGABEN	74	263	591	249	138	422	371	45	-	11	59
46	STAAT	-	-	-	-	-	-	-	-	-	11	59
47	GEMEINDEN/GV.	74	261	590	232	137	418	369	45	-	-	-
48	ZWECKVERBAENDE	-	1	1	17	1	4	2	-	-	-	-
49	./.. ZAHL. VON GLEICHER EBENE	6	17	4	19	22	6	28	4	-	-	-
50	STAAT	-	-	-	-	-	-	-	-	-	-	-
51	GEMEINDEN/GV.	3	6	-	5	8	2	4	-	-	-	-
52	ZWECKVERBAENDE	-	-	-	-	-	-	-	-	-	-	-
53	BEREINIGTE AUSGABEN	68	246	587	230	116	416	343	41	-	11	59
54	STAAT	-	-	-	-	-	-	-	-	-	11	59
55	GEMEINDEN/GV.	71	256	590	227	129	416	366	45	-	-	-
56	ZWECKVERBAENDE	-	1	1	17	1	4	2	-	-	-	-
57	LAUFENDE RECHNUNG	52	196	512	180	81	274	232	35	-	11	50
58	STAAT	-	-	-	-	-	-	-	-	-	11	50
59	GEMEINDEN/GV.	52	196	512	178	81	272	232	35	-	-	-
60	ZWECKVERBAENDE	-	1	1	15	-	3	2	-	-	-	-
61	KAPITALRECHNUNG	16	50	74	50	35	142	112	6	-	1	9
62	STAAT	-	-	-	-	-	-	-	-	-	1	9
63	GEMEINDEN/GV.	19	59	78	49	48	144	134	10	-	-	-
64	ZWECKVERBAENDE	-	1	-	3	-	-	-	-	-	-	-
65	./.. ZAHL. VON ANDERER EBENE	3	1	1	-	-	-	-	-	-	-	-
66	STAAT	-	-	-	-	-	-	-	-	-	-	-
67	GEMEINDEN/GV.	6	11	5	1	13	3	23	4	-	-	-
68	ZWECKVERBAENDE	-	1	-	13	-	2	1	-	-	-	-
69	NETTOAUSGABEN	65	245	586	230	116	415	343	41	-	11	58
70	STAAT	-	-	-	-	-	-	-	-	-	11	58
71	GEMEINDEN/GV.	65	245	585	226	115	413	343	41	-	-	-
72	ZWECKVERBAENDE	-	1	1	4	-	2	1	-	-	-	-
73	UNMITTELBARE EINNAHMEN	23	78	201	56	35	137	106	11	-	2	14
74	STAAT	-	-	-	-	-	-	-	-	-	2	14
75	GEMEINDEN/GV.	23	77	201	50	35	135	106	11	-	-	-
76	ZWECKVERBAENDE	-	-	-	6	-	2	1	-	-	-	-
77	DARUNTER GEBUEHREN, ENTGELTE	16	48	109	48	25	95	71	7	-	1	12
78	STAAT	-	-	-	-	-	-	-	-	-	1	12
79	GEMEINDEN/GV.	16	48	108	42	25	94	71	7	-	-	-
80	ZWECKVERBAENDE	-	-	-	5	-	2	-	-	-	-	-

2 AUSGABEN UND EINKÜNFEN DER ÖFFENTLICHEN HAUSHALTE FÜR SOZIALE SICHERUNG, GESUNDHEIT, SPORT, ERHOLUNG

2.2 NACH LÄNDERN

MILL. DM

LFD NR.	ART DER AUSGABEN / EINKÜNFEN	SCHLESW. HOLSTEIN	NIEDER-SACHSEN	NORDRH.-WEST-FALEN	HESSEN	RHEIN-LAND-PFALZ	BADEN-WÜRTTBG.	BAYERN	SAARLAND	HAMBURG	BREMEN	BERLIN (WEST)
		1	2	3	4	5	6	7	8	9	10	11
4010 SPORTSTÄTTEN												
1	PERSONALAUSGABEN	12	37	153	46	18	83	47	9	1	5	26
2	STAAT	-	-	-	-	-	1	-	-	-	-	-
3	GEMEINDEN/GV.	12	37	153	46	18	83	47	9	1	5	26
4	ZWECKVERBAENDE	-	-	-	-	-	-	-	-	-	-	-
5	UNTERH.V.UNBEWEGL.VERMOEGEN	7	24	70	25	8	60	33	4	6	2	42
6	STAAT	-	-	-	-	-	-	-	-	-	-	-
7	GEMEINDEN/GV.	7	24	70	25	8	60	33	4	6	2	42
8	ZWECKVERBAENDE	-	-	-	-	-	-	-	-	-	-	-
9	BEWIRTSCHAFT.D.GRUNDSTÜCKE	10	28	80	28	14	73	31	7	3	2	12
10	STAAT	-	-	-	-	-	-	-	-	-	-	-
11	GEMEINDEN/GV.	9	28	80	28	14	72	31	7	3	2	12
12	ZWECKVERBAENDE	-	-	-	-	-	-	-	-	-	-	-
13	UEBRIGER LFD. SACHAUFWAND	2	7	31	7	3	20	30	1	1	3	6
14	STAAT	-	-	-	-	-	-	-	-	-	-	-
15	GEMEINDEN/GV.	2	7	31	7	3	20	30	1	1	3	6
16	ZWECKVERBAENDE	-	-	-	-	-	-	-	-	-	-	-
17	BAUMASSNAHMEN	39	77	157	114	61	255	286	14	5	4	14
18	STAAT	-	-	-	-	-	-	-	-	-	-	-
19	GEMEINDEN/GV.	38	77	157	114	61	254	286	14	5	4	14
20	ZWECKVERBAENDE	1	-	-	-	-	-	-	-	-	-	-
21	ERWERB V.UNBEWEGL. SACHVERM.	1	8	15	2	2	9	29	-	1	-	1
22	STAAT	-	-	-	-	-	-	-	-	-	-	-
23	GEMEINDEN/GV.	1	8	15	2	2	9	29	-	1	-	1
24	ZWECKVERBAENDE	-	-	-	-	-	-	-	-	-	-	-
25	ERWERB V.BEWEGL. SACHVERMOEG.	1	4	10	4	2	11	8	-	-	-	-
26	STAAT	-	-	-	-	-	-	-	-	-	-	-
27	GEMEINDEN/GV.	1	4	10	4	2	11	8	-	-	-	-
28	ZWECKVERBAENDE	-	-	-	-	-	-	-	-	-	-	-
29	ERWERB VON BETEILIGUNGEN	-	-	-	-	-	-	-	-	-	-	-
30	STAAT	-	-	-	-	-	-	-	-	-	-	-
31	GEMEINDEN/GV.	-	-	-	-	-	-	-	-	-	-	-
32	ZWECKVERBAENDE	-	-	-	-	-	-	-	-	-	-	-
33	ZÄHLUNGEN AN AND. BEREICHE	2	3	15	21	6	71	61	1	12	2	28
34	STAAT	2	2	12	7	6	65	61	-	12	2	28
35	GEMEINDEN/GV.	1	-	3	14	6	6	-	1	-	-	-
36	ZWECKVERBAENDE	-	-	-	-	-	-	-	-	-	-	-
37	UNMITTELBARE AUSGABEN	74	189	531	247	114	582	524	37	28	16	128
38	STAAT	2	2	12	7	6	65	61	-	12	2	28
39	GEMEINDEN/GV.	71	186	518	240	108	516	463	37	28	16	128
40	ZWECKVERBAENDE	1	-	-	-	1	1	-	-	-	-	-
41	ZÄHLUNGEN AN ÖFFENTL. BEREICH	10	15	39	10	34	40	73	-	-	-	-
42	STAAT	9	14	38	5	30	38	67	-	-	-	-
43	GEMEINDEN/GV.	1	1	-	5	3	2	6	-	-	-	-
44	ZWECKVERBAENDE	-	-	-	-	-	-	-	-	-	-	-
45	BRUTTOAUSGABEN	84	203	569	257	147	622	597	38	28	16	128
46	STAAT	11	16	50	12	36	104	129	-	28	16	128
47	GEMEINDEN/GV.	72	187	519	244	111	517	469	37	-	-	-
48	ZWECKVERBAENDE	1	-	-	-	1	1	-	-	-	-	-
49	./.. ZÄHL.VON GLEICHER EBENE	12	23	37	19	24	52	67	4	-	-	-
50	STAAT	-	-	-	-	-	-	-	-	-	-	-
51	GEMEINDEN/GV.	6	19	2	12	8	2	11	1	-	-	-
52	ZWECKVERBAENDE	-	-	-	-	-	-	-	-	-	-	-
53	BEREINIGTE AUSGABEN	72	180	533	237	123	570	530	34	28	16	128
54	STAAT	11	16	50	12	36	104	129	-	28	16	128
55	GEMEINDEN/GV.	67	169	517	232	102	516	458	36	-	-	-
56	ZWECKVERBAENDE	1	-	-	-	1	1	-	-	-	-	-
57	LAUFENDE RECHNUNG	30	94	333	117	41	235	138	22	11	12	86
58	STAAT	-	-	-	-	-	-	-	-	-	-	-
59	GEMEINDEN/GV.	31	94	334	117	41	235	138	22	11	12	86
60	ZWECKVERBAENDE	-	-	-	-	-	-	-	-	-	-	-
61	KAPITALRECHNUNG	42	86	199	121	82	335	392	12	17	4	42
62	STAAT	11	16	50	12	36	103	127	-	17	4	42
63	GEMEINDEN/GV.	36	75	183	116	61	281	320	15	-	-	-
64	ZWECKVERBAENDE	1	-	-	-	-	-	-	-	-	-	-
65	./.. ZÄHL.VON ANDERER EBENE	12	9	6	6	3	9	35	-	-	-	5
66	STAAT	9	8	-	5	2	5	26	-	-	-	5
67	GEMEINDEN/GV.	10	6	41	8	16	55	65	3	-	-	-
68	ZWECKVERBAENDE	-	-	-	-	-	-	-	-	-	-	-
69	NETTOAUSGABEN	59	171	527	231	120	561	495	34	28	16	123
70	STAAT	2	8	50	7	34	99	102	-	28	16	123
71	GEMEINDEN/GV.	57	162	477	224	86	461	393	33	-	-	-
72	ZWECKVERBAENDE	-	-	-	-	-	1	-	-	-	-	-
73	UNMITTELBARE EINKÜNFEN	8	20	44	15	9	74	72	4	5	6	12
74	STAAT	-	-	-	-	-	-	-	-	-	-	-
75	GEMEINDEN/GV.	8	20	43	15	9	73	72	4	5	6	12
76	ZWECKVERBAENDE	-	-	-	-	-	-	-	-	-	-	-
77	DARUNTER GEBÜHREN, ENTGELTE	4	11	16	5	3	21	22	1	1	-	4
78	STAAT	-	-	-	-	-	-	-	-	-	-	-
79	GEMEINDEN/GV.	4	11	16	5	3	21	22	1	1	-	4
80	ZWECKVERBAENDE	-	-	-	-	-	-	-	-	-	-	-

2 AUSGABEN UND EINNAHMEN DER OEFFENTLICHEN HAUSHALTE FUER SOZIALE SICHERUNG, GESUNDHEIT, SPORT, ERHOLUNG

2.2 NACH LAENDERN

MILL. DM

LFD NR.	ART DER AUSGABEN / EINNAHMEN	SCHLESW. HOLSTEIN	NIEDER-SACHSEN	NORDRH.-WEST-FALEN	HESSEN	RHEIN-LAND-PFALZ	BADEN-WTTBG.	BAYERN	SAARLAND	HAMBURG	BREMEN	BERLIN (WEST)
		1	2	3	4	5	6	7	8	9	10	11
4011 FOERDERUNG DES SPORTS												
1	PERSONALAUSGABEN	2	8	44	10	4	8	9	1	-	-	-
2	STAAT	-	-	-	-	-	-	-	-	-	-	-
3	GEMEINDEN/GV.	2	7	44	10	4	8	9	1	-	-	-
4	ZWECKVERBAENDE	-	-	-	-	-	-	-	-	-	-	-
5	UNTERH. V. UNBEWEGL. VERMOEGEN	-	-	4	-	-	-	-	-	-	-	-
6	STAAT	-	-	-	-	-	-	-	-	-	-	-
7	GEMEINDEN/GV.	-	-	4	-	-	-	-	-	-	-	-
8	ZWECKVERBAENDE	-	-	-	-	-	-	-	-	-	-	-
9	BEWIRTSCHAFT. D. GRUNDSTUECKE	-	-	1	-	-	-	1	-	-	-	-
10	STAAT	-	-	-	-	-	-	-	-	-	-	-
11	GEMEINDEN/GV.	-	-	1	-	-	-	1	-	-	-	-
12	ZWECKVERBAENDE	-	-	-	-	-	-	-	-	-	-	-
13	UEBRIGER LFD. SACHAUFWAND	2	2	22	33	30	12	6	2	-	1	19
14	STAAT	-	-	6	-	28	-	1	2	-	1	19
15	GEMEINDEN/GV.	1	2	17	33	2	12	6	-	-	-	-
16	ZWECKVERBAENDE	-	-	-	-	-	-	-	-	-	-	-
17	BAUMASSNAHMEN	2	-	2	3	1	3	-	-	-	-	-
18	STAAT	-	-	-	-	-	-	-	-	-	-	-
19	GEMEINDEN/GV.	2	-	2	3	1	3	-	-	-	-	-
20	ZWECKVERBAENDE	-	-	-	-	-	-	-	-	-	-	-
21	ERWERB V. UNBEWEGL. SACHVERM.	-	-	-	-	1	1	-	-	-	-	-
22	STAAT	-	-	-	-	-	-	-	-	-	-	-
23	GEMEINDEN/GV.	-	-	-	-	1	1	-	-	-	-	-
24	ZWECKVERBAENDE	-	-	-	-	-	-	-	-	-	-	-
25	ERWERB V. BEWEGL. SACHVERMOEG.	-	-	1	-	-	-	-	-	-	-	-
26	STAAT	-	-	-	-	-	-	-	-	-	-	-
27	GEMEINDEN/GV.	-	-	1	-	-	-	-	-	-	-	-
28	ZWECKVERBAENDE	-	-	-	-	-	-	-	-	-	-	-
29	ERWERB VON BETEILIGUNGEN	-	-	-	-	-	-	-	-	-	-	-
30	STAAT	-	-	-	-	-	-	-	-	-	-	-
31	GEMEINDEN/GV.	-	-	-	-	-	-	-	-	-	-	-
32	ZWECKVERBAENDE	-	-	-	-	-	-	-	-	-	-	-
33	ZAHLUNGEN AN AND. BEREICHE	48	118	138	63	24	175	225	3	6	7	24
34	STAAT	13	32	31	6	1	63	43	-	6	7	24
35	GEMEINDEN/GV.	34	86	107	57	23	111	182	3	-	-	-
36	ZWECKVERBAENDE	-	-	-	-	-	-	-	-	-	-	-
37	UNMITTELBARE AUSGABEN	53	129	212	109	60	199	242	7	6	7	43
38	STAAT	14	32	37	6	28	64	44	2	6	7	43
39	GEMEINDEN/GV.	39	96	175	103	32	136	198	5	-	-	-
40	ZWECKVERBAENDE	-	-	-	-	-	-	-	-	-	-	-
41	ZAHLUNGEN AN OEFFTL. BEREICH	7	19	4	4	8	2	8	-	-	-	-
42	STAAT	-	1	-	-	-	1	1	-	-	-	-
43	GEMEINDEN/GV.	7	18	3	4	8	2	7	-	-	-	-
44	ZWECKVERBAENDE	-	-	-	-	-	-	-	-	-	-	-
45	BRUTTOAUSGABEN	60	148	215	113	69	202	249	7	6	7	43
46	STAAT	14	33	37	6	28	64	45	2	6	7	43
47	GEMEINDEN/GV.	46	115	178	107	40	137	204	5	-	-	-
48	ZWECKVERBAENDE	-	-	-	-	-	-	-	-	-	-	-
49	./.. ZAHL. VON GLEICHER EBENE	-	1	3	1	1	1	2	-	-	-	-
50	STAAT	-	-	-	-	-	-	-	-	-	-	-
51	GEMEINDEN/GV.	-	1	-	-	-	-	-	-	-	-	-
52	ZWECKVERBAENDE	-	-	-	-	-	-	-	-	-	-	-
53	BEREINIGTE AUSGABEN	60	146	213	112	68	201	247	7	6	7	43
54	STAAT	14	33	37	6	28	64	45	2	6	7	43
55	GEMEINDEN/GV.	46	114	178	107	40	137	204	5	-	-	-
56	ZWECKVERBAENDE	-	-	-	-	-	-	-	-	-	-	-
57	LAUFENDE RECHNUNG	42	83	189	92	48	165	171	5	6	6	43
58	STAAT	11	20	37	6	28	64	45	2	6	6	43
59	GEMEINDEN/GV.	31	63	152	86	19	101	126	3	-	-	-
60	ZWECKVERBAENDE	-	-	-	-	-	-	-	-	-	-	-
61	KAPITALRECHNUNG	18	63	24	21	20	36	76	1	-	1	-
62	STAAT	3	12	-	-	-	-	-	-	-	-	-
63	GEMEINDEN/GV.	15	51	26	21	20	36	78	1	-	-	-
64	ZWECKVERBAENDE	-	-	-	-	-	-	-	-	-	-	-
65	./.. ZAHL. VON ANDERER EBENE	-	-	1	-	-	-	-	-	-	-	-
66	STAAT	-	-	-	-	-	-	-	-	-	-	-
67	GEMEINDEN/GV.	-	-	4	1	-	1	2	-	-	-	-
68	ZWECKVERBAENDE	-	-	-	-	-	-	-	-	-	-	-
69	NETTOAUSGABEN	59	146	211	112	68	201	247	6	6	7	43
70	STAAT	14	33	37	6	28	64	45	2	6	7	43
71	GEMEINDEN/GV.	45	113	174	106	39	137	202	4	-	-	-
72	ZWECKVERBAENDE	-	-	-	-	-	-	-	-	-	-	-
73	UNMITTELBARE EINNAHMEN	1	8	20	7	1	2	28	-	-	1	6
74	STAAT	-	-	-	-	-	-	-	-	-	-	-
75	GEMEINDEN/GV.	1	7	20	7	1	2	28	-	-	-	-
76	ZWECKVERBAENDE	-	-	-	-	-	-	-	-	-	-	-
77	DARUNTER GEBUEHREN, ENTGELTE	-	-	1	1	-	-	1	-	-	-	-
78	STAAT	-	-	-	-	-	-	-	-	-	-	-
79	GEMEINDEN/GV.	-	-	1	1	-	-	1	-	-	-	-
80	ZWECKVERBAENDE	-	-	-	-	-	-	-	-	-	-	-

2 AUSGABEN UND EINNAHMEN DER OEFFENTLICHEN HAUSHALTE FUER SOZIALE SICHERUNG, GESUNDHEIT, SPORT, ERHOLUNG

2.2 NACH LAENDERN

MILL. DM

LFD NR.	ART DER AUSGABEN / EINNAHMEN	SCHLESW. HOLSTEIN	NIEDER-SACHSEN	NORDRH.-WEST-FALEN	HESSEN	RHEIN-LAND-PFALZ	BADEN-WÜRTTBG.	BAYERN	SAARLAND	HAMBURG	BREMEN	BERLIN (WEST)
		1	2	3	4	5	6	7	8	9	10	11
4012 SONSTIGES												
1	PERSONALAUSGABEN	3	9	37	7	5	4	22	7	-	-	-
2	STAAT	-	-	-	-	-	-	-	-	-	-	-
3	GEMEINDEN/GV.	3	8	34	6	4	4	19	6	-	-	-
4	ZWECKVERBAENDE	-	1	3	1	-	-	3	-	-	-	-
5	UNTERH. V. UNBEWEGL. VERMOEGEN	2	3	13	3	2	3	10	1	-	1	-
6	STAAT	-	-	-	-	-	-	-	-	-	1	-
7	GEMEINDEN/GV.	2	3	11	3	2	3	10	1	-	-	-
8	ZWECKVERBAENDE	-	-	1	1	-	-	-	-	-	-	-
9	BEWIRTSCHAFT. D. GRUNDSTUECKE	1	3	6	2	1	1	4	-	-	-	-
10	STAAT	-	-	-	-	-	-	-	-	-	-	-
11	GEMEINDEN/GV.	1	2	5	2	1	1	3	-	-	-	-
12	ZWECKVERBAENDE	-	1	1	-	-	-	1	-	-	-	-
13	UEBRIGER LFD. SACHAUFWAND	1	6	9	3	2	2	18	-	-	-	-
14	STAAT	-	-	-	-	-	-	-	-	-	-	-
15	GEMEINDEN/GV.	1	3	8	3	2	2	15	-	-	-	-
16	ZWECKVERBAENDE	-	2	1	-	-	-	3	-	-	-	-
17	BAUMASSNAHMEN	3	13	48	7	6	9	44	2	2	1	-
18	STAAT	-	-	-	-	-	-	-	-	-	-	-
19	GEMEINDEN/GV.	3	12	46	6	6	9	36	2	2	1	-
20	ZWECKVERBAENDE	-	-	2	1	-	-	8	-	-	-	-
21	ERWERB V. UNBEWEGL. SACHVERM.	1	1	23	-	1	2	10	-	2	-	-
22	STAAT	-	-	-	-	-	-	-	-	-	-	-
23	GEMEINDEN/GV.	1	1	23	-	-	2	9	-	2	-	-
24	ZWECKVERBAENDE	-	-	-	-	-	-	1	-	-	-	-
25	ERWERB V. BEWEGL. SACHVERMOEG.	-	-	1	1	-	-	2	-	-	-	-
26	STAAT	-	-	-	-	-	-	-	-	-	-	-
27	GEMEINDEN/GV.	-	-	1	-	-	-	1	-	-	-	-
28	ZWECKVERBAENDE	-	-	-	-	-	-	-	-	-	-	-
29	ERWERB VON BETEILIGUNGEN	-	-	-	-	-	-	-	-	-	-	-
30	STAAT	-	-	-	-	-	-	-	-	-	-	-
31	GEMEINDEN/GV.	-	-	-	-	-	-	-	-	-	-	-
32	ZWECKVERBAENDE	-	-	-	-	-	-	-	-	-	-	-
33	ZAHLUNGEN AN AND. BEREICHE	1	2	27	2	1	8	11	1	-	7	-
34	STAAT	-	-	1	-	-	8	7	-	-	7	-
35	GEMEINDEN/GV.	1	2	26	2	1	1	3	1	-	-	-
36	ZWECKVERBAENDE	-	-	-	-	-	-	-	-	-	-	-
37	UNMITTELBARE AUSGABEN	11	37	164	25	18	30	120	12	4	9	-
38	STAAT	-	-	1	-	-	8	8	-	4	9	-
39	GEMEINDEN/GV.	11	32	154	22	16	21	96	11	-	-	-
40	ZWECKVERBAENDE	-	5	9	3	2	1	17	-	-	-	-
41	ZAHLUNGEN AN OEFFTL. BEREICH	-	5	7	2	1	-	44	-	-	1	-
42	STAAT	-	-	-	-	-	-	30	-	-	1	-
43	GEMEINDEN/GV.	-	3	6	1	1	-	11	-	-	-	-
44	ZWECKVERBAENDE	-	2	1	1	-	-	2	-	-	-	-
45	BRUTTOAUSGABEN	11	42	171	27	19	31	164	12	4	9	-
46	STAAT	-	-	1	-	-	8	38	-	4	9	-
47	GEMEINDEN/GV.	11	35	160	23	17	22	107	11	-	-	-
48	ZWECKVERBAENDE	-	8	10	4	2	2	19	-	-	-	-
49	./. ZAHL. VON GLEICHER EBENE	1	11	27	3	5	4	25	1	-	-	-
50	STAAT	-	-	-	-	-	-	-	-	-	-	-
51	GEMEINDEN/GV.	-	1	1	-	-	2	2	-	-	-	-
52	ZWECKVERBAENDE	-	-	-	-	-	-	-	-	-	-	-
53	BEREINIGTE AUSGABEN	11	32	144	24	14	27	138	11	4	9	-
54	STAAT	-	-	1	-	-	8	38	-	4	9	-
55	GEMEINDEN/GV.	11	34	159	23	17	20	105	11	-	-	-
56	ZWECKVERBAENDE	-	8	10	4	2	2	19	-	-	-	-
57	LAUFENDE RECHNUNG	6	20	78	14	10	12	54	9	-	6	-
58	STAAT	-	-	1	-	-	1	-	-	-	6	-
59	GEMEINDEN/GV.	7	19	78	14	10	11	52	9	-	-	-
60	ZWECKVERBAENDE	-	5	7	2	1	1	8	-	-	-	-
61	KAPITALRECHNUNG	4	11	66	9	4	15	84	2	4	3	-
62	STAAT	-	-	-	-	-	6	38	-	4	3	-
63	GEMEINDEN/GV.	4	15	81	9	7	9	53	3	-	-	-
64	ZWECKVERBAENDE	-	3	3	2	1	-	11	-	-	-	-
65	./. ZAHL. VON ANDERER EBENE	-	4	8	-	1	-	5	3	-	-	-
66	STAAT	-	-	-	-	-	-	-	-	-	-	-
67	GEMEINDEN/GV.	1	10	25	1	2	2	13	4	-	-	-
68	ZWECKVERBAENDE	-	4	9	2	3	-	16	-	-	-	-
69	NETTOAUSGABEN	10	27	136	23	14	27	133	7	4	9	-
70	STAAT	-	-	1	-	-	8	38	-	4	9	-
71	GEMEINDEN/GV.	10	23	134	21	15	18	92	7	-	-	-
72	ZWECKVERBAENDE	-	3	1	2	1	1	3	-	-	-	-
73	UNMITTELBARE EINNAHMEN	3	9	29	11	7	9	43	1	1	1	-
74	STAAT	-	-	-	-	-	-	-	-	-	-	-
75	GEMEINDEN/GV.	3	8	26	11	6	7	37	1	1	1	-
76	ZWECKVERBAENDE	-	2	3	-	1	1	6	-	-	-	-
77	DARUNTER GEBUEHREN, ENTGELTE	-	5	5	4	2	3	27	1	-	-	-
78	STAAT	-	-	-	-	-	-	-	-	-	-	-
79	GEMEINDEN/GV.	-	4	2	4	2	-	-	-	-	-	-
80	ZWECKVERBAENDE	-	1	3	-	-	2	24	1	-	-	-

2 AUSGABEN UND EINNAHMEN DER DEFFENTLICHEN HAUSHALTE FUER SOZIALE SICHERUNG, GESUNDHEIT, SPORT, ERHOLUNG

2.2 NACH LAENDERN

MILL. DM

LFD NR.	ART DER AUSGABEN / EINNAHMEN	SCHLESW. HOLSTEIN 1	NIEDER-SACHSEN 2	NORDRH.-WEST-FALEN 3	HESSEN 4	RHEINLAND-PFALZ 5	BADEN-WÜRTTBG. 6	BAYERN 7	SAARLAND 8	HAMBURG 9	BREMEN 10	BERLIN (WEST) 11
4013 REINHALTUNG VON LUFT, WASSER UND ERDE U.DGL.												
1	PERSONALAUSGABEN	1	9	25	37	-	39	23	-	25	1	-
2	STAAT	1	9	25	37	-	39	23	-	25	1	-
3	GEMEINDEN/GV.	-	-	-	-	-	-	-	-	-	-	-
4	ZWECKVERBAENDE	-	-	-	-	-	-	-	-	-	-	-
5	UNTERH.V.UNBEWEGL.VERMOEGEN	-	-	-	1	-	-	-	-	1	-	-
6	STAAT	-	-	-	1	-	-	-	-	1	-	-
7	GEMEINDEN/GV.	-	-	-	-	-	-	-	-	-	-	-
8	ZWECKVERBAENDE	-	-	-	-	-	-	-	-	-	-	-
9	BEWIRTSCHAFT.D.GRUNDSTUECKE	-	1	3	1	-	-	-	-	1	-	-
10	STAAT	-	1	3	1	-	-	-	-	1	-	-
11	GEMEINDEN/GV.	-	-	-	-	-	-	-	-	-	-	-
12	ZWECKVERBAENDE	-	-	-	-	-	-	-	-	-	-	-
13	UEBRIGER LFD. SACHAUFWAND	8	16	33	67	5	50	40	1	7	8	61
14	STAAT	8	16	33	67	5	50	40	1	7	8	61
15	GEMEINDEN/GV.	-	-	-	-	-	-	-	-	-	-	-
16	ZWECKVERBAENDE	-	-	-	-	-	-	-	-	-	-	-
17	BAUMASSNAHMEN	-	-	-	1	1	4	-	-	1	1	-
18	STAAT	-	-	-	1	1	4	-	-	1	1	-
19	GEMEINDEN/GV.	-	-	-	-	-	-	-	-	-	-	-
20	ZWECKVERBAENDE	-	-	-	-	-	-	-	-	-	-	-
21	ERWERB V.UNBEWEGL. SACHVERM.	-	-	-	-	-	-	-	-	-	-	-
22	STAAT	-	-	-	-	-	-	-	-	-	-	-
23	GEMEINDEN/GV.	-	-	-	-	-	-	-	-	-	-	-
24	ZWECKVERBAENDE	-	-	-	-	-	-	-	-	-	-	-
25	ERWERB V.BEWEGL. SACHVERMOEG.	2	8	6	6	3	13	9	1	3	-	2
26	STAAT	2	8	6	6	3	13	9	1	3	-	2
27	GEMEINDEN/GV.	-	-	-	-	-	-	-	-	-	-	-
28	ZWECKVERBAENDE	-	-	-	-	-	-	-	-	-	-	-
29	ERWERB VON BETEILIGUNGEN	-	-	-	-	-	4	2	-	-	-	-
30	STAAT	-	-	-	-	-	4	2	-	-	-	-
31	GEMEINDEN/GV.	-	-	-	-	-	-	-	-	-	-	-
32	ZWECKVERBAENDE	-	-	-	-	-	-	-	-	-	-	-
33	ZAHLUNGEN AN AND. BEREICHE	21	4	6	1	2	72	61	-	11	2	7
34	STAAT	21	4	6	1	2	72	61	-	11	2	7
35	GEMEINDEN/GV.	-	-	-	-	-	-	-	-	-	-	-
36	ZWECKVERBAENDE	-	-	-	-	-	-	-	-	-	-	-
37	UNMITTELBARE AUSGABEN	31	38	73	114	10	182	134	2	49	12	71
38	STAAT	31	38	73	114	10	182	134	2	49	12	71
39	GEMEINDEN/GV.	-	-	-	-	-	-	-	-	-	-	-
40	ZWECKVERBAENDE	-	-	-	-	-	-	-	-	-	-	-
41	ZAHLUNGEN AN OEFFTL. BEREICH	7	8	-	8	39	6	162	1	-	-	-
42	STAAT	7	8	-	8	39	6	162	1	-	-	-
43	GEMEINDEN/GV.	-	-	-	-	-	-	-	-	-	-	-
44	ZWECKVERBAENDE	-	-	-	-	-	-	-	-	-	-	-
45	BRUTTOAUSGABEN	38	45	73	122	49	188	296	3	49	12	71
46	STAAT	38	45	73	122	49	188	296	3	49	12	71
47	GEMEINDEN/GV.	-	-	-	-	-	-	-	-	-	-	-
48	ZWECKVERBAENDE	-	-	-	-	-	-	-	-	-	-	-
49	././ ZABL.VON GLEICHER EBENE	-	-	-	-	-	-	-	-	-	-	-
50	STAAT	-	-	-	-	-	-	-	-	-	-	-
51	GEMEINDEN/GV.	-	-	-	-	-	-	-	-	-	-	-
52	ZWECKVERBAENDE	-	-	-	-	-	-	-	-	-	-	-
53	BEREINIGTE AUSGABEN	38	45	73	122	49	188	296	3	49	12	71
54	STAAT	38	45	73	122	49	188	296	3	49	12	71
55	GEMEINDEN/GV.	-	-	-	-	-	-	-	-	-	-	-
56	ZWECKVERBAENDE	-	-	-	-	-	-	-	-	-	-	-
57	LAUFENDE RECHNUNG	11	28	68	107	6	164	63	1	42	10	62
58	STAAT	11	28	68	107	6	165	63	1	42	10	62
59	GEMEINDEN/GV.	-	-	-	-	-	-	-	-	-	-	-
60	ZWECKVERBAENDE	-	-	-	-	-	-	-	-	-	-	-
61	KAPITALRECHNUNG	27	17	5	15	43	24	232	2	7	3	9
62	STAAT	27	17	5	15	43	24	232	2	7	3	9
63	GEMEINDEN/GV.	-	-	-	-	-	-	-	-	-	-	-
64	ZWECKVERBAENDE	-	-	-	-	-	-	-	-	-	-	-
65	././ ZABL.VON ANDERER EBENE	1	1	-	1	1	1	1	-	4	-	1
66	STAAT	1	1	-	1	1	1	1	-	4	-	1
67	GEMEINDEN/GV.	-	-	-	-	-	-	-	-	-	-	-
68	ZWECKVERBAENDE	-	-	-	-	-	-	-	-	-	-	-
69	NETTOAUSGABEN	37	44	73	121	48	187	295	3	45	12	70
70	STAAT	37	44	73	121	48	187	295	3	45	12	70
71	GEMEINDEN/GV.	-	-	-	-	-	-	-	-	-	-	-
72	ZWECKVERBAENDE	-	-	-	-	-	-	-	-	-	-	-
73	UNMITTELBARE EINNAHMEN	2	1	46	41	-	19	20	-	17	2	4
74	STAAT	2	1	46	41	-	19	20	-	17	2	4
75	GEMEINDEN/GV.	-	-	-	-	-	-	-	-	-	-	-
76	ZWECKVERBAENDE	-	-	-	-	-	-	-	-	-	-	-
77	DARUNTER GEBUEHREN, ENTGELTE	2	-	45	6	-	1	17	-	15	-	3
78	STAAT	2	-	45	6	-	1	17	-	15	-	3
79	GEMEINDEN/GV.	-	-	-	-	-	-	-	-	-	-	-
80	ZWECKVERBAENDE	-	-	-	-	-	-	-	-	-	-	-

NACHRICHTLICH
2 AUSGABEN UND EINNAHMEN DER OEFFENTLICHEN HAUSHALTE FUER HOCHSCHULKLINIKEN
2.2 NACH LAENDERN

Mill. DM

LFD NR.	ART DER AUSGABEN / EINNAHMEN	SCHLESW. HOLSTEIN 1	NIEDER-SACHSEN 2	NORDRH.-WEST-FALEN 3	HESSEN 4	RHEIN-LAND-PFALZ 5	BADEN-WTTBG. 6	BAYERN 7	SAARLAND 8	HAMBURG 9	BREMEN 10	BERLIN (WEST) 11
2016 HOCHSCHULKLINIKEN												
1	PERSONALAUSGABEN	416	653	1 505	680	274	1 101	1 091	212	312	-	581
2	STAAT	416	653	1 505	680	274	1 101	1 091	212	312	-	581
3	GEMEINDEN/GV.	-	-	-	-	-	-	-	-	-	-	-
4	ZWECKVERBAENDE	-	-	-	-	-	-	-	-	-	-	-
5	UNTERH.V.UNBEWEGL.VERMOEGEN	-	-	-	-	-	-	-	-	-	-	-
6	STAAT	-	-	-	-	-	-	-	-	-	-	-
7	GEMEINDEN/GV.	-	-	-	-	-	-	-	-	-	-	-
8	ZWECKVERBAENDE	-	-	-	-	-	-	-	-	-	-	-
9	BEWIRTSCHAFT.D.GRUNDSTUECKE	-	-	-	-	-	-	-	-	-	-	-
10	STAAT	-	-	-	-	-	-	-	-	-	-	-
11	GEMEINDEN/GV.	-	-	-	-	-	-	-	-	-	-	-
12	ZWECKVERBAENDE	-	-	-	-	-	-	-	-	-	-	-
13	UEBRIGER LFD. SACHAUFWAND	241	388	1 180	447	169	721	686	139	216	-	348
14	STAAT	241	388	1 180	447	169	721	686	139	216	-	348
15	GEMEINDEN/GV.	-	-	-	-	-	-	-	-	-	-	-
16	ZWECKVERBAENDE	-	-	-	-	-	-	-	-	-	-	-
17	BAUMASSNAHMEN	68	17	138	70	30	141	152	19	26	-	172
18	STAAT	68	17	138	70	30	141	152	19	26	-	172
19	GEMEINDEN/GV.	-	-	-	-	-	-	-	-	-	-	-
20	ZWECKVERBAENDE	-	-	-	-	-	-	-	-	-	-	-
21	ERWERB V.UNBEWEGL. SACHVERM.	1	-	-	-	-	-	-	-	-	-	-
22	STAAT	1	-	-	-	-	-	-	-	-	-	-
23	GEMEINDEN/GV.	-	-	-	-	-	-	-	-	-	-	-
24	ZWECKVERBAENDE	-	-	-	-	-	-	-	-	-	-	-
25	ERWERB V.BEWEGL. SACHVERMOEG.	57	52	148	72	24	97	116	22	23	-	41
26	STAAT	57	52	148	72	24	97	116	22	23	-	41
27	GEMEINDEN/GV.	-	-	-	-	-	-	-	-	-	-	-
28	ZWECKVERBAENDE	-	-	-	-	-	-	-	-	-	-	-
29	ERWERB VON BETEILIGUNGEN	-	-	2	-	-	2	-	-	-	-	1
30	STAAT	-	-	2	-	-	2	-	-	-	-	1
31	GEMEINDEN/GV.	-	-	-	-	-	-	-	-	-	-	-
32	ZWECKVERBAENDE	-	-	-	-	-	-	-	-	-	-	-
33	ZAHLUNGEN AN AND. BEREICHE	-	-	1	-	-	11	-	-	1	-	-
34	STAAT	-	-	1	-	-	11	-	-	1	-	-
35	GEMEINDEN/GV.	-	-	-	-	-	-	-	-	-	-	-
36	ZWECKVERBAENDE	-	-	-	-	-	-	-	-	-	-	-
37	UNMITTELBARE AUSGABEN	783	1 111	2 973	1 270	497	2 073	2 046	393	578	-	1 143
38	STAAT	783	1 111	2 973	1 270	497	2 073	2 046	393	578	-	1 143
39	GEMEINDEN/GV.	-	-	-	-	-	-	-	-	-	-	-
40	ZWECKVERBAENDE	-	-	-	-	-	-	-	-	-	-	-
41	ZAHLUNGEN AN OEFFTL. BEREICH	249	472	1 009	376	118	612	627	28	215	-	506
42	STAAT	249	472	1 009	376	118	612	627	28	215	-	506
43	GEMEINDEN/GV.	-	-	-	-	-	-	-	-	-	-	-
44	ZWECKVERBAENDE	-	-	-	-	-	-	-	-	-	-	-
45	BRUTTOAUSGABEN	1 032	1 583	3 982	1 646	614	2 685	2 673	421	793	-	1 649
46	STAAT	1 032	1 583	3 982	1 646	614	2 685	2 673	421	793	-	1 649
47	GEMEINDEN/GV.	-	-	-	-	-	-	-	-	-	-	-
48	ZWECKVERBAENDE	-	-	-	-	-	-	-	-	-	-	-
49	./.. ZAHL.VON GLEICHER EBENE	237	463	1 035	382	117	614	644	46	212	-	514
50	STAAT	237	463	1 035	382	117	614	644	46	212	-	514
51	GEMEINDEN/GV.	-	-	-	-	-	-	-	-	-	-	-
52	ZWECKVERBAENDE	-	-	-	-	-	-	-	-	-	-	-
53	BEREINIGTE AUSGABEN	795	1 120	2 947	1 264	497	2 071	2 029	375	581	-	1 135
54	STAAT	795	1 120	2 947	1 264	497	2 071	2 029	375	581	-	1 135
55	GEMEINDEN/GV.	-	-	-	-	-	-	-	-	-	-	-
56	ZWECKVERBAENDE	-	-	-	-	-	-	-	-	-	-	-
57	LAUFENDE RECHNUNG	666	1 042	2 667	1 137	443	1 911	1 784	333	531	-	920
58	STAAT	666	1 042	2 667	1 137	443	1 911	1 785	333	531	-	920
59	GEMEINDEN/GV.	-	-	-	-	-	-	-	-	-	-	-
60	ZWECKVERBAENDE	-	-	-	-	-	-	-	-	-	-	-
61	KAPITALRECHNUNG	128	78	281	127	54	161	244	41	50	-	215
62	STAAT	128	78	281	127	54	161	245	41	50	-	215
63	GEMEINDEN/GV.	-	-	-	-	-	-	-	-	-	-	-
64	ZWECKVERBAENDE	-	-	-	-	-	-	-	-	-	-	-
65	./.. ZAHL.VON ANDERER EBENE	4	-	33	44	-	38	79	16	20	-	30
66	STAAT	4	-	33	44	-	38	79	16	20	-	30
67	GEMEINDEN/GV.	-	-	-	-	-	-	-	-	-	-	-
68	ZWECKVERBAENDE	-	-	-	-	-	-	-	-	-	-	-
69	NETTOAUSGABEN	791	1 120	2 914	1 220	497	2 033	1 950	359	561	-	1 105
70	STAAT	791	1 120	2 914	1 220	497	2 033	1 950	359	561	-	1 105
71	GEMEINDEN/GV.	-	-	-	-	-	-	-	-	-	-	-
72	ZWECKVERBAENDE	-	-	-	-	-	-	-	-	-	-	-
73	UNMITTELBARE EINNAHMEN	491	738	1 847	852	351	1 384	1 226	306	407	-	731
74	STAAT	491	738	1 847	852	351	1 384	1 226	306	407	-	731
75	GEMEINDEN/GV.	-	-	-	-	-	-	-	-	-	-	-
76	ZWECKVERBAENDE	-	-	-	-	-	-	-	-	-	-	-
77	DARUNTER GEBUEHREN, ENTGELTE	441	596	1 455	710	313	1 162	1 108	287	326	-	645
78	STAAT	441	596	1 455	710	313	1 162	1 108	287	326	-	645
79	GEMEINDEN/GV.	-	-	-	-	-	-	-	-	-	-	-
80	ZWECKVERBAENDE	-	-	-	-	-	-	-	-	-	-	-

6 Anzahl der erfaßten öffentlichen Haushalte

<u>Bund, Länder, Gemeinden/Gv., Zweckverbände</u>	<u>13 248</u>
Bund	1
LAF	1
ERP-Sondervermögen	1
Länder (einschl. Stadtstaaten)	11
Landeskrankenhäuser	57
Hochschulkliniken	26
Versorgungskrankenhäuser	1
Gemeinden/Gv.	9 189
Krankenhäuser der Gemeinden/Gv.	645
Zweckverbände	3 289
Krankenhäuser der Zweckverbände	27
 <u>Sozialversicherung</u>	 <u>1 301</u>
Gesetzliche Krankenversicherung	1 141
Allgemeine Ortskrankenkassen	264
Landwirtschaftliche Krankenkassen	19
Betriebskrankenkassen	689
Innungskrankenkassen	152
Ersatzkassen für Arbeiter	8
Ersatzkassen für Angestellte	7
Seekrankenkasse	1
Bundesknappschaft	1
 Gesetzliche Unfallversicherung	 94
Gewerbliche Berufsgenossenschaften	35
Landwirtschaftliche Berufsgenossenschaften	19
Gemeindeunfallversicherungsverbände	13
Eigenunfallversicherungen	6
Feuerwehrunfallkassen	6
Ausführungsbehörden	15
 Gesetzliche Rentenversicherungen	 22
Bundesversicherungsanstalt für Angestellte	1
Bundesknappschaft	1
Bundesbahnversicherungsanstalt	1
Landesversicherungsanstalten	18
Seekasse	1
 Altershilfe für Landwirte	 19
Landwirtschaftliche Alterskassen	19
 Bundesanstalt für Arbeit	 1
 Träger der öffentlichen Zusatzversorgung	 24
 Insgesamt =====	 14 549 =====

2 Zuordnungsschlüssel für den Tabellenteil
2.1 Ausgabe-/Einnahmearten der Tabelle 1.4.2

Lfd. Nr.	Ausgabeart	Gruppierungsplan Bund/Länder	Lfd. Nr.	Einnahmeart	Gruppierungsplan Bund/Länder
1	Personalausgaben	4 ohne 411, 421,423,429 431,433, 436	15	Beiträge und Umlagen	099
2	Laufender Sachaufwand	51-54,671,676 685	16	Zinseinnahmen aus sonstigen Bereichen	162
3	dar.: Erstattungen für stationäre und ambulante Heilbehandlung	671	17	Übrige laufende Einnahmen	111,113, 119,121, 124,129, 271
4	Renten, Unterstützungen u.ä.	681	18	Laufende Zuschüsse von anderen Bereichen	112,281, 282
5	Sachinvestitionen	7,811-813,82	19	Veräußerung von Sachver- mögen und Beteiligungen .	131-133
6	Erwerb von Beteiligungen	831	20	Zahlungen von anderen Bereichen	182
7	Zahlungen an andere Bereiche	575, 663 682-684, 863, 892 und 893	21	Unmittelbare Einnahmen ..	X
8	Unmittelbare Ausgaben	X	22	Zahlungen vom öffent- lichen Bereich	Wie lfd. Nr. 11 und 13
9	Zahlungen an öffentlichen Bereich	632-633, 643,646, 647,652, 653,656	23	Bruttoeinnahmen	X
10	Bruttoausgaben	X	24	Abzüglich Zahlungen von gleicher Ebene	wie lfd. Nr. 11
11	Abzüglich Zahlungen von gleicher Ebene	246 und 256	25	Bereinigte Einnahmen	X
12	Bereinigte Ausgaben	X			
13	Abzüglich Zahlungen von anderer Ebene	231-233, 241, 243, 251-253,			
14	Nettoausgaben	X			

X = siehe Ziffer 4 und 5 der Allgemeinen und methodischen Erläuterungen.

2 Zuordnungsschlüssel für den Tabellenteil
2.2 Ausgabe-/Einnahmearten der Tabelle 1.5

Laufende Nummer		Ausgabe-/Einnahmeart	Staatliche	Kommunale
Kranken- häuser	Hochschul- kliniken		Haushalte	
			Gruppierung	
1	26	Bereinigte Ausgaben	X	X
2		darunter: Personalausgaben		
3	27	Staat	425,435	
4		Gemeinden/Gv.		
5		Zweckverbände		414,424
6		Laufender Sachaufwand		
7	28	Staat	518,547	
8		Gemeinden/Gv.		
9		Zweckverbände		53,638,661
10		Sachinvestitionen		
11	29	Staat	7,81-82	
12		Gemeinden/Gv.		
13		Zweckverbände		932,935,94
14		Nettoausgaben		
15	30	Staat	X	
16		Gemeinden/Gv.		
17		Zweckverbände		X
18		Unmittelbare Einnahmen		
19	31	Staat	X	
20		Gemeinden/Gv.		
21		Zweckverbände		X
22		darunter: Gebühren, Entgelte		
23	32	Staat	111	
24		Gemeinden/Gv.		
25		Zweckverbände		11

X = siehe Ziffer 4 und 5 der Allgemeinen und methodischen Erläuterungen.

2 Zuordnungsschlüssel für den Tabellenteil

2.3 Aufgabenbereiche der Tabellen 2.1 und 2.2

Veröffent- lichungs- nummer	Bezeichnung und Inhalt des Aufgabenbereichs	Staatliche Haushalte	Kommunale Haushalte
		Funktion	Gliederung
3001	<u>Soziale Sicherung, soziale Kriegsfolgeaufgaben, Wiedergutmachung ...</u> Summe 3002, 3010, 3018, 3028, 3037, 3042, 3044	2	4 ohne 460
3002	<u>Verwaltung</u> Summe 3003 bis 3009 Personal- und sächliche Verwaltungsausgaben der Behörden, Ämter und sonstigen Verwaltungsstellen und gegebenenfalls Bauten und Beschaffungen. Andere bei den Verwaltungsstellen veranschlagte Einnahmen und Ausgaben für laufende Zwecke usw. sind den ihrer Zweckbestimmung entsprechenden Funktionen zuzuordnen.	21	400, 407 bis 409
3003	Versicherungsbehörden Bundes-, Landesausführungsbehörde für Unfallversicherung Eigenunfallversicherung der Gemeinden Bundes-, Landesversicherungsamt, Versicherungsamt der Stadtstaaten Landesaufsichts-, Prüfungsamt für Sozialversicherung Oberversicherungsamt, Versicherungsamt Verwaltungskostenbeitrag zum Gemeindeunfallversicherungsverband.	211	408
3004	Allgemeine Sozialverwaltung Sozialamt, Sozialhilfeverband, Landeswohlfahrtsverband Amt für Wohlfahrt und Sozialhilfe Fürsorgebehörden/Sozialämter der Stadtstaaten Landesamt für Jugend und Soziales Landessozialamt Landesamt für Vertriebene, Amt für Vertriebene und Kriegsge-schädigte der Stadtstaaten Hauptfürsorgestelle für Kriegsbeschädigte und Kriegshinterbliebene Sozialhilfeverwaltung Allgemeine Verwaltungsangelegenheiten des Sozialamtes Verwaltung der Kriegsopferfürsorge Verwaltung der Vertriebenen- und Flüchtlingsangelegenheiten Verwaltung des Wohngeldes Verwaltung der sonstigen sozialen Maßnahmen.	212	400
3005	Jugendämter Landesjugendamt Jugendämter der Stadtstaaten Jugendbehörden Jugendamt	213	407
3006	Versorgungsämter Landesversorgungsamt, Versorgungsamt Verwaltungskostenerstattungen an Sozialversicherungsträger gem. § 20 Bundesversorgungsgesetz (BVG).	214	-

2 Zuordnungsschlüssel für den Tabellenteil
2.3 Aufgabenbereiche der Tabellen 2.1 und 2.2

Veröffent- lichungs- nummer	Bezeichnung und Inhalt des Aufgabenbereichs	Staatliche Haushalte	Kommunale Haushalte
		Funktion	Gliederung
3007	Lastenausgleichsverwaltung Bundesausgleichsamt, Landesausgleichsamt Heimatauskunftstellen und Auskunftstellen Vertreter der Interessen des Lastenausgleichsfonds Vororte für Betriebsvergleiche Ausgleichsamt.	215	409
3008	Wiedergutmachungsbehörden Entschädigungsangelegenheiten Landesamt/Amt für Wiedergutmachung Landesentschädigungsamt Landesrentenbehörde.	216	-
3009	Sonstige Behörden im Bereich der sozialen Sicherung Bundesamt für die Anerkennung ausländischer Flüchtlinge Bundesdienststellen des Bundesnotaufnahmeverfahrens Deutsche Dienststelle für die Benachrichtigung der Angehörigen von Gefallenen der ehemaligen deutschen Wehrmacht Erstattung von Verwaltungskosten an die Bundesanstalt für Arbeit für die Durchführung des Bundeskindergeldgesetzes Zentralstelle für den Bergmannsversorgungsschein.	219	-
3010	<u>Sozialversicherung einschließlich Arbeitslosenversicherung</u> Summe 3011 bis 3017	22	-
3011	Rentenversicherung der Angestellten und Arbeiter Einnahmen und Ausgaben der gesetzlichen Rentenversicherung der Arbeiter und der Angestellten Zuschüsse an die gesetzliche Rentenversicherung.	221	-
3012	Knappschaftsversicherung Einnahmen und Ausgaben der Bundesknappschaft Zuschüsse an die knappschaftliche Rentenversicherung/hütten- knappschaftliche Zusatzversicherung im Saarland.	222	-
3013	Unfallversicherung Einnahmen und Ausgaben der gesetzlichen Unfallversicherung Aufwand des Bundes und der Länder als Träger der Unfallversicherung nach der Reichsversicherungsordnung Fremdrenten in der Unfallversicherung Zuschüsse an die Seeberufsgenossenschaft für die Unfallversicherung der Kleinbetriebe der See- und Küstenfischerei die Träger der landwirtschaftlichen Unfallversicherung.	223	-

2 Zuordnungsschlüssel für den Tabellenteil

2.3 Aufgabenbereiche der Tabellen 2.1 und 2.2

Veröffent- lichungs- nummer	Bezeichnung und Inhalt des Aufgabenbereichs	Staatliche Haushalte	Kommunale Haushalte
		Funktion	Gliederung
3014	Krankenversicherung Einnahmen und Ausgaben der gesetzlichen Krankenversicherung Leistungen und Erstattungen an die Träger der gesetzlichen Kranken- versicherung (ohne knappschaftliche Krankenversicherung): Krankenhilfe an Heimkehrer Krankenversicherung der Landwirte Krankenversicherung der Studenten Zuschüsse an die Allgemeine Ortskrankenkasse, Innungs- und Be- triebskrankenkassen nach dem Selbstverwaltungs- und Krankenver- sicherungsangleichungsgesetz Berlin.	224	-
3015	Arbeitslosenversicherung Einnahmen und Ausgaben der Bundesanstalt für Arbeit Bundeszuschüsse an die Bundesanstalt für Arbeit.	225	-
3016	Altershilfe für Landwirte Einnahmen und Ausgaben der landwirtschaftlichen Alterskassen Bundeszuschüsse zur Förderung der Altershilfe für Landwirte.	226	-
3017	Sonstige Sozialversicherungen Einnahmen und Ausgaben der Zusatzversorgungskassen des öffentlichen Dienstes wie z.B.: Versorgungsanstalt des Bundes und der Länder, Karlsruhe Versorgungsanstalt der Deutschen Bundespost, Stuttgart Bundesbahnversicherungsanstalt, Abt. B, Frankfurt/M. Pensionskasse Deutscher Eisenbahnen und Straßenbahnen, Köln Künstler-Sozialkasse, Wilhelmshaven Zahlungen nach dem Fremdreten- und Auslandsrenten - Neuregelungs- gesetz; Zusatzaltersversorgung für Arbeitnehmer in der Land- und Forstwirtschaft.	229	-
3018	<u>Familien-, Sozial- und Jugendhilfe</u> Summe 3019 bis 3027	23	41,43,45,468, 470,475,49, 476,481
3019	Kindergeld Kindergeld nach dem Bundeskindergeldgesetz.	231	-
3020	<u>Erziehungsgeld/Mutterschutz</u> Leistungen des Bundes für Aufwendungen nach dem Mutterschutzgesetz und für das Mutterschaftsgeld.	232	-
3021	Wohngeld Leistungen nach dem Wohngeldgesetz.	233	-

2 Zuordnungsschlüssel für den Tabellenteil
2.3 Aufgabenbereiche der Tabellen 2.1 und 2.2

Veröffent- lichungs- nummer	Bezeichnung und Inhalt des Aufgabenbereichs	Staatliche Haushalte	Kommunale Haushalte
		Funktion	Gliederung
3022	<p>Sozialhilfe</p> <p>Leistungen nach dem Bundessozialhilfegesetz z.B.:</p> <p>Ausbildungshilfe, Blindenhilfe, Eingliederungshilfe für Behin- derte, Hilfe für werdende Mütter und Wöchnerinnen, Hilfe zum Aufbau oder der Sicherung der Lebensgrundlage, Hilfe zum Le- bensunterhalt, Hilfe zur Pflege (Pflegegeld), Hilfe zur Weiter- führung des Haushalts, Hilfe zur Überwindung besonderer sozia- ler Schwierigkeiten, Krankenhilfe, Tuberkulosehilfe, Vorbeu- gende Gesundheitshilfe.</p> <p>Sonstige Aufwendungen und Leistungen z.B.:</p> <p>Aufwendungen für die Einbeziehung der in Werkstätten beschäf- tigten Behinderten in die Sozialversicherung</p> <p>Erstattung von Sozialhilfesaufwendungen, die den Gemeinden durch die Aufnahme von Asylbewerbern entstehen</p> <p>Fahrgeldausfälle für die unentgeltliche Beförderung Schwerbe- hinderter</p> <p>Krankenversorgung der Unterhaltshilfeempfänger</p> <p>Leistungen (Renten, Heilbehandlung) an Impfgeschädigte nach dem Bundesseuchengesetz</p> <p>Pflegegeld an Zivilblinde</p> <p>Sozialhilfe für Deutsche im Ausland</p> <p>Weihnachtsbeihilfen an Sozialhilfeempfänger.</p>	234	41, 49
3023	<p>Einrichtungen der Sozialhilfe des öffentlichen Bereichs</p> <p>Aufnahmeeinrichtungen für Asylbewerber</p> <p>Eigene Einrichtungen der staatlichen Träger der Sozialhilfe, z.B.: Alten- und Pflegeheime, Behinderteneinrichtungen</p> <p>Staatliche Förderung von Einrichtungen der kommunalen Träger der Sozialhilfe</p> <p>Erholungsheime, Einrichtungen der Kriegsofferfürsorge.</p>	235	43
3024	<p>Förderung der freien Wohlfahrtspflege</p> <p>Beiträge und Zuwendungen zur Förderung der Freien Wohlfahrtspflege und deren Einrichtungen, z.B.:</p> <p>Spitzenverbände der freien Wohlfahrtspflege (Arbeiterwohlfahrt, Caritasverband, Innere Mission, Rotes Kreuz u.a.)</p> <p>Beitrag an das Internationale Komitee des Roten Kreuzes</p> <p>Deutsche Hilfsvereine im Ausland</p> <p>Deutsche Seemannsheime im Ausland.</p>	236	470
3025	<p>Jugendhilfe</p> <p>Allgemeine Jugendhilfe auf den Gebieten des Jugendwohlfahrt- gesetzes, z.B.:</p> <p>Freiwillige Erziehungshilfe und Fürsorgeerziehung</p> <p>Maßnahmen der Jugendfürsorge (z.B. Erholungsmaßnahmen)</p> <p>Beihilfen an jugendliche Zuwanderer für ihre Schul- und Berufs- ausbildung (einschl. Umschulung und Fortbildung)</p> <p>Leistungen nach dem Unterhaltsvorschußgesetz.</p>	237	45, 481

2 Zuordnungsschlüssel für den Tabellenteil

2.3 Aufgabenbereiche der Tabellen 2.1 und 2.2

Veröffent- lichungs- nummer	Bezeichnung und Inhalt des Aufgabenbereichs	Staatliche Haushalte	Kommunale Haushalte
		Funktion	Gliederung
3026	Einrichtungen der Jugendhilfe des öffentlichen Bereichs Anstalten und Einrichtungen der staatlichen Träger der Jugendhilfe, z.B.: Einrichtungen der freiwilligen Erziehungshilfe und der Für- sorgeerziehung, Heilpädagogische Heime, Kindergärten, Kinder- heime, Kinderkrippen, Kinderhorte, Jugendferienwerke, Jugend- heime Bundesprüfungsstelle für jugendgefährdende Schriften Staatliche Förderung von Einrichtungen der kommunalen Träger der Jugendhilfe Kur-, Heil-, Genesungs- und Erholungsheime, Jugendfreizeit- stätten, Jugendheime, Jugendwohnheime, Jugendherbergen, Schülerwohnheime, Schulungslager, Zeltlager usw. Sonstige Einrichtungen der Jugendhilfe, wie Erziehungsbe- ratungsstellen, Jugendberatungsstellen, Jugendpfleger und ähnliches Heime für werdende Mütter, Wohnheime für Mutter und Kind, Säuglingsheime.	238	468
3027	Förderung der freien Jugendhilfe Beiträge und Zuwendungen zur Förderung der freien Jugendhilfe und deren Einrichtungen, z.B.: Arbeitsgemeinschaft für Jugendhilfe Deutscher Bundesjugendring und Mitgliedsverbände Deutsches Jugendinstitut, München Stiftung Deutsche Jugendmarke Weltkinderhilfswerk UNICEF Förderung der freien Jugendhilfe im Rahmen der Jugendpläne (Bundes- jugendplan, Landesjugendpläne) Förderung von Kindergärten	239	475, 476
3028	<u>Soziale Leistungen für Folgen von Krieg und politischen Ereignissen</u> Summe 3029 bis 3036	24	44, 482, 487
3029	Leistungen der Kriegsofferversorgung und gleichartige Leistungen (nur Bund) Aufwendungen für Kriegsbeschädigte, Kriegshinterbliebene, ihnen gleichgestellte Personen und für Angehörige von Kriegsgefangenen nach dem Bundesversorgungsgesetz, dem Gesetz über die Unterhalts- beihilfe für Angehörige von Kriegsgefangenen, dem Häftlingshilfe- gesetz, dem Soldatenversorgungsgesetz, dem Gesetz über den zivi- len Ersatzdienst, z.B.: Unterhaltsbeihilfe für Angehörige von Kriegsgefangenen Unterstützungen, Kosten der Heil- und Krankenbehandlung von Kriegsbeschädigten und -hinterbliebenen Versorgungsbezüge (Renten).	241	-
3030	Einrichtungen der Kriegsofferversorgung Einnahmen und Ausgaben der Versorgungskrankenhäuser mit kauf- männischem Rechnungswesen (nur Bayern) Anstalten und Einrichtungen der Kriegsofferversorgung, z.B.: Beschaffungsstellen für Heil- und Hilfsmittel, orthopädische Versorgungsstelle, Versorgungsärztliche Untersuchungsstelle, Versorgungskrankenhäuser, Versorgungskuranstalten, Schulungsheime Durchführung der Versehrtenleibesübungen.	242	-

2 Zuordnungsschlüssel für den Tabellenteil

2.3 Aufgabenbereiche der Tabellen 2.1 und 2.2

Veröffent- lichungs- nummer	Bezeichnung und Inhalt des Aufgabenbereichs	Staatliche Haushalte	Kommunale Haushalte
		Funktion	Gliederung
3031	Lastenausgleich Ausgaben des Lastenausgleichsfonds, z.B.: Hauptentschädigung, Hausratentschädigung, Kriegsschadenrente (Unterhaltshilfe und Entschädigungsrente) Zuweisungen des Bundes und der Länder an den Lastenausgleichsfonds.	243	-
3032	Wiedergutmachung nach den Entschädigungsgesetzen Entschädigungsleistungen für Opfer der nationalsozialistischen Verfolgung nach dem Bundesentschädigungsgesetz und den landes- rechtlichen Vorschriften.	244	-
3033	Sonstige Wiedergutmachungsleistungen Entschädigung an ehemalige Bedienstete jüdischer Gemeinden Leistungen nach dem Bundesrückerstattungsgesetz Sicherung und Betreuung der Friedhöfe ehemaliger jüdischer Gemeinden Stiftung "Hilfswerk 20. Juli 1944" Wiedergutmachung nationalsozialistischen Unrechts für Angehörige des öffentlichen Dienstes.	245	-
3034	Vertriebene und Flüchtlinge Kosten der Rückführung von Deutschen Leistungen für Vertriebene und Flüchtlinge außerhalb der Sozial- hilfe, z.B.: Beihilfen an deutsche Vertriebene im Ausland Eingliederung von Aussiedlern und Zuwanderern Hilfsmaßnahmen für Deutsche aus der DDR und Berlin (Ost), z.B.: Beihilfen zum Lebensunterhalt Beihilfen zur Beschaffung von Möbeln und sonstigem Hausrat Darlehen zum Existenzaufbau Zuschüsse an zentrale Organisationen und Verbände Unterbringung und Betreuung von Aussiedlern und Flüchtlingen in Einrichtungen der Länder (Aufnahmeeinrichtungen für Asylbewerber siehe Funktion 235) Zinsverbilligung bei der Umschuldung von Krediten von Flücht- lingsbetrieben.	246	-
3035	Kriegsopferfürsorge und ähnliche Maßnahmen Kosten der Kriegsopferfürsorge Leistungen an Beschädigte und Hinterbliebene nach dem Bundesver- sorgungsgesetz, ihnen gleichgestellte Personen sowie an Ange- hörige von Kriegsgefangenen, z.B.: Berufsfürsorgemaßnahmen, Erziehungsbeihilfen, ergänzende Hilfe zum Lebensunterhalt, Erholungsfürsorge, Wohnungsfürsorge, sonstige Hilfen.	247	44

2 Zuordnungsschlüssel für den Tabellenteil

2.3 Aufgabenbereiche der Tabellen 2.1 und 2.2

Veröffent- lichungs- nummer	Bezeichnung und Inhalt des Aufgabenbereichs	Staatliche Haushalte	Kommunale Haushalte
		Funktion	Gliederung
3036	<p>Sonstiges</p> <p>Andere Aufgaben im Zusammenhang mit Folgen von Krieg und politischen Ereignissen, z.B.:</p> <p style="padding-left: 20px;">Aufwendungen für Gräber der Opfer von Krieg und Gewaltherrschaft</p> <p style="padding-left: 20px;">Eingliederungshilfen und Ausgleichsleistungen für ehemalige politische Häftlinge</p> <p style="padding-left: 20px;">Entschädigungen an ehemalige Kriegsgefangene</p> <p style="padding-left: 20px;">Erfüllung von Suchdienstaufgaben</p> <p>Leistungen auf Grund des Allgemeinen Kriegsfolgengesetzes z.B.:</p> <p style="padding-left: 20px;">Beseitigung deutscher Munition auf nicht bundeseigenen Liegen- schaften</p> <p style="padding-left: 20px;">Nachversicherung nach § 99 AKG, Versorgungs- und Schadenser- satzansprüche nach § 5 AKG</p> <p>Leistungen auf Grund des Reparationsschädengesetzes</p> <p style="padding-left: 20px;">Stiftung für ehemalige Kriegsgefangene</p> <p style="padding-left: 20px;">Hilfsmaßnahmen für Deutsche aus der DDR und Berlin (Ost)</p> <p style="padding-left: 20px;">Hilfe für Heimkehrer und politische Häftlinge.</p>	249	482, 487
3037	<p><u>Arbeitsmarktpolitik und Arbeitsschutz</u></p> <p>Summe 3038 bis 3041</p>	25	-
3038	<p>Arbeitslosenhilfe (nur Bund)</p> <p>Hilfe für Arbeitslose, Förderung der Arbeitsaufnahme und Förde- rung von Arbeitsbeschaffungsmaßnahmen, z.B.:</p> <p style="padding-left: 20px;">Unterstützung aus der Arbeitslosenhilfe</p> <p style="padding-left: 20px;">Arbeitslosengeld und Berufsfürsorge für Heimkehrer.</p>	251	-
3039	<p>Hilfe für die Berufsausbildung, Fortbildung und Umschulung</p> <p>Arbeitsmarktpolitische Maßnahmen, und zwar Hilfen, die der sozialen Sicherung dienen (berufsvorbereitende Maßnahmen, d.h. Förderung der individuellen Aus- und Fortbildung in einem Beruf, zu Funktion 155)</p> <p>Arbeits- und Berufsförderung von Jugendlichen z.B.:</p> <p style="padding-left: 20px;">Bereitstellung von Ausbildungsplätzen</p> <p style="padding-left: 20px;">Förderung der Berufsaus- und Weiterbildung</p> <p>Europäischer Sozialfonds</p> <p>Förderung überregionaler Einrichtungen oder von Modelleinrichtungen der beruflichen oder medizinischen Rehabilitation sowie der medi- zinischen Prävention</p> <p>Verbesserung der Beschäftigungssituation, z.B. durch</p> <p style="padding-left: 20px;">Berufliche Fortbildung und Umschulung von Arbeitskräften</p> <p style="padding-left: 20px;">Qualifizierungs- und Anpassungsmaßnahmen (z.B. für ältere Ar- beitnehmer und andere Problemgruppen des Arbeitsmarktes).</p>	252	-

2 Zuordnungsschlüssel für den Tabellenteil
2.3 Aufgabenbereiche der Tabellen 2.1 und 2.2

Veröffent- lichungs- nummer	Bezeichnung und Inhalt des Aufgabenbereichs	Staatliche Haushalte	Kommunale Haushalte
		Funktion	Gliederung
3040	<p>Sonstige Anpassungsmaßnahmen und produktive Arbeitsförderung</p> <p>Arbeitsmarktpolitische Maßnahmen, z.B.:</p> <p>Arbeitsbeschaffungsmaßnahmen zur Verbesserung der sozialen Infrastruktur</p> <p>Berufliche Eingliederung jugendlicher Arbeitsloser</p> <p>Förderung der Arbeitsaufnahme in Berlin</p> <p>Schaffung und Sicherung von Arbeitsplätzen</p> <p>Verstärkte Förderung von Maßnahmen zur Arbeitsbeschaffung</p> <p>Wiedereingliederung von ungelernten sowie längerfristigen Arbeitslosen</p> <p>Eingliederung ausländischer Arbeitnehmer, z.B.:</p> <p>Beratung und Betreuung ausländischer Arbeitnehmer</p> <p>Berufsbildungsmaßnahmen</p> <p>Leistungen für die Teilnahme an Deutsch-Lehrgängen</p> <p>Soziale Hilfsmaßnahmen für Arbeitnehmer des Steinkohlenbergbaus, der Eisen- und Stahlindustrie sowie des Eisenerzbergbaus</p> <p>Anpassungsbeihilfen für Arbeitnehmer des Steinkohlenbergbaus, des Eisenerzbergbaus, der Eisen- und Stahlindustrie</p> <p>Anpassungsgeld für Arbeitnehmer des Kohlenbergbaus</p> <p>Zuwendungen an Inhaber des "Bergmannversorgungsschein".</p>	253	-
3041	<p>Arbeitsschutz</p> <p>Durchführung öffentlich-rechtlicher Vorschriften auf dem Gebiet des Arbeitsschutzes und der Gewerbeaufsicht, z.B.:</p> <p>Arbeitsschutzvorschriften der Gewerbeordnung, Verordnung über Überwachungsbedürftige Anlagen, Gesetz über gesundheitsschädliche und feuergefährliche Arbeitsstoffe, Jugendarbeitsschutzgesetz</p> <p>Einrichtungen des Arbeitsschutzes und der Gewerbeaufsicht:</p> <p>Akademie für Arbeits- und Sozialmedizin, München</p> <p>Bundesanstalt für Arbeitsschutz und Unfallforschung, Dortmund</p> <p>Dienststellen der Gewerbeaufsicht</p> <p>Landesamt für Arbeitsschutz und Technische Sicherheit, Berlin</p> <p>Landesinstitut für Arbeitsmedizin, Berlin und München</p> <p>Landesinstitut für Arbeitsschutz, München.</p>	254	-
3042	<p><u>Naturkatastrophen</u></p> <p>Hilfsmaßnahmen bei Naturkatastrophen, z.B.:</p> <p>Beihilfen und Darlehen für Hilfsbedürftige und Geschädigte</p> <p>Einmalige Zuwendungen bei unabwendbaren Ereignissen im Ausland.</p>	26	-
3043	<p><u>Förderung der Vermögensbildung</u></p> <p>Zahlungen nach dem Sparprämien-gesetz</p> <p>Prämien für Wohnbausparer nach dem Wohnungsbauprämien-gesetz.</p>	27	-

2 Zuordnungsschlüssel für den Tabellenteil
2.3 Aufgabenbereiche der Tabellen 2.1 und 2.2

Veröffent- lichungs- nummer	Bezeichnung und Inhalt des Aufgabenbereichs	Staatliche Haushalte	Kommunale Haushalte
		Funktion	Gliederung
3044	<u>Sonstige soziale Angelegenheiten</u> Besondere Hilfsmaßnahmen gesamtdeutschen Charakters Familienpolitische Programme, z.B.: Familiendarlehen, Familiengründungsdarlehen Familiengeld für nicht erwerbstätige Mütter Förderung der Familienerholung Förderung von Familienferienstätten Maßnahmen der Familienplanung sowie Zuwendungen an Ein- richtungen und Verbände zur Förderung der Familie Förderung des Besuchsreiseverkehrs aus der DDR und Berlin (Ost) sowie aus den ost- und südeuropäischen Staaten Leistungen an Opfer von Gewalttaten Schwerbehindertengesetz Ausgleichsabgaben sowie Leistungen nach dem Schwerbehinderten- gesetz Zuschüsse, z.B. an: Fachseminare für Familienpflege und für Altenpflege (Nordrhein- Westfalen) Sozialwerke der Bundes- bzw. der Landesverwaltungen Süddeutsche Blindenhör- und Punktschriftbücherei, Stuttgart Krankenversorgung nach §§ 276 und 276a LAG.	29	-

2 Zuordnungsschlüssel für den Tabellenteil
2.3 Aufgabenbereiche der Tabellen 2.1 und 2.2

Veröffent- lichungs- nummer	Bezeichnung und Inhalt des Aufgabenbereichs	Staatliche Haushalte	Kommunale Haushalte
		Funktion	Gliederung
4001	<u>Gesundheit, Sport und Erholung</u> (ohne Hochschulkliniken) Summe 4002, 4007, 4013	3	5
4002	<u>Einrichtungen und Maßnahmen des Gesundheitswesens</u> Summe 4003 - 4006	31	50, 51, 54
4003	Gesundheitsbehörden Allgemeine Gesundheitsverwaltung Gesundheitsämter Hafengesundheits- und Quarantäneamt Landesprüfungsamt für Gesundheitsberufe (Berlin) Landesprüfungsamt für Studierende der Medizin und Pharmazie (Niedersachsen).	311	50
4004	Krankenhäuser Einnahmen und Ausgaben der Krankenhäuser mit kaufmännischem Rechnungswesen Krankenhausfinanzierung nach dem Krankenhausfinanzierungsgesetz (KHG) Psychiatrische Einrichtungen zur Verbesserung der Versorgung der Bevölkerung Zuschüsse an Deutsche Klinik für Diagnostik, Wiesbaden Krankenhäuser mit kaufmännischem Rechnungswesen Tumorzentren, onkologische Abteilungen und sonstige Modellein- richtungen der Krebsbehandlung, der medizinischen Nachsorge und der Rehabilitation (Hochschulkliniken s. Funktion 132, Lazarette s. Funktion 032, Versorgungskrankenhäuser s. Funktion 242, Gefängniskrankenhäuser bei Funktion 056 "Justizvollzugsanstalten").	312	51
4005	Maßnahmen des Gesundheitswesens Allgemeine Maßnahmen und besondere Einrichtungen des Gesundheits- wesens Arznei- und Lebensmittelkontrolle und Überwachung Förderungsmaßnahmen, z.B.: Förderung der Aufklärungs-, Beratungs- und Untersuchungs- tätigkeit, des Blutspende-, Hebammen- und Impfwesens, der Mutterschafts-, Säuglings- und Kleinkinderpflege, der Schul- gesundheits- und Zahnpflege, der Bekämpfung von Seuchen und Suchtgefahren einschl. der damit zusammenhängenden Gesund- heitsschäden, der Bekämpfung von Tuberkulose Förderung der volksgesundheitlichen Bestrebungen und der Bekämpfung menschlicher Krankheiten durch Zuschüsse an Vereinigungen, z.B.: Bundesausschuß für gesundheitliche Volksbelehrung Bundesvereinigung für Gesundheitserziehung Deutsche Vereinigung zur Bekämpfung der Kinderlähmung Deutsche Zentrale für Volksgesundheitspflege Deutsches Zentralkomitee zur Bekämpfung der Tuberkulose Unfallhilfeorganisationen (Arbeiter-Samariter-Bund, Deutsches Rotes Kreuz, Johanniter-Unfallhilfe, Malteser-Hilfssdienst)	314	54

2 Zuordnungsschlüssel für den Tabellenteil
2.3 Aufgabenbereiche der Tabellen 2.1 und 2.2

Veröffent- lichungs- nummer	Bezeichnung und Inhalt des Aufgabenbereichs	Staatliche Haushalte	Kommunale Haushalte
		Funktion	Gliederung
noch 4005	<p>Gesundheitliche Aufklärung der Bevölkerung</p> <p>Gesundheitliche Modellaktionen</p> <p>Internationales Gesundheitswesen</p> <p>Beitrag zum Suchtstofffonds der Vereinten Nationen</p> <p>Beitrag zur Weltgesundheitsorganisation</p> <p>Kosten für den Betrieb von Zentren zur Zusammenarbeit mit der Weltgesundheitsorganisation</p> <p>Maßnahmen auf dem Gebiet der Psychiatrie und der Psychohygiene</p> <p>Maßnahmen zur Verbesserung der Krebsbehandlung</p> <p>Schulen und Ausbildungseinrichtungen für Berufe des Gesundheitswesens (siehe Hauptfunktion 1)</p> <p>Staatliche Einrichtungen zur Durchführung von Maßnahmen des Gesundheitswesens, z.B.:</p> <p>Arzneimittelüberwachungsstellen</p> <p>Bundeszentrale für gesundheitliche Aufklärung</p> <p>Chemische und medizinische Untersuchungsämter</p> <p>Hygiene-Institute (soweit nicht bei der Wissenschaft nachzuweisen)</p> <p>Hygienisch-bakteriologische Landesuntersuchungsämter</p> <p>Institut für Dokumentation und Information über Sozialmedizin und öffentliches Gesundheitswesen</p> <p>Institut für Hygiene und Infektionskrankheiten</p> <p>Landesanstalten für Lebensmittel, Arzneimittel und gerichtliche Medizin</p> <p>Landesinstitut für gerichtliche und soziale Medizin</p> <p>Landesimpfanstalten</p> <p>Landesschirmbildstellen</p> <p>Landesuntersuchungsämter für das Gesundheitswesen</p> <p>Pathologisches Institut, Oldenburg</p> <p>Sonstige Einrichtungen und Maßnahmen der Gesundheitspflege</p> <p>Ambulatorien, bakteriologische und chemische Untersuchungsanstalten als Einrichtungen des Gesundheitsdienstes, Desinfektionsanstalten, Entseuchungsanstalten, Blutspendedienst</p> <p>Gemeindepflegestationen, Gemeindeschwesternstationen, Hebammenfortbildungskurse</p> <p>Krankenpflegestationen, Krankentransporte</p> <p>Ärztliche Beratungsstellen und Auskünfte</p> <p>Mütterberatungsstellen, Mütterschulungskurse</p> <p>Sanitäts(Kranken-)autos, Sanitätsdienst, Sanitätshunde, Sanitätskolonnen</p> <p>Bergwacht, Rettungsstationen, Rettungsstellen, Unfallmeldestellen, Unfallstationen. (Leitstellen und Rettungswachen unter Gliederung 16)</p> <p>Förderung von Einrichtungen und Maßnahmen der Gesundheitspflege anderer Träger</p> <p>Blutspendewesen, Blutgruppenuntersuchungen</p> <p>Fleischbeschau, sofern nicht unter Gliederung 74.</p>	314	54

2 Zuordnungsschlüssel für den Tabellenteil
2.3 Aufgabenbereiche der Tabellen 2.1 und 2.2

Veröffent- lichungs- nummer	Bezeichnung und Inhalt des Aufgabenbereichs	Staatliche Haushalte	Kommunale Haushalte
		Funktion	Gliederung
4006	Sonstiges Sonstige Maßnahmen z.B. Deutsches Müttergenesungswerk Internationale Aufgaben des Gesundheitswesens Vorbereitung und Durchführung von Kongressen.	319	-
4007	<u>Sport und Erholung</u> Summe 4008 - 4012	32	55-59
4008	Park- und Gartenanlagen Bundes-/Landesgartenschau Park-, Garten- und sonstige Erholungseinrichtungen (als Teil eines Kurbetriebes unter Funktion 861) Eigene Einrichtungen der Stadtstaaten Staatliche Förderung kommunaler Einrichtungen Gärtnereien, Baumschulen, Anpflanzungen und dgl. (Friedhofs- gärtnereien unter Funktion 439).	321	58
4009	Badeanstalten Hallen-, Frei- und Luftbäder Eigene Einrichtungen der Stadtstaaten Staatliche Förderung kommunaler Einrichtungen.	322	57
4010	Sportstätten Sportamt (Einrichtungen der Stadtstaaten) Sportanlagen und -einrichtungen, z.B.: Bundesinstitut für Sportwissenschaft, Köln (soweit nicht Fu 175) Freizeitsportanlagen Olympische Sportstätten Schwimmbäder nur für <u>sportliche</u> Zwecke Sportärztliche Hauptberatungsstelle, Berlin Sportflugplätze (Segelflugplätze) Sportplätze, Sportstadien, Tennisplätze, Bobbahnen, Rodelbahnen, Sprungschancen Sportstätten für den Hochleistungssport Sport und Sportlehrerschulen Turn- und Sporthallen (ohne Schulturn- und -sporthallen) Zentralinstitut für Sporterziehung, Hannover	323	56
4011	Förderung des Sports Allgemeine Förderung des Sports (ohne Schulsport) Zuwendungen an Sportverbände und -vereine, wie Deutscher Sport- bund, Landessportverbände, Nationales Olympisches Komitee Sonstige Förderungsmaßnahmen, z.B.: Förderung des Flugsports Förderung des Freizeitsports Förderung des Leistungssports Förderung des Baues von vereinseigenen Sportanlagen Sportlehrgänge, Versehrtensport, Volkssport, Sportberatungsstellen.	324	55

2 Zuordnungsschlüssel für den Tabellenteil

2.3 Aufgabenbereiche der Tabellen 2.1 und 2.2

Veröffent- lichungs- nummer	Bezeichnung und Inhalt des Aufgabenbereichs	Staatliche Haushalte	Kommunale Haushalte
		Funktion	Gliederung
4012	Sonstiges Übrige Aufgaben auf den Gebieten des Sports und der Erholung, z.B.: Nicht aufgeteilte überregionale Förderungsmaßnahmen, Klein- siedlungs- und Kleingartenwesen, Schrebergärten, Camping- plätze, Naherholungsgebiete, Naturparks, Freiwildgehege, Wan- derwege, Naturlehrpfade, Trimm-Pfade, Radwege, Reitwege usw.	329	59
4013	<u>Reinhaltung von Luft, Wasser und Erde, Lärmbekämpfung, Reaktor- sicherheit, Strahlenschutz</u> Förderung von Maßnahmen und Einrichtungen zur Reinhaltung der Luft, des Wassers und der Erde, Lärmbekämpfung, Reaktorsicher- heit, Strahlenschutz, z.B.: Aufklärung der Bevölkerung auf dem Umweltgebiet Einrichtungen: Institut für Arbeitsmedizin, Immissions- und Strahlenschutz, Hannover Landesanstalten für Immissionsschutz, Umweltschutz Rat der Sachverständigen für Umweltfragen Umweltbundesamt Umweltfonds der Vereinten Nationen Untersuchungsstelle für Umwelttoxikologie Fluglärmkommission Förderung der Abfallwirtschaft und der Umwelttechnologie Lärmschutzbeauftragter Umweltschutzbeauftragter Zweckausgaben der Länder bei Vollzug des Atomgesetzes.	33	-
2016	Hochschulkliniken Einnahmen und Ausgaben der Hochschulkliniken mit kaufmännischem Rechnungswesen Akademische Lehrkrankenhäuser Zuweisungen (Zuschüsse) an Krankenhausträger zur Abgeltung des laufenden Personal- und Sachaufwandes für Bauaufwendungen und Ausstattungen Den Hochschulen angeschlossene Kliniken (ohne veterinär-medizinische Kliniken) und Zuschüsse an die als Landesbetriebe geführten Uni- versitätskliniken Zuweisungen (Zuschüsse) an Krankenhausträger für die Mitbenutzung ihrer Kliniken.	132	-

2 Zuordnungsschlüssel für den Tabellenteil
2.4 Ausgabe-/Einnahmearten der Tabellen 2.1 und 2.2

Lfd. Nr.	Ausgabe- und Einnahmeart/Inhalt	Staatliche Haushalte	Kommunale Haushalte
		Gruppierung	
1	Personalausgaben	4 ohne 43, 446	4 ohne 420,424,425, 428,430,434, 435,438, 45
	Beamtenbezüge, Angestelltenvergütungen und Arbeiterlöhne einschließlich Sozialversicherungsanteil (Arbeitgeberanteil), Beiträge zur zusätzlichen Altersversorgung, Weihnachtsgeldern.		
	Beschäftigungsentgelte u.ä. Beihilfen und Unterstützungen nach den Beihilfegesetzen bzw. nach den Unterstützungsgrundsätzen für Beamte, Ange- stellte und Arbeiter, Fürsorgeleistungen.		
	Personalbezogene Sachausgaben (Trennungsgeld, Umzugskostenvergütung, Fahrtkostenzuschüsse).		
5	Unterhaltung von unbeweglichem Vermögen	519, 521	50, 51
	Laufende Unterhaltung eigener, gemieteter und gepachteter Gebäude, Grundstücke und Anlagen. Unterhaltung von Straßen, Wegen, Brücken, Wasserstraßen, Dämmen, Deichbauten, Sportanlagen, Freibädern, Park- und Gartenanlagen.		
9	Bewirtschaftung der Grundstücke	517	54
	Heizung, Beleuchtung, Elektrische Kraft, Gas, Wasser, Kosten der Reinigung, Müllabfuhr, Be- und Entwässerung, Schneeräumen innerhalb der Grundstücke, Versicherungen, Steuern und Abgaben, Bewachungskosten, Sonstige Bewirt- schaftungskosten.		
13	Übriger laufender Sachaufwand	Rest aus 51-54, 67 ohne 678, 685	52, 53, 55-66, 675-677, 717, 84
	Mieten und Pachten. Sonstige sächliche Verwaltungsausgaben (z.B. Geschäftsbedarf, Post- und Fernmeldegebühren, Gebrauchsgegenstände soweit sie nicht als Vermögensaus- gaben nachzuweisen sind, Schutzkleidung, Arznei- und Laborbedarf, Lehr- und Lernmittel).		
	Aus- und Fortbildung. Umschulung von Bediensteten. Gerichts- und ähnliche Kosten. Dienstreisekosten. Sonstiger laufender Sachaufwand (z.B. Erstattungen von Verwal- tungs- und Betriebsausgaben).		

2 Zuordnungsschlüssel für den Tabellenteil
2.4 Ausgabe-/Einnahmearten der Tabellen 2.1 und 2.2

Lfd. Nr.	Ausgabe- und Einnahmeart/Inhalt	Staatliche Haushalte	Kommunale Haushalte
		Gruppierung	
17	Baumaßnahmen	7	94 - 96
	Neu-, Um-, Erweiterungs- und Ausbauten einschl. der im bau- lichen Zusammenhang stehenden Tiefbauten und Anlagen wie Hei- zungsanlagen und Entwässerungsanlagen. Dauerhafte Einbauten und Ausstattungen wie Heizungen, Versorgungs- leitungen, elektrische Anlagen. Baunebenkosten, wie Kosten für Leistungen von Architekten, Inge- nieuren und Behörden, Kosten für Grundsteinlegungen.		
21	Erwerb von unbeweglichem Sachvermögen	82	932
	Erwerb von bebauten und unbebauten Grundstücken und sonstigen Anlagen. Entschädigungen und Abfindungen. Grunderwerbskosten (Auflassungskosten, Grundbucheintragungen, Grunderwerbsteuer).		
25	Erwerb von beweglichem Sachvermögen	81	935
	Geräte, Ausstattungs-, Ausrüstungs- und sonstige Gebrauchs- gegenstände (mit bestimmter Nutzungsdauer und festgelegtem Anschaffungswert). Fahrzeuge.		
29	Erwerb von Beteiligungen	83	930
	Erwerb von Beteiligungen und sonstigem Kapitalvermögen. Erwerb von Forderungen und Anteilsrechten an Unternehmen. Ausgaben für die Heraufsetzung des Kapitals von Unternehmen. Erwerb von Aktien, Pfandbriefen und anderen Wertpapieren.		
33	Zahlungen an andere Bereiche und übrige Welt	66 ohne 669, 678, 68 ohne 685 und 689, 697-699, 86, 87, 89 ohne 899	70, 715, 716, 725-727, 73-78, 925-927, 985-987, 990, 991
	Renten, Unterstützungen. Zuschüsse für laufende Zwecke an öffentliche und private Unternehmen. Laufende Zuschüsse an soziale oder ähnliche Einrichtungen. Erstattungen an die DDR. Zuschüsse für laufende Zwecke im Ausland. Ausgleichsleistungen an die DDR. Schuldendiensthilfen an öffentliche und private Unternehmen. Investitionszuschüsse. Vermögensübertragungen an Unternehmen und an Sonstige im Inland (z.B. Sparprämien, Hauptentschädigungen des Lastenausgleichs- fonds). Darlehen an öffentliche und private Unternehmen und an Son- stige im In- und Ausland.		

2 Zuordnungsschlüssel für den Tabellenteil
2.4 Ausgabe-/Einnahmearten der Tabellen 2.1 und 2.2

Lfd. Nr.	Ausgabe- und Einnahmeart/Inhalt	Staatliche Haushalte	Kommunale Haushalte
		Gruppierung	
37	<u>Unmittelbare Ausgaben</u> (lfd. Nrn. 1, 5, 9, 13, 17, 21, 25, 29, 33)		
41	Zahlungen an öffentlichen Bereich	62-65 , 691-693, 85, 88	670-674, 710-714, 720-724, 920-924, 980-984
	Laufende Zuweisungen und Erstattungen. Erstattungen von Verwaltungsausgaben. Sonstige Zuweisungen (z.B. für soziale Maßnahmen, Förderung der Jugendhilfe). Schuldendiensthilfen (Zuweisungen zur Erleichterung des Schuldendienstes) für auf dem Kapitalmarkt aufgenommene Darlehen und Anleihen, vorwiegend zur Verbilligung der Zinsleistungen. Vermögensübertragungen, soweit nicht Investitionszuweisungen, Darlehen.		
45	<u>Bruttoausgaben</u> (lfd. Nrn. 37 und 41)		
49	./. Zahlungen von gleicher Ebene		
53	<u>Bereinigte Ausgaben</u> (lfd. Nr. 45 ./. 49)		
57	Laufende Rechnung		
61	Kapitalrechnung		
65	./. Zahlungen von anderer Ebene		
69	<u>Nettoausgaben</u> (lfd. Nr. 53 ./. 65)		
73	Unmittelbare Einnahmen	019, 091, 099, 111-113, 119, 12 (ohne 122 u. 123), 131-134, 14, 16, 18, 26-28, 297-299, 34	030-032, 10-15, 165-167, 175-177, 205-207, 21, 235-237, 24-26, 325-327, 365-367, 33-35
77	Darunter Gebühren, Entgelte	111	10-12

Fachserie 14: Finanzen und Steuern

Reihe 1: Haushaltsansätze

Reihe eingestellt (es wird jährlich nur noch eine Kommentierung in „Wirtschaft und Statistik“ veröffentlicht).

Reihe 2: Vierteljährliche Kassenergebnisse der öffentlichen Haushalte

Der vierteljährliche Bericht gliedert die kassenmäßigen Ausgaben und Einnahmen von Bund, Lastenausgleichsfonds, ERP-Sondervermögen, Ländern, Gemeinden und Gemeindeverbänden nach Arten und Körperschaftsgruppen. Darüber hinaus werden die Ausgaben für Baumaßnahmen nach ausgewählten Aufgabenbereichen aufgeschlüsselt; die kassenmäßigen Steuereinnahmen und der Schuldenstand der Gebietskörperschaften sind in gesonderten Übersichten dargestellt.

In dem Bericht für das 2., 3. und 4. Vierteljahr werden auch kumulierte Ergebnisse (Halbjahr, Dreivierteljahr, Jahr) veröffentlicht.

Reihe 3: Rechnungsergebnisse

In dieser Reihe erscheinen jährlich nach Aufgabenbereichen, Ausgabe-/Einnahmearten und Ländern gegliederte Berichte über die Rechnungsergebnisse

des öffentlichen Gesamthaushalts (Reihe 3.1) und der kommunalen Haushalte (Reihe 3.3).

Daneben erfolgt für einzelne wichtige Aufgabenbereiche eine tiefere funktionale Aufgliederung der Jahresrechnungsergebnisse der öffentlichen Haushalte, und zwar für

Bildung, Wissenschaft und Kultur (Reihe 3.4), Soziale Sicherung und Gesundheit, Sport, Erholung (Reihe 3.5).

Ergebnisse der Hochschulfinanzstatistik werden in der Fachserie 11 „Bildung und Kultur“, Reihe 4.5 „Finanzen der Hochschulen“ veröffentlicht.

Reihe 4: Steuerhaushalt

Die vierteljährlichen Berichte (4. Vierteljahr mit Jahresergebnis) enthalten Angaben über die kassenmäßigen Steuereinnahmen des Bundes, der Länder und der Gemeinden und Gemeindeverbände nach Ländern und Steuerarten sowie über die Verteilung im Rahmen des Steuerverbundes. Zum Jahresergebnis werden ergänzend methodische Erläuterungen mit Hinweisen auf Zahlungsweise, Zahlungstermine und Tarife der ergebnisgebenden Steuern gebracht.

Reihe 4.S: Sonderbeiträge

Reihe 4.S.1: Kassenmäßige Steuereinnahmen 1977 bis 1987

Dieser Bericht enthält für die Jahre 1977 bis 1987 nach Ländern gegliederte Angaben über das jährliche Aufkommen an Einzelsteuern und deren Verteilung auf die Körperschaften

Bund, (Europäische Gemeinschaften) Länder und Gemeinden/Gv. Für den gemeindlichen Bereich sind die Daten darüber hinaus nach kreisfreien Städten, kreisangehörigen Gemeinden und Landkreisen unterteilt. In langen Reihen wird ein Überblick über die Einnahmeentwicklung seit 1950 gegeben.

Reihe 5: Schulden der öffentlichen Haushalte

In der jährlichen Veröffentlichung werden Angaben über den Stand der Schulden von Bund, Lastenausgleichsfonds, ERP-Sondervermögen, Ländern, Gemeinden, Gemeindeverbänden, Zweckverbänden und sonstigen juristischen Personen zwischengemeindlicher Zusammenarbeit nach Arten und Fälligkeit sowie über Bürgschaften, Garantien und sonstige Gewährleistungen dieser Körperschaften gebracht. Außerdem werden die Schuldenaufnahmen und Tilgungen nachgewiesen.

Reihe 6: Personal des öffentlichen Dienstes

Die jährliche Veröffentlichung enthält Angaben über die Zahl der Beschäftigten am Stichtag 30. Juni bei Bund, Ländern, Gemeinden und Gemeindeverbänden, kommunalen Zweckverbänden, der Deutschen Bundesbahn und der Deutschen Bundespost (unmittelbarer öffentlicher Dienst); bei der Bundesanstalt für Arbeit, den Sozialversicherungsträgern und den Trägern der Zusatzversorgung von Bund, Ländern und Gemeinden/ Gemeindeverbänden (mittelbarer öffentlicher Dienst), sowie bei rechtlich selbständigen Einrichtungen für Wissenschaft, Forschung und Entwicklung des öffentlichen oder privaten Rechts, die auf Dauer überwiegend öffentlich finanziert werden, sofern die Zuwendungen den Betrag von 300 000 DM jährlich übersteigen, und rechtlich selbstständigen öffentlichen Versorgungs-, Entsorgungs- und Verkehrsunternehmen.

Ab 1986 wird das Personal jährlich nach Art, Umfang und Dauer des Dienstverhältnisses, Aufgabenbereich, Geschlecht, Laufbahngruppe, Einstufung und Alter erfaßt. Über die Empfänger von Versorgungsbezügen nach beamtenrechtlichen Vorschriften werden für Bund und Länder Eckzahlen dargestellt. In jedem dritten Jahr werden zusätzlich die ehemaligen Besoldungsgruppen erfaßt, in jedem sechsten Jahr der kommunale Bereich.

Reihe 7: Einkommen- und Vermögensteuer

In dreijährlicher Folge werden – unter Auswertung der steuerlichen Veranlagungsergebnisse – folgende Steuerstatistiken herausgegeben:

7.1 Einkommensteuer

Der Bericht gibt Aufschlüsse über die Höhe und Struktur der Einkünfte, die Besteuerung des erfaßten Einkommens sowie über Sonderausgaben, außergewöhnliche Belastungen und Sondervergünstigungen der zur Einkommensteuer veranlagten natürlichen Personen. Ferner sind die Einkünfte aller Lohn- und Einkommensteuerpflichtigen in einer steuerlichen Einkommenspyramide dargestellt. Daneben werden aufgrund einheitlicher Gewinnfeststellung die Einkünfte und Sondervergünstigungen von Personengesellschaften/ Gemeinschaften nachgewiesen.

Fortsetzung siehe folgende Seite

Fachserie 14: Finanzen und Steuern

7.2 Körperschaftsteuer

Die Veröffentlichung gibt einen Überblick über Höhe, Verteilung und Besteuerung des steuerlich erfaßten Einkommens der Körperschaften. Das Einkommen und die Steuerschuld der Körperschaftsteuerpflichtigen werden u.a. in der Gliederung nach Rechtsformen, Größenklassen des Gesamtbetrags der Einkünfte und im 6-jährigen Turnus nach Wirtschaftszweigen bis einschließlich 1977 (ab 1983 siehe Reihe 7. S. 1) veröffentlicht.

7.3 Lohnsteuer

Die Angaben in dieser Veröffentlichung beziehen sich auf den Bruttolohn und die Lohnsteuer der veranlagten und nichtveranlagten Lohnsteuerpflichtigen in der Gliederung nach Größenklassen des Bruttolohns und der Einkünfte aus nichtselbständiger Arbeit, Steuerklassen und Geschlecht.

7.4 Vermögensteuer

Die Veröffentlichung (Erscheinungsfolge: 3jährlich) enthält Angaben über Zusammensetzung und Höhe des Vermögens der zur Vermögensteuer veranlagten Steuerpflichtigen. Die Schichtung des Vermögens wird für die natürlichen Personen u.a. in Verbindung mit ihrer Beteiligung am Erwerbsleben und der Haushaltsgröße der Veranlagungsgemeinschaft dargestellt, für die nichtnatürlichen Personen in Verbindung mit Rechtsformen.

7.5 Einheitswerte

7.5.1 Einheitswerte der gewerblichen Betriebe

Der in 3jähriger Folge erscheinende Bericht vermittelt einen Einblick in Umfang und Struktur des bewerteten Betriebsvermögens. Auf der Grundlage der Vermögensaufstellung zur Ermittlung des Einheitswerts des gewerblichen Betriebs oder des einem freien Beruf dienenden Vermögens wird der nach bewertungsrechtlicher Abgrenzung festgestellte Vermögens- und Kapitalaufbau in tiefer Gliederung nach Wirtschaftszweigen sowie nach Rechtsformen und Einheitswertgruppen nachgewiesen.

Reihe 7. S: Sonderbeiträge

7.S.1: Wirtschaftliche Gliederung der Einkommen- und Körperschaftsteuerpflichtigen

Diese Veröffentlichung (Erscheinungsfolge: 6jährlich) enthält Angaben über die steuerlichen Einkünfte und die Einkommen- und Körperschaftsteuer von natürlichen Personen und Personengesellschaften/Gemeinschaften aus der Einkommensteuerstatistik sowie von juristischen Personen aus der Körperschaftsteuerstatistik nach Wirtschaftsbereichen.

Reihe 8: Umsatzsteuer

Die zweijährlich erscheinende Veröffentlichung enthält Angaben über Steuerpflichtige, steuerbaren Umsatz und Umsatzsteuer in tiefer Gliederung nach Wirtschaftszweigen, z.T. kombiniert mit Umsatzgrößenklassen und Rechtsformen. Ferner werden u.a. Angaben über steuerfreie und steuerpflichtige Umsätze (nach Art der Steuersätze), über Umsatzsteuer vor Abzug der Vorsteuer und abziehbare Vorsteuer gemacht. Darüber hinaus erfolgt der Nachweis der Steuerpflichtigen, des Umsatzes und der Umsatzsteuer nach kreisfreien Städten und Landkreisen.

Reihe 9: Verbrauchsteuern

9.1 Tabaksteuer

9.1.1 Absatz von Tabakwaren und Zigarettenhüllen (vierteljährlich). Im Bericht für das 4. Vierteljahr wird auch das Jahresergebnis veröffentlicht.

9.1.2 Tabakgewerbe (jährlich). Mit einem Überblick über Herstellung, Einfuhr und Absatz von Tabakwaren.

9.2 Biersteuer

9.2.1 Absatz von Bier (monatlich). In den Berichten für September und Dezember wird auch das Ergebnis für das Braujahr (1.10. — 30.9.) bzw. Kalenderjahr veröffentlicht.

9.2.2 Brauwirtschaft (jährlich). Mit Angaben über Braustätten und ihre Erzeugung.

9.3 Mineralölsteuer

Der jährlich erscheinende Bericht bringt Nachweisungen über die versteuerten Mengen und die Verwendung von steuerbegünstigtem Mineralöl.

9.4 Branntweinmonopol

In jährlicher Folge werden Brennereien, Alkoholerzeugung und -absatz, Ein- und Ausfuhr von Branntwein und Branntweinerzeugnissen sowie Einnahmen aus dem Branntweinmonopol nachgewiesen.

9.5 Schaumweinsteuer

Der Jahresbericht enthält Angaben über die Schaumweinhersteller, ihren Absatz sowie über das Steuersoll.

9.6 Kleinere Verbrauchsteuern

Je ein Bericht wird jährlich über die Besteuerung von Salz und Zucker veröffentlicht.

Reihe 10: Realsteuern

10.1 Realsteuervergleich

Der jährliche Bericht umfaßt Angaben über Istaufkommen, Grundbeträge, gewogene Durchschnittshebesätze und Hebesatzstreuung bei den einzelnen Realsteuern sowie über den Gemeindeanteil an der Einkommensteuer und die an Bund und Länder abgeführte Gewerbesteuerumlage. Außerdem werden Steuerkraftberechnungen für die einzelnen kreisfreien Städte, die kreisangehörigen Gemeinden mit 50 000 Einwohnern und mehr und die nach Landkreisen zusammengefaßten kreisangehörigen Gemeinden veröffentlicht.



STATISTISCHES BUNDESAMT
GUSTAV-STRESEMANN-RING 11
6200 WIESBADEN 1

Veröffentlichungen und Prospekte sind durch den Verlag METZLER-POESCHEL, Verlagsauslieferung Hermann Leins, Postfach 11 52, 7408 Kusterdingen, erhältlich.

