

Statistisches Bundesamt

Finanzen und Steuern

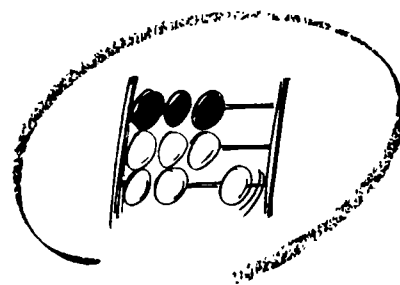


Fachserie **14**

Reihe 3.5


Rechnungsergebnisse der öffentlichen Haushalte
für soziale Sicherung und für Gesundheit, Sport, Erholung

1989



Statistisches Bundesamt

Finanzen und Steuern



Fachserie **14**

Reihe 3.5

Rechnungsergebnisse der öffentlichen Haushalte
für soziale Sicherung und für Gesundheit, Sport, Erholung

1989

Statistisches Bundesamt
Berlin

**METZLER
POESCHEL**

Allgemeine Hinweise



Für Benutzer der amtlichen Statistik steht als Service-Einrichtung des Statistischen Bundesamtes auch das EDV-gestützte Statistische Informationssystem des Bundes (Statis-Bund) zur Verfügung. Es enthält ausgewählte statistische Zeitreihen und bietet über diese Veröffentlichung hinaus die Möglichkeit, eigene Auswertungen, Berechnungen und mathematisch-statistische Analysen des gesamten Datenmaterials der Jahresrechnungsstatistiken der öffentlichen Haushalte durchzuführen. Die Zeitreihen der Jahresrechnungsstatistiken enthalten alle wesentlichen Ausgaben und Einnahmen des öffentlichen Gesamthaushalts nach einzelnen Arten sowie die Nettoausgaben nach ausgewählten Aufgabenbereichen ab 1950.



In der vorliegenden Fachserie nicht veröffentlichtes finanzstatistisches Material in tiefster Untergliederung nach allen Ausgabe-/Einnahmearten bzw. Aufgabenbereichen der staatlichen und kommunalen Haushaltssystematik (s. Funktions- bzw. Gliederungsziffern und Gruppierungsziffern der im Anhang abgedruckten Schlüssel) kann auch direkt beim Statistischen Bundesamt - Gruppe VII A - telefonisch 0611/752731 oder schriftlich erfragt werden.

Herausgeber:
Statistisches Bundesamt
Gustav-Stresemann-Ring 11
6200 Wiesbaden 1

Verlag:
Metzler-Poeschel Stuttgart

Verlagsauslieferung:
Hermann Leins GmbH & Co. KG
Holzwiesenstraße 2
Postfach 11 52
7408 Kusterdingen
Telefon: 07071/33046
Telex: 7 262 891 mepo d
Telefax: 07071/33653

Erscheinungsfolge: jährlich

Erschienen im Januar 1992

Preis: DM 18,30

Bestellnummer: 2140350 - 89700

Copyright: Statistisches Bundesamt, Wiesbaden 1992

Vervielfältigung - außer für gewerbliche Zwecke -
mit Quellenangabe gestattet.

Inhalt

Seite

Vorbemerkung	5
--------------------	---

T e x t t e i l

Allgemeine und methodische Erläuterungen

1	Rechtsgrundlage	6
2	Berichtskreis und Erhebungstatbestände	6
3	Durchführung der Statistik	7
4	Finanzstatistische Begriffe	7
5	Zahlungsbereiche und finanzstatistische Bereinigung	8
6	Ergebnisdarstellung	10
7	Sonstige Hinweise	10

T a b e l l e n t e i l

1	Übersichten	
1.1	Ausgaben der öffentlichen Haushalte nach ausgewählten Aufgabenbereichen 1974 bis 1989	13
1.2	Ausgaben der öffentlichen Haushalte für soziale Sicherung 1974 bis 1989 nach Aufgabenbereichen	14
1.3	Ausgaben der öffentlichen Haushalte für Gesundheit, Sport und Erholung 1974 bis 1989 nach Aufgabenbereichen	15
1.4	Ausgaben und Einnahmen der Sozialversicherung nach Versicherungszweigen und Arten ...	16
1.4.1	Entwicklung nach ausgewählten Ausgabe-/Einnahmearten 1974 bis 1989	16
1.4.2	Ausgaben und Einnahmen 1988 und 1989	18
1.5	Ausgaben und Einnahmen der Krankenhäuser und Hochschulkliniken mit kaufmännischem Rechnungswesen 1988 und 1989 nach Ländern, Arten und Körperschaftsgruppen	19
2	Ausgaben und Einnahmen der öffentlichen Haushalte für soziale Sicherung und für Gesundheit, Sport, Erholung	20
2.1	Nach Körperschaftsgruppen	20
2.2	Nach Ländern	60

A n h a n g

1	Anzahl der erfaßten öffentlichen Haushalte	111
2	Zuordnungsschlüssel für den Tabellenteil	112

Die Angaben beziehen sich auf den Gebietsstand der Bundesrepublik Deutschland
vor dem 03.10.1990; sie schließen Berlin (West) ein.

Zeichenerklärung

- 0 = weniger als die Hälfte von 1
in der letzten besetzten Stelle,
jedoch mehr als nichts
- = nichts vorhanden
- x = Tabellenfach gesperrt, weil
Aussage nicht sinnvoll

Abkürzungen

- BGBI. = Bundesgesetzblatt
- Mill. = Millionen

Abweichungen in den Summen durch Runden der Zahlen

Vorbemerkung

Die vorliegende Veröffentlichung enthält einen Ausschnitt aus dem öffentlichen Gesamthaushalt (Fachserie 14, Reihe 3.1). Dargestellt werden die Ausgaben und Einnahmen sämtlicher Berichtsstellen für die Aufgaben "Soziale Sicherung" und "Gesundheit, Sport und Erholung. Diese Bereiche sind durch die Hauptfunktionen 2 und 3 des staatlichen Funktionenplans sowie die Einzelpläne 4 und 5 des kommunalen Gliederungsplans abgegrenzt. Die Ausgaben und Einnahmen der Hochschulkliniken - Funktion 132 -, die haushaltssystematisch nicht dem Gesundheitssektor sondern dem Bildungsbereich zugeordnet werden, sind in dieser Veröffentlichung deshalb nur nachrichtlich enthalten. Eine exakte haushaltssystematische Beschreibung enthält der Zuordnungsschlüssel für den Tabellenteil im Anhang dieser Veröffentlichung. Die finanzielle Bedeutung der beiden Aufgabenbereiche im Rahmen des Öffentlichen Gesamthaushalts ergibt sich aus Tab. 1.1.

1 Rechtsgrundlage

Rechtsgrundlage für die in diesem Band dargestellte Rechnungsstatistik über die Ausgaben und Einnahmen des öffentlichen Gesamthaushalts ist das Gesetz über die Finanzstatistik in der Fassung vom 11. Juni 1980 (BGBl. I S. 673, 782), geändert durch das "Zweite Gesetz zur Änderung statistischer Rechtsvorschriften" (2. Statistikbereinigungsgesetz) vom 19. Dezember 1986 (BGBl. I S. 2555).

2 Berichtskreis und Erhebungstatbestände

Berichtskreis

Zu dem Berichtskreis der Rechnungsstatistik gehören nach § 2 Abs. 1 des Gesetzes über die Finanzstatistik:

- der Bund und seine Sondervermögen "Lastenausgleichsfonds" (LAF) und "European Recovery Program" (ERP),
- die Länder einschließlich der Stadtstaaten Hamburg, Bremen, Berlin (West) und ihre Sondervermögen,
- die Gemeinden und Gemeindeverbände (Gv.),
- die Zweckverbände und andere juristische Personen zwischengemeindlicher Zusammenarbeit, soweit sie anstelle kommunaler Körperschaften kommunale Aufgaben erfüllen (als "Zweckverbände" bezeichnet).
- die Sozialversicherungsträger, die Bundesanstalt für Arbeit, die Träger der Zusatzversorgung des Bundes, der Länder, der Gemeinden und der Gemeindeverbände (als "Sozialversicherung" bezeichnet).

Die finanzstatistische Berichterstattung für die Sozialversicherung beschränkt sich bis zum Rechnungsjahr 1981 auf die laufenden Einnahmen und Ausgaben. Ab dem Rechnungsjahr 1982 werden auch die Positionen der Kapitalrechnung erfaßt.

- die rechtlich selbständigen Einrichtungen der Wissenschaft, Forschung und Entwicklung, die auf Dauer überwiegend aus Zuwendungen von anderen, zum Berichtskreis der Finanz-

statistik gehörenden juristischen Personen und den Europäischen Gemeinschaften finanziert werden, sofern die Zuwendungen den Betrag von 300 000 DM jährlich übersteigen (in dieser Veröffentlichung nicht enthalten).

- die Krankenhäuser und Hochschulkliniken mit kaufmännischer Buchführung, wenn Länder, Gemeinden, Gemeindeverbände oder Zweckverbände Träger oder mit mehr als 50 % des Nennkapitals beteiligt sind.

Krankenhäuser und Hochschulkliniken, die aufgrund des Krankenhausfinanzierungsgesetzes (KHG), der Bundespflegesatzverordnung (BPflV), der Krankenhausbuchführungsverordnung (KHBV) und ergänzender Vorschriften seit dem Jahr 1976 ihr Rechnungswesen auf die kaufmännische Buchführung umgestellt hatten und damit aus den Haushalten ihrer Träger und dem Berichtskreis der Finanzstatistik ausgeschieden waren, werden ab dem Rechnungsjahr 1979 wieder in der Rechnungsstatistik erfaßt (s. auch Pkt. 7).

- Finanzanteile der Europäischen Gemeinschaften.

Die Finanzanteile der Europäischen Gemeinschaften (als gesonderte Haushaltsebene "EG" bezeichnet) sind im Gesetz über die Finanzstatistik als selbständiger Teilberichtskreis nicht aufgeführt. In Anlehnung an die Volkswirtschaftlichen Gesamtrechnungen werden die aus der Bundesrepublik Deutschland direkt an die EG abgeführten Einnahmen (Umsatzsteueranteile, Zölle, Agrarabschöpfungen) sowie die Marktordnungsausgaben der EG an Inländer jedoch in die Rechnungsstatistik einbezogen.

Erhebungstatbestände

Nach § 3 Abs. 1 Nr. 1 des Gesetzes über die Finanzstatistik werden in der Rechnungsstatistik jährlich erfaßt:

die Ist-Ausgaben und Ist-Einnahmen

der vorstehend genannten öffentlichen Haushalte in der Gliederung nach

- Ausgabe- und Einnahmearten sowie
- Aufgabenbereichen.

3 Durchführung der Statistik

Datenerfassung

Das Zahlenmaterial der Rechnungsstatistik wird den Rechnungsabschlüssen der Gebietskörperschaften sowie der sonstigen, zum finanzstatistischen Berichtskreis gehörenden Institutionen entnommen (sog. Sekundärstatistik).

Berichtsstellen für die staatlichen Rechnungsergebnisse sind das Bundesfinanzministerium und die Länderfinanzministerien bzw. die Statistischen Landesämter. Die Lieferung der Daten an das Statistische Bundesamt erfolgt, mit Ausnahme der Sondervermögen der Länder, auf Magnetband. Die Jahresrechnungsergebnisse der kommunalen Haushalte und der Zweckverbände werden von den Statistischen Landesämtern teils auf EDV-Datenträgern, teils mittels Erhebungsbogen erfaßt, deren Gliederung der kommunalen Haushaltssystematik (Gliederungsplan und Gruppierungsplan) entspricht. Das Statistische Bundesamt erhält die zu Landesergebnissen zusammengestellten Daten über die kommunalen Ausgaben und Einnahmen von den Statistischen Landesämtern auf elektronischen Datenträgern.

Die finanzstatistischen Ergebnisse für die Sozialversicherung werden je nach Versicherungszweig entweder vom Bundesministerium für Arbeit und Sozialordnung oder direkt von den Versicherungsträgern auf Datenträgern oder mittels Erhebungsbogen gemeldet. Vereinzelt müssen die Daten auch aus Geschäftsberichten der Versicherungen zusammengestellt werden, wobei eine Umschlüsselung vom kaufmännischen Buchungssystem auf die Einnahme- und Ausgabearten der Finanzstatistik erfolgt (Nähere Einzelheiten zur Darstellung der Sozialversicherung in der Finanzstatistik siehe "Wirtschaft und Statistik" 2/1984).

Eine solche statistische Umschlüsselung ist auch bei den Finanzen der öffentlichen Krankenhäuser und Hochschulkliniken mit kaufmännischem Rechnungswesen erforderlich, die generell mittels Erhebungsbogen nach den Konten der Buchführung erfaßt werden. Die Meldung für die Landeskrankenhäuser und Hochschulkliniken erfolgt durch die Finanzministerien/-senatoren der Länder bzw. vereinzelt auch durch die Statistischen Landesämter. Die Daten der kommunalen Krankenhäuser werden von den Statistischen Landesämtern erhoben und zum Landesergebnis zusammengefaßt dem Statistischen Bundesamt gemeldet.

Die Angaben über die EG-Anteile der Bundesrepublik Deutschland werden einer Anlage zum Bundeshaushaltsplan entnommen.

Datenaufbereitung

Zur besseren Vergleichbarkeit der verschiedenen öffentlichen Haushalte werden im Rahmen der finanzstatistischen Aufbereitung Zu- und Absetzungen an den gemeldeten Rechnungsergebnissen vorgenommen:

Absetzungen

- Für die finanzstatistische Darstellung werden Ausgaben und Einnahmen, die zu Doppelzählungen innerhalb des Einzelhaushalts führen, abgesetzt. Bei Bund und Ländern sind es die haushaltstechnischen Verrechnungen (durchlaufende Gelder, Erstattungen u.a.), in den kommunalen Haushalten die "inneren Verrechnungen", die Zuführungen zwischen Verwaltungs- und Vermögenshaushalt sowie die kalkulatorischen Kosten und deren Einnahmegenbuchungen.
- Bei der finanzstatistischen Zusammenfassung des Landeshaushalts Bremen mit den Haushalten der Stadtgemeinden Bremen und Bremerhaven wird der Zahlungsverkehr zwischen diesen Gebietskörperschaften eliminiert.
- Nicht in den Angaben enthalten ist beim ERP-Sondervermögen die Liquiditätshilfe für Ausfuhrgeschäfte, deren Plafond 500 Mill. DM beträgt und der revolvierend von der Kreditanstalt für Wiederaufbau in Anspruch genommen wird.

Zusetzungen

- Für den Landeshaushalt Rheinland-Pfalz wird der Nettonachweis der Leistungen nach dem Bundesentschädigungsgesetz (BEG) auf den Bruttonachweis der Einnahmen und Ausgaben umgestellt.
- Bei den Ländern werden die Finanzen einer Reihe von Sondervermögen, die nicht in ihren Jahresrechnungen enthalten sind, finanzstatistisch berücksichtigt.

4 Finanzstatistische Begriffe

Gesamtwirtschaftliche Darstellung

- Ausgaben/Einnahmen der laufenden Rechnung Summe aller Ausgaben und Einnahmen, die im Rahmen des Verwaltungsvollzugs sowie des Betriebs von Einrichtungen und Anstalten meistens regelmäßig anfallen und nicht ver-

mögenswirksam sind (z.B. Personalausgaben, laufender Sachaufwand, Zinsausgaben und -einnahmen, Zuweisungen und Zuschüsse für laufende Zwecke, Gebühreneinnahmen). Die Ausgabe-/Einnahmesumme ist bereinigt um Zahlungen innerhalb der gleichen Darstellungsebene.

- Ausgaben/Einnahmen der Kapitalrechnung
Summe aller Ausgaben und Einnahmen, die eine Vermögensveränderung herbeiführen oder der Finanzierung von Investitionen anderer Träger dienen und keine besonderen Finanzierungsvorgänge darstellen (z.B. Baumaßnahmen, Erwerb und Veräußerung von Sachvermögen und Beteiligungen, Zuweisungen und Zuschüsse für Investitionen, sonstige Vermögensübertragungen, Darlehensgewährungen und -rückflüsse). Die Ausgabe-/Einnahmesumme ist bereinigt um Zahlungen innerhalb der gleichen Darstellungsebene.

- Bereinigte Ausgaben/Einnahmen
Summe der Ausgaben und Einnahmen der laufenden Rechnung und der Kapitalrechnung.

Finanzwirtschaftliche Darstellung

- Unmittelbare Ausgaben
Die im Zuge der Aufgabenerfüllung getätigten Ausgaben ohne Zahlungen an den öffentlichen Bereich (Ausgaben für Personal, laufenden Sachaufwand, Zinsen, Sachinvestitionen sowie laufende und vermögenswirksame Zahlungen an andere Bereiche).
- Unmittelbare Einnahmen
Die im Zuge der Aufgabenerfüllung vereinnahmten Beträge ohne Zahlungen vom öffentlichen Bereich (Steuern und steuerähnliche Abgaben, Gebühren, zweckgebundene Abgaben, Einnahmen aus wirtschaftlicher Tätigkeit, Zinseinnahmen, Veräußerungserlöse, Beiträge u.ä. Entgelte, laufende und vermögenswirksame Zahlungen von anderen Bereichen).
- Bruttoausgaben
zeigen alle im Zuge der Aufgabenerfüllung von den Körperschaften insgesamt getätigten Ausgaben (ohne die Besonderen Finanzierungsvorgänge). Die Bruttoausgaben mehrerer öffentlicher Haushalte dürfen nicht addiert werden, da sich infolge der Zahlungen zwischen den Haushalten Doppelzählungen ergeben würden.

- Bereinigte Ausgaben
sind die Bruttoausgaben bereinigt um die Zahlungen innerhalb der gleichen (Darstellungs-) Ebene. Sie geben an, wieviel Mittel die einzelnen Körperschaften oder Körperschaftsgruppen zur Aufgabenerfüllung einsetzen, unabhängig davon, welche anderen öffentlichen Bereiche zur Ausgabenfinanzierung beigetragen haben (Erfüllungsprinzip).

- Nettoausgaben
sind die bereinigten Ausgaben abzüglich Zahlungen von anderen öffentlichen Bereichen. Sie zeigen die aus eigenen Einnahmequellen der jeweiligen Körperschaften oder Körperschaftsgruppen zu finanzierenden Ausgaben (Belastungsprinzip).

5 Zahlungsbereiche und finanzstatistische Bereinigung

Zahlungsbereiche

Ausgaben und Einnahmen der öffentlichen Haushalte, die aus laufenden Zuweisungen und Zuschüssen, Vermögensübertragungen, Erstattungen, Schuldendiensthilfen, Zinsen und Darlehen stammen, werden in den Tabellen nach Bereichen (= Zahlungsgeber, Zahlungsempfänger) gegliedert.

Unter dem "Öffentlichen Bereich" werden hierbei neben den Gebietskörperschaften auch die Sozialversicherung (einschl. Bundesanstalt für Arbeit und Träger der öffentlichen Zusatzversorgung), die Zweckverbände und die sonstigen juristischen Personen zwischengemeindlicher Zusammenarbeit sowie - abweichend von der haushaltssystematischen Abgrenzung - die Krankenhäuser und Hochschulkliniken mit kaufmännischem Rechnungswesen subsumiert.

Die Zahlungen an (von) Unternehmen, private(n) Haushalte(n) und an das (vom) Ausland sind finanzstatistisch als Zahlungen "an (von) andere(n) Bereiche(n)" klassifiziert. Eine Ausnahme bilden die Zuschüsse für laufende Zwecke an Organisationen ohne Erwerbszweck (Staat: Gruppe 685, Gemeinden/Gv.: Untergruppe 717) und die Erstattungen an "sonstige Bereiche" (Staat: Obergruppe 67, Gemeinden/Gv.: Untergruppen 675 bis 677), die vergleichbar mit dem Staatsverbrauch in den Volkswirtschaftlichen Gesamtrechnungen als laufender Sachaufwand nachgewiesen werden.

Die Abgrenzung der einzelnen Bereiche richtet sich im wesentlichen nach den entsprechenden Vorschriften der staatlichen und kommunalen Haushaltssystematik. Neben den Gebietskörperschaften (Bund, Länder, Gemeinden und Gemeindeverbände) werden u.a. folgende Bereiche unterschieden:

- Sozialversicherung

Träger der gesetzlichen Krankenversicherung, Unfallversicherung, Rentenversicherung der Arbeiter und Angestellten, Knappschaftlichen Rentenversicherung, Altershilfe für Landwirte, Bundesanstalt für Arbeit und Träger der öffentlichen Zusatzversorgung. Die Aufnahme und Tilgung von Schulden bei Sozialversicherungsträgern, der Bundesanstalt für Arbeit und den Trägern der öffentlichen Zusatzversorgung sowie die in diesem Zusammenhang zu leistenden Zinsausgaben gelten dabei nicht als Zahlungen vom (an den) öffentlichen, sondern vom (an den) privaten Bereich (Kreditmarkt).

- Zweckverbände

Alle Verbände und sonstige juristischen Personen, die anstelle kommunaler Körperschaften kommunale Aufgaben erfüllen und mindestens eine kommunale Gebietskörperschaft (Gemeinde, Gemeindeverband) zum Mitglied haben. Die Mitgliedschaft muß dabei der Wahrung öffentlichen Interesses dienen. Im wesentlichen gehören zu diesem Bereich alle Zweckverbände - ohne Sparkassenzweck- und Sparkassenschulverbände - nach den entsprechenden Landesgesetzen (Zweckverbandsgesetze, Gesetz über kommunale Gemeinschaftsarbeit usw.) bzw. dem Reichszweckverbandsgesetz vom 7. Juni 1939.

- Krankenhäuser und Hochschulkliniken

Krankenhäuser und Hochschulkliniken mit kaufmännischer Buchführung, wenn Länder, Gemeinden, Gemeindeverbände oder Zweckverbände Träger oder mit mehr als 50 % des Nennkapitals beteiligt sind. Haushaltssystematisch werden Zahlungen der öffentlichen Haushalte mit diesen Krankenhäusern und Hochschulkliniken als Zahlungen an (von) öffentliche(n) Unternehmen behandelt. Da die Krankenhäuser und Hochschulkliniken zum Erfassungs- und Darstellungsbereich der Jahresrechnungsstatistik zählen, also selbst als öffentlicher Haushalt gelten, werden die Zahlungsbeziehungen mit den übrigen

öffentlichen Haushalten finanzstatistisch als Zahlungen an den (vom) öffentlichen Bereich klassifiziert.

- Unternehmen

Unternehmen sind alle wirtschaftlichen Institutionen, die vorwiegend Waren produzieren und/oder Dienstleistungen erbringen und diese gegen spezielles Entgelt verkaufen, um damit Überschüsse zu erzielen oder mindestens die Kosten zu decken.

Öffentliche Unternehmen sind Betriebe des Bundes und der Länder nach § 26 BHO/LHO, sowie kommunale Betriebe und Einrichtungen, die nach dem Eigenbetriebsrecht oder den sonstigen Vorschriften als Sondervermögen geführt werden, Sondervermögen des Bundes und der Länder mit unternehmerischer Aufgabenstellung und eigener Wirtschafts- und Rechnungsführung (z.B. Deutsche Bundesbahn, Deutsche Bundespost), Unternehmen in der Sonderrechtsform des öffentlichen Rechts (z.B. Öffentlich-rechtliche Kreditanstalten, Sparkassen, Rundfunk- und Fernsehanstalten) und Unternehmen des privaten Rechts, sofern Bund, Länder, Gemeinden und Gemeindeverbände mit mehr als 50 % des Nennkapitals oder des Stimmrechts beteiligt sind. Krankenhäuser und Hochschulkliniken mit kaufmännischem Rechnungswesen gelten finanzstatistisch nicht als öffentliche Unternehmen (s.o.).
Private Unternehmen sind alle sonstigen Unternehmen.

- Soziale und ähnliche Einrichtungen

Körperschaften, Verbände, Vereine u.ä. Institutionen sowie deren Anstalten und Einrichtungen, die gleichzeitig folgende Bedingungen erfüllen:

- . in der Regel ihre Leistungen für private Haushalte erbringen,
- . von ihrer Aufgabenstellung her nicht auf die Erzielung eines Gewinns ausgerichtet sind,
- . ihre Leistungen in erster Linie nicht gegen Entgelt erbringen, sondern sich überwiegend aus Beiträgen, Spenden u.ä. freiwilligen Zahlungen von privaten Haushalten sowie aus eigenen Vermögenserträgen finanzieren und daneben Zuschüsse aus dem öffentlichen Bereich erhalten.

- Private Haushalte

Natürliche Personen des Inlands.

- Ausland

Ausländische Staaten, natürliche und juristische Personen im Ausland, internationale Organisationen und Vereinigungen mit Sitz im Ausland.

Finanzstatistische Bereinigung

Durch die Zahlungen zwischen den einzelnen öffentlichen Haushalten ergeben sich bei der Zusammenfassung der Ergebnisse mehrerer Körperschaften oder Körperschaftsgruppen zu einer Darstellungsebene Doppelzählungen. Die finanzstatistische Bereinigung dieser Doppelzählungen erfolgt nicht bei einzelnen Ausgaben- oder Einnahmenarten, sondern global bei den Ausgabe- und Einnahmesummen, indem die darin enthaltenen Zahlungen zwischen den einzelnen Körperschaften oder Körperschaftsgruppen - in Höhe der Zahlungseingänge - in einer Summe abgesetzt werden. Eine Ausnahme bilden die Schuldenaufnahmen bei Sozialversicherungsträgern, der Bundesanstalt für Arbeit und den Trägern der öffentlichen Zusatzversorgung (Sozialversicherung), die - entsprechend der staatlichen Haushaltssystematik - als Zahlungen von anderen Bereichen (Kreditmarkt) behandelt und daher bei der Bereinigung nicht berücksichtigt werden.

6 Ergebnisdarstellung

Tabellenprogramm

Tabelle 1.1 zeigt die Bereiche "Soziale Sicherung, Gesundheit, Sport und Erholung" im Rahmen des öffentlichen Gesamthaushalts seit 1974; die Tabellen 1.2 und 1.3 enthalten Zeitreihen für die beiden Aufgabenbereiche "Soziale Sicherung" sowie "Gesundheit, Sport und Erholung". In den Tabellen 1.4 und 1.5 sind die Ausgaben und Einnahmen der Sozialversicherung und der Krankenhäuser mit kaufmännischem Rechnungswesen in sektoraler Abgrenzung, d.h. einschließlich der zentral unter der Hauptfunktion "Allgemeine Finanzwirtschaft" nachzuweisenden Finanzvorfälle wie Zinsausgaben, Versorgungsbezüge u.ä. zusammengestellt. In Tabelle 2 werden die Rechnungsergebnisse nach Einzelaufgabenbereichen der beiden Hauptfunktionen "Soziale Sicherung" sowie "Gesundheit, Sport und Erholung" nachgewiesen und zwar getrennt nach Körperschaftsgruppen (öffentliche Haushalte insgesamt, Bund, Lastenausgleichsfonds, ERP-Sondervermögen, Sozialversicherung, Länder zusammen - Tabelle

2.1) sowie nach einzelnen Ländern (Tabelle 2.2). In beiden Tabellen sind die Daten der Länder jeweils unterteilt nach Staat, Gemeinden/Gv. und Zweckverbänden, wobei die Ergebnisse der Krankenhäuser mit kaufmännischem Rechnungswesen einbezogen sind.

Während für den öffentlichen Gesamthaushalt eine "gesamtwirtschaftlich" orientierte Auswertung der Daten durch Aufteilung der Einnahmen und Ausgaben nach "Laufender Rechnung", "Kapitalrechnung" und "Besondere Finanzierungsvorgänge" im Vordergrund steht, ist für die Ergebnisdarstellung nach Aufgabenbereichen eine Untergliederung nach "finanzwirtschaftlichen" Kategorien gebräuchlich. Sie hat zum Ziel, neben den "Unmittelbaren Ausgaben" der öffentlichen Haushalte für Personal, laufenden Sachaufwand, Investitionen und Übertragungen an den nicht-öffentlichen Sektor (= anderer Bereich) auch die Zahlungsbeziehungen der öffentlichen Haushalte untereinander (Bruttoausgaben = Unmittelbare Ausgaben + Zahlungen an öffentliche Bereiche) sowie die finanziellen Zusammenhänge zwischen Aufgabenerfüllung (Bereinigte Ausgaben = Bruttoausgaben ./. Zahlungen von öffentlichen Haushalten gleicher Ebene) und Aufgabenfinanzierung (Nettoausgaben = Bereinigte Ausgaben ./. Zahlungen von anderer Ebene) aufzuzeigen.

7 Sonstige Hinweise

Vergleichbarkeit der Daten

Die dargestellten Jahresrechnungsergebnisse entsprechen sachlich und systematisch jeweils dem Stand des aktuellen Berichtsjahres. Vergleichsdaten zurückliegender Jahre sind - soweit wie möglich - an diesen Stand angepasst.

Bei einzelnen Teilbereichen können Vergleichsstörungen nicht oder nur durch Schätzungen überbrückt werden:

- Sozialversicherung

Die Einbeziehung der Kapitalrechnung der Sozialversicherung ab dem Rechnungsjahr 1982 (für die Jahre davor stehen keine Daten über die Kapitalrechnung zur Verfügung) hat das Ausgabe- und Einnahmenvolumen dieses Bereiches nur geringfügig verändert.

- Lastenausgleichsfonds

Nach dem Abschluß des eigentlichen Lastenausgleichsverfahrens und dem Wegfall der Lastenausgleichsabgabepflicht im Jahr 1979 hat sich die Finanzierungsweise des Lastenausgleichsfonds geändert. Ab 1980 wurde der Schuldendienst für die bestehenden Schulden vom Bund übernommen. Die laufende Finanzierung der Ausgaben des Lastenausgleichsfonds

erfolgt seitdem hauptsächlich durch Zuweisungen des Bundes.

- Krankenhäuser und Hochschulkliniken

Das vorübergehende Ausscheiden der Krankenhäuser und Hochschulkliniken mit kaufmännischem Rechnungswesen aus dem Berichtskreis der Finanzstatistik in den Jahren 1976 - 19 ist durch Schätzungen überbrückt.

1 Übersichten

1.1 Ausgaben der öffentlichen Haushalte nach ausgewählten Aufgabenbereichen*)

Jahr	Insgesamt	Darunter							
		Soziale Sicherheit	Bildung, Wissenschaft und Kultur	Gesundheit, Sport und Erholung	Politische Führung und zentrale Verwaltung	Öffentliche Sicherheit und Ordnung, Rechtsschutz	Wirtschafts- förderung	Verkehr und Nachricht- tenwesen	Kommunale Gemein- schafts- dienste
		Funktionen							
	0 - 9	2	1	3	01	04,05	5,6	7	43

Mill. DM

1974	458 496	199 763	57 227	20 266	19 503	13 903	16 191	23 012	10 595
1976	559 894	267 800	64 127	23 576	21 690	16 038	17 804	23 091	11 962
1978	636 954	298 863	72 891	26 344	24 044	18 678	24 974	26 941	13 369
1979	688 919	318 008	79 720	28 903	25 804	20 313	26 822	30 689	15 138
1980	741 627	339 409	87 766	32 314	27 958	22 225	29 162	31 331	16 824
1981	791 199	368 095	92 159	33 617	29 272	23 526	26 895	30 499	17 188
1982	828 482	389 649	94 436	34 547	30 091	24 151	24 958	28 733	16 879
1983	849 178	397 404	94 832	35 533	30 949	24 863	28 292	27 266	17 219
1984	876 812	412 978	95 019	36 367	31 345	25 425	31 139	27 702	17 459
1985	907 266	425 957	99 540	38 077	32 498	26 466	32 086	28 528	18 749
1986	941 902	443 501	103 259	40 019	34 487	27 634	33 493	29 307	20 150
1987	978 851	464 648	106 140	41 011	36 509	29 120	36 308	29 600	21 189
1988	1 021 106	490 749	108 160	42 320	37 382	30 133	39 736	29 964	21 656
1989	1 053 249	502 528	111 800	45 000	38 674	31 135	41 977	30 507	23 474

DM je Einwohner

1974	7 390	3 220	922	327	314	224	261	371	171
1976	9 102	4 354	1 042	383	353	261	289	375	194
1978	10 389	4 875	1 189	436	392	305	407	439	218
1979	11 232	5 185	1 300	471	421	331	437	500	247
1980	12 047	5 513	1 426	525	454	361	474	509	273
1981	12 830	5 969	1 494	545	475	382	436	495	279
1982	13 441	6 322	1 532	560	488	392	405	466	274
1983	13 826	6 470	1 544	579	504	405	461	444	280
1984	14 331	6 750	1 553	594	512	416	509	453	285
1985	14 869	6 981	1 631	624	533	434	526	468	307
1986	15 429	7 265	1 691	656	565	453	549	480	330
1987	16 022	7 606	1 737	671	598	477	594	485	347
1988	16 626	7 990	1 761	689	609	491	647	488	353
1989	16 991	8 107	1 804	726	624	502	677	492	379

Anteile der Aufgabenbereiche am Gesamthaushalt in %

1974	100	43,6	12,5	4,4	4,3	3,0	3,5	5,0	2,3
1976	100	47,8	11,5	4,2	3,9	2,9	3,2	4,1	2,1
1978	100	46,9	11,4	4,1	3,8	2,9	3,9	4,2	2,1
1979	100	46,2	11,6	4,2	3,7	2,9	3,9	4,5	2,2
1980	100	45,8	11,8	4,4	3,8	3,0	3,9	4,2	2,3
1981	100	46,5	11,6	4,2	3,7	3,0	3,4	3,9	2,2
1982	100	47,0	11,4	4,2	3,6	2,9	3,0	3,5	2,0
1983	100	46,8	11,2	4,2	3,6	2,9	3,3	3,2	2,0
1984	100	47,1	10,8	4,1	3,6	2,9	3,6	3,2	2,0
1985	100	46,9	11,0	4,2	3,6	2,9	3,5	3,1	2,1
1986	100	47,1	11,0	4,2	3,7	2,9	3,6	3,1	2,1
1987	100	47,5	10,8	4,2	3,7	3,0	3,7	3,0	2,2
1988	100	48,1	10,6	4,1	3,7	3,0	3,9	2,9	2,1
1989	100	47,7	10,6	4,3	3,7	3,0	4,0	2,9	2,2

*) Nettoaussgaben.

Bund, Lastenausgleichsfonds, ERP-Sondervermögen, Finanzanteile der Europäischen Gemeinschaften, Länder und Gemeinden/Gv., Sozialversicherungsträger, Bundesanstalt

für Arbeit, Zusatzversorgungskassen, kommunale Zweckverbände, Krankenhäuser und Hochschulkliniken mit kaufmännischem Rechnungswesen.

1 Übersichten

1.2 Ausgaben der öffentlichen Haushalte für soziale Sicherung nach Aufgabenbereichen*)

Jahr	Insgesamt	Sozial- versicherung einschl. Arbeits- losen- versicherung	Familien-, Sozial- und Jugend- hilfe	Soziale Leistungen für Folgen von Krieg und politi- schen Er- eignissen	Arbeits- marktpoli- tik und Arbeits- schutz	Förderung der Vermögens- bildung	Übriger sozialer Bereich
	Funktionen						
	2	22	23	24	25	27	21, 26, 29

Mill. DM

1974 ...	199 763	157 288	20 478	14 181	724	4 126	2 966
1976 ...	267 800	208 695	33 356	15 843	1 617	4 753	3 536
1978 ...	298 863	234 355	36 971	17 469	2 112	4 262	3 695
1979 ...	318 008	250 391	40 617	17 507	2 120	3 285	4 088
1980 ...	339 409	266 906	44 124	17 913	2 534	3 255	4 679
1981 ...	368 095	287 945	48 894	18 217	4 790	3 389	4 862
1982 ...	389 649	307 512	48 517	18 126	6 923	3 631	4 940
1983 ...	397 404	314 399	48 076	17 860	8 626	3 413	5 031
1984 ...	412 978	328 614	48 305	17 622	10 577	2 392	5 469
1985 ...	425 957	340 030	50 262	17 052	11 177	1 911	5 526
1986 ...	443 501	352 171	54 789	16 807	11 503	1 723	6 508
1987 ...	464 648	369 666	58 409	16 565	11 732	1 389	6 887
1988 ...	490 749	393 994	60 806	16 729	10 761	843	7 616
1989 ...	502 528	399 489	64 196	18 094	10 608	836	9 304

Anteile der Aufgabenbereiche in %

1974 ...	100	78,7	10,3	7,1	0,4	2,1	1,5
1976 ...	100	77,9	12,5	5,9	0,6	1,8	1,3
1978 ...	100	78,4	12,4	5,8	0,7	1,4	1,2
1979 ...	100	78,7	12,8	5,5	0,7	1,0	1,3
1980 ...	100	78,6	13,0	5,3	0,7	1,0	1,4
1981 ...	100	78,2	13,3	4,9	1,3	0,9	1,3
1982 ...	100	78,9	12,5	4,7	1,8	0,9	1,3
1983 ...	100	79,1	12,1	4,5	2,2	0,9	1,3
1984 ...	100	79,6	11,7	4,3	2,6	0,6	1,3
1985 ...	100	79,8	11,8	4,0	2,6	0,4	1,3
1986 ...	100	79,4	12,4	3,8	2,6	0,4	1,5
1987 ...	100	79,6	12,6	3,6	2,5	0,3	1,5
1988 ...	100	80,3	12,4	3,4	2,2	0,2	1,6
1989 ...	100	79,5	12,8	3,6	2,1	0,2	1,9

*) Nettoausgaben.

1 Übersichten

1.3 Ausgaben der öffentlichen Haushalte für Gesundheit, Sport und Erholung nach Aufgabenbereichen*)

Jahr	Insgesamt	Kranken- häuser und Beil- stätten	Übriges Gesund- heits- wesen	Sport	Erholung	Reinhaltung von Luft, Wasser und Erde	Nachrichtlich Hochschul- kliniken
	Funktionen						
	3	312	311,314,319	323, 324	321,322,329	33	132

Mill. DM

1974 ...	20 266	13 732	1 403	1 858	2 857	416	3 759
1976 ...	23 576	16 144	1 456	2 018	3 050	909	4 403
1978 ...	26 344	18 632	1 613	2 312	3 271	516	5 776
1979 ...	28 903	20 098	1 711	2 599	3 651	844	6 300
1980 ...	32 314	22 286	1 755	3 124	4 099	1 050	7 029
1981 ...	33 617	23 186	1 958	3 222	4 205	1 046	7 535
1982 ...	34 547	24 308	1 949	3 017	4 187	1 085	8 169
1983 ...	35 533	25 556	1 926	2 798	4 088	1 166	8 586
1984 ...	36 367	26 180	1 969	2 706	4 177	1 336	8 932
1985 ...	38 077	27 413	2 063	2 830	4 314	1 459	9 783
1986 ...	40 019	28 550	2 062	3 015	4 551	1 842	10 334
1987 ...	41 011	29 247	2 182	3 215	4 610	1 757	10 775
1988 ...	42 320	30 092	2 242	3 304	4 693	1 990	11 475
1989 ...	45 000	31 569	2 358	3 426	4 886	2 759	11 992

Anteile der Aufgabenbereiche in %

1974 ...	100	67,8	6,9	9,2	14,1	2,1	x
1976 ...	100	68,5	6,2	8,6	12,9	3,9	x
1978 ...	100	70,7	6,1	8,8	12,4	2,0	x
1979 ...	100	69,5	5,9	9,0	12,6	2,9	x
1980 ...	100	69,0	5,4	9,7	12,7	3,2	x
1981 ...	100	69,0	5,8	9,6	12,5	3,1	x
1982 ...	100	70,4	5,6	8,7	12,1	3,1	x
1983 ...	100	71,9	5,4	7,9	11,5	3,3	x
1984 ...	100	72,0	5,4	7,4	11,5	3,7	x
1985 ...	100	72,0	5,4	7,4	11,3	3,8	x
1986 ...	100	71,3	5,2	7,5	11,4	4,6	x
1987 ...	100	71,3	5,3	7,8	11,2	4,3	x
1988 ...	100	71,1	5,3	7,8	11,1	4,7	x
1989 ...	100	70,2	5,2	7,6	10,9	6,1	x

*) Nettoausgaben.

1 Übersichten

1.4 Ausgaben und Einnahmen der Sozialversicherung nach Versicherungszweigen und Arten

1.4.1 Entwicklung nach ausgewählten Ausgabe- und Einnahmearten

Mill. DM

Jahr	Insgesamt	Gesetzliche		Rentenversicherung der		Knapp- schaft- liche Rentenver- sicherung	Alters- hilfe für Land- wirte 3)	Bundes- anstalt für Arbeit	Zusatz- ver- sorgungs- kassen
		Kranken- versiche- rung 1)	Unfall- versiche- rung 2)	Arbeiter	Ange- stellten				
Funktionen									
22	224	223	221		222	226	225	229	
Ausgaben der laufenden Rechnung									
1974 ...	159 607	50 055	6 473	52 107	30 238	6 521	1 659	9 867	2 687
1976 ...	209 873	66 136	7 772	56 278	50 492	8 209	2 083	15 389	3 514
1978 ...	234 374	74 225	8 839	63 323	56 738	9 674	2 507	14 892	4 175
1979 ...	251 276	80 462	9 462	69 620	55 690	9 987	2 638	18 240	5 177
1980 ...	270 065	89 129	10 000	75 043	56 995	10 620	2 769	20 092	5 417
1981 ...	291 527	95 381	10 577	77 033	61 817	11 139	2 902	26 620	6 057
1982 ...	308 610	96 766	11 071	80 775	67 334	11 263	3 003	31 591	6 807
1983 ...	314 825	100 290	11 194	79 535	71 564	11 512	3 044	30 485	7 200
1984 ...	328 359	108 295	11 385	89 044	71 174	11 291	3 196	26 687	7 286
1985 ...	338 522	113 723	11 631	86 696	77 387	11 265	3 331	26 717	7 771
1986 ...	349 961	119 182	11 919	87 196	80 334	11 392	3 565	28 140	8 232
1987 ...	366 646	124 277	12 215	93 352	80 904	11 688	3 778	31 818	8 614
1988 ...	390 326	133 584	12 530	96 252	86 651	12 082	4 029	36 308	8 890
1989 ...	396 364	129 213	12 919	101 635	91 036	12 468	4 201	35 778	9 115
darunter: Personalausgaben 4)									
1974 ...	5 039	1 971	437	722	380	96	30	1 365	37
1976 ...	5 940	2 312	487	788	440	110	33	1 729	41
1978 ...	6 614	2 537	538	870	477	123	37	1 987	45
1979 ...	7 017	2 713	570	893	497	130	39	2 129	46
1980 ...	7 528	2 934	613	951	522	140	41	2 280	48
1981 ...	8 052	3 178	655	1 007	546	148	44	2 423	51
1982 ...	8 958	3 871	692	1 041	561	150	56	2 533	54
1983 ...	9 388	4 051	715	1 064	571	157	58	2 719	52
1984 ...	9 615	4 205	721	1 077	578	159	60	2 762	53
1985 ...	9 981	4 395	746	1 100	596	156	64	2 869	55
1986 ...	10 607	4 673	780	1 140	631	161	71	3 093	57
1987 ...	11 148	4 940	811	1 190	658	168	77	3 244	59
1988 ...	11 506	5 134	843	1 224	673	169	79	3 322	61
1989 ...	11 904	5 402	870	1 260	697	169	81	3 363	63
Laufender Sachaufwand 5)									
1974 ...	49 738	43 951	1 465	2 114	1 498	68	146	427	68
1976 ...	64 062	57 656	1 609	2 286	1 396	97	188	742	88
1978 ...	71 629	64 966	1 834	2 298	1 587	94	196	563	90
1979 ...	77 133	69 985	2 019	2 441	1 690	101	222	559	115
1980 ...	84 894	76 984	2 187	2 670	1 931	110	248	635	130
1981 ...	92 000	83 253	2 340	2 841	2 023	127	272	938	205
1982 ...	91 781	82 803	2 441	2 802	1 954	107	231	1 234	210
1983 ...	93 758	85 871	2 500	2 463	1 723	97	208	625	270
1984 ...	101 474	93 438	2 580	2 456	1 779	79	233	692	217
1985 ...	107 180	98 258	2 723	2 621	1 999	88	248	963	279
1986 ...	112 657	103 213	2 877	2 825	2 085	93	270	1 033	261
1987 ...	119 426	109 481	2 971	2 984	2 139	91	289	1 246	225
1988 ...	129 024	118 152	3 055	3 217	2 284	93	306	1 690	227
1989 ...	125 085	113 799	3 221	3 348	2 372	90	290	1 757	208
Renten und Unterstützungen									
1974 ...	104 662	5 937	4 464	48 522	26 434	7 189	1 483	8 065	2 568
1976 ...	139 249	6 692	5 565	63 153	35 500	10 229	1 862	12 876	3 372
1978 ...	155 577	7 375	6 301	68 588	43 077	11 645	2 274	12 271	4 046
1979 ...	166 899	8 425	6 700	71 286	45 848	12 131	2 377	15 128	5 004
1980 ...	177 271	10 019	7 013	74 367	48 875	12 705	2 481	16 588	5 223
1981 ...	191 036	10 052	7 385	77 208	52 028	13 262	2 585	22 733	5 783
1982 ...	206 425	9 913	7 742	81 701	56 236	13 947	2 717	27 648	6 522
1983 ...	210 051	9 973	7 778	83 123	58 371	14 200	2 777	26 979	6 850
1984 ...	215 468	10 107	7 880	88 183	62 320	13 997	2 903	23 088	6 990
1985 ...	219 246	10 354	7 941	89 097	64 801	14 038	3 020	22 587	7 408
1986 ...	224 051	10 669	8 052	89 635	67 241	13 972	3 223	23 375	7 885
1987 ...	235 011	11 147	8 217	92 575	70 577	14 363	3 412	26 417	8 303
1988 ...	248 533	11 686	8 410	96 685	74 424	14 923	3 644	30 190	8 570
1989 ...	258 109	11 410	8 613	101 498	78 806	15 574	3 831	29 581	8 796
Ausgaben der Kapitalrechnung									
1974 ...	-	-	-	-	-	-	-	-	-
1976 ...	-	-	-	-	-	-	-	-	-
1978 ...	-	-	-	-	-	-	-	-	-
1979 ...	-	-	-	-	-	-	-	-	-
1980 ...	-	-	-	-	-	-	-	-	-
1981 ...	-	-	-	-	-	-	-	-	-
1982 ...	2 681	424	167	172	88	95	1	1 692	44
1983 ...	3 171	555	200	192	96	17	0	2 084	27
1984 ...	3 760	434	182	161	92	2	0	2 867	21
1985 ...	4 224	658	272	178	91	1	1	2 971	51
1986 ...	4 708	446	256	191	79	2	1	3 675	57
1987 ...	4 914	352	163	187	96	1	2	4 089	24
1988 ...	5 329	395	126	207	93	3	2	4 478	25
1989 ...	4 875	352	156	223	97	12	2	3 990	44

1) Einschl. Mutterschutz.

2) Einschl. Unfallversicherung für Schüler und Studenten sowie Kinder in Kindergärten.

3) Einschl. Landabgaberente.

4) Einschl. Versorgung.

5) Einschl. Erstattungen an andere Bereiche (z.B. im Bereich der gesetzlichen Krankenversicherung: Erstattungsleistungen für stationäre und ambulante Behandlung, für Arzneien, Heil- und Hilfsmittel und Zahnersatz).

1 Übersichten

1.4 Ausgaben und Einnahmen der Sozialversicherung nach Versicherungszweigen und Arten

1.4.1 Entwicklung nach ausgewählten Ausgabe- und Einnahmearten

Mill. DM

Jahr	Insgesamt	Gesetzliche		Rentenversicherung der		Knapp- schaft- liche Rentenver- sicherung	Alters- hilfe für Land- wirte 3)	Bundes- anstalt für Arbeit	Zusatz- ver- sorgungs- kassen
		Kranken- versiche- rung 1)	Unfall- versiche- rung 2)	Arbeiter	Ange- stellten				
		Funktionen							
	22	224	223	221		222	226	225	229

Bereinigte Ausgaben

1974
1976
1978
1979
1980
1981
1982 ...	311 291	97 189	11 238	80 947	67 422	11 357	3 004	33 283	6 851
1983 ...	317 997	100 845	11 395	79 727	71 661	11 529	3 044	32 569	7 227
1984 ...	332 119	108 729	11 568	89 204	71 266	11 293	3 196	29 554	7 307
1985 ...	342 747	114 381	11 905	86 874	77 478	11 266	3 332	29 689	7 822
1986 ...	354 668	119 628	12 174	87 387	80 413	11 393	3 566	31 815	8 290
1987 ...	371 561	124 629	12 379	93 539	81 000	11 689	3 780	35 907	8 638
1988 ...	395 655	133 979	12 656	96 459	86 744	12 085	4 031	40 786	8 915
1989 ...	401 239	129 565	13 075	101 858	91 132	12 481	4 203	39 768	9 158

Einnahmen der laufenden Rechnung

1974 ...	164 576	49 351	7 479	50 931	36 143	6 519	1 665	7 936	4 553
1976 ...	211 781	69 748	8 910	56 747	44 058	8 215	2 081	16 994	5 029
1978 ...	233 705	75 868	10 021	64 089	49 700	9 676	2 504	16 233	5 615
1979 ...	252 760	80 242	10 800	70 060	53 952	9 993	2 643	17 418	7 653
1980 ...	275 936	87 711	11 529	75 865	59 217	10 627	2 770	20 779	7 438
1981 ...	299 969	95 373	12 018	78 066	64 678	11 145	2 906	27 919	7 864
1982 ...	315 876	100 769	12 395	81 405	65 801	11 265	3 013	33 057	8 172
1983 ...	316 604	102 590	12 392	79 443	66 883	11 311	3 058	32 367	8 560
1984 ...	329 169	104 844	12 661	84 108	71 900	11 296	3 268	32 553	8 539
1985 ...	344 701	110 861	12 932	88 040	77 495	11 268	3 326	31 815	8 965
1986 ...	360 573	117 278	13 429	92 473	81 894	11 394	3 563	31 380	9 162
1987 ...	374 810	123 855	13 719	93 718	84 441	11 692	3 803	34 244	9 339
1988 ...	393 676	132 231	13 812	97 236	88 547	12 086	4 039	36 403	9 321
1989 ...	414 840	139 060	14 388	102 165	93 664	12 471	4 236	39 362	9 495

darunter: Beiträge und Umlagen

1974 ...	136 539	46 181	6 372	40 144	31 970	1 607	356	7 375	2 534
1976 ...	177 028	67 515	7 951	43 784	38 907	1 830	456	13 572	3 014
1978 ...	196 444	73 193	9 001	48 060	44 443	1 963	510	15 794	3 480
1979 ...	212 807	77 085	9 706	53 418	49 372	2 096	528	16 970	3 633
1980 ...	230 247	83 435	10 262	57 506	53 585	2 303	551	18 489	4 115
1981 ...	248 680	90 884	10 646	61 582	58 774	2 542	577	19 284	4 390
1982 ...	262 501	96 475	11 343	61 657	59 900	2 574	439	25 556	4 559
1983 ...	269 359	98 516	11 444	59 794	61 318	2 514	781	30 170	4 822
1984 ...	281 960	100 702	11 690	63 100	66 060	2 610	1 165	31 847	4 786
1985 ...	296 094	106 878	11 933	66 151	71 510	2 742	886	30 901	5 093
1986 ...	311 976	113 923	12 438	70 119	75 772	2 797	1 010	30 555	5 363
1987 ...	324 692	120 841	12 752	70 298	77 988	2 704	1 054	33 475	5 580
1988 ...	339 240	128 386	12 840	72 252	81 555	2 645	1 168	34 847	5 546
1989 ...	355 729	134 841	13 265	75 426	85 929	2 586	1 307	36 571	5 805

Einnahmen der Kapitalrechnung

1974 ...	-	-	-	-	-	-	-	-	-
1976 ...	-	-	-	-	-	-	-	-	-
1978 ...	-	-	-	-	-	-	-	-	-
1979 ...	-	-	-	-	-	-	-	-	-
1980 ...	-	-	-	-	-	-	-	-	-
1981 ...	-	-	-	-	-	-	-	-	-
1982 ...	513	251	27	17	13	11	0	179	15
1983 ...	284	45	2	16	15	15	0	173	17
1984 ...	241	35	-	11	16	-	0	161	17
1985 ...	304	45	21	11	23	0	0	180	24
1986 ...	371	68	2	19	15	-	0	222	45
1987 ...	447	120	1	11	16	-	1	275	24
1988 ...	455	88	9	16	17	-	1	305	19
1989 ...	565	117	1	19	19	-	1	387	20

Bereinigte Einnahmen

1974
1976
1978
1979
1980
1981
1982 ...	316 389	101 019	12 422	81 422	65 813	11 276	3 013	33 236	8 187
1983 ...	316 888	102 635	12 394	79 459	66 898	11 326	3 058	32 540	8 578
1984 ...	329 410	104 879	12 661	84 119	71 917	11 296	3 269	32 715	8 556
1985 ...	345 005	110 906	12 953	88 051	77 517	11 268	3 326	31 995	8 989
1986 ...	360 944	117 346	13 432	92 492	81 909	11 394	3 563	31 602	9 206
1987 ...	375 257	123 974	13 720	93 729	84 457	11 692	3 804	34 519	9 363
1988 ...	394 131	132 319	13 821	97 253	88 564	12 086	4 040	36 708	9 340
1989 ...	415 405	139 178	14 389	102 185	93 682	12 471	4 237	39 749	9 514

1) Einschl. Mutterschutz.

2) Einschl. Unfallversicherung für Schüler und Studenten sowie Kinder in Kindergärten.

3) Einschl. Landabgaberente.

1 Übersichten
1.4 Ausgaben und Einnahmen der Sozialversicherung nach Versicherungszweigen und Arten
1.4.2 Ausgaben und Einnahmen 1988 bis 1989
Mill. DM

Lfd. Nr.	Ausgabe-/Einnahmeart	Jahr	Insgesamt	Gesetzliche		Rentenversicherung der		Knapp-schaft-liche Rentenver-sicherung	Alters-hilfe für Land-wirte 3)	Bundes-anstalt für Arbeit	Zusatz-ver-sorgungs-kassen
				Kranken-versiche-rung 1)	Unfall-versiche-rung 2)	Arbeiter	Ange-stellten				
			22	224	223	221		222	226	225	229
Ausgaben											
1	Personalausgaben	1988	11 506	5 134	843	1 224	673	169	79	3 322	61
		1989	11 904	5 402	870	1 260	697	169	81	3 363	63
2	Laufender Sachaufwand	1988	129 024	118 152	3 055	3 217	2 284	93	306	1 690	227
		1989	125 085	113 799	3 221	3 348	2 372	90	290	1 757	208
3	darunter: Erstattungen für statio-näre und ambulante Heilbehandlung	1988	122 763	115 969	2 003	2 527	1 699	62	271	194	39
		1989	118 194	111 315	2 099	2 616	1 753	58	251	62	40
4	Renten, Unterstützungen u.ä.	1988	248 533	11 686	8 410	96 685	74 424	14 923	3 644	30 190	8 570
		1989	258 109	11 410	8 613	101 498	78 806	15 574	3 831	29 581	8 796
5	Sachinvestitionen	1988	1 260	395	65	202	92	3	2	483	19
		1989	1 165	352	89	201	96	12	1	391	23
6	Erwerb von Beteiligten ...	1988	54	-	54	0	-	-	-	-	-
		1989	65	-	62	2	-	-	-	-	-
7	Zahlungen an andere Bereiche	1988	5 203	20	17	23	11	1	0	5 123	9
		1989	4 829	22	13	43	11	1	0	4 712	27
8	Unmittelbare Ausgaben	1988	395 581	135 387	12 444	101 351	77 484	15 190	4 031	40 809	8 885
		1989	401 156	130 984	12 868	106 352	81 982	15 846	4 203	39 804	9 118
9	Zahlung an Öffentlichen Bereich	1988	14 087	-	221	3 676	9 361	748	-	50	29
		1989	14 154	-	214	3 902	9 257	696	-	45	40
10	Bruttoausgaben	1988	409 668	135 387	12 665	105 027	86 846	15 938	4 031	40 859	8 915
		1989	415 310	130 984	13 081	110 254	91 239	16 543	4 203	39 849	9 158
11	Abzügl. Zahlungen von gleicher Ebene	1988	14 013	1 408	9	8 568	102	3 852	-	73	-
		1989	14 071	1 419	7	8 395	106	4 062	-	81	-
12	Bereinigte Ausgaben	1988	395 655	133 979	12 656	96 459	86 744	12 085	4 031	40 786	8 915
		1989	401 239	129 565	13 075	101 858	91 132	12 481	4 203	39 768	9 158
13	Abzügl. Zahlungen von anderer Ebene	1988	45 903	1 682	6	24 298	6 185	9 417	2 851	1 387	76
		1989	49 714	1 671	6	25 802	6 756	9 861	2 907	2 631	81
14	Nettoausgaben	1988	349 752	132 296	12 651	72 162	80 558	2 668	1 180	39 399	8 838
		1989	351 525	127 894	13 069	76 057	84 376	2 619	1 296	37 137	9 076
Einnahmen											
15	Beiträge und Umlagen	1988	339 240	128 386	12 840	72 252	81 555	2 645	1 168	34 847	5 546
		1989	355 729	134 841	13 265	75 426	85 929	2 586	1 307	36 571	5 805
16	Zinseinnahmen aus sonstigen Bereichen	1988	4 737	587	450	392	633	6	4	98	2 566
		1989	5 529	838	583	638	792	5	8	76	2 590
17	Übrige laufende Einnahmen	1988	1 595	926	111	44	26	7	5	20	458
		1989	1 599	994	109	50	26	6	5	19	391
18	Laufende Zuschüsse von anderen Bereichen	1988	2 200	649	405	251	148	12	11	51	674
		1989	2 268	718	425	250	161	12	10	65	628
19	Veräußerung von Sachver-mögen und Beitreibungen	1988	108	81	1	11	0	-	1	13	0
		1989	160	107	0	8	0	-	1	42	1
20	Zahlungen von anderen Bereichen	1988	347	7	8	5	16	-	0	292	19
		1989	405	10	1	12	18	-	0	345	19
21	Unmittelbare Einnahmen ...	1988	348 228	130 636	13 815	72 955	82 379	2 669	1 189	35 321	9 263
		1989	365 691	137 507	14 384	76 383	86 926	2 609	1 330	37 119	9 432
22	Zahlungen vom Öffent-lichen Bereich	1988	59 916	3 091	14	32 866	6 287	13 270	2 851	1 460	76
		1989	63 785	3 090	13	34 197	6 862	13 923	2 907	2 712	81
23	Bruttoeinnahmen	1988	408 143	133 727	13 830	105 821	88 666	15 939	4 040	36 781	9 340
		1989	429 476	140 597	14 396	110 580	93 789	16 533	4 237	39 830	9 514
24	Abzügl. Zahlungen von gleicher Ebene	1988	14 013	1 408	9	8 568	102	3 852	-	73	-
		1989	14 071	1 419	7	8 395	106	4 062	-	81	-
25	Bereinigte Einnahmen	1988	394 131	132 319	13 821	97 253	88 564	12 086	4 040	36 708	9 340
		1989	415 405	139 178	14 389	102 185	93 682	12 471	4 237	39 749	9 514

1) Einschl. Mutterschutz.

2) Einschl. Unfallversicherung für Schüler und Studenten sowie Kinder in Kindergärten.

3) Einschl. Landabgaberente.

1. Übersichten

1.5 Ausgaben und Einnahmen der Krankenhäuser und Hochschulkliniken mit kaufmännischem Rechnungswesen 1988 und 1989 nach Ländern, Arten und Körperschaftsgruppen

Mill. DM

Lfd. Nr.	Ausgabe-/Einnahmeart Körperschaftsgruppen	Jahr	Ins- gesamt	Schles- wig- Holstein	Nieder- sachsen	Nord- rhein- West- falen	Hessen	Rhein- land- Pfalz	Baden- Württem- berg	Bayern	Saar- land	Hamburg	Bremen	Berlin (West)
Krankenhäuser ¹⁾														
1	Bereinigte Ausgaben	1988	28 594	1 203	3 391	4 544	2 690	1 153	5 164	7 069	329	1 078	512	1 462
		1989	29 920	1 187	3 522	4 799	2 809	1 183	5 372	7 358	337	1 164	638	1 550
2	darunter: Personalausgaben ²⁾	1988	17 284	668	2 107	2 881	1 690	710	3 080	4 010	220	711	320	887
		1989	18 241	718	2 209	3 026	1 756	733	3 232	4 267	227	734	419	921
3	Staat	1988	2 794	142	242	-	-	65	310	91	26	711	320	887
		1989	2 993	149	247	-	-	68	333	93	29	734	419	921
4	Gemeinden/Gv.	1988	13 603	482	1 823	2 667	1 678	644	2 766	3 349	193	-	-	-
		1989	14 312	522	1 918	2 799	1 743	665	2 894	3 572	198	-	-	-
5	Zweckverbände	1988	887	45	42	214	12	-	5	570	-	-	-	-
		1989	936	47	44	226	13	-	5	601	-	-	-	-
6	Laufender Sachaufwand	1988	8 214	304	944	1 323	773	335	1 516	2 035	93	312	158	423
		1989	8 614	327	971	1 384	815	350	1 560	2 132	92	367	195	421
7	Staat	1988	1 220	39	96	-	-	23	103	57	9	312	158	423
		1989	1 314	39	91	-	-	23	113	57	7	367	195	421
8	Gemeinden/Gv.	1988	6 543	241	829	1 224	768	312	1 410	1 676	83	-	-	-
		1989	6 830	262	861	1 283	809	327	1 444	1 759	85	-	-	-
9	Zweckverbände	1988	451	25	19	98	5	-	3	301	-	-	-	-
		1989	470	26	20	101	6	-	3	316	-	-	-	-
10	Sachinvestitionen	1988	2 796	223	310	290	202	84	505	942	12	55	33	142
		1989	2 783	137	303	344	214	79	533	895	14	63	23	178
11	Staat	1988	313	17	24	-	-	2	24	15	1	55	33	142
		1989	334	11	13	-	-	2	29	14	1	63	23	178
12	Gemeinden/Gv.	1988	2 201	201	279	274	198	82	480	676	11	-	-	-
		1989	2 286	122	284	323	212	77	503	752	14	-	-	-
13	Zweckverbände	1988	282	4	7	16	4	-	1	250	-	-	-	-
		1989	163	4	6	22	2	-	1	129	-	-	-	-
14	Nettoausgaben	1988	25 491	1 034	3 086	4 196	2 451	1 037	4 539	6 037	302	1 003	480	1 326
		1989	26 730	1 094	3 180	4 368	2 547	1 056	4 918	6 228	306	1 085	605	1 342
15	Staat	1988	3 996	162	344	-	-	92	412	144	33	1 003	480	1 326
		1989	4 208	170	334	-	-	91	407	139	34	1 085	605	1 342
16	Gemeinden/Gv.	1988	20 020	802	2 679	3 879	2 434	946	4 119	4 891	269	-	-	-
		1989	21 176	851	2 783	4 047	2 527	964	4 503	5 230	272	-	-	-
17	Zweckverbände	1988	1 475	69	62	316	17	-	8	1 003	-	-	-	-
		1989	1 345	74	64	322	20	-	8	859	-	-	-	-
18	Unmittelbare Einnahmen	1988	25 294	982	3 054	4 206	2 430	1 052	4 528	5 935	311	1 024	482	1 290
		1989	26 291	1 041	3 166	4 369	2 516	1 079	4 646	6 102	314	1 099	609	1 349
19	Staat	1988	3 977	174	331	-	-	91	411	144	30	1 024	482	1 290
		1989	4 252	181	336	-	-	95	403	149	31	1 099	609	1 349
20	Gemeinden/Gv.	1988	19 988	730	2 662	3 890	2 413	961	4 109	4 941	281	-	-	-
		1989	20 689	780	2 767	4 044	2 498	985	4 236	5 096	283	-	-	-
21	Zweckverbände	1988	1 330	78	61	316	17	-	8	850	-	-	-	-
		1989	1 350	80	63	324	18	-	7	857	-	-	-	-
22	darunter: Gebühren, Entgelte	1988	23 442	904	2 835	3 901	2 266	993	4 139	5 519	291	943	454	1 197
		1989	24 242	960	2 942	4 021	2 325	1 021	4 255	5 644	295	979	557	1 244
23	Staat	1988	3 697	169	309	-	-	86	377	132	29	943	454	1 197
		1989	3 891	175	319	-	-	89	368	129	31	979	557	1 244
24	Gemeinden/Gv.	1988	18 525	666	2 469	3 606	2 249	907	3 754	4 612	262	-	-	-
		1989	19 112	715	2 564	3 714	2 307	932	3 880	4 734	264	-	-	-
25	Zweckverbände	1988	1 220	68	57	295	17	-	7	775	-	-	-	-
		1989	1 239	70	59	306	18	-	6	780	-	-	-	-
Hochschulkliniken														
26	Bereinigte Ausgaben	1988	11 044	624	1 030	2 587	1 061	417	1 750	1 663	299	548	-	1 064
		1989	11 717	671	1 081	2 760	1 147	451	1 830	1 738	335	567	-	1 137
27	darunter: Personalausgaben ²⁾	1988	6 270	386	625	1 383	637	248	991	942	189	291	-	579
		1989	6 539	401	643	1 407	675	273	1 044	982	201	303	-	610
28	Laufender Sachaufwand	1988	3 865	213	349	926	383	158	585	619	102	212	-	318
		1989	4 193	216	368	1 028	408	161	643	652	124	204	-	389
29	Sachinvestitionen	1988	892	25	45	277	41	11	173	102	9	46	-	164
		1989	957	53	60	323	54	16	141	104	10	60	-	137
30	Nettoausgaben	1988	7 298	419	620	1 642	719	295	1 165	1 135	277	351	-	675
		1989	7 861	468	647	1 734	779	340	1 262	1 186	327	362	-	758
31	Unmittelbare Einnahmen	1988	7 315	443	632	1 584	750	298	1 177	1 129	273	366	-	663
		1989	7 695	456	663	1 707	801	312	1 233	1 178	298	364	-	684
32	darunter: Gebühren, Entgelte	1988	6 327	396	510	1 275	654	270	998	1 059	258	312	-	595
		1989	6 507	407	522	1 333	683	284	1 040	1 066	266	303	-	604

1) Einschl. Versorgungskrankenhäuser.

2) Einschl. Versorgung.

2 AUSGABEN UND EINNÄHMEN DER ÖFFENTLICHEN HAUSHALTE

2.1 NACH KÖRPER

MILL.

LFD NR.	ART DER AUSGABEN / EINNÄHMEN	INSGESAMT	BUND	LAF	ERP	EG	SOZIALVER SICHERUNG	LAENDER ZUSAMMEN
		1	2	3	4	5	6	7
3001	SOZ. SICHERUNG, SOZ. KRIEGSFOLGEAUFG., WIEDERGUTM.							
1	PERSONALAUSGABEN	18 789	122	-	-	-	10 738	7 929
2	STAAT	13 814	122	-	-	-	10 738	2 954
3	GEMEINDEN/GV.	4 933	-	-	-	-	-	4 933
4	ZWECKVERBAENDE	42	-	-	-	-	-	42
5	UNTERHALTUNG VON UNBEWEGL. VERMOEGEN	488	1	-	-	-	227	261
6	STAAT	278	1	-	-	-	227	51
7	GEMEINDEN/GV.	209	-	-	-	-	-	209
8	ZWECKVERBAENDE	1	-	-	-	-	-	1
9	BEWIRTSCHAFTUNG DER GRUNDSTUECKE	820	4	-	-	-	404	411
10	STAAT	539	4	-	-	-	404	130
11	GEMEINDEN/GV.	276	-	-	-	-	-	276
12	ZWECKVERBAENDE	5	-	-	-	-	-	5
13	UEBRIGER LAUFENDER SACHAUFWAND	130 676	1 352	3	-	-	124 380	4 941
14	STAAT	129 383	1 352	3	-	-	124 380	3 648
15	GEMEINDEN/GV.	1 283	-	-	-	-	-	1 283
16	ZWECKVERBAENDE	10	-	-	-	-	-	10
17	BAUMASSNAHMEN	1 351	28	-	-	-	520	803
18	STAAT	731	28	-	-	-	520	183
19	GEMEINDEN/GV.	616	-	-	-	-	-	616
20	ZWECKVERBAENDE	4	-	-	-	-	-	4
21	ERWERB VON UNBEWEGLICHEM SACHVERMOEGEN	391	1	-	-	-	317	73
22	STAAT	341	1	-	-	-	317	23
23	GEMEINDEN/GV.	49	-	-	-	-	-	49
24	ZWECKVERBAENDE	1	-	-	-	-	-	1
25	ERWERB VON BEWEGLICHEM SACHVERMOEGEN	488	5	-	-	-	329	155
26	STAAT	376	5	-	-	-	329	43
27	GEMEINDEN/GV.	111	-	-	-	-	-	111
28	ZWECKVERBAENDE	1	-	-	-	-	-	1
29	ERWERB VON BETEILIGUNGEN	85	-	-	-	-	65	20
30	STAAT	70	-	-	-	-	65	5
31	GEMEINDEN/GV.	15	-	-	-	-	-	15
32	ZWECKVERBAENDE	-	-	-	-	-	-	-
33	ZAHLUNGEN AN AND. BEREICHE U.UEBR. WELT	349 240	36 956	1 127	-	-	262 692	48 464
34	STAAT	316 577	36 956	1 127	-	-	262 692	15 802
35	GEMEINDEN/GV.	32 650	-	-	-	-	-	32 650
36	ZWECKVERBAENDE	13	-	-	-	-	-	13
37	UNMITTELBARE AUSGABEN	502 328	38 468	1 130	-	-	399 672	63 058
38	STAAT	462 109	38 468	1 130	-	-	399 672	22 839
39	GEMEINDEN/GV.	40 143	-	-	-	-	-	40 143
40	ZWECKVERBAENDE	76	-	-	-	-	-	76
41	ZAHLUNGEN AN ÖFFENTLICHEN BEREICH	86 198	59 532	24	-	-	14 148	12 494
42	STAAT	79 699	59 532	24	-	-	14 148	5 995
43	GEMEINDEN/GV.	6 498	-	-	-	-	-	6 498
44	ZWECKVERBAENDE	1	-	-	-	-	-	1
45	BRUTTOAUSGABEN	588 526	98 000	1 154	-	-	413 820	75 552
46	STAAT	541 808	98 000	1 154	-	-	413 820	28 834
47	GEMEINDEN/GV.	46 640	-	-	-	-	-	46 640
48	ZWECKVERBAENDE	77	-	-	-	-	-	77
49	./.. ZAHLUNGEN VON GLEICHER EBENE	85 997	-	-	-	-	14 066	11 541
50	STAAT	72 753	-	-	-	-	14 066	15
51	GEMEINDEN/GV.	5 880	-	-	-	-	-	5 880
52	ZWECKVERBAENDE	-	-	-	-	-	-	-
53	BEREINIGTE AUSGABEN	502 528	98 000	1 154	-	-	399 753	64 010
54	STAAT	469 055	98 000	1 154	-	-	399 753	28 819
55	GEMEINDEN/GV.	40 760	-	-	-	-	-	40 760
56	ZWECKVERBAENDE	77	-	-	-	-	-	77
57	LAUFENDE RECHNUNG	493 804	96 778	899	-	-	394 879	61 587
58	STAAT	461 420	96 778	899	-	-	394 879	27 494
59	GEMEINDEN/GV.	39 425	-	-	-	-	-	39 425
60	ZWECKVERBAENDE	71	-	-	-	-	-	71
61	KAPITALRECHNUNG	8 725	1 222	255	-	-	4 875	2 423
62	STAAT	7 635	1 222	255	-	-	4 875	1 325
63	GEMEINDEN/GV.	1 336	-	-	-	-	-	1 336
64	ZWECKVERBAENDE	6	-	-	-	-	-	6
65	./.. ZAHLUNGEN VON ANDERER EBENE	-	521	1 046	-	-	49 713	9 110
66	STAAT	938	521	1 046	-	-	49 713	8 330
67	GEMEINDEN/GV.	6 409	-	-	-	-	-	6 409
68	ZWECKVERBAENDE	17	-	-	-	-	-	17
69	NETTOAUSGABEN	502 528	97 479	108	-	-	350 040	54 901
70	STAAT	468 117	97 479	108	-	-	350 040	20 489
71	GEMEINDEN/GV.	34 351	-	-	-	-	-	34 351
72	ZWECKVERBAENDE	60	-	-	-	-	-	60
73	UNMITTELBARE EINNÄHMEN	369 806	453	120	-	-	359 887	9 346
74	STAAT	361 714	453	120	-	-	359 887	1 254
75	GEMEINDEN/GV.	8 031	-	-	-	-	-	8 031
76	ZWECKVERBAENDE	61	-	-	-	-	-	61
77	DARUNTER GEBUEHREN, ENTGELTE	2 408	-	-	-	-	5	2 403
78	STAAT	565	-	-	-	-	5	559
79	GEMEINDEN/GV.	1 786	-	-	-	-	-	1 786
80	ZWECKVERBAENDE	57	-	-	-	-	-	57

FUER SOZIALE SICHERUNG UND FUEER GESUNDHEIT, SPORT, ERHOLUNG

SCHAFTSGRUPPEN

DM

INSGESAMT	BUND	LAF	ERP	EG	SOZIALVER SICHERUNG	LAENDER ZUSAMMEN	INSGESAMT	BUND	LAF	ERP	EG	SOZIALVER SICHERUNG	LAENDER ZUSAMMEN	LFD NR.
1	2	3	4	5	6	7	1	2	3	4	5	6	7	
3002 VERWALTUNG							3003 VERSICHERUNGSBEHORDERN							
4 349	83	-	-	-	-	4 266	104	20	-	-	-	-	84	1
1 431	83	-	-	-	-	1 348	45	20	-	-	-	-	24	2
2 917	-	-	-	-	-	2 917	59	-	-	-	-	-	59	3
1	-	-	-	-	-	1	-	-	-	-	-	-	-	4
16	1	-	-	-	-	15	-	-	-	-	-	-	-	5
6	1	-	-	-	-	5	-	-	-	-	-	-	-	6
10	-	-	-	-	-	10	-	-	-	-	-	-	-	7
-	-	-	-	-	-	-	-	-	-	-	-	-	-	8
49	3	-	-	-	-	47	1	-	-	-	-	-	1	9
21	3	-	-	-	-	18	1	-	-	-	-	-	-	10
29	-	-	-	-	-	29	1	-	-	-	-	-	1	11
-	-	-	-	-	-	-	-	-	-	-	-	-	-	12
403	26	3	-	-	-	374	12	3	-	-	-	-	10	13
204	26	3	-	-	-	175	7	3	-	-	-	-	4	14
199	-	-	-	-	-	199	6	-	-	-	-	-	6	15
-	-	-	-	-	-	-	-	-	-	-	-	-	-	16
26	5	-	-	-	-	21	-	-	-	-	-	-	-	17
17	5	-	-	-	-	11	-	-	-	-	-	-	-	18
10	-	-	-	-	-	10	-	-	-	-	-	-	-	19
-	-	-	-	-	-	-	-	-	-	-	-	-	-	20
1	1	-	-	-	-	-	-	-	-	-	-	-	-	21
1	1	-	-	-	-	-	-	-	-	-	-	-	-	22
-	-	-	-	-	-	-	-	-	-	-	-	-	-	23
-	-	-	-	-	-	-	-	-	-	-	-	-	-	24
22	4	-	-	-	-	18	1	-	-	-	-	-	-	25
13	4	-	-	-	-	9	-	-	-	-	-	-	-	26
9	-	-	-	-	-	9	-	-	-	-	-	-	-	27
-	-	-	-	-	-	-	-	-	-	-	-	-	-	28
-	-	-	-	-	-	-	-	-	-	-	-	-	-	29
-	-	-	-	-	-	-	-	-	-	-	-	-	-	30
-	-	-	-	-	-	-	-	-	-	-	-	-	-	31
-	-	-	-	-	-	-	-	-	-	-	-	-	-	32
4	-	-	-	-	-	4	-	-	-	-	-	-	-	33
2	-	-	-	-	-	2	-	-	-	-	-	-	-	34
2	-	-	-	-	-	2	-	-	-	-	-	-	-	35
-	-	-	-	-	-	-	-	-	-	-	-	-	-	36
4 870	122	3	-	-	-	4 745	119	24	-	-	-	-	95	37
1 694	122	3	-	-	-	1 569	53	24	-	-	-	-	29	38
3 175	-	-	-	-	-	3 175	66	-	-	-	-	-	66	39
1	-	-	-	-	-	1	-	-	-	-	-	-	-	40
514	361	-	-	-	-	153	13	-	-	-	-	-	13	41
464	361	-	-	-	-	103	13	-	-	-	-	-	13	42
50	-	-	-	-	-	50	1	-	-	-	-	-	1	43
-	-	-	-	-	-	-	-	-	-	-	-	-	-	44
5 384	482	3	-	-	-	4 898	132	24	-	-	-	-	108	45
2 158	482	3	-	-	-	1 672	65	24	-	-	-	-	42	46
3 225	-	-	-	-	-	3 225	67	-	-	-	-	-	67	47
1	-	-	-	-	-	1	-	-	-	-	-	-	-	48
232	-	-	-	-	-	146	4	-	-	-	-	-	-	49
29	-	-	-	-	-	-	4	-	-	-	-	-	-	50
47	-	-	-	-	-	47	-	-	-	-	-	-	-	51
-	-	-	-	-	-	-	-	-	-	-	-	-	-	52
5 152	482	3	-	-	-	4 752	128	24	-	-	-	-	108	53
2 128	482	3	-	-	-	1 672	61	24	-	-	-	-	42	54
3 178	-	-	-	-	-	3 178	67	-	-	-	-	-	67	55
1	-	-	-	-	-	1	-	-	-	-	-	-	-	56
5 104	473	3	-	-	-	4 714	127	24	-	-	-	-	108	57
2 098	473	3	-	-	-	1 651	61	24	-	-	-	-	41	58
3 159	-	-	-	-	-	3 159	67	-	-	-	-	-	67	59
1	-	-	-	-	-	1	-	-	-	-	-	-	-	60
48	10	-	-	-	-	38	1	-	-	-	-	-	-	61
31	10	-	-	-	-	21	-	-	-	-	-	-	-	62
19	-	-	-	-	-	19	-	-	-	-	-	-	-	63
-	-	-	-	-	-	-	-	-	-	-	-	-	-	64
-	-	-	-	-	-	85	-	-	-	-	-	-	4	65
2	-	-	-	-	-	30	-	-	-	-	-	-	4	66
153	-	-	-	-	-	153	-	-	-	-	-	-	-	67
-	-	-	-	-	-	-	-	-	-	-	-	-	-	68
5 152	482	3	-	-	-	4 667	128	24	-	-	-	-	104	69
2 127	482	3	-	-	-	1 642	61	24	-	-	-	-	38	70
3 024	-	-	-	-	-	3 024	67	-	-	-	-	-	67	71
1	-	-	-	-	-	1	-	-	-	-	-	-	-	72
85	-	-	-	-	-	85	5	-	-	-	-	-	5	73
26	-	-	-	-	-	26	-	-	-	-	-	-	-	74
59	-	-	-	-	-	59	5	-	-	-	-	-	5	75
-	-	-	-	-	-	-	-	-	-	-	-	-	-	76
11	-	-	-	-	-	11	2	-	-	-	-	-	2	77
5	-	-	-	-	-	5	-	-	-	-	-	-	-	78
5	-	-	-	-	-	5	2	-	-	-	-	-	2	79
-	-	-	-	-	-	-	-	-	-	-	-	-	-	80

LFD NR.	ART DER AUSGABEN / EINNAHMEN	INSGESAMT	BUND	LAF	ERP	EG	SOZIALVER SICHERUNG	LAENDER ZUSAMMEN
		1	2	3	4	5	6	7
3004	ALLGEMEINE SOZIALVERWALTUNG							
1	PERSONALAUSGABEN	2 102	-	-	-	-	-	2 102
2	STAAT	381	-	-	-	-	-	381
3	GEMEINDEN/GV.	1 721	-	-	-	-	-	1 721
4	ZWECKVERBAENDE	1	-	-	-	-	-	1
5	UNTERHALTUNG VON UNBEWEGL. VERMOEGEN	7	-	-	-	-	-	7
6	STAAT	1	-	-	-	-	-	1
7	GEMEINDEN/GV.	6	-	-	-	-	-	6
8	ZWECKVERBAENDE	-	-	-	-	-	-	-
9	BEWIRTSCHAFTUNG DER GRUNDSTUECKE	21	-	-	-	-	-	21
10	STAAT	3	-	-	-	-	-	3
11	GEMEINDEN/GV.	17	-	-	-	-	-	17
12	ZWECKVERBAENDE	-	-	-	-	-	-	-
13	UEBRIGER LAUFENDER SACHAUFWAND	134	-	-	-	-	-	134
14	STAAT	16	-	-	-	-	-	16
15	GEMEINDEN/GV.	118	-	-	-	-	-	118
16	ZWECKVERBAENDE	-	-	-	-	-	-	-
17	BAUMASSNAHMEN	10	-	-	-	-	-	10
18	STAAT	-	-	-	-	-	-	-
19	GEMEINDEN/GV.	9	-	-	-	-	-	9
20	ZWECKVERBAENDE	-	-	-	-	-	-	-
21	ERWERB VON UNBEWEGLICHEM SACHVERMOEGEN	-	-	-	-	-	-	-
22	STAAT	-	-	-	-	-	-	-
23	GEMEINDEN/GV.	-	-	-	-	-	-	-
24	ZWECKVERBAENDE	-	-	-	-	-	-	-
25	ERWERB VON BEWEGLICHEM SACHVERMOEGEN	8	-	-	-	-	-	8
26	STAAT	2	-	-	-	-	-	2
27	GEMEINDEN/GV.	6	-	-	-	-	-	6
28	ZWECKVERBAENDE	-	-	-	-	-	-	-
29	ERWERB VON BETEILIGUNGEN	-	-	-	-	-	-	-
30	STAAT	-	-	-	-	-	-	-
31	GEMEINDEN/GV.	-	-	-	-	-	-	-
32	ZWECKVERBAENDE	-	-	-	-	-	-	-
33	ZAHLUNGEN AN AND. BEREICHE U.UEBR. WELT	3	-	-	-	-	-	3
34	STAAT	1	-	-	-	-	-	1
35	GEMEINDEN/GV.	2	-	-	-	-	-	2
36	ZWECKVERBAENDE	-	-	-	-	-	-	-
37	UNMITTELBARE AUSGABEN	2 285	-	-	-	-	-	2 285
38	STAAT	404	-	-	-	-	-	404
39	GEMEINDEN/GV.	1 880	-	-	-	-	-	1 880
40	ZWECKVERBAENDE	1	-	-	-	-	-	1
41	ZAHLUNGEN AN OEFFENTLICHEN BEREICH	13	-	-	-	-	-	13
42	STAAT	-	-	-	-	-	-	-
43	GEMEINDEN/GV.	13	-	-	-	-	-	13
44	ZWECKVERBAENDE	-	-	-	-	-	-	-
45	BRUTTOAUSGABEN	2 297	-	-	-	-	-	2 297
46	STAAT	404	-	-	-	-	-	404
47	GEMEINDEN/GV.	1 893	-	-	-	-	-	1 893
48	ZWECKVERBAENDE	1	-	-	-	-	-	1
49	./. ZAHLUNGEN VON GLEICHER EBENE	60	-	-	-	-	-	36
50	STAAT	2	-	-	-	-	-	-
51	GEMEINDEN/GV.	9	-	-	-	-	-	9
52	ZWECKVERBAENDE	-	-	-	-	-	-	-
53	BEREINIGTE AUSGABEN	2 238	-	-	-	-	-	2 262
54	STAAT	401	-	-	-	-	-	404
55	GEMEINDEN/GV.	1 884	-	-	-	-	-	1 884
56	ZWECKVERBAENDE	1	-	-	-	-	-	1
57	LAUFENDE RECHNUNG	2 221	-	-	-	-	-	2 245
58	STAAT	400	-	-	-	-	-	402
59	GEMEINDEN/GV.	1 868	-	-	-	-	-	1 868
60	ZWECKVERBAENDE	1	-	-	-	-	-	1
61	KAPITALRECHNUNG	16	-	-	-	-	-	16
62	STAAT	2	-	-	-	-	-	2
63	GEMEINDEN/GV.	16	-	-	-	-	-	16
64	ZWECKVERBAENDE	-	-	-	-	-	-	-
65	./. ZAHLUNGEN VON ANDERER EBENE	-	-	-	-	-	-	24
66	STAAT	-	-	-	-	-	-	2
67	GEMEINDEN/GV.	49	-	-	-	-	-	49
68	ZWECKVERBAENDE	-	-	-	-	-	-	-
69	NETTOAUSGABEN	2 238	-	-	-	-	-	2 238
70	STAAT	401	-	-	-	-	-	401
71	GEMEINDEN/GV.	1 836	-	-	-	-	-	1 836
72	ZWECKVERBAENDE	1	-	-	-	-	-	1
73	UNMITTELBARE EINNAHMEN	46	-	-	-	-	-	46
74	STAAT	13	-	-	-	-	-	13
75	GEMEINDEN/GV.	33	-	-	-	-	-	33
76	ZWECKVERBAENDE	-	-	-	-	-	-	-
77	DARUNTER GEBUEHREN, ENTGELTE	3	-	-	-	-	-	3
78	STAAT	-	-	-	-	-	-	-
79	GEMEINDEN/GV.	3	-	-	-	-	-	3
80	ZWECKVERBAENDE	-	-	-	-	-	-	-

FUER SOZIALE SICHERUNG UND FUEER GESUNDHEIT, SPORT, ERHOLUNG

SCHAFTSGRUPPEN

DM

INSGESAMT	BUND	LAF	ERP	EG	SOZIALVER SICHERUNG	LAENDER ZUSAMMEN	INSGESAMT	BUND	LAF	ERP	EG	SOZIALVER SICHERUNG	LAENDER ZUSAMMEN	LFD NR.
1	2	3	4	5	6	7	1	2	3	4	5	6	7	
3005 JUGENDAEMTER							3006 VERSORGUNGSAMTER							
1 225	-	-	-	-	-	1 225	609	-	-	-	-	-	609	1
203	-	-	-	-	-	203	609	-	-	-	-	-	609	2
1 022	-	-	-	-	-	1 022	-	-	-	-	-	-	-	3
-	-	-	-	-	-	-	-	-	-	-	-	-	-	4
3	-	-	-	-	-	3	4	-	-	-	-	-	4	5
3	-	-	-	-	-	3	4	-	-	-	-	-	4	6
-	-	-	-	-	-	-	-	-	-	-	-	-	-	7
-	-	-	-	-	-	-	-	-	-	-	-	-	-	8
10	-	-	-	-	-	10	12	-	-	-	-	-	12	9
1	-	-	-	-	-	1	12	-	-	-	-	-	12	10
9	-	-	-	-	-	9	-	-	-	-	-	-	-	11
-	-	-	-	-	-	-	-	-	-	-	-	-	-	12
66	-	-	-	-	-	66	143	-	-	-	-	-	143	13
4	-	-	-	-	-	4	143	-	-	-	-	-	143	14
62	-	-	-	-	-	62	-	-	-	-	-	-	-	15
-	-	-	-	-	-	-	-	-	-	-	-	-	-	16
1	-	-	-	-	-	1	10	-	-	-	-	-	10	17
-	-	-	-	-	-	-	10	-	-	-	-	-	10	18
-	-	-	-	-	-	-	-	-	-	-	-	-	-	19
-	-	-	-	-	-	-	-	-	-	-	-	-	-	20
-	-	-	-	-	-	-	-	-	-	-	-	-	-	21
-	-	-	-	-	-	-	-	-	-	-	-	-	-	22
-	-	-	-	-	-	-	-	-	-	-	-	-	-	23
-	-	-	-	-	-	-	-	-	-	-	-	-	-	24
3	-	-	-	-	-	3	7	-	-	-	-	-	7	25
-	-	-	-	-	-	-	7	-	-	-	-	-	7	26
2	-	-	-	-	-	2	-	-	-	-	-	-	-	27
-	-	-	-	-	-	-	-	-	-	-	-	-	-	28
-	-	-	-	-	-	-	-	-	-	-	-	-	-	29
-	-	-	-	-	-	-	-	-	-	-	-	-	-	30
-	-	-	-	-	-	-	-	-	-	-	-	-	-	31
-	-	-	-	-	-	-	-	-	-	-	-	-	-	32
-	-	-	-	-	-	-	-	-	-	-	-	-	-	33
-	-	-	-	-	-	-	-	-	-	-	-	-	-	34
-	-	-	-	-	-	-	-	-	-	-	-	-	-	35
-	-	-	-	-	-	-	-	-	-	-	-	-	-	36
1 307	-	-	-	-	-	1 307	786	-	-	-	-	-	786	37
208	-	-	-	-	-	208	786	-	-	-	-	-	786	38
1 099	-	-	-	-	-	1 099	-	-	-	-	-	-	-	39
-	-	-	-	-	-	-	-	-	-	-	-	-	-	40
14	-	-	-	-	-	14	26	-	-	-	-	-	26	41
14	-	-	-	-	-	14	26	-	-	-	-	-	26	42
-	-	-	-	-	-	-	-	-	-	-	-	-	-	43
-	-	-	-	-	-	-	-	-	-	-	-	-	-	44
1 322	-	-	-	-	-	1 322	812	-	-	-	-	-	812	45
208	-	-	-	-	-	208	812	-	-	-	-	-	812	46
1 113	-	-	-	-	-	1 113	-	-	-	-	-	-	-	47
-	-	-	-	-	-	-	-	-	-	-	-	-	-	48
60	-	-	-	-	-	27	5	-	-	-	-	-	2	49
17	-	-	-	-	-	17	4	-	-	-	-	-	-	50
-	-	-	-	-	-	-	-	-	-	-	-	-	-	51
-	-	-	-	-	-	-	-	-	-	-	-	-	-	52
1 262	-	-	-	-	-	1 294	807	-	-	-	-	-	810	53
208	-	-	-	-	-	208	809	-	-	-	-	-	812	54
1 096	-	-	-	-	-	1 096	-	-	-	-	-	-	-	55
-	-	-	-	-	-	-	-	-	-	-	-	-	-	56
1 259	-	-	-	-	-	1 291	790	-	-	-	-	-	793	57
208	-	-	-	-	-	208	792	-	-	-	-	-	795	58
1 094	-	-	-	-	-	1 094	-	-	-	-	-	-	-	59
-	-	-	-	-	-	-	-	-	-	-	-	-	-	60
3	-	-	-	-	-	3	17	-	-	-	-	-	17	61
1	-	-	-	-	-	1	17	-	-	-	-	-	17	62
3	-	-	-	-	-	3	-	-	-	-	-	-	-	63
-	-	-	-	-	-	-	-	-	-	-	-	-	-	64
-	-	-	-	-	-	33	-	-	-	-	-	-	3	65
-	-	-	-	-	-	-	2	-	-	-	-	-	5	66
43	-	-	-	-	-	43	-	-	-	-	-	-	-	67
-	-	-	-	-	-	-	-	-	-	-	-	-	-	68
1 262	-	-	-	-	-	1 262	807	-	-	-	-	-	807	69
208	-	-	-	-	-	208	807	-	-	-	-	-	-	70
1 053	-	-	-	-	-	1 053	-	-	-	-	-	-	-	71
-	-	-	-	-	-	-	-	-	-	-	-	-	-	72
24	-	-	-	-	-	24	9	-	-	-	-	-	9	73
4	-	-	-	-	-	4	9	-	-	-	-	-	9	74
20	-	-	-	-	-	20	-	-	-	-	-	-	-	75
-	-	-	-	-	-	-	-	-	-	-	-	-	-	76
1	-	-	-	-	-	1	5	-	-	-	-	-	5	77
-	-	-	-	-	-	-	5	-	-	-	-	-	5	78
1	-	-	-	-	-	1	-	-	-	-	-	-	-	79
-	-	-	-	-	-	-	-	-	-	-	-	-	-	80

2 AUSGABEN UND EINNAHMEN DER OEFFENTLICHEN HAUSHALTE

2.1 NACH KOERPER

MILL.

LFD NR.	ART DER AUSGABEN / EINNAHMEN	INSGESAMT 1	BUND 2	LAF 3	ERP 4	EG 5	SOZIALVER SICHERUNG 6	LAENDER ZUSAMMEN 7
3007	LASTENAUSGLEICHVERWALTUNG							
1	PERSONALAUSGABEN	183	5	-	-	-	-	178
2	STAAT	68	5	-	-	-	-	63
3	GEMEINDEN/GV.	115	-	-	-	-	-	115
4	ZWECKVERBAENDE	-	-	-	-	-	-	-
5	UNTERHALTUNG VON UNBEWEGL. VERMOEGEN	1	-	-	-	-	-	-
6	STAAT	-	-	-	-	-	-	-
7	GEMEINDEN/GV.	-	-	-	-	-	-	-
8	ZWECKVERBAENDE	-	-	-	-	-	-	-
9	BEWIRTSCHAFTUNG DER GRUNDSTUECKE	3	-	-	-	-	-	3
10	STAAT	1	-	-	-	-	-	1
11	GEMEINDEN/GV.	2	-	-	-	-	-	2
12	ZWECKVERBAENDE	-	-	-	-	-	-	-
13	UEBRIGER LAUFENDER SACHAUFWAND	29	9	3	-	-	-	17
14	STAAT	17	9	3	-	-	-	5
15	GEMEINDEN/GV.	12	-	-	-	-	-	12
16	ZWECKVERBAENDE	-	-	-	-	-	-	-
17	BAUMASSNAHMEN	1	-	-	-	-	-	-
18	STAAT	1	-	-	-	-	-	-
19	GEMEINDEN/GV.	-	-	-	-	-	-	-
20	ZWECKVERBAENDE	-	-	-	-	-	-	-
21	ERWERB VON UNBEWEGLICHEM SACHVERMOEGEN	-	-	-	-	-	-	-
22	STAAT	-	-	-	-	-	-	-
23	GEMEINDEN/GV.	-	-	-	-	-	-	-
24	ZWECKVERBAENDE	-	-	-	-	-	-	-
25	ERWERB VON BEWEGLICHEM SACHVERMOEGEN	-	-	-	-	-	-	-
26	STAAT	-	-	-	-	-	-	-
27	GEMEINDEN/GV.	-	-	-	-	-	-	-
28	ZWECKVERBAENDE	-	-	-	-	-	-	-
29	ERWERB VON BETEILIGUNGEN	-	-	-	-	-	-	-
30	STAAT	-	-	-	-	-	-	-
31	GEMEINDEN/GV.	-	-	-	-	-	-	-
32	ZWECKVERBAENDE	-	-	-	-	-	-	-
33	ZAHLUNGEN AN AND. BEREICHE U.UEBR. WELT	-	-	-	-	-	-	-
34	STAAT	-	-	-	-	-	-	-
35	GEMEINDEN/GV.	-	-	-	-	-	-	-
36	ZWECKVERBAENDE	-	-	-	-	-	-	-
37	UNMITTELBARE AUSGABEN	216	14	3	-	-	-	199
38	STAAT	86	14	3	-	-	-	69
39	GEMEINDEN/GV.	130	-	-	-	-	-	130
40	ZWECKVERBAENDE	-	-	-	-	-	-	-
41	ZAHLUNGEN AN OEFFENTLICHEN BEREICH	86	-	-	-	-	-	86
42	STAAT	64	-	-	-	-	-	64
43	GEMEINDEN/GV.	23	-	-	-	-	-	23
44	ZWECKVERBAENDE	-	-	-	-	-	-	-
45	BRUTTOAUSGABEN	303	14	3	-	-	-	285
46	STAAT	150	14	3	-	-	-	133
47	GEMEINDEN/GV.	152	-	-	-	-	-	152
48	ZWECKVERBAENDE	-	-	-	-	-	-	-
49	./. ZAHLUNGEN VON GLEICHER EBENE	83	-	-	-	-	-	81
50	STAAT	-	-	-	-	-	-	-
51	GEMEINDEN/GV.	22	-	-	-	-	-	22
52	ZWECKVERBAENDE	-	-	-	-	-	-	-
53	BEREINIGTE AUSGABEN	219	14	3	-	-	-	204
54	STAAT	150	14	3	-	-	-	133
55	GEMEINDEN/GV.	130	-	-	-	-	-	130
56	ZWECKVERBAENDE	-	-	-	-	-	-	-
57	LAUFENDE RECHNUNG	218	14	3	-	-	-	204
58	STAAT	149	14	3	-	-	-	133
59	GEMEINDEN/GV.	130	-	-	-	-	-	130
60	ZWECKVERBAENDE	-	-	-	-	-	-	-
61	KAPITALRECHNUNG	1	-	-	-	-	-	1
62	STAAT	1	-	-	-	-	-	-
63	GEMEINDEN/GV.	-	-	-	-	-	-	-
64	ZWECKVERBAENDE	-	-	-	-	-	-	-
65	./. ZAHLUNGEN VON ANDERER EBENE	-	-	-	-	-	-	2
66	STAAT	-	-	-	-	-	-	-
67	GEMEINDEN/GV.	62	-	-	-	-	-	62
68	ZWECKVERBAENDE	-	-	-	-	-	-	-
69	NETTOAUSGABEN	219	14	3	-	-	-	202
70	STAAT	150	14	3	-	-	-	133
71	GEMEINDEN/GV.	69	-	-	-	-	-	69
72	ZWECKVERBAENDE	-	-	-	-	-	-	-
73	UNMITTELBARE EINNAHMEN	-	-	-	-	-	-	-
74	STAAT	-	-	-	-	-	-	-
75	GEMEINDEN/GV.	-	-	-	-	-	-	-
76	ZWECKVERBAENDE	-	-	-	-	-	-	-
77	DARUNTER GEBUEHREN, ENTGELTE	-	-	-	-	-	-	-
78	STAAT	-	-	-	-	-	-	-
79	GEMEINDEN/GV.	-	-	-	-	-	-	-
80	ZWECKVERBAENDE	-	-	-	-	-	-	-

FUER SOZIALE SICHERUNG UND FUEER GESUNDHEIT, SPORT, ERHOLUNG

SCHAFTSGRUPPEN

DM

INSGESAMT	BUND	LAF	ERP	EG	SOZIALVER SICHERUNG	LAENDER ZUSAMMEN	INSGESAMT	BUND	LAF	ERP	EG	SOZIALVER SICHERUNG	LAENDER ZUSAMMEN	LFD NR.
1	2	3	4	5	6	7	1	2	3	4	5	6	7	
3008 WIEDERGUTMACHUNGSBEHOERDEN							3009 SONSTIGE BEHOERDEN IM BEREICH DER SOZIALEN SICHERUNG							
19	-	-	-	-	-	-	19	107	58	-	-	-	-	49 1
19	-	-	-	-	-	-	19	107	58	-	-	-	-	49 2
-	-	-	-	-	-	-	-	-	-	-	-	-	-	- 3
-	-	-	-	-	-	-	-	-	-	-	-	-	-	- 4
-	-	-	-	-	-	-	-	-	-	-	-	-	-	- 5
-	-	-	-	-	-	-	-	-	-	-	-	-	-	- 6
-	-	-	-	-	-	-	-	-	-	-	-	-	-	- 7
-	-	-	-	-	-	-	-	-	-	-	-	-	-	- 8
-	-	-	-	-	-	-	-	3	2	-	-	-	-	1 9
-	-	-	-	-	-	-	-	3	2	-	-	-	-	1 10
-	-	-	-	-	-	-	-	-	-	-	-	-	-	- 11
-	-	-	-	-	-	-	-	-	-	-	-	-	-	- 12
2	-	-	-	-	-	-	2	17	14	-	-	-	-	3 13
2	-	-	-	-	-	-	2	17	14	-	-	-	-	3 14
-	-	-	-	-	-	-	-	-	-	-	-	-	-	- 15
-	-	-	-	-	-	-	-	-	-	-	-	-	-	- 16
-	-	-	-	-	-	-	-	5	5	-	-	-	-	- 17
-	-	-	-	-	-	-	-	5	5	-	-	-	-	- 18
-	-	-	-	-	-	-	-	-	-	-	-	-	-	- 19
-	-	-	-	-	-	-	-	-	-	-	-	-	-	- 20
-	-	-	-	-	-	-	-	1	1	-	-	-	-	- 21
-	-	-	-	-	-	-	-	1	1	-	-	-	-	- 22
-	-	-	-	-	-	-	-	-	-	-	-	-	-	- 23
-	-	-	-	-	-	-	-	-	-	-	-	-	-	- 24
-	-	-	-	-	-	-	-	4	4	-	-	-	-	- 25
-	-	-	-	-	-	-	-	4	4	-	-	-	-	- 26
-	-	-	-	-	-	-	-	-	-	-	-	-	-	- 27
-	-	-	-	-	-	-	-	-	-	-	-	-	-	- 28
-	-	-	-	-	-	-	-	-	-	-	-	-	-	- 29
-	-	-	-	-	-	-	-	-	-	-	-	-	-	- 30
-	-	-	-	-	-	-	-	-	-	-	-	-	-	- 31
-	-	-	-	-	-	-	-	-	-	-	-	-	-	- 32
-	-	-	-	-	-	-	-	-	-	-	-	-	-	- 33
-	-	-	-	-	-	-	-	-	-	-	-	-	-	- 34
-	-	-	-	-	-	-	-	-	-	-	-	-	-	- 35
-	-	-	-	-	-	-	-	-	-	-	-	-	-	- 36
21	-	-	-	-	-	-	21	136	84	-	-	-	-	53 37
21	-	-	-	-	-	-	21	136	84	-	-	-	-	53 38
-	-	-	-	-	-	-	-	-	-	-	-	-	-	- 39
-	-	-	-	-	-	-	-	-	-	-	-	-	-	- 40
-	-	-	-	-	-	-	-	361	361	-	-	-	-	- 41
-	-	-	-	-	-	-	-	361	361	-	-	-	-	- 42
-	-	-	-	-	-	-	-	-	-	-	-	-	-	- 43
-	-	-	-	-	-	-	-	-	-	-	-	-	-	- 44
21	-	-	-	-	-	-	21	497	444	-	-	-	-	53 45
21	-	-	-	-	-	-	21	497	444	-	-	-	-	53 46
-	-	-	-	-	-	-	-	-	-	-	-	-	-	- 47
-	-	-	-	-	-	-	-	-	-	-	-	-	-	- 48
-	-	-	-	-	-	-	-	19	-	-	-	-	-	- 49
-	-	-	-	-	-	-	-	19	-	-	-	-	-	- 50
-	-	-	-	-	-	-	-	-	-	-	-	-	-	- 51
-	-	-	-	-	-	-	-	-	-	-	-	-	-	- 52
21	-	-	-	-	-	-	21	478	444	-	-	-	-	53 53
21	-	-	-	-	-	-	21	478	444	-	-	-	-	53 54
-	-	-	-	-	-	-	-	-	-	-	-	-	-	- 55
-	-	-	-	-	-	-	-	-	-	-	-	-	-	- 56
21	-	-	-	-	-	-	21	468	435	-	-	-	-	52 57
21	-	-	-	-	-	-	21	468	435	-	-	-	-	52 58
-	-	-	-	-	-	-	-	-	-	-	-	-	-	- 59
-	-	-	-	-	-	-	-	-	-	-	-	-	-	- 60
-	-	-	-	-	-	-	-	10	9	-	-	-	-	- 61
-	-	-	-	-	-	-	-	10	9	-	-	-	-	- 62
-	-	-	-	-	-	-	-	-	-	-	-	-	-	- 63
-	-	-	-	-	-	-	-	-	-	-	-	-	-	- 64
-	-	-	-	-	-	-	-	-	-	-	-	-	-	19 65
-	-	-	-	-	-	-	-	-	-	-	-	-	-	19 66
-	-	-	-	-	-	-	-	-	-	-	-	-	-	- 67
-	-	-	-	-	-	-	-	-	-	-	-	-	-	- 68
21	-	-	-	-	-	-	21	478	444	-	-	-	-	34 69
21	-	-	-	-	-	-	21	478	444	-	-	-	-	34 70
-	-	-	-	-	-	-	-	-	-	-	-	-	-	- 71
-	-	-	-	-	-	-	-	-	-	-	-	-	-	- 72
-	-	-	-	-	-	-	-	-	-	-	-	-	-	- 73
-	-	-	-	-	-	-	-	-	-	-	-	-	-	- 74
-	-	-	-	-	-	-	-	-	-	-	-	-	-	- 75
-	-	-	-	-	-	-	-	-	-	-	-	-	-	- 76
-	-	-	-	-	-	-	-	-	-	-	-	-	-	- 77
-	-	-	-	-	-	-	-	-	-	-	-	-	-	- 78
-	-	-	-	-	-	-	-	-	-	-	-	-	-	- 79
-	-	-	-	-	-	-	-	-	-	-	-	-	-	- 80

2 AUSGABEN UND EINNAHMEN DER OEFFENTLICHEN HAUSHALTE

2.1 NACH KOERPER

MILL.

LFD NR.	ART DER AUSGABEN / EINNAHMEN	INSGESAMT	BUND	LAF	ERP	EG	SOZIALVER SICHERUNG	LAENDER ZUSAMMEN
		1	2	3	4	5	6	7
3010	SOZIALVERSICHERUNG EINSCHL.ARBEITSLOSENVERSICHER.							
1	PERSONALAUSGABEN	10 739	-	-	-	-	10 738	1
2	STAAT	10 739	-	-	-	-	10 738	1
3	GEMEINDEN/GV.	-	-	-	-	-	-	-
4	ZWECKVERBAENDE	-	-	-	-	-	-	-
5	UNTERHALTUNG VON UNBEWEGL. VERMOEGEN	227	-	-	-	-	227	-
6	STAAT	227	-	-	-	-	227	-
7	GEMEINDEN/GV.	-	-	-	-	-	-	-
8	ZWECKVERBAENDE	-	-	-	-	-	-	-
9	BEWIRTSCHAFTUNG DER GRUNDSTUECKE	404	-	-	-	-	404	-
10	STAAT	404	-	-	-	-	404	-
11	GEMEINDEN/GV.	-	-	-	-	-	-	-
12	ZWECKVERBAENDE	-	-	-	-	-	-	-
13	UEBRIGER LAUFENDER SACHAUFWAND	124 408	7	-	-	-	124 380	20
14	STAAT	124 408	7	-	-	-	124 380	20
15	GEMEINDEN/GV.	-	-	-	-	-	-	-
16	ZWECKVERBAENDE	-	-	-	-	-	-	-
17	BAUMASSNAHMEN	520	-	-	-	-	520	-
18	STAAT	520	-	-	-	-	520	-
19	GEMEINDEN/GV.	-	-	-	-	-	-	-
20	ZWECKVERBAENDE	-	-	-	-	-	-	-
21	ERWERB VON UNBEWEGLICHEM SACHVERMOEGEN	317	-	-	-	-	317	-
22	STAAT	317	-	-	-	-	317	-
23	GEMEINDEN/GV.	-	-	-	-	-	-	-
24	ZWECKVERBAENDE	-	-	-	-	-	-	-
25	ERWERB VON BEWEGLICHEM SACHVERMOEGEN	329	-	-	-	-	329	-
26	STAAT	329	-	-	-	-	329	-
27	GEMEINDEN/GV.	-	-	-	-	-	-	-
28	ZWECKVERBAENDE	-	-	-	-	-	-	-
29	ERWERB VON BETEILIGUNGEN	65	-	-	-	-	65	-
30	STAAT	65	-	-	-	-	65	-
31	GEMEINDEN/GV.	-	-	-	-	-	-	-
32	ZWECKVERBAENDE	-	-	-	-	-	-	-
33	ZAHLUNGEN AN AND. BEREICHE U.UEBR. WELT	263 040	171	-	-	-	262 692	176
34	STAAT	263 040	171	-	-	-	262 692	176
35	GEMEINDEN/GV.	-	-	-	-	-	-	-
36	ZWECKVERBAENDE	-	-	-	-	-	-	-
37	UNMITTELBARE AUSGABEN	400 048	178	-	-	-	399 672	198
38	STAAT	400 048	178	-	-	-	399 672	198
39	GEMEINDEN/GV.	-	-	-	-	-	-	-
40	ZWECKVERBAENDE	-	-	-	-	-	-	-
41	ZAHLUNGEN AN OEFFENTLICHEN BEREICH	63 230	49 069	-	-	-	14 148	13
42	STAAT	63 230	49 069	-	-	-	14 148	13
43	GEMEINDEN/GV.	-	-	-	-	-	-	-
44	ZWECKVERBAENDE	-	-	-	-	-	-	-
45	BRUTTOAUSGABEN	463 278	49 247	-	-	-	413 820	211
46	STAAT	463 278	49 247	-	-	-	413 820	211
47	GEMEINDEN/GV.	-	-	-	-	-	-	-
48	ZWECKVERBAENDE	-	-	-	-	-	-	-
49	./.. ZAHLUNGEN VON GLEICHER EBENE	63 788	-	-	-	-	14 066	-
50	STAAT	63 766	-	-	-	-	14 066	-
51	GEMEINDEN/GV.	-	-	-	-	-	-	-
52	ZWECKVERBAENDE	-	-	-	-	-	-	-
53	BEREINIGTE AUSGABEN	399 489	49 247	-	-	-	399 753	211
54	STAAT	399 512	49 247	-	-	-	399 753	211
55	GEMEINDEN/GV.	-	-	-	-	-	-	-
56	ZWECKVERBAENDE	-	-	-	-	-	-	-
57	LAUFENDE RECHNUNG	394 614	49 247	-	-	-	394 879	211
58	STAAT	394 637	49 247	-	-	-	394 879	211
59	GEMEINDEN/GV.	-	-	-	-	-	-	-
60	ZWECKVERBAENDE	-	-	-	-	-	-	-
61	KAPITALRECHNUNG	4 875	-	-	-	-	4 875	-
62	STAAT	4 875	-	-	-	-	4 875	-
63	GEMEINDEN/GV.	-	-	-	-	-	-	-
64	ZWECKVERBAENDE	-	-	-	-	-	-	-
65	./.. ZAHLUNGEN VON ANDERER EBENE	-	5	-	-	-	49 713	4
66	STAAT	22	5	-	-	-	49 713	4
67	GEMEINDEN/GV.	-	-	-	-	-	-	-
68	ZWECKVERBAENDE	-	-	-	-	-	-	-
69	NETTOAUSGABEN	399 489	49 242	-	-	-	350 040	207
70	STAAT	399 489	49 242	-	-	-	350 040	207
71	GEMEINDEN/GV.	-	-	-	-	-	-	-
72	ZWECKVERBAENDE	-	-	-	-	-	-	-
73	UNMITTELBARE EINNAHMEN	359 935	30	-	-	-	359 887	18
74	STAAT	359 935	30	-	-	-	359 887	18
75	GEMEINDEN/GV.	-	-	-	-	-	-	-
76	ZWECKVERBAENDE	-	-	-	-	-	-	-
77	DARUNTER GEBUEHREN, ENTGELTE	5	-	-	-	-	5	-
78	STAAT	5	-	-	-	-	5	-
79	GEMEINDEN/GV.	-	-	-	-	-	-	-
80	ZWECKVERBAENDE	-	-	-	-	-	-	-

FUER SOZIALE SICHERUNG UND FUEER GESUNDHEIT, SPORT, ERHOLUNG

SCHAFTSGRUPPEN

DM

INSGESAMT	BUND	LAF	ERP	EG	SOZIALVER SICHERUNG	LAENDER ZUSAMMEN	INSGESAMT	BUND	LAF	ERP	EG	SOZIALVER SICHERUNG	LAENDER ZUSAMMEN	LFD NR.
1	2	3	4	5	6	7	1	2	3	4	5	6	7	
3011 RENTENVERSICHERUNG DER ANGESTELLTEN UND ARBEITER							3012 KNAPPSCHAFTSVERSICHERUNG							
1 772	-	-	-	-	1 772	-	135	-	-	-	-	135	-	1
1 772	-	-	-	-	1 772	-	135	-	-	-	-	135	-	2
-	-	-	-	-	-	-	-	-	-	-	-	-	-	3
-	-	-	-	-	-	-	-	-	-	-	-	-	-	4
44	-	-	-	-	44	-	2	-	-	-	-	2	-	5
44	-	-	-	-	44	-	2	-	-	-	-	2	-	6
-	-	-	-	-	-	-	-	-	-	-	-	-	-	7
-	-	-	-	-	-	-	-	-	-	-	-	-	-	8
91	-	-	-	-	91	-	3	-	-	-	-	3	-	9
91	-	-	-	-	91	-	3	-	-	-	-	3	-	10
-	-	-	-	-	-	-	-	-	-	-	-	-	-	11
-	-	-	-	-	-	-	-	-	-	-	-	-	-	12
5 586	-	-	-	-	5 586	-	85	-	-	-	-	85	-	13
5 586	-	-	-	-	5 586	-	85	-	-	-	-	85	-	14
-	-	-	-	-	-	-	-	-	-	-	-	-	-	15
-	-	-	-	-	-	-	-	-	-	-	-	-	-	16
200	-	-	-	-	200	-	11	-	-	-	-	11	-	17
200	-	-	-	-	200	-	11	-	-	-	-	11	-	18
-	-	-	-	-	-	-	-	-	-	-	-	-	-	19
-	-	-	-	-	-	-	-	-	-	-	-	-	-	20
1	-	-	-	-	1	-	1	-	-	-	-	1	-	21
1	-	-	-	-	1	-	1	-	-	-	-	1	-	22
-	-	-	-	-	-	-	-	-	-	-	-	-	-	23
-	-	-	-	-	-	-	-	-	-	-	-	-	-	24
95	-	-	-	-	95	-	1	-	-	-	-	1	-	25
95	-	-	-	-	95	-	1	-	-	-	-	1	-	26
-	-	-	-	-	-	-	-	-	-	-	-	-	-	27
-	-	-	-	-	-	-	-	-	-	-	-	-	-	28
2	-	-	-	-	2	-	-	-	-	-	-	-	-	29
2	-	-	-	-	2	-	-	-	-	-	-	-	-	30
-	-	-	-	-	-	-	-	-	-	-	-	-	-	31
-	-	-	-	-	-	-	-	-	-	-	-	-	-	32
180 348	-	-	-	-	180 348	-	15 574	-	-	-	-	15 574	-	33
180 348	-	-	-	-	180 348	-	15 574	-	-	-	-	15 574	-	34
-	-	-	-	-	-	-	-	-	-	-	-	-	-	35
-	-	-	-	-	-	-	-	-	-	-	-	-	-	36
188 139	-	-	-	-	188 139	-	15 811	-	-	-	-	15 811	-	37
188 139	-	-	-	-	188 139	-	15 811	-	-	-	-	15 811	-	38
-	-	-	-	-	-	-	-	-	-	-	-	-	-	39
-	-	-	-	-	-	-	-	-	-	-	-	-	-	40
45 142	31 983	-	-	-	13 159	-	10 432	9 736	-	-	-	696	-	41
45 142	31 983	-	-	-	13 159	-	10 432	9 736	-	-	-	696	-	42
-	-	-	-	-	-	-	-	-	-	-	-	-	-	43
-	-	-	-	-	-	-	-	-	-	-	-	-	-	44
233 281	31 983	-	-	-	201 298	-	26 243	9 736	-	-	-	16 507	-	45
233 281	31 983	-	-	-	201 298	-	26 243	9 736	-	-	-	16 507	-	46
-	-	-	-	-	-	-	-	-	-	-	-	-	-	47
-	-	-	-	-	-	-	-	-	-	-	-	-	-	48
41 059	-	-	-	-	8 502	-	13 923	-	-	-	-	4 062	-	49
41 059	-	-	-	-	8 502	-	13 923	-	-	-	-	4 062	-	50
-	-	-	-	-	-	-	-	-	-	-	-	-	-	51
-	-	-	-	-	-	-	-	-	-	-	-	-	-	52
192 221	31 983	-	-	-	192 796	-	12 320	9 736	-	-	-	12 445	-	53
192 221	31 983	-	-	-	192 796	-	12 320	9 736	-	-	-	12 445	-	54
-	-	-	-	-	-	-	-	-	-	-	-	-	-	55
-	-	-	-	-	-	-	-	-	-	-	-	-	-	56
191 902	31 983	-	-	-	192 476	-	12 307	9 736	-	-	-	12 433	-	57
191 902	31 983	-	-	-	192 476	-	12 307	9 736	-	-	-	12 433	-	58
-	-	-	-	-	-	-	-	-	-	-	-	-	-	59
-	-	-	-	-	-	-	-	-	-	-	-	-	-	60
320	-	-	-	-	320	-	12	-	-	-	-	12	-	61
320	-	-	-	-	320	-	12	-	-	-	-	12	-	62
-	-	-	-	-	-	-	-	-	-	-	-	-	-	63
-	-	-	-	-	-	-	-	-	-	-	-	-	-	64
-	-	-	-	-	32 558	-	-	-	-	-	-	9 861	-	65
-	-	-	-	-	32 558	-	-	-	-	-	-	9 861	-	66
-	-	-	-	-	-	-	-	-	-	-	-	-	-	67
-	-	-	-	-	-	-	-	-	-	-	-	-	-	68
192 221	31 983	-	-	-	160 238	-	12 320	9 736	-	-	-	2 584	-	69
192 221	31 983	-	-	-	160 238	-	12 320	9 736	-	-	-	2 584	-	70
-	-	-	-	-	-	-	-	-	-	-	-	-	-	71
-	-	-	-	-	-	-	-	-	-	-	-	-	-	72
161 879	-	-	-	-	161 879	-	2 604	-	-	-	-	2 604	-	73
161 879	-	-	-	-	161 879	-	2 604	-	-	-	-	2 604	-	74
-	-	-	-	-	-	-	-	-	-	-	-	-	-	75
-	-	-	-	-	-	-	-	-	-	-	-	-	-	76
-	-	-	-	-	-	-	-	-	-	-	-	-	-	77
-	-	-	-	-	-	-	-	-	-	-	-	-	-	78
-	-	-	-	-	-	-	-	-	-	-	-	-	-	79
-	-	-	-	-	-	-	-	-	-	-	-	-	-	80

2 AUSGABEN UND EINNAHMEN DER OEFFENTLICHEN HAUSHALTE

2.1 NACH KOERPER

MILL.

LFD NR.	ART DER AUSGABEN / EINNAHMEN	INSGESAMT	BUND	LAF	ERP	EG	SOZIALVER SICHERUNG	LAENDER ZUSAMMEN
		1	2	3	4	5	6	7
3013	UNFALLVERSICHERUNG							
1	PERSONALAUSGABEN	732	-	-	-	-	731	1
2	STAAT	732	-	-	-	-	731	1
3	GEMEINDEN/GV.	-	-	-	-	-	-	-
4	ZWECKVERBAENDE	-	-	-	-	-	-	-
5	UNTERHALTUNG VON UNBEWEGL. VERMOEGEN	41	-	-	-	-	41	-
6	STAAT	41	-	-	-	-	41	-
7	GEMEINDEN/GV.	-	-	-	-	-	-	-
8	ZWECKVERBAENDE	-	-	-	-	-	-	-
9	BEWIRTSCHAFTUNG DER GRUNDSTUECKE	26	-	-	-	-	26	-
10	STAAT	26	-	-	-	-	26	-
11	GEMEINDEN/GV.	-	-	-	-	-	-	-
12	ZWECKVERBAENDE	-	-	-	-	-	-	-
13	UEBRIGER LAUFENDER SACHAUFWAND	3 100	-	-	-	-	3 080	20
14	STAAT	3 100	-	-	-	-	3 080	20
15	GEMEINDEN/GV.	-	-	-	-	-	-	-
16	ZWECKVERBAENDE	-	-	-	-	-	-	-
17	BAUMASSNAHMEN	-	-	-	-	-	-	-
18	STAAT	-	-	-	-	-	-	-
19	GEMEINDEN/GV.	-	-	-	-	-	-	-
20	ZWECKVERBAENDE	-	-	-	-	-	-	-
21	ERWERB VON UNBEWEGLICHEM SACHVERMOEGEN	84	-	-	-	-	84	-
22	STAAT	84	-	-	-	-	84	-
23	GEMEINDEN/GV.	-	-	-	-	-	-	-
24	ZWECKVERBAENDE	-	-	-	-	-	-	-
25	ERWERB VON BEWEGLICHEM SACHVERMOEGEN	5	-	-	-	-	5	-
26	STAAT	5	-	-	-	-	5	-
27	GEMEINDEN/GV.	-	-	-	-	-	-	-
28	ZWECKVERBAENDE	-	-	-	-	-	-	-
29	ERWERB VON BETEILIGUNGEN	62	-	-	-	-	62	-
30	STAAT	62	-	-	-	-	62	-
31	GEMEINDEN/GV.	-	-	-	-	-	-	-
32	ZWECKVERBAENDE	-	-	-	-	-	-	-
33	ZAHLUNGEN AN AND. BEREICHE U.UEBR. WELT	8 758	171	-	-	-	8 411	176
34	STAAT	8 758	171	-	-	-	8 411	176
35	GEMEINDEN/GV.	-	-	-	-	-	-	-
36	ZWECKVERBAENDE	-	-	-	-	-	-	-
37	UNMITTELBARE AUSGABEN	12 809	171	-	-	-	12 440	198
38	STAAT	12 809	171	-	-	-	12 440	198
39	GEMEINDEN/GV.	-	-	-	-	-	-	-
40	ZWECKVERBAENDE	-	-	-	-	-	-	-
41	ZAHLUNGEN AN OEFFENTLICHEN BEREICH	669	450	-	-	-	208	12
42	STAAT	669	450	-	-	-	208	12
43	GEMEINDEN/GV.	-	-	-	-	-	-	-
44	ZWECKVERBAENDE	-	-	-	-	-	-	-
45	BRUTTOAUSGABEN	13 478	621	-	-	-	12 647	209
46	STAAT	13 478	621	-	-	-	12 647	209
47	GEMEINDEN/GV.	-	-	-	-	-	-	-
48	ZWECKVERBAENDE	-	-	-	-	-	-	-
49	./ . ZAHLUNGEN VON GLEICHER EBENE	16	-	-	-	-	2	-
50	STAAT	15	-	-	-	-	2	-
51	GEMEINDEN/GV.	-	-	-	-	-	-	-
52	ZWECKVERBAENDE	-	-	-	-	-	-	-
53	BEREINIGTE AUSGABEN	13 463	621	-	-	-	12 645	209
54	STAAT	13 463	621	-	-	-	12 645	209
55	GEMEINDEN/GV.	-	-	-	-	-	-	-
56	ZWECKVERBAENDE	-	-	-	-	-	-	-
57	LAUFENDE RECHNUNG	13 307	621	-	-	-	12 490	209
58	STAAT	13 307	621	-	-	-	12 490	209
59	GEMEINDEN/GV.	-	-	-	-	-	-	-
60	ZWECKVERBAENDE	-	-	-	-	-	-	-
61	KAPITALRECHNUNG	156	-	-	-	-	156	-
62	STAAT	156	-	-	-	-	156	-
63	GEMEINDEN/GV.	-	-	-	-	-	-	-
64	ZWECKVERBAENDE	-	-	-	-	-	-	-
65	./ . ZAHLUNGEN VON ANDERER EBENE	-	5	-	-	-	5	4
66	STAAT	-	5	-	-	-	5	4
67	GEMEINDEN/GV.	-	-	-	-	-	-	-
68	ZWECKVERBAENDE	-	-	-	-	-	-	-
69	NETTOAUSGABEN	13 463	616	-	-	-	12 641	206
70	STAAT	13 463	616	-	-	-	12 641	206
71	GEMEINDEN/GV.	-	-	-	-	-	-	-
72	ZWECKVERBAENDE	-	-	-	-	-	-	-
73	UNMITTELBARE EINNAHMEN	13 548	30	-	-	-	13 499	19
74	STAAT	13 548	30	-	-	-	13 499	19
75	GEMEINDEN/GV.	-	-	-	-	-	-	-
76	ZWECKVERBAENDE	-	-	-	-	-	-	-
77	DARUNTER GEBUEHREN, ENTGELTE	-	-	-	-	-	-	-
78	STAAT	-	-	-	-	-	-	-
79	GEMEINDEN/GV.	-	-	-	-	-	-	-
80	ZWECKVERBAENDE	-	-	-	-	-	-	-

FUER SOZIALE SICHERUNG UND FUEER GESUNDHEIT, SPORT, ERHOLUNG

SCHAFTSGRUPPEN

DM

INSGESAMT	BUND	LAF	ERP	EG	SOZIALVER SICHERUNG	LAENDER ZUSAMMEN	INSGESAMT	BUND	LAF	ERP	EG	SOZIALVER SICHERUNG	LAENDER ZUSAMMEN	LFD NR.
1	2	3	4	5	6	7	1	2	3	4	5	6	7	
3014 KRANKENVERSICHERUNG							3015 ARBEITSLOSENVERSICHERUNG							
4 810	-	-	-	-	4 810	-	3 152	-	-	-	-	3 152	-	1
4 810	-	-	-	-	4 810	-	3 152	-	-	-	-	3 152	-	2
-	-	-	-	-	-	-	-	-	-	-	-	-	-	3
-	-	-	-	-	-	-	-	-	-	-	-	-	-	4
42	-	-	-	-	42	-	33	-	-	-	-	33	-	5
42	-	-	-	-	42	-	33	-	-	-	-	33	-	6
-	-	-	-	-	-	-	-	-	-	-	-	-	-	7
-	-	-	-	-	-	-	-	-	-	-	-	-	-	8
139	-	-	-	-	139	-	88	-	-	-	-	88	-	9
139	-	-	-	-	139	-	88	-	-	-	-	88	-	10
-	-	-	-	-	-	-	-	-	-	-	-	-	-	11
-	-	-	-	-	-	-	-	-	-	-	-	-	-	12
113 618	-	-	-	-	113 618	-	1 636	-	-	-	-	1 636	-	13
113 618	-	-	-	-	113 618	-	1 636	-	-	-	-	1 636	-	14
-	-	-	-	-	-	-	-	-	-	-	-	-	-	15
-	-	-	-	-	-	-	-	-	-	-	-	-	-	16
-	-	-	-	-	-	-	307	-	-	-	-	307	-	17
-	-	-	-	-	-	-	307	-	-	-	-	307	-	18
-	-	-	-	-	-	-	-	-	-	-	-	-	-	19
-	-	-	-	-	-	-	-	-	-	-	-	-	-	20
178	-	-	-	-	178	-	47	-	-	-	-	47	-	21
178	-	-	-	-	178	-	47	-	-	-	-	47	-	22
-	-	-	-	-	-	-	-	-	-	-	-	-	-	23
-	-	-	-	-	-	-	-	-	-	-	-	-	-	24
174	-	-	-	-	174	-	36	-	-	-	-	36	-	25
174	-	-	-	-	174	-	36	-	-	-	-	36	-	26
-	-	-	-	-	-	-	-	-	-	-	-	-	-	27
-	-	-	-	-	-	-	-	-	-	-	-	-	-	28
-	-	-	-	-	-	-	-	-	-	-	-	-	-	29
-	-	-	-	-	-	-	-	-	-	-	-	-	-	30
-	-	-	-	-	-	-	-	-	-	-	-	-	-	31
-	-	-	-	-	-	-	-	-	-	-	-	-	-	32
11 419	-	-	-	-	11 419	-	34 293	-	-	-	-	34 293	-	33
11 419	-	-	-	-	11 419	-	34 293	-	-	-	-	34 293	-	34
-	-	-	-	-	-	-	-	-	-	-	-	-	-	35
-	-	-	-	-	-	-	-	-	-	-	-	-	-	36
130 379	-	-	-	-	130 379	-	39 593	-	-	-	-	39 593	-	37
130 379	-	-	-	-	130 379	-	39 593	-	-	-	-	39 593	-	38
-	-	-	-	-	-	-	-	-	-	-	-	-	-	39
-	-	-	-	-	-	-	-	-	-	-	-	-	-	40
1 352	1 352	-	-	-	-	-	2 139	2 093	-	-	-	45	-	41
1 352	1 352	-	-	-	-	-	2 139	2 093	-	-	-	45	-	42
-	-	-	-	-	-	-	-	-	-	-	-	-	-	43
-	-	-	-	-	-	-	-	-	-	-	-	-	-	44
131 731	1 352	-	-	-	130 379	-	41 732	2 093	-	-	-	39 638	-	45
131 731	1 352	-	-	-	130 379	-	41 732	2 093	-	-	-	39 638	-	46
-	-	-	-	-	-	-	-	-	-	-	-	-	-	47
-	-	-	-	-	-	-	-	-	-	-	-	-	-	48
3 090	-	-	-	-	1 419	-	2 712	-	-	-	-	81	-	49
3 082	-	-	-	-	1 419	-	2 711	-	-	-	-	81	-	50
-	-	-	-	-	-	-	-	-	-	-	-	-	-	51
-	-	-	-	-	-	-	-	-	-	-	-	-	-	52
128 641	1 352	-	-	-	128 960	-	39 020	2 093	-	-	-	39 557	-	53
128 650	1 352	-	-	-	128 960	-	39 021	2 093	-	-	-	39 557	-	54
-	-	-	-	-	-	-	-	-	-	-	-	-	-	55
-	-	-	-	-	-	-	-	-	-	-	-	-	-	56
128 290	1 352	-	-	-	128 608	-	35 030	2 093	-	-	-	35 567	-	57
128 298	1 352	-	-	-	128 608	-	35 031	2 093	-	-	-	35 567	-	58
-	-	-	-	-	-	-	-	-	-	-	-	-	-	59
-	-	-	-	-	-	-	-	-	-	-	-	-	-	60
352	-	-	-	-	352	-	3 990	-	-	-	-	3 990	-	61
352	-	-	-	-	352	-	3 990	-	-	-	-	3 990	-	62
-	-	-	-	-	-	-	-	-	-	-	-	-	-	63
-	-	-	-	-	-	-	-	-	-	-	-	-	-	64
8	-	-	-	-	1 671	-	-	-	-	-	-	2 631	-	65
8	-	-	-	-	1 671	-	1	-	-	-	-	2 631	-	66
-	-	-	-	-	-	-	-	-	-	-	-	-	-	67
-	-	-	-	-	-	-	-	-	-	-	-	-	-	68
128 641	1 352	-	-	-	127 289	-	39 020	2 093	-	-	-	36 926	-	69
128 641	1 352	-	-	-	127 289	-	39 020	2 093	-	-	-	36 926	-	70
-	-	-	-	-	-	-	-	-	-	-	-	-	-	71
-	-	-	-	-	-	-	-	-	-	-	-	-	-	72
136 669	-	-	-	-	136 669	-	37 069	-	-	-	-	37 069	-	73
136 669	-	-	-	-	136 669	-	37 069	-	-	-	-	37 069	-	74
-	-	-	-	-	-	-	-	-	-	-	-	-	-	75
-	-	-	-	-	-	-	-	-	-	-	-	-	-	76
-	-	-	-	-	-	-	5	-	-	-	-	5	-	77
-	-	-	-	-	-	-	5	-	-	-	-	5	-	78
-	-	-	-	-	-	-	-	-	-	-	-	-	-	79
-	-	-	-	-	-	-	-	-	-	-	-	-	-	80

2 AUSGABEN UND EINNAHMEN DER OEFFENTLICHEN HAUSHALTE

2.1 NACH KOERPER

MILL.

LFD NR.	ART DER AUSGABEN / EINNAHMEN	INSGESAMT 1	BUND 2	LAF 3	ERP 4	EG 5	SOZIALVER SICHERUNG 6	LAENDER ZUSAMMEN 7
3016	ALTERSMILFE FUEER LANDWIRTE							
1	PERSONALAUSGABEN	79	-	-	-	-	79	-
2	STAAT	79	-	-	-	-	79	-
3	GEMEINDEN/GV.	-	-	-	-	-	-	-
4	ZWECKVERBAENDE	-	-	-	-	-	-	-
5	UNTERHALTUNG VON UNBEWEGL. VERMOEGEN	-	-	-	-	-	-	-
6	STAAT	-	-	-	-	-	-	-
7	GEMEINDEN/GV.	-	-	-	-	-	-	-
8	ZWECKVERBAENDE	-	-	-	-	-	-	-
9	BEWIRTSCHAFTUNG DER GRUNDSTUECKE	2	-	-	-	-	2	-
10	STAAT	2	-	-	-	-	2	-
11	GEMEINDEN/GV.	-	-	-	-	-	-	-
12	ZWECKVERBAENDE	-	-	-	-	-	-	-
13	UEBRIGER LAUFENDER SACHAUFWAND	288	-	-	-	-	288	-
14	STAAT	288	-	-	-	-	288	-
15	GEMEINDEN/GV.	-	-	-	-	-	-	-
16	ZWECKVERBAENDE	-	-	-	-	-	-	-
17	BAUMASSNAHMEN	-	-	-	-	-	-	-
18	STAAT	-	-	-	-	-	-	-
19	GEMEINDEN/GV.	-	-	-	-	-	-	-
20	ZWECKVERBAENDE	-	-	-	-	-	-	-
21	ERWERB VON UNBEWEGLICHEM SACHVERMOEGEN	-	-	-	-	-	-	-
22	STAAT	-	-	-	-	-	-	-
23	GEMEINDEN/GV.	-	-	-	-	-	-	-
24	ZWECKVERBAENDE	-	-	-	-	-	-	-
25	ERWERB VON BEWEGLICHEM SACHVERMOEGEN	1	-	-	-	-	1	-
26	STAAT	1	-	-	-	-	1	-
27	GEMEINDEN/GV.	-	-	-	-	-	-	-
28	ZWECKVERBAENDE	-	-	-	-	-	-	-
29	ERWERB VON BETEILIGUNGEN	-	-	-	-	-	-	-
30	STAAT	-	-	-	-	-	-	-
31	GEMEINDEN/GV.	-	-	-	-	-	-	-
32	ZWECKVERBAENDE	-	-	-	-	-	-	-
33	ZAHLUNGEN AN AND. BEREICHE U.UEBR. WELT	3 831	-	-	-	-	3 831	-
34	STAAT	3 831	-	-	-	-	3 831	-
35	GEMEINDEN/GV.	-	-	-	-	-	-	-
36	ZWECKVERBAENDE	-	-	-	-	-	-	-
37	UNMITTELBARE AUSGABEN	4 201	-	-	-	-	4 201	-
38	STAAT	4 201	-	-	-	-	4 201	-
39	GEMEINDEN/GV.	-	-	-	-	-	-	-
40	ZWECKVERBAENDE	-	-	-	-	-	-	-
41	ZAHLUNGEN AN OEFFENTLICHEN BEREICH	3 010	3 010	-	-	-	-	-
42	STAAT	3 010	3 010	-	-	-	-	-
43	GEMEINDEN/GV.	-	-	-	-	-	-	-
44	ZWECKVERBAENDE	-	-	-	-	-	-	-
45	BRUTTOAUSGABEN	7 211	3 010	-	-	-	4 201	-
46	STAAT	7 211	3 010	-	-	-	4 201	-
47	GEMEINDEN/GV.	-	-	-	-	-	-	-
48	ZWECKVERBAENDE	-	-	-	-	-	-	-
49	./.. ZAHLUNGEN VON GLEICHER EBENE	2 907	-	-	-	-	-	-
50	STAAT	2 907	-	-	-	-	-	-
51	GEMEINDEN/GV.	-	-	-	-	-	-	-
52	ZWECKVERBAENDE	-	-	-	-	-	-	-
53	BEREINIGTE AUSGABEN	4 305	3 010	-	-	-	4 201	-
54	STAAT	4 305	3 010	-	-	-	4 201	-
55	GEMEINDEN/GV.	-	-	-	-	-	-	-
56	ZWECKVERBAENDE	-	-	-	-	-	-	-
57	LAUFENDE RECHNUNG	4 303	3 010	-	-	-	4 199	-
58	STAAT	4 303	3 010	-	-	-	4 199	-
59	GEMEINDEN/GV.	-	-	-	-	-	-	-
60	ZWECKVERBAENDE	-	-	-	-	-	-	-
61	KAPITALRECHNUNG	2	-	-	-	-	2	-
62	STAAT	2	-	-	-	-	2	-
63	GEMEINDEN/GV.	-	-	-	-	-	-	-
64	ZWECKVERBAENDE	-	-	-	-	-	-	-
65	./.. ZAHLUNGEN VON ANDERER EBENE	-	-	-	-	-	2 907	-
66	STAAT	-	-	-	-	-	2 907	-
67	GEMEINDEN/GV.	-	-	-	-	-	-	-
68	ZWECKVERBAENDE	-	-	-	-	-	-	-
69	NETTOAUSGABEN	4 305	3 010	-	-	-	1 294	-
70	STAAT	4 305	3 010	-	-	-	1 294	-
71	GEMEINDEN/GV.	-	-	-	-	-	-	-
72	ZWECKVERBAENDE	-	-	-	-	-	-	-
73	UNMITTELBARE EINNAHMEN	1 323	-	-	-	-	1 323	-
74	STAAT	1 323	-	-	-	-	1 323	-
75	GEMEINDEN/GV.	-	-	-	-	-	-	-
76	ZWECKVERBAENDE	-	-	-	-	-	-	-
77	DARUNTER GEBUEHREN, ENTGELTE	-	-	-	-	-	-	-
78	STAAT	-	-	-	-	-	-	-
79	GEMEINDEN/GV.	-	-	-	-	-	-	-
80	ZWECKVERBAENDE	-	-	-	-	-	-	-

FUER SOZIALE SICHERUNG UND FUEER GESUNDHEIT, SPORT, ERHOLUNG

SCHAFTSGRUPPEN

DM

INSGESAMT	BUND	LAF	ERP	EG	SOZIALVER SICHERUNG	LAENDER ZUSAMMEN	INSGESAMT	BUND	LAF	ERP	EG	SOZIALVER SICHERUNG	LAENDER ZUSAMMEN	LFD NR.
1	2	3	4	5	6	7	1	2	3	4	5	6	7	
3017	SONSTIGE SOZIALVERSICHERUNGEN						3018	FAMILIEN-, SOZIAL- UND JUGENDHILFE						
61	-	-	-	-	61	-	2 912	-	-	-	-	-	2 911	1
61	-	-	-	-	61	-	855	-	-	-	-	-	855	2
-	-	-	-	-	-	-	2 016	-	-	-	-	-	2 016	3
-	-	-	-	-	-	-	41	-	-	-	-	-	41	4
64	-	-	-	-	64	-	225	-	-	-	-	-	225	5
64	-	-	-	-	64	-	25	-	-	-	-	-	25	6
-	-	-	-	-	-	-	199	-	-	-	-	-	199	7
-	-	-	-	-	-	-	1	-	-	-	-	-	1	8
56	-	-	-	-	56	-	317	-	-	-	-	-	317	9
56	-	-	-	-	56	-	65	-	-	-	-	-	65	10
-	-	-	-	-	-	-	247	-	-	-	-	-	247	11
-	-	-	-	-	-	-	5	-	-	-	-	-	5	12
95	7	-	-	-	88	-	3 466	12	-	-	-	-	3 453	13
95	7	-	-	-	88	-	2 372	12	-	-	-	-	2 359	14
-	-	-	-	-	-	-	1 085	-	-	-	-	-	1 085	15
-	-	-	-	-	-	-	10	-	-	-	-	-	10	16
1	-	-	-	-	1	-	721	-	-	-	-	-	721	17
1	-	-	-	-	1	-	111	-	-	-	-	-	111	18
-	-	-	-	-	-	-	606	-	-	-	-	-	606	19
-	-	-	-	-	-	-	4	-	-	-	-	-	4	20
6	-	-	-	-	6	-	73	-	-	-	-	-	73	21
6	-	-	-	-	6	-	23	-	-	-	-	-	23	22
-	-	-	-	-	-	-	49	-	-	-	-	-	49	23
-	-	-	-	-	-	-	1	-	-	-	-	-	1	24
17	-	-	-	-	17	-	110	-	-	-	-	-	110	25
17	-	-	-	-	17	-	7	-	-	-	-	-	7	26
-	-	-	-	-	-	-	102	-	-	-	-	-	102	27
-	-	-	-	-	-	-	1	-	-	-	-	-	1	28
-	-	-	-	-	-	-	4	-	-	-	-	-	4	29
-	-	-	-	-	-	-	-	-	-	-	-	-	-	30
-	-	-	-	-	-	-	4	-	-	-	-	-	4	31
-	-	-	-	-	-	-	-	-	-	-	-	-	-	32
8 817	-	-	-	-	8 817	-	58 241	16 441	-	-	-	-	41 800	33
8 817	-	-	-	-	8 817	-	27 069	16 441	-	-	-	-	10 628	34
-	-	-	-	-	-	-	31 160	-	-	-	-	-	31 160	35
-	-	-	-	-	-	-	13	-	-	-	-	-	13	36
9 116	7	-	-	-	9 109	-	66 068	16 454	-	-	-	-	49 615	37
9 116	7	-	-	-	9 109	-	30 526	16 454	-	-	-	-	14 072	38
-	-	-	-	-	-	-	35 467	-	-	-	-	-	35 467	39
-	-	-	-	-	-	-	75	-	-	-	-	-	75	40
485	444	-	-	-	40	1	13 781	4 199	-	-	-	-	9 582	41
485	444	-	-	-	40	1	7 588	4 199	-	-	-	-	3 389	42
-	-	-	-	-	-	-	6 192	-	-	-	-	-	6 192	43
-	-	-	-	-	-	-	1	-	-	-	-	-	1	44
9 601	451	-	-	-	9 149	1	79 850	20 653	-	-	-	-	59 197	45
9 601	451	-	-	-	9 149	1	38 114	20 653	-	-	-	-	17 461	46
-	-	-	-	-	-	-	41 660	-	-	-	-	-	41 660	47
-	-	-	-	-	-	-	76	-	-	-	-	-	76	48
81	-	-	-	-	-	-	15 654	-	-	-	-	-	10 260	49
88	-	-	-	-	-	-	3 993	-	-	-	-	-	6 50	50
-	-	-	-	-	-	-	5 771	-	-	-	-	-	5 771	51
-	-	-	-	-	-	-	-	-	-	-	-	-	-	52
9 520	451	-	-	-	9 149	1	64 196	20 653	-	-	-	-	48 937	53
9 533	451	-	-	-	9 149	1	34 120	20 653	-	-	-	-	17 455	54
-	-	-	-	-	-	-	35 888	-	-	-	-	-	35 888	55
-	-	-	-	-	-	-	76	-	-	-	-	-	76	56
9 476	451	-	-	-	9 105	1	62 606	20 649	-	-	-	-	47 333	57
9 489	451	-	-	-	9 105	1	33 517	20 649	-	-	-	-	16 848	58
-	-	-	-	-	-	-	34 666	-	-	-	-	-	34 666	59
-	-	-	-	-	-	-	70	-	-	-	-	-	70	60
44	-	-	-	-	44	-	1 590	4	-	-	-	-	1 603	61
44	-	-	-	-	44	-	604	4	-	-	-	-	607	62
-	-	-	-	-	-	-	1 222	-	-	-	-	-	1 222	63
-	-	-	-	-	-	-	6	-	-	-	-	-	6	64
-	-	-	-	-	81	-	-	30	-	-	-	-	5 364	65
13	-	-	-	-	81	-	581	30	-	-	-	-	4 539	66
-	-	-	-	-	-	-	5 291	-	-	-	-	-	5 291	67
-	-	-	-	-	-	-	17	-	-	-	-	-	17	68
9 520	451	-	-	-	9 068	1	64 196	20 623	-	-	-	-	43 573	69
9 520	451	-	-	-	9 068	1	33 539	20 623	-	-	-	-	12 916	70
-	-	-	-	-	-	-	30 597	-	-	-	-	-	30 597	71
-	-	-	-	-	-	-	60	-	-	-	-	-	60	72
6 843	-	-	-	-	6 843	-	8 096	21	-	-	-	-	8 074	73
6 843	-	-	-	-	6 843	-	673	21	-	-	-	-	652	74
-	-	-	-	-	-	-	7 361	-	-	-	-	-	7 361	75
-	-	-	-	-	-	-	61	-	-	-	-	-	61	76
-	-	-	-	-	-	-	1 985	-	-	-	-	-	1 985	77
-	-	-	-	-	-	-	147	-	-	-	-	-	147	78
-	-	-	-	-	-	-	1 781	-	-	-	-	-	1 781	79
-	-	-	-	-	-	-	57	-	-	-	-	-	57	80

2 AUSGABEN UND EINNAHMEN DER OEFFENTLICHEN HAUSHALTE

2.1 NACH KOERPER

MILL.

LFD NR.	ART DER AUSGABEN / EINNAHMEN	INSGESAMT 1	BUND 2	LAF 3	ERP 4	EG 5	SOZIALVER SICHERUNG 6	LAENDER ZUSAMMEN 7
3019	KINDERGELD							
1	PERSONALAUSGABEN	-	-	-	-	-	-	-
2	STAAT	-	-	-	-	-	-	-
3	GEMEINDEN/GV.	-	-	-	-	-	-	-
4	ZWECKVERBAENDE	-	-	-	-	-	-	-
5	UNTERHALTUNG VON UNBEWEGL. VERMOEGEN	-	-	-	-	-	-	-
6	STAAT	-	-	-	-	-	-	-
7	GEMEINDEN/GV.	-	-	-	-	-	-	-
8	ZWECKVERBAENDE	-	-	-	-	-	-	-
9	BEWIRTSCHAFTUNG DER GRUNDSTUECKE	-	-	-	-	-	-	-
10	STAAT	-	-	-	-	-	-	-
11	GEMEINDEN/GV.	-	-	-	-	-	-	-
12	ZWECKVERBAENDE	-	-	-	-	-	-	-
13	UEBRIGER LAUFENDER SACHAUFWAND	-	-	-	-	-	-	-
14	STAAT	-	-	-	-	-	-	-
15	GEMEINDEN/GV.	-	-	-	-	-	-	-
16	ZWECKVERBAENDE	-	-	-	-	-	-	-
17	BAUMASSNAHMEN	-	-	-	-	-	-	-
18	STAAT	-	-	-	-	-	-	-
19	GEMEINDEN/GV.	-	-	-	-	-	-	-
20	ZWECKVERBAENDE	-	-	-	-	-	-	-
21	ERWERB VON UNBEWEGLICHEM SACHVERMOEGEN	-	-	-	-	-	-	-
22	STAAT	-	-	-	-	-	-	-
23	GEMEINDEN/GV.	-	-	-	-	-	-	-
24	ZWECKVERBAENDE	-	-	-	-	-	-	-
25	ERWERB VON BEWEGLICHEM SACHVERMOEGEN	-	-	-	-	-	-	-
26	STAAT	-	-	-	-	-	-	-
27	GEMEINDEN/GV.	-	-	-	-	-	-	-
28	ZWECKVERBAENDE	-	-	-	-	-	-	-
29	ERWERB VON BETEILIGUNGEN	-	-	-	-	-	-	-
30	STAAT	-	-	-	-	-	-	-
31	GEMEINDEN/GV.	-	-	-	-	-	-	-
32	ZWECKVERBAENDE	-	-	-	-	-	-	-
33	ZAHLUNGEN AN AND. BEREICHE U.UEBR. WELT	13 001	11 831	-	-	-	-	1 170
34	STAAT	13 001	11 831	-	-	-	-	1 170
35	GEMEINDEN/GV.	-	-	-	-	-	-	-
36	ZWECKVERBAENDE	-	-	-	-	-	-	-
37	UNMITTELBARE AUSGABEN	13 001	11 831	-	-	-	-	1 170
38	STAAT	13 001	11 831	-	-	-	-	1 170
39	GEMEINDEN/GV.	-	-	-	-	-	-	-
40	ZWECKVERBAENDE	-	-	-	-	-	-	-
41	ZAHLUNGEN AN OEFFENTLICHEN BEREICH	1 812	1 812	-	-	-	-	-
42	STAAT	1 812	1 812	-	-	-	-	-
43	GEMEINDEN/GV.	-	-	-	-	-	-	-
44	ZWECKVERBAENDE	-	-	-	-	-	-	-
45	BRUTTOAUSGABEN	14 813	13 643	-	-	-	-	1 170
46	STAAT	14 813	13 643	-	-	-	-	1 170
47	GEMEINDEN/GV.	-	-	-	-	-	-	-
48	ZWECKVERBAENDE	-	-	-	-	-	-	-
49	./.. ZAHLUNGEN VON GLEICHER EBENE	1 172	-	-	-	-	-	-
50	STAAT	1 172	-	-	-	-	-	-
51	GEMEINDEN/GV.	-	-	-	-	-	-	-
52	ZWECKVERBAENDE	-	-	-	-	-	-	-
53	BEREINIGTE AUSGABEN	13 642	13 643	-	-	-	-	1 170
54	STAAT	13 642	13 643	-	-	-	-	1 170
55	GEMEINDEN/GV.	-	-	-	-	-	-	-
56	ZWECKVERBAENDE	-	-	-	-	-	-	-
57	LAUFENDE RECHNUNG	13 642	13 643	-	-	-	-	1 170
58	STAAT	13 642	13 643	-	-	-	-	1 170
59	GEMEINDEN/GV.	-	-	-	-	-	-	-
60	ZWECKVERBAENDE	-	-	-	-	-	-	-
61	KAPITALRECHNUNG	-	-	-	-	-	-	-
62	STAAT	-	-	-	-	-	-	-
63	GEMEINDEN/GV.	-	-	-	-	-	-	-
64	ZWECKVERBAENDE	-	-	-	-	-	-	-
65	./.. ZAHLUNGEN VON ANDERER EBENE	-	-	-	-	-	-	1 172
66	STAAT	-	-	-	-	-	-	1 172
67	GEMEINDEN/GV.	-	-	-	-	-	-	-
68	ZWECKVERBAENDE	-	-	-	-	-	-	-
69	NETTOAUSGABEN	13 642	13 643	-	-	-	-	1-
70	STAAT	13 642	13 643	-	-	-	-	1-
71	GEMEINDEN/GV.	-	-	-	-	-	-	-
72	ZWECKVERBAENDE	-	-	-	-	-	-	-
73	UNMITTELBARE EINNAHMEN	1	1	-	-	-	-	-
74	STAAT	1	1	-	-	-	-	-
75	GEMEINDEN/GV.	-	-	-	-	-	-	-
76	ZWECKVERBAENDE	-	-	-	-	-	-	-
77	DARUNTER GEBUEHREN, ENTGELTE	-	-	-	-	-	-	-
78	STAAT	-	-	-	-	-	-	-
79	GEMEINDEN/GV.	-	-	-	-	-	-	-
80	ZWECKVERBAENDE	-	-	-	-	-	-	-

FUER SOZIALE SICHERUNG UND FUEER GESUNDHEIT, SPORT, ERHOLUNG

SCHAFTSGRUPPEN

DM

INSGESAMT	BUND	LAF	ERP	EG	SOZIALVER SICHERUNG	LAENDER ZUSAMMEN	INSGESAMT	BUND	LAF	ERP	EG	SOZIALVER SICHERUNG	LAENDER ZUSAMMEN	LFD NR.
1	2	3	4	5	6	7	1	2	3	4	5	6	7	
3020	ERZIEHUNGSGELD/MUTTERSCHUTZ						3021	WOHNGELD						
-	-	-	-	-	-	-	-	-	-	-	-	-	-	1
-	-	-	-	-	-	-	-	-	-	-	-	-	-	2
-	-	-	-	-	-	-	-	-	-	-	-	-	-	3
-	-	-	-	-	-	-	-	-	-	-	-	-	-	4
-	-	-	-	-	-	-	-	-	-	-	-	-	-	5
-	-	-	-	-	-	-	-	-	-	-	-	-	-	6
-	-	-	-	-	-	-	-	-	-	-	-	-	-	7
-	-	-	-	-	-	-	-	-	-	-	-	-	-	8
-	-	-	-	-	-	-	-	-	-	-	-	-	-	9
-	-	-	-	-	-	-	-	-	-	-	-	-	-	10
-	-	-	-	-	-	-	-	-	-	-	-	-	-	11
-	-	-	-	-	-	-	-	-	-	-	-	-	-	12
-	-	-	-	-	-	-	-	-	-	-	-	-	-	13
-	-	-	-	-	-	-	-	-	-	-	-	-	-	14
-	-	-	-	-	-	-	-	-	-	-	-	-	-	15
-	-	-	-	-	-	-	-	-	-	-	-	-	-	16
-	-	-	-	-	-	-	-	-	-	-	-	-	-	17
-	-	-	-	-	-	-	-	-	-	-	-	-	-	18
-	-	-	-	-	-	-	-	-	-	-	-	-	-	19
-	-	-	-	-	-	-	-	-	-	-	-	-	-	20
-	-	-	-	-	-	-	-	-	-	-	-	-	-	21
-	-	-	-	-	-	-	-	-	-	-	-	-	-	22
-	-	-	-	-	-	-	-	-	-	-	-	-	-	23
-	-	-	-	-	-	-	-	-	-	-	-	-	-	24
-	-	-	-	-	-	-	-	-	-	-	-	-	-	25
-	-	-	-	-	-	-	-	-	-	-	-	-	-	26
-	-	-	-	-	-	-	-	-	-	-	-	-	-	27
-	-	-	-	-	-	-	-	-	-	-	-	-	-	28
-	-	-	-	-	-	-	-	-	-	-	-	-	-	29
-	-	-	-	-	-	-	-	-	-	-	-	-	-	30
-	-	-	-	-	-	-	-	-	-	-	-	-	-	31
-	-	-	-	-	-	-	-	-	-	-	-	-	-	32
4 042	4 042	-	-	-	-	-	3 782	-	-	-	-	-	3 782	33
4 042	4 042	-	-	-	-	-	3 782	-	-	-	-	-	3 782	34
-	-	-	-	-	-	-	-	-	-	-	-	-	-	35
-	-	-	-	-	-	-	-	-	-	-	-	-	-	36
4 042	4 042	-	-	-	-	-	3 783	-	-	-	-	-	3 783	37
4 042	4 042	-	-	-	-	-	3 783	-	-	-	-	-	3 783	38
-	-	-	-	-	-	-	-	-	-	-	-	-	-	39
-	-	-	-	-	-	-	-	-	-	-	-	-	-	40
143	143	-	-	-	-	-	2 121	2 121	-	-	-	-	-	41
143	143	-	-	-	-	-	2 121	2 121	-	-	-	-	-	42
-	-	-	-	-	-	-	-	-	-	-	-	-	-	43
-	-	-	-	-	-	-	-	-	-	-	-	-	-	44
4 185	4 185	-	-	-	-	-	5 904	2 121	-	-	-	-	3 783	45
4 185	4 185	-	-	-	-	-	5 904	2 121	-	-	-	-	3 783	46
-	-	-	-	-	-	-	-	-	-	-	-	-	-	47
-	-	-	-	-	-	-	-	-	-	-	-	-	-	48
-	-	-	-	-	-	-	2 121	-	-	-	-	-	-	49
-	-	-	-	-	-	-	2 121	-	-	-	-	-	-	50
-	-	-	-	-	-	-	-	-	-	-	-	-	-	51
-	-	-	-	-	-	-	-	-	-	-	-	-	-	52
4 185	4 185	-	-	-	-	-	3 783	2 121	-	-	-	-	3 783	53
4 185	4 185	-	-	-	-	-	3 783	2 121	-	-	-	-	3 783	54
-	-	-	-	-	-	-	-	-	-	-	-	-	-	55
-	-	-	-	-	-	-	-	-	-	-	-	-	-	56
4 185	4 185	-	-	-	-	-	3 783	2 121	-	-	-	-	3 783	57
4 185	4 185	-	-	-	-	-	3 783	2 121	-	-	-	-	3 783	58
-	-	-	-	-	-	-	-	-	-	-	-	-	-	59
-	-	-	-	-	-	-	-	-	-	-	-	-	-	60
-	-	-	-	-	-	-	-	-	-	-	-	-	-	61
-	-	-	-	-	-	-	-	-	-	-	-	-	-	62
-	-	-	-	-	-	-	-	-	-	-	-	-	-	63
-	-	-	-	-	-	-	-	-	-	-	-	-	-	64
-	-	-	-	-	-	-	-	-	-	-	-	-	2 121	65
-	-	-	-	-	-	-	-	-	-	-	-	-	2 121	66
-	-	-	-	-	-	-	-	-	-	-	-	-	-	67
-	-	-	-	-	-	-	-	-	-	-	-	-	-	68
4 185	4 185	-	-	-	-	-	3 783	2 121	-	-	-	-	1 661	69
4 185	4 185	-	-	-	-	-	3 783	2 121	-	-	-	-	1 661	70
-	-	-	-	-	-	-	-	-	-	-	-	-	-	71
-	-	-	-	-	-	-	-	-	-	-	-	-	-	72
-	-	-	-	-	-	-	-	-	-	-	-	-	-	73
-	-	-	-	-	-	-	-	-	-	-	-	-	-	74
-	-	-	-	-	-	-	-	-	-	-	-	-	-	75
-	-	-	-	-	-	-	-	-	-	-	-	-	-	76
-	-	-	-	-	-	-	-	-	-	-	-	-	-	77
-	-	-	-	-	-	-	-	-	-	-	-	-	-	78
-	-	-	-	-	-	-	-	-	-	-	-	-	-	79
-	-	-	-	-	-	-	-	-	-	-	-	-	-	80

LFD NR.	ART DER AUSGABEN / EINNAHMEN	INSGESAMT 1	BUND 2	LAF 3	ERP 4	EG 5	SOZIALVER SICHERUNG 6	LAENDER ZUSAMMEN 7
3022	SOZIALHILFE							
1	PERSONALAUSGABEN	-	-	-	-	-	-	-
2	STAAT	-	-	-	-	-	-	-
3	GEMEINDEN/GV.	-	-	-	-	-	-	-
4	ZWECKVERBAENDE	-	-	-	-	-	-	-
5	UNTERHALTUNG VON UNBEWEGL. VERMOEGEN	-	-	-	-	-	-	-
6	STAAT	-	-	-	-	-	-	-
7	GEMEINDEN/GV.	-	-	-	-	-	-	-
8	ZWECKVERBAENDE	-	-	-	-	-	-	-
9	BEWIRTSCHAFTUNG DER GRUNDSTUECKE	-	-	-	-	-	-	-
10	STAAT	-	-	-	-	-	-	-
11	GEMEINDEN/GV.	-	-	-	-	-	-	-
12	ZWECKVERBAENDE	-	-	-	-	-	-	-
13	UEBRIGER LAUFENDER SACHAUFWAND	1 529	-	-	-	-	-	1 529
14	STAAT	1 518	-	-	-	-	-	1 518
15	GEMEINDEN/GV.	11	-	-	-	-	-	11
16	ZWECKVERBAENDE	-	-	-	-	-	-	-
17	BAUMASSNAHMEN	-	-	-	-	-	-	-
18	STAAT	-	-	-	-	-	-	-
19	GEMEINDEN/GV.	-	-	-	-	-	-	-
20	ZWECKVERBAENDE	-	-	-	-	-	-	-
21	ERWERB VON UNBEWEGLICHEM SACHVERMOEGEN	1	-	-	-	-	-	1
22	STAAT	-	-	-	-	-	-	-
23	GEMEINDEN/GV.	1	-	-	-	-	-	1
24	ZWECKVERBAENDE	-	-	-	-	-	-	-
25	ERWERB VON BEWEGLICHEM SACHVERMOEGEN	-	-	-	-	-	-	-
26	STAAT	-	-	-	-	-	-	-
27	GEMEINDEN/GV.	-	-	-	-	-	-	-
28	ZWECKVERBAENDE	-	-	-	-	-	-	-
29	ERWERB VON BETEILIGUNGEN	-	-	-	-	-	-	-
30	STAAT	-	-	-	-	-	-	-
31	GEMEINDEN/GV.	-	-	-	-	-	-	-
32	ZWECKVERBAENDE	-	-	-	-	-	-	-
33	ZAHLUNGEN AN AND. BEREICHE U.UEBR. WELT	29 783	9	-	-	-	-	29 774
34	STAAT	3 938	9	-	-	-	-	3 928
35	GEMEINDEN/GV.	25 833	-	-	-	-	-	25 833
36	ZWECKVERBAENDE	12	-	-	-	-	-	12
37	UNMITTELBARE AUSGABEN	31 313	9	-	-	-	-	31 304
38	STAAT	5 456	9	-	-	-	-	5 446
39	GEMEINDEN/GV.	25 845	-	-	-	-	-	25 845
40	ZWECKVERBAENDE	12	-	-	-	-	-	12
41	ZAHLUNGEN AN OEFFENTLICHEN BEREICH	8 874	8	-	-	-	-	8 866
42	STAAT	3 071	8	-	-	-	-	3 063
43	GEMEINDEN/GV.	5 803	-	-	-	-	-	5 803
44	ZWECKVERBAENDE	-	-	-	-	-	-	-
45	BRUTTOAUSGABEN	40 187	17	-	-	-	-	40 170
46	STAAT	8 527	17	-	-	-	-	8 509
47	GEMEINDEN/GV.	31 648	-	-	-	-	-	31 648
48	ZWECKVERBAENDE	12	-	-	-	-	-	12
49	./.. ZAHLUNGEN VON GLEICHER EBENE	10 995	-	-	-	-	-	9 302
50	STAAT	406	-	-	-	-	-	1
51	GEMEINDEN/GV.	5 397	-	-	-	-	-	5 397
52	ZWECKVERBAENDE	-	-	-	-	-	-	-
53	BEREINIGTE AUSGABEN	29 192	17	-	-	-	-	30 868
54	STAAT	8 121	17	-	-	-	-	8 508
55	GEMEINDEN/GV.	26 251	-	-	-	-	-	26 251
56	ZWECKVERBAENDE	12	-	-	-	-	-	12
57	LAUFENDE RECHNUNG	29 122	17	-	-	-	-	30 798
58	STAAT	8 103	17	-	-	-	-	8 491
59	GEMEINDEN/GV.	26 198	-	-	-	-	-	26 198
60	ZWECKVERBAENDE	12	-	-	-	-	-	12
61	KAPITALRECHNUNG	70	-	-	-	-	-	70
62	STAAT	18	-	-	-	-	-	18
63	GEMEINDEN/GV.	54	-	-	-	-	-	54
64	ZWECKVERBAENDE	-	-	-	-	-	-	-
65	./.. ZAHLUNGEN VON ANDERER EBENE	-	-	-	-	-	-	1 693
66	STAAT	520	-	-	-	-	-	925
67	GEMEINDEN/GV.	4 660	-	-	-	-	-	4 660
68	ZWECKVERBAENDE	11	-	-	-	-	-	11
69	NETTOAUSGABEN	29 192	17	-	-	-	-	29 175
70	STAAT	7 600	17	-	-	-	-	7 583
71	GEMEINDEN/GV.	21 591	-	-	-	-	-	21 591
72	ZWECKVERBAENDE	1	-	-	-	-	-	1
73	UNMITTELBARE EINNAHMEN	5 411	-	-	-	-	-	5 411
74	STAAT	340	-	-	-	-	-	340
75	GEMEINDEN/GV.	5 071	-	-	-	-	-	5 071
76	ZWECKVERBAENDE	-	-	-	-	-	-	-
77	DARUNTER GEBUEHREN, ENTGELTE	19	-	-	-	-	-	19
78	STAAT	18	-	-	-	-	-	18
79	GEMEINDEN/GV.	1	-	-	-	-	-	1
80	ZWECKVERBAENDE	-	-	-	-	-	-	-

FUER SOZIALE SICHERUNG UND FUEER GESUNDHEIT, SPORT, ERHOLUNG

SCHAFTSGRUPPEN

DM

INSGESAMT	BUND	LAF	ERP	EG	SOZIALVER SICHERUNG	LAENDER ZUSAMMEN	INSGESAMT	BUND	LAF	ERP	EG	SOZIALVER SICHERUNG	LAENDER ZUSAMMEN	LFD NR.
1	2	3	4	5	6	7	1	2	3	4	5	6	7	
3023 EINRICHTUNGEN DER SOZIALHILFE D. DEFFTL. BEREICHS							3024 FOERDERUNG DER FREIEN WOHLFAHRTSPFLEGE							
1 444	-	-	-	-	-	1 444	-	-	-	-	-	-	-	1
307	-	-	-	-	-	307	-	-	-	-	-	-	-	2
1 103	-	-	-	-	-	1 103	-	-	-	-	-	-	-	3
34	-	-	-	-	-	34	-	-	-	-	-	-	-	4
115	-	-	-	-	-	115	-	-	-	-	-	-	-	5
17	-	-	-	-	-	17	-	-	-	-	-	-	-	6
97	-	-	-	-	-	97	-	-	-	-	-	-	-	7
1	-	-	-	-	-	1	-	-	-	-	-	-	-	8
207	-	-	-	-	-	207	-	-	-	-	-	-	-	9
35	-	-	-	-	-	35	-	-	-	-	-	-	-	10
168	-	-	-	-	-	168	-	-	-	-	-	-	-	11
4	-	-	-	-	-	4	-	-	-	-	-	-	-	12
749	-	-	-	-	-	749	29	-	-	-	-	-	-	29 13
138	-	-	-	-	-	138	13	-	-	-	-	-	-	13 14
602	-	-	-	-	-	602	16	-	-	-	-	-	-	16 15
9	-	-	-	-	-	9	-	-	-	-	-	-	-	16
471	-	-	-	-	-	471	-	-	-	-	-	-	-	17
59	-	-	-	-	-	59	-	-	-	-	-	-	-	18
408	-	-	-	-	-	408	-	-	-	-	-	-	-	19
4	-	-	-	-	-	4	-	-	-	-	-	-	-	20
43	-	-	-	-	-	43	-	-	-	-	-	-	-	21
6	-	-	-	-	-	6	-	-	-	-	-	-	-	22
36	-	-	-	-	-	36	-	-	-	-	-	-	-	23
1	-	-	-	-	-	1	-	-	-	-	-	-	-	24
70	-	-	-	-	-	70	-	-	-	-	-	-	-	25
4	-	-	-	-	-	4	-	-	-	-	-	-	-	26
64	-	-	-	-	-	64	-	-	-	-	-	-	-	27
1	-	-	-	-	-	1	-	-	-	-	-	-	-	28
3	-	-	-	-	-	3	1	-	-	-	-	-	-	1 29
-	-	-	-	-	-	-	-	-	-	-	-	-	-	30
3	-	-	-	-	-	3	1	-	-	-	-	-	-	1 31
-	-	-	-	-	-	-	-	-	-	-	-	-	-	32
94	-	-	-	-	-	94	1 400	81	-	-	-	-	-	1 319 33
73	-	-	-	-	-	73	679	81	-	-	-	-	-	598 34
21	-	-	-	-	-	21	721	-	-	-	-	-	-	721 35
-	-	-	-	-	-	-	-	-	-	-	-	-	-	36
3 197	-	-	-	-	-	3 197	1 430	81	-	-	-	-	-	1 349 37
641	-	-	-	-	-	641	693	81	-	-	-	-	-	611 38
2 502	-	-	-	-	-	2 502	738	-	-	-	-	-	-	738 39
54	-	-	-	-	-	54	-	-	-	-	-	-	-	40
88	-	-	-	-	-	88	18	-	-	-	-	-	-	18 41
79	-	-	-	-	-	79	1	-	-	-	-	-	-	1 42
9	-	-	-	-	-	9	17	-	-	-	-	-	-	17 43
1	-	-	-	-	-	1	-	-	-	-	-	-	-	44
3 285	-	-	-	-	-	3 285	1 449	81	-	-	-	-	-	1 367 45
719	-	-	-	-	-	719	693	81	-	-	-	-	-	612 46
2 511	-	-	-	-	-	2 511	755	-	-	-	-	-	-	755 47
55	-	-	-	-	-	55	-	-	-	-	-	-	-	48
526	-	-	-	-	-	389	31	-	-	-	-	-	-	30 49
108	-	-	-	-	-	4	1	-	-	-	-	-	-	50
94	-	-	-	-	-	94	6	-	-	-	-	-	-	6 51
-	-	-	-	-	-	-	-	-	-	-	-	-	-	52
2 758	-	-	-	-	-	2 896	1 418	81	-	-	-	-	-	1 338 53
611	-	-	-	-	-	716	692	81	-	-	-	-	-	612 54
2 417	-	-	-	-	-	2 417	749	-	-	-	-	-	-	749 55
55	-	-	-	-	-	55	-	-	-	-	-	-	-	56
2 228	-	-	-	-	-	2 359	1 002	81	-	-	-	-	-	921 57
405	-	-	-	-	-	509	480	-	-	-	-	-	-	399 58
1 900	-	-	-	-	-	1 900	544	-	-	-	-	-	-	544 59
49	-	-	-	-	-	49	-	-	-	-	-	-	-	60
531	-	-	-	-	-	537	415	-	-	-	-	-	-	416 61
206	-	-	-	-	-	206	212	-	-	-	-	-	-	213 62
518	-	-	-	-	-	518	206	-	-	-	-	-	-	206 63
6	-	-	-	-	-	6	-	-	-	-	-	-	-	64
-	-	-	-	-	-	137	-	-	-	-	-	-	-	1 65
30	-	-	-	-	-	135	-	-	-	-	-	-	-	1 66
293	-	-	-	-	-	293	24	-	-	-	-	-	-	24 67
2	-	-	-	-	-	2	-	-	-	-	-	-	-	68
2 758	-	-	-	-	-	2 758	1 418	81	-	-	-	-	-	1 336 69
581	-	-	-	-	-	581	692	81	-	-	-	-	-	611 70
2 125	-	-	-	-	-	2 125	725	-	-	-	-	-	-	725 71
53	-	-	-	-	-	53	-	-	-	-	-	-	-	72
1 816	-	-	-	-	-	1 816	40	-	-	-	-	-	-	40 73
141	-	-	-	-	-	141	17	-	-	-	-	-	-	17 74
1 619	-	-	-	-	-	1 619	23	-	-	-	-	-	-	23 75
55	-	-	-	-	-	55	-	-	-	-	-	-	-	76
1 576	-	-	-	-	-	1 576	-	-	-	-	-	-	-	77
83	-	-	-	-	-	83	-	-	-	-	-	-	-	78
1 441	-	-	-	-	-	1 441	-	-	-	-	-	-	-	79
51	-	-	-	-	-	51	-	-	-	-	-	-	-	80

LFD NR.	ART DER AUSGABEN / EINNAHMEN	INSGESAMT 1	BUND 2	LAF 3	ERP 4	EG 5	SOZIALVER SICHERUNG 6	LAENDER ZUSAMMEN 7
3025	JUGENDHILFE							
1	PERSONALAUSGABEN	-	-	-	-	-	-	-
2	STAAT	-	-	-	-	-	-	-
3	GEMEINDEN/GV.	-	-	-	-	-	-	-
4	ZWECKVERBAENDE	-	-	-	-	-	-	-
5	UNTERHALTUNG VON UNBEWEGL. VERMOEGEN	-	-	-	-	-	-	-
6	STAAT	-	-	-	-	-	-	-
7	GEMEINDEN/GV.	-	-	-	-	-	-	-
8	ZWECKVERBAENDE	-	-	-	-	-	-	-
9	BEWIRTSCHAFTUNG DER GRUNDSTUECKE	-	-	-	-	-	-	-
10	STAAT	-	-	-	-	-	-	-
11	GEMEINDEN/GV.	-	-	-	-	-	-	-
12	ZWECKVERBAENDE	-	-	-	-	-	-	-
13	UEBRIGER LAUFENDER SACHAUFWAND	611	-	-	-	-	-	611
14	STAAT	600	-	-	-	-	-	600
15	GEMEINDEN/GV.	11	-	-	-	-	-	11
16	ZWECKVERBAENDE	-	-	-	-	-	-	-
17	BAUMASSNAHMEN	-	-	-	-	-	-	-
18	STAAT	-	-	-	-	-	-	-
19	GEMEINDEN/GV.	-	-	-	-	-	-	-
20	ZWECKVERBAENDE	-	-	-	-	-	-	-
21	ERWERB VON UNBEWEGLICHEM SACHVERMOEGEN	-	-	-	-	-	-	-
22	STAAT	-	-	-	-	-	-	-
23	GEMEINDEN/GV.	-	-	-	-	-	-	-
24	ZWECKVERBAENDE	-	-	-	-	-	-	-
25	ERWERB VON BEWEGLICHEM SACHVERMOEGEN	-	-	-	-	-	-	-
26	STAAT	-	-	-	-	-	-	-
27	GEMEINDEN/GV.	-	-	-	-	-	-	-
28	ZWECKVERBAENDE	-	-	-	-	-	-	-
29	ERWERB VON BETEILIGUNGEN	-	-	-	-	-	-	-
30	STAAT	-	-	-	-	-	-	-
31	GEMEINDEN/GV.	-	-	-	-	-	-	-
32	ZWECKVERBAENDE	-	-	-	-	-	-	-
33	ZAHLUNGEN AN AND. BEREICHE U.UEBR. WELT	3 481	288	-	-	-	-	3 193
34	STAAT	629	288	-	-	-	-	341
35	GEMEINDEN/GV.	2 852	-	-	-	-	-	2 852
36	ZWECKVERBAENDE	-	-	-	-	-	-	-
37	UNMITTELBARE AUSGABEN	4 093	288	-	-	-	-	3 804
38	STAAT	1 229	288	-	-	-	-	941
39	GEMEINDEN/GV.	2 863	-	-	-	-	-	2 863
40	ZWECKVERBAENDE	-	-	-	-	-	-	-
41	ZAHLUNGEN AN OEFFENTLICHEN BEREICH	492	111	-	-	-	-	381
42	STAAT	293	111	-	-	-	-	182
43	GEMEINDEN/GV.	199	-	-	-	-	-	199
44	ZWECKVERBAENDE	-	-	-	-	-	-	-
45	BRUTTOAUSGABEN	4 584	399	-	-	-	-	4 185
46	STAAT	1 522	399	-	-	-	-	1 123
47	GEMEINDEN/GV.	3 063	-	-	-	-	-	3 063
48	ZWECKVERBAENDE	-	-	-	-	-	-	-
49	./., ZAHLUNGEN VON GLEICHER EBENE	494	-	-	-	-	-	326
50	STAAT	154	-	-	-	-	-	-
51	GEMEINDEN/GV.	215	-	-	-	-	-	215
52	ZWECKVERBAENDE	-	-	-	-	-	-	-
53	BEREINIGTE AUSGABEN	4 090	399	-	-	-	-	3 860
54	STAAT	1 368	399	-	-	-	-	1 123
55	GEMEINDEN/GV.	2 848	-	-	-	-	-	2 848
56	ZWECKVERBAENDE	-	-	-	-	-	-	-
57	LAUFENDE RECHNUNG	4 089	399	-	-	-	-	3 859
58	STAAT	1 368	399	-	-	-	-	1 122
59	GEMEINDEN/GV.	2 848	-	-	-	-	-	2 848
60	ZWECKVERBAENDE	-	-	-	-	-	-	-
61	KAPITALRECHNUNG	1	-	-	-	-	-	1
62	STAAT	1	-	-	-	-	-	1
63	GEMEINDEN/GV.	-	-	-	-	-	-	-
64	ZWECKVERBAENDE	-	-	-	-	-	-	-
65	./., ZAHLUNGEN VON ANDERER EBENE	-	30	-	-	-	-	139
66	STAAT	30	30	-	-	-	-	154
67	GEMEINDEN/GV.	96	-	-	-	-	-	96
68	ZWECKVERBAENDE	-	-	-	-	-	-	-
69	NETTOAUSGABEN	4 090	370	-	-	-	-	3 721
70	STAAT	1 338	370	-	-	-	-	969
71	GEMEINDEN/GV.	2 752	-	-	-	-	-	2 752
72	ZWECKVERBAENDE	-	-	-	-	-	-	-
73	UNMITTELBARE EINNAHMEN	357	9	-	-	-	-	348
74	STAAT	105	9	-	-	-	-	96
75	GEMEINDEN/GV.	252	-	-	-	-	-	252
76	ZWECKVERBAENDE	-	-	-	-	-	-	-
77	DARUNTER GEBUEHREN, ENTGELTE	22	-	-	-	-	-	22
78	STAAT	11	-	-	-	-	-	11
79	GEMEINDEN/GV.	11	-	-	-	-	-	11
80	ZWECKVERBAENDE	-	-	-	-	-	-	-

FUER SOZIALE SICHERUNG UND FUEER GESUNDHEIT, SPORT, ERHOLUNG

SCHAFTSGRUPPEN

DM

INSGESAMT	BUND	LAF	ERP	EG	SOZIALVER SICHERUNG	LAENDER ZUSAMMEN	INSGESAMT	BUND	LAF	ERP	EG	SOZIALVER SICHERUNG	LAENDER ZUSAMMEN	LFD NR.
1	2	3	4	5	6	7	1	2	3	4	5	6	7	
3026 EINRICHTUNGEN DER JUGENDHILFE D. OEFFTL. BEREICHS							3027 FOERDERUNG DER FREIEN JUGENDHILFE							
1 468	-	-	-	-	-	1 467	-	-	-	-	-	-	-	1
548	-	-	-	-	-	547	-	-	-	-	-	-	-	2
913	-	-	-	-	-	913	-	-	-	-	-	-	-	3
7	-	-	-	-	-	7	-	-	-	-	-	-	-	4
109	-	-	-	-	-	109	-	-	-	-	-	-	-	5
8	-	-	-	-	-	8	-	-	-	-	-	-	-	6
101	-	-	-	-	-	101	-	-	-	-	-	-	-	7
-	-	-	-	-	-	-	-	-	-	-	-	-	-	8
109	-	-	-	-	-	109	-	-	-	-	-	-	-	9
30	-	-	-	-	-	30	-	-	-	-	-	-	-	10
79	-	-	-	-	-	79	-	-	-	-	-	-	-	11
-	-	-	-	-	-	-	-	-	-	-	-	-	-	12
327	-	-	-	-	-	327	221	12	-	-	-	-	209	13
72	-	-	-	-	-	71	30	12	-	-	-	-	18	14
254	-	-	-	-	-	254	191	-	-	-	-	-	191	15
1	-	-	-	-	-	1	-	-	-	-	-	-	-	16
249	-	-	-	-	-	249	-	-	-	-	-	-	-	17
51	-	-	-	-	-	51	-	-	-	-	-	-	-	18
198	-	-	-	-	-	198	-	-	-	-	-	-	-	19
-	-	-	-	-	-	-	-	-	-	-	-	-	-	20
29	-	-	-	-	-	29	-	-	-	-	-	-	-	21
17	-	-	-	-	-	17	-	-	-	-	-	-	-	22
12	-	-	-	-	-	12	-	-	-	-	-	-	-	23
-	-	-	-	-	-	-	-	-	-	-	-	-	-	24
40	-	-	-	-	-	40	-	-	-	-	-	-	-	25
2	-	-	-	-	-	2	-	-	-	-	-	-	-	26
38	-	-	-	-	-	38	-	-	-	-	-	-	-	27
-	-	-	-	-	-	-	-	-	-	-	-	-	-	28
-	-	-	-	-	-	-	-	-	-	-	-	-	-	29
-	-	-	-	-	-	-	-	-	-	-	-	-	-	30
-	-	-	-	-	-	-	-	-	-	-	-	-	-	31
-	-	-	-	-	-	-	-	-	-	-	-	-	-	32
54	-	-	-	-	-	54	2 602	189	-	-	-	-	2 413	33
20	-	-	-	-	-	20	904	189	-	-	-	-	715	34
34	-	-	-	-	-	34	1 698	-	-	-	-	-	1 698	35
-	-	-	-	-	-	-	-	-	-	-	-	-	-	36
2 387	1	-	-	-	-	2 386	2 823	201	-	-	-	-	2 622	37
748	1	-	-	-	-	747	534	201	-	-	-	-	733	38
1 630	-	-	-	-	-	1 630	1 889	-	-	-	-	-	1 889	39
9	-	-	-	-	-	9	-	-	-	-	-	-	-	40
94	4	-	-	-	-	90	139	-	-	-	-	-	139	41
66	4	-	-	-	-	62	2	-	-	-	-	-	2	42
27	-	-	-	-	-	27	137	-	-	-	-	-	137	43
-	-	-	-	-	-	-	-	-	-	-	-	-	-	44
2 480	5	-	-	-	-	2 476	2 962	201	-	-	-	-	2 761	45
814	5	-	-	-	-	809	936	201	-	-	-	-	735	46
1 657	-	-	-	-	-	1 657	2 025	-	-	-	-	-	2 025	47
9	-	-	-	-	-	9	-	-	-	-	-	-	-	48
266	-	-	-	-	-	185	48	-	-	-	-	-	28	49
11	-	-	-	-	-	1	20	-	-	-	-	-	-	50
47	-	-	-	-	-	47	13	-	-	-	-	-	13	51
-	-	-	-	-	-	-	-	-	-	-	-	-	-	52
2 215	5	-	-	-	-	2 290	2 913	201	-	-	-	-	2 732	53
803	5	-	-	-	-	808	916	201	-	-	-	-	735	54
1 610	-	-	-	-	-	1 610	2 013	-	-	-	-	-	2 013	55
9	-	-	-	-	-	9	-	-	-	-	-	-	-	56
1 869	1	-	-	-	-	1 944	2 686	201	-	-	-	-	2 500	57
708	1	-	-	-	-	717	844	201	-	-	-	-	657	58
1 330	-	-	-	-	-	1 330	1 847	-	-	-	-	-	1 847	59
9	-	-	-	-	-	9	-	-	-	-	-	-	-	60
346	4	-	-	-	-	346	227	-	-	-	-	-	233	61
95	4	-	-	-	-	91	72	-	-	-	-	-	78	62
280	-	-	-	-	-	280	166	-	-	-	-	-	166	63
-	-	-	-	-	-	-	-	-	-	-	-	-	-	64
-	-	-	-	-	-	80	-	-	-	-	-	-	20	65
1	-	-	-	-	-	11	-	-	-	-	-	-	20	66
202	-	-	-	-	-	202	16	-	-	-	-	-	16	67
4	-	-	-	-	-	4	-	-	-	-	-	-	-	68
2 215	4	-	-	-	-	2 210	2 913	201	-	-	-	-	2 712	69
802	4	-	-	-	-	797	916	201	-	-	-	-	715	70
1 408	-	-	-	-	-	1 408	1 997	-	-	-	-	-	1 997	71
5	-	-	-	-	-	5	-	-	-	-	-	-	-	72
454	11	-	-	-	-	443	17	-	-	-	-	-	17	73
65	11	-	-	-	-	54	4	-	-	-	-	-	4	74
382	-	-	-	-	-	382	13	-	-	-	-	-	13	75
6	-	-	-	-	-	6	-	-	-	-	-	-	-	76
369	-	-	-	-	-	369	-	-	-	-	-	-	-	77
36	-	-	-	-	-	36	-	-	-	-	-	-	-	78
327	-	-	-	-	-	327	-	-	-	-	-	-	-	79
6	-	-	-	-	-	6	-	-	-	-	-	-	-	80

LFD NR.	ART DER AUSGABEN / EINNAHMEN	INSGESAMT 1	BUND 2	LAF 3	ERP 4	EG 5	SOZIALVER SICHERUNG 6	LAENDER ZUSAMMEN 7
3028	SOZ. LEIST. F.FOLGEN V.KRIEG U.POLIT.EREIGNISSEN							
1	PERSONALAUSGABEN	110	-	-	-	-	-	110
2	STAAT	110	-	-	-	-	-	110
3	GEMEINDEN/GV.	-	-	-	-	-	-	-
4	ZWECKVERBAENDE	-	-	-	-	-	-	-
5	UNTERHALTUNG VON UNBEWEGL. VERMOEGEN	20	-	-	-	-	-	20
6	STAAT	20	-	-	-	-	-	20
7	GEMEINDEN/GV.	-	-	-	-	-	-	-
8	ZWECKVERBAENDE	-	-	-	-	-	-	-
9	BEWIRTSCHAFTUNG DER GRUNDSTUECKE	41	-	-	-	-	-	41
10	STAAT	41	-	-	-	-	-	41
11	GEMEINDEN/GV.	-	-	-	-	-	-	-
12	ZWECKVERBAENDE	-	-	-	-	-	-	-
13	UEBRIGER LAUFENDER SACHAUFWAND	1 544	716	-	-	-	-	829
14	STAAT	1 544	716	-	-	-	-	828
15	GEMEINDEN/GV.	-	-	-	-	-	-	-
16	ZWECKVERBAENDE	-	-	-	-	-	-	-
17	BAUMASSNAHMEN	65	11	-	-	-	-	54
18	STAAT	65	11	-	-	-	-	54
19	GEMEINDEN/GV.	-	-	-	-	-	-	-
20	ZWECKVERBAENDE	-	-	-	-	-	-	-
21	ERWERB VON UNBEWEGLICHEM SACHVERMOEGEN	-	-	-	-	-	-	-
22	STAAT	-	-	-	-	-	-	-
23	GEMEINDEN/GV.	-	-	-	-	-	-	-
24	ZWECKVERBAENDE	-	-	-	-	-	-	-
25	ERWERB VON BEWEGLICHEM SACHVERMOEGEN	13	-	-	-	-	-	13
26	STAAT	13	-	-	-	-	-	13
27	GEMEINDEN/GV.	-	-	-	-	-	-	-
28	ZWECKVERBAENDE	-	-	-	-	-	-	-
29	ERWERB VON BETEILIGUNGEN	17	-	-	-	-	-	17
30	STAAT	5	-	-	-	-	-	5
31	GEMEINDEN/GV.	12	-	-	-	-	-	12
32	ZWECKVERBAENDE	-	-	-	-	-	-	-
33	ZAHLUNGEN AN AND. BEREICHE U.UEBR. WELT	14 879	10 302	1 127	-	-	-	3 450
34	STAAT	13 391	10 302	1 127	-	-	-	1 962
35	GEMEINDEN/GV.	1 488	-	-	-	-	-	1 488
36	ZWECKVERBAENDE	-	-	-	-	-	-	-
37	UNMITTELBARE AUSGABEN	16 689	11 028	1 127	-	-	-	4 533
38	STAAT	15 189	11 028	1 127	-	-	-	3 033
39	GEMEINDEN/GV.	1 500	-	-	-	-	-	1 500
40	ZWECKVERBAENDE	-	-	-	-	-	-	-
41	ZAHLUNGEN AN OEFFENTLICHEN BEREICH	6 005	3 846	24	-	-	-	2 135
42	STAAT	5 750	3 846	24	-	-	-	1 880
43	GEMEINDEN/GV.	256	-	-	-	-	-	256
44	ZWECKVERBAENDE	-	-	-	-	-	-	-
45	BRUTTOAUSGABEN	22 694	14 874	1 151	-	-	-	6 669
46	STAAT	20 938	14 874	1 151	-	-	-	4 913
47	GEMEINDEN/GV.	1 756	-	-	-	-	-	1 756
48	ZWECKVERBAENDE	-	-	-	-	-	-	-
49	./., ZAHLUNGEN VON GLEICHER EBENE	4 600	-	-	-	-	-	1 124
50	STAAT	3 247	-	-	-	-	-	4
51	GEMEINDEN/GV.	61	-	-	-	-	-	61
52	ZWECKVERBAENDE	-	-	-	-	-	-	-
53	BEREINIGTE AUSGABEN	18 094	14 874	1 151	-	-	-	5 545
54	STAAT	17 691	14 874	1 151	-	-	-	4 909
55	GEMEINDEN/GV.	1 694	-	-	-	-	-	1 694
56	ZWECKVERBAENDE	-	-	-	-	-	-	-
57	LAUFENDE RECHNUNG	17 426	14 814	896	-	-	-	5 172
58	STAAT	17 113	14 814	896	-	-	-	4 624
59	GEMEINDEN/GV.	1 600	-	-	-	-	-	1 600
60	ZWECKVERBAENDE	-	-	-	-	-	-	-
61	KAPITALRECHNUNG	668	60	255	-	-	-	373
62	STAAT	578	60	255	-	-	-	285
63	GEMEINDEN/GV.	95	-	-	-	-	-	95
64	ZWECKVERBAENDE	-	-	-	-	-	-	-
65	./., ZAHLUNGEN VON ANDERER EBENE	-	449	1 046	-	-	-	1 981
66	STAAT	326	449	1 046	-	-	-	2 074
67	GEMEINDEN/GV.	965	-	-	-	-	-	965
68	ZWECKVERBAENDE	-	-	-	-	-	-	-
69	NETTOAUSGABEN	18 094	14 426	105	-	-	-	3 564
70	STAAT	17 365	14 426	105	-	-	-	2 834
71	GEMEINDEN/GV.	729	-	-	-	-	-	729
72	ZWECKVERBAENDE	-	-	-	-	-	-	-
73	UNMITTELBARE EINNAHMEN	917	6	120	-	-	-	791
74	STAAT	306	6	120	-	-	-	180
75	GEMEINDEN/GV.	611	-	-	-	-	-	611
76	ZWECKVERBAENDE	-	-	-	-	-	-	-
77	DARUNTER GEBUEHREN, ENTGELTE	117	-	-	-	-	-	117
78	STAAT	117	-	-	-	-	-	117
79	GEMEINDEN/GV.	-	-	-	-	-	-	-
80	ZWECKVERBAENDE	-	-	-	-	-	-	-

FUER SOZIALE SICHERUNG UND FUER GESUNDHEIT, SPORT, ERHOLUNG

SCHAFTSGRUPPEN

DM

INSGESAMT	BUND	LAF	ERP	EG	SOZIALVER SICHERUNG	LAENDER ZUSAMMEN	INSGESAMT	BUND	LAF	ERP	EG	SOZIALVER SICHERUNG	LAENDER ZUSAMMEN	LFD NR.
1	2	3	4	5	6	7	1	2	3	4	5	6	7	
3029 LEISTUNGEN D. KRIEGSOPFERVERS. U. GLEICHART. LEIST.							3030 EINRICHTUNGEN DER KRIEGSOPFERVERSORGUNG							
-	-	-	-	-	-	-	37	-	-	-	-	-	-	37 1
-	-	-	-	-	-	-	37	-	-	-	-	-	-	37 2
-	-	-	-	-	-	-	-	-	-	-	-	-	-	- 3
-	-	-	-	-	-	-	-	-	-	-	-	-	-	- 4
-	-	-	-	-	-	-	1	-	-	-	-	-	-	1 5
-	-	-	-	-	-	-	1	-	-	-	-	-	-	1 6
-	-	-	-	-	-	-	-	-	-	-	-	-	-	- 7
-	-	-	-	-	-	-	-	-	-	-	-	-	-	- 8
-	-	-	-	-	-	-	2	-	-	-	-	-	-	2 9
-	-	-	-	-	-	-	2	-	-	-	-	-	-	2 10
-	-	-	-	-	-	-	-	-	-	-	-	-	-	- 11
-	-	-	-	-	-	-	-	-	-	-	-	-	-	- 12
280	279	-	-	-	-	-	26	8	-	-	-	-	-	18 13
280	279	-	-	-	-	-	26	8	-	-	-	-	-	18 14
-	-	-	-	-	-	-	-	-	-	-	-	-	-	- 15
-	-	-	-	-	-	-	-	-	-	-	-	-	-	- 16
-	-	-	-	-	-	-	6	-	-	-	-	-	-	6 17
-	-	-	-	-	-	-	6	-	-	-	-	-	-	6 18
-	-	-	-	-	-	-	-	-	-	-	-	-	-	- 19
-	-	-	-	-	-	-	-	-	-	-	-	-	-	- 20
-	-	-	-	-	-	-	-	-	-	-	-	-	-	- 21
-	-	-	-	-	-	-	-	-	-	-	-	-	-	- 22
-	-	-	-	-	-	-	-	-	-	-	-	-	-	- 23
-	-	-	-	-	-	-	-	-	-	-	-	-	-	- 24
-	-	-	-	-	-	-	1	-	-	-	-	-	-	1 25
-	-	-	-	-	-	-	1	-	-	-	-	-	-	1 26
-	-	-	-	-	-	-	-	-	-	-	-	-	-	- 27
-	-	-	-	-	-	-	-	-	-	-	-	-	-	- 28
-	-	-	-	-	-	-	-	-	-	-	-	-	-	- 29
-	-	-	-	-	-	-	-	-	-	-	-	-	-	- 30
-	-	-	-	-	-	-	-	-	-	-	-	-	-	- 31
-	-	-	-	-	-	-	-	-	-	-	-	-	-	- 32
9 666	9 665	-	-	-	-	-	-	-	-	-	-	-	-	- 33
9 666	9 665	-	-	-	-	-	-	-	-	-	-	-	-	- 34
-	-	-	-	-	-	-	-	-	-	-	-	-	-	- 35
-	-	-	-	-	-	-	-	-	-	-	-	-	-	- 36
9 946	9 945	-	-	-	-	-	1	73	8	-	-	-	-	65 37
9 946	9 945	-	-	-	-	-	1	73	8	-	-	-	-	65 38
-	-	-	-	-	-	-	-	-	-	-	-	-	-	- 39
-	-	-	-	-	-	-	-	-	-	-	-	-	-	- 40
602	595	-	-	-	-	-	7	56	54	-	-	-	-	3 41
602	595	-	-	-	-	-	7	56	54	-	-	-	-	3 42
-	-	-	-	-	-	-	-	-	-	-	-	-	-	- 43
-	-	-	-	-	-	-	-	-	-	-	-	-	-	- 44
10 548	10 540	-	-	-	-	-	8	129	62	-	-	-	-	67 45
10 548	10 540	-	-	-	-	-	8	129	62	-	-	-	-	67 46
-	-	-	-	-	-	-	-	-	-	-	-	-	-	- 47
-	-	-	-	-	-	-	-	-	-	-	-	-	-	- 48
-	-	-	-	-	-	-	46	-	-	-	-	-	-	2 49
-	-	-	-	-	-	-	46	-	-	-	-	-	-	2 50
-	-	-	-	-	-	-	-	-	-	-	-	-	-	- 51
-	-	-	-	-	-	-	-	-	-	-	-	-	-	- 52
10 548	10 540	-	-	-	-	-	8	83	62	-	-	-	-	65 53
10 548	10 540	-	-	-	-	-	8	83	62	-	-	-	-	65 54
-	-	-	-	-	-	-	-	-	-	-	-	-	-	- 55
-	-	-	-	-	-	-	-	-	-	-	-	-	-	- 56
10 548	10 540	-	-	-	-	-	8	76	62	-	-	-	-	57 57
10 548	10 540	-	-	-	-	-	8	76	62	-	-	-	-	57 58
-	-	-	-	-	-	-	-	-	-	-	-	-	-	- 59
-	-	-	-	-	-	-	-	-	-	-	-	-	-	- 60
-	-	-	-	-	-	-	8	-	-	-	-	-	-	8 61
-	-	-	-	-	-	-	8	-	-	-	-	-	-	8 62
-	-	-	-	-	-	-	-	-	-	-	-	-	-	- 63
-	-	-	-	-	-	-	-	-	-	-	-	-	-	- 64
-	-	-	-	-	-	-	-	-	-	-	-	-	-	44 65
-	-	-	-	-	-	-	-	-	-	-	-	-	-	44 66
-	-	-	-	-	-	-	-	-	-	-	-	-	-	- 67
-	-	-	-	-	-	-	-	-	-	-	-	-	-	- 68
10 548	10 540	-	-	-	-	-	8	83	62	-	-	-	-	21 69
10 548	10 540	-	-	-	-	-	8	83	62	-	-	-	-	21 70
-	-	-	-	-	-	-	-	-	-	-	-	-	-	- 71
-	-	-	-	-	-	-	-	-	-	-	-	-	-	- 72
-	-	-	-	-	-	-	24	-	-	-	-	-	-	24 73
-	-	-	-	-	-	-	24	-	-	-	-	-	-	24 74
-	-	-	-	-	-	-	-	-	-	-	-	-	-	- 75
-	-	-	-	-	-	-	-	-	-	-	-	-	-	- 76
-	-	-	-	-	-	-	22	-	-	-	-	-	-	22 77
-	-	-	-	-	-	-	22	-	-	-	-	-	-	22 78
-	-	-	-	-	-	-	-	-	-	-	-	-	-	- 79
-	-	-	-	-	-	-	-	-	-	-	-	-	-	- 80

LFD NR.	ART DER AUSGABEN / EINNAHMEN	INSGESAMT	BUND	LAF	ERP	EG	SOZIALVER SICHERUNG	LAENDER ZUSAMMEN
		1	2	3	4	5	6	7
3031	LASTENAUSGLEICH							
1	PERSONALAUSGABEN	-	-	-	-	-	-	-
2	STAAT	-	-	-	-	-	-	-
3	GEMEINDEN/GV.	-	-	-	-	-	-	-
4	ZWECKVERBAENDE	-	-	-	-	-	-	-
5	UNTERHALTUNG VON UNBEWEGL. VERMOEGEN	-	-	-	-	-	-	-
6	STAAT	-	-	-	-	-	-	-
7	GEMEINDEN/GV.	-	-	-	-	-	-	-
8	ZWECKVERBAENDE	-	-	-	-	-	-	-
9	BEWIRTSCHAFTUNG DER GRUNDSTUECKE	-	-	-	-	-	-	-
10	STAAT	-	-	-	-	-	-	-
11	GEMEINDEN/GV.	-	-	-	-	-	-	-
12	ZWECKVERBAENDE	-	-	-	-	-	-	-
13	UEBRIGER LAUFENDER SACHAUFWAND	-	-	-	-	-	-	-
14	STAAT	-	-	-	-	-	-	-
15	GEMEINDEN/GV.	-	-	-	-	-	-	-
16	ZWECKVERBAENDE	-	-	-	-	-	-	-
17	BAUMASSNAHMEN	-	-	-	-	-	-	-
18	STAAT	-	-	-	-	-	-	-
19	GEMEINDEN/GV.	-	-	-	-	-	-	-
20	ZWECKVERBAENDE	-	-	-	-	-	-	-
21	ERWERB VON UNBEWEGLICHEM SACHVERMOEGEN	-	-	-	-	-	-	-
22	STAAT	-	-	-	-	-	-	-
23	GEMEINDEN/GV.	-	-	-	-	-	-	-
24	ZWECKVERBAENDE	-	-	-	-	-	-	-
25	ERWERB VON BEWEGLICHEM SACHVERMOEGEN	-	-	-	-	-	-	-
26	STAAT	-	-	-	-	-	-	-
27	GEMEINDEN/GV.	-	-	-	-	-	-	-
28	ZWECKVERBAENDE	-	-	-	-	-	-	-
29	ERWERB VON BETEILIGUNGEN	-	-	-	-	-	-	-
30	STAAT	-	-	-	-	-	-	-
31	GEMEINDEN/GV.	-	-	-	-	-	-	-
32	ZWECKVERBAENDE	-	-	-	-	-	-	-
33	ZAHLUNGEN AN AND. BEREICHE U.UEBR. WELT	1 127	-	1 127	-	-	-	-
34	STAAT	1 127	-	1 127	-	-	-	-
35	GEMEINDEN/GV.	-	-	-	-	-	-	-
36	ZWECKVERBAENDE	-	-	-	-	-	-	-
37	UNMITTELBARE AUSGABEN	1 127	-	1 127	-	-	-	-
38	STAAT	1 127	-	1 127	-	-	-	-
39	GEMEINDEN/GV.	-	-	-	-	-	-	-
40	ZWECKVERBAENDE	-	-	-	-	-	-	-
41	ZAHLUNGEN AN OEFFENTLICHEN BEREICH	1 078	785	24	-	-	-	269
42	STAAT	1 078	785	24	-	-	-	269
43	GEMEINDEN/GV.	-	-	-	-	-	-	-
44	ZWECKVERBAENDE	-	-	-	-	-	-	-
45	BRUTTOAUSGABEN	2 205	785	1 151	-	-	-	269
46	STAAT	2 205	785	1 151	-	-	-	269
47	GEMEINDEN/GV.	-	-	-	-	-	-	-
48	ZWECKVERBAENDE	-	-	-	-	-	-	-
49	./, ZAHLUNGEN VON GLEICHER EBENE	1 046	-	-	-	-	-	-
50	STAAT	1 046	-	-	-	-	-	-
51	GEMEINDEN/GV.	-	-	-	-	-	-	-
52	ZWECKVERBAENDE	-	-	-	-	-	-	-
53	BEREINIGTE AUSGABEN	1 159	785	1 151	-	-	-	269
54	STAAT	1 159	785	1 151	-	-	-	269
55	GEMEINDEN/GV.	-	-	-	-	-	-	-
56	ZWECKVERBAENDE	-	-	-	-	-	-	-
57	LAUFENDE RECHNUNG	904	785	896	-	-	-	269
58	STAAT	904	785	896	-	-	-	269
59	GEMEINDEN/GV.	-	-	-	-	-	-	-
60	ZWECKVERBAENDE	-	-	-	-	-	-	-
61	KAPITALRECHNUNG	255	-	255	-	-	-	-
62	STAAT	255	-	255	-	-	-	-
63	GEMEINDEN/GV.	-	-	-	-	-	-	-
64	ZWECKVERBAENDE	-	-	-	-	-	-	-
65	./, ZAHLUNGEN VON ANDERER EBENE	-	-	1 046	-	-	-	-
66	STAAT	-	-	1 046	-	-	-	-
67	GEMEINDEN/GV.	-	-	-	-	-	-	-
68	ZWECKVERBAENDE	-	-	-	-	-	-	-
69	NETTOAUSGABEN	1 159	785	105	-	-	-	269
70	STAAT	1 159	785	105	-	-	-	269
71	GEMEINDEN/GV.	-	-	-	-	-	-	-
72	ZWECKVERBAENDE	-	-	-	-	-	-	-
73	UNMITTELBARE EINNAHMEN	120	-	120	-	-	-	-
74	STAAT	120	-	120	-	-	-	-
75	GEMEINDEN/GV.	-	-	-	-	-	-	-
76	ZWECKVERBAENDE	-	-	-	-	-	-	-
77	DARUNTER GEBUEHREN, ENTGELTE	-	-	-	-	-	-	-
78	STAAT	-	-	-	-	-	-	-
79	GEMEINDEN/GV.	-	-	-	-	-	-	-
80	ZWECKVERBAENDE	-	-	-	-	-	-	-

FÜR SOZIALE SICHERUNG UND FÜR GESUNDHEIT, SPORT, ERHOLUNG

SCHAFTSGRUPPEN

DM

INSGESAMT	BUND	LAF	ERP	EG	SOZIALVER SICHERUNG	LAENDER ZUSAMMEN	INSGESAMT	BUND	LAF	ERP	EG	SOZIALVER SICHERUNG	LAENDER ZUSAMMEN	LFD NR.
1	2	3	4	5	6	7	1	2	3	4	5	6	7	
3032	WIEDERGUTMACHTUNG NACH DEN ENTSCHAEDIGUNGSGESETZEN						3033	SONSTIGE WIEDERGUTMACHTUNGSLEISTUNGEN						
-	-	-	-	-	-	-	-	-	-	-	-	-	-	1
-	-	-	-	-	-	-	-	-	-	-	-	-	-	2
-	-	-	-	-	-	-	-	-	-	-	-	-	-	3
-	-	-	-	-	-	-	-	-	-	-	-	-	-	4
-	-	-	-	-	-	-	-	-	-	-	-	-	-	5
-	-	-	-	-	-	-	-	-	-	-	-	-	-	6
-	-	-	-	-	-	-	-	-	-	-	-	-	-	7
-	-	-	-	-	-	-	-	-	-	-	-	-	-	8
-	-	-	-	-	-	-	-	-	-	-	-	-	-	9
-	-	-	-	-	-	-	-	-	-	-	-	-	-	10
-	-	-	-	-	-	-	-	-	-	-	-	-	-	11
-	-	-	-	-	-	-	-	-	-	-	-	-	-	12
1	-	-	-	-	-	1	2	-	-	-	-	-	-	13
1	-	-	-	-	-	1	2	-	-	-	-	-	-	14
-	-	-	-	-	-	-	-	-	-	-	-	-	-	15
-	-	-	-	-	-	-	-	-	-	-	-	-	-	16
-	-	-	-	-	-	-	-	-	-	-	-	-	-	17
-	-	-	-	-	-	-	-	-	-	-	-	-	-	18
-	-	-	-	-	-	-	-	-	-	-	-	-	-	19
-	-	-	-	-	-	-	-	-	-	-	-	-	-	20
-	-	-	-	-	-	-	-	-	-	-	-	-	-	21
-	-	-	-	-	-	-	-	-	-	-	-	-	-	22
-	-	-	-	-	-	-	-	-	-	-	-	-	-	23
-	-	-	-	-	-	-	-	-	-	-	-	-	-	24
-	-	-	-	-	-	-	-	-	-	-	-	-	-	25
-	-	-	-	-	-	-	-	-	-	-	-	-	-	26
-	-	-	-	-	-	-	-	-	-	-	-	-	-	27
-	-	-	-	-	-	-	-	-	-	-	-	-	-	28
5	-	-	-	-	-	5	-	-	-	-	-	-	-	29
5	-	-	-	-	-	5	-	-	-	-	-	-	-	30
-	-	-	-	-	-	-	-	-	-	-	-	-	-	31
-	-	-	-	-	-	-	-	-	-	-	-	-	-	32
1 653	26	-	-	-	-	1 626	27	24	-	-	-	-	-	33
1 653	26	-	-	-	-	1 626	27	24	-	-	-	-	-	34
-	-	-	-	-	-	-	-	-	-	-	-	-	-	35
-	-	-	-	-	-	-	-	-	-	-	-	-	-	36
1 659	26	-	-	-	-	1 632	29	24	-	-	-	-	-	37
1 659	26	-	-	-	-	1 632	29	24	-	-	-	-	-	38
-	-	-	-	-	-	-	-	-	-	-	-	-	-	39
-	-	-	-	-	-	-	-	-	-	-	-	-	-	40
1 062	942	-	-	-	-	120	8	4	-	-	-	-	-	41
1 062	942	-	-	-	-	120	8	4	-	-	-	-	-	42
-	-	-	-	-	-	-	-	-	-	-	-	-	-	43
-	-	-	-	-	-	-	-	-	-	-	-	-	-	44
2 720	968	-	-	-	-	1 752	37	29	-	-	-	-	-	45
2 720	968	-	-	-	-	1 752	37	29	-	-	-	-	-	46
-	-	-	-	-	-	-	-	-	-	-	-	-	-	47
-	-	-	-	-	-	-	-	-	-	-	-	-	-	48
1 059	-	-	-	-	-	-	4	-	-	-	-	-	-	49
1 059	-	-	-	-	-	-	4	-	-	-	-	-	-	50
-	-	-	-	-	-	-	-	-	-	-	-	-	-	51
-	-	-	-	-	-	-	-	-	-	-	-	-	-	52
1 661	968	-	-	-	-	1 752	33	29	-	-	-	-	-	53
1 661	968	-	-	-	-	1 752	33	29	-	-	-	-	-	54
-	-	-	-	-	-	-	-	-	-	-	-	-	-	55
-	-	-	-	-	-	-	-	-	-	-	-	-	-	56
1 656	968	-	-	-	-	1 747	31	26	-	-	-	-	-	57
1 656	968	-	-	-	-	1 747	31	26	-	-	-	-	-	58
-	-	-	-	-	-	-	-	-	-	-	-	-	-	59
-	-	-	-	-	-	-	-	-	-	-	-	-	-	60
5	-	-	-	-	-	5	2	2	-	-	-	-	-	61
5	-	-	-	-	-	5	2	2	-	-	-	-	-	62
-	-	-	-	-	-	-	-	-	-	-	-	-	-	63
-	-	-	-	-	-	-	-	-	-	-	-	-	-	64
-	112	-	-	-	-	947	-	-	-	-	-	-	-	65
-	112	-	-	-	-	947	-	-	-	-	-	-	-	66
-	-	-	-	-	-	-	-	-	-	-	-	-	-	67
-	-	-	-	-	-	-	-	-	-	-	-	-	-	68
1 661	856	-	-	-	-	805	33	29	-	-	-	-	-	69
1 661	856	-	-	-	-	805	33	29	-	-	-	-	-	70
-	-	-	-	-	-	-	-	-	-	-	-	-	-	71
-	-	-	-	-	-	-	-	-	-	-	-	-	-	72
8	-	-	-	-	-	8	-	-	-	-	-	-	-	73
8	-	-	-	-	-	8	-	-	-	-	-	-	-	74
-	-	-	-	-	-	-	-	-	-	-	-	-	-	75
-	-	-	-	-	-	-	-	-	-	-	-	-	-	76
-	-	-	-	-	-	-	-	-	-	-	-	-	-	77
-	-	-	-	-	-	-	-	-	-	-	-	-	-	78
-	-	-	-	-	-	-	-	-	-	-	-	-	-	79
-	-	-	-	-	-	-	-	-	-	-	-	-	-	80

2 AUSGABEN UND EINNAHMEN DER OEFFENTLICHEN HAUSHALTE

2.1 NACH KOERPER

MILL.

LFD NR.	ART DER AUSGABEN / EINNAHMEN	INSGESAMT 1	BUND 2	LAF 3	ERP 4	EG 5	SOZIALVER SICHERUNG 6	LAENDER ZUSAMMEN 7
3034	VERTRIEBENE UND FLUECHTLINGE							
1	PERSONALAUSGABEN	61	-	-	-	-	-	61
2	STAAT	61	-	-	-	-	-	61
3	GEMEINDEN/GV.	-	-	-	-	-	-	-
4	ZWECKVERBAENDE	-	-	-	-	-	-	-
5	UNTERHALTUNG VON UNBEWEGL. VERMOEGEN	11	-	-	-	-	-	11
6	STAAT	11	-	-	-	-	-	11
7	GEMEINDEN/GV.	-	-	-	-	-	-	-
8	ZWECKVERBAENDE	-	-	-	-	-	-	-
9	BEWIRTSCHAFTUNG DER GRUNDSTUECKE	20	-	-	-	-	-	20
10	STAAT	20	-	-	-	-	-	20
11	GEMEINDEN/GV.	-	-	-	-	-	-	-
12	ZWECKVERBAENDE	-	-	-	-	-	-	-
13	UEBRIGER LAUFENDER SACHAUFWAND	1 065	427	-	-	-	-	637
14	STAAT	1 065	427	-	-	-	-	637
15	GEMEINDEN/GV.	-	-	-	-	-	-	-
16	ZWECKVERBAENDE	-	-	-	-	-	-	-
17	BAUMASSNAHMEN	46	-	-	-	-	-	46
18	STAAT	46	-	-	-	-	-	46
19	GEMEINDEN/GV.	-	-	-	-	-	-	-
20	ZWECKVERBAENDE	-	-	-	-	-	-	-
21	ERWERB VON UNBEWEGLICHEM SACHVERMOEGEN	-	-	-	-	-	-	-
22	STAAT	-	-	-	-	-	-	-
23	GEMEINDEN/GV.	-	-	-	-	-	-	-
24	ZWECKVERBAENDE	-	-	-	-	-	-	-
25	ERWERB VON BEWEGLICHEM SACHVERMOEGEN	9	-	-	-	-	-	9
26	STAAT	9	-	-	-	-	-	9
27	GEMEINDEN/GV.	-	-	-	-	-	-	-
28	ZWECKVERBAENDE	-	-	-	-	-	-	-
29	ERWERB VON BETEILIGUNGEN	-	-	-	-	-	-	-
30	STAAT	-	-	-	-	-	-	-
31	GEMEINDEN/GV.	-	-	-	-	-	-	-
32	ZWECKVERBAENDE	-	-	-	-	-	-	-
33	ZAHLUNGEN AN AND. BEREICHE U.UEBR. WELT	336	243	-	-	-	-	92
34	STAAT	336	243	-	-	-	-	92
35	GEMEINDEN/GV.	-	-	-	-	-	-	-
36	ZWECKVERBAENDE	-	-	-	-	-	-	-
37	UNMITTELBARE AUSGABEN	1 547	671	-	-	-	-	877
38	STAAT	1 547	671	-	-	-	-	877
39	GEMEINDEN/GV.	-	-	-	-	-	-	-
40	ZWECKVERBAENDE	-	-	-	-	-	-	-
41	ZAHLUNGEN AN OEFFENTLICHEN BEREICH	497	-	-	-	-	-	497
42	STAAT	497	-	-	-	-	-	497
43	GEMEINDEN/GV.	-	-	-	-	-	-	-
44	ZWECKVERBAENDE	-	-	-	-	-	-	-
45	BRUTTOAUSGABEN	2 044	671	-	-	-	-	1 373
46	STAAT	2 044	671	-	-	-	-	1 373
47	GEMEINDEN/GV.	-	-	-	-	-	-	-
48	ZWECKVERBAENDE	-	-	-	-	-	-	-
49	./.. ZAHLUNGEN VON GLEICHER EBENE	13	-	-	-	-	-	3
50	STAAT	12	-	-	-	-	-	2
51	GEMEINDEN/GV.	-	-	-	-	-	-	-
52	ZWECKVERBAENDE	-	-	-	-	-	-	-
53	BEREINIGTE AUSGABEN	2 031	671	-	-	-	-	1 370
54	STAAT	2 032	671	-	-	-	-	1 371
55	GEMEINDEN/GV.	-	-	-	-	-	-	-
56	ZWECKVERBAENDE	-	-	-	-	-	-	-
57	LAUFENDE RECHNUNG	1 776	667	-	-	-	-	1 117
58	STAAT	1 776	667	-	-	-	-	1 118
59	GEMEINDEN/GV.	-	-	-	-	-	-	-
60	ZWECKVERBAENDE	-	-	-	-	-	-	-
61	KAPITALRECHNUNG	256	4	-	-	-	-	253
62	STAAT	256	4	-	-	-	-	253
63	GEMEINDEN/GV.	-	-	-	-	-	-	-
64	ZWECKVERBAENDE	-	-	-	-	-	-	-
65	./.. ZAHLUNGEN VON ANDERER EBENE	-	3	-	-	-	-	7
66	STAAT	1	3	-	-	-	-	9
67	GEMEINDEN/GV.	-	-	-	-	-	-	-
68	ZWECKVERBAENDE	-	-	-	-	-	-	-
69	NETTOAUSGABEN	2 031	668	-	-	-	-	1 363
70	STAAT	2 031	668	-	-	-	-	1 363
71	GEMEINDEN/GV.	-	-	-	-	-	-	-
72	ZWECKVERBAENDE	-	-	-	-	-	-	-
73	UNMITTELBARE EINNAHMEN	120	3	-	-	-	-	117
74	STAAT	120	3	-	-	-	-	117
75	GEMEINDEN/GV.	-	-	-	-	-	-	-
76	ZWECKVERBAENDE	-	-	-	-	-	-	-
77	DARUNTER GEBUEHREN, ENTGELTE	95	-	-	-	-	-	95
78	STAAT	95	-	-	-	-	-	95
79	GEMEINDEN/GV.	-	-	-	-	-	-	-
80	ZWECKVERBAENDE	-	-	-	-	-	-	-

FUER SOZIALE SICHERUNG UND FUEER GESUNDHEIT, SPORT, ERHOLUNG

SCHAFTSGRUPPEN

DM

INSGESAMT	BUND	LAF	ERP	EG	SOZIALVER SICHERUNG	LAENDER ZUSAMMEN	INSGESAMT	BUND	LAF	ERP	EG	SOZIALVER SICHERUNG	LAENDER ZUSAMMEN	LFD NR.
1	2	3	4	5	6	7	1	2	3	4	5	6	7	
3035	KRIEGSOPFERFUERSORGE UND AEHNLICHE MASSNAHMEN						3036	SONSTIGES						
-	-	-	-	-	-	-	11	-	-	-	-	-	-	11 1
-	-	-	-	-	-	-	11	-	-	-	-	-	-	11 2
-	-	-	-	-	-	-	-	-	-	-	-	-	-	- 3
-	-	-	-	-	-	-	-	-	-	-	-	-	-	- 4
-	-	-	-	-	-	-	8	-	-	-	-	-	-	8 5
-	-	-	-	-	-	-	8	-	-	-	-	-	-	8 6
-	-	-	-	-	-	-	-	-	-	-	-	-	-	- 7
-	-	-	-	-	-	-	-	-	-	-	-	-	-	- 8
-	-	-	-	-	-	-	19	-	-	-	-	-	-	19 9
-	-	-	-	-	-	-	19	-	-	-	-	-	-	19 10
-	-	-	-	-	-	-	-	-	-	-	-	-	-	- 11
-	-	-	-	-	-	-	-	-	-	-	-	-	-	- 12
73	-	-	-	-	-	73	97	1	-	-	-	-	-	96 13
73	-	-	-	-	-	73	97	1	-	-	-	-	-	96 14
-	-	-	-	-	-	-	-	-	-	-	-	-	-	- 15
-	-	-	-	-	-	-	-	-	-	-	-	-	-	- 16
-	-	-	-	-	-	-	13	11	-	-	-	-	-	2 17
-	-	-	-	-	-	-	13	11	-	-	-	-	-	2 18
-	-	-	-	-	-	-	-	-	-	-	-	-	-	- 19
-	-	-	-	-	-	-	-	-	-	-	-	-	-	- 20
-	-	-	-	-	-	-	-	-	-	-	-	-	-	- 21
-	-	-	-	-	-	-	-	-	-	-	-	-	-	- 22
-	-	-	-	-	-	-	-	-	-	-	-	-	-	- 23
-	-	-	-	-	-	-	-	-	-	-	-	-	-	- 24
-	-	-	-	-	-	-	2	-	-	-	-	-	-	2 25
-	-	-	-	-	-	-	2	-	-	-	-	-	-	2 26
-	-	-	-	-	-	-	-	-	-	-	-	-	-	- 27
-	-	-	-	-	-	-	-	-	-	-	-	-	-	- 28
12	-	-	-	-	-	12	-	-	-	-	-	-	-	- 29
12	-	-	-	-	-	12	-	-	-	-	-	-	-	- 30
-	-	-	-	-	-	-	-	-	-	-	-	-	-	- 31
-	-	-	-	-	-	-	-	-	-	-	-	-	-	- 32
1 591	-	-	-	-	-	1 591	480	342	-	-	-	-	-	138 33
121	-	-	-	-	-	121	462	342	-	-	-	-	-	120 34
1 470	-	-	-	-	-	1 470	18	-	-	-	-	-	-	18 35
-	-	-	-	-	-	-	-	-	-	-	-	-	-	- 36
1 676	-	-	-	-	-	1 676	632	354	-	-	-	-	-	278 37
194	-	-	-	-	-	194	614	354	-	-	-	-	-	260 38
1 482	-	-	-	-	-	1 482	18	-	-	-	-	-	-	18 39
-	-	-	-	-	-	-	-	-	-	-	-	-	-	- 40
2 481	1 298	-	-	-	-	1 183	222	167	-	-	-	-	-	55 41
2 225	1 298	-	-	-	-	927	222	167	-	-	-	-	-	55 42
256	-	-	-	-	-	256	-	-	-	-	-	-	-	- 43
-	-	-	-	-	-	-	-	-	-	-	-	-	-	- 44
4 157	1 298	-	-	-	-	2 858	855	521	-	-	-	-	-	334 45
2 419	1 298	-	-	-	-	1 121	836	521	-	-	-	-	-	315 46
1 737	-	-	-	-	-	1 737	18	-	-	-	-	-	-	18 47
-	-	-	-	-	-	-	-	-	-	-	-	-	-	- 48
2 375	-	-	-	-	-	1 116	56	-	-	-	-	-	-	2 49
1 038	-	-	-	-	-	-	42	-	-	-	-	-	-	- 50
61	-	-	-	-	-	61	-	-	-	-	-	-	-	- 51
-	-	-	-	-	-	-	-	-	-	-	-	-	-	- 52
1 781	1 298	-	-	-	-	1 742	799	521	-	-	-	-	-	332 53
1 381	1 298	-	-	-	-	1 121	794	521	-	-	-	-	-	315 54
1 676	-	-	-	-	-	1 676	18	-	-	-	-	-	-	18 55
-	-	-	-	-	-	-	-	-	-	-	-	-	-	- 56
1 694	1 284	-	-	-	-	1 650	744	481	-	-	-	-	-	317 57
1 383	1 284	-	-	-	-	1 116	740	481	-	-	-	-	-	300 58
1 581	-	-	-	-	-	1 581	18	-	-	-	-	-	-	18 59
-	-	-	-	-	-	-	-	-	-	-	-	-	-	- 60
87	14	-	-	-	-	92	55	40	-	-	-	-	-	15 61
2-	14	-	-	-	-	5	55	40	-	-	-	-	-	15 62
95	-	-	-	-	-	95	-	-	-	-	-	-	-	- 63
-	-	-	-	-	-	-	-	-	-	-	-	-	-	- 64
-	334	-	-	-	-	925	-	-	-	-	-	-	-	54 65
325	334	-	-	-	-	1 029	-	-	-	-	-	-	-	42 66
951	-	-	-	-	-	951	14	-	-	-	-	-	-	14 67
-	-	-	-	-	-	-	-	-	-	-	-	-	-	- 68
1 781	964	-	-	-	-	817	799	521	-	-	-	-	-	278 69
1 056	964	-	-	-	-	92	794	521	-	-	-	-	-	273 70
725	-	-	-	-	-	725	4	-	-	-	-	-	-	4 71
-	-	-	-	-	-	-	-	-	-	-	-	-	-	- 72
639	-	-	-	-	-	639	6	3	-	-	-	-	-	3 73
28	-	-	-	-	-	28	6	3	-	-	-	-	-	3 74
611	-	-	-	-	-	611	-	-	-	-	-	-	-	- 75
-	-	-	-	-	-	-	-	-	-	-	-	-	-	- 76
-	-	-	-	-	-	-	-	-	-	-	-	-	-	- 77
-	-	-	-	-	-	-	-	-	-	-	-	-	-	- 78
-	-	-	-	-	-	-	-	-	-	-	-	-	-	- 79
-	-	-	-	-	-	-	-	-	-	-	-	-	-	- 80

2 AUSGABEN UND EINNAHMEN DER OEFFENTLICHEN HAUSHALTE

2.1 NACH KOERPER

MILL.

LFD NR.	ART DER AUSGABEN / EINNAHMEN	INSGESAMT 1	BUND 2	LAF 3	ERP 4	EG 5	SOZIALVER SICHERUNG 6	LAENDER ZUSAMMEN 7
3037	ARBEITSMARKTPOLITIK UND ARBEITSSCHUTZ							
1	PERSONALAUSGABEN	676	37	-	-	-	-	639
2	STAAT	676	37	-	-	-	-	639
3	GEMEINDEN/GV.	-	-	-	-	-	-	-
4	ZWECKVERBAENDE	-	-	-	-	-	-	-
5	UNTERHALTUNG VON UNBEWEGL. VERMOEGEN	1	-	-	-	-	-	1
6	STAAT	1	-	-	-	-	-	1
7	GEMEINDEN/GV.	-	-	-	-	-	-	-
8	ZWECKVERBAENDE	-	-	-	-	-	-	-
9	BEWIRTSCHAFTUNG DER GRUNDSTUECKE	8	2	-	-	-	-	6
10	STAAT	8	2	-	-	-	-	6
11	GEMEINDEN/GV.	-	-	-	-	-	-	-
12	ZWECKVERBAENDE	-	-	-	-	-	-	-
13	UEBRIGER LAUFENDER SACHAUFWAND	281	91	-	-	-	-	190
14	STAAT	281	91	-	-	-	-	190
15	GEMEINDEN/GV.	-	-	-	-	-	-	-
16	ZWECKVERBAENDE	-	-	-	-	-	-	-
17	BAUMASSNAHMEN	19	12	-	-	-	-	7
18	STAAT	19	12	-	-	-	-	7
19	GEMEINDEN/GV.	-	-	-	-	-	-	-
20	ZWECKVERBAENDE	-	-	-	-	-	-	-
21	ERWERB VON UNBEWEGLICHEM SACHVERMOEGEN	-	-	-	-	-	-	-
22	STAAT	-	-	-	-	-	-	-
23	GEMEINDEN/GV.	-	-	-	-	-	-	-
24	ZWECKVERBAENDE	-	-	-	-	-	-	-
25	ERWERB VON BEWEGLICHEM SACHVERMOEGEN	14	1	-	-	-	-	14
26	STAAT	14	1	-	-	-	-	14
27	GEMEINDEN/GV.	-	-	-	-	-	-	-
28	ZWECKVERBAENDE	-	-	-	-	-	-	-
29	ERWERB VON BETEILIGUNGEN	-	-	-	-	-	-	-
30	STAAT	-	-	-	-	-	-	-
31	GEMEINDEN/GV.	-	-	-	-	-	-	-
32	ZWECKVERBAENDE	-	-	-	-	-	-	-
33	ZAHLUNGEN AN AND. BEREICHE U.UEBR. WELT	9 605	8 966	-	-	-	-	639
34	STAAT	9 605	8 966	-	-	-	-	639
35	GEMEINDEN/GV.	-	-	-	-	-	-	-
36	ZWECKVERBAENDE	-	-	-	-	-	-	-
37	UNMITTELBARE AUSGABEN	10 604	9 108	-	-	-	-	1 496
38	STAAT	10 604	9 108	-	-	-	-	1 496
39	GEMEINDEN/GV.	-	-	-	-	-	-	-
40	ZWECKVERBAENDE	-	-	-	-	-	-	-
41	ZAHLUNGEN AN OEFFENTLICHEN BEREICH	361	196	-	-	-	-	165
42	STAAT	361	196	-	-	-	-	165
43	GEMEINDEN/GV.	-	-	-	-	-	-	-
44	ZWECKVERBAENDE	-	-	-	-	-	-	-
45	BRUTTOAUSGABEN	10 965	9 304	-	-	-	-	1 662
46	STAAT	10 965	9 304	-	-	-	-	1 662
47	GEMEINDEN/GV.	-	-	-	-	-	-	-
48	ZWECKVERBAENDE	-	-	-	-	-	-	-
49	./.. ZAHLUNGEN VON GLEICHER EBENE	357	-	-	-	-	-	8
50	STAAT	350	-	-	-	-	-	1
51	GEMEINDEN/GV.	-	-	-	-	-	-	-
52	ZWECKVERBAENDE	-	-	-	-	-	-	-
53	BEREINIGTE AUSGABEN	10 608	9 304	-	-	-	-	1 654
54	STAAT	10 615	9 304	-	-	-	-	1 661
55	GEMEINDEN/GV.	-	-	-	-	-	-	-
56	ZWECKVERBAENDE	-	-	-	-	-	-	-
57	LAUFENDE RECHNUNG	10 092	9 003	-	-	-	-	1 425
58	STAAT	10 095	9 003	-	-	-	-	1 429
59	GEMEINDEN/GV.	-	-	-	-	-	-	-
60	ZWECKVERBAENDE	-	-	-	-	-	-	-
61	KAPITALRECHNUNG	517	301	-	-	-	-	229
62	STAAT	520	301	-	-	-	-	232
63	GEMEINDEN/GV.	-	-	-	-	-	-	-
64	ZWECKVERBAENDE	-	-	-	-	-	-	-
65	./.. ZAHLUNGEN VON ANDERER EBENE	-	-	-	-	-	-	349
66	STAAT	7	-	-	-	-	-	356
67	GEMEINDEN/GV.	-	-	-	-	-	-	-
68	ZWECKVERBAENDE	-	-	-	-	-	-	-
69	NETTOAUSGABEN	10 608	9 304	-	-	-	-	1 305
70	STAAT	10 608	9 304	-	-	-	-	1 305
71	GEMEINDEN/GV.	-	-	-	-	-	-	-
72	ZWECKVERBAENDE	-	-	-	-	-	-	-
73	UNMITTELBARE EINNAHMEN	462	395	-	-	-	-	67
74	STAAT	462	395	-	-	-	-	67
75	GEMEINDEN/GV.	-	-	-	-	-	-	-
76	ZWECKVERBAENDE	-	-	-	-	-	-	-
77	DARUNTER GEBUEHREN, ENTGELTE	19	-	-	-	-	-	19
78	STAAT	19	-	-	-	-	-	19
79	GEMEINDEN/GV.	-	-	-	-	-	-	-
80	ZWECKVERBAENDE	-	-	-	-	-	-	-

FUER SOZIALE SICHERUNG UND FUER GESUNDHEIT, SPORT, ERHOLUNG

SCHAFTSGRUPPEN

DM

INSGESAMT	BUND	LAF	ERP	EG	SOZIALVER SICHERUNG	LAENDER ZUSAMMEN	INSGESAMT	BUND	LAF	ERP	EG	SOZIALVER SICHERUNG	LAENDER ZUSAMMEN	LFD NR.
1	2	3	4	5	6	7	1	2	3	4	5	6	7	
3038	ARBEITSLOSENHILFE						3039	HILFE F.D.BERUFSABSBILD., FORTBILD. U. UMSCHULUNG						
-	-	-	-	-	-	-	-	-	-	-	-	-	-	1
-	-	-	-	-	-	-	-	-	-	-	-	-	-	2
-	-	-	-	-	-	-	-	-	-	-	-	-	-	3
-	-	-	-	-	-	-	-	-	-	-	-	-	-	4
-	-	-	-	-	-	-	-	-	-	-	-	-	-	5
-	-	-	-	-	-	-	-	-	-	-	-	-	-	6
-	-	-	-	-	-	-	-	-	-	-	-	-	-	7
-	-	-	-	-	-	-	-	-	-	-	-	-	-	8
-	-	-	-	-	-	-	1	-	-	-	-	-	-	9
-	-	-	-	-	-	-	1	-	-	-	-	-	-	10
-	-	-	-	-	-	-	-	-	-	-	-	-	-	11
-	-	-	-	-	-	-	-	-	-	-	-	-	-	12
-	-	-	-	-	-	-	113	42	-	-	-	-	-	13
-	-	-	-	-	-	-	113	42	-	-	-	-	-	14
-	-	-	-	-	-	-	-	-	-	-	-	-	-	15
-	-	-	-	-	-	-	-	-	-	-	-	-	-	16
-	-	-	-	-	-	-	-	-	-	-	-	-	-	17
-	-	-	-	-	-	-	-	-	-	-	-	-	-	18
-	-	-	-	-	-	-	-	-	-	-	-	-	-	19
-	-	-	-	-	-	-	-	-	-	-	-	-	-	20
-	-	-	-	-	-	-	-	-	-	-	-	-	-	21
-	-	-	-	-	-	-	-	-	-	-	-	-	-	22
-	-	-	-	-	-	-	-	-	-	-	-	-	-	23
-	-	-	-	-	-	-	-	-	-	-	-	-	-	24
-	-	-	-	-	-	-	1	-	-	-	-	-	-	25
-	-	-	-	-	-	-	1	-	-	-	-	-	-	26
-	-	-	-	-	-	-	-	-	-	-	-	-	-	27
-	-	-	-	-	-	-	-	-	-	-	-	-	-	28
-	-	-	-	-	-	-	-	-	-	-	-	-	-	29
-	-	-	-	-	-	-	-	-	-	-	-	-	-	30
-	-	-	-	-	-	-	-	-	-	-	-	-	-	31
-	-	-	-	-	-	-	-	-	-	-	-	-	-	32
8 208	8 208	-	-	-	-	-	318	168	-	-	-	-	-	33
8 208	8 208	-	-	-	-	-	318	168	-	-	-	-	-	34
-	-	-	-	-	-	-	-	-	-	-	-	-	-	35
-	-	-	-	-	-	-	-	-	-	-	-	-	-	36
8 208	8 208	-	-	-	-	-	433	210	-	-	-	-	-	37
8 208	8 208	-	-	-	-	-	433	210	-	-	-	-	-	38
-	-	-	-	-	-	-	-	-	-	-	-	-	-	39
-	-	-	-	-	-	-	-	-	-	-	-	-	-	40
-	-	-	-	-	-	-	239	196	-	-	-	-	-	41
-	-	-	-	-	-	-	239	196	-	-	-	-	-	42
-	-	-	-	-	-	-	-	-	-	-	-	-	-	43
-	-	-	-	-	-	-	-	-	-	-	-	-	-	44
8 208	8 208	-	-	-	-	-	672	406	-	-	-	-	-	45
8 208	8 208	-	-	-	-	-	672	406	-	-	-	-	-	46
-	-	-	-	-	-	-	-	-	-	-	-	-	-	47
-	-	-	-	-	-	-	-	-	-	-	-	-	-	48
-	-	-	-	-	-	-	36	-	-	-	-	-	-	49
-	-	-	-	-	-	-	36	-	-	-	-	-	-	50
-	-	-	-	-	-	-	-	-	-	-	-	-	-	51
-	-	-	-	-	-	-	-	-	-	-	-	-	-	52
8 208	8 208	-	-	-	-	-	637	406	-	-	-	-	-	53
8 208	8 208	-	-	-	-	-	637	406	-	-	-	-	-	54
-	-	-	-	-	-	-	-	-	-	-	-	-	-	55
-	-	-	-	-	-	-	-	-	-	-	-	-	-	56
8 208	8 208	-	-	-	-	-	558	371	-	-	-	-	-	57
8 208	8 208	-	-	-	-	-	558	371	-	-	-	-	-	58
-	-	-	-	-	-	-	-	-	-	-	-	-	-	59
-	-	-	-	-	-	-	-	-	-	-	-	-	-	60
-	-	-	-	-	-	-	79	35	-	-	-	-	-	61
-	-	-	-	-	-	-	79	35	-	-	-	-	-	62
-	-	-	-	-	-	-	-	-	-	-	-	-	-	63
-	-	-	-	-	-	-	-	-	-	-	-	-	-	64
-	-	-	-	-	-	-	-	-	-	-	-	-	-	65
-	-	-	-	-	-	-	-	-	-	-	-	-	-	66
-	-	-	-	-	-	-	-	-	-	-	-	-	-	67
-	-	-	-	-	-	-	-	-	-	-	-	-	-	68
8 208	8 208	-	-	-	-	-	637	406	-	-	-	-	-	69
8 208	8 208	-	-	-	-	-	637	406	-	-	-	-	-	70
-	-	-	-	-	-	-	-	-	-	-	-	-	-	71
-	-	-	-	-	-	-	-	-	-	-	-	-	-	72
-	-	-	-	-	-	-	311	287	-	-	-	-	-	73
-	-	-	-	-	-	-	311	287	-	-	-	-	-	74
-	-	-	-	-	-	-	-	-	-	-	-	-	-	75
-	-	-	-	-	-	-	-	-	-	-	-	-	-	76
-	-	-	-	-	-	-	-	-	-	-	-	-	-	77
-	-	-	-	-	-	-	-	-	-	-	-	-	-	78
-	-	-	-	-	-	-	-	-	-	-	-	-	-	79
-	-	-	-	-	-	-	-	-	-	-	-	-	-	80

2 AUSGABEN UND EINNAHMEN DER OEFFENTLICHEN HAUSHALTE

2.1 NACH KOERPER

MILL.

LFD NR.	ART DER AUSGABEN / EINNAHMEN	INSGESAMT	BUND	LAF	ERP	EG	SOZIALVER SICHERUNG	LAENDER ZUSAMMEN
		1	2	3	4	5	6	7
3040	SONST. ANPASSUNGSMASSN. U.PRODUKTIVE ARBEITSFOERDERUNG							
1	PERSONALAUSGABEN	342	-	-	-	-	-	342
2	STAAT	342	-	-	-	-	-	342
3	GEMEINDEN/GV.	-	-	-	-	-	-	-
4	ZWECKVERBAENDE	-	-	-	-	-	-	-
5	UNTERHALTUNG VON UNBEWEGL. VERMOEGEN	-	-	-	-	-	-	-
6	STAAT	-	-	-	-	-	-	-
7	GEMEINDEN/GV.	-	-	-	-	-	-	-
8	ZWECKVERBAENDE	-	-	-	-	-	-	-
9	BEWIRTSCHAFTUNG DER GRUNDSTUECKE	-	-	-	-	-	-	-
10	STAAT	-	-	-	-	-	-	-
11	GEMEINDEN/GV.	-	-	-	-	-	-	-
12	ZWECKVERBAENDE	-	-	-	-	-	-	-
13	UEBRIGER LAUFENDER SACHAUFWAND	94	42	-	-	-	-	52
14	STAAT	94	42	-	-	-	-	52
15	GEMEINDEN/GV.	-	-	-	-	-	-	-
16	ZWECKVERBAENDE	-	-	-	-	-	-	-
17	BAUMASSNAHMEN	1	-	-	-	-	-	1
18	STAAT	1	-	-	-	-	-	1
19	GEMEINDEN/GV.	-	-	-	-	-	-	-
20	ZWECKVERBAENDE	-	-	-	-	-	-	-
21	ERWERB VON UNBEWEGLICHEM SACHVERMOEGEN	-	-	-	-	-	-	-
22	STAAT	-	-	-	-	-	-	-
23	GEMEINDEN/GV.	-	-	-	-	-	-	-
24	ZWECKVERBAENDE	-	-	-	-	-	-	-
25	ERWERB VON BEWEGLICHEM SACHVERMOEGEN	-	-	-	-	-	-	-
26	STAAT	-	-	-	-	-	-	-
27	GEMEINDEN/GV.	-	-	-	-	-	-	-
28	ZWECKVERBAENDE	-	-	-	-	-	-	-
29	ERWERB VON BETEILIGUNGEN	-	-	-	-	-	-	-
30	STAAT	-	-	-	-	-	-	-
31	GEMEINDEN/GV.	-	-	-	-	-	-	-
32	ZWECKVERBAENDE	-	-	-	-	-	-	-
33	ZAHLUNGEN AN AND. BEREICHE U.UEBR. WELT	1 048	560	-	-	-	-	488
34	STAAT	1 048	560	-	-	-	-	488
35	GEMEINDEN/GV.	-	-	-	-	-	-	-
36	ZWECKVERBAENDE	-	-	-	-	-	-	-
37	UNMITTELBARE AUSGABEN	1 486	602	-	-	-	-	884
38	STAAT	1 486	602	-	-	-	-	884
39	GEMEINDEN/GV.	-	-	-	-	-	-	-
40	ZWECKVERBAENDE	-	-	-	-	-	-	-
41	ZAHLUNGEN AN OEFFENTLICHEN BEREICH	122	-	-	-	-	-	122
42	STAAT	122	-	-	-	-	-	122
43	GEMEINDEN/GV.	-	-	-	-	-	-	-
44	ZWECKVERBAENDE	-	-	-	-	-	-	-
45	BRUTTOAUSGABEN	1 608	602	-	-	-	-	1 006
46	STAAT	1 608	602	-	-	-	-	1 006
47	GEMEINDEN/GV.	-	-	-	-	-	-	-
48	ZWECKVERBAENDE	-	-	-	-	-	-	-
49	./., ZAHLUNGEN VON GLEICHER EBENE	319	-	-	-	-	-	6
50	STAAT	319	-	-	-	-	-	-
51	GEMEINDEN/GV.	-	-	-	-	-	-	-
52	ZWECKVERBAENDE	-	-	-	-	-	-	-
53	BEREINIGTE AUSGABEN	1 289	602	-	-	-	-	1 000
54	STAAT	1 289	602	-	-	-	-	1 006
55	GEMEINDEN/GV.	-	-	-	-	-	-	-
56	ZWECKVERBAENDE	-	-	-	-	-	-	-
57	LAUFENDE RECHNUNG	882	348	-	-	-	-	834
58	STAAT	885	348	-	-	-	-	837
59	GEMEINDEN/GV.	-	-	-	-	-	-	-
60	ZWECKVERBAENDE	-	-	-	-	-	-	-
61	KAPITALRECHNUNG	407	254	-	-	-	-	166
62	STAAT	410	254	-	-	-	-	169
63	GEMEINDEN/GV.	-	-	-	-	-	-	-
64	ZWECKVERBAENDE	-	-	-	-	-	-	-
65	./., ZAHLUNGEN VON ANDERER EBENE	-	-	-	-	-	-	313
66	STAAT	6	-	-	-	-	-	319
67	GEMEINDEN/GV.	-	-	-	-	-	-	-
68	ZWECKVERBAENDE	-	-	-	-	-	-	-
69	NETTOAUSGABEN	1 289	602	-	-	-	-	687
70	STAAT	1 289	602	-	-	-	-	687
71	GEMEINDEN/GV.	-	-	-	-	-	-	-
72	ZWECKVERBAENDE	-	-	-	-	-	-	-
73	UNMITTELBARE EINNAHMEN	118	106	-	-	-	-	12
74	STAAT	118	106	-	-	-	-	12
75	GEMEINDEN/GV.	-	-	-	-	-	-	-
76	ZWECKVERBAENDE	-	-	-	-	-	-	-
77	DARUNTER GEBUEHREN, ENTGELTE	-	-	-	-	-	-	-
78	STAAT	-	-	-	-	-	-	-
79	GEMEINDEN/GV.	-	-	-	-	-	-	-
80	ZWECKVERBAENDE	-	-	-	-	-	-	-

FUER SOZIALE SICHERUNG UND FUEER GESUNDHEIT, SPORT, ERHOLUNG

SCHAFTSGRUPPEN

DM

INSGESAMT	BUND	LAF	ERP	EG	SOZIALVER SICHERUNG	LAENDER ZUSAMMEN	INSGESAMT	BUND	LAF	ERP	EG	SOZIALVER SICHERUNG	LAENDER ZUSAMMEN	LFD NR.
1	2	3	4	5	6	7	1	2	3	4	5	6	7	
3041 ARBEITSSCHUTZ							3042 NATURKATASTROPHEN							
333	37	-	-	-	-	297	-	-	-	-	-	-	-	1
333	37	-	-	-	-	297	-	-	-	-	-	-	-	2
-	-	-	-	-	-	-	-	-	-	-	-	-	-	3
-	-	-	-	-	-	-	-	-	-	-	-	-	-	4
1	-	-	-	-	-	-	-	-	-	-	-	-	-	5
1	-	-	-	-	-	-	-	-	-	-	-	-	-	6
-	-	-	-	-	-	-	-	-	-	-	-	-	-	7
-	-	-	-	-	-	-	-	-	-	-	-	-	-	8
7	2	-	-	-	-	5	-	-	-	-	-	-	-	9
7	2	-	-	-	-	5	-	-	-	-	-	-	-	10
-	-	-	-	-	-	-	-	-	-	-	-	-	-	11
-	-	-	-	-	-	-	-	-	-	-	-	-	-	12
75	7	-	-	-	-	68	-	-	-	-	-	-	-	13
75	7	-	-	-	-	68	-	-	-	-	-	-	-	14
-	-	-	-	-	-	-	-	-	-	-	-	-	-	15
-	-	-	-	-	-	-	-	-	-	-	-	-	-	16
18	12	-	-	-	-	7	-	-	-	-	-	-	-	17
18	12	-	-	-	-	7	-	-	-	-	-	-	-	18
-	-	-	-	-	-	-	-	-	-	-	-	-	-	19
-	-	-	-	-	-	-	-	-	-	-	-	-	-	20
-	-	-	-	-	-	-	-	-	-	-	-	-	-	21
-	-	-	-	-	-	-	-	-	-	-	-	-	-	22
-	-	-	-	-	-	-	-	-	-	-	-	-	-	23
-	-	-	-	-	-	-	-	-	-	-	-	-	-	24
13	1	-	-	-	-	12	-	-	-	-	-	-	-	25
13	1	-	-	-	-	12	-	-	-	-	-	-	-	26
-	-	-	-	-	-	-	-	-	-	-	-	-	-	27
-	-	-	-	-	-	-	-	-	-	-	-	-	-	28
-	-	-	-	-	-	-	-	-	-	-	-	-	-	29
-	-	-	-	-	-	-	-	-	-	-	-	-	-	30
-	-	-	-	-	-	-	-	-	-	-	-	-	-	31
-	-	-	-	-	-	-	-	-	-	-	-	-	-	32
31	31	-	-	-	-	-	1	-	-	-	-	-	-	33
31	31	-	-	-	-	-	1	-	-	-	-	-	-	34
-	-	-	-	-	-	-	-	-	-	-	-	-	-	35
-	-	-	-	-	-	-	-	-	-	-	-	-	-	36
477	89	-	-	-	-	389	1	-	-	-	-	-	-	37
477	89	-	-	-	-	389	1	-	-	-	-	-	-	38
-	-	-	-	-	-	-	-	-	-	-	-	-	-	39
-	-	-	-	-	-	-	-	-	-	-	-	-	-	40
-	-	-	-	-	-	-	8	-	-	-	-	-	-	41
-	-	-	-	-	-	-	8	-	-	-	-	-	-	42
-	-	-	-	-	-	-	-	-	-	-	-	-	-	43
-	-	-	-	-	-	-	-	-	-	-	-	-	-	44
477	89	-	-	-	-	389	9	-	-	-	-	-	-	45
477	89	-	-	-	-	389	9	-	-	-	-	-	-	46
-	-	-	-	-	-	-	-	-	-	-	-	-	-	47
-	-	-	-	-	-	-	-	-	-	-	-	-	-	48
2	-	-	-	-	-	1	-	-	-	-	-	-	-	49
2	-	-	-	-	-	1	-	-	-	-	-	-	-	50
-	-	-	-	-	-	-	-	-	-	-	-	-	-	51
-	-	-	-	-	-	-	-	-	-	-	-	-	-	52
475	89	-	-	-	-	388	9	-	-	-	-	-	-	53
476	89	-	-	-	-	388	9	-	-	-	-	-	-	54
-	-	-	-	-	-	-	-	-	-	-	-	-	-	55
-	-	-	-	-	-	-	-	-	-	-	-	-	-	56
444	76	-	-	-	-	369	1	-	-	-	-	-	-	57
445	76	-	-	-	-	369	1	-	-	-	-	-	-	58
-	-	-	-	-	-	-	-	-	-	-	-	-	-	59
-	-	-	-	-	-	-	-	-	-	-	-	-	-	60
31	12	-	-	-	-	19	8	-	-	-	-	-	-	61
31	12	-	-	-	-	19	8	-	-	-	-	-	-	62
-	-	-	-	-	-	-	-	-	-	-	-	-	-	63
-	-	-	-	-	-	-	-	-	-	-	-	-	-	64
-	-	-	-	-	-	1	-	-	-	-	-	-	-	65
-	-	-	-	-	-	1	-	-	-	-	-	-	-	66
-	-	-	-	-	-	-	-	-	-	-	-	-	-	67
-	-	-	-	-	-	-	-	-	-	-	-	-	-	68
475	89	-	-	-	-	387	9	-	-	-	-	-	-	69
475	89	-	-	-	-	387	9	-	-	-	-	-	-	70
-	-	-	-	-	-	-	-	-	-	-	-	-	-	71
-	-	-	-	-	-	-	-	-	-	-	-	-	-	72
33	1	-	-	-	-	32	-	-	-	-	-	-	-	73
33	1	-	-	-	-	32	-	-	-	-	-	-	-	74
-	-	-	-	-	-	-	-	-	-	-	-	-	-	75
-	-	-	-	-	-	-	-	-	-	-	-	-	-	76
19	-	-	-	-	-	19	-	-	-	-	-	-	-	77
19	-	-	-	-	-	19	-	-	-	-	-	-	-	78
-	-	-	-	-	-	-	-	-	-	-	-	-	-	79
-	-	-	-	-	-	-	-	-	-	-	-	-	-	80

2 AUSGABEN UND EINNAHMEN DER OEFFENTLICHEN HAUSHALTE

2.1 NACH KOERPER

MILL.

LFD NR.	ART DER AUSGABEN / EINNAHMEN	INSGESAMT 1	BUND 2	LAF 3	ERP 4	EG 5	SOZIALVER SICHERUNG 6	LAENDER ZUSAMMEN 7
3043	FOERDERUNG DER VERMOEGENSBILDUNG							
1	PERSONALAUSGABEN	-	-	-	-	-	-	-
2	STAAT	-	-	-	-	-	-	-
3	GEMEINDEN/GV.	-	-	-	-	-	-	-
4	ZWECKVERBAENDE	-	-	-	-	-	-	-
5	UNTERHALTUNG VON UNBEWEGL. VERMOEGEN	-	-	-	-	-	-	-
6	STAAT	-	-	-	-	-	-	-
7	GEMEINDEN/GV.	-	-	-	-	-	-	-
8	ZWECKVERBAENDE	-	-	-	-	-	-	-
9	BEHIRTSCHAFTUNG DER GRUNDSTUECKE	-	-	-	-	-	-	-
10	STAAT	-	-	-	-	-	-	-
11	GEMEINDEN/GV.	-	-	-	-	-	-	-
12	ZWECKVERBAENDE	-	-	-	-	-	-	-
13	UEBRIGER LAUFENDER SACHAUFWAND	-	-	-	-	-	-	-
14	STAAT	-	-	-	-	-	-	-
15	GEMEINDEN/GV.	-	-	-	-	-	-	-
16	ZWECKVERBAENDE	-	-	-	-	-	-	-
17	BAUMASSNAHMEN	-	-	-	-	-	-	-
18	STAAT	-	-	-	-	-	-	-
19	GEMEINDEN/GV.	-	-	-	-	-	-	-
20	ZWECKVERBAENDE	-	-	-	-	-	-	-
21	ERWERB VON UNBEWEGLICHEM SACHVERMOEGEN	-	-	-	-	-	-	-
22	STAAT	-	-	-	-	-	-	-
23	GEMEINDEN/GV.	-	-	-	-	-	-	-
24	ZWECKVERBAENDE	-	-	-	-	-	-	-
25	ERWERB VON BEWEGLICHEM SACHVERMOEGEN	-	-	-	-	-	-	-
26	STAAT	-	-	-	-	-	-	-
27	GEMEINDEN/GV.	-	-	-	-	-	-	-
28	ZWECKVERBAENDE	-	-	-	-	-	-	-
29	ERWERB VON BETEILIGUNGEN	-	-	-	-	-	-	-
30	STAAT	-	-	-	-	-	-	-
31	GEMEINDEN/GV.	-	-	-	-	-	-	-
32	ZWECKVERBAENDE	-	-	-	-	-	-	-
33	ZAHLUNGEN AN AND. BEREICHE U.UEBR. WELT	836	838	-	-	-	-	2-
34	STAAT	836	838	-	-	-	-	2-
35	GEMEINDEN/GV.	-	-	-	-	-	-	-
36	ZWECKVERBAENDE	-	-	-	-	-	-	-
37	UNMITTELBARE AUSGABEN	836	838	-	-	-	-	2-
38	STAAT	836	838	-	-	-	-	2-
39	GEMEINDEN/GV.	-	-	-	-	-	-	-
40	ZWECKVERBAENDE	-	-	-	-	-	-	-
41	ZAHLUNGEN AN OEFFENTLICHEN BEREICH	-	-	-	-	-	-	-
42	STAAT	-	-	-	-	-	-	-
43	GEMEINDEN/GV.	-	-	-	-	-	-	-
44	ZWECKVERBAENDE	-	-	-	-	-	-	-
45	BRUTTOAUSGABEN	836	838	-	-	-	-	2-
46	STAAT	836	838	-	-	-	-	2-
47	GEMEINDEN/GV.	-	-	-	-	-	-	-
48	ZWECKVERBAENDE	-	-	-	-	-	-	-
49	./. ZAHLUNGEN VON GLEICHER EBENE	-	-	-	-	-	-	-
50	STAAT	-	-	-	-	-	-	-
51	GEMEINDEN/GV.	-	-	-	-	-	-	-
52	ZWECKVERBAENDE	-	-	-	-	-	-	-
53	BEREINIGTE AUSGABEN	836	838	-	-	-	-	2-
54	STAAT	836	838	-	-	-	-	2-
55	GEMEINDEN/GV.	-	-	-	-	-	-	-
56	ZWECKVERBAENDE	-	-	-	-	-	-	-
57	LAUFENDE RECHNUNG	-	-	-	-	-	-	-
58	STAAT	-	-	-	-	-	-	-
59	GEMEINDEN/GV.	-	-	-	-	-	-	-
60	ZWECKVERBAENDE	-	-	-	-	-	-	-
61	KAPITALRECHNUNG	836	838	-	-	-	-	2-
62	STAAT	836	838	-	-	-	-	2-
63	GEMEINDEN/GV.	-	-	-	-	-	-	-
64	ZWECKVERBAENDE	-	-	-	-	-	-	-
65	./. ZAHLUNGEN VON ANDERER EBENE	-	-	-	-	-	-	-
66	STAAT	-	-	-	-	-	-	-
67	GEMEINDEN/GV.	-	-	-	-	-	-	-
68	ZWECKVERBAENDE	-	-	-	-	-	-	-
69	NETTOAUSGABEN	836	838	-	-	-	-	2-
70	STAAT	836	838	-	-	-	-	2-
71	GEMEINDEN/GV.	-	-	-	-	-	-	-
72	ZWECKVERBAENDE	-	-	-	-	-	-	-
73	UNMITTELBARE EINNAHMEN	1	-	-	-	-	-	1
74	STAAT	1	-	-	-	-	-	1
75	GEMEINDEN/GV.	-	-	-	-	-	-	-
76	ZWECKVERBAENDE	-	-	-	-	-	-	-
77	DARUNTER GEBUEHREN, ENTGELTE	-	-	-	-	-	-	-
78	STAAT	-	-	-	-	-	-	-
79	GEMEINDEN/GV.	-	-	-	-	-	-	-
80	ZWECKVERBAENDE	-	-	-	-	-	-	-

FUER SOZIALE SICHERUNG UND FUER GESUNDHEIT, SPORT, ERHOLUNG

SCHAFTSGRUPPEN

DM

INSGESAMT	BUND	LAF	ERP	EG	SOZIALVER SICHERUNG	LAENDER ZUSAMMEN	LFD NR.
1	2	3	4	5	6	7	
3044 SONSTIGE SOZIALE ANGELEGENHEITEN							
3	2	-	-	-	-	1	- 1
3	2	-	-	-	-	1	- 2
-	-	-	-	-	-	-	- 3
-	-	-	-	-	-	-	- 4
-	-	-	-	-	-	-	- 5
-	-	-	-	-	-	-	- 6
-	-	-	-	-	-	-	- 7
-	-	-	-	-	-	-	- 8
-	-	-	-	-	-	-	- 9
-	-	-	-	-	-	-	- 10
-	-	-	-	-	-	-	- 11
-	-	-	-	-	-	-	- 12
575	500	-	-	-	-	75	- 13
575	500	-	-	-	-	75	- 14
-	-	-	-	-	-	-	- 15
-	-	-	-	-	-	-	- 16
-	-	-	-	-	-	-	- 17
-	-	-	-	-	-	-	- 18
-	-	-	-	-	-	-	- 19
-	-	-	-	-	-	-	- 20
-	-	-	-	-	-	-	- 21
-	-	-	-	-	-	-	- 22
-	-	-	-	-	-	-	- 23
-	-	-	-	-	-	-	- 24
-	-	-	-	-	-	-	- 25
-	-	-	-	-	-	-	- 26
-	-	-	-	-	-	-	- 27
-	-	-	-	-	-	-	- 28
-	-	-	-	-	-	-	- 29
-	-	-	-	-	-	-	- 30
-	-	-	-	-	-	-	- 31
-	-	-	-	-	-	-	- 32
2 634	238	-	-	-	-	2 395	- 33
2 634	238	-	-	-	-	2 395	- 34
-	-	-	-	-	-	-	- 35
-	-	-	-	-	-	-	- 36
3 211	740	-	-	-	-	2 471	- 37
3 211	740	-	-	-	-	2 471	- 38
-	-	-	-	-	-	-	- 39
-	-	-	-	-	-	-	- 40
2 299	1 861	-	-	-	-	438	- 41
2 299	1 861	-	-	-	-	438	- 42
-	-	-	-	-	-	-	- 43
-	-	-	-	-	-	-	- 44
5 510	2 601	-	-	-	-	2 909	- 45
5 510	2 601	-	-	-	-	2 909	- 46
-	-	-	-	-	-	-	- 47
-	-	-	-	-	-	-	- 48
1 367	-	-	-	-	-	3	- 49
1 367	-	-	-	-	-	3	- 50
-	-	-	-	-	-	-	- 51
-	-	-	-	-	-	-	- 52
4 143	2 601	-	-	-	-	2 905	- 53
4 143	2 601	-	-	-	-	2 905	- 54
-	-	-	-	-	-	-	- 55
-	-	-	-	-	-	-	- 56
3 960	2 593	-	-	-	-	2 730	- 57
3 960	2 593	-	-	-	-	2 730	- 58
-	-	-	-	-	-	-	- 59
-	-	-	-	-	-	-	- 60
183	8	-	-	-	-	175	- 61
183	8	-	-	-	-	175	- 62
-	-	-	-	-	-	-	- 63
-	-	-	-	-	-	-	- 64
-	37	-	-	-	-	1 326	- 65
-	37	-	-	-	-	1 326	- 66
-	-	-	-	-	-	-	- 67
-	-	-	-	-	-	-	- 68
4 143	2 564	-	-	-	-	1 579	- 69
4 143	2 564	-	-	-	-	1 579	- 70
-	-	-	-	-	-	-	- 71
-	-	-	-	-	-	-	- 72
311	-	-	-	-	-	311	- 73
311	-	-	-	-	-	311	- 74
-	-	-	-	-	-	-	- 75
-	-	-	-	-	-	-	- 76
271	-	-	-	-	-	271	- 77
271	-	-	-	-	-	271	- 78
-	-	-	-	-	-	-	- 79
-	-	-	-	-	-	-	- 80

2 AUSGABEN UND EINNAHMEN DER DEFFENTLICHEN HAUSHALTE

2.1 NACH KOERPER

MILL.

LFD NR.	ART DER AUSGABEN / EINNAHMEN	INSGESAMT	BUND	LAF	ERP	EG	SOZIALVER SICHERUNG	LAENDER ZUSAMMEN
		1	2	3	4	5	6	7
4001	GESUNDHEIT, SPORT UND ERHOLUNG							
1	PERSONALAUSGABEN	21 733	58	-	-	-	-	21 675
2	STAAT	3 872	58	-	-	-	-	3 814
3	GEMEINDEN/GV.	16 960	-	-	-	-	-	16 960
4	ZWECKVERBAENDE	901	-	-	-	-	-	901
5	UNTERHALTUNG VON UNBEWEGL. VERMOEGEN	803	1	-	-	-	-	802
6	STAAT	116	1	-	-	-	-	114
7	GEMEINDEN/GV.	682	-	-	-	-	-	682
8	ZWECKVERBAENDE	5	-	-	-	-	-	5
9	BEWIRTSCHAFTUNG DER GRUNDSTUECKE	775	3	-	-	-	-	772
10	STAAT	79	3	-	-	-	-	76
11	GEMEINDEN/GV.	687	-	-	-	-	-	687
12	ZWECKVERBAENDE	9	-	-	-	-	-	9
13	UEBRIGER LAUFENDER SACHAUFWAND	10 161	204	-	-	-	-	9 958
14	STAAT	2 015	204	-	-	-	-	1 811
15	GEMEINDEN/GV.	7 664	-	-	-	-	-	7 664
16	ZWECKVERBAENDE	482	-	-	-	-	-	482
17	BAUMASSNAHMEN	4 230	196	-	-	-	-	4 034
18	STAAT	549	196	-	-	-	-	353
19	GEMEINDEN/GV.	3 541	-	-	-	-	-	3 541
20	ZWECKVERBAENDE	140	-	-	-	-	-	140
21	ERWERB VON UNBEWEGLICHEM SACHVERMOEGEN	194	-	-	-	-	-	194
22	STAAT	37	-	-	-	-	-	37
23	GEMEINDEN/GV.	154	-	-	-	-	-	154
24	ZWECKVERBAENDE	4	-	-	-	-	-	4
25	ERWERB VON BEWEGLICHEM SACHVERMOEGEN	1 228	53	-	-	-	-	1 175
26	STAAT	297	53	-	-	-	-	245
27	GEMEINDEN/GV.	874	-	-	-	-	-	874
28	ZWECKVERBAENDE	57	-	-	-	-	-	57
29	ERWERB VON BETEILIGUNGEN	53	-	-	-	-	-	53
30	STAAT	11	-	-	-	-	-	11
31	GEMEINDEN/GV.	42	-	-	-	-	-	42
32	ZWECKVERBAENDE	-	-	-	-	-	-	-
33	ZAHLUNGEN AN AND. BEREICHE U.UEBR. WELT	4 649	333	-	281	-	-	4 035
34	STAAT	3 688	333	-	281	-	-	3 074
35	GEMEINDEN/GV.	960	-	-	-	-	-	960
36	ZWECKVERBAENDE	1	-	-	-	-	-	1
37	UNMITTELBARE AUSGABEN	43 827	848	-	281	-	-	42 698
38	STAAT	10 664	848	-	281	-	-	9 535
39	GEMEINDEN/GV.	31 564	-	-	-	-	-	31 564
40	ZWECKVERBAENDE	1 598	-	-	-	-	-	1 598
41	ZAHLUNGEN AN DEFFENTLICHEN BEREICH	6 492	63	-	1 116	-	-	5 313
42	STAAT	4 523	63	-	1 116	-	-	3 343
43	GEMEINDEN/GV.	1 960	-	-	-	-	-	1 960
44	ZWECKVERBAENDE	9	-	-	-	-	-	9
45	BRUTTOAUSGABEN	50 318	911	-	1 397	-	-	48 011
46	STAAT	15 187	911	-	1 397	-	-	12 879
47	GEMEINDEN/GV.	33 524	-	-	-	-	-	33 524
48	ZWECKVERBAENDE	1 607	-	-	-	-	-	1 607
49	./.. ZAHLUNGEN VON GLEICHER EBENE	5 318	-	-	-	-	-	4 996
50	STAAT	633	-	-	-	-	-	506
51	GEMEINDEN/GV.	780	-	-	-	-	-	780
52	ZWECKVERBAENDE	84	-	-	-	-	-	84
53	BEREINIGTE AUSGABEN	45 000	911	-	1 397	-	-	43 015
54	STAAT	14 554	911	-	1 397	-	-	12 373
55	GEMEINDEN/GV.	32 744	-	-	-	-	-	32 744
56	ZWECKVERBAENDE	1 524	-	-	-	-	-	1 524
57	LAUFENDE RECHNUNG	34 610	508	-	-	-	-	34 330
58	STAAT	7 210	508	-	-	-	-	6 757
59	GEMEINDEN/GV.	26 689	-	-	-	-	-	26 689
60	ZWECKVERBAENDE	1 345	-	-	-	-	-	1 345
61	KAPITALRECHNUNG	10 390	403	-	1 397	-	-	8 685
62	STAAT	7 343	403	-	1 397	-	-	5 616
63	GEMEINDEN/GV.	6 055	-	-	-	-	-	6 055
64	ZWECKVERBAENDE	178	-	-	-	-	-	178
65	./.. ZAHLUNGEN VON ANDERER EBENE	-	2	-	55	-	-	266
66	STAAT	928	2	-	55	-	-	998
67	GEMEINDEN/GV.	2 670	-	-	-	-	-	2 670
68	ZWECKVERBAENDE	223	-	-	-	-	-	223
69	NETTOAUSGABEN	45 000	908	-	1 343	-	-	42 749
70	STAAT	13 626	908	-	1 343	-	-	11 375
71	GEMEINDEN/GV.	30 074	-	-	-	-	-	30 074
72	ZWECKVERBAENDE	1 301	-	-	-	-	-	1 301
73	UNMITTELBARE EINNAHMEN	28 519	160	-	215	-	-	28 144
74	STAAT	4 918	160	-	215	-	-	4 543
75	GEMEINDEN/GV.	22 221	-	-	-	-	-	22 221
76	ZWECKVERBAENDE	1 380	-	-	-	-	-	1 380
77	DARUNTER GEBUEHREN, ENTGELTE	25 278	11	-	-	-	-	25 267
78	STAAT	4 079	11	-	-	-	-	4 069
79	GEMEINDEN/GV.	19 940	-	-	-	-	-	19 940
80	ZWECKVERBAENDE	1 259	-	-	-	-	-	1 259

FUER SOZIALE SICHERUNG UND FUEER GESUNDHEIT, SPORT, ERHOLUNG

SCHAFTSGRUPPEN

DM

INSGESAMT	BUND	LAF	ERP	EG	SOZIALVER SICHERUNG	LAENDER ZUSAMMEN	INSGESAMT	BUND	LAF	ERP	EG	SOZIALVER SICHERUNG	LAENDER ZUSAMMEN	LFD NR.
1	2	3	4	5	6	7	1	2	3	4	5	6	7	
4002 EINRICHTUNGEN UND MASSNAHMEN D. GESUNDHEITSWESENS							4003 GESUNDHEITSBEHOERDEN							
18 746	6	-	-	-	-	18 740	707	-	-	-	-	-	707	1
3 432	6	-	-	-	-	3 426	271	-	-	-	-	-	271	2
14 431	-	-	-	-	-	14 431	433	-	-	-	-	-	433	3
882	-	-	-	-	-	882	3	-	-	-	-	-	3	4
19	-	-	-	-	-	19	9	-	-	-	-	-	9	5
6	-	-	-	-	-	6	2	-	-	-	-	-	2	6
13	-	-	-	-	-	13	7	-	-	-	-	-	7	7
-	-	-	-	-	-	-	-	-	-	-	-	-	-	8
47	-	-	-	-	-	46	20	-	-	-	-	-	20	9
23	-	-	-	-	-	23	8	-	-	-	-	-	8	10
23	-	-	-	-	-	23	12	-	-	-	-	-	12	11
-	-	-	-	-	-	-	-	-	-	-	-	-	-	12
9 034	76	-	-	-	-	8 957	80	-	-	-	-	-	80	13
1 578	76	-	-	-	-	1 502	24	-	-	-	-	-	24	14
6 983	-	-	-	-	-	6 983	55	-	-	-	-	-	55	15
472	-	-	-	-	-	472	-	-	-	-	-	-	-	16
2 094	-	-	-	-	-	2 094	11	-	-	-	-	-	11	17
270	-	-	-	-	-	270	4	-	-	-	-	-	4	18
1 714	-	-	-	-	-	1 714	7	-	-	-	-	-	7	19
110	-	-	-	-	-	110	-	-	-	-	-	-	-	20
30	-	-	-	-	-	30	2	-	-	-	-	-	2	21
9	-	-	-	-	-	9	-	-	-	-	-	-	-	22
21	-	-	-	-	-	21	2	-	-	-	-	-	2	23
-	-	-	-	-	-	-	-	-	-	-	-	-	-	24
987	-	-	-	-	-	987	15	-	-	-	-	-	15	25
188	-	-	-	-	-	188	4	-	-	-	-	-	4	26
744	-	-	-	-	-	744	12	-	-	-	-	-	12	27
55	-	-	-	-	-	55	-	-	-	-	-	-	-	28
26	-	-	-	-	-	26	-	-	-	-	-	-	-	29
1	-	-	-	-	-	1	-	-	-	-	-	-	-	30
25	-	-	-	-	-	25	-	-	-	-	-	-	-	31
-	-	-	-	-	-	-	-	-	-	-	-	-	-	32
2 804	142	-	-	-	-	2 662	11	-	-	-	-	-	11	33
2 602	142	-	-	-	-	2 460	-	-	-	-	-	-	-	34
201	-	-	-	-	-	201	11	-	-	-	-	-	11	35
-	-	-	-	-	-	-	-	-	-	-	-	-	-	36
33 787	225	-	-	-	-	33 562	855	-	-	-	-	-	855	37
8 110	225	-	-	-	-	7 885	312	-	-	-	-	-	312	38
24 157	-	-	-	-	-	24 157	539	-	-	-	-	-	539	39
1 520	-	-	-	-	-	1 520	4	-	-	-	-	-	4	40
4 720	-	-	-	-	-	4 720	50	-	-	-	-	-	50	41
2 888	-	-	-	-	-	2 888	39	-	-	-	-	-	39	42
1 830	-	-	-	-	-	1 830	11	-	-	-	-	-	11	43
2	-	-	-	-	-	2	-	-	-	-	-	-	-	44
38 507	225	-	-	-	-	38 282	905	-	-	-	-	-	905	45
10 998	225	-	-	-	-	10 773	351	-	-	-	-	-	351	46
25 987	-	-	-	-	-	25 987	549	-	-	-	-	-	549	47
1 522	-	-	-	-	-	1 522	4	-	-	-	-	-	4	48
4 579	-	-	-	-	-	4 531	66	-	-	-	-	-	66	49
534	-	-	-	-	-	505	4	-	-	-	-	-	-	50
687	-	-	-	-	-	687	6	-	-	-	-	-	6	51
83	-	-	-	-	-	83	-	-	-	-	-	-	-	52
33 928	225	-	-	-	-	33 751	839	-	-	-	-	-	839	53
10 464	225	-	-	-	-	10 269	347	-	-	-	-	-	347	54
25 300	-	-	-	-	-	25 300	543	-	-	-	-	-	543	55
1 439	-	-	-	-	-	1 439	4	-	-	-	-	-	4	56
28 210	211	-	-	-	-	28 044	805	-	-	-	-	-	805	57
5 726	211	-	-	-	-	5 544	333	-	-	-	-	-	333	58
21 613	-	-	-	-	-	21 613	522	-	-	-	-	-	522	59
1 299	-	-	-	-	-	1 299	4	-	-	-	-	-	4	60
5 718	14	-	-	-	-	5 707	34	-	-	-	-	-	34	61
4 738	14	-	-	-	-	4 725	14	-	-	-	-	-	14	62
3 687	-	-	-	-	-	3 687	22	-	-	-	-	-	22	63
140	-	-	-	-	-	140	-	-	-	-	-	-	-	64
-	1	-	-	-	-	47	-	-	-	-	-	-	9	65
905	1	-	-	-	-	934	-	-	-	-	-	-	4	66
2 205	-	-	-	-	-	2 205	51	-	-	-	-	-	51	67
165	-	-	-	-	-	165	4	-	-	-	-	-	4	68
33 928	224	-	-	-	-	33 704	839	-	-	-	-	-	839	69
9 559	224	-	-	-	-	9 335	347	-	-	-	-	-	347	70
23 095	-	-	-	-	-	23 095	492	-	-	-	-	-	492	71
1 274	-	-	-	-	-	1 274	-	-	-	-	-	-	-	72
26 902	1	-	-	-	-	26 901	61	-	-	-	-	-	61	73
4 382	1	-	-	-	-	4 381	21	-	-	-	-	-	21	74
21 163	-	-	-	-	-	21 163	39	-	-	-	-	-	39	75
1 356	-	-	-	-	-	1 356	-	-	-	-	-	-	-	76
24 634	-	-	-	-	-	24 634	43	-	-	-	-	-	43	77
3 984	-	-	-	-	-	3 984	14	-	-	-	-	-	14	78
19 407	-	-	-	-	-	19 407	29	-	-	-	-	-	29	79
1 243	-	-	-	-	-	1 243	-	-	-	-	-	-	-	80

2 AUSGABEN UND EINNAHMEN DER OEFFENTLICHEN HAUSHALTE

2.1 NACH KOERPER

MILL.

LFD NR.	ART DER AUSGABEN / EINNAHMEN	INSGESAMT 1	BUND 2	LAF 3	ERP 4	EG 5	SOZIALVER SICHERUNG 6	LAENDER ZUSAMMEN 7
4004	KRANKENHAEUSER							
1	PERSONALAUSGABEN	17 344	-	-	-	-	-	17 344
2	STAAT	2 817	-	-	-	-	-	2 817
3	GEMEINDEN/GV.	13 651	-	-	-	-	-	13 651
4	ZWECKVERBAENDE	877	-	-	-	-	-	877
5	UNTERHALTUNG VON UNBEWEGL. VERMOEGEN	4	-	-	-	-	-	4
6	STAAT	1	-	-	-	-	-	1
7	GEMEINDEN/GV.	3	-	-	-	-	-	3
8	ZWECKVERBAENDE	-	-	-	-	-	-	-
9	BEWIRTSCHAFTUNG DER GRUNDSTUECKE	6	-	-	-	-	-	6
10	STAAT	-	-	-	-	-	-	-
11	GEMEINDEN/GV.	6	-	-	-	-	-	6
12	ZWECKVERBAENDE	-	-	-	-	-	-	-
13	UEBRIGER LAUFENDER SACHAUFWAND	8 671	-	-	-	-	-	8 671
14	STAAT	1 348	-	-	-	-	-	1 348
15	GEMEINDEN/GV.	6 852	-	-	-	-	-	6 852
16	ZWECKVERBAENDE	471	-	-	-	-	-	471
17	BAUMASSNAHMEN	2 040	-	-	-	-	-	2 040
18	STAAT	234	-	-	-	-	-	234
19	GEMEINDEN/GV.	1 697	-	-	-	-	-	1 697
20	ZWECKVERBAENDE	109	-	-	-	-	-	109
21	ERWERB VON UNBEWEGLICHEM SACHVERMOEGEN	27	-	-	-	-	-	27
22	STAAT	9	-	-	-	-	-	9
23	GEMEINDEN/GV.	18	-	-	-	-	-	18
24	ZWECKVERBAENDE	-	-	-	-	-	-	-
25	ERWERB VON BEWEGLICHEM SACHVERMOEGEN	939	-	-	-	-	-	939
26	STAAT	162	-	-	-	-	-	162
27	GEMEINDEN/GV.	722	-	-	-	-	-	722
28	ZWECKVERBAENDE	55	-	-	-	-	-	55
29	ERWERB VON BETEILIGUNGEN	26	-	-	-	-	-	26
30	STAAT	1	-	-	-	-	-	1
31	GEMEINDEN/GV.	25	-	-	-	-	-	25
32	ZWECKVERBAENDE	-	-	-	-	-	-	-
33	ZAHLUNGEN AN AND. BEREICHE U.UEBR. WELT	2 381	3	-	-	-	-	2 379
34	STAAT	2 331	3	-	-	-	-	2 328
35	GEMEINDEN/GV.	50	-	-	-	-	-	50
36	ZWECKVERBAENDE	-	-	-	-	-	-	-
37	UNMITTELBARE AUSGABEN	31 440	3	-	-	-	-	31 437
38	STAAT	6 903	3	-	-	-	-	6 900
39	GEMEINDEN/GV.	23 025	-	-	-	-	-	23 025
40	ZWECKVERBAENDE	1 512	-	-	-	-	-	1 512
41	ZAHLUNGEN AN OEFFENTLICHEN BEREICH	4 565	-	-	-	-	-	4 565
42	STAAT	2 760	-	-	-	-	-	2 760
43	GEMEINDEN/GV.	1 803	-	-	-	-	-	1 803
44	ZWECKVERBAENDE	2	-	-	-	-	-	2
45	BRUTTOAUSGABEN	36 004	3	-	-	-	-	36 002
46	STAAT	9 662	3	-	-	-	-	9 660
47	GEMEINDEN/GV.	24 828	-	-	-	-	-	24 828
48	ZWECKVERBAENDE	1 514	-	-	-	-	-	1 514
49	./. ZAHLUNGEN VON GLEICHER EBENE	4 435	-	-	-	-	-	4 429
50	STAAT	510	-	-	-	-	-	505
51	GEMEINDEN/GV.	657	-	-	-	-	-	657
52	ZWECKVERBAENDE	83	-	-	-	-	-	83
53	BEREINIGTE AUSGABEN	31 569	3	-	-	-	-	31 573
54	STAAT	9 152	3	-	-	-	-	9 155
55	GEMEINDEN/GV.	24 171	-	-	-	-	-	24 171
56	ZWECKVERBAENDE	1 431	-	-	-	-	-	1 431
57	LAUFENDE RECHNUNG	26 031	1	-	-	-	-	26 035
58	STAAT	4 547	1	-	-	-	-	4 550
59	GEMEINDEN/GV.	20 537	-	-	-	-	-	20 537
60	ZWECKVERBAENDE	1 292	-	-	-	-	-	1 292
61	KAPITALRECHNUNG	5 538	2	-	-	-	-	5 538
62	STAAT	4 605	2	-	-	-	-	4 604
63	GEMEINDEN/GV.	3 634	-	-	-	-	-	3 634
64	ZWECKVERBAENDE	139	-	-	-	-	-	139
65	./. ZAHLUNGEN VON ANDERER EBENE	-	1	-	-	-	-	6
66	STAAT	905	1	-	-	-	-	909
67	GEMEINDEN/GV.	2 122	-	-	-	-	-	2 122
68	ZWECKVERBAENDE	159	-	-	-	-	-	159
69	NETTOAUSGABEN	31 569	2	-	-	-	-	31 567
70	STAAT	8 248	2	-	-	-	-	8 246
71	GEMEINDEN/GV.	22 049	-	-	-	-	-	22 049
72	ZWECKVERBAENDE	1 272	-	-	-	-	-	1 272
73	UNMITTELBARE EINNAHMEN	26 457	-	-	-	-	-	26 457
74	STAAT	4 263	-	-	-	-	-	4 263
75	GEMEINDEN/GV.	20 840	-	-	-	-	-	20 840
76	ZWECKVERBAENDE	1 354	-	-	-	-	-	1 354
77	DARUNTER GEBUEHREN, ENTGELTE	24 266	-	-	-	-	-	24 266
78	STAAT	3 887	-	-	-	-	-	3 887
79	GEMEINDEN/GV.	19 137	-	-	-	-	-	19 137
80	ZWECKVERBAENDE	1 243	-	-	-	-	-	1 243

FUER SOZIALE SICHERUNG UND FUEER GESUNDHEIT, SPORT, ERHOLUNG

SCHAFTSGRUPPEN

DM

INSGESAMT	BUND	LAF	ERP	EG	SOZIALVER SICHERUNG	LAENDER ZUSAMMEN	INSGESAMT	BUND	LAF	ERP	EG	SOZIALVER SICHERUNG	LAENDER ZUSAMMEN	LFD NR.
1	2	3	4	5	6	7	1	2	3	4	5	6	7	
4005 MASSNAHMEN DES GESUNDHEITSWESENS							4006 SONSTIGES							
694	6	-	-	-	-	688	-	-	-	-	-	-	-	1
344	6	-	-	-	-	338	-	-	-	-	-	-	-	2
348	-	-	-	-	-	348	-	-	-	-	-	-	-	3
2	-	-	-	-	-	2	-	-	-	-	-	-	-	4
6	-	-	-	-	-	6	-	-	-	-	-	-	-	5
4	-	-	-	-	-	3	-	-	-	-	-	-	-	6
3	-	-	-	-	-	3	-	-	-	-	-	-	-	7
-	-	-	-	-	-	-	-	-	-	-	-	-	-	8
21	-	-	-	-	-	21	-	-	-	-	-	-	-	9
15	-	-	-	-	-	15	-	-	-	-	-	-	-	10
6	-	-	-	-	-	6	-	-	-	-	-	-	-	11
-	-	-	-	-	-	-	-	-	-	-	-	-	-	12
280	75	-	-	-	-	205	2	1	-	-	-	-	-	13
204	75	-	-	-	-	129	2	1	-	-	-	-	-	14
76	-	-	-	-	-	76	-	-	-	-	-	-	-	15
1	-	-	-	-	-	1	-	-	-	-	-	-	-	16
43	-	-	-	-	-	43	-	-	-	-	-	-	-	17
32	-	-	-	-	-	32	-	-	-	-	-	-	-	18
11	-	-	-	-	-	11	-	-	-	-	-	-	-	19
-	-	-	-	-	-	-	-	-	-	-	-	-	-	20
1	-	-	-	-	-	1	-	-	-	-	-	-	-	21
-	-	-	-	-	-	-	-	-	-	-	-	-	-	22
1	-	-	-	-	-	1	-	-	-	-	-	-	-	23
-	-	-	-	-	-	-	-	-	-	-	-	-	-	24
33	-	-	-	-	-	33	-	-	-	-	-	-	-	25
23	-	-	-	-	-	22	-	-	-	-	-	-	-	26
10	-	-	-	-	-	10	-	-	-	-	-	-	-	27
-	-	-	-	-	-	-	-	-	-	-	-	-	-	28
-	-	-	-	-	-	-	-	-	-	-	-	-	-	29
-	-	-	-	-	-	-	-	-	-	-	-	-	-	30
-	-	-	-	-	-	-	-	-	-	-	-	-	-	31
-	-	-	-	-	-	-	-	-	-	-	-	-	-	32
405	134	-	-	-	-	271	7	6	-	-	-	-	-	33
265	134	-	-	-	-	131	7	6	-	-	-	-	-	34
140	-	-	-	-	-	140	-	-	-	-	-	-	-	35
-	-	-	-	-	-	-	-	-	-	-	-	-	-	36
1 484	215	-	-	-	-	1 269	9	7	-	-	-	-	-	37
886	215	-	-	-	-	671	9	7	-	-	-	-	-	38
594	-	-	-	-	-	594	-	-	-	-	-	-	-	39
4	-	-	-	-	-	4	-	-	-	-	-	-	-	40
105	-	-	-	-	-	105	-	-	-	-	-	-	-	41
90	-	-	-	-	-	90	-	-	-	-	-	-	-	42
16	-	-	-	-	-	16	-	-	-	-	-	-	-	43
-	-	-	-	-	-	-	-	-	-	-	-	-	-	44
1 589	215	-	-	-	-	1 374	9	7	-	-	-	-	-	45
976	215	-	-	-	-	761	9	7	-	-	-	-	-	46
609	-	-	-	-	-	609	-	-	-	-	-	-	-	47
4	-	-	-	-	-	4	-	-	-	-	-	-	-	48
78	-	-	-	-	-	46	-	-	-	-	-	-	-	49
20	-	-	-	-	-	-	-	-	-	-	-	-	-	50
24	-	-	-	-	-	24	-	-	-	-	-	-	-	51
-	-	-	-	-	-	-	-	-	-	-	-	-	-	52
1 511	215	-	-	-	-	1 328	8	7	-	-	-	-	-	53
956	215	-	-	-	-	761	8	7	-	-	-	-	-	54
585	-	-	-	-	-	585	-	-	-	-	-	-	-	55
4	-	-	-	-	-	4	-	-	-	-	-	-	-	56
1 371	209	-	-	-	-	1 194	2	1	-	-	-	-	-	57
843	209	-	-	-	-	654	2	1	-	-	-	-	-	58
554	-	-	-	-	-	554	-	-	-	-	-	-	-	59
3	-	-	-	-	-	3	-	-	-	-	-	-	-	60
140	6	-	-	-	-	134	6	6	-	-	-	-	-	61
112	6	-	-	-	-	106	6	6	-	-	-	-	-	62
31	-	-	-	-	-	31	-	-	-	-	-	-	-	63
1	-	-	-	-	-	1	-	-	-	-	-	-	-	64
-	-	-	-	-	-	32	-	-	-	-	-	-	-	65
-	-	-	-	-	-	20	-	-	-	-	-	-	-	66
31	-	-	-	-	-	31	-	-	-	-	-	-	-	67
2	-	-	-	-	-	2	-	-	-	-	-	-	-	68
1 511	215	-	-	-	-	1 296	8	7	-	-	-	-	-	69
955	215	-	-	-	-	741	8	7	-	-	-	-	-	70
554	-	-	-	-	-	554	-	-	-	-	-	-	-	71
2	-	-	-	-	-	2	-	-	-	-	-	-	-	72
383	-	-	-	-	-	382	1	1	-	-	-	-	-	73
97	-	-	-	-	-	97	1	1	-	-	-	-	-	74
284	-	-	-	-	-	284	-	-	-	-	-	-	-	75
1	-	-	-	-	-	1	-	-	-	-	-	-	-	76
325	-	-	-	-	-	325	-	-	-	-	-	-	-	77
83	-	-	-	-	-	83	-	-	-	-	-	-	-	78
242	-	-	-	-	-	242	-	-	-	-	-	-	-	79
-	-	-	-	-	-	-	-	-	-	-	-	-	-	80

2 AUSGABEN UND EINNAHMEN DER OEFFENTLICHEN HAUSHALTE

2.1 NACH KOERPER

MILL.

LFD NR.	ART DER AUSGABEN / EINNAHMEN	INSGESAMT 1	BUND 2	LAF 3	ERP 4	EG 5	SOZIALVER SICHERUNG 6	LAENDER ZUSAMMEN 7
4007	SPORT UND ERHOLUNG							
1	PERSONALAUSGABEN	2 795	-	-	-	-	-	2 795
2	STAAT	248	-	-	-	-	-	248
3	GEMEINDEN/GV.	2 529	-	-	-	-	-	2 529
4	ZWECKVERBAENDE	18	-	-	-	-	-	18
5	UNTERHALTUNG VON UNBEWEGL. VERMOEGEN	781	-	-	-	-	-	781
6	STAAT	107	-	-	-	-	-	107
7	GEMEINDEN/GV.	669	-	-	-	-	-	669
8	ZWECKVERBAENDE	5	-	-	-	-	-	5
9	BEHIRTSCHAFTUNG DER GRUNDSTUECKE	719	-	-	-	-	-	719
10	STAAT	47	-	-	-	-	-	47
11	GEMEINDEN/GV.	664	-	-	-	-	-	664
12	ZWECKVERBAENDE	9	-	-	-	-	-	9
13	UEBRIGER LAUFENDER SACHAUFWAND	747	-	-	-	-	-	747
14	STAAT	56	-	-	-	-	-	56
15	GEMEINDEN/GV.	681	-	-	-	-	-	681
16	ZWECKVERBAENDE	10	-	-	-	-	-	10
17	BAUMASSNAHMEN	1 936	-	-	-	-	-	1 936
18	STAAT	79	-	-	-	-	-	79
19	GEMEINDEN/GV.	1 827	-	-	-	-	-	1 827
20	ZWECKVERBAENDE	30	-	-	-	-	-	30
21	ERWERB VON UNBEWEGLICHEM SACHVERMOEGEN	164	-	-	-	-	-	164
22	STAAT	29	-	-	-	-	-	29
23	GEMEINDEN/GV.	132	-	-	-	-	-	132
24	ZWECKVERBAENDE	4	-	-	-	-	-	4
25	ERWERB VON BEWEGLICHEM SACHVERMOEGEN	141	-	-	-	-	-	141
26	STAAT	9	-	-	-	-	-	9
27	GEMEINDEN/GV.	130	-	-	-	-	-	130
28	ZWECKVERBAENDE	2	-	-	-	-	-	2
29	ERWERB VON BETEILIGUNGEN	17	-	-	-	-	-	17
30	STAAT	-	-	-	-	-	-	-
31	GEMEINDEN/GV.	17	-	-	-	-	-	17
32	ZWECKVERBAENDE	-	-	-	-	-	-	-
33	ZAHLUNGEN AN AND. BEREICHE U.UEBR. WELT	1 294	69	-	-	-	-	1 225
34	STAAT	535	69	-	-	-	-	466
35	GEMEINDEN/GV.	759	-	-	-	-	-	759
36	ZWECKVERBAENDE	1	-	-	-	-	-	1
37	UNMITTELBARE AUSGABEN	8 595	69	-	-	-	-	8 526
38	STAAT	1 110	69	-	-	-	-	1 041
39	GEMEINDEN/GV.	7 407	-	-	-	-	-	7 407
40	ZWECKVERBAENDE	79	-	-	-	-	-	79
41	ZAHLUNGEN AN OEFFENTLICHEN BEREICH	386	26	-	-	-	-	360
42	STAAT	249	26	-	-	-	-	223
43	GEMEINDEN/GV.	131	-	-	-	-	-	131
44	ZWECKVERBAENDE	7	-	-	-	-	-	7
45	BRUTTOAUSGABEN	8 982	96	-	-	-	-	8 886
46	STAAT	1 359	96	-	-	-	-	1 264
47	GEMEINDEN/GV.	7 537	-	-	-	-	-	7 537
48	ZWECKVERBAENDE	85	-	-	-	-	-	85
49	./.. ZAHLUNGEN VON GLEICHER EBENE	669	-	-	-	-	-	464
50	STAAT	52	-	-	-	-	-	1
51	GEMEINDEN/GV.	93	-	-	-	-	-	93
52	ZWECKVERBAENDE	1	-	-	-	-	-	1
53	BEREINIGTE AUSGABEN	8 313	96	-	-	-	-	8 422
54	STAAT	1 308	96	-	-	-	-	1 263
55	GEMEINDEN/GV.	7 444	-	-	-	-	-	7 444
56	ZWECKVERBAENDE	85	-	-	-	-	-	85
57	LAUFENDE RECHNUNG	5 728	69	-	-	-	-	5 794
58	STAAT	790	69	-	-	-	-	722
59	GEMEINDEN/GV.	5 076	-	-	-	-	-	5 076
60	ZWECKVERBAENDE	46	-	-	-	-	-	46
61	KAPITALRECHNUNG	2 584	26	-	-	-	-	2 628
62	STAAT	518	26	-	-	-	-	542
63	GEMEINDEN/GV.	2 368	-	-	-	-	-	2 368
64	ZWECKVERBAENDE	39	-	-	-	-	-	39
65	./.. ZAHLUNGEN VON ANDERER EBENE	-	-	-	-	-	-	205
66	STAAT	-	-	-	-	-	-	51
67	GEMEINDEN/GV.	465	-	-	-	-	-	465
68	ZWECKVERBAENDE	58	-	-	-	-	-	58
69	NETTOAUSGABEN	8 313	96	-	-	-	-	8 217
70	STAAT	1 307	96	-	-	-	-	1 212
71	GEMEINDEN/GV.	6 978	-	-	-	-	-	6 978
72	ZWECKVERBAENDE	27	-	-	-	-	-	27
73	UNMITTELBARE EINNAHMEN	1 143	-	-	-	-	-	1 143
74	STAAT	61	-	-	-	-	-	61
75	GEMEINDEN/GV.	1 058	-	-	-	-	-	1 058
76	ZWECKVERBAENDE	24	-	-	-	-	-	24
77	DARUNTER GEBUEHREN, ENTGELTE	569	-	-	-	-	-	569
78	STAAT	20	-	-	-	-	-	20
79	GEMEINDEN/GV.	532	-	-	-	-	-	532
80	ZWECKVERBAENDE	16	-	-	-	-	-	16

FUER SOZIALE SICHERUNG UND FUEER GESUNDHEIT, SPORT, ERHOLUNG

SCHAFTSGRUPPEN

DM

INSGESAMT	BUND	LAF	ERP	EG	SOZIALVER SICHERUNG	LAENDER ZUSAMMEN	INSGESAMT	BUND	LAF	ERP	EG	SOZIALVER SICHERUNG	LAENDER ZUSAMMEN	LFD NR.
1	2	3	4	5	6	7	1	2	3	4	5	6	7	
4008 PARK- UND GARTENANLAGEN							4009 BADEANSTALTEN							
1 545	-	-	-	-	-	1 545	661	-	-	-	-	-	661	1
185	-	-	-	-	-	185	33	-	-	-	-	-	33	2
1 361	-	-	-	-	-	1 361	620	-	-	-	-	-	620	3
-	-	-	-	-	-	-	8	-	-	-	-	-	8	4
323	-	-	-	-	-	323	165	-	-	-	-	-	165	5
67	-	-	-	-	-	67	1	-	-	-	-	-	1	6
256	-	-	-	-	-	256	163	-	-	-	-	-	163	7
-	-	-	-	-	-	-	2	-	-	-	-	-	2	8
75	-	-	-	-	-	75	357	-	-	-	-	-	357	9
15	-	-	-	-	-	15	17	-	-	-	-	-	17	10
59	-	-	-	-	-	59	334	-	-	-	-	-	334	11
-	-	-	-	-	-	-	6	-	-	-	-	-	6	12
189	-	-	-	-	-	189	285	-	-	-	-	-	285	13
21	-	-	-	-	-	21	2	-	-	-	-	-	2	14
168	-	-	-	-	-	168	280	-	-	-	-	-	280	15
-	-	-	-	-	-	-	3	-	-	-	-	-	3	16
323	-	-	-	-	-	323	433	-	-	-	-	-	433	17
47	-	-	-	-	-	47	4	-	-	-	-	-	4	18
276	-	-	-	-	-	276	422	-	-	-	-	-	422	19
-	-	-	-	-	-	-	7	-	-	-	-	-	7	20
57	-	-	-	-	-	57	6	-	-	-	-	-	6	21
24	-	-	-	-	-	24	-	-	-	-	-	-	-	22
33	-	-	-	-	-	33	6	-	-	-	-	-	6	23
-	-	-	-	-	-	-	-	-	-	-	-	-	-	24
71	-	-	-	-	-	71	20	-	-	-	-	-	20	25
8	-	-	-	-	-	8	-	-	-	-	-	-	-	26
63	-	-	-	-	-	63	20	-	-	-	-	-	20	27
-	-	-	-	-	-	-	-	-	-	-	-	-	-	28
4	-	-	-	-	-	4	7	-	-	-	-	-	7	29
-	-	-	-	-	-	-	-	-	-	-	-	-	-	30
4	-	-	-	-	-	4	7	-	-	-	-	-	7	31
-	-	-	-	-	-	-	-	-	-	-	-	-	-	32
95	-	-	-	-	-	95	106	-	-	-	-	-	106	33
15	-	-	-	-	-	15	10	-	-	-	-	-	10	34
80	-	-	-	-	-	80	96	-	-	-	-	-	96	35
-	-	-	-	-	-	-	-	-	-	-	-	-	-	36
2 684	-	-	-	-	-	2 684	2 040	-	-	-	-	-	2 040	37
382	-	-	-	-	-	382	66	-	-	-	-	-	66	38
2 302	-	-	-	-	-	2 302	1 947	-	-	-	-	-	1 947	39
-	-	-	-	-	-	-	27	-	-	-	-	-	27	40
6	-	-	-	-	-	6	44	-	-	-	-	-	44	41
-	-	-	-	-	-	-	-	-	-	-	-	-	-	42
6	-	-	-	-	-	6	43	-	-	-	-	-	43	43
-	-	-	-	-	-	-	1	-	-	-	-	-	1	44
2 689	-	-	-	-	-	2 689	2 084	-	-	-	-	-	2 084	45
382	-	-	-	-	-	382	66	-	-	-	-	-	66	46
2 307	-	-	-	-	-	2 307	1 990	-	-	-	-	-	1 990	47
-	-	-	-	-	-	-	28	-	-	-	-	-	28	48
162	-	-	-	-	-	60	98	-	-	-	-	-	94	49
6	-	-	-	-	-	-	1	-	-	-	-	-	1	50
-	-	-	-	-	-	6	27	-	-	-	-	-	27	51
-	-	-	-	-	-	-	-	-	-	-	-	-	-	52
2 527	-	-	-	-	-	2 630	1 986	-	-	-	-	-	1 990	53
382	-	-	-	-	-	382	66	-	-	-	-	-	66	54
2 301	-	-	-	-	-	2 301	1 963	-	-	-	-	-	1 963	55
-	-	-	-	-	-	-	28	-	-	-	-	-	28	56
2 086	-	-	-	-	-	2 187	1 551	-	-	-	-	-	1 553	57
298	-	-	-	-	-	298	59	-	-	-	-	-	59	58
1 892	-	-	-	-	-	1 892	1 491	-	-	-	-	-	1 491	59
-	-	-	-	-	-	-	20	-	-	-	-	-	20	60
441	-	-	-	-	-	443	435	-	-	-	-	-	438	61
84	-	-	-	-	-	84	6	-	-	-	-	-	6	62
409	-	-	-	-	-	409	472	-	-	-	-	-	472	63
-	-	-	-	-	-	-	7	-	-	-	-	-	7	64
-	-	-	-	-	-	103	-	-	-	-	-	-	4	65
-	-	-	-	-	-	-	-	-	-	-	-	-	-	66
156	-	-	-	-	-	156	52	-	-	-	-	-	52	67
-	-	-	-	-	-	-	18	-	-	-	-	-	18	68
2 527	-	-	-	-	-	2 527	1 986	-	-	-	-	-	1 986	69
382	-	-	-	-	-	382	66	-	-	-	-	-	66	70
2 145	-	-	-	-	-	2 145	1 911	-	-	-	-	-	1 911	71
-	-	-	-	-	-	-	10	-	-	-	-	-	10	72
123	-	-	-	-	-	123	594	-	-	-	-	-	594	73
16	-	-	-	-	-	16	18	-	-	-	-	-	18	74
107	-	-	-	-	-	107	567	-	-	-	-	-	567	75
-	-	-	-	-	-	-	9	-	-	-	-	-	9	76
18	-	-	-	-	-	18	427	-	-	-	-	-	427	77
1	-	-	-	-	-	1	15	-	-	-	-	-	15	78
16	-	-	-	-	-	16	404	-	-	-	-	-	404	79
-	-	-	-	-	-	-	8	-	-	-	-	-	8	80

2 AUSGABEN UND EINNAHMEN DER OEFFENTLICHEN HAUSHALTE

2.1 NACH KOERPER

MILL.

LFD NR.	ART DER AUSGABEN / EINNAHMEN	INSGESAMT 1	BUND 2	LAF 3	ERP 4	EG 5	SOZIALVER SICHERUNG 6	LAENDER ZUSAMMEN 7
4010	SPORTSTAETTEN							
1	PERSONALAUSGABEN	414	-	-	-	-	-	414
2	STAAT	30	-	-	-	-	-	30
3	GEMEINDEN/GV.	383	-	-	-	-	-	383
4	ZWECKVERBAENDE	-	-	-	-	-	-	-
5	UNTERHALTUNG VON UNBEWEGL. VERMOEGEN	255	-	-	-	-	-	255
6	STAAT	39	-	-	-	-	-	39
7	GEMEINDEN/GV.	216	-	-	-	-	-	216
8	ZWECKVERBAENDE	-	-	-	-	-	-	-
9	BEWIRTSCHAFTUNG DER GRUNDSTUECKE	269	-	-	-	-	-	269
10	STAAT	15	-	-	-	-	-	15
11	GEMEINDEN/GV.	253	-	-	-	-	-	253
12	ZWECKVERBAENDE	1	-	-	-	-	-	1
13	UEBRIGER LAUFENDER SACHAUFWAND	109	-	-	-	-	-	109
14	STAAT	9	-	-	-	-	-	9
15	GEMEINDEN/GV.	100	-	-	-	-	-	100
16	ZWECKVERBAENDE	-	-	-	-	-	-	-
17	BAUMASSNAHMEN	1 030	-	-	-	-	-	1 030
18	STAAT	25	-	-	-	-	-	25
19	GEMEINDEN/GV.	1 003	-	-	-	-	-	1 003
20	ZWECKVERBAENDE	1	-	-	-	-	-	1
21	ERWERB VON UNBEWEGLICHEM SACHVERMOEGEN	69	-	-	-	-	-	69
22	STAAT	3	-	-	-	-	-	3
23	GEMEINDEN/GV.	65	-	-	-	-	-	65
24	ZWECKVERBAENDE	-	-	-	-	-	-	-
25	ERWERB VON BEWEGLICHEM SACHVERMOEGEN	41	-	-	-	-	-	41
26	STAAT	1	-	-	-	-	-	1
27	GEMEINDEN/GV.	39	-	-	-	-	-	39
28	ZWECKVERBAENDE	-	-	-	-	-	-	-
29	ERWERB VON BETEILIGUNGEN	2	-	-	-	-	-	2
30	STAAT	-	-	-	-	-	-	-
31	GEMEINDEN/GV.	2	-	-	-	-	-	2
32	ZWECKVERBAENDE	-	-	-	-	-	-	-
33	ZAHLUNGEN AN AND. BEREICHE U.UEBR. WELT	202	-	-	-	-	-	202
34	STAAT	179	-	-	-	-	-	179
35	GEMEINDEN/GV.	24	-	-	-	-	-	24
36	ZWECKVERBAENDE	-	-	-	-	-	-	-
37	UNMITTELBARE AUSGABEN	2 390	-	-	-	-	-	2 390
38	STAAT	302	-	-	-	-	-	302
39	GEMEINDEN/GV.	2 085	-	-	-	-	-	2 085
40	ZWECKVERBAENDE	3	-	-	-	-	-	3
41	ZAHLUNGEN AN OEFFENTLICHEN BEREICH	235	26	-	-	-	-	209
42	STAAT	221	26	-	-	-	-	195
43	GEMEINDEN/GV.	14	-	-	-	-	-	14
44	ZWECKVERBAENDE	-	-	-	-	-	-	-
45	BRUTTOAUSGABEN	2 625	26	-	-	-	-	2 599
46	STAAT	523	26	-	-	-	-	497
47	GEMEINDEN/GV.	2 099	-	-	-	-	-	2 099
48	ZWECKVERBAENDE	3	-	-	-	-	-	3
49	./, ZAHLUNGEN VON GLEICHER EBENE	293	-	-	-	-	-	221
50	STAAT	49	-	-	-	-	-	-
51	GEMEINDEN/GV.	53	-	-	-	-	-	53
52	ZWECKVERBAENDE	-	-	-	-	-	-	-
53	BEREINIGTE AUSGABEN	2 332	26	-	-	-	-	2 378
54	STAAT	474	26	-	-	-	-	497
55	GEMEINDEN/GV.	2 046	-	-	-	-	-	2 046
56	ZWECKVERBAENDE	3	-	-	-	-	-	3
57	LAUFENDE RECHNUNG	1 041	-	-	-	-	-	1 051
58	STAAT	96	-	-	-	-	-	97
59	GEMEINDEN/GV.	958	-	-	-	-	-	958
60	ZWECKVERBAENDE	1	-	-	-	-	-	1
61	KAPITALRECHNUNG	1 292	26	-	-	-	-	1 327
62	STAAT	378	26	-	-	-	-	400
63	GEMEINDEN/GV.	1 088	-	-	-	-	-	1 088
64	ZWECKVERBAENDE	1	-	-	-	-	-	1
65	./, ZAHLUNGEN VON ANDERER EBENE	-	-	-	-	-	-	72
66	STAAT	-	-	-	-	-	-	49
67	GEMEINDEN/GV.	189	-	-	-	-	-	189
68	ZWECKVERBAENDE	1	-	-	-	-	-	1
69	NETTOAUSGABEN	2 332	26	-	-	-	-	2 306
70	STAAT	474	26	-	-	-	-	448
71	GEMEINDEN/GV.	1 857	-	-	-	-	-	1 857
72	ZWECKVERBAENDE	1	-	-	-	-	-	1
73	UNMITTELBARE EINNAHMEN	254	-	-	-	-	-	254
74	STAAT	19	-	-	-	-	-	19
75	GEMEINDEN/GV.	235	-	-	-	-	-	235
76	ZWECKVERBAENDE	1	-	-	-	-	-	1
77	DARUNTER GEBUEHREN, ENTGELTE	81	-	-	-	-	-	81
78	STAAT	4	-	-	-	-	-	4
79	GEMEINDEN/GV.	77	-	-	-	-	-	77
80	ZWECKVERBAENDE	-	-	-	-	-	-	-

FUER SOZIALE SICHERUNG UND FUEER GESUNDHEIT, SPORT, ERHOLUNG

SCHAFTSGRUPPEN

DM

INSGESAMT	BUND	LAF	ERP	EG	SOZIALVER SICHERUNG	LAENDER ZUSAMMEN	INSGESAMT	BUND	LAF	ERP	EG	SOZIALVER SICHERUNG	LAENDER ZUSAMMEN	LFD NR.
1	2	3	4	5	6	7	1	2	3	4	5	6	7	
4011	FOERDERUNG DES SPORTS						4012	SONSTIGES						
81	-	-	-	-	-	-	81	94	-	-	-	-	-	94 1
-	-	-	-	-	-	-	-	-	-	-	-	-	-	- 2
81	-	-	-	-	-	-	81	85	-	-	-	-	-	85 3
-	-	-	-	-	-	-	-	9	-	-	-	-	-	9 4
1	-	-	-	-	-	-	1	35	-	-	-	-	-	35 5
-	-	-	-	-	-	-	-	1	-	-	-	-	-	1 6
1	-	-	-	-	-	-	1	32	-	-	-	-	-	32 7
-	-	-	-	-	-	-	-	3	-	-	-	-	-	3 8
2	-	-	-	-	-	-	2	17	-	-	-	-	-	17 9
2	-	-	-	-	-	-	2	15	-	-	-	-	-	- 10
-	-	-	-	-	-	-	-	2	-	-	-	-	-	15 11
124	-	-	-	-	-	-	124	40	-	-	-	-	-	40 13
23	-	-	-	-	-	-	23	1	-	-	-	-	-	1 14
101	-	-	-	-	-	-	101	32	-	-	-	-	-	32 15
-	-	-	-	-	-	-	-	7	-	-	-	-	-	7 16
11	-	-	-	-	-	-	11	139	-	-	-	-	-	139 17
-	-	-	-	-	-	-	-	2	-	-	-	-	-	2 18
11	-	-	-	-	-	-	11	115	-	-	-	-	-	115 19
-	-	-	-	-	-	-	-	22	-	-	-	-	-	22 20
1	-	-	-	-	-	-	1	32	-	-	-	-	-	32 21
-	-	-	-	-	-	-	-	1	-	-	-	-	-	1 22
1	-	-	-	-	-	-	1	27	-	-	-	-	-	27 23
-	-	-	-	-	-	-	-	3	-	-	-	-	-	3 24
1	-	-	-	-	-	-	1	7	-	-	-	-	-	7 25
1	-	-	-	-	-	-	1	6	-	-	-	-	-	- 26
-	-	-	-	-	-	-	-	2	-	-	-	-	-	6 27
4	-	-	-	-	-	-	4	-	-	-	-	-	-	- 28
4	-	-	-	-	-	-	4	-	-	-	-	-	-	- 29
-	-	-	-	-	-	-	-	-	-	-	-	-	-	- 30
829	69	-	-	-	-	-	759	61	-	-	-	-	-	61 33
311	69	-	-	-	-	-	242	20	-	-	-	-	-	20 34
518	-	-	-	-	-	-	518	41	-	-	-	-	-	41 35
-	-	-	-	-	-	-	-	1	-	-	-	-	-	1 36
1 056	69	-	-	-	-	-	986	426	-	-	-	-	-	426 37
334	69	-	-	-	-	-	265	26	-	-	-	-	-	26 38
721	-	-	-	-	-	-	721	352	-	-	-	-	-	352 39
-	-	-	-	-	-	-	-	48	-	-	-	-	-	48 40
50	-	-	-	-	-	-	50	51	-	-	-	-	-	51 41
5	-	-	-	-	-	-	5	23	-	-	-	-	-	23 42
45	-	-	-	-	-	-	45	23	-	-	-	-	-	23 43
-	-	-	-	-	-	-	-	6	-	-	-	-	-	6 44
1 106	69	-	-	-	-	-	1 036	477	-	-	-	-	-	477 45
339	69	-	-	-	-	-	270	49	-	-	-	-	-	49 46
766	-	-	-	-	-	-	766	374	-	-	-	-	-	374 47
-	-	-	-	-	-	-	-	54	-	-	-	-	-	54 48
12	-	-	-	-	-	-	8	104	-	-	-	-	-	82 49
1	-	-	-	-	-	-	-	1	-	-	-	-	-	- 50
3	-	-	-	-	-	-	3	4	-	-	-	-	-	4 51
-	-	-	-	-	-	-	-	-	-	-	-	-	-	- 52
1 094	69	-	-	-	-	-	1 028	373	-	-	-	-	-	396 53
338	69	-	-	-	-	-	270	48	-	-	-	-	-	49 54
763	-	-	-	-	-	-	763	370	-	-	-	-	-	370 55
-	-	-	-	-	-	-	-	54	-	-	-	-	-	54 56
864	69	-	-	-	-	-	797	186	-	-	-	-	-	207 57
327	69	-	-	-	-	-	258	10	-	-	-	-	-	10 58
541	-	-	-	-	-	-	541	195	-	-	-	-	-	195 59
-	-	-	-	-	-	-	-	24	-	-	-	-	-	24 60
230	-	-	-	-	-	-	232	187	-	-	-	-	-	189 61
11	-	-	-	-	-	-	12	39	-	-	-	-	-	39 62
223	-	-	-	-	-	-	223	176	-	-	-	-	-	176 63
-	-	-	-	-	-	-	-	30	-	-	-	-	-	30 64
-	-	-	-	-	-	-	4	-	-	-	-	-	-	23 65
-	-	-	-	-	-	-	1	-	-	-	-	-	-	1 66
8	-	-	-	-	-	-	8	60	-	-	-	-	-	60 67
-	-	-	-	-	-	-	-	39	-	-	-	-	-	39 68
1 094	69	-	-	-	-	-	1 024	373	-	-	-	-	-	373 69
338	69	-	-	-	-	-	268	48	-	-	-	-	-	48 70
756	-	-	-	-	-	-	756	310	-	-	-	-	-	310 71
-	-	-	-	-	-	-	-	15	-	-	-	-	-	15 72
77	-	-	-	-	-	-	77	96	-	-	-	-	-	96 73
7	-	-	-	-	-	-	7	2	-	-	-	-	-	2 74
69	-	-	-	-	-	-	69	80	-	-	-	-	-	80 75
-	-	-	-	-	-	-	-	13	-	-	-	-	-	13 76
3	-	-	-	-	-	-	3	39	-	-	-	-	-	39 77
-	-	-	-	-	-	-	-	-	-	-	-	-	-	- 78
3	-	-	-	-	-	-	3	32	-	-	-	-	-	32 79
-	-	-	-	-	-	-	-	7	-	-	-	-	-	7 80

2 AUSGABEN UND EINNAHMEN DER OEFFENTLICHEN HAUSHALTE FUER SOZIALE SICHERUNG UND FUER GESUNDHEIT, SPORT, ERHOLUNG

2.1 NACH KOERPERSCHAFTSGRUPPEN

MITL. DM

LFD NR.	ART DER AUSGABEN / EINNAHMEN	INSGESAMT	BLND	LAF	ERP	EG	SOZIALVER SICHERUNG	LAENDER ZUSAMMEN
		1	2	3	4	5	6	7
4013	REINHALTUNG VON LUFT, WASSER UND ERDE U.DGL.							
1	PERSONALAUSGABEN	192	53	-	-	-	-	140
2	STAAT	192	53	-	-	-	-	140
3	GEMEINDEN/GV.	-	-	-	-	-	-	-
4	ZWECKVERBAENDE	-	-	-	-	-	-	-
5	UNTERHALTUNG VON UNBEWEGL. VERMOEGEN	3	1	-	-	-	-	1
6	STAAT	3	1	-	-	-	-	1
7	GEMEINDEN/GV.	-	-	-	-	-	-	-
8	ZWECKVERBAENDE	-	-	-	-	-	-	-
9	BEWIRTSCHAFTUNG DER GRUNDSTUECKE	9	3	-	-	-	-	7
10	STAAT	9	3	-	-	-	-	7
11	GEMEINDEN/GV.	-	-	-	-	-	-	-
12	ZWECKVERBAENDE	-	-	-	-	-	-	-
13	UEBRIGER LAUFENDER SACHAUFWAND	380	127	-	-	-	-	253
14	STAAT	380	127	-	-	-	-	253
15	GEMEINDEN/GV.	-	-	-	-	-	-	-
16	ZWECKVERBAENDE	-	-	-	-	-	-	-
17	BAUMASSNAHMEN	200	196	-	-	-	-	4
18	STAAT	200	196	-	-	-	-	4
19	GEMEINDEN/GV.	-	-	-	-	-	-	-
20	ZWECKVERBAENDE	-	-	-	-	-	-	-
21	ERWERB VON UNBEWEGLICHEM SACHVERMOEGEN	-	-	-	-	-	-	-
22	STAAT	-	-	-	-	-	-	-
23	GEMEINDEN/GV.	-	-	-	-	-	-	-
24	ZWECKVERBAENDE	-	-	-	-	-	-	-
25	ERWERB VON BEWEGLICHEM SACHVERMOEGEN	100	52	-	-	-	-	47
26	STAAT	100	52	-	-	-	-	47
27	GEMEINDEN/GV.	-	-	-	-	-	-	-
28	ZWECKVERBAENDE	-	-	-	-	-	-	-
29	ERWERB VON BETEILIGUNGEN	9	-	-	-	-	-	9
30	STAAT	9	-	-	-	-	-	9
31	GEMEINDEN/GV.	-	-	-	-	-	-	-
32	ZWECKVERBAENDE	-	-	-	-	-	-	-
33	ZAHLUNGEN AN AND. BEREICHE U.UEBR. WELT	551	121	-	281	-	-	148
34	STAAT	551	121	-	281	-	-	148
35	GEMEINDEN/GV.	-	-	-	-	-	-	-
36	ZWECKVERBAENDE	-	-	-	-	-	-	-
37	UNMITTELBARE AUSGABEN	1 444	554	-	281	-	-	610
38	STAAT	1 444	554	-	281	-	-	610
39	GEMEINDEN/GV.	-	-	-	-	-	-	-
40	ZWECKVERBAENDE	-	-	-	-	-	-	-
41	ZAHLUNGEN AN OEFFENTLICHEN BEREICH	1 385	37	-	1 116	-	-	232
42	STAAT	1 385	37	-	1 116	-	-	232
43	GEMEINDEN/GV.	-	-	-	-	-	-	-
44	ZWECKVERBAENDE	-	-	-	-	-	-	-
45	BRUTTOAUSGABEN	2 829	590	-	1 397	-	-	842
46	STAAT	2 829	590	-	1 397	-	-	842
47	GEMEINDEN/GV.	-	-	-	-	-	-	-
48	ZWECKVERBAENDE	-	-	-	-	-	-	-
49	./. ZAHLUNGEN VON GLEICHER EBENE	70	-	-	-	-	-	1
50	STAAT	47	-	-	-	-	-	1
51	GEMEINDEN/GV.	-	-	-	-	-	-	-
52	ZWECKVERBAENDE	-	-	-	-	-	-	-
53	BEREINIGTE AUSGABEN	2 759	590	-	1 397	-	-	841
54	STAAT	2 782	590	-	1 397	-	-	841
55	GEMEINDEN/GV.	-	-	-	-	-	-	-
56	ZWECKVERBAENDE	-	-	-	-	-	-	-
57	LAUFENDE RECHNUNG	672	227	-	-	-	-	492
58	STAAT	694	227	-	-	-	-	492
59	GEMEINDEN/GV.	-	-	-	-	-	-	-
60	ZWECKVERBAENDE	-	-	-	-	-	-	-
61	KAPITALRECHNUNG	2 088	363	-	1 397	-	-	349
62	STAAT	2 088	363	-	1 397	-	-	349
63	GEMEINDEN/GV.	-	-	-	-	-	-	-
64	ZWECKVERBAENDE	-	-	-	-	-	-	-
65	./. ZAHLUNGEN VON ANDERER EBENE	-	2	-	55	-	-	13
66	STAAT	23	2	-	55	-	-	13
67	GEMEINDEN/GV.	-	-	-	-	-	-	-
68	ZWECKVERBAENDE	-	-	-	-	-	-	-
69	NETTOAUSGABEN	2 759	589	-	1 343	-	-	828
70	STAAT	2 759	589	-	1 343	-	-	828
71	GEMEINDEN/GV.	-	-	-	-	-	-	-
72	ZWECKVERBAENDE	-	-	-	-	-	-	-
73	UNMITTELBARE EINNAHMEN	474	159	-	215	-	-	100
74	STAAT	474	159	-	215	-	-	100
75	GEMEINDEN/GV.	-	-	-	-	-	-	-
76	ZWECKVERBAENDE	-	-	-	-	-	-	-
77	DARUNTER GEBUEHREN, ENTGELTE	75	11	-	-	-	-	64
78	STAAT	75	11	-	-	-	-	64
79	GEMEINDEN/GV.	-	-	-	-	-	-	-
80	ZWECKVERBAENDE	-	-	-	-	-	-	-

NACHRICHTLICH

2 AUSGABEN UND EINKÄUFEN DER ÖFFENTLICHEN HAUSHALTE FÜR HOCHSCHULKLINIKEN

2.1 NACH KÖRPERSCHAFTSGRUPPEN

MILL. DM

LFD NR.	ART DER AUSGABEN / EINNAHMEN	INSGESAMT	BUND, LAF, ERP-SONDER- VERMOEGEN	LAENDER
		1	2	3
2016 HOCHSCHULKLINIKEN				
1	PERSONALAUSGABEN	6 263	-	6 263
2	STAAT	6 263	-	6 263
3	GEMEINDEN/GV.	-	-	-
4	ZWECKVERBAEENDE	-	-	-
5	UNTERHALTUNG VON UNBEWEGL. VERMOEG	-	-	-
6	STAAT	-	-	-
7	GEMEINDEN/GV.	-	-	-
8	ZWECKVERBAEENDE	-	-	-
9	BEWIRTSCHAFTUNG DER GRUNDSTUECKE	-	-	-
10	STAAT	-	-	-
11	GEMEINDEN/GV.	-	-	-
12	ZWECKVERBAEENDE	-	-	-
13	UEBRIGER LAUFENDER SACHAUFWAND	4 299	-	4 299
14	STAAT	4 299	-	4 299
15	GEMEINDEN/GV.	-	-	-
16	ZWECKVERBAEENDE	-	-	-
17	BAUMASSNAHMEN	821	-	821
18	STAAT	821	-	821
19	GEMEINDEN/GV.	-	-	-
20	ZWECKVERBAEENDE	-	-	-
21	ERWERB VON UNBEWEGLICHEM SACHVERMO	-	-	-
22	STAAT	-	-	-
23	GEMEINDEN/GV.	-	-	-
24	ZWECKVERBAEENDE	-	-	-
25	ERWERB VON BEWEGLICHEM SACHVERMOEG	622	-	622
26	STAAT	622	-	622
27	GEMEINDEN/GV.	-	-	-
28	ZWECKVERBAEENDE	-	-	-
29	ERWERB VON BETEILIGUNGEN	6	-	6
30	STAAT	6	-	6
31	GEMEINDEN/GV.	-	-	-
32	ZWECKVERBAEENDE	-	-	-
33	ZAHLUNGEN AN AND. BEREICHE U.UEBR.	27	-	27
34	STAAT	27	-	27
35	GEMEINDEN/GV.	-	-	-
36	ZWECKVERBAEENDE	-	-	-
37	UNMITTELBARE AUSGABEN	12 040	-	12 040
38	STAAT	12 040	-	12 040
39	GEMEINDEN/GV.	-	-	-
40	ZWECKVERBAEENDE	-	-	-
41	ZAHLUNGEN AN OEFFENTLICHEN BEREICH	4 013	227	3 786
42	STAAT	4 013	227	3 786
43	GEMEINDEN/GV.	-	-	-
44	ZWECKVERBAEENDE	-	-	-
45	BRUTTOAUSGABEN	16 053	227	15 825
46	STAAT	16 053	227	15 825
47	GEMEINDEN/GV.	-	-	-
48	ZWECKVERBAEENDE	-	-	-
49	./.. ZAHLUNGEN VON GLEICHER EBENE	4 061	-	3 885
50	STAAT	4 060	-	3 885
51	GEMEINDEN/GV.	-	-	-
52	ZWECKVERBAEENDE	-	-	-
53	BEREINIGTE AUSGABEN	11 992	227	11 940
54	STAAT	11 993	227	11 941
55	GEMEINDEN/GV.	-	-	-
56	ZWECKVERBAEENDE	-	-	-
57	LAUFENDE RECHNUNG	10 560	-	10 577
58	STAAT	10 560	-	10 577
59	GEMEINDEN/GV.	-	-	-
60	ZWECKVERBAEENDE	-	-	-
61	KAPITALRECHNUNG	1 432	227	1 363
62	STAAT	1 432	227	1 363
63	GEMEINDEN/GV.	-	-	-
64	ZWECKVERBAEENDE	-	-	-
65	./.. ZAHLUNGEN VON ANDERER EBENE	-	-	175
66	STAAT	1	-	176
67	GEMEINDEN/GV.	-	-	-
68	ZWECKVERBAEENDE	-	-	-
69	NETTOAUSGABEN	11 992	227	11 765
70	STAAT	11 992	227	11 765
71	GEMEINDEN/GV.	-	-	-
72	ZWECKVERBAEENDE	-	-	-
73	UNMITTELBARE EINNAHMEN	7 762	-	7 762
74	STAAT	7 762	-	7 762
75	GEMEINDEN/GV.	-	-	-
76	ZWECKVERBAEENDE	-	-	-
77	DARUNTER GEBUEHREN, ENTGELTE	6 511	-	6 511
78	STAAT	6 511	-	6 511
79	GEMEINDEN/GV.	-	-	-
80	ZWECKVERBAEENDE	-	-	-

2 AUSGABEN UND EINNAHMEN DER OEFFENTLICHEN HAUSHALTE FUER SOZIALE SICHERUNG, GESUNDHEIT, SPORT, ERHOLUNG

2.2 NACH LAENDERN

MILL. DM

LFD NR.	ART DER AUSGABEN / EINNAHMEN	SCHLESW. HOLSTEIN	NIEDER-SACHSEN	NORDRH.-WESTFALEN	HESSEN	RHEIN-LAND-PFALZ	BADEN-WÜRTTBG.	BAYERN	SAARLAND	HAMBURG	BREMEN	BERLIN (WEST)
		1	2	3	4	5	6	7	8	9	10	11
3001 SOZ. SICHERUNG, SOZ. KRIEGSFOLGEAUFG., WIEDERGUTM.												
1	PERSONALAUSGABEN	371	838	2 057	669	298	928	841	107	576	170	1 074
2	STAAT	54	138	308	117	96	216	44	576	170	1 074	
3	GEMEINDEN/GV.	303	687	1 750	550	202	755	623	63	-	-	-
4	ZWECKVERBAENDE	13	13	-	2	-	11	2	-	-	-	-
5	UNTERH. V. UNBEWEGL. VERMOEGEN	9	25	85	34	6	30	45	1	20	2	3
6	STAAT	-	2	-	9	-	-	14	-	20	2	3
7	GEMEINDEN/GV.	9	23	85	25	6	29	31	1	-	-	-
8	ZWECKVERBAENDE	1	-	-	-	-	-	-	-	-	-	-
9	BEWIRTSCHAFT. D. GRUNDSTUECKE	26	39	115	40	12	44	64	4	25	5	37
10	STAAT	2	5	10	6	5	1	33	2	25	5	37
11	GEMEINDEN/GV.	22	33	105	34	7	42	31	2	-	-	-
12	ZWECKVERBAENDE	2	1	-	-	-	1	-	-	-	-	-
13	UEBRIGER LFD. SACHAUFWAND	117	182	427	626	95	596	402	221	390	301	1 585
14	STAAT	41	92	143	177	56	395	254	213	390	301	1 585
15	GEMEINDEN/GV.	73	87	283	449	39	198	147	7	-	-	-
16	ZWECKVERBAENDE	3	2	-	-	-	3	-	-	-	-	-
17	BAUMASSNAHMEN	29	46	232	111	22	139	119	4	18	4	79
18	STAAT	3	11	9	16	4	26	10	3	18	4	79
19	GEMEINDEN/GV.	25	33	223	95	17	112	109	1	-	-	-
20	ZWECKVERBAENDE	1	2	-	-	-	1	-	-	-	-	-
21	ERWERB V. UNBEWEGL. SACHVERM.	1	3	24	2	1	10	9	2	3	-	18
22	STAAT	-	-	-	-	-	-	-	2	3	-	18
23	GEMEINDEN/GV.	1	3	24	2	1	10	9	-	-	-	-
24	ZWECKVERBAENDE	-	-	-	-	1	-	-	-	-	-	-
25	ERWERB V. BEWEGL. SACHVERMOEG.	5	13	62	15	5	16	30	1	4	3	3
26	STAAT	1	2	9	3	3	5	10	-	4	3	3
27	GEMEINDEN/GV.	4	10	53	12	2	10	19	-	-	-	-
28	ZWECKVERBAENDE	-	-	-	-	-	-	-	-	-	-	-
29	ERWERB VON BETEILIGUNGEN	-	-	2	12	-	1	1	-	5	-	-
30	STAAT	-	-	-	-	-	-	-	-	5	-	-
31	GEMEINDEN/GV.	-	-	2	12	-	1	1	-	-	-	-
32	ZWECKVERBAENDE	-	-	-	-	-	-	-	-	-	-	-
33	ZAHLUNGEN AN AND. BEREICHE	2 128	5 749	15 618	4 057	2 694	5 349	6 745	614	1 995	656	2 857
34	STAAT	848	1 080	3 113	616	1 269	1 174	2 015	178	1 995	656	2 857
35	GEMEINDEN/GV.	1 280	4 669	12 502	3 440	1 425	4 173	4 725	435	-	-	-
36	ZWECKVERBAENDE	1	-	3	1	-	2	5	-	-	-	-
37	UNMITTELBARE AUSGABEN	2 687	6 895	18 622	5 566	3 133	7 112	8 255	954	3 037	1 140	5 655
38	STAAT	949	1 331	3 592	944	1 433	1 762	2 552	443	3 037	1 140	5 655
39	GEMEINDEN/GV.	1 717	5 546	15 028	4 618	1 698	5 330	5 696	510	-	-	-
40	ZWECKVERBAENDE	21	19	3	4	1	20	8	-	-	-	-
41	ZAHLUNGEN AN OEFFTL. BEREICH	432	3 131	4 715	777	1 109	606	1 173	422	32	13	85
42	STAAT	290	1 867	1 634	627	490	473	442	43	32	13	85
43	GEMEINDEN/GV.	141	1 264	3 080	151	619	132	731	379	-	-	-
44	ZWECKVERBAENDE	1	-	-	-	-	-	-	-	-	-	-
45	BRUTTOAUSGABEN	3 119	10 027	23 337	6 344	4 242	7 718	9 428	1 376	3 069	1 153	5 740
46	STAAT	1 239	3 198	5 226	1 571	1 924	2 235	2 994	486	3 069	1 153	5 740
47	GEMEINDEN/GV.	1 858	6 810	18 108	4 769	2 317	5 463	6 426	889	-	-	-
48	ZWECKVERBAENDE	22	19	3	4	2	20	8	-	-	-	-
49	././ ZAHL. VON GLEICHER EBENE	275	3 016	4 525	692	966	286	1 350	394	-	-	-
50	STAAT	-	-	-	-	-	-	2	-	-	-	-
51	GEMEINDEN/GV.	142	1 141	3 036	128	311	60	739	322	-	-	-
52	ZWECKVERBAENDE	-	-	-	-	-	-	-	-	-	-	-
53	BEREINIGTE AUSGABEN	2 844	7 010	18 812	5 652	3 276	7 432	8 079	981	3 069	1 153	5 740
54	STAAT	1 239	3 198	5 226	1 571	1 924	2 235	2 991	486	3 069	1 153	5 740
55	GEMEINDEN/GV.	1 716	5 668	15 072	4 641	2 006	5 402	5 687	568	-	-	-
56	ZWECKVERBAENDE	22	19	3	4	2	20	8	-	-	-	-
57	LAUFENDE RECHNUNG	2 768	6 869	18 066	5 416	3 167	7 110	7 610	944	3 002	1 125	5 547
58	STAAT	1 196	3 146	4 792	1 487	1 874	2 136	2 746	454	3 002	1 125	5 547
59	GEMEINDEN/GV.	1 677	5 576	14 596	4 475	1 946	5 157	5 437	562	-	-	-
60	ZWECKVERBAENDE	20	17	3	3	1	18	8	-	-	-	-
61	KAPITALRECHNUNG	77	141	746	236	109	322	469	38	67	28	192
62	STAAT	43	51	434	84	49	99	245	32	67	28	192
63	GEMEINDEN/GV.	39	93	476	167	60	245	250	5	-	-	-
64	ZWECKVERBAENDE	1	2	-	-	1	2	-	-	-	-	-
65	././ ZAHL. VON ANDERER EBENE	361	1 043	2 340	643	636	612	1 233	97	489	248	1 444
66	STAAT	349	940	2 036	444	932	441	933	85	489	248	1 444
67	GEMEINDEN/GV.	143	1 976	1 789	760	359	395	903	85	-	-	-
68	ZWECKVERBAENDE	1	2	3	3	-	1	5	-	-	-	-
69	NETTOAUSGABEN	2 483	5 967	16 472	5 009	2 640	6 820	6 846	884	2 579	905	4 295
70	STAAT	890	2 258	3 190	1 127	991	1 794	2 059	401	2 579	905	4 295
71	GEMEINDEN/GV.	1 572	3 693	13 283	3 882	1 647	5 007	4 785	483	-	-	-
72	ZWECKVERBAENDE	20	17	-	1	1	18	3	-	-	-	-
73	UNMITTELBARE EINNAHMEN	542	1 050	3 065	916	461	1 315	1 261	163	182	80	310
74	STAAT	27	87	95	20	127	98	179	48	182	80	310
75	GEMEINDEN/GV.	494	945	2 970	895	334	1 198	1 080	115	-	-	-
76	ZWECKVERBAENDE	21	18	-	1	-	20	2	-	-	-	-
77	DARUNTER GEBUEHREN, ENTGELTE	217	312	615	204	68	427	376	18	75	8	83
78	STAAT	18	45	51	6	39	85	143	8	75	8	83
79	GEMEINDEN/GV.	180	251	564	197	29	324	231	10	-	-	-
80	ZWECKVERBAENDE	20	16	-	1	-	18	2	-	-	-	-

2 AUSGABEN UND EINNAHMEN DER OEFFENTLICHEN HAUSHALTE FUER SOZIALE SICHERUNG, GESUNDHEIT, SPORT, ERHOLUNG

2.2 NACH LAENDERN

MILL. DM

LFD NR.	ART DER AUSGABEN / EINNAHMEN	SCHLESW. HOLSTEIN	NIEDER-SACHSEN	NORDRH.-WEST-FALEN	HEESSEN	RHEIN-LAND-PFALZ	BADEN-WTTBG.	BAYERN	SAARLAND	HAMBURG	BREMEN	BERLIN (WEST)
		1	2	3	4	5	6	7	8	9	10	11
3002 VERWALTUNG												
1	PERSONALAUSGABEN	171	496	1 289	392	205	470	495	65	208	70	405
2	STAAT	33	95	185	78	53	82	128	13	208	70	405
3	GEMEINDEN/GV.	139	401	1 104	314	152	388	367	52	-	-	-
4	ZWECKVERBAENDE	-	-	-	-	-	-	1	-	-	-	-
5	UNTERH. V. UNBEWEGL. VERMOEGEN	-	2	5	2	1	2	1	-	1	-	-
6	STAAT	-	1	-	2	-	-	1	-	1	-	-
7	GEMEINDEN/GV.	-	1	5	-	1	2	-	-	-	-	-
8	ZWECKVERBAENDE	-	-	-	-	-	-	-	-	-	-	-
9	BEWIRTSCHAFT. D. GRUNDSTUECKE	1	6	18	3	3	5	5	1	3	1	1
10	STAAT	1	2	4	1	1	-	4	-	3	1	1
11	GEMEINDEN/GV.	1	5	14	2	2	5	1	1	-	-	-
12	ZWECKVERBAENDE	-	-	-	-	-	-	-	-	-	-	-
13	UEBRIGER LFD. SACHAUFWAND	13	47	120	30	21	49	54	5	14	4	15
14	STAAT	4	17	51	13	10	13	30	2	14	4	15
15	GEMEINDEN/GV.	10	30	69	17	11	35	24	3	-	-	-
16	ZWECKVERBAENDE	-	-	-	-	-	-	-	-	-	-	-
17	BAUMASSNAHMEN	1	5	4	-	-	5	5	1	-	1	-
18	STAAT	1	3	2	-	-	-	5	1	-	1	-
19	GEMEINDEN/GV.	-	3	2	-	-	5	-	-	-	-	-
20	ZWECKVERBAENDE	-	-	-	-	-	-	-	-	-	-	-
21	ERWERB V. UNBEWEGL. SACHVERM.	-	-	-	-	-	-	-	-	-	-	-
22	STAAT	-	-	-	-	-	-	-	-	-	-	-
23	GEMEINDEN/GV.	-	-	-	-	-	-	-	-	-	-	-
24	ZWECKVERBAENDE	-	-	-	-	-	-	-	-	-	-	-
25	ERWERB V. BEWEGL. SACHVERMOEG.	-	2	4	1	1	4	4	-	-	1	-
26	STAAT	-	1	2	1	-	2	1	-	-	1	-
27	GEMEINDEN/GV.	-	1	2	1	-	2	3	-	-	-	-
28	ZWECKVERBAENDE	-	-	-	-	-	-	-	-	-	-	-
29	ERWERB VON BETEILIGUNGEN	-	-	-	-	-	-	-	-	-	-	-
30	STAAT	-	-	-	-	-	-	-	-	-	-	-
31	GEMEINDEN/GV.	-	-	-	-	-	-	-	-	-	-	-
32	ZWECKVERBAENDE	-	-	-	-	-	-	-	-	-	-	-
33	ZAHLUNGEN AN AND. BEREICHE	-	-	-	-	-	1	-	-	-	1	-
34	STAAT	-	-	-	-	-	-	-	-	-	1	-
35	GEMEINDEN/GV.	-	-	-	-	-	1	-	-	-	-	-
36	ZWECKVERBAENDE	-	-	-	-	-	-	-	-	-	-	-
37	UNMITTELBARE AUSGABEN	187	558	1 442	429	231	535	565	72	226	78	422
38	STAAT	37	118	246	96	64	98	188	16	226	78	422
39	GEMEINDEN/GV.	149	440	1 196	334	166	438	396	56	-	-	-
40	ZWECKVERBAENDE	-	-	-	-	-	-	1	-	-	-	-
41	ZAHLUNGEN AN OEFFTL. BEREICH	4	24	36	8	22	31	21	3	1	-	4
42	STAAT	2	15	17	4	11	27	20	2	1	-	4
43	GEMEINDEN/GV.	2	9	19	3	11	4	1	1	-	-	-
44	ZWECKVERBAENDE	-	-	-	-	-	-	-	-	-	-	-
45	BRUTTOAUSGABEN	190	582	1 478	437	252	566	586	75	227	78	426
46	STAAT	39	133	263	100	75	125	188	18	227	78	426
47	GEMEINDEN/GV.	151	449	1 215	337	177	442	397	57	-	-	-
48	ZWECKVERBAENDE	-	-	-	-	-	-	1	-	-	-	-
49	././ ZAHL. VON GLEICHER EBENE	3	30	50	5	18	28	10	1	-	-	-
50	STAAT	-	-	-	-	-	-	-	-	-	-	-
51	GEMEINDEN/GV.	1	7	21	3	8	6	-	1	-	-	-
52	ZWECKVERBAENDE	-	-	-	-	-	-	-	-	-	-	-
53	BEREINIGTE AUSGABEN	188	552	1 428	432	234	538	576	74	227	78	426
54	STAAT	39	133	263	100	75	125	188	18	227	78	426
55	GEMEINDEN/GV.	150	442	1 194	334	169	436	396	56	-	-	-
56	ZWECKVERBAENDE	-	-	-	-	-	-	1	-	-	-	-
57	LAUFENDE RECHNUNG	187	545	1 421	431	234	529	567	73	227	76	425
58	STAAT	38	129	258	99	75	123	183	17	227	76	425
59	GEMEINDEN/GV.	150	438	1 190	334	169	429	393	56	-	-	-
60	ZWECKVERBAENDE	-	-	-	-	-	-	1	-	-	-	-
61	KAPITALRECHNUNG	1	7	7	1	1	9	9	1	-	2	-
62	STAAT	1	4	4	1	-	2	5	1	-	2	-
63	GEMEINDEN/GV.	-	3	4	1	-	7	3	-	-	-	-
64	ZWECKVERBAENDE	-	-	-	-	-	-	-	-	-	-	-
65	././ ZAHL. VON ANDERER EBENE	3	18	25	2	3	3	8	1	2	1	19
66	STAAT	-	2	2	1	-	-	4	-	2	1	19
67	GEMEINDEN/GV.	5	39	52	3	14	25	14	1	-	-	-
68	ZWECKVERBAENDE	-	-	-	-	-	-	-	-	-	-	-
69	NETTOAUSGABEN	184	534	1 403	430	231	535	567	73	226	77	407
70	STAAT	39	131	260	99	75	124	185	18	226	77	407
71	GEMEINDEN/GV.	145	403	1 142	331	156	411	382	55	-	-	-
72	ZWECKVERBAENDE	-	-	-	-	-	-	1	-	-	-	-
73	UNMITTELBARE EINNAHMEN	1	3	13	7	6	13	26	-	11	1	5
74	STAAT	-	2	1	1	5	-	1	-	11	1	5
75	GEMEINDEN/GV.	1	1	12	6	1	12	25	-	-	-	-
76	ZWECKVERBAENDE	-	-	-	-	-	-	-	-	-	-	-
77	DARUNTER GEBUEHREN, ENTGELTE	-	-	3	2	5	-	1	-	-	-	-
78	STAAT	-	-	-	-	4	-	-	-	-	-	-
79	GEMEINDEN/GV.	-	-	3	2	-	-	1	-	-	-	-
80	ZWECKVERBAENDE	-	-	-	-	-	-	-	-	-	-	-

2 AUSGABEN UND EINKÜNFEN DER ÖFFENTLICHEN HAUSHALTE FÜR SOZIALE SICHERUNG, GESUNDHEIT, SPORT, ERHOLUNG

2.2 NACH LÄNDERN

MILL. DM

LFD NR.	ART DER AUSGABEN / EINKÜNFEN	SCHLESW. HOLSTEIN	NIEDER-SACHSEN	NORDRH.-WESTFALEN	HESSEN	RHEIN-LAND-PFALZ	BADEN-WÜRTTBG.	BAYERN	SAARLAND	HAMBURG	BREMEN	BERLIN (WEST)
		1	2	3	4	5	6	7	8	9	10	11
3003 VERSICHERUNGSBEHÖRDEN												
1	PERSONALAUSGABEN	1	5	35	8	6	5	14	1	5	1	5
2	STAAT	-	-	4	2	1	2	4	-	5	1	5
3	GEMEINDEN/GV.	-	5	31	5	4	3	10	1	-	-	-
4	ZWECKVERBAENDE	-	-	-	-	-	-	-	-	-	-	-
5	UNTERH.V.UNBEW.EGL.VERMOEGEN	-	-	-	-	-	-	-	-	-	-	-
6	STAAT	-	-	-	-	-	-	-	-	-	-	-
7	GEMEINDEN/GV.	-	-	-	-	-	-	-	-	-	-	-
8	ZWECKVERBAENDE	-	-	-	-	-	-	-	-	-	-	-
9	BEWIRTSCHAFT.D.GRUNDSTUECKE	-	-	1	-	-	-	-	-	-	-	-
10	STAAT	-	-	-	-	-	-	-	-	-	-	-
11	GEMEINDEN/GV.	-	-	-	-	-	-	-	-	-	-	-
12	ZWECKVERBAENDE	-	-	-	-	-	-	-	-	-	-	-
13	UEBRIGER LFD. SACHAUFWAND	1	1	6	-	1	-	1	-	-	-	1
14	STAAT	1	-	1	-	-	-	-	-	-	-	1
15	GEMEINDEN/GV.	-	1	4	-	-	-	-	-	-	-	-
16	ZWECKVERBAENDE	-	-	-	-	-	-	-	-	-	-	-
17	BAUMASSNAHMEN	-	-	-	-	-	-	-	-	-	-	-
18	STAAT	-	-	-	-	-	-	-	-	-	-	-
19	GEMEINDEN/GV.	-	-	-	-	-	-	-	-	-	-	-
20	ZWECKVERBAENDE	-	-	-	-	-	-	-	-	-	-	-
21	ERWERB V.UNBEW.EGL. SACHVERM.	-	-	-	-	-	-	-	-	-	-	-
22	STAAT	-	-	-	-	-	-	-	-	-	-	-
23	GEMEINDEN/GV.	-	-	-	-	-	-	-	-	-	-	-
24	ZWECKVERBAENDE	-	-	-	-	-	-	-	-	-	-	-
25	ERWERB V.BEW.EGL. SACHVERMOEG.	-	-	-	-	-	-	-	-	-	-	-
26	STAAT	-	-	-	-	-	-	-	-	-	-	-
27	GEMEINDEN/GV.	-	-	-	-	-	-	-	-	-	-	-
28	ZWECKVERBAENDE	-	-	-	-	-	-	-	-	-	-	-
29	ERWERB VON BETEILIGUNGEN	-	-	-	-	-	-	-	-	-	-	-
30	STAAT	-	-	-	-	-	-	-	-	-	-	-
31	GEMEINDEN/GV.	-	-	-	-	-	-	-	-	-	-	-
32	ZWECKVERBAENDE	-	-	-	-	-	-	-	-	-	-	-
33	ZAHLUNGEN AN AND. BEREICHE	-	-	-	-	-	-	-	-	-	-	-
34	STAAT	-	-	-	-	-	-	-	-	-	-	-
35	GEMEINDEN/GV.	-	-	-	-	-	-	-	-	-	-	-
36	ZWECKVERBAENDE	-	-	-	-	-	-	-	-	-	-	-
37	UNMITTELBARE AUSGABEN	2	5	42	8	7	5	15	1	5	1	5
38	STAAT	1	-	6	2	2	2	5	-	5	1	5
39	GEMEINDEN/GV.	-	5	36	6	5	3	10	1	-	-	-
40	ZWECKVERBAENDE	-	-	-	-	-	-	-	-	-	-	-
41	ZAHLUNGEN AN ÖFFTL. BEREICH	-	-	-	2	-	6	4	1	-	-	-
42	STAAT	-	-	-	2	-	6	4	1	-	-	-
43	GEMEINDEN/GV.	-	-	-	-	-	-	-	-	-	-	-
44	ZWECKVERBAENDE	-	-	-	-	-	-	-	-	-	-	-
45	BRUTTOAUSGABEN	2	5	42	10	7	12	19	1	5	1	5
46	STAAT	1	-	6	4	2	8	9	1	5	1	5
47	GEMEINDEN/GV.	-	5	36	6	5	3	10	1	-	-	-
48	ZWECKVERBAENDE	-	-	-	-	-	-	-	-	-	-	-
49	./. ZAHL.VON GLEICHER EBENE	-	-	-	-	-	-	-	-	-	-	-
50	STAAT	-	-	-	-	-	-	-	-	-	-	-
51	GEMEINDEN/GV.	-	-	-	-	-	-	-	-	-	-	-
52	ZWECKVERBAENDE	-	-	-	-	-	-	-	-	-	-	-
53	BEREINIGTE AUSGABEN	2	5	42	10	7	12	19	1	5	1	5
54	STAAT	1	-	6	4	2	8	9	1	5	1	5
55	GEMEINDEN/GV.	-	5	36	6	5	3	10	1	-	-	-
56	ZWECKVERBAENDE	-	-	-	-	-	-	-	-	-	-	-
57	LAUFENDE RECHNUNG	2	5	41	10	7	12	19	1	5	1	5
58	STAAT	1	-	6	4	2	8	9	1	5	1	5
59	GEMEINDEN/GV.	-	5	36	6	5	3	10	1	-	-	-
60	ZWECKVERBAENDE	-	-	-	-	-	-	-	-	-	-	-
61	KAPITALRECHNUNG	-	-	-	-	-	-	-	-	-	-	-
62	STAAT	-	-	-	-	-	-	-	-	-	-	-
63	GEMEINDEN/GV.	-	-	-	-	-	-	-	-	-	-	-
64	ZWECKVERBAENDE	-	-	-	-	-	-	-	-	-	-	-
65	./. ZAHL.VON ANDERER EBENE	-	-	-	-	-	-	3	-	-	-	-
66	STAAT	-	-	-	-	-	-	3	-	-	-	-
67	GEMEINDEN/GV.	-	-	-	-	-	-	-	-	-	-	-
68	ZWECKVERBAENDE	-	-	-	-	-	-	-	-	-	-	-
69	NETTOAUSGABEN	2	5	42	10	7	11	16	1	5	-	5
70	STAAT	1	-	6	4	2	8	5	1	5	-	5
71	GEMEINDEN/GV.	-	5	36	6	5	3	10	1	-	-	-
72	ZWECKVERBAENDE	-	-	-	-	-	-	-	-	-	-	-
73	UNMITTELBARE EINKÜNFEN	-	-	3	1	-	-	1	-	-	-	-
74	STAAT	-	-	-	-	-	-	-	-	-	-	-
75	GEMEINDEN/GV.	-	-	3	1	-	-	1	-	-	-	-
76	ZWECKVERBAENDE	-	-	-	-	-	-	-	-	-	-	-
77	DARUNTER GEBUEHREN, ENTGELTE	-	-	2	-	-	-	-	-	-	-	-
78	STAAT	-	-	-	-	-	-	-	-	-	-	-
79	GEMEINDEN/GV.	-	-	2	-	-	-	-	-	-	-	-
80	ZWECKVERBAENDE	-	-	-	-	-	-	-	-	-	-	-

2 AUSGABEN UND EINNAHMEN DER OEFFENTLICHEN HAUSHALTE FUER SOZIALE SICHERUNG, GESUNDHEIT, SPORT, ERHOLUNG

2.2 NACH LAENDERN

MILL. DM

LFD NR.	ART DER AUSGABEN / EINNAHMEN	SCHLESW. HOLSTEIN	NIEDER-SACHSEN	NORDRH.-WESTFALEN	HESSEN	RHEINLAND-PFALZ	BADEN-WÜRTTBG.	BAYERN	SAARLAND	HAMBURG	BREMEN	BERLIN (WEST)
		1	2	3	4	5	6	7	8	9	10	11
3004 ALLGEMEINE SOZIALVERWALTUNG												
1	PERSONALAUSGABEN	89	269	626	179	96	246	216	32	142	52	154
2	STAAT	3	18	-	-	12	-	-	-	142	52	154
3	GEMEINDEN/GV.	86	251	626	179	84	246	216	32	-	-	-
4	ZWECKVERBAENDE	-	-	-	-	-	-	1	-	-	-	-
5	UNTERH. V. UNBEWEGL. VERMOEGEN	-	1	3	-	-	2	-	-	1	-	-
6	STAAT	-	-	-	-	-	-	-	-	1	-	-
7	GEMEINDEN/GV.	-	1	3	-	-	2	-	-	-	-	-
8	ZWECKVERBAENDE	-	-	-	-	-	-	-	-	-	-	-
9	BEWIRTSCHAFT. D. GRUNDSTUECKE	-	3	8	1	1	3	1	-	2	1	-
10	STAAT	-	-	-	-	1	-	-	-	2	1	-
11	GEMEINDEN/GV.	-	3	8	1	1	3	1	-	-	-	-
12	ZWECKVERBAENDE	-	-	-	-	-	-	-	-	-	-	-
13	UEBRIGER LFD. SACHAUFWAND	5	19	39	8	7	23	18	2	8	2	2
14	STAAT	-	2	-	-	1	-	-	-	8	2	2
15	GEMEINDEN/GV.	5	18	39	8	6	23	18	2	-	-	-
16	ZWECKVERBAENDE	-	-	-	-	-	-	-	-	-	-	-
17	BAUMASSNAHMEN	-	2	2	-	-	5	-	-	-	-	-
18	STAAT	-	-	-	-	-	-	-	-	-	-	-
19	GEMEINDEN/GV.	-	2	2	-	-	5	-	-	-	-	-
20	ZWECKVERBAENDE	-	-	-	-	-	-	-	-	-	-	-
21	ERWERB V. UNBEWEGL. SACHVERM.	-	-	-	-	-	-	-	-	-	-	-
22	STAAT	-	-	-	-	-	-	-	-	-	-	-
23	GEMEINDEN/GV.	-	-	-	-	-	-	-	-	-	-	-
24	ZWECKVERBAENDE	-	-	-	-	-	-	-	-	-	-	-
25	ERWERB V. BEWEGL. SACHVERMOEG.	-	1	1	-	-	2	2	-	-	1	-
26	STAAT	-	-	-	-	-	-	-	-	-	1	-
27	GEMEINDEN/GV.	-	1	1	-	-	2	2	-	-	-	-
28	ZWECKVERBAENDE	-	-	-	-	-	-	-	-	-	-	-
29	ERWERB VON BETEILIGUNGEN	-	-	-	-	-	-	-	-	-	-	-
30	STAAT	-	-	-	-	-	-	-	-	-	-	-
31	GEMEINDEN/GV.	-	-	-	-	-	-	-	-	-	-	-
32	ZWECKVERBAENDE	-	-	-	-	-	-	-	-	-	-	-
33	ZAHLUNGEN AN AND. BEREICHE	-	-	-	-	-	1	-	-	-	1	-
34	STAAT	-	-	-	-	-	-	-	-	-	1	-
35	GEMEINDEN/GV.	-	-	-	-	-	1	-	-	-	-	-
36	ZWECKVERBAENDE	-	-	-	-	-	-	-	-	-	-	-
37	UNMITTELBARE AUSGABEN	95	295	680	188	105	281	238	35	152	58	157
38	STAAT	3	20	-	-	13	-	-	-	152	58	157
39	GEMEINDEN/GV.	92	276	680	188	92	281	237	35	-	-	-
40	ZWECKVERBAENDE	-	-	-	-	-	-	1	-	-	-	-
41	ZAHLUNGEN AN OEFFTL. BEREICH	1	3	4	-	1	2	1	-	-	-	-
42	STAAT	-	-	-	-	-	-	-	-	-	-	-
43	GEMEINDEN/GV.	1	3	4	-	1	2	1	-	-	-	-
44	ZWECKVERBAENDE	-	-	-	-	-	-	-	-	-	-	-
45	BRUTTOAUSGABEN	96	298	684	189	106	283	239	35	152	58	157
46	STAAT	3	20	-	-	13	-	-	-	152	58	157
47	GEMEINDEN/GV.	93	278	684	189	93	283	238	35	-	-	-
48	ZWECKVERBAENDE	-	-	-	-	-	-	1	-	-	-	-
49	./.. ZAHL. VON GLEICHER EBENE	1	11	9	1	2	10	1	-	-	-	-
50	STAAT	-	-	-	-	-	-	-	-	-	-	-
51	GEMEINDEN/GV.	1	1	3	-	-	2	-	-	-	-	-
52	ZWECKVERBAENDE	-	-	-	-	-	-	-	-	-	-	-
53	BEREINIGTE AUSGABEN	95	287	675	188	105	272	238	35	152	58	157
54	STAAT	3	20	-	-	13	-	-	-	152	58	157
55	GEMEINDEN/GV.	92	277	681	189	93	281	238	35	-	-	-
56	ZWECKVERBAENDE	-	-	-	-	-	-	1	-	-	-	-
57	LAUFENDE RECHNUNG	95	284	673	188	105	266	235	35	152	57	157
58	STAAT	3	20	-	-	13	-	-	-	152	57	157
59	GEMEINDEN/GV.	92	274	678	188	93	274	235	35	-	-	-
60	ZWECKVERBAENDE	-	-	-	-	-	-	1	-	-	-	-
61	KAPITALRECHNUNG	-	3	2	-	-	6	3	-	-	1	-
62	STAAT	-	-	-	-	-	-	-	-	-	1	-
63	GEMEINDEN/GV.	-	3	3	-	-	6	3	-	-	-	-
64	ZWECKVERBAENDE	-	-	-	-	-	-	-	-	-	-	-
65	./.. ZAHL. VON ANDERER EBENE	-	6	9	1	2	1	2	1	2	1	-
66	STAAT	-	-	-	-	-	-	-	-	2	1	-
67	GEMEINDEN/GV.	1	16	15	1	3	9	3	1	-	-	-
68	ZWECKVERBAENDE	-	-	-	-	-	-	-	-	-	-	-
69	NETTOAUSGABEN	95	281	666	187	103	271	236	34	151	57	157
70	STAAT	3	20	-	-	13	-	-	-	151	57	157
71	GEMEINDEN/GV.	92	261	666	187	90	271	235	34	-	-	-
72	ZWECKVERBAENDE	-	-	-	-	-	-	1	-	-	-	-
73	UNMITTELBARE EINNAHMEN	-	1	7	4	1	5	16	-	11	-	-
74	STAAT	-	-	-	-	1	-	-	-	11	-	-
75	GEMEINDEN/GV.	-	1	7	4	1	5	16	-	-	-	-
76	ZWECKVERBAENDE	-	-	-	-	-	-	-	-	-	-	-
77	DARUNTER GEBUEHREN, ENTGELTE	-	-	-	2	-	-	1	-	-	-	-
78	STAAT	-	-	-	-	-	-	-	-	-	-	-
79	GEMEINDEN/GV.	-	-	-	2	-	-	1	-	-	-	-
80	ZWECKVERBAENDE	-	-	-	-	-	-	-	-	-	-	-

2 AUSGABEN UND EINNAHMEN DER DEFFENTLICHEN HAUSHALTE FUER SOZIALE SICHERUNG, GESUNDHEIT, SPORT, ERHOLUNG

2.2 NACH LAENDERN

MILL. DM

LFD NR.	ART DER AUSGABEN / EINNAHMEN	SCHLESW. HOLSTEIN 1	NIEDER-SACHSEN 2	NORDRH.-WEST-FALEN 3	HESSEN 4	RHEIN-LAND-PFALZ 5	BADEN-WTTBG. 6	BAYERN 7	SAARLAND 8	HAMBURG 9	BREMEN 10	BERLIN (WEST) 11
3005 JUGENDAEMTER												
1	PERSONALAUSGABEN	50	133	416	114	57	114	132	19	38	6	147
2	STAAT	2	5	-	4	-	-	-	1	38	6	147
3	GEMEINDEN/GV.	48	128	416	110	57	114	132	18	-	-	-
4	ZWECKVERBAENDE	-	-	-	-	-	-	-	-	-	-	-
5	UNTERH.V.UNBEWEGL.VERMOEGEN	-	1	2	-	-	1	-	-	-	-	-
6	STAAT	-	-	-	-	-	-	-	-	-	-	-
7	GEMEINDEN/GV.	-	1	2	-	-	1	-	-	-	-	-
8	ZWECKVERBAENDE	-	-	-	-	-	-	-	-	-	-	-
9	BEWIRTSCHAFT.D.GRUNDSTUECKE	-	1	5	1	1	1	-	-	-	-	-
10	STAAT	-	-	-	-	-	-	-	-	-	-	-
11	GEMEINDEN/GV.	-	1	5	1	1	1	-	-	-	-	-
12	ZWECKVERBAENDE	-	-	-	-	-	-	-	-	-	-	-
13	UEBRIGER LFD. SACHAUFWAND	4	9	23	7	4	9	5	1	1	-	2
14	STAAT	-	-	-	-	-	-	-	-	1	-	2
15	GEMEINDEN/GV.	4	9	23	7	4	9	5	1	-	-	-
16	ZWECKVERBAENDE	-	-	-	-	-	-	-	-	-	-	-
17	BAUMASSNAHMEN	-	-	-	-	-	-	-	-	-	-	-
18	STAAT	-	-	-	-	-	-	-	-	-	-	-
19	GEMEINDEN/GV.	-	-	-	-	-	-	-	-	-	-	-
20	ZWECKVERBAENDE	-	-	-	-	-	-	-	-	-	-	-
21	ERWERB V.UNBEWEGL. SACHVERM.	-	-	-	-	-	-	-	-	-	-	-
22	STAAT	-	-	-	-	-	-	-	-	-	-	-
23	GEMEINDEN/GV.	-	-	-	-	-	-	-	-	-	-	-
24	ZWECKVERBAENDE	-	-	-	-	-	-	-	-	-	-	-
25	ERWERB V.BEWEGL.SACHVERMOEG.	-	-	1	-	-	-	-	-	-	-	-
26	STAAT	-	-	-	-	-	-	-	-	-	-	-
27	GEMEINDEN/GV.	-	-	1	-	-	-	-	-	-	-	-
28	ZWECKVERBAENDE	-	-	-	-	-	-	-	-	-	-	-
29	ERWERB VON BETEILIGUNGEN	-	-	-	-	-	-	-	-	-	-	-
30	STAAT	-	-	-	-	-	-	-	-	-	-	-
31	GEMEINDEN/GV.	-	-	-	-	-	-	-	-	-	-	-
32	ZWECKVERBAENDE	-	-	-	-	-	-	-	-	-	-	-
33	ZAHLUNGEN AN AND. BEREICHE	-	-	-	-	-	-	-	-	-	-	-
34	STAAT	-	-	-	-	-	-	-	-	-	-	-
35	GEMEINDEN/GV.	-	-	-	-	-	-	-	-	-	-	-
36	ZWECKVERBAENDE	-	-	-	-	-	-	-	-	-	-	-
37	UNMITTELBARE AUSGABEN	54	145	447	121	62	125	137	20	39	6	149
38	STAAT	2	5	-	4	-	-	-	1	39	6	149
39	GEMEINDEN/GV.	52	139	447	117	62	125	137	19	-	-	-
40	ZWECKVERBAENDE	-	-	-	-	-	-	-	-	-	-	-
41	ZAHLUNGEN AN DEFFTL. BEREICH	-	2	1	-	10	-	-	1	-	-	-
42	STAAT	-	-	-	-	-	-	-	-	-	-	-
43	GEMEINDEN/GV.	-	2	1	-	10	-	-	1	-	-	-
44	ZWECKVERBAENDE	-	-	-	-	-	-	-	-	-	-	-
45	BRUTTOAUSGABEN	55	146	449	121	72	125	137	21	39	6	149
46	STAAT	2	5	-	4	-	-	-	1	39	6	149
47	GEMEINDEN/GV.	53	141	449	117	72	125	137	20	-	-	-
48	ZWECKVERBAENDE	-	-	-	-	-	-	-	-	-	-	-
49	./ . ZABL.VON GLEICHER EBENE	2	3	10	1	8	1	-	1	-	-	-
50	STAAT	-	-	-	-	-	-	-	-	-	-	-
51	GEMEINDEN/GV.	-	2	5	1	7	1	-	1	-	-	-
52	ZWECKVERBAENDE	-	-	-	-	-	-	-	-	-	-	-
53	BEREINIGTE AUSGABEN	53	143	438	120	64	124	137	20	39	6	149
54	STAAT	2	5	-	4	-	-	-	1	39	6	149
55	GEMEINDEN/GV.	53	139	443	116	64	125	137	18	-	-	-
56	ZWECKVERBAENDE	-	-	-	-	-	-	-	-	-	-	-
57	LAUFENDE RECHNUNG	53	143	437	120	64	123	137	20	39	6	149
58	STAAT	2	5	-	4	-	-	-	1	39	6	149
59	GEMEINDEN/GV.	52	139	442	116	64	124	137	18	-	-	-
60	ZWECKVERBAENDE	-	-	-	-	-	-	-	-	-	-	-
61	KAPITALRECHNUNG	-	-	1	-	-	-	-	-	-	-	-
62	STAAT	-	-	-	-	-	-	-	-	-	-	-
63	GEMEINDEN/GV.	-	-	1	-	-	-	-	-	-	-	-
64	ZWECKVERBAENDE	-	-	-	-	-	-	-	-	-	-	-
65	./ . ZABL.VON ANDERER EBENE	3	10	14	-	2	1	2	-	-	-	-
66	STAAT	-	-	-	-	-	-	-	-	-	-	-
67	GEMEINDEN/GV.	5	11	19	1	2	2	3	-	-	-	-
68	ZWECKVERBAENDE	-	-	-	-	-	-	-	-	-	-	-
69	NETTOAUSGABEN	50	134	424	119	62	123	135	19	39	6	149
70	STAAT	2	5	-	4	-	-	-	1	39	6	149
71	GEMEINDEN/GV.	48	128	424	115	62	123	135	18	-	-	-
72	ZWECKVERBAENDE	-	-	-	-	-	-	-	-	-	-	-
73	UNMITTELBARE EINNAHMEN	-	-	3	1	-	8	8	-	-	-	4
74	STAAT	-	-	-	-	-	-	-	-	-	-	4
75	GEMEINDEN/GV.	-	-	3	1	-	8	8	-	-	-	-
76	ZWECKVERBAENDE	-	-	-	-	-	-	-	-	-	-	-
77	DARUNTER GEBUEHREN, ENTGELTE	-	-	-	-	-	-	-	-	-	-	-
78	STAAT	-	-	-	-	-	-	-	-	-	-	-
79	GEMEINDEN/GV.	-	-	-	-	-	-	-	-	-	-	-
80	ZWECKVERBAENDE	-	-	-	-	-	-	-	-	-	-	-

2 AUSGABEN UND EINNAHMEN DER DEFFENTLICHEN HAUSHALTE FUER SOZIALE SICHERUNG, GESUNDHEIT, SPORT, ERHOLUNG

2.2 NACH LAENDERN

MILL. DM

LFD NR.	ART DER AUSGABEN / EINNAHMEN	SCHLESW. HOLSTEIN	NIEDER-SACHSEN	NORDRH.-WESTFALEN	HESSEN	RHEIN-LAND-PFALZ	BADEN-WTTBG.	BAYERN	SAARLAND	HAMBURG	BREMEN	BERLIN (WEST)
		1	2	3	4	5	6	7	8	9	10	11
3006 VERSORGUNGSAMTER												
1	PERSONALAUSGABEN	25	70	171	70	36	77	86	11	18	7	39
2	STAAT	25	70	171	70	36	77	86	11	18	7	39
3	GEMEINDEN/GV.	-	-	-	-	-	-	-	-	-	-	-
4	ZWECKVERBAENDE	-	-	-	-	-	-	-	-	-	-	-
5	UNTERH. V. UNBEWEGL. VERMOEGEN	-	1	-	2	-	-	1	-	-	-	-
6	STAAT	-	1	-	2	-	-	1	-	-	-	-
7	GEMEINDEN/GV.	-	-	-	-	-	-	-	-	-	-	-
8	ZWECKVERBAENDE	-	-	-	-	-	-	-	-	-	-	-
9	BEWIRTSCHAFT. D. GRUNDSTUECKE	-	1	4	1	1	-	3	-	1	-	-
10	STAAT	-	1	4	1	1	-	3	-	1	-	-
11	GEMEINDEN/GV.	-	-	-	-	-	-	-	-	-	-	-
12	ZWECKVERBAENDE	-	-	-	-	-	-	-	-	-	-	-
13	UEBRIGER LFD. SACHAUFWAND	2	15	50	13	8	13	26	2	5	1	8
14	STAAT	2	15	50	13	8	13	26	2	5	1	8
15	GEMEINDEN/GV.	-	-	-	-	-	-	-	-	-	-	-
16	ZWECKVERBAENDE	-	-	-	-	-	-	-	-	-	-	-
17	BAUMASSNAHMEN	1	3	2	-	-	-	5	1	-	-	-
18	STAAT	1	3	2	-	-	-	5	1	-	-	-
19	GEMEINDEN/GV.	-	-	-	-	-	-	-	-	-	-	-
20	ZWECKVERBAENDE	-	-	-	-	-	-	-	-	-	-	-
21	ERWERB V. UNBEWEGL. SACHVERM.	-	-	-	-	-	-	-	-	-	-	-
22	STAAT	-	-	-	-	-	-	-	-	-	-	-
23	GEMEINDEN/GV.	-	-	-	-	-	-	-	-	-	-	-
24	ZWECKVERBAENDE	-	-	-	-	-	-	-	-	-	-	-
25	ERWERB V. BEWEGL. SACHVERMOEG.	-	1	2	1	-	2	1	-	-	-	-
26	STAAT	-	1	2	1	-	2	1	-	-	-	-
27	GEMEINDEN/GV.	-	-	-	-	-	-	-	-	-	-	-
28	ZWECKVERBAENDE	-	-	-	-	-	-	-	-	-	-	-
29	ERWERB VON BETEILIGUNGEN	-	-	-	-	-	-	-	-	-	-	-
30	STAAT	-	-	-	-	-	-	-	-	-	-	-
31	GEMEINDEN/GV.	-	-	-	-	-	-	-	-	-	-	-
32	ZWECKVERBAENDE	-	-	-	-	-	-	-	-	-	-	-
33	ZAHLUNGEN AN AND. BEREICHE	-	-	-	-	-	-	-	-	-	-	-
34	STAAT	-	-	-	-	-	-	-	-	-	-	-
35	GEMEINDEN/GV.	-	-	-	-	-	-	-	-	-	-	-
36	ZWECKVERBAENDE	-	-	-	-	-	-	-	-	-	-	-
37	UNMITTELBARE AUSGABEN	28	91	229	87	45	92	121	15	23	9	46
38	STAAT	28	91	229	87	45	92	121	15	23	9	46
39	GEMEINDEN/GV.	-	-	-	-	-	-	-	-	-	-	-
40	ZWECKVERBAENDE	-	-	-	-	-	-	-	-	-	-	-
41	ZAHLUNGEN AN DEFFTL. BEREICH	2	5	-	2	2	4	5	-	1	-	4
42	STAAT	2	5	-	2	2	4	5	-	1	-	4
43	GEMEINDEN/GV.	-	-	-	-	-	-	-	-	-	-	-
44	ZWECKVERBAENDE	-	-	-	-	-	-	-	-	-	-	-
45	BRUTTOAUSGABEN	30	96	229	90	47	97	126	15	24	9	50
46	STAAT	30	96	229	90	47	97	126	15	24	9	50
47	GEMEINDEN/GV.	-	-	-	-	-	-	-	-	-	-	-
48	ZWECKVERBAENDE	-	-	-	-	-	-	-	-	-	-	-
49	./. ZAHL. VON GLEICHER EBENE	-	2	-	-	-	-	-	-	-	-	-
50	STAAT	-	-	-	-	-	-	-	-	-	-	-
51	GEMEINDEN/GV.	-	-	-	-	-	-	-	-	-	-	-
52	ZWECKVERBAENDE	-	-	-	-	-	-	-	-	-	-	-
53	BEREINIGTE AUSGABEN	30	94	229	90	47	97	126	15	24	9	50
54	STAAT	30	96	229	90	47	97	126	15	24	9	50
55	GEMEINDEN/GV.	-	-	-	-	-	-	-	-	-	-	-
56	ZWECKVERBAENDE	-	-	-	-	-	-	-	-	-	-	-
57	LAUFENDE RECHNUNG	29	91	225	89	47	95	121	14	24	9	50
58	STAAT	29	92	225	89	47	95	121	14	24	9	50
59	GEMEINDEN/GV.	-	-	-	-	-	-	-	-	-	-	-
60	ZWECKVERBAENDE	-	-	-	-	-	-	-	-	-	-	-
61	KAPITALRECHNUNG	1	3	4	1	-	2	5	1	-	-	-
62	STAAT	1	3	4	1	-	2	5	1	-	-	-
63	GEMEINDEN/GV.	-	-	-	-	-	-	-	-	-	-	-
64	ZWECKVERBAENDE	-	-	-	-	-	-	-	-	-	-	-
65	./. ZAHL. VON ANDERER EBENE	-	-	2	1	-	-	-	-	-	-	-
66	STAAT	-	2	2	1	-	-	-	-	-	-	-
67	GEMEINDEN/GV.	-	-	-	-	-	-	-	-	-	-	-
68	ZWECKVERBAENDE	-	-	-	-	-	-	-	-	-	-	-
69	NETTOAUSGABEN	30	94	227	89	47	96	126	15	24	9	50
70	STAAT	30	94	227	89	47	96	126	15	24	9	50
71	GEMEINDEN/GV.	-	-	-	-	-	-	-	-	-	-	-
72	ZWECKVERBAENDE	-	-	-	-	-	-	-	-	-	-	-
73	UNMITTELBARE EINNAHMEN	-	2	1	1	4	-	1	-	-	-	1
74	STAAT	-	2	1	1	4	-	1	-	-	-	1
75	GEMEINDEN/GV.	-	-	-	-	-	-	-	-	-	-	-
76	ZWECKVERBAENDE	-	-	-	-	-	-	-	-	-	-	-
77	DARUNTER GEBUEHREN, ENTGELTE	-	-	-	-	4	-	-	-	-	-	-
78	STAAT	-	-	-	-	4	-	-	-	-	-	-
79	GEMEINDEN/GV.	-	-	-	-	-	-	-	-	-	-	-
80	ZWECKVERBAENDE	-	-	-	-	-	-	-	-	-	-	-

2 AUSGABEN UND EINNAHMEN DER DEFFENTLICHEN HAUSHALTE FUER SOZIALE SICHERUNG, GESUNDHEIT, SPORT, ERHOLUNG

2.2 NACH LAENDERN

MILL. DM

LFD NR.	ART DER AUSGABEN / EINNAHMEN	SCHLESW. HOLSTEIN	NIEDER-SACHSEN	NORDRH.-WESTFALEN	HESSEN	RHEINLAND-PFALZ	BADEN-WÜRTTBG.	BAYERN	SAARLAND	HAMBURG	BREMEN	BERLIN (WEST)
		1	2	3	4	5	6	7	8	9	10	11
3007 LASTENAUSGLEICHsverwaltung												
1	PERSONALAUSGABEN	7	19	33	22	6	25	43	2	5	3	12
2	STAAT	3	2	2	2	-	1	33	-	5	3	12
3	GEMEINDEN/GV.	4	17	31	21	6	24	10	2	-	-	-
4	ZWECKVERBAENDE	-	-	-	-	-	-	-	-	-	-	-
5	UNTERH.V. UNBEWEGL. VERMOEGEN	-	-	-	-	-	-	-	-	-	-	-
6	STAAT	-	-	-	-	-	-	-	-	-	-	-
7	GEMEINDEN/GV.	-	-	-	-	-	-	-	-	-	-	-
8	ZWECKVERBAENDE	-	-	-	-	-	-	-	-	-	-	-
9	BEWIRTSCHAFT. D. GRUNDSTUECKE	-	-	1	-	-	-	1	-	-	-	-
10	STAAT	-	-	-	-	-	-	1	-	-	-	-
11	GEMEINDEN/GV.	-	-	-	-	-	-	-	-	-	-	-
12	ZWECKVERBAENDE	-	-	-	-	-	-	-	-	-	-	-
13	UEBRIGER LFD. SACHAUFWAND	1	3	2	2	1	4	4	-	-	-	-
14	STAAT	-	-	-	-	-	-	4	-	-	-	-
15	GEMEINDEN/GV.	1	3	2	2	1	4	1	-	-	-	-
16	ZWECKVERBAENDE	-	-	-	-	-	-	-	-	-	-	-
17	BAUMASSNAHMEN	-	-	-	-	-	-	-	-	-	-	-
18	STAAT	-	-	-	-	-	-	-	-	-	-	-
19	GEMEINDEN/GV.	-	-	-	-	-	-	-	-	-	-	-
20	ZWECKVERBAENDE	-	-	-	-	-	-	-	-	-	-	-
21	ERWERB V. UNBEWEGL. SACHVERM.	-	-	-	-	-	-	-	-	-	-	-
22	STAAT	-	-	-	-	-	-	-	-	-	-	-
23	GEMEINDEN/GV.	-	-	-	-	-	-	-	-	-	-	-
24	ZWECKVERBAENDE	-	-	-	-	-	-	-	-	-	-	-
25	ERWERB V. BEWEGL. SACHVERMOEG.	-	-	-	-	-	-	-	-	-	-	-
26	STAAT	-	-	-	-	-	-	-	-	-	-	-
27	GEMEINDEN/GV.	-	-	-	-	-	-	-	-	-	-	-
28	ZWECKVERBAENDE	-	-	-	-	-	-	-	-	-	-	-
29	ERWERB VON BETEILIGUNGEN	-	-	-	-	-	-	-	-	-	-	-
30	STAAT	-	-	-	-	-	-	-	-	-	-	-
31	GEMEINDEN/GV.	-	-	-	-	-	-	-	-	-	-	-
32	ZWECKVERBAENDE	-	-	-	-	-	-	-	-	-	-	-
33	ZAHLUNGEN AN AND. BEREICHE	-	-	-	-	-	-	-	-	-	-	-
34	STAAT	-	-	-	-	-	-	-	-	-	-	-
35	GEMEINDEN/GV.	-	-	-	-	-	-	-	-	-	-	-
36	ZWECKVERBAENDE	-	-	-	-	-	-	-	-	-	-	-
37	UNMITTELBARE AUSGABEN	8	22	35	24	7	29	48	2	5	4	13
38	STAAT	3	2	2	2	-	1	38	-	5	4	13
39	GEMEINDEN/GV.	5	20	33	23	7	28	11	2	-	-	-
40	ZWECKVERBAENDE	-	-	-	-	-	-	-	-	-	-	-
41	ZAHLUNGEN AN DEFFTL. BEREICH	-	14	31	2	8	18	11	1	-	-	-
42	STAAT	-	10	17	-	8	16	11	1	-	-	-
43	GEMEINDEN/GV.	-	5	14	2	-	2	-	-	-	-	-
44	ZWECKVERBAENDE	-	-	-	-	-	-	-	-	-	-	-
45	BRUTTOAUSGABEN	8	36	66	27	16	48	60	3	5	4	13
46	STAAT	3	12	19	2	8	18	49	1	5	4	13
47	GEMEINDEN/GV.	5	25	47	25	7	30	11	2	-	-	-
48	ZWECKVERBAENDE	-	-	-	-	-	-	-	-	-	-	-
49	./Z. ZAHL. VON GLEICHER EBENE	-	14	31	3	8	17	9	-	-	-	-
50	STAAT	-	-	-	-	-	-	-	-	-	-	-
51	GEMEINDEN/GV.	-	4	13	2	-	3	-	-	-	-	-
52	ZWECKVERBAENDE	-	-	-	-	-	-	-	-	-	-	-
53	BEREINIGTE AUSGABEN	8	22	35	24	7	31	50	3	5	4	13
54	STAAT	3	12	19	2	8	18	49	1	5	4	13
55	GEMEINDEN/GV.	5	20	34	23	7	27	11	2	-	-	-
56	ZWECKVERBAENDE	-	-	-	-	-	-	-	-	-	-	-
57	LAUFENDE RECHNUNG	8	22	35	24	7	31	50	3	5	4	13
58	STAAT	3	12	19	2	8	18	49	1	5	4	13
59	GEMEINDEN/GV.	5	20	34	23	7	27	11	2	-	-	-
60	ZWECKVERBAENDE	-	-	-	-	-	-	-	-	-	-	-
61	KAPITALRECHNUNG	-	-	-	-	-	-	-	-	-	-	-
62	STAAT	-	-	-	-	-	-	-	-	-	-	-
63	GEMEINDEN/GV.	-	-	-	-	-	-	-	-	-	-	-
64	ZWECKVERBAENDE	-	-	-	-	-	-	-	-	-	-	-
65	./Z. ZAHL. VON ANDERER EBENE	-	2	-	-	-	-	-	-	-	-	-
66	STAAT	-	-	-	-	-	-	-	-	-	-	-
67	GEMEINDEN/GV.	-	12	17	1	8	14	9	-	-	-	-
68	ZWECKVERBAENDE	-	-	-	-	-	-	-	-	-	-	-
69	NETTOAUSGABEN	8	20	35	24	7	31	50	3	5	4	13
70	STAAT	3	12	19	2	8	18	49	1	5	4	13
71	GEMEINDEN/GV.	5	9	16	23	1	13	1	2	-	-	-
72	ZWECKVERBAENDE	-	-	-	-	-	-	-	-	-	-	-
73	UNMITTELBARE EINNAHMEN	-	-	-	-	-	-	-	-	-	-	-
74	STAAT	-	-	-	-	-	-	-	-	-	-	-
75	GEMEINDEN/GV.	-	-	-	-	-	-	-	-	-	-	-
76	ZWECKVERBAENDE	-	-	-	-	-	-	-	-	-	-	-
77	DARUNTER GEBUEHREN, ENTGELTE	-	-	-	-	-	-	-	-	-	-	-
78	STAAT	-	-	-	-	-	-	-	-	-	-	-
79	GEMEINDEN/GV.	-	-	-	-	-	-	-	-	-	-	-
80	ZWECKVERBAENDE	-	-	-	-	-	-	-	-	-	-	-

2 AUSGABEN UND EINNAHMEN DER DEFFENTLICHEN HAUSHALTE FUER SOZIALE SICHERUNG, GESUNDHEIT, SPORT, ERHOLUNG

2.2 NACH LAENDERN

MILL. DM

LFD NR.	ART DER AUSGABEN / EINNAHMEN	SCHLESW. HOLSTEIN	NIEDER-SACHSEN	NORDRH.-WESTFALEN	HESSEN	RHEINLAND-PFALZ	BADEN-WTTBG.	BAYERN	SAARLAND	HAMBURG	BREMEN	BERLIN (WEST)
		1	2	3	4	5	6	7	8	9	10	11
3008 WIEDERGUTMACHUNGSBEHOERDEN												
1	PERSONALAUSGABEN	-	-	8	-	4	2	4	-	1	-	-
2	STAAT	-	-	8	-	4	2	4	-	1	-	-
3	GEMEINDEN/GV.	-	-	-	-	-	-	-	-	-	-	-
4	ZWECKVERBAENDE	-	-	-	-	-	-	-	-	-	-	-
5	UNTERH. V. UNBEWEGL. VERMOEGEN	-	-	-	-	-	-	-	-	-	-	-
6	STAAT	-	-	-	-	-	-	-	-	-	-	-
7	GEMEINDEN/GV.	-	-	-	-	-	-	-	-	-	-	-
8	ZWECKVERBAENDE	-	-	-	-	-	-	-	-	-	-	-
9	BEWIRTSCHAFT. D. GRUNDSTUECKE	-	-	-	-	-	-	-	-	-	-	-
10	STAAT	-	-	-	-	-	-	-	-	-	-	-
11	GEMEINDEN/GV.	-	-	-	-	-	-	-	-	-	-	-
12	ZWECKVERBAENDE	-	-	-	-	-	-	-	-	-	-	-
13	UEBRIGER LFD. SACHAUFWAND	-	-	-	-	1	-	-	-	-	-	-
14	STAAT	-	-	-	-	1	-	-	-	-	-	-
15	GEMEINDEN/GV.	-	-	-	-	-	-	-	-	-	-	-
16	ZWECKVERBAENDE	-	-	-	-	-	-	-	-	-	-	-
17	BAUMASSNAHMEN	-	-	-	-	-	-	-	-	-	-	-
18	STAAT	-	-	-	-	-	-	-	-	-	-	-
19	GEMEINDEN/GV.	-	-	-	-	-	-	-	-	-	-	-
20	ZWECKVERBAENDE	-	-	-	-	-	-	-	-	-	-	-
21	ERWERB V. UNBEWEGL. SACHVERM.	-	-	-	-	-	-	-	-	-	-	-
22	STAAT	-	-	-	-	-	-	-	-	-	-	-
23	GEMEINDEN/GV.	-	-	-	-	-	-	-	-	-	-	-
24	ZWECKVERBAENDE	-	-	-	-	-	-	-	-	-	-	-
25	ERWERB V. BEWEGL. SACHVERMOEG.	-	-	-	-	-	-	-	-	-	-	-
26	STAAT	-	-	-	-	-	-	-	-	-	-	-
27	GEMEINDEN/GV.	-	-	-	-	-	-	-	-	-	-	-
28	ZWECKVERBAENDE	-	-	-	-	-	-	-	-	-	-	-
29	ERWERB VON BETEILIGUNGEN	-	-	-	-	-	-	-	-	-	-	-
30	STAAT	-	-	-	-	-	-	-	-	-	-	-
31	GEMEINDEN/GV.	-	-	-	-	-	-	-	-	-	-	-
32	ZWECKVERBAENDE	-	-	-	-	-	-	-	-	-	-	-
33	ZAHLUNGEN AN AND. BEREICHE	-	-	-	-	-	-	-	-	-	-	-
34	STAAT	-	-	-	-	-	-	-	-	-	-	-
35	GEMEINDEN/GV.	-	-	-	-	-	-	-	-	-	-	-
36	ZWECKVERBAENDE	-	-	-	-	-	-	-	-	-	-	-
37	UNMITTELBARE AUSGABEN	-	-	8	-	4	2	5	-	1	-	-
38	STAAT	-	-	8	-	4	2	5	-	1	-	-
39	GEMEINDEN/GV.	-	-	-	-	-	-	-	-	-	-	-
40	ZWECKVERBAENDE	-	-	-	-	-	-	-	-	-	-	-
41	ZAHLUNGEN AN DEFFTL. BEREICH	-	-	-	-	-	-	-	-	-	-	-
42	STAAT	-	-	-	-	-	-	-	-	-	-	-
43	GEMEINDEN/GV.	-	-	-	-	-	-	-	-	-	-	-
44	ZWECKVERBAENDE	-	-	-	-	-	-	-	-	-	-	-
45	BRUTTOAUSGABEN	-	-	8	-	5	2	5	-	1	-	-
46	STAAT	-	-	8	-	5	2	5	-	1	-	-
47	GEMEINDEN/GV.	-	-	-	-	-	-	-	-	-	-	-
48	ZWECKVERBAENDE	-	-	-	-	-	-	-	-	-	-	-
49	./.. ZAHL. VON GLEICHER EBENE	-	-	-	-	-	-	-	-	-	-	-
50	STAAT	-	-	-	-	-	-	-	-	-	-	-
51	GEMEINDEN/GV.	-	-	-	-	-	-	-	-	-	-	-
52	ZWECKVERBAENDE	-	-	-	-	-	-	-	-	-	-	-
53	BEREINIGTE AUSGABEN	-	-	8	-	5	2	5	-	1	-	-
54	STAAT	-	-	8	-	5	2	5	-	1	-	-
55	GEMEINDEN/GV.	-	-	-	-	-	-	-	-	-	-	-
56	ZWECKVERBAENDE	-	-	-	-	-	-	-	-	-	-	-
57	LAUFENDE RECHNUNG	-	-	8	-	5	2	5	-	1	-	-
58	STAAT	-	-	8	-	5	2	5	-	1	-	-
59	GEMEINDEN/GV.	-	-	-	-	-	-	-	-	-	-	-
60	ZWECKVERBAENDE	-	-	-	-	-	-	-	-	-	-	-
61	KAPITALRECHNUNG	-	-	-	-	-	-	-	-	-	-	-
62	STAAT	-	-	-	-	-	-	-	-	-	-	-
63	GEMEINDEN/GV.	-	-	-	-	-	-	-	-	-	-	-
64	ZWECKVERBAENDE	-	-	-	-	-	-	-	-	-	-	-
65	./.. ZAHL. VON ANDERER EBENE	-	-	-	-	-	-	-	-	-	-	-
66	STAAT	-	-	-	-	-	-	-	-	-	-	-
67	GEMEINDEN/GV.	-	-	-	-	-	-	-	-	-	-	-
68	ZWECKVERBAENDE	-	-	-	-	-	-	-	-	-	-	-
69	NETTOAUSGABEN	-	-	8	-	5	2	5	-	1	-	-
70	STAAT	-	-	8	-	5	2	5	-	1	-	-
71	GEMEINDEN/GV.	-	-	-	-	-	-	-	-	-	-	-
72	ZWECKVERBAENDE	-	-	-	-	-	-	-	-	-	-	-
73	UNMITTELBARE EINNAHMEN	-	-	-	-	-	-	-	-	-	-	-
74	STAAT	-	-	-	-	-	-	-	-	-	-	-
75	GEMEINDEN/GV.	-	-	-	-	-	-	-	-	-	-	-
76	ZWECKVERBAENDE	-	-	-	-	-	-	-	-	-	-	-
77	DARUNTER GEBUEHREN, ENTGELTE	-	-	-	-	-	-	-	-	-	-	-
78	STAAT	-	-	-	-	-	-	-	-	-	-	-
79	GEMEINDEN/GV.	-	-	-	-	-	-	-	-	-	-	-
80	ZWECKVERBAENDE	-	-	-	-	-	-	-	-	-	-	-

2 AUSGABEN UND EINNAHMEN DER DEFFENTLICHEN HAUSHALTE FUER SOZIALE SICHERUNG, GESUNDHEIT, SPORT, ERHOLUNG

2.2 NACH LAENDERN

MILL. DM

LFD NR.	ART DER AUSGABEN / EINNAHMEN	SCHLESW. HOLSTEIN	NIEDER-SACHSEN	NORDRH.-WESTFALEN	HESSEN	RHEINLAND-PFALZ	BADEN-WÜRTTBG.	BAYERN	SAARLAND	HAMBURG	BREMEN	BERLIN (WEST)
		1	2	3	4	5	6	7	8	9	10	11
3009 SONSTIGE BEHÖRDEN IM BEREICH DER SOZIALEN SICHERUNG												
1	PERSONALAUSGABEN	-	-	1	-	-	-	-	-	-	-	48
2	STAAT	-	-	1	-	-	-	-	-	-	-	48
3	GEMEINDEN/GV.	-	-	-	-	-	-	-	-	-	-	-
4	ZWECKVERBAENDE	-	-	-	-	-	-	-	-	-	-	-
5	UNTERH. V. UNBEWEGL. VERMOEGEN	-	-	-	-	-	-	-	-	-	-	-
6	STAAT	-	-	-	-	-	-	-	-	-	-	-
7	GEMEINDEN/GV.	-	-	-	-	-	-	-	-	-	-	-
8	ZWECKVERBAENDE	-	-	-	-	-	-	-	-	-	-	-
9	BEWIRTSCHAFT. D. GRUNDSTUECKE	-	-	-	-	-	-	-	-	-	-	1
10	STAAT	-	-	-	-	-	-	-	-	-	-	1
11	GEMEINDEN/GV.	-	-	-	-	-	-	-	-	-	-	-
12	ZWECKVERBAENDE	-	-	-	-	-	-	-	-	-	-	-
13	UEBRIGER LFD. SACHAUFWAND	-	-	-	-	-	-	-	-	-	-	3
14	STAAT	-	-	-	-	-	-	-	-	-	-	3
15	GEMEINDEN/GV.	-	-	-	-	-	-	-	-	-	-	-
16	ZWECKVERBAENDE	-	-	-	-	-	-	-	-	-	-	-
17	BAUMASSNAHMEN	-	-	-	-	-	-	-	-	-	-	-
18	STAAT	-	-	-	-	-	-	-	-	-	-	-
19	GEMEINDEN/GV.	-	-	-	-	-	-	-	-	-	-	-
20	ZWECKVERBAENDE	-	-	-	-	-	-	-	-	-	-	-
21	ERWERB V. UNBEWEGL. SACHVERM.	-	-	-	-	-	-	-	-	-	-	-
22	STAAT	-	-	-	-	-	-	-	-	-	-	-
23	GEMEINDEN/GV.	-	-	-	-	-	-	-	-	-	-	-
24	ZWECKVERBAENDE	-	-	-	-	-	-	-	-	-	-	-
25	ERWERB V. BEWEGL. SACHVERMOEG.	-	-	-	-	-	-	-	-	-	-	-
26	STAAT	-	-	-	-	-	-	-	-	-	-	-
27	GEMEINDEN/GV.	-	-	-	-	-	-	-	-	-	-	-
28	ZWECKVERBAENDE	-	-	-	-	-	-	-	-	-	-	-
29	ERWERB VON BETEILIGUNGEN	-	-	-	-	-	-	-	-	-	-	-
30	STAAT	-	-	-	-	-	-	-	-	-	-	-
31	GEMEINDEN/GV.	-	-	-	-	-	-	-	-	-	-	-
32	ZWECKVERBAENDE	-	-	-	-	-	-	-	-	-	-	-
33	ZAHLUNGEN AN AND. BEREICHE	-	-	-	-	-	-	-	-	-	-	-
34	STAAT	-	-	-	-	-	-	-	-	-	-	-
35	GEMEINDEN/GV.	-	-	-	-	-	-	-	-	-	-	-
36	ZWECKVERBAENDE	-	-	-	-	-	-	-	-	-	-	-
37	UNMITTELBARE AUSGABEN	-	-	1	-	-	-	-	-	-	-	51
38	STAAT	-	-	1	-	-	-	-	-	-	-	51
39	GEMEINDEN/GV.	-	-	-	-	-	-	-	-	-	-	-
40	ZWECKVERBAENDE	-	-	-	-	-	-	-	-	-	-	-
41	ZAHLUNGEN AN DEFFTL. BEREICH	-	-	-	-	-	-	-	-	-	-	-
42	STAAT	-	-	-	-	-	-	-	-	-	-	-
43	GEMEINDEN/GV.	-	-	-	-	-	-	-	-	-	-	-
44	ZWECKVERBAENDE	-	-	-	-	-	-	-	-	-	-	-
45	BRUTTOAUSGABEN	-	-	1	-	-	-	-	-	-	-	51
46	STAAT	-	-	1	-	-	-	-	-	-	-	51
47	GEMEINDEN/GV.	-	-	-	-	-	-	-	-	-	-	-
48	ZWECKVERBAENDE	-	-	-	-	-	-	-	-	-	-	-
49	./ . ZABL. VON GLEICHER EBENE	-	-	-	-	-	-	-	-	-	-	-
50	STAAT	-	-	-	-	-	-	-	-	-	-	-
51	GEMEINDEN/GV.	-	-	-	-	-	-	-	-	-	-	-
52	ZWECKVERBAENDE	-	-	-	-	-	-	-	-	-	-	-
53	BEREINIGTE AUSGABEN	-	-	1	-	-	-	-	-	-	-	51
54	STAAT	-	-	1	-	-	-	-	-	-	-	51
55	GEMEINDEN/GV.	-	-	-	-	-	-	-	-	-	-	-
56	ZWECKVERBAENDE	-	-	-	-	-	-	-	-	-	-	-
57	LAUFENDE RECHNUNG	-	-	1	-	-	-	-	-	-	-	51
58	STAAT	-	-	1	-	-	-	-	-	-	-	51
59	GEMEINDEN/GV.	-	-	-	-	-	-	-	-	-	-	-
60	ZWECKVERBAENDE	-	-	-	-	-	-	-	-	-	-	-
61	KAPITALRECHNUNG	-	-	-	-	-	-	-	-	-	-	-
62	STAAT	-	-	-	-	-	-	-	-	-	-	-
63	GEMEINDEN/GV.	-	-	-	-	-	-	-	-	-	-	-
64	ZWECKVERBAENDE	-	-	-	-	-	-	-	-	-	-	-
65	./ . ZABL. VON ANDERER EBENE	-	-	-	-	-	-	-	-	-	-	19
66	STAAT	-	-	-	-	-	-	-	-	-	-	19
67	GEMEINDEN/GV.	-	-	-	-	-	-	-	-	-	-	-
68	ZWECKVERBAENDE	-	-	-	-	-	-	-	-	-	-	-
69	NETTOAUSGABEN	-	-	1	-	-	-	-	-	-	-	32
70	STAAT	-	-	1	-	-	-	-	-	-	-	32
71	GEMEINDEN/GV.	-	-	-	-	-	-	-	-	-	-	-
72	ZWECKVERBAENDE	-	-	-	-	-	-	-	-	-	-	-
73	UNMITTELBARE EINNAHMEN	-	-	-	-	-	-	-	-	-	-	-
74	STAAT	-	-	-	-	-	-	-	-	-	-	-
75	GEMEINDEN/GV.	-	-	-	-	-	-	-	-	-	-	-
76	ZWECKVERBAENDE	-	-	-	-	-	-	-	-	-	-	-
77	DARUNTER GEBUEHREN, ENTGELTE	-	-	-	-	-	-	-	-	-	-	-
78	STAAT	-	-	-	-	-	-	-	-	-	-	-
79	GEMEINDEN/GV.	-	-	-	-	-	-	-	-	-	-	-
80	ZWECKVERBAENDE	-	-	-	-	-	-	-	-	-	-	-

2 AUSGABEN UND EINKÜNFEN DER DEFFENTLICHEN HAUSHALTE FÜR SOZIALE SICHERUNG, GESUNDHEIT, SPORT, ERHOLUNG

2.2 NACH LÄNDERN

MILL. DM

LFD NR.	ART DER AUSGABEN / EINKÜNFEN	SCHLESW. HOLSTEIN	NIEDER-SACHSEN	NORDRH.-WESTFALEN	HESSEN	RHEINLAND-PFALZ	BADEN-WÜRTTBG.	BAYERN	SAARLAND	HAMBURG	BREMEN	BERLIN (WEST)
		1	2	3	4	5	6	7	8	9	10	11
3010 SOZIALVERSICHERUNG EINSCHL. ARBEITSLOSENVERSICHER.												
1	PERSONALAUSGABEN	-	-	-	-	-	-	-	-	-	1	-
2	STAAT	-	-	-	-	-	-	-	-	-	1	-
3	GEMEINDEN/GV.	-	-	-	-	-	-	-	-	-	-	-
4	ZWECKVERBAENDE	-	-	-	-	-	-	-	-	-	-	-
5	UNTERH. V. UNBEW. VERMOEGEN	-	-	-	-	-	-	-	-	-	-	-
6	STAAT	-	-	-	-	-	-	-	-	-	-	-
7	GEMEINDEN/GV.	-	-	-	-	-	-	-	-	-	-	-
8	ZWECKVERBAENDE	-	-	-	-	-	-	-	-	-	-	-
9	BEWIRTSCHAFT. D. GRUNDSTUECKE	-	-	-	-	-	-	-	-	-	-	-
10	STAAT	-	-	-	-	-	-	-	-	-	-	-
11	GEMEINDEN/GV.	-	-	-	-	-	-	-	-	-	-	-
12	ZWECKVERBAENDE	-	-	-	-	-	-	-	-	-	-	-
13	UEBRIGER LFD. SACHAUFWAND	-	-	-	-	-	-	-	-	10	5	6
14	STAAT	-	-	-	-	-	-	-	-	10	5	6
15	GEMEINDEN/GV.	-	-	-	-	-	-	-	-	-	-	-
16	ZWECKVERBAENDE	-	-	-	-	-	-	-	-	-	-	-
17	BAUMASSNAHMEN	-	-	-	-	-	-	-	-	-	-	-
18	STAAT	-	-	-	-	-	-	-	-	-	-	-
19	GEMEINDEN/GV.	-	-	-	-	-	-	-	-	-	-	-
20	ZWECKVERBAENDE	-	-	-	-	-	-	-	-	-	-	-
21	ERWERB V. UNBEW. SACHVERM.	-	-	-	-	-	-	-	-	-	-	-
22	STAAT	-	-	-	-	-	-	-	-	-	-	-
23	GEMEINDEN/GV.	-	-	-	-	-	-	-	-	-	-	-
24	ZWECKVERBAENDE	-	-	-	-	-	-	-	-	-	-	-
25	ERWERB V. BEW. SACHVERMOEG.	-	-	-	-	-	-	-	-	-	-	-
26	STAAT	-	-	-	-	-	-	-	-	-	-	-
27	GEMEINDEN/GV.	-	-	-	-	-	-	-	-	-	-	-
28	ZWECKVERBAENDE	-	-	-	-	-	-	-	-	-	-	-
29	ERWERB VON BETEILIGUNGEN	-	-	-	-	-	-	-	-	-	-	-
30	STAAT	-	-	-	-	-	-	-	-	-	-	-
31	GEMEINDEN/GV.	-	-	-	-	-	-	-	-	-	-	-
32	ZWECKVERBAENDE	-	-	-	-	-	-	-	-	-	-	-
33	ZAHLUNGEN AN AND. BEREICHE	7	19	30	18	13	29	31	4	-	-	25
34	STAAT	7	19	30	18	13	29	31	4	-	-	25
35	GEMEINDEN/GV.	-	-	-	-	-	-	-	-	-	-	-
36	ZWECKVERBAENDE	-	-	-	-	-	-	-	-	-	-	-
37	UNMITTELBARE AUSGABEN	7	19	30	18	13	29	31	4	10	6	31
38	STAAT	7	19	30	18	13	29	31	4	10	6	31
39	GEMEINDEN/GV.	-	-	-	-	-	-	-	-	-	-	-
40	ZWECKVERBAENDE	-	-	-	-	-	-	-	-	-	-	-
41	ZAHLUNGEN AN DEFFTL. BEREICH	1	6	-	-	-	-	1	1	-	1	3
42	STAAT	1	6	-	-	-	-	1	1	-	1	3
43	GEMEINDEN/GV.	-	-	-	-	-	-	-	-	-	-	-
44	ZWECKVERBAENDE	-	-	-	-	-	-	-	-	-	-	-
45	BRUTTOAUSGABEN	8	25	30	18	14	29	32	5	10	7	34
46	STAAT	8	25	30	18	14	29	32	5	10	7	34
47	GEMEINDEN/GV.	-	-	-	-	-	-	-	-	-	-	-
48	ZWECKVERBAENDE	-	-	-	-	-	-	-	-	-	-	-
49	./. ZAHL. VON GLEICHER EBENE	-	-	-	-	-	-	-	-	-	-	-
50	STAAT	-	-	-	-	-	-	-	-	-	-	-
51	GEMEINDEN/GV.	-	-	-	-	-	-	-	-	-	-	-
52	ZWECKVERBAENDE	-	-	-	-	-	-	-	-	-	-	-
53	BEREINIGTE AUSGABEN	8	25	30	18	14	29	32	5	10	7	34
54	STAAT	8	25	30	18	14	29	32	5	10	7	34
55	GEMEINDEN/GV.	-	-	-	-	-	-	-	-	-	-	-
56	ZWECKVERBAENDE	-	-	-	-	-	-	-	-	-	-	-
57	LAUFENDE RECHNUNG	8	25	30	18	14	29	32	5	10	7	34
58	STAAT	8	25	30	18	14	29	32	5	10	7	34
59	GEMEINDEN/GV.	-	-	-	-	-	-	-	-	-	-	-
60	ZWECKVERBAENDE	-	-	-	-	-	-	-	-	-	-	-
61	KAPITALRECHNUNG	-	-	-	-	-	-	-	-	-	-	-
62	STAAT	-	-	-	-	-	-	-	-	-	-	-
63	GEMEINDEN/GV.	-	-	-	-	-	-	-	-	-	-	-
64	ZWECKVERBAENDE	-	-	-	-	-	-	-	-	-	-	-
65	./. ZAHL. VON ANDERER EBENE	-	-	-	1	1	-	2	-	-	-	1
66	STAAT	-	-	-	1	1	-	2	-	-	-	1
67	GEMEINDEN/GV.	-	-	-	-	-	-	-	-	-	-	-
68	ZWECKVERBAENDE	-	-	-	-	-	-	-	-	-	-	-
69	NETTOAUSGABEN	8	25	30	18	13	29	30	5	10	7	33
70	STAAT	8	25	30	18	13	29	30	5	10	7	33
71	GEMEINDEN/GV.	-	-	-	-	-	-	-	-	-	-	-
72	ZWECKVERBAENDE	-	-	-	-	-	-	-	-	-	-	-
73	UNMITTELBARE EINKÜNFEN	-	1	2	2	1	-	1	-	-	-	11
74	STAAT	-	1	2	2	1	-	1	-	-	-	11
75	GEMEINDEN/GV.	-	-	-	-	-	-	-	-	-	-	-
76	ZWECKVERBAENDE	-	-	-	-	-	-	-	-	-	-	-
77	DARUNTER GEBUEHREN, ENTGELTE	-	-	-	-	-	-	-	-	-	-	-
78	STAAT	-	-	-	-	-	-	-	-	-	-	-
79	GEMEINDEN/GV.	-	-	-	-	-	-	-	-	-	-	-
80	ZWECKVERBAENDE	-	-	-	-	-	-	-	-	-	-	-

2 AUSGABEN UND EINNAHMEN DER DEFFENTLICHEN HAUSHALTE FUER SOZIALE SICHERUNG, GESUNDHEIT, SPORT, ERHOLUNG

2.2 NACH LAENDERN

MILL. DM

LFD NR.	ART DER AUSGABEN / EINNAHMEN	SCHLESW. HOLSTEIN	NIEDER-SACHSEN	NORDRH.-WEST-FALEN	HESSEN	RHEIN-LAND-PFALZ	BADEN-WTTBG.	BAYERN	SAARLAND	HAMBURG	BREMEN	BERLIN (WEST)
		1	2	3	4	5	6	7	8	9	10	11
3013 UNFALLVERSICHERUNG												
1	PERSONALAUSGABEN	-	-	-	-	-	-	-	-	-	1	-
2	STAAT	-	-	-	-	-	-	-	-	-	1	-
3	GEMEINDEN/GV.	-	-	-	-	-	-	-	-	-	-	-
4	ZWECKVERBAENDE	-	-	-	-	-	-	-	-	-	-	-
5	UNTERH. V. UNBEWEGL. VERMOEGEN	-	-	-	-	-	-	-	-	-	-	-
6	STAAT	-	-	-	-	-	-	-	-	-	-	-
7	GEMEINDEN/GV.	-	-	-	-	-	-	-	-	-	-	-
8	ZWECKVERBAENDE	-	-	-	-	-	-	-	-	-	-	-
9	BEWIRTSCHAFT. D. GRUNDSTUECKE	-	-	-	-	-	-	-	-	-	-	-
10	STAAT	-	-	-	-	-	-	-	-	-	-	-
11	GEMEINDEN/GV.	-	-	-	-	-	-	-	-	-	-	-
12	ZWECKVERBAENDE	-	-	-	-	-	-	-	-	-	-	-
13	UEBRIGER LFD. SACHAUFWAND	-	-	-	-	-	-	-	-	10	5	6
14	STAAT	-	-	-	-	-	-	-	-	10	5	6
15	GEMEINDEN/GV.	-	-	-	-	-	-	-	-	-	-	-
16	ZWECKVERBAENDE	-	-	-	-	-	-	-	-	-	-	-
17	BAUMASSNAHMEN	-	-	-	-	-	-	-	-	-	-	-
18	STAAT	-	-	-	-	-	-	-	-	-	-	-
19	GEMEINDEN/GV.	-	-	-	-	-	-	-	-	-	-	-
20	ZWECKVERBAENDE	-	-	-	-	-	-	-	-	-	-	-
21	ERWERB V. UNBEWEGL. SACHVERM.	-	-	-	-	-	-	-	-	-	-	-
22	STAAT	-	-	-	-	-	-	-	-	-	-	-
23	GEMEINDEN/GV.	-	-	-	-	-	-	-	-	-	-	-
24	ZWECKVERBAENDE	-	-	-	-	-	-	-	-	-	-	-
25	ERWERB V. BEWEGL. SACHVERMOEG.	-	-	-	-	-	-	-	-	-	-	-
26	STAAT	-	-	-	-	-	-	-	-	-	-	-
27	GEMEINDEN/GV.	-	-	-	-	-	-	-	-	-	-	-
28	ZWECKVERBAENDE	-	-	-	-	-	-	-	-	-	-	-
29	ERWERB VON BETEILIGUNGEN	-	-	-	-	-	-	-	-	-	-	-
30	STAAT	-	-	-	-	-	-	-	-	-	-	-
31	GEMEINDEN/GV.	-	-	-	-	-	-	-	-	-	-	-
32	ZWECKVERBAENDE	-	-	-	-	-	-	-	-	-	-	-
33	ZAHLUNGEN AN AND. BEREICHE	7	19	30	18	13	29	31	4	-	-	25
34	STAAT	7	19	30	18	13	29	31	4	-	-	25
35	GEMEINDEN/GV.	-	-	-	-	-	-	-	-	-	-	-
36	ZWECKVERBAENDE	-	-	-	-	-	-	-	-	-	-	-
37	UNMITTELBARE AUSGABEN	7	19	30	18	13	29	31	4	10	6	31
38	STAAT	7	19	30	18	13	29	31	4	10	6	31
39	GEMEINDEN/GV.	-	-	-	-	-	-	-	-	-	-	-
40	ZWECKVERBAENDE	-	-	-	-	-	-	-	-	-	-	-
41	ZAHLUNGEN AN DEFFTL. BEREICH	1	6	-	-	-	-	-	-	-	1	3
42	STAAT	1	6	-	-	-	-	-	-	-	1	3
43	GEMEINDEN/GV.	-	-	-	-	-	-	-	-	-	-	-
44	ZWECKVERBAENDE	-	-	-	-	-	-	-	-	-	-	-
45	BRUTTOAUSGABEN	8	25	30	18	14	29	31	4	10	7	34
46	STAAT	8	25	30	18	14	29	31	4	10	7	34
47	GEMEINDEN/GV.	-	-	-	-	-	-	-	-	-	-	-
48	ZWECKVERBAENDE	-	-	-	-	-	-	-	-	-	-	-
49	./. ZAHL. VON GLEICHER EBENE	-	-	-	-	-	-	-	-	-	-	-
50	STAAT	-	-	-	-	-	-	-	-	-	-	-
51	GEMEINDEN/GV.	-	-	-	-	-	-	-	-	-	-	-
52	ZWECKVERBAENDE	-	-	-	-	-	-	-	-	-	-	-
53	BEREINIGTE AUSGABEN	8	25	30	18	14	29	31	4	10	7	34
54	STAAT	8	25	30	18	14	29	31	4	10	7	34
55	GEMEINDEN/GV.	-	-	-	-	-	-	-	-	-	-	-
56	ZWECKVERBAENDE	-	-	-	-	-	-	-	-	-	-	-
57	LAUFENDE RECHNUNG	8	25	30	18	14	29	31	4	10	7	34
58	STAAT	8	25	30	18	14	29	31	4	10	7	34
59	GEMEINDEN/GV.	-	-	-	-	-	-	-	-	-	-	-
60	ZWECKVERBAENDE	-	-	-	-	-	-	-	-	-	-	-
61	KAPITALRECHNUNG	-	-	-	-	-	-	-	-	-	-	-
62	STAAT	-	-	-	-	-	-	-	-	-	-	-
63	GEMEINDEN/GV.	-	-	-	-	-	-	-	-	-	-	-
64	ZWECKVERBAENDE	-	-	-	-	-	-	-	-	-	-	-
65	./. ZAHL. VON ANDERER EBENE	-	-	-	1	1	-	2	-	-	-	1
66	STAAT	-	-	-	1	1	-	2	-	-	-	1
67	GEMEINDEN/GV.	-	-	-	-	-	-	-	-	-	-	-
68	ZWECKVERBAENDE	-	-	-	-	-	-	-	-	-	-	-
69	NETTOAUSGABEN	8	25	30	18	13	29	29	4	10	7	33
70	STAAT	8	25	30	18	13	29	29	4	10	7	33
71	GEMEINDEN/GV.	-	-	-	-	-	-	-	-	-	-	-
72	ZWECKVERBAENDE	-	-	-	-	-	-	-	-	-	-	-
73	UNMITTELBARE EINNAHMEN	-	2	2	2	1	-	1	-	-	-	11
74	STAAT	-	2	2	2	1	-	1	-	-	-	11
75	GEMEINDEN/GV.	-	-	-	-	-	-	-	-	-	-	-
76	ZWECKVERBAENDE	-	-	-	-	-	-	-	-	-	-	-
77	DARUNTER GEBUEHREN, ENTGELTE	-	-	-	-	-	-	-	-	-	-	-
78	STAAT	-	-	-	-	-	-	-	-	-	-	-
79	GEMEINDEN/GV.	-	-	-	-	-	-	-	-	-	-	-
80	ZWECKVERBAENDE	-	-	-	-	-	-	-	-	-	-	-

2 AUSGABEN UND EINKÜNFEN DER DEFFENTLICHEN HAUSHALTE FUER SOZIALE SICHERUNG, GESUNDHEIT, SPORT, ERHOLUNG

2.2 NACH LAENDERN

MILL. DM

LFD NR.	ART DER AUSGABEN / EINKÜNFEN	SCHLESW. HOLSTEIN	NIEDER- SACHSEN	NORDRH.- WEST- FALEN	HESSEN	RHEIN- LAND- PFALZ	BADEN- WÜRTTBG.	BAYERN	SAARLAND	HAMBURG	BREMEN	BERLIN (WEST)
		1	2	3	4	5	6	7	8	9	10	11
3017 SONSTIGE SOZIALVERSICHERUNGEN												
1	PERSONALAUSGABEN	-	-	-	-	-	-	-	-	-	-	-
2	STAAT	-	-	-	-	-	-	-	-	-	-	-
3	GEMEINDEN/GV.	-	-	-	-	-	-	-	-	-	-	-
4	ZWECKVERBAENDE	-	-	-	-	-	-	-	-	-	-	-
5	UNTERH. V. UNBEWEGL. VERMOEGEN	-	-	-	-	-	-	-	-	-	-	-
6	STAAT	-	-	-	-	-	-	-	-	-	-	-
7	GEMEINDEN/GV.	-	-	-	-	-	-	-	-	-	-	-
8	ZWECKVERBAENDE	-	-	-	-	-	-	-	-	-	-	-
9	BEWIRTSCHAFT. D. GRUNDSTUECKE	-	-	-	-	-	-	-	-	-	-	-
10	STAAT	-	-	-	-	-	-	-	-	-	-	-
11	GEMEINDEN/GV.	-	-	-	-	-	-	-	-	-	-	-
12	ZWECKVERBAENDE	-	-	-	-	-	-	-	-	-	-	-
13	UEBRIGER LFD. SACHAUFWAND	-	-	-	-	-	-	-	-	-	-	-
14	STAAT	-	-	-	-	-	-	-	-	-	-	-
15	GEMEINDEN/GV.	-	-	-	-	-	-	-	-	-	-	-
16	ZWECKVERBAENDE	-	-	-	-	-	-	-	-	-	-	-
17	BAUMASSNAHMEN	-	-	-	-	-	-	-	-	-	-	-
18	STAAT	-	-	-	-	-	-	-	-	-	-	-
19	GEMEINDEN/GV.	-	-	-	-	-	-	-	-	-	-	-
20	ZWECKVERBAENDE	-	-	-	-	-	-	-	-	-	-	-
21	ERWERB V. UNBEWEGL. SACHVERM.	-	-	-	-	-	-	-	-	-	-	-
22	STAAT	-	-	-	-	-	-	-	-	-	-	-
23	GEMEINDEN/GV.	-	-	-	-	-	-	-	-	-	-	-
24	ZWECKVERBAENDE	-	-	-	-	-	-	-	-	-	-	-
25	ERWERB V. BEWEGL. SACHVERMOEG.	-	-	-	-	-	-	-	-	-	-	-
26	STAAT	-	-	-	-	-	-	-	-	-	-	-
27	GEMEINDEN/GV.	-	-	-	-	-	-	-	-	-	-	-
28	ZWECKVERBAENDE	-	-	-	-	-	-	-	-	-	-	-
29	ERWERB VON BETEILIGUNGEN	-	-	-	-	-	-	-	-	-	-	-
30	STAAT	-	-	-	-	-	-	-	-	-	-	-
31	GEMEINDEN/GV.	-	-	-	-	-	-	-	-	-	-	-
32	ZWECKVERBAENDE	-	-	-	-	-	-	-	-	-	-	-
33	ZAHLUNGEN AN AND. BEREICHE	-	-	-	-	-	-	-	-	-	-	-
34	STAAT	-	-	-	-	-	-	-	-	-	-	-
35	GEMEINDEN/GV.	-	-	-	-	-	-	-	-	-	-	-
36	ZWECKVERBAENDE	-	-	-	-	-	-	-	-	-	-	-
37	UNMITTELBARE AUSGABEN	-	-	-	-	-	-	-	-	-	-	-
38	STAAT	-	-	-	-	-	-	-	-	-	-	-
39	GEMEINDEN/GV.	-	-	-	-	-	-	-	-	-	-	-
40	ZWECKVERBAENDE	-	-	-	-	-	-	-	-	-	-	-
41	ZAHLUNGEN AN DEFFTL. BEREICH	-	-	-	-	-	-	1	-	-	-	-
42	STAAT	-	-	-	-	-	-	1	-	-	-	-
43	GEMEINDEN/GV.	-	-	-	-	-	-	-	-	-	-	-
44	ZWECKVERBAENDE	-	-	-	-	-	-	-	-	-	-	-
45	BRUTTOAUSGABEN	-	-	-	-	-	-	1	-	-	-	-
46	STAAT	-	-	-	-	-	-	1	-	-	-	-
47	GEMEINDEN/GV.	-	-	-	-	-	-	-	-	-	-	-
48	ZWECKVERBAENDE	-	-	-	-	-	-	-	-	-	-	-
49	./ . ZAHL. VON GLEICHER EBENE	-	-	-	-	-	-	-	-	-	-	-
50	STAAT	-	-	-	-	-	-	-	-	-	-	-
51	GEMEINDEN/GV.	-	-	-	-	-	-	-	-	-	-	-
52	ZWECKVERBAENDE	-	-	-	-	-	-	-	-	-	-	-
53	BEREINIGTE AUSGABEN	-	-	-	-	-	-	1	-	-	-	-
54	STAAT	-	-	-	-	-	-	1	-	-	-	-
55	GEMEINDEN/GV.	-	-	-	-	-	-	-	-	-	-	-
56	ZWECKVERBAENDE	-	-	-	-	-	-	-	-	-	-	-
57	LAUFENDE RECHNUNG	-	-	-	-	-	-	1	-	-	-	-
58	STAAT	-	-	-	-	-	-	1	-	-	-	-
59	GEMEINDEN/GV.	-	-	-	-	-	-	-	-	-	-	-
60	ZWECKVERBAENDE	-	-	-	-	-	-	-	-	-	-	-
61	KAPITALRECHNUNG	-	-	-	-	-	-	-	-	-	-	-
62	STAAT	-	-	-	-	-	-	-	-	-	-	-
63	GEMEINDEN/GV.	-	-	-	-	-	-	-	-	-	-	-
64	ZWECKVERBAENDE	-	-	-	-	-	-	-	-	-	-	-
65	./ . ZAHL. VON ANDERER EBENE	-	-	-	-	-	-	-	-	-	-	-
66	STAAT	-	-	-	-	-	-	-	-	-	-	-
67	GEMEINDEN/GV.	-	-	-	-	-	-	-	-	-	-	-
68	ZWECKVERBAENDE	-	-	-	-	-	-	-	-	-	-	-
69	NETTOAUSGABEN	-	-	-	-	-	-	1	-	-	-	-
70	STAAT	-	-	-	-	-	-	1	-	-	-	-
71	GEMEINDEN/GV.	-	-	-	-	-	-	-	-	-	-	-
72	ZWECKVERBAENDE	-	-	-	-	-	-	-	-	-	-	-
73	UNMITTELBARE EINKÜNFEN	-	-	-	-	-	-	-	-	-	-	-
74	STAAT	-	-	-	-	-	-	-	-	-	-	-
75	GEMEINDEN/GV.	-	-	-	-	-	-	-	-	-	-	-
76	ZWECKVERBAENDE	-	-	-	-	-	-	-	-	-	-	-
77	DARUNTER GEBUEHREN, ENTGELTE	-	-	-	-	-	-	-	-	-	-	-
78	STAAT	-	-	-	-	-	-	-	-	-	-	-
79	GEMEINDEN/GV.	-	-	-	-	-	-	-	-	-	-	-
80	ZWECKVERBAENDE	-	-	-	-	-	-	-	-	-	-	-

2 AUSGABEN UND EINKÜNFEN DER DEFFENTLICHEN HAUSHALTE FUER SOZIALE SICHERUNG, GESUNDHEIT, SPORT, ERHOLUNG

2.2 NACH LAENDERN

MILL. DM

LFD NR.	ART DER AUSGABEN / EINKÜNFEN	SCHLESW. HOLSTEIN	NIEDER-SACHSEN	NORDRH.-WEST-FALEN	HESSEN	RHEIN-LAND-PFALZ	BADEN-WÜRTTBG.	BAYERN	SAARLAND	HAMBURG	BREMEN	BERLIN (WEST)
		1	2	3	4	5	6	7	8	9	10	11
3018 FAMILIEN-, SOZIAL- UND JUGENDHILFE												
1	PERSONALAUSGABEN	190	308	647	243	67	379	259	14	250	49	506
2	STAAT	12	9	2	4	18	2	2	3	250	49	506
3	GEMEINDEN/GV.	165	286	646	236	49	367	256	11	-	-	-
4	ZWECKVERBAENDE	13	13	-	2	-	11	1	-	-	-	-
5	UNTERH. V. UNBEW. VERMOEGEN	9	23	80	25	5	27	31	1	19	2	2
6	STAAT	-	1	-	-	-	-	-	-	19	2	2
7	GEMEINDEN/GV.	8	22	80	25	5	27	31	1	-	-	-
8	ZWECKVERBAENDE	1	-	-	-	-	-	-	-	-	-	-
9	BEWIRTSCHAFT. D. GRUNDSTUECKE	25	30	91	33	9	38	30	2	22	4	33
10	STAAT	1	1	-	-	3	-	-	-	22	4	33
11	GEMEINDEN/GV.	22	28	91	32	5	37	30	1	-	-	-
12	ZWECKVERBAENDE	2	1	-	-	-	1	-	-	-	-	-
13	UEBRIGER LFD. SACHAUFWAND	89	74	217	436	66	167	126	199	352	282	1 445
14	STAAT	23	14	3	4	39	-	2	195	352	282	1 445
15	GEMEINDEN/GV.	63	57	214	431	27	163	124	4	-	-	-
16	ZWECKVERBAENDE	3	2	-	-	-	3	-	-	-	-	-
17	BAUMASSNAHMEN	28	38	221	96	20	108	109	2	18	2	79
18	STAAT	3	6	-	-	2	-	-	-	18	2	79
19	GEMEINDEN/GV.	25	30	221	95	17	107	109	1	-	-	-
20	ZWECKVERBAENDE	1	2	-	-	-	1	-	-	-	-	-
21	ERWERB V. UNBEW. SACHVERM.	1	3	24	2	1	10	9	2	3	-	18
22	STAAT	-	-	-	-	-	-	-	2	3	-	18
23	GEMEINDEN/GV.	1	3	24	2	1	10	9	-	-	-	-
24	ZWECKVERBAENDE	-	-	-	-	1	-	-	-	-	-	-
25	ERWERB V. BEW. SACHVERM.	5	10	51	11	2	9	17	-	3	2	1
26	STAAT	1	-	-	-	-	-	-	-	3	2	1
27	GEMEINDEN/GV.	4	10	51	11	2	8	17	-	-	-	-
28	ZWECKVERBAENDE	-	-	-	-	-	-	-	-	-	-	-
29	ERWERB VON BETEILIGUNGEN	-	-	2	-	-	1	1	-	-	-	-
30	STAAT	-	-	-	-	-	-	-	-	-	-	-
31	GEMEINDEN/GV.	-	-	2	-	-	1	1	-	-	-	-
32	ZWECKVERBAENDE	-	-	-	-	-	-	-	-	-	-	-
33	ZAHLUNGEN AN AND. BEREICHE	2 025	5 357	13 872	3 675	2 169	4 742	5 529	542	1 771	564	1 555
34	STAAT	771	870	2 004	419	799	784	980	111	1 771	564	1 555
35	GEMEINDEN/GV.	1 253	4 486	11 865	3 256	1 370	3 956	4 543	431	-	-	-
36	ZWECKVERBAENDE	1	-	3	1	-	2	5	-	-	-	-
37	UNMITTELBARE AUSGABEN	2 372	5 843	15 206	4 521	2 340	5 481	6 109	762	2 438	904	3 639
38	STAAT	811	901	2 008	429	862	784	983	312	2 438	904	3 639
39	GEMEINDEN/GV.	1 540	4 923	13 194	4 088	1 477	4 677	5 118	450	-	-	-
40	ZWECKVERBAENDE	21	19	3	4	1	20	7	-	-	-	-
41	ZAHLUNGEN AN DEFFTL. BEREICH	263	2 638	3 562	519	941	142	1 057	406	8	5	41
42	STAAT	123	1 407	635	409	336	67	329	29	8	5	41
43	GEMEINDEN/GV.	139	1 231	2 927	110	605	75	727	378	-	-	-
44	ZWECKVERBAENDE	-	-	-	-	-	-	-	-	-	-	-
45	BRUTTOAUSGABEN	2 634	8 481	18 768	5 039	3 281	5 623	7 166	1 168	2 446	910	3 680
46	STAAT	933	2 308	2 643	838	1 198	851	1 313	341	2 446	910	3 680
47	GEMEINDEN/GV.	1 679	6 154	16 121	4 198	2 081	4 752	5 846	827	-	-	-
48	ZWECKVERBAENDE	21	19	3	4	2	20	7	-	-	-	-
49	./.. ZAHL. VON GLEICHER EBENE	256	2 803	3 891	600	910	155	1 228	389	-	-	-
50	STAAT	-	-	-	-	-	-	-	-	-	-	-
51	GEMEINDEN/GV.	141	1 134	2 956	124	303	54	738	320	-	-	-
52	ZWECKVERBAENDE	-	-	-	-	-	-	-	-	-	-	-
53	BEREINIGTE AUSGABEN	2 378	5 678	14 877	4 440	2 371	5 468	5 938	779	2 446	910	3 680
54	STAAT	933	2 308	2 643	838	1 198	851	1 313	341	2 446	910	3 680
55	GEMEINDEN/GV.	1 538	5 020	13 165	4 074	1 778	4 697	5 108	507	-	-	-
56	ZWECKVERBAENDE	21	19	3	4	2	20	7	-	-	-	-
57	LAUFENDE RECHNUNG	2 314	5 571	14 504	4 260	2 277	5 217	5 620	769	2 404	899	3 526
58	STAAT	902	2 287	2 551	782	1 164	783	1 218	336	2 404	899	3 526
59	GEMEINDEN/GV.	1 500	4 934	12 724	3 936	1 718	4 492	4 861	501	-	-	-
60	ZWECKVERBAENDE	20	17	3	3	1	18	7	-	-	-	-
61	KAPITALRECHNUNG	65	106	373	180	93	251	919	10	42	11	154
62	STAAT	31	21	91	56	34	68	95	5	42	11	154
63	GEMEINDEN/GV.	39	86	441	139	60	206	247	5	-	-	-
64	ZWECKVERBAENDE	1	2	-	-	1	2	-	-	-	-	-
65	./.. ZAHL. VON ANDERER EBENE	243	709	1 491	461	223	533	733	66	336	188	408
66	STAAT	236	598	1 128	273	523	368	434	55	336	188	408
67	GEMEINDEN/GV.	121	1 778	1 295	661	307	265	783	80	-	-	-
68	ZWECKVERBAENDE	1	2	3	3	-	1	5	-	-	-	-
69	NETTOAUSGABEN	2 135	4 969	13 385	3 978	2 148	4 935	5 205	713	2 110	722	3 273
70	STAAT	698	1 710	1 515	565	675	484	879	286	2 110	722	3 273
71	GEMEINDEN/GV.	1 417	3 242	11 870	3 413	1 471	4 433	4 325	427	-	-	-
72	ZWECKVERBAENDE	20	17	-	1	1	18	2	-	-	-	-
73	UNMITTELBARE EINKÜNFEN	514	947	2 736	794	398	1 060	1 026	152	136	58	255
74	STAAT	5	20	26	1	82	8	24	38	136	58	255
75	GEMEINDEN/GV.	488	909	2 710	792	316	1 032	1 000	114	-	-	-
76	ZWECKVERBAENDE	21	18	-	1	-	20	2	-	-	-	-
77	DARUNTER GEBUEHREN, ENTGELTE	199	267	562	197	46	342	246	13	47	2	64
78	STAAT	-	-	-	-	17	-	14	2	47	2	64
79	GEMEINDEN/GV.	180	251	562	196	29	324	230	10	-	-	-
80	ZWECKVERBAENDE	20	16	-	1	-	18	2	-	-	-	-

2 AUSGABEN UND EINNAHMEN DER DEFFENTLICHEN HAUSHALTE FUER SOZIALE SICHERUNG, GESUNDHEIT, SPORT, ERHOLUNG

2.2 NACH LAENDERN

MILL. DM

LFD NR.	ART DER AUSGABEN / EINNAHMEN	SCHLESW. HOLSTEIN	NIEDER-SACHSEN	NORDRH.-WESTFALEN	HESSEN	RHEINLAND-PFALZ	BADEN-WÜRTTBG.	BAYERN	SAARLAND	HAMBURG	BREMEN	BERLIN (WEST)
		1	2	3	4	5	6	7	8	9	10	11
3019	KINDERGELD											
1	PERSONALAUSGABEN	-	-	-	-	-	-	-	-	-	-	-
2	STAAT	-	-	-	-	-	-	-	-	-	-	-
3	GEMEINDEN/GV.	-	-	-	-	-	-	-	-	-	-	-
4	ZWECKVERBAENDE	-	-	-	-	-	-	-	-	-	-	-
5	UNTERH. V. UNBEWEGL. VERMOEGEN	-	-	-	-	-	-	-	-	-	-	-
6	STAAT	-	-	-	-	-	-	-	-	-	-	-
7	GEMEINDEN/GV.	-	-	-	-	-	-	-	-	-	-	-
8	ZWECKVERBAENDE	-	-	-	-	-	-	-	-	-	-	-
9	BEWIRTSCHAFT. D. GRUNDSTUECKE	-	-	-	-	-	-	-	-	-	-	-
10	STAAT	-	-	-	-	-	-	-	-	-	-	-
11	GEMEINDEN/GV.	-	-	-	-	-	-	-	-	-	-	-
12	ZWECKVERBAENDE	-	-	-	-	-	-	-	-	-	-	-
13	UEBRIGER LFD. SACHAUFWAND	-	-	-	-	-	-	-	-	-	-	-
14	STAAT	-	-	-	-	-	-	-	-	-	-	-
15	GEMEINDEN/GV.	-	-	-	-	-	-	-	-	-	-	-
16	ZWECKVERBAENDE	-	-	-	-	-	-	-	-	-	-	-
17	BAUMASSNAHMEN	-	-	-	-	-	-	-	-	-	-	-
18	STAAT	-	-	-	-	-	-	-	-	-	-	-
19	GEMEINDEN/GV.	-	-	-	-	-	-	-	-	-	-	-
20	ZWECKVERBAENDE	-	-	-	-	-	-	-	-	-	-	-
21	ERWERB V. UNBEWEGL. SACHVERM.	-	-	-	-	-	-	-	-	-	-	-
22	STAAT	-	-	-	-	-	-	-	-	-	-	-
23	GEMEINDEN/GV.	-	-	-	-	-	-	-	-	-	-	-
24	ZWECKVERBAENDE	-	-	-	-	-	-	-	-	-	-	-
25	ERWERB V. BEWEGL. SACHVERMOEG.	-	-	-	-	-	-	-	-	-	-	-
26	STAAT	-	-	-	-	-	-	-	-	-	-	-
27	GEMEINDEN/GV.	-	-	-	-	-	-	-	-	-	-	-
28	ZWECKVERBAENDE	-	-	-	-	-	-	-	-	-	-	-
29	ERWERB VON BETEILIGUNGEN	-	-	-	-	-	-	-	-	-	-	-
30	STAAT	-	-	-	-	-	-	-	-	-	-	-
31	GEMEINDEN/GV.	-	-	-	-	-	-	-	-	-	-	-
32	ZWECKVERBAENDE	-	-	-	-	-	-	-	-	-	-	-
33	ZAHLUNGEN AN AND. BEREICHE	44	138	261	97	68	194	202	16	53	23	75
34	STAAT	44	138	261	97	68	194	202	16	53	23	75
35	GEMEINDEN/GV.	-	-	-	-	-	-	-	-	-	-	-
36	ZWECKVERBAENDE	-	-	-	-	-	-	-	-	-	-	-
37	UNMITTELBARE AUSGABEN	44	138	261	97	68	194	202	16	53	23	75
38	STAAT	44	138	261	97	68	194	202	16	53	23	75
39	GEMEINDEN/GV.	-	-	-	-	-	-	-	-	-	-	-
40	ZWECKVERBAENDE	-	-	-	-	-	-	-	-	-	-	-
41	ZAHLUNGEN AN DEFFTL. BEREICH	-	-	-	-	-	-	-	-	-	-	-
42	STAAT	-	-	-	-	-	-	-	-	-	-	-
43	GEMEINDEN/GV.	-	-	-	-	-	-	-	-	-	-	-
44	ZWECKVERBAENDE	-	-	-	-	-	-	-	-	-	-	-
45	BRUTTOAUSGABEN	44	138	261	97	68	194	202	16	53	23	75
46	STAAT	44	138	261	97	68	194	202	16	53	23	75
47	GEMEINDEN/GV.	-	-	-	-	-	-	-	-	-	-	-
48	ZWECKVERBAENDE	-	-	-	-	-	-	-	-	-	-	-
49	././ ZAHL. VON GLEICHER EBENE	-	-	-	-	-	-	-	-	-	-	-
50	STAAT	-	-	-	-	-	-	-	-	-	-	-
51	GEMEINDEN/GV.	-	-	-	-	-	-	-	-	-	-	-
52	ZWECKVERBAENDE	-	-	-	-	-	-	-	-	-	-	-
53	BEREINIGTE AUSGABEN	44	138	261	97	68	194	202	16	53	23	75
54	STAAT	44	138	261	97	68	194	202	16	53	23	75
55	GEMEINDEN/GV.	-	-	-	-	-	-	-	-	-	-	-
56	ZWECKVERBAENDE	-	-	-	-	-	-	-	-	-	-	-
57	LAUFENDE RECHNUNG	44	138	261	97	68	194	202	16	53	23	75
58	STAAT	44	138	261	97	68	194	202	16	53	23	75
59	GEMEINDEN/GV.	-	-	-	-	-	-	-	-	-	-	-
60	ZWECKVERBAENDE	-	-	-	-	-	-	-	-	-	-	-
61	KAPITALRECHNUNG	-	-	-	-	-	-	-	-	-	-	-
62	STAAT	-	-	-	-	-	-	-	-	-	-	-
63	GEMEINDEN/GV.	-	-	-	-	-	-	-	-	-	-	-
64	ZWECKVERBAENDE	-	-	-	-	-	-	-	-	-	-	-
65	././ ZAHL. VON ANDERER EBENE	44	138	261	98	68	194	202	16	53	23	75
66	STAAT	44	138	261	98	68	194	202	16	53	23	75
67	GEMEINDEN/GV.	-	-	-	-	-	-	-	-	-	-	-
68	ZWECKVERBAENDE	-	-	-	-	-	-	-	-	-	-	-
69	NETTOAUSGABEN	-	-	-	1-	-	-	-	-	-	-	1-
70	STAAT	-	-	-	1-	-	-	-	-	-	-	1-
71	GEMEINDEN/GV.	-	-	-	-	-	-	-	-	-	-	-
72	ZWECKVERBAENDE	-	-	-	-	-	-	-	-	-	-	-
73	UNMITTELBARE EINNAHMEN	-	-	-	-	-	-	-	-	-	-	-
74	STAAT	-	-	-	-	-	-	-	-	-	-	-
75	GEMEINDEN/GV.	-	-	-	-	-	-	-	-	-	-	-
76	ZWECKVERBAENDE	-	-	-	-	-	-	-	-	-	-	-
77	DARUNTER GEBUEHREN, ENTGELTE	-	-	-	-	-	-	-	-	-	-	-
78	STAAT	-	-	-	-	-	-	-	-	-	-	-
79	GEMEINDEN/GV.	-	-	-	-	-	-	-	-	-	-	-
80	ZWECKVERBAENDE	-	-	-	-	-	-	-	-	-	-	-

2 AUSGABEN UND EINKÜNFEN DER ÖFFENTLICHEN HAUSHALTE FÜR SOZIALE SICHERUNG, GESUNDHEIT, SPORT, ERHOLUNG

2.2 NACH LÄNDERN

MILL. DM

LFD NR.	ART DER AUSGABEN / EINKÜNFEN	SCHLESW. HOLSTEIN	NIEDER-SACHSEN	NORDRH.-WESTFALEN	HESSEN	RHEINLAND-PFALZ	BADEN-WÜRTTBG.	BAYERN	SAARLAND	HAMBURG	BREMEN	BERLIN (WEST)
		1	2	3	4	5	6	7	8	9	10	11
3021	WOHNLOHN											
1	PERSONALAUSGABEN	-	-	-	-	-	-	-	-	-	-	-
2	STAAT	-	-	-	-	-	-	-	-	-	-	-
3	GEMEINDEN/GV.	-	-	-	-	-	-	-	-	-	-	-
4	ZWECKVERBAEHNDE	-	-	-	-	-	-	-	-	-	-	-
5	UNTERH. V. UNBEWEGL. VERMOEGEN	-	-	-	-	-	-	-	-	-	-	-
6	STAAT	-	-	-	-	-	-	-	-	-	-	-
7	GEMEINDEN/GV.	-	-	-	-	-	-	-	-	-	-	-
8	ZWECKVERBAEHNDE	-	-	-	-	-	-	-	-	-	-	-
9	BEWIRTSCHAFT. D. GRUNDSTUECKE	-	-	-	-	-	-	-	-	-	-	-
10	STAAT	-	-	-	-	-	-	-	-	-	-	-
11	GEMEINDEN/GV.	-	-	-	-	-	-	-	-	-	-	-
12	ZWECKVERBAEHNDE	-	-	-	-	-	-	-	-	-	-	-
13	UEBRIGER LFD. SACHAUFWAND	-	-	-	-	-	-	-	-	-	-	-
14	STAAT	-	-	-	-	-	-	-	-	-	-	-
15	GEMEINDEN/GV.	-	-	-	-	-	-	-	-	-	-	-
16	ZWECKVERBAEHNDE	-	-	-	-	-	-	-	-	-	-	-
17	BAUMASSNAHMEN	-	-	-	-	-	-	-	-	-	-	-
18	STAAT	-	-	-	-	-	-	-	-	-	-	-
19	GEMEINDEN/GV.	-	-	-	-	-	-	-	-	-	-	-
20	ZWECKVERBAEHNDE	-	-	-	-	-	-	-	-	-	-	-
21	ERWERB V. UNBEWEGL. SACHVERM.	-	-	-	-	-	-	-	-	-	-	-
22	STAAT	-	-	-	-	-	-	-	-	-	-	-
23	GEMEINDEN/GV.	-	-	-	-	-	-	-	-	-	-	-
24	ZWECKVERBAEHNDE	-	-	-	-	-	-	-	-	-	-	-
25	ERWERB V. BEWEGL. SACHVERMDEG.	-	-	-	-	-	-	-	-	-	-	-
26	STAAT	-	-	-	-	-	-	-	-	-	-	-
27	GEMEINDEN/GV.	-	-	-	-	-	-	-	-	-	-	-
28	ZWECKVERBAEHNDE	-	-	-	-	-	-	-	-	-	-	-
29	ERWERB VON BETEILIGUNGEN	-	-	-	-	-	-	-	-	-	-	-
30	STAAT	-	-	-	-	-	-	-	-	-	-	-
31	GEMEINDEN/GV.	-	-	-	-	-	-	-	-	-	-	-
32	ZWECKVERBAEHNDE	-	-	-	-	-	-	-	-	-	-	-
33	ZAHLUNGEN AN AND. BEREICHE	237	512	1 354	264	160	322	362	61	192	93	226
34	STAAT	237	512	1 354	264	160	322	362	61	192	93	226
35	GEMEINDEN/GV.	-	-	-	-	-	-	-	-	-	-	-
36	ZWECKVERBAEHNDE	-	-	-	-	-	-	-	-	-	-	-
37	UNMITTELBARE AUSGABEN	237	512	1 354	264	160	322	362	61	192	93	226
38	STAAT	237	512	1 354	264	160	322	362	61	192	93	226
39	GEMEINDEN/GV.	-	-	-	-	-	-	-	-	-	-	-
40	ZWECKVERBAEHNDE	-	-	-	-	-	-	-	-	-	-	-
41	ZAHLUNGEN AN ÖFFTL. BEREICH	-	-	-	-	-	-	-	-	-	-	-
42	STAAT	-	-	-	-	-	-	-	-	-	-	-
43	GEMEINDEN/GV.	-	-	-	-	-	-	-	-	-	-	-
44	ZWECKVERBAEHNDE	-	-	-	-	-	-	-	-	-	-	-
45	BRUTTOAUSGABEN	237	512	1 354	264	160	322	362	61	192	93	226
46	STAAT	237	512	1 354	264	160	322	362	61	192	93	226
47	GEMEINDEN/GV.	-	-	-	-	-	-	-	-	-	-	-
48	ZWECKVERBAEHNDE	-	-	-	-	-	-	-	-	-	-	-
49	./. ZAHL. VON GLEICHER EBENE	-	-	-	-	-	-	-	-	-	-	-
50	STAAT	-	-	-	-	-	-	-	-	-	-	-
51	GEMEINDEN/GV.	-	-	-	-	-	-	-	-	-	-	-
52	ZWECKVERBAEHNDE	-	-	-	-	-	-	-	-	-	-	-
53	BEREINIGTE AUSGABEN	237	512	1 354	264	160	322	362	61	192	93	226
54	STAAT	237	512	1 354	264	160	322	362	61	192	93	226
55	GEMEINDEN/GV.	-	-	-	-	-	-	-	-	-	-	-
56	ZWECKVERBAEHNDE	-	-	-	-	-	-	-	-	-	-	-
57	LAUFENDE RECHNUNG	237	512	1 354	264	160	322	362	61	192	93	226
58	STAAT	237	512	1 354	264	160	322	362	61	192	93	226
59	GEMEINDEN/GV.	-	-	-	-	-	-	-	-	-	-	-
60	ZWECKVERBAEHNDE	-	-	-	-	-	-	-	-	-	-	-
61	KAPITALRECHNUNG	-	-	-	-	-	-	-	-	-	-	-
62	STAAT	-	-	-	-	-	-	-	-	-	-	-
63	GEMEINDEN/GV.	-	-	-	-	-	-	-	-	-	-	-
64	ZWECKVERBAEHNDE	-	-	-	-	-	-	-	-	-	-	-
65	./. ZAHL. VON ANDERER EBENE	129	283	799	157	90	161	216	36	114	49	86
66	STAAT	129	283	799	157	90	161	216	36	114	49	86
67	GEMEINDEN/GV.	-	-	-	-	-	-	-	-	-	-	-
68	ZWECKVERBAEHNDE	-	-	-	-	-	-	-	-	-	-	-
69	NETTOAUSGABEN	107	229	555	107	70	161	146	24	78	43	140
70	STAAT	107	229	555	107	70	161	146	24	78	43	140
71	GEMEINDEN/GV.	-	-	-	-	-	-	-	-	-	-	-
72	ZWECKVERBAEHNDE	-	-	-	-	-	-	-	-	-	-	-
73	UNMITTELBARE EINKÜNFEN	-	-	-	-	-	-	-	-	-	-	-
74	STAAT	-	-	-	-	-	-	-	-	-	-	-
75	GEMEINDEN/GV.	-	-	-	-	-	-	-	-	-	-	-
76	ZWECKVERBAEHNDE	-	-	-	-	-	-	-	-	-	-	-
77	DARUNTER GEBUEHREN, ENTGELTE	-	-	-	-	-	-	-	-	-	-	-
78	STAAT	-	-	-	-	-	-	-	-	-	-	-
79	GEMEINDEN/GV.	-	-	-	-	-	-	-	-	-	-	-
80	ZWECKVERBAEHNDE	-	-	-	-	-	-	-	-	-	-	-

2 AUSGABEN UND EINNAHMEN DER OEFFENTLICHEN HAUSHALTE FUER SOZIALE SICHERUNG, GESUNDHEIT, SPORT, ERHOLUNG

2.2 NACH LAENDERN

MILL. DM

LFD NR.	ART DER AUSGABEN / EINNAHMEN	SCHLESW. HOLSTEIN	NIEDER-SACHSEN	NORDRH.-WESTFALEN	HESSEN	RHEINLAND-PFALZ	BADEN-WÜRTTBG.	BAYERN	SAARLAND	HAMBURG	BREMEN	BERLIN (WEST)
		1	2	3	4	5	6	7	8	9	10	11
3022 SOZIALHILFE												
1	PERSONALAUSGABEN	-	-	-	-	-	-	-	-	-	-	-
2	STAAT	-	-	-	-	-	-	-	-	-	-	-
3	GEMEINDEN/GV.	-	-	-	-	-	-	-	-	-	-	-
4	ZWECKVERBAENDE	-	-	-	-	-	-	-	-	-	-	-
5	UNTERH. V. UNBEW. VERMOEGEN	-	-	-	-	-	-	-	-	-	-	-
6	STAAT	-	-	-	-	-	-	-	-	-	-	-
7	GEMEINDEN/GV.	-	-	-	-	-	-	-	-	-	-	-
8	ZWECKVERBAENDE	-	-	-	-	-	-	-	-	-	-	-
9	BEWIRTSCHAFT. D. GRUNDSTUECKE	-	-	-	-	-	-	-	-	-	-	-
10	STAAT	-	-	-	-	-	-	-	-	-	-	-
11	GEMEINDEN/GV.	-	-	-	-	-	-	-	-	-	-	-
12	ZWECKVERBAENDE	-	-	-	-	-	-	-	-	-	-	-
13	UEBRIGER LFD. SACHAUFWAND	1	-	-	1	-	8	1	186	-	239	1 092
14	STAAT	-	-	-	-	-	-	-	186	-	239	1 092
15	GEMEINDEN/GV.	1	-	-	1	-	8	1	-	-	-	-
16	ZWECKVERBAENDE	-	-	-	-	-	-	-	-	-	-	-
17	BAUMASSNAHMEN	-	-	-	-	-	-	-	-	-	-	-
18	STAAT	-	-	-	-	-	-	-	-	-	-	-
19	GEMEINDEN/GV.	-	-	-	-	-	-	-	-	-	-	-
20	ZWECKVERBAENDE	-	-	-	-	-	-	-	-	-	-	-
21	ERWERB V. UNBEW. SACHVERM.	-	-	-	-	-	1	-	-	-	-	-
22	STAAT	-	-	-	-	-	-	-	-	-	-	-
23	GEMEINDEN/GV.	-	-	-	-	-	1	-	-	-	-	-
24	ZWECKVERBAENDE	-	-	-	-	-	-	-	-	-	-	-
25	ERWERB V. BEW. SACHVERMOEG.	-	-	-	-	-	-	-	-	-	-	-
26	STAAT	-	-	-	-	-	-	-	-	-	-	-
27	GEMEINDEN/GV.	-	-	-	-	-	-	-	-	-	-	-
28	ZWECKVERBAENDE	-	-	-	-	-	-	-	-	-	-	-
29	ERWERB VON BETEILIGUNGEN	-	-	-	-	-	-	-	-	-	-	-
30	STAAT	-	-	-	-	-	-	-	-	-	-	-
31	GEMEINDEN/GV.	-	-	-	-	-	-	-	-	-	-	-
32	ZWECKVERBAENDE	-	-	-	-	-	-	-	-	-	-	-
33	ZAHLUNGEN AN AND. BEREICHE	1 496	3 901	9 932	2 838	1 552	3 102	3 904	349	1 443	389	869
34	STAAT	432	15	38	-	478	14	230	20	1 443	389	869
35	GEMEINDEN/GV.	1 063	3 886	9 891	2 837	1 073	3 086	3 668	329	-	-	-
36	ZWECKVERBAENDE	1	-	3	1	-	2	5	-	-	-	-
37	UNMITTELBARE AUSGABEN	1 496	3 901	9 933	2 838	1 552	3 111	3 905	535	1 443	629	1 961
38	STAAT	432	15	38	-	478	14	230	205	1 443	629	1 961
39	GEMEINDEN/GV.	1 063	3 886	9 891	2 838	1 074	3 094	3 669	330	-	-	-
40	ZWECKVERBAENDE	1	-	3	1	-	2	5	-	-	-	-
41	ZAHLUNGEN AN OEFFTL. BEREICH	232	2 584	3 401	446	830	45	908	381	4	3	31
42	STAAT	104	1 394	554	361	311	12	260	28	4	3	31
43	GEMEINDEN/GV.	128	1 189	2 847	85	519	34	648	353	-	-	-
44	ZWECKVERBAENDE	-	-	-	-	-	-	-	-	-	-	-
45	BRUTTOAUSGABEN	1 729	6 485	13 334	3 284	2 382	3 156	4 813	916	1 447	632	1 992
46	STAAT	536	1 409	592	361	789	26	490	233	1 447	632	1 992
47	GEMEINDEN/GV.	1 192	5 075	12 738	2 923	1 593	3 128	4 318	682	-	-	-
48	ZWECKVERBAENDE	1	-	3	1	-	2	5	-	-	-	-
49	./.. ZAHL. VON GLEICHER EBENE	194	2 754	3 492	475	846	74	1 084	369	-	-	-
50	STAAT	-	-	-	-	-	-	-	-	-	-	-
51	GEMEINDEN/GV.	129	1 098	2 826	90	282	19	652	301	-	-	-
52	ZWECKVERBAENDE	-	-	-	-	-	-	-	-	-	-	-
53	BEREINIGTE AUSGABEN	1 535	3 731	9 842	2 809	1 537	3 082	3 729	547	1 447	632	1 992
54	STAAT	536	1 409	592	361	789	26	490	233	1 447	632	1 992
55	GEMEINDEN/GV.	1 062	3 977	9 912	2 833	1 311	3 109	3 666	381	-	-	-
56	ZWECKVERBAENDE	1	-	3	1	-	2	5	-	-	-	-
57	LAUFENDE RECHNUNG	1 534	3 723	9 802	2 805	1 537	3 080	3 729	547	1 437	632	1 985
58	STAAT	536	1 409	592	361	789	26	490	233	1 437	632	1 985
59	GEMEINDEN/GV.	1 062	3 969	9 872	2 828	1 311	3 108	3 666	381	-	-	-
60	ZWECKVERBAENDE	1	-	3	1	-	2	5	-	-	-	-
61	KAPITALRECHNUNG	1	8	39	4	-	2	-	-	10	-	7
62	STAAT	1	-	-	4	-	-	-	-	10	-	7
63	GEMEINDEN/GV.	-	8	39	4	-	2	-	-	-	-	-
64	ZWECKVERBAENDE	-	-	-	-	-	-	-	-	-	-	-
65	./.. ZAHL. VON ANDERER EBENE	55	200	352	180	55	152	288	11	96	99	221
66	STAAT	51	118	1	-	341	-	-	-	96	99	221
67	GEMEINDEN/GV.	68	1 738	1 014	564	277	206	714	79	-	-	-
68	ZWECKVERBAENDE	1	-	3	1	-	1	5	-	-	-	-
69	NETTOAUSGABEN	1 480	3 531	9 489	2 629	1 482	2 930	3 442	536	1 351	533	1 772
70	STAAT	486	1 292	592	361	448	26	490	233	1 351	533	1 772
71	GEMEINDEN/GV.	995	2 239	8 898	2 268	1 034	2 903	2 951	302	-	-	-
72	ZWECKVERBAENDE	-	-	-	-	-	1	-	-	-	-	-
73	UNMITTELBARE EINNAHMEN	287	611	1 988	532	321	615	695	132	53	20	156
74	STAAT	1	2	1	-	58	-	14	34	53	20	156
75	GEMEINDEN/GV.	286	608	1 988	532	263	615	682	98	-	-	-
76	ZWECKVERBAENDE	-	-	-	-	-	-	-	-	-	-	-
77	DARUNTER GEBUEHREN, ENTGELTE	-	-	1	-	1	-	14	-	-	2	2
78	STAAT	-	-	-	-	-	-	14	-	-	2	2
79	GEMEINDEN/GV.	-	-	1	-	1	-	-	-	-	-	-
80	ZWECKVERBAENDE	-	-	-	-	-	-	-	-	-	-	-

2 AUSGABEN UND EINNAHMEN DER DEFFENTLICHEN HAUSHALTE FUER SOZIALE SICHERUNG, GESUNDHEIT, SPORT, ERHOLUNG

2.2 NACH LAENDERN

MILL. DM

LFZ NR.	ART DER AUSGABEN / EINNAHMEN	SCHLESW. HOLSTEIN	NIEDER-SACHSEN	NORDRH.-WESTFALEN	HESSEN	RHEINLAND-PFALZ	BADEN-WÜRTTBG.	BAYERN	SAARLAND	HAMBURG	BREMEN	BERLIN (WEST)
		1	2	3	4	5	6	7	8	9	10	11
3023 EINRICHTUNGEN DER SOZIALHILFE D. OEFTL. BEREICHS												
1	PERSONALAUSGABEN	124	184	334	107	36	219	154	5	180	31	70
2	STAAT	-	8	-	-	18	-	-	-	180	31	70
3	GEMEINDEN/GV.	111	168	334	106	18	208	153	5	-	-	-
4	ZWECKVERBAENDE	13	8	-	-	-	11	1	-	-	-	-
5	UNTERH. V. UNBEWEGL. VERMOEGEN	5	10	42	11	1	13	17	-	15	-	1
6	STAAT	-	1	-	-	-	-	-	-	15	-	1
7	GEMEINDEN/GV.	4	9	42	11	1	13	17	-	-	-	-
8	ZWECKVERBAENDE	1	-	-	-	-	-	-	-	-	-	-
9	BEWIRTSCHAFT. D. GRUNDSTUECKE	18	18	64	22	6	26	22	1	17	2	11
10	STAAT	-	1	-	-	3	-	-	-	17	2	11
11	GEMEINDEN/GV.	16	17	64	22	3	25	22	1	-	-	-
12	ZWECKVERBAENDE	2	1	-	-	-	1	-	-	-	-	-
13	UEBRIGER LFD. SACHAUFWAND	53	52	163	215	46	59	73	2	53	9	23
14	STAAT	3	12	-	-	39	-	-	-	53	9	23
15	GEMEINDEN/GV.	47	38	163	215	7	56	73	2	-	-	-
16	ZWECKVERBAENDE	3	2	-	-	-	3	-	-	-	-	-
17	BAUMASSNAHMEN	17	18	176	53	9	73	78	-	12	2	35
18	STAAT	2	6	-	-	2	-	-	-	12	2	35
19	GEMEINDEN/GV.	14	10	176	53	6	71	78	-	-	-	-
20	ZWECKVERBAENDE	1	1	-	-	-	1	-	-	-	-	-
21	ERWERB V. UNBEWEGL. SACHVERM.	-	1	23	1	1	7	4	2	2	-	2
22	STAAT	-	-	-	-	-	-	-	2	2	-	2
23	GEMEINDEN/GV.	-	-	23	1	-	7	4	-	-	-	-
24	ZWECKVERBAENDE	-	-	-	-	1	-	-	-	-	-	-
25	ERWERB V. BEWEGL. SACHVERMOEG.	3	5	38	4	1	5	10	-	2	1	-
26	STAAT	-	-	-	-	-	-	-	-	2	1	-
27	GEMEINDEN/GV.	2	5	38	4	-	5	10	-	-	-	-
28	ZWECKVERBAENDE	-	-	-	-	-	-	-	-	-	-	-
29	ERWERB VON BETEILIGUNGEN	-	-	2	-	-	-	1	-	-	-	-
30	STAAT	-	-	-	-	-	-	-	-	-	-	-
31	GEMEINDEN/GV.	-	-	2	-	-	-	1	-	-	-	-
32	ZWECKVERBAENDE	-	-	-	-	-	-	-	-	-	-	-
33	ZAHLUNGEN AN AND. BEREICHE	1	3	70	7	2	6	-	-	2	1	4
34	STAAT	-	3	62	-	2	-	-	-	2	1	4
35	GEMEINDEN/GV.	-	-	8	7	-	6	-	-	-	-	-
36	ZWECKVERBAENDE	-	-	-	-	-	-	-	-	-	-	-
37	UNMITTELBARE AUSGABEN	219	291	913	419	101	409	360	11	283	47	145
38	STAAT	6	31	62	-	64	-	-	2	283	47	145
39	GEMEINDEN/GV.	194	247	850	418	36	391	358	8	-	-	-
40	ZWECKVERBAENDE	20	13	-	1	1	18	2	-	-	-	-
41	ZAHLUNGEN AN OEFTL. BEREICH	1	4	11	22	-	29	21	-	-	-	-
42	STAAT	-	3	10	17	-	27	21	-	-	-	-
43	GEMEINDEN/GV.	1	1	-	5	-	2	-	-	-	-	-
44	ZWECKVERBAENDE	-	-	-	-	-	-	-	-	-	-	-
45	BRUTTOAUSGABEN	220	295	923	441	101	438	381	11	283	47	145
46	STAAT	6	34	73	17	64	27	21	2	283	47	145
47	GEMEINDEN/GV.	194	248	851	423	36	393	359	8	-	-	-
48	ZWECKVERBAENDE	20	13	-	1	1	18	2	-	-	-	-
49	./, ZAHL. VON GLEICHER EBENE	19	6	239	71	2	34	11	1	-	-	-
50	STAAT	-	-	-	-	-	-	-	-	-	-	-
51	GEMEINDEN/GV.	2	1	64	10	2	12	2	1	-	-	-
52	ZWECKVERBAENDE	-	-	-	-	-	-	-	-	-	-	-
53	BEREINIGTE AUSGABEN	201	289	684	370	99	404	370	10	283	47	145
54	STAAT	6	34	73	17	64	27	21	2	283	47	145
55	GEMEINDEN/GV.	192	247	787	413	34	380	357	7	-	-	-
56	ZWECKVERBAENDE	20	13	-	1	1	18	2	-	-	-	-
57	LAUFENDE RECHNUNG	182	266	520	301	90	312	267	7	267	44	109
58	STAAT	3	28	-	1	62	-	-	-	267	44	109
59	GEMEINDEN/GV.	176	231	543	351	28	297	265	7	-	-	-
60	ZWECKVERBAENDE	19	11	-	1	-	16	2	-	-	-	-
61	KAPITALRECHNUNG	20	23	164	69	8	91	103	3	16	3	37
62	STAAT	3	7	73	16	3	27	20	2	16	3	37
63	GEMEINDEN/GV.	16	15	243	62	6	83	92	-	-	-	-
64	ZWECKVERBAENDE	1	2	-	-	1	2	-	-	-	-	-
65	./, ZAHL. VON ANDERER EBENE	2	48	11	5	1	6	3	-	57	10	-
66	STAAT	-	43	27	-	-	-	-	-	57	10	-
67	GEMEINDEN/GV.	18	8	159	66	1	27	13	-	-	-	-
68	ZWECKVERBAENDE	-	1	-	-	-	1	-	-	-	-	-
69	NETTOAUSGABEN	200	241	673	365	98	397	367	10	225	36	145
70	STAAT	6	9	45	17	64	27	21	2	225	36	145
71	GEMEINDEN/GV.	174	238	628	347	33	353	344	7	-	-	-
72	ZWECKVERBAENDE	20	12	-	1	1	17	2	-	-	-	-
73	UNMITTELBARE EINNAHMEN	191	248	488	157	44	332	229	7	64	25	32
74	STAAT	-	3	-	-	18	-	-	-	64	25	32
75	GEMEINDEN/GV.	170	233	488	156	26	312	227	7	-	-	-
76	ZWECKVERBAENDE	21	12	-	1	-	20	2	-	-	-	-
77	DARUNTER GEBUEHREN, ENTGELTE	182	227	438	124	38	290	204	7	41	-	25
78	STAAT	-	-	-	-	17	-	-	-	41	-	25
79	GEMEINDEN/GV.	162	216	438	123	21	272	202	7	-	-	-
80	ZWECKVERBAENDE	20	11	-	1	-	18	2	-	-	-	-

2 AUSGABEN UND EINKÜNFEN DER ÖFFENTLICHEN HAUSHALTE FÜR SOZIALE SICHERUNG, GESUNDHEIT, SPORT, ERHOLUNG

2.2 NACH LÄNDERN

MILL. DM

LFD NR.	ART DER AUSGABEN / EINKÜNFEN	SCHLESW. HOLSTEIN	NIEDER-SACHSEN	NORDRH.-WEST-FALEN	HESSEN	RHEIN-LAND-PFALZ	BADEN-WÜRTTBG.	BAYERN	SAARLAND	HAMBURG	BREMEN	BERLIN (WEST)
		1	2	3	4	5	6	7	8	9	10	11
3024 FÖRDERUNG DER FREIEN WOHLFAHRTSPFLEGE												
1	PERSONALAUSGABEN	-	-	-	-	-	-	-	-	-	-	-
2	STAAT	-	-	-	-	-	-	-	-	-	-	-
3	GEMEINDEN/GV.	-	-	-	-	-	-	-	-	-	-	-
4	ZWECKVERBAEENDE	-	-	-	-	-	-	-	-	-	-	-
5	UNTERH. V. UNBEWEGL. VERMOEGEN	-	-	-	-	-	-	-	-	-	-	-
6	STAAT	-	-	-	-	-	-	-	-	-	-	-
7	GEMEINDEN/GV.	-	-	-	-	-	-	-	-	-	-	-
8	ZWECKVERBAEENDE	-	-	-	-	-	-	-	-	-	-	-
9	BEWIRTSCHAFT. D. GRUNDSTUECKE	-	-	-	-	-	-	-	-	-	-	-
10	STAAT	-	-	-	-	-	-	-	-	-	-	-
11	GEMEINDEN/GV.	-	-	-	-	-	-	-	-	-	-	-
12	ZWECKVERBAEENDE	-	-	-	-	-	-	-	-	-	-	-
13	UEBRIGER LFD. SACHAUFWAND	2	-	-	10	1	5	1	-	-	-	8
14	STAAT	-	-	-	3	-	-	1	-	-	-	8
15	GEMEINDEN/GV.	1	-	-	8	1	5	1	-	-	-	-
16	ZWECKVERBAEENDE	-	-	-	-	-	-	-	-	-	-	-
17	BAUMASSNAHMEN	-	-	-	-	-	-	-	-	-	-	-
18	STAAT	-	-	-	-	-	-	-	-	-	-	-
19	GEMEINDEN/GV.	-	-	-	-	-	-	-	-	-	-	-
20	ZWECKVERBAEENDE	-	-	-	-	-	-	-	-	-	-	-
21	ERWERB V. UNBEWEGL. SACHVERM.	-	-	-	-	-	-	-	-	-	-	-
22	STAAT	-	-	-	-	-	-	-	-	-	-	-
23	GEMEINDEN/GV.	-	-	-	-	-	-	-	-	-	-	-
24	ZWECKVERBAEENDE	-	-	-	-	-	-	-	-	-	-	-
25	ERWERB V. BEWEGL. SACHVERMOEG.	-	-	-	-	-	-	-	-	-	-	-
26	STAAT	-	-	-	-	-	-	-	-	-	-	-
27	GEMEINDEN/GV.	-	-	-	-	-	-	-	-	-	-	-
28	ZWECKVERBAEENDE	-	-	-	-	-	-	-	-	-	-	-
29	ERWERB VON BETEILIGUNGEN	-	-	-	-	-	1	-	-	-	-	-
30	STAAT	-	-	-	-	-	-	-	-	-	-	-
31	GEMEINDEN/GV.	-	-	-	-	-	1	-	-	-	-	-
32	ZWECKVERBAEENDE	-	-	-	-	-	-	-	-	-	-	-
33	ZAHLUNGEN AN AND. BEREICHE	76	160	316	110	70	209	227	14	32	13	91
34	STAAT	50	75	68	37	42	96	86	6	32	13	91
35	GEMEINDEN/GV.	25	85	248	73	27	113	140	8	-	-	-
36	ZWECKVERBAEENDE	-	-	-	-	-	-	-	-	-	-	-
37	UNMITTELBARE AUSGABEN	77	161	316	121	70	216	228	15	32	13	100
38	STAAT	51	75	68	39	42	96	87	7	32	13	100
39	GEMEINDEN/GV.	27	85	248	81	28	119	141	8	-	-	-
40	ZWECKVERBAEENDE	-	-	-	-	-	-	-	-	-	-	-
41	ZAHLUNGEN AN ÖFFTL. BEREICH	-	4	1	1	2	8	2	-	-	-	-
42	STAAT	-	-	-	1	-	-	-	-	-	-	-
43	GEMEINDEN/GV.	-	4	1	-	2	8	2	-	-	-	-
44	ZWECKVERBAEENDE	-	-	-	-	-	-	-	-	-	-	-
45	BRUTTOAUSGABEN	78	165	316	122	72	224	230	15	32	13	100
46	STAAT	51	75	68	40	42	96	87	7	32	13	100
47	GEMEINDEN/GV.	27	89	249	82	30	127	143	8	-	-	-
48	ZWECKVERBAEENDE	-	-	-	-	-	-	-	-	-	-	-
49	./.. ZAHL. VON GLEICHER EBENE	2	3	16	3	-	5	-	-	-	-	-
50	STAAT	-	-	-	-	-	-	-	-	-	-	-
51	GEMEINDEN/GV.	-	2	1	-	-	2	-	-	-	-	-
52	ZWECKVERBAEENDE	-	-	-	-	-	-	-	-	-	-	-
53	BEREINIGTE AUSGABEN	75	162	301	119	72	219	230	15	32	13	100
54	STAAT	51	75	68	40	42	96	87	7	32	13	100
55	GEMEINDEN/GV.	27	87	248	81	29	126	143	8	-	-	-
56	ZWECKVERBAEENDE	-	-	-	-	-	-	-	-	-	-	-
57	LAUFENDE RECHNUNG	51	133	243	80	29	143	121	12	28	9	74
58	STAAT	29	65	14	14	14	59	37	5	28	9	74
59	GEMEINDEN/GV.	24	68	194	68	14	84	85	7	-	-	-
60	ZWECKVERBAEENDE	-	-	-	-	-	-	-	-	-	-	-
61	KAPITALRECHNUNG	24	29	58	39	43	76	108	3	5	4	26
62	STAAT	21	10	3	26	28	37	51	2	5	4	26
63	GEMEINDEN/GV.	3	19	54	13	15	41	58	1	-	-	-
64	ZWECKVERBAEENDE	-	-	-	-	-	-	-	-	-	-	-
65	./.. ZAHL. VON ANDERER EBENE	-	-	-	-	1	-	-	-	-	-	-
66	STAAT	-	-	-	-	1	-	-	-	-	-	-
67	GEMEINDEN/GV.	2	-	15	2	-	3	-	-	-	-	-
68	ZWECKVERBAEENDE	-	-	-	-	-	-	-	-	-	-	-
69	NETTOAUSGABEN	75	162	301	119	71	219	230	15	32	13	100
70	STAAT	51	75	68	40	42	96	87	7	32	13	100
71	GEMEINDEN/GV.	25	87	233	79	29	123	142	8	-	-	-
72	ZWECKVERBAEENDE	-	-	-	-	-	-	-	-	-	-	-
73	UNMITTELBARE EINKÜNFEN	1	2	10	2	1	4	7	-	5	4	5
74	STAAT	1	-	-	-	-	-	2	-	5	4	5
75	GEMEINDEN/GV.	1	2	10	1	1	4	5	-	-	-	-
76	ZWECKVERBAEENDE	-	-	-	-	-	-	-	-	-	-	-
77	DARUNTER GEBUEHREN, ENTGELTE	-	-	-	-	-	-	-	-	-	-	-
78	STAAT	-	-	-	-	-	-	-	-	-	-	-
79	GEMEINDEN/GV.	-	-	-	-	-	-	-	-	-	-	-
80	ZWECKVERBAEENDE	-	-	-	-	-	-	-	-	-	-	-

2 AUSGABEN UND EINNAHMEN DER OEFFENTLICHEN HAUSHALTE FUER SOZIALE SICHERUNG, GESUNDHEIT, SPORT, ERHOLUNG

2.2 NACH LAENDERN

MILL. DM

LFD NR.	ART DER AUSGABEN / EINNAHMEN	SCHLESW. HOLSTEIN	NIEDER-SACHSEN	NORDRH.-WESTFALEN	HESSEN	RHEINLAND-PFALZ	BADEN-WTTBG.	BAYERN	SAARLAND	HAMBURG	BREMEN	BERLIN (WEST)
		1	2	3	4	5	6	7	8	9	10	11
3025 JUGENDHILFE												
1	PERSONALAUSGABEN	-	-	-	-	-	-	-	-	-	-	-
2	STAAT	-	-	-	-	-	-	-	-	-	-	-
3	GEMEINDEN/GV.	-	-	-	-	-	-	-	-	-	-	-
4	ZWECKVERBAENDE	-	-	-	-	-	-	-	-	-	-	-
5	UNTERH. V. UNBEWEGL. VERMOEGEN	-	-	-	-	-	-	-	-	-	-	-
6	STAAT	-	-	-	-	-	-	-	-	-	-	-
7	GEMEINDEN/GV.	-	-	-	-	-	-	-	-	-	-	-
8	ZWECKVERBAENDE	-	-	-	-	-	-	-	-	-	-	-
9	BEWIRTSCHAFT. D. GRUNDSTUECKE	-	-	-	-	-	-	-	-	-	-	-
10	STAAT	-	-	-	-	-	-	-	-	-	-	-
11	GEMEINDEN/GV.	-	-	-	-	-	-	-	-	-	-	-
12	ZWECKVERBAENDE	-	-	-	-	-	-	-	-	-	-	-
13	UEBRIGER LFD. SACHAUFWAND	18	-	1	3	1	4	3	9	283	31	258
14	STAAT	18	-	1	-	-	-	-	9	283	31	258
15	GEMEINDEN/GV.	-	-	-	2	1	4	3	-	-	-	-
16	ZWECKVERBAENDE	-	-	-	-	-	-	-	-	-	-	-
17	BAUMASSNAHMEN	-	-	-	-	-	-	-	-	-	-	-
18	STAAT	-	-	-	-	-	-	-	-	-	-	-
19	GEMEINDEN/GV.	-	-	-	-	-	-	-	-	-	-	-
20	ZWECKVERBAENDE	-	-	-	-	-	-	-	-	-	-	-
21	ERWERB V. UNBEWEGL. SACHVERM.	-	-	-	-	-	-	-	-	-	-	-
22	STAAT	-	-	-	-	-	-	-	-	-	-	-
23	GEMEINDEN/GV.	-	-	-	-	-	-	-	-	-	-	-
24	ZWECKVERBAENDE	-	-	-	-	-	-	-	-	-	-	-
25	ERWERB V. BEWEGL. SACHVERMOEG.	-	-	-	-	-	-	-	-	-	-	-
26	STAAT	-	-	-	-	-	-	-	-	-	-	-
27	GEMEINDEN/GV.	-	-	-	-	-	-	-	-	-	-	-
28	ZWECKVERBAENDE	-	-	-	-	-	-	-	-	-	-	-
29	ERWERB VON BETEILIGUNGEN	-	-	-	-	-	-	-	-	-	-	-
30	STAAT	-	-	-	-	-	-	-	-	-	-	-
31	GEMEINDEN/GV.	-	-	-	-	-	-	-	-	-	-	-
32	ZWECKVERBAENDE	-	-	-	-	-	-	-	-	-	-	-
33	ZAHLUNGEN AN AND. BEREICHE	90	382	1 022	336	166	661	392	59	29	26	29
34	STAAT	-	102	79	8	38	1	25	4	29	26	29
35	GEMEINDEN/GV.	90	280	943	329	128	660	367	55	-	-	-
36	ZWECKVERBAENDE	-	-	-	-	-	-	-	-	-	-	-
37	UNMITTELBARE AUSGABEN	108	382	1 023	339	167	666	395	68	312	57	287
38	STAAT	18	102	80	8	38	1	25	13	312	57	287
39	GEMEINDEN/GV.	91	280	943	331	129	664	370	55	-	-	-
40	ZWECKVERBAENDE	-	-	-	-	-	-	-	-	-	-	-
41	ZAHLUNGEN AN OEFFTL. BEREICH	19	30	76	29	46	36	111	17	4	2	9
42	STAAT	15	7	29	20	25	28	41	1	4	2	9
43	GEMEINDEN/GV.	4	23	48	9	21	8	70	17	-	-	-
44	ZWECKVERBAENDE	-	-	-	-	-	-	-	-	-	-	-
45	BRUTTOAUSGABEN	127	413	1 099	368	213	702	507	86	316	59	296
46	STAAT	33	110	108	28	63	29	67	14	316	59	296
47	GEMEINDEN/GV.	95	303	991	340	150	672	440	72	-	-	-
48	ZWECKVERBAENDE	-	-	-	-	-	-	-	-	-	-	-
49	./.. ZAHL. VON GLEICHER EBENE	11	30	62	25	48	17	107	19	-	-	-
50	STAAT	-	-	-	-	-	-	-	-	-	-	-
51	GEMEINDEN/GV.	7	27	47	17	9	11	79	18	-	-	-
52	ZWECKVERBAENDE	-	-	-	-	-	-	-	-	-	-	-
53	BEREINIGTE AUSGABEN	117	382	1 037	343	165	685	400	67	316	59	296
54	STAAT	33	110	108	28	63	29	67	14	316	59	296
55	GEMEINDEN/GV.	87	276	943	322	141	662	362	54	-	-	-
56	ZWECKVERBAENDE	-	-	-	-	-	-	-	-	-	-	-
57	LAUFENDE RECHNUNG	117	382	1 037	343	165	684	400	67	316	59	296
58	STAAT	33	110	108	28	63	29	67	14	316	59	296
59	GEMEINDEN/GV.	87	276	943	322	141	662	362	54	-	-	-
60	ZWECKVERBAENDE	-	-	-	-	-	-	-	-	-	-	-
61	KAPITALRECHNUNG	-	-	-	-	-	-	-	-	1	-	-
62	STAAT	-	-	-	-	-	-	-	-	1	-	-
63	GEMEINDEN/GV.	-	-	-	-	-	-	-	-	-	-	-
64	ZWECKVERBAENDE	-	-	-	-	-	-	-	-	-	-	-
65	./.. ZAHL. VON ANDERER EBENE	6	18	39	10	6	18	13	2	10	5	18
66	STAAT	9	14	38	12	22	13	13	2	10	5	18
67	GEMEINDEN/GV.	1	8	17	6	24	12	29	-	-	-	-
68	ZWECKVERBAENDE	-	-	-	-	-	-	-	-	-	-	-
69	NETTOAUSGABEN	111	364	997	333	159	666	387	65	307	54	278
70	STAAT	24	96	71	16	41	16	54	12	307	54	278
71	GEMEINDEN/GV.	87	268	927	317	118	650	333	53	-	-	-
72	ZWECKVERBAENDE	-	-	-	-	-	-	-	-	-	-	-
73	UNMITTELBARE EINNAHMEN	12	40	107	29	22	45	52	6	11	9	23
74	STAAT	2	14	19	-	6	8	8	2	11	3	23
75	GEMEINDEN/GV.	10	26	87	28	16	37	43	4	-	-	-
76	ZWECKVERBAENDE	-	-	-	-	-	-	-	-	-	-	-
77	DARUNTER GEBUEHREN, ENTGELTE	-	-	5	4	1	1	-	-	6	-	5
78	STAAT	-	-	-	-	-	-	-	-	6	-	5
79	GEMEINDEN/GV.	-	-	5	4	1	1	-	-	-	-	-
80	ZWECKVERBAENDE	-	-	-	-	-	-	-	-	-	-	-

2 AUSGABEN UND EINNAHMEN DER OEFFENTLICHEN HAUSHALTE FUER SOZIALE SICHERUNG, GESUNDHEIT, SPORT, ERHOLUNG

2.2 NACH LAENDERN

MILL. DM

LFD NR.	ART DER AUSGABEN / EINNAHMEN	SCHLESW. HOLSTEIN	NIEDER-SACHSEN	NORDRH.-WESTFALEN	HESSEN	RHEINLAND-PFALZ	BADEN-WÜRTTBG.	BAYERN	SAARLAND	HAMBURG	BREMEN	BERLIN (WEST)
		1	2	3	4	5	6	7	8	9	10	11
3026 EINRICHTUNGEN DER JUGENDHILFE D. OEFFTL. BEREICHS												
1	PERSONALAUSGABEN	66	123	313	136	32	159	104	9	70	18	436
2	STAAT	12	-	2	4	-	-	2	3	70	18	436
3	GEMEINDEN/GV.	54	118	311	130	32	159	103	6	-	-	-
4	ZWECKVERBAENDE	-	5	-	2	-	-	-	-	-	-	-
5	UNTERH. V. UNBEWEGL. VERMOEGEN	4	13	38	14	4	15	14	1	5	1	2
6	STAAT	-	-	-	-	-	-	-	-	5	1	2
7	GEMEINDEN/GV.	4	13	38	13	4	15	14	1	-	-	-
8	ZWECKVERBAENDE	-	-	-	-	-	-	-	-	-	-	-
9	BEWIRTSCHAFT. D. GRUNDSTUECKE	7	12	27	11	3	12	8	1	5	2	22
10	STAAT	1	-	-	-	-	-	-	-	5	2	22
11	GEMEINDEN/GV.	6	11	27	11	3	12	8	1	-	-	-
12	ZWECKVERBAENDE	-	-	-	-	-	-	-	-	-	-	-
13	UEBRIGER LFD. SACHAUFWAND	14	21	51	39	6	81	46	1	16	2	48
14	STAAT	1	2	-	1	-	-	1	-	16	2	48
15	GEMEINDEN/GV.	13	19	51	37	6	81	45	1	-	-	-
16	ZWECKVERBAENDE	-	-	-	-	-	-	-	-	-	-	-
17	BAUMASSNAHMEN	11	20	45	43	11	36	31	1	6	1	43
18	STAAT	-	-	-	-	-	-	-	-	6	1	43
19	GEMEINDEN/GV.	11	20	45	42	11	36	31	1	-	-	-
20	ZWECKVERBAENDE	-	-	-	-	-	-	-	-	-	-	-
21	ERWERB V. UNBEWEGL. SACHVERM.	1	3	2	1	-	2	4	-	1	-	16
22	STAAT	-	-	-	-	-	-	-	-	1	-	16
23	GEMEINDEN/GV.	1	3	2	1	-	2	4	-	-	-	-
24	ZWECKVERBAENDE	-	-	-	-	-	-	-	-	-	-	-
25	ERWERB V. BEWEGL. SACHVERMOEG.	2	5	12	7	2	3	7	-	1	-	1
26	STAAT	-	-	-	-	-	-	-	-	1	-	1
27	GEMEINDEN/GV.	2	5	12	7	2	3	7	-	-	-	-
28	ZWECKVERBAENDE	-	-	-	-	-	-	-	-	-	-	-
29	ERWERB VON BETEILIGUNGEN	-	-	-	-	-	-	-	-	-	-	-
30	STAAT	-	-	-	-	-	-	-	-	-	-	-
31	GEMEINDEN/GV.	-	-	-	-	-	-	-	-	-	-	-
32	ZWECKVERBAENDE	-	-	-	-	-	-	-	-	-	-	-
33	ZAHLUNGEN AN AND. BEREICHE	1	2	1	10	-	33	-	1	-	-	6
34	STAAT	1	2	-	9	-	1	-	1	-	-	6
35	GEMEINDEN/GV.	-	-	1	1	-	32	-	-	-	-	-
36	ZWECKVERBAENDE	-	-	-	-	-	-	-	-	-	-	-
37	UNMITTELBARE AUSGABEN	107	199	490	261	58	341	214	14	103	24	575
38	STAAT	15	4	2	16	-	1	2	4	103	24	575
39	GEMEINDEN/GV.	91	190	488	243	58	340	212	10	-	-	-
40	ZWECKVERBAENDE	-	6	-	2	-	-	-	-	-	-	-
41	ZAHLUNGEN AN OEFFTL. BEREICH	3	3	43	10	-	22	8	-	-	-	-
42	STAAT	3	2	41	9	-	-	8	-	-	-	-
43	GEMEINDEN/GV.	1	1	1	1	-	22	1	-	-	-	-
44	ZWECKVERBAENDE	-	-	-	-	-	-	-	-	-	-	-
45	BRUTTOAUSGABEN	110	202	532	271	58	363	222	14	103	24	575
46	STAAT	18	6	43	25	-	1	10	4	103	24	575
47	GEMEINDEN/GV.	92	191	489	244	58	362	212	10	-	-	-
48	ZWECKVERBAENDE	-	6	-	2	-	-	-	-	-	-	-
49	./.. ZAHL. VON GLEICHER EBENE	29	9	78	24	6	25	12	-	-	-	-
50	STAAT	-	-	-	-	-	-	-	-	-	-	-
51	GEMEINDEN/GV.	2	4	17	6	3	11	4	-	-	-	-
52	ZWECKVERBAENDE	-	-	-	-	-	-	-	-	-	-	-
53	BEREINIGTE AUSGABEN	81	193	454	247	52	338	211	14	103	24	575
54	STAAT	18	6	43	25	-	1	10	4	103	24	575
55	GEMEINDEN/GV.	90	187	472	237	55	351	209	10	-	-	-
56	ZWECKVERBAENDE	-	6	-	2	-	-	-	-	-	-	-
57	LAUFENDE RECHNUNG	71	167	401	189	40	263	169	13	96	23	515
58	STAAT	16	4	41	12	-	-	6	4	96	23	515
59	GEMEINDEN/GV.	77	160	414	187	42	275	167	8	-	-	-
60	ZWECKVERBAENDE	-	6	-	2	-	-	-	-	-	-	-
61	KAPITALRECHNUNG	10	26	53	58	12	75	41	2	8	1	60
62	STAAT	2	1	2	13	-	1	4	-	8	1	60
63	GEMEINDEN/GV.	13	26	58	50	12	77	42	1	-	-	-
64	ZWECKVERBAENDE	-	-	-	-	-	-	-	-	-	-	-
65	./.. ZAHL. VON ANDERER EBENE	6	19	27	10	2	2	8	-	6	-	-
66	STAAT	1	-	-	5	-	-	-	-	6	-	-
67	GEMEINDEN/GV.	32	23	88	21	5	17	16	-	-	-	-
68	ZWECKVERBAENDE	-	1	-	2	-	-	-	-	-	-	-
69	NETTOAUSGABEN	75	174	427	237	48	336	202	14	98	24	575
70	STAAT	17	6	43	20	-	1	10	4	98	24	575
71	GEMEINDEN/GV.	57	164	384	217	49	335	192	10	-	-	-
72	ZWECKVERBAENDE	-	5	-	-	-	-	-	-	-	-	-
73	UNMITTELBARE EINNAHMEN	22	45	135	74	9	64	41	7	2	5	37
74	STAAT	-	1	6	-	-	-	-	2	2	5	37
75	GEMEINDEN/GV.	22	39	129	74	9	64	41	5	-	-	-
76	ZWECKVERBAENDE	-	6	-	-	-	-	-	-	-	-	-
77	DARUNTER GEBUEHREN, ENTGELTE	18	40	118	69	7	51	28	6	-	1	33
78	STAAT	-	-	-	-	-	-	-	-	-	1	33
79	GEMEINDEN/GV.	18	34	118	69	7	51	28	3	-	-	-
80	ZWECKVERBAENDE	-	5	-	-	-	-	-	-	-	-	-

2 AUSGABEN UND EINKÜNFEN DER ÖFFENTLICHEN HAUSHALTE FÜR SOZIALE SICHERUNG, GESUNDHEIT, SPORT, ERHOLUNG

2.2 NACH LÄNDERN

MILL. DM

LFD NR.	ART DER AUSGABEN / EINKÜNFEN	SCHLESW. HOLSTEIN	NIEDER-SACHSEN	NORDRH.-WESTFALEN	HESSEN	RHEINLAND-PFALZ	BADEN-WÜRTTB.	BAYERN	SAARLAND	HAMBURG	BREMEN	BERLIN (WEST)
		1	2	3	4	5	6	7	8	9	10	11
3027 FÖRDERUNG DER FREIEN JUGENDHILFE												
1	PERSONALAUSGABEN	-	-	-	-	-	-	-	-	-	-	-
2	STAAT	-	-	-	-	-	-	-	-	-	-	-
3	GEMEINDEN/GV.	-	-	-	-	-	-	-	-	-	-	-
4	ZWECKVERBAENDE	-	-	-	-	-	-	-	-	-	-	-
5	UNTERH. V. UNBEW. VERMOEGEN	-	-	-	-	-	-	-	-	-	-	-
6	STAAT	-	-	-	-	-	-	-	-	-	-	-
7	GEMEINDEN/GV.	-	-	-	-	-	-	-	-	-	-	-
8	ZWECKVERBAENDE	-	-	-	-	-	-	-	-	-	-	-
9	BEWIRTSCHAFT. D. GRUNDSTUECKE	-	-	-	-	-	-	-	-	-	-	-
10	STAAT	-	-	-	-	-	-	-	-	-	-	-
11	GEMEINDEN/GV.	-	-	-	-	-	-	-	-	-	-	-
12	ZWECKVERBAENDE	-	-	-	-	-	-	-	-	-	-	-
13	UEBRIGER LFD. SACHAUFWAND	2	-	1	168	12	9	-	-	-	-	16
14	STAAT	1	-	1	-	-	-	-	-	-	-	16
15	GEMEINDEN/GV.	1	-	-	168	12	9	-	-	-	-	-
16	ZWECKVERBAENDE	-	-	-	-	-	-	-	-	-	-	-
17	BAUMASSNAHMEN	-	-	-	-	-	-	-	-	-	-	-
18	STAAT	-	-	-	-	-	-	-	-	-	-	-
19	GEMEINDEN/GV.	-	-	-	-	-	-	-	-	-	-	-
20	ZWECKVERBAENDE	-	-	-	-	-	-	-	-	-	-	-
21	ERWERB V. UNBEW. SACHVERM.	-	-	-	-	-	-	-	-	-	-	-
22	STAAT	-	-	-	-	-	-	-	-	-	-	-
23	GEMEINDEN/GV.	-	-	-	-	-	-	-	-	-	-	-
24	ZWECKVERBAENDE	-	-	-	-	-	-	-	-	-	-	-
25	ERWERB V. BEW. SACHVERMOEG.	-	-	-	-	-	-	-	-	-	-	-
26	STAAT	-	-	-	-	-	-	-	-	-	-	-
27	GEMEINDEN/GV.	-	-	-	-	-	-	-	-	-	-	-
28	ZWECKVERBAENDE	-	-	-	-	-	-	-	-	-	-	-
29	ERWERB VON BETEILIGUNGEN	-	-	-	-	-	-	-	-	-	-	-
30	STAAT	-	-	-	-	-	-	-	-	-	-	-
31	GEMEINDEN/GV.	-	-	-	-	-	-	-	-	-	-	-
32	ZWECKVERBAENDE	-	-	-	-	-	-	-	-	-	-	-
33	ZAHLUNGEN AN AND. BEREICHE	80	258	916	13	152	214	443	42	19	18	256
34	STAAT	7	23	143	4	11	156	75	4	19	18	256
35	GEMEINDEN/GV.	74	235	774	9	141	59	368	38	-	-	-
36	ZWECKVERBAENDE	-	-	-	-	-	-	-	-	-	-	-
37	UNMITTELBARE AUSGABEN	82	259	918	182	164	223	443	42	19	19	271
38	STAAT	8	23	144	4	11	156	75	4	19	19	271
39	GEMEINDEN/GV.	75	235	774	177	153	68	368	38	-	-	-
40	ZWECKVERBAENDE	-	-	-	-	-	-	-	-	-	-	-
41	ZAHLUNGEN AN ÖFFTL. BEREICH	6	13	30	11	63	2	6	8	-	-	-
42	STAAT	1	-	-	1	-	-	-	-	-	-	-
43	GEMEINDEN/GV.	6	12	30	10	62	2	6	8	-	-	-
44	ZWECKVERBAENDE	-	-	-	-	-	-	-	-	-	-	-
45	BRUTTOAUSGABEN	89	271	948	193	227	225	449	50	19	19	271
46	STAAT	9	24	144	5	11	156	75	4	19	19	271
47	GEMEINDEN/GV.	80	248	804	187	216	70	374	46	-	-	-
48	ZWECKVERBAENDE	-	-	-	-	-	-	-	-	-	-	-
49	./.. ZAHL. VON GLEICHER EBENE	1	1	3	2	8	-	13	-	-	-	-
50	STAAT	-	-	-	-	-	-	-	-	-	-	-
51	GEMEINDEN/GV.	-	1	1	-	8	-	3	-	-	-	-
52	ZWECKVERBAENDE	-	-	-	-	-	-	-	-	-	-	-
53	BEREINIGTE AUSGABEN	88	270	945	190	219	225	436	50	19	19	271
54	STAAT	9	24	144	5	11	156	75	4	19	19	271
55	GEMEINDEN/GV.	80	247	803	187	208	69	372	46	-	-	-
56	ZWECKVERBAENDE	-	-	-	-	-	-	-	-	-	-	-
57	LAUFENDE RECHNUNG	78	250	886	181	190	218	370	48	15	17	248
58	STAAT	5	21	130	4	8	153	54	3	15	17	248
59	GEMEINDEN/GV.	73	229	758	179	181	66	316	44	-	-	-
60	ZWECKVERBAENDE	-	-	-	-	-	-	-	-	-	-	-
61	KAPITALRECHNUNG	10	20	59	10	30	7	66	3	4	2	23
62	STAAT	4	3	14	1	3	3	21	-	4	2	23
63	GEMEINDEN/GV.	7	17	45	8	26	4	56	2	-	-	-
64	ZWECKVERBAENDE	-	-	-	-	-	-	-	-	-	-	-
65	./.. ZAHL. VON ANDERER EBENE	1	2	2	1	1	-	4	-	-	1	7
66	STAAT	1	2	2	1	1	-	4	-	-	1	7
67	GEMEINDEN/GV.	-	-	2	2	-	-	11	-	-	-	-
68	ZWECKVERBAENDE	-	-	-	-	-	-	-	-	-	-	-
69	NETTOAUSGABEN	87	268	943	189	218	225	432	50	19	18	264
70	STAAT	7	21	142	4	10	156	71	3	19	18	264
71	GEMEINDEN/GV.	80	246	801	185	208	69	361	46	-	-	-
72	ZWECKVERBAENDE	-	-	-	-	-	-	-	-	-	-	-
73	UNMITTELBARE EINKÜNFEN	1	1	8	1	-	-	2	-	-	1	2
74	STAAT	1	-	-	-	-	-	-	-	-	1	2
75	GEMEINDEN/GV.	1	1	8	1	-	-	2	-	-	-	-
76	ZWECKVERBAENDE	-	-	-	-	-	-	-	-	-	-	-
77	DARUNTER GEBUEHREN, ENTGELTE	-	-	-	-	-	-	-	-	-	-	-
78	STAAT	-	-	-	-	-	-	-	-	-	-	-
79	GEMEINDEN/GV.	-	-	-	-	-	-	-	-	-	-	-
80	ZWECKVERBAENDE	-	-	-	-	-	-	-	-	-	-	-

2 AUSGABEN UND EINNAHMEN DER DEFFENTLICHEN HAUSHALTE FUER SOZIALE SICHERUNG, GESUNDHEIT, SPORT, ERHOLUNG

2.2 NACH LAENDERN

MILL. DM

LFD NR.	ART DER AUSGABEN / EINNAHMEN	SCHLESW. HOLSTEIN	NIEDER-SACHSEN	NORDRH.-WEST-FALEN	HESSSEN	RHEIN-LAND-PFALZ	BADEN-WTTBG.	BAYERN	SAARLAND	HAMBURG	BREMEN	BERLIN (WEST)
		1	2	3	4	5	6	7	8	9	10	11
3028 SOZ. LEIST. F.FOLGEN V.KRIEG U.POLIT.EREIGNISSEN												
1	PERSONALAUSGABEN	-	7	16	17	3	20	43	2	-	-	3
2	STAAT	-	7	16	17	3	20	43	2	-	-	3
3	GEMEINDEN/GV.	-	-	-	-	-	-	-	-	-	-	-
4	ZWECKVERBAENDE	-	-	-	-	-	-	-	-	-	-	-
5	UNTERH.V.UNBEW.EGL.VERMOEGEN	-	-	-	7	-	-	13	-	-	-	-
6	STAAT	-	-	-	7	-	-	13	-	-	-	-
7	GEMEINDEN/GV.	-	-	-	-	-	-	-	-	-	-	-
8	ZWECKVERBAENDE	-	-	-	-	-	-	-	-	-	-	-
9	BEWIRTSCHAFT.D.GRUNDSTUECKE	-	2	3	4	-	1	28	2	-	-	1
10	STAAT	-	2	3	4	-	1	28	2	-	-	1
11	GEMEINDEN/GV.	-	-	-	-	-	-	-	-	-	-	-
12	ZWECKVERBAENDE	-	-	-	-	-	-	-	-	-	-	-
13	UEBRIGER LFD. SACHAUFWAND	4	50	12	134	1	355	190	4	1	-	76
14	STAAT	4	50	12	134	1	355	190	4	1	-	76
15	GEMEINDEN/GV.	-	-	-	-	-	-	-	-	-	-	-
16	ZWECKVERBAENDE	-	-	-	-	-	-	-	-	-	-	-
17	BAUMASSNAHMEN	-	3	7	14	2	26	1	2	-	-	-
18	STAAT	-	3	7	14	2	26	1	2	-	-	-
19	GEMEINDEN/GV.	-	-	-	-	-	-	-	-	-	-	-
20	ZWECKVERBAENDE	-	-	-	-	-	-	-	-	-	-	-
21	ERWERB V.UNBEW.EGL. SACHVERM.	-	-	-	-	-	-	-	-	-	-	-
22	STAAT	-	-	-	-	-	-	-	-	-	-	-
23	GEMEINDEN/GV.	-	-	-	-	-	-	-	-	-	-	-
24	ZWECKVERBAENDE	-	-	-	-	-	-	-	-	-	-	-
25	ERWERB V.BEW.EGL.SACHVERMOEG.	-	-	1	1	-	2	9	-	-	-	-
26	STAAT	-	-	1	1	-	2	9	-	-	-	-
27	GEMEINDEN/GV.	-	-	-	-	-	-	-	-	-	-	-
28	ZWECKVERBAENDE	-	-	-	-	-	-	-	-	-	-	-
29	ERWERB VON BETEILIGUNGEN	-	-	-	12	-	-	-	-	5	-	-
30	STAAT	-	-	-	-	-	-	-	-	5	-	-
31	GEMEINDEN/GV.	-	-	-	12	-	-	-	-	-	-	-
32	ZWECKVERBAENDE	-	-	-	-	-	-	-	-	-	-	-
33	ZAHLUNGEN AN AND. BEREICHE	40	262	1 101	326	449	288	471	24	75	30	383
34	STAAT	13	80	464	142	393	72	290	20	75	30	383
35	GEMEINDEN/GV.	27	183	637	185	56	216	181	4	-	-	-
36	ZWECKVERBAENDE	-	-	-	-	-	-	-	-	-	-	-
37	UNMITTELBARE AUSGABEN	45	324	1 139	514	455	691	755	34	82	31	463
38	STAAT	17	142	502	318	400	476	573	30	82	31	463
39	GEMEINDEN/GV.	27	183	637	196	56	216	181	4	-	-	-
40	ZWECKVERBAENDE	-	-	-	-	-	-	-	-	-	-	-
41	ZAHLUNGEN AN DEFFTL. BEREICH	48	242	1 011	241	89	387	63	7	10	7	31
42	STAAT	48	218	878	203	85	334	60	7	10	7	31
43	GEMEINDEN/GV.	-	24	134	38	3	53	3	1	-	-	-
44	ZWECKVERBAENDE	-	-	-	-	-	-	-	-	-	-	-
45	BRUTTOAUSGABEN	93	567	2 150	755	544	1 078	817	42	92	37	494
46	STAAT	65	360	1 379	521	485	809	633	37	92	37	494
47	GEMEINDEN/GV.	27	207	771	234	59	269	184	5	-	-	-
48	ZWECKVERBAENDE	-	-	-	-	-	-	-	-	-	-	-
49	./.. ZABL.VON GLEICHER EBENE	15	184	584	87	38	102	108	4	-	-	-
50	STAAT	-	-	-	-	-	-	2	-	-	-	-
51	GEMEINDEN/GV.	-	-	58	1	-	-	1	-	-	-	-
52	ZWECKVERBAENDE	-	-	-	-	-	-	-	-	-	-	-
53	BEREINIGTE AUSGABEN	78	383	1 566	668	506	976	709	38	92	37	494
54	STAAT	65	360	1 379	521	485	809	631	37	92	37	494
55	GEMEINDEN/GV.	27	207	713	233	58	268	183	5	-	-	-
56	ZWECKVERBAENDE	-	-	-	-	-	-	-	-	-	-	-
57	LAUFENDE RECHNUNG	77	375	1 346	623	504	916	697	36	86	37	476
58	STAAT	65	352	1 187	504	484	781	619	35	86	37	476
59	GEMEINDEN/GV.	27	203	681	205	58	236	183	5	-	-	-
60	ZWECKVERBAENDE	-	-	-	-	-	-	-	-	-	-	-
61	KAPITALRECHNUNG	1	8	220	44	2	60	12	2	5	1	18
62	STAAT	1	8	193	17	2	28	12	2	5	1	18
63	GEMEINDEN/GV.	-	3	31	27	-	33	-	-	-	-	-
64	ZWECKVERBAENDE	-	-	-	-	-	-	-	-	-	-	-
65	./.. ZABL.VON ANDERER EBENE	7	118	741	178	400	22	150	10	43	14	301
66	STAAT	5	142	824	169	400	19	150	10	43	14	301
67	GEMEINDEN/GV.	17	159	443	95	38	105	105	4	-	-	-
68	ZWECKVERBAENDE	-	-	-	-	-	-	-	-	-	-	-
69	NETTOAUSGABEN	71	265	826	490	106	954	559	28	49	24	193
70	STAAT	60	218	555	352	86	790	481	27	49	24	193
71	GEMEINDEN/GV.	10	47	270	138	21	163	78	1	-	-	-
72	ZWECKVERBAENDE	-	-	-	-	-	-	-	-	-	-	-
73	UNMITTELBARE EINNAHMEN	7	44	255	104	28	227	102	4	6	6	7
74	STAAT	2	10	7	7	11	73	48	3	6	6	7
75	GEMEINDEN/GV.	5	35	248	97	17	153	55	1	-	-	-
76	ZWECKVERBAENDE	-	-	-	-	-	-	-	-	-	-	-
77	DARUNTER GEBUEHREN, ENTGELTE	-	-	-	-	1	73	43	-	-	-	-
78	STAAT	-	-	-	-	1	73	43	-	-	-	-
79	GEMEINDEN/GV.	-	-	-	-	-	-	-	-	-	-	-
80	ZWECKVERBAENDE	-	-	-	-	-	-	-	-	-	-	-

2 AUSGABEN UND EINNAHMEN DER DEFFENTLICHEN HAUSHALTE FUER SOZIALE SICHERUNG, GESUNDHEIT, SPORT, ERHOLUNG

2.2 NACH LAENDERN

MILL. DM

LFD NR.	ART DER AUSGABEN / EINNAHMEN	SCHLESW. HOLSTEIN	NIEDER-SACHSEN	NORDRH.-WESTFALEN	HESSSEN	RHEINLAND-PFALZ	BADEN-WTTBG.	BAYERN	SAARLAND	HAMBURG	BREMEN	BERLIN (WEST)
		1	2	3	4	5	6	7	8	9	10	11
3029 LEISTUNGEN D.KRIEGSOPFERVERS.U.GLEICHART. LEIST.												
1	PERSONALAUSGABEN	-	-	-	-	-	-	-	-	-	-	-
2	STAAT	-	-	-	-	-	-	-	-	-	-	-
3	GEMEINDEN/GV.	-	-	-	-	-	-	-	-	-	-	-
4	ZWECKVERBAENDE	-	-	-	-	-	-	-	-	-	-	-
5	UNTERH.V. UNBEWEGL. VERMOEGEN	-	-	-	-	-	-	-	-	-	-	-
6	STAAT	-	-	-	-	-	-	-	-	-	-	-
7	GEMEINDEN/GV.	-	-	-	-	-	-	-	-	-	-	-
8	ZWECKVERBAENDE	-	-	-	-	-	-	-	-	-	-	-
9	BEWIRTSCHAFT. D. GRUNDSTUECKE	-	-	-	-	-	-	-	-	-	-	-
10	STAAT	-	-	-	-	-	-	-	-	-	-	-
11	GEMEINDEN/GV.	-	-	-	-	-	-	-	-	-	-	-
12	ZWECKVERBAENDE	-	-	-	-	-	-	-	-	-	-	-
13	UEBRIGER LFD. SACHAUFWAND	-	-	-	-	-	-	-	-	-	-	-
14	STAAT	-	-	-	-	-	-	-	-	-	-	-
15	GEMEINDEN/GV.	-	-	-	-	-	-	-	-	-	-	-
16	ZWECKVERBAENDE	-	-	-	-	-	-	-	-	-	-	-
17	BAUMASSNAHMEN	-	-	-	-	-	-	-	-	-	-	-
18	STAAT	-	-	-	-	-	-	-	-	-	-	-
19	GEMEINDEN/GV.	-	-	-	-	-	-	-	-	-	-	-
20	ZWECKVERBAENDE	-	-	-	-	-	-	-	-	-	-	-
21	ERWERB V. UNBEWEGL. SACHVERM.	-	-	-	-	-	-	-	-	-	-	-
22	STAAT	-	-	-	-	-	-	-	-	-	-	-
23	GEMEINDEN/GV.	-	-	-	-	-	-	-	-	-	-	-
24	ZWECKVERBAENDE	-	-	-	-	-	-	-	-	-	-	-
25	ERWERB V. BEWEGL. SACHVERMOEG.	-	-	-	-	-	-	-	-	-	-	-
26	STAAT	-	-	-	-	-	-	-	-	-	-	-
27	GEMEINDEN/GV.	-	-	-	-	-	-	-	-	-	-	-
28	ZWECKVERBAENDE	-	-	-	-	-	-	-	-	-	-	-
29	ERWERB VON BETEILIGUNGEN	-	-	-	-	-	-	-	-	-	-	-
30	STAAT	-	-	-	-	-	-	-	-	-	-	-
31	GEMEINDEN/GV.	-	-	-	-	-	-	-	-	-	-	-
32	ZWECKVERBAENDE	-	-	-	-	-	-	-	-	-	-	-
33	ZAHLUNGEN AN AND. BEREICHE	-	-	-	-	-	-	-	-	-	-	-
34	STAAT	-	-	-	-	-	-	-	-	-	-	-
35	GEMEINDEN/GV.	-	-	-	-	-	-	-	-	-	-	-
36	ZWECKVERBAENDE	-	-	-	-	-	-	-	-	-	-	-
37	UNMITTELBARE AUSGABEN	-	-	-	-	-	-	-	-	-	-	-
38	STAAT	-	-	-	-	-	-	-	-	-	-	-
39	GEMEINDEN/GV.	-	-	-	-	-	-	-	-	-	-	-
40	ZWECKVERBAENDE	-	-	-	-	-	-	-	-	-	-	-
41	ZAHLUNGEN AN DEFFTL. BEREICH	-	-	7	-	-	-	-	-	-	-	-
42	STAAT	-	-	7	-	-	-	-	-	-	-	-
43	GEMEINDEN/GV.	-	-	-	-	-	-	-	-	-	-	-
44	ZWECKVERBAENDE	-	-	-	-	-	-	-	-	-	-	-
45	BRUTTOAUSGABEN	-	-	7	-	-	-	-	-	-	-	-
46	STAAT	-	-	7	-	-	-	-	-	-	-	-
47	GEMEINDEN/GV.	-	-	-	-	-	-	-	-	-	-	-
48	ZWECKVERBAENDE	-	-	-	-	-	-	-	-	-	-	-
49	././ ZABL.VON GLEICHER EBENE	-	-	-	-	-	-	-	-	-	-	-
50	STAAT	-	-	-	-	-	-	-	-	-	-	-
51	GEMEINDEN/GV.	-	-	-	-	-	-	-	-	-	-	-
52	ZWECKVERBAENDE	-	-	-	-	-	-	-	-	-	-	-
53	BEREINIGTE AUSGABEN	-	-	7	-	-	-	-	-	-	-	-
54	STAAT	-	-	7	-	-	-	-	-	-	-	-
55	GEMEINDEN/GV.	-	-	-	-	-	-	-	-	-	-	-
56	ZWECKVERBAENDE	-	-	-	-	-	-	-	-	-	-	-
57	LAUFENDE RECHNUNG	-	-	7	-	-	-	-	-	-	-	-
58	STAAT	-	-	7	-	-	-	-	-	-	-	-
59	GEMEINDEN/GV.	-	-	-	-	-	-	-	-	-	-	-
60	ZWECKVERBAENDE	-	-	-	-	-	-	-	-	-	-	-
61	KAPITALRECHNUNG	-	-	-	-	-	-	-	-	-	-	-
62	STAAT	-	-	-	-	-	-	-	-	-	-	-
63	GEMEINDEN/GV.	-	-	-	-	-	-	-	-	-	-	-
64	ZWECKVERBAENDE	-	-	-	-	-	-	-	-	-	-	-
65	././ ZABL.VON ANDERER EBENE	-	-	-	-	-	-	-	-	-	-	-
66	STAAT	-	-	-	-	-	-	-	-	-	-	-
67	GEMEINDEN/GV.	-	-	-	-	-	-	-	-	-	-	-
68	ZWECKVERBAENDE	-	-	-	-	-	-	-	-	-	-	-
69	NETTOAUSGABEN	-	-	7	-	-	-	-	-	-	-	-
70	STAAT	-	-	7	-	-	-	-	-	-	-	-
71	GEMEINDEN/GV.	-	-	-	-	-	-	-	-	-	-	-
72	ZWECKVERBAENDE	-	-	-	-	-	-	-	-	-	-	-
73	UNMITTELBARE EINNAHMEN	-	-	-	-	-	-	-	-	-	-	-
74	STAAT	-	-	-	-	-	-	-	-	-	-	-
75	GEMEINDEN/GV.	-	-	-	-	-	-	-	-	-	-	-
76	ZWECKVERBAENDE	-	-	-	-	-	-	-	-	-	-	-
77	DARUNTER GEBUEHREN, ENTGELTE	-	-	-	-	-	-	-	-	-	-	-
78	STAAT	-	-	-	-	-	-	-	-	-	-	-
79	GEMEINDEN/GV.	-	-	-	-	-	-	-	-	-	-	-
80	ZWECKVERBAENDE	-	-	-	-	-	-	-	-	-	-	-

2 AUSGABEN UND EINNAHMEN DER DEFFENTLICHEN HAUSHALTE FUER SOZIALE SICHERUNG, GESUNDHEIT, SPORT, ERHOLUNG

2.2 NACH LAENDERN

MILL. DM

LFD NR.	ART DER AUSGABEN / EINNAHMEN	SCHLESW. HOLSTEIN	NIEDER-SACHSEN	NORDRH.-WESTFALEN	HESSEN	RHEINLAND-PFALZ	BADEN-WÜRTTBG.	BAYERN	SAARLAND	HAMBURG	BREMEN	BERLIN (WEST)
		1	2	3	4	5	6	7	8	9	10	11
3030 EINRICHTUNGEN DER KRIEGSOFFERVERSORGUNG												
1	PERSONALAUSGABEN	-	-	-	2	3	7	25	-	-	-	-
2	STAAT	-	-	-	2	3	7	25	-	-	-	-
3	GEMEINDEN/GV.	-	-	-	-	-	-	-	-	-	-	-
4	ZWECKVERBAENDE	-	-	-	-	-	-	-	-	-	-	-
5	UNTERH. V. UNBEWEGL. VERMOEGEN	-	-	-	-	-	-	1	-	-	-	-
6	STAAT	-	-	-	-	-	-	1	-	-	-	-
7	GEMEINDEN/GV.	-	-	-	-	-	-	-	-	-	-	-
8	ZWECKVERBAENDE	-	-	-	-	-	-	-	-	-	-	-
9	BEWIRTSCHAFT. D. GRUNDSTUECKE	-	-	-	-	-	-	1	-	-	-	-
10	STAAT	-	-	-	-	-	-	1	-	-	-	-
11	GEMEINDEN/GV.	-	-	-	-	-	-	-	-	-	-	-
12	ZWECKVERBAENDE	-	-	-	-	-	-	-	-	-	-	-
13	UEBRIGER LFD. SACHAUFWAND	3	-	1	1	1	2	10	-	-	-	-
14	STAAT	3	-	1	1	1	2	10	-	-	-	-
15	GEMEINDEN/GV.	-	-	-	-	-	-	-	-	-	-	-
16	ZWECKVERBAENDE	-	-	-	-	-	-	-	-	-	-	-
17	BAUMASSNAHMEN	-	-	-	5	-	-	1	-	-	-	-
18	STAAT	-	-	-	5	-	-	1	-	-	-	-
19	GEMEINDEN/GV.	-	-	-	-	-	-	-	-	-	-	-
20	ZWECKVERBAENDE	-	-	-	-	-	-	-	-	-	-	-
21	ERWERB V. UNBEWEGL. SACHVERM.	-	-	-	-	-	-	-	-	-	-	-
22	STAAT	-	-	-	-	-	-	-	-	-	-	-
23	GEMEINDEN/GV.	-	-	-	-	-	-	-	-	-	-	-
24	ZWECKVERBAENDE	-	-	-	-	-	-	-	-	-	-	-
25	ERWERB V. BEWEGL. SACHVERMOEG.	-	-	-	-	-	-	1	-	-	-	-
26	STAAT	-	-	-	-	-	-	1	-	-	-	-
27	GEMEINDEN/GV.	-	-	-	-	-	-	-	-	-	-	-
28	ZWECKVERBAENDE	-	-	-	-	-	-	-	-	-	-	-
29	ERWERB VON BETEILIGUNGEN	-	-	-	-	-	-	-	-	-	-	-
30	STAAT	-	-	-	-	-	-	-	-	-	-	-
31	GEMEINDEN/GV.	-	-	-	-	-	-	-	-	-	-	-
32	ZWECKVERBAENDE	-	-	-	-	-	-	-	-	-	-	-
33	ZAHLUNGEN AN AND. BEREICHE	-	-	-	-	-	-	-	-	-	-	-
34	STAAT	-	-	-	-	-	-	-	-	-	-	-
35	GEMEINDEN/GV.	-	-	-	-	-	-	-	-	-	-	-
36	ZWECKVERBAENDE	-	-	-	-	-	-	-	-	-	-	-
37	UNMITTELBARE AUSGABEN	3	-	1	8	5	9	38	-	-	-	-
38	STAAT	3	-	1	8	5	9	38	-	-	-	-
39	GEMEINDEN/GV.	-	-	-	-	-	-	-	-	-	-	-
40	ZWECKVERBAENDE	-	-	-	-	-	-	-	-	-	-	-
41	ZAHLUNGEN AN DEFFTL. BEREICH	-	-	-	-	-	-	3	-	-	-	-
42	STAAT	-	-	-	-	-	-	3	-	-	-	-
43	GEMEINDEN/GV.	-	-	-	-	-	-	-	-	-	-	-
44	ZWECKVERBAENDE	-	-	-	-	-	-	-	-	-	-	-
45	BRUTTOAUSGABEN	3	-	1	8	5	9	40	-	-	-	-
46	STAAT	3	-	1	8	5	9	40	-	-	-	-
47	GEMEINDEN/GV.	-	-	-	-	-	-	-	-	-	-	-
48	ZWECKVERBAENDE	-	-	-	-	-	-	-	-	-	-	-
49	./ ZABL. VON GLEICHER EBENE	-	-	-	-	-	-	2	-	-	-	-
50	STAAT	-	-	-	-	-	-	2	-	-	-	-
51	GEMEINDEN/GV.	-	-	-	-	-	-	-	-	-	-	-
52	ZWECKVERBAENDE	-	-	-	-	-	-	-	-	-	-	-
53	BEREINIGTE AUSGABEN	3	-	1	8	5	9	38	-	-	-	-
54	STAAT	3	-	1	8	5	9	38	-	-	-	-
55	GEMEINDEN/GV.	-	-	-	-	-	-	-	-	-	-	-
56	ZWECKVERBAENDE	-	-	-	-	-	-	-	-	-	-	-
57	LAUFENDE RECHNUNG	3	-	1	3	5	9	36	-	-	-	-
58	STAAT	3	-	1	3	5	9	36	-	-	-	-
59	GEMEINDEN/GV.	-	-	-	-	-	-	-	-	-	-	-
60	ZWECKVERBAENDE	-	-	-	-	-	-	-	-	-	-	-
61	KAPITALRECHNUNG	-	-	-	5	-	-	2	-	-	-	-
62	STAAT	-	-	-	5	-	-	2	-	-	-	-
63	GEMEINDEN/GV.	-	-	-	-	-	-	-	-	-	-	-
64	ZWECKVERBAENDE	-	-	-	-	-	-	-	-	-	-	-
65	./ ZABL. VON ANDERER EBENE	-	-	12	4	5	11	12	-	-	-	-
66	STAAT	-	-	12	4	5	11	12	-	-	-	-
67	GEMEINDEN/GV.	-	-	-	-	-	-	-	-	-	-	-
68	ZWECKVERBAENDE	-	-	-	-	-	-	-	-	-	-	-
69	NETTOAUSGABEN	3	-	11	4	-	3	26	-	-	-	-
70	STAAT	3	-	11	4	-	3	26	-	-	-	-
71	GEMEINDEN/GV.	-	-	-	-	-	-	-	-	-	-	-
72	ZWECKVERBAENDE	-	-	-	-	-	-	-	-	-	-	-
73	UNMITTELBARE EINNAHMEN	-	-	-	-	1	1	21	-	-	-	-
74	STAAT	-	-	-	-	1	1	21	-	-	-	-
75	GEMEINDEN/GV.	-	-	-	-	-	-	-	-	-	-	-
76	ZWECKVERBAENDE	-	-	-	-	-	-	-	-	-	-	-
77	DARUNTER GEBUEHREN, ENTGELTE	-	-	-	-	1	1	20	-	-	-	-
78	STAAT	-	-	-	-	1	1	20	-	-	-	-
79	GEMEINDEN/GV.	-	-	-	-	-	-	-	-	-	-	-
80	ZWECKVERBAENDE	-	-	-	-	-	-	-	-	-	-	-

2 AUSGABEN UND EINNAHMEN DER OEFFENTLICHEN HAUSHALTE FUER SOZIALE SICHERUNG, GESUNDHEIT, SPORT, ERHOLUNG

2.2 NACH LAENDERN

MILL. DM

LFD NR.	ART DER AUSGABEN / EINNAHMEN	SCHLESW. HOLSTEIN	NIEDER-SACHSEN	NORDRH.-WEST-FALEN	HESSEN	RHEIN-LAND-PFALZ	BADEN-WTTBG.	BAYERN	SAARLAND	HAMBURG	BREMEN	BERLIN (WEST)
		1	2	3	4	5	6	7	8	9	10	11
3031 LASTENAUSGLEICH												
1	PERSONALAUSGABEN	-	-	-	-	-	-	-	-	-	-	-
2	STAAT	-	-	-	-	-	-	-	-	-	-	-
3	GEMEINDEN/GV.	-	-	-	-	-	-	-	-	-	-	-
4	ZWECKVERBAENDE	-	-	-	-	-	-	-	-	-	-	-
5	UNTERH. V. UNBEWEGL. VERMOEGEN	-	-	-	-	-	-	-	-	-	-	-
6	STAAT	-	-	-	-	-	-	-	-	-	-	-
7	GEMEINDEN/GV.	-	-	-	-	-	-	-	-	-	-	-
8	ZWECKVERBAENDE	-	-	-	-	-	-	-	-	-	-	-
9	BEWIRTSCHAFT. D. GRUNDSTUECKE	-	-	-	-	-	-	-	-	-	-	-
10	STAAT	-	-	-	-	-	-	-	-	-	-	-
11	GEMEINDEN/GV.	-	-	-	-	-	-	-	-	-	-	-
12	ZWECKVERBAENDE	-	-	-	-	-	-	-	-	-	-	-
13	UEBRIGER LFD. SACHAUFWAND	-	-	-	-	-	-	-	-	-	-	-
14	STAAT	-	-	-	-	-	-	-	-	-	-	-
15	GEMEINDEN/GV.	-	-	-	-	-	-	-	-	-	-	-
16	ZWECKVERBAENDE	-	-	-	-	-	-	-	-	-	-	-
17	BAUMASSNAHMEN	-	-	-	-	-	-	-	-	-	-	-
18	STAAT	-	-	-	-	-	-	-	-	-	-	-
19	GEMEINDEN/GV.	-	-	-	-	-	-	-	-	-	-	-
20	ZWECKVERBAENDE	-	-	-	-	-	-	-	-	-	-	-
21	ERWERB V. UNBEWEGL. SACHVERM.	-	-	-	-	-	-	-	-	-	-	-
22	STAAT	-	-	-	-	-	-	-	-	-	-	-
23	GEMEINDEN/GV.	-	-	-	-	-	-	-	-	-	-	-
24	ZWECKVERBAENDE	-	-	-	-	-	-	-	-	-	-	-
25	ERWERB V. BEWEGL. SACHVERMOEG.	-	-	-	-	-	-	-	-	-	-	-
26	STAAT	-	-	-	-	-	-	-	-	-	-	-
27	GEMEINDEN/GV.	-	-	-	-	-	-	-	-	-	-	-
28	ZWECKVERBAENDE	-	-	-	-	-	-	-	-	-	-	-
29	ERWERB VON BETEILIGUNGEN	-	-	-	-	-	-	-	-	-	-	-
30	STAAT	-	-	-	-	-	-	-	-	-	-	-
31	GEMEINDEN/GV.	-	-	-	-	-	-	-	-	-	-	-
32	ZWECKVERBAENDE	-	-	-	-	-	-	-	-	-	-	-
33	ZAHLUNGEN AN AND. BEREICHE	-	-	-	-	-	-	-	-	-	-	-
34	STAAT	-	-	-	-	-	-	-	-	-	-	-
35	GEMEINDEN/GV.	-	-	-	-	-	-	-	-	-	-	-
36	ZWECKVERBAENDE	-	-	-	-	-	-	-	-	-	-	-
37	UNMITTELBARE AUSGABEN	-	-	-	-	-	-	-	-	-	-	-
38	STAAT	-	-	-	-	-	-	-	-	-	-	-
39	GEMEINDEN/GV.	-	-	-	-	-	-	-	-	-	-	-
40	ZWECKVERBAENDE	-	-	-	-	-	-	-	-	-	-	-
41	ZAHLUNGEN AN OEFFTL. BEREICH	10	28	74	27	15	45	49	2	10	3	7
42	STAAT	10	28	74	27	15	45	49	2	10	3	7
43	GEMEINDEN/GV.	-	-	-	-	-	-	-	-	-	-	-
44	ZWECKVERBAENDE	-	-	-	-	-	-	-	-	-	-	-
45	BRUTTOAUSGABEN	10	28	74	27	15	45	49	2	10	3	7
46	STAAT	10	28	74	27	15	45	49	2	10	3	7
47	GEMEINDEN/GV.	-	-	-	-	-	-	-	-	-	-	-
48	ZWECKVERBAENDE	-	-	-	-	-	-	-	-	-	-	-
49	./. ZAHL. VON GLEICHER EBENE	-	-	-	-	-	-	-	-	-	-	-
50	STAAT	-	-	-	-	-	-	-	-	-	-	-
51	GEMEINDEN/GV.	-	-	-	-	-	-	-	-	-	-	-
52	ZWECKVERBAENDE	-	-	-	-	-	-	-	-	-	-	-
53	BEREINIGTE AUSGABEN	10	28	74	27	15	45	49	2	10	3	7
54	STAAT	10	28	74	27	15	45	49	2	10	3	7
55	GEMEINDEN/GV.	-	-	-	-	-	-	-	-	-	-	-
56	ZWECKVERBAENDE	-	-	-	-	-	-	-	-	-	-	-
57	LAUFENDE RECHNUNG	10	28	74	27	15	45	49	2	10	3	7
58	STAAT	10	28	74	27	15	45	49	2	10	3	7
59	GEMEINDEN/GV.	-	-	-	-	-	-	-	-	-	-	-
60	ZWECKVERBAENDE	-	-	-	-	-	-	-	-	-	-	-
61	KAPITALRECHNUNG	-	-	-	-	-	-	-	-	-	-	-
62	STAAT	-	-	-	-	-	-	-	-	-	-	-
63	GEMEINDEN/GV.	-	-	-	-	-	-	-	-	-	-	-
64	ZWECKVERBAENDE	-	-	-	-	-	-	-	-	-	-	-
65	./. ZAHL. VON ANDERER EBENE	-	-	-	-	-	-	-	-	-	-	-
66	STAAT	-	-	-	-	-	-	-	-	-	-	-
67	GEMEINDEN/GV.	-	-	-	-	-	-	-	-	-	-	-
68	ZWECKVERBAENDE	-	-	-	-	-	-	-	-	-	-	-
69	NETTOAUSGABEN	10	28	74	27	15	45	49	2	10	3	7
70	STAAT	10	28	74	27	15	45	49	2	10	3	7
71	GEMEINDEN/GV.	-	-	-	-	-	-	-	-	-	-	-
72	ZWECKVERBAENDE	-	-	-	-	-	-	-	-	-	-	-
73	UNMITTELBARE EINNAHMEN	-	-	-	-	-	-	-	-	-	-	-
74	STAAT	-	-	-	-	-	-	-	-	-	-	-
75	GEMEINDEN/GV.	-	-	-	-	-	-	-	-	-	-	-
76	ZWECKVERBAENDE	-	-	-	-	-	-	-	-	-	-	-
77	DARUNTER GEBUEHREN, ENTGELTE	-	-	-	-	-	-	-	-	-	-	-
78	STAAT	-	-	-	-	-	-	-	-	-	-	-
79	GEMEINDEN/GV.	-	-	-	-	-	-	-	-	-	-	-
80	ZWECKVERBAENDE	-	-	-	-	-	-	-	-	-	-	-

2 AUSGABEN UND EINNAHMEN DER OEFFENTLICHEN HAUSHALTE FUER SOZIALE SICHERUNG, GESUNDHEIT, SPORT, ERHOLUNG

2.2 NACH LAENDERN

MILL. DM

LFD NR.	ART DER AUSGABEN / EINNAHMEN	SCHLESW. HOLSTEIN	NIEDER-SACHSEN	NORDRH.-WESTFALEN	HESSEN	RHEINLAND-PFALZ	BADEN-WÜRTTBG.	BAYERN	SAARLAND	HAMBURG	BREMEN	BERLIN (WEST)
		1	2	3	4	5	6	7	8	9	10	11
3032 WIEDERGUTMACHUNG NACH DEN ENTSCHEIDUNGSGESETZEN												
1	PERSONALAUSGABEN	-	-	-	-	-	-	-	-	-	-	-
2	STAAT	-	-	-	-	-	-	-	-	-	-	-
3	GEMEINDEN/GV.	-	-	-	-	-	-	-	-	-	-	-
4	ZWECKVERBAENDE	-	-	-	-	-	-	-	-	-	-	-
5	UNTERH. V. UNBEWEGL. VERMOEGEN	-	-	-	-	-	-	-	-	-	-	-
6	STAAT	-	-	-	-	-	-	-	-	-	-	-
7	GEMEINDEN/GV.	-	-	-	-	-	-	-	-	-	-	-
8	ZWECKVERBAENDE	-	-	-	-	-	-	-	-	-	-	-
9	BEWIRTSCHAFT. D. GRUNDSTUECKE	-	-	-	-	-	-	-	-	-	-	-
10	STAAT	-	-	-	-	-	-	-	-	-	-	-
11	GEMEINDEN/GV.	-	-	-	-	-	-	-	-	-	-	-
12	ZWECKVERBAENDE	-	-	-	-	-	-	-	-	-	-	-
13	UEBRIGER LFD. SACHAUFWAND	-	-	1	-	-	-	-	-	-	-	-
14	STAAT	-	-	1	-	-	-	-	-	-	-	-
15	GEMEINDEN/GV.	-	-	-	-	-	-	-	-	-	-	-
16	ZWECKVERBAENDE	-	-	-	-	-	-	-	-	-	-	-
17	BAUMASSNAHMEN	-	-	-	-	-	-	-	-	-	-	-
18	STAAT	-	-	-	-	-	-	-	-	-	-	-
19	GEMEINDEN/GV.	-	-	-	-	-	-	-	-	-	-	-
20	ZWECKVERBAENDE	-	-	-	-	-	-	-	-	-	-	-
21	ERWERB V. UNBEWEGL. SACHVERM.	-	-	-	-	-	-	-	-	-	-	-
22	STAAT	-	-	-	-	-	-	-	-	-	-	-
23	GEMEINDEN/GV.	-	-	-	-	-	-	-	-	-	-	-
24	ZWECKVERBAENDE	-	-	-	-	-	-	-	-	-	-	-
25	ERWERB V. BEWEGL. SACHVERMOEG.	-	-	-	-	-	-	-	-	-	-	-
26	STAAT	-	-	-	-	-	-	-	-	-	-	-
27	GEMEINDEN/GV.	-	-	-	-	-	-	-	-	-	-	-
28	ZWECKVERBAENDE	-	-	-	-	-	-	-	-	-	-	-
29	ERWERB VON BETEILIGUNGEN	-	-	-	-	-	-	-	-	5	-	-
30	STAAT	-	-	-	-	-	-	-	-	5	-	-
31	GEMEINDEN/GV.	-	-	-	-	-	-	-	-	-	-	-
32	ZWECKVERBAENDE	-	-	-	-	-	-	-	-	-	-	-
33	ZAHLUNGEN AN AND. BEREICHE	7	75	447	115	392	53	246	8	21	6	256
34	STAAT	7	75	447	115	392	53	246	8	21	6	256
35	GEMEINDEN/GV.	-	-	-	-	-	-	-	-	-	-	-
36	ZWECKVERBAENDE	-	-	-	-	-	-	-	-	-	-	-
37	UNMITTELBARE AUSGABEN	7	75	448	116	392	53	246	8	26	6	256
38	STAAT	7	75	448	116	392	53	246	8	26	6	256
39	GEMEINDEN/GV.	-	-	-	-	-	-	-	-	-	-	-
40	ZWECKVERBAENDE	-	-	-	-	-	-	-	-	-	-	-
41	ZAHLUNGEN AN OEFFTL. BEREICH	25	15	-	-	-	64	3	5	-	4	3
42	STAAT	25	15	-	-	-	64	3	5	-	4	3
43	GEMEINDEN/GV.	-	-	-	-	-	-	-	-	-	-	-
44	ZWECKVERBAENDE	-	-	-	-	-	-	-	-	-	-	-
45	BRUTTOAUSGABEN	32	90	448	116	392	117	249	13	26	9	259
46	STAAT	32	90	448	116	392	117	249	13	26	9	259
47	GEMEINDEN/GV.	-	-	-	-	-	-	-	-	-	-	-
48	ZWECKVERBAENDE	-	-	-	-	-	-	-	-	-	-	-
49	./, ZAHL. VON GLEICHER EBENE	-	-	-	-	-	-	-	-	-	-	-
50	STAAT	-	-	-	-	-	-	-	-	-	-	-
51	GEMEINDEN/GV.	-	-	-	-	-	-	-	-	-	-	-
52	ZWECKVERBAENDE	-	-	-	-	-	-	-	-	-	-	-
53	BEREINIGTE AUSGABEN	32	90	448	116	392	117	249	13	26	9	259
54	STAAT	32	90	448	116	392	117	249	13	26	9	259
55	GEMEINDEN/GV.	-	-	-	-	-	-	-	-	-	-	-
56	ZWECKVERBAENDE	-	-	-	-	-	-	-	-	-	-	-
57	LAUFENDE RECHNUNG	32	90	448	116	392	117	249	13	21	9	259
58	STAAT	32	90	448	116	392	117	249	13	21	9	259
59	GEMEINDEN/GV.	-	-	-	-	-	-	-	-	-	-	-
60	ZWECKVERBAENDE	-	-	-	-	-	-	-	-	-	-	-
61	KAPITALRECHNUNG	-	-	-	-	-	-	-	-	5	-	-
62	STAAT	-	-	-	-	-	-	-	-	5	-	-
63	GEMEINDEN/GV.	-	-	-	-	-	-	-	-	-	-	-
64	ZWECKVERBAENDE	-	-	-	-	-	-	-	-	-	-	-
65	./, ZAHL. VON ANDERER EBENE	-	-	236	46	340	-	111	-	2	-	212
66	STAAT	-	-	236	46	340	-	111	-	2	-	212
67	GEMEINDEN/GV.	-	-	-	-	-	-	-	-	-	-	-
68	ZWECKVERBAENDE	-	-	-	-	-	-	-	-	-	-	-
69	NETTOAUSGABEN	32	90	212	70	52	117	138	13	25	9	47
70	STAAT	32	90	212	70	52	117	138	13	25	9	47
71	GEMEINDEN/GV.	-	-	-	-	-	-	-	-	-	-	-
72	ZWECKVERBAENDE	-	-	-	-	-	-	-	-	-	-	-
73	UNMITTELBARE EINNAHMEN	-	-	1	-	6	-	-	-	-	-	1
74	STAAT	-	-	1	-	6	-	-	-	-	-	1
75	GEMEINDEN/GV.	-	-	-	-	-	-	-	-	-	-	-
76	ZWECKVERBAENDE	-	-	-	-	-	-	-	-	-	-	-
77	DARUNTER GEBUEHREN, ENTGELTE	-	-	-	-	-	-	-	-	-	-	-
78	STAAT	-	-	-	-	-	-	-	-	-	-	-
79	GEMEINDEN/GV.	-	-	-	-	-	-	-	-	-	-	-
80	ZWECKVERBAENDE	-	-	-	-	-	-	-	-	-	-	-

2 AUSGABEN UND EINKÜNFEN DER ÖFFENTLICHEN HAUSHALTE FÜR SOZIALE SICHERUNG, GESUNDHEIT, SPORT, ERHOLUNG

2.2 NACH LÄNDERN

MILL. DM

LFD NR.	ART DER AUSGABEN / EINKÜNFEN	SCHLESW. HOLSTEIN	NIEDER-SACHSEN	NORDRH.-WESTFALEN	HESSEN	RHEINLAND-PFALZ	BADEN-WÜRTTB.	BAYERN	SAARLAND	HAMBURG	BREMEN	BERLIN (WEST)
		1	2	3	4	5	6	7	8	9	10	11
3033 SONSTIGE WIEDERGUTMACHUNGSLEISTUNGEN												
1	PERSONALAUSGABEN	-	-	-	-	-	-	-	-	-	-	-
2	STAAT	-	-	-	-	-	-	-	-	-	-	-
3	GEMEINDEN/GV.	-	-	-	-	-	-	-	-	-	-	-
4	ZWECKVERBAENDE	-	-	-	-	-	-	-	-	-	-	-
5	UNTERH. V. UNBEW. VERMOEGEN	-	-	-	-	-	-	-	-	-	-	-
6	STAAT	-	-	-	-	-	-	-	-	-	-	-
7	GEMEINDEN/GV.	-	-	-	-	-	-	-	-	-	-	-
8	ZWECKVERBAENDE	-	-	-	-	-	-	-	-	-	-	-
9	BEWIRTSCHAFT. D. GRUNDSTUECKE	-	-	-	-	-	-	-	-	-	-	-
10	STAAT	-	-	-	-	-	-	-	-	-	-	-
11	GEMEINDEN/GV.	-	-	-	-	-	-	-	-	-	-	-
12	ZWECKVERBAENDE	-	-	-	-	-	-	-	-	-	-	-
13	UEBRIGER LFD. SACHAUFWAND	-	1	-	-	-	-	1	-	-	-	-
14	STAAT	-	1	-	-	-	-	1	-	-	-	-
15	GEMEINDEN/GV.	-	-	-	-	-	-	-	-	-	-	-
16	ZWECKVERBAENDE	-	-	-	-	-	-	-	-	-	-	-
17	BAUMASSNAHMEN	-	-	-	-	-	-	-	-	-	-	-
18	STAAT	-	-	-	-	-	-	-	-	-	-	-
19	GEMEINDEN/GV.	-	-	-	-	-	-	-	-	-	-	-
20	ZWECKVERBAENDE	-	-	-	-	-	-	-	-	-	-	-
21	ERWERB V. UNBEW. SACHVERM.	-	-	-	-	-	-	-	-	-	-	-
22	STAAT	-	-	-	-	-	-	-	-	-	-	-
23	GEMEINDEN/GV.	-	-	-	-	-	-	-	-	-	-	-
24	ZWECKVERBAENDE	-	-	-	-	-	-	-	-	-	-	-
25	ERWERB V. BEW. SACHVERM.	-	-	-	-	-	-	-	-	-	-	-
26	STAAT	-	-	-	-	-	-	-	-	-	-	-
27	GEMEINDEN/GV.	-	-	-	-	-	-	-	-	-	-	-
28	ZWECKVERBAENDE	-	-	-	-	-	-	-	-	-	-	-
29	ERWERB VON BETEILIGUNGEN	-	-	-	-	-	-	-	-	-	-	-
30	STAAT	-	-	-	-	-	-	-	-	-	-	-
31	GEMEINDEN/GV.	-	-	-	-	-	-	-	-	-	-	-
32	ZWECKVERBAENDE	-	-	-	-	-	-	-	-	-	-	-
33	ZAHLUNGEN AN AND. BEREICHE	-	-	1	-	-	-	1	-	-	-	-
34	STAAT	-	-	1	-	-	-	1	-	-	-	-
35	GEMEINDEN/GV.	-	-	-	-	-	-	-	-	-	-	-
36	ZWECKVERBAENDE	-	-	-	-	-	-	-	-	-	-	-
37	UNMITTELBARE AUSGABEN	-	1	1	-	-	-	2	-	-	-	-
38	STAAT	-	1	1	-	-	-	2	-	-	-	-
39	GEMEINDEN/GV.	-	-	-	-	-	-	-	-	-	-	-
40	ZWECKVERBAENDE	-	-	-	-	-	-	-	-	-	-	-
41	ZAHLUNGEN AN ÖFFTL. BEREICH	-	-	-	1	-	1	-	-	-	-	-
42	STAAT	-	-	-	1	-	1	-	-	-	-	-
43	GEMEINDEN/GV.	-	-	-	-	-	-	-	-	-	-	-
44	ZWECKVERBAENDE	-	-	-	-	-	-	-	-	-	-	-
45	BRUTTOAUSGABEN	-	1	1	1	1	1	2	-	-	-	-
46	STAAT	-	1	1	1	1	1	2	-	-	-	-
47	GEMEINDEN/GV.	-	-	-	-	-	-	-	-	-	-	-
48	ZWECKVERBAENDE	-	-	-	-	-	-	-	-	-	-	-
49	./. ZAHL. VON GLEICHER EBENE	-	-	-	-	-	-	-	-	-	-	-
50	STAAT	-	-	-	-	-	-	-	-	-	-	-
51	GEMEINDEN/GV.	-	-	-	-	-	-	-	-	-	-	-
52	ZWECKVERBAENDE	-	-	-	-	-	-	-	-	-	-	-
53	BEREINIGTE AUSGABEN	-	1	1	1	1	1	2	-	-	-	-
54	STAAT	-	1	1	1	1	1	2	-	-	-	-
55	GEMEINDEN/GV.	-	-	-	-	-	-	-	-	-	-	-
56	ZWECKVERBAENDE	-	-	-	-	-	-	-	-	-	-	-
57	LAUFENDE RECHNUNG	-	1	1	1	1	1	2	-	-	-	-
58	STAAT	-	1	1	1	1	1	2	-	-	-	-
59	GEMEINDEN/GV.	-	-	-	-	-	-	-	-	-	-	-
60	ZWECKVERBAENDE	-	-	-	-	-	-	-	-	-	-	-
61	KAPITALRECHNUNG	-	-	-	-	-	-	-	-	-	-	-
62	STAAT	-	-	-	-	-	-	-	-	-	-	-
63	GEMEINDEN/GV.	-	-	-	-	-	-	-	-	-	-	-
64	ZWECKVERBAENDE	-	-	-	-	-	-	-	-	-	-	-
65	./. ZAHL. VON ANDERER EBENE	-	-	1	1	-	1	-	-	-	-	-
66	STAAT	-	-	1	1	-	1	-	-	-	-	-
67	GEMEINDEN/GV.	-	-	-	-	-	-	-	-	-	-	-
68	ZWECKVERBAENDE	-	-	-	-	-	-	-	-	-	-	-
69	NETTOAUSGABEN	-	-	-	1	-	1	2	-	-	-	-
70	STAAT	-	-	-	1	-	1	2	-	-	-	-
71	GEMEINDEN/GV.	-	-	-	-	-	-	-	-	-	-	-
72	ZWECKVERBAENDE	-	-	-	-	-	-	-	-	-	-	-
73	UNMITTELBARE EINKÜNFEN	-	-	-	-	-	-	-	-	-	-	-
74	STAAT	-	-	-	-	-	-	-	-	-	-	-
75	GEMEINDEN/GV.	-	-	-	-	-	-	-	-	-	-	-
76	ZWECKVERBAENDE	-	-	-	-	-	-	-	-	-	-	-
77	DARUNTER GEBUEHREN, ENTGELTE	-	-	-	-	-	-	-	-	-	-	-
78	STAAT	-	-	-	-	-	-	-	-	-	-	-
79	GEMEINDEN/GV.	-	-	-	-	-	-	-	-	-	-	-
80	ZWECKVERBAENDE	-	-	-	-	-	-	-	-	-	-	-

2 AUSGABEN UND EINNAHMEN DER DEFFENTLICHEN HAUSHALTE FUER SOZIALE SICHERUNG, GESUNDHEIT, SPORT, ERHOLUNG

2.2 NACH LAENDERN

MILL. DM

LFD NR.	ART DER AUSGABEN / EINNAHMEN	SCHLESW. HOLSTEIN	NIEDER-SACHSEN	NORDRH.-WESTFALEN	HESSEN	RHEINLAND-PFALZ	BADEN-WÜRTTBG.	BAYERN	SAARLAND	HAMBURG	BREMEN	BERLIN (WEST)
		1	2	3	4	5	6	7	8	9	10	11
3034 VERTRIEBENE UND FLUECHTLINGE												
1	PERSONALAUSGABEN	-	5	16	15	-	13	8	2	-	-	3
2	STAAT	-	5	16	15	-	13	8	2	-	-	3
3	GEMEINDEN/GV.	-	-	-	-	-	-	-	-	-	-	-
4	ZWECKVERBAENDE	-	-	-	-	-	-	-	-	-	-	-
5	UNTERH. V. UNBEWEGL. VERMOEGEN	-	-	-	7	-	-	4	-	-	-	-
6	STAAT	-	-	-	7	-	-	4	-	-	-	-
7	GEMEINDEN/GV.	-	-	-	-	-	-	-	-	-	-	-
8	ZWECKVERBAENDE	-	-	-	-	-	-	-	-	-	-	-
9	BEWIRTSCHAFT. D. GRUNDSTUECKE	-	1	3	4	-	-	9	2	-	-	1
10	STAAT	-	1	3	4	-	-	9	2	-	-	1
11	GEMEINDEN/GV.	-	-	-	-	-	-	-	-	-	-	-
12	ZWECKVERBAENDE	-	-	-	-	-	-	-	-	-	-	-
13	UEBRIGER LFD. SACHAUFWAND	1	26	10	133	-	354	109	4	-	-	1
14	STAAT	1	26	10	133	-	354	109	4	-	-	1
15	GEMEINDEN/GV.	-	-	-	-	-	-	-	-	-	-	-
16	ZWECKVERBAENDE	-	-	-	-	-	-	-	-	-	-	-
17	BAUMASSNAHMEN	-	-	7	9	2	26	-	2	-	-	-
18	STAAT	-	-	7	9	2	26	-	2	-	-	-
19	GEMEINDEN/GV.	-	-	-	-	-	-	-	-	-	-	-
20	ZWECKVERBAENDE	-	-	-	-	-	-	-	-	-	-	-
21	ERWERB V. UNBEWEGL. SACHVERM.	-	-	-	-	-	-	-	-	-	-	-
22	STAAT	-	-	-	-	-	-	-	-	-	-	-
23	GEMEINDEN/GV.	-	-	-	-	-	-	-	-	-	-	-
24	ZWECKVERBAENDE	-	-	-	-	-	-	-	-	-	-	-
25	ERWERB V. BEWEGL. SACHVERMOEG.	-	-	1	1	-	2	6	-	-	-	-
26	STAAT	-	-	1	1	-	2	6	-	-	-	-
27	GEMEINDEN/GV.	-	-	-	-	-	-	-	-	-	-	-
28	ZWECKVERBAENDE	-	-	-	-	-	-	-	-	-	-	-
29	ERWERB VON BETEILIGUNGEN	-	-	-	-	-	-	-	-	-	-	-
30	STAAT	-	-	-	-	-	-	-	-	-	-	-
31	GEMEINDEN/GV.	-	-	-	-	-	-	-	-	-	-	-
32	ZWECKVERBAENDE	-	-	-	-	-	-	-	-	-	-	-
33	ZAHLUNGEN AN AND. BEREICHE	2	5	15	26	1	17	10	-	1	2	13
34	STAAT	2	5	15	26	1	17	10	-	1	2	13
35	GEMEINDEN/GV.	-	-	-	-	-	-	-	-	-	-	-
36	ZWECKVERBAENDE	-	-	-	-	-	-	-	-	-	-	-
37	UNMITTELBARE AUSGABEN	2	38	51	194	2	412	145	10	1	2	18
38	STAAT	2	38	51	194	2	412	145	10	1	2	18
39	GEMEINDEN/GV.	-	-	-	-	-	-	-	-	-	-	-
40	ZWECKVERBAENDE	-	-	-	-	-	-	-	-	-	-	-
41	ZAHLUNGEN AN DEFFTL. BEREICH	3	-	209	61	3	220	1	-	-	-	-
42	STAAT	3	-	209	61	3	220	1	-	-	-	-
43	GEMEINDEN/GV.	-	-	-	-	-	-	-	-	-	-	-
44	ZWECKVERBAENDE	-	-	-	-	-	-	-	-	-	-	-
45	BRUTTOAUSGABEN	5	38	260	255	5	632	146	10	1	2	18
46	STAAT	5	38	260	255	5	632	146	10	1	2	18
47	GEMEINDEN/GV.	-	-	-	-	-	-	-	-	-	-	-
48	ZWECKVERBAENDE	-	-	-	-	-	-	-	-	-	-	-
49	././ ZABL. VON GLEICHER EBENE	-	-	1	-	-	-	-	-	-	-	-
50	STAAT	-	-	-	-	-	-	-	-	-	-	-
51	GEMEINDEN/GV.	-	-	-	-	-	-	-	-	-	-	-
52	ZWECKVERBAENDE	-	-	-	-	-	-	-	-	-	-	-
53	BEREINIGTE AUSGABEN	5	38	259	255	5	632	146	10	1	2	18
54	STAAT	5	38	260	255	5	632	146	10	1	2	18
55	GEMEINDEN/GV.	-	-	-	-	-	-	-	-	-	-	-
56	ZWECKVERBAENDE	-	-	-	-	-	-	-	-	-	-	-
57	LAUFENDE RECHNUNG	5	35	66	243	4	604	140	8	1	2	10
58	STAAT	5	35	67	243	4	604	140	8	1	2	10
59	GEMEINDEN/GV.	-	-	-	-	-	-	-	-	-	-	-
60	ZWECKVERBAENDE	-	-	-	-	-	-	-	-	-	-	-
61	KAPITALRECHNUNG	-	3	193	12	2	28	7	2	-	1	7
62	STAAT	-	3	193	12	2	28	7	2	-	1	7
63	GEMEINDEN/GV.	-	-	-	-	-	-	-	-	-	-	-
64	ZWECKVERBAENDE	-	-	-	-	-	-	-	-	-	-	-
65	././ ZABL. VON ANDERER EBENE	-	-	-	4	-	4	-	-	-	-	-
66	STAAT	-	-	1	5	-	4	-	-	-	-	-
67	GEMEINDEN/GV.	-	-	-	-	-	-	-	-	-	-	-
68	ZWECKVERBAENDE	-	-	-	-	-	-	-	-	-	-	-
69	NETTOAUSGABEN	5	38	259	251	5	628	146	10	1	2	17
70	STAAT	5	38	259	251	5	628	146	10	1	2	17
71	GEMEINDEN/GV.	-	-	-	-	-	-	-	-	-	-	-
72	ZWECKVERBAENDE	-	-	-	-	-	-	-	-	-	-	-
73	UNMITTELBARE EINNAHMEN	-	5	6	7	-	73	23	2	-	-	-
74	STAAT	-	5	6	7	-	73	23	2	-	-	-
75	GEMEINDEN/GV.	-	-	-	-	-	-	-	-	-	-	-
76	ZWECKVERBAENDE	-	-	-	-	-	-	-	-	-	-	-
77	DARUNTER GEBUEHREN, ENTGELTE	-	-	-	-	-	72	23	-	-	-	-
78	STAAT	-	-	-	-	-	72	23	-	-	-	-
79	GEMEINDEN/GV.	-	-	-	-	-	-	-	-	-	-	-
80	ZWECKVERBAENDE	-	-	-	-	-	-	-	-	-	-	-

2 AUSGABEN UND EINNAHMEN DER OEFFENTLICHEN HAUSHALTE FUER SOZIALE SICHERUNG, GESUNDHEIT, SPORT, ERHOLUNG

2.2 NACH LAENDERN

MILL. DM

LFD NR.	ART DER AUSGABEN / EINNAHMEN	SCHLESW. HOLSTEIN	NIEDER-SACHSEN	NORDRH.-WESTFALEN	HESSEN	RHEINLAND-PFALZ	BADEN-WÜRTTBG.	BAYERN	SAARLAND	HAMBURG	BREMEN	BERLIN (WEST)
		1	2	3	4	5	6	7	8	9	10	11
3035 KRIEGSOPFERFUERSORGE UND AEHNLICHE MASSNAHMEN												
1	PERSONALAUSGABEN	-	-	-	-	-	-	-	-	-	-	-
2	STAAT	-	-	-	-	-	-	-	-	-	-	-
3	GEMEINDEN/GV.	-	-	-	-	-	-	-	-	-	-	-
4	ZWECKVERBAENDE	-	-	-	-	-	-	-	-	-	-	-
5	UNTERH. V. UNBEWEGL. VERMOEGEN	-	-	-	-	-	-	-	-	-	-	-
6	STAAT	-	-	-	-	-	-	-	-	-	-	-
7	GEMEINDEN/GV.	-	-	-	-	-	-	-	-	-	-	-
8	ZWECKVERBAENDE	-	-	-	-	-	-	-	-	-	-	-
9	BEWIRTSCHAFT. D. GRUNDSTUECKE	-	-	-	-	-	-	-	-	-	-	-
10	STAAT	-	-	-	-	-	-	-	-	-	-	-
11	GEMEINDEN/GV.	-	-	-	-	-	-	-	-	-	-	-
12	ZWECKVERBAENDE	-	-	-	-	-	-	-	-	-	-	-
13	UEBRIGER LFD. SACHAUFWAND	-	-	-	-	-	-	-	-	-	-	73
14	STAAT	-	-	-	-	-	-	-	-	-	-	73
15	GEMEINDEN/GV.	-	-	-	-	-	-	-	-	-	-	-
16	ZWECKVERBAENDE	-	-	-	-	-	-	-	-	-	-	-
17	BAUMASSNAHMEN	-	-	-	-	-	-	-	-	-	-	-
18	STAAT	-	-	-	-	-	-	-	-	-	-	-
19	GEMEINDEN/GV.	-	-	-	-	-	-	-	-	-	-	-
20	ZWECKVERBAENDE	-	-	-	-	-	-	-	-	-	-	-
21	ERWERB V. UNBEWEGL. SACHVERM.	-	-	-	-	-	-	-	-	-	-	-
22	STAAT	-	-	-	-	-	-	-	-	-	-	-
23	GEMEINDEN/GV.	-	-	-	-	-	-	-	-	-	-	-
24	ZWECKVERBAENDE	-	-	-	-	-	-	-	-	-	-	-
25	ERWERB V. BEWEGL. SACHVERMOEG.	-	-	-	-	-	-	-	-	-	-	-
26	STAAT	-	-	-	-	-	-	-	-	-	-	-
27	GEMEINDEN/GV.	-	-	-	-	-	-	-	-	-	-	-
28	ZWECKVERBAENDE	-	-	-	-	-	-	-	-	-	-	-
29	ERWERB VON BETEILIGUNGEN	-	-	-	12	-	-	-	-	-	-	-
30	STAAT	-	-	-	-	-	-	-	-	-	-	-
31	GEMEINDEN/GV.	-	-	-	12	-	-	-	-	-	-	-
32	ZWECKVERBAENDE	-	-	-	-	-	-	-	-	-	-	-
33	ZAHLUNGEN AN AND. BEREICHE	27	182	637	173	55	216	202	16	51	22	10
34	STAAT	5	-	-	-	-	-	21	11	51	22	10
35	GEMEINDEN/GV.	22	182	637	173	55	216	181	4	-	-	-
36	ZWECKVERBAENDE	-	-	-	-	-	-	-	-	-	-	-
37	UNMITTELBARE AUSGABEN	27	182	637	185	55	216	202	16	51	22	84
38	STAAT	5	-	-	-	-	-	21	11	51	22	84
39	GEMEINDEN/GV.	22	182	637	185	55	216	181	4	-	-	-
40	ZWECKVERBAENDE	-	-	-	-	-	-	-	-	-	-	-
41	ZAHLUNGEN AN OEFFTL. BEREICH	8	182	697	149	68	53	5	1	-	-	19
42	STAAT	8	158	563	111	65	-	2	-	-	-	19
43	GEMEINDEN/GV.	-	24	134	38	3	53	3	1	-	-	-
44	ZWECKVERBAENDE	-	-	-	-	-	-	-	-	-	-	-
45	BRUTTOAUSGABEN	35	364	1 334	334	123	269	207	16	51	22	102
46	STAAT	13	158	563	111	65	-	23	11	51	22	102
47	GEMEINDEN/GV.	22	206	771	223	58	269	184	5	-	-	-
48	ZWECKVERBAENDE	-	-	-	-	-	-	-	-	-	-	-
49	./, ZAHL. VON GLEICHER EBENE	14	184	583	86	38	102	106	4	-	-	-
50	STAAT	-	-	-	-	-	-	-	-	-	-	-
51	GEMEINDEN/GV.	-	-	58	1	-	-	1	-	-	-	-
52	ZWECKVERBAENDE	-	-	-	-	-	-	-	-	-	-	-
53	BEREINIGTE AUSGABEN	21	181	751	248	85	167	101	13	51	22	102
54	STAAT	13	158	563	111	65	-	23	11	51	22	102
55	GEMEINDEN/GV.	22	206	713	221	57	268	183	5	-	-	-
56	ZWECKVERBAENDE	-	-	-	-	-	-	-	-	-	-	-
57	LAUFENDE RECHNUNG	21	179	724	220	85	134	100	12	51	22	102
58	STAAT	12	156	563	111	65	-	22	11	51	22	102
59	GEMEINDEN/GV.	22	203	681	194	57	236	183	5	-	-	-
60	ZWECKVERBAENDE	-	-	-	-	-	-	-	-	-	-	-
61	KAPITALRECHNUNG	1	2	27	27	-	33	1	-	-	-	-
62	STAAT	1	2	-	-	-	-	1	-	-	-	-
63	GEMEINDEN/GV.	-	3	31	27	-	33	-	-	-	-	-
64	ZWECKVERBAENDE	-	-	-	-	-	-	-	-	-	-	-
65	./, ZAHL. VON ANDERER EBENE	4	114	481	111	52	3	18	9	37	13	84
66	STAAT	4	138	563	111	52	-	18	9	37	13	84
67	GEMEINDEN/GV.	14	159	443	85	38	105	105	4	-	-	-
68	ZWECKVERBAENDE	-	-	-	-	-	-	-	-	-	-	-
69	NETTOAUSGABEN	18	67	270	137	33	163	84	4	14	9	19
70	STAAT	9	20	-	-	13	-	6	2	14	9	19
71	GEMEINDEN/GV.	9	47	270	137	20	163	78	1	-	-	-
72	ZWECKVERBAENDE	-	-	-	-	-	-	-	-	-	-	-
73	UNMITTELBARE EINNAHMEN	6	37	248	97	21	153	57	2	6	6	6
74	STAAT	1	2	-	-	3	-	2	1	6	6	6
75	GEMEINDEN/GV.	5	35	248	97	17	153	55	1	-	-	-
76	ZWECKVERBAENDE	-	-	-	-	-	-	-	-	-	-	-
77	DARUNTER GEBUEHREN, ENTGELTE	-	-	-	-	-	-	-	-	-	-	-
78	STAAT	-	-	-	-	-	-	-	-	-	-	-
79	GEMEINDEN/GV.	-	-	-	-	-	-	-	-	-	-	-
80	ZWECKVERBAENDE	-	-	-	-	-	-	-	-	-	-	-

2 AUSGABEN UND EINNAHMEN DER OEFFENTLICHEN HAUSHALTE FUER SOZIALE SICHERUNG, GESUNDHEIT, SPORT, ERHOLUNG

2.2 NACH LAENDERN

MILL. DM

LFD NR.	ART DER AUSGABEN / EINNAHMEN	SCHLESW. HOLSTEIN	NIEDER-SACHSEN	NORDRH.-WESTFALEN	HESSEN	RHEINLAND-PFALZ	BADEN-WÜRTTBG.	BAYERN	SAARLAND	HAMBURG	BREMEN	BERLIN (WEST)
		1	2	3	4	5	6	7	8	9	10	11
3036 SONSTIGES												
1	PERSONALAUSGABEN	-	1	-	-	-	-	10	-	-	-	-
2	STAAT	-	1	-	-	-	-	10	-	-	-	-
3	GEMEINDEN/GV.	-	-	-	-	-	-	-	-	-	-	-
4	ZWECKVERBAENDE	-	-	-	-	-	-	-	-	-	-	-
5	UNTERH. V. UNBEWEGL. VERMOEGEN	-	-	-	-	-	-	8	-	-	-	-
6	STAAT	-	-	-	-	-	-	8	-	-	-	-
7	GEMEINDEN/GV.	-	-	-	-	-	-	-	-	-	-	-
8	ZWECKVERBAENDE	-	-	-	-	-	-	-	-	-	-	-
9	BEWIRTSCHAFT. D. GRUNDSTUECKE	-	1	-	-	-	-	18	-	-	-	-
10	STAAT	-	1	-	-	-	-	18	-	-	-	-
11	GEMEINDEN/GV.	-	-	-	-	-	-	-	-	-	-	-
12	ZWECKVERBAENDE	-	-	-	-	-	-	-	-	-	-	-
13	UEBRIGER LFD. SACHAUFWAND	-	23	-	-	-	-	71	-	1	-	1
14	STAAT	-	23	-	-	-	-	71	-	1	-	1
15	GEMEINDEN/GV.	-	-	-	-	-	-	-	-	-	-	-
16	ZWECKVERBAENDE	-	-	-	-	-	-	-	-	-	-	-
17	BAUMASSNAHMEN	-	2	-	-	-	-	-	-	-	-	-
18	STAAT	-	2	-	-	-	-	-	-	-	-	-
19	GEMEINDEN/GV.	-	-	-	-	-	-	-	-	-	-	-
20	ZWECKVERBAENDE	-	-	-	-	-	-	-	-	-	-	-
21	ERWERB V. UNBEWEGL. SACHVERM.	-	-	-	-	-	-	-	-	-	-	-
22	STAAT	-	-	-	-	-	-	-	-	-	-	-
23	GEMEINDEN/GV.	-	-	-	-	-	-	-	-	-	-	-
24	ZWECKVERBAENDE	-	-	-	-	-	-	-	-	-	-	-
25	ERWERB V. BEWEGL. SACHVERMOEG.	-	-	-	-	-	-	2	-	-	-	-
26	STAAT	-	-	-	-	-	-	2	-	-	-	-
27	GEMEINDEN/GV.	-	-	-	-	-	-	-	-	-	-	-
28	ZWECKVERBAENDE	-	-	-	-	-	-	-	-	-	-	-
29	ERWERB VON BETEILIGUNGEN	-	-	-	-	-	-	-	-	-	-	-
30	STAAT	-	-	-	-	-	-	-	-	-	-	-
31	GEMEINDEN/GV.	-	-	-	-	-	-	-	-	-	-	-
32	ZWECKVERBAENDE	-	-	-	-	-	-	-	-	-	-	-
33	ZAHLUNGEN AN AND. BEREICHE	5	1	1	12	1	2	12	-	2	-	104
34	STAAT	-	-	1	-	-	2	12	-	2	-	104
35	GEMEINDEN/GV.	5	1	-	12	1	-	-	-	-	-	-
36	ZWECKVERBAENDE	-	-	-	-	-	-	-	-	-	-	-
37	UNMITTELBARE AUSGABEN	5	29	1	12	1	2	121	-	3	-	105
38	STAAT	-	28	1	-	-	2	121	-	3	-	105
39	GEMEINDEN/GV.	5	1	-	12	1	-	-	-	-	-	-
40	ZWECKVERBAENDE	-	-	-	-	-	-	-	-	-	-	-
41	ZAHLUNGEN AN OEFFTL. BEREICH	1	16	25	3	3	3	2	1	-	-	2
42	STAAT	1	16	25	3	3	3	2	1	-	-	2
43	GEMEINDEN/GV.	-	-	-	-	-	-	-	-	-	-	-
44	ZWECKVERBAENDE	-	-	-	-	-	-	-	-	-	-	-
45	BRUTTOAUSGABEN	6	45	26	14	4	5	123	1	3	-	107
46	STAAT	1	44	26	3	3	5	123	1	3	-	107
47	GEMEINDEN/GV.	5	1	-	12	1	-	-	-	-	-	-
48	ZWECKVERBAENDE	-	-	-	-	-	-	-	-	-	-	-
49	./.. ZAHL. VON GLEICHER EBENE	1	-	-	-	-	-	-	-	-	-	-
50	STAAT	-	-	-	-	-	-	-	-	-	-	-
51	GEMEINDEN/GV.	-	-	-	-	-	-	-	-	-	-	-
52	ZWECKVERBAENDE	-	-	-	-	-	-	-	-	-	-	-
53	BEREINIGTE AUSGABEN	5	45	26	14	3	5	123	1	3	-	107
54	STAAT	1	44	26	3	3	5	123	1	3	-	107
55	GEMEINDEN/GV.	5	1	-	12	1	-	-	-	-	-	-
56	ZWECKVERBAENDE	-	-	-	-	-	-	-	-	-	-	-
57	LAUFENDE RECHNUNG	5	43	26	14	3	5	121	1	3	-	97
58	STAAT	1	42	26	3	3	5	121	1	3	-	97
59	GEMEINDEN/GV.	5	1	-	12	1	-	-	-	-	-	-
60	ZWECKVERBAENDE	-	-	-	-	-	-	-	-	-	-	-
61	KAPITALRECHNUNG	-	2	-	-	-	-	2	-	-	-	10
62	STAAT	-	2	-	-	-	-	2	-	-	-	10
63	GEMEINDEN/GV.	-	-	-	-	-	-	-	-	-	-	-
64	ZWECKVERBAENDE	-	-	-	-	-	-	-	-	-	-	-
65	./.. ZAHL. VON ANDERER EBENE	3	4	11	13	2	3	9	1	4	-	5
66	STAAT	1	4	11	3	2	3	9	1	4	-	5
67	GEMEINDEN/GV.	3	-	-	10	-	-	-	-	-	-	-
68	ZWECKVERBAENDE	-	-	-	-	-	-	-	-	-	-	-
69	NETTOAUSGABEN	2	41	15	1	1	2	115	-	1-	-	102
70	STAAT	-	40	15	-	-	2	115	-	1-	-	102
71	GEMEINDEN/GV.	2	1	-	1	1	-	-	-	-	-	-
72	ZWECKVERBAENDE	-	-	-	-	-	-	-	-	-	-	-
73	UNMITTELBARE EINNAHMEN	-	2	-	-	-	-	1	-	-	-	-
74	STAAT	-	2	-	-	-	-	1	-	-	-	-
75	GEMEINDEN/GV.	-	-	-	-	-	-	-	-	-	-	-
76	ZWECKVERBAENDE	-	-	-	-	-	-	-	-	-	-	-
77	DARUNTER GEBUEHREN, ENTGELTE	-	-	-	-	-	-	-	-	-	-	-
78	STAAT	-	-	-	-	-	-	-	-	-	-	-
79	GEMEINDEN/GV.	-	-	-	-	-	-	-	-	-	-	-
80	ZWECKVERBAENDE	-	-	-	-	-	-	-	-	-	-	-

2 AUSGABEN UND EINNAHMEN DER OEFFENTLICHEN HAUSHALTE FUER SOZIALE SICHERUNG, GESUNDHEIT, SPORT, ERHOLUNG

2.2 NACH LAENDERN

MILL. DM

LFD NR.	ART DER AUSGABEN / EINNAHMEN	SCHLESW. HOLSTEIN	NIEDER-SACHSEN	NORDRH.-WEST-FALEN	HESSEN	RHEIN-LAND-PFALZ	BADEN-WTTBG.	BAYERN	SAARLAND	HAMBURG	BREMEN	BERLIN (WEST)
		1	2	3	4	5	6	7	8	9	10	11
3037 ARBEITSMARKTPOLITIK UND ARBEITSSCHUTZ												
1	PERSONALAUSGABEN	10	28	105	18	22	60	44	26	118	49	160
2	STAAT	10	28	105	18	22	60	44	26	118	49	160
3	GEMEINDEN/GV.	-	-	-	-	-	-	-	-	-	-	-
4	ZWECKVERBAENDE	-	-	-	-	-	-	-	-	-	-	-
5	UNTERH. V. UNBEWEGL. VERMOEGEN	-	-	-	-	-	-	-	-	-	-	-
6	STAAT	-	-	-	-	-	-	-	-	-	-	-
7	GEMEINDEN/GV.	-	-	-	-	-	-	-	-	-	-	-
8	ZWECKVERBAENDE	-	-	-	-	-	-	-	-	-	-	-
9	BEWIRTSCHAFT. D. GRUNDSTUECKE	-	-	3	-	-	-	1	-	-	-	1
10	STAAT	-	-	3	-	-	-	1	-	-	-	1
11	GEMEINDEN/GV.	-	-	-	-	-	-	-	-	-	-	-
12	ZWECKVERBAENDE	-	-	-	-	-	-	-	-	-	-	-
13	UEBRIGER LFD. SACHAUFWAND	10	9	73	21	6	8	15	10	12	6	20
14	STAAT	10	9	73	21	6	8	15	10	12	6	20
15	GEMEINDEN/GV.	-	-	-	-	-	-	-	-	-	-	-
16	ZWECKVERBAENDE	-	-	-	-	-	-	-	-	-	-	-
17	BAUMASSNAHMEN	-	-	-	2	1	-	4	-	-	1	-
18	STAAT	-	-	-	2	1	-	4	-	-	1	-
19	GEMEINDEN/GV.	-	-	-	-	-	-	-	-	-	-	-
20	ZWECKVERBAENDE	-	-	-	-	-	-	-	-	-	-	-
21	ERWERB V. UNBEWEGL. SACHVERM.	-	-	-	-	-	-	-	-	-	-	-
22	STAAT	-	-	-	-	-	-	-	-	-	-	-
23	GEMEINDEN/GV.	-	-	-	-	-	-	-	-	-	-	-
24	ZWECKVERBAENDE	-	-	-	-	-	-	-	-	-	-	-
25	ERWERB V. BEWEGL. SACHVERMOEG.	-	-	6	1	2	1	-	-	1	-	2
26	STAAT	-	-	6	1	2	1	-	-	1	-	2
27	GEMEINDEN/GV.	-	-	-	-	-	-	-	-	-	-	-
28	ZWECKVERBAENDE	-	-	-	-	-	-	-	-	-	-	-
29	ERWERB VON BETEILIGUNGEN	-	-	-	-	-	-	-	-	-	-	-
30	STAAT	-	-	-	-	-	-	-	-	-	-	-
31	GEMEINDEN/GV.	-	-	-	-	-	-	-	-	-	-	-
32	ZWECKVERBAENDE	-	-	-	-	-	-	-	-	-	-	-
33	ZAHLUNGEN AN AND. BEREICHE	41	15	255	5	5	18	18	32	120	33	96
34	STAAT	41	15	255	5	5	18	18	32	120	33	96
35	GEMEINDEN/GV.	-	-	-	-	-	-	-	-	-	-	-
36	ZWECKVERBAENDE	-	-	-	-	-	-	-	-	-	-	-
37	UNMITTELBARE AUSGABEN	62	53	442	48	36	87	83	69	251	89	279
38	STAAT	62	53	442	48	36	87	83	69	251	89	279
39	GEMEINDEN/GV.	-	-	-	-	-	-	-	-	-	-	-
40	ZWECKVERBAENDE	-	-	-	-	-	-	-	-	-	-	-
41	ZAHLUNGEN AN OEFFTL. BEREICH	42	25	84	1	-	2	10	2	-	-	-
42	STAAT	42	25	84	1	-	2	10	2	-	-	-
43	GEMEINDEN/GV.	-	-	-	-	-	-	-	-	-	-	-
44	ZWECKVERBAENDE	-	-	-	-	-	-	-	-	-	-	-
45	BRUTTOAUSGABEN	104	77	526	48	36	89	93	70	251	89	279
46	STAAT	104	77	526	48	36	89	93	70	251	89	279
47	GEMEINDEN/GV.	-	-	-	-	-	-	-	-	-	-	-
48	ZWECKVERBAENDE	-	-	-	-	-	-	-	-	-	-	-
49	./, ZAHL. VON GLEICHER EBENE	1	-	-	-	-	-	3	-	-	-	-
50	STAAT	-	-	-	-	-	-	-	-	-	-	-
51	GEMEINDEN/GV.	-	-	-	-	-	-	-	-	-	-	-
52	ZWECKVERBAENDE	-	-	-	-	-	-	-	-	-	-	-
53	BEREINIGTE AUSGABEN	103	77	526	48	36	89	89	70	251	89	279
54	STAAT	104	77	526	48	36	89	93	70	251	89	279
55	GEMEINDEN/GV.	-	-	-	-	-	-	-	-	-	-	-
56	ZWECKVERBAENDE	-	-	-	-	-	-	-	-	-	-	-
57	LAUFENDE RECHNUNG	100	72	382	45	33	87	79	46	233	75	274
58	STAAT	101	73	382	45	33	87	80	46	233	75	274
59	GEMEINDEN/GV.	-	-	-	-	-	-	-	-	-	-	-
60	ZWECKVERBAENDE	-	-	-	-	-	-	-	-	-	-	-
61	KAPITALRECHNUNG	3	5	143	3	3	2	10	24	17	13	5
62	STAAT	4	5	143	3	3	2	13	24	17	13	5
63	GEMEINDEN/GV.	-	-	-	-	-	-	-	-	-	-	-
64	ZWECKVERBAENDE	-	-	-	-	-	-	-	-	-	-	-
65	./, ZAHL. VON ANDERER EBENE	42	-	5	1	1	14	-	17	83	42	149
66	STAAT	43	-	5	1	1	14	4	17	83	42	149
67	GEMEINDEN/GV.	-	-	-	-	-	-	-	-	-	-	-
68	ZWECKVERBAENDE	-	-	-	-	-	-	-	-	-	-	-
69	NETTOAUSGABEN	61	77	521	48	35	76	89	53	168	47	131
70	STAAT	61	77	521	48	35	76	89	53	168	47	131
71	GEMEINDEN/GV.	-	-	-	-	-	-	-	-	-	-	-
72	ZWECKVERBAENDE	-	-	-	-	-	-	-	-	-	-	-
73	UNMITTELBARE EINNAHMEN	2	6	11	3	3	7	9	1	5	10	9
74	STAAT	2	6	11	3	3	7	9	1	5	10	9
75	GEMEINDEN/GV.	-	-	-	-	-	-	-	-	-	-	-
76	ZWECKVERBAENDE	-	-	-	-	-	-	-	-	-	-	-
77	DARUNTER GEBUEHREN, ENTGELTE	1	3	2	-	2	2	2	-	5	1	1
78	STAAT	1	3	2	-	2	2	2	-	5	1	1
79	GEMEINDEN/GV.	-	-	-	-	-	-	-	-	-	-	-
80	ZWECKVERBAENDE	-	-	-	-	-	-	-	-	-	-	-

2 AUSGABEN UND EINNAHMEN DER OEFFENTLICHEN HAUSHALTE FUER SOZIALE SICHERUNG, GESUNDHEIT, SPORT, ERHOLUNG

2.2 NACH LAENDERN

MILL. DM

LFD NR.	ART DER AUSGABEN / EINNAHMEN	SCHLESW. HOLSTEIN 1	NIEDER-SACHSEN 2	NORDRH.-WESTFALEN 3	HESSEN 4	RHEINLAND-PFALZ 5	BADEN-WÜRTTBG. 6	BAYERN 7	SAARLAND 8	HAMBURG 9	BREMEN 10	BERLIN (WEST) 11
3099 HILFE F.D.BERUFSAUSBILD., FORTBILD. U. UMSCHULUNG												
1	PERSONALAUSGABEN	-	-	-	-	-	-	-	-	-	-	-
2	STAAT	-	-	-	-	-	-	-	-	-	-	-
3	GEMEINDEN/GV.	-	-	-	-	-	-	-	-	-	-	-
4	ZWECKVERBAENDE	-	-	-	-	-	-	-	-	-	-	-
5	UNTERH. V. UNBEWEGL. VERMOEGEN	-	-	-	-	-	-	-	-	-	-	-
6	STAAT	-	-	-	-	-	-	-	-	-	-	-
7	GEMEINDEN/GV.	-	-	-	-	-	-	-	-	-	-	-
8	ZWECKVERBAENDE	-	-	-	-	-	-	-	-	-	-	-
9	BEWIRTSCHAFT. D. GRUNDSTUECKE	-	-	-	-	-	-	-	-	-	-	1
10	STAAT	-	-	-	-	-	-	-	-	-	-	1
11	GEMEINDEN/GV.	-	-	-	-	-	-	-	-	-	-	-
12	ZWECKVERBAENDE	-	-	-	-	-	-	-	-	-	-	-
13	UEBRIGER LFD. SACHAUFWAND	7	-	50	1	-	-	4	-	-	-	8
14	STAAT	7	-	50	1	-	-	4	-	-	-	8
15	GEMEINDEN/GV.	-	-	-	-	-	-	-	-	-	-	-
16	ZWECKVERBAENDE	-	-	-	-	-	-	-	-	-	-	-
17	BAUMASSNAHMEN	-	-	-	-	-	-	-	-	-	-	-
18	STAAT	-	-	-	-	-	-	-	-	-	-	-
19	GEMEINDEN/GV.	-	-	-	-	-	-	-	-	-	-	-
20	ZWECKVERBAENDE	-	-	-	-	-	-	-	-	-	-	-
21	ERWERB V. UNBEWEGL. SACHVERM.	-	-	-	-	-	-	-	-	-	-	-
22	STAAT	-	-	-	-	-	-	-	-	-	-	-
23	GEMEINDEN/GV.	-	-	-	-	-	-	-	-	-	-	-
24	ZWECKVERBAENDE	-	-	-	-	-	-	-	-	-	-	-
25	ERWERB V. BEWEGL. SACHVERMOEG.	-	-	-	-	-	-	-	-	-	-	1
26	STAAT	-	-	-	-	-	-	-	-	-	-	1
27	GEMEINDEN/GV.	-	-	-	-	-	-	-	-	-	-	-
28	ZWECKVERBAENDE	-	-	-	-	-	-	-	-	-	-	-
29	ERWERB VON BETEILIGUNGEN	-	-	-	-	-	-	-	-	-	-	-
30	STAAT	-	-	-	-	-	-	-	-	-	-	-
31	GEMEINDEN/GV.	-	-	-	-	-	-	-	-	-	-	-
32	ZWECKVERBAENDE	-	-	-	-	-	-	-	-	-	-	-
33	ZAHLUNGEN AN AND. BEREICHE	-	-	102	3	-	11	7	8	-	-	18
34	STAAT	-	-	102	3	-	11	7	8	-	-	18
35	GEMEINDEN/GV.	-	-	-	-	-	-	-	-	-	-	-
36	ZWECKVERBAENDE	-	-	-	-	-	-	-	-	-	-	-
37	UNMITTELBARE AUSGABEN	7	-	152	4	-	12	11	8	-	-	29
38	STAAT	7	-	152	4	-	12	11	8	-	-	29
39	GEMEINDEN/GV.	-	-	-	-	-	-	-	-	-	-	-
40	ZWECKVERBAENDE	-	-	-	-	-	-	-	-	-	-	-
41	ZAHLUNGEN AN OEFFTL. BEREICH	29	-	13	1	-	1	-	-	-	-	-
42	STAAT	29	-	13	1	-	1	-	-	-	-	-
43	GEMEINDEN/GV.	-	-	-	-	-	-	-	-	-	-	-
44	ZWECKVERBAENDE	-	-	-	-	-	-	-	-	-	-	-
45	BRUTTOAUSGABEN	36	-	165	5	-	13	11	8	-	-	29
46	STAAT	36	-	165	5	-	13	11	8	-	-	29
47	GEMEINDEN/GV.	-	-	-	-	-	-	-	-	-	-	-
48	ZWECKVERBAENDE	-	-	-	-	-	-	-	-	-	-	-
49	././ ZABL. VON GLEICHER EBENE	-	-	-	-	-	-	-	-	-	-	-
50	STAAT	-	-	-	-	-	-	-	-	-	-	-
51	GEMEINDEN/GV.	-	-	-	-	-	-	-	-	-	-	-
52	ZWECKVERBAENDE	-	-	-	-	-	-	-	-	-	-	-
53	BEREINIGTE AUSGABEN	36	-	165	5	-	13	11	8	-	-	29
54	STAAT	36	-	165	5	-	13	11	8	-	-	29
55	GEMEINDEN/GV.	-	-	-	-	-	-	-	-	-	-	-
56	ZWECKVERBAENDE	-	-	-	-	-	-	-	-	-	-	-
57	LAUFENDE RECHNUNG	33	-	137	5	-	12	5	4	-	-	27
58	STAAT	33	-	137	5	-	12	5	4	-	-	27
59	GEMEINDEN/GV.	-	-	-	-	-	-	-	-	-	-	-
60	ZWECKVERBAENDE	-	-	-	-	-	-	-	-	-	-	-
61	KAPITALRECHNUNG	3	-	28	-	-	1	6	4	-	-	1
62	STAAT	3	-	28	-	-	1	6	4	-	-	1
63	GEMEINDEN/GV.	-	-	-	-	-	-	-	-	-	-	-
64	ZWECKVERBAENDE	-	-	-	-	-	-	-	-	-	-	-
65	././ ZABL. VON ANDERER EBENE	33	-	-	-	-	-	-	-	-	-	3
66	STAAT	33	-	-	-	-	-	-	-	-	-	3
67	GEMEINDEN/GV.	-	-	-	-	-	-	-	-	-	-	-
68	ZWECKVERBAENDE	-	-	-	-	-	-	-	-	-	-	-
69	NETTOAUSGABEN	3	-	165	5	-	12	11	8	-	-	26
70	STAAT	3	-	165	5	-	12	11	8	-	-	26
71	GEMEINDEN/GV.	-	-	-	-	-	-	-	-	-	-	-
72	ZWECKVERBAENDE	-	-	-	-	-	-	-	-	-	-	-
73	UNMITTELBARE EINNAHMEN	-	1	5	-	-	4	5	-	-	-	7
74	STAAT	-	1	5	-	-	4	5	-	-	-	7
75	GEMEINDEN/GV.	-	-	-	-	-	-	-	-	-	-	-
76	ZWECKVERBAENDE	-	-	-	-	-	-	-	-	-	-	-
77	DARUNTER GEBUEHREN, ENTGELTE	-	-	-	-	-	-	-	-	-	-	-
78	STAAT	-	-	-	-	-	-	-	-	-	-	-
79	GEMEINDEN/GV.	-	-	-	-	-	-	-	-	-	-	-
80	ZWECKVERBAENDE	-	-	-	-	-	-	-	-	-	-	-

2 AUSGABEN UND EINNAHMEN DER OEFFENTLICHEN HAUSHALTE FUER SOZIALE SICHERUNG, GESUNDHEIT, SPORT, ERHOLUNG

2.2 NACH LAENDERN

MILL. DM

LFD NR.	ART DER AUSGABEN / EINNAHMEN	SCHLESW. HOLSTEIN	NIEDER-SACHSEN	NORDRH.-WESTFALEN	HEESSEN	RHEINLAND-PFALZ	BADEN-WÜRTTBG.	BAYERN	SAARLAND	HAMBURG	BREMEN	BERLIN (WEST)
		1	2	3	4	5	6	7	8	9	10	11
3040 SONST. ANPASSUNGSMASSN. U.PRODUKTIVE ARBEITSFÖRDERUNG												
1	PERSONALAUSGABEN	-	1	-	1	-	22	-	22	101	44	150
2	STAAT	-	1	-	1	-	22	-	22	101	44	150
3	GEMEINDEN/GV.	-	-	-	-	-	-	-	-	-	-	-
4	ZWECKVERBAENDE	-	-	-	-	-	-	-	-	-	-	-
5	UNTERH. V. UNBEWEGL. VERMOEGEN	-	-	-	-	-	-	-	-	-	-	-
6	STAAT	-	-	-	-	-	-	-	-	-	-	-
7	GEMEINDEN/GV.	-	-	-	-	-	-	-	-	-	-	-
8	ZWECKVERBAENDE	-	-	-	-	-	-	-	-	-	-	-
9	BEWIRTSCHAFT. D. GRUNDSTUECKE	-	-	-	-	-	-	-	-	-	-	-
10	STAAT	-	-	-	-	-	-	-	-	-	-	-
11	GEMEINDEN/GV.	-	-	-	-	-	-	-	-	-	-	-
12	ZWECKVERBAENDE	-	-	-	-	-	-	-	-	-	-	-
13	UEBRIGER LFD. SACHAUFWAND	1	1	1	13	-	-	-	9	10	5	12
14	STAAT	1	1	1	13	-	-	-	9	10	5	12
15	GEMEINDEN/GV.	-	-	-	-	-	-	-	-	-	-	-
16	ZWECKVERBAENDE	-	-	-	-	-	-	-	-	-	-	-
17	BAUMASSNAHMEN	-	-	-	-	-	-	-	-	-	1	-
18	STAAT	-	-	-	-	-	-	-	-	-	1	-
19	GEMEINDEN/GV.	-	-	-	-	-	-	-	-	-	-	-
20	ZWECKVERBAENDE	-	-	-	-	-	-	-	-	-	-	-
21	ERWERB V. UNBEWEGL. SACHVERM.	-	-	-	-	-	-	-	-	-	-	-
22	STAAT	-	-	-	-	-	-	-	-	-	-	-
23	GEMEINDEN/GV.	-	-	-	-	-	-	-	-	-	-	-
24	ZWECKVERBAENDE	-	-	-	-	-	-	-	-	-	-	-
25	ERWERB V. BEWEGL. SACHVERMOEG.	-	-	-	-	-	-	-	-	-	-	-
26	STAAT	-	-	-	-	-	-	-	-	-	-	-
27	GEMEINDEN/GV.	-	-	-	-	-	-	-	-	-	-	-
28	ZWECKVERBAENDE	-	-	-	-	-	-	-	-	-	-	-
29	ERWERB VON BETEILIGUNGEN	-	-	-	-	-	-	-	-	-	-	-
30	STAAT	-	-	-	-	-	-	-	-	-	-	-
31	GEMEINDEN/GV.	-	-	-	-	-	-	-	-	-	-	-
32	ZWECKVERBAENDE	-	-	-	-	-	-	-	-	-	-	-
33	ZAHLUNGEN AN AND. BEREICHE	41	15	153	2	5	7	11	24	120	33	78
34	STAAT	41	15	153	2	5	7	11	24	120	33	78
35	GEMEINDEN/GV.	-	-	-	-	-	-	-	-	-	-	-
36	ZWECKVERBAENDE	-	-	-	-	-	-	-	-	-	-	-
37	UNMITTELBARE AUSGABEN	42	17	153	16	5	29	11	56	231	84	241
38	STAAT	42	17	153	16	5	29	11	56	231	84	241
39	GEMEINDEN/GV.	-	-	-	-	-	-	-	-	-	-	-
40	ZWECKVERBAENDE	-	-	-	-	-	-	-	-	-	-	-
41	ZAHLUNGEN AN OEFFTL. BEREICH	13	25	71	-	-	1	10	2	-	-	-
42	STAAT	13	25	71	-	-	1	10	2	-	-	-
43	GEMEINDEN/GV.	-	-	-	-	-	-	-	-	-	-	-
44	ZWECKVERBAENDE	-	-	-	-	-	-	-	-	-	-	-
45	BRUTTOAUSGABEN	55	41	225	16	5	30	21	58	231	84	241
46	STAAT	55	41	225	16	5	30	21	58	231	84	241
47	GEMEINDEN/GV.	-	-	-	-	-	-	-	-	-	-	-
48	ZWECKVERBAENDE	-	-	-	-	-	-	-	-	-	-	-
49	./. ZAHL. VON GLEICHER EBENE	1	-	-	-	-	-	3	-	-	-	-
50	STAAT	-	-	-	-	-	-	-	-	-	-	-
51	GEMEINDEN/GV.	-	-	-	-	-	-	-	-	-	-	-
52	ZWECKVERBAENDE	-	-	-	-	-	-	-	-	-	-	-
53	BEREINIGTE AUSGABEN	54	41	225	16	5	30	18	58	231	84	241
54	STAAT	55	41	225	16	5	30	21	58	231	84	241
55	GEMEINDEN/GV.	-	-	-	-	-	-	-	-	-	-	-
56	ZWECKVERBAENDE	-	-	-	-	-	-	-	-	-	-	-
57	LAUFENDE RECHNUNG	54	37	115	15	5	30	19	38	215	71	237
58	STAAT	54	37	115	15	5	30	19	38	215	71	237
59	GEMEINDEN/GV.	-	-	-	-	-	-	-	-	-	-	-
60	ZWECKVERBAENDE	-	-	-	-	-	-	-	-	-	-	-
61	KAPITALRECHNUNG	-	4	109	-	-	-	1	20	17	13	4
62	STAAT	-	4	109	-	-	-	2	20	17	13	4
63	GEMEINDEN/GV.	-	-	-	-	-	-	-	-	-	-	-
64	ZWECKVERBAENDE	-	-	-	-	-	-	-	-	-	-	-
65	./. ZAHL. VON ANDERER EBENE	9	-	5	-	-	14	-	17	83	41	146
66	STAAT	10	-	5	-	-	14	3	17	83	41	146
67	GEMEINDEN/GV.	-	-	-	-	-	-	-	-	-	-	-
68	ZWECKVERBAENDE	-	-	-	-	-	-	-	-	-	-	-
69	NETTOAUSGABEN	45	41	220	15	5	17	18	41	148	42	95
70	STAAT	45	41	220	15	5	17	18	41	148	42	95
71	GEMEINDEN/GV.	-	-	-	-	-	-	-	-	-	-	-
72	ZWECKVERBAENDE	-	-	-	-	-	-	-	-	-	-	-
73	UNMITTELBARE EINNAHMEN	1	-	-	1	-	-	-	-	-	9	1
74	STAAT	1	-	-	1	-	-	-	-	-	9	1
75	GEMEINDEN/GV.	-	-	-	-	-	-	-	-	-	-	-
76	ZWECKVERBAENDE	-	-	-	-	-	-	-	-	-	-	-
77	DARUNTER GEBUEHREN, ENTGELTE	-	-	-	-	-	-	-	-	-	-	-
78	STAAT	-	-	-	-	-	-	-	-	-	-	-
79	GEMEINDEN/GV.	-	-	-	-	-	-	-	-	-	-	-
80	ZWECKVERBAENDE	-	-	-	-	-	-	-	-	-	-	-

2 AUSGABEN UND EINNAHMEN DER DEFFENTLICHEN HAUSHALTE FUER SOZIALE SICHERUNG, GESUNDHEIT, SPORT, ERHOLUNG

2.2 NACH LAENDERN

MILL. DM

LFD NR.	ART DER AUSGABEN / EINNAHMEN	SCHLESW. HOLSTEIN 1	NIEDER-SACHSEN 2	NORDRH.-WESTFALEN 3	HESSEN 4	RHEINLAND-PFALZ 5	BADEN-WTTBG. 6	BAYERN 7	SAARLAND 8	HAMBURG 9	BREMEN 10	BERLIN (WEST) 11
3041 ARBEITSSCHUTZ												
1	PERSONALAUSGABEN	10	27	105	17	22	37	44	4	17	4	9
2	STAAT	10	27	105	17	22	37	44	4	17	4	9
3	GEMEINDEN/GV.	-	-	-	-	-	-	-	-	-	-	-
4	ZWECKVERBAENDE	-	-	-	-	-	-	-	-	-	-	-
5	UNTERH. V. UNBEWEGL. VERMOEGEN	-	-	-	-	-	-	-	-	-	-	-
6	STAAT	-	-	-	-	-	-	-	-	-	-	-
7	GEMEINDEN/GV.	-	-	-	-	-	-	-	-	-	-	-
8	ZWECKVERBAENDE	-	-	-	-	-	-	-	-	-	-	-
9	BEWIRTSCHAFT. D. GRUNDSTUECKE	-	-	3	-	-	-	1	-	-	-	-
10	STAAT	-	-	3	-	-	-	1	-	-	-	-
11	GEMEINDEN/GV.	-	-	-	-	-	-	-	-	-	-	-
12	ZWECKVERBAENDE	-	-	-	-	-	-	-	-	-	-	-
13	UEBRIGER LFD. SACHAUFWAND	3	8	23	7	6	8	11	1	1	-	-
14	STAAT	3	8	23	7	6	8	11	1	1	-	-
15	GEMEINDEN/GV.	-	-	-	-	-	-	-	-	-	-	-
16	ZWECKVERBAENDE	-	-	-	-	-	-	-	-	-	-	-
17	BAUMASSNAHMEN	-	-	-	2	1	-	4	-	-	-	-
18	STAAT	-	-	-	2	1	-	4	-	-	-	-
19	GEMEINDEN/GV.	-	-	-	-	-	-	-	-	-	-	-
20	ZWECKVERBAENDE	-	-	-	-	-	-	-	-	-	-	-
21	ERWERB V. UNBEWEGL. SACHVERM.	-	-	-	-	-	-	-	-	-	-	-
22	STAAT	-	-	-	-	-	-	-	-	-	-	-
23	GEMEINDEN/GV.	-	-	-	-	-	-	-	-	-	-	-
24	ZWECKVERBAENDE	-	-	-	-	-	-	-	-	-	-	-
25	ERWERB V. BEWEGL. SACHVERMDEG.	-	-	6	1	2	1	-	-	1	-	-
26	STAAT	-	-	6	1	2	1	-	-	1	-	-
27	GEMEINDEN/GV.	-	-	-	-	-	-	-	-	-	-	-
28	ZWECKVERBAENDE	-	-	-	-	-	-	-	-	-	-	-
29	ERWERB VON BETEILIGUNGEN	-	-	-	-	-	-	-	-	-	-	-
30	STAAT	-	-	-	-	-	-	-	-	-	-	-
31	GEMEINDEN/GV.	-	-	-	-	-	-	-	-	-	-	-
32	ZWECKVERBAENDE	-	-	-	-	-	-	-	-	-	-	-
33	ZAHLUNGEN AN AND. BEREICHE	-	-	-	-	-	-	-	-	-	-	-
34	STAAT	-	-	-	-	-	-	-	-	-	-	-
35	GEMEINDEN/GV.	-	-	-	-	-	-	-	-	-	-	-
36	ZWECKVERBAENDE	-	-	-	-	-	-	-	-	-	-	-
37	UNMITTELBARE AUSGABEN	13	36	136	28	31	46	60	5	19	5	10
38	STAAT	13	36	136	28	31	46	60	5	19	5	10
39	GEMEINDEN/GV.	-	-	-	-	-	-	-	-	-	-	-
40	ZWECKVERBAENDE	-	-	-	-	-	-	-	-	-	-	-
41	ZAHLUNGEN AN OEFFTL. BEREICH	-	-	-	-	-	-	-	-	-	-	-
42	STAAT	-	-	-	-	-	-	-	-	-	-	-
43	GEMEINDEN/GV.	-	-	-	-	-	-	-	-	-	-	-
44	ZWECKVERBAENDE	-	-	-	-	-	-	-	-	-	-	-
45	BRUTTOAUSGABEN	13	36	136	28	31	46	60	5	19	5	10
46	STAAT	13	36	136	28	31	46	60	5	19	5	10
47	GEMEINDEN/GV.	-	-	-	-	-	-	-	-	-	-	-
48	ZWECKVERBAENDE	-	-	-	-	-	-	-	-	-	-	-
49	./.. ZAHL. VON GLEICHER EBENE	-	-	-	-	-	-	-	-	-	-	-
50	STAAT	-	-	-	-	-	-	-	-	-	-	-
51	GEMEINDEN/GV.	-	-	-	-	-	-	-	-	-	-	-
52	ZWECKVERBAENDE	-	-	-	-	-	-	-	-	-	-	-
53	BEREINIGTE AUSGABEN	13	36	136	28	31	46	60	5	19	5	10
54	STAAT	13	36	136	28	31	46	60	5	19	5	10
55	GEMEINDEN/GV.	-	-	-	-	-	-	-	-	-	-	-
56	ZWECKVERBAENDE	-	-	-	-	-	-	-	-	-	-	-
57	LAUFENDE RECHNUNG	13	35	131	25	28	45	55	5	18	5	10
58	STAAT	13	35	131	25	28	45	55	5	18	5	10
59	GEMEINDEN/GV.	-	-	-	-	-	-	-	-	-	-	-
60	ZWECKVERBAENDE	-	-	-	-	-	-	-	-	-	-	-
61	KAPITALRECHNUNG	-	-	6	3	3	1	5	-	1	-	-
62	STAAT	-	-	6	3	3	1	5	-	1	-	-
63	GEMEINDEN/GV.	-	-	-	-	-	-	-	-	-	-	-
64	ZWECKVERBAENDE	-	-	-	-	-	-	-	-	-	-	-
65	./.. ZAHL. VON ANDERER EBENE	-	-	-	-	1	-	-	-	-	-	-
66	STAAT	-	-	-	-	1	-	-	-	-	-	-
67	GEMEINDEN/GV.	-	-	-	-	-	-	-	-	-	-	-
68	ZWECKVERBAENDE	-	-	-	-	-	-	-	-	-	-	-
69	NETTOAUSGABEN	13	35	136	27	30	46	60	5	19	5	10
70	STAAT	13	35	136	27	30	46	60	5	19	5	10
71	GEMEINDEN/GV.	-	-	-	-	-	-	-	-	-	-	-
72	ZWECKVERBAENDE	-	-	-	-	-	-	-	-	-	-	-
73	UNMITTELBARE EINNAHMEN	2	5	5	3	3	2	5	-	5	1	1
74	STAAT	2	5	5	3	3	2	5	-	5	1	1
75	GEMEINDEN/GV.	-	-	-	-	-	-	-	-	-	-	-
76	ZWECKVERBAENDE	-	-	-	-	-	-	-	-	-	-	-
77	DARUNTER GEBUEHREN, ENTGELTE	1	3	2	-	2	2	2	-	5	1	1
78	STAAT	1	3	2	-	2	2	2	-	5	1	1
79	GEMEINDEN/GV.	-	-	-	-	-	-	-	-	-	-	-
80	ZWECKVERBAENDE	-	-	-	-	-	-	-	-	-	-	-

2 AUSGABEN UND EINKÜNFEN DER ÖFFENTLICHEN HAUSHALTE FÜR SOZIALE SICHERUNG, GESUNDHEIT, SPORT, ERHOLUNG

2.2 NACH LÄNDERN

MILL. DM

LFD NR.	ART DER AUSGABEN / EINKÜNFEN	SCHLESW. HOLSTEIN	NIEDER-SACHSEN	NORDRH.-WESTFALEN	HESSEN	RHEINLAND-PFALZ	BADEN-WÜRTTB.	BAYERN	SAARLAND	HAMBURG	BREMEN	BERLIN (WEST)
		1	2	3	4	5	6	7	8	9	10	11
3042 NATURKATASTROPHEN												
1	PERSONALAUSGABEN	-	-	-	-	-	-	-	-	-	-	-
2	STAAT	-	-	-	-	-	-	-	-	-	-	-
3	GEMEINDEN/GV.	-	-	-	-	-	-	-	-	-	-	-
4	ZWECKVERBAENDE	-	-	-	-	-	-	-	-	-	-	-
5	UNTERH. V. UNBEW. VERMOEGEN	-	-	-	-	-	-	-	-	-	-	-
6	STAAT	-	-	-	-	-	-	-	-	-	-	-
7	GEMEINDEN/GV.	-	-	-	-	-	-	-	-	-	-	-
8	ZWECKVERBAENDE	-	-	-	-	-	-	-	-	-	-	-
9	BEWIRTSCHAFT. D. GRUNDSTUECKE	-	-	-	-	-	-	-	-	-	-	-
10	STAAT	-	-	-	-	-	-	-	-	-	-	-
11	GEMEINDEN/GV.	-	-	-	-	-	-	-	-	-	-	-
12	ZWECKVERBAENDE	-	-	-	-	-	-	-	-	-	-	-
13	UEBRIGER LFD. SACHAUFWAND	-	-	-	-	-	-	-	-	-	-	-
14	STAAT	-	-	-	-	-	-	-	-	-	-	-
15	GEMEINDEN/GV.	-	-	-	-	-	-	-	-	-	-	-
16	ZWECKVERBAENDE	-	-	-	-	-	-	-	-	-	-	-
17	BAUMASSNAHMEN	-	-	-	-	-	-	-	-	-	-	-
18	STAAT	-	-	-	-	-	-	-	-	-	-	-
19	GEMEINDEN/GV.	-	-	-	-	-	-	-	-	-	-	-
20	ZWECKVERBAENDE	-	-	-	-	-	-	-	-	-	-	-
21	ERWERB V. UNBEW. SACHVERM.	-	-	-	-	-	-	-	-	-	-	-
22	STAAT	-	-	-	-	-	-	-	-	-	-	-
23	GEMEINDEN/GV.	-	-	-	-	-	-	-	-	-	-	-
24	ZWECKVERBAENDE	-	-	-	-	-	-	-	-	-	-	-
25	ERWERB V. BEW. SACHVERMOEG.	-	-	-	-	-	-	-	-	-	-	-
26	STAAT	-	-	-	-	-	-	-	-	-	-	-
27	GEMEINDEN/GV.	-	-	-	-	-	-	-	-	-	-	-
28	ZWECKVERBAENDE	-	-	-	-	-	-	-	-	-	-	-
29	ERWERB VON BETEILIGUNGEN	-	-	-	-	-	-	-	-	-	-	-
30	STAAT	-	-	-	-	-	-	-	-	-	-	-
31	GEMEINDEN/GV.	-	-	-	-	-	-	-	-	-	-	-
32	ZWECKVERBAENDE	-	-	-	-	-	-	-	-	-	-	-
33	ZAHLUNGEN AN AND. BEREICHE	-	-	-	-	-	-	1	-	-	-	-
34	STAAT	-	-	-	-	-	-	1	-	-	-	-
35	GEMEINDEN/GV.	-	-	-	-	-	-	-	-	-	-	-
36	ZWECKVERBAENDE	-	-	-	-	-	-	-	-	-	-	-
37	UNMITTELBARE AUSGABEN	-	-	-	-	-	-	1	-	-	-	-
38	STAAT	-	-	-	-	-	-	1	-	-	-	-
39	GEMEINDEN/GV.	-	-	-	-	-	-	-	-	-	-	-
40	ZWECKVERBAENDE	-	-	-	-	-	-	-	-	-	-	-
41	ZAHLUNGEN AN ÖFFTL. BEREICH	-	-	-	8	-	-	-	-	-	-	-
42	STAAT	-	-	-	8	-	-	-	-	-	-	-
43	GEMEINDEN/GV.	-	-	-	-	-	-	-	-	-	-	-
44	ZWECKVERBAENDE	-	-	-	-	-	-	-	-	-	-	-
45	BRUTTOAUSGABEN	-	-	-	8	-	-	1	-	-	-	-
46	STAAT	-	-	-	8	-	-	1	-	-	-	-
47	GEMEINDEN/GV.	-	-	-	-	-	-	-	-	-	-	-
48	ZWECKVERBAENDE	-	-	-	-	-	-	-	-	-	-	-
49	./. ZAHL. VON GLEICHER EBENE	-	-	-	-	-	-	-	-	-	-	-
50	STAAT	-	-	-	-	-	-	-	-	-	-	-
51	GEMEINDEN/GV.	-	-	-	-	-	-	-	-	-	-	-
52	ZWECKVERBAENDE	-	-	-	-	-	-	-	-	-	-	-
53	BEREINIGTE AUSGABEN	-	-	-	8	-	-	1	-	-	-	-
54	STAAT	-	-	-	8	-	-	1	-	-	-	-
55	GEMEINDEN/GV.	-	-	-	-	-	-	-	-	-	-	-
56	ZWECKVERBAENDE	-	-	-	-	-	-	-	-	-	-	-
57	LAUFENDE RECHNUNG	-	-	-	-	-	-	1	-	-	-	-
58	STAAT	-	-	-	-	-	-	1	-	-	-	-
59	GEMEINDEN/GV.	-	-	-	-	-	-	-	-	-	-	-
60	ZWECKVERBAENDE	-	-	-	-	-	-	-	-	-	-	-
61	KAPITALRECHNUNG	-	-	-	8	-	-	-	-	-	-	-
62	STAAT	-	-	-	8	-	-	-	-	-	-	-
63	GEMEINDEN/GV.	-	-	-	-	-	-	-	-	-	-	-
64	ZWECKVERBAENDE	-	-	-	-	-	-	-	-	-	-	-
65	./. ZAHL. VON ANDERER EBENE	-	-	-	-	-	-	-	-	-	-	-
66	STAAT	-	-	-	-	-	-	-	-	-	-	-
67	GEMEINDEN/GV.	-	-	-	-	-	-	-	-	-	-	-
68	ZWECKVERBAENDE	-	-	-	-	-	-	-	-	-	-	-
69	NETTOAUSGABEN	-	-	-	8	-	-	1	-	-	-	-
70	STAAT	-	-	-	8	-	-	1	-	-	-	-
71	GEMEINDEN/GV.	-	-	-	-	-	-	-	-	-	-	-
72	ZWECKVERBAENDE	-	-	-	-	-	-	-	-	-	-	-
73	UNMITTELBARE EINKÜNFEN	-	-	-	-	-	-	-	-	-	-	-
74	STAAT	-	-	-	-	-	-	-	-	-	-	-
75	GEMEINDEN/GV.	-	-	-	-	-	-	-	-	-	-	-
76	ZWECKVERBAENDE	-	-	-	-	-	-	-	-	-	-	-
77	DARUNTER GEBUEHREN, ENTGELTE	-	-	-	-	-	-	-	-	-	-	-
78	STAAT	-	-	-	-	-	-	-	-	-	-	-
79	GEMEINDEN/GV.	-	-	-	-	-	-	-	-	-	-	-
80	ZWECKVERBAENDE	-	-	-	-	-	-	-	-	-	-	-

2 AUSGABEN UND EINNAHMEN DER DEFFENTLICHEN HAUSHALTE FUER SOZIALE SICHERUNG, GESUNDHEIT, SPORT, ERHOLUNG

2.2 NACH LAENDERN

MILL. DM

LFD NR.	ART DER AUSGABEN / EINNAHMEN	SCHLESW. HOLSTEIN	NIEDER- SACHSEN	NORDRH.- WEST- FALEN	HESSEN	RHEIN- LAND- PFALZ	BADEN- WTTBG.	BAYERN	SAARLAND	HAMBURG	BREMEN	BERLIN (WEST)
		1	2	3	4	5	6	7	8	9	10	11
3043 FOERDERUNG DER VERMOEGENSBILDUNG												
1	PERSONALAUSGABEN	-	-	-	-	-	-	-	-	-	-	-
2	STAAT	-	-	-	-	-	-	-	-	-	-	-
3	GEMEINDEN/GV.	-	-	-	-	-	-	-	-	-	-	-
4	ZWECKVERBAENDE	-	-	-	-	-	-	-	-	-	-	-
5	UNTERH. V. UNBEWEGL. VERMOEGEN	-	-	-	-	-	-	-	-	-	-	-
6	STAAT	-	-	-	-	-	-	-	-	-	-	-
7	GEMEINDEN/GV.	-	-	-	-	-	-	-	-	-	-	-
8	ZWECKVERBAENDE	-	-	-	-	-	-	-	-	-	-	-
9	BEWIRTSCHAFT. D. GRUNDSTUECKE	-	-	-	-	-	-	-	-	-	-	-
10	STAAT	-	-	-	-	-	-	-	-	-	-	-
11	GEMEINDEN/GV.	-	-	-	-	-	-	-	-	-	-	-
12	ZWECKVERBAENDE	-	-	-	-	-	-	-	-	-	-	-
13	UEBRIGER LFD. SACHAUFWAND	-	-	-	-	-	-	-	-	-	-	-
14	STAAT	-	-	-	-	-	-	-	-	-	-	-
15	GEMEINDEN/GV.	-	-	-	-	-	-	-	-	-	-	-
16	ZWECKVERBAENDE	-	-	-	-	-	-	-	-	-	-	-
17	BAUMASSNAHMEN	-	-	-	-	-	-	-	-	-	-	-
18	STAAT	-	-	-	-	-	-	-	-	-	-	-
19	GEMEINDEN/GV.	-	-	-	-	-	-	-	-	-	-	-
20	ZWECKVERBAENDE	-	-	-	-	-	-	-	-	-	-	-
21	ERWERB V. UNBEWEGL. SACHVERM.	-	-	-	-	-	-	-	-	-	-	-
22	STAAT	-	-	-	-	-	-	-	-	-	-	-
23	GEMEINDEN/GV.	-	-	-	-	-	-	-	-	-	-	-
24	ZWECKVERBAENDE	-	-	-	-	-	-	-	-	-	-	-
25	ERWERB V. BEWEGL. SACHVERMDEG.	-	-	-	-	-	-	-	-	-	-	-
26	STAAT	-	-	-	-	-	-	-	-	-	-	-
27	GEMEINDEN/GV.	-	-	-	-	-	-	-	-	-	-	-
28	ZWECKVERBAENDE	-	-	-	-	-	-	-	-	-	-	-
29	ERWERB VON BETEILIGUNGEN	-	-	-	-	-	-	-	-	-	-	-
30	STAAT	-	-	-	-	-	-	-	-	-	-	-
31	GEMEINDEN/GV.	-	-	-	-	-	-	-	-	-	-	-
32	ZWECKVERBAENDE	-	-	-	-	-	-	-	-	-	-	-
33	ZAHLUNGEN AN AND. BEREICHE	-	-	1-	-	-	1-	-	-	-	-	-
34	STAAT	-	-	1-	-	-	1-	-	-	-	-	-
35	GEMEINDEN/GV.	-	-	-	-	-	-	-	-	-	-	-
36	ZWECKVERBAENDE	-	-	-	-	-	-	-	-	-	-	-
37	UNMITTELBARE AUSGABEN	-	-	1-	-	-	1-	-	-	-	-	-
38	STAAT	-	-	1-	-	-	1-	-	-	-	-	-
39	GEMEINDEN/GV.	-	-	-	-	-	-	-	-	-	-	-
40	ZWECKVERBAENDE	-	-	-	-	-	-	-	-	-	-	-
41	ZAHLUNGEN AN DEFFTL. BEREICH	-	-	-	-	-	-	-	-	-	-	-
42	STAAT	-	-	-	-	-	-	-	-	-	-	-
43	GEMEINDEN/GV.	-	-	-	-	-	-	-	-	-	-	-
44	ZWECKVERBAENDE	-	-	-	-	-	-	-	-	-	-	-
45	BRUTTOAUSGABEN	-	-	1-	-	-	1-	-	-	-	-	-
46	STAAT	-	-	1-	-	-	1-	-	-	-	-	-
47	GEMEINDEN/GV.	-	-	-	-	-	-	-	-	-	-	-
48	ZWECKVERBAENDE	-	-	-	-	-	-	-	-	-	-	-
49	./ ZABL. VON GLEICHER EBENE	-	-	-	-	-	-	-	-	-	-	-
50	STAAT	-	-	-	-	-	-	-	-	-	-	-
51	GEMEINDEN/GV.	-	-	-	-	-	-	-	-	-	-	-
52	ZWECKVERBAENDE	-	-	-	-	-	-	-	-	-	-	-
53	BEREINIGTE AUSGABEN	-	-	1-	-	-	1-	-	-	-	-	-
54	STAAT	-	-	1-	-	-	1-	-	-	-	-	-
55	GEMEINDEN/GV.	-	-	-	-	-	-	-	-	-	-	-
56	ZWECKVERBAENDE	-	-	-	-	-	-	-	-	-	-	-
57	LAUFENDE RECHNUNG	-	-	-	-	-	-	-	-	-	-	-
58	STAAT	-	-	-	-	-	-	-	-	-	-	-
59	GEMEINDEN/GV.	-	-	-	-	-	-	-	-	-	-	-
60	ZWECKVERBAENDE	-	-	-	-	-	-	-	-	-	-	-
61	KAPITALRECHNUNG	-	-	1-	-	-	1-	-	-	-	-	-
62	STAAT	-	-	1-	-	-	1-	-	-	-	-	-
63	GEMEINDEN/GV.	-	-	-	-	-	-	-	-	-	-	-
64	ZWECKVERBAENDE	-	-	-	-	-	-	-	-	-	-	-
65	./ ZABL. VON ANDERER EBENE	-	-	-	-	-	1-	-	-	-	-	-
66	STAAT	-	-	-	-	-	1-	-	-	-	-	-
67	GEMEINDEN/GV.	-	-	-	-	-	-	-	-	-	-	-
68	ZWECKVERBAENDE	-	-	-	-	-	-	-	-	-	-	-
69	NETTOAUSGABEN	-	-	1-	-	-	1-	-	-	-	-	-
70	STAAT	-	-	1-	-	-	1-	-	-	-	-	-
71	GEMEINDEN/GV.	-	-	-	-	-	-	-	-	-	-	-
72	ZWECKVERBAENDE	-	-	-	-	-	-	-	-	-	-	-
73	UNMITTELBARE EINNAHMEN	-	-	-	-	-	-	-	-	-	-	-
74	STAAT	-	-	-	-	-	-	-	-	-	-	-
75	GEMEINDEN/GV.	-	-	-	-	-	-	-	-	-	-	-
76	ZWECKVERBAENDE	-	-	-	-	-	-	-	-	-	-	-
77	DARUNTER GEBUEHREN, ENTGELTE	-	-	-	-	-	-	-	-	-	-	-
78	STAAT	-	-	-	-	-	-	-	-	-	-	-
79	GEMEINDEN/GV.	-	-	-	-	-	-	-	-	-	-	-
80	ZWECKVERBAENDE	-	-	-	-	-	-	-	-	-	-	-

2 AUSGABEN UND EINKÜNFEN DER ÖFFENTLICHEN HAUSHALTE FÜR SOZIALE SICHERUNG, GESUNDHEIT, SPORT, ERHOLUNG

2.2 NACH LÄNDERN

MILL. DM

LFD NR.	ART DER AUSGABEN / EINKÜNFEN	SCHLESW. HOLSTEIN	NIEDER- SACHSEN	NORDRH.- WEST- FALEN	HESSEN	RHEIN- LAND- PFALZ	BADEN- WÜRTTBG.	BAYERN	SAARLAND	HAMBURG	BREMEN	BERLIN (WEST)
		1	2	3	4	5	6	7	8	9	10	11
3044 SONSTIGE SOZIALE ANGELEGENHEITEN												
1	PERSONALAUSGABEN	-	-	-	-	-	-	-	-	-	-	-
2	STAAT	-	-	-	-	-	-	-	-	-	-	-
3	GEMEINDEN/GV.	-	-	-	-	-	-	-	-	-	-	-
4	ZWECKVERBAENDE	-	-	-	-	-	-	-	-	-	-	-
5	UNTERH. V. UNBEWEGL. VERMOEGEN	-	-	-	-	-	-	-	-	-	-	-
6	STAAT	-	-	-	-	-	-	-	-	-	-	-
7	GEMEINDEN/GV.	-	-	-	-	-	-	-	-	-	-	-
8	ZWECKVERBAENDE	-	-	-	-	-	-	-	-	-	-	-
9	BEWIRTSCHAFT. D. GRUNDSTUECKE	-	-	-	-	-	-	-	-	-	-	-
10	STAAT	-	-	-	-	-	-	-	-	-	-	-
11	GEMEINDEN/GV.	-	-	-	-	-	-	-	-	-	-	-
12	ZWECKVERBAENDE	-	-	-	-	-	-	-	-	-	-	-
13	UEBRIGER LFD. SACHAUFWAND	-	2	4	4	-	18	17	1	1	4	23
14	STAAT	-	2	4	4	-	18	17	1	1	4	23
15	GEMEINDEN/GV.	-	-	-	-	-	-	-	-	-	-	-
16	ZWECKVERBAENDE	-	-	-	-	-	-	-	-	-	-	-
17	BAUMASSNAHMEN	-	-	-	-	-	-	-	-	-	-	-
18	STAAT	-	-	-	-	-	-	-	-	-	-	-
19	GEMEINDEN/GV.	-	-	-	-	-	-	-	-	-	-	-
20	ZWECKVERBAENDE	-	-	-	-	-	-	-	-	-	-	-
21	ERWERB V. UNBEWEGL. SACHVERM.	-	-	-	-	-	-	-	-	-	-	-
22	STAAT	-	-	-	-	-	-	-	-	-	-	-
23	GEMEINDEN/GV.	-	-	-	-	-	-	-	-	-	-	-
24	ZWECKVERBAENDE	-	-	-	-	-	-	-	-	-	-	-
25	ERWERB V. BEWEGL. SACHVERMOEG.	-	-	-	-	-	-	-	-	-	-	-
26	STAAT	-	-	-	-	-	-	-	-	-	-	-
27	GEMEINDEN/GV.	-	-	-	-	-	-	-	-	-	-	-
28	ZWECKVERBAENDE	-	-	-	-	-	-	-	-	-	-	-
29	ERWERB VON BETEILIGUNGEN	-	-	-	-	-	-	-	-	-	-	-
30	STAAT	-	-	-	-	-	-	-	-	-	-	-
31	GEMEINDEN/GV.	-	-	-	-	-	-	-	-	-	-	-
32	ZWECKVERBAENDE	-	-	-	-	-	-	-	-	-	-	-
33	ZAHLUNGEN AN AND. BEREICHE	15	96	361	33	58	272	695	12	29	28	797
34	STAAT	15	96	361	33	58	272	695	12	29	28	797
35	GEMEINDEN/GV.	-	-	-	-	-	-	-	-	-	-	-
36	ZWECKVERBAENDE	-	-	-	-	-	-	-	-	-	-	-
37	UNMITTELBARE AUSGABEN	15	98	364	36	58	290	713	13	30	33	821
38	STAAT	15	98	364	36	58	290	713	13	30	33	821
39	GEMEINDEN/GV.	-	-	-	-	-	-	-	-	-	-	-
40	ZWECKVERBAENDE	-	-	-	-	-	-	-	-	-	-	-
41	ZAHLUNGEN AN ÖFFTL. BEREICH	75	197	21	2	57	43	22	2	13	-	6
42	STAAT	75	197	21	2	57	43	22	2	13	-	6
43	GEMEINDEN/GV.	-	-	-	-	-	-	-	-	-	-	-
44	ZWECKVERBAENDE	-	-	-	-	-	-	-	-	-	-	-
45	BRUTTOAUSGABEN	89	295	386	38	115	333	734	16	43	33	827
46	STAAT	89	295	386	38	115	333	734	16	43	33	827
47	GEMEINDEN/GV.	-	-	-	-	-	-	-	-	-	-	-
48	ZWECKVERBAENDE	-	-	-	-	-	-	-	-	-	-	-
49	././ ZABL. VON GLEICHER EBENE	-	-	-	-	-	-	-	-	-	-	-
50	STAAT	-	-	-	-	-	-	-	-	-	-	-
51	GEMEINDEN/GV.	-	-	-	-	-	-	-	-	-	-	-
52	ZWECKVERBAENDE	-	-	-	-	-	-	-	-	-	-	-
53	BEREINIGTE AUSGABEN	89	295	386	38	115	333	734	16	43	33	827
54	STAAT	89	295	386	38	115	333	734	16	43	33	827
55	GEMEINDEN/GV.	-	-	-	-	-	-	-	-	-	-	-
56	ZWECKVERBAENDE	-	-	-	-	-	-	-	-	-	-	-
57	LAUFENDE RECHNUNG	82	280	383	38	105	332	615	15	41	31	812
58	STAAT	82	280	383	38	105	332	615	15	41	31	812
59	GEMEINDEN/GV.	-	-	-	-	-	-	-	-	-	-	-
60	ZWECKVERBAENDE	-	-	-	-	-	-	-	-	-	-	-
61	KAPITALRECHNUNG	7	15	3	-	11	-	120	1	2	1	15
62	STAAT	7	15	3	-	11	-	120	1	2	1	15
63	GEMEINDEN/GV.	-	-	-	-	-	-	-	-	-	-	-
64	ZWECKVERBAENDE	-	-	-	-	-	-	-	-	-	-	-
65	././ ZABL. VON ANDERER EBENE	65	198	77	1	8	40	339	4	25	4	568
66	STAAT	65	198	77	1	8	40	339	4	25	4	568
67	GEMEINDEN/GV.	-	-	-	-	-	-	-	-	-	-	-
68	ZWECKVERBAENDE	-	-	-	-	-	-	-	-	-	-	-
69	NETTOAUSGABEN	24	97	309	37	107	292	395	12	17	28	259
70	STAAT	24	97	309	37	107	292	395	12	17	28	259
71	GEMEINDEN/GV.	-	-	-	-	-	-	-	-	-	-	-
72	ZWECKVERBAENDE	-	-	-	-	-	-	-	-	-	-	-
73	UNMITTELBARE EINKÜNFEN	18	49	49	6	25	10	97	6	24	6	23
74	STAAT	18	49	49	6	25	10	97	6	24	6	23
75	GEMEINDEN/GV.	-	-	-	-	-	-	-	-	-	-	-
76	ZWECKVERBAENDE	-	-	-	-	-	-	-	-	-	-	-
77	DARUNTER GEBUEHREN, ENTGELTE	16	42	49	6	15	9	84	5	22	5	18
78	STAAT	16	42	49	6	15	9	84	5	22	5	18
79	GEMEINDEN/GV.	-	-	-	-	-	-	-	-	-	-	-
80	ZWECKVERBAENDE	-	-	-	-	-	-	-	-	-	-	-

2 AUSGABEN UND EINNAHMEN DER DEFFENTLICHEN HAUSHALTE FUER SOZIALE SICHERUNG, GESUNDHEIT, SPORT, ERHOLUNG

2.2 NACH LAENDERN

MILL. DM

LFD NR.	ART DER AUSGABEN / EINNAHMEN	SCHLESW. HOLSTEIN	NIEDER-SACHSEN	NORDRH.-WESTFALEN	HESSEN	RHEINLAND-PFALZ	BADEN-WTTBG.	BAYERN	SAARLAND	HAMBURG	BREMEN	BERLIN (WEST)
		1	2	3	4	5	6	7	8	9	10	11
4001 GESUNDHEIT, SPORT UND ERHOLUNG												
1	PERSONALAUSGABEN	837	2 602	4 183	2 049	905	3 700	4 634	300	811	424	1 230
2	STAAT	145	276	31	38	120	460	227	51	811	424	1 230
3	GEMEINDEN/GV.	646	2 283	3 951	1 987	783	3 234	3 828	248	-	-	-
4	ZWECKVERBAENDE	46	49	201	24	1	7	578	-	-	-	-
5	UNTERH. V. UNBEWEGL. VERMOEGEN	19	70	204	94	29	151	114	10	19	5	86
6	STAAT	-	-	-	2	-	-	2	-	19	5	86
7	GEMEINDEN/GV.	19	70	203	91	29	150	111	10	-	-	-
8	ZWECKVERBAENDE	-	-	1	2	-	1	1	-	-	-	-
9	BEWIRTSCHAFT. D. GRUNDSTUECKE	26	96	251	91	46	127	66	11	9	4	47
10	STAAT	-	2	3	2	2	-	6	1	9	4	47
11	GEMEINDEN/GV.	26	93	247	89	43	125	59	10	-	-	-
12	ZWECKVERBAENDE	-	1	1	5	-	1	1	-	-	-	-
13	UEBRIGER LFD. SACHAUFWAND	364	1 116	1 642	1 007	390	1 766	2 380	114	409	219	552
14	STAAT	47	162	41	61	36	160	110	14	409	219	552
15	GEMEINDEN/GV.	291	932	1 500	937	353	1 602	1 950	99	-	-	-
16	ZWECKVERBAENDE	26	22	102	8	-	4	320	-	-	-	-
17	BAUMASSNAHMEN	160	347	589	406	162	884	1 214	36	41	23	174
18	STAAT	19	19	1	9	5	37	25	2	41	23	174
19	GEMEINDEN/GV.	139	324	575	388	157	844	1 081	34	-	-	-
20	ZWECKVERBAENDE	2	5	13	9	-	2	108	-	-	-	-
21	ERWERB V. UNBEWEGL. SACHVERM.	5	11	42	3	6	31	60	-	7	1	27
22	STAAT	1	-	-	-	-	-	-	-	7	1	27
23	GEMEINDEN/GV.	4	11	41	3	6	31	58	-	-	-	-
24	ZWECKVERBAENDE	-	-	1	-	-	-	2	-	-	-	-
25	ERWERB V. BEWEGL. SACHVERMOEG.	57	139	181	80	46	226	296	10	47	16	77
26	STAAT	5	18	7	5	7	44	17	2	47	16	77
27	GEMEINDEN/GV.	50	118	160	74	39	181	242	8	-	-	-
28	ZWECKVERBAENDE	2	3	15	-	-	-	37	-	-	-	-
29	ERWERB VON BETEILIGUNGEN	1	1	11	1	2	19	17	-	1	-	-
30	STAAT	-	-	-	-	-	9	-	-	1	-	-
31	GEMEINDEN/GV.	1	-	11	1	2	9	17	-	-	-	-
32	ZWECKVERBAENDE	-	-	-	-	-	-	-	-	-	-	-
33	ZAHLUNGEN AN AND. BEREICHE	122	297	1 250	286	226	572	784	51	66	48	333
34	STAAT	55	192	1 051	178	179	389	543	41	66	48	333
35	GEMEINDEN/GV.	67	105	199	108	48	183	241	10	-	-	-
36	ZWECKVERBAENDE	-	1	-	-	-	-	-	-	-	-	-
37	UNMITTELBARE AUSGABEN	1 592	4 679	8 354	4 017	1 811	7 475	9 565	532	1 407	740	2 527
38	STAAT	273	669	1 133	295	350	1 099	930	112	1 407	740	2 527
39	GEMEINDEN/GV.	1 243	3 937	6 887	3 673	1 459	6 360	7 587	419	-	-	-
40	ZWECKVERBAENDE	75	73	334	49	3	16	1 048	-	-	-	-
41	ZAHLUNGEN AN DEFFTL. BEREICH	222	551	535	457	231	790	2 133	61	82	20	232
42	STAAT	117	252	419	231	191	529	1 236	35	82	20	232
43	GEMEINDEN/GV.	104	297	115	225	40	260	893	26	-	-	-
44	ZWECKVERBAENDE	-	2	2	1	-	-	4	-	-	-	-
45	BRUTTOAUSGABEN	1 813	5 230	8 889	4 473	2 043	8 264	11 698	592	1 489	760	2 758
46	STAAT	390	921	1 552	526	541	1 629	2 166	147	1 489	760	2 758
47	GEMEINDEN/GV.	1 347	4 234	7 001	3 898	1 499	6 620	8 480	445	-	-	-
48	ZWECKVERBAENDE	75	75	335	50	3	16	1 052	-	-	-	-
49	./. ZAHL. VON GLEICHER EBENE	215	517	575	487	182	628	1 977	60	79	33	242
50	STAAT	31	22	-	-	1	69	24	3	79	33	242
51	GEMEINDEN/GV.	21	151	97	55	24	152	273	7	-	-	-
52	ZWECKVERBAENDE	-	1	1	-	-	-	81	-	-	-	-
53	BEREINIGTE AUSGABEN	1 599	4 714	8 313	3 986	1 861	7 637	9 721	532	1 410	727	2 516
54	STAAT	360	899	1 552	526	539	1 560	2 142	143	1 410	727	2 516
55	GEMEINDEN/GV.	1 326	4 083	6 904	3 843	1 475	6 467	8 207	438	-	-	-
56	ZWECKVERBAENDE	75	74	335	50	3	16	971	-	-	-	-
57	LAUFENDE RECHNUNG	1 300	3 977	6 469	3 346	1 518	5 986	7 391	444	1 268	668	1 964
58	STAAT	214	501	244	161	306	803	547	82	1 268	668	1 964
59	GEMEINDEN/GV.	1 028	3 440	6 034	3 205	1 246	5 232	6 129	375	-	-	-
60	ZWECKVERBAENDE	71	65	305	40	3	13	847	-	-	-	-
61	KAPITALRECHNUNG	298	737	1 844	640	343	1 650	2 331	89	142	58	553
62	STAAT	146	398	1 308	365	233	757	1 595	62	142	58	553
63	GEMEINDEN/GV.	298	642	870	638	230	1 235	2 078	63	-	-	-
64	ZWECKVERBAENDE	4	8	29	10	1	3	124	-	-	-	-
65	./. ZAHL. VON ANDERER EBENE	24	46	59	23	11	25	50	9	7	1	9
66	STAAT	56	137	2	159	3	12	591	21	7	1	9
67	GEMEINDEN/GV.	127	241	496	275	160	416	918	37	-	-	-
68	ZWECKVERBAENDE	3	10	39	22	5	3	141	-	-	-	-
69	NETTOAUSGABEN	1 574	4 667	8 254	3 963	1 850	7 611	9 671	523	1 403	725	2 507
70	STAAT	303	762	1 550	367	536	1 548	1 551	123	1 403	725	2 507
71	GEMEINDEN/GV.	1 199	3 842	6 408	3 568	1 316	6 051	7 289	400	-	-	-
72	ZWECKVERBAENDE	72	64	296	28	2	13	830	-	-	-	-
73	UNMITTELBARE EINNAHMEN	1 103	3 379	4 802	2 652	1 160	4 967	6 547	335	1 149	644	1 406
74	STAAT	184	364	51	26	106	415	161	36	1 149	644	1 406
75	GEMEINDEN/GV.	839	2 950	4 421	2 600	1 052	4 541	5 519	299	-	-	-
76	ZWECKVERBAENDE	80	65	329	26	2	11	867	-	-	-	-
77	DARUNTER GEBUEHREN, ENTGELTE	1 002	3 095	4 293	2 394	1 065	4 424	5 836	309	999	579	1 272
78	STAAT	178	344	41	8	98	378	137	35	999	579	1 272
79	GEMEINDEN/GV.	754	2 691	3 943	2 362	967	4 037	4 913	274	-	-	-
80	ZWECKVERBAENDE	70	60	308	23	1	9	787	-	-	-	-

2 AUSGABEN UND EINNAHMEN DER OEFFENTLICHEN HAUSHALTE FUER SOZIALE SICHERUNG, GESUNDHEIT, SPORT, ERHOLUNG

2.2 NACH LAENDERN

MILL. DM

LFD NR.	ART DER AUSGABEN / EINNAHMEN	SCHLESW. HOLSTEIN	NIEDER-SACHSEN	NORDRH.-WEST-FALEN	HESSEN	RHEIN-LAND-PFALZ	BADEN-WTTBG.	BAYERN	SAARLAND	HAMBURG	BREMEN	BERLIN (WEST)
		1	2	3	4	5	6	7	8	9	10	11
4002 EINRICHTUNGEN UND MASSNAHMEN D. GESUNDHEITSWESENS												
1	PERSONALAUSGABEN	740	2 291	3 201	1 757	768	3 271	4 279	238	749	411	1 033
2	STAAT	144	268	8	12	120	421	208	51	749	411	1 033
3	GEMEINDEN/GV.	551	1 982	2 996	1 729	647	2 845	3 494	187	-	-	-
4	ZWECKVERBAENDE	45	41	198	17	-	5	576	-	-	-	-
5	UNTERH. V. UNBEW. VERMOEGEN	1	2	7	3	-	1	3	-	2	-	-
6	STAAT	-	-	-	1	-	-	2	-	2	-	-
7	GEMEINDEN/GV.	1	2	7	2	-	1	1	-	-	-	-
8	ZWECKVERBAENDE	-	-	-	-	-	-	-	-	-	-	-
9	BEWIRTSCHAFT. D. GRUNDSTUECKE	2	4	12	4	3	3	8	1	2	1	7
10	STAAT	-	1	1	1	2	-	5	1	2	1	7
11	GEMEINDEN/GV.	1	3	11	3	-	3	3	-	-	-	-
12	ZWECKVERBAENDE	-	-	-	-	-	-	-	-	-	-	-
13	UEBRIGER LFD. SACHAUFWAND	340	1 049	1 445	845	361	1 599	2 174	97	380	206	461
14	STAAT	40	150	11	12	31	128	70	12	380	206	461
15	GEMEINDEN/GV.	274	880	1 333	826	330	1 468	1 788	85	-	-	-
16	ZWECKVERBAENDE	26	20	101	7	-	3	317	-	-	-	-
17	BAUMASSNAHMEN	104	214	240	170	50	412	738	10	22	16	119
18	STAAT	19	19	1	6	4	37	25	2	22	16	119
19	GEMEINDEN/GV.	83	192	232	161	46	374	620	7	-	-	-
20	ZWECKVERBAENDE	2	3	7	3	-	1	93	-	-	-	-
21	ERWERB V. UNBEW. SACHVERM.	2	1	4	1	1	3	11	-	1	1	4
22	STAAT	1	-	-	-	-	-	-	-	1	1	4
23	GEMEINDEN/GV.	-	1	4	1	1	3	11	-	-	-	-
24	ZWECKVERBAENDE	-	-	-	-	-	-	-	-	-	-	-
25	ERWERB V. BEW. SACHVERMOEG.	50	118	139	62	36	185	263	8	43	16	67
26	STAAT	3	12	-	1	4	31	10	1	43	16	67
27	GEMEINDEN/GV.	45	103	125	61	32	154	217	7	-	-	-
28	ZWECKVERBAENDE	2	3	14	-	-	-	36	-	-	-	-
29	ERWERB VON BETEILIGUNGEN	1	1	4	1	2	4	13	-	1	-	-
30	STAAT	-	-	-	-	-	-	-	-	1	-	-
31	GEMEINDEN/GV.	1	-	4	1	2	4	13	-	-	-	-
32	ZWECKVERBAENDE	-	-	-	-	-	-	-	-	-	-	-
33	ZAHLUNGEN AN AND. BEREICHE	54	180	1 046	194	161	238	434	41	36	22	256
34	STAAT	26	162	1 005	162	150	186	415	40	36	22	256
35	GEMEINDEN/GV.	28	17	41	32	12	51	19	1	-	-	-
36	ZWECKVERBAENDE	-	-	-	-	-	-	-	-	-	-	-
37	UNMITTELBARE AUSGABEN	1 293	3 859	6 098	3 038	1 382	5 716	7 922	396	1 235	674	1 950
38	STAAT	234	613	1 026	195	312	804	735	109	1 235	674	1 950
39	GEMEINDEN/GV.	984	3 180	4 753	2 816	1 070	4 903	6 166	287	-	-	-
40	ZWECKVERBAENDE	75	66	320	27	1	9	1 022	-	-	-	-
41	ZAHLUNGEN AN OEFFTL. BEREICH	199	505	486	420	157	735	1 827	60	81	18	232
42	STAAT	102	237	385	218	136	484	961	35	81	18	232
43	GEMEINDEN/GV.	97	269	102	201	20	251	865	25	-	-	-
44	ZWECKVERBAENDE	-	-	-	-	-	-	2	-	-	-	-
45	BRUTTOAUSGABEN	1 491	4 364	6 585	3 458	1 539	6 451	9 750	455	1 316	692	2 181
46	STAAT	336	849	1 410	413	448	1 288	1 695	143	1 316	692	2 181
47	GEMEINDEN/GV.	1 080	3 448	4 854	3 018	1 090	5 154	7 031	312	-	-	-
48	ZWECKVERBAENDE	75	66	320	27	1	9	1 024	-	-	-	-
49	./.. ZAHL. VON GLEICHER EBENE	196	473	473	439	137	565	1 842	51	79	33	242
50	STAAT	91	22	-	-	1	69	24	3	79	33	242
51	GEMEINDEN/GV.	13	126	92	38	8	148	255	6	-	-	-
52	ZWECKVERBAENDE	-	1	1	-	-	-	81	-	-	-	-
53	BEREINIGTE AUSGABEN	1 295	3 891	6 112	3 019	1 402	5 886	7 907	405	1 237	659	1 939
54	STAAT	305	827	1 410	413	447	1 219	1 671	140	1 237	659	1 939
55	GEMEINDEN/GV.	1 067	3 322	4 762	2 980	1 082	5 005	6 775	306	-	-	-
56	ZWECKVERBAENDE	75	65	320	27	1	9	943	-	-	-	-
57	LAUFENDE RECHNUNG	1 091	3 365	4 700	2 654	1 237	4 892	6 492	339	1 143	615	1 517
58	STAAT	192	458	147	77	275	596	445	79	1 143	615	1 517
59	GEMEINDEN/GV.	841	2 873	4 356	2 598	996	4 345	5 330	273	-	-	-
60	ZWECKVERBAENDE	71	60	298	24	1	8	838	-	-	-	-
61	KAPITALRECHNUNG	204	526	1 411	365	164	995	1 416	66	94	45	422
62	STAAT	114	369	1 263	336	171	624	1 226	60	94	45	422
63	GEMEINDEN/GV.	226	449	406	382	87	660	1 445	33	-	-	-
64	ZWECKVERBAENDE	4	5	22	3	-	1	104	-	-	-	-
65	./.. ZAHL. VON ANDERER EBENE	2	7	5	11	3	8	5	1	2	1	3
66	STAAT	47	128	-	153	2	5	573	20	2	1	3
67	GEMEINDEN/GV.	104	197	357	253	128	350	794	22	-	-	-
68	ZWECKVERBAENDE	3	5	29	6	-	1	120	-	-	-	-
69	NETTOAUSGABEN	1 293	3 884	6 106	3 008	1 399	5 879	7 902	404	1 234	658	1 936
70	STAAT	259	699	1 410	260	445	1 215	1 099	120	1 234	658	1 936
71	GEMEINDEN/GV.	963	3 126	4 406	2 727	954	4 656	5 981	284	-	-	-
72	ZWECKVERBAENDE	72	60	291	21	-	8	822	-	-	-	-
73	UNMITTELBARE EINNAHMEN	1 066	3 259	4 498	2 538	1 100	4 740	6 264	319	1 124	630	1 362
74	STAAT	182	361	14	6	106	412	148	36	1 124	630	1 362
75	GEMEINDEN/GV.	804	2 835	4 159	2 512	993	4 321	5 256	283	-	-	-
76	ZWECKVERBAENDE	80	63	325	20	-	7	861	-	-	-	-
77	DARUNTER GEBUEHREN, ENTGELTE	980	3 026	4 121	2 336	1 035	4 306	5 710	299	994	577	1 251
78	STAAT	176	343	5	4	98	375	125	35	994	577	1 251
79	GEMEINDEN/GV.	794	2 624	3 809	2 313	937	3 924	4 802	265	-	-	-
80	ZWECKVERBAENDE	70	59	306	18	-	6	784	-	-	-	-

2 AUSGABEN UND EINNAHMEN DER OEFFENTLICHEN HAUSHALTE FUER SOZIALE SICHERUNG, GESUNDHEIT, SPORT, ERHOLUNG

2.2 NACH LAENDERN

MILL. DM

LFD NR.	ART DER AUSGABEN / EINNAHMEN	SCHLESW. HOLSTEIN	NIEDER-SACHSEN	NORDRH.-WESTFALEN	HESSEN	RHEINLAND-PFALZ	BADEN-WÜRTTBG.	BAYERN	SAARLAND	HAMBURG	BREMEN	BERLIN (WEST)
		1	2	3	4	5	6	7	8	9	10	11
4003 GESUNDHEITSBEHÖRDEN												
1	PERSONALAUSGABEN	32	96	207	57	41	86	120	13	6	16	34
2	STAAT	1	2	-	-	40	73	86	13	6	16	34
3	GEMEINDEN/GV.	31	94	207	54	1	13	33	-	-	-	-
4	ZWECKVERBAENDE	-	-	-	3	-	-	-	-	-	-	-
5	UNTERH. V. UNBEWEGL. VERMOEGEN	-	1	4	1	-	1	2	-	-	-	-
6	STAAT	-	-	-	-	-	-	1	-	-	-	-
7	GEMEINDEN/GV.	-	1	4	1	-	1	-	-	-	-	-
8	ZWECKVERBAENDE	-	-	-	-	-	-	-	-	-	-	-
9	BEWIRTSCHAFT. D. GRUNDSTUECKE	1	2	6	1	2	1	4	-	1	-	1
10	STAAT	-	-	-	-	2	-	3	-	1	-	1
11	GEMEINDEN/GV.	1	2	6	1	-	1	1	-	-	-	-
12	ZWECKVERBAENDE	-	-	-	-	-	-	-	-	-	-	-
13	UEBRIGER LFD. SACHAUFWAND	4	11	27	10	4	7	10	1	2	1	3
14	STAAT	-	-	2	-	3	5	6	1	2	1	3
15	GEMEINDEN/GV.	4	11	25	10	-	3	3	-	-	-	-
16	ZWECKVERBAENDE	-	-	-	-	-	-	-	-	-	-	-
17	BAUMASSNAHMEN	-	5	1	1	-	-	3	-	-	-	-
18	STAAT	-	-	-	-	-	-	3	-	-	-	-
19	GEMEINDEN/GV.	-	5	1	1	-	-	-	-	-	-	-
20	ZWECKVERBAENDE	-	-	-	-	-	-	-	-	-	-	-
21	ERWERB V. UNBEWEGL. SACHVERM.	-	1	1	-	-	-	-	-	-	-	-
22	STAAT	-	-	-	-	-	-	-	-	-	-	-
23	GEMEINDEN/GV.	-	1	1	-	-	-	-	-	-	-	-
24	ZWECKVERBAENDE	-	-	-	-	-	-	-	-	-	-	-
25	ERWERB V. BEWEGL. SACHVERMOEG.	2	3	4	2	1	2	2	-	-	-	-
26	STAAT	-	-	-	-	1	2	-	-	-	-	-
27	GEMEINDEN/GV.	2	3	4	2	-	-	1	-	-	-	-
28	ZWECKVERBAENDE	-	-	-	-	-	-	-	-	-	-	-
29	ERWERB VON BETEILIGUNGEN	-	-	-	-	-	-	-	-	-	-	-
30	STAAT	-	-	-	-	-	-	-	-	-	-	-
31	GEMEINDEN/GV.	-	-	-	-	-	-	-	-	-	-	-
32	ZWECKVERBAENDE	-	-	-	-	-	-	-	-	-	-	-
33	ZAHLUNGEN AN AND. BEREICHE	2	-	6	-	1	2	-	-	-	-	-
34	STAAT	-	-	-	-	-	-	-	-	-	-	-
35	GEMEINDEN/GV.	2	-	6	-	1	2	-	-	-	-	-
36	ZWECKVERBAENDE	-	-	-	-	-	-	-	-	-	-	-
37	UNMITTELBARE AUSGABEN	41	119	256	73	47	99	139	14	10	17	39
38	STAAT	1	2	3	-	46	79	100	14	10	17	39
39	GEMEINDEN/GV.	40	116	254	68	2	20	39	-	-	-	-
40	ZWECKVERBAENDE	-	-	-	4	-	-	-	-	-	-	-
41	ZAHLUNGEN AN OEFFTL. BEREICH	1	6	6	5	-	9	23	-	-	-	-
42	STAAT	-	2	5	-	-	9	23	-	-	-	-
43	GEMEINDEN/GV.	1	4	1	4	-	-	-	-	-	-	-
44	ZWECKVERBAENDE	-	-	-	-	-	-	-	-	-	-	-
45	BRUTTOAUSGABEN	42	125	262	77	47	108	162	14	10	17	39
46	STAAT	1	4	7	1	46	88	123	14	10	17	39
47	GEMEINDEN/GV.	40	120	255	73	2	20	39	-	-	-	-
48	ZWECKVERBAENDE	-	-	-	4	-	-	-	-	-	-	-
49	./.. ZAHL. VON GLEICHER EBENE	1	8	5	7	-	9	26	-	-	-	-
50	STAAT	-	-	-	-	-	-	-	-	-	-	-
51	GEMEINDEN/GV.	-	4	1	-	-	-	-	-	-	-	-
52	ZWECKVERBAENDE	-	-	-	-	-	-	-	-	-	-	-
53	BEREINIGTE AUSGABEN	41	117	257	70	47	99	137	14	10	17	39
54	STAAT	1	4	7	1	46	88	123	14	10	17	39
55	GEMEINDEN/GV.	40	117	254	73	2	20	39	-	-	-	-
56	ZWECKVERBAENDE	-	-	-	4	-	-	-	-	-	-	-
57	LAUFENDE RECHNUNG	39	108	247	67	47	96	132	14	9	17	39
58	STAAT	1	3	3	-	45	86	120	14	9	17	39
59	GEMEINDEN/GV.	38	108	247	70	2	18	38	-	-	-	-
60	ZWECKVERBAENDE	-	-	-	4	-	-	-	-	-	-	-
61	KAPITALRECHNUNG	2	8	10	3	1	4	5	-	1	-	-
62	STAAT	-	1	5	-	1	2	4	-	1	-	-
63	GEMEINDEN/GV.	2	8	6	3	-	2	1	-	-	-	-
64	ZWECKVERBAENDE	-	-	-	-	-	-	-	-	-	-	-
65	./.. ZAHL. VON ANDERER EBENE	-	1	3	-	2	2	1	-	-	-	-
66	STAAT	-	-	-	-	2	2	-	-	-	-	-
67	GEMEINDEN/GV.	1	5	7	3	-	9	26	-	-	-	-
68	ZWECKVERBAENDE	-	-	-	4	-	-	-	-	-	-	-
69	NETTDAUSGABEN	40	115	254	70	46	97	136	14	10	17	39
70	STAAT	1	4	7	1	44	86	123	14	10	17	39
71	GEMEINDEN/GV.	39	111	247	69	2	11	13	-	-	-	-
72	ZWECKVERBAENDE	-	-	-	-	-	-	-	-	-	-	-
73	UNMITTELBARE EINNAHMEN	4	7	20	6	3	5	10	1	1	1	3
74	STAAT	1	-	3	-	3	4	5	1	1	1	3
75	GEMEINDEN/GV.	4	7	17	6	-	1	6	-	-	-	-
76	ZWECKVERBAENDE	-	-	-	-	-	-	-	-	-	-	-
77	DARUNTER GEBUEHREN, ENTGELTE	3	6	12	5	2	5	6	1	-	1	2
78	STAAT	-	-	-	-	2	4	3	1	-	1	2
79	GEMEINDEN/GV.	2	6	12	4	-	1	3	-	-	-	-
80	ZWECKVERBAENDE	-	-	-	-	-	-	-	-	-	-	-

2 AUSGABEN UND EINKÜNFEN DER ÖFFENTLICHEN HAUSHALTE FÜR SOZIALE SICHERUNG, GESUNDHEIT, SPORT, ERHOLUNG

2.2 NACH LÄNDERN

MILL. DM

LFD NR.	ART DER AUSGABEN / EINKÜNFEN	SCHLESW. HOLSTEIN	NIEDER-SACHSEN	NORDRH.-WEST-FALEN	HESSEN	RHEIN-LAND-PFALZ	BADEN-WÜRTTB.	BAYERN	SAARLAND	HAMBURG	BREMEN	BERLIN (WEST)
		1	2	3	4	5	6	7	8	9	10	11
4004 KRANKENHÄUSER												
1	PERSONALAUSGABEN	684	2 114	2 851	1 665	699	3 106	4 058	213	689	384	882
2	STAAT	142	235	-	-	62	320	75	26	689	384	882
3	GEMEINDEN/GV.	496	1 838	2 653	1 652	637	2 782	3 407	186	-	-	-
4	ZWECKVERBAENDE	45	41	198	12	-	5	576	-	-	-	-
5	INTERH. V. UNBEW. VERMOEGEN	-	-	2	1	-	-	-	-	1	-	-
6	STAAT	-	-	-	-	-	-	-	-	1	-	-
7	GEMEINDEN/GV.	-	-	2	1	-	-	-	-	-	-	-
8	ZWECKVERBAENDE	-	-	-	-	-	-	-	-	-	-	-
9	BEWIRTSCHAFT. D. GRUNDSTUECKE	-	1	2	1	-	1	1	-	-	-	-
10	STAAT	-	-	-	-	-	-	-	-	-	-	-
11	GEMEINDEN/GV.	-	-	2	1	-	1	1	-	-	-	-
12	ZWECKVERBAENDE	-	-	-	-	-	-	-	-	-	-	-
13	UEBRIGER LFD. SACHAUFWAND	328	1 008	1 385	817	351	1 569	2 134	92	371	195	421
14	STAAT	39	126	-	-	23	114	51	7	371	195	421
15	GEMEINDEN/GV.	263	852	1 284	811	327	1 453	1 766	85	-	-	-
16	ZWECKVERBAENDE	26	20	101	6	-	3	317	-	-	-	-
17	BAUMASSNAHMEN	103	209	234	162	46	400	730	9	21	15	110
18	STAAT	18	19	-	-	1	28	20	2	21	15	110
19	GEMEINDEN/GV.	83	187	227	159	45	371	616	7	-	-	-
20	ZWECKVERBAENDE	2	3	7	2	-	1	93	-	-	-	-
21	ERWERB V. UNBEW. SACHVERM.	2	-	2	1	1	3	11	-	1	1	4
22	STAAT	1	-	-	-	-	-	-	-	1	1	4
23	GEMEINDEN/GV.	-	-	2	1	1	3	11	-	-	-	-
24	ZWECKVERBAENDE	-	-	-	-	-	-	-	-	-	-	-
25	ERWERB V. BEW. SACHVERMOEG.	47	111	128	58	34	174	257	8	42	15	65
26	STAAT	3	9	-	-	2	21	5	1	42	15	65
27	GEMEINDEN/GV.	43	100	114	58	32	153	216	7	-	-	-
28	ZWECKVERBAENDE	2	3	14	-	-	-	36	-	-	-	-
29	ERWERB VON BETEILIGUNGEN	1	1	4	1	2	4	13	-	-	-	-
30	STAAT	-	-	-	-	-	-	-	-	-	-	-
31	GEMEINDEN/GV.	1	-	4	1	2	4	13	-	-	-	-
32	ZWECKVERBAENDE	-	-	-	-	-	-	-	-	-	-	-
33	ZAHLUNGEN AN AND. BEREICHE	41	167	987	141	148	178	397	40	30	21	229
34	STAAT	22	161	981	137	147	169	390	40	30	21	229
35	GEMEINDEN/GV.	19	6	5	5	-	9	7	-	-	-	-
36	ZWECKVERBAENDE	-	-	-	-	-	-	-	-	-	-	-
37	UNMITTELBARE AUSGABEN	1 206	3 611	5 595	2 847	1 280	5 437	7 600	362	1 155	632	1 711
38	STAAT	226	551	982	137	235	653	542	77	1 155	632	1 711
39	GEMEINDEN/GV.	905	2 994	4 293	2 691	1 045	4 775	6 036	286	-	-	-
40	ZWECKVERBAENDE	75	66	320	20	-	9	1 022	-	-	-	-
41	ZAHLUNGEN AN ÖFFTL. BEREICH	195	496	403	408	155	714	1 803	60	81	18	232
42	STAAT	101	232	311	212	136	466	936	35	81	18	232
43	GEMEINDEN/GV.	94	264	92	196	18	248	865	25	-	-	-
44	ZWECKVERBAENDE	-	-	-	-	-	-	2	-	-	-	-
45	BRUTTOAUSGABEN	1 401	4 107	5 998	3 255	1 435	6 151	9 403	422	1 236	650	1 942
46	STAAT	327	782	1 293	348	372	1 119	1 479	111	1 236	650	1 942
47	GEMEINDEN/GV.	999	3 258	4 385	2 887	1 063	5 023	6 900	311	-	-	-
48	ZWECKVERBAENDE	75	66	320	20	-	9	1 024	-	-	-	-
49	./. ZAHL. VON GLEICHER EBENE	193	465	444	428	130	549	1 814	51	79	33	242
50	STAAT	31	22	-	-	1	69	24	3	79	33	242
51	GEMEINDEN/GV.	11	122	73	37	7	146	255	6	-	-	-
52	ZWECKVERBAENDE	-	1	1	-	-	-	81	-	-	-	-
53	BEREINIGTE AUSGABEN	1 208	3 642	5 554	2 827	1 305	5 602	7 589	371	1 157	617	1 700
54	STAAT	296	760	1 293	348	370	1 050	1 455	108	1 157	617	1 700
55	GEMEINDEN/GV.	988	3 136	4 313	2 850	1 056	4 877	6 645	305	-	-	-
56	ZWECKVERBAENDE	75	65	320	20	-	9	943	-	-	-	-
57	LAUFENDE RECHNUNG	1 008	3 129	4 189	2 480	1 147	4 643	6 194	307	1 065	575	1 299
58	STAAT	184	395	59	25	204	455	241	48	1 065	575	1 299
59	GEMEINDEN/GV.	765	2 696	3 925	2 473	971	4 224	5 210	272	-	-	-
60	ZWECKVERBAENDE	71	60	298	18	-	7	838	-	-	-	-
61	KAPITALRECHNUNG	200	513	1 365	347	158	960	1 395	65	92	43	401
62	STAAT	112	365	1 233	324	166	595	1 214	60	92	43	401
63	GEMEINDEN/GV.	223	440	387	377	85	653	1 435	33	-	-	-
64	ZWECKVERBAENDE	4	5	22	2	-	1	104	-	-	-	-
65	./. ZAHL. VON ANDERER EBENE	-	-	-	-	-	1	4	-	1	-	-
66	STAAT	47	123	-	147	-	-	572	19	1	-	-
67	GEMEINDEN/GV.	102	191	342	244	122	334	765	22	-	-	-
68	ZWECKVERBAENDE	3	5	29	1	-	1	120	-	-	-	-
69	NETTOAUSGABEN	1 208	3 642	5 554	2 827	1 305	5 601	7 585	371	1 156	617	1 700
70	STAAT	249	637	1 293	202	370	1 050	883	89	1 156	617	1 700
71	GEMEINDEN/GV.	887	2 945	3 971	2 606	934	4 543	5 880	283	-	-	-
72	ZWECKVERBAENDE	72	60	291	20	-	8	822	-	-	-	-
73	UNMITTELBARE EINKÜNFEN	1 043	3 180	4 381	2 521	1 083	4 681	6 178	315	1 117	609	1 350
74	STAAT	181	342	4	-	95	403	131	31	1 117	609	1 350
75	GEMEINDEN/GV.	782	2 775	4 052	2 502	988	4 271	5 187	283	-	-	-
76	ZWECKVERBAENDE	80	63	325	18	-	7	861	-	-	-	-
77	DARUNTER GEBUEHREN, ENTGELTE	961	2 950	4 021	2 325	1 021	4 259	5 646	295	988	557	1 244
78	STAAT	175	324	-	-	85	368	110	31	988	557	1 244
79	GEMEINDEN/GV.	716	2 567	3 715	2 307	932	3 884	4 752	264	-	-	-
80	ZWECKVERBAENDE	70	59	306	18	-	6	784	-	-	-	-

2 AUSGABEN UND EINKÜNFEN DER DEFFENTLICHEN HAUSHALTE FUER SOZIALE SICHERUNG, GESUNDHEIT, SPORT, ERHOLUNG

2.2 NACH LAENDERN

MILL. DM

LFD NR.	ART DER AUSGABEN / EINKÜNFEN	SCHLESW. HOLSTEIN	NIEDER-SACHSEN	NORDRH.-WEST-FALEN	HESSEN	RHEIN-LAND-PFALZ	BADEN-WÜRTTBG.	BAYERN	SAARLAND	HAMBURG	BREMEN	BERLIN (WEST)
		1	2	3	4	5	6	7	8	9	10	11
4005 MASSNAHMEN DES GESUNDHEITSWESENS												
1	PERSONALAUSGABEN	24	81	144	35	28	79	101	13	54	11	117
2	STAAT	1	30	8	11	18	29	46	12	54	11	117
3	GEMEINDEN/GV.	23	51	136	23	10	50	55	-	-	-	-
4	ZWECKVERBAENDE	-	-	-	1	-	-	-	-	-	-	-
5	UNTERH. V. UNBEWEGL. VERMOEGEN	-	-	1	1	-	-	1	-	1	-	-
6	STAAT	-	-	-	1	-	-	1	-	1	-	-
7	GEMEINDEN/GV.	-	-	1	-	-	-	-	-	-	-	-
8	ZWECKVERBAENDE	-	-	-	-	-	-	-	-	-	-	-
9	BEWIRTSCHAFT. D. GRUNDSTUECKE	1	1	4	2	1	1	3	1	1	1	6
10	STAAT	-	1	1	1	1	-	3	1	1	1	6
11	GEMEINDEN/GV.	-	-	3	-	-	1	1	-	-	-	-
12	ZWECKVERBAENDE	-	-	-	-	-	-	-	-	-	-	-
13	UEBRIGER LFD. SACHAUFWAND	8	30	32	18	7	22	31	4	7	10	36
14	STAAT	1	24	8	12	5	10	12	4	7	10	36
15	GEMEINDEN/GV.	7	7	24	5	2	12	19	-	-	-	-
16	ZWECKVERBAENDE	-	-	-	1	-	-	-	-	-	-	-
17	BAUMASSNAHMEN	1	-	5	8	4	11	5	-	-	-	10
18	STAAT	1	-	1	6	3	9	1	-	-	-	10
19	GEMEINDEN/GV.	-	-	4	1	-	2	4	-	-	-	-
20	ZWECKVERBAENDE	-	-	-	-	-	-	-	-	-	-	-
21	ERWERB V. UNBEWEGL. SACHVERM.	-	-	-	-	-	-	-	-	-	-	-
22	STAAT	-	-	-	-	-	-	-	-	-	-	-
23	GEMEINDEN/GV.	-	-	-	-	-	-	-	-	-	-	-
24	ZWECKVERBAENDE	-	-	-	-	-	-	-	-	-	-	-
25	ERWERB V. BEWEGL. SACHVERMOEG.	-	3	7	2	2	9	5	1	1	1	3
26	STAAT	-	3	-	1	2	7	4	1	1	1	3
27	GEMEINDEN/GV.	-	-	7	1	-	1	1	-	-	-	-
28	ZWECKVERBAENDE	-	-	-	-	-	-	-	-	-	-	-
29	ERWERB VON BETEILIGUNGEN	-	-	-	-	-	-	-	-	-	-	-
30	STAAT	-	-	-	-	-	-	-	-	-	-	-
31	GEMEINDEN/GV.	-	-	-	-	-	-	-	-	-	-	-
32	ZWECKVERBAENDE	-	-	-	-	-	-	-	-	-	-	-
33	ZAHLUNGEN AN AND. BEREICHE	12	12	53	52	13	57	37	-	6	1	27
34	STAAT	4	1	23	26	3	17	24	-	6	1	27
35	GEMEINDEN/GV.	8	12	29	27	11	40	13	-	-	-	-
36	ZWECKVERBAENDE	-	-	-	-	-	-	-	-	-	-	-
37	UNMITTELBARE AUSGABEN	46	129	247	118	55	180	183	19	70	24	199
38	STAAT	7	60	41	58	31	72	92	18	70	24	199
39	GEMEINDEN/GV.	39	69	206	57	23	107	91	1	-	-	-
40	ZWECKVERBAENDE	-	-	-	3	1	1	-	-	-	-	-
41	ZAHLUNGEN AN DEFFTL. BEREICH	3	3	77	7	2	12	1	-	-	-	-
42	STAAT	1	3	69	6	-	9	1	-	-	-	-
43	GEMEINDEN/GV.	2	-	8	1	2	3	-	-	-	-	-
44	ZWECKVERBAENDE	-	-	-	-	-	-	-	-	-	-	-
45	BRUTTOAUSGABEN	48	132	324	125	56	192	184	19	70	24	199
46	STAAT	8	63	110	64	31	81	93	18	70	24	199
47	GEMEINDEN/GV.	40	70	214	58	25	110	91	1	-	-	-
48	ZWECKVERBAENDE	-	-	-	3	1	1	-	-	-	-	-
49	./. ZAHL. VON GLEICHER EBENE	2	-	24	3	7	7	3	-	-	-	-
50	STAAT	-	-	-	-	-	-	-	-	-	-	-
51	GEMEINDEN/GV.	2	-	18	1	1	2	-	-	-	-	-
52	ZWECKVERBAENDE	-	-	-	-	-	-	-	-	-	-	-
53	BEREINIGTE AUSGABEN	46	132	300	122	49	185	182	19	70	24	199
54	STAAT	8	63	110	64	31	81	93	18	70	24	199
55	GEMEINDEN/GV.	39	70	196	57	24	108	91	1	-	-	-
56	ZWECKVERBAENDE	-	-	-	3	1	1	-	-	-	-	-
57	LAUFENDE RECHNUNG	44	128	265	107	43	153	166	18	69	23	178
58	STAAT	6	59	85	52	26	55	85	17	69	23	178
59	GEMEINDEN/GV.	38	68	184	55	23	103	82	1	-	-	-
60	ZWECKVERBAENDE	-	-	-	2	1	1	-	-	-	-	-
61	KAPITALRECHNUNG	2	5	36	15	6	32	16	1	1	1	21
62	STAAT	2	4	25	12	5	27	8	1	1	1	21
63	GEMEINDEN/GV.	1	1	12	2	1	5	9	-	-	-	-
64	ZWECKVERBAENDE	-	-	-	1	-	-	-	-	-	-	-
65	./. ZAHL. VON ANDERER EBENE	1	5	2	11	1	4	1	1	1	1	3
66	STAAT	-	5	-	6	-	3	-	1	1	1	3
67	GEMEINDEN/GV.	2	1	8	5	6	7	3	-	-	-	-
68	ZWECKVERBAENDE	-	-	-	1	-	1	-	-	-	-	-
69	NETTOAUSGABEN	45	127	298	111	49	180	181	18	68	23	196
70	STAAT	8	58	110	58	31	79	93	17	68	23	196
71	GEMEINDEN/GV.	37	69	188	51	18	102	88	1	-	-	-
72	ZWECKVERBAENDE	-	-	-	1	-	-	-	-	-	-	-
73	UNMITTELBARE EINKÜNFEN	19	72	97	11	14	53	75	4	6	21	9
74	STAAT	-	19	7	6	9	4	12	4	6	21	9
75	GEMEINDEN/GV.	19	53	90	4	6	49	64	-	-	-	-
76	ZWECKVERBAENDE	-	-	-	1	-	-	-	-	-	-	-
77	DARUNTER GEBUEHREN, ENTGELTE	16	70	88	6	12	42	58	4	5	20	5
78	STAAT	-	19	5	4	7	3	11	3	5	20	5
79	GEMEINDEN/GV.	16	51	82	2	5	39	47	-	-	-	-
80	ZWECKVERBAENDE	-	-	-	-	-	-	-	-	-	-	-

2 AUSGABEN UND EINNAHMEN DER OEFFENTLICHEN HAUSHALTE FUER SOZIALE SICHERUNG, GESUNDHEIT, SPORT, ERHOLUNG

2.2 NACH LAENDERN

MILL. DM

LFD NR.	ART DER AUSGABEN / EINNAHMEN	SCHLESW. HOLSTEIN	NIEDER-SACHSEN	NORDRH.-WESTFALEN	HESSEN	RHEINLAND-PFALZ	BADEN-WTTBG.	BAYERN	SAARLAND	HAMBURG	BREMEN	BERLIN (WEST)
		1	2	3	4	5	6	7	8	9	10	11
4006 SONSTIGES												
1	PERSONAL AUSGABEN	-	-	-	-	-	-	-	-	-	-	-
2	STAAT	-	-	-	-	-	-	-	-	-	-	-
3	GEMEINDEN/GV.	-	-	-	-	-	-	-	-	-	-	-
4	ZWECKVERBAENDE	-	-	-	-	-	-	-	-	-	-	-
5	UNTERH. V. UNBEW. VERMOEGEN	-	-	-	-	-	-	-	-	-	-	-
6	STAAT	-	-	-	-	-	-	-	-	-	-	-
7	GEMEINDEN/GV.	-	-	-	-	-	-	-	-	-	-	-
8	ZWECKVERBAENDE	-	-	-	-	-	-	-	-	-	-	-
9	BEWIRTSCHAFT. D. GRUNDSTUECKE	-	-	-	-	-	-	-	-	-	-	-
10	STAAT	-	-	-	-	-	-	-	-	-	-	-
11	GEMEINDEN/GV.	-	-	-	-	-	-	-	-	-	-	-
12	ZWECKVERBAENDE	-	-	-	-	-	-	-	-	-	-	-
13	UEBRIGER LFD. SACHAUFWAND	-	-	-	-	-	-	-	-	-	-	-
14	STAAT	-	-	-	-	-	-	-	-	-	-	-
15	GEMEINDEN/GV.	-	-	-	-	-	-	-	-	-	-	-
16	ZWECKVERBAENDE	-	-	-	-	-	-	-	-	-	-	-
17	BAUMASSNAHMEN	-	-	-	-	-	-	-	-	-	-	-
18	STAAT	-	-	-	-	-	-	-	-	-	-	-
19	GEMEINDEN/GV.	-	-	-	-	-	-	-	-	-	-	-
20	ZWECKVERBAENDE	-	-	-	-	-	-	-	-	-	-	-
21	ERWERB V. UNBEW. SACHVERM.	-	-	-	-	-	-	-	-	-	-	-
22	STAAT	-	-	-	-	-	-	-	-	-	-	-
23	GEMEINDEN/GV.	-	-	-	-	-	-	-	-	-	-	-
24	ZWECKVERBAENDE	-	-	-	-	-	-	-	-	-	-	-
25	ERWERB V. BEW. SACHVERMOEG.	-	-	-	-	-	-	-	-	-	-	-
26	STAAT	-	-	-	-	-	-	-	-	-	-	-
27	GEMEINDEN/GV.	-	-	-	-	-	-	-	-	-	-	-
28	ZWECKVERBAENDE	-	-	-	-	-	-	-	-	-	-	-
29	ERWERB VON BETEILIGUNGEN	-	-	-	-	-	-	-	-	-	-	-
30	STAAT	-	-	-	-	-	-	-	-	-	-	-
31	GEMEINDEN/GV.	-	-	-	-	-	-	-	-	-	-	-
32	ZWECKVERBAENDE	-	-	-	-	-	-	-	-	-	-	-
33	ZAHLUNGEN AN AND. BEREICHE	-	-	-	-	-	-	-	-	-	1	-
34	STAAT	-	-	-	-	-	-	-	-	-	1	-
35	GEMEINDEN/GV.	-	-	-	-	-	-	-	-	-	-	-
36	ZWECKVERBAENDE	-	-	-	-	-	-	-	-	-	-	-
37	UNMITTELBARE AUSGABEN	-	-	-	-	-	-	-	-	-	1	-
38	STAAT	-	-	-	-	-	-	-	-	-	1	-
39	GEMEINDEN/GV.	-	-	-	-	-	-	-	-	-	-	-
40	ZWECKVERBAENDE	-	-	-	-	-	-	-	-	-	-	-
41	ZAHLUNGEN AN DEFTL. BEREICH	-	-	-	-	-	-	-	-	-	-	-
42	STAAT	-	-	-	-	-	-	-	-	-	-	-
43	GEMEINDEN/GV.	-	-	-	-	-	-	-	-	-	-	-
44	ZWECKVERBAENDE	-	-	-	-	-	-	-	-	-	-	-
45	BRUTTO AUSGABEN	-	-	-	-	-	-	-	-	-	1	-
46	STAAT	-	-	-	-	-	-	-	-	-	1	-
47	GEMEINDEN/GV.	-	-	-	-	-	-	-	-	-	-	-
48	ZWECKVERBAENDE	-	-	-	-	-	-	-	-	-	-	-
49	./ . ZAH. VON GLEICHER EBENE	-	-	-	-	-	-	-	-	-	-	-
50	STAAT	-	-	-	-	-	-	-	-	-	-	-
51	GEMEINDEN/GV.	-	-	-	-	-	-	-	-	-	-	-
52	ZWECKVERBAENDE	-	-	-	-	-	-	-	-	-	-	-
53	BEREINIGTE AUSGABEN	-	-	-	-	-	-	-	-	-	1	-
54	STAAT	-	-	-	-	-	-	-	-	-	1	-
55	GEMEINDEN/GV.	-	-	-	-	-	-	-	-	-	-	-
56	ZWECKVERBAENDE	-	-	-	-	-	-	-	-	-	-	-
57	LAUFENDE RECHNUNG	-	-	-	-	-	-	-	-	-	1	-
58	STAAT	-	-	-	-	-	-	-	-	-	1	-
59	GEMEINDEN/GV.	-	-	-	-	-	-	-	-	-	-	-
60	ZWECKVERBAENDE	-	-	-	-	-	-	-	-	-	-	-
61	KAPITALRECHNUNG	-	-	-	-	-	-	-	-	-	-	-
62	STAAT	-	-	-	-	-	-	-	-	-	-	-
63	GEMEINDEN/GV.	-	-	-	-	-	-	-	-	-	-	-
64	ZWECKVERBAENDE	-	-	-	-	-	-	-	-	-	-	-
65	./ . ZAH. VON ANDERER EBENE	-	-	-	-	-	-	-	-	-	-	-
66	STAAT	-	-	-	-	-	-	-	-	-	-	-
67	GEMEINDEN/GV.	-	-	-	-	-	-	-	-	-	-	-
68	ZWECKVERBAENDE	-	-	-	-	-	-	-	-	-	-	-
69	NETTO AUSGABEN	-	-	-	-	-	-	-	-	-	1	-
70	STAAT	-	-	-	-	-	-	-	-	-	1	-
71	GEMEINDEN/GV.	-	-	-	-	-	-	-	-	-	-	-
72	ZWECKVERBAENDE	-	-	-	-	-	-	-	-	-	-	-
73	UNMITTELBARE EINNAHMEN	-	-	-	-	-	-	-	-	-	-	-
74	STAAT	-	-	-	-	-	-	-	-	-	-	-
75	GEMEINDEN/GV.	-	-	-	-	-	-	-	-	-	-	-
76	ZWECKVERBAENDE	-	-	-	-	-	-	-	-	-	-	-
77	DARUNTER GEBUEHREN, ENTGELTE	-	-	-	-	-	-	-	-	-	-	-
78	STAAT	-	-	-	-	-	-	-	-	-	-	-
79	GEMEINDEN/GV.	-	-	-	-	-	-	-	-	-	-	-
80	ZWECKVERBAENDE	-	-	-	-	-	-	-	-	-	-	-

2 AUSGABEN UND EINNAHMEN DER DEFFENTLICHEN HAUSHALTE FUER SOZIALE SICHERUNG, GESUNDHEIT, SPORT, ERHOLUNG

2.2 NACH LAENDERN

MILL. DM

LFD NR.	ART DER AUSGABEN / EINNAHMEN	SCHLESW. HOLSTEIN	NIEDER-SACHSEN	NORDRH.-WESTFALEN	HESSEN	RHEINLAND-PFALZ	BADEN-WÜRTTBG.	BAYERN	SAARLAND	HAMBURG	BREMEN	BERLIN (WEST)
		1	2	3	4	5	6	7	8	9	10	11
4007 SPORT UND ERHOLUNG												
1	PERSONALAUSGABEN	96	303	959	265	136	391	336	62	39	12	197
2	STAAT	-	-	-	-	-	-	-	-	39	12	197
3	GEMEINDEN/GV.	96	300	955	258	136	389	333	61	-	-	-
4	ZWECKVERBAENDE	-	2	3	7	1	2	3	-	-	-	-
5	UNTERH. V. UNBEWEGL. VERMOEGEN	19	69	197	91	29	150	110	10	17	5	86
6	STAAT	-	-	-	-	-	-	-	-	17	5	86
7	GEMEINDEN/GV.	19	68	196	89	29	149	109	10	-	-	-
8	ZWECKVERBAENDE	-	-	1	2	-	1	1	-	-	-	-
9	BEWIRTSCHAFT. D. GRUNDSTUECKE	25	91	237	85	43	124	57	10	5	3	39
10	STAAT	-	-	-	-	-	-	-	-	5	3	39
11	GEMEINDEN/GV.	24	91	236	80	43	123	57	10	-	-	-
12	ZWECKVERBAENDE	-	1	1	5	-	1	-	-	-	-	-
13	UEBRIGER LFD. SACHAUFWAND	17	55	171	113	24	136	166	16	12	4	33
14	STAAT	-	1	4	-	-	-	1	1	12	4	33
15	GEMEINDEN/GV.	17	53	166	111	23	134	162	14	-	-	-
16	ZWECKVERBAENDE	-	2	1	1	-	1	4	-	-	-	-
17	BAUMASSNAHMEN	56	133	349	233	111	472	476	27	18	6	55
18	STAAT	-	-	-	-	-	-	-	-	18	6	55
19	GEMEINDEN/GV.	56	132	343	227	111	471	461	27	-	-	-
20	ZWECKVERBAENDE	-	1	6	7	-	1	15	-	-	-	-
21	ERWERB V. UNBEWEGL. SACHVERM.	3	10	38	2	5	28	49	-	6	-	23
22	STAAT	-	-	-	-	-	-	-	-	6	-	23
23	GEMEINDEN/GV.	3	10	37	2	5	28	47	-	-	-	-
24	ZWECKVERBAENDE	-	-	1	-	-	-	2	-	-	-	-
25	ERWERB V. BEWEGL. SACHVERMOEG.	6	15	35	14	7	28	26	1	2	-	7
26	STAAT	-	-	-	-	-	-	-	-	2	-	7
27	GEMEINDEN/GV.	6	15	35	13	7	27	25	1	-	-	-
28	ZWECKVERBAENDE	-	-	-	-	-	-	1	-	-	-	-
29	ERWERB VON BETEILIGUNGEN	-	-	7	-	-	5	5	-	-	-	-
30	STAAT	-	-	-	-	-	-	-	-	-	-	-
31	GEMEINDEN/GV.	-	-	7	-	-	5	5	-	-	-	-
32	ZWECKVERBAENDE	-	-	-	-	-	-	-	-	-	-	-
33	ZAHLUNGEN AN AND. BEREICHE	53	117	199	89	64	265	314	10	20	24	71
34	STAAT	14	28	41	13	28	133	93	1	20	24	71
35	GEMEINDEN/GV.	39	88	158	76	36	132	221	9	-	-	-
36	ZWECKVERBAENDE	-	1	-	-	-	-	-	-	-	-	-
37	UNMITTELBARE AUSGABEN	274	793	2 192	892	419	1 598	1 540	135	119	54	510
38	STAAT	14	29	44	13	28	134	93	2	119	54	510
39	GEMEINDEN/GV.	259	757	2 134	857	389	1 457	1 421	132	-	-	-
40	ZWECKVERBAENDE	-	7	14	22	2	7	26	-	-	-	-
41	ZAHLUNGEN AN DEFFTL. BEREICH	18	43	48	32	43	50	124	1	-	1	-
42	STAAT	11	13	34	7	22	41	94	-	-	1	-
43	GEMEINDEN/GV.	8	28	13	24	20	9	28	1	-	-	-
44	ZWECKVERBAENDE	-	2	1	1	-	-	2	-	-	-	-
45	BRUTTOAUSGABEN	292	836	2 241	924	462	1 648	1 665	135	119	55	510
46	STAAT	25	42	78	21	50	175	187	2	119	55	510
47	GEMEINDEN/GV.	267	785	2 147	881	409	1 466	1 449	133	-	-	-
48	ZWECKVERBAENDE	-	9	15	23	3	7	28	-	-	-	-
49	./.. ZABL. VON GLEICHER EBENE	19	43	102	49	45	63	134	9	-	-	-
50	STAAT	-	-	-	-	-	-	-	-	-	-	-
51	GEMEINDEN/GV.	8	25	5	17	16	4	18	1	-	-	-
52	ZWECKVERBAENDE	-	-	-	-	-	-	-	-	-	-	-
53	BEREINIGTE AUSGABEN	274	793	2 138	875	417	1 585	1 530	126	119	55	510
54	STAAT	25	42	78	21	50	175	187	2	119	55	510
55	GEMEINDEN/GV.	259	761	2 142	863	393	1 462	1 432	132	-	-	-
56	ZWECKVERBAENDE	-	9	15	23	3	7	28	-	-	-	-
57	LAUFENDE RECHNUNG	198	589	1 710	614	276	955	840	104	78	43	388
58	STAAT	12	20	38	6	26	67	42	1	78	43	388
59	GEMEINDEN/GV.	187	567	1 677	607	250	887	798	102	-	-	-
60	ZWECKVERBAENDE	-	6	7	16	2	5	9	-	-	-	-
61	KAPITALRECHNUNG	76	204	428	262	141	631	691	23	40	12	122
62	STAAT	13	22	41	15	24	109	145	1	40	12	122
63	GEMEINDEN/GV.	72	193	464	256	143	575	633	30	-	-	-
64	ZWECKVERBAENDE	-	3	7	7	1	2	19	-	-	-	-
65	./.. ZABL. VON ANDERER EBENE	21	39	52	11	8	16	45	8	1	-	6
66	STAAT	9	8	-	5	-	5	18	-	1	-	6
67	GEMEINDEN/GV.	23	44	139	22	32	67	123	15	-	-	-
68	ZWECKVERBAENDE	-	5	10	16	5	2	20	-	-	-	-
69	NETTOAUSGABEN	253	754	2 086	885	409	1 570	1 485	119	117	55	504
70	STAAT	17	34	78	16	50	170	169	2	117	55	504
71	GEMEINDEN/GV.	236	716	2 003	841	362	1 395	1 308	117	-	-	-
72	ZWECKVERBAENDE	-	4	5	7	2	5	8	-	-	-	-
73	UNMITTELBARE EINNAHMEN	35	117	267	94	60	224	270	16	8	13	40
74	STAAT	-	-	1	-	-	-	-	-	8	13	40
75	GEMEINDEN/GV.	35	115	262	88	58	221	263	16	-	-	-
76	ZWECKVERBAENDE	-	2	4	6	1	3	7	-	-	-	-
77	DARUNTER GEBUEHREN, ENTGELTE	20	68	136	54	30	115	114	9	1	1	18
78	STAAT	-	-	-	-	-	-	-	-	1	1	18
79	GEMEINDEN/GV.	20	67	133	49	30	113	111	9	-	-	-
80	ZWECKVERBAENDE	-	1	3	5	1	3	3	-	-	-	-

2 AUSGABEN UND EINNAHMEN DER OEFFENTLICHEN HAUSHALTE FUER SOZIALE SICHERUNG, GESUNDHEIT, SPORT, ERHOLUNG

2.2 NACH LAENDERN

MILL. DM

LFD NR.	ART DER AUSGABEN / EINNAHMEN	SCHLESW. HOLSTEIN	NIEDER-SACHSEN	NORDRH.-WEST-FALEN	HESSEN	RHEIN-LAND-PFALZ	BADEN-WTTBG.	BAYERN	SAARLAND	HAMBURG	BREMEN	BERLIN (WEST)
		1	2	3	4	5	6	7	8	9	10	11
4008 PARK- UND GARTENANLAGEN												
1	PERSONALAUSGABEN	62	170	517	133	80	186	182	31	38	6	141
2	STAAT	-	-	-	-	-	-	-	-	38	6	141
3	GEMEINDEN/GV.	62	170	517	133	80	186	182	31	-	-	-
4	ZWECKVERBAENDE	-	-	-	-	-	-	-	-	-	-	-
5	UNTERH. V. UNBEW. VERMOEGEN	6	21	70	43	12	55	48	3	11	2	54
6	STAAT	-	-	-	-	-	-	-	-	11	2	54
7	GEMEINDEN/GV.	6	21	70	43	12	55	48	3	-	-	-
8	ZWECKVERBAENDE	-	-	-	-	-	-	-	-	-	-	-
9	BEWIRTSCHAFT. D. GRUNDSTUECKE	1	6	22	6	6	6	11	1	2	-	13
10	STAAT	-	-	-	-	-	-	-	-	2	-	13
11	GEMEINDEN/GV.	1	6	22	6	6	6	11	1	-	-	-
12	ZWECKVERBAENDE	-	-	-	-	-	-	-	-	-	-	-
13	UEBRIGER LFD. SACHAUFWAND	6	13	47	23	9	34	35	2	11	1	10
14	STAAT	-	-	-	-	-	-	-	-	11	1	10
15	GEMEINDEN/GV.	6	13	47	23	9	34	35	2	-	-	-
16	ZWECKVERBAENDE	-	-	-	-	-	-	-	-	-	-	-
17	BAUMASSNAHMEN	8	17	76	33	20	71	41	10	15	2	30
18	STAAT	-	-	-	-	-	-	-	-	15	2	30
19	GEMEINDEN/GV.	8	17	76	33	20	71	41	10	-	-	-
20	ZWECKVERBAENDE	-	-	-	-	-	-	-	-	-	-	-
21	ERWERB V. UNBEW. SACHVERM.	-	3	11	1	1	8	9	-	4	-	20
22	STAAT	-	-	-	-	-	-	-	-	4	-	20
23	GEMEINDEN/GV.	-	3	11	1	1	8	9	-	-	-	-
24	ZWECKVERBAENDE	-	-	-	-	-	-	-	-	-	-	-
25	ERWERB V. BEW. SACHVERMOEG.	3	9	19	6	3	13	10	1	2	-	6
26	STAAT	-	-	-	-	-	-	-	-	2	-	6
27	GEMEINDEN/GV.	3	9	19	6	3	13	10	1	-	-	-
28	ZWECKVERBAENDE	-	-	-	-	-	-	-	-	-	-	-
29	ERWERB VON BETEILIGUNGEN	-	-	4	-	-	-	-	-	-	-	-
30	STAAT	-	-	-	-	-	-	-	-	-	-	-
31	GEMEINDEN/GV.	-	-	4	-	-	-	-	-	-	-	-
32	ZWECKVERBAENDE	-	-	-	-	-	-	-	-	-	-	-
33	ZAHLUNGEN AN AND. BEREICHE	-	-	13	32	-	19	16	-	-	-	15
34	STAAT	-	-	-	-	-	-	-	-	-	-	15
35	GEMEINDEN/GV.	-	-	13	32	-	19	16	-	-	-	-
36	ZWECKVERBAENDE	-	-	-	-	-	-	-	-	-	-	-
37	UNMITTELBARE AUSGABEN	86	239	778	276	130	393	352	48	83	11	288
38	STAAT	-	-	-	-	-	-	-	-	83	11	288
39	GEMEINDEN/GV.	86	239	778	276	130	393	352	48	-	-	-
40	ZWECKVERBAENDE	-	-	-	-	-	-	-	-	-	-	-
41	ZAHLUNGEN AN OEFFTL. BEREICH	-	1	1	-	2	2	-	-	-	-	-
42	STAAT	-	-	-	-	-	-	-	-	-	-	-
43	GEMEINDEN/GV.	-	1	1	-	2	2	-	-	-	-	-
44	ZWECKVERBAENDE	-	-	-	-	-	-	-	-	-	-	-
45	BRUTTOAUSGABEN	86	240	780	276	132	394	352	48	83	11	288
46	STAAT	-	-	-	-	-	-	-	-	83	11	288
47	GEMEINDEN/GV.	86	240	779	276	132	394	352	48	-	-	-
48	ZWECKVERBAENDE	-	-	-	-	-	-	-	-	-	-	-
49	./, ZAHL. VON GLEICHER EBENE	2	1	29	3	5	7	8	5	-	-	-
50	STAAT	-	-	-	-	-	-	-	-	-	-	-
51	GEMEINDEN/GV.	-	-	2	1	2	1	-	-	-	-	-
52	ZWECKVERBAENDE	-	-	-	-	-	-	-	-	-	-	-
53	BEREINIGTE AUSGABEN	84	239	751	272	127	387	344	43	83	11	288
54	STAAT	-	-	-	-	-	-	-	-	83	11	288
55	GEMEINDEN/GV.	85	240	777	275	130	394	352	48	-	-	-
56	ZWECKVERBAENDE	-	-	-	-	-	-	-	-	-	-	-
57	LAUFENDE RECHNUNG	73	211	661	234	106	289	276	37	62	9	228
58	STAAT	-	-	-	-	-	-	-	-	62	9	228
59	GEMEINDEN/GV.	74	211	663	235	106	289	277	37	-	-	-
60	ZWECKVERBAENDE	-	-	-	-	-	-	-	-	-	-	-
61	KAPITALRECHNUNG	10	28	90	38	21	99	68	6	21	2	60
62	STAAT	-	-	-	-	-	-	-	-	21	2	60
63	GEMEINDEN/GV.	11	29	114	40	24	104	75	11	-	-	-
64	ZWECKVERBAENDE	-	-	-	-	-	-	-	-	-	-	-
65	./, ZAHL. VON ANDERER EBENE	7	23	41	5	6	5	12	3	-	-	-
66	STAAT	-	-	-	-	-	-	-	-	-	-	-
67	GEMEINDEN/GV.	9	24	68	8	9	11	20	8	-	-	-
68	ZWECKVERBAENDE	-	-	-	-	-	-	-	-	-	-	-
69	NETTOAUSGABEN	76	216	710	267	121	383	332	40	83	11	288
70	STAAT	-	-	-	-	-	-	-	-	83	11	288
71	GEMEINDEN/GV.	76	216	709	267	121	383	332	40	-	-	-
72	ZWECKVERBAENDE	-	-	-	-	-	-	-	-	-	-	-
73	UNMITTELBARE EINNAHMEN	2	6	25	9	5	32	28	1	3	3	9
74	STAAT	-	-	-	-	-	-	-	-	3	3	9
75	GEMEINDEN/GV.	2	6	24	9	5	32	28	1	-	-	-
76	ZWECKVERBAENDE	-	-	-	-	-	-	-	-	-	-	-
77	DARUNTER GEBUEHREN, ENTGELTE	-	2	3	1	1	4	5	-	-	-	1
78	STAAT	-	-	-	-	-	-	-	-	-	-	1
79	GEMEINDEN/GV.	-	2	3	1	1	4	5	-	-	-	-
80	ZWECKVERBAENDE	-	-	-	-	-	-	-	-	-	-	-

2 AUSGABEN UND EINNAHMEN DER OEFFENTLICHEN HAUSHALTE FUER SOZIALE SICHERUNG, GESUNDHEIT, SPORT, ERHOLUNG

2.2 NACH LAENDERN

MILL. DM

LFD NR.	ART DER AUSGABEN / EINNAHMEN	SCHLESW. HOLSTEIN	NIEDER-SACHSEN	NORDRH.-WEST-FALEN	HESSEN	RHEIN-LAND-PFALZ	BADEN-WTTBG.	BAYERN	SAARLAND	HAMBURG	BREMEN	BERLIN (WEST)
		1	2	3	4	5	6	7	8	9	10	11
4009 BADEANSTALTEN												
1	PERSONALAUSGABEN	18	81	218	74	30	113	80	14	-	2	31
2	STAAT	-	-	-	-	-	-	-	-	-	2	31
3	GEMEINDEN/GV.	18	80	218	68	30	112	80	14	-	-	-
4	ZWECKVERBAENDE	-	-	-	6	-	1	-	-	-	-	-
5	UNTERH. V. UNBEWEGL. VERMOEGEN	5	21	48	22	8	34	25	2	-	-	-
6	STAAT	-	-	-	-	-	-	-	-	-	-	-
7	GEMEINDEN/GV.	5	21	48	21	8	33	24	2	-	-	-
8	ZWECKVERBAENDE	-	-	-	1	-	-	-	-	-	-	-
9	BEWIRTSCHAFT. D. GRUNDSTUECKE	14	55	134	52	23	47	13	2	-	1	16
10	STAAT	-	-	-	-	-	-	-	-	-	1	16
11	GEMEINDEN/GV.	14	55	134	47	22	47	13	2	-	-	-
12	ZWECKVERBAENDE	-	-	-	5	-	-	-	-	-	-	-
13	UEBRIGER LFD. SACHAUFWAND	7	28	73	11	9	64	79	11	-	-	2
14	STAAT	-	-	-	-	-	-	-	-	-	-	2
15	GEMEINDEN/GV.	7	28	73	10	9	63	79	11	-	-	-
16	ZWECKVERBAENDE	-	-	-	1	-	1	1	-	-	-	-
17	BAUMASSNAHMEN	13	40	72	41	32	117	111	4	-	-	4
18	STAAT	-	-	-	-	-	-	-	-	-	-	4
19	GEMEINDEN/GV.	13	39	72	36	32	117	110	4	-	-	-
20	ZWECKVERBAENDE	-	1	-	5	-	-	1	-	-	-	-
21	ERWERB V. UNBEWEGL. SACHVERM.	-	-	-	-	-	4	1	-	-	-	-
22	STAAT	-	-	-	-	-	-	-	-	-	-	-
23	GEMEINDEN/GV.	-	-	-	-	-	4	1	-	-	-	-
24	ZWECKVERBAENDE	-	-	-	-	-	-	-	-	-	-	-
25	ERWERB V. BEWEGL. SACHVERMOEG.	1	3	5	3	1	4	3	-	-	-	-
26	STAAT	-	-	-	-	-	-	-	-	-	-	-
27	GEMEINDEN/GV.	1	3	5	2	1	4	3	-	-	-	-
28	ZWECKVERBAENDE	-	-	-	-	-	-	-	-	-	-	-
29	ERWERB VON BETEILIGUNGEN	-	-	2	-	-	3	-	-	-	-	-
30	STAAT	-	-	-	-	-	-	-	-	-	-	-
31	GEMEINDEN/GV.	-	-	2	-	-	3	-	-	-	-	-
32	ZWECKVERBAENDE	-	-	-	-	-	-	-	-	-	-	-
33	ZAHLUNGEN AN AND. BEREICHE	5	5	14	13	11	4	39	4	-	10	-
34	STAAT	-	-	-	-	-	-	-	-	-	10	-
35	GEMEINDEN/GV.	5	5	14	13	11	4	39	4	-	-	-
36	ZWECKVERBAENDE	-	-	-	-	-	-	-	-	-	-	-
37	UNMITTELBARE AUSGABEN	65	232	567	216	115	390	352	37	-	13	53
38	STAAT	-	-	-	-	-	-	-	-	-	13	53
39	GEMEINDEN/GV.	65	231	567	197	114	387	349	37	-	-	-
40	ZWECKVERBAENDE	-	1	-	19	1	3	3	-	-	-	-
41	ZAHLUNGEN AN DEFFTL. BEREICH	1	11	2	18	6	2	4	-	-	-	-
42	STAAT	-	-	-	-	-	-	-	-	-	-	-
43	GEMEINDEN/GV.	1	11	2	17	6	2	4	-	-	-	-
44	ZWECKVERBAENDE	-	-	-	-	-	-	-	-	-	-	-
45	BRUTTOAUSGABEN	65	243	570	234	121	393	356	37	-	13	53
46	STAAT	-	-	-	-	-	-	-	-	-	13	53
47	GEMEINDEN/GV.	65	242	569	215	120	389	353	37	-	-	-
48	ZWECKVERBAENDE	-	1	-	19	1	4	3	-	-	-	-
49	./.. ZAHL. VON GLEICHER EBENE	5	13	7	20	17	5	25	1	-	-	-
50	STAAT	-	-	-	-	-	-	-	-	-	-	-
51	GEMEINDEN/GV.	3	9	-	5	5	1	3	-	-	-	-
52	ZWECKVERBAENDE	-	-	-	-	-	-	-	-	-	-	-
53	BEREINIGTE AUSGABEN	60	230	562	214	104	387	330	37	-	13	53
54	STAAT	-	-	-	-	-	-	-	-	-	13	53
55	GEMEINDEN/GV.	63	233	569	209	115	388	350	37	-	-	-
56	ZWECKVERBAENDE	-	1	-	19	1	3	3	-	-	-	-
57	LAUFENDE RECHNUNG	49	189	488	171	77	262	224	33	-	11	49
58	STAAT	-	-	-	-	-	-	-	-	-	11	49
59	GEMEINDEN/GV.	50	189	488	170	77	260	224	33	-	-	-
60	ZWECKVERBAENDE	-	1	-	14	1	3	2	-	-	-	-
61	KAPITALRECHNUNG	11	41	74	43	27	125	106	4	-	2	4
62	STAAT	-	-	-	-	-	-	-	-	-	2	4
63	GEMEINDEN/GV.	13	44	80	39	38	128	126	5	-	-	-
64	ZWECKVERBAENDE	-	1	-	5	-	-	1	-	-	-	-
65	./.. ZAHL. VON ANDERER EBENE	2	-	-	-	-	1	-	-	-	-	1
66	STAAT	-	-	-	-	-	-	-	-	-	-	1
67	GEMEINDEN/GV.	4	4	7	1	11	3	21	1	-	-	-
68	ZWECKVERBAENDE	-	1	-	14	1	1	1	-	-	-	-
69	NETTOAUSGABEN	58	230	562	214	104	387	330	37	-	13	53
70	STAAT	-	-	-	-	-	-	-	-	-	13	53
71	GEMEINDEN/GV.	58	229	562	208	103	385	329	37	-	-	-
72	ZWECKVERBAENDE	-	1	-	5	-	2	1	-	-	-	-
73	UNMITTELBARE EINNAHMEN	21	74	167	55	34	116	100	10	-	2	16
74	STAAT	-	-	-	-	-	-	-	-	-	2	16
75	GEMEINDEN/GV.	21	74	166	49	34	114	99	10	-	-	-
76	ZWECKVERBAENDE	-	-	6	-	-	2	1	-	-	-	-
77	DARUNTER GEBUEHREN, ENTGELTE	16	52	113	45	24	88	66	7	-	1	14
78	STAAT	-	-	-	-	-	-	-	-	-	1	14
79	GEMEINDEN/GV.	16	52	113	40	24	87	66	7	-	-	-
80	ZWECKVERBAENDE	-	-	-	5	-	1	-	-	-	-	-

2 AUSGABEN UND EINNAHMEN DER OEFFENTLICHEN HAUSHALTE FUER SOZIALE SICHERUNG, GESUNDHEIT, SPORT, ERHOLUNG

2.2 NACH LAENDERN

MILL. DM

LFD NR.	ART DER AUSGABEN / EINNAHMEN	SCHLESW. HOLSTEIN	NIEDER-SACHSEN	NORDRH.-WEST-FALEN	HESSEN	RHEIN-LAND-PFALZ	BADEN-WTTBG.	BAYERN	SAARLAND	HAMBURG	BREMEN	BERLIN (WEST)
		1	2	3	4	5	6	7	8	9	10	11
4010 SPORTSTAETTEN												
1	PERSONALAUSGABEN	11	35	144	43	18	80	44	9	1	5	25
2	STAAT	-	-	-	-	-	-	-	-	-	-	-
3	GEMEINDEN/GV.	11	35	144	43	18	79	44	9	1	5	25
4	ZWECKVERBAENDE	-	-	-	-	-	-	-	-	-	-	-
5	UNTERH. V. UNBEWEGL. VERMOEGEN	7	23	67	23	8	57	28	4	6	2	32
6	STAAT	-	-	-	-	-	-	-	-	6	2	32
7	GEMEINDEN/GV.	7	23	67	23	8	57	28	4	-	-	-
8	ZWECKVERBAENDE	-	-	-	-	-	-	-	-	-	-	-
9	BEWIRTSCHAFT. D. GRUNDSTUECKE	9	27	75	25	13	69	28	7	3	2	10
10	STAAT	-	-	-	-	-	-	-	-	3	2	10
11	GEMEINDEN/GV.	9	27	75	25	13	69	28	7	-	-	-
12	ZWECKVERBAENDE	-	-	-	-	-	-	-	-	-	-	-
13	UEBRIGER LFD. SACHAUFWAND	2	7	30	6	3	23	29	1	-	3	6
14	STAAT	-	-	-	-	-	-	-	-	-	3	6
15	GEMEINDEN/GV.	2	7	30	6	2	23	29	1	-	-	-
16	ZWECKVERBAENDE	-	-	-	-	-	-	-	-	-	-	-
17	BAUMASSNAHMEN	31	60	156	148	51	269	281	9	2	3	20
18	STAAT	-	-	-	-	-	-	-	-	2	3	20
19	GEMEINDEN/GV.	31	60	156	148	51	268	281	9	-	-	-
20	ZWECKVERBAENDE	-	-	-	-	-	1	-	-	-	-	-
21	ERWERB V. UNBEWEGL. SACHVERM.	2	5	13	1	3	14	28	-	-	-	3
22	STAAT	-	-	-	-	-	-	-	-	-	-	3
23	GEMEINDEN/GV.	2	5	13	1	3	14	28	-	-	-	-
24	ZWECKVERBAENDE	-	-	-	-	-	-	-	-	-	-	-
25	ERWERB V. BEWEGL. SACHVERMOEG.	2	3	10	5	2	10	8	-	1	-	1
26	STAAT	-	-	-	-	-	-	-	-	1	-	1
27	GEMEINDEN/GV.	2	3	10	5	2	10	8	-	-	-	-
28	ZWECKVERBAENDE	-	-	-	-	-	-	-	-	-	-	-
29	ERWERB VON BETEILIGUNGEN	-	-	-	-	-	2	-	-	-	-	-
30	STAAT	-	-	-	-	-	-	-	-	-	-	-
31	GEMEINDEN/GV.	-	-	-	-	-	2	-	-	-	-	-
32	ZWECKVERBAENDE	-	-	-	-	-	-	-	-	-	-	-
33	ZAHLUNGEN AN AND. BEREICHE	1	2	10	22	3	65	47	1	14	2	33
34	STAAT	1	1	10	7	2	61	46	1	14	2	33
35	GEMEINDEN/GV.	-	-	1	15	1	4	1	1	-	-	-
36	ZWECKVERBAENDE	-	-	-	-	-	-	-	-	-	-	-
37	UNMITTELBARE AUSGABEN	63	163	505	274	100	589	494	30	27	16	130
38	STAAT	1	1	10	7	2	62	46	1	27	16	130
39	GEMEINDEN/GV.	62	161	495	266	98	525	448	30	-	-	-
40	ZWECKVERBAENDE	-	-	-	-	-	2	-	-	-	-	-
41	ZAHLUNGEN AN OEFFTL. BEREICH	11	13	31	8	26	43	75	-	-	-	-
42	STAAT	10	12	31	7	22	41	70	-	-	-	-
43	GEMEINDEN/GV.	-	1	-	1	4	2	5	-	-	-	-
44	ZWECKVERBAENDE	-	-	-	-	-	-	-	-	-	-	-
45	BRUTTOAUSGABEN	74	176	536	282	126	632	569	31	27	16	130
46	STAAT	11	14	41	14	24	103	116	1	27	16	130
47	GEMEINDEN/GV.	63	162	496	268	102	527	453	30	-	-	-
48	ZWECKVERBAENDE	-	-	-	-	-	2	-	-	-	-	-
49	./, ZAHL. VON GLEICHER EBENE	10	19	33	21	16	49	71	3	-	-	-
50	STAAT	-	-	-	-	-	-	-	-	-	-	-
51	GEMEINDEN/GV.	4	14	2	10	8	2	12	1	-	-	-
52	ZWECKVERBAENDE	-	-	-	-	-	-	-	-	-	-	-
53	BEREINIGTE AUSGABEN	65	157	503	261	110	583	498	28	27	16	130
54	STAAT	11	14	41	14	24	103	116	1	27	16	130
55	GEMEINDEN/GV.	59	148	494	257	94	525	440	29	-	-	-
56	ZWECKVERBAENDE	-	-	-	-	-	2	-	-	-	-	-
57	LAUFENDE RECHNUNG	28	89	316	110	40	228	127	20	10	12	73
58	STAAT	-	-	-	-	-	1	1	-	10	12	73
59	GEMEINDEN/GV.	28	89	316	110	40	228	128	20	-	-	-
60	ZWECKVERBAENDE	-	-	-	-	-	1	-	-	-	-	-
61	KAPITALRECHNUNG	37	68	188	151	70	355	371	9	17	4	57
62	STAAT	11	14	41	14	24	102	115	1	17	4	57
63	GEMEINDEN/GV.	31	59	177	147	55	297	312	10	-	-	-
64	ZWECKVERBAENDE	-	-	-	-	-	1	-	-	-	-	-
65	./, ZAHL. VON ANDERER EBENE	11	10	3	5	1	9	27	-	-	-	5
66	STAAT	9	8	-	5	-	5	18	-	-	-	5
67	GEMEINDEN/GV.	8	7	34	11	9	51	67	2	-	-	-
68	ZWECKVERBAENDE	-	-	-	-	-	1	-	-	-	-	-
69	NETTOAUSGABEN	53	147	500	256	109	574	472	28	27	16	125
70	STAAT	3	6	40	10	24	98	98	1	27	16	125
71	GEMEINDEN/GV.	50	141	460	246	85	474	373	27	-	-	-
72	ZWECKVERBAENDE	-	-	-	-	-	1	-	-	-	-	-
73	UNMITTELBARE EINNAHMEN	8	19	37	15	13	66	74	4	2	6	9
74	STAAT	-	-	1	-	-	-	-	-	2	6	9
75	GEMEINDEN/GV.	8	19	36	15	13	66	74	4	-	-	-
76	ZWECKVERBAENDE	-	-	-	-	-	-	-	-	-	-	-
77	DARUNTER GEBUEHREN, ENTGELTE	4	9	14	5	3	20	23	1	1	-	3
78	STAAT	-	-	-	-	-	-	-	-	1	-	3
79	GEMEINDEN/GV.	3	9	14	5	3	20	23	1	-	-	-
80	ZWECKVERBAENDE	-	-	-	-	-	-	-	-	-	-	-

2 AUSGABEN UND EINNAHMEN DER OEFFENTLICHEN HAUSHALTE FUER SOZIALE SICHERUNG, GESUNDHEIT, SPORT, ERHOLUNG

2.2 NACH LAENDERN

MILL. DM

LFD NR.	ART DER AUSGABEN / EINNAHMEN	SCHLESW. HOLSTEIN	NIEDER-SACHSEN	NORDRH.-WESTFALEN	HESSEN	RHEINLAND-PFALZ	BADEN-WÜRTTBG.	BAYERN	SAARLAND	HAMBURG	BREMEN	BERLIN (WEST)
		1	2	3	4	5	6	7	8	9	10	11
4011 FÖRDERUNG DES SPORTS												
1	PERSONALAUSGABEN	2	7	41	10	4	8	9	1	-	-	-
2	STAAT	-	-	-	-	-	-	-	-	-	-	-
3	GEMEINDEN/GV.	2	7	41	10	4	8	9	1	-	-	-
4	ZWECKVERBAENDE	-	-	-	-	-	-	-	-	-	-	-
5	UNTERH. V. UNBEWEGL. VERMOEGEN	-	-	-	-	-	-	-	-	-	-	-
6	STAAT	-	-	-	-	-	-	-	-	-	-	-
7	GEMEINDEN/GV.	-	-	-	-	-	-	-	-	-	-	-
8	ZWECKVERBAENDE	-	-	-	-	-	-	-	-	-	-	-
9	BEWIRTSCHAFT. D. GRUNDSTUECKE	-	-	1	-	-	-	1	-	-	-	-
10	STAAT	-	-	-	-	-	-	-	-	-	-	-
11	GEMEINDEN/GV.	-	-	1	-	-	-	1	-	-	-	-
12	ZWECKVERBAENDE	-	-	-	-	-	-	-	-	-	-	-
13	UEBRIGER LFD. SACHAUFWAND	2	2	12	69	2	12	6	1	1	-	16
14	STAAT	-	-	3	-	-	-	-	1	1	-	16
15	GEMEINDEN/GV.	1	2	9	68	2	12	6	-	-	-	-
16	ZWECKVERBAENDE	-	-	-	-	-	-	-	-	-	-	-
17	BAUMASSNAHMEN	2	-	2	2	1	4	-	-	-	-	-
18	STAAT	-	-	-	-	-	-	-	-	-	-	-
19	GEMEINDEN/GV.	2	-	2	2	1	4	-	-	-	-	-
20	ZWECKVERBAENDE	-	-	-	-	-	-	-	-	-	-	-
21	ERWERB V. UNBEWEGL. SACHVERM.	-	-	-	-	-	-	-	-	-	-	-
22	STAAT	-	-	-	-	-	-	-	-	-	-	-
23	GEMEINDEN/GV.	-	-	-	-	-	-	-	-	-	-	-
24	ZWECKVERBAENDE	-	-	-	-	-	-	-	-	-	-	-
25	ERWERB V. BEWEGL. SACHVERMOEG.	-	-	-	-	-	-	1	-	-	-	-
26	STAAT	-	-	-	-	-	-	-	-	-	-	-
27	GEMEINDEN/GV.	-	-	-	-	-	-	1	-	-	-	-
28	ZWECKVERBAENDE	-	-	-	-	-	-	-	-	-	-	-
29	ERWERB VON BETEILIGUNGEN	-	-	-	-	-	-	4	-	-	-	-
30	STAAT	-	-	-	-	-	-	-	-	-	-	-
31	GEMEINDEN/GV.	-	-	-	-	-	-	4	-	-	-	-
32	ZWECKVERBAENDE	-	-	-	-	-	-	-	-	-	-	-
33	ZAHLUNGEN AN AND. BEREICHE	45	108	129	21	48	169	201	3	6	7	22
34	STAAT	13	27	30	6	26	65	40	-	6	7	22
35	GEMEINDEN/GV.	32	81	99	15	23	104	161	3	-	-	-
36	ZWECKVERBAENDE	-	-	-	-	-	-	-	-	-	-	-
37	UNMITTELBARE AUSGABEN	50	118	185	102	56	194	222	5	6	8	39
38	STAAT	14	27	33	6	26	65	40	1	6	8	39
39	GEMEINDEN/GV.	37	91	152	96	30	130	182	4	-	-	-
40	ZWECKVERBAENDE	-	-	-	-	-	-	-	-	-	-	-
41	ZAHLUNGEN AN OEFFTL. BEREICH	6	14	6	5	7	3	9	-	-	-	-
42	STAAT	-	1	3	-	-	-	1	-	-	-	-
43	GEMEINDEN/GV.	6	13	3	5	7	3	8	-	-	-	-
44	ZWECKVERBAENDE	-	-	-	-	-	-	-	-	-	-	-
45	BRUTTOAUSGABEN	57	132	191	107	63	197	231	5	6	8	39
46	STAAT	14	28	37	6	26	65	41	1	6	8	39
47	GEMEINDEN/GV.	43	104	155	101	38	132	189	4	-	-	-
48	ZWECKVERBAENDE	-	-	-	-	-	-	-	-	-	-	-
49	./.. ZAHL. VON GLEICHER EBENE	1	1	2	1	1	1	2	-	-	-	-
50	STAAT	-	-	-	-	-	-	-	-	-	-	-
51	GEMEINDEN/GV.	1	1	-	1	-	-	-	-	-	-	-
52	ZWECKVERBAENDE	-	-	-	-	-	-	-	-	-	-	-
53	BEREINIGTE AUSGABEN	56	131	189	106	63	197	229	5	6	8	39
54	STAAT	14	28	37	6	26	65	41	1	6	8	39
55	GEMEINDEN/GV.	42	103	154	100	37	132	189	4	-	-	-
56	ZWECKVERBAENDE	-	-	-	-	-	-	-	-	-	-	-
57	LAUFENDE RECHNUNG	42	80	168	85	44	163	160	4	6	5	39
58	STAAT	12	20	37	6	26	65	41	1	6	5	39
59	GEMEINDEN/GV.	30	60	132	79	18	99	120	3	-	-	-
60	ZWECKVERBAENDE	-	-	-	-	-	-	-	-	-	-	-
61	KAPITALRECHNUNG	14	51	22	21	19	33	68	1	-	2	-
62	STAAT	2	8	-	-	-	-	-	-	-	2	-
63	GEMEINDEN/GV.	12	43	23	21	19	34	70	1	-	-	-
64	ZWECKVERBAENDE	-	-	-	-	-	-	-	-	-	-	-
65	./.. ZAHL. VON ANDERER EBENE	-	1	1	-	-	-	-	-	1	-	-
66	STAAT	-	-	-	-	-	-	-	-	1	-	-
67	GEMEINDEN/GV.	1	1	3	1	-	1	2	-	-	-	-
68	ZWECKVERBAENDE	-	-	-	-	-	-	-	-	-	-	-
69	NETTOAUSGABEN	55	131	188	105	63	196	228	5	5	8	39
70	STAAT	14	28	37	6	26	65	41	1	5	8	39
71	GEMEINDEN/GV.	42	103	151	100	37	132	187	4	-	-	-
72	ZWECKVERBAENDE	-	-	-	-	-	-	-	-	-	-	-
73	UNMITTELBARE EINNAHMEN	1	8	18	6	1	2	33	-	-	1	5
74	STAAT	-	-	-	-	-	-	-	-	-	1	5
75	GEMEINDEN/GV.	1	8	18	6	1	2	33	-	-	-	-
76	ZWECKVERBAENDE	-	-	-	-	-	-	-	-	-	-	-
77	DARUNTER GEBUEHREN, ENTGELTE	-	1	1	1	-	-	1	-	-	-	-
78	STAAT	-	-	-	-	-	-	-	-	-	-	-
79	GEMEINDEN/GV.	-	-	1	1	-	-	1	-	-	-	-
80	ZWECKVERBAENDE	-	-	-	-	-	-	-	-	-	-	-

2 AUSGABEN UND EINNAHMEN DER OEFFENTLICHEN HAUSHALTE FUER SOZIALE SICHERUNG, GESUNDHEIT, SPORT, ERHOLUNG

2.2 NACH LAENDERN

MILL. DM

LFD NR.	ART DER AUSGABEN / EINNAHMEN	SCHLESW. HOLSTEIN	NIEDER-SACHSEN	NORDRH.-WEST-FALEN	HESSEN	RHEIN-LAND-PFALZ	BADEN-WTTBG.	BAYERN	SAARLAND	HAMBURG	BREMEN	BERLIN (WEST)
		1	2	3	4	5	6	7	8	9	10	11
4012 SONSTIGES												
1	PERSONALAUSGABEN	3	9	38	6	5	4	21	7	-	-	-
2	STAAT	-	-	-	-	-	-	-	-	-	-	-
3	GEMEINDEN/GV.	3	8	35	5	4	4	19	7	-	-	-
4	ZWECKVERBAENDE	-	2	3	1	-	-	3	-	-	-	-
5	UNTERH. V. UNBEWEGL. VERMOEGEN	1	4	12	3	2	3	9	1	-	1	-
6	STAAT	-	-	-	-	-	-	-	-	-	1	-
7	GEMEINDEN/GV.	1	4	11	2	1	3	9	1	-	-	-
8	ZWECKVERBAENDE	-	-	1	1	-	-	-	-	-	-	-
9	BEWIRTSCHAFT. D. GRUNDSTUECKE	-	3	5	2	1	1	4	-	-	-	-
10	STAAT	-	-	-	-	-	-	-	-	-	-	-
11	GEMEINDEN/GV.	-	2	5	2	1	1	3	-	-	-	-
12	ZWECKVERBAENDE	-	1	1	-	-	-	-	-	-	-	-
13	UEBRIGER LFD. SACHAUFWAND	1	6	9	3	2	2	16	1	-	-	-
14	STAAT	-	-	-	-	-	-	-	-	-	-	-
15	GEMEINDEN/GV.	1	3	8	3	1	2	13	-	-	-	-
16	ZWECKVERBAENDE	-	2	1	-	-	-	3	-	-	-	-
17	BAUMASSNAHMEN	3	16	44	9	7	11	44	4	1	1	-
18	STAAT	-	-	-	-	-	-	-	-	1	1	-
19	GEMEINDEN/GV.	3	15	38	7	7	10	30	4	-	-	-
20	ZWECKVERBAENDE	-	-	6	1	-	-	14	-	-	-	-
21	ERWERB V. UNBEWEGL. SACHVERM.	1	2	14	-	1	2	11	-	1	-	-
22	STAAT	-	-	-	-	-	-	-	-	1	-	-
23	GEMEINDEN/GV.	1	2	13	-	-	2	9	-	-	-	-
24	ZWECKVERBAENDE	-	-	1	-	-	-	2	-	-	-	-
25	ERWERB V. BEWEGL. SACHVERMOEG.	-	-	2	-	-	-	4	-	-	-	-
26	STAAT	-	-	-	-	-	-	-	-	-	-	-
27	GEMEINDEN/GV.	-	-	1	-	-	-	3	-	-	-	-
28	ZWECKVERBAENDE	-	-	-	-	-	-	1	-	-	-	-
29	ERWERB VON BETEILIGUNGEN	-	-	-	-	-	-	-	-	-	-	-
30	STAAT	-	-	-	-	-	-	-	-	-	-	-
31	GEMEINDEN/GV.	-	-	-	-	-	-	-	-	-	-	-
32	ZWECKVERBAENDE	-	-	-	-	-	-	-	-	-	-	-
33	ZAHLUNGEN AN AND. BEREICHE	-	2	32	1	1	8	11	1	-	5	-
34	STAAT	-	-	1	-	-	7	7	-	-	5	-
35	GEMEINDEN/GV.	-	1	31	1	1	1	4	1	-	-	-
36	ZWECKVERBAENDE	-	1	-	-	-	-	-	-	-	-	-
37	UNMITTELBARE AUSGABEN	10	40	157	25	18	32	120	14	2	7	-
38	STAAT	-	-	1	-	-	7	7	-	2	7	-
39	GEMEINDEN/GV.	10	35	142	21	17	23	90	13	-	-	-
40	ZWECKVERBAENDE	-	5	13	4	1	1	23	-	-	-	-
41	ZAHLUNGEN AN OEFFTL. BEREICH	-	4	7	1	1	-	36	-	-	1	-
42	STAAT	-	-	-	-	-	-	22	-	-	1	-
43	GEMEINDEN/GV.	-	2	6	1	1	-	12	-	-	-	-
44	ZWECKVERBAENDE	-	2	1	-	-	-	2	-	-	-	-
45	BRUTTOAUSGABEN	11	44	164	26	19	32	157	14	2	8	-
46	STAAT	-	-	1	-	-	7	29	-	2	8	-
47	GEMEINDEN/GV.	11	37	148	22	17	23	102	13	-	-	-
48	ZWECKVERBAENDE	-	7	14	4	2	1	25	-	-	-	-
49	./.. ZAHL. VON GLEICHER EBENE	1	9	32	3	5	1	28	1	-	-	-
50	STAAT	-	-	-	-	-	-	-	-	-	-	-
51	GEMEINDEN/GV.	-	1	-	-	-	-	2	-	-	-	-
52	ZWECKVERBAENDE	-	-	-	-	-	-	-	-	-	-	-
53	BEREINIGTE AUSGABEN	9	35	132	23	14	31	128	13	2	8	-
54	STAAT	-	-	1	-	-	7	29	-	2	8	-
55	GEMEINDEN/GV.	10	37	148	22	17	23	100	13	-	-	-
56	ZWECKVERBAENDE	-	7	14	4	2	1	25	-	-	-	-
57	LAUFENDE RECHNUNG	6	21	78	13	9	12	52	10	-	6	-
58	STAAT	-	-	1	-	-	1	-	-	-	6	-
59	GEMEINDEN/GV.	6	19	78	13	9	10	50	9	-	-	-
60	ZWECKVERBAENDE	-	5	7	2	1	1	8	-	-	-	-
61	KAPITALRECHNUNG	4	14	55	9	5	19	77	3	2	1	-
62	STAAT	-	-	-	-	-	6	29	-	2	1	-
63	GEMEINDEN/GV.	5	17	70	9	8	13	50	4	-	-	-
64	ZWECKVERBAENDE	-	2	7	2	1	-	18	-	-	-	-
65	./.. ZAHL. VON ANDERER EBENE	-	5	6	-	1	1	6	4	-	-	-
66	STAAT	-	-	-	-	-	1	-	-	-	-	-
67	GEMEINDEN/GV.	1	9	27	1	2	2	13	5	-	-	-
68	ZWECKVERBAENDE	-	4	9	2	4	-	19	-	-	-	-
69	NETTOAUSGABEN	9	30	127	23	13	30	123	8	2	8	-
70	STAAT	-	-	1	-	-	7	29	-	2	8	-
71	GEMEINDEN/GV.	9	27	121	21	15	22	87	8	-	-	-
72	ZWECKVERBAENDE	-	3	5	2	2	1	7	-	-	-	-
73	UNMITTELBARE EINNAHMEN	3	10	21	9	7	9	35	1	2	-	-
74	STAAT	-	-	-	-	-	-	-	-	2	-	-
75	GEMEINDEN/GV.	3	8	17	9	6	7	29	1	-	-	-
76	ZWECKVERBAENDE	-	2	3	-	1	1	6	-	-	-	-
77	DARUNTER GEBUEHREN, ENTGELTE	-	4	5	4	2	3	19	1	-	-	-
78	STAAT	-	-	-	-	-	-	-	-	-	-	-
79	GEMEINDEN/GV.	-	4	3	4	2	2	17	1	-	-	-
80	ZWECKVERBAENDE	-	1	2	-	-	1	3	-	-	-	-

2 AUSGABEN UND EINNAHMEN DER DEFFENTLICHEN HAUSHALTE FUER SOZIALE SICHERUNG, GESUNDHEIT, SPORT, ERHOLUNG

2.2 NACH LAENDERN

MILL. DM

LFD NR.	ART DER AUSGABEN / EINNAHMEN	SCHLESW. HDLSTEIN 1	NIEDER-SACHSEN 2	NORDRH.-WESTFALEN 3	HESSEN 4	RHEINLAND-PFALZ 5	BADEN-WTTBG. 6	BAYERN 7	SAARLAND 8	HAMBURG 9	BREMEN 10	BERLIN (WEST) 11
4013 REINHALTUNG VON LUFT, WASSER UND ERDE U.DGL.												
1	PERSONALAUSGABEN	1	8	23	27	-	38	19	-	23	1	-
2	STAAT	1	8	23	27	-	38	19	-	23	1	-
3	GEMEINDEN/GV.	-	-	-	-	-	-	-	-	-	-	-
4	ZWECKVERBAENDE	-	-	-	-	-	-	-	-	-	-	-
5	UNTERH. V. UNBEWEGL. VERMOEGEN	-	-	-	1	-	-	-	-	-	-	-
6	STAAT	-	-	-	1	-	-	-	-	-	-	-
7	GEMEINDEN/GV.	-	-	-	-	-	-	-	-	-	-	-
8	ZWECKVERBAENDE	-	-	-	-	-	-	-	-	-	-	-
9	BEWIRTSCHAFT. D. GRUNDSTUECKE	-	1	2	1	-	-	1	-	1	-	-
10	STAAT	-	1	2	1	-	-	1	-	1	-	-
11	GEMEINDEN/GV.	-	-	-	-	-	-	-	-	-	-	-
12	ZWECKVERBAENDE	-	-	-	-	-	-	-	-	-	-	-
13	UEBRIGER LFD. SACHAUFWAND	7	12	26	49	5	31	39	1	17	8	57
14	STAAT	7	12	26	49	5	31	39	1	17	8	57
15	GEMEINDEN/GV.	-	-	-	-	-	-	-	-	-	-	-
16	ZWECKVERBAENDE	-	-	-	-	-	-	-	-	-	-	-
17	BAUMASSNAHMEN	-	-	-	2	-	-	-	-	1	-	-
18	STAAT	-	-	-	2	-	-	-	-	1	-	-
19	GEMEINDEN/GV.	-	-	-	-	-	-	-	-	-	-	-
20	ZWECKVERBAENDE	-	-	-	-	-	-	-	-	-	-	-
21	ERWERB V. UNBEWEGL. SACHVERM.	-	-	-	-	-	-	-	-	-	-	-
22	STAAT	-	-	-	-	-	-	-	-	-	-	-
23	GEMEINDEN/GV.	-	-	-	-	-	-	-	-	-	-	-
24	ZWECKVERBAENDE	-	-	-	-	-	-	-	-	-	-	-
25	ERWERB V. BEWEGL. SACHVERMOEG.	2	6	7	4	4	13	7	-	2	1	3
26	STAAT	2	6	7	4	4	13	7	-	2	1	3
27	GEMEINDEN/GV.	-	-	-	-	-	-	-	-	-	-	-
28	ZWECKVERBAENDE	-	-	-	-	-	-	-	-	-	-	-
29	ERWERB VON BETEILIGUNGEN	-	-	-	-	-	9	-	-	-	-	-
30	STAAT	-	-	-	-	-	9	-	-	-	-	-
31	GEMEINDEN/GV.	-	-	-	-	-	-	-	-	-	-	-
32	ZWECKVERBAENDE	-	-	-	-	-	-	-	-	-	-	-
33	ZAHLUNGEN AN AND. BEREICHE	16	1	5	3	1	69	36	-	9	2	7
34	STAAT	16	1	5	3	1	69	36	-	9	2	7
35	GEMEINDEN/GV.	-	-	-	-	-	-	-	-	-	-	-
36	ZWECKVERBAENDE	-	-	-	-	-	-	-	-	-	-	-
37	UNMITTELBARE AUSGABEN	25	27	63	87	10	161	102	2	54	12	67
38	STAAT	25	27	63	87	10	161	102	2	54	12	67
39	GEMEINDEN/GV.	-	-	-	-	-	-	-	-	-	-	-
40	ZWECKVERBAENDE	-	-	-	-	-	-	-	-	-	-	-
41	ZAHLUNGEN AN DEFFTL. BEREICH	5	3	-	5	32	4	182	-	1	-	-
42	STAAT	5	3	-	5	32	4	182	-	1	-	-
43	GEMEINDEN/GV.	-	-	-	-	-	-	-	-	-	-	-
44	ZWECKVERBAENDE	-	-	-	-	-	-	-	-	-	-	-
45	BRUTTOAUSGABEN	29	30	63	92	43	165	284	2	55	12	67
46	STAAT	29	30	63	92	43	165	284	2	55	12	67
47	GEMEINDEN/GV.	-	-	-	-	-	-	-	-	-	-	-
48	ZWECKVERBAENDE	-	-	-	-	-	-	-	-	-	-	-
49	./ . ZAHL. VON GLEICHER EBENE	-	-	-	-	-	-	-	-	-	-	-
50	STAAT	-	-	-	-	-	-	-	-	-	-	-
51	GEMEINDEN/GV.	-	-	-	-	-	-	-	-	-	-	-
52	ZWECKVERBAENDE	-	-	-	-	-	-	-	-	-	-	-
53	BEREINIGTE AUSGABEN	29	30	63	92	43	165	284	2	55	12	67
54	STAAT	29	30	63	92	43	165	284	2	55	12	67
55	GEMEINDEN/GV.	-	-	-	-	-	-	-	-	-	-	-
56	ZWECKVERBAENDE	-	-	-	-	-	-	-	-	-	-	-
57	LAUFENDE RECHNUNG	11	23	59	78	5	140	59	1	47	10	59
58	STAAT	11	23	59	78	5	140	59	1	47	10	59
59	GEMEINDEN/GV.	-	-	-	-	-	-	-	-	-	-	-
60	ZWECKVERBAENDE	-	-	-	-	-	-	-	-	-	-	-
61	KAPITALRECHNUNG	19	7	4	14	37	25	225	-	8	2	9
62	STAAT	19	7	4	14	37	25	225	-	8	2	9
63	GEMEINDEN/GV.	-	-	-	-	-	-	-	-	-	-	-
64	ZWECKVERBAENDE	-	-	-	-	-	-	-	-	-	-	-
65	./ . ZAHL. VON ANDERER EBENE	1	1	2	1	1	2	-	1	4	-	1
66	STAAT	1	1	2	1	1	2	-	1	4	-	1
67	GEMEINDEN/GV.	-	-	-	-	-	-	-	-	-	-	-
68	ZWECKVERBAENDE	-	-	-	-	-	-	-	-	-	-	-
69	NETTOAUSGABEN	28	29	61	91	41	163	283	1	51	12	67
70	STAAT	28	29	61	91	41	163	283	1	51	12	67
71	GEMEINDEN/GV.	-	-	-	-	-	-	-	-	-	-	-
72	ZWECKVERBAENDE	-	-	-	-	-	-	-	-	-	-	-
73	UNMITTELBARE EINNAHMEN	2	3	36	20	-	3	14	-	17	1	4
74	STAAT	2	3	36	20	-	3	14	-	17	1	4
75	GEMEINDEN/GV.	-	-	-	-	-	-	-	-	-	-	-
76	ZWECKVERBAENDE	-	-	-	-	-	-	-	-	-	-	-
77	DARUNTER GEBUEHREN, ENTGELTE	2	1	36	4	-	3	12	-	4	-	3
78	STAAT	2	1	36	4	-	3	12	-	4	-	3
79	GEMEINDEN/GV.	-	-	-	-	-	-	-	-	-	-	-
80	ZWECKVERBAENDE	-	-	-	-	-	-	-	-	-	-	-

NACHRICHTLICH
2 AUSGABEN UND EINKÜNFEN DER OEFFENTLICHEN HAUSHALTE FUER HOCHSCHULKLINIKEN
2.2 NACH LAENDERN
Mill. DM

LFD NR.	ART DER AUSGABEN / EINKÜNFEN	SCHLESW. HOLSTEIN 1	NIEDER-SACHSEN 2	NORDRH.-WEST-FALEN 3	HESSEN 4	RHEIN-LAND-PFALZ 5	BADEN-WÜRTTG. 6	BAYERN 7	SAARLAND 8	HAMBURG 9	BREMEN 10	BERLIN (WEST) 11
2016 HOCHSCHULKLINIKEN												
1	PERSONALAUSGABEN	384	607	1 377	634	259	994	984	191	282	-	551
2	STAAT	384	607	1 377	634	259	994	984	191	282	-	551
3	GEMEINDEN/GV.	-	-	-	-	-	-	-	-	-	-	-
4	ZWECKVERBAENDE	-	-	-	-	-	-	-	-	-	-	-
5	UNTERH. V. UNBEWEGL. VERMOEGEN	-	-	-	-	-	-	-	-	-	-	-
6	STAAT	-	-	-	-	-	-	-	-	-	-	-
7	GEMEINDEN/GV.	-	-	-	-	-	-	-	-	-	-	-
8	ZWECKVERBAENDE	-	-	-	-	-	-	-	-	-	-	-
9	BEWIRTSCHAFT. D. GRUNDSTUECKE	-	-	-	-	-	-	-	-	-	-	-
10	STAAT	-	-	-	-	-	-	-	-	-	-	-
11	GEMEINDEN/GV.	-	-	-	-	-	-	-	-	-	-	-
12	ZWECKVERBAENDE	-	-	-	-	-	-	-	-	-	-	-
13	UEBRIGER LFD. SACHAUFWAND	216	368	1 080	415	161	662	669	127	204	-	398
14	STAAT	216	368	1 080	415	161	662	669	127	204	-	398
15	GEMEINDEN/GV.	-	-	-	-	-	-	-	-	-	-	-
16	ZWECKVERBAENDE	-	-	-	-	-	-	-	-	-	-	-
17	BAUMASSNAHMEN	105	35	167	58	41	108	167	27	29	-	85
18	STAAT	105	35	167	58	41	108	167	27	29	-	85
19	GEMEINDEN/GV.	-	-	-	-	-	-	-	-	-	-	-
20	ZWECKVERBAENDE	-	-	-	-	-	-	-	-	-	-	-
21	ERWERB V. UNBEWEGL. SACHVERM.	-	-	-	-	-	-	-	-	-	-	-
22	STAAT	-	-	-	-	-	-	-	-	-	-	-
23	GEMEINDEN/GV.	-	-	-	-	-	-	-	-	-	-	-
24	ZWECKVERBAENDE	-	-	-	-	-	-	-	-	-	-	-
25	ERWERB V. BEWEGL. SACHVERMOEG.	24	52	158	48	33	100	90	28	31	-	57
26	STAAT	24	52	158	48	33	100	90	28	31	-	57
27	GEMEINDEN/GV.	-	-	-	-	-	-	-	-	-	-	-
28	ZWECKVERBAENDE	-	-	-	-	-	-	-	-	-	-	-
29	ERWERB VON BETEILIGUNGEN	1	-	2	-	-	2	-	-	-	-	1
30	STAAT	1	-	2	-	-	2	-	-	-	-	1
31	GEMEINDEN/GV.	-	-	-	-	-	-	-	-	-	-	-
32	ZWECKVERBAENDE	-	-	-	-	-	-	-	-	-	-	-
33	ZAHLUNGEN AN AND. BEREICHE	2	-	1	-	-	23	-	-	1	-	-
34	STAAT	2	-	1	-	-	23	-	-	1	-	-
35	GEMEINDEN/GV.	-	-	-	-	-	-	-	-	-	-	-
36	ZWECKVERBAENDE	-	-	-	-	-	-	-	-	-	-	-
37	UNMITTELBARE AUSGABEN	732	1 062	2 786	1 156	494	1 888	1 911	373	548	-	1 092
38	STAAT	732	1 062	2 786	1 156	494	1 888	1 911	373	548	-	1 092
39	GEMEINDEN/GV.	-	-	-	-	-	-	-	-	-	-	-
40	ZWECKVERBAENDE	-	-	-	-	-	-	-	-	-	-	-
41	ZAHLUNGEN AN OEFFTL. BEREICH	213	443	1 014	372	107	568	469	8	205	-	387
42	STAAT	213	443	1 014	372	107	568	469	8	205	-	387
43	GEMEINDEN/GV.	-	-	-	-	-	-	-	-	-	-	-
44	ZWECKVERBAENDE	-	-	-	-	-	-	-	-	-	-	-
45	BRUTTOAUSGABEN	944	1 505	3 799	1 527	601	2 456	2 380	381	753	-	1 479
46	STAAT	944	1 505	3 799	1 527	601	2 456	2 380	381	753	-	1 479
47	GEMEINDEN/GV.	-	-	-	-	-	-	-	-	-	-	-
48	ZWECKVERBAENDE	-	-	-	-	-	-	-	-	-	-	-
49	./. ZAHL. VON GLEICHER EBENE	203	443	1 027	380	111	569	553	8	205	-	386
50	STAAT	203	443	1 027	380	111	569	552	8	205	-	386
51	GEMEINDEN/GV.	-	-	-	-	-	-	-	-	-	-	-
52	ZWECKVERBAENDE	-	-	-	-	-	-	-	-	-	-	-
53	BEREINIGTE AUSGABEN	741	1 062	2 773	1 148	490	1 887	1 827	373	547	-	1 092
54	STAAT	741	1 062	2 773	1 148	490	1 887	1 828	373	547	-	1 092
55	GEMEINDEN/GV.	-	-	-	-	-	-	-	-	-	-	-
56	ZWECKVERBAENDE	-	-	-	-	-	-	-	-	-	-	-
57	LAUFENDE RECHNUNG	609	975	2 457	1 049	417	1 748	1 570	318	491	-	944
58	STAAT	609	975	2 457	1 049	417	1 748	1 571	318	491	-	944
59	GEMEINDEN/GV.	-	-	-	-	-	-	-	-	-	-	-
60	ZWECKVERBAENDE	-	-	-	-	-	-	-	-	-	-	-
61	KAPITALRECHNUNG	132	87	316	99	74	139	257	55	57	-	148
62	STAAT	132	87	316	99	74	139	257	55	57	-	148
63	GEMEINDEN/GV.	-	-	-	-	-	-	-	-	-	-	-
64	ZWECKVERBAENDE	-	-	-	-	-	-	-	-	-	-	-
65	./. ZAHL. VON ANDERER EBENE	4	-	-	23	3	42	53	13	18	-	16
66	STAAT	4	-	-	23	3	42	53	13	18	-	16
67	GEMEINDEN/GV.	-	-	-	-	-	-	-	-	-	-	-
68	ZWECKVERBAENDE	-	-	-	-	-	-	-	-	-	-	-
69	NETTOAUSGABEN	737	1 062	2 773	1 124	487	1 844	1 774	360	529	-	1 074
70	STAAT	737	1 062	2 773	1 124	487	1 844	1 774	360	529	-	1 074
71	GEMEINDEN/GV.	-	-	-	-	-	-	-	-	-	-	-
72	ZWECKVERBAENDE	-	-	-	-	-	-	-	-	-	-	-
73	UNMITTELBARE EINKÜNFEN	456	663	1 714	801	317	1 233	1 221	298	364	-	696
74	STAAT	456	663	1 714	801	317	1 233	1 221	298	364	-	696
75	GEMEINDEN/GV.	-	-	-	-	-	-	-	-	-	-	-
76	ZWECKVERBAENDE	-	-	-	-	-	-	-	-	-	-	-
77	DARUNTER GEBUEHREN, ENTGELTE	407	522	1 333	683	284	1 040	1 070	266	303	-	604
78	STAAT	407	522	1 333	683	284	1 040	1 070	266	303	-	604
79	GEMEINDEN/GV.	-	-	-	-	-	-	-	-	-	-	-
80	ZWECKVERBAENDE	-	-	-	-	-	-	-	-	-	-	-

1 Anzahl der erfaßten öffentlichen Haushalte

<u>Bund, Länder, Gemeinden/Gv., Zweckverbände</u>	<u>13 259</u>
Bund	1
LAF	1
ERP-Sondervermögen	1
Länder (einschl. Stadtstaaten)	11
Landeskrankenhäuser	56
Hochschulkliniken	26
Versorgungskrankenhäuser	1
Gemeinden/Gv.	9 188
Krankenhäuser der Gemeinden/Gv.	670
Zweckverbände	3 289
Krankenhäuser der Zweckverbände	15
 <u>Sozialversicherung</u>	 <u>1 308</u>
Gesetzliche Krankenversicherung	1 147
Allgemeine Ortskrankenkassen	268
Landwirtschaftliche Krankenkassen	19
Betriebskrankenkassen	690
Innungskrankenkassen	153
Ersatzkassen für Arbeiter	8
Ersatzkassen für Angestellte	7
Seekrankenkasse	1
Bundesknappschaft	1
 Gesetzliche Unfallversicherung	 94
Gewerbliche Berufsgenossenschaften	35
Landwirtschaftliche Berufsgenossenschaften	19
Gemeindeunfallversicherungsverbände	13
Eigenunfallversicherungen	6
Feuerwehrunfallkassen	6
Ausführungsbehörden	15
 Gesetzliche Rentenversicherungen	 22
Bundesversicherungsanstalt für Angestellte	1
Bundesknappschaft	1
Bundesbahnversicherungsanstalt	1
Landesversicherungsanstalten	18
Seekasse	1
 Altershilfe für Landwirte	 19
Landwirtschaftliche Alterskassen	19
 Bundesanstalt für Arbeit	 1
 Träger der öffentlichen Zusatzversorgung	 25
 Insgesamt	 14 567
=====	=====

2 Zuordnungsschlüssel für den Tabellenteil
2.1 Ausgabe-/Einnahmearten der Tabelle 1.4.2

Lfd. Nr.	Ausgabeart	Gruppierungs- plan Bund/Länder	Lfd. Nr.	Einnahmeart	Gruppierungs- plan Bund/Länder
1	Personalausgaben	4 ohne 411, 421,423, 431,433, 436	15	Beiträge und Umlagen	099
2	Laufender Sachaufwand	51-54,671,676, 685	16	Zinseinnahmen aus sonstigen Bereichen	162
3	dar.: Erstattungen für stationäre und ambulante Heilbehandlung	671	17	Übrige laufende Einnahmen	111,113, 119,121, 124,125, 129,271
4	Renten, Unterstützungen u.ä.	681	18	Laufende Zuschüsse von anderen Bereichen	112,281, 282
5	Sachinvestitionen	7,811-813,82	19	Veräußerung von Sachver- mögen und Beteiligungen .	131-133
6	Erwerb von Beteiligungen	831	20	Zahlungen von anderen Bereichen	182
7	Zahlungen an andere Bereiche	575, 663, 682-684, 862 und 863, 892 und 893	21	Unmittelbare Einnahmen ..	X
8	Unmittelbare Ausgaben	X	22	Zahlungen vom öffent- lichen Bereich	Wie lfd. Nr. 11 und 13
9	Zahlungen an öffentlichen Bereich	631-633, 641-643, 646-647, 652,653,656	23	Bruttoeinnahmen	X
10	Bruttoausgaben	X	24	Abzüglich Zahlungen von gleicher Ebene	wie lfd. Nr. 11
11	Abzüglich Zahlungen von gleicher Ebene	246 und 256	25	Bereinigte Einnahmen	X
12	Bereinigte Ausgaben	X			
13	Abzüglich Zahlungen von anderer Ebene	231-233, 241, 243, 251-253			
14	Nettoausgaben	X			

X = siehe Ziffer 4 und 5 der Allgemeinen und methodischen Erläuterungen.

2 Zuordnungsschlüssel für den Tabellenteil

2.2 Ausgabe-/Einnahmearten der Tabelle 1.5

Laufende Nummer		Ausgabe-/Einnahmeart	Staatliche	Kommunale
Kranken- häuser	Hochschul- kliniken		Haushalte	
			Gruppierung	
1	26	Bereinigte Ausgaben	X	X
2		darunter: Personalausgaben		
3	27	Staat	425,435	
4		Gemeinden/Gv.		414,424
5		Zweckverbände		
6		Laufender Sachaufwand		
7	28	Staat	518,547	
8		Gemeinden/Gv.		53,638,661
9		Zweckverbände		
10		Sachinvestitionen		
11	29	Staat	7,81-82	
12		Gemeinden/Gv.		932,935,94
13		Zweckverbände		
14		Nettoausgaben		
15	30	Staat	X	
16		Gemeinden/Gv.		X
17		Zweckverbände		
18		Unmittelbare Einnahmen		
19	31	Staat	X	
20		Gemeinden/Gv.		X
21		Zweckverbände		
22		darunter: Gebühren, Entgelte		
23	32	Staat	111	
24		Gemeinden/Gv.		11
25		Zweckverbände		

X = siehe Ziffer 4 und 5 der Allgemeinen und methodischen Erläuterungen.

2 Zuordnungsschlüssel für den Tabellenteil

2.3 Aufgabenbereiche der Tabellen 2.1 und 2.2

Veröffent- lichungs- nummer	Bezeichnung und Inhalt des Aufgabenbereichs	Staatliche Haushalte	Kommunale Haushalte
		Funktion	Gliederung
3001	<u>Soziale Sicherung, soziale Kriegsfolgeaufgaben, Wiedergutmachung ...</u> Summe 3002, 3010, 3018, 3028, 3037, 3042, 3044	2	4 ohne 460
3002	<u>Verwaltung</u> Summe 3003 bis 3009 Personal- und sächliche Verwaltungsausgaben der Behörden, Ämter und sonstigen Verwaltungsstellen und gegebenenfalls Bauten und Beschaffungen. Andere bei den Verwaltungsstellen veranschlagte Einnahmen und Ausgaben für laufende Zwecke usw. sind den ihrer Zweckbestimmung entsprechenden Funktionen zuzuordnen.	21	400, 407 bis 409
3003	Versicherungsbehörden Bundes-, Landesausführungsbehörde für Unfallversicherung Eigenunfallversicherung der Gemeinden Bundes-, Landesversicherungsamt, Versicherungsamt der Stadtstaaten Landesaufsichts-, Prüfungsamt für Sozialversicherung Obersicherungsamt, Versicherungsamt Verwaltungskostenbeitrag zum Gemeindeunfallversicherungsverband.	211	408
3004	Allgemeine Sozialverwaltung Sozialamt, Sozialhilfeverband, Landeswohlfahrtsverband Amt für Wohlfahrt und Sozialhilfe Fürsorgebehörden/Sozialämter der Stadtstaaten Landesamt für Jugend und Soziales Landessozialamt Landesamt für Vertriebene, Amt für Vertriebene und Kriegsge-schädigte der Stadtstaaten Hauptfürsorgestelle für Kriegsbeschädigte und Kriegshinterbliebene Sozialhilfeverwaltung Allgemeine Verwaltungsangelegenheiten des Sozialamtes Verwaltung der Kriegsofferfürsorge Verwaltung der Vertriebenen- und Flüchtlingsangelegenheiten Verwaltung des Wohngeldes Verwaltung der sonstigen sozialen Maßnahmen.	212	400
3005	Jugendämter Landesjugendamt Jugendämter der Stadtstaaten Jugendbehörden Jugendamt	213	407
3006	Versorgungsämter Landesversorgungsamt, Versorgungsamt Verwaltungskostenerstattungen an Sozialversicherungsträger gem. § 20 Bundesversorgungsgesetz (BVG).	214	-

2 Zuordnungsschlüssel für den Tabellenteil
2.3 Aufgabenbereiche der Tabellen 2.1 und 2.2

Veröffent- lichungs- nummer	Bezeichnung und Inhalt des Aufgabenbereichs	Staatliche Haushalte	Kommunale Haushalte
		Funktion	Gliederung
3007	Lastenausgleichsverwaltung Bundesausgleichsamt, Landesausgleichsamt Heimatauskunftsstellen und Auskunftstellen Vertreter der Interessen des Lastenausgleichsfonds Vororte für Betriebsvergleiche Ausgleichsamt.	215	409
3008	Wiedergutmachungsbehörden Entschädigungsangelegenheiten Landesamt/Amt für Wiedergutmachung Landesentschädigungsamt Landesrentenbehörde.	216	-
3009	Sonstige Behörden im Bereich der sozialen Sicherung Bundesamt für die Anerkennung ausländischer Flüchtlinge Bundesdienststellen des Bundesnotaufnahmeverfahrens Deutsche Dienststelle für die Benachrichtigung der Angehörigen von Gefallenen der ehemaligen deutschen Wehrmacht Erstattung von Verwaltungskosten an die Bundesanstalt für Arbeit für die Durchführung des Bundeskindergeldgesetzes Zentralstelle für den Bergmannsversorgungsschein.	219	-
3010	Sozialversicherung einschließlich Arbeitslosenversicherung Summe 3011 bis 3017	22	-
3011	Rentenversicherung der Angestellten und Arbeiter Einnahmen und Ausgaben der gesetzlichen Rentenversicherung der Arbeiter und der Angestellten Zuschüsse an die gesetzliche Rentenversicherung.	221	-
3012	Knappschaftsversicherung Einnahmen und Ausgaben der Bundesknappschaft Zuschüsse an die knappschaftliche Rentenversicherung/hütten- knappschaftliche Zusatzversicherung im Saarland.	222	-
3013	Unfallversicherung Einnahmen und Ausgaben der gesetzlichen Unfallversicherung Aufwand des Bundes und der Länder als Träger der Unfallversicherung nach der Reichsversicherungsordnung Fremdrenten in der Unfallversicherung Zuschüsse an die Seeberufsgenossenschaft für die Unfallversicherung der Kleinbetriebe der See- und Küstenfischerei die Träger der landwirtschaftlichen Unfallversicherung.	223	-

2 Zuordnungsschlüssel für den Tabellenteil

2.3 Aufgabenbereiche der Tabellen 2.1 und 2.2

Veröffent- lichungs- nummer	Bezeichnung und Inhalt des Aufgabenbereichs	Staatliche Haushalte	Kommunale Haushalte
		Funktion	Gliederung
3014	Krankenversicherung Einnahmen und Ausgaben der gesetzlichen Krankenversicherung Leistungen und Erstattungen an die Träger der gesetzlichen Kranken- versicherung (ohne knappschaftliche Krankenversicherung): Krankenhilfe an Heimkehrer Krankenversicherung der Landwirte Krankenversicherung der Studenten Zuschüsse an die Allgemeine Ortskrankenkasse, Innungs- und Be- triebskrankenkassen nach dem Selbstverwaltungs- und Krankenver- sicherungsangleichungsgesetz Berlin.	224	-
3015	Arbeitslosenversicherung Einnahmen und Ausgaben der Bundesanstalt für Arbeit Bundeszuschüsse an die Bundesanstalt für Arbeit.	225	-
3016	Altershilfe für Landwirte Einnahmen und Ausgaben der landwirtschaftlichen Alterskassen Bundeszuschüsse zur Förderung der Altershilfe für Landwirte.	226	-
3017	Sonstige Sozialversicherungen Einnahmen und Ausgaben der Zusatzversorgungskassen des öffentlichen Dienstes wie z.B.: Versorgungsanstalt des Bundes und der Länder, Karlsruhe Versorgungsanstalt der Deutschen Bundespost, Stuttgart Bundesbahnversicherungsanstalt, Abt. B, Frankfurt/M. Pensionskasse Deutscher Eisenbahnen und Straßenbahnen, Köln Künstler-Sozialkasse, Wilhelmshaven Zahlungen nach dem Fremdreten- und Auslandsrenten - Neuregelungs- gesetz; Zusatzaltersversorgung für Arbeitnehmer in der Land- und Forstwirtschaft.	229	-
3018	<u>Familien-, Sozial- und Jugendhilfe</u> Summe 3019 bis 3027	23	41,43,45,468, 470,475,49, 476,481
3019	Kindergeld Kindergeld nach dem Bundeskindergeldgesetz.	231	-
3020	<u>Erziehungsgeld/Mutterschutz</u> Leistungen des Bundes für Aufwendungen nach dem Mutterschutzgesetz und für das Mutterschaftsgeld.	232	-
3021	Wohngeld Leistungen nach dem Wohngeldgesetz.	233	-

2 Zuordnungsschlüssel für den Tabellenteil

2.3 Aufgabenbereiche der Tabellen 2.1 und 2.2

Veröffent- lichungs- nummer	Bezeichnung und Inhalt des Aufgabenbereichs	Staatliche Haushalte	Kommunale Haushalte
		Funktion	Gliederung
3022	<p>Sozialhilfe</p> <p>Leistungen nach dem Bundessozialhilfegesetz z.B.:</p> <p>Ausbildungshilfe, Blindenhilfe, Eingliederungshilfe für Behin- derte, Hilfe für werdende Mütter und Wöchnerinnen, Hilfe zum Aufbau oder der Sicherung der Lebensgrundlage, Hilfe zum Le- bensunterhalt, Hilfe zur Pflege (Pflegegeld), Hilfe zur Weiter- führung des Haushalts, Hilfe zur Überwindung besonderer sozia- ler Schwierigkeiten, Krankenhilfe, Tuberkulosehilfe, Vorbeu- gende Gesundheitshilfe.</p> <p>Sonstige Aufwendungen und Leistungen z.B.:</p> <p>Aufwendungen für die Einbeziehung der in Werkstätten beschäf- tigten Behinderten in die Sozialversicherung</p> <p>Erstattung von Sozialhilfeaufwendungen, die den Gemeinden durch die Aufnahme von Asylbewerbern entstehen</p> <p>Fahrgeldausfälle für die unentgeltliche Beförderung Schwerbe- hinderter</p> <p>Krankenversorgung der Unterhaltshilfeempfänger</p> <p>Leistungen (Renten, Heilbehandlung) an Impfgeschädigte nach dem Bundesseuchengesetz</p> <p>Pflegegeld an Zivilblinde</p> <p>Sozialhilfe für Deutsche im Ausland</p> <p>Weihnachtsbeihilfen an Sozialhilfeempfänger.</p>	234	41, 49
3023	<p>Einrichtungen der Sozialhilfe des öffentlichen Bereichs</p> <p>Aufnahmeeinrichtungen für Asylbewerber</p> <p>Eigene Einrichtungen der staatlichen Träger der Sozialhilfe, z.B.: Alten- und Pflegeheime, Behinderteneinrichtungen</p> <p>Staatliche Förderung von Einrichtungen der kommunalen Träger der Sozialhilfe</p> <p>Erholungsheime, Einrichtungen der Kriegsofferfürsorge.</p>	235	43
3024	<p>Förderung der freien Wohlfahrtspflege</p> <p>Beiträge und Zuwendungen zur Förderung der Freien Wohlfahrtspflege und deren Einrichtungen, z.B.:</p> <p>Spitzenverbände der freien Wohlfahrtspflege (Arbeiterwohlfahrt, Caritasverband, Innere Mission, Rotes Kreuz u.a.)</p> <p>Beitrag an das Internationale Komitee des Roten Kreuzes</p> <p>Deutsche Hilfsvereine im Ausland</p> <p>Deutsche Seemannsheime im Ausland.</p>	236	470
3025	<p>Jugendhilfe</p> <p>Allgemeine Jugendhilfe auf den Gebieten des Jugendwohlfahrt- gesetzes, z.B.:</p> <p>Freiwillige Erziehungshilfe und Fürsorgeerziehung</p> <p>Maßnahmen der Jugendfürsorge (z.B. Erholungsmaßnahmen)</p> <p>Beihilfen an jugendliche Zuwanderer für ihre Schul- und Berufs- ausbildung (einschl. Umschulung und Fortbildung)</p> <p>Leistungen nach dem Unterhaltsvorschußgesetz.</p>	237	45, 481

2 Zuordnungsschlüssel für den Tabellenteil

2.3 Aufgabenbereiche der Tabellen 2.1 und 2.2

Veröffent- lichungs- nummer	Bezeichnung und Inhalt des Aufgabenbereichs	Staatliche Haushalte	Kommunale Haushalte
		Funktion	Gliederung
3026	Einrichtungen der Jugendhilfe des öffentlichen Bereichs Anstalten und Einrichtungen der staatlichen Träger der Jugendhilfe, z.B.: Einrichtungen der freiwilligen Erziehungshilfe und der Für- sorgeerziehung, Heilpädagogische Heime, Kindergärten, Kinder- heime, Kinderkrippen, Kinderhorte, Jugendferienwerke, Jugend- heime Bundesprüfungsstelle für jugendgefährdende Schriften Staatliche Förderung von Einrichtungen der kommunalen Träger der Jugendhilfe Kur-, Heil-, Genesungs- und Erholungsheime, Jugendfreizeit- stätten, Jugendheime, Jugendwohnheime, Jugendherbergen, Schülerwohnheime, Schulungslager, Zeltlager usw. Sonstige Einrichtungen der Jugendhilfe, wie Erziehungsbe- ratungsstellen, Jugendberatungsstellen, Jugendpfleger und ähnliches Heime für werdende Mütter, Wohnheime für Mutter und Kind, Säuglingsheime.	238	468
3027	Förderung der freien Jugendhilfe Beiträge und Zuwendungen zur Förderung der freien Jugendhilfe und deren Einrichtungen, z.B.: Arbeitsgemeinschaft für Jugendhilfe Deutscher Bundesjugendring und Mitgliedsverbände Deutsches Jugendinstitut, München Stiftung Deutsche Jugendmarke Weltkinderhilfswerk UNICEF Förderung der freien Jugendhilfe im Rahmen der Jugendpläne (Bundes- jugendplan, Landesjugendpläne) Förderung von Kindergärten	239	475, 476
3028	<u>Soziale Leistungen für Folgen von Krieg und politischen Ereignissen</u> Summe 3029 bis 3036	24	44, 482, 487
3029	Leistungen der Kriegsopferversorgung und gleichartige Leistungen (nur Bund) Aufwendungen für Kriegsbeschädigte, Kriegshinterbliebene, ihnen gleichgestellte Personen und für Angehörige von Kriegsgefangenen nach dem Bundesversorgungsgesetz, dem Gesetz über die Unterhalts- beihilfe für Angehörige von Kriegsgefangenen, dem Häftlingshilfe- gesetz, dem Soldatenversorgungsgesetz, dem Gesetz über den zivi- len Ersatzdienst, z.B.: Unterhaltsbeihilfe für Angehörige von Kriegsgefangenen Unterstützungen, Kosten der Heil- und Krankenbehandlung von Kriegsbeschädigten und -hinterbliebenen Versorgungsbezüge (Renten).	241	-
3030	Einrichtungen der Kriegsopferversorgung Einnahmen und Ausgaben der Versorgungskrankenhäuser mit kauf- männischem Rechnungswesen (nur Bayern) Anstalten und Einrichtungen der Kriegsopferversorgung, z.B.: Beschaffungsstellen für Heil- und Hilfsmittel, orthopädische Versorgungsstelle, Versorgungsärztliche Untersuchungsstelle, Versorgungskrankenhäuser, Versorgungskuranstalten, Schulungsheime Durchführung der Versehrtenleibesübungen.	242	-

2 Zuordnungsschlüssel für den Tabellenteil

2.3 Aufgabenbereiche der Tabellen 2.1 und 2.2

Veröffent- lichungs- nummer	Bezeichnung und Inhalt des Aufgabenbereichs	Staatliche Haushalte	Kommunale Haushalte
		Funktion	Gliederung
3031	Lastenausgleich Ausgaben des Lastenausgleichsfonds, z.B.: Hauptentschädigung, Hausratentschädigung, Kriegsschadenrente (Unterhaltshilfe und Entschädigungsrente) Zuweisungen des Bundes und der Länder an den Lastenausgleichsfonds.	243	-
3032	Wiedergutmachung nach den Entschädigungsgesetzen Entschädigungsleistungen für Opfer der nationalsozialistischen Verfolgung nach dem Bundesentschädigungsgesetz und den landes- rechtlichen Vorschriften.	244	-
3033	Sonstige Wiedergutmachungsleistungen Entschädigung an ehemalige Bedienstete jüdischer Gemeinden Leistungen nach dem Bundesrückerstattungsgesetz Sicherung und Betreuung der Friedhöfe ehemaliger jüdischer Gemeinden Stiftung "Hilfswerk 20. Juli 1944" Wiedergutmachung nationalsozialistischen Unrechts für Angehörige des öffentlichen Dienstes.	245	-
3034	Vertriebene und Flüchtlinge Kosten der Rückführung von Deutschen Leistungen für Vertriebene und Flüchtlinge außerhalb der Sozial- hilfe, z.B.: Beihilfen an deutsche Vertriebene im Ausland Eingliederung von Aussiedlern und Zuwanderern Hilfsmaßnahmen für Deutsche aus der DDR und Berlin (Ost), z.B.: Beihilfen zum Lebensunterhalt Beihilfen zur Beschaffung von Möbeln und sonstigem Hausrat Darlehen zum Existenzaufbau Zuschüsse an zentrale Organisationen und Verbände Unterbringung und Betreuung von Aussiedlern und Flüchtlingen in Einrichtungen der Länder (Aufnahmeeinrichtungen für Asylbewerber siehe Funktion 235) Zinsverbilligung bei der Umschuldung von Krediten von Flücht- lingsbetrieben.	246	-
3035	Kriegsopferfürsorge und ähnliche Maßnahmen Kosten der Kriegsopferfürsorge Leistungen an Beschädigte und Hinterbliebene nach dem Bundesver- sorgungsgesetz, ihnen gleichgestellte Personen sowie an Ange- hörige von Kriegsgefangenen, z.B.: Berufsfürsorgemaßnahmen, Erziehungsbeihilfen, ergänzende Hilfe zum Lebensunterhalt, Erholungsfürsorge, Wohnungsfürsorge, sonstige Hilfen.	247	44

2 Zuordnungsschlüssel für den Tabellenteil

2.3 Aufgabenbereiche der Tabellen 2.1 und 2.2

Veröffent- lichungs- nummer	Bezeichnung und Inhalt des Aufgabenbereichs	Staatliche Haushalte	Kommunale Haushalte
		Funktion	Gliederung
3036	<p>Sonstiges</p> <p>Andere Aufgaben im Zusammenhang mit Folgen von Krieg und politischen Ereignissen, z.B.:</p> <p style="padding-left: 20px;">Aufwendungen für Gräber der Opfer von Krieg und Gewaltherrschaft</p> <p style="padding-left: 20px;">Eingliederungshilfen und Ausgleichsleistungen für ehemalige politische Häftlinge</p> <p style="padding-left: 20px;">Entschädigungen an ehemalige Kriegsgefangene</p> <p style="padding-left: 20px;">Erfüllung von Suchdienstaufgaben</p> <p>Leistungen auf Grund des Allgemeinen Kriegsfolgengesetzes z.B.:</p> <p style="padding-left: 20px;">Beseitigung deutscher Munition auf nicht bundeseigenen Liegen- schaften</p> <p style="padding-left: 20px;">Nachversicherung nach § 99 AKG, Versorgungs- und Schadenser- satzansprüche nach § 5 AKG</p> <p>Leistungen auf Grund des Reparationsschädengesetzes</p> <p style="padding-left: 20px;">Stiftung für ehemalige Kriegsgefangene</p> <p style="padding-left: 20px;">Hilfsmaßnahmen für Deutsche aus der DDR und Berlin (Ost)</p> <p style="padding-left: 20px;">Hilfe für Heimkehrer und politische Häftlinge.</p>	249	482, 487
3037	<p><u>Arbeitsmarktpolitik und Arbeitsschutz.....</u></p> <p>Summe 3038 bis 3041</p>	25	-
3038	<p>Arbeitslosenhilfe (nur Bund)</p> <p>Hilfe für Arbeitslose, Förderung der Arbeitsaufnahme und Förde- rung von Arbeitsbeschaffungsmaßnahmen, z.B.:</p> <p style="padding-left: 20px;">Unterstützung aus der Arbeitslosenhilfe</p> <p style="padding-left: 20px;">Arbeitslosengeld und Berufsfürsorge für Heimkehrer.</p>	251	-
3039	<p>Hilfe für die Berufsausbildung, Fortbildung und Umschulung</p> <p>Arbeitsmarktpolitische Maßnahmen, und zwar Hilfen, die der sozialen Sicherung dienen (berufsvorbereitende Maßnahmen, d.h. Förderung der individuellen Aus- und Fortbildung in einem Beruf, zu Funktion 155)</p> <p>Arbeits- und Berufsförderung von Jugendlichen z.B.:</p> <p style="padding-left: 20px;">Bereitstellung von Ausbildungsplätzen</p> <p style="padding-left: 20px;">Förderung der Berufsaus- und Weiterbildung</p> <p>Europäischer Sozialfonds</p> <p>Förderung überregionaler Einrichtungen oder von Modelleinrichtungen der beruflichen oder medizinischen Rehabilitation sowie der medi- zinischen Prävention</p> <p>Verbesserung der Beschäftigungssituation, z.B. durch</p> <p style="padding-left: 20px;">Berufliche Fortbildung und Umschulung von Arbeitskräften</p> <p style="padding-left: 20px;">Qualifizierungs- und Anpassungsmaßnahmen (z.B. für ältere Ar- beitnehmer und andere Problemgruppen des Arbeitsmarktes).</p>	252	-

2 Zuordnungsschlüssel für den Tabellenteil
2.3 Aufgabenbereiche der Tabellen 2.1 und 2.2

Veröffent- lichungs- nummer	Bezeichnung und Inhalt des Aufgabenbereichs	Staatliche Haushalte	Kommunale Haushalte
		Funktion	Gliederung
3040	<p>Sonstige Anpassungsmaßnahmen und produktive Arbeitsförderung</p> <p>Arbeitsmarktpolitische Maßnahmen, z.B.:</p> <p>Arbeitsbeschaffungsmaßnahmen zur Verbesserung der sozialen Infrastruktur</p> <p>Berufliche Eingliederung jugendlicher Arbeitsloser</p> <p>Förderung der Arbeitsaufnahme in Berlin</p> <p>Schaffung und Sicherung von Arbeitsplätzen</p> <p>Verstärkte Förderung von Maßnahmen zur Arbeitsbeschaffung</p> <p>Wiedereingliederung von ungelernten sowie längerfristigen Arbeitslosen</p> <p>Eingliederung ausländischer Arbeitnehmer, z.B.:</p> <p>Beratung und Betreuung ausländischer Arbeitnehmer</p> <p>Berufsbildungsmaßnahmen</p> <p>Leistungen für die Teilnahme an Deutsch-Lehrgängen</p> <p>Soziale Hilfsmaßnahmen für Arbeitnehmer des Steinkohlenbergbaus, der Eisen- und Stahlindustrie sowie des Eisenerzbergbaus</p> <p>Anpassungsbeihilfen für Arbeitnehmer des Steinkohlenbergbaus, des Eisenerzbergbaus, der Eisen- und Stahlindustrie</p> <p>Anpassungsgeld für Arbeitnehmer des Kohlenbergbaus</p> <p>Zuwendungen an Inhaber des "Bergmannversorgungsschein".</p>	253	-
3041	<p>Arbeitsschutz</p> <p>Durchführung öffentlich-rechtlicher Vorschriften auf dem Gebiet des Arbeitsschutzes und der Gewerbeaufsicht, z.B.:</p> <p>Arbeitsschutzvorschriften der Gewerbeordnung, Verordnung über Überwachungsbedürftige Anlagen, Gesetz über gesundheitsschädliche und feuergefährliche Arbeitsstoffe, Jugendarbeitsschutzgesetz</p> <p>Einrichtungen des Arbeitsschutzes und der Gewerbeaufsicht:</p> <p>Akademie für Arbeits- und Sozialmedizin, München</p> <p>Bundesanstalt für Arbeitsschutz und Unfallforschung, Dortmund</p> <p>Dienststellen der Gewerbeaufsicht</p> <p>Landesamt für Arbeitsschutz und Technische Sicherheit, Berlin</p> <p>Landesinstitut für Arbeitsmedizin, Berlin und München</p> <p>Landesinstitut für Arbeitsschutz, München.</p>	254	-
3042	<p><u>Naturkatastrophen</u></p> <p>Hilfsmaßnahmen bei Naturkatastrophen, z.B.:</p> <p>Beihilfen und Darlehen für Hilfsbedürftige und Geschädigte</p> <p>Einmalige Zuwendungen bei unabwendbaren Ereignissen im Ausland.</p>	26	-
3043	<p><u>Förderung der Vermögensbildung</u></p> <p>Zahlungen nach dem Sparprämienengesetz</p> <p>Prämien für Wohnbausparer nach dem Wohnungsbauprämienengesetz.</p>	27	-

2 Zuordnungsschlüssel für den Tabellenteil
2.3 Aufgabenbereiche der Tabellen 2.1 und 2.2

Veröffent- lichungs- nummer	Bezeichnung und Inhalt des Aufgabenbereichs	Staatliche Haushalte	Kommunale Haushalte
		Funktion	Gliederung
3044	<u>Sonstige soziale Angelegenheiten</u> Besondere Hilfsmaßnahmen gesamtdeutschen Charakters Familienpolitische Programme, z.B.: Familiendarlehen, Familiengründungsdarlehen Familiengeld für nicht erwerbstätige Mütter Förderung der Familienerholung Förderung von Familienferienstätten Maßnahmen der Familienplanung sowie Zuwendungen an Ein- richtungen und Verbände zur Förderung der Familie Förderung des Besuchsreiseverkehrs aus der DDR und Berlin (Ost) sowie aus den ost- und südeuropäischen Staaten . Leistungen an Opfer von Gewalttaten Schwerbehindertengesetz Ausgleichsabgaben sowie Leistungen nach dem Schwerbehinderten- gesetz Zuschüsse, z.B. an: Fachseminare für Familienpflege und für Altenpflege (Nordrhein- Westfalen) Sozialwerke der Bundes- bzw. der Landesverwaltungen Süddeutsche Blindenhör- und Punktschriftbücherei, Stuttgart Krankenversorgung nach §§ 276 und 276a LAG.	29	-

2 Zuordnungsschlüssel für den Tabellenteil
2.3 Aufgabenbereiche der Tabellen 2.1 und 2.2

Veröffent- lichungs- nummer	Bezeichnung und Inhalt des Aufgabenbereichs	Staatliche Haushalte	Kommunale Haushalte
		Funktion	Gliederung
4001	<u>Gesundheit, Sport und Erholung</u> (ohne Hochschulkliniken) Summe 4002, 4007, 4013	3	5
4002	<u>Einrichtungen und Maßnahmen des Gesundheitswesens</u> Summe 4003 - 4006	31	50, 51, 54
4003	Gesundheitsbehörden Allgemeine Gesundheitsverwaltung Gesundheitsämter Hafengesundheits- und Quarantäneamt Landesprüfungsamt für Gesundheitsberufe (Berlin) Landesprüfungsamt für Studierende der Medizin und Pharmazie (Niedersachsen).	311	50
4004	Krankenhäuser Einnahmen und Ausgaben der Krankenhäuser mit kaufmännischem Rechnungswesen Krankenhausfinanzierung nach dem Krankenhausfinanzierungsgesetz (KHG) Psychiatrische Einrichtungen zur Verbesserung der Versorgung der Bevölkerung Zuschüsse an Deutsche Klinik für Diagnostik, Wiesbaden Krankenhäuser mit kaufmännischem Rechnungswesen Tumorzentren, onkologische Abteilungen und sonstige Modellein- richtungen der Krebsbehandlung, der medizinischen Nachsorge und der Rehabilitation (Hochschulkliniken s. Funktion 132, Lazarette s. Funktion 032, Versorgungskrankenhäuser s. Funktion 242, Gefängniskrankenhäuser bei Funktion 056 "Justizvollzugsanstalten").	312	51
4005	Maßnahmen des Gesundheitswesens Allgemeine Maßnahmen und besondere Einrichtungen des Gesundheits- wesens Arznei- und Lebensmittelkontrolle und Überwachung Förderungsmaßnahmen, z.B.: Förderung der Aufklärungs-, Beratungs- und Untersuchungs- tätigkeit, des Blutspende-, Hebammen- und Impfwesens, der Mutterschafts-, Säuglings- und Kleinkinderpflege, der Schul- gesundheits- und Zahnpflege, der Bekämpfung von Seuchen und Suchtgefahren einschl. der damit zusammenhängenden Gesund- heitsschäden, der Bekämpfung von Tuberkulose Förderung der volksgesundheitlichen Bestrebungen und der Bekämpfung menschlicher Krankheiten durch Zuschüsse an Vereinigungen, z.B.: Bundesausschuß für gesundheitliche Volksbelehrung Bundesvereinigung für Gesundheitserziehung Deutsche Vereinigung zur Bekämpfung der Kinderlähmung Deutsche Zentrale für Volksgesundheitspflege Deutsches Zentralkomitee zur Bekämpfung der Tuberkulose Unfallhilfsorganisationen (Arbeiter-Samariter-Bund, Deutsches Rotes Kreuz, Johanniter-Unfallhilfe, Malteser-Hilfsdienst)	314	54

2 Zuordnungsschlüssel für den Tabellenteil
2.3 Aufgabenbereiche der Tabellen 2.1 und 2.2

Veröffent- lichungs- nummer	Bezeichnung und Inhalt des Aufgabenbereichs	Staatliche Haushalte	Kommunale Haushalte
		Funktion	Gliederung
noch 4005	<p>Gesundheitliche Aufklärung der Bevölkerung</p> <p>Gesundheitliche Modellaktionen</p> <p>Internationales Gesundheitswesen</p> <p>Beitrag zum Suchtstofffonds der Vereinten Nationen</p> <p>Beitrag zur Weltgesundheitsorganisation</p> <p>Kosten für den Betrieb von Zentren zur Zusammenarbeit mit der Weltgesundheitsorganisation</p> <p>Maßnahmen auf dem Gebiet der Psychiatrie und der Psychohygiene</p> <p>Maßnahmen zur Verbesserung der Krebsbehandlung</p> <p>Schulen und Ausbildungseinrichtungen für Berufe des Gesundheitswesens (siehe Hauptfunktion 1)</p> <p>Staatliche Einrichtungen zur Durchführung von Maßnahmen des Gesundheitswesens, z.B.:</p> <p style="padding-left: 20px;">Arzneimittelüberwachungsstellen</p> <p style="padding-left: 20px;">Bundeszentrale für gesundheitliche Aufklärung</p> <p style="padding-left: 20px;">Chemische und medizinische Untersuchungsämter</p> <p style="padding-left: 20px;">Hygiene-Institute (soweit nicht bei der Wissenschaft nachzuweisen)</p> <p style="padding-left: 20px;">Hygienisch-bakteriologische Landesuntersuchungsämter</p> <p style="padding-left: 20px;">Institut für Dokumentation und Information über Sozialmedizin und öffentliches Gesundheitswesen</p> <p style="padding-left: 20px;">Institut für Hygiene und Infektionskrankheiten</p> <p style="padding-left: 20px;">Landesanstalten für Lebensmittel, Arzneimittel und gerichtliche Medizin</p> <p style="padding-left: 20px;">Landesinstitut für gerichtliche und soziale Medizin</p> <p style="padding-left: 20px;">Landesimpfanstalten</p> <p style="padding-left: 20px;">Landesschirmbildstellen</p> <p style="padding-left: 20px;">Landesuntersuchungsämter für das Gesundheitswesen</p> <p style="padding-left: 20px;">Pathologisches Institut, Oldenburg</p> <p>Sonstige Einrichtungen und Maßnahmen der Gesundheitspflege</p> <p>Ambulatorien, bakteriologische und chemische Untersuchungsanstalten als Einrichtungen des Gesundheitsdienstes, Desinfektionsanstalten, Entseuchungsanstalten, Blutspendedienst</p> <p>Gemeindepflegestationen, Gemeindeschwesternstationen, Hebammenfortbildungskurse</p> <p>Krankenpflegestationen, Krankentransporte</p> <p>Ärztliche Beratungsstellen und Auskünfte</p> <p>Mütterberatungsstellen, Mütterschulungskurse</p> <p>Sanitäts(Kranken-)autos, Sanitätsdienst, Sanitätshunde, Sanitätskolonnen</p> <p>Bergwacht, Rettungsstationen, Rettungsstellen, Unfallmeldestellen, Unfallstationen. (Leitstellen und Rettungswachen unter Gliederung 16)</p> <p>Förderung von Einrichtungen und Maßnahmen der Gesundheitspflege anderer Träger</p> <p>Blutspendewesen, Blutgruppenuntersuchungen</p> <p>Fleischschau, sofern nicht unter Gliederung 74.</p>	314	54

2 Zuordnungsschlüssel für den Tabellenteil
2.3 Aufgabenbereiche der Tabellen 2.1 und 2.2

Veröffent- lichungs- nummer	Bezeichnung und Inhalt des Aufgabenbereichs	Staatliche Haushalte	Kommunale Haushalte
		Funktion	Gliederung
4006	Sonstiges Sonstige Maßnahmen z.B. Deutsches Müttergenesungswerk Internationale Aufgaben des Gesundheitswesens Vorbereitung und Durchführung von Kongressen.	319	-
4007	<u>Sport und Erholung</u> Summe 4008 - 4012	32	55-59
4008	Park- und Gartenanlagen Bundes-/Landesgartenschau Park-, Garten- und sonstige Erholungseinrichtungen (als Teil eines Kurbetriebes unter Funktion 861) Eigene Einrichtungen der Stadtstaaten Staatliche Förderung kommunaler Einrichtungen Gärtnereien, Baumschulen, Anpflanzungen und dgl. (Friedhofs- gärtnereien unter Funktion 439).	321	58
4009	Badeanstalten Hallen-, Frei- und Luftbäder Eigene Einrichtungen der Stadtstaaten Staatliche Förderung kommunaler Einrichtungen.	322	57
4010	Sportstätten Sportamt (Einrichtungen der Stadtstaaten) Sportanlagen und -einrichtungen, z.B.: Bundesinstitut für Sportwissenschaft, Köln (soweit nicht Fu 175) Freizeitsportanlagen Olympische Sportstätten Schwimmbäder nur für <u>sportliche</u> Zwecke Sportärztliche Hauptberatungsstelle, Berlin Sportflugplätze (Segelflugplätze) Sportplätze, Sportstadien, Tennisplätze, Bobbahnen, Rodelbahnen, Sprungschancen Sportstätten für den Hochleistungssport Sport und Sportlehrerschulen Turn- und Sporthallen (ohne Schulturn- und -sporthallen) Zentralinstitut für Sporterziehung, Hannover	323	56
4011	Förderung des Sports Allgemeine Förderung des Sports (ohne Schulsport) Zuwendungen an Sportverbände und -vereine, wie Deutscher Sport- bund, Landessportverbände, Nationales Olympisches Komitee Sonstige Förderungsmaßnahmen, z.B.: Förderung des Flugsports Förderung des Freizeitsports Förderung des Leistungssports Förderung des Baues von vereinseigenen Sportanlagen Sportlehrgänge, Versehrtensport, Volkssport, Sportberatungsstellen.	324	55

2 Zuordnungsschlüssel für den Tabellenteil

2.3 Aufgabenbereiche der Tabellen 2.1 und 2.2

Veröffent- lichungs- nummer	Bezeichnung und Inhalt des Aufgabenbereichs	Staatliche Haushalte	Kommunale Haushalte
		Funktion	Gliederung
4012	<p>Sonstiges</p> <p>Übrige Aufgaben auf den Gebieten des Sports und der Erholung, z.B.: Nicht aufgeteilte Überregionale Förderungsmaßnahmen, Klein- siedlungs- und Kleingartenwesen, Schrebergärten, Camping- plätze, Naherholungsgebiete, Naturparks, Freiwildgehege, Wan- derwege, Naturlehrpfade, Trimm-Pfade, Radwege, Reitwege usw.</p>	329	59
4013	<p><u>Reinhaltung von Luft, Wasser und Erde, Lärmbekämpfung, Reaktor- sicherheit, Strahlenschutz</u></p> <p>Förderung von Maßnahmen und Einrichtungen zur Reinhaltung der Luft, des Wassers und der Erde, Lärmbekämpfung, Reaktorsicher- heit, Strahlenschutz, z.B.: Aufklärung der Bevölkerung auf dem Umweltgebiet Einrichtungen: Institut für Arbeitsmedizin, Immissions- und Strahlenschutz, Hannover Landesanstalten für Immissionsschutz, Umweltschutz Rat der Sachverständigen für Umweltfragen Umweltbundesamt Umweltfonds der Vereinten Nationen Untersuchungsstelle für Umwelttoxikologie Fluglärmkommission Förderung der Abfallwirtschaft und der Umwelttechnologie Lärmschutzbeauftragter Umweltschutzbeauftragter Zweckausgaben der Länder bei Vollzug des Atomgesetzes.</p>	33	-
2016	<p>Hochschulkliniken</p> <p>Einnahmen und Ausgaben der Hochschulkliniken mit kaufmännischem Rechnungswesen Akademische Lehrkrankenhäuser Zuweisungen (Zuschüsse) an Krankenhausträger zur Abgeltung des laufenden Personal- und Sachaufwandes für Bauaufwendungen und Ausstattungen Den Hochschulen angeschlossene Kliniken (ohne veterinär-medizinische Kliniken) und Zuschüsse an die als Landesbetriebe geführten Uni- versitätskliniken Zuweisungen (Zuschüsse) an Krankenhausträger für die Mitbenutzung ihrer Kliniken.</p>	132	-

2 Zuordnungsschlüssel für den Tabellenteil
2.4 Ausgabe-/Einnahmearten der Tabellen 2.1 und 2.2

Lfd. Nr.	Ausgabe- und Einnahmeart/Inhalt	Staatliche Haushalte	Kommunale Haushalte
		Gruppierung	
1	Personalausgaben	4 ohne 43, 446	4 ohne 420,424,425, 428,430,434, 435,438, 45
	Beamtenbezüge, Angestelltenvergütungen und Arbeiterlöhne einschließlich Sozialversicherungsanteil (Arbeitgeberanteil), Beiträge zur zusätzlichen Altersversorgung, Weihnachtsgewährungen.		
	Beschäftigungsentgelte u.ä. Beihilfen und Unterstützungen nach den Beihilfevorschriften bzw. nach den Unterstützungsgrundsätzen für Beamte, Ange- stellte und Arbeiter, Fürsorgeleistungen.		
	Personalbezogene Sachausgaben (Trennungsgeld, Umzugskostenvergütung, Fahrtkostenzuschüsse).		
5	Unterhaltung von unbeweglichem Vermögen	519, 521	50, 51
	Laufende Unterhaltung eigener, gemieteter und gepachteter Gebäude, Grundstücke und Anlagen. Unterhaltung von Straßen, Wegen, Brücken, Wasserstraßen, Dämmen, Deichbauten, Sportanlagen, Freibädern, Park- und Gartenanlagen.		
9	Bewirtschaftung der Grundstücke	517	54
	Heizung, Beleuchtung, Elektrische Kraft, Gas, Wasser, Kosten der Reinigung, Müllabfuhr, Be- und Entwässerung, Schneeräumen innerhalb der Grundstücke, Versicherungen, Steuern und Abgaben, Bewachungskosten, Sonstige Bewirt- schaftungskosten.		
13	Übriger laufender Sachaufwand	Rest aus 51-54, 67 ohne 678, 685	52, 53, 55-66, 675-677, 717, 84
	Mieten und Pachten. Sonstige sächliche Verwaltungsausgaben (z.B. Geschäftsbedarf, Post- und Fernmeldegebühren, Gebrauchsgegenstände soweit sie nicht als Vermögensaus- gaben nachzuweisen sind, Schutzkleidung, Arznei- und Laborbedarf, Lehr- und Lernmittel).		
	Aus- und Fortbildung. Umschulung von Bediensteten. Gerichts- und ähnliche Kosten. Dienstreisekosten. Sonstiger laufender Sachaufwand (z.B. Erstattungen von Verwal- tungs- und Betriebsausgaben).		

2 Zuordnungsschlüssel für den Tabellenteil
2.4 Ausgabe-/Einnahmearten der Tabellen 2.1 und 2.2

Lfd. Nr.	Ausgabe- und Einnahmeart/Inhalt	Staatliche Haushalte	Kommunale Haushalte
		Gruppierung	
17	Baumaßnahmen	7	94 - 96
	Neu-, Um-, Erweiterungs- und Ausbauten einschl. der im baulichen Zusammenhang stehenden Tiefbauten und Anlagen wie Heizungsanlagen und Entwässerungsanlagen. Dauerhafte Einbauten und Ausstattungen wie Heizungen, Versorgungsleitungen, elektrische Anlagen. Baunebenkosten, wie Kosten für Leistungen von Architekten, Ingenieuren und Behörden, Kosten für Grundsteinlegungen.		
21	Erwerb von unbeweglichem Sachvermögen	82	932
	Erwerb von bebauten und unbebauten Grundstücken und sonstigen Anlagen. Entschädigungen und Abfindungen. Grunderwerbskosten (Auflassungskosten, Grundbucheintragungen, Grunderwerbsteuer).		
25	Erwerb von beweglichem Sachvermögen	81	935
	Geräte, Ausstattungs-, Ausrüstungs- und sonstige Gebrauchsgegenstände (mit bestimmter Nutzungsdauer und festgelegtem Anschaffungswert). Fahrzeuge.		
29	Erwerb von Beteiligungen	83	930
	Erwerb von Beteiligungen und sonstigem Kapitalvermögen. Erwerb von Forderungen und Anteilsrechten an Unternehmen. Ausgaben für die Heraufsetzung des Kapitals von Unternehmen. Erwerb von Aktien, Pfandbriefen und anderen Wertpapieren.		
33	Zahlungen an andere Bereiche und übrige Welt	66 ohne 669, 678, 68 ohne 685 und 689, 697-699, 86, 87, 89 ohne 899	70, 715, 716, 725-727, 73-78, 925-927, 985-987, 990, 991
	Renten, Unterstützungen. Zuschüsse für laufende Zwecke an öffentliche und private Unternehmen. Laufende Zuschüsse an soziale oder ähnliche Einrichtungen. Erstattungen an die DDR. Zuschüsse für laufende Zwecke im Ausland. Ausgleichsleistungen an die DDR. Schuldendiensthilfen an öffentliche und private Unternehmen. Investitionszuschüsse. Vermögensübertragungen an Unternehmen und an Sonstige im Inland (z.B. Sparprämien, Hauptentschädigungen des Lastenausgleichsfonds). Darlehen an öffentliche und private Unternehmen und an Sonstige im In- und Ausland.		

2 Zuordnungsschlüssel für den Tabellenteil
2.4 Ausgabe-/Einnahmearten der Tabellen 2.1 und 2.2

Lfd. Nr.	Ausgabe- und Einnahmeart/Inhalt	Staatliche Haushalte	Kommunale Haushalte
		Gruppierung	
37	<u>Unmittelbare Ausgaben</u> (lfd. Nrn. 1, 5, 9, 13, 17, 21, 25, 29, 33)		
41	Zahlungen an öffentlichen Bereich	62-65 , 691-693, 85, 88	670-674, 710-714, 720-724, 920-924, 980-984
	Laufende Zuweisungen und Erstattungen. Erstattungen von Verwaltungsausgaben. Sonstige Zuweisungen (z.B. für soziale Maßnahmen, Förderung der Jugendhilfe). Schuldendiensthilfen (Zuweisungen zur Erleichterung des Schuldendienstes) für auf dem Kapitalmarkt aufgenommene Darlehen und Anleihen, vorwiegend zur Verbilligung der Zinsleistungen. Vermögensübertragungen, soweit nicht Investitionszuweisungen, Darlehen.		
45	<u>Bruttoausgaben</u> (lfd. Nrn. 37 und 41)		
49	./. Zahlungen von gleicher Ebene		
53	<u>Bereinigte Ausgaben</u> (lfd. Nr. 45 ./. 49)		
57	Laufende Rechnung		
61	Kapitalrechnung		
65	./. Zahlungen von anderer Ebene		
69	<u>Nettoausgaben</u> (lfd. Nr. 53 ./. 65)		
73	Unmittelbare Einnahmen	019, 091, 099, 111-113, 119, 12 (ohne 122 u. 123), 131-134, 14, 16, 18, 26-28, 297-299, 34	030-032, 10-15, 165-167, 175-177, 205-207, 21, 235-237, 24-26, 325-327, 365-367, 33-35
77	Darunter Gebühren, Entgelte	111	10-12

Fachserie 14: Finanzen und Steuern

Reihe 1: Haushaltsansätze

Reihe eingestellt (es wird jährlich nur noch eine Kommentierung in „Wirtschaft und Statistik“ veröffentlicht).

Reihe 2: Vierteljährliche Kassenergebnisse der öffentlichen Haushalte

Der vierteljährliche Bericht gliedert die kassenmäßigen Ausgaben und Einnahmen von Bund, Lastenausgleichsfonds, ERP-Sondervermögen, Ländern, Gemeinden und Gemeindeverbänden nach Arten und Körperschaftsgruppen. Darüber hinaus werden die Ausgaben für Baumaßnahmen nach ausgewählten Aufgabenbereichen aufgeschlüsselt; die kassenmäßigen Steuereinnahmen und der Schuldenstand der Gebietskörperschaften sind in gesonderten Übersichten dargestellt.

In dem Bericht für das 2., 3. und 4. Vierteljahr werden auch kumulierte Ergebnisse (Halbjahr, Dreivierteljahr, Jahr) veröffentlicht.

Reihe 3: Rechnungsergebnisse

In dieser Reihe erscheinen jährlich nach Aufgabenbereichen, Ausgabe-/Einnahmearten und Ländern gegliederte Berichte über die Rechnungsergebnisse

des öffentlichen Gesamthaushalts (Reihe 3.1) und der kommunalen Haushalte (Reihe 3.3).

Daneben erfolgt für einzelne wichtige Aufgabenbereiche eine tiefere funktionale Aufgliederung der Jahresrechnungsergebnisse der öffentlichen Haushalte, und zwar für

Bildung, Wissenschaft und Kultur (Reihe 3.4), Soziale Sicherung und Gesundheit, Sport, Erholung (Reihe 3.5).

Ergebnisse der Hochschulfinanzstatistik werden in der Fachserie 11 „Bildung und Kultur“, Reihe 4.5 „Finanzen der Hochschulen“ veröffentlicht.

Reihe 4: Steuerhaushalt

Die vierteljährlichen Berichte (4. Vierteljahr mit Jahresergebnis) enthalten Angaben über die kassenmäßigen Steuereinnahmen des Bundes, der Länder und der Gemeinden und Gemeindeverbände nach Ländern und Steuerarten sowie über die Verteilung im Rahmen des Steuerverbundes. Zum Jahresergebnis werden ergänzend methodische Erläuterungen mit Hinweisen auf Zahlungsweise, Zahlungstermine und Tarife der ergiebigsten Steuern gebracht.

Reihe 4.S: Sonderbeiträge

Reihe 4.S.1: Kassenmäßige Steuereinnahmen 1977 bis 1987

Dieser Bericht enthält für die Jahre 1977 bis 1987 nach Ländern gegliederte Angaben über das jährliche Aufkommen an Einzelsteuern und deren Verteilung auf die Körperschaften

Bund, (Europäische Gemeinschaften) Länder und Gemeinden/Gv. Für den gemeindlichen Bereich sind die Daten darüber hinaus nach kreisfreien Städten, kreisangehörigen Gemeinden und Landkreisen unterteilt. In langen Reihen wird ein Überblick über die Einnahmeentwicklung seit 1950 gegeben.

Reihe 5: Schulden der öffentlichen Haushalte

In der jährlichen Veröffentlichung werden Angaben über den Stand der Schulden von Bund, Lastenausgleichsfonds, ERP-Sondervermögen, Ländern, Gemeinden, Gemeindeverbänden, Zweckverbänden und sonstigen juristischen Personen zwischen gemeindlicher Zusammenarbeit nach Arten und Fälligkeit sowie über Bürgschaften, Garantien und sonstige Gewährleistungen dieser Körperschaften gebracht. Außerdem werden die Schuldenaufnahmen und Tilgungen nachgewiesen.

Reihe 6: Personal des öffentlichen Dienstes

Die jährliche Veröffentlichung enthält Angaben über die Zahl der Beschäftigten am Stichtag 30. Juni bei Bund, Ländern, Gemeinden und Gemeindeverbänden, kommunalen Zweckverbänden, der Deutschen Bundesbahn und der Deutschen Bundespost (unmittelbarer öffentlicher Dienst); bei der Bundesanstalt für Arbeit, den Sozialversicherungsträgern und den Trägern der Zusatzversorgung von Bund, Ländern und Gemeinden/ Gemeindeverbänden (mittelbarer öffentlicher Dienst), sowie bei rechtlich selbständigen Einrichtungen für Wissenschaft, Forschung und Entwicklung des öffentlichen oder privaten Rechts, die auf Dauer überwiegend öffentlich finanziert werden, sofern die Zuwendungen den Betrag von 300 000 DM jährlich übersteigen, und rechtlich selbständigen öffentlichen Versorgungs-, Entsorgungs- und Verkehrsunternehmen.

Ab 1986 wird das Personal jährlich nach Art, Umfang und Dauer des Dienstverhältnisses, Aufgabenbereich, Geschlecht, Laufbahngruppe, Einstufung und Alter erfaßt. Über die Empfänger von Versorgungsbezügen nach beamtenrechtlichen Vorschriften werden für Bund und Länder Eckzahlen dargestellt. In jedem dritten Jahr werden zusätzlich die ehemaligen Besoldungsgruppen erfaßt, in jedem sechsten Jahr der kommunale Bereich.

Reihe 7: Einkommen- und Vermögensteuer

In dreijährlicher Folge werden – unter Auswertung der steuerlichen Veranlagungsergebnisse – folgende Steuerstatistiken herausgegeben:

7.1 Einkommensteuer

Der Bericht gibt Aufschlüsse über die Höhe und Struktur der Einkünfte, die Besteuerung des erfaßten Einkommens sowie über Sonderausgaben, außergewöhnliche Belastungen und Sondervergünstigungen der zur Einkommensteuer veranlagten natürlichen Personen. Ferner sind die Einkünfte aller Lohn- und Einkommensteuerpflichtigen in einer steuerlichen Einkommenspyramide dargestellt. Daneben werden aufgrund einheitlicher Gewinnfeststellung die Einkünfte und Sondervergünstigungen von Personengesellschaften/ Gemeinschaften nachgewiesen.

Fachserie 14: Finanzen und Steuern

7.2 Körperschaftsteuer

Die Veröffentlichung gibt einen Überblick über Höhe, Verteilung und Besteuerung des steuerlich erfaßten Einkommens der Körperschaften. Das Einkommen und die Steuerschuld der Körperschaftsteuerpflichtigen werden u.a. in der Gliederung nach Rechtsformen, Größenklassen des Gesamtbetrags der Einkünfte und im 6-jährigen Turnus nach Wirtschaftszweigen bis einschließlich 1977 (ab 1983 siehe Reihe 7. S. 1) veröffentlicht.

7.3 Lohnsteuer

Die Angaben in dieser Veröffentlichung beziehen sich auf den Bruttolohn und die Lohnsteuer der veranlagten und nichtveranlagten Lohnsteuerpflichtigen in der Gliederung nach Größenklassen des Bruttolohns und der Einkünfte aus nichtselbständiger Arbeit, Steuerklassen und Geschlecht.

7.4 Vermögensteuer

Die Veröffentlichung (Erscheinungsfolge: 3jährlich) enthält Angaben über Zusammensetzung und Höhe des Vermögens der zur Vermögensteuer veranlagten Steuerpflichtigen. Die Schichtung des Vermögens wird für die natürlichen Personen u.a. in Verbindung mit ihrer Beteiligung am Erwerbsleben und der Haushaltsgröße der Veranlagungsgemeinschaft dargestellt, für die nichtnatürlichen Personen in Verbindung mit Rechtsformen.

7.5 Einheitswerte

7.5.1 Einheitswerte der gewerblichen Betriebe

Der in 3jähriger Folge erscheinende Bericht vermittelt einen Einblick in Umfang und Struktur des bewerteten Betriebsvermögens. Auf der Grundlage der Vermögensaufstellung zur Ermittlung des Einheitswerts des gewerblichen Betriebs oder des einem freien Beruf dienenden Vermögens wird der nach bewertungsrechtlicher Abgrenzung festgestellte Vermögens- und Kapitalaufbau in tiefer Gliederung nach Wirtschaftszweigen sowie nach Rechtsformen und Einheitswertgruppen nachgewiesen.

Reihe 7. S: Sonderbeiträge

7.S.1: Wirtschaftliche Gliederung der Einkommen- und Körperschaftsteuerpflichtigen

Diese Veröffentlichung (Erscheinungsfolge: 6jährlich) enthält Angaben über die steuerlichen Einkünfte und die Einkommen- und Körperschaftsteuer von natürlichen Personen und Personengesellschaften/Gemeinschaften aus der Einkommensteuerstatistik sowie von juristischen Personen aus der Körperschaftsteuerstatistik nach Wirtschaftsbereichen.

Reihe 8: Umsatzsteuer

Die zweijährlich erscheinende Veröffentlichung enthält Angaben über Steuerpflichtige, steuerbaren Umsatz und Umsatzsteuer in tiefer Gliederung nach Wirtschaftszweigen, z.T. kombiniert mit Umsatzgrößenklassen und Rechtsformen. Ferner werden u.a. Angaben über steuerfreie und steuerpflichtige Umsätze (nach Art der Steuersätze), über Umsatzsteuer vor Abzug der Vorsteuer und abziehbare Vorsteuer gemacht. Darüber hinaus erfolgt der Nachweis der Steuerpflichtigen, des Umsatzes und der Umsatzsteuer nach kreisfreien Städten und Landkreisen.

Reihe 9: Verbrauchsteuern

9.1 Tabaksteuer

9.1.1 Absatz von Tabakwaren und Zigarettenhüllen (vierteljährlich). Im Bericht für das 4. Vierteljahr wird auch das Jahresergebnis veröffentlicht.

9.1.2 Tabakgewerbe (jährlich). Mit einem Überblick über Herstellung, Einfuhr und Absatz von Tabakwaren.

9.2 Biersteuer

9.2.1 Absatz von Bier (monatlich). In den Berichten für September und Dezember wird auch das Ergebnis für das Braujahr (1.10. – 30.9.) bzw. Kalenderjahr veröffentlicht.

9.2.2 Brauwirtschaft (jährlich). Mit Angaben über Braustätten und ihre Erzeugung.

9.3 Mineralölsteuer

Der jährlich erscheinende Bericht bringt Nachweisungen über die versteuerten Mengen und die Verwendung von steuerbegünstigtem Mineralöl.

9.4 Branntweinmonopol

In jährlicher Folge werden Brennereien, Alkoholerzeugung und -absatz, Ein- und Ausfuhr von Branntwein und Branntweinerzeugnissen sowie Einnahmen aus dem Branntweinmonopol nachgewiesen.

9.5 Schaumweinsteuer

Der Jahresbericht enthält Angaben über die Schaumweinhersteller, ihren Absatz sowie über das Steuersoll.

9.6 Kleinere Verbrauchsteuern

Je ein Bericht wird jährlich über die Besteuerung von Salz und Zucker veröffentlicht.

Reihe 10: Realsteuern

10.1 Realsteuervergleich

Der jährliche Bericht umfaßt Angaben über Istaufkommen, Grundbeträge, gewogene Durchschnittshebesätze und Hebesatzstreuung bei den einzelnen Realsteuern sowie über den Gemeindeanteil an der Einkommensteuer und die an Bund und Länder abgeführte Gewerbesteuerumlage. Außerdem werden Steuerkraftberechnungen für die einzelnen kreisfreien Städte, die kreisangehörigen Gemeinden mit 50 000 Einwohnern und mehr und die nach Landkreisen zusammengefaßten kreisangehörigen Gemeinden veröffentlicht.



STATISTISCHES BUNDESAMT
GUSTAV-STRESEMANN-RING 11
6200 WIESBADEN 1

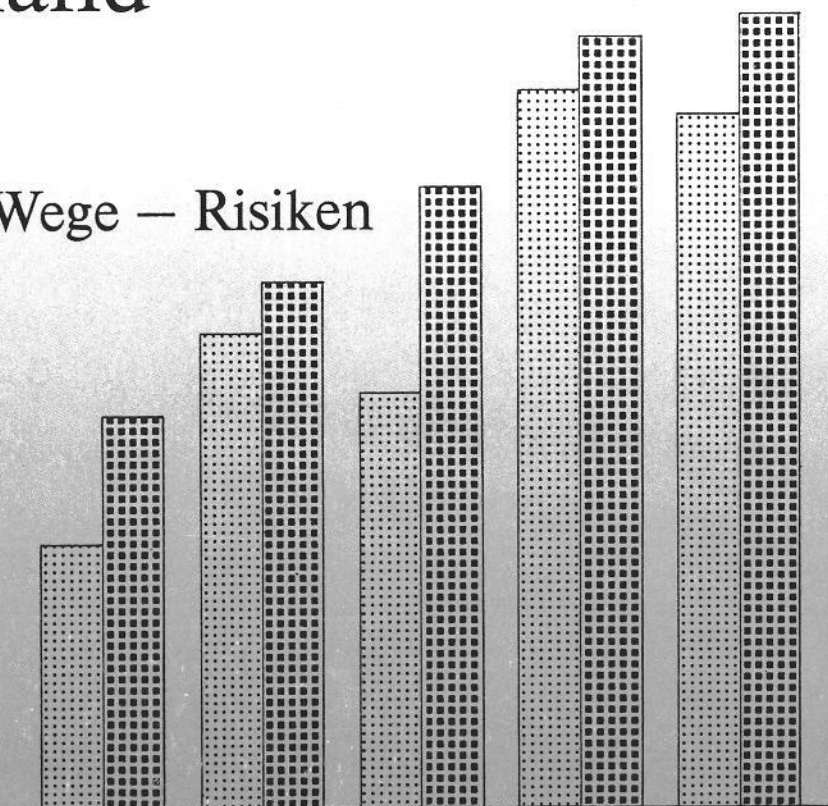
Veröffentlichungen und Prospekte sind durch den Verlag METZLER-POESCHEL, Verlagsauslieferung Hermann Leins, Postfach 1152, 7408 Kusterdingen, erhältlich.

Jahresgutachten 1991/92

des Sachverständigenrates
zur Begutachtung der
gesamtwirtschaftlichen Entwicklung

Die wirtschaftliche Integration in Deutschland

— Perspektiven — Wege — Risiken



410 Seiten, gebundene Ausgabe
Preis: DM 41,-
Best.Nr. 7700000-92700
ISBN 3-8246-0086-2

zu beziehen bei Metzler-Poeschel,
Verlagsauslieferung Hermann Leins
GmbH & Co.KG,
Postfach 1152, 7408 Kusterdingen

Bestell-Nr. 2140350-89700