


Statistisches Bundesamt

Finanzen und Steuern



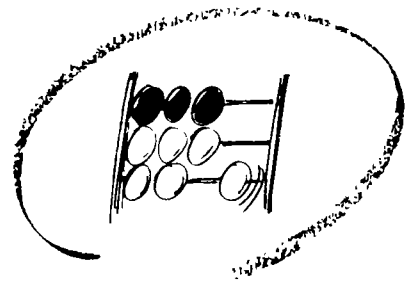
Fachserie **14**

Reihe 3.5

Rechnungsergebnisse der öffentlichen Haushalte
für soziale Sicherung und für Gesundheit, Sport, Erholung


1988

Metzler – Poeschel Stuttgart



Statistisches Bundesamt

Finanzen und Steuern



Fachserie **14**

Reihe 3.5

Rechnungsergebnisse der öffentlichen Haushalte
für soziale Sicherung und für Gesundheit, Sport, Erholung

1988

Statistisches Bundesamt
Bibliothek - Dokumentation - Archiv

Metzler - Poeschel Stuttgart

Herausgeber:
Statistisches Bundesamt
Gustav-Stresemann-Ring 11
6200 Wiesbaden 1

Verlag:
Metzler-Poeschel Stuttgart

Verlagsauslieferung:
Hermann Leins GmbH & Co.
Verlags-KG
Holzwiesenstr. 2
7408 Kusterdingen
Telefon: 07071/33046
Telex: 7 262 891 mepo d
Telefax: 07071/33653

Erscheinungsfolge: jährlich

Erschienen im Oktober 1990

Preis: DM 16,90

Bestellnummer: 2140350 - 88700

Copyright: Statistisches Bundesamt, Wiesbaden 1990

Vervielfältigungen - außer für gewerbliche Zwecke -
mit Quellenangabe gestattet.

Inhalt

Seite

Vorbemerkung	5
--------------------	---

T e x t t e i l

Allgemeine und methodische Erläuterungen

1	Rechtsgrundlage	6
2	Berichtskreis und Erhebungstatbestände	6
3	Durchführung der Statistik	7
4	Finanzstatistische Begriffe	7
5	Zahlungsbereiche und finanzstatistische Bereinigung	8
6	Ergebnisdarstellung	10
7	Sonstige Hinweise	10

T a b e l l e n t e i l

1	Übersichten	
1.1	Ausgaben der öffentlichen Haushalte nach ausgewählten Aufgabenbereichen 1974 bis 1988	13
1.2	Ausgaben der öffentlichen Haushalte für soziale Sicherung 1974 bis 1988 nach Aufgabenbereichen	14
1.3	Ausgaben der öffentlichen Haushalte für Gesundheit, Sport und Erholung 1974 bis 1988 nach Aufgabenbereichen	15
1.4	Ausgaben und Einnahmen der Sozialversicherung nach Versicherungszweigen und Arten ...	16
1.4.1	Entwicklung nach ausgewählten Ausgabe-/Einnahmearten 1974 bis 1988	16
1.4.2	Ausgaben und Einnahmen 1987 und 1988	18
1.5	Ausgaben und Einnahmen der Krankenhäuser und Hochschulkliniken mit kaufmännischem Rechnungswesen 1987 und 1988 nach Ländern, Arten und Körperschaftsgruppen	19
2	Ausgaben und Einnahmen der öffentlichen Haushalte für soziale Sicherung und für Gesundheit, Sport, Erholung	20
2.1	Nach Körperschaftsgruppen	20
2.2	Nach Ländern	60

A n h a n g

1	Anzahl der erfaßten öffentlichen Haushalte	110
2	Zuordnungsschlüssel für den Tabellenteil	111

Zeichenerklärung

- 0 = weniger als die Hälfte von 1
in der letzten besetzten Stelle,
jedoch mehr als nichts
- = nichts vorhanden
- x = Tabellenfach gesperrt, weil
Aussage nicht sinnvoll

Abkürzungen

- BGB1. = Bundesgesetzblatt
- Mill. = Millionen

Abweichungen in den Summen durch Runden der Zahlen

Vorbemerkung

Die vorliegende Veröffentlichung enthält einen Ausschnitt aus dem öffentlichen Gesamthaushalt (Fachserie 14, Reihe 3.1). Dargestellt werden die Ausgaben und Einnahmen sämtlicher Berichtsstellen, soweit sie in den Aufgabenbereichen "Soziale Sicherung" und "Gesundheit, Sport und Erholung" anfallen. Diese Bereiche sind durch die Hauptfunktionen 2 und 3 des staatlichen Funktionenplans sowie die Einzelpläne 4 und 5 des kommunalen Gliederungsplans abgegrenzt. Eine Ausnahme bilden hingegen die Hochschulkliniken - Funktion 132 -, die haushaltssystematisch nicht dem Gesundheitssektor, sondern dem Bildungsbereich zugeordnet werden. Ihre Ausgaben und Einnahmen sind in dieser Veröffentlichung nur nachrichtlich enthalten. Eine exakte haushaltssystematische Beschreibung enthält der Zuordnungsschlüssel für den Tabellenteil im Anhang dieser Veröffentlichung.

1 Rechtsgrundlage

Rechtsgrundlage für die in diesem Band dargestellte Rechnungsstatistik über die Ausgaben und Einnahmen des öffentlichen Gesamthaushalts ist das Gesetz über die Finanzstatistik in der Fassung vom 11. Juni 1980 (BGBl. I S. 673, 782), geändert durch das "Zweite Gesetz zur Änderung statistischer Rechtsvorschriften" (2. Statistikbereinigungsgesetz) vom 19. Dezember 1986 (BGBl. I S. 2555).

2 Berichtskreis und Erhebungstatbestände

Berichtskreis

Zu dem Berichtskreis der Rechnungsstatistik gehören nach § 2 Abs. 1 des Gesetzes über die Finanzstatistik:

- der Bund und seine Sondervermögen "Lastenausgleichsfonds" (LAF) und "European Recovery Program" (ERP),
- die Länder einschließlich der Stadtstaaten Hamburg, Bremen, Berlin (West) und ihre Sondervermögen,
- die Gemeinden und Gemeindeverbände (Gv.),
- die Zweckverbände und andere juristische Personen zwischengemeindlicher Zusammenarbeit, soweit sie anstelle kommunaler Körperschaften kommunale Aufgaben erfüllen (als "Zweckverbände" bezeichnet).
- die Sozialversicherungsträger, die Bundesanstalt für Arbeit, die Träger der Zusatzversorgung des Bundes, der Länder, der Gemeinden und der Gemeindeverbände (als "Sozialversicherung" bezeichnet).

Die finanzstatistische Berichterstattung für die Sozialversicherung beschränkt sich bis zum Rechnungsjahr 1981 auf die laufenden Einnahmen und Ausgaben. Ab dem Rechnungsjahr 1982 werden auch die Positionen der Kapitalrechnung erfaßt.

- die rechtlich selbständigen Einrichtungen der Wissenschaft, Forschung und Entwicklung, die auf Dauer überwiegend aus Zuwendungen von anderen, zum Berichtskreis der Finanz-

statistik gehörenden juristischen Personen und den Europäischen Gemeinschaften finanziert werden, sofern die Zuwendungen den Betrag von 300 000 DM jährlich übersteigen (in dieser Veröffentlichung nicht enthalten).

- die Krankenhäuser und Hochschulkliniken mit kaufmännischer Buchführung, wenn Länder, Gemeinden, Gemeindeverbände oder Zweckverbände Träger oder mit mehr als 50 % des Nennkapitals beteiligt sind. Krankenhäuser und Hochschulkliniken, die aufgrund des Krankenhausfinanzierungsgesetzes (KHG), der Bundespflegesatzverordnung (BPflV), der Krankenhausbuchführungsverordnung (KHBV) und ergänzender Vorschriften seit dem Jahr 1976 ihr Rechnungswesen auf die kaufmännische Buchführung umgestellt hatten und damit aus den Haushalten ihrer Träger und dem Berichtskreis der Finanzstatistik ausgeschieden waren, werden ab dem Rechnungsjahr 1979 wieder in der Rechnungsstatistik erfaßt (s. auch Pkt. 7).

- Finanzanteile der Europäischen Gemeinschaften.

Die Finanzanteile der Europäischen Gemeinschaften (als gesonderte Haushaltsebene "EG" bezeichnet) sind im Finanzstatistischen Gesetz als selbständiger Teilberichtskreis nicht aufgeführt. In Anlehnung an die volkswirtschaftlichen Gesamtrechnungen werden die aus der Bundesrepublik Deutschland direkt an die EG abgeführten Einnahmen (Umsatzsteueranteile, Zölle, Agrarabschöpfungen) sowie die Marktordnungsausgaben der EG an Inländer jedoch in die Rechnungsstatistik einbezogen.

Erhebungstatbestände

Nach § 3 Abs. 1 Nr. 1 des Gesetzes über die Finanzstatistik werden in der Rechnungsstatistik jährlich erfaßt:

die Ist-Ausgaben und Ist-Einnahmen

der vorstehend genannten öffentlichen Haushalte in der Gliederung nach

- Ausgabe- und Einnahmearten sowie
- Aufgabenbereichen.

3 Durchführung der Statistik

Datenerfassung

Das Zahlenmaterial der Rechnungsstatistik wird den Rechnungsabschlüssen der Gebietskörperschaften sowie der sonstigen, zum finanzstatistischen Berichtskreis gehörenden Institutionen entnommen (sog. Sekundärstatistik).

Berichtsstellen für die staatlichen Rechnungsergebnisse sind das Bundesfinanzministerium und die Länderfinanzministerien bzw. die Statistischen Landesämter. Die Lieferung der Daten an das Statistische Bundesamt erfolgt, mit Ausnahme der Sondervermögen der Länder, auf Magnetband. Die Jahresrechnungsergebnisse der kommunalen Haushalte und der Zweckverbände werden von den Statistischen Landesämtern teils auf EDV-Datenträgern, teils mittels Erhebungsbogen erfaßt, deren Gliederung der kommunalen Haushaltssystematik (Gliederungsplan und Gruppierungsplan) entspricht. Das Statistische Bundesamt erhält die zu Landesergebnissen zusammengestellten Daten über die kommunalen Ausgaben und Einnahmen von den Statistischen Landesämtern auf elektronischen Datenträgern.

Die finanzstatistischen Ergebnisse für die Sozialversicherung werden je nach Versicherungszweig entweder vom Bundesministerium für Arbeit und Sozialordnung oder direkt von den Versicherungsträgern auf Datenträgern oder mittels Erhebungsbogen gemeldet. Vereinzelt müssen die Daten auch aus Geschäftsberichten der Versicherungen zusammengestellt werden, wobei eine Umschlüsselung vom kaufmännischen Buchungssystem auf die Einnahme- und Ausgabearten der Finanzstatistik erfolgt (Nähere Einzelheiten zur Darstellung der Sozialversicherung in der Finanzstatistik siehe "Wirtschaft und Statistik" 2/1984).

Eine solche statistische Umschlüsselung ist auch bei den Finanzen der öffentlichen Krankenhäuser und Hochschulkliniken mit kaufmännischem Rechnungswesen erforderlich, die generell mittels Erhebungsbogen nach den Konten der Buchführung erfaßt werden. Die Meldung für die Landeskrankenhäuser und Hochschulkliniken erfolgt durch die Finanzministerien/-senatoren der Länder bzw. vereinzelt auch durch die Statistischen Landesämter. Die Daten der kommunalen Krankenhäuser werden von den Statistischen Landesämtern erhoben und zum Landesergebnis zusammengefaßt dem Statistischen Bundesamt gemeldet.

Datenaufbereitung

Zur besseren Vergleichbarkeit der verschiedenen öffentlichen Haushalte werden im Rahmen der finanzstatistischen Aufbereitung Zu- und Absetzungen an den gemeldeten Rechnungsergebnissen vorgenommen:

Absetzungen

- Für die finanzstatistische Darstellung werden Ausgaben und Einnahmen, die zu Doppelzählungen innerhalb des Einzelhaushalts führen, abgesetzt. Bei Bund und Ländern sind es die haushaltstechnischen Verrechnungen (durchlaufende Gelder, Erstattungen u.ä.), in den kommunalen Haushalten die "inneren Verrechnungen", die Zuführungen zwischen Verwaltungs- und Vermögenshaushalt sowie die kalkulatorischen Kosten und deren Einnahmegenebuchungen.
- Bei der finanzstatistischen Zusammenfassung des Landeshaushalts Bremen mit den Haushalten der Stadtgemeinden Bremen und Bremerhaven wird der Zahlungsverkehr zwischen diesen Gebietskörperschaften eliminiert.
- Nicht in den Angaben enthalten ist beim ERP-Sondervermögen die Liquiditätshilfe für Ausführungsgeschäfte, deren Plafond 500 Mill. DM beträgt und der revolvierend von der Kreditanstalt für Wiederaufbau in Anspruch genommen wird.

Zusetzungen

- Für den Landeshaushalt Rheinland-Pfalz wird der Nettonachweis der Leistungen nach dem Bundesentschädigungsgesetz (BEG) auf den Bruttonachweis der Einnahmen und Ausgaben umgestellt.
- Bei den Ländern werden die Finanzen einer Reihe von Sondervermögen, die nicht in ihren Jahresrechnungen enthalten sind, finanzstatistisch berücksichtigt.

4 Finanzstatistische Begriffe

Gesamtwirtschaftliche Darstellung

- Ausgaben/Einnahmen der laufenden Rechnung
Summe aller Ausgaben und Einnahmen, die im Rahmen des Verwaltungsvollzugs sowie des Betriebs von Einrichtungen und Anstalten meistens regelmäßig anfallen und nicht ver-

mögenswirksam sind (z.B. Personalausgaben, laufender Sachaufwand, Zinsausgaben und -einnahmen, Zuweisungen und Zuschüsse für laufende Zwecke, Gebühreneinnahmen). Die Ausgabe-/Einnahmesumme ist bereinigt um Zahlungen innerhalb der gleichen Darstellungsebene.

- Ausgaben/Einnahmen der Kapitalrechnung
Summe aller Ausgaben und Einnahmen, die eine Vermögensveränderung herbeiführen oder der Finanzierung von Investitionen anderer Träger dienen und keine besonderen Finanzierungsvorgänge darstellen (z.B. Baumaßnahmen, Erwerb und Veräußerung von Sachvermögen und Beteiligungen, Zuweisungen und Zuschüsse für Investitionen, sonstige Vermögensübertragungen, Darlehensgewährungen und -rückflüsse). Die Ausgabe-/Einnahmesumme ist bereinigt um Zahlungen innerhalb der gleichen Darstellungsebene.
- Bereinigte Ausgaben/Einnahmen
Summe der Ausgaben und Einnahmen der laufenden Rechnung und der Kapitalrechnung.

Finanzwirtschaftliche Darstellung

- Unmittelbare Ausgaben
Die im Zuge der Aufgabenerfüllung getätigten Ausgaben ohne Zahlungen an den öffentlichen Bereich (Ausgaben für Personal, laufenden Sachaufwand, Zinsen, Sachinvestitionen sowie laufende und vermögenswirksame Zahlungen an andere Bereiche).
- Unmittelbare Einnahmen
Die im Zuge der Aufgabenerfüllung vereinnahmten Beträge ohne Zahlungen vom öffentlichen Bereich (Steuern und steuerähnliche Abgaben, Gebühren, zweckgebundene Abgaben, Einnahmen aus wirtschaftlicher Tätigkeit, Zinseinnahmen, Veräußerungserlöse, Beiträge u.ä. Entgelte, laufende und vermögenswirksame Zahlungen von anderen Bereichen).
- Bruttoausgaben
zeigen alle im Zuge der Aufgabenerfüllung von den Körperschaften insgesamt getätigten Ausgaben (ohne die Besonderen Finanzierungsvorgänge). Die Bruttoausgaben mehrerer öffentlicher Haushalte dürfen nicht addiert werden, da sich infolge der Zahlungen zwischen den Haushalten Doppelzahlungen ergeben würden.

- Bereinigte Ausgaben
sind die Bruttoausgaben bereinigt um die Zahlungen innerhalb der gleichen (Darstellungs-) Ebene. Sie geben an, wieviel Mittel die einzelnen Körperschaften oder Körperschaftsgruppen zur Aufgabenerfüllung einsetzen, unabhängig davon, welche anderen öffentlichen Bereiche zur Ausgabenfinanzierung beigetragen haben (Erfüllungsprinzip).

- Nettoausgaben
sind die bereinigten Ausgaben abzüglich Zahlungen von anderen öffentlichen Bereichen. Sie zeigen die aus eigenen Einnahmequellen der jeweiligen Körperschaften oder Körperschaftsgruppen zu finanzierenden Ausgaben (Belastungsprinzip).

5 Zahlungsbereiche und finanzstatistische Bereinigung

Zahlungsbereiche

Ausgaben und Einnahmen der öffentlichen Haushalte, die aus laufenden Zuweisungen und Zuschüssen, Vermögensübertragungen, Erstattungen, Schuldendiensthilfen, Zinsen und Darlehen stammen, werden in den Tabellen nach Bereichen (= Zahlungsgeber, Zahlungsempfänger) gegliedert.

Unter dem "Öffentlichen Bereich" werden hierbei neben den Gebietskörperschaften auch die Sozialversicherung (einschl. Bundesanstalt für Arbeit und Träger der öffentlichen Zusatzversorgung), die Zweckverbände und die sonstigen juristischen Personen zwischengemeindlicher Zusammenarbeit sowie - abweichend von der haushaltssystematischen Abgrenzung - die Krankenhäuser und Hochschulkliniken mit kaufmännischem Rechnungswesen subsumiert.

Die Zahlungen an (von) Unternehmen, private(n) Haushalte(n) und an das (vom) Ausland sind finanzstatistisch als Zahlungen "an (von) andere(n) Bereiche(n)" klassifiziert. Eine Ausnahme bilden die Zuschüsse für laufende Zwecke an Organisationen ohne Erwerbszweck (Staat: Gruppe 685, Gemeinden/Gv.: Untergruppe 717) und die Erstattungen an "sonstige Bereiche" (Staat: Obergruppe 67, Gemeinden/Gv.: Untergruppen 675 bis 677), die vergleichbar mit dem Staatsverbrauch in den Volkswirtschaftlichen Gesamtrechnungen als laufender Sachaufwand nachgewiesen werden.

Die Abgrenzung der einzelnen Bereiche richtet sich im wesentlichen nach den entsprechenden Vorschriften der staatlichen und kommunalen Haushaltssystematik. Neben den Gebietskörperschaften (Bund, Länder, Gemeinden und Gemeindeverbände) werden u.a. folgende Bereiche unterschieden:

- Sozialversicherung

Träger der gesetzlichen Krankenversicherung, Unfallversicherung, Rentenversicherung der Arbeiter und Angestellten, Knappschaftlichen Rentenversicherung, Altershilfe für Landwirte, Bundesanstalt für Arbeit und Träger der öffentlichen Zusatzversorgung. Die Aufnahme und Tilgung von Schulden bei Sozialversicherungsträgern, der Bundesanstalt für Arbeit und den Trägern der öffentlichen Zusatzversorgung sowie die in diesem Zusammenhang zu leistenden Zinsausgaben gelten dabei nicht als Zahlungen vom (an den) öffentlichen, sondern vom (an den) privaten Bereich (Kreditmarkt).

- Zweckverbände

Alle Verbände und sonstige juristischen Personen, die anstelle kommunaler Körperschaften kommunale Aufgaben erfüllen und mindestens eine kommunale Gebietskörperschaft (Gemeinde, Gemeindeverband) zum Mitglied haben. Die Mitgliedschaft muß dabei der Wahrung öffentlichen Interesses dienen. Im wesentlichen gehören zu diesem Bereich alle Zweckverbände - ohne Sparkassenzweck- und Sparkassenschulverbände - nach den entsprechenden Landesgesetzen (Zweckverbandsgesetze, Gesetz über kommunale Gemeinschaftsarbeit usw.) bzw. dem Reichszweckverbandsgesetz vom 7. Juni 1939.

- Krankenhäuser und Hochschulkliniken

Krankenhäuser und Hochschulkliniken mit kaufmännischer Buchführung, wenn Länder, Gemeinden, Gemeindeverbände oder Zweckverbände Träger oder mit mehr als 50 % des Nennkapitals beteiligt sind. Haushaltssystematisch werden Zahlungen der öffentlichen Haushalte mit diesen Krankenhäusern und Hochschulkliniken als Zahlungen an (von) öffentliche(n) Unternehmen behandelt. Da die Krankenhäuser und Hochschulkliniken zum Erfassungs- und Darstellungsbereich der Jahresrechnungsstatistik zählen, also selbst als öffentlicher Haushalt gelten, werden die Zahlungsbeziehungen mit den übrigen

öffentlichen Haushalten finanzstatistisch als Zahlungen an den (vom) öffentlichen Bereich klassifiziert.

- Unternehmen

Unternehmen sind alle wirtschaftlichen Institutionen, die vorwiegend Waren produzieren und/oder Dienstleistungen erbringen und diese gegen spezielles Entgelt verkaufen, um damit Überschüsse zu erzielen oder mindestens die Kosten zu decken.

Ö f f e n t l i c h e Unternehmen sind Betriebe des Bundes und der Länder nach § 26 BHO/LHO, sowie kommunale Betriebe und Einrichtungen, die nach dem Eigenbetriebsrecht oder den sonstigen Vorschriften als Sondervermögen geführt werden, Sondervermögen des Bundes und der Länder mit unternehmerischer Aufgabenstellung und eigener Wirtschafts- und Rechnungsführung (z.B. Deutsche Bundesbahn, Deutsche Bundespost), Unternehmen in der Sonderrechtsform des öffentlichen Rechts (z.B. öffentlich-rechtliche Kreditanstalten, Sparkassen, Rundfunk- und Fernsehanstalten) und Unternehmen des privaten Rechts, sofern Bund, Länder, Gemeinden und Gemeindeverbände mit mehr als 50 % des Nennkapitals oder des Stimmrechts beteiligt sind. Krankenhäuser und Hochschulkliniken mit kaufmännischem Rechnungswesen gelten finanzstatistisch nicht als öffentliche Unternehmen (s.o.). P r i v a t e Unternehmen sind alle sonstigen Unternehmen.

- Soziale und ähnliche Einrichtungen

Körperschaften, Verbände, Vereine u.ä. Institutionen sowie deren Anstalten und Einrichtungen, die gleichzeitig folgende Bedingungen erfüllen:

- . in der Regel ihre Leistungen für private Haushalte erbringen,
- . von ihrer Aufgabenstellung her nicht auf die Erzielung eines Gewinns ausgerichtet sind,
- . ihre Leistungen in erster Linie nicht gegen Entgelt erbringen, sondern sich überwiegend aus Beiträgen, Spenden u.ä. freiwilligen Zahlungen von privaten Haushalten sowie aus eigenen Vermögenserträgen finanzieren und daneben Zuschüsse aus dem öffentlichen Bereich erhalten.

- Private Haushalte

Natürliche Personen des Inlands.

- Ausland

Ausländische Staaten, natürliche und juristische Personen im Ausland, internationale Organisationen und Vereinigungen mit Sitz im Ausland.

Finanzstatistische Bereinigung

Durch die Zahlungen zwischen den einzelnen öffentlichen Haushalten ergeben sich bei der Zusammenfassung der Ergebnisse mehrerer Körperschaften oder Körperschaftsgruppen zu einer Darstellungsebene Doppeltzählungen. Die finanzstatistische Bereinigung dieser Doppeltzählungen erfolgt nicht bei einzelnen Ausgaben- oder Einnahmenarten, sondern global bei den Ausgabe- und Einnahmesummen, in denen die darin enthaltenen Zahlungen zwischen den einzelnen Körperschaften oder Körperschaftsgruppen - in Höhe der Zahlungseingänge - in einer Summe abgesetzt werden. Eine Ausnahme bilden die Schuldenaufnahmen bei Sozialversicherungsträgern, der Bundesanstalt für Arbeit und den Trägern der öffentlichen Zusatzversorgung (Sozialversicherung), die - entsprechend der staatlichen Haushaltssystematik - als Zahlungen von anderen Bereichen (Kreditmarkt) behandelt und daher bei der Bereinigung nicht berücksichtigt werden.

6 Ergebnisdarstellung

Tabellenprogramm

Tabelle 1.1 zeigt die Bereiche "Soziale Sicherung, Gesundheit, Sport und Erholung" im Rahmen des öffentlichen Gesamthaushalts seit 1974; die Tabellen 1.2 und 1.3 enthalten Zeitreihen für die beiden Aufgabenbereiche "Soziale Sicherung" sowie "Gesundheit, Sport und Erholung". In den Tabellen 1.4 und 1.5 sind die Ausgaben und Einnahmen der Sozialversicherung und der Krankenhäuser mit kaufmännischem Rechnungswesen in sektoraler Abgrenzung, d.h. einschließlich der zentral unter der Hauptfunktion "Allgemeine Finanzwirtschaft" nachzuweisenden Finanzvorfälle wie Zinsausgaben, Versorgungsbezüge u.ä. zusammengestellt. In Tabelle 2 werden die Rechnungsergebnisse nach Einzelaufgabenbereichen der beiden Hauptfunktionen "Soziale Sicherung" sowie "Gesundheit, Sport und Erholung" nachgewiesen und zwar getrennt nach Körperschaftsgruppen (öffentliche Haushalte insgesamt, Bund, Lastenausgleichsfonds, ERP-Sondervermögen, Sozialversicherung, Länder zusammen - Tabelle

2.1) sowie nach einzelnen Ländern (Tabelle 2.2). In beiden Tabellen sind die Daten der Länder jeweils unterteilt nach Staat, Gemeinden/Gv. und Zweckverbänden, wobei die Ergebnisse der Krankenhäuser mit kaufmännischem Rechnungswesen einbezogen sind.

Während für den öffentlichen Gesamthaushalt eine "gesamtwirtschaftlich" orientierte Auswertung der Daten durch Aufteilung der Einnahmen und Ausgaben nach "Laufender Rechnung", "Kapitalrechnung" und "Besondere Finanzierungsvorgänge" im Vordergrund steht, ist für die Ergebnisdarstellung nach Aufgabenbereichen eine Untergliederung nach "finanzwirtschaftlichen" Kategorien gebräuchlich. Sie hat zum Ziel, neben den "Unmittelbaren Ausgaben" der öffentlichen Haushalte für Personal, laufenden Sachaufwand, Investitionen und Übertragungen an den nicht-öffentlichen Sektor (= anderer Bereich) auch die Zahlungsbeziehungen der öffentlichen Haushalte untereinander (Bruttoausgaben = Unmittelbare Ausgaben + Zahlungen an öffentliche Bereiche) sowie die finanziellen Zusammenhänge zwischen Aufgabenerfüllung (Bereinigte Ausgaben = Bruttoausgaben ./. Zahlungen von öffentlichen Haushalten gleicher Ebene) und Aufgabenfinanzierung (Nettoausgaben = Bereinigte Ausgaben ./. Zahlungen von anderer Ebene) aufzuzeigen.

7 Sonstige Hinweise

Vergleichbarkeit der Daten

Die dargestellten Jahresrechnungsergebnisse entsprechen sachlich und systematisch jeweils dem Stand des aktuellen Berichtsjahres. Vergleichsdaten zurückliegender Jahre sind - soweit wie möglich - an diesen Stand angepasst.

Bei einzelnen Teilbereichen können Vergleichsstörungen nicht oder nur durch Schätzungen überbrückt werden:

- Sozialversicherung

Die Einbeziehung der Kapitalrechnung der Sozialversicherung ab dem Rechnungsjahr 1982 (für die Jahre davor stehen keine Daten über die Kapitalrechnung zur Verfügung) hat das Ausgabe- und Einnahmenvolumen dieses Bereiches nur geringfügig verändert.

- Lastenausgleichsfonds

Nach dem Abschluß des eigentlichen Lastenausgleichsverfahrens und dem Wegfall der Lastenausgleichsabgabepflicht im Jahr 1979 hat sich die Finanzierungsweise des Lastenausgleichsfonds geändert. Ab 1980 wurde der Schuldendienst für die bestehenden Schulden vom Bund übernommen. Die laufende Finanzierung der Ausgaben des Lastenausgleichsfonds

erfolgt seitdem hauptsächlich durch Zuweisungen des Bundes.

- Krankenhäuser und Hochschulkliniken

Das vorübergehende Ausscheiden der Krankenhäuser und Hochschulkliniken mit kaufmännischem Rechnungswesen aus dem Berichtskreis der Finanzstatistik in den Jahren 1976 - 1978 ist durch Schätzungen überbrückt.

1 Übersichten

1.1 Ausgaben der öffentlichen Haushalte nach ausgewählten Aufgabenbereichen

Jahr	Insgesamt	Darunter							
		Soziale Sicherheit	Bildung, Wissenschaft und Kultur	Gesundheit, Sport und Erholung	Politische Führung und zentrale Verwaltung	Öffentliche Sicherheit und Ordnung, Rechtsschutz	Wirtschafts- förderung	Verkehr und Nachricht- tenwesen	Kommunale Gemein- schafts- dienste
	Funktionen								
	0 - 9	2	1	3	01	04.05	5.6	7	43

Mill. DM

1974	458 496	199 763	57 227	20 266	19 503	13 903	16 191	23 012	10 595
1976	559 894	267 800	64 127	23 576	21 690	16 038	17 804	23 091	11 962
1978	636 954	298 863	72 891	26 344	24 044	18 678	24 974	26 941	13 369
1979	688 919	318 008	79 720	28 903	25 804	20 313	26 822	30 689	15 138
1980	741 627	339 409	87 766	32 314	27 958	22 225	29 162	31 331	16 824
1981	791 199	368 095	92 159	33 617	29 272	23 526	26 895	30 499	17 188
1982	828 482	389 649	94 436	34 547	30 091	24 151	24 958	28 733	16 879
1983	849 178	397 404	94 832	35 533	30 949	24 863	28 292	27 266	17 219
1984	876 812	412 978	95 019	36 367	31 345	25 425	31 139	27 702	17 459
1985	907 266	425 957	99 540	38 077	32 498	26 466	32 086	28 528	18 749
1986	941 902	443 501	103 259	40 019	34 487	27 634	33 493	29 307	20 150
1987	978 851	464 648	106 140	41 011	36 509	29 120	36 308	29 600	21 189
1988	1 021 106	490 749	108 160	42 320	37 382	30 133	39 736	29 964	21 656

DM je Einwohner

1974	7 390	3 220	922	327	314	224	261	371	171
1976	9 102	4 354	1 042	383	353	261	289	375	194
1978	10 389	4 875	1 189	430	392	305	407	439	218
1979	11 232	5 185	1 300	471	421	331	437	500	247
1980	12 047	5 513	1 426	525	454	361	474	509	273
1981	12 830	5 969	1 494	545	475	382	436	495	279
1982	13 441	6 322	1 532	560	488	392	405	466	274
1983	13 826	6 470	1 544	579	504	405	461	444	280
1984	14 331	6 750	1 553	594	512	416	509	453	285
1985	14 869	6 981	1 631	624	533	434	526	468	307
1986	15 429	7 265	1 691	656	565	453	549	480	330
1987	16 022	7 606	1 737	671	598	477	594	485	347
1988	16 626	7 990	1 761	689	609	491	647	488	353

Anteile der Aufgabenbereiche am Gesamthaushalt in %

1974	100	43,6	12,5	4,4	4,3	3,0	3,5	5,0	2,3
1976	100	47,8	11,5	4,2	3,9	2,9	3,2	4,1	2,1
1978	100	46,9	11,4	4,1	3,8	2,9	3,9	4,2	2,1
1979	100	46,2	11,6	4,2	3,7	2,9	3,9	4,5	2,2
1980	100	45,8	11,8	4,4	3,8	3,0	3,9	4,2	2,3
1981	100	46,5	11,6	4,2	3,7	3,0	3,4	3,9	2,2
1982	100	47,0	11,4	4,2	3,6	2,9	3,0	3,5	2,0
1983	100	46,8	11,2	4,2	3,6	2,9	3,3	3,2	2,0
1984	100	47,1	10,8	4,1	3,6	2,9	3,6	3,2	2,0
1985	100	46,9	11,0	4,2	3,6	2,9	3,5	3,1	2,1
1986	100	47,1	11,0	4,2	3,7	2,9	3,6	3,1	2,1
1987	100	47,5	10,8	4,2	3,7	3,0	3,7	3,0	2,2
1988	100	48,1	10,6	4,1	3,7	3,0	3,9	2,9	2,1

*) Nettoausgaben.

Bund, Lastenausgleichsfonds, ERP-Sondervermögen, Finanz-
anteile der Europäischen Gemeinschaften, Länder und
Gemeinden/Gv., Sozialversicherungsträger, Bundesanstalt

für Arbeit, Zusatzversorgungskassen, kommunale Zweckver-
bände, Krankenhäuser und Hochschulkliniken mit kaufmän-
nischem Rechnungswesen.

1 Übersichten

1.2 Ausgaben der öffentlichen Haushalte für soziale Sicherung nach Aufgabenbereichen*)

Jahr	Insgesamt	Sozial- versicherung einschl. Arbeits- losen- versicherung	Familien-, Sozial- und Jugend- hilfe	Soziale Leistungen für Folgen von Krieg und politi- schen Er- eignissen	Arbeits- marktpoli- tik und Arbeits- schutz	Förderung der Vermögens- bildung	Übriger sozialer Bereich
				Funktionen			
	2	22	23	24	25	27	21, 26, 29

Mill. DM

1974	199 763	157 288	20 478	14 181	724	4 126	2 966
1976	267 800	208 695	33 356	15 843	1 617	4 753	3 536
1978	298 863	234 355	36 971	17 469	2 112	4 262	3 695
1979	318 008	250 391	40 617	17 507	2 120	3 285	4 088
1980	339 409	266 906	44 124	17 913	2 534	3 255	4 679
1981	368 095	287 945	48 894	18 217	4 790	3 389	4 862
1982	389 649	307 512	48 517	18 126	6 923	3 631	4 940
1983	397 404	314 399	48 076	17 860	8 626	3 413	5 031
1984	412 978	328 614	48 305	17 622	10 577	2 392	5 469
1985	425 957	340 030	50 262	17 052	11 177	1 911	5 526
1986	443 501	352 171	54 789	16 807	11 503	1 723	6 508
1987	464 648	369 666	58 409	16 565	11 732	1 389	6 887
1988	490 749	393 994	60 806	16 729	10 761	843	7 616

Anteile der Aufgabenbereiche in %

1974	100	78,7	10,3	7,1	0,4	2,1	1,5
1976	100	77,9	12,5	5,9	0,6	1,8	1,3
1978	100	78,4	12,4	5,8	0,7	1,4	1,2
1979	100	78,7	12,8	5,5	0,7	1,0	1,3
1980	100	78,6	13,0	5,3	0,7	1,0	1,4
1981	100	78,2	13,3	4,9	1,3	0,9	1,3
1982	100	78,9	12,5	4,7	1,8	0,9	1,3
1983	100	79,1	12,1	4,5	2,2	0,9	1,3
1984	100	79,6	11,7	4,3	2,6	0,6	1,3
1985	100	79,8	11,8	4,0	2,6	0,4	1,3
1986	100	79,4	12,4	3,8	2,6	0,4	1,5
1987	100	79,6	12,6	3,6	2,5	0,3	1,5
1988	100	80,3	12,4	3,4	2,2	0,2	1,6

*) Nettoausgaben.

1 Übersichten

1.3 Ausgaben der öffentlichen Haushalte für Gesundheit, Sport und Erholung nach Aufgabenbereichen*)

Jahr	Insgesamt	Kranken- häuser und Heil- stätten	Übriges Gesund- heits- wesen	Sport	Erholung	Reinhaltung von Luft, Wasser und Erde	Nachrichtlich Hochschul- kliniken
	Funktionen						
	3	312	311,314,319	323, 324	321,322,329	33	132

Mill. DM

1974	20 266	13 732	1 403	1 858	2 857	416	3 759
1976	23 576	16 144	1 456	2 018	3 050	909	4 403
1978	26 344	18 632	1 613	2 312	3 271	516	5 776
1979	28 903	20 098	1 711	2 599	3 651	844	6 300
1980	32 314	22 286	1 755	3 124	4 099	1 050	7 029
1981	33 617	23 186	1 958	3 222	4 205	1 046	7 535
1982	34 547	24 308	1 949	3 017	4 187	1 085	8 169
1983	35 533	25 556	1 926	2 798	4 088	1 166	8 586
1984	36 367	26 180	1 969	2 706	4 177	1 336	8 932
1985	38 077	27 413	2 063	2 830	4 314	1 459	9 783
1986	40 019	28 550	2 062	3 015	4 551	1 842	10 334
1987	41 011	29 247	2 182	3 215	4 610	1 757	10 775
1988	42 320	30 092	2 242	3 304	4 693	1 990	11 475

Anteile der Aufgabenbereiche in %

1974	100	67,8	6,9	9,2	14,1	2,1	x
1976	100	68,5	6,2	8,6	12,9	3,9	x
1978	100	70,7	6,1	8,8	12,4	2,0	x
1979	100	69,5	5,9	9,0	12,6	2,9	x
1980	100	69,0	5,4	9,7	12,7	3,2	x
1981	100	69,0	5,8	9,6	12,5	3,1	x
1982	100	70,4	5,6	8,7	12,1	3,1	x
1983	100	71,9	5,4	7,9	11,5	3,3	x
1984	100	72,0	5,4	7,4	11,5	3,7	x
1985	100	72,0	5,4	7,4	11,3	3,8	x
1986	100	71,3	5,2	7,5	11,4	4,6	x
1987	100	71,3	5,3	7,8	11,2	4,3	x
1988	100	71,1	5,3	7,8	11,1	4,7	x

*) Nettoausgaben.

1 Übersichten

1.4 Ausgaben und Einnahmen der Sozialversicherung nach Versicherungszweigen und Arten

1.4.1 Entwicklung nach ausgewählten Ausgabe- und Einnahmearten

Mill. DM

Jahr	Insgesamt	Gesetzliche		Rentenversicherung der		Knapp- schaft- liche Rentenver- sicherung	Alters- hilfe für Land- wirte 3)	Bundes- anstalt für Arbeit	Zusatz- ver- sorgungs- kassen
		Kranken- versiche- rung 1)	Unfall- versiche- rung 2)	Arbeiter	Ange- stellten				
Funktionen									
22	224	223	221		222	226	225	229	

Ausgaben der laufenden Rechnung

1974 ...	159 607	50 055	6 473	52 107	30 238	6 521	1 659	9 867	2 687
1976 ...	209 873	66 136	7 772	56 278	50 492	8 209	2 083	15 389	3 514
1978 ...	234 374	74 225	8 839	63 323	56 738	9 674	2 507	14 892	4 175
1979 ...	251 276	80 462	9 462	69 620	55 690	9 987	2 638	18 240	5 177
1980 ...	270 065	89 129	10 000	75 043	56 995	10 620	2 769	20 092	5 417
1981 ...	291 527	95 381	10 577	77 033	61 817	11 139	2 902	26 620	6 057
1982 ...	308 610	96 766	11 071	80 775	67 334	11 263	3 003	31 591	6 807
1983 ...	314 825	100 290	11 194	79 535	71 564	11 512	3 044	30 485	7 200
1984 ...	328 359	108 295	11 385	89 044	71 174	11 291	3 196	26 687	7 286
1985 ...	338 522	113 723	11 631	86 696	77 387	11 265	3 331	26 717	7 771
1986 ...	349 961	119 182	11 919	87 196	80 334	11 392	3 565	28 140	8 232
1987 ...	366 646	124 277	12 215	93 352	80 904	11 688	3 778	31 818	8 614
1988 ...	390 326	133 584	12 530	96 252	86 651	12 082	4 029	36 308	8 890

darunter: Personalausgaben⁴⁾

1974 ...	5 039	1 971	437	722	380	96	30	1 365	37
1976 ...	5 940	2 312	487	788	440	110	33	1 729	41
1978 ...	6 614	2 537	538	870	477	123	37	1 987	45
1979 ...	7 017	2 713	570	893	497	130	39	2 129	46
1980 ...	7 528	2 934	613	951	522	140	41	2 280	48
1981 ...	8 052	3 178	655	1 007	546	148	44	2 423	51
1982 ...	8 958	3 871	692	1 041	561	150	56	2 533	54
1983 ...	9 388	4 051	715	1 064	571	157	58	2 719	52
1984 ...	9 615	4 205	721	1 077	578	159	60	2 762	53
1985 ...	9 981	4 395	746	1 100	596	156	64	2 869	55
1986 ...	10 607	4 673	780	1 140	631	161	71	3 093	57
1987 ...	11 148	4 940	811	1 190	658	168	77	3 244	59
1988 ...	11 506	5 134	843	1 224	673	169	79	3 322	61

Laufender Sachaufwand⁵⁾

1974 ...	49 738	43 951	1 465	2 114	1 498	68	146	427	68
1976 ...	64 062	57 656	1 609	2 286	1 396	97	188	742	88
1978 ...	71 629	64 966	1 834	2 298	1 587	94	196	563	90
1979 ...	77 133	69 985	2 019	2 441	1 690	101	222	559	115
1980 ...	84 894	76 984	2 187	2 670	1 931	110	248	635	130
1981 ...	92 000	83 253	2 340	2 841	2 023	127	272	938	205
1982 ...	91 781	82 803	2 441	2 802	1 954	107	231	1 234	210
1983 ...	93 758	85 871	2 500	2 463	1 723	97	208	625	270
1984 ...	101 474	93 438	2 580	2 456	1 779	79	233	692	217
1985 ...	107 180	98 258	2 723	2 621	1 999	88	248	963	279
1986 ...	112 657	103 213	2 877	2 825	2 085	93	270	1 033	261
1987 ...	119 426	109 481	2 971	2 984	2 139	91	289	1 246	225
1988 ...	129 024	118 152	3 055	3 217	2 284	93	306	1 690	227

Renten und Unterstützungen

1974 ...	104 662	5 937	4 464	48 522	26 434	7 189	1 483	8 065	2 568
1976 ...	139 249	6 692	5 565	63 153	35 500	10 229	1 862	12 876	3 372
1978 ...	155 577	7 375	6 301	68 588	43 077	11 645	2 274	12 271	4 046
1979 ...	166 899	8 425	6 700	71 286	45 848	12 131	2 377	15 128	5 004
1980 ...	177 271	10 019	7 013	74 367	48 875	12 705	2 481	16 588	5 223
1981 ...	191 036	10 052	7 385	77 208	52 028	13 262	2 585	22 733	5 783
1982 ...	206 425	9 913	7 742	81 701	56 236	13 947	2 717	27 648	6 522
1983 ...	210 051	9 973	7 778	83 123	58 371	14 200	2 777	26 979	6 850
1984 ...	215 468	10 107	7 880	88 183	62 320	13 997	2 903	23 088	6 990
1985 ...	219 246	10 354	7 941	89 097	64 801	14 038	3 020	22 587	7 408
1986 ...	224 051	10 669	8 052	89 635	67 241	13 972	3 223	23 375	7 885
1987 ...	235 011	11 147	8 217	92 575	70 577	14 363	3 412	26 417	8 303
1988 ...	248 533	11 686	8 410	96 685	74 424	14 923	3 644	30 190	8 570

Ausgaben der Kapitalrechnung

1974 ...	-	-	-	-	-	-	-	-	-
1976 ...	-	-	-	-	-	-	-	-	-
1978 ...	-	-	-	-	-	-	-	-	-
1979 ...	-	-	-	-	-	-	-	-	-
1980 ...	-	-	-	-	-	-	-	-	-
1981 ...	-	-	-	-	-	-	-	-	-
1982 ...	2 681	424	167	172	88	95	1	1 692	44
1983 ...	3 171	555	200	192	96	17	0	2 084	27
1984 ...	3 760	434	182	161	92	2	0	2 867	21
1985 ...	4 224	658	272	178	91	1	1	2 971	51
1986 ...	4 708	446	256	191	79	2	1	3 675	57
1987 ...	4 914	352	163	187	96	1	2	4 089	24
1988 ...	5 329	395	126	207	93	3	2	4 478	25

1) Einschl. Mutterschutz.

2) Einschl. Unfallversicherung für Schüler und Studenten sowie Kinder in Kindergärten.

3) Einschl. Landabgaberente.

4) Einschl. Versorgung.

5) Einschl. Erstattungen an andere Bereiche (z.B. im Bereich der gesetzlichen Krankenversicherung: Erstattungsleistungen für stationäre und ambulante Behandlung, für Arzneien, Heil- und Hilfsmittel und Zahnersatz).

1 Übersichten

1.4 Ausgaben und Einnahmen der Sozialversicherung nach Versicherungszweigen und Arten

1.4.1 Entwicklung nach ausgewählten Ausgabe- und Einnahmearten

Mill. DM

Jahr	Insgesamt	Gesetzliche		Rentenversicherung der		Knapp- schaft- liche Rentenver- sicherung	Alters- hilfe für Land- wirte 3)	Bundes- anstalt für Arbeit	Zusatz- ver- sorgungs- kassen
		Kranken- versiche- rung 1)	Unfall- versiche- rung 2)	Arbeiter	Ange- stellten				
	22	224	223	221		222	226	225	229

Bereinigte Ausgaben

1974
1976
1978
1979
1980
1981
1982 ...	311 291	97 189	11 238	80 947	67 422	11 357	3 004	33 283	6 851
1983 ...	317 997	100 845	11 395	79 727	71 661	11 529	3 044	32 569	7 227
1984 ...	332 119	108 729	11 568	89 204	71 266	11 293	3 196	29 554	7 307
1985 ...	342 747	114 381	11 905	86 874	77 478	11 266	3 332	29 689	7 822
1986 ...	354 668	119 628	12 174	87 387	80 413	11 393	3 566	31 815	8 290
1987 ...	371 561	124 629	12 379	93 539	81 000	11 689	3 780	35 907	8 638
1988 ...	395 655	133 979	12 656	96 459	86 744	12 085	4 031	40 786	8 915

Einnahmen der laufenden Rechnung

1974 ...	164 576	49 351	7 479	50 931	36 143	6 519	1 665	7 936	4 553
1976 ...	211 781	69 748	8 910	56 747	44 058	8 215	2 081	16 994	5 029
1978 ...	233 705	75 868	10 021	64 089	49 700	9 676	2 504	16 233	5 615
1979 ...	252 760	80 242	10 800	70 060	53 952	9 993	2 643	17 418	7 653
1980 ...	275 936	87 711	11 529	75 865	59 217	10 627	2 770	20 779	7 438
1981 ...	299 969	95 373	12 018	78 066	64 678	11 145	2 906	27 919	7 864
1982 ...	315 876	100 769	12 395	81 405	65 801	11 265	3 013	33 057	8 172
1983 ...	316 604	102 590	12 392	79 443	66 883	11 311	3 058	32 367	8 560
1984 ...	329 169	104 844	12 661	84 108	71 900	11 296	3 268	32 553	8 539
1985 ...	344 701	110 861	12 932	88 040	77 495	11 268	3 326	31 815	8 965
1986 ...	360 573	117 278	13 429	92 473	81 894	11 394	3 563	31 380	9 162
1987 ...	374 810	123 855	13 719	93 718	84 441	11 692	3 803	34 244	9 339
1988 ...	393 223	131 778	13 812	97 236	88 547	12 086	4 039	36 403	9 321

darunter: Beiträge und Umlagen

1974 ...	136 539	46 181	6 372	40 144	31 970	1 607	356	7 375	2 534
1976 ...	177 028	67 515	7 951	43 784	38 907	1 830	456	13 572	3 014
1978 ...	196 444	73 193	9 001	48 060	44 443	1 963	510	15 794	3 480
1979 ...	212 807	77 085	9 706	53 418	49 372	2 096	528	16 970	3 633
1980 ...	230 247	83 435	10 262	57 506	53 585	2 303	551	18 489	4 115
1981 ...	248 680	90 884	10 646	61 582	58 774	2 542	577	19 284	4 390
1982 ...	262 501	96 475	11 343	61 657	59 900	2 574	439	25 556	4 559
1983 ...	269 359	98 516	11 444	59 794	61 318	2 514	781	30 170	4 822
1984 ...	281 960	100 702	11 690	63 100	66 060	2 610	1 165	31 847	4 786
1985 ...	296 094	106 878	11 933	66 151	71 510	2 742	886	30 901	5 093
1986 ...	311 976	113 923	12 438	70 119	75 772	2 797	1 010	30 555	5 363
1987 ...	324 692	120 841	12 752	70 298	77 988	2 704	1 054	33 475	5 580
1988 ...	338 787	127 933	12 840	72 252	81 555	2 645	1 168	34 847	5 546

Einnahmen der Kapitalrechnung

1974 ...	-	-	-	-	-	-	-	-	-
1976 ...	-	-	-	-	-	-	-	-	-
1978 ...	-	-	-	-	-	-	-	-	-
1979 ...	-	-	-	-	-	-	-	-	-
1980 ...	-	-	-	-	-	-	-	-	-
1981 ...	-	-	-	-	-	-	-	-	-
1982 ...	513	251	27	17	13	11	0	179	15
1983 ...	284	45	2	16	15	15	0	173	17
1984 ...	241	35	-	11	16	-	0	161	17
1985 ...	304	45	21	11	23	0	0	180	24
1986 ...	371	68	2	19	15	-	0	222	45
1987 ...	447	120	1	11	16	-	1	275	24
1988 ...	455	88	9	16	17	-	1	305	19

Bereinigte Einnahmen

1974
1976
1978
1979
1980
1981
1982 ...	316 389	101 019	12 422	81 422	65 813	11 276	3 013	33 236	8 187
1983 ...	316 888	102 635	12 394	79 459	66 898	11 326	3 058	32 540	8 578
1984 ...	329 410	104 879	12 661	84 119	71 917	11 296	3 269	32 715	8 556
1985 ...	345 005	110 906	12 953	88 051	77 517	11 268	3 326	31 995	8 989
1986 ...	360 944	117 346	13 432	92 492	81 909	11 394	3 563	31 602	9 206
1987 ...	375 257	123 974	13 720	93 729	84 457	11 692	3 804	34 519	9 363
1988 ...	393 678	131 866	13 821	97 253	88 564	12 086	4 040	36 708	9 340

1) Einschl. Mutterschutz.

2) Einschl. Unfallversicherung für Schüler und Studenten sowie Kinder in Kindergärten.

3) Einschl. Landabgaberente.

1 Übersichten
1.4 Ausgaben und Einnahmen der Sozialversicherung nach Versicherungszweigen und Arten
1.4.2 Ausgaben und Einnahmen 1987 und 1988
Mill. DM

Lfd. Nr.	Ausgabe-/Einnahmeart	Jahr	Insgesamt	Gesetzliche		Rentenversicherung der		Knappschaffliche Rentenversicherung	Altershilfe für Landwirte 3)	Bundesanstalt für Arbeit	Zusatzversorgungskassen
				Krankenversicherung 1)	Unfallversicherung 2)	Arbeiter	Ange-stellten				
			22	224	223	Funktionen		222	226	225	229
Ausgaben											
1	Personalausgaben	1987	11 148	4 940	811	1 190	658	168	77	3 244	59
		1988	11 506	5 134	843	1 224	673	169	79	3 322	61
2	Laufender Sachaufwand	1987	119 426	109 481	2 971	2 984	2 139	91	289	1 246	225
		1988	129 024	118 152	3 055	3 217	2 284	93	306	1 690	227
3	darunter: Erstattungen für stationäre und ambulante Heilbehandlung	1987	113 787	107 334	1 965	2 323	1 579	60	253	233	40
		1988	122 763	115 969	2 003	2 527	1 699	62	271	194	39
4	Renten, Unterstützungen u.ä.	1987	235 011	11 147	8 217	92 575	70 577	14 363	3 412	26 417	8 303
		1988	248 533	11 686	8 410	96 685	74 424	14 923	3 644	30 190	8 570
5	Sachinvestitionen	1987	1 136	351	99	186	96	1	1	384	19
		1988	1 260	395	65	202	92	3	2	483	19
6	Erwerb von Beteiligungen .	1987	46	1	45	0	0	-	-	-	-
		1988	54	-	54	0	-	-	-	-	-
7	Zahlungen an andere Bereiche	1987	4 725	22	28	21	9	1	0	4 637	7
		1988	5 203	20	17	23	11	1	0	5 123	9
8	Unmittelbare Ausgaben	1987	371 491	125 942	12 170	96 955	73 479	14 624	3 780	35 928	8 612
		1988	395 581	135 387	12 444	101 351	77 484	15 190	4 031	40 809	8 885
9	Zahlungen an öffentlichen Bereich	1987	12 095	-	216	3 465	7 618	722	-	47	25
		1988	14 087	-	221	3 676	9 361	748	-	50	29
10	Bruttoausgaben	1987	383 586	125 942	12 387	100 420	81 097	15 347	3 780	35 975	8 638
		1988	409 668	135 387	12 665	105 027	86 846	15 938	4 031	40 859	8 915
11	Abzügl. Zahlungen von gleicher Ebene	1987	12 025	1 313	8	6 881	96	3 658	-	68	-
		1988	14 013	1 408	9	8 568	102	3 852	-	73	-
12	Bereinigte Ausgaben	1987	371 561	124 629	12 379	93 539	81 000	11 689	3 780	35 907	8 638
		1988	395 655	133 979	12 656	96 459	86 744	12 085	4 031	40 786	8 915
13	Abzügl. Zahlungen von anderer Ebene	1987	42 433	1 583	6	22 809	5 777	8 961	2 732	484	79
		1988	45 903	1 682	6	24 298	6 185	9 417	2 851	1 387	76
14	Nettoausgaben	1987	329 128	123 045	12 372	70 729	75 224	2 728	1 049	35 422	8 559
		1988	349 752	132 296	12 651	72 162	80 558	2 668	1 180	39 399	8 838
Einnahmen											
15	Beiträge und Umlagen	1987	324 692	120 841	12 752	70 298	77 988	2 704	1 054	33 475	5 580
		1988	338 787	127 933	12 840	72 252	81 555	2 645	1 168	34 847	5 546
16	Zinseinnahmen aus sonstigen Bereichen	1987	4 676	592	438	331	511	6	4	199	2 594
		1988	4 737	587	450	392	633	6	4	98	2 566
17	Übrige laufende Einnahmen	1987	773	192	120	43	25	7	3	19	364
		1988	1 595	926	111	44	26	7	5	20	458
18	Laufende Zuschüsse von anderen Bereichen	1987	2 237	645	402	238	140	14	10	66	722
		1988	2 200	649	405	251	148	12	11	51	674
19	Veräußerung von Sachvermögen und Beteiligungen .	1987	145	117	1	4	1	-	1	22	0
		1988	108	81	1	11	0	-	1	13	0
20	Zahlungen von anderen Bereichen	1987	302	3	-	7	15	-	0	253	24
		1988	347	7	8	5	16	-	0	292	19
21	Unmittelbare Einnahmen ...	1987	332 825	122 391	13 713	70 920	78 679	2 731	1 072	34 034	9 284
		1988	347 775	130 183	13 815	72 955	82 379	2 669	1 189	35 321	9 263
22	Zahlungen vom öffentlichen Bereich	1987	54 458	2 897	14	29 691	5 874	12 619	2 732	553	79
		1988	59 916	3 091	14	32 866	6 287	13 270	2 851	1 460	76
23	Bruttoeinnahmen	1987	387 283	125 288	13 728	100 611	84 553	15 350	3 804	34 587	9 363
		1988	407 691	133 274	13 830	105 821	88 666	15 939	4 040	36 781	9 340
24	Abzügl. Zahlungen von gleicher Ebene	1987	12 025	1 313	8	6 881	96	3 658	-	68	-
		1988	14 013	1 408	9	8 568	102	3 852	-	73	-
25	Bereinigte Einnahmen	1987	375 257	123 974	13 720	93 729	84 457	11 692	3 804	34 519	9 363
		1988	393 678	131 866	13 821	97 253	88 564	12 086	4 040	36 708	9 340

1) Einschl. Mutterschutz.

2) Einschl. Unfallversicherung für Schüler und Studenten sowie Kinder in Kindergärten.

3) Einschl. Landabgaberente.

1 Übersichten

1.5 Ausgaben und Einnahmen der Krankenhäuser und Hochschulkliniken mit kaufmännischem Rechnungswesen 1987 und 1988 nach Ländern, Arten und Körperschaftsgruppen Mill. DM

Lfd. Nr.	Ausgabe-/Einnahmeart Körperschaftsgruppen	Jahr	Ins- gesamt	Schles- wig- Holstein	Nieder- sachsen	Nord- rhein- West- falen	Hessen	Rhein- land- Pfalz	Baden- Württem- berg	Bayern	Saar- land	Hamburg	Bremen	Berlin (West)
Krankenhäuser ¹⁾														
1	Bereinigte Ausgaben	1987	27 875	1 069	3 279	4 407	2 594	1 125	5 068	6 792	329	1 066	510	1 636
		1988	28 594	1 203	3 391	4 544	2 690	1 153	5 164	7 069	329	1 078	512	1 462
2	darunter: Personalausgaben ²⁾	1987	16 829	654	2 049	2 770	1 633	691	2 992	3 879	217	675	314	955
		1988	17 284	668	2 107	2 881	1 690	710	3 080	4 010	220	711	320	887
3	Staat	1987	2 791	140	237	-	-	63	293	88	26	675	314	955
		1988	2 794	142	242	-	-	65	310	91	26	711	320	887
4	Gemeinden/Gv.	1987	13 230	471	1 772	2 563	1 621	627	2 694	3 291	190	-	-	-
		1988	13 603	482	1 823	2 667	1 678	644	2 766	3 349	193	-	-	-
5	Zweckverbände	1987	808	43	40	207	12	-	5	500	-	-	-	-
		1988	887	45	42	214	12	-	5	570	-	-	-	-
6	Laufender Sachaufwand	1987	7 984	299	916	1 264	745	317	1 469	1 967	90	294	160	463
		1988	8 214	304	944	1 323	773	335	1 516	2 035	93	312	158	423
7	Staat	1987	1 236	41	95	-	-	22	94	59	8	294	160	463
		1988	1 220	39	96	-	-	23	103	57	9	312	158	423
8	Gemeinden/Gv.	1987	6 329	235	804	1 169	739	294	1 372	1 634	81	-	-	-
		1988	6 543	241	829	1 224	768	312	1 410	1 676	83	-	-	-
9	Zweckverbände	1987	418	23	18	95	6	-	3	274	-	-	-	-
		1988	451	25	19	98	5	-	3	301	-	-	-	-
10	Sachinvestitionen	1987	2 740	104	284	332	175	85	575	844	15	98	36	192
		1988	2 796	223	310	290	202	84	505	942	12	55	33	142
11	Staat	1987	410	16	29	-	-	4	22	12	1	98	36	192
		1988	313	17	24	-	-	2	24	15	1	55	33	142
12	Gemeinden/Gv.	1987	2 162	85	249	315	169	81	551	698	15	-	-	-
		1988	2 201	201	279	274	198	82	480	676	11	-	-	-
13	Zweckverbände	1987	167	3	6	17	7	-	1	134	-	-	-	-
		1988	282	4	7	16	4	-	1	250	-	-	-	-
14	Nettoausgaben	1987	24 447	934	2 986	4 004	2 347	992	4 430	5 667	300	988	467	1 332
		1988	25 491	1 034	3 086	4 196	2 451	1 037	4 539	6 037	302	1 003	480	1 326
15	Staat	1987	3 934	167	340	-	-	94	381	133	33	988	467	1 332
		1988	3 996	162	344	-	-	92	412	144	33	1 003	480	1 326
16	Gemeinden/Gv.	1987	19 317	700	2 587	3 704	2 329	898	4 040	4 789	267	-	-	-
		1988	20 020	802	2 679	3 879	2 434	946	4 119	4 891	269	-	-	-
17	Zweckverbände	1987	1 196	67	59	300	18	-	9	744	-	-	-	-
		1988	1 475	69	62	316	17	-	8	1 003	-	-	-	-
18	Unmittelbare Einnahmen	1987	24 635	962	2 961	4 014	2 369	1 015	4 414	5 733	305	984	469	1 409
		1988	25 294	982	3 054	4 206	2 430	1 052	4 528	5 935	311	1 024	482	1 290
19	Staat	1987	4 010	174	324	-	-	89	397	134	31	984	469	1 409
		1988	3 977	174	331	-	-	91	411	144	30	1 024	482	1 290
20	Gemeinden/Gv.	1987	19 402	713	2 578	3 714	2 351	926	4 008	4 837	274	-	-	-
		1988	19 988	730	2 662	3 890	2 413	961	4 109	4 941	281	-	-	-
21	Zweckverbände	1987	1 223	75	60	300	18	-	8	762	-	-	-	-
		1988	1 330	78	61	316	17	-	8	850	-	-	-	-
22	darunter: Gebühren, Entgelte	1987	22 840	888	2 751	3 728	2 220	964	4 030	5 317	284	924	424	1 310
		1988	23 442	904	2 835	3 901	2 266	993	4 139	5 519	291	943	454	1 197
23	Staat	1987	3 723	165	304	-	-	84	359	125	29	924	424	1 310
		1988	3 697	169	309	-	-	86	377	132	29	943	454	1 197
24	Gemeinden/Gv.	1987	17 995	657	2 392	3 446	2 202	880	3 663	4 499	255	-	-	-
		1988	18 525	666	2 469	3 606	2 249	907	3 754	4 612	262	-	-	-
25	Zweckverbände	1987	1 121	66	57	282	17	-	7	693	-	-	-	-
		1988	1 220	68	57	295	17	-	7	775	-	-	-	-
Hochschulkliniken														
26	Bereinigte Ausgaben	1987	10 416	589	977	2 499	1 071	411	1 643	1 604	306	523	-	792
		1988	11 044	624	1 030	2 587	1 061	417	1 750	1 663	299	548	-	1 064
27	darunter: Personalausgaben ²⁾	1987	5 981	363	597	1 345	635	244	942	923	183	282	-	466
		1988	6 270	386	625	1 383	637	248	991	942	189	291	-	579
28	Laufender Sachaufwand	1987	3 651	193	325	907	394	156	543	582	113	191	-	248
		1988	3 865	213	349	926	383	158	585	619	102	212	-	318
29	Sachinvestitionen	1987	778	32	53	245	43	11	157	100	10	50	-	78
		1988	892	25	45	277	41	11	173	102	9	46	-	164
30	Nettoausgaben	1987	6 834	448	584	1 497	742	318	1 091	1 056	295	331	-	472
		1988	7 298	419	620	1 642	719	295	1 165	1 135	277	351	-	675
31	Unmittelbare Einnahmen	1987	6 836	490	561	1 481	713	304	1 099	1 069	282	355	-	482
		1988	7 315	443	632	1 584	750	298	1 177	1 129	273	366	-	663
32	darunter: Gebühren, Entgelte	1987	5 899	375	457	1 215	624	272	965	1 003	241	307	-	438
		1988	6 327	396	510	1 275	654	270	998	1 059	258	312	-	595

1) Einschl. Versorgungskrankenhäuser.

2) Einschl. Versorgung.

2 AUSGABEN UND EINNAHMEN DER DEFFENTLICHEN HAUSHALTE

2.1 NACH KOERPER

MILL.

LFD NR.	ART DER AUSGABEN / EINNAHMEN	INSGESAMT 1	BUND 2	LAF 3	ERP 4	EG 5	SOZIALVER SICHERUNG 6	LAENDER ZUSAMMEN 7
3001	SOZ. SICHERUNG, SOZ. KRIEGSFOLGEAUFG., WIEDERGUTM.							
1	PERSONALAUSGABEN	18 200	105	-	-	-	10 427	7 668
2	STAAT	13 452	105	-	-	-	10 427	2 920
3	GEMEINDEN/GV.	4 712	-	-	-	-	-	4 712
4	ZWECKVERBAENDE	36	-	-	-	-	-	36
5	UNTERHALTUNG VON UNBEWEGL. VERMOEGEN	443	1	-	-	-	208	234
6	STAAT	248	1	-	-	-	208	39
7	GEMEINDEN/GV.	193	-	-	-	-	-	193
8	ZWECKVERBAENDE	2	-	-	-	-	-	2
9	BEWIRTSCHAFTUNG DER GRUNDSTUECKE	770	4	-	-	-	387	379
10	STAAT	512	4	-	-	-	387	121
11	GEMEINDEN/GV.	254	-	-	-	-	-	254
12	ZWECKVERBAENDE	4	-	-	-	-	-	4
13	UEBRIGER LAUFENDER SACHAUFWAND	133 420	1 025	4	-	-	128 354	4 037
14	STAAT	132 294	1 025	4	-	-	128 354	2 911
15	GEMEINDEN/GV.	1 116	-	-	-	-	-	1 116
16	ZWECKVERBAENDE	9	-	-	-	-	-	9
17	BAUMASSNAHMEN	1 217	15	-	-	-	575	626
18	STAAT	739	15	-	-	-	575	148
19	GEMEINDEN/GV.	474	-	-	-	-	-	474
20	ZWECKVERBAENDE	4	-	-	-	-	-	4
21	ERWERB VON UNBEWEGLICHEM SACHVERMOEGEN	369	-	-	-	-	326	43
22	STAAT	349	-	-	-	-	326	23
23	GEMEINDEN/GV.	19	-	-	-	-	-	19
24	ZWECKVERBAENDE	-	-	-	-	-	-	-
25	ERWERB VON BEWEGLICHEM SACHVERMOEGEN	473	3	-	-	-	359	111
26	STAAT	391	3	-	-	-	359	29
27	GEMEINDEN/GV.	82	-	-	-	-	-	82
28	ZWECKVERBAENDE	1	-	-	-	-	-	1
29	ERWERB VON BETEILIGUNGEN	68	-	-	-	-	54	14
30	STAAT	59	-	-	-	-	54	5
31	GEMEINDEN/GV.	9	-	-	-	-	-	9
32	ZWECKVERBAENDE	-	-	-	-	-	-	-
33	ZAHLUNGEN AN AND. BEREICHE U.UEBR. WELT	335 663	36 079	1 177	-	-	253 498	44 910
34	STAAT	305 469	36 079	1 177	-	-	253 498	14 716
35	GEMEINDEN/GV.	30 182	-	-	-	-	-	30 182
36	ZWECKVERBAENDE	12	-	-	-	-	-	12
37	UNMITTELBARE AUSGABEN	490 624	37 232	1 181	-	-	394 189	58 022
38	STAAT	453 514	37 232	1 181	-	-	394 189	20 913
39	GEMEINDEN/GV.	37 040	-	-	-	-	-	37 040
40	ZWECKVERBAENDE	69	-	-	-	-	-	69
41	ZAHLUNGEN AN DEFFENTLICHEN BEREICH	79 516	54 170	26	-	-	14 080	11 240
42	STAAT	73 354	54 170	26	-	-	14 080	5 079
43	GEMEINDEN/GV.	5 160	-	-	-	-	-	6 160
44	ZWECKVERBAENDE	2	-	-	-	-	-	2
45	BRUTTOAUSGABEN	570 139	91 402	1 206	-	-	408 269	69 262
46	STAAT	526 869	91 402	1 206	-	-	408 269	25 992
47	GEMEINDEN/GV.	43 200	-	-	-	-	-	43 200
48	ZWECKVERBAENDE	70	-	-	-	-	-	70
49	./.. ZAHLUNGEN VON GLEICHER EBENE	79 391	-	-	-	-	14 007	10 266
50	STAAT	67 727	-	-	-	-	14 007	13
51	GEMEINDEN/GV.	5 510	-	-	-	-	-	5 510
52	ZWECKVERBAENDE	-	-	-	-	-	-	-
53	BEREINIGTE AUSGABEN	490 749	91 402	1 206	-	-	394 262	58 997
54	STAAT	459 141	91 402	1 206	-	-	394 262	25 978
55	GEMEINDEN/GV.	37 690	-	-	-	-	-	37 690
56	ZWECKVERBAENDE	70	-	-	-	-	-	70
57	LAUFENDE RECHNUNG	481 956	90 097	977	-	-	388 933	57 007
58	STAAT	451 276	90 097	977	-	-	388 933	24 927
59	GEMEINDEN/GV.	36 618	-	-	-	-	-	36 618
60	ZWECKVERBAENDE	65	-	-	-	-	-	65
61	KAPITALRECHNUNG	8 793	1 305	229	-	-	5 329	1 990
62	STAAT	7 865	1 305	229	-	-	5 329	1 051
63	GEMEINDEN/GV.	1 071	-	-	-	-	-	1 071
64	ZWECKVERBAENDE	5	-	-	-	-	-	5
65	./.. ZAHLUNGEN VON ANDERER EBENE	-	492	1 054	-	-	45 901	7 671
66	STAAT	884	492	1 054	-	-	45 901	7 144
67	GEMEINDEN/GV.	5 252	-	-	-	-	-	5 252
68	ZWECKVERBAENDE	17	-	-	-	-	-	17
69	NETTOAUSGABEN	490 749	90 910	152	-	-	348 361	51 326
70	STAAT	458 258	90 910	152	-	-	348 361	18 835
71	GEMEINDEN/GV.	32 438	-	-	-	-	-	32 438
72	ZWECKVERBAENDE	53	-	-	-	-	-	53
73	UNMITTELBARE EINNAHMEN	352 095	261	148	-	-	342 805	8 882
74	STAAT	344 394	261	148	-	-	342 805	1 180
75	GEMEINDEN/GV.	7 642	-	-	-	-	-	7 642
76	ZWECKVERBAENDE	59	-	-	-	-	-	59
77	DARUNTER GEBUEHREN, ENTGELTE	2 244	-	-	-	-	5	2 239
78	STAAT	488	-	-	-	-	5	483
79	GEMEINDEN/GV.	1 700	-	-	-	-	-	1 700
80	ZWECKVERBAENDE	55	-	-	-	-	-	55

FUER SOZIALE SICHERUNG UND FUEER GESUNDHEIT, SPORT, ERHOLUNG

SCHAFTSGRUPPEN

DM

INSGESAMT	BUND	LAF	ERP	EG	SOZIALVER SICHERUNG	LAENDER ZUSAMMEN	INSGESAMT	BUND	LAF	ERP	EG	SOZIALVER SICHERUNG	LAENDER ZUSAMMEN	LFD NR.
1	2	3	4	5	6	7	1	2	3	4	5	6	7	
3002 SOZIALVERWALTUNG							3003 VERSICHERUNGSBEHÖRDEN							
4 141	68	-	-	-	-	4 073	99	20	-	-	-	-	79	1
1 362	68	-	-	-	-	1 294	43	20	-	-	-	-	23	2
2 778	-	-	-	-	-	2 778	56	-	-	-	-	-	56	3
1	-	-	-	-	-	1	-	-	-	-	-	-	-	4
16	-	-	-	-	-	16	-	-	-	-	-	-	-	5
6	-	-	-	-	-	5	-	-	-	-	-	-	-	6
10	-	-	-	-	-	10	-	-	-	-	-	-	-	7
-	-	-	-	-	-	-	-	-	-	-	-	-	-	8
50	2	-	-	-	-	48	1	-	-	-	-	-	1	9
21	2	-	-	-	-	18	1	-	-	-	-	-	-	10
29	-	-	-	-	-	29	1	-	-	-	-	-	1	11
-	-	-	-	-	-	-	-	-	-	-	-	-	-	12
374	23	4	-	-	-	348	11	2	-	-	-	-	9	13
191	23	4	-	-	-	164	6	2	-	-	-	-	4	14
184	-	-	-	-	-	184	5	-	-	-	-	-	5	15
-	-	-	-	-	-	-	-	-	-	-	-	-	-	16
20	2	-	-	-	-	18	-	-	-	-	-	-	-	17
15	2	-	-	-	-	13	-	-	-	-	-	-	-	18
5	-	-	-	-	-	5	-	-	-	-	-	-	-	19
-	-	-	-	-	-	-	-	-	-	-	-	-	-	20
2	-	-	-	-	-	2	-	-	-	-	-	-	-	21
2	-	-	-	-	-	2	-	-	-	-	-	-	-	22
-	-	-	-	-	-	-	-	-	-	-	-	-	-	23
-	-	-	-	-	-	-	-	-	-	-	-	-	-	24
15	2	-	-	-	-	13	1	1	-	-	-	-	-	25
8	2	-	-	-	-	6	1	1	-	-	-	-	-	26
7	-	-	-	-	-	7	-	-	-	-	-	-	-	27
-	-	-	-	-	-	-	-	-	-	-	-	-	-	28
-	-	-	-	-	-	-	-	-	-	-	-	-	-	29
-	-	-	-	-	-	-	-	-	-	-	-	-	-	30
-	-	-	-	-	-	-	-	-	-	-	-	-	-	31
-	-	-	-	-	-	-	-	-	-	-	-	-	-	32
3	-	-	-	-	-	3	-	-	-	-	-	-	-	33
1	-	-	-	-	-	1	-	-	-	-	-	-	-	34
2	-	-	-	-	-	2	-	-	-	-	-	-	-	35
-	-	-	-	-	-	-	-	-	-	-	-	-	-	36
4 622	97	4	-	-	-	4 521	113	24	-	-	-	-	90	37
1 606	97	4	-	-	-	1 505	52	24	-	-	-	-	28	38
3 015	-	-	-	-	-	3 015	62	-	-	-	-	-	62	39
1	-	-	-	-	-	1	-	-	-	-	-	-	-	40
527	377	-	-	-	-	150	12	-	-	-	-	-	12	41
478	377	-	-	-	-	101	12	-	-	-	-	-	12	42
49	-	-	-	-	-	49	-	-	-	-	-	-	-	43
-	-	-	-	-	-	-	-	-	-	-	-	-	-	44
5 149	474	4	-	-	-	4 670	126	24	-	-	-	-	102	45
2 084	474	4	-	-	-	1 605	64	24	-	-	-	-	40	46
3 064	-	-	-	-	-	3 064	62	-	-	-	-	-	62	47
1	-	-	-	-	-	1	-	-	-	-	-	-	-	48
229	-	-	-	-	-	148	4	-	-	-	-	-	-	49
26	-	-	-	-	-	-	4	-	-	-	-	-	-	50
49	-	-	-	-	-	49	-	-	-	-	-	-	-	51
-	-	-	-	-	-	-	-	-	-	-	-	-	-	52
4 920	474	4	-	-	-	4 522	122	24	-	-	-	-	102	53
2 057	474	4	-	-	-	1 605	60	24	-	-	-	-	40	54
3 015	-	-	-	-	-	3 015	62	-	-	-	-	-	62	55
1	-	-	-	-	-	1	-	-	-	-	-	-	-	56
4 882	470	4	-	-	-	4 489	121	23	-	-	-	-	102	57
2 032	470	4	-	-	-	1 584	59	23	-	-	-	-	40	58
3 002	-	-	-	-	-	3 002	62	-	-	-	-	-	62	59
1	-	-	-	-	-	1	-	-	-	-	-	-	-	60
37	4	-	-	-	-	33	1	1	-	-	-	-	-	61
25	4	-	-	-	-	21	1	1	-	-	-	-	-	62
12	-	-	-	-	-	12	-	-	-	-	-	-	-	63
-	-	-	-	-	-	-	-	-	-	-	-	-	-	64
-	-	-	-	-	-	81	-	-	-	-	-	-	-	65
2	-	-	-	-	-	28	-	-	-	-	-	-	-	66
152	-	-	-	-	-	152	-	-	-	-	-	-	-	67
-	-	-	-	-	-	-	-	-	-	-	-	-	-	68
4 920	474	4	-	-	-	4 441	122	24	-	-	-	-	98	69
2 055	474	4	-	-	-	1 577	60	24	-	-	-	-	36	70
2 863	-	-	-	-	-	2 863	62	-	-	-	-	-	62	71
1	-	-	-	-	-	1	-	-	-	-	-	-	-	72
75	-	-	-	-	-	74	5	-	-	-	-	-	5	73
20	-	-	-	-	-	20	-	-	-	-	-	-	-	74
54	-	-	-	-	-	54	5	-	-	-	-	-	5	75
-	-	-	-	-	-	-	-	-	-	-	-	-	-	76
9	-	-	-	-	-	9	2	-	-	-	-	-	2	77
5	-	-	-	-	-	5	-	-	-	-	-	-	-	78
4	-	-	-	-	-	4	2	-	-	-	-	-	2	79
-	-	-	-	-	-	-	-	-	-	-	-	-	-	80

2 AUSGABEN UND EINNAHMEN DER OEFFENTLICHEN HAUSHALTE

2.1 NACH KOERPER

MILL.

LFD NR.	ART DER AUSGABEN / EINNAHMEN	INSGESAMT 1	BUND 2	LAF 3	ERP 4	EG 5	SOZIALVER SICHERUNG 6	LAENDER ZUSAMMEN 7
3004	ALLGEMEINE SOZIALVERWALTUNG							
1	PERSONALAUSGABEN	2 098	-	-	-	-	-	2 098
2	STAAT	340	-	-	-	-	-	340
3	GEMEINDEN/GV.	1 757	-	-	-	-	-	1 757
4	ZWECKVERBAENDE	1	-	-	-	-	-	1
5	UNTERHALTUNG VON UNBEWEGL. VERMOEGEN	8	-	-	-	-	-	8
6	STAAT	1	-	-	-	-	-	1
7	GEMEINDEN/GV.	7	-	-	-	-	-	7
8	ZWECKVERBAENDE	-	-	-	-	-	-	-
9	BEWIRTSCHAFTUNG DER GRUNDSTUECKE	22	-	-	-	-	-	22
10	STAAT	3	-	-	-	-	-	3
11	GEMEINDEN/GV.	19	-	-	-	-	-	19
12	ZWECKVERBAENDE	-	-	-	-	-	-	-
13	UEBRIGER LAUFENDER SACHAUFWAND	135	-	-	-	-	-	135
14	STAAT	14	-	-	-	-	-	14
15	GEMEINDEN/GV.	120	-	-	-	-	-	120
16	ZWECKVERBAENDE	-	-	-	-	-	-	-
17	BAUMASSNAHMEN	4	-	-	-	-	-	4
18	STAAT	-	-	-	-	-	-	-
19	GEMEINDEN/GV.	4	-	-	-	-	-	4
20	ZWECKVERBAENDE	-	-	-	-	-	-	-
21	ERWERB VON UNBEWEGLICHEM SACHVERMOEGEN	2	-	-	-	-	-	2
22	STAAT	2	-	-	-	-	-	2
23	GEMEINDEN/GV.	-	-	-	-	-	-	-
24	ZWECKVERBAENDE	-	-	-	-	-	-	-
25	ERWERB VON BEWEGLICHEM SACHVERMOEGEN	5	-	-	-	-	-	5
26	STAAT	-	-	-	-	-	-	-
27	GEMEINDEN/GV.	5	-	-	-	-	-	5
28	ZWECKVERBAENDE	-	-	-	-	-	-	-
29	ERWERB VON BETEILIGUNGEN	-	-	-	-	-	-	-
30	STAAT	-	-	-	-	-	-	-
31	GEMEINDEN/GV.	-	-	-	-	-	-	-
32	ZWECKVERBAENDE	-	-	-	-	-	-	-
33	ZAHLUNGEN AN AND. BEREICHE U.UEBR. WELT	3	-	-	-	-	-	3
34	STAAT	1	-	-	-	-	-	1
35	GEMEINDEN/GV.	2	-	-	-	-	-	2
36	ZWECKVERBAENDE	-	-	-	-	-	-	-
37	UNMITTELBARE AUSGABEN	2 277	-	-	-	-	-	2 277
38	STAAT	361	-	-	-	-	-	361
39	GEMEINDEN/GV.	1 915	-	-	-	-	-	1 915
40	ZWECKVERBAENDE	1	-	-	-	-	-	1
41	ZAHLUNGEN AN OEFFENTLICHEN BEREICH	15	-	-	-	-	-	15
42	STAAT	-	-	-	-	-	-	-
43	GEMEINDEN/GV.	15	-	-	-	-	-	15
44	ZWECKVERBAENDE	-	-	-	-	-	-	-
45	BRUTTOAUSGABEN	2 292	-	-	-	-	-	2 292
46	STAAT	361	-	-	-	-	-	361
47	GEMEINDEN/GV.	1 930	-	-	-	-	-	1 930
48	ZWECKVERBAENDE	1	-	-	-	-	-	1
49	./. ZAHLUNGEN VON GLEICHER EBENE	80	-	-	-	-	-	56
50	STAAT	2	-	-	-	-	-	-
51	GEMEINDEN/GV.	17	-	-	-	-	-	17
52	ZWECKVERBAENDE	-	-	-	-	-	-	-
53	BEREINIGTE AUSGABEN	2 212	-	-	-	-	-	2 236
54	STAAT	359	-	-	-	-	-	361
55	GEMEINDEN/GV.	1 913	-	-	-	-	-	1 913
56	ZWECKVERBAENDE	1	-	-	-	-	-	1
57	LAUFENDE RECHNUNG	2 200	-	-	-	-	-	2 224
58	STAAT	357	-	-	-	-	-	359
59	GEMEINDEN/GV.	1 903	-	-	-	-	-	1 903
60	ZWECKVERBAENDE	1	-	-	-	-	-	1
61	KAPITALRECHNUNG	12	-	-	-	-	-	12
62	STAAT	2	-	-	-	-	-	2
63	GEMEINDEN/GV.	10	-	-	-	-	-	10
64	ZWECKVERBAENDE	-	-	-	-	-	-	-
65	./. ZAHLUNGEN VON ANDERER EBENE	-	-	-	-	-	-	24
66	STAAT	-	-	-	-	-	-	2
67	GEMEINDEN/GV.	62	-	-	-	-	-	62
68	ZWECKVERBAENDE	-	-	-	-	-	-	-
69	NETTOAUSGABEN	2 212	-	-	-	-	-	2 212
70	STAAT	359	-	-	-	-	-	359
71	GEMEINDEN/GV.	1 851	-	-	-	-	-	1 851
72	ZWECKVERBAENDE	1	-	-	-	-	-	1
73	UNMITTELBARE EINNAHMEN	44	-	-	-	-	-	44
74	STAAT	7	-	-	-	-	-	7
75	GEMEINDEN/GV.	37	-	-	-	-	-	37
76	ZWECKVERBAENDE	-	-	-	-	-	-	-
77	DARUNTER GEBUEHREN, ENTGELTE	1	-	-	-	-	-	1
78	STAAT	-	-	-	-	-	-	-
79	GEMEINDEN/GV.	1	-	-	-	-	-	1
80	ZWECKVERBAENDE	-	-	-	-	-	-	-

FUER SOZIALE SICHERUNG UND FUER GESUNDHEIT, SPORT, ERHOLUNG
SCHAFTSGRUPPEN
DM

INSGESAMT	BUND	LAF	ERP	EG	SOZIALVER SICHERUNG	LAENDER ZUSAMMEN	INSGESAMT	BUND	LAF	ERP	EG	SOZIALVER SICHERUNG	LAENDER ZUSAMMEN	LFD NR.
1	2	3	4	5	6	7	1	2	3	4	5	6	7	
3005 JUGENDAEMTER							3006 VERSORGUNGSAMTER							
1 073	-	-	-	-	-	-	1 073	599	-	-	-	-	-	599 1
199	-	-	-	-	-	-	199	599	-	-	-	-	-	599 2
875	-	-	-	-	-	-	875	-	-	-	-	-	-	- 3
-	-	-	-	-	-	-	-	-	-	-	-	-	-	- 4
3	-	-	-	-	-	-	3	4	-	-	-	-	-	4 5
3	-	-	-	-	-	-	3	4	-	-	-	-	-	4 6
-	-	-	-	-	-	-	-	-	-	-	-	-	-	- 7
-	-	-	-	-	-	-	-	-	-	-	-	-	-	- 8
9	-	-	-	-	-	-	9	12	-	-	-	-	-	12 9
1	-	-	-	-	-	-	1	12	-	-	-	-	-	12 10
8	-	-	-	-	-	-	8	-	-	-	-	-	-	- 11
-	-	-	-	-	-	-	-	-	-	-	-	-	-	- 12
54	-	-	-	-	-	-	54	136	-	-	-	-	-	136 13
3	-	-	-	-	-	-	3	136	-	-	-	-	-	136 14
50	-	-	-	-	-	-	50	-	-	-	-	-	-	- 15
-	-	-	-	-	-	-	-	-	-	-	-	-	-	- 16
1	-	-	-	-	-	-	1	11	-	-	-	-	-	11 17
-	-	-	-	-	-	-	-	11	-	-	-	-	-	11 18
1	-	-	-	-	-	-	1	-	-	-	-	-	-	- 19
-	-	-	-	-	-	-	-	-	-	-	-	-	-	- 20
-	-	-	-	-	-	-	-	-	-	-	-	-	-	- 21
-	-	-	-	-	-	-	-	-	-	-	-	-	-	- 22
-	-	-	-	-	-	-	-	-	-	-	-	-	-	- 23
-	-	-	-	-	-	-	-	-	-	-	-	-	-	- 24
1	-	-	-	-	-	-	1	5	-	-	-	-	-	5 25
-	-	-	-	-	-	-	-	5	-	-	-	-	-	5 26
1	-	-	-	-	-	-	1	-	-	-	-	-	-	- 27
-	-	-	-	-	-	-	-	-	-	-	-	-	-	- 28
-	-	-	-	-	-	-	-	-	-	-	-	-	-	- 29
-	-	-	-	-	-	-	-	-	-	-	-	-	-	- 30
-	-	-	-	-	-	-	-	-	-	-	-	-	-	- 31
-	-	-	-	-	-	-	-	-	-	-	-	-	-	- 32
-	-	-	-	-	-	-	-	-	-	-	-	-	-	- 33
-	-	-	-	-	-	-	-	-	-	-	-	-	-	- 34
-	-	-	-	-	-	-	-	-	-	-	-	-	-	- 35
-	-	-	-	-	-	-	-	-	-	-	-	-	-	- 36
1 141	-	-	-	-	-	-	1 141	768	-	-	-	-	-	768 37
203	-	-	-	-	-	-	203	768	-	-	-	-	-	768 38
938	-	-	-	-	-	-	938	-	-	-	-	-	-	- 39
-	-	-	-	-	-	-	-	-	-	-	-	-	-	- 40
14	-	-	-	-	-	-	14	24	-	-	-	-	-	24 41
-	-	-	-	-	-	-	-	24	-	-	-	-	-	24 42
14	-	-	-	-	-	-	14	-	-	-	-	-	-	- 43
-	-	-	-	-	-	-	-	-	-	-	-	-	-	- 44
1 155	-	-	-	-	-	-	1 155	792	-	-	-	-	-	792 45
203	-	-	-	-	-	-	203	792	-	-	-	-	-	792 46
951	-	-	-	-	-	-	951	-	-	-	-	-	-	- 47
-	-	-	-	-	-	-	-	-	-	-	-	-	-	- 48
54	-	-	-	-	-	-	23	5	-	-	-	-	-	2 49
-	-	-	-	-	-	-	-	3	-	-	-	-	-	- 50
14	-	-	-	-	-	-	14	-	-	-	-	-	-	- 51
-	-	-	-	-	-	-	-	-	-	-	-	-	-	- 52
1 101	-	-	-	-	-	-	1 131	787	-	-	-	-	-	790 53
203	-	-	-	-	-	-	203	789	-	-	-	-	-	791 54
938	-	-	-	-	-	-	938	-	-	-	-	-	-	- 55
-	-	-	-	-	-	-	-	-	-	-	-	-	-	- 56
1 098	-	-	-	-	-	-	1 129	771	-	-	-	-	-	773 57
203	-	-	-	-	-	-	203	772	-	-	-	-	-	775 58
935	-	-	-	-	-	-	935	-	-	-	-	-	-	- 59
-	-	-	-	-	-	-	-	-	-	-	-	-	-	- 60
3	-	-	-	-	-	-	3	16	-	-	-	-	-	16 61
-	-	-	-	-	-	-	-	16	-	-	-	-	-	16 62
3	-	-	-	-	-	-	3	-	-	-	-	-	-	- 63
-	-	-	-	-	-	-	-	-	-	-	-	-	-	- 64
-	-	-	-	-	-	-	31	-	-	-	-	-	-	3 65
-	-	-	-	-	-	-	-	2	-	-	-	-	-	5 66
40	-	-	-	-	-	-	40	-	-	-	-	-	-	- 67
-	-	-	-	-	-	-	-	-	-	-	-	-	-	- 68
1 101	-	-	-	-	-	-	1 101	787	-	-	-	-	-	787 69
203	-	-	-	-	-	-	203	787	-	-	-	-	-	787 70
897	-	-	-	-	-	-	897	-	-	-	-	-	-	- 71
-	-	-	-	-	-	-	-	-	-	-	-	-	-	- 72
13	-	-	-	-	-	-	13	12	-	-	-	-	-	12 73
-	-	-	-	-	-	-	1	12	-	-	-	-	-	12 74
13	-	-	-	-	-	-	13	-	-	-	-	-	-	- 75
-	-	-	-	-	-	-	-	-	-	-	-	-	-	- 76
1	-	-	-	-	-	-	1	5	-	-	-	-	-	5 77
-	-	-	-	-	-	-	-	5	-	-	-	-	-	5 78
1	-	-	-	-	-	-	1	-	-	-	-	-	-	- 79
-	-	-	-	-	-	-	-	-	-	-	-	-	-	- 80

2 AUSGABEN UND EINNAHMEN DER DEFFENTLICHEN HAUSHALTE

2.1 NACH KOERPER

MILL.

LFD NR.	ART DER AUSGABEN / EINNAHMEN	INSGESAMT	BUND	LAF	ERP	EG	SOZIALVER SICHERUNG	LAENDER ZUSAMMEN
		1	2	3	4	5	6	7
3007	LASTENAUSGLEICHVERWALTUNG							
1	PERSONALAUSGABEN	161	4	-	-	-	-	156
2	STAAT	70	4	-	-	-	-	66
3	GEMEINDEN/GV.	90	-	-	-	-	-	90
4	ZWECKVERBAENDE	-	-	-	-	-	-	-
5	UNTERHALTUNG VON UNBEWEGL. VERMOEGEN	-	-	-	-	-	-	-
6	STAAT	-	-	-	-	-	-	-
7	GEMEINDEN/GV.	-	-	-	-	-	-	-
8	ZWECKVERBAENDE	-	-	-	-	-	-	-
9	BEWIRTSCHAFTUNG DER GRUNDSTUECKE	3	-	-	-	-	-	2
10	STAAT	1	-	-	-	-	-	1
11	GEMEINDEN/GV.	1	-	-	-	-	-	1
12	ZWECKVERBAENDE	-	-	-	-	-	-	-
13	UEBRIGER LAUFENDER SACHAUFWAND	27	12	4	-	-	-	12
14	STAAT	19	12	4	-	-	-	4
15	GEMEINDEN/GV.	8	-	-	-	-	-	8
16	ZWECKVERBAENDE	-	-	-	-	-	-	-
17	BAUAMASSNAHMEN	1	-	-	-	-	-	1
18	STAAT	1	-	-	-	-	-	1
19	GEMEINDEN/GV.	-	-	-	-	-	-	-
20	ZWECKVERBAENDE	-	-	-	-	-	-	-
21	ERWERB VON UNBEWEGLICHEM SACHVERMOEGEN	-	-	-	-	-	-	-
22	STAAT	-	-	-	-	-	-	-
23	GEMEINDEN/GV.	-	-	-	-	-	-	-
24	ZWECKVERBAENDE	-	-	-	-	-	-	-
25	ERWERB VON BEWEGLICHEM SACHVERMOEGEN	-	-	-	-	-	-	-
26	STAAT	-	-	-	-	-	-	-
27	GEMEINDEN/GV.	-	-	-	-	-	-	-
28	ZWECKVERBAENDE	-	-	-	-	-	-	-
29	ERWERB VON BETEILIGUNGEN	-	-	-	-	-	-	-
30	STAAT	-	-	-	-	-	-	-
31	GEMEINDEN/GV.	-	-	-	-	-	-	-
32	ZWECKVERBAENDE	-	-	-	-	-	-	-
33	ZAHLUNGEN AN AND. BEREICHE U.UEBR. WELT	-	-	-	-	-	-	-
34	STAAT	-	-	-	-	-	-	-
35	GEMEINDEN/GV.	-	-	-	-	-	-	-
36	ZWECKVERBAENDE	-	-	-	-	-	-	-
37	UNMITTELBARE AUSGABEN	192	16	4	-	-	-	172
38	STAAT	92	16	4	-	-	-	71
39	GEMEINDEN/GV.	100	-	-	-	-	-	100
40	ZWECKVERBAENDE	-	-	-	-	-	-	-
41	ZAHLUNGEN AN OEFFENTLICHEN BEREICH	85	-	-	-	-	-	85
42	STAAT	65	-	-	-	-	-	65
43	GEMEINDEN/GV.	21	-	-	-	-	-	21
44	ZWECKVERBAENDE	-	-	-	-	-	-	-
45	BRUTTOAUSGABEN	277	16	4	-	-	-	257
46	STAAT	156	16	4	-	-	-	136
47	GEMEINDEN/GV.	121	-	-	-	-	-	121
48	ZWECKVERBAENDE	-	-	-	-	-	-	-
49	./. ZAHLUNGEN VON GLEICHER EBENE	68	-	-	-	-	-	66
50	STAAT	-	-	-	-	-	-	-
51	GEMEINDEN/GV.	19	-	-	-	-	-	19
52	ZWECKVERBAENDE	-	-	-	-	-	-	-
53	BEREINIGTE AUSGABEN	209	16	4	-	-	-	191
54	STAAT	156	16	4	-	-	-	136
55	GEMEINDEN/GV.	102	-	-	-	-	-	102
56	ZWECKVERBAENDE	-	-	-	-	-	-	-
57	LAUFENDE RECHNUNG	208	16	4	-	-	-	190
58	STAAT	155	16	4	-	-	-	135
59	GEMEINDEN/GV.	102	-	-	-	-	-	102
60	ZWECKVERBAENDE	-	-	-	-	-	-	-
61	KAPITALRECHNUNG	1	-	-	-	-	-	1
62	STAAT	1	-	-	-	-	-	1
63	GEMEINDEN/GV.	-	-	-	-	-	-	-
64	ZWECKVERBAENDE	-	-	-	-	-	-	-
65	./. ZAHLUNGEN VON ANDERER EBENE	-	-	-	-	-	-	2
66	STAAT	-	-	-	-	-	-	-
67	GEMEINDEN/GV.	49	-	-	-	-	-	49
68	ZWECKVERBAENDE	-	-	-	-	-	-	-
69	NETTOAUSGABEN	209	16	4	-	-	-	188
70	STAAT	156	16	4	-	-	-	136
71	GEMEINDEN/GV.	52	-	-	-	-	-	52
72	ZWECKVERBAENDE	-	-	-	-	-	-	-
73	UNMITTELBARE EINNAHMEN	-	-	-	-	-	-	-
74	STAAT	-	-	-	-	-	-	-
75	GEMEINDEN/GV.	-	-	-	-	-	-	-
76	ZWECKVERBAENDE	-	-	-	-	-	-	-
77	DARUNTER GEBUEHREN, ENTGELTE	-	-	-	-	-	-	-
78	STAAT	-	-	-	-	-	-	-
79	GEMEINDEN/GV.	-	-	-	-	-	-	-
80	ZWECKVERBAENDE	-	-	-	-	-	-	-

FUER SOZIALE SICHERUNG UND FUER GESUNDHEIT, SPORT, ERHOLUNG
SCHAFTSGRUPPEN
DM

INSGESAMT	BUND	LAF	ERP	EG	SOZIALVER SICHERUNG	LAENDER ZUSAMMEN	INSGESAMT	BUND	LAF	ERP	EG	SOZIALVER SICHERUNG	LAENDER ZUSAMMEN	LFD NR.
1	2	3	4	5	6	7	1	2	3	4	5	6	7	
3008	WIEDERGUTMACHUNGSBEHOERDEN						3009	SONSTIGE BEHOERDEN IM BEREICH DER SOZIALEN SICHERUNG						
20	-	-	-	-	-	-	20	91	44	-	-	-	-	47 1
20	-	-	-	-	-	-	20	91	44	-	-	-	-	47 2
-	-	-	-	-	-	-	-	-	-	-	-	-	-	- 3
-	-	-	-	-	-	-	-	-	-	-	-	-	-	- 4
-	-	-	-	-	-	-	-	-	-	-	-	-	-	- 5
-	-	-	-	-	-	-	-	-	-	-	-	-	-	- 6
-	-	-	-	-	-	-	-	-	-	-	-	-	-	- 7
-	-	-	-	-	-	-	-	-	-	-	-	-	-	- 8
-	-	-	-	-	-	-	-	2	2	-	-	-	-	1 9
-	-	-	-	-	-	-	-	2	2	-	-	-	-	1 10
-	-	-	-	-	-	-	-	-	-	-	-	-	-	- 11
-	-	-	-	-	-	-	-	-	-	-	-	-	-	- 12
1	-	-	-	-	-	-	1	11	8	-	-	-	-	2 13
1	-	-	-	-	-	-	1	11	8	-	-	-	-	2 14
-	-	-	-	-	-	-	-	-	-	-	-	-	-	- 15
-	-	-	-	-	-	-	-	-	-	-	-	-	-	- 16
-	-	-	-	-	-	-	-	3	2	-	-	-	-	1 17
-	-	-	-	-	-	-	-	3	2	-	-	-	-	1 18
-	-	-	-	-	-	-	-	-	-	-	-	-	-	- 19
-	-	-	-	-	-	-	-	-	-	-	-	-	-	- 20
-	-	-	-	-	-	-	-	-	-	-	-	-	-	- 21
-	-	-	-	-	-	-	-	-	-	-	-	-	-	- 22
-	-	-	-	-	-	-	-	-	-	-	-	-	-	- 23
-	-	-	-	-	-	-	-	-	-	-	-	-	-	- 24
-	-	-	-	-	-	-	-	2	2	-	-	-	-	- 25
-	-	-	-	-	-	-	-	2	2	-	-	-	-	- 26
-	-	-	-	-	-	-	-	-	-	-	-	-	-	- 27
-	-	-	-	-	-	-	-	-	-	-	-	-	-	- 28
-	-	-	-	-	-	-	-	-	-	-	-	-	-	- 29
-	-	-	-	-	-	-	-	-	-	-	-	-	-	- 30
-	-	-	-	-	-	-	-	-	-	-	-	-	-	- 31
-	-	-	-	-	-	-	-	-	-	-	-	-	-	- 32
-	-	-	-	-	-	-	-	-	-	-	-	-	-	- 33
-	-	-	-	-	-	-	-	-	-	-	-	-	-	- 34
-	-	-	-	-	-	-	-	-	-	-	-	-	-	- 35
-	-	-	-	-	-	-	-	-	-	-	-	-	-	- 36
22	-	-	-	-	-	-	22	108	57	-	-	-	-	51 37
22	-	-	-	-	-	-	22	108	57	-	-	-	-	51 38
-	-	-	-	-	-	-	-	-	-	-	-	-	-	- 39
-	-	-	-	-	-	-	-	-	-	-	-	-	-	- 40
-	-	-	-	-	-	-	-	377	377	-	-	-	-	- 41
-	-	-	-	-	-	-	-	377	377	-	-	-	-	- 42
-	-	-	-	-	-	-	-	-	-	-	-	-	-	- 43
-	-	-	-	-	-	-	-	-	-	-	-	-	-	- 44
22	-	-	-	-	-	-	22	485	434	-	-	-	-	51 45
22	-	-	-	-	-	-	22	485	434	-	-	-	-	51 46
-	-	-	-	-	-	-	-	-	-	-	-	-	-	- 47
-	-	-	-	-	-	-	-	-	-	-	-	-	-	- 48
-	-	-	-	-	-	-	-	17	-	-	-	-	-	- 49
-	-	-	-	-	-	-	-	17	-	-	-	-	-	- 50
-	-	-	-	-	-	-	-	-	-	-	-	-	-	- 51
-	-	-	-	-	-	-	-	-	-	-	-	-	-	- 52
22	-	-	-	-	-	-	22	468	434	-	-	-	-	51 53
22	-	-	-	-	-	-	22	468	434	-	-	-	-	51 54
-	-	-	-	-	-	-	-	-	-	-	-	-	-	- 55
-	-	-	-	-	-	-	-	-	-	-	-	-	-	- 56
21	-	-	-	-	-	-	22	464	431	-	-	-	-	50 57
21	-	-	-	-	-	-	22	464	431	-	-	-	-	50 58
-	-	-	-	-	-	-	-	-	-	-	-	-	-	- 59
-	-	-	-	-	-	-	-	-	-	-	-	-	-	- 60
-	-	-	-	-	-	-	-	4	3	-	-	-	-	1 61
-	-	-	-	-	-	-	-	4	3	-	-	-	-	1 62
-	-	-	-	-	-	-	-	-	-	-	-	-	-	- 63
-	-	-	-	-	-	-	-	-	-	-	-	-	-	- 64
-	-	-	-	-	-	-	-	-	-	-	-	-	-	17 65
-	-	-	-	-	-	-	-	-	-	-	-	-	-	17 66
-	-	-	-	-	-	-	-	-	-	-	-	-	-	- 67
-	-	-	-	-	-	-	-	-	-	-	-	-	-	- 68
22	-	-	-	-	-	-	22	468	434	-	-	-	-	34 69
22	-	-	-	-	-	-	22	468	434	-	-	-	-	34 70
-	-	-	-	-	-	-	-	-	-	-	-	-	-	- 71
-	-	-	-	-	-	-	-	-	-	-	-	-	-	- 72
-	-	-	-	-	-	-	-	-	-	-	-	-	-	- 73
-	-	-	-	-	-	-	-	-	-	-	-	-	-	- 74
-	-	-	-	-	-	-	-	-	-	-	-	-	-	- 75
-	-	-	-	-	-	-	-	-	-	-	-	-	-	- 76
-	-	-	-	-	-	-	-	-	-	-	-	-	-	- 77
-	-	-	-	-	-	-	-	-	-	-	-	-	-	- 78
-	-	-	-	-	-	-	-	-	-	-	-	-	-	- 79
-	-	-	-	-	-	-	-	-	-	-	-	-	-	- 80

LFD NR.	ART DER AUSGABEN / EINNAHMEN	INSGESAMT	BUND	LAF	ERP	EG	SOZIALVER SICHERUNG	LAENDER ZUSAMMEN
		1	2	3	4	5	6	7
3010	SOZIALVERSICHERUNG EINSCHL.ARBEITSLOSENVERSICHER.							
1	PERSONALAUSGABEN	10 428	-	-	-	-	10 427	1
2	STAAT	10 428	-	-	-	-	10 427	1
3	GEMEINDEN/GV.	-	-	-	-	-	-	-
4	ZWECKVERBAENDE	-	-	-	-	-	-	-
5	UNTERHALTUNG VON UNBEWEGL. VERMOEGEN	208	-	-	-	-	208	-
6	STAAT	208	-	-	-	-	208	-
7	GEMEINDEN/GV.	-	-	-	-	-	-	-
8	ZWECKVERBAENDE	-	-	-	-	-	-	-
9	BEWIRTSCHAFTUNG DER GRUNDSTUECKE	387	-	-	-	-	387	-
10	STAAT	387	-	-	-	-	387	-
11	GEMEINDEN/GV.	-	-	-	-	-	-	-
12	ZWECKVERBAENDE	-	-	-	-	-	-	-
13	UEBRIGER LAUFENDER SACHAUFWAND	128 383	6	-	-	-	128 354	23
14	STAAT	128 383	6	-	-	-	128 354	23
15	GEMEINDEN/GV.	-	-	-	-	-	-	-
16	ZWECKVERBAENDE	-	-	-	-	-	-	-
17	BAUMASSNAHMEN	575	-	-	-	-	575	-
18	STAAT	575	-	-	-	-	575	-
19	GEMEINDEN/GV.	-	-	-	-	-	-	-
20	ZWECKVERBAENDE	-	-	-	-	-	-	-
21	ERWERB VON UNBEWEGLICHEM SACHVERMOEGEN	326	-	-	-	-	326	-
22	STAAT	326	-	-	-	-	326	-
23	GEMEINDEN/GV.	-	-	-	-	-	-	-
24	ZWECKVERBAENDE	-	-	-	-	-	-	-
25	ERWERB VON BEWEGLICHEM SACHVERMOEGEN	359	-	-	-	-	359	-
26	STAAT	359	-	-	-	-	359	-
27	GEMEINDEN/GV.	-	-	-	-	-	-	-
28	ZWECKVERBAENDE	-	-	-	-	-	-	-
29	ERWERB VON BETEILIGUNGEN	54	-	-	-	-	54	-
30	STAAT	54	-	-	-	-	54	-
31	GEMEINDEN/GV.	-	-	-	-	-	-	-
32	ZWECKVERBAENDE	-	-	-	-	-	-	-
33	ZAHLUNGEN AN AND. BEREICHE U.UEBR. WELT	253 849	174	-	-	-	253 498	178
34	STAAT	253 849	174	-	-	-	253 498	178
35	GEMEINDEN/GV.	-	-	-	-	-	-	-
36	ZWECKVERBAENDE	-	-	-	-	-	-	-
37	UNMITTELBARE AUSGABEN	394 571	180	-	-	-	394 189	202
38	STAAT	394 571	180	-	-	-	394 189	202
39	GEMEINDEN/GV.	-	-	-	-	-	-	-
40	ZWECKVERBAENDE	-	-	-	-	-	-	-
41	ZAHLUNGEN AN DEFFENTLICHEN BEREICH	59 341	45 250	-	-	-	14 080	11
42	STAAT	59 341	45 250	-	-	-	14 080	11
43	GEMEINDEN/GV.	-	-	-	-	-	-	-
44	ZWECKVERBAENDE	-	-	-	-	-	-	-
45	BRUTTOAUSGABEN	453 911	45 430	-	-	-	408 269	213
46	STAAT	453 911	45 430	-	-	-	408 269	213
47	GEMEINDEN/GV.	-	-	-	-	-	-	-
48	ZWECKVERBAENDE	-	-	-	-	-	-	-
49	./.. ZAHLUNGEN VON GLEICHER EBENE	59 918	-	-	-	-	14 007	-
50	STAAT	59 896	-	-	-	-	14 007	-
51	GEMEINDEN/GV.	-	-	-	-	-	-	-
52	ZWECKVERBAENDE	-	-	-	-	-	-	-
53	BEREINIGTE AUSGABEN	393 994	45 430	-	-	-	394 262	213
54	STAAT	394 015	45 430	-	-	-	394 262	213
55	GEMEINDEN/GV.	-	-	-	-	-	-	-
56	ZWECKVERBAENDE	-	-	-	-	-	-	-
57	LAUFENDE RECHNUNG	388 538	45 303	-	-	-	388 933	213
58	STAAT	388 560	45 303	-	-	-	388 933	213
59	GEMEINDEN/GV.	-	-	-	-	-	-	-
60	ZWECKVERBAENDE	-	-	-	-	-	-	-
61	KAPITALRECHNUNG	5 455	126	-	-	-	5 329	-
62	STAAT	5 455	126	-	-	-	5 329	-
63	GEMEINDEN/GV.	-	-	-	-	-	-	-
64	ZWECKVERBAENDE	-	-	-	-	-	-	-
65	./.. ZAHLUNGEN VON ANDERER EBENE	-	6	-	-	-	45 901	4
66	STAAT	22	6	-	-	-	45 901	4
67	GEMEINDEN/GV.	-	-	-	-	-	-	-
68	ZWECKVERBAENDE	-	-	-	-	-	-	-
69	NETTOAUSGABEN	393 994	45 423	-	-	-	348 361	209
70	STAAT	393 994	45 423	-	-	-	348 361	209
71	GEMEINDEN/GV.	-	-	-	-	-	-	-
72	ZWECKVERBAENDE	-	-	-	-	-	-	-
73	UNMITTELBARE EINNAHMEN	342 830	5	-	-	-	342 805	20
74	STAAT	342 830	5	-	-	-	342 805	20
75	GEMEINDEN/GV.	-	-	-	-	-	-	-
76	ZWECKVERBAENDE	-	-	-	-	-	-	-
77	DARUNTER GEBUEHREN, ENTGELTE	5	-	-	-	-	5	-
78	STAAT	5	-	-	-	-	5	-
79	GEMEINDEN/GV.	-	-	-	-	-	-	-
80	ZWECKVERBAENDE	-	-	-	-	-	-	-

FUER SOZIALE SICHERUNG UND FUEER GESUNDHEIT, SPORT, ERHOLUNG
SCHAFTSGRUPPEN
DM

INSGESAMT	BUND	LAF	ERP	EG	SOZIALVER SICHERUNG	LAENDER ZUSAMMEN	INSGESAMT	BUND	LAF	ERP	EG	SOZIALVER SICHERUNG	LAENDER ZUSAMMEN	LFD NR.
1	2	3	4	5	6	7	1	2	3	4	5	6	7	
3011 RENTENVERSICHERUNG DER ANGESTELLTEN UND ARBEITER							3012 KNAPPSCHAFTSVERSICHERUNG							
1 719	-	-	-	-	1 719	-	134	-	-	-	-	134	-	1
1 719	-	-	-	-	1 719	-	134	-	-	-	-	134	-	2
-	-	-	-	-	-	-	-	-	-	-	-	-	-	3
-	-	-	-	-	-	-	-	-	-	-	-	-	-	4
33	-	-	-	-	33	-	2	-	-	-	-	2	-	5
33	-	-	-	-	33	-	2	-	-	-	-	2	-	6
-	-	-	-	-	-	-	-	-	-	-	-	-	-	7
-	-	-	-	-	-	-	-	-	-	-	-	-	-	8
87	-	-	-	-	87	-	3	-	-	-	-	3	-	9
87	-	-	-	-	87	-	3	-	-	-	-	3	-	10
-	-	-	-	-	-	-	-	-	-	-	-	-	-	11
-	-	-	-	-	-	-	-	-	-	-	-	-	-	12
5 381	-	-	-	-	5 381	-	88	-	-	-	-	88	-	13
5 381	-	-	-	-	5 381	-	88	-	-	-	-	88	-	14
-	-	-	-	-	-	-	-	-	-	-	-	-	-	15
-	-	-	-	-	-	-	-	-	-	-	-	-	-	16
188	-	-	-	-	188	-	2	-	-	-	-	2	-	17
188	-	-	-	-	188	-	2	-	-	-	-	2	-	18
-	-	-	-	-	-	-	-	-	-	-	-	-	-	19
-	-	-	-	-	-	-	-	-	-	-	-	-	-	20
4	-	-	-	-	4	-	1	-	-	-	-	1	-	21
4	-	-	-	-	4	-	1	-	-	-	-	1	-	22
-	-	-	-	-	-	-	-	-	-	-	-	-	-	23
-	-	-	-	-	-	-	-	-	-	-	-	-	-	24
102	-	-	-	-	102	-	-	-	-	-	-	-	-	25
102	-	-	-	-	102	-	-	-	-	-	-	-	-	26
-	-	-	-	-	-	-	-	-	-	-	-	-	-	27
-	-	-	-	-	-	-	-	-	-	-	-	-	-	28
-	-	-	-	-	-	-	-	-	-	-	-	-	-	29
-	-	-	-	-	-	-	-	-	-	-	-	-	-	30
-	-	-	-	-	-	-	-	-	-	-	-	-	-	31
-	-	-	-	-	-	-	-	-	-	-	-	-	-	32
171 132	-	-	-	-	171 132	-	14 923	-	-	-	-	14 923	-	33
171 132	-	-	-	-	171 132	-	14 923	-	-	-	-	14 923	-	34
-	-	-	-	-	-	-	-	-	-	-	-	-	-	35
-	-	-	-	-	-	-	-	-	-	-	-	-	-	36
178 647	-	-	-	-	178 647	-	15 154	-	-	-	-	15 154	-	37
178 647	-	-	-	-	178 647	-	15 154	-	-	-	-	15 154	-	38
-	-	-	-	-	-	-	-	-	-	-	-	-	-	39
-	-	-	-	-	-	-	-	-	-	-	-	-	-	40
42 896	29 858	-	-	-	13 038	-	10 031	9 283	-	-	-	748	-	41
42 896	29 858	-	-	-	13 038	-	10 031	9 283	-	-	-	748	-	42
-	-	-	-	-	-	-	-	-	-	-	-	-	-	43
-	-	-	-	-	-	-	-	-	-	-	-	-	-	44
221 543	29 858	-	-	-	191 685	-	25 185	9 283	-	-	-	15 902	-	45
221 543	29 858	-	-	-	191 685	-	25 185	9 283	-	-	-	15 902	-	46
-	-	-	-	-	-	-	-	-	-	-	-	-	-	47
-	-	-	-	-	-	-	-	-	-	-	-	-	-	48
39 153	-	-	-	-	8 670	-	13 270	-	-	-	-	3 852	-	49
39 153	-	-	-	-	8 670	-	13 270	-	-	-	-	3 852	-	50
-	-	-	-	-	-	-	-	-	-	-	-	-	-	51
-	-	-	-	-	-	-	-	-	-	-	-	-	-	52
182 390	29 858	-	-	-	183 015	-	11 915	9 283	-	-	-	12 049	-	53
182 390	29 858	-	-	-	183 015	-	11 915	9 283	-	-	-	12 049	-	54
-	-	-	-	-	-	-	-	-	-	-	-	-	-	55
-	-	-	-	-	-	-	-	-	-	-	-	-	-	56
182 090	29 858	-	-	-	182 715	-	11 912	9 283	-	-	-	12 046	-	57
182 090	29 858	-	-	-	182 715	-	11 912	9 283	-	-	-	12 046	-	58
-	-	-	-	-	-	-	-	-	-	-	-	-	-	59
-	-	-	-	-	-	-	-	-	-	-	-	-	-	60
300	-	-	-	-	300	-	3	-	-	-	-	3	-	61
300	-	-	-	-	300	-	3	-	-	-	-	3	-	62
-	-	-	-	-	-	-	-	-	-	-	-	-	-	63
-	-	-	-	-	-	-	-	-	-	-	-	-	-	64
-	-	-	-	-	30 483	-	-	-	-	-	-	9 417	-	65
-	-	-	-	-	30 483	-	-	-	-	-	-	9 417	-	66
-	-	-	-	-	-	-	-	-	-	-	-	-	-	67
-	-	-	-	-	-	-	-	-	-	-	-	-	-	68
182 390	29 858	-	-	-	152 532	-	11 915	9 283	-	-	-	2 632	-	69
182 390	29 858	-	-	-	152 532	-	11 915	9 283	-	-	-	2 632	-	70
-	-	-	-	-	-	-	-	-	-	-	-	-	-	71
-	-	-	-	-	-	-	-	-	-	-	-	-	-	72
154 309	-	-	-	-	154 309	-	2 663	-	-	-	-	2 663	-	73
154 309	-	-	-	-	154 309	-	2 663	-	-	-	-	2 663	-	74
-	-	-	-	-	-	-	-	-	-	-	-	-	-	75
-	-	-	-	-	-	-	-	-	-	-	-	-	-	76
-	-	-	-	-	-	-	-	-	-	-	-	-	-	77
-	-	-	-	-	-	-	-	-	-	-	-	-	-	78
-	-	-	-	-	-	-	-	-	-	-	-	-	-	79
-	-	-	-	-	-	-	-	-	-	-	-	-	-	80

2 AUSGABEN UND EINKÜNFEN DER ÖFFENTLICHEN HAUSHALTE

2.1 NACH KÖRPER

MILL.

LFD NR.	ART DER AUSGABEN / EINKÜNFEN	INSGESAMT 1	BUND 2	LAF 3	ERP 4	EG 5	SOZIALVER SICHERUNG 6	LAENDER ZUSAMMEN 7
3013	UNFALLVERSICHERUNG							
1	PERSONALAUSGABEN	708	-	-	-	-	707	1
2	STAAT	708	-	-	-	-	707	1
3	GEMEINDEN/GV.	-	-	-	-	-	-	-
4	ZWECKVERBAENDE	-	-	-	-	-	-	-
5	UNTERHALTUNG VON UNBEWEGL. VERMOEGEN	40	-	-	-	-	40	-
6	STAAT	40	-	-	-	-	40	-
7	GEMEINDEN/GV.	-	-	-	-	-	-	-
8	ZWECKVERBAENDE	-	-	-	-	-	-	-
9	BEWIRTSCHAFTUNG DER GRUNDSTUECKE	26	-	-	-	-	26	-
10	STAAT	26	-	-	-	-	26	-
11	GEMEINDEN/GV.	-	-	-	-	-	-	-
12	ZWECKVERBAENDE	-	-	-	-	-	-	-
13	UEBRIGER LAUFENDER SACHAUFWAND	2 939	-	-	-	-	2 915	23
14	STAAT	2 939	-	-	-	-	2 915	23
15	GEMEINDEN/GV.	-	-	-	-	-	-	-
16	ZWECKVERBAENDE	-	-	-	-	-	-	-
17	BAUMASSNAHMEN	-	-	-	-	-	-	-
18	STAAT	-	-	-	-	-	-	-
19	GEMEINDEN/GV.	-	-	-	-	-	-	-
20	ZWECKVERBAENDE	-	-	-	-	-	-	-
21	ERWERB VON UNBEWEGLICHEN SACHVERMOEGEN	65	-	-	-	-	65	-
22	STAAT	65	-	-	-	-	65	-
23	GEMEINDEN/GV.	-	-	-	-	-	-	-
24	ZWECKVERBAENDE	-	-	-	-	-	-	-
25	ERWERB VON BEWEGLICHEN SACHVERMOEGEN	-	-	-	-	-	-	-
26	STAAT	-	-	-	-	-	-	-
27	GEMEINDEN/GV.	-	-	-	-	-	-	-
28	ZWECKVERBAENDE	-	-	-	-	-	-	-
29	ERWERB VON BETEILIGUNGEN	54	-	-	-	-	54	-
30	STAAT	54	-	-	-	-	54	-
31	GEMEINDEN/GV.	-	-	-	-	-	-	-
32	ZWECKVERBAENDE	-	-	-	-	-	-	-
33	ZAHLUNGEN AN AND. BEREICHE U.UEBR. WELT	8 565	174	-	-	-	8 213	178
34	STAAT	8 565	174	-	-	-	8 213	178
35	GEMEINDEN/GV.	-	-	-	-	-	-	-
36	ZWECKVERBAENDE	-	-	-	-	-	-	-
37	UNMITTELBARE AUSGABEN	12 395	174	-	-	-	12 020	202
38	STAAT	12 395	174	-	-	-	12 020	202
39	GEMEINDEN/GV.	-	-	-	-	-	-	-
40	ZWECKVERBAENDE	-	-	-	-	-	-	-
41	ZAHLUNGEN AN ÖFFENTLICHEN BEREICH	675	450	-	-	-	215	10
42	STAAT	675	450	-	-	-	215	10
43	GEMEINDEN/GV.	-	-	-	-	-	-	-
44	ZWECKVERBAENDE	-	-	-	-	-	-	-
45	BRUTTOAUSGABEN	13 070	624	-	-	-	12 234	212
46	STAAT	13 070	624	-	-	-	12 234	212
47	GEMEINDEN/GV.	-	-	-	-	-	-	-
48	ZWECKVERBAENDE	-	-	-	-	-	-	-
49	./.. ZAHLUNGEN VON GLEICHER EBENE	16	-	-	-	-	2	-
50	STAAT	16	-	-	-	-	2	-
51	GEMEINDEN/GV.	-	-	-	-	-	-	-
52	ZWECKVERBAENDE	-	-	-	-	-	-	-
53	BEREINIGTE AUSGABEN	13 054	624	-	-	-	12 232	212
54	STAAT	13 054	624	-	-	-	12 232	212
55	GEMEINDEN/GV.	-	-	-	-	-	-	-
56	ZWECKVERBAENDE	-	-	-	-	-	-	-
57	LAUFENDE RECHNUNG	12 927	624	-	-	-	12 106	212
58	STAAT	12 928	624	-	-	-	12 106	212
59	GEMEINDEN/GV.	-	-	-	-	-	-	-
60	ZWECKVERBAENDE	-	-	-	-	-	-	-
61	KAPITALRECHNUNG	126	-	-	-	-	126	-
62	STAAT	126	-	-	-	-	126	-
63	GEMEINDEN/GV.	-	-	-	-	-	-	-
64	ZWECKVERBAENDE	-	-	-	-	-	-	-
65	./.. ZAHLUNGEN VON ANDERER EBENE	-	6	-	-	-	4	4
66	STAAT	-	6	-	-	-	4	4
67	GEMEINDEN/GV.	-	-	-	-	-	-	-
68	ZWECKVERBAENDE	-	-	-	-	-	-	-
69	NETTOAUSGABEN	13 054	617	-	-	-	12 228	208
70	STAAT	13 054	617	-	-	-	12 228	208
71	GEMEINDEN/GV.	-	-	-	-	-	-	-
72	ZWECKVERBAENDE	-	-	-	-	-	-	-
73	UNMITTELBARE EINKÜNFEN	13 128	3	-	-	-	13 105	20
74	STAAT	13 128	3	-	-	-	13 105	20
75	GEMEINDEN/GV.	-	-	-	-	-	-	-
76	ZWECKVERBAENDE	-	-	-	-	-	-	-
77	DARUNTER GEBUEHREN, ENTGELTE	-	-	-	-	-	-	-
78	STAAT	-	-	-	-	-	-	-
79	GEMEINDEN/GV.	-	-	-	-	-	-	-
80	ZWECKVERBAENDE	-	-	-	-	-	-	-

FUER SOZIALE SICHERUNG UND FUEER GESUNDHEIT, SPORT, ERHOLUNG

SCHAFTSGRUPPEN

DM

INSGESAMT	BUND	LAF	ERP	EG	SOZIALVER SICHERUNG	LAENDER ZUSAMMEN	INSGESAMT	BUND	LAF	ERP	EG	SOZIALVER SICHERUNG	LAENDER ZUSAMMEN	LFD NR.
1	2	3	4	5	6	7	1	2	3	4	5	6	7	
3014 KRANKENVERSICHERUNG							3015 ARBEITSLOSENVERSICHERUNG							
4 615	-	-	-	-	4 615	-	3 116	-	-	-	-	3 116	-	1
4 615	-	-	-	-	4 615	-	3 116	-	-	-	-	3 116	-	2
-	-	-	-	-	-	-	-	-	-	-	-	-	-	3
-	-	-	-	-	-	-	-	-	-	-	-	-	-	4
33	-	-	-	-	33	-	32	-	-	-	-	32	-	5
33	-	-	-	-	33	-	32	-	-	-	-	32	-	6
-	-	-	-	-	-	-	-	-	-	-	-	-	-	7
-	-	-	-	-	-	-	-	-	-	-	-	-	-	8
132	-	-	-	-	132	-	82	-	-	-	-	82	-	9
132	-	-	-	-	132	-	82	-	-	-	-	82	-	10
-	-	-	-	-	-	-	-	-	-	-	-	-	-	11
-	-	-	-	-	-	-	-	-	-	-	-	-	-	12
117 987	-	-	-	-	117 987	-	1 576	-	-	-	-	1 576	-	13
117 987	-	-	-	-	117 987	-	1 576	-	-	-	-	1 576	-	14
-	-	-	-	-	-	-	-	-	-	-	-	-	-	15
-	-	-	-	-	-	-	-	-	-	-	-	-	-	16
-	-	-	-	-	-	-	379	-	-	-	-	379	-	17
-	-	-	-	-	-	-	379	-	-	-	-	379	-	18
-	-	-	-	-	-	-	-	-	-	-	-	-	-	19
-	-	-	-	-	-	-	-	-	-	-	-	-	-	20
184	-	-	-	-	184	-	68	-	-	-	-	68	-	21
184	-	-	-	-	184	-	68	-	-	-	-	68	-	22
-	-	-	-	-	-	-	-	-	-	-	-	-	-	23
-	-	-	-	-	-	-	-	-	-	-	-	-	-	24
211	-	-	-	-	211	-	36	-	-	-	-	36	-	25
211	-	-	-	-	211	-	36	-	-	-	-	36	-	26
-	-	-	-	-	-	-	-	-	-	-	-	-	-	27
-	-	-	-	-	-	-	-	-	-	-	-	-	-	28
-	-	-	-	-	-	-	-	-	-	-	-	-	-	29
-	-	-	-	-	-	-	-	-	-	-	-	-	-	30
-	-	-	-	-	-	-	-	-	-	-	-	-	-	31
-	-	-	-	-	-	-	-	-	-	-	-	-	-	32
11 695	-	-	-	-	11 695	-	35 314	-	-	-	-	35 314	-	33
11 695	-	-	-	-	11 695	-	35 314	-	-	-	-	35 314	-	34
-	-	-	-	-	-	-	-	-	-	-	-	-	-	35
-	-	-	-	-	-	-	-	-	-	-	-	-	-	36
134 857	-	-	-	-	134 857	-	40 602	-	-	-	-	40 602	-	37
134 857	-	-	-	-	134 857	-	40 602	-	-	-	-	40 602	-	38
-	-	-	-	-	-	-	-	-	-	-	-	-	-	39
-	-	-	-	-	-	-	-	-	-	-	-	-	-	40
1 317	1 317	-	-	-	-	-	1 074	1 024	-	-	-	50	-	41
1 317	1 317	-	-	-	-	-	1 074	1 024	-	-	-	50	-	42
-	-	-	-	-	-	-	-	-	-	-	-	-	-	43
-	-	-	-	-	-	-	-	-	-	-	-	-	-	44
136 173	1 317	-	-	-	134 857	-	41 676	1 024	-	-	-	40 653	-	45
136 173	1 317	-	-	-	134 857	-	41 676	1 024	-	-	-	40 653	-	46
-	-	-	-	-	-	-	-	-	-	-	-	-	-	47
-	-	-	-	-	-	-	-	-	-	-	-	-	-	48
3 091	-	-	-	-	1 408	-	1 460	-	-	-	-	73	-	49
3 083	-	-	-	-	1 408	-	1 460	-	-	-	-	73	-	50
-	-	-	-	-	-	-	-	-	-	-	-	-	-	51
-	-	-	-	-	-	-	-	-	-	-	-	-	-	52
133 082	1 317	-	-	-	133 448	-	40 216	1 024	-	-	-	40 580	-	53
133 090	1 317	-	-	-	133 448	-	40 217	1 024	-	-	-	40 580	-	54
-	-	-	-	-	-	-	-	-	-	-	-	-	-	55
-	-	-	-	-	-	-	-	-	-	-	-	-	-	56
132 688	1 317	-	-	-	133 053	-	35 612	897	-	-	-	36 102	-	57
132 695	1 317	-	-	-	133 053	-	35 612	897	-	-	-	36 102	-	58
-	-	-	-	-	-	-	-	-	-	-	-	-	-	59
-	-	-	-	-	-	-	-	-	-	-	-	-	-	60
395	-	-	-	-	395	-	4 604	126	-	-	-	4 478	-	61
395	-	-	-	-	395	-	4 604	126	-	-	-	4 478	-	62
-	-	-	-	-	-	-	-	-	-	-	-	-	-	63
-	-	-	-	-	-	-	-	-	-	-	-	-	-	64
-	-	-	-	-	1 682	-	-	-	-	-	-	1 387	-	65
7	-	-	-	-	1 682	-	1	-	-	-	-	1 387	-	66
-	-	-	-	-	-	-	-	-	-	-	-	-	-	67
-	-	-	-	-	-	-	-	-	-	-	-	-	-	68
133 082	1 317	-	-	-	131 766	-	40 216	1 024	-	-	-	39 193	-	69
133 082	1 317	-	-	-	131 766	-	40 216	1 024	-	-	-	39 193	-	70
-	-	-	-	-	-	-	-	-	-	-	-	-	-	71
-	-	-	-	-	-	-	-	-	-	-	-	-	-	72
129 596	-	-	-	-	129 596	-	35 250	-	-	-	-	35 250	-	73
129 596	-	-	-	-	129 596	-	35 250	-	-	-	-	35 250	-	74
-	-	-	-	-	-	-	-	-	-	-	-	-	-	75
-	-	-	-	-	-	-	-	-	-	-	-	-	-	76
-	-	-	-	-	-	-	5	-	-	-	-	5	-	77
-	-	-	-	-	-	-	5	-	-	-	-	5	-	78
-	-	-	-	-	-	-	-	-	-	-	-	-	-	79
-	-	-	-	-	-	-	-	-	-	-	-	-	-	80

2 AUSGABEN UND EINNAHMEN DER OEFFENTLICHEN HAUSHALTE

2.1 NACH KOERPER

MILL.

LFD NR.	ART DER AUSGABEN / EINNAHMEN	INSGESAMT 1	BUND 2	LAF 3	ERP 4	EG 5	SOZIALVER SICHERUNG 6	LAENDER ZUSAMMEN 7
3016	ALTERSHILFE FUER LANDWIRTE							
1	PERSONALAUSGABEN	77	-	-	-	-	77	-
2	STAAT	77	-	-	-	-	77	-
3	GEMEINDEN/GV.	-	-	-	-	-	-	-
4	ZWECKVERBAENDE	-	-	-	-	-	-	-
5	UNTERHALTUNG VON UNBEWEGL. VERMOEGEN	-	-	-	-	-	-	-
6	STAAT	-	-	-	-	-	-	-
7	GEMEINDEN/GV.	-	-	-	-	-	-	-
8	ZWECKVERBAENDE	-	-	-	-	-	-	-
9	BEWIRTSCHAFTUNG DER GRUNDSTUECKE	2	-	-	-	-	2	-
10	STAAT	2	-	-	-	-	2	-
11	GEMEINDEN/GV.	-	-	-	-	-	-	-
12	ZWECKVERBAENDE	-	-	-	-	-	-	-
13	UEBRIGER LAUFENDER SACHAUFWAND	303	-	-	-	-	303	-
14	STAAT	303	-	-	-	-	303	-
15	GEMEINDEN/GV.	-	-	-	-	-	-	-
16	ZWECKVERBAENDE	-	-	-	-	-	-	-
17	BAUMASSNAHMEN	-	-	-	-	-	-	-
18	STAAT	-	-	-	-	-	-	-
19	GEMEINDEN/GV.	-	-	-	-	-	-	-
20	ZWECKVERBAENDE	-	-	-	-	-	-	-
21	ERWERB VON UNBEWEGLICHEN SACHVERMOEGEN	-	-	-	-	-	-	-
22	STAAT	-	-	-	-	-	-	-
23	GEMEINDEN/GV.	-	-	-	-	-	-	-
24	ZWECKVERBAENDE	-	-	-	-	-	-	-
25	ERWERB VON BEWEGLICHEN SACHVERMOEGEN	2	-	-	-	-	2	-
26	STAAT	2	-	-	-	-	2	-
27	GEMEINDEN/GV.	-	-	-	-	-	-	-
28	ZWECKVERBAENDE	-	-	-	-	-	-	-
29	ERWERB VON BETEILIGUNGEN	-	-	-	-	-	-	-
30	STAAT	-	-	-	-	-	-	-
31	GEMEINDEN/GV.	-	-	-	-	-	-	-
32	ZWECKVERBAENDE	-	-	-	-	-	-	-
33	ZAHLUNGEN AN AND. BEREICHE U.UEBR. WELT	3 644	-	-	-	-	3 644	-
34	STAAT	3 644	-	-	-	-	3 644	-
35	GEMEINDEN/GV.	-	-	-	-	-	-	-
36	ZWECKVERBAENDE	-	-	-	-	-	-	-
37	UNMITTELBARE AUSGABEN	4 029	-	-	-	-	4 029	-
38	STAAT	4 029	-	-	-	-	4 029	-
39	GEMEINDEN/GV.	-	-	-	-	-	-	-
40	ZWECKVERBAENDE	-	-	-	-	-	-	-
41	ZAHLUNGEN AN OEFFENTLICHEN BEREICH	2 875	2 875	-	-	-	-	-
42	STAAT	2 875	2 875	-	-	-	-	-
43	GEMEINDEN/GV.	-	-	-	-	-	-	-
44	ZWECKVERBAENDE	-	-	-	-	-	-	-
45	BRUTTOAUSGABEN	6 904	2 875	-	-	-	4 029	-
46	STAAT	6 904	2 875	-	-	-	4 029	-
47	GEMEINDEN/GV.	-	-	-	-	-	-	-
48	ZWECKVERBAENDE	-	-	-	-	-	-	-
49	./.. ZAHLUNGEN VON GLEICHER EBENE	2 851	-	-	-	-	-	-
50	STAAT	2 851	-	-	-	-	-	-
51	GEMEINDEN/GV.	-	-	-	-	-	-	-
52	ZWECKVERBAENDE	-	-	-	-	-	-	-
53	BEREINIGTE AUSGABEN	4 053	2 875	-	-	-	4 029	-
54	STAAT	4 053	2 875	-	-	-	4 029	-
55	GEMEINDEN/GV.	-	-	-	-	-	-	-
56	ZWECKVERBAENDE	-	-	-	-	-	-	-
57	LAUFENDE RECHNUNG	4 051	2 875	-	-	-	4 027	-
58	STAAT	4 051	2 875	-	-	-	4 027	-
59	GEMEINDEN/GV.	-	-	-	-	-	-	-
60	ZWECKVERBAENDE	-	-	-	-	-	-	-
61	KAPITALRECHNUNG	2	-	-	-	-	2	-
62	STAAT	2	-	-	-	-	2	-
63	GEMEINDEN/GV.	-	-	-	-	-	-	-
64	ZWECKVERBAENDE	-	-	-	-	-	-	-
65	./.. ZAHLUNGEN VON ANDERER EBENE	-	-	-	-	-	2 851	-
66	STAAT	-	-	-	-	-	2 851	-
67	GEMEINDEN/GV.	-	-	-	-	-	-	-
68	ZWECKVERBAENDE	-	-	-	-	-	-	-
69	NETTOAUSGABEN	4 053	2 875	-	-	-	1 178	-
70	STAAT	4 053	2 875	-	-	-	1 178	-
71	GEMEINDEN/GV.	-	-	-	-	-	-	-
72	ZWECKVERBAENDE	-	-	-	-	-	-	-
73	UNMITTELBARE EINNAHMEN	1 185	-	-	-	-	1 185	-
74	STAAT	1 185	-	-	-	-	1 185	-
75	GEMEINDEN/GV.	-	-	-	-	-	-	-
76	ZWECKVERBAENDE	-	-	-	-	-	-	-
77	DARUNTER GEBUEHREN, ENTGELTE	-	-	-	-	-	-	-
78	STAAT	-	-	-	-	-	-	-
79	GEMEINDEN/GV.	-	-	-	-	-	-	-
80	ZWECKVERBAENDE	-	-	-	-	-	-	-

FUER SOZIALE SICHERUNG UND FUER GESUNDHEIT, SPORT, ERHOLUNG

SCHAFTSGRUPPEN

DM

INSGESAMT	BUND	LAF	ERP	EG	SOZIALVER SICHERUNG	LAENDER ZUSAMMEN	INSGESAMT	BUND	LAF	ERP	EG	SOZIALVER SICHERUNG	LAENDEF ZUSAMMEN	LFD NR.
1	2	3	4	5	6	7	1	2	3	4	5	6	7	
3017	SONSTIGE SOZIALVERSICHERUNGEN						3018	FAMILIEN-, SOZIAL- UND JUGENDHILFE						
58	-	-	-	-	58	-	2 794	-	-	-	-	-	2 794	1
58	-	-	-	-	58	-	825	-	-	-	-	-	825	2
-	-	-	-	-	-	-	1 934	-	-	-	-	-	1 934	3
-	-	-	-	-	-	-	35	-	-	-	-	-	35	4
69	-	-	-	-	69	-	207	-	-	-	-	-	207	5
69	-	-	-	-	69	-	23	-	-	-	-	-	23	6
-	-	-	-	-	-	-	183	-	-	-	-	-	183	7
-	-	-	-	-	-	-	2	-	-	-	-	-	2	8
56	-	-	-	-	56	-	294	-	-	-	-	-	294	9
56	-	-	-	-	56	-	65	-	-	-	-	-	65	10
-	-	-	-	-	-	-	225	-	-	-	-	-	225	11
-	-	-	-	-	-	-	4	-	-	-	-	-	4	12
109	6	-	-	-	102	-	3 063	-	-	-	-	-	3 063	13
109	6	-	-	-	102	-	2 121	-	-	-	-	-	2 121	14
-	-	-	-	-	-	-	932	-	-	-	-	-	932	15
-	-	-	-	-	-	-	9	-	-	-	-	-	9	16
7	-	-	-	-	7	-	576	-	-	-	-	-	576	17
7	-	-	-	-	7	-	103	-	-	-	-	-	103	18
-	-	-	-	-	-	-	469	-	-	-	-	-	469	19
-	-	-	-	-	-	-	4	-	-	-	-	-	4	20
5	-	-	-	-	5	-	41	-	-	-	-	-	41	21
5	-	-	-	-	5	-	22	-	-	-	-	-	22	22
-	-	-	-	-	-	-	19	-	-	-	-	-	19	23
-	-	-	-	-	-	-	-	-	-	-	-	-	-	24
7	-	-	-	-	7	-	80	-	-	-	-	-	80	25
7	-	-	-	-	7	-	4	-	-	-	-	-	4	26
-	-	-	-	-	-	-	75	-	-	-	-	-	75	27
-	-	-	-	-	-	-	1	-	-	-	-	-	1	28
-	-	-	-	-	-	-	9	-	-	-	-	-	9	29
-	-	-	-	-	-	-	-	-	-	-	-	-	-	30
-	-	-	-	-	-	-	9	-	-	-	-	-	9	31
-	-	-	-	-	-	-	-	-	-	-	-	-	-	32
8 576	-	-	-	-	8 576	-	54 601	15 503	-	-	-	-	39 098	33
8 576	-	-	-	-	8 576	-	25 793	15 503	-	-	-	-	10 290	34
-	-	-	-	-	-	-	28 796	-	-	-	-	-	28 796	35
-	-	-	-	-	-	-	12	-	-	-	-	-	12	36
8 887	6	-	-	-	8 881	-	61 666	15 504	-	-	-	-	46 162	37
8 887	6	-	-	-	8 881	-	28 957	15 504	-	-	-	-	13 453	38
-	-	-	-	-	-	-	32 641	-	-	-	-	-	32 641	39
-	-	-	-	-	-	-	68	-	-	-	-	-	68	40
473	443	-	-	-	29	1	13 228	4 245	-	-	-	-	8 982	41
473	443	-	-	-	29	1	7 407	4 245	-	-	-	-	3 162	42
-	-	-	-	-	-	-	5 819	-	-	-	-	-	5 819	43
-	-	-	-	-	-	-	2	-	-	-	-	-	2	44
9 360	450	-	-	-	8 910	1	74 894	19 749	-	-	-	-	55 144	45
9 360	450	-	-	-	8 910	1	36 364	19 749	-	-	-	-	16 615	46
-	-	-	-	-	-	-	38 460	-	-	-	-	-	38 460	47
-	-	-	-	-	-	-	70	-	-	-	-	-	70	48
76	-	-	-	-	-	-	14 088	-	-	-	-	-	9 046	49
63	-	-	-	-	-	-	3 914	-	-	-	-	-	4 50	
-	-	-	-	-	-	-	5 427	-	-	-	-	-	5 427	51
-	-	-	-	-	-	-	-	-	-	-	-	-	-	52
9 284	450	-	-	-	8 910	1	60 806	19 749	-	-	-	-	46 098	53
9 297	450	-	-	-	8 910	1	32 450	19 749	-	-	-	-	16 611	54
-	-	-	-	-	-	-	33 033	-	-	-	-	-	33 033	55
-	-	-	-	-	-	-	70	-	-	-	-	-	70	56
9 259	450	-	-	-	8 885	1	59 371	19 742	-	-	-	-	44 645	57
9 272	450	-	-	-	8 885	1	31 870	19 742	-	-	-	-	16 023	58
-	-	-	-	-	-	-	32 047	-	-	-	-	-	32 047	59
-	-	-	-	-	-	-	64	-	-	-	-	-	64	60
25	-	-	-	-	25	-	1 435	7	-	-	-	-	1 454	61
-	-	-	-	-	25	-	580	7	-	-	-	-	588	62
-	-	-	-	-	-	-	986	-	-	-	-	-	986	63
-	-	-	-	-	-	-	5	-	-	-	-	-	5	64
-	-	-	-	-	76	-	-	27	-	-	-	-	5 015	65
13	-	-	-	-	76	-	538	27	-	-	-	-	4 421	66
-	-	-	-	-	-	-	4 192	-	-	-	-	-	4 192	67
-	-	-	-	-	-	-	1	-	-	-	-	-	17	68
9 284	450	-	-	-	8 833	1	60 806	19 722	-	-	-	-	41 084	69
9 284	450	-	-	-	8 833	1	31 912	19 722	-	-	-	-	12 190	70
-	-	-	-	-	-	-	28 841	-	-	-	-	-	28 841	71
-	-	-	-	-	-	-	53	-	-	-	-	-	53	72
6 699	2	-	-	-	6 697	-	7 740	17	-	-	-	-	7 723	73
6 699	2	-	-	-	6 697	-	668	17	-	-	-	-	651	74
-	-	-	-	-	-	-	7 013	-	-	-	-	-	7 013	75
-	-	-	-	-	-	-	59	-	-	-	-	-	59	76
-	-	-	-	-	-	-	1 893	-	-	-	-	-	1 893	77
-	-	-	-	-	-	-	142	-	-	-	-	-	142	78
-	-	-	-	-	-	-	1 696	-	-	-	-	-	1 696	79
-	-	-	-	-	-	-	55	-	-	-	-	-	55	80

2 AUSGABEN UND EINNAHMEN DER OEFFENTLICHEN HAUSHALTE

2.1 NACH KOERPER

MILL.

LFD NR.	ART DER AUSGABEN / EINNAHMEN	INSGESAMT 1	BUND 2	LAF 3	ERP 4	EG 5	SOZIALVER SICHERUNG 6	LAENDER ZUSAMMEN 7
3019	KINDERGELD							
1	PERSONALAUSGABEN	-	-	-	-	-	-	-
2	STAAT	-	-	-	-	-	-	-
3	GEMEINDEN/GV.	-	-	-	-	-	-	-
4	ZWECKVERBAENDE	-	-	-	-	-	-	-
5	UNTERHALTUNG VON UNBEWEGL. VERMOEGEN	-	-	-	-	-	-	-
6	STAAT	-	-	-	-	-	-	-
7	GEMEINDEN/GV.	-	-	-	-	-	-	-
8	ZWECKVERBAENDE	-	-	-	-	-	-	-
9	BEWIRTSCHAFTUNG DER GRUNDSTUECKE	-	-	-	-	-	-	-
10	STAAT	-	-	-	-	-	-	-
11	GEMEINDEN/GV.	-	-	-	-	-	-	-
12	ZWECKVERBAENDE	-	-	-	-	-	-	-
13	UEBRIGER LAUFENDER SACHAUFWAND	-	-	-	-	-	-	-
14	STAAT	-	-	-	-	-	-	-
15	GEMEINDEN/GV.	-	-	-	-	-	-	-
16	ZWECKVERBAENDE	-	-	-	-	-	-	-
17	BAUMASSNAHMEN	-	-	-	-	-	-	-
18	STAAT	-	-	-	-	-	-	-
19	GEMEINDEN/GV.	-	-	-	-	-	-	-
20	ZWECKVERBAENDE	-	-	-	-	-	-	-
21	ERWERB VON UNBEWEGLICHEM SACHVERMOEGEN	-	-	-	-	-	-	-
22	STAAT	-	-	-	-	-	-	-
23	GEMEINDEN/GV.	-	-	-	-	-	-	-
24	ZWECKVERBAENDE	-	-	-	-	-	-	-
25	ERWERB VON BEWEGLICHEM SACHVERMOEGEN	-	-	-	-	-	-	-
26	STAAT	-	-	-	-	-	-	-
27	GEMEINDEN/GV.	-	-	-	-	-	-	-
28	ZWECKVERBAENDE	-	-	-	-	-	-	-
29	ERWERB VON BETEILIGUNGEN	-	-	-	-	-	-	-
30	STAAT	-	-	-	-	-	-	-
31	GEMEINDEN/GV.	-	-	-	-	-	-	-
32	ZWECKVERBAENDE	-	-	-	-	-	-	-
33	ZAHLUNGEN AN AND. BEREICHE U.UEBR. WELT	12 972	11 792	-	-	-	-	1 180
34	STAAT	12 972	11 792	-	-	-	-	1 180
35	GEMEINDEN/GV.	-	-	-	-	-	-	-
36	ZWECKVERBAENDE	-	-	-	-	-	-	-
37	UNMITTELBARE AUSGABEN	12 972	11 792	-	-	-	-	1 180
38	STAAT	12 972	11 792	-	-	-	-	1 180
39	GEMEINDEN/GV.	-	-	-	-	-	-	-
40	ZWECKVERBAENDE	-	-	-	-	-	-	-
41	ZAHLUNGEN AN OEFFENTLICHEN BEREICH	1 869	1 869	-	-	-	-	-
42	STAAT	1 869	1 869	-	-	-	-	-
43	GEMEINDEN/GV.	-	-	-	-	-	-	-
44	ZWECKVERBAENDE	-	-	-	-	-	-	-
45	BRUTTOAUSGABEN	14 841	13 662	-	-	-	-	1 180
46	STAAT	14 841	13 662	-	-	-	-	1 180
47	GEMEINDEN/GV.	-	-	-	-	-	-	-
48	ZWECKVERBAENDE	-	-	-	-	-	-	-
49	./.. ZAHLUNGEN VON GLEICHER EBENE	1 179	-	-	-	-	-	-
50	STAAT	1 179	-	-	-	-	-	-
51	GEMEINDEN/GV.	-	-	-	-	-	-	-
52	ZWECKVERBAENDE	-	-	-	-	-	-	-
53	BEREINIGTE AUSGABEN	13 662	13 662	-	-	-	-	1 180
54	STAAT	13 662	13 662	-	-	-	-	1 180
55	GEMEINDEN/GV.	-	-	-	-	-	-	-
56	ZWECKVERBAENDE	-	-	-	-	-	-	-
57	LAUFENDE RECHNUNG	13 662	13 662	-	-	-	-	1 180
58	STAAT	13 662	13 662	-	-	-	-	1 180
59	GEMEINDEN/GV.	-	-	-	-	-	-	-
60	ZWECKVERBAENDE	-	-	-	-	-	-	-
61	KAPITALRECHNUNG	-	-	-	-	-	-	-
62	STAAT	-	-	-	-	-	-	-
63	GEMEINDEN/GV.	-	-	-	-	-	-	-
64	ZWECKVERBAENDE	-	-	-	-	-	-	-
65	./.. ZAHLUNGEN VON ANDERER EBENE	-	-	-	-	-	-	1 179
66	STAAT	-	-	-	-	-	-	1 179
67	GEMEINDEN/GV.	-	-	-	-	-	-	-
68	ZWECKVERBAENDE	-	-	-	-	-	-	-
69	NETTOAUSGABEN	13 662	13 662	-	-	-	-	1
70	STAAT	13 662	13 662	-	-	-	-	1
71	GEMEINDEN/GV.	-	-	-	-	-	-	-
72	ZWECKVERBAENDE	-	-	-	-	-	-	-
73	UNMITTELBARE EINNAHMEN	2	2	-	-	-	-	-
74	STAAT	2	2	-	-	-	-	-
75	GEMEINDEN/GV.	-	-	-	-	-	-	-
76	ZWECKVERBAENDE	-	-	-	-	-	-	-
77	DARUNTER GEBUEHREN, ENTGELTE	-	-	-	-	-	-	-
78	STAAT	-	-	-	-	-	-	-
79	GEMEINDEN/GV.	-	-	-	-	-	-	-
80	ZWECKVERBAENDE	-	-	-	-	-	-	-

FUER SOZIALE SICHERUNG UND FUEER GESUNDHEIT, SPORT, ERHOLUNG
SCHAFTSGRUPPEN
DM

INSGESAMT	BUND	LAF	ERP	EG	SOZIALVER SICHERUNG	LAENDER ZUSAMMEN	INSGESAMT	BUND	LAF	ERP	EG	SOZIALVER SICHERUNG	LAENDER ZUSAMMEN	LFD NR.
1	2	3	4	5	6	7	1	2	3	4	5	6	7	
3020	ERZIEHUNGSGELD/MUTTERSCHUTZ						3021	WOHNGELD						
-	-	-	-	-	-	-	-	-	-	-	-	-	-	1
-	-	-	-	-	-	-	-	-	-	-	-	-	-	2
-	-	-	-	-	-	-	-	-	-	-	-	-	-	3
-	-	-	-	-	-	-	-	-	-	-	-	-	-	4
-	-	-	-	-	-	-	-	-	-	-	-	-	-	5
-	-	-	-	-	-	-	-	-	-	-	-	-	-	6
-	-	-	-	-	-	-	-	-	-	-	-	-	-	7
-	-	-	-	-	-	-	-	-	-	-	-	-	-	8
-	-	-	-	-	-	-	-	-	-	-	-	-	-	9
-	-	-	-	-	-	-	-	-	-	-	-	-	-	10
-	-	-	-	-	-	-	-	-	-	-	-	-	-	11
-	-	-	-	-	-	-	-	-	-	-	-	-	-	12
-	-	-	-	-	-	-	-	-	-	-	-	-	-	13
-	-	-	-	-	-	-	-	-	-	-	-	-	-	14
-	-	-	-	-	-	-	-	-	-	-	-	-	-	15
-	-	-	-	-	-	-	-	-	-	-	-	-	-	16
-	-	-	-	-	-	-	-	-	-	-	-	-	-	17
-	-	-	-	-	-	-	-	-	-	-	-	-	-	18
-	-	-	-	-	-	-	-	-	-	-	-	-	-	19
-	-	-	-	-	-	-	-	-	-	-	-	-	-	20
-	-	-	-	-	-	-	-	-	-	-	-	-	-	21
-	-	-	-	-	-	-	-	-	-	-	-	-	-	22
-	-	-	-	-	-	-	-	-	-	-	-	-	-	23
-	-	-	-	-	-	-	-	-	-	-	-	-	-	24
-	-	-	-	-	-	-	-	-	-	-	-	-	-	25
-	-	-	-	-	-	-	-	-	-	-	-	-	-	26
-	-	-	-	-	-	-	-	-	-	-	-	-	-	27
-	-	-	-	-	-	-	-	-	-	-	-	-	-	28
-	-	-	-	-	-	-	-	-	-	-	-	-	-	29
-	-	-	-	-	-	-	-	-	-	-	-	-	-	30
-	-	-	-	-	-	-	-	-	-	-	-	-	-	31
-	-	-	-	-	-	-	-	-	-	-	-	-	-	32
3 322	3 322	-	-	-	-	-	3 774	-	-	-	-	-	3 774	33
3 322	3 322	-	-	-	-	-	3 774	-	-	-	-	-	3 774	34
-	-	-	-	-	-	-	-	-	-	-	-	-	-	35
-	-	-	-	-	-	-	-	-	-	-	-	-	-	36
3 322	3 322	-	-	-	-	-	3 774	-	-	-	-	-	3 774	37
3 322	3 322	-	-	-	-	-	3 774	-	-	-	-	-	3 774	38
-	-	-	-	-	-	-	-	-	-	-	-	-	-	39
-	-	-	-	-	-	-	-	-	-	-	-	-	-	40
142	142	-	-	-	-	-	2 121	2 121	-	-	-	-	-	41
142	142	-	-	-	-	-	2 121	2 121	-	-	-	-	-	42
-	-	-	-	-	-	-	-	-	-	-	-	-	-	43
-	-	-	-	-	-	-	-	-	-	-	-	-	-	44
3 464	3 464	-	-	-	-	-	5 894	2 121	-	-	-	-	3 774	45
3 464	3 464	-	-	-	-	-	5 894	2 121	-	-	-	-	3 774	46
-	-	-	-	-	-	-	-	-	-	-	-	-	-	47
-	-	-	-	-	-	-	-	-	-	-	-	-	-	48
-	-	-	-	-	-	-	2 121	-	-	-	-	-	-	49
-	-	-	-	-	-	-	2 121	-	-	-	-	-	-	50
-	-	-	-	-	-	-	-	-	-	-	-	-	-	51
-	-	-	-	-	-	-	-	-	-	-	-	-	-	52
3 464	3 464	-	-	-	-	-	3 774	2 121	-	-	-	-	3 774	53
3 464	3 464	-	-	-	-	-	3 774	2 121	-	-	-	-	3 774	54
-	-	-	-	-	-	-	-	-	-	-	-	-	-	55
-	-	-	-	-	-	-	-	-	-	-	-	-	-	56
3 464	3 464	-	-	-	-	-	3 774	2 121	-	-	-	-	3 774	57
3 464	3 464	-	-	-	-	-	3 774	2 121	-	-	-	-	3 774	58
-	-	-	-	-	-	-	-	-	-	-	-	-	-	59
-	-	-	-	-	-	-	-	-	-	-	-	-	-	60
-	-	-	-	-	-	-	-	-	-	-	-	-	-	61
-	-	-	-	-	-	-	-	-	-	-	-	-	-	62
-	-	-	-	-	-	-	-	-	-	-	-	-	-	63
-	-	-	-	-	-	-	-	-	-	-	-	-	-	64
-	-	-	-	-	-	-	-	-	-	-	-	-	2 121	65
-	-	-	-	-	-	-	-	-	-	-	-	-	2 121	66
-	-	-	-	-	-	-	-	-	-	-	-	-	-	67
-	-	-	-	-	-	-	-	-	-	-	-	-	-	68
3 464	3 464	-	-	-	-	-	3 774	2 121	-	-	-	-	1 653	69
3 464	3 464	-	-	-	-	-	3 774	2 121	-	-	-	-	1 653	70
-	-	-	-	-	-	-	-	-	-	-	-	-	-	71
-	-	-	-	-	-	-	-	-	-	-	-	-	-	72
-	-	-	-	-	-	-	-	-	-	-	-	-	-	73
-	-	-	-	-	-	-	-	-	-	-	-	-	-	74
-	-	-	-	-	-	-	-	-	-	-	-	-	-	75
-	-	-	-	-	-	-	-	-	-	-	-	-	-	76
-	-	-	-	-	-	-	-	-	-	-	-	-	-	77
-	-	-	-	-	-	-	-	-	-	-	-	-	-	78
-	-	-	-	-	-	-	-	-	-	-	-	-	-	79
-	-	-	-	-	-	-	-	-	-	-	-	-	-	80

2 AUSGABEN UND EINNAHMEN DER DEFFENTLICHEN HAUSHALTE

2.1 NACH KOERPER

MILL.

LFD NR.	ART DER AUSGABEN / EINNAHMEN	INSGESAMT 1	BUND 2	LAF 3	ERP 4	EG 5	SOZIALVER SICHERUNG 6	LAENDER ZUSAMMEN 7
3022	SOZIALHILFE							
1	PERSONALAUSGABEN	-	-	-	-	-	-	-
2	STAAT	-	-	-	-	-	-	-
3	GEMEINDEN/GV.	-	-	-	-	-	-	-
4	ZWECKVERBAENDE	-	-	-	-	-	-	-
5	UNTERHALTUNG VON UNBEWEGL. VERMOEGEN	-	-	-	-	-	-	-
6	STAAT	-	-	-	-	-	-	-
7	GEMEINDEN/GV.	-	-	-	-	-	-	-
8	ZWECKVERBAENDE	-	-	-	-	-	-	-
9	BEWIRTSCHAFTUNG DER GRUNDSTUECKE	-	-	-	-	-	-	-
10	STAAT	-	-	-	-	-	-	-
11	GEMEINDEN/GV.	-	-	-	-	-	-	-
12	ZWECKVERBAENDE	-	-	-	-	-	-	-
13	UEBRIGER LAUFENDER SACHAUFWAND	1 284	-	-	-	-	-	1 284
14	STAAT	1 274	-	-	-	-	-	1 274
15	GEMEINDEN/GV.	10	-	-	-	-	-	10
16	ZWECKVERBAENDE	-	-	-	-	-	-	-
17	BAUMASSNAHMEN	-	-	-	-	-	-	-
18	STAAT	-	-	-	-	-	-	-
19	GEMEINDEN/GV.	-	-	-	-	-	-	-
20	ZWECKVERBAENDE	-	-	-	-	-	-	-
21	ERWERB VON UNBEWEGLICHEM SACHVERMOEGEN	-	-	-	-	-	-	-
22	STAAT	-	-	-	-	-	-	-
23	GEMEINDEN/GV.	-	-	-	-	-	-	-
24	ZWECKVERBAENDE	-	-	-	-	-	-	-
25	ERWERB VON BEWEGLICHEM SACHVERMOEGEN	-	-	-	-	-	-	-
26	STAAT	-	-	-	-	-	-	-
27	GEMEINDEN/GV.	-	-	-	-	-	-	-
28	ZWECKVERBAENDE	-	-	-	-	-	-	-
29	ERWERB VON BETEILIGUNGEN	-	-	-	-	-	-	-
30	STAAT	-	-	-	-	-	-	-
31	GEMEINDEN/GV.	-	-	-	-	-	-	-
32	ZWECKVERBAENDE	-	-	-	-	-	-	-
33	ZAHLUNGEN AN AND. BEREICHE U.UEBR. WELT	27 517	1	-	-	-	-	27 516
34	STAAT	3 688	1	-	-	-	-	3 688
35	GEMEINDEN/GV.	23 816	-	-	-	-	-	23 816
36	ZWECKVERBAENDE	12	-	-	-	-	-	12
37	UNMITTELBARE AUSGABEN	28 801	1	-	-	-	-	28 801
38	STAAT	4 962	1	-	-	-	-	4 962
39	GEMEINDEN/GV.	23 827	-	-	-	-	-	23 827
40	ZWECKVERBAENDE	12	-	-	-	-	-	12
41	ZAHLUNGEN AN DEFFENTLICHEN BEREICH	8 297	8	-	-	-	-	8 288
42	STAAT	2 866	8	-	-	-	-	2 858
43	GEMEINDEN/GV.	5 430	-	-	-	-	-	5 430
44	ZWECKVERBAENDE	-	-	-	-	-	-	-
45	BRUTTOAUSGABEN	37 098	9	-	-	-	-	37 089
46	STAAT	7 828	9	-	-	-	-	7 820
47	GEMEINDEN/GV.	29 257	-	-	-	-	-	29 257
48	ZWECKVERBAENDE	12	-	-	-	-	-	12
49	./.. ZAHLUNGEN VON GLEICHER EBENE	9 640	-	-	-	-	-	8 259
50	STAAT	365	-	-	-	-	-	1
51	GEMEINDEN/GV.	5 063	-	-	-	-	-	5 063
52	ZWECKVERBAENDE	-	-	-	-	-	-	-
53	BEREINIGTE AUSGABEN	27 458	9	-	-	-	-	28 830
54	STAAT	7 463	9	-	-	-	-	7 818
55	GEMEINDEN/GV.	24 195	-	-	-	-	-	24 195
56	ZWECKVERBAENDE	12	-	-	-	-	-	12
57	LAUFENDE RECHNUNG	27 394	9	-	-	-	-	28 766
58	STAAT	7 449	9	-	-	-	-	7 804
59	GEMEINDEN/GV.	24 143	-	-	-	-	-	24 143
60	ZWECKVERBAENDE	12	-	-	-	-	-	12
61	KAPITALRECHNUNG	65	-	-	-	-	-	65
62	STAAT	14	-	-	-	-	-	14
63	GEMEINDEN/GV.	51	-	-	-	-	-	51
64	ZWECKVERBAENDE	-	-	-	-	-	-	-
65	./.. ZAHLUNGEN VON ANDERER EBENE	-	-	-	-	-	-	1 381
66	STAAT	478	-	-	-	-	-	843
67	GEMEINDEN/GV.	3 722	-	-	-	-	-	3 722
68	ZWECKVERBAENDE	11	-	-	-	-	-	11
69	NETTOAUSGABEN	27 458	9	-	-	-	-	27 450
70	STAAT	6 985	9	-	-	-	-	6 976
71	GEMEINDEN/GV.	20 473	-	-	-	-	-	20 473
72	ZWECKVERBAENDE	1	-	-	-	-	-	1
73	UNMITTELBARE EINNAHMEN	5 172	-	-	-	-	-	5 172
74	STAAT	343	-	-	-	-	-	343
75	GEMEINDEN/GV.	4 829	-	-	-	-	-	4 829
76	ZWECKVERBAENDE	-	-	-	-	-	-	-
77	DARUNTER GEBUEHREN, ENTGELTE	22	-	-	-	-	-	22
78	STAAT	18	-	-	-	-	-	18
79	GEMEINDEN/GV.	4	-	-	-	-	-	4
80	ZWECKVERBAENDE	-	-	-	-	-	-	-

FUER SOZIALE SICHERUNG UND FUEER GESUNDHEIT, SPORT, ERHOLUNG

SCHAFTSGRUPPEN

DM

INSGESAMT	BUND	LAF	ERP	EG	SOZIALVER SICHERUNG	LAENDER ZUSAMMEN	INSGESAMT	BUND	LAF	ERP	EG	SOZIALVER SICHERUNG	LAENDER ZUSAMMEN	LFD NR.
1	2	3	4	5	6	7	1	2	3	4	5	6	7	
3023 EINRICHTUNGEN DER SOZIALHILFE D. DEFFTL. BEREICHS							3024 FOERDERUNG DER FREIEN WOHLFAHRTSPFLEGE							
1 350	-	-	-	-	-	1 350	-	-	-	-	-	-	-	1
297	-	-	-	-	-	297	-	-	-	-	-	-	-	2
1 022	-	-	-	-	-	1 022	-	-	-	-	-	-	-	3
31	-	-	-	-	-	31	-	-	-	-	-	-	-	4
102	-	-	-	-	-	102	-	-	-	-	-	-	-	5
14	-	-	-	-	-	14	-	-	-	-	-	-	-	6
86	-	-	-	-	-	86	-	-	-	-	-	-	-	7
1	-	-	-	-	-	1	-	-	-	-	-	-	-	8
184	-	-	-	-	-	184	-	-	-	-	-	-	-	9
34	-	-	-	-	-	34	-	-	-	-	-	-	-	10
145	-	-	-	-	-	145	-	-	-	-	-	-	-	11
4	-	-	-	-	-	4	-	-	-	-	-	-	-	12
583	-	-	-	-	-	583	33	-	-	-	-	-	-	33 13
88	-	-	-	-	-	88	17	-	-	-	-	-	-	17 14
486	-	-	-	-	-	486	16	-	-	-	-	-	-	16 15
9	-	-	-	-	-	9	-	-	-	-	-	-	-	- 16
324	-	-	-	-	-	324	6	-	-	-	-	-	-	6 17
42	-	-	-	-	-	42	-	-	-	-	-	-	-	- 18
2 9	-	-	-	-	-	2 9	5	-	-	-	-	-	-	5 19
3	-	-	-	-	-	3	-	-	-	-	-	-	-	- 20
17	-	-	-	-	-	17	-	-	-	-	-	-	-	- 21
8	-	-	-	-	-	8	-	-	-	-	-	-	-	- 22
9	-	-	-	-	-	9	-	-	-	-	-	-	-	- 23
-	-	-	-	-	-	-	-	-	-	-	-	-	-	- 24
44	-	-	-	-	-	44	-	-	-	-	-	-	-	- 25
2	-	-	-	-	-	2	-	-	-	-	-	-	-	- 26
41	-	-	-	-	-	41	-	-	-	-	-	-	-	- 27
1	-	-	-	-	-	1	-	-	-	-	-	-	-	- 28
4	-	-	-	-	-	4	5	-	-	-	-	-	-	5 29
-	-	-	-	-	-	-	-	-	-	-	-	-	-	- 30
4	-	-	-	-	-	4	5	-	-	-	-	-	-	5 31
-	-	-	-	-	-	-	-	-	-	-	-	-	-	- 32
103	-	-	-	-	-	103	1 264	56	-	-	-	-	-	1 208 33
85	-	-	-	-	-	85	605	56	-	-	-	-	-	549 34
19	-	-	-	-	-	19	659	-	-	-	-	-	-	659 35
-	-	-	-	-	-	-	-	-	-	-	-	-	-	- 36
2 11	-	-	-	-	-	2 11	1 307	56	-	-	-	-	-	1 252 37
570	-	-	-	-	-	570	622	56	-	-	-	-	-	566 38
2 092	-	-	-	-	-	2 092	685	-	-	-	-	-	-	685 39
49	-	-	-	-	-	49	-	-	-	-	-	-	-	- 40
-	-	-	-	-	-	-	15	-	-	-	-	-	-	15 41
69	-	-	-	-	-	69	1	-	-	-	-	-	-	1 42
-	-	-	-	-	-	-	15	-	-	-	-	-	-	15 43
1	-	-	-	-	-	1	-	-	-	-	-	-	-	- 44
2 788	-	-	-	-	-	2 788	1 323	56	-	-	-	-	-	1 267 45
640	-	-	-	-	-	640	623	56	-	-	-	-	-	567 46
2 099	-	-	-	-	-	2 099	700	-	-	-	-	-	-	700 47
49	-	-	-	-	-	49	-	-	-	-	-	-	-	- 48
339	-	-	-	-	-	339	27	-	-	-	-	-	-	27 49
14	-	-	-	-	-	14	2	-	-	-	-	-	-	- 50
93	-	-	-	-	-	93	5	-	-	-	-	-	-	5 51
-	-	-	-	-	-	-	-	-	-	-	-	-	-	- 52
2 450	-	-	-	-	-	2 450	1 295	56	-	-	-	-	-	1 240 53
566	-	-	-	-	-	566	623	56	-	-	-	-	-	567 54
2 006	-	-	-	-	-	2 006	695	-	-	-	-	-	-	695 55
49	-	-	-	-	-	49	-	-	-	-	-	-	-	- 56
2 001	-	-	-	-	-	2 094	888	56	-	-	-	-	-	833 57
373	-	-	-	-	-	444	413	56	-	-	-	-	-	357 58
1 663	-	-	-	-	-	1 663	492	-	-	-	-	-	-	492 59
45	-	-	-	-	-	45	-	-	-	-	-	-	-	- 60
449	-	-	-	-	-	456	407	-	-	-	-	-	-	407 61
192	-	-	-	-	-	193	210	-	-	-	-	-	-	210 62
343	-	-	-	-	-	343	203	-	-	-	-	-	-	203 63
4	-	-	-	-	-	4	-	-	-	-	-	-	-	- 64
-	-	-	-	-	-	100	-	-	-	-	-	-	-	1 65
29	-	-	-	-	-	101	-	-	-	-	-	-	-	- 66
142	-	-	-	-	-	142	22	-	-	-	-	-	-	22 67
2	-	-	-	-	-	2	-	-	-	-	-	-	-	- 68
2 450	-	-	-	-	-	2 450	1 295	56	-	-	-	-	-	1 240 69
537	-	-	-	-	-	537	623	56	-	-	-	-	-	567 70
1 865	-	-	-	-	-	1 865	672	-	-	-	-	-	-	672 71
48	-	-	-	-	-	48	-	-	-	-	-	-	-	- 72
1 705	-	-	-	-	-	1 705	36	-	-	-	-	-	-	36 73
141	-	-	-	-	-	141	14	-	-	-	-	-	-	14 74
1 511	-	-	-	-	-	1 511	22	-	-	-	-	-	-	22 75
54	-	-	-	-	-	54	-	-	-	-	-	-	-	- 76
1 482	-	-	-	-	-	1 482	-	-	-	-	-	-	-	- 77
79	-	-	-	-	-	79	-	-	-	-	-	-	-	- 78
1 352	-	-	-	-	-	1 352	-	-	-	-	-	-	-	- 79
51	-	-	-	-	-	51	-	-	-	-	-	-	-	- 80

2 AUSGABEN UND EINNAHMEN DER DEFFENTLICHEN HAUSHALTE

2.1 NACH KOERPER

MILL.

LFD NR.	ART DER AUSGABEN / EINNAHMEN	INSGESAMT 1	BUND 2	LAF 3	ERP 4	EG 5	SOZIALVER SICHERUNG 6	LAENDER ZUSAMMEN 7
3025	JUGENDHILFE							
1	PERSONALAUSGABEN	-	-	-	-	-	-	-
2	STAAT	-	-	-	-	-	-	-
3	GEMEINDEN/GV.	-	-	-	-	-	-	-
4	ZWECKVERBAENDE	-	-	-	-	-	-	-
5	UNTERHALTUNG VON UNBEWEGL. VERMOEGEN	-	-	-	-	-	-	-
6	STAAT	-	-	-	-	-	-	-
7	GEMEINDEN/GV.	-	-	-	-	-	-	-
8	ZWECKVERBAENDE	-	-	-	-	-	-	-
9	BEWIRTSCHAFTUNG DER GRUNDSTUECKE	-	-	-	-	-	-	-
10	STAAT	-	-	-	-	-	-	-
11	GEMEINDEN/GV.	-	-	-	-	-	-	-
12	ZWECKVERBAENDE	-	-	-	-	-	-	-
13	UEBRIGER LAUFENDER SACHAUFWAND	663	-	-	-	-	-	663
14	STAAT	653	-	-	-	-	-	653
15	GEMEINDEN/GV.	10	-	-	-	-	-	10
16	ZWECKVERBAENDE	-	-	-	-	-	-	-
17	BAUMASSNAHMEN	-	-	-	-	-	-	-
18	STAAT	-	-	-	-	-	-	-
19	GEMEINDEN/GV.	-	-	-	-	-	-	-
20	ZWECKVERBAENDE	-	-	-	-	-	-	-
21	ERWERB VON UNBEWEGLICHEM SACHVERMOEGEN	-	-	-	-	-	-	-
22	STAAT	-	-	-	-	-	-	-
23	GEMEINDEN/GV.	-	-	-	-	-	-	-
24	ZWECKVERBAENDE	-	-	-	-	-	-	-
25	ERWERB VON BEWEGLICHEM SACHVERMOEGEN	-	-	-	-	-	-	-
26	STAAT	-	-	-	-	-	-	-
27	GEMEINDEN/GV.	-	-	-	-	-	-	-
28	ZWECKVERBAENDE	-	-	-	-	-	-	-
29	ERWERB VON BETEILIGUNGEN	-	-	-	-	-	-	-
30	STAAT	-	-	-	-	-	-	-
31	GEMEINDEN/GV.	-	-	-	-	-	-	-
32	ZWECKVERBAENDE	-	-	-	-	-	-	-
33	ZAHLUNGEN AN AND. BEREICHE U.UEBR. WELT	2 936	171	-	-	-	-	2 765
34	STAAT	485	171	-	-	-	-	314
35	GEMEINDEN/GV.	2 450	-	-	-	-	-	2 450
36	ZWECKVERBAENDE	-	-	-	-	-	-	-
37	UNMITTELBARE AUSGABEN	3 599	171	-	-	-	-	3 428
38	STAAT	1 138	171	-	-	-	-	967
39	GEMEINDEN/GV.	2 461	-	-	-	-	-	2 461
40	ZWECKVERBAENDE	-	-	-	-	-	-	-
41	ZAHLUNGEN AN DEFFENTLICHEN BEREICH	465	98	-	-	-	-	367
42	STAAT	263	98	-	-	-	-	165
43	GEMEINDEN/GV.	202	-	-	-	-	-	202
44	ZWECKVERBAENDE	-	-	-	-	-	-	-
45	BRUTTOAUSGABEN	4 064	269	-	-	-	-	3 795
46	STAAT	1 401	269	-	-	-	-	1 133
47	GEMEINDEN/GV.	2 662	-	-	-	-	-	2 662
48	ZWECKVERBAENDE	-	-	-	-	-	-	-
49	./.. ZAHLUNGEN VON GLEICHER EBENE	459	-	-	-	-	-	308
50	STAAT	138	-	-	-	-	-	-
51	GEMEINDEN/GV.	203	-	-	-	-	-	203
52	ZWECKVERBAENDE	-	-	-	-	-	-	-
53	BEREINIGTE AUSGABEN	3 605	269	-	-	-	-	3 488
54	STAAT	1 263	269	-	-	-	-	1 133
55	GEMEINDEN/GV.	2 459	-	-	-	-	-	2 459
56	ZWECKVERBAENDE	-	-	-	-	-	-	-
57	LAUFENDE RECHNUNG	3 604	269	-	-	-	-	3 487
58	STAAT	1 263	269	-	-	-	-	1 132
59	GEMEINDEN/GV.	2 459	-	-	-	-	-	2 459
60	ZWECKVERBAENDE	-	-	-	-	-	-	-
61	KAPITALRECHNUNG	-	-	-	-	-	-	-
62	STAAT	-	-	-	-	-	-	-
63	GEMEINDEN/GV.	-	-	-	-	-	-	-
64	ZWECKVERBAENDE	-	-	-	-	-	-	-
65	./.. ZAHLUNGEN VON ANDERER EBENE	-	27	-	-	-	-	125
66	STAAT	30	27	-	-	-	-	141
67	GEMEINDEN/GV.	88	-	-	-	-	-	88
68	ZWECKVERBAENDE	-	-	-	-	-	-	-
69	NETTOAUSGABEN	3 605	242	-	-	-	-	3 363
70	STAAT	1 234	242	-	-	-	-	992
71	GEMEINDEN/GV.	2 371	-	-	-	-	-	2 371
72	ZWECKVERBAENDE	-	-	-	-	-	-	-
73	UNMITTELBARE EINNAHMEN	349	8	-	-	-	-	341
74	STAAT	98	8	-	-	-	-	90
75	GEMEINDEN/GV.	251	-	-	-	-	-	251
76	ZWECKVERBAENDE	-	-	-	-	-	-	-
77	DARUNTER GEBUEHREN, ENTGELTE	21	-	-	-	-	-	21
78	STAAT	11	-	-	-	-	-	11
79	GEMEINDEN/GV.	10	-	-	-	-	-	10
80	ZWECKVERBAENDE	-	-	-	-	-	-	-

FUER SOZIALE SICHERUNG UND FUEER GESUNDHEIT, SPORT, ERHOLUNG
SCHAFTSGRUPPEN
DM

INSGESAMT	BUND	LAF	ERP	EG	SOZIALVER SICHERUNG	LAENDER ZUSAMMEN	INSGESAMT	BUND	LAF	ERP	EG	SOZIALVER SICHERUNG	LAENDER ZUSAMMEN	LFD NR.
1	2	3	4	5	6	7	1	2	3	4	5	6	7	
3026 EINRICHTUNGEN DER JUGENDHILFE D. DEFFTL. BEREICHS							3027 FOERDERUNG DER FREIEN JUGENDHILFE							
1 444	-	-	-	-	-	-	1 444	-	-	-	-	-	-	- 1
528	-	-	-	-	-	-	527	-	-	-	-	-	-	- 2
912	-	-	-	-	-	-	912	-	-	-	-	-	-	- 3
5	-	-	-	-	-	-	5	-	-	-	-	-	-	- 4
106	-	-	-	-	-	-	106	-	-	-	-	-	-	- 5
9	-	-	-	-	-	-	9	-	-	-	-	-	-	- 6
97	-	-	-	-	-	-	97	-	-	-	-	-	-	- 7
-	-	-	-	-	-	-	-	-	-	-	-	-	-	- 8
110	-	-	-	-	-	-	110	-	-	-	-	-	-	- 9
30	-	-	-	-	-	-	30	-	-	-	-	-	-	- 10
79	-	-	-	-	-	-	79	-	-	-	-	-	-	- 11
-	-	-	-	-	-	-	-	-	-	-	-	-	-	- 12
269	-	-	-	-	-	-	269	231	-	-	-	-	-	231 13
69	-	-	-	-	-	-	69	20	-	-	-	-	-	20 14
199	-	-	-	-	-	-	199	211	-	-	-	-	-	211 15
1	-	-	-	-	-	-	1	-	-	-	-	-	-	- 16
244	-	-	-	-	-	-	244	1	-	-	-	-	-	1 17
61	-	-	-	-	-	-	61	-	-	-	-	-	-	- 18
182	-	-	-	-	-	-	182	1	-	-	-	-	-	1 19
1	-	-	-	-	-	-	1	-	-	-	-	-	-	- 20
24	-	-	-	-	-	-	24	-	-	-	-	-	-	- 21
14	-	-	-	-	-	-	14	-	-	-	-	-	-	- 22
10	-	-	-	-	-	-	10	-	-	-	-	-	-	- 23
-	-	-	-	-	-	-	-	-	-	-	-	-	-	- 24
36	-	-	-	-	-	-	36	-	-	-	-	-	-	- 25
2	-	-	-	-	-	-	2	-	-	-	-	-	-	- 26
34	-	-	-	-	-	-	34	-	-	-	-	-	-	- 27
-	-	-	-	-	-	-	-	-	-	-	-	-	-	- 28
-	-	-	-	-	-	-	-	-	-	-	-	-	-	- 29
-	-	-	-	-	-	-	-	-	-	-	-	-	-	- 30
-	-	-	-	-	-	-	-	-	-	-	-	-	-	- 31
-	-	-	-	-	-	-	-	-	-	-	-	-	-	- 32
15	-	-	-	-	-	-	15	2 699	162	-	-	-	-	2 537 33
12	-	-	-	-	-	-	12	851	162	-	-	-	-	689 34
3	-	-	-	-	-	-	3	1 848	-	-	-	-	-	1 848 35
-	-	-	-	-	-	-	-	-	-	-	-	-	-	- 36
2 249	1	-	-	-	-	-	2 248	2 931	162	-	-	-	-	2 769 37
726	1	-	-	-	-	-	725	871	162	-	-	-	-	709 38
1 516	-	-	-	-	-	-	1 516	2 060	-	-	-	-	-	2 060 39
7	-	-	-	-	-	-	7	-	-	-	-	-	-	- 40
80	7	-	-	-	-	-	73	161	-	-	-	-	-	161 41
73	1	-	-	-	-	-	66	2	-	-	-	-	-	2 42
5	-	-	-	-	-	-	5	159	-	-	-	-	-	159 43
1	-	-	-	-	-	-	1	-	-	-	-	-	-	- 44
2 329	8	-	-	-	-	-	2 321	3 092	162	-	-	-	-	2 930 45
799	8	-	-	-	-	-	791	873	162	-	-	-	-	711 46
1 522	-	-	-	-	-	-	1 522	2 219	-	-	-	-	-	2 219 47
8	-	-	-	-	-	-	8	-	-	-	-	-	-	- 48
267	-	-	-	-	-	-	185	56	-	-	-	-	-	29 49
10	-	-	-	-	-	-	1	27	-	-	-	-	-	- 50
49	-	-	-	-	-	-	49	14	-	-	-	-	-	14 51
-	-	-	-	-	-	-	-	-	-	-	-	-	-	- 52
2 062	8	-	-	-	-	-	2 136	3 036	162	-	-	-	-	2 902 53
788	8	-	-	-	-	-	790	846	162	-	-	-	-	711 54
1 473	-	-	-	-	-	-	1 473	2 205	-	-	-	-	-	2 205 55
8	-	-	-	-	-	-	8	-	-	-	-	-	-	- 56
1 768	1	-	-	-	-	-	1 844	2 816	162	-	-	-	-	2 668 57
688	1	-	-	-	-	-	697	783	162	-	-	-	-	635 58
1 251	-	-	-	-	-	-	1 251	2 038	-	-	-	-	-	2 038 59
6	-	-	-	-	-	-	6	-	-	-	-	-	-	- 60
294	7	-	-	-	-	-	292	220	-	-	-	-	-	234 61
100	7	-	-	-	-	-	93	63	-	-	-	-	-	76 62
222	-	-	-	-	-	-	222	167	-	-	-	-	-	167 63
1	-	-	-	-	-	-	1	-	-	-	-	-	-	- 64
-	-	-	-	-	-	-	82	-	-	-	-	-	-	28 65
1	-	-	-	-	-	-	11	-	-	-	-	-	-	27 66
203	-	-	-	-	-	-	203	15	-	-	-	-	-	15 67
4	-	-	-	-	-	-	4	-	-	-	-	-	-	- 68
2 062	7	-	-	-	-	-	2 054	3 036	162	-	-	-	-	2 874 69
787	7	-	-	-	-	-	780	846	162	-	-	-	-	684 70
1 271	-	-	-	-	-	-	1 271	2 190	-	-	-	-	-	2 190 71
4	-	-	-	-	-	-	4	-	-	-	-	-	-	- 72
458	8	-	-	-	-	-	450	18	-	-	-	-	-	18 73
67	8	-	-	-	-	-	60	3	-	-	-	-	-	3 74
385	-	-	-	-	-	-	385	15	-	-	-	-	-	15 75
6	-	-	-	-	-	-	6	-	-	-	-	-	-	- 76
368	-	-	-	-	-	-	368	-	-	-	-	-	-	- 77
34	-	-	-	-	-	-	34	-	-	-	-	-	-	- 78
329	-	-	-	-	-	-	329	-	-	-	-	-	-	- 79
5	-	-	-	-	-	-	5	-	-	-	-	-	-	- 80

2 AUSGABEN UND EINNAHMEN DER OEFFENTLICHEN HAUSHALTE

2.1 NACH KOERPER

MILL.

LFD NR.	ART DER AUSGABEN / EINNAHMEN	INSGESAMT	BUND	LAF	ERP	EG	SOZIALVER SICHERUNG	LAENDER ZUSAMMEN
		1	2	3	4	5	6	7
3028	SOZ. LEIST. F.FOLGEN V.KRIEG U.POLIT.EREIGNISSEN							
1	PERSONALAUSGABEN	102	-	-	-	-	-	102
2	STAAT	102	-	-	-	-	-	102
3	GEMEINDEN/GV.	-	-	-	-	-	-	-
4	ZWECKVERBAENDE	-	-	-	-	-	-	-
5	UNTERHALTUNG VON UNBEWEGL. VERMOEGEN	10	-	-	-	-	-	10
6	STAAT	10	-	-	-	-	-	10
7	GEMEINDEN/GV.	-	-	-	-	-	-	-
8	ZWECKVERBAENDE	-	-	-	-	-	-	-
9	BEWIRTSCHAFTUNG DER GRUNDSTUECKE	31	-	-	-	-	-	31
10	STAAT	31	-	-	-	-	-	31
11	GEMEINDEN/GV.	-	-	-	-	-	-	-
12	ZWECKVERBAENDE	-	-	-	-	-	-	-
13	UEBRIGER LAUFENDER SACHAUFWAND	837	477	-	-	-	-	361
14	STAAT	837	477	-	-	-	-	361
15	GEMEINDEN/GV.	-	-	-	-	-	-	-
16	ZWECKVERBAENDE	-	-	-	-	-	-	-
17	BAUMASSNAHMEN	34	11	-	-	-	-	23
18	STAAT	34	11	-	-	-	-	23
19	GEMEINDEN/GV.	-	-	-	-	-	-	-
20	ZWECKVERBAENDE	-	-	-	-	-	-	-
21	ERWERB VON UNBEWEGLICHEM SACHVERMOEGEN	-	-	-	-	-	-	-
22	STAAT	-	-	-	-	-	-	-
23	GEMEINDEN/GV.	-	-	-	-	-	-	-
24	ZWECKVERBAENDE	-	-	-	-	-	-	-
25	ERWERB VON BEWEGLICHEM SACHVERMOEGEN	11	-	-	-	-	-	11
26	STAAT	11	-	-	-	-	-	11
27	GEMEINDEN/GV.	-	-	-	-	-	-	-
28	ZWECKVERBAENDE	-	-	-	-	-	-	-
29	ERWERB VON BETEILIGUNGEN	5	-	-	-	-	-	5
30	STAAT	5	-	-	-	-	-	5
31	GEMEINDEN/GV.	-	-	-	-	-	-	-
32	ZWECKVERBAENDE	-	-	-	-	-	-	-
33	ZAHLUNGEN AN AND. BEREICHE U.UEBR. WELT	14 643	10 098	1 177	-	-	-	3 369
34	STAAT	13 259	10 098	1 177	-	-	-	1 985
35	GEMEINDEN/GV.	1 384	-	-	-	-	-	1 384
36	ZWECKVERBAENDE	-	-	-	-	-	-	-
37	UNMITTELBARE AUSGABEN	15 673	10 585	1 177	-	-	-	3 912
38	STAAT	14 289	10 585	1 177	-	-	-	2 527
39	GEMEINDEN/GV.	1 384	-	-	-	-	-	1 384
40	ZWECKVERBAENDE	-	-	-	-	-	-	-
41	ZAHLUNGEN AN OEFFENTLICHEN BEREICH	5 531	3 821	26	-	-	-	1 684
42	STAAT	5 239	3 821	26	-	-	-	1 392
43	GEMEINDEN/GV.	292	-	-	-	-	-	292
44	ZWECKVERBAENDE	-	-	-	-	-	-	-
45	BRUTTOAUSGABEN	21 204	14 407	1 202	-	-	-	5 596
46	STAAT	19 528	14 407	1 202	-	-	-	3 919
47	GEMEINDEN/GV.	1 676	-	-	-	-	-	1 676
48	ZWECKVERBAENDE	-	-	-	-	-	-	-
49	./. ZAHLUNGEN VON GLEICHER EBENE	4 475	-	-	-	-	-	1 061
50	STAAT	3 216	-	-	-	-	-	4
51	GEMEINDEN/GV.	34	-	-	-	-	-	34
52	ZWECKVERBAENDE	-	-	-	-	-	-	-
53	BEREINIGTE AUSGABEN	16 729	14 407	1 202	-	-	-	4 534
54	STAAT	16 313	14 407	1 202	-	-	-	3 915
55	GEMEINDEN/GV.	1 642	-	-	-	-	-	1 642
56	ZWECKVERBAENDE	-	-	-	-	-	-	-
57	LAUFENDE RECHNUNG	16 330	14 371	973	-	-	-	4 377
58	STAAT	15 976	14 371	973	-	-	-	3 821
59	GEMEINDEN/GV.	1 569	-	-	-	-	-	1 569
60	ZWECKVERBAENDE	-	-	-	-	-	-	-
61	KAPITALRECHNUNG	399	36	229	-	-	-	158
62	STAAT	336	36	229	-	-	-	94
63	GEMEINDEN/GV.	73	-	-	-	-	-	73
64	ZWECKVERBAENDE	-	-	-	-	-	-	-
65	./. ZAHLUNGEN VON ANDERER EBENE	-	444	1 054	-	-	-	1 916
66	STAAT	317	444	1 054	-	-	-	2 030
67	GEMEINDEN/GV.	909	-	-	-	-	-	909
68	ZWECKVERBAENDE	-	-	-	-	-	-	-
69	NETTOAUSGABEN	16 729	13 963	148	-	-	-	2 618
70	STAAT	15 996	13 963	148	-	-	-	1 885
71	GEMEINDEN/GV.	733	-	-	-	-	-	733
72	ZWECKVERBAENDE	-	-	-	-	-	-	-
73	UNMITTELBARE EINNAHMEN	844	8	148	-	-	-	689
74	STAAT	269	8	148	-	-	-	113
75	GEMEINDEN/GV.	575	-	-	-	-	-	575
76	ZWECKVERBAENDE	-	-	-	-	-	-	-
77	DARUNTER GEBUEHREN, ENTGELTE	57	-	-	-	-	-	57
78	STAAT	57	-	-	-	-	-	57
79	GEMEINDEN/GV.	-	-	-	-	-	-	-
80	ZWECKVERBAENDE	-	-	-	-	-	-	-

FUER SOZIALE SICHERUNG UND FUER GESUNDHEIT, SPORT, ERHOLUNG

SCHAFTSGRUPPEN

DM

INSGESAMT	BUND	LAF	ERP	EG	SOZIALVER SICHERUNG	LAENDER ZUSAMMEN	INSGESAMT	BUND	LAF	ERP	EG	SOZIALVER SICHERUNG	LAENDER ZUSAMMEN	LFD NR.
1	2	3	4	5	6	7	1	2	3	4	5	6	7	
3029	LEISTUNGEN D.KRIEGSOPFERVERS.U.GLEICHART. LEIST.						3030	EINRICHTUNGEN DER KRIEGSOPFERVERSORGUNG						
-	-	-	-	-	-	-	42	-	-	-	-	-	42	1
-	-	-	-	-	-	-	42	-	-	-	-	-	42	2
-	-	-	-	-	-	-	-	-	-	-	-	-	-	3
-	-	-	-	-	-	-	-	-	-	-	-	-	-	4
-	-	-	-	-	-	-	1	-	-	-	-	-	1	5
-	-	-	-	-	-	-	1	-	-	-	-	-	1	6
-	-	-	-	-	-	-	-	-	-	-	-	-	-	7
-	-	-	-	-	-	-	-	-	-	-	-	-	-	8
-	-	-	-	-	-	-	3	-	-	-	-	-	3	9
-	-	-	-	-	-	-	3	-	-	-	-	-	3	10
-	-	-	-	-	-	-	-	-	-	-	-	-	-	11
-	-	-	-	-	-	-	-	-	-	-	-	-	-	12
293	293	-	-	-	-	-	27	9	-	-	-	-	19	13
293	293	-	-	-	-	-	27	9	-	-	-	-	19	14
-	-	-	-	-	-	-	-	-	-	-	-	-	-	15
-	-	-	-	-	-	-	-	-	-	-	-	-	-	16
-	-	-	-	-	-	-	6	-	-	-	-	-	6	17
-	-	-	-	-	-	-	6	-	-	-	-	-	6	18
-	-	-	-	-	-	-	-	-	-	-	-	-	-	19
-	-	-	-	-	-	-	-	-	-	-	-	-	-	20
-	-	-	-	-	-	-	-	-	-	-	-	-	-	21
-	-	-	-	-	-	-	-	-	-	-	-	-	-	22
-	-	-	-	-	-	-	-	-	-	-	-	-	-	23
-	-	-	-	-	-	-	-	-	-	-	-	-	-	24
-	-	-	-	-	-	-	2	-	-	-	-	-	2	25
-	-	-	-	-	-	-	2	-	-	-	-	-	2	26
-	-	-	-	-	-	-	-	-	-	-	-	-	-	27
-	-	-	-	-	-	-	-	-	-	-	-	-	-	28
-	-	-	-	-	-	-	-	-	-	-	-	-	-	29
-	-	-	-	-	-	-	-	-	-	-	-	-	-	30
-	-	-	-	-	-	-	-	-	-	-	-	-	-	31
-	-	-	-	-	-	-	-	-	-	-	-	-	-	32
9 759	9 759	-	-	-	-	-	-	-	-	-	-	-	-	33
9 759	9 759	-	-	-	-	-	-	-	-	-	-	-	-	34
-	-	-	-	-	-	-	-	-	-	-	-	-	-	35
-	-	-	-	-	-	-	-	-	-	-	-	-	-	36
10 052	10 051	-	-	-	-	-	82	9	-	-	-	-	73	37
10 052	10 051	-	-	-	-	-	82	9	-	-	-	-	73	38
-	-	-	-	-	-	-	-	-	-	-	-	-	-	39
-	-	-	-	-	-	-	-	-	-	-	-	-	-	40
607	600	-	-	-	-	6	55	51	-	-	-	-	3	41
607	600	-	-	-	-	6	55	51	-	-	-	-	3	42
-	-	-	-	-	-	-	-	-	-	-	-	-	-	43
-	-	-	-	-	-	-	-	-	-	-	-	-	-	44
10 658	10 652	-	-	-	-	7	136	60	-	-	-	-	76	45
10 658	10 652	-	-	-	-	7	136	60	-	-	-	-	76	46
-	-	-	-	-	-	-	-	-	-	-	-	-	-	47
-	-	-	-	-	-	-	-	-	-	-	-	-	-	48
-	-	-	-	-	-	-	44	-	-	-	-	-	3	49
-	-	-	-	-	-	-	44	-	-	-	-	-	3	50
-	-	-	-	-	-	-	-	-	-	-	-	-	-	51
-	-	-	-	-	-	-	-	-	-	-	-	-	-	52
10 658	10 652	-	-	-	-	7	92	60	-	-	-	-	73	53
10 658	10 652	-	-	-	-	7	92	60	-	-	-	-	73	54
-	-	-	-	-	-	-	-	-	-	-	-	-	-	55
-	-	-	-	-	-	-	-	-	-	-	-	-	-	56
10 658	10 652	-	-	-	-	7	83	60	-	-	-	-	65	57
10 658	10 652	-	-	-	-	7	83	60	-	-	-	-	65	58
-	-	-	-	-	-	-	-	-	-	-	-	-	-	59
-	-	-	-	-	-	-	-	-	-	-	-	-	-	60
-	-	-	-	-	-	-	9	-	-	-	-	-	9	61
-	-	-	-	-	-	-	9	-	-	-	-	-	9	62
-	-	-	-	-	-	-	-	-	-	-	-	-	-	63
-	-	-	-	-	-	-	-	-	-	-	-	-	-	64
-	-	-	-	-	-	-	-	-	-	-	-	-	41	65
-	-	-	-	-	-	-	-	-	-	-	-	-	41	66
-	-	-	-	-	-	-	-	-	-	-	-	-	-	67
-	-	-	-	-	-	-	-	-	-	-	-	-	-	68
10 658	10 652	-	-	-	-	7	92	60	-	-	-	-	32	69
10 658	10 652	-	-	-	-	7	92	60	-	-	-	-	32	70
-	-	-	-	-	-	-	-	-	-	-	-	-	-	71
-	-	-	-	-	-	-	-	-	-	-	-	-	-	72
1	-	-	-	-	-	-	25	-	-	-	-	-	25	73
1	-	-	-	-	-	-	25	-	-	-	-	-	25	74
-	-	-	-	-	-	-	-	-	-	-	-	-	-	75
-	-	-	-	-	-	-	-	-	-	-	-	-	-	76
-	-	-	-	-	-	-	22	-	-	-	-	-	22	77
-	-	-	-	-	-	-	22	-	-	-	-	-	22	78
-	-	-	-	-	-	-	-	-	-	-	-	-	-	79
-	-	-	-	-	-	-	-	-	-	-	-	-	-	80

2 AUSGABEN UND EINNAHMEN DER OEFFENTLICHEN HAUSHALTE

2.1 NACH KOERPER

MILL.

LFD NR.	ART DER AUSGABEN / EINNAHMEN	INSGESAMT 1	BUND 2	LAF 3	ERP 4	EG 5	SOZIALVER SICHERUNG 6	LAENDER ZUSAMMEN 7
3031	LASTENAUSGLEICH							
1	PERSONALAUSGABEN	-	-	-	-	-	-	-
2	STAAT	-	-	-	-	-	-	-
3	GEMEINDEN/GV.	-	-	-	-	-	-	-
4	ZWECKVERBAENDE	-	-	-	-	-	-	-
5	UNTERHALTUNG VON UNBEWEGL. VERMOEGEN	-	-	-	-	-	-	-
6	STAAT	-	-	-	-	-	-	-
7	GEMEINDEN/GV.	-	-	-	-	-	-	-
8	ZWECKVERBAENDE	-	-	-	-	-	-	-
9	BEWIRTSCHAFTUNG DER GRUNDSTUECKE	-	-	-	-	-	-	-
10	STAAT	-	-	-	-	-	-	-
11	GEMEINDEN/GV.	-	-	-	-	-	-	-
12	ZWECKVERBAENDE	-	-	-	-	-	-	-
13	UEBRIGER LAUFENDER SACHAUFWAND	-	-	-	-	-	-	-
14	STAAT	-	-	-	-	-	-	-
15	GEMEINDEN/GV.	-	-	-	-	-	-	-
16	ZWECKVERBAENDE	-	-	-	-	-	-	-
17	BAUMASSNAHMEN	-	-	-	-	-	-	-
18	STAAT	-	-	-	-	-	-	-
19	GEMEINDEN/GV.	-	-	-	-	-	-	-
20	ZWECKVERBAENDE	-	-	-	-	-	-	-
21	ERWERB VON UNBEWEGLICHEM SACHVERMOEGEN	-	-	-	-	-	-	-
22	STAAT	-	-	-	-	-	-	-
23	GEMEINDEN/GV.	-	-	-	-	-	-	-
24	ZWECKVERBAENDE	-	-	-	-	-	-	-
25	ERWERB VON BEWEGLICHEM SACHVERMOEGEN	-	-	-	-	-	-	-
26	STAAT	-	-	-	-	-	-	-
27	GEMEINDEN/GV.	-	-	-	-	-	-	-
28	ZWECKVERBAENDE	-	-	-	-	-	-	-
29	ERWERB VON BETEILIGUNGEN	-	-	-	-	-	-	-
30	STAAT	-	-	-	-	-	-	-
31	GEMEINDEN/GV.	-	-	-	-	-	-	-
32	ZWECKVERBAENDE	-	-	-	-	-	-	-
33	ZAHLUNGEN AN AND. BEREICHE U.UEBR. WELT	1 177	-	1 177	-	-	-	-
34	STAAT	1 177	-	1 177	-	-	-	-
35	GEMEINDEN/GV.	-	-	-	-	-	-	-
36	ZWECKVERBAENDE	-	-	-	-	-	-	-
37	UNMITTELBARE AUSGABEN	1 177	-	1 177	-	-	-	-
38	STAAT	1 177	-	1 177	-	-	-	-
39	GEMEINDEN/GV.	-	-	-	-	-	-	-
40	ZWECKVERBAENDE	-	-	-	-	-	-	-
41	ZAHLUNGEN AN OEFFENTLICHEN BEREICH	1 075	770	26	-	-	-	279
42	STAAT	1 075	770	26	-	-	-	279
43	GEMEINDEN/GV.	-	-	-	-	-	-	-
44	ZWECKVERBAENDE	-	-	-	-	-	-	-
45	BRUTTOAUSGABEN	2 252	770	1 202	-	-	-	279
46	STAAT	2 252	770	1 202	-	-	-	279
47	GEMEINDEN/GV.	-	-	-	-	-	-	-
48	ZWECKVERBAENDE	-	-	-	-	-	-	-
49	./. ZAHLUNGEN VON GLEICHER EBENE	1 054	-	-	-	-	-	-
50	STAAT	1 054	-	-	-	-	-	-
51	GEMEINDEN/GV.	-	-	-	-	-	-	-
52	ZWECKVERBAENDE	-	-	-	-	-	-	-
53	BEREINIGTE AUSGABEN	1 198	770	1 202	-	-	-	279
54	STAAT	1 198	770	1 202	-	-	-	279
55	GEMEINDEN/GV.	-	-	-	-	-	-	-
56	ZWECKVERBAENDE	-	-	-	-	-	-	-
57	LAUFENDE RECHNUNG	968	770	973	-	-	-	279
58	STAAT	968	770	973	-	-	-	279
59	GEMEINDEN/GV.	-	-	-	-	-	-	-
60	ZWECKVERBAENDE	-	-	-	-	-	-	-
61	KAPITALRECHNUNG	229	-	229	-	-	-	-
62	STAAT	229	-	229	-	-	-	-
63	GEMEINDEN/GV.	-	-	-	-	-	-	-
64	ZWECKVERBAENDE	-	-	-	-	-	-	-
65	./. ZAHLUNGEN VON ANDERER EBENE	-	-	1 054	-	-	-	-
66	STAAT	-	-	1 054	-	-	-	-
67	GEMEINDEN/GV.	-	-	-	-	-	-	-
68	ZWECKVERBAENDE	-	-	-	-	-	-	-
69	NETTOAUSGABEN	1 198	770	148	-	-	-	279
70	STAAT	1 198	770	148	-	-	-	279
71	GEMEINDEN/GV.	-	-	-	-	-	-	-
72	ZWECKVERBAENDE	-	-	-	-	-	-	-
73	UNMITTELBARE EINNAHMEN	148	-	148	-	-	-	-
74	STAAT	148	-	148	-	-	-	-
75	GEMEINDEN/GV.	-	-	-	-	-	-	-
76	ZWECKVERBAENDE	-	-	-	-	-	-	-
77	DARUNTER GEBUEHREN, ENTGELTE	-	-	-	-	-	-	-
78	STAAT	-	-	-	-	-	-	-
79	GEMEINDEN/GV.	-	-	-	-	-	-	-
80	ZWECKVERBAENDE	-	-	-	-	-	-	-

FUER SOZIALE SICHERUNG UND FUR GESUNDHEIT, SPORT, ERHOLUNG

SCHAFTSGRUPPEN

DM

INSGESAMT	BUND	LAF	ERP	EG	SOZIALVER SICHERUNG	LAENDER ZUSAMMEN	INSGESAMT	BUND	LAF	ERP	EG	SOZIALVER SICHERUNG	LAENDER ZUSAMMEN	LFD NR.
1	2	3	4	5	6	7	1	2	3	4	5	6	7	
3032 WIEDERGUTMACHUNG NACH DEN ENTSCHAEDIGUNGSGESETZEN							3033 SONSTIGE WIEDERGUTMACHUNGSLEISTUNGEN							
-	-	-	-	-	-	-	-	-	-	-	-	-	-	1
-	-	-	-	-	-	-	-	-	-	-	-	-	-	2
-	-	-	-	-	-	-	-	-	-	-	-	-	-	3
-	-	-	-	-	-	-	-	-	-	-	-	-	-	4
-	-	-	-	-	-	-	-	-	-	-	-	-	-	5
-	-	-	-	-	-	-	-	-	-	-	-	-	-	6
-	-	-	-	-	-	-	-	-	-	-	-	-	-	7
-	-	-	-	-	-	-	-	-	-	-	-	-	-	8
-	-	-	-	-	-	-	-	-	-	-	-	-	-	9
-	-	-	-	-	-	-	-	-	-	-	-	-	-	10
-	-	-	-	-	-	-	-	-	-	-	-	-	-	11
-	-	-	-	-	-	-	-	-	-	-	-	-	-	12
1	-	-	-	-	-	-	1	2	-	-	-	-	-	2 13
1	-	-	-	-	-	-	1	2	-	-	-	-	-	2 14
-	-	-	-	-	-	-	-	-	-	-	-	-	-	15
-	-	-	-	-	-	-	-	-	-	-	-	-	-	16
-	-	-	-	-	-	-	-	-	-	-	-	-	-	17
-	-	-	-	-	-	-	-	-	-	-	-	-	-	18
-	-	-	-	-	-	-	-	-	-	-	-	-	-	19
-	-	-	-	-	-	-	-	-	-	-	-	-	-	20
-	-	-	-	-	-	-	-	-	-	-	-	-	-	21
-	-	-	-	-	-	-	-	-	-	-	-	-	-	22
-	-	-	-	-	-	-	-	-	-	-	-	-	-	23
-	-	-	-	-	-	-	-	-	-	-	-	-	-	24
-	-	-	-	-	-	-	-	-	-	-	-	-	-	25
-	-	-	-	-	-	-	-	-	-	-	-	-	-	26
-	-	-	-	-	-	-	-	-	-	-	-	-	-	27
-	-	-	-	-	-	-	-	-	-	-	-	-	-	28
5	-	-	-	-	-	-	5	-	-	-	-	-	-	29
5	-	-	-	-	-	-	5	-	-	-	-	-	-	30
-	-	-	-	-	-	-	-	-	-	-	-	-	-	31
-	-	-	-	-	-	-	-	-	-	-	-	-	-	32
1 730	41	-	-	-	-	-	1 689	25	23	-	-	-	-	2 33
1 730	41	-	-	-	-	-	1 689	25	23	-	-	-	-	2 34
-	-	-	-	-	-	-	-	-	-	-	-	-	-	35
-	-	-	-	-	-	-	-	-	-	-	-	-	-	36
1 736	41	-	-	-	-	-	1 695	28	23	-	-	-	-	4 37
1 736	41	-	-	-	-	-	1 695	28	23	-	-	-	-	4 38
-	-	-	-	-	-	-	-	-	-	-	-	-	-	39
-	-	-	-	-	-	-	-	-	-	-	-	-	-	40
1 109	982	-	-	-	-	-	127	7	4	-	-	-	-	3 41
1 109	982	-	-	-	-	-	127	7	4	-	-	-	-	3 42
-	-	-	-	-	-	-	-	-	-	-	-	-	-	43
-	-	-	-	-	-	-	-	-	-	-	-	-	-	44
2 844	1 022	-	-	-	-	-	1 822	35	27	-	-	-	-	8 45
2 844	1 022	-	-	-	-	-	1 822	35	27	-	-	-	-	8 46
-	-	-	-	-	-	-	-	-	-	-	-	-	-	47
-	-	-	-	-	-	-	-	-	-	-	-	-	-	48
1 105	-	-	-	-	-	-	-	4	-	-	-	-	-	49
1 105	-	-	-	-	-	-	-	4	-	-	-	-	-	50
-	-	-	-	-	-	-	-	-	-	-	-	-	-	51
-	-	-	-	-	-	-	-	-	-	-	-	-	-	52
1 739	1 022	-	-	-	-	-	1 822	31	27	-	-	-	-	8 53
1 739	1 022	-	-	-	-	-	1 822	31	27	-	-	-	-	8 54
-	-	-	-	-	-	-	-	-	-	-	-	-	-	55
-	-	-	-	-	-	-	-	-	-	-	-	-	-	56
1 729	1 022	-	-	-	-	-	1 812	31	27	-	-	-	-	8 57
1 729	1 022	-	-	-	-	-	1 812	31	27	-	-	-	-	8 58
-	-	-	-	-	-	-	-	-	-	-	-	-	-	59
-	-	-	-	-	-	-	-	-	-	-	-	-	-	60
10	-	-	-	-	-	-	10	-	-	-	-	-	-	61
10	-	-	-	-	-	-	10	-	-	-	-	-	-	62
-	-	-	-	-	-	-	-	-	-	-	-	-	-	63
-	-	-	-	-	-	-	-	-	-	-	-	-	-	64
-	119	-	-	-	-	-	986	-	-	-	-	-	-	4 65
-	119	-	-	-	-	-	986	-	-	-	-	-	-	4 66
-	-	-	-	-	-	-	-	-	-	-	-	-	-	67
-	-	-	-	-	-	-	-	-	-	-	-	-	-	68
1 739	904	-	-	-	-	-	836	31	27	-	-	-	-	4 69
1 739	904	-	-	-	-	-	836	31	27	-	-	-	-	4 70
-	-	-	-	-	-	-	-	-	-	-	-	-	-	71
-	-	-	-	-	-	-	-	-	-	-	-	-	-	72
7	-	-	-	-	-	-	7	-	-	-	-	-	-	73
7	-	-	-	-	-	-	7	-	-	-	-	-	-	74
-	-	-	-	-	-	-	-	-	-	-	-	-	-	75
-	-	-	-	-	-	-	-	-	-	-	-	-	-	76
-	-	-	-	-	-	-	-	-	-	-	-	-	-	77
-	-	-	-	-	-	-	-	-	-	-	-	-	-	78
-	-	-	-	-	-	-	-	-	-	-	-	-	-	79
-	-	-	-	-	-	-	-	-	-	-	-	-	-	80

2 AUSGABEN UND EINNAHMEN DER DEFFENTLICHEN HAUSHALTE

2.1 NACH KOERPER

MILL.

LFD NR.	ART DER AUSGABEN / EINNAHMEN	INSGESAMT 1	BUND 2	LAF 3	ERP 4	EG 5	SOZIALVER SICHERUNG 6	LAENDER ZUSAMMEN 7
3034	VERTRIEBENE UND FLUECHTLINGE							
1	PERSONALAUSGABEN	49	-	-	-	-	-	49
2	STAAT	49	-	-	-	-	-	49
3	GEMEINDEN/GV.	-	-	-	-	-	-	-
4	ZWECKVERBAENDE	-	-	-	-	-	-	-
5	UNTERHALTUNG VON UNBEWEGL. VERMOEGEN	4	-	-	-	-	-	4
6	STAAT	4	-	-	-	-	-	4
7	GEMEINDEN/GV.	-	-	-	-	-	-	-
8	ZWECKVERBAENDE	-	-	-	-	-	-	-
9	BEWIRTSCHAFTUNG DER GRUNDSTUECKE	13	-	-	-	-	-	13
10	STAAT	13	-	-	-	-	-	13
11	GEMEINDEN/GV.	-	-	-	-	-	-	-
12	ZWECKVERBAENDE	-	-	-	-	-	-	-
13	UEBRIGER LAUFENDER SACHAUFWAND	368	175	-	-	-	-	194
14	STAAT	368	175	-	-	-	-	194
15	GEMEINDEN/GV.	-	-	-	-	-	-	-
16	ZWECKVERBAENDE	-	-	-	-	-	-	-
17	BAUMASSNAHMEN	17	-	-	-	-	-	17
18	STAAT	17	-	-	-	-	-	17
19	GEMEINDEN/GV.	-	-	-	-	-	-	-
20	ZWECKVERBAENDE	-	-	-	-	-	-	-
21	ERWERB VON UNBEWEGLICHEM SACHVERMOEGEN	-	-	-	-	-	-	-
22	STAAT	-	-	-	-	-	-	-
23	GEMEINDEN/GV.	-	-	-	-	-	-	-
24	ZWECKVERBAENDE	-	-	-	-	-	-	-
25	ERWERB VON BEWEGLICHEM SACHVERMOEGEN	6	-	-	-	-	-	6
26	STAAT	6	-	-	-	-	-	6
27	GEMEINDEN/GV.	-	-	-	-	-	-	-
28	ZWECKVERBAENDE	-	-	-	-	-	-	-
29	ERWERB VON BETEILIGUNGEN	-	-	-	-	-	-	-
30	STAAT	-	-	-	-	-	-	-
31	GEMEINDEN/GV.	-	-	-	-	-	-	-
32	ZWECKVERBAENDE	-	-	-	-	-	-	-
33	ZAHLUNGEN AN AND. BEREICHE U.UEBR. WELT	135	68	-	-	-	-	67
34	STAAT	135	68	-	-	-	-	67
35	GEMEINDEN/GV.	-	-	-	-	-	-	-
36	ZWECKVERBAENDE	-	-	-	-	-	-	-
37	UNMITTELBARE AUSGABEN	592	242	-	-	-	-	350
38	STAAT	592	242	-	-	-	-	350
39	GEMEINDEN/GV.	-	-	-	-	-	-	-
40	ZWECKVERBAENDE	-	-	-	-	-	-	-
41	ZAHLUNGEN AN DEFFENTLICHEN BEREICH	79	-	-	-	-	-	79
42	STAAT	79	-	-	-	-	-	79
43	GEMEINDEN/GV.	-	-	-	-	-	-	-
44	ZWECKVERBAENDE	-	-	-	-	-	-	-
45	BRUTTOAUSGABEN	671	242	-	-	-	-	429
46	STAAT	671	242	-	-	-	-	429
47	GEMEINDEN/GV.	-	-	-	-	-	-	-
48	ZWECKVERBAENDE	-	-	-	-	-	-	-
49	./.. ZAHLUNGEN VON GLEICHER EBENE	6	-	-	-	-	-	2
50	STAAT	5	-	-	-	-	-	1
51	GEMEINDEN/GV.	-	-	-	-	-	-	-
52	ZWECKVERBAENDE	-	-	-	-	-	-	-
53	BEREINIGTE AUSGABEN	666	242	-	-	-	-	427
54	STAAT	667	242	-	-	-	-	428
55	GEMEINDEN/GV.	-	-	-	-	-	-	-
56	ZWECKVERBAENDE	-	-	-	-	-	-	-
57	LAUFENDE RECHNUNG	597	239	-	-	-	-	360
58	STAAT	598	239	-	-	-	-	361
59	GEMEINDEN/GV.	-	-	-	-	-	-	-
60	ZWECKVERBAENDE	-	-	-	-	-	-	-
61	KAPITALRECHNUNG	69	3	-	-	-	-	67
62	STAAT	69	3	-	-	-	-	67
63	GEMEINDEN/GV.	-	-	-	-	-	-	-
64	ZWECKVERBAENDE	-	-	-	-	-	-	-
65	./.. ZAHLUNGEN VON ANDERER EBENE	-	1	-	-	-	-	3
66	STAAT	1	1	-	-	-	-	4
67	GEMEINDEN/GV.	-	-	-	-	-	-	-
68	ZWECKVERBAENDE	-	-	-	-	-	-	-
69	NETTOAUSGABEN	666	241	-	-	-	-	424
70	STAAT	666	241	-	-	-	-	424
71	GEMEINDEN/GV.	-	-	-	-	-	-	-
72	ZWECKVERBAENDE	-	-	-	-	-	-	-
73	UNMITTELBARE EINNAHMEN	53	1	-	-	-	-	52
74	STAAT	53	1	-	-	-	-	52
75	GEMEINDEN/GV.	-	-	-	-	-	-	-
76	ZWECKVERBAENDE	-	-	-	-	-	-	-
77	DARUNTER GEBUEHREN, ENTGELTE	34	-	-	-	-	-	34
78	STAAT	34	-	-	-	-	-	34
79	GEMEINDEN/GV.	-	-	-	-	-	-	-
80	ZWECKVERBAENDE	-	-	-	-	-	-	-

FUER SOZIALE SICHERUNG UND FUEER GESUNDHEIT, SPORT, ERHOLUNG

SCHAFTSGRUPPEN

DM

INSGESAMT	BUND	LAF	ERP	EG	SOZIALVER SICHERUNG	LAENDER ZUSAMMEN	INSGESAMT	BUND	LAF	ERP	EG	SOZIALVER SICHERUNG	LAENDER ZUSAMMEN	LFD NR.
1	2	3	4	5	6	7	1	2	3	4	5	6	7	
3035 KRIEGSDOPFERFUERSORGE UND AEHNLICHE MASSNAHMEN							3036 SONSTIGES							
-	-	-	-	-	-	-	10	-	-	-	-	-	-	10 1
-	-	-	-	-	-	-	10	-	-	-	-	-	-	10 2
-	-	-	-	-	-	-	-	-	-	-	-	-	-	- 3
-	-	-	-	-	-	-	-	-	-	-	-	-	-	- 4
-	-	-	-	-	-	-	5	-	-	-	-	-	-	5 5
-	-	-	-	-	-	-	5	-	-	-	-	-	-	5 6
-	-	-	-	-	-	-	-	-	-	-	-	-	-	- 7
-	-	-	-	-	-	-	-	-	-	-	-	-	-	- 8
-	-	-	-	-	-	-	15	-	-	-	-	-	-	15 9
-	-	-	-	-	-	-	15	-	-	-	-	-	-	15 10
-	-	-	-	-	-	-	-	-	-	-	-	-	-	- 11
-	-	-	-	-	-	-	-	-	-	-	-	-	-	- 12
64	-	-	-	-	-	-	64	82	1	-	-	-	-	81 13
64	-	-	-	-	-	-	64	82	1	-	-	-	-	81 14
-	-	-	-	-	-	-	-	-	-	-	-	-	-	- 15
-	-	-	-	-	-	-	-	-	-	-	-	-	-	- 16
-	-	-	-	-	-	-	11	11	-	-	-	-	-	- 17
-	-	-	-	-	-	-	11	11	-	-	-	-	-	- 18
-	-	-	-	-	-	-	-	-	-	-	-	-	-	- 19
-	-	-	-	-	-	-	-	-	-	-	-	-	-	- 20
-	-	-	-	-	-	-	-	-	-	-	-	-	-	- 21
-	-	-	-	-	-	-	-	-	-	-	-	-	-	- 22
-	-	-	-	-	-	-	-	-	-	-	-	-	-	- 23
-	-	-	-	-	-	-	-	-	-	-	-	-	-	- 24
-	-	-	-	-	-	-	3	-	-	-	-	-	-	3 25
-	-	-	-	-	-	-	3	-	-	-	-	-	-	3 26
-	-	-	-	-	-	-	-	-	-	-	-	-	-	- 27
-	-	-	-	-	-	-	-	-	-	-	-	-	-	- 28
-	-	-	-	-	-	-	-	-	-	-	-	-	-	- 29
-	-	-	-	-	-	-	-	-	-	-	-	-	-	- 30
-	-	-	-	-	-	-	-	-	-	-	-	-	-	- 31
-	-	-	-	-	-	-	-	-	-	-	-	-	-	- 32
1 508	-	-	-	-	-	-	1 508	310	207	-	-	-	-	103 33
130	-	-	-	-	-	-	130	304	207	-	-	-	-	97 34
1 378	-	-	-	-	-	-	1 378	6	-	-	-	-	-	6 35
-	-	-	-	-	-	-	-	-	-	-	-	-	-	- 36
1 573	-	-	-	-	-	-	1 573	436	219	-	-	-	-	217 37
194	-	-	-	-	-	-	194	430	219	-	-	-	-	211 38
1 378	-	-	-	-	-	-	1 378	6	-	-	-	-	-	6 39
-	-	-	-	-	-	-	-	-	-	-	-	-	-	- 40
2 390	1 249	-	-	-	-	-	1 142	209	165	-	-	-	-	44 41
2 099	1 249	-	-	-	-	-	850	209	165	-	-	-	-	44 42
292	-	-	-	-	-	-	292	-	-	-	-	-	-	- 43
-	-	-	-	-	-	-	-	-	-	-	-	-	-	- 44
3 963	1 249	-	-	-	-	-	2 714	645	384	-	-	-	-	260 45
2 293	1 249	-	-	-	-	-	1 044	639	384	-	-	-	-	254 46
1 670	-	-	-	-	-	-	1 670	6	-	-	-	-	-	6 47
-	-	-	-	-	-	-	-	-	-	-	-	-	-	- 48
2 215	-	-	-	-	-	-	1 055	47	-	-	-	-	-	1 49
962	-	-	-	-	-	-	-	43	-	-	-	-	-	- 50
34	-	-	-	-	-	-	34	-	-	-	-	-	-	- 51
-	-	-	-	-	-	-	-	-	-	-	-	-	-	- 52
1 748	1 249	-	-	-	-	-	1 659	597	384	-	-	-	-	260 53
1 331	1 249	-	-	-	-	-	1 044	596	384	-	-	-	-	254 54
1 636	-	-	-	-	-	-	1 636	6	-	-	-	-	-	6 55
-	-	-	-	-	-	-	-	-	-	-	-	-	-	- 56
1 685	1 233	-	-	-	-	-	1 590	578	368	-	-	-	-	256 57
1 332	1 233	-	-	-	-	-	1 039	576	368	-	-	-	-	251 58
1 564	-	-	-	-	-	-	1 564	6	-	-	-	-	-	6 59
-	-	-	-	-	-	-	-	-	-	-	-	-	-	- 60
63	16	-	-	-	-	-	69	20	16	-	-	-	-	3 61
-	16	-	-	-	-	-	5	20	16	-	-	-	-	3 62
73	-	-	-	-	-	-	73	-	-	-	-	-	-	- 63
-	-	-	-	-	-	-	-	-	-	-	-	-	-	- 64
-	324	-	-	-	-	-	836	-	-	-	-	-	-	47 65
315	324	-	-	-	-	-	953	-	-	-	-	-	-	43 66
905	-	-	-	-	-	-	905	4	-	-	-	-	-	4 67
-	-	-	-	-	-	-	-	-	-	-	-	-	-	- 68
1 748	925	-	-	-	-	-	823	597	384	-	-	-	-	213 69
1 016	925	-	-	-	-	-	91	596	384	-	-	-	-	211 70
732	-	-	-	-	-	-	732	1	-	-	-	-	-	1 71
-	-	-	-	-	-	-	-	-	-	-	-	-	-	- 72
602	-	-	-	-	-	-	602	8	6	-	-	-	-	2 73
27	-	-	-	-	-	-	26	8	6	-	-	-	-	2 74
575	-	-	-	-	-	-	575	-	-	-	-	-	-	- 75
-	-	-	-	-	-	-	-	-	-	-	-	-	-	- 76
-	-	-	-	-	-	-	-	-	-	-	-	-	-	- 77
-	-	-	-	-	-	-	-	-	-	-	-	-	-	- 78
-	-	-	-	-	-	-	-	-	-	-	-	-	-	- 79
-	-	-	-	-	-	-	-	-	-	-	-	-	-	- 80

2 AUSGABEN UND EINNAHMEN DER OEFFENTLICHEN HAUSHALTE

2.1 NACH KOERPER

MILL.

LFD NR.	ART DER AUSGABEN / EINNAHMEN	INSGESAMT 1	BUND 2	LAF 3	ERP 4	EG 5	SOZIALVER SICHERUNG 6	LAENDER ZUSAMMEN 7
3037	ARBEITSMARKTPOLITIK UND ARBEITSSCHUTZ							
1	PERSONALAUSGABEN	733	35	-	-	-	-	698
2	STAAT	733	35	-	-	-	-	698
3	GEMEINDEN/GV.	-	-	-	-	-	-	-
4	ZWECKVERBAENDE	-	-	-	-	-	-	-
5	UNTERHALTUNG VON UNBEWEGL. VERMOEGEN	1	-	-	-	-	-	1
6	STAAT	1	-	-	-	-	-	1
7	GEMEINDEN/GV.	-	-	-	-	-	-	-
8	ZWECKVERBAENDE	-	-	-	-	-	-	-
9	BEWIRTSCHAFTUNG DER GRUNDSTUECKE	8	2	-	-	-	-	6
10	STAAT	8	2	-	-	-	-	6
11	GEMEINDEN/GV.	-	-	-	-	-	-	-
12	ZWECKVERBAENDE	-	-	-	-	-	-	-
13	UEBRIGER LAUFENDER SACHAUFWAND	276	84	-	-	-	-	192
14	STAAT	276	84	-	-	-	-	192
15	GEMEINDEN/GV.	-	-	-	-	-	-	-
16	ZWECKVERBAENDE	-	-	-	-	-	-	-
17	BAUMASSNAHMEN	12	3	-	-	-	-	9
18	STAAT	12	3	-	-	-	-	9
19	GEMEINDEN/GV.	-	-	-	-	-	-	-
20	ZWECKVERBAENDE	-	-	-	-	-	-	-
21	ERWERB VON UNBEWEGLICHEM SACHVERMOEGEN	-	-	-	-	-	-	-
22	STAAT	-	-	-	-	-	-	-
23	GEMEINDEN/GV.	-	-	-	-	-	-	-
24	ZWECKVERBAENDE	-	-	-	-	-	-	-
25	ERWERB VON BEWEGLICHEM SACHVERMOEGEN	8	1	-	-	-	-	7
26	STAAT	8	1	-	-	-	-	7
27	GEMEINDEN/GV.	-	-	-	-	-	-	-
28	ZWECKVERBAENDE	-	-	-	-	-	-	-
29	ERWERB VON BETEILIGUNGEN	-	-	-	-	-	-	-
30	STAAT	-	-	-	-	-	-	-
31	GEMEINDEN/GV.	-	-	-	-	-	-	-
32	ZWECKVERBAENDE	-	-	-	-	-	-	-
33	ZAHLUNGEN AN AND. BEREICHE U.UEBR. WELT	9 762	9 162	-	-	-	-	620
34	STAAT	9 782	9 162	-	-	-	-	620
35	GEMEINDEN/GV.	-	-	-	-	-	-	-
36	ZWECKVERBAENDE	-	-	-	-	-	-	-
37	UNMITTELBARE AUSGABEN	10 820	9 287	-	-	-	-	1 534
38	STAAT	10 820	9 287	-	-	-	-	1 534
39	GEMEINDEN/GV.	-	-	-	-	-	-	-
40	ZWECKVERBAENDE	-	-	-	-	-	-	-
41	ZAHLUNGEN AN OEFFENTLICHEN BEREICH	292	129	-	-	-	-	163
42	STAAT	292	129	-	-	-	-	163
43	GEMEINDEN/GV.	-	-	-	-	-	-	-
44	ZWECKVERBAENDE	-	-	-	-	-	-	-
45	BRUTTOAUSGABEN	11 112	9 416	-	-	-	-	1 696
46	STAAT	11 112	9 416	-	-	-	-	1 696
47	GEMEINDEN/GV.	-	-	-	-	-	-	-
48	ZWECKVERBAENDE	-	-	-	-	-	-	-
49	./. ZAHLUNGEN VON GLEICHER EBENE	351	-	-	-	-	-	7
50	STAAT	345	-	-	-	-	-	2
51	GEMEINDEN/GV.	-	-	-	-	-	-	-
52	ZWECKVERBAENDE	-	-	-	-	-	-	-
53	BEREINIGTE AUSGABEN	10 761	9 416	-	-	-	-	1 689
54	STAAT	10 767	9 416	-	-	-	-	1 694
55	GEMEINDEN/GV.	-	-	-	-	-	-	-
56	ZWECKVERBAENDE	-	-	-	-	-	-	-
57	LAUFENDE RECHNUNG	10 279	9 137	-	-	-	-	1 473
58	STAAT	10 281	9 137	-	-	-	-	1 476
59	GEMEINDEN/GV.	-	-	-	-	-	-	-
60	ZWECKVERBAENDE	-	-	-	-	-	-	-
61	KAPITALRECHNUNG	483	279	-	-	-	-	216
62	STAAT	486	279	-	-	-	-	219
63	GEMEINDEN/GV.	-	-	-	-	-	-	-
64	ZWECKVERBAENDE	-	-	-	-	-	-	-
65	./. ZAHLUNGEN VON ANDERER EBENE	-	-	-	-	-	-	343
66	STAAT	6	-	-	-	-	-	349
67	GEMEINDEN/GV.	-	-	-	-	-	-	-
68	ZWECKVERBAENDE	-	-	-	-	-	-	-
69	NETTOAUSGABEN	10 761	9 416	-	-	-	-	1 345
70	STAAT	10 761	9 416	-	-	-	-	1 345
71	GEMEINDEN/GV.	-	-	-	-	-	-	-
72	ZWECKVERBAENDE	-	-	-	-	-	-	-
73	UNMITTELBARE EINNAHMEN	315	230	-	-	-	-	84
74	STAAT	315	230	-	-	-	-	84
75	GEMEINDEN/GV.	-	-	-	-	-	-	-
76	ZWECKVERBAENDE	-	-	-	-	-	-	-
77	DARUNTER GEBUEHREN, ENTGELTE	20	-	-	-	-	-	20
78	STAAT	20	-	-	-	-	-	20
79	GEMEINDEN/GV.	-	-	-	-	-	-	-
80	ZWECKVERBAENDE	-	-	-	-	-	-	-

FUER SOZIALE SICHERUNG UND FUEER GESUNDHEIT, SPORT, ERHOLUNG

SCHAFTSGRUPPEN

DM

INSGESAMT	BUND	LAF	ERP	EG	SOZIALVER SICHERUNG	LAENDER ZUSAMMEN	INSGESAMT	BUND	LAF	ERP	EG	SOZIALVER SICHERUNG	LAENDER ZUSAMMEN	LFD NR.
1	2	3	4	5	6	7	1	2	3	4	5	6	7	
3038	ARBEITSLÖSENHILFE						3039	HILFE F.D.BERUFS-AUSBILD., FORTBILD. U. UMSCHULUNG						
-	-	-	-	-	-	-	-	-	-	-	-	-	-	1
-	-	-	-	-	-	-	-	-	-	-	-	-	-	2
-	-	-	-	-	-	-	-	-	-	-	-	-	-	3
-	-	-	-	-	-	-	-	-	-	-	-	-	-	4
-	-	-	-	-	-	-	1	-	-	-	-	-	-	5
-	-	-	-	-	-	-	1	-	-	-	-	-	-	6
-	-	-	-	-	-	-	-	-	-	-	-	-	-	7
-	-	-	-	-	-	-	-	-	-	-	-	-	-	8
-	-	-	-	-	-	-	1	-	-	-	-	-	-	9
-	-	-	-	-	-	-	1	-	-	-	-	-	-	10
-	-	-	-	-	-	-	-	-	-	-	-	-	-	11
-	-	-	-	-	-	-	-	-	-	-	-	-	-	12
-	-	-	-	-	-	-	113	36	-	-	-	-	-	13
-	-	-	-	-	-	-	113	36	-	-	-	-	-	14
-	-	-	-	-	-	-	-	-	-	-	-	-	-	15
-	-	-	-	-	-	-	-	-	-	-	-	-	-	16
-	-	-	-	-	-	-	-	-	-	-	-	-	-	17
-	-	-	-	-	-	-	-	-	-	-	-	-	-	18
-	-	-	-	-	-	-	-	-	-	-	-	-	-	19
-	-	-	-	-	-	-	-	-	-	-	-	-	-	20
-	-	-	-	-	-	-	-	-	-	-	-	-	-	21
-	-	-	-	-	-	-	-	-	-	-	-	-	-	22
-	-	-	-	-	-	-	-	-	-	-	-	-	-	23
-	-	-	-	-	-	-	-	-	-	-	-	-	-	24
-	-	-	-	-	-	-	-	-	-	-	-	-	-	25
-	-	-	-	-	-	-	-	-	-	-	-	-	-	26
-	-	-	-	-	-	-	-	-	-	-	-	-	-	27
-	-	-	-	-	-	-	-	-	-	-	-	-	-	28
-	-	-	-	-	-	-	-	-	-	-	-	-	-	29
-	-	-	-	-	-	-	-	-	-	-	-	-	-	30
-	-	-	-	-	-	-	-	-	-	-	-	-	-	31
-	-	-	-	-	-	-	-	-	-	-	-	-	-	32
8 485	8 485	-	-	-	-	-	349	161	-	-	-	-	-	33
8 485	8 485	-	-	-	-	-	349	161	-	-	-	-	-	34
-	-	-	-	-	-	-	-	-	-	-	-	-	-	35
-	-	-	-	-	-	-	-	-	-	-	-	-	-	36
8 485	8 485	-	-	-	-	-	464	197	-	-	-	-	-	37
8 485	8 485	-	-	-	-	-	464	197	-	-	-	-	-	38
-	-	-	-	-	-	-	-	-	-	-	-	-	-	39
-	-	-	-	-	-	-	-	-	-	-	-	-	-	40
-	-	-	-	-	-	-	166	129	-	-	-	-	-	41
-	-	-	-	-	-	-	166	129	-	-	-	-	-	42
-	-	-	-	-	-	-	-	-	-	-	-	-	-	43
-	-	-	-	-	-	-	-	-	-	-	-	-	-	44
8 485	8 485	-	-	-	-	-	630	326	-	-	-	-	-	45
8 485	8 485	-	-	-	-	-	630	326	-	-	-	-	-	46
-	-	-	-	-	-	-	-	-	-	-	-	-	-	47
-	-	-	-	-	-	-	-	-	-	-	-	-	-	48
-	-	-	-	-	-	-	37	-	-	-	-	-	-	49
-	-	-	-	-	-	-	37	-	-	-	-	-	-	50
-	-	-	-	-	-	-	-	-	-	-	-	-	-	51
-	-	-	-	-	-	-	-	-	-	-	-	-	-	52
8 485	8 485	-	-	-	-	-	593	326	-	-	-	-	-	53
8 485	8 485	-	-	-	-	-	593	326	-	-	-	-	-	54
-	-	-	-	-	-	-	-	-	-	-	-	-	-	55
-	-	-	-	-	-	-	-	-	-	-	-	-	-	56
8 485	8 485	-	-	-	-	-	531	296	-	-	-	-	-	57
8 485	8 485	-	-	-	-	-	531	296	-	-	-	-	-	58
-	-	-	-	-	-	-	-	-	-	-	-	-	-	59
-	-	-	-	-	-	-	-	-	-	-	-	-	-	60
-	-	-	-	-	-	-	62	30	-	-	-	-	-	61
-	-	-	-	-	-	-	62	30	-	-	-	-	-	62
-	-	-	-	-	-	-	-	-	-	-	-	-	-	63
-	-	-	-	-	-	-	-	-	-	-	-	-	-	64
-	-	-	-	-	-	-	-	-	-	-	-	-	-	65
-	-	-	-	-	-	-	-	-	-	-	-	-	-	66
-	-	-	-	-	-	-	-	-	-	-	-	-	-	67
-	-	-	-	-	-	-	-	-	-	-	-	-	-	68
8 485	8 485	-	-	-	-	-	593	326	-	-	-	-	-	69
8 485	8 485	-	-	-	-	-	593	326	-	-	-	-	-	70
-	-	-	-	-	-	-	-	-	-	-	-	-	-	71
-	-	-	-	-	-	-	-	-	-	-	-	-	-	72
-	-	-	-	-	-	-	235	200	-	-	-	-	-	73
-	-	-	-	-	-	-	235	200	-	-	-	-	-	74
-	-	-	-	-	-	-	-	-	-	-	-	-	-	75
-	-	-	-	-	-	-	-	-	-	-	-	-	-	76
-	-	-	-	-	-	-	-	-	-	-	-	-	-	77
-	-	-	-	-	-	-	-	-	-	-	-	-	-	78
-	-	-	-	-	-	-	-	-	-	-	-	-	-	79
-	-	-	-	-	-	-	-	-	-	-	-	-	-	80

2 AUSGABEN UND EINNAHMEN DER OEFFENTLICHEN HAUSHALTE

2.1 NACH KOERPER

MILL.

LFD NR.	ART DER AUSGABEN / EINNAHMEN	INSGESAMT 1	BUND 2	LAF 3	ERP 4	EG 5	SOZIALVER SICHERUNG 6	LAENDER ZUSAMMEN 7
3040	SONST. ANPASSUNGSMASSN. U.PRODUKTIVE ARBEITSFOERDERUNG							
1	PERSONALAUSGABEN	407	-	-	-	-	-	407
2	STAAT	407	-	-	-	-	-	407
3	GEMEINDEN/GV.	-	-	-	-	-	-	-
4	ZWECKVERBAENDE	-	-	-	-	-	-	-
5	UNTERHALTUNG VON UNBEWEGL. VERMOEGEN	-	-	-	-	-	-	-
6	STAAT	-	-	-	-	-	-	-
7	GEMEINDEN/GV.	-	-	-	-	-	-	-
8	ZWECKVERBAENDE	-	-	-	-	-	-	-
9	BEWIRTSCHAFTUNG DER GRUNDSTUECKE	-	-	-	-	-	-	-
10	STAAT	-	-	-	-	-	-	-
11	GEMEINDEN/GV.	-	-	-	-	-	-	-
12	ZWECKVERBAENDE	-	-	-	-	-	-	-
13	UEBRIGER LAUFENDER SACHAUFWAND	84	42	-	-	-	-	42
14	STAAT	84	42	-	-	-	-	42
15	GEMEINDEN/GV.	-	-	-	-	-	-	-
16	ZWECKVERBAENDE	-	-	-	-	-	-	-
17	BAUMASSNAHMEN	-	-	-	-	-	-	-
18	STAAT	-	-	-	-	-	-	-
19	GEMEINDEN/GV.	-	-	-	-	-	-	-
20	ZWECKVERBAENDE	-	-	-	-	-	-	-
21	ERWERB VON UNBEWEGLICHEM SACHVERMOEGEN	-	-	-	-	-	-	-
22	STAAT	-	-	-	-	-	-	-
23	GEMEINDEN/GV.	-	-	-	-	-	-	-
24	ZWECKVERBAENDE	-	-	-	-	-	-	-
25	ERWERB VON BEWEGLICHEM SACHVERMOEGEN	-	-	-	-	-	-	-
26	STAAT	-	-	-	-	-	-	-
27	GEMEINDEN/GV.	-	-	-	-	-	-	-
28	ZWECKVERBAENDE	-	-	-	-	-	-	-
29	ERWERB VON BETEILIGUNGEN	-	-	-	-	-	-	-
30	STAAT	-	-	-	-	-	-	-
31	GEMEINDEN/GV.	-	-	-	-	-	-	-
32	ZWECKVERBAENDE	-	-	-	-	-	-	-
33	ZAHLUNGEN AN AND. BEREICHE U.UEBR. WELT	925	492	-	-	-	-	432
34	STAAT	925	492	-	-	-	-	432
35	GEMEINDEN/GV.	-	-	-	-	-	-	-
36	ZWECKVERBAENDE	-	-	-	-	-	-	-
37	UNMITTELBARE AUSGABEN	1 417	534	-	-	-	-	882
38	STAAT	1 417	534	-	-	-	-	882
39	GEMEINDEN/GV.	-	-	-	-	-	-	-
40	ZWECKVERBAENDE	-	-	-	-	-	-	-
41	ZAHLUNGEN AN OEFFENTLICHEN BEREICH	126	-	-	-	-	-	126
42	STAAT	126	-	-	-	-	-	126
43	GEMEINDEN/GV.	-	-	-	-	-	-	-
44	ZWECKVERBAENDE	-	-	-	-	-	-	-
45	BRUTTOAUSGABEN	1 542	534	-	-	-	-	1 008
46	STAAT	1 542	534	-	-	-	-	1 008
47	GEMEINDEN/GV.	-	-	-	-	-	-	-
48	ZWECKVERBAENDE	-	-	-	-	-	-	-
49	./. ZAHLUNGEN VON GLEICHER EBENE	311	-	-	-	-	-	5
50	STAAT	306	-	-	-	-	-	-
51	GEMEINDEN/GV.	-	-	-	-	-	-	-
52	ZWECKVERBAENDE	-	-	-	-	-	-	-
53	BEREINIGTE AUSGABEN	1 231	534	-	-	-	-	1 003
54	STAAT	1 237	534	-	-	-	-	1 008
55	GEMEINDEN/GV.	-	-	-	-	-	-	-
56	ZWECKVERBAENDE	-	-	-	-	-	-	-
57	LAUFENDE RECHNUNG	829	289	-	-	-	-	834
58	STAAT	832	289	-	-	-	-	836
59	GEMEINDEN/GV.	-	-	-	-	-	-	-
60	ZWECKVERBAENDE	-	-	-	-	-	-	-
61	KAPITALRECHNUNG	402	245	-	-	-	-	169
62	STAAT	405	245	-	-	-	-	172
63	GEMEINDEN/GV.	-	-	-	-	-	-	-
64	ZWECKVERBAENDE	-	-	-	-	-	-	-
65	./. ZAHLUNGEN VON ANDERER EBENE	-	-	-	-	-	-	306
66	STAAT	6	-	-	-	-	-	311
67	GEMEINDEN/GV.	-	-	-	-	-	-	-
68	ZWECKVERBAENDE	-	-	-	-	-	-	-
69	NETTOAUSGABEN	1 231	534	-	-	-	-	697
70	STAAT	1 231	534	-	-	-	-	697
71	GEMEINDEN/GV.	-	-	-	-	-	-	-
72	ZWECKVERBAENDE	-	-	-	-	-	-	-
73	UNMITTELBARE EINNAHMEN	43	29	-	-	-	-	15
74	STAAT	43	29	-	-	-	-	15
75	GEMEINDEN/GV.	-	-	-	-	-	-	-
76	ZWECKVERBAENDE	-	-	-	-	-	-	-
77	DARUNTER GEBUEHREN, ENTGELTE	-	-	-	-	-	-	-
78	STAAT	-	-	-	-	-	-	-
79	GEMEINDEN/GV.	-	-	-	-	-	-	-
80	ZWECKVERBAENDE	-	-	-	-	-	-	-

FUER SOZIALE SICHERUNG UND FUER GESUNDHEIT, SPORT, ERHOLUNG
SCHAFTSGRUPPEN
DM

INSGESAMT	BUND	LAF	ERP	EG	SOZIALVER SICHERUNG	LAENDER ZUSAMMEN	INSGESAMT	BUND	LAF	ERP	EG	SOZIALVER SICHERUNG	LAENDER ZUSAMMEN	LFD NR.
1	2	3	4	5	6	7	1	2	3	4	5	6	7	
3041	ARBEITSSCHUTZ						3042	NATURKATASTROPHEN						
325	35	-	-	-	-	-	291	-	-	-	-	-	-	1
325	35	-	-	-	-	-	291	-	-	-	-	-	-	2
-	-	-	-	-	-	-	-	-	-	-	-	-	-	3
-	-	-	-	-	-	-	-	-	-	-	-	-	-	4
1	-	-	-	-	-	-	1	-	-	-	-	-	-	5
1	-	-	-	-	-	-	1	-	-	-	-	-	-	6
-	-	-	-	-	-	-	-	-	-	-	-	-	-	7
-	-	-	-	-	-	-	-	-	-	-	-	-	-	8
7	2	-	-	-	-	-	5	-	-	-	-	-	-	9
7	2	-	-	-	-	-	5	-	-	-	-	-	-	10
-	-	-	-	-	-	-	-	-	-	-	-	-	-	11
-	-	-	-	-	-	-	-	-	-	-	-	-	-	12
80	7	-	-	-	-	-	73	-	-	-	-	-	-	13
80	7	-	-	-	-	-	73	-	-	-	-	-	-	14
-	-	-	-	-	-	-	-	-	-	-	-	-	-	15
-	-	-	-	-	-	-	-	-	-	-	-	-	-	16
11	3	-	-	-	-	-	8	-	-	-	-	-	-	17
11	3	-	-	-	-	-	8	-	-	-	-	-	-	18
-	-	-	-	-	-	-	-	-	-	-	-	-	-	19
-	-	-	-	-	-	-	-	-	-	-	-	-	-	20
-	-	-	-	-	-	-	-	-	-	-	-	-	-	21
-	-	-	-	-	-	-	-	-	-	-	-	-	-	22
-	-	-	-	-	-	-	-	-	-	-	-	-	-	23
-	-	-	-	-	-	-	-	-	-	-	-	-	-	24
7	1	-	-	-	-	-	7	-	-	-	-	-	-	25
7	1	-	-	-	-	-	7	-	-	-	-	-	-	26
-	-	-	-	-	-	-	-	-	-	-	-	-	-	27
-	-	-	-	-	-	-	-	-	-	-	-	-	-	28
-	-	-	-	-	-	-	-	-	-	-	-	-	-	29
-	-	-	-	-	-	-	-	-	-	-	-	-	-	30
-	-	-	-	-	-	-	-	-	-	-	-	-	-	31
-	-	-	-	-	-	-	-	-	-	-	-	-	-	32
23	23	-	-	-	-	-	-	5	-	-	-	-	-	5 33
23	23	-	-	-	-	-	-	5	-	-	-	-	-	5 34
-	-	-	-	-	-	-	-	-	-	-	-	-	-	35
-	-	-	-	-	-	-	-	-	-	-	-	-	-	36
455	70	-	-	-	-	-	384	5	-	-	-	-	-	5 37
455	70	-	-	-	-	-	384	5	-	-	-	-	-	5 38
-	-	-	-	-	-	-	-	-	-	-	-	-	-	39
-	-	-	-	-	-	-	-	-	-	-	-	-	-	40
-	-	-	-	-	-	-	-	1	-	-	-	-	-	1 41
-	-	-	-	-	-	-	-	1	-	-	-	-	-	1 42
-	-	-	-	-	-	-	-	-	-	-	-	-	-	43
-	-	-	-	-	-	-	-	-	-	-	-	-	-	44
455	70	-	-	-	-	-	384	6	-	-	-	-	-	6 45
455	70	-	-	-	-	-	384	6	-	-	-	-	-	6 46
-	-	-	-	-	-	-	-	-	-	-	-	-	-	47
-	-	-	-	-	-	-	-	-	-	-	-	-	-	48
3	-	-	-	-	-	-	2	-	-	-	-	-	-	- 49
3	-	-	-	-	-	-	2	-	-	-	-	-	-	- 50
-	-	-	-	-	-	-	-	-	-	-	-	-	-	- 51
-	-	-	-	-	-	-	-	-	-	-	-	-	-	- 52
452	70	-	-	-	-	-	382	6	-	-	-	-	-	6 53
452	70	-	-	-	-	-	382	6	-	-	-	-	-	6 54
-	-	-	-	-	-	-	-	-	-	-	-	-	-	55
-	-	-	-	-	-	-	-	-	-	-	-	-	-	56
433	67	-	-	-	-	-	368	5	-	-	-	-	-	5 57
433	67	-	-	-	-	-	368	5	-	-	-	-	-	5 58
-	-	-	-	-	-	-	-	-	-	-	-	-	-	59
-	-	-	-	-	-	-	-	-	-	-	-	-	-	60
18	4	-	-	-	-	-	15	1	-	-	-	-	-	1 61
18	4	-	-	-	-	-	15	1	-	-	-	-	-	1 62
-	-	-	-	-	-	-	-	-	-	-	-	-	-	63
-	-	-	-	-	-	-	-	-	-	-	-	-	-	64
-	-	-	-	-	-	-	1	-	-	-	-	-	-	- 65
-	-	-	-	-	-	-	1	-	-	-	-	-	-	- 66
-	-	-	-	-	-	-	-	-	-	-	-	-	-	67
-	-	-	-	-	-	-	-	-	-	-	-	-	-	68
452	70	-	-	-	-	-	381	6	-	-	-	-	-	6 69
452	70	-	-	-	-	-	381	6	-	-	-	-	-	6 70
-	-	-	-	-	-	-	-	-	-	-	-	-	-	71
-	-	-	-	-	-	-	-	-	-	-	-	-	-	72
36	1	-	-	-	-	-	35	-	-	-	-	-	-	- 73
36	1	-	-	-	-	-	35	-	-	-	-	-	-	- 74
-	-	-	-	-	-	-	-	-	-	-	-	-	-	75
-	-	-	-	-	-	-	-	-	-	-	-	-	-	76
20	-	-	-	-	-	-	20	-	-	-	-	-	-	- 77
20	-	-	-	-	-	-	20	-	-	-	-	-	-	- 78
-	-	-	-	-	-	-	-	-	-	-	-	-	-	79
-	-	-	-	-	-	-	-	-	-	-	-	-	-	80

2 AUSGABEN UND EINNAHMEN DER OEFFENTLICHEN HAUSHALTE

2.1 NACH KOERPER

MILL.

LFD NR.	ART DER AUSGABEN / EINNAHMEN	INSGESAMT 1	BUND 2	LAF 3	ERP 4	EG 5	SOZIALVER SICHERUNG 6	LAENDER ZUSAMMEN 7
3043	FOERDERUNG DER VERMOEGENSBIILDUNG							
1	PERSONALAUSGABEN	-	-	-	-	-	-	-
2	STAAT	-	-	-	-	-	-	-
3	GEMEINDEN/GV.	-	-	-	-	-	-	-
4	ZWECKVERBAENDE	-	-	-	-	-	-	-
5	UNTERHALTUNG VON UNBEWEGL. VERMOEGEN	-	-	-	-	-	-	-
6	STAAT	-	-	-	-	-	-	-
7	GEMEINDEN/GV.	-	-	-	-	-	-	-
8	ZWECKVERBAENDE	-	-	-	-	-	-	-
9	BEWIRTSCHAFTUNG DER GRUNDSTUECKE	-	-	-	-	-	-	-
10	STAAT	-	-	-	-	-	-	-
11	GEMEINDEN/GV.	-	-	-	-	-	-	-
12	ZWECKVERBAENDE	-	-	-	-	-	-	-
13	UEBRIGER LAUFENDER SACHAUFWAND	-	-	-	-	-	-	-
14	STAAT	-	-	-	-	-	-	-
15	GEMEINDEN/GV.	-	-	-	-	-	-	-
16	ZWECKVERBAENDE	-	-	-	-	-	-	-
17	BAUMASSNAHMEN	-	-	-	-	-	-	-
18	STAAT	-	-	-	-	-	-	-
19	GEMEINDEN/GV.	-	-	-	-	-	-	-
20	ZWECKVERBAENDE	-	-	-	-	-	-	-
21	ERWERB VON UNBEWEGLICHEM SACHVERMOEGEN	-	-	-	-	-	-	-
22	STAAT	-	-	-	-	-	-	-
23	GEMEINDEN/GV.	-	-	-	-	-	-	-
24	ZWECKVERBAENDE	-	-	-	-	-	-	-
25	ERWERB VON BEWEGLICHEM SACHVERMOEGEN	-	-	-	-	-	-	-
26	STAAT	-	-	-	-	-	-	-
27	GEMEINDEN/GV.	-	-	-	-	-	-	-
28	ZWECKVERBAENDE	-	-	-	-	-	-	-
29	ERWERB VON BETEILIGUNGEN	-	-	-	-	-	-	-
30	STAAT	-	-	-	-	-	-	-
31	GEMEINDEN/GV.	-	-	-	-	-	-	-
32	ZWECKVERBAENDE	-	-	-	-	-	-	-
33	ZAHLUNGEN AN AND. BEREICHE U.UEBR. WELT	843	846	-	-	-	-	3-
34	STAAT	843	846	-	-	-	-	3-
35	GEMEINDEN/GV.	-	-	-	-	-	-	-
36	ZWECKVERBAENDE	-	-	-	-	-	-	-
37	UNMITTELBARE AUSGABEN	843	846	-	-	-	-	3-
38	STAAT	843	846	-	-	-	-	3-
39	GEMEINDEN/GV.	-	-	-	-	-	-	-
40	ZWECKVERBAENDE	-	-	-	-	-	-	-
41	ZAHLUNGEN AN OEFFENTLICHEN BEREICH	-	-	-	-	-	-	-
42	STAAT	-	-	-	-	-	-	-
43	GEMEINDEN/GV.	-	-	-	-	-	-	-
44	ZWECKVERBAENDE	-	-	-	-	-	-	-
45	BRUTTOAUSGABEN	843	846	-	-	-	-	3-
46	STAAT	843	846	-	-	-	-	3-
47	GEMEINDEN/GV.	-	-	-	-	-	-	-
48	ZWECKVERBAENDE	-	-	-	-	-	-	-
49	./, ZAHLUNGEN VON GLEICHER EBENE	-	-	-	-	-	-	-
50	STAAT	-	-	-	-	-	-	-
51	GEMEINDEN/GV.	-	-	-	-	-	-	-
52	ZWECKVERBAENDE	-	-	-	-	-	-	-
53	BEREINIGTE AUSGABEN	843	846	-	-	-	-	3-
54	STAAT	843	846	-	-	-	-	3-
55	GEMEINDEN/GV.	-	-	-	-	-	-	-
56	ZWECKVERBAENDE	-	-	-	-	-	-	-
57	LAUFENDE RECHNUNG	-	-	-	-	-	-	-
58	STAAT	-	-	-	-	-	-	-
59	GEMEINDEN/GV.	-	-	-	-	-	-	-
60	ZWECKVERBAENDE	-	-	-	-	-	-	-
61	KAPITALRECHNUNG	843	846	-	-	-	-	3-
62	STAAT	843	846	-	-	-	-	3-
63	GEMEINDEN/GV.	-	-	-	-	-	-	-
64	ZWECKVERBAENDE	-	-	-	-	-	-	-
65	./, ZAHLUNGEN VON ANDERER EBENE	-	-	-	-	-	-	-
66	STAAT	-	-	-	-	-	-	-
67	GEMEINDEN/GV.	-	-	-	-	-	-	-
68	ZWECKVERBAENDE	-	-	-	-	-	-	-
69	NETTOAUSGABEN	843	846	-	-	-	-	3-
70	STAAT	843	846	-	-	-	-	3-
71	GEMEINDEN/GV.	-	-	-	-	-	-	-
72	ZWECKVERBAENDE	-	-	-	-	-	-	-
73	UNMITTELBARE EINNAHMEN	1	-	-	-	-	-	1
74	STAAT	1	-	-	-	-	-	1
75	GEMEINDEN/GV.	-	-	-	-	-	-	-
76	ZWECKVERBAENDE	-	-	-	-	-	-	-
77	DARUNTER GEBUEHREN, ENTGELTE	-	-	-	-	-	-	-
78	STAAT	-	-	-	-	-	-	-
79	GEMEINDEN/GV.	-	-	-	-	-	-	-
80	ZWECKVERBAENDE	-	-	-	-	-	-	-

FUER SOZIALE SICHERUNG UND FUER GESUNDHEIT, SPORT, ERHOLUNG

SCHAFTSGRUPPEN

DM

INSGESAMT	BUND	LAF	ERP	EG	SOZIALVER SICHERUNG	LAENDER ZUSAMMEN	LFD NR.
1	2	3	4	5	6	7	
3044 SONSTIGE SOZIALE ANGELEGENHEITEN							
2	2	-	-	-	-	-	1
2	2	-	-	-	-	-	2
-	-	-	-	-	-	-	3
-	-	-	-	-	-	-	4
-	-	-	-	-	-	-	5
-	-	-	-	-	-	-	6
-	-	-	-	-	-	-	7
-	-	-	-	-	-	-	8
-	-	-	-	-	-	-	9
-	-	-	-	-	-	-	10
-	-	-	-	-	-	-	11
-	-	-	-	-	-	-	12
485	435	-	-	-	-	50	13
485	435	-	-	-	-	50	14
-	-	-	-	-	-	-	15
-	-	-	-	-	-	-	16
-	-	-	-	-	-	-	17
-	-	-	-	-	-	-	18
-	-	-	-	-	-	-	19
-	-	-	-	-	-	-	20
-	-	-	-	-	-	-	21
-	-	-	-	-	-	-	22
-	-	-	-	-	-	-	23
-	-	-	-	-	-	-	24
-	-	-	-	-	-	-	25
-	-	-	-	-	-	-	26
-	-	-	-	-	-	-	27
-	-	-	-	-	-	-	28
-	-	-	-	-	-	-	29
-	-	-	-	-	-	-	30
-	-	-	-	-	-	-	31
-	-	-	-	-	-	-	32
1 935	296	-	-	-	-	1 639	33
1 935	296	-	-	-	-	1 639	34
-	-	-	-	-	-	-	35
-	-	-	-	-	-	-	36
2 423	733	-	-	-	-	1 690	37
2 423	733	-	-	-	-	1 690	38
-	-	-	-	-	-	-	39
-	-	-	-	-	-	-	40
597	347	-	-	-	-	250	41
597	347	-	-	-	-	250	42
-	-	-	-	-	-	-	43
-	-	-	-	-	-	-	44
3 020	1 080	-	-	-	-	1 940	45
3 020	1 080	-	-	-	-	1 940	46
-	-	-	-	-	-	-	47
-	-	-	-	-	-	-	48
330	-	-	-	-	-	3	49
329	-	-	-	-	-	3	50
-	-	-	-	-	-	-	51
-	-	-	-	-	-	-	52
2 690	1 080	-	-	-	-	1 937	53
2 690	1 080	-	-	-	-	1 937	54
-	-	-	-	-	-	-	55
-	-	-	-	-	-	-	56
2 551	1 073	-	-	-	-	1 805	57
2 551	1 073	-	-	-	-	1 805	58
-	-	-	-	-	-	-	59
-	-	-	-	-	-	-	60
139	7	-	-	-	-	132	61
139	7	-	-	-	-	132	62
-	-	-	-	-	-	-	63
-	-	-	-	-	-	-	64
-	15	-	-	-	-	312	65
-	15	-	-	-	-	312	66
-	-	-	-	-	-	-	67
-	-	-	-	-	-	-	68
2 690	1 065	-	-	-	-	1 625	69
2 690	1 065	-	-	-	-	1 625	70
-	-	-	-	-	-	-	71
-	-	-	-	-	-	-	72
291	-	-	-	-	-	291	73
291	-	-	-	-	-	291	74
-	-	-	-	-	-	-	75
-	-	-	-	-	-	-	76
259	-	-	-	-	-	259	77
259	-	-	-	-	-	259	78
-	-	-	-	-	-	-	79
-	-	-	-	-	-	-	80

2 AUSGABEN UND EINNAHMEN DER OEFFENTLICHEN HAUSHALTE

2.1 NACH KOERPER

MILL.

LFD NR.	ART DER AUSGABEN / EINNAHMEN	INSGESAMT 1	BUND 2	LAF 3	ERP 4	EG 5	SOZIALVER SICHERUNG 6	LAENDER ZUSAMMEN 7
4001	GESUNDHEIT, SPORT UND ERHOLUNG							
1	PERSONALAUSGABEN	20 766	49	-	-	-	-	20 717
2	STAAT	3 661	49	-	-	-	-	3 612
3	GEMEINDEN/GV.	16 232	-	-	-	-	-	16 232
4	ZWECKVERBAENDE	872	-	-	-	-	-	872
5	UNTERHALTUNG VON UNBEWEGL. VERMOEGEN	759	2	-	-	-	-	757
6	STAAT	112	2	-	-	-	-	110
7	GEMEINDEN/GV.	642	-	-	-	-	-	642
8	ZWECKVERBAENDE	5	-	-	-	-	-	5
9	BEWIRTSCHAFTUNG DER GRUNDSTUECKE	743	2	-	-	-	-	741
10	STAAT	75	2	-	-	-	-	73
11	GEMEINDEN/GV.	659	-	-	-	-	-	659
12	ZWECKVERBAENDE	9	-	-	-	-	-	9
13	UEBRIGER LAUFENDER SACHAUFWAND	9 622	196	-	-	-	-	9 426
14	STAAT	1 831	196	-	-	-	-	1 635
15	GEMEINDEN/GV.	7 328	-	-	-	-	-	7 328
16	ZWECKVERBAENDE	463	-	-	-	-	-	463
17	BAUMASSNAHMEN	4 084	119	-	-	-	-	3 965
18	STAAT	492	119	-	-	-	-	372
19	GEMEINDEN/GV.	3 404	-	-	-	-	-	3 404
20	ZWECKVERBAENDE	188	-	-	-	-	-	188
21	ERWERB VON UNBEWEGLICHEM SACHVERMOEGEN	240	-	-	-	-	-	240
22	STAAT	68	-	-	-	-	-	68
23	GEMEINDEN/GV.	166	-	-	-	-	-	166
24	ZWECKVERBAENDE	6	-	-	-	-	-	6
25	ERWERB VON BEWEGLICHEM SACHVERMOEGEN	1 200	16	-	-	-	-	1 184
26	STAAT	268	16	-	-	-	-	251
27	GEMEINDEN/GV.	818	-	-	-	-	-	818
28	ZWECKVERBAENDE	115	-	-	-	-	-	115
29	ERWERB VON BETEILIGUNGEN	26	-	-	-	-	-	26
30	STAAT	3	-	-	-	-	-	3
31	GEMEINDEN/GV.	23	-	-	-	-	-	23
32	ZWECKVERBAENDE	1	-	-	-	-	-	1
33	ZAHLUNGEN AN AND. BEREICHE U.UEBR. WELT	4 291	308	-	240	-	-	3 743
34	STAAT	3 377	308	-	240	-	-	2 827
35	GEMEINDEN/GV.	913	-	-	-	-	-	913
36	ZWECKVERBAENDE	1	-	-	-	-	-	1
37	UNMITTELBARE AUSGABEN	41 732	692	-	240	-	-	40 800
38	STAAT	9 886	692	-	240	-	-	8 954
39	GEMEINDEN/GV.	30 186	-	-	-	-	-	30 186
40	ZWECKVERBAENDE	1 660	-	-	-	-	-	1 660
41	ZAHLUNGEN AN OEFFENTLICHEN BEREICH	5 835	88	-	801	-	-	4 946
42	STAAT	3 884	88	-	801	-	-	2 995
43	GEMEINDEN/GV.	1 930	-	-	-	-	-	1 930
44	ZWECKVERBAENDE	21	-	-	-	-	-	21
45	BRUTTOAUSGABEN	47 567	780	-	1 041	-	-	45 746
46	STAAT	13 770	780	-	1 041	-	-	11 949
47	GEMEINDEN/GV.	32 116	-	-	-	-	-	32 116
48	ZWECKVERBAENDE	1 681	-	-	-	-	-	1 681
49	./. ZAHLUNGEN VON GLEICHER EBENE	5 247	-	-	-	-	-	4 811
50	STAAT	493	-	-	-	-	-	366
51	GEMEINDEN/GV.	859	-	-	-	-	-	859
52	ZWECKVERBAENDE	49	-	-	-	-	-	49
53	BEREINIGTE AUSGABEN	42 320	780	-	1 041	-	-	40 935
54	STAAT	13 276	780	-	1 041	-	-	11 583
55	GEMEINDEN/GV.	31 257	-	-	-	-	-	31 257
56	ZWECKVERBAENDE	1 632	-	-	-	-	-	1 632
57	LAUFENDE RECHNUNG	33 015	504	-	-	-	-	32 751
58	STAAT	6 771	504	-	-	-	-	6 316
59	GEMEINDEN/GV.	25 494	-	-	-	-	-	25 494
60	ZWECKVERBAENDE	1 328	-	-	-	-	-	1 328
61	KAPITALRECHNUNG	9 305	276	-	1 041	-	-	8 184
62	STAAT	6 506	276	-	1 041	-	-	5 267
63	GEMEINDEN/GV.	5 763	-	-	-	-	-	5 763
64	ZWECKVERBAENDE	304	-	-	-	-	-	304
65	./. ZAHLUNGEN VON ANDERER EBENE	-	2	-	149	-	-	285
66	STAAT	1 018	2	-	149	-	-	994
67	GEMEINDEN/GV.	2 637	-	-	-	-	-	2 637
68	ZWECKVERBAENDE	192	-	-	-	-	-	192
69	NETTOAUSGABEN	42 320	778	-	892	-	-	40 650
70	STAAT	12 259	778	-	892	-	-	10 589
71	GEMEINDEN/GV.	28 620	-	-	-	-	-	28 620
72	ZWECKVERBAENDE	1 440	-	-	-	-	-	1 440
73	UNMITTELBARE EINNAHMEN	27 204	18	-	203	-	-	26 984
74	STAAT	4 451	18	-	203	-	-	4 230
75	GEMEINDEN/GV.	21 397	-	-	-	-	-	21 397
76	ZWECKVERBAENDE	1 357	-	-	-	-	-	1 357
77	DARUNTER GEBUEHREN, ENTGELTE	24 423	-	-	-	-	-	24 423
78	STAAT	3 859	-	-	-	-	-	3 859
79	GEMEINDEN/GV.	19 325	-	-	-	-	-	19 325
80	ZWECKVERBAENDE	1 239	-	-	-	-	-	1 239

FUER SOZIALE SICHERUNG UND FUEER GESUNDHEIT, SPORT, ERHOLUNG

SCHAFTSGRUPPEN

DM

INSGESAMT	BUND	LAF	ERP	EG	SOZIALVER SICHERUNG	LAENDER ZUSAMMEN	INSGESAMT	BUND	LAF	ERP	EG	SOZIALVER SICHERUNG	LAENDER ZUSAMMEN	LFD NR.
1	2	3	4	5	6	7	1	2	3	4	5	6	7	
4002 EINRICHTUNGEN UND MASSNAHMEN D. GESUNDHEITSWESENS							4003 GESUNDHEITSBEHOERDEN							
17 834	6	-	-	-	-	17 828	699	-	-	-	-	-	699	1
3 242	6	-	-	-	-	3 236	274	-	-	-	-	-	274	2
13 738	-	-	-	-	-	13 738	423	-	-	-	-	-	423	3
854	-	-	-	-	-	854	3	-	-	-	-	-	3	4
20	-	-	-	-	-	20	9	-	-	-	-	-	9	5
5	-	-	-	-	-	5	2	-	-	-	-	-	2	6
15	-	-	-	-	-	15	7	-	-	-	-	-	7	7
-	-	-	-	-	-	-	-	-	-	-	-	-	-	8
46	-	-	-	-	-	46	20	-	-	-	-	-	20	9
23	-	-	-	-	-	22	8	-	-	-	-	-	8	10
23	-	-	-	-	-	23	12	-	-	-	-	-	12	11
-	-	-	-	-	-	-	-	-	-	-	-	-	-	12
8 612	74	-	-	-	-	8 537	76	-	-	-	-	-	76	13
1 471	74	-	-	-	-	1 397	23	-	-	-	-	-	23	14
6 686	-	-	-	-	-	6 688	52	-	-	-	-	-	52	15
453	-	-	-	-	-	453	-	-	-	-	-	-	-	16
2 107	-	-	-	-	-	2 107	9	-	-	-	-	-	9	17
283	-	-	-	-	-	283	4	-	-	-	-	-	4	18
1 658	-	-	-	-	-	1 658	5	-	-	-	-	-	5	19
165	-	-	-	-	-	165	-	-	-	-	-	-	-	20
40	-	-	-	-	-	40	-	-	-	-	-	-	-	21
4	-	-	-	-	-	4	-	-	-	-	-	-	-	22
31	-	-	-	-	-	31	-	-	-	-	-	-	-	23
4	-	-	-	-	-	4	-	-	-	-	-	-	-	24
986	-	-	-	-	-	986	20	-	-	-	-	-	20	25
170	-	-	-	-	-	170	6	-	-	-	-	-	6	26
703	-	-	-	-	-	703	14	-	-	-	-	-	14	27
114	-	-	-	-	-	114	-	-	-	-	-	-	-	28
13	-	-	-	-	-	13	-	-	-	-	-	-	-	29
1	-	-	-	-	-	1	-	-	-	-	-	-	-	30
11	-	-	-	-	-	11	-	-	-	-	-	-	-	31
1	-	-	-	-	-	1	-	-	-	-	-	-	-	32
2 617	141	-	-	-	-	2 476	9	-	-	-	-	-	9	33
2 412	141	-	-	-	-	2 272	-	-	-	-	-	-	-	34
205	-	-	-	-	-	205	9	-	-	-	-	-	9	35
-	-	-	-	-	-	-	-	-	-	-	-	-	-	36
32 274	221	-	-	-	-	32 053	842	-	-	-	-	-	842	37
7 611	221	-	-	-	-	7 390	316	-	-	-	-	-	316	38
23 072	-	-	-	-	-	23 072	522	-	-	-	-	-	522	39
1 592	-	-	-	-	-	1 592	4	-	-	-	-	-	4	40
4 441	-	-	-	-	-	4 441	46	-	-	-	-	-	46	41
2 622	-	-	-	-	-	2 622	36	-	-	-	-	-	36	42
1 805	-	-	-	-	-	1 805	10	-	-	-	-	-	10	43
14	-	-	-	-	-	14	-	-	-	-	-	-	-	44
36 715	221	-	-	-	-	36 494	888	-	-	-	-	-	888	45
10 233	221	-	-	-	-	10 011	352	-	-	-	-	-	352	46
24 877	-	-	-	-	-	24 877	532	-	-	-	-	-	532	47
1 606	-	-	-	-	-	1 606	4	-	-	-	-	-	4	48
4 382	-	-	-	-	-	4 338	64	-	-	-	-	-	55	49
390	-	-	-	-	-	365	4	-	-	-	-	-	-	50
763	-	-	-	-	-	763	6	-	-	-	-	-	6	51
48	-	-	-	-	-	48	-	-	-	-	-	-	-	52
32 333	221	-	-	-	-	32 156	824	-	-	-	-	-	833	53
9 843	221	-	-	-	-	9 646	348	-	-	-	-	-	352	54
24 114	-	-	-	-	-	24 114	526	-	-	-	-	-	526	55
1 557	-	-	-	-	-	1 557	4	-	-	-	-	-	4	56
26 928	203	-	-	-	-	26 766	793	-	-	-	-	-	802	57
5 406	203	-	-	-	-	5 227	335	-	-	-	-	-	339	58
20 595	-	-	-	-	-	20 595	507	-	-	-	-	-	507	59
1 283	-	-	-	-	-	1 283	4	-	-	-	-	-	4	60
5 405	19	-	-	-	-	5 390	30	-	-	-	-	-	30	61
4 437	19	-	-	-	-	4 419	13	-	-	-	-	-	13	62
3 518	-	-	-	-	-	3 519	20	-	-	-	-	-	20	63
274	-	-	-	-	-	274	1	-	-	-	-	-	1	64
-	1	-	-	-	-	43	-	-	-	-	-	-	9	65
896	1	-	-	-	-	922	-	-	-	-	-	-	4	66
2 149	-	-	-	-	-	2 149	50	-	-	-	-	-	50	67
133	-	-	-	-	-	133	4	-	-	-	-	-	4	68
32 333	221	-	-	-	-	32 112	824	-	-	-	-	-	824	69
8 945	221	-	-	-	-	8 724	348	-	-	-	-	-	348	70
21 965	-	-	-	-	-	21 965	476	-	-	-	-	-	476	71
1 424	-	-	-	-	-	1 424	-	-	-	-	-	-	-	72
25 840	3	-	-	-	-	25 837	62	-	-	-	-	-	62	73
4 112	3	-	-	-	-	4 109	23	-	-	-	-	-	23	74
20 392	-	-	-	-	-	20 392	39	-	-	-	-	-	39	75
1 336	-	-	-	-	-	1 336	-	-	-	-	-	-	-	76
23 829	-	-	-	-	-	23 829	42	-	-	-	-	-	42	77
3 788	-	-	-	-	-	3 788	13	-	-	-	-	-	13	78
18 817	-	-	-	-	-	18 817	28	-	-	-	-	-	28	79
1 224	-	-	-	-	-	1 224	-	-	-	-	-	-	-	80

2 AUSGABEN UND EINKÄUFEN DER ÖFFENTLICHEN HAUSHALTE

2.1 NACH KÖRPER

MILL.

LFD NR.	ART DER AUSGABEN / EINKÄUFEN	INSGESAMT 1	BUND 2	LAF 3	ERP 4	EG 5	SOZIALVER SICHERUNG 6	LAENDER ZUSAMMEN 7
4004	KRANKENHAUSEN							
1	PERSONALAUSGABEN	16 454	-	-	-	-	-	16 454
2	STAAT	2 628	-	-	-	-	-	2 628
3	GEMEINDEN/GV.	12 978	-	-	-	-	-	12 978
4	ZWECKVERBAEHNDE	848	-	-	-	-	-	848
5	UNTERHALTUNG VON UNBEWEGL. VERMOEGEN	6	-	-	-	-	-	6
6	STAAT	-	-	-	-	-	-	-
7	GEMEINDEN/GV.	6	-	-	-	-	-	6
8	ZWECKVERBAEHNDE	-	-	-	-	-	-	-
9	BEWIRTSCHAFTUNG DER GRUNDSTUECKE	7	-	-	-	-	-	7
10	STAAT	-	-	-	-	-	-	-
11	GEMEINDEN/GV.	6	-	-	-	-	-	6
12	ZWECKVERBAEHNDE	-	-	-	-	-	-	-
13	UEBRIGER LAUFENDER SACHAUFWAND	8 268	-	-	-	-	-	8 268
14	STAAT	1 250	-	-	-	-	-	1 250
15	GEMEINDEN/GV.	6 566	-	-	-	-	-	6 566
16	ZWECKVERBAEHNDE	452	-	-	-	-	-	452
17	BAUMASSNAHMEN	2 061	-	-	-	-	-	2 061
18	STAAT	251	-	-	-	-	-	251
19	GEMEINDEN/GV.	1 645	-	-	-	-	-	1 645
20	ZWECKVERBAEHNDE	165	-	-	-	-	-	165
21	ERWERB VON UNBEWEGLICHEM SACHVERMOEGEN	40	-	-	-	-	-	40
22	STAAT	4	-	-	-	-	-	4
23	GEMEINDEN/GV.	31	-	-	-	-	-	31
24	ZWECKVERBAEHNDE	4	-	-	-	-	-	4
25	ERWERB VON BEWEGLICHEM SACHVERMOEGEN	937	-	-	-	-	-	937
26	STAAT	144	-	-	-	-	-	144
27	GEMEINDEN/GV.	680	-	-	-	-	-	680
28	ZWECKVERBAEHNDE	114	-	-	-	-	-	114
29	ERWERB VON BETEILIGUNGEN	13	-	-	-	-	-	13
30	STAAT	1	-	-	-	-	-	1
31	GEMEINDEN/GV.	11	-	-	-	-	-	11
32	ZWECKVERBAEHNDE	1	-	-	-	-	-	1
33	ZAHLUNGEN AN AND. BEREICHE U.UEBR. WELT	2 233	5	-	-	-	-	2 228
34	STAAT	2 165	5	-	-	-	-	2 160
35	GEMEINDEN/GV.	68	-	-	-	-	-	68
36	ZWECKVERBAEHNDE	-	-	-	-	-	-	-
37	UNMITTELBARE AUSGABEN	30 017	5	-	-	-	-	30 013
38	STAAT	6 443	5	-	-	-	-	6 438
39	GEMEINDEN/GV.	21 991	-	-	-	-	-	21 991
40	ZWECKVERBAEHNDE	1 584	-	-	-	-	-	1 584
41	ZAHLUNGEN AN ÖFFENTLICHEN BEREICH	4 316	-	-	-	-	-	4 316
42	STAAT	2 524	-	-	-	-	-	2 524
43	GEMEINDEN/GV.	1 779	-	-	-	-	-	1 779
44	ZWECKVERBAEHNDE	14	-	-	-	-	-	14
45	BRUTTOAUSGABEN	34 333	5	-	-	-	-	34 329
46	STAAT	8 966	5	-	-	-	-	8 962
47	GEMEINDEN/GV.	23 770	-	-	-	-	-	23 770
48	ZWECKVERBAEHNDE	1 597	-	-	-	-	-	1 597
49	./., ZAHLUNGEN VON GLEICHER EBENE	4 242	-	-	-	-	-	4 236
50	STAAT	369	-	-	-	-	-	365
51	GEMEINDEN/GV.	733	-	-	-	-	-	733
52	ZWECKVERBAEHNDE	48	-	-	-	-	-	48
53	BEREINIGTE AUSGABEN	30 092	5	-	-	-	-	30 093
54	STAAT	8 597	5	-	-	-	-	8 597
55	GEMEINDEN/GV.	23 037	-	-	-	-	-	23 037
56	ZWECKVERBAEHNDE	1 549	-	-	-	-	-	1 549
57	LAUFENDE RECHNUNG	24 848	1	-	-	-	-	24 851
58	STAAT	4 282	1	-	-	-	-	4 285
59	GEMEINDEN/GV.	19 561	-	-	-	-	-	19 561
60	ZWECKVERBAEHNDE	1 275	-	-	-	-	-	1 275
61	KAPITALRECHNUNG	5 244	4	-	-	-	-	5 243
62	STAAT	4 315	4	-	-	-	-	4 312
63	GEMEINDEN/GV.	3 476	-	-	-	-	-	3 476
64	ZWECKVERBAEHNDE	274	-	-	-	-	-	274
65	./., ZAHLUNGEN VON ANDERER EBENE	-	1	-	-	-	-	6
66	STAAT	898	1	-	-	-	-	902
67	GEMEINDEN/GV.	2 066	-	-	-	-	-	2 066
68	ZWECKVERBAEHNDE	127	-	-	-	-	-	127
69	NETTOAUSGABEN	30 092	4	-	-	-	-	30 088
70	STAAT	7 699	4	-	-	-	-	7 695
71	GEMEINDEN/GV.	20 971	-	-	-	-	-	20 971
72	ZWECKVERBAEHNDE	1 422	-	-	-	-	-	1 422
73	UNMITTELBARE EINKÄUFEN	25 405	-	-	-	-	-	25 405
74	STAAT	3 989	-	-	-	-	-	3 989
75	GEMEINDEN/GV.	20 083	-	-	-	-	-	20 083
76	ZWECKVERBAEHNDE	1 334	-	-	-	-	-	1 334
77	DARUNTER GEBUEHREN, ENTGELTE	23 471	-	-	-	-	-	23 471
78	STAAT	3 691	-	-	-	-	-	3 691
79	GEMEINDEN/GV.	18 557	-	-	-	-	-	18 557
80	ZWECKVERBAEHNDE	1 223	-	-	-	-	-	1 223

FUER SOZIALE SICHERUNG UND FUER GESUNDHEIT, SPORT, ERHOLUNG
SCHAFTSGRUPPEN
DM

INSGESAMT	BUND	LAF	ERP	EG	SOZIALVER SICHERUNG	LAENDER ZUSAMMEN	INSGESAMT	BUND	LAF	ERP	EG	SOZIALVER SICHERUNG	LAENDER ZUSAMMEN	LFD NR.
1	2	3	4	5	6	7	1	2	3	4	5	6	7	
4005	MASSNAHMEN DES GESUNDHEITSWESENS						4006	SONSTIGES						
681	6	-	-	-	-	-	675	-	-	-	-	-	-	- 1
340	6	-	-	-	-	-	334	-	-	-	-	-	-	- 2
338	-	-	-	-	-	-	338	-	-	-	-	-	-	- 3
3	-	-	-	-	-	-	3	-	-	-	-	-	-	- 4
5	-	-	-	-	-	-	5	-	-	-	-	-	-	- 5
3	-	-	-	-	-	-	3	-	-	-	-	-	-	- 6
2	-	-	-	-	-	-	2	-	-	-	-	-	-	- 7
-	-	-	-	-	-	-	-	-	-	-	-	-	-	- 8
20	-	-	-	-	-	-	20	-	-	-	-	-	-	- 9
15	-	-	-	-	-	-	15	-	-	-	-	-	-	- 10
5	-	-	-	-	-	-	5	-	-	-	-	-	-	- 11
-	-	-	-	-	-	-	-	-	-	-	-	-	-	- 12
265	72	-	-	-	-	-	193	3	3	-	-	-	-	1 13
195	72	-	-	-	-	-	123	3	3	-	-	-	-	1 14
69	-	-	-	-	-	-	69	-	-	-	-	-	-	- 15
1	-	-	-	-	-	-	1	-	-	-	-	-	-	- 16
37	-	-	-	-	-	-	37	-	-	-	-	-	-	- 17
29	-	-	-	-	-	-	29	-	-	-	-	-	-	- 18
8	-	-	-	-	-	-	8	-	-	-	-	-	-	- 19
-	-	-	-	-	-	-	-	-	-	-	-	-	-	- 20
-	-	-	-	-	-	-	-	-	-	-	-	-	-	- 21
-	-	-	-	-	-	-	-	-	-	-	-	-	-	- 22
-	-	-	-	-	-	-	-	-	-	-	-	-	-	- 23
-	-	-	-	-	-	-	-	-	-	-	-	-	-	- 24
29	-	-	-	-	-	-	29	-	-	-	-	-	-	- 25
20	-	-	-	-	-	-	20	-	-	-	-	-	-	- 26
9	-	-	-	-	-	-	9	-	-	-	-	-	-	- 27
-	-	-	-	-	-	-	-	-	-	-	-	-	-	- 28
-	-	-	-	-	-	-	-	-	-	-	-	-	-	- 29
-	-	-	-	-	-	-	-	-	-	-	-	-	-	- 30
-	-	-	-	-	-	-	-	-	-	-	-	-	-	- 31
-	-	-	-	-	-	-	-	-	-	-	-	-	-	- 32
333	96	-	-	-	-	-	238	41	40	-	-	-	-	1 33
206	96	-	-	-	-	-	110	41	40	-	-	-	-	1 34
128	-	-	-	-	-	-	128	-	-	-	-	-	-	- 35
-	-	-	-	-	-	-	-	-	-	-	-	-	-	- 36
1 371	174	-	-	-	-	-	1 197	45	43	-	-	-	-	2 37
808	174	-	-	-	-	-	634	45	43	-	-	-	-	2 38
559	-	-	-	-	-	-	559	-	-	-	-	-	-	- 39
4	-	-	-	-	-	-	4	-	-	-	-	-	-	- 40
79	-	-	-	-	-	-	79	-	-	-	-	-	-	- 41
62	-	-	-	-	-	-	62	-	-	-	-	-	-	- 42
16	-	-	-	-	-	-	16	-	-	-	-	-	-	- 43
-	-	-	-	-	-	-	-	-	-	-	-	-	-	- 44
1 449	174	-	-	-	-	-	1 276	45	43	-	-	-	-	2 45
870	174	-	-	-	-	-	696	45	43	-	-	-	-	2 46
575	-	-	-	-	-	-	575	-	-	-	-	-	-	- 47
4	-	-	-	-	-	-	4	-	-	-	-	-	-	- 48
76	-	-	-	-	-	-	48	-	-	-	-	-	-	- 49
17	-	-	-	-	-	-	-	-	-	-	-	-	-	- 50
25	-	-	-	-	-	-	25	-	-	-	-	-	-	- 51
-	-	-	-	-	-	-	-	-	-	-	-	-	-	- 52
1 373	174	-	-	-	-	-	1 228	45	43	-	-	-	-	2 53
853	174	-	-	-	-	-	696	45	43	-	-	-	-	2 54
551	-	-	-	-	-	-	551	-	-	-	-	-	-	- 55
4	-	-	-	-	-	-	4	-	-	-	-	-	-	- 56
1 258	173	-	-	-	-	-	1 112	29	28	-	-	-	-	1 57
760	173	-	-	-	-	-	603	29	28	-	-	-	-	1 58
527	-	-	-	-	-	-	527	-	-	-	-	-	-	- 59
4	-	-	-	-	-	-	4	-	-	-	-	-	-	- 60
115	-	-	-	-	-	-	116	16	15	-	-	-	-	1 61
93	-	-	-	-	-	-	94	16	15	-	-	-	-	1 62
24	-	-	-	-	-	-	24	-	-	-	-	-	-	- 63
-	-	-	-	-	-	-	-	-	-	-	-	-	-	- 64
-	-	-	-	-	-	-	28	-	-	-	-	-	-	- 65
-	-	-	-	-	-	-	17	-	-	-	-	-	-	- 66
33	-	-	-	-	-	-	33	-	-	-	-	-	-	- 67
2	-	-	-	-	-	-	2	-	-	-	-	-	-	- 68
1 373	174	-	-	-	-	-	1 199	45	43	-	-	-	-	2 69
853	174	-	-	-	-	-	680	45	43	-	-	-	-	2 70
518	-	-	-	-	-	-	518	-	-	-	-	-	-	- 71
2	-	-	-	-	-	-	2	-	-	-	-	-	-	- 72
372	2	-	-	-	-	-	369	-	-	-	-	-	-	- 73
100	2	-	-	-	-	-	97	-	-	-	-	-	-	- 74
271	-	-	-	-	-	-	271	-	-	-	-	-	-	- 75
1	-	-	-	-	-	-	1	-	-	-	-	-	-	- 76
316	-	-	-	-	-	-	316	-	-	-	-	-	-	- 77
84	-	-	-	-	-	-	84	-	-	-	-	-	-	- 78
232	-	-	-	-	-	-	232	-	-	-	-	-	-	- 79
1	-	-	-	-	-	-	1	-	-	-	-	-	-	- 80

2 AUSGABEN UND EINNAHMEN DER OEFFENTLICHEN HAUSHALTE

2.1 NACH KOERPER

MILL.

LFD NR.	ART DER AUSGABEN / EINNAHMEN	INSGESAMT	BUND	LAF	ERP	EG	SOZIALVER SICHERUNG	LAENDER ZUSAMMEN
		1	2	3	4	5	6	7
4007	SPORT UND ERHOLUNG							
1	PERSONALAUSGABEN	2 762	4	-	-	-	-	2 758
2	STAAT	249	4	-	-	-	-	245
3	GEMEINDEN/GV.	2 494	-	-	-	-	-	2 494
4	ZWECKVERBAENDE	19	-	-	-	-	-	19
5	UNTERHALTUNG VON UNBEWEGL. VERMOEGEN	736	-	-	-	-	-	736
6	STAAT	104	-	-	-	-	-	104
7	GEMEINDEN/GV.	627	-	-	-	-	-	627
8	ZWECKVERBAENDE	5	-	-	-	-	-	5
9	BEWIRTSCHAFTUNG DER GRUNDSTUECKE	689	-	-	-	-	-	689
10	STAAT	44	-	-	-	-	-	44
11	GEMEINDEN/GV.	636	-	-	-	-	-	636
12	ZWECKVERBAENDE	9	-	-	-	-	-	9
13	UEBRIGER LAUFENDER SACHAUFWAND	708	3	-	-	-	-	705
14	STAAT	58	3	-	-	-	-	54
15	GEMEINDEN/GV.	641	-	-	-	-	-	641
16	ZWECKVERBAENDE	10	-	-	-	-	-	10
17	BAUMASSNAHMEN	1 853	-	-	-	-	-	1 853
18	STAAT	84	-	-	-	-	-	84
19	GEMEINDEN/GV.	1 746	-	-	-	-	-	1 746
20	ZWECKVERBAENDE	23	-	-	-	-	-	23
21	ERWERB VON UNBEWEGLICHEM SACHVERMOEGEN	190	-	-	-	-	-	190
22	STAAT	54	-	-	-	-	-	54
23	GEMEINDEN/GV.	134	-	-	-	-	-	134
24	ZWECKVERBAENDE	2	-	-	-	-	-	2
25	ERWERB VON BEWEGLICHEM SACHVERMOEGEN	123	-	-	-	-	-	123
26	STAAT	6	-	-	-	-	-	6
27	GEMEINDEN/GV.	115	-	-	-	-	-	115
28	ZWECKVERBAENDE	1	-	-	-	-	-	1
29	ERWERB VON BETEILIGUNGEN	12	-	-	-	-	-	12
30	STAAT	-	-	-	-	-	-	-
31	GEMEINDEN/GV.	12	-	-	-	-	-	12
32	ZWECKVERBAENDE	-	-	-	-	-	-	-
33	ZAHLUNGEN AN AND. BEREICHE U.UEBR. WELT	1 216	72	-	-	-	-	1 144
34	STAAT	506	72	-	-	-	-	434
35	GEMEINDEN/GV.	709	-	-	-	-	-	709
36	ZWECKVERBAENDE	-	-	-	-	-	-	-
37	UNMITTELBARE AUSGABEN	8 289	80	-	-	-	-	8 209
38	STAAT	1 106	80	-	-	-	-	1 026
39	GEMEINDEN/GV.	7 114	-	-	-	-	-	7 114
40	ZWECKVERBAENDE	69	-	-	-	-	-	69
41	ZAHLUNGEN AN OEFFENTLICHEN BEREICH	405	34	-	-	-	-	371
42	STAAT	273	34	-	-	-	-	240
43	GEMEINDEN/GV.	125	-	-	-	-	-	125
44	ZWECKVERBAENDE	7	-	-	-	-	-	7
45	BRUTTOAUSGABEN	8 693	114	-	-	-	-	8 580
46	STAAT	1 379	114	-	-	-	-	1 265
47	GEMEINDEN/GV.	7 239	-	-	-	-	-	7 239
48	ZWECKVERBAENDE	76	-	-	-	-	-	76
49	./.. ZAHLUNGEN VON GLEICHER EBENE	697	-	-	-	-	-	472
50	STAAT	55	-	-	-	-	-	-
51	GEMEINDEN/GV.	96	-	-	-	-	-	96
52	ZWECKVERBAENDE	1	-	-	-	-	-	1
53	BEREINIGTE AUSGABEN	7 996	114	-	-	-	-	8 108
54	STAAT	1 324	114	-	-	-	-	1 265
55	GEMEINDEN/GV.	7 143	-	-	-	-	-	7 143
56	ZWECKVERBAENDE	75	-	-	-	-	-	75
57	LAUFENDE RECHNUNG	5 521	80	-	-	-	-	5 591
58	STAAT	774	80	-	-	-	-	695
59	GEMEINDEN/GV.	4 900	-	-	-	-	-	4 900
60	ZWECKVERBAENDE	45	-	-	-	-	-	45
61	KAPITALRECHNUNG	2 475	33	-	-	-	-	2 517
62	STAAT	550	33	-	-	-	-	570
63	GEMEINDEN/GV.	2 243	-	-	-	-	-	2 243
64	ZWECKVERBAENDE	30	-	-	-	-	-	30
65	./.. ZAHLUNGEN VON ANDERER EBENE	-	-	-	-	-	-	225
66	STAAT	-	-	-	-	-	-	55
67	GEMEINDEN/GV.	487	-	-	-	-	-	487
68	ZWECKVERBAENDE	58	-	-	-	-	-	58
69	NETTOAUSGABEN	7 996	114	-	-	-	-	7 883
70	STAAT	1 324	114	-	-	-	-	1 210
71	GEMEINDEN/GV.	6 656	-	-	-	-	-	6 656
72	ZWECKVERBAENDE	17	-	-	-	-	-	17
73	UNMITTELBARE EINNAHMEN	1 091	1	-	-	-	-	1 090
74	STAAT	66	1	-	-	-	-	65
75	GEMEINDEN/GV.	1 004	-	-	-	-	-	1 004
76	ZWECKVERBAENDE	21	-	-	-	-	-	21
77	DARUNTER GEBUEHREN, ENTGELTE	542	-	-	-	-	-	542
78	STAAT	19	-	-	-	-	-	19
79	GEMEINDEN/GV.	509	-	-	-	-	-	509
80	ZWECKVERBAENDE	14	-	-	-	-	-	14

FUER SOZIALE SICHERUNG UND FUEER GESUNDHEIT, SPORT, ERHOLUNG

SCHAFTSGRUPPEN

DM

INSGESAMT	BUND	LAF	ERP	EG	SOZIALVER SICHERUNG	LAENDER ZUSAMMEN	INSGESAMT	BUND	LAF	ERP	EG	SOZIALVER SICHERUNG	LAENDER ZUSAMMEN	LFD NR.
1	2	3	4	5	6	7	1	2	3	4	5	6	7	
4008 PARK- UND GARTENANLAGEN							4009 BADEANSTALTEN							
1 520	-	-	-	-	-	1 520	659	-	-	-	-	-	659	1
183	-	-	-	-	-	183	32	-	-	-	-	-	32	2
1 337	-	-	-	-	-	1 337	617	-	-	-	-	-	617	3
-	-	-	-	-	-	-	9	-	-	-	-	-	9	4
303	-	-	-	-	-	303	157	-	-	-	-	-	157	5
65	-	-	-	-	-	65	1	-	-	-	-	-	1	6
238	-	-	-	-	-	238	155	-	-	-	-	-	155	7
-	-	-	-	-	-	-	2	-	-	-	-	-	2	8
68	-	-	-	-	-	68	349	-	-	-	-	-	349	9
14	-	-	-	-	-	14	16	-	-	-	-	-	16	10
54	-	-	-	-	-	54	326	-	-	-	-	-	326	11
-	-	-	-	-	-	-	6	-	-	-	-	-	6	12
177	-	-	-	-	-	177	271	-	-	-	-	-	271	13
21	-	-	-	-	-	21	2	-	-	-	-	-	2	14
156	-	-	-	-	-	156	266	-	-	-	-	-	266	15
-	-	-	-	-	-	-	3	-	-	-	-	-	3	16
309	-	-	-	-	-	309	371	-	-	-	-	-	371	17
54	-	-	-	-	-	54	3	-	-	-	-	-	3	18
255	-	-	-	-	-	255	364	-	-	-	-	-	364	19
-	-	-	-	-	-	-	3	-	-	-	-	-	3	20
94	-	-	-	-	-	94	4	-	-	-	-	-	4	21
48	-	-	-	-	-	48	-	-	-	-	-	-	-	22
46	-	-	-	-	-	46	3	-	-	-	-	-	3	23
-	-	-	-	-	-	-	-	-	-	-	-	-	-	24
61	-	-	-	-	-	61	17	-	-	-	-	-	17	25
5	-	-	-	-	-	5	-	-	-	-	-	-	-	26
56	-	-	-	-	-	56	17	-	-	-	-	-	17	27
-	-	-	-	-	-	-	-	-	-	-	-	-	-	28
-	-	-	-	-	-	-	11	-	-	-	-	-	11	29
-	-	-	-	-	-	-	-	-	-	-	-	-	-	30
-	-	-	-	-	-	-	11	-	-	-	-	-	11	31
-	-	-	-	-	-	-	-	-	-	-	-	-	-	32
70	-	-	-	-	-	70	97	-	-	-	-	-	97	33
10	-	-	-	-	-	10	7	-	-	-	-	-	7	34
60	-	-	-	-	-	60	89	-	-	-	-	-	89	35
-	-	-	-	-	-	-	-	-	-	-	-	-	-	36
2 603	-	-	-	-	-	2 603	1 936	-	-	-	-	-	1 936	37
401	-	-	-	-	-	401	62	-	-	-	-	-	62	38
2 202	-	-	-	-	-	2 202	1 850	-	-	-	-	-	1 850	39
-	-	-	-	-	-	-	24	-	-	-	-	-	24	40
6	-	-	-	-	-	6	35	-	-	-	-	-	35	41
-	-	-	-	-	-	-	1	-	-	-	-	-	1	42
6	-	-	-	-	-	6	34	-	-	-	-	-	34	43
-	-	-	-	-	-	-	-	-	-	-	-	-	-	44
2 610	-	-	-	-	-	2 610	1 971	-	-	-	-	-	1 971	45
401	-	-	-	-	-	401	63	-	-	-	-	-	63	46
2 208	-	-	-	-	-	2 208	1 884	-	-	-	-	-	1 884	47
-	-	-	-	-	-	-	25	-	-	-	-	-	25	48
168	-	-	-	-	-	55	87	-	-	-	-	-	83	49
-	-	-	-	-	-	-	-	-	-	-	-	-	-	50
6	-	-	-	-	-	6	22	-	-	-	-	-	22	51
-	-	-	-	-	-	-	-	-	-	-	-	-	-	52
2 442	-	-	-	-	-	2 555	1 884	-	-	-	-	-	1 888	53
401	-	-	-	-	-	401	62	-	-	-	-	-	62	54
2 202	-	-	-	-	-	2 202	1 861	-	-	-	-	-	1 861	55
-	-	-	-	-	-	-	25	-	-	-	-	-	25	56
1 997	-	-	-	-	-	2 108	1 520	-	-	-	-	-	1 522	57
293	-	-	-	-	-	293	58	-	-	-	-	-	58	58
1 819	-	-	-	-	-	1 819	1 460	-	-	-	-	-	1 460	59
-	-	-	-	-	-	-	21	-	-	-	-	-	21	60
445	-	-	-	-	-	447	364	-	-	-	-	-	366	61
109	-	-	-	-	-	109	4	-	-	-	-	-	4	62
383	-	-	-	-	-	383	401	-	-	-	-	-	401	63
-	-	-	-	-	-	-	4	-	-	-	-	-	4	64
-	-	-	-	-	-	113	-	-	-	-	-	-	4	65
-	-	-	-	-	-	-	-	-	-	-	-	-	-	66
161	-	-	-	-	-	161	47	-	-	-	-	-	47	67
-	-	-	-	-	-	-	17	-	-	-	-	-	17	68
2 442	-	-	-	-	-	2 442	1 884	-	-	-	-	-	1 884	69
401	-	-	-	-	-	401	62	-	-	-	-	-	62	70
2 041	-	-	-	-	-	2 041	1 814	-	-	-	-	-	1 814	71
-	-	-	-	-	-	-	7	-	-	-	-	-	7	72
112	-	-	-	-	-	112	572	-	-	-	-	-	572	73
14	-	-	-	-	-	14	17	-	-	-	-	-	17	74
98	-	-	-	-	-	98	545	-	-	-	-	-	545	75
-	-	-	-	-	-	-	10	-	-	-	-	-	10	76
17	-	-	-	-	-	17	405	-	-	-	-	-	405	77
1	-	-	-	-	-	1	14	-	-	-	-	-	14	78
16	-	-	-	-	-	16	383	-	-	-	-	-	383	79
-	-	-	-	-	-	-	8	-	-	-	-	-	8	80

2 AUSGABEN UND EINNAHMEN DER OEFFENTLICHEN HAUSHALTE

2.1 NACH KOERPER

MILL.

LFD NR.	ART DER AUSGABEN / EINNAHMEN	INSGESAMT	BUND	LAF	ERP	EG	SOZIALVER SICHERUNG	LAENDER ZUSAMMEN
		1	2	3	4	5	6	7
4010	SPORTSTAETTEN							
1	PERSONALAUSGABEN	402	-	-	-	-	-	402
2	STAAT	30	-	-	-	-	-	30
3	GEMEINDEN/GV.	372	-	-	-	-	-	372
4	ZWECKVERBAENDE	-	-	-	-	-	-	-
5	UNTERHALTUNG VON UNBEWEGL. VERMOEGEN	241	-	-	-	-	-	241
6	STAAT	38	-	-	-	-	-	38
7	GEMEINDEN/GV.	202	-	-	-	-	-	202
8	ZWECKVERBAENDE	-	-	-	-	-	-	-
9	BEWIRTSCHAFTUNG DER GRUNDSTUECKE	254	-	-	-	-	-	254
10	STAAT	14	-	-	-	-	-	14
11	GEMEINDEN/GV.	239	-	-	-	-	-	239
12	ZWECKVERBAENDE	1	-	-	-	-	-	1
13	UEBRIGER LAUFENDER SACHAUFWAND	99	-	-	-	-	-	99
14	STAAT	8	-	-	-	-	-	8
15	GEMEINDEN/GV.	90	-	-	-	-	-	90
16	ZWECKVERBAENDE	-	-	-	-	-	-	-
17	BAUMASSNAHMEN	1 028	-	-	-	-	-	1 028
18	STAAT	25	-	-	-	-	-	25
19	GEMEINDEN/GV.	1 001	-	-	-	-	-	1 001
20	ZWECKVERBAENDE	1	-	-	-	-	-	1
21	ERWERB VON UNBEWEGLICHEM SACHVERMOEGEN	58	-	-	-	-	-	58
22	STAAT	5	-	-	-	-	-	5
23	GEMEINDEN/GV.	53	-	-	-	-	-	53
24	ZWECKVERBAENDE	-	-	-	-	-	-	-
25	ERWERB VON BEWEGLICHEM SACHVERMOEGEN	36	-	-	-	-	-	36
26	STAAT	1	-	-	-	-	-	1
27	GEMEINDEN/GV.	35	-	-	-	-	-	35
28	ZWECKVERBAENDE	-	-	-	-	-	-	-
29	ERWERB VON BETEILIGUNGEN	-	-	-	-	-	-	-
30	STAAT	-	-	-	-	-	-	-
31	GEMEINDEN/GV.	-	-	-	-	-	-	-
32	ZWECKVERBAENDE	-	-	-	-	-	-	-
33	ZAHLUNGEN AN AND. BEREICHE U.UEBR. WELT	188	-	-	-	-	-	188
34	STAAT	167	-	-	-	-	-	167
35	GEMEINDEN/GV.	22	-	-	-	-	-	22
36	ZWECKVERBAENDE	-	-	-	-	-	-	-
37	UNMITTELBARE AUSGABEN	2 306	-	-	-	-	-	2 306
38	STAAT	287	-	-	-	-	-	287
39	GEMEINDEN/GV.	2 016	-	-	-	-	-	2 016
40	ZWECKVERBAENDE	3	-	-	-	-	-	3
41	ZAHLUNGEN AN OEFFENTLICHEN BEREICH	256	33	-	-	-	-	223
42	STAAT	245	33	-	-	-	-	212
43	GEMEINDEN/GV.	11	-	-	-	-	-	11
44	ZWECKVERBAENDE	-	-	-	-	-	-	-
45	BRUTTOAUSGABEN	2 563	33	-	-	-	-	2 529
46	STAAT	532	33	-	-	-	-	499
47	GEMEINDEN/GV.	2 028	-	-	-	-	-	2 028
48	ZWECKVERBAENDE	3	-	-	-	-	-	3
49	./.. ZAHLUNGEN VON GLEICHER EBENE	309	-	-	-	-	-	235
50	STAAT	52	-	-	-	-	-	-
51	GEMEINDEN/GV.	58	-	-	-	-	-	58
52	ZWECKVERBAENDE	-	-	-	-	-	-	-
53	BEREINIGTE AUSGABEN	2 254	33	-	-	-	-	2 294
54	STAAT	480	33	-	-	-	-	499
55	GEMEINDEN/GV.	1 969	-	-	-	-	-	1 969
56	ZWECKVERBAENDE	3	-	-	-	-	-	3
57	LAUFENDE RECHNUNG	992	-	-	-	-	-	1 001
58	STAAT	94	-	-	-	-	-	95
59	GEMEINDEN/GV.	910	-	-	-	-	-	910
60	ZWECKVERBAENDE	1	-	-	-	-	-	1
61	KAPITALRECHNUNG	1 262	33	-	-	-	-	1 293
62	STAAT	386	33	-	-	-	-	404
63	GEMEINDEN/GV.	1 059	-	-	-	-	-	1 059
64	ZWECKVERBAENDE	1	-	-	-	-	-	1
65	./.. ZAHLUNGEN VON ANDERER EBENE	-	-	-	-	-	-	73
66	STAAT	-	-	-	-	-	-	52
67	GEMEINDEN/GV.	196	-	-	-	-	-	196
68	ZWECKVERBAENDE	2	-	-	-	-	-	2
69	NETTOAUSGABEN	2 254	33	-	-	-	-	2 220
70	STAAT	480	33	-	-	-	-	447
71	GEMEINDEN/GV.	1 773	-	-	-	-	-	1 773
72	ZWECKVERBAENDE	1	-	-	-	-	-	1
73	UNMITTELBARE EINNAHMEN	239	-	-	-	-	-	239
74	STAAT	25	-	-	-	-	-	25
75	GEMEINDEN/GV.	214	-	-	-	-	-	214
76	ZWECKVERBAENDE	-	-	-	-	-	-	-
77	DARUNTER GEBUEHREN, ENTGELTE	81	-	-	-	-	-	81
78	STAAT	4	-	-	-	-	-	4
79	GEMEINDEN/GV.	77	-	-	-	-	-	77
80	ZWECKVERBAENDE	-	-	-	-	-	-	-

FUER SOZIALE SICHERUNG UND FUEER GESUNDHEIT, SPORT, ERHOLUNG
SCHAFTSGRUPPEN
DM

INSGESAMT	BUND	LAF	ERP	EG	SOZIALVER SICHERUNG	LAENDER ZUSAMMEN	INSGESAMT	BUND	LAF	ERP	EG	SOZIALVER SICHERUNG	LAENDER ZUSAMMEN	LFD NR.
1	2	3	4	5	6	7	1	2	3	4	5	6	7	
4011	FOERDERUNG DES SPORTS						4012	SONSTIGES						
79	-	-	-	-	-	-	79	102	4	-	-	-	-	98 1
-	-	-	-	-	-	-	-	4	4	-	-	-	-	- 2
79	-	-	-	-	-	-	79	89	-	-	-	-	-	89 3
-	-	-	-	-	-	-	-	9	-	-	-	-	-	9 4
1	-	-	-	-	-	-	1	33	-	-	-	-	-	33 5
-	-	-	-	-	-	-	-	-	-	-	-	-	-	- 6
1	-	-	-	-	-	-	1	29	-	-	-	-	-	29 7
-	-	-	-	-	-	-	-	3	-	-	-	-	-	3 8
2	-	-	-	-	-	-	2	15	-	-	-	-	-	15 9
-	-	-	-	-	-	-	-	-	-	-	-	-	-	- 10
2	-	-	-	-	-	-	2	14	-	-	-	-	-	14 11
-	-	-	-	-	-	-	-	2	-	-	-	-	-	2 12
119	-	-	-	-	-	-	119	42	3	-	-	-	-	39 13
22	-	-	-	-	-	-	22	5	3	-	-	-	-	1 14
98	-	-	-	-	-	-	98	31	-	-	-	-	-	31 15
-	-	-	-	-	-	-	-	6	-	-	-	-	-	6 16
16	-	-	-	-	-	-	16	129	-	-	-	-	-	129 17
-	-	-	-	-	-	-	-	1	-	-	-	-	-	1 18
16	-	-	-	-	-	-	16	110	-	-	-	-	-	110 19
-	-	-	-	-	-	-	-	18	-	-	-	-	-	18 20
1	-	-	-	-	-	-	1	34	-	-	-	-	-	34 21
-	-	-	-	-	-	-	-	1	-	-	-	-	-	1 22
1	-	-	-	-	-	-	1	31	-	-	-	-	-	31 23
-	-	-	-	-	-	-	-	2	-	-	-	-	-	2 24
1	-	-	-	-	-	-	1	6	-	-	-	-	-	6 25
-	-	-	-	-	-	-	-	-	-	-	-	-	-	- 26
1	-	-	-	-	-	-	1	6	-	-	-	-	-	6 27
-	-	-	-	-	-	-	-	1	-	-	-	-	-	1 28
-	-	-	-	-	-	-	-	1	-	-	-	-	-	1 29
-	-	-	-	-	-	-	-	-	-	-	-	-	-	- 30
-	-	-	-	-	-	-	-	1	-	-	-	-	-	1 31
-	-	-	-	-	-	-	-	-	-	-	-	-	-	- 32
793	72	-	-	-	-	-	721	67	-	-	-	-	-	67 33
302	72	-	-	-	-	-	230	20	-	-	-	-	-	20 34
491	-	-	-	-	-	-	491	47	-	-	-	-	-	47 35
-	-	-	-	-	-	-	-	-	-	-	-	-	-	- 36
1 013	72	-	-	-	-	-	941	430	8	-	-	-	-	422 37
324	72	-	-	-	-	-	252	31	8	-	-	-	-	24 38
688	-	-	-	-	-	-	688	358	-	-	-	-	-	358 39
-	-	-	-	-	-	-	-	41	-	-	-	-	-	41 40
52	-	-	-	-	-	-	52	55	-	-	-	-	-	55 41
2	-	-	-	-	-	-	2	25	-	-	-	-	-	25 42
50	-	-	-	-	-	-	50	24	-	-	-	-	-	24 43
-	-	-	-	-	-	-	-	6	-	-	-	-	-	6 44
1 065	72	-	-	-	-	-	993	485	8	-	-	-	-	477 45
326	72	-	-	-	-	-	254	57	8	-	-	-	-	49 46
738	-	-	-	-	-	-	738	381	-	-	-	-	-	381 47
-	-	-	-	-	-	-	-	47	-	-	-	-	-	47 48
15	-	-	-	-	-	-	11	118	-	-	-	-	-	88 49
1	-	-	-	-	-	-	-	1	-	-	-	-	-	- 50
3	-	-	-	-	-	-	3	6	-	-	-	-	-	6 51
-	-	-	-	-	-	-	-	-	-	-	-	-	-	- 52
1 050	72	-	-	-	-	-	982	367	8	-	-	-	-	388 53
325	72	-	-	-	-	-	254	55	8	-	-	-	-	49 54
735	-	-	-	-	-	-	735	375	-	-	-	-	-	375 55
-	-	-	-	-	-	-	-	47	-	-	-	-	-	47 56
825	72	-	-	-	-	-	756	187	8	-	-	-	-	204 57
313	72	-	-	-	-	-	241	17	8	-	-	-	-	9 58
517	-	-	-	-	-	-	517	193	-	-	-	-	-	193 59
-	-	-	-	-	-	-	-	22	-	-	-	-	-	22 60
224	-	-	-	-	-	-	226	180	-	-	-	-	-	184 61
12	-	-	-	-	-	-	13	38	-	-	-	-	-	39 62
218	-	-	-	-	-	-	218	183	-	-	-	-	-	183 63
-	-	-	-	-	-	-	-	24	-	-	-	-	-	24 64
-	-	-	-	-	-	-	4	-	-	-	-	-	-	30 65
-	-	-	-	-	-	-	1	-	-	-	-	-	-	1 66
11	-	-	-	-	-	-	11	72	-	-	-	-	-	72 67
-	-	-	-	-	-	-	-	39	-	-	-	-	-	39 68
1 050	72	-	-	-	-	-	977	367	8	-	-	-	-	359 69
325	72	-	-	-	-	-	253	55	8	-	-	-	-	47 70
724	-	-	-	-	-	-	724	303	-	-	-	-	-	303 71
-	-	-	-	-	-	-	-	8	-	-	-	-	-	8 72
71	-	-	-	-	-	-	71	96	1	-	-	-	-	95 73
7	-	-	-	-	-	-	7	3	1	-	-	-	-	2 74
64	-	-	-	-	-	-	64	83	-	-	-	-	-	83 75
-	-	-	-	-	-	-	-	10	-	-	-	-	-	10 76
3	-	-	-	-	-	-	3	36	-	-	-	-	-	36 77
-	-	-	-	-	-	-	-	-	-	-	-	-	-	- 78
3	-	-	-	-	-	-	3	30	-	-	-	-	-	30 79
-	-	-	-	-	-	-	-	6	-	-	-	-	-	6 80

2 AUSGABEN UND EINNAHMEN DER OEFFENTLICHEN HAUSHALTE FUER SOZIALE SICHERUNG, GESUNDHEIT, SPORT, ERHOLUNG

2.1 NACH KOERPERSCHAFTSGRUPPEN

DM

LFD NR.	ART DER AUSGABEN / EINNAHMEN	INSGESAMT	BUND	LAF	ERP	EG	SOZIALVER SICHERUNG	LAENDER ZUSAMMEN
		1	2	3	4	5	6	7
4013	REINHALTUNG VON LUFT, WASSER UND ERDE U.DGL.							
1	PERSONALAUSGABEN	170	39	-	-	-	-	131
2	STAAT	170	39	-	-	-	-	131
3	GEMEINDEN/GV.	-	-	-	-	-	-	-
4	ZWECKVERBAENDE	-	-	-	-	-	-	-
5	UNTERHALTUNG VON UNBEWEGL. VERMOEGEN	3	2	-	-	-	-	1
6	STAAT	3	2	-	-	-	-	1
7	GEMEINDEN/GV.	-	-	-	-	-	-	-
8	ZWECKVERBAENDE	-	-	-	-	-	-	-
9	BEWIRTSCHAFTUNG DER GRUNDSTUECKE	8	2	-	-	-	-	6
10	STAAT	8	2	-	-	-	-	6
11	GEMEINDEN/GV.	-	-	-	-	-	-	-
12	ZWECKVERBAENDE	-	-	-	-	-	-	-
13	UEBRIGER LAUFENDER SACHAUFWAND	302	118	-	-	-	-	184
14	STAAT	302	118	-	-	-	-	184
15	GEMEINDEN/GV.	-	-	-	-	-	-	-
16	ZWECKVERBAENDE	-	-	-	-	-	-	-
17	BAUMASSNAHMEN	124	119	-	-	-	-	5
18	STAAT	124	119	-	-	-	-	5
19	GEMEINDEN/GV.	-	-	-	-	-	-	-
20	ZWECKVERBAENDE	-	-	-	-	-	-	-
21	ERWERB VON UNBEWEGLICHEM SACHVERMOEGEN	10	-	-	-	-	-	10
22	STAAT	10	-	-	-	-	-	10
23	GEMEINDEN/GV.	-	-	-	-	-	-	-
24	ZWECKVERBAENDE	-	-	-	-	-	-	-
25	ERWERB VON BEWEGLICHEM SACHVERMOEGEN	91	16	-	-	-	-	75
26	STAAT	91	16	-	-	-	-	75
27	GEMEINDEN/GV.	-	-	-	-	-	-	-
28	ZWECKVERBAENDE	-	-	-	-	-	-	-
29	ERWERB VON BETEILIGUNGEN	1	-	-	-	-	-	1
30	STAAT	1	-	-	-	-	-	1
31	GEMEINDEN/GV.	-	-	-	-	-	-	-
32	ZWECKVERBAENDE	-	-	-	-	-	-	-
33	ZAHLUNGEN AN AND. BEREICHE U.UEBR. WELT	459	95	-	240	-	-	124
34	STAAT	459	95	-	240	-	-	124
35	GEMEINDEN/GV.	-	-	-	-	-	-	-
36	ZWECKVERBAENDE	-	-	-	-	-	-	-
37	UNMITTELBARE AUSGABEN	1 169	390	-	240	-	-	538
38	STAAT	1 169	390	-	240	-	-	538
39	GEMEINDEN/GV.	-	-	-	-	-	-	-
40	ZWECKVERBAENDE	-	-	-	-	-	-	-
41	ZAHLUNGEN AN OEFFENTLICHEN BEREICH	989	55	-	801	-	-	134
42	STAAT	989	55	-	801	-	-	134
43	GEMEINDEN/GV.	-	-	-	-	-	-	-
44	ZWECKVERBAENDE	-	-	-	-	-	-	-
45	BRUTTOAUSGABEN	2 158	445	-	1 041	-	-	672
46	STAAT	2 158	445	-	1 041	-	-	672
47	GEMEINDEN/GV.	-	-	-	-	-	-	-
48	ZWECKVERBAENDE	-	-	-	-	-	-	-
49	./.. ZAHLUNGEN VON GLEICHER EBENE	168	-	-	-	-	-	1
50	STAAT	49	-	-	-	-	-	1
51	GEMEINDEN/GV.	-	-	-	-	-	-	-
52	ZWECKVERBAENDE	-	-	-	-	-	-	-
53	BEREINIGTE AUSGABEN	1 990	445	-	1 041	-	-	672
54	STAAT	2 109	445	-	1 041	-	-	672
55	GEMEINDEN/GV.	-	-	-	-	-	-	-
56	ZWECKVERBAENDE	-	-	-	-	-	-	-
57	LAUFENDE RECHNUNG	566	222	-	-	-	-	394
58	STAAT	590	222	-	-	-	-	394
59	GEMEINDEN/GV.	-	-	-	-	-	-	-
60	ZWECKVERBAENDE	-	-	-	-	-	-	-
61	KAPITALRECHNUNG	1 425	224	-	1 041	-	-	278
62	STAAT	1 519	224	-	1 041	-	-	278
63	GEMEINDEN/GV.	-	-	-	-	-	-	-
64	ZWECKVERBAENDE	-	-	-	-	-	-	-
65	./.. ZAHLUNGEN VON ANDERER EBENE	-	1	-	149	-	-	17
66	STAAT	119	1	-	149	-	-	17
67	GEMEINDEN/GV.	-	-	-	-	-	-	-
68	ZWECKVERBAENDE	-	-	-	-	-	-	-
69	NETTOAUSGABEN	1 990	444	-	892	-	-	655
70	STAAT	1 990	444	-	892	-	-	655
71	GEMEINDEN/GV.	-	-	-	-	-	-	-
72	ZWECKVERBAENDE	-	-	-	-	-	-	-
73	UNMITTELBARE EINNAHMEN	274	14	-	203	-	-	57
74	STAAT	274	14	-	203	-	-	57
75	GEMEINDEN/GV.	-	-	-	-	-	-	-
76	ZWECKVERBAENDE	-	-	-	-	-	-	-
77	DARUNTER GEBUEHREN, ENTGELTE	52	-	-	-	-	-	52
78	STAAT	52	-	-	-	-	-	52
79	GEMEINDEN/GV.	-	-	-	-	-	-	-
80	ZWECKVERBAENDE	-	-	-	-	-	-	-

NACHRICHTLICH
2 AUSGABEN UND EINNAHMEN DER OEFFENTLICHEN HAUSHALTE FUER HOCHSCHULKLINIKEN
2.1 NACH KOERPERSCHAFTSGRUPPEN
MILL. DM

LFD NR.	ART DER AUSGABEN / EINNAHMEN	INSGESAMT	BUND, LAF, ERP-SONDER- VERMOEGEN	LAENDER
		1	2	3
2016 HOCHSCHULKLINIKEN IN.HOCHSCH.U.UNIVERS.				
1	PERSONALAUSGABEN	6 049	-	6 049
2	STAAT	6 049	-	6 049
3	GEMEINDEN/GV.	-	-	-
4	ZWECKVERBAENDE	-	-	-
5	UNTERHALTUNG VON UNBEWEGL. VERMOEG	-	-	-
6	STAAT	-	-	-
7	GEMEINDEN/GV.	-	-	-
8	ZWECKVERBAENDE	-	-	-
9	BEWIRTSCHAFTUNG DER GRUNDSTUECKE	-	-	-
10	STAAT	-	-	-
11	GEMEINDEN/GV.	-	-	-
12	ZWECKVERBAENDE	-	-	-
13	UEBRIGER LAUFENDER SACHAUFWAND	3 962	-	3 962
14	STAAT	3 962	-	3 962
15	GEMEINDEN/GV.	-	-	-
16	ZWECKVERBAENDE	-	-	-
17	BAUMASSNAHMEN	775	-	775
18	STAAT	775	-	775
19	GEMEINDEN/GV.	-	-	-
20	ZWECKVERBAENDE	-	-	-
21	ERWERB VON UNBEWEGLICHEM SACHVERMO	2	-	2
22	STAAT	2	-	2
23	GEMEINDEN/GV.	-	-	-
24	ZWECKVERBAENDE	-	-	-
25	ERWERB VON BEWEGLICHEM SACHVERMOEG	595	-	595
26	STAAT	595	-	595
27	GEMEINDEN/GV.	-	-	-
28	ZWECKVERBAENDE	-	-	-
29	ERWERB VON BETEILIGUNGEN	4	-	4
30	STAAT	4	-	4
31	GEMEINDEN/GV.	-	-	-
32	ZWECKVERBAENDE	-	-	-
33	ZAHLUNGEN AN AND. BEREICHE U.UEBR.	4	-	4
34	STAAT	4	-	4
35	GEMEINDEN/GV.	-	-	-
36	ZWECKVERBAENDE	-	-	-
37	UNMITTELBARE AUSGABEN	11 391	-	11 391
38	STAAT	11 391	-	11 391
39	GEMEINDEN/GV.	-	-	-
40	ZWECKVERBAENDE	-	-	-
41	ZAHLUNGEN AN OEFFENTLICHEN BEREICH	4 058	305	3 753
42	STAAT	4 058	305	3 753
43	GEMEINDEN/GV.	-	-	-
44	ZWECKVERBAENDE	-	-	-
45	BRUTTOAUSGABEN	15 450	305	15 145
46	STAAT	15 450	305	15 145
47	GEMEINDEN/GV.	-	-	-
48	ZWECKVERBAENDE	-	-	-
49	./. ZAHLUNGEN VON GLEICHER EBENE	3 975	-	3 767
50	STAAT	3 974	-	3 767
51	GEMEINDEN/GV.	-	-	-
52	ZWECKVERBAENDE	-	-	-
53	BEREINIGTE AUSGABEN	11 475	305	11 377
54	STAAT	11 475	305	11 378
55	GEMEINDEN/GV.	-	-	-
56	ZWECKVERBAENDE	-	-	-
57	LAUFENDE RECHNUNG	10 037	-	10 050
58	STAAT	10 037	-	10 050
59	GEMEINDEN/GV.	-	-	-
60	ZWECKVERBAENDE	-	-	-
61	KAPITALRECHNUNG	1 438	305	1 328
62	STAAT	1 438	305	1 328
63	GEMEINDEN/GV.	-	-	-
64	ZWECKVERBAENDE	-	-	-
65	./. ZAHLUNGEN VON ANDERER EBENE	-	-	207
66	STAAT	-	-	208
67	GEMEINDEN/GV.	-	-	-
68	ZWECKVERBAENDE	-	-	-
69	NETTOAUSGABEN	11 475	305	11 170
70	STAAT	11 475	305	11 170
71	GEMEINDEN/GV.	-	-	-
72	ZWECKVERBAENDE	-	-	-
73	UNMITTELBARE EINNAHMEN	7 372	-	7 372
74	STAAT	7 372	-	7 372
75	GEMEINDEN/GV.	-	-	-
76	ZWECKVERBAENDE	-	-	-
77	DARUNTER GEBUEHREN, ENTGELTE	6 330	-	6 330
78	STAAT	6 330	-	6 330
79	GEMEINDEN/GV.	-	-	-
80	ZWECKVERBAENDE	-	-	-

2 AUSGABEN UND EINNAHMEN DER OEFFENTLICHEN HAUSHALTE FUER SOZIALE SICHERUNG, GESUNDHEIT, SPORT, ERHOLUNG

2.2 NACH LAENDERN

MILL. DM

LFD NR.	ART DER AUSGABEN / EINNAHMEN	SCHLESW. HOLSTEIN	NIEDER-SACHSEN	NORDRH.-WEST-FALEN	HESSEN	RHEIN-LAND-PFALZ	BADEN-WTTBG.	BAYERN	SAARLAND	HAMBURG	BREMEN	BERLIN (WEST)
		1	2	3	4	5	6	7	8	9	10	11
3001 SOZ. SICHERUNG, SOZ. KRIEGSFOLGEAUFG., WIEDERGUTM.												
1	PERSONALAUSGABEN	357	793	1 946	643	290	926	805	111	569	190	1 037
2	STAAT	55	130	298	121	93	168	210	50	569	190	1 037
3	GEMEINDEN/GV.	290	653	1 648	520	197	748	594	61	-	-	-
4	ZWECKVERBAENDE	12	10	-	2	-	11	1	-	-	-	-
5	UNTERH. V. UNBEWEGL. VERMOEGEN	10	23	72	33	6	29	37	1	18	2	3
6	STAAT	-	1	-	6	-	-	8	-	18	2	3
7	GEMEINDEN/GV.	9	22	72	27	6	29	29	1	-	-	-
8	ZWECKVERBAENDE	1	-	-	-	-	-	-	-	-	-	-
9	BEWIRTSCHAFT. D. GRUNDSTUECKE	24	36	101	36	12	43	55	4	27	5	35
10	STAAT	2	4	9	6	5	1	26	2	27	5	35
11	GEMEINDEN/GV.	20	32	91	30	8	42	29	2	-	-	-
12	ZWECKVERBAENDE	2	1	-	-	-	1	-	-	-	-	-
13	UEBRIGER LFD. SACHAUFWAND	111	147	381	475	61	323	282	203	367	281	1 406
14	STAAT	39	64	144	111	25	135	145	194	367	281	1 406
15	GEMEINDEN/GV.	69	80	237	364	37	184	137	8	-	-	-
16	ZWECKVERBAENDE	3	2	-	-	-	3	-	-	-	-	-
17	BAUMASSNAHMEN	24	44	120	87	22	118	108	7	17	5	76
18	STAAT	1	7	8	12	7	-	9	6	17	5	76
19	GEMEINDEN/GV.	22	36	112	75	14	117	97	1	-	-	-
20	ZWECKVERBAENDE	1	1	-	-	-	1	1	-	-	-	-
21	ERWERB V. UNBEWEGL. SACHVERM.	1	1	6	2	-	3	6	-	5	-	19
22	STAAT	-	-	-	-	-	-	-	-	5	-	19
23	GEMEINDEN/GV.	1	1	6	2	-	3	6	-	-	-	-
24	ZWECKVERBAENDE	-	-	-	-	-	-	-	-	-	-	-
25	ERWERB V. BEWEGL. SACHVERMOEG.	5	10	32	11	4	15	29	-	2	1	2
26	STAAT	1	2	5	2	2	9	9	-	2	1	2
27	GEMEINDEN/GV.	4	8	27	9	2	11	20	-	-	-	-
28	ZWECKVERBAENDE	-	-	-	-	-	-	-	-	-	-	-
29	ERWERB VON BETEILIGUNGEN	-	-	-	4	-	5	-	-	5	-	-
30	STAAT	-	-	-	-	-	-	-	-	5	-	-
31	GEMEINDEN/GV.	-	-	-	4	-	5	-	-	-	-	-
32	ZWECKVERBAENDE	-	-	-	-	-	-	-	-	-	-	-
33	ZAHLUNGEN AN AND. BEREICHE	1 964	5 398	15 012	3 809	2 559	5 059	5 770	594	1 879	593	2 274
34	STAAT	807	1 072	3 216	629	1 234	1 181	1 640	192	1 879	593	2 274
35	GEMEINDEN/GV.	1 156	4 325	11 793	3 179	1 325	3 876	4 125	402	-	-	-
36	ZWECKVERBAENDE	1	-	3	1	-	2	5	-	-	-	-
37	UNMITTELBARE AUSGABEN	2 496	6 453	17 669	5 099	2 955	6 521	7 093	920	2 888	1 076	4 852
38	STAAT	904	1 280	3 680	886	1 365	1 489	2 048	444	2 888	1 076	4 852
39	GEMEINDEN/GV.	1 572	5 158	13 986	4 210	1 589	5 013	5 036	475	-	-	-
40	ZWECKVERBAENDE	20	15	3	3	-	19	8	-	-	-	-
41	ZAHLUNGEN AN OEFFTL. BEREICH	351	2 709	4 232	666	1 013	634	1 102	400	33	13	86
42	STAAT	216	1 620	1 286	512	441	428	398	46	33	13	86
43	GEMEINDEN/GV.	134	1 088	2 946	154	572	207	704	354	-	-	-
44	ZWECKVERBAENDE	1	1	-	-	-	-	-	-	-	-	-
45	BRUTTOAUSGABEN	2 847	9 162	21 901	5 766	3 968	7 155	8 195	1 320	2 922	1 088	4 938
46	STAAT	1 121	2 900	4 966	1 398	1 806	1 917	2 447	490	2 922	1 088	4 938
47	GEMEINDEN/GV.	1 706	6 246	16 932	4 365	2 161	5 220	5 740	829	-	-	-
48	ZWECKVERBAENDE	21	15	3	3	1	19	8	-	-	-	-
49	./ . ZABL. VON GLEICHER EBENE	245	2 664	4 115	604	884	248	1 108	363	-	-	-
50	STAAT	-	-	-	-	-	-	3	-	-	-	-
51	GEMEINDEN/GV.	134	980	2 887	134	288	77	707	303	-	-	-
52	ZWECKVERBAENDE	-	-	-	-	-	-	-	-	-	-	-
53	BEREINIGTE AUSGABEN	2 602	6 498	17 787	5 161	3 084	6 907	7 087	957	2 922	1 088	4 938
54	STAAT	1 121	2 900	4 966	1 398	1 806	1 917	2 443	490	2 922	1 088	4 938
55	GEMEINDEN/GV.	1 572	5 266	14 045	4 231	1 873	5 143	5 034	527	-	-	-
56	ZWECKVERBAENDE	21	15	3	3	1	19	8	-	-	-	-
57	LAUFENDE RECHNUNG	2 584	6 349	17 291	4 966	2 984	6 622	6 715	917	2 852	1 071	4 740
58	STAAT	1 083	2 833	4 705	1 320	1 758	1 852	2 268	455	2 852	1 071	4 740
59	GEMEINDEN/GV.	1 537	5 177	13 748	4 100	1 819	4 898	4 818	521	-	-	-
60	ZWECKVERBAENDE	19	14	3	3	1	17	7	-	-	-	-
61	KAPITALRECHNUNG	68	148	496	195	100	285	372	40	70	17	198
62	STAAT	37	67	261	78	48	65	176	35	70	17	198
63	GEMEINDEN/GV.	35	89	297	131	54	245	216	5	-	-	-
64	ZWECKVERBAENDE	2	1	-	-	-	1	1	-	-	-	-
65	./ . ZABL. VON ANDERER EBENE	288	804	2 310	555	640	598	790	107	451	261	901
66	STAAT	291	730	2 015	438	904	431	638	95	451	261	901
67	GEMEINDEN/GV.	107	1 756	1 520	585	332	336	545	72	-	-	-
68	ZWECKVERBAENDE	1	2	3	3	-	2	6	-	-	-	-
69	NETTOAUSGABEN	2 314	5 693	15 476	4 606	2 444	6 310	6 297	850	2 471	828	4 037
70	STAAT	829	2 171	2 951	960	902	1 486	1 805	395	2 471	828	4 037
71	GEMEINDEN/GV.	1 466	3 510	12 525	3 646	1 541	4 806	4 489	454	-	-	-
72	ZWECKVERBAENDE	20	13	-	1	1	17	2	-	-	-	-
73	UNMITTELBARE EINNAHMEN	516	998	2 946	897	437	1 191	1 175	149	192	74	307
74	STAAT	28	81	115	19	120	46	155	44	192	74	307
75	GEMEINDEN/GV.	466	901	2 831	877	317	1 126	1 018	106	-	-	-
76	ZWECKVERBAENDE	22	16	-	1	-	19	2	-	-	-	-
77	DARUNTER GEBUEHREN, ENTGELTE	213	295	587	196	65	377	328	16	71	8	83
78	STAAT	19	42	51	6	35	36	124	7	71	8	83
79	GEMEINDEN/GV.	173	238	536	189	30	323	202	9	-	-	-
80	ZWECKVERBAENDE	21	15	-	1	-	17	1	-	-	-	-

2 AUSGABEN UND EINNAHMEN DER OEFFENTLICHEN HAUSHALTE FUER SOZIALE SICHERUNG, GESUNDHEIT, SPORT, ERHOLUNG

2.2 NACH LAENDERN

MILL. DM

LFD NR.	ART DER AUSGABEN / EINNAHMEN	SCHLESW. HOLSTEIN 1	NIEDER-SACHSEN 2	NORDRH.-WESTFALEN 3	HESSEN 4	RHEINLAND-PFALZ 5	BADEN-WÜRTTBG. 6	BAYERN 7	SAARLAND 8	HAMBURG 9	BREMEN 10	BERLIN (WEST) 11
3002 SOZIALVERWALTUNG												
1	PERSONALAUSGABEN	165	472	1 225	376	199	455	479	64	195	68	375
2	STAAT	32	89	184	77	53	83	126	12	195	68	375
3	GEMEINDEN/GV.	134	383	1 041	298	146	372	352	52	-	-	-
4	ZWECKVERBAENDE	-	-	-	-	-	-	1	-	-	-	-
5	UNTERH. V. UNBEWEGL. VERMOEGEN	-	2	5	3	1	3	2	-	1	-	-
6	STAAT	-	1	-	3	-	-	1	-	1	-	-
7	GEMEINDEN/GV.	-	1	5	-	1	3	1	-	-	-	-
8	ZWECKVERBAENDE	-	-	-	-	-	-	-	-	-	-	-
9	BEWIRTSCHAFT. D. GRUNDSTUECKE	1	6	18	3	3	5	5	1	2	1	1
10	STAAT	1	2	4	1	1	-	4	1	2	1	1
11	GEMEINDEN/GV.	1	5	14	2	2	5	1	1	-	-	-
12	ZWECKVERBAENDE	-	-	-	-	-	-	-	-	-	-	-
13	UEBRIGER LFD. SACHAUFWAND	12	43	112	29	20	45	51	5	14	4	13
14	STAAT	3	15	50	13	9	13	28	2	14	4	13
15	GEMEINDEN/GV.	9	28	62	16	10	32	23	3	-	-	-
16	ZWECKVERBAENDE	-	-	-	-	-	-	-	-	-	-	-
17	BAUMASSNAHMEN	-	4	2	-	-	3	6	1	-	2	-
18	STAAT	-	4	1	-	-	-	5	1	-	2	-
19	GEMEINDEN/GV.	-	-	1	-	-	3	1	-	-	-	-
20	ZWECKVERBAENDE	-	-	-	-	-	-	-	-	-	-	-
21	ERWERB V. UNBEWEGL. SACHVERH.	-	-	-	-	-	-	-	-	2	-	-
22	STAAT	-	-	-	-	-	-	-	-	2	-	-
23	GEMEINDEN/GV.	-	-	-	-	-	-	-	-	-	-	-
24	ZWECKVERBAENDE	-	-	-	-	-	-	-	-	-	-	-
25	ERWERB V. BEWEGL. SACHVERMOEG.	-	1	2	2	-	2	4	-	-	-	-
26	STAAT	-	1	1	1	-	1	1	-	-	-	-
27	GEMEINDEN/GV.	-	1	1	1	-	2	2	-	-	-	-
28	ZWECKVERBAENDE	-	-	-	-	-	-	-	-	-	-	-
29	ERWERB VON BETEILIGUNGEN	-	-	-	-	-	-	-	-	-	-	-
30	STAAT	-	-	-	-	-	-	-	-	-	-	-
31	GEMEINDEN/GV.	-	-	-	-	-	-	-	-	-	-	-
32	ZWECKVERBAENDE	-	-	-	-	-	-	-	-	-	-	-
33	ZAHLUNGEN AN AND. BEREICHE	-	-	-	-	-	1	-	-	-	1	-
34	STAAT	-	-	-	-	-	-	-	-	-	1	-
35	GEMEINDEN/GV.	-	-	-	-	-	1	-	-	-	-	-
36	ZWECKVERBAENDE	-	-	-	-	-	-	-	-	-	-	-
37	UNMITTELBARE AUSGABEN	180	529	1 364	413	223	515	547	71	214	76	389
38	STAAT	36	111	241	96	63	97	166	15	214	76	389
39	GEMEINDEN/GV.	144	418	1 123	317	159	418	380	56	-	-	-
40	ZWECKVERBAENDE	-	-	-	-	-	-	1	-	-	-	-
41	ZAHLUNGEN AN OEFFTL. BEREICH	3	23	36	9	21	31	21	2	1	-	2
42	STAAT	2	15	18	5	11	27	20	1	1	-	2
43	GEMEINDEN/GV.	2	9	18	4	10	4	1	1	-	-	-
44	ZWECKVERBAENDE	-	-	-	-	-	-	-	-	-	-	-
45	BRUTTOAUSGABEN	184	553	1 400	421	244	545	568	73	215	76	390
46	STAAT	38	126	259	101	74	123	186	16	215	76	390
47	GEMEINDEN/GV.	146	427	1 141	320	170	422	382	57	-	-	-
48	ZWECKVERBAENDE	-	-	-	-	-	-	1	-	-	-	-
49	./.. ZAHL. VON GLEICHER EBENE	3	27	48	5	15	33	15	1	-	-	-
50	STAAT	-	-	-	-	-	-	-	-	-	-	-
51	GEMEINDEN/GV.	1	7	19	3	6	11	1	1	-	-	-
52	ZWECKVERBAENDE	-	-	-	-	-	-	-	-	-	-	-
53	BEREINIGTE AUSGABEN	181	526	1 352	417	229	512	553	72	215	76	390
54	STAAT	38	126	259	101	74	123	186	16	215	76	390
55	GEMEINDEN/GV.	145	420	1 122	318	164	411	380	56	-	-	-
56	ZWECKVERBAENDE	-	-	-	-	-	-	1	-	-	-	-
57	LAUFENDE RECHNUNG	180	520	1 347	415	228	507	543	71	213	74	390
58	STAAT	37	121	256	100	74	123	179	16	213	74	390
59	GEMEINDEN/GV.	144	419	1 120	317	163	406	377	56	-	-	-
60	ZWECKVERBAENDE	-	-	-	-	-	-	1	-	-	-	-
61	KAPITALRECHNUNG	1	6	5	2	-	6	10	1	2	2	-
62	STAAT	-	5	3	1	-	1	7	1	2	2	-
63	GEMEINDEN/GV.	-	1	2	1	-	5	3	-	-	-	-
64	ZWECKVERBAENDE	-	-	-	-	-	-	-	-	-	-	-
65	./.. ZAHL. VON ANDERER EBENE	4	18	19	2	4	4	10	2	2	-	17
66	STAAT	-	2	2	1	-	-	4	-	2	-	17
67	GEMEINDEN/GV.	6	36	47	3	13	25	20	2	-	-	-
68	ZWECKVERBAENDE	-	-	-	-	-	-	-	-	-	-	-
69	NETTOAUSGABEN	176	508	1 333	414	225	509	544	70	213	76	373
70	STAAT	38	124	257	100	74	123	182	16	213	76	373
71	GEMEINDEN/GV.	139	384	1 076	314	151	386	361	54	-	-	-
72	ZWECKVERBAENDE	-	-	-	-	-	-	1	-	-	-	-
73	UNMITTELBARE EINNAHMEN	1	3	18	6	6	9	23	-	7	-	1
74	STAAT	-	2	4	1	5	-	-	-	7	-	1
75	GEMEINDEN/GV.	1	1	14	5	1	9	23	-	-	-	-
76	ZWECKVERBAENDE	-	-	-	-	-	-	-	-	-	-	-
77	DARUNTER GEBUEHREN, ENTGELTE	-	-	3	-	5	-	1	-	-	-	-
78	STAAT	-	-	-	-	4	-	-	-	-	-	-
79	GEMEINDEN/GV.	-	-	3	-	-	-	1	-	-	-	-
80	ZWECKVERBAENDE	-	-	-	-	-	-	-	-	-	-	-

2 AUSGABEN UND EINKÜNFEN DER ÖFFENTLICHEN HAUSHALTE FÜR SOZIALE SICHERUNG, GESUNDHEIT, SPORT, ERHOLUNG

2.2 NACH LÄNDERN

MILL. DM

LFD NR.	ART DER AUSGABEN / EINKÜNFEN	SCHLESW. HOLSTEIN	NIEDER-SACHSEN	NORDRH.-WESTFALEN	HESSEN	RHEINLAND-PFALZ	BADEN-WÜRTTBG.	BAYERN	SAARLAND	HAMBURG	BREMEN	BERLIN (WEST)
		1	2	3	4	5	6	7	8	9	10	11
3003 VERSICHERUNGSBEHÖRDEN												
1	PERSONALAUSGABEN	1	5	35	8	6	2	13	1	4	1	5
2	STAAT	-	-	4	2	2	2	3	-	4	1	5
3	GEMEINDEN/GV.	-	5	31	5	4	-	9	1	-	-	-
4	ZWECKVERBAENDE	-	-	-	-	-	-	-	-	-	-	-
5	UNTERH.V. UNBEW. VERMÖGEN	-	-	-	-	-	-	-	-	-	-	-
6	STAAT	-	-	-	-	-	-	-	-	-	-	-
7	GEMEINDEN/GV.	-	-	-	-	-	-	-	-	-	-	-
8	ZWECKVERBAENDE	-	-	-	-	-	-	-	-	-	-	-
9	BEHÖRDEH. D. GRUNDSTÜCKE	-	-	1	-	-	-	-	-	-	-	-
10	STAAT	-	-	-	-	-	-	-	-	-	-	-
11	GEMEINDEN/GV.	-	-	1	-	-	-	-	-	-	-	-
12	ZWECKVERBAENDE	-	-	-	-	-	-	-	-	-	-	-
13	ÜBRIGER LFD. SACHAUFWAND	1	-	5	-	1	-	1	-	-	-	1
14	STAAT	1	-	2	-	-	-	-	-	-	-	1
15	GEMEINDEN/GV.	-	-	4	-	-	-	-	-	-	-	-
16	ZWECKVERBAENDE	-	-	-	-	-	-	-	-	-	-	-
17	BAUMASSNAHMEN	-	-	-	-	-	-	-	-	-	-	-
18	STAAT	-	-	-	-	-	-	-	-	-	-	-
19	GEMEINDEN/GV.	-	-	-	-	-	-	-	-	-	-	-
20	ZWECKVERBAENDE	-	-	-	-	-	-	-	-	-	-	-
21	ERWERB V. UNBEW. SACHVERM.	-	-	-	-	-	-	-	-	-	-	-
22	STAAT	-	-	-	-	-	-	-	-	-	-	-
23	GEMEINDEN/GV.	-	-	-	-	-	-	-	-	-	-	-
24	ZWECKVERBAENDE	-	-	-	-	-	-	-	-	-	-	-
25	ERWERB V. BEW. SACHVERMÖG.	-	-	-	-	-	-	-	-	-	-	-
26	STAAT	-	-	-	-	-	-	-	-	-	-	-
27	GEMEINDEN/GV.	-	-	-	-	-	-	-	-	-	-	-
28	ZWECKVERBAENDE	-	-	-	-	-	-	-	-	-	-	-
29	ERWERB VON BETEILIGUNGEN	-	-	-	-	-	-	-	-	-	-	-
30	STAAT	-	-	-	-	-	-	-	-	-	-	-
31	GEMEINDEN/GV.	-	-	-	-	-	-	-	-	-	-	-
32	ZWECKVERBAENDE	-	-	-	-	-	-	-	-	-	-	-
33	ZAHLUNGEN AN AND. BEREICHE	-	-	-	-	-	-	-	-	-	-	-
34	STAAT	-	-	-	-	-	-	-	-	-	-	-
35	GEMEINDEN/GV.	-	-	-	-	-	-	-	-	-	-	-
36	ZWECKVERBAENDE	-	-	-	-	-	-	-	-	-	-	-
37	UNMITTELBARE AUSGABEN	2	5	41	8	7	2	14	1	4	1	5
38	STAAT	1	-	6	2	2	2	4	-	4	1	5
39	GEMEINDEN/GV.	-	5	35	5	5	-	10	1	-	-	-
40	ZWECKVERBAENDE	-	-	-	-	-	-	-	-	-	-	-
41	ZAHLUNGEN AN ÖFFTL. BEREICH	-	-	-	2	-	5	4	1	-	-	-
42	STAAT	-	-	-	2	-	5	4	1	-	-	-
43	GEMEINDEN/GV.	-	-	-	-	-	-	-	-	-	-	-
44	ZWECKVERBAENDE	-	-	-	-	-	-	-	-	-	-	-
45	BRUTTOAUSGABEN	2	5	41	10	7	8	18	1	4	1	5
46	STAAT	1	-	6	4	2	8	8	1	4	1	5
47	GEMEINDEN/GV.	-	5	35	6	5	-	10	1	-	-	-
48	ZWECKVERBAENDE	-	-	-	-	-	-	-	-	-	-	-
49	./. ZAHL. VON GLEICHER EBENE	-	-	-	-	-	-	-	-	-	-	-
50	STAAT	-	-	-	-	-	-	-	-	-	-	-
51	GEMEINDEN/GV.	-	-	-	-	-	-	-	-	-	-	-
52	ZWECKVERBAENDE	-	-	-	-	-	-	-	-	-	-	-
53	BEREINIGTE AUSGABEN	2	5	41	10	7	8	18	1	4	1	5
54	STAAT	1	-	6	4	2	8	8	1	4	1	5
55	GEMEINDEN/GV.	-	5	35	6	5	-	10	1	-	-	-
56	ZWECKVERBAENDE	-	-	-	-	-	-	-	-	-	-	-
57	LAUFENDE RECHNUNG	2	5	41	10	7	8	18	1	4	1	5
58	STAAT	1	-	6	4	2	8	8	1	4	1	5
59	GEMEINDEN/GV.	-	5	35	6	5	-	10	1	-	-	-
60	ZWECKVERBAENDE	-	-	-	-	-	-	-	-	-	-	-
61	KAPITALRECHNUNG	-	-	-	-	-	-	-	-	-	-	-
62	STAAT	-	-	-	-	-	-	-	-	-	-	-
63	GEMEINDEN/GV.	-	-	-	-	-	-	-	-	-	-	-
64	ZWECKVERBAENDE	-	-	-	-	-	-	-	-	-	-	-
65	./. ZAHL. VON ANDERER EBENE	-	-	-	-	-	-	3	-	-	-	-
66	STAAT	-	-	-	-	-	-	3	-	-	-	-
67	GEMEINDEN/GV.	-	-	-	-	-	-	-	-	-	-	-
68	ZWECKVERBAENDE	-	-	-	-	-	-	-	-	-	-	-
69	NETTOAUSGABEN	2	5	41	10	7	7	15	1	4	-	5
70	STAAT	1	-	6	4	2	7	5	1	4	-	5
71	GEMEINDEN/GV.	-	5	35	6	5	-	10	1	-	-	-
72	ZWECKVERBAENDE	-	-	-	-	-	-	-	-	-	-	-
73	UNMITTELBARE EINKÜNFEN	-	-	2	1	-	-	1	-	-	-	-
74	STAAT	-	-	-	-	-	-	-	-	-	-	-
75	GEMEINDEN/GV.	-	-	2	1	-	-	1	-	-	-	-
76	ZWECKVERBAENDE	-	-	-	-	-	-	-	-	-	-	-
77	DARUNTER GEBÜHREN, ENTGELTE	-	-	2	-	-	-	-	-	-	-	-
78	STAAT	-	-	-	-	-	-	-	-	-	-	-
79	GEMEINDEN/GV.	-	-	2	-	-	-	-	-	-	-	-
80	ZWECKVERBAENDE	-	-	-	-	-	-	-	-	-	-	-

2 AUSGABEN UND EINNAHMEN DER OEFFENTLICHEN HAUSHALTE FUER SOZIALE SICHERUNG, GESUNDHEIT, SPORT, ERHOLUNG

2.2 NACH LAENDERN

MILL. DM

LFD NR.	ART DER AUSGABEN / EINNAHMEN	SCHLESW. HOLSTEIN	NIEDER-SACHSEN	NORDRH.-WESTFALEN	HESSEN	RHEINLAND-PFALZ	BADEN-WÜRTTBG.	BAYERN	SAARLAND	HAMBURG	BREMEN	BERLIN (WEST)
		1	2	3	4	5	6	7	8	9	10	11
3004 ALLGEMEINE SOZIALVERWALTUNG												
1	PERSONALAUSGABEN	85	256	580	167	92	372	207	31	131	51	127
2	STAAT	3	17	-	-	11	-	-	-	131	51	127
3	GEMEINDEN/GV.	82	238	580	167	80	372	205	31	-	-	-
4	ZWECKVERBAENDE	-	-	-	-	-	-	1	-	-	-	-
5	UNTERH. V. UNBEWEGL. VERMOEGEN	-	1	3	-	-	3	-	-	-	-	-
6	STAAT	-	-	-	-	-	-	-	-	-	-	-
7	GEMEINDEN/GV.	-	1	3	-	-	3	-	-	-	-	-
8	ZWECKVERBAENDE	-	-	-	-	-	-	-	-	-	-	-
9	BEWIRTSCHAFT. D. GRUNDSTUECKE	-	3	8	1	2	5	1	-	2	1	-
10	STAAT	-	-	-	-	-	-	-	-	2	1	-
11	GEMEINDEN/GV.	-	3	8	1	1	5	1	-	-	-	-
12	ZWECKVERBAENDE	-	-	-	-	-	-	-	-	-	-	-
13	UEBRIGER LFD. SACHAUFWAND	5	18	35	8	7	32	17	2	7	3	2
14	STAAT	-	1	-	-	-	1	-	-	7	3	2
15	GEMEINDEN/GV.	4	17	35	8	6	32	17	2	-	-	-
16	ZWECKVERBAENDE	-	-	-	-	-	-	-	-	-	-	-
17	BAUHAUSSNAHMEN	-	-	-	-	-	3	1	-	-	-	-
18	STAAT	-	-	-	-	-	-	-	-	-	-	-
19	GEMEINDEN/GV.	-	-	-	-	-	3	1	-	-	-	-
20	ZWECKVERBAENDE	-	-	-	-	-	-	-	-	-	-	-
21	ERWERB V. UNBEWEGL. SACHVERM.	-	-	-	-	-	-	-	-	2	-	-
22	STAAT	-	-	-	-	-	-	-	-	2	-	-
23	GEMEINDEN/GV.	-	-	-	-	-	-	-	-	-	-	-
24	ZWECKVERBAENDE	-	-	-	-	-	-	-	-	-	-	-
25	ERWERB V. BEWEGL. SACHVERMOEG.	-	1	-	1	-	2	2	-	-	-	-
26	STAAT	-	-	-	-	-	-	-	-	-	-	-
27	GEMEINDEN/GV.	-	-	-	1	-	2	2	-	-	-	-
28	ZWECKVERBAENDE	-	-	-	-	-	-	-	-	-	-	-
29	ERWERB VON BETEILIGUNGEN	-	-	-	-	-	-	-	-	-	-	-
30	STAAT	-	-	-	-	-	-	-	-	-	-	-
31	GEMEINDEN/GV.	-	-	-	-	-	-	-	-	-	-	-
32	ZWECKVERBAENDE	-	-	-	-	-	-	-	-	-	-	-
33	ZAHLUNGEN AN AND. BEREICHE	-	-	-	-	-	1	-	-	-	1	-
34	STAAT	-	-	-	-	-	-	-	-	-	1	-
35	GEMEINDEN/GV.	-	-	-	-	-	1	-	-	-	-	-
36	ZWECKVERBAENDE	-	-	-	-	-	-	-	-	-	-	-
37	UNMITTELBARE AUSGABEN	90	278	625	176	101	418	228	34	142	55	129
38	STAAT	3	19	-	-	13	-	-	-	142	55	129
39	GEMEINDEN/GV.	87	260	625	176	88	418	228	34	-	-	-
40	ZWECKVERBAENDE	-	-	-	-	-	-	1	-	-	-	-
41	ZAHLUNGEN AN OEFFTL. BEREICH	1	3	4	1	1	4	1	-	-	-	-
42	STAAT	-	-	-	-	-	-	-	-	-	-	-
43	GEMEINDEN/GV.	1	3	4	1	1	4	1	-	-	-	-
44	ZWECKVERBAENDE	-	-	-	-	-	-	-	-	-	-	-
45	BRUTTOAUSGABEN	92	281	629	177	102	422	229	34	142	55	129
46	STAAT	3	19	-	-	13	-	-	-	142	55	129
47	GEMEINDEN/GV.	88	262	629	177	89	422	229	34	-	-	-
48	ZWECKVERBAENDE	-	-	-	-	-	-	1	-	-	-	-
49	./.. ZAHL. VON GLEICHER EBENE	1	9	7	1	-	33	4	-	-	-	-
50	STAAT	-	-	-	-	-	-	-	-	-	-	-
51	GEMEINDEN/GV.	1	1	2	1	-	11	1	-	-	-	-
52	ZWECKVERBAENDE	-	-	-	-	-	-	-	-	-	-	-
53	BEREINIGTE AUSGABEN	90	272	623	176	101	389	225	34	142	55	129
54	STAAT	3	19	-	-	13	-	-	-	142	55	129
55	GEMEINDEN/GV.	87	261	627	176	89	411	228	34	-	-	-
56	ZWECKVERBAENDE	-	-	-	-	-	-	1	-	-	-	-
57	LAUFENDE RECHNUNG	90	271	622	175	101	384	222	34	141	55	129
58	STAAT	3	19	-	-	13	-	-	-	141	55	129
59	GEMEINDEN/GV.	87	260	627	176	88	406	225	34	-	-	-
60	ZWECKVERBAENDE	-	-	-	-	-	-	1	-	-	-	-
61	KAPITALRECHNUNG	-	1	1	1	-	5	3	-	2	-	-
62	STAAT	-	-	-	-	-	-	-	-	2	-	-
63	GEMEINDEN/GV.	-	1	1	1	-	5	3	-	-	-	-
64	ZWECKVERBAENDE	-	-	-	-	-	-	-	-	-	-	-
65	./.. ZAHL. VON ANDERER EBENE	-	6	6	1	2	3	3	1	2	-	-
66	STAAT	-	-	-	-	-	-	-	-	2	-	-
67	GEMEINDEN/GV.	1	14	11	1	2	25	6	1	-	-	-
68	ZWECKVERBAENDE	-	-	-	-	-	-	-	-	-	-	-
69	NETTOAUSGABEN	90	266	616	175	100	386	222	33	141	55	129
70	STAAT	3	19	-	-	13	-	-	-	141	55	129
71	GEMEINDEN/GV.	87	247	616	175	87	386	222	33	-	-	-
72	ZWECKVERBAENDE	-	-	-	-	-	-	1	-	-	-	-
73	UNMITTELBARE EINNAHMEN	-	1	9	3	1	9	15	-	6	-	-
74	STAAT	-	-	-	-	1	-	-	-	6	-	-
75	GEMEINDEN/GV.	-	1	9	3	1	9	15	-	-	-	-
76	ZWECKVERBAENDE	-	-	-	-	-	-	-	-	-	-	-
77	DARUNTER GEBUEHREN, ENTGELTE	-	-	-	-	-	-	1	-	-	-	-
78	STAAT	-	-	-	-	-	-	-	-	-	-	-
79	GEMEINDEN/GV.	-	-	-	-	-	-	1	-	-	-	-
80	ZWECKVERBAENDE	-	-	-	-	-	-	-	-	-	-	-

2 AUSGABEN UND EINNAHMEN DER OEFFENTLICHEN HAUSHALTE FUER SOZIALE SICHERUNG, GESUNDHEIT, SPORT, ERHOLUNG

2.2 NACH LAENDERN

MILL. DM

LFD NR.	ART DER AUSGABEN / EINNAHMEN	SCHLESW. HOLSTEIN	NIEDER-SACHSEN	NORDRH.-WESTFALEN	HESSEN	RHEIN-LAND-PFALZ	BADEN-WTTBG.	BAYERN	SAARLAND	HAMBURG	BREMEN	BERLIN (WEST)
		1	2	3	4	5	6	7	8	9	10	11
3005 JUGENDAEMTER												
1	PERSONALAUSGABEN	49	128	399	110	55	-	127	19	36	6	144
2	STAAT	2	5	-	4	-	-	-	1	36	6	144
3	GEMEINDEN/GV.	47	123	399	106	55	-	127	18	-	-	-
4	ZWECKVERBAENDE	-	-	-	-	-	-	-	-	-	-	-
5	UNTERH. V. UNBEWEGL. VERMOEGEN	-	1	2	-	-	-	-	-	-	-	-
6	STAAT	-	-	-	-	-	-	-	-	-	-	-
7	GEMEINDEN/GV.	-	1	2	-	-	-	-	-	-	-	-
8	ZWECKVERBAENDE	-	-	-	-	-	-	-	-	-	-	-
9	BEWIRTSCHAFT. D. GRUNDSTUECKE	-	1	5	1	1	-	-	-	-	-	-
10	STAAT	-	-	-	-	-	-	-	-	-	-	-
11	GEMEINDEN/GV.	-	1	5	1	1	-	-	-	-	-	-
12	ZWECKVERBAENDE	-	-	-	-	-	-	-	-	-	-	-
13	UEBRIGER LFD. SACHAUFWAND	4	8	21	7	4	-	5	1	1	-	1
14	STAAT	-	-	-	-	-	-	-	-	1	-	1
15	GEMEINDEN/GV.	4	8	21	6	4	-	5	1	-	-	-
16	ZWECKVERBAENDE	-	-	-	-	-	-	-	-	-	-	-
17	BAUMASSNAHMEN	-	-	1	-	-	-	-	-	-	-	-
18	STAAT	-	-	-	-	-	-	-	-	-	-	-
19	GEMEINDEN/GV.	-	-	1	-	-	-	-	-	-	-	-
20	ZWECKVERBAENDE	-	-	-	-	-	-	-	-	-	-	-
21	ERWERB V. UNBEWEGL. SACHVERM.	-	-	-	-	-	-	-	-	-	-	-
22	STAAT	-	-	-	-	-	-	-	-	-	-	-
23	GEMEINDEN/GV.	-	-	-	-	-	-	-	-	-	-	-
24	ZWECKVERBAENDE	-	-	-	-	-	-	-	-	-	-	-
25	ERWERB V. BEWEGL. SACHVERMOEG.	-	-	1	-	-	-	-	-	-	-	-
26	STAAT	-	-	-	-	-	-	-	-	-	-	-
27	GEMEINDEN/GV.	-	-	1	-	-	-	-	-	-	-	-
28	ZWECKVERBAENDE	-	-	-	-	-	-	-	-	-	-	-
29	ERWERB VON BETEILIGUNGEN	-	-	-	-	-	-	-	-	-	-	-
30	STAAT	-	-	-	-	-	-	-	-	-	-	-
31	GEMEINDEN/GV.	-	-	-	-	-	-	-	-	-	-	-
32	ZWECKVERBAENDE	-	-	-	-	-	-	-	-	-	-	-
33	ZAHLUNGEN AN AND. BEREICHE	-	-	-	-	-	-	-	-	-	-	-
34	STAAT	-	-	-	-	-	-	-	-	-	-	-
35	GEMEINDEN/GV.	-	-	-	-	-	-	-	-	-	-	-
36	ZWECKVERBAENDE	-	-	-	-	-	-	-	-	-	-	-
37	UNMITTELBARE AUSGABEN	53	139	428	118	60	-	133	21	37	6	146
38	STAAT	2	6	-	4	-	-	-	1	37	6	146
39	GEMEINDEN/GV.	51	133	428	113	60	-	133	19	-	-	-
40	ZWECKVERBAENDE	-	-	-	-	-	-	-	-	-	-	-
41	ZAHLUNGEN AN OEFFTL. BEREICH	-	2	1	-	9	-	-	1	-	-	-
42	STAAT	-	-	-	-	-	-	-	-	-	-	-
43	GEMEINDEN/GV.	-	2	1	-	9	-	-	1	-	-	-
44	ZWECKVERBAENDE	-	-	-	-	-	-	-	-	-	-	-
45	BRUTTOAUSGABEN	54	141	429	118	69	-	133	22	37	6	146
46	STAAT	2	6	-	4	-	-	-	1	37	6	146
47	GEMEINDEN/GV.	52	135	429	113	69	-	133	20	-	-	-
48	ZWECKVERBAENDE	-	-	-	-	-	-	-	-	-	-	-
49	./.. ZAHL. VON GLEICHER EBENE	2	2	10	1	6	-	1	1	-	-	-
50	STAAT	-	-	-	-	-	-	-	-	-	-	-
51	GEMEINDEN/GV.	-	2	4	1	6	-	-	1	-	-	-
52	ZWECKVERBAENDE	-	-	-	-	-	-	-	-	-	-	-
53	BEREINIGTE AUSGABEN	52	139	419	116	62	-	132	21	37	6	146
54	STAAT	2	6	-	4	-	-	-	1	37	6	146
55	GEMEINDEN/GV.	51	133	425	113	63	-	133	20	-	-	-
56	ZWECKVERBAENDE	-	-	-	-	-	-	-	-	-	-	-
57	LAUFENDE RECHNUNG	52	138	417	116	62	-	132	21	37	6	146
58	STAAT	2	6	-	4	-	-	-	1	37	6	146
59	GEMEINDEN/GV.	51	133	424	113	63	-	132	20	-	-	-
60	ZWECKVERBAENDE	-	-	-	-	-	-	-	-	-	-	-
61	KAPITALRECHNUNG	-	-	1	-	-	-	-	-	-	-	-
62	STAAT	-	-	-	-	-	-	-	-	-	-	-
63	GEMEINDEN/GV.	-	-	1	-	-	-	-	-	-	-	-
64	ZWECKVERBAENDE	-	-	-	-	-	-	-	-	-	-	-
65	./.. ZAHL. VON ANDERER EBENE	4	10	11	1	2	-	3	1	-	-	-
66	STAAT	-	-	-	-	-	-	-	-	-	-	-
67	GEMEINDEN/GV.	5	10	17	1	2	-	4	1	-	-	-
68	ZWECKVERBAENDE	-	-	-	-	-	-	-	-	-	-	-
69	NETTOAUSGABEN	48	129	408	116	61	-	129	20	37	6	146
70	STAAT	2	6	-	4	-	-	-	1	37	6	146
71	GEMEINDEN/GV.	46	123	408	111	61	-	129	19	-	-	-
72	ZWECKVERBAENDE	-	-	-	-	-	-	-	-	-	-	-
73	UNMITTELBARE EINNAHMEN	-	-	3	1	-	-	7	-	1	-	-
74	STAAT	-	-	-	-	-	-	-	-	1	-	-
75	GEMEINDEN/GV.	-	-	3	1	-	-	7	-	-	-	-
76	ZWECKVERBAENDE	-	-	-	-	-	-	-	-	-	-	-
77	DARUNTER GEBUEHREN, ENTGELTE	-	-	-	-	-	-	-	-	-	-	-
78	STAAT	-	-	-	-	-	-	-	-	-	-	-
79	GEMEINDEN/GV.	-	-	-	-	-	-	-	-	-	-	-
80	ZWECKVERBAENDE	-	-	-	-	-	-	-	-	-	-	-

2 AUSGABEN UND EINNAHMEN DER DEFFENTLICHEN HAUSHALTE FUER SOZIALE SICHERUNG, GESUNDHEIT, SPORT, ERHOLUNG

2.2 NACH LAENDERN

MILL. DM

LFD NR.	ART DER AUSGABEN / EINNAHMEN	SCHLESW. HOLSTEIN 1	NIEDER-SACHSEN 2	NORDRH.-WEST-FALEN 3	HESSEN 4	RHEIN-LAND-PFALZ 5	BADEN-WTTBG. 6	BAYERN 7	SAARLAND 8	HAMBURG 9	BREMEN 10	BERLIN (WEST) 11
3006 VERSORGUNGSAMTER												
1	PERSONAL AUSGABEN	24	65	169	70	36	77	86	11	19	7	36
2	STAAT	24	65	169	70	36	77	86	11	19	7	36
3	GEMEINDEN/GV.	-	-	-	-	-	-	-	-	-	-	-
4	ZWECKVERBAENDE	-	-	-	-	-	-	-	-	-	-	-
5	UNTERH. V. UNBEW. VERMOEGEN	-	1	-	3	-	-	1	-	-	-	-
6	STAAT	-	1	-	3	-	-	1	-	-	-	-
7	GEMEINDEN/GV.	-	-	-	-	-	-	-	-	-	-	-
8	ZWECKVERBAENDE	-	-	-	-	-	-	-	-	-	-	-
9	BEWIRTSCHAFT. D. GRUNDSTUECKE	-	1	4	1	1	-	3	1	1	-	-
10	STAAT	-	1	4	1	1	-	3	1	1	-	-
11	GEMEINDEN/GV.	-	-	-	-	-	-	-	-	-	-	-
12	ZWECKVERBAENDE	-	-	-	-	-	-	-	-	-	-	-
13	UEBRIGER LFD. SACHAUFWAND	2	13	48	13	8	13	24	2	5	1	7
14	STAAT	2	13	48	13	8	13	24	2	5	1	7
15	GEMEINDEN/GV.	-	-	-	-	-	-	-	-	-	-	-
16	ZWECKVERBAENDE	-	-	-	-	-	-	-	-	-	-	-
17	BAUMASSNAHMEN	-	4	1	-	-	-	5	1	-	-	-
18	STAAT	-	4	1	-	-	-	5	1	-	-	-
19	GEMEINDEN/GV.	-	-	-	-	-	-	-	-	-	-	-
20	ZWECKVERBAENDE	-	-	-	-	-	-	-	-	-	-	-
21	ERWERB V. UNBEW. SACHVERM.	-	-	-	-	-	-	-	-	-	-	-
22	STAAT	-	-	-	-	-	-	-	-	-	-	-
23	GEMEINDEN/GV.	-	-	-	-	-	-	-	-	-	-	-
24	ZWECKVERBAENDE	-	-	-	-	-	-	-	-	-	-	-
25	ERWERB V. BEW. SACHVERMOEG.	-	-	1	1	-	1	1	-	-	-	-
26	STAAT	-	-	1	1	-	1	1	-	-	-	-
27	GEMEINDEN/GV.	-	-	-	-	-	-	-	-	-	-	-
28	ZWECKVERBAENDE	-	-	-	-	-	-	-	-	-	-	-
29	ERWERB VON BETEILIGUNGEN	-	-	-	-	-	-	-	-	-	-	-
30	STAAT	-	-	-	-	-	-	-	-	-	-	-
31	GEMEINDEN/GV.	-	-	-	-	-	-	-	-	-	-	-
32	ZWECKVERBAENDE	-	-	-	-	-	-	-	-	-	-	-
33	ZAHLUNGEN AN AND. BEREICHE	-	-	-	-	-	-	-	-	-	-	-
34	STAAT	-	-	-	-	-	-	-	-	-	-	-
35	GEMEINDEN/GV.	-	-	-	-	-	-	-	-	-	-	-
36	ZWECKVERBAENDE	-	-	-	-	-	-	-	-	-	-	-
37	UNMITTELBARE AUSGABEN	27	84	224	88	44	91	120	14	24	9	43
38	STAAT	27	84	224	88	44	91	120	14	24	9	43
39	GEMEINDEN/GV.	-	-	-	-	-	-	-	-	-	-	-
40	ZWECKVERBAENDE	-	-	-	-	-	-	-	-	-	-	-
41	ZAHLUNGEN AN DEFFTL. BEREICH	2	5	-	3	2	4	5	-	1	-	2
42	STAAT	2	5	-	3	2	4	5	-	1	-	2
43	GEMEINDEN/GV.	-	-	-	-	-	-	-	-	-	-	-
44	ZWECKVERBAENDE	-	-	-	-	-	-	-	-	-	-	-
45	BRUTTO AUSGABEN	28	89	224	90	46	95	126	14	25	9	44
46	STAAT	28	89	224	90	46	95	126	14	25	9	44
47	GEMEINDEN/GV.	-	-	-	-	-	-	-	-	-	-	-
48	ZWECKVERBAENDE	-	-	-	-	-	-	-	-	-	-	-
49	./. ZAHL. VON GLEICHER EBENE	-	2	-	-	-	-	-	-	-	-	-
50	STAAT	-	-	-	-	-	-	-	-	-	-	-
51	GEMEINDEN/GV.	-	-	-	-	-	-	-	-	-	-	-
52	ZWECKVERBAENDE	-	-	-	-	-	-	-	-	-	-	-
53	BEREINIGTE AUSGABEN	28	88	224	90	46	95	126	14	25	9	44
54	STAAT	28	89	224	90	46	95	126	14	25	9	44
55	GEMEINDEN/GV.	-	-	-	-	-	-	-	-	-	-	-
56	ZWECKVERBAENDE	-	-	-	-	-	-	-	-	-	-	-
57	LAUFENDE RECHNUNG	28	83	221	89	46	94	119	14	25	9	44
58	STAAT	28	85	221	89	46	94	119	14	25	9	44
59	GEMEINDEN/GV.	-	-	-	-	-	-	-	-	-	-	-
60	ZWECKVERBAENDE	-	-	-	-	-	-	-	-	-	-	-
61	KAPITALRECHNUNG	-	4	3	1	-	1	6	1	-	-	-
62	STAAT	-	4	3	1	-	1	6	1	-	-	-
63	GEMEINDEN/GV.	-	-	-	-	-	-	-	-	-	-	-
64	ZWECKVERBAENDE	-	-	-	-	-	-	-	-	-	-	-
65	./. ZAHL. VON ANDERER EBENE	-	-	2	1	-	-	-	-	-	-	-
66	STAAT	-	2	2	1	-	-	-	-	-	-	-
67	GEMEINDEN/GV.	-	-	-	-	-	-	-	-	-	-	-
68	ZWECKVERBAENDE	-	-	-	-	-	-	-	-	-	-	-
69	NETTO AUSGABEN	28	88	222	89	46	95	125	14	25	9	44
70	STAAT	28	88	222	89	46	95	125	14	25	9	44
71	GEMEINDEN/GV.	-	-	-	-	-	-	-	-	-	-	-
72	ZWECKVERBAENDE	-	-	-	-	-	-	-	-	-	-	-
73	UNMITTELBARE EINNAHMEN	-	2	4	1	4	-	-	-	-	-	-
74	STAAT	-	2	4	1	4	-	-	-	-	-	-
75	GEMEINDEN/GV.	-	-	-	-	-	-	-	-	-	-	-
76	ZWECKVERBAENDE	-	-	-	-	-	-	-	-	-	-	-
77	DARUNTER GEBUEHREN, ENTGELTE	-	-	-	-	4	-	-	-	-	-	-
78	STAAT	-	-	-	-	4	-	-	-	-	-	-
79	GEMEINDEN/GV.	-	-	-	-	-	-	-	-	-	-	-
80	ZWECKVERBAENDE	-	-	-	-	-	-	-	-	-	-	-

2 AUSGABEN UND EINNAHMEN DER DEFFENTLICHEN HAUSHALTE FUER SOZIALE SICHERUNG, GESUNDHEIT, SPORT, ERHOLUNG

2.2 NACH LAENDERN

MILL. DM

LFD NR.	ART DER AUSGABEN / EINNAHMEN	SCHLESW. HOLSTEIN	NIEDER-SACHSEN	NORDRH.-WESTFALEN	HESSEN	RHEINLAND-PFALZ	BADEN-WÜRTTBG.	BAYERN	SAARLAND	HAMBURG	BREMEN	BERLIN (WEST)
		1	2	3	4	5	6	7	8	9	10	11
3007 LASTENAUSGLEICHVERWALTUNG												
1	PERSONALAUSGABEN	7	19	33	21	6	1	42	2	5	4	16
2	STAAT	3	2	2	2	-	1	33	-	5	4	16
3	GEMEINDEN/GV.	5	17	32	20	6	-	9	2	-	-	-
4	ZWECKVERBAENDE	-	-	-	-	-	-	-	-	-	-	-
5	UNTERH. V. UNBEWEGL. VERMOEGEN	-	-	-	-	-	-	-	-	-	-	-
6	STAAT	-	-	-	-	-	-	-	-	-	-	-
7	GEMEINDEN/GV.	-	-	-	-	-	-	-	-	-	-	-
8	ZWECKVERBAENDE	-	-	-	-	-	-	-	-	-	-	-
9	BEWIRTSCHAFT. D. GRUNDSTUECKE	-	-	1	-	-	-	1	-	-	-	-
10	STAAT	-	-	-	-	-	-	1	-	-	-	-
11	GEMEINDEN/GV.	-	-	1	-	-	-	-	-	-	-	-
12	ZWECKVERBAENDE	-	-	-	-	-	-	-	-	-	-	-
13	UEBRIGER LFD. SACHAUFWAND	1	3	2	2	1	-	3	-	-	-	-
14	STAAT	-	-	-	-	-	-	3	-	-	-	-
15	GEMEINDEN/GV.	1	3	2	2	1	-	-	-	-	-	-
16	ZWECKVERBAENDE	-	-	-	-	-	-	-	-	-	-	-
17	BAUMASSNAHMEN	-	-	-	-	-	-	-	-	-	1	-
18	STAAT	-	-	-	-	-	-	-	-	-	1	-
19	GEMEINDEN/GV.	-	-	-	-	-	-	-	-	-	-	-
20	ZWECKVERBAENDE	-	-	-	-	-	-	-	-	-	-	-
21	ERWERB V. UNBEWEGL. SACHVERM.	-	-	-	-	-	-	-	-	-	-	-
22	STAAT	-	-	-	-	-	-	-	-	-	-	-
23	GEMEINDEN/GV.	-	-	-	-	-	-	-	-	-	-	-
24	ZWECKVERBAENDE	-	-	-	-	-	-	-	-	-	-	-
25	ERWERB V. BEWEGL. SACHVERMOEG.	-	-	-	-	-	-	-	-	-	-	-
26	STAAT	-	-	-	-	-	-	-	-	-	-	-
27	GEMEINDEN/GV.	-	-	-	-	-	-	-	-	-	-	-
28	ZWECKVERBAENDE	-	-	-	-	-	-	-	-	-	-	-
29	ERWERB VON BETEILIGUNGEN	-	-	-	-	-	-	-	-	-	-	-
30	STAAT	-	-	-	-	-	-	-	-	-	-	-
31	GEMEINDEN/GV.	-	-	-	-	-	-	-	-	-	-	-
32	ZWECKVERBAENDE	-	-	-	-	-	-	-	-	-	-	-
33	ZAHLUNGEN AN AND. BEREICHE	-	-	-	-	-	-	-	-	-	-	-
34	STAAT	-	-	-	-	-	-	-	-	-	-	-
35	GEMEINDEN/GV.	-	-	-	-	-	-	-	-	-	-	-
36	ZWECKVERBAENDE	-	-	-	-	-	-	-	-	-	-	-
37	UNMITTELBARE AUSGABEN	8	22	36	23	7	1	46	2	5	5	16
38	STAAT	3	2	2	2	-	1	36	-	5	5	16
39	GEMEINDEN/GV.	5	20	34	22	7	-	10	2	-	-	-
40	ZWECKVERBAENDE	-	-	-	-	-	-	-	-	-	-	-
41	ZAHLUNGEN AN OEFFTL. BEREICH	-	14	31	3	8	17	11	-	-	-	-
42	STAAT	-	10	18	-	8	17	11	-	-	-	-
43	GEMEINDEN/GV.	-	4	13	3	-	-	-	-	-	-	-
44	ZWECKVERBAENDE	-	-	-	-	-	-	-	-	-	-	-
45	BRUTTOAUSGABEN	8	36	67	27	16	18	57	2	5	5	16
46	STAAT	3	12	20	2	8	18	47	-	5	5	16
47	GEMEINDEN/GV.	5	24	47	25	7	-	10	2	-	-	-
48	ZWECKVERBAENDE	-	-	-	-	-	-	-	-	-	-	-
49	././ ZAHL. VON GLEICHER EBENE	-	14	31	2	9	-	10	-	-	-	-
50	STAAT	-	-	-	-	-	-	-	-	-	-	-
51	GEMEINDEN/GV.	-	4	13	2	-	-	-	-	-	-	-
52	ZWECKVERBAENDE	-	-	-	-	-	-	-	-	-	-	-
53	BEREINIGTE AUSGABEN	8	22	36	24	7	18	47	2	5	5	16
54	STAAT	3	12	20	2	8	18	47	-	5	5	16
55	GEMEINDEN/GV.	5	20	35	23	7	-	10	2	-	-	-
56	ZWECKVERBAENDE	-	-	-	-	-	-	-	-	-	-	-
57	LAUFENDE RECHNUNG	8	22	36	24	7	18	47	2	5	4	16
58	STAAT	3	12	20	2	8	18	47	-	5	4	16
59	GEMEINDEN/GV.	5	20	35	23	7	-	10	2	-	-	-
60	ZWECKVERBAENDE	-	-	-	-	-	-	-	-	-	-	-
61	KAPITALRECHNUNG	-	-	-	-	-	-	-	-	-	1	-
62	STAAT	-	-	-	-	-	-	-	-	-	1	-
63	GEMEINDEN/GV.	-	-	-	-	-	-	-	-	-	-	-
64	ZWECKVERBAENDE	-	-	-	-	-	-	-	-	-	-	-
65	././ ZAHL. VON ANDERER EBENE	-	2	-	-	-	-	-	-	-	-	-
66	STAAT	-	-	-	-	-	-	-	-	-	-	-
67	GEMEINDEN/GV.	-	11	19	1	9	-	10	-	-	-	-
68	ZWECKVERBAENDE	-	-	-	-	-	-	-	-	-	-	-
69	NETTOAUSGABEN	8	20	36	24	7	18	47	2	5	5	16
70	STAAT	3	12	20	2	8	18	47	-	5	5	16
71	GEMEINDEN/GV.	5	9	16	22	1	-	-	2	-	-	-
72	ZWECKVERBAENDE	-	-	-	-	-	-	-	-	-	-	-
73	UNMITTELBARE EINNAHMEN	-	-	-	-	-	-	-	-	-	-	-
74	STAAT	-	-	-	-	-	-	-	-	-	-	-
75	GEMEINDEN/GV.	-	-	-	-	-	-	-	-	-	-	-
76	ZWECKVERBAENDE	-	-	-	-	-	-	-	-	-	-	-
77	DARUNTER GEBUEHREN, ENTGELTE	-	-	-	-	-	-	-	-	-	-	-
78	STAAT	-	-	-	-	-	-	-	-	-	-	-
79	GEMEINDEN/GV.	-	-	-	-	-	-	-	-	-	-	-
80	ZWECKVERBAENDE	-	-	-	-	-	-	-	-	-	-	-

2 AUSGABEN UND EINNAHMEN DER OEFFENTLICHEN HAUSHALTE FUER SOZIALE SICHERUNG, GESUNDHEIT, SPORT, ERHOLUNG

2.2 NACH LAENDERN

MILL. DM

LFD NR.	ART DER AUSGABEN / EINNAHMEN	SCHLESW. HOLSTEIN 1	NIEDER-SACHSEN 2	NORDRH.-WESTFALEN 3	HESSEN 4	RHEINLAND-PFALZ 5	BADEN-WÜRTTBG. 6	BAYERN 7	SAARLAND 8	HAMBURG 9	BREMEN 10	BERLIN (WEST) 11
3008 WIEDERGUTMACHUNGSBEHÖRDE/II												
1	PERSONALAUSGABEN	-	-	8	-	4	2	4	-	1	-	-
2	STAAT	-	-	8	-	4	2	4	-	1	-	-
3	GEMEINDEN/GV.	-	-	-	-	-	-	-	-	-	-	-
4	ZWECKVERBAENDE	-	-	-	-	-	-	-	-	-	-	-
5	UNTERH. V. UNBEWEGL. VERMOEGEN	-	-	-	-	-	-	-	-	-	-	-
6	STAAT	-	-	-	-	-	-	-	-	-	-	-
7	GEMEINDEN/GV.	-	-	-	-	-	-	-	-	-	-	-
8	ZWECKVERBAENDE	-	-	-	-	-	-	-	-	-	-	-
9	BEWIRTSCHAFT. D. GRUNDSTUECKE	-	-	-	-	-	-	-	-	-	-	-
10	STAAT	-	-	-	-	-	-	-	-	-	-	-
11	GEMEINDEN/GV.	-	-	-	-	-	-	-	-	-	-	-
12	ZWECKVERBAENDE	-	-	-	-	-	-	-	-	-	-	-
13	UEBRIGER LFD. SACHAUFWAND	-	-	-	-	-	-	-	-	-	-	-
14	STAAT	-	-	-	-	-	-	-	-	-	-	-
15	GEMEINDEN/GV.	-	-	-	-	-	-	-	-	-	-	-
16	ZWECKVERBAENDE	-	-	-	-	-	-	-	-	-	-	-
17	BAUMASSNAHMEN	-	-	-	-	-	-	-	-	-	-	-
18	STAAT	-	-	-	-	-	-	-	-	-	-	-
19	GEMEINDEN/GV.	-	-	-	-	-	-	-	-	-	-	-
20	ZWECKVERBAENDE	-	-	-	-	-	-	-	-	-	-	-
21	ERWERB V. UNBEWEGL. SACHVERM.	-	-	-	-	-	-	-	-	-	-	-
22	STAAT	-	-	-	-	-	-	-	-	-	-	-
23	GEMEINDEN/GV.	-	-	-	-	-	-	-	-	-	-	-
24	ZWECKVERBAENDE	-	-	-	-	-	-	-	-	-	-	-
25	ERWERB V. BEWEGL. SACHVERMOEG.	-	-	-	-	-	-	-	-	-	-	-
26	STAAT	-	-	-	-	-	-	-	-	-	-	-
27	GEMEINDEN/GV.	-	-	-	-	-	-	-	-	-	-	-
28	ZWECKVERBAENDE	-	-	-	-	-	-	-	-	-	-	-
29	ERWERB VON BETEILIGUNGEN	-	-	-	-	-	-	-	-	-	-	-
30	STAAT	-	-	-	-	-	-	-	-	-	-	-
31	GEMEINDEN/GV.	-	-	-	-	-	-	-	-	-	-	-
32	ZWECKVERBAENDE	-	-	-	-	-	-	-	-	-	-	-
33	ZAHLUNGEN AN AND. BEREICHE	-	-	-	-	-	-	-	-	-	-	-
34	STAAT	-	-	-	-	-	-	-	-	-	-	-
35	GEMEINDEN/GV.	-	-	-	-	-	-	-	-	-	-	-
36	ZWECKVERBAENDE	-	-	-	-	-	-	-	-	-	-	-
37	UNMITTELBARE AUSGABEN	-	-	8	-	5	2	5	-	1	-	-
38	STAAT	-	-	8	-	5	2	5	-	1	-	-
39	GEMEINDEN/GV.	-	-	-	-	-	-	-	-	-	-	-
40	ZWECKVERBAENDE	-	-	-	-	-	-	-	-	-	-	-
41	ZAHLUNGEN AN OEFFTL. BEREICH	-	-	-	-	-	-	-	-	-	-	-
42	STAAT	-	-	-	-	-	-	-	-	-	-	-
43	GEMEINDEN/GV.	-	-	-	-	-	-	-	-	-	-	-
44	ZWECKVERBAENDE	-	-	-	-	-	-	-	-	-	-	-
45	BUTTOGAUSGABEN	-	-	8	-	5	2	5	-	1	-	-
46	STAAT	-	-	8	-	5	2	5	-	1	-	-
47	GEMEINDEN/GV.	-	-	-	-	-	-	-	-	-	-	-
48	ZWECKVERBAENDE	-	-	-	-	-	-	-	-	-	-	-
49	... ZAHL. VON GLEICHER EBENE	-	-	-	-	-	-	-	-	-	-	-
50	STAAT	-	-	-	-	-	-	-	-	-	-	-
51	GEMEINDEN/GV.	-	-	-	-	-	-	-	-	-	-	-
52	ZWECKVERBAENDE	-	-	-	-	-	-	-	-	-	-	-
53	BEREINIGTE AUSGABEN	-	-	8	-	5	2	5	-	1	-	-
54	STAAT	-	-	8	-	5	2	5	-	1	-	-
55	GEMEINDEN/GV.	-	-	-	-	-	-	-	-	-	-	-
56	ZWECKVERBAENDE	-	-	-	-	-	-	-	-	-	-	-
57	LAUFENDE RECHNUNG	-	-	8	-	5	2	5	-	1	-	-
58	STAAT	-	-	8	-	5	2	5	-	1	-	-
59	GEMEINDEN/GV.	-	-	-	-	-	-	-	-	-	-	-
60	ZWECKVERBAENDE	-	-	-	-	-	-	-	-	-	-	-
61	KAPITALRECHNUNG	-	-	-	-	-	-	-	-	-	-	-
62	STAAT	-	-	-	-	-	-	-	-	-	-	-
63	GEMEINDEN/GV.	-	-	-	-	-	-	-	-	-	-	-
64	ZWECKVERBAENDE	-	-	-	-	-	-	-	-	-	-	-
65	... ZAHL. VON ANDERER EBENE	-	-	-	-	-	-	-	-	-	-	-
66	STAAT	-	-	-	-	-	-	-	-	-	-	-
67	GEMEINDEN/GV.	-	-	-	-	-	-	-	-	-	-	-
68	ZWECKVERBAENDE	-	-	-	-	-	-	-	-	-	-	-
69	NETTOGAUSGABEN	-	-	8	-	5	2	5	-	1	-	-
70	STAAT	-	-	8	-	5	2	5	-	1	-	-
71	GEMEINDEN/GV.	-	-	-	-	-	-	-	-	-	-	-
72	ZWECKVERBAENDE	-	-	-	-	-	-	-	-	-	-	-
73	UNMITTELBARE EINNAHMEN	-	-	-	-	-	-	-	-	-	-	-
74	STAAT	-	-	-	-	-	-	-	-	-	-	-
75	GEMEINDEN/GV.	-	-	-	-	-	-	-	-	-	-	-
76	ZWECKVERBAENDE	-	-	-	-	-	-	-	-	-	-	-
77	DARUNTER GEBUEHREN, ENTGELTE	-	-	-	-	-	-	-	-	-	-	-
78	STAAT	-	-	-	-	-	-	-	-	-	-	-
79	GEMEINDEN/GV.	-	-	-	-	-	-	-	-	-	-	-
80	ZWECKVERBAENDE	-	-	-	-	-	-	-	-	-	-	-

2 AUSGABEN UND EINNAHMEN DER OEFFENTLICHEN HAUSHALTE FUER SOZIALE SICHERUNG, GESUNDHEIT, SPORT, ERHOLUNG

2.2 NACH LAENDERN

MILL. DM

LFD NR.	ART DER AUSGABEN / EINNAHMEN	SCHLESW. HOLSTEIN	NIEDER-SACHSEN	NORDRH.-WESTFALEN	HESSEN	RHEINLAND-PFALZ	BADEN-WÜRTTBG.	BAYERN	SAARLAND	HAMBURG	BREMEN	BERLIN (WEST)
		1	2	3	4	5	6	7	8	9	10	11
3009 SONSTIGE BEHÖRDEN IM BEREICH DER SOZIALEN SICHERUNG												
1	PERSONALAUSGABEN	-	-	1	-	-	-	-	-	-	-	46
2	STAAT	-	-	1	-	-	-	-	-	-	-	46
3	GEMEINDEN/GV.	-	-	-	-	-	-	-	-	-	-	-
4	ZWECKVERBAENDE	-	-	-	-	-	-	-	-	-	-	-
5	UNTERH. V. UNBEWEGL. VERMOEGEN	-	-	-	-	-	-	-	-	-	-	-
6	STAAT	-	-	-	-	-	-	-	-	-	-	-
7	GEMEINDEN/GV.	-	-	-	-	-	-	-	-	-	-	-
8	ZWECKVERBAENDE	-	-	-	-	-	-	-	-	-	-	-
9	BEWIRTSCHAFT. D. GRUNDSTUECKE	-	-	-	-	-	-	-	-	-	-	-
10	STAAT	-	-	-	-	-	-	-	-	-	-	1
11	GEMEINDEN/GV.	-	-	-	-	-	-	-	-	-	-	1
12	ZWECKVERBAENDE	-	-	-	-	-	-	-	-	-	-	-
13	UEBRIGER LFD. SACHAUFWAND	-	-	-	-	-	-	-	-	-	-	2
14	STAAT	-	-	-	-	-	-	-	-	-	-	2
15	GEMEINDEN/GV.	-	-	-	-	-	-	-	-	-	-	-
16	ZWECKVERBAENDE	-	-	-	-	-	-	-	-	-	-	-
17	BAUMASSNAHMEN	-	-	-	-	-	-	-	-	-	1	-
18	STAAT	-	-	-	-	-	-	-	-	-	1	-
19	GEMEINDEN/GV.	-	-	-	-	-	-	-	-	-	-	-
20	ZWECKVERBAENDE	-	-	-	-	-	-	-	-	-	-	-
21	ERWERB V. UNBEWEGL. SACHVERM.	-	-	-	-	-	-	-	-	-	-	-
22	STAAT	-	-	-	-	-	-	-	-	-	-	-
23	GEMEINDEN/GV.	-	-	-	-	-	-	-	-	-	-	-
24	ZWECKVERBAENDE	-	-	-	-	-	-	-	-	-	-	-
25	ERWERB V. BEWEGL. SACHVERMOEG.	-	-	-	-	-	-	-	-	-	-	-
26	STAAT	-	-	-	-	-	-	-	-	-	-	-
27	GEMEINDEN/GV.	-	-	-	-	-	-	-	-	-	-	-
28	ZWECKVERBAENDE	-	-	-	-	-	-	-	-	-	-	-
29	ERWERB VON BETEILIGUNGEN	-	-	-	-	-	-	-	-	-	-	-
30	STAAT	-	-	-	-	-	-	-	-	-	-	-
31	GEMEINDEN/GV.	-	-	-	-	-	-	-	-	-	-	-
32	ZWECKVERBAENDE	-	-	-	-	-	-	-	-	-	-	-
33	ZAHLUNGEN AN AND. BEREICHE	-	-	-	-	-	-	-	-	-	-	-
34	STAAT	-	-	-	-	-	-	-	-	-	-	-
35	GEMEINDEN/GV.	-	-	-	-	-	-	-	-	-	-	-
36	ZWECKVERBAENDE	-	-	-	-	-	-	-	-	-	-	-
37	UNMITTELBARE AUSGABEN	-	-	1	-	-	-	-	-	-	1	49
38	STAAT	-	-	1	-	-	-	-	-	-	1	49
39	GEMEINDEN/GV.	-	-	-	-	-	-	-	-	-	-	-
40	ZWECKVERBAENDE	-	-	-	-	-	-	-	-	-	-	-
41	ZAHLUNGEN AN OEFFTL. BEREICH	-	-	-	-	-	-	-	-	-	-	-
42	STAAT	-	-	-	-	-	-	-	-	-	-	-
43	GEMEINDEN/GV.	-	-	-	-	-	-	-	-	-	-	-
44	ZWECKVERBAENDE	-	-	-	-	-	-	-	-	-	-	-
45	BRUTTOAUSGABEN	-	-	1	-	-	-	-	-	-	1	49
46	STAAT	-	-	1	-	-	-	-	-	-	1	49
47	GEMEINDEN/GV.	-	-	-	-	-	-	-	-	-	-	-
48	ZWECKVERBAENDE	-	-	-	-	-	-	-	-	-	-	-
49	./Z. ZAHL. VON GLEICHER EBENE	-	-	-	-	-	-	-	-	-	-	-
50	STAAT	-	-	-	-	-	-	-	-	-	-	-
51	GEMEINDEN/GV.	-	-	-	-	-	-	-	-	-	-	-
52	ZWECKVERBAENDE	-	-	-	-	-	-	-	-	-	-	-
53	BEREINIGTE AUSGABEN	-	-	1	-	-	-	-	-	-	1	49
54	STAAT	-	-	1	-	-	-	-	-	-	1	49
55	GEMEINDEN/GV.	-	-	-	-	-	-	-	-	-	-	-
56	ZWECKVERBAENDE	-	-	-	-	-	-	-	-	-	-	-
57	LAUFENDE RECHNUNG	-	-	1	-	-	-	-	-	-	-	49
58	STAAT	-	-	1	-	-	-	-	-	-	-	49
59	GEMEINDEN/GV.	-	-	-	-	-	-	-	-	-	-	-
60	ZWECKVERBAENDE	-	-	-	-	-	-	-	-	-	-	-
61	KAPITALRECHNUNG	-	-	-	-	-	-	-	-	-	1	-
62	STAAT	-	-	-	-	-	-	-	-	-	1	-
63	GEMEINDEN/GV.	-	-	-	-	-	-	-	-	-	-	-
64	ZWECKVERBAENDE	-	-	-	-	-	-	-	-	-	-	-
65	./Z. ZAHL. VON ANDERER EBENE	-	-	-	-	-	-	-	-	-	-	17
66	STAAT	-	-	-	-	-	-	-	-	-	-	17
67	GEMEINDEN/GV.	-	-	-	-	-	-	-	-	-	-	-
68	ZWECKVERBAENDE	-	-	-	-	-	-	-	-	-	-	-
69	NETTOAUSGABEN	-	-	1	-	-	-	-	-	-	1	32
70	STAAT	-	-	1	-	-	-	-	-	-	1	32
71	GEMEINDEN/GV.	-	-	-	-	-	-	-	-	-	-	-
72	ZWECKVERBAENDE	-	-	-	-	-	-	-	-	-	-	-
73	UNMITTELBARE EINNAHMEN	-	-	-	-	-	-	-	-	-	-	-
74	STAAT	-	-	-	-	-	-	-	-	-	-	-
75	GEMEINDEN/GV.	-	-	-	-	-	-	-	-	-	-	-
76	ZWECKVERBAENDE	-	-	-	-	-	-	-	-	-	-	-
77	DARUNTER GEBUEHREN, ENTGELTE	-	-	-	-	-	-	-	-	-	-	-
78	STAAT	-	-	-	-	-	-	-	-	-	-	-
79	GEMEINDEN/GV.	-	-	-	-	-	-	-	-	-	-	-
80	ZWECKVERBAENDE	-	-	-	-	-	-	-	-	-	-	-

2 AUSGABEN UND EINKÜNFEN DER ÖFFENTLICHEN HAUSHALTE FÜR SOZIALE SICHERUNG, GESUNDHEIT, SPORT, ERHOLUNG

2.2 NACH LÄNDERN

MILL. DM

LFD NR.	ART DER AUSGABEN / EINKÜNFEN	SCHLESW. HOLSTEIN	NIEDER-SACHSEN	NORDRH.-WESTFALEN	HESSEN	RHEINLAND-PFALZ	BADEN-WÜRTTB.	BAYERN	SAARLAND	HAMBURG	BREMEN	BERLIN (WEST)
		1	2	3	4	5	6	7	8	9	10	11
3010 SOZIALVERSICHERUNG EINSCHL. ARBEITSLOSENVERSICHER.												
1	PERSONALAUSGABEN	-	-	-	-	-	-	-	-	-	1	-
2	STAAT	-	-	-	-	-	-	-	-	-	1	-
3	GEMEINDEN/GV.	-	-	-	-	-	-	-	-	-	-	-
4	ZWECKVERBAENDE	-	-	-	-	-	-	-	-	-	-	-
5	UNTERH. V. UNBEWEGL. VERMOEGEN	-	-	-	-	-	-	-	-	-	-	-
6	STAAT	-	-	-	-	-	-	-	-	-	-	-
7	GEMEINDEN/GV.	-	-	-	-	-	-	-	-	-	-	-
8	ZWECKVERBAENDE	-	-	-	-	-	-	-	-	-	-	-
9	BEWIRTSCHAFT. D. GRUNDSTUECKE	-	-	-	-	-	-	-	-	-	-	-
10	STAAT	-	-	-	-	-	-	-	-	-	-	-
11	GEMEINDEN/GV.	-	-	-	-	-	-	-	-	-	-	-
12	ZWECKVERBAENDE	-	-	-	-	-	-	-	-	-	-	-
13	UEBRIGER LFD. SACHAUFWAND	-	-	-	-	-	-	-	-	11	6	6
14	STAAT	-	-	-	-	-	-	-	-	11	6	6
15	GEMEINDEN/GV.	-	-	-	-	-	-	-	-	-	-	-
16	ZWECKVERBAENDE	-	-	-	-	-	-	-	-	-	-	-
17	BAUMASSNAHMEN	-	-	-	-	-	-	-	-	-	-	-
18	STAAT	-	-	-	-	-	-	-	-	-	-	-
19	GEMEINDEN/GV.	-	-	-	-	-	-	-	-	-	-	-
20	ZWECKVERBAENDE	-	-	-	-	-	-	-	-	-	-	-
21	ERWERB V. UNBEWEGL. SACHVERM.	-	-	-	-	-	-	-	-	-	-	-
22	STAAT	-	-	-	-	-	-	-	-	-	-	-
23	GEMEINDEN/GV.	-	-	-	-	-	-	-	-	-	-	-
24	ZWECKVERBAENDE	-	-	-	-	-	-	-	-	-	-	-
25	ERWERB V. BEWEGL. SACHVERMOEG.	-	-	-	-	-	-	-	-	-	-	-
26	STAAT	-	-	-	-	-	-	-	-	-	-	-
27	GEMEINDEN/GV.	-	-	-	-	-	-	-	-	-	-	-
28	ZWECKVERBAENDE	-	-	-	-	-	-	-	-	-	-	-
29	ERWERB VON BETEILIGUNGEN	-	-	-	-	-	-	-	-	-	-	-
30	STAAT	-	-	-	-	-	-	-	-	-	-	-
31	GEMEINDEN/GV.	-	-	-	-	-	-	-	-	-	-	-
32	ZWECKVERBAENDE	-	-	-	-	-	-	-	-	-	-	-
33	ZAHLUNGEN AN AND. BEREICHE	7	18	31	18	13	28	35	4	-	-	24
34	STAAT	7	18	31	18	13	28	35	4	-	-	24
35	GEMEINDEN/GV.	-	-	-	-	-	-	-	-	-	-	-
36	ZWECKVERBAENDE	-	-	-	-	-	-	-	-	-	-	-
37	UNMITTELBARE AUSGABEN	7	18	31	18	13	28	35	4	11	7	31
38	STAAT	7	18	31	18	13	28	35	4	11	7	31
39	GEMEINDEN/GV.	-	-	-	-	-	-	-	-	-	-	-
40	ZWECKVERBAENDE	-	-	-	-	-	-	-	-	-	-	-
41	ZAHLUNGEN AN ÖFFENTL. BEREICH	1	5	-	-	-	-	-	1	-	1	2
42	STAAT	1	5	-	-	-	-	-	1	-	1	2
43	GEMEINDEN/GV.	-	-	-	-	-	-	-	-	-	-	-
44	ZWECKVERBAENDE	-	-	-	-	-	-	-	-	-	-	-
45	BRUTTOAUSGABEN	7	23	31	18	13	28	36	5	11	8	33
46	STAAT	7	23	31	18	13	28	36	5	11	8	33
47	GEMEINDEN/GV.	-	-	-	-	-	-	-	-	-	-	-
48	ZWECKVERBAENDE	-	-	-	-	-	-	-	-	-	-	-
49	./. ZAHL. VON GLEICHER EBENE	-	-	-	-	-	-	-	-	-	-	-
50	STAAT	-	-	-	-	-	-	-	-	-	-	-
51	GEMEINDEN/GV.	-	-	-	-	-	-	-	-	-	-	-
52	ZWECKVERBAENDE	-	-	-	-	-	-	-	-	-	-	-
53	BEREINIGTE AUSGABEN	7	23	31	18	13	28	36	5	11	8	33
54	STAAT	7	23	31	18	13	28	36	5	11	8	33
55	GEMEINDEN/GV.	-	-	-	-	-	-	-	-	-	-	-
56	ZWECKVERBAENDE	-	-	-	-	-	-	-	-	-	-	-
57	LAUFENDE RECHNUNG	7	23	31	18	13	28	36	5	11	8	33
58	STAAT	7	23	31	18	13	28	36	5	11	8	33
59	GEMEINDEN/GV.	-	-	-	-	-	-	-	-	-	-	-
60	ZWECKVERBAENDE	-	-	-	-	-	-	-	-	-	-	-
61	KAPITALRECHNUNG	-	-	-	-	-	-	-	-	-	-	-
62	STAAT	-	-	-	-	-	-	-	-	-	-	-
63	GEMEINDEN/GV.	-	-	-	-	-	-	-	-	-	-	-
64	ZWECKVERBAENDE	-	-	-	-	-	-	-	-	-	-	-
65	./. ZAHL. VON ANDERER EBENE	-	-	-	1	1	-	1	-	-	-	-
66	STAAT	-	-	-	1	1	-	1	-	-	-	-
67	GEMEINDEN/GV.	-	-	-	-	-	-	-	-	-	-	-
68	ZWECKVERBAENDE	-	-	-	-	-	-	-	-	-	-	-
69	NETTOAUSGABEN	7	23	30	17	12	28	34	5	11	8	33
70	STAAT	7	23	30	17	12	28	34	5	11	8	33
71	GEMEINDEN/GV.	-	-	-	-	-	-	-	-	-	-	-
72	ZWECKVERBAENDE	-	-	-	-	-	-	-	-	-	-	-
73	UNMITTELBARE EINKÜNFEN	-	2	2	2	1	-	1	-	-	-	12
74	STAAT	-	2	2	2	1	-	1	-	-	-	12
75	GEMEINDEN/GV.	-	-	-	-	-	-	-	-	-	-	-
76	ZWECKVERBAENDE	-	-	-	-	-	-	-	-	-	-	-
77	DARUNTER GEBUEHREN, ENTGELTE	-	-	-	-	-	-	-	-	-	-	-
78	STAAT	-	-	-	-	-	-	-	-	-	-	-
79	GEMEINDEN/GV.	-	-	-	-	-	-	-	-	-	-	-
80	ZWECKVERBAENDE	-	-	-	-	-	-	-	-	-	-	-

2 AUSGABEN UND EINNAHMEN DER OEFFENTLICHEN HAUSHALTE FUER SOZIALE SICHERUNG, GESUNDHEIT, SPORT, ERHOLUNG

2.2 NACH LAENDERN

MILL. DM

LFD NR.	ART DER AUSGABEN / EINNAHMEN	SCHLESW. HOLSTEIN	NIEDER-SACHSEN	NORDRH.-WEST-FALEN	HESSEN	RHEIN-LAND-PFALZ	BADEN-WTTBG.	BAYERN	SAARLAND	HAMBURG	BREMEN	BERLIN (WEST)
		1	2	3	4	5	6	7	8	9	10	11
3013 UNFALLVERSICHERUNG												
1	PERSONALAUSGABEN	-	-	-	-	-	-	-	-	-	1	-
2	STAAT	-	-	-	-	-	-	-	-	-	1	-
3	GEMEINDEN/GV.	-	-	-	-	-	-	-	-	-	-	-
4	ZWECKVERBAENDE	-	-	-	-	-	-	-	-	-	-	-
5	UNTERH. V. UNBEWEGL. VERMOEGEN	-	-	-	-	-	-	-	-	-	-	-
6	STAAT	-	-	-	-	-	-	-	-	-	-	-
7	GEMEINDEN/GV.	-	-	-	-	-	-	-	-	-	-	-
8	ZWECKVERBAENDE	-	-	-	-	-	-	-	-	-	-	-
9	BEWIRTSCHAFT. D. GRUNDSTUECKE	-	-	-	-	-	-	-	-	-	-	-
10	STAAT	-	-	-	-	-	-	-	-	-	-	-
11	GEMEINDEN/GV.	-	-	-	-	-	-	-	-	-	-	-
12	ZWECKVERBAENDE	-	-	-	-	-	-	-	-	-	-	-
13	UEBRIGER LFD. SACHAUFWAND	-	-	-	-	-	-	-	-	11	6	6
14	STAAT	-	-	-	-	-	-	-	-	11	6	6
15	GEMEINDEN/GV.	-	-	-	-	-	-	-	-	-	-	-
16	ZWECKVERBAENDE	-	-	-	-	-	-	-	-	-	-	-
17	BAUMASSNAHMEN	-	-	-	-	-	-	-	-	-	-	-
18	STAAT	-	-	-	-	-	-	-	-	-	-	-
19	GEMEINDEN/GV.	-	-	-	-	-	-	-	-	-	-	-
20	ZWECKVERBAENDE	-	-	-	-	-	-	-	-	-	-	-
21	ERWERB V. UNBEWEGL. SACHVERM.	-	-	-	-	-	-	-	-	-	-	-
22	STAAT	-	-	-	-	-	-	-	-	-	-	-
23	GEMEINDEN/GV.	-	-	-	-	-	-	-	-	-	-	-
24	ZWECKVERBAENDE	-	-	-	-	-	-	-	-	-	-	-
25	ERWERB V. BEWEGL. SACHVERMOEG.	-	-	-	-	-	-	-	-	-	-	-
26	STAAT	-	-	-	-	-	-	-	-	-	-	-
27	GEMEINDEN/GV.	-	-	-	-	-	-	-	-	-	-	-
28	ZWECKVERBAENDE	-	-	-	-	-	-	-	-	-	-	-
29	ERWERB VON BETEILIGUNGEN	-	-	-	-	-	-	-	-	-	-	-
30	STAAT	-	-	-	-	-	-	-	-	-	-	-
31	GEMEINDEN/GV.	-	-	-	-	-	-	-	-	-	-	-
32	ZWECKVERBAENDE	-	-	-	-	-	-	-	-	-	-	-
33	ZAHLUNGEN AN AND. BEREICHE	7	18	31	18	13	28	35	4	-	-	24
34	STAAT	7	18	31	18	13	28	35	4	-	-	24
35	GEMEINDEN/GV.	-	-	-	-	-	-	-	-	-	-	-
36	ZWECKVERBAENDE	-	-	-	-	-	-	-	-	-	-	-
37	UNMITTELBARE AUSGABEN	7	18	31	18	13	28	35	4	11	7	31
38	STAAT	7	18	31	18	13	28	35	4	11	7	31
39	GEMEINDEN/GV.	-	-	-	-	-	-	-	-	-	-	-
40	ZWECKVERBAENDE	-	-	-	-	-	-	-	-	-	-	-
41	ZAHLUNGEN AN OEFFTL. BEREICH	1	5	-	-	-	-	-	-	-	1	2
42	STAAT	1	5	-	-	-	-	-	-	-	1	2
43	GEMEINDEN/GV.	-	-	-	-	-	-	-	-	-	-	-
44	ZWECKVERBAENDE	-	-	-	-	-	-	-	-	-	-	-
45	BRUTTOAUSGABEN	7	23	31	18	13	28	35	4	11	8	33
46	STAAT	7	23	31	18	13	28	35	4	11	8	33
47	GEMEINDEN/GV.	-	-	-	-	-	-	-	-	-	-	-
48	ZWECKVERBAENDE	-	-	-	-	-	-	-	-	-	-	-
49	./.. ZAHL. VON GLEICHER EBENE	-	-	-	-	-	-	-	-	-	-	-
50	STAAT	-	-	-	-	-	-	-	-	-	-	-
51	GEMEINDEN/GV.	-	-	-	-	-	-	-	-	-	-	-
52	ZWECKVERBAENDE	-	-	-	-	-	-	-	-	-	-	-
53	BEREINIGTE AUSGABEN	7	23	31	18	13	28	35	4	11	8	33
54	STAAT	7	23	31	18	13	28	35	4	11	8	33
55	GEMEINDEN/GV.	-	-	-	-	-	-	-	-	-	-	-
56	ZWECKVERBAENDE	-	-	-	-	-	-	-	-	-	-	-
57	LAUFENDE RECHNUNG	7	23	31	18	13	28	35	4	11	8	33
58	STAAT	7	23	31	18	13	28	35	4	11	8	33
59	GEMEINDEN/GV.	-	-	-	-	-	-	-	-	-	-	-
60	ZWECKVERBAENDE	-	-	-	-	-	-	-	-	-	-	-
61	KAPITALRECHNUNG	-	-	-	-	-	-	-	-	-	-	-
62	STAAT	-	-	-	-	-	-	-	-	-	-	-
63	GEMEINDEN/GV.	-	-	-	-	-	-	-	-	-	-	-
64	ZWECKVERBAENDE	-	-	-	-	-	-	-	-	-	-	-
65	./.. ZAHL. VON ANDERER EBENE	-	-	-	1	1	-	1	-	-	-	-
66	STAAT	-	-	-	1	1	-	1	-	-	-	-
67	GEMEINDEN/GV.	-	-	-	-	-	-	-	-	-	-	-
68	ZWECKVERBAENDE	-	-	-	-	-	-	-	-	-	-	-
69	NETTOAUSGABEN	7	23	30	17	12	28	34	4	11	8	33
70	STAAT	7	23	30	17	12	28	34	4	11	8	33
71	GEMEINDEN/GV.	-	-	-	-	-	-	-	-	-	-	-
72	ZWECKVERBAENDE	-	-	-	-	-	-	-	-	-	-	-
73	UNMITTELBARE EINNAHMEN	-	2	2	2	1	-	1	-	-	-	12
74	STAAT	-	2	2	2	1	-	1	-	-	-	12
75	GEMEINDEN/GV.	-	-	-	-	-	-	-	-	-	-	-
76	ZWECKVERBAENDE	-	-	-	-	-	-	-	-	-	-	-
77	DARUNTER GEBUEHREN, ENTGELTE	-	-	-	-	-	-	-	-	-	-	-
78	STAAT	-	-	-	-	-	-	-	-	-	-	-
79	GEMEINDEN/GV.	-	-	-	-	-	-	-	-	-	-	-
80	ZWECKVERBAENDE	-	-	-	-	-	-	-	-	-	-	-

2 AUSGABEN UND EINNAHMEN DER OEFFENTLICHEN HAUSHALTE FUER SOZIALE SICHERUNG, GESUNDHEIT, SPORT, ERHOLUNG

2.2 NACH LAENDERN

MILL. DM

LFD NR.	ART DER AUSGABEN / EINNAHMEN	SCHLESW. HOLSTEIN	NIEDER-SACHSEN	NORDRH.-WESTFALEN	HESSEN	RHEINLAND-PFALZ	BADEN-WÜRTTBG.	BAYERN	SAARLAND	HAMBURG	BREMEN	BERLIN (WEST)
		1	2	3	4	5	6	7	8	9	10	11
3018 FAMILIEN-, SOZIAL- UND JUGENDHILFE												
1	PERSONALAUSGABEN	180	289	609	228	68	386	244	12	241	47	489
2	STAAT	12	9	2	4	17	-	2	3	241	47	489
3	GEMEINDEN/GV.	156	270	607	222	51	376	242	9	-	-	-
4	ZWECKVERBAENDE	12	10	-	2	-	11	1	-	-	-	-
5	UNTERH. V. UNBEW. VERMOEGEN	10	21	67	27	6	27	28	1	17	1	2
6	STAAT	-	1	-	-	-	-	-	-	17	1	2
7	GEMEINDEN/GV.	9	20	67	27	5	26	28	1	-	-	-
8	ZWECKVERBAENDE	1	-	-	-	-	-	-	-	-	-	-
9	BEWIRTSCHAFT. D. GRUNDSTUECKE	23	28	78	29	9	38	28	2	24	4	32
10	STAAT	1	1	-	-	3	-	-	-	24	4	32
11	GEMEINDEN/GV.	20	27	78	29	6	37	28	1	-	-	-
12	ZWECKVERBAENDE	2	1	-	-	-	1	-	-	-	-	-
13	UEBRIGER LFD. SACHAUFWAND	83	67	177	352	35	156	116	188	326	261	1 304
14	STAAT	20	12	2	4	8	-	2	183	326	261	1 304
15	GEMEINDEN/GV.	60	52	175	348	26	152	114	5	-	-	-
16	ZWECKVERBAENDE	3	2	-	-	-	3	-	-	-	-	-
17	BAUMASSNAHMEN	24	38	111	76	20	115	97	1	17	3	76
18	STAAT	-	1	-	-	6	-	-	-	17	3	76
19	GEMEINDEN/GV.	22	36	111	75	14	114	96	1	-	-	-
20	ZWECKVERBAENDE	1	1	-	-	-	1	1	-	-	-	-
21	ERWERB V. UNBEW. SACHVERM.	1	1	6	2	-	3	6	-	3	-	19
22	STAAT	-	-	-	-	-	-	-	-	3	-	19
23	GEMEINDEN/GV.	1	1	6	2	-	3	6	-	-	-	-
24	ZWECKVERBAENDE	-	-	-	-	-	-	-	-	-	-	-
25	ERWERB V. BEW. SACHVERMOEG.	4	8	26	8	2	10	18	-	2	1	1
26	STAAT	-	-	-	-	-	-	-	-	2	1	1
27	GEMEINDEN/GV.	4	8	26	8	2	9	18	-	-	-	-
28	ZWECKVERBAENDE	-	-	-	-	-	-	-	-	-	-	-
29	ERWERB VON BETEILIGUNGEN	-	-	-	4	-	5	-	-	-	-	-
30	STAAT	-	-	-	-	-	-	-	-	-	-	-
31	GEMEINDEN/GV.	-	-	-	4	-	5	-	-	-	-	-
32	ZWECKVERBAENDE	-	-	-	-	-	-	-	-	-	-	-
33	ZAHLUNGEN AN AND. BEREICHE	1 863	5 006	13 184	3 454	2 023	4 455	4 921	514	1 662	522	1 494
34	STAAT	729	860	1 993	441	750	767	955	116	1 662	522	1 494
35	GEMEINDEN/GV.	1 133	4 146	11 188	3 012	1 272	3 686	3 960	397	-	-	-
36	ZWECKVERBAENDE	1	-	3	1	-	2	5	-	-	-	-
37	UNMITTELBARE AUSGABEN	2 188	5 459	14 258	4 179	2 162	5 193	5 458	717	2 292	838	3 417
38	STAAT	763	884	1 996	449	785	768	958	302	2 292	838	3 417
39	GEMEINDEN/GV.	1 405	4 560	12 259	3 727	1 377	4 407	4 492	415	-	-	-
40	ZWECKVERBAENDE	20	15	3	3	-	19	8	-	-	-	-
41	ZAHLUNGEN AN OEFFTL. BEREICH	234	2 391	3 257	451	860	370	977	385	7	4	46
42	STAAT	101	1 334	482	347	300	231	277	32	7	4	46
43	GEMEINDEN/GV.	132	1 057	2 775	104	559	139	700	353	-	-	-
44	ZWECKVERBAENDE	-	1	-	-	-	-	-	-	-	-	-
45	BRUTTOAUSGABEN	2 421	7 850	17 515	4 631	3 022	5 563	6 435	1 102	2 300	843	3 464
46	STAAT	863	2 218	2 478	797	1 085	999	1 235	334	2 300	843	3 464
47	GEMEINDEN/GV.	1 537	5 617	15 034	3 831	1 936	4 546	5 192	767	-	-	-
48	ZWECKVERBAENDE	21	15	3	3	1	19	8	-	-	-	-
49	./. ZAHL. VON GLEICHER EBENE	228	2 451	3 522	506	832	122	999	358	-	-	-
50	STAAT	-	-	-	-	-	-	-	-	-	-	-
51	GEMEINDEN/GV.	133	973	2 838	130	282	66	705	302	-	-	-
52	ZWECKVERBAENDE	-	-	-	-	-	-	-	-	-	-	-
53	BEREINIGTE AUSGABEN	2 193	5 399	13 993	4 124	2 189	5 441	5 435	744	2 300	843	3 464
54	STAAT	863	2 218	2 478	797	1 085	999	1 235	334	2 300	843	3 464
55	GEMEINDEN/GV.	1 405	4 644	12 196	3 701	1 654	4 480	4 487	465	-	-	-
56	ZWECKVERBAENDE	21	15	3	3	1	19	8	-	-	-	-
57	LAUFENDE RECHNUNG	2 137	5 297	13 683	3 970	2 104	5 190	5 158	734	2 264	837	3 297
58	STAAT	838	2 196	2 379	743	1 052	939	1 154	330	2 264	837	3 297
59	GEMEINDEN/GV.	1 369	4 560	11 930	3 588	1 601	4 264	4 275	460	-	-	-
60	ZWECKVERBAENDE	19	14	3	3	1	17	6	-	-	-	-
61	KAPITALRECHNUNG	56	102	310	154	86	252	277	10	36	6	167
62	STAAT	25	22	99	54	33	60	81	5	36	6	167
63	GEMEINDEN/GV.	35	84	267	113	54	216	213	5	-	-	-
64	ZWECKVERBAENDE	2	1	-	-	-	1	1	-	-	-	-
65	./. ZAHL. VON ANDERER EBENE	217	643	1 500	396	221	528	588	68	312	180	399
66	STAAT	225	558	1 126	274	489	366	438	57	312	180	399
67	GEMEINDEN/GV.	86	1 561	1 055	485	283	216	438	67	-	-	-
68	ZWECKVERBAENDE	1	2	3	3	-	2	6	-	-	-	-
69	NETTOAUSGABEN	1 976	4 756	12 493	3 739	1 968	4 913	4 848	676	1 988	662	3 065
70	STAAT	638	1 660	1 352	522	596	633	737	277	1 988	662	3 065
71	GEMEINDEN/GV.	1 318	3 083	11 141	3 216	1 371	4 264	4 049	398	-	-	-
72	ZWECKVERBAENDE	20	13	-	1	1	17	2	-	-	-	-
73	UNMITTELBARE EINNAHMEN	486	899	2 583	778	379	1 032	968	139	152	52	254
74	STAAT	5	18	25	-	80	6	24	34	152	52	254
75	GEMEINDEN/GV.	460	865	2 557	776	299	1 008	943	104	-	-	-
76	ZWECKVERBAENDE	22	16	-	1	-	19	2	-	-	-	-
77	DARUNTER GEBUEHREN, ENTGELTE	194	253	534	190	45	340	216	10	45	3	64
78	STAAT	-	-	-	-	15	-	14	2	45	3	64
79	GEMEINDEN/GV.	173	238	534	189	30	323	201	9	-	-	-
80	ZWECKVERBAENDE	21	15	-	1	-	17	1	-	-	-	-

2 AUSGABEN UND EINNAHMEN DER DEFFENTLICHEN HAUSHALTE FUER SOZIALE SICHERUNG, GESUNDHEIT, SPORT, ERHOLUNG

2.2 NACH LAENDERN

MILL. DM

LFD NR.	ART DER AUSGABEN / EINNAHMEN	SCHLESW. HOLSTEIN	NIEDER-SACHSEN	NORDRH.-WESTFALEN	HESSEN	RHEINLAND-PFALZ	BADEN-WTTBG.	BAYERN	SAARLAND	HAMBURG	BREMEN	BERLIN (WEST)
		1	2	3	4	5	6	7	8	9	10	11
3019 KINDERGELD												
1	PERSONALAUSGABEN	-	-	-	-	-	-	-	-	-	-	-
2	STAAT	-	-	-	-	-	-	-	-	-	-	-
3	GEMEINDEN/GV.	-	-	-	-	-	-	-	-	-	-	-
4	ZWECKVERBAENDE	-	-	-	-	-	-	-	-	-	-	-
5	UNTERH. V. UNBEWEGL. VERMOEGEN	-	-	-	-	-	-	-	-	-	-	-
6	STAAT	-	-	-	-	-	-	-	-	-	-	-
7	GEMEINDEN/GV.	-	-	-	-	-	-	-	-	-	-	-
8	ZWECKVERBAENDE	-	-	-	-	-	-	-	-	-	-	-
9	BEWIRTSCHAFT. D. GRUNDSTUECKE	-	-	-	-	-	-	-	-	-	-	-
10	STAAT	-	-	-	-	-	-	-	-	-	-	-
11	GEMEINDEN/GV.	-	-	-	-	-	-	-	-	-	-	-
12	ZWECKVERBAENDE	-	-	-	-	-	-	-	-	-	-	-
13	UEBRIGER LFD. SACHAUFWAND	-	-	-	-	-	-	-	-	-	-	-
14	STAAT	-	-	-	-	-	-	-	-	-	-	-
15	GEMEINDEN/GV.	-	-	-	-	-	-	-	-	-	-	-
16	ZWECKVERBAENDE	-	-	-	-	-	-	-	-	-	-	-
17	BAUMASSNAHMEN	-	-	-	-	-	-	-	-	-	-	-
18	STAAT	-	-	-	-	-	-	-	-	-	-	-
19	GEMEINDEN/GV.	-	-	-	-	-	-	-	-	-	-	-
20	ZWECKVERBAENDE	-	-	-	-	-	-	-	-	-	-	-
21	ERWERB V. UNBEWEGL. SACHVERM.	-	-	-	-	-	-	-	-	-	-	-
22	STAAT	-	-	-	-	-	-	-	-	-	-	-
23	GEMEINDEN/GV.	-	-	-	-	-	-	-	-	-	-	-
24	ZWECKVERBAENDE	-	-	-	-	-	-	-	-	-	-	-
25	ERWERB V. BEWEGL. SACHVERMOEG.	-	-	-	-	-	-	-	-	-	-	-
26	STAAT	-	-	-	-	-	-	-	-	-	-	-
27	GEMEINDEN/GV.	-	-	-	-	-	-	-	-	-	-	-
28	ZWECKVERBAENDE	-	-	-	-	-	-	-	-	-	-	-
29	ERWERB VON BETEILIGUNGEN	-	-	-	-	-	-	-	-	-	-	-
30	STAAT	-	-	-	-	-	-	-	-	-	-	-
31	GEMEINDEN/GV.	-	-	-	-	-	-	-	-	-	-	-
32	ZWECKVERBAENDE	-	-	-	-	-	-	-	-	-	-	-
33	ZAHLUNGEN AN AND. BEREICHE	45	140	263	99	68	194	201	16	54	24	75
34	STAAT	45	140	263	99	68	194	201	16	54	24	75
35	GEMEINDEN/GV.	-	-	-	-	-	-	-	-	-	-	-
36	ZWECKVERBAENDE	-	-	-	-	-	-	-	-	-	-	-
37	UNMITTELBARE AUSGABEN	45	140	263	99	68	194	201	16	54	24	75
38	STAAT	45	140	263	99	68	194	201	16	54	24	75
39	GEMEINDEN/GV.	-	-	-	-	-	-	-	-	-	-	-
40	ZWECKVERBAENDE	-	-	-	-	-	-	-	-	-	-	-
41	ZAHLUNGEN AN DEFFTL. BEREICH	-	-	-	-	-	-	-	-	-	-	-
42	STAAT	-	-	-	-	-	-	-	-	-	-	-
43	GEMEINDEN/GV.	-	-	-	-	-	-	-	-	-	-	-
44	ZWECKVERBAENDE	-	-	-	-	-	-	-	-	-	-	-
45	BRUTTOAUSGABEN	45	140	263	99	68	194	201	16	54	24	75
46	STAAT	45	140	263	99	68	194	201	16	54	24	75
47	GEMEINDEN/GV.	-	-	-	-	-	-	-	-	-	-	-
48	ZWECKVERBAENDE	-	-	-	-	-	-	-	-	-	-	-
49	./.. ZAHL. VON GLEICHER EBENE	-	-	-	-	-	-	-	-	-	-	-
50	STAAT	-	-	-	-	-	-	-	-	-	-	-
51	GEMEINDEN/GV.	-	-	-	-	-	-	-	-	-	-	-
52	ZWECKVERBAENDE	-	-	-	-	-	-	-	-	-	-	-
53	BEREINIGTE AUSGABEN	45	140	263	99	68	194	201	16	54	24	75
54	STAAT	45	140	263	99	68	194	201	16	54	24	75
55	GEMEINDEN/GV.	-	-	-	-	-	-	-	-	-	-	-
56	ZWECKVERBAENDE	-	-	-	-	-	-	-	-	-	-	-
57	LAUFENDE RECHNUNG	45	140	263	99	68	194	201	16	54	24	75
58	STAAT	45	140	263	99	68	194	201	16	54	24	75
59	GEMEINDEN/GV.	-	-	-	-	-	-	-	-	-	-	-
60	ZWECKVERBAENDE	-	-	-	-	-	-	-	-	-	-	-
61	KAPITALRECHNUNG	-	-	-	-	-	-	-	-	-	-	-
62	STAAT	-	-	-	-	-	-	-	-	-	-	-
63	GEMEINDEN/GV.	-	-	-	-	-	-	-	-	-	-	-
64	ZWECKVERBAENDE	-	-	-	-	-	-	-	-	-	-	-
65	./.. ZAHL. VON ANDERER EBENE	44	140	263	99	68	194	201	16	54	24	75
66	STAAT	44	140	263	99	68	194	201	16	54	24	75
67	GEMEINDEN/GV.	-	-	-	-	-	-	-	-	-	-	-
68	ZWECKVERBAENDE	-	-	-	-	-	-	-	-	-	-	-
69	NETTOAUSGABEN	-	-	-	-	-	-	-	-	-	-	1
70	STAAT	-	-	-	-	-	-	-	-	-	-	1
71	GEMEINDEN/GV.	-	-	-	-	-	-	-	-	-	-	-
72	ZWECKVERBAENDE	-	-	-	-	-	-	-	-	-	-	-
73	UNMITTELBARE EINNAHMEN	-	-	-	-	-	-	-	-	-	-	-
74	STAAT	-	-	-	-	-	-	-	-	-	-	-
75	GEMEINDEN/GV.	-	-	-	-	-	-	-	-	-	-	-
76	ZWECKVERBAENDE	-	-	-	-	-	-	-	-	-	-	-
77	DARUNTER GEBUEHREN, ENTGELTE	-	-	-	-	-	-	-	-	-	-	-
78	STAAT	-	-	-	-	-	-	-	-	-	-	-
79	GEMEINDEN/GV.	-	-	-	-	-	-	-	-	-	-	-
80	ZWECKVERBAENDE	-	-	-	-	-	-	-	-	-	-	-

2 AUSGABEN UND EINNAHMEN DER ÖFFENTLICHEN HAUSHALTE FÜR SOZIALE SICHERUNG, GESUNDHEIT, SPORT, ERHOLUNG

2.2 NACH LÄNDERN

MILL. DM

LFD NR.	ART DER AUSGABEN / EINNAHMEN	SCHLESW. HOLSTEIN	NIEDER-SACHSEN	NORDRH.-WESTFALEN	HESSEN	RHEINLAND-PFALZ	BADEN-WÜRTTBG.	BAYERN	SAARLAND	HAMBURG	BREMEN	BERLIN (WEST)
		1	2	3	4	5	6	7	8	9	10	11
3021 WOHNUNGSGELD												
1	PERSONALAUSGABEN	-	-	-	-	-	-	-	-	-	-	-
2	STAAT	-	-	-	-	-	-	-	-	-	-	-
3	GEMEINDEN/GV.	-	-	-	-	-	-	-	-	-	-	-
4	ZWECKVERBAENDE	-	-	-	-	-	-	-	-	-	-	-
5	UNTERH. V. UNBEWEGL. VERMOEGEN	-	-	-	-	-	-	-	-	-	-	-
6	STAAT	-	-	-	-	-	-	-	-	-	-	-
7	GEMEINDEN/GV.	-	-	-	-	-	-	-	-	-	-	-
8	ZWECKVERBAENDE	-	-	-	-	-	-	-	-	-	-	-
9	BEWIRTSCHAFT. D. GRUNDSTUECKE	-	-	-	-	-	-	-	-	-	-	-
10	STAAT	-	-	-	-	-	-	-	-	-	-	-
11	GEMEINDEN/GV.	-	-	-	-	-	-	-	-	-	-	-
12	ZWECKVERBAENDE	-	-	-	-	-	-	-	-	-	-	-
13	UEBRIGER LFD. SACHAUFWAND	-	-	-	-	-	-	-	-	-	-	-
14	STAAT	-	-	-	-	-	-	-	-	-	-	-
15	GEMEINDEN/GV.	-	-	-	-	-	-	-	-	-	-	-
16	ZWECKVERBAENDE	-	-	-	-	-	-	-	-	-	-	-
17	BAUMMASSNAHMEN	-	-	-	-	-	-	-	-	-	-	-
18	STAAT	-	-	-	-	-	-	-	-	-	-	-
19	GEMEINDEN/GV.	-	-	-	-	-	-	-	-	-	-	-
20	ZWECKVERBAENDE	-	-	-	-	-	-	-	-	-	-	-
21	ERWERB V. UNBEWEGL. SACHVERM.	-	-	-	-	-	-	-	-	-	-	-
22	STAAT	-	-	-	-	-	-	-	-	-	-	-
23	GEMEINDEN/GV.	-	-	-	-	-	-	-	-	-	-	-
24	ZWECKVERBAENDE	-	-	-	-	-	-	-	-	-	-	-
25	ERWERB V. BEWEGL. SACHVERMOEG.	-	-	-	-	-	-	-	-	-	-	-
26	STAAT	-	-	-	-	-	-	-	-	-	-	-
27	GEMEINDEN/GV.	-	-	-	-	-	-	-	-	-	-	-
28	ZWECKVERBAENDE	-	-	-	-	-	-	-	-	-	-	-
29	ERWERB VON BETEILIGUNGEN	-	-	-	-	-	-	-	-	-	-	-
30	STAAT	-	-	-	-	-	-	-	-	-	-	-
31	GEMEINDEN/GV.	-	-	-	-	-	-	-	-	-	-	-
32	ZWECKVERBAENDE	-	-	-	-	-	-	-	-	-	-	-
33	ZAHLUNGEN AN AND. BEREICHE	235	504	1 355	269	159	323	370	64	184	91	218
34	STAAT	235	504	1 355	269	159	323	370	64	184	91	218
35	GEMEINDEN/GV.	-	-	-	-	-	-	-	-	-	-	-
36	ZWECKVERBAENDE	-	-	-	-	-	-	-	-	-	-	-
37	UNMITTELBARE AUSGABEN	235	504	1 355	269	159	324	370	64	184	91	218
38	STAAT	235	504	1 355	269	159	324	370	64	184	91	218
39	GEMEINDEN/GV.	-	-	-	-	-	-	-	-	-	-	-
40	ZWECKVERBAENDE	-	-	-	-	-	-	-	-	-	-	-
41	ZAHLUNGEN AN ÖFFENTL. BEREICH	-	-	-	-	-	-	-	-	-	-	-
42	STAAT	-	-	-	-	-	-	-	-	-	-	-
43	GEMEINDEN/GV.	-	-	-	-	-	-	-	-	-	-	-
44	ZWECKVERBAENDE	-	-	-	-	-	-	-	-	-	-	-
45	BRUTTOAUSGABEN	235	504	1 355	269	159	324	370	64	184	91	218
46	STAAT	235	504	1 355	269	159	324	370	64	184	91	218
47	GEMEINDEN/GV.	-	-	-	-	-	-	-	-	-	-	-
48	ZWECKVERBAENDE	-	-	-	-	-	-	-	-	-	-	-
49	./. ZAHL. VON GLEICHER EBENE	-	-	-	-	-	-	-	-	-	-	-
50	STAAT	-	-	-	-	-	-	-	-	-	-	-
51	GEMEINDEN/GV.	-	-	-	-	-	-	-	-	-	-	-
52	ZWECKVERBAENDE	-	-	-	-	-	-	-	-	-	-	-
53	BEREINIGTE AUSGABEN	235	504	1 355	269	159	324	370	64	184	91	218
54	STAAT	235	504	1 355	269	159	324	370	64	184	91	218
55	GEMEINDEN/GV.	-	-	-	-	-	-	-	-	-	-	-
56	ZWECKVERBAENDE	-	-	-	-	-	-	-	-	-	-	-
57	LAUFENDE RECHNUNG	235	504	1 355	269	159	324	370	64	184	91	218
58	STAAT	235	504	1 355	269	159	324	370	64	184	91	218
59	GEMEINDEN/GV.	-	-	-	-	-	-	-	-	-	-	-
60	ZWECKVERBAENDE	-	-	-	-	-	-	-	-	-	-	-
61	KAPITALRECHNUNG	-	-	-	-	-	-	-	-	-	-	-
62	STAAT	-	-	-	-	-	-	-	-	-	-	-
63	GEMEINDEN/GV.	-	-	-	-	-	-	-	-	-	-	-
64	ZWECKVERBAENDE	-	-	-	-	-	-	-	-	-	-	-
65	./. ZAHL. VON ANDERER EBENE	129	279	800	159	90	162	218	38	109	49	88
66	STAAT	129	279	800	159	90	162	218	38	109	49	88
67	GEMEINDEN/GV.	-	-	-	-	-	-	-	-	-	-	-
68	ZWECKVERBAENDE	-	-	-	-	-	-	-	-	-	-	-
69	NETTOAUSGABEN	107	225	556	109	70	162	152	26	75	43	130
70	STAAT	107	225	556	109	70	162	152	26	75	43	130
71	GEMEINDEN/GV.	-	-	-	-	-	-	-	-	-	-	-
72	ZWECKVERBAENDE	-	-	-	-	-	-	-	-	-	-	-
73	UNMITTELBARE EINNAHMEN	-	-	-	-	-	-	-	-	-	-	-
74	STAAT	-	-	-	-	-	-	-	-	-	-	-
75	GEMEINDEN/GV.	-	-	-	-	-	-	-	-	-	-	-
76	ZWECKVERBAENDE	-	-	-	-	-	-	-	-	-	-	-
77	DARUNTER GEBUEHREN, ENTGELTE	-	-	-	-	-	-	-	-	-	-	-
78	STAAT	-	-	-	-	-	-	-	-	-	-	-
79	GEMEINDEN/GV.	-	-	-	-	-	-	-	-	-	-	-
80	ZWECKVERBAENDE	-	-	-	-	-	-	-	-	-	-	-

2 AUSGABEN UND EINNAHMEN DER OEFFENTLICHEN HAUSHALTE FUER SOZIALE SICHERUNG, GESUNDHEIT, SPORT, ERHOLUNG

2.2 NACH LAENDERN

MILL. DM

LFD NR.	ART DER AUSGABEN / EINNAHMEN	SCHLESW. HOLSTEIN	NIEDER-SACHSEN	NORDRH.-WESTFALEN	HESSEN	RHEIN-LAND-PFALZ	BADEN-WTTBG.	BAYERN	SAARLAND	HAMBURG	BREMEN	BERLIN (WEST)
		1	2	3	4	5	6	7	8	9	10	11
3022 SOZIALHILFE												
1	PERSONAL AUSGABEN	-	-	-	-	-	-	-	-	-	-	-
2	STAAT	-	-	-	-	-	-	-	-	-	-	-
3	GEMEINDEN/GV.	-	-	-	-	-	-	-	-	-	-	-
4	ZWECKVERBAENDE	-	-	-	-	-	-	-	-	-	-	-
5	UNTERH. V. UNBEWEGL. VERMOEGEN	-	-	-	-	-	-	-	-	-	-	-
6	STAAT	-	-	-	-	-	-	-	-	-	-	-
7	GEMEINDEN/GV.	-	-	-	-	-	-	-	-	-	-	-
8	ZWECKVERBAENDE	-	-	-	-	-	-	-	-	-	-	-
9	BEWIRTSCHAFT. D. GRUNDSTUECKE	-	-	-	-	-	-	-	-	-	-	-
10	STAAT	-	-	-	-	-	-	-	-	-	-	-
11	GEMEINDEN/GV.	-	-	-	-	-	-	-	-	-	-	-
12	ZWECKVERBAENDE	-	-	-	-	-	-	-	-	-	-	-
13	UEBRIGER LFD. SACHAUFWAND	1	-	-	1	-	6	-	175	-	223	877
14	STAAT	-	-	-	-	-	-	-	174	-	223	877
15	GEMEINDEN/GV.	1	-	-	1	-	6	-	2	-	-	-
16	ZWECKVERBAENDE	-	-	-	-	-	-	-	-	-	-	-
17	BAUMASSNAHMEN	-	-	-	-	-	-	-	-	-	-	-
18	STAAT	-	-	-	-	-	-	-	-	-	-	-
19	GEMEINDEN/GV.	-	-	-	-	-	-	-	-	-	-	-
20	ZWECKVERBAENDE	-	-	-	-	-	-	-	-	-	-	-
21	ERWERB V. UNBEWEGL. SACHVERM.	-	-	-	-	-	-	-	-	-	-	-
22	STAAT	-	-	-	-	-	-	-	-	-	-	-
23	GEMEINDEN/GV.	-	-	-	-	-	-	-	-	-	-	-
24	ZWECKVERBAENDE	-	-	-	-	-	-	-	-	-	-	-
25	ERWERB V. BEWEGL. SACHVERMDEG.	-	-	-	-	-	-	-	-	-	-	-
26	STAAT	-	-	-	-	-	-	-	-	-	-	-
27	GEMEINDEN/GV.	-	-	-	-	-	-	-	-	-	-	-
28	ZWECKVERBAENDE	-	-	-	-	-	-	-	-	-	-	-
29	ERWERB VON BETEILIGUNGEN	-	-	-	-	-	-	-	-	-	-	-
30	STAAT	-	-	-	-	-	-	-	-	-	-	-
31	GEMEINDEN/GV.	-	-	-	-	-	-	-	-	-	-	-
32	ZWECKVERBAENDE	-	-	-	-	-	-	-	-	-	-	-
33	ZAHLUNGEN AN AND. BEREICHE	1 352	3 597	9 392	2 643	1 428	2 874	3 370	321	1 350	356	832
34	STAAT	394	15	37	19	435	14	216	19	1 350	356	832
35	GEMEINDEN/GV.	957	3 582	9 352	2 623	993	2 859	3 149	302	-	-	-
36	ZWECKVERBAENDE	1	-	3	1	-	2	5	-	-	-	-
37	UNMITTELBARE AUSGABEN	1 352	3 597	9 392	2 644	1 429	2 881	3 370	497	1 350	579	1 709
38	STAAT	394	15	37	19	435	14	216	193	1 350	579	1 709
39	GEMEINDEN/GV.	958	3 582	9 352	2 624	994	2 855	3 149	303	-	-	-
40	ZWECKVERBAENDE	1	-	3	1	-	2	5	-	-	-	-
41	ZAHLUNGEN AN OEFFTL. BEREICH	204	2 342	3 105	384	752	263	832	361	4	3	39
42	STAAT	83	1 323	407	302	277	178	211	31	4	3	39
43	GEMEINDEN/GV.	121	1 020	2 698	82	475	85	621	329	-	-	-
44	ZWECKVERBAENDE	-	-	-	-	-	-	-	-	-	-	-
45	BRUTTO AUSGABEN	1 557	5 940	12 497	3 027	2 180	3 144	4 202	857	1 354	582	1 748
46	STAAT	477	1 338	444	321	712	192	427	224	1 354	582	1 748
47	GEMEINDEN/GV.	1 079	4 601	12 050	2 706	1 468	2 950	3 770	633	-	-	-
48	ZWECKVERBAENDE	1	-	3	1	-	2	5	-	-	-	-
49	./.. ZAHL. VON GLEICHER EBENE	172	2 402	3 235	424	767	37	866	340	-	-	-
50	STAAT	-	-	-	-	-	-	-	-	-	-	-
51	GEMEINDEN/GV.	122	939	2 702	98	263	32	622	284	-	-	-
52	ZWECKVERBAENDE	-	-	-	-	-	-	-	-	-	-	-
53	BEREINIGTE AUSGABEN	1 385	3 538	9 262	2 604	1 414	3 107	3 336	517	1 354	582	1 748
54	STAAT	477	1 338	444	321	712	192	427	224	1 354	582	1 748
55	GEMEINDEN/GV.	957	3 662	9 348	2 608	1 205	2 918	3 148	348	-	-	-
56	ZWECKVERBAENDE	1	-	3	1	-	2	5	-	-	-	-
57	LAUFENDE RECHNUNG	1 385	3 532	9 223	2 600	1 413	3 106	3 336	517	1 346	582	1 742
58	STAAT	477	1 338	444	321	712	192	427	224	1 346	582	1 742
59	GEMEINDEN/GV.	957	3 656	9 309	2 604	1 205	2 917	3 148	348	-	-	-
60	ZWECKVERBAENDE	1	-	3	1	-	2	5	-	-	-	-
61	KAPITALRECHNUNG	-	6	39	3	1	1	-	-	8	-	6
62	STAAT	-	-	-	-	-	-	-	-	8	-	6
63	GEMEINDEN/GV.	-	6	39	4	1	1	-	-	-	-	-
64	ZWECKVERBAENDE	-	-	-	-	-	-	-	-	-	-	-
65	./.. ZAHL. VON ANDERER EBENE	25	176	368	107	53	147	134	11	71	93	211
66	STAAT	39	122	1	-	306	-	-	1	71	93	211
67	GEMEINDEN/GV.	36	1 516	897	431	251	152	374	66	-	-	-
68	ZWECKVERBAENDE	1	-	3	1	-	1	5	-	-	-	-
69	NETTO AUSGABEN	1 360	3 362	8 894	2 497	1 360	2 959	3 202	505	1 283	490	1 537
70	STAAT	438	1 216	443	321	406	192	427	223	1 283	490	1 537
71	GEMEINDEN/GV.	922	2 146	8 451	2 176	955	2 766	2 775	282	-	-	-
72	ZWECKVERBAENDE	-	-	-	-	-	1	-	-	-	-	-
73	UNMITTELBARE EINNAHMEN	267	581	1 876	527	302	589	672	122	66	19	152
74	STAAT	2	3	1	-	57	-	14	31	6	19	152
75	GEMEINDEN/GV.	265	579	1 875	527	245	589	659	91	-	-	-
76	ZWECKVERBAENDE	-	-	-	-	-	-	-	-	-	-	-
77	DARUNTER GEBUEHREN, ENTGELTE	-	-	3	1	-	-	14	-	-	2	2
78	STAAT	-	-	-	-	-	-	14	-	-	2	2
79	GEMEINDEN/GV.	-	-	3	1	-	-	-	-	-	-	-
80	ZWECKVERBAENDE	-	-	-	-	-	-	-	-	-	-	-

2 AUSGABEN UND EINNAHMEN DER DEFFENTLICHEN HAUSHALTE FUER SOZIALE SICHERUNG, GESUNDHEIT, SPORT, ERHOLUNG

2.2 NACH LAENDERN

MILL. DM

LFD NR.	ART DER AUSGABEN / EINNAHMEN	SCHLESW. HOLSTEIN	NIEDER-SACHSEN	NORDRH.-WESTFALEN	HESSSEN	RHEINLAND-PFALZ	BADEN-WÜRTTBG.	BAYERN	SAARLAND	HAMBURG	BREMEN	BERLIN (WEST)
		1	2	3	4	5	6	7	8	9	10	11
3023 EINRICHTUNGEN DER SOZIALHILFE D. DEFFTL. BEREICHS												
1	PERSONALAUSGABEN	117	169	312	96	35	203	141	4	172	29	70
2	STAAT	-	9	-	-	17	-	-	-	172	29	70
3	GEMEINDEN/GV.	105	154	312	96	18	193	141	4	-	-	-
4	ZWECKVERBAENDE	12	7	-	-	-	10	1	-	-	-	-
5	UNTERH. V. UNBEWEGL. VERMOEGEN	5	9	33	13	1	12	15	-	12	-	1
6	STAAT	-	1	-	-	-	-	-	-	12	-	1
7	GEMEINDEN/GV.	4	8	33	13	1	12	15	-	-	-	-
8	ZWECKVERBAENDE	1	-	-	-	-	-	-	-	-	-	-
9	BEWIRTSCHAFT. D. GRUNDSTUECKE	16	17	51	18	5	25	20	1	19	2	10
10	STAAT	-	1	-	-	3	-	-	-	19	2	10
11	GEMEINDEN/GV.	14	15	51	18	3	23	20	1	-	-	-
12	ZWECKVERBAENDE	2	1	-	-	-	1	-	-	-	-	-
13	UEBRIGER LFD. SACHAUFWAND	47	46	126	153	15	57	67	2	40	7	23
14	STAAT	-	10	-	-	8	-	-	-	40	7	23
15	GEMEINDEN/GV.	44	35	126	152	7	54	67	2	-	-	-
16	ZWECKVERBAENDE	3	2	-	-	-	3	-	-	-	-	-
17	BAUMASSNAHMEN	11	15	68	42	10	77	67	-	11	2	22
18	STAAT	-	1	-	-	6	-	-	-	11	2	22
19	GEMEINDEN/GV.	9	13	68	42	4	76	67	-	-	-	-
20	ZWECKVERBAENDE	1	1	-	-	-	1	-	-	-	-	-
21	ERWERB V. UNBEWEGL. SACHVERM.	-	-	4	1	-	1	3	-	2	-	5
22	STAAT	-	-	-	-	-	-	-	-	2	-	5
23	GEMEINDEN/GV.	-	-	4	1	-	1	3	-	-	-	-
24	ZWECKVERBAENDE	-	-	-	-	-	-	-	-	-	-	-
25	ERWERB V. BEWEGL. SACHVERMOEG.	2	3	17	2	-	6	11	-	1	1	-
26	STAAT	-	-	-	-	-	-	-	-	1	1	-
27	GEMEINDEN/GV.	2	3	17	2	-	6	11	-	-	-	-
28	ZWECKVERBAENDE	-	-	-	-	-	-	-	-	-	-	-
29	ERWERB VON BETEILIGUNGEN	-	-	-	4	-	-	-	-	-	-	-
30	STAAT	-	-	-	-	-	-	-	-	-	-	-
31	GEMEINDEN/GV.	-	-	-	4	-	-	-	-	-	-	-
32	ZWECKVERBAENDE	-	-	-	-	-	-	-	-	-	-	-
33	ZAHLUNGEN AN AND. BEREICHE	-	2	80	8	2	6	-	-	1	-	4
34	STAAT	-	2	75	-	2	-	-	-	1	-	4
35	GEMEINDEN/GV.	-	-	4	8	-	6	-	-	-	-	-
36	ZWECKVERBAENDE	-	-	-	-	-	-	-	-	-	-	-
37	UNMITTELBARE AUSGABEN	198	262	690	336	68	388	326	8	257	42	135
38	STAAT	1	24	75	-	36	-	-	-	257	42	135
39	GEMEINDEN/GV.	178	228	615	335	32	371	324	8	-	-	-
40	ZWECKVERBAENDE	19	11	-	1	-	17	1	-	-	-	-
41	ZAHLUNGEN AN DEFFTL. BEREICH	1	3	6	23	-	32	13	-	-	-	-
42	STAAT	-	2	6	18	-	30	12	-	-	-	-
43	GEMEINDEN/GV.	-	-	-	5	-	2	-	-	-	-	-
44	ZWECKVERBAENDE	-	-	-	-	-	-	-	-	-	-	-
45	BRUTTOAUSGABEN	199	265	696	359	68	420	338	8	257	42	135
46	STAAT	1	26	81	18	36	30	12	-	257	42	135
47	GEMEINDEN/GV.	179	228	615	340	32	373	325	8	-	-	-
48	ZWECKVERBAENDE	20	11	-	1	-	17	1	-	-	-	-
49	./.. ZAHL. VON GLEICHER EBENE	16	6	139	36	1	29	7	1	-	-	-
50	STAAT	-	-	-	-	-	-	-	-	-	-	-
51	GEMEINDEN/GV.	2	1	66	10	1	10	2	1	-	-	-
52	ZWECKVERBAENDE	-	-	-	-	-	-	-	-	-	-	-
53	BEREINIGTE AUSGABEN	184	259	557	323	67	391	331	7	257	42	135
54	STAAT	1	26	81	18	36	30	12	-	257	42	135
55	GEMEINDEN/GV.	177	227	548	330	32	363	323	7	-	-	-
56	ZWECKVERBAENDE	20	11	-	1	-	17	1	-	-	-	-
57	LAUFENDE RECHNUNG	172	242	432	260	58	292	244	7	243	39	108
58	STAAT	-	24	-	1	30	-	-	-	243	39	108
59	GEMEINDEN/GV.	166	211	457	275	28	278	243	7	-	-	-
60	ZWECKVERBAENDE	18	10	-	1	-	15	1	-	-	-	-
61	KAPITALRECHNUNG	12	17	125	63	9	99	87	-	14	3	27
62	STAAT	1	2	81	18	6	30	12	-	14	3	27
63	GEMEINDEN/GV.	11	16	92	55	4	86	80	-	-	-	-
64	ZWECKVERBAENDE	2	1	-	-	-	1	-	-	-	-	-
65	./.. ZAHL. VON ANDERER EBENE	2	7	9	2	1	6	3	-	65	10	-
66	STAAT	-	2	26	-	-	-	-	-	65	10	-
67	GEMEINDEN/GV.	16	9	56	27	1	24	9	-	-	-	-
68	ZWECKVERBAENDE	-	1	-	-	-	1	-	-	-	-	-
69	NETTOAUSGABEN	181	252	548	322	66	385	328	7	193	32	135
70	STAAT	1	25	55	18	36	30	12	-	193	32	135
71	GEMEINDEN/GV.	161	218	493	303	31	339	314	7	-	-	-
72	ZWECKVERBAENDE	19	10	-	1	-	16	1	-	-	-	-
73	UNMITTELBARE EINNAHMEN	185	232	449	146	43	320	202	7	59	25	38
74	STAAT	-	2	-	-	16	-	-	-	59	25	38
75	GEMEINDEN/GV.	163	219	449	145	27	301	201	7	-	-	-
76	ZWECKVERBAENDE	22	11	-	1	-	19	1	-	-	-	-
77	DARUNTER GEBUEHREN, ENTGELTE	176	214	409	117	36	283	177	6	38	-	26
78	STAAT	-	-	-	-	15	-	-	-	38	-	26
79	GEMEINDEN/GV.	155	203	409	116	21	266	175	6	-	-	-
80	ZWECKVERBAENDE	21	10	-	1	-	17	1	-	-	-	-

2 AUSGABEN UND EINNAHMEN DER OEFFENTLICHEN HAUSHALTE FUER SOZIALE SICHERUNG, GESUNDHEIT, SPORT, ERHOLUNG

2.2 NACH LAENDERN

MILL. DM

LFD NR.	ART DER AUSGABEN / EINNAHMEN	SCHLESW. HOLSTEIN	NIEDER-SACHSEN	NORDRH.-WESTFALEN	HESSEN	RHEINLAND-PFALZ	BADEN-WÜRTTBG.	BAYERN	SAARLAND	HAMBURG	BREMEN	BERLIN (WEST)
		1	2	3	4	5	6	7	8	9	10	11
3024 FÖRDERUNG DER FREIEN WOHLFAHRTSPFLEGE												
1	PERSONALAUSGABEN	-	-	-	-	-	-	-	-	-	-	-
2	STAAT	-	-	-	-	-	-	-	-	-	-	-
3	GEMEINDEN/GV.	-	-	-	-	-	-	-	-	-	-	-
4	ZWECKVERBAENDE	-	-	-	-	-	-	-	-	-	-	-
5	UNTERH. V. UNBEW. VERMOEGEN	-	-	-	-	-	-	-	-	-	-	-
6	STAAT	-	-	-	-	-	-	-	-	-	-	-
7	GEMEINDEN/GV.	-	-	-	-	-	-	-	-	-	-	-
8	ZWECKVERBAENDE	-	-	-	-	-	-	-	-	-	-	-
9	BEWIRTSCHAFT. D. GRUNDSTUECKE	-	-	-	-	-	-	-	-	-	-	-
10	STAAT	-	-	-	-	-	-	-	-	-	-	-
11	GEMEINDEN/GV.	-	-	-	-	-	-	-	-	-	-	-
12	ZWECKVERBAENDE	-	-	-	-	-	-	-	-	-	-	-
13	UEBRIGER LFD. SACHAUFWAND	1	-	-	10	1	6	1	-	-	-	13
14	STAAT	-	-	-	2	-	-	1	-	-	-	-
15	GEMEINDEN/GV.	1	-	-	8	1	6	1	-	-	-	13
16	ZWECKVERBAENDE	-	-	-	-	-	-	-	-	-	-	-
17	BAUMASSNAHMEN	-	-	-	-	-	5	-	-	-	-	-
18	STAAT	-	-	-	-	-	-	-	-	-	-	-
19	GEMEINDEN/GV.	-	-	-	-	-	5	-	-	-	-	-
20	ZWECKVERBAENDE	-	-	-	-	-	-	-	-	-	-	-
21	ERWERB V. UNBEW. SACHVERM.	-	-	-	-	-	-	-	-	-	-	-
22	STAAT	-	-	-	-	-	-	-	-	-	-	-
23	GEMEINDEN/GV.	-	-	-	-	-	-	-	-	-	-	-
24	ZWECKVERBAENDE	-	-	-	-	-	-	-	-	-	-	-
25	ERWERB V. BEW. SACHVERM.	-	-	-	-	-	-	-	-	-	-	-
26	STAAT	-	-	-	-	-	-	-	-	-	-	-
27	GEMEINDEN/GV.	-	-	-	-	-	-	-	-	-	-	-
28	ZWECKVERBAENDE	-	-	-	-	-	-	-	-	-	-	-
29	ERWERB VON BETEILIGUNGEN	-	-	-	-	-	5	-	-	-	-	-
30	STAAT	-	-	-	-	-	-	-	-	-	-	-
31	GEMEINDEN/GV.	-	-	-	-	-	5	-	-	-	-	-
32	ZWECKVERBAENDE	-	-	-	-	-	-	-	-	-	-	-
33	ZAHLUNGEN AN AND. BEREICHE	69	155	273	98	64	199	210	16	29	9	85
34	STAAT	46	75	60	40	39	82	74	9	29	9	85
35	GEMEINDEN/GV.	23	79	213	57	25	117	136	7	-	-	-
36	ZWECKVERBAENDE	-	-	-	-	-	-	-	-	-	-	-
37	UNMITTELBARE AUSGABEN	70	155	273	107	65	215	211	17	29	10	99
38	STAAT	46	76	60	42	39	82	75	10	29	10	99
39	GEMEINDEN/GV.	24	79	213	65	26	133	137	7	-	-	-
40	ZWECKVERBAENDE	-	-	-	-	-	-	-	-	-	-	-
41	ZAHLUNGEN AN OEFFTL. BEREICH	1	4	1	1	2	5	2	-	-	-	-
42	STAAT	-	-	-	-	-	-	-	-	-	-	-
43	GEMEINDEN/GV.	1	4	1	-	2	5	2	-	-	-	-
44	ZWECKVERBAENDE	-	-	-	-	-	-	-	-	-	-	-
45	BRUTTOAUSGABEN	71	159	274	108	67	220	214	17	29	10	99
46	STAAT	46	76	60	43	39	82	75	10	29	10	99
47	GEMEINDEN/GV.	25	83	214	65	29	138	139	7	-	-	-
48	ZWECKVERBAENDE	-	-	-	-	-	-	-	-	-	-	-
49	./. ZABL. VON GLEICHER EBENE	1	3	12	3	-	7	-	-	-	-	-
50	STAAT	-	-	-	-	-	-	-	-	-	-	-
51	GEMEINDEN/GV.	-	2	-	-	-	2	-	-	-	-	-
52	ZWECKVERBAENDE	-	-	-	-	-	-	-	-	-	-	-
53	BEREINIGTE AUSGABEN	70	156	262	106	67	212	213	17	29	10	99
54	STAAT	46	76	60	43	39	82	75	10	29	10	99
55	GEMEINDEN/GV.	25	81	214	65	28	136	139	7	-	-	-
56	ZWECKVERBAENDE	-	-	-	-	-	-	-	-	-	-	-
57	LAUFENDE RECHNUNG	48	121	217	68	26	136	112	11	25	8	62
58	STAAT	28	60	57	13	14	56	30	5	25	8	62
59	GEMEINDEN/GV.	21	61	171	57	12	80	82	6	-	-	-
60	ZWECKVERBAENDE	-	-	-	-	-	-	-	-	-	-	-
61	KAPITALRECHNUNG	22	36	45	38	42	77	101	6	4	2	36
62	STAAT	19	16	3	30	25	26	45	4	4	2	36
63	GEMEINDEN/GV.	3	19	42	8	16	56	57	1	-	-	-
64	ZWECKVERBAENDE	-	-	-	-	-	-	-	-	-	-	-
65	./. ZABL. VON ANDERER EBENE	-	-	-	-	-	-	-	-	-	-	-
66	STAAT	-	-	-	-	-	-	-	-	-	-	-
67	GEMEINDEN/GV.	1	-	12	2	-	6	-	-	-	-	-
68	ZWECKVERBAENDE	-	-	-	-	-	-	-	-	-	-	-
69	NETTOAUSGABEN	70	156	262	105	67	212	213	17	29	10	99
70	STAAT	46	76	60	43	39	82	75	10	29	10	99
71	GEMEINDEN/GV.	24	80	202	63	28	130	139	7	-	-	-
72	ZWECKVERBAENDE	-	-	-	-	-	-	-	-	-	-	-
73	UNMITTELBARE EINNAHMEN	1	1	9	1	2	4	7	-	5	1	5
74	STAAT	-	-	-	-	1	-	2	-	5	1	5
75	GEMEINDEN/GV.	1	1	9	1	1	4	5	-	-	-	-
76	ZWECKVERBAENDE	-	-	-	-	-	-	-	-	-	-	-
77	DARUNTER GEBUEHREN, ENTGELTE	-	-	-	-	-	-	-	-	-	-	-
78	STAAT	-	-	-	-	-	-	-	-	-	-	-
79	GEMEINDEN/GV.	-	-	-	-	-	-	-	-	-	-	-
80	ZWECKVERBAENDE	-	-	-	-	-	-	-	-	-	-	-

2 AUSGABEN UND EINKÜNFEN DER ÖFFENTLICHEN HAUSHALTE FÜR SOZIALE SICHERUNG, GESUNDHEIT, SPORT, ERHOLUNG

2.2 NACH LÄNDERN

MILL. DM

LFD NR.	ART DER AUSGABEN / EINKÜNFEN	SCHLESW. HOLSTEIN	NIEDER-SACHSEN	NORDRH.-WESTFALEN	HESSEN	RHEINLAND-PFALZ	BADEN-WÜRTTB.	BAYERN	SAARLAND	HAMBURG	BREMEN	BERLIN (WEST)
		1	2	3	4	5	6	7	8	9	10	11
3025	JUGENDHILFE											
1	PERSONALAUSGABEN	-	-	-	-	-	-	-	-	-	-	-
2	STAAT	-	-	-	-	-	-	-	-	-	-	-
3	GEMEINDEN/GV.	-	-	-	-	-	-	-	-	-	-	-
4	ZWECKVERBAENDE	-	-	-	-	-	-	-	-	-	-	-
5	UNTERH. V. UNBEW. VERMOEGEN	-	-	-	-	-	-	-	-	-	-	-
6	STAAT	-	-	-	-	-	-	-	-	-	-	-
7	GEMEINDEN/GV.	-	-	-	-	-	-	-	-	-	-	-
8	ZWECKVERBAENDE	-	-	-	-	-	-	-	-	-	-	-
9	BEWIRTSCHAFT. D. GRUNDSTUECKE	-	-	-	-	-	-	-	-	-	-	-
10	STAAT	-	-	-	-	-	-	-	-	-	-	-
11	GEMEINDEN/GV.	-	-	-	-	-	-	-	-	-	-	-
12	ZWECKVERBAENDE	-	-	-	-	-	-	-	-	-	-	-
13	UEBRIGER LFD. SACHAUFWAND	16	-	-	3	1	3	3	9	272	28	327
14	STAAT	16	-	-	-	-	-	-	9	272	28	327
15	GEMEINDEN/GV.	-	-	-	2	1	3	3	-	-	-	-
16	ZWECKVERBAENDE	-	-	-	-	-	-	-	-	-	-	-
17	BAUMASSNAHMEN	-	-	-	-	-	-	-	-	-	-	-
18	STAAT	-	-	-	-	-	-	-	-	-	-	-
19	GEMEINDEN/GV.	-	-	-	-	-	-	-	-	-	-	-
20	ZWECKVERBAENDE	-	-	-	-	-	-	-	-	-	-	-
21	ERWERB V. UNBEW. SACHVERM.	-	-	-	-	-	-	-	-	-	-	-
22	STAAT	-	-	-	-	-	-	-	-	-	-	-
23	GEMEINDEN/GV.	-	-	-	-	-	-	-	-	-	-	-
24	ZWECKVERBAENDE	-	-	-	-	-	-	-	-	-	-	-
25	ERWERB V. BEW. SACHVERMOEG.	-	-	-	-	-	-	-	-	-	-	-
26	STAAT	-	-	-	-	-	-	-	-	-	-	-
27	GEMEINDEN/GV.	-	-	-	-	-	-	-	-	-	-	-
28	ZWECKVERBAENDE	-	-	-	-	-	-	-	-	-	-	-
29	ERWERB VON BETEILIGUNGEN	-	-	-	-	-	-	-	-	-	-	-
30	STAAT	-	-	-	-	-	-	-	-	-	-	-
31	GEMEINDEN/GV.	-	-	-	-	-	-	-	-	-	-	-
32	ZWECKVERBAENDE	-	-	-	-	-	-	-	-	-	-	-
33	ZAHLUNGEN AN AND. BEREICHE	86	364	960	305	159	387	367	56	26	25	30
34	STAAT	-	98	70	1	38	1	22	4	26	25	30
35	GEMEINDEN/GV.	86	266	889	304	121	386	345	52	-	-	-
36	ZWECKVERBAENDE	-	-	-	-	-	-	-	-	-	-	-
37	UNMITTELBARE AUSGABEN	103	364	960	308	160	390	370	65	298	53	357
38	STAAT	16	98	70	1	38	1	22	13	298	53	357
39	GEMEINDEN/GV.	87	266	889	307	122	389	348	52	-	-	-
40	ZWECKVERBAENDE	-	-	-	-	-	-	-	-	-	-	-
41	ZAHLUNGEN AN ÖFFTL. BEREICH	18	27	70	26	45	41	113	16	3	1	8
42	STAAT	14	6	27	18	23	23	41	1	3	1	8
43	GEMEINDEN/GV.	4	21	43	8	22	17	72	15	-	-	-
44	ZWECKVERBAENDE	-	-	-	-	-	-	-	-	-	-	-
45	BRUTTOAUSGABEN	121	391	1 029	334	205	430	483	81	301	54	364
46	STAAT	30	104	97	19	61	24	63	14	301	54	364
47	GEMEINDEN/GV.	91	287	932	315	144	406	420	67	-	-	-
48	ZWECKVERBAENDE	-	-	-	-	-	-	-	-	-	-	-
49	./. ZAHL. VON GLEICHER EBENE	11	29	56	23	50	18	102	17	-	-	-
50	STAAT	-	-	-	-	-	-	-	-	-	-	-
51	GEMEINDEN/GV.	7	25	45	16	8	12	74	16	-	-	-
52	ZWECKVERBAENDE	-	-	-	-	-	-	-	-	-	-	-
53	BEREINIGTE AUSGABEN	110	363	974	311	156	413	381	64	301	54	364
54	STAAT	30	104	97	19	61	24	63	14	301	54	364
55	GEMEINDEN/GV.	84	262	887	299	136	394	346	51	-	-	-
56	ZWECKVERBAENDE	-	-	-	-	-	-	-	-	-	-	-
57	LAUFENDE RECHNUNG	110	363	974	311	156	413	381	64	301	54	364
58	STAAT	30	104	97	19	61	24	63	14	301	54	364
59	GEMEINDEN/GV.	84	262	887	299	136	394	346	51	-	-	-
60	ZWECKVERBAENDE	-	-	-	-	-	-	-	-	-	-	-
61	KAPITALRECHNUNG	-	-	-	-	-	-	-	-	-	-	-
62	STAAT	-	-	-	-	-	-	-	-	-	-	-
63	GEMEINDEN/GV.	-	-	-	-	-	-	-	-	-	-	-
64	ZWECKVERBAENDE	-	-	-	-	-	-	-	-	-	-	-
65	./. ZAHL. VON ANDERER EBENE	5	16	36	9	5	16	11	2	7	5	17
66	STAAT	8	12	34	11	23	11	11	2	7	5	17
67	GEMEINDEN/GV.	1	8	13	4	24	10	28	-	-	-	-
68	ZWECKVERBAENDE	-	-	-	-	-	-	-	-	-	-	-
69	NETTOAUSGABEN	105	346	938	302	150	397	370	62	294	50	348
70	STAAT	22	92	63	8	38	13	52	12	294	50	348
71	GEMEINDEN/GV.	83	254	875	294	112	384	318	51	-	-	-
72	ZWECKVERBAENDE	-	-	-	-	-	-	-	-	-	-	-
73	UNMITTELBARE EINKÜNFEN	11	39	106	28	22	43	51	6	11	2	22
74	STAAT	1	13	18	-	6	6	8	2	11	2	22
75	GEMEINDEN/GV.	10	25	88	28	16	37	43	4	-	-	-
76	ZWECKVERBAENDE	-	-	-	-	-	-	-	-	-	-	-
77	DARUNTER GEBUEHREN, ENTGELTE	-	-	5	4	1	1	-	-	6	-	4
78	STAAT	-	-	-	-	-	-	-	-	6	-	4
79	GEMEINDEN/GV.	-	-	5	4	1	1	-	-	-	-	-
80	ZWECKVERBAENDE	-	-	-	-	-	-	-	-	-	-	-

2 AUSGABEN UND EINNAHMEN DER OEFFENTLICHEN HAUSHALTE FUER SOZIALE SICHERUNG, GESUNDHEIT, SPORT, ERHOLUNG

2.2 NACH LAENDERN

MILL. DM

LFD NR.	ART DER AUSGABEN / EINNAHMEN	SCHLESW. HOLSTEIN	NIEDER-SACHSEN	NORDRH.-WEST-FALEN	HESSEN	RHEIN-LAND-PFALZ	BADEN-WTTBG.	BAYERN	SAARLAND	HAMBURG	BREMEN	BERLIN (WEST)
		1	2	3	4	5	6	7	8	9	10	11
3026 EINRICHTUNGEN DER JUGENDHILFE D. OEFFTL. BEREICHS												
1	PERSONALAUSGABEN	63	120	297	132	33	183	103	8	68	18	419
2	STAAT	12	-	2	4	-	-	2	3	68	18	419
3	GEMEINDEN/GV.	51	117	295	126	33	183	101	5	-	-	-
4	ZWECKVERBAENDE	-	3	-	2	-	-	-	-	-	-	-
5	UNTERH. V. UNBEWEGL. VERMOEGEN	5	12	34	14	4	14	13	-	5	1	2
6	STAAT	-	-	-	-	-	-	-	-	5	1	2
7	GEMEINDEN/GV.	5	12	34	14	4	14	13	-	-	-	-
8	ZWECKVERBAENDE	-	-	-	-	-	-	-	-	-	-	-
9	BEWIRTSCHAFT. D. GRUNDSTUECKE	7	12	27	11	3	13	7	1	5	2	22
10	STAAT	1	-	-	-	-	-	-	-	5	2	22
11	GEMEINDEN/GV.	6	12	27	10	3	13	7	1	-	-	-
12	ZWECKVERBAENDE	-	-	-	-	-	-	-	-	-	-	-
13	UEBRIGER LFD. SACHAUFWAND	14	20	49	40	6	31	44	1	15	2	47
14	STAAT	1	1	-	1	-	-	1	-	15	2	47
15	GEMEINDEN/GV.	13	18	49	38	6	31	43	1	-	-	-
16	ZWECKVERBAENDE	-	-	-	-	-	-	-	-	-	-	-
17	BAUMASSNAHMEN	13	23	43	34	10	31	30	1	6	1	54
18	STAAT	-	-	-	-	-	-	-	-	6	1	54
19	GEMEINDEN/GV.	12	23	43	34	10	31	29	1	-	-	-
20	ZWECKVERBAENDE	-	-	-	-	-	-	1	-	-	-	-
21	ERWERB V. UNBEWEGL. SACHVERM.	1	1	2	1	-	1	3	-	1	-	13
22	STAAT	-	-	-	-	-	-	-	-	1	-	13
23	GEMEINDEN/GV.	1	1	2	1	-	1	3	-	-	-	-
24	ZWECKVERBAENDE	-	-	-	-	-	-	-	-	-	-	-
25	ERWERB V. BEWEGL. SACHVERMOEG.	2	5	10	7	2	3	6	-	1	-	1
26	STAAT	-	-	-	-	-	-	-	-	1	-	1
27	GEMEINDEN/GV.	2	5	10	6	2	3	6	-	-	-	-
28	ZWECKVERBAENDE	-	-	-	-	-	-	-	-	-	-	-
29	ERWERB VON BETEILIGUNGEN	-	-	-	-	-	-	-	-	-	-	-
30	STAAT	-	-	-	-	-	-	-	-	-	-	-
31	GEMEINDEN/GV.	-	-	-	-	-	-	-	-	-	-	-
32	ZWECKVERBAENDE	-	-	-	-	-	-	-	-	-	-	-
33	ZAHLUNGEN AN AND. BEREICHE	1	2	1	1	-	2	-	1	1	-	6
34	STAAT	1	2	-	1	-	1	-	1	1	-	6
35	GEMEINDEN/GV.	-	-	1	-	-	1	-	-	-	-	-
36	ZWECKVERBAENDE	-	-	-	-	-	-	-	-	-	-	-
37	UNMITTELBARE AUSGABEN	106	194	463	239	58	279	207	12	103	23	564
38	STAAT	15	3	2	7	-	1	2	4	103	23	564
39	GEMEINDEN/GV.	91	187	461	229	58	278	203	8	-	-	-
40	ZWECKVERBAENDE	-	4	-	2	-	-	1	-	-	-	-
41	ZAHLUNGEN AN OEFFTL. BEREICH	3	4	43	10	-	1	12	-	-	-	-
42	STAAT	2	2	42	8	-	-	12	-	-	-	-
43	GEMEINDEN/GV.	1	1	1	2	-	1	-	-	-	-	-
44	ZWECKVERBAENDE	-	1	-	-	-	-	-	-	-	-	-
45	BRUTTOAUSGABEN	109	198	506	249	59	280	219	12	103	23	564
46	STAAT	17	6	44	15	-	1	14	4	103	23	564
47	GEMEINDEN/GV.	92	188	462	231	59	279	204	8	-	-	-
48	ZWECKVERBAENDE	-	4	-	2	-	-	1	-	-	-	-
49	./.. ZABL. VON GLEICHER EBENE	28	11	74	20	8	29	14	-	-	-	-
50	STAAT	-	-	-	-	-	-	-	-	-	-	-
51	GEMEINDEN/GV.	2	4	21	5	4	9	5	-	-	-	-
52	ZWECKVERBAENDE	-	-	-	-	-	-	-	-	-	-	-
53	BFREINIGTE AUSGABEN	81	187	431	229	51	251	205	12	103	23	564
54	STAAT	17	6	44	15	-	1	14	4	103	23	564
55	GEMEINDEN/GV.	90	184	441	227	55	270	199	8	-	-	-
56	ZWECKVERBAENDE	-	4	-	2	-	-	1	-	-	-	-
57	LAUFENDE RECHNUNG	68	161	383	189	40	216	165	11	95	23	496
58	STAAT	16	4	41	13	-	-	7	4	95	23	496
59	GEMEINDEN/GV.	75	157	389	186	43	234	161	7	-	-	-
60	ZWECKVERBAENDE	-	4	-	2	-	-	-	-	-	-	-
61	KAPITALRECHNUNG	13	26	49	40	11	35	40	1	8	1	68
62	STAAT	1	2	3	3	-	1	7	-	8	1	68
63	GEMEINDEN/GV.	16	28	52	40	11	36	38	1	-	-	-
64	ZWECKVERBAENDE	-	-	-	-	-	-	1	-	-	-	-
65	./.. ZABL. VON ANDERER EBENE	7	21	22	9	2	3	12	-	5	-	1
66	STAAT	1	-	-	4	-	-	-	-	5	-	1
67	GEMEINDEN/GV.	33	27	75	18	6	22	20	-	-	-	-
68	ZWECKVERBAENDE	-	1	-	2	-	-	1	-	-	-	-
69	NETTOAUSGABEN	74	166	409	220	48	249	193	11	97	23	564
70	STAAT	16	6	44	11	-	1	14	4	97	23	564
71	GEMEINDEN/GV.	57	157	366	208	49	248	178	7	-	-	-
72	ZWECKVERBAENDE	-	3	-	-	-	-	1	-	-	-	-
73	UNMITTELBARE EINNAHMEN	22	45	135	75	10	74	35	4	10	5	35
74	STAAT	-	1	6	-	-	-	-	2	10	5	35
75	GEMEINDEN/GV.	22	39	129	75	10	74	35	2	-	-	-
76	ZWECKVERBAENDE	-	5	-	-	-	-	1	-	-	-	-
77	DARUNTER GEBUEHREN, ENTGELTE	18	39	117	69	7	57	26	4	-	1	31
78	STAAT	-	-	-	-	-	-	-	2	-	1	31
79	GEMEINDEN/GV.	18	34	117	69	7	57	26	2	-	-	-
80	ZWECKVERBAENDE	-	5	-	-	-	-	-	-	-	-	-

2 AUSGABEN UND EINNAHMEN DER OEFFENTLICHEN HAUSHALTE FUER SOZIALE SICHERUNG, GESUNDHEIT, SPORT, ERHOLUNG

2.2 NACH LAENDERN

MILL. DM

LFD NR.	ART DER AUSGABEN / EINNAHMEN	SCHLESW. HOLSTEIN	NIEDER-SACHSEN	NORDRH.-WESTFALEN	HESSEN	RHEINLAND-PFALZ	BADEN-WÜRTTBG.	BAYERN	SAARLAND	HAMBURG	BREMEN	BERLIN (WEST)
		1	2	3	4	5	6	7	8	9	10	11
3027 FÖRDERUNG DER FREIEN JUGENDHILFE												
1	PERSONALAUSGABEN	-	-	-	-	-	-	-	-	-	-	-
2	STAAT	-	-	-	-	-	-	-	-	-	-	-
3	GEMEINDEN/GV.	-	-	-	-	-	-	-	-	-	-	-
4	ZWECKVERBAENDE	-	-	-	-	-	-	-	-	-	-	-
5	UNTERH. V. UNBEWEGL. VERMOEGEN	-	-	-	-	-	-	-	-	-	-	-
6	STAAT	-	-	-	-	-	-	-	-	-	-	-
7	GEMEINDEN/GV.	-	-	-	-	-	-	-	-	-	-	-
8	ZWECKVERBAENDE	-	-	-	-	-	-	-	-	-	-	-
9	BEWIRTSCHAFT. D. GRUNDSTUECKE	-	-	-	-	-	-	-	-	-	-	-
10	STAAT	-	-	-	-	-	-	-	-	-	-	-
11	GEMEINDEN/GV.	-	-	-	-	-	-	-	-	-	-	-
12	ZWECKVERBAENDE	-	-	-	-	-	-	-	-	-	-	-
13	UEBRIGER LFD. SACHAUFWAND	3	-	1	146	11	52	-	-	-	-	17
14	STAAT	2	-	1	-	-	-	-	-	-	-	17
15	GEMEINDEN/GV.	1	-	-	146	11	52	-	-	-	-	-
16	ZWECKVERBAENDE	-	-	-	-	-	-	-	-	-	-	-
17	BAUMASSNAHMEN	-	-	-	-	-	1	-	-	-	-	-
18	STAAT	-	-	-	-	-	-	-	-	-	-	-
19	GEMEINDEN/GV.	-	-	-	-	-	1	-	-	-	-	-
20	ZWECKVERBAENDE	-	-	-	-	-	-	-	-	-	-	-
21	ERWERB V. UNBEWEGL. SACHVERM.	-	-	-	-	-	-	-	-	-	-	-
22	STAAT	-	-	-	-	-	-	-	-	-	-	-
23	GEMEINDEN/GV.	-	-	-	-	-	-	-	-	-	-	-
24	ZWECKVERBAENDE	-	-	-	-	-	-	-	-	-	-	-
25	ERWERB V. BEWEGL. SACHVERMOEG.	-	-	-	-	-	-	-	-	-	-	-
26	STAAT	-	-	-	-	-	-	-	-	-	-	-
27	GEMEINDEN/GV.	-	-	-	-	-	-	-	-	-	-	-
28	ZWECKVERBAENDE	-	-	-	-	-	-	-	-	-	-	-
29	ERWERB VON BETEILIGUNGEN	-	-	-	-	-	-	-	-	-	-	-
30	STAAT	-	-	-	-	-	-	-	-	-	-	-
31	GEMEINDEN/GV.	-	-	-	-	-	-	-	-	-	-	-
32	ZWECKVERBAENDE	-	-	-	-	-	-	-	-	-	-	-
33	ZAHLUNGEN AN AND. BEREICHE	75	242	859	31	142	469	403	40	16	16	244
34	STAAT	9	23	132	11	10	152	73	3	16	16	244
35	GEMEINDEN/GV.	66	219	728	20	132	317	330	37	-	-	-
36	ZWECKVERBAENDE	-	-	-	-	-	-	-	-	-	-	-
37	UNMITTELBARE AUSGABEN	78	242	861	178	154	522	403	40	16	16	260
38	STAAT	11	23	133	11	10	152	73	3	16	16	260
39	GEMEINDEN/GV.	66	219	728	166	144	370	330	37	-	-	-
40	ZWECKVERBAENDE	-	-	-	-	-	-	-	-	-	-	-
41	ZAHLUNGEN AN OEFFTL. BEREICH	6	11	33	8	60	30	5	8	-	-	-
42	STAAT	1	-	-	1	-	-	-	-	-	-	-
43	GEMEINDEN/GV.	6	11	33	7	60	30	5	8	-	-	-
44	ZWECKVERBAENDE	-	-	-	-	-	-	-	-	-	-	-
45	BRUTTOAUSGABEN	84	253	894	186	214	552	408	48	16	16	260
46	STAAT	12	24	133	13	10	152	73	3	16	16	260
47	GEMEINDEN/GV.	72	229	761	173	204	400	335	45	-	-	-
48	ZWECKVERBAENDE	-	-	-	-	-	-	-	-	-	-	-
49	././ ZAHL. VON GLEICHER EBENE	1	2	6	2	6	3	10	-	-	-	-
50	STAAT	-	-	-	-	-	-	-	-	-	-	-
51	GEMEINDEN/GV.	-	1	3	-	6	1	2	-	-	-	-
52	ZWECKVERBAENDE	-	-	-	-	-	-	-	-	-	-	-
53	BEREINIGTE AUSGABEN	83	251	888	184	207	549	398	48	16	16	260
54	STAAT	12	24	133	13	10	152	73	3	16	16	260
55	GEMEINDEN/GV.	71	228	758	173	197	399	333	45	-	-	-
56	ZWECKVERBAENDE	-	-	-	-	-	-	-	-	-	-	-
57	LAUFENDE RECHNUNG	74	235	836	175	184	510	350	45	15	15	230
58	STAAT	8	21	122	9	8	149	55	3	15	15	230
59	GEMEINDEN/GV.	67	214	716	167	176	362	294	42	-	-	-
60	ZWECKVERBAENDE	-	-	-	-	-	-	-	-	-	-	-
61	KAPITALRECHNUNG	9	17	52	9	24	40	49	3	1	1	30
62	STAAT	4	3	11	3	2	3	17	-	1	1	30
63	GEMEINDEN/GV.	5	15	42	6	21	37	39	3	-	-	-
64	ZWECKVERBAENDE	-	-	-	-	-	-	-	-	-	-	-
65	././ ZAHL. VON ANDERER EBENE	4	3	2	1	1	-	8	-	-	-	7
66	STAAT	4	3	2	1	1	-	8	-	-	-	7
67	GEMEINDEN/GV.	-	1	3	2	-	2	8	-	-	-	-
68	ZWECKVERBAENDE	-	-	-	-	-	-	-	-	-	-	-
69	NETTOAUSGABEN	79	248	886	183	206	549	390	47	16	16	253
70	STAAT	8	20	131	11	9	152	65	3	16	16	253
71	GEMEINDEN/GV.	71	228	755	171	197	397	325	45	-	-	-
72	ZWECKVERBAENDE	-	-	-	-	-	-	-	-	-	-	-
73	UNMITTELBARE EINNAHMEN	1	1	7	1	1	3	1	-	-	-	2
74	STAAT	-	-	-	-	-	-	-	-	-	-	2
75	GEMEINDEN/GV.	1	1	7	1	1	3	1	-	-	-	-
76	ZWECKVERBAENDE	-	-	-	-	-	-	-	-	-	-	-
77	DARUNTER GEBUEHREN, ENTGELTE	-	-	-	-	-	-	-	-	-	-	-
78	STAAT	-	-	-	-	-	-	-	-	-	-	-
79	GEMEINDEN/GV.	-	-	-	-	-	-	-	-	-	-	-
80	ZWECKVERBAENDE	-	-	-	-	-	-	-	-	-	-	-

2 AUSGABEN UND EINNAHMEN DER OEFFENTLICHEN HAUSHALTE FUER SOZIALE SICHERUNG, GESUNDHEIT, SPORT, ERHOLUNG

2.2 NACH LAENDERN

MILL. DM

LFD NR.	ART DER AUSGABEN / EINNAHMEN	SCHLESW. HOLSTEIN	NIEDER-SACHSEN	NORDRH.-WEST-FALEN	HESSEN	RHEIN-LAND-PFALZ	BADEN-WTTBG.	BAYERN	SAARLAND	HAMBURG	BREMEN	BERLIN (WEST)
		1	2	3	4	5	6	7	8	9	10	11
3028 SOZ. LEIST. F.FOLGEN V.KRIEG U.POLIT.EREIGNISSEN												
1	PERSONALAUSGABEN	-	6	13	14	3	23	40	1	-	-	2
2	STAAT	-	6	13	14	3	23	40	1	-	-	2
3	GEMEINDEN/GV.	-	-	-	-	-	-	-	-	-	-	-
4	ZWECKVERBAENDE	-	-	-	-	-	-	-	-	-	-	-
5	UNTERH.V.UNBEW.EGL.VERMOEGEN	-	-	-	2	-	-	7	-	-	-	-
6	STAAT	-	-	-	2	-	-	7	-	-	-	-
7	GEMEINDEN/GV.	-	-	-	-	-	-	-	-	-	-	-
8	ZWECKVERBAENDE	-	-	-	-	-	-	-	-	-	-	-
9	BEWIRTSCHAFT.D.GRUNDSTUECKE	-	1	2	4	-	-	21	1	-	-	1
10	STAAT	-	1	2	4	-	-	21	1	-	-	1
11	GEMEINDEN/GV.	-	-	-	-	-	-	-	-	-	-	-
12	ZWECKVERBAENDE	-	-	-	-	-	-	-	-	-	-	-
13	UEBRIGER LFD. SACHAUFWAND	4	27	7	66	1	100	87	1	1	-	66
14	STAAT	4	27	7	66	1	100	87	1	1	-	66
15	GEMEINDEN/GV.	-	-	-	-	-	-	-	-	-	-	-
16	ZWECKVERBAENDE	-	-	-	-	-	-	-	-	-	-	-
17	BAUMASSNAHMEN	-	2	5	9	-	-	1	5	-	-	-
18	STAAT	-	2	5	9	-	-	1	5	-	-	-
19	GEMEINDEN/GV.	-	-	-	-	-	-	-	-	-	-	-
20	ZWECKVERBAENDE	-	-	-	-	-	-	-	-	-	-	-
21	ERWERB V.UNBEW.EGL. SACHVERM.	-	-	-	-	-	-	-	-	-	-	-
22	STAAT	-	-	-	-	-	-	-	-	-	-	-
23	GEMEINDEN/GV.	-	-	-	-	-	-	-	-	-	-	-
24	ZWECKVERBAENDE	-	-	-	-	-	-	-	-	-	-	-
25	ERWERB V.BEW.EGL. SACHVERMOEG.	-	-	-	1	-	3	7	-	-	-	-
26	STAAT	-	-	-	1	-	3	7	-	-	-	-
27	GEMEINDEN/GV.	-	-	-	-	-	-	-	-	-	-	-
28	ZWECKVERBAENDE	-	-	-	-	-	-	-	-	-	-	-
29	ERWERB VON BETEILIGUNGEN	-	-	-	-	-	-	-	-	5	-	-
30	STAAT	-	-	-	-	-	-	-	-	5	-	-
31	GEMEINDEN/GV.	-	-	-	-	-	-	-	-	-	-	-
32	ZWECKVERBAENDE	-	-	-	-	-	-	-	-	-	-	-
33	ZAHLUNGEN AN AND. BEREICHE	35	263	1 085	301	457	258	451	25	78	25	391
34	STAAT	12	83	480	134	404	70	287	21	78	25	391
35	GEMEINDEN/GV.	23	180	605	167	53	188	164	5	-	-	-
36	ZWECKVERBAENDE	-	-	-	-	-	-	-	-	-	-	-
37	UNMITTELBARE AUSGABEN	39	298	1 112	397	462	385	614	33	84	26	460
38	STAAT	16	118	508	230	410	196	450	29	84	26	460
39	GEMEINDEN/GV.	23	180	605	167	53	188	164	5	-	-	-
40	ZWECKVERBAENDE	-	-	-	-	-	-	-	-	-	-	-
41	ZAHLUNGEN AN DEFFTL. BEREICH	49	214	839	200	70	189	66	9	9	7	31
42	STAAT	49	192	687	154	67	125	64	8	9	7	31
43	GEMEINDEN/GV.	-	22	152	47	3	64	3	1	-	-	-
44	ZWECKVERBAENDE	-	-	-	-	-	-	-	-	-	-	-
45	BRUTTOAUSGABEN	89	512	1 952	597	532	574	680	42	94	32	491
46	STAAT	66	310	1 195	383	476	322	514	37	94	32	491
47	GEMEINDEN/GV.	23	202	757	214	56	253	166	5	-	-	-
48	ZWECKVERBAENDE	-	-	-	-	-	-	-	-	-	-	-
49	./Z. ZAHL.VON GLEICHER EBENE	14	186	544	93	36	93	90	3	-	-	-
50	STAAT	-	-	-	-	-	-	3	-	-	-	-
51	GEMEINDEN/GV.	-	-	31	1	1	1	1	-	-	-	-
52	ZWECKVERBAENDE	-	-	-	-	-	-	-	-	-	-	-
53	BEREINIGTE AUSGABEN	75	327	1 408	504	496	481	590	38	94	32	491
54	STAAT	66	310	1 195	383	476	322	511	37	94	32	491
55	GEMEINDEN/GV.	23	202	726	212	55	252	166	5	-	-	-
56	ZWECKVERBAENDE	-	-	-	-	-	-	-	-	-	-	-
57	LAUFENDE RECHNUNG	74	316	1 349	476	495	453	580	33	88	32	481
58	STAAT	64	300	1 159	373	476	318	501	31	88	32	481
59	GEMEINDEN/GV.	23	198	698	196	55	228	166	5	-	-	-
60	ZWECKVERBAENDE	-	-	-	-	-	-	-	-	-	-	-
61	KAPITALRECHNUNG	2	10	58	27	1	27	10	6	5	-	10
62	STAAT	2	10	36	11	1	4	10	6	5	-	10
63	GEMEINDEN/GV.	-	4	28	17	-	24	-	-	-	-	-
64	ZWECKVERBAENDE	-	-	-	-	-	-	-	-	-	-	-
65	./Z. ZAHL.VON ANDERER EBENE	6	91	714	165	399	15	150	10	40	12	315
66	STAAT	5	117	809	161	399	12	150	10	40	12	315
67	GEMEINDEN/GV.	14	160	418	96	36	95	87	3	-	-	-
68	ZWECKVERBAENDE	-	-	-	-	-	-	-	-	-	-	-
69	NETTOAUSGABEN	69	236	694	339	97	466	439	28	53	20	176
70	STAAT	60	193	385	223	78	309	360	26	53	20	176
71	GEMEINDEN/GV.	9	42	309	116	19	157	79	2	-	-	-
72	ZWECKVERBAENDE	-	-	-	-	-	-	-	-	-	-	-
73	UNMITTELBARE EINNAHMEN	6	44	267	100	26	136	89	3	5	6	7
74	STAAT	1	9	7	5	10	26	36	2	5	6	7
75	GEMEINDEN/GV.	5	35	260	96	17	110	52	1	-	-	-
76	ZWECKVERBAENDE	-	-	-	-	-	-	-	-	-	-	-
77	DARUNTER GEBUEHREN, ENTGELTE	-	-	-	-	1	25	31	-	-	-	-
78	STAAT	-	-	-	-	1	25	31	-	-	-	-
79	GEMEINDEN/GV.	-	-	-	-	-	-	-	-	-	-	-
80	ZWECKVERBAENDE	-	-	-	-	-	-	-	-	-	-	-

2 AUSGABEN UND EINNAHMEN DER OEFFENTLICHEN HAUSHALTE FUER SOZIALE SICHERUNG, GESUNDHEIT, SPORT, ERHOLUNG

2.2 NACH LAENDERN

MILL. DM

LFD NR.	ART DER AUSGABEN / EINNAHMEN	SCHLESW. HOLSTEIN	NIEDER-SACHSEN	NORDRH.-WESTFALEN	HESSEN	RHEINLAND-PFALZ	BADEN-WÜRTTBG.	BAYERN	SAARLAND	HAMBURG	BREMEN	BERLIN (WEST)
		1	2	3	4	5	6	7	8	9	10	11
3029 LEISTUNGEN D. KRIEGSOPFERVERS. U. GLEICHART. LEIST.												
1	PERSONALAUSGABEN	-	-	-	-	-	-	-	-	-	-	-
2	STAAT	-	-	-	-	-	-	-	-	-	-	-
3	GEMEINDEN/GV.	-	-	-	-	-	-	-	-	-	-	-
4	ZWECKVERBAENDE	-	-	-	-	-	-	-	-	-	-	-
5	UNTERH. V. UNBEW. VERMOEGEN	-	-	-	-	-	-	-	-	-	-	-
6	STAAT	-	-	-	-	-	-	-	-	-	-	-
7	GEMEINDEN/GV.	-	-	-	-	-	-	-	-	-	-	-
8	ZWECKVERBAENDE	-	-	-	-	-	-	-	-	-	-	-
9	BEWIRTSCHAFT. D. GRUNDSTUECKE	-	-	-	-	-	-	-	-	-	-	-
10	STAAT	-	-	-	-	-	-	-	-	-	-	-
11	GEMEINDEN/GV.	-	-	-	-	-	-	-	-	-	-	-
12	ZWECKVERBAENDE	-	-	-	-	-	-	-	-	-	-	-
13	UEBRIGER LFD. SACHAUFWAND	-	-	-	-	-	-	-	-	-	-	-
14	STAAT	-	-	-	-	-	-	-	-	-	-	-
15	GEMEINDEN/GV.	-	-	-	-	-	-	-	-	-	-	-
16	ZWECKVERBAENDE	-	-	-	-	-	-	-	-	-	-	-
17	BAUMASSNAHMEN	-	-	-	-	-	-	-	-	-	-	-
18	STAAT	-	-	-	-	-	-	-	-	-	-	-
19	GEMEINDEN/GV.	-	-	-	-	-	-	-	-	-	-	-
20	ZWECKVERBAENDE	-	-	-	-	-	-	-	-	-	-	-
21	ERWERB V. UNBEW. SACHVERM.	-	-	-	-	-	-	-	-	-	-	-
22	STAAT	-	-	-	-	-	-	-	-	-	-	-
23	GEMEINDEN/GV.	-	-	-	-	-	-	-	-	-	-	-
24	ZWECKVERBAENDE	-	-	-	-	-	-	-	-	-	-	-
25	ERWERB V. BEW. SACHVERMOEG.	-	-	-	-	-	-	-	-	-	-	-
26	STAAT	-	-	-	-	-	-	-	-	-	-	-
27	GEMEINDEN/GV.	-	-	-	-	-	-	-	-	-	-	-
28	ZWECKVERBAENDE	-	-	-	-	-	-	-	-	-	-	-
29	ERWERB VON BETEILIGUNGEN	-	-	-	-	-	-	-	-	-	-	-
30	STAAT	-	-	-	-	-	-	-	-	-	-	-
31	GEMEINDEN/GV.	-	-	-	-	-	-	-	-	-	-	-
32	ZWECKVERBAENDE	-	-	-	-	-	-	-	-	-	-	-
33	ZAHLUNGEN AN AND. BEREICHE	-	-	-	-	-	-	-	-	-	-	-
34	STAAT	-	-	-	-	-	-	-	-	-	-	-
35	GEMEINDEN/GV.	-	-	-	-	-	-	-	-	-	-	-
36	ZWECKVERBAENDE	-	-	-	-	-	-	-	-	-	-	-
37	UNMITTELBARE AUSGABEN	-	-	-	-	-	-	-	-	-	-	-
38	STAAT	-	-	-	-	-	-	-	-	-	-	-
39	GEMEINDEN/GV.	-	-	-	-	-	-	-	-	-	-	-
40	ZWECKVERBAENDE	-	-	-	-	-	-	-	-	-	-	-
41	ZAHLUNGEN AN OEFFTL. BEREICH	-	-	6	-	-	-	-	-	-	-	-
42	STAAT	-	-	6	-	-	-	-	-	-	-	-
43	GEMEINDEN/GV.	-	-	-	-	-	-	-	-	-	-	-
44	ZWECKVERBAENDE	-	-	-	-	-	-	-	-	-	-	-
45	BRUTTOAUSGABEN	-	-	6	-	-	-	-	-	-	-	-
46	STAAT	-	-	6	-	-	-	-	-	-	-	-
47	GEMEINDEN/GV.	-	-	-	-	-	-	-	-	-	-	-
48	ZWECKVERBAENDE	-	-	-	-	-	-	-	-	-	-	-
49	./. ZAHL. VON GLEICHER EBENE	-	-	-	-	-	-	-	-	-	-	-
50	STAAT	-	-	-	-	-	-	-	-	-	-	-
51	GEMEINDEN/GV.	-	-	-	-	-	-	-	-	-	-	-
52	ZWECKVERBAENDE	-	-	-	-	-	-	-	-	-	-	-
53	BEREINIGTE AUSGABEN	-	-	6	-	-	-	-	-	-	-	-
54	STAAT	-	-	6	-	-	-	-	-	-	-	-
55	GEMEINDEN/GV.	-	-	-	-	-	-	-	-	-	-	-
56	ZWECKVERBAENDE	-	-	-	-	-	-	-	-	-	-	-
57	LAUFENDE RECHNUNG	-	-	6	-	-	-	-	-	-	-	-
58	STAAT	-	-	6	-	-	-	-	-	-	-	-
59	GEMEINDEN/GV.	-	-	-	-	-	-	-	-	-	-	-
60	ZWECKVERBAENDE	-	-	-	-	-	-	-	-	-	-	-
61	KAPITALRECHNUNG	-	-	-	-	-	-	-	-	-	-	-
62	STAAT	-	-	-	-	-	-	-	-	-	-	-
63	GEMEINDEN/GV.	-	-	-	-	-	-	-	-	-	-	-
64	ZWECKVERBAENDE	-	-	-	-	-	-	-	-	-	-	-
65	./. ZAHL. VON ANDERER EBENE	-	-	-	-	-	-	-	-	-	-	-
66	STAAT	-	-	-	-	-	-	-	-	-	-	-
67	GEMEINDEN/GV.	-	-	-	-	-	-	-	-	-	-	-
68	ZWECKVERBAENDE	-	-	-	-	-	-	-	-	-	-	-
69	NETTOAUSGABEN	-	-	6	-	-	-	-	-	-	-	-
70	STAAT	-	-	6	-	-	-	-	-	-	-	-
71	GEMEINDEN/GV.	-	-	-	-	-	-	-	-	-	-	-
72	ZWECKVERBAENDE	-	-	-	-	-	-	-	-	-	-	-
73	UNMITTELBARE EINNAHMEN	-	-	-	-	-	-	-	-	-	-	-
74	STAAT	-	-	-	-	-	-	-	-	-	-	-
75	GEMEINDEN/GV.	-	-	-	-	-	-	-	-	-	-	-
76	ZWECKVERBAENDE	-	-	-	-	-	-	-	-	-	-	-
77	DARUNTER GEBUEHREN, ENTGELTE	-	-	-	-	-	-	-	-	-	-	-
78	STAAT	-	-	-	-	-	-	-	-	-	-	-
79	GEMEINDEN/GV.	-	-	-	-	-	-	-	-	-	-	-
80	ZWECKVERBAENDE	-	-	-	-	-	-	-	-	-	-	-

2 AUSGABEN UND EINNAHMEN DER DEFFENTLICHEN HAUSHALTE FUER SOZIALE SICHERUNG, GESUNDHEIT, SPORT, ERHOLUNG

2.2 NACH LAENDERN

MILL. DM

LFD NR.	ART DER AUSGABEN / EINNAHMEN	SCHLESW. HOLSTEIN	NIEDER-SACHSEN	NORDRH.-WESTFALEN	HESSEN	RHEINLAND-PFALZ	BADEN-WTTBG.	BAYERN	SAARLAND	HAMBURG	BREMEN	BERLIN (WEST)
		1	2	3	4	5	6	7	8	9	10	11
3030 EINRICHTUNGEN DER KRIEGSOPFERVERSORGUNG												
1	PERSONALAUSGABEN	-	4	-	2	3	7	26	-	-	-	-
2	STAAT	-	4	-	2	3	7	26	-	-	-	-
3	GEMEINDEN/GV.	-	-	-	-	-	-	-	-	-	-	-
4	ZWECKVERBAENDE	-	-	-	-	-	-	-	-	-	-	-
5	UNTERH. V. UNBEWEGL. VERMOEGEN	-	-	-	-	-	-	1	-	-	-	-
6	STAAT	-	-	-	-	-	-	1	-	-	-	-
7	GEMEINDEN/GV.	-	-	-	-	-	-	-	-	-	-	-
8	ZWECKVERBAENDE	-	-	-	-	-	-	-	-	-	-	-
9	BEWIRTSCHAFT. D. GRUNDSTUECKE	-	-	-	-	-	-	2	-	-	-	-
10	STAAT	-	-	-	-	-	-	2	-	-	-	-
11	GEMEINDEN/GV.	-	-	-	-	-	-	-	-	-	-	-
12	ZWECKVERBAENDE	-	-	-	-	-	-	-	-	-	-	-
13	UEBRIGER LFD. SACHAUFWAND	3	-	1	1	1	2	11	-	-	-	-
14	STAAT	3	-	1	1	1	2	11	-	-	-	-
15	GEMEINDEN/GV.	-	-	-	-	-	-	-	-	-	-	-
16	ZWECKVERBAENDE	-	-	-	-	-	-	-	-	-	-	-
17	BAUMASSNAHMEN	-	2	-	3	-	-	1	-	-	-	-
18	STAAT	-	2	-	3	-	-	1	-	-	-	-
19	GEMEINDEN/GV.	-	-	-	-	-	-	-	-	-	-	-
20	ZWECKVERBAENDE	-	-	-	-	-	-	-	-	-	-	-
21	ERWERB V. UNBEWEGL. SACHVERM.	-	-	-	-	-	-	-	-	-	-	-
22	STAAT	-	-	-	-	-	-	-	-	-	-	-
23	GEMEINDEN/GV.	-	-	-	-	-	-	-	-	-	-	-
24	ZWECKVERBAENDE	-	-	-	-	-	-	-	-	-	-	-
25	ERWERB V. BEWEGL. SACHVERMOEG.	-	-	-	-	-	-	2	-	-	-	-
26	STAAT	-	-	-	-	-	-	2	-	-	-	-
27	GEMEINDEN/GV.	-	-	-	-	-	-	-	-	-	-	-
28	ZWECKVERBAENDE	-	-	-	-	-	-	-	-	-	-	-
29	ERWERB VON BETEILIGUNGEN	-	-	-	-	-	-	-	-	-	-	-
30	STAAT	-	-	-	-	-	-	-	-	-	-	-
31	GEMEINDEN/GV.	-	-	-	-	-	-	-	-	-	-	-
32	ZWECKVERBAENDE	-	-	-	-	-	-	-	-	-	-	-
33	ZAHLUNGEN AN AND. BEREICHE	-	-	-	-	-	-	-	-	-	-	-
34	STAAT	-	-	-	-	-	-	-	-	-	-	-
35	GEMEINDEN/GV.	-	-	-	-	-	-	-	-	-	-	-
36	ZWECKVERBAENDE	-	-	-	-	-	-	-	-	-	-	-
37	UNMITTELBARE AUSGABEN	3	7	1	6	5	9	42	-	-	-	-
38	STAAT	3	7	1	6	5	9	42	-	-	-	-
39	GEMEINDEN/GV.	-	-	-	-	-	-	-	-	-	-	-
40	ZWECKVERBAENDE	-	-	-	-	-	-	-	-	-	-	-
41	ZAHLUNGEN AN DEFFTL. BEREICH	-	-	-	-	-	-	3	-	-	-	-
42	STAAT	-	-	-	-	-	-	3	-	-	-	-
43	GEMEINDEN/GV.	-	-	-	-	-	-	-	-	-	-	-
44	ZWECKVERBAENDE	-	-	-	-	-	-	-	-	-	-	-
45	BRUTTOAUSGABEN	3	7	1	6	5	9	45	-	-	-	-
46	STAAT	3	7	1	6	5	9	45	-	-	-	-
47	GEMEINDEN/GV.	-	-	-	-	-	-	-	-	-	-	-
48	ZWECKVERBAENDE	-	-	-	-	-	-	-	-	-	-	-
49	./.. ZAHL. VON GLEICHER EBENE	-	-	-	-	-	-	3	-	-	-	-
50	STAAT	-	-	-	-	-	-	3	-	-	-	-
51	GEMEINDEN/GV.	-	-	-	-	-	-	-	-	-	-	-
52	ZWECKVERBAENDE	-	-	-	-	-	-	-	-	-	-	-
53	BEREINIGTE AUSGABEN	3	7	1	6	5	9	42	-	-	-	-
54	STAAT	3	7	1	6	5	9	42	-	-	-	-
55	GEMEINDEN/GV.	-	-	-	-	-	-	-	-	-	-	-
56	ZWECKVERBAENDE	-	-	-	-	-	-	-	-	-	-	-
57	LAUFENDE RECHNUNG	3	5	1	3	5	9	39	-	-	-	-
58	STAAT	3	5	1	3	5	9	39	-	-	-	-
59	GEMEINDEN/GV.	-	-	-	-	-	-	-	-	-	-	-
60	ZWECKVERBAENDE	-	-	-	-	-	-	-	-	-	-	-
61	KAPITALRECHNUNG	-	2	-	3	-	-	3	-	-	-	-
62	STAAT	-	2	-	3	-	-	3	-	-	-	-
63	GEMEINDEN/GV.	-	-	-	-	-	-	-	-	-	-	-
64	ZWECKVERBAENDE	-	-	-	-	-	-	-	-	-	-	-
65	./.. ZAHL. VON ANDERER EBENE	-	-	12	4	4	8	12	-	-	-	-
66	STAAT	-	-	12	4	4	8	12	-	-	-	-
67	GEMEINDEN/GV.	-	-	-	-	-	-	-	-	-	-	-
68	ZWECKVERBAENDE	-	-	-	-	-	-	-	-	-	-	-
69	NETTOAUSGABEN	3	7	11-	2	1	-	30	-	-	-	-
70	STAAT	3	7	11-	2	1	-	30	-	-	-	-
71	GEMEINDEN/GV.	-	-	-	-	-	-	-	-	-	-	-
72	ZWECKVERBAENDE	-	-	-	-	-	-	-	-	-	-	-
73	UNMITTELBARE EINNAHMEN	-	-	-	-	1	1	23	-	-	-	-
74	STAAT	-	-	-	-	1	1	23	-	-	-	-
75	GEMEINDEN/GV.	-	-	-	-	-	-	-	-	-	-	-
76	ZWECKVERBAENDE	-	-	-	-	-	-	-	-	-	-	-
77	DARUNTER GEBUEHREN, ENTGELTE	-	-	-	-	1	1	21	-	-	-	-
78	STAAT	-	-	-	-	1	1	21	-	-	-	-
79	GEMEINDEN/GV.	-	-	-	-	-	-	-	-	-	-	-
80	ZWECKVERBAENDE	-	-	-	-	-	-	-	-	-	-	-

2 AUSGABEN UND EINNAHMEN DER OEFFENTLICHEN HAUSHALTE FUER SOZIALE SICHERUNG, GESUNDHEIT, SPORT, ERHOLUNG

2.2 NACH LAENDERN

MILL. DM

LFD NR.	ART DER AUSGABEN / EINNAHMEN	SCHLESW. HOLSTEIN	NIEDER-SACHSEN	NORDRH.-WESTFALEN	HESSEN	RHEINLAND-PFALZ	BADEN-WÜRTTBG.	BAYERN	SAARLAND	HAMBURG	BREMEN	BERLIN (WEST)
		1	2	3	4	5	6	7	8	9	10	11
3031	LASTENAUSGLEICH											
1	PERSONAL AUSGABEN	-	-	-	-	-	-	-	-	-	-	-
2	STAAT	-	-	-	-	-	-	-	-	-	-	-
3	GEMEINDEN/GV.	-	-	-	-	-	-	-	-	-	-	-
4	ZWECKVERBAENDE	-	-	-	-	-	-	-	-	-	-	-
5	UNTERH. V. UNBEW. VERMOEGEN	-	-	-	-	-	-	-	-	-	-	-
6	STAAT	-	-	-	-	-	-	-	-	-	-	-
7	GEMEINDEN/GV.	-	-	-	-	-	-	-	-	-	-	-
8	ZWECKVERBAENDE	-	-	-	-	-	-	-	-	-	-	-
9	BEWIRTSCHAFT. D. GRUNDSTUECKE	-	-	-	-	-	-	-	-	-	-	-
10	STAAT	-	-	-	-	-	-	-	-	-	-	-
11	GEMEINDEN/GV.	-	-	-	-	-	-	-	-	-	-	-
12	ZWECKVERBAENDE	-	-	-	-	-	-	-	-	-	-	-
13	UEBRIGER LFD. SACHAUFWAND	-	-	-	-	-	-	-	-	-	-	-
14	STAAT	-	-	-	-	-	-	-	-	-	-	-
15	GEMEINDEN/GV.	-	-	-	-	-	-	-	-	-	-	-
16	ZWECKVERBAENDE	-	-	-	-	-	-	-	-	-	-	-
17	BAU MASSNAHMEN	-	-	-	-	-	-	-	-	-	-	-
18	STAAT	-	-	-	-	-	-	-	-	-	-	-
19	GEMEINDEN/GV.	-	-	-	-	-	-	-	-	-	-	-
20	ZWECKVERBAENDE	-	-	-	-	-	-	-	-	-	-	-
21	ERWERB V. UNBEW. SACHVERM.	-	-	-	-	-	-	-	-	-	-	-
22	STAAT	-	-	-	-	-	-	-	-	-	-	-
23	GEMEINDEN/GV.	-	-	-	-	-	-	-	-	-	-	-
24	ZWECKVERBAENDE	-	-	-	-	-	-	-	-	-	-	-
25	ERWERB V. BEW. SACHVERMOEG.	-	-	-	-	-	-	-	-	-	-	-
26	STAAT	-	-	-	-	-	-	-	-	-	-	-
27	GEMEINDEN/GV.	-	-	-	-	-	-	-	-	-	-	-
28	ZWECKVERBAENDE	-	-	-	-	-	-	-	-	-	-	-
29	ERWERB VON BETEILIGUNGEN	-	-	-	-	-	-	-	-	-	-	-
30	STAAT	-	-	-	-	-	-	-	-	-	-	-
31	GEMEINDEN/GV.	-	-	-	-	-	-	-	-	-	-	-
32	ZWECKVERBAENDE	-	-	-	-	-	-	-	-	-	-	-
33	ZAHLUNGEN AN AND. BEREICHE	-	-	-	-	-	-	-	-	-	-	-
34	STAAT	-	-	-	-	-	-	-	-	-	-	-
35	GEMEINDEN/GV.	-	-	-	-	-	-	-	-	-	-	-
36	ZWECKVERBAENDE	-	-	-	-	-	-	-	-	-	-	-
37	UNMITTELBARE AUSGABEN	-	-	-	-	-	-	-	-	-	-	-
38	STAAT	-	-	-	-	-	-	-	-	-	-	-
39	GEMEINDEN/GV.	-	-	-	-	-	-	-	-	-	-	-
40	ZWECKVERBAENDE	-	-	-	-	-	-	-	-	-	-	-
41	ZAHLUNGEN AN OEFFTL. BEREICH	11	29	77	27	16	47	50	3	9	3	7
42	STAAT	11	29	77	27	16	47	50	3	9	3	7
43	GEMEINDEN/GV.	-	-	-	-	-	-	-	-	-	-	-
44	ZWECKVERBAENDE	-	-	-	-	-	-	-	-	-	-	-
45	BRUTTO AUSGABEN	11	29	77	27	16	47	50	3	9	3	7
46	STAAT	11	29	77	27	16	47	50	3	9	3	7
47	GEMEINDEN/GV.	-	-	-	-	-	-	-	-	-	-	-
48	ZWECKVERBAENDE	-	-	-	-	-	-	-	-	-	-	-
49	./. ZAHL. VON GLEICHER EBENE	-	-	-	-	-	-	-	-	-	-	-
50	STAAT	-	-	-	-	-	-	-	-	-	-	-
51	GEMEINDEN/GV.	-	-	-	-	-	-	-	-	-	-	-
52	ZWECKVERBAENDE	-	-	-	-	-	-	-	-	-	-	-
53	BEREINIGTE AUSGABEN	11	29	77	27	16	47	50	3	9	3	7
54	STAAT	11	29	77	27	16	47	50	3	9	3	7
55	GEMEINDEN/GV.	-	-	-	-	-	-	-	-	-	-	-
56	ZWECKVERBAENDE	-	-	-	-	-	-	-	-	-	-	-
57	LAUFENDE RECHNUNG	11	29	77	27	16	47	50	3	9	3	7
58	STAAT	11	29	77	27	16	47	50	3	9	3	7
59	GEMEINDEN/GV.	-	-	-	-	-	-	-	-	-	-	-
60	ZWECKVERBAENDE	-	-	-	-	-	-	-	-	-	-	-
61	KAPITALRECHNUNG	-	-	-	-	-	-	-	-	-	-	-
62	STAAT	-	-	-	-	-	-	-	-	-	-	-
63	GEMEINDEN/GV.	-	-	-	-	-	-	-	-	-	-	-
64	ZWECKVERBAENDE	-	-	-	-	-	-	-	-	-	-	-
65	./. ZAHL. VON ANDERER EBENE	-	-	-	-	-	-	-	-	-	-	-
66	STAAT	-	-	-	-	-	-	-	-	-	-	-
67	GEMEINDEN/GV.	-	-	-	-	-	-	-	-	-	-	-
68	ZWECKVERBAENDE	-	-	-	-	-	-	-	-	-	-	-
69	NETTO AUSGABEN	11	29	77	27	16	47	50	3	9	3	7
70	STAAT	11	29	77	27	16	47	50	3	9	3	7
71	GEMEINDEN/GV.	-	-	-	-	-	-	-	-	-	-	-
72	ZWECKVERBAENDE	-	-	-	-	-	-	-	-	-	-	-
73	UNMITTELBARE EINNAHMEN	-	-	-	-	-	-	-	-	-	-	-
74	STAAT	-	-	-	-	-	-	-	-	-	-	-
75	GEMEINDEN/GV.	-	-	-	-	-	-	-	-	-	-	-
76	ZWECKVERBAENDE	-	-	-	-	-	-	-	-	-	-	-
77	DARUNTER GEBUEHREN, ENTGELTE	-	-	-	-	-	-	-	-	-	-	-
78	STAAT	-	-	-	-	-	-	-	-	-	-	-
79	GEMEINDEN/GV.	-	-	-	-	-	-	-	-	-	-	-
80	ZWECKVERBAENDE	-	-	-	-	-	-	-	-	-	-	-

2 AUSGABEN UND EINNAHMEN DER DEFFENTLICHEN HAUSHALTE FUER SOZIALE SICHERUNG, GESUNDHEIT, SPORT, ERHOLUNG

2.2 NACH LAENDERN

MILL. DM

LFD NR.	ART DER AUSGABEN / EINNAHMEN	SCHLESW. HOLSTEIN	NIEDER-SACHSEN	NORDRH.-WEST-FALEN	HESSEN	RHEIN-LAND-PFALZ	BADEN-WTTBG.	BAYERN	SAARLAND	HAMBURG	BREMEN	BERLIN (WEST)
		1	2	3	4	5	6	7	8	9	10	11
3032 WIEDERGUTMACHUNG NACH DEN ENTSCHAEDIGUNGSGESETZEN												
1	PERSONALAUSGABEN	-	-	-	-	-	-	-	-	-	-	-
2	STAAT	-	-	-	-	-	-	-	-	-	-	-
3	GEMEINDEN/GV.	-	-	-	-	-	-	-	-	-	-	-
4	ZWECKVERBAENDE	-	-	-	-	-	-	-	-	-	-	-
5	UNTERH. V. UNBEWEGL. VERMOEGEN	-	-	-	-	-	-	-	-	-	-	-
6	STAAT	-	-	-	-	-	-	-	-	-	-	-
7	GEMEINDEN/GV.	-	-	-	-	-	-	-	-	-	-	-
8	ZWECKVERBAENDE	-	-	-	-	-	-	-	-	-	-	-
9	BEWIRTSCHAFT. D. GRUNDSTUECKE	-	-	-	-	-	-	-	-	-	-	-
10	STAAT	-	-	-	-	-	-	-	-	-	-	-
11	GEMEINDEN/GV.	-	-	-	-	-	-	-	-	-	-	-
12	ZWECKVERBAENDE	-	-	-	-	-	-	-	-	-	-	-
13	UEBRIGER LFD. SACHAUFWAND	-	-	1	-	-	-	-	-	-	-	-
14	STAAT	-	-	1	-	-	-	-	-	-	-	-
15	GEMEINDEN/GV.	-	-	-	-	-	-	-	-	-	-	-
16	ZWECKVERBAENDE	-	-	-	-	-	-	-	-	-	-	-
17	BAUMASSNAHMEN	-	-	-	-	-	-	-	-	-	-	-
18	STAAT	-	-	-	-	-	-	-	-	-	-	-
19	GEMEINDEN/GV.	-	-	-	-	-	-	-	-	-	-	-
20	ZWECKVERBAENDE	-	-	-	-	-	-	-	-	-	-	-
21	ERWERB V. UNBEWEGL. SACHVERM.	-	-	-	-	-	-	-	-	-	-	-
22	STAAT	-	-	-	-	-	-	-	-	-	-	-
23	GEMEINDEN/GV.	-	-	-	-	-	-	-	-	-	-	-
24	ZWECKVERBAENDE	-	-	-	-	-	-	-	-	-	-	-
25	ERWERB V. BEWEGL. SACHVERMOEG.	-	-	-	-	-	-	-	-	-	-	-
26	STAAT	-	-	-	-	-	-	-	-	-	-	-
27	GEMEINDEN/GV.	-	-	-	-	-	-	-	-	-	-	-
28	ZWECKVERBAENDE	-	-	-	-	-	-	-	-	-	-	-
29	ERWERB VON BETEILIGUNGEN	-	-	-	-	-	-	-	-	5	-	-
30	STAAT	-	-	-	-	-	-	-	-	5	-	-
31	GEMEINDEN/GV.	-	-	-	-	-	-	-	-	-	-	-
32	ZWECKVERBAENDE	-	-	-	-	-	-	-	-	-	-	-
33	ZAHLUNGEN AN AND. BEREICHE	7	77	465	117	403	54	251	9	23	5	276
34	STAAT	7	77	465	117	403	54	251	9	23	5	276
35	GEMEINDEN/GV.	-	-	-	-	-	-	-	-	-	-	-
36	ZWECKVERBAENDE	-	-	-	-	-	-	-	-	-	-	-
37	UNMITTELBARE AUSGABEN	7	77	466	118	403	54	251	9	28	5	276
38	STAAT	7	77	466	118	403	54	251	9	28	5	276
39	GEMEINDEN/GV.	-	-	-	-	-	-	-	-	-	-	-
40	ZWECKVERBAENDE	-	-	-	-	-	-	-	-	-	-	-
41	ZAHLUNGEN AN DEFFTL. BEREICH	27	16	-	-	-	68	4	5	-	4	4
42	STAAT	27	16	-	-	-	68	4	5	-	4	4
43	GEMEINDEN/GV.	-	-	-	-	-	-	-	-	-	-	-
44	ZWECKVERBAENDE	-	-	-	-	-	-	-	-	-	-	-
45	BRUTTOAUSGABEN	34	93	466	118	403	122	255	13	28	9	280
46	STAAT	34	93	466	118	403	122	255	13	28	9	280
47	GEMEINDEN/GV.	-	-	-	-	-	-	-	-	-	-	-
48	ZWECKVERBAENDE	-	-	-	-	-	-	-	-	-	-	-
49	././ ZAHL. VON GLEICHER EBENE	-	-	-	-	-	-	-	-	-	-	-
50	STAAT	-	-	-	-	-	-	-	-	-	-	-
51	GEMEINDEN/GV.	-	-	-	-	-	-	-	-	-	-	-
52	ZWECKVERBAENDE	-	-	-	-	-	-	-	-	-	-	-
53	BEREINIGTE AUSGABEN	34	93	466	118	403	122	255	13	28	9	280
54	STAAT	34	93	466	118	403	122	255	13	28	9	280
55	GEMEINDEN/GV.	-	-	-	-	-	-	-	-	-	-	-
56	ZWECKVERBAENDE	-	-	-	-	-	-	-	-	-	-	-
57	LAUFENDE RECHNUNG	34	93	466	118	403	122	255	13	23	9	275
58	STAAT	34	93	466	118	403	122	255	13	23	9	275
59	GEMEINDEN/GV.	-	-	-	-	-	-	-	-	-	-	-
60	ZWECKVERBAENDE	-	-	-	-	-	-	-	-	-	-	-
61	KAPITALRECHNUNG	-	-	-	-	-	-	-	-	5	-	5
62	STAAT	-	-	-	-	-	-	-	-	5	-	5
63	GEMEINDEN/GV.	-	-	-	-	-	-	-	-	-	-	-
64	ZWECKVERBAENDE	-	-	-	-	-	-	-	-	-	-	-
65	././ ZAHL. VON ANDERER EBENE	-	-	248	45	353	-	111	-	2	-	226
66	STAAT	-	-	248	45	353	-	111	-	2	-	226
67	GEMEINDEN/GV.	-	-	-	-	-	-	-	-	-	-	-
68	ZWECKVERBAENDE	-	-	-	-	-	-	-	-	-	-	-
69	NETTOAUSGABEN	34	93	218	73	50	122	144	13	26	9	54
70	STAAT	34	93	218	73	50	122	144	13	26	9	54
71	GEMEINDEN/GV.	-	-	-	-	-	-	-	-	-	-	-
72	ZWECKVERBAENDE	-	-	-	-	-	-	-	-	-	-	-
73	UNMITTELBARE EINNAHMEN	-	-	1	-	6	-	-	-	-	-	1
74	STAAT	-	-	1	-	6	-	-	-	-	-	1
75	GEMEINDEN/GV.	-	-	-	-	-	-	-	-	-	-	-
76	ZWECKVERBAENDE	-	-	-	-	-	-	-	-	-	-	-
77	DARUNTER GEBUEHREN, ENTGELTE	-	-	-	-	-	-	-	-	-	-	-
78	STAAT	-	-	-	-	-	-	-	-	-	-	-
79	GEMEINDEN/GV.	-	-	-	-	-	-	-	-	-	-	-
80	ZWECKVERBAENDE	-	-	-	-	-	-	-	-	-	-	-

2 AUSGABEN UND EINKÜNFEN DER ÖFFENTLICHEN HAUSHALTE FÜR SOZIALE SICHERUNG, GESUNDHEIT, SPORT, ERHOLUNG

2.2 NACH LÄNDERN

MILL. DM

LFD NR.	ART DER AUSGABEN / EINKÜNFEN	SCHLESW. HOLSTEIN	NIEDER-SACHSEN	NORDRH.-WEST-FALEN	HESSEN	RHEIN-LAND-PFALZ	BADEN-WÜRTTBG.	BAYERN	SAARLAND	HAMBURG	BREMEN	BERLIN (WEST)
		1	2	3	4	5	6	7	8	9	10	11
3033 SONSTIGE WIEDERGUTMACHUNGSLEISTUNGEN												
1	PERSONALAUSGABEN	-	-	-	-	-	-	-	-	-	-	-
2	STAAT	-	-	-	-	-	-	-	-	-	-	-
3	GEMEINDEN/GV.	-	-	-	-	-	-	-	-	-	-	-
4	ZWECKVERBAENDE	-	-	-	-	-	-	-	-	-	-	-
5	UNTERH. V. UNBEWEGL. VERMOEGEN	-	-	-	-	-	-	-	-	-	-	-
6	STAAT	-	-	-	-	-	-	-	-	-	-	-
7	GEMEINDEN/GV.	-	-	-	-	-	-	-	-	-	-	-
8	ZWECKVERBAENDE	-	-	-	-	-	-	-	-	-	-	-
9	BEWIRTSCHAFT. D. GRUNDSTUECKE	-	-	-	-	-	-	-	-	-	-	-
10	STAAT	-	-	-	-	-	-	-	-	-	-	-
11	GEMEINDEN/GV.	-	-	-	-	-	-	-	-	-	-	-
12	ZWECKVERBAENDE	-	-	-	-	-	-	-	-	-	-	-
13	UEBRIGER LFD. SACHAUFWAND	-	1	-	-	-	-	1	-	-	-	-
14	STAAT	-	1	-	-	-	-	1	-	-	-	-
15	GEMEINDEN/GV.	-	-	-	-	-	-	-	-	-	-	-
16	ZWECKVERBAENDE	-	-	-	-	-	-	-	-	-	-	-
17	BAUMASSNAHMEN	-	-	-	-	-	-	-	-	-	-	-
18	STAAT	-	-	-	-	-	-	-	-	-	-	-
19	GEMEINDEN/GV.	-	-	-	-	-	-	-	-	-	-	-
20	ZWECKVERBAENDE	-	-	-	-	-	-	-	-	-	-	-
21	ERWERB V. UNBEWEGL. SACHVERM.	-	-	-	-	-	-	-	-	-	-	-
22	STAAT	-	-	-	-	-	-	-	-	-	-	-
23	GEMEINDEN/GV.	-	-	-	-	-	-	-	-	-	-	-
24	ZWECKVERBAENDE	-	-	-	-	-	-	-	-	-	-	-
25	ERWERB V. BEWEGL. SACHVERMOEG.	-	-	-	-	-	-	-	-	-	-	-
26	STAAT	-	-	-	-	-	-	-	-	-	-	-
27	GEMEINDEN/GV.	-	-	-	-	-	-	-	-	-	-	-
28	ZWECKVERBAENDE	-	-	-	-	-	-	-	-	-	-	-
29	ERWERB VON BETEILIGUNGEN	-	-	-	-	-	-	-	-	-	-	-
30	STAAT	-	-	-	-	-	-	-	-	-	-	-
31	GEMEINDEN/GV.	-	-	-	-	-	-	-	-	-	-	-
32	ZWECKVERBAENDE	-	-	-	-	-	-	-	-	-	-	-
33	ZAHLUNGEN AN AND. BEREICHE	-	-	1	-	-	-	1	-	-	-	-
34	STAAT	-	-	1	-	-	-	1	-	-	-	-
35	GEMEINDEN/GV.	-	-	-	-	-	-	-	-	-	-	-
36	ZWECKVERBAENDE	-	-	-	-	-	-	-	-	-	-	-
37	UNMITTELBARE AUSGABEN	-	1	1	-	-	-	2	-	-	-	-
38	STAAT	-	1	1	-	-	-	2	-	-	-	-
39	GEMEINDEN/GV.	-	-	-	-	-	-	-	-	-	-	-
40	ZWECKVERBAENDE	-	-	-	-	-	-	-	-	-	-	-
41	ZAHLUNGEN AN ÖFFENTL. BEREICH	-	-	-	1	-	1	-	-	-	-	-
42	STAAT	-	-	-	1	-	1	-	-	-	-	-
43	GEMEINDEN/GV.	-	-	-	-	-	-	-	-	-	-	-
44	ZWECKVERBAENDE	-	-	-	-	-	-	-	-	-	-	-
45	BRUTTO-AUSGABEN	-	1	1	1	1	1	2	-	-	-	-
46	STAAT	-	1	1	1	1	1	2	-	-	-	-
47	GEMEINDEN/GV.	-	-	-	-	-	-	-	-	-	-	-
48	ZWECKVERBAENDE	-	-	-	-	-	-	-	-	-	-	-
49	./. ZAHL. VON GLEICHER EBENE	-	-	-	-	-	-	-	-	-	-	-
50	STAAT	-	-	-	-	-	-	-	-	-	-	-
51	GEMEINDEN/GV.	-	-	-	-	-	-	-	-	-	-	-
52	ZWECKVERBAENDE	-	-	-	-	-	-	-	-	-	-	-
53	BEREINIGTE AUSGABEN	-	1	1	1	1	1	2	-	-	-	-
54	STAAT	-	1	1	1	1	1	2	-	-	-	-
55	GEMEINDEN/GV.	-	-	-	-	-	-	-	-	-	-	-
56	ZWECKVERBAENDE	-	-	-	-	-	-	-	-	-	-	-
57	LAUFENDE RECHNUNG	-	1	1	1	1	1	2	-	-	-	-
58	STAAT	-	1	1	1	1	1	2	-	-	-	-
59	GEMEINDEN/GV.	-	-	-	-	-	-	-	-	-	-	-
60	ZWECKVERBAENDE	-	-	-	-	-	-	-	-	-	-	-
61	KAPITALRECHNUNG	-	-	-	-	-	-	-	-	-	-	-
62	STAAT	-	-	-	-	-	-	-	-	-	-	-
63	GEMEINDEN/GV.	-	-	-	-	-	-	-	-	-	-	-
64	ZWECKVERBAENDE	-	-	-	-	-	-	-	-	-	-	-
65	./. ZAHL. VON ANDERER EBENE	-	-	1	1	-	1	-	-	-	-	-
66	STAAT	-	-	1	1	-	1	-	-	-	-	-
67	GEMEINDEN/GV.	-	-	-	-	-	-	-	-	-	-	-
68	ZWECKVERBAENDE	-	-	-	-	-	-	-	-	-	-	-
69	NETTO-AUSGABEN	-	-	-	1	-	1	2	-	-	-	-
70	STAAT	-	-	-	1	-	1	2	-	-	-	-
71	GEMEINDEN/GV.	-	-	-	-	-	-	-	-	-	-	-
72	ZWECKVERBAENDE	-	-	-	-	-	-	-	-	-	-	-
73	UNMITTELBARE EINKÜNFEN	-	-	-	-	-	-	-	-	-	-	-
74	STAAT	-	-	-	-	-	-	-	-	-	-	-
75	GEMEINDEN/GV.	-	-	-	-	-	-	-	-	-	-	-
76	ZWECKVERBAENDE	-	-	-	-	-	-	-	-	-	-	-
77	DARUNTER GEBUEHREN, ENTGELTE	-	-	-	-	-	-	-	-	-	-	-
78	STAAT	-	-	-	-	-	-	-	-	-	-	-
79	GEMEINDEN/GV.	-	-	-	-	-	-	-	-	-	-	-
80	ZWECKVERBAENDE	-	-	-	-	-	-	-	-	-	-	-

2 AUSGABEN UND EINNAHMEN DER OEFFENTLICHEN HAUSHALTE FUER SOZIALE SICHERUNG, GESUNDHEIT, SPORT, ERHOLUNG

2.2 NACH LAENDERN

MILL. DM

LFD NR.	ART DER AUSGABEN / EINNAHMEN	SCHLESW. HOLSTEIN	NIEDER-SACHSEN	NORDRH.-WESTFALEN	HESSEN	RHEIN-LAND-PFALZ	BADEN-WÜRTTBG.	BAYERN	SAARLAND	HAMBURG	BREMEN	BERLIN (WEST)
		1	2	3	4	5	6	7	8	9	10	11
3034 VERTRIEBENE UND FLUECHTLINGE												
1	PERSONALAUSGABEN	-	-	13	12	-	16	5	1	-	-	2
2	STAAT	-	-	13	12	-	16	5	1	-	-	2
3	GEMEINDEN/GV.	-	-	-	-	-	-	-	-	-	-	-
4	ZWECKVERBAENDE	-	-	-	-	-	-	-	-	-	-	-
5	UNTERH. V. UNBEWEGL. VERMOEGEN	-	-	-	2	-	-	1	-	-	-	-
6	STAAT	-	-	-	2	-	-	1	-	-	-	-
7	GEMEINDEN/GV.	-	-	-	-	-	-	-	-	-	-	-
8	ZWECKVERBAENDE	-	-	-	-	-	-	-	-	-	-	-
9	BEWIRTSCHAFT. D. GRUNDSTUECKE	-	-	2	3	-	-	5	1	-	-	1
10	STAAT	-	-	2	3	-	-	5	1	-	-	1
11	GEMEINDEN/GV.	-	-	-	-	-	-	-	-	-	-	-
12	ZWECKVERBAENDE	-	-	-	-	-	-	-	-	-	-	-
13	UEBRIGER LFD. SACHAUFWAND	1	-	5	65	-	98	23	1	-	-	1
14	STAAT	1	-	5	65	-	98	23	1	-	-	1
15	GEMEINDEN/GV.	-	-	-	-	-	-	-	-	-	-	-
16	ZWECKVERBAENDE	-	-	-	-	-	-	-	-	-	-	-
17	BAUMASSNAHMEN	-	-	5	6	-	-	-	5	-	-	-
18	STAAT	-	-	5	6	-	-	-	5	-	-	-
19	GEMEINDEN/GV.	-	-	-	-	-	-	-	-	-	-	-
20	ZWECKVERBAENDE	-	-	-	-	-	-	-	-	-	-	-
21	ERWERB V. UNBEWEGL. SACHVERM.	-	-	-	-	-	-	-	-	-	-	-
22	STAAT	-	-	-	-	-	-	-	-	-	-	-
23	GEMEINDEN/GV.	-	-	-	-	-	-	-	-	-	-	-
24	ZWECKVERBAENDE	-	-	-	-	-	-	-	-	-	-	-
25	ERWERB V. BEWEGL. SACHVERMDEG.	-	-	-	1	-	2	3	-	-	-	-
26	STAAT	-	-	-	1	-	2	3	-	-	-	-
27	GEMEINDEN/GV.	-	-	-	-	-	-	-	-	-	-	-
28	ZWECKVERBAENDE	-	-	-	-	-	-	-	-	-	-	-
29	ERWERB VON BETEILIGUNGEN	-	-	-	-	-	-	-	-	-	-	-
30	STAAT	-	-	-	-	-	-	-	-	-	-	-
31	GEMEINDEN/GV.	-	-	-	-	-	-	-	-	-	-	-
32	ZWECKVERBAENDE	-	-	-	-	-	-	-	-	-	-	-
33	ZAHLUNGEN AN AND. BEREICHE	1	5	14	17	-	15	7	-	1	-	7
34	STAAT	1	5	14	17	-	15	7	-	1	-	7
35	GEMEINDEN/GV.	-	-	-	-	-	-	-	-	-	-	-
36	ZWECKVERBAENDE	-	-	-	-	-	-	-	-	-	-	-
37	UNMITTELBARE AUSGABEN	1	5	39	106	1	132	44	8	1	-	12
38	STAAT	1	5	39	106	1	132	44	8	1	-	12
39	GEMEINDEN/GV.	-	-	-	-	-	-	-	-	-	-	-
40	ZWECKVERBAENDE	-	-	-	-	-	-	-	-	-	-	-
41	ZAHLUNGEN AN OEFFTL. BEREICH	3	-	52	17	-	6	-	-	-	-	-
42	STAAT	3	-	52	17	-	6	-	-	-	-	-
43	GEMEINDEN/GV.	-	-	-	-	-	-	-	-	-	-	-
44	ZWECKVERBAENDE	-	-	-	-	-	-	-	-	-	-	-
45	BRUTTOAUSGABEN	4	5	91	123	1	139	45	8	1	-	12
46	STAAT	4	5	91	123	1	139	45	8	1	-	12
47	GEMEINDEN/GV.	-	-	-	-	-	-	-	-	-	-	-
48	ZWECKVERBAENDE	-	-	-	-	-	-	-	-	-	-	-
49	./.. ZAHL. VON GLEICHER EBENE	-	-	1	-	-	-	-	-	-	-	-
50	STAAT	-	-	-	-	-	-	-	-	-	-	-
51	GEMEINDEN/GV.	-	-	-	-	-	-	-	-	-	-	-
52	ZWECKVERBAENDE	-	-	-	-	-	-	-	-	-	-	-
53	BEREINIGTE AUSGABEN	4	5	90	123	1	139	45	8	1	-	12
54	STAAT	4	5	91	123	1	139	45	8	1	-	12
55	GEMEINDEN/GV.	-	-	-	-	-	-	-	-	-	-	-
56	ZWECKVERBAENDE	-	-	-	-	-	-	-	-	-	-	-
57	LAUFENDE RECHNUNG	3	-	55	115	1	135	42	3	1	-	7
58	STAAT	3	-	55	115	1	135	42	3	1	-	7
59	GEMEINDEN/GV.	-	-	-	-	-	-	-	-	-	-	-
60	ZWECKVERBAENDE	-	-	-	-	-	-	-	-	-	-	-
61	KAPITALRECHNUNG	1	5	36	8	-	3	3	5	-	-	5
62	STAAT	1	5	36	8	-	3	3	5	-	-	5
63	GEMEINDEN/GV.	-	-	-	-	-	-	-	-	-	-	-
64	ZWECKVERBAENDE	-	-	-	-	-	-	-	-	-	-	-
65	./.. ZAHL. VON ANDERER EBENE	-	-	-	2	-	-	-	-	-	-	-
66	STAAT	-	-	1	3	-	-	-	-	-	-	-
67	GEMEINDEN/GV.	-	-	-	-	-	-	-	-	-	-	-
68	ZWECKVERBAENDE	-	-	-	-	-	-	-	-	-	-	-
69	NETTOAUSGABEN	4	5	90	120	1	139	44	8	1	-	11
70	STAAT	4	5	90	120	1	139	44	8	1	-	11
71	GEMEINDEN/GV.	-	-	-	-	-	-	-	-	-	-	-
72	ZWECKVERBAENDE	-	-	-	-	-	-	-	-	-	-	-
73	UNMITTELBARE EINNAHMEN	-	6	6	4	-	25	10	1	-	-	-
74	STAAT	-	6	6	4	-	25	10	1	-	-	-
75	GEMEINDEN/GV.	-	-	-	-	-	-	-	-	-	-	-
76	ZWECKVERBAENDE	-	-	-	-	-	-	-	-	-	-	-
77	DARUNTER GEBUEHREN, ENTGELTE	-	-	-	-	-	24	10	-	-	-	-
78	STAAT	-	-	-	-	-	24	10	-	-	-	-
79	GEMEINDEN/GV.	-	-	-	-	-	-	-	-	-	-	-
80	ZWECKVERBAENDE	-	-	-	-	-	-	-	-	-	-	-

2 AUSGABEN UND EINNAHMEN DER OEFFENTLICHEN HAUSHALTE FUER SOZIALE SICHERUNG, GESUNDHEIT, SPORT, ERHOLUNG

2.2 NACH LAENDERN

MILL. DM

LFD NR.	ART DER AUSGABEN / EINNAHMEN	SCHLESW. HOLSTEIN	NIEDER-SACHSEN	NORDRH.-WESTFALEN	HESSEN	RHEINLAND-PFALZ	BADEN-WÜRTTBG.	BAYERN	SAARLAND	HAMBURG	BREMEN	BERLIN (WEST)
		1	2	3	4	5	6	7	8	9	10	11
3035 KRIEGSOPFERFUERSORGE UND AEHNLICHE MASSNAHMEN												
1	PERSONALAUSGABEN	-	-	-	-	-	-	-	-	-	-	-
2	STAAT	-	-	-	-	-	-	-	-	-	-	-
3	GEMEINDEN/GV.	-	-	-	-	-	-	-	-	-	-	-
4	ZWECKVERBAENDE	-	-	-	-	-	-	-	-	-	-	-
5	UNTERH. V. UNBEWEGL. VERMOEGEN	-	-	-	-	-	-	-	-	-	-	-
6	STAAT	-	-	-	-	-	-	-	-	-	-	-
7	GEMEINDEN/GV.	-	-	-	-	-	-	-	-	-	-	-
8	ZWECKVERBAENDE	-	-	-	-	-	-	-	-	-	-	-
9	BEWIRTSCHAFT. D. GRUNDSTUECKE	-	-	-	-	-	-	-	-	-	-	-
10	STAAT	-	-	-	-	-	-	-	-	-	-	-
11	GEMEINDEN/GV.	-	-	-	-	-	-	-	-	-	-	-
12	ZWECKVERBAENDE	-	-	-	-	-	-	-	-	-	-	-
13	UEBRIGER LFD. SACHAUFWAND	-	-	-	-	-	-	-	-	-	-	64
14	STAAT	-	-	-	-	-	-	-	-	-	-	64
15	GEMEINDEN/GV.	-	-	-	-	-	-	-	-	-	-	-
16	ZWECKVERBAENDE	-	-	-	-	-	-	-	-	-	-	-
17	BAUMASSNAHMEN	-	-	-	-	-	-	-	-	-	-	-
18	STAAT	-	-	-	-	-	-	-	-	-	-	-
19	GEMEINDEN/GV.	-	-	-	-	-	-	-	-	-	-	-
20	ZWECKVERBAENDE	-	-	-	-	-	-	-	-	-	-	-
21	ERWERB V. UNBEWEGL. SACHVERM.	-	-	-	-	-	-	-	-	-	-	-
22	STAAT	-	-	-	-	-	-	-	-	-	-	-
23	GEMEINDEN/GV.	-	-	-	-	-	-	-	-	-	-	-
24	ZWECKVERBAENDE	-	-	-	-	-	-	-	-	-	-	-
25	ERWERB V. BEWEGL. SACHVERMOEG.	-	-	-	-	-	-	-	-	-	-	-
26	STAAT	-	-	-	-	-	-	-	-	-	-	-
27	GEMEINDEN/GV.	-	-	-	-	-	-	-	-	-	-	-
28	ZWECKVERBAENDE	-	-	-	-	-	-	-	-	-	-	-
29	ERWERB VON BETEILIGUNGEN	-	-	-	-	-	-	-	-	-	-	-
30	STAAT	-	-	-	-	-	-	-	-	-	-	-
31	GEMEINDEN/GV.	-	-	-	-	-	-	-	-	-	-	-
32	ZWECKVERBAENDE	-	-	-	-	-	-	-	-	-	-	-
33	ZAHLUNGEN AN AND. BEREICHE	26	180	605	163	53	188	184	16	53	20	21
34	STAAT	5	-	-	-	-	-	20	12	53	20	21
35	GEMEINDEN/GV.	21	180	605	163	53	188	164	5	-	-	-
36	ZWECKVERBAENDE	-	-	-	-	-	-	-	-	-	-	-
37	UNMITTELBARE AUSGABEN	26	180	605	164	53	188	184	16	53	20	85
38	STAAT	5	-	-	-	-	-	20	12	53	20	85
39	GEMEINDEN/GV.	21	180	605	164	53	188	164	5	-	-	-
40	ZWECKVERBAENDE	-	-	-	-	-	-	-	-	-	-	-
41	ZAHLUNGEN AN OEFFTL. BEREICH	7	155	687	152	51	64	5	1	-	-	18
42	STAAT	7	133	535	105	48	-	3	-	-	-	18
43	GEMEINDEN/GV.	-	22	152	47	3	64	3	1	-	-	-
44	ZWECKVERBAENDE	-	-	-	-	-	-	-	-	-	-	-
45	BRUTTOAUSGABEN	34	335	1 292	316	104	253	189	17	53	20	103
46	STAAT	12	133	535	105	48	-	23	12	53	20	103
47	GEMEINDEN/GV.	21	202	757	210	55	253	166	5	-	-	-
48	ZWECKVERBAENDE	-	-	-	-	-	-	-	-	-	-	-
49	./. ZAHL. VON GLEICHER EBENE	13	186	543	93	36	93	87	3	-	-	-
50	STAAT	-	-	-	-	-	-	-	-	-	-	-
51	GEMEINDEN/GV.	-	-	31	1	1	1	1	-	-	-	-
52	ZWECKVERBAENDE	-	-	-	-	-	-	-	-	-	-	-
53	BEREINIGTE AUSGABEN	20	149	749	223	67	159	102	14	53	20	103
54	STAAT	12	133	535	105	48	-	23	12	53	20	103
55	GEMEINDEN/GV.	21	202	726	209	55	252	166	5	-	-	-
56	ZWECKVERBAENDE	-	-	-	-	-	-	-	-	-	-	-
57	LAUFENDE RECHNUNG	20	146	726	206	67	135	101	13	52	19	103
58	STAAT	12	131	535	105	48	-	22	11	52	19	103
59	GEMEINDEN/GV.	21	198	698	192	55	228	166	5	-	-	-
60	ZWECKVERBAENDE	-	-	-	-	-	-	-	-	-	-	-
61	KAPITALRECHNUNG	1	3	22	17	-	24	1	-	-	-	-
62	STAAT	1	2	-	-	-	-	1	-	-	-	-
63	GEMEINDEN/GV.	-	4	28	17	-	24	-	-	-	-	-
64	ZWECKVERBAENDE	-	-	-	-	-	-	-	-	-	-	-
65	./. ZAHL. VON ANDERER EBENE	4	86	440	107	39	2	17	9	35	12	85
66	STAAT	4	112	535	105	39	-	17	9	35	12	85
67	GEMEINDEN/GV.	13	160	418	93	36	95	87	3	-	-	-
68	ZWECKVERBAENDE	-	-	-	-	-	-	-	-	-	-	-
69	NETTOAUSGABEN	16	63	309	116	29	157	85	4	18	8	18
70	STAAT	8	21	-	-	10	-	6	2	18	8	18
71	GEMEINDEN/GV.	8	42	309	116	19	157	79	2	-	-	-
72	ZWECKVERBAENDE	-	-	-	-	-	-	-	-	-	-	-
73	UNMITTELBARE EINNAHMEN	6	38	260	96	20	110	55	1	5	6	6
74	STAAT	1	3	-	-	3	-	2	1	5	6	6
75	GEMEINDEN/GV.	5	35	260	96	17	110	52	1	-	-	-
76	ZWECKVERBAENDE	-	-	-	-	-	-	-	-	-	-	-
77	DARUNTER GEBUEHREN, ENTGELTE	-	-	-	-	-	-	-	-	-	-	-
78	STAAT	-	-	-	-	-	-	-	-	-	-	-
79	GEMEINDEN/GV.	-	-	-	-	-	-	-	-	-	-	-
80	ZWECKVERBAENDE	-	-	-	-	-	-	-	-	-	-	-

2 AUSGABEN UND EINNAHMEN DER OEFFENTLICHEN HAUSHALTE FUER SOZIALE SICHERUNG, GESUNDHEIT, SPORT, ERHOLUNG

2.2 NACH LAENDERN

MILL. DM

LFD NR.	ART DER AUSGABEN / EINNAHMEN	SCHLESW. HOLSTEIN	NIEDER-SACHSEN	NORDRH.-WESTFALEN	HESSEN	RHEINLAND-PFALZ	BADEN-WÜRTTBG.	BAYERN	SAARLAND	HAMBURG	BREMEN	BERLIN (WEST)
		1	2	3	4	5	6	7	8	9	10	11
3036 SONSTIGES												
1	PERSONALAUSGABEN	-	1	-	-	-	-	8	-	-	-	-
2	STAAT	-	1	-	-	-	-	8	-	-	-	-
3	GEMEINDEN/GV.	-	-	-	-	-	-	-	-	-	-	-
4	ZWECKVERBAENDE	-	-	-	-	-	-	-	-	-	-	-
5	UNTERH. V. UNBEWEGL. VERMOEGEN	-	-	-	-	-	-	5	-	-	-	-
6	STAAT	-	-	-	-	-	-	5	-	-	-	-
7	GEMEINDEN/GV.	-	-	-	-	-	-	-	-	-	-	-
8	ZWECKVERBAENDE	-	-	-	-	-	-	-	-	-	-	-
9	BEWIRTSCHAFT. D. GRUNDSTUECKE	-	1	-	-	-	-	14	-	-	-	-
10	STAAT	-	1	-	-	-	-	14	-	-	-	-
11	GEMEINDEN/GV.	-	-	-	-	-	-	-	-	-	-	-
12	ZWECKVERBAENDE	-	-	-	-	-	-	-	-	-	-	-
13	UEBRIGER LFD. SACHAUFWAND	-	26	-	-	-	-	53	-	1	-	1
14	STAAT	-	26	-	-	-	-	53	-	1	-	1
15	GEMEINDEN/GV.	-	-	-	-	-	-	-	-	-	-	-
16	ZWECKVERBAENDE	-	-	-	-	-	-	-	-	-	-	-
17	BAUMASSNAHMEN	-	-	-	-	-	-	-	-	-	-	-
18	STAAT	-	-	-	-	-	-	-	-	-	-	-
19	GEMEINDEN/GV.	-	-	-	-	-	-	-	-	-	-	-
20	ZWECKVERBAENDE	-	-	-	-	-	-	-	-	-	-	-
21	ERWERB V. UNBEWEGL. SACHVERM.	-	-	-	-	-	-	-	-	-	-	-
22	STAAT	-	-	-	-	-	-	-	-	-	-	-
23	GEMEINDEN/GV.	-	-	-	-	-	-	-	-	-	-	-
24	ZWECKVERBAENDE	-	-	-	-	-	-	-	-	-	-	-
25	ERWERB V. BEWEGL. SACHVERMOEG.	-	-	-	-	-	-	3	-	-	-	-
26	STAAT	-	-	-	-	-	-	3	-	-	-	-
27	GEMEINDEN/GV.	-	-	-	-	-	-	-	-	-	-	-
28	ZWECKVERBAENDE	-	-	-	-	-	-	-	-	-	-	-
29	ERWERB VON BETEILIGUNGEN	-	-	-	-	-	-	-	-	-	-	-
30	STAAT	-	-	-	-	-	-	-	-	-	-	-
31	GEMEINDEN/GV.	-	-	-	-	-	-	-	-	-	-	-
32	ZWECKVERBAENDE	-	-	-	-	-	-	-	-	-	-	-
33	ZAHLUNGEN AN AND. BEREICHE	2	-	1	3	-	1	8	-	1	-	86
34	STAAT	-	-	1	-	-	1	8	-	1	-	86
35	GEMEINDEN/GV.	2	-	-	3	-	-	-	-	-	-	-
36	ZWECKVERBAENDE	-	-	-	-	-	-	-	-	-	-	-
37	UNMITTELBARE AUSGABEN	2	29	1	3	1	1	91	-	2	-	87
38	STAAT	-	28	1	-	-	1	91	-	2	-	87
39	GEMEINDEN/GV.	2	-	-	3	-	-	-	-	-	-	-
40	ZWECKVERBAENDE	-	-	-	-	-	-	-	-	-	-	-
41	ZAHLUNGEN AN OEFFTL. BEREICH	1	13	15	3	2	3	3	1	-	-	2
42	STAAT	1	13	15	3	2	3	3	1	-	-	2
43	GEMEINDEN/GV.	-	-	-	-	-	-	-	-	-	-	-
44	ZWECKVERBAENDE	-	-	-	-	-	-	-	-	-	-	-
45	BRUTTOAUSGABEN	3	42	16	6	3	4	94	1	2	-	89
46	STAAT	1	42	16	3	3	4	94	1	2	-	89
47	GEMEINDEN/GV.	2	-	-	3	-	-	-	-	-	-	-
48	ZWECKVERBAENDE	-	-	-	-	-	-	-	-	-	-	-
49	./ . ZAHL. VON GLEICHER EBENE	-	-	-	-	-	-	-	-	-	-	-
50	STAAT	-	-	-	-	-	-	-	-	-	-	-
51	GEMEINDEN/GV.	-	-	-	-	-	-	-	-	-	-	-
52	ZWECKVERBAENDE	-	-	-	-	-	-	-	-	-	-	-
53	BEREINIGTE AUSGABEN	3	42	16	6	3	4	94	1	2	-	89
54	STAAT	1	42	16	3	3	4	94	1	2	-	89
55	GEMEINDEN/GV.	2	-	-	3	-	-	-	-	-	-	-
56	ZWECKVERBAENDE	-	-	-	-	-	-	-	-	-	-	-
57	LAUFENDE RECHNUNG	3	42	16	6	3	4	91	1	2	-	89
58	STAAT	1	41	16	3	3	4	91	1	2	-	89
59	GEMEINDEN/GV.	2	-	-	3	-	-	-	-	-	-	-
60	ZWECKVERBAENDE	-	-	-	-	-	-	-	-	-	-	-
61	KAPITALRECHNUNG	-	-	-	-	-	-	3	-	-	-	-
62	STAAT	-	-	-	-	-	-	3	-	-	-	-
63	GEMEINDEN/GV.	-	-	-	-	-	-	-	-	-	-	-
64	ZWECKVERBAENDE	-	-	-	-	-	-	-	-	-	-	-
65	./ . ZAHL. VON ANDERER EBENE	2	4	12	6	2	4	9	1	3	-	4
66	STAAT	1	4	12	3	2	4	9	1	3	-	4
67	GEMEINDEN/GV.	1	-	-	3	-	-	-	-	-	-	-
68	ZWECKVERBAENDE	-	-	-	-	-	-	-	-	-	-	-
69	NETTOAUSGABEN	1	38	4	-	-	1	85	-	1-	-	85
70	STAAT	-	37	4	-	-	1	85	-	1-	-	85
71	GEMEINDEN/GV.	1	-	-	-	-	-	-	-	-	-	-
72	ZWECKVERBAENDE	-	-	-	-	-	-	-	-	-	-	-
73	UNMITTELBARE EINNAHMEN	-	-	-	-	-	-	1	-	-	-	-
74	STAAT	-	-	-	-	-	-	1	-	-	-	-
75	GEMEINDEN/GV.	-	-	-	-	-	-	-	-	-	-	-
76	ZWECKVERBAENDE	-	-	-	-	-	-	-	-	-	-	-
77	DARUNTER GEBUEHREN, ENTGELTE	-	-	-	-	-	-	-	-	-	-	-
78	STAAT	-	-	-	-	-	-	-	-	-	-	-
79	GEMEINDEN/GV.	-	-	-	-	-	-	-	-	-	-	-
80	ZWECKVERBAENDE	-	-	-	-	-	-	-	-	-	-	-

2 AUSGABEN UND EINNAHMEN DER OEFFENTLICHEN HAUSHALTE FUER SOZIALE SICHERUNG, GESUNDHEIT, SPORT, ERHOLUNG

2.2 NACH LAENDERN

MILL. DM

LFD NR.	ART DER AUSGABEN / EINNAHMEN	SCHLESW. HOLSTEIN	NIEDER-SACHSEN	NORDRH.-WESTFALEN	HESSEN	RHEIN-LAND-PFALZ	BADEN-WTTBG.	BAYERN	SAARLAND	HAMBURG	BREMEN	BERLIN (WEST)
		1	2	3	4	5	6	7	8	9	10	11
3037 ARBEITSMARKTPOLITIK UND ARBEITSSCHUTZ												
1	PERSONALAUSGABEN	11	26	100	26	20	62	43	34	132	74	171
2	STAAT	11	26	100	26	20	62	43	34	132	74	171
3	GEMEINDEN/GV.	-	-	-	-	-	-	-	-	-	-	-
4	ZWECKVERBAENDE	-	-	-	-	-	-	-	-	-	-	-
5	UNTERH. V. UNBEWEGL. VERMOEGEN	-	-	-	-	-	-	-	-	-	-	1
6	STAAT	-	-	-	-	-	-	-	-	-	-	1
7	GEMEINDEN/GV.	-	-	-	-	-	-	-	-	-	-	-
8	ZWECKVERBAENDE	-	-	-	-	-	-	-	-	-	-	-
9	BEWIRTSCHAFT. D. GRUNDSTUECKE	-	-	3	-	-	-	1	-	-	-	1
10	STAAT	-	-	3	-	-	-	1	-	-	-	1
11	GEMEINDEN/GV.	-	-	-	-	-	-	-	-	-	-	-
12	ZWECKVERBAENDE	-	-	-	-	-	-	-	-	-	-	-
13	UEBRIGER LFD. SACHAUFWAND	12	9	78	23	6	8	17	7	14	1	17
14	STAAT	12	9	78	23	6	8	17	7	14	1	17
15	GEMEINDEN/GV.	-	-	-	-	-	-	-	-	-	-	-
16	ZWECKVERBAENDE	-	-	-	-	-	-	-	-	-	-	-
17	BAUMASSNAHMEN	-	-	1	3	1	-	3	-	-	-	-
18	STAAT	-	-	1	3	1	-	3	-	-	-	-
19	GEMEINDEN/GV.	-	-	-	-	-	-	-	-	-	-	-
20	ZWECKVERBAENDE	-	-	-	-	-	-	-	-	-	-	-
21	ERWERB V. UNBEWEGL. SACHVERM.	-	-	-	-	-	-	-	-	-	-	-
22	STAAT	-	-	-	-	-	-	-	-	-	-	-
23	GEMEINDEN/GV.	-	-	-	-	-	-	-	-	-	-	-
24	ZWECKVERBAENDE	-	-	-	-	-	-	-	-	-	-	-
25	ERWERB V. BEWEGL. SACHVERMOEG.	-	1	4	-	1	-	-	-	-	-	1
26	STAAT	-	1	4	-	1	-	-	-	-	-	1
27	GEMEINDEN/GV.	-	-	-	-	-	-	-	-	-	-	-
28	ZWECKVERBAENDE	-	-	-	-	-	-	-	-	-	-	-
29	ERWERB VON BETEILIGUNGEN	-	-	-	-	-	-	-	-	-	-	-
30	STAAT	-	-	-	-	-	-	-	-	-	-	-
31	GEMEINDEN/GV.	-	-	-	-	-	-	-	-	-	-	-
32	ZWECKVERBAENDE	-	-	-	-	-	-	-	-	-	-	-
33	ZAHLUNGEN AN AND. BEREICHE	44	21	269	10	6	23	21	37	114	20	56
34	STAAT	44	21	269	10	6	23	21	37	114	20	56
35	GEMEINDEN/GV.	-	-	-	-	-	-	-	-	-	-	-
36	ZWECKVERBAENDE	-	-	-	-	-	-	-	-	-	-	-
37	UNMITTELBARE AUSGABEN	68	56	455	63	34	93	85	78	261	95	247
38	STAAT	68	56	455	63	34	93	85	78	261	95	247
39	GEMEINDEN/GV.	-	-	-	-	-	-	-	-	-	-	-
40	ZWECKVERBAENDE	-	-	-	-	-	-	-	-	-	-	-
41	ZAHLUNGEN AN OEFFTL. BEREICH	38	22	86	1	-	4	11	2	-	-	-
42	STAAT	38	22	86	1	-	4	11	2	-	-	-
43	GEMEINDEN/GV.	-	-	-	-	-	-	-	-	-	-	-
44	ZWECKVERBAENDE	-	-	-	-	-	-	-	-	-	-	-
45	BRUTTOAUSGABEN	106	78	540	63	34	96	96	80	261	95	247
46	STAAT	106	78	540	63	34	96	96	80	261	95	247
47	GEMEINDEN/GV.	-	-	-	-	-	-	-	-	-	-	-
48	ZWECKVERBAENDE	-	-	-	-	-	-	-	-	-	-	-
49	./. ZAHL. VON GLEICHER EBENE	-	-	-	-	-	-	3	-	-	-	-
50	STAAT	-	-	-	-	-	-	-	-	-	-	-
51	GEMEINDEN/GV.	-	-	-	-	-	-	-	-	-	-	-
52	ZWECKVERBAENDE	-	-	-	-	-	-	-	-	-	-	-
53	BEREINIGTE AUSGABEN	106	78	540	63	34	96	93	80	261	95	247
54	STAAT	106	78	540	63	34	96	96	80	261	95	247
55	GEMEINDEN/GV.	-	-	-	-	-	-	-	-	-	-	-
56	ZWECKVERBAENDE	-	-	-	-	-	-	-	-	-	-	-
57	LAUFENDE RECHNUNG	103	62	419	55	32	95	83	58	238	87	245
58	STAAT	103	62	419	55	32	95	83	58	238	87	245
59	GEMEINDEN/GV.	-	-	-	-	-	-	-	-	-	-	-
60	ZWECKVERBAENDE	-	-	-	-	-	-	-	-	-	-	-
61	KAPITALRECHNUNG	3	16	121	8	3	1	10	21	23	8	1
62	STAAT	3	16	121	8	3	1	13	21	23	8	1
63	GEMEINDEN/GV.	-	-	-	-	-	-	-	-	-	-	-
64	ZWECKVERBAENDE	-	-	-	-	-	-	-	-	-	-	-
65	./. ZAHL. VON ANDERER EBENE	45	-	1	-	2	18	-	23	93	64	99
66	STAAT	46	-	1	-	2	18	3	23	93	64	99
67	GEMEINDEN/GV.	-	-	-	-	-	-	-	-	-	-	-
68	ZWECKVERBAENDE	-	-	-	-	-	-	-	-	-	-	-
69	NETTOAUSGABEN	60	78	539	63	32	79	93	56	168	30	148
70	STAAT	60	78	539	63	32	79	93	56	168	30	148
71	GEMEINDEN/GV.	-	-	-	-	-	-	-	-	-	-	-
72	ZWECKVERBAENDE	-	-	-	-	-	-	-	-	-	-	-
73	UNMITTELBARE EINNAHMEN	2	6	28	5	2	5	7	1	6	10	12
74	STAAT	2	6	28	5	2	5	7	1	6	10	12
75	GEMEINDEN/GV.	-	-	-	-	-	-	-	-	-	-	-
76	ZWECKVERBAENDE	-	-	-	-	-	-	-	-	-	-	-
77	DARUNTER GEBUEHREN, ENTGELTE	1	3	2	-	1	2	2	-	5	-	2
78	STAAT	1	3	2	-	1	2	2	-	5	-	2
79	GEMEINDEN/GV.	-	-	-	-	-	-	-	-	-	-	-
80	ZWECKVERBAENDE	-	-	-	-	-	-	-	-	-	-	-

2 AUSGABEN UND EINNAHMEN DER OEFFENTLICHEN HAUSHALTE FUER SOZIALE SICHERUNG, GESUNDHEIT, SPORT, ERHOLUNG

2.2 NACH LAENDERN

MILL. DM

LFD NR.	ART DER AUSGABEN / EINNAHMEN	SCHLESW. HOLSTEIN	NIEDER-SACHSEN	NORDRH.-WESTFALEN	HESSEN	RHEINLAND-PFALZ	BADEN-WÜRTTBG.	BAYERN	SAARLAND	HAMBURG	BREMEN	BERLIN (WEST)
		1	2	3	4	5	6	7	8	9	10	11
3039 HILFE F.D.BERUFS-AUSBILD., FORTBILD. U. UMSCHULUNG												
1	PERSONALAUSGABEN	-	-	-	-	-	-	-	-	-	-	-
2	STAAT	-	-	-	-	-	-	-	-	-	-	-
3	GEMEINDEN/GV.	-	-	-	-	-	-	-	-	-	-	-
4	ZWECKVERBAENDE	-	-	-	-	-	-	-	-	-	-	-
5	UNTERH. V. UNBEWEGL. VERMOEGEN	-	-	-	-	-	-	-	-	-	-	1
6	STAAT	-	-	-	-	-	-	-	-	-	-	1
7	GEMEINDEN/GV.	-	-	-	-	-	-	-	-	-	-	-
8	ZWECKVERBAENDE	-	-	-	-	-	-	-	-	-	-	-
9	BEWIRTSCHAFT. D. GRUNDSTUECKE	-	-	-	-	-	-	-	-	-	-	1
10	STAAT	-	-	-	-	-	-	-	-	-	-	1
11	GEMEINDEN/GV.	-	-	-	-	-	-	-	-	-	-	-
12	ZWECKVERBAENDE	-	-	-	-	-	-	-	-	-	-	-
13	UEBRIGER LFD. SACHAUFWAND	8	-	53	1	-	-	6	-	-	-	10
14	STAAT	8	-	53	1	-	-	6	-	-	-	10
15	GEMEINDEN/GV.	-	-	-	-	-	-	-	-	-	-	-
16	ZWECKVERBAENDE	-	-	-	-	-	-	-	-	-	-	-
17	BAUMASSNAHMEN	-	-	-	-	-	-	-	-	-	-	-
18	STAAT	-	-	-	-	-	-	-	-	-	-	-
19	GEMEINDEN/GV.	-	-	-	-	-	-	-	-	-	-	-
20	ZWECKVERBAENDE	-	-	-	-	-	-	-	-	-	-	-
21	ERWERB V. UNBEWEGL. SACHVERM.	-	-	-	-	-	-	-	-	-	-	-
22	STAAT	-	-	-	-	-	-	-	-	-	-	-
23	GEMEINDEN/GV.	-	-	-	-	-	-	-	-	-	-	-
24	ZWECKVERBAENDE	-	-	-	-	-	-	-	-	-	-	-
25	ERWERB V. BEWEGL. SACHVERMOEG.	-	-	-	-	-	-	-	-	-	-	-
26	STAAT	-	-	-	-	-	-	-	-	-	-	-
27	GEMEINDEN/GV.	-	-	-	-	-	-	-	-	-	-	-
28	ZWECKVERBAENDE	-	-	-	-	-	-	-	-	-	-	-
29	ERWERB VON BETEILIGUNGEN	-	-	-	-	-	-	-	-	-	-	-
30	STAAT	-	-	-	-	-	-	-	-	-	-	-
31	GEMEINDEN/GV.	-	-	-	-	-	-	-	-	-	-	-
32	ZWECKVERBAENDE	-	-	-	-	-	-	-	-	-	-	-
33	ZAHLUNGEN AN AND. BEREICHE	-	-	112	9	-	16	9	15	-	-	28
34	STAAT	-	-	112	9	-	16	9	15	-	-	28
35	GEMEINDEN/GV.	-	-	-	-	-	-	-	-	-	-	-
36	ZWECKVERBAENDE	-	-	-	-	-	-	-	-	-	-	-
37	UNMITTELBARE AUSGABEN	8	-	165	10	-	16	15	15	-	-	40
38	STAAT	8	-	165	10	-	16	15	15	-	-	40
39	GEMEINDEN/GV.	-	-	-	-	-	-	-	-	-	-	-
40	ZWECKVERBAENDE	-	-	-	-	-	-	-	-	-	-	-
41	ZAHLUNGEN AN OEFFTL. BEREICH	28	-	6	1	-	2	-	-	-	-	-
42	STAAT	28	-	6	1	-	2	-	-	-	-	-
43	GEMEINDEN/GV.	-	-	-	-	-	-	-	-	-	-	-
44	ZWECKVERBAENDE	-	-	-	-	-	-	-	-	-	-	-
45	BRUTTOAUSGABEN	35	-	171	10	-	18	15	15	-	-	40
46	STAAT	35	-	171	10	-	18	15	15	-	-	40
47	GEMEINDEN/GV.	-	-	-	-	-	-	-	-	-	-	-
48	ZWECKVERBAENDE	-	-	-	-	-	-	-	-	-	-	-
49	./, ZAHL. VON GLEICHER EBENE	-	-	-	-	-	-	-	-	-	-	-
50	STAAT	-	-	-	-	-	-	-	-	-	-	-
51	GEMEINDEN/GV.	-	-	-	-	-	-	-	-	-	-	-
52	ZWECKVERBAENDE	-	-	-	-	-	-	-	-	-	-	-
53	BEREINIGTE AUSGABEN	35	-	171	10	-	18	15	15	-	-	40
54	STAAT	35	-	171	10	-	18	15	15	-	-	40
55	GEMEINDEN/GV.	-	-	-	-	-	-	-	-	-	-	-
56	ZWECKVERBAENDE	-	-	-	-	-	-	-	-	-	-	-
57	LAUFENDE RECHNUNG	33	-	158	5	-	17	7	13	-	-	39
58	STAAT	33	-	158	5	-	17	7	13	-	-	39
59	GEMEINDEN/GV.	-	-	-	-	-	-	-	-	-	-	-
60	ZWECKVERBAENDE	-	-	-	-	-	-	-	-	-	-	-
61	KAPITALRECHNUNG	2	-	12	5	-	1	8	2	-	-	1
62	STAAT	2	-	12	5	-	1	8	2	-	-	1
63	GEMEINDEN/GV.	-	-	-	-	-	-	-	-	-	-	-
64	ZWECKVERBAENDE	-	-	-	-	-	-	-	-	-	-	-
65	./, ZAHL. VON ANDERER EBENE	34	-	-	-	-	-	-	-	-	-	3
66	STAAT	34	-	-	-	-	-	-	-	-	-	3
67	GEMEINDEN/GV.	-	-	-	-	-	-	-	-	-	-	-
68	ZWECKVERBAENDE	-	-	-	-	-	-	-	-	-	-	-
69	NETTOAUSGABEN	2	-	171	10	-	18	15	15	-	-	37
70	STAAT	2	-	171	10	-	18	15	15	-	-	37
71	GEMEINDEN/GV.	-	-	-	-	-	-	-	-	-	-	-
72	ZWECKVERBAENDE	-	-	-	-	-	-	-	-	-	-	-
73	UNMITTELBARE EINNAHMEN	-	1	23	-	-	2	2	1	-	-	6
74	STAAT	-	1	23	-	-	2	2	1	-	-	6
75	GEMEINDEN/GV.	-	-	-	-	-	-	-	-	-	-	-
76	ZWECKVERBAENDE	-	-	-	-	-	-	-	-	-	-	-
77	DARUNTER GEBUEHREN, ENTGELTE	-	-	-	-	-	-	-	-	-	-	-
78	STAAT	-	-	-	-	-	-	-	-	-	-	-
79	GEMEINDEN/GV.	-	-	-	-	-	-	-	-	-	-	-
80	ZWECKVERBAENDE	-	-	-	-	-	-	-	-	-	-	-

2 AUSGABEN UND EINNAHMEN DER OEFFENTLICHEN HAUSHALTE FUER SOZIALE SICHERUNG, GESUNDHEIT, SPORT, ERHOLUNG

2.2 NACH LAENDERN

MILL. DM

LFD NR.	ART DER AUSGABEN / EINNAHMEN	SCHLESW. HOLSTEIN	NIEDER-SACHSEN	NORDRH.-WESTFALEN	HESSEN	RHEINLAND-PFALZ	BADEN-WÜRTTBG.	BAYERN	SAARLAND	HAMBURG	BREMEN	BERLIN (WEST)
		1	2	3	4	5	6	7	8	9	10	11
3040 SONST. ANPASSUNGSMASSN. U.PRODUKTIVE ARBEITSFÖRDERUNG												
1	PERSONALAUSGABEN	2	1	-	-	-	26	-	30	117	69	162
2	STAAT	2	1	-	-	-	26	-	30	117	69	162
3	GEMEINDEN/GV.	-	-	-	-	-	-	-	-	-	-	-
4	ZWECKVERBAENDE	-	-	-	-	-	-	-	-	-	-	-
5	UNTERH. V. UNBEWEGL. VERMOEGEN	-	-	-	-	-	-	-	-	-	-	-
6	STAAT	-	-	-	-	-	-	-	-	-	-	-
7	GEMEINDEN/GV.	-	-	-	-	-	-	-	-	-	-	-
8	ZWECKVERBAENDE	-	-	-	-	-	-	-	-	-	-	-
9	BEWIRTSCHAFT. D. GRUNDSTUECKE	-	-	-	-	-	-	-	-	-	-	-
10	STAAT	-	-	-	-	-	-	-	-	-	-	-
11	GEMEINDEN/GV.	-	-	-	-	-	-	-	-	-	-	-
12	ZWECKVERBAENDE	-	-	-	-	-	-	-	-	-	-	-
13	UEBRIGER LFD. SACHAUFWAND	1	1	1	12	-	-	-	6	13	1	7
14	STAAT	1	1	1	12	-	-	-	6	13	1	7
15	GEMEINDEN/GV.	-	-	-	-	-	-	-	-	-	-	-
16	ZWECKVERBAENDE	-	-	-	-	-	-	-	-	-	-	-
17	BAUMASSNAHMEN	-	-	-	-	-	-	-	-	-	-	-
18	STAAT	-	-	-	-	-	-	-	-	-	-	-
19	GEMEINDEN/GV.	-	-	-	-	-	-	-	-	-	-	-
20	ZWECKVERBAENDE	-	-	-	-	-	-	-	-	-	-	-
21	ERWERB V. UNBEWEGL. SACHVERM.	-	-	-	-	-	-	-	-	-	-	-
22	STAAT	-	-	-	-	-	-	-	-	-	-	-
23	GEMEINDEN/GV.	-	-	-	-	-	-	-	-	-	-	-
24	ZWECKVERBAENDE	-	-	-	-	-	-	-	-	-	-	-
25	ERWERB V. BEWEGL. SACHVERMOEG.	-	-	-	-	-	-	-	-	-	-	-
26	STAAT	-	-	-	-	-	-	-	-	-	-	-
27	GEMEINDEN/GV.	-	-	-	-	-	-	-	-	-	-	-
28	ZWECKVERBAENDE	-	-	-	-	-	-	-	-	-	-	-
29	ERWERB VON BETEILIGUNGEN	-	-	-	-	-	-	-	-	-	-	-
30	STAAT	-	-	-	-	-	-	-	-	-	-	-
31	GEMEINDEN/GV.	-	-	-	-	-	-	-	-	-	-	-
32	ZWECKVERBAENDE	-	-	-	-	-	-	-	-	-	-	-
33	ZAHLUNGEN AN AND. BEREICHE	44	21	158	1	6	7	12	22	114	20	28
34	STAAT	44	21	158	1	6	7	12	22	114	20	28
35	GEMEINDEN/GV.	-	-	-	-	-	-	-	-	-	-	-
36	ZWECKVERBAENDE	-	-	-	-	-	-	-	-	-	-	-
37	UNMITTELBARE AUSGABEN	48	22	158	14	6	33	13	58	244	90	197
38	STAAT	48	22	158	14	6	33	13	58	244	90	197
39	GEMEINDEN/GV.	-	-	-	-	-	-	-	-	-	-	-
40	ZWECKVERBAENDE	-	-	-	-	-	-	-	-	-	-	-
41	ZAHLUNGEN AN OEFFTL. BEREICH	11	22	79	-	-	2	11	1	-	-	-
42	STAAT	11	22	79	-	-	2	11	1	-	-	-
43	GEMEINDEN/GV.	-	-	-	-	-	-	-	-	-	-	-
44	ZWECKVERBAENDE	-	-	-	-	-	-	-	-	-	-	-
45	BRUTTOAUSGABEN	59	44	237	14	6	34	24	60	244	90	197
46	STAAT	59	44	237	14	6	34	24	60	244	90	197
47	GEMEINDEN/GV.	-	-	-	-	-	-	-	-	-	-	-
48	ZWECKVERBAENDE	-	-	-	-	-	-	-	-	-	-	-
49	./. ZAHL. VON GLEICHER EBENE	-	-	-	-	-	-	3	-	-	-	-
50	STAAT	-	-	-	-	-	-	-	-	-	-	-
51	GEMEINDEN/GV.	-	-	-	-	-	-	-	-	-	-	-
52	ZWECKVERBAENDE	-	-	-	-	-	-	-	-	-	-	-
53	BEREINIGTE AUSGABEN	58	44	237	14	6	34	20	60	244	90	197
54	STAAT	59	44	237	14	6	34	24	60	244	90	197
55	GEMEINDEN/GV.	-	-	-	-	-	-	-	-	-	-	-
56	ZWECKVERBAENDE	-	-	-	-	-	-	-	-	-	-	-
57	LAUFENDE RECHNUNG	58	28	133	14	6	34	21	41	221	82	197
58	STAAT	58	28	133	14	6	34	22	41	221	82	197
59	GEMEINDEN/GV.	-	-	-	-	-	-	-	-	-	-	-
60	ZWECKVERBAENDE	-	-	-	-	-	-	-	-	-	-	-
61	KAPITALRECHNUNG	-	16	104	-	-	-	1-	19	23	7	-
62	STAAT	1	16	104	-	-	-	2	19	23	7	-
63	GEMEINDEN/GV.	-	-	-	-	-	-	-	-	-	-	-
64	ZWECKVERBAENDE	-	-	-	-	-	-	-	-	-	-	-
65	./. ZAHL. VON ANDERER EBENE	12	-	1	-	-	18	-	23	93	64	96
66	STAAT	12	-	1	-	-	18	3	23	93	64	96
67	GEMEINDEN/GV.	-	-	-	-	-	-	-	-	-	-	-
68	ZWECKVERBAENDE	-	-	-	-	-	-	-	-	-	-	-
69	NETTOAUSGABEN	46	44	236	14	6	17	20	37	151	26	101
70	STAAT	46	44	236	14	6	17	20	37	151	26	101
71	GEMEINDEN/GV.	-	-	-	-	-	-	-	-	-	-	-
72	ZWECKVERBAENDE	-	-	-	-	-	-	-	-	-	-	-
73	UNMITTELBARE EINNAHMEN	-	-	-	1	-	-	-	-	-	10	3
74	STAAT	-	-	-	1	-	-	-	-	-	10	3
75	GEMEINDEN/GV.	-	-	-	-	-	-	-	-	-	-	-
76	ZWECKVERBAENDE	-	-	-	-	-	-	-	-	-	-	-
77	DARUNTER GEBUEHREN, ENTGELTE	-	-	-	-	-	-	-	-	-	-	-
78	STAAT	-	-	-	-	-	-	-	-	-	-	-
79	GEMEINDEN/GV.	-	-	-	-	-	-	-	-	-	-	-
80	ZWECKVERBAENDE	-	-	-	-	-	-	-	-	-	-	-

2 AUSGABEN UND EINNAHMEN DER OEFFENTLICHEN HAUSHALTE FUER SOZIALE SICHERUNG, GESUNDHEIT, SPORT, ERHOLUNG

2.2 NACH LAENDERN

MILL. DM

LFD NR.	ART DER AUSGABEN / EINNAHMEN	SCHLESW. HOLSTEIN	NIEDER-SACHSEN	NORDRH.-WESTFALEN	HESSEN	RHEINLAND-PFALZ	BADEN-WÜRTTBG.	BAYERN	SAARLAND	HAMBURG	BREMEN	BERLIN (WEST)
		1	2	3	4	5	6	7	8	9	10	11
3041 ARBEITSSCHUTZ												
1	PERSONALAUSGABEN	9	25	100	26	20	36	43	4	16	4	9
2	STAAT	9	25	100	26	20	36	43	4	16	4	9
3	GEMEINDEN/GV.	-	-	-	-	-	-	-	-	-	-	-
4	ZWECKVERBAENDE	-	-	-	-	-	-	-	-	-	-	-
5	UNTERH. V. UNBEWEGL. VERMOEGEN	-	-	-	-	-	-	-	-	-	-	-
6	STAAT	-	-	-	-	-	-	-	-	-	-	-
7	GEMEINDEN/GV.	-	-	-	-	-	-	-	-	-	-	-
8	ZWECKVERBAENDE	-	-	-	-	-	-	-	-	-	-	-
9	BEWIRTSCHAFT. D. GRUNDSTUECKE	-	-	3	-	-	-	1	-	-	-	-
10	STAAT	-	-	3	-	-	-	1	-	-	-	-
11	GEMEINDEN/GV.	-	-	-	-	-	-	-	-	-	-	-
12	ZWECKVERBAENDE	-	-	-	-	-	-	-	-	-	-	-
13	UEBRIGER LFD. SACHAUFWAND	3	8	25	10	6	8	11	1	1	-	1
14	STAAT	3	8	25	10	6	8	11	1	1	-	1
15	GEMEINDEN/GV.	-	-	-	-	-	-	-	-	-	-	-
16	ZWECKVERBAENDE	-	-	-	-	-	-	-	-	-	-	-
17	BAUMASSNAHMEN	-	-	1	3	1	-	3	-	-	-	-
18	STAAT	-	-	1	3	1	-	3	-	-	-	-
19	GEMEINDEN/GV.	-	-	-	-	-	-	-	-	-	-	-
20	ZWECKVERBAENDE	-	-	-	-	-	-	-	-	-	-	-
21	ERWERB V. UNBEWEGL. SACHVERM.	-	-	-	-	-	-	-	-	-	-	-
22	STAAT	-	-	-	-	-	-	-	-	-	-	-
23	GEMEINDEN/GV.	-	-	-	-	-	-	-	-	-	-	-
24	ZWECKVERBAENDE	-	-	-	-	-	-	-	-	-	-	-
25	ERWERB V. BEWEGL. SACHVERMOEG.	-	1	4	-	1	-	-	-	-	-	-
26	STAAT	-	1	4	-	1	-	-	-	-	-	-
27	GEMEINDEN/GV.	-	-	-	-	-	-	-	-	-	-	-
28	ZWECKVERBAENDE	-	-	-	-	-	-	-	-	-	-	-
29	ERWERB VON BETEILIGUNGEN	-	-	-	-	-	-	-	-	-	-	-
30	STAAT	-	-	-	-	-	-	-	-	-	-	-
31	GEMEINDEN/GV.	-	-	-	-	-	-	-	-	-	-	-
32	ZWECKVERBAENDE	-	-	-	-	-	-	-	-	-	-	-
33	ZAHLUNGEN AN AND. BEREICHE	-	-	-	-	-	-	-	-	-	-	-
34	STAAT	-	-	-	-	-	-	-	-	-	-	-
35	GEMEINDEN/GV.	-	-	-	-	-	-	-	-	-	-	-
36	ZWECKVERBAENDE	-	-	-	-	-	-	-	-	-	-	-
37	UNMITTELBARE AUSGABEN	12	34	132	39	29	44	58	5	17	5	10
38	STAAT	12	34	132	39	29	44	58	5	17	5	10
39	GEMEINDEN/GV.	-	-	-	-	-	-	-	-	-	-	-
40	ZWECKVERBAENDE	-	-	-	-	-	-	-	-	-	-	-
41	ZAHLUNGEN AN OEFFTL. BEREICH	-	-	-	-	-	-	-	-	-	-	-
42	STAAT	-	-	-	-	-	-	-	-	-	-	-
43	GEMEINDEN/GV.	-	-	-	-	-	-	-	-	-	-	-
44	ZWECKVERBAENDE	-	-	-	-	-	-	-	-	-	-	-
45	BRUTTOAUSGABEN	12	34	132	39	29	44	58	5	17	5	10
46	STAAT	12	34	132	39	29	44	58	5	17	5	10
47	GEMEINDEN/GV.	-	-	-	-	-	-	-	-	-	-	-
48	ZWECKVERBAENDE	-	-	-	-	-	-	-	-	-	-	-
49	./.. ZAHL. VON GLEICHER EBENE	-	-	-	-	-	-	-	-	-	-	-
50	STAAT	-	-	-	-	-	-	-	-	-	-	-
51	GEMEINDEN/GV.	-	-	-	-	-	-	-	-	-	-	-
52	ZWECKVERBAENDE	-	-	-	-	-	-	-	-	-	-	-
53	BEREINIGTE AUSGABEN	12	34	132	39	29	44	58	5	17	5	10
54	STAAT	12	34	132	39	29	44	58	5	17	5	10
55	GEMEINDEN/GV.	-	-	-	-	-	-	-	-	-	-	-
56	ZWECKVERBAENDE	-	-	-	-	-	-	-	-	-	-	-
57	LAUFENDE RECHNUNG	12	33	128	36	26	44	55	5	17	5	10
58	STAAT	12	33	128	36	26	44	55	5	17	5	10
59	GEMEINDEN/GV.	-	-	-	-	-	-	-	-	-	-	-
60	ZWECKVERBAENDE	-	-	-	-	-	-	-	-	-	-	-
61	KAPITALRECHNUNG	-	1	5	3	3	-	3	-	-	-	-
62	STAAT	-	1	5	3	3	-	3	-	-	-	-
63	GEMEINDEN/GV.	-	-	-	-	-	-	-	-	-	-	-
64	ZWECKVERBAENDE	-	-	-	-	-	-	-	-	-	-	-
65	./.. ZAHL. VON ANDERER EBENE	-	-	-	-	2	-	-	-	-	-	-
66	STAAT	-	-	-	-	2	-	-	-	-	-	-
67	GEMEINDEN/GV.	-	-	-	-	-	-	-	-	-	-	-
68	ZWECKVERBAENDE	-	-	-	-	-	-	-	-	-	-	-
69	NETTOAUSGABEN	12	34	132	39	26	44	58	5	17	5	10
70	STAAT	12	34	132	39	26	44	58	5	17	5	10
71	GEMEINDEN/GV.	-	-	-	-	-	-	-	-	-	-	-
72	ZWECKVERBAENDE	-	-	-	-	-	-	-	-	-	-	-
73	UNMITTELBARE EINNAHMEN	2	5	5	4	2	2	5	-	6	1	3
74	STAAT	2	5	5	4	2	2	5	-	6	1	3
75	GEMEINDEN/GV.	-	-	-	-	-	-	-	-	-	-	-
76	ZWECKVERBAENDE	-	-	-	-	-	-	-	-	-	-	-
77	DARUNTER GEBUEHREN, ENTGELTE	1	3	2	-	1	2	2	-	5	-	2
78	STAAT	1	3	2	-	1	2	2	-	5	-	2
79	GEMEINDEN/GV.	-	-	-	-	-	-	-	-	-	-	-
80	ZWECKVERBAENDE	-	-	-	-	-	-	-	-	-	-	-

2 AUSGABEN UND EINNAHMEN DER DEFFENTLICHEN HAUSHALTE FUER SOZIALE SICHERUNG, GESUNDHEIT, SPORT, ERHOLUNG

2.2 NACH LAENDERN

MILL. DM

LFD NR.	ART DER AUSGABEN / EINNAHMEN	SCHLESW. HOLSTEIN	NIEDER-SACHSEN	NORDRH.-WESTFALEN	HESSEN	RHEINLAND-PFALZ	BADEN-WTTBG.	BAYERN	SAARLAND	HAMBURG	BREMEN	BERLIN (WEST)
		1	2	3	4	5	6	7	8	9	10	11
3042 NATURKATASTROPHEN												
1	PERSONALAUSGABEN	-	-	-	-	-	-	-	-	-	-	-
2	STAAT	-	-	-	-	-	-	-	-	-	-	-
3	GEMEINDEN/GV.	-	-	-	-	-	-	-	-	-	-	-
4	ZWECKVERBAENDE	-	-	-	-	-	-	-	-	-	-	-
5	UNTERH. V. UNBEWEGL. VERMOEGEN	-	-	-	-	-	-	-	-	-	-	-
6	STAAT	-	-	-	-	-	-	-	-	-	-	-
7	GEMEINDEN/GV.	-	-	-	-	-	-	-	-	-	-	-
8	ZWECKVERBAENDE	-	-	-	-	-	-	-	-	-	-	-
9	BEWIRTSCHAFT. D. GRUNDSTUECKE	-	-	-	-	-	-	-	-	-	-	-
10	STAAT	-	-	-	-	-	-	-	-	-	-	-
11	GEMEINDEN/GV.	-	-	-	-	-	-	-	-	-	-	-
12	ZWECKVERBAENDE	-	-	-	-	-	-	-	-	-	-	-
13	UEBRIGER LFD. SACHAUFWAND	-	-	-	-	-	-	-	-	-	-	-
14	STAAT	-	-	-	-	-	-	-	-	-	-	-
15	GEMEINDEN/GV.	-	-	-	-	-	-	-	-	-	-	-
16	ZWECKVERBAENDE	-	-	-	-	-	-	-	-	-	-	-
17	BAUMASSNAHMEN	-	-	-	-	-	-	-	-	-	-	-
18	STAAT	-	-	-	-	-	-	-	-	-	-	-
19	GEMEINDEN/GV.	-	-	-	-	-	-	-	-	-	-	-
20	ZWECKVERBAENDE	-	-	-	-	-	-	-	-	-	-	-
21	ERWERB V. UNBEWEGL. SACHVERM.	-	-	-	-	-	-	-	-	-	-	-
22	STAAT	-	-	-	-	-	-	-	-	-	-	-
23	GEMEINDEN/GV.	-	-	-	-	-	-	-	-	-	-	-
24	ZWECKVERBAENDE	-	-	-	-	-	-	-	-	-	-	-
25	ERWERB V. BEWEGL. SACHVERMOEG.	-	-	-	-	-	-	-	-	-	-	-
26	STAAT	-	-	-	-	-	-	-	-	-	-	-
27	GEMEINDEN/GV.	-	-	-	-	-	-	-	-	-	-	-
28	ZWECKVERBAENDE	-	-	-	-	-	-	-	-	-	-	-
29	ERWERB VON BETEILIGUNGEN	-	-	-	-	-	-	-	-	-	-	-
30	STAAT	-	-	-	-	-	-	-	-	-	-	-
31	GEMEINDEN/GV.	-	-	-	-	-	-	-	-	-	-	-
32	ZWECKVERBAENDE	-	-	-	-	-	-	-	-	-	-	-
33	ZAHLUNGEN AN AND. BEREICHE	-	-	-	1	2	-	2	-	-	-	-
34	STAAT	-	-	-	1	2	-	2	-	-	-	-
35	GEMEINDEN/GV.	-	-	-	-	-	-	-	-	-	-	-
36	ZWECKVERBAENDE	-	-	-	-	-	-	-	-	-	-	-
37	UNMITTELBARE AUSGABEN	-	-	-	1	2	-	2	-	-	-	-
38	STAAT	-	-	-	1	2	-	2	-	-	-	-
39	GEMEINDEN/GV.	-	-	-	-	-	-	-	-	-	-	-
40	ZWECKVERBAENDE	-	-	-	-	-	-	-	-	-	-	-
41	ZAHLUNGEN AN OEFFTL. BEREICH	-	-	-	1	-	-	-	-	-	-	-
42	STAAT	-	-	-	1	-	-	-	-	-	-	-
43	GEMEINDEN/GV.	-	-	-	-	-	-	-	-	-	-	-
44	ZWECKVERBAENDE	-	-	-	-	-	-	-	-	-	-	-
45	BRUTTOAUSGABEN	-	-	-	2	2	-	2	-	-	-	-
46	STAAT	-	-	-	2	2	-	2	-	-	-	-
47	GEMEINDEN/GV.	-	-	-	-	-	-	-	-	-	-	-
48	ZWECKVERBAENDE	-	-	-	-	-	-	-	-	-	-	-
49	./. ZAHL. VON GLEICHER EBENE	-	-	-	-	-	-	-	-	-	-	-
50	STAAT	-	-	-	-	-	-	-	-	-	-	-
51	GEMEINDEN/GV.	-	-	-	-	-	-	-	-	-	-	-
52	ZWECKVERBAENDE	-	-	-	-	-	-	-	-	-	-	-
53	BEREINIGTE AUSGABEN	-	-	-	2	2	-	2	-	-	-	-
54	STAAT	-	-	-	2	2	-	2	-	-	-	-
55	GEMEINDEN/GV.	-	-	-	-	-	-	-	-	-	-	-
56	ZWECKVERBAENDE	-	-	-	-	-	-	-	-	-	-	-
57	LAUFENDE RECHNUNG	-	-	-	1	2	-	2	-	-	-	-
58	STAAT	-	-	-	1	2	-	2	-	-	-	-
59	GEMEINDEN/GV.	-	-	-	-	-	-	-	-	-	-	-
60	ZWECKVERBAENDE	-	-	-	-	-	-	-	-	-	-	-
61	KAPITALRECHNUNG	-	-	-	1	-	-	-	-	-	-	-
62	STAAT	-	-	-	1	-	-	-	-	-	-	-
63	GEMEINDEN/GV.	-	-	-	-	-	-	-	-	-	-	-
64	ZWECKVERBAENDE	-	-	-	-	-	-	-	-	-	-	-
65	./. ZAHL. VON ANDERER EBENE	-	-	-	-	-	-	-	-	-	-	-
66	STAAT	-	-	-	-	-	-	-	-	-	-	-
67	GEMEINDEN/GV.	-	-	-	-	-	-	-	-	-	-	-
68	ZWECKVERBAENDE	-	-	-	-	-	-	-	-	-	-	-
69	NETTOAUSGABEN	-	-	-	2	2	-	2	-	-	-	-
70	STAAT	-	-	-	2	2	-	2	-	-	-	-
71	GEMEINDEN/GV.	-	-	-	-	-	-	-	-	-	-	-
72	ZWECKVERBAENDE	-	-	-	-	-	-	-	-	-	-	-
73	UNMITTELBARE EINNAHMEN	-	-	-	-	-	-	-	-	-	-	-
74	STAAT	-	-	-	-	-	-	-	-	-	-	-
75	GEMEINDEN/GV.	-	-	-	-	-	-	-	-	-	-	-
76	ZWECKVERBAENDE	-	-	-	-	-	-	-	-	-	-	-
77	DARUNTER GEBUEHREN, ENTGELTE	-	-	-	-	-	-	-	-	-	-	-
78	STAAT	-	-	-	-	-	-	-	-	-	-	-
79	GEMEINDEN/GV.	-	-	-	-	-	-	-	-	-	-	-
80	ZWECKVERBAENDE	-	-	-	-	-	-	-	-	-	-	-

2 AUSGABEN UND EINNAHMEN DER OEFFENTLICHEN HAUSHALTE FUER SOZIALE SICHERUNG, GESUNDHEIT, SPORT, ERHOLUNG

2.2 NACH LAENDERN

MILL. DM

LFD NR.	ART DER AUSGABEN / EINNAHMEN	SCHLESW. HOLSTEIN	NIEDER-SACHSEN	NORDRH.-WEST-FALEN	HESSEN	RHEIN-LAND-PFALZ	BADEN-WTTBG.	BAYERN	SAARLAND	HAMBURG	BREMEN	BERLIN (WEST)
		1	2	3	4	5	6	7	8	9	10	11
3043 FOERDERUNG DER VERMOEGENSBILDUNG												
1	PERSONALAUSGABEN	-	-	-	-	-	-	-	-	-	-	-
2	STAAT	-	-	-	-	-	-	-	-	-	-	-
3	GEMEINDEN/GV.	-	-	-	-	-	-	-	-	-	-	-
4	ZWECKVERBAENDE	-	-	-	-	-	-	-	-	-	-	-
5	UNTERH. V. UNBEWEGL. VERMOEGEN	-	-	-	-	-	-	-	-	-	-	-
6	STAAT	-	-	-	-	-	-	-	-	-	-	-
7	GEMEINDEN/GV.	-	-	-	-	-	-	-	-	-	-	-
8	ZWECKVERBAENDE	-	-	-	-	-	-	-	-	-	-	-
9	BEWIRTSCHAFT. D. GRUNDSTUECKE	-	-	-	-	-	-	-	-	-	-	-
10	STAAT	-	-	-	-	-	-	-	-	-	-	-
11	GEMEINDEN/GV.	-	-	-	-	-	-	-	-	-	-	-
12	ZWECKVERBAENDE	-	-	-	-	-	-	-	-	-	-	-
13	UEBRIGER LFD. SACHAUFWAND	-	-	-	-	-	-	-	-	-	-	-
14	STAAT	-	-	-	-	-	-	-	-	-	-	-
15	GEMEINDEN/GV.	-	-	-	-	-	-	-	-	-	-	-
16	ZWECKVERBAENDE	-	-	-	-	-	-	-	-	-	-	-
17	BAUMASSNAHMEN	-	-	-	-	-	-	-	-	-	-	-
18	STAAT	-	-	-	-	-	-	-	-	-	-	-
19	GEMEINDEN/GV.	-	-	-	-	-	-	-	-	-	-	-
20	ZWECKVERBAENDE	-	-	-	-	-	-	-	-	-	-	-
21	ERWERB V. UNBEWEGL. SACHVERM.	-	-	-	-	-	-	-	-	-	-	-
22	STAAT	-	-	-	-	-	-	-	-	-	-	-
23	GEMEINDEN/GV.	-	-	-	-	-	-	-	-	-	-	-
24	ZWECKVERBAENDE	-	-	-	-	-	-	-	-	-	-	-
25	ERWERB V. BEWEGL. SACHVERMOEG.	-	-	-	-	-	-	-	-	-	-	-
26	STAAT	-	-	-	-	-	-	-	-	-	-	-
27	GEMEINDEN/GV.	-	-	-	-	-	-	-	-	-	-	-
28	ZWECKVERBAENDE	-	-	-	-	-	-	-	-	-	-	-
29	ERWERB VON BETEILIGUNGEN	-	-	-	-	-	-	-	-	-	-	-
30	STAAT	-	-	-	-	-	-	-	-	-	-	-
31	GEMEINDEN/GV.	-	-	-	-	-	-	-	-	-	-	-
32	ZWECKVERBAENDE	-	-	-	-	-	-	-	-	-	-	-
33	ZAHLUNGEN AN AND. BEREICHE	-	-	1-	-	-	1-	-	-	-	-	-
34	STAAT	-	-	1-	-	-	1-	-	-	-	-	-
35	GEMEINDEN/GV.	-	-	-	-	-	-	-	-	-	-	-
36	ZWECKVERBAENDE	-	-	-	-	-	-	-	-	-	-	-
37	UNMITTELBARE AUSGABEN	-	-	1-	-	-	1-	-	-	-	-	-
38	STAAT	-	-	1-	-	-	1-	-	-	-	-	-
39	GEMEINDEN/GV.	-	-	-	-	-	-	-	-	-	-	-
40	ZWECKVERBAENDE	-	-	-	-	-	-	-	-	-	-	-
41	ZAHLUNGEN AN OEFFTL. BEREICH	-	-	-	-	-	-	-	-	-	-	-
42	STAAT	-	-	-	-	-	-	-	-	-	-	-
43	GEMEINDEN/GV.	-	-	-	-	-	-	-	-	-	-	-
44	ZWECKVERBAENDE	-	-	-	-	-	-	-	-	-	-	-
45	BRUTTOAUSGABEN	-	-	1-	-	-	1-	-	-	-	-	-
46	STAAT	-	-	1-	-	-	1-	-	-	-	-	-
47	GEMEINDEN/GV.	-	-	-	-	-	-	-	-	-	-	-
48	ZWECKVERBAENDE	-	-	-	-	-	-	-	-	-	-	-
49	././ ZABL. VON GLEICHER EBENE	-	-	-	-	-	-	-	-	-	-	-
50	STAAT	-	-	-	-	-	-	-	-	-	-	-
51	GEMEINDEN/GV.	-	-	-	-	-	-	-	-	-	-	-
52	ZWECKVERBAENDE	-	-	-	-	-	-	-	-	-	-	-
53	BEREINIGTE AUSGABEN	-	-	1-	-	-	1-	-	-	-	-	-
54	STAAT	-	-	1-	-	-	1-	-	-	-	-	-
55	GEMEINDEN/GV.	-	-	-	-	-	-	-	-	-	-	-
56	ZWECKVERBAENDE	-	-	-	-	-	-	-	-	-	-	-
57	LAUFENDE RECHNUNG	-	-	-	-	-	-	-	-	-	-	-
58	STAAT	-	-	-	-	-	-	-	-	-	-	-
59	GEMEINDEN/GV.	-	-	-	-	-	-	-	-	-	-	-
60	ZWECKVERBAENDE	-	-	-	-	-	-	-	-	-	-	-
61	KAPITALRECHNUNG	-	-	1-	-	-	1-	-	-	-	-	-
62	STAAT	-	-	1-	-	-	1-	-	-	-	-	-
63	GEMEINDEN/GV.	-	-	-	-	-	-	-	-	-	-	-
64	ZWECKVERBAENDE	-	-	-	-	-	-	-	-	-	-	-
65	././ ZABL. VON ANDERER EBENE	-	-	-	-	-	1-	1	-	-	-	-
66	STAAT	-	-	-	-	-	1-	1	-	-	-	-
67	GEMEINDEN/GV.	-	-	-	-	-	-	-	-	-	-	-
68	ZWECKVERBAENDE	-	-	-	-	-	-	-	-	-	-	-
69	NETTOAUSGABEN	-	-	1-	-	-	1-	1-	-	-	-	-
70	STAAT	-	-	1-	-	-	1-	1-	-	-	-	-
71	GEMEINDEN/GV.	-	-	-	-	-	-	-	-	-	-	-
72	ZWECKVERBAENDE	-	-	-	-	-	-	-	-	-	-	-
73	UNMITTELBARE EINNAHMEN	-	1	-	-	-	-	-	-	-	-	-
74	STAAT	-	1	-	-	-	-	-	-	-	-	-
75	GEMEINDEN/GV.	-	-	-	-	-	-	-	-	-	-	-
76	ZWECKVERBAENDE	-	-	-	-	-	-	-	-	-	-	-
77	DARUNTER GEBUEHREN, ENTGELTE	-	-	-	-	-	-	-	-	-	-	-
78	STAAT	-	-	-	-	-	-	-	-	-	-	-
79	GEMEINDEN/GV.	-	-	-	-	-	-	-	-	-	-	-
80	ZWECKVERBAENDE	-	-	-	-	-	-	-	-	-	-	-

2 AUSGABEN UND EINNAHMEN DER OEFFENTLICHEN HAUSHALTE FUER SOZIALE SICHERUNG, GESUNDHEIT, SPORT, ERHOLUNG

2.2 NACH LAENDERN

MILL. DM

LFD NR.	ART DER AUSGABEN / EINNAHMEN	SCHLESW. HOLSTEIN	NIEDER-SACHSEN	NORDRH.-WESTFALEN	HESSEN	RHEINLAND-PFALZ	BADEN-WÜRTTBG.	BAYERN	SAARLAND	HAMBURG	BREMEN	BERLIN (WEST)
		1	2	3	4	5	6	7	8	9	10	11
3044 SONSTIGE SOZIALE ANGELEGENHEITEN												
1	PERSONALAUSGABEN	-	-	-	-	-	-	-	-	-	-	-
2	STAAT	-	-	-	-	-	-	-	-	-	-	-
3	GEMEINDEN/GV.	-	-	-	-	-	-	-	-	-	-	-
4	ZWECKVERBAENDE	-	-	-	-	-	-	-	-	-	-	-
5	UNTERH. V. UNBEWEGL. VERMOEGEN	-	-	-	-	-	-	-	-	-	-	-
6	STAAT	-	-	-	-	-	-	-	-	-	-	-
7	GEMEINDEN/GV.	-	-	-	-	-	-	-	-	-	-	-
8	ZWECKVERBAENDE	-	-	-	-	-	-	-	-	-	-	-
9	BEWIRTSCHAFT. D. GRUNDSTUECKE	-	-	-	-	-	-	-	-	-	-	-
10	STAAT	-	-	-	-	-	-	-	-	-	-	-
11	GEMEINDEN/GV.	-	-	-	-	-	-	-	-	-	-	-
12	ZWECKVERBAENDE	-	-	-	-	-	-	-	-	-	-	-
13	UEBRIGER LFD. SACHAUFWAND	-	2	6	4	-	14	12	2	1	9	-
14	STAAT	-	2	6	4	-	14	12	2	1	9	-
15	GEMEINDEN/GV.	-	-	-	-	-	-	-	-	-	-	-
16	ZWECKVERBAENDE	-	-	-	-	-	-	-	-	-	-	-
17	BAUMASSNAHMEN	-	-	-	-	-	-	-	-	-	-	-
18	STAAT	-	-	-	-	-	-	-	-	-	-	-
19	GEMEINDEN/GV.	-	-	-	-	-	-	-	-	-	-	-
20	ZWECKVERBAENDE	-	-	-	-	-	-	-	-	-	-	-
21	ERWERB V. UNBEWEGL. SACHVERM.	-	-	-	-	-	-	-	-	-	-	-
22	STAAT	-	-	-	-	-	-	-	-	-	-	-
23	GEMEINDEN/GV.	-	-	-	-	-	-	-	-	-	-	-
24	ZWECKVERBAENDE	-	-	-	-	-	-	-	-	-	-	-
25	ERWERB V. BEWEGL. SACHVERMOEG.	-	-	-	-	-	-	-	-	-	-	-
26	STAAT	-	-	-	-	-	-	-	-	-	-	-
27	GEMEINDEN/GV.	-	-	-	-	-	-	-	-	-	-	-
28	ZWECKVERBAENDE	-	-	-	-	-	-	-	-	-	-	-
29	ERWERB VON BETEILIGUNGEN	-	-	-	-	-	-	-	-	-	-	-
30	STAAT	-	-	-	-	-	-	-	-	-	-	-
31	GEMEINDEN/GV.	-	-	-	-	-	-	-	-	-	-	-
32	ZWECKVERBAENDE	-	-	-	-	-	-	-	-	-	-	-
33	ZAHLUNGEN AN AND. BEREICHE	15	91	443	25	59	295	339	15	25	25	308
34	STAAT	15	91	443	25	59	295	339	15	25	25	308
35	GEMEINDEN/GV.	-	-	-	-	-	-	-	-	-	-	-
36	ZWECKVERBAENDE	-	-	-	-	-	-	-	-	-	-	-
37	UNMITTELBARE AUSGABEN	15	92	449	29	59	309	351	16	26	35	308
38	STAAT	15	92	449	29	59	309	351	16	26	35	308
39	GEMEINDEN/GV.	-	-	-	-	-	-	-	-	-	-	-
40	ZWECKVERBAENDE	-	-	-	-	-	-	-	-	-	-	-
41	ZAHLUNGEN AN OEFFTL. BEREICH	26	53	14	5	63	40	26	2	16	-	5
42	STAAT	26	53	14	5	63	40	26	2	16	-	5
43	GEMEINDEN/GV.	-	-	-	-	-	-	-	-	-	-	-
44	ZWECKVERBAENDE	-	-	-	-	-	-	-	-	-	-	-
45	BRUTTOAUSGABEN	40	146	464	34	121	349	377	19	42	35	313
46	STAAT	40	146	464	34	121	349	377	19	42	35	313
47	GEMEINDEN/GV.	-	-	-	-	-	-	-	-	-	-	-
48	ZWECKVERBAENDE	-	-	-	-	-	-	-	-	-	-	-
49	./. ZAHL. VON GLEICHER EBENE	-	-	-	-	-	-	-	-	-	-	-
50	STAAT	-	-	-	-	-	-	-	-	-	-	-
51	GEMEINDEN/GV.	-	-	-	-	-	-	-	-	-	-	-
52	ZWECKVERBAENDE	-	-	-	-	-	-	-	-	-	-	-
53	BEREINIGTE AUSGABEN	40	145	464	34	121	349	377	19	42	35	313
54	STAAT	40	146	464	34	121	349	377	19	42	35	313
55	GEMEINDEN/GV.	-	-	-	-	-	-	-	-	-	-	-
56	ZWECKVERBAENDE	-	-	-	-	-	-	-	-	-	-	-
57	LAUFENDE RECHNUNG	34	131	461	30	110	349	313	16	38	33	293
58	STAAT	34	131	461	30	110	349	313	16	38	33	293
59	GEMEINDEN/GV.	-	-	-	-	-	-	-	-	-	-	-
60	ZWECKVERBAENDE	-	-	-	-	-	-	-	-	-	-	-
61	KAPITALRECHNUNG	7	15	3	4	11	1	64	3	4	1	20
62	STAAT	7	15	3	4	11	1	64	3	4	1	20
63	GEMEINDEN/GV.	-	-	-	-	-	-	-	-	-	-	-
64	ZWECKVERBAENDE	-	-	-	-	-	-	-	-	-	-	-
65	./. ZAHL. VON ANDERER EBENE	15	53	76	1	13	34	40	4	3	4	72
66	STAAT	15	53	76	1	13	34	40	4	3	4	72
67	GEMEINDEN/GV.	-	-	-	-	-	-	-	-	-	-	-
68	ZWECKVERBAENDE	-	-	-	-	-	-	-	-	-	-	-
69	NETTOAUSGABEN	26	93	387	33	108	315	337	15	38	31	242
70	STAAT	26	93	387	33	108	315	337	15	38	31	242
71	GEMEINDEN/GV.	-	-	-	-	-	-	-	-	-	-	-
72	ZWECKVERBAENDE	-	-	-	-	-	-	-	-	-	-	-
73	UNMITTELBARE EINNAHMEN	20	43	49	6	22	10	87	6	23	6	20
74	STAAT	20	43	49	6	22	10	87	6	23	6	20
75	GEMEINDEN/GV.	-	-	-	-	-	-	-	-	-	-	-
76	ZWECKVERBAENDE	-	-	-	-	-	-	-	-	-	-	-
77	DARUNTER GEBUEHREN, ENTGELTE	17	38	49	5	14	9	78	5	21	5	17
78	STAAT	17	38	49	5	14	9	78	5	21	5	17
79	GEMEINDEN/GV.	-	-	-	-	-	-	-	-	-	-	-
80	ZWECKVERBAENDE	-	-	-	-	-	-	-	-	-	-	-

2 AUSGABEN UND EINNAHMEN DER OEFFENTLICHEN HAUSHALTE FUER SOZIALE SICHERUNG, GESUNDHEIT, SPORT, ERHOLUNG

2.2 NACH LAENDERN

MILL. DM

LFD NR.	ART DER AUSGABEN / EINNAHMEN	SCHLESW. HOLSTEIN	NIEDER-SACHSEN	NORDRH.-WESTFALEN	HESSEN	RHEINLAND-PFALZ	BADEN-WÜRTTBG.	BAYERN	SAARLAND	HAMBURG	BREMEN	BERLIN (WEST)
		1	2	3	4	5	6	7	8	9	10	11
4001 GESUNDHEIT, SPORT UND ERHOLUNG												
1	PERSONALAUSGABEN	792	2 502	4 032	1 979	880	3 537	4 380	296	793	338	1 189
2	STAAT	138	269	30	38	119	431	219	49	793	338	1 189
3	GEMEINDEN/GV.	610	2 190	3 799	1 919	760	3 099	3 610	246	-	-	-
4	ZWECKVERBAENDE	43	44	203	23	1	7	552	-	-	-	-
5	UNTERH. V. UNBEW. VERMOEGEN	17	67	186	86	29	150	108	8	18	4	83
6	STAAT	-	-	-	2	-	-	2	-	18	4	83
7	GEMEINDEN/GV.	17	67	184	83	28	149	104	8	-	-	-
8	ZWECKVERBAENDE	-	-	1	2	1	1	1	-	-	-	-
9	BEWIRTSCHAFT. D. GRUNDSTUECKE	26	92	246	85	44	121	60	11	8	3	45
10	STAAT	-	2	3	2	2	-	5	1	8	3	45
11	GEMEINDEN/GV.	25	89	242	78	41	120	54	10	-	-	-
12	ZWECKVERBAENDE	-	1	1	5	-	1	1	-	-	-	-
13	UEBRIGER LFD. SACHAUFWAND	340	1 075	1 559	929	371	1 706	2 264	115	341	177	549
14	STAAT	47	160	31	30	35	144	105	17	341	177	549
15	GEMEINDEN/GV.	269	894	1 428	891	335	1 557	1 854	98	-	-	-
16	ZWECKVERBAENDE	25	21	100	8	-	4	305	-	-	-	-
17	BAUMASSNAHMEN	253	355	489	391	179	852	1 182	30	32	48	155
18	STAAT	22	32	1	9	4	36	33	2	32	48	155
19	GEMEINDEN/GV.	230	318	478	374	174	815	987	28	-	-	-
20	ZWECKVERBAENDE	1	5	10	8	1	1	163	-	-	-	-
21	ERWERB V. UNBEW. SACHVERM.	20	13	35	7	7	26	75	-	8	4	46
22	STAAT	10	-	-	-	-	-	-	-	8	4	46
23	GEMEINDEN/GV.	10	13	34	7	6	26	70	-	-	-	-
24	ZWECKVERBAENDE	-	-	1	-	-	-	5	-	-	-	-
25	ERWERB V. BEW. SACHVERMOEG.	46	143	183	73	45	221	342	6	51	15	58
26	STAAT	5	15	9	7	12	52	25	3	51	15	58
27	GEMEINDEN/GV.	39	125	165	65	34	168	218	3	-	-	-
28	ZWECKVERBAENDE	3	3	9	1	-	1	99	-	-	-	-
29	ERWERB VON BETEILIGUNGEN	-	1	4	1	1	12	6	-	-	-	1
30	STAAT	-	-	-	-	-	-	2	-	-	-	1
31	GEMEINDEN/GV.	-	1	4	1	1	11	4	-	-	-	-
32	ZWECKVERBAENDE	-	-	-	-	-	-	1	-	-	-	-
33	ZAHLUNGEN AN AND. BEREICHE	117	304	1 089	280	228	536	740	59	51	51	289
34	STAAT	50	201	883	179	184	360	531	50	51	51	289
35	GEMEINDEN/GV.	67	102	206	101	44	176	208	9	-	-	-
36	ZWECKVERBAENDE	-	-	-	-	-	-	-	-	-	-	-
37	UNMITTELBARE AUSGABEN	1 612	4 552	7 823	3 833	1 782	7 161	9 158	525	1 302	640	2 413
38	STAAT	273	679	958	268	355	1 024	922	121	1 302	640	2 413
39	GEMEINDEN/GV.	1 267	3 799	6 541	3 519	1 423	6 122	7 111	403	-	-	-
40	ZWECKVERBAENDE	72	74	325	46	3	15	1 125	-	-	-	-
41	ZAHLUNGEN AN OEFFTL. BEREICH	248	503	481	396	215	828	1 974	61	74	22	144
42	STAAT	136	219	316	216	183	539	1 114	33	74	22	144
43	GEMEINDEN/GV.	112	281	164	180	31	288	845	28	-	-	-
44	ZWECKVERBAENDE	-	3	2	1	-	-	15	-	-	-	-
45	BRUTTOAUSGABEN	1 860	5 054	8 304	4 229	1 997	7 988	11 132	586	1 375	662	2 558
46	STAAT	409	897	1 273	483	539	1 563	2 036	154	1 375	662	2 558
47	GEMEINDEN/GV.	1 379	4 080	6 704	3 699	1 455	6 410	7 957	431	-	-	-
48	ZWECKVERBAENDE	72	76	326	47	4	16	1 140	-	-	-	-
49	./. ZAHL. VON GLEICHER EBENE	276	498	529	419	171	725	1 885	53	75	31	149
50	STAAT	36	22	-	-	5	26	17	4	75	31	149
51	GEMEINDEN/GV.	17	158	110	54	25	198	289	7	-	-	-
52	ZWECKVERBAENDE	1	1	1	-	-	-	45	-	-	-	-
53	BEREINIGTE AUSGABEN	1 584	4 556	7 775	3 810	1 827	7 264	9 247	533	1 301	630	2 408
54	STAAT	373	876	1 273	483	534	1 536	2 019	151	1 301	630	2 408
55	GEMEINDEN/GV.	1 362	3 922	6 594	3 645	1 430	6 212	7 667	424	-	-	-
56	ZWECKVERBAENDE	71	75	325	47	4	15	1 095	-	-	-	-
57	LAUFENDE RECHNUNG	1 223	3 838	6 212	3 151	1 463	5 753	7 043	436	1 171	544	1 917
58	STAAT	204	495	220	130	295	737	519	84	1 171	544	1 917
59	GEMEINDEN/GV.	969	3 304	5 779	3 054	1 200	5 066	5 754	369	-	-	-
60	ZWECKVERBAENDE	68	66	305	38	3	13	835	-	-	-	-
61	KAPITALRECHNUNG	361	718	1 562	659	364	1 511	2 205	97	130	86	492
62	STAAT	169	381	1 053	354	238	800	1 499	67	130	86	492
63	GEMEINDEN/GV.	393	618	815	591	231	1 146	1 914	54	-	-	-
64	ZWECKVERBAENDE	3	9	20	9	1	2	260	-	-	-	-
65	./. ZAHL. VON ANDERER EBENE	24	48	57	26	15	24	58	11	4	1	16
66	STAAT	56	136	25	130	4	10	589	22	4	1	16
67	GEMEINDEN/GV.	186	218	421	237	149	511	883	30	-	-	-
68	ZWECKVERBAENDE	3	11	28	25	2	3	119	-	-	-	-
69	NETTOAUSGABEN	1 560	4 508	7 718	3 784	1 812	7 240	9 189	522	1 297	629	2 392
70	STAAT	317	740	1 248	353	530	1 526	1 430	128	1 297	629	2 392
71	GEMEINDEN/GV.	1 176	3 704	6 173	3 408	1 281	5 701	6 784	394	-	-	-
72	ZWECKVERBAENDE	68	65	297	22	1	12	976	-	-	-	-
73	UNMITTELBARE EINNAHMEN	1 044	3 256	4 628	2 545	1 126	4 841	6 281	334	1 062	520	1 347
74	STAAT	178	358	50	8	102	422	148	35	1 062	520	1 347
75	GEMEINDEN/GV.	789	2 834	4 259	2 511	1 023	4 408	5 275	298	-	-	-
76	ZWECKVERBAENDE	78	64	320	25	1	11	858	-	-	-	-
77	DARUNTER GEBUEHREN, ENTGELTE	947	2 987	4 155	2 330	1 033	4 302	5 702	305	963	477	1 222
78	STAAT	171	335	37	6	94	387	132	34	963	477	1 222
79	GEMEINDEN/GV.	707	2 593	3 821	2 301	938	3 905	4 789	271	-	-	-
80	ZWECKVERBAENDE	68	59	297	22	1	10	781	-	-	-	-

2 AUSGABEN UND EINNAHMEN DER OEFFENTLICHEN HAUSHALTE FUER SOZIALE SICHERUNG, GESUNDHEIT, SPORT, ERHOLUNG

2.2 NACH LAENDERN

MILL. DM

LFD NR.	ART DER AUSGABEN / EINNAHMEN	SCHLESW. HOLSTEIN	NIEDER-SACHSEN	NORDRH.-WESTFALEN	HESSEN	RHEINLAND-PFALZ	BADEN-WÜRTTBG.	BAYERN	SAARLAND	HAMBURG	BREMEN	BERLIN (WEST)
		1	2	3	4	5	6	7	8	9	10	11
4002 EINRICHTUNGEN UND MASSNAHMEN D. GESUNDHEITSWESENS												
1	PERSONALAUSGABEN	697	2 194	3 060	1 693	746	3 121	4 033	233	731	325	995
2	STAAT	138	261	8	13	119	396	201	49	731	325	995
3	GEMEINDEN/GV.	516	1 891	2 853	1 665	627	2 719	3 283	184	-	-	-
4	ZWECKVERBAENDE	43	42	199	15	-	5	549	-	-	-	-
5	UNTERH. V. UNBEWEGL. VERMOEGEN	1	2	9	3	-	1	4	-	1	-	-
6	STAAT	-	-	-	1	-	-	2	-	1	-	-
7	GEMEINDEN/GV.	1	1	9	2	-	1	1	-	-	-	-
8	ZWECKVERBAENDE	-	-	-	-	-	-	-	-	-	-	-
9	BEWIRTSCHAFT. D. GRUNDSTUECKE	2	4	12	4	3	3	8	1	2	1	7
10	STAAT	-	1	1	1	2	-	5	1	2	1	7
11	GEMEINDEN/GV.	1	3	11	3	-	3	3	-	-	-	-
12	ZWECKVERBAENDE	-	-	-	-	-	-	-	-	-	-	-
13	UEBRIGER LFD. SACHAUFWAND	317	1 016	1 383	800	345	1 554	2 073	98	323	168	461
14	STAAT	40	151	11	11	31	118	68	14	323	168	461
15	GEMEINDEN/GV.	253	846	1 273	783	314	1 433	1 703	84	-	-	-
16	ZWECKVERBAENDE	25	19	98	6	-	3	302	-	-	-	-
17	BAUMASSNAHMEN	190	217	182	170	58	392	739	10	9	35	103
18	STAAT	22	32	1	7	4	36	33	1	9	35	103
19	GEMEINDEN/GV.	166	181	174	159	55	356	559	9	-	-	-
20	ZWECKVERBAENDE	1	4	7	4	-	1	148	-	-	-	-
21	ERWERB V. UNBEWEGL. SACHVERM.	7	1	3	3	3	3	17	-	-	4	-
22	STAAT	-	-	-	-	-	-	-	-	-	4	-
23	GEMEINDEN/GV.	7	1	2	3	3	3	13	-	-	-	-
24	ZWECKVERBAENDE	-	-	-	-	-	-	4	-	-	-	-
25	ERWERB V. BEWEGL. SACHVERMOEG.	41	124	145	55	32	164	310	4	47	14	49
26	STAAT	4	12	-	1	5	21	15	1	47	14	49
27	GEMEINDEN/GV.	34	110	136	53	27	142	197	2	-	-	-
28	ZWECKVERBAENDE	3	3	9	1	-	-	99	-	-	-	-
29	ERWERB VON BETEILIGUNGEN	-	1	2	1	-	4	5	-	-	-	1
30	STAAT	-	-	-	-	-	-	-	-	-	-	1
31	GEMEINDEN/GV.	-	1	2	1	-	4	4	-	-	-	-
32	ZWECKVERBAENDE	-	-	-	-	-	-	1	-	-	-	-
33	ZAHLUNGEN AN AND. BEREICHE	51	189	871	213	167	226	429	49	32	27	223
34	STAAT	23	171	834	166	155	179	413	49	32	27	223
35	GEMEINDEN/GV.	27	18	37	47	12	47	16	1	-	-	-
36	ZWECKVERBAENDE	-	-	-	-	-	-	-	-	-	-	-
37	UNMITTELBARE AUSGABEN	1 303	3 747	5 666	2 942	1 354	5 468	7 617	395	1 146	574	1 840
38	STAAT	227	628	855	200	316	750	738	116	1 146	574	1 840
39	GEMEINDEN/GV.	1 005	3 051	4 497	2 716	1 038	4 708	5 778	279	-	-	-
40	ZWECKVERBAENDE	72	68	315	25	1	10	1 102	-	-	-	-
41	ZAHLUNGEN AN OEFFTL. BEREICH	224	447	437	361	141	762	1 770	61	72	21	144
42	STAAT	120	190	289	201	128	483	940	33	72	21	144
43	GEMEINDEN/GV.	104	256	148	160	14	279	817	27	-	-	-
44	ZWECKVERBAENDE	-	-	-	-	-	-	13	-	-	-	-
45	BRUTTOAUSGABEN	1 528	4 193	6 104	3 303	1 496	6 229	9 388	456	1 218	595	1 985
46	STAAT	347	818	1 144	401	444	1 233	1 677	149	1 218	595	1 985
47	GEMEINDEN/GV.	1 109	3 307	4 645	2 876	1 051	4 987	6 595	307	-	-	-
48	ZWECKVERBAENDE	72	68	315	25	1	10	1 115	-	-	-	-
49	./. ZAHL. VON GLEICHER EBENE	256	453	422	371	132	649	1 752	48	75	31	149
50	STAAT	36	22	-	-	5	26	17	4	75	31	149
51	GEMEINDEN/GV.	9	133	103	37	10	193	271	6	-	-	-
52	ZWECKVERBAENDE	1	1	1	-	-	-	45	-	-	-	-
53	BEREINIGTE AUSGABEN	1 271	3 740	5 682	2 932	1 363	5 581	7 636	408	1 144	563	1 836
54	STAAT	311	797	1 144	401	438	1 207	1 660	146	1 144	563	1 836
55	GEMEINDEN/GV.	1 100	3 174	4 542	2 839	1 042	4 794	6 324	300	-	-	-
56	ZWECKVERBAENDE	71	67	314	25	1	9	1 070	-	-	-	-
57	LAUFENDE RECHNUNG	1 021	3 246	4 497	2 536	1 188	4 713	6 191	333	1 060	496	1 484
58	STAAT	183	456	137	78	266	559	426	81	1 060	496	1 484
59	GEMEINDEN/GV.	787	2 752	4 143	2 491	955	4 205	4 993	269	-	-	-
60	ZWECKVERBAENDE	68	61	298	21	1	8	827	-	-	-	-
61	KAPITALRECHNUNG	250	494	1 185	396	176	868	1 445	75	83	67	351
62	STAAT	128	341	1 007	323	173	648	1 234	64	83	67	351
63	GEMEINDEN/GV.	313	421	399	348	87	589	1 330	32	-	-	-
64	ZWECKVERBAENDE	3	6	16	5	-	1	244	-	-	-	-
65	./. ZAHL. VON ANDERER EBENE	2	5	5	9	2	7	5	2	2	1	3
66	STAAT	46	129	24	121	2	4	569	22	2	1	3
67	GEMEINDEN/GV.	163	168	285	214	117	431	755	17	-	-	-
68	ZWECKVERBAENDE	3	6	14	9	-	1	101	-	-	-	-
69	NETTOAUSGABEN	1 269	3 735	5 677	2 923	1 361	5 574	7 631	406	1 142	562	1 833
70	STAAT	265	668	1 120	280	437	1 203	1 092	123	1 142	562	1 833
71	GEMEINDEN/GV.	937	3 006	4 257	2 626	924	4 363	5 569	283	-	-	-
72	ZWECKVERBAENDE	67	61	300	17	-	8	970	-	-	-	-
73	UNMITTELBARE EINNAHMEN	1 008	3 143	4 330	2 448	1 071	4 622	6 039	317	1 051	505	1 303
74	STAAT	175	353	16	6	102	418	143	35	1 051	505	1 303
75	GEMEINDEN/GV.	755	2 728	3 997	2 424	969	4 195	5 042	282	-	-	-
76	ZWECKVERBAENDE	78	62	316	18	-	8	854	-	-	-	-
77	DARUNTER GEBUEHREN, ENTGELTE	924	2 919	3 994	2 276	1 004	4 190	5 588	296	958	476	1 204
78	STAAT	170	330	5	4	94	384	128	34	958	476	1 204
79	GEMEINDEN/GV.	686	2 530	3 694	2 254	910	3 799	4 681	262	-	-	-
80	ZWECKVERBAENDE	68	58	295	17	-	7	779	-	-	-	-

2 AUSGABEN UND EINNAHMEN DER OEFFENTLICHEN HAUSHALTE FUER SOZIALE SICHERUNG, GESUNDHEIT, SPORT, ERHOLUNG

2.2 NACH LAENDERN

MILL. DM

LFD NR.	ART DER AUSGABEN / EINNAHMEN	SCHLESW. HOLSTEIN	NIEDER-SACHSEN	NORDRH.-WESTFALEN	HESSEN	RHEINLAND-PFALZ	BADEN-WÜRTTBG.	BAYERN	SAARLAND	HAMBURG	BREMEN	BERLIN (WEST)
		1	2	3	4	5	6	7	8	9	10	11
4003 GESUNDHEITSBEHÖRDEN												
1	PERSONALAUSGABEN	31	94	205	56	41	84	116	13	14	15	32
2	STAAT	1	2	-	2	40	71	84	13	14	15	32
3	GEMEINDEN/GV.	30	92	204	51	1	13	31	-	-	-	-
4	ZWECKVERBAENDE	-	-	-	3	-	-	-	-	-	-	-
5	UNTERH. V. UNBEWEGL. VERMOEGEN	-	1	4	1	-	-	2	-	-	-	-
6	STAAT	-	-	-	-	-	-	1	-	-	-	-
7	GEMEINDEN/GV.	-	1	4	1	-	-	-	-	-	-	-
8	ZWECKVERBAENDE	-	-	-	-	-	-	-	-	-	-	-
9	BEWIRTSCHAFT. D. GRUNDSTUECKE	1	2	6	1	2	1	4	-	1	-	2
10	STAAT	-	-	-	-	2	-	3	-	1	-	2
11	GEMEINDEN/GV.	1	2	6	1	-	1	1	-	-	-	-
12	ZWECKVERBAENDE	-	-	-	-	-	-	-	-	-	-	-
13	UEBRIGER LFD. SACHAUFWAND	4	10	26	9	4	7	9	1	2	1	3
14	STAAT	-	-	2	-	4	4	6	1	2	1	3
15	GEMEINDEN/GV.	4	10	24	9	-	3	3	-	-	-	-
16	ZWECKVERBAENDE	-	-	-	-	-	-	-	-	-	-	-
17	BAUASSNAHMEN	-	3	1	1	-	1	2	-	-	-	-
18	STAAT	-	-	-	-	-	1	2	-	-	-	-
19	GEMEINDEN/GV.	-	3	1	1	-	-	-	-	-	-	-
20	ZWECKVERBAENDE	-	-	-	-	-	-	-	-	-	-	-
21	ERWERB V. UNBEWEGL. SACHVERM.	-	-	-	-	-	-	-	-	-	-	-
22	STAAT	-	-	-	-	-	-	-	-	-	-	-
23	GEMEINDEN/GV.	-	-	-	-	-	-	-	-	-	-	-
24	ZWECKVERBAENDE	-	-	-	-	-	-	-	-	-	-	-
25	ERWERB V. BEWEGL. SACHVERMOEG.	1	6	5	2	1	5	1	-	-	-	-
26	STAAT	-	-	-	-	1	5	1	-	-	-	-
27	GEMEINDEN/GV.	1	6	5	2	-	-	-	-	-	-	-
28	ZWECKVERBAENDE	-	-	-	-	-	-	-	-	-	-	-
29	ERWERB VON BETEILIGUNGEN	-	-	-	-	-	-	-	-	-	-	-
30	STAAT	-	-	-	-	-	-	-	-	-	-	-
31	GEMEINDEN/GV.	-	-	-	-	-	-	-	-	-	-	-
32	ZWECKVERBAENDE	-	-	-	-	-	-	-	-	-	-	-
33	ZAHLUNGEN AN AND. BEREICHE	1	-	5	-	1	1	-	-	-	-	-
34	STAAT	-	-	-	-	-	-	-	-	-	-	-
35	GEMEINDEN/GV.	1	-	5	-	1	1	-	-	-	-	-
36	ZWECKVERBAENDE	-	-	-	-	-	-	-	-	-	-	-
37	UNMITTELBARE AUSGABEN	39	116	252	70	47	99	134	14	18	17	36
38	STAAT	1	2	2	2	45	81	97	14	18	17	36
39	GEMEINDEN/GV.	37	114	250	64	2	18	36	-	-	-	-
40	ZWECKVERBAENDE	-	-	-	4	-	-	-	-	-	-	-
41	ZAHLUNGEN AN OEFFTL. BEREICH	1	4	4	5	-	9	23	-	-	-	-
42	STAAT	-	1	3	-	-	9	23	-	-	-	-
43	GEMEINDEN/GV.	1	3	1	4	-	-	-	-	-	-	-
44	ZWECKVERBAENDE	-	-	-	-	-	-	-	-	-	-	-
45	BRUTTOAUSGABEN	39	121	256	75	47	108	156	14	18	17	36
46	STAAT	1	3	5	2	45	90	120	14	18	17	36
47	GEMEINDEN/GV.	38	118	251	68	2	19	36	-	-	-	-
48	ZWECKVERBAENDE	-	-	-	4	-	-	-	-	-	-	-
49	./. Z AHL. VON GLEICHER EBENE	1	7	6	7	-	9	25	-	-	-	-
50	STAAT	-	-	-	-	-	-	-	-	-	-	-
51	GEMEINDEN/GV.	-	3	1	-	-	-	-	-	-	-	-
52	ZWECKVERBAENDE	-	-	-	-	-	-	-	-	-	-	-
53	BEREINIGTE AUSGABEN	39	113	250	68	47	99	132	14	18	17	36
54	STAAT	1	3	5	2	45	90	120	14	18	17	36
55	GEMEINDEN/GV.	38	114	250	68	2	18	36	-	-	-	-
56	ZWECKVERBAENDE	-	-	-	4	-	-	-	-	-	-	-
57	LAUFENDE RECHNUNG	38	105	244	65	46	93	128	14	18	16	36
58	STAAT	1	3	3	2	45	84	117	14	18	16	36
59	GEMEINDEN/GV.	37	105	244	66	2	18	36	-	-	-	-
60	ZWECKVERBAENDE	-	-	-	4	-	-	-	-	-	-	-
61	KAPITALRECHNUNG	1	9	7	3	1	6	4	-	-	-	-
62	STAAT	-	-	2	-	1	5	3	-	-	-	-
63	GEMEINDEN/GV.	1	9	6	2	-	1	-	-	-	-	-
64	ZWECKVERBAENDE	-	-	-	1	-	-	-	-	-	-	-
65	./. Z AHL. VON ANDERER EBENE	1	1	2	-	2	2	1	-	-	-	-
66	STAAT	-	-	-	-	2	2	-	-	-	-	-
67	GEMEINDEN/GV.	1	5	7	3	-	9	25	-	-	-	-
68	ZWECKVERBAENDE	-	-	-	4	-	-	-	-	-	-	-
69	NETTOAUSGABEN	38	112	248	68	45	97	131	14	18	17	36
70	STAAT	1	3	5	2	44	88	120	14	18	17	36
71	GEMEINDEN/GV.	37	109	243	66	2	9	11	-	-	-	-
72	ZWECKVERBAENDE	-	-	-	-	-	-	-	-	-	-	-
73	UNMITTELBARE EINNAHMEN	4	7	22	7	3	6	10	1	1	1	2
74	STAAT	-	-	6	1	3	4	4	1	1	1	2
75	GEMEINDEN/GV.	3	7	16	6	-	1	5	-	-	-	-
76	ZWECKVERBAENDE	-	-	-	-	-	-	-	-	-	-	-
77	DARUNTER GEBUEHREN, ENTGELTE	3	6	12	4	2	5	6	1	-	1	2
78	STAAT	-	-	-	-	2	4	3	1	-	1	2
79	GEMEINDEN/GV.	2	6	12	4	-	1	3	-	-	-	-
80	ZWECKVERBAENDE	-	-	-	-	-	-	-	-	-	-	-

2 AUSGABEN UND EINNAHMEN DER OEFFENTLICHEN HAUSHALTE FUER SOZIALE SICHERUNG, GESUNDHEIT, SPORT, ERHOLUNG

2.2 NACH LAENDERN

MILL. DM

LFD NR.	ART DER AUSGABEN / EINNAHMEN	SCHLESW. HOLSTEIN	NIEDER-SACHSEN	NORDRH.-WEST-FALEN	HESSEN	RHEIN-LAND-PFALZ	BADEN-WTTBG.	BAYERN	SAARLAND	HAMBURG	BREMEN	BERLIN (WEST)
		1	2	3	4	5	6	7	8	9	10	11
4004 KRANKENHAEUSER												
1	PERSONALAUSGABEN	641	2 015	2 725	1 604	677	2 958	3 817	207	660	299	850
2	STAAT	136	230	-	-	61	297	72	24	660	299	850
3	GEMEINDEN/GV.	462	1 746	2 526	1 593	616	2 657	3 196	184	-	-	-
4	ZWECKVERBAENDE	43	40	199	12	-	5	549	-	-	-	-
5	UNTERH. V. UNBEWEGL. VERMOEGEN	-	-	4	1	-	-	1	-	-	-	-
6	STAAT	-	-	-	-	-	-	-	-	-	-	-
7	GEMEINDEN/GV.	-	-	4	1	-	-	1	-	-	-	-
8	ZWECKVERBAENDE	-	-	-	-	-	-	-	-	-	-	-
9	BEWIRTSCHAFT. D. GRUNDSTUECKE	-	-	2	1	-	1	1	-	-	-	-
10	STAAT	-	-	-	-	-	-	-	-	-	-	-
11	GEMEINDEN/GV.	-	-	2	1	-	1	1	-	-	-	-
12	ZWECKVERBAENDE	-	-	-	-	-	-	-	-	-	-	-
13	UEBRIGER LFD. SACHAUFWAND	305	978	1 326	775	335	1 525	2 035	93	316	158	423
14	STAAT	39	129	-	-	23	104	51	9	316	158	423
15	GEMEINDEN/GV.	242	830	1 227	770	312	1 418	1 682	83	-	-	-
16	ZWECKVERBAENDE	25	19	98	5	-	3	302	-	-	-	-
17	BAUMASSNAHMEN	190	214	177	161	56	382	731	10	9	35	96
18	STAAT	22	32	-	-	2	28	26	1	9	35	96
19	GEMEINDEN/GV.	166	178	170	158	55	354	557	9	-	-	-
20	ZWECKVERBAENDE	1	4	7	4	-	1	148	-	-	-	-
21	ERWERB V. UNBEWEGL. SACHVERM.	7	1	3	3	3	3	17	-	-	4	-
22	STAAT	-	-	-	-	-	-	-	-	-	4	-
23	GEMEINDEN/GV.	7	1	2	3	3	3	13	-	-	-	-
24	ZWECKVERBAENDE	-	-	-	-	-	-	4	-	-	-	-
25	ERWERB V. BEWEGL. SACHVERMOEG.	40	115	134	51	29	157	302	3	47	13	46
26	STAAT	4	8	-	-	2	15	8	1	47	13	46
27	GEMEINDEN/GV.	33	104	125	51	27	141	196	2	-	-	-
28	ZWECKVERBAENDE	3	3	9	-	-	-	99	-	-	-	-
29	ERWERB VON BETEILIGUNGEN	-	1	2	1	-	4	5	-	-	-	1
30	STAAT	-	-	-	-	-	-	-	-	-	-	1
31	GEMEINDEN/GV.	-	1	2	1	-	4	4	-	-	-	-
32	ZWECKVERBAENDE	-	-	-	-	-	-	1	-	-	-	-
33	ZAHLUNGEN AN AND. BEREICHE	38	178	812	165	153	172	407	49	26	26	201
34	STAAT	20	170	807	144	153	163	401	49	26	26	201
35	GEMEINDEN/GV.	18	7	5	21	1	9	7	-	-	-	-
36	ZWECKVERBAENDE	-	-	-	-	-	-	-	-	-	-	-
37	UNMITTELBARE AUSGABEN	1 221	3 502	5 184	2 763	1 254	5 202	7 316	362	1 058	534	1 616
38	STAAT	220	569	807	144	241	607	558	84	1 058	534	1 616
39	GEMEINDEN/GV.	929	2 867	4 062	2 598	1 013	4 586	5 657	279	-	-	-
40	ZWECKVERBAENDE	72	66	315	21	-	9	1 102	-	-	-	-
41	ZAHLUNGEN AN OEFFTL. BEREICH	221	438	381	349	140	743	1 747	61	72	21	144
42	STAAT	119	187	243	194	128	466	916	33	72	21	144
43	GEMEINDEN/GV.	102	251	138	155	12	277	817	27	-	-	-
44	ZWECKVERBAENDE	-	-	-	-	-	-	13	-	-	-	-
45	BRUTTOAUSGABEN	1 442	3 940	5 565	3 111	1 394	5 945	9 063	423	1 130	555	1 760
46	STAAT	340	756	1 050	338	368	1 073	1 474	117	1 130	555	1 760
47	GEMEINDEN/GV.	1 030	3 119	4 200	2 752	1 026	4 863	6 474	306	-	-	-
48	ZWECKVERBAENDE	72	66	315	21	-	9	1 115	-	-	-	-
49	./ . ZAHL. VON GLEICHER EBENE	254	445	392	362	123	632	1 725	48	75	31	149
50	STAAT	36	22	-	-	5	26	17	4	75	31	149
51	GEMEINDEN/GV.	7	130	84	36	9	191	271	6	-	-	-
52	ZWECKVERBAENDE	1	1	1	-	-	-	45	-	-	-	-
53	BEREINIGTE AUSGABEN	1 188	3 495	5 173	2 750	1 271	5 313	7 338	375	1 056	524	1 611
54	STAAT	303	734	1 050	338	363	1 047	1 457	113	1 056	524	1 611
55	GEMEINDEN/GV.	1 023	2 989	4 117	2 717	1 016	4 672	6 204	299	-	-	-
56	ZWECKVERBAENDE	70	64	314	21	-	9	1 070	-	-	-	-
57	LAUFENDE RECHNUNG	940	3 014	4 025	2 375	1 101	4 474	5 912	301	974	458	1 277
58	STAAT	177	397	66	31	195	422	238	50	974	458	1 277
59	GEMEINDEN/GV.	712	2 577	3 735	2 373	931	4 088	4 877	268	-	-	-
60	ZWECKVERBAENDE	68	58	298	17	-	8	827	-	-	-	-
61	KAPITALRECHNUNG	248	480	1 148	375	170	839	1 426	74	82	65	335
62	STAAT	127	337	984	307	168	624	1 219	64	82	65	335
63	GEMEINDEN/GV.	312	411	382	343	85	584	1 327	32	-	-	-
64	ZWECKVERBAENDE	3	6	16	4	-	1	244	-	-	-	-
65	./ . ZAHL. VON ANDERER EBENE	-	-	-	-	-	1	4	-	-	-	-
66	STAAT	46	125	24	116	-	-	569	21	-	-	-
67	GEMEINDEN/GV.	160	162	270	205	109	415	727	17	-	-	-
68	ZWECKVERBAENDE	3	5	14	4	-	1	101	-	-	-	-
69	NETTOAUSGABEN	1 188	3 495	5 173	2 750	1 271	5 312	7 334	375	1 056	524	1 611
70	STAAT	257	609	1 026	222	363	1 047	889	93	1 056	524	1 611
71	GEMEINDEN/GV.	864	2 827	3 847	2 511	907	4 257	5 476	282	-	-	-
72	ZWECKVERBAENDE	67	59	300	17	-	8	970	-	-	-	-
73	UNMITTELBARE EINNAHMEN	984	3 063	4 224	2 432	1 057	4 565	5 952	311	1 044	482	1 291
74	STAAT	174	336	4	-	91	411	125	30	1 044	482	1 291
75	GEMEINDEN/GV.	732	2 667	3 903	2 415	966	4 146	4 973	281	-	-	-
76	ZWECKVERBAENDE	78	61	316	17	-	8	854	-	-	-	-
77	DARUNTER GEBUEHREN, ENTGELTE	904	2 842	3 907	2 266	993	4 143	5 521	291	953	454	1 197
78	STAAT	169	314	-	-	86	377	112	29	953	454	1 197
79	GEMEINDEN/GV.	667	2 471	3 612	2 249	907	3 758	4 631	262	-	-	-
80	ZWECKVERBAENDE	68	57	295	17	-	7	779	-	-	-	-

2 AUSGABEN UND EINNAHMEN DER OEFFENTLICHEN HAUSHALTE FUER SOZIALE SICHERUNG, GESUNDHEIT, SPORT, ERHOLUNG

2.2 NACH LAENDERN

MILL. DM

LFD NR.	ART DER AUSGABEN / EINNAHMEN	SCHLESW. HOLSTEIN	NIEDER-SACHSEN	NORDRH.-WESTFALEN	HESSEN	RHEINLAND-PFALZ	BADEN-WÜRTTBG.	BAYERN	SAARLAND	HAMBURG	BREMEN	BERLIN (WEST)
		1	2	3	4	5	6	7	8	9	10	11
4005 MASSNAHMEN DES GESUNDHEITSWESENS												
1	PERSONALAUSGABEN	25	84	131	33	28	79	100	13	56	11	114
2	STAAT	1	29	7	11	18	28	45	13	56	11	114
3	GEMEINDEN/GV.	24	53	123	22	10	50	56	-	-	-	-
4	ZWECKVERBAENDE	-	2	-	-	-	-	-	-	-	-	-
5	UNTERH. V. UNBEWEGL. VERMOEGEN	-	-	1	1	-	-	1	-	-	-	-
6	STAAT	-	-	-	1	-	-	1	-	-	-	-
7	GEMEINDEN/GV.	-	-	1	-	-	-	-	-	-	-	-
8	ZWECKVERBAENDE	-	-	-	-	-	-	-	-	-	-	-
9	BEWIRTSCHAFT. D. GRUNDSTUECKE	1	1	4	2	1	1	3	1	1	1	6
10	STAAT	-	1	1	1	1	-	2	1	1	1	6
11	GEMEINDEN/GV.	-	-	3	-	-	1	1	-	-	-	-
12	ZWECKVERBAENDE	-	-	-	-	-	-	-	-	-	-	-
13	UEBRIGER LFD. SACHAUFWAND	7	28	31	15	6	22	29	4	6	9	34
14	STAAT	1	22	9	11	5	10	11	4	6	9	34
15	GEMEINDEN/GV.	6	5	22	4	2	12	18	-	-	-	-
16	ZWECKVERBAENDE	-	-	-	-	-	-	-	-	-	-	-
17	BAUMASSNAHMEN	-	-	4	8	2	9	6	-	-	-	7
18	STAAT	-	-	1	7	2	7	4	-	-	-	7
19	GEMEINDEN/GV.	-	-	3	1	-	2	2	-	-	-	-
20	ZWECKVERBAENDE	-	-	-	-	-	-	-	-	-	-	-
21	ERWERB V. UNBEWEGL. SACHVERM.	-	-	-	-	-	-	-	-	-	-	-
22	STAAT	-	-	-	-	-	-	-	-	-	-	-
23	GEMEINDEN/GV.	-	-	-	-	-	-	-	-	-	-	-
24	ZWECKVERBAENDE	-	-	-	-	-	-	-	-	-	-	-
25	ERWERB V. BEWEGL. SACHVERMOEG.	-	3	6	2	2	3	7	-	1	-	3
26	STAAT	-	3	-	1	2	1	7	-	1	-	3
27	GEMEINDEN/GV.	-	-	6	1	-	1	1	-	-	-	-
28	ZWECKVERBAENDE	-	-	-	-	-	-	-	-	-	-	-
29	ERWERB VON BETEILIGUNGEN	-	-	-	-	-	-	-	-	-	-	-
30	STAAT	-	-	-	-	-	-	-	-	-	-	-
31	GEMEINDEN/GV.	-	-	-	-	-	-	-	-	-	-	-
32	ZWECKVERBAENDE	-	-	-	-	-	-	-	-	-	-	-
33	ZAHLUNGEN AN AND. BEREICHE	11	11	53	48	13	53	21	-	5	-	22
34	STAAT	3	1	26	22	3	16	12	-	5	-	22
35	GEMEINDEN/GV.	8	10	26	26	10	37	9	-	-	-	-
36	ZWECKVERBAENDE	-	-	-	-	-	-	-	-	-	-	-
37	UNMITTELBARE AUSGABEN	44	128	230	110	53	166	168	19	70	23	187
38	STAAT	5	57	45	55	30	63	83	18	70	23	187
39	GEMEINDEN/GV.	38	69	185	55	23	103	85	1	-	-	-
40	ZWECKVERBAENDE	-	2	-	-	1	1	-	-	-	-	-
41	ZAHLUNGEN AN OEFFTL. BEREICH	3	4	52	7	2	10	-	-	-	-	-
42	STAAT	1	3	44	7	-	8	-	-	-	-	-
43	GEMEINDEN/GV.	2	1	9	1	1	2	-	-	-	-	-
44	ZWECKVERBAENDE	-	-	-	-	-	-	-	-	-	-	-
45	BRUTTOAUSGABEN	46	133	282	117	54	176	168	19	70	23	187
46	STAAT	6	60	88	61	30	70	83	18	70	23	187
47	GEMEINDEN/GV.	40	71	194	55	24	106	85	1	-	-	-
48	ZWECKVERBAENDE	-	2	-	-	1	1	-	-	-	-	-
49	./ ZABL. VON GLEICHER EBENE	2	1	24	3	9	7	2	-	-	-	-
50	STAAT	-	-	-	-	-	-	-	-	-	-	-
51	GEMEINDEN/GV.	2	-	18	1	1	2	1	-	-	-	-
52	ZWECKVERBAENDE	-	-	-	-	-	-	-	-	-	-	-
53	BEREINIGTE AUSGABEN	44	132	258	114	46	169	166	19	70	23	187
54	STAAT	6	60	88	61	30	70	83	18	70	23	187
55	GEMEINDEN/GV.	39	70	175	54	23	104	84	1	-	-	-
56	ZWECKVERBAENDE	-	2	-	-	1	1	-	-	-	-	-
57	LAUFENDE RECHNUNG	44	127	229	96	40	146	151	19	69	22	171
58	STAAT	5	56	69	46	26	52	71	18	69	22	171
59	GEMEINDEN/GV.	38	70	165	51	22	99	81	1	-	-	-
60	ZWECKVERBAENDE	-	2	-	-	1	1	-	-	-	-	-
61	KAPITALRECHNUNG	1	4	29	18	6	23	15	-	1	1	17
62	STAAT	1	4	20	16	4	18	12	-	1	1	17
63	GEMEINDEN/GV.	-	1	10	3	1	5	3	-	-	-	-
64	ZWECKVERBAENDE	-	-	-	-	-	-	-	-	-	-	-
65	./ ZABL. VON ANDERER EBENE	1	4	2	9	-	4	1	2	2	1	3
66	STAAT	-	3	-	5	-	2	-	1	2	1	3
67	GEMEINDEN/GV.	2	1	8	5	8	7	2	-	-	-	-
68	ZWECKVERBAENDE	-	1	-	-	-	-	-	-	-	-	-
69	NETTOAUSGABEN	43	128	256	105	45	165	165	17	68	22	185
70	STAAT	6	56	88	57	30	68	83	17	68	22	185
71	GEMEINDEN/GV.	37	70	167	49	15	97	82	1	-	-	-
72	ZWECKVERBAENDE	-	2	-	-	-	-	-	-	-	-	-
73	UNMITTELBARE EINNAHMEN	20	73	85	9	11	52	77	5	6	23	9
74	STAAT	-	17	7	6	8	3	14	4	6	23	9
75	GEMEINDEN/GV.	20	55	77	4	3	48	63	-	-	-	-
76	ZWECKVERBAENDE	-	1	-	-	-	-	-	-	-	-	-
77	DARUNTER GEBUEHREN, ENTGELTE	17	71	76	6	9	42	60	4	5	22	5
78	STAAT	-	17	5	4	7	3	13	4	5	22	5
79	GEMEINDEN/GV.	17	53	71	2	2	40	47	-	-	-	-
80	ZWECKVERBAENDE	-	1	-	-	-	-	-	-	-	-	-

2 AUSGABEN UND EINNAHMEN DER DEFFENTLICHEN HAUSHALTE FUER SOZIALE SICHERUNG, GESUNDHEIT, SPORT, ERHOLUNG

2.2 NACH LAENDERN

MILL. DM

LFD NR.	ART DER AUSGABEN / EINNAHMEN	SCHLESW. HOLSTEIN	NIEDER-SACHSEN	NORDRH.-WESTFALEN	HESSEN	RHEINLAND-PFALZ	BADEN-WTTBG.	BAYERN	SAARLAND	HAMBURG	BREMEN	BERLIN (WEST)
		1	2	3	4	5	6	7	8	9	10	11
4006 SONSTIGES												
1	PERSONAL AUSGABEN	-	-	-	-	-	-	-	-	-	-	-
2	STAAT	-	-	-	-	-	-	-	-	-	-	-
3	GEMEINDEN/GV.	-	-	-	-	-	-	-	-	-	-	-
4	ZWECKVERBAENDE	-	-	-	-	-	-	-	-	-	-	-
5	UNTERH. V. UNBEWEGL. VERMOEGEN	-	-	-	-	-	-	-	-	-	-	-
6	STAAT	-	-	-	-	-	-	-	-	-	-	-
7	GEMEINDEN/GV.	-	-	-	-	-	-	-	-	-	-	-
8	ZWECKVERBAENDE	-	-	-	-	-	-	-	-	-	-	-
9	BEWIRTSCHAFT. D. GRUNDSTUECKE	-	-	-	-	-	-	-	-	-	-	-
10	STAAT	-	-	-	-	-	-	-	-	-	-	-
11	GEMEINDEN/GV.	-	-	-	-	-	-	-	-	-	-	-
12	ZWECKVERBAENDE	-	-	-	-	-	-	-	-	-	-	-
13	UEBRIGER LFD. SACHAUFWAND	-	-	-	-	-	-	-	-	-	-	-
14	STAAT	-	-	-	-	-	-	-	-	-	-	-
15	GEMEINDEN/GV.	-	-	-	-	-	-	-	-	-	-	-
16	ZWECKVERBAENDE	-	-	-	-	-	-	-	-	-	-	-
17	BAUMASSNAHMEN	-	-	-	-	-	-	-	-	-	-	-
18	STAAT	-	-	-	-	-	-	-	-	-	-	-
19	GEMEINDEN/GV.	-	-	-	-	-	-	-	-	-	-	-
20	ZWECKVERBAENDE	-	-	-	-	-	-	-	-	-	-	-
21	ERWERB V. UNBEWEGL. SACHVERM.	-	-	-	-	-	-	-	-	-	-	-
22	STAAT	-	-	-	-	-	-	-	-	-	-	-
23	GEMEINDEN/GV.	-	-	-	-	-	-	-	-	-	-	-
24	ZWECKVERBAENDE	-	-	-	-	-	-	-	-	-	-	-
25	ERWERB V. BEWEGL. SACHVERMOEG.	-	-	-	-	-	-	-	-	-	-	-
26	STAAT	-	-	-	-	-	-	-	-	-	-	-
27	GEMEINDEN/GV.	-	-	-	-	-	-	-	-	-	-	-
28	ZWECKVERBAENDE	-	-	-	-	-	-	-	-	-	-	-
29	ERWERB VON BETEILIGUNGEN	-	-	-	-	-	-	-	-	-	-	-
30	STAAT	-	-	-	-	-	-	-	-	-	-	-
31	GEMEINDEN/GV.	-	-	-	-	-	-	-	-	-	-	-
32	ZWECKVERBAENDE	-	-	-	-	-	-	-	-	-	-	-
33	ZAHLUNGEN AN AND. BEREICHE	-	-	1	-	-	-	-	-	-	-	-
34	STAAT	-	-	1	-	-	-	-	-	-	-	-
35	GEMEINDEN/GV.	-	-	-	-	-	-	-	-	-	-	-
36	ZWECKVERBAENDE	-	-	-	-	-	-	-	-	-	-	-
37	UNMITTELBARE AUSGABEN	-	-	1	-	-	-	-	-	-	-	-
38	STAAT	-	-	1	-	-	-	-	-	-	-	-
39	GEMEINDEN/GV.	-	-	-	-	-	-	-	-	-	-	-
40	ZWECKVERBAENDE	-	-	-	-	-	-	-	-	-	-	-
41	ZAHLUNGEN AN OEFFTL. BEREICH	-	-	-	-	-	-	-	-	-	-	-
42	STAAT	-	-	-	-	-	-	-	-	-	-	-
43	GEMEINDEN/GV.	-	-	-	-	-	-	-	-	-	-	-
44	ZWECKVERBAENDE	-	-	-	-	-	-	-	-	-	-	-
45	BRUTTO AUSGABEN	-	-	1	-	-	-	-	-	-	-	-
46	STAAT	-	-	1	-	-	-	-	-	-	-	-
47	GEMEINDEN/GV.	-	-	-	-	-	-	-	-	-	-	-
48	ZWECKVERBAENDE	-	-	-	-	-	-	-	-	-	-	-
49	./. ZAHL. VON GLEICHER EBENE	-	-	-	-	-	-	-	-	-	-	-
50	STAAT	-	-	-	-	-	-	-	-	-	-	-
51	GEMEINDEN/GV.	-	-	-	-	-	-	-	-	-	-	-
52	ZWECKVERBAENDE	-	-	-	-	-	-	-	-	-	-	-
53	BEREINIGTE AUSGABEN	-	-	1	-	-	-	-	-	-	-	-
54	STAAT	-	-	1	-	-	-	-	-	-	-	-
55	GEMEINDEN/GV.	-	-	-	-	-	-	-	-	-	-	-
56	ZWECKVERBAENDE	-	-	-	-	-	-	-	-	-	-	-
57	LAUFENDE RECHNUNG	-	-	-	-	-	-	-	-	-	-	-
58	STAAT	-	-	-	-	-	-	-	-	-	-	-
59	GEMEINDEN/GV.	-	-	-	-	-	-	-	-	-	-	-
60	ZWECKVERBAENDE	-	-	-	-	-	-	-	-	-	-	-
61	KAPITALRECHNUNG	-	-	1	-	-	-	-	-	-	-	-
62	STAAT	-	-	1	-	-	-	-	-	-	-	-
63	GEMEINDEN/GV.	-	-	-	-	-	-	-	-	-	-	-
64	ZWECKVERBAENDE	-	-	-	-	-	-	-	-	-	-	-
65	./. ZAHL. VON ANDERER EBENE	-	-	-	-	-	-	-	-	-	-	-
66	STAAT	-	-	-	-	-	-	-	-	-	-	-
67	GEMEINDEN/GV.	-	-	-	-	-	-	-	-	-	-	-
68	ZWECKVERBAENDE	-	-	-	-	-	-	-	-	-	-	-
69	NETTO AUSGABEN	-	-	1	-	-	-	-	-	-	-	-
70	STAAT	-	-	1	-	-	-	-	-	-	-	-
71	GEMEINDEN/GV.	-	-	-	-	-	-	-	-	-	-	-
72	ZWECKVERBAENDE	-	-	-	-	-	-	-	-	-	-	-
73	UNMITTELBARE EINNAHMEN	-	-	-	-	-	-	-	-	-	-	-
74	STAAT	-	-	-	-	-	-	-	-	-	-	-
75	GEMEINDEN/GV.	-	-	-	-	-	-	-	-	-	-	-
76	ZWECKVERBAENDE	-	-	-	-	-	-	-	-	-	-	-
77	DARUNTER GEBUEHREN, ENTGELTE	-	-	-	-	-	-	-	-	-	-	-
78	STAAT	-	-	-	-	-	-	-	-	-	-	-
79	GEMEINDEN/GV.	-	-	-	-	-	-	-	-	-	-	-
80	ZWECKVERBAENDE	-	-	-	-	-	-	-	-	-	-	-

2 AUSGABEN UND EINNAHMEN DER OEFFENTLICHEN HAUSHALTE FUER SOZIALE SICHERUNG, GESUNDHEIT, SPORT, ERHOLUNG

2.2 NACH LAENDERN

MILL. DM

LFD NR.	ART DER AUSGABEN / EINNAHMEN	SCHLESW. HOLSTEIN	NIEDER-SACHSEN	NORDRH.-WEST-FALEN	HESSEN	RHEIN-LAND-PFALZ	BADEN-WTTBG.	BAYERN	SAARLAND	HAMBURG	BREMEN	BERLIN (WEST)
		1	2	3	4	5	6	7	8	9	10	11
4007 SPORT UND ERHOLUNG												
1	PERSONALAUSGABEN	94	301	949	261	134	382	330	63	39	12	194
2	STAAT	-	-	-	-	-	-	-	-	39	12	194
3	GEMEINDEN/GV.	94	299	946	254	133	379	327	62	-	-	-
4	ZWECKVERBAENDE	-	2	3	8	1	2	3	-	-	-	-
5	UNTERH. V. UNBEWEGL. VERMOEGEN	17	66	177	83	29	149	104	8	17	4	83
6	STAAT	-	-	-	-	-	-	-	-	17	4	83
7	GEMEINDEN/GV.	17	65	176	82	28	148	103	8	-	-	-
8	ZWECKVERBAENDE	-	-	1	2	1	1	1	-	-	-	-
9	BEWIRTSCHAFT. D. GRUNDSTUECKE	24	87	232	80	41	118	52	10	5	3	37
10	STAAT	-	-	-	-	-	-	-	-	5	3	37
11	GEMEINDEN/GV.	24	86	231	75	41	117	52	10	-	-	-
12	ZWECKVERBAENDE	-	1	1	5	-	1	-	-	-	-	-
13	UEBRIGER LFD. SACHAUFWAND	17	51	158	110	21	126	155	16	11	4	34
14	STAAT	-	1	2	-	-	-	1	1	11	4	34
15	GEMEINDEN/GV.	17	49	155	108	21	124	152	15	-	-	-
16	ZWECKVERBAENDE	-	2	1	2	-	2	3	-	-	-	-
17	BAUMASSNAHMEN	64	138	306	219	120	460	443	19	21	12	50
18	STAAT	-	-	-	-	-	-	-	-	21	12	50
19	GEMEINDEN/GV.	64	137	304	215	120	459	428	19	-	-	-
20	ZWECKVERBAENDE	-	-	3	4	1	1	15	-	-	-	-
21	ERWERB V. UNBEWEGL. SACHVERM.	3	12	33	4	4	23	58	-	8	-	46
22	STAAT	-	-	-	-	-	-	-	-	8	-	46
23	GEMEINDEN/GV.	3	12	32	4	4	23	57	-	-	-	-
24	ZWECKVERBAENDE	-	-	1	-	-	-	1	-	-	-	-
25	ERWERB V. BEWEGL. SACHVERMOEG.	5	15	29	12	6	26	22	1	1	-	5
26	STAAT	-	-	-	-	-	-	-	-	1	-	5
27	GEMEINDEN/GV.	5	15	29	12	6	26	22	1	-	-	-
28	ZWECKVERBAENDE	-	-	-	-	-	-	-	-	-	-	-
29	ERWERB VON BETEILIGUNGEN	-	-	3	-	1	8	-	-	-	-	-
30	STAAT	-	-	-	-	-	-	-	-	-	-	-
31	GEMEINDEN/GV.	-	-	3	-	1	8	-	-	-	-	-
32	ZWECKVERBAENDE	-	-	-	-	-	-	-	-	-	-	-
33	ZAHLUNGEN AN AND. BEREICHE	53	115	206	66	60	254	278	10	19	23	61
34	STAAT	13	30	37	12	27	125	86	1	19	23	61
35	GEMEINDEN/GV.	40	85	169	54	32	125	192	9	-	-	-
36	ZWECKVERBAENDE	-	-	-	-	-	-	-	-	-	-	-
37	UNMITTELBARE AUSGABEN	276	785	2 093	836	416	1 545	1 443	127	121	57	509
38	STAAT	13	31	39	12	27	125	87	2	121	57	509
39	GEMEINDEN/GV.	263	748	2 043	803	386	1 414	1 333	124	-	-	-
40	ZWECKVERBAENDE	-	5	10	21	3	6	23	-	-	-	-
41	ZAHLUNGEN AN OEFFTL. BEREICH	17	48	43	33	43	64	121	1	-	1	-
42	STAAT	9	21	26	12	25	54	91	-	-	1	-
43	GEMEINDEN/GV.	8	25	16	20	18	9	28	1	-	-	-
44	ZWECKVERBAENDE	-	3	1	1	-	-	2	-	-	-	-
45	BRUTTOAUSGABEN	294	833	2 136	869	459	1 609	1 564	127	121	58	509
46	STAAT	23	52	65	25	52	180	178	2	121	58	509
47	GEMEINDEN/GV.	271	774	2 059	823	404	1 423	1 361	124	-	-	-
48	ZWECKVERBAENDE	-	8	11	21	3	6	25	-	-	-	-
49	./.. ZAHL. VON GLEICHER EBENE	20	44	107	48	39	76	133	5	-	-	-
50	STAAT	-	-	-	-	-	-	-	-	-	-	-
51	GEMEINDEN/GV.	8	25	7	17	15	5	18	1	-	-	-
52	ZWECKVERBAENDE	-	-	-	-	-	-	-	-	-	-	-
53	BEREINIGTE AUSGABEN	274	789	2 029	821	421	1 533	1 431	123	121	58	509
54	STAAT	23	52	65	25	52	180	178	2	121	58	509
55	GEMEINDEN/GV.	262	749	2 053	806	389	1 418	1 343	123	-	-	-
56	ZWECKVERBAENDE	-	8	11	21	3	6	25	-	-	-	-
57	LAUFENDE RECHNUNG	193	574	1 664	570	271	923	798	102	78	42	376
58	STAAT	12	21	33	6	26	61	40	1	78	42	376
59	GEMEINDEN/GV.	182	552	1 636	563	245	861	760	101	-	-	-
60	ZWECKVERBAENDE	-	5	7	17	2	5	8	-	-	-	-
61	KAPITALRECHNUNG	81	215	364	251	150	610	632	20	43	16	133
62	STAAT	11	31	33	19	27	119	138	1	43	16	133
63	GEMEINDEN/GV.	80	197	416	243	144	557	583	23	-	-	-
64	ZWECKVERBAENDE	-	3	4	4	1	1	17	-	-	-	-
65	./.. ZAHL. VON ANDERER EBENE	21	43	51	13	10	15	50	10	1	-	11
66	STAAT	9	7	-	6	-	4	17	-	1	-	11
67	GEMEINDEN/GV.	24	51	137	23	32	80	129	13	-	-	-
68	ZWECKVERBAENDE	-	5	14	16	2	2	19	-	-	-	-
69	NETTOAUSGABEN	253	746	1 978	807	410	1 518	1 381	113	120	58	498
70	STAAT	14	45	65	19	52	176	160	2	120	58	498
71	GEMEINDEN/GV.	238	698	1 916	783	357	1 338	1 215	111	-	-	-
72	ZWECKVERBAENDE	-	3	3	5	1	4	6	-	-	-	-
73	UNMITTELBARE EINNAHMEN	34	108	266	94	55	216	237	17	7	13	42
74	STAAT	-	-	1	-	-	-	-	-	7	13	42
75	GEMEINDEN/GV.	34	106	261	87	54	213	233	17	-	-	-
76	ZWECKVERBAENDE	-	2	3	7	1	3	4	-	-	-	-
77	DARUNTER GEBUEHREN, ENTGELTE	21	64	129	52	29	108	110	9	2	1	16
78	STAAT	-	-	-	-	-	-	-	-	2	1	16
79	GEMEINDEN/GV.	21	62	127	47	28	106	108	9	-	-	-
80	ZWECKVERBAENDE	-	1	2	5	1	2	2	-	-	-	-

2 AUSGABEN UND EINNAHMEN DER OEFFENTLICHEN HAUSHALTE FUER SOZIALE SICHERUNG, GESUNDHEIT, SPORT, ERHOLUNG

2.2 NACH LAENDERN

MILL. DM

LFD NR.	ART DER AUSGABEN / EINNAHMEN	SCHLESW. HOLSTEIN	NIEDER-SACHSEN	NORDRH.-WESTFALEN	HESSEN	RHEINLAND-PFALZ	BADEN-WÜRTTBG.	BAYERN	SAARLAND	HAMBURG	BREMEN	BERLIN (WEST)
		1	2	3	4	5	6	7	8	9	10	11
4008 PARK- UND GARTENANLAGEN												
1	PERSONALAUSGABEN	60	169	506	131	78	183	178	31	39	5	139
2	STAAT	-	-	-	-	-	-	-	-	39	5	139
3	GEMEINDEN/GV.	60	169	506	131	78	183	178	31	-	-	-
4	ZWECKVERBAENDE	-	-	-	-	-	-	-	-	-	-	-
5	UNTERH. V. UNBEWEGL. VERMOEGEN	5	19	65	36	11	54	44	2	11	2	52
6	STAAT	-	-	-	-	-	-	-	-	11	2	52
7	GEMEINDEN/GV.	5	19	65	36	11	54	44	2	-	-	-
8	ZWECKVERBAENDE	-	-	-	-	-	-	-	-	-	-	-
9	BEWIRTSCHAFT. D. GRUNDSTUECKE	1	6	19	5	5	6	10	1	2	-	12
10	STAAT	-	-	-	-	-	-	-	-	2	-	12
11	GEMEINDEN/GV.	1	6	19	5	5	6	10	1	-	-	-
12	ZWECKVERBAENDE	-	-	-	-	-	-	-	-	-	-	-
13	UEBRIGER LFD. SACHAUFWAND	6	12	42	22	7	32	33	2	10	1	10
14	STAAT	-	-	-	-	-	-	-	-	10	1	10
15	GEMEINDEN/GV.	6	12	42	22	7	32	33	2	-	-	-
16	ZWECKVERBAENDE	-	-	-	-	-	-	-	-	-	-	-
17	BAUMASSNAHMEN	8	18	73	31	22	56	42	6	16	2	37
18	STAAT	-	-	-	-	-	-	-	-	16	2	37
19	GEMEINDEN/GV.	8	18	73	31	22	56	42	6	-	-	-
20	ZWECKVERBAENDE	-	-	-	-	-	-	-	-	-	-	-
21	ERWERB V. UNBEWEGL. SACHVERM.	-	3	12	2	1	5	23	-	6	-	42
22	STAAT	-	-	-	-	-	-	-	-	6	-	42
23	GEMEINDEN/GV.	-	3	12	2	1	5	23	-	-	-	-
24	ZWECKVERBAENDE	-	-	-	-	-	-	-	-	-	-	-
25	ERWERB V. BEWEGL. SACHVERMOEG.	2	8	17	5	3	12	8	-	1	-	4
26	STAAT	-	-	-	-	-	-	-	-	1	-	4
27	GEMEINDEN/GV.	2	8	17	5	3	12	8	-	-	-	-
28	ZWECKVERBAENDE	-	-	-	-	-	-	-	-	-	-	-
29	ERWERB VON BETEILIGUNGEN	-	-	-	-	-	-	-	-	-	-	-
30	STAAT	-	-	-	-	-	-	-	-	-	-	-
31	GEMEINDEN/GV.	-	-	-	-	-	-	-	-	-	-	-
32	ZWECKVERBAENDE	-	-	-	-	-	-	-	-	-	-	-
33	ZAHLUNGEN AN AND. BEREICHE	-	-	18	10	-	19	13	-	-	-	10
34	STAAT	-	-	-	-	-	-	-	-	-	-	10
35	GEMEINDEN/GV.	-	-	18	10	-	19	13	-	-	-	-
36	ZWECKVERBAENDE	-	-	-	-	-	-	-	-	-	-	-
37	UNMITTELBARE AUSGABEN	83	235	751	243	128	367	352	44	85	10	307
38	STAAT	-	-	-	-	-	-	-	-	85	10	307
39	GEMEINDEN/GV.	83	235	751	243	128	367	352	44	-	-	-
40	ZWECKVERBAENDE	-	-	-	-	-	-	-	-	-	-	-
41	ZAHLUNGEN AN OEFFTL. BEREICH	-	1	2	-	2	2	-	-	-	-	-
42	STAAT	-	-	-	-	-	-	-	-	-	-	-
43	GEMEINDEN/GV.	-	1	2	-	2	2	-	-	-	-	-
44	ZWECKVERBAENDE	-	-	-	-	-	-	-	-	-	-	-
45	BRUTTOAUSGABEN	83	236	753	243	130	368	352	44	85	10	307
46	STAAT	-	-	-	-	-	-	-	-	85	10	307
47	GEMEINDEN/GV.	83	236	753	243	130	368	352	44	-	-	-
48	ZWECKVERBAENDE	-	-	-	-	-	-	-	-	-	-	-
49	./.. ZAHL. VON GLEICHER EBENE	1	1	27	2	5	6	10	2	-	-	-
50	STAAT	-	-	-	-	-	-	-	-	-	-	-
51	GEMEINDEN/GV.	-	-	3	1	2	-	-	-	-	-	-
52	ZWECKVERBAENDE	-	-	-	-	-	-	-	-	-	-	-
53	BEREINIGTE AUSGABEN	81	235	727	241	125	362	342	42	85	10	307
54	STAAT	-	-	-	-	-	-	-	-	85	10	307
55	GEMEINDEN/GV.	82	236	750	242	128	368	352	44	-	-	-
56	ZWECKVERBAENDE	-	-	-	-	-	-	-	-	-	-	-
57	LAUFENDE RECHNUNG	71	208	644	204	103	283	266	37	62	8	223
58	STAAT	-	-	-	-	-	-	-	-	62	8	223
59	GEMEINDEN/GV.	72	208	646	204	103	284	266	37	-	-	-
60	ZWECKVERBAENDE	-	-	-	-	-	-	-	-	-	-	-
61	KAPITALRECHNUNG	10	28	82	37	22	79	76	5	23	2	84
62	STAAT	-	-	-	-	-	-	-	-	23	2	84
63	GEMEINDEN/GV.	11	28	104	38	25	84	86	7	-	-	-
64	ZWECKVERBAENDE	-	-	-	-	-	-	-	-	-	-	-
65	./.. ZAHL. VON ANDERER EBENE	7	26	40	6	7	7	16	5	-	-	-
66	STAAT	-	-	-	-	-	-	-	-	-	-	-
67	GEMEINDEN/GV.	8	27	63	8	10	13	26	7	-	-	-
68	ZWECKVERBAENDE	-	-	-	-	-	-	-	-	-	-	-
69	NETTOAUSGABEN	74	209	687	235	118	355	326	37	85	10	307
70	STAAT	-	-	-	-	-	-	-	-	85	10	307
71	GEMEINDEN/GV.	74	209	687	235	118	355	326	37	-	-	-
72	ZWECKVERBAENDE	-	-	-	-	-	-	-	-	-	-	-
73	UNMITTELBARE EINNAHMEN	2	5	24	12	4	23	25	1	3	2	9
74	STAAT	-	-	-	-	-	-	-	-	3	2	9
75	GEMEINDEN/GV.	2	5	24	12	4	23	25	1	-	-	-
76	ZWECKVERBAENDE	-	-	-	-	-	-	-	-	-	-	-
77	DARUNTER GEBUEHREN, ENTGELTE	-	2	3	1	1	3	5	-	-	-	1
78	STAAT	-	-	-	-	-	-	-	-	-	-	1
79	GEMEINDEN/GV.	-	2	3	1	1	3	5	-	-	-	-
80	ZWECKVERBAENDE	-	-	-	-	-	-	-	-	-	-	-

2 AUSGABEN UND EINNAHMEN DER OEFFENTLICHEN HAUSHALTE FUER SOZIALE SICHERUNG, GESUNDHEIT, SPORT, ERHOLUNG

2.2 NACH LAENDERN

MILL. DM

LFD NR.	ART DER AUSGABEN / EINNAHMEN	SCHLESW. HOLSTEIN	NIEDER-SACHSEN	NORDRH.-WESTFALEN	HESSEN	RHEINLAND-PFALZ	BADEN-WÜRTTBG.	BAYERN	SAARLAND	HAMBURG	BREMEN	BERLIN (WEST)
		1	2	3	4	5	6	7	8	9	10	11
4009 BADEANSTALTEN												
1	PERSONALAUSGABEN	19	80	223	73	29	111	78	14	-	2	31
2	STAAT	-	-	-	-	-	-	-	-	-	-	31
3	GEMEINDEN/GV.	19	80	222	66	29	110	77	14	-	-	-
4	ZWECKVERBAENDE	-	-	-	7	-	1	-	-	-	-	-
5	UNTERH. V. UNBEWEGL. VERMOEGEN	4	21	43	22	7	36	22	2	-	-	-
6	STAAT	-	-	-	-	-	-	-	-	-	-	-
7	GEMEINDEN/GV.	4	21	43	21	7	35	22	2	-	-	-
8	ZWECKVERBAENDE	-	-	-	1	-	-	-	-	-	-	-
9	BEWIRTSCHAFT. D. GRUNDSTUECKE	15	53	134	50	22	45	12	2	-	1	15
10	STAAT	-	-	-	-	-	-	-	-	-	1	15
11	GEMEINDEN/GV.	15	53	134	45	21	44	12	2	-	-	-
12	ZWECKVERBAENDE	-	-	-	5	-	-	-	-	-	-	-
13	UEBRIGER LFD. SACHAUFWAND	7	24	69	12	8	63	75	11	-	-	2
14	STAAT	-	-	-	-	-	-	-	-	-	-	2
15	GEMEINDEN/GV.	7	24	69	10	8	62	74	11	-	-	-
16	ZWECKVERBAENDE	-	-	-	2	-	1	1	-	-	-	-
17	BAUMASSNAHMEN	11	27	60	52	33	99	82	4	-	1	3
18	STAAT	-	-	-	-	-	-	-	-	-	1	3
19	GEMEINDEN/GV.	11	27	60	49	33	99	82	4	-	-	-
20	ZWECKVERBAENDE	-	-	-	3	-	-	-	-	-	-	-
21	ERWERB V. UNBEWEGL. SACHVERM.	-	-	-	-	-	1	2	-	-	-	-
22	STAAT	-	-	-	-	-	-	-	-	-	-	-
23	GEMEINDEN/GV.	-	-	-	-	-	-	2	-	-	-	-
24	ZWECKVERBAENDE	-	-	-	-	-	-	-	-	-	-	-
25	ERWERB V. BEWEGL. SACHVERMOEG.	1	2	4	2	1	4	3	-	-	-	-
26	STAAT	-	-	-	-	-	-	-	-	-	-	-
27	GEMEINDEN/GV.	1	2	4	2	1	4	3	-	-	-	-
28	ZWECKVERBAENDE	-	-	-	-	-	-	-	-	-	-	-
29	ERWERB VON BETEILIGUNGEN	-	-	2	-	1	7	-	-	-	-	-
30	STAAT	-	-	-	-	-	-	-	-	-	-	-
31	GEMEINDEN/GV.	-	-	2	-	1	7	-	-	-	-	-
32	ZWECKVERBAENDE	-	-	-	-	-	-	-	-	-	-	-
33	ZAHLUNGEN AN AND. BEREICHE	5	5	16	13	10	6	30	4	-	7	-
34	STAAT	-	-	-	-	-	-	-	-	-	7	-
35	GEMEINDEN/GV.	5	5	16	13	10	6	30	4	-	-	-
36	ZWECKVERBAENDE	-	-	-	-	-	-	-	-	-	-	-
37	UNMITTELBARE AUSGABEN	62	213	551	225	112	370	305	37	-	11	51
38	STAAT	-	-	-	-	-	-	-	-	-	11	51
39	GEMEINDEN/GV.	61	213	550	207	111	367	303	37	-	-	-
40	ZWECKVERBAENDE	-	1	1	18	1	3	2	-	-	-	-
41	ZAHLUNGEN AN OEFFTL. BEREICH	-	4	3	16	5	2	5	-	-	-	-
42	STAAT	-	-	-	1	-	-	-	-	-	-	-
43	GEMEINDEN/GV.	-	4	3	15	5	2	5	-	-	-	-
44	ZWECKVERBAENDE	-	-	-	-	-	-	-	-	-	-	-
45	BRUTTOAUSGABEN	62	217	554	241	117	372	310	37	-	11	51
46	STAAT	-	-	-	1	-	-	-	-	-	11	51
47	GEMEINDEN/GV.	62	216	553	222	116	369	308	37	-	-	-
48	ZWECKVERBAENDE	-	1	1	18	1	3	2	-	-	-	-
49	./.. ZAHL. VON GLEICHER EBENE	3	8	10	21	12	5	24	1	-	-	-
50	STAAT	-	-	-	-	-	-	-	-	-	-	-
51	GEMEINDEN/GV.	1	5	-	4	5	2	4	-	-	-	-
52	ZWECKVERBAENDE	-	-	-	-	-	-	-	-	-	-	-
53	BEREINIGTE AUSGABEN	59	209	544	221	105	367	286	36	-	11	51
54	STAAT	-	-	-	1	-	-	-	-	-	11	51
55	GEMEINDEN/GV.	60	211	553	218	112	367	304	37	-	-	-
56	ZWECKVERBAENDE	-	1	1	18	1	3	2	-	-	-	-
57	LAUFENDE RECHNUNG	49	182	486	169	77	259	211	32	-	10	48
58	STAAT	-	-	-	-	-	-	-	-	-	10	48
59	GEMEINDEN/GV.	49	182	486	167	77	258	211	32	-	-	-
60	ZWECKVERBAENDE	-	1	1	15	1	3	1	-	-	-	-
61	KAPITALRECHNUNG	10	27	59	52	29	108	75	4	-	1	3
62	STAAT	-	-	-	1	-	-	-	-	-	1	3
63	GEMEINDEN/GV.	12	29	67	51	35	110	92	5	-	-	-
64	ZWECKVERBAENDE	-	-	-	3	-	-	-	-	-	-	-
65	./.. ZAHL. VON ANDERER EBENE	1	1	-	-	1	-	1	-	-	-	-
66	STAAT	-	-	-	-	-	-	-	-	-	-	-
67	GEMEINDEN/GV.	3	3	9	3	7	2	19	-	-	-	-
68	ZWECKVERBAENDE	-	-	-	14	1	1	1	-	-	-	-
69	NETTOAUSGABEN	57	208	544	220	105	367	285	36	-	11	50
70	STAAT	-	-	-	1	-	-	-	-	-	11	50
71	GEMEINDEN/GV.	57	208	544	215	104	365	284	36	-	-	-
72	ZWECKVERBAENDE	-	-	-	4	-	2	1	-	-	-	-
73	UNMITTELBARE EINNAHMEN	21	68	161	54	31	121	88	10	-	3	15
74	STAAT	-	-	-	-	-	-	-	-	-	3	15
75	GEMEINDEN/GV.	21	68	161	47	31	119	88	10	-	-	-
76	ZWECKVERBAENDE	-	-	-	7	-	2	1	-	-	-	-
77	DARUNTER GEBUEHREN, ENTGELTE	17	48	106	43	22	83	65	7	-	1	13
78	STAAT	-	-	-	-	-	-	-	-	-	1	13
79	GEMEINDEN/GV.	17	48	106	38	22	82	64	7	-	-	-
80	ZWECKVERBAENDE	-	-	-	5	-	1	1	-	-	-	-

2 AUSGABEN UND EINNAHMEN DER OEFFENTLICHEN HAUSHALTE FUER SOZIALE SICHERUNG, GESUNDHEIT, SPORT, ERHOLUNG

2.2 NACH LAENDERN

MILL. DM

LFD NR.	ART DER AUSGABEN / EINNAHMEN	SCHLESW. HOLSTEIN	NIEDER-SACHSEN	NORDRH.-WESTFALEN	HESSEN	RHEINLAND-PFALZ	BADEN-WTTBG.	BAYERN	SAARLAND	HAMBURG	BREMEN	BERLIN (WEST)
		1	2	3	4	5	6	7	8	9	10	11
4010 SPORTSTAETTEN												
1	PERSONALAUSGABEN	11	35	141	41	18	77	42	9	1	5	24
2	STAAT	-	-	-	-	-	-	-	-	1	5	24
3	GEMEINDEN/GV.	11	35	141	41	18	76	42	9	-	-	-
4	ZWECKVERBAENDE	-	-	-	-	-	-	-	-	-	-	-
5	UNTERH. V. UNBEWEGL. VERMOEGEN	6	22	58	22	7	55	29	3	7	1	30
6	STAAT	-	-	-	-	-	-	-	-	7	1	30
7	GEMEINDEN/GV.	6	22	58	22	7	55	29	3	-	-	-
8	ZWECKVERBAENDE	-	-	-	-	-	-	-	-	-	-	-
9	BEWIRTSCHAFT. D. GRUNDSTUECKE	8	25	73	23	13	66	25	7	2	2	10
10	STAAT	-	-	-	-	-	-	-	-	2	2	10
11	GEMEINDEN/GV.	8	25	73	23	13	66	25	7	-	-	-
12	ZWECKVERBAENDE	-	-	-	-	-	-	-	-	-	-	-
13	UEBRIGER LFD. SACHAUFWAND	2	7	28	6	2	18	27	1	-	3	5
14	STAAT	-	-	-	-	-	-	-	-	-	3	5
15	GEMEINDEN/GV.	2	7	28	6	2	18	27	1	-	-	-
16	ZWECKVERBAENDE	-	-	-	-	-	-	-	-	-	-	-
17	BAUMASSNAHMEN	37	77	140	123	58	289	272	7	5	10	11
18	STAAT	-	-	-	-	-	-	-	-	5	10	11
19	GEMEINDEN/GV.	37	77	140	123	57	288	271	7	-	-	-
20	ZWECKVERBAENDE	-	-	-	-	-	-	1	-	-	-	-
21	ERWERB V. UNBEWEGL. SACHVERM.	1	7	5	2	2	13	23	-	1	-	4
22	STAAT	-	-	-	-	-	-	-	-	1	-	4
23	GEMEINDEN/GV.	1	7	5	2	2	13	23	-	-	-	-
24	ZWECKVERBAENDE	-	-	-	-	-	-	-	-	-	-	-
25	ERWERB V. BEWEGL. SACHVERMOEG.	1	5	8	4	2	9	6	-	-	-	1
26	STAAT	-	-	-	-	-	-	-	-	-	-	1
27	GEMEINDEN/GV.	1	5	8	4	2	9	6	-	-	-	-
28	ZWECKVERBAENDE	-	-	-	-	-	-	-	-	-	-	-
29	ERWERB VON BETEILIGUNGEN	-	-	-	-	-	-	-	-	-	-	-
30	STAAT	-	-	-	-	-	-	-	-	-	-	-
31	GEMEINDEN/GV.	-	-	-	-	-	-	-	-	-	-	-
32	ZWECKVERBAENDE	-	-	-	-	-	-	-	-	-	-	-
33	ZAHLUNGEN AN AND. BEREICHE	2	3	8	20	3	63	42	1	11	3	31
34	STAAT	2	3	7	7	2	58	42	1	11	3	31
35	GEMEINDEN/GV.	1	-	1	13	1	5	-	1	-	-	-
36	ZWECKVERBAENDE	-	-	-	-	-	-	-	-	-	-	-
37	UNMITTELBARE AUSGABEN	69	181	461	239	105	591	467	28	27	23	116
38	STAAT	2	3	7	7	2	58	42	1	27	23	116
39	GEMEINDEN/GV.	67	179	454	233	102	531	424	27	-	-	-
40	ZWECKVERBAENDE	-	-	-	-	-	1	1	-	-	-	-
41	ZAHLUNGEN AN OEFFTL. BEREICH	10	21	26	12	27	57	69	-	-	-	-
42	STAAT	9	20	25	11	25	54	66	-	-	-	-
43	GEMEINDEN/GV.	1	1	1	1	2	3	3	-	-	-	-
44	ZWECKVERBAENDE	-	-	-	-	-	-	-	-	-	-	-
45	BRUTTOAUSGABEN	79	203	487	251	132	648	536	28	27	23	116
46	STAAT	11	23	33	18	28	113	108	1	27	23	116
47	GEMEINDEN/GV.	67	180	454	233	104	534	427	27	-	-	-
48	ZWECKVERBAENDE	-	-	-	-	-	1	1	-	-	-	-
49	./.. ZAHL. VON GLEICHER EBENE	11	23	30	22	19	61	69	1	-	-	-
50	STAAT	-	-	-	-	-	-	-	-	-	-	-
51	GEMEINDEN/GV.	5	17	3	12	8	3	11	1	-	-	-
52	ZWECKVERBAENDE	-	-	-	-	-	-	-	-	-	-	-
53	BEREINIGTE AUSGABEN	68	180	457	229	113	587	466	27	27	23	116
54	STAAT	11	23	33	18	28	113	108	1	27	23	116
55	GEMEINDEN/GV.	63	163	452	222	97	531	416	27	-	-	-
56	ZWECKVERBAENDE	-	-	-	-	-	1	1	-	-	-	-
57	LAUFENDE RECHNUNG	27	86	300	101	39	216	121	19	11	12	69
58	STAAT	-	-	-	-	1	-	1	-	11	12	69
59	GEMEINDEN/GV.	27	86	300	101	38	216	122	19	-	-	-
60	ZWECKVERBAENDE	-	-	-	-	-	1	-	-	-	-	-
61	KAPITALRECHNUNG	41	93	157	128	75	371	345	8	16	11	46
62	STAAT	11	23	33	18	27	112	107	1	16	11	46
63	GEMEINDEN/GV.	36	76	152	120	59	315	294	8	-	-	-
64	ZWECKVERBAENDE	-	-	-	-	-	-	1	-	-	-	-
65	./.. ZAHL. VON ANDERER EBENE	11	9	3	6	1	7	25	-	-	-	11
66	STAAT	9	7	-	6	-	3	17	-	-	-	11
67	GEMEINDEN/GV.	8	8	30	11	12	61	65	-	-	-	-
68	ZWECKVERBAENDE	-	-	-	-	-	-	1	-	-	-	-
69	NETTOAUSGABEN	57	170	454	223	112	580	442	27	27	23	104
70	STAAT	2	16	33	12	27	110	90	1	27	23	104
71	GEMEINDEN/GV.	54	154	422	211	85	469	351	26	-	-	-
72	ZWECKVERBAENDE	-	-	-	-	-	1	-	-	-	-	-
73	UNMITTELBARE EINNAHMEN	7	18	40	14	11	61	61	4	2	8	13
74	STAAT	-	-	1	-	-	-	-	-	2	8	13
75	GEMEINDEN/GV.	7	18	39	14	11	61	61	4	-	-	-
76	ZWECKVERBAENDE	-	-	-	-	-	-	-	-	-	-	-
77	DARUNTER GEBUEHREN, ENTGELTE	4	9	15	4	4	19	22	1	1	-	3
78	STAAT	-	-	-	-	-	-	-	-	1	-	3
79	GEMEINDEN/GV.	4	9	15	4	3	19	22	1	-	-	-
80	ZWECKVERBAENDE	-	-	-	-	-	-	-	-	-	-	-

2 AUSGABEN UND EINNAHMEN DER OEFFENTLICHEN HAUSHALTE FUER SOZIALE SICHERUNG, GESUNDHEIT, SPORT, ERHOLUNG

2.2 NACH LAENDERN

MILL. DM

LFD NR.	ART DER AUSGABEN / EINNAHMEN	SCHLESW. HOLSTEIN	NIEDER-SACHSEN	NORDRH.-WEST-FALEN	HESSEN	RHEIN-LAND-PFALZ	BADEN-WTTBG.	BAYERN	SAARLAND	HAMBURG	BREMEN	BERLIN (WEST)
		1	2	3	4	5	6	7	8	9	10	11
4011 FOERDERUNG DES SPORTS												
1	PERSONALAUSGABEN	1	8	40	10	4	7	8	1	-	-	-
2	STAAT	-	-	-	-	-	-	-	-	-	-	-
3	GEMEINDEN/GV.	1	7	40	10	4	7	8	1	-	-	-
4	ZWECKVERBAENDE	-	-	-	-	-	-	-	-	-	-	-
5	UNTERH. V. UNBEWEGL. VERMOEGEN	-	-	-	-	-	-	-	-	-	-	-
6	STAAT	-	-	-	-	-	-	-	-	-	-	-
7	GEMEINDEN/GV.	-	-	-	-	-	-	-	-	-	-	-
8	ZWECKVERBAENDE	-	-	-	-	-	-	-	-	-	-	-
9	BEWIRTSCHAFT. D. GRUNDSTUECKE	-	-	1	-	-	-	1	-	-	-	-
10	STAAT	-	-	-	-	-	-	-	-	-	-	-
11	GEMEINDEN/GV.	-	-	1	-	-	-	1	-	-	-	-
12	ZWECKVERBAENDE	-	-	-	-	-	-	-	-	-	-	-
13	UEBRIGER LFD. SACHAUFWAND	2	2	10	67	2	12	6	2	-	-	16
14	STAAT	-	-	2	-	-	-	1	1	-	-	16
15	GEMEINDEN/GV.	1	2	8	67	2	11	5	-	-	-	-
16	ZWECKVERBAENDE	-	-	-	-	-	-	-	-	-	-	-
17	BAUMASSNAHMEN	3	-	-	4	1	8	-	-	-	-	-
18	STAAT	-	-	-	-	-	-	-	-	-	-	-
19	GEMEINDEN/GV.	3	-	-	4	1	8	-	-	-	-	-
20	ZWECKVERBAENDE	-	-	-	-	-	-	-	-	-	-	-
21	ERWERB V. UNBEWEGL. SACHVERM.	-	-	-	-	-	1	-	-	-	-	-
22	STAAT	-	-	-	-	-	-	-	-	-	-	-
23	GEMEINDEN/GV.	-	-	-	-	-	1	-	-	-	-	-
24	ZWECKVERBAENDE	-	-	-	-	-	-	-	-	-	-	-
25	ERWERB V. BEWEGL. SACHVERMOEG.	-	-	-	-	-	-	-	-	-	-	-
26	STAAT	-	-	-	-	-	-	-	-	-	-	-
27	GEMEINDEN/GV.	-	-	-	-	-	-	-	-	-	-	-
28	ZWECKVERBAENDE	-	-	-	-	-	-	-	-	-	-	-
29	ERWERB VON BETEILIGUNGEN	-	-	-	-	-	-	-	-	-	-	-
30	STAAT	-	-	-	-	-	-	-	-	-	-	-
31	GEMEINDEN/GV.	-	-	-	-	-	-	-	-	-	-	-
32	ZWECKVERBAENDE	-	-	-	-	-	-	-	-	-	-	-
33	ZAHLUNGEN AN AND. BEREICHE	45	106	125	22	46	157	183	3	8	7	20
34	STAAT	11	27	30	6	25	59	38	-	8	7	20
35	GEMEINDEN/GV.	34	78	95	16	21	98	146	3	-	-	-
36	ZWECKVERBAENDE	-	-	-	-	-	-	-	-	-	-	-
37	UNMITTELBARE AUSGABEN	51	116	176	103	53	186	199	5	8	8	36
38	STAAT	12	28	31	6	25	59	38	1	8	8	36
39	GEMEINDEN/GV.	39	88	145	97	28	126	161	4	-	-	-
40	ZWECKVERBAENDE	-	-	-	-	-	-	-	-	-	-	-
41	ZAHLUNGEN AN OEFFTL. BEREICH	6	17	4	4	8	3	10	-	-	-	-
42	STAAT	-	1	-	-	-	-	1	-	-	-	-
43	GEMEINDEN/GV.	6	16	4	4	8	3	9	-	-	-	-
44	ZWECKVERBAENDE	-	-	-	-	-	-	-	-	-	-	-
45	BRUTTOAUSGABEN	57	133	180	107	60	189	209	5	8	8	36
46	STAAT	12	28	31	6	25	59	39	1	8	8	36
47	GEMEINDEN/GV.	46	104	149	101	36	129	170	4	-	-	-
48	ZWECKVERBAENDE	-	-	-	-	-	-	-	-	-	-	-
49	./ . ZABL. VON GLEICHER EBENE	3	1	1	1	1	2	2	-	-	-	-
50	STAAT	-	-	-	-	-	-	-	-	-	-	-
51	GEMEINDEN/GV.	1	1	-	-	-	-	-	-	-	-	-
52	ZWECKVERBAENDE	-	-	-	-	-	-	-	-	-	-	-
53	BEREINIGTE AUSGABEN	55	132	179	106	59	186	207	5	8	8	36
54	STAAT	12	28	31	6	25	59	39	1	8	8	36
55	GEMEINDEN/GV.	45	104	149	101	35	129	170	4	-	-	-
56	ZWECKVERBAENDE	-	-	-	-	-	-	-	-	-	-	-
57	LAUFENDE RECHNUNG	41	78	158	83	42	153	150	4	5	6	36
58	STAAT	12	20	31	6	25	59	39	1	5	6	36
59	GEMEINDEN/GV.	29	58	127	78	17	94	111	3	-	-	-
60	ZWECKVERBAENDE	-	-	-	-	-	-	-	-	-	-	-
61	KAPITALRECHNUNG	14	54	21	23	17	33	57	1	3	2	-
62	STAAT	-	8	-	-	-	-	1	-	3	2	-
63	GEMEINDEN/GV.	15	46	21	23	18	36	59	1	-	-	-
64	ZWECKVERBAENDE	-	-	-	-	-	-	-	-	-	-	-
65	./ . ZABL. VON ANDERER EBENE	1	1	1	-	-	-	-	-	1	-	-
66	STAAT	-	-	-	-	-	-	-	-	1	-	-
67	GEMEINDEN/GV.	2	1	2	-	1	3	3	-	-	-	-
68	ZWECKVERBAENDE	-	-	-	-	-	-	-	-	-	-	-
69	NETTOAUSGABEN	54	132	178	106	59	186	207	5	7	8	36
70	STAAT	12	28	31	6	25	59	39	1	7	8	36
71	GEMEINDEN/GV.	43	103	146	100	35	127	167	4	-	-	-
72	ZWECKVERBAENDE	-	-	-	-	-	-	-	-	-	-	-
73	UNMITTELBARE EINNAHMEN	1	-	19	6	1	2	28	-	-	1	6
74	STAAT	-	-	-	-	-	-	-	-	-	1	6
75	GEMEINDEN/GV.	1	-	19	6	1	2	28	-	-	-	-
76	ZWECKVERBAENDE	-	-	-	-	-	-	-	-	-	-	-
77	DARUNTER GEBUEHREN, ENTGELTE	-	-	1	1	-	-	1	-	-	-	-
78	STAAT	-	-	-	-	-	-	-	-	-	-	-
79	GEMEINDEN/GV.	-	-	1	1	-	-	1	-	-	-	-
80	ZWECKVERBAENDE	-	-	-	-	-	-	-	-	-	-	-

2 AUSGABEN UND EINNAHMEN DER DEFFENTLICHEN HAUSHALTE FUER SOZIALE SICHERUNG, GESUNDHEIT, SPORT, ERHOLUNG

2.2 NACH LAENDERN

MILL. DM

LFD NR.	ART DER AUSGABEN / EINNAHMEN	SCHLESW. HOLSTEIN	NIEDER-SACHSEN	NORDRH.-WEST-FALEN	HESSEN	RHEIN-LAND-PFALZ	BADEN-WTTBG.	BAYERN	SAARLAND	HAMBURG	BREMEN	BERLIN (WEST)
		1	2	3	4	5	6	7	8	9	10	11
4012	SONSTIGES											
1	PERSONALAUSGABEN	3	9	40	6	5	4	23	8	-	-	-
2	STAAT	-	-	-	-	-	-	-	-	-	-	-
3	GEMEINDEN/GV.	3	8	36	5	5	4	21	8	-	-	-
4	ZWECKVERBAENDE	-	1	3	1	-	-	2	-	-	-	-
5	UNTERH. V. UNBEWEGL. VERMOEGEN	1	3	11	3	3	3	8	1	-	-	-
6	STAAT	-	-	-	-	-	-	-	-	-	-	-
7	GEMEINDEN/GV.	1	3	10	2	2	3	8	1	-	-	-
8	ZWECKVERBAENDE	-	-	1	1	1	-	-	-	-	-	-
9	BEWIRTSCHAFT. D. GRUNDSTUECKE	-	2	5	2	1	1	3	-	-	-	-
10	STAAT	-	-	-	-	-	-	-	-	-	-	-
11	GEMEINDEN/GV.	-	2	4	2	1	1	3	-	-	-	-
12	ZWECKVERBAENDE	-	1	1	-	-	-	-	-	-	-	-
13	UEBRIGER LFD. SACHAUFWAND	1	5	10	3	2	2	15	1	-	-	-
14	STAAT	-	-	-	-	-	-	-	-	-	-	-
15	GEMEINDEN/GV.	1	3	8	3	1	2	13	-	-	-	-
16	ZWECKVERBAENDE	-	1	1	-	-	-	2	-	-	-	-
17	BAUMASSNAHMEN	5	16	33	10	7	8	47	2	-	1	-
18	STAAT	-	-	-	-	-	-	-	-	-	1	-
19	GEMEINDEN/GV.	5	15	30	9	7	8	33	2	-	-	-
20	ZWECKVERBAENDE	-	-	3	1	-	-	13	-	-	-	-
21	ERWERB V. UNBEWEGL. SACHVERM.	1	2	15	1	1	3	10	-	1	-	-
22	STAAT	-	-	-	-	-	-	-	-	1	-	-
23	GEMEINDEN/GV.	1	2	15	1	-	3	9	-	-	-	-
24	ZWECKVERBAENDE	-	-	1	-	-	-	1	-	-	-	-
25	ERWERB V. BEWEGL. SACHVERMOEG.	-	-	1	-	-	-	4	-	-	-	-
26	STAAT	-	-	-	-	-	-	-	-	-	-	-
27	GEMEINDEN/GV.	-	-	1	-	-	-	3	-	-	-	-
28	ZWECKVERBAENDE	-	-	-	-	-	-	-	-	-	-	-
29	ERWERB VON BETEILIGUNGEN	-	-	-	-	-	1	-	-	-	-	-
30	STAAT	-	-	-	-	-	-	-	-	-	-	-
31	GEMEINDEN/GV.	-	-	-	-	-	1	-	-	-	-	-
32	ZWECKVERBAENDE	-	-	-	-	-	-	-	-	-	-	-
33	ZAHLUNGEN AN AND. BEREICHE	-	1	39	1	-	9	10	1	-	5	-
34	STAAT	-	-	1	-	-	8	7	-	-	5	-
35	GEMEINDEN/GV.	-	1	38	1	-	1	3	1	-	-	-
36	ZWECKVERBAENDE	-	-	-	-	-	-	-	-	-	-	-
37	UNMITTELBARE AUSGABEN	12	39	153	26	19	32	120	13	1	6	-
38	STAAT	-	-	1	-	-	8	7	-	1	6	-
39	GEMEINDEN/GV.	12	34	143	23	17	23	93	12	-	-	-
40	ZWECKVERBAENDE	-	4	9	3	2	2	20	-	-	-	-
41	ZAHLUNGEN AN DEFFTL. BEREICH	1	6	8	1	1	-	37	-	-	1	-
42	STAAT	-	-	-	-	-	-	24	-	-	1	-
43	GEMEINDEN/GV.	1	3	7	1	1	-	11	-	-	-	-
44	ZWECKVERBAENDE	-	3	1	-	-	-	2	-	-	-	-
45	BRUTTOAUSGABEN	13	45	161	27	20	33	157	13	1	7	-
46	STAAT	-	-	1	-	-	8	31	-	1	7	-
47	GEMEINDEN/GV.	13	37	150	24	18	23	104	12	-	-	-
48	ZWECKVERBAENDE	-	7	11	3	2	2	22	-	-	-	-
49	././ ZABL. VON GLEICHER EBENE	2	12	40	3	3	2	27	1	-	-	-
50	STAAT	-	-	-	-	-	-	-	-	-	-	-
51	GEMEINDEN/GV.	-	1	1	-	-	-	2	-	-	-	-
52	ZWECKVERBAENDE	-	-	-	-	-	-	-	-	-	-	-
53	BEREINIGTE AUSGABEN	10	33	122	24	18	31	130	12	1	7	-
54	STAAT	-	-	1	-	-	8	31	-	1	7	-
55	GEMEINDEN/GV.	12	36	149	23	18	23	102	12	-	-	-
56	ZWECKVERBAENDE	-	7	10	3	2	2	22	-	-	-	-
57	LAUFENDE RECHNUNG	5	19	77	13	10	12	51	11	-	6	-
58	STAAT	-	-	1	-	-	1	-	-	-	6	-
59	GEMEINDEN/GV.	5	18	77	13	10	11	50	10	-	-	-
60	ZWECKVERBAENDE	-	4	6	2	1	1	6	-	-	-	-
61	KAPITALRECHNUNG	5	14	45	11	7	19	79	2	1	1	-
62	STAAT	-	-	-	-	-	6	31	-	1	1	-
63	GEMEINDEN/GV.	7	18	72	11	8	13	52	2	-	-	-
64	ZWECKVERBAENDE	-	3	4	1	1	-	15	-	-	-	-
65	././ ZABL. VON ANDERER EBENE	-	6	7	-	2	1	8	5	-	-	-
66	STAAT	-	-	-	-	-	1	-	-	-	-	-
67	GEMEINDEN/GV.	2	12	31	1	3	2	16	5	-	-	-
68	ZWECKVERBAENDE	-	4	14	2	1	-	17	-	-	-	-
69	NETTOAUSGABEN	10	27	115	24	16	29	122	7	1	7	-
70	STAAT	-	-	1	-	-	7	31	-	1	7	-
71	GEMEINDEN/GV.	10	24	117	22	15	22	86	7	-	-	-
72	ZWECKVERBAENDE	-	3	4-	1	1	1	5	-	-	-	-
73	UNMITTELBARE EINNAHMEN	3	9	22	8	7	8	35	2	1	-	-
74	STAAT	-	-	-	-	-	-	-	-	1	-	-
75	GEMEINDEN/GV.	3	7	19	8	6	7	32	2	-	-	-
76	ZWECKVERBAENDE	-	2	3	-	1	1	4	-	-	-	-
77	DARUNTER GEBUEHREN, ENTGELTE	-	4	4	4	2	3	18	1	-	-	-
78	STAAT	-	-	-	-	-	-	-	-	-	-	-
79	GEMEINDEN/GV.	-	3	2	4	2	3	16	1	-	-	-
80	ZWECKVERBAENDE	-	1	2	-	-	1	2	-	-	-	-

2 AUSGABEN UND EINKÜNFEN DER ÖFFENTLICHEN HAUSHALTE FÜR SOZIALE SICHERUNG, GESUNDHEIT, SPORT, ERHÖLUNG

2.2 NACH LÄNDERN

MILL. DM

LFD NR.	ART DER AUSGABEN / EINKÜNFEN	SCHLESW. HOLSTEIN	NIEDER-SACHSEN	NORDRH.-WESTFALEN	HESSEN	RHEINLAND-PFALZ	BADEN-WÜRTTBG.	BAYERN	SAARLAND	HAMBURG	BREMEN	BERLIN (WEST)
		1	2	3	4	5	6	7	8	9	10	11
4013 REINHALTUNG VON LUFT, WASSER UND ERDE U.DGL.												
1	PERSONALAUSGABEN	1	8	23	25	-	35	17	-	22	1	-
2	STAAT	1	8	23	25	-	35	17	-	22	1	-
3	GEMEINDEN/GV.	-	-	-	-	-	-	-	-	-	-	-
4	ZWECKVERBAENDE	-	-	-	-	-	-	-	-	-	-	-
5	UNTERH. V. UNBEW. VERMÖGEN	-	-	-	1	-	-	-	-	-	-	-
6	STAAT	-	-	-	1	-	-	-	-	-	-	-
7	GEMEINDEN/GV.	-	-	-	-	-	-	-	-	-	-	-
8	ZWECKVERBAENDE	-	-	-	-	-	-	-	-	-	-	-
9	BEWIRTSCHAFT. D. GRUNDSTÜCKE	-	1	2	1	-	-	-	-	1	-	-
10	STAAT	-	1	2	1	-	-	-	-	1	-	-
11	GEMEINDEN/GV.	-	-	-	-	-	-	-	-	-	-	-
12	ZWECKVERBAENDE	-	-	-	-	-	-	-	-	-	-	-
13	UEBRIGER LFD. SACHAUFWAND	6	8	18	19	4	26	36	1	7	5	54
14	STAAT	6	8	18	19	4	26	36	1	7	5	54
15	GEMEINDEN/GV.	-	-	-	-	-	-	-	-	-	-	-
16	ZWECKVERBAENDE	-	-	-	-	-	-	-	-	-	-	-
17	BAUMASSNAHMEN	-	-	-	2	-	-	-	-	2	-	1
18	STAAT	-	-	-	2	-	-	-	-	2	-	1
19	GEMEINDEN/GV.	-	-	-	-	-	-	-	-	-	-	-
20	ZWECKVERBAENDE	-	-	-	-	-	-	-	-	-	-	-
21	ERWERB V. UNBEW. SACHVERM.	10	-	-	-	-	-	-	-	-	-	-
22	STAAT	10	-	-	-	-	-	-	-	-	-	-
23	GEMEINDEN/GV.	-	-	-	-	-	-	-	-	-	-	-
24	ZWECKVERBAENDE	-	-	-	-	-	-	-	-	-	-	-
25	ERWERB V. BEW. SACHVERMÖG.	1	3	9	6	7	31	10	1	2	1	3
26	STAAT	1	3	9	6	7	31	10	1	2	1	3
27	GEMEINDEN/GV.	-	-	-	-	-	-	-	-	-	-	-
28	ZWECKVERBAENDE	-	-	-	-	-	-	-	-	-	-	-
29	ERWERB VON BETEILIGUNGEN	-	-	-	-	-	-	1	-	-	-	-
30	STAAT	-	-	-	-	-	-	1	-	-	-	-
31	GEMEINDEN/GV.	-	-	-	-	-	-	-	-	-	-	-
32	ZWECKVERBAENDE	-	-	-	-	-	-	-	-	-	-	-
33	ZÄHLUNGEN AN AND. BEREICHE	14	-	12	1	1	56	33	-	1	1	4
34	STAAT	14	-	12	1	1	56	33	-	1	1	4
35	GEMEINDEN/GV.	-	-	-	-	-	-	-	-	-	-	-
36	ZWECKVERBAENDE	-	-	-	-	-	-	-	-	-	-	-
37	UNMITTELBARE AUSGABEN	33	20	64	55	12	148	97	3	35	8	63
38	STAAT	33	20	64	55	12	148	97	3	35	8	63
39	GEMEINDEN/GV.	-	-	-	-	-	-	-	-	-	-	-
40	ZWECKVERBAENDE	-	-	-	-	-	-	-	-	-	-	-
41	ZÄHLUNGEN AN ÖFFTL. BEREICH	7	8	-	2	30	2	83	-	1	1	-
42	STAAT	7	8	-	2	30	2	83	-	1	1	-
43	GEMEINDEN/GV.	-	-	-	-	-	-	-	-	-	-	-
44	ZWECKVERBAENDE	-	-	-	-	-	-	-	-	-	-	-
45	BRUTTOAUSGABEN	39	28	64	57	43	150	181	3	36	9	63
46	STAAT	39	28	64	57	43	150	181	3	36	9	63
47	GEMEINDEN/GV.	-	-	-	-	-	-	-	-	-	-	-
48	ZWECKVERBAENDE	-	-	-	-	-	-	-	-	-	-	-
49	./. ZÄHL. VON GLEICHER EBENE	-	-	-	-	-	-	-	-	-	-	-
50	STAAT	-	-	-	-	-	-	-	-	-	-	-
51	GEMEINDEN/GV.	-	-	-	-	-	-	-	-	-	-	-
52	ZWECKVERBAENDE	-	-	-	-	-	-	-	-	-	-	-
53	BEREINIGTE AUSGABEN	39	28	64	57	43	150	181	3	36	9	63
54	STAAT	39	28	64	57	43	150	181	3	36	9	63
55	GEMEINDEN/GV.	-	-	-	-	-	-	-	-	-	-	-
56	ZWECKVERBAENDE	-	-	-	-	-	-	-	-	-	-	-
57	LAUFENDE RECHNUNG	9	18	51	45	4	117	53	1	33	6	56
58	STAAT	9	18	51	45	4	117	53	1	33	6	56
59	GEMEINDEN/GV.	-	-	-	-	-	-	-	-	-	-	-
60	ZWECKVERBAENDE	-	-	-	-	-	-	-	-	-	-	-
61	KAPITALRECHNUNG	30	9	13	12	38	33	127	2	4	3	7
62	STAAT	30	9	13	12	38	33	127	2	4	3	7
63	GEMEINDEN/GV.	-	-	-	-	-	-	-	-	-	-	-
64	ZWECKVERBAENDE	-	-	-	-	-	-	-	-	-	-	-
65	./. ZÄHL. VON ANDERER EBENE	1	-	1	4	2	2	3	-	1	-	2
66	STAAT	1	-	1	4	2	2	3	-	1	-	2
67	GEMEINDEN/GV.	-	-	-	-	-	-	-	-	-	-	-
68	ZWECKVERBAENDE	-	-	-	-	-	-	-	-	-	-	-
69	NETTOAUSGABEN	38	27	63	54	41	148	178	3	35	9	61
70	STAAT	38	27	63	54	41	148	178	3	35	9	61
71	GEMEINDEN/GV.	-	-	-	-	-	-	-	-	-	-	-
72	ZWECKVERBAENDE	-	-	-	-	-	-	-	-	-	-	-
73	UNMITTELBARE EINKÜNFEN	2	5	32	2	-	4	5	-	4	1	2
74	STAAT	2	5	32	2	-	4	5	-	4	1	2
75	GEMEINDEN/GV.	-	-	-	-	-	-	-	-	-	-	-
76	ZWECKVERBAENDE	-	-	-	-	-	-	-	-	-	-	-
77	DARUNTER GEBÜHREN, ENTGELTE	2	4	32	2	-	3	4	-	4	-	1
78	STAAT	2	4	32	2	-	3	4	-	4	-	1
79	GEMEINDEN/GV.	-	-	-	-	-	-	-	-	-	-	-
80	ZWECKVERBAENDE	-	-	-	-	-	-	-	-	-	-	-

NACHRICHTLICH

2 AUSGABEN UND EINNAHMEN DER OEFFENTLICHEN HAUSHALTE FUER HOCHSCHULKLINIKEN

2.2 NACH LAENDERN

Mill. DM

LFD NR.	ART DER AUSGABEN / EINNAHMEN	SCHLESW. HOLSTEIN 1	NIEDER-SACHSEN 2	NORDRH.-WESTFALEN 3	HESSEN 4	RHEINLAND-PFALZ 5	BADEN-WÜRTTBG. 6	BAYERN 7	SAARLAND 8	HAMBURG 9	BREMEN 10	BERLIN (WEST) 11
2016 HOCHSCHULKLINIKEN												
1	PERSONALAUSGABEN	370	590	1 358	599	244	943	942	182	271	-	550
2	STAAT	370	590	1 358	599	244	943	942	182	271	-	550
3	GEMEINDEN/GV.	-	-	-	-	-	-	-	-	-	-	-
4	ZWECKVERBAENDE	-	-	-	-	-	-	-	-	-	-	-
5	UNTERH. V. UNBEWEGL. VERMOEGEN	-	-	-	-	-	-	-	-	-	-	-
6	STAAT	-	-	-	-	-	-	-	-	-	-	-
7	GEMEINDEN/GV.	-	-	-	-	-	-	-	-	-	-	-
8	ZWECKVERBAENDE	-	-	-	-	-	-	-	-	-	-	-
9	BEWIRTSCHAFT. D. GRUNDSTUECKE	-	-	-	-	-	-	-	-	-	-	-
10	STAAT	-	-	-	-	-	-	-	-	-	-	-
11	GEMEINDEN/GV.	-	-	-	-	-	-	-	-	-	-	-
12	ZWECKVERBAENDE	-	-	-	-	-	-	-	-	-	-	-
13	UEBRIGER LFD. SACHAUFWAND	213	349	978	389	158	604	634	104	212	-	321
14	STAAT	213	349	978	389	158	604	634	104	212	-	321
15	GEMEINDEN/GV.	-	-	-	-	-	-	-	-	-	-	-
16	ZWECKVERBAENDE	-	-	-	-	-	-	-	-	-	-	-
17	BAUMASSNAHMEN	80	25	164	35	35	106	165	23	20	-	122
18	STAAT	80	25	164	35	35	106	165	23	20	-	122
19	GEMEINDEN/GV.	-	-	-	-	-	-	-	-	-	-	-
20	ZWECKVERBAENDE	-	-	-	-	-	-	-	-	-	-	-
21	ERWERB V. UNBEWEGL. SACHVERM.	-	-	-	-	-	-	-	-	-	-	-
22	STAAT	-	-	-	-	-	-	-	-	-	-	-
23	GEMEINDEN/GV.	-	-	-	-	-	-	-	-	-	-	-
24	ZWECKVERBAENDE	-	-	-	-	-	-	-	-	-	-	-
25	ERWERB V. BEWEGL. SACHVERMOEG.	29	47	114	40	33	144	96	15	26	-	52
26	STAAT	29	47	114	40	33	144	96	15	26	-	52
27	GEMEINDEN/GV.	-	-	-	-	-	-	-	-	-	-	-
28	ZWECKVERBAENDE	-	-	-	-	-	-	-	-	-	-	-
29	ERWERB VON BETEILIGUNGEN	-	-	1	-	-	-	-	-	-	-	1
30	STAAT	-	-	1	-	-	-	-	-	-	-	1
31	GEMEINDEN/GV.	-	-	-	-	-	-	-	-	-	-	-
32	ZWECKVERBAENDE	-	-	-	-	-	-	-	-	-	-	-
33	ZAHLUNGEN AN AND. BEREICHE	1	-	-	-	-	1	-	-	1	-	-
34	STAAT	1	-	-	-	-	1	-	-	1	-	-
35	GEMEINDEN/GV.	-	-	-	-	-	-	-	-	-	-	-
36	ZWECKVERBAENDE	-	-	-	-	-	-	-	-	-	-	-
37	UNMITTELBARE AUSGABEN	693	1 011	2 615	1 065	470	1 799	1 837	324	531	-	1 046
38	STAAT	693	1 011	2 615	1 065	470	1 799	1 837	324	531	-	1 046
39	GEMEINDEN/GV.	-	-	-	-	-	-	-	-	-	-	-
40	ZWECKVERBAENDE	-	-	-	-	-	-	-	-	-	-	-
41	ZAHLUNGEN AN OEFFTL. BEREICH	212	420	920	331	125	594	540	8	204	-	399
42	STAAT	212	420	920	331	125	594	540	8	204	-	399
43	GEMEINDEN/GV.	-	-	-	-	-	-	-	-	-	-	-
44	ZWECKVERBAENDE	-	-	-	-	-	-	-	-	-	-	-
45	BRUTTOAUSGABEN	904	1 431	3 535	1 397	595	2 393	2 377	332	735	-	1 446
46	STAAT	904	1 431	3 535	1 397	595	2 393	2 377	332	735	-	1 446
47	GEMEINDEN/GV.	-	-	-	-	-	-	-	-	-	-	-
48	ZWECKVERBAENDE	-	-	-	-	-	-	-	-	-	-	-
49	./. ZAHL. VON GLEICHER EBENE	205	420	945	342	123	586	529	22	198	-	398
50	STAAT	205	420	945	342	123	586	528	22	198	-	398
51	GEMEINDEN/GV.	-	-	-	-	-	-	-	-	-	-	-
52	ZWECKVERBAENDE	-	-	-	-	-	-	-	-	-	-	-
53	BEREINIGTE AUSGABEN	699	1 011	2 590	1 055	472	1 806	1 848	310	537	-	1 048
54	STAAT	699	1 011	2 590	1 055	472	1 806	1 848	310	537	-	1 048
55	GEMEINDEN/GV.	-	-	-	-	-	-	-	-	-	-	-
56	ZWECKVERBAENDE	-	-	-	-	-	-	-	-	-	-	-
57	LAUFENDE RECHNUNG	587	939	2 311	988	404	1 609	1 587	272	491	-	862
58	STAAT	587	939	2 311	988	404	1 609	1 587	272	491	-	862
59	GEMEINDEN/GV.	-	-	-	-	-	-	-	-	-	-	-
60	ZWECKVERBAENDE	-	-	-	-	-	-	-	-	-	-	-
61	KAPITALRECHNUNG	113	72	280	67	68	198	261	38	46	-	186
62	STAAT	113	72	280	67	68	198	261	38	46	-	186
63	GEMEINDEN/GV.	-	-	-	-	-	-	-	-	-	-	-
64	ZWECKVERBAENDE	-	-	-	-	-	-	-	-	-	-	-
65	./. ZAHL. VON ANDERER EBENE	-	-	33	20	-	48	62	11	14	-	19
66	STAAT	-	-	33	20	-	48	62	11	14	-	19
67	GEMEINDEN/GV.	-	-	-	-	-	-	-	-	-	-	-
68	ZWECKVERBAENDE	-	-	-	-	-	-	-	-	-	-	-
69	NETTOAUSGABEN	699	1 011	2 557	1 036	472	1 758	1 786	298	523	-	1 029
70	STAAT	699	1 011	2 557	1 036	472	1 758	1 786	298	523	-	1 029
71	GEMEINDEN/GV.	-	-	-	-	-	-	-	-	-	-	-
72	ZWECKVERBAENDE	-	-	-	-	-	-	-	-	-	-	-
73	UNMITTELBARE EINNAHMEN	443	632	1 591	750	301	1 177	1 170	274	366	-	668
74	STAAT	443	632	1 591	750	301	1 177	1 170	274	366	-	668
75	GEMEINDEN/GV.	-	-	-	-	-	-	-	-	-	-	-
76	ZWECKVERBAENDE	-	-	-	-	-	-	-	-	-	-	-
77	DARUNTER GEBUEHREN, ENTGELTE	396	510	1 275	654	270	998	1 062	258	312	-	596
78	STAAT	396	510	1 275	654	270	998	1 062	258	312	-	596
79	GEMEINDEN/GV.	-	-	-	-	-	-	-	-	-	-	-
80	ZWECKVERBAENDE	-	-	-	-	-	-	-	-	-	-	-

1 Anzahl der erfaßten öffentlichen Haushalte

<u>Bund, Länder, Gemeinden/Gv., Zweckverbände</u>	<u>13 290</u>
Bund	1
LAF	1
ERP-Sondervermögen	1
Länder (einschl. Stadtstaaten)	11
Landeskrankenhäuser	57
Hochschulkliniken	26
Versorgungskrankenhäuser	1
Gemeinden/Gv.	9 188
Krankenhäuser der Gemeinden/Gv.	684
Zweckverbände	3 291
Krankenhäuser der Zweckverbände	29
 <u>Sozialversicherung</u>	 <u>1 319</u>
Gesetzliche Krankenversicherung	1 158
Allgemeine Ortskrankenkassen	268
Landwirtschaftliche Krankenkassen	19
Betriebskrankenkassen	700
Innungskrankenkassen	154
Ersatzkassen für Arbeiter	8
Ersatzkassen für Angestellte	7
Seekrankenkasse	1
Bundesknappschaft	1
 Gesetzliche Unfallversicherung	 94
Gewerbliche Berufsgenossenschaften	35
Landwirtschaftliche Berufsgenossenschaften	19
Gemeindeunfallversicherungsverbände	13
Eigenunfallversicherung	6
Feuerwehrunfallkassen	6
Ausführungsbehörden	15
 Gesetzliche Rentenversicherungen	 22
Bundesversicherungsanstalt für Angestellte	1
Bundesknappschaft	1
Bundesbahnversicherungsanstalt	1
Landesversicherungsanstalten	18
Seekasse	1
 Altershilfe für Landwirte	 19
Landwirtschaftliche Alterskassen	19
 Bundesanstalt für Arbeit	 1
 Träger der öffentlichen Zusatzversorgung	 25
 Insgesamt	 14 609
=====	=====

2 Zuordnungsschlüssel für den Tabellenteil
2.1 Ausgabe-/Einnahmearten der Tabelle 1.4.2

Lfd. Nr.	Ausgabeart	Gruppierungsplan Bund/Länder	Lfd. Nr.	Einnahmeart	Gruppierungsplan Bund/Länder
1	Personalausgaben	4 ohne 411, 421,423,424, 431,433,434, 436	15	Beiträge und Umlagen	099
2	Laufender Sachaufwand	51-54,671,676 685	16	Zinseinnahmen aus sonstigen Bereichen	162
3	dar.: Erstattungen für stationäre und ambulante Heilbehandlung	671	17	Übrige laufende Einnahmen	111,113, 119, 121, 124,125, 129,271
4	Renten, Unterstützungen u.ä.	681	18	Laufende Zuschüsse von anderen Bereichen	112,281, 282
5	Sachinvestitionen	7,812-813,82	19	Veräußerung von Sachver- mögen und Beteiligungen .	131-133
6	Erwerb von Beteiligungen	831	20	Zahlungen von anderen Bereichen	182
7	Zahlungen an andere Bereiche	575, 682-684, 862 und 863 892 und 893	21	Unmittelbare Einnahmen ..	X
8	Unmittelbare Ausgaben	X	22	Zahlungen vom öffent- lichen Bereich	Wie lfd. Nr. 11 und 13
9	Zahlungen an öffentlichen Bereich	631-633, 641-643, 646-647, 652-653,656	23	Bruttoeinnahmen	X
10	Bruttoausgaben	X	24	Abzüglich Zahlungen von gleicher Ebene	wie lfd. Nr. 11
11	Abzüglich Zahlungen von gleicher Ebene	246 und 256	25	Bereinigte Einnahmen	X
12	Bereinigte Ausgaben	X			
13	Abzüglich Zahlungen von anderer Ebene	231-233, 241, 243, 251-253,			
14	Nettoausgaben	X			

X = siehe Ziffer 4 und 5 der Allgemeinen und methodischen Erläuterungen.

2 Zuordnungsschlüssel für den Tabellenteil
2.2 Ausgabe-/Einnahmearten der Tabelle 1.5

Laufende Nummer		Ausgabe-/Einnahmeart	Staatliche	Kommunale
Kranken- häuser	Hochschul- kliniken		Haushalte	
			Gruppierung	
1	26	Bereinigte Ausgaben	X	X
2		darunter: Personalausgaben		
3	27	Staat	425,435	
4		Gemeinden/Gv.		414,424
5		Zweckverbände		
6		Laufender Sachaufwand		
7	28	Staat	518,547	
8		Gemeinden/Gv.		53,638,661
9		Zweckverbände		
10		Sachinvestitionen		
11	29	Staat	7,81-82	
12		Gemeinden/Gv.		932,935,94
13		Zweckverbände		
14		Nettoausgaben		
15	30	Staat	X	
16		Gemeinden/Gv.		X
17		Zweckverbände		
18		Unmittelbare Einnahmen		
19	31	Staat	X	
20		Gemeinden/Gv.		X
21		Zweckverbände		
22		darunter: Gebühren, Entgelte		
23	32	Staat	111	
24		Gemeinden/Gv.		11
25		Zweckverbände		

X = siehe Ziffer 4 und 5 der Allgemeinen und methodischen Erläuterungen.

2 Zuordnungsschlüssel für den Tabellenteil

2.3 Aufgabenbereiche der Tabellen 2.1 und 2.2

Veröffent- lichungs- nummer	Bezeichnung und Inhalt des Aufgabenbereichs	Staatliche Haushalte	Kommunale Haushalte
		Funktion	Gliederung
3001	<u>Soziale Sicherung, soziale Kriegsfolgeaufgaben, Wiedergutmachung ...</u> Summe 3002, 3010, 3018, 3028, 3037, 3042, 3044	2	4 ohne 460
3002	<u>Sozialverwaltung</u> Summe 3003 bis 3009 Personal- und sächliche Verwaltungsausgaben der Behörden, Ämter und sonstigen Verwaltungsstellen und gegebenenfalls Bauten und Beschaffungen. Andere bei den Verwaltungsstellen veranschlagte Einnahmen und Ausgaben für laufende Zwecke usw. sind den ihrer Zweckbestimmung entsprechenden Funktionen zuzuordnen.	21	400, 407 bis 409
3003	Versicherungsbehörden Bundes-, Landesausführungsbehörde für Unfallversicherung Eigenunfallversicherung der Gemeinden Bundes-, Landesversicherungsamt, Versicherungsamt der Stadtstaaten Landesaufsichts-, Prüfungsamt für Sozialversicherung Oberversicherungsamt, Versicherungsamt Verwaltungskostenbeitrag zum Gemeindeunfallversicherungsverband.	211	408
3004	Allgemeine Sozialverwaltung Sozialamt, Sozialhilfeverband, Landeswohlfahrtsverband Amt für Wohlfahrt und Sozialhilfe Fürsorgebehörden/Sozialämter der Stadtstaaten Landesamt für Jugend und Soziales Landessozialamt Landesamt für Vertriebene, Amt für Vertriebene und Kriegsge-schädigte der Stadtstaaten Hauptfürsorgestelle für Kriegsbeschädigte und Kriegshinterbliebene Sozialhilfeverwaltung Allgemeine Verwaltungsangelegenheiten des Sozialamtes Verwaltung der Kriegsopferfürsorge Verwaltung der Vertriebenen- und Flüchtlingsangelegenheiten Verwaltung des Wohngeldes Verwaltung der sonstigen sozialen Maßnahmen.	212	400
3005	Jugendämter Landesjugendamt Jugendämter der Stadtstaaten Jugendbehörden Jugendamt	213	407
3006	Versorgungsämter Landesversorgungsamt, Versorgungsamt Verwaltungskostenerstattungen an Sozialversicherungsträger gem. § 20 Bundesversorgungsgesetz (BVG).	214	-

2 Zuordnungsschlüssel für den Tabellenteil
2.3 Aufgabenbereiche der Tabellen 2.1 und 2.2

Veröffent- lichungs- nummer	Bezeichnung und Inhalt des Aufgabenbereichs	Staatliche Haushalte	Kommunale Haushalte
		Funktion	Gliederung
3007	Lastenausgleichsverwaltung Bundesausgleichsamt, Landesausgleichsamt Heimatauskunftstellen und Auskunftstellen Vertreter der Interessen des Lastenausgleichsfonds Vororte für Betriebsvergleiche Ausgleichsamt.	215	409
3008	Wiedergutmachungsbehörden Entschädigungsangelegenheiten Landesamt/Amt für Wiedergutmachung Landesentschädigungsamt Landesrentenbehörde.	216	-
3009	Sonstige Behörden im Bereich der sozialen Sicherung Bundesamt für die Anerkennung ausländischer Flüchtlinge Bundesdienststellen des Bundesnotaufnahmeverfahrens Deutsche Dienststelle für die Benachrichtigung der Angehörigen von Gefallenen der ehemaligen deutschen Wehrmacht Erstattung von Verwaltungskosten an die Bundesanstalt für Arbeit für die Durchführung des Bundeskindergeldgesetzes Zentralstelle für den Bergmannsversorgungsschein.	219	-
3010	Sozialversicherung einschließlich Arbeitslosenversicherung Summe 3011 bis 3017	22	-
3011	Rentenversicherung der Angestellten und Arbeiter Einnahmen und Ausgaben der gesetzlichen Rentenversicherung der Arbeiter und der Angestellten Zuschüsse an die gesetzliche Rentenversicherung.	221	-
3012	Knappschaftsversicherung Einnahmen und Ausgaben der Bundesknappschaft Zuschüsse an die knappschaftliche Rentenversicherung/hütten- knappschaftliche Zusatzversicherung im Saarland.	222	-
3013	Unfallversicherung Einnahmen und Ausgaben der gesetzlichen Unfallversicherung Aufwand des Bundes und der Länder als Träger der Unfallversicherung nach der Reichsversicherungsordnung Fremdrenten in der Unfallversicherung Zuschüsse an die Seeberufsgenossenschaft für die Unfallversicherung der Kleinbetriebe der See- und Küstenfischerei die Träger der landwirtschaftlichen Unfallversicherung.	223	-

2 Zuordnungsschlüssel für den Tabellenteil

2.3 Aufgabenbereiche der Tabellen 2.1 und 2.2

Veröffent- lichungs- nummer	Bezeichnung und Inhalt des Aufgabenbereichs	Staatliche Haushalte	Kommunale Haushalte
		Funktion	Gliederung
3014	Krankenversicherung Einnahmen und Ausgaben der gesetzlichen Krankenversicherung Leistungen und Erstattungen an die Träger der gesetzlichen Kranken- versicherung (ohne knappschaftliche Krankenversicherung): Krankenhilfe an Heimkehrer Krankenversicherung der Landwirte Krankenversicherung der Studenten Zuschüsse an die Allgemeine Ortskrankenkasse, Innungs- und Be- triebskrankenkassen nach dem Selbstverwaltungs- und Krankenver- sicherungsangleichungsgesetz Berlin.	224	-
3015	Arbeitslosenversicherung Einnahmen und Ausgaben der Bundesanstalt für Arbeit Bundeszuschüsse an die Bundesanstalt für Arbeit.	225	-
3016	Altershilfe für Landwirte Einnahmen und Ausgaben der landwirtschaftlichen Alterskassen Bundeszuschüsse zur Förderung der Altershilfe für Landwirte.	226	-
3017	Sonstige Sozialversicherungen Einnahmen und Ausgaben der Zusatzversorgungskassen des öffentlichen Dienstes wie z.B.: Versorgungsanstalt des Bundes und der Länder, Karlsruhe Versorgungsanstalt der Deutschen Bundespost, Stuttgart Bundesbahnversicherungsanstalt, Abt. B, Frankfurt/M. Pensionskasse Deutscher Eisenbahnen und Straßenbahnen, Köln Künstler-Sozialkasse, Wilhelmshaven Zahlungen nach dem Fremdreten- und Auslandsrenten - Neuregelungs- gesetz; Zusatzaltersversorgung für Arbeitnehmer in der Land- und Forstwirtschaft.	229	-
3018	<u>Familien-, Sozial- und Jugendhilfe</u> Summe 3019 bis 3027	23	41,43,45,468, 470,475,49, 476,481
3019	Kindergeld Kindergeld nach dem Bundeskindergeldgesetz.	231	-
3020	<u>Erziehungsgeld/Mutterschutz</u> Leistungen des Bundes für Aufwendungen nach dem Mutterschutzgesetz und für das Mutterschaftsgeld.	232	-
3021	Wohngeld Leistungen nach dem Wohngeldgesetz.	233	-

2 Zuordnungsschlüssel für den Tabellenteil
2.3 Aufgabenbereiche der Tabellen 2.1 und 2.2

Veröffent- lichungs- nummer	Bezeichnung und Inhalt des Aufgabenbereichs	Staatliche Haushalte	Kommunale Haushalte
		Funktion	Gliederung
3022	<p>Sozialhilfe</p> <p>Leistungen nach dem Bundessozialhilfegesetz z.B.:</p> <p>Ausbildungshilfe, Blindenhilfe, Eingliederungshilfe für Behin- derte, Hilfe für werdende Mütter und Wöchnerinnen, Hilfe zum Aufbau oder der Sicherung der Lebensgrundlage, Hilfe zum Le- bensunterhalt, Hilfe zur Pflege (Pflegegeld), Hilfe zur Weiter- führung des Haushalts, Hilfe zur Überwindung besonderer sozia- ler Schwierigkeiten, Krankenhilfe, Tuberkulosehilfe, Vorbeu- gende Gesundheitshilfe.</p> <p>Sonstige Aufwendungen und Leistungen z.B.:</p> <p>Aufwendungen für die Einbeziehung der in Werkstätten beschäf- tigten Behinderten in die Sozialversicherung</p> <p>Erstattung von Sozialhilfearaufwendungen, die den Gemeinden durch die Aufnahme von Asylbewerbern entstehen</p> <p>Fahrgeldausfälle für die unentgeltliche Beförderung Schwerbe- hinderter</p> <p>Krankenversorgung der Unterhaltshilfeempfänger</p> <p>Leistungen (Renten, Heilbehandlung) an Impfgeschädigte nach dem Bundesseuchengesetz</p> <p>Pflegegeld an Zivilblinde</p> <p>Sozialhilfe für Deutsche im Ausland</p> <p>Weihnachtsbeihilfen an Sozialhilfeempfänger.</p>	234	41, 49
3023	<p>Einrichtungen der Sozialhilfe des öffentlichen Bereichs</p> <p>Aufnahmeeinrichtungen für Asylbewerber</p> <p>Eigene Einrichtungen der staatlichen Träger der Sozialhilfe, z.B.: Alten- und Pflegeheime, Behinderteneinrichtungen</p> <p>Staatliche Förderung von Einrichtungen der kommunalen Träger der Sozialhilfe</p> <p>Erholungsheime, Einrichtungen der Kriegsopferfürsorge.</p>	235	43
3024	<p>Förderung der freien Wohlfahrtspflege</p> <p>Beiträge und Zuwendungen zur Förderung der Freien Wohlfahrtspflege und deren Einrichtungen, z.B.:</p> <p>Spitzenverbände der freien Wohlfahrtspflege (Arbeiterwohlfahrt, Caritasverband, Innere Mission, Rotes Kreuz u.a.)</p> <p>Beitrag an das Internationale Komitee des Roten Kreuzes</p> <p>Deutsche Hilfsvereine im Ausland</p> <p>Deutsche Seemannsheime im Ausland.</p>	236	470
3025	<p>Jugendhilfe</p> <p>Allgemeine Jugendhilfe auf den Gebieten des Jugendwohlfahrt- gesetzes, z.B.:</p> <p>Freiwillige Erziehungshilfe und Fürsorgeerziehung</p> <p>Maßnahmen der Jugendfürsorge (z.B. Erholungsmaßnahmen)</p> <p>Beihilfen an jugendliche Zuwanderer für ihre Schul- und Berufs- ausbildung (einschl. Umschulung und Fortbildung)</p> <p>Leistungen nach dem Unterhaltsvorschußgesetz.</p>	237	45, 481

2 Zuordnungsschlüssel für den Tabellenteil

2.3 Aufgabenbereiche der Tabellen 2.1 und 2.2

Veröffent- lichungs- nummer	Bezeichnung und Inhalt des Aufgabenbereichs	Staatliche Haushalte	Kommunale Haushalte
		Funktion	Gliederung
3026	Einrichtungen der Jugendhilfe des öffentlichen Bereichs Anstalten und Einrichtungen der staatlichen Träger der Jugendhilfe, z.B.: Einrichtungen der freiwilligen Erziehungshilfe und der Für- sorgeerziehung, Heilpädagogische Heime, Kindergärten, Kinder- heime, Kinderkrippen, Kinderhorte, Jugendferienwerke, Jugend- heime Bundesprüfungsstelle für jugendgefährdende Schriften Staatliche Förderung von Einrichtungen der kommunalen Träger der Jugendhilfe Kur-, Heil-, Genesungs- und Erholungsheime, Jugendfreizeit- stätten, Jugendheime, Jugendwohnheime, Jugendherbergen, Schülerwohnheime, Schulungslager, Zeltlager usw. Sonstige Einrichtungen der Jugendhilfe, wie Erziehungsbe- ratungsstellen, Jugendberatungsstellen, Jugendpfleger und ähnliches Heime für werdende Mütter, Wohnheime für Mutter und Kind, Sauglingsheime.	238	468
3027	Förderung der freien Jugendhilfe Beiträge und Zuwendungen zur Förderung der freien Jugendhilfe und deren Einrichtungen, z.B.: Arbeitsgemeinschaft für Jugendhilfe Deutscher Bundesjugendring und Mitgliedsverbände Deutsches Jugendinstitut, München Stiftung Deutsche Jugendmarke Weltkinderhilfswerk UNICEF Förderung der freien Jugendhilfe im Rahmen der Jugendpläne (Bundes- jugendplan, Landesjugendpläne) Förderung von Kindergärten	239	475, 476
3028	<u>Soziale Leistungen für Folgen von Krieg und politischen Ereignissen</u> Summe 3029 bis 3036	24	44, 482, 487
3029	Leistungen der Kriegsopferversorgung und gleichartige Leistungen (nur Bund) Aufwendungen für Kriegsbeschädigte, Kriegshinterbliebene, ihnen gleichgestellte Personen und für Angehörige von Kriegsgefangenen nach dem Bundesversorgungsgesetz, dem Gesetz über die Unterhalts- beihilfe für Angehörige von Kriegsgefangenen, dem Häftlingshilfe- gesetz, dem Soldatenversorgungsgesetz, dem Gesetz über den zivi- len Ersatzdienst, z.B.: Unterhaltsbeihilfe für Angehörige von Kriegsgefangenen Unterstützungen, Kosten der Heil- und Krankenbehandlung von Kriegsbeschädigten und -hinterbliebenen Versorgungsbezüge (Renten).	241	-
3030	Einrichtungen der Kriegsopferversorgung Einnahmen und Ausgaben der Versorgungskrankenhäuser mit kauf- männischem Rechnungswesen (nur Bayern) Anstalten und Einrichtungen der Kriegsopferversorgung, z.B.: Beschaffungsstellen für Heil- und Hilfsmittel, orthopädische Versorgungsstelle, Versorgungsärztliche Untersuchungsstelle, Versorgungskrankenhäuser, Versorgungskuranstalten, Schulungsheime Durchführung der Versehrtenleibesübungen.	242	-

2 Zuordnungsschlüssel für den Tabellenteil

2.3 Aufgabenbereiche der Tabellen 2.1 und 2.2

Veröffent- lichungs- nummer	Bezeichnung und Inhalt des Aufgabenbereichs	Staatliche Haushalte	Kommunale Haushalte
		Funktion	Gliederung
3031	Lastenausgleich Ausgaben des Lastenausgleichsfonds, z.B.: Hauptentschädigung, Hausratentschädigung, Kriegsschadenrente (Unterhaltshilfe und Entschädigungsrente) Zuweisungen des Bundes und der Länder an den Lastenausgleichsfonds.	243	-
3032	Wiedergutmachung nach den Entschädigungsgesetzen Entschädigungsleistungen für Opfer der nationalsozialistischen Verfolgung nach dem Bundesentschädigungsgesetz und den landes- rechtlichen Vorschriften.	244	-
3033	Sonstige Wiedergutmachungsleistungen Entschädigung an ehemalige Bedienstete jüdischer Gemeinden Leistungen nach dem Bundesrückerstattungsgesetz Sicherung und Betreuung der Friedhöfe ehemaliger jüdischer Gemeinden Stiftung "Hilfswerk 20. Juli 1944" Wiedergutmachung nationalsozialistischen Unrechts für Angehörige des öffentlichen Dienstes.	245	-
3034	Vertriebene und Flüchtlinge Kosten der Rückführung von Deutschen Leistungen für Vertriebene und Flüchtlinge außerhalb der Sozial- hilfe, z.B.: Beihilfen an deutsche Vertriebene im Ausland Eingliederung von Aussiedlern und Zuwanderern Hilfsmaßnahmen für Deutsche aus der DDR und Berlin (Ost), z.B.: Beihilfen zum Lebensunterhalt Beihilfen zur Beschaffung von Möbeln und sonstigem Hausrat Darlehen zum Existenzaufbau Zuschüsse an zentrale Organisationen und Verbände Unterbringung und Betreuung von Aussiedlern und Flüchtlingen in Einrichtungen der Länder (Aufnahmeeinrichtungen für Asylbewerber siehe Funktion 235) Zinsverbilligung bei der Umschuldung von Krediten von Flücht- lingsbetrieben.	246	-
3035	Kriegsopferfürsorge und ähnliche Maßnahmen Kosten der Kriegsopferfürsorge Leistungen an Beschädigte und Hinterbliebene nach dem Bundesver- sorgungsgesetz, ihnen gleichgestellte Personen sowie an Ange- hörige von Kriegsgefangenen, z.B.: Berufsfürsorgemaßnahmen, Erziehungsbeihilfen, ergänzende Hilfe zum Lebensunterhalt, Erholungsfürsorge, Wohnungsfürsorge, sonstige Hilfen.	247	44

2 Zuordnungsschlüssel für den Tabellenteil

2.3 Aufgabenbereiche der Tabellen 2.1 und 2.2

Veröffent- lichungs- nummer	Bezeichnung und Inhalt des Aufgabenbereichs	Staatliche Haushalte	Kommunale Haushalte
		Funktion	Gliederung
3036	<p>Sonstiges</p> <p>Andere Aufgaben im Zusammenhang mit Folgen von Krieg und politischen Ereignissen, z.B.:</p> <p style="padding-left: 20px;">Aufwendungen für Gräber der Opfer von Krieg und Gewaltherrschaft</p> <p style="padding-left: 20px;">Eingliederungshilfen und Ausgleichsleistungen für ehemalige politische Häftlinge</p> <p style="padding-left: 20px;">Entschädigungen an ehemalige Kriegsgefangene</p> <p style="padding-left: 20px;">Erfüllung von Suchdienstaufgaben</p> <p>Leistungen auf Grund des Allgemeinen Kriegsfolgengesetzes z.B.:</p> <p style="padding-left: 20px;">Beseitigung deutscher Munition auf nicht bundeseigenen Liegen- schaften</p> <p style="padding-left: 20px;">Nachversicherung nach § 99 AKG, Versorgungs- und Schadenser- satzansprüche nach § 5 AKG</p> <p>Leistungen auf Grund des Reparationsschädengesetzes</p> <p>Stiftung für ehemalige Kriegsgefangene</p> <p>Hilfsmaßnahmen für Deutsche aus der DDR und Berlin (Ost)</p> <p>Hilfe für Heimkehrer und politische Häftlinge.</p>	249	482, 487
3037	<p><u>Arbeitsmarktpolitik und Arbeitsschutz.....</u></p> <p>Summe 3038 bis 3041</p>	25	-
3038	<p>Arbeitslosenhilfe (nur Bund)</p> <p>Hilfe für Arbeitslose, Förderung der Arbeitsaufnahme und Förde- rung von Arbeitsbeschaffungsmaßnahmen, z.B.:</p> <p style="padding-left: 20px;">Unterstützung aus der Arbeitslosenhilfe</p> <p style="padding-left: 20px;">Arbeitslosengeld und Berufsfürsorge für Heimkehrer.</p>	251	-
3039	<p>Hilfe für die Berufsausbildung, Fortbildung und Umschulung</p> <p>Arbeitsmarktpolitische Maßnahmen, und zwar Hilfen, die der sozialen Sicherung dienen (berufsvorbereitende Maßnahmen, d.h. Förderung der individuellen Aus- und Fortbildung in einem Beruf, zu Funktion 155)</p> <p>Arbeits- und Berufsförderung von Jugendlichen z.B.:</p> <p style="padding-left: 20px;">Bereitstellung von Ausbildungsplätzen</p> <p style="padding-left: 20px;">Förderung der Berufaus- und Weiterbildung</p> <p>Europäischer Sozialfonds</p> <p>Förderung überregionaler Einrichtungen oder von Modelleinrichtungen der beruflichen oder medizinischen Rehabilitation sowie der medi- zinschen Prävention</p> <p>Verbesserung der Beschäftigungssituation, z.B. durch</p> <p style="padding-left: 20px;">Berufliche Fortbildung und Umschulung von Arbeitskräften</p> <p style="padding-left: 20px;">Qualifizierungs- und Anpassungsmaßnahmen (z.B. für ältere Ar- beitnehmer und andere Problemgruppen des Arbeitsmarktes).</p>	252	-

2 Zuordnungsschlüssel für den Tabellenteil

2.3 Aufgabenbereiche der Tabellen 2.1 und 2.2

Veröffent- lichungs- nummer	Bezeichnung und Inhalt des Aufgabenbereichs	Staatliche Haushalte	Kommunale Haushalte
		Funktion	Gliederung
3040	<p>Sonstige Anpassungsmaßnahmen und produktive Arbeitsförderung</p> <p>Arbeitsmarktpolitische Maßnahmen, z.B.:</p> <p>Arbeitsbeschaffungsmaßnahmen zur Verbesserung der sozialen Infrastruktur</p> <p>Berufliche Eingliederung jugendlicher Arbeitsloser</p> <p>Förderung der Arbeitsaufnahme in Berlin</p> <p>Schaffung und Sicherung von Arbeitsplätzen</p> <p>Verstärkte Förderung von Maßnahmen zur Arbeitsbeschaffung</p> <p>Wiedereingliederung von ungelernten sowie längerfristigen Arbeitslosen</p> <p>Eingliederung ausländischer Arbeitnehmer, z.B.:</p> <p>Beratung und Betreuung ausländischer Arbeitnehmer</p> <p>Berufsbildungsmaßnahmen</p> <p>Leistungen für die Teilnahme an Deutsch-Lehrgängen</p> <p>Soziale Hilfsmaßnahmen für Arbeitnehmer des Steinkohlenbergbaus, der Eisen- und Stahlindustrie sowie des Eisenerzbergbaus</p> <p>Anpassungsbeihilfen für Arbeitnehmer des Steinkohlenbergbaus, des Eisenerzbergbaus, der Eisen- und Stahlindustrie</p> <p>Anpassungsgeld für Arbeitnehmer des Kohlenbergbaus</p> <p>Zuwendungen an Inhaber des "Bergmannversorgungsschein".</p>	253	-
3041	<p>Arbeitsschutz</p> <p>Durchführung öffentlich-rechtlicher Vorschriften auf dem Gebiet des Arbeitsschutzes und der Gewerbeaufsicht, z.B.:</p> <p>Arbeitsschutzvorschriften der Gewerbeordnung, Verordnung über Überwachungsbedürftige Anlagen, Gesetz über gesundheitsschädliche und feuergefährliche Arbeitsstoffe, Jugendarbeitsschutzgesetz</p> <p>Einrichtungen des Arbeitsschutzes und der Gewerbeaufsicht:</p> <p>Akademie für Arbeits- und Sozialmedizin, München</p> <p>Bundesanstalt für Arbeitsschutz und Unfallforschung, Dortmund</p> <p>Dienststellen der Gewerbeaufsicht</p> <p>Landesamt für Arbeitsschutz und Technische Sicherheit, Berlin</p> <p>Landesinstitut für Arbeitsmedizin, Berlin und München</p> <p>Landesinstitut für Arbeitsschutz, München.</p>	254	-
3042	<p><u>Naturkatastrophen</u></p> <p>Hilfsmaßnahmen bei Naturkatastrophen, z.B.:</p> <p>Beihilfen und Darlehen für Hilfsbedürftige und Geschädigte</p> <p>Einmalige Zuwendungen bei unabwendbaren Ereignissen im Ausland.</p>	26	-
3043	<p><u>Förderung der Vermögensbildung</u></p> <p>Zahlungen nach dem Sparprämiengesetz</p> <p>Prämien für Wohnbausparer nach dem Wohnungsbauprämiengesetz.</p>	27	-

2 Zuordnungsschlüssel für den Tabellenteil
2.3 Aufgabenbereiche der Tabellen 2.1 und 2.2

Veröffent- lichungs- nummer	Bezeichnung und Inhalt des Aufgabenbereichs	Staatliche Haushalte	Kommunale Haushalte
		Funktion	Gliederung
3044	<u>Sonstige soziale Angelegenheiten</u>	29	-
	Besondere Hilfsmaßnahmen gesamtdeutschen Charakters		
	Familienpolitische Programme, z.B.:		
	Familiendarlehen, Familiengründungsdarlehen		
	Familiengeld für nicht erwerbstätige Mütter		
	Förderung der Familienerholung		
	Förderung von Familienferienstätten		
	Maßnahmen der Familienplanung sowie Zuwendungen an Ein- richtungen und Verbände zur Förderung der Familie		
	Förderung des Besuchsreiseverkehrs aus der DDR und Berlin (Ost) sowie aus den ost- und südeuropäischen Staaten		
	Leistungen an Opfer von Gewalttaten		
	Schwerbehindertengesetz		
	Ausgleichsabgaben sowie Leistungen nach dem Schwerbehinderten- gesetz		
	Zuschüsse, z.B. an:		
	Fachseminare für Familienpflege und für Altenpflege (Nordrhein- Westfalen)		
	Sozialwerke der Bundes- bzw. der Landesverwaltungen		
	Süddeutsche Blindenhör- und Punktschriftbücherei, Stuttgart		
	Krankenversorgung nach §§ 276 und 276a LAG.		

2 Zuordnungsschlüssel für den Tabellenteil
2.3 Aufgabenbereiche der Tabellen 2.1 und 2.2

Veröffent- lichungs- nummer	Bezeichnung und Inhalt des Aufgabenbereichs	Staatliche Haushalte	Kommunale Haushalte
		Funktion	Gliederung
4001	Gesundheit, Sport und Erholung (ohne Hochschulkliniken) Summe 4002, 4007, 4013	3	5
4002	Einrichtungen und Maßnahmen des Gesundheitswesens Summe 4003 - 4006	31	50, 51, 54
4003	Gesundheitsbehörden Allgemeine Gesundheitsverwaltung Gesundheitsämter Hafengesundheits- und Quarantäneamt Landesprüfungsamt für Gesundheitsberufe (Berlin) Landesprüfungsamt für Studierende der Medizin und Pharmazie (Niedersachsen).	311	50
4004	Krankenhäuser Einnahmen und Ausgaben der Krankenhäuser mit kaufmännischem Rechnungswesen Krankenhausfinanzierung nach dem Krankenhausfinanzierungsgesetz (KHG) Psychiatrische Einrichtungen zur Verbesserung der Versorgung der Bevölkerung Zuschüsse an Deutsche Klinik für Diagnostik, Wiesbaden Krankenhäuser mit kaufmännischem Rechnungswesen Tumorzentren, onkologische Abteilungen und sonstige Modellein- richtungen der Krebsbehandlung, der medizinischen Nachsorge und der Rehabilitation (Hochschulkliniken s. Funktion 132, Lazarette s. Funktion 032, Versorgungskrankenhäuser s. Funktion 242, Gefängniskrankenhäuser bei Funktion 056 "Justizvollzugsanstalten").	312	51
4005	Maßnahmen des Gesundheitswesens Allgemeine Maßnahmen und besondere Einrichtungen des Gesundheits- wesens Arznei- und Lebensmittelkontrolle und Überwachung Förderungsmaßnahmen, z.B.: Förderung der Aufklärungs-, Beratungs- und Untersuchungs- tätigkeit, des Blutspende-, Hebammen- und Impfwesens, der Mutterschafts-, Säuglings- und Kleinkinderpflege, der Schul- gesundheits- und Zahnpflege, der Bekämpfung von Seuchen und Suchtgefahren einschl. der damit zusammenhängenden Gesund- heitschäden, der Bekämpfung von Tuberkulose Förderung der volksgesundheitlichen Bestrebungen und der Bekämpfung menschlicher Krankheiten durch Zuschüsse an Vereinigungen, z.B.: Bundesausschuß für gesundheitliche Volksbelehrung Bundesvereinigung für Gesundheitserziehung Deutsche Vereinigung zur Bekämpfung der Kinderlähmung Deutsche Zentrale für Volksgesundheitspflege Deutsches Zentralkomitee zur Bekämpfung der Tuberkulose Unfallhilfeorganisationen (Arbeiter-Samariter-Bund, Deutsches Rotes Kreuz, Johanniter-Unfallhilfe, Malteser-Hilfsdienst)	314	54

2 Zuordnungsschlüssel für den Tabellenteil
2.3 Aufgabenbereiche der Tabellen 2.1 und 2.2

Veröffent- lichungs- nummer	Bezeichnung und Inhalt des Aufgabenbereichs	Staatliche Haushalte	Kommunale Haushalte
		Funktion	Gliederung
noch 4005	<p>Gesundheitliche Aufklärung der Bevölkerung</p> <p>Gesundheitliche Modellaktionen</p> <p>Internationales Gesundheitswesen</p> <p>Beitrag zum Suchtstofffonds der Vereinten Nationen</p> <p>Beitrag zur Weltgesundheitsorganisation</p> <p>Kosten für den Betrieb von Zentren zur Zusammenarbeit mit der Weltgesundheitsorganisation</p> <p>Maßnahmen auf dem Gebiet der Psychiatrie und der Psychohygiene</p> <p>Maßnahmen zur Verbesserung der Krebsbehandlung</p> <p>Schulen und Ausbildungseinrichtungen für Berufe des Gesundheitswesens (siehe Hauptfunktion 1)</p> <p>Staatliche Einrichtungen zur Durchführung von Maßnahmen des Gesundheitswesens, z.B.:</p> <p style="padding-left: 20px;">Arzneimittelüberwachungsstellen</p> <p style="padding-left: 20px;">Bundeszentrale für gesundheitliche Aufklärung</p> <p style="padding-left: 20px;">Chemische und medizinische Untersuchungsämter</p> <p style="padding-left: 20px;">Hygiene-Institute (soweit nicht bei der Wissenschaft nachzuweisen)</p> <p style="padding-left: 20px;">Hygienisch-bakteriologische Landesuntersuchungsämter</p> <p style="padding-left: 20px;">Institut für Dokumentation und Information über Sozialmedizin und öffentliches Gesundheitswesen</p> <p style="padding-left: 20px;">Institut für Hygiene und Infektionskrankheiten</p> <p style="padding-left: 20px;">Landesanstalten für Lebensmittel, Arzneimittel und gerichtliche Medizin</p> <p style="padding-left: 20px;">Landesinstitut für gerichtliche und soziale Medizin</p> <p style="padding-left: 20px;">Landesimpfanstalten</p> <p style="padding-left: 20px;">Landesschirmbildstellen</p> <p style="padding-left: 20px;">Landesuntersuchungsämter für das Gesundheitswesen</p> <p style="padding-left: 20px;">Pathologisches Institut, Oldenburg</p> <p>Sonstige Einrichtungen und Maßnahmen der Gesundheitspflege</p> <p>Ambulatorien, bakteriologische und chemische Untersuchungsanstalten als Einrichtungen des Gesundheitsdienstes, Desinfektionsanstalten, Entseuchungsanstalten, Blutspendedienst</p> <p>Gemeindepflegestationen, Gemeindeschwesternstationen, Hebammenfortbildungskurse</p> <p>Krankenpflegestationen, Krankentransporte</p> <p>Ärztliche Beratungsstellen und Auskünfte</p> <p>Mütterberatungsstellen, Mütterschulungskurse</p> <p>Sanitäts(Kranken-)autos, Sanitätsdienst, Sanitätshunde, Sanitätskolonnen</p> <p>Bergwacht, Rettungsstationen, Rettungsstellen, Unfallmeldestellen, Unfallstationen. (Leitstellen und Rettungswachen unter Gliederung 16)</p> <p>Förderung von Einrichtungen und Maßnahmen der Gesundheitspflege anderer Träger</p> <p>Blutspendewesen, Blutgruppenuntersuchungen</p> <p>Fleischschau, sofern nicht unter Gliederung 74.</p>	314	54

2 Zuordnungsschlüssel für den Tabellenteil
2.3 Aufgabenbereiche der Tabellen 2.1 und 2.2

Veröffent- lichungs- nummer	Bezeichnung und Inhalt des Aufgabenbereichs	Staatliche Haushalte	Kommunale Haushalte
		Funktion	Gliederung
4006	Sonstiges Sonstige Maßnahmen z.B. Deutsches Müttergenesungswerk Internationale Aufgaben des Gesundheitswesens Vorbereitung und Durchführung von Kongressen.	319	-
4007	<u>Sport und Erholung</u> Summe 4008 - 4012	32	55-59
4008	Park- und Gartenanlagen Bundes-/Landesgartenschau Park-, Garten- und sonstige Erholungseinrichtungen (als Teil eines Kurbetriebes unter Funktion 861) Eigene Einrichtungen der Stadtstaaten Staatliche Förderung kommunaler Einrichtungen Gärtnereien, Baumschulen, Anpflanzungen und dgl. (Friedhofs- gärtnereien unter Funktion 439).	321	58
4009	Badeanstalten Hallen-, Frei- und Luftbäder Eigene Einrichtungen der Stadtstaaten Staatliche Förderung kommunaler Einrichtungen.	322	57
4010	Sportstätten Sportamt (Einrichtungen der Stadtstaaten) Sportanlagen und -einrichtungen, z.B.: Bundesinstitut für Sportwissenschaft, Köln (soweit nicht Fu 175) Freizeitsportanlagen Olympische Sportstätten Schwimbäder nur für <u>sportliche</u> Zwecke Sportärztliche Hauptberatungsstelle, Berlin Sportflugplätze (Segelflugplätze) Sportplätze, Sportstadien, Tennisplätze, Bobbahnen, Rodelbahnen, Sprungschanzen Sportstätten für den Hochleistungssport Sport und Sportlehrerschulen Turn- und Sporthallen (ohne Schulturn- und -sporthallen) Zentralinstitut für Sporterziehung, Hannover	323	56
4011	Förderung des Sports Allgemeine Förderung des Sports (ohne Schulsport) Zuwendungen an Sportverbände und -vereine, wie Deutscher Sport- bund, Landessportverbände, Nationales Olympisches Komitee Sonstige Förderungsmaßnahmen, z.B.: Förderung des Flugsports Förderung des Freizeitsports Förderung des Leistungssports Förderung des Baues von vereinseigenen Sportanlagen Sportlehrgänge, Versehrtensport, Volkssport, Sportberatungsstellen.	324	55

2 Zuordnungsschlüssel für den Tabellenteil

2.3 Aufgabenbereiche der Tabellen 2.1 und 2.2

Veröffent- lichungs- nummer	Bezeichnung und Inhalt des Aufgabenbereichs	Staatliche Haushalte	Kommunale Haushalte
		Funktion	Gliederung
4012	Sonstiges Übrige Aufgaben auf den Gebieten des Sports und der Erholung, z.B.: Nicht aufgeteilte überregionale Förderungsmaßnahmen, Klein- siedlungs- und Kleingartenwesen, Schrebergärten, Camping- plätze, Naherholungsgebiete, Naturparks, Freiwildgehege, Wan- derwege, Naturlehrpfade, Trimm-Pfade, Radwege, Reitwege usw.	329	59
4013	<u>Reinhaltung von Luft, Wasser und Erde, Lärmbekämpfung, Reaktor- sicherheit, Strahlenschutz</u> Förderung von Maßnahmen und Einrichtungen zur Reinhaltung der Luft, des Wassers und der Erde, Lärmbekämpfung, Reaktorsicher- heit, Strahlenschutz, z.B.: Aufklärung der Bevölkerung auf dem Umweltgebiet Einrichtungen: Institut für Arbeitsmedizin, Immissions- und Strahlenschutz, Hannover Landesanstalten für Immissionsschutz, Umweltschutz Rat der Sachverständigen für Umweltfragen Umweltbundesamt Umweltfonds der Vereinten Nationen Untersuchungsstelle für Umwelttoxikologie Fluglärmkommission Förderung der Abfallwirtschaft und der Umwelttechnologie Lärmschutzbeauftragter Umweltschutzbeauftragter Zweckausgaben der Länder bei Vollzug des Atomgesetzes.	33	-
2016	Hochschulkliniken Einnahmen und Ausgaben der Hochschulkliniken mit kaufmännischem Rechnungswesen Akademische Lehrkrankenhäuser Zuweisungen (Zuschüsse) an Krankenhausträger zur Abgeltung des laufenden Personal- und Sachaufwandes für Bauaufwendungen und Ausstattungen Den Hochschulen angeschlossene Kliniken (ohne veterinär-medizinische Kliniken) und Zuschüsse an die als Landesbetriebe geführten Uni- versitätskliniken Zuweisungen (Zuschüsse) an Krankenhausträger für die Mitbenutzung ihrer Kliniken.	132	-

2 Zuordnungsschlüssel für den Tabellenteil
2.4 Ausgabe-/Einnahmearten der Tabellen 2.1 und 2.2

Lfd. Nr.	Ausgabe- und Einnahmeart/Inhalt	Staatliche Haushalte	Kommunale Haushalte
		Gruppierung	
1	Personalausgaben	4 ohne 43, 446	4 ohne 420,424,425, 428,430,434, 435,438, 45
	Beamtenbezüge, Angestelltenvergütungen und Arbeiterlöhne einschließlich Sozialversicherungsanteil (Arbeitgeberanteil), Beiträge zur zusätzlichen Altersversorgung, Weihnachtsgeld.		
	Beschäftigungsentgelte u.ä. Beihilfen und Unterstützungen nach den Beihilfevorschriften bzw. nach den Unterstützungsgrundsätzen für Beamte, Ange- stellte und Arbeiter, Fürsorgeleistungen.		
	Personalbezogene Sachausgaben (Trennungsgeld, Umzugskostenvergütung, Fahrtkostenzuschüsse).		
5	Unterhaltung von unbeweglichem Vermögen	519, 521	50, 51
	Laufende Unterhaltung eigener, gemieteter und gepachteter Gebäude, Grundstücke und Anlagen. Unterhaltung von Straßen, Wegen, Brücken, Wasserstraßen, Dämmen, Deichbauten, Sportanlagen, Freibädern, Park- und Gartenanlagen.		
9	Bewirtschaftung der Grundstücke	517	54
	Heizung, Beleuchtung, Elektrische Kraft, Gas, Wasser, Kosten der Reinigung, Müllabfuhr, Be- und Entwässerung, Schneeräumen innerhalb der Grundstücke, Versicherungen, Steuern und Abgaben, Bewachungskosten, Sonstige Bewirt- schaftungskosten.		
13	Übriger laufender Sachaufwand	Rest aus 51-54, 67 ohne 678, 685	52, 53, 55-66, 675-677, 717, 84
	Mieten und Pachten. Sonstige sächliche Verwaltungsausgaben (z.B. Geschäftsbedarf, Post- und Fernmeldegebühren, Gebrauchsgegenstände soweit sie nicht als Vermögensaus- gaben nachzuweisen sind, Schutzkleidung, Arznei- und Laborbedarf, Lehr- und Lernmittel).		
	Aus- und Fortbildung. Umschulung von Bediensteten. Gerichts- und ähnliche Kosten. Dienstreisekosten. Sonstiger laufender Sachaufwand (z.B. Erstattungen von Verwal- tungs- und Betriebsausgaben).		

2 Zuordnungsschlüssel für den Tabellenteil
2.4 Ausgabe-/Einnahmearten der Tabellen 2.1 und 2.2

Lfd. Nr.	Ausgabe- und Einnahmeart/Inhalt	Staatliche Haushalte	Kommunale Haushalte
		Gruppierung	
17	Baumaßnahmen	7	94 - 96
	Neu-, Um-, Erweiterungs- und Ausbauten einschl. der im bau- lichen Zusammenhang stehenden Tiefbauten und Anlagen wie Hei- zungsanlagen und Entwässerungsanlagen. Dauerhafte Einbauten und Ausstattungen wie Heizungen, Versorgungs- leitungen, elektrische Anlagen. Baunebenkosten, wie Kosten für Leistungen von Architekten, Inge- nieuren und Behörden, Kosten für Grundsteinlegungen.		
21	Erwerb von unbeweglichem Sachvermögen	82	932
	Erwerb von bebauten und unbebauten Grundstücken und sonstigen Anlagen. Entschädigungen und Abfindungen. Grunderwerbskosten (Auflassungskosten, Grundbucheintragungen, Grunderwerbsteuer).		
25	Erwerb von beweglichem Sachvermögen	81	935
	Geräte, Ausstattungs-, Ausrüstungs- und sonstige Gebrauchs- gegenstände (mit bestimmter Nutzungsdauer und festgelegtem Anschaffungswert). Fahrzeuge.		
29	Erwerb von Beteiligungen	83	930
	Erwerb von Beteiligungen und sonstigem Kapitalvermögen. Erwerb von Forderungen und Anteilsrechten an Unternehmen. Ausgaben für die Heraufsetzung des Kapitals von Unternehmen. Erwerb von Aktien, Pfandbriefen und anderen Wertpapieren.		
33	Zahlungen an andere Bereiche und übrige Welt	66 ohne 669, 678, 68 ohne 685 und 689, 697-699, 86, 87, 89 ohne 899	70, 715, 716, 725-727, 73-78, 925-927, 985-987, 990, 991
	Renten, Unterstützungen. Zuschüsse für laufende Zwecke an öffentliche und private Unternehmen. Laufende Zuschüsse an soziale oder ähnliche Einrichtungen. Erstattungen an die DDR. Zuschüsse für laufende Zwecke im Ausland. Ausgleichsleistungen an die DDR. Schuldendiensthilfen an öffentliche und private Unternehmen. Investitionszuschüsse. Vermögensübertragungen an Unternehmen und an Sonstige im Inland (z.B. Sparprämien, Hauptentschädigungen des Lastenausgleichs- fonds). Darlehen an öffentliche und private Unternehmen und an Son- stige im In- und Ausland.		

2 Zuordnungsschlüssel für den Tabellenteil
2.4 Ausgabe-/Einnahmearten der Tabellen 2 1 und 2.2

Lfd. Nr.	Ausgabe- und Einnahmeart/Inhalt	Staatliche Haushalte	Kommunale Haushalte
		Gruppierung	
37	<u>Unmittelbare Ausgaben</u> (lfd. Nrn. 1, 5, 9, 13, 17, 21, 25, 29, 33)		
41	Zahlungen an öffentlichen Bereich	62-65 , 691-693, 85, 88	670-674, 710-714, 720-724, 920-924, 980-984
	Laufende Zuweisungen und Erstattungen. Erstattungen von Verwaltungsausgaben. Sonstige Zuweisungen (z.B. für soziale Maßnahmen, Förderung der Jugendhilfe). Schuldendiensthilfen (Zuweisungen zur Erleichterung des Schuldendienstes) für auf dem Kapitalmarkt aufgenommene Darlehen und Anleihen, vorwiegend zur Verbilligung der Zinsleistungen. Vermögensübertragungen, soweit nicht Investitionszuweisungen, Darlehen.		
45	<u>Bruttoausgaben</u> (lfd. Nrn. 37 und 41)		
49	./. Zahlungen von gleicher Ebene		
53	<u>Bereinigte Ausgaben</u> (lfd. Nr. 45 ./. 49)		
57	Laufende Rechnung		
61	Kapitalrechnung		
65	./. Zahlungen von anderer Ebene		
69	<u>Nettoausgaben</u> (lfd. Nr. 53 ./. 65)		
73	Unmittelbare Einnahmen	019, 091, 099, 111-113, 119, 12 (ohne 122 u. 123), 131-134, 14, 16, 18, 26-28, 297-299, 34	030-032, 10-15, 165-167, 175-177, 205-207, 21, 235-237, 24-26, 325-327, 365-367, 33-35
77	Darunter Gebühren, Entgelte	111	10-12

Fachserie 14: Finanzen und Steuern

Reihe 1: Haushaltsansätze

Reihe eingestellt (es wird jährlich nur noch eine Kommentierung in „Wirtschaft und Statistik“ veröffentlicht).

Reihe 2: Vierteljährliche Kassenergebnisse der öffentlichen Haushalte

Der vierteljährliche Bericht gliedert die kassenmäßigen Ausgaben und Einnahmen von Bund, Lastenausgleichsfonds, ERP-Sondervermögen, Ländern, Gemeinden und Gemeindeverbänden nach Arten und Körperschaftsgruppen. Darüber hinaus werden die Ausgaben für Baumaßnahmen nach ausgewählten Aufgabenbereichen aufgeschlüsselt; die kassenmäßigen Steuereinnahmen und der Schuldenstand der Gebietskörperschaften sind in gesonderten Übersichten dargestellt.

In dem Bericht für das 2., 3. und 4. Vierteljahr werden auch kumulierte Ergebnisse (Halbjahr, Dreivierteljahr, Jahr) veröffentlicht.

Reihe 3: Rechnungsergebnisse

In dieser Reihe erscheinen jährlich nach Aufgabenbereichen, Ausgabe-/Einnahmearten und Ländern gegliederte Berichte über die Rechnungsergebnisse

des öffentlichen Gesamthaushalts (Reihe 3.1) und der kommunalen Haushalte (Reihe 3.3).

Daneben erfolgt für einzelne wichtige Aufgabenbereiche eine tiefere funktionale Aufgliederung der Jahresrechnungsergebnisse der öffentlichen Haushalte, und zwar für

Bildung, Wissenschaft und Kultur (Reihe 3.4), Soziale Sicherung und Gesundheit, Sport, Erholung (Reihe 3.5).

Ergebnisse der Hochschulfinanzstatistik werden in der Fachserie 11 „Bildung und Kultur“, Reihe 4.5 „Finanzen der Hochschulen“ veröffentlicht.

Reihe 4: Steuerhaushalt

Die vierteljährlichen Berichte (4. Vierteljahr mit Jahresergebnis) enthalten Angaben über die kassenmäßigen Steuereinnahmen des Bundes, der Länder und der Gemeinden und Gemeindeverbände nach Ländern und Steuerarten sowie über die Verteilung im Rahmen des Steuerverbundes. Zum Jahresergebnis werden ergänzend methodische Erläuterungen mit Hinweisen auf Zahlungsweise, Zahlungsstermine und Tarife der ergiebigsten Steuern gebracht.

Reihe 4.S: Sonderbeiträge

Reihe 4.S.1: Kassenmäßige Steuereinnahmen 1977 bis 1987

Dieser Bericht enthält für die Jahre 1977 bis 1987 nach Ländern gegliederte Angaben über das jährliche Aufkommen an Einzelsteuern und deren Verteilung auf die Körperschaften

Bund, (Europäische Gemeinschaften) Länder und Gemeinden/ Gv. Für den gemeindlichen Bereich sind die Daten darüber hinaus nach kreisfreien Städten, kreisangehörigen Gemeinden und Landkreisen unterteilt. In langen Reihen wird ein Überblick über die Einnahmeentwicklung seit 1950 gegeben.

Reihe 5: Schulden der öffentlichen Haushalte

In der jährlichen Veröffentlichung werden Angaben über den Stand der Schulden von Bund, Lastenausgleichsfonds, ERP-Sondervermögen, Ländern, Gemeinden, Gemeindeverbänden, Zweckverbänden und sonstigen juristischen Personen zwischengemeindlicher Zusammenarbeit nach Arten und Fälligkeit sowie über Bürgschaften, Garantien und sonstige Gewährleistungen dieser Körperschaften gebracht. Außerdem werden die Schuldenaufnahmen und Tilgungen nachgewiesen.

Reihe 6: Personal des öffentlichen Dienstes

Die jährliche Veröffentlichung enthält Angaben über die Zahl der Beschäftigten am Stichtag 30. Juni bei Bund, Ländern, Gemeinden und Gemeindeverbänden, kommunalen Zweckverbänden, der Deutschen Bundesbahn und der Deutschen Bundespost (unmittelbarer öffentlicher Dienst); bei der Bundesanstalt für Arbeit, den Sozialversicherungsträgern und den Trägern der Zusatzversorgung von Bund, Ländern und Gemeinden/ Gemeindeverbänden (mittelbarer öffentlicher Dienst), sowie bei rechtlich selbständigen Einrichtungen für Wissenschaft, Forschung und Entwicklung des öffentlichen oder privaten Rechts, die auf Dauer überwiegend öffentlich finanziert werden, sofern die Zuwendungen den Betrag von 300 000 DM jährlich übersteigen, und rechtlich selbständigen öffentlichen Versorgungs-, Entsorgungs- und Verkehrsunternehmen.

Ab 1986 wird das Personal jährlich nach Art, Umfang und Dauer des Dienstverhältnisses, Aufgabenbereich, Geschlecht, Laufbahngruppe, Einstufung und Alter erfaßt. Über die Empfänger von Versorgungsbezügen nach beamtenrechtlichen Vorschriften werden für Bund und Länder Eckzahlen dargestellt. In jedem dritten Jahr werden zusätzlich die ehemaligen Besoldungsgruppen erfaßt, in jedem sechsten Jahr der kommunale Bereich.

Reihe 7: Einkommen- und Vermögensteuer

In dreijährlicher Folge werden – unter Auswertung der steuerlichen Veranlagungsergebnisse – folgende Steuerstatistiken herausgegeben:

7.1 Einkommensteuer

Der Bericht gibt Aufschlüsse über die Höhe und Struktur der Einkünfte, die Besteuerung des erfaßten Einkommens sowie über Sonderausgaben, außergewöhnliche Belastungen und Sondervergünstigungen der zur Einkommensteuer veranlagten natürlichen Personen. Ferner sind die Einkünfte aller Lohn- und Einkommensteuerpflichtigen in einer steuerlichen Einkommenspyramide dargestellt. Daneben werden aufgrund einheitlicher Gewinnfeststellung die Einkünfte und Sondervergünstigungen von Personengesellschaften/ Gemeinschaften nachgewiesen.

Fachserie 14: Finanzen und Steuern

7.2 Körperschaftsteuer

Die Veröffentlichung gibt einen Überblick über Höhe, Verteilung und Besteuerung des steuerlich erfaßten Einkommens der Körperschaften. Das Einkommen und die Steuerschuld der Körperschaftsteuerpflichtigen werden u.a. in der Gliederung nach Rechtsformen, Größenklassen des Gesamtbetrags der Einkünfte und im 6-jährigen Turnus nach Wirtschaftszweigen bis einschließlich 1977 (ab 1983 siehe Reihe 7. S. 1) veröffentlicht.

7.3 Lohnsteuer

Die Angaben in dieser Veröffentlichung beziehen sich auf den Bruttolohn und die Lohnsteuer der veranlagten und nichtveranlagten Lohnsteuerpflichtigen in der Gliederung nach Größenklassen des Bruttolohns und der Einkünfte aus nichtselbständiger Arbeit, Steuerklassen und Geschlecht.

7.4 Vermögensteuer

Die Veröffentlichung (Erscheinungsfolge: 3jährlich) enthält Angaben über Zusammensetzung und Höhe des Vermögens der zur Vermögensteuer veranlagten Steuerpflichtigen. Die Schichtung des Vermögens wird für die natürlichen Personen u.a. in Verbindung mit ihrer Beteiligung am Erwerbsleben und der Haushaltsgröße der Veranlagungsgemeinschaft dargestellt, für die nichtnatürlichen Personen in Verbindung mit Rechtsformen.

7.5 Einheitswerte

7.5.1 Einheitswerte der gewerblichen Betriebe

Der in 3jährlicher Folge erscheinende Bericht vermittelt einen Einblick in Umfang und Struktur des bewerteten Betriebsvermögens. Auf der Grundlage der Vermögensaufstellung zur Ermittlung des Einheitswerts des gewerblichen Betriebs oder des einem freien Beruf dienenden Vermögens wird der nach bewertungsrechtlicher Abgrenzung festgestellte Vermögens- und Kapitalaufbau in tiefer Gliederung nach Wirtschaftszweigen sowie nach Rechtsformen und Einheitswertgruppen nachgewiesen.

Reihe 7. S: Sonderbeiträge

7.S.1: Wirtschaftliche Gliederung der Einkommen- und Körperschaftsteuerpflichtigen

Diese Veröffentlichung (Erscheinungsfolge: 6jährlich) enthält Angaben über die steuerlichen Einkünfte und die Einkommen- und Körperschaftsteuer von natürlichen Personen und Personengesellschaften/Gemeinschaften aus der Einkommensteuerstatistik sowie von juristischen Personen aus der Körperschaftsteuerstatistik nach Wirtschaftsbereichen.

Reihe 8: Umsatzsteuer

Die zweijährlich erscheinende Veröffentlichung enthält Angaben über Steuerpflichtige, steuerbaren Umsatz und Umsatzsteuer in tiefer Gliederung nach Wirtschaftszweigen, z.T. kombiniert mit Umsatzgrößenklassen und Rechtsformen. Ferner werden u.a. Angaben über steuerfreie und steuerpflichtige Umsätze (nach Art der Steuersätze), über Umsatzsteuer vor Abzug der Vorsteuer und abziehbare Vorsteuer gemacht. Darüber hinaus erfolgt der Nachweis der Steuerpflichtigen, des Umsatzes und der Umsatzsteuer nach kreisfreien Städten und Landkreisen.

Reihe 9: Verbrauchsteuern

9.1 Tabaksteuer

9.1.1 Absatz von Tabakwaren und Zigarettenhüllen (vierteljährlich). Im Bericht für das 4. Vierteljahr wird auch das Jahresergebnis veröffentlicht.

9.1.2 Tabakgewerbe (jährlich). Mit einem Überblick über Herstellung, Einfuhr und Absatz von Tabakwaren.

9.2 Biersteuer

9.2.1 Absatz von Bier (monatlich). In den Berichten für September und Dezember wird auch das Ergebnis für das Braujahr (1.10. – 30.9.) bzw. Kalenderjahr veröffentlicht.

9.2.2 Brauwirtschaft (jährlich). Mit Angaben über Braustätten und ihre Erzeugung.

9.3 Mineralölsteuer

Der jährlich erscheinende Bericht bringt Nachweisungen über die versteuerten Mengen und die Verwendung von steuerbegünstigtem Mineralöl.

9.4 Branntweinmonopol

In jährlicher Folge werden Brennereien, Alkoholerzeugung und -absatz, Ein- und Ausfuhr von Branntwein und Branntweinerzeugnissen sowie Einnahmen aus dem Branntweinmonopol nachgewiesen.

9.5 Schaumweinsteuer

Der Jahresbericht enthält Angaben über die Schaumweinhersteller, ihren Absatz sowie über das Steuersoll.

9.6 Kleinere Verbrauchsteuern

Je ein Bericht wird jährlich über die Besteuerung von Salz und Zucker veröffentlicht.

Reihe 10: Realsteuern

10.1 Realsteuervergleich

Der jährliche Bericht umfaßt Angaben über Istaufkommen, Grundbeträge, gewogene Durchschnittshebesätze und Hebesatzstreuung bei den einzelnen Realsteuern sowie über den Gemeindeanteil an der Einkommensteuer und die an Bund und Länder abgeführte Gewerbesteuerumlage. Außerdem werden Steuerkraftberechnungen für die einzelnen kreisfreien Städte, die kreisangehörigen Gemeinden mit 50 000 Einwohnern und mehr und die nach Landkreisen zusammengefaßten kreisangehörigen Gemeinden veröffentlicht.



STATISTISCHES BUNDESAMT
GUSTAV-STRESEMANN-RING 11
6200 WIESBADEN 1

Veröffentlichungen und Prospekte sind durch den Verlag METZLER-POESCHEL, Verlagsauslieferung Hermann Leins, Postfach 7, 7408 Kusterdingen, erhältlich.