

**FINANZEN UND STEUERN**

FACHSERIE

**14**

**Reihe 3.5**

**Rechnungsergebnisse der öffentlichen  
Haushalte für soziale Sicherung und  
für Gesundheit, Sport, Erholung**

**1981**



**HERAUSGEBER: STATISTISCHES BUNDESAMT WIESBADEN**

**VERLAG: W. KOHLHAMMER GMBH STUTTGART UND MAINZ**



**FINANZEN UND STEUERN**

FACHSERIE

**14**

**Reihe 3.5**

**Rechnungsergebnisse der öffentlichen  
Haushalte für soziale Sicherung und  
für Gesundheit, Sport, Erholung**

**1981**

*Statistisches Bundesamt*  
Bibliothek - Dokumentation - Archiv



**HERAUSGEBER: STATISTISCHES BUNDESAMT WIESBADEN**

**VERLAG: W. KOHLHAMMER GMBH STUTTGART UND MAINZ**

Herausgeber:  
Statistisches Bundesamt  
Gustav-Stresemann-Ring 11  
6200 Wiesbaden

Auslieferung:  
Verlag W. Kohlhammer GmbH  
Abt. Veröffentlichungen des Statistischen  
Bundesamtes  
Philipp-Reis-Str. 3  
6500 Mainz 42  
Telefon: 06131/59094-95  
Telex: 4187768 DGV

Erscheinungsfolge: jährlich

Erschienen im September 1983

Preis: DM 15,-

Bestellnummer: 2140350-81700

Nachdruck - auch auszugsweise - nur mit Quellenangabe  
unter Einsendung eines Belegexemplares gestattet.

## Inhalt

Seite

Vorbemerkung .....	5
 <b>T e x t t e i l</b>	
1      Allgemeine und methodische Erläuterungen .....	6
1.1    Rechtsgrundlage der Statistik .....	6
1.2    Berichtskreis .....	6
1.3    Einschränkung des Berichtskreises bzw. des Berichtsumfangs .....	6
1.4    Konzeption der Veröffentlichung .....	7
1.5    Bereichsgliederung für den Zahlungsverkehr .....	8
1.6    Finanzstatistische Bereinigung .....	9
1.7    Finanzstatistische Begriffe .....	10
1.8    Sonstige Hinweise .....	11
 2      Zuordnungsschlüssel für den Tabellenteil .....	 12
2.1    Aufgabenbereiche .....	12
2.1.1   Aufgabenbereich Soziale Sicherung .....	12
2.1.2   Aufgabenbereich Gesundheit, Sport und Erholung .....	21
2.2    Ausgabe-/Einnahmearten .....	23
 3      Schaubilder .....	 28
 T a b e l l e n t e i l   (lt. besonderem Verzeichnis) .....	 30

Die Angaben beziehen sich auf das Bundesgebiet; sie schließen Berlin (West) ein.

### Zeichenerklärung

- 0 = weniger als die Hälfte von  
1 in der letzten besetzten  
Stelle, jedoch mehr als nichts
- = nichts vorhanden
- x = Tabellenfach gesperrt, weil  
Aussage nicht sinnvoll

### Abkürzungen

- BGBI. = Bundesgesetzblatt
- Mill. = Millionen

Vorzeichen beim Saldo des Zahlungsverkehrs  
(Zusammenfassende Übersichten 1.5, 1.6 und 1.7 des Tabellenteils)

- + = Mehreinnahmen
- = Mehrausgaben

Abweichungen in den Summen durch Runden der Zahlen



#### Vorbemerkung

Im vorliegenden Bericht werden die Ausgaben und Einnahmen der öffentlichen Haushalte von Bund, Lastenausgleichsfonds, ERP-Sondervermögen, Sozialversicherung, Ländern, Gemeinden und Gemeindeverbänden sowie Zweckverbänden im Rechnungsjahr 1981 für die Aufgabenbereiche "Soziale Sicherung und Gesundheit, Sport und Erholung" dargestellt. Die Organisationen ohne Erwerbszweck werden nur innerhalb der manuell erstellten Zusammenfassenden Übersichten berücksichtigt.

Die Allgemeinen und methodischen Erläuterungen enthalten Angaben über Rechtsgrundlage, Berichtskreis, Berichtsumfang, Konzeption der Veröffentlichung, Bereichsgliederung für den Zahlungsverkehr, finanzstatistische Bereinigung sowie über finanzstatistische Begriffe.

## 1 Allgemeine und methodische Erläuterungen

### 1.1 Rechtsgrundlage der Statistik

Rechtsgrundlage für die Jahresrechnungsstatistik, auf deren Ergebnissen der vorliegende Bericht beruht, ist das Gesetz über die Finanzstatistik in der Fassung vom 11. Juni 1980 (BGBl. I S. 673, 782). Nach § 3, Abs. 1, Nr. 1 des Gesetzes werden erfaßt:

"jährlich die Ist-Ausgaben und Ist-Einnahmen auf der Grundlage der Gruppierung nach Ausgabe- und Einnahmearten und der Gliederung nach Aufgabengebieten oder Aufgabenbereichen".

### 1.2 Berichtskreis

Zu dem Berichtskreis der Jahresrechnungsstatistik gehören nach § 2 Abs. 1 des Finanzstatistischen Gesetzes:

- der Bund und seine Sondervermögen Lastenausgleichsfonds (LAF) und ERP-Sondervermögen,
- die Länder (einschl. der Stadtstaaten Hamburg, Bremen und Berlin (West)) und ihre Sondervermögen,
- die Gemeinden und Gemeindeverbände (Gv.).

Als Gemeindeverbände sind finanzstatistisch erfaßt:

die Landschaftsverbände Rheinland und Westfalen-Lippe, Kommunalverband Ruhrgebiet, der Bezirksverband Pfalz, die Landeswohlfahrtsverbände Hessen, Baden, Württemberg-Hohenzollern, die Bezirke in Bayern und die Regionalverbände in Baden-Württemberg, die Landkreise,

die Ämter in Schleswig-Holstein, die Samtgemeinden in Niedersachsen und die Verbandsgemeinden in Rheinland-Pfalz,

- die Zweckverbände und anderen juristischen Personen zwischengemeindlicher Zusammenarbeit, soweit sie anstelle kommunaler Körperschaften kommunale Aufgaben erfüllen (als "Zweckverbände" bezeichnet),
- die Sozialversicherungsträger, die Bundesanstalt für Arbeit, die Träger der Zusatzversorgung des Bundes, der Länder, der Gemeinden und der Gemeindeverbände (als "Sozialversicherung" bezeichnet),

- die sonstigen juristischen Personen des Öffentlichen oder privaten Rechts, die auf Dauer überwiegend aus Zuwendungen von anderen, zum Berichtskreis der Finanzstatistik gehörenden juristischen Personen und den Europäischen Gemeinschaften finanziert werden, sofern die Zuwendungen den Betrag von 50 000 DM jährlich übersteigen (als "Organisationen ohne Erwerbszweck" bezeichnet),
- die Krankenhäuser und Hochschulkliniken mit kaufmännischer doppelter Buchführung, wenn Länder, Gemeinden, Gemeindeverbände oder Zweckverbände Träger oder mit mehr als 50 % des Nennkapitals beteiligt sind.

### 1.3 Einschränkung des Berichtskreises bzw. des Berichtsumfangs

Die finanzstatistische Berichterstattung für die Sozialversicherung beschränkt sich auf die laufenden Einnahmen und Ausgaben (der Saldo dieser Einnahmen und Ausgaben wird bei der Darstellung des öffentlichen Gesamthaushalts als Rücklagenentnahme bzw. Rücklagenzuführung berücksichtigt).

Zweckverbände, die Aufgaben von Wirtschaftsunternehmen erfüllen (Abschnitte 80 - 87 der kommunalen Haushaltssystematik) und nach der doppelten kaufmännischen Buchführung Rechnung legen, werden nicht im Rahmen der Finanzstatistik, sondern zum Teil in der Statistik der öffentlichen Versorgungs- und Verkehrsunternehmen erfaßt.

Die Erhebung der überwiegend aus öffentlichen Mitteln finanzierten Organisationen ohne Erwerbszweck (= sonstige juristische Personen nach § 2, Abs. 1, Nr. 6 Finanzstatistisches Gesetz) für das Rechnungsjahr 1974 war wegen des vordringlichen nationalen und internationalen Datenbedarfs zunächst auf die Organisationen begrenzt, die Forschung betreiben. Vom Rechnungsjahr 1975 an wurden zusätzlich alle überwiegend öffentlich finanzierten Organisationen erfaßt, die Zuwendungen vom Bund erhalten bzw. von erheblicher finanzieller Bedeutung sind. Die ausschließlich auf den Bereich der Länder beschränkten Organisationen werden nur teilweise erfaßt.



Krankenhäuser und Hochschulkliniken, die aufgrund des Krankenhausfinanzierungsgesetzes (KHG), der Bundespflegesatzverordnung (BPflV), der Krankenhausbuchführungsverordnung (KHBV) und ergänzender Vorschriften seit dem Jahr 1976 ihr Rechnungswesen auf die kaufmännische Buchführung umgestellt hatten und damit aus den Haushalten ihrer Träger und dem Berichtssystem der Finanzstatistik ausgeschieden waren, werden - erstmals ab dem Rechnungsjahr 1979 wieder in der Jahresrechnungstatistik erfaßt. In der Übergangszeit wurden Eckwerte über die Finanzen dieser Krankenhäuser und Hochschulkliniken schätzungsweise ermittelt und in die Jahresrechnungsergebnisse der Trägerhaushalte einbezogen (nur Zusammenfassende Übersichten dieser Veröffentlichung).

#### 1.4 Konzeption der Veröffentlichung

Die Präsentation der Ergebnisse in diesem Band erfolgt einmal in den maschinell erstellten, nach Aufgabenbereichen (Funktionen), Ausgabe-/Einnahmearten und Körperschaftsgruppen untergliederten Haupttabellen. Daneben werden die wichtigsten Daten noch in Zusammenfassenden Übersichten dargestellt. Diese enthalten auch die nicht in die Maschinentabellen einbezogenen Ergebnisse der Organisationen ohne Erwerbszweck (ohne die ausschließlich auf den Bereich der Länder beschränkten Organisationen), sowie Daten über die Finanzwirtschaft der Krankenhäuser und Hochschulkliniken mit kaufmännischem Rechnungswesen.

Zur besseren Vergleichbarkeit der verschiedenen Öffentlichen Haushalte werden im Rahmen der finanzstatistischen Auswertung der Jahresrechnungsergebnisse im einzelnen folgende Zu- und Absetzungen der gemeldeten Rechnungsergebnisse vorgenommen:

#### Absetzungen

- die finanzstatistische Darstellung enthält nicht die zu Doppelzählungen innerhalb des Einzelhaushalts führenden Ausgaben und Einnahmen. Hierbei handelt es sich im staatlichen Bereich um die haushaltstechnischen Verrechnungen (durchlaufende Gelder, Erstattungen u.a.); im kommunalen Bereich sind es die Inneren Verrechnungen, die Zuführungen zwischen Verwaltungs- und Vermögenshaushalt sowie die kalkulatorischen Kosten und deren Einnahmegegenbuchungen.

- bei der finanzstatistischen Zusammenfassung des Landeshaushalts Bremen mit den Haushalten der Stadtgemeinden Bremen und Bremerhaven wird der Zahlungsverkehr zwischen diesen Gebietskörperschaften eliminiert;
- die Einnahmen der Gemeinden/Gv. aus der Abwicklung von Baumaßnahmen (Rückzahlungen) werden direkt an den Bauausgaben abgesetzt;
- nicht in den Angaben enthalten ist beim ERP-Sondervermögen, wie in den Vorjahren, die Liquiditätshilfe für Ausfuhrgeschäfte, deren Plafond 500 Mill. DM beträgt und der revolvierend von der Kreditanstalt für Wiederaufbau in Anspruch genommen wird;

#### Zusetzungen

- für den Landeshaushalt Rheinland-Pfalz wird der Nettonachweis der Leistungen nach dem Bundesentschädigungsgesetz (BEG) auf den Bruttonachweis der Einnahmen und Ausgaben umgestellt.
- bei den Ländern werden die Finanzen einer Reihe von Sondervermögen finanzstatistisch berücksichtigt, die nicht in ihren Jahresrechnungen enthalten sind.

Die funktionale Darstellung der Ergebnisse in dieser Veröffentlichung beschränkt sich auf die Präsentation der Aufgabenbereiche "Soziale Sicherung und Gesundheit, Sport und Erholung". Die Rechnungsergebnisse des Öffentlichen Gesamthaushalts werden in der Fachserie 14, Reihe 3.1 veröffentlicht. Für den weitergehenden Auswertungsbedarf stehen jedoch die Ergebnisse der Jahresrechnungstatistik in tiefster Gliederung nach allen einzelnen Aufgabenbereichen und Ausgabe-/Einnahmearten der Haushaltssystematik von Bund, Ländern und Gemeinden/Gv. im Statistischen Bundesamt zur Verfügung. Eine detailliertere Veröffentlichung der Jahresrechnungsergebnisse in einer der kommunalen Haushaltssystematik entsprechenden, nach Körperschaftsgruppen (kreisfreie Städte, kreisangehörige Gemeinden, Landkreise, Bezirksverbände, sonstige Gemeindeverbände, Zweckverbände und dgl.) und Einwohnergrößenklassen gegliederten Form erfolgt in Reihe 3.3 der Fachserie 14. Die Ergebnisse von Bund und Ländern, die aufgrund der frühen Rechnungsabschlüsse und der wesentlich kürzeren statistischen Bearbeitungsphase fast ein Jahr vor den Daten über den Öffentlichen Gesamt-

haushalt vorliegen, werden aus Einsparungsgründen nicht mehr gesondert veröffentlicht, sondern nur noch als Arbeitsunterlage zusammengestellt.

Zu dem Inhalt der einzelnen Aufgabenbereiche und der Zuordnung der Ausgabe-/Einnahmearten in der Veröffentlichung vgl. die Zuordnungsschlüssel für den Tabellenteil.

#### 1.5 Bereichsgliederung für den Zahlungsverkehr

Die Ausgaben und Einnahmen, die Zahlungen der öffentlichen Haushalte untereinander oder mit anderen Bereichen sind und nicht eine unmittelbare finanzielle Gegenleistung darstellen (Zahlungsströme), werden nach einzelnen Bereichen (Zahlungsgeber, Zahlungsempfänger) gegliedert. Unter dem "öffentlichen Bereich" werden hierbei neben den Gebietskörperschaften auch die Sozialversicherungsträger (einschließlich Bundesanstalt für Arbeit und Träger der öffentlichen Zusatzversorgung), die Zweckverbände und sonstige juristische Personen zwischen gemeindlicher Zusammenarbeit subsumiert.

In den Zusammenfassenden Übersichten (Tabellengruppe 1), die den öffentlichen Gesamthaushalt in vollständiger Abgrenzung enthalten, sind die überwiegend öffentlich finanzierten, finanzstatistisch erfaßten Organisationen ohne Erwerbszweck als gesonderter Bereich ausgewiesen. Alle übrigen Zahlungen sind, abgesehen von den Zuschüssen für laufende Zwecke an die in der Finanzstatistik nicht erfaßten Organisationen ohne Erwerbszweck (Staat: Gruppe 685, Gemeinden/Gv.: Untergruppe 717) und den Erstattungen an sonstige Bereiche (Staat: Obergruppe 67, Gemeinden/Gv.: Untergruppen 675-677), die im Sinne des Staatsverbrauchs der Volkswirtschaftlichen Gesamtrechnung als laufender Sachaufwand nachgewiesen werden, als Zahlungen an "andere Bereiche" klassifiziert.

Da in den maschinell erstellten Hauptübersichten (Tabellengruppe 2) eine Trennung des Zahlungsverkehrs mit den Organisationen ohne Erwerbszweck nach solchen, die finanzstatistisch erfaßt (öffentlicher Bereich) und solchen, die nicht brutto in die Finanzstatistik einbezogen werden (anderer Bereich), nicht durchführbar ist, werden dort alle lau-

fenden Zuschüsse der Gebietskörperschaften an Organisationen ohne Erwerbszweck als laufender Sachaufwand behandelt.

Die Zahlungen der Gebietskörperschaften an (von) ihre(n) Krankenhäuser(n) und Hochschulkliniken mit kaufmännischem Rechnungswesen werden in den Maschinentabellen entsprechend der Haushaltssystematik als Zahlungen an (von) "andere(n) Bereiche(n)" nachgewiesen.

Die Abgrenzung der einzelnen Bereiche richtet sich nach den entsprechenden Vorschriften der staatlichen und kommunalen Haushaltssystematik. Neben den Gebietskörperschaften (Bund, Länder, Gemeinden und Gemeindeverbände) werden unter anderem folgende Bereiche unterschieden:

#### Sozialversicherung

Träger der gesetzlichen Krankenversicherung, Unfallversicherung, Rentenversicherung der Arbeiter und Angestellten, knappschaftliche Rentenversicherung, Altershilfe für Landwirte, Bundesanstalt für Arbeit und Träger der öffentlichen Zusatzversorgung.

Die Aufnahme und Tilgung von Schulden bei Sozialversicherungsträgern, der Bundesanstalt für Arbeit und den Trägern der öffentlichen Zusatzversorgung sowie die in diesem Zusammenhang zu leistenden Zinsausgaben gelten dabei nicht als Zahlungen vom (an den) öffentlichen, sondern vom (an den) privaten Bereich (Kreditmarkt im weiteren Sinne).

#### Zweckverbände

Alle Verbände und sonstigen Organisationen, die anstelle kommunaler Körperschaften kommunale Aufgaben erfüllen, rechtlich selbständig sind und mindestens eine kommunale Gebietskörperschaft (Gemeinde, Gemeindeverband) zum Mitglied haben. Die Mitgliedschaft muß dabei der Wahrung öffentlicher Interessen dienen. Im wesentlichen gehören zu diesem Bereich alle Zweckverbände - ohne Sparkassenzweck- und Sparkassenschulverbände - nach den entsprechenden Landesgesetzen (Zweckverbandsgesetze, Gesetz über kommunale Gemeinschaftsarbeit usw.) bzw. dem Reichszweckverbandsgesetz vom 7.6.1939. Ferner zählen hierzu Schulverbände nach den Schulgesetzen der Länder, die der Wasserversorgung und Abwasserbeseitigung dienenden Wasser- und Bodenverbände, wasserwirtschaftliche Groß-

verbände sowie sonstige Großraumverbände nach Sondergesetzen, regionale Planungsverbände, Verwaltungsgemeinschaften, Gemeindeverwaltungsverbände und sonstige Organisationen mit kommunaler Aufgabenerfüllung.

#### Unternehmen

Unternehmen sind alle wirtschaftlichen Institutionen, die vorwiegend Waren produzieren und/oder Dienstleistungen erbringen und diese gegen spezielles Entgelt verkaufen, das in der Regel Überschüsse abwirft oder mindestens die Kosten deckt. Öffentliche Unternehmen sind Betriebe des Bundes und der Länder nach § 26 BHO/LHO, sowie kommunale Betriebe und Einrichtungen, die nach dem Eigenbetriebsrecht oder sonstigen Vorschriften als Sondervermögen geführt werden (z.B. auch kommunale und staatliche Krankenhäuser und Hochschulkliniken mit kaufmännischem Rechnungswesen), Sondervermögen des Bundes und der Länder mit unternehmerischer Aufgabenstellung und eigener Wirtschafts- und Rechnungsführung (z.B. Deutsche Bundesbahn, Deutsche Bundespost), Unternehmen in der Sonderrechtsform des Öffentlichen Rechts (z.B. öffentlich-rechtliche Kreditanstalten, Sparkassen, Rundfunk- und Fernsehanstalten) und Unternehmen des privaten Rechts, sofern Bund, Länder, Gemeinden und Gemeindeverbände mit mehr als 50 % des Nennkapitals oder des Stimmrechts beteiligt sind. Private Unternehmen sind alle übrigen Unternehmen.

#### Soziale und ähnliche Einrichtungen

Körperschaften, Verbände, Vereine u.ä. Institutionen sowie deren Anstalten und Einrichtungen, die gleichzeitig folgende Bedingungen erfüllen:

- in der Regel ihre Leistungen für private Haushalte erbringen,
- von ihrer Aufgabenstellung her nicht auf die Erzielung eines Gewinns ausgerichtet sind,
- ihre Leistungen in erster Linie nicht gegen Entgelt erbringen, sondern sich überwiegend aus Beiträgen, Spenden u.ä. freiwilligen Zahlungen von privaten Haushalten sowie aus eigenen Vermögenserträgen finanzieren und daneben Zuschüsse aus dem öffentlichen Bereich erhalten.

#### Organisationen ohne Erwerbszweck

Körperschaften, Verbände, Vereine u.ä. Institutionen, die entweder gleichzeitig folgende Bedingungen erfüllen:

- in der Regel ihre Leistungen für Unternehmen erbringen,
- von ihrer Aufgabenstellung her jedoch nicht auf die Erzielung eines Gewinns ausgerichtet sind,
- ihre Leistungen in erster Linie nicht gegen Entgelt erbringen, sondern sich überwiegend aus Beiträgen, Spenden u.ä. freiwilligen Zahlungen von Unternehmen finanzieren und daneben Zuschüsse aus dem öffentlichen Bereich erhalten,

oder

Aufgaben erfüllen, die denen des Staates entsprechen und deshalb im wesentlichen aus Zuschüssen des Öffentlichen Bereichs finanziert werden, wie z.B. Wirtschafts- und Berufsvertretungen (Kammern u. dgl.), Organisationen der Erziehung, Wissenschaft und Kultur einschl. Forschungs- und Versuchsanstalten.

#### Private Haushalte

Hierzu rechnen die natürlichen Personen des Inlands.

#### Ausland

Ausländische Staaten, natürliche und juristische Personen im Ausland, internationale Organisationen und Vereinigungen mit Sitz im Ausland.

#### 1.6 Finanzstatistische Bereinigung

Durch die Zahlungen zwischen den einzelnen Öffentlichen Haushalten ergeben sich bei der Zusammenfassung der Ergebnisse mehrerer Körperschaften oder Körperschaftsgruppen zu einer Darstellungsebene Doppelzahlungen. Die finanzstatistische Bereinigung dieser Doppelzahlungen erfolgt dabei nicht bei der einzelnen Ausgabe- oder Einnahmeart, sondern global bei den Ausgabe- und Einnahmesummen, indem die darin enthaltenen Zahlungen zwischen den einzelnen Körperschaften - oder Körperschaftsgruppen - von der Einnahmeseite her in einer Summe abgesetzt werden. Eine Ausnahme davon bilden die Schuldenaufnahmen bei Sozialversicherungsträgern, der Bundesanstalt für Arbeit und den Trägern

der öffentlichen Zusatzversorgung (Sozialversicherung), die - entsprechend der staatlichen Haushaltssystematik - als Zahlungen

von anderen Bereichen (Kreditmarkt im weiteren Sinne) behandelt und daher bei der Bereinigung nicht berücksichtigt werden.

#### Finanzstatistische Bereinigung um Zahlungen von gleicher Ebene

Darstellungsebene 1)	Bereinigt um Zahlungen von						
	Bund	LAF	ERP	Sozialversicherung <sup>2)</sup>	Ländern	Gemeinden/Gv.	Zweckverbänden
Insgesamt .....	X	X	X	X	X	X	X
Bund einschl. LAF und ERP-Sondervermögen .....	X	X	X				
Sozialversicherung .....				X			
Zweckverbände .....							X
Länder einschl. Gemeinden /Gv. ....					X	X	
Länder .....					X		
Gemeinden/Gv. ....						X	
Land einschl. Gemeinden/Gv. ....					X	X	

1) Wegen der Zahlungen zwischen den Gebietskörperschaften (Bund, Länder, Gemeinden/Gv. und den Organisationen ohne Erwerbszweck sowie den Krankenhäusern und Hochschulkliniken mit kaufmännischem Rechnungswesen siehe Punkt 1.5 der Erläuterungen.

2) Ohne Schuldenaufnahmen bei der Sozialversicherung.

#### 1.7 Finanzstatistische Begriffe

##### Besondere Finanzierungsvorgänge

Einnahmen: Schuldenaufnahmen am Kreditmarkt (einschl. Darlehen von der Sozialversicherung), Innere Darlehen, Münzeinnahmen, Entnahmen aus Rücklagen, Abwicklung von Überschüssen aus Vorjahren.

Ausgaben: Schuldentilgung am Kreditmarkt (einschl. Ausgleichsforderungen, Tilgung an die Sozialversicherung), Rückzahlung Innerer Darlehen, Zuführungen an Rücklagen, Abwicklung von Fehlbeträgen aus Vorjahren.

##### Bruttoausgaben

zeigen alle im Zuge der Aufgabenerfüllung von den Körperschaften insgesamt getätigten Ausgaben (ohne die besonderen Finanzierungsvorgänge). Sie sind nicht um Doppelzählungen bereinigt.

##### Gesamtausgaben

sind die Bruttoausgaben bereinigt um die von gleicher (Darstellungs-)Ebene empfangenen Zahlungen. Sie geben an, wieviel Mittel die einzelnen Körperschaften oder Körperschaftsgruppen zur Aufgabenerfüllung einsetzen, unabhängig davon, welche anderen öffentlichen Bereiche zur Ausgabenfinanzierung beigetragen haben (Erfüllungsprinzip). Sie entsprechen den Ausgaben ohne besondere Finanzierungsvorgänge der gesamtwirtschaftlichen Darstellungsweise.

##### Nettoausgaben

sind die Gesamtausgaben abzüglich Zahlungen von anderen öffentlichen Bereichen. Sie zeigen die aus eigenen Einnahmequellen der jeweiligen Körperschaften oder Körperschaftsgruppen zu finanzierenden Ausgaben (Belastungsprinzip).

### Unmittelbare Ausgaben

bestehen aus den Ausgaben für Personal, laufenden Sachaufwand, Sachinvestitionen sowie den laufenden und vermögenswirksamen Zahlungen an andere Bereiche (einschl. Darlehen und Beteiligungen).

### Unmittelbare Einnahmen (= Nettoeinnahmen)

stellen die im Rahmen der Aufgabenerfüllung von den einzelnen Körperschaften bzw. Ebenen vereinnahmten Beträge dar, soweit es sich nicht um Zahlungen vom Öffentlichen Bereich oder besondere Finanzierungsvorgänge handelt.

### 1.8. Sonstige Hinweise

Nach dem Abschluß des eigentlichen Lastenausgleichsverfahrens und dem Wegfall der Lastenausgleichsabgabepflicht im Jahr 1979 hat sich die Finanzierungsweise des Lastenausgleichsfonds geändert. Ab 1980 wurde der Schuldendienst für die bestehenden Schulden vom Bund übernommen. Die laufende Finanzierung der Ausgaben des LAF erfolgt hauptsächlich durch Zuweisungen des Bundes.

Die Rechnungsergebnisse der kommunalen Zweckverbände und dgl. sowie der Organisationen ohne Erwerbszweck sind wegen der schrittweisen Einbeziehung dieser juristischen Personen in die Erhebung erst ab 1975 vollständig vergleichbar.

Das Ausscheiden der Krankenhäuser und Hochschulkliniken mit kaufmännischer doppelter Buchführung aus dem Berichtskreis der Finanzstatistik wurde durch Schätzungen überbrückt (siehe Punkt 1.3).

Auf der Ausgabenseite der öffentlichen Haushalte haben sich die Erhöhung des Wohngeldes mit Verstärkung der familienbezogenen Leistungen ab 1981 (Fünftes Gesetz zur Änderung des Wohngeldgesetzes vom 4. August 1980 (BGBl. I S. 1159)) und die Erhöhung des Kindergeldes für das 2. Kind um monatlich 20,- DM (von 100 auf 120 DM) und für 3. und weitere Kinder um 40 DM (von 200 auf 240 DM) niedergeschlagen (Gesetz zur Steuerentlastung und Familienförderung. Steuerentlastungsgesetz 1981 - StEntlG 1981 (BGBl. I 1980, S. 1381)).

2 Zuordnungsschlüssel für den Tabellenteil

2.1 Aufgabenbereiche

2.1.1 Aufgabenbereich Soziale Sicherung

Veröffent- lichungs- nummer	Bezeichnung und Inhalt des Aufgabenbereichs	Bund/Länder	Gemeinden/Gv./ Zweckverbände
		Funktion	Gliederung
3001	<u>Soziale Sicherung, soziale Kriegsfolgeaufgaben,</u> <u>Wiedergutmachung</u> .....	2	4 ohne 480 und 488
	Summe 3002, 3010, 3018, 3028, 3037, 3042, 3043 und 3044		
3002	<u>Verwaltung</u> .....	21	400, 407 bis 409
	Summe 3003 bis 3009		
3003	Versicherungsbehörden .....	211	408
	Bundesversicherungsamt, Landesversicherungsamt, Versicherungsamt der Stadtstaaten Landesaufsichtsamt für die Sozialversicherung Landesprüfungsamt für Sozialversicherung Oberversicherungsamt, Versicherungskammer Bundesausführungsbehörde für Unfallversicherung Landesausführungsbehörde für Unfallversicherung Verwaltungskostenanteil zum Gemeindeunfall- versicherungsverband Versicherungsamt Eigenunfallversicherung der Gemeinden		
3004	Allgemeine Sozialverwaltung .....	212	400
	Landessozialhilfeverbände/Landeswohlfahrtsverbände - Verwaltung - (sofern in der Landesrechnung ent- halten) Landessozialamt/Landeswohlfahrtsamt Fürsorgebehörden/Sozialämter einschließlich Sozial- abteilungen der Bezirks- und Ortsämter der Stadt- staaten Landesamt für Vertriebene, Amt für Vertriebene und Kriegsgeschädigte der Stadtstaaten Hauptfürsorgestelle für Kriegsbeschädigte und Kriegs- hinterbliebene Sozialamt Sozialhilfeverwaltung Wohlfahrtsamt Verwaltung der Kriegsopferfürsorge Verwaltung der Vertriebenen- und Flüchtlingsangelegen- heiten Verwaltung des Wohngeldes Verwaltung der sonstigen sozialen Maßnahmen		
3005	Jugendämter .....	213	407
	Landesjugendamt Jugendämter einschließlich Jugendabteilungen der Be- zirks- und Ortsämter der Stadtstaaten Jugendbehörden Jugendamt		
3006	Versorgungsämter .....	214	-
	Landesversorgungsamt, Versorgungsamt		

## 2 Zuordnungsschlüssel für den Tabellenteil

### 2.1 Aufgabenbereiche

#### 2.1.1 Aufgabenbereich Soziale Sicherung

Veröffent- lichungs- nummer	Bezeichnung und Inhalt des Aufgabenbereichs	Bund/Länder	Gemeinden/Gv./ Zweckverbände
		Funktion	Gliederung
3007	Lastenausgleichsverwaltung ..... Bundesausgleichsamt, Landesausgleichsamt Vertreter der Interessen des Ausgleichsfonds Heimatauskunftstellen und Auskunftstellen Beschwerdeausschüsse Vororte für Betriebsvergleiche Verwaltungskosten, die sich aus der Durchführung der Lastenausgleichsgesetze und anderer von den Aus- gleichsbehörden durchzuführender Gesetze ergeben Ausgleichsamt	215	409
3008	Wiedergutmachungsbehörden ..... Landesamt/Amt für Wiedergutmachung Landesamt für Vermögenskontrolle und Wiedergutmachung Landesentschädigungsamt Verwaltungsamt für innere Restitution	216	-
3009	Sonstige Behörden im Bereich der sozialen Sicherung Bundesamt für die Anerkennung ausländischer Flüchtlinge Dienststellen des Notaufnahmeverfahrens Zentralstelle für den Bergmannsversorgungsschein bzw. entsprechende Verwaltungskosten Verwaltungskostenanteil zur Versorgungsanstalt des Bundes und der Länder Pauschalabgeltung der persönlichen und sächlichen Verwaltungsausgaben der Bundesanstalt für Arbeit zur Durchführung des Bundeskindergeldgesetzes der Arbeitslosenhilfe der Hilfsmaßnahmen für Arbeitnehmer der Kohle- und Stahlindustrie sowie des Eisenerzbergbaues	219	-
3010	Sozialversicherung einschließlich Arbeitslosen- versicherung ..... Summe 3011 bis 3017	22	-
3011	Rentenversicherung der Angestellten und Arbeiter .... Einnahmen und Ausgaben Zuweisungen des Bundes an die Rentenversicherung	221	-
3012	Knappschaftsversicherung ..... Einnahmen und Ausgaben Zuweisungen zu den Lasten der knappschaftlichen Renten- und Krankenversicherung Bundeszuweisungen an die knappschaftliche Renten- versicherung/hüttenknappschaftliche Zusatzver- sicherung im Saarland Bundeszuweisungen an die knappschaftliche Kranken- versicherung Leistungen des Bundes an die knappschaftliche Renten- versicherung für Rechnung der Unternehmen des Stein- kohlen- und Eisenerzbergbaues	222	-

## 2 Zuordnungsschlüssel für den Tabellenteil

### 2.1 Aufgabenbereiche

#### 2.1.1 Aufgabenbereich Soziale Sicherung

Veröffent- lichungs- nummer	Bezeichnung und Inhalt des Aufgabenbereichs	Bund/Länder	Gemeinden/Gv./ Zweckverbände
		Funktion	Gliederung
3013	Unfallversicherung ..... Einnahmen und Ausgaben Leistungen des Bundes als Versicherungsträger, z.B. für Bundesbetriebe die Bundesanstalt für Arbeit Leistungen der Länder als Versicherungsträger, z.B. für Landesbetriebe Fremdrenten in der Unfallversicherung Sonstige Leistungen des Bundes und der Länder in der Unfallversicherung, z.B. an die Träger der landwirt- schaftlichen Unfallversicherung Erstattungen von Aufwendungen des Trägers der Unfall- versicherung des Bergbaues	223	-
3014	Krankenversicherung ..... Einnahmen und Ausgaben Leistungen und Erstattungen an die Träger der Kran- kenversicherung (ohne knappschaftliche Krankenver- sicherung).	224	-
3015	Arbeitslosenversicherung ..... Einnahmen und Ausgaben der Bundesanstalt für Arbeit	225	-
3016	Altershilfe für Landwirte ..... Einnahmen und Ausgaben Zuschüsse an die landwirtschaftlichen Berufsgenossen- schaften zur Deckung der Beiträge	226	-
3017	Sonstige Sozialversicherungen ..... Einnahmen und Ausgaben der Zusatzversorgungskassen im öffentlichen Dienst Sonstige Aufgaben im Rahmen der Sozialversicherung, z.B.: Zuweisungen und Darlehen an die Sozialversicherungs- und Sozialleistungsträger zur Errichtung von Reha- bilitationszentren	229	-
3018	<u>Familien-, Sozial- und Jugendhilfe .....</u> Summe 3019 bis 3027	23	41,43,45,468, 470,475,49
3019	Kindergeld ..... Kindergeld nach dem Bundeskindergeldgesetz Kindergeldzahlungen der Gebietskörperschaften als Träger der gesetzlichen Unfallversicherung	231	-
3020	Mutterschutz ..... Erstattung von Leistungen an die Träger der gesetz- lichen Krankenversicherung auf Grund des Mutter- schutzgesetzes	232	-



## 2 Zuordnungsschlüssel für den Tabellenteil

### 2.1 Aufgabenbereiche

#### 2.1.1 Aufgabenbereich Soziale Sicherung

Veröffent- lichungs- nummer	Bezeichnung und Inhalt des Aufgabenbereichs	Bund/Länder	Gemeinden/Gv./ Zweckverbände
		Funktion	Gliederung
3021	Wohngeld ..... Leistungen nach dem Wohngeldgesetz	233	-
3022	Sozialhilfe ..... Leistungen nach dem Bundessozialhilfegesetz (Hilfen zum Lebensunterhalt, Hilfen in besonderen Lebens- lagen wie z.B. Ausbildungshilfe, vorbeugende Ge- sundheitshilfe, Krankenhilfe, Hilfe für Wöchner- innen, Tuberkulosehilfe, Hilfe zur Pflege, Altenhilfe) Sonstige Aufwendungen (Weihnachtsbeihilfen, Krankenversorgung nach dem LAG, Beihilfen für Deutsche im Ausland) - Fahrgelderstattung für die Beförderung im Nahverkehr von Kriegs- und Wehrdienstbeschädigten sowie Behinderten	234	41, 49
3023	Einrichtungen der Sozialhilfe des öffentlichen Bereichs .....  Einrichtungen der Träger der Sozialhilfe, z.B.:  Altenheime Pflegeheime, Siechenheime Obdachlosenheime und Notunterkünfte Behinderteneinrichtungen Rechtsauskunftstellen  Durchgangs-, Notaufnahme- und Wohnlager	235	43
3024	Förderung der freien Wohlfahrtspflege ..... Beiträge und Zuwendungen zur Förderung der freien Wohlfahrtspflege und deren Einrichtungen, z.B.: Arbeiterwohlfahrt, Caritasverband Deutsches Rotes Kreuz, Evangelisches Hilfswerk, Innere Mission, Bund der Kriegsblinden Deutsch- lands e.V., Deutscher Gehörlosenbund, Jüdische Wohlfahrtsvereine, Wohltätigkeitsvereine Deutsche Hilfsvereine im Ausland Deutsche Seemannsheime im Ausland Internationale und in Deutschland tätige aus- ländische Wohlfahrtsorganisationen Beitrag an das Internationale Komitee vom Roten Kreuz in Genf	236	470
3025	Jugendhilfe ..... Jugendhilfeleistungen nach dem Jugendwohlfahrtsgesetz (z.B. freiwillige Erziehungshilfe, Fürsorgeerziehung, sonstige Jugendfürsorge, Jugendpflege, Jugendhilfe für Flüchtlinge, Betreuung heimatloser Jugendlicher)	237	45

## 2 Zuordnungsschlüssel für den Tabellenteil

### 2.1 Aufgabenbereiche

#### 2.1.1 Aufgabenbereich Soziale Sicherung

Veröffent- lichungs- nummer	Bezeichnung und Inhalt des Aufgabenbereichs	Bund/Länder	Gemeinden/Gv./ Zweckverbände
		Funktion	Gliederung
3026	Einrichtungen der Jugendhilfe des öffentlichen Bereichs ..... Anstalten und Einrichtungen der Träger der Jugendhilfe, z.B.: Einrichtungen der freiwilligen Erziehungshilfe und der Fürsorgeerziehung, wie Erziehungsheime, Schülerheime, Waisenhäuser, Säuglingsheime, Kinderheime, Findelheime, Krippen usw. Kur-, Heil-, Genesungs- und Erholungsheime, Jugendfreizeitstätten, Jugendheime, Jugendwohnheime, Jugendherbergen, Schulungslager, Zeltlager usw. Sonstige Einrichtungen der Jugendhilfe, wie Erziehungsberatungsstellen, Jugendberatungsstellen, Jugendpfleger und ähnliches Bundesprüfstelle für jugendgefährdende Schriften	238	468
3027	Förderung der freien Jugendhilfe ..... Beiträge und Zuwendungen zur Förderung der freien Jugendhilfe und deren Einrichtungen, z.B.: Zuschüsse an Vereinigungen und Verbände der Jugendwohlfahrt, Jugendgemeinschaften und sonstige Träger der freien Jugendhilfe Weltkinderhilfswerk UNICEF Arbeitsgemeinschaften für Jugendpflege und Jugendwohlfahrt Förderung der freien Jugendhilfe im Rahmen der Jugendpläne (Bundesjugendplan, Landesjugendpläne) Zuschüsse für den Austausch jugendlicher Arbeitnehmer im Bereich der EG	239	475
3028	<u>Soziale Leistungen für Folgen von Krieg und politischen Ereignissen</u> ..... Summe 3029 bis 3036	24	44,481,482,486,487
3029	Leistungen der Kriegsopferversorgung und gleichartige Leistungen ..... Aufwendungen für Kriegsbeschädigte, Kriegshinterbliebene, ihnen gleichgestellte Personen und für Angehörige von Kriegsgefangenen nach dem Bundesversorgungsgesetz, dem Gesetz über die Unterhaltsbeihilfe für Angehörige von Kriegsgefangenen, dem Häftlingshilfegesetz, dem Soldatenversorgungsgesetz, dem Gesetz über den zivilen Ersatzdienst, z.B.: Versorgungsbezüge (Renten) Unterstützungen, Kosten der Heilbehandlung Unterhaltsbeihilfen für Angehörige von Kriegsgefangenen Leistungen nach dem Schwerbeschädigtengesetz, z.B.: Zuschüsse, Beihilfen, Darlehen Ausgleichsabgaben (Kosten der Kriegsopferversorgung siehe Funktion 247)	241	-

## 2 Zuordnungsschlüssel für den Tabellenteil

### 2.1 Aufgabenbereiche

#### 2.1.1 Aufgabenbereich Soziale Sicherung

Veröffent- lichungs- nummer	Bezeichnung und Inhalt des Aufgabenbereichs	Bund/Länder	Gemeinden/Gv./ Zweckverbände
		Funktion	Gliederung
3030	Einrichtungen der Kriegsopferversorgung ..... Anstalten und Einrichtungen der Kriegsopferversorgung, z.B.: Versorgungskrankenhäuser, Versorgungsheilstätten, Versorgungskuranstalten, orthopädische Versorgungs- stellen, versorgungsärztliche Untersuchungsstellen, Beschaffungsstellen für Heil- und Hilfsmittel, Schulungsheime für Kriegsbeschädigte, Versehrten- sport usw.	242	-
3031	Lastenausgleich ..... Zuweisungen des Bundes und der Länder an den Lasten- ausgleichsfonds Bundesmittel zur Verstärkung des Härtefonds im Lastenausgleich Liquiditätshilfen, sonstige Leistungen an den Lastenausgleichsfonds Ausgaben des Lastenausgleichsfonds, z.B.: Hauptentschädigungen, Kriegsschadenrenten (Unter- haltshilfe und Entschädigungsrente) Sparerentschädigung (Währungsausgleich und Alt- sparerentschädigung) Hausratentschädigung Ausbildungshilfe	243	-
3032	Wiedergutmachung nach den Entschädigungsgesetzen .... Entschädigungsleistungen für Opfer der nationalsozia- listischen Verfolgung nach dem Bundesentschädigungs- gesetz und den landesrechtlichen Vorschriften	244	-
3033	Sonstige Wiedergutmachungsleistungen ..... Leistungen nach dem Bundesrückerstattungsgesetz	245	-
3034	Vertriebene und Flüchtlinge ..... Leistungen für Vertriebene und Flüchtlinge außerhalb der Sozialhilfe (siehe Funktion 234), z.B.: Beihilfen an deutsche Vertriebene im Ausland Beihilfen für schulische und berufliche Bildungs- abschlüsse und zur Sprachförderung, Einrichtungs- hilfen; ferner Aufbaudarlehen und Finanzierungs- hilfen zur Eingliederung in die gewerbliche Wirt- schaft und in die Landwirtschaft an Vertriebene (Aussiedler) und Deutsche aus der DDR sowie Ost-Berlin Kosten der Aussiedlung, Auswanderung und Rückführung, z.B.: Umsiedlung von Heimatvertriebenen, Rückführung von Evakuierten, Rückführung von Deutschen aus dem Aus- land Auswanderung von Kriegsfolgenhilfeempfängern Zuschüsse an Vertriebenen- und Flüchtlingsorganisatio- nen Beitrag der Bundesrepublik Deutschland an das Zwischen- staatliche Komitee für Europäische Auswanderung (ICEM) Zinsverbilligung bei der Umschuldung von Krediten von Flüchtlingsbetrieben	246	-

## 2 Zuordnungsschlüssel für den Tabellenteil

### 2.1 Aufgabenbereiche

#### 2.1.1 Aufgabenbereich Soziale Sicherung

Veröffent- lichungs- nummer	Bezeichnung und Inhalt des Aufgabenbereichs	Bund/Länder	Gemeinden/Gv./ Zweckverbände
		Funktion	Gliederung
3035	Kriegsopferfürsorge und ähnliche Maßnahmen Kosten der Kriegsopferfürsorge Leistungen an Beschädigte und Hinterbliebene nach dem Bundesversorgungsgesetz, ihnen gleichgestellte Personen sowie an Angehörige von Kriegsgefangenen, z.B.: Berufsfürsorgemaßnahmen, Erziehungsbeihilfen, ergänzende Hilfe zum Lebensunterhalt, Erholungsfürsorge, Wohnungsfürsorge, sonstige Hilfen	247	44
3036	Sonstiges ..... Andere Aufgaben im Zusammenhang mit Folgen von Krieg und politischen Ereignissen, z.B.:  Leistungen für ehemalige Kriegsgefangene und politische Häftlinge Darlehen zum Existenzaufbau und zur Wohnraumbeschaffung, Beihilfen zur Hausrat-Beschaffung für die genannten Personengruppen  Leistungen nach dem Allgemeinen Kriegsfolgengesetz Aufwendungen für Kriegsgräber und Gräber anderer Opfer des Krieges und Opfer der Gewaltherrschaft Rechtsschutz und Unterstützung von Deutschen im Ausland im Zusammenhang mit den Kriegseignissen Zuwendungen für die Erfüllung von Suchdienstaufgaben Härteausgleich in besonderen Fällen Zinsverbilligung bei der Umschuldung von Krediten von Kriegsbeschädigtenbetrieben	249	481, 482, 486, 487
3037	<u>Arbeitsmarktpolitik und Arbeitsschutz</u> ..... Summe 3038 bis 3041	25	-
3038	Arbeitslosenhilfe ..... Hilfe für Arbeitslose, Förderung der Arbeitsaufnahme und Förderung von Arbeitsbeschaffungsmaßnahmen, z.B.: Unterstützung aus der Arbeitslosenhilfe Arbeitslosengeld für Heimkehrer einschließlich Berufsfürsorge	251	-
3039	Hilfe für die Berufsausbildung, Fortbildung und Umschulung ..... Förderung der Arbeitsaufnahme und berufliche Bildungsmaßnahmen, z.B.: Zuschüsse und Darlehen für Maßnahmen zur Förderung der Arbeitsaufnahme und für berufliche Bildungsmaßnahmen für Empfänger von Unterstützung aus der Arbeitslosenhilfe Zuschüsse zu den Maßnahmen der Arbeits- und Berufsförderung geistig oder körperlich behinderter Empfänger von Unterstützung aus der Arbeitslosenhilfe (berufliche Rehabilitation) Förderung der Gründung oder Festigung einer selbständigen freiberuflichen Existenz Förderung der beruflichen Verwendbarkeit und der örtlichen und beruflichen Freizügigkeit der Arbeitskräfte innerhalb der Gemeinschaft (insbesondere Beitrag zum Europäischen Sozialfonds)	252	-

## 2 Zuordnungsschlüssel für den Tabellenteil

### 2.1 Aufgabenbereiche

#### 2.1.1 Aufgabenbereich Soziale Sicherung

Veröffent- lichungs- nummer	Bezeichnung und Inhalt des Aufgabenbereichs	Bund/Länder	Gemeinden/Gv./ Zweckverbände
		Funktion	Gliederung
3040	<p>Sonstige Anpassungsmaßnahmen und produktive Arbeitsförderung .....</p> <p>Arbeitsbeschaffungsmaßnahmen, soziale Hilfsmaßnahmen für Arbeitnehmer, z.B.:</p> <p>Grundförderung (Zuschüsse und Darlehen) sowie verstärkte Förderung für Arbeitsbeschaffungsmaßnahmen für Empfänger von Unterstützung aus der Arbeitslosenhilfe (Wertschaffende Arbeitslosenhilfe)</p> <p>Darlehen für Maßnahmen zur Förderung der Arbeitsaufnahme für Heimkehrer</p> <p>Zuschüsse an Unternehmen für die Schaffung von Arbeitsplätzen</p> <p>Soziale Hilfsmaßnahmen für Arbeitnehmer der Kohle- und Stahlindustrie sowie des Eisenerzbergbaues, Härteausgleich für Feierschichten</p> <p>Abfindungsgeld für Arbeitnehmer des Steinkohlenbergbaues und des Eisenerzbergbaues</p> <p>Anpassungsgeld für Arbeitnehmer des Steinkohlenbergbaues</p> <p>Maßnahmen zur Betreuung ausländischer Arbeitskräfte</p>	253	-
3041	<p>Arbeitsschutz .....</p> <p>Einrichtungen und Maßnahmen des Arbeitsschutzes und der Gewerbeaufsicht, z.B.:</p> <p>Gewerbeaufsichtsamt</p> <p>Bundes- und Landesinstitute für Arbeitsschutz</p> <p>Herausgabe von Veröffentlichungen und Herstellung von Werbematerial sowie sonstige Werbung für den Arbeitsschutz</p> <p>Maßnahmen zur Verbesserung der Arbeits- und Gesundheitsverhältnisse von Arbeitnehmern, der Unfallverhütung und der Gewerbehygiene sowie des Jugendarbeitsschutzes, z.B.:</p> <p>Technische Überwachungen, Dampfkesselüberwachung, Revisionen, Gewerbeärzte, Fortbildung der Gewerbebeamten, gewerbehygienischer Überwachungsdienst, ärztliche Untersuchungen gemäß Jugendarbeitsschutzgesetz, Verhütung von Berufskrankheiten</p> <p>Beiträge an deutsche und internationale Arbeitsorganisationen</p>	254	-
3042	<p>Naturkatastrophen .....</p> <p>Hilfsmaßnahmen bei Naturkatastrophen, z.B.:</p> <p>Beihilfen und Darlehen für Hilfsbedürftige und Geschädigte</p> <p>Einmalige Zuwendungen bei unabwendbaren Ereignissen im Ausland</p>	26	-
3043	<p><u>Förderung der Vermögensbildung</u> .....</p> <p>Zahlungen nach dem Sparprämiengesetz</p> <p>Prämien für Wohnbausparer nach dem Wohnungsbauprämien-gesetz</p>	27	-

## 2 Zuordnungsschlüssel für den Tabellenteil

### 2.1 Aufgabenbereiche

#### 2.1.1 Aufgabenbereich Soziale Sicherung

Veröffent- lichungs- nummer	Bezeichnung und Inhalt des Aufgabenbereichs	Bund/Länder	Gemeinden/Gv./ Zweckverbände
		Funktion	Gliederung
3044	<u>Sonstige soziale Angelegenheiten</u> ..... Summe 3045 <sup>1)</sup> und 3046	29	483
3046	Übrige soziale Angelegenheiten ..... z.B.: Zuschüsse an Familienorganisationen, für Familien- ferienstätten, für Ehe- und Elternberatung Besondere Hilfsmaßnahmen gesamtdeutschen Charakters Förderung des Besucherverkehrs aus der DDR, aus Ost- Berlin und den Vertreibungsgebieten Zuschüsse zu den Sozialwerken der Bundes- bzw. Landesverwaltungen	299	-

1) Der Nachweis der Veröffentlichungsnummer  
3045 (Leistungen nach dem Unterhalts-  
sicherungsgesetz) entfällt, da der Bund

die Leistungen unmittelbar trägt (Nach-  
weis unter Funktion 015 und 037).

## 2 Zuordnungsschlüssel für den Tabellenteil

### 2.1 Aufgabenbereiche

#### 2.1.2 Aufgabenbereich Gesundheit, Sport und Erholung

Veröffent- lichungs- nummer	Bezeichnung und Inhalt des Aufgabenbereichs	Bund/Länder	Gemeinden/Gv./ Zweckverbände
		Funktion	Gliederung
4001	<u>Gesundheit, Sport und Erholung</u> (ohne Hochschulkliniken) Summe 4002, 4007, 4013	3	5
4002	<u>Einrichtungen und Maßnahmen des Gesundheitswesens</u> Summe 4003, 4004, 4005, 4006	31	50, 51, 54
4003	Gesundheitsbehörden Gesundheitsamt, Landesamt für Gesundheitswesen, Medizinalaufsicht, Verwaltungsaufgaben des Gesundheitsschutzes, z.B. Seuchenvorsorge, Desinfektionen, Seuchenabwehr, der Gesundheitspflege, z.B. schulärztlicher und schulzahnärztlicher Dienst, der Gesundheits-erziehung und der Gesundheitsberatung	311	50
4004	Krankenhäuser ohne Hochschulkliniken Krankenhäuser, -heilstätten, Frauenkliniken, Säuglingskliniken, Kinderheilanstalten, Augenkliniken, Krankenhäuser für Psychiatrie und Neurologie, Heil- und Pflegeanstalten, Entbindungs- und Wöchnerinnenheime, Sanatorien, Isolierhäuser, Quarantäne-Einrichtungen; den Krankenhäusern angeschlossene Wirtschaftseinrichtungen und Hilfsbetriebe, z.B. Wäschereien, Schwesternwohnheime, Apotheken, Schwestern-, Hebammen-, Krankenpflegeschulen usw. Kostenbeteiligung an Krankenhäusern anderer Träger Krankenhausumlage (ohne Baden-Württemberg) Zuweisungen und Zuschüsse an Krankenhäuser mit Sonderrechnung	312	51
4005	Maßnahmen des Gesundheitswesens Förderung von Einrichtungen und Maßnahmen der Gesundheitspflege anderer Träger Gesundheitliche Aufklärung der Bevölkerung Blutspendewesen, Blutgruppenuntersuchungen Beiträge an internat. Organisationen Besondere Einrichtungen zur Durchführung von Maßnahmen des Gesundheitswesens	314	54
4006	Sonstiges Sonstige Maßnahmen, z.B.: Lärmbekämpfung, Ungezieferbekämpfung, Kosten für die Erstellung eines gesundheitsstatistischen Atlases, Zuschüsse zu Kongressen, Erfüllung von Aufgaben des internationalen Gesundheitswesens, Förderung des Erfahrungsaustausches mit Persönlichkeiten und internationalen Organisationen des Gesundheitswesens, Ausbildung von Ärzten für internationale Tätigkeiten, Müttergenesungswerk	319	-
4007	<u>Sport und Erholung</u> Summe 4008, 4009, 4010, 4011, 4012	32	55-59
4008	Park- und Gartenanlagen Park-, Garten- und sonstige Erholungsanlagen Gärtnerereien, Baumschulen, Anpflanzungen u.dgl.	321	58

## 2 Zuordnungsschlüssel für den Tabellenteil

### 2.1 Aufgabenbereiche

#### 2.1.2 Aufgabenbereich Gesundheit, Sport und Erholung

Veröffent- lichungs- nummer	Bezeichnung und Inhalt des Aufgabenbereichs	Bund/Länder	Gemeinden/Gv./ Zweckverbände
		Funktion	Gliederung
4009	Badeanstalten Hallenbäder, Freibäder, Luft-, Licht- und Sonnenbäder, Flußbadeanstalten, Saunas, Volksbäder, Wannenbäder u.dgl.	322	57
4010	Sportstätten Sportplätze, Stadien, Turn- und Sport- hallen (ohne Schulsport), Sportbahnen, -schanzen, -gelände, Sportschulen, Berg- und Schutzhütten, Sportflugplätze, Olympische Sportstätten	323	56
4011	Förderung des Sports Zuwendungen an Sportverbände und -vereine, wie Landessportverbände, Olympische Gesell- schaft usw. Allgemeine Sportpflege, Förderung und Werbung, z.B. Sportlehrgänge, Versehrtensport, Mitwir- kung bei Veranstaltungen der Sportorganisa- tionen, gemeindliche Sportveranstaltungen, Maßnahmen zur Förderung des Sports der nicht vereinsgebundenen Bevölkerung (Volkssport), Förderung des Baues von vereinseigenen Sport- anlagen, Sportberatungsstellen, Sportbil- dungskurse	324	55
4012	Sonstiges Übrige Aufgaben auf den Gebieten des Sports und der Erholung, z.B.: Nicht aufgeteilte überregionale Förderungs- maßnahmen, Kleingartenwesen, Schrebergärten, Campingplätze, Naherholungsgebiete, Natur- parks, Freiwildgehege	329	59
4013	<u>Reinhaltung von Luft, Wasser und Erde</u> Förderung von Maßnahmen und Einrichtungen zur Reinhaltung der Luft, des Wassers und der Erde, z.B.: Allgemeine Maßnahmen des Strahlenschutzes, Sicherung der Trinkmilchversorgung bei einer erhöhten Radioaktivität in der Atmosphäre, Förderung der Entwicklung von Einrichtungen zur Reinhaltung der Luft, insbesondere Einrichtungen zur Rauchgas- entschwefelung, Förderung der Ausbildung von Fachkräften, Förderung des Baues von Meßstationen zur laufenden Überprüfung der Gewässer	33	-
2016	Hochschulkliniken Den Hochschulen angeschlossene Kliniken (ohne veterinärmedizinische Kliniken)	132	-



2 Zuordnungsschlüssel für den Tabellenteil

2.2 Ausgabe-/Einnahmearten

Nr.	Ausgabe- und Einnahmeart/Inhalt	Bund/Länder	Gemeinden/Gv./ Zweckverbände
		Gruppierung	

Ausgaben

11 Personalausgaben Nr. 111 bis 114

111	Beamtenbezüge .....	422	410, 440
	Dienstbezüge, Zulagen und Zuwendungen für planmäßige Beamte und beamtete Hilfskräfte (einschließlich der in Planstellen angestellten Beamten auf Probe und Widerruf).		
	Amts- und Grundgehälter einschließlich Stellenzulagen und Ortszuschlag - Dienstaufwandsentschädigungen - Abfindungen und Übergangsgelder - Jährliche Sonderzuwendungen (Weihnachtszuwendungen) - Jubiläumszuwendungen - Nachversicherung für ausscheidende Beamte - Schulbeihilfen - Sterbegelder - Anwärterbezüge für Beamte auf Widerruf im Vorbereitungsdienst.		
112	Angestelltenvergütungen .....	425	414, 444
	Tarifliche und übertarifliche Vergütungen - Sozialversicherungsanteil (Arbeitgeberanteil) - Beiträge zur zusätzlichen Altersversorgung - Abfindungen und Übergangsgelder - Aufwandsentschädigungen - Überstundenvergütungen - Jährliche Sonderzuwendungen (Weihnachtszuwendungen) - Jubiläumszuwendungen - Schulbeihilfen - Lehrlingsvergütungen.		
113	Arbeiterlöhne .....	426	415, 445
	Tarifliche Löhne für Arbeiter (Weitere Zuordnungen siehe Veröffentlichungstab. Nr. 112).		
114	Sonstige Personalausgaben .....	412, 427, 429, 441- 443, 45	40, 416, 448, 46
	Aufwendungen für ehrenamtlich Tätige - Beschäftigungsentgelte - Aufwendungen für nebenamtlich und nebenberuflich Tätige - Nicht aufteilbare Personalausgaben - Beihilfen und Unterstützungen nach den Beihilfevorschriften bzw. nach den Unterstützungsgrundsätzen für Beamte, Angestellte und Arbeiter - Fürsorgeleistungen - Personalbezogene Sachausgaben (Zuschüsse zur Gemeinschaftsverpflegung und zu Gemeinschaftsveranstaltungen sowie für soziale Einrichtungen, Trennungsgeld, Umzugskostenvergütungen, Fahrkostenzuschüsse, Sonstiges).		
121	Unterhaltung von unbeweglichem Vermögen .....	519, 521	50, 51
	Laufende Unterhaltung eigener, gemieteter und gepachteter Gebäude, Grundstücke und Anlagen - Unterhaltung von Straßen, Wegen, Brücken, Wasserstraßen, Dämmen, Deichbauten, Sportanlagen, Freibädern, Park- und Gartenanlagen.		

## 2 Zuordnungsschlüssel für den Tabellenteil

### 2.2 Ausgabe-/Einnahmearten

Nr.	Ausgabe- und Einnahmeart/Inhalt	Bund/Länder	Gemeinden/Gv./ Zweckverbände
		Gruppierung	
122	Bewirtschaftung der Grundstücke, Gebäude und Räume ..... Heizung - Beleuchtung - Elektrische Kraft - Gas - Wasser - Kosten der Reinigung - Müllabfuhr - Be- und Entwässerung - Schneeräumen innerhalb der Grundstücke - Versicherungen - Steuern und Abgaben - Bewachungskosten - Sonstige Bewirt- schaftungskosten.	517	54
123	Mieten und Pachten ..... Miet- und Pachtausgaben für Grundstücke, Gebäude und Räume, Maschinen, Geräte und Fahrzeuge.	518	53
125	Übriger laufender Sachaufwand ..... Geschäftsbedarf (Schreib- u. Zeichenbedarf, Briefkörbe, Leim, Locher, Papierscheren, Schnellhefter u.ä.) - Bücher u. Zeit- schriften (Bücher, Landkarten, Druckschriften, Dienstvor- schriften, Herstellung von Vordrucken u.ä.) - Post- und Fernmeldegebühren - Öffentliche Bekanntmachungen - Haltung von Fahrzeugen (Treibstoffe, Schmierstoffe, Instandsetzungen) - Erwerb von Geräten, Ausstattungs-, Ausrüstungs- und son- stigen Gebrauchsgegenständen (soweit sie nicht als Ver- mögensausgaben nachzuweisen sind) - Dienst- und Schutzklei- dung, persönliche Ausrüstungsgegenstände - Verbrauchsmittel (Lebensmittel, Arzneimitteln, Laborbedarf, Versuchstiere u.ä.) - Lehr- und Lernmittel (Ausbildungs-, Lehr-, Unter- richts- und Anschauungsmaterial, Lehrbücher und Fachzeit- schriften, Ausbildungsvorschriften, Schulbücher) - Kosten für die Aus- und Fortbildung, Umschulung von Bediensteten und Honorare für Lehrkräfte - Kosten für Sachverständige - Gerichts- und ähnliche Kosten - Dienstreisekosten - Ver- fügungsmittel - Sonstige sächliche Verwaltungsausgaben (Behördenumzüge, Betreuung von Besuchern, Kontogebühren u.ä.) - Erstattungen von Verwaltungs- und Betriebsausgaben an andere Bereiche - Sonstige Zuschüsse für laufende Zwecke an Organisationen ohne Erwerbszweck (siehe methodische Erläuterungen).	Rest aus 51 - 54, 67, 685	52, 55 - 66, 675 - 677, 717, 84
130	Baumaßnahmen ..... Neu-, Um-, Erweiterungs- und Ausbauten einschl. der im bau- lichen Zusammenhang stehenden Tiefbauten und Anlagen wie Hei- zungsanlagen und Entwässerungsanlagen - dauerhafte Einbauten und Ausstattungen wie Heizungen, Versorgungsleitungen, elek- trische Anlagen - Baunebenkosten, wie Kosten für Leistungen von Architekten, Ingenieuren und Behörden, Kosten für Grund- steinlegungen.	7	94 - 96 ./.. 347

## 2 Zuordnungsschlüssel für den Tabellenteil

### 2.2 Ausgabe-/Einnahmearten

Nr.	Ausgabe- und Einnahmeart/Inhalt	Bund/Länder	Gemeinden/Gv./ Zweckverbände
		Gruppierung	
131	Erwerb von unbeweglichen Sachen .....	82	932
	Erwerb von bebauten und unbebauten Grundstücken und sonstigen Anlagen - Entschädigungen und Abfindungen - Grunderwerbskosten (Auflassungskosten, Grundbucheintragungen, Grunderwerbsteuer).		
132	Erwerb von beweglichen Sachen .....	81	935
	Geräte, Ausstattungs-, Ausrüstungs- und sonstige Gebrauchsgegenstände (mit bestimmter Nutzungsdauer und festgelegtem Anschaffungswert) - Fahrzeuge.		
14	Erwerb von Beteiligungen .....	83	930
	Erwerb von Beteiligungen und sonstigem Kapitalvermögen - von Forderungen und Anteilsrechten an Unternehmen - Ausgaben für die Heraufsetzung des Kapitals von Unternehmen - Erwerb von Aktien, Pfandbriefen und anderen Wertpapieren.		
195	<u>Unmittelbare Ausgaben</u> Nr. 111 bis 14 <u>(ohne Zahlungen an andere Bereiche)</u>		
211	Renten, Unterstützungen u.ä. ....	681	73 - 78
	Leistungen, die an die Begünstigten in bar oder durch Überweisung gezahlt werden. Als Barleistungen gelten auch Berechtigungsscheine (z.B. Studien- und Ausbildungsbeihilfen, Fahrkostenzuschüsse, Entschädigungen, Belohnungen u.ä.).		
212	Laufende Zuschüsse an soziale oder ähnliche Einrichtungen .... (Siehe methodische Erläuterungen 2.5)	684	70
213	Übrige laufende Zuschüsse .....	66, 682, 683, 686, 687	715, 716, 725 - 727
	Schuldendiensthilfen an öffentliche und private Unternehmen und an Sonstige im In- und Ausland - Zuschüsse für laufende Zwecke an öffentliche und private Unternehmen und an Sonstige im Ausland (z.B. Zuschüsse an Einrichtungen der Vereinten Nationen).		
22	Vermögensübertragungen an andere Bereiche .....	697 - 699, 89	985 - 987, 990, 991
	Vermögensübertragungen, soweit nicht für Investitionen und Zuschüsse für Investitionen an Unternehmen und Sonstige im In- und Ausland. Vermögensübertragungen sind Geldleistungen, durch die eine Veränderung des Vermögensbestandes beabsichtigt ist (z.B. Stilllegungsprämien, Abwrackprämien, Sparprämien, Hauptentschädigungen des LAG).		
	Zuschüsse für Investitionen sind Geldleistungen, die zur Finanzierung von Baumaßnahmen, dem Erwerb von unbeweglichen und beweglichen Sachen und anderen Investitionsförderungsmaßnahmen bestimmt sind.		

2 Zuordnungsschlüssel für den Tabellenteil  
2.2 Ausgabe-/Einnahmearten

Nr.	Ausgabe- und Einnahmeart/Inhalt	Bund/Länder	Gemeinden/Gv./ Zweckverbände
		Gruppierung	
23	Darlehen an andere Bereiche ..... Darlehen an öffentliche und private Unternehmen und an Sonstige im In- und Ausland - Inanspruchnahme aus Gewähr- leistungen.	86, 87	925 - 927
295	<u>Zahlungen an andere Bereiche</u> Nr. 211 bis 23		
299	<u>Unmittelbare Ausgaben</u> Nr. 195 und 295		
31	Laufende Zuweisungen und Erstattungen an öffentlichen Bereich Schuldendiensthilfen - Erstattungen von Verwaltungsaus- gaben - Sonstige Erstattungen (z.B. Erstattung von Ver- sorgungslasten) - Sonstige Zuweisungen (z.B. für soziale Maßnahmen, Förderung der Jugendhilfe).	62, 63, 64 65	670 - 674 710 - 714 720 - 724
32	Vermögensübertragungen an öffentlichen Bereich ..... Vermögensübertragungen, soweit nicht für Investitionen und Zuweisungen für Investitionen. (Siehe Erläuterungen zu Nr. 22)	691 - 693, 88	980 - 984
33	Darlehen an öffentlichen Bereich .....	85	920 - 924
395	<u>Zahlungen an öffentlichen Bereich</u> Nr. 31 bis 33		
399	<u>Bruttoausgaben</u> Nr. 299 und 395		
<u>Einnahmen</u>			
51	Einnahmen aus wirtschaftlicher Tätigkeit ..... Gewinne aus Unternehmen und Beteiligungen - Einnahmen aus Vermietung und Verpachtung von Gebäuden, Wohn- und Ge- schäftsräumen, von Betriebsanlagen und Geräten - Erlöse aus dem Verkauf von erwirtschafteten Gütern und Diensten in Betriebszweigen der Verwaltung, der Anstalten und Ein- richtungen - Konzessionsabgaben.	12	13, 14, 21, 22
521	Gebühren, sonstige Entgelte ..... Gebühren aller Art, die in Gesetzen, Verordnungen, Gebühren- ordnungen, Satzungen usw. für Leistungen der Verwaltung festgelegt sind - tarifliche und gebührenartige Entgelte, die auf abgabenrechtlichen Vorschriften beruhen, ein- schließlich Benutzungsgebühren und -entgelte für die Inanspruchnahme der Anstalten und Einrichtungen.	111	10 - 12

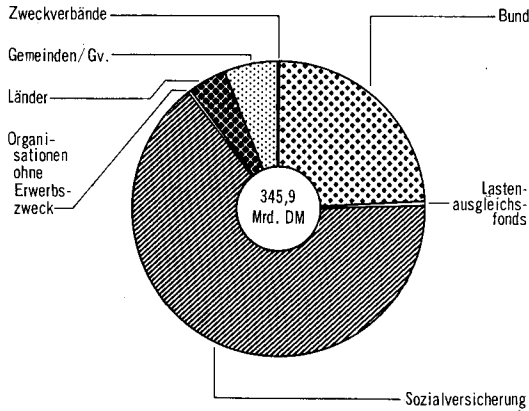
2 Zuordnungsschlüssel für den Tabellenteil

2.2 Ausgabe-/Einnahmearten

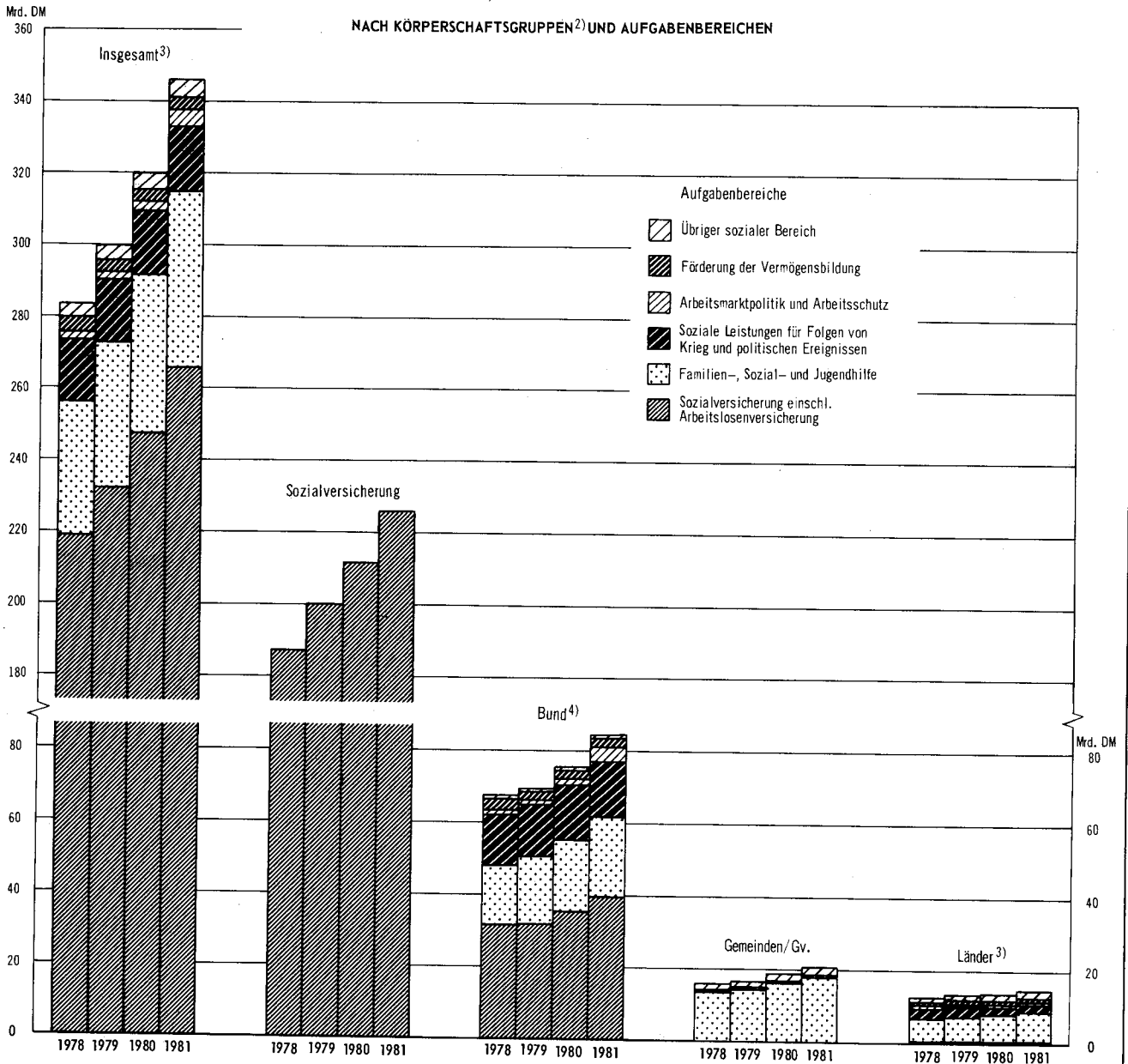
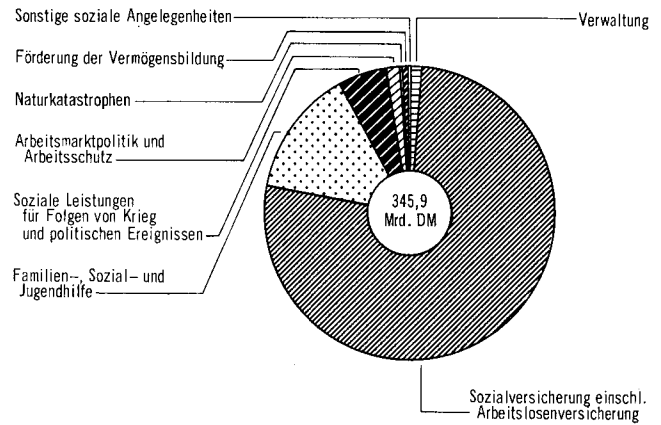
Nr.	Ausgabe- und Einnahmeart/Inhalt	Bund/Länder	Gemeinden/Gv./ Zweckverbände
		Gruppierung	
522	Übrige laufende Einnahmen ..... Einnahmen aus dem Verkauf beweglicher Sachen, die nicht als Vermögen erfaßt waren - Einnahmen aus Veröffent- lichungen, aus Aufträgen Dritter, aus Vorträgen, Gut- achten u.ä. - Zinseinnahmen von Unternehmen und Sonstigen aus dem In- und Ausland - Erstattungen von Verwaltungs- ausgaben aus dem In- und Ausland.	091, 099, 113, 119, 16, 27	15, 165 - 167, 205 - 207
53	Veräußerung von Sachvermögen ..... Erlöse aus der Veräußerung von unbeweglichen Sachen - Erlöse aus der Veräußerung von beweglichen Sachen, die als Vermögen erfaßt waren oder deren Verkaufserlöse im Einzelfall eine bestimmte Wertgrenze überschreiten.	131, 132	34
54	Veräußerung von Beteiligungen ..... Erlöse aus der Veräußerung von Forderungen und Anteils- rechten - Verwendung von Kapitalbeständen - Kapital- rückzahlungen.	133, 134	33
62	Laufende Zuschüsse von anderen Bereichen ..... Geldstrafen und Geldbußen einschließlich der damit zu- sammenhängenden Gerichts- und Verwaltungskosten - Schulden- diensthilfen und sonstige Erstattungen und Zuschüsse aus sonstigen Bereichen im In- und Ausland.	112, 26, 28	175 - 177, 235 - 237, 24, 25, 26
63	Übrige Einnahmen ..... Einnahmen aus der Inanspruchnahme von Gewährleistungen, Darlehensrückflüssen, Vermögensübertragungen soweit nicht für Investitionen, Beiträge und Zuschüsse für In- vestitionen von Unternehmen und Sonstigen aus dem In- und Ausland.	14, 18, 297 - 299, 34	325 - 327, 35, 365 - 367
699	<u>Unmittelbare Einnahmen</u> Nr. 51 bis 63		

# AUSGABEN<sup>1)</sup> DER ÖFFENTLICHEN HAUSHALTE FÜR SOZIALE SICHERUNG

## NACH KÖRPERSCHAFTSGRUPPEN 1981

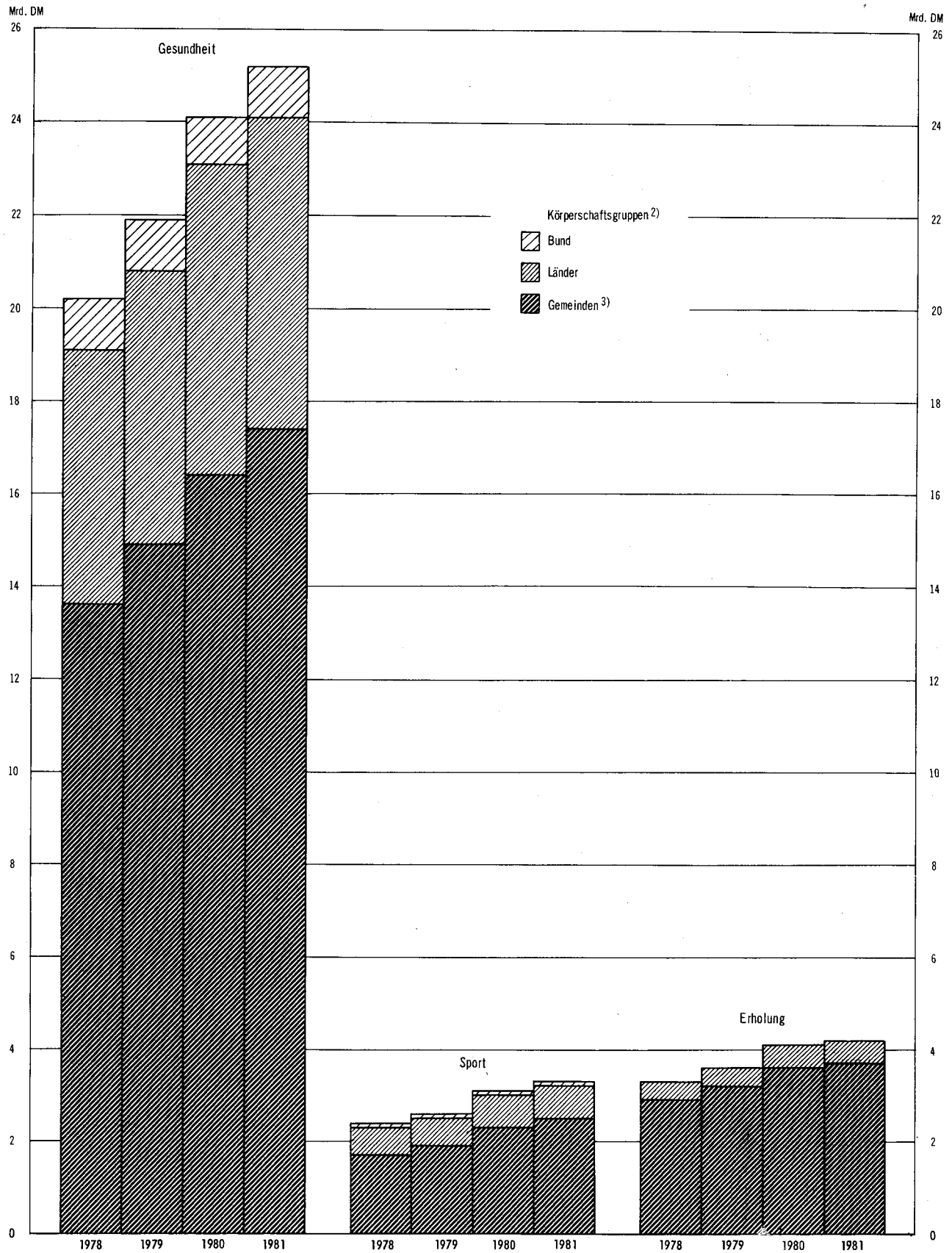


## NACH AUFGABENBEREICHEN 1981



1) Nettoausgaben. — 2) Ohne Organisationen ohne Erwerbszweck und Zweckverbände, da im Maßstab nicht darstellbar. — 3) Ab 1979 einschl. kaufmännisch buchende Versorgungskrankenhäuser. — 4) Einschl. Lasten- ausgleichsfonds (ca. 0,4 %).

AUSGABEN<sup>1)</sup> DER ÖFFENTLICHEN HAUSHALTE FÜR GESUNDHEIT, SPORT UND ERHOLUNG  
NACH AUSGEWÄHLTEN AUFGABENBEREICHEN UND NACH KÖRPERSCHAFTSGRUPPEN<sup>2)</sup>



1) Nettoausgaben (einschl. kaufmännisch buchende Krankenhäuser). – 2) Ohne Organisationen ohne Erwerbszweck, da im Maßstab nicht darstellbar. – 3) Einschl. Zweckverbände.

# Inhalt des Tabellenteils

	Seite
1 Zusammenfassende Übersichten .....	32
1.1 Ausgaben der öffentlichen Haushalte für soziale Sicherung 1974 bis 1981 nach Aufgabenbereichen .....	32
1.2 Ausgaben der öffentlichen Haushalte für Gesundheit, Sport und Erholung 1974 bis 1981 nach Aufgabenbereichen .....	33
1.3 Ausgaben der öffentlichen Haushalte für soziale Sicherung 1980 und 1981 nach Aufgabenbereichen und Körperschaftsgruppen .....	34
1.4 Ausgaben der öffentlichen Haushalte für Gesundheit, Sport und Erholung 1980 und 1981 nach Aufgabenbereichen und Körperschaftsgruppen .....	35
1.5 Ausgaben und Einnahmen der öffentlichen Haushalte für soziale Sicherung 1980 und 1981 nach Aufgabenbereichen und Arten .....	36
1.6 Ausgaben und Einnahmen der öffentlichen Haushalte für Gesundheit, Sport und Erholung 1980 und 1981 nach Aufgabenbereichen und Arten .....	37
1.7 Ausgaben und Einnahmen der Sozialversicherung 1980 und 1981 .....	38
2 Ausgaben und Einnahmen der öffentlichen Haushalte 1981 nach Aufgabenbereichen und ausgewählten Ausgabe-/Einnahmearten .....	39
 Veröffent- lichungs- nummer	
3001 Soziale Sicherung, soziale Kriegsfolgeaufgaben, Wiedergutmachung .....	40
3002 Verwaltung .....	40
3003 Versicherungsbehörden .....	44
3004 Allgemeine Sozialverwaltung .....	44
3005 Jugendämter .....	48
3006 Versorgungsämter .....	48
3007 Lastenausgleichsverwaltung .....	52
3008 Wiedergutmachungsbehörden .....	52
3009 Sonstige Behörden im Bereich der sozialen Sicherung .....	56
3010 Sozialversicherung einschl. Arbeitslosenversicherung .....	56
3011 Rentenversicherung der Angestellten und Arbeiter .....	60
3012 Knappschaftsversicherung .....	60
3013 Unfallversicherung .....	61
3014 Krankenversicherung .....	61
3015 Arbeitslosenversicherung .....	65
3016 Altershilfe für Landwirte .....	65
3017 Sonstige Sozialversicherungen .....	66
3018 Familien-, Sozial- und Jugendhilfe .....	66
3019 Kindergeld .....	70
3020 Mutterschutz .....	70
3021 Wohngeld .....	74
3022 Sozialhilfe .....	74
3023 Einrichtungen der Sozialhilfe des öffentlichen Bereichs .....	78
3024 Förderung der freien Wohlfahrtspflege .....	78
3025 Jugendhilfe .....	82
3026 Einrichtungen der Jugendhilfe des öffentlichen Bereichs .....	82
3027 Förderung der freien Jugendhilfe .....	86
3028 Soziale Leistungen für Folgen von Krieg und politischen Ereignissen .....	86
3029 Leistungen der Kriegsopferversorgung und gleichartige Leistungen .....	90
3030 Einrichtungen der Kriegsopferversorgung .....	90
3031 Lastenausgleich .....	94
3032 Wiedergutmachung nach den Entschädigungsgesetzen .....	94
3033 Sonstige Wiedergutmachungsleistungen .....	98
3034 Vertriebene und Flüchtlinge .....	98
3035 Kriegsopferversorgung und ähnliche Maßnahmen .....	102
3036 Sonstiges .....	102



Veröffent-  
lichungs-  
nummer

3037	Arbeitsmarktpolitik und Arbeitsschutz .....	106
3038	Arbeitslosenhilfe .....	106
3039	Hilfe für die Berufsausbildung, Fortbildung und Umschulung .....	110
3040	Sonstige Anpassungsmaßnahmen und produktive Arbeitsförderung .....	110
3041	Arbeitsschutz .....	114
3042	Naturkatastrophen .....	114
3043	Förderung der Vermögensbildung .....	118
3044	Sonstige soziale Angelegenheiten .....	118
3046	Übrige soziale Angelegenheiten .....	122
4001	Gesundheit, Sport und Erholung .....	126
4002	Einrichtungen und Maßnahmen des Gesundheitswesens .....	126
4003	Gesundheitsbehörden .....	130
4004	Krankenhäuser (ohne Hochschulkliniken) .....	130
4005	Maßnahmen des Gesundheitswesens .....	134
4006	Sonstiges .....	134
4007	Sport und Erholung .....	138
4008	Park- und Gartenanlagen .....	138
4009	Badeanstalten .....	142
4010	Sportstätten .....	142
4011	Förderung des Sports .....	146
4012	Sonstiges .....	146
4013	Reinhaltung von Luft, Wasser und Erde u.dgl. ....,	150
2016	Nachrichtlich: Hochschulkliniken .....	150

# 1 Zusammenfassende Übersichten

## 1.1 Ausgaben der öffentlichen Haushalte für soziale Sicherung nach Aufgabenbereichen\*)

Jahr	Insgesamt	Sozial- versicherung einschl. Arbeits- losen- versicherung	Familien-, Sozial- und Jugend- hilfe 1)	Soziale Leistungen für Folgen von Krieg und politi- schen Er- eignissen 2)	Arbeits- marktpoli- tik und Arbeits- schutz	Förderung der Vermögens- bildung	Übriger sozialer Bereich
				Funktionen			
	2	22	23	24	25	27	21, 26, 29

Mill. DM

1974	189 073	147 844	19 232	14 181	724	4 126	2 966
1975	232 719	175 672	32 077	15 349	1 529	4 802	3 289
1976	249 378	190 259	33 363	15 843	1 624	4 753	3 536
1977	267 432	204 841	33 681	17 267	1 785	6 225	3 633
1978	283 530	219 003	36 979	17 469	2 123	4 262	3 695
1979	299 704	232 059	40 631	17 507 <sup>a)</sup>	2 134	3 285	4 088
1980	319 880	247 341	44 142	17 913 <sup>a)</sup>	2 551	3 255	4 679
1981	345 900	265 712	48 912	18 217 <sup>a)</sup>	4 808	3 389	4 862

Anteile der Aufgabenbereiche in %

1974	100	78,2	10,2	7,5	0,4	2,2	1,6
1975	100	75,5	13,8	6,6	0,7	2,1	1,4
1976	100	76,3	13,4	6,4	0,7	1,9	1,4
1977	100	76,6	12,6	6,5	0,7	2,3	1,4
1978	100	77,2	13,0	6,2	0,7	1,5	1,3
1979	100	77,4	13,6	5,8	0,7	1,1	1,4
1980	100	77,3	13,8	5,6	0,8	1,0	1,5
1981	100	76,8	14,1	5,3	1,4	1,0	1,4

\*) Nettoausgaben.

1) Ab 1977 ohne Kriegsopferfürsorge.

2) Ab 1977 einschl. Kriegsopferfürsorge.

a) Dar.: Versorgungskrankenhäuser mit kaufmännischem Rechnungswesen (1979: 57,8 Mill. DM, 1980: 57,2 Mill. DM, 1981: 66,3 Mill. DM).

# 1 Zusammenfassende Übersichten

## 1.2 Ausgaben der öffentlichen Haushalte für Gesundheit, Sport und Erholung nach Aufgabenbereichen\*)

Jahr	Insgesamt	Kranken- häuser und Heil- stätten 1)	Übriges Gesund- heits- wesen	Sport	Erholung	Reinhaltung von Luft, Wasser und Erde	Außerdem Hochschul- kliniken 2)
	3	312	311,314,319	323, 324	321,322,329	33	132

Mill. DM

1974	20 266	13 732	1 403	1 858	2 857	416	3 759
1975	21 957	15 079	1 439	1 975	3 019	445	4 266
1976	23 583	16 144	1 461	2 020	3 050	909	4 403
1977	23 743	16 866	1 516	2 015	3 024	322	5 138
1978	26 365	18 632	1 614	2 332	3 271	516	5 776
1979	28 906	20 098	1 714	2 599	3 651	844	6 300
1980	32 317	22 286	1 758	3 124	4 099	1 050	7 029
1981	33 621	23 186	1 961	3 222	4 205	1 046	7 535

Anteile der Aufgabenbereiche in %

1974	100	67,8	6,9	9,2	14,1	2,1	x
1975	100	68,7	6,6	9,0	13,7	2,0	x
1976	100	68,5	6,2	8,6	12,9	3,9	x
1977	100	71,0	6,4	8,5	12,7	1,4	x
1978	100	70,7	6,1	8,8	12,4	2,0	x
1979	100	69,5	5,9	9,0	12,6	2,9	x
1980	100	69,0	5,4	9,7	12,7	3,2	x
1981	100	69,0	5,8	9,6	12,5	3,1	x

\*) Nettoausgaben.

1) Einschl. Krankenhäuser mit kaufmännischem Rechnungswesen.

2) Einschl. Hochschulkliniken mit kaufmännischem Rechnungswesen.

1 Zusammenfassende Übersichten

1.3 Ausgaben der öffentlichen Haushalte für soziale Sicherung  
nach Aufgabenbereichen und Körperschaftsgruppen\*)

Aufgabenbereich	Jahr	Insgesamt	Bund	Lasten- ausgleichs- fonds	Sozial- ver- sicherung	Organi- sationen ohne Erwerbs- zweck	Länder	Gemeinden/ Gv.	Zweck- verbände
-----------------	------	-----------	------	---------------------------------	------------------------------	--	--------	-------------------	--------------------

Mill. DM

Sozialversicherung einschl. Arbeits- losenversicherung .....	1980	247 341	35 276	-	211 820	-	245	-	-
	1981	265 712	39 538	-	225 901	-	273	-	-
Familien-, Sozial- und Jugendhilfe .....	1980	44 142	19 934	-	-	18	7 752	16 409	29
	1981	48 912	22 210	-	-	18	8 727	17 915	41
Soziale Leistungen für Folgen von Krieg und po- litischen Ereignissen 1)	1980	17 913	14 915	383	-	0	2 050	565	-
	1981	18 217	15 318	342	-	0	1 939	617	-
Arbeitsmarktpolitik und Arbeitsschutz .....	1980	2 551	1 725	-	-	17	809	-	-
	1981	4 808	4 022	-	-	18	768	-	-
Förderung der Vermögens- bildung .....	1980	3 255	2 256	-	-	-	999	-	-
	1981	3 389	2 392	-	-	-	997	-	-
Übriger sozialer Bereich	1980	4 679	763	12	-	0	1 957	1 947	0
	1981	4 862	715	10	-	0	2 082	2 055	0
Soziale Sicherung zusammen ...	1980	319 880	74 868	395	211 820	36	13 812	18 920	29
	1981	345 900	84 195	352	225 901	37	14 786	20 587	41

Anteile der Körperschaftsgruppen in %

Sozialversicherung einschl. Arbeits- losenversicherung .....	1980	100	14,3	-	85,6	-	0,1	-	-
	1981	100	14,9	-	85,0	-	0,1	-	-
Familien-, Sozial- und Jugendhilfe .....	1980	100	45,2	-	-	0,0	17,6	37,2	0,1
	1981	100	45,4	-	-	0,0	17,8	36,6	0,1
Soziale Leistungen für Folgen von Krieg und po- litischen Ereignissen 1)	1980	100	83,3	2,1	-	0,0	11,4	3,2	-
	1981	100	84,1	1,9	-	0,0	10,6	3,4	-
Arbeitsmarktpolitik und Arbeitsschutz .....	1980	100	67,6	-	-	0,7	31,7	-	-
	1981	100	83,7	-	-	0,4	16,0	-	-
Förderung der Vermögens- bildung .....	1980	100	69,3	-	-	-	30,7	-	-
	1981	100	70,6	-	-	-	29,4	-	-
Übriger sozialer Bereich	1980	100	16,3	0,3	-	0,0	41,8	41,6	0,0
	1981	100	14,7	0,2	-	0,0	42,8	42,3	0,0
Soziale Sicherung zusammen ...	1980	100	23,4	0,1	66,2	0,0	4,3	5,9	0,0
	1981	100	24,3	0,1	65,3	0,0	4,3	6,0	0,0

\*) Nettoausgaben.

1) Einschl. Versorgungskrankenhäuser mit kaufmännischem Rechnungswesen.

# 1 Zusammenfassende Übersichten

## 1.4 Ausgaben der öffentlichen Haushalte für Gesundheit, Sport und Erholung nach Aufgabenbereichen und Körperschaftsgruppen\*)

Aufgabenbereich	Jahr	Insgesamt	Bund <sup>1)</sup>	Organi- sationen ohne Erwerbs- zweck	Länder	Gemeinden/ Gv.	Zweck- verbände
Mill. DM							
Krankenhäuser und Heilstätten <sup>2)</sup> ...	1980	22 286	809	-	5 922	14 927	628
	1981	23 186	963	-	5 734	15 726	764
Übriges Gesundheitswesen .....	1980	1 758	83	3	840	830	3
	1981	1 961	115	3	990	851	2
Sport .....	1980	3 124	72	-	714	2 338	1
	1981	3 222	71	-	683	2 466	3
Erholung .....	1980	4 099	6	-	459	3 609	26
	1981	4 205	7	-	467	3 719	12
Reinhaltung von Luft, Wasser und Erde .....	1980	1 050	737	0	313	-	-
	1981	1 046	678	0	368	-	-
Gesundheit, Sport und Erholung zusammen ...	1980	32 317	1 707	3	8 247	21 704	657
	1981	33 621	1 834	3	8 241	22 761	781
Außerdem: Hochschulkliniken <sup>3)</sup> .....	1980	7 029	141	-	6 889	-	-
	1981	7 535	317	-	7 217	-	-

### Anteile der Körperschaftsgruppen in %

Krankenhäuser und Heilstätten <sup>2)</sup> ....	1980	100	3,6	-	26,6	67,0	2,8
	1981	100	4,2	-	24,7	67,8	3,3
Übriges Gesundheitswesen .....	1980	100	4,7	0,2	47,8	47,2	0,2
	1981	100	5,9	0,2	50,5	43,4	0,1
Sport .....	1980	100	2,3	-	22,9	74,8	0,0
	1981	100	2,2	-	21,2	76,5	0,1
Erholung .....	1980	100	0,1	-	11,2	88,0	0,6
	1981	100	0,2	-	11,1	88,4	0,3
Reinhaltung von Luft, Wasser und Erde .....	1980	100	70,2	0,0	29,8	-	-
	1981	100	64,8	0,0	35,2	-	-
Gesundheit, Sport und Erholung zusammen ...	1980	100	5,3	0,0	25,5	67,2	2,0
	1981	100	5,5	0,0	24,5	67,7	2,3
Außerdem: Hochschulkliniken <sup>3)</sup> .....	1980	100	2,0	-	98,0	-	-
	1981	100	4,2	-	95,8	-	-

\*) Nettoausgaben.

1) Einschl. ERP-Sondervermögen.

2) Einschl. Krankenhäuser mit kaufmännischem Rechnungswesen.

3) Einschl. Hochschulkliniken mit kaufmännischem Rechnungswesen.

# 1 Zusammenfassende Übersichten

## 1.6 Ausgaben und Einnahmen der öffentlichen Haushalte für Gesundheit, Sport und Erholung nach Aufgabenbereichen und Arten Mill. DM

Nr. 1)	Ausgabe-/Einnahmeart	Jahr	Insgesamt	Kranken- häuser und Heil- stätten 2)	Übriges Gesund- heits- wesen	Sport	Erholung	Reinhaltung von Luft, Wasser und Erde	Außerdem Hochschul- kliniken 3)
			3	312	311,314,319	323, 324	321,322,329	33	132
Ausgaben									
11	Personalausgaben .....	1980	15 025	11 711	1 136	338	1 753	87	3 858
		1981	16 056	12 557	1 177	365	1 853	102	4 269
121- 125	Laufender Sachaufwand .....	1980	7 628	5 571	307	472	1 142	137	2 150
		1981	8 111	5 890	350	523	1 211	136	2 302
211- 213	Laufende Übertragungen an andere Bereiche .....	1980	2 037	1 213	204	497	116	8	528
		1981	2 119	1 240	230	499	142	8	1 476
130- 132, 14	Baumaßnahmen, Vermögenser- werb .....	1980	5 613	2 800	90	1 401	1 286	36	976
		1981	5 642	2 844	99	1 475	1 194	28	1 049
22-23	Vermögensübertragungen und Darlehen an andere Bereiche ..	1980	2 909	2 171	48	326	109	254	88
		1981	2 876	2 083	80	330	96	287	97
299	Unmittelbare Ausgaben .....	1980	33 213	23 466	1 785	3 034	4 406	522	7 600
		1981	34 803	24 615	1 937	3 193	4 497	562	9 194
	Saldo des Zahlungsverkehrs an/ vom öffentlichen Bereich .....	1980	+ 896	+ 1 180	+ 27	- 90	+ 307	- 528	+ 571
		1981	+ 1 182	+ 1 429	- 24	- 29	+ 292	- 484	+ 1 659
499	Nettoausgaben .....	1980	32 317	22 286	1 758	3 124	4 099	1 050	7 029
		1981	33 621	23 186	1 961	3 222	4 205	1 046	7 535
Einnahmen									
51, 521, 522	Gebühren, sonstige Entgelte, Einnahmen aus wirtschaftlicher Tätigkeit, übrige laufende Einnahmen .....	1980	18 286	17 200	400	131	511	45	3 809
		1981	19 436	18 249	423	147	565	52	4 000
62	Laufende Zuschüsse von anderen Bereichen .....	1980	96	2	8	77	7	2	84
		1981	98	2	9	78	8	1	81
53, 54, 63	Übrige Vermögenswirksame Einnahmen .....	1980	398	253	8	58	48	32	1
		1981	231	71	7	59	55	38	2
699	Unmittelbare Einnahmen (Nettoeinnahmen) .....	1980	18 780	17 455	415	266	566	79	3 894
		1981	19 765	18 323	438	284	628	92	4 083

1) Siehe Zuordnungsschlüssel S. 12.

2) Einschl. Krankenhäuser mit kaufmännischem Rechnungswesen.

3) Einschl. Hochschulkliniken mit kaufmännischem Rechnungswesen.

# 1 Zusammenfassende Übersichten

## 1.5 Ausgaben und Einnahmen der öffentlichen Haushalte für soziale Sicherung nach Aufgabenbereichen und Arten Mill. DM

Nr. <sup>1)</sup>	Ausgabe-/Einnahmeart	Jahr	Insgesamt	Sozialver- sicherung einschl. Arbeits- losenver- sicherung	Familien-, Sozial- und Jugendhilfe	Soziale Leistungen für Folgen von Krieg und poli- tischen Ereig- nissen 2)	Arbeits- markt- politik und Arbeits- schutz	Förderung der Vermögens- bildung	Übriger sozialer Bereich
			2	22	23	24	25	27	21, 26, 29
Ausgaben									
11	Personalausgaben .....	1980	12 585	7 061	2 010	111	353	-	3 050
		1981	13 460	7 557	2 166	118	391	-	3 228
121- 125	Laufender Sachaufwand .....	1980	89 310	84 702	3 019	752	208	-	629
		1981	96 622	91 951	2 919	808	249	0	695
211- 213	Laufende Übertragungen an andere Bereiche .....	1980	213 520	158 309	37 501	15 666	1 510	-	534
		1981	231 163	169 351	41 726	15 756	3 864	-	467
130- 132, 14	Baumaßnahmen, Vermögenser- werb .....	1980	773	-	679	35	30	-	29
		1981	811	-	727	38	22	-	24
22-23	Vermögensübertragungen und Darlehen an andere Bereiche ..	1980	5 319	-	778	773	436	3 259	73
		1981	5 567	-	853	800	355	3 394	165
299	Unmittelbare Ausgaben .....	1980	321 508	250 073	43 986	17 337	2 538	3 259	4 316
		1981	347 623	268 859	48 391	17 520	4 881	3 394	4 579
	Saldo des Zahlungsverkehrs an/ vom öffentlichen Bereich .....	1980	+ 1 628	+ 2 732	- 155	- 576	- 13	+ 4	- 363
		1981	+ 1 723	+ 3 147	- 521	- 697	+ 73	+ 5	- 284
499	Nettoausgaben .....	1980	319 880	247 341	44 142	17 913	2 551	3 255	4 679
		1981	345 900	265 712	48 912	18 217	4 808	3 389	4 862
Einnahmen									
51, 521, 522	Gebühren, sonstige Entgelte, Einnahmen aus wirtschaftlicher Tätigkeit, übrige laufende Einnahmen .....	1980	217 964	216 099	1 526	245	43	5	46
		1981	235 150	233 021	1 710	160	46	7	207
62	Laufende Zuschüsse von anderen Bereichen .....	1980	5 934	2 269	3 123	331	207	-	3
		1981	6 308	2 213	3 442	484	144	-	26
53, 54 63	Übrige vermögenswirksame Einnahmen .....	1980	426	0	66	339	20	-	1
		1981	439	0	82	322	26	-	8
699	Unmittelbare Einnahmen (Nettoeinnahmen) .....	1980	224 324	218 368	4 716	914	271	5	50
		1981	241 898	235 233	5 234	966	216	7	241

1) Siehe Zuordnungsschlüssel S. 12.

2) Einschl. Versorgungskrankenhäuser mit kaufmännischem Rechnungswesen.

1 Zusammenfassende Übersichten  
1.7 Ausgaben und Einnahmen der Sozialversicherung\*)  
Mill. DM

Ausgabe-/Einnahmeart	Jahr	Insgesamt	Gesetzliche		Rentenversicherung der		Knapp- schaft- liche Renten- ver- sicherung	Alters- hilfe für Land- wirte 3)	Bundes- anstalt für Arbeit	Zusatz- versor- gungs- kassen
			Kranken- ver- siche- rung 1)	Unfall- ver- siche- rung 2)	Arbeiter	Ange- stellten				
		22	224	223	Funktionen		222	226	225	229
Ausgaben										
Personalausgaben .....	1980	7 061	2 901	507	840	501	111	38	2 116	46
	1981	7 556	3 143	542	889	525	117	41	2 248	50
Unterhaltung von unbe- weglichem Vermögen .....	1980	85	-	-	23	6	2	-	23	32
	1981	104	-	-	22	6	2	-	28	46
Bewirtschaftung der Grundstücke .....	1980	424	206	42	32	40	3	-	49	53
	1981	478	231	47	36	42	3	-	56	62
Mieten und Pachten .....	1980	157	-	-	46	34	4	-	66	7
	1981	172	-	-	47	36	4	-	75	9
Übriger laufender Sachaufwand .....	1980	84 031	76 778	2 129	2 410	1 829	102	248	497	38
	1981	91 192	83 022	2 277	2 723	1 913	118	273	778	88
darunter: Erstattungen für stationäre und ambulante Heilbehandlung u.ä. ....	1980	81 277	75 925	1 515	1 949	1 425	82	217	135	29
	1981	88 240	82 093	1 611	2 251	1 548	96	238	374	29
Renten, Unterstützungen u.ä. ....	1980	157 705	9 865	6 789	66 884	44 173	10 628	2 259	11 884	5 223
	1981	168 662	9 849	7 113	69 386	46 918	10 958	2 350	16 306	4 783
Übrige laufende Zahlungen an andere Bereiche .....	1980	307	13	10	15	3	0	-	265	-
	1981	352	17	4	13	3	0	-	314	-
Saldo des Zahlungsverkehrs an/vom Öffentlichen Bereich .....	1980	+ 37 950	+ 19 485	+ 107	+ 14 259	- 4 161	+ 8 656	+ 1 987	- 2 801	+ 417
	1981	+ 42 614	+ 21 403	+ 37	+ 13 717	- 5 741	+ 8 813	+ 2 081	+ 1 921	+ 383
Nettoaussgaben .....	1980	211 820	70 279	9 370	55 992	50 747	2 192	557	17 702	4 981
	1981	225 901	74 859	9 947	59 399	55 185	2 389	583	17 886	5 654
Einnahmen										
Beiträge und Umlagen .....	1980	210 891	67 018	10 472	55 938	52 148	2 189	551	18 460	4 115
	1981	226 845	72 981	11 034	59 420	56 807	2 387	577	19 249	4 390
Zinseinnahmen aus sonstigen Bereichen .....	1980	4 614	1 025	457	606	694	13	4	79	1 737
	1981	5 551	1 145	583	743	1 096	10	5	60	1 908
Einnahmen aus wirtschaft- licher Tätigkeit .....	1980	273	66	1	10	7	1	-	4	184
	1981	284	69	1	11	8	1	-	5	190
darunter: Mieten und Pachten .....	1980	255	60	-	8	3	1	-	4	179
	1981	268	63	-	9	4	1	-	5	187
Übrige laufende Einnahmen .	1980	313	166	40	29	21	4	2	5	45
	1981	330	148	49	34	19	5	2	42	30
Laufende Zuschüsse von anderen Bereichen .....	1980	2 255	632	341	244	83	17	5	3	931
	1981	2 199	562	333	226	103	16	5	3	952
Unmittelbare Einnahmen (Nettoeinnahmen) .....	1980	218 347	68 907	11 311	56 827	52 954	2 224	561	18 552	7 011
	1981	235 209	74 905	12 000	60 434	58 032	2 419	590	19 359	7 470
Anteile der Versicherungszweige in %										
Nettoaussgaben .....	1980	100	33,2	4,4	26,4	24,0	1,0	0,3	8,4	2,4
	1981	100	33,1	4,4	26,3	24,4	1,1	0,3	7,9	2,5
darunter: Renten, Unterstützungen u.ä. ....	1980	100	6,3	4,3	42,4	28,0	6,7	1,4	7,5	3,3
	1981	100	5,8	4,2	41,1	27,8	6,5	1,4	9,7	3,4
Unmittelbare Einnahmen (Nettoeinnahmen) .....	1980	100	31,6	5,2	26,0	24,3	1,0	0,3	8,5	3,2
	1981	100	31,8	5,1	25,7	24,7	1,0	0,3	8,2	3,2
darunter: Beiträge und Umlagen ....	1980	100	31,8	5,0	26,5	24,7	1,0	0,3	8,8	2,0
	1981	100	32,2	4,9	26,2	25,0	1,1	0,3	8,5	1,9

\*) Ausgaben und Einnahmen der laufenden Rechnung.  
1) Einschl. Mutterschutz.

2) Einschl. Unfallversicherung für Schüler und Studenten sowie  
Kinder in Kindergärten.

3) Einschl. Landabgaberente.



2 Ausgaben und Einnahmen der öffentlichen Haushalte 1981  
nach Aufgabenbereichen und ausgewählten Ausgabe-/Einnahmearten

## 2 AUSGABEN UND EINKÜNFEN DER OEFFENTLICHEN HAUSHALTE 1981 NACH

1 000

NR.	ART DER AUSGABEN / EINKÜNFEN	INSGESAMT 1	BUND, LAF, ERP ZUSAMMEN 2	DARUNTER BUND 3	SOZIAL- VERSICHERUNG 4	ZWECK- VERBAENDE 5
3001 SOZIALE SICHERUNG, SOZIALE KRIEGSFOLGEAUFGABEN, WIEDERGUTMACHUNG						
11	PERSONALAUSGABEN	13 372 933	62 299	62 299	7 555 896	23 077
111	BEAMTENBEZUEGE	2 352 692	17 632	17 632	1 094 925	395
112	ANGESTELLTENVERGÜETUNGEN	9 715 647	24 759	24 759	6 045 964	14 921
113	ARBEITERLOEHNE	917 962	1 997	1 997	286 720	7 355
114	SONSTIGE PERSONALAUSGABEN	386 632	17 911	17 911	128 287	406
121	UNTERHALTUNG VON UNBEWEGLICHEM VERMOEGEN	285 186	427	427	103 920	1 194
122	BEWIRTSCHAFTUNG DER GRUNDSTUECKE	823 608	2 902	2 902	477 537	3 867
123	MIETEN UND PACHTEN	314 130	1 078	1 078	171 752	109
125	UEBRIGER LAUFENDER SACHAUFWAND	95 086 463	931 551	921 551	91 192 183	6 797
130	BAUMASSNAHMEN	683 245	17 547	17 547	-	11 045
131	ERWERB VON UNBEWEGLICHEN SACHEN	39 301	1 212	1 212	-	285
132	ERWERB VON BEWEGLICHEN SACHEN	83 710	1 897	1 897	-	494
14	ERWERB VON BETEILIGUNGEN	269	-	-	-	-
195	UNMITTELBARE AUSGABEN (OHNE ZAHLUNGEN AN ANDERE BEREICHE)	110 688 845	1 018 913	1 008 913	99 501 288	46 868
211	RENTEN, UNTERSTÜETZUNGEN U.Ä.	224 792 766	32 110 340	30 647 340	168 662 152	14 715
212	LAUFENDE ZUSCHUESSE AN SOZIALE ODER AEHNLICHE EINRICHTUNGEN	3 154 770	246 804	246 804	15 906	86
213	UEBRIGE LAUFENDE ZUSCHUESSE	3 215 811	482 934	482 934	335 636	-
22	VERMOEGENSUEBERTRAGUNGEN AN ANDERE BEREICHE	5 121 169	2 273 244	1 763 244	-	-
23	DARLEHEN AN ANDERE BEREICHE	445 584	61 361	29 361	-	-
295	ZAHLUNGEN AN ANDERE BEREICHE	236 730 100	35 174 683	33 169 683	169 013 694	14 801
299	UNMITTELBARE AUSGABEN	347 418 945	36 193 596	34 178 596	268 514 982	61 669
31	LFD.ZUWEISUNGEN UND ERSTATTUNGEN AN OEFFENTLICHEN BEREICH	90 182 635	49 425 160	49 393 160	33 286 814	338
32	VERMOEGENSUEBERTRAGUNGEN AN OEFFENTLICHEN BEREICH	1 225 518	992 104	992 104	-	-
33	DARLEHEN AN OEFFENTLICHEN BEREICH	160 218	25 585	25 585	-	-
395	ZAHLUNGEN AN OEFFENTLICHEN BEREICH	91 568 371	50 442 849	50 410 849	33 286 814	338
399	BRUTTOAUSGABEN	438 987 316	86 636 445	84 589 445	301 801 796	62 007
43	ABZUEGL. ZAHLUNGEN VON GLEICHER EBENE	93 190 380	1 125 000	-	33 239 568	9
45	GESAMTAUSGABEN (OHNE BESONDERE FINANZIERUNGSVORGAENGE)	345 796 936	85 511 445	84 589 445	268 562 228	61 998
48	ABZUEGL. ZAHLUNGEN VON ANDERER EBENE	-	964 047	394 047	42 660 881	20 539
499	NETTOAUSGABEN	345 796 936	84 547 398	84 195 398	225 901 347	41 459
51	EINKÜNFEN AUS WIRTSCHAFTLICHER TÄETIGKEIT	450 814	11 650	11 650	284 267	2 913
521	GEBÜEHREN, SONSTIGE ENTGELTE	1 615 421	15	15	684	33 430
522	UEBRIGE LAUFENDE EINKÜNFEN	232 982 310	57 716	27 716	232 725 320	457
53	VERAEUSSERUNG VON SACHVERMOEGEN	21 224	-	-	-	340
54	VERAEUSSERUNG VON BETEILIGUNGEN	4 022	3 798	798	-	-
62	LAUFENDE ZUSCHUESSE VON ANDEREN BEREICHEN	6 304 836	130 141	127 141	2 198 933	105
63	UEBRIGE EINKÜNFEN	413 870	288 224	29 224	-	46
699	UNMITTELBARE EINKÜNFEN	241 792 497	491 544	196 544	235 209 204	37 291
3002 VERWALTUNG						
11	PERSONALAUSGABEN	3 224 921	42 739	42 739	-	479
111	BEAMTENBEZUEGE	1 063 532	15 268	15 268	-	40
112	ANGESTELLTENVERGÜETUNGEN	2 056 122	18 067	18 067	-	434
113	ARBEITERLOEHNE	51 977	1 212	1 212	-	-
114	SONSTIGE PERSONALAUSGABEN	53 290	8 192	8 192	-	5
121	UNTERHALTUNG VON UNBEWEGLICHEM VERMOEGEN	14 013	298	298	-	-
122	BEWIRTSCHAFTUNG DER GRUNDSTUECKE	47 044	1 025	1 025	-	-
123	MIETEN UND PACHTEN	43 772	825	825	-	-
125	UEBRIGER LAUFENDER SACHAUFWAND	312 954	27 827	17 827	-	5
130	BAUMASSNAHMEN	12 570	2 524	2 524	-	-
131	ERWERB VON UNBEWEGLICHEN SACHEN	1 760	-	-	-	-
132	ERWERB VON BEWEGLICHEN SACHEN	9 329	224	224	-	3
14	ERWERB VON BETEILIGUNGEN	7	-	-	-	-
195	UNMITTELBARE AUSGABEN (OHNE ZAHLUNGEN AN ANDERE BEREICHE)	3 666 370	75 462	65 462	-	487
211	RENTEN, UNTERSTÜETZUNGEN U.Ä.	296	-	-	-	-
212	LAUFENDE ZUSCHUESSE AN SOZIALE ODER AEHNLICHE EINRICHTUNGEN	3 101	-	-	-	-
213	UEBRIGE LAUFENDE ZUSCHUESSE	123	-	-	-	-
22	VERMOEGENSUEBERTRAGUNGEN AN ANDERE BEREICHE	180	-	-	-	-
23	DARLEHEN AN ANDERE BEREICHE	27	-	-	-	-
295	ZAHLUNGEN AN ANDERE BEREICHE	3 727	-	-	-	-
299	UNMITTELBARE AUSGABEN	3 670 097	75 462	65 462	-	487
31	LFD.ZUWEISUNGEN UND ERSTATTUNGEN AN OEFFENTLICHEN BEREICH	476 074	260 210	260 210	-	8
32	VERMOEGENSUEBERTRAGUNGEN AN OEFFENTLICHEN BEREICH	3 229	-	-	-	-
33	DARLEHEN AN OEFFENTLICHEN BEREICH	-	-	-	-	-
395	ZAHLUNGEN AN OEFFENTLICHEN BEREICH	479 303	260 210	260 210	-	8
399	BRUTTOAUSGABEN	4 149 400	335 672	325 672	-	495
43	ABZUEGL. ZAHLUNGEN VON GLEICHER EBENE	265 137	-	-	-	8
45	GESAMTAUSGABEN (OHNE BESONDERE FINANZIERUNGSVORGAENGE)	3 884 263	335 672	325 672	-	487
48	ABZUEGL. ZAHLUNGEN VON ANDERER EBENE	-	586	586	-	-
499	NETTOAUSGABEN	3 884 263	335 086	325 086	-	487
51	EINKÜNFEN AUS WIRTSCHAFTLICHER TÄETIGKEIT	1 995	9	9	-	-
521	GEBÜEHREN, SONSTIGE ENTGELTE	4 854	-	-	-	-
522	UEBRIGE LAUFENDE EINKÜNFEN	28 771	36	36	-	35
53	VERAEUSSERUNG VON SACHVERMOEGEN	383	-	-	-	-
54	VERAEUSSERUNG VON BETEILIGUNGEN	5	-	-	-	-
62	LAUFENDE ZUSCHUESSE VON ANDEREN BEREICHEN	9 908	-	-	-	-
63	UEBRIGE EINKÜNFEN	350	-	-	-	-
699	UNMITTELBARE EINKÜNFEN	46 266	45	45	-	35

AUFGABENBEREICHEN UND AUSGEWAHLTEN AUSGABE-/EINNAHMEARTEN

DM

ORGANISAT.-O. ERWERBSCHAR. 6	LAENDER ZUSAMMEN 7	(EINSCHL. STADTSTAATEN) STAAT 8	GEM. /GV. 9	SCHLESWIG-HOLSTEIN ZUSAMMEN 10	STAAT 11	GEM. /GV. 12	ZUSAMMEN 13	NIEDERSACHSEN STAAT 14	GEM. /GV. 15	NR.
SOZIALE SICHERUNG, SOZIALE KRIEGSFOLGEAUFGABEN, WIEDERGUTMACHTUNG 3001										
-	5 731 661	2 288 096	3 443 565	268 893	48 162	220 731	578 861	114 905	463 956	11
-	1 239 740	515 212	724 528	48 284	20 428	27 856	113 870	34 956	78 914	111
-	3 630 003	1 377 887	2 252 116	177 726	24 592	153 134	391 351	68 792	322 559	112
-	621 890	213 709	408 181	38 597	1 971	36 626	59 492	6 386	53 106	113
-	240 028	181 288	58 740	4 286	1 171	3 115	14 148	4 771	9 377	114
-	179 645	28 023	151 622	8 213	-	8 213	17 405	393	17 012	121
-	339 302	102 508	236 794	19 664	1 729	17 935	35 448	3 016	32 432	122
-	141 191	72 607	68 584	7 685	451	7 234	10 428	2 675	7 753	123
-	2 955 932	2 288 716	667 216	77 629	34 576	43 053	133 629	75 790	57 839	125
-	654 653	131 190	523 463	33 468	1 285	32 183	70 946	2 192	68 754	130
-	37 804	9 646	28 158	997	-	997	4 215	-	4 215	131
-	81 319	18 541	62 778	5 392	103	5 289	11 441	944	10 497	132
-	269	-	269	29	-	29	-	-	-	14
-	10 121 776	4 939 327	5 182 449	421 970	86 306	335 664	862 373	199 915	662 458	195
-	24 005 559	6 972 978	17 032 581	842 288	350 520	491 768	3 178 049	991 891	2 186 158	211
-	2 891 974	931 762	1 960 212	92 899	37 313	55 586	250 291	71 777	178 514	212
-	2 397 241	2 338 402	58 839	7 161	6 773	388	94 599	92 804	1 795	213
-	2 847 925	2 437 889	410 036	94 712	84 272	10 440	337 701	300 925	36 776	22
-	384 223	157 005	227 218	7 333	5 560	1 773	32 257	29 099	3 158	23
-	32 526 922	12 838 036	19 688 886	1 044 393	484 438	559 955	3 892 897	1 486 496	2 406 401	295
-	42 648 698	17 777 363	24 871 335	1 466 363	570 744	895 619	4 755 270	1 686 411	3 068 859	299
-	7 470 323	3 656 662	3 813 661	476 523	380 543	95 980	1 629 824	1 171 783	458 041	31
-	233 414	150 909	82 505	11 801	6 039	5 762	10 344	5 826	4 518	32
-	134 633	121 316	13 317	1 391	151	1 240	264	-	264	33
-	7 838 370	3 928 887	3 909 483	489 715	386 733	102 982	1 640 432	1 177 609	462 823	395
-	50 487 068	21 706 250	28 780 818	1 956 078	957 477	998 601	6 395 702	2 864 020	3 531 682	399
-	7 748 965	4 984	3 545 228	219 611	-	100 458	1 564 176	-	383 641	43
-	42 738 103	21 701 266	25 235 590	1 736 467	957 477	898 143	4 831 526	2 864 020	3 148 041	45
-	7 431 371	6 981 429	4 648 695	268 099	305 413	81 839	776 071	799 684	1 156 922	48
-	35 306 732	14 719 837	20 586 895	1 468 368	652 064	816 304	4 055 455	2 064 336	1 991 119	499
-	151 984	53 116	98 868	5 663	527	5 136	5 955	129	5 826	51
-	1 581 292	331 284	1 250 008	151 839	15 261	136 578	229 051	37 105	191 946	521
-	198 817	85 745	113 072	6 627	2 189	4 438	33 773	28 346	5 427	522
-	20 884	12 035	8 849	1 136	3	1 133	1 559	14	1 545	53
-	224	-	224	1	-	1	-	-	-	54
-	3 975 657	343 295	3 632 362	111 357	2 249	109 108	396 599	13 848	382 751	62
-	125 600	50 710	74 890	6 156	4 238	1 918	12 600	9 409	3 191	63
-	6 054 458	876 185	5 178 273	282 779	24 467	258 312	679 537	88 851	590 686	699
VERWALTUNG 3002										
-	3 181 703	1 119 810	2 061 893	133 993	32 042	101 951	361 019	79 790	281 229	11
-	1 048 224	347 322	700 902	42 580	14 997	27 583	99 301	21 786	77 515	111
-	2 037 621	710 433	1 327 188	88 642	15 430	73 212	252 379	53 607	198 772	112
-	50 765	35 525	15 240	1 469	825	644	3 930	2 077	1 853	113
-	45 093	26 530	18 563	1 302	790	512	5 409	2 320	3 089	114
-	13 715	5 203	8 512	184	-	184	1 264	128	1 136	121
-	46 019	19 011	27 008	1 161	556	605	5 658	1 580	4 078	122
-	42 947	22 772	20 175	988	234	754	5 650	1 996	3 654	123
-	285 122	160 645	124 477	8 257	2 359	5 898	35 349	16 015	19 334	125
-	10 046	6 309	3 737	439	212	227	532	12	520	130
-	1 760	1 760	-	-	-	-	-	-	-	131
-	9 102	5 187	3 915	305	-	231	981	328	653	132
-	7	-	7	3	74	3	-	-	-	14
-	3 590 421	1 340 697	2 249 724	145 330	35 477	109 853	410 453	99 849	310 604	195
-	296	296	-	-	-	-	296	296	-	211
-	3 101	335	2 766	1 016	3	1 013	159	156	3	212
-	123	9	114	10	9	1	11	-	11	213
-	180	-	180	152	-	152	-	-	-	22
-	27	-	27	-	-	-	-	-	-	23
-	3 727	640	3 087	1 178	12	1 166	466	452	14	295
-	3 594 148	1 341 337	2 252 811	146 508	35 489	111 019	410 919	100 301	310 618	299
-	215 856	178 463	37 393	2 993	1 491	1 502	39 886	35 981	3 905	31
-	3 229	-	3 229	-	-	-	-	-	-	32
-	-	-	-	-	-	-	-	-	-	33
-	219 085	178 463	40 622	2 993	1 491	1 502	39 886	35 981	3 905	395
-	3 813 233	1 519 800	2 293 433	149 501	36 980	112 521	450 805	136 282	314 523	399
-	222 567	172	57 491	1 891	-	941	33 244	-	3 523	43
-	3 590 666	1 519 628	2 235 942	147 610	36 980	111 580	417 561	136 282	311 000	45
-	41 976	25 571	181 309	911	101	1 760	3 007	2 110	30 618	48
-	3 548 690	1 494 057	2 054 633	146 699	36 879	109 820	414 554	134 172	280 382	499
-	1 986	586	1 400	152	100	52	129	42	87	51
-	4 854	781	4 073	161	7	154	18	3	15	521
-	28 700	3 003	25 697	335	93	242	1 013	252	761	522
-	383	91	292	273	-	273	2	1	1	53
-	5	-	5	1	-	1	-	-	-	54
-	9 908	181	9 727	27	-	27	62	2	60	62
-	350	-	350	3	-	3	-	-	-	63
-	46 186	4 642	41 544	952	200	752	1 224	300	924	699

AUSGABEN UND EINNÄHMEN DER ÖFFENTLICHEN HAUSHALTE 1981 NACH

1 000

NR.	NORDRHEIN-WESTFALEN			ZUSAMMEN	HESSEN		ZUSAMMEN	RHEINLAND-PFALZ		ZUSAMMEN	BADEN-WÜRTTEMBERG	
	ZUSAMMEN 16	STAAT 17	GEM./GV. 18		STAAT 20	GEM./GV. 21		STAAT 23	GEM./GV. 24		STAAT 26	
3001 SOZIALE SICHERUNG, SOZIALE KRIEGSFOLGEAUFGABEN, WIEDERGUTMACHTUNG												
11	1 485 180	255 741	1 229 439	498 525	98 489	400 036	227 518	79 333	148 185	649 332	131 621	
111	429 328	101 795	327 533	96 528	32 138	64 390	71 023	28 786	42 237	135 719	39 737	
112	887 472	133 848	753 624	334 497	56 820	277 677	133 140	43 508	89 632	422 166	69 538	
113	140 843	13 199	127 644	54 375	5 798	48 577	18 869	5 323	13 546	74 262	11 118	
114	27 537	6 899	20 638	13 125	3 733	9 392	4 486	1 716	2 770	17 185	11 228	
121	55 983	1 745	54 238	26 661	2 857	23 804	4 937	-	4 937	22 129	-	
122	94 246	9 872	84 374	34 680	4 078	30 602	12 052	4 690	7 362	45 452	10 060	
123	26 684	6 483	20 201	18 389	2 433	15 956	1 837	737	1 100	16 429	9 375	
125	392 762	210 844	181 918	158 566	29 834	128 732	358 663	329 769	28 894	203 018	66 412	
130	159 122	5 024	154 098	66 244	13 351	52 893	28 753	2 174	26 579	109 213	7 699	
131	4 518	-	4 518	5 082	-	5 082	1 310	-	1 310	3 446	-	
132	25 181	3 732	21 449	6 819	1 045	5 774	3 874	1 928	1 946	10 290	3 030	
14	100	-	100	64	-	64	34	-	34	32	-	
195	2 243 776	493 441	1 750 335	815 030	152 087	662 943	638 978	418 631	220 347	1 059 341	228 197	
211	7 994 510	1 384 327	6 610 183	2 267 938	358 884	1909 054	1011 481	275 047	736 434	3 108 465	484 926	
212	1 320 328	200 506	1 119 822	55 007	17 885	37 122	161 492	52 433	109 059	452 233	246 472	
213	762 756	715 166	47 590	118 098	117 400	698	475 226	472 994	2 232	171 587	166 770	
22	713 172	519 565	193 607	258 098	240 038	18 060	207 702	181 220	26 482	514 243	450 414	
23	177 692	10 772	166 920	31 273	250	31 023	1 526	1 022	504	11 630	8	
295	10 968 458	2 830 336	8 138 122	2 730 414	734 457	1995 957	1857 427	982 716	874 711	4 258 158	1 348 590	
299	13 212 234	3 323 777	9 888 457	3 545 444	886 544	2658 900	2496 405	1 401 347	1 095 058	5 317 499	1 576 787	
31	2 962 995	869 882	2 093 113	341 275	198 803	142 472	472 877	168 503	304 374	453 695	307 358	
32	142 641	93 322	49 319	21 398	16 527	4 871	9 595	3 804	5 791	23 149	14 684	
33	128 087	116 684	11 403	-	-	-	-	-	-	415	5	
395	3 233 723	1 079 888	2 153 835	362 673	215 330	147 343	482 472	172 307	310 165	477 259	322 047	
399	16 445 957	4 403 665	12 042 292	3 908 117	1 101 874	2806 243	2978 877	1 573 654	1 405 223	5 794 758	1 898 834	
43	3 636 269	-	1 955 985	340 923	-	139 509	467 255	-	152 964	573 949	-	
45	12 809 688	4 403 665	10 086 307	3 567 194	1 101 874	2666 734	2511 622	1 573 654	1 252 259	5 220 809	1 898 834	
48	2 139 328	1 839 729	1 979 883	512 902	395 830	318 486	724 097	842 782	195 606	785 238	596 386	
499	10 670 360	2 563 936	8 106 424	3 054 292	706 044	2348 248	1787 525	730 872	1 056 653	4 435 571	1 302 448	
51	26 477	1 746	24 731	20 747	666	20 081	4 384	440	3 944	26 647	6 395	
521	395 553	1 046	394 507	149 112	1 029	148 083	56 942	32 401	24 541	199 327	3 447	
522	42 999	3 467	39 532	15 631	3 238	12 393	12 148	10 121	2 027	27 441	1 302	
53	787	68	719	1 224	2	1 222	199	7	192	2 093	9	
54	119	-	119	19	-	19	75	-	75	10	-	
62	1 372 069	14 295	1 357 774	386 806	1 688	385 118	213 779	53 752	160 027	701 457	4 488	
63	44 212	11 238	32 974	20 734	4 819	15 915	5 829	4 590	1 239	13 351	606	
699	1 882 216	31 860	1 850 356	594 273	11 442	582 831	293 356	101 311	192 045	970 326	16 247	
3002 VERWALTUNG												
11	947 616	164 719	782 897	281 827	67 443	214 384	160 148	48 784	111 364	358 773	76 716	
111	362 030	46 709	315 321	80 694	18 330	62 364	62 049	20 383	41 666	118 731	26 065	
112	559 424	104 858	454 566	191 189	44 430	146 759	94 335	26 238	68 097	232 157	47 028	
113	13 343	7 189	6 154	3 849	1 912	1 937	2 081	1 339	742	5 301	3 184	
114	12 819	5 963	6 856	6 095	2 771	3 324	1 683	824	859	2 584	439	
121	6 064	1 580	4 484	1 676	1 510	166	288	-	288	1 704	-	
122	18 159	4 690	13 469	3 046	1 432	1 614	2 907	1 021	1 886	5 164	1 565	
123	10 903	4 231	6 672	4 271	1 526	2 745	884	395	489	4 720	1 422	
125	109 027	63 857	45 170	22 229	9 628	12 601	17 377	10 241	7 136	32 374	15 445	
130	3 722	3 593	129	259	-	259	783	777	6	1 151	340	
131	-	-	-	-	-	-	-	-	-	-	-	
132	2 495	2 057	438	606	127	479	360	221	139	1 729	906	
14	-	-	-	-	-	-	-	-	-	4	-	
195	1 097 986	244 727	853 259	313 914	81 666	232 248	182 747	61 439	121 308	405 619	96 394	
211	-	-	-	-	-	-	-	-	-	-	-	
212	759	176	583	18	-	18	15	-	15	553	-	
213	-	-	-	1	-	1	-	-	-	101	-	
22	4	-	4	-	-	-	3	-	3	21	-	
23	-	-	-	25	-	25	2	-	2	-	-	
295	763	176	587	44	-	44	20	-	20	675	-	
299	1 098 749	244 903	853 846	313 958	81 666	232 292	182 767	61 439	121 328	406 294	96 394	
31	74 094	51 114	22 980	21 181	19 112	2 069	22 473	17 978	4 495	31 133	29 559	
32	3 229	-	3 229	-	-	-	-	-	-	-	-	
33	-	-	-	-	-	-	-	-	-	-	-	
395	77 323	51 114	26 209	21 181	19 112	2 069	22 473	17 978	4 495	31 133	29 559	
399	1 176 072	296 017	880 055	335 139	100 778	234 361	205 240	79 417	125 823	437 427	125 953	
43	103 906	-	41 547	17 053	-	1 234	18 705	-	2 501	30 616	-	
45	1 072 166	296 017	838 508	318 086	100 778	233 127	186 535	79 417	123 322	406 811	125 953	
48	9 172	1 555	69 976	2 082	1 000	16 901	599	52	16 751	3 380	358	
499	1 062 994	294 462	768 532	316 004	99 778	216 226	185 936	79 365	106 571	403 431	125 595	
51	791	133	658	59	54	5	27	14	13	411	18	
521	321	129	192	3 322	61	3 261	209	160	49	96	35	
522	5 416	605	4 811	1 104	148	956	444	317	127	1 995	48	
53	50	46	4	4	2	2	4	4	-	12	9	
54	-	-	-	-	-	-	-	-	-	4	-	
62	9 338	55	9 283	153	37	116	18	2	16	120	-	
63	337	-	337	1	-	1	2	-	2	7	-	
699	16 253	968	15 285	4 643	302	4 341	704	497	207	2 645	110	

AUFGABENBEREICHEN UND AUSGEWAHLTEN AUSGABE-/EINNAHMEARTEN

DM

BERG GEM./GV. 27	ZUSAMMEN 28	BAYERN STAAT 29	GEM./GV. 30	ZUSAMMEN 31	SAARLAND STAAT 32	GEM./GV. 33	STADTST. ZUSAMMEN 34	HAMBURG 35	BREMEN 36	BERLIN (WEST) 37	NR.
SOZIALE SICHERUNG, SOZIALE KRIEGSFOLGEAUFGABEN, WIEDERGUTMACHUNG *001											
517 711	612 998	191 635	421 363	65 327	23 183	42 144	1 345 027	443 978	138 656	762 393	11
95 982	146 639	71 110	75 529	18 082	5 995	12 087	180 267	47 531	21 402	111 334	111
352 628	383 038	106 014	277 024	35 248	9 410	25 838	865 365	311 694	74 098	479 573	112
63 144	75 180	12 737	62 443	4 051	956	3 095	156 221	48 927	10 706	96 588	113
5 957	8 141	1 774	6 367	7 946	6 822	1 124	143 174	35 826	32 450	74 898	114
22 129	24 269	3 451	20 818	717	246	471	19 331	15 539	2 030	1 762	121
35 392	38 116	11 421	26 695	3 436	1 434	2 002	56 208	24 352	5 266	26 590	122
7 054	19 506	11 046	8 460	1 159	333	826	39 074	21 326	2 287	15 461	123
136 606	194 419	107 775	86 644	133 427	129 897	3 530	1 303 819	144 186	188 426	971 207	125
101 514	85 749	3 990	81 759	6 282	599	5 683	94 876	39 661	5 285	49 930	130
3 446	8 583	-	8 583	7	-	7	9 646	2 909	-	6 737	131
7 260	13 105	2 964	10 141	592	170	422	4 625	1 585	821	2 219	132
32	10	-	10	-	-	-	-	-	-	-	14
831 144	996 755	332 282	664 473	210 947	155 862	55 085	2 872 606	693 536	342 771	1 836 299	195
2 623 539	3 024 490	761 958	2 262 532	308 765	95 852	212 913	2 269 573	933 588	325 462	1 010 523	211
205 761	313 921	87 792	226 129	36 354	8 135	28 219	209 449	35 145	22 738	151 566	212
4 817	362 283	361 123	1 160	24 526	24 367	159	381 005	7 897	7 305	365 803	213
63 829	578 646	521 881	56 765	51 617	47 540	4 077	92 034	27 033	22 230	42 771	22
11 622	45 816	33 612	12 204	1 108	1 094	14	75 588	13 559	3 846	58 183	23
2 909 568	4 325 156	1 766 366	2 558 790	422 370	176 988	245 382	3 027 649	1 017 222	381 581	1 628 846	295
3 740 712	5 321 911	2 098 648	3 223 263	633 317	332 850	300 467	5 900 255	1 710 758	724 352	3 465 145	299
146 337	704 187	327 669	376 518	218 084	21 258	196 826	210 863	21 841	17 212	171 810	31
8 465	12 718	9 639	3 079	1 651	951	700	117	-	117	-	32
410	4 476	4 476	-	-	-	-	-	-	-	-	33
155 212	721 381	341 784	379 597	219 735	22 209	197 526	210 980	21 841	17 329	171 810	395
3 895 924	6 043 292	2 440 432	3 602 860	853 052	355 059	497 993	6 111 235	1 732 599	741 681	3 636 955	399
366 081	725 625	-	273 596	199 702	-	172 994	-	-	-	-	43
3 529 843	5 317 667	2 440 432	3 329 264	653 350	355 059	324 999	6 111 235	1 732 599	741 681	3 636 955	45
396 720	893 756	865 677	480 108	88 581	76 158	39 131	1 264 754	238 594	193 811	832 349	48
3 133 123	4 423 911	1 574 755	2 849 156	564 769	278 901	285 868	4 846 481	1 494 005	547 870	2 804 606	499
20 252	20 880	2 160	18 720	1 183	1 005	178	40 048	5 340	24 446	10 262	51
195 880	215 040	63 187	151 853	16 318	9 698	6 620	168 110	112 842	6 382	48 886	521
26 139	37 131	14 409	22 722	557	163	394	22 510	9 755	4 872	7 883	522
2 084	1 930	45	1 885	71	2	69	11 885	9 314	-	2 571	53
10	-	-	-	-	-	-	-	-	-	-	54
696 969	499 463	10 424	489 039	71 846	20 270	51 576	222 281	73 627	17 997	130 657	62
12 745	14 943	8 046	6 897	393	382	11	7 382	2 112	2 380	2 890	63
954 079	789 387	98 271	691 116	90 368	31 520	58 848	472 216	212 990	56 077	203 149	699
VERWALTUNG *002											
282 057	384 619	131 886	252 733	46 204	10 926	35 278	507 504	116 915	63 396	327 193	11
92 666	113 758	42 018	71 740	15 497	3 450	12 047	153 584	33 162	18 361	102 061	111
185 129	261 952	83 695	178 257	29 022	6 626	22 396	328 521	78 969	43 182	206 370	112
2 117	6 408	4 903	1 505	488	200	288	13 896	1 411	1 772	10 713	113
2 145	2 501	1 270	1 231	1 197	650	547	11 503	3 373	81	8 049	114
1 704	1 341	899	442	183	75	108	1 011	815	88	108	121
3 599	4 559	3 425	1 134	882	259	623	4 483	2 636	879	968	122
3 298	5 806	3 730	2 076	666	179	487	9 059	6 660	1 408	991	123
16 929	38 826	23 121	15 705	3 288	1 584	1 704	18 395	7 474	2 941	7 980	125
811	2 330	545	1 785	-	-	-	830	282	548	-	130
-	-	-	-	-	-	-	1 760	-	-	1 760	131
823	2 330	1 192	1 138	35	21	14	261	81	85	95	132
4	-	-	-	-	-	-	-	-	-	-	14
309 225	439 811	164 798	275 013	51 258	13 044	38 214	543 303	134 863	69 345	339 095	195
-	-	-	-	-	-	-	-	-	-	-	211
553	580	-	580	1	-	1	-	-	-	-	212
101	-	-	-	-	-	-	-	-	-	-	213
21	-	-	-	-	-	-	-	-	-	-	22
-	-	-	-	-	-	-	-	-	-	-	23
675	580	-	580	1	-	1	-	-	-	-	295
309 900	440 391	164 798	275 593	51 259	13 044	38 215	543 303	134 863	69 345	339 095	299
1 574	20 804	20 425	379	1 333	844	489	1 959	688	244	1 027	31
-	-	-	-	-	-	-	-	-	-	-	32
-	-	-	-	-	-	-	-	-	-	-	33
1 574	20 804	20 425	379	1 333	844	489	1 959	688	244	1 027	395
311 474	461 195	185 223	275 972	52 592	13 888	38 704	545 262	135 551	69 589	340 122	399
6 739	16 467	-	509	513	-	497	-	-	-	-	43
304 735	444 728	185 223	275 463	52 079	13 888	38 207	545 262	135 551	69 589	340 122	45
26 899	4 499	2 357	18 100	288	-	304	18 210	542	978	16 690	48
277 836	440 229	182 866	257 363	51 791	13 888	37 903	527 052	135 009	68 611	323 432	499
393	286	94	192	8	8	-	123	67	-	56	51
61	389	51	338	4	1	3	334	249	2	83	521
1 947	16 865	65	16 800	66	13	53	1 462	846	49	567	522
3	29	20	9	2	2	-	7	-	-	7	53
4	-	-	-	-	-	-	-	-	-	-	54
120	106	1	105	-	-	-	84	56	1	27	62
7	-	-	-	-	-	-	-	-	-	-	63
2 535	17 675	231	17 444	80	24	56	2 010	1 218	52	740	699

AUSGABEN UND EINNAHMEN DER OEFFENTLICHEN HAUSHALTE 1981 NACH

1 000

NR.	ART DER AUSGABEN / EINNAHMEN	INSGESAMT 1	BUND, LAF, ERP ZUSAMMEN 2	DARUNTER BUND 3	SOZIAL- VERSICHERUNG 4	ZWECK- VERBAENDE 5
<b>3003 VERSICHERUNGSBEHOERDEN</b>						
11	PERSONALAUSGABEN	98 540	16 627	16 627	-	39
111	BEAMTENBEZUEGE	37 756	8 073	8 073	-	-
112	ANGESTELLTENVERGUETUNGEN	57 992	7 427	7 427	-	39
113	ARBEITERLOEHNE	672	411	411	-	-
114	SONSTIGE PERSONALAUSGABEN	2 120	716	716	-	-
121	UNTERHALTUNG VON UNBEWEGLICHEM VERMOEGEN	529	163	163	-	-
122	BEWIRTSCHAFTUNG DER GRUNDSTUECKE	1 728	450	450	-	-
123	MIETEN UND PACHTEN	1 768	94	94	-	-
125	UEBRIGER LAUFENDER SACHAUFWAND	8 417	1 632	1 632	-	-
130	BAUMASSNAHMEN	1 593	1 558	1 558	-	-
131	ERWERB VON UNBEWEGLICHEN SACHEN	-	-	-	-	-
132	ERWERB VON BEWEGLICHEN SACHEN	235	137	137	-	-
14	ERWERB VON BETEILIGUNGEN	-	-	-	-	-
195	UNMITTELBARE AUSGABEN (OHNE ZAHLUNGEN AN ANDERE BEREICHE)	112 810	20 661	20 661	-	39
211	RENTEN, UNTERSTUETZUNGEN U.AE.	-	-	-	-	-
212	LAUFENDE ZUSCHUESSE AN SOZIALE ODER AEHNLICHE EINRICHTUNGEN	-	-	-	-	-
213	UEBRIGE LAUFENDE ZUSCHUESSE	-	-	-	-	-
22	VERMOEGENSUEBERTRAGUNGEN AN ANDERE BEREICHE	-	-	-	-	-
23	DARLEHEN AN ANDERE BEREICHE	-	-	-	-	-
295	ZAHLUNGEN AN ANDERE BEREICHE	-	-	-	-	-
299	UNMITTELBARE AUSGABEN	112 810	20 661	20 661	-	39
31	LFD.ZUWEISUNGEN UND ERSTATTUNGEN AN OEFFENTLICHEN BEREICH	8 567	250	250	-	-
32	VERMOEGENSUEBERTRAGUNGEN AN OEFFENTLICHEN BEREICH	-	-	-	-	-
33	DARLEHEN AN OEFFENTLICHEN BEREICH	-	-	-	-	-
395	ZAHLUNGEN AN OEFFENTLICHEN BEREICH	8 567	250	250	-	-
399	BRUTTOAUSGABEN	121 377	20 911	20 911	-	39
43	ABZUEGL. ZAHLUNGEN VON GLEICHER EBENE	3 331	-	-	-	-
45	GESAMTAUSGABEN (OHNE BESONDERE FINANZIERUNGSVORGAENGE)	118 046	20 911	20 911	-	39
48	ABZUEGL. ZAHLUNGEN VON ANDERER EBENE	-	428	428	-	-
499	NETTOAUSGABEN	118 046	20 483	20 483	-	39
51	EINNAHMEN AUS WIRTSCHAFTLICHER TAETIGKEIT	8	4	4	-	-
521	GEBUEHREN, SONSTIGE ENTGELTE	1 326	-	-	-	-
522	UEBRIGE LAUFENDE EINNAHMEN	2 573	7	7	-	-
53	VERAEUSSERUNG VON SACHVERMOEGEN	-	-	-	-	-
54	VERAEUSSERUNG VON BETEILIGUNGEN	-	-	-	-	-
62	LAUFENDE ZUSCHUESSE VON ANDEREN BEREICHEN	-	-	-	-	-
63	UEBRIGE EINNAHMEN	-	-	-	-	-
699	UNMITTELBARE EINNAHMEN	3 907	11	11	-	-
<b>3004 ALLGEMEINE SOZIALVERWALTUNG</b>						
11	PERSONALAUSGABEN	1 316 827	-	-	-	440
111	BEAMTENBEZUEGE	469 739	-	-	-	40
112	ANGESTELLTENVERGUETUNGEN	819 413	-	-	-	395
113	ARBEITERLOEHNE	12 745	-	-	-	-
114	SONSTIGE PERSONALAUSGABEN	14 930	-	-	-	5
121	UNTERHALTUNG VON UNBEWEGLICHEM VERMOEGEN	5 129	-	-	-	-
122	BEWIRTSCHAFTUNG DER GRUNDSTUECKE	16 961	-	-	-	-
123	MIETEN UND PACHTEN	16 746	-	-	-	-
125	UEBRIGER LAUFENDER SACHAUFWAND	73 052	-	-	-	5
130	BAUMASSNAHMEN	3 427	-	-	-	-
131	ERWERB VON UNBEWEGLICHEN SACHEN	-	-	-	-	-
132	ERWERB VON BEWEGLICHEN SACHEN	2 535	-	-	-	3
14	ERWERB VON BETEILIGUNGEN	7	-	-	-	-
195	UNMITTELBARE AUSGABEN (OHNE ZAHLUNGEN AN ANDERE BEREICHE)	1 434 684	-	-	-	448
211	RENTEN, UNTERSTUETZUNGEN U.AE.	13	-	-	-	-
212	LAUFENDE ZUSCHUESSE AN SOZIALE ODER AEHNLICHE EINRICHTUNGEN	2 165	-	-	-	-
213	UEBRIGE LAUFENDE ZUSCHUESSE	51	-	-	-	-
22	VERMOEGENSUEBERTRAGUNGEN AN ANDERE BEREICHE	171	-	-	-	-
23	DARLEHEN AN ANDERE BEREICHE	27	-	-	-	-
295	ZAHLUNGEN AN ANDERE BEREICHE	2 427	-	-	-	-
299	UNMITTELBARE AUSGABEN	1 437 111	-	-	-	448
31	LFD.ZUWEISUNGEN UND ERSTATTUNGEN AN OEFFENTLICHEN BEREICH	5 765	-	-	-	8
32	VERMOEGENSUEBERTRAGUNGEN AN OEFFENTLICHEN BEREICH	-	-	-	-	-
33	DARLEHEN AN OEFFENTLICHEN BEREICH	-	-	-	-	-
395	ZAHLUNGEN AN OEFFENTLICHEN BEREICH	5 765	-	-	-	8
399	BRUTTOAUSGABEN	1 442 876	-	-	-	456
43	ABZUEGL. ZAHLUNGEN VON GLEICHER EBENE	30 895	-	-	-	8
45	GESAMTAUSGABEN (OHNE BESONDERE FINANZIERUNGSVORGAENGE)	1 411 981	-	-	-	448
48	ABZUEGL. ZAHLUNGEN VON ANDERER EBENE	-	-	-	-	-
499	NETTOAUSGABEN	1 411 981	-	-	-	448
51	EINNAHMEN AUS WIRTSCHAFTLICHER TAETIGKEIT	1 254	-	-	-	-
521	GEBUEHREN, SONSTIGE ENTGELTE	2 549	-	-	-	-
522	UEBRIGE LAUFENDE EINNAHMEN	17 024	-	-	-	35
53	VERAEUSSERUNG VON SACHVERMOEGEN	286	-	-	-	-
54	VERAEUSSERUNG VON BETEILIGUNGEN	5	-	-	-	-
62	LAUFENDE ZUSCHUESSE VON ANDEREN BEREICHEN	780	-	-	-	-
63	UEBRIGE EINNAHMEN	13	-	-	-	-
699	UNMITTELBARE EINNAHMEN	21 911	-	-	-	35

AUFGABENBEREICHEN UND AUSGEWAHLTEN AUSGABE-/EINNAHMEARTEN

DM

ORGANISAT.O. ERWERBSCHAR. 6	LAENDER ZUSAMMEN 7	(EINSCHL. STADTSTAATEN) STAAT 8	GEM. /6V. 9	SCHLESWIG-HOLSTEIN ZUSAMMEN 10	STAAT 11	GEM. /6V. 12	ZUSAMMEN 13	NIEDERSACHSEN STAAT 14	GEM. /6V. 15	NR.
VERSICHERUNGSBEHORDERN 3003										
-	81 874	22 955	58 919	1 313	516	797	4 395	-	4 395	11
-	29 683	9 030	20 653	496	381	115	1 653	-	1 653	111
-	50 526	13 542	36 984	797	116	681	2 737	-	2 737	112
-	261	96	165	-	-	-	2	-	2	113
-	1 404	287	1 117	20	19	1	3	-	3	114
-	366	36	330	-	-	-	16	-	16	121
-	1 278	458	820	6	-	6	81	-	81	122
-	1 674	1 140	534	-	-	-	147	-	147	123
-	6 785	2 471	4 314	417	368	49	228	1	227	125
-	35	35	-	-	-	-	-	-	-	130
-	-	-	-	-	-	-	-	-	-	131
-	98	83	15	-	-	-	2	-	2	132
-	-	-	-	-	-	-	-	-	-	14
-	92 110	27 178	64 932	1 736	884	852	4 869	1	4 868	195
-	-	-	-	-	-	-	-	-	-	211
-	-	-	-	-	-	-	-	-	-	212
-	-	-	-	-	-	-	-	-	-	213
-	-	-	-	-	-	-	-	-	-	22
-	-	-	-	-	-	-	-	-	-	23
-	-	-	-	-	-	-	-	-	-	295
-	92 110	27 178	64 932	1 736	884	852	4 869	1	4 868	299
-	8 317	7 678	639	-	-	-	-	-	-	31
-	-	-	-	-	-	-	-	-	-	32
-	-	-	-	-	-	-	-	-	-	33
-	8 317	7 678	639	-	-	-	-	-	-	395
-	100 427	34 856	65 571	1 736	884	852	4 869	1	4 868	399
-	106	-	106	-	-	-	-	-	-	43
-	100 321	34 856	65 465	1 736	884	852	4 869	1	4 868	45
-	2 797	2 662	135	-	-	-	19	-	19	48
-	97 524	32 194	65 330	1 736	884	852	4 850	1	4 849	499
-	4	4	-	-	-	-	-	-	-	51
-	1 326	34	1 292	7	7	-	-	-	-	521
-	2 566	184	2 382	-	-	-	-	-	-	522
-	-	-	-	-	-	-	-	-	-	53
-	-	-	-	-	-	-	-	-	-	54
-	-	-	-	-	-	-	-	-	-	62
-	-	-	-	-	-	-	-	-	-	63
-	3 896	222	3 674	7	7	-	-	-	-	699
ALLGEMEINE SOZIALVERWALTUNG 3004										
-	1 316 387	215 322	1 101 065	56 328	2 886	53 442	172 571	15 483	157 088	11
-	469 699	76 549	393 150	18 212	1 575	16 637	50 918	6 315	44 603	111
-	819 018	129 664	689 354	37 482	1 311	36 171	117 808	7 952	109 856	112
-	12 745	2 914	9 831	420	-	420	1 856	740	1 116	113
-	14 925	6 195	8 730	214	-	214	1 989	476	1 513	114
-	5 129	437	4 692	109	-	109	636	1	635	121
-	16 961	2 845	14 116	358	-	358	2 468	368	2 100	122
-	16 746	6 154	10 592	220	-	220	2 116	46	2 070	123
-	73 047	6 274	66 773	2 473	108	2 365	10 912	882	10 030	125
-	3 427	292	3 135	226	-	226	322	12	310	130
-	-	-	-	-	-	-	-	-	-	131
-	2 532	126	2 406	18	-	18	359	-	359	132
-	7	-	7	3	-	3	-	-	-	14
-	1 434 236	231 450	1 202 786	59 735	2 994	56 741	189 384	16 792	172 592	195
-	13	13	-	-	-	-	13	13	-	211
-	2 165	-	2 165	967	-	967	3	-	3	212
-	51	-	51	-	-	-	-	-	-	213
-	171	-	171	152	-	152	-	-	-	22
-	27	-	27	-	-	-	-	-	-	23
-	2 427	13	2 414	1 119	-	1 119	16	13	3	295
-	1 436 663	231 463	1 205 200	60 854	2 994	57 860	189 400	16 805	172 595	299
-	5 757	26	5 731	745	-	745	1 252	-	1 252	31
-	-	-	-	-	-	-	-	-	-	32
-	-	-	-	-	-	-	-	-	-	33
-	5 757	26	5 731	745	-	745	1 252	-	1 252	395
-	1 442 420	231 489	1 210 931	61 599	2 994	58 605	190 652	16 805	173 847	399
-	21 257	6	3 565	465	-	311	4 128	-	659	43
-	1 421 163	231 483	1 207 366	61 134	2 994	58 294	186 524	16 805	173 188	45
-	9 630	592	26 724	297	-	451	1 562	7	5 024	48
-	1 411 533	230 891	1 180 642	60 837	2 994	57 843	184 962	16 798	168 164	499
-	1 254	68	1 186	51	-	51	57	8	49	51
-	2 549	341	2 208	8	-	8	16	3	13	521
-	16 989	1 150	15 839	131	21	110	439	11	428	522
-	286	-	286	273	-	273	1	-	1	53
-	5	-	5	1	-	1	-	-	-	54
-	780	23	757	18	-	18	19	2	17	62
-	13	-	13	3	-	3	-	-	-	63
-	21 876	1 582	20 294	485	21	464	532	24	508	699

## AUSGABEN UND EINNÄHMEN DER ÖFFENTLICHEN HAUSHALTE 1981 NACH

1 000

NR.	NORDRHEIN-WESTFALEN			ZUSAMMEN	HESSEN		ZUSAMMEN	RHEINLAND-PFALZ			BADEN-WÜRTTEMBERG	
	ZUSAMMEN	STAAT	GEM./GV.		STAAT	GEM./GV.		STAAT	GEM./GV.	ZUSAMMEN	STAAT	
16	17	18	19	20	21	22	23	24	25	26		
3003 VERSICHERUNGSBEHÖRDEN												
11	31 277	2 897	28 380	7 127	1 962	5 165	5 621	1 165	4 456	7 193	1 561	
111	12 209	836	11 373	824	161	663	1 984	278	1 706	2 697	1 255	
112	18 797	2 048	16 749	5 737	1 776	3 961	3 578	857	2 721	4 048	287	
113	100	-	100	-	-	-	42	15	27	39	15	
114	171	13	158	566	25	541	17	15	2	409	4	
121	249	3	246	36	-	36	7	-	7	24	-	
122	706	212	494	31	-	31	69	7	62	119	48	
123	660	550	110	-	-	-	41	28	13	201	105	
125	3 682	769	2 913	149	21	128	413	174	239	571	95	
130	-	-	-	-	-	-	-	-	-	-	-	
131	-	-	-	-	-	-	-	-	-	-	-	
132	1	-	1	5	-	5	4	2	2	-	-	
14	-	-	-	-	-	-	-	-	-	-	-	
195	36 575	4 431	32 144	7 348	1 983	5 365	6 155	1 376	4 779	8 108	1 809	
211	-	-	-	-	-	-	-	-	-	-	-	
212	-	-	-	-	-	-	-	-	-	-	-	
213	-	-	-	-	-	-	-	-	-	-	-	
22	-	-	-	-	-	-	-	-	-	-	-	
23	-	-	-	-	-	-	-	-	-	-	-	
295	-	-	-	-	-	-	-	-	-	-	-	
299	36 575	4 431	32 144	7 348	1 983	5 365	6 155	1 376	4 779	8 108	1 809	
31	216	-	216	1 534	1 400	134	11	-	11	3 484	3 231	
32	-	-	-	-	-	-	-	-	-	-	-	
33	-	-	-	-	-	-	-	-	-	-	-	
395	216	-	216	1 534	1 400	134	11	-	11	3 484	3 231	
399	36 791	4 431	32 360	8 882	3 383	5 499	6 166	1 376	4 790	11 592	5 040	
43	-	-	-	-	-	-	-	-	-	100	-	
45	36 791	4 431	32 360	8 882	3 383	5 499	6 166	1 376	4 790	11 492	5 040	
48	46	-	46	18	18	-	29	-	29	270	268	
499	36 745	4 431	32 314	8 864	3 365	5 499	6 137	1 376	4 761	11 222	4 772	
51	-	-	-	-	-	-	-	-	-	-	-	
521	4	-	4	1 283	-	1 283	-	-	-	29	27	
522	1 482	12	1 470	1	-	1	4	1	3	7	-	
53	-	-	-	-	-	-	-	-	-	-	-	
54	-	-	-	-	-	-	-	-	-	-	-	
62	-	-	-	-	-	-	-	-	-	-	-	
63	-	-	-	-	-	-	-	-	-	-	-	
699	1 486	12	1 474	1 284	-	1 284	4	1	3	36	27	
3004 ALLGEMEINE SOZIALVERWALTUNG												
11	409 144	-	409 144	115 138	-	115 138	67 421	9 446	57 975	144 661	-	
111	170 171	-	170 171	36 562	-	36 562	27 383	4 188	23 195	52 152	-	
112	231 421	-	231 421	76 434	-	76 434	38 824	4 832	33 992	90 102	-	
113	4 502	-	4 502	635	-	635	521	143	378	1 596	-	
114	3 050	-	3 050	1 507	-	1 507	693	283	410	811	-	
121	2 381	-	2 381	60	-	60	205	-	205	910	-	
122	6 927	-	6 927	700	-	700	1 440	410	1 030	1 777	-	
123	3 638	-	3 638	2 428	-	2 428	269	99	170	1 010	-	
125	22 880	-	22 880	7 112	-	7 112	4 125	559	3 566	8 601	-	
130	121	-	121	230	-	230	6	-	6	488	-	
131	-	-	-	-	-	-	-	-	-	-	-	
132	176	-	176	404	-	404	139	69	70	494	-	
14	-	-	-	-	-	-	-	-	-	4	-	
195	445 267	-	445 267	126 072	-	126 072	73 605	10 583	63 022	157 945	-	
211	-	-	-	-	-	-	-	-	-	-	-	
212	308	-	308	18	-	18	15	-	15	274	-	
213	-	-	-	1	-	1	-	-	-	50	-	
22	4	-	4	-	-	-	2	-	2	13	-	
23	-	-	-	25	-	25	2	-	2	-	-	
295	312	-	312	44	-	44	19	-	19	337	-	
299	445 579	-	445 579	126 116	-	126 116	73 624	10 583	63 041	158 282	-	
31	1 736	-	1 736	414	-	414	961	26	935	437	-	
32	-	-	-	-	-	-	-	-	-	-	-	
33	-	-	-	-	-	-	-	-	-	-	-	
395	1 736	-	1 736	414	-	414	961	26	935	437	-	
399	447 315	-	447 315	126 530	-	126 530	74 585	10 609	63 976	158 719	-	
43	12 277	-	706	110	-	26	72	-	64	3 489	-	
45	435 038	-	446 609	126 420	-	126 504	74 513	10 609	63 912	155 230	-	
48	4 929	-	16 500	225	-	309	260	51	217	544	-	
499	430 109	-	430 109	126 195	-	126 195	74 253	10 558	63 695	154 686	-	
51	609	-	609	2	-	2	1	-	1	288	-	
521	108	-	108	1 730	-	1 730	200	151	49	1	-	
522	2 781	-	2 781	909	-	909	402	294	108	1 455	-	
53	1	-	1	-	-	-	-	-	-	2	-	
54	-	-	-	-	-	-	-	-	-	4	-	
62	566	-	566	51	-	51	4	2	2	77	-	
63	-	-	-	1	-	1	2	-	2	7	-	
699	4 065	-	4 065	2 693	-	2 693	609	447	162	1 834	-	



AUFGABENBEREICHEN UND AUSGEWAHLTEN AUSGABE-/EINNAHMEARTEN

DM

BERG GEM./GV. 27	ZUSAMMEN 28	BAYERN STAAT 29	GEM./GV. 30	ZUSAMMEN 31	SAARLAND STAAT 32	GEM./GV. 33	STADTST. ZUSAMMEN 34	HAMBURG 35	BREMEN 36	BERLIN (WEST) 37	NR.
VERSICHERUNGSBEHÖRDEN *003											
5 632	12 153	2 552	9 601	493	-	493	12 302	6 712	2 093	3 497	11
1 442	5 764	2 279	3 485	216	-	216	3 840	2 306	576	958	111
3 761	6 313	213	6 100	274	-	274	8 245	4 280	1 438	2 527	112
24	9	-	9	3	-	3	66	-	66	-	113
405	67	60	7	-	-	-	151	126	13	12	114
24	1	-	1	-	-	-	33	33	-	-	121
71	135	68	67	8	-	8	123	102	21	-	122
96	254	94	160	8	-	8	363	220	140	3	123
476	470	199	271	11	-	11	844	275	92	477	125
-	-	-	-	-	-	-	35	35	-	-	130
-	5	-	5	-	-	-	81	81	-	-	131
-	-	-	-	-	-	-	-	-	-	-	132
-	-	-	-	-	-	-	-	-	-	-	14
6 299	13 018	2 913	10 105	520	-	520	13 781	7 458	2 346	3 977	195
-	-	-	-	-	-	-	-	-	-	-	211
-	-	-	-	-	-	-	-	-	-	-	212
-	-	-	-	-	-	-	-	-	-	-	213
-	-	-	-	-	-	-	-	-	-	-	22
-	-	-	-	-	-	-	-	-	-	-	23
-	-	-	-	-	-	-	-	-	-	-	295
6 299	13 018	2 913	10 105	520	-	520	13 781	7 458	2 346	3 977	299
253	2 527	2 502	25	544	544	-	1	-	1	-	31
-	-	-	-	-	-	-	-	-	-	-	32
-	-	-	-	-	-	-	-	-	-	-	33
253	2 527	2 502	25	544	544	-	1	-	1	-	395
6 552	15 545	5 415	10 130	1 064	544	520	13 782	7 458	2 347	3 977	399
100	6	-	6	-	-	-	-	-	-	-	43
6 452	15 539	5 415	10 124	1 064	544	520	13 782	7 458	2 347	3 977	45
2	1 439	1 400	39	-	-	-	976	2	974	-	48
6 450	14 100	4 015	10 085	1 064	544	520	12 806	7 456	1 373	3 977	499
-	4	4	-	-	-	-	-	-	-	-	51
2	3	-	3	-	-	-	-	-	-	-	521
7	921	20	901	-	-	-	151	113	38	-	522
-	-	-	-	-	-	-	-	-	-	-	53
-	-	-	-	-	-	-	-	-	-	-	54
-	-	-	-	-	-	-	-	-	-	-	62
-	-	-	-	-	-	-	-	-	-	-	63
9	928	24	904	-	-	-	151	113	38	-	699
ALLGEMEINE SOZIALVERWALTUNG *004											
144 661	142 296	-	142 296	21 321	-	21 321	187 507	71 864	22 653	92 990	11
52 152	41 521	-	41 521	8 309	-	8 309	64 471	19 212	7 874	37 385	111
90 102	98 934	-	98 934	12 444	-	12 444	115 569	48 803	14 349	52 417	112
1 596	1 022	-	1 022	162	-	162	2 031	1 315	403	313	113
811	819	-	819	406	-	406	5 436	2 534	27	2 875	114
910	318	-	318	74	-	74	436	395	36	5	121
1 777	787	-	787	437	-	437	2 067	1 740	327	-	122
1 010	833	-	833	223	-	223	6 009	4 684	1 091	234	123
8 601	11 122	-	11 122	1 097	-	1 097	4 725	2 652	602	1 471	125
488	1 754	-	1 754	-	-	-	280	148	132	-	130
-	-	-	-	-	-	-	-	-	-	-	131
494	881	-	881	4	-	4	57	-	57	-	132
4	-	-	-	-	-	-	-	-	-	-	14
157 945	157 991	-	157 991	23 156	-	23 156	201 081	81 483	24 898	94 700	195
-	-	-	-	-	-	-	-	-	-	-	211
274	579	-	579	1	-	1	-	-	-	-	212
50	-	-	-	-	-	-	-	-	-	-	213
13	-	-	-	-	-	-	-	-	-	-	22
-	-	-	-	-	-	-	-	-	-	-	23
337	579	-	579	1	-	1	-	-	-	-	295
158 282	158 570	-	158 570	23 157	-	23 157	201 081	81 483	24 898	94 700	299
437	212	-	212	-	-	-	-	-	-	-	31
-	-	-	-	-	-	-	-	-	-	-	32
-	-	-	-	-	-	-	-	-	-	-	33
437	212	-	212	-	-	-	-	-	-	-	395
158 719	158 782	-	158 782	23 157	-	23 157	201 081	81 483	24 898	94 700	399
1 421	693	-	361	17	-	17	-	-	-	-	43
157 298	158 089	-	158 421	23 140	-	23 140	201 081	81 483	24 898	94 700	45
2 612	1 063	-	1 395	216	-	216	540	540	-	-	48
154 686	157 026	-	157 026	22 924	-	22 924	200 541	80 943	24 898	94 700	499
288	186	-	186	-	-	-	60	60	-	-	51
1	296	-	296	3	-	3	187	172	1	14	521
1 455	10 046	-	10 046	2	-	2	824	597	4	223	522
2	9	-	9	-	-	-	-	-	-	-	53
4	-	-	-	-	-	-	-	-	-	-	54
77	26	-	26	-	-	-	19	15	1	3	62
7	-	-	-	-	-	-	-	-	-	-	63
1 834	10 563	-	10 563	5	-	5	1 090	844	6	240	699

## AUSGABEN UND EINNAHMEN DER OEFFENTLICHEN HAUSHALTE 1981 NACH

1 000

NR.	ART DER AUSGABEN / EINNAHMEN	INSGESAMT 1	BUND, LAF, ERP ZUSAMMEN 2	DARUNTER BUND 3	SOZIAL- VERSICHERUNG 4	ZWECK- VERBAENDE 5
3005 JUGENDAEMTER						
11	PERSONALAUSGABEN	885 223	-	-	-	-
111	BEAMTENBEZUEGE	292 553	-	-	-	-
112	ANGESTELLTENVERGUETUNGEN	574 346	-	-	-	-
113	ARBEITERLOEHNE	4 875	-	-	-	-
114	SONSTIGE PERSONALAUSGABEN	13 449	-	-	-	-
121	UNTERHALTUNG VON UNBEWEGLICHEM VERMOEGEN	2 959	-	-	-	-
122	BEWIRTSCHAFTUNG DER GRUNDSTUECKE	9 128	-	-	-	-
123	MIETEN UND PACHTEN	5 784	-	-	-	-
125	UEBRIGER LAUFENDER SACHAUFWAND	44 504	-	-	-	-
130	BAUMASSNAHMEN	674	-	-	-	-
131	ERWERB VON UNBEWEGLICHEN SACHEN	-	-	-	-	-
132	ERWERB VON BEWEGLICHEN SACHEN	1 367	-	-	-	-
14	ERWERB VON BETEILIGUNGEN	-	-	-	-	-
195	UNMITTELBARE AUSGABEN (OHNE ZAHLUNGEN AN ANDERE BEREICHE)	949 639	-	-	-	-
211	RENTEN, UNTERSTUETZUNGEN U.AE.	-	-	-	-	-
212	LAUFENDE ZUSCHUESSE AN SOZIALE ODER AEHNLICHE EINRICHTUNGEN	741	-	-	-	-
213	UEBRIGE LAUFENDE ZUSCHUESSE	63	-	-	-	-
22	VERMOEGENSUEBERTRAGUNGEN AN ANDERE BEREICHE	9	-	-	-	-
23	DARLEHEN AN ANDERE BEREICHE	-	-	-	-	-
295	ZAHLUNGEN AN ANDERE BEREICHE	813	-	-	-	-
299	UNMITTELBARE AUSGABEN	950 452	-	-	-	-
31	LFD.ZUWEISUNGEN UND ERSTATTUNGEN AN OEFFENTLICHEN BEREICH	17 993	-	-	-	-
32	VERMOEGENSUEBERTRAGUNGEN AN OEFFENTLICHEN BEREICH	3 229	-	-	-	-
33	DARLEHEN AN OEFFENTLICHEN BEREICH	-	-	-	-	-
395	ZAHLUNGEN AN OEFFENTLICHEN BEREICH	21 222	-	-	-	-
399	BRUTTOAUSGABEN	971 674	-	-	-	-
43	ABZUEGL. ZAHLUNGEN VON GLEICHER EBENE	57 176	-	-	-	-
45	GESAMTAUSGABEN (OHNE BESONDERE FINANZIERUNGSVORGAENGE)	914 498	-	-	-	-
48	ABZUEGL. ZAHLUNGEN VON ANDERER EBENE	-	-	-	-	-
499	NETTOAUSGABEN	914 498	-	-	-	-
51	EINNAHMEN AUS WIRTSCHAFTLICHER TAEITGKEIT	207	-	-	-	-
521	GEBUEHREN, SONSTIGE ENTGELTE	630	-	-	-	-
522	UEBRIGE LAUFENDE EINNAHMEN	7 178	-	-	-	-
53	VERAEUSSERUNG VON SACHVERMOEGEN	8	-	-	-	-
54	VERAEUSSERUNG VON BETEILIGUNGEN	-	-	-	-	-
62	LAUFENDE ZUSCHUESSE VON ANDEREN BEREICHEN	9 025	-	-	-	-
63	UEBRIGE EINNAHMEN	337	-	-	-	-
699	UNMITTELBARE EINNAHMEN	17 385	-	-	-	-
3006 VERSORGUNGSAMTER						
11	PERSONALAUSGABEN	539 690	-	-	-	-
111	BEAMTENBEZUEGE	177 006	-	-	-	-
112	ANGESTELLTENVERGUETUNGEN	329 836	-	-	-	-
113	ARBEITERLOEHNE	19 592	-	-	-	-
114	SONSTIGE PERSONALAUSGABEN	13 256	-	-	-	-
121	UNTERHALTUNG VON UNBEWEGLICHEM VERMOEGEN	4 062	-	-	-	-
122	BEWIRTSCHAFTUNG DER GRUNDSTUECKE	12 499	-	-	-	-
123	MIETEN UND PACHTEN	12 082	-	-	-	-
125	UEBRIGER LAUFENDER SACHAUFWAND	142 966	221	221	-	-
130	BAUMASSNAHMEN	5 364	-	-	-	-
131	ERWERB VON UNBEWEGLICHEN SACHEN	-	-	-	-	-
132	ERWERB VON BEWEGLICHEN SACHEN	4 911	-	-	-	-
14	ERWERB VON BETEILIGUNGEN	-	-	-	-	-
195	UNMITTELBARE AUSGABEN (OHNE ZAHLUNGEN AN ANDERE BEREICHE)	721 574	221	221	-	-
211	RENTEN, UNTERSTUETZUNGEN U.AE.	283	-	-	-	-
212	LAUFENDE ZUSCHUESSE AN SOZIALE ODER AEHNLICHE EINRICHTUNGEN	179	-	-	-	-
213	UEBRIGE LAUFENDE ZUSCHUESSE	9	-	-	-	-
22	VERMOEGENSUEBERTRAGUNGEN AN ANDERE BEREICHE	-	-	-	-	-
23	DARLEHEN AN ANDERE BEREICHE	-	-	-	-	-
295	ZAHLUNGEN AN ANDERE BEREICHE	471	-	-	-	-
299	UNMITTELBARE AUSGABEN	722 045	221	221	-	-
31	LFD.ZUWEISUNGEN UND ERSTATTUNGEN AN OEFFENTLICHEN BEREICH	34 003	-	-	-	-
32	VERMOEGENSUEBERTRAGUNGEN AN OEFFENTLICHEN BEREICH	-	-	-	-	-
33	DARLEHEN AN OEFFENTLICHEN BEREICH	-	-	-	-	-
395	ZAHLUNGEN AN OEFFENTLICHEN BEREICH	34 003	-	-	-	-
399	BRUTTOAUSGABEN	756 048	221	221	-	-
43	ABZUEGL. ZAHLUNGEN VON GLEICHER EBENE	5 545	-	-	-	-
45	GESAMTAUSGABEN (OHNE BESONDERE FINANZIERUNGSVORGAENGE)	750 503	221	221	-	-
48	ABZUEGL. ZAHLUNGEN VON ANDERER EBENE	-	-	-	-	-
499	NETTOAUSGABEN	750 503	221	221	-	-
51	EINNAHMEN AUS WIRTSCHAFTLICHER TAEITGKEIT	407	-	-	-	-
521	GEBUEHREN, SONSTIGE ENTGELTE	265	-	-	-	-
522	UEBRIGE LAUFENDE EINNAHMEN	1 186	-	-	-	-
53	VERAEUSSERUNG VON SACHVERMOEGEN	89	-	-	-	-
54	VERAEUSSERUNG VON BETEILIGUNGEN	-	-	-	-	-
62	LAUFENDE ZUSCHUESSE VON ANDEREN BEREICHEN	93	-	-	-	-
63	UEBRIGE EINNAHMEN	-	-	-	-	-
699	UNMITTELBARE EINNAHMEN	2 040	-	-	-	-

AUFGABENBEREICHEN UND AUSGEWAHLTEN AUSGABE-/EINNAHMEARTEN

DM

ORGANISAT.-O. ERWERBSCHAR. 6	LAENDER (EINSCHL. STADTSTAATEN) ZUSAMMEN 7	STAAT 8	GEM. /GV. 9	SCHLESWIG-HOLSTEIN ZUSAMMEN 10	STAAT 11	GEM. /GV. 12	ZUSAMMEN 13	NIEDERSACHSEN STAAT 14	GEM. /GV. 15	NR. 16
JUGENDAEMTER 3005										
-	885 223	169 220	716 003	35 840	1 692	34 148	86 867	4 115	82 752	11
-	292 553	62 775	229 778	7 817	915	6 904	22 402	2 320	20 082	111
-	574 346	99 413	474 935	27 586	753	26 833	62 334	1 655	60 679	112
-	4 875	1 641	3 234	131	-	131	500	-	500	113
-	13 449	5 391	8 058	306	26	280	1 631	140	1 491	114
-	2 959	324	2 635	13	-	13	285	-	285	121
-	9 128	530	8 598	179	31	148	1 130	15	1 115	122
-	5 784	538	5 246	443	86	357	986	24	962	123
-	44 504	3 293	41 211	2 613	96	2 517	5 957	316	5 641	125
-	674	87	587	1	-	1	195	-	195	130
-	-	-	-	-	-	-	-	-	-	131
-	1 367	52	1 315	210	-	210	274	-	274	132
-	-	-	-	-	-	-	-	-	-	14
-	949 639	174 044	775 595	39 299	1 905	37 394	95 694	4 470	91 224	195
-	-	-	-	-	-	-	-	-	-	211
-	741	156	585	46	-	46	156	156	-	212
-	63	-	63	1	-	1	11	-	11	213
-	9	-	9	-	-	-	-	-	-	22
-	-	-	-	-	-	-	-	-	-	23
-	813	156	657	47	-	47	167	156	11	295
-	950 452	174 200	776 252	39 346	1 905	37 441	95 861	4 626	91 235	299
-	17 993	23	17 970	183	-	183	760	23	737	31
-	3 229	-	3 229	-	-	-	-	-	-	32
-	-	-	-	-	-	-	-	-	-	33
-	21 222	23	21 199	183	-	183	760	23	737	395
-	971 674	174 223	797 451	39 529	1 905	37 624	96 621	4 649	91 972	399
-	49 683	-	42 006	989	-	193	1 630	-	919	43
-	921 991	174 223	755 445	38 540	1 905	37 431	94 991	4 649	91 053	45
-	7 493	115	15 055	492	-	1 288	937	-	1 648	48
-	914 498	174 108	740 390	38 048	1 905	36 143	94 054	4 649	89 405	499
-	207	47	160	1	-	1	34	-	34	51
-	630	57	573	146	-	146	2	-	2	521
-	7 178	396	6 782	140	8	132	333	-	333	522
-	8	2	6	-	-	-	-	-	-	53
-	-	-	-	-	-	-	-	-	-	54
-	9 025	55	8 970	9	-	9	43	-	43	62
-	337	-	337	-	-	-	-	-	-	63
-	17 385	557	16 828	296	8	288	412	-	412	699
VERSORGUNGSAMTER 3006										
-	539 690	539 690	-	23 202	23 202	-	57 423	57 423	-	11
-	177 006	177 006	-	10 642	10 642	-	13 151	13 151	-	111
-	329 836	329 836	-	11 118	11 118	-	41 276	41 276	-	112
-	19 592	19 592	-	707	707	-	1 300	1 300	-	113
-	13 256	13 256	-	735	735	-	1 696	1 696	-	114
-	4 062	4 062	-	-	-	-	101	101	-	121
-	12 499	12 499	-	429	429	-	1 132	1 132	-	122
-	12 082	12 082	-	59	59	-	1 794	1 794	-	123
-	142 745	142 745	-	1 684	1 684	-	14 673	14 673	-	125
-	5 364	5 364	-	212	212	-	-	-	-	130
-	-	-	-	-	-	-	-	-	-	131
-	4 911	4 911	-	74	74	-	328	328	-	132
-	-	-	-	-	-	-	-	-	-	14
-	721 353	721 353	-	25 660	25 660	-	75 451	75 451	-	195
-	283	283	-	-	-	-	283	283	-	211
-	179	179	-	3	3	-	-	-	-	212
-	9	9	-	9	9	-	-	-	-	213
-	-	-	-	-	-	-	-	-	-	22
-	-	-	-	-	-	-	-	-	-	23
-	471	471	-	12	12	-	283	283	-	295
-	721 824	721 824	-	25 672	25 672	-	75 734	75 734	-	299
-	34 003	34 003	-	1 491	1 491	-	10 850	10 850	-	31
-	-	-	-	-	-	-	-	-	-	32
-	-	-	-	-	-	-	-	-	-	33
-	34 003	34 003	-	1 491	1 491	-	10 850	10 850	-	395
-	755 827	755 827	-	27 163	27 163	-	86 584	86 584	-	399
-	1 781	128	-	-	-	-	1 653	-	-	43
-	754 046	755 699	-	27 163	27 163	-	84 931	86 584	-	45
-	3 764	5 417	-	101	101	-	450	2 103	-	48
-	750 282	750 282	-	27 062	27 062	-	84 481	84 481	-	499
-	407	407	-	93	93	-	34	34	-	51
-	265	265	-	-	-	-	-	-	-	521
-	1 186	1 186	-	63	63	-	240	240	-	522
-	89	89	-	-	-	-	1	1	-	53
-	-	-	-	-	-	-	-	-	-	54
-	93	93	-	-	-	-	-	-	-	62
-	-	-	-	-	-	-	-	-	-	63
-	2 040	2 040	-	156	156	-	275	275	-	699

## AUSGABEN UND EINNÄHMEN DER ÖFFENTLICHEN HAUSHALTE 1981 NACH

1 000

NR.	NORDRHEIN-WESTFALEN			ZUSAMMEN	HESSEN		ZUSAMMEN	RHEINLAND-PFALZ			BADEN-WÜRTTEMBERG	
	ZUSAMMEN	STAAT	GEM./GV.		STAAT	GEM./GV.		ZUSAMMEN	STAAT	GEM./GV.	ZUSAMMEN	STAAT
	16	17	18	19	20	21	22	23	24	25	26	26
3005 JUGENDAEMTER												
11	292 935	-	292 935	72 100	3 085	69 015	38 304	28	38 276	99 178	-	-
111	113 359	-	113 359	18 305	982	17 323	13 538	-	13 538	32 700	-	-
112	174 915	-	174 915	51 992	1 894	50 098	24 100	-	24 100	65 344	-	-
113	1 320	-	1 320	494	68	426	196	-	196	298	-	-
114	3 341	-	3 341	1 309	141	1 168	470	28	442	836	-	-
121	1 451	-	1 451	57	1	56	38	-	38	650	-	-
122	4 573	-	4 573	588	35	553	555	-	555	1 261	-	-
123	1 935	-	1 935	195	86	109	137	-	137	1 345	-	-
125	16 739	-	16 739	4 003	240	3 763	2 543	-	2 543	5 466	-	-
130	8	-	8	29	-	29	-	-	-	323	-	-
131	-	-	-	-	-	-	-	-	-	-	-	-
132	207	-	207	28	3	25	67	-	67	273	-	-
14	-	-	-	-	-	-	-	-	-	-	-	-
195	317 848	-	317 848	77 000	3 450	73 550	41 644	28	41 616	108 496	-	-
211	-	-	-	-	-	-	-	-	-	-	-	-
212	268	-	268	-	-	-	-	-	-	270	-	-
213	-	-	-	-	-	-	-	-	-	51	-	-
22	-	-	-	-	-	-	1	-	1	8	-	-
23	-	-	-	-	-	-	-	-	-	-	-	-
295	268	-	268	-	-	-	1	-	1	329	-	-
299	318 116	-	318 116	77 000	3 450	73 550	41 645	28	41 617	108 825	-	-
31	12 914	-	12 914	-	-	-	3 462	-	3 462	52	-	-
32	3 229	-	3 229	-	-	-	-	-	-	-	-	-
33	-	-	-	-	-	-	-	-	-	-	-	-
395	16 143	-	16 143	-	-	-	3 462	-	3 462	52	-	-
399	334 259	-	334 259	77 000	3 450	73 550	45 107	28	45 079	108 877	-	-
43	36 662	-	32 963	1 191	-	375	2 821	-	2 437	5 468	-	-
45	297 597	-	301 296	75 809	3 450	73 175	42 286	28	42 642	103 409	-	-
48	2 621	-	6 320	188	111	893	303	-	687	1 889	-	-
499	294 976	-	294 976	75 621	3 339	72 282	41 983	28	41 955	101 520	-	-
51	49	-	49	3	-	3	12	-	12	55	-	-
521	80	-	80	248	-	248	-	-	-	58	-	-
522	556	-	556	43	-	43	16	-	16	459	-	-
53	3	-	3	2	-	2	-	-	-	1	-	-
54	-	-	-	-	-	-	-	-	-	-	-	-
62	8 717	-	8 717	65	-	65	14	-	14	43	-	-
63	337	-	337	-	-	-	-	-	-	-	-	-
699	9 742	-	9 742	361	-	361	42	-	42	616	-	-
3006 VERSORGUNGSÄMTER												
11	150 279	150 279	-	60 018	60 018	-	31 904	31 904	-	70 958	70 958	-
111	42 855	42 855	-	16 408	16 408	-	15 017	15 017	-	23 988	23 988	-
112	94 459	94 459	-	39 241	39 241	-	15 511	15 511	-	43 520	43 520	-
113	7 092	7 092	-	1 766	1 766	-	945	945	-	3 047	3 047	-
114	5 873	5 873	-	2 603	2 603	-	431	431	-	403	403	-
121	1 575	1 575	-	1 500	1 500	-	-	-	-	-	-	-
122	4 432	4 432	-	1 358	1 358	-	507	507	-	1 459	1 459	-
123	3 671	3 671	-	1 340	1 340	-	255	255	-	1 017	1 017	-
125	62 588	62 588	-	9 314	9 314	-	8 487	8 487	-	15 068	15 068	-
130	3 593	3 593	-	-	-	-	777	777	-	340	340	-
131	-	-	-	-	-	-	-	-	-	-	-	-
132	2 057	2 057	-	124	124	-	150	150	-	906	906	-
14	-	-	-	-	-	-	-	-	-	-	-	-
195	228 195	228 195	-	73 654	73 654	-	42 080	42 080	-	89 748	89 748	-
211	-	-	-	-	-	-	-	-	-	-	-	-
212	176	176	-	-	-	-	-	-	-	-	-	-
213	-	-	-	-	-	-	-	-	-	-	-	-
22	-	-	-	-	-	-	-	-	-	-	-	-
23	-	-	-	-	-	-	-	-	-	-	-	-
295	176	176	-	-	-	-	-	-	-	-	-	-
299	228 371	228 371	-	73 654	73 654	-	42 080	42 080	-	89 748	89 748	-
31	6 069	6 069	-	2 469	2 469	-	2 080	2 080	-	4 316	4 316	-
32	-	-	-	-	-	-	-	-	-	-	-	-
33	-	-	-	-	-	-	-	-	-	-	-	-
395	6 069	6 069	-	2 469	2 469	-	2 080	2 080	-	4 316	4 316	-
399	234 440	234 440	-	76 123	76 123	-	44 160	44 160	-	94 064	94 064	-
43	-	-	-	-	-	-	-	-	-	-	-	-
45	234 440	234 440	-	76 123	76 123	-	44 160	44 160	-	94 064	94 064	-
48	1 408	1 408	-	871	871	-	1	1	-	90	90	-
499	233 032	233 032	-	75 252	75 252	-	44 159	44 159	-	93 974	93 974	-
51	127	127	-	54	54	-	9	9	-	18	18	-
521	54	54	-	61	61	-	5	5	-	8	8	-
522	592	592	-	148	148	-	20	20	-	38	38	-
53	46	46	-	2	2	-	4	4	-	9	9	-
54	-	-	-	-	-	-	-	-	-	-	-	-
62	55	55	-	37	37	-	-	-	-	-	-	-
63	-	-	-	-	-	-	-	-	-	-	-	-
699	874	874	-	302	302	-	38	38	-	73	73	-

AUFGABENBEREICHEN UND AUSGEWAHLTEN AUSGABE-/EINNAHMEARTEN

DM

BERG GEM./GV. 27	ZUSAMMEN 28	BAYERN STAAT 29	GEM./GV. 30	ZUSAMMEN 31	SAARLAND STAAT 32	GEM./GV. 33	STADTST. ZUSAMMEN 34	HAMBURG 35	BREMEN 36	BERLIN (WEST) 37	NR.
JUGENDAEMTER *005											
99 178	87 600	-	87 600	13 268	1 169	12 099	159 131	11 965	21 451	125 715	11
32 700	22 667	-	22 667	3 614	409	3 205	58 151	5 251	5 687	47 213	111
65 344	64 291	-	64 291	9 291	618	8 673	94 493	6 456	14 885	73 152	112
298	283	-	283	219	139	80	1 434	-	839	595	113
836	359	-	359	144	3	141	5 053	258	40	4 755	114
650	108	-	108	34	-	34	323	294	16	13	121
1 261	223	-	223	188	18	170	431	49	226	156	122
1 345	145	-	145	334	78	256	264	102	156	6	123
5 466	3 979	-	3 979	610	47	563	2 594	559	609	1 426	125
323	31	-	31	-	-	-	87	74	13	-	130
-	-	-	-	-	-	-	-	-	-	-	131
273	249	-	249	31	21	10	28	-	28	-	132
-	-	-	-	-	-	-	-	-	-	-	14
108 496	92 335	-	92 335	14 465	1 333	13 132	162 858	13 043	22 499	127 316	195
-	-	-	-	-	-	-	-	-	-	-	211
270	1	-	1	-	-	-	-	-	-	-	212
51	-	-	-	-	-	-	-	-	-	-	213
8	-	-	-	-	-	-	-	-	-	-	22
-	-	-	-	-	-	-	-	-	-	-	23
329	1	-	1	-	-	-	-	-	-	-	295
108 825	92 336	-	92 336	14 465	1 333	13 132	162 858	13 043	22 499	127 316	299
52	142	-	142	480	-	480	-	-	-	-	31
-	-	-	-	-	-	-	-	-	-	-	32
-	-	-	-	-	-	-	-	-	-	-	33
52	142	-	142	480	-	480	-	-	-	-	395
108 877	92 478	-	92 478	14 945	1 333	13 612	162 858	13 043	22 499	127 316	399
4 497	426	-	426	496	-	480	-	-	-	-	43
104 380	92 052	-	92 336	14 449	1 333	13 132	162 858	13 043	22 499	127 316	45
2 860	987	-	1 271	72	-	88	4	-	4	-	48
101 520	91 065	-	91 065	14 377	1 333	13 044	162 854	13 043	22 495	127 316	499
55	6	-	6	-	-	-	47	7	-	40	51
58	39	-	39	-	-	-	57	-	-	57	521
459	5 192	-	5 192	52	1	51	387	127	2	258	522
1	-	-	-	2	2	-	-	-	-	-	53
-	-	-	-	-	-	-	-	-	-	-	54
43	79	-	79	-	-	-	55	41	-	14	62
-	-	-	-	-	-	-	-	-	-	-	63
616	5 316	-	5 316	54	3	51	546	175	2	369	699
VERSORGUNGSAMTER *006											
-	81 506	81 506	-	9 757	9 757	-	54 643	16 908	7 718	30 017	11
-	37 649	37 649	-	3 041	3 041	-	14 255	3 827	2 123	8 305	111
-	39 261	39 261	-	6 008	6 008	-	39 442	12 704	5 409	21 329	112
-	4 152	4 152	-	61	61	-	522	96	186	240	113
-	444	444	-	647	647	-	424	281	-	143	114
-	723	723	-	75	75	-	88	73	15	-	121
-	2 237	2 237	-	241	241	-	704	527	177	-	122
-	2 520	2 520	-	101	101	-	1 325	1 272	21	32	123
-	21 379	21 379	-	1 537	1 537	-	8 015	3 525	1 389	3 101	125
-	415	415	-	-	-	-	27	25	2	-	130
-	-	-	-	-	-	-	-	-	-	-	131
-	1 177	1 177	-	-	-	-	95	-	-	95	132
-	-	-	-	-	-	-	-	-	-	-	14
-	109 957	109 957	-	11 711	11 711	-	64 897	22 330	9 322	33 245	195
-	-	-	-	-	-	-	-	-	-	-	211
-	-	-	-	-	-	-	-	-	-	-	212
-	-	-	-	-	-	-	-	-	-	-	213
-	-	-	-	-	-	-	-	-	-	-	22
-	-	-	-	-	-	-	-	-	-	-	23
-	-	-	-	-	-	-	-	-	-	-	295
-	109 957	109 957	-	11 711	11 711	-	64 897	22 330	9 322	33 245	299
-	4 472	4 472	-	300	300	-	1 956	688	243	1 025	31
-	-	-	-	-	-	-	-	-	-	-	32
-	-	-	-	-	-	-	-	-	-	-	33
-	4 472	4 472	-	300	300	-	1 956	688	243	1 025	395
-	114 429	114 429	-	12 011	12 011	-	66 853	23 018	9 565	34 270	399
-	-	-	-	-	-	-	-	-	-	-	43
-	114 429	114 429	-	12 011	12 011	-	66 853	23 018	9 565	34 270	45
-	957	957	-	-	-	-	14	-	-	14	48
-	113 472	113 472	-	12 011	12 011	-	66 839	23 018	9 565	34 256	499
-	64	64	-	8	8	-	-	-	-	-	51
-	51	51	-	1	1	-	85	77	1	7	521
-	39	39	-	12	12	-	34	9	4	21	522
-	20	20	-	-	-	-	7	-	-	7	53
-	-	-	-	-	-	-	-	-	-	-	54
-	1	1	-	-	-	-	-	-	-	-	62
-	-	-	-	-	-	-	-	-	-	-	63
-	175	175	-	21	21	-	126	86	5	35	699

## AUSGABEN UND EINNAHMEN DER OEFFENTLICHEN HAUSHALTE 1981 NACH

1 000

NR.	ART DER AUSGABEN / EINNAHMEN	INSGESAMT 1	BUND, LAF, ERP ZUSAMMEN 2	DARUNTER BUND 3	SOZIAL- VERSICHERUNG 4	ZWECK- VERBAENDE 5
<b>3007 LASTENAUSGLEICHVERWALTUNG</b>						
11	PERSONALAUSGABEN	294 717	6 015	6 015	-	-
111	BEAMTENBEZUEGE	73 310	2 578	2 578	-	-
112	ANGESTELLTENVERGUETUNGEN	216 151	2 884	2 884	-	-
113	ARBEITERLOEHNE	3 464	523	523	-	-
114	SONSTIGE PERSONALAUSGABEN	1 792	30	30	-	-
121	UNTERHALTUNG VON UNBEWEGLICHEN VERMOEGEN	972	51	51	-	-
122	BEWIRTSCHAFTUNG DER GRUNDSTUECKE	5 061	112	112	-	-
123	MIETEN UND PACHTEN	5 366	20	20	-	-
125	UEBRIGER LAUFENDER SACHAUFWAND	39 487	24 358	14 358	-	-
130	BAUMASSNAHMEN	59	44	44	-	-
131	ERWERB VON UNBEWEGLICHEN SACHEN	-	-	-	-	-
132	ERWERB VON BEWEGLICHEN SACHEN	245	51	51	-	-
14	ERWERB VON BETEILIGUNGEN	-	-	-	-	-
195	UNMITTELBARE AUSGABEN (OHNE ZAHLUNGEN AN ANDERE BEREICHE)	345 907	30 651	20 651	-	-
211	RENTEN, UNTERSTUETZUNGEN U.AE.	-	-	-	-	-
212	LAUFENDE ZUSCHUESSE AN SOZIALE ODER AEHNLICHE EINRICHTUNGEN	16	-	-	-	-
213	UEBRIGE LAUFENDE ZUSCHUESSE	-	-	-	-	-
22	VERMOEGENSUEBERTRAGUNGEN AN ANDERE BEREICHE	-	-	-	-	-
23	DARLEHEN AN ANDERE BEREICHE	-	-	-	-	-
295	ZAHLUNGEN AN ANDERE BEREICHE	16	-	-	-	-
299	UNMITTELBARE AUSGABEN	345 923	30 651	20 651	-	-
31	LFD.ZUWEISUNGEN UND ERSTATTUNGEN AN OEFFENTLICHEN BEREICH	149 536	-	-	-	-
32	VERMOEGENSUEBERTRAGUNGEN AN OEFFENTLICHEN BEREICH	-	-	-	-	-
33	DARLEHEN AN OEFFENTLICHEN BEREICH	-	-	-	-	-
395	ZAHLUNGEN AN OEFFENTLICHEN BEREICH	149 536	-	-	-	-
399	BRUTTOAUSGABEN	495 459	30 651	20 651	-	-
43	ABZUEGL. ZAHLUNGEN VON GLEICHER EBENE	151 209	-	-	-	-
45	GESAMTAUSGABEN (OHNE BESONDERE FINANZIERUNGSVORGAENGE)	344 250	30 651	20 651	-	-
48	ABZUEGL. ZAHLUNGEN VON ANDERER EBENE	-	-	-	-	-
499	NETTOAUSGABEN	344 250	30 651	20 651	-	-
51	EINNAHMEN AUS WIRTSCHAFTLICHER TAETIGKEIT	67	-	-	-	-
521	GEBUEHREN, SONSTIGE ENTGELTE	-	-	-	-	-
522	UEBRIGE LAUFENDE EINNAHMEN	717	16	16	-	-
53	VERAEUSSERUNG VON SACHVERMOEGEN	-	-	-	-	-
54	VERAEUSSERUNG VON BETEILIGUNGEN	-	-	-	-	-
62	LAUFENDE ZUSCHUESSE VON ANDEREN BEREICHEN	-	-	-	-	-
63	UEBRIGE EINNAHMEN	-	-	-	-	-
699	UNMITTELBARE EINNAHMEN	784	16	16	-	-
<b>3008 WIEDERGUTMACHUNGSBEDOERDEN</b>						
11	PERSONALAUSGABEN	33 964	-	-	-	-
111	BEAMTENBEZUEGE	8 022	-	-	-	-
112	ANGESTELLTENVERGUETUNGEN	24 979	-	-	-	-
113	ARBEITERLOEHNE	786	-	-	-	-
114	SONSTIGE PERSONALAUSGABEN	177	-	-	-	-
121	UNTERHALTUNG VON UNBEWEGLICHEN VERMOEGEN	188	-	-	-	-
122	BEWIRTSCHAFTUNG DER GRUNDSTUECKE	392	-	-	-	-
123	MIETEN UND PACHTEN	665	-	-	-	-
125	UEBRIGER LAUFENDER SACHAUFWAND	2 412	-	-	-	-
130	BAUMASSNAHMEN	130	-	-	-	-
131	ERWERB VON UNBEWEGLICHEN SACHEN	-	-	-	-	-
132	ERWERB VON BEWEGLICHEN SACHEN	-	-	-	-	-
14	ERWERB VON BETEILIGUNGEN	-	-	-	-	-
195	UNMITTELBARE AUSGABEN (OHNE ZAHLUNGEN AN ANDERE BEREICHE)	37 751	-	-	-	-
211	RENTEN, UNTERSTUETZUNGEN U.AE.	-	-	-	-	-
212	LAUFENDE ZUSCHUESSE AN SOZIALE ODER AEHNLICHE EINRICHTUNGEN	-	-	-	-	-
213	UEBRIGE LAUFENDE ZUSCHUESSE	-	-	-	-	-
22	VERMOEGENSUEBERTRAGUNGEN AN ANDERE BEREICHE	-	-	-	-	-
23	DARLEHEN AN ANDERE BEREICHE	-	-	-	-	-
295	ZAHLUNGEN AN ANDERE BEREICHE	-	-	-	-	-
299	UNMITTELBARE AUSGABEN	37 751	-	-	-	-
31	LFD.ZUWEISUNGEN UND ERSTATTUNGEN AN OEFFENTLICHEN BEREICH	250	-	-	-	-
32	VERMOEGENSUEBERTRAGUNGEN AN OEFFENTLICHEN BEREICH	-	-	-	-	-
33	DARLEHEN AN OEFFENTLICHEN BEREICH	-	-	-	-	-
395	ZAHLUNGEN AN OEFFENTLICHEN BEREICH	250	-	-	-	-
399	BRUTTOAUSGABEN	38 001	-	-	-	-
43	ABZUEGL. ZAHLUNGEN VON GLEICHER EBENE	147	-	-	-	-
45	GESAMTAUSGABEN (OHNE BESONDERE FINANZIERUNGSVORGAENGE)	37 854	-	-	-	-
48	ABZUEGL. ZAHLUNGEN VON ANDERER EBENE	-	-	-	-	-
499	NETTOAUSGABEN	37 854	-	-	-	-
51	EINNAHMEN AUS WIRTSCHAFTLICHER TAETIGKEIT	31	-	-	-	-
521	GEBUEHREN, SONSTIGE ENTGELTE	4	-	-	-	-
522	UEBRIGE LAUFENDE EINNAHMEN	65	-	-	-	-
53	VERAEUSSERUNG VON SACHVERMOEGEN	-	-	-	-	-
54	VERAEUSSERUNG VON BETEILIGUNGEN	-	-	-	-	-
62	LAUFENDE ZUSCHUESSE VON ANDEREN BEREICHEN	-	-	-	-	-
63	UEBRIGE EINNAHMEN	-	-	-	-	-
699	UNMITTELBARE EINNAHMEN	100	-	-	-	-

AUFGABENBEREICHEN UND AUSGEWAHLTEN AUSGABE-/EINNAHMEARTEN

DM

ORGANISAT.O. ERWERBSCHAR. 6	LAENDER ZUSAMMEN 7	(EINSCHL. STADTSTAATEN) STAAT 8	GEM. /GV. 9	SCHLESWIG-HOLSTEIN ZUSAMMEN 10	STAAT 11	GEM. /GV. 12	ZUSAMMEN 13	NIEDERSACHSEN STAAT 14	GEM. /GV. 15	NR.
LASTENAUSGLEICHVERWALTUNG 3007										
-	288 702	102 796	185 906	17 310	3 746	13 564	39 763	2 769	36 994	11
-	70 732	13 411	57 321	5 413	1 486	3 927	11 177	-	11 177	111
-	213 267	87 350	125 917	11 659	2 132	9 527	28 224	2 724	25 500	112
-	2 941	931	2 010	211	118	93	272	37	235	113
-	1 762	1 104	658	27	10	17	90	8	82	114
-	921	66	855	62	-	62	226	26	200	121
-	4 949	1 475	3 474	189	96	93	847	65	782	122
-	5 346	1 543	3 803	266	89	177	607	132	475	123
-	15 129	2 950	12 179	1 070	103	967	3 490	54	3 436	125
-	15	-	15	-	-	-	15	-	15	130
-	194	15	179	3	-	-	-	-	-	131
-	-	-	-	-	-	3	18	-	18	132
-	-	-	-	-	-	-	-	-	-	14
-	315 256	108 845	206 411	18 900	4 034	14 866	44 966	3 046	41 920	195
-	-	-	-	-	-	-	-	-	-	211
-	16	-	16	-	-	-	-	-	-	212
-	-	-	-	-	-	-	-	-	-	213
-	-	-	-	-	-	-	-	-	-	22
-	-	-	-	-	-	-	-	-	-	23
-	16	-	16	-	-	-	-	-	-	295
-	315 272	108 845	206 427	18 900	4 034	14 866	44 966	3 046	41 920	299
-	149 536	136 483	13 053	574	-	574	26 916	25 000	1 916	31
-	-	-	-	-	-	-	-	-	-	32
-	-	-	-	-	-	-	-	-	-	33
-	149 536	136 483	13 053	574	-	574	26 916	25 000	1 916	395
-	464 808	245 328	219 480	19 474	4 034	15 440	71 882	28 046	43 836	399
-	149 702	-	11 814	437	-	437	25 833	-	1 945	43
-	315 106	245 328	207 666	19 037	4 034	15 003	46 049	28 046	41 891	45
-	1 507	-	139 395	21	-	21	39	-	23 927	48
-	313 599	245 328	68 271	19 016	4 034	14 982	46 010	28 046	17 964	499
-	67	13	54	7	7	-	4	-	4	51
-	701	7	694	1	1	-	1	1	-	521
-	-	-	-	-	-	-	-	-	-	522
-	-	-	-	-	-	-	-	-	-	53
-	-	-	-	-	-	-	-	-	-	54
-	-	-	-	-	-	-	-	-	-	62
-	-	-	-	-	-	-	-	-	-	63
-	768	20	748	8	8	-	5	1	4	699
NIEDERGUTNACHUNGSBEHOERDEN 3008										
-	33 964	33 964	-	-	-	-	-	-	-	11
-	8 022	8 022	-	-	-	-	-	-	-	111
-	24 979	24 979	-	-	-	-	-	-	-	112
-	786	786	-	-	-	-	-	-	-	113
-	177	177	-	-	-	-	-	-	-	114
-	188	188	-	-	-	-	-	-	-	121
-	392	392	-	-	-	-	-	-	-	122
-	665	665	-	-	-	-	-	-	-	123
-	2 412	2 412	-	-	-	-	89	89	-	125
-	130	130	-	-	-	-	-	-	-	130
-	-	-	-	-	-	-	-	-	-	131
-	-	-	-	-	-	-	-	-	-	132
-	-	-	-	-	-	-	-	-	-	14
-	37 751	37 751	-	-	-	-	89	89	-	195
-	-	-	-	-	-	-	-	-	-	211
-	-	-	-	-	-	-	-	-	-	212
-	-	-	-	-	-	-	-	-	-	213
-	-	-	-	-	-	-	-	-	-	22
-	-	-	-	-	-	-	-	-	-	23
-	-	-	-	-	-	-	-	-	-	295
-	37 751	37 751	-	-	-	-	89	89	-	299
-	250	250	-	-	-	-	108	108	-	31
-	-	-	-	-	-	-	-	-	-	32
-	-	-	-	-	-	-	-	-	-	33
-	250	250	-	-	-	-	108	108	-	395
-	38 001	38 001	-	-	-	-	197	197	-	399
-	38	38	-	-	-	-	-	-	-	43
-	37 963	37 963	-	-	-	-	197	197	-	45
-	109	109	-	-	-	-	-	-	-	48
-	37 854	37 854	-	-	-	-	197	197	-	499
-	31	31	-	-	-	-	-	-	-	51
-	4	4	-	-	-	-	-	-	-	521
-	65	65	-	-	-	-	-	-	-	522
-	-	-	-	-	-	-	-	-	-	53
-	-	-	-	-	-	-	-	-	-	54
-	-	-	-	-	-	-	-	-	-	62
-	-	-	-	-	-	-	-	-	-	63
-	100	100	-	-	-	-	-	-	-	699

## AUSGABEN UND EINNÄHMEN DER ÖFFENTLICHEN HAUSHALTE 1981 NACH

1 000

NR.	NORDRHEIN-WESTFALEN			ZUSAMMEN	HESSEN		ZUSAMMEN	RHEINLAND-PFALZ			ZUSAMMEN	BADEN-WÜRTTEMBERG	
	ZUSAMMEN	STAAT	GEM./GV.		STAAT	GEM./GV.		STAAT	GEM./GV.	STAAT		GEM./GV.	
	16	17	18	19	20	21	22	23	24	25	26		
3007 LASTENAUSGLEICHVERWALTUNG													
11	54 755	2 317	52 438	27 022	1 956	25 066	10 678	21	10 657	34 354	1 768		
111	20 568	150	20 418	8 470	654	7 816	3 227	-	3 227	6 372	-		
112	33 609	2 128	31 481	17 512	1 246	16 266	7 305	21	7 284	27 658	1 736		
113	232	-	232	931	55	876	141	-	141	224	25		
114	346	39	307	109	1	108	5	-	5	100	7		
121	408	2	406	14	-	14	38	-	38	120	-		
122	1 521	46	1 475	330	-	330	239	-	239	508	18		
123	989	-	989	208	-	208	169	-	169	847	-		
125	2 765	127	2 638	1 634	36	1 598	793	5	788	2 424	38		
130	-	-	-	-	-	-	-	-	-	-	-		
131	-	-	-	-	-	-	-	-	-	-	-		
132	54	-	54	45	-	45	-	-	-	56	-		
14	-	-	-	-	-	-	-	-	-	-	-		
195	60 492	2 492	58 000	29 253	1 992	27 261	11 917	26	11 891	38 309	1 824		
211	-	-	-	-	-	-	-	-	-	-	-		
212	7	-	7	-	-	-	-	-	-	9	-		
213	-	-	-	-	-	-	-	-	-	-	-		
22	-	-	-	-	-	-	-	-	-	-	-		
23	-	-	-	-	-	-	-	-	-	-	-		
295	7	-	7	-	-	-	-	-	-	9	-		
299	60 499	2 492	58 007	29 253	1 992	27 261	11 917	26	11 891	38 318	1 824		
31	53 159	45 045	8 114	16 764	15 243	1 521	15 899	15 812	87	22 764	21 932		
32	-	-	-	-	-	-	-	-	-	-	-		
33	-	-	-	-	-	-	-	-	-	-	-		
395	53 159	45 045	8 114	16 764	15 243	1 521	15 899	15 812	87	22 764	21 932		
399	113 658	47 537	66 121	46 017	17 235	28 782	27 816	15 838	11 978	61 082	23 756		
43	54 967	-	7 878	15 752	-	833	15 812	-	-	21 559	-		
45	58 691	47 537	58 243	30 265	17 235	27 949	12 004	15 838	11 978	39 523	23 756		
48	21	-	47 110	780	-	15 699	6	-	15 818	587	-		
499	58 670	47 537	11 133	29 485	17 235	12 250	11 998	15 838	3 840	38 936	23 756		
51	6	6	-	-	-	-	-	-	-	50	-		
521	-	-	-	-	-	-	-	-	-	-	-		
522	5	1	4	3	-	3	-	-	-	26	-		
53	-	-	-	-	-	-	-	-	-	-	-		
54	-	-	-	-	-	-	-	-	-	-	-		
62	-	-	-	-	-	-	-	-	-	-	-		
63	-	-	-	-	-	-	-	-	-	-	-		
699	11	7	4	3	-	3	-	-	-	76	-		
3008 WIEDERGUTMACHUNGSBEHÖRDEN													
11	8 468	8 468	-	422	422	-	6 220	6 220	-	2 409	2 409		
111	2 698	2 698	-	125	125	-	900	900	-	822	822		
112	5 638	5 638	-	273	273	-	5 017	5 017	-	1 485	1 485		
113	97	97	-	23	23	-	236	236	-	97	97		
114	35	35	-	1	1	-	67	67	-	5	5		
121	-	-	-	9	9	-	-	-	-	-	-		
122	-	-	-	39	39	-	97	97	-	40	40		
123	7	7	-	100	100	-	13	13	-	300	300		
125	327	327	-	17	17	-	1 016	1 016	-	208	208		
130	-	-	-	-	-	-	-	-	-	-	-		
131	-	-	-	-	-	-	-	-	-	-	-		
132	-	-	-	-	-	-	-	-	-	-	-		
14	-	-	-	-	-	-	-	-	-	-	-		
195	8 802	8 802	-	587	587	-	7 346	7 346	-	2 957	2 957		
211	-	-	-	-	-	-	-	-	-	-	-		
212	-	-	-	-	-	-	-	-	-	-	-		
213	-	-	-	-	-	-	-	-	-	-	-		
22	-	-	-	-	-	-	-	-	-	-	-		
23	-	-	-	-	-	-	-	-	-	-	-		
295	-	-	-	-	-	-	-	-	-	-	-		
299	8 802	8 802	-	587	587	-	7 346	7 346	-	2 957	2 957		
31	-	-	-	-	-	-	60	60	-	80	80		
32	-	-	-	-	-	-	-	-	-	-	-		
33	-	-	-	-	-	-	-	-	-	-	-		
395	-	-	-	-	-	-	60	60	-	80	80		
399	8 802	8 802	-	587	587	-	7 406	7 406	-	3 037	3 037		
43	-	-	-	-	-	-	-	-	-	-	-		
45	8 802	8 802	-	587	587	-	7 406	7 406	-	3 037	3 037		
48	147	147	-	-	-	-	-	-	-	-	-		
499	8 655	8 655	-	587	587	-	7 406	7 406	-	3 037	3 037		
51	-	-	-	-	-	-	5	5	-	-	-		
521	-	-	-	-	-	-	4	4	-	-	-		
522	-	-	-	-	-	-	2	2	-	10	10		
53	-	-	-	-	-	-	-	-	-	-	-		
54	-	-	-	-	-	-	-	-	-	-	-		
62	-	-	-	-	-	-	-	-	-	-	-		
63	-	-	-	-	-	-	-	-	-	-	-		
699	-	-	-	-	-	-	11	11	-	10	10		



AUFGABENBEREICHEN UND AUSGEWAHLTEN AUSGABE-/EINNAHMEARTEN

DM

BERG GEM./GV. 27	ZUSAMMEN 28	BAYERN STAAT 29	GEM./GV. 30	ZUSAMMEN 31	SAARLAND STAAT 32	GEM./GV. 33	STADTST. ZUSAMMEN 34	HAMBURG 35	BREMEN 36	BERLIN (WEST) 37	NR.
LASTENAUSGLEICHVERWALTUNG *007											
32 586	54 660	41 424	13 236	1 365	-	1 365	48 795	8 401	9 481	30 913	11
6 372	4 184	117	4 067	317	-	317	11 004	2 283	2 101	6 620	111
25 922	49 082	40 150	8 932	1 005	-	1 005	37 213	5 958	7 101	24 154	112
199	609	418	191	43	-	43	278	-	278	-	113
93	785	739	46	-	-	-	300	160	1	139	114
120	17	2	15	-	-	-	36	15	21	-	121
490	1 018	961	57	8	-	8	289	161	128	-	122
847	1 977	1 039	938	-	-	-	283	219	-	64	123
2 386	1 644	1 311	333	33	-	33	1 276	408	249	619	125
-	-	-	-	-	-	-	-	-	-	-	130
-	-	-	-	-	-	-	-	-	-	-	131
56	18	15	3	-	-	-	-	-	-	-	132
-	-	-	-	-	-	-	-	-	-	-	14
36 485	59 334	44 752	14 582	1 406	-	1 406	50 679	9 204	9 879	31 596	195
-	-	-	-	-	-	-	-	-	-	-	211
9	-	-	-	-	-	-	-	-	-	-	212
-	-	-	-	-	-	-	-	-	-	-	213
-	-	-	-	-	-	-	-	-	-	-	22
-	-	-	-	-	-	-	-	-	-	-	23
9	-	-	-	-	-	-	-	-	-	-	295
36 494	59 334	44 752	14 582	1 406	-	1 406	50 679	9 204	9 879	31 596	299
832	13 451	13 451	-	9	-	9	-	-	-	-	31
-	-	-	-	-	-	-	-	-	-	-	32
-	-	-	-	-	-	-	-	-	-	-	33
832	13 451	13 451	-	9	-	9	-	-	-	-	395
37 326	72 785	58 203	14 582	1 415	-	1 415	50 679	9 204	9 879	31 596	399
721	15 342	-	-	-	-	-	-	-	-	-	43
36 605	57 443	58 203	14 582	1 415	-	1 415	50 679	9 204	9 879	31 596	45
21 425	53	-	15 395	-	-	-	-	-	-	-	48
15 180	57 390	58 203	813-	1 415	-	1 415	50 679	9 204	9 879	31 596	499
50	-	-	-	-	-	-	-	-	-	-	51
-	-	-	-	-	-	-	-	-	-	-	521
26	661	-	661	-	-	-	4	-	1	3	522
-	-	-	-	-	-	-	-	-	-	-	53
-	-	-	-	-	-	-	-	-	-	-	54
-	-	-	-	-	-	-	-	-	-	-	62
-	-	-	-	-	-	-	-	-	-	-	63
76	661	-	661	-	-	-	4	-	1	3	699
WIEDERGUTMACHUNGSBEDÜRFTEN *008											
-	6 404	6 404	-	-	-	-	10 041	1 065	-	8 976	11
-	1 973	1 973	-	-	-	-	1 504	283	-	1 221	111
-	4 071	4 071	-	-	-	-	8 495	768	-	7 727	112
-	333	333	-	-	-	-	-	-	-	-	113
-	27	27	-	-	-	-	42	14	-	28	114
-	174	174	-	-	-	-	5	5	-	-	121
-	159	159	-	-	-	-	57	57	-	-	122
-	77	77	-	-	-	-	168	163	-	5	123
-	232	232	-	-	-	-	523	55	-	468	125
-	130	130	-	-	-	-	-	-	-	-	130
-	-	-	-	-	-	-	-	-	-	-	131
-	-	-	-	-	-	-	-	-	-	-	132
-	-	-	-	-	-	-	-	-	-	-	14
-	7 176	7 176	-	-	-	-	10 794	1 345	-	9 449	195
-	-	-	-	-	-	-	-	-	-	-	211
-	-	-	-	-	-	-	-	-	-	-	212
-	-	-	-	-	-	-	-	-	-	-	213
-	-	-	-	-	-	-	-	-	-	-	22
-	-	-	-	-	-	-	-	-	-	-	23
-	-	-	-	-	-	-	-	-	-	-	295
-	7 176	7 176	-	-	-	-	10 794	1 345	-	9 449	299
-	-	-	-	-	-	-	2	-	-	2	31
-	-	-	-	-	-	-	-	-	-	-	32
-	-	-	-	-	-	-	-	-	-	-	33
-	-	-	-	-	-	-	2	-	-	2	395
-	7 176	7 176	-	-	-	-	10 796	1 345	-	9 451	399
-	-	-	-	-	-	-	-	-	-	-	43
-	7 176	7 176	-	-	-	-	10 796	1 345	-	9 451	45
-	-	-	-	-	-	-	-	-	-	-	48
-	7 176	7 176	-	-	-	-	10 796	1 345	-	9 451	499
-	26	26	-	-	-	-	-	-	-	-	51
-	6	6	-	-	-	-	47	-	-	47	521
-	-	-	-	-	-	-	-	-	-	-	522
-	-	-	-	-	-	-	-	-	-	-	53
-	-	-	-	-	-	-	-	-	-	-	54
-	-	-	-	-	-	-	-	-	-	-	62
-	-	-	-	-	-	-	-	-	-	-	63
-	32	32	-	-	-	-	47	-	-	47	699

AUSGABEN UND EINNAHMEN DER OEFFENTLICHEN HAUSHALTE 1981 NACH

1 000

NR.	ART DER AUSGABEN / EINNAHMEN	INSGESAMT 1	BUND, LAF, ERP ZUSAMMEN 2	DARUNTER BUND 3	SOZIAL- VERSICHERUNG 4	ZWECK- VERBAENDE 5
3009 SONSTIGE BEHOERDEN IM BEREICH DER SOZIALEN SICHERUNG						
11	PERSONALAUSGABEN	55 960	20 097	20 097	-	-
111	BEAMTENBEZUEGE	5 146	4 617	4 617	-	-
112	ANGESTELLTENVERGUETUNGEN	33 405	7 756	7 756	-	-
113	ARBEITERLOEHNE	9 843	278	278	-	-
114	SONSTIGE PERSONALAUSGABEN	7 566	7 446	7 446	-	-
121	UNTERHALTUNG VON UNBEWEGLICHEM VERMOEGEN	174	84	84	-	-
122	BEWIRTSCHAFTUNG DER GRUNDSTUECKE	1 275	463	463	-	-
123	MIETEN UND PACHTEN	1 361	711	711	-	-
125	UEBRIGER LAUFENDER SACHAUFWAND	2 116	1 616	1 616	-	-
130	BAUMASSNAHMEN	1 323	922	922	-	-
131	ERWERB VON UNBEWEGLICHEN SACHEN	1 760	-	-	-	-
132	ERWERB VON BEWEGLICHEN SACHEN	36	36	36	-	-
14	ERWERB VON BETEILIGUNGEN	-	-	-	-	-
195	UNMITTELBARE AUSGABEN (OHNE ZAHLUNGEN AN ANDERE BEREICHE)	64 005	23 929	23 929	-	-
211	RENTEN, UNTERSTUETZUNGEN U.AE.	-	-	-	-	-
212	LAUFENDE ZUSCHUESSE AN SOZIALE ODER AEHNLICHE EINRICHTUNGEN	-	-	-	-	-
213	UEBRIGE LAUFENDE ZUSCHUESSE	-	-	-	-	-
22	VERMOEGENSUEBERTRAGUNGEN AN ANDERE BEREICHE	-	-	-	-	-
23	DARLEHEN AN ANDERE BEREICHE	-	-	-	-	-
295	ZAHLUNGEN AN ANDERE BEREICHE	-	-	-	-	-
299	UNMITTELBARE AUSGABEN	64 005	23 929	23 929	-	-
31	LFD.ZUWEISUNGEN UND ERSTATTUNGEN AN OEFFENTLICHEN BEREICH	259 960	259 960	259 960	-	-
32	VERMOEGENSUEBERTRAGUNGEN AN OEFFENTLICHEN BEREICH	-	-	-	-	-
33	DARLEHEN AN OEFFENTLICHEN BEREICH	-	-	-	-	-
395	ZAHLUNGEN AN OEFFENTLICHEN BEREICH	259 960	259 960	259 960	-	-
399	BRUTTOAUSGABEN	323 965	283 889	283 889	-	-
43	ABZUEGL. ZAHLUNGEN VON GLEICHER EBENE	16 834	-	-	-	-
45	GESAMTAUSGABEN (OHNE BESONDERE FINANZIERUNGSVORGAENGE)	307 131	283 889	283 889	-	-
48	ABZUEGL. ZAHLUNGEN VON ANDERER EBENE	-	158	158	-	-
499	NETTOAUSGABEN	307 131	283 731	283 731	-	-
51	EINNAHMEN AUS WIRTSCHAFTLICHER TAEITIGKEIT	21	5	5	-	-
521	GEBUEHREN, SONSTIGE ENTGELTE	80	-	-	-	-
522	UEBRIGE LAUFENDE EINNAHMEN	28	13	13	-	-
53	VERAEUSSERUNG VON SACHVERMOEGEN	-	-	-	-	-
54	VERAEUSSERUNG VON BETEILIGUNGEN	-	-	-	-	-
62	LAUFENDE ZUSCHUESSE VON ANDEREN BEREICHEN	10	-	-	-	-
63	UEBRIGE EINNAHMEN	-	-	-	-	-
699	UNMITTELBARE EINNAHMEN	139	18	18	-	-
3010 SOZIALVERSICHERUNG EINSCHL.ARBEITSLOSENVERSICHERUNG						
11	PERSONALAUSGABEN	7 556 624	-	-	7 555 896	-
111	BEAMTENBEZUEGE	1 094 925	-	-	1 094 925	-
112	ANGESTELLTENVERGUETUNGEN	6 045 964	-	-	6 045 964	-
113	ARBEITERLOEHNE	286 720	-	-	286 720	-
114	SONSTIGE PERSONALAUSGABEN	129 015	-	-	128 287	-
121	UNTERHALTUNG VON UNBEWEGLICHEM VERMOEGEN	103 920	-	-	103 920	-
122	BEWIRTSCHAFTUNG DER GRUNDSTUECKE	477 537	-	-	477 537	-
123	MIETEN UND PACHTEN	171 752	-	-	171 752	-
125	UEBRIGER LAUFENDER SACHAUFWAND	91 198 233	-	-	91 192 183	-
130	BAUMASSNAHMEN	-	-	-	-	-
131	ERWERB VON UNBEWEGLICHEN SACHEN	-	-	-	-	-
132	ERWERB VON BEWEGLICHEN SACHEN	-	-	-	-	-
14	ERWERB VON BETEILIGUNGEN	-	-	-	-	-
195	UNMITTELBARE AUSGABEN (OHNE ZAHLUNGEN AN ANDERE BEREICHE)	99 508 066	-	-	99 501 288	-
211	RENTEN, UNTERSTUETZUNGEN U.AE.	168 998 713	168 081	168 081	168 662 152	-
212	LAUFENDE ZUSCHUESSE AN SOZIALE ODER AEHNLICHE EINRICHTUNGEN	15 906	-	-	15 906	-
213	UEBRIGE LAUFENDE ZUSCHUESSE	336 136	-	-	335 636	-
22	VERMOEGENSUEBERTRAGUNGEN AN ANDERE BEREICHE	-	-	-	-	-
23	DARLEHEN AN ANDERE BEREICHE	-	-	-	-	-
295	ZAHLUNGEN AN ANDERE BEREICHE	169 350 755	168 081	168 081	169 013 694	-
299	UNMITTELBARE AUSGABEN	268 858 821	168 081	168 081	268 514 982	-
31	LFD.ZUWEISUNGEN UND ERSTATTUNGEN AN OEFFENTLICHEN BEREICH	72 760 862	39 373 739	39 373 739	33 286 814	-
32	VERMOEGENSUEBERTRAGUNGEN AN OEFFENTLICHEN BEREICH	-	-	-	-	-
33	DARLEHEN AN OEFFENTLICHEN BEREICH	-	-	-	-	-
395	ZAHLUNGEN AN OEFFENTLICHEN BEREICH	72 760 862	39 373 739	39 373 739	33 286 814	-
399	BRUTTOAUSGABEN	341 619 683	39 541 820	39 541 820	301 801 796	-
43	ABZUEGL. ZAHLUNGEN VON GLEICHER EBENE	75 907 375	-	-	33 239 568	-
45	GESAMTAUSGABEN (OHNE BESONDERE FINANZIERUNGSVORGAENGE)	265 712 308	39 541 820	39 541 820	268 562 228	-
48	ABZUEGL. ZAHLUNGEN VON ANDERER EBENE	-	3 750	3 750	42 660 881	-
499	NETTOAUSGABEN	265 712 308	39 538 070	39 538 070	225 901 347	-
51	EINNAHMEN AUS WIRTSCHAFTLICHER TAEITIGKEIT	284 267	-	-	284 267	-
521	GEBUEHREN, SONSTIGE ENTGELTE	684	-	-	684	-
522	UEBRIGE LAUFENDE EINNAHMEN	232 735 673	3 229	3 229	232 725 320	-
53	VERAEUSSERUNG VON SACHVERMOEGEN	-	-	-	-	-
54	VERAEUSSERUNG VON BETEILIGUNGEN	-	-	-	-	-
62	LAUFENDE ZUSCHUESSE VON ANDEREN BEREICHEN	2 212 529	-	-	2 198 933	-
63	UEBRIGE EINNAHMEN	2	-	-	-	-
699	UNMITTELBARE EINNAHMEN	235 233 155	3 229	3 229	235 209 204	-

AUFGABENBEREICHEN UND AUSGEWAHLTEN AUSGABE-/EINNAHMEARTEN

DM

ORGANISAT.-O. ERWERBSCHAR.	LAENDER (EINSCHL. STADTSTAATEN) ZUSAMMEN	STAAT	GEM. /GV.	SCHLESWIG-HOLSTEIN ZUSAMMEN	STAAT	GEM. /GV.	ZUSAMMEN	NIEDERSACHSEN STAAT	GEM. /GV.	NR.
6	7	8	9	10	11	12	13	14	15	
SONSTIGE BEHOERDEN IM BEREICH DER SOZIALEN SICHERUNG 3009										
-	35 863	35 863	-	-	-	-	-	-	-	11
-	529	529	-	-	-	-	-	-	-	111
-	25 649	25 649	-	-	-	-	-	-	-	112
-	9 565	9 565	-	-	-	-	-	-	-	113
-	120	120	-	-	-	-	-	-	-	114
-	90	90	-	-	-	-	-	-	-	121
-	812	812	-	-	-	-	-	-	-	122
-	650	650	-	-	-	-	-	-	-	123
-	500	500	-	-	-	-	-	-	-	125
-	401	401	-	-	-	-	-	-	-	130
-	1 760	1 760	-	-	-	-	-	-	-	131
-	-	-	-	-	-	-	-	-	-	132
-	-	-	-	-	-	-	-	-	-	14
-	40 076	40 076	-	-	-	-	-	-	-	195
-	-	-	-	-	-	-	-	-	-	211
-	-	-	-	-	-	-	-	-	-	212
-	-	-	-	-	-	-	-	-	-	213
-	-	-	-	-	-	-	-	-	-	22
-	-	-	-	-	-	-	-	-	-	23
-	-	-	-	-	-	-	-	-	-	295
-	40 076	40 076	-	-	-	-	-	-	-	299
-	-	-	-	-	-	-	-	-	-	31
-	-	-	-	-	-	-	-	-	-	32
-	-	-	-	-	-	-	-	-	-	33
-	-	-	-	-	-	-	-	-	-	395
-	40 076	40 076	-	-	-	-	-	-	-	399
-	-	-	-	-	-	-	-	-	-	43
-	40 076	40 076	-	-	-	-	-	-	-	45
-	16 676	16 676	-	-	-	-	-	-	-	48
-	23 400	23 400	-	-	-	-	-	-	-	499
-	16	16	-	-	-	-	-	-	-	51
-	80	80	-	-	-	-	-	-	-	521
-	15	15	-	-	-	-	-	-	-	522
-	-	-	-	-	-	-	-	-	-	53
-	-	-	-	-	-	-	-	-	-	54
-	10	10	-	-	-	-	-	-	-	62
-	-	-	-	-	-	-	-	-	-	63
-	121	121	-	-	-	-	-	-	-	699
SOZIALVERSICHERUNG EINSCHL. ARBEITSLOSENVERSICHERUNG 3010										
-	728	728	-	-	-	-	-	-	-	11
-	-	-	-	-	-	-	-	-	-	111
-	-	-	-	-	-	-	-	-	-	112
-	728	728	-	-	-	-	-	-	-	113
-	-	-	-	-	-	-	-	-	-	114
-	-	-	-	-	-	-	-	-	-	121
-	-	-	-	-	-	-	-	-	-	122
-	-	-	-	-	-	-	-	-	-	123
-	6 050	6 050	-	-	-	-	-	-	-	125
-	-	-	-	-	-	-	-	-	-	130
-	-	-	-	-	-	-	-	-	-	131
-	-	-	-	-	-	-	-	-	-	132
-	-	-	-	-	-	-	-	-	-	14
-	6 778	6 778	-	-	-	-	-	-	-	195
-	168 480	168 480	-	5 743	5 743	-	15 000	15 000	-	211
-	500	500	-	-	-	-	-	-	-	212
-	-	-	-	-	-	-	-	-	-	213
-	-	-	-	-	-	-	-	-	-	22
-	-	-	-	-	-	-	-	-	-	23
-	168 980	168 980	-	5 743	5 743	-	15 000	15 000	-	295
-	175 758	175 758	-	5 743	5 743	-	15 000	15 000	-	299
-	100 309	100 309	-	467	467	-	3 405	3 405	-	31
-	-	-	-	-	-	-	-	-	-	32
-	-	-	-	-	-	-	-	-	-	33
-	100 309	100 309	-	467	467	-	3 405	3 405	-	395
-	276 067	276 067	-	6 210	6 210	-	18 405	18 405	-	399
-	11	11	-	-	-	-	-	-	-	43
-	276 056	276 056	-	6 210	6 210	-	18 405	18 405	-	45
-	3 165	3 165	-	-	-	-	-	-	-	48
-	272 891	272 891	-	6 210	6 210	-	18 405	18 405	-	499
-	-	-	-	-	-	-	-	-	-	51
-	-	-	-	-	-	-	-	-	-	521
-	7 124	7 124	-	-	-	-	-	-	-	522
-	-	-	-	-	-	-	-	-	-	53
-	-	-	-	-	-	-	-	-	-	54
-	13 596	13 596	-	-	-	-	-	-	-	62
-	2	2	-	-	-	-	-	-	-	63
-	20 722	20 722	-	-	-	-	-	-	-	699

AUSGABEN UND EINNAHMEN DER OEFFENTLICHEN HAUSHALTE 1981 NACH

1 000

NR.	NORDRHEIN-WESTFALEN			ZUSAMMEN	HESSEN		GEM./GV.	RHEINLAND-PFALZ			GEM./GV.	BADEN-WÜRTTEMBERG	
	ZUSAMMEN 16	STAAT 17	GEM./GV. 18		STAAT 20	ZUSAMMEN 21		STAAT 22	STAAT 23	ZUSAMMEN 24		ZUSAMMEN 25	STAAT 26
3009 SONSTIGE BEHÖRDEN IM BEREICH DER SOZIALEN SICHERUNG													
11	758	758	-	-	-	-	-	-	-	-	-	20	20
111	170	170	-	-	-	-	-	-	-	-	-	-	-
112	585	585	-	-	-	-	-	-	-	-	-	-	-
113	-	-	-	-	-	-	-	-	-	-	-	-	-
114	3	3	-	-	-	-	-	-	-	-	-	20	20
121	-	-	-	-	-	-	-	-	-	-	-	-	-
122	-	-	-	-	-	-	-	-	-	-	-	-	-
123	3	3	-	-	-	-	-	-	-	-	-	-	-
125	46	46	-	-	-	-	-	-	-	-	-	36	36
130	-	-	-	-	-	-	-	-	-	-	-	-	-
131	-	-	-	-	-	-	-	-	-	-	-	-	-
132	-	-	-	-	-	-	-	-	-	-	-	-	-
14	-	-	-	-	-	-	-	-	-	-	-	-	-
195	807	807	-	-	-	-	-	-	-	-	-	56	56
211	-	-	-	-	-	-	-	-	-	-	-	-	-
212	-	-	-	-	-	-	-	-	-	-	-	-	-
213	-	-	-	-	-	-	-	-	-	-	-	-	-
22	-	-	-	-	-	-	-	-	-	-	-	-	-
23	-	-	-	-	-	-	-	-	-	-	-	-	-
295	-	-	-	-	-	-	-	-	-	-	-	-	-
299	807	807	-	-	-	-	-	-	-	-	-	56	56
31	-	-	-	-	-	-	-	-	-	-	-	-	-
32	-	-	-	-	-	-	-	-	-	-	-	-	-
33	-	-	-	-	-	-	-	-	-	-	-	-	-
395	-	-	-	-	-	-	-	-	-	-	-	-	-
399	807	807	-	-	-	-	-	-	-	-	-	56	56
43	-	-	-	-	-	-	-	-	-	-	-	-	-
45	807	807	-	-	-	-	-	-	-	-	-	56	56
48	-	-	-	-	-	-	-	-	-	-	-	-	-
499	807	807	-	-	-	-	-	-	-	-	-	56	56
51	-	-	-	-	-	-	-	-	-	-	-	-	-
521	75	75	-	-	-	-	-	-	-	-	-	-	-
522	-	-	-	-	-	-	-	-	-	-	-	-	-
53	-	-	-	-	-	-	-	-	-	-	-	-	-
54	-	-	-	-	-	-	-	-	-	-	-	-	-
62	-	-	-	-	-	-	-	-	-	-	-	-	-
63	-	-	-	-	-	-	-	-	-	-	-	-	-
699	75	75	-	-	-	-	-	-	-	-	-	-	-
3010 SOZIALVERSICHERUNG EINSCHL. ARBEITSLOSENVERSICHERUNG													
11	-	-	-	-	-	-	-	-	-	-	-	-	-
111	-	-	-	-	-	-	-	-	-	-	-	-	-
112	-	-	-	-	-	-	-	-	-	-	-	-	-
113	-	-	-	-	-	-	-	-	-	-	-	-	-
114	-	-	-	-	-	-	-	-	-	-	-	-	-
121	-	-	-	-	-	-	-	-	-	-	-	-	-
122	-	-	-	-	-	-	-	-	-	-	-	-	-
123	-	-	-	-	-	-	-	-	-	-	-	-	-
125	-	-	-	-	-	-	-	-	-	-	-	-	-
130	-	-	-	-	-	-	-	-	-	-	-	-	-
131	-	-	-	-	-	-	-	-	-	-	-	-	-
132	-	-	-	-	-	-	-	-	-	-	-	-	-
14	-	-	-	-	-	-	-	-	-	-	-	-	-
195	-	-	-	-	-	-	-	-	-	-	-	-	-
211	23 353	23 353	-	13 247	13 247	-	11 300	11 300	-	-	-	22 688	22 688
212	-	-	-	-	-	-	-	-	-	-	-	-	-
213	-	-	-	500	500	-	-	-	-	-	-	-	-
22	-	-	-	-	-	-	-	-	-	-	-	-	-
23	-	-	-	-	-	-	-	-	-	-	-	-	-
295	23 353	23 353	-	13 747	13 747	-	11 300	11 300	-	-	-	22 688	22 688
299	23 353	23 353	-	13 747	13 747	-	11 300	11 300	-	-	-	22 688	22 688
31	-	-	-	-	-	-	4	4	-	-	-	-	-
32	-	-	-	-	-	-	-	-	-	-	-	-	-
33	-	-	-	-	-	-	-	-	-	-	-	-	-
395	-	-	-	-	-	-	4	4	-	-	-	-	-
399	23 353	23 353	-	13 747	13 747	-	11 304	11 304	-	-	-	22 688	22 688
43	-	-	-	-	-	-	-	-	-	-	-	-	-
45	23 353	23 353	-	13 747	13 747	-	11 304	11 304	-	-	-	22 688	22 688
48	104	104	-	406	406	-	707	707	-	-	-	-	-
499	23 249	23 249	-	13 341	13 341	-	10 597	10 597	-	-	-	22 688	22 688
51	-	-	-	-	-	-	-	-	-	-	-	-	-
521	-	-	-	-	-	-	-	-	-	-	-	-	-
522	-	-	-	3	3	-	-	-	-	-	-	-	-
53	-	-	-	-	-	-	-	-	-	-	-	-	-
54	-	-	-	-	-	-	-	-	-	-	-	-	-
62	1 617	1 617	-	1 002	1 002	-	417	417	-	-	-	-	-
63	-	-	-	2	2	-	-	-	-	-	-	-	-
699	1 617	1 617	-	1 007	1 007	-	417	417	-	-	-	-	-

AUFGABENBEREICHEN UND AUSGEWAHLTEN AUSGABE-/EINNAHMEARTEN

DM

BERG GEM./GV. 27	ZUSAMMEN 28	BAYERN STAAT 29	GEM./GV. 30	ZUSAMMEN 31	SAARLAND STAAT 32	GEM./GV. 33	STADTST. ZUSAMMEN 34	HAMBURG 35	BREMEN 36	BERLIN (WEST) 37	NR.
SONSTIGE BEHÖRDEN IM BEREICH DER SOZIALEN SICHERUNG *009											
-	-	-	-	-	-	-	35 085	-	-	35 085	11
-	-	-	-	-	-	-	359	-	-	359	111
-	-	-	-	-	-	-	25 064	-	-	25 064	112
-	-	-	-	-	-	-	9 565	-	-	9 565	113
-	-	-	-	-	-	-	97	-	-	97	114
-	-	-	-	-	-	-	90	-	-	90	121
-	-	-	-	-	-	-	812	-	-	812	122
-	-	-	-	-	-	-	647	-	-	647	123
-	-	-	-	-	-	-	418	-	-	418	125
-	-	-	-	-	-	-	401	-	401	-	130
-	-	-	-	-	-	-	1 760	-	-	1 760	131
-	-	-	-	-	-	-	-	-	-	-	132
-	-	-	-	-	-	-	-	-	-	-	14
-	-	-	-	-	-	-	39 213	-	401	38 812	195
-	-	-	-	-	-	-	-	-	-	-	211
-	-	-	-	-	-	-	-	-	-	-	212
-	-	-	-	-	-	-	-	-	-	-	213
-	-	-	-	-	-	-	-	-	-	-	22
-	-	-	-	-	-	-	-	-	-	-	23
-	-	-	-	-	-	-	-	-	-	-	295
-	-	-	-	-	-	-	39 213	-	401	38 812	299
-	-	-	-	-	-	-	-	-	-	-	31
-	-	-	-	-	-	-	-	-	-	-	32
-	-	-	-	-	-	-	-	-	-	-	33
-	-	-	-	-	-	-	-	-	-	-	395
-	-	-	-	-	-	-	39 213	-	401	38 812	399
-	-	-	-	-	-	-	-	-	-	-	43
-	-	-	-	-	-	-	39 213	-	401	38 812	45
-	-	-	-	-	-	-	16 676	-	-	16 676	48
-	-	-	-	-	-	-	22 537	-	401	22 136	499
-	-	-	-	-	-	-	16	-	-	16	51
-	-	-	-	-	-	-	5	-	-	5	521
-	-	-	-	-	-	-	15	-	-	15	522
-	-	-	-	-	-	-	-	-	-	-	53
-	-	-	-	-	-	-	-	-	-	-	54
-	-	-	-	-	-	-	10	-	-	10	62
-	-	-	-	-	-	-	-	-	-	-	63
-	-	-	-	-	-	-	46	-	-	46	699
SOZIALVERSICHERUNG EINSCHL. ARBEITSLOSENVERSICHERUNG *010											
-	-	-	-	-	-	-	728	-	728	-	11
-	-	-	-	-	-	-	-	-	-	-	111
-	-	-	-	-	-	-	-	-	-	-	112
-	-	-	-	-	-	-	-	-	-	-	113
-	-	-	-	-	-	-	728	-	728	-	114
-	-	-	-	-	-	-	-	-	-	-	121
-	-	-	-	-	-	-	-	-	-	-	122
-	-	-	-	-	-	-	-	-	-	-	123
-	-	-	-	-	-	-	6 050	-	1	6 049	125
-	-	-	-	-	-	-	-	-	-	-	130
-	-	-	-	-	-	-	-	-	-	-	131
-	-	-	-	-	-	-	-	-	-	-	132
-	-	-	-	-	-	-	-	-	-	-	14
-	-	-	-	-	-	-	6 778	-	729	6 049	195
-	28 429	28 429	-	4 738	4 738	-	43 982	21 760	1 031	21 191	211
-	-	-	-	-	-	-	-	-	-	-	212
-	-	-	-	-	-	-	-	-	-	-	213
-	-	-	-	-	-	-	-	-	-	-	22
-	-	-	-	-	-	-	-	-	-	-	23
-	28 429	28 429	-	4 738	4 738	-	43 982	21 760	1 031	21 191	295
-	28 429	28 429	-	4 738	4 738	-	50 760	21 760	1 760	27 240	299
-	550	550	-	651	651	-	95 232	70	4 510	90 652	31
-	-	-	-	-	-	-	-	-	-	-	32
-	-	-	-	-	-	-	-	-	-	-	33
-	550	550	-	651	651	-	95 232	70	4 510	90 652	395
-	28 979	28 979	-	5 389	5 389	-	145 992	21 830	6 270	117 892	399
-	-	-	-	-	-	-	-	-	-	-	43
-	28 979	28 979	-	5 389	5 389	-	145 992	21 830	6 270	117 892	45
-	1 653	1 653	-	-	-	-	306	-	-	306	48
-	27 326	27 326	-	5 389	5 389	-	145 686	21 830	6 270	117 586	499
-	-	-	-	-	-	-	-	-	-	-	51
-	-	-	-	-	-	-	-	-	-	-	521
-	495	495	-	101	101	-	6 525	5 533	-	992	522
-	-	-	-	-	-	-	-	-	-	-	53
-	-	-	-	-	-	-	-	-	-	-	54
-	-	-	-	21	21	-	10 539	-	-	10 539	62
-	-	-	-	-	-	-	-	-	-	-	63
-	495	495	-	122	122	-	17 064	5 533	-	11 531	699

## 3 AUSGABEN UND EINNAHMEN DER OEFFENTLICHEN HAUSHALTE 1981 NACH

1 000

## AUFGABENBEREICHEN UND AUSGEWAHLTEN AUSGABE-/EINNAHMEARTEN

DM

NR.	ART DER AUSGABEN / EINNAHMEN	INSGESAMT 1	BUND, LAF, ERP ZUSAMMEN 2	DARUNTER BUND 3	SOZIAL- VERSICHERUNG 4	LAENDER ZUSAMMEN 7
3011 RENTENVERSICHERUNG DER ANGESTELLTEN UND ARBEITER						
11	PERSONALAUSGABEN	1 414 406	-	-	1 414 406	-
111	BEAMTENBEZUEGE	355 672	-	-	355 672	-
112	ANGESTELLTENVERGUETUNGEN	975 753	-	-	975 753	-
113	ARBEITERLOEHNE	30 551	-	-	30 551	-
114	SONSTIGE PERSONALAUSGABEN	52 430	-	-	52 430	-
121	UNTERHALTUNG VON UNBEWEGLICHEM VERMOEGEN	28 008	-	-	28 008	-
122	BEWIRTSCHAFTUNG DER GRUNDSTUECKE	77 970	-	-	77 970	-
123	MIETEN UND PACHTEN	83 544	-	-	83 544	-
125	UEBRIGER LAUFENDER SACHAUFWAND	4 635 946	-	-	4 635 946	-
130	BAUMASSNAHMEN	-	-	-	-	-
131	ERWERB VON UNBEWEGLICHEN SACHEN	-	-	-	-	-
132	ERWERB VON BEWEGLICHEN SACHEN	-	-	-	-	-
14	ERWERB VON BETEILIGUNGEN	-	-	-	-	-
195	UNMITTELBARE AUSGABEN (OHNE ZANLUNGEN AN ANDERE BEREICHE)	6 239 874	-	-	6 239 874	-
211	RENTEN, UNTERSTUETZUNGEN U.AE.	116 303 978	-	-	116 303 978	-
212	LAUFENDE ZUSCHUESSE AN SOZIALE ODER AEHNLICHE EINRICHTUNGEN	15 851	-	-	15 851	-
213	UEBRIGE LAUFENDE ZUSCHUESSE	303	-	-	303	-
22	VERMOEGENSUEBERTRAGUNGEN AN ANDERE BEREICHE	-	-	-	-	-
23	DARLEHEN AN ANDERE BEREICHE	-	-	-	-	-
295	ZANLUNGEN AN ANDERE BEREICHE	116 320 132	-	-	116 320 132	-
299	UNMITTELBARE AUSGABEN	122 560 006	-	-	122 560 006	-
31	LFD.ZUWEISUNGEN UND ERSTATTUNGEN AN OEFFENTLICHEN BEREICH	42 060 759	18 790 918	18 790 918	23 269 841	-
32	VERMOEGENSUEBERTRAGUNGEN AN OEFFENTLICHEN BEREICH	-	-	-	-	-
33	DARLEHEN AN OEFFENTLICHEN BEREICH	-	-	-	-	-
395	ZANLUNGEN AN OEFFENTLICHEN BEREICH	42 060 759	18 790 918	18 790 918	23 269 841	-
399	BRUTTOAUSGABEN	164 620 765	18 790 918	18 790 918	145 829 847	-
43	ABZUEGL. ZANLUNGEN VON GLEICHER EBENE	31 246 336	-	-	11 101 590	-
45	GESAMTAUSGABEN (OHNE BESONDERE FINANZIERUNGSVORGAENGE)	133 374 429	18 790 918	18 790 918	134 728 257	-
48	ABZUEGL. ZANLUNGEN VON ANDERER EBENE	-	-	-	20 144 746	-
499	NETTOAUSGABEN	133 374 429	18 790 918	18 790 918	114 583 511	-
51	EINNAHMEN AUS WIRTSCHAFTLICHER TAETIGKEIT	18 458	-	-	18 458	-
521	GEBOEHREN, SONSTIGE ENTGELTE	-	-	-	-	-
522	UEBRIGE LAUFENDE EINNAHMEN	118 118 882	-	-	118 118 882	-
53	VERAEUSSERUNG VON SACHVERMOEGEN	-	-	-	-	-
54	VERAEUSSERUNG VON BETEILIGUNGEN	-	-	-	-	-
62	LAUFENDE ZUSCHUESSE VON ANDEREN BEREICHEN	328 956	-	-	328 956	-
63	UEBRIGE EINNAHMEN	-	-	-	-	-
699	UNMITTELBARE EINNAHMEN	118 466 296	-	-	118 466 296	-
3012 KNAPPSCHAFTSVERSICHERUNG						
11	PERSONALAUSGABEN	116 941	-	-	116 941	-
111	BEAMTENBEZUEGE	36 880	-	-	36 880	-
112	ANGESTELLTENVERGUETUNGEN	67 992	-	-	67 992	-
113	ARBEITERLOEHNE	4 412	-	-	4 412	-
114	SONSTIGE PERSONALAUSGABEN	7 657	-	-	7 657	-
121	UNTERHALTUNG VON UNBEWEGLICHEM VERMOEGEN	1 659	-	-	1 659	-
122	BEWIRTSCHAFTUNG DER GRUNDSTUECKE	3 245	-	-	3 245	-
123	MIETEN UND PACHTEN	3 590	-	-	3 590	-
125	UEBRIGER LAUFENDER SACHAUFWAND	118 220	-	-	118 220	-
130	BAUMASSNAHMEN	-	-	-	-	-
131	ERWERB VON UNBEWEGLICHEN SACHEN	-	-	-	-	-
132	ERWERB VON BEWEGLICHEN SACHEN	-	-	-	-	-
14	ERWERB VON BETEILIGUNGEN	-	-	-	-	-
195	UNMITTELBARE AUSGABEN (OHNE ZANLUNGEN AN ANDERE BEREICHE)	243 655	-	-	243 655	-
211	RENTEN, UNTERSTUETZUNGEN U.AE.	10 957 738	-	-	10 957 738	-
212	LAUFENDE ZUSCHUESSE AN SOZIALE ODER AEHNLICHE EINRICHTUNGEN	52	-	-	52	-
213	UEBRIGE LAUFENDE ZUSCHUESSE	44	-	-	44	-
22	VERMOEGENSUEBERTRAGUNGEN AN ANDERE BEREICHE	-	-	-	-	-
23	DARLEHEN AN ANDERE BEREICHE	-	-	-	-	-
295	ZANLUNGEN AN ANDERE BEREICHE	10 957 834	-	-	10 957 834	-
299	UNMITTELBARE AUSGABEN	11 201 489	-	-	11 201 489	-
31	LFD.ZUWEISUNGEN UND ERSTATTUNGEN AN OEFFENTLICHEN BEREICH	11 197 962	8 505 109	8 505 109	2 692 853	-
32	VERMOEGENSUEBERTRAGUNGEN AN OEFFENTLICHEN BEREICH	-	-	-	-	-
33	DARLEHEN AN OEFFENTLICHEN BEREICH	-	-	-	-	-
395	ZANLUNGEN AN OEFFENTLICHEN BEREICH	11 197 962	8 505 109	8 505 109	2 692 853	-
399	BRUTTOAUSGABEN	22 399 451	8 505 109	8 505 109	13 894 342	-
43	ABZUEGL. ZANLUNGEN VON GLEICHER EBENE	11 505 696	-	-	2 936 514	-
45	GESAMTAUSGABEN (OHNE BESONDERE FINANZIERUNGSVORGAENGE)	10 893 755	8 505 109	8 505 109	10 957 828	-
48	ABZUEGL. ZANLUNGEN VON ANDERER EBENE	-	-	-	8 569 182	-
499	NETTOAUSGABEN	10 893 755	8 505 109	8 505 109	2 388 646	-
51	EINNAHMEN AUS WIRTSCHAFTLICHER TAETIGKEIT	1 127	-	-	1 127	-
521	GEBOEHREN, SONSTIGE ENTGELTE	-	-	-	-	-
522	UEBRIGE LAUFENDE EINNAHMEN	2 402 008	-	-	2 402 008	-
53	VERAEUSSERUNG VON SACHVERMOEGEN	-	-	-	-	-
54	VERAEUSSERUNG VON BETEILIGUNGEN	-	-	-	-	-
62	LAUFENDE ZUSCHUESSE VON ANDEREN BEREICHEN	15 822	-	-	15 822	-
63	UEBRIGE EINNAHMEN	-	-	-	-	-
699	UNMITTELBARE EINNAHMEN	2 418 957	-	-	2 418 957	-

AUSGABEN UND EINKÜNFEN DER ÖFFENTLICHEN HAUSHALTE 1981 NACH

1 000

NR.	ART DER AUSGABEN / EINKÜNFEN	INSGESAMT 1	BUND, LAF, ERP ZUSAMMEN 2	DARUNTER BUND 3	SOZIAL- VERSICHERUNG 4	ZWECK- VERBAENDE 5
<b>3013 UNFALLVERSICHERUNG</b>						
11	PERSONALAUSGABEN	543 111	-	-	542 383	-
111	BEAMTENBEZUEGE	211 370	-	-	211 370	-
112	ANGESTELLTENVERGÜETUNGEN	315 979	-	-	315 979	-
113	ARBEITERLOEHNE	6 713	-	-	6 713	-
114	SONSTIGE PERSONALAUSGABEN	9 049	-	-	8 321	-
121	UNTERHALTUNG VON UNBEWEGLICHEN VERMOEGEN	-	-	-	-	-
122	BEWIRTSCHAFTUNG DER GRUNDSTUECKE	47 378	-	-	47 378	-
123	MIETEN UND PACHTEN	-	-	-	-	-
125	UEBRIGER LAUFENDER SACHAUFWAND	2 282 877	-	-	2 276 827	-
130	BAUMASSNAHMEN	-	-	-	-	-
131	ERWERB VON UNBEWEGLICHEN SACHEN	-	-	-	-	-
132	ERWERB VON BEWEGLICHEN SACHEN	-	-	-	-	-
14	ERWERB VON BETEILIGUNGEN	-	-	-	-	-
195	UNMITTELBARE AUSGABEN (OHNE ZAHLUNGEN AN ANDERE BEREICHE)	2 873 366	-	-	2 866 588	-
211	RENTEN, UNTERSTÜETZUNGEN U.Ä.	7 449 691	168 081	168 081	7 113 130	-
212	LAUFENDE ZUSCHUESSE AN SOZIALE ODER AEHNLICHE EINRICHTUNGEN	-	-	-	-	-
213	UEBRIGE LAUFENDE ZUSCHUESSE	4 482	-	-	4 482	-
22	VERMOEGENSUEBERTRAGUNGEN AN ANDERE BEREICHE	-	-	-	-	-
23	DARLEHEN AN ANDERE BEREICHE	-	-	-	-	-
295	ZAHLUNGEN AN ANDERE BEREICHE	7 454 173	168 081	168 081	7 117 612	-
299	UNMITTELBARE AUSGABEN	10 327 539	168 081	168 081	9 984 200	-
31	LFD. ZUWEISUNGEN UND ERSTATTUNGEN AN ÖFFENTLICHEN BEREICH	740 038	360 007	360 007	369 849	-
32	VERMOEGENSUEBERTRAGUNGEN AN ÖFFENTLICHEN BEREICH	-	-	-	-	-
33	DARLEHEN AN ÖFFENTLICHEN BEREICH	-	-	-	-	-
395	ZAHLUNGEN AN ÖFFENTLICHEN BEREICH	740 038	360 007	360 007	369 849	-
399	BRUTTOAUSGABEN	11 067 577	528 088	528 088	10 354 049	-
43	ABZUEGL. ZAHLUNGEN VON GLEICHER EBENE	413 764	-	-	23 581	-
45	GESAMTAUSGABEN (OHNE BESONDERE FINANZIERUNGSVORGAENGE)	10 653 813	528 088	528 088	10 330 468	-
48	ABZUEGL. ZAHLUNGEN VON ANDERER EBENE	-	3 750	3 750	383 258	-
499	NETTOAUSGABEN	10 653 813	524 338	524 338	9 947 210	-
51	EINKÜNFEN AUS WIRTSCHAFTLICHER TÄETIGKEIT	849	-	-	849	-
521	GEBÜEHREN, SONSTIGE ENTGELTE	-	-	-	-	-
522	UEBRIGE LAUFENDE EINKÜNFEN	11 676 362	2 543	2 543	11 666 701	-
53	VERAEUSSERUNG VON SACHVERMOEGEN	-	-	-	-	-
54	VERAEUSSERUNG VON BETEILIGUNGEN	-	-	-	-	-
62	LAUFENDE ZUSCHUESSE VON ANDEREN BEREICHEN	346 208	-	-	332 612	-
63	UEBRIGE EINKÜNFEN	2	-	-	-	-
699	UNMITTELBARE EINKÜNFEN	12 023 421	2 543	2 543	12 000 162	-
<b>3014 KRAEKENVERSICHERUNG</b>						
11	PERSONALAUSGABEN	3 143 408	-	-	3 143 408	-
111	BEAMTENBEZUEGE	6 253	-	-	6 253	-
112	ANGESTELLTENVERGÜETUNGEN	2 989 071	-	-	2 989 071	-
113	ARBEITERLOEHNE	131 319	-	-	131 319	-
114	SONSTIGE PERSONALAUSGABEN	16 765	-	-	16 765	-
121	UNTERHALTUNG VON UNBEWEGLICHEN VERMOEGEN	-	-	-	-	-
122	BEWIRTSCHAFTUNG DER GRUNDSTUECKE	230 517	-	-	230 517	-
123	MIETEN UND PACHTEN	-	-	-	-	-
125	UEBRIGER LAUFENDER SACHAUFWAND	83 022 265	-	-	83 022 265	-
130	BAUMASSNAHMEN	-	-	-	-	-
131	ERWERB VON UNBEWEGLICHEN SACHEN	-	-	-	-	-
132	ERWERB VON BEWEGLICHEN SACHEN	-	-	-	-	-
14	ERWERB VON BETEILIGUNGEN	-	-	-	-	-
195	UNMITTELBARE AUSGABEN (OHNE ZAHLUNGEN AN ANDERE BEREICHE)	86 396 190	-	-	86 396 190	-
211	RENTEN, UNTERSTÜETZUNGEN U.Ä.	9 848 748	-	-	9 848 748	-
212	LAUFENDE ZUSCHUESSE AN SOZIALE ODER AEHNLICHE EINRICHTUNGEN	-	-	-	-	-
213	UEBRIGE LAUFENDE ZUSCHUESSE	17 149	-	-	16 649	-
22	VERMOEGENSUEBERTRAGUNGEN AN ANDERE BEREICHE	-	-	-	-	-
23	DARLEHEN AN ANDERE BEREICHE	-	-	-	-	-
295	ZAHLUNGEN AN ANDERE BEREICHE	9 865 897	-	-	9 865 397	-
299	UNMITTELBARE AUSGABEN	96 262 087	-	-	96 261 587	-
31	LFD. ZUWEISUNGEN UND ERSTATTUNGEN AN ÖFFENTLICHEN BEREICH	1 372 781	1 080 290	1 080 290	203 699	-
32	VERMOEGENSUEBERTRAGUNGEN AN ÖFFENTLICHEN BEREICH	-	-	-	-	-
33	DARLEHEN AN ÖFFENTLICHEN BEREICH	-	-	-	-	-
395	ZAHLUNGEN AN ÖFFENTLICHEN BEREICH	1 372 781	1 080 290	1 080 290	203 699	-
399	BRUTTOAUSGABEN	97 634 868	1 080 290	1 080 290	96 465 286	-
43	ABZUEGL. ZAHLUNGEN VON GLEICHER EBENE	21 606 397	-	-	19 041 885	-
45	GESAMTAUSGABEN (OHNE BESONDERE FINANZIERUNGSVORGAENGE)	76 028 471	1 080 290	1 080 290	77 423 401	-
48	ABZUEGL. ZAHLUNGEN VON ANDERER EBENE	-	-	-	2 564 512	-
499	NETTOAUSGABEN	76 028 471	1 080 290	1 080 290	74 858 889	-
51	EINKÜNFEN AUS WIRTSCHAFTLICHER TÄETIGKEIT	69 252	-	-	69 252	-
521	GEBÜEHREN, SONSTIGE ENTGELTE	-	-	-	-	-
522	UEBRIGE LAUFENDE EINKÜNFEN	74 273 851	-	-	74 273 845	-
53	VERAEUSSERUNG VON SACHVERMOEGEN	-	-	-	-	-
54	VERAEUSSERUNG VON BETEILIGUNGEN	-	-	-	-	-
62	LAUFENDE ZUSCHUESSE VON ANDEREN BEREICHEN	561 628	-	-	561 628	-
63	UEBRIGE EINKÜNFEN	-	-	-	-	-
699	UNMITTELBARE EINKÜNFEN	74 904 731	-	-	74 904 725	-

AUFGABENBEREICHEN UND AUSGEWAHLTEN AUSGABE-/EINNAHMEARTEN

DM

ORGANISAT.-O. ERWERBSCHAR. 6	LAENDER (EINSCHL. STADTSTAATEN) ZUSAMMEN 7	STAAT 8	GEM. /GV. 9	SCHLESWIG-HOLSTEIN			ZUSAMMEN 13	NIEDERSACHSEN		NR.
				ZUSAMMEN 10	STAAT 11	GEM. /GV. 12		STAAT 14	GEM. /GV. 15	
UNFALLVERSICHERUNG 3013										
-	728	728	-	-	-	-	-	-	-	11
-	-	-	-	-	-	-	-	-	-	111
-	-	-	-	-	-	-	-	-	-	112
-	-	-	-	-	-	-	-	-	-	113
-	728	728	-	-	-	-	-	-	-	114
-	-	-	-	-	-	-	-	-	-	121
-	-	-	-	-	-	-	-	-	-	122
-	-	-	-	-	-	-	-	-	-	123
-	6 050	6 050	-	-	-	-	-	-	-	125
-	-	-	-	-	-	-	-	-	-	130
-	-	-	-	-	-	-	-	-	-	131
-	-	-	-	-	-	-	-	-	-	132
-	-	-	-	-	-	-	-	-	-	14
-	6 778	6 778	-	-	-	-	-	-	-	195
-	168 480	168 480	-	5 743	5 743	-	15 000	15 000	-	211
-	-	-	-	-	-	-	-	-	-	212
-	-	-	-	-	-	-	-	-	-	213
-	-	-	-	-	-	-	-	-	-	22
-	-	-	-	-	-	-	-	-	-	23
-	168 480	168 480	-	5 743	5 743	-	15 000	15 000	-	295
-	175 258	175 258	-	5 743	5 743	-	15 000	15 000	-	299
-	10 182	10 182	-	467	467	-	3 405	3 405	-	31
-	-	-	-	-	-	-	-	-	-	32
-	-	-	-	-	-	-	-	-	-	33
-	10 182	10 182	-	467	467	-	3 405	3 405	-	395
-	185 440	185 440	-	6 210	6 210	-	18 405	18 405	-	399
-	11	11	-	-	-	-	-	-	-	43
-	185 429	185 429	-	6 210	6 210	-	18 405	18 405	-	45
-	3 164	3 164	-	-	-	-	-	-	-	48
-	182 265	182 265	-	6 210	6 210	-	18 405	18 405	-	499
-	-	-	-	-	-	-	-	-	-	51
-	-	-	-	-	-	-	-	-	-	521
-	7 118	7 118	-	-	-	-	-	-	-	522
-	-	-	-	-	-	-	-	-	-	53
-	-	-	-	-	-	-	-	-	-	54
-	13 596	13 596	-	-	-	-	-	-	-	62
-	2	2	-	-	-	-	-	-	-	63
-	20 716	20 716	-	-	-	-	-	-	-	699
KRANKENVERSICHERUNG 3014										
-	-	-	-	-	-	-	-	-	-	11
-	-	-	-	-	-	-	-	-	-	111
-	-	-	-	-	-	-	-	-	-	112
-	-	-	-	-	-	-	-	-	-	113
-	-	-	-	-	-	-	-	-	-	114
-	-	-	-	-	-	-	-	-	-	121
-	-	-	-	-	-	-	-	-	-	122
-	-	-	-	-	-	-	-	-	-	123
-	-	-	-	-	-	-	-	-	-	125
-	-	-	-	-	-	-	-	-	-	130
-	-	-	-	-	-	-	-	-	-	131
-	-	-	-	-	-	-	-	-	-	132
-	-	-	-	-	-	-	-	-	-	14
-	-	-	-	-	-	-	-	-	-	195
-	-	-	-	-	-	-	-	-	-	211
-	-	-	-	-	-	-	-	-	-	212
-	500	500	-	-	-	-	-	-	-	213
-	-	-	-	-	-	-	-	-	-	22
-	-	-	-	-	-	-	-	-	-	23
-	500	500	-	-	-	-	-	-	-	295
-	500	500	-	-	-	-	-	-	-	299
-	88 792	88 792	-	-	-	-	-	-	-	31
-	-	-	-	-	-	-	-	-	-	32
-	-	-	-	-	-	-	-	-	-	33
-	88 792	88 792	-	-	-	-	-	-	-	395
-	89 292	89 292	-	-	-	-	-	-	-	399
-	-	-	-	-	-	-	-	-	-	43
-	89 292	89 292	-	-	-	-	-	-	-	45
-	-	-	-	-	-	-	-	-	-	48
-	89 292	89 292	-	-	-	-	-	-	-	499
-	-	-	-	-	-	-	-	-	-	51
-	-	-	-	-	-	-	-	-	-	521
-	6	6	-	-	-	-	-	-	-	522
-	-	-	-	-	-	-	-	-	-	53
-	-	-	-	-	-	-	-	-	-	54
-	-	-	-	-	-	-	-	-	-	62
-	-	-	-	-	-	-	-	-	-	63
-	6	6	-	-	-	-	-	-	-	699



AUSGABEN UND EINNÄHMEN DER ÖFFENTLICHEN HAUSHALTE 1981 NACH

1 000

NR.	NORDRHEIN-WESTFALEN			ZUSAMMEN	HESSEN		ZUSAMMEN	RHEINLAND-PFALZ			ZUSAMMEN	BADEN-WÜRTTEMBERG	
	ZUSAMMEN	STAAT	GEM./GV.		STAAT	GEM./GV.		ZUSAMMEN	STAAT	GEM./GV.		ZUSAMMEN	STAAT
	16	17	18	19	20	21		22	23	24		25	26
<b>3013 UNFALLVERSICHERUNG</b>													
11	-	-	-	-	-	-	-	-	-	-	-	-	-
111	-	-	-	-	-	-	-	-	-	-	-	-	-
112	-	-	-	-	-	-	-	-	-	-	-	-	-
113	-	-	-	-	-	-	-	-	-	-	-	-	-
114	-	-	-	-	-	-	-	-	-	-	-	-	-
121	-	-	-	-	-	-	-	-	-	-	-	-	-
122	-	-	-	-	-	-	-	-	-	-	-	-	-
123	-	-	-	-	-	-	-	-	-	-	-	-	-
125	-	-	-	-	-	-	-	-	-	-	-	-	-
130	-	-	-	-	-	-	-	-	-	-	-	-	-
131	-	-	-	-	-	-	-	-	-	-	-	-	-
132	-	-	-	-	-	-	-	-	-	-	-	-	-
14	-	-	-	-	-	-	-	-	-	-	-	-	-
195	-	-	-	-	-	-	-	-	-	-	-	-	-
211	23 353	23 353	-	13 247	13 247	-	11 300	11 300	-	-	22 688	22 688	-
212	-	-	-	-	-	-	-	-	-	-	-	-	-
213	-	-	-	-	-	-	-	-	-	-	-	-	-
22	-	-	-	-	-	-	-	-	-	-	-	-	-
23	-	-	-	-	-	-	-	-	-	-	-	-	-
295	23 353	23 353	-	13 247	13 247	-	11 300	11 300	-	-	22 688	22 688	-
299	23 353	23 353	-	13 247	13 247	-	11 300	11 300	-	-	22 688	22 688	-
31	-	-	-	-	-	-	4	4	-	-	-	-	-
32	-	-	-	-	-	-	-	-	-	-	-	-	-
33	-	-	-	-	-	-	-	-	-	-	-	-	-
395	-	-	-	-	-	-	4	4	-	-	-	-	-
399	23 353	23 353	-	13 247	13 247	-	11 304	11 304	-	-	22 688	22 688	-
43	-	-	-	-	-	-	-	-	-	-	-	-	-
45	23 353	23 353	-	13 247	13 247	-	11 304	11 304	-	-	22 688	22 688	-
48	104	104	-	406	406	-	707	707	-	-	-	-	-
499	23 249	23 249	-	12 841	12 841	-	10 597	10 597	-	-	22 688	22 688	-
51	-	-	-	-	-	-	-	-	-	-	-	-	-
521	-	-	-	-	-	-	-	-	-	-	-	-	-
522	-	-	-	3	3	-	-	-	-	-	-	-	-
53	-	-	-	-	-	-	-	-	-	-	-	-	-
54	-	-	-	-	-	-	-	-	-	-	-	-	-
62	1 617	1 617	-	1 002	1 002	-	417	417	-	-	-	-	-
63	-	-	-	2	2	-	-	-	-	-	-	-	-
699	1 617	1 617	-	1 007	1 007	-	417	417	-	-	-	-	-

**3014 KRANKENVERSICHERUNG**

11	-	-	-	-	-	-	-	-	-	-	-	-	-
111	-	-	-	-	-	-	-	-	-	-	-	-	-
112	-	-	-	-	-	-	-	-	-	-	-	-	-
113	-	-	-	-	-	-	-	-	-	-	-	-	-
114	-	-	-	-	-	-	-	-	-	-	-	-	-
121	-	-	-	-	-	-	-	-	-	-	-	-	-
122	-	-	-	-	-	-	-	-	-	-	-	-	-
123	-	-	-	-	-	-	-	-	-	-	-	-	-
125	-	-	-	-	-	-	-	-	-	-	-	-	-
130	-	-	-	-	-	-	-	-	-	-	-	-	-
131	-	-	-	-	-	-	-	-	-	-	-	-	-
132	-	-	-	-	-	-	-	-	-	-	-	-	-
14	-	-	-	-	-	-	-	-	-	-	-	-	-
195	-	-	-	-	-	-	-	-	-	-	-	-	-
211	-	-	-	-	-	-	-	-	-	-	-	-	-
212	-	-	-	-	-	-	-	-	-	-	-	-	-
213	-	-	-	500	500	-	-	-	-	-	-	-	-
22	-	-	-	-	-	-	-	-	-	-	-	-	-
23	-	-	-	-	-	-	-	-	-	-	-	-	-
295	-	-	-	500	500	-	-	-	-	-	-	-	-
299	-	-	-	500	500	-	-	-	-	-	-	-	-
31	-	-	-	-	-	-	-	-	-	-	-	-	-
32	-	-	-	-	-	-	-	-	-	-	-	-	-
33	-	-	-	-	-	-	-	-	-	-	-	-	-
395	-	-	-	-	-	-	-	-	-	-	-	-	-
399	-	-	-	500	500	-	-	-	-	-	-	-	-
43	-	-	-	-	-	-	-	-	-	-	-	-	-
45	-	-	-	500	500	-	-	-	-	-	-	-	-
48	-	-	-	-	-	-	-	-	-	-	-	-	-
499	-	-	-	500	500	-	-	-	-	-	-	-	-
51	-	-	-	-	-	-	-	-	-	-	-	-	-
521	-	-	-	-	-	-	-	-	-	-	-	-	-
522	-	-	-	-	-	-	-	-	-	-	-	-	-
53	-	-	-	-	-	-	-	-	-	-	-	-	-
54	-	-	-	-	-	-	-	-	-	-	-	-	-
62	-	-	-	-	-	-	-	-	-	-	-	-	-
63	-	-	-	-	-	-	-	-	-	-	-	-	-
699	-	-	-	-	-	-	-	-	-	-	-	-	-

AUFGABENBEREICHEN UND AUSGEWAHLTEN AUSGABE-/EINNAHMEARTEN

DM

BERG GEM./GV. 27	ZUSAMMEN 28	BAYERN STAAT 29	GEM./GV. 30	ZUSAMMEN 31	SAARLAND STAAT 32	GEM./GV. 33	STADTST. ZUSAMMEN 34	HAMBURG 35	BREMEN 36	BERLIN (WEST) 37	NR.
UNFALLVERSICHERUNG 7013											
-	-	-	-	-	-	-	728	-	728	-	11
-	-	-	-	-	-	-	-	-	-	-	111
-	-	-	-	-	-	-	-	-	-	-	112
-	-	-	-	-	-	-	-	-	-	-	113
-	-	-	-	-	-	-	728	-	728	-	114
-	-	-	-	-	-	-	-	-	-	-	121
-	-	-	-	-	-	-	-	-	-	-	122
-	-	-	-	-	-	-	-	-	-	-	123
-	-	-	-	-	-	-	6 050	-	1	6 049	125
-	-	-	-	-	-	-	-	-	-	-	130
-	-	-	-	-	-	-	-	-	-	-	131
-	-	-	-	-	-	-	-	-	-	-	132
-	-	-	-	-	-	-	-	-	-	-	14
-	-	-	-	-	-	-	6 778	-	729	6 049	195
-	28 429	28 429	-	4 738	4 738	-	43 982	21 760	1 031	21 191	211
-	-	-	-	-	-	-	-	-	-	-	212
-	-	-	-	-	-	-	-	-	-	-	213
-	-	-	-	-	-	-	-	-	-	-	22
-	-	-	-	-	-	-	-	-	-	-	23
-	28 429	28 429	-	4 738	4 738	-	43 982	21 760	1 031	21 191	295
-	28 429	28 429	-	4 738	4 738	-	50 760	21 760	1 760	27 240	299
-	-	-	-	166	166	-	6 140	70	4 510	1 560	31
-	-	-	-	-	-	-	-	-	-	-	32
-	-	-	-	-	-	-	-	-	-	-	33
-	-	-	-	166	166	-	6 140	70	4 510	1 560	395
-	28 429	28 429	-	4 904	4 904	-	56 900	21 830	6 270	28 800	399
-	-	-	-	-	-	-	-	-	-	-	43
-	28 429	28 429	-	4 904	4 904	-	56 900	21 830	6 270	28 800	45
-	1 653	1 653	-	-	-	-	305	-	-	305	48
-	26 776	26 776	-	4 904	4 904	-	56 595	21 830	6 270	28 495	499
-	-	-	-	-	-	-	-	-	-	-	51
-	495	495	-	101	101	-	6 519	5 533	-	986	521
-	-	-	-	-	-	-	-	-	-	-	522
-	-	-	-	-	-	-	-	-	-	-	53
-	-	-	-	-	-	-	-	-	-	-	54
-	-	-	-	21	21	-	10 539	-	-	10 539	62
-	-	-	-	-	-	-	-	-	-	-	63
-	495	495	-	122	122	-	17 058	5 533	-	11 525	699
KRANKENVERSICHERUNG 7014											
-	-	-	-	-	-	-	-	-	-	-	11
-	-	-	-	-	-	-	-	-	-	-	111
-	-	-	-	-	-	-	-	-	-	-	112
-	-	-	-	-	-	-	-	-	-	-	113
-	-	-	-	-	-	-	-	-	-	-	114
-	-	-	-	-	-	-	-	-	-	-	121
-	-	-	-	-	-	-	-	-	-	-	122
-	-	-	-	-	-	-	-	-	-	-	123
-	-	-	-	-	-	-	-	-	-	-	125
-	-	-	-	-	-	-	-	-	-	-	130
-	-	-	-	-	-	-	-	-	-	-	131
-	-	-	-	-	-	-	-	-	-	-	132
-	-	-	-	-	-	-	-	-	-	-	14
-	-	-	-	-	-	-	-	-	-	-	195
-	-	-	-	-	-	-	-	-	-	-	211
-	-	-	-	-	-	-	-	-	-	-	212
-	-	-	-	-	-	-	-	-	-	-	213
-	-	-	-	-	-	-	-	-	-	-	22
-	-	-	-	-	-	-	-	-	-	-	23
-	-	-	-	-	-	-	-	-	-	-	295
-	-	-	-	-	-	-	-	-	-	-	299
-	-	-	-	-	-	-	88 792	-	-	88 792	31
-	-	-	-	-	-	-	-	-	-	-	32
-	-	-	-	-	-	-	-	-	-	-	33
-	-	-	-	-	-	-	88 792	-	-	88 792	395
-	-	-	-	-	-	-	88 792	-	-	88 792	399
-	-	-	-	-	-	-	-	-	-	-	43
-	-	-	-	-	-	-	88 792	-	-	88 792	45
-	-	-	-	-	-	-	-	-	-	-	48
-	-	-	-	-	-	-	88 792	-	-	88 792	499
-	-	-	-	-	-	-	-	-	-	-	51
-	-	-	-	-	-	-	-	-	-	-	521
-	-	-	-	-	-	-	6	-	-	6	522
-	-	-	-	-	-	-	-	-	-	-	53
-	-	-	-	-	-	-	-	-	-	-	54
-	-	-	-	-	-	-	-	-	-	-	62
-	-	-	-	-	-	-	-	-	-	-	63
-	-	-	-	-	-	-	6	-	-	6	699

## 3 AUSGABEN UND EINNAHMEN DER OEFFENTLICHEN HAUSHALTE 1981 NACH

## AUFGABENBEREICHEN UND AUSGEWAELHTEN AUSGABE-/EINNAHMEARTEN

1 000 DM

NR.	ART DER AUSGABEN / EINNAHMEN	INSGESAMT 1	BUND, LAF, ERP ZUSAMMEN 2	DARUNTER BUND 3	SOZIAL- VERSICHERUNG 4	LAENDER ZUSAMMEN 7
<b>3015 ARBEITSLOSENVERSICHERUNG</b>						
11	PERSONALAUSGABEN	2 248 229	-	-	2 248 229	-
111	BEAMTENBEZUEGE	481 868	-	-	481 868	-
112	ANGESTELLTENVERGUETUNGEN	1 615 044	-	-	1 615 044	-
113	ARBEITERLOEHNE	113 120	-	-	113 120	-
114	SONSTIGE PERSONALAUSGABEN	38 197	-	-	38 197	-
121	UNTERHALTUNG VON UNBEWEGLICHEN VERMOEGEN	28 497	-	-	28 497	-
122	BEWIRTSCHAFTUNG DER GRUNDSTUECKE	56 002	-	-	56 002	-
123	MIETEN UND PACHTEN	75 269	-	-	75 269	-
125	UEBRIGER LAUFENDER SACHAUFWAND	778 369	-	-	778 369	-
130	BAUMASSNAHMEN	-	-	-	-	-
131	ERWERB VON UNBEWEGLICHEN SACHEN	-	-	-	-	-
132	ERWERB VON BEWEGLICHEN SACHEN	-	-	-	-	-
14	ERWERB VON BETEILIGUNGEN	-	-	-	-	-
195	UNMITTELBARE AUSGABEN (OHNE ZAHLUNGEN AN ANDERE BEREICHE)	3 186 366	-	-	3 186 366	-
211	RENTEN, UNTERSTUETZUNGEN U.AE.	16 306 016	-	-	16 306 016	-
212	LAUFENDE ZUSCHUESSE AN SOZIALE ODER AEHNLICHE EINRICHTUNGEN	3	-	-	3	-
213	UEBRIGE LAUFENDE ZUSCHUESSE	314 158	-	-	314 158	-
22	VERMOEGENSUEBERTRAGUNGEN AN ANDERE BEREICHE	-	-	-	-	-
23	DARLEHEN AN ANDERE BEREICHE	-	-	-	-	-
295	ZAHLUNGEN AN ANDERE BEREICHE	16 620 177	-	-	16 620 177	-
299	UNMITTELBARE AUSGABEN	19 806 543	-	-	19 806 543	-
31	LFD.ZUWEISUNGEN UND ERSTATTUNGEN AN OEFFENTLICHEN BEREICH	14 947 427	8 208 849	8 208 849	6 738 578	-
32	VERMOEGENSUEBERTRAGUNGEN AN OEFFENTLICHEN BEREICH	-	-	-	-	-
33	DARLEHEN AN OEFFENTLICHEN BEREICH	-	-	-	-	-
395	ZAHLUNGEN AN OEFFENTLICHEN BEREICH	14 947 427	8 208 849	8 208 849	6 738 578	-
399	BRUTTOAUSGABEN	34 753 970	8 208 849	8 208 849	26 545 121	-
43	ABZUEGL. ZAHLUNGEN VON GLEICHER EBENE	8 659 202	-	-	134 500	-
45	GESAMTAUSGABEN (OHNE BESONDERE FINANZIERUNGSVORGAENGE)	26 094 768	8 208 849	8 208 849	26 410 621	-
48	ABZUEGL. ZAHLUNGEN VON ANDERER EBENE	-	-	-	8 524 702	-
499	NETTOAUSGABEN	26 094 768	8 208 849	8 208 849	17 885 919	-
51	EINNAHMEN AUS WIRTSCHAFTLICHER TAEITIGKEIT	4 608	-	-	4 608	-
521	GEBUEHREN, SONSTIGE ENTGELTE	354	-	-	354	-
522	UEBRIGE LAUFENDE EINNAHMEN	19 350 811	-	-	19 350 811	-
53	VERAEUSSERUNG VON SACHVERMOEGEN	-	-	-	-	-
54	VERAEUSSERUNG VON BETEILIGUNGEN	-	-	-	-	-
62	LAUFENDE ZUSCHUESSE VON ANDEREN BEREICHEN	3 221	-	-	3 221	-
63	UEBRIGE EINNAHMEN	-	-	-	-	-
699	UNMITTELBARE EINNAHMEN	19 358 994	-	-	19 358 994	-
<b>3016 ALTERSHILFE FUER LANDWIRTE</b>						
11	PERSONALAUSGABEN	40 993	-	-	40 993	-
111	BEAMTENBEZUEGE	-	-	-	-	-
112	ANGESTELLTENVERGUETUNGEN	39 714	-	-	39 714	-
113	ARBEITERLOEHNE	-	-	-	-	-
114	SONSTIGE PERSONALAUSGABEN	1 279	-	-	1 279	-
121	UNTERHALTUNG VON UNBEWEGLICHEN VERMOEGEN	-	-	-	-	-
122	BEWIRTSCHAFTUNG DER GRUNDSTUECKE	-	-	-	-	-
123	MIETEN UND PACHTEN	-	-	-	-	-
125	UEBRIGER LAUFENDER SACHAUFWAND	272 870	-	-	272 870	-
130	BAUMASSNAHMEN	-	-	-	-	-
131	ERWERB VON UNBEWEGLICHEN SACHEN	-	-	-	-	-
132	ERWERB VON BEWEGLICHEN SACHEN	-	-	-	-	-
14	ERWERB VON BETEILIGUNGEN	-	-	-	-	-
195	UNMITTELBARE AUSGABEN (OHNE ZAHLUNGEN AN ANDERE BEREICHE)	313 863	-	-	313 863	-
211	RENTEN, UNTERSTUETZUNGEN U.AE.	2 350 027	-	-	2 350 027	-
212	LAUFENDE ZUSCHUESSE AN SOZIALE ODER AEHNLICHE EINRICHTUNGEN	-	-	-	-	-
213	UEBRIGE LAUFENDE ZUSCHUESSE	-	-	-	-	-
22	VERMOEGENSUEBERTRAGUNGEN AN ANDERE BEREICHE	-	-	-	-	-
23	DARLEHEN AN ANDERE BEREICHE	-	-	-	-	-
295	ZAHLUNGEN AN ANDERE BEREICHE	2 350 027	-	-	2 350 027	-
299	UNMITTELBARE AUSGABEN	2 663 890	-	-	2 663 890	-
31	LFD.ZUWEISUNGEN UND ERSTATTUNGEN AN OEFFENTLICHEN BEREICH	2 335 187	2 335 187	2 335 187	-	-
32	VERMOEGENSUEBERTRAGUNGEN AN OEFFENTLICHEN BEREICH	-	-	-	-	-
33	DARLEHEN AN OEFFENTLICHEN BEREICH	-	-	-	-	-
395	ZAHLUNGEN AN OEFFENTLICHEN BEREICH	2 335 187	2 335 187	2 335 187	-	-
399	BRUTTOAUSGABEN	4 999 077	2 335 187	2 335 187	2 663 890	-
43	ABZUEGL. ZAHLUNGEN VON GLEICHER EBENE	2 080 818	-	-	-	-
45	GESAMTAUSGABEN (OHNE BESONDERE FINANZIERUNGSVORGAENGE)	2 918 259	2 335 187	2 335 187	2 663 890	-
48	ABZUEGL. ZAHLUNGEN VON ANDERER EBENE	-	-	-	2 080 818	-
499	NETTOAUSGABEN	2 918 259	2 335 187	2 335 187	583 072	-
51	EINNAHMEN AUS WIRTSCHAFTLICHER TAEITIGKEIT	-	-	-	-	-
521	GEBUEHREN, SONSTIGE ENTGELTE	-	-	-	-	-
522	UEBRIGE LAUFENDE EINNAHMEN	584 953	-	-	584 953	-
53	VERAEUSSERUNG VON SACHVERMOEGEN	-	-	-	-	-
54	VERAEUSSERUNG VON BETEILIGUNGEN	-	-	-	-	-
62	LAUFENDE ZUSCHUESSE VON ANDEREN BEREICHEN	4 781	-	-	4 781	-
63	UEBRIGE EINNAHMEN	-	-	-	-	-
699	UNMITTELBARE EINNAHMEN	589 734	-	-	589 734	-

AUSGABEN UND EINNAHMEN DER OEFFENTLICHEN HAUSHALTE 1981 NACH

1 000

NR.	ART DER AUSGABEN / EINNAHMEN	INSGESAMT 1	BUND, LAF, ERP ZUSAMMEN 2	DARUNTER BUND 3	SOZIAL- VERSICHERUNG 4	ZWECK- VERBAENDE 5
3017 SONSTIGE SOZIALVERSICHERUNGEN						
11	PERSONALAUSGABEN	49 536	-	-	49 536	-
111	BEAMTENBEZUEGE	2 882	-	-	2 882	-
112	ANGESTELLTENVERGUETUNGEN	42 411	-	-	42 411	-
113	ARBEITERLOEHNE	605	-	-	605	-
114	SONSTIGE PERSONALAUSGABEN	3 638	-	-	3 638	-
121	UNTERHALTUNG VON UNBEWEGLICHEM VERMOEGEN	45 756	-	-	45 756	-
122	BEWIRTSCHAFTUNG DER GRUNDSTUECKE	62 425	-	-	62 425	-
123	MIETEN UND PACHTEN	9 349	-	-	9 349	-
125	UEBRIGER LAUFENDER SACHAUFWAND	87 686	-	-	87 686	-
130	BAUMASSNAHMEN	-	-	-	-	-
131	ERWERB VON UNBEWEGLICHEN SACHEN	-	-	-	-	-
132	ERWERB VON BEWEGLICHEN SACHEN	-	-	-	-	-
14	ERWERB VON BETEILIGUNGEN	-	-	-	-	-
195	UNMITTELBARE AUSGABEN (OHNE ZAHLUNGEN AN ANDERE BEREICHE)	254 752	-	-	254 752	-
211	RENTEN, UNTERSTUETZUNGEN U.AE.	5 782 515	-	-	5 782 515	-
212	LAUFENDE ZUSCHUESSE AN SOZIALE ODER AEHNLICHE EINRICHTUNGEN	-	-	-	-	-
213	UEBRIGE LAUFENDE ZUSCHUESSE	-	-	-	-	-
22	VERMOEGENSUEBERTRAGUNGEN AN ANDERE BEREICHE	-	-	-	-	-
23	DARLEHEN AN ANDERE BEREICHE	-	-	-	-	-
295	ZAHLUNGEN AN ANDERE BEREICHE	5 782 515	-	-	5 782 515	-
299	UNMITTELBARE AUSGABEN	6 037 267	-	-	6 037 267	-
31	LFD.ZUWEISUNGEN UND ERSTATTUNGEN AN OEFFENTLICHEN BEREICH	106 708	93 379	93 379	11 994	-
32	VERMOEGENSUEBERTRAGUNGEN AN OEFFENTLICHEN BEREICH	-	-	-	-	-
33	DARLEHEN AN OEFFENTLICHEN BEREICH	-	-	-	-	-
395	ZAHLUNGEN AN OEFFENTLICHEN BEREICH	106 708	93 379	93 379	11 994	-
399	BRUTTOAUSGABEN	6 143 975	93 379	93 379	6 049 261	-
43	ABZUEGL. ZAHLUNGEN VON GLEICHER EBENE	395 162	-	-	1 498	-
45	GESAMTAUSGABEN (OHNE BESONDERE FINANZIERUNGSVORGAENGE)	5 748 813	93 379	93 379	6 047 763	-
48	ABZUEGL. ZAHLUNGEN VON ANDERER EBENE	-	-	-	393 663	-
499	NETTOAUSGABEN	5 748 813	93 379	93 379	5 654 100	-
51	EINNAHMEN AUS WIRTSCHAFTLICHER TAEITIGKEIT	189 973	-	-	189 973	-
521	GEBUEHREN, SONSTIGE ENTGELTE	330	-	-	330	-
522	UEBRIGE LAUFENDE EINNAHMEN	6 328 806	686	686	6 328 120	-
53	VERAEUSSERUNG VON SACHVERMOEGEN	-	-	-	-	-
54	VERAEUSSERUNG VON BETEILIGUNGEN	-	-	-	-	-
62	LAUFENDE ZUSCHUESSE VON ANDEREN BEREICHEN	951 913	-	-	951 913	-
63	UEBRIGE EINNAHMEN	-	-	-	-	-
699	UNMITTELBARE EINNAHMEN	7 471 022	686	686	7 470 336	-
3018 FAMILIEN-, SOZIAL- UND JUGENDHILFE						
11	PERSONALAUSGABEN	2 138 311	313	313	-	22 598
111	BEAMTENBEZUEGE	43 181	188	188	-	355
112	ANGESTELLTENVERGUETUNGEN	1 493 560	124	124	-	14 487
113	ARBEITERLOEHNE	548 387	-	-	-	7 355
114	SONSTIGE PERSONALAUSGABEN	53 183	1	1	-	401
121	UNTERHALTUNG VON UNBEWEGLICHEM VERMOEGEN	163 049	-	-	-	1 194
122	BEWIRTSCHAFTUNG DER GRUNDSTUECKE	269 152	11	11	-	3 867
123	MIETEN UND PACHTEN	76 005	5	5	-	109
125	UEBRIGER LAUFENDER SACHAUFWAND	2 327 503	43 867	43 867	-	6 792
130	BAUMASSNAHMEN	627 514	-	-	-	11 045
131	ERWERB VON UNBEWEGLICHEN SACHEN	36 329	-	-	-	285
132	ERWERB VON BEWEGLICHEN SACHEN	62 136	-	-	-	491
14	ERWERB VON BETEILIGUNGEN	262	-	-	-	-
195	UNMITTELBARE AUSGABEN (OHNE ZAHLUNGEN AN ANDERE BEREICHE)	5 700 261	44 196	44 196	-	46 381
211	RENTEN, UNTERSTUETZUNGEN U.AE.	38 562 510	16 372 407	16 372 407	-	14 715
212	LAUFENDE ZUSCHUESSE AN SOZIALE ODER AEHNLICHE EINRICHTUNGEN	2 854 823	165 780	165 780	-	86
213	UEBRIGE LAUFENDE ZUSCHUESSE	308 753	117 693	117 693	-	-
22	VERMOEGENSUEBERTRAGUNGEN AN ANDERE BEREICHE	649 433	6 270	6 270	-	-
23	DARLEHEN AN ANDERE BEREICHE	203 520	-	-	-	-
295	ZAHLUNGEN AN ANDERE BEREICHE	42 579 039	16 662 150	16 662 150	-	14 801
299	UNMITTELBARE AUSGABEN	48 279 300	16 706 346	16 706 346	-	61 182
31	LFD.ZUWEISUNGEN UND ERSTATTUNGEN AN OEFFENTLICHEN BEREICH	11 285 836	5 503 503	5 503 503	-	330
32	VERMOEGENSUEBERTRAGUNGEN AN OEFFENTLICHEN BEREICH	203 239	8 627	8 627	-	-
33	DARLEHEN AN OEFFENTLICHEN BEREICH	126 226	-	-	-	-
395	ZAHLUNGEN AN OEFFENTLICHEN BEREICH	11 615 301	5 512 130	5 512 130	-	330
399	BRUTTOAUSGABEN	59 894 601	22 218 476	22 218 476	-	61 512
43	ABZUEGL. ZAHLUNGEN VON GLEICHER EBENE	11 000 898	-	-	-	1
45	GESAMTAUSGABEN (OHNE BESONDERE FINANZIERUNGSVORGAENGE)	48 893 703	22 218 476	22 218 476	-	61 511
48	ABZUEGL. ZAHLUNGEN VON ANDERER EBENE	-	8 239	8 239	-	20 539
499	NETTOAUSGABEN	48 893 703	22 210 237	22 210 237	-	40 972
51	EINNAHMEN AUS WIRTSCHAFTLICHER TAEITIGKEIT	152 514	11 499	11 499	-	2 913
521	GEBUEHREN, SONSTIGE ENTGELTE	1 434 315	15	15	-	33 430
522	UEBRIGE LAUFENDE EINNAHMEN	106 259	10 683	10 683	-	422
53	VERAEUSSERUNG VON SACHVERMOEGEN	20 784	-	-	-	340
54	VERAEUSSERUNG VON BETEILIGUNGEN	209	-	-	-	-
62	LAUFENDE ZUSCHUESSE VON ANDEREN BEREICHEN	3 439 396	15 244	15 244	-	105
63	UEBRIGE EINNAHMEN	61 183	1	1	-	46
699	UNMITTELBARE EINNAHMEN	5 214 660	37 442	37 442	-	37 256

AUFGABENBEREICHEN UND AUSGEWAHLTEN AUSGABE-/EINNAHMEARTEN

DM

ORGANISAT.-O. ERWERBSCHAR. 6	LAENDER ZUSAMMEN 7	(EINSCHL. STADTSTAATEN) STAAT 8	GEM.-/GV. 9	SCHLESWIG-HOLSTEIN ZUSAMMEN 10	STAAT 11	GEM.-/GV. 12	ZUSAMMEN 13	NIEDERSACHSEN STAAT 14	GEM.-/GV. 15	NR.
SONSTIGE SOZIALVERSICHERUNGEN 3017										
-	-	-	-	-	-	-	-	-	-	11
-	-	-	-	-	-	-	-	-	-	111
-	-	-	-	-	-	-	-	-	-	112
-	-	-	-	-	-	-	-	-	-	113
-	-	-	-	-	-	-	-	-	-	114
-	-	-	-	-	-	-	-	-	-	121
-	-	-	-	-	-	-	-	-	-	122
-	-	-	-	-	-	-	-	-	-	123
-	-	-	-	-	-	-	-	-	-	125
-	-	-	-	-	-	-	-	-	-	130
-	-	-	-	-	-	-	-	-	-	131
-	-	-	-	-	-	-	-	-	-	132
-	-	-	-	-	-	-	-	-	-	14
-	-	-	-	-	-	-	-	-	-	195
-	-	-	-	-	-	-	-	-	-	211
-	-	-	-	-	-	-	-	-	-	212
-	-	-	-	-	-	-	-	-	-	213
-	-	-	-	-	-	-	-	-	-	22
-	-	-	-	-	-	-	-	-	-	23
-	-	-	-	-	-	-	-	-	-	295
-	-	-	-	-	-	-	-	-	-	299
-	1 335	1 335	-	-	-	-	-	-	-	31
-	-	-	-	-	-	-	-	-	-	32
-	-	-	-	-	-	-	-	-	-	33
-	1 335	1 335	-	-	-	-	-	-	-	395
-	1 335	1 335	-	-	-	-	-	-	-	399
-	-	-	-	-	-	-	-	-	-	43
-	1 335	1 335	-	-	-	-	-	-	-	45
-	1	1	-	-	-	-	-	-	-	48
-	1 334	1 334	-	-	-	-	-	-	-	499
-	-	-	-	-	-	-	-	-	-	51
-	-	-	-	-	-	-	-	-	-	521
-	-	-	-	-	-	-	-	-	-	522
-	-	-	-	-	-	-	-	-	-	53
-	-	-	-	-	-	-	-	-	-	54
-	-	-	-	-	-	-	-	-	-	62
-	-	-	-	-	-	-	-	-	-	63
-	-	-	-	-	-	-	-	-	-	699
FAMILIEN-, SOZIAL- UND JUGENDHILFE 3018										
-	2 115 400	733 728	1 381 672	128 237	9 457	118 780	193 507	10 780	182 727	11
-	42 638	19 012	23 626	699	426	273	1 994	595	1 399	111
-	1 478 949	554 021	924 928	87 560	7 638	79 922	130 252	6 465	123 787	112
-	541 032	148 091	392 941	37 091	1 109	35 982	54 479	3 226	51 253	113
-	52 781	12 604	40 177	2 887	284	2 603	6 782	494	6 288	114
-	161 855	18 745	143 110	8 029	-	8 029	16 121	245	15 876	121
-	265 274	55 500	209 774	18 407	1 089	17 318	28 900	546	28 354	122
-	75 891	27 482	48 409	6 521	41	6 480	4 114	15	4 099	123
-	2 276 844	1 745 350	531 494	57 536	20 425	37 111	83 110	44 633	38 477	125
-	616 469	96 743	519 726	32 936	980	31 956	68 583	349	68 234	130
-	36 044	7 886	28 158	997	-	997	4 215	-	4 215	131
-	61 645	2 782	58 863	5 082	24	5 058	9 935	91	9 844	132
-	262	-	262	26	-	26	-	-	-	14
-	5 609 684	2 688 216	2 921 468	257 771	32 016	225 755	408 485	56 659	351 826	195
-	22 175 388	6 209 832	15 965 556	800 061	329 785	470 276	2 977 066	932 564	2 044 502	211
-	2 688 957	739 745	1 949 212	85 183	30 636	54 547	239 372	60 861	178 511	212
-	191 060	169 244	21 816	3 997	3 610	387	16 297	14 513	1 784	213
-	643 163	254 870	388 293	20 517	10 229	10 288	79 466	42 690	36 776	22
-	203 520	37 989	165 531	1 878	139	1 739	3 879	721	3 158	23
-	25 902 088	7 411 680	18 490 408	911 636	374 399	537 237	3 316 080	1 051 349	2 264 731	295
-	31 511 772	10 099 896	21 411 876	1 169 407	406 415	762 992	3 724 565	1 108 008	2 616 557	299
-	5 782 003	2 156 700	3 625 303	400 547	306 417	94 130	1 414 700	963 957	450 743	31
-	194 612	124 098	70 514	6 767	1 005	5 762	10 344	5 826	4 518	32
-	126 226	112 909	13 317	1 240	-	1 240	264	-	264	33
-	6 102 841	2 393 707	3 709 134	408 554	307 422	101 132	1 425 308	969 783	455 525	395
-	37 614 613	12 493 603	25 121 010	1 577 961	713 837	864 124	5 149 873	2 077 791	3 072 082	399
-	6 699 330	3 681	3 437 540	203 186	-	99 464	1 413 422	-	378 897	43
-	30 915 283	12 489 922	21 683 470	1 374 775	713 837	764 660	3 736 451	2 077 791	2 693 185	45
-	4 272 789	3 762 712	3 768 186	194 738	232 358	66 102	557 552	575 306	1 016 771	48
-	26 642 494	8 727 210	17 915 284	1 180 037	481 479	698 558	3 178 899	1 502 485	1 676 414	499
-	138 102	40 700	97 402	5 409	337	5 072	5 811	72	5 739	51
-	1 400 870	154 935	1 245 935	136 424	-	136 424	192 516	585	191 931	521
-	95 154	37 269	57 885	5 301	1 115	4 186	24 398	19 732	4 666	522
-	20 444	11 887	8 557	862	2	860	1 551	7	1 544	53
-	209	-	209	-	-	-	-	-	-	54
-	3 424 047	267 678	3 156 369	106 295	1 891	104 404	371 109	12 023	359 086	62
-	61 136	16 455	44 681	3 608	1 719	1 889	4 613	1 422	3 191	63
-	5 139 962	528 924	4 611 038	257 899	5 064	252 835	599 998	33 841	566 157	699

## AUSGABEN UND EINNÄHMEN DER ÖFFENTLICHEN HAUSHALTE 1981 NACH

1 000

NR.	NORDRHEIN-WESTFALEN			ZUSAMMEN	HESSEN		ZUSAMMEN	RHEINLAND-PFALZ			ZUSAMMEN	BADEN-WÜRTTEMBERG	
	ZUSAMMEN	STAAT	GEM./GV.		STAAT	GEM./GV.		STAAT	GEM./GV.	STAAT		GEM./GV.	
16	17	18	19	20	21	22	23	24	25	26			
3017 SONSTIGE SOZIALVERSICHERUNGEN													
11	-	-	-	-	-	-	-	-	-	-	-	-	-
111	-	-	-	-	-	-	-	-	-	-	-	-	-
112	-	-	-	-	-	-	-	-	-	-	-	-	-
113	-	-	-	-	-	-	-	-	-	-	-	-	-
114	-	-	-	-	-	-	-	-	-	-	-	-	-
121	-	-	-	-	-	-	-	-	-	-	-	-	-
122	-	-	-	-	-	-	-	-	-	-	-	-	-
123	-	-	-	-	-	-	-	-	-	-	-	-	-
125	-	-	-	-	-	-	-	-	-	-	-	-	-
130	-	-	-	-	-	-	-	-	-	-	-	-	-
131	-	-	-	-	-	-	-	-	-	-	-	-	-
132	-	-	-	-	-	-	-	-	-	-	-	-	-
14	-	-	-	-	-	-	-	-	-	-	-	-	-
195	-	-	-	-	-	-	-	-	-	-	-	-	-
211	-	-	-	-	-	-	-	-	-	-	-	-	-
212	-	-	-	-	-	-	-	-	-	-	-	-	-
213	-	-	-	-	-	-	-	-	-	-	-	-	-
22	-	-	-	-	-	-	-	-	-	-	-	-	-
23	-	-	-	-	-	-	-	-	-	-	-	-	-
295	-	-	-	-	-	-	-	-	-	-	-	-	-
299	-	-	-	-	-	-	-	-	-	-	-	-	-
31	-	-	-	-	-	-	-	-	-	-	-	-	-
32	-	-	-	-	-	-	-	-	-	-	-	-	-
33	-	-	-	-	-	-	-	-	-	-	-	-	-
395	-	-	-	-	-	-	-	-	-	-	-	-	-
399	-	-	-	-	-	-	-	-	-	-	-	-	-
43	-	-	-	-	-	-	-	-	-	-	-	-	-
45	-	-	-	-	-	-	-	-	-	-	-	-	-
48	-	-	-	-	-	-	-	-	-	-	-	-	-
499	-	-	-	-	-	-	-	-	-	-	-	-	-
51	-	-	-	-	-	-	-	-	-	-	-	-	-
521	-	-	-	-	-	-	-	-	-	-	-	-	-
522	-	-	-	-	-	-	-	-	-	-	-	-	-
53	-	-	-	-	-	-	-	-	-	-	-	-	-
54	-	-	-	-	-	-	-	-	-	-	-	-	-
62	-	-	-	-	-	-	-	-	-	-	-	-	-
63	-	-	-	-	-	-	-	-	-	-	-	-	-
699	-	-	-	-	-	-	-	-	-	-	-	-	-
3018 FAMILIEN-, SOZIAL- UND JUGENDHILFE													
11	447 952	1 410	446 542	189 018	3 366	185 652	53 275	16 454	36 821	235 654	-	-	-
111	12 355	143	12 212	2 374	348	2 026	1 590	1 019	571	3 316	-	-	-
112	299 971	913	299 058	132 170	1 252	130 918	33 377	11 842	21 535	167 499	-	-	-
113	121 490	-	121 490	47 879	1 239	46 640	15 667	2 863	12 804	61 027	-	-	-
114	14 136	354	13 782	6 595	527	6 068	2 641	730	1 911	3 812	-	-	-
121	49 758	4	49 754	23 920	282	23 638	4 649	-	4 649	20 425	-	-	-
122	70 950	45	70 905	29 551	563	28 988	8 602	3 126	5 476	31 793	-	-	-
123	13 641	112	13 529	13 239	28	13 211	695	84	611	3 756	-	-	-
125	209 684	73 117	136 567	117 484	1 381	116 103	299 206	277 448	21 758	144 705	35 992	-	-
130	153 969	-	153 969	52 900	266	52 634	27 594	1 021	26 573	100 703	-	-	-
131	4 518	-	4 518	5 082	-	5 082	1 310	-	1 310	3 446	-	-	-
132	21 011	-	21 011	5 393	98	5 295	1 917	110	1 807	6 437	-	-	-
14	100	-	100	64	-	64	34	-	34	28	-	-	-
195	971 583	74 688	896 895	436 651	5 984	430 667	397 282	298 243	99 039	546 947	35 992	-	-
211	7 404 464	1 243 091	6 161 373	2 108 923	311 345	1797 578	942 303	248 135	694 168	2 899 365	450 544	-	-
212	1 249 919	138 702	1 111 217	48 668	11 732	36 936	141 736	32 692	109 044	426 606	221 415	-	-
213	58 927	47 382	11 545	5 034	4 337	697	5 969	3 737	2 232	13 765	9 913	-	-
22	183 438	1 228	182 210	52 266	36 924	15 342	56 369	29 890	26 479	111 566	55 210	-	-
23	141 323	-	141 323	3 483	-	3 483	465	-	465	3 145	-	-	-
295	9 038 071	1 430 403	7 607 668	2 218 374	364 338	1854 036	1146 842	314 454	832 388	3 454 447	737 082	-	-
299	10 009 654	1 505 091	8 504 563	2 655 025	370 322	2284 703	1544 124	612 697	931 427	4 001 394	773 074	-	-
31	2 237 441	256 594	1 980 847	246 276	125 625	120 651	417 269	120 687	296 582	210 756	96 984	-	-
32	111 763	72 770	38 993	19 866	16 517	3 349	9 595	3 804	5 791	22 749	14 427	-	-
33	121 191	109 788	11 403	-	-	-	-	-	-	410	-	-	-
395	2 470 395	439 152	2 031 243	266 142	142 142	124 000	426 864	124 491	302 373	233 915	111 411	-	-
399	12 480 049	1 944 243	10 535 806	2 921 167	512 464	2408 703	1970 988	737 188	1 233 800	4 235 309	884 485	-	-
43	3 123 992	-	1 890 383	253 202	-	137 446	417 900	-	149 094	439 320	-	-	-
45	9 356 057	1 944 243	8 645 423	2 667 965	512 464	2271 257	1553 088	737 188	1 084 706	3 795 989	884 485	-	-
48	1 205 370	843 412	1 595 567	353 770	238 244	231 282	199 752	319 020	149 538	549 095	365 791	-	-
499	8 150 687	1 100 831	7 049 856	2 314 195	274 220	2039 975	1353 336	418 168	935 168	3 246 894	518 694	-	-
51	24 024	-	24 024	20 099	23	20 076	4 350	419	3 931	19 854	-	-	-
521	394 315	-	394 315	144 822	-	144 822	43 107	18 615	24 492	195 819	-	-	-
522	28 320	992	27 328	9 173	1 473	7 700	2 927	1 027	1 900	5 842	-	-	-
53	715	-	715	1 220	-	1 220	192	-	192	2 081	-	-	-
54	119	-	119	9	-	9	75	-	75	6	-	-	-
62	1 186 230	7 828	1 178 402	301 507	-	301 507	188 581	38 422	150 159	555 758	1 759	-	-
63	23 224	4 745	18 479	4 039	145	3 894	3 330	2 125	1 205	9 115	-	-	-
699	1 656 947	13 565	1 643 382	480 869	1 641	479 228	242 562	60 608	181 954	788 475	1 759	-	-

AUFGABENBEREICHEN UND AUSGEWAHLTEN AUSGABE-/EINNAHMEARTEN

DM

BERG GEM./GV. 27	ZUSAMMEN 28	BAYERN STAAT 29	GEM./GV. 30	ZUSAMMEN 31	SAARLAND STAAT 32	GEM./GV. 33	STADTST. ZUSAMMEN 34	HAMBURG 35	BREMEN 36	BERLIN (WEST) 37	NR.
SONSTIGE SOZIALVERSICHERUNGEN 7017											
-	-	-	-	-	-	-	-	-	-	-	11
-	-	-	-	-	-	-	-	-	-	-	111
-	-	-	-	-	-	-	-	-	-	-	112
-	-	-	-	-	-	-	-	-	-	-	113
-	-	-	-	-	-	-	-	-	-	-	114
-	-	-	-	-	-	-	-	-	-	-	121
-	-	-	-	-	-	-	-	-	-	-	122
-	-	-	-	-	-	-	-	-	-	-	123
-	-	-	-	-	-	-	-	-	-	-	125
-	-	-	-	-	-	-	-	-	-	-	130
-	-	-	-	-	-	-	-	-	-	-	131
-	-	-	-	-	-	-	-	-	-	-	132
-	-	-	-	-	-	-	-	-	-	-	14
-	-	-	-	-	-	-	-	-	-	-	195
-	-	-	-	-	-	-	-	-	-	-	211
-	-	-	-	-	-	-	-	-	-	-	212
-	-	-	-	-	-	-	-	-	-	-	213
-	-	-	-	-	-	-	-	-	-	-	22
-	-	-	-	-	-	-	-	-	-	-	23
-	-	-	-	-	-	-	-	-	-	-	295
-	-	-	-	-	-	-	-	-	-	-	299
-	550	550	-	485	485	-	300	-	-	300	31
-	-	-	-	-	-	-	-	-	-	-	32
-	-	-	-	-	-	-	-	-	-	-	33
-	550	550	-	485	485	-	300	-	-	300	395
-	550	550	-	485	485	-	300	-	-	300	399
-	-	-	-	-	-	-	-	-	-	-	43
-	550	550	-	485	485	-	300	-	-	300	45
-	-	-	-	-	-	-	1	-	-	1	48
-	550	550	-	485	485	-	299	-	-	299	499
-	-	-	-	-	-	-	-	-	-	-	51
-	-	-	-	-	-	-	-	-	-	-	521
-	-	-	-	-	-	-	-	-	-	-	522
-	-	-	-	-	-	-	-	-	-	-	53
-	-	-	-	-	-	-	-	-	-	-	54
-	-	-	-	-	-	-	-	-	-	-	62
-	-	-	-	-	-	-	-	-	-	-	63
-	-	-	-	-	-	-	-	-	-	-	699
FAMILIEN-, SOZIAL- UND JUGENDHILFE 7018											
235 654	169 154	524	168 630	9 297	2 431	6 866	689 306	288 782	41 118	359 406	11
3 316	4 018	229	3 789	142	102	40	16 150	9 784	1 864	4 502	111
167 499	99 058	291	98 767	5 398	1 956	3 442	523 664	225 629	28 733	269 302	112
61 027	60 938	-	60 938	3 168	361	2 807	139 293	47 516	8 789	82 988	113
3 812	5 140	4	5 136	589	12	577	10 199	5 853	1 732	2 614	114
20 425	20 376	-	20 376	429	66	363	18 148	14 722	1 907	1 519	121
31 793	25 561	-	25 561	1 672	293	1 379	49 838	21 712	4 332	23 794	122
3 756	6 384	-	6 384	356	17	339	27 185	14 637	778	11 770	123
108 713	109 089	38 150	70 939	128 403	126 577	1 826	1 127 627	133 604	184 617	809 406	125
100 703	79 974	-	79 974	5 845	162	5 683	93 965	39 344	4 691	49 930	130
3 446	8 583	-	8 583	7	-	7	7 886	2 909	-	4 977	131
6 437	9 031	28	9 003	532	124	408	2 307	1 326	710	271	132
28	10	-	10	-	-	-	-	-	-	-	14
510 955	428 162	38 702	389 460	146 541	129 670	16 871	2 016 262	517 036	238 153	1 261 073	195
2 448 821	2 779 526	636 821	2 142 705	282 920	76 787	206 133	1 980 760	822 379	296 874	861 507	211
205 191	277 854	52 305	225 549	33 176	4 959	28 217	186 443	18 708	20 423	147 312	212
3 852	14 483	13 323	1 160	1 025	866	159	71 563	7 778	4 705	59 080	213
56 356	105 227	48 462	56 765	8 601	4 524	4 077	25 713	3 828	4 105	17 780	22
3 145	31 812	19 608	12 204	43	29	14	17 492	13 091	2 702	1 699	23
2 717 365	3 208 902	770 519	2 438 383	325 765	87 165	238 600	2 281 971	865 784	328 809	1 087 378	295
3 228 320	3 637 064	809 221	2 827 843	472 306	216 835	255 471	4 298 233	1 382 820	566 962	2 348 451	299
113 772	597 289	223 660	373 629	205 879	10 930	194 949	51 846	4 566	2 159	45 121	31
8 322	11 760	8 681	3 079	1 651	951	700	117	-	117	-	32
410	3 121	3 121	-	-	-	-	-	-	-	-	33
122 504	612 170	235 462	376 708	207 530	11 881	195 649	51 963	4 566	2 276	45 121	395
3 350 824	4 249 234	1 044 683	3 204 551	679 836	228 716	451 120	4 350 196	1 387 386	569 238	2 393 572	399
338 126	635 164	-	272 190	192 992	-	171 940	-	-	-	-	43
3 012 698	3 614 070	1 044 683	2 932 361	486 844	228 716	279 180	4 350 196	1 387 386	569 238	2 393 572	45
284 498	524 415	496 062	391 327	56 273	44 224	33 101	651 976	164 050	134 600	353 326	48
2 728 200	3 089 655	548 621	2 541 034	430 571	184 492	246 079	3 698 220	1 223 336	434 638	2 040 246	499
19 854	18 528	-	18 528	275	97	178	39 752	5 273	24 446	10 033	51
195 819	151 515	-	151 515	8 497	1 880	6 617	133 855	90 904	1 308	41 643	521
5 842	6 580	658	5 922	359	18	341	12 254	2 438	4 760	5 056	522
2 081	1 876	-	1 876	69	-	69	11 878	9 314	-	2 564	53
6	-	-	-	-	-	-	-	-	-	-	54
553 999	460 537	2 109	458 428	70 004	19 620	50 384	184 026	69 784	14 007	100 235	62
9 115	8 367	1 470	6 897	44	33	11	4 796	1 227	1 513	2 056	63
786 716	647 403	4 237	643 166	79 248	21 648	57 600	386 561	178 940	46 034	161 587	699

AUSGABEN UND EINNAHMEN DER OEFFENTLICHEN HAUSHALTE 1981 NACH

1 000

NR.	ART DER AUSGABEN / EINNAHMEN	INSGESAM 1	BUND, LAF, ERP ZUSAMMEN 2	DARUNTER BUND 3	SOZIAL- VERSICHERUNG 4	ZWECK- VERBAENDE 5
3019 KINDERGELD						
11	PERSONALAUSGABEN	-	-	-	-	-
111	BEAMTENBEZUEGE	-	-	-	-	-
112	ANGESTELLTENVERGUETUNGEN	-	-	-	-	-
113	ARBEITERLOEHNE	-	-	-	-	-
114	SONSTIGE PERSONALAUSGABEN	-	-	-	-	-
121	UNTERHALTUNG VON UNBEWEGLICHEM VERMOEGEN	-	-	-	-	-
122	BEWIRTSCHAFTUNG DER GRUNDSTUECKE	-	-	-	-	-
123	MIETEN UND PACHTEN	-	-	-	-	-
125	UEBRIGER LAUFENDER SACHAUFWAND	-	-	-	-	-
130	BAUMASSNAHMEN	-	-	-	-	-
131	ERWERB VON UNBEWEGLICHEN SACHEN	-	-	-	-	-
132	ERWERB VON BEWEGLICHEN SACHEN	-	-	-	-	-
14	ERWERB VON BETEILIGUNGEN	-	-	-	-	-
195	UNMITTELBARE AUSGABEN (OHNE ZAHLUNGEN AN ANDERE BEREICHE)	-	-	-	-	-
211	RENTEN, UNTERSTUETZUNGEN U.AE.	17 688 116	16 219 962	16 219 962	-	-
212	LAUFENDE ZUSCHUESSE AN SOZIALE ODER AEHNLICHE EINRICHTUNGEN	-	-	-	-	-
213	UEBRIGE LAUFENDE ZUSCHUESSE	-	-	-	-	-
22	VERMOEGENSUEBERTRAGUNGEN AN ANDERE BEREICHE	-	-	-	-	-
23	DARLEHEN AN ANDERE BEREICHE	-	-	-	-	-
295	ZAHLUNGEN AN ANDERE BEREICHE	17 688 116	16 219 962	16 219 962	-	-
299	UNMITTELBARE AUSGABEN	17 688 116	16 219 962	16 219 962	-	-
31	LFD.ZUWEISUNGEN UND ERSTATTUNGEN AN OEFFENTLICHEN BEREICH	2 702 925	2 702 909	2 702 909	-	-
32	VERMOEGENSUEBERTRAGUNGEN AN OEFFENTLICHEN BEREICH	-	-	-	-	-
33	DARLEHEN AN OEFFENTLICHEN BEREICH	-	-	-	-	-
395	ZAHLUNGEN AN OEFFENTLICHEN BEREICH	2 702 925	2 702 909	2 702 909	-	-
399	BRUTTOAUSGABEN	20 391 041	18 922 871	18 922 871	-	-
43	ABZUEGL. ZAHLUNGEN VON GLEICHER EBENE	1 465 092	-	-	-	-
45	GESAMTAUSGABEN (OHNE BESONDERE FINANZIERUNGSVORGAENGE)	18 925 949	18 922 871	18 922 871	-	-
48	ABZUEGL. ZAHLUNGEN VON ANDERER EBENE	-	-	-	-	-
499	NETTOAUSGABEN	18 925 949	18 922 871	18 922 871	-	-
51	EINNAHMEN AUS WIRTSCHAFTLICHER TAETIGKEIT	-	-	-	-	-
521	GEBUEHREN, SONSTIGE ENTGELTE	-	-	-	-	-
522	UEBRIGE LAUFENDE EINNAHMEN	-	-	-	-	-
53	VERAEUSSERUNG VON SACHVERMOEGEN	-	-	-	-	-
54	VERAEUSSERUNG VON BETEILIGUNGEN	-	-	-	-	-
62	LAUFENDE ZUSCHUESSE VON ANDEREN BEREICHEN	477	477	477	-	-
63	UEBRIGE EINNAHMEN	-	-	-	-	-
699	UNMITTELBARE EINNAHMEN	477	477	477	-	-
3020 MUTTERSCHUTZ						
11	PERSONALAUSGABEN	-	-	-	-	-
111	BEAMTENBEZUEGE	-	-	-	-	-
112	ANGESTELLTENVERGUETUNGEN	-	-	-	-	-
113	ARBEITERLOEHNE	-	-	-	-	-
114	SONSTIGE PERSONALAUSGABEN	-	-	-	-	-
121	UNTERHALTUNG VON UNBEWEGLICHEM VERMOEGEN	-	-	-	-	-
122	BEWIRTSCHAFTUNG DER GRUNDSTUECKE	-	-	-	-	-
123	MIETEN UND PACHTEN	-	-	-	-	-
125	UEBRIGER LAUFENDER SACHAUFWAND	-	-	-	-	-
130	BAUMASSNAHMEN	-	-	-	-	-
131	ERWERB VON UNBEWEGLICHEN SACHEN	-	-	-	-	-
132	ERWERB VON BEWEGLICHEN SACHEN	-	-	-	-	-
14	ERWERB VON BETEILIGUNGEN	-	-	-	-	-
195	UNMITTELBARE AUSGABEN (OHNE ZAHLUNGEN AN ANDERE BEREICHE)	-	-	-	-	-
211	RENTEN, UNTERSTUETZUNGEN U.AE.	-	-	-	-	-
212	LAUFENDE ZUSCHUESSE AN SOZIALE ODER AEHNLICHE EINRICHTUNGEN	-	-	-	-	-
213	UEBRIGE LAUFENDE ZUSCHUESSE	-	-	-	-	-
22	VERMOEGENSUEBERTRAGUNGEN AN ANDERE BEREICHE	-	-	-	-	-
23	DARLEHEN AN ANDERE BEREICHE	-	-	-	-	-
295	ZAHLUNGEN AN ANDERE BEREICHE	-	-	-	-	-
299	UNMITTELBARE AUSGABEN	-	-	-	-	-
31	LFD.ZUWEISUNGEN UND ERSTATTUNGEN AN OEFFENTLICHEN BEREICH	1 373 532	1 373 532	1 373 532	-	-
32	VERMOEGENSUEBERTRAGUNGEN AN OEFFENTLICHEN BEREICH	-	-	-	-	-
33	DARLEHEN AN OEFFENTLICHEN BEREICH	-	-	-	-	-
395	ZAHLUNGEN AN OEFFENTLICHEN BEREICH	1 373 532	1 373 532	1 373 532	-	-
399	BRUTTOAUSGABEN	1 373 532	1 373 532	1 373 532	-	-
43	ABZUEGL. ZAHLUNGEN VON GLEICHER EBENE	-	-	-	-	-
45	GESAMTAUSGABEN (OHNE BESONDERE FINANZIERUNGSVORGAENGE)	1 373 532	1 373 532	1 373 532	-	-
48	ABZUEGL. ZAHLUNGEN VON ANDERER EBENE	-	-	-	-	-
499	NETTOAUSGABEN	1 373 532	1 373 532	1 373 532	-	-
51	EINNAHMEN AUS WIRTSCHAFTLICHER TAETIGKEIT	-	-	-	-	-
521	GEBUEHREN, SONSTIGE ENTGELTE	-	-	-	-	-
522	UEBRIGE LAUFENDE EINNAHMEN	-	-	-	-	-
53	VERAEUSSERUNG VON SACHVERMOEGEN	-	-	-	-	-
54	VERAEUSSERUNG VON BETEILIGUNGEN	-	-	-	-	-
62	LAUFENDE ZUSCHUESSE VON ANDEREN BEREICHEN	-	-	-	-	-
63	UEBRIGE EINNAHMEN	-	-	-	-	-
699	UNMITTELBARE EINNAHMEN	-	-	-	-	-



AUFGABENBEREICHEN UND AUSGEWAHLTEN AUSGABE-/EINNAHMEARTEN

DM

ORGANISAT.-O. ERWERBSCHAR.	LAENDER ZUSAMMEN	(EINSCHL. STADTSTAATEN)		SCHLESWIG-HOLSTEIN			NIEDERSACHSEN			NR.
		STAAT	GEM. /GV.	ZUSAMMEN	STAAT	GEM. /GV.	ZUSAMMEN	STAAT	GEM. /GV.	
6	7	8	9	10	11	12	13	14	15	
KINDERGELD 3019										
-	-	-	-	-	-	-	-	-	-	11
-	-	-	-	-	-	-	-	-	-	111
-	-	-	-	-	-	-	-	-	-	112
-	-	-	-	-	-	-	-	-	-	113
-	-	-	-	-	-	-	-	-	-	114
-	-	-	-	-	-	-	-	-	-	121
-	-	-	-	-	-	-	-	-	-	122
-	-	-	-	-	-	-	-	-	-	123
-	-	-	-	-	-	-	-	-	-	125
-	-	-	-	-	-	-	-	-	-	130
-	-	-	-	-	-	-	-	-	-	131
-	-	-	-	-	-	-	-	-	-	132
-	-	-	-	-	-	-	-	-	-	14
-	-	-	-	-	-	-	-	-	-	195
-	1 468 154	1 468 154	-	59 796	59 796	-	170 491	170 491	-	211
-	-	-	-	-	-	-	-	-	-	212
-	-	-	-	-	-	-	-	-	-	213
-	-	-	-	-	-	-	-	-	-	22
-	-	-	-	-	-	-	-	-	-	23
-	1 468 154	1 468 154	-	59 796	59 796	-	170 491	170 491	-	295
-	1 468 154	1 468 154	-	59 796	59 796	-	170 491	170 491	-	299
-	16	16	-	-	-	-	-	-	-	31
-	-	-	-	-	-	-	-	-	-	32
-	-	-	-	-	-	-	-	-	-	33
-	16	16	-	-	-	-	-	-	-	395
-	1 468 170	1 468 170	-	59 796	59 796	-	170 491	170 491	-	399
-	-	-	-	-	-	-	-	-	-	43
-	1 468 170	1 468 170	-	59 796	59 796	-	170 491	170 491	-	45
-	1 465 092	1 465 092	-	59 629	59 629	-	170 510	170 510	-	48
-	3 078	3 078	-	167	167	-	19-	19-	-	499
-	-	-	-	-	-	-	-	-	-	51
-	-	-	-	-	-	-	-	-	-	521
-	-	-	-	-	-	-	-	-	-	522
-	-	-	-	-	-	-	-	-	-	53
-	-	-	-	-	-	-	-	-	-	54
-	-	-	-	-	-	-	-	-	-	62
-	-	-	-	-	-	-	-	-	-	63
-	-	-	-	-	-	-	-	-	-	699
MUTTERSCHUTZ 3020										
-	-	-	-	-	-	-	-	-	-	11
-	-	-	-	-	-	-	-	-	-	111
-	-	-	-	-	-	-	-	-	-	112
-	-	-	-	-	-	-	-	-	-	113
-	-	-	-	-	-	-	-	-	-	114
-	-	-	-	-	-	-	-	-	-	121
-	-	-	-	-	-	-	-	-	-	122
-	-	-	-	-	-	-	-	-	-	123
-	-	-	-	-	-	-	-	-	-	125
-	-	-	-	-	-	-	-	-	-	130
-	-	-	-	-	-	-	-	-	-	131
-	-	-	-	-	-	-	-	-	-	132
-	-	-	-	-	-	-	-	-	-	14
-	-	-	-	-	-	-	-	-	-	195
-	-	-	-	-	-	-	-	-	-	211
-	-	-	-	-	-	-	-	-	-	212
-	-	-	-	-	-	-	-	-	-	213
-	-	-	-	-	-	-	-	-	-	22
-	-	-	-	-	-	-	-	-	-	23
-	-	-	-	-	-	-	-	-	-	295
-	-	-	-	-	-	-	-	-	-	299
-	-	-	-	-	-	-	-	-	-	31
-	-	-	-	-	-	-	-	-	-	32
-	-	-	-	-	-	-	-	-	-	33
-	-	-	-	-	-	-	-	-	-	395
-	-	-	-	-	-	-	-	-	-	399
-	-	-	-	-	-	-	-	-	-	43
-	-	-	-	-	-	-	-	-	-	45
-	-	-	-	-	-	-	-	-	-	48
-	-	-	-	-	-	-	-	-	-	499
-	-	-	-	-	-	-	-	-	-	51
-	-	-	-	-	-	-	-	-	-	521
-	-	-	-	-	-	-	-	-	-	522
-	-	-	-	-	-	-	-	-	-	53
-	-	-	-	-	-	-	-	-	-	54
-	-	-	-	-	-	-	-	-	-	62
-	-	-	-	-	-	-	-	-	-	63
-	-	-	-	-	-	-	-	-	-	699

AUSGABEN UND EINNAHMEN DER OEFFENTLICHEN HAUSHALTE 1981 NACH

1 000

NR.	NORDRHEIN-WESTFALEN			ZUSAMMEN	HESSEN		GEM./GV.	RHEINLAND-PFALZ			ZUSAMMEN	BADEN-WÜRTTEMBERG	
	ZUSAMMEN	STAAT	GEM./GV.		STAAT	GEM./GV.		ZUSAMMEN	STAAT	GEM./GV.		ZUSAMMEN	STAAT
	16	17	18	19	20	21		22	23	24		25	26
3019 KINDERGELD													
11	-	-	-	-	-	-	-	-	-	-	-	-	-
111	-	-	-	-	-	-	-	-	-	-	-	-	-
112	-	-	-	-	-	-	-	-	-	-	-	-	-
113	-	-	-	-	-	-	-	-	-	-	-	-	-
114	-	-	-	-	-	-	-	-	-	-	-	-	-
121	-	-	-	-	-	-	-	-	-	-	-	-	-
122	-	-	-	-	-	-	-	-	-	-	-	-	-
123	-	-	-	-	-	-	-	-	-	-	-	-	-
125	-	-	-	-	-	-	-	-	-	-	-	-	-
130	-	-	-	-	-	-	-	-	-	-	-	-	-
131	-	-	-	-	-	-	-	-	-	-	-	-	-
132	-	-	-	-	-	-	-	-	-	-	-	-	-
14	-	-	-	-	-	-	-	-	-	-	-	-	-
195	-	-	-	-	-	-	-	-	-	-	-	-	-
211	317 582	317 582	-	127 711	127 711	-	-	87 371	87 371	-	-	226 206	226 206
212	-	-	-	-	-	-	-	-	-	-	-	-	-
213	-	-	-	-	-	-	-	-	-	-	-	-	-
22	-	-	-	-	-	-	-	-	-	-	-	-	-
23	-	-	-	-	-	-	-	-	-	-	-	-	-
295	317 582	317 582	-	127 711	127 711	-	-	87 371	87 371	-	-	226 206	226 206
299	317 582	317 582	-	127 711	127 711	-	-	87 371	87 371	-	-	226 206	226 206
31	16	16	-	-	-	-	-	-	-	-	-	-	-
32	-	-	-	-	-	-	-	-	-	-	-	-	-
33	-	-	-	-	-	-	-	-	-	-	-	-	-
395	16	16	-	-	-	-	-	-	-	-	-	-	-
399	317 598	317 598	-	127 711	127 711	-	-	87 371	87 371	-	-	226 206	226 206
43	-	-	-	-	-	-	-	-	-	-	-	-	-
45	317 598	317 598	-	127 711	127 711	-	-	87 371	87 371	-	-	226 206	226 206
48	317 482	317 482	-	128 093	128 093	-	-	87 371	87 371	-	-	226 206	226 206
499	116	116	-	382-	382-	-	-	-	-	-	-	-	-
51	-	-	-	-	-	-	-	-	-	-	-	-	-
521	-	-	-	-	-	-	-	-	-	-	-	-	-
522	-	-	-	-	-	-	-	-	-	-	-	-	-
53	-	-	-	-	-	-	-	-	-	-	-	-	-
54	-	-	-	-	-	-	-	-	-	-	-	-	-
62	-	-	-	-	-	-	-	-	-	-	-	-	-
63	-	-	-	-	-	-	-	-	-	-	-	-	-
699	-	-	-	-	-	-	-	-	-	-	-	-	-
3020 MUTTERSCHUTZ													
11	-	-	-	-	-	-	-	-	-	-	-	-	-
111	-	-	-	-	-	-	-	-	-	-	-	-	-
112	-	-	-	-	-	-	-	-	-	-	-	-	-
113	-	-	-	-	-	-	-	-	-	-	-	-	-
114	-	-	-	-	-	-	-	-	-	-	-	-	-
121	-	-	-	-	-	-	-	-	-	-	-	-	-
122	-	-	-	-	-	-	-	-	-	-	-	-	-
123	-	-	-	-	-	-	-	-	-	-	-	-	-
125	-	-	-	-	-	-	-	-	-	-	-	-	-
130	-	-	-	-	-	-	-	-	-	-	-	-	-
131	-	-	-	-	-	-	-	-	-	-	-	-	-
132	-	-	-	-	-	-	-	-	-	-	-	-	-
14	-	-	-	-	-	-	-	-	-	-	-	-	-
195	-	-	-	-	-	-	-	-	-	-	-	-	-
211	-	-	-	-	-	-	-	-	-	-	-	-	-
212	-	-	-	-	-	-	-	-	-	-	-	-	-
213	-	-	-	-	-	-	-	-	-	-	-	-	-
22	-	-	-	-	-	-	-	-	-	-	-	-	-
23	-	-	-	-	-	-	-	-	-	-	-	-	-
295	-	-	-	-	-	-	-	-	-	-	-	-	-
299	-	-	-	-	-	-	-	-	-	-	-	-	-
31	-	-	-	-	-	-	-	-	-	-	-	-	-
32	-	-	-	-	-	-	-	-	-	-	-	-	-
33	-	-	-	-	-	-	-	-	-	-	-	-	-
395	-	-	-	-	-	-	-	-	-	-	-	-	-
399	-	-	-	-	-	-	-	-	-	-	-	-	-
43	-	-	-	-	-	-	-	-	-	-	-	-	-
45	-	-	-	-	-	-	-	-	-	-	-	-	-
48	-	-	-	-	-	-	-	-	-	-	-	-	-
499	-	-	-	-	-	-	-	-	-	-	-	-	-
51	-	-	-	-	-	-	-	-	-	-	-	-	-
521	-	-	-	-	-	-	-	-	-	-	-	-	-
522	-	-	-	-	-	-	-	-	-	-	-	-	-
53	-	-	-	-	-	-	-	-	-	-	-	-	-
54	-	-	-	-	-	-	-	-	-	-	-	-	-
62	-	-	-	-	-	-	-	-	-	-	-	-	-
63	-	-	-	-	-	-	-	-	-	-	-	-	-
699	-	-	-	-	-	-	-	-	-	-	-	-	-

AUFGABENBEREICHEN UND AUSGEWAHLTEN AUSGABE-/EINNAHMEARTEN

DM

BERG GEM./GV. 27	ZUSAMMEN 28	BAYERN STAAT 29	GEM./GV. 30	ZUSAMMEN 31	SAARLAND STAAT 32	GEM./GV. 33	STADTST. ZUSAMMEN 34	HAMBURG 35	BREMEN 36	BERLIN (WEST) 37	NR.
KINDERGELD *019											
-	-	-	-	-	-	-	-	-	-	-	11
-	-	-	-	-	-	-	-	-	-	-	111
-	-	-	-	-	-	-	-	-	-	-	112
-	-	-	-	-	-	-	-	-	-	-	113
-	-	-	-	-	-	-	-	-	-	-	114
-	-	-	-	-	-	-	-	-	-	-	121
-	-	-	-	-	-	-	-	-	-	-	122
-	-	-	-	-	-	-	-	-	-	-	123
-	-	-	-	-	-	-	-	-	-	-	125
-	-	-	-	-	-	-	-	-	-	-	130
-	-	-	-	-	-	-	-	-	-	-	131
-	-	-	-	-	-	-	-	-	-	-	132
-	-	-	-	-	-	-	-	-	-	-	14
-	-	-	-	-	-	-	-	-	-	-	195
-	232 215	232 215	-	22 034	22 034	-	224 748	76 459	34 973	113 316	211
-	-	-	-	-	-	-	-	-	-	-	212
-	-	-	-	-	-	-	-	-	-	-	213
-	-	-	-	-	-	-	-	-	-	-	22
-	-	-	-	-	-	-	-	-	-	-	23
-	232 215	232 215	-	22 034	22 034	-	224 748	76 459	34 973	113 316	295
-	232 215	232 215	-	22 034	22 034	-	224 748	76 459	34 973	113 316	299
-	-	-	-	-	-	-	-	-	-	-	31
-	-	-	-	-	-	-	-	-	-	-	32
-	-	-	-	-	-	-	-	-	-	-	33
-	-	-	-	-	-	-	-	-	-	-	395
-	232 215	232 215	-	22 034	22 034	-	224 748	76 459	34 973	113 316	399
-	-	-	-	-	-	-	-	-	-	-	43
-	232 215	232 215	-	22 034	22 034	-	224 748	76 459	34 973	113 316	45
-	232 211	232 211	-	22 035	22 035	-	221 555	73 156	35 084	113 315	48
-	4	4	-	1-	1-	-	3 193	3 303	111-	1	499
-	-	-	-	-	-	-	-	-	-	-	51
-	-	-	-	-	-	-	-	-	-	-	521
-	-	-	-	-	-	-	-	-	-	-	522
-	-	-	-	-	-	-	-	-	-	-	53
-	-	-	-	-	-	-	-	-	-	-	54
-	-	-	-	-	-	-	-	-	-	-	62
-	-	-	-	-	-	-	-	-	-	-	63
-	-	-	-	-	-	-	-	-	-	-	699
MUTTERSCHUTZ *020											
-	-	-	-	-	-	-	-	-	-	-	11
-	-	-	-	-	-	-	-	-	-	-	111
-	-	-	-	-	-	-	-	-	-	-	112
-	-	-	-	-	-	-	-	-	-	-	113
-	-	-	-	-	-	-	-	-	-	-	114
-	-	-	-	-	-	-	-	-	-	-	121
-	-	-	-	-	-	-	-	-	-	-	122
-	-	-	-	-	-	-	-	-	-	-	123
-	-	-	-	-	-	-	-	-	-	-	125
-	-	-	-	-	-	-	-	-	-	-	130
-	-	-	-	-	-	-	-	-	-	-	131
-	-	-	-	-	-	-	-	-	-	-	132
-	-	-	-	-	-	-	-	-	-	-	14
-	-	-	-	-	-	-	-	-	-	-	195
-	-	-	-	-	-	-	-	-	-	-	211
-	-	-	-	-	-	-	-	-	-	-	212
-	-	-	-	-	-	-	-	-	-	-	213
-	-	-	-	-	-	-	-	-	-	-	22
-	-	-	-	-	-	-	-	-	-	-	23
-	-	-	-	-	-	-	-	-	-	-	295
-	-	-	-	-	-	-	-	-	-	-	299
-	-	-	-	-	-	-	-	-	-	-	31
-	-	-	-	-	-	-	-	-	-	-	32
-	-	-	-	-	-	-	-	-	-	-	33
-	-	-	-	-	-	-	-	-	-	-	395
-	-	-	-	-	-	-	-	-	-	-	399
-	-	-	-	-	-	-	-	-	-	-	43
-	-	-	-	-	-	-	-	-	-	-	45
-	-	-	-	-	-	-	-	-	-	-	48
-	-	-	-	-	-	-	-	-	-	-	499
-	-	-	-	-	-	-	-	-	-	-	51
-	-	-	-	-	-	-	-	-	-	-	521
-	-	-	-	-	-	-	-	-	-	-	522
-	-	-	-	-	-	-	-	-	-	-	53
-	-	-	-	-	-	-	-	-	-	-	54
-	-	-	-	-	-	-	-	-	-	-	62
-	-	-	-	-	-	-	-	-	-	-	63
-	-	-	-	-	-	-	-	-	-	-	699

AUSGABEN UND EINNAHMEN DER OEFFENTLICHEN HAUSHALTE 1981 NACH

1 000

NR.	ART DER AUSGABEN / EINNAHMEN	INSGESAMT 1	BUND, LAF, ERP ZUSAMMEN 2	DARUNTER BUND 3	SOZIAL- VERSICHERUNG 4	ZWECK- VERBAENDE 5
3021 WOHNUNGSGELD						
11	PERSONALAUSGABEN	-	-	-	-	-
111	BEAMTENBEZUEGE	-	-	-	-	-
112	ANGESTELLTENVERGUELTUNGEN	-	-	-	-	-
113	ARBEITERLOEHNE	-	-	-	-	-
114	SONSTIGE PERSONALAUSGABEN	-	-	-	-	-
121	UNTERHALTUNG VON UNBEWEGLICHEM VERMOEGEN	-	-	-	-	-
122	BEWIRTSCHAFTUNG DER GRUNDSTUECKE	-	-	-	-	-
123	MIETEN UND PACHTEN	-	-	-	-	-
125	UEBRIGER LAUFENDER SACHAUFWAND	916	-	-	-	-
130	BAUMASSNAHMEN	-	-	-	-	-
131	ERWERB VON UNBEWEGLICHEN SACHEN	-	-	-	-	-
132	ERWERB VON BEWEGLICHEN SACHEN	-	-	-	-	-
14	ERWERB VON BETEILIGUNGEN	-	-	-	-	-
195	UNMITTELBARE AUSGABEN (OHNE ZAHLUNGEN AN ANDERE BEREICHE)	916	-	-	-	-
211	RENTEN, UNTERSTUETZUNGEN U.AE.	2 416 069	-	-	-	-
212	LAUFENDE ZUSCHUESSE AN SOZIALE ODER AEHNLICHE EINRICHTUNGEN	-	-	-	-	-
213	UEBRIGE LAUFENDE ZUSCHUESSE	-	-	-	-	-
22	VERMOEGENSUEBERTRAGUNGEN AN ANDERE BEREICHE	-	-	-	-	-
23	DARLEHEN AN ANDERE BEREICHE	-	-	-	-	-
295	ZAHLUNGEN AN ANDERE BEREICHE	2 416 069	-	-	-	-
299	UNMITTELBARE AUSGABEN	2 416 985	-	-	-	-
31	LFD.ZUWEISUNGEN UND ERSTATTUNGEN AN OEFFENTLICHEN BEREICH	1 219 147	1 211 411	1 211 411	-	-
32	VERMOEGENSUEBERTRAGUNGEN AN OEFFENTLICHEN BEREICH	-	-	-	-	-
33	DARLEHEN AN OEFFENTLICHEN BEREICH	-	-	-	-	-
395	ZAHLUNGEN AN OEFFENTLICHEN BEREICH	1 219 147	1 211 411	1 211 411	-	-
399	BRUTTOAUSGABEN	3 636 132	1 211 411	1 211 411	-	-
43	ABZUEGL. ZAHLUNGEN VON GLEICHER EBENE	1 210 922	-	-	-	-
45	GESAMTAUSGABEN (OHNE BESONDERE FINANZIERUNGSVORGAENGE)	2 425 210	1 211 411	1 211 411	-	-
48	ABZUEGL. ZAHLUNGEN VON ANDERER EBENE	-	-	-	-	-
499	NETTOAUSGABEN	2 425 210	1 211 411	1 211 411	-	-
51	EINNAHMEN AUS WIRTSCHAFTLICHER TAETIGKEIT	-	-	-	-	-
521	GEBUEHREN, SONSTIGE ENTGELTE	-	-	-	-	-
522	UEBRIGE LAUFENDE EINNAHMEN	-	-	-	-	-
53	VERAEUSSERUNG VON SACHVERMOEGEN	-	-	-	-	-
54	VERAEUSSERUNG VON BETEILIGUNGEN	-	-	-	-	-
62	LAUFENDE ZUSCHUESSE VON ANDEREN BEREICHEN	-	-	-	-	-
63	UEBRIGE EINNAHMEN	-	-	-	-	-
699	UNMITTELBARE EINNAHMEN	-	-	-	-	-
3022 SOZIALHILFE						
11	PERSONALAUSGABEN	-	-	-	-	-
111	BEAMTENBEZUEGE	-	-	-	-	-
112	ANGESTELLTENVERGUELTUNGEN	-	-	-	-	-
113	ARBEITERLOEHNE	-	-	-	-	-
114	SONSTIGE PERSONALAUSGABEN	-	-	-	-	-
121	UNTERHALTUNG VON UNBEWEGLICHEM VERMOEGEN	1-	-	-	-	-
122	BEWIRTSCHAFTUNG DER GRUNDSTUECKE	90	-	-	-	-
123	MIETEN UND PACHTEN	-	-	-	-	-
125	UEBRIGER LAUFENDER SACHAUFWAND	1 205 608	67	67	-	-
130	BAUMASSNAHMEN	6	-	-	-	-
131	ERWERB VON UNBEWEGLICHEN SACHEN	-	-	-	-	-
132	ERWERB VON BEWEGLICHEN SACHEN	-	-	-	-	-
14	ERWERB VON BETEILIGUNGEN	-	-	-	-	-
195	UNMITTELBARE AUSGABEN (OHNE ZAHLUNGEN AN ANDERE BEREICHE)	1 205 703	67	67	-	-
211	RENTEN, UNTERSTUETZUNGEN U.AE.	16 007 904	-	-	-	14 715
212	LAUFENDE ZUSCHUESSE AN SOZIALE ODER AEHNLICHE EINRICHTUNGEN	29 523	-	-	-	35
213	UEBRIGE LAUFENDE ZUSCHUESSE	271 380	104 613	104 613	-	-
22	VERMOEGENSUEBERTRAGUNGEN AN ANDERE BEREICHE	353	-	-	-	-
23	DARLEHEN AN ANDERE BEREICHE	21 170	-	-	-	-
295	ZAHLUNGEN AN ANDERE BEREICHE	16 330 330	104 613	104 613	-	14 750
299	UNMITTELBARE AUSGABEN	17 536 033	104 680	104 680	-	14 750
31	LFD.ZUWEISUNGEN UND ERSTATTUNGEN AN OEFFENTLICHEN BEREICH	4 960 262	160 312	160 312	-	-
32	VERMOEGENSUEBERTRAGUNGEN AN OEFFENTLICHEN BEREICH	1 863	-	-	-	-
33	DARLEHEN AN OEFFENTLICHEN BEREICH	-	-	-	-	-
395	ZAHLUNGEN AN OEFFENTLICHEN BEREICH	4 962 125	160 312	160 312	-	-
399	BRUTTOAUSGABEN	22 498 158	264 992	264 992	-	14 750
43	ABZUEGL. ZAHLUNGEN VON GLEICHER EBENE	6 246 485	-	-	-	-
45	GESAMTAUSGABEN (OHNE BESONDERE FINANZIERUNGSVORGAENGE)	16 251 673	264 992	264 992	-	14 750
48	ABZUEGL. ZAHLUNGEN VON ANDERER EBENE	-	-	-	-	13 859
499	NETTOAUSGABEN	16 251 673	264 992	264 992	-	891
51	EINNAHMEN AUS WIRTSCHAFTLICHER TAETIGKEIT	119	-	-	-	-
521	GEBUEHREN, SONSTIGE ENTGELTE	6 197	-	-	-	-
522	UEBRIGE LAUFENDE EINNAHMEN	31 873	-	-	-	-
53	VERAEUSSERUNG VON SACHVERMOEGEN	-	-	-	-	-
54	VERAEUSSERUNG VON BETEILIGUNGEN	3	-	-	-	-
62	LAUFENDE ZUSCHUESSE VON ANDEREN BEREICHEN	3 055 594	-	-	-	13
63	UEBRIGE EINNAHMEN	15 336	-	-	-	-
699	UNMITTELBARE EINNAHMEN	3 109 122	-	-	-	13

AUFGABENBEREICHEN UND AUSGEWAHLTEN AUSGABE-/EINNAHMEARTEN

DM

ORGANISAT.-O. ERWERBSCHAR.	LAENDER (EINSCHL. STADTSTAATEN) ZUSAMMEN	STAAT	GEM. /GV.	SCHLESWIG-HOLSTEIN ZUSAMMEN	STAAT	GEM. /GV.	ZUSAMMEN	NIEDERSACHSEN STAAT	GEM. /GV.	NR.
6	7	8	9	10	11	12	13	14	15	
WOHNUNGSGELD 3021										
-	-	-	-	-	-	-	-	-	-	11
-	-	-	-	-	-	-	-	-	-	111
-	-	-	-	-	-	-	-	-	-	112
-	-	-	-	-	-	-	-	-	-	113
-	-	-	-	-	-	-	-	-	-	114
-	-	-	-	-	-	-	-	-	-	121
-	-	-	-	-	-	-	-	-	-	122
-	-	-	-	-	-	-	-	-	-	123
-	916	916	-	-	-	-	-	-	-	125
-	-	-	-	-	-	-	-	-	-	130
-	-	-	-	-	-	-	-	-	-	131
-	-	-	-	-	-	-	-	-	-	132
-	-	-	-	-	-	-	-	-	-	14
-	916	916	-	-	-	-	-	-	-	195
-	2 416 069	2 416 069	-	152 465	152 465	-	323 974	323 974	-	211
-	-	-	-	-	-	-	-	-	-	212
-	-	-	-	-	-	-	-	-	-	213
-	-	-	-	-	-	-	-	-	-	22
-	-	-	-	-	-	-	-	-	-	23
-	2 416 069	2 416 069	-	152 465	152 465	-	323 974	323 974	-	295
-	2 416 985	2 416 985	-	152 465	152 465	-	323 974	323 974	-	299
-	7 736	7 736	-	-	-	-	-	-	-	31
-	-	-	-	-	-	-	-	-	-	32
-	-	-	-	-	-	-	-	-	-	33
-	7 736	7 736	-	-	-	-	-	-	-	395
-	2 424 721	2 424 721	-	152 465	152 465	-	323 974	323 974	-	399
-	20	-	-	-	-	-	-	-	-	43
-	2 424 701	2 424 721	-	152 465	152 465	-	323 974	323 974	-	45
-	1 210 902	1 210 922	-	76 232	76 232	-	161 984	161 984	-	48
-	1 213 799	1 213 799	-	76 233	76 233	-	161 990	161 990	-	499
-	-	-	-	-	-	-	-	-	-	51
-	-	-	-	-	-	-	-	-	-	521
-	-	-	-	-	-	-	-	-	-	522
-	-	-	-	-	-	-	-	-	-	53
-	-	-	-	-	-	-	-	-	-	54
-	-	-	-	-	-	-	-	-	-	62
-	-	-	-	-	-	-	-	-	-	63
-	-	-	-	-	-	-	-	-	-	699
SOZIALHILFE 3022										
-	-	-	-	-	-	-	-	-	-	11
-	-	-	-	-	-	-	-	-	-	111
-	-	-	-	-	-	-	-	-	-	112
-	-	-	-	-	-	-	-	-	-	113
-	-	-	-	-	-	-	-	-	-	114
-	-	-	-	-	-	-	-	-	-	121
-	-	-	-	-	-	-	-	-	-	122
-	-	-	-	-	-	-	-	-	-	123
-	1- 90	5- 90	4 90	1	-	1	-	-	-	125
-	1 205 541	1 195 166	10 375	2 108	2	2 106	35 266	35 215	51	130
-	6	6	-	-	-	-	-	-	-	131
-	-	-	-	-	-	-	-	-	-	132
-	-	-	-	-	-	-	-	-	-	14
-	1 205 636	1 195 167	10 469	2 109	2	2 107	35 266	35 215	51	195
-	15 993 189	2 111 426	13 881 763	510 253	116 855	393 398	2 169 005	343 370	1 825 635	211
-	29 488	23 445	6 043	11 446	11 326	120	-	-	-	212
-	166 767	165 509	1 258	3 554	3 452	102	11 082	11 077	5	213
-	353	-	353	150	-	150	-	-	-	22
-	21 170	5 703	15 467	1 055	139	916	2 298	721	1 577	23
-	16 210 967	2 306 083	13 904 884	526 458	131 772	394 686	2 182 385	355 168	1 827 217	295
-	17 416 603	3 501 250	13 915 353	528 567	131 774	396 793	2 217 651	390 383	1 827 268	299
-	4 799 950	1 984 968	2 814 982	384 156	298 508	85 648	1 377 600	957 232	420 368	31
-	1 863	-	1 863	1	-	1	-	-	-	32
-	-	-	-	-	-	-	-	-	-	33
-	4 801 813	1 984 968	2 816 845	384 157	298 508	85 649	1 377 600	957 232	420 368	395
-	22 218 416	5 486 218	16 732 198	912 724	430 282	482 442	3 595 251	1 347 615	2 247 636	399
-	4 794 725	2 170	2 764 981	169 253	-	85 146	1 368 886	-	349 188	43
-	17 423 691	5 484 048	13 967 217	743 471	430 282	397 296	2 226 365	1 347 615	1 898 448	45
-	1 437 901	931 603	2 533 872	48 105	89 344	42 868	204 767	230 935	993 530	48
-	15 985 790	4 552 445	11 433 345	695 366	340 938	354 428	2 021 598	1 116 680	904 918	499
-	119	-	119	20	-	20	-	-	-	51
-	6 197	5 295	902	11	-	11	-	-	-	521
-	31 873	24 406	7 467	1 139	1 006	133	17 879	17 863	16	522
-	-	-	-	-	-	-	-	-	-	53
-	3	-	3	-	-	-	-	-	-	54
-	3 055 581	185 871	2 869 710	93 362	89	93 273	334 549	2 379	332 170	62
-	15 336	6 348	8 988	1 755	1 290	465	2 320	1 422	898	63
-	3 109 109	221 920	2 887 189	96 287	2 385	93 902	354 748	21 664	333 084	699

AUSGABEN UND EINNÄHMEN DER OEFFENTLICHEN HAUSHALTE 1981 NACH

1 000

NR.	NORDRHEIN-WESTFALEN			ZUSAMMEN	HESSEN		ZUSAMMEN	RHEINLAND-PFALZ			ZUSAMMEN	BADEN-WÜRTTEMBERG	
	ZUSAMMEN	STAAT	GEM./GV.		STAAT	GEM./GV.		STAAT	GEM./GV.	STAAT		GEM./GV.	
16	17	18	19	20	21	22	23	24	25	26			
3021 WOHNUNGSGELD													
11	-	-	-	-	-	-	-	-	-	-			
111	-	-	-	-	-	-	-	-	-	-			
112	-	-	-	-	-	-	-	-	-	-			
113	-	-	-	-	-	-	-	-	-	-			
114	-	-	-	-	-	-	-	-	-	-			
121	-	-	-	-	-	-	-	-	-	-			
122	-	-	-	-	-	-	-	-	-	-			
123	-	-	-	-	-	-	-	-	-	-			
125	795	795	-	-	-	-	-	-	121	121			
130	-	-	-	-	-	-	-	-	-	-			
131	-	-	-	-	-	-	-	-	-	-			
132	-	-	-	-	-	-	-	-	-	-			
14	-	-	-	-	-	-	-	-	-	-			
195	795	795	-	-	-	-	-	-	121	121			
211	874 691	874 691	-	176 304	176 304	-	104 518	104 518	-	213 817	213 817		
212	-	-	-	-	-	-	-	-	-	-			
213	-	-	-	-	-	-	-	-	-	-			
22	-	-	-	-	-	-	-	-	-	-			
23	-	-	-	-	-	-	-	-	-	-			
295	874 691	874 691	-	176 304	176 304	-	104 518	104 518	-	213 817	213 817		
299	875 486	875 486	-	176 304	176 304	-	104 518	104 518	-	213 938	213 938		
31	7 736	7 736	-	-	-	-	-	-	-	-			
32	-	-	-	-	-	-	-	-	-	-			
33	-	-	-	-	-	-	-	-	-	-			
395	7 736	7 736	-	-	-	-	-	-	-	-			
399	883 222	883 222	-	176 304	176 304	-	104 518	104 518	-	213 938	213 938		
43	-	-	-	-	-	-	-	-	-	20	-		
45	883 222	883 222	-	176 304	176 304	-	104 518	104 518	-	213 918	213 938		
48	437 345	437 345	-	88 152	88 152	-	52 259	52 259	-	106 908	106 928		
499	445 877	445 877	-	88 152	88 152	-	52 259	52 259	-	107 010	107 010		
51	-	-	-	-	-	-	-	-	-	-	-		
521	-	-	-	-	-	-	-	-	-	-	-		
522	-	-	-	-	-	-	-	-	-	-	-		
53	-	-	-	-	-	-	-	-	-	-	-		
54	-	-	-	-	-	-	-	-	-	-	-		
62	-	-	-	-	-	-	-	-	-	-	-		
63	-	-	-	-	-	-	-	-	-	-	-		
699	-	-	-	-	-	-	-	-	-	-	-		
3022 SOZIALHILFE													
11	-	-	-	-	-	-	-	-	-	-	-		
111	-	-	-	-	-	-	-	-	-	-	-		
112	-	-	-	-	-	-	-	-	-	-	-		
113	-	-	-	-	-	-	-	-	-	-	-		
114	-	-	-	-	-	-	-	-	-	-	-		
121	4	-	4	-	-	-	-	-	-	-	-		
122	15	-	15	-	-	-	-	-	-	-	-		
123	-	-	-	-	-	-	-	-	-	74	-		
125	71 014	66 539	4 475	156	-	156	232 751	232 314	437	38 746	35 623		
130	-	-	-	-	-	-	-	-	-	-	-		
131	-	-	-	-	-	-	-	-	-	-	-		
132	-	-	-	-	-	-	-	-	-	-	-		
14	-	-	-	-	-	-	-	-	-	-	-		
195	71 033	66 539	4 494	156	-	156	232 751	232 314	437	38 820	35 623		
211	5 332 977	14 513	5 318 464	1 557 372	7 329	1550 043	657 454	49 996	607 458	2 144 694	10 018		
212	11 759	7 433	4 326	-	-	-	200	-	200	1 376	-		
213	48 513	47 382	1 131	4 351	4 337	14	3 737	3 737	-	9 919	9 913		
22	52	-	52	60	-	60	-	-	-	51	-		
23	10 956	-	10 956	1 585	-	1 585	419	-	419	-	-		
295	5 404 257	69 328	5 334 929	1 563 368	11 666	1551 702	661 810	53 733	608 077	2 156 040	19 931		
299	5 475 290	135 867	5 339 423	1 563 524	11 666	1551 858	894 561	286 047	608 514	2 194 860	55 554		
31	1 593 223	173 569	1 419 654	221 260	110 248	111 012	360 691	119 626	241 065	132 756	85 778		
32	1 862	-	1 862	-	-	-	-	-	-	-	-		
33	-	-	-	-	-	-	-	-	-	-	-		
395	1 595 085	173 569	1 421 516	221 260	110 248	111 012	360 691	119 626	241 065	132 756	85 778		
399	7 070 375	309 436	6 760 939	1 784 784	121 914	1662 870	1255 252	405 673	849 579	2 327 616	141 332		
43	1 626 583	-	1 436 289	195 906	-	119 737	383 716	-	134 870	340 923	-		
45	5 443 792	309 436	5 324 650	1 588 878	121 914	1543 133	871 536	405 673	714 709	1 986 693	141 332		
48	413 672	45 119	558 847	121 044	11 650	185 563	53 443	162 604	139 685	199 578	26 291		
499	5 030 120	264 317	4 765 803	1 467 834	110 264	1357 570	818 093	243 069	575 024	1 787 115	115 041		
51	87	-	87	-	-	-	-	-	-	12	-		
521	848	-	848	-	-	-	-	-	-	-	-		
522	6 007	513	5 494	1 176	-	1 176	32	-	32	599	-		
53	-	-	-	-	-	-	-	-	-	-	-		
54	-	-	-	-	-	-	-	-	-	-	-		
62	1 079 884	-	1 079 884	276 000	-	276 000	166 871	32 540	134 331	500 677	3		
63	6 159	-	6 159	1 140	-	1 140	225	-	225	98	-		
699	1 092 985	513	1 092 472	278 316	-	278 316	167 128	32 540	134 588	501 389	-		

AUFGABENBEREICHEN UND AUSGEWAHLTEN AUSGABE-/EINNAHMEARTEN

DN

BERG GEM./GV. 27	ZUSAMMEN 28	BAYERN STAAT 29	GEM./GV. 30	ZUSAMMEN 31	SAARLAND STAAT 32	GEM./GV. 33	STADTST. ZUSAMMEN 34	HAMBURG 35	BREMEN 36	BERLIN (WEST) 37	NR.
WOHNGELD 7021											
-	-	-	-	-	-	-	-	-	-	-	11
-	-	-	-	-	-	-	-	-	-	-	111
-	-	-	-	-	-	-	-	-	-	-	112
-	-	-	-	-	-	-	-	-	-	-	113
-	-	-	-	-	-	-	-	-	-	-	114
-	-	-	-	-	-	-	-	-	-	-	121
-	-	-	-	-	-	-	-	-	-	-	122
-	-	-	-	-	-	-	-	-	-	-	123
-	-	-	-	-	-	-	-	-	-	-	125
-	-	-	-	-	-	-	-	-	-	-	130
-	-	-	-	-	-	-	-	-	-	-	131
-	-	-	-	-	-	-	-	-	-	-	132
-	-	-	-	-	-	-	-	-	-	-	14
-	-	-	-	-	-	-	-	-	-	-	195
-	263 175	263 175	-	37 260	37 260	-	269 865	93 238	55 845	120 782	211
-	-	-	-	-	-	-	-	-	-	-	212
-	-	-	-	-	-	-	-	-	-	-	213
-	-	-	-	-	-	-	-	-	-	-	22
-	-	-	-	-	-	-	-	-	-	-	23
-	263 175	263 175	-	37 260	37 260	-	269 865	93 238	55 845	120 782	295
-	263 175	263 175	-	37 260	37 260	-	269 865	93 238	55 845	120 782	299
-	-	-	-	-	-	-	-	-	-	-	31
-	-	-	-	-	-	-	-	-	-	-	32
-	-	-	-	-	-	-	-	-	-	-	33
-	-	-	-	-	-	-	-	-	-	-	395
-	263 175	263 175	-	37 260	37 260	-	269 865	93 238	55 845	120 782	399
-	-	-	-	-	-	-	-	-	-	-	43
-	263 175	263 175	-	37 260	37 260	-	269 865	93 238	55 845	120 782	45
-	134 088	134 088	-	18 630	18 630	-	135 304	47 373	27 937	59 994	48
-	129 087	129 087	-	18 630	18 630	-	134 561	45 865	27 908	60 788	499
-	-	-	-	-	-	-	-	-	-	-	51
-	-	-	-	-	-	-	-	-	-	-	521
-	-	-	-	-	-	-	-	-	-	-	522
-	-	-	-	-	-	-	-	-	-	-	53
-	-	-	-	-	-	-	-	-	-	-	54
-	-	-	-	-	-	-	-	-	-	-	62
-	-	-	-	-	-	-	-	-	-	-	63
-	-	-	-	-	-	-	-	-	-	-	699
SOZIALHILFE 7022											
-	-	-	-	-	-	-	-	-	-	-	11
-	-	-	-	-	-	-	-	-	-	-	111
-	-	-	-	-	-	-	-	-	-	-	112
-	-	-	-	-	-	-	-	-	-	-	113
-	-	-	-	-	-	-	-	-	-	-	114
-	-	-	-	-	-	-	-	-	-	-	121
-	-	-	-	-	-	-	-	-	-	-	122
-	-	-	-	-	-	-	-	-	-	-	123
74	-	-	-	-	-	-	5-	-	-	5-	125
3 123	37 307	37 307	-	118 331	118 304	27	669 862	6 110	143 767	519 985	130
-	-	-	-	-	-	-	6	-	6	-	131
-	-	-	-	-	-	-	-	-	-	-	132
-	-	-	-	-	-	-	-	-	-	-	14
3 197	37 307	37 307	-	118 331	118 304	27	669 863	6 110	143 773	519 980	195
2 134 676	2 015 413	128 495	1 886 918	180 266	15 095	165 171	1 425 755	634 735	182 121	608 899	211
1 376	-	-	-	305	284	21	4 402	-	-	4 402	212
6	13 323	13 323	-	866	866	-	71 422	7 670	4 703	59 049	213
51	-	-	-	40	-	40	-	-	-	-	22
-	32	32	-	43	29	14	4 782	3 291	92	1 399	23
2 136 109	2 028 768	141 850	1 886 918	181 520	16 274	165 246	1 506 361	645 696	186 916	673 749	295
2 139 306	2 066 075	179 157	1 886 918	299 851	134 578	165 273	2 176 224	651 806	330 689	1 193 729	299
46 978	504 654	188 411	316 243	184 415	10 401	174 014	41 195	1 479	1 265	38 451	31
-	-	-	-	-	-	-	-	-	-	-	32
-	-	-	-	-	-	-	-	-	-	-	33
46 978	504 654	188 411	316 243	184 415	10 401	174 014	41 195	1 479	1 265	38 451	395
2 186 284	2 570 729	367 568	2 203 161	484 266	144 979	339 287	2 217 419	653 285	331 954	1 232 180	399
277 882	528 917	-	209 877	171 480	-	151 992	-	-	-	-	43
1 908 402	2 041 812	367 568	1 993 284	312 786	144 979	187 295	2 217 419	653 285	331 954	1 232 180	45
236 328	146 168	119 276	345 932	13 996	2 365	31 119	246 189	28 285	61 979	155 925	48
1 672 074	1 895 644	248 292	1 647 352	298 790	142 614	156 176	1 971 230	625 000	269 975	1 076 255	499
12	-	-	-	-	-	-	-	-	-	-	51
-	-	-	-	43	-	43	5 295	-	-	5 295	521
599	84	75	9	8	-	8	4 949	70	2 981	1 898	522
-	-	-	-	-	-	-	-	-	-	-	53
3	-	-	-	-	-	-	-	-	-	-	54
500 677	407 437	86	407 351	64 330	18 306	46 024	132 471	41 882	11 449	79 140	62
98	22	22	-	36	33	3	3 581	1 227	1 081	1 273	63
501 389	407 543	183	407 360	64 417	18 339	46 078	146 296	43 179	15 511	87 606	699

AUSGABEN UND EINNAHMEN DER OEFFENTLICHEN HAUSHALTE 1981 NACH

1 000

NR.	ART DER AUSGABEN / EINNAHMEN	INSGESAMT 1	BUND, LAF, ERP ZUSAMMEN 2	DARUNTER BUND 3	SOZIAL- VERSICHERUNG 4	ZWECK- VERBAENDE 5
3023 EINRICHTUNGEN DER SOZIALHILFE DES OEFFENTLICHEN BEREICHS						
11	PERSONALAUSGABEN	960 868	-	-	-	16 587
111	BEAMTENBEZUEGE	14 023	-	-	-	167
112	ANGESTELLTENVERGUETUNGEN	599 093	-	-	-	9 293
113	ARBEITERLOEHNE	333 069	-	-	-	6 795
114	SONSTIGE PERSONALAUSGABEN	14 683	-	-	-	332
121	UNTERHALTUNG VON UNBEWEGLICHEM VERMOEGEN	80 426	-	-	-	985
122	BEWIRTSCHAFTUNG DER GRUNDSTUECKE	161 831	-	-	-	3 445
123	MIETEN UND PACHTEN	47 608	-	-	-	31
125	UEBRIGER LAUFENDER SACHAUFWAND	309 448	-	-	-	5 823
130	BAUMASSNAHMEN	328 424	-	-	-	11 045
131	ERWERB VON UNBEWEGLICHEN SACHEN	14 916	-	-	-	285
132	ERWERB VON BEWEGLICHEN SACHEN	33 478	-	-	-	437
14	ERWERB VON BETEILIGUNGEN	122	-	-	-	-
195	UNMITTELBARE AUSGABEN (OHNE ZAHLUNGEN AN ANDERE BEREICHE)	1 937 121	-	-	-	38 638
211	RENTEN, UNTERSTUETZUNGEN U.AE.	11 223	-	-	-	-
212	LAUFENDE ZUSCHUESSE AN SOZIALE ODER AEHNLICHE EINRICHTUNGEN	74	-	-	-	-
213	UEBRIGE LAUFENDE ZUSCHUESSE	1 062	-	-	-	-
22	VERMOEGENSUEBERTRAGUNGEN AN ANDERE BEREICHE	11 944	-	-	-	-
23	DARLEHEN AN ANDERE BEREICHE	1 232	-	-	-	-
295	ZAHLUNGEN AN ANDERE BEREICHE	25 535	-	-	-	-
299	UNMITTELBARE AUSGABEN	1 962 656	-	-	-	38 638
31	LFD.ZUWEISUNGEN UND ERSTATTUNGEN AN OEFFENTLICHEN BEREICH	5 249	-	-	-	286
32	VERMOEGENSUEBERTRAGUNGEN AN OEFFENTLICHEN BEREICH	59 270	-	-	-	-
33	DARLEHEN AN OEFFENTLICHEN BEREICH	102 589	-	-	-	-
395	ZAHLUNGEN AN OEFFENTLICHEN BEREICH	167 108	-	-	-	286
399	BRUTTOAUSGABEN	2 129 764	-	-	-	38 924
43	ABZUEGL. ZAHLUNGEN VON GLEICHER EBENE	197 643	-	-	-	1
45	GESAMTAUSGABEN (OHNE BESONDERE FINANZIERUNGSVORGAENGE)	1 932 121	-	-	-	38 923
48	ABZUEGL. ZAHLUNGEN VON ANDERER EBENE	-	-	-	-	3 528
499	NETTOAUSGABEN	1 932 121	-	-	-	35 395
51	EINNAHMEN AUS WIRTSCHAFTLICHER TAETIGKEIT	110 826	-	-	-	2 834
521	GEBUEHREN, SONSTIGE ENTGELTE	1 094 108	-	-	-	28 767
522	UEBRIGE LAUFENDE EINNAHMEN	26 632	-	-	-	306
53	VERAEUSSERUNG VON SACHVERMOEGEN	5 565	-	-	-	340
54	VERAEUSSERUNG VON BETEILIGUNGEN	93	-	-	-	-
62	LAUFENDE ZUSCHUESSE VON ANDEREN BEREICHEN	9 270	-	-	-	18
63	UEBRIGE EINNAHMEN	12 973	-	-	-	39
699	UNMITTELBARE EINNAHMEN	1 259 467	-	-	-	32 304
3024 FOERDERUNG DER FREIEN WOHLFAHRTSPFLEGE						
11	PERSONALAUSGABEN	-	-	-	-	-
111	BEAMTENBEZUEGE	-	-	-	-	-
112	ANGESTELLTENVERGUETUNGEN	-	-	-	-	-
113	ARBEITERLOEHNE	-	-	-	-	-
114	SONSTIGE PERSONALAUSGABEN	-	-	-	-	-
121	UNTERHALTUNG VON UNBEWEGLICHEM VERMOEGEN	-	-	-	-	-
122	BEWIRTSCHAFTUNG DER GRUNDSTUECKE	-	-	-	-	-
123	MIETEN UND PACHTEN	-	-	-	-	-
125	UEBRIGER LAUFENDER SACHAUFWAND	50 758	35 000	35 000	-	-
130	BAUMASSNAHMEN	24	-	-	-	-
131	ERWERB VON UNBEWEGLICHEN SACHEN	-	-	-	-	-
132	ERWERB VON BEWEGLICHEN SACHEN	-	-	-	-	-
14	ERWERB VON BETEILIGUNGEN	-	-	-	-	-
195	UNMITTELBARE AUSGABEN (OHNE ZAHLUNGEN AN ANDERE BEREICHE)	50 782	35 000	35 000	-	-
211	RENTEN, UNTERSTUETZUNGEN U.AE.	140	-	-	-	-
212	LAUFENDE ZUSCHUESSE AN SOZIALE ODER AEHNLICHE EINRICHTUNGEN	558 949	42 939	42 939	-	51
213	UEBRIGE LAUFENDE ZUSCHUESSE	16 667	2 080	2 080	-	-
22	VERMOEGENSUEBERTRAGUNGEN AN ANDERE BEREICHE	382 393	6 270	6 270	-	-
23	DARLEHEN AN ANDERE BEREICHE	163 439	-	-	-	-
295	ZAHLUNGEN AN ANDERE BEREICHE	1 121 588	51 289	51 289	-	51
299	UNMITTELBARE AUSGABEN	1 172 370	86 289	86 289	-	51
31	LFD.ZUWEISUNGEN UND ERSTATTUNGEN AN OEFFENTLICHEN BEREICH	12 689	-	-	-	-
32	VERMOEGENSUEBERTRAGUNGEN AN OEFFENTLICHEN BEREICH	15 919	-	-	-	-
33	DARLEHEN AN OEFFENTLICHEN BEREICH	13 205	-	-	-	-
395	ZAHLUNGEN AN OEFFENTLICHEN BEREICH	41 813	-	-	-	-
399	BRUTTOAUSGABEN	1 214 183	86 289	86 289	-	51
43	ABZUEGL. ZAHLUNGEN VON GLEICHER EBENE	161 903	-	-	-	-
45	GESAMTAUSGABEN (OHNE BESONDERE FINANZIERUNGSVORGAENGE)	1 052 280	86 289	86 289	-	51
48	ABZUEGL. ZAHLUNGEN VON ANDERER EBENE	-	-	-	-	7
499	NETTOAUSGABEN	1 052 280	86 289	86 289	-	44
51	EINNAHMEN AUS WIRTSCHAFTLICHER TAETIGKEIT	-	-	-	-	-
521	GEBUEHREN, SONSTIGE ENTGELTE	626	-	-	-	-
522	UEBRIGE LAUFENDE EINNAHMEN	11 810	-	-	-	-
53	VERAEUSSERUNG VON SACHVERMOEGEN	-	-	-	-	-
54	VERAEUSSERUNG VON BETEILIGUNGEN	-	-	-	-	-
62	LAUFENDE ZUSCHUESSE VON ANDEREN BEREICHEN	3 111	-	-	-	3
63	UEBRIGE EINNAHMEN	12 543	1	1	-	-
699	UNMITTELBARE EINNAHMEN	28 090	1	1	-	3



AUFGABENBEREICHEN UND AUSGEWAHLTEN AUSGABE-/EINNAHMEARTEN

DM

ORGANISAT.-O. ERWERBSCHAR. 6	LAENDER ZUSAMMEN 7	(EINSCHL. STADTSTAATEN) STAAT 8	GEM. /GV. 9	SCHLESWIG-HOLSTEIN ZUSAMMEN 10	STAAT 11	GEM. /GV. 12	ZUSAMMEN 13	NIEDERSACHSEN STAAT 14	GEM. /GV. 15	NR.
EINRICHTUNGEN DER SOZIALHILFE DES OEFFENTLICHEN BEREICHS 3023										
-	944 281	209 694	734 587	75 444	18	75 426	120 357	5 522	114 835	11
-	13 856	4 875	8 981	180	-	180	681	-	681	111
-	589 800	148 464	441 336	46 736	-	46 736	77 609	2 607	75 002	112
-	326 274	53 455	272 819	28 149	-	28 149	40 790	2 793	37 997	113
-	14 351	2 900	11 451	379	18	361	1 277	122	1 155	114
-	79 441	9 862	69 579	3 406	-	3 406	7 412	236	7 176	121
-	158 386	23 941	134 445	11 163	46	11 117	17 422	377	17 045	122
-	47 577	12 039	35 538	5 851	41	5 810	3 321	15	3 306	123
-	303 625	49 228	254 397	21 359	28	21 331	30 040	4 537	25 503	125
-	317 379	32 187	285 192	16 000	-	16 000	38 889	240	38 649	130
-	14 631	2 491	12 140	181	-	181	690	-	690	131
-	33 041	1 436	31 605	2 733	-	2 733	6 055	91	5 964	132
-	122	-	122	26	-	26	-	-	-	14
-	1 898 483	340 878	1 557 605	136 163	133	136 030	224 186	11 018	213 168	195
-	11 223	11 223	-	-	-	-	1 091	1 091	-	211
-	74	74	-	-	-	-	-	-	-	212
-	1 062	-	1 062	3	-	3	1	-	1	213
-	11 944	-	11 944	1 066	-	1 066	-	-	-	22
-	1 232	-	1 232	291	-	291	-	-	-	23
-	25 535	11 297	14 238	1 360	-	1 360	1 092	1 091	1	295
-	1 924 018	352 175	1 571 843	137 523	133	137 390	225 278	12 109	213 169	299
-	4 963	3 094	1 869	242	8	234	2 047	1 932	115	31
-	59 270	56 554	2 716	152	-	152	2 889	2 889	-	32
-	102 589	102 589	-	-	-	-	-	-	-	33
-	166 822	162 237	4 585	394	8	386	4 936	4 821	115	395
-	2 090 840	514 412	1 576 428	137 917	141	137 776	230 214	16 930	213 284	399
-	174 886	823	70 884	5 765	-	4 814	6 712	-	942	43
-	1 915 954	513 589	1 505 544	132 152	141	132 962	223 502	16 930	212 342	45
-	19 228	24 543	97 864	1 048	-	1 999	2 013	789	6 994	48
-	1 896 726	489 046	1 407 680	131 104	141	130 963	221 489	16 141	205 348	499
-	107 992	29 647	78 345	3 796	-	3 796	3 648	9	3 639	51
-	1 065 341	119 716	945 625	118 818	-	118 818	162 040	-	162 040	521
-	26 326	6 158	20 168	1 169	-	1 169	4 637	1 029	3 608	522
-	5 225	46	5 179	285	-	285	835	7	828	53
-	93	-	93	-	-	-	-	-	-	54
-	9 252	5 602	3 650	136	10	126	627	-	627	62
-	12 934	2 646	10 288	802	429	373	1 040	-	1 040	63
-	1 227 163	163 815	1 063 348	125 006	439	124 567	172 827	1 045	171 782	699
FOERDERUNG DER FREIEN WOHLFAHRTSPFLEGE 3024										
-	-	-	-	-	-	-	-	-	-	11
-	-	-	-	-	-	-	-	-	-	111
-	-	-	-	-	-	-	-	-	-	112
-	-	-	-	-	-	-	-	-	-	113
-	-	-	-	-	-	-	-	-	-	114
-	-	-	-	-	-	-	-	-	-	121
-	-	-	-	-	-	-	-	-	-	122
-	-	-	-	-	-	-	-	-	-	123
-	15 758	2 979	12 779	935	41	894	2 138	2 123	15	125
-	24	24	-	-	-	-	-	-	-	130
-	-	-	-	-	-	-	-	-	-	131
-	-	-	-	-	-	-	-	-	-	132
-	-	-	-	-	-	-	-	-	-	14
-	15 782	3 003	12 779	935	41	894	2 138	2 123	15	195
-	140	140	-	-	-	-	140	140	-	211
-	515 959	206 667	309 292	23 455	13 581	9 874	79 507	45 292	34 215	212
-	14 587	3 486	11 101	244	-	244	4 424	3 436	988	213
-	376 123	183 364	192 759	11 418	6 113	5 305	53 166	30 684	22 482	22
-	163 439	31 198	132 241	532	-	532	1 541	-	1 541	23
-	1 070 248	424 855	645 393	35 649	19 694	15 955	138 778	79 552	59 226	295
-	1 086 030	427 858	658 172	36 584	19 735	16 849	140 916	81 675	59 241	299
-	12 689	-	12 689	112	-	112	741	-	741	31
-	15 919	99	15 820	4 445	-	4 445	790	99	691	32
-	13 205	-	13 205	1 240	-	1 240	264	-	264	33
-	41 813	99	41 714	5 797	-	5 797	1 795	99	1 696	395
-	1 127 843	427 957	699 886	42 381	19 735	22 646	142 711	81 774	60 937	399
-	161 277	-	1 751	503	-	223	537	-	527	43
-	966 566	427 957	698 135	41 878	19 735	22 423	142 174	81 774	60 410	45
-	619	-	160 145	314	-	594	19	-	29	48
-	965 947	427 957	537 990	41 564	19 735	21 829	142 155	81 774	60 381	499
-	626	-	626	17	-	17	-	-	-	51
-	11 810	2 660	9 150	142	-	142	11	-	11	521
-	-	-	-	-	-	-	-	-	-	522
-	-	-	-	-	-	-	-	-	-	53
-	-	-	-	-	-	-	-	-	-	54
-	3 108	96	3 012	122	-	122	180	-	180	62
-	12 542	1 786	10 756	158	-	158	283	-	283	63
-	28 086	4 542	23 544	439	-	439	474	-	474	699

## AUSGABEN UND EINNÄHMEN DER ÖFFENTLICHEN HAUSHALTE 1981 NACH

1 000

NR.	NORDRHEIN-WESTFALEN			ZUSAMMEN	HESSEN		ZUSAMMEN	RHEINLAND-PFALZ			BADEN-WÜRTTEMBERG	
	ZUSAMMEN	STAAT	GEM./GV.		STAAT	GEM./GV.		ZUSAMMEN	STAAT	GEM./GV.	ZUSAMMEN	STAAT
	16	17	18	19	20	21		22	23	24	25	26
3023 EINRICHTUNGEN DER SOZIALHILFE DES ÖFFENTLICHEN BEREICHS												
11	235 121	-	235 121	64 664	-	64 664		29 568	14 659	14 909	124 753	-
111	3 760	-	3 760	751	-	751		1 061	828	233	1 770	-
112	145 236	-	145 236	40 868	-	40 868		17 400	10 559	6 841	77 107	-
113	82 027	-	82 027	21 660	-	21 660		10 190	2 641	7 549	44 203	-
114	4 098	-	4 098	1 385	-	1 385		917	631	286	1 673	-
121	24 521	-	24 521	10 581	-	10 581		1 029	-	1 029	10 009	-
122	46 472	-	46 472	15 876	-	15 876		5 603	2 775	2 828	20 996	-
123	10 731	-	10 731	8 271	-	8 271		416	84	332	2 257	-
125	87 195	110	87 085	33 124	116	33 008		10 110	3 613	6 497	39 523	-
130	77 665	-	77 665	25 660	-	25 660		10 786	1 021	9 765	69 486	-
131	2 366	-	2 366	3 292	-	3 292		-	-	-	1 800	-
132	10 683	-	10 683	2 087	-	2 087		390	104	286	4 350	-
14	50	-	50	-	-	-		30	-	30	6	-
195	494 804	110	494 694	163 555	116	163 439		57 932	22 256	35 676	273 180	-
211	82	82	-	-	-	-		219	219	-	-	-
212	-	-	-	-	-	-		-	-	-	-	-
213	199	-	199	426	-	426		13	-	13	120	-
22	-	-	-	3 696	-	3 696		-	-	-	6 424	-
23	-	-	-	641	-	641		-	-	-	-	-
295	281	82	199	4 763	-	4 763		232	219	13	6 544	-
299	495 085	192	494 893	168 318	116	168 202		58 164	22 475	35 689	279 724	-
31	353	-	353	994	526	468		546	473	73	571	-
32	21 973	21 909	64	10 696	10 671	25		3 700	3 700	-	15 019	12 544
33	99 468	99 468	-	-	-	-		-	-	-	-	-
395	121 794	121 377	417	11 690	11 197	493		4 246	4 173	73	15 590	12 544
399	616 879	121 569	495 310	180 008	11 313	168 695		62 410	26 648	35 762	295 314	12 544
43	102 474	-	55 707	28 471	-	3 091		1 957	-	256	17 564	-
45	514 405	121 569	439 603	151 537	11 313	165 604		60 453	26 648	35 506	277 750	12 544
48	6 988	16 512	37 243	1 399	-	26 779		238	121	1 818	3 212	-
499	507 417	105 057	402 360	150 138	11 313	138 825		60 215	26 527	33 688	274 538	12 544
51	17 042	-	17 042	17 357	-	17 357		3 478	285	3 193	17 161	-
521	276 135	-	276 135	78 634	-	78 634		35 004	16 106	18 898	160 730	-
522	6 290	-	6 290	4 059	1 156	2 903		1 841	857	984	2 610	-
53	145	-	145	305	-	305		21	-	21	1 889	-
54	81	-	81	9	-	9		-	-	-	3	-
62	809	-	809	209	-	209		187	40	147	1 022	-
63	1 251	-	1 251	1 173	-	1 173		2 246	2 099	147	4 675	-
699	301 753	-	301 753	101 746	1 156	100 590		42 777	19 387	23 390	188 090	-
3024 FÖRDERUNG DER FREIEN WOHLFAHRTSPFLEGE												
11	-	-	-	-	-	-		-	-	-	-	-
111	-	-	-	-	-	-		-	-	-	-	-
112	-	-	-	-	-	-		-	-	-	-	-
113	-	-	-	-	-	-		-	-	-	-	-
114	-	-	-	-	-	-		-	-	-	-	-
121	-	-	-	-	-	-		-	-	-	-	-
122	-	-	-	-	-	-		-	-	-	-	-
123	-	-	-	-	-	-		-	-	-	-	-
125	533	-	533	4 139	-	4 139		1 473	-	1 473	5 409	248
130	-	-	-	-	-	-		-	-	-	-	-
131	-	-	-	-	-	-		-	-	-	-	-
132	-	-	-	-	-	-		-	-	-	-	-
14	-	-	-	-	-	-		-	-	-	-	-
195	533	-	533	4 139	-	4 139		1 473	-	1 473	5 409	248
211	-	-	-	-	-	-		-	-	-	-	-
212	143 214	23 654	119 560	36 836	5 505	31 331		49 887	26 590	23 297	84 371	37 433
213	3 885	-	3 885	252	-	252		1 559	-	1 559	3 415	-
22	65 585	-	65 585	43 272	33 797	9 475		43 958	25 246	18 712	79 739	43 628
23	114 948	-	114 948	1 257	-	1 257		8	-	8	2 081	-
295	327 632	23 654	303 978	81 617	39 302	42 315		95 412	51 836	43 576	169 606	81 061
299	328 165	23 654	304 511	85 756	39 302	46 454		96 885	51 836	45 049	175 015	81 309
31	8 491	-	8 491	620	-	620		1 551	-	1 551	1 025	-
32	4 622	-	4 622	165	-	165		254	-	254	4 819	-
33	11 291	-	11 291	-	-	-		-	-	-	410	-
395	24 404	-	24 404	785	-	785		1 805	-	1 805	6 254	-
399	352 569	23 654	328 915	86 541	39 302	47 239		98 690	51 836	46 854	181 269	81 309
43	158 691	-	497	923	-	170		79	-	43	207	-
45	193 878	23 654	328 418	85 618	39 302	47 069		98 611	51 836	46 811	181 062	81 309
48	212	-	158 406	-	-	753		-	-	36	64	-
499	193 666	23 654	170 012	85 618	39 302	46 316		98 611	51 836	46 775	180 998	81 309
51	-	-	-	-	-	-		-	-	-	-	-
521	601	-	601	-	-	-		-	-	-	7	-
522	7 593	-	7 593	334	-	334		114	91	23	344	-
53	-	-	-	-	-	-		-	-	-	-	-
54	-	-	-	-	-	-		-	-	-	-	-
62	1 107	-	1 107	291	-	291		199	-	199	278	19
63	4 463	-	4 463	73	-	73		98	26	72	2 444	-
699	13 764	-	13 764	698	-	698		411	117	294	3 073	19

AUFGABENBEREICHEN UND AUSGEWAHLTEN AUSGABE-/EINNAHMEARTEN

DM

BERG GEM./GV. 27	ZUSAMMEN 28	BAYERN STAAT 29	GEM./GV. 30	ZUSAMMEN 31	SAARLAND STAAT 32	GEM./GV. 33	STADTST. ZUSAMMEN 34	HAMBURG 35	BREMEN 36	BERLIN (WEST) 37	NR.
EINRICHTUNGEN DER SOZIALHILFE DES OEFFENTLICHEN BEREICHS *023											
124 753	101 016	-	101 016	3 863	-	3 863	189 495	117 378	16 796	55 321	11
1 770	1 606	-	1 606	-	-	-	4 047	2 550	525	972	111
77 107	47 846	-	47 846	1 700	-	1 700	135 298	88 152	12 269	34 877	112
44 203	49 163	-	49 163	2 071	-	2 071	48 021	24 907	3 861	19 253	113
1 673	2 401	-	2 401	92	-	92	2 129	1 769	141	219	114
10 009	12 756	-	12 756	101	-	101	9 626	8 939	374	313	121
20 996	19 262	-	19 262	849	-	849	20 743	10 990	2 030	7 723	122
2 257	4 544	-	4 544	287	-	287	11 899	4 062	593	7 244	123
39 523	40 459	-	40 459	991	-	991	40 824	22 899	3 312	14 613	125
69 486	45 364	-	45 364	2 603	-	2 603	30 926	21 805	1 495	7 626	130
1 800	3 811	-	3 811	-	-	-	2 491	1 530	-	961	131
4 350	5 463	-	5 463	39	-	39	1 241	929	250	62	132
6	10	-	10	-	-	-	-	-	-	-	14
273 180	232 685	-	232 685	8 733	-	8 733	307 245	188 532	24 850	93 863	195
-	-	-	-	-	-	-	9 831	808	8 627	396	211
-	-	-	-	-	-	-	74	-	74	-	212
120	300	-	300	-	-	-	-	-	-	-	213
6 424	758	-	758	-	-	-	-	-	-	-	22
-	300	-	300	-	-	-	-	-	-	-	23
6 544	1 358	-	1 358	-	-	-	9 905	808	8 701	396	295
279 724	234 043	-	234 043	8 733	-	8 733	317 150	189 340	33 551	94 259	299
571	209	154	55	-	-	-	1	1	-	-	31
2 475	3 890	3 890	-	951	951	-	-	-	-	-	32
-	3 121	3 121	-	-	-	-	-	-	-	-	33
3 046	7 220	7 165	55	951	951	-	1	1	-	-	395
282 770	241 263	7 165	234 098	9 684	951	8 733	317 151	189 341	33 551	94 259	399
4 964	6 473	-	418	1 841	-	692	-	-	-	-	43
277 806	234 790	7 165	233 680	7 843	951	8 041	317 151	189 341	33 551	94 259	45
15 812	461	447	6 069	1	-	1 150	7 497	2 630	4 833	34	48
261 994	234 329	6 718	227 611	7 842	951	6 891	309 654	186 711	28 718	94 225	499
17 161	16 038	-	16 038	119	-	119	29 353	4 050	16 535	8 768	51
160 730	125 724	-	125 724	4 646	-	4 646	103 610	82 181	48	21 381	521
2 610	2 596	-	2 596	8	-	8	3 116	1 794	1 144	178	522
1 889	1 706	-	1 706	-	-	-	39	38	-	1	53
3	-	-	-	-	-	-	-	-	-	-	54
1 022	710	-	710	-	-	-	5 552	4 998	7	547	62
4 675	1 629	-	1 629	-	-	-	118	-	-	118	63
188 090	148 403	-	148 403	4 773	-	4 773	141 788	93 061	17 734	30 993	699
FOERDERUNG DER FREIEN WOHLFAHRTSPFLEGE *024											
-	-	-	-	-	-	-	-	-	-	-	11
-	-	-	-	-	-	-	-	-	-	-	111
-	-	-	-	-	-	-	-	-	-	-	112
-	-	-	-	-	-	-	-	-	-	-	113
-	-	-	-	-	-	-	-	-	-	-	114
-	-	-	-	-	-	-	-	-	-	-	121
-	-	-	-	-	-	-	-	-	-	-	122
-	-	-	-	-	-	-	-	-	-	-	123
5 161	890	419	471	93	-	93	148	-	28	120	125
-	-	-	-	-	-	-	24	-	24	-	130
-	-	-	-	-	-	-	-	-	-	-	131
-	-	-	-	-	-	-	-	-	-	-	132
-	-	-	-	-	-	-	-	-	-	-	14
5 161	890	419	471	93	-	93	172	-	52	120	195
-	-	-	-	-	-	-	-	-	-	-	211
46 938	58 642	18 107	40 535	6 008	2 466	3 542	34 039	9 583	5 626	18 830	212
3 415	671	-	671	87	-	87	50	50	-	-	213
36 111	57 632	24 558	33 074	5 914	3 899	2 015	15 439	2 254	3 380	9 805	22
2 081	30 600	18 726	11 874	-	-	-	12 472	9 800	2 672	-	23
88 545	147 545	61 391	86 154	12 009	6 365	5 644	62 000	21 687	11 678	28 635	295
93 706	148 435	61 810	86 625	12 102	6 365	5 737	62 172	21 687	11 730	28 755	299
1 025	149	-	149	-	-	-	-	-	-	-	31
4 819	824	-	824	-	-	-	-	-	-	-	32
410	-	-	-	-	-	-	-	-	-	-	33
6 254	973	-	973	-	-	-	-	-	-	-	395
99 960	149 408	61 810	87 598	12 102	6 365	5 737	62 172	21 687	11 730	28 755	399
166	231	-	19	106	-	106	-	-	-	-	43
99 794	149 177	61 810	87 579	11 996	6 365	5 631	62 172	21 687	11 730	28 755	45
105	6	-	218	4	-	4	-	-	-	-	48
99 689	149 171	61 810	87 361	11 992	6 365	5 627	62 172	21 687	11 730	28 755	499
-	-	-	-	-	-	-	-	-	-	-	51
7	-	-	-	1	-	1	-	-	-	-	521
344	1 215	583	632	71	-	71	1 986	-	15	1 971	522
-	-	-	-	-	-	-	-	-	-	-	53
-	-	-	-	-	-	-	-	-	-	-	54
259	854	-	854	-	-	-	77	64	13	-	62
2 444	4 708	1 448	3 260	3	-	3	312	-	261	51	63
3 054	6 777	2 031	4 746	75	-	75	2 375	64	289	2 022	699

## AUSGABEN UND EINNAHMEN DER OEFFENTLICHEN HAUSHALTE 1981 NACH

1 000

NR.	ART DER AUSGABEN / EINNAHMEN	INSGESAMT 1	BUND, LAF, ERP ZUSAMMEN 2	DARUNTER BUND 3	SOZIAL- VERSICHERUNG 4	ZWECK- VERBAENDE 5
3025 JUGENDHILFE						
11	PERSONALAUSGABEN	-	-	-	-	-
111	BEAMTENBEZUEGE	-	-	-	-	-
112	ANGESTELLTENVERGUEETUNGEN	-	-	-	-	-
113	ARBEITERLOEHNE	-	-	-	-	-
114	SONSTIGE PERSONALAUSGABEN	-	-	-	-	-
121	UNTERHALTUNG VON UNBEWEGLICHEM VERMOEGEN	-	-	-	-	-
122	BEWIRTSCHAFTUNG DER GRUNDSTUECKE	151	-	-	-	-
123	MIETEN UND PACHTEN	-	-	-	-	-
125	UEBRIGER LAUFENDER SACHAUFWAND	422 376	-	-	-	-
130	BAUMASSNAHMEN	-	-	-	-	-
131	ERWERB VON UNBEWEGLICHEN SACHEN	-	-	-	-	-
132	ERWERB VON BEWEGLICHEN SACHEN	47	-	-	-	-
14	ERWERB VON BETEILIGUNGEN	-	-	-	-	-
195	UNMITTELBARE AUSGABEN (OHNE ZAHLUNGEN AN ANDERE BEREICHE)	422 574	-	-	-	-
211	RENTEN, UNTERSTUETZUNGEN U.AE.	2 434 761	152 445	152 445	-	-
212	LAUFENDE ZUSCHUESSE AN SOZIALE ODER AEHNLICHE EINRICHTUNGEN	69 497	-	-	-	-
213	UEBRIGE LAUFENDE ZUSCHUESSE	12	-	-	-	-
22	VERMOEGENSUEBERTRAGUNGEN AN ANDERE BEREICHE	171	-	-	-	-
23	DARLEHEN AN ANDERE BEREICHE	253	-	-	-	-
295	ZAHLUNGEN AN ANDERE BEREICHE	2 504 694	152 445	152 445	-	-
299	UNMITTELBARE AUSGABEN	2 927 268	152 445	152 445	-	-
31	LFD.ZUWEISUNGEN UND ERSTATTUNGEN AN OEFFENTLICHEN BEREICH	415 474	55 339	55 339	-	-
32	VERMOEGENSUEBERTRAGUNGEN AN OEFFENTLICHEN BEREICH	52	-	-	-	-
33	DARLEHEN AN OEFFENTLICHEN BEREICH	-	-	-	-	-
395	ZAHLUNGEN AN OEFFENTLICHEN BEREICH	415 526	55 339	55 339	-	-
399	BRUTTOAUSGABEN	3 342 794	207 784	207 784	-	-
43	ABZUEGL. ZAHLUNGEN VON GLEICHER EBENE	401 530	-	-	-	-
45	GESAMTAUSGABEN (OHNE BESONDERE FINANZIERUNGSVORGAENGE)	2 941 264	207 784	207 784	-	-
48	ABZUEGL. ZAHLUNGEN VON ANDERER EBENE	-	7 877	7 877	-	-
499	NETTOAUSGABEN	2 941 264	199 907	199 907	-	-
51	EINNAHMEN AUS WIRTSCHAFTLICHER TAETIGKEIT	30	-	-	-	-
521	GEBUEHREN, SONSTIGE ENGELTE	10 703	-	-	-	-
522	UEBRIGE LAUFENDE EINNAHMEN	5 280	-	-	-	-
53	VERAEUSSERUNG VON SACHVERMOEGEN	-	-	-	-	-
54	VERAEUSSERUNG VON BETEILIGUNGEN	-	-	-	-	-
62	LAUFENDE ZUSCHUESSE VON ANDEREN BEREICHEN	343 519	14 767	14 767	-	-
63	UEBRIGE EINNAHMEN	124	-	-	-	-
699	UNMITTELBARE EINNAHMEN	359 656	14 767	14 767	-	-
3026 EINRICHTUNGEN DER JUGENDHILFE DES OEFFENTLICHEN BEREICHS						
11	PERSONALAUSGABEN	1 177 443	313	313	-	6 011
111	BEAMTENBEZUEGE	29 158	188	188	-	188
112	ANGESTELLTENVERGUEETUNGEN	894 467	124	124	-	5 194
113	ARBEITERLOEHNE	215 318	-	-	-	560
114	SONSTIGE PERSONALAUSGABEN	38 500	1	1	-	69
121	UNTERHALTUNG VON UNBEWEGLICHEM VERMOEGEN	82 624	-	-	-	209
122	BEWIRTSCHAFTUNG DER GRUNDSTUECKE	107 080	11	11	-	422
123	MIETEN UND PACHTEN	28 397	5	5	-	78
125	UEBRIGER LAUFENDER SACHAUFWAND	237 938	174	174	-	969
130	BAUMASSNAHMEN	298 444	-	-	-	-
131	ERWERB VON UNBEWEGLICHEN SACHEN	21 413	-	-	-	-
132	ERWERB VON BEWEGLICHEN SACHEN	28 611	-	-	-	54
14	ERWERB VON BETEILIGUNGEN	140	-	-	-	-
195	UNMITTELBARE AUSGABEN (OHNE ZAHLUNGEN AN ANDERE BEREICHE)	1 982 090	503	503	-	7 743
211	RENTEN, UNTERSTUETZUNGEN U.AE.	4 012	-	-	-	-
212	LAUFENDE ZUSCHUESSE AN SOZIALE ODER AEHNLICHE EINRICHTUNGEN	4 762	-	-	-	-
213	UEBRIGE LAUFENDE ZUSCHUESSE	107	-	-	-	-
22	VERMOEGENSUEBERTRAGUNGEN AN ANDERE BEREICHE	2 209	-	-	-	-
23	DARLEHEN AN ANDERE BEREICHE	60	-	-	-	-
295	ZAHLUNGEN AN ANDERE BEREICHE	11 150	-	-	-	-
299	UNMITTELBARE AUSGABEN	1 993 240	503	503	-	7 743
31	LFD.ZUWEISUNGEN UND ERSTATTUNGEN AN OEFFENTLICHEN BEREICH	12 290	-	-	-	44
32	VERMOEGENSUEBERTRAGUNGEN AN OEFFENTLICHEN BEREICH	77 243	8 627	8 627	-	-
33	DARLEHEN AN OEFFENTLICHEN BEREICH	10 320	-	-	-	-
395	ZAHLUNGEN AN OEFFENTLICHEN BEREICH	99 853	8 627	8 627	-	44
399	BRUTTOAUSGABEN	2 093 093	9 130	9 130	-	7 787
43	ABZUEGL. ZAHLUNGEN VON GLEICHER EBENE	185 145	-	-	-	-
45	GESAMTAUSGABEN (OHNE BESONDERE FINANZIERUNGSVORGAENGE)	1 907 948	9 130	9 130	-	7 787
48	ABZUEGL. ZAHLUNGEN VON ANDERER EBENE	-	362	362	-	3 145
499	NETTOAUSGABEN	1 907 948	8 768	8 768	-	4 642
51	EINNAHMEN AUS WIRTSCHAFTLICHER TAETIGKEIT	30 040	-	-	-	79
521	GEBUEHREN, SONSTIGE ENGELTE	322 527	15	15	-	4 663
522	UEBRIGE LAUFENDE EINNAHMEN	23 896	10 683	10 683	-	116
53	VERAEUSSERUNG VON SACHVERMOEGEN	15 219	-	-	-	-
54	VERAEUSSERUNG VON BETEILIGUNGEN	113	-	-	-	-
62	LAUFENDE ZUSCHUESSE VON ANDEREN BEREICHEN	21 894	-	-	-	71
63	UEBRIGE EINNAHMEN	12 390	-	-	-	7
699	UNMITTELBARE EINNAHMEN	426 079	10 698	10 698	-	4 936

AUFGABENBEREICHEN UND AUSGEWAHLTEN AUSGABE-/EINNAHMEARTEN

DM

ORGANISAT.O. ERWERBSCHAR. 6	LAENDER (EINSCHL. STADTSTAATEN) ZUSAMMEN 7	STAAT 8	GEM. /GV. 9	SCHLESWIG-HOLSTEIN ZUSAMMEN 10	STAAT 11	GEM. /GV. 12	ZUSAMMEN 13	NIEDERSACHSEN STAAT 14	GEM. /GV. 15	NR.
JUGENDHILFE 3025										
-	-	-	-	-	-	-	-	-	-	11
-	-	-	-	-	-	-	-	-	-	111
-	-	-	-	-	-	-	-	-	-	112
-	-	-	-	-	-	-	-	-	-	113
-	-	-	-	-	-	-	-	-	-	114
-	-	-	-	-	-	-	-	-	-	121
-	151	-	151	-	-	-	-	-	-	122
-	422 376	413 037	9 339	19 076	18 598	478	191	186	5	123
-	-	-	-	-	-	-	-	-	-	125
-	-	-	-	-	-	-	-	-	-	130
-	47	47	-	-	-	-	-	-	-	131
-	-	-	-	-	-	-	-	-	-	132
-	-	-	-	-	-	-	-	-	-	14
-	422 574	413 084	9 490	19 076	18 598	478	191	186	5	195
-	2 282 316	198 523	2 083 793	76 878	-	76 878	312 228	93 361	218 867	211
-	69 497	62 932	6 565	365	-	365	-	-	-	212
-	12	-	12	-	-	-	-	-	-	213
-	171	-	171	-	-	-	-	-	-	22
-	253	-	253	-	-	-	-	-	-	23
-	2 352 249	261 455	2 090 794	77 243	-	77 243	312 228	93 361	218 867	295
-	2 774 823	674 539	2 100 284	96 319	18 598	77 721	312 419	93 547	218 872	299
-	360 135	150 667	209 468	10 391	7 212	3 179	24 216	4 053	20 163	31
-	52	-	52	-	-	-	-	-	-	32
-	-	-	-	-	-	-	-	-	-	33
-	360 187	150 667	209 520	10 391	7 212	3 179	24 216	4 053	20 163	395
-	3 135 010	825 206	2 309 804	106 710	25 810	80 900	336 635	97 600	239 035	399
-	306 915	301	228 554	6 767	-	5 386	27 695	-	23 248	43
-	2 828 095	824 905	2 081 250	99 943	25 810	75 514	308 940	97 600	215 787	45
-	86 738	95 249	69 549	2 696	3 723	354	12 017	7 042	9 422	48
-	2 741 357	729 656	2 011 701	97 247	22 087	75 160	296 923	90 558	206 365	499
-	30	9	21	-	-	-	-	-	-	51
-	10 703	4 310	6 393	56	-	56	-	-	-	521
-	5 280	1 617	3 663	194	28	166	252	252	-	522
-	-	-	-	-	-	-	-	-	-	53
-	-	-	-	-	-	-	-	-	-	54
-	328 752	56 407	272 345	12 364	1 781	10 583	34 653	9 211	25 442	62
-	124	114	10	3	-	3	5	-	5	63
-	344 889	62 457	282 432	12 617	1 809	10 808	34 910	9 463	25 447	699
EINRICHTUNGEN DER JUGENDHILFE DES OEFFENTLICHEN BEREICHS 3026										
-	1 171 119	524 034	647 085	52 793	9 439	43 354	73 150	5 258	67 892	11
-	28 782	14 137	14 645	519	426	93	1 313	595	718	111
-	889 149	405 557	483 592	40 824	7 638	33 186	52 643	3 858	48 785	112
-	214 758	94 636	120 122	8 942	1 109	7 833	13 689	433	13 256	113
-	38 430	9 704	28 726	2 508	266	2 242	5 505	372	5 133	114
-	82 415	8 888	73 527	4 623	-	4 623	8 709	9	8 700	121
-	106 647	31 559	75 088	7 243	1 043	6 200	11 478	169	11 309	122
-	28 314	15 443	12 871	670	-	670	793	-	793	123
-	236 795	66 177	170 618	12 502	1 112	11 390	15 021	2 132	12 889	125
-	298 444	63 910	234 534	16 320	364	15 956	29 694	109	29 585	130
-	21 413	5 395	16 018	816	-	816	3 525	-	3 525	131
-	28 557	1 299	27 258	2 349	24	2 325	3 880	-	3 880	132
-	140	-	140	-	-	-	-	-	-	14
-	1 973 844	716 705	1 257 139	97 316	11 982	85 334	146 250	7 677	138 573	195
-	4 012	4 012	-	631	631	-	137	137	-	211
-	4 762	4 762	-	29	29	-	910	910	-	212
-	107	99	8	100	99	1	-	-	-	213
-	2 209	330	1 879	722	-	722	330	330	-	22
-	60	-	60	-	-	-	-	-	-	23
-	11 150	9 203	1 947	1 482	759	723	1 377	1 377	-	295
-	1 984 994	725 908	1 259 086	98 798	12 741	86 057	147 627	9 054	138 573	299
-	12 246	6 778	5 468	2 003	689	1 314	1 508	740	768	31
-	68 616	66 256	2 360	1 144	1 005	139	2 225	2 192	33	32
-	10 320	10 320	-	-	-	-	-	-	-	33
-	91 182	83 354	7 828	3 147	1 694	1 453	3 733	2 932	801	395
-	2 076 176	809 262	1 266 914	101 945	14 435	87 510	151 360	11 986	139 374	399
-	151 149	387	78 558	20 406	-	3 503	8 766	-	4 394	43
-	1 925 027	808 875	1 188 356	81 539	14 435	84 007	142 594	11 986	134 980	45
-	30 489	14 366	88 327	3 862	609	20 156	2 159	-	6 531	48
-	1 894 538	794 509	1 100 029	77 677	13 826	63 851	140 435	11 986	128 449	499
-	29 961	11 044	18 917	1 593	337	1 256	2 163	63	2 100	51
-	317 849	25 606	292 243	17 473	-	17 473	30 476	585	29 891	521
-	13 097	1 181	11 916	2 417	31	2 386	1 173	184	989	522
-	15 219	11 841	3 378	577	2	575	716	-	716	53
-	113	-	113	-	-	-	-	-	-	54
-	21 823	19 035	2 788	166	11	155	323	33	290	62
-	12 383	5 344	7 039	589	-	589	570	-	570	63
-	410 445	74 051	336 394	22 815	381	22 434	35 421	865	34 556	699

## AUSGABEN UND EINNAHMEN DER OEFFENTLICHEN HAUSHALTE 1981 NACH

1 000

NR.	NORDRHEIN-WESTFALEN			ZUSAMMEN	HESSEN	GEM./GV.	RHEINLAND-PFALZ			ZUSAMMEN	BADEN-WÜRTTEMBERG
	ZUSAMMEN	STAAT	GEM./GV.				ZUSAMMEN	STAAT	GEM./GV.		STAAT
	16	17	18	19	20	21	22	23	24	25	26
3025 JUGENDHILFE											
11	-	-	-	-	-	-	-	-	-	-	-
111	-	-	-	-	-	-	-	-	-	-	-
112	-	-	-	-	-	-	-	-	-	-	-
113	-	-	-	-	-	-	-	-	-	-	-
114	-	-	-	-	-	-	-	-	-	-	-
121	-	-	-	-	-	-	-	-	-	-	-
122	19	-	19	-	-	-	4	-	4	128	-
123	-	-	-	-	-	-	-	-	-	-	-
125	4 462	536	3 926	2 507	439	2 068	41 901	41 021	880	1 968	-
130	-	-	-	-	-	-	-	-	-	-	-
131	-	-	-	-	-	-	-	-	-	-	-
132	-	-	-	-	-	-	-	-	-	-	-
14	-	-	-	-	-	-	-	-	-	-	-
195	4 481	536	3 945	2 507	439	2 068	41 905	41 021	884	2 096	-
211	878 885	35 976	842 909	247 535	-	247 535	92 725	6 015	86 710	314 648	503
212	66 257	62 121	4 136	251	-	251	752	716	36	869	-
213	-	-	-	-	-	-	-	-	-	12	-
22	19	-	19	32	-	32	-	-	-	115	-
23	238	-	238	-	-	-	-	-	-	15	-
295	945 399	98 097	847 302	247 818	-	247 818	93 477	6 731	86 746	315 659	503
299	949 880	98 633	851 247	250 325	439	249 886	135 382	47 752	87 630	317 755	503
31	119 363	75 273	44 090	13 968	9 634	4 334	18 258	588	17 670	59 718	11 206
32	10	-	10	-	-	-	-	-	-	42	-
33	-	-	-	-	-	-	-	-	-	-	-
395	119 373	75 273	44 100	13 968	9 634	4 334	18 258	588	17 670	59 760	11 206
399	1 069 253	173 906	895 347	264 293	10 073	254 220	153 640	48 340	105 300	377 515	11 709
43	68 850	-	56 183	13 518	-	9 612	21 646	-	6 257	64 965	-
45	1 000 403	173 906	839 164	250 775	10 073	244 608	131 994	48 340	99 043	312 550	11 709
48	22 414	25 549	9 532	6 837	5 670	5 073	3 335	14 964	3 760	9 846	5 348
499	977 989	148 357	829 632	243 938	4 403	239 535	128 659	33 376	95 283	302 704	6 361
51	-	-	-	-	-	-	-	-	-	21	-
521	3 506	-	3 506	2 023	-	2 023	165	-	165	414	-
522	2 851	478	2 373	686	-	686	135	-	135	292	-
53	-	-	-	-	-	-	-	-	-	-	-
54	-	-	-	-	-	-	-	-	-	-	-
62	100 098	7 322	92 776	24 548	-	24 548	20 913	5 842	15 071	53 117	1 740
63	-	-	-	-	-	-	2	-	2	-	-
699	106 455	7 800	98 655	27 257	-	27 257	21 215	5 842	15 373	53 844	1 740
3026 EINRICHTUNGEN DER JUGENDHILFE DES OEFFENTLICHEN BEREICHS											
11	212 831	1 410	211 421	124 354	3 366	120 988	23 707	1 795	21 912	110 901	-
111	8 595	143	8 452	1 623	348	1 275	529	191	338	1 546	-
112	154 735	913	153 822	91 302	1 252	90 050	15 977	1 283	14 694	90 392	-
113	39 463	-	39 463	26 219	1 239	24 980	5 477	222	5 255	16 824	-
114	10 038	354	9 684	5 210	527	4 683	1 724	99	1 625	2 139	-
121	25 233	4	25 229	13 339	282	13 057	3 620	-	3 620	10 416	-
122	24 444	45	24 399	13 675	563	13 112	2 995	351	2 644	10 595	-
123	2 910	112	2 798	4 968	28	4 940	279	-	279	1 499	-
125	38 829	209	38 620	48 907	782	48 125	4 902	500	4 402	24 613	-
130	76 304	-	76 304	27 240	266	26 974	16 808	-	16 808	31 217	-
131	2 152	-	2 152	1 790	-	1 790	1 310	-	1 310	1 646	-
132	10 328	-	10 328	3 306	98	3 208	1 527	6	1 521	2 087	-
14	50	-	50	64	-	64	4	-	4	22	-
195	393 081	1 780	391 301	237 643	5 385	232 258	55 152	2 652	52 500	192 996	-
211	-	-	-	1	1	-	16	16	-	-	-
212	-	-	-	-	-	-	-	-	-	-	-
213	7	-	7	-	-	-	-	-	-	-	-
22	-	-	-	284	-	284	-	-	-	859	-
23	28	-	28	-	-	-	-	-	-	32	-
295	35	-	35	285	1	284	16	16	-	891	-
299	393 116	1 780	391 336	237 928	5 386	232 542	55 168	2 668	52 500	193 887	-
31	1 174	-	1 174	3 474	1 780	1 694	29	-	29	306	-
32	50 400	50 318	82	7 946	5 846	2 100	104	104	-	1 889	1 883
33	10 320	10 320	-	-	-	-	-	-	-	-	-
395	61 894	60 638	1 256	11 420	7 626	3 794	133	104	29	2 195	1 883
399	455 010	62 418	392 592	249 348	13 012	236 336	55 301	2 772	52 529	196 082	1 883
43	71 895	-	56 776	14 148	-	4 796	4 454	-	1 803	15 171	-
45	383 115	62 418	335 816	235 200	13 012	231 540	50 847	2 772	50 726	180 911	1 883
48	5 760	606	20 273	7 724	4 158	12 918	1 341	-	3 992	2 212	-
499	377 355	61 812	315 543	227 476	8 854	218 622	49 506	2 772	46 734	178 699	1 883
51	6 895	-	6 895	2 742	23	2 719	872	134	738	2 660	-
521	113 165	-	113 165	64 165	-	64 165	7 938	2 509	5 429	34 632	-
522	1 686	1	1 685	2 901	317	2 584	740	79	661	1 448	-
53	570	-	570	915	-	915	171	-	171	192	-
54	38	-	38	-	-	-	75	-	75	-	-
62	862	299	563	237	-	237	297	-	297	539	-
63	5 904	4 745	1 159	1 646	145	1 501	661	-	661	1 052	-
699	129 120	5 045	124 075	72 606	485	72 121	10 754	2 722	8 032	40 523	-

AUFGABENBEREICHEN UND AUSGEWAHLTEN AUSGABE-/EINNAHMEARTEN

DM

BERG GEM./GV. 27	ZUSAMMEN 28	BAYERN STAAT 29	GEM./GV. 30	ZUSAMMEN 31	SAARLAND STAAT 32	GEM./GV. 33	STADTST. ZUSAMMEN 34	HAMBURG 35	BREMEN 36	BERLIN (WEST) 37	NR.
JUGENDHILFE 7025											
-	-	-	-	-	-	-	-	-	-	-	11
-	-	-	-	-	-	-	-	-	-	-	111
-	-	-	-	-	-	-	-	-	-	-	112
-	-	-	-	-	-	-	-	-	-	-	113
-	-	-	-	-	-	-	-	-	-	-	114
-	-	-	-	-	-	-	-	-	-	-	121
128	-	-	-	-	-	-	-	-	-	-	122
1 968	-	-	-	8 004	7 990	14	344 267	79 562	34 340	230 365	125
-	-	-	-	-	-	-	-	-	-	-	130
-	-	-	-	-	-	-	47	47	-	-	131
-	-	-	-	-	-	-	-	-	-	-	132
-	-	-	-	-	-	-	-	-	-	-	14
2 096	-	-	-	8 004	7 990	14	344 314	79 609	34 340	230 365	195
314 145	268 723	12 936	255 787	43 357	2 395	40 962	47 337	15 257	15 262	16 818	211
869	-	-	-	908	-	908	95	-	95	-	212
12	-	-	-	-	-	-	-	-	-	-	213
115	-	-	-	5	-	5	-	-	-	-	22
15	-	-	-	-	-	-	-	-	-	-	23
315 156	268 723	12 936	255 787	44 270	2 395	41 875	47 432	15 257	15 357	16 818	295
317 252	268 723	12 936	255 787	52 274	10 385	41 889	391 746	94 866	49 697	247 183	299
48 512	87 453	31 985	55 468	16 581	529	16 052	10 187	2 671	870	6 646	31
42	-	-	-	-	-	-	-	-	-	-	32
-	-	-	-	-	-	-	-	-	-	-	33
48 554	87 453	31 985	55 468	16 581	529	16 052	10 187	2 671	870	6 646	395
365 806	356 176	44 921	311 255	68 855	10 914	57 941	401 933	97 537	50 567	253 829	399
51 375	80 445	-	57 487	19 334	-	19 006	-	-	-	-	43
314 431	275 731	44 921	253 768	49 521	10 914	38 935	401 933	97 537	50 567	253 829	45
18 088	6 644	6 610	22 992	745	745	328	25 899	4 849	4 553	16 497	48
296 343	269 087	38 311	230 776	48 776	10 169	38 607	376 034	92 688	46 014	237 332	499
21	-	-	-	-	-	-	9	-	-	9	51
414	-	-	-	229	-	229	4 310	4 074	204	32	521
292	10	-	10	1	-	1	859	105	345	409	522
-	-	-	-	-	-	-	-	-	-	-	53
-	-	-	-	-	-	-	-	-	-	-	54
51 377	50 222	2 023	48 199	5 663	1 314	4 349	27 174	4 527	2 368	20 279	62
-	-	-	-	-	-	-	114	-	1	113	63
52 104	50 232	2 023	48 209	5 893	1 314	4 579	32 466	8 706	2 918	20 842	699
EINRICHTUNGEN DER JUGENDHILFE DES OEFFENTLICHEN BEREICHS 7026											
110 901	68 138	524	67 614	5 434	2 431	3 003	499 811	171 404	24 322	304 085	11
1 546	2 412	229	2 183	142	102	40	12 103	7 234	1 339	3 530	111
90 392	51 212	291	50 921	3 698	1 956	1 742	388 366	137 477	16 464	234 425	112
16 824	11 775	-	11 775	1 097	361	736	91 272	22 609	4 928	63 735	113
2 139	2 739	4	2 735	497	12	485	8 070	4 084	1 591	2 395	114
10 416	7 620	-	7 620	328	66	262	8 527	5 783	1 533	1 211	121
10 595	6 299	-	6 299	823	293	530	29 095	10 722	2 302	16 071	122
1 499	1 840	-	1 840	69	17	52	15 286	10 575	185	4 526	123
24 613	30 379	424	29 955	907	283	624	60 735	25 033	3 048	32 654	125
31 217	34 610	-	34 610	3 242	162	3 080	63 009	17 539	3 166	42 304	130
1 646	4 772	-	4 772	7	-	7	5 395	1 379	-	4 016	131
2 087	3 568	28	3 540	493	124	369	1 019	350	460	209	132
22	-	-	-	-	-	-	-	-	-	-	14
192 996	157 226	976	156 250	11 303	3 376	7 927	682 877	242 785	35 016	405 076	195
-	-	-	-	3	3	-	3 224	1 882	46	1 296	211
-	-	-	-	-	-	-	3 823	-	793	3 030	212
859	-	-	-	14	-	14	-	-	-	-	213
32	-	-	-	-	-	-	-	-	-	-	22
-	-	-	-	-	-	-	-	-	-	-	23
891	-	-	-	17	3	14	7 047	1 882	839	4 326	295
193 887	157 226	976	156 250	11 320	3 379	7 941	689 924	244 667	35 855	409 402	299
306	3 263	3 110	153	30	-	30	459	415	20	24	31
6	4 791	4 791	-	-	-	-	117	-	117	-	32
-	-	-	-	-	-	-	-	-	-	-	33
312	8 054	7 901	153	30	-	30	576	415	137	24	395
194 199	165 280	8 877	156 403	11 350	3 379	7 971	690 500	245 082	35 992	409 426	399
3 406	12 316	-	3 736	231	-	144	-	-	-	-	43
190 793	152 964	8 877	152 667	11 119	3 379	7 827	690 500	245 082	35 992	409 426	45
13 977	2 434	1 034	9 980	413	-	500	8 346	6 991	77	1 278	48
176 816	150 530	7 843	142 687	10 706	3 379	7 327	682 154	238 091	35 915	408 148	499
2 660	2 490	-	2 490	156	97	59	10 390	1 223	7 911	1 256	51
34 632	25 791	-	25 791	3 577	1 880	1 697	20 632	4 649	1 048	14 935	521
1 448	2 146	-	2 146	35	18	17	551	248	106	197	522
192	170	-	170	69	-	69	11 839	9 276	-	2 563	53
-	-	-	-	-	-	-	-	-	-	-	54
539	701	-	701	6	-	6	18 692	18 313	110	269	62
1 052	1 502	-	1 502	5	-	5	454	-	81	373	63
40 523	32 800	-	32 800	3 848	1 995	1 853	62 558	33 709	9 256	19 593	699

## AUSGABEN UND EINKÜNFEN DER OEFFENTLICHEN HAUSHALTE 1981 NACH

1 000

NR.	ART DER AUSGABEN / EINKÜNFEN	INSGESAMT 1	BUND, LAF, ERP ZUSAMMEN 2	DARUNTER BUND 3	SOZIAL- VERSICHERUNG 4	ZWECK- VERBAEUNDE 5
3027 FOERDERUNG DER FREIEN JUGENDHILFE						
11	PERSONALAUSGABEN	-	-	-	-	-
111	BEAMTENBEZUEGE	-	-	-	-	-
112	ANGESTELLTENVERGÜETUNGEN	-	-	-	-	-
113	ARBEITERLOEHNE	-	-	-	-	-
114	SONSTIGE PERSONALAUSGABEN	-	-	-	-	-
121	UNTERHALTUNG VON UNBEWEGLICHEN VERMOEGEN	-	-	-	-	-
122	BEWIRTSCHAFTUNG DER GRUNDSTUECKE	-	-	-	-	-
123	MIETEN UND PACHTEN	-	-	-	-	-
125	UEBRIGER LAUFENDER SACHAUFWAND	100 459	8 626	8 626	-	-
130	BAUMASSNAHMEN	616	-	-	-	-
131	ERWERB VON UNBEWEGLICHEN SACHEN	-	-	-	-	-
132	ERWERB VON BEWEGLICHEN SACHEN	-	-	-	-	-
14	ERWERB VON BETEILIGUNGEN	-	-	-	-	-
195	UNMITTELBARE AUSGABEN (OHNE ZAHLUNGEN AN ANDERE BEREICHE)	101 075	8 626	8 626	-	-
211	RENTEN, UNTERSTÜETZUNGEN U.AE.	285	-	-	-	-
212	LAUFENDE ZUSCHUESSE AN SOZIALE ODER AEHNLICHE EINRICHTUNGEN	2 192 018	122 841	122 841	-	-
213	UEBRIGE LAUFENDE ZUSCHUESSE	19 525	11 000	11 000	-	-
22	VERMOEGENSUEBERTRAGUNGEN AN ANDERE BEREICHE	252 363	-	-	-	-
23	DARLEHEN AN ANDERE BEREICHE	17 366	-	-	-	-
295	ZAHLUNGEN AN ANDERE BEREICHE	2 481 557	133 841	133 841	-	-
299	UNMITTELBARE AUSGABEN	2 582 632	142 467	142 467	-	-
31	LFD.ZUWEISUNGEN UND ERSTATTUNGEN AN OEFFENTLICHEN BEREICH	584 268	-	-	-	-
32	VERMOEGENSUEBERTRAGUNGEN AN OEFFENTLICHEN BEREICH	48 892	-	-	-	-
33	DARLEHEN AN OEFFENTLICHEN BEREICH	112	-	-	-	-
395	ZAHLUNGEN AN OEFFENTLICHEN BEREICH	633 272	-	-	-	-
399	BRUTTOAUSGABEN	3 215 904	142 467	142 467	-	-
43	ABZUEGL. ZAHLUNGEN VON GLEICHER EBENE	1 132 178	-	-	-	-
45	GESAMTAUSGABEN (OHNE BESONDERE FINANZIERUNGSVORGAENGE)	2 083 726	142 467	142 467	-	-
48	ABZUEGL. ZAHLUNGEN VON ANDERER EBENE	-	-	-	-	-
499	NETTOAUSGABEN	2 083 726	142 467	142 467	-	-
51	EINKÜNFEN AUS WIRTSCHAFTLICHER TÄETIGKEIT	11 499	11 499	11 499	-	-
521	GEBUEHREN, SONSTIGE ENTGELTE	154	-	-	-	-
522	UEBRIGE LAUFENDE EINKÜNFEN	6 768	-	-	-	-
53	VERAEUSSERUNG VON SACHVERMOEGEN	-	-	-	-	-
54	VERAEUSSERUNG VON BETEILIGUNGEN	-	-	-	-	-
62	LAUFENDE ZUSCHUESSE VON ANDEREN BEREICHEN	5 531	-	-	-	-
63	UEBRIGE EINKÜNFEN	7 817	-	-	-	-
699	UNMITTELBARE EINKÜNFEN	31 769	11 499	11 499	-	-
3028 SOZIALE LEISTUNGEN FUER FOLGEN VON KRIEG UND POLITISCHEN EREIGNISSEN						
11	PERSONALAUSGABEN	73 254	-	-	-	-
111	BEAMTENBEZUEGE	5 968	-	-	-	-
112	ANGESTELLTENVERGÜETUNGEN	42 902	-	-	-	-
113	ARBEITERLOEHNE	22 439	-	-	-	-
114	SONSTIGE PERSONALAUSGABEN	1 945	-	-	-	-
121	UNTERHALTUNG VON UNBEWEGLICHEN VERMOEGEN	3 687	-	-	-	-
122	BEWIRTSCHAFTUNG DER GRUNDSTUECKE	22 596	-	-	-	-
123	MIETEN UND PACHTEN	14 797	-	-	-	-
125	UEBRIGER LAUFENDER SACHAUFWAND	744 150	519 166	519 166	-	-
130	BAUMASSNAHMEN	31 088	12 315	12 315	-	-
131	ERWERB VON UNBEWEGLICHEN SACHEN	-	-	-	-	-
132	ERWERB VON BEWEGLICHEN SACHEN	4 054	-	-	-	-
14	ERWERB VON BETEILIGUNGEN	-	-	-	-	-
195	UNMITTELBARE AUSGABEN (OHNE ZAHLUNGEN AN ANDERE BEREICHE)	893 626	531 481	531 481	-	-
211	RENTEN, UNTERSTÜETZUNGEN U.AE.	13 715 472	12 173 676	10 710 676	-	-
212	LAUFENDE ZUSCHUESSE AN SOZIALE ODER AEHNLICHE EINRICHTUNGEN	65 574	40 739	40 739	-	-
213	UEBRIGE LAUFENDE ZUSCHUESSE	1 974 703	172 053	172 053	-	-
22	VERMOEGENSUEBERTRAGUNGEN AN ANDERE BEREICHE	678 001	651 878	141 878	-	-
23	DARLEHEN AN ANDERE BEREICHE	121 870	32 692	692	-	-
295	ZAHLUNGEN AN ANDERE BEREICHE	16 555 620	13 071 038	11 066 038	-	-
299	UNMITTELBARE AUSGABEN	17 449 246	13 602 519	11 597 519	-	-
31	LFD.ZUWEISUNGEN UND ERSTATTUNGEN AN OEFFENTLICHEN BEREICH	5 402 965	4 108 036	4 076 036	-	-
32	VERMOEGENSUEBERTRAGUNGEN AN OEFFENTLICHEN BEREICH	29 530	-	-	-	-
33	DARLEHEN AN OEFFENTLICHEN BEREICH	32 481	25 585	25 585	-	-
395	ZAHLUNGEN AN OEFFENTLICHEN BEREICH	5 464 976	4 133 621	4 101 621	-	-
399	BRUTTOAUSGABEN	22 914 222	17 736 140	15 699 140	-	-
43	ABZUEGL. ZAHLUNGEN VON GLEICHER EBENE	4 764 035	1 125 000	-	-	-
45	GESAMTAUSGABEN (OHNE BESONDERE FINANZIERUNGSVORGAENGE)	18 150 187	16 611 140	15 699 140	-	-
48	ABZUEGL. ZAHLUNGEN VON ANDERER EBENE	-	950 916	380 916	-	-
499	NETTOAUSGABEN	18 150 187	15 660 224	15 318 224	-	-
51	EINKÜNFEN AUS WIRTSCHAFTLICHER TÄETIGKEIT	11 590	-	-	-	-
521	GEBUEHREN, SONSTIGE ENTGELTE	9 054	-	-	-	-
522	UEBRIGE LAUFENDE EINKÜNFEN	73 520	32 176	2 176	-	-
53	VERAEUSSERUNG VON SACHVERMOEGEN	9	-	-	-	-
54	VERAEUSSERUNG VON BETEILIGUNGEN	3 808	3 798	798	-	-
62	LAUFENDE ZUSCHUESSE VON ANDEREN BEREICHEN	483 866	3 265	265	-	-
63	UEBRIGE EINKÜNFEN	318 503	268 932	9 932	-	-
699	UNMITTELBARE EINKÜNFEN	900 350	308 171	13 171	-	-



AUFGABENBEREICHEN UND AUSGEWAHLTEN AUSGABE-/EINNAHMEARTEN

DM

ORGANISAT.-O. ERWERBSCHAR.	LAENDER (EINSCHL. STADTSTAATEN) ZUSAMMEN	STAAT	GEM. /GV.	SCHLESWIG-HOLSTEIN ZUSAMMEN	STAAT	GEM. /GV.	NIEDERSACHSEN ZUSAMMEN	STAAT	GEM. /GV.	NR.
6	7	8	9	10	11	12	13	14	15	

FOERDERUNG DER FREIEN JUGENDHILFE 3027

-	-	-	-	-	-	-	-	-	-	11
-	-	-	-	-	-	-	-	-	-	111
-	-	-	-	-	-	-	-	-	-	112
-	-	-	-	-	-	-	-	-	-	113
-	-	-	-	-	-	-	-	-	-	114
-	-	-	-	-	-	-	-	-	-	121
-	-	-	-	-	-	-	-	-	-	122
-	-	-	-	-	-	-	-	-	-	123
-	91 833	17 847	73 986	1 556	644	912	454	440	14	125
-	616	616	-	616	616	-	-	-	-	130
-	-	-	-	-	-	-	-	-	-	131
-	-	-	-	-	-	-	-	-	-	132
-	-	-	-	-	-	-	-	-	-	14
-	92 449	18 463	73 986	2 172	1 260	912	454	440	14	195
-	285	285	-	38	38	-	-	-	-	211
-	2 069 177	441 865	1 627 312	49 888	5 700	44 188	158 955	14 659	144 296	212
-	8 525	150	8 375	96	59	37	790	-	790	213
-	252 363	71 176	181 187	7 161	4 116	3 045	25 970	11 676	14 294	22
-	17 366	1 088	16 278	-	-	-	40	-	40	23
-	2 347 716	514 564	1 833 152	57 183	9 913	47 270	185 755	26 335	159 420	295
-	2 440 165	533 027	1 907 138	59 355	11 173	48 182	186 209	26 775	159 434	299
-	584 268	3 441	580 827	3 643	-	3 643	8 588	-	8 588	31
-	48 892	1 189	47 703	1 025	-	1 025	4 440	646	3 794	32
-	112	-	112	-	-	-	-	-	-	33
-	633 272	4 630	628 642	4 668	-	4 668	13 028	646	12 382	395
-	3 073 437	537 657	2 535 780	64 023	11 173	52 850	199 237	27 421	171 816	399
-	1 110 358	-	292 812	492	-	392	826	-	598	43
-	1 963 079	537 657	2 242 968	63 531	11 173	52 458	198 411	27 421	171 218	45
-	21 820	20 937	818 429	2 852	2 821	131	4 083	4 046	265	48
-	1 941 259	516 720	1 424 539	60 679	8 352	52 327	194 328	23 375	170 953	499
-	-	-	-	-	-	-	-	-	-	51
-	154	8	146	49	-	49	-	-	-	521
-	6 768	1 247	5 521	240	50	190	446	404	42	522
-	-	-	-	-	-	-	-	-	-	53
-	-	-	-	-	-	-	-	-	-	54
-	5 531	667	4 864	145	-	145	777	400	377	62
-	7 817	217	7 600	301	-	301	395	-	395	63
-	20 270	2 139	18 131	735	50	685	1 618	804	814	699

SOZIALE LEISTUNGEN FUER FOLGEN VON KRIEG UND POLITISCHEN EREIGNISSEN 3028

-	73 254	73 254	-	37	37	-	5 739	5 739	-	11
-	5 968	5 968	-	-	-	-	544	544	-	111
-	42 902	42 902	-	-	-	-	3 607	3 607	-	112
-	22 439	22 439	-	37	37	-	636	636	-	113
-	1 945	1 945	-	-	-	-	952	952	-	114
-	3 687	3 687	-	-	-	-	20	20	-	121
-	22 596	22 584	12	14	2	12	673	673	-	122
-	14 797	14 797	-	-	-	-	273	273	-	123
-	224 984	213 739	11 245	4 459	4 415	44	8 856	8 828	28	125
-	18 773	18 773	-	-	-	-	-	-	-	130
-	4 054	4 054	-	5	5	-	326	326	-	131
-	-	-	-	-	-	-	-	-	-	132
-	-	-	-	-	-	-	-	-	-	14
-	362 145	350 888	11 257	4 515	4 459	56	15 887	15 859	28	195
-	1 541 796	474 771	1 067 025	35 637	14 145	21 492	173 789	32 133	141 656	211
-	24 835	16 601	8 234	836	810	26	-	-	-	212
-	1 802 650	1 765 741	36 909	-	-	-	78 290	78 290	-	213
-	26 123	4 560	21 563	-	-	-	726	726	-	22
-	89 178	27 518	61 660	1 155	1 121	34	17 414	17 414	-	23
-	3 484 582	2 289 191	1 195 391	37 628	16 076	21 552	270 219	128 563	141 656	295
-	3 846 727	2 640 079	1 206 648	42 143	20 535	21 608	286 106	144 422	141 684	299
-	1 294 929	1 143 964	150 965	53 817	53 469	348	154 088	150 695	3 393	31
-	29 530	20 768	8 762	426	426	-	-	-	-	32
-	6 896	6 896	-	-	-	-	-	-	-	33
-	1 331 355	1 171 628	159 727	54 243	53 895	348	154 088	150 695	3 393	395
-	5 178 082	3 811 707	1 366 375	96 386	74 430	21 956	440 194	295 117	145 077	399
-	824 036	1 120	50 197	13 922	-	53	117 510	-	1 221	43
-	4 354 046	3 810 587	1 316 178	82 464	74 430	21 903	322 684	295 117	143 856	45
-	1 864 083	1 937 602	699 200	4 582	4 474	13 977	78 565	85 321	109 533	48
-	2 489 963	1 872 985	616 978	77 882	69 956	7 926	244 119	209 796	34 323	499
-	11 590	11 524	66	83	71	12	9	9	-	51
-	9 054	9 054	-	-	-	-	-	-	-	521
-	41 344	11 854	29 490	75	65	10	848	848	-	522
-	9	9	-	1	1	-	-	-	-	53
-	10	-	10	-	-	-	-	-	-	54
-	480 601	14 335	466 266	4 711	34	4 677	23 758	153	23 605	62
-	49 571	19 712	29 859	2 046	2 020	26	5 311	5 311	-	63
-	592 179	66 488	525 691	6 916	2 191	4 725	29 926	6 321	23 605	699

## AUSGABEN UND EINNAHMEN DER OEFFENTLICHEN HAUSHALTE 1981 NACH

1 000

NR.	NORDRHEIN-WESTFALEN			ZUSAMMEN	HESSEN		ZUSAMMEN	RHEINLAND-PFALZ		ZUSAMMEN	BADEN-WÜRTTEMBERG	
	ZUSAMMEN 16	STAAT 17	GEM./GV. 18		STAAT 20	GEM./GV. 21		STAAT 23	GEM./GV. 24		STAAT 25	STAAT 26
3027 FÖRDERUNG DER FREIEN JUGENDHILFE												
11	-	-	-	-	-	-	-	-	-	-	-	-
111	-	-	-	-	-	-	-	-	-	-	-	-
112	-	-	-	-	-	-	-	-	-	-	-	-
113	-	-	-	-	-	-	-	-	-	-	-	-
114	-	-	-	-	-	-	-	-	-	-	-	-
121	-	-	-	-	-	-	-	-	-	-	-	-
122	-	-	-	-	-	-	-	-	-	-	-	-
123	-	-	-	-	-	-	-	-	-	-	-	-
125	6 856	4 928	1 928	28 651	44	28 607	8 069	-	8 069	34 325	-	-
130	-	-	-	-	-	-	-	-	-	-	-	-
131	-	-	-	-	-	-	-	-	-	-	-	-
132	-	-	-	-	-	-	-	-	-	-	-	-
14	-	-	-	-	-	-	-	-	-	-	-	-
195	6 856	4 928	1 928	28 651	44	28 607	8 069	-	8 069	34 325	-	-
211	247	247	-	-	-	-	-	-	-	-	-	-
212	1 028 689	45 494	983 195	11 581	6 227	5 354	90 897	5 386	85 511	339 990	183 982	-
213	6 323	-	6 323	5	-	5	660	-	660	299	-	-
22	117 782	1 228	116 554	4 922	3 127	1 795	12 411	4 644	7 767	24 378	11 582	-
23	15 153	-	15 153	-	-	-	38	-	38	1 017	-	-
295	1 168 194	46 969	1 121 225	16 508	9 354	7 154	104 006	10 030	93 976	365 684	195 564	-
299	1 175 050	51 897	1 123 153	45 159	9 398	35 761	112 075	10 030	102 045	400 009	195 564	-
31	507 085	-	507 085	5 960	3 437	2 523	36 194	-	36 194	16 380	-	-
32	32 896	543	32 353	1 059	-	1 059	5 537	-	5 537	980	-	-
33	112	-	112	-	-	-	-	-	-	-	-	-
395	540 093	543	539 550	7 019	3 437	3 582	41 731	-	41 731	17 360	-	-
399	1 715 143	52 440	1 662 703	52 178	12 835	39 343	153 806	10 030	143 776	417 369	195 564	-
43	1 095 499	-	284 931	236	-	40	6 048	-	5 865	470	-	-
45	619 644	52 440	1 377 772	51 942	12 835	39 303	147 758	10 030	137 911	416 899	195 564	-
48	1 497	799	811 266	521	521	196	1 765	1 701	247	1 069	1 018	-
499	618 147	51 641	566 506	51 421	12 314	39 107	145 993	8 329	137 664	415 830	194 546	-
51	-	-	-	-	-	-	-	-	-	-	-	-
521	60	-	60	-	-	-	-	-	-	36	-	-
522	3 893	-	3 893	17	-	17	65	-	65	549	-	-
53	-	-	-	-	-	-	-	-	-	-	-	-
54	-	-	-	-	-	-	-	-	-	-	-	-
62	3 470	207	3 263	222	-	222	114	-	114	125	-	-
63	5 447	-	5 447	7	-	7	98	-	98	846	-	-
699	12 870	207	12 663	246	-	246	277	-	277	1 556	-	-
3028 SOZIALE LEISTUNGEN FÜR FOLGEN VON KRIEG UND POLITISCHEN EREIGNISSEN												
11	10 446	10 446	-	7 775	7 775	-	2 477	2 477	-	18 607	18 607	-
111	-	-	-	280	280	-	205	205	-	771	771	-
112	6 677	6 677	-	4 875	4 875	-	1 334	1 334	-	10 338	10 338	-
113	3 640	3 640	-	2 392	2 392	-	842	842	-	7 334	7 334	-
114	129	129	-	228	228	-	96	96	-	164	164	-
121	125	125	-	1 013	1 013	-	-	-	-	-	-	-
122	2 563	2 563	-	1 927	1 927	-	431	431	-	7 925	7 925	-
123	262	262	-	488	488	-	-	-	-	7 142	7 142	-
125	5 147	4 966	181	6 613	6 585	28	37 470	37 470	-	19 832	8 868	-
130	436	436	-	7 787	7 787	-	376	376	-	6 357	6 357	-
131	-	-	-	-	-	-	-	-	-	-	-	-
132	425	425	-	91	91	-	-	-	-	1 968	1 968	-
14	-	-	-	-	-	-	-	-	-	-	-	-
195	19 404	19 223	181	25 694	25 666	28	40 754	40 754	-	61 831	50 867	-
211	533 810	85 000	448 810	143 424	31 948	111 476	55 156	12 890	42 266	177 717	2 999	-
212	19 204	11 182	8 022	168	-	168	521	521	-	1 492	1 475	-
213	563 182	527 137	36 045	112 563	112 563	-	462 810	462 810	-	71 681	70 817	-
22	13 910	2 517	11 393	2 795	77	2 718	-	-	-	7 702	250	-
23	29 269	3 672	25 597	27 765	250	27 515	37	-	37	8 485	8	-
295	1 159 375	629 508	529 867	286 715	144 838	141 877	518 524	476 221	42 303	267 077	75 549	-
299	1 178 779	648 731	530 048	312 409	170 504	141 905	559 278	516 975	42 303	328 908	126 416	-
31	642 849	553 563	89 286	68 084	48 332	19 752	29 197	25 900	3 297	194 789	163 798	-
32	27 429	20 332	7 097	1 532	10	1 522	-	-	-	143	-	-
33	6 896	6 896	-	-	-	-	-	-	-	-	-	-
395	677 174	580 791	96 383	69 616	48 342	21 274	29 197	25 900	3 297	194 932	163 798	-
399	1 855 953	1 229 522	626 431	382 025	218 846	163 179	588 475	542 875	45 600	523 840	290 214	-
43	408 371	-	24 055	70 625	-	829	30 650	-	1 369	104 013	-	-
45	1 447 582	1 229 522	602 376	311 400	218 846	162 350	557 825	542 875	44 231	419 827	290 214	-
48	682 915	752 891	314 340	59 786	59 279	70 303	448 433	448 397	29 317	17 269	14 743	-
499	764 667	476 631	288 036	251 614	159 567	92 047	109 392	94 478	14 914	402 558	275 471	-
51	1 562	1 513	49	589	589	-	7	7	-	6 381	6 376	-
521	1	1	-	269	269	-	150	150	-	1 921	1 921	-
522	8 714	1 321	7 393	5 074	1 337	3 737	5 664	5 664	-	19 593	1 243	-
53	7	7	-	-	-	-	1	1	-	-	-	-
54	-	-	-	10	-	10	-	-	-	-	-	-
62	170 490	401	170 089	83 500	5	83 495	11 054	1 202	9 852	142 850	-	-
63	20 086	5 928	14 158	12 042	22	12 020	581	549	32	4 229	606	-
699	200 860	9 171	191 689	101 484	2 222	99 262	17 457	7 573	9 884	174 974	10 146	-

AUFGABENBEREICHEN UND AUSGEWAHLTEN AUSGABE-/EINNAHMEARTEN

DM

BERG GEM./GV. 27	ZUSAMMEN 28	BAYERN STAAT 29	GEM./GV. 30	ZUSAMMEN 31	SAARLAND STAAT 32	GEM./GV. 33	STADTST. ZUSAMMEN 34	HAMBURG 35	BREMEN 36	BERLIN (WEST) 37	NR.
FOERDERUNG DER FREIEN JUGENDHILFE *027											
-	-	-	-	-	-	-	-	-	-	-	11
-	-	-	-	-	-	-	-	-	-	-	111
-	-	-	-	-	-	-	-	-	-	-	112
-	-	-	-	-	-	-	-	-	-	-	113
-	-	-	-	-	-	-	-	-	-	-	114
-	-	-	-	-	-	-	-	-	-	-	121
-	-	-	-	-	-	-	-	-	-	-	122
-	-	-	-	-	-	-	-	-	-	-	123
34 325	54	-	54	77	-	77	11 791	-	122	11 669	125
-	-	-	-	-	-	-	-	-	-	-	130
-	-	-	-	-	-	-	-	-	-	-	131
-	-	-	-	-	-	-	-	-	-	-	132
-	-	-	-	-	-	-	-	-	-	-	14
34 325	54	-	54	77	-	77	11 791	-	122	11 669	195
-	-	-	-	-	-	-	-	-	-	-	211
156 008	219 212	34 198	185 014	25 955	2 209	23 746	144 010	9 125	13 835	121 050	212
299	189	-	189	72	-	72	91	58	2	31	213
12 796	46 837	23 904	22 933	2 628	625	2 003	10 274	1 574	725	7 975	22
1 017	880	850	30	-	-	-	238	-	62-	300	23
170 120	267 118	58 952	208 166	28 655	2 834	25 821	154 613	10 757	14 500	129 356	295
204 445	267 172	58 952	208 220	28 732	2 834	25 898	166 404	10 757	14 622	141 025	299
16 380	1 561	-	1 561	4 853	-	4 853	4	-	4	-	31
980	2 255	-	2 255	700	-	700	-	-	-	-	32
-	-	-	-	-	-	-	-	-	-	-	33
17 360	3 816	-	3 816	5 553	-	5 553	4	-	4	-	395
221 805	270 988	58 952	212 036	34 285	2 834	31 451	166 408	10 757	14 626	141 025	399
333	6 782	-	653	-	-	-	-	-	-	-	43
221 472	264 206	58 952	211 383	34 285	2 834	31 451	166 408	10 757	14 626	141 025	45
188	2 403	2 396	6 136	449	449	-	7 186	766	137	6 283	48
221 284	261 803	56 556	205 247	33 836	2 385	31 451	159 222	9 991	14 489	134 742	499
-	-	-	-	-	-	-	-	-	-	-	51
36	-	-	-	1	-	1	8	-	8	-	521
549	529	-	529	236	-	236	793	221	169	403	522
-	-	-	-	-	-	-	-	-	-	-	53
-	-	-	-	-	-	-	-	-	-	-	54
125	613	-	613	5	-	5	60	-	60	-	62
846	506	-	506	-	-	-	217	-	89	128	63
1 556	1 648	-	1 648	242	-	242	1 078	221	326	531	699
SOZIALE LEISTUNGEN FUER FOLGEN VON KRIEG UND POLITISCHEN EREIGNISSEN *028											
-	25 137	25 137	-	685	685	-	2 351	-	-	2 351	11
-	4 089	4 089	-	79	79	-	-	-	-	-	111
-	14 187	14 187	-	211	211	-	1 673	-	-	1 673	112
-	6 488	6 488	-	395	395	-	675	-	-	675	113
-	373	373	-	-	-	-	3	-	-	3	114
-	2 377	2 377	-	105	105	-	47	-	19	28	121
-	7 377	7 377	-	794	794	-	892	-	-	892	122
-	6 467	6 467	-	78	78	-	87	-	-	87	123
10 964	9 487	9 487	-	205	205	-	132 915	1 199	3	131 713	125
-	3 380	3 380	-	437	437	-	-	-	-	-	130
-	-	-	-	-	-	-	-	-	-	-	131
-	1 182	1 182	-	25	25	-	32	32	-	-	132
-	-	-	-	-	-	-	-	-	-	-	14
10 964	55 407	55 407	-	2 329	2 329	-	136 324	1 231	22	135 071	195
174 718	194 867	75 040	119 827	20 823	14 043	6 780	206 573	71 909	23 654	111 010	211
17	1 688	1 688	-	6	5	1	920	288	171	461	212
864	224 362	224 362	-	6 852	6 852	-	282 910	-	-	282 910	213
7 452	990	990	-	-	-	-	-	-	-	-	22
8 477	2 938	2 938	-	897	897	-	1 218	468	269	481	23
191 528	424 845	305 018	119 827	28 578	21 797	6 781	491 621	72 665	24 094	394 862	295
202 492	480 252	360 425	119 827	30 907	24 126	6 781	627 945	73 896	24 116	529 933	299
30 991	83 956	81 446	2 510	9 043	7 655	1 388	59 106	16 517	10 282	32 307	31
143	-	-	-	-	-	-	-	-	-	-	32
-	-	-	-	-	-	-	-	-	-	-	33
31 134	83 956	81 446	2 510	9 043	7 655	1 388	59 106	16 517	10 282	32 307	395
233 626	564 208	441 871	122 337	39 950	31 781	8 169	687 051	90 413	34 398	562 240	399
21 216	71 628	-	897	6 197	-	557	-	-	-	-	43
212 410	492 580	441 871	121 440	33 753	31 781	7 612	687 051	90 413	34 398	562 240	45
85 323	142 707	142 757	70 681	7 990	7 904	5 726	422 956	35 609	10 703	376 644	48
127 087	349 873	299 114	50 759	25 763	23 877	1 886	264 095	54 804	23 695	185 596	499
-	5	2 034	-	900	900	-	25	-	-	25	51
-	6 711	6 711	-	-	-	-	2	-	-	2	521
18 350	104	104	-	12	12	-	1 260	18	12	1 230	522
-	-	-	-	-	-	-	-	-	-	-	53
-	-	-	-	-	-	-	-	-	-	-	54
142 850	31 614	1 108	30 506	1 461	269	1 192	11 163	3 030	3 893	4 240	62
3 623	3 492	3 492	-	296	296	-	1 488	551	304	633	63
164 828	43 955	13 449	30 506	2 669	1 477	1 192	13 938	3 599	4 209	6 130	699

AUSGABEN UND EINNAHMEN DER OEFFENTLICHEN HAUSHALTE 1981 NACH

1 000

NR.	ART DER AUSGABEN / EINNAHMEN	INSGESAMT 1	BUND, LAF, ERP ZUSAMMEN 2	DARUNTER BUND 3	SOZIAL- VERSICHERUNG 4	ZWECK- VERBAENDE 5
3029 LEISTUNGEN DER KRIEGSOFFERVERSORGUNG UND GLEICHARTIGE LEISTUNGEN						
11	PERSONALAUSGABEN	-	-	-	-	-
111	BEAMTENBEZUEGE	-	-	-	-	-
112	ANGESTELLTENVERGUETUNGEN	-	-	-	-	-
113	ARBEITERLOEHNE	-	-	-	-	-
114	SONSTIGE PERSONALAUSGABEN	-	-	-	-	-
121	UNTERHALTUNG VON UNBEWEGLICHEM VERMOEGEN	-	-	-	-	-
122	BEWIRTSCHAFTUNG DER GRUNDSTUECKE	-	-	-	-	-
123	MIETEN UND PACHTEN	-	-	-	-	-
125	UEBRIGER LAUFENDER SACHAUFWAND	349 965	349 965	349 965	-	-
130	BAUMASSNAHMEN	-	-	-	-	-
131	ERWERB VON UNBEWEGLICHEN SACHEN	-	-	-	-	-
132	ERWERB VON BEWEGLICHEN SACHEN	-	-	-	-	-
14	ERWERB VON BETEILIGUNGEN	-	-	-	-	-
195	UNMITTELBARE AUSGABEN (OHNE ZAHLUNGEN AN ANDERE BEREICHE)	349 965	349 965	349 965	-	-
211	RENTEN, UNTERSTUETZUNGEN U.AE.	10 601 986	10 601 986	10 601 986	-	-
212	LAUFENDE ZUSCHUESSE AN SOZIALE ODER AEHNLICHE EINRICHTUNGEN	55	55	55	-	-
213	UEBRIGE LAUFENDE ZUSCHUESSE	84 430	84 430	84 430	-	-
22	VERMOEGENSUEBERTRAGUNGEN AN ANDERE BEREICHE	-	-	-	-	-
23	DARLEHEN AN ANDERE BEREICHE	-	-	-	-	-
295	ZAHLUNGEN AN ANDERE BEREICHE	10 686 471	10 686 471	10 686 471	-	-
299	UNMITTELBARE AUSGABEN	11 036 436	11 036 436	11 036 436	-	-
31	LFD.ZUWEISUNGEN UND ERSTATTUNGEN AN OEFFENTLICHEN BEREICH	585 691	585 691	585 691	-	-
32	VERMOEGENSUEBERTRAGUNGEN AN OEFFENTLICHEN BEREICH	-	-	-	-	-
33	DARLEHEN AN OEFFENTLICHEN BEREICH	-	-	-	-	-
395	ZAHLUNGEN AN OEFFENTLICHEN BEREICH	585 691	585 691	585 691	-	-
399	BRUTTOAUSGABEN	11 622 127	11 622 127	11 622 127	-	-
43	ABZUEGL. ZAHLUNGEN VON GLEICHER EBENE	-	-	-	-	-
45	GESAMTAUSGABEN (OHNE BESONDERE FINANZIERUNGSVORGAENGE)	11 622 127	11 622 127	11 622 127	-	-
48	ABZUEGL. ZAHLUNGEN VON ANDERER EBENE	-	-	-	-	-
499	NETTOAUSGABEN	11 622 127	11 622 127	11 622 127	-	-
51	EINNAHMEN AUS WIRTSCHAFTLICHER TAETIGKEIT	-	-	-	-	-
521	GEBUEHREN, SONSTIGE ENTGELTE	-	-	-	-	-
522	UEBRIGE LAUFENDE EINNAHMEN	33	33	33	-	-
53	VERAEUSSERUNG VON SACHVERMOEGEN	-	-	-	-	-
54	VERAEUSSERUNG VON BETEILIGUNGEN	-	-	-	-	-
62	LAUFENDE ZUSCHUESSE VON ANDEREN BEREICHEN	264	264	264	-	-
63	UEBRIGE EINNAHMEN	-	-	-	-	-
699	UNMITTELBARE EINNAHMEN	297	297	297	-	-
3030 EINRICHTUNGEN DER KRIEGSOFFERVERSORGUNG						
11	PERSONALAUSGABEN	35 024	-	-	-	-
111	BEAMTENBEZUEGE	5 604	-	-	-	-
112	ANGESTELLTENVERGUETUNGEN	19 677	-	-	-	-
113	ARBEITERLOEHNE	9 408	-	-	-	-
114	SONSTIGE PERSONALAUSGABEN	335	-	-	-	-
121	UNTERHALTUNG VON UNBEWEGLICHEM VERMOEGEN	613	-	-	-	-
122	BEWIRTSCHAFTUNG DER GRUNDSTUECKE	3 558	-	-	-	-
123	MIETEN UND PACHTEN	761	-	-	-	-
125	UEBRIGER LAUFENDER SACHAUFWAND	31 344	13 356	13 356	-	-
130	BAUMASSNAHMEN	7 865	-	-	-	-
131	ERWERB VON UNBEWEGLICHEN SACHEN	-	-	-	-	-
132	ERWERB VON BEWEGLICHEN SACHEN	621	-	-	-	-
14	ERWERB VON BETEILIGUNGEN	-	-	-	-	-
195	UNMITTELBARE AUSGABEN (OHNE ZAHLUNGEN AN ANDERE BEREICHE)	79 786	13 356	13 356	-	-
211	RENTEN, UNTERSTUETZUNGEN U.AE.	37	-	-	-	-
212	LAUFENDE ZUSCHUESSE AN SOZIALE ODER AEHNLICHE EINRICHTUNGEN	250	-	-	-	-
213	UEBRIGE LAUFENDE ZUSCHUESSE	1 073	-	-	-	-
22	VERMOEGENSUEBERTRAGUNGEN AN ANDERE BEREICHE	996	-	-	-	-
23	DARLEHEN AN ANDERE BEREICHE	-	-	-	-	-
295	ZAHLUNGEN AN ANDERE BEREICHE	2 356	-	-	-	-
299	UNMITTELBARE AUSGABEN	82 142	13 356	13 356	-	-
31	LFD.ZUWEISUNGEN UND ERSTATTUNGEN AN OEFFENTLICHEN BEREICH	62 975	62 747	62 747	-	-
32	VERMOEGENSUEBERTRAGUNGEN AN OEFFENTLICHEN BEREICH	-	-	-	-	-
33	DARLEHEN AN OEFFENTLICHEN BEREICH	-	-	-	-	-
395	ZAHLUNGEN AN OEFFENTLICHEN BEREICH	62 975	62 747	62 747	-	-
399	BRUTTOAUSGABEN	145 117	76 103	76 103	-	-
43	ABZUEGL. ZAHLUNGEN VON GLEICHER EBENE	46 439	-	-	-	-
45	GESAMTAUSGABEN (OHNE BESONDERE FINANZIERUNGSVORGAENGE)	98 678	76 103	76 103	-	-
48	ABZUEGL. ZAHLUNGEN VON ANDERER EBENE	-	-	-	-	-
499	NETTOAUSGABEN	98 678	76 103	76 103	-	-
51	EINNAHMEN AUS WIRTSCHAFTLICHER TAETIGKEIT	2 064	-	-	-	-
521	GEBUEHREN, SONSTIGE ENTGELTE	3 229	-	-	-	-
522	UEBRIGE LAUFENDE EINNAHMEN	78	-	-	-	-
53	VERAEUSSERUNG VON SACHVERMOEGEN	1	-	-	-	-
54	VERAEUSSERUNG VON BETEILIGUNGEN	-	-	-	-	-
62	LAUFENDE ZUSCHUESSE VON ANDEREN BEREICHEN	35	-	-	-	-
63	UEBRIGE EINNAHMEN	-	-	-	-	-
699	UNMITTELBARE EINNAHMEN	5 407	-	-	-	-

AUFGABENBEREICHEN UND AUSGEWAHLTEN AUSGABE-/EINNAHMEARTEN

DM

ORGANISAT.-O. ERWERBSCHAR.	LAENDER (EINSCHL. ZUSAMMEN	STADTSTAATEN) STAAT	GEN.-/GV.	SCHLESWIG-HOLSTEIN ZUSAMMEN	STAAT	GEN.-/GV.	NIEDERSACHSEN ZUSAMMEN	STAAT	GEN.-/GV.	NR.
6	7	8	9	10	11	12	13	14	15	
LEISTUNGEN DER KRIEGSOPFERVERSORGUNG UND GLEICHARTIGE LEISTUNGEN 3029										
-	-	-	-	-	-	-	-	-	-	11
-	-	-	-	-	-	-	-	-	-	111
-	-	-	-	-	-	-	-	-	-	112
-	-	-	-	-	-	-	-	-	-	113
-	-	-	-	-	-	-	-	-	-	114
-	-	-	-	-	-	-	-	-	-	121
-	-	-	-	-	-	-	-	-	-	122
-	-	-	-	-	-	-	-	-	-	123
-	-	-	-	-	-	-	-	-	-	125
-	-	-	-	-	-	-	-	-	-	130
-	-	-	-	-	-	-	-	-	-	131
-	-	-	-	-	-	-	-	-	-	132
-	-	-	-	-	-	-	-	-	-	14
-	-	-	-	-	-	-	-	-	-	195
-	-	-	-	-	-	-	-	-	-	211
-	-	-	-	-	-	-	-	-	-	212
-	-	-	-	-	-	-	-	-	-	213
-	-	-	-	-	-	-	-	-	-	22
-	-	-	-	-	-	-	-	-	-	23
-	-	-	-	-	-	-	-	-	-	295
-	-	-	-	-	-	-	-	-	-	299
-	-	-	-	-	-	-	-	-	-	31
-	-	-	-	-	-	-	-	-	-	32
-	-	-	-	-	-	-	-	-	-	33
-	-	-	-	-	-	-	-	-	-	395
-	-	-	-	-	-	-	-	-	-	399
-	-	-	-	-	-	-	-	-	-	43
-	-	-	-	-	-	-	-	-	-	45
-	-	-	-	-	-	-	-	-	-	48
-	-	-	-	-	-	-	-	-	-	499
-	-	-	-	-	-	-	-	-	-	51
-	-	-	-	-	-	-	-	-	-	521
-	-	-	-	-	-	-	-	-	-	522
-	-	-	-	-	-	-	-	-	-	53
-	-	-	-	-	-	-	-	-	-	54
-	-	-	-	-	-	-	-	-	-	62
-	-	-	-	-	-	-	-	-	-	63
-	-	-	-	-	-	-	-	-	-	699

EINRICHTUNGEN DER KRIEGSOPFERVERSORGUNG 3030

-	35 024	35 024	-	-	-	-	4 454	4 454	-	11
-	5 604	5 604	-	-	-	-	544	544	-	111
-	19 677	19 677	-	-	-	-	3 318	3 318	-	112
-	9 408	9 408	-	-	-	-	578	578	-	113
-	335	335	-	-	-	-	14	14	-	114
-	613	613	-	-	-	-	-	-	-	121
-	3 558	3 558	-	-	-	-	146	146	-	122
-	761	761	-	-	-	-	193	193	-	123
-	17 988	17 988	-	4 089	4 089	-	5 355	5 355	-	125
-	7 865	7 865	-	-	-	-	-	-	-	130
-	-	-	-	-	-	-	-	-	-	131
-	621	621	-	5	5	-	58	58	-	132
-	-	-	-	-	-	-	-	-	-	14
-	66 430	66 430	-	4 094	4 094	-	10 206	10 206	-	195
-	37	37	-	-	-	-	35	35	-	211
-	250	250	-	26	26	-	-	-	-	212
-	1 073	1 073	-	-	-	-	1 073	1 073	-	213
-	996	996	-	-	-	-	226	226	-	22
-	-	-	-	-	-	-	-	-	-	23
-	2 356	2 356	-	26	26	-	1 334	1 334	-	295
-	68 786	68 786	-	4 120	4 120	-	11 540	11 540	-	299
-	228	228	-	-	-	-	-	-	-	31
-	-	-	-	-	-	-	-	-	-	32
-	-	-	-	-	-	-	-	-	-	33
-	228	228	-	-	-	-	-	-	-	395
-	69 014	69 014	-	4 120	4 120	-	11 540	11 540	-	399
-	680	680	-	-	-	-	-	-	-	43
-	68 334	68 334	-	4 120	4 120	-	11 540	11 540	-	45
-	45 759	45 759	-	-	-	-	513	513	-	48
-	22 575	22 575	-	4 120	4 120	-	11 027	11 027	-	499
-	2 064	2 064	-	35	35	-	-	-	-	51
-	3 229	3 229	-	-	-	-	-	-	-	521
-	78	78	-	-	-	-	29	29	-	522
-	1	1	-	1	1	-	-	-	-	53
-	-	-	-	-	-	-	-	-	-	54
-	35	35	-	-	-	-	-	-	-	62
-	-	-	-	-	-	-	-	-	-	63
-	5 407	5 407	-	36	36	-	29	29	-	699

AUSGABEN UND EINNAHMEN DER OEFFENTLICHEN HAUSHALTE 1981 NACH

1 000

NR.	NORDRHEIN-WESTFALEN			ZUSAMMEN	HESSEN		ZUSAMMEN	RHEINLAND-PFALZ		ZUSAMMEN	BADEN-WÜRTTEMBERG	
	ZUSAMMEN 16	STAAT 17	GEM./GV. 18		STAAT 20	GEM./GV. 21		STAAT 23	GEM./GV. 24		STAAT 25	STAAT 26
3029 LEISTUNGEN DER KRIEGSOFFERVERSORGUNG UND GLEICHARTIGE LEISTUNGEN												
11	-	-	-	-	-	-	-	-	-	-	-	-
111	-	-	-	-	-	-	-	-	-	-	-	-
112	-	-	-	-	-	-	-	-	-	-	-	-
113	-	-	-	-	-	-	-	-	-	-	-	-
114	-	-	-	-	-	-	-	-	-	-	-	-
121	-	-	-	-	-	-	-	-	-	-	-	-
122	-	-	-	-	-	-	-	-	-	-	-	-
123	-	-	-	-	-	-	-	-	-	-	-	-
125	-	-	-	-	-	-	-	-	-	-	-	-
130	-	-	-	-	-	-	-	-	-	-	-	-
131	-	-	-	-	-	-	-	-	-	-	-	-
132	-	-	-	-	-	-	-	-	-	-	-	-
14	-	-	-	-	-	-	-	-	-	-	-	-
195	-	-	-	-	-	-	-	-	-	-	-	-
211	-	-	-	-	-	-	-	-	-	-	-	-
212	-	-	-	-	-	-	-	-	-	-	-	-
213	-	-	-	-	-	-	-	-	-	-	-	-
22	-	-	-	-	-	-	-	-	-	-	-	-
23	-	-	-	-	-	-	-	-	-	-	-	-
295	-	-	-	-	-	-	-	-	-	-	-	-
299	-	-	-	-	-	-	-	-	-	-	-	-
31	-	-	-	-	-	-	-	-	-	-	-	-
32	-	-	-	-	-	-	-	-	-	-	-	-
33	-	-	-	-	-	-	-	-	-	-	-	-
395	-	-	-	-	-	-	-	-	-	-	-	-
399	-	-	-	-	-	-	-	-	-	-	-	-
43	-	-	-	-	-	-	-	-	-	-	-	-
45	-	-	-	-	-	-	-	-	-	-	-	-
48	-	-	-	-	-	-	-	-	-	-	-	-
499	-	-	-	-	-	-	-	-	-	-	-	-
51	-	-	-	-	-	-	-	-	-	-	-	-
521	-	-	-	-	-	-	-	-	-	-	-	-
522	-	-	-	-	-	-	-	-	-	-	-	-
53	-	-	-	-	-	-	-	-	-	-	-	-
54	-	-	-	-	-	-	-	-	-	-	-	-
62	-	-	-	-	-	-	-	-	-	-	-	-
63	-	-	-	-	-	-	-	-	-	-	-	-
699	-	-	-	-	-	-	-	-	-	-	-	-
3030 EINRICHTUNGEN DER KRIEGSOFFERVERSORGUNG												
11	-	-	-	1 521	1 521	-	2 477	2 477	-	-	8 631	8 631
111	-	-	-	119	119	-	205	205	-	-	771	771
112	-	-	-	811	811	-	1 334	1 334	-	-	4 584	4 584
113	-	-	-	577	577	-	842	842	-	-	3 267	3 267
114	-	-	-	14	14	-	96	96	-	-	9	9
121	-	-	-	25	25	-	-	-	-	-	-	-
122	-	-	-	83	83	-	431	431	-	-	1 283	1 283
123	-	-	-	365	365	-	-	-	-	-	29	29
125	1 225	1 225	-	431	431	-	720	720	-	-	1 967	1 967
130	-	-	-	3 370	3 370	-	376	376	-	-	1 033	1 033
131	-	-	-	-	-	-	-	-	-	-	-	-
132	-	-	-	38	38	-	-	-	-	-	114	114
14	-	-	-	-	-	-	-	-	-	-	-	-
195	1 225	1 225	-	5 833	5 833	-	4 004	4 004	-	-	13 057	13 057
211	-	-	-	2	2	-	-	-	-	-	-	-
212	-	-	-	-	-	-	-	-	-	-	122	122
213	-	-	-	-	-	-	-	-	-	-	-	-
22	-	-	-	-	-	-	-	-	-	-	-	-
23	-	-	-	-	-	-	-	-	-	-	-	-
295	-	-	-	2	2	-	-	-	-	-	122	122
299	1 225	1 225	-	5 835	5 835	-	4 004	4 004	-	-	13 179	13 179
31	-	-	-	-	-	-	-	-	-	-	-	-
32	-	-	-	-	-	-	-	-	-	-	-	-
33	-	-	-	-	-	-	-	-	-	-	-	-
395	-	-	-	-	-	-	-	-	-	-	-	-
399	1 225	1 225	-	5 835	5 835	-	4 004	4 004	-	-	13 179	13 179
43	-	-	-	-	-	-	-	-	-	-	-	-
45	1 225	1 225	-	5 835	5 835	-	4 004	4 004	-	-	13 179	13 179
48	9 814	9 814	-	2 809	2 809	-	3 385	3 385	-	-	11 702	11 702
499	8 589-	8 589-	-	3 026	3 026	-	619	619	-	-	1 477	1 477
51	-	-	-	23	23	-	7	7	-	-	140	140
521	-	-	-	8	8	-	150	150	-	-	1 921	1 921
522	-	-	-	7	7	-	22	22	-	-	7	7
53	-	-	-	-	-	-	-	-	-	-	-	-
54	-	-	-	-	-	-	-	-	-	-	-	-
62	35	35	-	-	-	-	-	-	-	-	-	-
63	-	-	-	-	-	-	-	-	-	-	-	-
699	35	35	-	38	38	-	179	179	-	-	2 068	2 068

AUFGABENBEREICHEN UND AUSGEWAHLTEN AUSGABE-/EINNAHMEARTEN  
DM

BERG GEM./GV. 27	ZUSAMMEN 28	BAYERN STAAT 29	GEM./GV. 30	ZUSAMMEN 31	SAARLAND STAAT 32	GEM./GV. 33	STADTST. ZUSAMMEN 34	HAMBURG 35	BREMEN 36	BERLIN (WEST) 37	NR.
LEISTUNGEN DER KRIEGSOPFERVERSORGUNG UND GLEICHARTIGE LEISTUNGEN *029											
-	-	-	-	-	-	-	-	-	-	-	11
-	-	-	-	-	-	-	-	-	-	-	111
-	-	-	-	-	-	-	-	-	-	-	112
-	-	-	-	-	-	-	-	-	-	-	113
-	-	-	-	-	-	-	-	-	-	-	114
-	-	-	-	-	-	-	-	-	-	-	121
-	-	-	-	-	-	-	-	-	-	-	122
-	-	-	-	-	-	-	-	-	-	-	123
-	-	-	-	-	-	-	-	-	-	-	125
-	-	-	-	-	-	-	-	-	-	-	130
-	-	-	-	-	-	-	-	-	-	-	131
-	-	-	-	-	-	-	-	-	-	-	132
-	-	-	-	-	-	-	-	-	-	-	14
-	-	-	-	-	-	-	-	-	-	-	195
-	-	-	-	-	-	-	-	-	-	-	211
-	-	-	-	-	-	-	-	-	-	-	212
-	-	-	-	-	-	-	-	-	-	-	213
-	-	-	-	-	-	-	-	-	-	-	22
-	-	-	-	-	-	-	-	-	-	-	23
-	-	-	-	-	-	-	-	-	-	-	295
-	-	-	-	-	-	-	-	-	-	-	299
-	-	-	-	-	-	-	-	-	-	-	31
-	-	-	-	-	-	-	-	-	-	-	32
-	-	-	-	-	-	-	-	-	-	-	33
-	-	-	-	-	-	-	-	-	-	-	395
-	-	-	-	-	-	-	-	-	-	-	399
-	-	-	-	-	-	-	-	-	-	-	43
-	-	-	-	-	-	-	-	-	-	-	45
-	-	-	-	-	-	-	-	-	-	-	48
-	-	-	-	-	-	-	-	-	-	-	499
-	-	-	-	-	-	-	-	-	-	-	51
-	-	-	-	-	-	-	-	-	-	-	521
-	-	-	-	-	-	-	-	-	-	-	522
-	-	-	-	-	-	-	-	-	-	-	53
-	-	-	-	-	-	-	-	-	-	-	54
-	-	-	-	-	-	-	-	-	-	-	62
-	-	-	-	-	-	-	-	-	-	-	63
-	-	-	-	-	-	-	-	-	-	-	699
EINRICHTUNGEN DER KRIEGSOPFERVERSORGUNG *030											
-	17 941	17 941	-	-	-	-	-	-	-	-	11
-	3 945	3 945	-	-	-	-	-	-	-	-	111
-	9 630	9 630	-	-	-	-	-	-	-	-	112
-	4 144	4 144	-	-	-	-	-	-	-	-	113
-	202	202	-	-	-	-	-	-	-	-	114
-	588	588	-	-	-	-	-	-	-	-	121
-	1 615	1 615	-	-	-	-	-	-	-	-	122
-	174	174	-	-	-	-	-	-	-	-	123
-	4 071	4 071	-	-	-	-	130	130	-	-	125
-	3 086	3 086	-	-	-	-	-	-	-	-	130
-	-	-	-	-	-	-	-	-	-	-	131
-	374	374	-	-	-	-	32	32	-	-	132
-	-	-	-	-	-	-	-	-	-	-	14
-	27 849	27 849	-	-	-	-	162	162	-	-	195
-	-	-	-	-	-	-	-	-	-	-	211
-	-	-	-	-	-	-	102	102	-	-	212
-	770	770	-	-	-	-	-	-	-	-	213
-	-	-	-	-	-	-	-	-	-	-	22
-	-	-	-	-	-	-	-	-	-	-	23
-	770	770	-	-	-	-	102	102	-	-	295
-	28 619	28 619	-	-	-	-	264	264	-	-	299
-	228	228	-	-	-	-	-	-	-	-	31
-	-	-	-	-	-	-	-	-	-	-	32
-	-	-	-	-	-	-	-	-	-	-	33
-	228	228	-	-	-	-	-	-	-	-	395
-	28 847	28 847	-	-	-	-	264	264	-	-	399
-	-	-	-	-	-	-	-	-	-	-	43
-	28 847	28 847	-	-	-	-	264	264	-	-	45
-	18 216	18 216	-	-	-	-	-	-	-	-	48
-	10 631	10 631	-	-	-	-	264	264	-	-	499
-	1 859	1 859	-	-	-	-	-	-	-	-	51
-	1 150	1 150	-	-	-	-	-	-	-	-	521
-	13	13	-	-	-	-	-	-	-	-	522
-	-	-	-	-	-	-	-	-	-	-	53
-	-	-	-	-	-	-	-	-	-	-	54
-	-	-	-	-	-	-	-	-	-	-	62
-	-	-	-	-	-	-	-	-	-	-	63
-	3 022	3 022	-	-	-	-	-	-	-	-	699

AUSGABEN UND EINNAHMEN DER OEFFENTLICHEN HAUSHALTE 1981 NACH

1 000

NR.	ART DER AUSGABEN / EINNAHMEN	INSGESAMT 1	BUND, LAF, ERP ZUSAMMEN 2	DARUNTER BUND 3	SOZIAL- VERSICHERUNG 4	ZWECK- VERBAENDE 5
<b>3031 LASTENAUSGLEICH</b>						
11	PERSONALAUSGABEN	-	-	-	-	-
111	BEAMTENBEZUEGE	-	-	-	-	-
112	ANGESTELLTENVERGUETUNGEN	-	-	-	-	-
113	ARBEITERLOEHNE	-	-	-	-	-
114	SONSTIGE PERSONALAUSGABEN	-	-	-	-	-
121	UNTERHALTUNG VON UNBEWEGLICHEM VERMOEGEN	-	-	-	-	-
122	BEWIRTSCHAFTUNG DER GRUNDSTUECKE	-	-	-	-	-
123	MIETEN UND PACHTEN	-	-	-	-	-
125	UEBRIGER LAUFENDER SACHAUFWAND	-	-	-	-	-
130	BAUMASSNAHMEN	-	-	-	-	-
131	ERWERB VON UNBEWEGLICHEN SACHEN	-	-	-	-	-
132	ERWERB VON BEWEGLICHEN SACHEN	-	-	-	-	-
14	ERWERB VON BETEILIGUNGEN	-	-	-	-	-
195	UNMITTELBARE AUSGABEN (OHNE ZAHLUNGEN AN ANDERE BEREICHE)	-	-	-	-	-
211	RENTEN, UNTERSTUETZUNGEN U.AE.	1 463 000	1 463 000	-	-	-
212	LAUFENDE ZUSCHUESSE AN SOZIALE ODER AEMNLICHE EINRICHTUNGEN	-	-	-	-	-
213	UEBRIGE LAUFENDE ZUSCHUESSE	-	-	-	-	-
22	VERMOEGENSUEBERTRAGUNGEN AN ANDERE BEREICHE	510 000	510 000	-	-	-
23	DARLEHEN AN ANDERE BEREICHE	32 000	32 000	-	-	-
295	ZAHLUNGEN AN ANDERE BEREICHE	2 005 000	2 005 000	-	-	-
299	UNMITTELBARE AUSGABEN	2 005 000	2 005 000	-	-	-
31	LFD.ZUWEISUNGEN UND ERSTATTUNGEN AN OEFFENTLICHEN BEREICH	1 591 127	1 157 000	1 125 000	-	-
32	VERMOEGENSUEBERTRAGUNGEN AN OEFFENTLICHEN BEREICH	-	-	-	-	-
33	DARLEHEN AN OEFFENTLICHEN BEREICH	-	-	-	-	-
395	ZAHLUNGEN AN OEFFENTLICHEN BEREICH	1 591 127	1 157 000	1 125 000	-	-
399	BRUTTOAUSGABEN	3 596 127	3 162 000	1 125 000	-	-
43	ABZUEGL. ZAHLUNGEN VON GLEICHER EBENE	1 695 000	1 125 000	-	-	-
45	GESAMTAUSGABEN (OHNE BESONDERE FINANZIERUNGSVORGAENGE)	1 901 127	2 037 000	1 125 000	-	-
48	ABZUEGL. ZAHLUNGEN VON ANDERER EBENE	-	570 000	-	-	-
499	NETTOAUSGABEN	1 901 127	1 467 000	1 125 000	-	-
51	EINNAHMEN AUS WIRTSCHAFTLICHER TAETIGKEIT	-	-	-	-	-
521	GEBUEHREN, SONSTIGE ENTGELTE	-	-	-	-	-
522	UEBRIGE LAUFENDE EINNAHMEN	30 038	30 000	-	-	-
53	VERAEUSSERUNG VON SACHVERMOEGEN	-	-	-	-	-
54	VERAEUSSERUNG VON BETEILIGUNGEN	3 000	3 000	-	-	-
62	LAUFENDE ZUSCHUESSE VON ANDEREN BEREICHEN	3 000	3 000	-	-	-
63	UEBRIGE EINNAHMEN	259 000	259 000	-	-	-
699	UNMITTELBARE EINNAHMEN	295 038	295 000	-	-	-
<b>3032 WIEDERGUTHMACHUNG NACH DEN ENTSCHAEDIGUNGSGESETZEN</b>						
11	PERSONALAUSGABEN	-	-	-	-	-
111	BEAMTENBEZUEGE	-	-	-	-	-
112	ANGESTELLTENVERGUETUNGEN	-	-	-	-	-
113	ARBEITERLOEHNE	-	-	-	-	-
114	SONSTIGE PERSONALAUSGABEN	-	-	-	-	-
121	UNTERHALTUNG VON UNBEWEGLICHEM VERMOEGEN	-	-	-	-	-
122	BEWIRTSCHAFTUNG DER GRUNDSTUECKE	-	-	-	-	-
123	MIETEN UND PACHTEN	-	-	-	-	-
125	UEBRIGER LAUFENDER SACHAUFWAND	2 238	-	-	-	-
130	BAUMASSNAHMEN	-	-	-	-	-
131	ERWERB VON UNBEWEGLICHEN SACHEN	-	-	-	-	-
132	ERWERB VON BEWEGLICHEN SACHEN	-	-	-	-	-
14	ERWERB VON BETEILIGUNGEN	-	-	-	-	-
195	UNMITTELBARE AUSGABEN (OHNE ZAHLUNGEN AN ANDERE BEREICHE)	2 238	-	-	-	-
211	RENTEN, UNTERSTUETZUNGEN U.AE.	327 875	-	-	-	-
212	LAUFENDE ZUSCHUESSE AN SOZIALE ODER AEMNLICHE EINRICHTUNGEN	-	-	-	-	-
213	UEBRIGE LAUFENDE ZUSCHUESSE	1 789 388	28 547	28 547	-	-
22	VERMOEGENSUEBERTRAGUNGEN AN ANDERE BEREICHE	-	-	-	-	-
23	DARLEHEN AN ANDERE BEREICHE	-	-	-	-	-
295	ZAHLUNGEN AN ANDERE BEREICHE	2 117 263	28 547	28 547	-	-
299	UNMITTELBARE AUSGABEN	2 119 501	28 547	28 547	-	-
31	LFD.ZUWEISUNGEN UND ERSTATTUNGEN AN OEFFENTLICHEN BEREICH	1 358 355	1 217 024	1 217 024	-	-
32	VERMOEGENSUEBERTRAGUNGEN AN OEFFENTLICHEN BEREICH	-	-	-	-	-
33	DARLEHEN AN OEFFENTLICHEN BEREICH	-	-	-	-	-
395	ZAHLUNGEN AN OEFFENTLICHEN BEREICH	1 358 355	1 217 024	1 217 024	-	-
399	BRUTTOAUSGABEN	3 477 856	1 245 571	1 245 571	-	-
43	ABZUEGL. ZAHLUNGEN VON GLEICHER EBENE	1 347 545	-	-	-	-
45	GESAMTAUSGABEN (OHNE BESONDERE FINANZIERUNGSVORGAENGE)	2 130 311	1 245 571	1 245 571	-	-
48	ABZUEGL. ZAHLUNGEN VON ANDERER EBENE	-	137 940	137 940	-	-
499	NETTOAUSGABEN	2 130 311	1 107 631	1 107 631	-	-
51	EINNAHMEN AUS WIRTSCHAFTLICHER TAETIGKEIT	-	-	-	-	-
521	GEBUEHREN, SONSTIGE ENTGELTE	2	-	-	-	-
522	UEBRIGE LAUFENDE EINNAHMEN	6 893	-	-	-	-
53	VERAEUSSERUNG VON SACHVERMOEGEN	1	-	-	-	-
54	VERAEUSSERUNG VON BETEILIGUNGEN	-	-	-	-	-
62	LAUFENDE ZUSCHUESSE VON ANDEREN BEREICHEN	364	-	-	-	-
63	UEBRIGE EINNAHMEN	40	-	-	-	-
699	UNMITTELBARE EINNAHMEN	7 300	-	-	-	-



AUFGABENBEREICHEN UND AUSGEWAHLTEN AUSGABE-/EINNAHMEARTEN

DM

ORGANISAT.O. ERWERBSCHAR.	LAENDER ZUSAMMEN	(EINSCHL. STADTSTAATEN) STAAT	GEM. /GV.	ZUSAMMEN	SCHLESWIG-HOLSTEIN STAAT	GEM. /GV.	ZUSAMMEN	NIEDERSACHSEN STAAT	GEM. /GV.	NR.
6	7	8	9	10	11	12	13	14	15	
LASTENAUSGLEICH 3031										
-	-	-	-	-	-	-	-	-	-	11
-	-	-	-	-	-	-	-	-	-	111
-	-	-	-	-	-	-	-	-	-	112
-	-	-	-	-	-	-	-	-	-	113
-	-	-	-	-	-	-	-	-	-	114
-	-	-	-	-	-	-	-	-	-	121
-	-	-	-	-	-	-	-	-	-	122
-	-	-	-	-	-	-	-	-	-	123
-	-	-	-	-	-	-	-	-	-	125
-	-	-	-	-	-	-	-	-	-	130
-	-	-	-	-	-	-	-	-	-	131
-	-	-	-	-	-	-	-	-	-	132
-	-	-	-	-	-	-	-	-	-	14
-	-	-	-	-	-	-	-	-	-	195
-	-	-	-	-	-	-	-	-	-	211
-	-	-	-	-	-	-	-	-	-	212
-	-	-	-	-	-	-	-	-	-	213
-	-	-	-	-	-	-	-	-	-	22
-	-	-	-	-	-	-	-	-	-	23
-	-	-	-	-	-	-	-	-	-	295
-	-	-	-	-	-	-	-	-	-	299
-	434 127	434 127	-	16 751	16 751	-	46 321	46 321	-	31
-	-	-	-	-	-	-	-	-	-	32
-	-	-	-	-	-	-	-	-	-	33
-	434 127	434 127	-	16 751	16 751	-	46 321	46 321	-	395
-	434 127	434 127	-	16 751	16 751	-	46 321	46 321	-	399
-	-	-	-	-	-	-	-	-	-	43
-	434 127	434 127	-	16 751	16 751	-	46 321	46 321	-	45
-	-	-	-	-	-	-	-	-	-	48
-	434 127	434 127	-	16 751	16 751	-	46 321	46 321	-	499
-	-	-	-	-	-	-	-	-	-	51
-	-	-	-	-	-	-	-	-	-	521
-	38	38	-	-	-	-	-	-	-	522
-	-	-	-	-	-	-	-	-	-	53
-	-	-	-	-	-	-	-	-	-	54
-	-	-	-	-	-	-	-	-	-	62
-	-	-	-	-	-	-	-	-	-	63
-	38	38	-	-	-	-	-	-	-	699
WIEDERGUTMACHTUNG NACH DEN ENTSCHAEDIGUNGSGESETZEN 3032										
-	-	-	-	-	-	-	-	-	-	11
-	-	-	-	-	-	-	-	-	-	111
-	-	-	-	-	-	-	-	-	-	112
-	-	-	-	-	-	-	-	-	-	113
-	-	-	-	-	-	-	-	-	-	114
-	-	-	-	-	-	-	-	-	-	121
-	-	-	-	-	-	-	-	-	-	122
-	-	-	-	-	-	-	-	-	-	123
-	2 238	2 238	-	51	51	-	-	-	-	125
-	-	-	-	-	-	-	-	-	-	130
-	-	-	-	-	-	-	-	-	-	131
-	-	-	-	-	-	-	-	-	-	132
-	-	-	-	-	-	-	-	-	-	14
-	2 238	2 238	-	51	51	-	-	-	-	195
-	327 875	327 875	-	9 087	9 087	-	16 634	16 634	-	211
-	1 760 841	1 760 841	-	-	-	-	77 217	77 217	-	212
-	-	-	-	-	-	-	-	-	-	213
-	-	-	-	-	-	-	-	-	-	22
-	-	-	-	-	-	-	-	-	-	23
-	2 088 716	2 088 716	-	9 087	9 087	-	93 851	93 851	-	295
-	2 090 954	2 090 954	-	9 138	9 138	-	93 851	93 851	-	299
-	141 331	141 331	-	31 902	31 902	-	20 856	20 856	-	31
-	-	-	-	-	-	-	-	-	-	32
-	-	-	-	-	-	-	-	-	-	33
-	141 331	141 331	-	31 902	31 902	-	20 856	20 856	-	395
-	2 232 285	2 232 285	-	41 040	41 040	-	114 707	114 707	-	399
-	-	-	-	-	-	-	-	-	-	43
-	2 232 285	2 232 285	-	41 040	41 040	-	114 707	114 707	-	45
-	1 209 605	1 209 605	-	-	-	-	673	673	-	48
-	1 022 680	1 022 680	-	41 040	41 040	-	114 034	114 034	-	499
-	-	-	-	-	-	-	-	-	-	51
-	2	2	-	-	-	-	-	-	-	521
-	6 893	6 893	-	1	1	-	62	62	-	522
-	1	1	-	-	-	-	-	-	-	53
-	-	-	-	-	-	-	-	-	-	54
-	364	364	-	2	2	-	-	-	-	62
-	40	40	-	-	-	-	-	-	-	63
-	7 300	7 300	-	3	3	-	62	62	-	699

## AUSGABEN UND EINNÄHMEN DER ÖFFENTLICHEN HAUSHALTE 1981 NACH

1 000

NR.	NORDRHEIN-WESTFALEN			ZUSAMMEN	HESSEN	GEM./GV.	RHEINLAND-PFALZ			ZUSAMMEN	BADEN-WÜRTTEMBERG	
	ZUSAMMEN	STAAT	GEM./GV.				ZUSAMMEN	STAAT	GEM./GV.		ZUSAMMEN	STAAT
	16	17	18	19	20	21	22	23	24	25	26	
3031 LASTENAUSGLEICH												
11	-	-	-	-	-	-	-	-	-	-	-	-
111	-	-	-	-	-	-	-	-	-	-	-	-
112	-	-	-	-	-	-	-	-	-	-	-	-
113	-	-	-	-	-	-	-	-	-	-	-	-
114	-	-	-	-	-	-	-	-	-	-	-	-
121	-	-	-	-	-	-	-	-	-	-	-	-
122	-	-	-	-	-	-	-	-	-	-	-	-
123	-	-	-	-	-	-	-	-	-	-	-	-
125	-	-	-	-	-	-	-	-	-	-	-	-
130	-	-	-	-	-	-	-	-	-	-	-	-
131	-	-	-	-	-	-	-	-	-	-	-	-
132	-	-	-	-	-	-	-	-	-	-	-	-
14	-	-	-	-	-	-	-	-	-	-	-	-
195	-	-	-	-	-	-	-	-	-	-	-	-
211	-	-	-	-	-	-	-	-	-	-	-	-
212	-	-	-	-	-	-	-	-	-	-	-	-
213	-	-	-	-	-	-	-	-	-	-	-	-
22	-	-	-	-	-	-	-	-	-	-	-	-
23	-	-	-	-	-	-	-	-	-	-	-	-
295	-	-	-	-	-	-	-	-	-	-	-	-
299	-	-	-	-	-	-	-	-	-	-	-	-
31	124 391	124 391	-	41 261	41 261	-	23 672	23 672	-	72 397	72 397	-
32	-	-	-	-	-	-	-	-	-	-	-	-
33	-	-	-	-	-	-	-	-	-	-	-	-
395	124 391	124 391	-	41 261	41 261	-	23 672	23 672	-	72 397	72 397	-
399	124 391	124 391	-	41 261	41 261	-	23 672	23 672	-	72 397	72 397	-
43	-	-	-	-	-	-	-	-	-	-	-	-
45	124 391	124 391	-	41 261	41 261	-	23 672	23 672	-	72 397	72 397	-
48	-	-	-	-	-	-	-	-	-	-	-	-
499	124 391	124 391	-	41 261	41 261	-	23 672	23 672	-	72 397	72 397	-
51	-	-	-	-	-	-	-	-	-	-	-	-
521	-	-	-	-	-	-	-	-	-	-	-	-
522	-	-	-	-	-	-	-	-	-	-	-	-
53	-	-	-	-	-	-	-	-	-	-	-	-
54	-	-	-	-	-	-	-	-	-	-	-	-
62	-	-	-	-	-	-	-	-	-	-	-	-
63	-	-	-	-	-	-	-	-	-	-	-	-
699	-	-	-	-	-	-	-	-	-	-	-	-
3032 WIEDERGUTMACHUNG NACH DEN ENTSCHÄDIGUNGSGESETZEN												
11	-	-	-	-	-	-	-	-	-	-	-	-
111	-	-	-	-	-	-	-	-	-	-	-	-
112	-	-	-	-	-	-	-	-	-	-	-	-
113	-	-	-	-	-	-	-	-	-	-	-	-
114	-	-	-	-	-	-	-	-	-	-	-	-
121	-	-	-	-	-	-	-	-	-	-	-	-
122	-	-	-	-	-	-	-	-	-	-	-	-
123	-	-	-	-	-	-	-	-	-	-	-	-
125	1 550	1 550	-	409	409	-	-	-	-	-	-	-
130	-	-	-	-	-	-	-	-	-	-	-	-
131	-	-	-	-	-	-	-	-	-	-	-	-
132	-	-	-	-	-	-	-	-	-	-	-	-
14	-	-	-	-	-	-	-	-	-	-	-	-
195	1 550	1 550	-	409	409	-	-	-	-	-	-	-
211	83 046	83 046	-	28 705	28 705	-	12 890	12 890	-	-	-	-
212	-	-	-	-	-	-	-	-	-	-	-	-
213	526 408	526 408	-	112 563	112 563	-	462 810	462 810	-	69 547	69 547	-
22	-	-	-	-	-	-	-	-	-	-	-	-
23	-	-	-	-	-	-	-	-	-	-	-	-
295	609 454	609 454	-	141 268	141 268	-	475 700	475 700	-	69 547	69 547	-
299	611 004	611 004	-	141 677	141 677	-	475 700	475 700	-	69 547	69 547	-
31	-	-	-	111	111	-	-	-	-	76 035	76 035	-
32	-	-	-	-	-	-	-	-	-	-	-	-
33	-	-	-	-	-	-	-	-	-	-	-	-
395	-	-	-	111	111	-	-	-	-	76 035	76 035	-
399	611 004	611 004	-	141 788	141 788	-	475 700	475 700	-	145 582	145 582	-
43	-	-	-	-	-	-	-	-	-	-	-	-
45	611 004	611 004	-	141 788	141 788	-	475 700	475 700	-	145 582	145 582	-
48	329 356	329 356	-	52 814	52 814	-	413 782	413 782	-	-	-	-
499	281 648	281 648	-	88 974	88 974	-	61 918	61 918	-	145 582	145 582	-
51	-	-	-	-	-	-	-	-	-	-	-	-
521	1	1	-	1	1	-	-	-	-	-	-	-
522	5	5	-	20	20	-	5 642	5 642	-	-	-	-
53	-	-	-	-	-	-	1	1	-	-	-	-
54	-	-	-	-	-	-	-	-	-	-	-	-
62	362	362	-	-	-	-	-	-	-	-	-	-
63	22	22	-	6	6	-	2	2	-	-	-	-
699	390	390	-	27	27	-	5 645	5 645	-	-	-	-

AUFGABENBEREICHEN UND AUSGEWAHLTEN AUSGABE-/EINNAHMEARTEN  
DM

BERG GEM./GV. 27	ZUSAMMEN 28	BAYERN STAAT 29	GEM./GV. 30	ZUSAMMEN 31	SAARLAND STAAT 32	GEM./GV. 33	STADTST. ZUSAMMEN 34	HAMBURG 35	BREMEN 36	BERLIN (WEST) 37	NR.
LASTENAUSGLEICH 7031											
-	-	-	-	-	-	-	-	-	-	-	11
-	-	-	-	-	-	-	-	-	-	-	111
-	-	-	-	-	-	-	-	-	-	-	112
-	-	-	-	-	-	-	-	-	-	-	113
-	-	-	-	-	-	-	-	-	-	-	114
-	-	-	-	-	-	-	-	-	-	-	121
-	-	-	-	-	-	-	-	-	-	-	122
-	-	-	-	-	-	-	-	-	-	-	123
-	-	-	-	-	-	-	-	-	-	-	125
-	-	-	-	-	-	-	-	-	-	-	130
-	-	-	-	-	-	-	-	-	-	-	131
-	-	-	-	-	-	-	-	-	-	-	132
-	-	-	-	-	-	-	-	-	-	-	14
-	-	-	-	-	-	-	-	-	-	-	195
-	-	-	-	-	-	-	-	-	-	-	211
-	-	-	-	-	-	-	-	-	-	-	212
-	-	-	-	-	-	-	-	-	-	-	213
-	-	-	-	-	-	-	-	-	-	-	22
-	-	-	-	-	-	-	-	-	-	-	23
-	-	-	-	-	-	-	-	-	-	-	295
-	-	-	-	-	-	-	-	-	-	-	299
-	74 426	74 426	-	2 459	2 459	-	32 449	16 517	5 621	10 311	31
-	-	-	-	-	-	-	-	-	-	-	32
-	-	-	-	-	-	-	-	-	-	-	33
-	74 426	74 426	-	2 459	2 459	-	32 449	16 517	5 621	10 311	395
-	74 426	74 426	-	2 459	2 459	-	32 449	16 517	5 621	10 311	399
-	-	-	-	-	-	-	-	-	-	-	43
-	74 426	74 426	-	2 459	2 459	-	32 449	16 517	5 621	10 311	45
-	-	-	-	-	-	-	-	-	-	-	48
-	74 426	74 426	-	2 459	2 459	-	32 449	16 517	5 621	10 311	499
-	-	-	-	-	-	-	-	-	-	-	51
-	-	-	-	-	-	-	-	-	-	-	521
-	-	-	-	-	-	-	38	-	-	38	522
-	-	-	-	-	-	-	-	-	-	-	53
-	-	-	-	-	-	-	-	-	-	-	54
-	-	-	-	-	-	-	-	-	-	-	62
-	-	-	-	-	-	-	-	-	-	-	63
-	-	-	-	-	-	-	38	-	-	38	699
WIEDERGUTMACHUNG NACH DEN ENTSCHAEDIGUNGSGESETZEN 7032											
-	-	-	-	-	-	-	-	-	-	-	11
-	-	-	-	-	-	-	-	-	-	-	111
-	-	-	-	-	-	-	-	-	-	-	112
-	-	-	-	-	-	-	-	-	-	-	113
-	-	-	-	-	-	-	-	-	-	-	114
-	-	-	-	-	-	-	-	-	-	-	121
-	-	-	-	-	-	-	-	-	-	-	122
-	-	-	-	-	-	-	-	-	-	-	123
-	-	-	-	2	2	-	226	-	-	226	125
-	-	-	-	-	-	-	-	-	-	-	130
-	-	-	-	-	-	-	-	-	-	-	131
-	-	-	-	-	-	-	-	-	-	-	132
-	-	-	-	-	-	-	-	-	-	-	14
-	-	-	-	2	2	-	226	-	-	226	195
-	41 020	41 020	-	5 570	5 570	-	130 923	33 549	6 494	90 880	211
-	222 534	222 534	-	6 852	6 852	-	282 910	-	-	282 910	212
-	-	-	-	-	-	-	-	-	-	-	213
-	-	-	-	-	-	-	-	-	-	-	22
-	-	-	-	-	-	-	-	-	-	-	23
-	263 554	263 554	-	12 422	12 422	-	413 833	33 549	6 494	373 790	295
-	263 554	263 554	-	12 424	12 424	-	414 059	33 549	6 494	374 016	299
-	-	-	-	4 491	4 491	-	7 936	-	4 658	3 278	31
-	-	-	-	-	-	-	-	-	-	-	32
-	-	-	-	-	-	-	-	-	-	-	33
-	-	-	-	4 491	4 491	-	7 936	-	4 658	3 278	395
-	263 554	263 554	-	16 915	16 915	-	421 995	33 549	11 152	377 294	399
-	-	-	-	-	-	-	-	-	-	-	43
-	263 554 94 355	263 554 94 355	-	16 915	16 915	-	421 995 318 625	33 549 6 856	11 152 112	377 294 311 657	45
-	-	-	-	-	-	-	-	-	-	-	48
-	169 199	169 199	-	16 915	16 915	-	103 370	26 693	11 040	65 637	499
-	-	-	-	-	-	-	-	-	-	-	51
-	-	-	-	-	-	-	-	-	-	-	521
-	-	-	-	9	9	-	1 154	-	-	1 154	522
-	-	-	-	-	-	-	-	-	-	-	53
-	-	-	-	-	-	-	-	-	-	-	54
-	-	-	-	-	-	-	-	-	-	-	62
-	-	-	-	-	-	-	10	6	-	4	63
-	-	-	-	9	9	-	1 164	6	-	1 158	699

AUSGABEN UND EINNAHMEN DER OEFFENTLICHEN HAUSHALTE 1981 NACH

1 000

NR. ART DER AUSGABEN / EINNAHMEN

INSGESAMT 1 BUND, LAF, ERP ZUSAMMEN 2 DARUNTER BUND 3 SOZIAL- VERSICHERUNG 4 ZWECK- VERBAENDE 5

3033 SONSTIGE WIEDERGUTMACHUNGSLEISTUNGEN					
11	PERSONALAUSGABEN	-	-	-	-
111	BEAMTENBEZUEGE	-	-	-	-
112	ANGESTELLTENVERGUETUNGEN	-	-	-	-
113	ARBEITERLOEHNE	-	-	-	-
114	SONSTIGE PERSONALAUSGABEN	-	-	-	-
121	UNTERHALTUNG VON UNBEWEGLICHEM VERMOEGEN	6	-	-	-
122	BEWIRTSCHAFTUNG DER GRUNDSTUECKE	-	-	-	-
123	MIETEN UND PACHTEN	25	-	-	-
125	UEBRIGER LAUFENDER SACHAUFWAND	1 445	-	-	-
130	BAUMASSNAHMEN	-	-	-	-
131	ERWERB VON UNBEWEGLICHEN SACHEN	-	-	-	-
132	ERWERB VON BEWEGLICHEN SACHEN	20	-	-	-
14	ERWERB VON BETEILIGUNGEN	-	-	-	-
195	UNMITTELBARE AUSGABEN (OHNE ZAHLUNGEN AN ANDERE BEREICHE)	1 496	-	-	-
211	RENTEN, UNTERSTUETZUNGEN U.AE.	390	-	-	-
212	LAUFENDE ZUSCHUESSE AN SOZIALE ODER AEHNLICHE EINRICHTUNGEN	1 904	340	340	-
213	UEBRIGE LAUFENDE ZUSCHUESSE	27 701	27 634	27 634	-
22	VERMOEGENSUEBERTRAGUNGEN AN ANDERE BEREICHE	15 674	15 674	15 674	-
23	DARLEHEN AN ANDERE BEREICHE	-	-	-	-
295	ZAHLUNGEN AN ANDERE BEREICHE	45 669	43 648	43 648	-
299	UNMITTELBARE AUSGABEN	47 165	43 648	43 648	-
31	LFD.ZUWEISUNGEN UND ERSTATTUNGEN AN OEFFENTLICHEN BEREICH	6 293	4 035	4 035	-
32	VERMOEGENSUEBERTRAGUNGEN AN OEFFENTLICHEN BEREICH	-	-	-	-
33	DARLEHEN AN OEFFENTLICHEN BEREICH	-	-	-	-
395	ZAHLUNGEN AN OEFFENTLICHEN BEREICH	6 293	4 035	4 035	-
399	BRUTTOAUSGABEN	53 458	47 683	47 683	-
43	ABZUEGL. ZAHLUNGEN VON GLEICHER EBENE	2 461	-	-	-
45	GESAMTAUSGABEN (OHNE BESONDERE FINANZIERUNGSVORGAENGE)	50 997	47 683	47 683	-
48	ABZUEGL. ZAHLUNGEN VON ANDERER EBENE	-	-	-	-
499	NETTOAUSGABEN	50 997	47 683	47 683	-
51	EINNAHMEN AUS WIRTSCHAFTLICHER TAETIGKEIT	-	-	-	-
521	GEBUEHREN, SONSTIGE ENTGELTE	-	-	-	-
522	UEBRIGE LAUFENDE EINNAHMEN	7	-	-	-
53	VERAEUSSERUNG VON SACHVERMOEGEN	-	-	-	-
54	VERAEUSSERUNG VON BETEILIGUNGEN	-	-	-	-
62	LAUFENDE ZUSCHUESSE VON ANDEREN BEREICHEN	-	-	-	-
63	UEBRIGE EINNAHMEN	-	-	-	-
699	UNMITTELBARE EINNAHMEN	7	-	-	-
3034 VERTRIEBENE UND FLUECHTLINGE					
11	PERSONALAUSGABEN	33 281	-	-	-
111	BEAMTENBEZUEGE	310	-	-	-
112	ANGESTELLTENVERGUETUNGEN	20 551	-	-	-
113	ARBEITERLOEHNE	11 803	-	-	-
114	SONSTIGE PERSONALAUSGABEN	617	-	-	-
121	UNTERHALTUNG VON UNBEWEGLICHEM VERMOEGEN	1 660	-	-	-
122	BEWIRTSCHAFTUNG DER GRUNDSTUECKE	15 703	-	-	-
123	MIETEN UND PACHTEN	11 948	-	-	-
125	UEBRIGER LAUFENDER SACHAUFWAND	166 481	147 162	147 162	-
130	BAUMASSNAHMEN	10 614	-	-	-
131	ERWERB VON UNBEWEGLICHEN SACHEN	-	-	-	-
132	ERWERB VON BEWEGLICHEN SACHEN	3 011	-	-	-
14	ERWERB VON BETEILIGUNGEN	-	-	-	-
195	UNMITTELBARE AUSGABEN (OHNE ZAHLUNGEN AN ANDERE BEREICHE)	242 698	147 162	147 162	-
211	RENTEN, UNTERSTUETZUNGEN U.AE.	22 297	11 397	11 397	-
212	LAUFENDE ZUSCHUESSE AN SOZIALE ODER AEHNLICHE EINRICHTUNGEN	24 754	12 493	12 493	-
213	UEBRIGE LAUFENDE ZUSCHUESSE	34 257	31 442	31 442	-
22	VERMOEGENSUEBERTRAGUNGEN AN ANDERE BEREICHE	3 564	-	-	-
23	DARLEHEN AN ANDERE BEREICHE	17 789	690	690	-
295	ZAHLUNGEN AN ANDERE BEREICHE	102 661	56 022	56 022	-
299	UNMITTELBARE AUSGABEN	345 359	203 184	203 184	-
31	LFD.ZUWEISUNGEN UND ERSTATTUNGEN AN OEFFENTLICHEN BEREICH	41 557	-	-	-
32	VERMOEGENSUEBERTRAGUNGEN AN OEFFENTLICHEN BEREICH	20 768	-	-	-
33	DARLEHEN AN OEFFENTLICHEN BEREICH	-	-	-	-
395	ZAHLUNGEN AN OEFFENTLICHEN BEREICH	62 325	-	-	-
399	BRUTTOAUSGABEN	407 684	203 184	203 184	-
43	ABZUEGL. ZAHLUNGEN VON GLEICHER EBENE	3 645	-	-	-
45	GESAMTAUSGABEN (OHNE BESONDERE FINANZIERUNGSVORGAENGE)	404 039	203 184	203 184	-
48	ABZUEGL. ZAHLUNGEN VON ANDERER EBENE	-	258	258	-
499	NETTOAUSGABEN	404 039	202 926	202 926	-
51	EINNAHMEN AUS WIRTSCHAFTLICHER TAETIGKEIT	9 366	-	-	-
521	GEBUEHREN, SONSTIGE ENTGELTE	5 217	-	-	-
522	UEBRIGE LAUFENDE EINNAHMEN	4 845	892	892	-
53	VERAEUSSERUNG VON SACHVERMOEGEN	7	-	-	-
54	VERAEUSSERUNG VON BETEILIGUNGEN	-	-	-	-
62	LAUFENDE ZUSCHUESSE VON ANDEREN BEREICHEN	167	1	1	-
63	UEBRIGE EINNAHMEN	6 308	324	324	-
699	UNMITTELBARE EINNAHMEN	25 910	1 217	1 217	-

AUFGABENBEREICHEN UND AUSGEWAHLTEN AUSGABE-/EINNAHMEARTEN

DM

ORGANISAT.-O. ERWERBSCHAR. 6	LAENDER ZUSAMMEN 7	(EINSCHL. STADTSTAATEN) STAAT 8	GEM. /GV. 9	SCHLESWIG-HOLSTEIN ZUSAMMEN 10	STAAT 11	GEM. /GV. 12	ZUSAMMEN 13	NIEDERSACHSEN STAAT 14	GEM. /GV. 15	NR.
SONSTIGE WIEDERGUTMACHUNGSLEISTUNGEN 3033										
-	-	-	-	-	-	-	-	-	-	11
-	-	-	-	-	-	-	-	-	-	111
-	-	-	-	-	-	-	-	-	-	112
-	-	-	-	-	-	-	-	-	-	113
-	6	6	-	-	-	-	-	-	-	114
-	25	25	-	-	-	-	-	-	-	121
-	1 445	1 445	-	7	7	-	366	366	-	122
-	-	-	-	-	-	-	-	-	-	123
-	20	20	-	-	-	-	-	-	-	130
-	-	-	-	-	-	-	-	-	-	131
-	-	-	-	-	-	-	-	-	-	132
-	-	-	-	-	-	-	-	-	-	14
-	1 496	1 496	-	7	7	-	366	366	-	195
-	390	390	-	8	8	-	-	-	-	211
-	1 564	1 564	-	-	-	-	-	-	-	212
-	67	67	-	-	-	-	-	-	-	213
-	-	-	-	-	-	-	-	-	-	22
-	-	-	-	-	-	-	-	-	-	23
-	2 021	2 021	-	8	8	-	-	-	-	295
-	3 517	3 517	-	15	15	-	366	366	-	299
-	2 258	2 258	-	15	15	-	-	-	-	31
-	-	-	-	-	-	-	-	-	-	32
-	-	-	-	-	-	-	-	-	-	33
-	2 258	2 258	-	15	15	-	-	-	-	395
-	5 775	5 775	-	30	30	-	366	366	-	399
-	-	-	-	-	-	-	-	-	-	43
-	5 775	5 775	-	30	30	-	366	366	-	45
-	2 461	2 461	-	7	7	-	231	231	-	48
-	3 314	3 314	-	23	23	-	135	135	-	499
-	-	-	-	-	-	-	-	-	-	51
-	7	7	-	-	-	-	-	-	-	521
-	-	-	-	-	-	-	-	-	-	522
-	-	-	-	-	-	-	-	-	-	53
-	-	-	-	-	-	-	-	-	-	54
-	-	-	-	-	-	-	-	-	-	62
-	-	-	-	-	-	-	-	-	-	63
-	7	7	-	-	-	-	-	-	-	699
VERTRIEBENE UND FLUECHTLINGE 3034										
-	33 281	33 281	-	-	-	-	-	-	-	11
-	310	310	-	-	-	-	-	-	-	111
-	20 551	20 551	-	-	-	-	-	-	-	112
-	11 803	11 803	-	-	-	-	-	-	-	113
-	617	617	-	-	-	-	-	-	-	114
-	1 660	1 660	-	-	-	-	-	-	-	121
-	15 703	15 703	-	-	-	-	-	-	-	122
-	11 948	11 948	-	-	-	-	-	-	-	123
-	19 319	19 319	-	258	258	-	110	110	-	125
-	10 614	10 614	-	-	-	-	-	-	-	130
-	-	-	-	-	-	-	-	-	-	131
-	3 011	3 011	-	-	-	-	-	-	-	132
-	-	-	-	-	-	-	-	-	-	14
-	95 536	95 536	-	258	258	-	110	110	-	195
-	10 900	10 900	-	221	221	-	39	39	-	211
-	12 261	12 261	-	784	784	-	-	-	-	212
-	2 815	2 815	-	-	-	-	-	-	-	213
-	3 564	3 564	-	-	-	-	500	500	-	22
-	17 099	17 099	-	-	-	-	13 168	13 168	-	23
-	46 639	46 639	-	1 005	1 005	-	13 707	13 707	-	295
-	142 175	142 175	-	1 263	1 263	-	13 817	13 817	-	299
-	41 557	41 557	-	54	54	-	970	970	-	31
-	20 768	20 768	-	426	426	-	-	-	-	32
-	-	-	-	-	-	-	-	-	-	33
-	62 325	62 325	-	480	480	-	970	970	-	395
-	204 500	204 500	-	1 743	1 743	-	14 787	14 787	-	399
-	1 921	414	-	87	-	-	-	-	-	43
-	202 579	204 086	-	1 656	1 743	-	14 787	14 787	-	45
-	1 466	2 973	-	-	87	-	-	-	-	48
-	201 113	201 113	-	1 656	1 656	-	14 787	14 787	-	499
-	9 366	9 366	-	36	36	-	-	-	-	51
-	5 217	5 217	-	-	-	-	-	-	-	521
-	3 953	3 953	-	64	64	-	-	-	-	522
-	7	7	-	-	-	-	-	-	-	53
-	-	-	-	-	-	-	-	-	-	54
-	166	166	-	32	32	-	-	-	-	62
-	5 984	5 984	-	466	466	-	-	-	-	63
-	24 693	24 693	-	598	598	-	-	-	-	699

## AUSGABEN UND EINNAHMEN DER OEFFENTLICHEN HAUSHALTE 1981 NACH

1 000

NR.	NORDRHEIN-WESTFALEN			ZUSAMMEN	HESSEN	GEM./GV.	RHEINLAND-PFALZ			ZUSAMMEN	BADEN-WÜRTTEMBERG	
	ZUSAMMEN	STAAT	GEM./GV.				ZUSAMMEN	STAAT	GEM./GV.		ZUSAMMEN	STAAT
	16	17	18	19	20	21	22	23	24	25	26	
3033 SONSTIGE WIEDERGUTMACHUNGSLEISTUNGEN												
11	-	-	-	-	-	-	-	-	-	-	-	-
111	-	-	-	-	-	-	-	-	-	-	-	-
112	-	-	-	-	-	-	-	-	-	-	-	-
113	-	-	-	-	-	-	-	-	-	-	-	-
114	-	-	-	-	-	-	-	-	-	-	-	-
121	-	-	-	-	-	-	-	-	-	-	-	-
122	-	-	-	-	-	-	-	-	-	-	-	-
123	25	25	-	-	-	-	-	-	-	-	-	-
125	35	35	-	-	-	-	214	214	-	-	-	-
130	-	-	-	-	-	-	-	-	-	-	-	-
131	-	-	-	-	-	-	-	-	-	-	-	-
132	20	20	-	-	-	-	-	-	-	-	-	-
14	-	-	-	-	-	-	-	-	-	-	-	-
195	80	80	-	-	-	-	214	214	-	-	-	-
211	-	-	-	154	154	-	-	-	-	-	-	-
212	747	747	-	-	-	-	-	-	-	-	-	-
213	67	67	-	-	-	-	-	-	-	-	-	-
22	-	-	-	-	-	-	-	-	-	-	-	-
23	-	-	-	-	-	-	-	-	-	-	-	-
295	814	814	-	154	154	-	-	-	-	-	-	-
299	894	894	-	154	154	-	214	214	-	-	-	-
31	20	20	-	723	723	-	300	300	-	833	833	-
32	-	-	-	-	-	-	-	-	-	-	-	-
33	-	-	-	-	-	-	-	-	-	-	-	-
395	20	20	-	723	723	-	300	300	-	833	833	-
399	914	914	-	877	877	-	514	514	-	833	833	-
43	-	-	-	-	-	-	-	-	-	-	-	-
45	914	914	-	877	877	-	514	514	-	833	833	-
48	369	369	-	362	362	-	257	257	-	848	848	-
499	545	545	-	515	515	-	257	257	-	15-	15-	-
51	-	-	-	-	-	-	-	-	-	-	-	-
521	-	-	-	-	-	-	-	-	-	-	-	-
522	-	-	-	-	-	-	-	-	-	-	-	-
53	-	-	-	-	-	-	-	-	-	-	-	-
54	-	-	-	-	-	-	-	-	-	-	-	-
62	-	-	-	-	-	-	-	-	-	-	-	-
63	-	-	-	-	-	-	-	-	-	-	-	-
699	-	-	-	-	-	-	-	-	-	-	-	-
3034 VERTRIEBENE UND FLUECHTLINGE												
11	10 446	10 446	-	6 254	6 254	-	-	-	-	9 976	9 976	-
111	-	-	-	161	161	-	-	-	-	-	-	-
112	6 677	6 677	-	4 064	4 064	-	-	-	-	5 754	5 754	-
113	3 640	3 640	-	1 815	1 815	-	-	-	-	4 067	4 067	-
114	129	129	-	214	214	-	-	-	-	155	155	-
121	125	125	-	988	988	-	-	-	-	-	-	-
122	2 563	2 563	-	1 844	1 844	-	-	-	-	6 642	6 642	-
123	237	237	-	123	123	-	-	-	-	7 113	7 113	-
125	2 156	2 156	-	5 745	5 745	-	-	-	-	6 901	6 901	-
130	436	436	-	4 417	4 417	-	-	-	-	5 324	5 324	-
131	-	-	-	-	-	-	-	-	-	-	-	-
132	405	405	-	53	53	-	-	-	-	1 854	1 854	-
14	-	-	-	-	-	-	-	-	-	-	-	-
195	16 368	16 368	-	19 424	19 424	-	-	-	-	37 810	37 810	-
211	1 026	1 026	-	3 087	3 087	-	-	-	-	2 999	2 999	-
212	9 958	9 958	-	-	-	-	306	306	-	747	747	-
213	662	662	-	-	-	-	-	-	-	1 270	1 270	-
22	2 517	2 517	-	77	77	-	-	-	-	250	250	-
23	3 672	3 672	-	250	250	-	-	-	-	8	8	-
295	17 835	17 835	-	3 414	3 414	-	306	306	-	5 274	5 274	-
299	34 203	34 203	-	22 838	22 838	-	306	306	-	43 084	43 084	-
31	24 860	24 860	-	4 301	4 301	-	42	42	-	11 248	11 248	-
32	20 332	20 332	-	10	10	-	-	-	-	-	-	-
33	-	-	-	-	-	-	-	-	-	-	-	-
395	45 192	45 192	-	4 311	4 311	-	42	42	-	11 248	11 248	-
399	79 395	79 395	-	27 149	27 149	-	348	348	-	54 332	54 332	-
43	777	-	-	643	-	-	-	-	-	-	-	-
45	78 618	79 395	-	26 506	27 149	-	348	348	-	54 332	54 332	-
48	-	777	-	759	1 402	-	3	3	-	29	29	-
499	78 618	78 618	-	25 747	25 747	-	345	345	-	54 303	54 303	-
51	1 513	1 513	-	566	566	-	-	-	-	6 236	6 236	-
521	-	-	-	260	260	-	-	-	-	-	-	-
522	1 316	1 316	-	1 310	1 310	-	-	-	-	1 214	1 214	-
53	7	7	-	-	-	-	-	-	-	-	-	-
54	-	-	-	-	-	-	-	-	-	-	-	-
62	1	1	-	5	5	-	-	-	-	-	-	-
63	5 479	5 479	-	16	16	-	-	-	-	-	-	-
699	8 316	8 316	-	2 157	2 157	-	-	-	-	7 450	7 450	-

AUFGABENBEREICHEN UND AUSGEWAHLTEN AUSGABE-/EINNAHMEARTEN

DM

BERG GEN./GV. 27	ZUSAMMEN 28	BAYERN STAAT 29	GEN./GV. 30	ZUSAMMEN 31	SAARLAND STAAT 32	GEN./GV. 33	STADTST. ZUSAMMEN 34	HAMBURG 35	BREMEN 36	BERLIN (WEST) 37	NR.
SONSTIGE WIEDERGUTMACHUNGSLEISTUNGEN *033											
-	-	-	-	-	-	-	-	-	-	-	11
-	-	-	-	-	-	-	-	-	-	-	111
-	-	-	-	-	-	-	-	-	-	-	112
-	-	-	-	-	-	-	-	-	-	-	113
-	-	-	-	-	-	-	-	-	-	-	114
-	-	-	-	-	-	-	6	-	6	-	121
-	-	-	-	-	-	-	-	-	-	-	122
-	806	806	-	-	-	-	17	-	-	17	123
-	-	-	-	-	-	-	-	-	-	-	125
-	-	-	-	-	-	-	-	-	-	-	130
-	-	-	-	-	-	-	-	-	-	-	131
-	-	-	-	-	-	-	-	-	-	-	132
-	-	-	-	-	-	-	-	-	-	-	14
-	806	806	-	-	-	-	23	-	6	17	195
-	-	-	-	58	58	-	170	-	-	170	211
-	586	586	-	-	-	-	231	136	95	-	212
-	-	-	-	-	-	-	-	-	-	-	213
-	-	-	-	-	-	-	-	-	-	-	22
-	-	-	-	-	-	-	-	-	-	-	23
-	586	586	-	58	58	-	401	136	95	170	295
-	1 392	1 392	-	58	58	-	424	136	101	187	299
-	326	326	-	41	41	-	-	-	-	-	31
-	-	-	-	-	-	-	-	-	-	-	32
-	-	-	-	-	-	-	-	-	-	-	33
-	326	326	-	41	41	-	-	-	-	-	395
-	1 718	1 718	-	99	99	-	424	136	101	187	399
-	-	-	-	-	-	-	-	-	-	-	43
-	1 718	1 718	-	99	99	-	424	136	101	187	45
-	293	293	-	21	21	-	73	68	5	-	48
-	1 425	1 425	-	78	78	-	351	68	96	187	499
-	-	-	-	-	-	-	-	-	-	-	51
-	6	6	-	-	-	-	1	-	-	1	521
-	-	-	-	-	-	-	-	-	-	-	522
-	-	-	-	-	-	-	-	-	-	-	53
-	-	-	-	-	-	-	-	-	-	-	54
-	-	-	-	-	-	-	-	-	-	-	62
-	-	-	-	-	-	-	-	-	-	-	63
-	6	6	-	-	-	-	1	-	-	1	699
VERTRIEBENE UND FLUECHTLINGE *034											
-	3 569	3 569	-	685	685	-	2 351	-	-	2 351	11
-	70	70	-	79	79	-	-	-	-	-	111
-	2 172	2 172	-	211	211	-	1 673	-	-	1 673	112
-	1 211	1 211	-	395	395	-	675	-	-	675	113
-	116	116	-	-	-	-	3	-	-	3	114
-	414	414	-	105	105	-	28	-	-	28	121
-	3 063	3 063	-	699	699	-	892	-	-	892	122
-	4 388	4 388	-	-	-	-	87	-	-	87	123
-	2 129	2 129	-	185	185	-	1 835	-	-	1 835	125
-	-	-	-	437	437	-	-	-	-	-	130
-	-	-	-	-	-	-	-	-	-	-	131
-	674	674	-	25	25	-	-	-	-	-	132
-	-	-	-	-	-	-	-	-	-	-	14
-	14 237	14 237	-	2 136	2 136	-	5 193	-	-	5 193	195
-	2 174	2 174	-	19	19	-	1 335	718	51	566	211
-	883	883	-	-	-	-	466	-	5	461	212
-	220	220	-	-	-	-	-	-	-	-	213
-	-	-	-	-	-	-	1	-	-	1	22
-	-	-	-	-	-	-	-	-	-	-	23
-	3 277	3 277	-	19	19	-	1 802	718	56	1 028	295
-	17 514	17 514	-	2 155	2 155	-	6 995	718	56	6 221	299
-	53	53	-	-	-	-	29	-	3	26	31
-	-	-	-	-	-	-	-	-	-	-	32
-	-	-	-	-	-	-	-	-	-	-	33
-	53	53	-	-	-	-	29	-	3	26	395
-	17 567	17 567	-	2 155	2 155	-	7 024	718	59	6 247	399
-	-	-	-	-	-	-	-	-	-	-	43
-	17 567	17 567	-	2 155	2 155	-	7 024	718	59	6 247	45
-	287	287	-	-	-	-	802	350	-	452	48
-	17 280	17 280	-	2 155	2 155	-	6 222	368	59	5 795	499
-	90	90	-	900	900	-	25	-	-	25	51
-	4 955	4 955	-	-	-	-	2	-	-	2	521
-	33	33	-	2	2	-	14	-	-	14	522
-	-	-	-	-	-	-	-	-	-	-	53
-	-	-	-	-	-	-	-	-	-	-	54
-	2	2	-	1	1	-	125	-	-	125	62
-	20	20	-	-	-	-	3	2	1	-	63
-	5 100	5 100	-	903	903	-	169	2	1	166	699

HAUSHALT UND EINKÜNFEN DER OEFFENTLICHEN HAUSHALTE 1981 NACH

1 000

NR.	ART DER AUSGABEN / EINKÜNFEN	INSGESAMT 1	BUND, LAF, ERP ZUSAMMEN 2	DARUNTER BUND 3	SOZIAL- VERSICHERUNG 4	ZWECK- VERBAENDE 5
3035 KRIEGSOPFERFUERSORGE UND AEHNLICHE MASSNAHMEN						
11	PERSONALAUSGABEN	-	-	-	-	-
111	BEAMTENBEZUEGE	-	-	-	-	-
112	ANGESTELLTENVERGÜETUNGEN	-	-	-	-	-
113	ARBEITERLOEHNE	-	-	-	-	-
114	SONSTIGE PERSONALAUSGABEN	-	-	-	-	-
121	UNTERHALTUNG VON UNBEWEGLICHEM VERMOEGEN	-	-	-	-	-
122	BEWIRTSCHAFTUNG DER GRUNDSTUECKE	12	-	-	-	-
123	MIETEN UND PACHTEN	89 036	-	-	-	-
125	UEBRIGER LAUFENDER SACHAUFWAND	-	-	-	-	-
130	BAUMASSNAHMEN	-	-	-	-	-
131	ERWERB VON UNBEWEGLICHEN SACHEN	-	-	-	-	-
132	ERWERB VON BEWEGLICHEN SACHEN	-	-	-	-	-
14	ERWERB VON BETEILIGUNGEN	-	-	-	-	-
195	UNMITTELBARE AUSGABEN (OHNE ZAHLUNGEN AN ANDERE BEREICHE)	89 048	-	-	-	-
211	RENTEN, UNTERSTÜETZUNGEN U.AE.	1 183 497	-	-	-	-
212	LAUFENDE ZUSCHUESSE AN SOZIALE ODER AEHNLICHE EINRICHTUNGEN	8 208	-	-	-	-
213	UEBRIGE LAUFENDE ZUSCHUESSE	37 854	-	-	-	-
22	VERMOEGENSUEBERTRAGUNGEN AN ANDERE BEREICHE	21 563	-	-	-	-
23	DARLEHEN AN ANDERE BEREICHE	72 079	-	-	-	-
295	ZAHLUNGEN AN ANDERE BEREICHE	1 323 201	-	-	-	-
299	UNMITTELBARE AUSGABEN	1 412 249	-	-	-	-
31	LFD.ZUWEISUNGEN UND ERSTATTUNGEN AN OEFFENTLICHEN BEREICH	1 604 709	957 552	957 552	-	-
32	VERMOEGENSUEBERTRAGUNGEN AN OEFFENTLICHEN BEREICH	8 762	-	-	-	-
33	DARLEHEN AN OEFFENTLICHEN BEREICH	32 481	25 585	25 585	-	-
395	ZAHLUNGEN AN OEFFENTLICHEN BEREICH	1 645 952	983 137	983 137	-	-
399	BRUTTOAUSGABEN	3 058 201	983 137	983 137	-	-
43	ABZUEGL. ZAHLUNGEN VON GLEICHER EBENE	1 632 531	-	-	-	-
45	GESAMTAUSGABEN (OHNE BESONDERE FINANZIERUNGSVORGAENGE)	1 425 670	983 137	983 137	-	-
48	ABZUEGL. ZAHLUNGEN VON ANDERER EBENE	-	242 718	242 718	-	-
499	NETTOAUSGABEN	1 425 670	740 419	740 419	-	-
51	EINKÜNFEN AUS WIRTSCHAFTLICHER TÄETIGKEIT	66	-	-	-	-
521	GEBÜEHREN, SONSTIGE ENTGELTE	-	-	-	-	-
522	UEBRIGE LAUFENDE EINKÜNFEN	31 209	955	955	-	-
53	VERAEUSSERUNG VON SACHVERMOEGEN	-	-	-	-	-
54	VERAEUSSERUNG VON BETEILIGUNGEN	10	-	-	-	-
62	LAUFENDE ZUSCHUESSE VON ANDEREN BEREICHEN	479 635	-	-	-	-
63	UEBRIGE EINKÜNFEN	42 266	-	-	-	-
699	UNMITTELBARE EINKÜNFEN	553 186	955	955	-	-
3036 SONSTIGES						
11	PERSONALAUSGABEN	4 949	-	-	-	-
111	BEAMTENBEZUEGE	54	-	-	-	-
112	ANGESTELLTENVERGÜETUNGEN	2 674	-	-	-	-
113	ARBEITERLOEHNE	1 228	-	-	-	-
114	SONSTIGE PERSONALAUSGABEN	993	-	-	-	-
121	UNTERHALTUNG VON UNBEWEGLICHEM VERMOEGEN	1 408	-	-	-	-
122	BEWIRTSCHAFTUNG DER GRUNDSTUECKE	3 323	-	-	-	-
123	MIETEN UND PACHTEN	2 063	-	-	-	-
125	UEBRIGER LAUFENDER SACHAUFWAND	103 641	8 683	8 683	-	-
130	BAUMASSNAHMEN	12 609	12 315	12 315	-	-
131	ERWERB VON UNBEWEGLICHEN SACHEN	-	-	-	-	-
132	ERWERB VON BEWEGLICHEN SACHEN	402	-	-	-	-
14	ERWERB VON BETEILIGUNGEN	-	-	-	-	-
195	UNMITTELBARE AUSGABEN (OHNE ZAHLUNGEN AN ANDERE BEREICHE)	128 395	20 998	20 998	-	-
211	RENTEN, UNTERSTÜETZUNGEN U.AE.	116 390	97 293	97 293	-	-
212	LAUFENDE ZUSCHUESSE AN SOZIALE ODER AEHNLICHE EINRICHTUNGEN	30 403	27 851	27 851	-	-
213	UEBRIGE LAUFENDE ZUSCHUESSE	-	-	-	-	-
22	VERMOEGENSUEBERTRAGUNGEN AN ANDERE BEREICHE	126 204	126 204	126 204	-	-
23	DARLEHEN AN ANDERE BEREICHE	2	2	2	-	-
295	ZAHLUNGEN AN ANDERE BEREICHE	272 999	251 350	251 350	-	-
299	UNMITTELBARE AUSGABEN	401 394	272 348	272 348	-	-
31	LFD.ZUWEISUNGEN UND ERSTATTUNGEN AN OEFFENTLICHEN BEREICH	152 258	123 987	123 987	-	-
32	VERMOEGENSUEBERTRAGUNGEN AN OEFFENTLICHEN BEREICH	-	-	-	-	-
33	DARLEHEN AN OEFFENTLICHEN BEREICH	-	-	-	-	-
395	ZAHLUNGEN AN OEFFENTLICHEN BEREICH	152 258	123 987	123 987	-	-
399	BRUTTOAUSGABEN	553 652	396 335	396 335	-	-
43	ABZUEGL. ZAHLUNGEN VON GLEICHER EBENE	36 414	-	-	-	-
45	GESAMTAUSGABEN (OHNE BESONDERE FINANZIERUNGSVORGAENGE)	517 238	396 335	396 335	-	-
48	ABZUEGL. ZAHLUNGEN VON ANDERER EBENE	-	-	-	-	-
499	NETTOAUSGABEN	517 238	396 335	396 335	-	-
51	EINKÜNFEN AUS WIRTSCHAFTLICHER TÄETIGKEIT	94	-	-	-	-
521	GEBÜEHREN, SONSTIGE ENTGELTE	606	-	-	-	-
522	UEBRIGE LAUFENDE EINKÜNFEN	417	296	296	-	-
53	VERAEUSSERUNG VON SACHVERMOEGEN	-	-	-	-	-
54	VERAEUSSERUNG VON BETEILIGUNGEN	798	798	798	-	-
62	LAUFENDE ZUSCHUESSE VON ANDEREN BEREICHEN	401	-	-	-	-
63	UEBRIGE EINKÜNFEN	10 889	9 608	9 608	-	-
699	UNMITTELBARE EINKÜNFEN	13 205	10 702	10 702	-	-



AUFGABENBEREICHEN UND AUSGEWAHLTEN AUSGABE-/EINNAHMEARTEN

DM

ORGANISAT.O. ERWERBSCHAR.	LAENDER ZUSAMMEN	(EINSCHL. STADTSTAATEN)		SCHLESWIG-HOLSTEIN			NIEDERSACHSEN			NR.
		STAAT	GEM. /GV.	ZUSAMMEN	STAAT	GEM. /GV.	ZUSAMMEN	STAAT	GEM. /GV.	
6	7	8	9	10	11	12	13	14	15	
KRIEGSGOPFERFUERSORGE UND AEHNLICHE MASSNAHMEN 3035										
-	-	-	-	-	-	-	-	-	-	11
-	-	-	-	-	-	-	-	-	-	111
-	-	-	-	-	-	-	-	-	-	112
-	-	-	-	-	-	-	-	-	-	113
-	-	-	-	-	-	-	-	-	-	114
-	-	-	-	-	-	-	-	-	-	121
-	12	-	12	12	-	12	-	-	-	122
-	89 036	77 861	11 175	1	-	1	28	-	28	123
-	-	-	-	-	-	-	-	-	-	125
-	-	-	-	-	-	-	-	-	-	130
-	-	-	-	-	-	-	-	-	-	131
-	-	-	-	-	-	-	-	-	-	132
-	-	-	-	-	-	-	-	-	-	14
-	89 048	77 861	11 187	13	-	13	28	-	28	195
-	1 183 497	126 280	1 057 217	25 443	4 763	20 680	149 128	15 269	133 859	211
-	8 208	-	8 208	7	-	7	-	-	-	212
-	37 854	945	36 909	-	-	-	-	-	-	213
-	21 563	-	21 563	-	-	-	-	-	-	22
-	72 079	10 419	61 660	1 155	1 121	34	4 246	4 246	-	23
-	1 323 201	137 644	1 185 557	26 605	5 884	20 721	153 374	19 515	133 859	295
-	1 412 249	215 505	1 196 744	26 618	5 884	20 734	153 402	19 515	133 887	299
-	647 157	496 210	150 947	3 784	3 440	344	78 607	75 214	3 393	31
-	8 762	-	8 762	-	-	-	-	-	-	32
-	6 896	6 896	-	-	-	-	-	-	-	33
-	662 815	503 106	159 709	3 784	3 440	344	78 607	75 214	3 393	395
-	2 075 064	718 611	1 356 453	30 402	9 324	21 078	232 009	94 729	137 280	399
-	819 633	-	50 064	13 682	-	3	116 498	-	1 221	43
-	1 255 431	718 611	1 306 389	16 720	9 324	21 075	115 511	94 729	136 059	45
-	570 180	649 469	690 280	3 480	3 480	13 679	67 705	80 902	102 080	48
-	685 251	69 142	616 109	13 240	5 844	7 396	47 806	13 827	33 979	499
-	66	-	66	12	-	12	-	-	-	51
-	30 254	792	29 462	8	-	8	757	757	-	521
-	-	-	-	-	-	-	-	-	-	522
-	10	-	10	-	-	-	-	-	-	53
-	479 635	13 416	466 219	4 674	-	4 674	23 751	146	23 605	54
-	42 266	12 407	29 859	1 571	1 545	26	5 311	5 311	-	62
-	552 231	26 615	525 616	6 265	1 545	4 720	29 819	6 214	23 605	63
-	-	-	-	-	-	-	-	-	-	699
SONSTIGES 3036										
-	4 949	4 949	-	37	37	-	1 285	1 285	-	11
-	54	54	-	-	-	-	-	-	-	111
-	2 674	2 674	-	-	-	-	289	289	-	112
-	1 228	1 228	-	37	37	-	58	58	-	113
-	993	993	-	-	-	-	938	938	-	114
-	1 408	1 408	-	-	-	-	20	20	-	121
-	3 323	3 323	-	2	2	-	527	527	-	122
-	2 063	2 063	-	-	-	-	80	80	-	123
-	94 958	94 888	70	53	10	43	2 997	2 997	-	125
-	294	294	-	-	-	-	-	-	-	130
-	-	-	-	-	-	-	-	-	-	131
-	402	402	-	-	-	-	268	268	-	132
-	-	-	-	-	-	-	-	-	-	14
-	107 397	107 327	70	92	49	43	5 177	5 177	-	195
-	19 097	9 289	9 808	878	66	812	7 953	156	7 797	211
-	2 552	2 526	26	19	-	19	-	-	-	212
-	-	-	-	-	-	-	-	-	-	213
-	-	-	-	-	-	-	-	-	-	22
-	-	-	-	-	-	-	-	-	-	23
-	21 649	11 815	9 834	897	66	831	7 953	156	7 797	295
-	129 046	119 142	9 904	989	115	874	13 130	5 333	7 797	299
-	28 271	28 253	18	1 311	1 307	4	7 334	7 334	-	31
-	-	-	-	-	-	-	-	-	-	32
-	-	-	-	-	-	-	-	-	-	33
-	28 271	28 253	18	1 311	1 307	4	7 334	7 334	-	395
-	157 317	147 395	9 922	2 300	1 422	878	20 464	12 667	7 797	399
-	1 802	26	133	153	-	50	1 012	-	-	43
-	155 515	147 369	9 789	2 147	1 422	828	19 452	12 667	7 797	45
-	34 612	27 335	8 920	1 095	900	298	9 443	3 002	7 453	48
-	120 903	120 034	869	1 052	522	530	10 009	9 665	344	499
-	94	94	-	-	-	-	9	9	-	51
-	606	606	-	-	-	-	-	-	-	521
-	121	93	28	2	-	2	-	-	-	522
-	-	-	-	-	-	-	-	-	-	53
-	-	-	-	-	-	-	-	-	-	54
-	401	354	47	3	-	3	7	7	-	62
-	1 281	1 281	-	9	9	-	-	-	-	63
-	2 503	2 428	75	14	9	5	16	16	-	699

AUSGABEN UND EINNÄHMEN DER ÖFFENTLICHEN HAUSHALTE 1981 NACH

1 000

NR.	NORDRHEIN-WESTFALEN			ZUSAMMEN	HESSEN	GEM./GV.	ZUSAMMEN	RHEINLAND-PFALZ		ZUSAMMEN	BADEN-WÜRTTEMBERG	
	ZUSAMMEN	STAAT	GEM./GV.					STAAT	GEM./GV.		STAAT	GEM./GV.
	16	17	18	19	20	21	22	23	24	25	26	27
3035 KRIEGSOPFERFÜRSORGE UND ÄHNLICHE MASSNAHMEN												
11	-	-	-	-	-	-	-	-	-	-	-	-
111	-	-	-	-	-	-	-	-	-	-	-	-
112	-	-	-	-	-	-	-	-	-	-	-	-
113	-	-	-	-	-	-	-	-	-	-	-	-
114	-	-	-	-	-	-	-	-	-	-	-	-
121	-	-	-	-	-	-	-	-	-	-	-	-
122	-	-	-	-	-	-	-	-	-	-	-	-
123	-	-	-	-	-	-	-	-	-	-	-	-
125	181	-	181	28	-	28	36 484	36 484	-	10 937	-	-
130	-	-	-	-	-	-	-	-	-	-	-	-
131	-	-	-	-	-	-	-	-	-	-	-	-
132	-	-	-	-	-	-	-	-	-	-	-	-
14	-	-	-	-	-	-	-	-	-	-	-	-
195	181	-	181	28	-	28	36 484	36 484	-	10 937	-	-
211	448 563	-	448 563	111 214	-	111 214	42 110	-	42 110	174 211	-	-
212	8 022	-	8 022	168	-	168	-	-	-	10	-	-
213	36 045	-	36 045	-	-	-	-	-	-	864	-	-
22	11 393	-	11 393	2 718	-	2 718	-	-	-	7 452	-	-
23	25 597	-	25 597	27 515	-	27 515	37	-	37	8 477	-	-
295	529 620	-	529 620	141 615	-	141 615	42 147	-	42 147	191 014	-	-
299	529 801	-	529 801	141 643	-	141 643	78 631	36 484	42 147	201 951	-	-
31	485 763	396 477	89 286	19 752	-	19 752	3 297	-	3 297	30 977	-	-
32	7 097	-	7 097	1 522	-	1 522	-	-	-	143	-	-
33	6 896	6 896	-	-	-	-	-	-	-	-	-	-
395	499 756	403 373	96 383	21 274	-	21 274	3 297	-	3 297	31 120	-	-
399	1 029 557	403 373	626 184	162 917	-	162 917	81 928	36 484	45 444	233 071	-	-
43	407 482	-	24 050	69 829	-	823	30 621	-	1 367	103 702	-	-
45	622 075	403 373	602 134	93 088	-	162 094	51 307	36 484	44 077	129 369	-	-
48	336 047	405 840	313 639	1 135	-	70 141	29 217	29 187	29 284	2 509	-	-
499	286 028	2 467-	288 495	91 953	-	91 953	22 090	7 297	14 793	126 860	-	-
51	49	-	49	-	-	-	-	-	-	5	-	-
521	-	-	-	-	-	-	-	-	-	-	-	-
522	7 393	-	7 393	3 737	-	3 737	-	-	-	18 324	-	-
53	-	-	-	-	-	-	-	-	-	-	-	-
54	-	-	-	10	-	10	-	-	-	-	-	-
62	170 089	-	170 089	83 495	-	83 495	11 054	1 202	9 852	142 806	-	-
63	14 158	-	14 158	12 020	-	12 020	579	547	32	3 623	-	-
699	191 689	-	191 689	99 262	-	99 262	11 633	1 749	9 884	164 758	-	-
3036 SONSTIGES												
11	-	-	-	-	-	-	-	-	-	-	-	-
111	-	-	-	-	-	-	-	-	-	-	-	-
112	-	-	-	-	-	-	-	-	-	-	-	-
113	-	-	-	-	-	-	-	-	-	-	-	-
114	-	-	-	-	-	-	-	-	-	-	-	-
121	-	-	-	-	-	-	-	-	-	-	-	-
122	-	-	-	-	-	-	-	-	-	-	-	-
123	-	-	-	-	-	-	-	-	-	-	-	-
125	-	-	-	-	-	-	52	52	-	27	-	-
130	-	-	-	-	-	-	-	-	-	-	-	-
131	-	-	-	-	-	-	-	-	-	-	-	-
132	-	-	-	-	-	-	-	-	-	-	-	-
14	-	-	-	-	-	-	-	-	-	-	-	-
195	-	-	-	-	-	-	52	52	-	27	-	-
211	1 175	928	247	262	-	262	156	-	156	507	-	-
212	477	477	-	-	-	-	215	215	-	613	-	606
213	-	-	-	-	-	-	-	-	-	-	-	-
22	-	-	-	-	-	-	-	-	-	-	-	-
23	-	-	-	-	-	-	-	-	-	-	-	-
295	1 652	1 405	247	262	-	262	371	215	156	1 120	606	-
299	1 652	1 405	247	262	-	262	423	267	156	1 147	606	-
31	7 815	7 815	-	1 936	1 936	-	1 886	1 886	-	3 299	3 285	-
32	-	-	-	-	-	-	-	-	-	-	-	-
33	-	-	-	-	-	-	-	-	-	-	-	-
395	7 815	7 815	-	1 936	1 936	-	1 886	1 886	-	3 299	3 285	-
399	9 467	9 220	247	2 198	1 936	262	2 309	2 153	156	4 446	3 891	-
43	112	-	5	153	-	6	29	-	2	311	-	-
45	9 355	9 220	242	2 045	1 936	256	2 280	2 153	154	4 135	3 891	-
48	7 329	6 735	701	1 907	1 892	162	1 789	1 783	33	2 181	2 164	-
499	2 026	2 485	459-	138	44	94	491	370	121	1 954	1 727	-
51	-	-	-	-	-	-	-	-	-	-	-	-
521	-	-	-	-	-	-	-	-	-	-	-	-
522	-	-	-	-	-	-	-	-	-	48	22	-
53	-	-	-	-	-	-	-	-	-	-	-	-
54	-	-	-	-	-	-	-	-	-	-	-	-
62	3	3	-	-	-	-	-	-	-	44	-	-
63	427	427	-	-	-	-	-	-	-	606	606	-
699	430	430	-	-	-	-	-	-	-	698	628	-

AUFGABENBEREICHEN UND AUSGEWAHLTEN AUSGABE-/EINNAHMEARTEN

DM

BERG GEM./GV. 27	ZUSAMMEN 28	BAYERN STAAT 29	GEM./GV. 30	ZUSAMMEN 31	SAARLAND STAAT 32	GEM./GV. 33	STADTST. ZUSAMMEN 34	HAMBURG 35	BREMEN 36	BERLIN (WEST) 37	NR.
KRIEGSGEFANGENENSORGE UND AEBNLTICHE MASSNAHMEN *035											
-	-	-	-	-	-	-	-	-	-	-	11
-	-	-	-	-	-	-	-	-	-	-	111
-	-	-	-	-	-	-	-	-	-	-	112
-	-	-	-	-	-	-	-	-	-	-	113
-	-	-	-	-	-	-	-	-	-	-	114
-	-	-	-	-	-	-	-	-	-	-	121
-	-	-	-	-	-	-	-	-	-	-	122
-	-	-	-	-	-	-	-	-	-	-	123
10 937	-	-	-	2	2	-	41 375	-	2	41 373	125
-	-	-	-	-	-	-	-	-	-	-	130
-	-	-	-	-	-	-	-	-	-	-	131
-	-	-	-	-	-	-	-	-	-	-	132
-	-	-	-	-	-	-	-	-	-	-	14
10 937	-	-	-	2	2	-	41 375	-	2	41 373	195
174 211	145 478	25 654	119 824	15 152	8 396	6 756	72 198	36 757	17 109	18 332	211
10	-	-	-	1	-	1	-	-	-	-	212
864	945	945	-	-	-	-	-	-	-	-	213
7 452	-	-	-	-	-	-	-	-	-	-	22
8 477	2 938	2 938	-	897	897	-	1 217	468	269	480	23
191 014	149 361	29 537	119 824	16 050	9 293	6 757	73 415	37 225	17 378	18 812	295
201 951	149 361	29 537	119 824	16 052	9 295	6 757	114 790	37 225	17 380	60 185	299
30 977	6 841	4 331	2 510	1 388	-	1 388	16 748	-	-	16 748	31
143	-	-	-	-	-	-	-	-	-	-	32
-	-	-	-	-	-	-	-	-	-	-	33
31 120	6 841	4 331	2 510	1 388	-	1 388	16 748	-	-	16 748	395
233 071	156 202	33 868	122 334	17 440	9 295	8 145	131 538	37 225	17 380	76 933	399
21 147	71 625	-	897	6 194	-	556	-	-	-	-	43
211 924	84 577	33 868	121 437	11 246	9 295	7 589	131 538	37 225	17 380	76 933	45
85 064	24 313	24 363	70 678	7 435	7 358	5 715	98 339	26 560	10 471	61 308	48
126 860	60 264	9 505	50 759	3 811	1 937	1 874	33 199	10 665	6 909	15 625	499
5	-	-	-	-	-	-	-	-	-	-	51
18 324	1	1	-	1	1	-	33	-	11	22	521
-	-	-	-	-	-	-	-	-	-	-	522
-	-	-	-	-	-	-	-	-	-	-	53
-	-	-	-	-	-	-	-	-	-	-	54
142 806	31 268	762	30 506	1 460	268	1 192	11 038	3 030	3 893	4 115	62
3 623	3 472	3 472	-	144	144	-	1 388	540	286	562	63
164 758	34 741	4 235	30 506	1 605	413	1 192	12 459	3 570	4 190	4 699	699
SONSTIGES *036											
-	3 627	3 627	-	-	-	-	-	-	-	-	11
-	54	54	-	-	-	-	-	-	-	-	111
-	2 385	2 385	-	-	-	-	-	-	-	-	112
-	1 133	1 133	-	-	-	-	-	-	-	-	113
-	55	55	-	-	-	-	-	-	-	-	114
-	1 375	1 375	-	-	-	-	13	-	13	-	121
-	2 699	2 699	-	95	95	-	-	-	-	-	122
-	1 905	1 905	-	78	78	-	-	-	-	-	123
27	2 481	2 481	-	16	16	-	89 332	1 069	1	88 262	125
-	294	294	-	-	-	-	-	-	-	-	130
-	-	-	-	-	-	-	-	-	-	-	131
-	134	134	-	-	-	-	-	-	-	-	132
-	-	-	-	-	-	-	-	-	-	-	14
27	12 515	12 515	-	189	189	-	89 345	1 069	14	88 262	195
507	6 195	6 192	3	24	-	24	1 947	885	-	1 062	211
7	1 102	1 102	-	5	5	-	121	50	71	-	212
-	-	-	-	-	-	-	-	-	-	-	213
-	-	-	-	-	-	-	-	-	-	-	22
-	-	-	-	-	-	-	-	-	-	-	23
514	7 297	7 294	3	29	5	24	2 068	935	71	1 062	295
541	19 812	19 809	3	218	194	24	91 413	2 004	85	89 324	299
14	2 082	2 082	-	664	664	-	1 944	-	-	1 944	31
-	-	-	-	-	-	-	-	-	-	-	32
-	-	-	-	-	-	-	-	-	-	-	33
14	2 082	2 082	-	664	664	-	1 944	-	-	1 944	395
555	21 894	21 891	3	882	858	24	93 357	2 004	85	91 268	399
69	3	-	-	3	-	1	-	-	-	-	43
486	21 891	21 891	3	879	858	23	93 357	2 004	85	91 268	45
259	5 243	5 243	3	534	525	11	5 117	1 775	115	3 227	48
227	16 648	16 648	-	345	333	12	88 240	229	30-	88 041	499
-	85	85	-	-	-	-	-	-	-	-	51
-	606	606	-	-	-	-	-	-	-	-	521
26	51	51	-	-	-	-	20	18	1	1	522
-	-	-	-	-	-	-	-	-	-	-	53
-	-	-	-	-	-	-	-	-	-	-	54
44	344	344	-	-	-	-	-	-	-	-	62
-	-	-	-	152	152	-	87	3	17	67	63
70	1 086	1 086	-	152	152	-	107	21	18	68	699

AUSGABEN UND EINKÜNFEN DER ÖFFENTLICHEN HAUSHALTE 1981 NACH

1 000

NR.	ART DER AUSGABEN / EINKÜNFEN	INSGESAMT 1	BUND, LÄND., ERP ZUSAMMEN 2	DARUNTER BUND 3	SOZIAL- VERSICHERUNG 4	ZWECK- VERBAUENDE 5
<b>3037 ARBEITSMARKTPOLITIK UND ARBEITSSCHUTZ</b>						
11	PERSONALAUSGABEN	377 607	17 031	17 031	-	-
111	BEAMTENBEZÜGE	145 086	2 176	2 176	-	-
112	ANGESTELLTENVERGÜETUNGEN	77 099	6 568	6 568	-	-
113	ARBEITERLÖHNE	8 439	785	785	-	-
114	SONSTIGE PERSONALAUSGABEN	146 983	7 502	7 502	-	-
121	UNTERHALTUNG VON UNBEWEGLICHEM VERMOEGEN	517	129	129	-	-
122	BEWIRTSCHAFTUNG DER GRUNDSTÜCKE	7 279	1 866	1 866	-	-
123	MIETEN UND PACHTEN	7 804	248	248	-	-
125	ÜBRIGER LAUFENDER SACHAUFWAND	227 404	85 963	85 963	-	-
130	BAUMASSNAHMEN	12 073	2 708	2 708	-	-
131	ERWERB VON UNBEWEGLICHEN SACHEN	1 212	1 212	1 212	-	-
132	ERWERB VON BEWEGLICHEN SACHEN	8 191	1 673	1 673	-	-
14	ERWERB VON BETEILIGUNGEN	-	-	-	-	-
195	UNMITTELBARE AUSGABEN (OHNE ZAHLUNGEN AN ANDERE BEREICHE)	642 087	110 830	110 830	-	-
211	RENTEN, UNTERSTÜTZUNGEN U.Ä.	3 407 391	3 396 176	3 396 176	-	-
212	LAUFENDE ZUSCHÜESSE AN SOZIALE ODER ÄHNLICHE EINRICHTUNGEN	64 025	28 203	28 203	-	-
213	ÜBRIGE LAUFENDE ZUSCHÜESSE	392 306	193 163	193 163	-	-
22	VERMOEGENSÜBERTRAGUNGEN AN ANDERE BEREICHE	318 621	199 441	199 441	-	-
23	DARLEHEN AN ANDERE BEREICHE	36 072	28 669	28 669	-	-
295	ZAHLUNGEN AN ANDERE BEREICHE	4 218 415	3 845 652	3 845 652	-	-
299	UNMITTELBARE AUSGABEN	4 860 502	3 956 482	3 956 482	-	-
31	LFD. ZUWEISUNGEN UND ERSTATTUNGEN AN ÖFFENTLICHEN BEREICH	88 666	65 938	65 938	-	-
32	VERMOEGENSÜBERTRAGUNGEN AN ÖFFENTLICHEN BEREICH	4 517	-	-	-	-
33	DARLEHEN AN ÖFFENTLICHEN BEREICH	1 511	-	-	-	-
395	ZAHLUNGEN AN ÖFFENTLICHEN BEREICH	94 694	65 938	65 938	-	-
399	BRUTTOAUSGABEN	4 955 196	4 022 420	4 022 420	-	-
43	ABZÜGL. ZAHLUNGEN VON GLEICHER EBENE	165 606	-	-	-	-
45	GESAMTAUSGABEN (OHNE BESONDERE FINANZIERUNGSVORGAENGE)	4 789 590	4 022 420	4 022 420	-	-
48	ABZÜGL. ZAHLUNGEN VON ANDERER EBENE	-	556	556	-	-
499	NETTOAUSGABEN	4 789 590	4 021 864	4 021 864	-	-
51	EINKÜNFEN AUS WIRTSCHAFTLICHER TÄTIGKEIT	448	142	142	-	-
521	GEBÜHREN, SONSTIGE ENTGELTE	14 155	-	-	-	-
522	ÜBRIGE LAUFENDE EINKÜNFEN	12 421	11 586	11 586	-	-
53	VERÄUSSERUNG VON SACHVERMOEGEN	48	-	-	-	-
54	VERÄUSSERUNG VON BETEILIGUNGEN	-	-	-	-	-
62	LAUFENDE ZUSCHÜESSE VON ANDEREN BEREICHEN	143 505	111 632	111 632	-	-
63	ÜBRIGE EINKÜNFEN	26 327	19 276	19 276	-	-
699	UNMITTELBARE EINKÜNFEN	196 904	142 636	142 636	-	-
<b>3038 ARBEITSLOSENHILFE</b>						
11	PERSONALAUSGABEN	-	-	-	-	-
111	BEAMTENBEZÜGE	-	-	-	-	-
112	ANGESTELLTENVERGÜETUNGEN	-	-	-	-	-
113	ARBEITERLÖHNE	-	-	-	-	-
114	SONSTIGE PERSONALAUSGABEN	-	-	-	-	-
121	UNTERHALTUNG VON UNBEWEGLICHEM VERMOEGEN	-	-	-	-	-
122	BEWIRTSCHAFTUNG DER GRUNDSTÜCKE	-	-	-	-	-
123	MIETEN UND PACHTEN	-	-	-	-	-
125	ÜBRIGER LAUFENDER SACHAUFWAND	-	-	-	-	-
130	BAUMASSNAHMEN	-	-	-	-	-
131	ERWERB VON UNBEWEGLICHEN SACHEN	-	-	-	-	-
132	ERWERB VON BEWEGLICHEN SACHEN	-	-	-	-	-
14	ERWERB VON BETEILIGUNGEN	-	-	-	-	-
195	UNMITTELBARE AUSGABEN (OHNE ZAHLUNGEN AN ANDERE BEREICHE)	-	-	-	-	-
211	RENTEN, UNTERSTÜTZUNGEN U.Ä.	2 853 056	2 853 056	2 853 056	-	-
212	LAUFENDE ZUSCHÜESSE AN SOZIALE ODER ÄHNLICHE EINRICHTUNGEN	-	-	-	-	-
213	ÜBRIGE LAUFENDE ZUSCHÜESSE	-	-	-	-	-
22	VERMOEGENSÜBERTRAGUNGEN AN ANDERE BEREICHE	-	-	-	-	-
23	DARLEHEN AN ANDERE BEREICHE	-	-	-	-	-
295	ZAHLUNGEN AN ANDERE BEREICHE	2 853 056	2 853 056	2 853 056	-	-
299	UNMITTELBARE AUSGABEN	2 853 056	2 853 056	2 853 056	-	-
31	LFD. ZUWEISUNGEN UND ERSTATTUNGEN AN ÖFFENTLICHEN BEREICH	-	-	-	-	-
32	VERMOEGENSÜBERTRAGUNGEN AN ÖFFENTLICHEN BEREICH	-	-	-	-	-
33	DARLEHEN AN ÖFFENTLICHEN BEREICH	-	-	-	-	-
395	ZAHLUNGEN AN ÖFFENTLICHEN BEREICH	-	-	-	-	-
399	BRUTTOAUSGABEN	2 853 056	2 853 056	2 853 056	-	-
43	ABZÜGL. ZAHLUNGEN VON GLEICHER EBENE	-	-	-	-	-
45	GESAMTAUSGABEN (OHNE BESONDERE FINANZIERUNGSVORGAENGE)	2 853 056	2 853 056	2 853 056	-	-
48	ABZÜGL. ZAHLUNGEN VON ANDERER EBENE	-	-	-	-	-
499	NETTOAUSGABEN	2 853 056	2 853 056	2 853 056	-	-
51	EINKÜNFEN AUS WIRTSCHAFTLICHER TÄTIGKEIT	-	-	-	-	-
521	GEBÜHREN, SONSTIGE ENTGELTE	-	-	-	-	-
522	ÜBRIGE LAUFENDE EINKÜNFEN	2 119	2 119	2 119	-	-
53	VERÄUSSERUNG VON SACHVERMOEGEN	-	-	-	-	-
54	VERÄUSSERUNG VON BETEILIGUNGEN	-	-	-	-	-
62	LAUFENDE ZUSCHÜESSE VON ANDEREN BEREICHEN	-	-	-	-	-
63	ÜBRIGE EINKÜNFEN	-	-	-	-	-
699	UNMITTELBARE EINKÜNFEN	2 119	2 119	2 119	-	-

AUFGABENBEREICHEN UND AUSGEWAHLTEN AUSGABE-/EINNAHMEARTEN

DM

ORGANISAT.-O. ERWERBSCHAR.	LAENDER (EINSCHL. STADTSTAATEN)			SCHLESWIG-HOLSTEIN			NIEDERSACHSEN			NR.
	ZUSAMMEN	STAAT	GEM. /GV.	ZUSAMMEN	STAAT	GEM. /GV.	ZUSAMMEN	STAAT	GEM. /GV.	
6	7	8	9	10	11	12	13	14	15	
ARBEITSMARKTPOLITIK UND ARBEITSSCHUTZ 3037										
-	360 576	360 576	-	6 626	6 626	-	18 596	18 596	-	11
-	142 910	142 910	-	5 005	5 005	-	12 031	12 031	-	111
-	70 531	70 531	-	1 524	1 524	-	5 113	5 113	-	112
-	7 654	7 654	-	-	-	-	447	447	-	113
-	139 481	139 481	-	97	97	-	1 005	1 005	-	114
-	388	388	-	-	-	-	-	-	-	121
-	5 413	5 413	-	82	82	-	217	217	-	122
-	7 556	7 556	-	176	176	-	391	391	-	123
-	141 441	141 441	-	7 173	7 173	-	6 292	6 292	-	125
-	9 365	9 365	-	93	93	-	1 831	1 831	-	130
-	-	-	-	-	-	-	-	-	-	131
-	6 518	6 518	-	-	-	-	199	199	-	132
-	-	-	-	-	-	-	-	-	-	14
-	531 257	531 257	-	14 150	14 150	-	27 526	27 526	-	195
-	11 215	11 215	-	-	-	-	551	551	-	211
-	35 822	35 822	-	632	632	-	735	735	-	212
-	199 143	199 143	-	-	-	-	-	-	-	213
-	119 180	119 180	-	504	504	-	-	-	-	22
-	7 403	7 403	-	87	87	-	-	-	-	23
-	372 763	372 763	-	1 223	1 223	-	1 286	1 286	-	295
-	904 020	904 020	-	15 373	15 373	-	28 812	28 812	-	299
-	22 728	22 728	-	13 756	13 756	-	-	-	-	31
-	4 517	4 517	-	3 247	3 247	-	-	-	-	32
-	1 511	1 511	-	151	151	-	-	-	-	33
-	28 756	28 756	-	17 154	17 154	-	-	-	-	395
-	932 776	932 776	-	32 527	32 527	-	28 812	28 812	-	399
-	3 021	-	-	612	-	-	-	-	-	43
-	929 755	932 776	-	31 915	32 527	-	28 812	28 812	-	45
-	162 029	165 050	-	30 042	30 654	-	48	48	-	48
-	767 726	767 726	-	1 873	1 873	-	28 764	28 764	-	499
-	306	306	-	19	19	-	6	6	-	51
-	14 155	14 155	-	1 000	1 000	-	1 056	1 056	-	521
-	835	835	-	139	139	-	5	5	-	522
-	48	48	-	-	-	-	6	6	-	53
-	-	-	-	-	-	-	-	-	-	54
-	31 873	31 873	-	324	324	-	1 670	1 670	-	62
-	7 051	7 051	-	5	5	-	1 799	1 799	-	63
-	54 268	54 268	-	1 487	1 487	-	4 542	4 542	-	699
ARBEITSLOSENHILFE 3038										
-	-	-	-	-	-	-	-	-	-	11
-	-	-	-	-	-	-	-	-	-	111
-	-	-	-	-	-	-	-	-	-	112
-	-	-	-	-	-	-	-	-	-	113
-	-	-	-	-	-	-	-	-	-	114
-	-	-	-	-	-	-	-	-	-	121
-	-	-	-	-	-	-	-	-	-	122
-	-	-	-	-	-	-	-	-	-	123
-	-	-	-	-	-	-	-	-	-	125
-	-	-	-	-	-	-	-	-	-	130
-	-	-	-	-	-	-	-	-	-	131
-	-	-	-	-	-	-	-	-	-	132
-	-	-	-	-	-	-	-	-	-	14
-	-	-	-	-	-	-	-	-	-	195
-	-	-	-	-	-	-	-	-	-	211
-	-	-	-	-	-	-	-	-	-	212
-	-	-	-	-	-	-	-	-	-	213
-	-	-	-	-	-	-	-	-	-	22
-	-	-	-	-	-	-	-	-	-	23
-	-	-	-	-	-	-	-	-	-	295
-	-	-	-	-	-	-	-	-	-	299
-	-	-	-	-	-	-	-	-	-	31
-	-	-	-	-	-	-	-	-	-	32
-	-	-	-	-	-	-	-	-	-	33
-	-	-	-	-	-	-	-	-	-	395
-	-	-	-	-	-	-	-	-	-	399
-	-	-	-	-	-	-	-	-	-	43
-	-	-	-	-	-	-	-	-	-	45
-	-	-	-	-	-	-	-	-	-	48
-	-	-	-	-	-	-	-	-	-	499
-	-	-	-	-	-	-	-	-	-	51
-	-	-	-	-	-	-	-	-	-	521
-	-	-	-	-	-	-	-	-	-	522
-	-	-	-	-	-	-	-	-	-	53
-	-	-	-	-	-	-	-	-	-	54
-	-	-	-	-	-	-	-	-	-	62
-	-	-	-	-	-	-	-	-	-	63
-	-	-	-	-	-	-	-	-	-	699

AUSGABEN UND EINNAHMEN DER OEFFENTLICHEN HAUSHALTE 1981 NACH

1 000

NR.	NORDRHEIN-WESTFALEN			ZUSAMMEN	HESSEN	GEM./GV.	RHEINLAND-PFALZ			ZUSAMMEN	BADEN-WÜRTTEMBERG	
	ZUSAMMEN	STAAT	GEM./GV.				ZUSAMMEN	STAAT	GEM./GV.		ZUSAMMEN	STAAT
	16	17	18	19	20	21	22	23	24	25	26	
3037 ARBEITSMARKTPOLITIK UND ARBEITSSCHUTZ												
11	79 166	79 166	-	19 905	19 905	-	11 618	11 618	-	36 298	36 298	
111	54 943	54 943	-	13 180	13 180	-	7 179	7 179	-	12 901	12 901	
112	21 400	21 400	-	6 263	6 263	-	4 094	4 094	-	12 172	12 172	
113	2 370	2 370	-	255	255	-	279	279	-	600	600	
114	453	453	-	207	207	-	66	66	-	10 625	10 625	
121	36	36	-	52	52	-	-	-	-	-	-	
122	2 574	2 574	-	156	156	-	112	112	-	570	570	
123	1 878	1 878	-	391	391	-	258	258	-	811	811	
125	62 159	62 159	-	9 115	9 115	-	4 559	4 559	-	8 630	8 630	
130	995	995	-	5 298	5 298	-	-	-	-	1 002	1 002	
131	-	-	-	-	-	-	-	-	-	-	-	
132	1 250	1 250	-	729	729	-	1 597	1 597	-	156	156	
14	-	-	-	-	-	-	-	-	-	-	-	
195	148 058	148 058	-	35 646	35 646	-	18 144	18 144	-	47 467	47 467	
211	6 340	6 340	-	-	-	-	100	100	-	1 282	1 282	
212	12 885	12 885	-	672	672	-	2 313	2 313	-	10 605	10 605	
213	140 647	140 647	-	-	-	-	-	-	-	15 026	15 026	
22	88 813	88 813	-	7 862	7 862	-	1 412	1 412	-	590	590	
23	7 100	7 100	-	-	-	-	-	-	-	-	-	
295	255 785	255 785	-	8 534	8 534	-	3 825	3 825	-	27 503	27 503	
299	403 843	403 843	-	44 180	44 180	-	21 969	21 969	-	74 970	74 970	
31	3 892	3 892	-	399	399	-	-	-	-	4 677	4 677	
32	220	220	-	-	-	-	-	-	-	257	257	
33	-	-	-	-	-	-	-	-	-	5	5	
395	4 112	4 112	-	399	399	-	-	-	-	4 939	4 939	
399	407 955	407 955	-	44 579	44 579	-	21 969	21 969	-	79 909	79 909	
43	-	-	-	43	-	-	-	-	-	-	-	
45	407 955	407 955	-	44 536	44 579	-	21 969	21 969	-	79 909	79 909	
48	694	694	-	279	322	-	79	79	-	10 056	10 056	
499	407 261	407 261	-	44 257	44 257	-	21 890	21 890	-	69 853	69 853	
51	100	100	-	-	-	-	-	-	-	1	1	
521	916	916	-	699	699	-	789	789	-	1 491	1 491	
522	547	547	-	1	1	-	10	10	-	11	11	
53	15	15	-	-	-	-	2	2	-	-	-	
54	-	-	-	-	-	-	-	-	-	-	-	
62	4 354	4 354	-	644	644	-	920	920	-	2 729	2 729	
63	565	565	-	4 650	4 650	-	-	-	-	-	-	
699	6 497	6 497	-	5 994	5 994	-	1 721	1 721	-	4 232	4 232	
3038 ARBEITSLOSENHILFE												
11	-	-	-	-	-	-	-	-	-	-	-	
111	-	-	-	-	-	-	-	-	-	-	-	
112	-	-	-	-	-	-	-	-	-	-	-	
113	-	-	-	-	-	-	-	-	-	-	-	
114	-	-	-	-	-	-	-	-	-	-	-	
121	-	-	-	-	-	-	-	-	-	-	-	
122	-	-	-	-	-	-	-	-	-	-	-	
123	-	-	-	-	-	-	-	-	-	-	-	
125	-	-	-	-	-	-	-	-	-	-	-	
130	-	-	-	-	-	-	-	-	-	-	-	
131	-	-	-	-	-	-	-	-	-	-	-	
132	-	-	-	-	-	-	-	-	-	-	-	
14	-	-	-	-	-	-	-	-	-	-	-	
195	-	-	-	-	-	-	-	-	-	-	-	
211	-	-	-	-	-	-	-	-	-	-	-	
212	-	-	-	-	-	-	-	-	-	-	-	
213	-	-	-	-	-	-	-	-	-	-	-	
22	-	-	-	-	-	-	-	-	-	-	-	
23	-	-	-	-	-	-	-	-	-	-	-	
295	-	-	-	-	-	-	-	-	-	-	-	
299	-	-	-	-	-	-	-	-	-	-	-	
31	-	-	-	-	-	-	-	-	-	-	-	
32	-	-	-	-	-	-	-	-	-	-	-	
33	-	-	-	-	-	-	-	-	-	-	-	
395	-	-	-	-	-	-	-	-	-	-	-	
399	-	-	-	-	-	-	-	-	-	-	-	
43	-	-	-	-	-	-	-	-	-	-	-	
45	-	-	-	-	-	-	-	-	-	-	-	
48	-	-	-	-	-	-	-	-	-	-	-	
499	-	-	-	-	-	-	-	-	-	-	-	
51	-	-	-	-	-	-	-	-	-	-	-	
521	-	-	-	-	-	-	-	-	-	-	-	
522	-	-	-	-	-	-	-	-	-	-	-	
53	-	-	-	-	-	-	-	-	-	-	-	
54	-	-	-	-	-	-	-	-	-	-	-	
62	-	-	-	-	-	-	-	-	-	-	-	
63	-	-	-	-	-	-	-	-	-	-	-	
699	-	-	-	-	-	-	-	-	-	-	-	

AUFGABENBEREICHEN UND AUSGEWAHLTEN AUSGABE-/EINNAHMEARTEN

DM

BERG GEM./GV. 27	ZUSAMMEN 28	BAYERN STAAT 29	GEM./GV. 30	ZUSAMMEN 31	SAARLAND STAAT 32	GEM./GV. 33	STADTST. ZUSAMMEN 34	HAMBURG 35	BREMEN 36	BERLIN (WEST) 37	NR.
ARBEITSMARKTPOLITIK UND ARBEITSSCHUTZ 7037											
-	34 088	34 088	-	9 141	9 141	-	145 138	38 281	33 414	73 443	11
-	24 774	24 774	-	2 364	2 364	-	10 533	4 585	1 177	4 771	111
-	7 841	7 841	-	617	617	-	11 507	7 096	2 183	2 228	112
-	1 346	1 346	-	-	-	-	2 357	-	145	2 212	113
-	127	127	-	6 160	6 160	-	120 741	26 600	29 909	64 232	114
-	175	175	-	-	-	-	125	2	16	107	121
-	619	619	-	88	88	-	995	4	55	936	122
-	849	849	-	59	59	-	2 743	29	101	2 613	123
-	24 006	24 006	-	1 017	1 017	-	18 490	1 767	696	16 027	125
-	65	65	-	-	-	-	81	35	46	-	130
-	-	-	-	-	-	-	-	-	-	-	131
-	562	562	-	-	-	-	2 025	146	26	1 853	132
-	-	-	-	-	-	-	-	-	-	-	14
-	60 364	60 364	-	0 305	10 305	-	169 597	40 264	34 354	94 979	195
-	1 884	1 884	-	-	-	-	1 058	165	-	893	211
-	6 234	6 234	-	1 193	1 193	-	553	420	-	133	212
-	15 889	15 889	-	1 863	11 863	-	15 718	119	2 600	12 999	213
-	6 899	6 899	-	2 238	9 238	-	3 862	3 326	29	507	22
-	159	159	-	-	-	-	57	-	57	-	23
-	31 065	31 065	-	2 294	22 294	-	21 248	4 030	2 686	14 532	295
-	91 429	91 429	-	599	32 599	-	190 845	44 294	37 040	109 511	299
-	-	-	-	-	-	-	4	-	-	4	31
-	793	793	-	-	-	-	-	-	-	-	32
-	1 355	1 355	-	-	-	-	-	-	-	-	33
-	2 148	2 148	-	-	-	-	4	-	-	4	395
-	93 577	93 577	-	599	32 599	-	190 849	44 294	37 040	109 515	399
-	2 366	-	-	-	-	-	-	-	-	-	43
-	91 211	93 577	-	599	32 599	-	190 849	44 294	37 040	109 515	45
-	32	2 398	-	221	5 221	-	115 578	24 220	36 302	55 056	48
-	91 179	91 179	-	27 378	27 378	-	75 271	20 074	738	54 459	499
-	32	32	-	-	-	-	148	-	-	148	51
-	1 772	1 772	-	116	116	-	6 316	4 650	346	1 320	521
-	60	60	-	19	19	-	43	2	4	37	522
-	25	25	-	-	-	-	-	-	-	-	53
-	-	-	-	-	-	-	-	-	-	-	54
-	4 841	4 841	-	355	355	-	16 036	324	96	15 616	62
-	-	-	-	-	-	-	32	-	32	-	63
-	6 730	6 730	-	490	490	-	22 575	4 976	478	17 121	699
ARBEITSLOSENHILFE 7038											
-	-	-	-	-	-	-	-	-	-	-	11
-	-	-	-	-	-	-	-	-	-	-	111
-	-	-	-	-	-	-	-	-	-	-	112
-	-	-	-	-	-	-	-	-	-	-	113
-	-	-	-	-	-	-	-	-	-	-	114
-	-	-	-	-	-	-	-	-	-	-	121
-	-	-	-	-	-	-	-	-	-	-	122
-	-	-	-	-	-	-	-	-	-	-	123
-	-	-	-	-	-	-	-	-	-	-	125
-	-	-	-	-	-	-	-	-	-	-	130
-	-	-	-	-	-	-	-	-	-	-	131
-	-	-	-	-	-	-	-	-	-	-	132
-	-	-	-	-	-	-	-	-	-	-	14
-	-	-	-	-	-	-	-	-	-	-	195
-	-	-	-	-	-	-	-	-	-	-	211
-	-	-	-	-	-	-	-	-	-	-	212
-	-	-	-	-	-	-	-	-	-	-	213
-	-	-	-	-	-	-	-	-	-	-	22
-	-	-	-	-	-	-	-	-	-	-	23
-	-	-	-	-	-	-	-	-	-	-	295
-	-	-	-	-	-	-	-	-	-	-	299
-	-	-	-	-	-	-	-	-	-	-	31
-	-	-	-	-	-	-	-	-	-	-	32
-	-	-	-	-	-	-	-	-	-	-	33
-	-	-	-	-	-	-	-	-	-	-	395
-	-	-	-	-	-	-	-	-	-	-	399
-	-	-	-	-	-	-	-	-	-	-	43
-	-	-	-	-	-	-	-	-	-	-	45
-	-	-	-	-	-	-	-	-	-	-	48
-	-	-	-	-	-	-	-	-	-	-	499
-	-	-	-	-	-	-	-	-	-	-	51
-	-	-	-	-	-	-	-	-	-	-	521
-	-	-	-	-	-	-	-	-	-	-	522
-	-	-	-	-	-	-	-	-	-	-	53
-	-	-	-	-	-	-	-	-	-	-	54
-	-	-	-	-	-	-	-	-	-	-	62
-	-	-	-	-	-	-	-	-	-	-	63
-	-	-	-	-	-	-	-	-	-	-	699

## AUSGABEN UND EINNÄHMEN DER ÖFFENTLICHEN HAUSHALTE 1981 NACH

1 000

NR.	ART DER AUSGABEN / EINNÄHMEN	INSGESAMT 1	BUND, LAF, ERP ZUSAMMEN 2	DARUNTER BUND 3	SOZIAL- VERSICHERUNG 4	ZWECK- VERBAENDE 5
3039 HILFE FÜR DIE BERUFSAUSBILDUNG, FORTBILDUNG UND UMSCHULUNG						
11	PERSONALAUSGABEN	2 208	-	-	-	-
111	BEAMTENBEZÜGE	22	-	-	-	-
112	ANGESTELLTENVERGÜETUNGEN	-	-	-	-	-
113	ARBEITERLOEHNE	2 135	-	-	-	-
114	SONSTIGE PERSONALAUSGABEN	51	-	-	-	-
121	UNTERHALTUNG VON UNBEWEGLICHEM VERMOEGEN	105	-	-	-	-
122	BEWIRTSCHAFTUNG DER GRUNDSTÜCKE	785	-	-	-	-
123	MIETEN UND PACHTEN	2 538	-	-	-	-
125	ÜBRIGER LAUFENDER SACHAUFWAND	66 021	32 210	32 210	-	-
130	BAUMASSNAHMEN	1 866	-	-	-	-
131	ERWERB VON UNBEWEGLICHEN SACHEN	-	-	-	-	-
132	ERWERB VON BEWEGLICHEN SACHEN	1 881	-	-	-	-
14	ERWERB VON BETEILIGUNGEN	-	-	-	-	-
195	UNMITTELBARE AUSGABEN (OHNE ZAHLUNGEN AN ANDERE BEREICHE)	75 404	32 210	32 210	-	-
211	RENTEN, UNTERSTÜTZUNGEN U.Ä.	7 302	-	-	-	-
212	LAUFENDE ZUSCHÜESSE AN SOZIALE ODER ÄHNLICHE EINRICHTUNGEN	4 205	843	843	-	-
213	ÜBRIGE LAUFENDE ZUSCHÜESSE	159 961	12 220	12 220	-	-
22	VERMOEGENSÜBERTRAGUNGEN AN ANDERE BEREICHE	62 755	34 718	34 718	-	-
23	DARLEHEN AN ANDERE BEREICHE	19 954	12 824	12 824	-	-
295	ZAHLUNGEN AN ANDERE BEREICHE	254 177	60 605	60 605	-	-
299	UNMITTELBARE AUSGABEN	329 581	92 815	92 815	-	-
31	LFD.ZUWEISUNGEN UND ERSTATTUNGEN AN ÖFFENTLICHEN BEREICH	82 349	65 889	65 889	-	-
32	VERMOEGENSÜBERTRAGUNGEN AN ÖFFENTLICHEN BEREICH	3 047	-	-	-	-
33	DARLEHEN AN ÖFFENTLICHEN BEREICH	-	-	-	-	-
395	ZAHLUNGEN AN ÖFFENTLICHEN BEREICH	85 396	65 889	65 889	-	-
399	BRUTTOAUSGABEN	414 977	158 704	158 704	-	-
43	ABZÜGL. ZAHLUNGEN VON GLEICHER EBENE	22 911	-	-	-	-
45	GESAMTAUSGABEN (OHNE BESONDERE FINANZIERUNGSVORGAENGE)	392 066	158 704	158 704	-	-
48	ABZÜGL. ZAHLUNGEN VON ANDERER EBENE	-	-	-	-	-
499	NETTOAUSGABEN	392 066	158 704	158 704	-	-
51	EINNÄHMEN AUS WIRTSCHAFTLICHER TÄTIGKEIT	148	-	-	-	-
521	GEBÜHREN, SONSTIGE ENTGELTE	12	-	-	-	-
522	ÜBRIGE LAUFENDE EINNÄHMEN	2 300	1 805	1 805	-	-
53	VERÄUSSERUNG VON SACHVERMOEGEN	-	-	-	-	-
54	VERÄUSSERUNG VON BETEILIGUNGEN	-	-	-	-	-
62	LAUFENDE ZUSCHÜESSE VON ANDEREN BEREICHEN	112 006	96 445	96 445	-	-
63	ÜBRIGE EINNÄHMEN	4 587	2 225	2 225	-	-
699	UNMITTELBARE EINNÄHMEN	119 053	100 475	100 475	-	-
3040 SONSTIGE ANPASSUNGSMASSNAHMEN UND PRODUKTIVE ARBEITSFÖRDERUNG						
11	PERSONALAUSGABEN	137 579	12	12	-	-
111	BEAMTENBEZÜGE	-	-	-	-	-
112	ANGESTELLTENVERGÜETUNGEN	-	-	-	-	-
113	ARBEITERLOEHNE	-	-	-	-	-
114	SONSTIGE PERSONALAUSGABEN	137 579	12	12	-	-
121	UNTERHALTUNG VON UNBEWEGLICHEM VERMOEGEN	-	-	-	-	-
122	BEWIRTSCHAFTUNG DER GRUNDSTÜCKE	70	-	-	-	-
123	MIETEN UND PACHTEN	38	-	-	-	-
125	ÜBRIGER LAUFENDER SACHAUFWAND	88 149	36 984	36 984	-	-
130	BAUMASSNAHMEN	-	-	-	-	-
131	ERWERB VON UNBEWEGLICHEN SACHEN	-	-	-	-	-
132	ERWERB VON BEWEGLICHEN SACHEN	21	21	21	-	-
14	ERWERB VON BETEILIGUNGEN	-	-	-	-	-
195	UNMITTELBARE AUSGABEN (OHNE ZAHLUNGEN AN ANDERE BEREICHE)	225 857	37 017	37 017	-	-
211	RENTEN, UNTERSTÜTZUNGEN U.Ä.	546 922	543 120	543 120	-	-
212	LAUFENDE ZUSCHÜESSE AN SOZIALE ODER ÄHNLICHE EINRICHTUNGEN	59 638	27 198	27 198	-	-
213	ÜBRIGE LAUFENDE ZUSCHÜESSE	214 126	162 724	162 724	-	-
22	VERMOEGENSÜBERTRAGUNGEN AN ANDERE BEREICHE	255 866	164 723	164 723	-	-
23	DARLEHEN AN ANDERE BEREICHE	16 118	15 845	15 845	-	-
295	ZAHLUNGEN AN ANDERE BEREICHE	1 092 670	913 610	913 610	-	-
299	UNMITTELBARE AUSGABEN	1 318 527	950 627	950 627	-	-
31	LFD.ZUWEISUNGEN UND ERSTATTUNGEN AN ÖFFENTLICHEN BEREICH	6 266	-	-	-	-
32	VERMOEGENSÜBERTRAGUNGEN AN ÖFFENTLICHEN BEREICH	1 470	-	-	-	-
33	DARLEHEN AN ÖFFENTLICHEN BEREICH	1 511	-	-	-	-
395	ZAHLUNGEN AN ÖFFENTLICHEN BEREICH	9 247	-	-	-	-
399	BRUTTOAUSGABEN	1 327 774	950 627	950 627	-	-
43	ABZÜGL. ZAHLUNGEN VON GLEICHER EBENE	142 297	-	-	-	-
45	GESAMTAUSGABEN (OHNE BESONDERE FINANZIERUNGSVORGAENGE)	1 185 477	950 627	950 627	-	-
48	ABZÜGL. ZAHLUNGEN VON ANDERER EBENE	-	556	556	-	-
499	NETTOAUSGABEN	1 185 477	950 071	950 071	-	-
51	EINNÄHMEN AUS WIRTSCHAFTLICHER TÄTIGKEIT	-	-	-	-	-
521	GEBÜHREN, SONSTIGE ENTGELTE	-	-	-	-	-
522	ÜBRIGE LAUFENDE EINNÄHMEN	7 379	7 222	7 222	-	-
53	VERÄUSSERUNG VON SACHVERMOEGEN	-	-	-	-	-
54	VERÄUSSERUNG VON BETEILIGUNGEN	-	-	-	-	-
62	LAUFENDE ZUSCHÜESSE VON ANDEREN BEREICHEN	24 968	15 187	15 187	-	-
63	ÜBRIGE EINNÄHMEN	17 090	17 051	17 051	-	-
699	UNMITTELBARE EINNÄHMEN	49 437	39 460	39 460	-	-



AUFGABENBEREICHEN UND AUSGEWAHLTEN AUSGABE-/EINNAHMEARTEN

DM

ORGANISAT.-O. ERWERBSCHAR. 6	LAENDER (EINSCHL. STADTSTAATEN) ZUSAMMEN 7	STAAT 8	GEM. /6V. 9	SCHLESWIG-HOLSTEIN ZUSAMMEN 10	STAAT 11	GEM. /6V. 12	NIEDERSACHSEN ZUSAMMEN 13	STAAT 14	GEM. /6V. 15	NR.
HILFE FUER DIE BERUFSAUSBILDUNG, FORTBILDUNG UND UMSCHULUNG 3039										
-	2 208	2 208	-	-	-	-	22	22	-	11
-	22	22	-	-	-	-	22	22	-	111
-	-	-	-	-	-	-	-	-	-	112
-	2 135	2 135	-	-	-	-	-	-	-	113
-	51	51	-	-	-	-	-	-	-	114
-	105	105	-	-	-	-	-	-	-	121
-	785	785	-	-	-	-	-	-	-	122
-	2 538	2 538	-	-	-	-	-	-	-	123
-	33 811	33 811	-	4 691	4 691	-	20	20	-	125
-	1 866	1 866	-	-	-	-	1 831	1 831	-	130
-	-	-	-	-	-	-	-	-	-	131
-	1 881	1 881	-	-	-	-	63	63	-	132
-	-	-	-	-	-	-	-	-	-	14
-	43 194	43 194	-	4 691	4 691	-	1 936	1 936	-	195
-	7 302	7 302	-	-	-	-	-	-	-	211
-	3 362	3 362	-	-	-	-	-	-	-	212
-	147 741	147 741	-	-	-	-	-	-	-	213
-	28 037	28 037	-	147	147	-	-	-	-	22
-	7 130	7 130	-	-	-	-	-	-	-	23
-	193 572	193 572	-	147	147	-	-	-	-	295
-	236 766	236 766	-	4 838	4 838	-	1 936	1 936	-	299
-	16 460	16 460	-	13 247	13 247	-	-	-	-	31
-	3 047	3 047	-	2 790	2 790	-	-	-	-	32
-	-	-	-	-	-	-	-	-	-	33
-	19 507	19 507	-	16 037	16 037	-	-	-	-	395
-	256 273	256 273	-	20 875	20 875	-	1 936	1 936	-	399
-	-	-	-	-	-	-	-	-	-	43
-	256 273	256 273	-	20 875	20 875	-	1 936	1 936	-	45
-	22 911	22 911	-	18 665	18 665	-	-	-	-	48
-	233 362	233 362	-	2 210	2 210	-	1 936	1 936	-	499
-	148	148	-	-	-	-	-	-	-	51
-	12	12	-	-	-	-	-	-	-	521
-	495	495	-	-	-	-	-	-	-	522
-	-	-	-	-	-	-	-	-	-	53
-	-	-	-	-	-	-	-	-	-	54
-	15 561	15 561	-	-	-	-	927	927	-	62
-	2 362	2 362	-	-	-	-	1 799	1 799	-	63
-	18 578	18 578	-	-	-	-	2 726	2 726	-	699
SONSTIGE ANPASSUNGSMASSNAHMEN UND PRODUKTIVE ARBEITSFOERDERUNG 3040										
-	137 567	137 567	-	-	-	-	481	481	-	11
-	-	-	-	-	-	-	-	-	-	111
-	-	-	-	-	-	-	-	-	-	112
-	-	-	-	-	-	-	-	-	-	113
-	137 567	137 567	-	-	-	-	481	481	-	114
-	-	-	-	-	-	-	-	-	-	121
-	70	70	-	-	-	-	-	-	-	122
-	38	38	-	-	-	-	-	-	-	123
-	51 165	51 165	-	3	3	-	259	259	-	125
-	-	-	-	-	-	-	-	-	-	130
-	-	-	-	-	-	-	-	-	-	131
-	-	-	-	-	-	-	-	-	-	132
-	-	-	-	-	-	-	-	-	-	14
-	188 840	188 840	-	3	3	-	740	740	-	195
-	3 802	3 802	-	-	-	-	540	540	-	211
-	32 440	32 440	-	612	612	-	735	735	-	212
-	51 402	51 402	-	-	-	-	-	-	-	213
-	91 143	91 143	-	357	357	-	-	-	-	22
-	273	273	-	87	87	-	-	-	-	23
-	179 060	179 060	-	1 056	1 056	-	1 275	1 275	-	295
-	367 900	367 900	-	1 059	1 059	-	2 015	2 015	-	299
-	6 266	6 266	-	509	509	-	-	-	-	31
-	1 470	1 470	-	457	457	-	-	-	-	32
-	1 511	1 511	-	151	151	-	-	-	-	33
-	9 247	9 247	-	1 117	1 117	-	-	-	-	395
-	377 147	377 147	-	2 176	2 176	-	2 015	2 015	-	399
-	3 021	-	-	612	-	-	-	-	-	43
-	374 126	377 147	-	1 564	2 176	-	2 015	2 015	-	45
-	138 720	141 741	-	11 377	11 989	-	-	-	-	48
-	235 406	235 406	-	9 813-	9 813-	-	2 015	2 015	-	499
-	-	-	-	-	-	-	-	-	-	51
-	-	-	-	-	-	-	-	-	-	521
-	157	157	-	139	139	-	-	-	-	522
-	-	-	-	-	-	-	-	-	-	53
-	-	-	-	-	-	-	-	-	-	54
-	9 781	9 781	-	17	17	-	-	-	-	62
-	39	39	-	5	5	-	-	-	-	63
-	9 977	9 977	-	161	161	-	-	-	-	699

## AUSGABEN UND EINNAHMEN DER OEFFENTLICHEN HAUSHALTE 1981 NACH

1 000

NR.	NORDRHEIN-WESTFALEN			ZUSAMMEN	HESSEN			ZUSAMMEN	RHEINLAND-PFALZ			ZUSAMMEN	BADEN-WÜRTTEMBERG		
	ZUSAMMEN	STAAT	GEM./GV.		ZUSAMMEN	STAAT	GEM./GV.		ZUSAMMEN	STAAT	GEM./GV.		ZUSAMMEN	STAAT	GEM./GV.
	16	17	18	19	20	21	22	23	24	25	26	27	28	29	30
3039 HILFE FÜR DIE BERUFSAUSBILDUNG, FORTBILDUNG UND UMSCHULUNG															
11	-	-	-	51	51	-	-	-	-	-	-	-	-	-	-
111	-	-	-	-	-	-	-	-	-	-	-	-	-	-	-
112	-	-	-	-	-	-	-	-	-	-	-	-	-	-	-
113	-	-	-	-	-	-	-	-	-	-	-	-	-	-	-
114	-	-	-	51	51	-	-	-	-	-	-	-	-	-	-
121	-	-	-	-	-	-	-	-	-	-	-	-	-	-	-
122	-	-	-	-	-	-	-	-	-	-	-	-	-	-	-
123	-	-	-	-	-	-	-	-	-	-	-	-	-	-	-
125	5 210	5 210	-	-	-	-	-	-	-	-	-	-	30-	30-	-
130	-	-	-	-	-	-	-	-	-	-	-	-	-	-	-
131	-	-	-	-	-	-	-	-	-	-	-	-	-	-	-
132	-	-	-	-	-	-	-	-	-	-	-	-	-	-	-
14	-	-	-	-	-	-	-	-	-	-	-	-	-	-	-
195	5 210	5 210	-	51	51	-	-	-	-	-	-	-	30-	30-	-
211	5 990	5 990	-	-	-	-	-	-	-	-	-	-	1 283	1 283	-
212	-	-	-	672	672	-	-	203	203	-	-	-	1 286	1 286	-
213	114 781	114 781	-	-	-	-	-	-	-	-	-	-	15 026	15 026	-
22	13 091	13 091	-	7 862	7 862	-	-	1 412	1 412	-	-	-	590	590	-
23	7 100	7 100	-	-	-	-	-	-	-	-	-	-	-	-	-
295	140 962	140 962	-	8 534	8 534	-	-	1 615	1 615	-	-	-	18 185	18 185	-
299	146 172	146 172	-	8 585	8 585	-	-	1 615	1 615	-	-	-	18 155	18 155	-
31	1 568	1 568	-	399	399	-	-	-	-	-	-	-	1 244	1 244	-
32	-	-	-	-	-	-	-	-	-	-	-	-	257	257	-
33	-	-	-	-	-	-	-	-	-	-	-	-	-	-	-
395	1 568	1 568	-	399	399	-	-	-	-	-	-	-	1 501	1 501	-
399	147 740	147 740	-	8 984	8 984	-	-	1 615	1 615	-	-	-	19 656	19 656	-
43	-	-	-	-	-	-	-	-	-	-	-	-	-	-	-
45	147 740	147 740	-	8 984	8 984	-	-	1 615	1 615	-	-	-	19 656	19 656	-
48	-	-	-	219	219	-	-	-	-	-	-	-	73	73	-
499	147 740	147 740	-	8 765	8 765	-	-	1 615	1 615	-	-	-	19 583	19 583	-
51	-	-	-	-	-	-	-	-	-	-	-	-	-	-	-
521	-	-	-	-	-	-	-	-	-	-	-	-	-	-	-
522	439	439	-	-	-	-	-	-	-	-	-	-	-	-	-
53	-	-	-	-	-	-	-	-	-	-	-	-	-	-	-
54	-	-	-	-	-	-	-	-	-	-	-	-	-	-	-
62	1 782	1 782	-	220	220	-	-	350	350	-	-	-	2 138	2 138	-
63	563	563	-	-	-	-	-	-	-	-	-	-	-	-	-
699	2 784	2 784	-	220	220	-	-	350	350	-	-	-	2 138	2 138	-
3040 SONSTIGE ANPASSUNGSMASSNAHMEN UND PRODUKTIVE ARBEITSFÖRDERUNG															
11	-	-	-	-	-	-	-	-	-	-	-	-	10 529	10 529	-
111	-	-	-	-	-	-	-	-	-	-	-	-	-	-	-
112	-	-	-	-	-	-	-	-	-	-	-	-	-	-	-
113	-	-	-	-	-	-	-	-	-	-	-	-	-	-	-
114	-	-	-	-	-	-	-	-	-	-	-	-	-	-	-
121	-	-	-	-	-	-	-	-	-	-	-	-	10 529	10 529	-
122	-	-	-	-	-	-	-	-	-	-	-	-	-	-	-
123	-	-	-	-	-	-	-	-	-	-	-	-	-	-	-
125	41 140	41 140	-	3 748	3 748	-	-	-	-	-	-	-	-	-	-
130	-	-	-	-	-	-	-	-	-	-	-	-	-	-	-
131	-	-	-	-	-	-	-	-	-	-	-	-	-	-	-
132	-	-	-	-	-	-	-	-	-	-	-	-	-	-	-
14	-	-	-	-	-	-	-	-	-	-	-	-	-	-	-
195	41 140	41 140	-	3 748	3 748	-	-	-	-	-	-	-	10 529	10 529	-
211	350	350	-	-	-	-	-	-	-	-	-	-	1-	1-	-
212	12 885	12 885	-	-	-	-	-	2 110	2 110	-	-	-	9 319	9 319	-
213	25 866	25 866	-	-	-	-	-	-	-	-	-	-	-	-	-
22	75 722	75 722	-	-	-	-	-	-	-	-	-	-	-	-	-
23	-	-	-	-	-	-	-	-	-	-	-	-	-	-	-
295	114 823	114 823	-	-	-	-	-	2 110	2 110	-	-	-	9 318	9 318	-
299	155 963	155 963	-	3 748	3 748	-	-	2 110	2 110	-	-	-	19 847	19 847	-
31	2 324	2 324	-	-	-	-	-	-	-	-	-	-	3 433	3 433	-
32	220	220	-	-	-	-	-	-	-	-	-	-	-	-	-
33	-	-	-	-	-	-	-	-	-	-	-	-	5	5	-
395	2 544	2 544	-	-	-	-	-	-	-	-	-	-	3 438	3 438	-
399	158 507	158 507	-	3 748	3 748	-	-	2 110	2 110	-	-	-	23 285	23 285	-
43	-	-	-	43	-	-	-	-	-	-	-	-	-	-	-
45	158 507	158 507	-	3 705	3 748	-	-	2 110	2 110	-	-	-	23 285	23 285	-
48	448	448	-	-	43	-	-	74	74	-	-	-	9 983	9 983	-
499	158 059	158 059	-	3 705	3 705	-	-	2 036	2 036	-	-	-	13 302	13 302	-
51	-	-	-	-	-	-	-	-	-	-	-	-	-	-	-
521	-	-	-	-	-	-	-	-	-	-	-	-	-	-	-
522	-	-	-	-	-	-	-	-	-	-	-	-	-	-	-
53	-	-	-	-	-	-	-	-	-	-	-	-	-	-	-
54	-	-	-	-	-	-	-	-	-	-	-	-	-	-	-
62	-	-	-	-	-	-	-	-	-	-	-	-	-	-	-
63	2	2	-	-	-	-	-	252	252	-	-	-	591	591	-
699	2	2	-	-	-	-	-	252	252	-	-	-	591	591	-

AUFGABENBEREICHEN UND AUSGEWAHLTEN AUSGABE-/EINNAHMEARTEN

DM

BERG GEM./GV. 27	ZUSAMMEN 28	BAYERN STAAT 29	GEM./GV. 30	ZUSAMMEN 31	SAARLAND STAAT 32	GEM./GV. 33	STADTST. ZUSAMMEN 34	HAMBURG 35	BREMEN 36	BERLIN (WEST) 37	NR.
HILFE FÜR DIE BERUFSAUSBILDUNG, FORTBILDUNG UND UMSCHULUNG *039											
-	-	-	-	-	-	-	2 135	-	-	2 135	11
-	-	-	-	-	-	-	-	-	-	-	111
-	-	-	-	-	-	-	2 135	-	-	2 135	112
-	-	-	-	-	-	-	-	-	-	-	113
-	-	-	-	-	-	-	105	-	-	105	114
-	-	-	-	-	-	-	785	-	-	785	121
-	13 351	13 351	-	-	-	-	2 538	-	-	2 538	122
-	-	-	-	-	-	-	10 569	80	-	10 489	123
-	-	-	-	-	-	-	35	35	-	-	125
-	-	-	-	-	-	-	-	-	-	-	130
-	-	-	-	-	-	-	1 818	38	-	1 780	131
-	-	-	-	-	-	-	-	-	-	-	132
-	-	-	-	-	-	-	-	-	-	-	14
-	13 351	13 351	-	-	-	-	17 985	153	-	17 832	195
-	24	24	-	-	-	-	5	-	-	5	211
-	791	791	-	410	410	-	-	-	-	-	212
-	4 428	4 428	-	11 435	11 435	-	6 499	-	-	6 499	213
-	30	30	-	-	-	-	507	-	-	507	22
-	-	-	-	-	-	-	-	-	-	-	23
-	5 273	5 273	-	11 845	11 845	-	7 011	-	-	7 011	295
-	18 624	18 624	-	11 845	11 845	-	24 996	153	-	24 843	299
-	-	-	-	-	-	-	2	-	-	2	31
-	-	-	-	-	-	-	-	-	-	-	32
-	-	-	-	-	-	-	-	-	-	-	33
-	-	-	-	-	-	-	2	-	-	2	395
-	18 624	18 624	-	11 845	11 845	-	24 998	153	-	24 845	399
-	-	-	-	-	-	-	-	-	-	-	43
-	18 624	18 624	-	11 845	11 845	-	24 998	153	-	24 845	45
-	32	32	-	-	-	-	3 922	-	-	3 922	48
-	18 592	18 592	-	11 845	11 845	-	21 076	153	-	20 923	499
-	-	-	-	-	-	-	148	-	-	148	51
-	-	-	-	-	-	-	12	-	-	12	521
-	54	54	-	-	-	-	2	-	-	2	522
-	-	-	-	-	-	-	-	-	-	-	53
-	2 651	2 651	-	280	280	-	7 213	165	-	7 048	54
-	-	-	-	-	-	-	-	-	-	-	62
-	-	-	-	-	-	-	-	-	-	-	63
-	2 705	2 705	-	280	280	-	7 375	165	-	7 210	699
SONSTIGE ANPASSUNGSMASSNAHMEN UND PRODUKTIVE ARBEITSFÖRDERUNG *040											
-	-	-	-	6 160	6 160	-	120 397	26 351	29 909	64 137	11
-	-	-	-	-	-	-	-	-	-	-	111
-	-	-	-	-	-	-	-	-	-	-	112
-	-	-	-	-	-	-	-	-	-	-	113
-	-	-	-	6 160	6 160	-	120 397	26 351	29 909	64 137	114
-	-	-	-	-	-	-	-	-	-	-	121
-	-	-	-	-	-	-	70	-	-	70	122
-	-	-	-	-	-	-	38	-	-	38	123
-	37	37	-	161	161	-	5 817	297	305	5 215	125
-	-	-	-	-	-	-	-	-	-	-	130
-	-	-	-	-	-	-	-	-	-	-	131
-	-	-	-	-	-	-	-	-	-	-	132
-	-	-	-	-	-	-	-	-	-	-	14
-	37	37	-	6 321	6 321	-	126 322	26 648	30 214	69 460	195
-	1 860	1 860	-	-	-	-	1 053	165	-	888	211
-	5 443	5 443	-	783	783	-	553	420	-	133	212
-	15 889	15 889	-	428	428	-	9 219	119	2 600	6 500	213
-	2 471	2 471	-	9 238	9 238	-	3 355	3 326	29	-	22
-	129	129	-	-	-	-	57	-	57	-	23
-	25 792	25 792	-	10 449	10 449	-	14 237	4 030	2 686	7 521	295
-	25 829	25 829	-	16 770	16 770	-	140 559	30 678	32 900	76 981	299
-	-	-	-	-	-	-	-	-	-	-	31
-	793	793	-	-	-	-	-	-	-	-	32
-	1 355	1 355	-	-	-	-	-	-	-	-	33
-	2 148	2 148	-	-	-	-	-	-	-	-	395
-	27 977	27 977	-	16 770	16 770	-	140 559	30 678	32 900	76 981	399
-	2 366	2 366	-	-	-	-	-	-	-	-	43
-	25 611	27 977	-	16 770	16 770	-	140 559	30 678	32 900	76 981	45
-	-	2 366	-	5 221	5 221	-	111 617	24 193	36 302	51 122	48
-	25 611	25 611	-	11 549	11 549	-	28 942	6 485	3 402	25 859	499
-	-	-	-	-	-	-	-	-	-	-	51
-	-	-	-	-	-	-	-	-	-	-	521
-	-	-	-	-	-	-	18	-	-	18	522
-	-	-	-	-	-	-	-	-	-	-	53
-	-	-	-	-	-	-	-	-	-	-	54
-	610	610	-	-	-	-	8 311	-	-	8 311	62
-	-	-	-	-	-	-	32	-	32	-	63
-	610	610	-	-	-	-	8 361	-	32	8 329	699

## AUSGABEN UND EINNAHMEN DER OEFFENTLICHEN HAUSHALTE 1981 NACH

1 000

NR.	ART DER AUSGABEN / EINNAHMEN	INSGESAMT 1	BUND, LÄND., FED. ZUSAMMEN 2	DARUNTER BUND 3	SOZIAL- VERSICHERUNG 4	ZWECK- VERBAUENDE 5
<b>3041 ARBEITSSCHUTZ</b>						
11	PERSONALAUSGABEN	237 820	17 019	17 019	-	-
111	BEAMTENBEZUEGE	145 064	2 176	2 176	-	-
112	ANGESTELLTENVERGÜETUNGEN	77 099	6 568	6 568	-	-
113	ARBEITERLOEHNE	6 304	785	785	-	-
114	SONSTIGE PERSONALAUSGABEN	9 353	7 490	7 490	-	-
121	UNTERHALTUNG VON UNBEWEGLICHEM VERMOEGEN	412	129	129	-	-
122	BEWIRTSCHAFTUNG DER GRUNDSTUECKE	6 424	1 866	1 866	-	-
123	MIETEN UND PACHTEN	5 228	248	248	-	-
125	UEBRIGER LAUFENDER SACHAUFWAND	73 234	16 769	16 769	-	-
130	BAUMASSNAHMEN	10 207	2 708	2 708	-	-
131	ERWERB VON UNBEWEGLICHEN SACHEN	1 212	1 212	1 212	-	-
132	ERWERB VON BEWEGLICHEN SACHEN	6 289	1 652	1 652	-	-
14	ERWERB VON BETEILIGUNGEN	-	-	-	-	-
195	UNMITTELBARE AUSGABEN (OHNE ZAHLUNGEN AN ANDERE BEREICHE)	340 826	41 603	41 603	-	-
211	RENTEN, UNTERSTÜTZUNGEN U.Ä.	111	-	-	-	-
212	LAUFENDE ZUSCHUESSE AN SOZIALE ODER AEHNLICHE EINRICHTUNGEN	182	162	162	-	-
213	UEBRIGE LAUFENDE ZUSCHUESSE	18 219	18 219	18 219	-	-
22	VERMOEGENSUEBERTRAGUNGEN AN ANDERE BEREICHE	-	-	-	-	-
23	DARLEHEN AN ANDERE BEREICHE	-	-	-	-	-
295	ZAHLUNGEN AN ANDERE BEREICHE	18 512	18 381	18 381	-	-
299	UNMITTELBARE AUSGABEN	359 338	59 984	59 984	-	-
31	LFD.ZUWEISUNGEN UND ERSTATTUNGEN AN OEFFENTLICHEN BEREICH	51	49	49	-	-
32	VERMOEGENSUEBERTRAGUNGEN AN OEFFENTLICHEN BEREICH	-	-	-	-	-
33	DARLEHEN AN OEFFENTLICHEN BEREICH	-	-	-	-	-
395	ZAHLUNGEN AN OEFFENTLICHEN BEREICH	51	49	49	-	-
399	BRUTTOAUSGABEN	359 389	60 033	60 033	-	-
43	ABZUEGL. ZAHLUNGEN VON GLEICHER EBENE	398	-	-	-	-
45	GESAMTAUSGABEN (OHNE BESONDERE FINANZIERUNGSVORGAENGE)	358 991	60 033	60 033	-	-
48	ABZUEGL. ZAHLUNGEN VON ANDERER EBENE	-	-	-	-	-
499	NETTOAUSGABEN	358 991	60 033	60 033	-	-
51	EINNAHMEN AUS WIRTSCHAFTLICHER TÄTIGKEIT	300	142	142	-	-
521	GEBUEHREN, SONSTIGE ENTGELTE	14 143	-	-	-	-
522	UEBRIGE LAUFENDE EINNAHMEN	623	440	440	-	-
53	VERAEUSSERUNG VON SACHVERMOEGEN	48	-	-	-	-
54	VERAEUSSERUNG VON BETEILIGUNGEN	-	-	-	-	-
62	LAUFENDE ZUSCHUESSE VON ANDEREN BEREICHEN	6 531	-	-	-	-
63	UEBRIGE EINNAHMEN	4 650	-	-	-	-
699	UNMITTELBARE EINNAHMEN	26 295	582	582	-	-
<b>3042 NATURKATASTROPHEN</b>						
11	PERSONALAUSGABEN	-	-	-	-	-
111	BEAMTENBEZUEGE	-	-	-	-	-
112	ANGESTELLTENVERGÜETUNGEN	-	-	-	-	-
113	ARBEITERLOEHNE	-	-	-	-	-
114	SONSTIGE PERSONALAUSGABEN	-	-	-	-	-
121	UNTERHALTUNG VON UNBEWEGLICHEM VERMOEGEN	-	-	-	-	-
122	BEWIRTSCHAFTUNG DER GRUNDSTUECKE	-	-	-	-	-
123	MIETEN UND PACHTEN	-	-	-	-	-
125	UEBRIGER LAUFENDER SACHAUFWAND	-	-	-	-	-
130	BAUMASSNAHMEN	-	-	-	-	-
131	ERWERB VON UNBEWEGLICHEN SACHEN	-	-	-	-	-
132	ERWERB VON BEWEGLICHEN SACHEN	-	-	-	-	-
14	ERWERB VON BETEILIGUNGEN	-	-	-	-	-
195	UNMITTELBARE AUSGABEN (OHNE ZAHLUNGEN AN ANDERE BEREICHE)	-	-	-	-	-
211	RENTEN, UNTERSTÜTZUNGEN U.Ä.	8 137	-	-	-	-
212	LAUFENDE ZUSCHUESSE AN SOZIALE ODER AEHNLICHE EINRICHTUNGEN	-	-	-	-	-
213	UEBRIGE LAUFENDE ZUSCHUESSE	205	-	-	-	-
22	VERMOEGENSUEBERTRAGUNGEN AN ANDERE BEREICHE	-	-	-	-	-
23	DARLEHEN AN ANDERE BEREICHE	2 060	-	-	-	-
295	ZAHLUNGEN AN ANDERE BEREICHE	10 402	-	-	-	-
299	UNMITTELBARE AUSGABEN	10 402	-	-	-	-
31	LFD.ZUWEISUNGEN UND ERSTATTUNGEN AN OEFFENTLICHEN BEREICH	19-	18-	18-	-	-
32	VERMOEGENSUEBERTRAGUNGEN AN OEFFENTLICHEN BEREICH	1 361	-	-	-	-
33	DARLEHEN AN OEFFENTLICHEN BEREICH	-	-	-	-	-
395	ZAHLUNGEN AN OEFFENTLICHEN BEREICH	1 342	18-	18-	-	-
399	BRUTTOAUSGABEN	11 744	18-	18-	-	-
43	ABZUEGL. ZAHLUNGEN VON GLEICHER EBENE	1-	-	-	-	-
45	GESAMTAUSGABEN (OHNE BESONDERE FINANZIERUNGSVORGAENGE)	11 745	18-	18-	-	-
48	ABZUEGL. ZAHLUNGEN VON ANDERER EBENE	-	-	-	-	-
499	NETTOAUSGABEN	11 745	18-	18-	-	-
51	EINNAHMEN AUS WIRTSCHAFTLICHER TÄTIGKEIT	-	-	-	-	-
521	GEBUEHREN, SONSTIGE ENTGELTE	-	-	-	-	-
522	UEBRIGE LAUFENDE EINNAHMEN	777	-	-	-	-
53	VERAEUSSERUNG VON SACHVERMOEGEN	-	-	-	-	-
54	VERAEUSSERUNG VON BETEILIGUNGEN	-	-	-	-	-
62	LAUFENDE ZUSCHUESSE VON ANDEREN BEREICHEN	-	-	-	-	-
63	UEBRIGE EINNAHMEN	-	-	-	-	-
699	UNMITTELBARE EINNAHMEN	777	-	-	-	-

AUFGABENBEREICHEN UND AUSGEWAHLTEN AUSGABE-/EINNAHMEARTEN

DM

ORGANISAT.-O. ERWERBSCHAR. 6	LAENDER ZUSAMMEN 7	(EINSCHL. STADTSTAATEN) STAAT 8	GEM. /GV. 9	SCHLESWIG-HOLSTEIN ZUSAMMEN 10	STAAT 11	GEM. /GV. 12	ZUSAMMEN 13	NIEDERSACHSEN STAAT 14	GEM. /GV. 15	NR.
ARBEITSSCHUTZ 3041										
-	220 801	220 801	-	6 626	6 626	-	18 093	18 093	-	11
-	142 888	142 888	-	5 005	5 005	-	12 009	12 009	-	111
-	70 531	70 531	-	1 524	1 524	-	5 113	5 113	-	112
-	5 519	5 519	-	-	-	-	447	447	-	113
-	1 863	1 863	-	97	97	-	524	524	-	114
-	283	283	-	-	-	-	-	-	-	121
-	4 558	4 558	-	82	82	-	217	217	-	122
-	4 980	4 980	-	176	176	-	391	391	-	123
-	56 465	56 465	-	2 479	2 479	-	6 013	6 013	-	125
-	7 499	7 499	-	93	93	-	-	-	-	130
-	-	-	-	-	-	-	-	-	-	131
-	4 637	4 637	-	-	-	-	136	136	-	132
-	-	-	-	-	-	-	-	-	-	14
-	299 223	299 223	-	9 456	9 456	-	24 850	24 850	-	195
-	111	111	-	-	-	-	11	11	-	211
-	20	20	-	20	20	-	-	-	-	212
-	-	-	-	-	-	-	-	-	-	213
-	-	-	-	-	-	-	-	-	-	22
-	-	-	-	-	-	-	-	-	-	23
-	131	131	-	20	20	-	11	11	-	295
-	299 354	299 354	-	9 476	9 476	-	24 861	24 861	-	299
-	2	2	-	-	-	-	-	-	-	31
-	-	-	-	-	-	-	-	-	-	32
-	-	-	-	-	-	-	-	-	-	33
-	2	2	-	-	-	-	-	-	-	395
-	299 356	299 356	-	9 476	9 476	-	24 861	24 861	-	399
-	-	-	-	-	-	-	-	-	-	43
-	299 356	299 356	-	9 476	9 476	-	24 861	24 861	-	45
-	398	398	-	-	-	-	48	48	-	48
-	298 958	298 958	-	9 476	9 476	-	24 813	24 813	-	499
-	158	158	-	19	19	-	6	6	-	51
-	14 143	14 143	-	1 000	1 000	-	1 056	1 056	-	521
-	183	183	-	-	-	-	5	5	-	522
-	48	48	-	-	-	-	6	6	-	53
-	-	-	-	-	-	-	-	-	-	54
-	6 531	6 531	-	307	307	-	743	743	-	62
-	4 650	4 650	-	-	-	-	-	-	-	63
-	25 713	25 713	-	1 326	1 326	-	1 816	1 816	-	699
NATURKATASTROPHEN 3042										
-	-	-	-	-	-	-	-	-	-	11
-	-	-	-	-	-	-	-	-	-	111
-	-	-	-	-	-	-	-	-	-	112
-	-	-	-	-	-	-	-	-	-	113
-	-	-	-	-	-	-	-	-	-	114
-	-	-	-	-	-	-	-	-	-	121
-	-	-	-	-	-	-	-	-	-	122
-	-	-	-	-	-	-	-	-	-	123
-	-	-	-	-	-	-	-	-	-	125
-	-	-	-	-	-	-	-	-	-	130
-	-	-	-	-	-	-	-	-	-	131
-	-	-	-	-	-	-	-	-	-	132
-	-	-	-	-	-	-	-	-	-	14
-	-	-	-	-	-	-	-	-	-	195
-	8 137	8 137	-	32	32	-	5 492	5 492	-	211
-	205	205	-	-	-	-	1	1	-	212
-	-	-	-	-	-	-	-	-	-	213
-	2 060	2 060	-	-	-	-	1 895	1 895	-	22
-	-	-	-	-	-	-	-	-	-	23
-	10 402	10 402	-	32	32	-	7 388	7 388	-	295
-	10 402	10 402	-	32	32	-	7 388	7 388	-	299
-	1-	1-	-	1-	1-	-	-	-	-	31
-	1 361	1 361	-	1 361	1 361	-	-	-	-	32
-	-	-	-	-	-	-	-	-	-	33
-	1 360	1 360	-	1 360	1 360	-	-	-	-	395
-	11 762	11 762	-	1 392	1 392	-	7 388	7 388	-	399
-	-	-	-	-	-	-	-	-	-	43
-	11 762	11 762	-	1 392	1 392	-	7 388	7 388	-	45
-	1-	1-	-	1-	1-	-	-	-	-	48
-	11 763	11 763	-	1 393	1 393	-	7 388	7 388	-	499
-	-	-	-	-	-	-	-	-	-	51
-	777	777	-	777	777	-	-	-	-	521
-	-	-	-	-	-	-	-	-	-	522
-	-	-	-	-	-	-	-	-	-	53
-	-	-	-	-	-	-	-	-	-	54
-	-	-	-	-	-	-	-	-	-	62
-	-	-	-	-	-	-	-	-	-	63
-	777	777	-	777	777	-	-	-	-	699

AUSGABEN UND EINNAHMEN DER OEFFENTLICHEN HAUSHALTE 1981 NACH

1 000

NR.	NORDRHEIN-WESTFALEN			ZUSAMMEN	HESSEN		GEM./GV.	RHEINLAND-PFALZ			BADEN-WÜRTTEMBERG	
	ZUSAMMEN 16	STAAT 17	GEM./GV. 18		STAAT 20	GEM./GV. 21		ZUSAMMEN 22	STAAT 23	GEM./GV. 24	ZUSAMMEN 25	STAAT 26
3041 ARBEITSSCHUTZ												
11	79 166	79 166	-	19 854	19 854	-	11 618	11 618	-	25 769	25 769	
111	54 943	54 943	-	13 180	13 180	-	7 179	7 179	-	12 901	12 901	
112	21 400	21 400	-	6 263	6 263	-	4 094	4 094	-	12 172	12 172	
113	2 370	2 370	-	255	255	-	279	279	-	600	600	
114	453	453	-	156	156	-	66	66	-	96	96	
121	36	36	-	52	52	-	-	-	-	-	-	
122	2 574	2 574	-	156	156	-	112	112	-	570	570	
123	1 878	1 878	-	391	391	-	258	258	-	811	811	
125	15 809	15 809	-	5 367	5 367	-	4 559	4 559	-	8 660	8 660	
130	995	995	-	5 298	5 298	-	-	-	-	1 002	1 002	
131	-	-	-	-	-	-	-	-	-	-	-	
132	1 250	1 250	-	729	729	-	1 597	1 597	-	156	156	
14	-	-	-	-	-	-	-	-	-	-	-	
195	101 708	101 708	-	31 847	31 847	-	18 144	18 144	-	36 968	36 968	
211	-	-	-	-	-	-	100	100	-	-	-	
212	-	-	-	-	-	-	-	-	-	-	-	
213	-	-	-	-	-	-	-	-	-	-	-	
22	-	-	-	-	-	-	-	-	-	-	-	
23	-	-	-	-	-	-	-	-	-	-	-	
295	-	-	-	-	-	-	100	100	-	-	-	
299	101 708	101 708	-	31 847	31 847	-	18 244	18 244	-	36 968	36 968	
31	-	-	-	-	-	-	-	-	-	-	-	
32	-	-	-	-	-	-	-	-	-	-	-	
33	-	-	-	-	-	-	-	-	-	-	-	
395	-	-	-	-	-	-	-	-	-	-	-	
399	101 708	101 708	-	31 847	31 847	-	18 244	18 244	-	36 968	36 968	
43	-	-	-	-	-	-	-	-	-	-	-	
45	101 708	101 708	-	31 847	31 847	-	18 244	18 244	-	36 968	36 968	
48	246	246	-	60	60	-	5	5	-	-	-	
499	101 462	101 462	-	31 787	31 787	-	18 239	18 239	-	36 968	36 968	
51	100	100	-	-	-	-	-	-	-	1	1	
521	916	916	-	699	699	-	789	789	-	1 491	1 491	
522	108	108	-	1	1	-	10	10	-	11	11	
53	15	15	-	-	-	-	2	2	-	-	-	
54	-	-	-	-	-	-	-	-	-	-	-	
62	2 572	2 572	-	424	424	-	318	318	-	-	-	
63	-	-	-	4 650	4 650	-	-	-	-	-	-	
699	3 711	3 711	-	5 774	5 774	-	1 119	1 119	-	1 503	1 503	
3042 NATURKATASTROPHEN												
11	-	-	-	-	-	-	-	-	-	-	-	
111	-	-	-	-	-	-	-	-	-	-	-	
112	-	-	-	-	-	-	-	-	-	-	-	
113	-	-	-	-	-	-	-	-	-	-	-	
114	-	-	-	-	-	-	-	-	-	-	-	
121	-	-	-	-	-	-	-	-	-	-	-	
122	-	-	-	-	-	-	-	-	-	-	-	
123	-	-	-	-	-	-	-	-	-	-	-	
125	-	-	-	-	-	-	-	-	-	-	-	
130	-	-	-	-	-	-	-	-	-	-	-	
131	-	-	-	-	-	-	-	-	-	-	-	
132	-	-	-	-	-	-	-	-	-	-	-	
14	-	-	-	-	-	-	-	-	-	-	-	
195	-	-	-	-	-	-	-	-	-	-	-	
211	569	569	-	1 453	1 453	-	441	441	-	-	-	
212	-	-	-	-	-	-	-	-	-	-	-	
213	-	-	-	-	-	-	-	-	-	-	-	
22	-	-	-	-	-	-	-	-	-	-	-	
23	-	-	-	-	-	-	165	165	-	-	-	
295	569	569	-	1 453	1 453	-	606	606	-	-	-	
299	569	569	-	1 453	1 453	-	606	606	-	-	-	
31	-	-	-	-	-	-	-	-	-	-	-	
32	-	-	-	-	-	-	-	-	-	-	-	
33	-	-	-	-	-	-	-	-	-	-	-	
395	-	-	-	-	-	-	-	-	-	-	-	
399	569	569	-	1 453	1 453	-	606	606	-	-	-	
43	-	-	-	-	-	-	-	-	-	-	-	
45	569	569	-	1 453	1 453	-	606	606	-	-	-	
48	-	-	-	-	-	-	-	-	-	-	-	
499	569	569	-	1 453	1 453	-	606	606	-	-	-	
51	-	-	-	-	-	-	-	-	-	-	-	
521	-	-	-	-	-	-	-	-	-	-	-	
522	-	-	-	-	-	-	-	-	-	-	-	
53	-	-	-	-	-	-	-	-	-	-	-	
54	-	-	-	-	-	-	-	-	-	-	-	
62	-	-	-	-	-	-	-	-	-	-	-	
63	-	-	-	-	-	-	-	-	-	-	-	
699	-	-	-	-	-	-	-	-	-	-	-	

AUFGABENBEREICHEN UND AUSGEWAHLTEN AUSGABE-/EINNAHMEARTEN

DM

BERG GEM./GV. 27	ZUSAMMEN 28	BAYERN STAAT 29	GEM./GV. 30	ZUSAMMEN 31	SAARLAND STAAT 32	GEM./GV. 33	STADTST. ZUSAMMEN 34	HAMBURG 35	BREMEN 36	BERLIN (WEST) 37	NR.
ARBEITSSCHUTZ *041											
-	34 088	34 088	-	2 981	2 981	-	22 606	11 930	3 505	7 171	11
-	24 774	24 774	-	2 364	2 364	-	10 533	4 585	1 177	4 771	111
-	7 841	7 841	-	617	617	-	11 507	7 096	2 183	2 228	112
-	1 346	1 346	-	-	-	-	222	-	145	77	113
-	127	127	-	-	-	-	344	249	-	95	114
-	175	175	-	-	-	-	20	2	16	2	121
-	619	619	-	88	88	-	140	4	55	81	122
-	849	849	-	59	59	-	167	29	101	37	123
-	10 618	10 618	-	856	856	-	2 104	1 390	391	323	125
-	65	65	-	-	-	-	46	-	46	-	130
-	-	-	-	-	-	-	-	-	-	-	131
-	562	562	-	-	-	-	207	108	26	73	132
-	-	-	-	-	-	-	-	-	-	-	14
-	46 976	46 976	-	3 984	3 984	-	25 290	13 463	4 140	7 687	195
-	-	-	-	-	-	-	-	-	-	-	211
-	-	-	-	-	-	-	-	-	-	-	212
-	-	-	-	-	-	-	-	-	-	-	213
-	-	-	-	-	-	-	-	-	-	-	22
-	-	-	-	-	-	-	-	-	-	-	23
-	-	-	-	-	-	-	-	-	-	-	295
-	46 976	46 976	-	3 984	3 984	-	25 290	13 463	4 140	7 687	299
-	-	-	-	-	-	-	2	-	-	2	31
-	-	-	-	-	-	-	-	-	-	-	32
-	-	-	-	-	-	-	-	-	-	-	33
-	-	-	-	-	-	-	2	-	-	2	395
-	46 976	46 976	-	3 984	3 984	-	25 292	13 463	4 140	7 689	399
-	-	-	-	-	-	-	-	-	-	-	43
-	46 976	46 976	-	3 984	3 984	-	25 292	13 463	4 140	7 689	45
-	-	-	-	-	-	-	39	27	-	12	48
-	46 976	46 976	-	3 984	3 984	-	25 253	13 436	4 140	7 677	499
-	32	32	-	-	-	-	-	-	-	-	51
-	1 772	1 772	-	116	116	-	6 304	4 650	346	1 308	521
-	6	6	-	19	19	-	23	2	4	17	522
-	25	25	-	-	-	-	-	-	-	-	53
-	-	-	-	-	-	-	-	-	-	-	54
-	1 580	1 580	-	75	75	-	512	159	96	257	62
-	-	-	-	-	-	-	-	-	-	-	63
-	3 415	3 415	-	210	210	-	6 839	4 811	446	1 582	699
NATURKATASTROPHEN *042											
-	-	-	-	-	-	-	-	-	-	-	11
-	-	-	-	-	-	-	-	-	-	-	111
-	-	-	-	-	-	-	-	-	-	-	112
-	-	-	-	-	-	-	-	-	-	-	113
-	-	-	-	-	-	-	-	-	-	-	114
-	-	-	-	-	-	-	-	-	-	-	121
-	-	-	-	-	-	-	-	-	-	-	122
-	-	-	-	-	-	-	-	-	-	-	123
-	-	-	-	-	-	-	-	-	-	-	125
-	-	-	-	-	-	-	-	-	-	-	130
-	-	-	-	-	-	-	-	-	-	-	131
-	-	-	-	-	-	-	-	-	-	-	132
-	-	-	-	-	-	-	-	-	-	-	14
-	-	-	-	-	-	-	-	-	-	-	195
-	30	30	-	120	120	-	-	-	-	-	211
-	204	204	-	-	-	-	-	-	-	-	212
-	-	-	-	-	-	-	-	-	-	-	213
-	-	-	-	-	-	-	-	-	-	-	22
-	-	-	-	-	-	-	-	-	-	-	23
-	234	234	-	120	120	-	-	-	-	-	295
-	234	234	-	120	120	-	-	-	-	-	299
-	-	-	-	-	-	-	-	-	-	-	31
-	-	-	-	-	-	-	-	-	-	-	32
-	-	-	-	-	-	-	-	-	-	-	33
-	-	-	-	-	-	-	-	-	-	-	395
-	234	234	-	120	120	-	-	-	-	-	399
-	-	-	-	-	-	-	-	-	-	-	43
-	234	234	-	120	120	-	-	-	-	-	45
-	-	-	-	-	-	-	-	-	-	-	48
-	234	234	-	120	120	-	-	-	-	-	499
-	-	-	-	-	-	-	-	-	-	-	51
-	-	-	-	-	-	-	-	-	-	-	521
-	-	-	-	-	-	-	-	-	-	-	522
-	-	-	-	-	-	-	-	-	-	-	53
-	-	-	-	-	-	-	-	-	-	-	54
-	-	-	-	-	-	-	-	-	-	-	62
-	-	-	-	-	-	-	-	-	-	-	63
-	-	-	-	-	-	-	-	-	-	-	699

## AUSGABEN UND EINNAHMEN DER OEFFENTLICHEN HAUSHALTE 1981 NACH

1 000

NR.	ART DER AUSGABEN / EINNAHMEN	INSGESAMT 1	BUND, LAF, ERP ZUSAMMEN 2	DARUNTER BUND 3	SOZIAL- VERSICHERUNG 4	ZWECK- VERBAENDE 5
3043 FOERDERUNG DER VERMOEGENSBILDUNG						
11	PERSONALAUSGABEN	-	-	-	-	-
111	BEAMTENBEZUEGE	-	-	-	-	-
112	ANGESTELLTENVERGUETUNGEN	-	-	-	-	-
113	ARBEITERLOEHNE	-	-	-	-	-
114	SONSTIGE PERSONALAUSGABEN	-	-	-	-	-
121	UNTERHALTUNG VON UNBEWEGLICHEM VERMOEGEN	-	-	-	-	-
122	BEWIRTSCHAFTUNG DER GRUNDSTUECKE	-	-	-	-	-
123	MIETEN UND PACTEN	-	-	-	-	-
125	UEBRIGER LAUFENDER SACHAUFWAND	3	-	-	-	-
130	BAUMASSNAHMEN	-	-	-	-	-
131	ERWERB VON UNBEWEGLICHEN SACHEN	-	-	-	-	-
132	ERWERB VON BEWEGLICHEN SACHEN	-	-	-	-	-
14	ERWERB VON BETEILIGUNGEN	-	-	-	-	-
195	UNMITTELBARE AUSGABEN (OHNE ZAHLUNGEN AN ANDERE BEREICHE)	3	-	-	-	-
211	RENTEN, UNTERSTUETZUNGEN U.AE.	-	-	-	-	-
212	LAUFENDE ZUSCHUESSE AN SOZIALE ODER AEHNLICHE EINRICHTUNGEN	-	-	-	-	-
213	UEBRIGE LAUFENDE ZUSCHUESSE	-	-	-	-	-
22	VERMOEGENSUEBERTRAGUNGEN AN ANDERE BEREICHE	3 393 957	1 408 062	1 408 062	-	-
23	DARLEHEN AN ANDERE BEREICHE	-	-	-	-	-
295	ZAHLUNGEN AN ANDERE BEREICHE	3 393 957	1 408 062	1 408 062	-	-
299	UNMITTELBARE AUSGABEN	3 393 960	1 408 062	1 408 062	-	-
31	LFD.ZUWEISUNGEN UND ERSTATTUNGEN AN OEFFENTLICHEN BEREICH	-	-	-	-	-
32	VERMOEGENSUEBERTRAGUNGEN AN OEFFENTLICHEN BEREICH	983 477	983 477	983 477	-	-
33	DARLEHEN AN OEFFENTLICHEN BEREICH	-	-	-	-	-
395	ZAHLUNGEN AN OEFFENTLICHEN BEREICH	983 477	983 477	983 477	-	-
399	BRUTTOAUSGABEN	4 377 437	2 391 539	2 391 539	-	-
43	ABZUEGL. ZAHLUNGEN VON GLEICHER EBENE	988 497	-	-	-	-
45	GESAMTAUSGABEN (OHNE BESONDERE FINANZIERUNGSVORGAENGE)	3 388 940	2 391 539	2 391 539	-	-
48	ABZUEGL. ZAHLUNGEN VON ANDERER EBENE	-	-	-	-	-
499	NETTOAUSGABEN	3 388 940	2 391 539	2 391 539	-	-
51	EINNAHMEN AUS WIRTSCHAFTLICHER TAETIGKEIT	-	-	-	-	-
521	GEBUEHREN, SONSTIGE ENTGELTE	-	-	-	-	-
522	UEBRIGE LAUFENDE EINNAHMEN	6 875	-	-	-	-
53	VERAEUSSERUNG VON SACHVERMOEGEN	-	-	-	-	-
54	VERAEUSSERUNG VON BETEILIGUNGEN	-	-	-	-	-
62	LAUFENDE ZUSCHUESSE VON ANDEREN BEREICHEN	-	-	-	-	-
63	UEBRIGE EINNAHMEN	-	-	-	-	-
699	UNMITTELBARE EINNAHMEN	6 875	-	-	-	-
3044 SONSTIGE SOZIALE ANGELEGENHEITEN						
11	PERSONALAUSGABEN	2 216	2 216	2 216	-	-
111	BEAMTENBEZUEGE	-	-	-	-	-
112	ANGESTELLTENVERGUETUNGEN	-	-	-	-	-
113	ARBEITERLOEHNE	-	-	-	-	-
114	SONSTIGE PERSONALAUSGABEN	2 216	2 216	2 216	-	-
121	UNTERHALTUNG VON UNBEWEGLICHEM VERMOEGEN	-	-	-	-	-
122	BEWIRTSCHAFTUNG DER GRUNDSTUECKE	-	-	-	-	-
123	MIETEN UND PACTEN	-	-	-	-	-
125	UEBRIGER LAUFENDER SACHAUFWAND	276 216	254 728	254 728	-	-
130	BAUMASSNAHMEN	-	-	-	-	-
131	ERWERB VON UNBEWEGLICHEN SACHEN	-	-	-	-	-
132	ERWERB VON BEWEGLICHEN SACHEN	-	-	-	-	-
14	ERWERB VON BETEILIGUNGEN	-	-	-	-	-
195	UNMITTELBARE AUSGABEN (OHNE ZAHLUNGEN AN ANDERE BEREICHE)	278 432	256 944	256 944	-	-
211	RENTEN, UNTERSTUETZUNGEN U.AE.	100 247	-	-	-	-
212	LAUFENDE ZUSCHUESSE AN SOZIALE ODER AEHNLICHE EINRICHTUNGEN	151 341	12 082	12 082	-	-
213	UEBRIGE LAUFENDE ZUSCHUESSE	203 585	25	25	-	-
22	VERMOEGENSUEBERTRAGUNGEN AN ANDERE BEREICHE	80 977	7 593	7 593	-	-
23	DARLEHEN AN ANDERE BEREICHE	82 035	-	-	-	-
295	ZAHLUNGEN AN ANDERE BEREICHE	618 185	19 700	19 700	-	-
299	UNMITTELBARE AUSGABEN	896 617	276 644	276 644	-	-
31	LFD.ZUWEISUNGEN UND ERSTATTUNGEN AN OEFFENTLICHEN BEREICH	168 251	113 752	113 752	-	-
32	VERMOEGENSUEBERTRAGUNGEN AN OEFFENTLICHEN BEREICH	165	-	-	-	-
33	DARLEHEN AN OEFFENTLICHEN BEREICH	-	-	-	-	-
395	ZAHLUNGEN AN OEFFENTLICHEN BEREICH	168 416	113 752	113 752	-	-
399	BRUTTOAUSGABEN	1 065 033	390 396	390 396	-	-
43	ABZUEGL. ZAHLUNGEN VON GLEICHER EBENE	98 833	-	-	-	-
45	GESAMTAUSGABEN (OHNE BESONDERE FINANZIERUNGSVORGAENGE)	966 200	390 396	390 396	-	-
48	ABZUEGL. ZAHLUNGEN VON ANDERER EBENE	-	-	-	-	-
499	NETTOAUSGABEN	966 200	390 396	390 396	-	-
51	EINNAHMEN AUS WIRTSCHAFTLICHER TAETIGKEIT	-	-	-	-	-
521	GEBUEHREN, SONSTIGE ENTGELTE	152 359	-	-	-	-
522	UEBRIGE LAUFENDE EINNAHMEN	18 014	6	6	-	-
53	VERAEUSSERUNG VON SACHVERMOEGEN	-	-	-	-	-
54	VERAEUSSERUNG VON BETEILIGUNGEN	-	-	-	-	-
62	LAUFENDE ZUSCHUESSE VON ANDEREN BEREICHEN	15 632	-	-	-	-
63	UEBRIGE EINNAHMEN	7 505	15	15	-	-
699	UNMITTELBARE EINNAHMEN	193 510	21	21	-	-



AUFGABENBEREICHEN UND AUSGEWAHLTEN AUSGABE-/EINNAHMEARTEN

DM

ORGANISAT.-O. ERWERBSCHAR.	LAENDER (EINSCHL. STADTSTAATEN) ZUSAMMEN	STAAT	GEM. /GV.	SCHLESWIG-HOLSTEIN ZUSAMMEN	STAAT	GEM. /GV.	NIEDERSACHSEN ZUSAMMEN	STAAT	GEM. /GV.	NR.
6	7	8	9	10	11	12	13	14	15	
FOERDERUNG DER VERMOEGENSBILDUNG 3043										
-	-	-	-	-	-	-	-	-	-	11
-	-	-	-	-	-	-	-	-	-	111
-	-	-	-	-	-	-	-	-	-	112
-	-	-	-	-	-	-	-	-	-	113
-	-	-	-	-	-	-	-	-	-	114
-	-	-	-	-	-	-	-	-	-	121
-	-	-	-	-	-	-	-	-	-	122
-	-	-	-	-	-	-	-	-	-	123
-	3	3	-	3	3	-	-	-	-	125
-	-	-	-	-	-	-	-	-	-	130
-	-	-	-	-	-	-	-	-	-	131
-	-	-	-	-	-	-	-	-	-	132
-	-	-	-	-	-	-	-	-	-	14
-	3	3	-	3	3	-	-	-	-	195
-	-	-	-	-	-	-	-	-	-	211
-	-	-	-	-	-	-	-	-	-	212
-	1 985 895	1 985 895	-	68 624	68 624	-	249 589	249 589	-	213
-	-	-	-	-	-	-	-	-	-	22
-	1 985 895	1 985 895	-	68 624	68 624	-	249 589	249 589	-	295
-	1 985 898	1 985 898	-	68 627	68 627	-	249 589	249 589	-	299
-	-	-	-	-	-	-	-	-	-	31
-	-	-	-	-	-	-	-	-	-	32
-	-	-	-	-	-	-	-	-	-	33
-	-	-	-	-	-	-	-	-	-	395
-	1 985 898	1 985 898	-	68 627	68 627	-	249 589	249 589	-	399
-	-	-	-	-	-	-	-	-	-	43
-	1 985 898	1 985 898	-	68 627	68 627	-	249 589	249 589	-	45
-	988 497	988 497	-	34 074	34 074	-	121 357	121 357	-	48
-	997 401	997 401	-	34 553	34 553	-	128 232	128 232	-	499
-	-	-	-	-	-	-	-	-	-	51
-	6 875	6 875	-	-	-	-	6 875	6 875	-	521
-	-	-	-	-	-	-	-	-	-	522
-	-	-	-	-	-	-	-	-	-	53
-	-	-	-	-	-	-	-	-	-	54
-	-	-	-	-	-	-	-	-	-	62
-	-	-	-	-	-	-	-	-	-	63
-	6 875	6 875	-	-	-	-	6 875	6 875	-	699
SONSTIGE SOZIALE ANGELEGENHEITEN 3044										
-	-	-	-	-	-	-	-	-	-	11
-	-	-	-	-	-	-	-	-	-	111
-	-	-	-	-	-	-	-	-	-	112
-	-	-	-	-	-	-	-	-	-	113
-	-	-	-	-	-	-	-	-	-	114
-	-	-	-	-	-	-	-	-	-	121
-	-	-	-	-	-	-	-	-	-	122
-	-	-	-	-	-	-	-	-	-	123
-	21 488	21 488	-	201	201	-	22	22	-	125
-	-	-	-	-	-	-	-	-	-	130
-	-	-	-	-	-	-	-	-	-	131
-	-	-	-	-	-	-	-	-	-	132
-	-	-	-	-	-	-	-	-	-	14
-	21 488	21 488	-	201	201	-	22	22	-	195
-	100 247	100 247	-	815	815	-	5 855	5 855	-	211
-	139 259	139 259	-	5 232	5 232	-	10 025	10 025	-	212
-	203 560	203 560	-	3 154	3 154	-	-	-	-	213
-	73 384	73 384	-	4 915	4 915	-	7 920	7 920	-	22
-	82 035	82 035	-	4 213	4 213	-	9 069	9 069	-	23
-	598 485	598 485	-	18 329	18 329	-	32 869	32 869	-	295
-	619 973	619 973	-	18 530	18 530	-	32 891	32 891	-	299
-	54 499	54 499	-	4 944	4 944	-	17 745	17 745	-	31
-	165	165	-	-	-	-	-	-	-	32
-	-	-	-	-	-	-	-	-	-	33
-	54 664	54 664	-	4 944	4 944	-	17 745	17 745	-	395
-	674 637	674 637	-	23 474	23 474	-	50 636	50 636	-	399
-	-	-	-	-	-	-	-	-	-	43
-	674 637	674 637	-	23 474	23 474	-	50 636	50 636	-	45
-	98 833	98 833	-	3 753	3 753	-	15 542	15 542	-	48
-	575 804	575 804	-	19 721	19 721	-	35 094	35 094	-	499
-	-	-	-	-	-	-	-	-	-	51
-	152 359	152 359	-	14 254	14 254	-	35 461	35 461	-	521
-	18 008	18 008	-	-	-	-	634	634	-	522
-	-	-	-	-	-	-	-	-	-	53
-	-	-	-	-	-	-	-	-	-	54
-	15 632	15 632	-	-	-	-	-	-	-	62
-	7 490	7 490	-	494	494	-	877	877	-	63
-	193 489	193 489	-	14 748	14 748	-	36 972	36 972	-	699

## AUSGABEN UND EINNÄHMEN DER OEFFENTLICHEN HAUSHALTE 1981 NACH

1 000

NR.	NORDRHEIN-WESTFALEN			ZUSAMMEN	HESSEN		GEM./GV.	RHEINLAND-PFALZ			ZUSAMMEN	BADEN-WÜRTTEMBERG	
	ZUSAMMEN	STAAT	GEM./GV.		STAAT	GEM./GV.		ZUSAMMEN	STAAT	GEM./GV.		STAAT	GEM./GV.
	16	17	18	19	20	21		22	23	24	25	26	
3043 FÖRDERUNG DER VERMOEGENSBILDUNG													
11	-	-	-	-	-	-	-	-	-	-	-	-	-
111	-	-	-	-	-	-	-	-	-	-	-	-	-
112	-	-	-	-	-	-	-	-	-	-	-	-	-
113	-	-	-	-	-	-	-	-	-	-	-	-	-
114	-	-	-	-	-	-	-	-	-	-	-	-	-
121	-	-	-	-	-	-	-	-	-	-	-	-	-
122	-	-	-	-	-	-	-	-	-	-	-	-	-
123	-	-	-	-	-	-	-	-	-	-	-	-	-
125	-	-	-	-	-	-	-	-	-	-	-	-	-
130	-	-	-	-	-	-	-	-	-	-	-	-	-
131	-	-	-	-	-	-	-	-	-	-	-	-	-
132	-	-	-	-	-	-	-	-	-	-	-	-	-
14	-	-	-	-	-	-	-	-	-	-	-	-	-
195	-	-	-	-	-	-	-	-	-	-	-	-	-
211	-	-	-	-	-	-	-	-	-	-	-	-	-
212	-	-	-	-	-	-	-	-	-	-	-	-	-
213	-	-	-	-	-	-	-	-	-	-	-	-	-
22	427 007	427 007	-	194 096	194 096	-	-	141 723	141 723	-	391 039	391 039	-
23	-	-	-	-	-	-	-	-	-	-	-	-	-
295	427 007	427 007	-	194 096	194 096	-	-	141 723	141 723	-	391 039	391 039	-
299	427 007	427 007	-	194 096	194 096	-	-	141 723	141 723	-	391 039	391 039	-
31	-	-	-	-	-	-	-	-	-	-	-	-	-
32	-	-	-	-	-	-	-	-	-	-	-	-	-
33	-	-	-	-	-	-	-	-	-	-	-	-	-
395	-	-	-	-	-	-	-	-	-	-	-	-	-
399	427 007	427 007	-	194 096	194 096	-	-	141 723	141 723	-	391 039	391 039	-
43	-	-	-	-	-	-	-	-	-	-	-	-	-
45	427 007	427 007	-	194 096	194 096	-	-	141 723	141 723	-	391 039	391 039	-
48	213 504	213 504	-	95 798	95 798	-	-	70 862	70 862	-	195 519	195 519	-
499	213 503	213 503	-	98 298	98 298	-	-	70 861	70 861	-	195 520	195 520	-
51	-	-	-	-	-	-	-	-	-	-	-	-	-
521	-	-	-	-	-	-	-	-	-	-	-	-	-
522	-	-	-	-	-	-	-	-	-	-	-	-	-
53	-	-	-	-	-	-	-	-	-	-	-	-	-
54	-	-	-	-	-	-	-	-	-	-	-	-	-
62	-	-	-	-	-	-	-	-	-	-	-	-	-
63	-	-	-	-	-	-	-	-	-	-	-	-	-
699	-	-	-	-	-	-	-	-	-	-	-	-	-
3044 SONSTIGE SOZIALE ANGELEGENHEITEN													
11	-	-	-	-	-	-	-	-	-	-	-	-	-
111	-	-	-	-	-	-	-	-	-	-	-	-	-
112	-	-	-	-	-	-	-	-	-	-	-	-	-
113	-	-	-	-	-	-	-	-	-	-	-	-	-
114	-	-	-	-	-	-	-	-	-	-	-	-	-
121	-	-	-	-	-	-	-	-	-	-	-	-	-
122	-	-	-	-	-	-	-	-	-	-	-	-	-
123	-	-	-	-	-	-	-	-	-	-	-	-	-
125	6 745	6 745	-	3 125	3 125	-	-	51	51	-	2 523-	2 523-	-
130	-	-	-	-	-	-	-	-	-	-	-	-	-
131	-	-	-	-	-	-	-	-	-	-	-	-	-
132	-	-	-	-	-	-	-	-	-	-	-	-	-
14	-	-	-	-	-	-	-	-	-	-	-	-	-
195	6 745	6 745	-	3 125	3 125	-	-	51	51	-	2 523-	2 523-	-
211	25 974	25 974	-	891	891	-	-	2 181	2 181	-	7 413	7 413	-
212	37 561	37 561	-	5 481	5 481	-	-	16 907	16 907	-	12 977	12 977	-
213	-	-	-	-	-	-	-	6 447	6 447	-	71 014	71 014	-
22	-	-	-	1 079	1 079	-	-	8 195	8 195	-	3 325	3 325	-
23	-	-	-	-	-	-	-	857	857	-	-	-	-
295	63 535	63 535	-	7 451	7 451	-	-	34 587	34 587	-	94 729	94 729	-
299	70 280	70 280	-	10 576	10 576	-	-	34 638	34 638	-	92 206	92 206	-
31	4 719	4 719	-	5 335	5 335	-	-	3 934	3 934	-	12 340	12 340	-
32	-	-	-	-	-	-	-	-	-	-	-	-	-
33	-	-	-	-	-	-	-	-	-	-	-	-	-
395	4 719	4 719	-	5 335	5 335	-	-	3 934	3 934	-	12 340	12 340	-
399	74 999	74 999	-	15 911	15 911	-	-	38 572	38 572	-	104 546	104 546	-
43	-	-	-	-	-	-	-	-	-	-	-	-	-
45	74 999	74 999	-	15 911	15 911	-	-	38 572	38 572	-	104 546	104 546	-
48	27 569	27 569	-	781	781	-	-	3 665	3 665	-	9 919	9 919	-
499	47 430	47 430	-	15 130	15 130	-	-	34 907	34 907	-	94 627	94 627	-
51	-	-	-	-	-	-	-	-	-	-	-	-	-
521	-	-	-	-	-	-	-	-	-	-	-	-	-
522	2	2	-	276	276	-	-	12 687	12 687	-	-	-	-
53	-	-	-	-	-	-	-	3 103	3 103	-	-	-	-
54	-	-	-	-	-	-	-	-	-	-	-	-	-
62	40	40	-	-	-	-	-	12 789	12 789	-	-	-	-
63	-	-	-	-	-	-	-	1 916	1 916	-	-	-	-
699	42	42	-	276	276	-	-	30 495	30 495	-	-	-	-

AUFGABENBEREICHEN UND AUSGEWAHLTEN AUSGABE-/EINNAHMEARTEN

DM

BERG GEM./GV. 27	ZUSAMMEN 28	BAYERN STAAT 29	GEM./GV. 30	ZUSAMMEN 31	SAARLAND STAAT 32	GEM./GV. 33	STADTST. ZUSAMMEN 34	HAMBURG 35	BREMEN 36	BERLIN (WEST) 37	NR.
FÖRDERUNG DER VERMOEGENSBILDUNG 7043											
-	-	-	-	-	-	-	-	-	-	-	11
-	-	-	-	-	-	-	-	-	-	-	111
-	-	-	-	-	-	-	-	-	-	-	112
-	-	-	-	-	-	-	-	-	-	-	113
-	-	-	-	-	-	-	-	-	-	-	114
-	-	-	-	-	-	-	-	-	-	-	121
-	-	-	-	-	-	-	-	-	-	-	122
-	-	-	-	-	-	-	-	-	-	-	123
-	-	-	-	-	-	-	-	-	-	-	125
-	-	-	-	-	-	-	-	-	-	-	130
-	-	-	-	-	-	-	-	-	-	-	131
-	-	-	-	-	-	-	-	-	-	-	132
-	-	-	-	-	-	-	-	-	-	-	14
-	-	-	-	-	-	-	-	-	-	-	195
-	-	-	-	-	-	-	-	-	-	-	211
-	-	-	-	-	-	-	-	-	-	-	212
-	417 800	417 800	-	33 558	33 558	-	62 459	19 879	18 096	24 484	213
-	-	-	-	-	-	-	-	-	-	-	23
-	417 800	417 800	-	33 558	33 558	-	62 459	19 879	18 096	24 484	295
-	417 800	417 800	-	33 558	33 558	-	62 459	19 879	18 096	24 484	299
-	-	-	-	-	-	-	-	-	-	-	31
-	-	-	-	-	-	-	-	-	-	-	32
-	-	-	-	-	-	-	-	-	-	-	33
-	-	-	-	-	-	-	-	-	-	-	395
-	417 800	417 800	-	33 558	33 558	-	62 459	19 879	18 096	24 484	399
-	-	-	-	-	-	-	-	-	-	-	43
-	417 800	417 800	-	33 558	33 558	-	62 459	19 879	18 096	24 484	45
-	208 900	208 900	-	16 779	16 779	-	31 704	10 251	9 044	12 409	48
-	208 900	208 900	-	16 779	16 779	-	30 755	9 628	9 052	12 075	499
-	-	-	-	-	-	-	-	-	-	-	51
-	-	-	-	-	-	-	-	-	-	-	521
-	-	-	-	-	-	-	-	-	-	-	522
-	-	-	-	-	-	-	-	-	-	-	53
-	-	-	-	-	-	-	-	-	-	-	54
-	-	-	-	-	-	-	-	-	-	-	62
-	-	-	-	-	-	-	-	-	-	-	63
-	-	-	-	-	-	-	-	-	-	-	699
SONSTIGE SOZIALE ANGELEGENHEITEN 7044											
-	-	-	-	-	-	-	-	-	-	-	11
-	-	-	-	-	-	-	-	-	-	-	111
-	-	-	-	-	-	-	-	-	-	-	112
-	-	-	-	-	-	-	-	-	-	-	113
-	-	-	-	-	-	-	-	-	-	-	114
-	-	-	-	-	-	-	-	-	-	-	121
-	-	-	-	-	-	-	-	-	-	-	122
-	-	-	-	-	-	-	-	-	-	-	123
-	13 011	13 011	-	514	514	-	342	142	168	32	125
-	-	-	-	-	-	-	-	-	-	-	130
-	-	-	-	-	-	-	-	-	-	-	131
-	-	-	-	-	-	-	-	-	-	-	132
-	-	-	-	-	-	-	-	-	-	-	14
-	13 011	13 011	-	514	514	-	342	142	168	32	195
-	19 754	19 754	-	164	164	-	37 200	17 375	3 903	15 922	211
-	27 565	27 565	-	1 978	1 978	-	21 533	15 729	2 144	3 660	212
-	107 345	107 345	-	4 786	4 786	-	10 814	-	-	10 814	213
-	47 730	47 730	-	220	220	-	-	-	-	-	22
-	10 907	10 907	-	168	168	-	56 821	-	818	56 003	23
-	213 301	213 301	-	7 316	7 316	-	126 368	33 104	6 865	86 399	295
-	226 312	226 312	-	7 830	7 830	-	126 710	33 246	7 033	86 431	299
-	1 588	1 588	-	1 178	1 178	-	2 716	-	17	2 699	31
-	165	165	-	-	-	-	-	-	-	-	32
-	-	-	-	-	-	-	-	-	-	-	33
-	1 753	1 753	-	1 178	1 178	-	2 716	-	17	2 699	395
-	228 065	228 065	-	9 008	9 008	-	129 426	33 246	7 050	89 130	399
-	-	-	-	-	-	-	-	-	-	-	43
-	228 065	228 065	-	9 008	9 008	-	129 426	33 246	7 050	89 130	45
-	11 550	11 550	-	2 030	2 030	-	24 024	3 922	2 184	17 918	48
-	216 515	216 515	-	6 978	6 978	-	105 402	29 324	4 866	71 212	499
-	-	-	-	-	-	-	-	-	-	-	51
-	54 653	54 653	-	7 701	7 701	-	27 603	17 039	4 726	5 838	521
-	13 027	13 027	-	-	-	-	966	918	47	1	522
-	-	-	-	-	-	-	-	-	-	-	53
-	-	-	-	-	-	-	-	-	-	-	54
-	2 365	2 365	-	5	5	-	433	433	-	-	62
-	3 084	3 084	-	53	53	-	1 066	334	531	201	63
-	73 129	73 129	-	7 759	7 759	-	30 068	18 724	5 304	6 040	699

AUSGABEN UND EINNAHMEN DER OEFFENTLICHEN HAUSHALTE 1981 NACH

1 000

NR.	ART DER AUSGABEN / EINNAHMEN	INSGESAMT 1	BUND, LAF, ERP ZUSAMMEN 2	DARUNTER BUND 3	SOZIAL- VERSICHERUNG 4	ZWECK- VERBAENDE 5
3046 UEBRIGE SOZIALE ANGELEGENHEITEN						
11	PERSONALAUSGABEN	2 216	2 216	2 216	-	-
111	BEAMTENBEZUEGE	-	-	-	-	-
112	ANGESTELLTENVERGUETUNGEN	-	-	-	-	-
113	ARBEITERLOEHNE	-	-	-	-	-
114	SONSTIGE PERSONALAUSGABEN	2 216	2 216	2 216	-	-
121	UNTERHALTUNG VON UNBEWEGLICHEM VERMOEGEN	-	-	-	-	-
122	BEWIRTSCHAFTUNG DER GRUNDSTUECKE	-	-	-	-	-
123	MIETEN UND PACHTEN	-	-	-	-	-
125	UEBRIGER LAUFENDER SACHAUFWAND	276 216	254 728	254 728	-	-
130	BAUMASSNAHMEN	-	-	-	-	-
131	ERWERB VON UNBEWEGLICHEN SACHEN	-	-	-	-	-
132	ERWERB VON BEWEGLICHEN SACHEN	-	-	-	-	-
14	ERWERB VON BETEILIGUNGEN	-	-	-	-	-
195	UNMITTELBARE AUSGABEN (OHNE ZAHLUNGEN AN ANDERE BEREICHE)	278 432	256 944	256 944	-	-
211	RENTEN, UNTERSTUETZUNGEN U.AE.	100 247	-	-	-	-
212	LAUFENDE ZUSCHUESSE AN SOZIALE ODER AEHNLICHE EINRICHTUNGEN	151 341	12 082	12 082	-	-
213	UEBRIGE LAUFENDE ZUSCHUESSE	203 585	25	25	-	-
22	VERMOEGENSUEBERTRAGUNGEN AN ANDERE BEREICHE	80 977	7 593	7 593	-	-
23	DARLEHEN AN ANDERE BEREICHE	82 035	-	-	-	-
295	ZAHLUNGEN AN ANDERE BEREICHE	618 185	19 700	19 700	-	-
299	UNMITTELBARE AUSGABEN	896 617	276 644	276 644	-	-
31	LFD.ZUWEISUNGEN UND ERSTATTUNGEN AN OEFFENTLICHEN BEREICH	168 251	113 752	113 752	-	-
32	VERMOEGENSUEBERTRAGUNGEN AN OEFFENTLICHEN BEREICH	165	-	-	-	-
33	DARLEHEN AN OEFFENTLICHEN BEREICH	-	-	-	-	-
395	ZAHLUNGEN AN OEFFENTLICHEN BEREICH	168 416	113 752	113 752	-	-
399	BRUTTOAUSGABEN	1 065 033	390 396	390 396	-	-
43	ABZUEGL. ZAHLUNGEN VON GLEICHER EBENE	98 833	-	-	-	-
45	GESAMTAUSGABEN (OHNE BESONDERE FINANZIERUNGSVORGAENGE)	966 200	390 396	390 396	-	-
48	ABZUEGL. ZAHLUNGEN VON ANDERER EBENE	-	-	-	-	-
499	NETTOAUSGABEN	966 200	390 396	390 396	-	-
51	EINNAHMEN AUS WIRTSCHAFTLICHER TAEITGKEIT	-	-	-	-	-
521	GEBOEHREN, SONSTIGE ENTGELTE	152 359	-	-	-	-
522	UEBRIGE LAUFENDE EINNAHMEN	18 014	6	6	-	-
53	VERAEUSSERUNG VON SACHVERMOEGEN	-	-	-	-	-
54	VERAEUSSERUNG VON BETEILIGUNGEN	-	-	-	-	-
62	LAUFENDE ZUSCHUESSE VON ANDEREN BEREICHEN	15 632	-	-	-	-
63	UEBRIGE EINNAHMEN	7 505	15	15	-	-
699	UNMITTELBARE EINNAHMEN	193 510	21	21	-	-

AUFGABENBEREICHEN UND AUSGEWAHLTEN AUSGABE-/EINNAHMEARTEN

DM

ORGANISAT.O. ERWERBSCHAR.	LAENDER (EINSCHL. STADTSTAATEN)			SCHLESWIG-HOLSTEIN			NIEDERSACHSEN			NR.
6	ZUSAMMEN	STAAT	GEN. /GV.	ZUSAMMEN	STAAT	GEN. /GV.	ZUSAMMEN	STAAT	GEN. /GV.	
7	8	9	10	11	12	13	14	15		
UEBRIGE SOZIALE ANGELEGENHEITEN 3046										
-	-	-	-	-	-	-	-	-	-	11
-	-	-	-	-	-	-	-	-	-	111
-	-	-	-	-	-	-	-	-	-	112
-	-	-	-	-	-	-	-	-	-	113
-	-	-	-	-	-	-	-	-	-	114
-	-	-	-	-	-	-	-	-	-	121
-	-	-	-	-	-	-	-	-	-	122
-	-	-	-	-	-	-	-	-	-	123
-	21 488	21 488	-	201	201	-	22	22	-	125
-	-	-	-	-	-	-	-	-	-	130
-	-	-	-	-	-	-	-	-	-	131
-	-	-	-	-	-	-	-	-	-	132
-	-	-	-	-	-	-	-	-	-	14
-	21 488	21 488	-	201	201	-	22	22	-	195
-	100 247	100 247	-	815	815	-	5 855	5 855	-	211
-	139 259	139 259	-	5 232	5 232	-	10 025	10 025	-	212
-	203 560	203 560	-	3 154	3 154	-	-	-	-	213
-	73 384	73 384	-	4 915	4 915	-	7 920	7 920	-	22
-	82 035	82 035	-	4 213	4 213	-	9 069	9 069	-	23
-	598 485	598 485	-	18 329	18 329	-	32 869	32 869	-	295
-	619 973	619 973	-	18 530	18 530	-	32 891	32 891	-	299
-	54 499	54 499	-	4 944	4 944	-	17 745	17 745	-	31
-	165	165	-	-	-	-	-	-	-	32
-	-	-	-	-	-	-	-	-	-	33
-	54 664	54 664	-	4 944	4 944	-	17 745	17 745	-	395
-	674 637	674 637	-	23 474	23 474	-	50 636	50 636	-	399
-	-	-	-	-	-	-	-	-	-	43
-	674 637	674 637	-	23 474	23 474	-	50 636	50 636	-	45
-	98 833	98 833	-	3 753	3 753	-	15 542	15 542	-	48
-	575 804	575 804	-	19 721	19 721	-	35 094	35 094	-	499
-	-	-	-	-	-	-	-	-	-	51
-	152 359	152 359	-	14 254	14 254	-	35 461	35 461	-	521
-	18 008	18 008	-	-	-	-	634	634	-	522
-	-	-	-	-	-	-	-	-	-	53
-	-	-	-	-	-	-	-	-	-	54
-	15 632	15 632	-	-	-	-	-	-	-	62
-	7 490	7 490	-	494	494	-	877	877	-	63
-	193 489	193 489	-	14 748	14 748	-	36 972	36 972	-	699

## AUSGABEN UND EINNAHMEN DER OEFFENTLICHEN HAUSHALTE 1981 NACH

1 000

NR.	NORDRHEIN-WESTFALEN			ZUSAMMEN	HESSEN		GEM./GV.	RHEINLAND-PFALZ			ZUSAMMEN	BADEN-WÜRTTEMBERG	
	ZUSAMMEN	STAAT	GEM./GV.		STAAT	GEM./GV.		STAAT	GEM./GV.	STAAT			
	16	17	18	19	20	21	22	23	24	25	26		
3046 UEBRIGE SOZIALE ANGELEGENHEITEN													
11	-	-	-	-	-	-	-	-	-	-	-	-	-
111	-	-	-	-	-	-	-	-	-	-	-	-	-
112	-	-	-	-	-	-	-	-	-	-	-	-	-
113	-	-	-	-	-	-	-	-	-	-	-	-	-
114	-	-	-	-	-	-	-	-	-	-	-	-	-
121	-	-	-	-	-	-	-	-	-	-	-	-	-
122	-	-	-	-	-	-	-	-	-	-	-	-	-
123	-	-	-	-	-	-	-	-	-	-	-	-	-
125	6 745	6 745	-	3 125	3 125	-	51	51	-	2 523-	2 523-	-	-
130	-	-	-	-	-	-	-	-	-	-	-	-	-
131	-	-	-	-	-	-	-	-	-	-	-	-	-
132	-	-	-	-	-	-	-	-	-	-	-	-	-
14	-	-	-	-	-	-	-	-	-	-	-	-	-
195	6 745	6 745	-	3 125	3 125	-	51	51	-	2 523-	2 523-	-	-
211	25 974	25 974	-	891	891	-	2 181	2 181	-	7 413	7 413	-	-
212	37 561	37 561	-	5 481	5 481	-	16 907	16 907	-	12 977	12 977	-	-
213	-	-	-	-	-	-	6 447	6 447	-	71 014	71 014	-	-
22	-	-	-	1 079	1 079	-	8 195	8 195	-	3 325	3 325	-	-
23	-	-	-	-	-	-	857	857	-	-	-	-	-
295	63 535	63 535	-	7 451	7 451	-	34 587	34 587	-	94 729	94 729	-	-
299	70 280	70 280	-	10 576	10 576	-	34 638	34 638	-	92 206	92 206	-	-
31	4 719	4 719	-	5 335	5 335	-	3 934	3 934	-	12 340	12 340	-	-
32	-	-	-	-	-	-	-	-	-	-	-	-	-
33	-	-	-	-	-	-	-	-	-	-	-	-	-
395	4 719	4 719	-	5 335	5 335	-	3 934	3 934	-	12 340	12 340	-	-
399	74 999	74 999	-	15 911	15 911	-	38 572	38 572	-	104 546	104 546	-	-
43	-	-	-	-	-	-	-	-	-	-	-	-	-
45	74 999	74 999	-	15 911	15 911	-	38 572	38 572	-	104 546	104 546	-	-
48	27 569	27 569	-	781	781	-	3 665	3 665	-	9 919	9 919	-	-
499	47 430	47 430	-	15 130	15 130	-	34 907	34 907	-	94 627	94 627	-	-
51	-	-	-	-	-	-	-	-	-	-	-	-	-
521	-	-	-	-	-	-	12 687	12 687	-	-	-	-	-
522	2	2	-	276	276	-	3 103	3 103	-	-	-	-	-
53	-	-	-	-	-	-	-	-	-	-	-	-	-
54	-	-	-	-	-	-	-	-	-	-	-	-	-
62	40	40	-	-	-	-	12 789	12 789	-	-	-	-	-
63	-	-	-	-	-	-	1 916	1 916	-	-	-	-	-
699	42	42	-	276	276	-	30 495	30 495	-	-	-	-	-

AUFGABENBEREICHEN UND AUSGEWAHLTEN AUSGABE-/EINNAHMEARTEN

DM

BERG GEM./GV. 27	ZUSAMMEN 28	BAYERN STAAT 29	GEM./GV. 30	ZUSAMMEN 31	SAARLAND STAAT 32	GEM./GV. 33	STADTST. ZUSAMMEN 34	HAMBURG 35	BREMEN 36	BERLIN (WEST) 37	NR.
UEBRIGE SOZIALE ANGELEGENHEITEN *046											
-	-	-	-	-	-	-	-	-	-	-	11
-	-	-	-	-	-	-	-	-	-	-	111
-	-	-	-	-	-	-	-	-	-	-	112
-	-	-	-	-	-	-	-	-	-	-	113
-	-	-	-	-	-	-	-	-	-	-	114
-	-	-	-	-	-	-	-	-	-	-	121
-	-	-	-	-	-	-	-	-	-	-	122
-	13 011	13 011	-	514	514	-	342	142	168	32	123
-	-	-	-	-	-	-	-	-	-	-	125
-	-	-	-	-	-	-	-	-	-	-	130
-	-	-	-	-	-	-	-	-	-	-	131
-	-	-	-	-	-	-	-	-	-	-	132
-	-	-	-	-	-	-	-	-	-	-	14
-	13 011	13 011	-	514	514	-	342	142	168	32	195
-	19 754	19 754	-	164	164	-	37 200	17 375	3 903	15 922	211
-	27 565	27 565	-	1 978	1 978	-	21 533	15 729	2 144	3 660	212
-	107 345	107 345	-	4 786	4 786	-	10 814	-	-	10 814	213
-	47 730	47 730	-	220	220	-	-	-	-	-	22
-	10 907	10 907	-	168	168	-	56 821	-	818	56 003	23
-	213 301	213 301	-	7 316	7 316	-	126 368	33 104	6 865	86 399	295
-	226 312	226 312	-	7 830	7 830	-	126 710	33 246	7 033	86 431	299
-	1 588	1 588	-	1 178	1 178	-	2 716	-	17	2 699	31
-	165	165	-	-	-	-	-	-	-	-	32
-	-	-	-	-	-	-	-	-	-	-	33
-	1 753	1 753	-	1 178	1 178	-	2 716	-	17	2 699	395
-	228 065	228 065	-	9 008	9 008	-	129 426	33 246	7 050	89 130	399
-	-	-	-	-	-	-	-	-	-	-	43
-	228 065	228 065	-	9 008	9 008	-	129 426	33 246	7 050	89 130	45
-	11 550	11 550	-	2 030	2 030	-	24 024	3 922	2 184	17 918	48
-	216 515	216 515	-	6 978	6 978	-	105 402	29 324	4 866	71 212	499
-	-	-	-	-	-	-	-	-	-	-	51
-	54 653	54 653	-	7 701	7 701	-	27 603	17 039	4 726	5 838	521
-	13 027	13 027	-	-	-	-	966	918	47	-	522
-	-	-	-	-	-	-	-	-	-	-	53
-	-	-	-	-	-	-	-	-	-	-	54
-	2 365	2 365	-	5	5	-	433	433	-	-	62
-	3 084	3 084	-	53	53	-	1 066	334	531	201	63
-	73 129	73 129	-	7 759	7 759	-	30 068	18 724	5 304	6 040	699

## AUSGABEN UND EINNAHMEN DER OEFFENTLICHEN HAUSHALTE 1981 NACH

1 000

NR.	ART DER AUSGABEN / EINNAHMEN	INSGESAMT 1	BUND, LAF, ERP ZUSAMMEN 2	DARUNTER BUND 3	SOZIAL- VERSICHERUNG 4	ZWECK- VERBAENDE 5
4001 GESUNDHEIT, SPORT UND ERHOLUNG						
11	PERSONALAUSGABEN	3 599 548	33 834	33 834	-	21 009
111	BEAMTENBEZUEGE	362 660	11 870	11 870	-	942
112	ANGESTELLTENVERGUETUNGEN	1 492 596	18 560	18 560	-	13 223
113	ARBEITERLOEHNE	1 611 657	1 611	1 611	-	6 043
114	SONSTIGE PERSONALAUSGABEN	132 635	1 793	1 793	-	801
121	UNTERHALTUNG VON UNBEWEGLICHEM VERMOEGEN	536 763	136	136	-	3 481
122	BEWIRTSCHAFTUNG DER GRUNDSTUECKE	710 218	1 243	1 243	-	10 553
123	MIETEN UND PACHTEN	44 991	1 435	1 435	-	519
125	UEBRIGER LAUFENDER SACHAUFWAND	1 003 446	121 767	121 767	-	8 677
130	BAUMASSNAHMEN	2 921 542	913	913	-	42 555
131	ERWERB VON UNBEWEGLICHEN SACHEN	253 964	-	-	-	4 316
132	ERWERB VON BEWEGLICHEN SACHEN	196 422	2 396	2 396	-	1 560
14	ERWERB VON BETEILIGUNGEN	14 546	-	-	-	2
195	UNMITTELBARE AUSGABEN (OHNE ZAHLUNGEN AN ANDERE BEREICHE)	9 281 440	161 724	161 724	-	92 672
211	RENTEN, UNTERSTUETZUNGEN U.AE.	9 270	-	-	-	-
212	LAUFENDE ZUSCHUESSE AN SOZIALE ODER AEHNLICHE EINRICHTUNGEN	1 016 821	57 187	57 187	-	24
213	UEBRIGE LAUFENDE ZUSCHUESSE	1 093 161	133 858	133 858	-	60
22	VERMOEGENSUEBERTRAGUNGEN AN ANDERE BEREICHE	2 693 965	192 637	192 637	-	247
23	DARLEHEN AN ANDERE BEREICHE	162 005	61 278	-	-	-
295	ZAHLUNGEN AN ANDERE BEREICHE	4 975 222	444 960	383 682	-	331
299	UNMITTELBARE AUSGABEN	14 256 662	606 684	545 406	-	93 003
31	LFD.ZUWEISUNGEN UND ERSTATTUNGEN AN OEFFENTLICHEN BEREICH	811 519	225 550	225 550	-	6 310
32	VERMOEGENSUEBERTRAGUNGEN AN OEFFENTLICHEN BEREICH	3 641 868	755 551	755 551	-	6 095
33	DARLEHEN AN OEFFENTLICHEN BEREICH	389 278	386 987	-	-	-
395	ZAHLUNGEN AN OEFFENTLICHEN BEREICH	4 842 665	1 368 088	981 101	-	12 405
399	BRUTTOAUSGABEN	19 099 327	1 974 772	1 526 507	-	105 408
43	ABZUEGL. ZAHLUNGEN VON GLEICHER EBENE	3 251 806	-	-	-	5 512
45	GESAMTAUSGABEN (OHNE BESONDERE FINANZIERUNGSVORGAENGE)	15 847 521	1 974 772	1 526 507	-	99 896
48	ABZUEGL. ZAHLUNGEN VON ANDERER EBENE	-	140 352	34 648	-	82 869
499	NETTOAUSGABEN	15 847 521	1 834 420	1 491 859	-	17 027
51	EINNAHMEN AUS WIRTSCHAFTLICHER TAETIGKEIT	183 641	121	121	-	3 337
521	GEBUEHREN, SONSTIGE ENTGELTE	923 890	93	93	-	13 088
522	UEBRIGE LAUFENDE EINNAHMEN	360 324	21 042	7 887	-	2 351
53	VERAEUSSERUNG VON SACHVERMOEGEN	47 759	228	228	-	573
54	VERAEUSSERUNG VON BETEILIGUNGEN	10 709	-	-	-	42
62	LAUFENDE ZUSCHUESSE VON ANDEREN BEREICHEN	106 325	11	11	-	443
63	UEBRIGE EINNAHMEN	158 358	37 879	400	-	783
699	UNMITTELBARE EINNAHMEN	1 791 006	59 374	8 740	-	20 617
4002 EINRICHTUNGEN UND MASSNAHMEN DES GESUNDHEITSWESENS						
11	PERSONALAUSGABEN	1 278 742	4 491	4 491	-	7 764
111	BEAMTENBEZUEGE	271 013	738	738	-	536
112	ANGESTELLTENVERGUETUNGEN	845 631	3 117	3 117	-	6 157
113	ARBEITERLOEHNE	79 557	543	543	-	872
114	SONSTIGE PERSONALAUSGABEN	82 541	93	93	-	199
121	UNTERHALTUNG VON UNBEWEGLICHEM VERMOEGEN	19 234	34	34	-	226
122	BEWIRTSCHAFTUNG DER GRUNDSTUECKE	51 706	245	245	-	667
123	MIETEN UND PACHTEN	15 725	53	53	-	96
125	UEBRIGER LAUFENDER SACHAUFWAND	338 595	54 840	54 840	-	2 930
130	BAUMASSNAHMEN	592 616	49	49	-	5 387
131	ERWERB VON UNBEWEGLICHEN SACHEN	13 748	-	-	-	736
132	ERWERB VON BEWEGLICHEN SACHEN	75 058	50	50	-	687
14	ERWERB VON BETEILIGUNGEN	6 973	-	-	-	-
195	UNMITTELBARE AUSGABEN (OHNE ZAHLUNGEN AN ANDERE BEREICHE)	2 392 397	59 762	59 762	-	18 493
211	RENTEN, UNTERSTUETZUNGEN U.AE.	6 243	-	-	-	-
212	LAUFENDE ZUSCHUESSE AN SOZIALE ODER AEHNLICHE EINRICHTUNGEN	525 124	9 722	9 722	-	20
213	UEBRIGE LAUFENDE ZUSCHUESSE	938 096	129 186	129 186	-	-
22	VERMOEGENSUEBERTRAGUNGEN AN ANDERE BEREICHE	2 108 150	100 410	100 410	-	-
23	DARLEHEN AN ANDERE BEREICHE	34 985	-	-	-	-
295	ZAHLUNGEN AN ANDERE BEREICHE	3 612 598	239 318	239 318	-	20
299	UNMITTELBARE AUSGABEN	6 004 995	299 080	299 080	-	18 513
31	LFD.ZUWEISUNGEN UND ERSTATTUNGEN AN OEFFENTLICHEN BEREICH	681 275	170 455	170 455	-	3 818
32	VERMOEGENSUEBERTRAGUNGEN AN OEFFENTLICHEN BEREICH	3 032 588	646 637	646 637	-	-
33	DARLEHEN AN OEFFENTLICHEN BEREICH	1 035	-	-	-	-
395	ZAHLUNGEN AN OEFFENTLICHEN BEREICH	3 714 898	817 092	817 092	-	3 818
399	BRUTTOAUSGABEN	9 719 893	1 116 172	1 116 172	-	22 331
43	ABZUEGL. ZAHLUNGEN VON GLEICHER EBENE	2 346 214	-	-	-	-
45	GESAMTAUSGABEN (OHNE BESONDERE FINANZIERUNGSVORGAENGE)	7 373 679	1 116 172	1 116 172	-	22 331
48	ABZUEGL. ZAHLUNGEN VON ANDERER EBENE	-	38 146	34 648	-	20 076
499	NETTOAUSGABEN	7 373 679	1 078 026	1 081 524	-	2 255
51	EINNAHMEN AUS WIRTSCHAFTLICHER TAETIGKEIT	57 781	-	-	-	1 438
521	GEBUEHREN, SONSTIGE ENTGELTE	473 266	93	93	-	4 378
522	UEBRIGE LAUFENDE EINNAHMEN	173 274	368	368	-	379
53	VERAEUSSERUNG VON SACHVERMOEGEN	8 485	1	1	-	9
54	VERAEUSSERUNG VON BETEILIGUNGEN	4 668	-	-	-	-
62	LAUFENDE ZUSCHUESSE VON ANDEREN BEREICHEN	18 987	11	11	-	57
63	UEBRIGE EINNAHMEN	50 891	-	-	-	63
699	UNMITTELBARE EINNAHMEN	787 352	473	473	-	6 324



AUFGABENBEREICHEN UND AUSGEWAHLTEN AUSGABE-/EINNAHMEARTEN

DM

ORGANISAT.-O. ERWERBSCHAR. 6	LAENDER (EINSCHL. STADTSTAATEN) ZUSAMMEN 7	STAAT 8	GEM. /GV. 9	SCHLESWIG-HOLSTEIN ZUSAMMEN 10	STAAT 11	GEM. /GV. 12	ZUSAMMEN 13	NIEDERSACHSEN STAAT 14	GEM. /GV. 15	NR. 16
GESUNDHEIT, SPORT UND ERHOLUNG 4001										
-	3 544 705	842 255	2 702 450	122 628	1 836	120 792	386 667	27 948	358 719	11
-	349 848	170 579	179 269	7 417	260	7 157	24 441	5 755	18 686	111
-	1 460 813	449 032	1 011 781	58 721	1 079	57 642	163 526	18 543	144 983	112
-	1 604 003	200 664	1 403 339	53 086	157	52 929	154 921	3 079	151 842	113
-	130 041	21 980	108 061	3 404	340	3 064	43 779	571	43 208	114
-	533 146	53 309	479 837	13 240	167	13 073	52 912	121	52 791	121
-	698 422	59 058	639 364	24 535	347	24 188	96 827	1 106	95 721	122
-	43 037	14 012	29 025	964	86	878	5 418	688	4 730	123
-	873 002	217 090	655 912	25 891	4 654	21 237	82 166	22 360	59 806	125
-	2 878 074	225 978	2 652 096	125 360	8 979	116 381	300 196	43 959	256 237	130
-	249 648	73 365	176 283	8 048	-	8 048	31 097	-	31 097	131
-	192 466	59 122	133 344	7 554	1 763	5 791	27 802	15 662	12 140	132
-	14 544	-	14 544	123	-	123	23	-	23	14
-	9 027 044	1 544 189	7 482 855	328 343	17 832	310 511	983 108	111 844	871 264	195
-	9 270	9 270	-	733	733	-	258	258	-	211
-	959 610	606 936	352 674	34 804	11 523	23 281	69 819	23 508	46 311	212
-	959 243	379 361	579 882	20 235	1 784	18 451	140 789	74 655	66 134	213
-	2 501 081	1 965 329	535 752	82 498	35 109	47 389	388 129	263 172	124 957	22
-	100 727	52 225	48 502	2 198	-	2 198	5 396	-	5 396	23
-	4 529 931	3 013 121	1 516 810	140 468	49 149	91 319	604 391	361 593	242 798	295
-	13 556 975	4 557 310	8 999 665	468 811	66 981	401 830	1 587 499	473 437	1 114 062	299
-	579 659	446 106	133 553	10 617	3 152	7 465	24 430	6 098	18 332	31
-	2 880 222	1 924 985	955 237	146 545	93 798	52 747	191 154	23 561	167 593	32
-	2 291	-	2 291	5	-	5	80	-	80	33
-	3 462 172	2 371 091	1 091 081	157 167	96 950	60 217	215 664	29 659	186 005	395
-	17 019 147	6 928 401	10 090 746	625 978	163 931	462 047	1 803 163	503 096	1 300 067	399
-	2 045 620	666	168 478	143 462	-	19 913	212 254	-	52 143	43
-	14 973 527	6 927 735	9 922 268	482 516	163 931	442 134	1 590 909	503 096	1 247 924	45
-	977 453	1 765 134	1 088 795	45 163	84 903	83 809	112 042	224 607	47 546	48
-	13 996 074	5 162 601	8 833 473	437 353	79 028	358 325	1 478 867	278 489	1 200 378	499
-	180 183	30 293	149 890	5 983	1 356	4 627	11 159	500	10 659	51
-	910 709	210 762	699 947	36 782	1 188	35 594	147 649	39 294	108 355	521
-	336 931	79 423	257 508	7 494	236	7 258	35 628	6 882	28 746	522
-	46 958	5 895	41 063	950	-	950	2 505	9	2 496	53
-	10 667	-	10 667	192	-	192	-	-	-	54
-	105 871	15 872	89 999	2 678	428	2 250	10 964	1 558	9 406	62
-	119 696	20 866	98 830	3 125	15	3 110	14 947	1 798	13 149	63
-	1 711 015	363 111	1 347 904	57 204	3 223	53 981	222 852	50 041	172 811	699
EINRICHTUNGEN UND MASSNAHMEN DES GESUNDHEITSWESENS 4002										
-	1 266 487	550 691	715 796	53 759	1 398	52 361	155 324	24 750	130 574	11
-	269 739	139 236	130 503	6 481	260	6 221	20 149	5 085	15 064	111
-	836 357	352 818	483 539	42 845	785	42 060	94 361	16 029	78 332	112
-	78 142	41 343	36 799	2 030	157	1 873	7 767	3 083	4 684	113
-	82 249	17 294	64 955	2 403	196	2 207	33 047	553	32 494	114
-	18 974	4 904	14 070	813	167	646	1 736	121	1 615	121
-	50 794	22 394	28 400	1 809	333	1 476	4 027	1 106	2 921	122
-	15 576	7 049	8 527	245	31	214	2 366	679	1 687	123
-	280 825	123 577	157 248	12 603	2 898	9 705	37 109	18 286	18 823	125
-	587 180	152 648	434 532	34 980	8 979	26 001	49 942	43 959	5 983	130
-	13 012	-	13 012	100	-	100	117	-	117	131
-	74 321	30 434	43 887	1 174	36	1 138	10 023	8 782	1 241	132
-	6 973	-	6 973	122	-	122	-	-	-	14
-	2 314 142	891 697	1 422 445	105 605	13 842	91 763	260 644	97 683	162 961	195
-	6 243	6 243	-	727	727	-	258	258	-	211
-	515 382	416 654	98 728	7 923	2 004	5 919	13 077	2 624	10 453	212
-	808 910	362 562	446 348	14 548	1 784	12 764	129 754	74 637	55 117	213
-	2 007 740	1 700 877	306 863	66 340	28 690	37 650	336 270	249 350	86 920	22
-	34 985	623	34 362	1 164	-	1 164	2 898	-	2 898	23
-	3 373 260	2 486 959	886 301	90 702	33 205	57 497	482 257	326 869	155 388	295
-	5 687 402	3 378 656	2 308 746	196 307	47 047	149 260	742 901	424 552	318 349	299
-	507 002	433 359	73 643	8 925	2 913	6 012	11 024	2 765	8 259	31
-	2 385 951	1 545 934	840 017	121 644	82 296	39 348	137 403	8 660	128 743	32
-	1 035	-	1 035	5	-	5	-	-	-	33
-	2 893 988	1 979 293	914 695	130 574	85 209	45 365	148 427	11 425	137 002	395
-	8 581 390	5 357 949	3 223 441	326 881	132 256	194 625	891 328	435 977	455 351	399
-	1 469 519	95	38 122	112 635	-	7 360	140 110	-	5 976	43
-	7 111 871	5 357 854	3 185 319	214 246	132 256	187 265	751 218	435 977	449 375	45
-	818 473	1 713 183	536 592	32 156	78 511	58 920	91 176	218 243	7 067	48
-	6 293 398	3 644 671	2 648 727	182 090	53 745	128 345	660 042	217 734	442 308	499
-	56 343	21 429	34 914	1 870	1 356	514	2 712	500	2 212	51
-	468 795	164 620	304 175	21 445	1 187	20 258	96 134	39 294	56 840	521
-	172 527	72 964	99 563	1 636	37	1 599	12 476	5 235	7 241	522
-	8 475	325	8 150	309	-	309	16	2	14	53
-	4 668	-	4 668	60	-	60	-	-	-	54
-	18 919	6 471	12 448	1 056	2	1 054	7 258	1 558	5 700	62
-	50 828	11 403	39 425	794	15	779	9 120	1 794	7 326	63
-	780 555	277 212	503 343	27 170	2 597	24 573	127 716	48 383	79 333	699

## AUSGABEN UND EINNÄHMEN DER ÖFFENTLICHEN HAUSHALTE 1981 NACH

1 000

NR.	NORDRHEIN-WESTFALEN			ZUSAMMEN	HESSEN		ZUSAMMEN	RHEINLAND-PFALZ		ZUSAMMEN	BADEN-WÜRTTEMBERG	
	ZUSAMMEN 16	STAAT 17	GEM./GV. 18		STAAT 20	GEM./GV. 21		STAAT 23	GEM./GV. 24		STAAT 25	GEM./GV. 26
4001 GESUNDHEIT, SPORT UND ERHOLUNG												
11	1 151 268	25 628	1 125 640	281 205	29 216	251 989	153 298	47 187	106 111	456 305	102 994	
111	107 896	4 857	103 039	25 873	6 682	19 191	15 226	12 316	2 910	38 827	25 498	
112	421 987	17 642	404 345	120 687	19 533	101 154	56 393	27 788	28 605	197 773	67 516	
113	592 178	2 802	589 376	127 269	1 373	125 896	74 600	3 474	71 126	204 739	6 732	
114	29 207	327	28 880	7 376	1 628	5 748	7 079	3 609	3 470	14 966	3 248	
121	168 661	48	168 613	51 659	132	51 527	22 040	-	22 040	93 131	909	
122	251 222	2 127	249 095	67 751	688	67 063	38 955	2 328	36 627	110 079	3 612	
123	11 868	1 554	10 314	3 262	771	2 491	1 103	384	719	5 946	1 985	
125	221 929	41 548	180 381	99 315	16 853	82 462	25 226	7 083	18 143	151 497	20 619	
130	572 538	260	572 278	309 096	628	308 468	162 456	10 911	151 545	732 836	46 742	
131	49 583	-	49 583	3 527	-	3 527	9 683	-	9 683	22 464	-	
132	49 995	6 196	43 799	13 625	2 469	11 156	6 785	2 026	4 759	30 206	7 882	
14	7 085	-	7 085	70	-	70	622	-	622	4 715	-	
195	2 484 149	77 361	2 406 788	829 510	50 757	778 753	420 168	69 919	350 249	1 607 179	184 743	
211	2 777	2 777	-	331	331	-	408	408	-	267	267	
212	478 889	389 923	88 966	50 322	31 879	18 443	45 645	28 122	17 523	116 289	49 243	
213	233 483	100 944	132 539	72 328	5 911	66 417	19 154	258	18 896	68 306	5 913	
22	721 434	638 295	83 139	123 568	98 233	25 335	31 866	15 039	16 827	293 764	179 971	
23	54 702	41 538	13 164	7 926	4 535	3 391	2 054	-	2 054	2 338	-	
295	1 491 285	1 173 477	317 808	254 475	140 889	113 586	99 127	43 827	55 300	480 964	235 394	
299	3 975 434	1 250 838	2 724 596	1 083 985	191 646	892 339	519 295	113 746	405 549	2 088 143	420 137	
31	142 648	116 934	25 714	70 161	51 836	18 325	119 902	109 867	10 035	74 101	52 626	
32	260 841	152 023	108 818	360 680	228 335	132 345	302 123	182 043	120 080	408 644	381 626	
33	779	-	779	-	-	-	9	-	9	117	-	
395	404 268	268 957	135 311	430 841	280 171	150 670	422 034	291 910	130 124	482 862	434 252	
399	4 379 702	1 519 795	2 859 907	1 514 826	471 817	1043 009	941 329	405 656	535 673	2 571 005	854 389	
43	398 977	-	25 871	236 308	-	19 392	156 966	-	19 453	156 459	-	
45	3 980 725	1 519 795	2 834 036	1 278 518	471 817	1023 617	784 363	405 656	516 220	2 414 546	854 389	
48	295 768	332 122	336 752	82 089	192 847	106 158	61 997	162 226	37 284	145 212	131 164	
499	3 684 957	1 187 673	2 497 284	1 196 429	278 970	917 459	722 366	243 430	478 936	2 269 334	723 225	
51	41 003	157	40 846	13 035	15	13 020	7 930	1 860	6 070	33 605	526	
521	212 920	34 064	178 856	47 573	5 495	42 078	29 004	7 465	21 539	150 883	17 575	
522	86 319	4 224	82 095	15 664	486	15 178	11 430	2 447	8 983	32 468	224	
53	22 631	22	22 609	2 143	-	2 143	3 483	-	3 483	1 816	1	
54	16	-	16	4	-	4	8	-	8	10 427	-	
62	27 805	375	27 430	7 528	305	7 223	1 094	114	980	7 526	-	
63	19 528	4 407	15 121	8 323	140	8 183	4 238	500	3 738	27 232	-	
699	410 222	43 249	366 973	94 270	6 441	87 829	57 187	12 386	44 801	263 957	18 326	
4002 EINRICHTUNGEN UND MASSNAHMEN DES GESUNDHEITSWESENS												
11	310 757	8 819	301 938	84 226	17 677	66 549	49 412	45 915	3 497	141 640	82 597	
111	77 949	1 521	76 428	18 817	3 378	15 439	12 503	11 786	717	26 270	18 639	
112	200 615	5 743	194 872	60 288	12 635	47 653	28 305	27 199	1 106	96 975	57 656	
113	11 724	1 312	10 412	2 979	984	1 995	3 727	3 330	397	12 615	5 046	
114	20 469	243	20 226	2 142	680	1 462	4 877	3 600	1 277	5 780	1 256	
121	7 405	9	7 396	1 215	81	1 134	116	-	116	1 268	-	
122	13 400	495	12 905	3 737	282	3 455	2 704	2 288	416	5 621	2 835	
123	3 823	177	3 646	801	88	713	412	379	33	1 250	547	
125	66 715	10 494	56 221	22 823	11 318	11 505	9 718	6 102	3 616	40 289	10 051	
130	96 247	170	96 077	83 329	350	82 979	19 141	10 761	8 380	92 516	46 742	
131	3 944	-	3 944	36	-	36	2 684	-	2 684	819	-	
132	16 546	590	15 956	4 935	764	4 171	1 797	1 575	222	6 712	4 047	
14	2 241	-	2 241	-	-	-	-	-	-	2 891	-	
195	521 078	20 754	500 324	201 102	30 560	170 542	85 984	67 020	18 964	293 006	146 819	
211	2 777	2 777	-	331	331	-	408	408	-	267	267	
212	374 837	352 281	22 556	46 096	27 658	18 438	19 117	9 803	9 314	35 505	10 654	
213	188 822	97 558	91 264	64 866	5 911	58 955	10 122	-	10 122	50 393	5 898	
22	588 590	546 368	42 222	101 356	95 215	6 141	6 604	3 296	3 308	200 267	126 265	
23	12 158	-	12 158	962	611	351	603	-	603	267	-	
295	1 167 184	998 984	168 200	213 611	129 726	83 885	36 854	13 507	23 347	286 699	143 084	
299	1 688 262	1 019 738	668 524	414 713	160 286	254 427	122 838	80 527	42 311	579 705	289 903	
31	128 995	115 865	13 130	54 846	51 735	3 111	104 153	102 569	1 584	69 866	52 493	
32	189 524	95 993	93 531	334 229	212 185	122 044	267 082	161 496	105 586	299 049	285 617	
33	-	-	-	-	-	-	-	-	-	30	-	
395	318 519	211 858	106 661	389 075	263 920	125 155	371 235	264 065	107 170	368 945	338 110	
399	2 006 781	1 231 596	775 185	803 788	424 206	379 582	494 073	344 592	149 481	948 650	628 013	
43	249 366	-	17 389	202 663	-	1 313	113 072	-	625	48 441	-	
45	1 757 415	1 231 596	757 796	601 125	424 206	378 269	381 001	344 592	148 856	900 209	628 013	
48	244 346	328 901	147 422	70 323	188 033	83 640	55 057	161 368	6 136	125 169	121 982	
499	1 513 069	902 695	610 374	530 802	236 173	294 629	325 944	183 224	142 720	775 040	506 031	
51	8 368	121	8 247	2 623	11	2 612	2 918	1 859	1 059	6 156	487	
521	81 949	7 202	74 747	16 563	4 680	11 883	8 935	7 465	1 470	61 423	14 299	
522	35 674	3 731	31 943	10 222	418	9 804	3 258	2 352	906	9 556	159	
53	2 313	2	2 311	53	-	53	69	-	69	624	-	
54	9	-	9	-	-	-	-	-	-	4 599	-	
62	649	275	374	659	198	461	167	114	53	1 181	-	
63	9 679	3 573	6 106	4 170	76	4 094	124	-	124	12 987	-	
699	138 641	14 904	123 737	34 290	5 383	28 907	15 471	11 790	3 681	96 526	14 945	

AUFGABENBEREICHEN UND AUSGEWAHLTEN AUSGABE-/EINNAHMEARTEN

DM

BERG GEM./GV. 27	ZUSAMMEN 28	BAYERN STAAT 29	GEM./GV. 30	ZUSAMMEN 31	SAARLAND STAAT 32	GEM./GV. 33	STADTST. ZUSAMMEN 34	HAMBURG 35	BREMEN 36	BERLIN (WEST) 37	NR.
GESUNDHEIT, SPORT UND ERHOLUNG #001											
353 311	476 246	139 227	337 019	68 127	19 258	48 869	448 961	134 513	36 360	278 088	11
13 329	55 300	41 426	13 874	4 452	3 369	1 083	70 416	22 509	7 038	40 869	111
130 257	213 980	80 274	133 706	24 160	13 071	11 089	203 586	71 775	18 694	113 117	112
198 007	194 179	13 292	180 887	35 691	2 415	33 276	167 340	35 091	10 348	121 901	113
11 718	12 787	4 235	8 552	3 824	403	3 421	7 619	5 138	280	2 201	114
92 222	74 496	2 199	72 297	7 555	281	7 274	49 452	19 527	4 897	25 028	121
106 467	46 711	4 973	41 738	19 623	1 158	18 465	42 719	6 252	3 999	32 468	122
3 961	8 346	2 666	5 680	320	68	252	5 810	1 914	143	3 753	123
130 878	186 135	28 513	157 622	9 393	4 010	5 383	71 450	24 780	11 147	35 523	125
686 094	537 693	15 317	522 376	40 420	1 703	38 717	97 479	27 337	22 131	48 011	130
22 464	50 817	-	50 817	1 064	-	1 064	73 365	16 248	-	57 117	131
22 324	41 450	9 188	32 262	3 016	1 903	1 113	12 033	5 625	1 011	5 397	132
4 715	1 719	-	1 719	187	-	187	-	-	-	-	14
1 422 436	1 423 613	202 083	1 221 530	149 705	28 381	121 324	801 269	236 196	79 688	485 385	195
-	1 025	1 025	-	92	92	-	3 379	275	2 725	379	211
67 046	121 001	31 984	89 017	2 374	287	2 087	40 467	7 869	13 600	18 998	212
62 393	211 128	23 515	187 613	37 734	10 295	27 439	156 086	15 853	26 959	113 274	213
113 793	289 034	167 044	121 990	30 004	27 682	2 322	540 784	128 639	23 701	388 444	22
2 338	19 961	-	19 961	-	-	-	6 152	-	1 386	4 766	23
245 570	642 149	223 568	418 581	70 204	38 356	31 848	746 868	152 636	68 371	525 861	295
1 668 006	2 065 762	425 651	1 640 111	219 909	66 737	153 172	1 548 137	388 832	148 059	1 011 246	299
21 475	118 992	87 956	31 036	18 471	17 300	1 171	337	-	83	254	31
27 018	1 160 537	832 885	327 652	48 685	29 701	18 984	1 013	512	501	-	32
117	1 301	-	1 301	-	-	-	-	-	-	-	33
48 610	1 280 830	920 841	359 989	67 156	47 001	20 155	1 350	512	584	254	395
1 716 616	3 346 592	1 346 492	2 000 100	287 065	113 738	173 327	1 549 487	389 344	148 643	1 011 500	399
9 063	710 899	-	21 507	29 583	-	1 136	-	-	-	-	43
1 707 553	2 635 693	1 346 492	1 978 593	257 482	113 738	172 191	1 549 487	389 344	148 643	1 011 500	45
161 444	163 164	549 863	302 693	18 013	33 351	13 109	54 717	21 051	8 371	25 295	48
1 546 109	2 472 529	796 629	1 675 900	239 469	80 387	159 082	1 494 770	368 293	140 272	986 205	499
33 079	47 003	7 409	39 594	2 110	115	1 995	18 355	10 480	4 067	3 808	51
133 308	204 113	31 050	173 063	11 159	4 005	7 154	70 626	28 999	17 780	23 847	521
32 244	82 246	1 976	80 270	3 462	728	2 734	62 220	20 022	542	41 656	522
1 815	7 422	-	7 422	145	-	145	5 863	2 356	6	3 501	53
10 427	20	-	20	-	-	-	-	-	-	-	54
7 526	34 913	1 851	33 062	2 122	-	2 122	11 241	4 199	1 916	5 126	62
27 232	27 158	3 527	23 631	4 946	280	4 666	10 199	134	1 966	8 099	63
245 631	402 875	45 813	357 062	23 944	5 128	18 816	178 504	66 190	26 277	86 037	699
EINRICHTUNGEN UND MASSNAHMEN DES GESUNDHEITSWESENS #002											
59 043	228 115	126 877	101 238	19 110	18 514	596	224 144	78 512	24 939	120 693	11
7 631	43 782	34 829	8 953	3 377	3 327	50	60 411	17 352	6 589	36 470	111
39 319	155 135	75 348	79 787	13 289	12 879	410	144 544	51 401	15 464	77 679	112
7 569	22 331	12 529	9 802	1 972	1 905	67	12 997	5 669	2 610	4 718	113
4 524	6 867	4 171	2 696	472	403	69	6 192	4 090	276	1 826	114
1 268	4 087	2 194	1 893	193	191	2	2 141	1 546	237	358	121
2 786	9 173	4 785	4 388	892	839	53	9 431	2 678	823	5 930	122
703	2 380	856	1 524	72	65	7	4 227	1 651	122	2 454	123
30 238	48 758	21 731	27 027	3 770	3 757	113	38 940	10 106	7 459	21 375	125
45 774	181 946	15 317	166 629	4 082	1 373	2 709	24 997	614	10 682	13 701	130
819	5 292	-	5 292	20	-	20	-	-	-	-	131
2 665	25 433	6 940	18 493	1 904	1 903	1	5 797	3 803	744	1 250	132
2 891	1 719	-	1 719	-	-	-	-	-	-	-	14
146 187	506 903	178 700	328 203	30 143	26 642	3 501	309 677	98 910	45 006	165 761	195
-	1 025	1 025	-	92	92	-	358	244	97	17	211
24 851	9 443	3 044	6 399	1 085	287	798	8 299	2 300	3 349	2 650	212
44 495	173 731	23 515	150 216	33 710	10 295	23 415	142 964	15 489	15 624	111 851	213
74 002	169 183	113 230	55 953	27 608	26 941	667	511 522	117 780	22 152	371 590	22
267	16 921	-	16 921	-	-	-	12	-	12	-	23
143 615	370 303	140 814	229 489	62 495	37 615	24 880	663 155	135 813	41 234	486 108	295
289 802	877 206	319 514	557 692	92 638	64 257	28 381	972 832	234 723	86 240	651 869	299
17 373	111 224	87 608	23 616	17 858	17 300	558	111	-	-	111	31
13 432	994 696	675 631	319 065	42 161	23 893	18 268	163	163	-	-	32
30	1 000	-	1 000	-	-	-	-	-	-	-	33
30 835	1 106 920	763 239	343 681	60 019	41 193	18 826	274	163	-	111	395
320 637	1 984 126	1 082 753	901 373	152 657	105 450	47 207	973 106	234 886	86 240	651 980	399
2 700	584 818	-	2 759	18 273	-	-	-	-	-	-	43
317 937	1 399 308	1 082 753	898 614	134 384	105 450	47 207	973 106	234 886	86 240	651 980	45
48 928	138 778	536 362	184 475	12 022	30 291	4	49 587	19 641	7 691	22 255	48
269 009	1 260 530	546 391	714 139	122 362	75 159	47 203	923 519	215 245	78 549	629 725	499
5 669	21 995	7 407	14 588	70	57	13	9 631	9 136	346	149	51
47 124	122 269	30 548	91 721	4 137	4 005	132	55 940	27 603	16 879	11 458	521
9 397	38 619	310	38 309	995	631	364	60 091	19 423	358	40 310	522
624	4 750	-	4 750	20	-	20	321	315	6	-	53
4 599	-	-	-	-	-	-	-	-	-	-	54
1 181	2 621	1 098	1 523	2 102	-	2 102	3 226	2 980	6	240	62
12 987	11 093	3 406	7 687	322	-	322	2 539	33	-	2 506	63
81 581	201 347	42 769	158 578	7 646	4 693	2 953	131 748	59 490	17 595	54 663	699

AUSGABEN UND EINNAHMEN DER OEFFENTLICHEN HAUSHALTE 1981 NACH

1 000

NR.	ART DER AUSGABEN / EINNAHMEN	INSGESAM 1	BUND, LAF, ERP ZUSAMMEN 2	DARUNTER BUND 3	SOZIAL- VERSICHERUNG 4	ZWECK- VERBAENDE 5
4003 GESUNDHEITSBEHÖRDEN						
11	PERSONALAUSGABEN	566 870	-	-	-	2 108
111	BEAMTENBEZÜGE	150 323	-	-	-	419
112	ANGESTELLTENVERGÜTUNGEN	379 746	-	-	-	1 547
113	ARBEITERLÖHNE	19 429	-	-	-	116
114	SONSTIGE PERSONALAUSGABEN	17 372	-	-	-	26
121	UNTERHALTUNG VON UNBEWEGLICHEM VERMOEGEN	7 366	-	-	-	61
122	BEWIRTSCHAFTUNG DER GRUNDSTÜCKE	20 338	-	-	-	57
123	MIETEN UND PÄCHTEN	5 523	-	-	-	-
125	ÜBRIGER LAUFENDER SACHAUFWAND	66 801	-	-	-	286
130	BAUMASSNAHMEN	19 626	-	-	-	-
131	ERWERB VON UNBEWEGLICHEN SACHEN	27	-	-	-	-
132	ERWERB VON BEWEGLICHEN SACHEN	9 203	-	-	-	-
14	ERWERB VON BETEILIGUNGEN	1 112	-	-	-	-
195	UNMITTELBARE AUSGABEN (OHNE ZAHLUNGEN AN ANDERE BEREICHE)	696 866	-	-	-	2 512
211	RENTEN, UNTERSTÜTZUNGEN U.Ä.	2 886	-	-	-	-
212	LAUFENDE ZUSCHÜESSE AN SOZIALE ODER ÄHNLICHE EINRICHTUNGEN	6 172	-	-	-	-
213	ÜBRIGE LAUFENDE ZUSCHÜESSE	777	-	-	-	-
22	VERMOEGENSÜBERTRAGUNGEN AN ANDERE BEREICHE	1 902	-	-	-	-
23	DARLEHEN AN ANDERE BEREICHE	363	-	-	-	-
295	ZAHLUNGEN AN ANDERE BEREICHE	12 100	-	-	-	-
299	UNMITTELBARE AUSGABEN	708 966	-	-	-	2 512
31	LFD.ZUWEISUNGEN UND ERSTATTUNGEN AN OEFFENTLICHEN BEREICH	56 858	-	-	-	-
32	VERMOEGENSÜBERTRAGUNGEN AN OEFFENTLICHEN BEREICH	10 143	-	-	-	-
33	DARLEHEN AN OEFFENTLICHEN BEREICH	-	-	-	-	-
395	ZAHLUNGEN AN OEFFENTLICHEN BEREICH	67 001	-	-	-	-
399	BRUTTOAUSGABEN	775 967	-	-	-	2 512
43	ABZÜGL. ZAHLUNGEN VON GLEICHER EBENE	71 665	-	-	-	-
45	GESAMTAUSGABEN (OHNE BESONDERE FINANZIERUNGSVORGAENGE)	704 302	-	-	-	2 512
48	ABZÜGL. ZAHLUNGEN VON ANDERER EBENE	-	-	-	-	2 997
499	NETTOAUSGABEN	704 302	-	-	-	485-
51	EINNAHMEN AUS WIRTSCHAFTLICHER TÄTIGKEIT	2 839	-	-	-	9
521	GEBÜHREN, SONSTIGE ENTGELTE	30 506	-	-	-	316
522	ÜBRIGE LAUFENDE EINNÄHMEN	12 220	-	-	-	25
53	VERÄUSSERUNG VON SACHVERMOEGEN	307	-	-	-	-
54	VERÄUSSERUNG VON BETEILIGUNGEN	-	-	-	-	-
62	LAUFENDE ZUSCHÜESSE VON ANDEREN BEREICHEN	919	-	-	-	-
63	ÜBRIGE EINNÄHMEN	198	-	-	-	-
699	UNMITTELBARE EINNÄHMEN	46 989	-	-	-	350
4004 KRANKENHÄUSER						
11	PERSONALAUSGABEN	110 202	-	-	-	2 006
111	BEAMTENBEZÜGE	12 753	-	-	-	117
112	ANGESTELLTENVERGÜTUNGEN	71 036	-	-	-	1 121
113	ARBEITERLÖHNE	23 767	-	-	-	682
114	SONSTIGE PERSONALAUSGABEN	2 646	-	-	-	86
121	UNTERHALTUNG VON UNBEWEGLICHEM VERMOEGEN	6 366	-	-	-	165
122	BEWIRTSCHAFTUNG DER GRUNDSTÜCKE	11 616	-	-	-	541
123	MIETEN UND PÄCHTEN	2 065	-	-	-	21
125	ÜBRIGER LAUFENDER SACHAUFWAND	60 406	20	20	-	641
130	BAUMASSNAHMEN	533 065	-	-	-	5 387
131	ERWERB VON UNBEWEGLICHEN SACHEN	12 770	-	-	-	736
132	ERWERB VON BEWEGLICHEN SACHEN	37 654	-	-	-	640
14	ERWERB VON BETEILIGUNGEN	5 511	-	-	-	-
195	UNMITTELBARE AUSGABEN (OHNE ZAHLUNGEN AN ANDERE BEREICHE)	779 655	20	20	-	10 137
211	RENTEN, UNTERSTÜTZUNGEN U.Ä.	84	-	-	-	-
212	LAUFENDE ZUSCHÜESSE AN SOZIALE ODER ÄHNLICHE EINRICHTUNGEN	347 410	24	24	-	-
213	ÜBRIGE LAUFENDE ZUSCHÜESSE	892 451	88 151	88 151	-	-
22	VERMOEGENSÜBERTRAGUNGEN AN ANDERE BEREICHE	2 031 987	95 410	95 410	-	-
23	DARLEHEN AN ANDERE BEREICHE	30 838	-	-	-	-
295	ZAHLUNGEN AN ANDERE BEREICHE	3 302 770	183 585	183 585	-	-
299	UNMITTELBARE AUSGABEN	4 082 425	183 605	183 605	-	10 137
31	LFD.ZUWEISUNGEN UND ERSTATTUNGEN AN OEFFENTLICHEN BEREICH	540 027	170 455	170 455	-	3 128
32	VERMOEGENSÜBERTRAGUNGEN AN OEFFENTLICHEN BEREICH	2 996 573	646 637	646 637	-	-
33	DARLEHEN AN OEFFENTLICHEN BEREICH	1 000	-	-	-	-
395	ZAHLUNGEN AN OEFFENTLICHEN BEREICH	3 537 600	817 092	817 092	-	3 128
399	BRUTTOAUSGABEN	7 620 025	1 000 697	1 000 697	-	13 265
43	ABZÜGL. ZAHLUNGEN VON GLEICHER EBENE	2 204 435	-	-	-	-
45	GESAMTAUSGABEN (OHNE BESONDERE FINANZIERUNGSVORGAENGE)	5 415 590	1 000 697	1 000 697	-	13 265
48	ABZÜGL. ZAHLUNGEN VON ANDERER EBENE	-	38 146	34 648	-	13 586
499	NETTOAUSGABEN	5 415 590	962 551	966 049	-	121-
51	EINNÄHMEN AUS WIRTSCHAFTLICHER TÄTIGKEIT	43 134	-	-	-	1 426
521	GEBÜHREN, SONSTIGE ENTGELTE	125 371	-	-	-	2 342
522	ÜBRIGE LAUFENDE EINNÄHMEN	114 851	-	-	-	175
53	VERÄUSSERUNG VON SACHVERMOEGEN	7 917	-	-	-	9
54	VERÄUSSERUNG VON BETEILIGUNGEN	4 668	-	-	-	-
62	LAUFENDE ZUSCHÜESSE VON ANDEREN BEREICHEN	11 987	-	-	-	-
63	ÜBRIGE EINNÄHMEN	44 546	-	-	-	63
699	UNMITTELBARE EINNÄHMEN	352 474	-	-	-	4 015

AUFGABENBEREICHEN UND AUSGEWAHLTEN AUSGABE-/EINNAHMEARTEN

DM

ORGANISAT.-O. ERWERBSCHAR.	LAENDER ZUSAMMEN	(EINSCHL. STADTSTAATEN) STAAT	GEM. /GV.	ZUSAMMEN	SCHLESWIG-HOLSTEIN STAAT	GEM. /GV.	ZUSAMMEN	NIEDERSACHSEN STAAT	GEM. /GV.	NR.
6	7	8	9	10	11	12	13	14	15	
GESUNDHEITSBENOEHDEN 4003										
-	564 762	218 690	346 072	26 089	665	25 424	74 500	1 633	72 867	11
-	149 904	64 067	85 837	5 163	222	4 941	14 186	1 269	12 917	111
-	378 199	137 073	241 126	19 610	341	19 269	53 768	243	53 525	112
-	19 313	10 322	8 991	556	-	556	3 360	-	3 360	113
-	17 346	7 228	10 118	760	102	658	3 186	121	3 065	114
-	7 305	1 306	5 999	380	-	380	1 281	-	1 281	121
-	20 281	7 899	12 382	899	18	881	2 169	-	2 169	122
-	5 523	2 272	3 251	95	31	64	646	-	646	123
-	66 515	16 404	50 111	3 415	97	3 318	9 156	48	9 108	125
-	19 626	9 426	10 200	278	-	278	3 873	-	3 873	130
-	27	-	27	-	-	-	11	-	11	131
-	9 203	2 225	6 978	502	36	466	1 004	-	1 004	132
-	1 112	-	1 112	-	-	-	-	-	-	14
-	694 354	258 222	436 132	31 658	847	30 811	92 640	1 681	90 959	195
-	2 886	2 886	-	-	-	-	-	-	-	211
-	6 172	-	6 172	407	-	407	14	-	14	212
-	777	172	605	-	-	-	-	-	-	213
-	1 902	-	1 902	20	-	20	9	-	9	22
-	363	-	363	24	-	24	-	-	-	23
-	12 100	3 058	9 042	451	-	451	23	-	23	295
-	706 454	261 280	445 174	32 109	847	31 262	92 663	1 681	90 982	299
-	56 858	49 347	7 511	959	4	955	3 199	685	2 514	31
-	10 143	9 700	443	1	-	1	4 980	4 862	118	32
-	-	-	-	-	-	-	-	-	-	33
-	67 001	59 047	7 954	960	4	956	8 179	5 547	2 632	395
-	773 455	320 327	453 128	33 069	851	32 218	100 842	7 228	93 614	399
-	66 885	-	4 094	406	-	345	6 223	-	2 757	43
-	706 570	320 327	449 034	32 663	851	31 873	94 619	7 228	90 857	45
-	1 783	231	64 343	174	-	235	456	-	3 922	48
-	704 787	320 096	384 691	32 489	851	31 638	94 163	7 228	86 935	499
-	2 830	1 363	1 467	159	4	155	184	2	182	51
-	30 190	12 055	18 135	1 857	134	1 723	3 566	98	3 468	521
-	12 195	5 946	6 249	342	36	306	403	186	217	522
-	307	-	307	179	-	179	-	-	-	53
-	-	-	-	-	-	-	-	-	-	54
-	919	847	72	8	2	6	15	-	15	62
-	198	-	198	12	-	12	1	-	1	63
-	46 639	20 211	26 428	2 557	176	2 381	4 169	286	3 883	699
KRANKENHAEUSER 4004										
-	108 196	39 897	68 299	1 667	-	1 667	5 131	796	4 335	11
-	12 636	2 281	10 355	105	-	105	733	116	617	111
-	69 915	28 402	41 513	1 184	-	1 184	3 248	416	2 832	112
-	23 085	8 145	14 940	344	-	344	871	71	800	113
-	2 560	1 069	1 491	34	-	34	279	193	86	114
-	6 201	534	5 667	46	-	46	195	-	195	121
-	11 075	664	10 411	123	-	123	630	145	485	122
-	2 044	163	1 881	29	-	29	832	163	669	123
-	59 745	13 159	46 586	3 307	2 246	1 061	4 123	378	3 745	125
-	527 678	115 396	412 282	33 728	8 979	24 749	42 498	41 261	1 237	130
-	12 034	-	12 034	100	-	100	80	-	80	131
-	37 014	8 053	28 961	131	-	131	5 662	5 553	109	132
-	5 511	-	5 511	122	-	122	-	-	-	14
-	769 498	177 866	591 632	39 253	11 225	28 028	59 151	48 296	10 855	195
-	84	84	-	-	-	-	84	84	-	211
-	347 386	341 823	5 563	6	-	6	1 594	1 594	-	212
-	804 300	360 569	443 731	14 525	1 784	12 741	129 638	74 637	55 001	213
-	1 936 577	1 647 133	289 444	66 043	28 640	37 403	335 322	249 032	86 290	22
-	30 838	-	30 838	1 095	-	1 095	1 474	-	1 474	23
-	3 119 185	2 349 609	769 576	81 669	30 424	51 245	468 112	325 347	142 765	295
-	3 888 683	2 527 475	1 361 208	120 922	41 649	79 273	527 263	373 643	153 620	299
-	366 444	314 728	51 716	3 365	-	3 365	3 984	1 868	2 116	31
-	2 349 936	1 511 778	838 158	120 790	81 443	39 347	130 782	2 467	128 315	32
-	1 000	-	1 000	-	-	-	-	-	-	33
-	2 717 380	1 826 506	890 874	124 155	81 443	42 712	134 766	4 335	130 431	395
-	6 606 063	4 353 981	2 252 082	245 077	123 092	121 985	662 029	377 978	284 051	399
-	1 357 590	-	13 088	108 064	-	2 989	132 359	-	2 210	43
-	5 248 473	4 353 981	2 238 994	137 013	123 092	118 996	529 670	377 978	281 841	45
-	795 313	1 699 019	440 796	30 994	78 321	57 748	89 841	218 156	1 834	48
-	4 453 160	2 654 962	1 798 198	106 019	44 771	61 248	439 829	159 822	280 007	499
-	41 708	18 223	23 485	1 274	1 168	106	1 455	475	980	51
-	123 029	50 897	72 132	1 108	647	461	28 032	25 821	2 211	521
-	114 676	41 194	73 482	789	-	789	8 175	4 075	4 100	522
-	7 908	315	7 593	94	-	94	-	-	-	53
-	4 668	-	4 668	60	-	60	-	-	-	54
-	11 987	1 947	10 040	701	-	701	7 125	1 558	5 567	62
-	44 483	8 821	35 662	688	15	673	8 711	1 794	6 917	63
-	348 459	121 397	227 062	4 714	1 830	2 884	53 498	33 723	19 775	699

AUSGABEN UND EINNahmen DER OEFFENTLICHEN HAUSHALTE 1981 NACH

1 000

NR.	NORDRHEIN-WESTFALEN			ZUSAMMEN	HESSEN		ZUSAMMEN	RHEINLAND-PFALZ		ZUSAMMEN	BADEN-WÜRTTEMBERG		
	ZUSAMMEN	STAAT	GEM./GV.		STAAT	GEM./GV.		STAAT	GEM./GV.		STAAT	GEM./GV.	
	16	17	18	19	20	21	22	23	24	25	26		
4003 GESUNDHEITSBEHÖRDEN													
11	172 922	141	172 781	42 159	1 043	41 116	31 707	31 014	693	69 767	59 720		
111	48 369	-	48 369	10 362	750	9 612	8 470	8 043	427	17 041	13 664		
112	115 600	25	115 575	30 071	84	29 987	20 079	19 831	248	48 048	41 757		
113	3 719	-	3 719	487	-	487	1 509	1 509	-	3 607	3 256		
114	5 234	116	5 118	1 239	209	1 030	1 649	1 631	18	1 071	1 043		
121	2 952	-	2 952	535	-	535	4	-	4	519	-		
122	6 532	-	6 532	1 396	-	1 396	1 767	1 741	26	2 211	1 651		
123	1 651	-	1 651	154	-	154	375	371	4	704	498		
125	27 419	560	26 859	5 211	110	5 101	2 208	2 042	166	7 919	4 442		
130	4 850	-	4 850	480	-	480	1 058	1 058	-	698	92		
131	5	-	5	11	-	11	-	-	-	-	-		
132	4 043	-	4 043	918	-	918	278	278	-	1 285	1 108		
14	-	-	-	-	-	-	-	-	-	1 112	-		
195	220 374	701	219 673	50 864	1 153	49 711	37 397	36 504	893	84 215	67 511		
211	2 339	2 339	-	-	-	-	9	9	-	-	-		
212	3 927	-	3 927	266	-	266	705	-	705	793	-		
213	67	-	67	-	-	-	2	-	2	536	-		
22	1 221	-	1 221	216	-	216	338	-	338	98	-		
23	8	-	8	60	-	60	4	-	4	267	-		
295	7 562	2 339	5 223	542	-	542	1 058	9	1 049	1 694	-		
299	227 936	3 040	224 896	51 406	1 153	50 253	38 455	36 513	1 942	85 909	67 511		
31	2 194	-	2 194	23 991	22 311	1 680	29	-	29	7 587	7 484		
32	3 854	3 630	224	1 208	1 208	-	-	-	-	100	-		
33	-	-	-	-	-	-	-	-	-	-	-		
395	6 048	3 630	2 418	25 199	23 519	1 680	29	-	29	7 687	7 484		
399	233 984	6 670	227 314	76 605	24 672	51 933	38 484	36 513	1 971	93 596	74 995		
43	9 167	-	603	23 010	-	107	72	-	26	7 698	-		
45	224 817	6 670	226 711	53 595	24 672	51 826	38 412	36 513	1 945	85 898	74 995		
48	484	-	9 048	152	-	23 055	23	32	37	269	-		
499	224 333	6 670	217 663	53 443	24 672	28 771	38 389	36 481	1 908	85 629	74 995		
51	555	-	555	59	-	59	403	403	-	387	215		
521	9 133	969	8 164	2 755	-	2 755	949	915	34	4 764	4 062		
522	4 777	1 591	3 186	941	72	869	275	260	15	266	26		
53	15	-	15	6	-	6	-	-	-	96	-		
54	-	-	-	-	-	-	-	-	-	-	-		
62	23	-	23	1	-	1	1	1	-	2	-		
63	28	-	28	81	-	81	11	-	11	63	-		
699	14 531	2 560	11 971	3 843	72	3 771	1 639	1 579	60	5 578	4 303		
4004 KRANKENHAUSEN													
11	17 050	-	17 050	4 275	-	4 275	1 141	515	626	10 255	6		
111	7 025	-	7 025	166	-	166	131	-	131	938	-		
112	8 226	-	8 226	2 901	-	2 901	176	-	176	6 124	-		
113	1 436	-	1 436	1 204	-	1 204	218	-	218	2 732	-		
114	363	-	363	4	-	4	616	515	101	461	6		
121	3 131	-	3 131	472	-	472	83	-	83	459	-		
122	3 471	-	3 471	1 496	-	1 496	299	-	299	1 375	-		
123	925	-	925	13	-	13	3	-	3	91	-		
125	10 876	3	10 873	3 461	-	3 461	2 784	141	2 643	14 061	4		
130	89 451	-	89 451	81 224	-	81 224	14 712	6 869	7 843	86 383	46 385		
131	3 437	-	3 437	10	-	10	2 684	-	2 684	411	-		
132	7 698	-	7 698	2 027	-	2 027	75	-	75	1 299	-		
14	2 241	-	2 241	-	-	-	-	-	-	1 429	-		
195	138 280	3	138 277	92 978	-	92 978	21 781	7 525	14 256	115 763	46 395		
211	-	-	-	-	-	-	-	-	-	-	-		
212	312 968	311 414	1 554	19 574	19 574	-	12	-	12	9 480	6 805		
213	186 389	96 687	89 702	64 580	5 730	58 850	10 109	-	10 109	49 762	5 898		
22	550 638	510 654	39 984	97 688	92 073	5 615	3 206	975	2 231	184 587	115 706		
23	11 629	-	11 629	85	-	85	-	-	-	-	-		
295	1 061 624	918 755	142 869	181 927	117 377	64 550	13 327	975	12 352	243 829	128 409		
299	1 199 904	918 758	281 146	274 905	117 377	157 528	35 108	8 500	26 608	359 592	174 804		
31	61 868	54 351	7 517	26 659	26 192	467	102 564	102 356	208	58 367	44 285		
32	163 513	70 461	93 052	332 925	210 977	121 948	266 642	161 496	105 146	298 469	285 277		
33	-	-	-	-	-	-	-	-	-	-	-		
395	225 381	124 812	100 569	359 584	237 169	122 415	369 206	263 852	105 354	356 836	329 562		
399	1 425 285	1 043 570	381 715	634 489	354 546	279 943	404 314	272 352	131 962	716 428	504 366		
43	212 882	-	4 260	177 155	-	30	111 250	-	45	36 738	-		
45	1 212 403	1 043 570	377 455	457 334	354 546	279 913	293 064	272 352	131 917	679 690	504 366		
48	235 485	322 183	121 924	65 125	185 317	56 933	54 886	161 336	4 755	123 555	121 972		
499	976 918	721 387	255 531	392 209	169 229	222 980	238 178	111 016	127 162	556 135	382 394		
51	6 927	-	6 927	2 349	-	2 349	2 489	1 442	1 047	5 241	-		
521	7 042	-	7 042	5 142	-	5 142	20	-	20	12 567	199		
522	19 005	764	18 241	8 244	-	8 244	540	18	522	5 896	-		
53	2 217	-	2 217	2	-	2	19	-	19	510	-		
54	9	-	9	-	-	-	-	-	-	4 599	-		
62	56	-	56	6	-	6	-	-	-	151	-		
63	8 996	3 573	5 423	3 690	-	3 690	-	-	-	12 460	-		
699	44 252	4 337	39 915	19 433	-	19 433	3 068	1 460	1 608	41 424	199		

AUFGABENBEREICHEN UND AUSGEWAHLTEN AUSGABE-/EINNAHMEARTEN

DM

BERG GEM./GV. 27	ZUSAMMEN 28	BAYERN STAAT 29	GEM./GV. 30	ZUSAMMEN 31	SAARLAND STAAT 32	GEM./GV. 33	STADTST. ZUSAMMEN 34	HAMBURG 35	BREMEN 36	BERLIN (WEST) 37	NR.
GESUNDHEITSBEHÖRDEN #003											
10 047	94 018	70 874	23 144	10 520	10 520	-	43 080	5 112	13 718	24 250	11
3 377	30 361	24 167	6 194	2 083	2 083	-	13 869	1 657	3 479	8 733	111
6 291	57 871	41 640	16 231	7 806	7 806	-	25 346	2 902	8 586	13 858	112
351	3 578	3 060	518	419	419	-	2 078	171	1 487	420	113
28	2 208	2 007	201	212	212	-	1 787	382	166	1 239	114
519	1 140	812	328	77	77	-	417	274	133	10	121
560	3 032	2 215	817	256	255	1	2 019	680	342	997	122
206	1 240	714	526	44	44	-	614	336	8	270	123
3 477	5 981	3 909	2 072	498	488	10	4 708	1 104	772	2 832	125
606	7 592	7 479	113	315	315	-	482	78	404	-	130
-	-	-	-	-	-	-	-	-	-	-	131
177	725	355	370	76	76	-	372	-	320	52	132
1 112	-	-	-	-	-	-	-	-	-	-	14
16 704	113 728	86 358	27 370	11 786	11 775	11	51 692	7 584	15 697	28 411	195
-	530	530	-	-	-	-	8	8	-	-	211
793	60	-	60	-	-	-	-	-	-	-	212
536	-	-	-	-	-	-	172	172	-	-	213
98	-	-	-	-	-	-	-	-	-	-	22
267	-	-	-	-	-	-	-	-	-	-	23
1 694	590	530	60	-	-	-	180	180	-	-	295
18 398	114 318	86 888	27 430	11 786	11 775	11	51 872	7 764	15 697	28 411	299
103	18 899	18 863	36	-	-	-	-	-	-	-	31
100	-	-	-	-	-	-	-	-	-	-	32
-	-	-	-	-	-	-	-	-	-	-	33
203	18 899	18 863	36	-	-	-	-	-	-	-	395
18 601	133 217	105 751	27 466	11 786	11 775	11	51 872	7 764	15 697	28 411	399
239	20 309	-	17	-	-	-	-	-	-	-	43
18 362	112 908	105 751	27 449	11 786	11 775	11	51 872	7 764	15 697	28 411	45
7 728	105	79	20 318	-	-	-	120	119	-	1	48
10 634	112 803	105 672	7 131	11 786	11 775	11	51 752	7 645	15 697	28 410	499
172	892	548	344	33	33	-	158	-	129	29	51
702	3 978	2 689	1 289	646	646	-	2 542	259	501	1 782	521
240	1 453	37	1 416	70	70	-	3 668	2 962	6	700	522
96	11	-	11	-	-	-	-	-	-	-	53
-	-	-	-	-	-	-	-	-	-	-	54
2	699	674	25	-	-	-	170	-	2	168	62
63	2	-	2	-	-	-	-	-	-	-	63
1 275	7 035	3 948	3 087	749	749	-	6 538	3 221	638	2 679	699
KRANKENHÄUSER #004											
10 249	48 484	18 504	29 980	1 144	1 027	117	19 049	19 049	-	-	11
938	2 157	834	1 323	50	-	50	1 331	1 331	-	-	111
6 124	33 303	13 300	20 003	721	654	67	14 032	14 032	-	-	112
2 732	12 412	4 206	8 206	373	373	-	3 495	3 495	-	-	113
455	612	164	448	-	-	-	191	191	-	-	114
459	1 804	524	1 280	11	10	1	-	-	-	-	121
1 375	3 621	464	3 157	60	55	5	-	-	-	-	122
91	151	-	151	-	-	-	-	-	-	-	123
14 057	18 626	7 901	10 725	26	5	21	2 481	2 459	-	22	125
39 998	165 492	407	165 085	3 753	1 058	2 695	10 437	320	10 117	-	130
411	5 292	-	5 292	20	-	20	-	-	-	-	131
1 299	18 164	542	17 622	1 507	1 507	-	451	450	1	-	132
1 429	1 719	-	1 719	-	-	-	-	-	-	-	14
69 368	263 353	28 342	235 011	6 521	3 662	2 859	32 418	22 278	10 118	22	195
-	-	-	-	-	-	-	-	-	-	-	211
2 675	1 616	300	1 316	278	278	-	1 858	-	1 858	-	212
43 864	173 547	23 498	150 049	33 710	10 295	23 415	142 040	15 147	15 049	111 844	213
68 881	161 701	113 230	48 471	27 510	26 941	569	509 882	117 780	20 512	371 590	22
-	16 555	-	16 555	-	-	-	-	-	-	-	23
115 420	353 419	137 028	216 391	61 498	37 514	23 984	653 780	132 927	37 419	483 434	295
184 788	616 772	165 370	451 402	68 019	41 176	26 843	686 198	155 205	47 537	483 456	299
14 082	91 668	68 265	23 403	17 858	17 300	558	111	-	-	111	31
13 192	994 491	675 601	318 890	42 161	23 893	18 268	163	163	-	-	32
-	1 000	-	1 000	-	-	-	-	-	-	-	33
27 274	1 087 159	743 866	343 293	60 019	41 193	18 826	274	163	-	111	395
212 062	1 703 931	909 236	794 695	128 038	82 369	45 669	686 472	155 368	47 537	483 567	399
878	560 870	-	2 676	18 272	-	-	-	-	-	-	43
211 184	1 143 061	909 236	792 019	109 766	82 369	45 669	686 472	155 368	47 537	483 567	45
37 443	138 200	536 235	160 159	11 859	30 131	-	45 368	17 418	5 782	22 168	48
173 741	1 004 861	373 001	631 860	97 907	52 238	45 669	641 104	137 950	41 755	461 399	499
5 241	12 833	5 998	6 835	4	4	-	9 136	9 136	-	-	51
12 368	62 904	18 016	44 888	558	558	-	5 656	5 656	-	-	521
5 896	35 626	254	35 372	336	18	318	36 065	15 999	-	20 066	522
510	4 731	-	4 731	20	-	20	315	315	-	-	53
4 599	-	-	-	-	-	-	-	-	-	-	54
151	1 847	389	1 458	2 101	-	2 101	-	-	-	-	62
12 460	9 583	3 406	6 177	322	-	322	33	33	-	-	63
41 225	127 524	28 063	99 461	3 341	580	2 761	51 205	31 139	-	20 066	699

AUSGABEN UND EINNAHMEN DER OEFFENTLICHEN HAUSHALTE 1981 NACH

1 000

NR.	ART DER AUSGABEN / EINNAHMEN	INSGESAMT 1	BUND, LAF, ERP ZUSAMMEN 2	DARUNTER BUND 3	SOZIAL- VERSICHERUNG 4	ZWECK- VERBAENDE 5
4005 MASSNAHMEN DES GESUNDHEITSWESENS						
11	PERSONALAUSGABEN	600 941	4 491	4 491	-	3 650
111	BEAMTENBEZUEGE	107 937	738	738	-	-
112	ANGESTELLTENVERGUETUNGEN	394 571	3 117	3 117	-	3 489
113	ARBEITERLOEHNE	36 361	543	543	-	74
114	SONSTIGE PERSONALAUSGABEN	62 072	93	93	-	87
121	UNTERHALTUNG VON UNBEWEGLICHEM VERMOEGEN	5 502	34	34	-	-
122	BEWIRTSCHAFTUNG DER GRUNDSTUECKE	19 752	245	245	-	69
123	MIETEN UND PACHTEN	8 136	53	53	-	75
125	UEBRIGER LAUFENDER SACHAUFWAND	209 967	54 064	54 064	-	2 003
130	BAUMASSNAHMEN	39 897	49	49	-	-
131	ERWERB VON UNBEWEGLICHEN SACHEN	951	-	-	-	-
132	ERWERB VON BEWEGLICHEN SACHEN	28 201	50	50	-	47
14	ERWERB VON BETEILIGUNGEN	350	-	-	-	-
195	UNMITTELBARE AUSGABEN (OHNE ZAHLUNGEN AN ANDERE BEREICHE)	913 697	58 986	58 986	-	5 844
211	RENTEN, UNTERSTUETZUNGEN U.AE.	3 031	-	-	-	-
212	LAUFENDE ZUSCHUESSE AN SOZIALE ODER AEHNLICHE EINRICHTUNGEN	171 542	9 698	9 698	-	20
213	UEBRIGE LAUFENDE ZUSCHUESSE	44 868	41 035	41 035	-	-
22	VERMOEGENSUEBERTRAGUNGEN AN ANDERE BEREICHE	67 621	-	-	-	-
23	DARLEHEN AN ANDERE BEREICHE	3 784	-	-	-	-
295	ZAHLUNGEN AN ANDERE BEREICHE	290 846	50 733	50 733	-	20
299	UNMITTELBARE AUSGABEN	1 204 543	109 719	109 719	-	5 864
31	LFD.ZUWEISUNGEN UND ERSTATTUNGEN AN OEFFENTLICHEN BEREICH	84 177	-	-	-	690
32	VERMOEGENSUEBERTRAGUNGEN AN OEFFENTLICHEN BEREICH	25 872	-	-	-	-
33	DARLEHEN AN OEFFENTLICHEN BEREICH	35	-	-	-	-
395	ZAHLUNGEN AN OEFFENTLICHEN BEREICH	110 084	-	-	-	690
399	BRUTTOAUSGABEN	1 314 627	109 719	109 719	-	6 554
43	ABZUEGL. ZAHLUNGEN VON GLEICHER EBENE	70 082	-	-	-	-
45	GESAMTAUSGABEN (OHNE BESONDERE FINANZIERUNGSVORGAENGE)	1 244 545	109 719	109 719	-	6 554
48	ABZUEGL. ZAHLUNGEN VON ANDERER EBENE	-	-	-	-	3 693
499	NETTOAUSGABEN	1 244 545	109 719	109 719	-	2 861
51	EINNAHMEN AUS WIRTSCHAFTLICHER TAETIGKEIT	11 808	-	-	-	3
521	GEBUEHREN, SONSTIGE ENTGELTE	317 368	93	93	-	1 720
522	UEBRIGE LAUFENDE EINNAHMEN	46 191	368	368	-	179
53	VERAEUSSERUNG VON SACHVERMOEGEN	261	1	1	-	-
54	VERAEUSSERUNG VON BETEILIGUNGEN	-	-	-	-	-
62	LAUFENDE ZUSCHUESSE VON ANDEREN BEREICHEN	6 070	-	-	-	57
63	UEBRIGE EINNAHMEN	6 147	-	-	-	-
699	UNMITTELBARE EINNAHMEN	387 845	462	462	-	1 959
4006 SONSTIGES						
11	PERSONALAUSGABEN	729	-	-	-	-
111	BEAMTENBEZUEGE	-	-	-	-	-
112	ANGESTELLTENVERGUETUNGEN	278	-	-	-	-
113	ARBEITERLOEHNE	-	-	-	-	-
114	SONSTIGE PERSONALAUSGABEN	451	-	-	-	-
121	UNTERHALTUNG VON UNBEWEGLICHEM VERMOEGEN	-	-	-	-	-
122	BEWIRTSCHAFTUNG DER GRUNDSTUECKE	-	-	-	-	-
123	MIETEN UND PACHTEN	1	-	-	-	-
125	UEBRIGER LAUFENDER SACHAUFWAND	1 421	756	756	-	-
130	BAUMASSNAHMEN	28	-	-	-	-
131	ERWERB VON UNBEWEGLICHEN SACHEN	-	-	-	-	-
132	ERWERB VON BEWEGLICHEN SACHEN	-	-	-	-	-
14	ERWERB VON BETEILIGUNGEN	-	-	-	-	-
195	UNMITTELBARE AUSGABEN (OHNE ZAHLUNGEN AN ANDERE BEREICHE)	2 179	756	756	-	-
211	RENTEN, UNTERSTUETZUNGEN U.AE.	242	-	-	-	-
212	LAUFENDE ZUSCHUESSE AN SOZIALE ODER AEHNLICHE EINRICHTUNGEN	-	-	-	-	-
213	UEBRIGE LAUFENDE ZUSCHUESSE	-	-	-	-	-
22	VERMOEGENSUEBERTRAGUNGEN AN ANDERE BEREICHE	6 640	5 000	5 000	-	-
23	DARLEHEN AN ANDERE BEREICHE	-	-	-	-	-
295	ZAHLUNGEN AN ANDERE BEREICHE	6 882	5 000	5 000	-	-
299	UNMITTELBARE AUSGABEN	9 061	5 756	5 756	-	-
31	LFD.ZUWEISUNGEN UND ERSTATTUNGEN AN OEFFENTLICHEN BEREICH	213	-	-	-	-
32	VERMOEGENSUEBERTRAGUNGEN AN OEFFENTLICHEN BEREICH	-	-	-	-	-
33	DARLEHEN AN OEFFENTLICHEN BEREICH	-	-	-	-	-
395	ZAHLUNGEN AN OEFFENTLICHEN BEREICH	213	-	-	-	-
399	BRUTTOAUSGABEN	9 274	5 756	5 756	-	-
43	ABZUEGL. ZAHLUNGEN VON GLEICHER EBENE	32	-	-	-	-
45	GESAMTAUSGABEN (OHNE BESONDERE FINANZIERUNGSVORGAENGE)	9 242	5 756	5 756	-	-
48	ABZUEGL. ZAHLUNGEN VON ANDERER EBENE	-	-	-	-	-
499	NETTOAUSGABEN	9 242	5 756	5 756	-	-
51	EINNAHMEN AUS WIRTSCHAFTLICHER TAETIGKEIT	-	-	-	-	-
521	GEBUEHREN, SONSTIGE ENTGELTE	21	-	-	-	-
522	UEBRIGE LAUFENDE EINNAHMEN	12	-	-	-	-
53	VERAEUSSERUNG VON SACHVERMOEGEN	-	-	-	-	-
54	VERAEUSSERUNG VON BETEILIGUNGEN	-	-	-	-	-
62	LAUFENDE ZUSCHUESSE VON ANDEREN BEREICHEN	11	11	11	-	-
63	UEBRIGE EINNAHMEN	-	-	-	-	-
699	UNMITTELBARE EINNAHMEN	44	11	11	-	-



AUFGABENBEREICHEN UND AUSGEWAHLTEN AUSGABE-/EINNAHMEARTEN

DM

ORGANISAT.-O. ERWERBSCHAR.	LAENDER (EINSCHL. STADTSTAATEN) ZUSAMMEN	STAAT	GEM. /GV.	SCHLESWIG-HOLSTEIN ZUSAMMEN	STAAT	GEM. /GV.	ZUSAMMEN	NIEDERSACHSEN STAAT	GEM. /GV.	NR.
6	7	8	9	10	11	12	13	14	15	
MASSNAHMEN DES GESUNDHEITSWESENS 4005										
-	592 800	291 375	301 425	26 003	733	25 270	75 693	22 321	53 372	11
-	107 199	72 888	34 311	1 213	38	1 175	5 230	3 700	1 530	111
-	387 965	187 065	200 900	22 051	444	21 607	37 345	15 370	21 975	112
-	35 744	22 876	12 868	1 130	157	973	3 536	3 012	524	113
-	61 892	8 546	53 346	1 609	94	1 515	29 582	239	29 343	114
-	5 468	3 064	2 404	387	167	220	260	121	139	121
-	19 438	13 831	5 607	787	315	472	1 228	961	267	122
-	8 008	4 613	3 395	121	-	121	888	516	372	123
-	153 900	93 349	60 551	5 881	555	5 326	23 830	17 860	5 970	125
-	39 848	27 798	12 050	974	-	974	3 571	2 698	873	130
-	951	-	951	-	-	-	26	-	26	131
-	28 104	20 156	7 948	541	-	541	3 357	3 229	128	132
-	350	-	350	-	-	-	-	-	-	14
-	848 867	454 186	394 681	34 694	1 770	32 924	108 853	47 706	61 147	195
-	3 031	3 031	-	727	727	-	174	174	-	211
-	161 824	74 831	86 993	7 510	2 004	5 506	11 469	1 030	10 439	212
-	3 833	1 821	2 012	23	-	23	116	-	116	213
-	67 621	52 104	15 517	277	50	227	939	318	621	22
-	3 784	623	3 161	45	-	45	1 424	-	1 424	23
-	240 093	132 410	107 683	8 582	2 781	5 801	14 122	1 522	12 600	295
-	1 088 960	586 596	502 364	43 276	4 551	38 725	122 975	49 228	73 747	299
-	83 487	69 071	14 416	4 601	2 909	1 692	3 841	212	3 629	31
-	25 872	24 456	1 416	853	853	-	1 641	1 331	310	32
-	35	-	35	5	-	5	-	-	-	33
-	109 394	93 527	15 867	5 459	3 762	1 697	5 482	1 543	3 939	395
-	1 198 354	680 123	518 231	48 735	8 313	40 422	128 457	50 771	77 686	399
-	45 044	95	20 940	4 165	-	4 026	1 528	-	1 009	43
-	1 153 310	680 028	497 291	44 570	8 313	36 396	126 929	50 771	76 677	45
-	21 345	13 901	31 453	988	190	937	879	87	1 311	48
-	1 131 965	666 127	465 838	43 582	8 123	35 459	126 050	50 684	75 366	499
-	11 805	1 843	9 962	437	184	253	1 073	23	1 050	51
-	315 555	101 647	213 908	18 480	406	18 074	64 536	13 375	51 161	521
-	45 644	25 812	19 832	505	1	504	3 898	974	2 924	522
-	260	10	250	36	-	36	16	2	14	53
-	-	-	-	-	-	-	-	-	-	54
-	6 013	3 677	2 336	347	-	347	118	-	118	62
-	6 147	2 582	3 565	94	-	94	408	-	408	63
-	385 424	135 571	249 853	19 899	591	19 308	70 049	14 374	55 675	699
SONSTIGES 4006										
-	729	729	-	-	-	-	-	-	-	11
-	278	278	-	-	-	-	-	-	-	111
-	-	-	-	-	-	-	-	-	-	112
-	451	451	-	-	-	-	-	-	-	113
-	-	-	-	-	-	-	-	-	-	114
-	-	-	-	-	-	-	-	-	-	121
-	1	1	-	-	-	-	-	-	-	122
-	665	665	-	-	-	-	-	-	-	123
-	28	28	-	-	-	-	-	-	-	125
-	-	-	-	-	-	-	-	-	-	130
-	-	-	-	-	-	-	-	-	-	131
-	-	-	-	-	-	-	-	-	-	132
-	-	-	-	-	-	-	-	-	-	14
-	1 423	1 423	-	-	-	-	-	-	-	195
-	242	242	-	-	-	-	-	-	-	211
-	-	-	-	-	-	-	-	-	-	212
-	1 640	1 640	-	-	-	-	-	-	-	213
-	-	-	-	-	-	-	-	-	-	22
-	-	-	-	-	-	-	-	-	-	23
-	1 882	1 882	-	-	-	-	-	-	-	295
-	3 305	3 305	-	-	-	-	-	-	-	299
-	213	213	-	-	-	-	-	-	-	31
-	-	-	-	-	-	-	-	-	-	32
-	-	-	-	-	-	-	-	-	-	33
-	213	213	-	-	-	-	-	-	-	395
-	3 518	3 518	-	-	-	-	-	-	-	399
-	-	-	-	-	-	-	-	-	-	43
-	3 518	3 518	-	-	-	-	-	-	-	45
-	32	32	-	-	-	-	-	-	-	48
-	3 486	3 486	-	-	-	-	-	-	-	499
-	-	-	-	-	-	-	-	-	-	51
-	21	21	-	-	-	-	-	-	-	521
-	12	12	-	-	-	-	-	-	-	522
-	-	-	-	-	-	-	-	-	-	53
-	-	-	-	-	-	-	-	-	-	54
-	-	-	-	-	-	-	-	-	-	62
-	-	-	-	-	-	-	-	-	-	63
-	33	33	-	-	-	-	-	-	-	699

AUSGABEN UND EINNÄHMEN DER ÖFFENTLICHEN HAUSHALTE 1981 NACH

1 000

NR.	NORDRHEIN-WESTFALEN			ZUSAMMEN 19	HESSEN		RHEINLAND-PFALZ			BADEN-WÜRTTEMBERG	
	ZUSAMMEN 16	STAAT 17	GEM./GV. 18		STAAT 20	GEM./GV. 21	ZUSAMMEN 22	STAAT 23	GEM./GV. 24	ZUSAMMEN 25	STAAT 26
4005 MASSNAHMEN DES GESUNDHEITSWESENS											
11	120 785	8 678	112 107	37 792	16 634	21 158	16 564	14 386	2 178	61 618	22 871
111	22 555	1 521	21 034	8 289	2 628	5 661	3 902	3 743	159	8 291	4 975
112	76 789	5 718	71 071	27 316	12 551	14 765	8 050	7 368	682	42 803	15 899
113	6 569	1 312	5 257	1 288	984	304	2 000	1 821	179	6 276	1 790
114	14 872	127	14 745	899	471	428	2 612	1 454	1 158	4 248	207
121	1 322	9	1 313	208	81	127	29	-	29	290	-
122	3 397	495	2 902	845	282	563	638	547	91	2 035	1 184
123	1 247	177	1 070	634	88	546	34	8	26	455	49
125	28 412	9 923	18 489	14 151	11 208	2 943	4 726	3 919	807	18 309	5 605
130	1 946	170	1 776	1 625	350	1 275	3 371	2 834	537	5 435	265
131	502	-	502	15	-	15	-	-	-	408	-
132	4 805	590	4 215	1 990	764	1 226	1 444	1 297	147	4 128	2 939
14	-	-	-	-	-	-	-	-	-	350	-
195	162 416	20 042	142 374	57 260	29 407	27 853	26 806	22 991	3 815	93 028	32 913
211	438	438	-	331	331	-	399	399	-	25	25
212	57 942	40 867	17 075	26 256	8 084	18 172	18 400	9 803	8 597	25 232	3 849
213	2 366	871	1 495	286	181	105	11	-	11	95	-
22	36 731	35 714	1 017	3 452	3 142	310	3 060	2 321	739	15 582	10 559
23	521	-	521	817	611	206	599	-	599	-	-
295	97 998	77 890	20 108	31 142	12 349	18 793	22 469	12 523	9 946	40 934	14 433
299	260 414	97 932	162 482	88 402	41 756	46 646	49 275	35 514	13 761	133 962	47 346
31	64 933	61 514	3 419	4 196	3 232	964	1 347	-	1 347	3 912	724
32	22 157	21 902	255	96	-	96	440	-	440	480	340
33	-	-	-	-	-	-	-	-	-	30	-
395	87 090	83 416	3 674	4 292	3 232	1 060	1 787	-	1 787	4 422	1 064
399	347 504	181 348	166 156	92 694	44 988	47 706	51 062	35 514	15 548	138 384	48 410
43	27 317	-	12 526	2 498	-	1 176	1 750	-	554	4 005	-
45	320 187	181 348	153 630	90 196	44 988	46 530	49 312	35 514	14 994	134 379	48 410
48	8 377	6 718	16 450	5 046	2 716	3 652	148	-	1 344	1 345	10
499	311 810	174 630	137 180	85 150	42 272	42 878	49 164	35 514	13 650	133 034	48 400
51	886	121	765	215	11	204	26	14	12	528	272
521	65 774	6 233	59 541	8 666	4 680	3 986	7 966	6 550	1 416	44 092	10 038
522	11 892	1 376	10 516	1 037	346	691	2 443	2 074	369	3 394	133
53	81	2	79	45	-	45	50	-	50	18	-
54	-	-	-	-	-	-	-	-	-	-	-
62	570	275	295	652	198	454	166	113	53	1 028	-
63	655	-	655	399	76	323	113	-	113	464	-
699	79 858	8 007	71 851	11 014	5 311	5 703	10 764	8 751	2 013	49 524	10 443
4006 SONSTIGES											
11	-	-	-	-	-	-	-	-	-	-	-
111	-	-	-	-	-	-	-	-	-	-	-
112	-	-	-	-	-	-	-	-	-	-	-
113	-	-	-	-	-	-	-	-	-	-	-
114	-	-	-	-	-	-	-	-	-	-	-
121	-	-	-	-	-	-	-	-	-	-	-
122	-	-	-	-	-	-	-	-	-	-	-
123	-	-	-	-	-	-	-	-	-	-	-
125	8	8	-	-	-	-	-	-	-	-	-
130	-	-	-	-	-	-	-	-	-	-	-
131	-	-	-	-	-	-	-	-	-	-	-
132	-	-	-	-	-	-	-	-	-	-	-
14	-	-	-	-	-	-	-	-	-	-	-
195	8	8	-	-	-	-	-	-	-	-	-
211	-	-	-	-	-	-	-	-	-	242	242
212	-	-	-	-	-	-	-	-	-	-	-
213	-	-	-	-	-	-	-	-	-	-	-
22	-	-	-	-	-	-	-	-	-	-	-
23	-	-	-	-	-	-	-	-	-	-	-
295	-	-	-	-	-	-	-	-	-	242	242
299	8	8	-	-	-	-	-	-	-	242	242
31	-	-	-	-	-	-	213	213	-	-	-
32	-	-	-	-	-	-	-	-	-	-	-
33	-	-	-	-	-	-	-	-	-	-	-
395	-	-	-	-	-	-	213	213	-	-	-
399	8	8	-	-	-	-	213	213	-	242	242
43	-	-	-	-	-	-	-	-	-	-	-
45	8	8	-	-	-	-	213	213	-	242	242
48	-	-	-	-	-	-	-	-	-	-	-
499	8	8	-	-	-	-	213	213	-	242	242
51	-	-	-	-	-	-	-	-	-	-	-
521	-	-	-	-	-	-	-	-	-	-	-
522	-	-	-	-	-	-	-	-	-	-	-
53	-	-	-	-	-	-	-	-	-	-	-
54	-	-	-	-	-	-	-	-	-	-	-
62	-	-	-	-	-	-	-	-	-	-	-
63	-	-	-	-	-	-	-	-	-	-	-
699	-	-	-	-	-	-	-	-	-	-	-

AUFGABENBEREICHEN UND AUSGEWAHLTEN AUSGABE-/EINNAHMEARTEN

DM

BERG GEM./GV. 27	ZUSAMMEN 28	BAYERN STAAT 29	GEM./GV. 30	ZUSAMMEN 31	SAARLAND STAAT 32	GEM./GV. 33	STADTST. ZUSAMMEN 34	HAMBURG 35	BREMEN 36	BERLIN (WEST) 37	NR.
MASSNAHMEN DES GESUNDHEITSWESENS #005.											
38 747	84 884	36 770	48 114	7 446	6 967	479	162 015	54 351	11 221	96 443	11
3 316	11 264	9 828	1 436	1 244	1 244	-	45 211	14 364	3 110	27 737	111
26 904	63 683	20 130	43 553	4 762	4 419	343	105 166	34 467	6 878	63 821	112
4 486	6 341	5 263	1 078	1 180	1 113	67	7 424	2 003	1 123	4 298	113
4 041	3 596	1 549	2 047	260	191	69	4 214	3 517	110	587	114
290	1 143	858	285	105	104	1	1 724	1 272	104	348	121
851	2 520	2 106	414	576	529	47	7 412	1 998	481	4 933	122
406	989	142	847	28	21	7	3 612	1 315	113	2 184	123
12 704	23 999	9 769	14 230	3 346	3 264	82	31 246	6 543	6 686	18 017	125
5 170	8 862	7 431	1 431	14	-	14	14 050	216	133	13 701	130
408	-	-	-	-	-	-	-	-	-	-	131
1 189	6 544	6 043	501	321	320	1	4 974	3 353	423	1 198	132
350	-	-	-	-	-	-	-	-	-	-	14
60 115	128 941	63 119	65 822	11 836	11 205	631	225 033	69 048	19 161	136 824	195
-	495	495	-	92	92	-	350	236	97	17	211
21 383	7 767	2 744	5 023	807	9	798	6 441	2 300	1 491	2 650	212
95	184	17	167	-	-	-	752	170	575	7	213
5 023	7 482	-	7 482	98	-	98	-	-	-	-	22
-	366	-	366	-	-	-	12	-	12	-	23
26 501	16 294	3 256	13 038	997	101	896	7 555	2 706	2 175	2 674	295
86 616	145 235	66 375	78 860	12 833	11 306	1 527	232 588	71 754	21 336	139 498	299
3 188	657	480	177	-	-	-	-	-	-	-	31
140	205	30	175	-	-	-	-	-	-	-	32
30	-	-	-	-	-	-	-	-	-	-	33
3 358	862	510	352	-	-	-	-	-	-	-	395
89 974	146 097	66 885	79 212	12 833	11 306	1 527	232 588	71 754	21 336	139 498	399
1 583	3 639	-	66	1	-	-	-	-	-	-	43
88 391	142 458	66 885	79 146	12 832	11 306	1 527	232 588	71 754	21 336	139 498	45
3 757	441	16	3 998	163	160	4	4 099	2 104	1 909	86	48
84 634	142 017	66 869	75 148	12 669	11 146	1 523	228 489	69 650	19 427	139 412	499
256	8 270	861	7 409	33	20	13	337	-	217	120	51
34 054	55 366	9 822	45 544	2 933	2 801	132	47 742	21 688	16 378	9 676	521
3 261	1 539	18	1 521	589	543	46	20 347	462	341	19 544	522
18	8	-	8	-	-	-	6	-	6	-	53
-	-	-	-	-	-	-	-	-	-	-	54
1 028	75	35	40	1	-	1	3 056	2 980	4	72	62
464	1 508	-	1 508	-	-	-	2 506	-	-	2 506	63
39 081	66 766	10 736	56 030	3 556	3 364	192	73 994	25 130	16 946	31 918	699
SONSTIGES #006											
-	729	729	-	-	-	-	-	-	-	-	11
-	-	-	-	-	-	-	-	-	-	-	111
-	278	278	-	-	-	-	-	-	-	-	112
-	-	-	-	-	-	-	-	-	-	-	113
-	451	451	-	-	-	-	-	-	-	-	114
-	-	-	-	-	-	-	-	-	-	-	121
-	-	-	-	-	-	-	-	-	-	-	122
-	-	-	-	-	-	-	1	-	1	-	123
-	152	152	-	-	-	-	505	-	1	504	125
-	-	-	-	-	-	-	28	-	28	-	130
-	-	-	-	-	-	-	-	-	-	-	131
-	-	-	-	-	-	-	-	-	-	-	132
-	-	-	-	-	-	-	-	-	-	-	14
-	881	881	-	-	-	-	534	-	30	504	195
-	-	-	-	-	-	-	-	-	-	-	211
-	-	-	-	-	-	-	-	-	-	-	212
-	-	-	-	-	-	-	-	-	-	-	213
-	-	-	-	-	-	-	1 640	-	1 640	-	22
-	-	-	-	-	-	-	-	-	-	-	23
-	-	-	-	-	-	-	1 640	-	1 640	-	295
-	881	881	-	-	-	-	2 174	-	1 670	504	299
-	-	-	-	-	-	-	-	-	-	-	31
-	-	-	-	-	-	-	-	-	-	-	32
-	-	-	-	-	-	-	-	-	-	-	33
-	-	-	-	-	-	-	-	-	-	-	395
-	881	881	-	-	-	-	2 174	-	1 670	504	399
-	-	-	-	-	-	-	-	-	-	-	43
-	881	881	-	-	-	-	2 174	-	1 670	504	45
-	32	32	-	-	-	-	-	-	-	-	48
-	849	849	-	-	-	-	2 174	-	1 670	504	499
-	-	-	-	-	-	-	-	-	-	-	51
-	21	21	-	-	-	-	-	-	-	-	521
-	1	1	-	-	-	-	11	-	11	-	522
-	-	-	-	-	-	-	-	-	-	-	53
-	-	-	-	-	-	-	-	-	-	-	54
-	-	-	-	-	-	-	-	-	-	-	62
-	-	-	-	-	-	-	-	-	-	-	63
-	22	22	-	-	-	-	11	-	11	-	699

AUSGABEN UND EINNÄHMEN DER ÖFFENTLICHEN HAUSHALTE 1981 NACH

1 000

NR.	ART DER AUSGABEN / EINNÄHMEN	INSGESAMT 1	BUND, LAF, ERP ZUSAMMEN 2	DARUNTER BUND 3	SOZIAL- VERSICHERUNG 4	ZWECK- VERBAENDE 5
<b>4007 SPORT UND ERHOLUNG</b>						
11	PERSONALAUSGABEN	2 218 602	3 094	3 094	-	13 245
111	BEAMTENBEZUEGE	58 186	1 100	1 100	-	406
112	ANGESTELLTENVERGÜETUNGEN	588 234	1 783	1 783	-	7 066
113	ARBEITERLOEHNE	1 526 431	86	86	-	5 171
114	SONSTIGE PERSONALAUSGABEN	45 751	125	125	-	602
121	UNTERHALTUNG VON UNBEWEGLICHEM VERMOEGEN	516 436	13	13	-	3 255
122	BEWIRTSCHAFTUNG DER GRUNDSTUECKE	654 583	126	126	-	9 886
123	MIETEN UND PACHTEN	22 762	258	258	-	423
125	UEBRIGER LAUFENDER SACHAUFWAND	540 326	2 191	2 191	-	5 747
130	BAUMASSNAHMEN	2 326 845	-	-	-	37 168
131	ERWERB VON UNBEWEGLICHEN SACHEN	240 216	-	-	-	3 580
132	ERWERB VON BEWEGLICHEN SACHEN	95 180	-	-	-	873
14	ERWERB VON BETEILIGUNGEN	7 573	-	-	-	2
195	UNMITTELBARE AUSGABEN (OHNE ZAHLUNGEN AN ANDERE BEREICHE)	6 622 523	5 682	5 682	-	74 179
211	RENTEN, UNTERSTÜETZUNGEN U.Ä.	3 017	-	-	-	-
212	LAUFENDE ZUSCHUESSE AN SOZIALE ODER AEHNLICHE EINRICHTUNGEN	491 672	47 440	47 440	-	4
213	UEBRIGE LAUFENDE ZUSCHUESSE	146 744	-	-	-	60
22	VERMOEGENSUEBERTRAGUNGEN AN ANDERE BEREICHE	403 780	-	-	-	247
23	DARLEHEN AN ANDERE BEREICHE	22 234	-	-	-	-
295	ZAHLUNGEN AN ANDERE BEREICHE	1 067 447	47 440	47 440	-	311
299	UNMITTELBARE AUSGABEN	7 689 970	53 122	53 122	-	74 490
31	LFD.-ZUWEISUNGEN UND ERSTATTUNGEN AN ÖFFENTLICHEN BEREICH	73 515	1 663	1 663	-	2 492
32	VERMOEGENSUEBERTRAGUNGEN AN ÖFFENTLICHEN BEREICH	457 972	23 500	23 500	-	6 095
33	DARLEHEN AN ÖFFENTLICHEN BEREICH	1 256	-	-	-	-
395	ZAHLUNGEN AN ÖFFENTLICHEN BEREICH	532 743	25 163	25 163	-	8 587
399	BRUTTOAUSGABEN	8 222 713	78 285	78 285	-	83 077
43	ABZUEGL. ZAHLUNGEN VON GLEICHER EBENE	795 133	-	-	-	5 512
45	GESAMTAUSGABEN (OHNE BESONDERE FINANZIERUNGSVORGAENGE)	7 427 580	78 285	78 285	-	77 565
48	ABZUEGL. ZAHLUNGEN VON ANDERER EBENE	-	-	-	-	62 793
499	NETTOAUSGABEN	7 427 580	78 285	78 285	-	14 772
51	EINNAHMEN AUS WIRTSCHAFTLICHER TÄETIGKEIT	125 674	17	17	-	1 899
521	GEBUEHREN, SONSTIGE ENTGELTE	419 164	-	-	-	8 710
522	UEBRIGE LAUFENDE EINNAHMEN	166 710	2 310	2 310	-	1 972
53	VERAEUSSERUNG VON SACHVERMOEGEN	39 019	-	-	-	564
54	VERAEUSSERUNG VON BETEILIGUNGEN	6 041	-	-	-	42
62	LAUFENDE ZUSCHUESSE VON ANDEREN BEREICHEN	85 928	-	-	-	386
63	UEBRIGE EINNAHMEN	69 403	-	-	-	720
699	UNMITTELBARE EINNAHMEN	911 939	2 327	2 327	-	14 293
<b>4008 PARK- UND GARTENANLAGEN</b>						
11	PERSONALAUSGABEN	1 171 791	-	-	-	68
111	BEAMTENBEZUEGE	27 334	-	-	-	-
112	ANGESTELLTENVERGÜETUNGEN	171 133	-	-	-	44
113	ARBEITERLOEHNE	950 940	-	-	-	22
114	SONSTIGE PERSONALAUSGABEN	22 384	-	-	-	2
121	UNTERHALTUNG VON UNBEWEGLICHEM VERMOEGEN	212 431	-	-	-	38
122	BEWIRTSCHAFTUNG DER GRUNDSTUECKE	53 414	-	-	-	-
123	MIETEN UND PACHTEN	3 826	-	-	-	6
125	UEBRIGER LAUFENDER SACHAUFWAND	128 472	-	-	-	178
130	BAUMASSNAHMEN	298 017	-	-	-	700
131	ERWERB VON UNBEWEGLICHEN SACHEN	95 943	-	-	-	1 516
132	ERWERB VON BEWEGLICHEN SACHEN	43 732	-	-	-	37
14	ERWERB VON BETEILIGUNGEN	3 713	-	-	-	-
195	UNMITTELBARE AUSGABEN (OHNE ZAHLUNGEN AN ANDERE BEREICHE)	2 011 339	-	-	-	2 543
211	RENTEN, UNTERSTÜETZUNGEN U.Ä.	31	-	-	-	-
212	LAUFENDE ZUSCHUESSE AN SOZIALE ODER AEHNLICHE EINRICHTUNGEN	195	-	-	-	-
213	UEBRIGE LAUFENDE ZUSCHUESSE	17 965	-	-	-	-
22	VERMOEGENSUEBERTRAGUNGEN AN ANDERE BEREICHE	40 809	-	-	-	-
23	DARLEHEN AN ANDERE BEREICHE	7	-	-	-	-
295	ZAHLUNGEN AN ANDERE BEREICHE	59 007	-	-	-	-
299	UNMITTELBARE AUSGABEN	2 070 346	-	-	-	2 543
31	LFD.-ZUWEISUNGEN UND ERSTATTUNGEN AN ÖFFENTLICHEN BEREICH	4 574	-	-	-	56
32	VERMOEGENSUEBERTRAGUNGEN AN ÖFFENTLICHEN BEREICH	1 553	-	-	-	-
33	DARLEHEN AN ÖFFENTLICHEN BEREICH	-	-	-	-	-
395	ZAHLUNGEN AN ÖFFENTLICHEN BEREICH	6 127	-	-	-	56
399	BRUTTOAUSGABEN	2 076 473	-	-	-	2 599
43	ABZUEGL. ZAHLUNGEN VON GLEICHER EBENE	123 767	-	-	-	-
45	GESAMTAUSGABEN (OHNE BESONDERE FINANZIERUNGSVORGAENGE)	1 952 706	-	-	-	2 599
48	ABZUEGL. ZAHLUNGEN VON ANDERER EBENE	-	-	-	-	1 182
499	NETTOAUSGABEN	1 952 706	-	-	-	1 417
51	EINNAHMEN AUS WIRTSCHAFTLICHER TÄETIGKEIT	22 590	-	-	-	1
521	GEBUEHREN, SONSTIGE ENTGELTE	18 301	-	-	-	332
522	UEBRIGE LAUFENDE EINNAHMEN	29 516	-	-	-	40
53	VERAEUSSERUNG VON SACHVERMOEGEN	13 454	-	-	-	-
54	VERAEUSSERUNG VON BETEILIGUNGEN	-	-	-	-	-
62	LAUFENDE ZUSCHUESSE VON ANDEREN BEREICHEN	1 577	-	-	-	53
63	UEBRIGE EINNAHMEN	7 818	-	-	-	5
699	UNMITTELBARE EINNAHMEN	93 256	-	-	-	431

AUFGABENBEREICHEN UND AUSGEWAHLTEN AUSGABE-/EINNAHMEARTEN

DM

ORGANISAT.-O. ERWERBSCHAR. 6	LAENDER (EINSCHL. STADTSTAATEN)			SCHLESWIG-HOLSTEIN			ZUSAMMEN 13	NIEDERSACHSEN		NR.
	ZUSAMMEN 7	STAAT 8	GEM.-/GV. 9	ZUSAMMEN 10	STAAT 11	GEM.-/GV. 12		STAAT 14	GEM.-/GV. 15	
SPORT UND ERHOLUNG 4007										
-	2 202 263	215 609	1 986 654	68 470	39	68 431	228 140	5-	228 145	11
-	56 680	7 914	48 766	936	-	936	3 622	-	3 622	111
-	579 385	51 143	528 242	15 582	-	15 582	66 651	-	66 651	112
-	1 521 174	154 634	1 366 540	51 056	-	51 056	147 154	4-	147 158	113
-	45 024	1 918	43 106	896	39	857	10 713	1-	10 714	114
-	513 168	47 401	465 767	12 427	-	12 427	51 176	-	51 176	121
-	644 571	33 607	610 964	22 712	-	22 712	92 800	-	92 800	122
-	22 081	1 583	20 498	664	-	664	3 052	9	3 043	123
-	532 388	33 724	498 664	11 930	398	11 532	42 384	1 401	40 983	125
-	2 289 677	72 113	2 217 564	90 380	-	90 380	250 254	-	250 254	130
-	236 636	73 365	163 271	7 948	-	7 948	30 980	-	30 980	131
-	94 307	4 850	89 457	4 653	-	4 653	10 899	-	10 899	132
-	7 571	-	7 571	1	-	1	23	-	23	14
-	6 542 662	482 252	6 060 410	219 185	437	218 748	709 708	1 405	708 303	195
-	3 017	3 017	-	6	6	-	-	-	-	211
-	444 228	190 282	253 946	26 881	9 519	17 362	56 742	20 884	35 858	212
-	146 684	13 150	133 534	5 687	-	5 687	11 035	18	11 017	213
-	403 533	174 644	228 889	11 965	2 226	9 739	51 859	13 822	38 037	22
-	22 234	8 094	14 140	1 034	-	1 034	2 498	-	2 498	23
-	1 019 696	389 187	630 509	45 573	11 751	33 822	122 134	34 724	87 410	295
-	7 562 358	871 439	6 690 919	264 758	12 188	252 570	831 842	36 129	795 713	299
-	69 360	9 450	59 910	1 541	88	1 453	11 178	1 105	10 073	31
-	428 377	313 157	115 220	24 171	10 772	13 399	53 751	14 901	38 850	32
-	1 256	-	1 256	-	-	-	80	-	80	33
-	498 993	322 607	176 386	25 712	10 860	14 852	65 009	16 006	49 003	395
-	8 061 351	1 194 046	6 867 305	290 470	23 048	267 422	896 851	52 135	844 716	399
-	575 501	28	130 356	30 827	-	12 553	72 144	-	46 167	43
-	7 485 850	1 194 018	6 736 949	259 643	23 048	254 869	824 707	52 135	798 549	45
-	151 327	44 241	552 203	12 868	6 253	24 889	20 866	6 364	40 479	48
-	7 334 523	1 149 777	6 184 746	246 775	16 795	229 980	803 841	45 771	758 070	499
-	123 758	8 782	114 976	4 113	-	4 113	8 447	-	8 447	51
-	410 454	14 682	395 772	15 336	-	15 336	51 515	-	51 515	521
-	162 428	4 483	157 945	5 833	174	5 659	23 140	1 635	21 505	522
-	38 455	5 542	32 913	641	-	641	2 482	-	2 482	53
-	5 999	-	5 999	132	-	132	-	-	-	54
-	85 542	7 991	77 551	1 196	-	1 196	3 706	-	3 706	62
-	68 683	9 278	59 405	2 331	-	2 331	5 827	4	5 823	63
-	895 319	50 758	844 561	29 582	174	29 408	95 117	1 639	93 478	699
PARK- UND GARTENANLAGEN 4008										
-	1 171 723	161 265	1 010 458	43 225	-	43 225	118 623	4-	118 627	11
-	27 334	5 851	21 483	577	-	577	1 484	-	1 484	111
-	171 089	32 027	139 062	4 620	-	4 620	14 180	-	14 180	112
-	950 918	122 445	828 473	37 784	-	37 784	94 562	4-	94 566	113
-	22 382	942	21 440	244	-	244	8 397	-	8 397	114
-	212 393	34 374	178 019	3 647	-	3 647	16 628	-	16 628	121
-	53 414	9 327	44 087	757	-	757	5 860	-	5 860	122
-	3 820	489	3 331	111	-	111	368	-	368	123
-	128 294	17 466	110 828	3 665	-	3 665	8 241	-	8 241	125
-	297 317	33 334	263 983	11 028	-	11 028	24 277	-	24 277	130
-	94 427	64 065	30 362	840	-	840	2 622	-	2 622	131
-	43 695	4 205	39 490	2 186	-	2 186	5 363	-	5 363	132
-	3 713	-	3 713	-	-	-	-	-	-	14
-	2 008 796	324 525	1 684 271	65 459	-	65 459	181 982	4-	181 986	195
-	31	31	-	-	-	-	-	-	-	211
-	195	-	195	8	-	8	-	-	-	212
-	17 965	1 423	16 542	1	-	1	42	-	42	213
-	40 809	8 221	32 588	2	-	2	18	-	18	22
-	7	-	7	-	-	-	-	-	-	23
-	59 007	9 675	49 332	11	-	11	60	-	60	295
-	2 067 803	334 200	1 733 603	65 470	-	65 470	182 042	4-	182 046	299
-	4 518	-	4 518	-	-	-	749	-	749	31
-	1 553	-	1 553	107	-	107	15	-	15	32
-	-	-	-	-	-	-	-	-	-	33
-	6 071	-	6 071	107	-	107	764	-	764	395
-	2 073 874	334 200	1 739 674	65 577	-	65 577	182 806	4-	182 810	399
-	59 995	-	6 048	3 100	-	206	3 549	-	1 101	43
-	2 013 879	334 200	1 733 626	62 477	-	65 371	179 257	4-	181 709	45
-	62 590	8	116 529	2 795	-	5 689	9 764	-	12 212	48
-	1 951 289	334 192	1 617 097	59 682	-	59 682	169 493	4-	169 497	499
-	22 589	2 451	20 138	211	-	211	501	-	501	51
-	17 969	492	17 477	58	-	58	655	-	655	521
-	29 476	1 611	27 865	656	-	656	1 503	-	1 503	522
-	13 454	4 700	8 754	41	-	41	73	-	73	53
-	-	-	-	-	-	-	-	-	-	54
-	1 524	441	1 083	46	-	46	100	-	100	62
-	7 813	983	6 830	274	-	274	351	-	351	63
-	92 825	10 678	82 147	1 286	-	1 286	3 183	-	3 183	699

AUSGABEN UND EINNAHMEN DER OEFFENTLICHEN HAUSHALTE 1981 NACH

1 000

NR.	NORDRHEIN-WESTFALEN			ZUSAMMEN	HESSEN		ZUSAMMEN	RHEINLAND-PFALZ			ZUSAMMEN	BADEN-WÜRTTEMBERG	
	ZUSAMMEN 16	STAAT 17	GEM./GV. 18		STAAT 20	GEM./GV. 21		STAAT 23	GEM./GV. 24	STAAT 25		STAAT 26	
4007 SPORT UND ERHOLUNG													
11	823 702	-	823 702	185 440	-	185 440	102 614	-	102 614	294 945	677	-	-
111	26 611	-	26 611	3 752	-	3 752	2 193	-	2 193	5 698	-	-	-
112	209 473	-	209 473	53 501	-	53 501	27 499	-	27 499	90 938	-	-	-
113	578 964	-	578 964	123 901	-	123 901	70 729	-	70 729	190 438	-	-	-
114	8 654	-	8 654	4 286	-	4 286	2 193	-	2 193	7 871	677	-	-
121	161 217	-	161 217	50 393	-	50 393	21 924	-	21 924	90 954	-	-	-
122	236 190	-	236 190	63 608	-	63 608	36 211	-	36 211	103 681	-	-	-
123	6 668	-	6 668	1 778	-	1 778	686	-	686	3 258	-	-	-
125	125 245	1 085	124 160	71 069	112	70 957	14 538	11	14 527	103 311	2 671	-	-
130	476 201	-	476 201	225 489	-	225 489	143 165	-	143 165	640 320	-	-	-
131	45 639	-	45 639	3 491	-	3 491	6 999	-	6 999	21 645	-	-	-
132	27 843	-	27 843	6 985	-	6 985	4 537	-	4 537	19 659	-	-	-
14	4 844	-	4 844	70	-	70	622	-	622	1 824	-	-	-
195	1 907 549	1 085	1 906 464	608 323	112	608 211	331 296	11	331 285	1 279 597	3 348	-	-
211	-	-	-	-	-	-	-	-	-	-	-	-	-
212	104 052	37 642	66 410	4 226	4 221	5	26 528	18 319	8 209	80 784	38 589	-	-
213	41 275	-	41 275	7 462	-	7 462	8 774	-	8 774	17 913	15	-	-
22	63 525	22 608	40 917	22 212	3 018	19 194	25 021	11 502	13 519	93 297	53 506	-	-
23	2 960	1 954	1 006	3 040	-	3 040	1 451	-	1 451	2 071	-	-	-
295	211 812	62 204	149 608	36 940	7 239	29 701	61 774	29 821	31 953	194 065	92 110	-	-
299	2 119 361	63 289	2 056 072	645 263	7 351	637 912	393 070	29 832	363 238	1 473 662	95 458	-	-
31	12 790	206	12 584	15 303	89	15 214	15 749	7 298	8 451	4 235	133	-	-
32	71 317	56 030	15 287	26 414	16 113	10 301	35 041	20 547	14 494	109 595	96 009	-	-
33	779	-	779	-	-	-	9	-	9	87	-	-	-
395	84 886	56 236	28 650	41 717	16 202	25 515	50 799	27 845	22 954	113 917	96 142	-	-
399	2 204 247	119 525	2 084 722	686 980	23 553	663 427	443 869	57 677	386 192	1 587 579	191 600	-	-
43	149 611	-	8 482	33 588	-	18 079	43 894	-	18 828	108 018	-	-	-
45	2 054 636	119 525	2 076 240	653 392	23 553	645 348	399 975	57 677	367 364	1 479 561	191 600	-	-
48	50 841	2 640	189 330	11 355	4 346	22 518	6 082	-	31 148	16 513	5 652	-	-
499	2 003 795	116 885	1 886 910	642 037	19 207	622 830	393 893	57 677	336 216	1 463 048	185 948	-	-
51	32 599	-	32 599	10 408	-	10 408	5 011	-	5 011	27 410	-	-	-
521	104 109	-	104 109	30 195	-	30 195	20 069	-	20 069	86 184	-	-	-
522	50 594	442	50 152	5 388	14	5 374	8 077	-	8 077	22 847	-	-	-
53	20 298	-	20 298	2 090	-	2 090	3 414	-	3 414	1 191	-	-	-
54	7	-	7	4	-	4	8	-	8	5 828	-	-	-
62	27 056	-	27 056	6 762	-	6 762	927	-	927	6 345	-	-	-
63	9 849	834	9 015	4 089	-	4 089	4 114	500	3 614	14 245	-	-	-
699	244 512	1 276	243 236	58 936	14	58 922	41 620	500	41 120	164 050	-	-	-
4008 PARK- UND GARTENANLAGEN													
11	414 088	-	414 088	92 970	-	92 970	58 697	-	58 697	135 839	-	-	-
111	10 579	-	10 579	1 703	-	1 703	723	-	723	2 745	-	-	-
112	58 124	-	58 124	13 205	-	13 205	9 018	-	9 018	23 960	-	-	-
113	341 196	-	341 196	76 874	-	76 874	47 966	-	47 966	106 196	-	-	-
114	4 189	-	4 189	1 188	-	1 188	990	-	990	2 938	-	-	-
121	60 185	-	60 185	19 982	-	19 982	8 496	-	8 496	34 251	-	-	-
122	16 978	-	16 978	5 347	-	5 347	4 542	-	4 542	4 730	-	-	-
123	1 728	-	1 728	197	-	197	130	-	130	446	-	-	-
125	32 317	-	32 317	10 904	-	10 904	4 712	-	4 712	22 223	-	-	-
130	87 281	-	87 281	28 208	-	28 208	18 061	-	18 061	64 621	-	-	-
131	9 893	-	9 893	973	-	973	1 031	-	1 031	2 577	-	-	-
132	12 982	-	12 982	2 988	-	2 988	2 312	-	2 312	7 431	-	-	-
14	3 621	-	3 621	-	-	-	-	-	-	92	-	-	-
195	639 073	-	639 073	161 569	-	161 569	97 981	-	97 981	272 210	-	-	-
211	-	-	-	-	-	-	-	-	-	-	-	-	-
212	133	-	133	-	-	-	2	-	2	35	-	-	-
213	1 611	-	1 611	1 855	-	1 855	-	-	-	9 555	-	-	-
22	1 716	-	1 716	5 388	-	5 388	9	-	9	8 892	-	-	-
23	7	-	7	-	-	-	-	-	-	-	-	-	-
295	3 467	-	3 467	7 243	-	7 243	11	-	11	18 482	-	-	-
299	642 540	-	642 540	168 812	-	168 812	97 992	-	97 992	290 692	-	-	-
31	1 265	-	1 265	36	-	36	1 079	-	1 079	1 344	-	-	-
32	883	-	883	2	-	2	538	-	538	8	-	-	-
33	-	-	-	-	-	-	-	-	-	-	-	-	-
395	2 148	-	2 148	38	-	38	1 617	-	1 617	1 352	-	-	-
399	644 688	-	644 688	168 850	-	168 850	99 609	-	99 609	292 044	-	-	-
43	32 903	-	2 096	1 316	-	487	3 186	-	1 716	8 545	-	-	-
45	611 785	-	642 592	167 534	-	168 363	96 423	-	97 893	283 499	-	-	-
48	36 045	-	66 852	1 458	-	2 287	3 649	-	5 119	1 320	-	-	-
499	575 740	-	575 740	166 076	-	166 076	92 774	-	92 774	282 179	-	-	-
51	7 974	-	7 974	1 531	-	1 531	313	-	313	5 111	-	-	-
521	4 898	-	4 898	803	-	803	501	-	501	6 279	-	-	-
522	4 411	-	4 411	1 848	-	1 848	1 126	-	1 126	11 446	-	-	-
53	6 838	-	6 838	244	-	244	638	-	638	470	-	-	-
54	-	-	-	-	-	-	-	-	-	-	-	-	-
62	401	-	401	78	-	78	188	-	188	136	-	-	-
63	2 187	-	2 187	766	-	766	611	-	611	1 264	-	-	-
699	26 709	-	26 709	5 270	-	5 270	3 377	-	3 377	24 706	-	-	-

AUFGABENBEREICHEN UND AUSGEWAHLTEN AUSGABE-/EINNAHMEARTEN

DM

BERG GEM./GV. 27	ZUSAMMEN 28	BAYERN STAAT 29	GEM./GV. 30	ZUSAMMEN 31	SAARLAND STAAT 32	GEM./GV. 33	STADTST. ZUSAMMEN 34	HAMBURG 35	BREMEN 36	BERLIN (WEST) 37	NR.
SPORT UND ERHOLUNG #007											
294 268	235 781	-	235 781	49 017	744	48 273	214 154	45 467	11 292	157 395	11
5 698	4 921	-	4 921	1 075	42	1 033	7 872	3 071	402	4 399	111
90 938	53 919	-	53 919	10 871	192	10 679	50 951	12 361	3 152	35 438	112
190 438	171 085	-	171 085	33 719	510	33 209	154 128	29 207	7 738	117 183	113
7 194	5 856	-	5 856	3 352	-	3 352	1 203	828	-	375	114
90 954	70 404	-	70 404	7 362	90	7 272	47 311	17 981	4 660	24 670	121
103 681	37 350	-	37 350	18 731	319	18 412	33 288	3 574	3 176	26 538	122
3 258	4 156	-	4 156	248	3	245	1 571	251	21	1 299	123
100 640	131 420	825	130 595	5 473	203	5 270	27 018	13 305	2 502	11 211	125
640 320	355 747	-	355 747	36 336	328	36 008	71 785	26 723	10 794	34 268	130
21 645	45 525	-	45 525	1 044	-	1 044	73 365	16 248	-	57 117	131
19 659	13 769	-	13 769	1 112	-	1 112	4 850	1 017	200	3 633	132
1 824	-	-	-	187	-	187	-	-	-	-	14
1 276 249	894 152	825	893 327	119 510	1 687	117 823	473 342	124 566	32 645	316 131	195
-	-	-	-	-	-	-	3 011	31	2 618	362	211
42 195	111 558	28 940	82 618	1 289	-	1 289	32 168	5 569	10 251	16 348	212
17 898	37 397	-	37 397	4 024	-	4 024	13 117	364	11 330	1 423	213
39 791	105 953	39 916	66 037	2 396	741	1 655	27 305	8 963	1 488	16 854	22
2 071	3 040	-	3 040	-	-	-	6 140	-	1 374	4 766	23
101 955	257 948	68 856	189 092	7 709	741	6 968	81 741	14 927	27 061	39 753	295
1 378 204	1 152 100	69 681	1 082 419	127 219	2 428	124 791	555 083	139 493	59 706	355 884	299
4 102	7 768	348	7 420	613	-	613	183	-	40	143	31
13 586	105 642	97 055	8 587	1 945	1 229	716	501	-	501	-	32
87	301	-	301	-	-	-	-	-	-	-	33
17 775	113 711	97 403	16 308	2 558	1 229	1 329	684	-	541	143	395
1 395 979	1 265 811	167 084	1 098 727	129 777	3 657	126 120	555 767	139 493	60 247	356 027	399
6 363	126 081	-	18 748	11 310	-	1 136	-	-	-	-	43
1 389 616	1 139 730	167 084	1 079 979	118 467	3 657	124 984	555 767	139 493	60 247	356 027	45
112 516	24 348	13 463	118 218	3 701	770	13 105	4 781	1 392	469	2 920	48
1 277 100	1 115 382	153 621	961 761	114 766	2 887	111 879	550 986	138 101	59 778	353 107	499
27 410	25 006	-	25 006	2 040	58	1 982	8 724	1 344	3 721	3 659	51
86 184	81 342	-	81 342	7 022	-	7 022	14 682	1 392	901	12 389	521
22 847	41 961	-	41 961	2 467	97	2 370	2 121	599	176	1 346	522
1 191	2 672	-	2 672	125	-	125	5 542	2 041	-	3 501	53
5 828	20	-	20	-	-	-	-	-	-	-	54
6 345	31 539	-	31 539	20	-	20	7 991	1 196	1 909	4 886	62
14 245	15 944	-	15 944	4 624	280	4 344	7 660	101	1 966	5 593	63
164 050	198 484	-	198 484	16 298	435	15 863	46 720	6 673	8 673	31 374	699
PARK- UND GARTENANLAGEN #008											
135 839	124 394	-	124 394	22 618	-	22 618	161 269	44 918	5 317	111 034	11
2 745	3 323	-	3 323	349	-	349	5 851	2 761	39	3 051	111
23 960	12 830	-	12 830	3 125	-	3 125	32 027	12 146	1 224	18 657	112
106 196	106 385	-	106 385	17 506	-	17 506	122 449	29 207	4 054	89 188	113
2 938	1 856	-	1 856	1 638	-	1 638	942	804	-	138	114
34 251	32 513	-	32 513	2 317	-	2 317	34 374	12 023	2 191	20 160	121
4 730	5 042	-	5 042	831	-	831	9 327	1 805	153	7 369	122
446	275	-	275	76	-	76	489	225	-	264	123
22 223	27 392	-	27 392	1 374	-	1 374	17 466	11 956	369	5 141	125
64 621	26 906	-	26 906	3 601	-	3 601	33 334	12 295	2 842	18 197	130
2 577	12 423	-	12 423	3	-	3	64 065	10 969	-	53 096	131
7 431	5 747	-	5 747	481	-	481	4 205	704	74	3 427	132
92	-	-	-	-	-	-	-	-	-	-	14
272 210	234 692	-	234 692	31 301	-	31 301	324 529	94 895	10 946	218 688	195
-	-	-	-	-	-	-	31	31	-	-	211
35	13	-	13	4	-	4	-	-	-	-	212
9 555	3 478	-	3 478	-	-	-	1 423	-	-	1 423	213
8 892	16 536	-	16 536	27	-	27	8 221	-	13	8 208	22
-	-	-	-	-	-	-	-	-	-	-	23
18 482	20 027	-	20 027	31	-	31	9 675	31	13	9 631	295
290 692	254 719	-	254 719	31 332	-	31 332	334 204	94 926	10 959	228 319	299
1 344	45	-	45	-	-	-	-	-	-	-	31
8	-	-	-	-	-	-	-	-	-	-	32
-	-	-	-	-	-	-	-	-	-	-	33
1 352	45	-	45	-	-	-	-	-	-	-	395
292 044	254 764	-	254 764	31 332	-	31 332	334 204	94 926	10 959	228 319	399
194	6 381	-	195	1 015	-	53	-	-	-	-	43
291 850	248 383	-	254 569	30 317	-	31 279	334 204	94 926	10 959	228 319	45
9 671	5 769	-	11 955	1 782	-	2 744	8	-	-	8	48
282 179	242 614	-	242 614	28 535	-	28 535	334 196	94 926	10 959	228 311	499
5 111	4 371	-	4 371	126	-	126	2 451	254	213	1 984	51
6 279	3 930	-	3 930	353	-	353	492	385	-	107	521
11 446	6 608	-	6 608	267	-	267	1 611	449	21	1 141	522
470	333	-	333	117	-	117	4 700	1 199	-	3 501	53
-	-	-	-	-	-	-	-	-	-	-	54
136	133	-	133	1	-	1	441	184	185	72	62
1 264	1 372	-	1 372	5	-	5	983	18	965	-	63
24 706	16 747	-	16 747	869	-	869	10 678	2 489	1 384	6 805	699

## AUSGABEN UND EINKÄUFEN DER ÖFFENTLICHEN HAUSHALTE 1981 NACH

1 000

NR.	ART DER AUSGABEN / EINKÄUFEN	INSGESAMT 1	BUND, LAF, ERP ZUSAMMEN 2	DARUNTER BUND 3	SOZIAL- VERSICHERUNG 4	ZWECK- VERBAENDE 5
4009 BADEANSTALTEN						
11	PERSONALAUSGABEN	612 682	-	-	-	8 238
111	BEAMTENBEZUEGE	5 148	-	-	-	22
112	ANGESTELLTENVERGÜETUNGEN	304 517	-	-	-	4 558
113	ARBEITERLOEHNE	294 162	-	-	-	3 345
114	SONSTIGE PERSONALAUSGABEN	8 855	-	-	-	313
121	UNTERHALTUNG VON UNBEWEGLICHEM VERMOEGEN	120 839	-	-	-	1 581
122	BEWIRTSCHAFTUNG DER GRUNDSTUECKE	378 674	-	-	-	7 970
123	MIETEN UND PACHTEN	3 343	-	-	-	71
125	UEBRIGER LAUFENDER SACHAUFWAND	238 112	-	-	-	2 570
130	BAUMASSNAHMEN	458 900	-	-	-	9 826
131	ERWERB VON UNBEWEGLICHEN SACHEN	13 627	-	-	-	82
132	ERWERB VON BEWEGLICHEN SACHEN	14 868	-	-	-	263
14	ERWERB VON BETEILIGUNGEN	2 413	-	-	-	2
195	UNMITTELBARE AUSGABEN (OHNE ZAHLUNGEN AN ANDERE BEREICHE)	1 843 458	-	-	-	30 603
211	RENTEN, UNTERSTÜETZUNGEN U.Ä.	-	-	-	-	-
212	LAUFENDE ZUSCHUESSE AN SOZIALE ODER AEHNLICHE EINRICHTUNGEN	2 253	-	-	-	1
213	UEBRIGE LAUFENDE ZUSCHUESSE	101 314	-	-	-	-
22	VERMOEGENSUEBERTRAGUNGEN AN ANDERE BEREICHE	9 970	-	-	-	-
23	DARLEHEN AN ANDERE BEREICHE	5	-	-	-	-
295	ZAHLUNGEN AN ANDERE BEREICHE	113 542	-	-	-	1
299	UNMITTELBARE AUSGABEN	1 957 000	-	-	-	30 604
31	LFD.ZUWEISUNGEN UND ERSTATTUNGEN AN ÖFFENTLICHEN BEREICH	33 019	-	-	-	402
32	VERMOEGENSUEBERTRAGUNGEN AN ÖFFENTLICHEN BEREICH	16 457	-	-	-	-
33	DARLEHEN AN ÖFFENTLICHEN BEREICH	-	-	-	-	-
395	ZAHLUNGEN AN ÖFFENTLICHEN BEREICH	49 476	-	-	-	402
399	BRUTTOAUSGABEN	2 006 476	-	-	-	31 006
43	ABZUEGL. ZAHLUNGEN VON GLEICHER EBENE	151 090	-	-	-	5 208
45	GESAMTAUSGABEN (OHNE BESONDERE FINANZIERUNGSVORGAENGE)	1 855 386	-	-	-	25 798
48	ABZUEGL. ZAHLUNGEN VON ANDERER EBENE	-	-	-	-	21 428
499	NETTOAUSGABEN	1 855 386	-	-	-	4 370
51	EINKÄUFEN AUS WIRTSCHAFTLICHER TÄETIGKEIT	31 240	-	-	-	690
521	GEBUEHREN, SONSTIGE ENTGELTE	322 014	-	-	-	5 601
522	UEBRIGE LAUFENDE EINKÄUFEN	79 835	-	-	-	788
53	VERAEUSSERUNG VON SACHVERMOEGEN	8 440	-	-	-	99
54	VERAEUSSERUNG VON BETEILIGUNGEN	5 583	-	-	-	-
62	LAUFENDE ZUSCHUESSE VON ANDEREN BEREICHEN	5 906	-	-	-	176
63	UEBRIGE EINKÄUFEN	6 222	-	-	-	465
699	UNMITTELBARE EINKÄUFEN	459 240	-	-	-	7 819
4010 SPORTSTAETTEN						
11	PERSONALAUSGABEN	305 420	-	-	-	489
111	BEAMTENBEZUEGE	4 347	-	-	-	-
112	ANGESTELLTENVERGÜETUNGEN	59 581	-	-	-	152
113	ARBEITERLOEHNE	234 417	-	-	-	287
114	SONSTIGE PERSONALAUSGABEN	7 075	-	-	-	50
121	UNTERHALTUNG VON UNBEWEGLICHEM VERMOEGEN	156 750	-	-	-	171
122	BEWIRTSCHAFTUNG DER GRUNDSTUECKE	209 311	-	-	-	785
123	MIETEN UND PACHTEN	8 352	-	-	-	44
125	UEBRIGER LAUFENDER SACHAUFWAND	56 227	-	-	-	95
130	BAUMASSNAHMEN	1 339 842	-	-	-	6 922
131	ERWERB VON UNBEWEGLICHEN SACHEN	82 633	-	-	-	241
132	ERWERB VON BEWEGLICHEN SACHEN	31 771	-	-	-	6
14	ERWERB VON BETEILIGUNGEN	70	-	-	-	-
195	UNMITTELBARE AUSGABEN (OHNE ZAHLUNGEN AN ANDERE BEREICHE)	2 190 376	-	-	-	8 753
211	RENTEN, UNTERSTÜETZUNGEN U.Ä.	152	-	-	-	-
212	LAUFENDE ZUSCHUESSE AN SOZIALE ODER AEHNLICHE EINRICHTUNGEN	1 752	-	-	-	-
213	UEBRIGE LAUFENDE ZUSCHUESSE	2 114	-	-	-	-
22	VERMOEGENSUEBERTRAGUNGEN AN ANDERE BEREICHE	144 749	-	-	-	-
23	DARLEHEN AN ANDERE BEREICHE	7 801	-	-	-	-
295	ZAHLUNGEN AN ANDERE BEREICHE	156 568	-	-	-	-
299	UNMITTELBARE AUSGABEN	2 346 944	-	-	-	8 753
31	LFD.ZUWEISUNGEN UND ERSTATTUNGEN AN ÖFFENTLICHEN BEREICH	11 721	-	-	-	267
32	VERMOEGENSUEBERTRAGUNGEN AN ÖFFENTLICHEN BEREICH	313 459	23 500	23 500	-	708
33	DARLEHEN AN ÖFFENTLICHEN BEREICH	458	-	-	-	-
395	ZAHLUNGEN AN ÖFFENTLICHEN BEREICH	325 638	23 500	23 500	-	975
399	BRUTTOAUSGABEN	2 672 582	23 500	23 500	-	9 728
43	ABZUEGL. ZAHLUNGEN VON GLEICHER EBENE	378 435	-	-	-	102
45	GESAMTAUSGABEN (OHNE BESONDERE FINANZIERUNGSVORGAENGE)	2 294 147	23 500	23 500	-	9 626
48	ABZUEGL. ZAHLUNGEN VON ANDERER EBENE	-	-	-	-	7 045
499	NETTOAUSGABEN	2 294 147	23 500	23 500	-	2 581
51	EINKÄUFEN AUS WIRTSCHAFTLICHER TÄETIGKEIT	48 073	-	-	-	35
521	GEBUEHREN, SONSTIGE ENTGELTE	51 230	-	-	-	360
522	UEBRIGE LAUFENDE EINKÄUFEN	36 371	-	-	-	99
53	VERAEUSSERUNG VON SACHVERMOEGEN	13 020	-	-	-	-
54	VERAEUSSERUNG VON BETEILIGUNGEN	405	-	-	-	-
62	LAUFENDE ZUSCHUESSE VON ANDEREN BEREICHEN	4 186	-	-	-	-
63	UEBRIGE EINKÄUFEN	34 418	-	-	-	25
699	UNMITTELBARE EINKÄUFEN	187 703	-	-	-	519



AUFGABENBEREICHEN UND AUSGEWAHLTEN AUSGABE-/EINNAHMEARTEN

DM

ORGANISAT.-O. ERWERBSCHAR.	LAENDER ZUSAMMEN	(EINSCHL. STADTSTAATEN) STAAT	GEM. /GV.	SCHLESWIG-HOLSTEIN ZUSAMMEN	STAAT	GEM. /GV.	ZUSAMMEN	NIEDERSACHSEN STAAT	GEM. /GV.	NR.
6	7	8	9	10	11	12	13	14	15	
BADEANSTALTEN 4009										
-	604 444	28 314	576 130	15 437	-	15 437	74 567	-	74 567	11
-	5 126	437	4 689	29	-	29	437	-	437	111
-	299 959	11 549	288 410	8 727	-	8 727	44 367	-	44 367	112
-	290 817	16 275	274 542	6 247	-	6 247	29 128	-	29 128	113
-	8 542	53	8 489	434	-	434	635	-	635	114
-	119 258	383	118 875	3 508	-	3 508	16 456	-	16 456	121
-	370 704	13 409	357 295	14 635	-	14 635	63 234	-	63 234	122
-	3 272	2	3 270	145	-	145	495	-	495	123
-	235 542	1 516	234 026	5 401	-	5 401	25 060	-	25 060	125
-	449 074	11 885	437 189	24 228	-	24 228	60 827	-	60 827	130
-	13 545	-	13 545	333	-	333	577	-	577	131
-	14 605	105	14 500	672	-	672	1 597	-	1 597	132
-	2 411	-	2 411	-	-	-	-	-	-	14
-	1 812 855	55 614	1 757 241	64 359	-	64 359	242 813	-	242 813	195
-	-	-	-	-	-	-	-	-	-	211
-	2 252	-	2 252	178	-	178	16	-	16	212
-	101 314	11 330	89 984	4 992	-	4 992	9 998	-	9 998	213
-	9 970	121	9 849	537	-	537	186	-	186	22
-	5	-	5	-	-	-	-	-	-	23
-	113 541	11 451	102 090	5 707	-	5 707	10 200	-	10 200	295
-	1 926 396	67 065	1 859 331	70 066	-	70 066	253 013	-	253 013	299
-	32 617	40	32 577	676	-	676	4 599	-	4 599	31
-	16 457	3 067	13 390	2 546	2 204	342	2 836	-	2 836	32
-	-	-	-	-	-	-	-	-	-	33
-	49 074	3 107	45 967	3 222	2 204	1 018	7 435	-	7 435	395
-	1 975 470	70 172	1 905 298	73 288	2 204	71 084	260 448	-	260 448	399
-	118 566	18	32 342	9 400	-	3 908	18 677	-	11 065	43
-	1 856 904	70 154	1 872 956	63 888	2 204	67 176	241 771	-	249 383	45
-	5 888	-	92 094	782	-	6 274	614	-	8 226	48
-	1 851 016	70 154	1 780 862	63 106	2 204	60 902	241 157	-	241 157	499
-	30 550	2 331	28 219	693	-	693	3 631	-	3 631	51
-	316 413	11 305	305 108	12 748	-	12 748	42 736	-	42 736	521
-	79 047	144	78 903	4 458	-	4 458	18 058	-	18 058	522
-	8 341	-	8 341	30	-	30	703	-	703	53
-	5 583	-	5 583	-	-	-	-	-	-	54
-	5 730	20	5 710	1	-	1	86	-	86	62
-	5 757	-	5 757	589	-	589	340	-	340	63
-	451 421	13 800	437 621	18 519	-	18 519	65 554	-	65 554	699
SPORTSTAETTEN 4010										
-	304 931	25 992	278 939	7 144	-	7 144	26 401	-	26 401	11
-	4 347	1 626	2 721	5	-	5	94	-	94	111
-	59 429	7 567	51 862	1 266	-	1 266	4 252	-	4 252	112
-	234 130	15 914	218 216	5 742	-	5 742	21 514	-	21 514	113
-	7 025	885	6 140	131	-	131	541	-	541	114
-	156 579	12 021	144 558	4 263	-	4 263	16 322	-	16 322	121
-	208 526	10 823	197 703	6 635	-	6 635	22 637	-	22 637	122
-	8 308	1 065	7 243	201	-	201	1 347	-	1 347	123
-	56 132	3 294	52 838	1 020	-	1 020	3 533	-	3 533	125
-	1 332 920	20 817	1 312 103	48 534	-	48 534	135 343	-	135 343	130
-	82 392	8 566	73 826	2 429	-	2 429	21 496	-	21 496	131
-	31 765	502	31 263	1 560	-	1 560	3 685	-	3 685	132
-	70	-	70	-	-	-	-	-	-	14
-	2 181 623	83 080	2 098 543	71 786	-	71 786	230 764	-	230 764	195
-	152	152	-	-	-	-	-	-	-	211
-	1 752	1 752	-	-	-	-	-	-	-	212
-	2 114	397	1 717	-	-	-	178	18	160	213
-	144 749	135 667	9 082	2 501	2 226	275	2 857	2 844	13	22
-	7 801	7 506	295	84	-	84	-	-	-	23
-	156 568	145 474	11 094	2 585	2 226	359	3 035	2 862	173	295
-	2 338 191	228 554	2 109 637	74 371	2 226	72 145	233 799	2 862	230 937	299
-	11 454	8 590	2 864	143	-	143	1 952	1 016	936	31
-	289 251	280 609	8 642	8 574	8 025	549	14 677	14 586	91	32
-	458	-	458	-	-	-	-	-	-	33
-	301 163	289 199	11 964	8 717	8 025	692	16 629	15 602	1 027	395
-	2 639 354	517 753	2 121 601	83 088	10 251	72 837	250 428	18 464	231 964	399
-	305 329	10	81 658	15 474	-	7 978	40 511	-	30 784	43
-	2 334 025	517 743	2 039 943	67 614	10 251	64 859	209 917	18 464	201 180	45
-	65 959	42 573	247 047	8 760	6 253	10 003	7 016	6 364	10 379	48
-	2 268 066	475 170	1 792 896	58 854	3 998	54 856	202 901	12 100	190 801	499
-	48 038	1 707	46 331	1 542	-	1 542	2 555	-	2 555	51
-	50 870	2 885	47 985	2 030	-	2 030	6 105	-	6 105	521
-	36 272	1 412	34 860	285	-	285	2 333	1 022	1 311	522
-	13 020	842	12 178	536	-	536	1 573	-	1 573	53
-	405	-	405	132	-	132	-	-	-	54
-	4 186	1 558	2 628	63	-	63	578	-	578	62
-	34 393	7 488	26 905	579	-	579	4 001	4	3 997	63
-	187 184	15 892	171 292	5 167	-	5 167	17 145	1 026	16 119	699

AUSGABEN UND EINNÄHMEN DER ÖFFENTLICHEN HAUSHALTE 1981 NACH

1 000

NR.	NORDRHEIN-WESTFALEN			ZUSAMMEN	HESSEN	GEM./GV.	RHEINLAND-PFALZ			ZUSAMMEN	BADEN-WÜRTTEMBERG
	ZUSAMMEN	STAAT	GEM./GV.				ZUSAMMEN	STAAT	GEM./GV.		
	16	17	18	19	20	21	22	23	24	25	26
<b>4009 BADEANSTALTEN</b>											
11	226 102	-	226 102	54 125	-	54 125	26 846	-	26 846	96 871	-
111	2 457	-	2 457	96	-	96	253	-	253	713	-
112	107 155	-	107 155	29 134	-	29 134	14 205	-	14 205	47 795	-
113	115 037	-	115 037	22 883	-	22 883	11 896	-	11 896	46 501	-
114	1 453	-	1 453	2 012	-	2 012	492	-	492	1 862	-
121	39 820	-	39 820	12 243	-	12 243	6 807	-	6 807	22 192	-
122	151 474	-	151 474	39 497	-	39 497	21 767	-	21 767	42 284	-
123	606	-	606	980	-	980	110	-	110	523	-
125	49 322	-	49 322	15 219	-	15 219	6 335	-	6 335	57 649	-
130	101 467	-	101 467	38 391	-	38 391	39 030	-	39 030	90 481	-
131	1 793	-	1 793	6	-	6	304	-	304	7 957	-
132	5 386	-	5 386	1 183	-	1 183	568	-	568	2 952	-
14	120	-	120	-	-	-	621	-	621	1 653	-
195	576 090	-	576 090	161 632	-	161 632	102 388	-	102 388	322 562	-
211	-	-	-	-	-	-	-	-	-	-	-
212	1 844	-	1 844	5	-	5	16	-	16	152	-
213	29 789	-	29 789	4 231	-	4 231	8 631	-	8 631	7 348	-
22	805	-	805	619	-	619	526	-	526	2 551	-
23	-	-	-	-	-	-	5	-	5	-	-
295	32 438	-	32 438	4 855	-	4 855	9 178	-	9 178	10 051	-
299	608 528	-	608 528	166 487	-	166 487	111 566	-	111 566	332 613	-
31	2 794	-	2 794	14 178	-	14 178	4 711	-	4 711	1 955	-
32	545	-	545	1 510	-	863 647	3 180	-	3 180	5 232	-
33	-	-	-	-	-	-	-	-	-	-	-
395	3 339	-	3 339	15 688	-	863 14 825	7 891	-	7 891	7 187	-
399	611 867	-	611 867	182 175	-	863 181 312	119 457	-	119 457	339 800	-
43	24 668	-	1 029	4 914	-	3 645	15 272	-	7 093	11 908	-
45	587 199	-	610 838	177 261	-	863 177 667	104 185	-	112 364	327 892	-
48	1 132	-	24 771	1 011	-	2 280	394	-	8 573	1 239	-
499	586 067	-	586 067	176 250	-	863 175 387	103 791	-	103 791	326 653	-
51	7 614	-	7 614	2 497	-	2 497	1 485	-	1 485	5 728	-
521	85 014	-	85 014	23 753	-	23 753	15 172	-	15 172	64 550	-
522	31 558	-	31 558	1 178	-	1 178	5 761	-	5 761	3 407	-
53	3 462	-	3 462	1 551	-	1 551	2 187	-	2 187	75	-
54	-	-	-	-	-	-	-	-	-	5 563	-
62	749	-	749	2 679	-	2 679	55	-	55	1 935	-
63	988	-	988	88	-	88	1 006	-	1 006	795	-
699	129 385	-	129 385	31 746	-	31 746	25 666	-	25 666	82 053	-
<b>4010 SPORTSTÄTTEN</b>											
11	117 653	-	117 653	27 706	-	27 706	11 456	-	11 456	54 314	677
111	1 468	-	1 468	32	-	32	259	-	259	627	-
112	17 329	-	17 329	5 425	-	5 425	2 515	-	2 515	15 823	-
113	97 816	-	97 816	21 696	-	21 696	8 363	-	8 363	34 945	-
114	1 040	-	1 040	553	-	553	319	-	319	2 919	677
121	51 985	-	51 985	16 632	-	16 632	5 447	-	5 447	32 224	-
122	62 936	-	62 936	17 276	-	17 276	9 048	-	9 048	55 745	-
123	3 097	-	3 097	387	-	387	259	-	259	684	-
125	16 605	-	16 605	4 021	-	4 021	1 262	-	1 262	11 227	31
130	214 641	-	214 641	142 070	-	142 070	74 961	-	74 961	465 731	-
131	8 195	-	8 195	1 587	-	1 587	4 827	-	4 827	9 541	-
132	8 067	-	8 067	2 448	-	2 448	1 525	-	1 525	8 876	-
14	-	-	-	70	-	70	-	-	-	-	-
195	483 179	-	483 179	212 197	-	212 197	108 785	-	108 785	638 342	708
211	-	-	-	-	-	-	-	-	-	-	-
212	-	-	-	-	-	-	-	-	-	-	-
213	255	-	255	895	-	895	-	-	-	106	15
22	22 608	22 608	-	6 309	3 018	3 291	11 980	11 378	602	53 455	48 558
23	1 954	1 954	-	51	-	51	15	-	15	145	-
295	24 817	24 562	255	7 255	3 018	4 237	11 995	11 378	617	53 706	48 573
299	507 996	24 562	483 434	219 452	3 018	216 434	120 780	11 378	109 402	692 048	49 281
31	147	-	147	286	-	286	7 788	7 298	490	645	133
32	56 891	56 030	861	15 459	15 045	414	23 148	20 547	2 601	100 028	95 945
33	449	-	449	-	-	-	9	-	9	-	-
395	57 487	56 030	1 457	15 745	15 045	700	30 945	27 845	3 100	100 673	96 078
399	565 483	80 592	484 891	235 197	18 063	217 134	151 725	39 223	112 502	792 721	145 359
43	45 039	-	2 683	24 260	-	12 902	23 483	-	9 539	82 728	-
45	520 444	80 592	482 208	210 937	18 063	204 232	128 242	39 223	102 963	709 993	145 359
48	9 415	2 640	49 131	8 336	4 346	15 348	138	-	14 082	11 850	3 992
499	511 029	77 952	433 077	202 601	13 717	188 884	128 104	39 223	88 881	698 143	141 367
51	12 246	-	12 246	3 048	-	3 048	1 551	-	1 551	14 361	-
521	10 664	-	10 664	2 053	-	2 053	2 356	-	2 356	13 688	-
522	9 158	-	9 158	1 535	-	1 535	462	-	462	7 313	-
53	7 974	-	7 974	125	-	125	569	-	569	627	-
54	-	-	-	-	-	-	8	-	8	265	-
62	420	-	420	182	-	182	47	-	47	1 217	-
63	2 385	834	1 551	1 384	-	1 384	1 795	500	1 295	10 092	-
699	42 847	834	42 013	8 327	-	8 327	6 788	500	6 288	47 563	-

AUFGABENBEREICHEN UND AUSGEWAHLTEN AUSGABE-/EINNAHMEARTEN

DM

BERG GEM./GV. 27	ZUSAMMEN 28	BAYERN STAAT 29	GEM./GV. 30	ZUSAMMEN 31	SAARLAND STAAT 32	GEM./GV. 33	STADTST. ZUSAMMEN 34	HAMBURG 35	BREMEN 36	BERLIN (WEST) 37	NR.
BADEANSTALTEN #009											
96 871	67 891	-	67 891	14 291	-	14 291	28 314	-	2 032	26 282	11
713	377	-	377	327	-	327	437	-	-	437	111
47 795	30 858	-	30 858	6 169	-	6 169	11 549	-	1 383	10 166	112
46 501	35 348	-	35 348	7 502	-	7 502	16 275	-	649	15 626	113
1 862	1 308	-	1 308	293	-	293	53	-	-	53	114
22 192	15 756	-	15 756	2 093	-	2 093	383	-	203	180	121
42 284	12 806	-	12 806	11 598	-	11 598	13 409	-	1 338	12 071	122
523	401	-	401	10	-	10	2	-	-	2	123
57 649	72 003	-	72 803	3 037	-	3 037	1 516	-	30-	1 546	125
90 481	77 912	-	77 912	4 853	-	4 853	11 885	-	3 159	8 726	130
7 957	2 587	-	2 587	-	-	-	-	-	-	-	131
2 952	2 077	-	2 077	65	-	65	105	-	30	75	132
1 653	-	-	-	17	-	17	-	-	-	-	14
322 562	251 433	-	251 433	35 964	-	35 964	55 614	-	6 732	48 882	195
-	-	-	-	-	-	-	-	-	-	-	211
152	24	-	24	17	-	17	-	-	-	-	212
7 348	22 256	-	22 256	2 739	-	2 739	11 330	-	11 330	-	213
2 551	4 291	-	4 291	334	-	334	121	-	121	-	22
-	-	-	-	-	-	-	-	-	-	-	23
10 051	26 571	-	26 571	3 090	-	3 090	11 451	-	11 451	-	295
332 613	278 004	-	278 004	39 054	-	39 054	67 065	-	18 183	48 882	299
1 955	3 320	-	3 320	344	-	344	40	-	40	-	31
5 232	515	-	515	93	-	93	-	-	-	-	32
-	-	-	-	-	-	-	-	-	-	-	33
7 187	3 835	-	3 835	437	-	437	40	-	40	-	395
339 800	281 839	-	281 839	39 491	-	39 491	67 105	-	18 223	48 882	399
1 933	30 310	-	3 223	3 399	-	446	-	-	-	-	43
337 867	251 529	-	278 616	36 092	-	39 045	67 105	-	18 223	48 882	45
11 214	658	-	27 745	58	-	3 011	18	-	-	18	48
326 653	250 871	-	250 871	36 034	-	36 034	67 087	-	18 223	48 864	499
5 728	5 775	-	5 775	796	-	796	2 331	-	1 156	1 175	51
64 550	55 285	-	55 285	5 850	-	5 850	11 305	-	901	10 404	521
3 407	12 803	-	12 803	1 680	-	1 680	144	-	71	73	522
75	327	-	327	6	-	6	-	-	-	-	53
5 563	20	-	20	-	-	-	-	-	-	-	54
1 935	205	-	205	-	-	-	20	-	-	20	62
795	674	-	674	1 277	-	1 277	-	-	-	-	63
82 053	75 089	-	75 089	9 609	-	9 609	13 800	-	2 128	11 672	699
SPORTSTAETTEN #010											
53 637	27 491	-	27 491	8 195	744	7 451	24 571	549	3 943	20 079	11
627	180	-	180	98	-	56	1 584	310	363	911	111
15 823	4 305	-	4 305	1 139	-	192	7 375	215	545	6 615	112
34 945	21 871	-	21 871	6 779	510	6 269	15 404	-	3 035	12 369	113
2 242	1 135	-	1 135	179	-	179	208	24	-	184	114
32 224	15 214	-	15 214	2 561	90	2 471	11 931	5 958	1 643	4 330	121
55 745	17 754	-	17 754	5 991	319	5 672	10 504	1 769	1 637	7 098	122
684	1 226	-	1 226	45	3	42	1 062	26	3	1 033	123
11 196	14 637	-	14 637	598	34	564	3 229	409	1 564	1 256	125
465 731	207 339	-	207 339	23 812	328	23 484	20 489	11 618	2 304	6 567	130
9 541	25 671	-	25 671	80	-	80	8 566	4 545	-	4 021	131
8 876	4 605	-	4 605	497	-	497	502	313	58	131	132
-	-	-	-	-	-	-	-	-	-	-	14
637 634	313 937	-	313 937	41 779	1 518	40 261	80 854	25 187	11 152	44 515	195
-	-	-	-	-	-	-	152	-	-	152	211
91	316	-	316	-	-	-	1 752	-	1 752	-	212
4 897	25 605	25 605	-	745	741	4	364	364	-	-	213
145	-	-	-	-	-	-	18 689	8 833	1 280	8 576	22
-	-	-	-	-	-	-	5 552	-	786	4 766	23
5 133	25 921	25 605	316	745	741	4	26 509	9 197	3 818	13 494	295
642 767	339 858	25 605	314 253	42 524	2 259	40 265	107 363	34 384	14 970	58 009	299
512	290	-	290	60	-	60	143	-	-	143	31
4 083	69 213	69 202	11	1 261	1 229	32	-	-	-	-	32
-	-	-	-	-	-	-	-	-	-	-	33
4 595	69 503	69 202	301	1 321	1 229	92	143	-	-	143	395
647 362	409 361	94 807	314 554	43 845	3 488	40 357	107 506	34 384	14 970	58 152	399
3 880	68 093	-	13 429	5 731	-	463	-	-	-	-	43
643 482	341 268	94 807	301 125	38 114	3 488	39 894	107 506	34 384	14 970	58 152	45
86 706	14 763	13 463	55 964	936	770	5 434	4 755	1 392	469	2 894	48
556 776	326 505	81 344	245 161	37 178	2 718	34 460	102 751	32 992	14 501	55 258	499
14 361	10 356	-	10 356	730	58	672	1 649	132	1 017	500	51
13 688	10 747	-	10 747	342	-	342	2 885	1 007	-	1 878	521
7 313	14 411	-	14 411	482	97	385	293	150	16	127	522
627	772	-	772	2	-	2	842	842	-	-	53
265	-	-	-	-	-	-	-	-	-	-	54
1 217	120	-	120	1	-	1	1 558	-	1 441	117	62
10 092	5 162	-	5 162	3 125	280	2 845	5 870	83	194	5 593	63
47 563	41 568	-	41 568	4 682	435	4 247	13 097	2 214	2 668	8 215	699

## AUSGABEN UND EINNAHMEN DER OEFFENTLICHEN HAUSHALTE 1981 NACH

1 000

NR.	ART DER AUSGABEN / EINNAHMEN	INSGESAMT 1	BUND, LAF, ERP ZUSAMMEN 2	DARUNTER BUND 3	SOZIAL- VERSICHERUNG 4	ZWECK- VERBAENDE 5
4011 FOERDERUNG DES SPORTS						
11	PERSONALAUSGABEN	59 864	-	-	-	-
111	BEAMTENBEZUEGE	16 427	-	-	-	-
112	ANGESTELLTENVERGUETUNGEN	33 981	-	-	-	-
113	ARBEITERLOEHNE	7 485	-	-	-	-
114	SONSTIGE PERSONALAUSGABEN	1 971	-	-	-	-
121	UNTERHALTUNG VON UNBEWEGLICHEM VERMOEGEN	1 138	-	-	-	-
122	BEWIRTSCHAFTUNG DER GRUNDSTUECKE	1 483	-	-	-	-
123	MIETEN UND PACHTEN	3 478	-	-	-	-
125	UEBRIGER LAUFENDER SACHAUFWAND	86 042	-	-	-	-
130	BAUMASSNAHMEN	18 600	-	-	-	-
131	ERWERB VON UNBEWEGLICHEN SACHEN	1 667	-	-	-	-
132	ERWERB VON BEWEGLICHEN SACHEN	815	-	-	-	-
14	ERWERB VON BETEILIGUNGEN	28	-	-	-	-
195	UNMITTELBARE AUSGABEN (OHNE ZAHLUNGEN AN ANDERE BEREICHE)	173 115	-	-	-	-
211	RENTEN, UNTERSTUETZUNGEN U.AE.	66	-	-	-	-
212	LAUFENDE ZUSCHUESSE AN SOZIALE ODER AEHNLICHE EINRICHTUNGEN	480 494	47 440	47 440	-	3
213	UEBRIGE LAUFENDE ZUSCHUESSE	14 662	-	-	-	-
22	VERMOEGENSUEBERTRAGUNGEN AN ANDERE BEREICHE	165 982	-	-	-	-
23	DARLEHEN AN ANDERE BEREICHE	11 810	-	-	-	-
295	ZAHLUNGEN AN ANDERE BEREICHE	673 014	47 440	47 440	-	3
299	UNMITTELBARE AUSGABEN	846 129	47 440	47 440	-	3
31	LFD.ZUWEISUNGEN UND ERSTATTUNGEN AN OEFFENTLICHEN BEREICH	11 271	-	-	-	-
32	VERMOEGENSUEBERTRAGUNGEN AN OEFFENTLICHEN BEREICH	79 469	-	-	-	-
33	DARLEHEN AN OEFFENTLICHEN BEREICH	798	-	-	-	-
395	ZAHLUNGEN AN OEFFENTLICHEN BEREICH	91 538	-	-	-	-
399	BRUTTOAUSGABEN	937 667	47 440	47 440	-	3
43	ABZUEGL. ZAHLUNGEN VON GLEICHER EBENE	9 334	-	-	-	-
45	GESAMTAUSGABEN (OHNE BESONDERE FINANZIERUNGSVORGAENGE)	928 333	47 440	47 440	-	3
48	ABZUEGL. ZAHLUNGEN VON ANDERER EBENE	-	-	-	-	-
499	NETTOAUSGABEN	928 333	47 440	47 440	-	3
51	EINNAHMEN AUS WIRTSCHAFTLICHER TAETIGKEIT	662	-	-	-	-
521	GEBUEHREN, SONSTIGE ENTGELTE	2 437	-	-	-	-
522	UEBRIGE LAUFENDE EINNAHMEN	7 875	-	-	-	-
53	VERAEUSSERUNG VON SACHVERMOEGEN	12	-	-	-	-
54	VERAEUSSERUNG VON BETEILIGUNGEN	11	-	-	-	-
62	LAUFENDE ZUSCHUESSE VON ANDEREN BEREICHEN	73 377	-	-	-	3
63	UEBRIGE EINNAHMEN	11 482	-	-	-	-
699	UNMITTELBARE EINNAHMEN	95 856	-	-	-	3
4012 SONSTIGES						
11	PERSONALAUSGABEN	68 845	3 094	3 094	-	4 450
111	BEAMTENBEZUEGE	4 930	1 100	1 100	-	384
112	ANGESTELLTENVERGUETUNGEN	19 022	1 783	1 783	-	2 312
113	ARBEITERLOEHNE	39 427	86	86	-	1 517
114	SONSTIGE PERSONALAUSGABEN	5 466	125	125	-	237
121	UNTERHALTUNG VON UNBEWEGLICHEM VERMOEGEN	25 278	13	13	-	1 465
122	BEWIRTSCHAFTUNG DER GRUNDSTUECKE	11 701	126	126	-	1 131
123	MIETEN UND PACHTEN	3 763	258	258	-	302
125	UEBRIGER LAUFENDER SACHAUFWAND	31 473	2 191	2 191	-	2 904
130	BAUMASSNAHMEN	211 486	-	-	-	19 720
131	ERWERB VON UNBEWEGLICHEN SACHEN	46 346	-	-	-	1 741
132	ERWERB VON BEWEGLICHEN SACHEN	3 994	-	-	-	567
14	ERWERB VON BETEILIGUNGEN	1 349	-	-	-	-
195	UNMITTELBARE AUSGABEN (OHNE ZAHLUNGEN AN ANDERE BEREICHE)	404 235	5 682	5 682	-	32 280
211	RENTEN, UNTERSTUETZUNGEN U.AE.	2 768	-	-	-	-
212	LAUFENDE ZUSCHUESSE AN SOZIALE ODER AEHNLICHE EINRICHTUNGEN	6 978	-	-	-	-
213	UEBRIGE LAUFENDE ZUSCHUESSE	10 689	-	-	-	60
22	VERMOEGENSUEBERTRAGUNGEN AN ANDERE BEREICHE	42 270	-	-	-	247
23	DARLEHEN AN ANDERE BEREICHE	2 611	-	-	-	-
295	ZAHLUNGEN AN ANDERE BEREICHE	65 316	-	-	-	307
299	UNMITTELBARE AUSGABEN	469 551	5 682	5 682	-	32 587
31	LFD.ZUWEISUNGEN UND ERSTATTUNGEN AN OEFFENTLICHEN BEREICH	12 930	1 663	1 663	-	1 767
32	VERMOEGENSUEBERTRAGUNGEN AN OEFFENTLICHEN BEREICH	47 034	-	-	-	5 387
33	DARLEHEN AN OEFFENTLICHEN BEREICH	-	-	-	-	-
395	ZAHLUNGEN AN OEFFENTLICHEN BEREICH	59 964	1 663	1 663	-	7 154
399	BRUTTOAUSGABEN	529 515	7 345	7 345	-	39 741
43	ABZUEGL. ZAHLUNGEN VON GLEICHER EBENE	132 507	-	-	-	202
45	GESAMTAUSGABEN (OHNE BESONDERE FINANZIERUNGSVORGAENGE)	397 008	7 345	7 345	-	39 539
48	ABZUEGL. ZAHLUNGEN VON ANDERER EBENE	-	-	-	-	33 138
499	NETTOAUSGABEN	397 008	7 345	7 345	-	6 401
51	EINNAHMEN AUS WIRTSCHAFTLICHER TAETIGKEIT	23 109	17	17	-	1 173
521	GEBUEHREN, SONSTIGE ENTGELTE	25 182	-	-	-	2 417
522	UEBRIGE LAUFENDE EINNAHMEN	13 113	2 310	2 310	-	1 045
53	VERAEUSSERUNG VON SACHVERMOEGEN	4 093	-	-	-	465
54	VERAEUSSERUNG VON BETEILIGUNGEN	42	-	-	-	42
62	LAUFENDE ZUSCHUESSE VON ANDEREN BEREICHEN	882	-	-	-	154
63	UEBRIGE EINNAHMEN	9 463	-	-	-	225
699	UNMITTELBARE EINNAHMEN	75 884	2 327	2 327	-	5 521

AUFGABENBEREICHEN UND AUSGEWAHLTEN AUSGABE-/EINNAHMEARTEN

DM

ORGANISAT.O. ERWERBSCHAR.	LAENDER (EINSCHL. STADTSTAATEN) ZUSAMMEN	STAAT	GEM. /GV.	SCHLESWIG-HOLSTEIN ZUSAMMEN	STAAT	GEM. /GV.	ZUSAMMEN	NIEDERSACHSEN STAAT	GEM. /GV.	NR.
6	7	8	9	10	11	12	13	14	15	
FOERDERUNG DES SPORTS 4011										
-	59 864	38	59 826	972	39	933	5 253	1-	5 254	11
-	16 427	-	16 427	268	-	268	1 575	-	1 575	111
-	33 981	-	33 981	635	-	635	2 914	-	2 914	112
-	7 485	-	7 485	18	-	18	457	-	457	113
-	1 971	38	1 933	51	39	12	307	1-	308	114
-	1 138	-	1 138	44	-	44	20	-	20	121
-	1 483	-	1 483	59	-	59	101	-	101	122
-	3 478	9	3 469	119	-	119	214	9	205	123
-	86 042	10 379	75 663	1 032	398	634	3 554	1 181	2 373	125
-	18 600	-	18 600	1 176	-	1 176	-	-	-	130
-	1 667	-	1 667	43	-	43	124	-	124	131
-	815	11	804	11	-	11	59	-	59	132
-	28	-	28	-	-	-	-	-	-	14
-	173 115	10 437	162 678	3 456	437	3 019	9 325	1 189	8 136	195
-	66	66	-	6	6	-	-	-	-	211
-	433 051	184 640	248 411	26 493	9 519	16 974	56 721	20 884	35 837	212
-	14 662	-	14 662	668	-	668	400	-	400	213
-	165 982	11 255	154 727	8 470	-	8 470	44 039	10 978	33 061	22
-	11 810	130	11 680	910	-	910	2 049	-	2 049	23
-	625 571	196 091	429 480	36 547	9 525	27 022	103 209	31 862	71 347	295
-	798 686	206 528	592 158	40 003	9 962	30 041	112 534	33 051	79 483	299
-	11 271	846	10 425	608	88	520	1 923	89	1 834	31
-	79 469	304	79 165	11 529	11-	11 540	35 660	315	35 345	32
-	798	-	798	-	-	-	80	-	80	33
-	91 538	1 150	90 388	12 137	77	12 060	37 663	404	37 259	395
-	890 224	207 678	682 546	52 140	10 039	42 101	150 197	33 455	116 742	399
-	8 416	-	2 549	218	-	88	984	-	936	43
-	881 808	207 678	679 997	51 922	10 039	42 013	149 213	33 455	115 806	45
-	918	-	6 785	81	-	211	135	-	183	48
-	880 890	207 678	673 212	51 841	10 039	41 802	149 078	33 455	115 623	499
-	662	-	662	17	-	17	5	-	5	51
-	2 437	-	2 437	164	-	164	213	-	213	521
-	7 875	1 248	6 627	288	174	114	666	613	53	522
-	12	-	12	-	-	-	1	-	1	53
-	11	-	11	-	-	-	-	-	-	54
-	73 374	5 891	67 483	1 006	-	1 006	2 871	-	2 871	62
-	11 482	380	11 102	488	-	488	421	-	421	63
-	95 853	7 519	88 334	1 963	174	1 789	4 177	613	3 564	699
SONSTIGES 4012										
-	61 301	-	61 301	1 692	-	1 692	3 296	-	3 296	11
-	3 446	-	3 446	57	-	57	32	-	32	111
-	14 927	-	14 927	334	-	334	938	-	938	112
-	37 824	-	37 824	1 265	-	1 265	1 493	-	1 493	113
-	5 104	-	5 104	36	-	36	833	-	833	114
-	23 800	623	23 177	965	-	965	1 750	-	1 750	121
-	10 444	48	10 396	626	-	626	968	-	968	122
-	3 203	18	3 185	88	-	88	628	-	628	123
-	26 378	1 069	25 309	812	-	812	1 996	220	1 776	125
-	191 766	6 077	185 689	5 414	-	5 414	29 807	-	29 807	130
-	44 605	734	43 871	4 303	-	4 303	6 161	-	6 161	131
-	3 427	27	3 400	224	-	224	195	-	195	132
-	1 349	-	1 349	1	-	1	23	-	23	14
-	366 273	8 596	357 677	14 125	-	14 125	44 824	220	44 604	195
-	2 768	2 768	-	-	-	-	-	-	-	211
-	6 978	3 890	3 088	202	-	202	5	-	5	212
-	10 629	-	10 629	26	-	26	417	-	417	213
-	42 023	19 380	22 643	455	-	455	4 759	-	4 759	22
-	2 611	458	2 153	40	-	40	449	-	449	23
-	65 009	26 496	38 513	723	-	723	5 630	-	5 630	295
-	431 282	35 092	396 190	14 848	-	14 848	50 454	220	50 234	299
-	9 500	26-	9 526	114	-	114	1 955	-	1 955	31
-	41 647	29 177	12 470	1 415	554	861	563	-	563	32
-	-	-	-	-	-	-	-	-	-	33
-	51 147	29 151	21 996	1 529	554	975	2 518	-	2 518	395
-	482 429	64 243	418 186	16 377	554	15 823	52 972	220	52 752	399
-	83 195	-	7 759	2 635	-	373	8 423	-	2 281	43
-	399 234	64 243	410 427	13 742	554	15 450	44 549	220	50 471	45
-	15 972	1 660	89 748	450	-	2 712	3 337	-	9 479	48
-	383 262	62 583	320 679	13 292	554	12 738	41 212	220	40 992	499
-	21 919	2 293	19 626	1 650	-	1 650	1 755	-	1 755	51
-	22 765	-	22 765	336	-	336	1 806	-	1 806	521
-	9 758	68	9 690	146	-	146	580	-	580	522
-	3 628	-	3 628	34	-	34	132	-	132	53
-	-	-	-	-	-	-	-	-	-	54
-	728	81	647	80	-	80	71	-	71	62
-	9 238	427	8 811	401	-	401	714	-	714	63
-	68 036	2 869	65 167	2 647	-	2 647	5 058	-	5 058	699

## AUSGABEN UND EINNAHMEN DER OEFFENTLICHEN HAUSHALTE 1981 NACH

1 000

NR.	NORDRHEIN-WESTFALEN			ZUSAMMEN	HESSEN		ZUSAMMEN	RHEINLAND-PFALZ			BADEN-WÜRTTEMBERG	
	ZUSAMMEN 16	STAAT 17	GEM./GV. 18		STAAT 20	GEM./GV. 21		STAAT 23	GEM./GV. 24	ZUSAMMEN 25	STAAT 26	
4011 FÖRDERUNG DES SPORTS												
11	32 959	-	32 959	7 322	-	7 322	2 862	-	2 862	5 152	-	-
111	9 497	-	9 497	1 787	-	1 787	897	-	897	1 491	-	-
112	17 688	-	17 688	4 902	-	4 902	1 310	-	1 310	2 842	-	-
113	4 668	-	4 668	526	-	526	634	-	634	774	-	-
114	1 106	-	1 106	107	-	107	21	-	21	45	-	-
121	566	-	566	53	-	53	92	-	92	300	-	-
122	864	-	864	89	-	89	67	-	67	286	-	-
123	632	-	632	77	-	77	45	-	45	1 488	-	-
125	20 403	707	19 696	39 071	112	38 959	1 357	-	1 357	10 492	2 600	-
130	7 668	-	7 668	4 414	-	4 414	829	-	829	4 267	-	-
131	18	-	18	139	-	139	23	-	23	871	-	-
132	119	-	119	222	-	222	66	-	66	243	-	-
14	-	-	-	-	-	-	-	-	-	28	-	-
195	63 229	707	62 522	51 387	112	51 275	5 341	-	5 341	23 127	2 600	-
211	-	-	-	-	-	-	-	-	-	-	-	-
212	99 939	37 642	62 297	4 221	4 221	-	26 488	18 319	8 169	79 511	37 736	-
213	2 598	-	2 598	399	-	399	143	-	143	525	-	-
22	24 628	-	24 628	9 544	-	9 544	12 377	124	12 253	22 779	-	-
23	383	-	383	2 736	-	2 736	1 301	-	1 301	1 417	-	-
295	127 548	37 642	89 906	16 900	4 221	12 679	40 309	18 443	21 866	104 232	37 736	-
299	190 777	38 349	152 428	68 287	4 333	63 954	45 650	18 443	27 207	127 359	40 336	-
31	5 633	206	5 427	372	89	283	1 512	-	1 512	237	-	-
32	5 605	-	5 605	9 097	-	9 097	7 834	-	7 834	3 330	-	-
33	330	-	330	-	-	-	-	-	-	87	-	-
395	11 568	206	11 362	9 469	89	9 380	9 346	-	9 346	3 654	-	-
399	202 345	38 555	163 790	77 756	4 422	73 334	54 996	18 443	36 553	131 013	40 336	-
43	2 264	-	247	1 478	-	905	238	-	131	1 133	-	-
45	200 081	38 555	163 543	76 278	4 422	72 429	54 758	18 443	36 422	129 880	40 336	-
48	307	-	2 324	50	-	623	25	-	132	296	-	-
499	199 774	38 555	161 219	76 228	4 422	71 806	54 733	18 443	36 290	129 584	40 336	-
51	175	-	175	146	-	146	6	-	6	52	-	-
521	645	-	645	801	-	801	71	-	71	185	-	-
522	1 142	442	700	463	14	449	162	-	162	248	-	-
53	1	-	1	3	-	3	-	-	-	5	-	-
54	7	-	7	4	-	4	-	-	-	-	-	-
62	25 319	-	25 319	3 790	-	3 790	622	-	622	2 969	-	-
63	960	-	960	1 206	-	1 206	155	-	155	956	-	-
699	28 249	442	27 807	6 413	14	6 399	1 016	-	1 016	4 415	-	-
4012 SONSTIGES												
11	32 900	-	32 900	3 317	-	3 317	2 753	-	2 753	2 769	-	-
111	2 610	-	2 610	134	-	134	61	-	61	122	-	-
112	9 177	-	9 177	835	-	835	451	-	451	518	-	-
113	20 247	-	20 247	1 922	-	1 922	1 870	-	1 870	2 022	-	-
114	866	-	866	426	-	426	371	-	371	107	-	-
121	8 661	-	8 661	1 483	-	1 483	1 082	-	1 082	1 987	-	-
122	3 938	-	3 938	1 399	-	1 399	787	-	787	636	-	-
123	605	-	605	137	-	137	142	-	142	117	-	-
125	6 598	378	6 220	1 854	-	1 854	872	11	861	1 720	40	-
130	65 144	-	65 144	12 406	-	12 406	10 284	-	10 284	15 220	-	-
131	25 740	-	25 740	798	-	798	814	-	814	699	-	-
132	1 289	-	1 289	144	-	144	66	-	66	157	-	-
14	1 103	-	1 103	-	-	-	1	-	1	51	-	-
195	145 978	378	145 600	21 538	-	21 538	16 801	11	16 790	23 356	40	-
211	-	-	-	-	-	-	-	-	-	-	-	-
212	2 136	-	2 136	-	-	-	22	-	22	1 086	853	-
213	7 022	-	7 022	82	-	82	-	-	-	379	-	-
22	13 768	-	13 768	352	-	352	129	-	129	5 620	4 948	-
23	616	-	616	253	-	253	130	-	130	509	-	-
295	23 542	-	23 542	687	-	687	281	-	281	7 594	5 801	-
299	169 520	378	169 142	22 225	-	22 225	17 082	11	17 071	30 950	5 841	-
31	2 951	-	2 951	431	-	431	659	-	659	54	-	-
32	7 393	-	7 393	346	205	141	341	-	341	997	64	-
33	-	-	-	-	-	-	-	-	-	-	-	-
395	10 344	-	10 344	777	205	572	1 000	-	1 000	1 051	64	-
399	179 864	378	179 486	23 002	205	22 797	18 082	11	18 071	32 001	5 905	-
43	44 737	-	2 427	1 620	-	140	1 715	-	349	3 704	-	-
45	135 127	378	177 059	21 382	205	22 657	16 367	11	17 722	28 297	5 905	-
48	3 942	-	46 252	500	-	1 980	1 876	-	3 242	1 808	1 660	-
499	131 185	378	130 807	20 882	205	20 677	14 491	11	14 480	26 489	4 245	-
51	4 590	-	4 590	3 186	-	3 186	1 656	-	1 656	2 158	-	-
521	2 888	-	2 888	2 785	-	2 785	1 969	-	1 969	1 482	-	-
522	4 325	-	4 325	364	-	364	566	-	566	433	-	-
53	2 023	-	2 023	167	-	167	20	-	20	14	-	-
54	-	-	-	-	-	-	-	-	-	-	-	-
62	167	-	167	33	-	33	15	-	15	88	-	-
63	3 329	-	3 329	645	-	645	547	-	547	1 138	-	-
699	17 322	-	17 322	7 180	-	7 180	4 773	-	4 773	5 313	-	-

AUFGABENBEREICHEN UND AUSGEWAHLTEN AUSGABE-/EINNAHMEARTEN

DN

BERG GEM./GV. 27	ZUSAMMEN 28	BAYERN STAAT 29	GEM./GV. 30	ZUSAMMEN 31	SAARLAND STAAT 32	GEM./GV. 33	STADTST. ZUSAMMEN 34	HAMBURG 35	BREMEN 36	BERLIN (WEST) 37	NR.
FOERDERUNG DES SPORTS #011											
5 152	4 787	-	4 787	557	-	557	-	-	-	-	11
1 491	680	-	680	232	-	232	-	-	-	-	111
2 842	3 451	-	3 451	239	-	239	-	-	-	-	112
774	334	-	334	74	-	74	-	-	-	-	113
45	322	-	322	12	-	12	-	-	-	-	114
300	50	-	50	13	-	13	-	-	-	-	121
286	5	-	5	12	-	12	-	-	-	-	122
1 488	800	-	800	103	-	103	-	-	-	-	123
7 892	5 460	814	4 646	275	169	106	4 398	940	302	3 156	125
4 267	246	-	246	-	-	-	-	-	-	-	130
871	449	-	449	-	-	-	-	-	-	-	131
243	84	-	84	-	-	-	11	-	11	-	132
28	-	-	-	-	-	-	-	-	-	-	14
20 527	11 881	814	11 067	960	169	791	4 409	940	313	3 156	195
-	-	-	-	-	-	-	60	-	-	60	211
41 775	111 035	28 940	82 095	1 264	-	1 264	27 379	5 569	5 462	16 348	212
525	9 855	-	9 855	74	-	74	-	-	-	-	213
22 779	42 846	-	42 846	1 146	-	1 146	153	130	23	-	22
1 417	2 884	-	2 884	-	-	-	130	-	130	-	23
66 496	166 620	28 940	137 680	2 484	-	2 484	27 722	5 699	5 615	16 408	295
87 023	178 501	29 754	148 747	3 444	169	3 275	32 131	6 639	5 928	19 564	299
237	882	374	508	104	-	104	-	-	-	-	31
3 330	6 164	-	6 164	250	-	250	-	-	-	-	32
87	301	-	301	-	-	-	-	-	-	-	33
3 654	7 347	374	6 973	354	-	354	-	-	-	-	395
90 677	185 848	30 128	155 720	3 798	169	3 629	32 131	6 639	5 928	19 564	399
71	2 001	-	101	100	-	70	-	-	-	-	43
90 606	183 847	30 128	155 619	3 698	169	3 559	32 131	6 639	5 928	19 564	45
1 358	24	-	1 924	-	-	30	-	-	-	-	48
89 248	183 823	30 128	153 695	3 698	169	3 529	32 131	6 639	5 928	19 564	499
52	261	-	261	-	-	-	-	-	-	-	51
185	358	-	358	-	-	-	-	-	-	-	521
248	4 901	-	4 901	-	-	-	5	-	-	5	522
5	2	-	2	-	-	-	-	-	-	-	53
-	-	-	-	-	-	-	-	-	-	-	54
2 969	30 906	-	30 906	-	-	-	5 891	1 012	202	4 677	62
956	6 903	-	6 903	13	-	13	380	-	380	-	63
4 415	43 331	-	43 331	13	-	13	6 276	1 012	582	4 682	699
SONSTIGES #012											
2 769	11 218	-	11 218	3 356	-	3 356	-	-	-	-	11
122	361	-	361	69	-	69	-	-	-	-	111
518	2 475	-	2 475	199	-	199	-	-	-	-	112
2 022	7 147	-	7 147	1 858	-	1 858	-	-	-	-	113
107	1 235	-	1 235	1 230	-	1 230	-	-	-	-	114
1 987	6 871	-	6 871	378	-	378	623	-	623	-	121
636	1 743	-	1 743	299	-	299	48	-	48	-	122
117	1 454	-	1 454	14	-	14	18	-	18	-	123
1 680	11 928	11	11 917	189	-	189	409	-	297	112	125
15 220	43 344	-	43 344	4 070	-	4 070	6 077	2 810	2 489	778	130
699	4 395	-	4 395	961	-	961	734	734	-	-	131
157	1 256	-	1 256	69	-	69	27	-	27	-	132
51	-	-	-	170	-	170	-	-	-	-	14
23 316	82 209	11	82 198	9 506	-	9 506	7 936	3 544	3 502	890	195
-	-	-	-	-	-	-	2 768	-	2 618	150	211
233	486	-	486	4	-	4	3 037	-	3 037	-	212
379	1 492	-	1 492	1 211	-	1 211	-	-	-	-	213
672	16 675	14 311	2 364	144	-	144	121	-	51	70	22
509	156	-	156	-	-	-	458	-	458	-	23
1 793	18 809	14 311	4 498	1 359	-	1 359	6 384	-	6 164	220	295
25 109	101 018	14 322	86 696	10 865	-	10 865	14 320	3 544	9 666	1 110	299
54	3 231	26-	3 257	105	-	105	-	-	-	-	31
933	29 750	27 853	1 897	341	-	341	501	-	501	-	32
-	-	-	-	-	-	-	-	-	-	-	33
987	32 981	27 827	5 154	446	-	446	501	-	501	-	395
26 096	133 999	42 149	91 850	11 311	-	11 311	14 821	3 544	10 167	1 110	399
285	19 296	-	1 800	1 065	-	104	-	-	-	-	43
25 811	114 703	42 149	90 050	10 246	-	11 207	14 821	3 544	10 167	1 110	45
3 567	3 134	-	20 630	925	-	1 886	-	-	-	-	48
22 244	111 569	42 149	69 420	9 321	-	9 321	14 821	3 544	10 167	1 110	499
2 158	4 243	-	4 243	388	-	388	2 293	958	1 335	-	51
1 482	11 022	-	11 022	477	-	477	-	-	-	-	521
433	3 238	-	3 238	38	-	38	68	-	68	-	522
14	1 238	-	1 238	-	-	-	-	-	-	-	53
-	-	-	-	-	-	-	-	-	-	-	54
88	175	-	175	18	-	18	81	-	81	-	62
1 138	1 833	-	1 833	204	-	204	427	-	427	-	63
5 313	21 749	-	21 749	1 125	-	1 125	2 869	958	1 911	-	699

## AUSGABEN UND EINNAHMEN DER OEFFENTLICHEN HAUSHALTE 1981 NACH

1 000

NR.	ART DER AUSGABEN / EINNAHMEN	INSGESAMT 1	BUND, LAF, ERP ZUSAMMEN 2	DARUNTER BUND 3	SOZIAL- VERSICHERUNG 4	ZWECK- VERBAENDE 5
4013 REINHALTUNG VON LUFT, WASSER UND ERDE U.DGL.						
11	PERSONALAUSGABEN	102 204	26 249	26 249	-	-
111	BEAMTENBEZUEGE	33 461	10 032	10 032	-	-
112	ANGESTELLTENVERGUETUNGEN	58 731	13 660	13 660	-	-
113	ARBEITERLOEHNE	5 669	982	982	-	-
114	SONSTIGE PERSONALAUSGABEN	4 343	1 575	1 575	-	-
121	UNTERHALTUNG VON UNBEWEGLICHEM VERMOEGEN	1 093	89	89	-	-
122	BEWIRTSCHAFTUNG DER GRUNDSTUECKE	3 929	872	872	-	-
123	MIETEN UND PACHTEN	6 504	1 124	1 124	-	-
125	UEBRIGER LAUFENDER SACHAUFWAND	124 525	64 736	64 736	-	-
130	BAUMASSNAHMEN	2 081	864	864	-	-
131	ERWERB VON UNBEWEGLICHEN SACHEN	-	-	-	-	-
132	ERWERB VON BEWEGLICHEN SACHEN	26 184	2 346	2 346	-	-
14	ERWERB VON BETEILIGUNGEN	-	-	-	-	-
195	UNMITTELBARE AUSGABEN (OHNE ZAHLUNGEN AN ANDERE BEREICHE)	266 520	96 280	96 280	-	-
211	RENTEN, UNTERSTUETZUNGEN U.AE.	10	-	-	-	-
212	LAUFENDE ZUSCHUESSE AN SOZIALE ODER AEHNLICHE EINRICHTUNGEN	25	25	25	-	-
213	UEBRIGE LAUFENDE ZUSCHUESSE	8 321	4 672	4 672	-	-
22	VERMOEGENSUEBERTRAGUNGEN AN ANDERE BEREICHE	182 035	92 227	92 227	-	-
23	DARLEHEN AN ANDERE BEREICHE	104 786	61 278	-	-	-
295	ZAHLUNGEN AN ANDERE BEREICHE	295 177	158 202	96 924	-	-
299	UNMITTELBARE AUSGABEN	561 697	254 482	193 204	-	-
31	LFD.ZUWEISUNGEN UND ERSTATTUNGEN AN OEFFENTLICHEN BEREICH	56 729	53 432	53 432	-	-
32	VERMOEGENSUEBERTRAGUNGEN AN OEFFENTLICHEN BEREICH	151 308	85 414	85 414	-	-
33	DARLEHEN AN OEFFENTLICHEN BEREICH	386 987	386 987	-	-	-
395	ZAHLUNGEN AN OEFFENTLICHEN BEREICH	595 024	525 833	138 846	-	-
399	BRUTTOAUSGABEN	1 156 721	780 315	332 050	-	-
43	ABZUEGL. ZAHLUNGEN VON GLEICHER EBENE	110 459	-	-	-	-
45	GESAMTAUSGABEN (OHNE BESONDERE FINANZIERUNGSVORGAENGE)	1 046 262	780 315	332 050	-	-
48	ABZUEGL. ZAHLUNGEN VON ANDERER EBENE	-	102 206	-	-	-
499	NETTOAUSGABEN	1 046 262	678 109	332 050	-	-
51	EINNAHMEN AUS WIRTSCHAFTLICHER TAEITIGKEIT	186	104	104	-	-
521	GEBUEHREN, SONSTIGE ENTGELTE	31 460	-	-	-	-
522	UEBRIGE LAUFENDE EINNAHMEN	20 340	18 364	5 209	-	-
53	VERAEUSSERUNG VON SACHVERMOEGEN	255	227	227	-	-
54	VERAEUSSERUNG VON BETEILIGUNGEN	-	-	-	-	-
62	LAUFENDE ZUSCHUESSE VON ANDEREN BEREICHEN	1 410	-	-	-	-
63	UEBRIGE EINNAHMEN	38 064	37 879	400	-	-
699	UNMITTELBARE EINNAHMEN	91 715	56 574	5 940	-	-
2076 HOCHSCHULKLINIKEN						
11	PERSONALAUSGABEN	1 666 059	-	-	-	-
111	BEAMTENBEZUEGE	106 061	-	-	-	-
112	ANGESTELLTENVERGUETUNGEN	422 601	-	-	-	-
113	ARBEITERLOEHNE	111 076	-	-	-	-
114	SONSTIGE PERSONALAUSGABEN	1 026 321	-	-	-	-
121	UNTERHALTUNG VON UNBEWEGLICHEM VERMOEGEN	21 041	-	-	-	-
122	BEWIRTSCHAFTUNG DER GRUNDSTUECKE	-	-	-	-	-
123	MIETEN UND PACHTEN	-	-	-	-	-
125	UEBRIGER LAUFENDER SACHAUFWAND	973 784	-	-	-	-
130	BAUMASSNAHMEN	758 534	-	-	-	-
131	ERWERB VON UNBEWEGLICHEN SACHEN	17	-	-	-	-
132	ERWERB VON BEWEGLICHEN SACHEN	123 406	-	-	-	-
14	ERWERB VON BETEILIGUNGEN	-	-	-	-	-
195	UNMITTELBARE AUSGABEN (OHNE ZAHLUNGEN AN ANDERE BEREICHE)	3 542 841	-	-	-	-
211	RENTEN, UNTERSTUETZUNGEN U.AE.	-	-	-	-	-
212	LAUFENDE ZUSCHUESSE AN SOZIALE ODER AEHNLICHE EINRICHTUNGEN	122	-	-	-	-
213	UEBRIGE LAUFENDE ZUSCHUESSE	1 476 055	-	-	-	-
22	VERMOEGENSUEBERTRAGUNGEN AN ANDERE BEREICHE	96 179	-	-	-	-
23	DARLEHEN AN ANDERE BEREICHE	-	-	-	-	-
295	ZAHLUNGEN AN ANDERE BEREICHE	1 572 356	-	-	-	-
299	UNMITTELBARE AUSGABEN	5 115 197	-	-	-	-
31	LFD.ZUWEISUNGEN UND ERSTATTUNGEN AN OEFFENTLICHEN BEREICH	18 615	-	-	-	-
32	VERMOEGENSUEBERTRAGUNGEN AN OEFFENTLICHEN BEREICH	320 119	317 409	317 409	-	-
33	DARLEHEN AN OEFFENTLICHEN BEREICH	-	-	-	-	-
395	ZAHLUNGEN AN OEFFENTLICHEN BEREICH	338 734	317 409	317 409	-	-
399	BRUTTOAUSGABEN	5 453 931	317 409	317 409	-	-
43	ABZUEGL. ZAHLUNGEN VON GLEICHER EBENE	325 513	-	-	-	-
45	GESAMTAUSGABEN (OHNE BESONDERE FINANZIERUNGSVORGAENGE)	5 128 418	317 409	317 409	-	-
48	ABZUEGL. ZAHLUNGEN VON ANDERER EBENE	-	-	-	-	-
499	NETTOAUSGABEN	5 128 418	317 409	317 409	-	-
51	EINNAHMEN AUS WIRTSCHAFTLICHER TAEITIGKEIT	516 201	-	-	-	-
521	GEBUEHREN, SONSTIGE ENTGELTE	1 003 844	-	-	-	-
522	UEBRIGE LAUFENDE EINNAHMEN	9 933	-	-	-	-
53	VERAEUSSERUNG VON SACHVERMOEGEN	93	-	-	-	-
54	VERAEUSSERUNG VON BETEILIGUNGEN	-	-	-	-	-
62	LAUFENDE ZUSCHUESSE VON ANDEREN BEREICHEN	81 385	-	-	-	-
63	UEBRIGE EINNAHMEN	340	-	-	-	-
699	UNMITTELBARE EINNAHMEN	1 611 796	-	-	-	-



AUFGABENBEREICHEN UND AUSGEWAHLTEN AUSGABE-/EINNAHMEARTEN

DM

ORGANISAT.-O. ERWERBSCHAR.	LAENDER (EINSCHL. STADTSTAATEN) ZUSAMMEN	STAAT	GEM. /GV.	SCHLESWIG-HOLSTEIN ZUSAMMEN	STAAT	GEM. /GV.	NIEDERSACHSEN ZUSAMMEN	STAAT	GEM. /GV.	NR.
6	7	8	9	10	11	12	13	14	15	
REINHALTUNG VON LUFT, WASSER UND ERDE U.DGL. 4013										
-	75 955	75 955	-	399	399	-	3 203	3 203	-	11
-	23 429	23 429	-	-	-	-	670	670	-	111
-	45 071	45 071	-	294	294	-	2 514	2 514	-	112
-	4 687	4 687	-	-	-	-	-	-	-	113
-	2 768	2 768	-	105	105	-	19	19	-	114
-	1 004	1 004	-	-	-	-	-	-	-	121
-	3 057	3 057	-	14	14	-	-	-	-	122
-	5 380	5 380	-	55	55	-	-	-	-	123
-	59 789	59 789	-	1 358	1 358	-	2 673	2 673	-	125
-	1 217	1 217	-	-	-	-	-	-	-	130
-	-	-	-	-	-	-	-	-	-	131
-	23 838	23 838	-	1 727	1 727	-	6 880	6 880	-	132
-	-	-	-	-	-	-	-	-	-	14
-	170 240	170 240	-	3 553	3 553	-	12 756	12 756	-	195
-	10	10	-	-	-	-	-	-	-	211
-	3 649	3 649	-	-	-	-	-	-	-	212
-	89 808	89 808	-	4 193	4 193	-	-	-	-	213
-	43 508	43 508	-	-	-	-	-	-	-	22
-	-	-	-	-	-	-	-	-	-	23
-	136 975	136 975	-	4 193	4 193	-	-	-	-	295
-	307 215	307 215	-	7 746	7 746	-	12 756	12 756	-	299
-	3 297	3 297	-	151	151	-	2 228	2 228	-	31
-	65 894	65 894	-	730	730	-	-	-	-	32
-	-	-	-	-	-	-	-	-	-	33
-	69 191	69 191	-	881	881	-	2 228	2 228	-	395
-	376 406	376 406	-	8 627	8 627	-	14 984	14 984	-	399
-	600	543	-	-	-	-	-	-	-	43
-	375 806	375 863	-	8 627	8 627	-	14 984	14 984	-	45
-	7 653	7 710	-	139	139	-	-	-	-	48
-	368 153	368 153	-	8 488	8 488	-	14 984	14 984	-	499
-	82	82	-	-	-	-	-	-	-	51
-	31 460	31 460	-	1	1	-	-	-	-	521
-	1 976	1 976	-	25	25	-	12	12	-	522
-	28	28	-	-	-	-	7	7	-	53
-	1 410	1 410	-	426	426	-	-	-	-	54
-	185	185	-	-	-	-	-	-	-	62
-	-	-	-	-	-	-	-	-	-	63
-	35 141	35 141	-	452	452	-	19	19	-	699
HOCHSCHULKLINIKEN 2016										
-	1 666 059	1 666 059	-	-	-	-	19-	19-	-	11
-	106 061	106 061	-	-	-	-	11-	11-	-	111
-	422 601	422 601	-	-	-	-	7-	7-	-	112
-	111 076	111 076	-	-	-	-	-	-	-	113
-	1 026 321	1 026 321	-	-	-	-	1-	1-	-	114
-	21 041	21 041	-	4 371	4 371	-	-	-	-	121
-	-	-	-	-	-	-	-	-	-	122
-	-	-	-	-	-	-	-	-	-	123
-	973 784	973 784	-	-	-	-	-	-	-	125
-	758 534	758 534	-	39 549	39 549	-	2 712	2 712	-	130
-	17	17	-	-	-	-	-	-	-	131
-	123 406	123 406	-	5 237	5 237	-	2 191	2 191	-	132
-	-	-	-	-	-	-	-	-	-	14
-	3 542 841	3 542 841	-	49 157	49 157	-	4 884	4 884	-	195
-	-	-	-	-	-	-	-	-	-	211
-	122	122	-	-	-	-	-	-	-	212
-	1 476 055	1 476 055	-	86 083	86 083	-	355 968	355 968	-	213
-	96 179	96 179	-	13 339	13 339	-	17 456	17 456	-	22
-	-	-	-	-	-	-	-	-	-	23
-	1 572 356	1 572 356	-	99 422	99 422	-	373 424	373 424	-	295
-	5 115 197	5 115 197	-	148 579	148 579	-	378 308	378 308	-	299
-	18 615	18 615	-	6 771	6 771	-	-	-	-	31
-	2 710	2 710	-	-	-	-	-	-	-	32
-	-	-	-	-	-	-	-	-	-	33
-	21 325	21 325	-	6 771	6 771	-	-	-	-	395
-	5 136 522	5 136 522	-	155 350	155 350	-	378 308	378 308	-	399
-	2 982	1 574	-	944	-	-	-	-	-	43
-	5 133 540	5 134 948	-	154 406	155 350	-	378 308	378 308	-	45
-	322 531	323 939	-	17 964	18 908	-	-	-	-	48
-	4 811 009	4 811 009	-	136 442	136 442	-	378 308	378 308	-	499
-	516 201	516 201	-	-	-	-	1-	1-	-	51
-	1 003 844	1 003 844	-	-	-	-	1	1	-	521
-	9 933	9 933	-	-	-	-	550	550	-	522
-	93	93	-	-	-	-	-	-	-	53
-	-	-	-	-	-	-	-	-	-	54
-	81 385	81 385	-	-	-	-	11 800	11 800	-	62
-	340	340	-	-	-	-	-	-	-	63
-	1 611 796	1 611 796	-	-	-	-	12 350	12 350	-	699

AUSGABEN UND EINNAHMEN DER OEFFENTLICHEN HAUSHALTE 1981 NACH

1 000

NR.	NORDRHEIN-WESTFALEN			ZUSAMMEN	HESSEN	STAAT	GEM./GV.	RHEINLAND-PFALZ			ZUSAMMEN	BADEN-WUERTTEMBERG	STAAT
	ZUSAMMEN	STAAT	GEM./GV.					ZUSAMMEN	STAAT	GEM./GV.			
	16	17	18	19	20	21	22	23	24	25	26		
4013 REINHALTUNG VON LUFT, WASSER UND ERDE U.DGL.													
11	16 809	16 809	-	11 539	11 539	-	1 272	1 272	-	19 720	19 720		
111	3 336	3 336	-	3 304	3 304	-	530	530	-	6 859	6 859		
112	11 899	11 899	-	6 898	6 898	-	589	589	-	9 860	9 860		
113	1 490	1 490	-	389	389	-	144	144	-	1 686	1 686		
114	84	84	-	948	948	-	9	9	-	1 315	1 315		
121	39	39	-	51	51	-	-	-	-	909	909		
122	1 632	1 632	-	406	406	-	40	40	-	777	777		
123	1 377	1 377	-	683	683	-	5	5	-	1 438	1 438		
125	29 969	29 969	-	5 423	5 423	-	970	970	-	7 897	7 897		
130	90	90	-	278	278	-	150	150	-	-	-		
131	-	-	-	-	-	-	-	-	-	-	-		
132	5 606	5 606	-	1 705	1 705	-	451	451	-	3 835	3 835		
14	-	-	-	-	-	-	-	-	-	-	-		
195	55 522	55 522	-	20 085	20 085	-	2 888	2 888	-	34 576	34 576		
211	-	-	-	-	-	-	-	-	-	-	-		
212	-	-	-	-	-	-	-	-	-	-	-		
213	3 386	3 386	-	-	-	-	258	258	-	-	-		
22	69 319	69 319	-	-	-	-	241	241	-	200	200		
23	39 584	39 584	-	3 924	3 924	-	-	-	-	-	-		
295	112 289	112 289	-	3 924	3 924	-	499	499	-	200	200		
299	167 811	167 811	-	24 009	24 009	-	3 387	3 387	-	34 776	34 776		
31	863	863	-	12	12	-	-	-	-	-	-		
32	-	-	-	37	37	-	-	-	-	-	-		
33	-	-	-	-	-	-	-	-	-	-	-		
395	863	863	-	49	49	-	-	-	-	-	-		
399	168 674	168 674	-	24 058	24 058	-	3 387	3 387	-	34 776	34 776		
43	-	-	-	57	-	-	-	-	-	-	-		
45	168 674	168 674	-	24 001	24 058	-	3 387	3 387	-	34 776	34 776		
48	581	581	-	411	468	-	858	858	-	3 530	3 530		
499	168 093	168 093	-	23 590	23 590	-	2 529	2 529	-	31 246	31 246		
51	36	36	-	4	4	-	1	1	-	39	39		
521	26 862	26 862	-	815	815	-	-	-	-	3 276	3 276		
522	51	51	-	54	54	-	95	95	-	65	65		
53	20	20	-	-	-	-	-	-	-	1	1		
54	-	-	-	-	-	-	-	-	-	-	-		
62	100	100	-	107	107	-	-	-	-	-	-		
63	-	-	-	64	64	-	-	-	-	-	-		
699	27 069	27 069	-	1 044	1 044	-	96	96	-	3 381	3 381		
2016 HOCHSCHULKLINIKEN													
11	1 027 413	1 027 413	-	-	-	-	-	-	-	1 442	1 442		
111	5 706	5 706	-	-	-	-	-	-	-	-	-		
112	8 363	8 363	-	-	-	-	-	-	-	-	-		
113	1 313	1 313	-	-	-	-	-	-	-	-	-		
114	1 012 031	1 012 031	-	-	-	-	-	-	-	1 442	1 442		
121	302	302	-	-	-	-	-	-	-	-	-		
122	-	-	-	-	-	-	-	-	-	-	-		
123	-	-	-	-	-	-	-	-	-	-	-		
125	582 310	582 310	-	5 401	5 401	-	1 486	1 486	-	16 851	16 851		
130	435 623	435 623	-	60 843	60 843	-	7 961	7 961	-	129 988	129 988		
131	-	-	-	-	-	-	17	17	-	-	-		
132	59 972	59 972	-	2 447	2 447	-	6 390	6 390	-	1 150	1 150		
14	-	-	-	-	-	-	-	-	-	-	-		
195	2 105 620	2 105 620	-	68 691	68 691	-	15 854	15 854	-	149 431	149 431		
211	-	-	-	-	-	-	-	-	-	-	-		
212	-	-	-	-	-	-	-	-	-	-	-		
213	-	-	-	264 548	264 548	-	68 810	68 810	-	309 324	309 324		
22	12 675	12 675	-	17 807	17 807	-	217	217	-	-	-		
23	-	-	-	-	-	-	-	-	-	-	-		
295	12 675	12 675	-	282 355	282 355	-	69 027	69 027	-	309 324	309 324		
299	2 118 295	2 118 295	-	351 046	351 046	-	84 881	84 881	-	458 755	458 755		
31	-	-	-	-	-	-	-	-	-	2 894	2 894		
32	-	-	-	1 841	1 841	-	-	-	-	144	144		
33	-	-	-	-	-	-	721	721	-	-	-		
395	-	-	-	1 841	1 841	-	721	721	-	3 038	3 038		
399	2 118 295	2 118 295	-	352 887	352 887	-	85 602	85 602	-	461 793	461 793		
43	-	-	-	-	-	-	-	-	-	-	-		
45	2 118 295	2 118 295	-	352 887	352 887	-	85 602	85 602	-	461 793	461 793		
48	141 593	141 593	-	31 774	31 774	-	7 000	7 000	-	77 477	77 477		
499	1 976 702	1 976 702	-	321 113	321 113	-	78 602	78 602	-	384 316	384 316		
51	151 946	151 946	-	-	-	-	-	-	-	1 023	1 023		
521	690 048	690 048	-	-	-	-	-	-	-	8 435	8 435		
522	786	786	-	-	-	-	-	-	-	2	2		
53	-	-	-	-	-	-	-	-	-	-	-		
54	-	-	-	-	-	-	-	-	-	-	-		
62	44 846	44 846	-	-	-	-	-	-	-	-	-		
63	-	-	-	-	-	-	-	-	-	-	-		
699	887 626	887 626	-	-	-	-	-	-	-	9 460	9 460		

AUFGABENBEREICHEN UND AUSGEWAHLTEN AUSGABE-/EINNAHMEARTEN

DM

BERG GEM./GV. 27	ZUSAMMEN 28	BAYERN STAAT 29	GEM./GV. 30	ZUSAMMEN 31	SAARLAND STAAT 32	GEM./GV. 33	STADTST. ZUSAMMEN 34	HAMBURG 35	BREMEN 36	BERLIN (WEST) 37	NR.
REINHALTUNG VON LUFT, WASSER UND ERDE U.DGL. #013											
-	12 350	12 350	-	-	-	-	10 663	10 534	129	-	11
-	6 597	6 597	-	-	-	-	2 133	2 086	47	-	111
-	4 926	4 926	-	-	-	-	8 091	8 013	78	-	112
-	763	763	-	-	-	-	215	215	-	-	113
-	64	64	-	-	-	-	224	220	4	-	114
-	5	5	-	-	-	-	-	-	-	-	121
-	188	188	-	-	-	-	-	-	-	-	122
-	1 810	1 810	-	-	-	-	12	12	-	-	123
-	5 957	5 957	-	50	50	-	5 492	1 369	1 186	2 937	125
-	-	-	-	2	2	-	697	-	655	42	130
-	-	-	-	-	-	-	-	-	-	-	131
-	2 248	2 248	-	-	-	-	1 386	805	67	514	132
-	-	-	-	-	-	-	-	-	-	-	14
-	22 558	22 558	-	52	52	-	18 250	12 720	2 037	3 493	195
-	-	-	-	-	-	-	10	-	10	-	211
-	-	-	-	-	-	-	-	-	-	-	212
-	-	-	-	-	-	-	5	-	5	-	213
-	13 898	13 898	-	-	-	-	1 957	1 896	61	-	22
-	-	-	-	-	-	-	-	-	-	-	23
-	13 898	13 898	-	-	-	-	1 972	1 896	76	-	295
-	36 456	36 456	-	52	52	-	20 222	14 616	2 113	3 493	299
-	-	-	-	-	-	-	43	-	43	-	31
-	60 199	60 199	-	4 579	4 579	-	349	349	-	-	32
-	-	-	-	-	-	-	-	-	-	-	33
-	60 199	60 199	-	4 579	4 579	-	392	349	43	-	395
-	96 655	96 655	-	4 631	4 631	-	20 614	14 965	2 156	3 493	399
-	-	-	-	-	-	-	-	-	-	-	43
-	96 655	96 655	-	4 631	4 631	-	20 614	14 965	2 156	3 493	45
-	38	38	-	2 290	2 290	-	349	18	211	120	48
-	96 617	96 617	-	2 341	2 341	-	20 265	14 947	1 945	3 373	499
-	2	2	-	-	-	-	-	-	-	-	51
-	502	502	-	-	-	-	4	4	-	-	521
-	1 666	1 666	-	-	-	-	8	-	8	-	522
-	-	-	-	-	-	-	-	-	-	-	53
-	-	-	-	-	-	-	-	-	-	-	54
-	753	753	-	-	-	-	24	23	1	-	62
-	121	121	-	-	-	-	-	-	-	-	63
-	3 044	3 044	-	-	-	-	36	27	9	-	699

HOCHSCHULKLINIKEN 2016

-	637 223	637 223	-	-	-	-	-	-	-	-	11
-	100 366	100 366	-	-	-	-	-	-	-	-	111
-	414 245	414 245	-	-	-	-	-	-	-	-	112
-	109 763	109 763	-	-	-	-	-	-	-	-	113
-	12 849	12 849	-	-	-	-	-	-	-	-	114
-	16 368	16 368	-	-	-	-	-	-	-	-	121
-	-	-	-	-	-	-	-	-	-	-	122
-	-	-	-	-	-	-	-	-	-	-	123
-	359 419	359 419	-	1 442	1 442	-	6 875	-	-	6 875	125
-	49 320	49 320	-	5 048	5 048	-	27 490	-	-	27 490	130
-	-	-	-	-	-	-	-	-	-	-	131
-	41 330	41 330	-	4 689	4 689	-	-	-	-	-	132
-	-	-	-	-	-	-	-	-	-	-	14
-	1 103 660	1 103 660	-	11 179	11 179	-	34 365	-	-	34 365	195
-	-	-	-	-	-	-	-	-	-	-	211
-	-	-	-	-	-	-	122	122	-	-	212
-	-	-	-	-	-	-	391 322	144 727	-	246 595	213
-	-	-	-	44	44	-	34 641	7 326	-	27 315	22
-	-	-	-	-	-	-	-	-	-	-	23
-	-	-	-	44	44	-	426 085	152 175	-	273 910	295
-	1 103 660	1 103 660	-	11 223	11 223	-	460 450	152 175	-	308 275	299
-	8 950	8 950	-	-	-	-	-	-	-	-	31
-	4	4	-	-	-	-	-	-	-	-	32
-	-	-	-	-	-	-	-	-	-	-	33
-	8 954	8 954	-	-	-	-	-	-	-	-	395
-	1 112 614	1 112 614	-	11 223	11 223	-	460 450	152 175	-	308 275	399
-	464	-	-	-	-	-	-	-	-	-	43
-	1 112 150	1 112 614	-	11 223	11 223	-	460 450	152 175	-	308 275	45
-	24 684	25 148	-	6 779	6 779	-	16 834	4 000	-	12 834	48
-	1 087 466	1 087 466	-	4 444	4 444	-	443 616	148 175	-	295 441	499
-	363 343	363 343	-	-	-	-	110-	110-	-	-	51
-	305 360	305 360	-	-	-	-	-	-	-	-	521
-	8 528	8 528	-	-	-	-	67	-	-	67	522
-	93	93	-	-	-	-	-	-	-	-	53
-	-	-	-	-	-	-	-	-	-	-	54
-	21 770	21 770	-	-	-	-	2 969	-	-	2 969	62
-	250	250	-	-	-	-	90	-	-	90	63
-	699 344	699 344	-	-	-	-	3 016	110-	-	3 126	699









# Fachserie 14:

## Finanzen und Steuern

### Reihe 1: Haushaltsansätze

Ab Berichtsjahr 1981 eingestellt (nur noch Kommentierung in „Wirtschaft und Statistik“).

### Reihe 2: Vierteljahreszahlen zur öffentlichen Finanzwirtschaft

Der vierteljährliche Bericht gliedert die kassenmäßigen Ausgaben und Einnahmen von Bund, Lastenausgleichsfonds, ERP-Sondervermögen, Ländern, Gemeinden und Gemeindeverbänden nach Arten und Körperschaftsgruppen. Darüber hinaus werden die Ausgaben für Baumaßnahmen nach ausgewählten Aufgabenbereichen aufgeschlüsselt; die kassenmäßigen Steuereinnahmen und der Schuldenstand der Gebietskörperschaften sind in gesonderten Übersichten dargestellt.

In dem Bericht für das 2., 3. und 4. Vierteljahr werden auch kumulierte Ergebnisse (Halbjahr, Dreivierteljahr, Jahr) veröffentlicht.

### Reihe 3: Rechnungsergebnisse

In dieser Reihe erscheinen jährlich nach Aufgabenbereichen, Ausgabe-/Einnahmearten und Ländern gegliederte Berichte über die Rechnungsergebnisse des öffentlichen Gesamthaushalts (3.1), der staatlichen Haushalte (3.2) (Ab Berichtsjahr 1980 als Arbeitsunterlage direkt vom Statistischen Bundesamt erhältlich.) und der kommunalen Haushalte (3.3).

Daneben erfolgt für einzelne wichtige Aufgabenbereiche eine tiefere funktionale Aufgliederung der Jahresrechnungsergebnisse der öffentlichen Haushalte, und zwar für

Bildung, Wissenschaft und Kultur (3.4), Soziale Sicherung und Gesundheit, Sport, Erholung (3.5), Verkehr und Nachrichtenwesen (3.7), (Ab Berichtsjahr 1980 eingestellt.) Wirtschaftsförderung (3.8). (Berichtsjahr 1979 als Arbeitsunterlage direkt vom Statistischen Bundesamt erhältlich; weitere Berichtserstattung eingestellt.)

Veröffentlichung von Ergebnissen der Hochschulfinanzstatistik siehe Fachserie 11.

### Reihe 4: Steuerhaushalt

Die vierteljährlichen Berichte (4. Vierteljahr mit Jahresergebnis) enthalten Angaben über die kassenmäßigen Steuereinnahmen des Bundes, der Länder und der Gemeinden und Gemeindeverbände nach Ländern und Steuerarten sowie über die Verteilung im Rahmen des Steuerverbundes. Zum Jahresergebnis werden ergänzend methodische Erläuterungen mit Hinweisen auf Zahlungsweise, Zahlungstermine und Tarife der ergebnisgebenden Steuern gebracht.

### Reihe 5: Schulden der öffentlichen Haushalte

In der jährlichen Veröffentlichung werden Angaben über den Stand der Schulden von Bund, Lastenausgleichsfonds, ERP-Sondervermögen, Ländern, Gemeinden, Gemeindeverbänden, Zweckverbänden und sonstigen juristischen Personen zwischengemeindlicher Zusammenarbeit nach Arten und Fälligkeit sowie über Bürgschaften, Garantien und sonstige Gewährleistungen dieser Körperschaften gebracht. Außerdem werden die Schuldenaufnahmen und Tilgungen nachgewiesen.

### Reihe 6: Personal des öffentlichen Dienstes

Für den Stichtag 30. Juni werden jährlich Angaben über den Personalstand von Bund, Ländern, Gemeinden/Gemeindeverbänden, Zweckverbänden, sowie der Deutschen Bundesbahn und der Deutschen Bundespost (unmittelbarer öffentlicher Dienst) u. a. nach dem Dienstverhältnis nachgewiesen. Ferner werden Daten über das Personal der Bundesanstalt für Arbeit, der Sozialversicherungsträger und der Träger der Zusatzversorgung (mittelbarer öffentlicher Dienst), der rechtlich selbständigen öffentlichen Verkehrs- und Versorgungsunternehmen und der sonstigen juristischen Personen mit überwiegender öffentlicher Finanzierung nachgewiesen. Über die Versorgungsempfänger nach beamtenrechtlichen Vorschriften werden Eckzahlen gebracht. In jedem dritten bzw. neunten Jahr enthält die Veröffentlichung zusätzliche Merkmalskombinationen, die nur in dieser Periodizität erhoben werden.

### Reihe 7: Einkommen- und Vermögensteuer

In dreijährlicher Folge werden – unter Auswertung der steuerlichen Veranlagungsergebnisse – folgende Steuerstatistiken herausgegeben:

#### 7.1 Einkommensteuer

Der Bericht gibt Aufschlüsse über die Höhe und Struktur der Einkünfte, die Besteuerung des erfaßten Einkommens sowie über Sonderausgaben, außergewöhnliche Belastungen und Sondervergünstigungen der zur Einkommensteuer veranlagten natürlichen Personen. Ferner sind die Einkünfte aller Lohn- und Einkommensteuerpflichtigen in einer steuerlichen Einkommenspyramide dargestellt. Daneben werden aufgrund einheitlicher Gewinnfeststellung die Einkünfte und Sondervergünstigungen von Personengesellschaften/Gemeinschaften nachgewiesen.

#### 7.2 Körperschaftsteuer

Die Veröffentlichung gibt einen Überblick über Höhe, Verteilung und Besteuerung des steuerlich erfaßten Einkommens der juristischen Personen. Das Einkommen und die Steuerschuld der Körperschaftsteuerpflichtigen werden u. a. in der Gliederung nach Rechtsformen, Größenklassen des Gesamtbetrags der Einkünfte und ggf. Wirtschaftszweigen veröffentlicht.

#### 7.3 Lohnsteuer

Die Angaben in dieser Veröffentlichung beziehen sich auf Bruttolohn und Lohnsteuer der veranlagten und nichtveranlagten Lohnsteuerpflichtigen in der Gliederung nach Größenklassen des Bruttolohns und der Einkünfte aus nichtselbständiger Arbeit, Steuerklassen und Geschlecht.

#### 7.4 Vermögensteuer

Die Veröffentlichung vermittelt Angaben über die Zusammensetzung und Schichtung des Vermögens der zur Vermögensteuer veranlagten Steuerpflichtigen. Sie enthält auch eine Gliederung der nichtnatürlichen Personen nach Rechtsformen sowie der natürlichen Personen nach der Haushaltsgröße und nach der Beteiligung am Erwerbsleben.

#### 7.5 Einheitswerte

**7.5.1 Einheitswerte der gewerblichen Betriebe:** Der Bericht vermittelt einen Einblick in Umfang und Struktur des bewerteten Betriebsvermögens. Die Ergebnisse sind nach Wirtschaftszweigen sowie Rechtsformen und Einheitswertgruppen gegliedert und geben auch Aufschlüsse über den Vermögens- und Kapitalaufbau nahezu aller Bereiche der gewerblichen Wirtschaft einschl. der freiberuflichen Tätigkeiten.

### Reihe 8: Umsatzsteuer

Die zweijährlich erscheinende Veröffentlichung enthält Angaben über Steuerpflichtige, steuerbaren Umsatz und Umsatzsteuer in tiefer Gliederung nach Wirtschaftszweigen, z. T. kombiniert mit Umsatzgrößenklassen und Rechtsformen. Ferner werden u. a. Angaben über steuerfreie und steuerpflichtige Umsätze (nach Art der Steuersätze), über Umsatzsteuer vor Abzug der Vorsteuer und abziehbare Vorsteuer gemacht.

### Reihe 9: Verbrauchsteuern

#### 9.1 Tabaksteuer

Absatz von Tabakwaren und Zigarettenhüllen (vierteljährlich); im Bericht für das 4. Vierteljahr wird auch das Jahresergebnis veröffentlicht. Tabakgewerbe (jährlich).

#### 9.2 Biersteuer

Absatz von Bier (monatlich); in den Berichten für September und Dezember wird auch das Ergebnis für das Braujahr (1. 10. – 30. 9.) bzw. Kalenderjahr veröffentlicht. Brauwirtschaft (jährlich).

#### 9.3 Mineralölsteuer (jährlich)

#### 9.4 Branntweinmonopol (jährlich)

#### 9.5 Schaumweinsteuer (jährlich)

#### 9.6 Kleinere Verbrauchsteuern (jährlich je 1 Bericht über die Besteuerung von Salz und Zucker)

### Reihe 10: Realsteuern

#### 10.1 Realsteuervergleich

Der jährliche Bericht umfaßt Angaben über Istaufkommen, Grundbeträge, gewogene Durchschnittsschätzungen und Hebesatzsteuerung bei den einzelnen Realsteuern sowie über den Gemeindeanteil an der Einkommensteuer und die an Bund und Länder abgeführte Gewerbesteuerumlage. Außerdem werden Steuerkraftberechnungen für die einzelnen kreisfreien Städte, die kreisangehörigen Gemeinden mit 50 000 Einwohnern und mehr und die nach Landkreisen zusammengefaßten kreisangehörigen Gemeinden veröffentlicht.



STATISTISCHES BUNDESAMT  
GUSTAV-STRESEMANN-RING 11  
6200 WIESBADEN 1

Veröffentlichungen und Prospekte sind durch den Verlag  
W. Kohlhammer GmbH, Philipp-Reis-Straße 3, Postfach  
421120, 6500 Mainz 42, Tel. (061 31) 5 90 94/95, erhältlich.