

**FINANZEN UND STEUERN**

FACHSERIE

**14**

**Reihe 3.5**

**Rechnungsergebnisse der  
öffentlichen Haushalte für  
soziale Sicherung**

**1978**



HERAUSGEBER: STATISTISCHES BUNDESAMT WIESBADEN  
VERLAG: W. KOHLHAMMER GMBH STUTTGART UND MAINZ



**FINANZEN UND STEUERN**

FACHSERIE

**14**

**Reihe 3.5**

**Rechnungsergebnisse der  
öffentlichen Haushalte für  
soziale Sicherung**

**1978**

Statistisches Bundesamt  
Bibliothek - Dokumentation - Archiv



HERAUSGEBER: STATISTISCHES BUNDESAMT WIESBADEN  
VERLAG: W. KOHLHAMMER GMBH STUTTGART UND MAINZ  
Bestellnummer: 2140350 — 78700

Erschienen im Februar 1981

Nachdruck - auch auszugsweise - nur mit Quellenangabe gestattet

Preis: DM 12,10

## Inhalt

	Seite
<b>T e x t t e i l</b>	
1 Allgemeine und methodische Erläuterungen .....	5
1.1 Rechtsgrundlage der Statistik .....	5
1.2 Berichtskreis .....	5
1.3 Einschränkung des Berichtskreises bzw. des Berichtsumfangs .....	5
1.4 Konzeption der Veröffentlichung .....	5
1.5 Bereichsgliederung für den Zahlungsverkehr .....	6
1.6 Finanzstatistische Bereinigung .....	7
1.7 Finanzstatistische Begriffe .....	7
1.8 Sonstige Hinweise .....	7
2 Zuordnungsschlüssel für den Tabellenteil	
2.1 Aufgabenbereiche .....	8
2.2 Ausgabe-/Einnahmearten .....	17
3 Schaubilder .....	22
<b>T a b e l l e n t e i l</b> (lt. besonderem Verzeichnis) .....	25

Die Angaben beziehen sich auf das Bundesgebiet, sie schließen Berlin (West) ein.

### Zeichenerklärung

- = nichts vorhanden
- . = Nachweis nicht vorhanden/bzw.  
nicht sinnvoll
- 0,0 = mehr als nichts, aber weniger als  
die Hälfte der kleinsten dargestellten  
Einheit

Vorzeichen beim Saldo des Zahlungsverkehrs  
(Zusammenfassende Übersichten 1.3 und 1.5 des Tabellenteils)

- + = Mehreinnahmen
- = Mehrausgaben

Abweichungen in den Summen durch Runden der Zahlen.



## 1 Allgemeine und methodische Erläuterungen

### 1.1 Rechtsgrundlage der Statistik

Rechtsgrundlage für die Jahresrechnungsstatistik, auf deren Ergebnissen der vorliegende Bericht beruht, ist das Gesetz über die Finanzstatistik vom 8. Juni 1960 (BGBl. I, S. 322), geändert durch das Gesetz vom 12. Juli 1973 (BGBl. I, S. 773). Nach § 3, Abs. 1, Nr. 1 des Änderungsgesetzes werden erfaßt:

jährlich die Ist-Ausgaben und Ist-Einnahmen auf der Grundlage der Gruppierung nach Ausgabe- und Einnahmearten und der Gliederung nach Aufgabengebieten oder Aufgabenbereichen.

### 1.2 Berichtskreis

Zu dem Berichtskreis der Jahresrechnungsstatistik gehören nach § 2 Abs. 1 des Änderungsgesetzes:

- der Bund und seine Sondervermögen Lastenausgleichsfonds (LAF) und ERP-Sondervermögen,
- die Länder (einschl. der Stadtstaaten Hamburg, Bremen und Berlin (West) und ihre Sondervermögen,
- die Gemeinden und Gemeindeverbände (Gv.).

Als Gemeindeverbände sind finanzstatistisch erfaßt:

die Landschaftsverbände Rheinland und Westfalen-Lippe, Kommunalverband Ruhrgebiet, früher: Siedlungsverband Ruhrkohlenbezirk, der Bezirksverband Pfalz, die Landeswohlfahrtsverbände Hessen, Baden, Württemberg-Hohenzollern, die Bezirke in Bayern und die Regionalverbände in Baden-Württemberg,

die Landkreise,

die Ämter in Schleswig-Holstein, die Samtgemeinden in Niedersachsen und die Verbandsgemeinden in Rheinland-Pfalz,

- die Zweckverbände und anderen juristischen Personen zwischengemeindlicher Zusammenarbeit, soweit sie an Stelle kommunaler Körperschaften kommunale Aufgaben erfüllen (als "Zweckverbände" bezeichnet),
- die Sozialversicherungsträger, die Bundesanstalt für Arbeit, die Träger der Zusatzversorgung des Bundes, der Länder, der Gemeinden und der Gemeindeverbände (als "Sozialversicherung" bezeichnet),

- die sonstigen juristischen Personen des öffentlichen oder privaten Rechts, die auf Dauer überwiegend aus Zuwendungen von anderen, zum Berichtskreis der Finanzstatistik gehörenden juristischen Personen und den Europäischen Gemeinschaften finanziert werden (als "Organisationen ohne Erwerbszweck" bezeichnet).

### 1.3 Einschränkung des Berichtskreises bzw. des Berichtsumfangs

Die finanzstatistische Berichterstattung für die Sozialversicherung beschränkt sich auf die laufenden Einnahmen und Ausgaben (der Saldo dieser Einnahmen und Ausgaben wird bei der Darstellung des öffentlichen Gesamthaushalts als Rücklagenentnahme bzw. Rücklagenzuführung berücksichtigt).

Zweckverbände, die Aufgaben von Wirtschaftsunternehmen erfüllen (Abschnitte 80 - 87 der kommunalen Haushaltssystematik) und nach der doppelten kaufmännischen Buchführung Rechnung legen, werden nicht im Rahmen der Finanzstatistik, sondern zum Teil in der Statistik der öffentlichen Versorgungs- und Verkehrsunternehmen erfaßt.

Die Erhebung der überwiegend aus öffentlichen Mitteln finanzierten Organisationen ohne Erwerbszweck (= sonstige juristische Personen nach § 2, Abs. 1, Nr. 6 Finanzstatistisches Gesetz) für das Rechnungsjahr 1974 war wegen des vordringlichen nationalen und internationalen Datenbedarfs zunächst auf die Organisationen begrenzt, die Forschung betreiben. Vom Rechnungsjahr 1975 an wurden zusätzlich alle überwiegend öffentlich finanzierten Organisationen erfaßt, die Zuwendungen vom Bund erhalten bzw. von erheblicher finanzieller Bedeutung sind. Die ausschließlich auf den Bereich der Länder beschränkten Organisationen werden nur teilweise erfaßt.

### 1.4 Konzeption der Veröffentlichung

Die Präsentation der Ergebnisse in diesem Band erfolgt einmal in den maschinell erstellten, funktional, ökonomisch und nach Körperschaftsgruppen untergliederten Haupttabellen. Daneben werden die Daten noch für eine konzentrierte Gesamtinformation in "Zusammenfassenden Übersichten" dargestellt. Alle Tabellen enthalten nicht die Ergebnisse der Organisationen ohne

Erwerbszweck (Nettoausgaben 1978: 18,8 Mill. DM). Die Ergebnisse in den Haupttabellen werden nach der "finanzwirtschaftlichen Gruppierung" der Ausgabe- und Einnahmearten dargeboten.

Diese Darstellung hat zum Ziel, die "Unmittelbaren Ausgaben" der finanzstatistisch erfaßten Körperschaften für Personal, laufenden Sachaufwand und Investitionen von den an andere Öffentliche Körperschaften und sonstige Bereiche geleisteten Zahlungen (Übertragungen) zu unterscheiden. Die Höhe der aus eigenen Einnahmequellen finanzierten, d.h. um Zahlungen von den anderen, finanzstatistisch erfaßten Körperschaften bereinigten Ausgaben wird durch die "Nettoausgaben" dargestellt.

Im Rahmen der finanzstatistischen Auswertung der Jahresrechnungsergebnisse werden folgende Zu- und Absetzungen vorgenommen:

#### Absetzungen

- die finanzstatistische Darstellung enthält nicht die zu Doppelzahlungen innerhalb des Einzelhaushalts führenden Ausgaben und Einnahmen. Hierbei handelt es sich im staatlichen Bereich um die haushaltstechnischen Verrechnungen (durchlaufende Gelder, Erstattungen u.a.); im kommunalen Bereich sind es die Inneren Verrechnungen, die Zuführungen zwischen Verwaltungs- und Vermögenshaushalt sowie die kalkulatorischen Kosten und deren Einnahmegegebuchungen.
- bei der finanzstatistischen Zusammenfassung des Landeshaushalts Bremen mit den Haushalten der Stadtgemeinden Bremen und Bremerhaven wird der Zahlungsverkehr zwischen diesen Gebietskörperschaften eliminiert;
- die Einnahmen der Gemeinden/Gv. aus der Abwicklung von Baumaßnahmen (Rückzahlungen) werden direkt an den Bauausgaben abgesetzt;
- die Lastenausgleichsleistungen, das Wohngeld sowie die Erstattungen dieser Zahlungen werden bei den Gemeinden und Gemeindeverbänden finanzstatistisch wie durchlaufende Gelder behandelt, d.h. eliminiert, da sie bei Bund, Lastenausgleichsfonds und den Ländern als unmittelbare Ausgaben nachgewiesen werden.

#### Zusetzungen

- für den Landeshaushalt Rheinland-Pfalz wird der Nettonachweis der Leistungen nach dem Bundesentschädigungsgesetz (BEG) auf den Bruttonachweis der Einnahmen und Ausgaben umgestellt.

Die funktionale Darstellung der Ergebnisse in dieser Veröffentlichung beschränkt sich auf die Präsentation des Aufgabenbereichs: "Soziale Sicherung, soziale Kriegsfolgeaufgaben, Wiedergutmachung". Die Rechnungsergebnisse des öffentlichen Gesamthaushalts werden in der Fachserie 14, Reihe 3.1, Ergebnisse für Bund (einschl. Sondervermögen) und Länder in Fachserie 14, Reihe 3.2 veröffentlicht. Eine detailliertere Veröffentlichung der kommunalen Jahresrechnungsergebnisse in einer der Haushaltssystematik der Gemeinden/Gv. entsprechenden, nach kommunalen Körperschaftsgruppen (kreisfreie Städte, kreisangehörige Gemeinden, Landkreise, Bezirksverbände, sonstige Gemeindeverbände) und Einwohnergrößenklassen gegliederten Form erfolgt in Reihe 3.3 der Fachserie 14.

Zu dem Inhalt der einzelnen Aufgabenbereiche und der Zuordnung der Ausgabe-/Einnahmearten in der Veröffentlichung vgl. die Zuordnungsschlüssel für den Tabellenteil.

#### 1.5. Bereichsgliederung für den Zahlungsverkehr

Die Ausgaben und Einnahmen werden in den Zusammenfassenden Übersichten (Tabellengruppe 1) nach der, ab 1974 erweiterten Abgrenzung des Berichtskreises dargestellt. Die Ausgaben und Einnahmen, die Zahlungen der öffentlichen Haushalte untereinander oder mit anderen Bereichen sind und nicht eine unmittelbare finanzielle Gegenleistung darstellen (Zahlungsströme), werden nach einzelnen Bereichen (Zahlungsgeber, Zahlungsempfänger) gegliedert. Unter dem "öffentlichen Bereich" werden hierbei neben den Gebietskörperschaften auch die Sozialversicherungsträger (einschließlich Bundesanstalt für Arbeit und Träger der öffentlichen Zusatzversorgung), die Zweckverbände und sonstige juristische Personen zwischengemeindlicher Zusammenarbeit sowie die finanzstatistisch erfaßten Organisationen ohne Erwerbszweck subsumiert.

Alle übrigen Zahlungen sind, abgesehen von den Zuschüssen für laufende Zwecke an die in der Finanzstatistik nicht erfaßten Organisationen ohne Erwerbszweck (Staat: Gruppe 685, Gemeinden/Gv.: Untergruppe 717) und den Erstattungen an sonstige Bereiche (Staat: Obergruppe 67, Gemeinden/Gv.: Untergruppen 675-677), die im Sinne des Staatsverbrauchs der Volkswirtschaftlichen Gesamtrechnung als laufender Sachaufwand nachgewiesen werden, als "andere Bereiche" klassifiziert. Da in den maschinell erstellten Hauptübersichten eine Trennung des Zahlungsverkehrs

mit den Organisationen ohne Erwerbszweck nach solchen, die finanzstatistisch erfaßt (öffentlicher Bereich) und solchen, die nicht brutto in die Finanzstatistik einbezogen werden (anderer Bereich), nicht durchführbar ist, werden alle lfd. Zuschüsse der Gebietskörperschaften an Organisationen ohne Erwerbszweck als laufender Sachaufwand nachgewiesen.

#### 1.6 Finanzstatistische Bereinigung

Die finanzstatistische Bereinigung der einzelnen Ausgabe- und Einnahmesummen um Doppelzahlungen erfolgt stufenweise, d.h. die Ausgaben und Einnahmen der jeweils dargestellten Ebene werden um die Zahlungen zwischen den darin enthaltenen Darstellungseinheiten - und zwar von der Einnahmeseite her - bereinigt.

#### Finanzstatistische Bereinigung um Zahlungen von gleicher Ebene

Darstellungsebene <sup>1)</sup>	Bereinigt um Zahlungen von						
	Bund	LAF	ERP	Sozialversicherung 2)	Ländern	Gemeinden/Gv.	Zweckverbänden
Insgesamt .....	X	X	X	X	X	X	X
Bund einschl. LAF und ERP-Sondervermögen .....	X	X	X				
Sozialversicherung .....				X			
Zweckverbände .....							X
Länder einschl. Gemeinden/Gv. ....					X	X	
Länder .....					X		
Gemeinden/Gv. ....						X	
Land einschl. Gemeinden/Gv. .					X	X	

1) Wegen der Bereinigung der Zahlungen zwischen den Gebietskörperschaften (Bund, Länder, Gemeinden/Gv.) und den Organisationen ohne Erwerbszweck s. Punkt 1.5 der Erläuterungen.

2) Ohne Schuldenaufnahmen bei der Sozialversicherung.

#### 1.7 Finanzstatistische Begriffe

##### Bruttoausgaben

zeigen alle im Zuge der Aufgabenerfüllung von den Körperschaften getätigten Ausgaben (ohne die besonderen Finanzierungsvorgänge).

##### Gesamtausgaben

sind die Bruttoausgaben abzüglich der von gleicher (Darstellungs-)Ebene empfangenen Zahlungen. Sie geben an, wieviel Mittel die einzelnen Ebenen zur Aufgabenerfüllung einsetzen, unabhängig davon, welche anderen öffentlichen Bereiche zu ihrer Deckung beigetragen haben (Erfüllungsprinzip). Sie entsprechen den Ausgaben ohne besondere Finanzierungsvorgänge der gesamtwirtschaftlichen Darstellungsweise.

##### Nettoausgaben

sind die Gesamtausgaben abzüglich Zahlungen von anderen öffentlichen Bereichen. Sie zeigen die aus eigenen Einnahmequellen der jeweiligen Körperschaften zu finanzierenden Ausgaben (Belastungsprinzip).

##### Unmittelbare Ausgaben

bestehen aus den Ausgaben für Personal, laufender Sachaufwand, Sachinvestitionen sowie den laufenden und vermögenswirksamen Zahlungen an andere Bereiche (einschl. Darlehen und Beteiligungen).

##### Unmittelbare Einnahmen (= Nettoeinnahmen)

stellen die im Rahmen der Aufgabenerfüllung von den einzelnen Körperschaften bzw. Ebenen vereinnahmten Beträge dar, soweit es sich nicht um Zahlungen vom öffentlichen Bereich oder besondere Finanzierungsvorgänge handelt.

#### 1.8 Sonstige Hinweise

##### Vergleichbarkeit der Daten

Bei den Finanzen der Sozialversicherung ist zu berücksichtigen, daß die für die Rentenversicherung der Arbeiter und Angestellten gemeldeten und in die maschinellen Veröffentlichungstabellen einbezogenen Beitragseinnahmen (= steuerähnliche Abgaben) infolge der Umstellung der Beitragserfassung vom Soll- auf das Istverfahren 1978 nur die Einnahmen von ca. 11 Beitragsmonaten enthalten. In den Zusammenfassenden Übersichten (Tab. 1.3 und 1.5) wurde zu Vergleichszwecken schätzungsweise auf ein Jahresergebnis hochgerechnet. Änderungen in der Zahlungsweise der Zuschüsse zwischen Renten- und Krankenversicherung haben außerdem zu einem kräftigen Rückgang der Zahlungen zwischen den Trägern der Sozialversicherung im Jahr 1978 geführt.

## 2 Zuordnungsschlüssel für den Tabellenteil

## 2.1 Aufgabenbereiche

Veröffentl. Tabelle Nr.	Aufgabenbereich / Inhalt	Bund/Länder/ Sozialver- sicherung	Gemeinden/Gv./ Zweckverbände
		Funktion	Gliederung
3001	<u>Soziale Sicherung, soziale Kriegsfolgeaufgaben,</u> <u>Wiedergutmachung</u> .....	2	4 ohne 480 und 488
	Summe 3002, 3010, 3018, 3028, 3037, 3042, 3043 und 3044		
3002	<u>Verwaltung</u> .....	21	400, 407 bis 409
	Summe 3003 bis 3009		
3003	Versicherungsbehörden .....	211	408
	Bundesversicherungsamt, Landesversicherungsamt, Versicherungsamt der Stadtstaaten Landesaufsichtsamt für die Sozialversicherung Landesprüfungsamt für Sozialversicherung Oberversicherungsamt, Versicherungskammer Bundesausführungsbehörde für Unfallversicherung Landesausführungsbehörde für Unfallversicherung Verwaltungskostenanteil zum Gemeindeunfall- versicherungsverband Versicherungsamt Eigenunfallversicherung der Gemeinden		
3004	Allgemeine Sozialverwaltung .....	212	400
	Landessozialhilfeverbände/Landeswohlfahrtsverbände - Verwaltung - (sofern in der Landesrechnung ent- halten) Landessozialamt/Landeswohlfahrtsamt Fürsorgebehörden/Sozialämter einschließlich Sozial- abteilungen der Bezirks- und Ortsämter der Stadt- staaten Landesamt für Vertriebene, Amt für Vertriebene und Kriegsgeschädigte der Stadtstaaten Hauptfürsorgestelle für Kriegsbeschädigte und Kriegs- hinterbliebene Sozialamt Sozialhilfeverwaltung Wohlfahrtsamt Verwaltung der Kriegsofferfürsorge Verwaltung der Vertriebenen- und Flüchtlingsangelegen- heiten Verwaltung des Wohngeldes Verwaltung der sonstigen sozialen Maßnahmen		
3005	Jugendämter .....	213	407
	Landesjugendamt Jugendämter einschließlich Jugendabteilungen der Be- zirks- und Ortsämter der Stadtstaaten Jugendbehörden Jugendamt		
3006	Versorgungsämter .....	214	-
	Landesversorgungsamt, Versorgungsamt		

2 Zuordnungsschlüssel für den Tabellenteil

2.1 Aufgabenbereiche

Veröffentl. Tabelle Nr.	Aufgabenbereich / Inhalt	Bund/Länder/ Sozialver- sicherung	Gemeinden/Gv./ Zweckverbände
		Funktion	Gliederung
3007	Lastenausgleichsverwaltung ..... Bundesausgleichsamt, Landesausgleichsamt Vertreter der Interessen des Ausgleichsfonds Heimatauskunftstellen und Auskunftstellen Beschwerdeausschüsse Vororte für Betriebsvergleiche Verwaltungskosten, die sich aus der Durchführung der Lastenausgleichsgesetze und anderer von den Aus- gleichsbehörden durchzuführender Gesetze ergeben Ausgleichsamt	215	409
3008	Wiedergutmachungsbehörden ..... Landesamt/Amt für Wiedergutmachung Landesamt für Vermögenskontrolle und Wiedergutmachung Landesentschädigungsamt Verwaltungsamt für innere Restitution	216	-
3009	Sonstige Behörden im Bereich der sozialen Sicherung Bundesamt für die Anerkennung ausländischer Flüchtlinge Dienststellen des Notaufnahmeverfahrens Zentralstelle für den Bergmannsversorgungsschein bzw. entsprechende Verwaltungskosten Verwaltungskostenanteil zur Versorgungsanstalt des Bundes und der Länder Pauschalabgeltung der persönlichen und sächlichen Verwaltungsausgaben der Bundesanstalt für Arbeit zur Durchführung des Bundeskindergeldgesetzes der Arbeitslosenhilfe der Hilfsmaßnahmen für Arbeitnehmer der Kohle- und Stahlindustrie sowie des Eisenerzbergbaues	219	-
3010	<u>Sozialversicherung einschließlich Arbeitslosen-</u> <u>versicherung</u> ..... Summe 3011 bis 3017	22	-
3011	Rentenversicherung der Angestellten und Arbeiter .... Einnahmen und Ausgaben Zuweisungen des Bundes an die Rentenversicherung	221	-
3012	Knappschaftsversicherung ..... Einnahmen und Ausgaben Zuweisungen zu den Lasten der knappschaftlichen Renten- und Krankenversicherung Bundeszuweisungen an die knappschaftliche Renten- versicherung/hüttenknappschaftliche Zusatzver- sicherung im Saarland Bundeszuweisungen an die knappschaftliche Kranken- versicherung Leistungen des Bundes an die knappschaftliche Renten- versicherung für Rechnung der Unternehmen des Stein- kohlen- und Eisenerzbergbaues	222	-

## 2 Zuordnungsschlüssel für den Tabellenteil

### 2.1 Aufgabenbereiche

Veröffentl. Tabelle Nr.	Aufgabenbereich / Inhalt	Bund/Länder/ Sozialver- sicherung	Gemeinden/Gv./ Zweckverbände
		Funktion	Gliederung
3013	Unfallversicherung .....	223	-
	Einnahmen und Ausgaben		
	Leistungen des Bundes als Versicherungsträger, z.B. für Bundesbetriebe die Bundesanstalt für Arbeit		
	Leistungen der Länder als Versicherungsträger, z.B. für Landesbetriebe		
	Fremdrenten in der Unfallversicherung		
	Sonstige Leistungen des Bundes und der Länder in der Unfallversicherung, z.B. an die Träger der landwirt- schaftlichen Unfallversicherung		
	Erstattungen von Aufwendungen des Trägers der Unfall- versicherung des Bergbaues		
3014	Krankenversicherung .....	224	-
	Einnahmen und Ausgaben		
	Leistungen und Erstattungen an die Träger der Kran- kenversicherung (ohne knappschaftliche Krankenver- sicherung).		
3015	Arbeitslosenversicherung .....	225	-
	Einnahmen und Ausgaben der Bundesanstalt für Arbeit		
3016	Altershilfe für Landwirte .....	226	-
	Einnahmen und Ausgaben		
	Zuschüsse an die landwirtschaftlichen Berufsgenossen- schaften zur Deckung der Beiträge		
3017	Sonstige Sozialversicherungen .....	229	-
	Einnahmen und Ausgaben der Zusatzversorgungskassen im öffentlichen Dienst		
	Sonstige Aufgaben im Rahmen der Sozialversicherung, z.B.: Zuweisungen und Darlehen an die Sozialversicherungs- und Sozialleistungsträger zur Errichtung von Reha- bilitationszentren		
3018	<u>Familien-, Sozial- und Jugendhilfe</u> .....	23	41,43,45,468, 470,475,49
	Summe 3019 bis 3027		
3019	Kindergeld .....	231	-
	Kindergeld nach dem Bundeskindergeldgesetz		
	Kindergeldzahlungen der Gebietskörperschaften als Träger der gesetzlichen Unfallversicherung		
3020	Mutterschutz .....	232	-
	Erstattung von Leistungen an die Träger der gesetz- lichen Krankenversicherung auf Grund des Mutter- schutzgesetzes		

## 2 Zuordnungsschlüssel für den Tabellenteil

### 2.1 Aufgabenbereiche

Veröffentl. Tabelle Nr.	Aufgabenbereich / Inhalt	Bund/Länder/ Sozialver- sicherung	Gemeinden/Gv./ Zweckverbände
		Funktion	Gliederung
3021	Wohngeld ..... Leistungen nach dem Wohngeldgesetz	233	-
3022	Sozialhilfe ..... Leistungen nach dem Bundessozialhilfegesetz (Hilfen zum Lebensunterhalt, Hilfen in besonderen Lebens- lagen wie z.B. Ausbildungshilfe, vorbeugende Ge- sundheitshilfe, Krankenhilfe, Hilfe für Wöchner- innen, Tuberkulosehilfe, Hilfe zur Pflege, Altenhilfe) - Kosten der Kriegsopferfürsorge - Sonstige Aufwendungen (Weihnachtsbeihilfen, Krankenversorgung nach dem LAG, Beihilfen für Deutsche im Ausland) - Fahrgelderstattung für die Beförderung im Nahverkehr von Kriegs- und Wehrdienstbeschädigten sowie Behinderten	234	41, 49
3023	Einrichtungen der Sozialhilfe des öffentlichen Bereichs .....  Einrichtungen der Träger der Sozialhilfe, z.B.:  Altenheime Pflegeheime, Siechenheime Obdachlosenheime und Notunterkünfte Behinderteneinrichtungen Rechtsauskunftstellen  Durchgangs-, Notaufnahme- und Wohnlager	235	43
3024	Förderung der freien Wohlfahrtspflege ..... Beiträge und Zuwendungen zur Förderung der freien Wohlfahrtspflege und deren Einrichtungen, z.B.:  Arbeiterwohlfahrt, Caritasverband  Deutsches Rotes Kreuz, Evangelisches Hilfswerk, Innere Mission, Bund der Kriegsblinden Deutsch- lands e.V., Deutscher Gehörlosenbund, Jüdische Wohlfahrtsvereine, Wohltätigkeitsvereine  Deutsche Hilfsvereine im Ausland Deutsche Seemannsheime im Ausland  Internationale und in Deutschland tätige aus- ländische Wohlfahrtsorganisationen  Beitrag an das Internationale Komitee vom Roten Kreuz in Genf	236	470
3025	Jugendhilfe ..... Jugendhilfeleistungen nach dem Jugendwohlfahrtsgesetz (z.B. freiwillige Erziehungshilfe, Fürsorgeerziehung, sonstige Jugendfürsorge, Jugendpflege, Jugendhilfe für Flüchtlinge, Betreuung heimatloser Jugendlicher)	237	45

## 2 Zuordnungsschlüssel für den Tabellenteil

## 2.1 Aufgabenbereiche

Veröffentl. Tabelle Nr.	Aufgabenbereich / Inhalt	Bund/Länder/ Sozialver- sicherung	Gemeinden/Gv./ Zweckverbände
		Funktion	Gliederung
3026	Einrichtungen der Jugendhilfe des öffentlichen Bereichs ..... Anstalten und Einrichtungen der Träger der Jugendhilfe, z.B.: Einrichtungen der freiwilligen Erziehungshilfe und der Fürsorgeerziehung, wie Erziehungsheime, Schülerheime, Waisenhäuser, Säuglingsheime, Kinderheime, Findelheime, Krippen usw. Kur-, Heil-, Genesungs- und Erholungsheime, Jugendfreizeitstätten, Jugendheime, Jugendwohnheime, Jugendherbergen, Schulungslager, Zeltlager usw. Sonstige Einrichtungen der Jugendhilfe, wie Erziehungsberatungsstellen, Jugendberatungsstellen, Jugendpfleger und ähnliches Bundesprüfstelle für jugendgefährdende Schriften	238	468
3027	Förderung der freien Jugendhilfe ..... Beiträge und Zuwendungen zur Förderung der freien Jugendhilfe und deren Einrichtungen, z.B.: Zuschüsse an Vereinigungen und Verbände der Jugendwohlfahrt, Jugendgemeinschaften und sonstige Träger der freien Jugendhilfe Weltkinderhilfswerk UNICEF Arbeitsgemeinschaften für Jugendpflege und Jugendwohlfahrt Förderung der freien Jugendhilfe im Rahmen der Jugendpläne (Bundesjugendplan, Landesjugendpläne) Zuschüsse für den Austausch jugendlicher Arbeitnehmer im Bereich der EG	239	475
3028	<u>Soziale Leistungen für Folgen von Krieg und politischen Ereignissen</u> ..... Summe 3029 bis 3036	24	44,481,482,486,487
3029	Leistungen der Kriegsopferversorgung und gleichartige Leistungen ..... Aufwendungen für Kriegsbeschädigte, Kriegshinterbliebene, ihnen gleichgestellte Personen und für Angehörige von Kriegsgefangenen nach dem Bundesversorgungsgesetz, dem Gesetz über die Unterhaltsbeihilfe für Angehörige von Kriegsgefangenen, dem Häftlingshilfegesetz, dem Soldatenversorgungsgesetz, dem Gesetz über den zivilen Ersatzdienst, z.B.: Versorgungsbezüge (Renten). Unterstützungen, Kosten der Heilbehandlung Unterhaltsbeihilfen für Angehörige von Kriegsgefangenen Leistungen nach dem Schwerbeschädigtengesetz, z.B.: Zuschüsse, Beihilfen, Darlehen Ausgleichsabgaben (Kosten der Kriegsopferversorgung siehe Funktion 247)	241	-

## 2 Zuordnungsschlüssel für den Tabellenteil

### 2.1 Aufgabenbereiche

Veröffentl. Tabelle Nr.	Aufgabenbereich / Inhalt	Bund/Länder/ Sozialver- sicherung	Gemeinden/Gv./ Zweckverbände
		Funktion	Gliederung
3030	Einrichtungen der Kriegsopferversorgung ..... Anstalten und Einrichtungen der Kriegsopferversorgung, z.B.: Versorgungskrankenhäuser, Versorgungsheilstätten, Versorgungskuranstalten, orthopädische Versorgungs- stellen, versorgungsärztliche Untersuchungsstellen, Beschaffungsstellen für Heil- und Hilfsmittel, Schulungsheime für Kriegsbeschädigte, Versehrten- sport usw.	242	-
3031	Lastenausgleich ..... Zuweisungen des Bundes und der Länder an den Lasten- ausgleichsfonds Bundesmittel zur Verstärkung des Härtefonds im Lastenausgleich Liquiditätshilfen, sonstige Leistungen an den Lastenausgleichsfonds Ausgaben des Lastenausgleichsfonds, z.B.: Hauptentschädigungen, Kriegsschadenrenten (Unter- haltshilfe und Entschädigungsrente) Sparerentschädigung (Währungsausgleich und Alt- sparerentschädigung) Hausratentschädigung Ausbildungshilfe	243	-
3032	Wiedergutmachung nach den Entschädigungsgesetzen .... Entschädigungsleistungen für Opfer der nationalsozia- listischen Verfolgung nach dem Bundesentschädigungs- gesetz und den landesrechtlichen Vorschriften	244	-
3033	Sonstige Wiedergutmachungsleistungen ..... Leistungen nach dem Bundesrückerstattungsgesetz	245	-
3034	Vertriebene und Flüchtlinge ..... Leistungen für Vertriebene und Flüchtlinge außerhalb der Sozialhilfe (siehe Funktion 234), z.B.: Beihilfen an deutsche Vertriebe im Ausland Beihilfen für schulische und berufliche Bildungs- abschlüsse und zur Sprachförderung, Einrichtungs- hilfen; ferner Aufbaudarlehen und Finanzierungs- hilfen zur Eingliederung in die gewerbliche Wirt- schaft und in die Landwirtschaft an Vertriebene (Aussiedler) und Deutsche aus der DDR sowie Ost-Berlin Kosten der Aussiedlung, Auswanderung und Rückführung, z.B.: Umsiedlung von Heimatvertriebenen, Rückführung von Evakuierten, Rückführung von Deutschen aus dem Aus- land Auswanderung von Kriegsfolgenhilfeempfängern Zuschüsse an Vertriebenen- und Flüchtlingsorganisatio- nen Beitrag der Bundesrepublik Deutschland an das Zwischen- staatliche Komitee für Europäische Auswanderung (ICEM) Zinsverbilligung bei der Umschuldung von Krediten von Flüchtlingsbetrieben	246	-

## 2 Zuordnungsschlüssel für den Tabellenteil

### 2.1 Aufgabenbereiche

Veröffentl. Tabelle Nr.	Aufgabenbereich / Inhalt	Bund/Länder/ Sozialver- sicherung	Gemeinden/Gv./ Zweckverbände
		Funktion	Gliederung
3035	Kriegsopferfürsorge und ähnliche Maßnahmen Kosten der Kriegsopferfürsorge Leistungen an Beschädigte und Hinterbliebene nach dem Bundesversorgungsgesetz, ihnen gleichgestellte Personen sowie an Angehörige von Kriegsgefangenen, z.B.: Berufsfürsorgemaßnahmen, Erziehungsbeihilfen, ergänzende Hilfe zum Lebensunterhalt, Erholungsfürsorge, Wohnungsfürsorge, sonstige Hilfen	247	44
3036	Sonstiges ..... Andere Aufgaben im Zusammenhang mit Folgen von Krieg und politischen Ereignissen, z.B.:  Leistungen für ehemalige Kriegsgefangene und politische Häftlinge Darlehen zum Existenzaufbau und zur Wohnraumbeschaffung, Beihilfen zur Hausrat-Beschaffung für die genannten Personengruppen  Leistungen nach dem Allgemeinen Kriegsfolgengesetz Aufwendungen für Kriegsgräber und Gräber anderer Opfer des Krieges und Opfer der Gewaltherrschaft Rechtsschutz und Unterstützung von Deutschen im Ausland im Zusammenhang mit den Kriegsereignissen Zuwendungen für die Erfüllung von Suchdienstaufgaben Härteausgleich in besonderen Fällen Zinsverbilligung bei der Umschuldung von Krediten von Kriegsbeschädigtenbetrieben	249	481,482,486, 487
3037	<u>Arbeitsmarktpolitik und Arbeitsschutz</u> ..... Summe 3038 bis 3041	25	-
3038	Arbeitslosenhilfe ..... Hilfe für Arbeitslose, Förderung der Arbeitsaufnahme und Förderung von Arbeitsbeschaffungsmaßnahmen, z.B.: Unterstützung aus der Arbeitslosenhilfe Arbeitslosengeld für Heimkehrer einschließlich Berufsfürsorge	251	-
3039	Hilfe für die Berufsausbildung, Fortbildung und Umschulung ..... Förderung der Arbeitsaufnahme und berufliche Bildungsmaßnahmen, z.B.: Zuschüsse und Darlehen für Maßnahmen zur Förderung der Arbeitsaufnahme und für berufliche Bildungsmaßnahmen für Empfänger von Unterstützung aus der Arbeitslosenhilfe Zuschüsse zu den Maßnahmen der Arbeits- und Berufsförderung geistig oder körperlich behinderter Empfänger von Unterstützung aus der Arbeitslosenhilfe (berufliche Rehabilitation) Förderung der Gründung oder Festigung einer selbstständigen freiberuflichen Existenz Förderung der beruflichen Verwendbarkeit und der örtlichen und beruflichen Freizügigkeit der Arbeitskräfte innerhalb der Gemeinschaft (insbesondere Beitrag zum Europäischen Sozialfonds)	252	-

## 2 Zuordnungsschlüssel für den Tabellenteil

### 2.1 Aufgabenbereiche

Veröffentl. Tabelle Nr.	Aufgabenbereich / Inhalt	Bund/Länder/ Sozialver- sicherung	Gemeinden/Gv./ Zweckverbände
		Funktion	Gliederung
3040	<p>Sonstige Anpassungsmaßnahmen und produktive Arbeitsförderung .....</p> <p>Arbeitsbeschaffungsmaßnahmen, soziale Hilfsmaßnahmen für Arbeitnehmer, z.B.:</p> <p>Grundförderung (Zuschüsse und Darlehen) sowie verstärkte Förderung für Arbeitsbeschaffungsmaßnahmen für Empfänger von Unterstützung aus der Arbeitslosenhilfe (Wertschaffende Arbeitslosenhilfe)</p> <p>Darlehen für Maßnahmen zur Förderung der Arbeitsaufnahme für Heimkehrer</p> <p>Zuschüsse an Unternehmen für die Schaffung von Arbeitsplätzen</p> <p>Soziale Hilfsmaßnahmen für Arbeitnehmer der Kohle- und Stahlindustrie sowie des Eisenerzbergbaues, Härteausgleich für Feierschichten</p> <p>Abfindungsgeld für Arbeitnehmer des Steinkohlenbergbaues und des Eisenerzbergbaues</p> <p>Anpassungsgeld für Arbeitnehmer des Steinkohlenbergbaues</p> <p>Maßnahmen zur Betreuung ausländischer Arbeitskräfte</p>	253	-
3041	<p>Arbeitsschutz .....</p> <p>Einrichtungen und Maßnahmen des Arbeitsschutzes und der Gewerbeaufsicht, z.B.:</p> <p>Gewerbeaufsichtsamt</p> <p>Bundes- und Landesinstitute für Arbeitsschutz</p> <p>Herausgabe von Veröffentlichungen und Herstellung von Werbematerial sowie sonstige Werbung für den Arbeitsschutz</p> <p>Maßnahmen zur Verbesserung der Arbeits-, und Gesundheitsverhältnisse von Arbeitnehmern, der Unfallverhütung und der Gewerbehygiene sowie des Jugendarbeitsschutzes, z.B.:</p> <p>Technische Überwachungen, Dampfkesselüberwachung, Revisionen, Gewerbeärzte, Fortbildung der Gewerbebeamten, gewerbehygienischer Überwachungsdienst, ärztliche Untersuchungen gemäß Jugendarbeitsschutzgesetz, Verhütung von Berufskrankheiten</p> <p>Beiträge an deutsche und internationale Arbeitsorganisationen</p>	254	-
3042	<p><u>Naturkatastrophen</u> .....</p> <p>Hilfsmaßnahmen bei Naturkatastrophen, z.B.:</p> <p>Beihilfen und Darlehen für Hilfsbedürftige und Geschädigte</p> <p>Einmalige Zuwendungen bei unabwendbaren Ereignissen im Ausland</p>	26	-
3043	<p><u>Förderung der Vermögensbildung</u> .....</p> <p>Zahlungen nach dem Sparprämiengesetz</p> <p>Prämien für Wohnbausparer nach dem Wohnungsbauprämien-gesetz</p>	27	-

2 Zuordnungsschlüssel für den Tabellenteil  
2.1 Aufgabenbereiche

Veröffentl. Tabelle Nr.	Aufgabenbereich / Inhalt	Bund/Länder/ Sozialver- sicherung	Gemeinden/Gv./ Zweckverbände
		Funktion	Gliederung
3044	<u>Sonstige soziale Angelegenheiten</u> .....	29	483
	Summe 3045 und 3046		
3045	Leistungen nach dem Unterhaltssicherungsgesetz .....	291 <sup>1)</sup>	483
3046	„Übrige soziale Angelegenheiten“ .....	299	-
	z.B.:		
	Zuschüsse an Familienorganisationen, für Familien- ferienstätten, für Ehe- und Elternberatung		
	Besondere Hilfsmaßnahmen gesamtdeutschen Charakters		
	Förderung des Besucherverkehrs aus der DDR, aus Ost- Berlin und den Vertreibungsgebieten		
	Zuschüsse zu den Sozialwerken der Bundes- bzw. Landesverwaltungen		

1) Nur Stadtstaaten.

## 2 Zuordnungsschlüssel für den Tabellenteil

### 2.2 Ausgabe-/Einnahmearten

Nr.	Ausgabe- und Einnahmeart/Inhalt	Bund/Länder	Gemeinden/Gv./ Zweckverbände
		Gruppierung	
<u>Ausgaben</u>			
11	<u>Personalausgaben</u> Nr. 111 bis 114		
111	Beamtenbezüge ..... Dienstbezüge, Zulagen und Zuwendungen für planmäßige Beamte und beamtete Hilfskräfte (einschließlich der in Planstellen angestellten Beamten auf Probe und Widerruf).  Amts- und Grundgehälter einschließlich Stellenzulagen und Ortszuschlag - Dienstaufwandsentschädigungen - Abfindungen und Übergangsgelder - Jährliche Sonderzuwendungen (Weihnachtszuwendungen) - Jubiläumszuwendungen - Nachversicherung für ausscheidende Beamte - Schulbeihilfen - Sterbegelder - Anwärterbezüge für Beamte auf Widerruf im Vorbereitungsdienst.	422	410, 440
112	Angestelltenvergütungen ..... Tarifliche und übertarifliche Vergütungen - Sozialversicherungsanteil (Arbeitgeberanteil) - Beiträge zur zusätzlichen Altersversorgung - Abfindungen und Übergangsgelder - Aufwandsentschädigungen - Überstundenvergütungen - Jährliche Sonderzuwendungen (Weihnachtszuwendungen) - Jubiläumszuwendungen - Schulbeihilfen - Lehrlingsvergütungen.	425	414, 444
113	Arbeiterlöhne ..... Tarifliche Löhne für Arbeiter (Weitere Zuordnungen siehe Veröffentlichungstab. Nr. 112).	426	415, 445
114	Sonstige Personalausgaben ..... Aufwendungen für ehrenamtlich Tätige - Beschäftigungsentgelte - Aufwendungen für nebenamtlich und nebenberuflich Tätige - Nicht aufteilbare Personalausgaben - Beihilfen und Unterstützungen nach den Beihilfevorschriften bzw. nach den Unterstützungsgrundsätzen für Beamte, Angestellte und Arbeiter - Fürsorgeleistungen - Personalbezogene Sachausgaben (Zuschüsse zur Gemeinschaftsverpflegung und zu Gemeinschaftsveranstaltungen sowie für soziale Einrichtungen, Trennungsgeld, Umzugskostenvergütungen, Fahrkostenzuschüsse, Sonstiges).	412, 427, 429, 441- 443, 45	40, 416, 448, 46
121	Unterhaltung von unbeweglichem Vermögen ..... Laufende Unterhaltung eigener, gemieteter und gepachteter Gebäude, Grundstücke und Anlagen - Unterhaltung von Straßen, Wegen, Brücken, Wasserstraßen, Dämmen, Deichbauten, Sportanlagen, Freibädern, Park- und Gartenanlagen.	519, 521	50, 51

2 Zuordnungsschlüssel für den Tabellenteil  
2.2 Ausgabe-/Einnahmearten

Nr.	Ausgabe- und Einnahmeart/Inhalt	Bund/Länder	Gemeinden/Gv./ Zweckverbände
		Gruppierung	
122	Bewirtschaftung der Grundstücke, Gebäude und Räume ..... Heizung - Beleuchtung - Elektrische Kraft - Gas - Wasser - Kosten der Reinigung - Müllabfuhr - Be- und Entwässerung - Schneeräumen innerhalb der Grundstücke - Versicherungen - Steuern und Abgaben - Bewachungskosten - Sonstige Bewirt- schaftungskosten.	517	54
123	Mieten und Pachten ..... Miet- und Pachtausgaben für Grundstücke, Gebäude und Räume, Maschinen, Geräte und Fahrzeuge.	518	53
125	Übriger laufender Sachaufwand ..... Geschäftsbedarf (Schreib- u. Zeichenbedarf, Briefkörbe, Leim, Locher, Papierschere, Schnellhefter u.ä.) - Bücher u. Zeit- schriften (Bücher, Landkarten, Druckschriften, Dienstvor- schriften, Herstellung von Vordrucken u.ä.) - Post- und Fernmeldegebühren - öffentliche Bekanntmachungen - Haltung von Fahrzeugen (Treibstoffe, Schmierstoffe, Instandsetzungen) - Erwerb von Geräten, Ausstattungs-, Ausrüstungs- und son- stigen Gebrauchsgegenständen (soweit sie nicht als Ver- mögensausgaben nachzuweisen sind) - Dienst- und Schutzklei- dung, persönliche Ausrüstungsgegenstände - Verbrauchsmittel (Lebensmittel, Arzneimitteln, Laborbedarf, Versuchstiere u.ä.) - Lehr- und Lernmittel (Ausbildungs-, Lehr-, Unter- richts- und Anschauungsmaterial, Lehrbücher und Fachzeit- schriften, Ausbildungsvorschriften, Schulbücher) - Kosten für die Aus- und Fortbildung, Umschulung von Bediensteten und Honorare für Lehrkräfte - Kosten für Sachverständige - Gerichts- und ähnliche Kosten - Dienstreisekosten - Ver- fügungsmittel - Sonstige sächliche Verwaltungsausgaben (Behördenumzüge, Betreuung von Besuchern, Kontogebühren u.ä.) - Erstattungen von Verwaltungs- und Betriebsausgaben an andere Bereiche - Sonstige Zuschüsse für laufende Zwecke an Organisationen ohne Erwerbszweck (siehe methodische Erläuterungen).	Rest aus 51 - 54, 67, 685	52, 55 - 66, 675 - 677, 717, 84
130	Baumaßnahmen ..... Neu-, Um-, Erweiterungs- und Ausbauten einschl. der im bau- lichen Zusammenhang stehenden Tiefbauten und Anlagen wie Hei- zungsanlagen und Entwässerungsanlagen - dauerhafte Einbauten und Ausstattungen wie Heizungen, Versorgungsleitungen, elek- trische Anlagen - Baunebenkosten, wie Kosten für Leistungen von Architekten, Ingenieuren und Behörden, Kosten für Grund- steinlegungen.	7	94 - 96 ./ 347

## 2 Zuordnungsschlüssel für den Tabellenteil

### 2.2 Ausgabe-/Einnahmearten

Nr.	Ausgabe- und Einnahmeart/Inhalt	Bund/Länder	Gemeinden/Gv./ Zweckverbände
		Gruppierung	
131	Erwerb von unbeweglichen Sachen .....	82	932
	Erwerb von bebauten und unbebauten Grundstücken und sonstigen Anlagen - Entschädigungen und Abfindungen - Grunderwerbskosten (Auflassungskosten, Grundbucheintragungen, Grunderwerbsteuer).		
132	Erwerb von beweglichen Sachen .....	81	935
	Geräte, Ausstattungs-, Ausrüstungs- und sonstige Gebrauchsgegenstände (mit bestimmter Nutzungsdauer und festgelegtem Anschaffungswert) - Fahrzeuge.		
14	Erwerb von Beteiligungen .....	83	930
	Erwerb von Beteiligungen und sonstigem Kapitalvermögen - von Forderungen und Anteilsrechten an Unternehmen - Ausgaben für die Heraufsetzung des Kapitals von Unternehmen - Erwerb von Aktien, Pfandbriefen und anderen Wertpapieren.		
195	<u>Unmittelbare Ausgaben Nr. 111 bis 14</u> <u>(ohne Zahlungen an andere Bereiche)</u>		
211	Renten, Unterstützungen u.ä. ....	681	73 - 78
	Leistungen, die an die Begünstigten in bar oder durch Überweisung gezahlt werden. Als Barleistungen gelten auch Berechtigungsscheine (z.B. Studien- und Ausbildungsbeihilfen, Fahrkostenzuschüsse, Entschädigungen, Belohnungen u.ä.).		
212	Laufende Zuschüsse an soziale oder ähnliche Einrichtungen ....	684	70
	Siehe methodische Erläuterungen 1.5		
213	Übrige laufende Zuschüsse .....	66, 682, 683, 686, 687	715, 716, 725 - 727
	Schuldendiensthilfen an Öffentliche und private Unternehmen und an Sonstige im In- und Ausland - Zuschüsse für laufende Zwecke an Öffentliche und private Unternehmen und an Sonstige im Ausland (z.B. Zuschüsse an Einrichtungen der Vereinten Nationen).		
22	Vermögensübertragungen an andere Bereiche .....	697 - 699, 89	985 - 987, 990, 991
	Vermögensübertragungen, soweit nicht für Investitionen und Zuschüsse für Investitionen an Unternehmen und Sonstige im In- und Ausland. Vermögensübertragungen sind Geldleistungen, durch die eine Veränderung des Vermögensbestandes beabsichtigt ist (z.B. Stilllegungsprämien, Abwrackprämien, Sparprämien, Hauptentschädigungen des LAG).		
	Zuschüsse für Investitionen sind Geldleistungen, die zur Finanzierung von Baumaßnahmen, dem Erwerb von unbeweglichen und beweglichen Sachen und anderen Investitionsförderungsmaßnahmen bestimmt sind.		

## 2 Zuordnungsschlüssel für den Tabellenteil

### 2.2 Ausgabe-/Einnahmearten

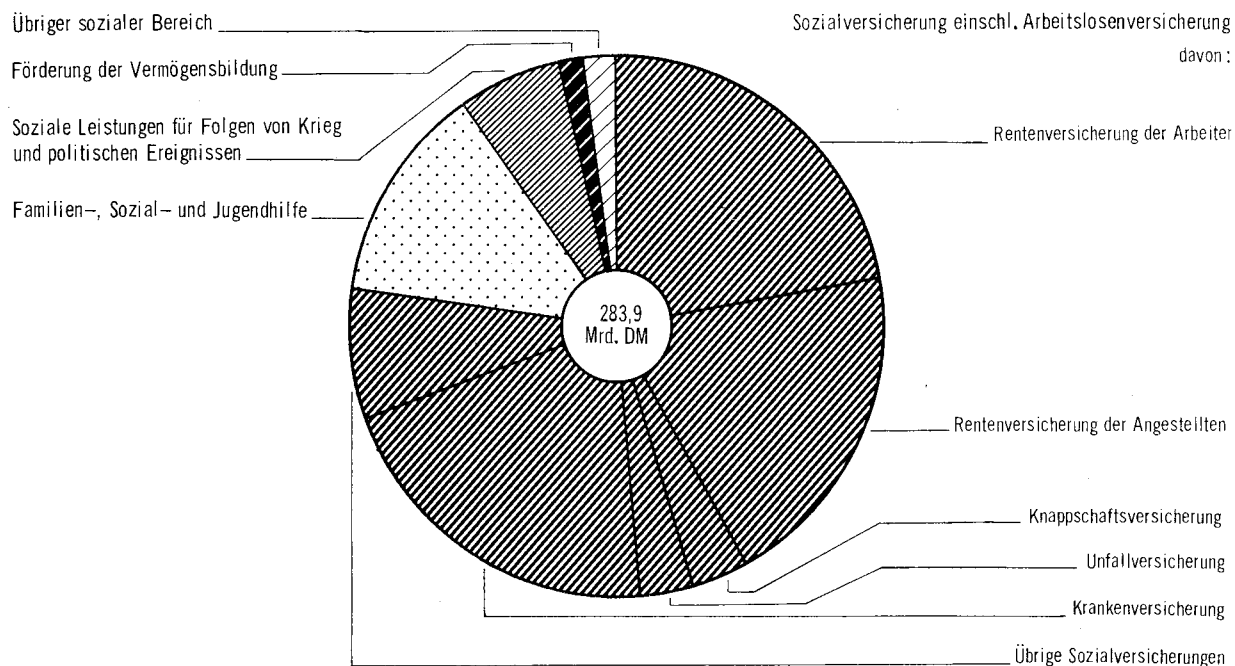
Nr.	Ausgabe- und Einnahmeart/Inhalt	Bund/Länder	Gemeinden/Gv./ Zweckverbände
		Gruppierung	
23	Darlehen an andere Bereiche ..... Darlehen an öffentliche und private Unternehmen und an Sonstige im In- und Ausland - Inanspruchnahme aus Gewähr- leistungen.	86, 87	925 - 927
295	<u>Zahlungen an andere Bereiche</u> Nr. 211 bis 23		
299	<u>Unmittelbare Ausgaben</u> Nr. 195 und 295		
31	Laufende Zuweisungen und Erstattungen an öffentlichen Bereich Schuldendiensthilfen - Erstattungen von Verwaltungsaus- gaben - Sonstige Erstattungen (z.B. Erstattung von Ver- sorgungslasten) - Sonstige Zuweisungen (z.B. für soziale Maßnahmen, Förderung der Jugendhilfe).	62, 63, 64 65	670 - 674 710 - 714 720 - 724
32	Vermögensübertragungen an öffentlichen Bereich ..... Vermögensübertragungen, soweit nicht für Investitionen und Zuweisungen für Investitionen. (Siehe Erläuterungen zu Nr. 22)	691 - 693, 88	980 - 984
33	Darlehen an öffentlichen Bereich .....	85	920 - 924
395	<u>Zahlungen an öffentlichen Bereich</u> Nr. 31 bis 33		
399	<u>Bruttoausgaben</u> Nr. 299 und 395		
<u>Einnahmen</u>			
51	Einnahmen aus wirtschaftlicher Tätigkeit ..... Gewinne aus Unternehmen und Beteiligungen - Einnahmen aus Vermietung und Verpachtung von Gebäuden, Wohn- und Ge- schäftsräumen, von Betriebsanlagen und Geräten - Erlöse aus dem Verkauf von erwirtschafteten Gütern und Diensten in Betriebszweigen der Verwaltung, der Anstalten und Ein- richtungen - Konzessionsabgaben.	12	13, 14, 21, 22
521	Gebühren, sonstige Entgelte ..... Gebühren aller Art, die in Gesetzen, Verordnungen, Gebühren- ordnungen, Satzungen usw. für Leistungen der Verwaltung festgelegt sind - tarifliche und gebührenartige Entgelte, die auf abgabenrechtlichen Vorschriften beruhen, ein- schließlich Benutzungsgebühren und -entgelte für die Inanspruchnahme der Anstalten und Einrichtungen.	111	10 - 12

2 Zuordnungsschlüssel für den Tabellenteil  
2.2 Ausgabe-/Einnahmearten

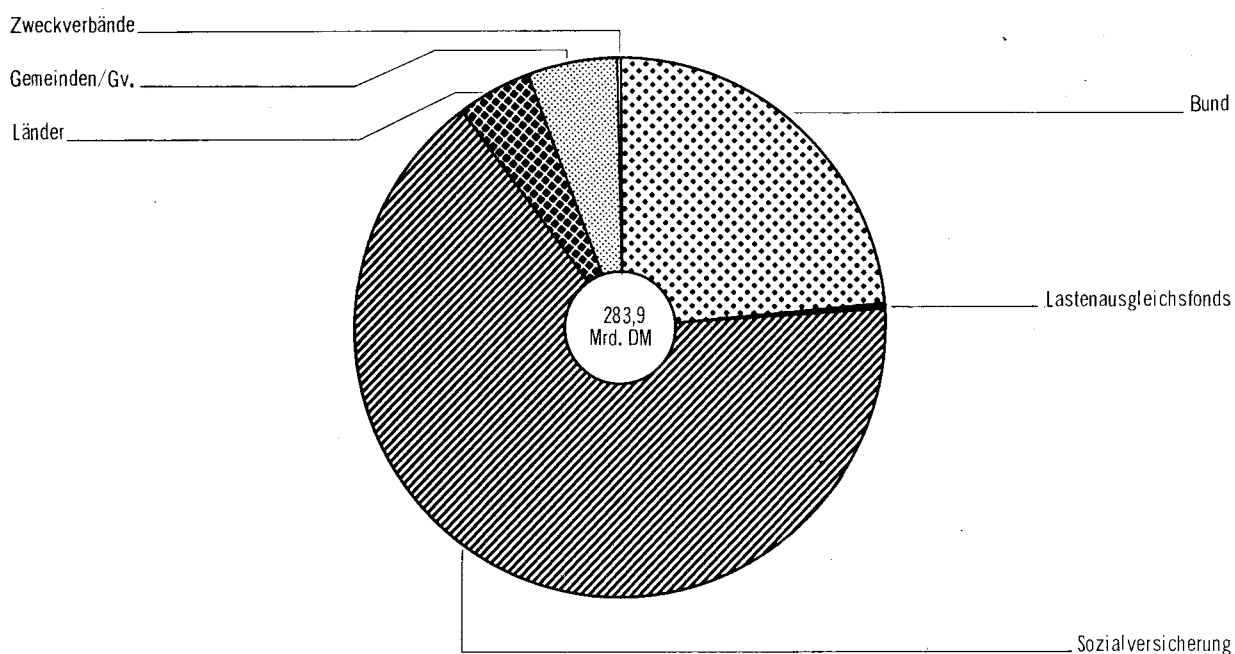
Nr.	Ausgabe- und Einnahmeart/Inhalt	Bund/Länder	Gemeinden/Gv./ Zweckverbände
		Gruppierung	
522	Übrige laufende Einnahmen ..... Einnahmen aus dem Verkauf beweglicher Sachen, die nicht als Vermögen erfaßt waren - Einnahmen aus Veröffent- lichungen, aus Aufträgen Dritter, aus Vorträgen, Gut- achten u.ä. - Zinseinnahmen von Unternehmen und Sonstigen aus dem In- und Ausland - Erstattungen von Verwaltungs- ausgaben aus dem In- und Ausland.	091, 099, 113, 119, 16, 27	15, 165 - 167, 205 - 207
53	Veräußerung von Sachvermögen ..... Erlöse aus der Veräußerung von unbeweglichen Sachen - Erlöse aus der Veräußerung von beweglichen Sachen, die als Vermögen erfaßt waren oder deren Verkaufserlöse im Einzelfall eine bestimmte Wertgrenze überschreiten.	131, 132	34
54	Veräußerung von Beteiligungen ..... Erlöse aus der Veräußerung von Forderungen und Anteils- rechten - Verwendung von Kapitalbeständen - Kapital- rückzahlungen.	133, 134	33
62	Laufende Zuschüsse von anderen Bereichen ..... Geldstrafen und Geldbußen einschließlich der damit zu- sammenhängenden Gerichts- und Verwaltungskosten - Schulden- diensthilfen und Sonstige Erstattungen und Zuschüsse aus sonstigen Bereichen im In- und Ausland.	112, 26, 28	175 - 177, 235 - 237, 24, 25, 26
63	Übrige Einnahmen ..... Einnahmen aus der Inanspruchnahme von Gewährleistungen, Darlehensrückflüssen, Vermögensübertragungen soweit nicht für Investitionen, Beiträge und Zuschüsse für In- vestitionen von Unternehmen und Sonstigen aus dem In- und Ausland.	14, 18, 297 - 299, 34	325 - 327, 35 365 - 367
699	<u>Unmittelbare Einnahmen</u> Nr. 51 bis 63		

# AUSGABEN <sup>1)</sup> DER ÖFFENTLICHEN HAUSHALTE FÜR SOZIALE SICHERUNG 1978

## NACH AUFGABENBEREICHEN

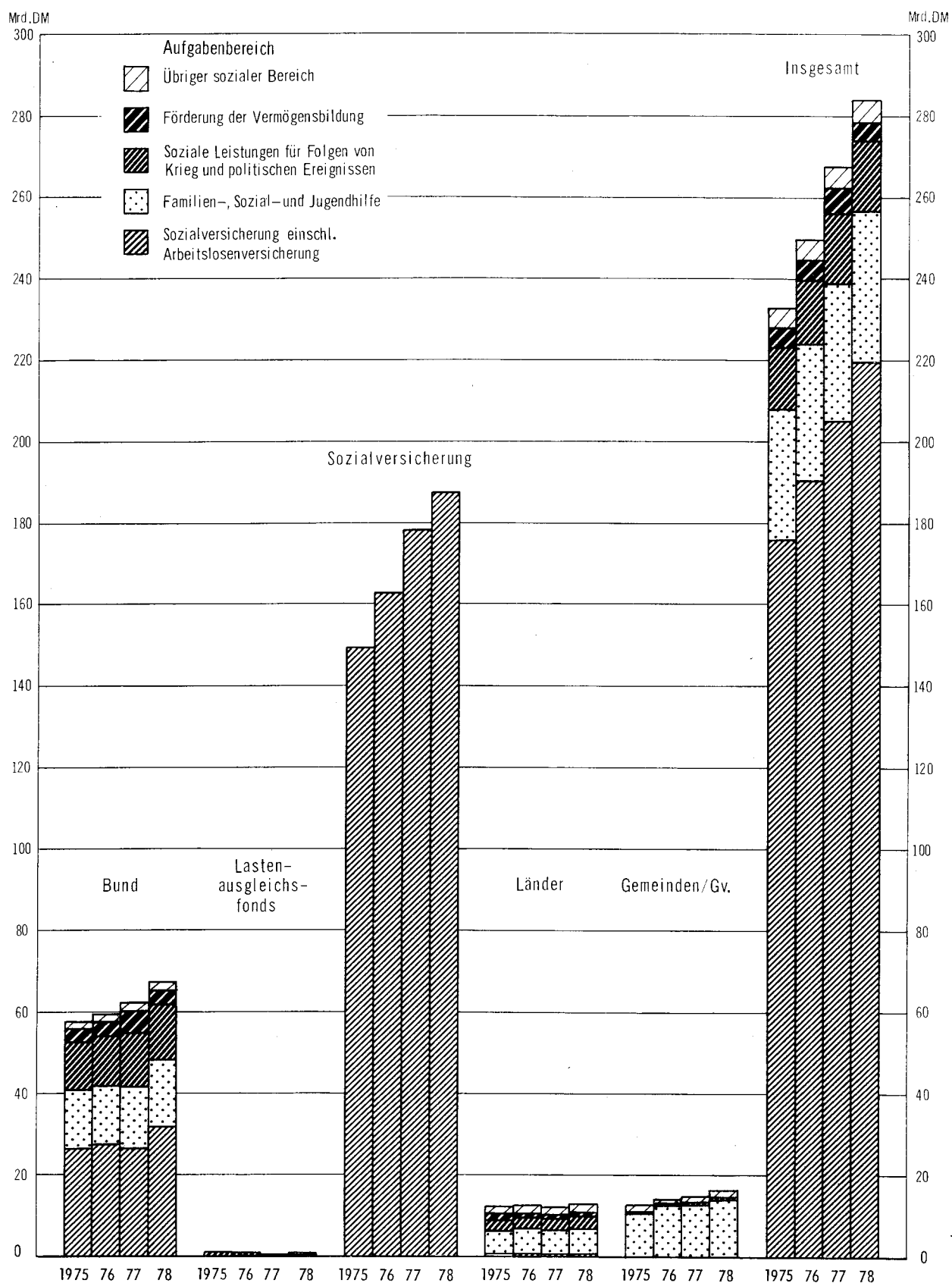


## NACH KÖRPERSCHAFTSGRUPPEN



1) Nettoausgaben.

**AUSGABEN<sup>1)</sup> DER ÖFFENTLICHEN HAUSHALTE FÜR SOZIALE SICHERUNG<sup>2)</sup>**  
**1975, 1976, 1977 UND 1978**  
**NACH KÖRPERSCHAFTSGRUPPEN UND AUFGABENBEREICHEN**



1) Nettoausgaben. – 2) Ohne Zweckverbände, da im Maßstab nicht darstellbar.

Statistisches Bundesamt 810002



1 Zusammenfassende Übersichten

1.1 Ausgaben der öffentlichen Haushalte für soziale Sicherung nach Aufgabenbereichen .....	26
1.2 Ausgaben der öffentlichen Haushalte für soziale Sicherung nach Aufgabenbereichen und Körperschaftsgruppen .....	26
1.3 Ausgaben und Einnahmen der öffentlichen Haushalte für soziale Sicherung nach Aufgabenbereichen und Arten .....	28
1.4 Ausgaben der Länder und Gemeinden/Gv. für soziale Sicherung nach Aufgabenbereichen .....	32
1.5 Ausgaben und Einnahmen der Sozialversicherung .....	36

2 Ausgaben und Einnahmen der öffentlichen Haushalte 1977 nach Aufgabenbereichen und ausgewählten Ausgabe-/Einnahmearten

Veröffentl.  
Tabelle  
Nr.

3001 Soziale Sicherung, soziale Kriegsfolgeaufgaben, Wiedergutmachung .....	38
3002 Verwaltung .....	38
3003 Versicherungsbehörden .....	42
3004 Allgemeine Sozialverwaltung .....	42
3005 Jugendämter .....	46
3006 Versorgungsämter .....	46
3007 Lastenausgleichsverwaltung .....	50
3008 Wiedergutmachungsbehörden .....	50
3009 Sonstige Behörden im Bereich der sozialen Sicherung .....	54
3010 Sozialversicherung einschl. Arbeitslosenversicherung .....	54
3011 Rentenversicherung der Angestellten und Arbeiter .....	58
3012 Knappschaftsversicherung .....	58
3013 Unfallversicherung .....	62
3014 Krankenversicherung .....	62
3015 Arbeitslosenversicherung .....	66
3016 Altershilfe für Landwirte .....	66
3017 Sonstige Sozialversicherungen .....	70
3018 Familien-, Sozial- und Jugendhilfe .....	70
3019 Kindergeld .....	74
3020 Mutterschutz .....	74
3021 Wohngeld .....	78
3022 Sozialhilfe .....	78
3023 Einrichtungen der Sozialhilfe des öffentlichen Bereichs .....	82
3024 Förderung der freien Wohlfahrtspflege .....	82
3025 Jugendhilfe .....	86
3026 Einrichtungen der Jugendhilfe des öffentlichen Bereichs .....	86
3027 Förderung der freien Jugendhilfe .....	90
3028 Soziale Leistungen für Folgen von Krieg und politischen Ereignissen .....	90
3029 Leistungen der Kriegsopferversorgung und gleichartige Leistungen .....	94
3030 Einrichtungen der Kriegsopferversorgung .....	94
3031 Lastenausgleich .....	98
3032 Wiedergutmachung nach den Entschädigungsgesetzen .....	98
3033 Sonstige Wiedergutmachungsleistungen .....	102
3034 Vertriebene und Flüchtlinge .....	102
3035 Kriegsopferfürsorge und ähnliche Maßnahmen .....	106
3036 Sonstiges .....	106
3037 Arbeitsmarktpolitik und Arbeitsschutz .....	110
3038 Arbeitslosenhilfe .....	110
3039 Hilfe für die Berufsausbildung, Fortbildung und Umschulung .....	114
3040 Sonstige Anpassungsmaßnahmen und produktive Arbeitsförderung .....	114
3041 Arbeitsschutz .....	118
3042 Naturkatastrophen .....	118
3043 Förderung der Vermögensbildung .....	122
3044 Sonstige soziale Angelegenheiten .....	122
3045 Leistungen nach dem Unterhaltssicherungsgesetz .....	126
3046 Übrige soziale Angelegenheiten .....	126

# 1 Zusammenfassende Übersichten

## 1.1 Ausgaben der öffentlichen Haushalte für soziale Sicherung nach Aufgabenbereichen\*)

Jahr	Insgesamt	Ver- waltung	Sozialver- sicherung einschl. Arbeits- losenver- sicherung	Familien-, Sozial- und Jugend- hilfe	Soziale Leistungen für Folgen von Krieg und politi- schen Er- eignissen	Arbeits- markt- politik und Arbeits- schutz	Natur- kata- stro- phen	Förderung der Vermögens- bildung	Sonstige soziale Ange- legen- heiten
------	-----------	-----------------	---	--	---	--	----------------------------------	---	--

Mill. DM

1976 ...	249 361,1	2 993,3	190 256,6	33 356,2	15 843,1	1 616,8	158,0	4 752,5	384,5
1977 ...	267 430,8	3 130,5	204 858,1	33 672,7	17 262,2	1 780,7	70,7	6 224,8	431,1
1978 ...	283 924,8	3 211,1	219 416,6	36 970,8	17 469,0	2 112,2	7,5	4 261,6	475,9

DM je Einwohner

1976 ...	4 053,80	48,66	3 092,95	542,26	257,56	26,28	2,57	77,26	6,25
1977 ...	4 355,86	50,99	3 336,69	548,45	281,16	29,00	1,15	101,39	7,02
1978 ...	4 630,97	52,37	3 578,81	603,01	284,93	34,45	0,12	69,51	7,76

Anteile der Aufgabenbereiche in %

1976 ...	100	1,2	76,3	13,4	6,4	0,6	0,1	1,9	0,2
1977 ...	100	1,2	76,6	12,6	6,5	0,7	0,0	2,3	0,2
1978 ...	100	1,1	77,3	13,0	6,2	0,7	0,0	1,5	0,2

\*) Nettoausgaben.

## 1.2 Ausgaben der öffentlichen Haushalte für soziale Sicherung nach Aufgabenbereichen und Körperschaftsgruppen\*)

Aufgabenbereich	Jahr	Insgesamt	Bund	Lasten- aus- gleichs- fonds	Sozial- versiche- rung	Länder	Gemein- den/Gv.	Zweck- verbände
-----------------	------	-----------	------	--------------------------------------	------------------------------	--------	--------------------	--------------------

Mill. DM

Verwaltung .....	1976	2 993,3	332,1	-	-	1 168,3	1 492,8	0,1
	1977	3 130,5	331,4	15,0	-	1 210,7	1 573,3	0,1
	1978	3 211,1	266,6	13,0	-	1 261,4	1 669,4	0,7
Sozialversicherung einschl. Arbeitslosenversicherung .....	1976	190 256,6	27 234,1	-	162 721,1	301,5	-	-
	1977	204 858,1	26 534,8	-	178 080,9	242,4	-	-
	1978	219 416,6	31 743,7	-	187 464,6	208,3	-	-
Familien-, Sozial- und Jugendhilfe .....	1976	33 356,2	14 577,7	-	-	6 497,7	12 256,9	24,0
	1977	33 672,7	15 037,9	-	-	5 872,8	12 738,9	23,2
	1978	36 970,8	16 468,0	-	-	6 529,9	13 949,1	23,7
Soziale Leistungen für Folgen von Krieg und politischen Ereignissen .....	1976	15 843,1	12 194,0	943,9	-	2 703,7	1,4	-
	1977	17 262,2	13 428,1	322,7	-	3 152,8	358,6	-
	1978	17 469,0	13 626,5	264,7	-	3 131,2	446,6	-
Arbeitsmarktpolitik und Arbeitsschutz .....	1976	1 616,8	1 103,8	-	-	512,9	-	-
	1977	1 780,7	1 262,1	-	-	518,6	-	-
	1978	2 112,2	1 423,6	-	-	688,6	-	-
Naturkatastrophen .....	1976	158,0	87,3	-	-	70,8	-	-
	1977	70,7	54,0	-	-	16,7	-	-
	1978	7,5	1,8	-	-	5,7	-	-
Förderung der Vermögensbildung .....	1976	4 752,5	3 628,8	-	-	1 123,7	-	-
	1977	6 224,8	5 292,4	-	-	932,3	-	-
	1978	4 261,6	3 324,9	-	-	936,7	-	-
Sonstige soziale Angelegenheiten ...	1976	384,5	308,8	-	-	73,0	2,7	-
	1977	431,1	339,3	-	-	85,5	6,3	-
	1978	475,9	366,6	-	-	114,9	5,6	-
Insgesamt ...	1976	249 361,1	59 466,6	943,9	162 721,1	12 451,6	13 753,8	24,1
	1977	267 430,8	62 279,9	337,7	178 080,9	12 031,9	14 677,1	23,3
	1978	283 924,8	67 221,9	277,7	187 464,6	12 876,8	16 059,6	24,4

\*) Nettoausgaben.

**1 Zusammenfassende Übersichten**  
**1.2 Ausgaben der öffentlichen Haushalte für soziale Sicherung**  
**nach Aufgabenbereichen und Körperschaftsgruppen\*)**

Aufgabenbereich	Jahr	Insgesamt	Bund	Lasten- aus- gleichs- fonds	Sozial- versiche- rung	Länder	Gemein- den/Gv.	Zweck- verbände
-----------------	------	-----------	------	--------------------------------------	------------------------------	--------	--------------------	--------------------

Anteile der Aufgabenbereiche in %								
Verwaltung .....	1976	1,2	0,6	-	-	9,4	10,9	0,4
	1977	1,2	0,5	4,4	-	10,1	10,7	0,4
	1978	1,1	0,4	4,7	-	9,8	10,4	2,9
Sozialversicherung einschl. Arbeitslosenversicherung .....	1976	76,3	45,8	-	100	2,4	-	-
	1977	76,6	42,6	-	100	2,0	-	-
	1978	77,3	47,2	-	100	1,6	-	-
Familien-, Sozial- und Jugendhilfe .....	1976	13,4	24,5	-	-	52,2	89,1	99,6
	1977	12,6	24,1	-	-	48,8	86,8	99,6
	1978	13,0	24,5	-	-	50,7	86,9	97,1
Soziale Leistungen für Folgen von Krieg und politischen Ereignissen .....	1976	6,4	20,5	100	-	21,7	0,0	-
	1977	6,5	21,6	95,6	-	26,2	2,4	-
	1978	6,2	20,3	95,3	-	24,3	2,8	-
Arbeitsmarktpolitik und Arbeitsschutz .....	1976	0,6	1,9	-	-	4,1	-	-
	1977	0,7	2,0	-	-	4,3	-	-
	1978	0,7	2,1	-	-	5,3	-	-
Naturkatastrophen .....	1976	0,1	0,1	-	-	0,6	-	-
	1977	0,0	0,1	-	-	0,1	-	-
	1978	0,0	0,0	-	-	0,0	-	-
Förderung der Vermögensbildung .....	1976	1,9	6,1	-	-	9,0	-	-
	1977	2,3	8,5	-	-	7,7	-	-
	1978	1,5	4,9	-	-	7,3	-	-
Sonstige soziale Angelegenheiten ...	1976	0,2	0,5	-	-	0,6	0,0	-
	1977	0,2	0,5	-	-	0,7	0,0	-
	1978	0,2	0,5	-	-	0,9	0,0	-
Insgesamt ...	1976	100	100	100	100	100	100	100
	1977	100	100	100	100	100	100	100
	1978	100	100	100	100	100	100	100

Anteile der Körperschaftsgruppen in %								
Verwaltung .....	1976	100	11,1	-	-	39,0	49,9	0,0
	1977	100	10,6	0,5	-	38,7	50,3	0,0
	1978	100	8,3	0,4	-	39,3	52,0	0,0
Sozialversicherung einschl. Arbeitslosenversicherung .....	1976	100	14,3	-	85,5	0,2	-	-
	1977	100	13,0	-	86,9	0,1	-	-
	1978	100	14,5	-	85,4	0,1	-	-
Familien-, Sozial- und Jugendhilfe .....	1976	100	43,7	-	-	19,5	36,7	0,1
	1977	100	44,7	-	-	17,4	37,8	0,1
	1978	100	44,5	-	-	17,7	37,7	0,1
Soziale Leistungen für Folgen von Krieg und politischen Ereignissen .....	1976	100	77,0	6,0	-	17,1	0,0	-
	1977	100	77,8	1,9	-	18,3	2,1	-
	1978	100	78,0	1,5	-	17,9	2,6	-
Arbeitsmarktpolitik und Arbeitsschutz .....	1976	100	68,3	-	-	31,7	-	-
	1977	100	70,9	-	-	29,1	-	-
	1978	100	67,4	-	-	32,6	-	-
Naturkatastrophen .....	1976	100	55,3	-	-	44,8	-	-
	1977	100	76,4	-	-	23,6	-	-
	1978	100	24,0	-	-	76,0	-	-
Förderung der Vermögensbildung .....	1976	100	76,4	-	-	23,6	-	-
	1977	100	85,0	-	-	15,0	-	-
	1978	100	78,0	-	-	22,0	-	-
Sonstige soziale Angelegenheiten ...	1976	100	80,3	-	-	19,0	0,7	-
	1977	100	78,7	-	-	19,8	1,5	-
	1978	100	77,0	-	-	24,1	1,2	-
Insgesamt ...	1976	100	23,8	0,4	65,3	5,0	5,5	0,0
	1977	100	23,3	0,1	66,6	4,5	5,5	0,0
	1978	100	23,7	0,1	66,0	4,5	5,7	0,0

\*) Nettoausgaben.

1 Zusammenfassende  
1.3 Ausgaben und Einnahmen der öffentlichen  
nach Aufgabenbereichen

Nr. <sup>1)</sup>	Ausgabe-/Einnahmeart	Jahr	Insgesamt	Verwaltung	Sozialversicherung einschl. Arbeits- losenversicherung
Mill.					
110	Personalausgaben .....	1976	10 062,3	2 436,8	5 863,9
		1977	10 581,7	2 563,5	6 147,4
		1978	11 252,2	2 684,4	6 511,1
121-125	Laufender Sachaufwand .....	1976	66 908,8	260,0	63 800,7
		1977	70 136,3	290,7	66 792,5
		1978	75 491,5	310,5	71 715,0
211-213	Laufende Übertragungen an andere Bereiche .....	1976	165 486,0	25,0	121 698,1
		1977	179 130,6	1,7	133 165,0
		1978	189 678,0	2,4	140 851,3
130-132	Baumaßnahmen, Vermögenserwerb .....	1976	635,0	11,7	-
		1977	565,3	11,0	-
		1978	559,0	23,3	-
14	Erwerb von Beteiligungen .....	1976	34,9	-	-
		1977	34,7	0,0	-
		1978	2,3	0,0	-
22 - 23	Vermögensübertragungen und Darlehen an andere Bereiche .....	1976	7 365,6	0,5	-
		1977	8 253,8	0,0	-
		1978	6 254,9	0,4	-
299	Unmittelbare Ausgaben .....	1976	250 492,6	2 734,0	191 362,6
		1977	268 702,4	2 867,0	206 104,9
		1978	283 237,9	3 021,0	219 077,4
	Saldo des Zahlungsverkehrs an/vom öffentlichen Bereich .....	1976	+ 1 131,4	- 259,3	+ 1 106,0
		1977	+ 1 271,6	- 263,5	+ 1 246,8
		1978	- 687,0	- 190,2	- 339,2
499	Nettoaussgaben .....	1976	249 361,1	2 993,3	190 256,6
		1977	267 430,8	3 130,5	204 858,1
		1978	283 924,8	3 211,1	219 416,6
51, 521, 522	Gebühren, sonstige Entgelte, Einnahmen aus wirtschaftlicher Tätigkeit, übrige laufende Einnahmen .....	1976	165 451,6	28,4	163 981,9
		1977	176 421,0	29,5	174 841,4
		1978	187 806,0	33,5	186 119,2 <sup>a)</sup>
62	Laufende Zuschüsse von anderen Bereichen .....	1976	3 919,4	1,3	1 178,3
		1977	4 239,0	1,5	1 207,6
		1978	4 605,3	1,5	1 240,6
53,54,63	Übrige vermögenswirksame Einnahmen .....	1976	168,6	0,9	-
		1977	498,3	1,9	-
		1978	490,0	2,5	0,0
699	Unmittelbare Einnahmen .....	1976	169 539,6	30,6	165 160,2
		1977	181 158,3	32,8	176 049,2
		1978	192 901,4	37,5	187 359,8

1) Siehe Zuordnungsschlüssel S. 17.

a) Auf ein Jahr hochgerechnetes Beitragsaufkommen des aus abrechnungstechnischen Gründen nur ca. 11 Monate umfassenden Rechnungsergebnisses.

Übersichten

Haushalte für soziale Sicherung  
und Arten

Familien-, Sozial- und Jugendhilfe	Soziale Leistungen für Folgen von Krieg und politi- schen Ereignissen	Arbeitsmarkt- politik und Arbeitsschutz	Natur- katastrophen	Förderung der Vermögens- bildung	Sonstige soziale Angelegen- heiten	Nr. 1)
DM						
1 400,6	102,7	255,8	-	-	2,4	110
1 493,7	102,5	272,3	-	-	2,3	
1 625,2	97,4	331,9	-	-	2,3	
2 063,9	499,9	90,3	-	-	194,1	121-125
2 131,0	583,6	106,9	-	-	231,6	
2 392,6	684,4	132,7	-	-	256,2	
29 044,4	13 556,4	600,1	144,7	-	417,3	211-213
29 529,0	15 111,2	889,2	67,2	-	367,2	
32 441,7	15 203,8	1 001,9	6,7	-	170,2	
562,1	38,6	14,8	7,6	-	-	130-132
503,0	26,8	20,6	3,9	-	-	
484,8	28,5	21,6	0,8	-	-	
34,9	-	-	-	-	-	14
34,7	-	-	-	-	-	
2,3	-	0,0	-	-	-	
936,9	1 062,1	589,6	0,4	4 753,3	22,9	22 - 23
651,5	926,4	421,7	0,9	6 224,7	28,5	
627,5	771,5	565,5	-	4 262,9	27,1	
34 043,0	15 259,7	1 550,8	152,8	4 753,3	636,6	299
34 342,9	16 750,5	1 710,7	72,0	6 224,7	629,6	
37 574,2	16 785,5	2 053,6	7,4	4 262,9	455,8	
+ 686,5	- 583,4	- 66,0	- 5,2	+ 0,7	+ 252,1	
+ 670,2	- 511,7	- 70,0	+ 1,3	- 0,1	+ 198,5	
+ 603,5	- 683,5	- 58,7	- 0,1	+ 1,3	- 20,1	
33 356,2	15 843,1	1 616,8	158,0	4 752,5	384,5	499
33 672,7	17 262,2	1 780,7	70,7	6 224,8	431,1	
36 970,8	17 469,0	2 112,2	7,5	4 261,6	475,9	
1 151,1	217,0	65,7	-	6,0	1,6	51, 521, 522
1 258,4	244,0	40,4	0,0	4,6	2,7	
1 307,4	302,2	36,8	0,1	4,2	2,7	
2 601,7	5,4	131,0	-	-	1,6	62
2 486,9	360,9	179,6	-	-	2,5	
2 758,0	395,6	207,4	0,1	-	2,1	
138,3	26,3	3,1	-	-	0,0	53, 54, 63
65,7	424,5	6,2	-	-	0,0	
66,9	410,3	10,2	-	-	0,0	
3 891,0	248,7	199,8	-	6,0	3,2	699
3 811,0	1 029,4	226,2	0,0	4,6	5,2	
4 132,3	1 108,1	254,4	0,2	4,2	4,8	

1 Zusammenfassende  
1.3 Ausgaben und Einnahmen der öffentlichen  
nach Aufgabenbereichen

Nr. 1)	Ausgabe-/Einnahmeart	Jahr	Insgesamt	Verwaltung	Sozialversicherung einschl. Arbeits- losenversicherung
Anteile der Ausgabe-					
110	Personalausgaben .....	1976	4,0	81,4	3,1
		1977	4,0	81,9	3,0
		1978	4,0	83,6	3,0
121- 125	Laufender Sachaufwand .....	1976	26,8	8,7	33,5
		1977	26,2	9,3	32,6
		1978	26,6	9,7	32,7
211- 213	Laufende Übertragungen an andere Bereiche .....	1976	66,4	0,8	64,0
		1977	67,0	0,1	65,0
		1978	66,8	0,1	64,2
130- 132	Baumaßnahmen, Vermögenserwerb .....	1976	0,3	0,4	-
		1977	0,2	0,4	-
		1978	0,2	0,7	-
14	Erwerb von Beteiligungen .....	1976	0,0	-	-
		1977	0,0	0,0	-
		1978	0,0	0,0	-
22 - 23	Vermögensübertragungen und Darlehen an andere Bereiche .....	1976	3,0	0,0	-
		1977	3,1	0,0	-
		1978	2,2	0,0	-
299	Unmittelbare Ausgaben .....	1976	100,5	91,3	100,6
		1977	100,5	91,6	100,6
		1978	99,8	94,1	99,8
	Saldo des Zahlungsverkehrs an/vom öffentlichen Bereich .....	1976	+ 0,5	- 8,7	+ 0,6
		1977	+ 0,5	- 8,4	+ 0,6
		1978	- 0,2	- 5,9	- 0,2
499	Nettoausgaben .....	1976	100	100	100
		1977	100	100	100
		1978	100	100	100
51, 521, 522	Gebühren, sonstige Entgelte, Einnahmen aus wirtschaftlicher Tätigkeit, übrige laufende Einnahmen .....	1976	97,6	92,6	99,3
		1977	97,4	89,9	99,3
		1978	97,4	89,3	99,3
62	Laufende Zuschüsse von anderen Bereichen .....	1976	2,3	4,4	0,7
		1977	2,3	4,6	0,7
		1978	2,4	4,0	0,7
53,54,63	Übrige vermögenswirksame Einnahmen .....	1976	0,1	3,0	-
		1977	0,3	5,8	-
		1978	0,3	6,7	0,0
699	Unmittelbare Einnahmen .....	1976	100	100	100
		1977	100	100	100
		1978	100	100	100

1) Siehe Zuordnungsschlüssel S. 17.

# Übersichten

Haushalte für soziale Sicherung  
und Arten

Familien-, Sozial- und Jugendhilfe	Soziale Leistungen für Folgen von Krieg und politi- schen Ereignissen	Arbeitsmarkt- politik und Arbeitsschutz	Natur- katastrophen	Förderung der Vermögens- bildung	Sonstige soziale Angelegen- heiten	Nr. 1)
4,2	0,6	15,8	-	-	0,6	110
4,4	0,6	15,3	-	-	0,5	
4,4	0,6	15,7	-	-	0,5	
6,2	3,2	5,6	-	-	50,5	121-
6,3	3,4	6,0	-	-	53,7	125
6,5	3,9	6,3	-	-	53,8	
87,1	85,6	37,1	91,6	-	108,5	211-
87,7	87,5	49,9	95,0	-	85,2	213
87,7	87,0	47,4	89,3	-	35,8	
1,7	0,2	0,9	4,8	-	-	130-
1,5	0,2	1,2	5,5	-	-	132
1,3	0,2	1,0	10,7	-	-	
0,1	-	-	-	-	-	14
0,1	-	-	-	-	-	
0,0	-	0,0	-	-	-	
2,8	6,7	36,5	0,3	100	6,0	22-23
1,9	5,4	23,7	1,3	100	6,6	
1,7	4,4	26,8	-	100	5,7	
102,1	96,3	95,9	96,7	100	165,6	299
102,0	97,0	96,1	101,8	100	146,0	
101,6	96,1	97,2	98,7	100	95,8	
+ 2,1	- 3,7	- 4,1	- 3,3	+ 0,0	+ 65,6	
+ 2,0	- 3,0	- 3,9	+ 1,8	- 0,0	+ 46,0	
+ 1,6	- 3,9	- 2,8	- 1,3	+ 0,0	- 4,2	
100	100	100	100	100	100	499
100	100	100	100	100	100	
100	100	100	100	100	100	
29,6	87,3	32,9	-	100	48,5	51,
33,0	23,7	17,9	100	100	51,9	521, 522
31,6	27,3	14,5	50,0	100	56,3	
66,9	2,2	65,6	-	-	50,5	62
65,3	35,1	79,4	-	-	48,1	
66,7	35,7	81,5	50,0	-	43,8	
3,6	10,6	1,6	-	-	1,1	53,54,63
1,7	41,2	2,7	-	-	0,0	
1,6	37,0	4,0	-	-	0,0	
100	100	100	100	100	100	699
100	100	100	100	100	100	
100	100	100	100	100	100	

1 Zusammenfassende  
1.4 Ausgaben der Länder und  
nach Aufgaben

Lfd. Nr.	Länder	Insgesamt			Verwaltung		
		1976	1977	1978	1976	1977	1978
							Mill.
01	Schleswig-Holstein .....	1 029,9	1 068,4	1 140,0	116,5	115,0	120,1
02	Staat .....	505,3	501,0	535,1	36,2	30,6	30,9
03	Gemeinden/Gv. ....	524,6	567,4	605,0	80,2	84,4	89,1
04	Niedersachsen .....	2 872,0	3 035,6	3 287,0	310,0	321,3	337,7
05	Staat .....	1 603,3	1 632,2	1 791,3	114,9	115,2	117,6
06	Gemeinden/Gv. ....	1 268,7	1 403,4	1 495,7	195,2	206,1	220,1
07	Nordrhein-Westfalen .....	7 834,4	8 096,8	8 851,0	769,9	800,9	862,7
08	Staat .....	2 287,6	2 136,5	2 332,4	190,1	195,8	220,5
09	Gemeinden/Gv. ....	5 546,8	5 960,3	6 518,6	579,7	605,1	642,2
10	Hessen .....	2 338,4	2 304,8	2 464,7	235,1	244,8	253,8
11	Staat .....	732,4	608,3	659,6	86,3	83,0	83,1
12	Gemeinden/Gv. ....	1 606,0	1 696,5	1 805,1	148,9	161,8	170,7
13	Rheinland-Pfalz .....	1 318,3	1 338,4	1 437,2	132,7	152,8	157,9
14	Staat .....	651,8	620,0	677,4	55,7	71,3	70,0
15	Gemeinden/Gv. ....	666,4	718,3	759,8	77,0	81,5	87,8
16	Baden-Württemberg .....	3 357,1	3 269,5	3 671,4	302,9	316,7	329,8
17	Staat .....	1 284,3	1 131,5	1 191,3	102,6	105,8	107,6
18	Gemeinden/Gv. ....	2 072,8	2 138,0	2 480,1	200,2	210,9	222,2
19	Bayern .....	3 393,9	3 346,5	3 606,2	332,9	347,7	364,0
20	Staat .....	1 523,0	1 362,9	1 432,1	148,1	152,9	156,9
21	Gemeinden/Gv. ....	1 870,9	1 983,6	2 174,0	184,8	194,8	207,0
22	Saarland .....	409,0	422,9	457,4	37,7	40,5	42,0
23	Staat .....	211,3	213,2	236,1	10,9	11,7	11,8
24	Gemeinden/Gv. ....	197,6	209,7	221,3	26,8	28,8	30,2
25	Hamburg .....	1 150,5	1 187,9	1 269,4	115,6	124,2	131,3
26	Bremen .....	404,9	427,2	500,2	55,7	58,0	61,3
27	Berlin (West) .....	2 097,0	2 211,1	2 251,9	252,3	262,1	270,2
28	Insgesamt ...	26 205,3	26 709,0	28 936,3	2 661,1	2 784,0	2 930,8
29	Staat .....	12 451,6	12 031,9	12 876,8	1 168,3	1 210,7	1 261,4
30	Gemeinden/Gv. ....	13 753,8	14 677,1	16 059,6	1 492,8	1 573,3	1 669,4
							DM je
31	Schleswig-Holstein .....	398,69	413,02	440,25	45,10	44,46	46,38
32	Niedersachsen .....	397,27	420,12	454,90	42,88	44,47	46,74
33	Nordrhein-Westfalen .....	458,41	474,90	520,33	45,05	46,98	50,72
34	Hessen .....	422,08	416,16	444,49	42,44	44,20	45,77
35	Rheinland-Pfalz .....	360,56	367,17	395,47	36,29	41,92	43,45
36	Baden-Württemberg .....	367,55	358,47	402,24	33,16	34,72	36,13
37	Bayern .....	314,26	309,51	333,58	30,83	32,16	33,67
38	Saarland .....	374,22	389,55	424,79	34,49	37,31	39,01
39	Hamburg .....	673,85	703,74	759,10	67,71	73,58	78,52
40	Bremen .....	567,58	604,68	713,72	78,08	82,10	87,47
41	Berlin (West) .....	1 066,25	1 141,34	1 174,30	128,29	135,29	140,90
42	Insgesamt ...	426,01	435,03	471,97	43,26	45,35	47,80

\*) Nettoausgaben.

Übersichten

Gemeinden/Gv. für soziale Sicherung  
bereichen\*)

Sozialversicherung einschl. Arbeits- losenversicherung			Familien-, Sozial- und Jugendhilfe			Lfd. Nr.
1976	1977	1978	1976	1977	1978	
DM						
6,8	4,4	5,1	768,1	800,6	869,5	01
6,8	4,4	5,1	324,4	324,5	361,0	02
-	-	-	443,7	476,1	508,4	03
12,6	13,0	14,2	2 086,4	2 194,3	2 425,5	04
12,6	13,0	14,2	1 013,2	1 023,9	1 173,3	05
-	-	-	1 073,2	1 170,4	1 252,1	06
30,2	15,9	18,1	5 867,5	5 873,9	6 453,3	07
30,2	15,9	18,1	900,5	669,3	752,2	08
-	-	-	4 967,1	5 204,6	5 701,1	09
12,7	10,1	11,2	1 687,1	1 605,6	1 731,9	10
12,7	10,1	11,2	230,0	128,7	182,6	11
-	-	-	1 457,1	1 476,9	1 549,3	12
9,1	7,6	8,3	959,5	929,2	1 011,9	13
9,1	7,6	8,3	370,3	302,9	349,2	14
-	-	-	589,3	626,3	662,7	15
15,6	17,3	17,4	2 350,2	2 179,5	2 494,5	16
15,6	17,3	17,4	480,6	319,8	345,7	17
-	-	-	1 869,6	1 859,8	2 148,8	18
23,8	21,5	22,7	2 210,2	2 114,2	2 347,6	19
23,8	21,5	22,7	523,3	368,6	410,1	20
-	-	-	1 686,9	1 745,6	1 937,5	21
4,1	4,6	3,9	307,1	300,4	331,4	22
4,1	4,6	3,9	136,9	121,2	142,3	23
-	-	-	170,2	179,2	189,2	24
18,7	18,7	18,6	825,9	821,0	907,4	25
0,0	0,9	0,7	295,3	315,0	331,9	26
167,8	128,2	87,9	1 397,2	1 478,0	1 574,2	27
301,5	242,4	208,3	18 754,5	18 611,7	20 479,1	28
301,5	242,4	208,3	6 497,7	5 872,8	6 529,9	29
-	-	-	12 256,9	12 738,9	13 949,1	30

Einwohner

2,63	1,70	1,97	297,34	309,50	335,79	31
1,74	1,80	1,97	288,60	303,68	335,68	32
1,77	0,93	1,06	343,32	344,52	379,38	33
2,29	1,82	2,02	304,52	289,91	312,33	34
2,49	2,08	2,28	262,43	254,91	278,44	35
1,71	1,90	1,91	257,31	238,96	273,30	36
2,20	1,99	2,10	204,66	195,54	217,16	37
3,75	4,24	3,62	280,99	276,71	307,77	38
10,95	11,08	11,12	483,73	486,38	542,62	39
0,01	1,27	1,00	413,94	445,87	473,58	40
85,32	66,18	45,84	710,43	762,93	820,90	41
4,90	3,95	3,40	304,89	303,14	334,03	42

**1 Zusammenfassende**  
1.4 Ausgaben der Länder und  
nach Aufgaben

Lfd. Nr.	Länder	Soziale Leistungen für Folgen von Krieg und politischen Ereignissen			Arbeitsmarkt- politik und Arbeitsschutz		
		1976	1977	1978	1976	1977	1978

Mill.

01	Schleswig-Holstein .....	83,6	100,8	110,5	7,5	13,8	1,2
02	Staat .....	82,8	93,9	103,1	7,5	13,8	1,2
03	Gemeinden/Gv. ....	0,7	6,9	7,4	-	-	-
04	Niedersachsen .....	269,6	348,6	348,6	35,3	41,3	44,1
05	Staat .....	269,3	321,9	325,1	35,3	41,3	44,1
06	Gemeinden/Gv. ....	0,3	26,8	23,6	-	-	-
07	Nordrhein-Westfalen .....	670,9	965,1	991,0	245,5	220,5	297,8
08	Staat .....	670,8	814,5	815,8	245,5	220,5	297,8
09	Gemeinden/Gv. ....	0,0	150,6	175,2	-	-	-
10	Hessen .....	246,5	325,9	349,5	46,8	23,4	24,0
11	Staat .....	246,5	268,5	264,4	46,8	23,4	24,0
12	Gemeinden/Gv. ....	0,0	57,4	85,2	-	-	-
13	Rheinland-Pfalz .....	128,9	171,5	177,0	11,6	15,0	15,2
14	Staat .....	128,8	161,2	167,2	11,6	15,0	15,2
15	Gemeinden/Gv. ....	0,2	10,3	9,8	-	-	-
16	Baden-Württemberg .....	412,2	488,2	527,3	37,5	71,1	94,1
17	Staat .....	412,0	422,9	419,0	37,5	71,1	94,1
18	Gemeinden/Gv. ....	0,2	65,4	108,4	-	-	-
19	Bayern .....	490,6	588,9	592,8	74,7	65,6	74,6
20	Staat .....	490,6	550,1	557,7	74,7	65,6	74,6
21	Gemeinden/Gv. ....	0,0	38,9	35,1	-	-	-
22	Saarland .....	36,9	47,7	44,8	3,2	12,5	18,0
23	Staat .....	36,9	45,3	42,8	3,2	12,5	18,0
24	Gemeinden/Gv. ....	0,0	2,5	2,0	-	-	-
25	Hamburg .....	112,8	160,7	155,2	9,7	12,4	18,0
26	Bremen .....	32,4	37,3	42,8	4,5	5,0	52,9
27	Berlin (West) .....	220,8	276,7	238,3	36,7	38,1	48,8
28	Insgesamt ....	2 705,1	3 511,5	3 577,8	512,9	518,6	688,6
29	Staat .....	2 703,7	3 152,8	3 131,2	512,9	518,6	688,6
30	Gemeinden/Gv. ....	1,4	358,6	446,6	-	-	-

DM je

31	Schleswig-Holstein .....	32,36	38,97	42,67	2 90	5,33	0,46
32	Niedersachsen .....	37,29	48,25	48,24	4,88	5,72	6,10
33	Nordrhein-Westfalen .....	39,26	56,61	58,26	14,36	12,93	17,51
34	Hessen .....	44,49	58,84	63,03	8,45	4,23	4,33
35	Rheinland-Pfalz .....	35,25	47,05	48,70	3,17	4,11	4,18
36	Baden-Württemberg .....	45,13	53,53	57,77	4,11	7,80	10,31
37	Bayern .....	45,43	54,47	54,83	6,92	6,07	6,90
38	Saarland .....	33,76	43,94	41,61	2,93	11,51	16,72
39	Hamburg .....	66,07	95,20	92,81	5,68	7,35	10,76
40	Bremen .....	45,42	52,80	61,07	6,31	7,08	75,48
41	Berlin (West) .....	112,27	142,83	124,27	18,66	19,67	25,45
42	Insgesamt ...	43,98	57,19	58,36	8,34	8,45	11,23

\*) Nettoausgaben.

Übersichten  
Gemeinden/Gv. für soziale Sicherung  
bereichen\*)

Natur- katastrophen			Förderung der Vermögens- bildung			Sonstige soziale Angelegen- heiten			Lfd. Nr.
1976	1977	1978	1976	1977	1978	1976	1977	1978	
9,7	2,3	0,9	36,6	30,3	31,4	1,2	1,2	1,4	01
9,7	2,3	0,9	36,6	30,3	31,4	1,2	1,2	1,4	02
-	-	-	-	-	-	-	-	-	03
23,5	0,8	0,1	131,1	112,6	113,0	3,5	3,6	3,9	04
23,5	0,8	0,1	131,1	112,6	113,0	3,5	3,5	3,9	05
-	-	-	-	-	-	- 0,0	0,1	0,0	06
-	-	-	239,2	200,7	201,7	11,3	19,8	26,3	07
-	-	-	239,2	200,7	201,7	11,3	19,8	26,3	08
-	-	-	-	-	-	0,0	- 0,0	0,0	09
0,1	0,7	1,0	109,3	90,9	90,6	0,9	3,5	2,8	10
0,1	0,7	1,0	109,3	90,9	90,6	0,9	2,9	2,8	11
-	-	-	-	-	-	0,1	0,5	0,0	12
0,6	-	1,4	74,5	61,0	64,3	1,3	1,3	1,1	13
0,6	-	1,4	74,5	61,0	64,3	1,2	1,1	1,7	14
-	-	-	-	-	-	0,0	0,2	- 0,6	15
1,2	0,0	-	229,5	190,3	192,1	8,2	6,3	16,1	16
1,2	0,0	-	229,5	190,3	192,1	5,4	4,4	15,5	17
-	-	-	-	-	-	2,8	2,0	0,6	18
0,3	0,7	1,6	244,5	193,8	195,0	16,9	14,0	7,9	19
0,3	0,7	1,6	244,5	193,8	195,0	17,7	9,7	13,5	20
-	-	-	-	-	-	- 0,8	4,3	- 5,6	21
0,6	0,6	-	16,8	15,1	15,1	2,5	1,4	2,1	22
0,6	0,6	-	16,8	15,1	15,1	1,9	2,1	2,1	23
-	-	-	-	-	-	0,6	- 0,7	-	24
29,9	11,4	0,7	14,8	14,5	11,8	23,2	24,9	26,3	25
4,9	0,3	-	11,0	9,7	9,1	1,0	1,1	1,4	26
-	-	-	16,5	13,4	12,5	5,7	14,7	20,0	27
70,8	16,7	5,7	1 123,7	932,3	936,7	75,7	91,8	109,3	28
70,8	16,7	5,7	1 123,7	932,3	936,7	73,0	85,5	114,9	29
-	-	-	-	-	-	2,7	6,3	- 5,6	30

Einwohner

3,76	0,89	0,35	14,17	11,71	12,13	0,46	0,46	0,54	31
3,25	0,11	0,01	18,13	15,58	15,64	0,48	0,50	0,54	32
-	-	-	14,00	11,77	11,86	0,66	1,16	1,55	33
0,02	0,13	0,18	19,73	16,41	16,34	0,16	0,63	0,50	34
0,16	-	0,39	20,38	16,73	17,69	0,36	0,36	0,30	35
0,13	.	-	25,13	20,86	21,05	0,90	0,69	1,76	36
0,03	0,06	0,15	22,64	17,92	18,04	1,56	1,29	0,73	37
0,55	0,55	-	15,37	13,91	14,02	2,29	1,29	1,95	38
17,51	6,75	0,42	8,67	8,59	7,06	13,59	14,75	15,73	39
6,87	0,42	-	15,42	13,73	12,98	1,40	1,56	2,00	40
-	-	-	8,39	6,92	6,52	2,90	7,59	10,43	41
1,15	0,27	0,09	18,27	15,19	15,28	1,23	1,50	1,78	42

1 Zusammenfassende Übersichten  
1.5 Ausgaben und Einnahmen der Sozialversicherung\*)  
Mill. DM

Ausgabe-/Einnahmeart	Jahr	Insgesamt	Gesetzliche		Rentenversicherung der		Knappschaffthilfliche Rentenversicherung	Altershilfe für Landwirte 3)	Bundesanstalt für Arbeit	Zusatzversorungskassen
			Krankenversicherung 1)	Unfallversicherung 2)	Arbeiter	Angestellten				
Ausgaben										
Personalausgaben .....	1976	5 864	2 559	414	712	424	87	31	1 597	40
	1977	6 147	2 674	435	739	443	92	34	1 691	39
	1978	6 511	2 820	443	770	459	97	35	1 844	44
Unterhaltung von unbeweglichem Vermögen .....	1976	40	-	-	8	4	1	-	13	14
	1977	43	-	-	9	5	1	-	14	14
	1978	58	-	-	15	4	1	-	16	22
Bewirtschaftung der Grundstücke .....	1976	327	163	29	24	24	2	-	34	52
	1977	348	176	31	26	29	2	-	35	48
	1978	369	188	32	29	36	2	-	39	42
Mieten und Pachten .....	1976	139	-	-	55	31	3	-	45	6
	1977	137	-	-	53	31	2	-	46	5
	1978	140	-	-	51	33	2	-	50	4
Übriger laufender Sachaufwand .....	1976	63 274	57 577	1 567	2 054	1 203	92	187	577	17
	1977	66 258	60 559	1 671	2 095	1 295	90	180	552	16
	1978	71 144	64 875	1 788	2 203	1 514	88	196	458	22
darunter:										
Erstattungen für stationäre und ambulante Heilbehandlung u.ä. ....	1976	61 461	56 782	1 135	1 834	1 073	77	163	386	11
	1977	64 273	59 681	1 207	1 858	1 150	75	154	140	9
	1978	68 783	64 076	1 288	1 815	1 214	73	170	135	13
Renten, Unterstützungen u.ä. ....	1976	120 826	6 611	5 415	52 763	31 770	8 643	1 700	10 553	3 372
	1977	132 329	6 797	5 806	58 951	36 186	9 497	1 890	9 570	3 631
	1978	140 017	7 300	6 087	61 613	38 876	9 863	2 078	10 154	4 046
Übrige laufende Zahlungen an andere Bereiche .....	1976	593	13	2	208	91	218	-	62	-
	1977	562	17	3	156	89	213	-	85	-
	1978	544	9	3	148	84	213	-	87	-
Saldo des Zahlungsverkehrs <sup>4)</sup> ....	1976	+ 28 342	+ 19 999	+ 136	+ 12 003	- 13 738	+ 7 203	+ 1 455	+ 968	+ 315
	1977	+ 27 743	+ 19 060	+ 109	+ 14 759	- 14 261	+ 7 979	+ 1 593	- 1 827	+ 330
	1978	+ 31 318	+ 16 869	+ 116	+ 17 194	- 11 480	+ 8 291	+ 1 791	- 1 760	+ 297
Nettoausgaben .....	1976	162 721	46 924	7 291	43 820	47 285	1 842	462	11 912	3 185
	1977	178 081	51 162	7 838	47 270	52 339	1 917	511	13 621	3 423
	1978	187 465	58 323	8 236	47 635	52 486	1 977	518	14 407	3 883
Einnahmen										
Einnahmen aus wirtschaftlicher Tätigkeit .....	1976	217	55	1	8	5	1	-	4	143
	1977	236	60	2	8	6	1	-	4	155
	1978	256	67	2	9	7	1	-	4	167
darunter:										
Mieten und Pachten .....	1976	152	-	-	7	2	1	-	4	139
	1977	163	-	-	7	3	1	-	4	149
	1978	173	-	-	8	3	1	-	4	158
Übrige laufende Einnahmen .....	1976	163 758	50 113	8 484	44 044	40 748	1 842	458	13 640	4 428
	1977	174 599	54 265	9 063	46 347	42 813	1 915	517	14 925	4 754
	1978	185 856	59 471	9 494	48 185	45 280	1 977	512	15 882	5 056
darunter:										
Beiträge und Umlagen .....	1976	158 927	49 521	8 231	43 544	38 784	1 824	456	13 552	3 014
	1977	169 676	53 339	8 760	45 895 <sup>a)</sup>	41 184 <sup>a)</sup>	1 899	515	14 814	3 270
	1978	181 271	58 160	9 223	47 840 <sup>a)</sup>	44 336 <sup>a)</sup>	1 957	510	15 765	3 480
Zinseinnahmen aus sonstigen Bereichen .....	1976	4 598	440	226	476	1 948	17	1	85	1 403
	1977	4 507	634	253	402	1 617	16	1	108	1 475
	1978	3 867	698	225	321	931	15	2	114	1 561
Laufende Zuschüsse von anderen Bereichen .....	1976	1 171	405	301	218	81	23	4	4	136
	1977	1 201	456	308	222	81	24	4	5	102
	1978	1 229	468	327	214	85	21	5	4	106
Unmittelbare Einnahmen .....	1976	165 147	50 573	8 786	44 270	40 834	1 866	462	13 648	4 708
	1977	176 035	54 780	9 373	46 577	42 900	1 940	521	14 934	5 011
	1978	187 342	60 005	9 823	48 408	45 371	1 999	517	15 890	5 329

\*) Ausgaben und Einnahmen der laufenden Rechnung.

1) Einschl. Mutterschutz.

2) Einschl. Unfallversicherung für Schüler und Studenten sowie Kinder in Kindergärten.

3) Einschl. Landabgaberente.

4) Zahlungen an öffentlichen Bereich abzüglich Zahlungen vom öffentlichen Bereich.

a) Auf ein Jahr hochgerechnetes Beitragsaufkommen des aus abrechnungstechnischen Gründen nur ca. 11 Monate umfassenden Rechnungsergebnisses.

2 Ausgaben und Einnahmen der öffentlichen Haushalte 1978  
nach Aufgabenbereichen und ausgewählten Ausgabe-/Einnahmearten

NR.	ART DER AUSGABEN / EINNAHMEN	INSGESAMT 1	BUND, LAF, ERP ZUSAMMEN 2	DARUNTER BUND 3	SOZIAL- VERSICHERUNG 4	ZWECK- VERBAENDE 5
<u>3001 SOZIALE SICHERUNG, SOZIALE KRIEGSFOLGEAUFGABEN, WIEDERGUTMACHTUNG</u>						
11	PERSONALAUSGABEN	11 252 225	39 344	39 344	6 511 074	17 642
111	BEAMTENBEZUEGE	1 909 346	12 920	12 920	859 598	780
112	ANGESTELLTENVERGUETUNGEN	5 592 108	19 827	19 827	2 579 964	10 581
113	ARBEITERLOEHNE	714 356	1 910	1 910	136 553	5 428
114	SONSTIGE PERSONALAUSGABEN	3 036 415	4 687	4 687	2 934 959	853
121	UNTERHALTUNG VON UNBEWEGLICHEM VERMOEGEN	199 481	268	268	58 039	1 074
122	BEWIRTSCHAFTUNG DER GRUNDSTUECKE	596 785	1 586	1 586	368 580	2 253
123	MIETEN UND PACHTEN	266 401	597	597	140 215	94
125	UEBRIGER LAUFENDER SACHAUFWAND	74 428 785	757 620	744 620	71 143 671	5 260
130	BAUMASSNAHMEN	459 402	19 029	19 029	-	1 546
131	ERWERB VON UNBEWEGLICHEN SACHEN	30 040	-	-	-	191
132	ERWERB VON BEWEGLICHEN SACHEN	69 557	1 469	1 469	-	377
14	ERWERB VON BETEILIGUNGEN	2 329	-	-	-	-
195	UNMITTELBARE AUSGABEN (OHNE ZAHLUNGEN AN ANDERE BEREICHE)	87 305 005	819 913	806 913	78 221 579	28 437
211	RENTEN, UNTERSTUETZUNGEN U.AE.	184 801 587	26 080 083	24 433 183	140 016 871	11 606
212	LAUFENDE ZUSCHUESSE AN SOZIALE ODER AEHNLICHE EINRICHTUNGEN	2 058 108	201 570	201 570	19 446	99
213	UEBRIGE LAUFENDE ZUSCHUESSE	2 818 273	232 120	232 120	524 768	-
22	VERMOEGENSUEBERTRAGUNGEN AN ANDERE BEREICHE	5 874 944	3 495 178	2 869 478	-	-
23	DARLEHEN AN ANDERE BEREICHE	379 951	93 426	71 426	-	13
295	ZAHLUNGEN AN ANDERE BEREICHE	195 932 863	30 102 377	27 807 777	140 561 085	11 718
299	UNMITTELBARE AUSGABEN	283 237 868	30 922 290	28 614 690	218 782 664	40 155
31	LFD. ZUWEISUNGEN UND ERSTATTUNGEN AN OEFFENTLICHEN BEREICH	74 153 486	37 961 234	37 928 134	29 914 651	141
32	VERMOEGENSUEBERTRAGUNGEN AN OEFFENTLICHEN BEREICH	1 115 557	943 937	943 937	-	2
33	DARLEHEN AN OEFFENTLICHEN BEREICH	146 853	26 796	26 796	-	-
395	ZAHLUNGEN AN OEFFENTLICHEN BEREICH	75 415 896	38 931 967	38 898 867	29 914 651	143
399	BRUTTOAUSGABEN	358 653 764	69 854 257	67 513 557	248 697 315	40 298
43	ABZUEGL. ZAHLUNGEN VON GLEICHER EBENE	74 728 925	291 000	-	29 916 342	131
45	GESAMTAUSGABEN (OHNE BESONDERE FINANZIERUNGSVORGAENGE)	283 924 839	69 563 257	67 513 557	218 780 973	40 167
48	ABZUEGL. ZAHLUNGEN VON ANDERER EBENE	-	2 063 687	291 687	31 316 399	15 814
499	NETTOAUSGABEN	283 924 839	67 499 570	67 221 870	187 464 574	24 353
51	EINNAHMEN AUS WIRTSCHAFTLICHER TAEITIGKEIT	383 323	8 443	8 443	256 295	2 015
521	GERUEHREN, SONSTIGE ENTGELTE	1 340 505	7	7	81	23 983
522	UEBRIGE LAUFENDE EINNAHMEN	179 182 216	67 662	19 662	178 956 025	703
53	VERAEUSSERUNG VON SACHVERMOEGEN	11 894	6	6	-	33
54	VERAEUSSERUNG VON BETEILIGUNGEN	9 283	4 000	-	-	-
62	LAUFENDE ZUSCHUESSE VON ANDEREN BEREICHEN	4 605 322	197 133	194 133	1 229 369	343
63	UEBRIGE EINNAHMEN	468 814	355 263	54 563	-	46
699	UNMITTELBARE EINNAHMEN	186 001 357	632 514	276 814	180 441 770	27 123
<u>3002 VERWALTUNG</u>						
11	PERSONALAUSGABEN	2 684 366	29 145	29 145	-	981
111	BEAMTENBEZUEGE	889 833	11 434	11 434	-	271
112	ANGESTELLTENVERGUETUNGEN	1 719 761	15 231	15 231	-	671
113	ARBEITERLOEHNE	40 983	1 262	1 262	-	26
114	SONSTIGE PERSONALAUSGABEN	33 789	1 218	1 218	-	13
121	UNTERHALTUNG VON UNBEWEGLICHEM VERMOEGEN	12 649	225	225	-	4
122	BEWIRTSCHAFTUNG DER GRUNDSTUECKE	35 618	748	748	-	18
123	MIETEN UND PACHTEN	32 071	335	335	-	-
125	UEBRIGER LAUFENDER SACHAUFWAND	230 166	29 611	16 611	-	69
130	BAUMASSNAHMEN	9 804	602	602	-	-
131	ERWERB VON UNBEWEGLICHEN SACHEN	5 491	-	-	-	-
132	ERWERB VON BEWEGLICHEN SACHEN	8 017	467	467	-	-
14	ERWERB VON BETEILIGUNGEN	2	-	-	-	-
195	UNMITTELBARE AUSGABEN (OHNE ZAHLUNGEN AN ANDERE BEREICHE)	3 018 184	61 133	48 133	-	1 072
211	RENTEN, UNTERSTUETZUNGEN U.AE.	515	-	-	-	-
212	LAUFENDE ZUSCHUESSE AN SOZIALE ODER AEHNLICHE EINRICHTUNGEN	1 755	-	-	-	-
213	UEBRIGE LAUFENDE ZUSCHUESSE	94	-	-	-	-
22	VERMOEGENSUEBERTRAGUNGEN AN ANDERE BEREICHE	394	-	-	-	-
23	DARLEHEN AN ANDERE BEREICHE	10	-	-	-	-
295	ZAHLUNGEN AN ANDERE BEREICHE	2 768	-	-	-	-
299	UNMITTELBARE AUSGABEN	3 020 952	61 133	48 133	-	1 072
31	LFD. ZUWEISUNGEN UND ERSTATTUNGEN AN OEFFENTLICHEN BEREICH	409 140	218 931	218 931	-	-
32	VERMOEGENSUEBERTRAGUNGEN AN OEFFENTLICHEN BEREICH	1 373	-	-	-	-
33	DARLEHEN AN OEFFENTLICHEN BEREICH	-	-	-	-	-
395	ZAHLUNGEN AN OEFFENTLICHEN BEREICH	410 513	218 931	218 931	-	-
399	BRUTTOAUSGABEN	3 431 465	280 064	267 064	-	1 072
43	ABZUEGL. ZAHLUNGEN VON GLEICHER EBENE	220 361	-	-	-	-
45	GESAMTAUSGABEN (OHNE BESONDERE FINANZIERUNGSVORGAENGE)	3 211 104	280 064	267 064	-	1 072
48	ABZUEGL. ZAHLUNGEN VON ANDERER EBENE	-	416	416	-	415
499	NETTOAUSGABEN	3 211 104	279 648	266 648	-	657
51	EINNAHMEN AUS WIRTSCHAFTLICHER TAEITIGKEIT	1 633	18	18	-	-
521	GERUEHREN, SONSTIGE ENTGELTE	3 754	-	-	-	2
522	UEBRIGE LAUFENDE EINNAHMEN	28 106	19	19	-	520
53	VERAEUSSERUNG VON SACHVERMOEGEN	1 432	3	3	-	-
54	VERAEUSSERUNG VON BETEILIGUNGEN	-	-	-	-	-
62	LAUFENDE ZUSCHUESSE VON ANDEREN BEREICHEN	1 477	-	-	-	-
63	UEBRIGE EINNAHMEN	1 097	-	-	-	33
699	UNMITTELBARE EINNAHMEN	37 499	40	40	-	555

AUFGABENBEREICHEN UND AUSGEWAHLTEN AUSGABE-/EINNAHMEARTEN

DM

ORGANISAT.O. ERWERBSCHAR. 6	LAENDER (EINSCHL. ZUSAMMEN 7	STADTSTAATEN) STAAT 8	GEM. /GV. 9	SCHLESWIG-HOLSTEIN ZUSAMMEN 10	STAAT 11	GEM. /GV. 12	NIEDERSACHSEN ZUSAMMEN 13	STAAT 14	GEM. /GV. 15	NR. 16
SOZIALE SICHERUNG, SOZIALE KRIEGSFOLGEAUFGABEN, WIEDERGUTMACHUNG 3001										
-	4 684 165	2 008 790	2 675 375	205 962	41 234	164 728	482 582	124 450	358 132	11
-	1 036 048	443 524	592 524	38 736	16 648	22 088	95 683	32 198	63 485	111
-	2 981 736	1 263 288	1 718 448	135 650	22 623	113 027	322 965	76 187	246 778	112
-	570 465	246 879	323 586	29 118	1 672	27 446	54 820	11 802	43 018	113
-	95 916	55 099	40 817	2 458	291	2 167	9 114	4 263	4 851	114
-	140 100	25 372	114 728	5 540	-	5 540	12 890	2 666	12 624	121
-	224 366	71 083	153 283	12 228	1 184	11 044	26 017	4 980	21 037	122
-	125 495	81 559	43 936	6 270	401	5 869	10 912	4 242	6 670	123
-	2 522 234	1 986 283	535 951	61 909	30 066	31 843	104 342	58 889	45 453	125
-	438 827	120 741	318 086	14 718	2 326	12 392	49 373	5 541	43 832	130
-	29 849	13 505	16 344	1 201	-	1 201	1 992	-	1 992	131
-	67 711	22 408	45 303	3 230	828	2 402	8 544	2 868	5 676	132
-	2 329	11	2 318	3	-	3	2	-	2	14
-	8 235 076	4 329 752	3 905 324	311 061	76 039	235 022	696 654	201 236	495 418	195
-	18 693 027	5 403 062	13 289 965	665 139	276 230	388 909	2 483 684	977 532	1 506 152	211
-	1 836 993	588 285	1 248 708	67 066	31 230	35 836	186 609	64 515	122 094	212
-	2 061 385	2 041 568	19 817	4 944	4 624	320	85 228	83 383	1 845	213
-	2 379 766	2 109 270	270 496	82 032	76 692	5 340	264 279	243 350	20 929	22
-	286 512	118 010	168 502	3 274	2 386	888	8 359	7 215	1 144	23
-	25 257 683	10 260 195	14 997 488	822 455	391 162	431 293	3 028 159	1 375 995	1 652 164	295
-	33 492 759	14 589 947	18 902 812	1 133 516	467 201	666 315	3 724 813	1 577 231	2 147 582	299
-	6 277 460	3 425 720	2 851 740	372 791	297 440	75 351	1 132 061	831 234	300 827	31
-	171 618	106 935	64 683	7 154	5 170	1 984	11 479	6 043	5 436	32
-	120 057	113 953	6 104	1 850	1 847	3	5	-	5	33
-	6 569 135	3 646 608	2 922 527	381 795	304 457	77 338	1 143 545	837 277	306 268	395
-	40 061 894	18 236 555	21 825 339	1 515 311	771 658	743 653	4 868 358	2 414 508	2 453 850	399
-	4 844 420	4 515	2 619 545	163 257	-	78 456	956 070	-	269 727	43
-	35 217 474	18 232 040	19 205 794	1 352 054	771 658	665 197	3 912 288	2 414 508	2 184 123	45
-	6 281 132	5 355 255	3 146 237	212 013	236 596	60 218	625 273	623 223	688 393	48
-	28 936 342	12 876 785	16 059 557	1 140 041	535 062	604 979	3 287 015	1 791 285	1 495 730	499
-	116 570	36 256	80 314	4 629	405	4 224	6 268	611	5 657	51
-	1 316 434	397 004	919 430	135 984	32 996	102 988	207 464	68 215	139 249	521
-	157 826	89 667	68 159	4 382	1 064	3 318	34 580	32 299	2 281	522
-	11 855	5 444	6 411	97	-	97	1 801	3	1 798	53
-	5 283	20	5 263	-	-	-	-	-	-	54
-	3 178 477	269 200	2 909 277	85 188	1 929	83 259	295 538	15 902	279 636	62
-	113 505	48 761	64 744	5 132	4 205	927	14 831	9 556	5 275	63
-	4 899 950	846 352	4 053 598	235 412	40 599	194 813	560 482	126 586	433 896	699
VERWALTUNG 3002										
-	2 654 240	970 777	1 683 463	110 562	27 769	82 793	295 843	69 244	226 599	11
-	878 128	305 392	572 736	34 407	12 620	21 787	81 375	18 886	62 489	111
-	1 703 859	620 494	1 083 365	74 035	14 322	59 713	206 887	46 109	160 778	112
-	39 695	26 704	12 991	1 315	679	636	3 427	1 449	1 978	113
-	32 558	18 187	14 371	805	148	657	4 154	2 800	1 354	114
-	12 420	3 889	8 531	135	-	135	883	66	817	121
-	34 852	15 244	19 608	884	407	477	4 280	1 122	3 158	122
-	31 736	18 958	12 778	589	233	356	5 261	2 571	2 690	123
-	200 486	99 194	101 292	7 559	2 490	5 069	26 661	10 391	16 270	125
-	9 202	7 469	1 733	55	-	55	69	1	68	130
-	5 491	5 491	-	-	-	-	-	-	-	131
-	7 550	4 979	2 571	51	21	30	1 216	865	351	132
-	2	-	2	-	-	-	-	-	-	14
-	2 955 979	1 126 001	1 829 978	119 835	30 920	88 915	334 213	84 260	249 953	195
-	515	515	-	-	-	-	493	493	-	211
-	1 755	297	2 052	744	3	741	285	300	15	212
-	94	21	73	27	11	16	14	-	14	213
-	394	275	119	-	-	-	275	275	-	22
-	10	-	10	-	-	-	-	-	-	23
-	2 768	514	2 254	771	14	757	497	468	29	295
-	2 958 747	1 126 515	1 832 232	120 606	30 934	89 672	334 710	84 728	249 982	299
-	190 209	161 199	29 010	1 324	-	1 324	38 405	34 938	3 467	31
-	1 373	45	1 328	-	-	-	45	45	-	32
-	-	-	-	-	-	-	-	-	-	33
-	191 582	161 244	30 338	1 324	-	1 324	38 450	34 983	3 467	395
-	3 150 329	1 287 759	1 862 570	121 930	30 934	90 996	373 160	119 711	253 449	399
-	178 216	147	29 175	1 206	-	853	33 553	-	2 851	43
-	2 972 113	1 287 612	1 833 395	120 724	30 934	90 143	339 607	119 711	250 598	45
-	41 314	26 250	163 958	660	-	1 013	1 919	2 115	30 506	48
-	2 930 799	1 261 362	1 669 437	120 064	30 934	89 130	337 688	117 596	220 092	499
-	1 615	622	993	167	75	92	98	22	76	51
-	3 752	554	3 198	77	6	71	19	1	18	521
-	27 567	3 084	24 483	247	69	178	360	143	217	522
-	1 429	1 411	18	-	-	-	2	2	-	53
-	-	-	-	-	-	-	-	-	-	54
-	1 477	67	1 410	34	-	34	18	-	18	62
-	1 064	-	1 064	7	-	7	-	-	-	63
-	36 904	5 738	31 166	532	150	382	497	168	329	699

NR.	NORDRHEIN-WESTFALEN			ZUSAMMEN	HESSEN		ZUSAMMEN	RHEINLAND-PFALZ		ZUSAMMEN	BADEN-WÜRTTEMBERG	
	ZUSAMMEN 16	STAAT 17	GEM./GV. 18		STAAT 20	GEM./GV. 21		STAAT 23	GEM./GV. 24		STAAT 26	
3001 SOZIALE SICHERUNG, SOZIALE KRIEGSFOLGEAUFGABEN, WIEDERGUTMACHTUNG												
11	1 175 975	198 629	977 346	364 294	81 596	282 698	189 284	69 449	119 835	518 217	113 867	
111	348 502	80 027	268 475	80 380	27 009	53 371	59 739	25 109	34 630	111 274	34 831	
112	690 341	105 427	584 914	239 377	46 750	192 627	110 500	38 208	72 292	324 338	52 786	
113	118 194	11 729	106 465	36 284	4 966	31 318	14 695	4 319	10 376	60 411	8 308	
114	18 938	1 446	17 492	8 253	2 871	5 382	4 350	1 813	2 537	22 194	17 942	
121	50 995	971	50 024	13 227	1 744	11 483	3 964	-	3 964	16 181	-	
122	63 328	5 932	57 396	19 340	2 799	16 541	7 323	2 703	4 620	29 791	5 860	
123	18 474	4 280	14 194	8 374	1 609	6 765	1 532	678	854	12 590	7 614	
125	348 474	129 181	219 293	73 203	19 503	53 700	288 580	267 731	20 849	147 341	52 095	
130	103 831	1 277	102 554	38 610	1 619	36 991	38 318	25 657	12 661	53 743	1 556	
131	9 003	5 197	3 806	1 240	-	1 240	1 145	-	1 145	4 681	-	
132	23 480	2 448	21 032	6 747	844	5 903	3 024	1 975	1 049	6 412	2 053	
14	-	-	-	2 315	11	2 304	-	-	-	9	-	
195	1 793 560	347 915	1 445 645	527 350	109 725	417 625	533 170	368 193	164 977	788 965	183 045	
211	6 437 117	1 092 550	5 344 567	1 751 841	282 221	1469 620	803 050	218 230	584 820	2 429 148	354 121	
212	759 393	88 314	671 079	68 599	16 348	52 251	107 514	26 471	81 043	277 250	144 269	
213	648 153	636 235	11 918	111 323	111 020	303	459 882	458 193	1 689	125 680	122 925	
22	550 097	408 330	141 767	216 980	201 897	15 083	174 278	165 144	9 134	475 085	445 357	
23	150 922	14 482	136 440	16 987	8	16 979	2 404	2 123	281	6 563	218	
295	8 545 682	2 239 911	6 305 771	2 165 730	611 494	1554 236	1547 128	870 161	676 967	3 313 726	1 066 890	
299	10 339 242	2 587 826	7 751 416	2 693 080	721 219	1971 861	2080 298	1 238 354	841 944	4 102 691	1 249 935	
31	2 268 773	714 998	1 553 775	364 392	238 231	126 161	393 022	175 203	217 819	613 941	413 038	
32	91 881	52 147	39 734	22 177	19 644	2 533	8 056	5 108	2 948	18 377	9 454	
33	99 118	95 199	3 919	-	-	-	-	-	-	3 454	1 327	
395	2 459 772	862 344	1 597 428	386 569	257 875	128 694	401 078	180 311	220 767	635 772	423 819	
399	12 799 014	3 450 170	9 348 844	3 079 649	979 694	2100 555	2481 376	1 418 665	1 062 711	4 738 463	1 673 754	
43	2 300 657	-	1 415 032	157 558	-	97 298	358 466	-	120 898	382 965	-	
45	10 498 357	3 450 170	7 933 812	2 922 091	979 094	2003 257	2122 910	1 418 665	941 813	4 355 498	1 673 754	
48	1 647 381	1 117 749	1 415 257	457 368	319 486	198 142	685 725	741 236	182 057	684 116	482 431	
499	8 850 976	2 332 421	6 518 555	2 464 723	659 608	1805 115	1437 185	677 429	759 756	3 671 382	1 191 323	
51	20 395	1 381	19 014	16 613	2 358	14 255	3 013	320	2 693	22 030	4 244	
521	271 186	2 024	269 162	107 829	1 154	106 675	43 709	27 885	15 824	157 392	2 386	
522	31 316	1 906	29 410	6 166	1 874	4 292	9 926	7 263	2 663	8 942	195	
53	1 163	39	1 124	892	-	892	59	15	44	2 106	3	
54	83	-	83	5 170	-	5 170	2	-	2	8	-	
62	1 166 969	7 492	1 159 477	297 033	1 103	295 930	153 828	34 429	119 399	569 497	1 650	
63	38 446	11 441	27 005	15 454	1 808	13 646	7 032	6 176	856	8 579	-	
699	1 529 558	24 283	1 505 275	449 157	8 297	440 860	217 569	76 088	141 481	768 554	8 478	
3002 VERWALTUNG												
11	770 728	128 798	641 930	232 606	55 433	177 173	139 209	45 576	93 633	294 076	65 979	
111	298 143	39 068	259 075	67 441	16 130	51 311	52 366	18 278	34 088	95 779	23 064	
112	453 210	82 388	370 822	158 627	36 014	122 613	82 746	24 683	58 063	190 444	38 303	
113	11 276	6 366	4 910	2 812	1 411	1 401	2 007	1 237	770	5 976	4 244	
114	8 099	976	7 123	3 726	1 878	1 848	2 090	1 378	712	1 877	368	
121	5 495	858	4 637	1 192	559	633	424	-	424	1 097	-	
122	12 918	2 958	9 960	2 263	1 115	1 148	1 836	697	1 139	4 381	1 780	
123	7 646	2 664	4 982	1 686	1 231	455	794	390	404	5 030	2 672	
125	69 708	32 420	37 288	14 756	6 620	8 136	12 393	6 440	5 953	22 858	8 551	
130	1 298	1 277	21	34	17	17	1 656	1 324	332	286	-	
131	5 197	5 197	-	-	-	-	-	-	-	-	-	
132	1 550	1 034	516	511	230	281	381	258	123	1 297	676	
14	-	-	-	-	-	-	-	-	-	2	-	
195	874 540	175 206	699 334	253 048	65 205	187 843	156 693	54 685	102 008	329 027	79 658	
211	-	-	-	2	2	-	-	-	-	-	-	
212	292	-	292	17	-	17	20	-	20	867	-	
213	-	-	-	-	-	-	10	10	-	43	-	
22	11	-	11	33	-	33	9	-	9	45	-	
23	-	-	-	-	-	-	-	-	-	10	-	
295	303	-	303	52	2	50	39	10	29	965	-	
299	874 843	175 206	699 637	253 100	65 207	187 893	156 732	54 695	102 037	329 992	79 658	
31	61 543	45 879	15 664	21 152	19 103	2 049	21 070	16 457	4 613	29 456	28 177	
32	1 328	-	1 328	-	-	-	-	-	-	-	-	
33	-	-	-	-	-	-	-	-	-	-	-	
395	62 871	45 879	16 992	21 152	19 103	2 049	21 070	16 457	4 613	29 456	28 177	
399	937 714	221 085	716 629	274 252	84 310	189 942	177 802	71 152	106 650	359 448	107 835	
43	68 513	-	16 767	16 943	-	1 539	18 556	-	2 116	25 039	-	
45	869 201	221 085	699 862	257 309	84 310	188 403	159 246	71 152	104 534	334 409	107 835	
48	6 462	572	57 636	3 546	1 219	17 731	1 367	1 111	16 696	4 614	279	
499	862 739	220 513	642 226	253 763	83 091	170 672	157 879	70 041	87 838	329 795	107 556	
51	480	134	346	58	41	17	13	9	4	305	13	
521	480	121	359	2 176	57	2 119	182	122	60	47	19	
522	8 877	778	8 099	1 437	63	1 374	473	95	378	1 958	43	
53	27	26	1	5	-	5	4	4	-	9	-	
54	-	-	-	-	-	-	-	-	-	-	-	
62	539	-	539	527	17	510	5	-	5	140	-	
63	1 014	-	1 014	3	-	3	15	-	15	10	-	
699	11 417	1 059	10 358	4 206	178	4 028	692	230	462	2 469	75	

AUFGABENBEREICHEN UND AUSGEWAHLTEN AUSGABE-/EINNAHMEARTEN

DM

BERG GEM./GV. 27	ZUSAMMEN 28	BAVARN STAAT 29	GEM./GV. 30	ZUSAMMEN 31	SAARLAND STAAT 32	GEM./GV. 33	STADTST. ZUSAMMEN 34	HAMBURG 35	BREMEN 36	BERLIN (WEST) 37	NR.
SOZIALE SICHERUNG, SOZIALE KRIEGSFOLGEAUFGABEN, WIEDERGUTMACHUNG 3001											
404 350	534 472	199 241	335 231	53 210	20 155	33 055	1 160 169	387 763	114 597	657 809	11
76 443	127 059	62 899	64 160	14 813	4 941	9 872	159 862	47 780	17 619	94 463	111
271 552	332 187	114 797	217 390	28 609	8 741	19 868	797 769	272 299	79 787	445 683	112
52 103	69 952	19 794	50 158	3 544	842	2 702	183 447	58 203	15 557	109 687	113
4 252	5 274	1 751	3 523	6 244	5 631	613	19 091	9 481	1 634	7 976	114
16 181	17 800	3 354	14 446	713	247	466	18 790	15 448	1 862	1 480	121
23 931	23 479	5 785	17 694	1 882	862	1 020	40 978	18 562	3 501	18 915	122
4 976	9 704	5 254	4 450	442	284	158	57 197	18 033	882	38 282	123
95 246	135 596	69 028	66 568	111 561	108 562	2 999	1 251 228	348 586	141 918	760 724	125
52 187	57 934	2 373	55 561	2 031	123	1 908	80 269	30 002	7 680	42 587	130
4 681	2 279	-	2 279	-	-	-	8 308	1 600	-	6 708	131
4 359	8 578	3 864	4 714	218	50	168	7 478	1 618	2 039	3 821	132
9	-	-	-	-	-	-	-	-	-	-	14
605 920	789 842	288 899	500 943	170 057	130 283	39 774	2 624 417	821 612	272 479	1 530 326	195
2 075 027	2 335 924	576 890	1 759 034	234 338	72 502	161 836	1 552 786	469 686	249 537	833 563	211
132 981	204 912	72 707	132 205	28 577	7 358	21 219	137 073	26 301	18 162	92 610	212
2 755	242 314	241 384	930	12 821	12 764	57	371 040	6 786	2 842	361 412	213
29 728	483 523	437 205	46 318	44 392	42 195	2 197	89 100	26 796	24 436	37 868	22
6 345	33 138	27 017	6 121	990	686	304	63 875	-	50 974	12 901	23
2 246 836	3 299 811	1 355 203	1 944 608	321 118	135 505	185 613	2 213 874	529 569	345 951	1 338 354	295
2 852 756	4 089 653	1 644 102	2 445 551	491 175	265 788	225 387	4 838 291	1 351 181	618 430	2 868 680	299
200 903	654 880	421 659	233 221	172 083	28 400	143 683	305 517	101 670	28 449	175 398	31
8 923	10 989	9 369	1 620	1 505	-	1 505	-	-	-	-	32
2 127	15 630	15 580	50	-	-	-	-	-	-	-	33
211 953	681 499	446 608	234 891	173 588	28 400	145 188	305 517	101 670	28 449	175 398	395
3 064 709	4 771 152	2 090 710	2 680 442	664 763	294 188	370 575	5 143 808	1 452 851	646 879	3 044 078	399
315 141	369 498	-	194 460	139 196	-	128 533	-	-	-	-	43
2 749 568	4 401 654	2 090 710	2 485 982	525 567	294 188	242 042	5 143 808	1 452 851	646 879	3 044 078	45
269 509	795 495	658 589	311 944	68 169	58 115	20 717	1 122 345	183 481	146 674	792 190	48
2 480 059	3 606 159	1 432 121	2 174 038	457 398	236 073	221 325	4 021 463	1 269 370	500 205	2 251 888	499
17 786	17 090	543	16 547	1 042	904	138	25 490	5 615	17 152	2 723	51
155 006	192 356	67 255	125 101	13 579	8 154	5 425	186 935	85 947	5 647	95 341	521
8 747	45 271	28 432	16 839	807	198	609	16 436	6 174	3 749	6 513	522
2 103	347	-	347	6	-	6	5 384	3 956	6	1 422	53
8	-	-	-	-	-	-	20	20	-	-	54
567 847	365 680	5 124	360 556	59 663	16 490	43 173	185 081	68 023	15 085	101 973	62
8 579	16 650	8 495	8 155	493	192	301	6 888	2 092	1 761	3 035	63
760 076	637 394	109 849	527 545	75 590	25 938	49 652	426 234	171 827	43 400	211 007	699
VERWALTUNG 3002											
228 097	327 188	122 162	205 026	37 932	9 720	28 212	446 096	116 112	53 947	276 037	11
72 715	97 116	35 703	61 413	12 796	2 938	9 858	138 705	36 961	15 513	86 231	111
152 141	221 776	80 152	141 624	23 907	6 296	17 611	292 227	74 717	37 475	180 035	112
1 732	6 161	4 938	1 223	511	170	341	6 210	910	890	4 410	113
1 509	2 135	1 369	766	718	316	402	8 954	3 524	69	5 361	114
1 097	2 041	1 324	717	101	30	71	1 052	815	122	115	121
2 601	3 434	2 624	810	525	210	315	4 331	2 619	488	1 224	122
2 358	3 549	2 156	1 393	275	135	140	6 906	5 341	410	1 155	123
14 307	27 726	14 958	12 768	2 458	957	1 501	16 367	6 535	2 527	7 305	125
286	2 308	1 354	954	-	-	-	3 496	84	3 412	-	130
-	-	-	-	-	-	-	294	294	-	-	131
621	2 154	1 526	628	21	-	21	369	85	202	82	132
2	-	-	-	-	-	-	-	-	-	-	14
249 369	368 400	146 104	222 296	41 312	11 052	30 260	478 911	131 885	61 108	285 918	195
-	-	-	-	-	-	-	20	-	20	-	211
867	96	-	96	4	-	4	-	-	-	-	212
43	-	-	-	-	-	-	-	-	-	-	213
45	-	-	-	21	-	21	-	-	-	-	22
10	-	-	-	-	-	-	-	-	-	-	23
965	96	-	96	25	-	25	20	-	20	-	295
250 334	368 496	146 104	222 392	41 337	11 052	30 285	478 931	131 885	61 128	285 918	299
1 279	15 622	15 441	181	1 216	783	433	421	-	203	218	31
-	-	-	-	-	-	-	-	-	-	-	32
-	-	-	-	-	-	-	-	-	-	-	33
1 279	15 622	15 441	181	1 216	783	433	421	-	203	218	395
251 613	384 118	161 545	222 573	42 553	11 835	30 718	479 352	131 885	61 331	286 136	399
4 424	13 851	-	220	408	-	405	-	-	-	-	43
247 189	370 267	161 545	222 353	42 145	11 835	30 313	479 352	131 885	61 331	286 136	45
24 950	6 501	4 624	15 308	115	-	118	16 477	573	10	15 894	48
222 239	363 966	156 921	207 045	42 030	11 835	30 195	462 875	131 312	61 321	270 242	499
292	275	109	166	6	6	-	213	153	-	60	51
28	544	3	541	3	1	2	224	139	17	68	521
1 915	12 359	43	12 316	15	9	6	1 841	887	804	150	522
9	3	-	3	-	-	-	1 379	904	6	469	53
-	-	-	-	-	-	-	-	-	-	-	54
140	164	-	164	-	-	-	50	32	-	18	62
10	15	-	15	-	-	-	-	-	-	-	63
2 394	13 360	155	13 205	24	16	8	3 707	2 115	827	765	699

## AUSGABEN UND EINKÄUFEN DER ÖFFENTLICHEN HAUSHALTE 1978 NACH

1 000

NR.	ART DER AUSGABEN / EINKÄUFEN	INSGESAMT 1	BUND, LÄNDL., ERP ZUSAMMEN 2	DARUNTER BUND 3	SOZIAL- VERSICHERUNG 4	ZWECK- VERBAUENDE 5
<u>3003 VERSICHERUNGSBEHÖRDEN</u>						
11	PERSONALAUSGABEN	87 407	13 547	13 547	-	34
111	BEAMTENBEZÜGE	33 170	6 525	6 525	-	-
112	ANGESTELLTENVERGÜETUNGEN	52 339	6 351	6 351	-	34
113	ARBEITERLÖHNE	772	453	453	-	-
114	SONSTIGE PERSONALAUSGABEN	1 126	218	218	-	-
121	UNTERHALTUNG VON UNBEWEGLICHEM VERMOEGEN	398	116	116	-	-
122	BEWIRTSCHAFTUNG DER GRUNDSTÜCKE	1 543	379	379	-	-
123	MIETEN UND PACHTEN	1 393	35	35	-	-
125	ÜBRIGER LAUFENDER SACHAUFWAND	7 230	1 294	1 294	-	-
130	BAUMASSNAHMEN	25	25	25	-	-
131	ERWERB VON UNBEWEGLICHEN SACHEN	-	-	-	-	-
132	ERWERB VON BEWEGLICHEN SACHEN	468	392	392	-	-
14	ERWERB VON BETEILIGUNGEN	-	-	-	-	-
195	UNMITTELBARE AUSGABEN (OHNE ZAHLUNGEN AN ANDERE BEREICHE)	98 464	15 788	15 788	-	34
211	RENTEN, UNTERSTÜTZUNGEN U.Ä.	-	-	-	-	-
212	LAUFENDE ZUSCHÜSSE AN SOZIALE ODER ÄHNLICHE EINRICHTUNGEN	-	-	-	-	-
213	ÜBRIGE LAUFENDE ZUSCHÜSSE	-	-	-	-	-
22	VERMOEGENSÜBERTRAGUNGEN AN ANDERE BEREICHE	-	-	-	-	-
23	DARLEHEN AN ANDERE BEREICHE	-	-	-	-	-
295	ZAHLUNGEN AN ANDERE BEREICHE	-	-	-	-	-
299	UNMITTELBARE AUSGABEN	98 464	15 788	15 788	-	34
31	LFD.ZUWEISUNGEN UND ERSTATTUNGEN AN ÖFFENTLICHEN BEREICH	6 430	-	-	-	-
32	VERMOEGENSÜBERTRAGUNGEN AN ÖFFENTLICHEN BEREICH	-	-	-	-	-
33	DARLEHEN AN ÖFFENTLICHEN BEREICH	-	-	-	-	-
395	ZAHLUNGEN AN ÖFFENTLICHEN BEREICH	6 430	-	-	-	-
399	BRUTTOAUSGABEN	104 894	15 788	15 788	-	34
43	ABZUGL. ZAHLUNGEN VON GLEICHER EBENE	2 742	-	-	-	-
45	GESAMTAUSGABEN (OHNE BESONDERE FINANZIERUNGSVORGAENGE)	102 152	15 788	15 788	-	34
48	ABZUGL. ZAHLUNGEN VON ANDERER EBENE	-	416	416	-	-
499	NETTOAUSGABEN	102 152	15 372	15 372	-	34
51	EINKÄUFEN AUS WIRTSCHAFTLICHER TÄTIGKEIT	4	3	3	-	-
521	GEBÜHREN, SONSTIGE ENTGELTE	997	-	-	-	-
522	ÜBRIGE LAUFENDE EINKÄUFEN	2 826	12	12	-	-
53	VERÄUSSERUNG VON SACHVERMOEGEN	3	3	3	-	-
54	VERÄUSSERUNG VON BETEILIGUNGEN	-	-	-	-	-
62	LAUFENDE ZUSCHÜSSE VON ANDEREN BEREICHEN	-	-	-	-	-
63	ÜBRIGE EINKÄUFEN	-	-	-	-	-
699	UNMITTELBARE EINKÄUFEN	3 830	18	18	-	-
<u>3004 ALLGEMEINE SOZIALVERWALTUNG</u>						
11	PERSONALAUSGABEN	1 084 409	-	-	-	947
111	BEAMTENBEZÜGE	376 680	-	-	-	271
112	ANGESTELLTENVERGÜETUNGEN	685 173	-	-	-	637
113	ARBEITERLÖHNE	9 872	-	-	-	26
114	SONSTIGE PERSONALAUSGABEN	12 684	-	-	-	13
121	UNTERHALTUNG VON UNBEWEGLICHEM VERMOEGEN	5 363	-	-	-	4
122	BEWIRTSCHAFTUNG DER GRUNDSTÜCKE	12 349	-	-	-	18
123	MIETEN UND PACHTEN	9 805	-	-	-	-
125	ÜBRIGER LAUFENDER SACHAUFWAND	59 257	-	-	-	69
130	BAUMASSNAHMEN	1 354	-	-	-	-
131	ERWERB VON UNBEWEGLICHEN SACHEN	294	-	-	-	-
132	ERWERB VON BEWEGLICHEN SACHEN	1 691	-	-	-	-
14	ERWERB VON BETEILIGUNGEN	2	-	-	-	-
195	UNMITTELBARE AUSGABEN (OHNE ZAHLUNGEN AN ANDERE BEREICHE)	1 174 524	-	-	-	1 038
211	RENTEN, UNTERSTÜTZUNGEN U.Ä.	4	-	-	-	-
212	LAUFENDE ZUSCHÜSSE AN SOZIALE ODER ÄHNLICHE EINRICHTUNGEN	1 171	-	-	-	-
213	ÜBRIGE LAUFENDE ZUSCHÜSSE	59	-	-	-	-
22	VERMOEGENSÜBERTRAGUNGEN AN ANDERE BEREICHE	12	-	-	-	-
23	DARLEHEN AN ANDERE BEREICHE	10	-	-	-	-
295	ZAHLUNGEN AN ANDERE BEREICHE	1 256	-	-	-	-
299	UNMITTELBARE AUSGABEN	1 175 780	-	-	-	1 038
31	LFD.ZUWEISUNGEN UND ERSTATTUNGEN AN ÖFFENTLICHEN BEREICH	6 822	-	-	-	-
32	VERMOEGENSÜBERTRAGUNGEN AN ÖFFENTLICHEN BEREICH	-	-	-	-	-
33	DARLEHEN AN ÖFFENTLICHEN BEREICH	-	-	-	-	-
395	ZAHLUNGEN AN ÖFFENTLICHEN BEREICH	6 822	-	-	-	-
399	BRUTTOAUSGABEN	1 182 602	-	-	-	1 038
43	ABZUGL. ZAHLUNGEN VON GLEICHER EBENE	18 578	-	-	-	-
45	GESAMTAUSGABEN (OHNE BESONDERE FINANZIERUNGSVORGAENGE)	1 164 024	-	-	-	1 038
48	ABZUGL. ZAHLUNGEN VON ANDERER EBENE	-	-	-	-	415
499	NETTOAUSGABEN	1 164 024	-	-	-	623
51	EINKÄUFEN AUS WIRTSCHAFTLICHER TÄTIGKEIT	732	-	-	-	-
521	GEBÜHREN, SONSTIGE ENTGELTE	2 015	-	-	-	2
522	ÜBRIGE LAUFENDE EINKÄUFEN	14 232	-	-	-	520
53	VERÄUSSERUNG VON SACHVERMOEGEN	1 363	-	-	-	-
54	VERÄUSSERUNG VON BETEILIGUNGEN	-	-	-	-	-
62	LAUFENDE ZUSCHÜSSE VON ANDEREN BEREICHEN	863	-	-	-	-
63	ÜBRIGE EINKÄUFEN	129	-	-	-	33
699	UNMITTELBARE EINKÄUFEN	19 334	-	-	-	555

AUFGABENBEREICHEN UND AUSGEWAHLTEN AUSGABE-/EINNAHMEARTEN

DM

ORGANISAT.-O. ERWERBSCHAR. 6	LAENDER ZUSAMMEN 7	(EINSCHL. STADTSTAATEN)		SCHLESWIG-HOLSTEIN			ZUSAMMEN 13	NIEDERSACHSEN		NR.
		STAAT 8	GEM. /GV. 9	ZUSAMMEN 10	STAAT 11	GEM. /GV. 12		STAAT 14	GEM. /GV. 15	
VERSICHERUNGSBEHOERDEN 3003										
-	73 826	18 918	54 908	1 246	446	800	4 646	-	4 646	11
-	26 645	7 577	19 068	398	327	71	1 382	-	1 382	111
-	45 954	10 967	34 987	832	104	728	3 248	-	3 248	112
-	319	69	250	-	-	-	11	-	11	113
-	908	305	603	16	15	-	5	-	5	114
-	282	37	245	-	-	-	13	-	13	121
-	1 164	425	739	7	-	7	92	-	92	122
-	1 358	858	500	-	-	-	127	-	127	123
-	5 936	1 798	4 138	68	16	52	283	-	283	125
-	-	-	-	-	-	-	-	-	-	130
-	-	-	-	-	-	-	-	-	-	131
-	76	51	25	-	-	-	4	-	4	132
-	-	-	-	-	-	-	-	-	-	14
-	82 642	22 087	60 555	1 321	462	859	5 165	-	5 165	195
-	-	-	-	-	-	-	-	-	-	211
-	-	-	-	-	-	-	-	-	-	212
-	-	-	-	-	-	-	-	-	-	213
-	-	-	-	-	-	-	-	-	-	22
-	-	-	-	-	-	-	-	-	-	23
-	-	-	-	-	-	-	-	-	-	295
-	82 642	22 087	60 555	1 321	462	859	5 165	-	5 165	299
-	6 430	6 120	310	-	-	-	-	-	-	31
-	-	-	-	-	-	-	-	-	-	32
-	-	-	-	-	-	-	-	-	-	33
-	6 430	6 120	310	-	-	-	-	-	-	395
-	89 072	28 207	60 865	1 321	462	859	5 165	-	5 165	399
-	91	-	91	-	-	-	-	-	-	43
-	88 981	28 207	60 774	1 321	462	859	5 165	-	5 165	45
-	2 235	2 065	170	2	-	2	5	-	5	48
-	86 746	26 142	60 604	1 319	462	857	5 160	-	5 160	499
-	1	1	-	-	-	-	-	-	-	51
-	997	26	971	7	6	1	1	-	1	521
-	2 814	828	1 986	-	-	-	1	-	1	522
-	-	-	-	-	-	-	-	-	-	53
-	-	-	-	-	-	-	-	-	-	54
-	-	-	-	-	-	-	-	-	-	62
-	-	-	-	-	-	-	-	-	-	63
-	3 812	855	2 957	7	6	1	2	-	2	699
ALLGEMEINE SOZIALVERWALTUNG 3004										
-	1 083 462	175 750	907 712	46 568	2 299	44 269	135 721	11 819	123 902	11
-	376 409	62 013	314 396	13 924	1 194	12 730	38 500	4 298	34 202	111
-	684 536	106 891	577 645	31 627	1 059	30 568	94 793	6 905	87 888	112
-	9 846	1 815	8 031	483	-	483	1 334	263	1 071	113
-	12 671	5 031	7 640	534	46	488	1 094	353	741	114
-	5 359	475	4 884	125	-	125	369	-	369	121
-	12 331	2 230	10 101	306	-	306	1 621	118	1 503	122
-	9 805	4 715	5 090	164	-	164	1 939	537	1 402	123
-	59 188	5 047	54 141	2 416	36	2 380	8 590	581	8 009	125
-	1 354	120	1 234	55	-	55	40	-	40	130
-	294	294	-	-	-	-	-	-	-	131
-	1 691	191	1 500	13	-	13	215	38	177	132
-	2	-	2	-	-	-	-	-	-	14
-	1 173 486	188 822	984 664	49 647	2 335	47 312	148 495	13 093	135 402	195
-	4	4	-	-	-	-	4	4	-	211
-	1 171	-	1 171	725	-	725	13	-	13	212
-	59	-	59	16	-	16	-	-	-	213
-	12	-	12	-	-	-	-	-	-	22
-	10	-	10	-	-	-	-	-	-	23
-	1 256	4	1 252	741	-	741	17	4	13	295
-	1 174 742	188 826	985 916	50 388	2 335	48 053	148 512	13 097	135 415	299
-	6 822	18	6 804	656	-	656	945	-	945	31
-	-	-	-	-	-	-	-	-	-	32
-	-	-	-	-	-	-	-	-	-	33
-	6 822	18	6 804	656	-	656	945	-	945	395
-	1 181 564	188 844	992 720	51 044	2 335	48 709	149 457	13 097	136 360	399
-	11 302	7	4 070	541	-	433	611	-	369	43
-	1 170 262	188 837	988 650	50 503	2 335	48 276	148 846	13 097	135 991	45
-	6 861	596	13 490	354	-	462	524	12	754	48
-	1 163 401	188 241	975 160	50 149	2 335	47 814	148 322	13 085	135 237	499
-	732	84	648	92	-	92	35	-	35	51
-	2 013	253	1 760	19	-	19	18	1	17	521
-	13 712	754	12 958	135	7	128	193	2	191	522
-	1 363	1 351	12	-	-	-	2	2	-	53
-	-	-	-	-	-	-	-	-	-	54
-	863	8	855	29	-	29	16	-	16	62
-	96	-	96	6	-	6	-	-	-	63
-	18 779	2 450	16 329	281	7	274	264	5	259	699

NR.	ZUSAMMEN 16	NORDRHEIN-WESTFALEN STAAT 17	GEM./GV. 18	ZUSAMMEN 19	HESSEN STAAT 20	GEM./GV. 21	ZUSAMMEN 22	RHEINLAND-PFALZ STAAT 23	GEM./GV. 24	ZUSAMMEN 25	BADEN-WÜRTTEMBERG STAAT 26
3003 VERSICHERUNGSBEHÖRDEN											
11	28 722	2 503	26 219	6 499	1 670	4 829	5 257	972	4 285	6 759	1 545
111	11 247	632	10 615	1 158	130	1 028	1 689	191	1 498	2 332	1 250
112	17 182	1 857	15 325	5 240	1 471	3 769	3 508	752	2 756	3 936	287
113	164	-	164	2	-	2	40	13	27	38	-
114	129	14	115	99	69	30	20	16	4	453	8
121	202	5	197	9	-	9	10	-	10	16	-
122	629	194	435	21	-	21	96	5	91	113	40
123	756	533	223	11	-	11	27	16	11	184	89
125	3 125	590	2 535	145	12	133	360	121	239	753	77
130	-	-	-	-	-	-	-	-	-	-	-
131	-	-	-	-	-	-	-	-	-	-	-
132	-	-	-	-	-	-	-	-	-	-	-
14	2	-	2	33	21	12	2	-	2	-	-
195	33 436	3 825	29 611	6 718	1 703	5 015	5 752	1 114	4 638	7 825	1 751
211	-	-	-	-	-	-	-	-	-	-	-
212	-	-	-	-	-	-	-	-	-	-	-
213	-	-	-	-	-	-	-	-	-	-	-
22	-	-	-	-	-	-	-	-	-	-	-
23	-	-	-	-	-	-	-	-	-	-	-
295	-	-	-	-	-	-	-	-	-	-	-
299	33 436	3 825	29 611	6 718	1 703	5 015	5 752	1 114	4 638	7 825	1 751
31	-	-	-	1 165	1 122	43	6	-	6	2 638	2 397
32	-	-	-	-	-	-	-	-	-	-	-
33	-	-	-	-	-	-	-	-	-	-	-
395	-	-	-	1 165	1 122	43	6	-	6	2 638	2 397
399	33 436	3 825	29 611	7 883	2 825	5 058	5 758	1 114	4 644	10 463	4 148
43	-	-	-	-	-	-	-	-	-	91	-
45	33 436	3 825	29 611	7 883	2 825	5 058	5 758	1 114	4 644	10 372	4 148
48	33	-	33	105	48	57	4	-	4	248	236
499	33 403	3 825	29 578	7 778	2 777	5 001	5 754	1 114	4 640	10 124	3 912
51	-	-	-	-	-	-	-	-	-	-	-
521	26	-	26	935	-	935	3	-	3	22	18
522	1 200	1	1 199	10	-	10	10	9	1	1	-
53	-	-	-	-	-	-	-	-	-	-	-
54	-	-	-	-	-	-	-	-	-	-	-
62	-	-	-	-	-	-	-	-	-	-	-
63	-	-	-	-	-	-	-	-	-	-	-
699	1 226	1	1 225	945	-	945	13	9	4	23	18
3004 ALLGEMEINE SOZIALVERWALTUNG											
11	345 621	-	345 621	92 430	-	92 430	58 068	7 961	50 107	115 297	-
111	138 553	-	138 553	28 902	-	28 902	22 346	3 505	18 841	39 177	-
112	200 077	-	200 077	61 999	-	61 999	34 739	4 298	30 441	74 328	-
113	3 342	-	3 342	541	-	541	74	74	377	1 169	-
114	3 649	-	3 649	988	-	988	532	84	448	623	-
121	2 679	-	2 679	193	-	193	235	-	235	629	-
122	5 197	-	5 197	430	-	430	904	307	597	1 298	-
123	2 084	-	2 084	120	-	120	218	96	122	768	-
125	19 426	-	19 426	3 993	-	3 993	3 668	443	3 225	6 931	-
130	24	-	24	17	-	17	23	-	23	121	-
131	-	-	-	-	-	-	-	-	-	-	-
132	237	-	237	239	-	239	139	45	94	321	-
14	-	-	-	-	-	-	-	-	-	2	-
195	375 268	-	375 268	97 422	-	97 422	63 255	8 852	54 403	125 367	-
211	-	-	-	-	-	-	-	-	-	-	-
212	181	-	181	10	-	10	11	-	11	137	-
213	-	-	-	-	-	-	-	-	-	43	-
22	6	-	6	6	-	6	-	-	-	-	-
23	-	-	-	-	-	-	-	-	-	10	-
295	187	-	187	16	-	16	11	-	11	190	-
299	375 455	-	375 455	97 438	-	97 438	63 266	8 852	54 414	125 557	-
31	3 747	-	3 747	354	-	354	611	18	593	346	-
32	-	-	-	-	-	-	-	-	-	-	-
33	-	-	-	-	-	-	-	-	-	-	-
395	3 747	-	3 747	354	-	354	611	18	593	346	-
399	379 202	-	379 202	97 792	-	97 792	63 877	8 870	55 007	125 903	-
43	6 831	-	1 202	223	-	163	135	-	133	2 441	-
45	372 371	-	378 000	97 569	-	97 629	63 742	8 870	54 874	123 462	-
48	3 197	-	8 826	455	-	515	195	7	190	497	-
499	369 174	-	369 174	97 114	-	97 114	63 547	8 863	54 684	122 965	-
51	276	-	276	7	-	7	1	-	1	91	-
521	106	-	106	1 026	-	1 026	164	110	54	21	-
522	1 980	-	1 980	1 350	-	1 350	119	17	102	1 582	-
53	-	-	-	4	-	4	1	1	-	5	-
54	-	-	-	-	-	-	-	-	-	-	-
62	513	-	513	130	-	130	-	-	-	135	-
63	58	-	58	3	-	3	4	-	4	10	-
699	2 933	-	2 933	2 520	-	2 520	289	128	161	1 844	-

AUFGABENBEREICHEN UND AUSGEWAHLTEN AUSGABE-/EINNAHMEARTEN

DM

BERG GEM./GV. 27	ZUSAMMEN 28	BAYERN STAAT 29	GEM./GV. 30	ZUSAMMEN 31	SAARLAND STAAT 32	GEM./GV. 33	STADTST. ZUSAMMEN 34	HAMBURG 35	BREMEN 36	BERLIN (WEST) 37	NR.
VERSICHERUNGSBEHÖRDEN 3003											
5 214	10 597	2 089	8 508	407	-	407	9 693	5 421	1 662	2 610	11
1 082	5 063	1 821	3 242	150	-	150	3 226	2 117	480	629	111
3 649	5 466	208	5 258	254	-	254	6 288	3 207	1 112	1 969	112
38	6	-	6	2	-	2	56	-	56	-	113
445	62	60	2	1	-	1	123	97	14	12	114
16	-	-	-	-	-	-	32	26	6	-	121
73	60	47	13	7	-	7	139	127	12	-	122
95	44	19	25	8	-	8	201	170	29	2	123
676	364	155	209	11	-	11	827	316	84	427	125
-	-	-	-	-	-	-	-	-	-	-	130
-	-	-	-	-	-	-	-	-	-	-	131
-	5	-	5	-	-	-	30	-	-	30	132
-	-	-	-	-	-	-	-	-	-	-	14
6 074	11 070	2 310	8 760	433	-	433	10 922	6 060	1 793	3 069	195
-	-	-	-	-	-	-	-	-	-	-	211
-	-	-	-	-	-	-	-	-	-	-	212
-	-	-	-	-	-	-	-	-	-	-	213
-	-	-	-	-	-	-	-	-	-	-	22
-	-	-	-	-	-	-	-	-	-	-	23
-	-	-	-	-	-	-	-	-	-	-	295
6 074	11 070	2 310	8 760	433	-	433	10 922	6 060	1 793	3 069	299
241	2 140	2 120	20	480	480	-	1	-	1	-	31
-	-	-	-	-	-	-	-	-	-	-	32
-	-	-	-	-	-	-	-	-	-	-	33
241	2 140	2 120	20	480	480	-	1	-	1	-	395
6 315	13 210	4 430	8 780	913	480	433	10 923	6 060	1 794	3 069	399
91	-	-	-	-	-	-	-	-	-	-	43
6 224	13 210	4 430	8 780	913	480	433	10 923	6 060	1 794	3 069	45
12	1 829	1 772	57	-	-	-	9	9	-	-	48
6 212	11 381	2 658	8 723	913	480	433	10 914	6 051	1 794	3 069	499
-	1	1	-	-	-	-	2	-	2	-	51
4	1	-	1	-	-	-	-	-	-	-	521
1	793	19	774	-	-	-	799	1	798	-	522
-	-	-	-	-	-	-	-	-	-	-	53
-	-	-	-	-	-	-	-	-	-	-	54
-	-	-	-	-	-	-	-	-	-	-	62
-	-	-	-	-	-	-	-	-	-	-	63
5	795	20	775	-	-	-	801	1	800	-	699
ALLGEMEINE SOZIALVERWALTUNG 3004											
115 297	118 463	-	118 463	17 623	-	17 623	153 671	57 916	18 005	77 750	11
39 177	35 008	-	35 008	6 983	-	6 983	53 016	16 796	6 569	29 651	111
74 328	82 199	-	82 199	10 145	-	10 145	94 629	38 020	11 083	45 526	112
1 169	815	-	815	233	-	233	1 478	823	342	313	113
623	441	-	441	262	-	262	4 548	2 277	11	2 260	114
629	591	-	591	63	-	63	475	444	31	-	121
1 298	576	-	576	194	-	194	1 805	1 636	153	16	122
768	425	-	425	5	-	5	4 082	3 341	245	496	123
6 931	9 201	-	9 201	976	-	976	3 987	2 098	621	1 268	125
121	954	-	954	-	-	-	120	46	74	-	130
-	-	-	-	-	-	-	294	294	-	-	131
321	414	-	414	5	-	5	108	85	23	-	132
2	-	-	-	-	-	-	-	-	-	-	14
125 367	130 624	-	130 624	18 866	-	18 866	164 542	65 860	19 152	79 530	195
-	-	-	-	-	-	-	-	-	-	-	211
137	92	-	92	2	-	2	-	-	-	-	212
43	-	-	-	-	-	-	-	-	-	-	213
-	-	-	-	-	-	-	-	-	-	-	22
10	-	-	-	-	-	-	-	-	-	-	23
190	92	-	92	2	-	2	-	-	-	-	295
125 557	130 716	-	130 716	18 868	-	18 868	164 542	65 860	19 152	79 530	299
346	147	-	147	16	-	16	-	-	-	-	31
-	-	-	-	-	-	-	-	-	-	-	32
-	-	-	-	-	-	-	-	-	-	-	33
346	147	-	147	16	-	16	-	-	-	-	395
125 903	130 863	-	130 863	18 884	-	18 884	164 542	65 860	19 152	79 530	399
1 579	511	-	191	2	-	-	-	-	-	-	43
124 324	130 352	-	130 672	18 882	-	18 884	164 542	65 860	19 152	79 530	45
1 359	963	-	1 283	99	-	101	584	564	-	20	48
122 965	129 389	-	129 389	18 783	-	18 783	163 958	65 296	19 152	79 510	499
91	146	-	146	-	-	-	84	84	-	-	51
21	515	-	515	2	-	2	142	123	14	5	521
1 582	7 620	-	7 620	5	-	5	728	710	5	13	522
5	3	-	3	-	-	-	1 348	879	-	469	53
-	-	-	-	-	-	-	-	-	-	-	54
135	32	-	32	-	-	-	8	-	-	8	62
10	15	-	15	-	-	-	-	-	-	-	63
1 844	8 331	-	8 331	7	-	7	2 310	1 796	19	495	699

AUSGABEN UND EINNAHMEN DER OEFFENTLICHEN HAUSHALTE 1978 NACH

1 000

NR.	ART DER AUSGABEN / EINNAHMEN	INSGESAMT 1	BUND, LAF, ERP ZUSAMMEN 2	DARUNTER BUND 3	SOZIAL- VERSICHERUNG 4	ZWECK- VERBAENDE 5
<b>3005 JUGENDAEMTER</b>						
11	PERSONALAUSGABEN	683 866	-	-	-	-
111	BEAMTENBEZUEGE	241 467	-	-	-	-
112	ANGESTELLTENVERGUETUNGEN	429 137	-	-	-	-
113	ARBEITERLOEHNE	3 832	-	-	-	-
114	SONSTIGE PERSONALAUSGABEN	9 430	-	-	-	-
121	UNTERHALTUNG VON UNBEWEGLICHEM VERMOEGEN	2 540	-	-	-	-
122	BEWIRTSCHAFTUNG DER GRUNDSTUECKE	6 076	-	-	-	-
123	MIETEN UND PACHTEN	4 401	-	-	-	-
125	UEBRIGER LAUFENDER SACHAUFWAND	33 326	-	-	-	-
130	BAUMASSNAHMEN	528	-	-	-	-
131	ERWERB VON UNBEWEGLICHEN SACHEN	-	-	-	-	-
132	ERWERB VON BEWEGLICHEN SACHEN	1 001	-	-	-	-
14	ERWERB VON BETEILIGUNGEN	-	-	-	-	-
195	UNMITTELBARE AUSGABEN (OHNE ZAHLUNGEN AN ANDERE BEREICHE)	731 738	-	-	-	-
211	RENTEN, UNTERSTUETZUNGEN U.AE.	3	-	-	-	-
212	LAUFENDE ZUSCHUESSE AN SOZIALE ODER AEHNLICHE EINRICHTUNGEN	570	-	-	-	-
213	UEBRIGE LAUFENDE ZUSCHUESSE	14	-	-	-	-
22	VERMOEGENSUEBERTRAGUNGEN AN ANDERE BEREICHE	372	-	-	-	-
23	DARLEHEN AN ANDERE BEREICHE	-	-	-	-	-
295	ZAHLUNGEN AN ANDERE BEREICHE	959	-	-	-	-
299	UNMITTELBARE AUSGABEN	732 697	-	-	-	-
31	LFD.ZUWEISUNGEN UND ERSTATTUNGEN AN OEFFENTLICHEN BEREICH	11 859	-	-	-	-
32	VERMOEGENSUEBERTRAGUNGEN AN OEFFENTLICHEN BEREICH	1 373	-	-	-	-
33	DARLEHEN AN OEFFENTLICHEN BEREICH	-	-	-	-	-
395	ZAHLUNGEN AN OEFFENTLICHEN BEREICH	13 232	-	-	-	-
399	BRUTTOAUSGABEN	745 929	-	-	-	-
43	ABZUEGL. ZAHLUNGEN VON GLEICHER EBENE	23 697	-	-	-	-
45	GESAMTAUSGABEN (OHNE BESONDERE FINANZIERUNGSVORGAENGE)	722 232	-	-	-	-
48	ABZUEGL. ZAHLUNGEN VON ANDERER EBENE	-	-	-	-	-
499	NETTOAUSGABEN	722 232	-	-	-	-
51	EINNAHMEN AUS WIRTSCHAFTLICHER TAEITIGKEIT	239	-	-	-	-
521	GEBOEHREN, SONSTIGE ENTGELTE	522	-	-	-	-
522	UEBRIGE LAUFENDE EINNAHMEN	9 428	-	-	-	-
53	VERAEUSSERUNG VON SACHVERMOEGEN	6	-	-	-	-
54	VERAEUSSERUNG VON BETEILIGUNGEN	-	-	-	-	-
62	LAUFENDE ZUSCHUESSE VON ANDEREN BEREICHEN	597	-	-	-	-
63	UEBRIGE EINNAHMEN	968	-	-	-	-
699	UNMITTELBARE EINNAHMEN	11 760	-	-	-	-
<b>3006 VERSORGUNGSAMTER</b>						
11	PERSONALAUSGABEN	448 350	-	-	-	-
111	BEAMTENBEZUEGE	154 222	-	-	-	-
112	ANGESTELLTENVERGUETUNGEN	269 442	-	-	-	-
113	ARBEITERLOEHNE	17 515	-	-	-	-
114	SONSTIGE PERSONALAUSGABEN	7 171	-	-	-	-
121	UNTERHALTUNG VON UNBEWEGLICHEM VERMOEGEN	2 767	-	-	-	-
122	BEWIRTSCHAFTUNG DER GRUNDSTUECKE	8 973	-	-	-	-
123	MIETEN UND PACHTEN	9 610	-	-	-	-
125	UEBRIGER LAUFENDER SACHAUFWAND	79 097	192	192	-	-
130	BAUMASSNAHMEN	4 000	-	-	-	-
131	ERWERB VON UNBEWEGLICHEN SACHEN	5 197	-	-	-	-
132	ERWERB VON BEWEGLICHEN SACHEN	4 165	-	-	-	-
14	ERWERB VON BETEILIGUNGEN	-	-	-	-	-
195	UNMITTELBARE AUSGABEN (OHNE ZAHLUNGEN AN ANDERE BEREICHE)	562 159	192	192	-	-
211	RENTEN, UNTERSTUETZUNGEN U.AE.	508	-	-	-	-
212	LAUFENDE ZUSCHUESSE AN SOZIALE ODER AEHNLICHE EINRICHTUNGEN	3	-	-	-	-
213	UEBRIGE LAUFENDE ZUSCHUESSE	11	-	-	-	-
22	VERMOEGENSUEBERTRAGUNGEN AN ANDERE BEREICHE	-	-	-	-	-
23	DARLEHEN AN ANDERE BEREICHE	-	-	-	-	-
295	ZAHLUNGEN AN ANDERE BEREICHE	522	-	-	-	-
299	UNMITTELBARE AUSGABEN	562 681	192	192	-	-
31	LFD.ZUWEISUNGEN UND ERSTATTUNGEN AN OEFFENTLICHEN BEREICH	10 481	-	-	-	-
32	VERMOEGENSUEBERTRAGUNGEN AN OEFFENTLICHEN BEREICH	-	-	-	-	-
33	DARLEHEN AN OEFFENTLICHEN BEREICH	-	-	-	-	-
395	ZAHLUNGEN AN OEFFENTLICHEN BEREICH	10 481	-	-	-	-
399	BRUTTOAUSGABEN	573 162	192	192	-	-
43	ABZUEGL. ZAHLUNGEN VON GLEICHER EBENE	7 489	-	-	-	-
45	GESAMTAUSGABEN (OHNE BESONDERE FINANZIERUNGSVORGAENGE)	565 673	192	192	-	-
48	ABZUEGL. ZAHLUNGEN VON ANDERER EBENE	-	-	-	-	-
499	NETTOAUSGABEN	565 673	192	192	-	-
51	EINNAHMEN AUS WIRTSCHAFTLICHER TAEITIGKEIT	437	-	-	-	-
521	GEBOEHREN, SONSTIGE ENTGELTE	125	-	-	-	-
522	UEBRIGE LAUFENDE EINNAHMEN	1 196	-	-	-	-
53	VERAEUSSERUNG VON SACHVERMOEGEN	54	-	-	-	-
54	VERAEUSSERUNG VON BETEILIGUNGEN	-	-	-	-	-
62	LAUFENDE ZUSCHUESSE VON ANDEREN BEREICHEN	17	-	-	-	-
63	UEBRIGE EINNAHMEN	-	-	-	-	-
699	UNMITTELBARE EINNAHMEN	1 829	-	-	-	-

AUFGABENBEREICHEN UND AUSGEWAHLTEN AUSGABE-/EINNAHMEARTEN

DM

ORGANISAT.-O. ERWERBSCHAR. 6	LAENDER ZUSAMMEN 7	(EINSCHL. STADTSTAATEN) STAAT 8	GEM. /GV. 9	SCHLESWIG-HOLSTEIN ZUSAMMEN 10	STAAT 11	GEM. /GV. 12	ZUSAMMEN 13	NIEDERSACHSEN STAAT 14	GEM. /GV. 15	NR.
JUGENDAEMTER 3005										
-	683 866	155 778	528 088	24 645	1 447	23 198	64 406	3 632	60 774	11
-	241 467	60 199	181 268	5 750	723	5 027	18 070	1 827	16 243	111
-	429 137	90 893	338 244	18 667	710	17 957	45 009	1 652	43 357	112
-	3 832	711	3 121	73	-	73	647	-	647	113
-	9 430	3 975	5 455	155	14	141	680	153	527	114
-	2 540	221	2 319	2	-	2	218	-	218	121
-	6 076	503	5 573	131	35	96	813	13	800	122
-	4 401	866	3 535	140	92	48	757	26	731	123
-	33 326	2 952	30 374	1 703	103	1 600	5 160	788	4 372	125
-	528	43	485	-	-	-	14	-	14	130
-	-	-	-	-	-	-	-	-	-	131
-	1 001	169	832	38	21	17	159	-	159	132
-	-	-	-	-	-	-	-	-	-	14
-	731 738	160 532	571 206	26 659	1 698	24 961	71 527	4 459	67 068	195
-	3	3	-	-	-	-	1	1	-	211
-	570	300-	870	16	-	16	299-	300-	1	212
-	14	-	14	-	-	-	14	-	14	213
-	372	275	97	-	-	-	275	275	-	22
-	-	-	-	-	-	-	-	-	-	23
-	959	22-	981	16	-	16	9-	24-	15	295
-	732 697	160 510	572 187	26 675	1 698	24 977	71 518	4 435	67 083	299
-	11 859	48	11 811	81	-	81	555	48	507	31
-	1 373	45	1 328	-	-	-	45	45	-	32
-	-	-	-	-	-	-	-	-	-	33
-	13 232	93	13 139	81	-	81	600	93	507	395
-	745 929	160 603	585 326	26 756	1 698	25 058	72 118	4 528	67 590	399
-	19 851	-	15 367	265	-	20	1 383	-	582	43
-	726 078	160 603	569 959	26 491	1 698	25 038	70 735	4 528	67 008	45
-	3 846	208	8 122	194	-	439	436	-	1 237	48
-	722 232	160 395	561 837	26 297	1 698	24 599	70 299	4 528	65 771	499
-	239	44	195	-	-	-	22	-	22	51
-	522	56	466	51	-	51	-	-	-	521
-	9 428	203	9 225	53	10	43	28	4	24	522
-	6	-	6	-	-	-	-	-	-	53
-	-	-	-	-	-	-	-	-	-	54
-	597	42	555	5	-	5	2	-	2	62
-	968	-	968	1	-	1	-	-	-	63
-	11 760	345	11 415	110	10	100	52	4	48	699
VERSORGUNGSAMTER 3006										
-	448 350	448 350	-	19 890	19 890	-	50 272	50 272	-	11
-	154 222	154 222	-	8 983	8 983	-	12 761	12 761	-	111
-	269 442	269 442	-	10 238	10 238	-	34 104	34 104	-	112
-	17 515	17 515	-	616	616	-	1 141	1 141	-	113
-	7 171	7 171	-	53	53	-	2 266	2 266	-	114
-	2 767	2 767	-	-	-	-	66	66	-	121
-	8 973	8 973	-	331	331	-	908	908	-	122
-	9 610	9 610	-	46	46	-	1 815	1 815	-	123
-	78 905	78 905	-	2 178	2 178	-	7 929	7 929	-	125
-	4 000	4 000	-	-	-	-	1	1	-	130
-	5 197	5 197	-	-	-	-	-	-	-	131
-	4 165	4 165	-	-	-	-	827	827	-	132
-	-	-	-	-	-	-	-	-	-	14
-	561 967	561 967	-	22 445	22 445	-	61 818	61 818	-	195
-	508	508	-	-	-	-	488	488	-	211
-	3	3	-	3	3	-	-	-	-	212
-	11	11	-	11	11	-	-	-	-	213
-	-	-	-	-	-	-	-	-	-	22
-	-	-	-	-	-	-	-	-	-	23
-	522	522	-	14	14	-	488	488	-	295
-	562 489	562 489	-	22 459	22 459	-	62 306	62 306	-	299
-	10 481	10 481	-	-	-	-	3 756	3 756	-	31
-	-	-	-	-	-	-	-	-	-	32
-	-	-	-	-	-	-	-	-	-	33
-	10 481	10 481	-	-	-	-	3 756	3 756	-	395
-	572 970	572 970	-	22 459	22 459	-	66 062	66 062	-	399
-	1 197	14	-	-	-	-	1 183	-	-	43
-	571 773	572 956	-	22 459	22 459	-	64 879	66 062	-	45
-	6 292	7 475	-	-	-	-	920	2 103	-	48
-	565 481	565 481	-	22 459	22 459	-	63 959	63 959	-	499
-	437	437	-	75	75	-	22	22	-	51
-	125	125	-	-	-	-	-	-	-	521
-	1 196	1 196	-	51	51	-	128	128	-	522
-	54	54	-	-	-	-	-	-	-	53
-	-	-	-	-	-	-	-	-	-	54
-	17	17	-	-	-	-	-	-	-	62
-	-	-	-	-	-	-	-	-	-	63
-	1 829	1 829	-	126	126	-	150	150	-	699

1 000

AUSGABEN UND EINNAHMEN DER OEFFENTLICHEN HAUSHALTE 1978 NACH

1 000													
NR.	NORDRHEIN-WESTFALEN			ZUSAMMEN	HESSEN		ZUSAMMEN	RHEINLAND-PFALZ			ZUSAMMEN	BADEN-WÜRTTEMBERG	
	ZUSAMMEN	STAAT	GEM./GV.		STAAT	GEM./GV.		STAAT	GEM./GV.	STAAT		GEM./GV.	
	16	17	18	19	20	21	22	23	24	25	26		
3005 JUGENDAEMTER													
11	213 267	-	213 267	57 085	2 586	54 499	27 953	21	27 932	74 539	-	-	-
111	88 640	-	88 640	14 615	731	13 884	10 144	-	10 144	26 320	-	-	-
112	120 458	-	120 458	40 945	1 438	39 507	17 315	-	17 315	47 500	-	-	-
113	1 122	-	1 122	442	60	382	226	-	226	359	-	-	-
114	3 047	-	3 047	1 083	357	726	268	21	247	360	-	-	-
121	1 186	-	1 186	268	2	266	125	-	125	389	-	-	-
122	2 967	-	2 967	388	19	369	317	-	317	765	-	-	-
123	1 542	-	1 542	155	74	81	114	-	114	746	-	-	-
125	12 241	-	12 241	2 979	224	2 755	1 708	-	1 708	4 239	-	-	-
130	3-	-	3-	-	-	-	309	-	309	165	-	-	-
131	-	-	-	-	-	-	-	-	-	-	-	-	-
132	175	-	175	31	2	29	22	-	22	252	-	-	-
14	-	-	-	-	-	-	-	-	-	-	-	-	-
195	231 375	-	231 375	60 906	2 907	57 999	30 548	21	30 527	81 095	-	-	-
211	-	-	-	2	2	-	-	-	-	-	-	-	-
212	111	-	111	4	-	4	9	-	9	723	-	-	-
213	-	-	-	-	-	-	-	-	-	-	-	-	-
22	5	-	5	27	-	27	9	-	9	35	-	-	-
23	-	-	-	-	-	-	-	-	-	-	-	-	-
295	116	-	116	33	2	31	18	-	18	758	-	-	-
299	231 491	-	231 491	60 939	2 909	58 030	30 566	21	30 545	81 853	-	-	-
31	6 836	-	6 836	3	-	3	3 965	-	3 965	-	-	-	-
32	1 328	-	1 328	-	-	-	-	-	-	-	-	-	-
33	-	-	-	-	-	-	-	-	-	-	-	-	-
395	8 164	-	8 164	3	-	3	3 965	-	3 965	-	-	-	-
399	239 655	-	239 655	60 942	2 909	58 033	34 531	21	34 510	81 853	-	-	-
43	11 606	-	9 841	1 125	-	248	2 052	-	1 983	2 746	-	-	-
45	228 049	-	229 814	59 817	2 909	57 785	32 479	21	32 527	79 107	-	-	-
48	421	-	2 186	369	208	1 038	57	-	126	1 770	-	-	-
499	227 628	-	227 628	59 448	2 701	56 747	32 422	21	32 401	77 337	-	-	-
51	69	-	69	10	-	10	3	-	3	71	-	-	-
521	227	-	227	157	-	157	3	-	3	3	-	-	-
522	4 919	-	4 919	12	-	12	275	-	275	317	-	-	-
53	1	-	1	1	-	1	-	-	-	4	-	-	-
54	-	-	-	-	-	-	-	-	-	-	-	-	-
62	26	-	26	380	-	380	5	-	5	5	-	-	-
63	956	-	956	-	-	-	11	-	11	-	-	-	-
699	6 198	-	6 198	560	-	560	297	-	297	400	-	-	-
3006 VERSORGUNGSAMTER													
11	115 758	115 758	-	48 798	48 798	-	28 839	28 839	-	56 456	56 456	-	-
111	36 038	36 038	-	14 687	14 687	-	13 500	13 500	-	21 041	21 041	-	-
112	72 574	72 574	-	31 348	31 348	-	13 424	13 424	-	32 430	32 430	-	-
113	6 247	6 247	-	1 313	1 313	-	864	864	-	2 675	2 675	-	-
114	899	899	-	1 450	1 450	-	1 051	1 051	-	310	310	-	-
121	852	852	-	557	557	-	-	-	-	-	-	-	-
122	2 728	2 728	-	1 067	1 067	-	291	291	-	1 321	1 321	-	-
123	2 114	2 114	-	1 057	1 057	-	230	230	-	2 006	2 006	-	-
125	29 749	29 749	-	6 082	6 082	-	4 475	4 475	-	7 782	7 782	-	-
130	1 277	1 277	-	17	17	-	1 324	1 324	-	-	-	-	-
131	5 197	5 197	-	-	-	-	-	-	-	-	-	-	-
132	1 034	1 034	-	207	207	-	213	213	-	676	676	-	-
14	-	-	-	-	-	-	-	-	-	-	-	-	-
195	158 709	158 709	-	57 785	57 785	-	35 372	35 372	-	68 241	68 241	-	-
211	-	-	-	-	-	-	-	-	-	-	-	-	-
212	-	-	-	-	-	-	-	-	-	-	-	-	-
213	-	-	-	-	-	-	-	-	-	-	-	-	-
22	-	-	-	-	-	-	-	-	-	-	-	-	-
23	-	-	-	-	-	-	-	-	-	-	-	-	-
295	-	-	-	-	-	-	-	-	-	-	-	-	-
299	158 709	158 709	-	57 785	57 785	-	35 372	35 372	-	68 241	68 241	-	-
31	-	-	-	2 356	2 356	-	-	-	-	3 869	3 869	-	-
32	-	-	-	-	-	-	-	-	-	-	-	-	-
33	-	-	-	-	-	-	-	-	-	-	-	-	-
395	-	-	-	2 356	2 356	-	-	-	-	3 869	3 869	-	-
399	158 709	158 709	-	60 141	60 141	-	35 372	35 372	-	72 110	72 110	-	-
43	-	-	-	-	-	-	-	-	-	-	-	-	-
45	158 709	158 709	-	60 141	60 141	-	35 372	35 372	-	72 110	72 110	-	-
48	446	446	-	963	963	-	1 104	1 104	-	21	21	-	-
499	158 263	158 263	-	59 178	59 178	-	34 268	34 268	-	72 089	72 089	-	-
51	134	134	-	41	41	-	7	7	-	13	13	-	-
521	39	39	-	57	57	-	4	4	-	1	1	-	-
522	777	777	-	63	63	-	40	40	-	42	42	-	-
53	26	26	-	-	-	-	3	3	-	-	-	-	-
54	-	-	-	-	-	-	-	-	-	-	-	-	-
62	-	-	-	17	17	-	-	-	-	-	-	-	-
63	-	-	-	-	-	-	-	-	-	-	-	-	-
699	976	976	-	178	178	-	54	54	-	56	56	-	-

AUFGABENBEREICHEN UND AUSGEWAHLTEN AUSGABE-/EINNAHMEARTEN

DM

BERG GEM./GV. 27	ZUSAMMEN 28	BAYERN STAAT 29	GEM./GV. 30	ZUSAMMEN 31	SAARLAND STAAT 32	GEM./GV. 33	STADTST. ZUSAMMEN 34	HAMBURG 35	BREMEN 36	BERLIN (WEST) 37	NR.
JUGENDAEMTER 3005											
74 539	65 266	8	65 258	9 536	915	8 621	147 169	29 553	17 572	100 044	11
26 320	18 609	-	18 609	2 726	325	2 401	56 593	12 084	4 627	39 882	111
47 500	46 140	-	46 140	6 489	479	6 010	86 614	16 725	12 845	57 044	112
359	241	-	241	180	109	71	542	-	57	485	113
360	276	8	268	141	2	139	3 420	744	43	2 633	114
389	125	-	125	8	-	8	219	207	6	6	121
765	164	-	164	109	14	95	422	244	74	104	122
746	146	-	146	190	63	127	611	486	121	4	123
4 239	2 990	6	2 984	516	41	475	1 790	395	499	896	125
165	-	-	-	-	-	-	43	38	5	-	130
-	-	-	-	-	-	-	-	-	-	-	131
252	162	-	162	16	-	16	146	-	146	-	132
-	-	-	-	-	-	-	-	-	-	-	14
81 095	68 853	14	68 839	10 375	1 033	9 342	150 400	30 923	18 423	101 054	195
-	-	-	-	-	-	-	-	-	-	-	211
723	4	-	4	2	-	2	-	-	-	-	212
-	-	-	-	-	-	-	-	-	-	-	213
35	-	-	-	21	-	21	-	-	-	-	22
-	-	-	-	-	-	-	-	-	-	-	23
758	4	-	4	23	-	23	-	-	-	-	295
81 853	68 857	14	68 843	10 398	1 033	9 365	150 400	30 923	18 423	101 054	299
-	14	-	14	405	-	405	-	-	-	-	31
-	-	-	-	-	-	-	-	-	-	-	32
-	-	-	-	-	-	-	-	-	-	-	33
-	14	-	14	405	-	405	-	-	-	-	395
81 853	68 871	14	68 857	10 803	1 033	9 770	150 400	30 923	18 423	101 054	399
2 259	268	-	29	406	-	405	-	-	-	-	43
79 594	68 603	14	68 828	10 397	1 033	9 365	150 400	30 923	18 423	101 054	45
2 257	583	-	822	16	-	17	-	-	-	-	48
77 337	68 020	14	68 006	10 381	1 033	9 348	150 400	30 923	18 423	101 054	499
71	20	-	20	-	-	-	44	7	-	37	51
3	25	-	25	-	-	-	56	-	-	56	521
317	3 634	-	3 634	2	1	1	188	164	1	23	522
4	-	-	-	-	-	-	-	-	-	-	53
-	-	-	-	-	-	-	-	-	-	-	54
5	132	-	132	-	-	-	42	32	-	10	62
-	-	-	-	-	-	-	-	-	-	-	63
400	3 811	-	3 811	2	1	1	330	203	1	126	699
VERSORGUNGSAMTER 3006											
-	72 501	72 501	-	8 805	8 805	-	47 031	14 139	6 788	26 104	11
-	32 088	32 088	-	2 613	2 613	-	12 511	3 583	1 998	6 930	111
-	35 853	35 853	-	5 817	5 817	-	33 654	10 218	4 627	18 809	112
-	4 086	4 086	-	61	61	-	512	87	163	262	113
-	474	474	-	314	314	-	354	251	-	103	114
-	1 170	1 170	-	30	30	-	92	89	3	-	121
-	1 657	1 657	-	196	196	-	474	328	146	-	122
-	1 039	1 039	-	72	72	-	1 231	1 193	15	23	123
-	13 266	13 266	-	905	905	-	6 539	3 248	1 066	2 225	125
-	1 354	1 354	-	-	-	-	27	-	27	-	130
-	-	-	-	-	-	-	-	-	-	-	131
-	1 152	1 152	-	-	-	-	56	-	4	52	132
-	-	-	-	-	-	-	-	-	-	-	14
-	92 139	92 139	-	10 008	10 008	-	55 450	18 997	8 049	28 404	195
-	-	-	-	-	-	-	20	-	20	-	211
-	-	-	-	-	-	-	-	-	-	-	212
-	-	-	-	-	-	-	-	-	-	-	213
-	-	-	-	-	-	-	-	-	-	-	22
-	-	-	-	-	-	-	-	-	-	-	23
-	-	-	-	-	-	-	20	-	20	-	295
-	92 139	92 139	-	10 008	10 008	-	55 470	18 997	8 069	28 404	299
-	-	-	-	300	300	-	200	-	200	-	31
-	-	-	-	-	-	-	-	-	-	-	32
-	-	-	-	-	-	-	-	-	-	-	33
-	-	-	-	300	300	-	200	-	200	-	395
-	92 139	92 139	-	10 308	10 308	-	55 670	18 997	8 269	28 404	399
-	-	-	-	-	-	-	-	-	-	-	43
-	92 139	92 139	-	10 308	10 308	-	55 670	18 997	8 269	28 404	45
-	2 842	2 842	-	-	-	-	10	-	10	-	48
-	89 297	89 297	-	10 308	10 308	-	55 660	18 997	8 259	28 404	499
-	77	77	-	6	6	-	62	62	-	-	51
-	2	2	-	1	1	-	21	16	1	4	521
-	22	22	-	8	8	-	65	12	-	53	522
-	-	-	-	-	-	-	25	25	-	-	53
-	-	-	-	-	-	-	-	-	-	-	54
-	-	-	-	-	-	-	-	-	-	-	62
-	-	-	-	-	-	-	-	-	-	-	63
-	101	101	-	15	15	-	173	115	1	57	699

AUSGABEN UND EINNAHMEN DER OEFFENTLICHEN HAUSHALTE 1978 NACH

1 000

NR.	ART DER AUSGABEN / EINNAHMEN	INSGESAMT 1	BUND, LAF, ERP ZUSAMMEN 2	DARUNTER BUND 3	SOZIAL- VERSICHERUNG 4	ZWECK- VERBRAEUE 5
<u>3007 LASTENAUSGLEICHsverwaltung</u>						
11	PERSONALAUSGABEN	306 194	5 896	5 896	-	-
111	BEAMTENBEZUEGE	73 983	2 481	2 481	-	-
112	ANGESTELLTENVERGUEUTUNGEN	227 205	2 846	2 846	-	-
113	ARBEITERLOEHNE	3 074	521	521	-	-
114	SONSTIGE PERSONALAUSGABEN	1 932	48	48	-	-
121	UNTERHALTUNG VON UNBEWEGLICHEM VERMOEGEN	1 256	47	47	-	-
122	BEWIRTSCHAFTUNG DER GRUNDSTUECKE	4 613	102	102	-	-
123	MIETEN UND PACHTEN	5 134	12	12	-	-
125	UEBRIGER LAUFENDER SACHAUFWAND	44 555	27 447	14 447	-	-
130	BAUMASSNAHMEN	120	32	32	-	-
131	ERWERB VON UNBEWEGLICHEN SACHEN	-	-	-	-	-
132	ERWERB VON BEWEGLICHEN SACHEN	329	45	45	-	-
14	ERWERB VON BETEILIGUNGEN	-	-	-	-	-
195	UNMITTELBARE AUSGABEN (OHNE ZAHLUNGEN AN ANDERE BEREICHE)	362 201	33 581	20 581	-	-
211	RENTEN, UNTERSTUETZUNGEN U.AE.	-	-	-	-	-
212	LAUFENDE ZUSCHUESSE AN SOZIALE ODER AEHNLICHE EINRICHTUNGEN	11	-	-	-	-
213	UEBRIGE LAUFENDE ZUSCHUESSE	-	-	-	-	-
22	VERMOEGENSUEBERTRAGUNGEN AN ANDERE BEREICHE	10	-	-	-	-
23	DARLEHEN AN ANDERE BEREICHE	-	-	-	-	-
295	ZAHLUNGEN AN ANDERE BEREICHE	21	-	-	-	-
299	UNMITTELBARE AUSGABEN	362 222	33 581	20 581	-	-
31	LFD.ZUWEISUNGEN UND ERSTATTUNGEN AN OEFFENTLICHEN BEREICH	153 970	95-	95-	-	-
32	VERMOEGENSUEBERTRAGUNGEN AN OEFFENTLICHEN BEREICH	-	-	-	-	-
33	DARLEHEN AN OEFFENTLICHEN BEREICH	-	-	-	-	-
395	ZAHLUNGEN AN OEFFENTLICHEN BEREICH	153 970	95-	95-	-	-
399	BRUTTOAUSGABEN	516 192	33 486	20 486	-	-
43	ABZUEGL. ZAHLUNGEN VON GLEICHER EBENE	151 855	-	-	-	-
45	GESAMTAUSGABEN (OHNE BESONDERE FINANZIERUNGSVORGAENGE)	364 337	33 486	20 486	-	-
48	ABZUEGL. ZAHLUNGEN VON ANDERER EBENE	-	-	-	-	-
499	NETTOAUSGABEN	364 337	33 486	20 486	-	-
51	EINNAHMEN AUS WIRTSCHAFTLICHER TAEITIGKEIT	161	11	11	-	-
521	GEBUEHREN, SONSTIGE ENTGELTE	1	-	-	-	-
522	UEBRIGE LAUFENDE EINNAHMEN	325	1	1	-	-
53	VERAEUSSERUNG VON SACHVERMOEGEN	6	-	-	-	-
54	VERAEUSSERUNG VON BETEILIGUNGEN	-	-	-	-	-
62	LAUFENDE ZUSCHUESSE VON ANDEREN BEREICHEN	-	-	-	-	-
63	UEBRIGE EINNAHMEN	-	-	-	-	-
699	UNMITTELBARE EINNAHMEN	493	12	12	-	-
<u>3008 WIEDERGUTMACHUNGSBEHOERDEN</u>						
11	PERSONALAUSGABEN	36 694	-	-	-	-
111	BEAMTENBEZUEGE	7 611	-	-	-	-
112	ANGESTELLTENVERGUEUTUNGEN	27 915	-	-	-	-
113	ARBEITERLOEHNE	819	-	-	-	-
114	SONSTIGE PERSONALAUSGABEN	349	-	-	-	-
121	UNTERHALTUNG VON UNBEWEGLICHEM VERMOEGEN	154	-	-	-	-
122	BEWIRTSCHAFTUNG DER GRUNDSTUECKE	318	-	-	-	-
123	MIETEN UND PACHTEN	536	-	-	-	-
125	UEBRIGER LAUFENDER SACHAUFWAND	4 796	-	-	-	-
130	BAUMASSNAHMEN	-	-	-	-	-
131	ERWERB VON UNBEWEGLICHEN SACHEN	-	-	-	-	-
132	ERWERB VON BEWEGLICHEN SACHEN	333	-	-	-	-
14	ERWERB VON BETEILIGUNGEN	-	-	-	-	-
195	UNMITTELBARE AUSGABEN (OHNE ZAHLUNGEN AN ANDERE BEREICHE)	42 831	-	-	-	-
211	RENTEN, UNTERSTUETZUNGEN U.AE.	-	-	-	-	-
212	LAUFENDE ZUSCHUESSE AN SOZIALE ODER AEHNLICHE EINRICHTUNGEN	-	-	-	-	-
213	UEBRIGE LAUFENDE ZUSCHUESSE	10	-	-	-	-
22	VERMOEGENSUEBERTRAGUNGEN AN ANDERE BEREICHE	-	-	-	-	-
23	DARLEHEN AN ANDERE BEREICHE	-	-	-	-	-
295	ZAHLUNGEN AN ANDERE BEREICHE	10	-	-	-	-
299	UNMITTELBARE AUSGABEN	42 841	-	-	-	-
31	LFD.ZUWEISUNGEN UND ERSTATTUNGEN AN OEFFENTLICHEN BEREICH	513	-	-	-	-
32	VERMOEGENSUEBERTRAGUNGEN AN OEFFENTLICHEN BEREICH	-	-	-	-	-
33	DARLEHEN AN OEFFENTLICHEN BEREICH	-	-	-	-	-
395	ZAHLUNGEN AN OEFFENTLICHEN BEREICH	513	-	-	-	-
399	BRUTTOAUSGABEN	43 354	-	-	-	-
43	ABZUEGL. ZAHLUNGEN VON GLEICHER EBENE	126	-	-	-	-
45	GESAMTAUSGABEN (OHNE BESONDERE FINANZIERUNGSVORGAENGE)	43 228	-	-	-	-
48	ABZUEGL. ZAHLUNGEN VON ANDERER EBENE	-	-	-	-	-
499	NETTOAUSGABEN	43 228	-	-	-	-
51	EINNAHMEN AUS WIRTSCHAFTLICHER TAEITIGKEIT	33	-	-	-	-
521	GEBUEHREN, SONSTIGE ENTGELTE	10	-	-	-	-
522	UEBRIGE LAUFENDE EINNAHMEN	60	-	-	-	-
53	VERAEUSSERUNG VON SACHVERMOEGEN	-	-	-	-	-
54	VERAEUSSERUNG VON BETEILIGUNGEN	-	-	-	-	-
62	LAUFENDE ZUSCHUESSE VON ANDEREN BEREICHEN	-	-	-	-	-
63	UEBRIGE EINNAHMEN	-	-	-	-	-
699	UNMITTELBARE EINNAHMEN	103	-	-	-	-

AUFGABENBEREICHEN UND AUSGEWAHLTEN AUSGABE-/EINNAHMEARTEN

DM

ORGANISAT.-O. ERWERBSCHAR.	LAENDER ZUSAMMEN	(EINSCHL. STADTSTAATEN) STAAT	GEM. /GV.	SCHLESWIG-HOLSTEIN ZUSAMMEN	STAAT	GEM. /GV.	NIEDERSACHSEN ZUSAMMEN	STAAT	GEM. /GV.	NR.
6	7	8	9	10	11	12	13	14	15	
<b>LASTENAUSGLEICHsverwaltung 3007</b>										
-	300 298	107 543	192 755	18 213	3 687	14 526	40 798	3 521	37 277	11
-	71 502	13 498	58 004	5 352	1 393	3 959	10 662	-	10 662	111
-	224 359	91 870	132 489	12 671	2 211	10 460	29 733	3 448	26 285	112
-	2 553	964	1 589	143	63	80	294	45	249	113
-	1 884	1 211	673	47	20	27	109	28	81	114
-	1 209	126	1 083	8	-	8	217	-	217	121
-	4 511	1 316	3 195	109	41	68	846	83	763	122
-	5 122	1 469	3 653	239	95	144	623	193	430	123
-	17 108	4 469	12 639	1 194	157	1 037	4 554	948	3 606	125
-	88	74	14	-	-	-	14	-	14	130
-	-	-	-	-	-	-	-	-	-	131
-	284	70	214	-	-	-	11	-	11	132
-	-	-	-	-	-	-	-	-	-	14
-	328 620	115 067	213 553	19 763	3 980	15 783	47 063	4 745	42 318	195
-	-	-	-	-	-	-	-	-	-	211
-	11	-	11	-	-	-	1	-	1	212
-	-	-	-	-	-	-	-	-	-	213
-	10	-	10	-	-	-	-	-	-	22
-	-	-	-	-	-	-	-	-	-	23
-	21	-	21	-	-	-	1	-	1	295
-	328 641	115 067	213 574	19 763	3 980	15 783	47 064	4 745	42 319	299
-	154 065	143 980	10 085	587	-	587	33 015	31 000	2 015	31
-	-	-	-	-	-	-	-	-	-	32
-	-	-	-	-	-	-	-	-	-	33
-	154 065	143 980	10 085	587	-	587	33 015	31 000	2 015	395
-	482 706	259 047	223 659	20 350	3 980	16 370	80 079	35 745	44 334	399
-	145 649	-	9 647	400	-	400	30 376	-	1 900	43
-	337 057	259 047	214 012	19 950	3 980	15 970	49 703	35 745	42 434	45
-	6 206	32	142 176	110	-	110	34	-	28 510	48
-	330 851	259 015	71 836	19 840	3 980	15 860	49 669	35 745	13 924	499
-	150	-	150	-	-	-	19	-	19	51
-	1	-	1	-	-	-	-	-	-	521
-	324	10	314	8	1	7	10	9	1	522
-	6	6	-	-	-	-	-	-	-	53
-	-	-	-	-	-	-	-	-	-	54
-	-	-	-	-	-	-	-	-	-	62
-	-	-	-	-	-	-	-	-	-	63
-	481	16	465	8	1	7	29	9	20	699
<b>WIEDERGUTMACHUNGSBEHORDERN 3008</b>										
-	36 694	36 694	-	-	-	-	-	-	-	11
-	7 611	7 611	-	-	-	-	-	-	-	111
-	27 915	27 915	-	-	-	-	-	-	-	112
-	819	819	-	-	-	-	-	-	-	113
-	349	349	-	-	-	-	-	-	-	114
-	154	154	-	-	-	-	-	-	-	121
-	318	318	-	-	-	-	-	-	-	122
-	536	536	-	-	-	-	-	-	-	123
-	4 796	4 796	-	-	-	-	145	145	-	125
-	-	-	-	-	-	-	-	-	-	130
-	333	333	-	-	-	-	-	-	-	131
-	-	-	-	-	-	-	-	-	-	132
-	-	-	-	-	-	-	-	-	-	14
-	42 831	42 831	-	-	-	-	145	145	-	195
-	-	-	-	-	-	-	-	-	-	211
-	10	10	-	-	-	-	-	-	-	212
-	-	-	-	-	-	-	-	-	-	213
-	-	-	-	-	-	-	-	-	-	22
-	-	-	-	-	-	-	-	-	-	23
-	10	10	-	-	-	-	-	-	-	295
-	42 841	42 841	-	-	-	-	145	145	-	299
-	513	513	-	-	-	-	134	134	-	31
-	-	-	-	-	-	-	-	-	-	32
-	-	-	-	-	-	-	-	-	-	33
-	513	513	-	-	-	-	134	134	-	395
-	43 354	43 354	-	-	-	-	279	279	-	399
-	126	126	-	-	-	-	-	-	-	43
-	43 228	43 228	-	-	-	-	279	279	-	45
-	-	-	-	-	-	-	-	-	-	48
-	43 228	43 228	-	-	-	-	279	279	-	499
-	33	33	-	-	-	-	-	-	-	51
-	10	10	-	-	-	-	-	-	-	521
-	60	60	-	-	-	-	-	-	-	522
-	-	-	-	-	-	-	-	-	-	53
-	-	-	-	-	-	-	-	-	-	54
-	-	-	-	-	-	-	-	-	-	62
-	-	-	-	-	-	-	-	-	-	63
-	103	103	-	-	-	-	-	-	-	699

## AUSGABEN UND EINKÄUFEN DER ÖFFENTLICHEN HAUSHALTE 1978 NACH

1 000

NR.	NORDRHEIN-WESTFALEN			ZUSAMMEN	HESSEN		ZUSAMMEN	RHEINLAND-PFALZ		ZUSAMMEN	BADEN-WÜRTTEMBERG	
	ZUSAMMEN	STAAT	GEM./GV.		STAAT	GEM./GV.		STAAT	GEM./GV.		STAAT	GEM./GV.
	16	17	18	19	20	21	22	23	24	25	26	
3007 LASTENAUSGLEICHVERWALTUNG												
11	58 753	1 930	56 823	27 376	1 961	25 415	11 328	- 19	11 309	34 658	1 611	
111	21 330	63	21 267	7 991	494	7 497	3 605	-	3 605	6 136	-	
112	36 813	1 851	34 962	18 786	1 448	17 338	7 570	19	7 551	28 247	1 583	
113	282	-	282	494	18	476	140	-	140	187	21	
114	328	16	312	105	1	104	13	-	13	88	7	
121	576	1	575	165	-	165	54	-	54	63	-	
122	1 397	36	1 361	328	-	328	134	-	134	473	8	
123	1 141	8	1 133	243	-	243	157	-	157	749	-	
125	3 189	103	3 086	1 537	282	1 255	784	3	781	2 882	421	
130	-	-	-	-	-	-	-	-	-	-	-	
131	-	-	-	-	-	-	-	-	-	-	-	
132	102	-	102	1	-	1	5	-	5	48	-	
14	-	-	-	-	-	-	-	-	-	-	-	
195	65 158	2 078	63 080	29 650	2 243	27 407	12 462	22	12 440	38 873	2 040	
211	-	-	-	-	-	-	-	-	-	-	-	
212	-	-	-	3	-	3	-	-	-	7	-	
213	-	-	-	-	-	-	-	-	-	-	-	
22	-	-	-	-	-	-	-	-	-	10	-	
23	-	-	-	-	-	-	-	-	-	-	-	
295	-	-	-	3	-	3	-	-	-	17	-	
299	65 158	2 078	63 080	29 653	2 243	27 410	12 462	22	12 440	38 890	2 040	
31	50 960	45 879	5 081	17 274	15 625	1 649	16 418	16 369	49	22 478	21 786	
32	-	-	-	-	-	-	-	-	-	-	-	
33	-	-	-	-	-	-	-	-	-	-	-	
395	50 960	45 879	5 081	17 274	15 625	1 649	16 418	16 369	49	22 478	21 786	
399	116 118	47 957	68 161	46 927	17 868	29 059	28 880	16 391	12 489	61 368	23 826	
43	50 076	-	5 724	15 595	-	1 128	16 369	-	-	19 761	-	
45	66 042	47 957	62 437	31 332	17 868	27 931	12 511	16 391	12 489	41 607	23 826	
48	2 239	-	46 591	1 654	-	16 121	7	-	16 376	2 078	22	
499	63 803	47 957	15 846	29 678	17 868	11 810	12 504	16 391	3 887-	39 529	23 804	
51	1	-	1	-	-	-	-	-	-	130	-	
521	-	-	-	1	-	1	-	-	-	-	-	
522	1	-	1	2	-	2	-	-	-	15	-	
53	-	-	-	-	-	-	-	-	-	-	-	
54	-	-	-	-	-	-	-	-	-	-	-	
62	-	-	-	-	-	-	-	-	-	-	-	
63	-	-	-	-	-	-	-	-	-	-	-	
699	2	-	2	3	-	3	-	-	-	145	-	
3008 WIEDERGUTMACHUNGSBEHÖRDEN												
11	7 998	7 998	-	418	418	-	7 764	7 764	-	2 333	2 333	
111	2 215	2 215	-	88	88	-	1 082	1 082	-	773	773	
112	5 620	5 620	-	309	309	-	6 190	6 190	-	1 467	1 467	
113	119	119	-	20	20	-	286	286	-	87	87	
114	44	44	-	1	1	-	206	206	-	6	6	
121	-	-	-	-	-	-	-	-	-	-	-	
122	-	-	-	29	29	-	94	94	-	36	36	
123	6	6	-	100	100	-	48	48	-	300	300	
125	1 923	1 923	-	20	20	-	1 398	1 398	-	219	219	
130	-	-	-	-	-	-	-	-	-	-	-	
131	-	-	-	-	-	-	-	-	-	-	-	
132	-	-	-	-	-	-	-	-	-	-	-	
14	-	-	-	-	-	-	-	-	-	-	-	
195	9 927	9 927	-	567	567	-	9 304	9 304	-	2 888	2 888	
211	-	-	-	-	-	-	-	-	-	-	-	
212	-	-	-	-	-	-	-	-	-	-	-	
213	-	-	-	-	-	-	10	10	-	-	-	
22	-	-	-	-	-	-	-	-	-	-	-	
23	-	-	-	-	-	-	-	-	-	-	-	
295	-	-	-	-	-	-	10	10	-	-	-	
299	9 927	9 927	-	567	567	-	9 314	9 314	-	2 888	2 888	
31	-	-	-	-	-	-	70	70	-	86	86	
32	-	-	-	-	-	-	-	-	-	-	-	
33	-	-	-	-	-	-	-	-	-	-	-	
395	-	-	-	-	-	-	70	70	-	86	86	
399	9 927	9 927	-	567	567	-	9 384	9 384	-	2 974	2 974	
43	-	-	-	-	-	-	-	-	-	-	-	
45	9 927	9 927	-	567	567	-	9 384	9 384	-	2 974	2 974	
48	126	126	-	-	-	-	-	-	-	-	-	
499	9 801	9 801	-	567	567	-	9 384	9 384	-	2 974	2 974	
51	-	-	-	-	-	-	2	2	-	-	-	
521	-	-	-	-	-	-	8	8	-	-	-	
522	-	-	-	-	-	-	29	29	-	1	1	
53	-	-	-	-	-	-	-	-	-	-	-	
54	-	-	-	-	-	-	-	-	-	-	-	
62	-	-	-	-	-	-	-	-	-	-	-	
63	-	-	-	-	-	-	-	-	-	-	-	
699	-	-	-	-	-	-	39	39	-	1	1	

AUFGABENBEREICHEN UND AUSGEWAHLTEN AUSGABE-/EINNAHMEARTEN

DM

BERG GEM./GV. 27	ZUSAMMEN 28	BAYERN STAAT 29	GEM./GV. 30	ZUSAMMEN 31	SAARLAND STAAT 32	GEM./GV. 33	STADTST. ZUSAMMEN 34	HAMBURG 35	BREMEN 36	BERLIN (WEST) 37	NR.
LASTENAUSGLEICHsverwaltung 3007											
33 047	53 638	40 841	12 797	1 561	-	1 561	53 973	7 698	9 920	36 355	11
6 136	4 720	166	4 554	324	-	324	11 382	2 025	1 839	7 518	111
26 664	47 364	39 337	8 027	1 202	-	1 202	41 973	5 536	7 808	28 629	112
166	706	545	161	35	-	35	272	-	272	-	113
81	848	793	55	-	-	-	346	137	1	208	114
63	1	-	1	-	-	-	125	49	76	-	121
465	818	761	57	19	-	19	387	284	103	-	122
749	1 819	1 022	797	-	-	-	151	151	-	-	123
2 461	1 710	1 336	374	39	-	39	1 219	426	257	536	125
-	-	-	-	-	-	-	74	-	74	-	130
-	-	-	-	-	-	-	-	-	-	-	131
48	88	41	47	-	-	-	29	-	29	-	132
-	-	-	-	-	-	-	-	-	-	-	14
36 833	58 074	44 001	14 073	1 619	-	1 619	55 958	8 608	10 459	36 891	195
-	-	-	-	-	-	-	-	-	-	-	211
7	-	-	-	-	-	-	-	-	-	-	212
-	-	-	-	-	-	-	-	-	-	-	213
10	-	-	-	-	-	-	-	-	-	-	22
-	-	-	-	-	-	-	-	-	-	-	23
17	-	-	-	-	-	-	-	-	-	-	295
36 850	58 074	44 001	14 073	1 619	-	1 619	55 958	8 608	10 459	36 891	299
692	13 321	13 321	-	12	-	12	-	-	-	-	31
-	-	-	-	-	-	-	-	-	-	-	32
-	-	-	-	-	-	-	-	-	-	-	33
692	13 321	13 321	-	12	-	12	-	-	-	-	395
37 542	71 395	57 322	14 073	1 631	-	1 631	55 958	8 608	10 459	36 891	399
495	13 072	-	-	-	-	-	-	-	-	-	43
37 047	58 323	57 322	14 073	1 631	-	1 631	55 958	8 608	10 459	36 891	45
21 322	84	10	13 146	-	-	-	-	-	-	-	48
15 725	58 239	57 312	927	1 631	-	1 631	55 958	8 608	10 459	36 891	499
130	-	-	-	-	-	-	-	-	-	-	51
-	-	-	-	-	-	-	-	-	-	-	521
15	288	-	288	-	-	-	-	-	-	-	522
-	-	-	-	-	-	-	6	-	6	-	53
-	-	-	-	-	-	-	-	-	-	-	54
-	-	-	-	-	-	-	-	-	-	-	62
-	-	-	-	-	-	-	-	-	-	-	63
145	288	-	288	-	-	-	6	-	6	-	699
WIEDERGUTMACHUNGSBEHÖRDEN 3008											
-	6 723	6 723	-	-	-	-	11 458	1 385	-	10 073	11
-	1 628	1 628	-	-	-	-	1 825	356	-	1 469	111
-	4 754	4 754	-	-	-	-	9 575	1 011	-	8 564	112
-	307	307	-	-	-	-	-	-	-	-	113
-	34	34	-	-	-	-	58	18	-	40	114
-	154	154	-	-	-	-	-	-	-	-	121
-	159	159	-	-	-	-	-	-	-	-	122
-	76	76	-	-	-	-	6	-	-	6	123
-	195	195	-	11	11	-	885	52	-	833	125
-	-	-	-	-	-	-	-	-	-	-	130
-	-	-	-	-	-	-	-	-	-	-	131
-	333	333	-	-	-	-	-	-	-	-	132
-	-	-	-	-	-	-	-	-	-	-	14
-	7 640	7 640	-	11	11	-	12 349	1 437	-	10 912	195
-	-	-	-	-	-	-	-	-	-	-	211
-	-	-	-	-	-	-	-	-	-	-	212
-	-	-	-	-	-	-	-	-	-	-	213
-	-	-	-	-	-	-	-	-	-	-	22
-	-	-	-	-	-	-	-	-	-	-	23
-	-	-	-	-	-	-	-	-	-	-	295
-	7 640	7 640	-	11	11	-	12 349	1 437	-	10 912	299
-	-	-	-	3	3	-	220	-	2	218	31
-	-	-	-	-	-	-	-	-	-	-	32
-	-	-	-	-	-	-	-	-	-	-	33
-	-	-	-	3	3	-	220	-	2	218	395
-	7 640	7 640	-	14	14	-	12 569	1 437	2	11 130	399
-	-	-	-	-	-	-	-	-	-	-	43
-	7 640	7 640	-	14	14	-	12 569	1 437	2	11 130	45
-	-	-	-	-	-	-	-	-	-	-	48
-	7 640	7 640	-	14	14	-	12 569	1 437	2	11 130	499
-	31	31	-	-	-	-	-	-	-	-	51
-	1	1	-	-	-	-	-	-	-	1	521
-	2	2	-	-	-	-	28	-	-	28	522
-	-	-	-	-	-	-	-	-	-	-	53
-	-	-	-	-	-	-	-	-	-	-	54
-	-	-	-	-	-	-	-	-	-	-	62
-	-	-	-	-	-	-	-	-	-	-	63
-	34	34	-	-	-	-	29	-	-	29	699

## AUSGABEN UND EINNAHMEN DER OEFFENTLICHEN HAUSHALTE 1978 NACH

1 000

NR.	ART DER AUSGABEN / EINNAHMEN	INSGESAMT 1	BUND, LAF, ERP ZUSAMMEN 2	DARUNTER BUND 3	SOZIAL- VERSICHERUNG 4	ZWECK- VERBAENDE 5
<b>3009 SONSTIGE BEHOERDEN IM BEREICH DER SOZIALEN SICHERUNG</b>						
11	PERSONALAUSGABEN	37 446	9 702	9 702	-	-
111	BEAMTENBEZUEGE	2 700	2 428	2 428	-	-
112	ANGESTELLTENVERGUETUNGEN	28 550	6 034	6 034	-	-
113	ARBEITERLOEHNE	5 099	288	288	-	-
114	SONSTIGE PERSONALAUSGABEN	1 097	952	952	-	-
121	UNTERHALTUNG VON UNBEWEGLICHEM VERMOEGEN	1 746	267	267	-	-
122	BEWIRTSCHAFTUNG DER GRUNDSTUECKE	1 192	288	288	-	-
123	MIETEN UND PACHTEN	1 905	678	678	-	-
125	UEBRIGER LAUFENDER SACHAUFWAND	3 777	545	545	-	-
130	BAUMASSNAHMEN	-	-	-	-	-
131	ERWERB VON UNBEWEGLICHEN SACHEN	30	30	30	-	-
132	ERWERB VON BEWEGLICHEN SACHEN	-	-	-	-	-
14	ERWERB VON BETEILIGUNGEN	-	-	-	-	-
195	UNMITTELBARE AUSGABEN (OHNE ZAHLUNGEN AN ANDERE BEREICHE)	46 267	11 572	11 572	-	-
211	RENTEN, UNTERSTUETZUNGEN U.AE.	-	-	-	-	-
212	LAUFENDE ZUSCHUESSE AN SOZIALE ODER AEHNLICHE EINRICHTUNGEN	-	-	-	-	-
213	UEBRIGE LAUFENDE ZUSCHUESSE	-	-	-	-	-
22	VERMOEGENSUEBERTRAGUNGEN AN ANDERE BEREICHE	-	-	-	-	-
23	DARLEHEN AN ANDERE BEREICHE	-	-	-	-	-
295	ZAHLUNGEN AN ANDERE BEREICHE	-	-	-	-	-
299	UNMITTELBARE AUSGABEN	46 267	11 572	11 572	-	-
31	LFD. ZUWEISUNGEN UND ERSTATTUNGEN AN OEFFENTLICHEN BEREICH	219 065	219 026	219 026	-	-
32	VERMOEGENSUEBERTRAGUNGEN AN OEFFENTLICHEN BEREICH	-	-	-	-	-
33	DARLEHEN AN OEFFENTLICHEN BEREICH	-	-	-	-	-
395	ZAHLUNGEN AN OEFFENTLICHEN BEREICH	219 065	219 026	219 026	-	-
399	BRUTTOAUSGABEN	265 332	230 598	230 598	-	-
43	ABZUEGL. ZAHLUNGEN VON GLEICHER EBENE	15 874	-	-	-	-
45	GESAMTAUSGABEN (OHNE BESONDERE FINANZIERUNGSVORGAENGE)	249 458	230 598	230 598	-	-
48	ABZUEGL. ZAHLUNGEN VON ANDERER EBENE	-	-	-	-	-
499	NETTOAUSGABEN	249 458	230 598	230 598	-	-
51	EINNAHMEN AUS WIRTSCHAFTLICHER TAEITIGKEIT	27	4	4	-	-
521	GEBUEHREN, SONSTIGE ENTGELTE	84	-	-	-	-
522	UEBRIGE LAUFENDE EINNAHMEN	39	6	6	-	-
53	VERAEUSSERUNG VON SACHVERMOEGEN	-	-	-	-	-
54	VERAEUSSERUNG VON BETEILIGUNGEN	-	-	-	-	-
62	LAUFENDE ZUSCHUESSE VON ANDEREN BEREICHEN	-	-	-	-	-
63	UEBRIGE EINNAHMEN	-	-	-	-	-
699	UNMITTELBARE EINNAHMEN	150	10	10	-	-
<b>3010 SOZIALVERSICHERUNG EINSCHL. ARBEITSLOSENVERSICHERUNG</b>						
11	PERSONALAUSGABEN	6 511 074	-	-	6 511 074	-
111	BEAMTENBEZUEGE	859 598	-	-	859 598	-
112	ANGESTELLTENVERGUETUNGEN	2 579 964	-	-	2 579 964	-
113	ARBEITERLOEHNE	136 553	-	-	136 553	-
114	SONSTIGE PERSONALAUSGABEN	2 934 959	-	-	2 934 959	-
121	UNTERHALTUNG VON UNBEWEGLICHEM VERMOEGEN	58 039	-	-	58 039	-
122	BEWIRTSCHAFTUNG DER GRUNDSTUECKE	368 580	-	-	368 580	-
123	MIETEN UND PACHTEN	140 215	-	-	140 215	-
125	UEBRIGER LAUFENDER SACHAUFWAND	71 148 127	-	-	71 143 671	-
130	BAUMASSNAHMEN	-	-	-	-	-
131	ERWERB VON UNBEWEGLICHEN SACHEN	-	-	-	-	-
132	ERWERB VON BEWEGLICHEN SACHEN	-	-	-	-	-
14	ERWERB VON BETEILIGUNGEN	-	-	-	-	-
195	UNMITTELBARE AUSGABEN (OHNE ZAHLUNGEN AN ANDERE BEREICHE)	78 226 035	-	-	78 221 579	-
211	RENTEN, UNTERSTUETZUNGEN U.AE.	140 306 381	154 248	154 248	140 016 871	-
212	LAUFENDE ZUSCHUESSE AN SOZIALE ODER AEHNLICHE EINRICHTUNGEN	19 446	-	-	19 446	-
213	UEBRIGE LAUFENDE ZUSCHUESSE	525 518	-	-	524 768	-
22	VERMOEGENSUEBERTRAGUNGEN AN ANDERE BEREICHE	-	-	-	-	-
23	DARLEHEN AN ANDERE BEREICHE	-	-	-	-	-
295	ZAHLUNGEN AN ANDERE BEREICHE	140 851 345	154 248	154 248	140 561 085	-
299	UNMITTELBARE AUSGABEN	219 077 380	154 248	154 248	218 782 664	-
31	LFD. ZUWEISUNGEN UND ERSTATTUNGEN AN OEFFENTLICHEN BEREICH	61 578 241	31 593 220	31 593 220	29 914 651	-
32	VERMOEGENSUEBERTRAGUNGEN AN OEFFENTLICHEN BEREICH	-	-	-	-	-
33	DARLEHEN AN OEFFENTLICHEN BEREICH	-	-	-	-	-
395	ZAHLUNGEN AN OEFFENTLICHEN BEREICH	61 578 241	31 593 220	31 593 220	29 914 651	-
399	BRUTTOAUSGABEN	280 655 621	31 747 468	31 747 468	248 697 315	-
43	ABZUEGL. ZAHLUNGEN VON GLEICHER EBENE	61 239 056	-	-	29 916 342	-
45	GESAMTAUSGABEN (OHNE BESONDERE FINANZIERUNGSVORGAENGE)	219 416 565	31 747 468	31 747 468	218 780 973	-
48	ABZUEGL. ZAHLUNGEN VON ANDERER EBENE	-	3 781	3 781	31 316 399	-
499	NETTOAUSGABEN	219 416 565	31 743 687	31 743 687	187 464 574	-
51	EINNAHMEN AUS WIRTSCHAFTLICHER TAEITIGKEIT	256 295	-	-	256 295	-
521	GEBUEHREN, SONSTIGE ENTGELTE	81	-	-	81	-
522	UEBRIGE LAUFENDE EINNAHMEN	178 962 873	2 870	2 870	178 956 025	-
53	VERAEUSSERUNG VON SACHVERMOEGEN	-	-	-	-	-
54	VERAEUSSERUNG VON BETEILIGUNGEN	-	-	-	-	-
62	LAUFENDE ZUSCHUESSE VON ANDEREN BEREICHEN	1 240 559	-	-	1 229 369	-
63	UEBRIGE EINNAHMEN	1	-	-	-	-
699	UNMITTELBARE EINNAHMEN	180 459 809	2 870	2 870	180 441 770	-

AUFGABENBEREICHEN UND AUSGEWAHLTEN AUSGABE-/EINNAHMEARTEN

DM

ORGANISAT.-O. ERWERBSCHAR. 6	LAENDER ZUSAMMEN 7	(EINSCHL. STADTSTAATEN) STAAT 8	GEM. /GV. 9	SCHLESWIG-HOLSTEIN ZUSAMMEN 10	STAAT 11	GEM. /GV. 12	ZUSAMMEN 13	NIEDERSACHSEN STAAT 14	GEM. /GV. 15	NR. 16
SONSTIGE BEHÖRDEN IM BEREICH DER SOZIALEN SICHERUNG 3009										
-	27 744	27 744	-	-	-	-	-	-	-	11
-	272	272	-	-	-	-	-	-	-	111
-	22 516	22 516	-	-	-	-	-	-	-	112
-	4 811	4 811	-	-	-	-	-	-	-	113
-	145	145	-	-	-	-	-	-	-	114
-	109	109	-	-	-	-	-	-	-	121
-	1 479	1 479	-	-	-	-	-	-	-	122
-	904	904	-	-	-	-	-	-	-	123
-	1 227	1 227	-	-	-	-	-	-	-	125
-	3 232	3 232	-	-	-	-	-	-	-	130
-	-	-	-	-	-	-	-	-	-	131
-	-	-	-	-	-	-	-	-	-	132
-	-	-	-	-	-	-	-	-	-	14
-	34 695	34 695	-	-	-	-	-	-	-	195
-	-	-	-	-	-	-	-	-	-	211
-	-	-	-	-	-	-	-	-	-	212
-	-	-	-	-	-	-	-	-	-	213
-	-	-	-	-	-	-	-	-	-	22
-	-	-	-	-	-	-	-	-	-	23
-	-	-	-	-	-	-	-	-	-	295
-	34 695	34 695	-	-	-	-	-	-	-	299
-	39	39	-	-	-	-	-	-	-	31
-	-	-	-	-	-	-	-	-	-	32
-	-	-	-	-	-	-	-	-	-	33
-	39	39	-	-	-	-	-	-	-	395
-	34 734	34 734	-	-	-	-	-	-	-	399
-	-	-	-	-	-	-	-	-	-	43
-	34 734	34 734	-	-	-	-	-	-	-	45
-	15 874	15 874	-	-	-	-	-	-	-	48
-	18 860	18 860	-	-	-	-	-	-	-	499
-	23	23	-	-	-	-	-	-	-	51
-	84	84	-	-	-	-	-	-	-	521
-	33	33	-	-	-	-	-	-	-	522
-	-	-	-	-	-	-	-	-	-	53
-	-	-	-	-	-	-	-	-	-	54
-	-	-	-	-	-	-	-	-	-	62
-	-	-	-	-	-	-	-	-	-	63
-	140	140	-	-	-	-	-	-	-	699
SOZIALVERSICHERUNG EINSCHL. ARBEITSLOSENVERSICHERUNG 3010										
-	-	-	-	-	-	-	-	-	-	11
-	-	-	-	-	-	-	-	-	-	111
-	-	-	-	-	-	-	-	-	-	112
-	-	-	-	-	-	-	-	-	-	113
-	-	-	-	-	-	-	-	-	-	114
-	-	-	-	-	-	-	-	-	-	121
-	-	-	-	-	-	-	-	-	-	122
-	4 456	4 456	-	255	255	-	-	-	-	123
-	-	-	-	-	-	-	-	-	-	125
-	-	-	-	-	-	-	-	-	-	130
-	-	-	-	-	-	-	-	-	-	131
-	-	-	-	-	-	-	-	-	-	132
-	-	-	-	-	-	-	-	-	-	14
-	4 456	4 456	-	255	255	-	-	-	-	195
-	135 262	135 262	-	4 533	4 533	-	11 962	11 962	-	211
-	750	750	-	-	-	-	-	-	-	212
-	-	-	-	-	-	-	-	-	-	213
-	-	-	-	-	-	-	-	-	-	22
-	-	-	-	-	-	-	-	-	-	23
-	136 012	136 012	-	4 533	4 533	-	11 962	11 962	-	295
-	140 468	140 468	-	4 788	4 788	-	11 962	11 962	-	299
-	70 370	70 370	-	326	326	-	2 234	2 234	-	31
-	-	-	-	-	-	-	-	-	-	32
-	-	-	-	-	-	-	-	-	-	33
-	70 370	70 370	-	326	326	-	2 234	2 234	-	395
-	210 838	210 838	-	5 114	5 114	-	14 196	14 196	-	399
-	5	5	-	-	-	-	-	-	-	43
-	210 833	210 833	-	5 114	5 114	-	14 196	14 196	-	45
-	2 529	2 529	-	-	-	-	-	-	-	48
-	208 304	208 304	-	5 114	5 114	-	14 196	14 196	-	499
-	-	-	-	-	-	-	-	-	-	51
-	3 978	3 978	-	-	-	-	-	-	-	521
-	-	-	-	-	-	-	-	-	-	522
-	-	-	-	-	-	-	-	-	-	53
-	11 190	11 190	-	-	-	-	-	-	-	54
-	1	1	-	-	-	-	-	-	-	62
-	-	-	-	-	-	-	-	-	-	63
-	15 169	15 169	-	-	-	-	-	-	-	699

AUSGABEN UND EINNAHMEN DER OEFFENTLICHEN HAUSHALTE 1978 NACH

1 000

NR.	NORDRHEIN-WESTFALEN			ZUSAMMEN	HESSEN		ZUSAMMEN	RHEINLAND-PFALZ			ZUSAMMEN	BADEN-WÜRTTEMBERG	
	ZUSAMMEN	STAAT	GEM./GV.		STAAT	GEM./GV.		ZUSAMMEN	STAAT	GEM./GV.		STAAT	GEM./GV.
	16	17	18	19	20	21	22	23	24	25	26	27	28
3009 SONSTIGE BEHÖRDEN IM BEREICH DER SOZIALEN SICHERUNG													
11	609	609	-	-	-	-	-	-	-	4 034	4 034	-	-
111	120	120	-	-	-	-	-	-	-	2 536	2 536	-	-
112	486	486	-	-	-	-	-	-	-	1 461	1 461	-	-
113	-	-	-	-	-	-	-	-	-	37	37	-	-
114	3	3	-	-	-	-	-	-	-	-	-	-	-
121	-	-	-	-	-	-	-	-	-	375	375	-	-
122	-	-	-	-	-	-	-	-	-	277	277	-	-
123	3	3	-	-	-	-	-	-	-	52	52	-	-
125	55	55	-	-	-	-	-	-	-	-	-	-	-
130	-	-	-	-	-	-	-	-	-	-	-	-	-
131	-	-	-	-	-	-	-	-	-	-	-	-	-
132	-	-	-	-	-	-	-	-	-	-	-	-	-
14	-	-	-	-	-	-	-	-	-	-	-	-	-
195	667	667	-	-	-	-	-	-	-	4 738	4 738	-	-
211	-	-	-	-	-	-	-	-	-	-	-	-	-
212	-	-	-	-	-	-	-	-	-	-	-	-	-
213	-	-	-	-	-	-	-	-	-	-	-	-	-
22	-	-	-	-	-	-	-	-	-	-	-	-	-
23	-	-	-	-	-	-	-	-	-	-	-	-	-
295	-	-	-	-	-	-	-	-	-	-	-	-	-
299	667	667	-	-	-	-	-	-	-	4 738	4 738	-	-
31	-	-	-	-	-	-	-	-	-	39	39	-	-
32	-	-	-	-	-	-	-	-	-	-	-	-	-
33	-	-	-	-	-	-	-	-	-	-	-	-	-
395	-	-	-	-	-	-	-	-	-	39	39	-	-
399	667	667	-	-	-	-	-	-	-	4 777	4 777	-	-
43	-	-	-	-	-	-	-	-	-	-	-	-	-
45	667	667	-	-	-	-	-	-	-	4 777	4 777	-	-
48	-	-	-	-	-	-	-	-	-	-	-	-	-
499	667	667	-	-	-	-	-	-	-	4 777	4 777	-	-
51	-	-	-	-	-	-	-	-	-	-	-	-	-
521	82	82	-	-	-	-	-	-	-	-	-	-	-
522	-	-	-	-	-	-	-	-	-	-	-	-	-
53	-	-	-	-	-	-	-	-	-	-	-	-	-
54	-	-	-	-	-	-	-	-	-	-	-	-	-
62	-	-	-	-	-	-	-	-	-	-	-	-	-
63	-	-	-	-	-	-	-	-	-	-	-	-	-
699	82	82	-	-	-	-	-	-	-	-	-	-	-
3010 SOZIALVERSICHERUNG EINSCHL. ARBEITSLOSENVERSICHERUNG													
11	-	-	-	-	-	-	-	-	-	-	-	-	-
111	-	-	-	-	-	-	-	-	-	-	-	-	-
112	-	-	-	-	-	-	-	-	-	-	-	-	-
113	-	-	-	-	-	-	-	-	-	-	-	-	-
114	-	-	-	-	-	-	-	-	-	-	-	-	-
121	-	-	-	-	-	-	-	-	-	-	-	-	-
122	-	-	-	-	-	-	-	-	-	-	-	-	-
123	-	-	-	-	-	-	-	-	-	-	-	-	-
125	-	-	-	-	-	-	-	-	-	-	-	-	-
130	-	-	-	-	-	-	-	-	-	-	-	-	-
131	-	-	-	-	-	-	-	-	-	-	-	-	-
132	-	-	-	-	-	-	-	-	-	-	-	-	-
14	-	-	-	-	-	-	-	-	-	-	-	-	-
195	-	-	-	-	-	-	-	-	-	-	-	-	-
211	18 194	18 194	-	10 922	10 922	-	8 895	8 895	-	17 440	17 440	-	-
212	-	-	-	-	-	-	-	-	-	-	-	-	-
213	-	-	-	750	750	-	-	-	-	-	-	-	-
22	-	-	-	-	-	-	-	-	-	-	-	-	-
23	-	-	-	-	-	-	-	-	-	-	-	-	-
295	18 194	18 194	-	11 672	11 672	-	8 895	8 895	-	17 440	17 440	-	-
299	18 194	18 194	-	11 672	11 672	-	8 895	8 895	-	17 440	17 440	-	-
31	-	-	-	-	-	-	6	6	-	-	-	-	-
32	-	-	-	-	-	-	-	-	-	-	-	-	-
33	-	-	-	-	-	-	-	-	-	-	-	-	-
395	-	-	-	-	-	-	6	6	-	-	-	-	-
399	18 194	18 194	-	11 672	11 672	-	8 901	8 901	-	17 440	17 440	-	-
43	-	-	-	-	-	-	-	-	-	-	-	-	-
45	18 194	18 194	-	11 672	11 672	-	8 901	8 901	-	17 440	17 440	-	-
48	83	83	-	435	435	-	569	569	-	-	-	-	-
499	18 111	18 111	-	11 237	11 237	-	8 332	8 332	-	17 440	17 440	-	-
51	-	-	-	-	-	-	-	-	-	-	-	-	-
521	-	-	-	-	-	-	-	-	-	-	-	-	-
522	-	-	-	2	2	-	-	-	-	-	-	-	-
53	-	-	-	-	-	-	-	-	-	-	-	-	-
54	-	-	-	-	-	-	-	-	-	-	-	-	-
62	1 176	1 176	-	801	801	-	433	433	-	-	-	-	-
63	-	-	-	1	1	-	-	-	-	-	-	-	-
699	1 176	1 176	-	804	804	-	433	433	-	-	-	-	-

AUFGABENBEREICHEN UND AUSGEWAHLTEN AUSGABE-/EINNAHMEARTEN

DM

BERG GEM./GV. 27	ZUSAMMEN 28	BAYERN STAAT 29	GEM./GV. 30	ZUSAMMEN 31	SAARLAND STAAT 32	GEM./GV. 33	STADTST. ZUSAMMEN 34	HAMBURG 35	BREMEN 36	BERLIN (WEST) 37	NR.
SONSTIGE BEHÖRDEN IM BEREICH DER SOZIALEN SICHERUNG 3009											
-	-	-	-	-	-	-	23 101	-	-	23 101	11
-	-	-	-	-	-	-	152	-	-	152	111
-	-	-	-	-	-	-	19 494	-	-	19 494	112
-	-	-	-	-	-	-	3 350	-	-	3 350	113
-	-	-	-	-	-	-	105	-	-	105	114
-	-	-	-	-	-	-	109	-	-	109	121
-	-	-	-	-	-	-	1 104	-	-	1 104	122
-	-	-	-	-	-	-	624	-	-	624	123
-	-	-	-	-	-	-	1 120	-	-	1 120	125
-	-	-	-	-	-	-	3 232	-	3 232	-	130
-	-	-	-	-	-	-	-	-	-	-	131
-	-	-	-	-	-	-	-	-	-	-	132
-	-	-	-	-	-	-	-	-	-	-	14
-	-	-	-	-	-	-	29 290	-	3 232	26 058	195
-	-	-	-	-	-	-	-	-	-	-	211
-	-	-	-	-	-	-	-	-	-	-	212
-	-	-	-	-	-	-	-	-	-	-	213
-	-	-	-	-	-	-	-	-	-	-	22
-	-	-	-	-	-	-	-	-	-	-	23
-	-	-	-	-	-	-	-	-	-	-	295
-	-	-	-	-	-	-	29 290	-	3 232	26 058	299
-	-	-	-	-	-	-	-	-	-	-	31
-	-	-	-	-	-	-	-	-	-	-	32
-	-	-	-	-	-	-	-	-	-	-	33
-	-	-	-	-	-	-	-	-	-	-	395
-	-	-	-	-	-	-	29 290	-	3 232	26 058	399
-	-	-	-	-	-	-	-	-	-	-	43
-	-	-	-	-	-	-	29 290	-	3 232	26 058	45
-	-	-	-	-	-	-	15 874	-	-	15 874	48
-	-	-	-	-	-	-	13 416	-	3 232	10 184	499
-	-	-	-	-	-	-	23	-	-	23	51
-	-	-	-	-	-	-	2	-	-	2	521
-	-	-	-	-	-	-	33	-	-	33	522
-	-	-	-	-	-	-	-	-	-	-	53
-	-	-	-	-	-	-	-	-	-	-	54
-	-	-	-	-	-	-	-	-	-	-	62
-	-	-	-	-	-	-	-	-	-	-	63
-	-	-	-	-	-	-	58	-	-	58	699
SOZIALVERSICHERUNG EINSCHL. ARBEITSLOSENVERSICHERUNG 3010											
-	-	-	-	-	-	-	-	-	-	-	11
-	-	-	-	-	-	-	-	-	-	-	111
-	-	-	-	-	-	-	-	-	-	-	112
-	-	-	-	-	-	-	-	-	-	-	113
-	-	-	-	-	-	-	-	-	-	-	114
-	-	-	-	-	-	-	-	-	-	-	121
-	-	-	-	-	-	-	-	-	-	-	122
-	-	-	-	-	-	-	-	-	-	-	123
-	-	-	-	-	-	-	4 201	-	-	4 201	125
-	-	-	-	-	-	-	-	-	-	-	130
-	-	-	-	-	-	-	-	-	-	-	131
-	-	-	-	-	-	-	-	-	-	-	132
-	-	-	-	-	-	-	-	-	-	-	14
-	-	-	-	-	-	-	4 201	-	-	4 201	195
-	23 474	23 474	-	3 324	3 324	-	36 518	17 766	729	18 023	211
-	-	-	-	-	-	-	-	-	-	-	212
-	-	-	-	-	-	-	-	-	-	-	213
-	-	-	-	-	-	-	-	-	-	-	22
-	-	-	-	-	-	-	-	-	-	-	23
-	23 474	23 474	-	3 324	3 324	-	36 518	17 766	729	18 023	295
-	23 474	23 474	-	3 324	3 324	-	40 719	17 766	729	22 224	299
-	500	500	-	604	604	-	66 700	829	11	65 860	31
-	-	-	-	-	-	-	-	-	-	-	32
-	-	-	-	-	-	-	-	-	-	-	33
-	500	500	-	604	604	-	66 700	829	11	65 860	395
-	23 974	23 974	-	3 928	3 928	-	107 419	18 595	740	88 084	399
-	-	-	-	-	-	-	-	-	-	-	43
-	23 974	23 974	-	3 928	3 928	-	107 419	18 595	740	88 084	45
-	1 244	1 244	-	-	-	-	203	-	-	203	48
-	22 730	22 730	-	3 928	3 928	-	107 216	18 595	740	87 881	499
-	-	-	-	-	-	-	-	-	-	-	51
-	-	-	-	-	-	-	-	-	-	-	521
-	406	406	-	134	134	-	3 436	2 677	-	759	522
-	-	-	-	-	-	-	-	-	-	-	53
-	-	-	-	-	-	-	-	-	-	-	54
-	-	-	-	50	50	-	8 730	-	-	8 730	62
-	-	-	-	-	-	-	-	-	-	-	63
-	406	406	-	184	184	-	12 166	2 677	-	9 489	699

NR.	ART DER AUSGABEN / EINKÄUFEN	INSGESAMT 1	BUND, LÄNDL., ERP ZUSAMMEN 2	DARUNTER BUND 3	SOZIAL- VERSICHERUNG 4	ZWECK- VERBAEHNDE 5
<b>3011 PENSIONSVERSICHERUNG DER ANGESTELLTEN UND ARBEITER</b>						
11	PERSONALAUSGABEN	1 228 790	-	-	1 228 790	-
111	BEAMTENBEZÜGE	295 332	-	-	295 332	-
112	ANGESTELLTENVERGÜETUNGEN	867 021	-	-	867 021	-
113	ARBEITERLOEHNE	28 193	-	-	28 193	-
114	SONSTIGE PERSONALAUSGABEN	38 244	-	-	38 244	-
121	UNTERHALTUNG VON UNBEWEGLICHEN VERMOEGEN	18 512	-	-	18 512	-
122	BEWIRTSCHAFTUNG DER GRUNDSTUECKE	65 331	-	-	65 331	-
123	MIETEN UND PACHTEN	83 980	-	-	83 980	-
125	UEBRIGER LAUFENDER SACHAUFWAND	3 716 790	-	-	3 716 790	-
130	BAUMASSNAHMEN	-	-	-	-	-
131	ERWERB VON UNBEWEGLICHEN SACHEN	-	-	-	-	-
132	ERWERB VON BEWEGLICHEN SACHEN	-	-	-	-	-
14	ERWERB VON BETEILIGUNGEN	-	-	-	-	-
195	UNMITTELBARE AUSGABEN (OHNE ZAHLUNGEN AN ANDERE BEREICHE)	5 113 403	-	-	5 113 403	-
211	RENTEN, UNTERSTUETZUNGEN U.AE.	100 489 170	-	-	100 489 170	-
212	LAUFENDE ZUSCHUESSE AN SOZIALE ODER AEHNLICHE EINRICHTUNGEN	19 396	-	-	19 396	-
213	UEBRIGE LAUFENDE ZUSCHUESSE	213 187	-	-	213 187	-
22	VERMOEGENSUEBERTRAGUNGEN AN ANDERE BEREICHE	-	-	-	-	-
23	DARLEHEN AN ANDERE BEREICHE	-	-	-	-	-
295	ZAHLUNGEN AN ANDERE BEREICHE	100 721 753	-	-	100 721 753	-
299	UNMITTELBARE AUSGABEN	105 835 156	-	-	105 835 156	-
31	LFD.ZUWEISUNGEN UND ERSTATTUNGEN AN OFFENTLICHEN BEREICH	44 447 360	19 168 355	19 168 355	25 279 005	-
32	VERMOEGENSUEBERTRAGUNGEN AN OFFENTLICHEN BEREICH	-	-	-	-	-
33	DARLEHEN AN OFFENTLICHEN BEREICH	-	-	-	-	-
395	ZAHLUNGEN AN OFFENTLICHEN BEREICH	44 447 360	19 168 355	19 168 355	25 279 005	-
399	BRUTTOAUSGABEN	150 282 516	19 168 355	19 168 355	131 114 161	-
43	ABZUEGL. ZAHLUNGEN VON GLEICHER EBENE	30 992 725	-	-	11 384 662	-
45	GESAMTAUSGABEN (OHNE BESONDERE FINANZIERUNGSVORGAENGE)	119 289 791	19 168 355	19 168 355	119 729 499	-
48	ABZUEGL. ZAHLUNGEN VON ANDERER EBENE	-	-	-	19 608 063	-
499	NETTOAUSGABEN	119 289 791	19 168 355	19 168 355	100 121 436	-
51	EINKÄUFEN AUS WIRTSCHAFTLICHER TÄTIGKEIT	15 852	-	-	15 852	-
521	GEBUEHREN, SONSTIGE ENTGELTE	-	-	-	-	-
522	UEBRIGE LAUFENDE EINKÄUFEN	86 564 380	-	-	86 564 380	-
53	VERAEUSSERUNG VON SACHVERMOEGEN	-	-	-	-	-
54	VERAEUSSERUNG VON BETEILIGUNGEN	-	-	-	-	-
62	LAUFENDE ZUSCHUESSE VON ANDEREN BEREICHEN	298 728	-	-	298 728	-
63	UEBRIGE EINKÄUFEN	-	-	-	-	-
699	UNMITTELBARE EINKÄUFEN	86 878 960	-	-	86 878 960	-
<b>3012 KNAPPSCHAFTSVERSICHERUNG</b>						
11	PERSONALAUSGABEN	96 917	-	-	96 917	-
111	BEAMTENBEZÜGE	32 588	-	-	32 588	-
112	ANGESTELLTENVERGÜETUNGEN	53 772	-	-	53 772	-
113	ARBEITERLOEHNE	3 851	-	-	3 851	-
114	SONSTIGE PERSONALAUSGABEN	6 706	-	-	6 706	-
121	UNTERHALTUNG VON UNBEWEGLICHEN VERMOEGEN	1 357	-	-	1 357	-
122	BEWIRTSCHAFTUNG DER GRUNDSTUECKE	2 321	-	-	2 321	-
123	MIETEN UND PACHTEN	2 160	-	-	2 160	-
125	UEBRIGER LAUFENDER SACHAUFWAND	88 486	-	-	88 486	-
130	BAUMASSNAHMEN	-	-	-	-	-
131	ERWERB VON UNBEWEGLICHEN SACHEN	-	-	-	-	-
132	ERWERB VON BEWEGLICHEN SACHEN	-	-	-	-	-
14	ERWERB VON BETEILIGUNGEN	-	-	-	-	-
195	UNMITTELBARE AUSGABEN (OHNE ZAHLUNGEN AN ANDERE BEREICHE)	191 241	-	-	191 241	-
211	RENTEN, UNTERSTUETZUNGEN U.AE.	9 863 377	-	-	9 863 377	-
212	LAUFENDE ZUSCHUESSE AN SOZIALE ODER AEHNLICHE EINRICHTUNGEN	50	-	-	50	-
213	UEBRIGE LAUFENDE ZUSCHUESSE	212 894	-	-	212 894	-
22	VERMOEGENSUEBERTRAGUNGEN AN ANDERE BEREICHE	-	-	-	-	-
23	DARLEHEN AN ANDERE BEREICHE	-	-	-	-	-
295	ZAHLUNGEN AN ANDERE BEREICHE	10 076 321	-	-	10 076 321	-
299	UNMITTELBARE AUSGABEN	10 267 562	-	-	10 267 562	-
31	LFD.ZUWEISUNGEN UND ERSTATTUNGEN AN OFFENTLICHEN BEREICH	9 740 724	7 623 136	7 623 136	2 117 588	-
32	VERMOEGENSUEBERTRAGUNGEN AN OFFENTLICHEN BEREICH	-	-	-	-	-
33	DARLEHEN AN OFFENTLICHEN BEREICH	-	-	-	-	-
395	ZAHLUNGEN AN OFFENTLICHEN BEREICH	9 740 724	7 623 136	7 623 136	2 117 588	-
399	BRUTTOAUSGABEN	20 008 286	7 623 136	7 623 136	12 385 150	-
43	ABZUEGL. ZAHLUNGEN VON GLEICHER EBENE	10 408 498	-	-	2 738 227	-
45	GESAMTAUSGABEN (OHNE BESONDERE FINANZIERUNGSVORGAENGE)	9 599 788	7 623 136	7 623 136	9 646 923	-
48	ABZUEGL. ZAHLUNGEN VON ANDERER EBENE	-	-	-	7 670 271	-
499	NETTOAUSGABEN	9 599 788	7 623 136	7 623 136	1 976 652	-
51	EINKÄUFEN AUS WIRTSCHAFTLICHER TÄTIGKEIT	966	-	-	966	-
521	GEBUEHREN, SONSTIGE ENTGELTE	-	-	-	-	-
522	UEBRIGE LAUFENDE EINKÄUFEN	1 977 098	-	-	1 977 098	-
53	VERAEUSSERUNG VON SACHVERMOEGEN	-	-	-	-	-
54	VERAEUSSERUNG VON BETEILIGUNGEN	-	-	-	-	-
62	LAUFENDE ZUSCHUESSE VON ANDEREN BEREICHEN	21 107	-	-	21 107	-
63	UEBRIGE EINKÄUFEN	-	-	-	-	-
699	UNMITTELBARE EINKÄUFEN	1 999 171	-	-	1 999 171	-

AUFGABENBEREICHEN UND AUSGEWAHLTEN AUSGABE-/EINNAHMEARTEN

DM

ORGANISAT.-O. ERWERBSCHAR.	LAENDER ZUSAMMEN	(EINSCHL. STADTSTAATEN)		SCHLESWIG-HOLSTEIN			NIEDERSACHSEN			NR.
		STAAT	GEM. /GV.	ZUSAMMEN	STAAT	GEM. /GV.	ZUSAMMEN	STAAT	GEM. /GV.	
6	7	8	9	10	11	12	13	14	15	
<u>RENTENVERSICHERUNG DER ANGESTELLTEN UND ARBEITER 3011</u>										
-	-	-	-	-	-	-	-	-	-	11
-	-	-	-	-	-	-	-	-	-	111
-	-	-	-	-	-	-	-	-	-	112
-	-	-	-	-	-	-	-	-	-	113
-	-	-	-	-	-	-	-	-	-	114
-	-	-	-	-	-	-	-	-	-	121
-	-	-	-	-	-	-	-	-	-	122
-	-	-	-	-	-	-	-	-	-	123
-	-	-	-	-	-	-	-	-	-	125
-	-	-	-	-	-	-	-	-	-	130
-	-	-	-	-	-	-	-	-	-	131
-	-	-	-	-	-	-	-	-	-	132
-	-	-	-	-	-	-	-	-	-	14
-	-	-	-	-	-	-	-	-	-	195
-	-	-	-	-	-	-	-	-	-	211
-	-	-	-	-	-	-	-	-	-	212
-	-	-	-	-	-	-	-	-	-	213
-	-	-	-	-	-	-	-	-	-	22
-	-	-	-	-	-	-	-	-	-	23
-	-	-	-	-	-	-	-	-	-	295
-	-	-	-	-	-	-	-	-	-	299
-	-	-	-	-	-	-	-	-	-	31
-	-	-	-	-	-	-	-	-	-	32
-	-	-	-	-	-	-	-	-	-	33
-	-	-	-	-	-	-	-	-	-	395
-	-	-	-	-	-	-	-	-	-	399
-	-	-	-	-	-	-	-	-	-	43
-	-	-	-	-	-	-	-	-	-	45
-	-	-	-	-	-	-	-	-	-	48
-	-	-	-	-	-	-	-	-	-	499
-	-	-	-	-	-	-	-	-	-	51
-	-	-	-	-	-	-	-	-	-	521
-	-	-	-	-	-	-	-	-	-	522
-	-	-	-	-	-	-	-	-	-	53
-	-	-	-	-	-	-	-	-	-	54
-	-	-	-	-	-	-	-	-	-	62
-	-	-	-	-	-	-	-	-	-	63
-	-	-	-	-	-	-	-	-	-	699
<u>KNAPPSCHAFTSVERSICHERUNG 3012</u>										
-	-	-	-	-	-	-	-	-	-	11
-	-	-	-	-	-	-	-	-	-	111
-	-	-	-	-	-	-	-	-	-	112
-	-	-	-	-	-	-	-	-	-	113
-	-	-	-	-	-	-	-	-	-	114
-	-	-	-	-	-	-	-	-	-	121
-	-	-	-	-	-	-	-	-	-	122
-	-	-	-	-	-	-	-	-	-	123
-	-	-	-	-	-	-	-	-	-	125
-	-	-	-	-	-	-	-	-	-	130
-	-	-	-	-	-	-	-	-	-	131
-	-	-	-	-	-	-	-	-	-	132
-	-	-	-	-	-	-	-	-	-	14
-	-	-	-	-	-	-	-	-	-	195
-	-	-	-	-	-	-	-	-	-	211
-	-	-	-	-	-	-	-	-	-	212
-	-	-	-	-	-	-	-	-	-	213
-	-	-	-	-	-	-	-	-	-	22
-	-	-	-	-	-	-	-	-	-	23
-	-	-	-	-	-	-	-	-	-	295
-	-	-	-	-	-	-	-	-	-	299
-	-	-	-	-	-	-	-	-	-	31
-	-	-	-	-	-	-	-	-	-	32
-	-	-	-	-	-	-	-	-	-	33
-	-	-	-	-	-	-	-	-	-	395
-	-	-	-	-	-	-	-	-	-	399
-	-	-	-	-	-	-	-	-	-	43
-	-	-	-	-	-	-	-	-	-	45
-	-	-	-	-	-	-	-	-	-	48
-	-	-	-	-	-	-	-	-	-	499
-	-	-	-	-	-	-	-	-	-	51
-	-	-	-	-	-	-	-	-	-	521
-	-	-	-	-	-	-	-	-	-	522
-	-	-	-	-	-	-	-	-	-	53
-	-	-	-	-	-	-	-	-	-	54
-	-	-	-	-	-	-	-	-	-	62
-	-	-	-	-	-	-	-	-	-	63
-	-	-	-	-	-	-	-	-	-	699

AUSGABEN UND EINNAHMEN DER OEFFENTLICHEN HAUSHALTE 1978 NACH

1 000

NR.	NORDRHEIN-WESTFALEN			ZUSAMMEN	HESSEN		ZUSAMMEN	RHEINLAND-PFALZ			ZUSAMMEN	BADEN-WUERTTEMBERG	
	ZUSAMMEN	STAAT	GEM./GV.		STAAT	GEM./GV.		ZUSAMMEN	STAAT	GEM./GV.		ZUSAMMEN	STAAT
	16	17	18	19	20	21	22	23	24	25	26		
3011 RENTENVERSICHERUNG DER ANGESTELLTEN UND ARBEITER													
11	-	-	-	-	-	-	-	-	-	-	-	-	-
111	-	-	-	-	-	-	-	-	-	-	-	-	-
112	-	-	-	-	-	-	-	-	-	-	-	-	-
113	-	-	-	-	-	-	-	-	-	-	-	-	-
114	-	-	-	-	-	-	-	-	-	-	-	-	-
121	-	-	-	-	-	-	-	-	-	-	-	-	-
122	-	-	-	-	-	-	-	-	-	-	-	-	-
123	-	-	-	-	-	-	-	-	-	-	-	-	-
125	-	-	-	-	-	-	-	-	-	-	-	-	-
130	-	-	-	-	-	-	-	-	-	-	-	-	-
131	-	-	-	-	-	-	-	-	-	-	-	-	-
132	-	-	-	-	-	-	-	-	-	-	-	-	-
14	-	-	-	-	-	-	-	-	-	-	-	-	-
195	-	-	-	-	-	-	-	-	-	-	-	-	-
211	-	-	-	-	-	-	-	-	-	-	-	-	-
212	-	-	-	-	-	-	-	-	-	-	-	-	-
213	-	-	-	-	-	-	-	-	-	-	-	-	-
22	-	-	-	-	-	-	-	-	-	-	-	-	-
23	-	-	-	-	-	-	-	-	-	-	-	-	-
295	-	-	-	-	-	-	-	-	-	-	-	-	-
299	-	-	-	-	-	-	-	-	-	-	-	-	-
31	-	-	-	-	-	-	-	-	-	-	-	-	-
32	-	-	-	-	-	-	-	-	-	-	-	-	-
33	-	-	-	-	-	-	-	-	-	-	-	-	-
395	-	-	-	-	-	-	-	-	-	-	-	-	-
399	-	-	-	-	-	-	-	-	-	-	-	-	-
43	-	-	-	-	-	-	-	-	-	-	-	-	-
45	-	-	-	-	-	-	-	-	-	-	-	-	-
48	-	-	-	-	-	-	-	-	-	-	-	-	-
499	-	-	-	-	-	-	-	-	-	-	-	-	-
51	-	-	-	-	-	-	-	-	-	-	-	-	-
521	-	-	-	-	-	-	-	-	-	-	-	-	-
522	-	-	-	-	-	-	-	-	-	-	-	-	-
53	-	-	-	-	-	-	-	-	-	-	-	-	-
54	-	-	-	-	-	-	-	-	-	-	-	-	-
62	-	-	-	-	-	-	-	-	-	-	-	-	-
63	-	-	-	-	-	-	-	-	-	-	-	-	-
699	-	-	-	-	-	-	-	-	-	-	-	-	-
3012 KNAPPSCHAFTSVERSICHERUNG													
11	-	-	-	-	-	-	-	-	-	-	-	-	-
111	-	-	-	-	-	-	-	-	-	-	-	-	-
112	-	-	-	-	-	-	-	-	-	-	-	-	-
113	-	-	-	-	-	-	-	-	-	-	-	-	-
114	-	-	-	-	-	-	-	-	-	-	-	-	-
121	-	-	-	-	-	-	-	-	-	-	-	-	-
122	-	-	-	-	-	-	-	-	-	-	-	-	-
123	-	-	-	-	-	-	-	-	-	-	-	-	-
125	-	-	-	-	-	-	-	-	-	-	-	-	-
130	-	-	-	-	-	-	-	-	-	-	-	-	-
131	-	-	-	-	-	-	-	-	-	-	-	-	-
132	-	-	-	-	-	-	-	-	-	-	-	-	-
14	-	-	-	-	-	-	-	-	-	-	-	-	-
195	-	-	-	-	-	-	-	-	-	-	-	-	-
211	-	-	-	-	-	-	-	-	-	-	-	-	-
212	-	-	-	-	-	-	-	-	-	-	-	-	-
213	-	-	-	-	-	-	-	-	-	-	-	-	-
22	-	-	-	-	-	-	-	-	-	-	-	-	-
23	-	-	-	-	-	-	-	-	-	-	-	-	-
295	-	-	-	-	-	-	-	-	-	-	-	-	-
299	-	-	-	-	-	-	-	-	-	-	-	-	-
31	-	-	-	-	-	-	-	-	-	-	-	-	-
32	-	-	-	-	-	-	-	-	-	-	-	-	-
33	-	-	-	-	-	-	-	-	-	-	-	-	-
395	-	-	-	-	-	-	-	-	-	-	-	-	-
399	-	-	-	-	-	-	-	-	-	-	-	-	-
43	-	-	-	-	-	-	-	-	-	-	-	-	-
45	-	-	-	-	-	-	-	-	-	-	-	-	-
48	-	-	-	-	-	-	-	-	-	-	-	-	-
499	-	-	-	-	-	-	-	-	-	-	-	-	-
51	-	-	-	-	-	-	-	-	-	-	-	-	-
521	-	-	-	-	-	-	-	-	-	-	-	-	-
522	-	-	-	-	-	-	-	-	-	-	-	-	-
53	-	-	-	-	-	-	-	-	-	-	-	-	-
54	-	-	-	-	-	-	-	-	-	-	-	-	-
62	-	-	-	-	-	-	-	-	-	-	-	-	-
63	-	-	-	-	-	-	-	-	-	-	-	-	-
699	-	-	-	-	-	-	-	-	-	-	-	-	-

AUFGABENBEREICHEN UND AUSGEWAHLTEN AUSGABE-/EINNAHMEARTEN

DM

BERG GEM./GV. 27	ZUSAMMEN 28	BAYERN STAAT 29	GEM./GV. 30	ZUSAMMEN 31	SAARLAND STAAT 32	GEM./GV. 33	STADTST. ZUSAMMEN 34	HAMBURG 35	BREMEN 36	BERLIN (WEST) 37	NR.
RENTENVERSICHERUNG DER ANGESTELLTEN UND ARBEITER 3011											
-	-	-	-	-	-	-	-	-	-	-	11
-	-	-	-	-	-	-	-	-	-	-	111
-	-	-	-	-	-	-	-	-	-	-	112
-	-	-	-	-	-	-	-	-	-	-	113
-	-	-	-	-	-	-	-	-	-	-	114
-	-	-	-	-	-	-	-	-	-	-	121
-	-	-	-	-	-	-	-	-	-	-	122
-	-	-	-	-	-	-	-	-	-	-	123
-	-	-	-	-	-	-	-	-	-	-	125
-	-	-	-	-	-	-	-	-	-	-	130
-	-	-	-	-	-	-	-	-	-	-	131
-	-	-	-	-	-	-	-	-	-	-	132
-	-	-	-	-	-	-	-	-	-	-	14
-	-	-	-	-	-	-	-	-	-	-	195
-	-	-	-	-	-	-	-	-	-	-	211
-	-	-	-	-	-	-	-	-	-	-	212
-	-	-	-	-	-	-	-	-	-	-	213
-	-	-	-	-	-	-	-	-	-	-	22
-	-	-	-	-	-	-	-	-	-	-	23
-	-	-	-	-	-	-	-	-	-	-	295
-	-	-	-	-	-	-	-	-	-	-	299
-	-	-	-	-	-	-	-	-	-	-	31
-	-	-	-	-	-	-	-	-	-	-	32
-	-	-	-	-	-	-	-	-	-	-	33
-	-	-	-	-	-	-	-	-	-	-	395
-	-	-	-	-	-	-	-	-	-	-	399
-	-	-	-	-	-	-	-	-	-	-	43
-	-	-	-	-	-	-	-	-	-	-	45
-	-	-	-	-	-	-	-	-	-	-	48
-	-	-	-	-	-	-	-	-	-	-	499
-	-	-	-	-	-	-	-	-	-	-	51
-	-	-	-	-	-	-	-	-	-	-	521
-	-	-	-	-	-	-	-	-	-	-	522
-	-	-	-	-	-	-	-	-	-	-	53
-	-	-	-	-	-	-	-	-	-	-	54
-	-	-	-	-	-	-	-	-	-	-	62
-	-	-	-	-	-	-	-	-	-	-	63
-	-	-	-	-	-	-	-	-	-	-	699
KNAPPSCHAFTSVERSICHERUNG 3012											
-	-	-	-	-	-	-	-	-	-	-	11
-	-	-	-	-	-	-	-	-	-	-	111
-	-	-	-	-	-	-	-	-	-	-	112
-	-	-	-	-	-	-	-	-	-	-	113
-	-	-	-	-	-	-	-	-	-	-	114
-	-	-	-	-	-	-	-	-	-	-	121
-	-	-	-	-	-	-	-	-	-	-	122
-	-	-	-	-	-	-	-	-	-	-	123
-	-	-	-	-	-	-	-	-	-	-	125
-	-	-	-	-	-	-	-	-	-	-	130
-	-	-	-	-	-	-	-	-	-	-	131
-	-	-	-	-	-	-	-	-	-	-	132
-	-	-	-	-	-	-	-	-	-	-	14
-	-	-	-	-	-	-	-	-	-	-	195
-	-	-	-	-	-	-	-	-	-	-	211
-	-	-	-	-	-	-	-	-	-	-	212
-	-	-	-	-	-	-	-	-	-	-	213
-	-	-	-	-	-	-	-	-	-	-	22
-	-	-	-	-	-	-	-	-	-	-	23
-	-	-	-	-	-	-	-	-	-	-	295
-	-	-	-	-	-	-	-	-	-	-	299
-	-	-	-	-	-	-	-	-	-	-	31
-	-	-	-	-	-	-	-	-	-	-	32
-	-	-	-	-	-	-	-	-	-	-	33
-	-	-	-	-	-	-	-	-	-	-	395
-	-	-	-	-	-	-	-	-	-	-	399
-	-	-	-	-	-	-	-	-	-	-	43
-	-	-	-	-	-	-	-	-	-	-	45
-	-	-	-	-	-	-	-	-	-	-	48
-	-	-	-	-	-	-	-	-	-	-	499
-	-	-	-	-	-	-	-	-	-	-	51
-	-	-	-	-	-	-	-	-	-	-	521
-	-	-	-	-	-	-	-	-	-	-	522
-	-	-	-	-	-	-	-	-	-	-	53
-	-	-	-	-	-	-	-	-	-	-	54
-	-	-	-	-	-	-	-	-	-	-	62
-	-	-	-	-	-	-	-	-	-	-	63
-	-	-	-	-	-	-	-	-	-	-	699

AUSGABEN UND EINNAHMEN DER OEFFENTLICHEN HAUSHALTE 1978 NACH

1 000

NR.	ART DER AUSGABEN / EINNAHMEN	INSGESAMT 1	BUND, LAF, ERP ZUSAMMEN 2	DARUNTER BUND 3	SOZIAL- VERSICHERUNG 4	ZWECK- VERBAENDE 5
<b>3013 UNFALLVERSICHERUNG</b>						
11	PERSONALAUSGABEN	442 626	-	-	442 626	-
111	BEAMTENBEZUEGE	171 822	-	-	171 822	-
112	ANGESTELLTENVERGUETUNGEN	257 172	-	-	257 172	-
113	ARBEITERLOEHNE	6 696	-	-	6 696	-
114	SONSTIGE PERSONALAUSGABEN	6 936	-	-	6 936	-
121	UNTERHALTUNG VON UNBEWEGLICHEM VERMOEGEN	-	-	-	-	-
122	BEWIRTSCHAFTUNG DER GRUNDSTUECKE	31 603	-	-	31 603	-
123	MIETEN UND PACHTEN	-	-	-	-	-
125	UEBRIGER LAUFENDER SACHAUFWAND	1 792 033	-	-	1 787 577	-
130	BAUMASSNAHMEN	-	-	-	-	-
131	ERWERB VON UNBEWEGLICHEN SACHEN	-	-	-	-	-
132	ERWERB VON BEWEGLICHEN SACHEN	-	-	-	-	-
14	ERWERB VON BETEILIGUNGEN	-	-	-	-	-
195	UNMITTELBARE AUSGABEN (OHNE ZAHLUNGEN AN ANDERE BEREICHE)	2 266 262	-	-	2 261 806	-
211	RENTEN, UNTERSTUETZUNGEN U.AE.	6 376 997	154 248	154 248	6 087 487	-
212	LAUFENDE ZUSCHUESSE AN SOZIALE ODER AEHNLICHE EINRICHTUNGEN	-	-	-	-	-
213	UEBRIGE LAUFENDE ZUSCHUESSE	2 868	-	-	2 868	-
22	VERMOEGENSUEBERTRAGUNGEN AN ANDERE BEREICHE	-	-	-	-	-
23	DARLEHEN AN ANDERE BEREICHE	-	-	-	-	-
295	ZAHLUNGEN AN ANDERE BEREICHE	6 379 865	154 248	154 248	6 090 355	-
299	UNMITTELBARE AUSGABEN	8 646 127	154 248	154 248	8 352 161	-
31	LFD. ZUWEISUNGEN UND ERSTATTUNGEN AN OEFFENTLICHEN BEREICH	709 477	400 026	400 026	305 233	-
32	VERMOEGENSUEBERTRAGUNGEN AN OEFFENTLICHEN BEREICH	-	-	-	-	-
33	DARLEHEN AN OEFFENTLICHEN BEREICH	-	-	-	-	-
395	ZAHLUNGEN AN OEFFENTLICHEN BEREICH	709 477	400 026	400 026	305 233	-
399	BRUTTOAUSGABEN	9 355 604	554 274	554 274	8 657 394	-
43	ABZUEGL. ZAHLUNGEN VON GLEICHER EBENE	427 341	-	-	17 736	-
45	GESAMTAUSGABEN (OHNE BESONDERE FINANZIERUNGSVORGAENGE)	8 928 263	554 274	554 274	8 639 658	-
48	ABZUEGL. ZAHLUNGEN VON ANDERER EBENE	-	3 781	3 781	403 290	-
499	NETTOAUSGABEN	8 928 263	550 493	550 493	8 236 368	-
51	EINNAHMEN AUS WIRTSCHAFTLICHER TAEITIGKEIT	1 827	-	-	1 827	-
521	GEBUEHREN, SONSTIGE ENTGELTE	-	-	-	-	-
522	UEBRIGE LAUFENDE EINNAHMEN	9 500 631	2 865	2 865	9 493 788	-
53	VERAEUSSERUNG VON SACHVERMOEGEN	-	-	-	-	-
54	VERAEUSSERUNG VON BETEILIGUNGEN	-	-	-	-	-
62	LAUFENDE ZUSCHUESSE VON ANDEREN BEREICHEN	338 103	-	-	326 913	-
63	UEBRIGE EINNAHMEN	1	-	-	-	-
699	UNMITTELBARE EINNAHMEN	9 840 562	2 865	2 865	9 822 528	-
<b>3014 KRANKENVERSICHERUNG</b>						
11	PERSONALAUSGABEN	2 820 312	-	-	2 820 312	-
111	BEAMTENBEZUEGE	-	-	-	-	-
112	ANGESTELLTENVERGUETUNGEN	-	-	-	-	-
113	ARBEITERLOEHNE	-	-	-	-	-
114	SONSTIGE PERSONALAUSGABEN	2 820 312	-	-	2 820 312	-
121	UNTERHALTUNG VON UNBEWEGLICHEM VERMOEGEN	-	-	-	-	-
122	BEWIRTSCHAFTUNG DER GRUNDSTUECKE	188 030	-	-	188 030	-
123	MIETEN UND PACHTEN	-	-	-	-	-
125	UEBRIGER LAUFENDER SACHAUFWAND	64 874 749	-	-	64 874 749	-
130	BAUMASSNAHMEN	-	-	-	-	-
131	ERWERB VON UNBEWEGLICHEN SACHEN	-	-	-	-	-
132	ERWERB VON BEWEGLICHEN SACHEN	-	-	-	-	-
14	ERWERB VON BETEILIGUNGEN	-	-	-	-	-
195	UNMITTELBARE AUSGABEN (OHNE ZAHLUNGEN AN ANDERE BEREICHE)	67 883 091	-	-	67 883 091	-
211	RENTEN, UNTERSTUETZUNGEN U.AE.	7 299 760	-	-	7 299 760	-
212	LAUFENDE ZUSCHUESSE AN SOZIALE ODER AEHNLICHE EINRICHTUNGEN	-	-	-	-	-
213	UEBRIGE LAUFENDE ZUSCHUESSE	9 776	-	-	9 026	-
22	VERMOEGENSUEBERTRAGUNGEN AN ANDERE BEREICHE	-	-	-	-	-
23	DARLEHEN AN ANDERE BEREICHE	-	-	-	-	-
295	ZAHLUNGEN AN ANDERE BEREICHE	7 309 536	-	-	7 308 786	-
299	UNMITTELBARE AUSGABEN	75 192 627	-	-	75 191 877	-
31	LFD. ZUWEISUNGEN UND ERSTATTUNGEN AN OEFFENTLICHEN BEREICH	1 010 520	870 085	870 085	75 583	-
32	VERMOEGENSUEBERTRAGUNGEN AN OEFFENTLICHEN BEREICH	-	-	-	-	-
33	DARLEHEN AN OEFFENTLICHEN BEREICH	-	-	-	-	-
395	ZAHLUNGEN AN OEFFENTLICHEN BEREICH	1 010 520	870 085	870 085	75 583	-
399	BRUTTOAUSGABEN	76 203 147	870 085	870 085	75 267 460	-
43	ABZUEGL. ZAHLUNGEN VON GLEICHER EBENE	16 944 655	-	-	15 699 927	-
45	GESAMTAUSGABEN (OHNE BESONDERE FINANZIERUNGSVORGAENGE)	59 258 492	870 085	870 085	59 567 533	-
48	ABZUEGL. ZAHLUNGEN VON ANDERER EBENE	-	-	-	1 244 728	-
499	NETTOAUSGABEN	59 258 492	870 085	870 085	58 322 805	-
51	EINNAHMEN AUS WIRTSCHAFTLICHER TAEITIGKEIT	67 089	-	-	67 089	-
521	GEBUEHREN, SONSTIGE ENTGELTE	-	-	-	-	-
522	UEBRIGE LAUFENDE EINNAHMEN	59 470 700	-	-	59 470 700	-
53	VERAEUSSERUNG VON SACHVERMOEGEN	-	-	-	-	-
54	VERAEUSSERUNG VON BETEILIGUNGEN	-	-	-	-	-
62	LAUFENDE ZUSCHUESSE VON ANDEREN BEREICHEN	467 604	-	-	467 604	-
63	UEBRIGE EINNAHMEN	-	-	-	-	-
699	UNMITTELBARE EINNAHMEN	60 005 393	-	-	60 005 393	-

AUFGABENBEREICHEN UND AUSGEWAHLTEN AUSGABE-/EINNAHMEARTEN

DM

ORGANISAT.-O. ERWERBSCHAR. 6	LAENDER (EINSCHL. STADTSTAATEN) ZUSAMMEN 7	STAAT 8	GEM. /GV. 9	SCHLESWIG-HOLSTEIN ZUSAMMEN 10	STAAT 11	GEM. /GV. 12	ZUSAMMEN 13	NIEDERSACHSEN STAAT 14	GEM. /GV. 15	NR.
UNFALLVERSICHERUNG 3013										
-	-	-	-	-	-	-	-	-	-	11
-	-	-	-	-	-	-	-	-	-	111
-	-	-	-	-	-	-	-	-	-	112
-	-	-	-	-	-	-	-	-	-	113
-	-	-	-	-	-	-	-	-	-	114
-	-	-	-	-	-	-	-	-	-	121
-	-	-	-	-	-	-	-	-	-	122
-	4 456	4 456	-	255	255	-	-	-	-	123
-	-	-	-	-	-	-	-	-	-	125
-	-	-	-	-	-	-	-	-	-	130
-	-	-	-	-	-	-	-	-	-	131
-	-	-	-	-	-	-	-	-	-	132
-	-	-	-	-	-	-	-	-	-	14
-	4 456	4 456	-	255	255	-	-	-	-	195
-	135 262	135 262	-	4 533	4 533	-	11 962	11 962	-	211
-	-	-	-	-	-	-	-	-	-	212
-	-	-	-	-	-	-	-	-	-	213
-	-	-	-	-	-	-	-	-	-	22
-	-	-	-	-	-	-	-	-	-	23
-	135 262	135 262	-	4 533	4 533	-	11 962	11 962	-	295
-	139 718	139 718	-	4 788	4 788	-	11 962	11 962	-	299
-	4 218	4 218	-	326	326	-	2 234	2 234	-	31
-	-	-	-	-	-	-	-	-	-	32
-	-	-	-	-	-	-	-	-	-	33
-	4 218	4 218	-	326	326	-	2 234	2 234	-	395
-	143 936 5	143 936 5	-	5 114	5 114	-	14 196	14 196	-	399 43
-	143 931 2 529	143 931 2 529	-	5 114	5 114	-	14 196	14 196	-	45 48
-	141 402	141 402	-	5 114	5 114	-	14 196	14 196	-	499
-	-	-	-	-	-	-	-	-	-	51
-	3 978	3 978	-	-	-	-	-	-	-	521
-	-	-	-	-	-	-	-	-	-	522
-	-	-	-	-	-	-	-	-	-	53
-	11 190	11 190	-	-	-	-	-	-	-	54
-	1	1	-	-	-	-	-	-	-	62
-	-	-	-	-	-	-	-	-	-	63
-	15 169	15 169	-	-	-	-	-	-	-	699
KRANKENVERSICHERUNG 3014										
-	-	-	-	-	-	-	-	-	-	11
-	-	-	-	-	-	-	-	-	-	111
-	-	-	-	-	-	-	-	-	-	112
-	-	-	-	-	-	-	-	-	-	113
-	-	-	-	-	-	-	-	-	-	114
-	-	-	-	-	-	-	-	-	-	121
-	-	-	-	-	-	-	-	-	-	122
-	-	-	-	-	-	-	-	-	-	123
-	-	-	-	-	-	-	-	-	-	125
-	-	-	-	-	-	-	-	-	-	130
-	-	-	-	-	-	-	-	-	-	131
-	-	-	-	-	-	-	-	-	-	132
-	-	-	-	-	-	-	-	-	-	14
-	-	-	-	-	-	-	-	-	-	195
-	-	-	-	-	-	-	-	-	-	211
-	750	750	-	-	-	-	-	-	-	212
-	-	-	-	-	-	-	-	-	-	213
-	-	-	-	-	-	-	-	-	-	22
-	-	-	-	-	-	-	-	-	-	23
-	750	750	-	-	-	-	-	-	-	295
-	750	750	-	-	-	-	-	-	-	299
-	64 852	64 852	-	-	-	-	-	-	-	31
-	-	-	-	-	-	-	-	-	-	32
-	-	-	-	-	-	-	-	-	-	33
-	64 852	64 852	-	-	-	-	-	-	-	395
-	65 602	65 602	-	-	-	-	-	-	-	399
-	-	-	-	-	-	-	-	-	-	43
-	65 602	65 602	-	-	-	-	-	-	-	45
-	-	-	-	-	-	-	-	-	-	48
-	65 602	65 602	-	-	-	-	-	-	-	499
-	-	-	-	-	-	-	-	-	-	51
-	-	-	-	-	-	-	-	-	-	521
-	-	-	-	-	-	-	-	-	-	522
-	-	-	-	-	-	-	-	-	-	53
-	-	-	-	-	-	-	-	-	-	54
-	-	-	-	-	-	-	-	-	-	62
-	-	-	-	-	-	-	-	-	-	63
-	-	-	-	-	-	-	-	-	-	699

## AUSGABEN UND EINNAHMEN DER OEFFENTLICHEN HAUSHALTE 1978 NACH

1 000

NR.	NORDRHEIN-WESTFALEN			ZUSAMMEN	HESSEN		ZUSAMMEN	RHEINLAND-PFALZ		ZUSAMMEN	BADEN-WÜRTTEMBERG	
	ZUSAMMEN	STAAT	GEM./GV.		STAAT	GEM./GV.		STAAT	GEM./GV.			
	16	17	18	19	20	21	22	23	24	25	26	
3013 UNFALLVERSICHERUNG												
11	-	-	-	-	-	-	-	-	-	-	-	-
111	-	-	-	-	-	-	-	-	-	-	-	-
112	-	-	-	-	-	-	-	-	-	-	-	-
113	-	-	-	-	-	-	-	-	-	-	-	-
114	-	-	-	-	-	-	-	-	-	-	-	-
121	-	-	-	-	-	-	-	-	-	-	-	-
122	-	-	-	-	-	-	-	-	-	-	-	-
123	-	-	-	-	-	-	-	-	-	-	-	-
125	-	-	-	-	-	-	-	-	-	-	-	-
130	-	-	-	-	-	-	-	-	-	-	-	-
131	-	-	-	-	-	-	-	-	-	-	-	-
132	-	-	-	-	-	-	-	-	-	-	-	-
14	-	-	-	-	-	-	-	-	-	-	-	-
195	-	-	-	-	-	-	-	-	-	-	-	-
211	18 194	18 194	-	10 922	10 922	-	8 895	8 895	-	17 440	17 440	-
212	-	-	-	-	-	-	-	-	-	-	-	-
213	-	-	-	-	-	-	-	-	-	-	-	-
22	-	-	-	-	-	-	-	-	-	-	-	-
23	-	-	-	-	-	-	-	-	-	-	-	-
295	18 194	18 194	-	10 922	10 922	-	8 895	8 895	-	17 440	17 440	-
299	18 194	18 194	-	10 922	10 922	-	8 895	8 895	-	17 440	17 440	-
31	-	-	-	-	-	-	6	6	-	-	-	-
32	-	-	-	-	-	-	-	-	-	-	-	-
33	-	-	-	-	-	-	-	-	-	-	-	-
395	-	-	-	-	-	-	6	6	-	-	-	-
399	18 194	18 194	-	10 922	10 922	-	8 901	8 901	-	17 440	17 440	-
43	-	-	-	-	-	-	-	-	-	-	-	-
45	18 194	18 194	-	10 922	10 922	-	8 901	8 901	-	17 440	17 440	-
48	83	83	-	435	435	-	569	569	-	-	-	-
499	18 111	18 111	-	10 487	10 487	-	8 332	8 332	-	17 440	17 440	-
51	-	-	-	-	-	-	-	-	-	-	-	-
521	-	-	-	-	-	-	-	-	-	-	-	-
522	-	-	-	2	2	-	-	-	-	-	-	-
53	-	-	-	-	-	-	-	-	-	-	-	-
54	-	-	-	-	-	-	-	-	-	-	-	-
62	1 176	1 176	-	801	801	-	433	433	-	-	-	-
63	-	-	-	1	1	-	-	-	-	-	-	-
699	1 176	1 176	-	804	804	-	433	433	-	-	-	-
3014 KRANKENVERSICHERUNG												
11	-	-	-	-	-	-	-	-	-	-	-	-
111	-	-	-	-	-	-	-	-	-	-	-	-
112	-	-	-	-	-	-	-	-	-	-	-	-
113	-	-	-	-	-	-	-	-	-	-	-	-
114	-	-	-	-	-	-	-	-	-	-	-	-
121	-	-	-	-	-	-	-	-	-	-	-	-
122	-	-	-	-	-	-	-	-	-	-	-	-
123	-	-	-	-	-	-	-	-	-	-	-	-
125	-	-	-	-	-	-	-	-	-	-	-	-
130	-	-	-	-	-	-	-	-	-	-	-	-
131	-	-	-	-	-	-	-	-	-	-	-	-
132	-	-	-	-	-	-	-	-	-	-	-	-
14	-	-	-	-	-	-	-	-	-	-	-	-
195	-	-	-	-	-	-	-	-	-	-	-	-
211	-	-	-	-	-	-	-	-	-	-	-	-
212	-	-	-	-	-	-	-	-	-	-	-	-
213	-	-	-	750	750	-	-	-	-	-	-	-
22	-	-	-	-	-	-	-	-	-	-	-	-
23	-	-	-	-	-	-	-	-	-	-	-	-
295	-	-	-	750	750	-	-	-	-	-	-	-
299	-	-	-	750	750	-	-	-	-	-	-	-
31	-	-	-	-	-	-	-	-	-	-	-	-
32	-	-	-	-	-	-	-	-	-	-	-	-
33	-	-	-	-	-	-	-	-	-	-	-	-
395	-	-	-	-	-	-	-	-	-	-	-	-
399	-	-	-	750	750	-	-	-	-	-	-	-
43	-	-	-	-	-	-	-	-	-	-	-	-
45	-	-	-	750	750	-	-	-	-	-	-	-
48	-	-	-	-	-	-	-	-	-	-	-	-
499	-	-	-	750	750	-	-	-	-	-	-	-
51	-	-	-	-	-	-	-	-	-	-	-	-
521	-	-	-	-	-	-	-	-	-	-	-	-
522	-	-	-	-	-	-	-	-	-	-	-	-
53	-	-	-	-	-	-	-	-	-	-	-	-
54	-	-	-	-	-	-	-	-	-	-	-	-
62	-	-	-	-	-	-	-	-	-	-	-	-
63	-	-	-	-	-	-	-	-	-	-	-	-
699	-	-	-	-	-	-	-	-	-	-	-	-

AUFGABENBEREICHEN UND AUSGEWAHLTEN AUSGABE-/EINNAHMEARTEN

DM

BERG GEM./GV. 27	ZUSAMMEN 28	BAYERN STAAT 29	GEM./GV. 30	ZUSAMMEN 31	SAARLAND STAAT 32	GEM./GV. 33	STADTST. ZUSAMMEN 34	HAMBURG 35	BREMEN 36	BERLIN (WEST) 37	NR.
UNFALLVERSICHERUNG 3013											
-	-	-	-	-	-	-	-	-	-	-	11
-	-	-	-	-	-	-	-	-	-	-	111
-	-	-	-	-	-	-	-	-	-	-	112
-	-	-	-	-	-	-	-	-	-	-	113
-	-	-	-	-	-	-	-	-	-	-	114
-	-	-	-	-	-	-	-	-	-	-	121
-	-	-	-	-	-	-	-	-	-	-	122
-	-	-	-	-	-	-	-	-	-	-	123
-	-	-	-	-	-	-	4 201	-	-	4 201	125
-	-	-	-	-	-	-	-	-	-	-	130
-	-	-	-	-	-	-	-	-	-	-	131
-	-	-	-	-	-	-	-	-	-	-	132
-	-	-	-	-	-	-	-	-	-	-	14
-	-	-	-	-	-	-	4 201	-	-	4 201	195
-	23 474	23 474	-	3 324	3 324	-	36 518	17 766	729	18 023	211
-	-	-	-	-	-	-	-	-	-	-	212
-	-	-	-	-	-	-	-	-	-	-	213
-	-	-	-	-	-	-	-	-	-	-	22
-	-	-	-	-	-	-	-	-	-	-	23
-	23 474	23 474	-	3 324	3 324	-	36 518	17 766	729	18 023	295
-	23 474	23 474	-	3 324	3 324	-	40 719	17 766	729	22 224	299
-	-	-	-	104	104	-	1 548	49	11	1 488	31
-	-	-	-	-	-	-	-	-	-	-	32
-	-	-	-	-	-	-	-	-	-	-	33
-	-	-	-	104	104	-	1 548	49	11	1 488	395
-	23 474	23 474	-	3 428	3 428	-	42 267	17 815	740	23 712	399
-	-	-	-	-	-	-	-	-	-	-	43
-	23 474	23 474	-	3 428	3 428	-	42 267	17 815	740	23 712	45
-	1 244	1 244	-	-	-	-	203	-	-	203	48
-	22 230	22 230	-	3 428	3 428	-	42 064	17 815	740	23 509	499
-	-	-	-	-	-	-	-	-	-	-	51
-	406	406	-	134	134	-	3 436	2 677	-	759	521
-	-	-	-	-	-	-	-	-	-	-	522
-	-	-	-	-	-	-	-	-	-	-	53
-	-	-	-	-	-	-	-	-	-	-	54
-	-	-	-	50	50	-	8 730	-	-	8 730	62
-	-	-	-	-	-	-	-	-	-	-	63
-	406	406	-	184	184	-	12 166	2 677	-	9 489	699
KRANKENVERSICHERUNG 3014											
-	-	-	-	-	-	-	-	-	-	-	11
-	-	-	-	-	-	-	-	-	-	-	111
-	-	-	-	-	-	-	-	-	-	-	112
-	-	-	-	-	-	-	-	-	-	-	113
-	-	-	-	-	-	-	-	-	-	-	114
-	-	-	-	-	-	-	-	-	-	-	121
-	-	-	-	-	-	-	-	-	-	-	122
-	-	-	-	-	-	-	-	-	-	-	123
-	-	-	-	-	-	-	-	-	-	-	125
-	-	-	-	-	-	-	-	-	-	-	130
-	-	-	-	-	-	-	-	-	-	-	131
-	-	-	-	-	-	-	-	-	-	-	132
-	-	-	-	-	-	-	-	-	-	-	14
-	-	-	-	-	-	-	-	-	-	-	195
-	-	-	-	-	-	-	-	-	-	-	211
-	-	-	-	-	-	-	-	-	-	-	212
-	-	-	-	-	-	-	-	-	-	-	213
-	-	-	-	-	-	-	-	-	-	-	22
-	-	-	-	-	-	-	-	-	-	-	23
-	-	-	-	-	-	-	-	-	-	-	295
-	-	-	-	-	-	-	-	-	-	-	299
-	-	-	-	-	-	-	64 852	780	-	64 072	31
-	-	-	-	-	-	-	-	-	-	-	32
-	-	-	-	-	-	-	-	-	-	-	33
-	-	-	-	-	-	-	64 852	780	-	64 072	395
-	-	-	-	-	-	-	64 852	780	-	64 072	399
-	-	-	-	-	-	-	-	-	-	-	43
-	-	-	-	-	-	-	64 852	780	-	64 072	45
-	-	-	-	-	-	-	-	-	-	-	48
-	-	-	-	-	-	-	64 852	780	-	64 072	499
-	-	-	-	-	-	-	-	-	-	-	51
-	-	-	-	-	-	-	-	-	-	-	521
-	-	-	-	-	-	-	-	-	-	-	522
-	-	-	-	-	-	-	-	-	-	-	53
-	-	-	-	-	-	-	-	-	-	-	54
-	-	-	-	-	-	-	-	-	-	-	62
-	-	-	-	-	-	-	-	-	-	-	63
-	-	-	-	-	-	-	-	-	-	-	699

NR.	ART DER AUSGABEN / EINKÄUFEN	INSGESAMT 1	BUND, LÄND, ERP ZUSAMMEN 2	DARUNTER BUND 3	SOZIAL- VERSICHERUNG 4	ZWECK- VERBAEHNDE 5
<b>3015 ARBEITSLOSENVERSICHERUNG</b>						
11	PERSONALAUSGABEN	1 843 615	-	-	1 843 615	-
111	BEAMTENBEZÜGE	357 599	-	-	357 599	-
112	ANGESTELLTENVERGÜETUNGEN	1 364 819	-	-	1 364 819	-
113	ARBEITERLÖHNE	94 463	-	-	94 463	-
114	SONSTIGE PERSONALAUSGABEN	26 734	-	-	26 734	-
121	UNTERHALTUNG VON UNBEWEGLICHEN VERMOEGEN	15 713	-	-	15 713	-
122	BEWIRTSCHAFTUNG DER GRUNDSTÜCKE	38 814	-	-	38 814	-
123	MIETEN UND PÄCHTEN	50 288	-	-	50 288	-
125	UEBRIGER LAUFENDER SACHAUFWAND	458 287	-	-	458 287	-
130	BAUMASSNAHMEN	-	-	-	-	-
131	ERWERB VON UNBEWEGLICHEN SACHEN	-	-	-	-	-
132	ERWERB VON BEWEGLICHEN SACHEN	-	-	-	-	-
14	ERWERB VON BETEILIGUNGEN	-	-	-	-	-
195	UNMITTELBARE AUSGABEN (OHNE ZÄHLUNGEN AN ANDERE BEREICHE)	2 406 717	-	-	2 406 717	-
211	RENTEN, UNTERSTÜETZUNGEN U.Ä.	10 153 501	-	-	10 153 501	-
212	LAUFENDE ZUSCHUESSE AN SOZIALE ODER ÄEHNLICHE EINRICHTUNGEN	86 793	-	-	86 793	-
213	UEBRIGE LAUFENDE ZUSCHUESSE	-	-	-	-	-
22	VERMOEGENSUEBERTRAGUNGEN AN ANDERE BEREICHE	-	-	-	-	-
23	DARLEHEN AN ANDERE BEREICHE	-	-	-	-	-
295	ZÄHLUNGEN AN ANDERE BEREICHE	10 240 294	-	-	10 240 294	-
299	UNMITTELBARE AUSGABEN	12 647 011	-	-	12 647 011	-
31	LFD.ZUWEISUNGEN UND ERSTATTUNGEN AN ÖEFFENTLICHEN BEREICH	3 578 863	1 450 000	1 450 000	2 128 863	-
32	VERMOEGENSUEBERTRAGUNGEN AN ÖEFFENTLICHEN BEREICH	-	-	-	-	-
33	DARLEHEN AN ÖEFFENTLICHEN BEREICH	-	-	-	-	-
395	ZÄHLUNGEN AN ÖEFFENTLICHEN BEREICH	3 578 863	1 450 000	1 450 000	2 128 863	-
399	BRUTTOAUSGABEN	16 225 874	1 450 000	1 450 000	14 775 874	-
43	ABZUEGL. ZÄHLUNGEN VON GLEICHER EBENE	369 266	-	-	56 862	-
45	GESAMTAUSGABEN (OHNE BESONDERE FINANZIERUNGSVORGAENGE)	15 856 608	1 450 000	1 450 000	14 719 012	-
48	ABZUEGL. ZÄHLUNGEN VON ANDERER EBENE	-	-	-	312 404	-
499	NETTOAUSGABEN	15 856 608	1 450 000	1 450 000	14 406 608	-
51	EINKÄUFEN AUS WIRTSCHAFTLICHER TÄETIGKEIT	3 646	-	-	3 646	-
521	GEBUEHREN, SONSTIGE ENTGELTE	71	-	-	71	-
522	UEBRIGE LAUFENDE EINKÄUFEN	15 882 128	-	-	15 882 128	-
53	VERAEUSSERUNG VON SACHVERMOEGEN	-	-	-	-	-
54	VERAEUSSERUNG VON BETEILIGUNGEN	-	-	-	-	-
62	LAUFENDE ZUSCHUESSE VON ANDEREN BEREICHEN	4 145	-	-	4 145	-
63	UEBRIGE EINKÄUFEN	-	-	-	-	-
699	UNMITTELBARE EINKÄUFEN	15 889 990	-	-	15 889 990	-
<b>3016 ALTERSHILFE FUEER LANDWIRTE</b>						
11	PERSONALAUSGABEN	35 131	-	-	35 131	-
111	BEAMTENBEZÜGE	-	-	-	-	-
112	ANGESTELLTENVERGÜETUNGEN	-	-	-	-	-
113	ARBEITERLÖHNE	-	-	-	-	-
114	SONSTIGE PERSONALAUSGABEN	35 131	-	-	35 131	-
121	UNTERHALTUNG VON UNBEWEGLICHEN VERMOEGEN	-	-	-	-	-
122	BEWIRTSCHAFTUNG DER GRUNDSTÜCKE	-	-	-	-	-
123	MIETEN UND PÄCHTEN	-	-	-	-	-
125	UEBRIGER LAUFENDER SACHAUFWAND	196 084	-	-	196 084	-
130	BAUMASSNAHMEN	-	-	-	-	-
131	ERWERB VON UNBEWEGLICHEN SACHEN	-	-	-	-	-
132	ERWERB VON BEWEGLICHEN SACHEN	-	-	-	-	-
14	ERWERB VON BETEILIGUNGEN	-	-	-	-	-
195	UNMITTELBARE AUSGABEN (OHNE ZÄHLUNGEN AN ANDERE BEREICHE)	231 215	-	-	231 215	-
211	RENTEN, UNTERSTÜETZUNGEN U.Ä.	2 077 787	-	-	2 077 787	-
212	LAUFENDE ZUSCHUESSE AN SOZIALE ODER ÄEHNLICHE EINRICHTUNGEN	-	-	-	-	-
213	UEBRIGE LAUFENDE ZUSCHUESSE	-	-	-	-	-
22	VERMOEGENSUEBERTRAGUNGEN AN ANDERE BEREICHE	-	-	-	-	-
23	DARLEHEN AN ANDERE BEREICHE	-	-	-	-	-
295	ZÄHLUNGEN AN ANDERE BEREICHE	2 077 787	-	-	2 077 787	-
299	UNMITTELBARE AUSGABEN	2 309 002	-	-	2 309 002	-
31	LFD.ZUWEISUNGEN UND ERSTATTUNGEN AN ÖEFFENTLICHEN BEREICH	1 995 597	1 995 597	1 995 597	-	-
32	VERMOEGENSUEBERTRAGUNGEN AN ÖEFFENTLICHEN BEREICH	-	-	-	-	-
33	DARLEHEN AN ÖEFFENTLICHEN BEREICH	-	-	-	-	-
395	ZÄHLUNGEN AN ÖEFFENTLICHEN BEREICH	1 995 597	1 995 597	1 995 597	-	-
399	BRUTTOAUSGABEN	4 304 599	1 995 597	1 995 597	2 309 002	-
43	ABZUEGL. ZÄHLUNGEN VON GLEICHER EBENE	1 791 218	-	-	-	-
45	GESAMTAUSGABEN (OHNE BESONDERE FINANZIERUNGSVOPGAENGE)	2 513 381	1 995 597	1 995 597	2 309 002	-
48	ABZUEGL. ZÄHLUNGEN VON ANDERER EBENE	-	-	-	1 791 218	-
499	NETTOAUSGABEN	2 513 381	1 995 597	1 995 597	517 784	-
51	EINKÄUFEN AUS WIRTSCHAFTLICHER TÄETIGKEIT	-	-	-	-	-
521	GEBUEHREN, SONSTIGE ENTGELTE	-	-	-	-	-
522	UEBRIGE LAUFENDE EINKÄUFEN	511 906	-	-	511 906	-
53	VERAEUSSERUNG VON SACHVERMOEGEN	-	-	-	-	-
54	VERAEUSSERUNG VON BETEILIGUNGEN	-	-	-	-	-
62	LAUFENDE ZUSCHUESSE VON ANDEREN BEREICHEN	4 944	-	-	4 944	-
63	UEBRIGE EINKÄUFEN	-	-	-	-	-
699	UNMITTELBARE EINKÄUFEN	516 850	-	-	516 850	-

AUFGABENBEREICHEN UND AUSGEWAHLTEN AUSGABE-/EINNAHMEARTEN

DM

ORGANISAT.O. ERWERBSCHAF. 6	LAENDER ZUSAMMEN 7	(EINSCHL. STADTSTAATEN) STAAT 8	GEM. /GV. 9	SCHLESWIG-HOLSTEIN ZUSAMMEN 10	STAAT 11	GEM. /GV. 12	ZUSAMMEN 13	NIEDERSACHSEN STAAT 14	GEM. /GV. 15	NR.
ARBEITSLOSENVEPSICHERUNG 3015										
-	-	-	-	-	-	-	-	-	-	11
-	-	-	-	-	-	-	-	-	-	111
-	-	-	-	-	-	-	-	-	-	112
-	-	-	-	-	-	-	-	-	-	113
-	-	-	-	-	-	-	-	-	-	114
-	-	-	-	-	-	-	-	-	-	121
-	-	-	-	-	-	-	-	-	-	122
-	-	-	-	-	-	-	-	-	-	123
-	-	-	-	-	-	-	-	-	-	125
-	-	-	-	-	-	-	-	-	-	130
-	-	-	-	-	-	-	-	-	-	131
-	-	-	-	-	-	-	-	-	-	132
-	-	-	-	-	-	-	-	-	-	14
-	-	-	-	-	-	-	-	-	-	195
-	-	-	-	-	-	-	-	-	-	211
-	-	-	-	-	-	-	-	-	-	212
-	-	-	-	-	-	-	-	-	-	213
-	-	-	-	-	-	-	-	-	-	22
-	-	-	-	-	-	-	-	-	-	23
-	-	-	-	-	-	-	-	-	-	295
-	-	-	-	-	-	-	-	-	-	299
-	-	-	-	-	-	-	-	-	-	31
-	-	-	-	-	-	-	-	-	-	32
-	-	-	-	-	-	-	-	-	-	33
-	-	-	-	-	-	-	-	-	-	395
-	-	-	-	-	-	-	-	-	-	399
-	-	-	-	-	-	-	-	-	-	43
-	-	-	-	-	-	-	-	-	-	45
-	-	-	-	-	-	-	-	-	-	48
-	-	-	-	-	-	-	-	-	-	499
-	-	-	-	-	-	-	-	-	-	51
-	-	-	-	-	-	-	-	-	-	521
-	-	-	-	-	-	-	-	-	-	522
-	-	-	-	-	-	-	-	-	-	53
-	-	-	-	-	-	-	-	-	-	54
-	-	-	-	-	-	-	-	-	-	62
-	-	-	-	-	-	-	-	-	-	63
-	-	-	-	-	-	-	-	-	-	699
ALTERSHILFE FUER LANDWIRTE 3016										
-	-	-	-	-	-	-	-	-	-	11
-	-	-	-	-	-	-	-	-	-	111
-	-	-	-	-	-	-	-	-	-	112
-	-	-	-	-	-	-	-	-	-	113
-	-	-	-	-	-	-	-	-	-	114
-	-	-	-	-	-	-	-	-	-	121
-	-	-	-	-	-	-	-	-	-	122
-	-	-	-	-	-	-	-	-	-	123
-	-	-	-	-	-	-	-	-	-	125
-	-	-	-	-	-	-	-	-	-	130
-	-	-	-	-	-	-	-	-	-	131
-	-	-	-	-	-	-	-	-	-	132
-	-	-	-	-	-	-	-	-	-	14
-	-	-	-	-	-	-	-	-	-	195
-	-	-	-	-	-	-	-	-	-	211
-	-	-	-	-	-	-	-	-	-	212
-	-	-	-	-	-	-	-	-	-	213
-	-	-	-	-	-	-	-	-	-	22
-	-	-	-	-	-	-	-	-	-	23
-	-	-	-	-	-	-	-	-	-	295
-	-	-	-	-	-	-	-	-	-	299
-	-	-	-	-	-	-	-	-	-	31
-	-	-	-	-	-	-	-	-	-	32
-	-	-	-	-	-	-	-	-	-	33
-	-	-	-	-	-	-	-	-	-	395
-	-	-	-	-	-	-	-	-	-	399
-	-	-	-	-	-	-	-	-	-	43
-	-	-	-	-	-	-	-	-	-	45
-	-	-	-	-	-	-	-	-	-	48
-	-	-	-	-	-	-	-	-	-	499
-	-	-	-	-	-	-	-	-	-	51
-	-	-	-	-	-	-	-	-	-	521
-	-	-	-	-	-	-	-	-	-	522
-	-	-	-	-	-	-	-	-	-	53
-	-	-	-	-	-	-	-	-	-	54
-	-	-	-	-	-	-	-	-	-	62
-	-	-	-	-	-	-	-	-	-	63
-	-	-	-	-	-	-	-	-	-	699

AUSGABEN UND EINNAHMEN DER OEFFENTLICHEN HAUSHALTE 1978 NACH

1 000

NR.	NORDRHEIN-WESTFALEN			ZUSAMMEN	HESSEN		ZUSAMMEN	RHEINLAND-PFALZ			ZUSAMMEN	BADEN-WÜRTTEMBERG	
	ZUSAMMEN	STAAT	GEME./GV.		STAAT	GEME./GV.		ZUSAMMEN	STAAT	GEME./GV.		ZUSAMMEN	STAAT
	16	17	18	19	20	21	22	23	24	25	26		
3015 ARBEITSLOSENVERSICHERUNG													
11	-	-	-	-	-	-	-	-	-	-	-	-	-
111	-	-	-	-	-	-	-	-	-	-	-	-	-
112	-	-	-	-	-	-	-	-	-	-	-	-	-
113	-	-	-	-	-	-	-	-	-	-	-	-	-
114	-	-	-	-	-	-	-	-	-	-	-	-	-
121	-	-	-	-	-	-	-	-	-	-	-	-	-
122	-	-	-	-	-	-	-	-	-	-	-	-	-
123	-	-	-	-	-	-	-	-	-	-	-	-	-
125	-	-	-	-	-	-	-	-	-	-	-	-	-
130	-	-	-	-	-	-	-	-	-	-	-	-	-
131	-	-	-	-	-	-	-	-	-	-	-	-	-
132	-	-	-	-	-	-	-	-	-	-	-	-	-
14	-	-	-	-	-	-	-	-	-	-	-	-	-
195	-	-	-	-	-	-	-	-	-	-	-	-	-
211	-	-	-	-	-	-	-	-	-	-	-	-	-
212	-	-	-	-	-	-	-	-	-	-	-	-	-
213	-	-	-	-	-	-	-	-	-	-	-	-	-
22	-	-	-	-	-	-	-	-	-	-	-	-	-
23	-	-	-	-	-	-	-	-	-	-	-	-	-
295	-	-	-	-	-	-	-	-	-	-	-	-	-
299	-	-	-	-	-	-	-	-	-	-	-	-	-
31	-	-	-	-	-	-	-	-	-	-	-	-	-
32	-	-	-	-	-	-	-	-	-	-	-	-	-
33	-	-	-	-	-	-	-	-	-	-	-	-	-
395	-	-	-	-	-	-	-	-	-	-	-	-	-
399	-	-	-	-	-	-	-	-	-	-	-	-	-
43	-	-	-	-	-	-	-	-	-	-	-	-	-
45	-	-	-	-	-	-	-	-	-	-	-	-	-
48	-	-	-	-	-	-	-	-	-	-	-	-	-
499	-	-	-	-	-	-	-	-	-	-	-	-	-
51	-	-	-	-	-	-	-	-	-	-	-	-	-
521	-	-	-	-	-	-	-	-	-	-	-	-	-
522	-	-	-	-	-	-	-	-	-	-	-	-	-
53	-	-	-	-	-	-	-	-	-	-	-	-	-
54	-	-	-	-	-	-	-	-	-	-	-	-	-
62	-	-	-	-	-	-	-	-	-	-	-	-	-
63	-	-	-	-	-	-	-	-	-	-	-	-	-
699	-	-	-	-	-	-	-	-	-	-	-	-	-
3016 ALTERSHILFE FÜR LANDWIRTE													
11	-	-	-	-	-	-	-	-	-	-	-	-	-
111	-	-	-	-	-	-	-	-	-	-	-	-	-
112	-	-	-	-	-	-	-	-	-	-	-	-	-
113	-	-	-	-	-	-	-	-	-	-	-	-	-
114	-	-	-	-	-	-	-	-	-	-	-	-	-
121	-	-	-	-	-	-	-	-	-	-	-	-	-
122	-	-	-	-	-	-	-	-	-	-	-	-	-
123	-	-	-	-	-	-	-	-	-	-	-	-	-
125	-	-	-	-	-	-	-	-	-	-	-	-	-
130	-	-	-	-	-	-	-	-	-	-	-	-	-
131	-	-	-	-	-	-	-	-	-	-	-	-	-
132	-	-	-	-	-	-	-	-	-	-	-	-	-
14	-	-	-	-	-	-	-	-	-	-	-	-	-
195	-	-	-	-	-	-	-	-	-	-	-	-	-
211	-	-	-	-	-	-	-	-	-	-	-	-	-
212	-	-	-	-	-	-	-	-	-	-	-	-	-
213	-	-	-	-	-	-	-	-	-	-	-	-	-
22	-	-	-	-	-	-	-	-	-	-	-	-	-
23	-	-	-	-	-	-	-	-	-	-	-	-	-
295	-	-	-	-	-	-	-	-	-	-	-	-	-
299	-	-	-	-	-	-	-	-	-	-	-	-	-
31	-	-	-	-	-	-	-	-	-	-	-	-	-
32	-	-	-	-	-	-	-	-	-	-	-	-	-
33	-	-	-	-	-	-	-	-	-	-	-	-	-
395	-	-	-	-	-	-	-	-	-	-	-	-	-
399	-	-	-	-	-	-	-	-	-	-	-	-	-
43	-	-	-	-	-	-	-	-	-	-	-	-	-
45	-	-	-	-	-	-	-	-	-	-	-	-	-
48	-	-	-	-	-	-	-	-	-	-	-	-	-
499	-	-	-	-	-	-	-	-	-	-	-	-	-
51	-	-	-	-	-	-	-	-	-	-	-	-	-
521	-	-	-	-	-	-	-	-	-	-	-	-	-
522	-	-	-	-	-	-	-	-	-	-	-	-	-
53	-	-	-	-	-	-	-	-	-	-	-	-	-
54	-	-	-	-	-	-	-	-	-	-	-	-	-
62	-	-	-	-	-	-	-	-	-	-	-	-	-
63	-	-	-	-	-	-	-	-	-	-	-	-	-
699	-	-	-	-	-	-	-	-	-	-	-	-	-

AUFGABENBEREICHEN UND AUSGEWÄHLTEN AUSGABE-/EINNAHMEARTEN

DM

BERG GEM./GV. 27	ZUSAMMEN 28	BAYERN STAAT 29	GEM./GV. 30	ZUSAMMEN 31	SAARLAND STAAT 32	GEM./GV. 33	STADTST. ZUSAMMEN 34	HAMBURG 35	BREMEN 36	BERLIN (WEST) 37	NR.
ARBEITSLOSENVERSICHERUNG 3015											
-	-	-	-	-	-	-	-	-	-	-	11
-	-	-	-	-	-	-	-	-	-	-	111
-	-	-	-	-	-	-	-	-	-	-	112
-	-	-	-	-	-	-	-	-	-	-	113
-	-	-	-	-	-	-	-	-	-	-	114
-	-	-	-	-	-	-	-	-	-	-	121
-	-	-	-	-	-	-	-	-	-	-	122
-	-	-	-	-	-	-	-	-	-	-	123
-	-	-	-	-	-	-	-	-	-	-	125
-	-	-	-	-	-	-	-	-	-	-	130
-	-	-	-	-	-	-	-	-	-	-	131
-	-	-	-	-	-	-	-	-	-	-	132
-	-	-	-	-	-	-	-	-	-	-	14
-	-	-	-	-	-	-	-	-	-	-	195
-	-	-	-	-	-	-	-	-	-	-	211
-	-	-	-	-	-	-	-	-	-	-	212
-	-	-	-	-	-	-	-	-	-	-	213
-	-	-	-	-	-	-	-	-	-	-	22
-	-	-	-	-	-	-	-	-	-	-	23
-	-	-	-	-	-	-	-	-	-	-	295
-	-	-	-	-	-	-	-	-	-	-	299
-	-	-	-	-	-	-	-	-	-	-	31
-	-	-	-	-	-	-	-	-	-	-	32
-	-	-	-	-	-	-	-	-	-	-	33
-	-	-	-	-	-	-	-	-	-	-	395
-	-	-	-	-	-	-	-	-	-	-	399
-	-	-	-	-	-	-	-	-	-	-	43
-	-	-	-	-	-	-	-	-	-	-	45
-	-	-	-	-	-	-	-	-	-	-	48
-	-	-	-	-	-	-	-	-	-	-	499
-	-	-	-	-	-	-	-	-	-	-	51
-	-	-	-	-	-	-	-	-	-	-	521
-	-	-	-	-	-	-	-	-	-	-	522
-	-	-	-	-	-	-	-	-	-	-	53
-	-	-	-	-	-	-	-	-	-	-	54
-	-	-	-	-	-	-	-	-	-	-	62
-	-	-	-	-	-	-	-	-	-	-	63
-	-	-	-	-	-	-	-	-	-	-	699
ALTERSHILFE FÜR LANDWIRTE 3016											
-	-	-	-	-	-	-	-	-	-	-	11
-	-	-	-	-	-	-	-	-	-	-	111
-	-	-	-	-	-	-	-	-	-	-	112
-	-	-	-	-	-	-	-	-	-	-	113
-	-	-	-	-	-	-	-	-	-	-	114
-	-	-	-	-	-	-	-	-	-	-	121
-	-	-	-	-	-	-	-	-	-	-	122
-	-	-	-	-	-	-	-	-	-	-	123
-	-	-	-	-	-	-	-	-	-	-	125
-	-	-	-	-	-	-	-	-	-	-	130
-	-	-	-	-	-	-	-	-	-	-	131
-	-	-	-	-	-	-	-	-	-	-	132
-	-	-	-	-	-	-	-	-	-	-	14
-	-	-	-	-	-	-	-	-	-	-	195
-	-	-	-	-	-	-	-	-	-	-	211
-	-	-	-	-	-	-	-	-	-	-	212
-	-	-	-	-	-	-	-	-	-	-	213
-	-	-	-	-	-	-	-	-	-	-	22
-	-	-	-	-	-	-	-	-	-	-	23
-	-	-	-	-	-	-	-	-	-	-	295
-	-	-	-	-	-	-	-	-	-	-	299
-	-	-	-	-	-	-	-	-	-	-	31
-	-	-	-	-	-	-	-	-	-	-	32
-	-	-	-	-	-	-	-	-	-	-	33
-	-	-	-	-	-	-	-	-	-	-	395
-	-	-	-	-	-	-	-	-	-	-	399
-	-	-	-	-	-	-	-	-	-	-	43
-	-	-	-	-	-	-	-	-	-	-	45
-	-	-	-	-	-	-	-	-	-	-	48
-	-	-	-	-	-	-	-	-	-	-	499
-	-	-	-	-	-	-	-	-	-	-	51
-	-	-	-	-	-	-	-	-	-	-	521
-	-	-	-	-	-	-	-	-	-	-	522
-	-	-	-	-	-	-	-	-	-	-	53
-	-	-	-	-	-	-	-	-	-	-	54
-	-	-	-	-	-	-	-	-	-	-	62
-	-	-	-	-	-	-	-	-	-	-	63
-	-	-	-	-	-	-	-	-	-	-	699

## AUSGABEN UND EINNÄHMEN DER ÖFFENTLICHEN HAUSHALTE 1978 NACH

1 000

NR.	ART DER AUSGABEN / EINNÄHMEN	INSGESAMT 1	BUND, LAF, ERP ZUSAMMEN 2	DARUNTER BUND 3	SOZIAL- VERSICHERUNG 4	ZWECK- VERBAELENDE 5
<b>3017 SONSTIGE SOZIALVERSICHERUNGEN</b>						
11	PERSONALAUSGABEN	43 683	-	-	43 683	-
111	BEAMTENBEZÜGE	2 257	-	-	2 257	-
112	ANGESTELLTENVERGÜETUNGEN	37 180	-	-	37 180	-
113	ARBEITERLOEHNE	3 350	-	-	3 350	-
114	SONSTIGE PERSONALAUSGABEN	896	-	-	896	-
121	UNTERHALTUNG VON UNBEWEGLICHEN VERMOEGEN	22 457	-	-	22 457	-
122	BEWIRTSCHAFTUNG DER GRUNDSTUECKE	42 481	-	-	42 481	-
123	MIETEN UND PACHTEN	3 787	-	-	3 787	-
125	UEBRIGER LAUFENDER SACHAUFWAND	21 698	-	-	21 698	-
130	BAUMASSNAHMEN	-	-	-	-	-
131	ERWERB VON UNBEWEGLICHEN SACHEN	-	-	-	-	-
132	ERWERB VON BEWEGLICHEN SACHEN	-	-	-	-	-
14	ERWERB VON BETEILIGUNGEN	-	-	-	-	-
195	UNMITTELBARE AUSGABEN (OHNE ZAHLUNGEN AN ANDERE BEREICHE)	134 106	-	-	134 106	-
211	RENTEN, UNTERSTUETZUNGEN U.AE.	4 045 789	-	-	4 045 789	-
212	LAUFENDE ZUSCHUESSE AN SOZIALE ODER AEHNLICHE EINRICHTUNGEN	-	-	-	-	-
213	UEBRIGE LAUFENDE ZUSCHUESSE	-	-	-	-	-
22	VERMOEGENSUEBERTRAGUNGEN AN ANDERE BEREICHE	-	-	-	-	-
23	DARLEHEN AN ANDERE BEREICHE	-	-	-	-	-
295	ZAHLUNGEN AN ANDERE BEREICHE	4 045 789	-	-	4 045 789	-
299	UNMITTELBARE AUSGABEN	4 179 895	-	-	4 179 895	-
31	LFD.ZUWEISUNGEN UND ERSTATTUNGEN AN ÖFFENTLICHEN BEREICH	95 700	86 021	86 021	8 379	-
32	VERMOEGENSUEBERTRAGUNGEN AN ÖFFENTLICHEN BEREICH	-	-	-	-	-
33	DARLEHEN AN ÖFFENTLICHEN BEREICH	-	-	-	-	-
395	ZAHLUNGEN AN ÖFFENTLICHEN BEREICH	95 700	86 021	86 021	8 379	-
399	BRUTTOAUSGABEN	4 275 595	86 021	86 021	4 188 274	-
43	ABZUEGL. ZAHLUNGEN VON GLEICHER EBENE	305 353	-	-	18 928	-
45	GESAMTAUSGABEN (OHNE BESONDERE FINANZIERUNGSVORGAENGE)	3 970 242	86 021	86 021	4 169 346	-
48	ABZUEGL. ZAHLUNGEN VON ANDERER EBENE	-	-	-	286 425	-
499	NETTOAUSGABEN	3 970 242	86 021	86 021	3 882 921	-
51	EINNAHMEN AUS WIRTSCHAFTLICHER TÄTIGKEIT	166 915	-	-	166 915	-
521	GERUEHREN, SONSTIGE ENTGELTE	10	-	-	10	-
522	UEBRIGE LAUFENDE EINNAHMEN	5 056 030	5	5	5 056 025	-
53	VERAEUSSERUNG VON SACHVERMOEGEN	-	-	-	-	-
54	VERAEUSSERUNG VON BETEILIGUNGEN	-	-	-	-	-
62	LAUFENDE ZUSCHUESSE VON ANDEREN BEREICHEN	105 928	-	-	105 928	-
63	UEBRIGE EINNAHMEN	-	-	-	-	-
699	UNMITTELBARE EINNAHMEN	5 328 883	5	5	5 328 878	-
<b>3018 FAMILIEN-, SOZIAL- UND JUGENDHILFE</b>						
11	PERSONALAUSGABEN	1 625 210	289	289	-	16 661
111	BEAMTENBEZÜGE	35 517	183	183	-	309
112	ANGESTELLTENVERGÜETUNGEN	1 109 480	102	102	-	9 910
113	ARBEITERLOEHNE	441 567	-	-	-	5 402
114	SONSTIGE PERSONALAUSGABEN	38 646	4	4	-	840
121	UNTERHALTUNG VON UNBEWEGLICHEN VERMOEGEN	125 240	-	-	-	1 070
122	BEWIRTSCHAFTUNG DER GRUNDSTUECKE	175 920	8	8	-	2 235
123	MIETEN UND PACHTEN	80 200	-	-	-	94
125	UEBRIGER LAUFENDER SACHAUFWAND	2 011 288	7 022	7 022	-	5 191
130	BAUMASSNAHMEN	412 877	-	-	-	1 546
131	ERWERB VON UNBEWEGLICHEN SACHEN	24 549	-	-	-	191
132	ERWERB VON BEWEGLICHEN SACHEN	47 416	-	-	-	377
14	ERWERB VON BETEILIGUNGEN	2 316	-	-	-	-
195	UNMITTELBARE AUSGABEN (OHNE ZAHLUNGEN AN ANDERE BEREICHE)	4 505 016	7 319	7 319	-	27 365
211	RENTEN, UNTERSTUETZUNGEN U.AE.	30 437 475	13 323 106	13 323 106	-	11 606
212	LAUFENDE ZUSCHUESSE AN SOZIALE ODER AEHNLICHE EINRICHTUNGEN	1 825 905	134 783	134 783	-	99
213	UEBRIGE LAUFENDE ZUSCHUESSE	178 321	49 358	49 358	-	-
22	VERMOEGENSUEBERTRAGUNGEN AN ANDERE BEREICHE	474 769	12 141	12 141	-	-
23	DARLEHEN AN ANDERE BEREICHE	152 736	-	-	-	13
295	ZAHLUNGEN AN ANDERE BEREICHE	33 069 206	13 519 388	13 519 388	-	11 718
299	UNMITTELBARE AUSGABEN	37 574 222	13 526 707	13 526 707	-	39 083
31	LFD.ZUWEISUNGEN UND ERSTATTUNGEN AN ÖFFENTLICHEN BEREICH	6 878 472	2 940 910	2 940 910	-	141
32	VERMOEGENSUEBERTRAGUNGEN AN ÖFFENTLICHEN BEREICH	158 959	4 660	4 660	-	2
33	DARLEHEN AN ÖFFENTLICHEN BEREICH	112 810	-	-	-	-
395	ZAHLUNGEN AN ÖFFENTLICHEN BEREICH	7 150 241	2 945 570	2 945 570	-	143
399	BRUTTOAUSGABEN	44 724 463	16 472 277	16 472 277	-	39 226
43	ABZUEGL. ZAHLUNGEN VON GLEICHER EBENE	7 753 693	-	-	-	131
45	GESAMTAUSGABEN (OHNE BESONDERE FINANZIERUNGSVORGAENGE)	36 970 770	16 472 277	16 472 277	-	39 095
48	ABZUEGL. ZAHLUNGEN VON ANDERER EBENE	-	4 255	4 255	-	15 399
499	NETTOAUSGABEN	36 970 770	16 468 022	16 468 022	-	23 696
51	EINNAHMEN AUS WIRTSCHAFTLICHER TÄTIGKEIT	115 717	8 376	8 376	-	2 015
521	GERUEHREN, SONSTIGE ENTGELTE	1 109 989	7	7	-	23 981
522	UEBRIGE LAUFENDE EINNAHMEN	81 683	6 817	6 817	-	183
53	VERAEUSSERUNG VON SACHVERMOEGEN	10 434	-	-	-	33
54	VERAEUSSERUNG VON BETEILIGUNGEN	5 283	-	-	-	-
62	LAUFENDE ZUSCHUESSE VON ANDEREN BEREICHEN	2 758 028	412	412	-	343
63	UEBRIGE EINNAHMEN	51 211	3	3	-	13
699	UNMITTELBARE EINNAHMEN	4 132 345	15 615	15 615	-	26 568

## DM

SONSTIGE SOZIALVERSICHERUNGEN 3017

141 982	10 449	131 533	11
1 525	529	996	111
92 620	6 620	86 000	112
43 928	2 888	41 040	113
3 909	412	3 497	114
11 941	134	11 807	121
18 383	504	17 879	122
3 988	8	3 980	123
58 316	29 156	29 160	125
44 284	520	43 764	130
1 992	-	1 992	131
5 458	133	5 325	132
2	-	2	14
286 346	40 904	245 442	195
2 327 489	927 044	1 400 445	211
162 256	40 177	122 079	212
8 089	6 258	1 831	213
38 790	17 861	20 929	22
1 591	447	1 144	23
2 538 215	991 787	1 546 428	295
2 824 561	1 032 691	1 791 870	299
869 723	574 002	295 721	31
11 434	5 998	5 436	32
5	-	5	33
881 162	580 000	301 162	395
3 705 723	1 612 691	2 093 032	399
873 287	-	266 109	43
2 832 436	1 612 691	1 826 923	45
406 974	439 342	574 810	48
2 425 462	1 173 349	1 252 113	499
5 649	68	5 581	51
139 231	-	139 231	521
28 616	26 552	2 064	522
1 798	-	1 798	53
-	-	-	54
278 164	14 301	263 863	62
6 913	1 639	5 274	63
460 371	42 560	417 811	699

NR.	NORDRHEIN-WESTFALEN			ZUSAMMEN	HESSEN		GEM./GV.	RHEINLAND-PFALZ		ZUSAMMEN	BADEN-WÜRTTEMBERG	
	ZUSAMMEN	STAAT	GEM./GV.		STAAT	GEM./GV.		ZUSAMMEN	STAAT			
16	17	18	19	20	21	22	23	24	25	26		
3017 SONSTIGE SOZIALVERSICHERUNGEN												
11	-	-	-	-	-	-	-	-	-	-	-	-
111	-	-	-	-	-	-	-	-	-	-	-	-
112	-	-	-	-	-	-	-	-	-	-	-	-
113	-	-	-	-	-	-	-	-	-	-	-	-
114	-	-	-	-	-	-	-	-	-	-	-	-
121	-	-	-	-	-	-	-	-	-	-	-	-
122	-	-	-	-	-	-	-	-	-	-	-	-
123	-	-	-	-	-	-	-	-	-	-	-	-
125	-	-	-	-	-	-	-	-	-	-	-	-
130	-	-	-	-	-	-	-	-	-	-	-	-
131	-	-	-	-	-	-	-	-	-	-	-	-
132	-	-	-	-	-	-	-	-	-	-	-	-
14	-	-	-	-	-	-	-	-	-	-	-	-
195	-	-	-	-	-	-	-	-	-	-	-	-
211	-	-	-	-	-	-	-	-	-	-	-	-
212	-	-	-	-	-	-	-	-	-	-	-	-
213	-	-	-	-	-	-	-	-	-	-	-	-
22	-	-	-	-	-	-	-	-	-	-	-	-
23	-	-	-	-	-	-	-	-	-	-	-	-
295	-	-	-	-	-	-	-	-	-	-	-	-
299	-	-	-	-	-	-	-	-	-	-	-	-
31	-	-	-	-	-	-	-	-	-	-	-	-
32	-	-	-	-	-	-	-	-	-	-	-	-
33	-	-	-	-	-	-	-	-	-	-	-	-
395	-	-	-	-	-	-	-	-	-	-	-	-
399	-	-	-	-	-	-	-	-	-	-	-	-
43	-	-	-	-	-	-	-	-	-	-	-	-
45	-	-	-	-	-	-	-	-	-	-	-	-
48	-	-	-	-	-	-	-	-	-	-	-	-
499	-	-	-	-	-	-	-	-	-	-	-	-
51	-	-	-	-	-	-	-	-	-	-	-	-
521	-	-	-	-	-	-	-	-	-	-	-	-
522	-	-	-	-	-	-	-	-	-	-	-	-
53	-	-	-	-	-	-	-	-	-	-	-	-
54	-	-	-	-	-	-	-	-	-	-	-	-
62	-	-	-	-	-	-	-	-	-	-	-	-
63	-	-	-	-	-	-	-	-	-	-	-	-
699	-	-	-	-	-	-	-	-	-	-	-	-
3018 FAMILIEN-, SOZIAL- UND JUGENDHILFE												
11	335 416	-	335 416	108 411	2 886	105 525	39 099	12 897	26 202	176 253	-	-
111	9 400	-	9 400	2 295	235	2 060	1 434	892	542	3 728	-	-
112	214 092	-	214 092	71 070	1 056	70 014	23 691	9 462	14 229	119 411	-	-
113	101 555	-	101 555	30 922	1 005	29 917	11 801	2 195	9 606	50 371	-	-
114	10 369	-	10 369	4 124	590	3 534	2 173	348	1 825	2 743	-	-
121	45 387	-	45 387	10 999	149	10 850	3 540	-	3 540	15 084	-	-
122	47 436	-	47 436	15 772	379	15 393	5 160	1 679	3 481	21 330	-	-
123	9 212	-	9 212	6 310	-	6 310	529	79	450	2 618	-	-
125	233 256	51 340	181 916	46 773	1 215	45 558	239 474	224 586	14 888	108 568	27 758	-
130	102 533	-	102 533	37 014	40	36 974	29 535	17 206	12 329	51 901	-	-
131	3 806	-	3 806	1 240	-	1 240	1 145	-	1 145	4 681	-	-
132	20 516	-	20 516	5 657	35	5 622	1 112	186	926	3 738	-	-
14	-	-	-	2 304	-	2 304	-	-	-	7	-	-
195	797 562	51 340	746 222	234 480	4 704	229 776	319 594	256 633	62 961	384 180	27 758	-
211	5 904 478	899 352	5 005 126	1 619 401	239 585	1379 816	724 635	193 111	531 524	2 278 516	334 057	-
212	728 851	58 596	670 255	66 777	14 726	52 051	102 028	21 015	81 013	265 983	133 884	-
213	44 131	32 214	11 917	3 090	2 787	303	2 860	1 171	1 689	6 048	3 336	-
22	143 511	1 755	141 756	32 165	17 115	15 050	36 572	27 447	9 125	86 785	57 102	-
23	123 591	-	123 591	993	-	993	257	-	257	315	25	-
295	6 944 562	991 917	5 952 645	1 722 426	274 213	1448 213	866 352	242 744	623 608	2 637 647	528 404	-
299	7 742 124	1 043 257	6 698 867	1 956 906	278 917	1677 989	1185 946	499 377	686 569	3 021 827	556 162	-
31	1 627 565	172 053	1 455 512	142 281	53 692	88 589	293 385	82 610	210 775	181 907	35 333	-
32	81 267	51 123	30 144	21 492	19 644	1 848	8 056	5 108	2 948	16 948	9 118	-
33	99 118	95 199	3 919	-	-	-	-	-	-	2 127	-	-
395	1 807 950	318 375	1 489 575	163 773	73 336	90 437	301 441	87 718	213 723	200 982	44 451	-
399	9 550 074	1 361 632	8 188 442	2 120 679	352 253	1768 426	1487 387	587 095	900 292	3 222 809	600 613	-
43	2 195 193	-	1 374 001	136 219	-	95 337	326 557	-	117 743	343 719	-	-
45	7 354 881	1 361 632	6 814 441	1 984 460	352 253	1673 089	1160 830	587 095	782 549	2 879 090	600 613	-
48	901 588	609 457	1 113 323	252 578	169 639	123 821	148 884	237 860	119 838	384 591	254 939	-
499	6 453 293	752 175	5 701 118	1 731 882	182 614	1549 268	1011 946	349 235	662 711	2 494 499	345 674	-
51	18 668	-	18 668	14 258	20	14 238	2 991	302	2 689	17 494	-	-
521	268 761	-	268 761	104 556	-	104 556	29 838	14 074	15 764	154 978	-	-
522	16 406	221	16 185	3 224	327	2 897	2 591	306	2 285	4 673	-	-
53	1 123	-	1 123	887	-	887	47	3	44	2 094	-	-
54	83	-	83	5 170	-	5 170	2	-	2	8	-	-
62	996 079	2 198	993 881	239 721	-	239 721	142 652	30 422	112 230	458 252	116	-
63	15 751	5 118	10 633	3 482	118	3 364	4 532	3 729	803	5 009	-	-
699	1 316 871	7 537	1 309 334	371 298	465	370 833	182 653	48 836	133 817	642 508	116	-

AUFGABENBEREICHEN UND AUSGEWAHLTEN AUSGABE-/EINNAHMEARTEN

DM

BERG GEM./GV. 27	ZUSAMMEN 28	BAYERN STAAT 29	GEM./GV. 30	ZUSAMMEN 31	SAARLAND STAAT 32	GEM./GV. 33	STADTST. ZUSAMMEN 34	HAMBURG 35	BREMEN 36	BERLIN (WEST) 37	NR.
SONSTIGE SOZIALVERSICHERUNGEN 3017											
-	-	-	-	-	-	-	-	-	-	-	11
-	-	-	-	-	-	-	-	-	-	-	111
-	-	-	-	-	-	-	-	-	-	-	112
-	-	-	-	-	-	-	-	-	-	-	113
-	-	-	-	-	-	-	-	-	-	-	114
-	-	-	-	-	-	-	-	-	-	-	121
-	-	-	-	-	-	-	-	-	-	-	122
-	-	-	-	-	-	-	-	-	-	-	123
-	-	-	-	-	-	-	-	-	-	-	125
-	-	-	-	-	-	-	-	-	-	-	130
-	-	-	-	-	-	-	-	-	-	-	131
-	-	-	-	-	-	-	-	-	-	-	132
-	-	-	-	-	-	-	-	-	-	-	14
-	-	-	-	-	-	-	-	-	-	-	195
-	-	-	-	-	-	-	-	-	-	-	211
-	-	-	-	-	-	-	-	-	-	-	212
-	-	-	-	-	-	-	-	-	-	-	213
-	-	-	-	-	-	-	-	-	-	-	22
-	-	-	-	-	-	-	-	-	-	-	23
-	-	-	-	-	-	-	-	-	-	-	295
-	-	-	-	-	-	-	-	-	-	-	299
-	500	500	-	500	500	-	300	-	-	300	31
-	-	-	-	-	-	-	-	-	-	-	32
-	-	-	-	-	-	-	-	-	-	-	33
-	500	500	-	500	500	-	300	-	-	300	395
-	500	500	-	500	500	-	300	-	-	300	399
-	-	-	-	-	-	-	-	-	-	-	43
-	500	500	-	500	500	-	300	-	-	300	45
-	-	-	-	-	-	-	-	-	-	-	48
-	500	500	-	500	500	-	300	-	-	300	499
-	-	-	-	-	-	-	-	-	-	-	51
-	-	-	-	-	-	-	-	-	-	-	521
-	-	-	-	-	-	-	-	-	-	-	522
-	-	-	-	-	-	-	-	-	-	-	53
-	-	-	-	-	-	-	-	-	-	-	54
-	-	-	-	-	-	-	-	-	-	-	62
-	-	-	-	-	-	-	-	-	-	-	63
-	-	-	-	-	-	-	-	-	-	-	699

FAMILIEN-, SOZIAL- UND JUGENDHILFE 3018

176 253	130 499	294	130 205	7 070	2 227	4 843	579 434	244 850	32 445	302 139	11
3 728	2 884	137	2 747	100	86	14	12 797	7 290	1 080	4 427	111
119 411	75 922	156	75 766	4 046	1 789	2 257	438 520	191 683	22 288	224 549	112
50 371	48 935	-	48 935	2 694	333	2 361	118 207	40 092	7 518	70 597	113
2 743	2 758	1	2 757	230	19	211	9 910	5 785	1 559	2 566	114
15 084	13 729	-	13 729	449	54	395	17 636	14 632	1 687	1 317	121
21 330	16 884	-	16 884	894	189	705	36 537	15 937	2 977	17 623	122
2 618	3 057	-	3 057	37	19	18	48 812	12 658	377	35 777	123
80 810	72 891	19 091	53 800	107 573	106 075	1 498	1 086 991	339 602	138 879	608 510	125
51 901	54 607	-	54 607	1 908	-	1 908	75 667	29 742	4 253	41 672	130
4 681	2 279	-	2 279	-	-	-	8 014	1 306	-	6 708	131
3 738	4 094	8	4 086	157	10	147	3 711	1 094	1 795	822	132
7	-	-	-	-	-	-	-	-	-	-	14
356 422	298 040	19 393	278 647	118 088	108 574	9 514	1 856 802	659 821	182 413	1 014 568	195
1 944 459	2 139 394	471 112	1 668 282	212 972	56 123	156 849	1 261 338	351 091	226 479	683 768	211
132 099	167 539	35 430	132 109	24 263	3 048	21 215	114 656	11 213	14 870	88 573	212
2 712	8 407	7 477	930	864	807	57	53 215	6 786	42	46 387	213
29 683	86 323	40 005	46 318	5 683	3 507	2 176	18 942	2 430	5 965	10 547	22
290	20 774	15 291	5 483	350	46	304	2 120	-	1 355	765	23
2 109 243	2 422 437	569 315	1 853 122	244 132	63 531	180 601	1 450 271	371 520	248 711	830 040	295
2 465 665	2 720 477	588 708	2 131 769	362 220	172 105	190 115	3 307 073	1 031 341	431 124	1 844 608	299
146 574	354 610	123 501	231 109	145 191	3 093	142 098	42 391	3 398	1 783	37 210	31
7 830	9 001	7 477	1 524	1 505	-	1 505	-	-	-	-	32
2 127	10 301	10 251	50	-	-	-	-	-	-	-	33
156 531	373 912	141 229	232 683	146 696	3 093	143 603	42 391	3 398	1 783	37 210	395
2 622 196	3 094 389	729 937	2 364 452	508 916	175 198	333 718	3 349 464	1 034 739	432 907	1 881 818	399
297 157	353 048	-	193 817	134 699	-	127 675	-	-	-	-	43
2 325 039	2 741 341	729 937	2 170 635	374 217	175 198	206 043	3 349 464	1 034 739	432 907	1 881 818	45
176 214	393 756	319 822	233 165	42 790	32 934	16 880	535 988	127 294	101 043	307 651	48
2 148 825	2 347 585	410 115	1 937 470	331 427	142 264	189 163	2 813 476	907 445	331 864	1 574 167	499
17 494	16 381	-	16 381	237	99	138	25 256	5 462	17 150	2 644	51
154 978	124 560	-	124 560	8 375	2 952	5 423	152 785	65 534	947	86 304	521
4 673	5 168	645	4 523	606	3	603	9 696	2 386	2 880	4 430	522
2 094	344	-	344	6	-	6	4 005	3 052	-	953	53
8	-	-	-	-	-	-	20	20	-	-	54
458 136	337 705	136	337 569	58 326	16 209	42 117	164 413	65 163	13 100	86 150	62
5 009	8 405	1 720	6 685	324	23	301	4 332	1 143	1 235	1 954	63
642 392	492 563	2 501	490 062	67 874	19 286	48 588	360 507	142 760	35 312	182 435	699

NR.	ART DER AUSGABEN / EINNAHMEN	INSGESAMT 1	BUND, LAF, ERP ZUSAMMEN 2	DARUNTER BUND 3	SOZIAL- VERSICHERUNG 4	ZWECK- VERBAENDE 5
<b>3019 KINDERGELD</b>						
11	PERSONALAUSGABEN	-	-	-	-	-
111	BEAMTENBEZUEGE	-	-	-	-	-
112	ANGESTELLTENVERGUELTUNGEN	-	-	-	-	-
113	ARBEITERLOEHNE	-	-	-	-	-
114	SONSTIGE PERSONALAUSGABEN	-	-	-	-	-
121	UNTERHALTUNG VON UNBEWEGLICHEM VERMOEGEN	-	-	-	-	-
122	BEWIRTSCHAFTUNG DER GRUNDSTUECKE	-	-	-	-	-
123	MIETEN UND PACHTEN	-	-	-	-	-
125	UEBRIGER LAUFENDER SACHAUFWAND	-	-	-	-	-
130	BAUMASSNAHMEN	-	-	-	-	-
131	ERWERB VON UNBEWEGLICHEN SACHEN	-	-	-	-	-
132	ERWERB VON BEWEGLICHEN SACHEN	-	-	-	-	-
14	ERWERB VON BETEILIGUNGEN	-	-	-	-	-
195	UNMITTELBARE AUSGABEN (OHNE ZAHLUNGEN AN ANDERE BEREICHE)	-	-	-	-	-
211	RENTEN, UNTERSTUETZUNGEN U.AE.	14 410 040	13 323 106	13 323 106	-	-
212	LAUFENDE ZUSCHUESSE AN SOZIALE ODER AEHNLICHE EINRICHTUNGEN	-	-	-	-	-
213	UEBRIGE LAUFENDE ZUSCHUESSE	-	-	-	-	-
22	VERMOEGENSUEBERTRAGUNGEN AN ANDERE BEREICHE	-	-	-	-	-
23	DARLEHEN AN ANDERE BEREICHE	-	-	-	-	-
295	ZAHLUNGEN AN ANDERE BEREICHE	14 410 040	13 323 106	13 323 106	-	-
299	UNMITTELBARE AUSGABEN	14 410 040	13 323 106	13 323 106	-	-
31	LFD.ZUWEISUNGEN UND ERSTATTUNGEN AN OEFFENTLICHEN BEREICH	1 670 516	1 670 512	1 670 512	-	-
32	VERMOEGENSUEBERTRAGUNGEN AN OEFFENTLICHEN BEREICH	-	-	-	-	-
33	DARLEHEN AN OEFFENTLICHEN BEREICH	-	-	-	-	-
395	ZAHLUNGEN AN OEFFENTLICHEN BEREICH	1 670 516	1 670 512	1 670 512	-	-
399	BRUTTOAUSGABEN	16 080 556	14 993 618	14 993 618	-	-
43	ABZUEGL. ZAHLUNGEN VON GLEICHER EBENE	1 082 024	-	-	-	-
45	GESAMTAUSGABEN (OHNE BESONDERE FINANZIERUNGSVORGAENGE)	14 998 532	14 993 618	14 993 618	-	-
48	ABZUEGL. ZAHLUNGEN VON ANDERER EBENE	-	-	-	-	-
499	NETTOAUSGABEN	14 998 532	14 993 618	14 993 618	-	-
51	EINNAHMEN AUS WIRTSCHAFTLICHER TAEITIGKEIT	-	-	-	-	-
521	GEBUEHREN, SONSTIGE ENTGELTE	-	-	-	-	-
522	UEBRIGE LAUFENDE EINNAHMEN	-	-	-	-	-
53	VERAEUSSERUNG VON SACHVERMOEGEN	-	-	-	-	-
54	VERAEUSSERUNG VON BETEILIGUNGEN	-	-	-	-	-
62	LAUFENDE ZUSCHUESSE VON ANDEREN BEREICHEN	471	412	412	-	-
63	UEBRIGE EINNAHMEN	-	-	-	-	-
699	UNMITTELBARE EINNAHMEN	471	412	412	-	-
<b>3020 MUTTERSCHUTZ</b>						
11	PERSONALAUSGABEN	-	-	-	-	-
111	BEAMTENBEZUEGE	-	-	-	-	-
112	ANGESTELLTENVERGUELTUNGEN	-	-	-	-	-
113	ARBEITERLOEHNE	-	-	-	-	-
114	SONSTIGE PERSONALAUSGABEN	-	-	-	-	-
121	UNTERHALTUNG VON UNBEWEGLICHEM VERMOEGEN	-	-	-	-	-
122	BEWIRTSCHAFTUNG DER GRUNDSTUECKE	-	-	-	-	-
123	MIETEN UND PACHTEN	-	-	-	-	-
125	UEBRIGER LAUFENDER SACHAUFWAND	-	-	-	-	-
130	BAUMASSNAHMEN	-	-	-	-	-
131	ERWERB VON UNBEWEGLICHEN SACHEN	-	-	-	-	-
132	ERWERB VON BEWEGLICHEN SACHEN	-	-	-	-	-
14	ERWERB VON BETEILIGUNGEN	-	-	-	-	-
195	UNMITTELBARE AUSGABEN (OHNE ZAHLUNGEN AN ANDERE BEREICHE)	-	-	-	-	-
211	RENTEN, UNTERSTUETZUNGEN U.AE.	-	-	-	-	-
212	LAUFENDE ZUSCHUESSE AN SOZIALE ODER AEHNLICHE EINRICHTUNGEN	-	-	-	-	-
213	UEBRIGE LAUFENDE ZUSCHUESSE	-	-	-	-	-
22	VERMOEGENSUEBERTRAGUNGEN AN ANDERE BEREICHE	-	-	-	-	-
23	DARLEHEN AN ANDERE BEREICHE	-	-	-	-	-
295	ZAHLUNGEN AN ANDERE BEREICHE	-	-	-	-	-
299	UNMITTELBARE AUSGABEN	-	-	-	-	-
31	LFD.ZUWEISUNGEN UND ERSTATTUNGEN AN OEFFENTLICHEN BEREICH	126 671	126 671	126 671	-	-
32	VERMOEGENSUEBERTRAGUNGEN AN OEFFENTLICHEN BEREICH	-	-	-	-	-
33	DARLEHEN AN OEFFENTLICHEN BEREICH	-	-	-	-	-
395	ZAHLUNGEN AN OEFFENTLICHEN BEREICH	126 671	126 671	126 671	-	-
399	BRUTTOAUSGABEN	126 671	126 671	126 671	-	-
43	ABZUEGL. ZAHLUNGEN VON GLEICHER EBENE	-	-	-	-	-
45	GESAMTAUSGABEN (OHNE BESONDERE FINANZIERUNGSVOPGAENGE)	126 671	126 671	126 671	-	-
48	ABZUEGL. ZAHLUNGEN VON ANDERER EBENE	-	-	-	-	-
499	NETTOAUSGABEN	126 671	126 671	126 671	-	-
51	EINNAHMEN AUS WIRTSCHAFTLICHER TAEITIGKEIT	-	-	-	-	-
521	GEBUEHREN, SONSTIGE ENTGELTE	-	-	-	-	-
522	UEBRIGE LAUFENDE EINNAHMEN	-	-	-	-	-
53	VERAEUSSERUNG VON SACHVERMOEGEN	-	-	-	-	-
54	VERAEUSSERUNG VON BETEILIGUNGEN	-	-	-	-	-
62	LAUFENDE ZUSCHUESSE VON ANDEREN BEREICHEN	-	-	-	-	-
63	UEBRIGE EINNAHMEN	-	-	-	-	-
699	UNMITTELBARE EINNAHMEN	-	-	-	-	-

AUFGABENBEREICHEN UND AUSGEWAHLTEN AUSGABE-/EINNAHMEARTEN

DM

ORGANISAT.O. ERWERBSCHAR. 6	LAENDER (EINSCHL. STADTSTAATEN) ZUSAMMEN 7	STAAT 8	GEM. /GV. 9	SCHLESWIG-HOLSTEIN ZUSAMMEN 10	STAAT 11	GEM. /GV. 12	ZUSAMMEN 13	NIEDERSACHSEN STAAT 14	GEM. /GV. 15	NR.
KINDERGELD 3019										
-	-	-	-	-	-	-	-	-	-	11
-	-	-	-	-	-	-	-	-	-	111
-	-	-	-	-	-	-	-	-	-	112
-	-	-	-	-	-	-	-	-	-	113
-	-	-	-	-	-	-	-	-	-	114
-	-	-	-	-	-	-	-	-	-	121
-	-	-	-	-	-	-	-	-	-	122
-	-	-	-	-	-	-	-	-	-	123
-	-	-	-	-	-	-	-	-	-	125
-	-	-	-	-	-	-	-	-	-	130
-	-	-	-	-	-	-	-	-	-	131
-	-	-	-	-	-	-	-	-	-	132
-	-	-	-	-	-	-	-	-	-	14
-	-	-	-	-	-	-	-	-	-	195
-	1 086 934	1 086 934	-	44 826	44 826	-	122 623	122 623	-	211
-	-	-	-	-	-	-	-	-	-	212
-	-	-	-	-	-	-	-	-	-	213
-	-	-	-	-	-	-	-	-	-	22
-	-	-	-	-	-	-	-	-	-	23
-	1 086 934	1 086 934	-	44 826	44 826	-	122 623	122 623	-	295
-	1 086 934	1 086 934	-	44 826	44 826	-	122 623	122 623	-	299
-	4	4	-	-	-	-	-	-	-	31
-	-	-	-	-	-	-	-	-	-	32
-	-	-	-	-	-	-	-	-	-	33
-	4	4	-	-	-	-	-	-	-	395
-	1 086 938	1 086 938	-	44 826	44 826	-	122 623	122 623	-	399
-	2		-	-	-	-	-	-	-	43
-	1 086 936	1 086 938	-	44 826	44 826	-	122 623	122 623	-	45
-	1 082 022	1 082 024	-	44 858	44 858	-	122 623	122 623	-	48
-	4 914	4 914	-	32-	32-	-	-	-	-	499
-	-	-	-	-	-	-	-	-	-	51
-	-	-	-	-	-	-	-	-	-	521
-	-	-	-	-	-	-	-	-	-	522
-	-	-	-	-	-	-	-	-	-	53
-	-	-	-	-	-	-	-	-	-	54
-	59	59	-	-	-	-	-	-	-	62
-	-	-	-	-	-	-	-	-	-	63
-	59	59	-	-	-	-	-	-	-	699
MUTTERSCHUTZ 3020										
-	-	-	-	-	-	-	-	-	-	11
-	-	-	-	-	-	-	-	-	-	111
-	-	-	-	-	-	-	-	-	-	112
-	-	-	-	-	-	-	-	-	-	113
-	-	-	-	-	-	-	-	-	-	114
-	-	-	-	-	-	-	-	-	-	121
-	-	-	-	-	-	-	-	-	-	122
-	-	-	-	-	-	-	-	-	-	123
-	-	-	-	-	-	-	-	-	-	125
-	-	-	-	-	-	-	-	-	-	130
-	-	-	-	-	-	-	-	-	-	131
-	-	-	-	-	-	-	-	-	-	132
-	-	-	-	-	-	-	-	-	-	14
-	-	-	-	-	-	-	-	-	-	195
-	-	-	-	-	-	-	-	-	-	211
-	-	-	-	-	-	-	-	-	-	212
-	-	-	-	-	-	-	-	-	-	213
-	-	-	-	-	-	-	-	-	-	22
-	-	-	-	-	-	-	-	-	-	23
-	-	-	-	-	-	-	-	-	-	295
-	-	-	-	-	-	-	-	-	-	299
-	-	-	-	-	-	-	-	-	-	31
-	-	-	-	-	-	-	-	-	-	32
-	-	-	-	-	-	-	-	-	-	33
-	-	-	-	-	-	-	-	-	-	395
-	-	-	-	-	-	-	-	-	-	399
-	-	-	-	-	-	-	-	-	-	43
-	-	-	-	-	-	-	-	-	-	45
-	-	-	-	-	-	-	-	-	-	48
-	-	-	-	-	-	-	-	-	-	499
-	-	-	-	-	-	-	-	-	-	51
-	-	-	-	-	-	-	-	-	-	521
-	-	-	-	-	-	-	-	-	-	522
-	-	-	-	-	-	-	-	-	-	53
-	-	-	-	-	-	-	-	-	-	54
-	-	-	-	-	-	-	-	-	-	62
-	-	-	-	-	-	-	-	-	-	63
-	-	-	-	-	-	-	-	-	-	699

1 000

-76-

AUFGABENBEREICHEN UND AUSGEWÄHLTEN AUSSGABE-/EINNAHMEWERTEN

DM

BERG GEM./GV. 27	ZUSAMMEN 28	BAYERN STAAT 29	GEM./GV. 30	ZUSAMMEN 31	SARRLAND STAAT 32	GEM./GV. 33	STADTST. ZUSAMMEN 34	HAMBURG 35	BREMEN 36	BERLIN (WEST) 37	NR.
KINDERGELD 3019											
-	-	-	-	-	-	-	-	-	-	-	11
-	-	-	-	-	-	-	-	-	-	-	111
-	-	-	-	-	-	-	-	-	-	-	112
-	-	-	-	-	-	-	-	-	-	-	113
-	-	-	-	-	-	-	-	-	-	-	114
-	-	-	-	-	-	-	-	-	-	-	121
-	-	-	-	-	-	-	-	-	-	-	122
-	-	-	-	-	-	-	-	-	-	-	123
-	-	-	-	-	-	-	-	-	-	-	125
-	-	-	-	-	-	-	-	-	-	-	130
-	-	-	-	-	-	-	-	-	-	-	131
-	-	-	-	-	-	-	-	-	-	-	132
-	-	-	-	-	-	-	-	-	-	-	14
-	-	-	-	-	-	-	-	-	-	-	195
-	170 342	170 342	-	17 496	17 496	-	179 767	60 705	26 856	92 206	211
-	-	-	-	-	-	-	-	-	-	-	212
-	-	-	-	-	-	-	-	-	-	-	213
-	-	-	-	-	-	-	-	-	-	-	22
-	-	-	-	-	-	-	-	-	-	-	23
-	170 342	170 342	-	17 496	17 496	-	179 767	60 705	26 856	92 206	295
-	170 342	170 342	-	17 496	17 496	-	179 767	60 705	26 856	92 206	299
-	-	-	-	-	-	-	-	-	-	-	31
-	-	-	-	-	-	-	-	-	-	-	32
-	-	-	-	-	-	-	-	-	-	-	33
-	-	-	-	-	-	-	-	-	-	-	395
-	170 342	170 342	-	17 496	17 496	-	179 767	60 705	26 856	92 206	399
-	-	-	-	-	-	-	-	-	-	-	43
-	170 342	170 342	-	17 496	17 496	-	179 767	60 705	26 856	92 206	45
-	170 342	170 342	-	17 508	17 508	-	177 905	58 675	26 943	92 287	48
-	-	-	-	12-	12-	-	1 862	2 030	87-	81-	499
-	-	-	-	-	-	-	-	-	-	-	51
-	-	-	-	-	-	-	-	-	-	-	521
-	-	-	-	-	-	-	-	-	-	-	522
-	-	-	-	-	-	-	-	-	-	-	53
-	-	-	-	-	-	-	-	-	-	-	54
-	-	-	-	-	-	-	59	59	-	-	62
-	-	-	-	-	-	-	-	-	-	-	63
-	-	-	-	-	-	-	59	59	-	-	699
MÜTTERSCHUTZ 3020											
-	-	-	-	-	-	-	-	-	-	-	11
-	-	-	-	-	-	-	-	-	-	-	111
-	-	-	-	-	-	-	-	-	-	-	112
-	-	-	-	-	-	-	-	-	-	-	113
-	-	-	-	-	-	-	-	-	-	-	114
-	-	-	-	-	-	-	-	-	-	-	121
-	-	-	-	-	-	-	-	-	-	-	122
-	-	-	-	-	-	-	-	-	-	-	123
-	-	-	-	-	-	-	-	-	-	-	125
-	-	-	-	-	-	-	-	-	-	-	130
-	-	-	-	-	-	-	-	-	-	-	131
-	-	-	-	-	-	-	-	-	-	-	132
-	-	-	-	-	-	-	-	-	-	-	14
-	-	-	-	-	-	-	-	-	-	-	195
-	-	-	-	-	-	-	-	-	-	-	211
-	-	-	-	-	-	-	-	-	-	-	212
-	-	-	-	-	-	-	-	-	-	-	213
-	-	-	-	-	-	-	-	-	-	-	22
-	-	-	-	-	-	-	-	-	-	-	23
-	-	-	-	-	-	-	-	-	-	-	295
-	-	-	-	-	-	-	-	-	-	-	299
-	-	-	-	-	-	-	-	-	-	-	31
-	-	-	-	-	-	-	-	-	-	-	32
-	-	-	-	-	-	-	-	-	-	-	33
-	-	-	-	-	-	-	-	-	-	-	395
-	-	-	-	-	-	-	-	-	-	-	399
-	-	-	-	-	-	-	-	-	-	-	43
-	-	-	-	-	-	-	-	-	-	-	45
-	-	-	-	-	-	-	-	-	-	-	48
-	-	-	-	-	-	-	-	-	-	-	499
-	-	-	-	-	-	-	-	-	-	-	51
-	-	-	-	-	-	-	-	-	-	-	521
-	-	-	-	-	-	-	-	-	-	-	522
-	-	-	-	-	-	-	-	-	-	-	53
-	-	-	-	-	-	-	-	-	-	-	54
-	-	-	-	-	-	-	-	-	-	-	62
-	-	-	-	-	-	-	-	-	-	-	63
-	-	-	-	-	-	-	-	-	-	-	699

## AUSGABEN UND EINKÄUFEN DER OEFFENTLICHEN HAUSHALTE 1978 NACH

1 000

NR.	ART DER AUSGABEN / EINKÄUFEN	INSGESAMT 1	BUND, LÄND, ERP ZUSAMMEN 2	DARUNTER BUND 3	SOZIAL- VERSICHERUNG 4	ZWECK- VERBRAUENDE 5
<b>3021 WOHNUNGSGELD</b>						
11	PERSONALAUSGABEN	-	-	-	-	-
111	BEAMTENBEZÜGE	-	-	-	-	-
112	ANGESTELLTENVERGÜETUNGEN	-	-	-	-	-
113	ARBEITERLOEHNE	-	-	-	-	-
114	SONSTIGE PERSONALAUSGABEN	-	-	-	-	-
121	UNTERHALTUNG VON UNBEWEGLICHEM VERMOEGEN	-	-	-	-	-
122	BEWIRTSCHAFTUNG DER GRUNDSTUECKE	-	-	-	-	-
123	MIETEN UND PACHTEN	-	-	-	-	-
125	UEBRIGER LAUFENDER SACHAUFWAND	1 282	-	-	-	-
130	BAUMASSNAHMEN	-	-	-	-	-
131	ERWERB VON UNBEWEGLICHEN SACHEN	-	-	-	-	-
132	ERWERB VON BEWEGLICHEN SACHEN	-	-	-	-	-
14	ERWERB VON BETEILIGUNGEN	-	-	-	-	-
195	UNMITTELBARE AUSGABEN (OHNE ZAHLUNGEN AN ANDERE BEREICHE)	1 282	-	-	-	-
211	RENTEN, UNTERSTUETZUNGEN U.AE.	1 784 455	-	-	-	-
212	LAUFENDE ZUSCHUESSE AN SOZIALE ODER AEHNLICHE EINRICHTUNGEN	-	-	-	-	-
213	UEBRIGE LAUFENDE ZUSCHUESSE	-	-	-	-	-
22	VERMOEGENSUEBERTRAGUNGEN AN ANDERE BEREICHE	-	-	-	-	-
23	DARLEHEN AN ANDERE BEREICHE	-	-	-	-	-
295	ZAHLUNGEN AN ANDERE BEREICHE	1 784 455	-	-	-	-
299	UNMITTELBARE AUSGABEN	1 785 737	-	-	-	-
31	LFD.ZUWEISUNGEN UND ERSTATTUNGEN AN OEFFENTLICHEN BEREICH	901 343	893 670	893 670	-	-
32	VERMOEGENSUEBERTRAGUNGEN AN OEFFENTLICHEN BEREICH	-	-	-	-	-
33	DARLEHEN AN OEFFENTLICHEN BEREICH	-	-	-	-	-
395	ZAHLUNGEN AN OEFFENTLICHEN BEREICH	901 343	893 670	893 670	-	-
399	BRUTTOAUSGABEN	2 687 080	893 670	893 670	-	-
43	ABZUEGL. ZAHLUNGEN VON GLEICHER EBENE	893 670	-	-	-	-
45	GESAMTAUSGABEN (OHNE BESONDERE FINANZIERUNGSVORGAENGE)	1 793 410	893 670	893 670	-	-
48	ABZUEGL. ZAHLUNGEN VON ANDERER EBENE	-	-	-	-	-
499	NETTOAUSGABEN	1 793 410	893 670	893 670	-	-
51	EINKÄUFEN AUS WIRTSCHAFTLICHER TÄTIGKEIT	-	-	-	-	-
521	GEBUEHREN, SONSTIGE ENTGELTE	-	-	-	-	-
522	UEBRIGE LAUFENDE EINKÄUFEN	-	-	-	-	-
53	VERAEUSSERUNG VON SACHVERMOEGEN	-	-	-	-	-
54	VERAEUSSERUNG VON BETEILIGUNGEN	-	-	-	-	-
62	LAUFENDE ZUSCHUESSE VON ANDEREN BEREICHEN	37 323	-	-	-	-
63	UEBRIGE EINKÄUFEN	-	-	-	-	-
699	UNMITTELBARE EINKÄUFEN	37 323	-	-	-	-
<b>3022 SOZIALHILFE</b>						
11	PERSONALAUSGABEN	18	-	-	-	-
111	BEAMTENBEZÜGE	-	-	-	-	-
112	ANGESTELLTENVERGÜETUNGEN	-	-	-	-	-
113	ARBEITERLOEHNE	-	-	-	-	-
114	SONSTIGE PERSONALAUSGABEN	18	-	-	-	-
121	UNTERHALTUNG VON UNBEWEGLICHEM VERMOEGEN	-	-	-	-	-
122	BEWIRTSCHAFTUNG DER GRUNDSTUECKE	4	-	-	-	-
123	MIETEN UND PACHTEN	276	-	-	-	-
125	UEBRIGER LAUFENDER SACHAUFWAND	1 124 027	45	45	-	1
130	BAUMASSNAHMEN	-	-	-	-	-
131	ERWERB VON UNBEWEGLICHEN SACHEN	-	-	-	-	-
132	ERWERB VON BEWEGLICHEN SACHEN	27	-	-	-	-
14	ERWERB VON BETEILIGUNGEN	-	-	-	-	-
195	UNMITTELBARE AUSGABEN (OHNE ZAHLUNGEN AN ANDERE BEREICHE)	1 124 352	45	45	-	1
211	RENTEN, UNTERSTUETZUNGEN U.AE.	12 229 006	-	-	-	11 606
212	LAUFENDE ZUSCHUESSE AN SOZIALE ODER AEHNLICHE EINRICHTUNGEN	27 159	-	-	-	47
213	UEBRIGE LAUFENDE ZUSCHUESSE	144 193	38 754	38 754	-	-
22	VERMOEGENSUEBERTRAGUNGEN AN ANDERE BEREICHE	65	-	-	-	-
23	DARLEHEN AN ANDERE BEREICHE	11 485	-	-	-	-
295	ZAHLUNGEN AN ANDERE BEREICHE	12 411 908	38 754	38 754	-	11 653
299	UNMITTELBARE AUSGABEN	13 536 260	38 799	38 799	-	11 654
31	LFD.ZUWEISUNGEN UND ERSTATTUNGEN AN OEFFENTLICHEN BEREICH	3 150 793	128 784	128 784	-	-
32	VERMOEGENSUEBERTRAGUNGEN AN OEFFENTLICHEN BEREICH	975	-	-	-	-
33	DARLEHEN AN OEFFENTLICHEN BEREICH	-	-	-	-	-
395	ZAHLUNGEN AN OEFFENTLICHEN BEREICH	3 151 768	128 784	128 784	-	-
399	BRUTTOAUSGABEN	16 688 028	167 583	167 583	-	11 654
43	ABZUEGL. ZAHLUNGEN VON GLEICHER EBENE	4 232 774	-	-	-	-
45	GESAMTAUSGABEN (OHNE BESONDERE FINANZIERUNGSVORGAENGE)	12 455 254	167 583	167 583	-	11 654
48	ABZUEGL. ZAHLUNGEN VON ANDERER EBENE	-	602	602	-	11 751
499	NETTOAUSGABEN	12 455 254	166 981	166 981	-	97-
51	EINKÄUFEN AUS WIRTSCHAFTLICHER TÄTIGKEIT	22	-	-	-	-
521	GEBUEHREN, SONSTIGE ENTGELTE	5 130	-	-	-	-
522	UEBRIGE LAUFENDE EINKÄUFEN	32 024	-	-	-	-
53	VERAEUSSERUNG VON SACHVERMOEGEN	-	-	-	-	-
54	VERAEUSSERUNG VON BETEILIGUNGEN	-	-	-	-	-
62	LAUFENDE ZUSCHUESSE VON ANDEREN BEREICHEN	2 411 253	-	-	-	1
63	UEBRIGE EINKÄUFEN	10 039	2	2	-	-
699	UNMITTELBARE EINKÄUFEN	2 458 468	2	2	-	1

## DM

-79-

NR.	NORDRHEIN-WESTFALEN			ZUSAMMEN	HESSEN		ZUSAMMEN	RHEINLAND-PFALZ			ZUSAMMEN	BADEN-WÜRTTEMBERG	
	ZUSAMMEN	STAAT	GEM./GV.		STAAT	GEM./GV.		STAAT	GEM./GV.	STAAT		GEM./GV.	
16	17	18	19	20	21	22	23	24	25	26			
3021 WOHNUNGSGELD													
11	-	-	-	-	-	-	-	-	-	-	-	-	-
111	-	-	-	-	-	-	-	-	-	-	-	-	-
112	-	-	-	-	-	-	-	-	-	-	-	-	-
113	-	-	-	-	-	-	-	-	-	-	-	-	-
114	-	-	-	-	-	-	-	-	-	-	-	-	-
121	-	-	-	-	-	-	-	-	-	-	-	-	-
122	-	-	-	-	-	-	-	-	-	-	-	-	-
123	-	-	-	-	-	-	-	-	-	-	-	-	-
125	1 192	1 192	-	-	-	-	-	-	-	90	-	90	-
130	-	-	-	-	-	-	-	-	-	-	-	-	-
131	-	-	-	-	-	-	-	-	-	-	-	-	-
132	-	-	-	-	-	-	-	-	-	-	-	-	-
14	-	-	-	-	-	-	-	-	-	-	-	-	-
195	1 192	1 192	-	-	-	-	-	-	-	90	-	90	-
211	621 530	621 530	-	138 742	138 742	-	72 552	72 552	-	162 807	-	162 807	-
212	-	-	-	-	-	-	-	-	-	-	-	-	-
213	-	-	-	-	-	-	-	-	-	-	-	-	-
22	-	-	-	-	-	-	-	-	-	-	-	-	-
23	-	-	-	-	-	-	-	-	-	-	-	-	-
295	621 530	621 530	-	138 742	138 742	-	72 552	72 552	-	162 807	-	162 807	-
299	622 722	622 722	-	138 742	138 742	-	72 552	72 552	-	162 897	-	162 897	-
31	7 673	7 673	-	-	-	-	-	-	-	-	-	-	-
32	-	-	-	-	-	-	-	-	-	-	-	-	-
33	-	-	-	-	-	-	-	-	-	-	-	-	-
395	7 673	7 673	-	-	-	-	-	-	-	-	-	-	-
399	630 395	630 395	-	138 742	138 742	-	72 552	72 552	-	162 897	-	162 897	-
43	-	-	-	-	-	-	-	-	-	-	-	-	-
45	630 395	630 395	-	138 742	138 742	-	72 552	72 552	-	162 897	-	162 897	-
48	310 765	310 765	-	69 371	69 371	-	36 276	36 276	-	81 404	-	81 404	-
499	319 630	319 630	-	69 371	69 371	-	36 276	36 276	-	81 493	-	81 493	-
51	-	-	-	-	-	-	-	-	-	-	-	-	-
521	-	-	-	-	-	-	-	-	-	-	-	-	-
522	-	-	-	-	-	-	-	-	-	-	-	-	-
53	-	-	-	-	-	-	-	-	-	-	-	-	-
54	-	-	-	-	-	-	-	-	-	-	-	-	-
62	-	-	-	-	-	-	-	-	-	-	-	-	-
63	-	-	-	-	-	-	-	-	-	-	-	-	-
699	-	-	-	-	-	-	-	-	-	-	-	-	-
3022 SOZIALHILFE													
11	-	-	-	-	-	-	-	-	-	-	-	-	-
111	-	-	-	-	-	-	-	-	-	-	-	-	-
112	-	-	-	-	-	-	-	-	-	-	-	-	-
113	-	-	-	-	-	-	-	-	-	-	-	-	-
114	-	-	-	-	-	-	-	-	-	-	-	-	-
121	-	-	-	-	-	-	-	-	-	-	-	-	-
122	-	-	-	-	-	-	-	-	-	-	-	-	-
123	-	-	-	-	-	-	-	-	-	-	-	-	-
125	47 662	44 480	3 182	95	-	95	183 507	180 735	2 772	29 825	-	27 300	-
130	-	-	-	-	-	-	-	-	-	-	-	-	-
131	-	-	-	-	-	-	-	-	-	-	-	-	-
132	-	-	-	-	-	-	-	-	-	-	-	-	-
14	-	-	-	-	-	-	-	-	-	-	-	-	-
195	47 662	44 480	3 182	95	-	95	183 507	180 735	2 772	29 825	-	27 300	-
211	4 287 142	12 119	4 275 023	1 182 154	5 107	1177 047	515 925	52 488	463 437	1 675 132	-	7 344	-
212	12 141	6 150	5 991	530	520	10	3 060	-	3 060	840	-	-	-
213	32 553	32 214	339	2 787	2 787	-	1 171	1 171	-	3 338	-	3 336	-
22	-	-	-	-	-	-	-	-	-	-	-	-	-
23	4 588	-	4 588	906	-	906	257	-	257	88	-	25	-
295	4 336 424	50 483	4 285 941	1 186 377	8 414	1177 963	520 413	53 659	466 754	1 679 398	-	10 705	-
299	4 384 086	94 963	4 289 123	1 186 472	8 414	1178 058	703 920	234 394	469 526	1 709 223	-	38 005	-
31	984 294	9 080	975 214	127 063	46 113	80 950	274 338	81 880	192 458	91 440	-	35 333	-
32	743	-	743	6	-	6	12	-	12	184	-	-	-
33	-	-	-	-	-	-	-	-	-	-	-	-	-
395	985 037	9 080	975 957	127 069	46 113	80 956	274 350	81 880	192 470	91 624	-	35 333	-
399	5 369 123	104 043	5 265 080	1 313 541	54 527	1259 014	978 270	316 274	661 996	1 800 847	-	73 338	-
43	1 100 955	-	1 042 335	105 270	-	78 960	304 462	-	110 868	250 463	-	-	-
45	4 268 168	104 043	4 222 745	1 208 271	54 527	1180 054	673 808	316 274	551 128	1 550 384	-	73 338	-
48	322 697	22 220	359 097	76 884	-	103 194	39 534	119 306	113 822	132 504	-	11 725	-
499	3 945 471	81 823	3 863 648	1 131 387	54 527	1076 860	634 274	196 968	437 306	1 417 880	-	61 613	-
51	-	-	-	-	-	-	-	-	-	-	-	-	-
521	733	-	733	-	-	-	-	-	-	43	-	-	-
522	2 636	213	2 423	290	-	290	852	-	852	861	-	-	-
53	-	-	-	-	-	-	-	-	-	-	-	-	-
54	-	-	-	-	-	-	-	-	-	-	-	-	-
62	911 967	-	911 967	217 479	-	217 479	126 312	26 636	99 676	414 564	-	-	-
63	2 791	-	2 791	780	-	780	143	-	143	-	-	-	-
699	918 127	213	917 914	218 549	-	218 549	127 307	26 636	100 671	415 468	-	-	-

AUFGABENBEREICHEN UND AUSGEWAHLTEN AUSGABE-/EINNAHMEARTEN

DM

BERG GEM./GV. 27	ZUSAMMEN 28	BAYERN STAAT 29	GEM./GV. 30	ZUSAMMEN 31	SAARLAND STAAT 32	GEM./GV. 33	STADTST. ZUSAMMEN 34	HAMBURG 35	PREMEN 36	BERLIN (WEST) 37	NR.
WOHNGELOD 3021											
-	-	-	-	-	-	-	-	-	-	-	11
-	-	-	-	-	-	-	-	-	-	-	111
-	-	-	-	-	-	-	-	-	-	-	112
-	-	-	-	-	-	-	-	-	-	-	113
-	-	-	-	-	-	-	-	-	-	-	114
-	-	-	-	-	-	-	-	-	-	-	121
-	-	-	-	-	-	-	-	-	-	-	122
-	-	-	-	-	-	-	-	-	-	-	123
-	-	-	-	-	-	-	-	-	-	-	125
-	-	-	-	-	-	-	-	-	-	-	130
-	-	-	-	-	-	-	-	-	-	-	131
-	-	-	-	-	-	-	-	-	-	-	132
-	-	-	-	-	-	-	-	-	-	-	14
-	-	-	-	-	-	-	-	-	-	-	195
-	200 162	200 162	-	26 523	26 523	-	225 362	79 122	41 966	104 274	211
-	-	-	-	-	-	-	-	-	-	-	212
-	-	-	-	-	-	-	-	-	-	-	213
-	-	-	-	-	-	-	-	-	-	-	22
-	-	-	-	-	-	-	-	-	-	-	23
-	200 162	200 162	-	26 523	26 523	-	225 362	79 122	41 966	104 274	295
-	200 162	200 162	-	26 523	26 523	-	225 362	79 122	41 966	104 274	299
-	-	-	-	-	-	-	-	-	-	-	31
-	-	-	-	-	-	-	-	-	-	-	32
-	-	-	-	-	-	-	-	-	-	-	33
-	-	-	-	-	-	-	-	-	-	-	395
-	200 162	200 162	-	26 523	26 523	-	225 362	79 122	41 966	104 274	399
-	-	-	-	-	-	-	-	-	-	-	43
-	200 162	200 162	-	26 523	26 523	-	225 362	79 122	41 966	104 274	45
-	100 081	100 081	-	13 261	13 261	-	114 131	41 047	20 983	52 101	48
-	100 081	100 081	-	13 262	13 262	-	111 231	38 075	20 983	52 173	499
-	-	-	-	-	-	-	-	-	-	-	51
-	-	-	-	-	-	-	-	-	-	-	521
-	-	-	-	-	-	-	-	-	-	-	522
-	-	-	-	-	-	-	-	-	-	-	53
-	-	-	-	-	-	-	-	-	-	-	54
-	-	-	-	-	-	-	37 323	-	-	37 323	62
-	-	-	-	-	-	-	-	-	-	-	63
-	-	-	-	-	-	-	37 323	-	-	37 323	699
SOZIALHILFE 3022											
-	-	-	-	-	-	-	18	-	-	18	11
-	-	-	-	-	-	-	-	-	-	-	111
-	-	-	-	-	-	-	-	-	-	-	112
-	-	-	-	-	-	-	-	-	-	-	113
-	-	-	-	-	-	-	18	-	-	18	114
-	-	-	-	-	-	-	-	-	-	-	121
-	-	-	-	-	-	-	4	-	4	-	122
-	-	-	-	-	-	-	276	-	43	233	123
2 525	17 321	17 321	-	96 176	96 129	47	725 921	232 912	104 731	388 278	125
-	-	-	-	-	-	-	-	-	-	-	130
-	-	-	-	-	-	-	-	-	-	-	131
-	-	-	-	-	-	-	27	-	27	-	132
-	-	-	-	-	-	-	-	-	-	-	14
2 525	17 321	17 321	-	96 176	96 129	47	726 246	232 912	104 805	388 529	195
1 667 788	1 555 905	100 608	1 455 297	133 941	12 102	121 839	711 436	198 656	140 821	371 959	211
840	-	-	-	264	130	134	2 525	-	-	2 525	212
2	7 477	7 477	-	561	561	-	53 028	6 656	-	46 372	213
-	-	-	-	59	59	-	6	-	6	-	22
63	1 138	5	1 133	336	46	290	744	-	54	690	23
1 668 693	1 564 520	108 090	1 456 430	135 161	12 898	122 263	767 739	205 312	140 881	421 546	295
1 671 218	1 581 841	125 411	1 456 430	231 337	109 027	122 310	1 493 985	438 224	245 686	810 075	299
56 107	265 791	83 293	182 498	128 149	2 197	125 952	34 291	1 010	904	32 377	31
184	-	-	-	-	-	-	-	-	-	-	32
-	-	-	-	-	-	-	-	-	-	-	33
56 291	265 791	83 293	182 498	128 149	2 197	125 952	34 291	1 010	904	32 377	395
1 727 509	1 847 632	208 704	1 638 928	359 486	111 224	248 262	1 528 276	439 234	246 590	842 452	399
222 818	262 310	-	139 419	119 276	-	113 583	-	-	-	-	43
1 504 691	1 585 322	208 704	1 499 509	240 210	111 224	134 679	1 528 276	439 234	246 590	842 452	45
148 424	110 156	36 663	196 384	11 651	1 933	15 411	207 857	17 987	47 698	142 172	48
1 356 267	1 475 166	172 041	1 303 125	228 559	109 291	119 268	1 320 419	421 247	198 892	700 280	499
-	-	-	-	-	-	-	22	-	22	-	51
43	-	-	-	66	-	66	4 287	-	-	4 287	521
861	54	45	9	7	-	7	2 192	-	1 466	726	522
-	-	-	-	-	-	-	-	-	-	-	53
-	-	-	-	-	-	-	-	-	-	-	54
414 564	295 863	52	295 811	53 254	15 394	37 860	70 469	34 498	11 214	24 757	62
-	912	17	895	313	23	290	2 529	910	983	636	63
415 468	296 829	114	296 715	53 640	15 417	38 223	79 499	35 408	13 685	30 406	699

## AUSGABEN UND EINKÄUFEN DER ÖFFENTLICHEN HAUSHALTE 1978 NACH

1 000

NR.	ART DER AUSGABEN / EINKÄUFEN	INSGESAMT 1	BUND, LAF, ERP ZUSAMMEN 2	DARUNTER BUND 3	SOZIAL- VERSICHERUNG 4	ZWECK- VERBAUENDE 5
<b>3023 EINRICHTUNGEN DER SOZIALHILFE DES ÖFFENTLICHEN BEREICHS</b>						
11	PERSONALAUSGABEN	717 941	-	-	-	12 327
111	BEAMTENBEZÜGE	11 297	-	-	-	402
112	ANGESTELLTENVERGÜETUNGEN	425 616	-	-	-	6 182
113	ARBEITERLOHNE	269 235	-	-	-	4 952
114	SONSTIGE PERSONALAUSGABEN	11 793	-	-	-	791
121	UNTERHALTUNG VON UNBEWEGLICHEM VERMOEGEN	59 799	-	-	-	848
122	BEWIRTSCHAFTUNG DER GRUNDSTÜCKE	105 148	-	-	-	1 921
123	MIETEN UND PACHTEN	59 103	-	-	-	16
125	ÜBRIGER LAUFENDER SACHAUFWAND	230 872	-	-	-	4 446
130	BAUMASSNAHMEN	240 459	-	-	-	1 036
131	ERWERB VON UNBEWEGLICHEN SACHEN	7 973	-	-	-	191
132	ERWERB VON BEWEGLICHEN SACHEN	24 060	-	-	-	329
14	ERWERB VON BETEILIGUNGEN	2 313	-	-	-	-
195	UNMITTELBARE AUSGABEN (OHNE ZAHLUNGEN AN ANDERE BEREICHE)	1 447 668	-	-	-	21 114
211	RENTEN, UNTERSTÜTZUNGEN U.Ä.	9 033	-	-	-	-
212	LAUFENDE ZUSCHÜESSE AN SOZIALE ODER AEHNLICHE EINRICHTUNGEN	1 598	-	-	-	-
213	ÜBRIGE LAUFENDE ZUSCHÜESSE	957	-	-	-	-
22	VERMOEGENSÜBERTRAGUNGEN AN ANDERE BEREICHE	7 292	-	-	-	-
23	DARLEHEN AN ANDERE BEREICHE	1 495	-	-	-	-
295	ZAHLUNGEN AN ANDERE BEREICHE	20 375	-	-	-	-
299	UNMITTELBARE AUSGABEN	1 468 043	-	-	-	21 114
31	LFD. ZUWEISUNGEN UND ERSTATTUNGEN AN ÖFFENTLICHEN BEREICH	8 409	-	-	-	128
32	VERMOEGENSÜBERTRAGUNGEN AN ÖFFENTLICHEN BEREICH	57 486	-	-	-	2
33	DARLEHEN AN ÖFFENTLICHEN BEREICH	92 675	-	-	-	-
395	ZAHLUNGEN AN ÖFFENTLICHEN BEREICH	158 570	-	-	-	130
399	BRUTTOAUSGABEN	1 626 613	-	-	-	21 244
43	ABZÜGL. ZAHLUNGEN VON GLEICHER EBENE	108 052	-	-	-	131
45	GESAMTAUSGABEN (OHNE BESONDERE FINANZIERUNGSVORGAENGE)	1 518 561	-	-	-	21 113
48	ABZÜGL. ZAHLUNGEN VON ANDERER EBENE	-	-	-	-	1 701
499	NETTOAUSGABEN	1 518 561	-	-	-	19 412
51	EINKÄUFEN AUS WIRTSCHAFTLICHER TÄTIGKEIT	81 564	-	-	-	1 948
521	GEBÜHREN, SONSTIGE ENTGELTE	811 102	-	-	-	20 032
522	ÜBRIGE LAUFENDE EINKÄUFEN	16 618	-	-	-	135
53	VERAEÜSSERUNG VON SACHVERMOEGEN	5 641	-	-	-	33
54	VERAEÜSSERUNG VON BETEILIGUNGEN	5 283	-	-	-	-
62	LAUFENDE ZUSCHÜESSE VON ANDEREN BEREICHEN	7 213	-	-	-	225
63	ÜBRIGE EINKÄUFEN	17 232	-	-	-	3
699	UNMITTELBARE EINKÄUFEN	944 653	-	-	-	22 376
<b>3024 FÖRDERUNG DER FREIEN WOHLFARTSPFLEGE</b>						
11	PERSONALAUSGABEN	-	-	-	-	-
111	BEAMTENBEZÜGE	-	-	-	-	-
112	ANGESTELLTENVERGÜETUNGEN	-	-	-	-	-
113	ARBEITERLOHNE	-	-	-	-	-
114	SONSTIGE PERSONALAUSGABEN	-	-	-	-	-
121	UNTERHALTUNG VON UNBEWEGLICHEM VERMOEGEN	-	-	-	-	-
122	BEWIRTSCHAFTUNG DER GRUNDSTÜCKE	-	-	-	-	-
123	MIETEN UND PACHTEN	-	-	-	-	-
125	ÜBRIGER LAUFENDER SACHAUFWAND	10 689	-	-	-	-
130	BAUMASSNAHMEN	-	-	-	-	-
131	ERWERB VON UNBEWEGLICHEN SACHEN	-	-	-	-	-
132	ERWERB VON BEWEGLICHEN SACHEN	-	-	-	-	-
14	ERWERB VON BETEILIGUNGEN	-	-	-	-	-
195	UNMITTELBARE AUSGABEN (OHNE ZAHLUNGEN AN ANDERE BEREICHE)	10 689	-	-	-	-
211	RENTEN, UNTERSTÜTZUNGEN U.Ä.	135	-	-	-	-
212	LAUFENDE ZUSCHÜESSE AN SOZIALE ODER AEHNLICHE EINRICHTUNGEN	365 000	34 561	34 561	-	9
213	ÜBRIGE LAUFENDE ZUSCHÜESSE	13 719	2 104	2 104	-	-
22	VERMOEGENSÜBERTRAGUNGEN AN ANDERE BEREICHE	269 775	12 141	12 141	-	-
23	DARLEHEN AN ANDERE BEREICHE	122 705	-	-	-	-
295	ZAHLUNGEN AN ANDERE BEREICHE	771 334	48 806	48 806	-	9
299	UNMITTELBARE AUSGABEN	782 023	48 806	48 806	-	9
31	LFD. ZUWEISUNGEN UND ERSTATTUNGEN AN ÖFFENTLICHEN BEREICH	2 537	-	-	-	-
32	VERMOEGENSÜBERTRAGUNGEN AN ÖFFENTLICHEN BEREICH	13 816	-	-	-	-
33	DARLEHEN AN ÖFFENTLICHEN BEREICH	5 627	-	-	-	-
395	ZAHLUNGEN AN ÖFFENTLICHEN BEREICH	21 980	-	-	-	-
399	BRUTTOAUSGABEN	804 003	48 806	48 806	-	9
43	ABZÜGL. ZAHLUNGEN VON GLEICHER EBENE	113 743	-	-	-	-
45	GESAMTAUSGABEN (OHNE BESONDERE FINANZIERUNGSVORGAENGE)	690 260	48 806	48 806	-	9
48	ABZÜGL. ZAHLUNGEN VON ANDERER EBENE	-	-	-	-	6
499	NETTOAUSGABEN	690 260	48 806	48 806	-	3
51	EINKÄUFEN AUS WIRTSCHAFTLICHER TÄTIGKEIT	-	-	-	-	-
521	GEBÜHREN, SONSTIGE ENTGELTE	371	-	-	-	-
522	ÜBRIGE LAUFENDE EINKÄUFEN	7 089	-	-	-	-
53	VERAEÜSSERUNG VON SACHVERMOEGEN	-	-	-	-	-
54	VERAEÜSSERUNG VON BETEILIGUNGEN	-	-	-	-	-
62	LAUFENDE ZUSCHÜESSE VON ANDEREN BEREICHEN	2 324	-	-	-	-
63	ÜBRIGE EINKÄUFEN	10 376	1	1	-	-
699	UNMITTELBARE EINKÄUFEN	20 160	1	1	-	-

AUFGABENBEREICHEN UND AUSGEWAHLTEN AUSGABE-/EINNAHMEARTEN

DM

ORGANISAT.-O. ERWERBSCHAR. 6	LAENDER (EINSCHL. STADTSTAATEN) ZUSAMMEN 7	STAAT 8	GEM. /GV. 9	SCHLESWIG-HOLSTEIN ZUSAMMEN 10	STAAT 11	GEM. /GV. 12	NIEDERSACHSEN ZUSAMMEN 13	STAAT 14	GEM. /GV. 15	NR. 16
EINRICHTUNGEN DER SOZIALHILFE DES OEFFENTLICHEN BEREICHS 3023										
-	705 614	165 334	540 280	57 844	15	57 829	86 295	5 020	81 275	11
-	10 895	4 040	6 855	217	-	217	505	-	505	111
-	419 434	114 954	304 480	34 935	-	34 935	52 518	2 474	50 044	112
-	264 283	43 862	220 421	21 668	-	21 668	32 741	2 521	30 220	113
-	11 002	2 478	8 524	1 024	15	1 009	531	25	506	114
-	58 951	8 624	50 327	2 773	-	2 773	5 542	124	5 418	121
-	103 227	17 666	85 561	7 338	45	7 293	10 674	333	10 341	122
-	59 087	35 635	23 452	5 157	30	5 127	3 405	8	3 397	123
-	226 426	45 597	180 829	17 464	40	17 424	22 719	4 558	18 161	125
-	239 423	38 339	201 084	4 175	-	4 175	24 975	75	24 900	130
-	7 782	1 442	6 340	57	-	57	345	-	345	131
-	23 731	1 859	21 872	1 030	-	1 030	1 569	55	1 514	132
-	2 313	-	2 313	-	-	-	2	-	2	14
-	1 426 554	314 496	1 112 058	95 838	130	95 708	155 526	10 173	145 353	195
-	9 033	9 033	-	-	-	-	1 007	1 007	-	211
-	1 598	1 598	-	-	-	-	-	-	-	212
-	957	123	834	3	-	3	-	-	-	213
-	7 292	130	7 162	1 086	-	1 086	25	-	25	22
-	1 495	-	1 495	-	-	-	-	-	-	23
-	20 375	10 884	9 491	1 089	-	1 089	1 032	1 007	25	295
-	1 446 929	325 380	1 121 549	96 927	130	96 797	156 558	11 180	145 378	299
-	8 281	3 415	4 866	165	-	165	1 099	981	118	31
-	57 484	56 074	1 410	1 364	919	445	2 874	2 874	-	32
-	92 675	92 675	-	1 256	1 256	-	-	-	-	33
-	158 440	152 164	6 276	2 785	2 175	610	3 973	3 855	118	395
-	1 605 369	477 544	1 127 825	99 712	2 305	97 407	160 531	15 035	145 496	399
-	93 524	840	49 359	6 172	-	2 973	4 507	-	1 363	43
-	1 511 845	476 704	1 078 466	93 540	2 305	94 434	156 024	15 035	144 133	45
-	12 696	18 826	37 195	448	-	3 647	1 209	818	3 535	48
-	1 499 149	457 878	1 041 271	93 092	2 305	90 787	154 815	14 217	140 598	499
-	79 616	17 516	62 100	3 157	-	3 157	3 639	7	3 632	51
-	791 070	128 586	662 484	89 895	-	89 895	112 878	-	112 878	521
-	16 483	4 391	12 092	901	-	901	3 005	1 568	1 437	522
-	5 608	1 643	3 965	85	-	85	245	-	245	53
-	5 283	20	5 263	-	-	-	-	-	-	54
-	6 988	3 865	3 123	106	12	94	67	-	67	62
-	17 229	6 496	10 733	1 636	1 533	103	3 991	3	3 988	63
-	922 277	162 517	759 760	95 780	1 545	94 235	123 825	1 578	122 247	699
FOERDERUNG DER FREIEN WOHLFAHRTSPFLEGE 3024										
-	-	-	-	-	-	-	-	-	-	11
-	-	-	-	-	-	-	-	-	-	111
-	-	-	-	-	-	-	-	-	-	112
-	-	-	-	-	-	-	-	-	-	113
-	-	-	-	-	-	-	-	-	-	114
-	-	-	-	-	-	-	-	-	-	121
-	-	-	-	-	-	-	-	-	-	122
-	-	-	-	-	-	-	-	-	-	123
-	10 689	1 530	9 159	673	-	673	739	729	10	125
-	-	-	-	-	-	-	-	-	-	130
-	-	-	-	-	-	-	-	-	-	131
-	-	-	-	-	-	-	-	-	-	132
-	-	-	-	-	-	-	-	-	-	14
-	10 689	1 530	9 159	673	-	673	739	729	10	195
-	135	135	-	-	-	-	135	135	-	211
-	330 430	147 241	183 189	16 405	10 758	5 647	49 870	33 391	16 479	212
-	11 615	3 858	7 757	219	-	219	4 687	3 571	1 116	213
-	257 634	133 864	123 770	7 660	5 202	2 458	22 822	10 898	11 924	22
-	122 705	15 878	106 827	695	495	200	80	-	80	23
-	722 519	300 976	421 543	24 979	16 455	8 524	77 594	47 995	29 599	295
-	733 208	302 506	430 702	25 652	16 455	9 197	78 333	48 724	29 609	299
-	2 537	10	2 527	120	-	120	160	10	150	31
-	13 816	-	13 816	308	-	308	1 102	-	1 102	32
-	5 627	-	5 627	-	-	-	-	-	-	33
-	21 980	10	21 970	428	-	428	1 262	10	1 252	395
-	755 188	302 516	452 672	26 080	16 455	9 625	79 595	48 734	30 861	399
-	113 286	-	1 091	312	-	112	141	-	138	43
-	641 902	302 516	451 581	25 768	16 455	9 513	79 454	48 734	30 723	45
-	451	9	112 637	220	-	420	1	-	4	48
-	641 451	302 507	338 944	25 548	16 455	9 093	79 453	48 734	30 719	499
-	-	-	-	-	-	-	-	-	-	51
-	371	1	370	6	-	6	-	-	-	521
-	7 089	3 818	3 271	164	-	164	19	1	18	522
-	-	-	-	-	-	-	-	-	-	53
-	-	-	-	-	-	-	-	-	-	54
-	2 324	326	1 998	84	-	84	131	-	131	62
-	10 375	1 874	8 501	120	-	120	125	-	125	63
-	20 159	6 019	14 140	374	-	374	275	1	274	699

NR.	NORDRHEIN-WESTFALEN			ZUSAMMEN	HESSEN		ZUSAMMEN	RHEINLAND-PFALZ			ZUSAMMEN	BADEN-WÜRTTEMBERG	
	STAAT	GEM./GV.	STAAT		STAAT	GEM./GV.		STAAT	GEM./GV.	STAAT		STAAT	GEM./GV.
16	17	18	19	20	21	22	23	24	25	26			
3023 EINRICHTUNGEN DER SOZIALHILFE DES OEFFENTLICHEN BEREICHS													
11	163 063	-	163 063	50 349	-	50 349	23 288	11 336	11 952	93 407	-	-	-
111	2 669	-	2 669	718	-	718	898	689	209	1 368	-	-	-
112	90 591	-	90 591	30 718	-	30 718	13 504	8 337	5 167	54 451	-	-	-
113	66 773	-	66 773	18 075	-	18 075	7 704	2 002	5 702	36 282	-	-	-
114	3 030	-	3 030	838	-	838	1 182	308	874	1 306	-	-	-
121	19 972	-	19 972	4 859	-	4 859	967	-	967	7 543	-	-	-
122	29 851	-	29 851	9 551	-	9 551	3 426	1 453	1 973	13 556	-	-	-
123	6 940	-	6 940	4 655	-	4 655	318	79	239	1 458	-	-	-
125	55 580	111	55 469	19 081	85	18 996	9 436	3 154	6 282	32 799	-	-	-
130	61 751	-	61 751	25 954	-	25 954	23 552	17 206	6 346	38 329	-	-	-
131	1 330	-	1 330	862	-	862	404	-	404	3 210	-	-	-
132	11 243	-	11 243	3 251	-	3 251	360	141	219	2 263	-	-	-
14	-	-	-	2 304	-	2 304	-	-	-	7	-	-	-
195	349 730	111	349 619	120 866	85	120 781	61 751	33 369	28 382	192 572	-	-	-
211	114	114	-	-	-	-	291	291	-	-	-	-	-
212	-	-	-	-	-	-	20	20	-	-	-	-	-
213	205	-	205	74	-	74	161	-	161	391	-	-	-
22	-	-	-	1 022	-	1 022	1 718	130	1 588	3 441	-	-	-
23	1 495	-	1 495	-	-	-	-	-	-	-	-	-	-
295	1 814	114	1 700	1 096	-	1 096	2 190	441	1 749	3 832	-	-	-
299	351 544	225	351 319	121 962	85	121 877	63 941	33 810	30 131	196 404	-	-	-
31	3 955	145	3 810	2 338	1 959	379	390	277	113	275	-	-	-
32	20 046	19 981	65	15 822	15 294	528	5 112	4 881	231	7 372	7 231	-	-
33	81 168	81 168	-	-	-	-	-	-	-	-	-	-	-
395	105 169	101 294	3 875	18 160	17 253	907	5 502	5 158	344	7 647	7 231	-	-
399	456 713	101 519	355 194	140 122	17 338	122 784	69 443	38 968	30 475	204 051	7 231	-	-
43	52 787	-	34 490	10 929	-	4 495	559	-	377	11 674	-	-	-
45	403 926	101 519	320 704	129 193	17 338	118 289	68 884	38 968	30 098	192 377	7 231	-	-
48	2 693	11 781	9 209	2 819	-	9 253	2 876	2 750	308	1 277	-	-	-
499	401 233	89 738	311 495	126 374	17 338	109 036	66 008	36 218	29 790	191 100	7 231	-	-
51	12 756	-	12 756	12 440	-	12 440	2 376	177	2 199	13 801	-	-	-
521	168 446	-	168 446	56 453	-	56 453	25 823	11 847	13 976	117 554	-	-	-
522	2 704	-	2 704	1 244	2	1 242	1 076	236	840	2 201	-	-	-
53	850	-	850	822	-	822	44	-	44	1 677	-	-	-
54	83	-	83	5 170	-	5 170	2	-	2	8	-	-	-
62	440	-	440	1 748	-	1 748	443	294	149	275	-	-	-
63	871	-	871	834	-	834	3 836	3 703	133	3 157	-	-	-
699	186 150	-	186 150	78 711	2	78 709	33 600	16 257	17 343	138 673	-	-	-
3024 FOERDERUNG DER FREIEN WOHLFAHRTSPFLEGE													
11	-	-	-	-	-	-	-	-	-	-	-	-	-
111	-	-	-	-	-	-	-	-	-	-	-	-	-
112	-	-	-	-	-	-	-	-	-	-	-	-	-
113	-	-	-	-	-	-	-	-	-	-	-	-	-
114	-	-	-	-	-	-	-	-	-	-	-	-	-
121	-	-	-	-	-	-	-	-	-	-	-	-	-
122	-	-	-	-	-	-	-	-	-	-	-	-	-
123	-	-	-	-	-	-	-	-	-	-	-	-	-
125	3 080	-	3 080	1 822	-	1 822	304	-	304	3 224	368	-	-
130	-	-	-	-	-	-	-	-	-	-	-	-	-
131	-	-	-	-	-	-	-	-	-	-	-	-	-
132	-	-	-	-	-	-	-	-	-	-	-	-	-
14	-	-	-	-	-	-	-	-	-	-	-	-	-
195	3 080	-	3 080	1 822	-	1 822	304	-	304	3 224	368	-	-
211	-	-	-	-	-	-	-	-	-	-	-	-	-
212	87 013	20 212	66 801	28 823	6 180	22 643	33 890	18 500	15 390	47 020	18 987	-	-
213	2 482	-	2 482	202	-	202	1 037	-	1 037	2 126	-	-	-
22	50 062	-	50 062	29 123	16 983	12 140	28 459	23 669	4 790	62 573	44 522	-	-
23	102 520	-	102 520	72	-	72	-	-	-	175	-	-	-
295	242 077	20 212	221 865	58 220	23 163	35 057	63 386	42 169	21 217	111 894	63 509	-	-
299	245 157	20 212	224 945	60 042	23 163	36 879	63 690	42 169	21 521	115 118	63 877	-	-
31	1 127	-	1 127	234	-	234	196	-	196	611	-	-	-
32	5 410	-	5 410	306	-	306	875	-	875	4 957	-	-	-
33	3 777	-	3 777	-	-	-	-	-	-	1 850	-	-	-
395	10 314	-	10 314	540	-	540	1 071	-	1 071	7 418	-	-	-
399	255 471	20 212	235 259	60 582	23 163	37 419	64 761	42 169	22 592	122 536	63 877	-	-
43	110 644	-	457	1 332	-	196	89	-	69	389	-	-	-
45	144 827	20 212	234 802	59 250	23 163	37 223	64 672	42 169	22 523	122 147	63 877	-	-
48	3	-	110 190	39	-	1 175	-	-	20	130	9	-	-
499	144 824	20 212	124 612	59 211	23 163	36 048	64 672	42 169	22 503	122 017	63 868	-	-
51	-	-	-	-	-	-	-	-	-	-	-	-	-
521	356	-	356	-	-	-	-	-	-	5	-	-	-
522	2 456	-	2 456	60	-	60	74	22	52	107	-	-	-
53	-	-	-	-	-	-	-	-	-	-	-	-	-
54	-	-	-	-	-	-	-	-	-	-	-	-	-
62	1 155	-	1 155	79	-	79	471	257	214	168	46	-	-
63	3 671	-	3 671	1 609	-	1 609	39	26	13	840	-	-	-
699	7 638	-	7 638	1 748	-	1 748	584	305	279	1 120	46	-	-

AUFGABENBEREICHEN UND AUSGEWAHLTEN AUSGABE-/EINNAHMEARTEN

DM

BERG GEM./GV. 27	ZUSAMMEN 28	BAYERN STAAT 29	GEM./GV. 30	ZUSAMMEN 31	SAARLAND STAAT 32	GEM./GV. 33	STADTST. ZUSAMMEN 34	HAMBURG 35	BREMEN 36	BERLIN (WEST) 37	NR.
EINRICHTUNGEN DER SOZIALHILFE DES OFFENTLICHEN BEREICHS 3023											
93 407	79 264	-	79 264	3 141	-	3 141	148 963	88 764	12 807	47 392	11
1 368	1 155	-	1 155	14	-	14	3 351	1 955	320	1 076	111
54 451	37 316	-	37 316	1 258	-	1 258	104 143	65 779	9 279	29 085	112
36 282	39 933	-	39 933	1 768	-	1 768	39 339	19 310	3 058	16 971	113
1 306	860	-	860	101	-	101	2 130	1 720	150	260	114
7 543	8 654	-	8 654	141	-	141	8 500	7 916	329	255	121
13 556	12 555	-	12 555	441	-	441	15 835	8 424	1 282	6 129	122
1 458	1 632	-	1 632	4	-	4	35 518	2 895	112	32 511	123
32 799	30 849	-	30 849	849	-	849	37 649	20 285	3 084	14 280	125
38 329	39 284	-	39 284	345	-	345	21 058	18 318	561	2 179	130
3 210	132	-	132	-	-	-	1 442	588	-	854	131
2 263	2 345	-	2 345	7	-	7	1 663	526	379	758	132
7	-	-	-	-	-	-	-	-	-	-	14
192 572	174 715	-	174 715	4 928	-	4 928	270 628	147 716	18 554	104 358	195
-	-	-	-	-	-	-	7 621	937	6 269	415	211
-	524	524	-	-	-	-	1 054	1 000	54	-	212
391	-	-	-	-	-	-	123	-	123	-	213
3 441	-	-	-	-	-	-	-	-	-	-	22
-	-	-	-	-	-	-	-	-	-	-	23
3 832	524	524	-	-	-	-	8 798	1 937	6 446	415	295
196 404	175 239	524	174 715	4 928	-	4 928	279 426	149 653	25 000	104 773	299
275	32	26	6	-	-	-	27	-	-	27	31
141	4 894	4 894	-	-	-	-	-	-	-	-	32
-	10 251	10 251	-	-	-	-	-	-	-	-	33
416	15 177	15 171	6	-	-	-	27	-	-	27	395
196 820	190 416	15 695	174 721	4 928	-	4 928	279 453	149 653	25 000	104 800	399
4 265	3 659	-	872	524	-	524	-	-	-	-	43
192 555	186 757	15 695	173 849	4 404	-	4 404	279 453	149 653	25 000	104 800	45
8 686	141	396	2 532	25	-	25	3 921	1 764	2 073	84	48
183 869	186 616	15 299	171 317	4 379	-	4 379	275 532	147 889	22 927	104 716	499
13 801	14 017	-	14 017	98	-	98	17 332	4 215	11 630	1 487	51
117 554	99 257	-	99 257	4 025	-	4 025	116 739	64 895	-	51 844	521
2 201	2 257	-	2 257	510	-	510	2 585	1 546	937	102	522
1 677	242	-	242	-	-	-	1 643	1 643	-	-	53
8	-	-	-	-	-	-	20	20	-	-	54
275	347	-	347	3	-	3	3 559	2 806	42	711	62
3 157	1 647	-	1 647	-	-	-	1 257	140	-	1 117	63
138 673	117 767	-	117 767	4 636	-	4 636	143 135	75 265	12 609	55 261	699
FOERDERUNG DER FREIEN WOHLFAHRTSPFLEGE 3024											
-	-	-	-	-	-	-	-	-	-	-	11
-	-	-	-	-	-	-	-	-	-	-	111
-	-	-	-	-	-	-	-	-	-	-	112
-	-	-	-	-	-	-	-	-	-	-	113
-	-	-	-	-	-	-	-	-	-	-	114
-	-	-	-	-	-	-	-	-	-	-	121
-	-	-	-	-	-	-	-	-	-	-	122
-	-	-	-	-	-	-	-	-	-	-	123
2 856	614	297	317	97	-	97	136	-	34	102	125
-	-	-	-	-	-	-	-	-	-	-	130
-	-	-	-	-	-	-	-	-	-	-	131
-	-	-	-	-	-	-	-	-	-	-	132
-	-	-	-	-	-	-	-	-	-	-	14
2 856	614	297	317	97	-	97	136	-	34	102	195
-	-	-	-	-	-	-	-	-	-	-	211
28 033	36 301	10 649	25 652	4 186	1 642	2 544	26 922	4 553	3 679	18 690	212
2 126	571	-	571	250	246	4	41	41	-	-	213
18 051	45 356	22 040	23 316	3 671	2 642	1 029	7 908	1 113	5 085	1 710	22
175	17 933	14 153	3 780	-	-	-	1 230	-	1 230	-	23
48 385	100 161	46 842	53 319	8 107	4 530	3 577	36 101	5 707	9 994	20 400	295
51 241	100 775	47 139	53 636	8 204	4 530	3 674	36 237	5 707	10 028	20 502	299
611	73	-	73	16	-	16	-	-	-	-	31
4 957	807	-	807	51	-	51	-	-	-	-	32
1 850	-	-	-	-	-	-	-	-	-	-	33
7 418	880	-	880	67	-	67	-	-	-	-	395
58 659	101 655	47 139	54 516	8 271	4 530	3 741	36 237	5 707	10 028	20 502	399
89	379	-	30	-	-	-	-	-	-	-	43
58 570	101 276	47 139	54 486	8 271	4 530	3 741	36 237	5 707	10 028	20 502	45
421	30	-	379	28	-	28	-	-	-	-	48
58 149	101 246	47 139	54 107	8 243	4 530	3 713	36 237	5 707	10 028	20 502	499
-	-	-	-	-	-	-	-	-	-	-	51
5	-	-	-	3	-	3	1	-	-	1	521
107	998	600	398	16	-	16	3 195	-	129	3 066	522
-	-	-	-	-	-	-	-	-	-	-	53
-	-	-	-	-	-	-	-	-	-	-	54
122	213	-	213	-	-	-	23	-	23	-	62
840	3 823	1 703	2 120	3	-	3	145	-	116	29	63
1 074	5 034	2 303	2 731	22	-	22	3 364	-	268	3 096	699

AUSGABEN UND EINKÄUFEN DER ÖFFENTLICHEN HAUSHALTE 1978 NACH

1 000

NR.	ART DER AUSGABEN / EINKÄUFEN	INSGESAMT 1	BUND, LAF, ERP ZUSAMMEN 2	DARUNTER BUND 3	SOZIAL- VERSICHERUNG 4	ZWECK- VERBAEUNDE 5
<b>3025 JUGENDHILFE</b>						
11	PERSONALAUSGABEN	414	-	-	-	-
111	BEAMTENBEZUEGE	-	-	-	-	-
112	ANGESTELLTENVERGÜETUNGEN	-	-	-	-	-
113	ARBEITERLÖHNE	-	-	-	-	-
114	SONSTIGE PERSONALAUSGABEN	414	-	-	-	-
121	UNTERHALTUNG VON UNBEWEGLICHEM VERMOEGEN	-	-	-	-	-
122	BEWIRTSCHAFTUNG DER GRUNDSTÜECKE	-	-	-	-	-
123	MIETEN UND PACHTEN	6	-	-	-	-
125	UEBRIGER LAUFENDER SACHAUFWAND	331 524	-	-	-	6
130	BAUMASSNAHMEN	-	-	-	-	-
131	ERWERB VON UNBEWEGLICHEN SACHEN	-	-	-	-	-
132	ERWERB VON BEWEGLICHEN SACHEN	-	-	-	-	-
14	ERWERB VON BETEILIGUNGEN	-	-	-	-	-
195	UNMITTELBARE AUSGABEN (OHNE ZAHLUNGEN AN ANDERE BEREICHE)	331 944	-	-	-	6
211	RENTEN, UNTERSTÜETZUNGEN U.Ä.	1 999 572	-	-	-	-
212	LAUFENDE ZUSCHUESSE AN SOZIALE ODER AEHNLICHE EINRICHTUNGEN	39 004	-	-	-	-
213	UEBRIGE LAUFENDE ZUSCHUESSE	6	-	-	-	-
22	VERMOEGENSUEBERTRAGUNGEN AN ANDERE BEREICHE	-	-	-	-	-
23	DARLEHEN AN ANDERE BEREICHE	109	-	-	-	-
295	ZAHLUNGEN AN ANDERE BEREICHE	2 038 691	-	-	-	-
299	UNMITTELBARE AUSGABEN	2 370 635	-	-	-	6
31	LFD. ZUWEISUNGEN UND ERSTATTUNGEN AN ÖEFFENTLICHEN BEREICH	570 708	114 138	114 138	-	-
32	VERMOEGENSUEBERTRAGUNGEN AN ÖEFFENTLICHEN BEREICH	154	-	-	-	-
33	DARLEHEN AN ÖEFFENTLICHEN BEREICH	-	-	-	-	-
395	ZAHLUNGEN AN ÖEFFENTLICHEN BEREICH	570 862	114 138	114 138	-	-
399	BRUTTOAUSGABEN	2 941 497	114 138	114 138	-	6
43	ABZUEGL. ZAHLUNGEN VON GLEICHER EBENE	402 345	-	-	-	-
45	GESAMTAUSGABEN (OHNE BESONDERE FINANZIERUNGSVORGAENGE)	2 539 152	114 138	114 138	-	6
48	ABZUEGL. ZAHLUNGEN VON ANDERER EBENE	-	3 278	3 278	-	2
499	NETTOAUSGABEN	2 539 152	110 860	110 860	-	4
51	EINKÄUFEN AUS WIRTSCHAFTLICHER TÄETIGKEIT	16	-	-	-	-
521	GEBUEHREN, SONSTIGE ENTGELTE	3 753	-	-	-	3
522	UEBRIGE LAUFENDE EINKÄUFEN	4 023	-	-	-	-
53	VERAEUSSERUNG VON SACHVERMOEGEN	-	-	-	-	-
54	VERAEUSSERUNG VON BETEILIGUNGEN	-	-	-	-	-
62	LAUFENDE ZUSCHUESSE VON ANDEREN BEREICHEN	272 527	-	-	-	-
63	UEBRIGE EINKÄUFEN	951	-	-	-	-
699	UNMITTELBARE EINKÄUFEN	281 270	-	-	-	3
<b>3026 EINRICHTUNGEN DER JUGENDHILFE DES ÖEFFENTLICHEN BEREICHS</b>						
11	PERSONALAUSGABEN	906 801	289	289	-	4 334
111	BEAMTENBEZUEGE	24 220	183	183	-	107
112	ANGESTELLTENVERGÜETUNGEN	683 864	102	102	-	3 728
113	ARBEITERLÖHNE	172 332	-	-	-	450
114	SONSTIGE PERSONALAUSGABEN	26 385	4	4	-	49
121	UNTERHALTUNG VON UNBEWEGLICHEM VERMOEGEN	65 441	-	-	-	222
122	BEWIRTSCHAFTUNG DER GRUNDSTÜECKE	70 768	8	8	-	314
123	MIETEN UND PACHTEN	20 815	-	-	-	78
125	UEBRIGER LAUFENDER SACHAUFWAND	169 740	131	131	-	738
130	BAUMASSNAHMEN	172 399	-	-	-	510
131	ERWERB VON UNBEWEGLICHEN SACHEN	16 576	-	-	-	-
132	ERWERB VON BEWEGLICHEN SACHEN	23 329	-	-	-	48
14	ERWERB VON BETEILIGUNGEN	3	-	-	-	-
195	UNMITTELBARE AUSGABEN (OHNE ZAHLUNGEN AN ANDERE BEREICHE)	1 445 872	428	428	-	6 244
211	RENTEN, UNTERSTÜETZUNGEN U.Ä.	4 772	-	-	-	-
212	LAUFENDE ZUSCHUESSE AN SOZIALE ODER AEHNLICHE EINRICHTUNGEN	1 121	-	-	-	-
213	UEBRIGE LAUFENDE ZUSCHUESSE	206	-	-	-	-
22	VERMOEGENSUEBERTRAGUNGEN AN ANDERE BEREICHE	4 780	-	-	-	-
23	DARLEHEN AN ANDERE BEREICHE	1 165	-	-	-	13
295	ZAHLUNGEN AN ANDERE BEREICHE	12 044	-	-	-	13
299	UNMITTELBARE AUSGABEN	1 457 916	428	428	-	6 257
31	LFD. ZUWEISUNGEN UND ERSTATTUNGEN AN ÖEFFENTLICHEN BEREICH	21 639	-	-	-	13
32	VERMOEGENSUEBERTRAGUNGEN AN ÖEFFENTLICHEN BEREICH	50 194	4 660	4 660	-	-
33	DARLEHEN AN ÖEFFENTLICHEN BEREICH	14 058	-	-	-	-
395	ZAHLUNGEN AN ÖEFFENTLICHEN BEREICH	85 891	4 660	4 660	-	13
399	BRUTTOAUSGABEN	1 543 807	5 088	5 088	-	6 270
43	ABZUEGL. ZAHLUNGEN VON GLEICHER EBENE	105 604	-	-	-	-
45	GESAMTAUSGABEN (OHNE BESONDERE FINANZIERUNGSVORGAENGE)	1 438 203	5 088	5 088	-	6 270
48	ABZUEGL. ZAHLUNGEN VON ANDERER EBENE	-	375	375	-	1 939
499	NETTOAUSGABEN	1 438 203	4 713	4 713	-	4 331
51	EINKÄUFEN AUS WIRTSCHAFTLICHER TÄETIGKEIT	25 739	-	-	-	67
521	GEBUEHREN, SONSTIGE ENTGELTE	289 486	7	7	-	3 946
522	UEBRIGE LAUFENDE EINKÄUFEN	17 235	6 817	6 817	-	48
53	VERAEUSSERUNG VON SACHVERMOEGEN	4 793	-	-	-	-
54	VERAEUSSERUNG VON BETEILIGUNGEN	-	-	-	-	-
62	LAUFENDE ZUSCHUESSE VON ANDEREN BEREICHEN	23 054	-	-	-	117
63	UEBRIGE EINKÄUFEN	7 888	-	-	-	10
699	UNMITTELBARE EINKÄUFEN	368 195	6 824	6 824	-	4 188

AUFGABENBEREICHEN UND AUSGEWÄHLTEN AUSGABE-/EINNAHMEARTEN

DM

ORGANISAT.-O. ERWERBSCHAR.	LAENDER (EINSCHL. ZUSAMMEN	STADTSTAATEN) STAAT	GEM. /GV. 9	ZUSAMMEN	SCHLESWIG-HOLSTEIN STAAT	GEM. /GV. 12	ZUSAMMEN	NIEDERSACHSEN STAAT	GEM. /GV. 15	NR.
6	7	8	9	10	11	12	13	14	15	
										JUGENDHILFE 3025
-	414	414	-	-	-	-	-	-	-	11
-	-	-	-	-	-	-	-	-	-	111
-	-	-	-	-	-	-	-	-	-	112
-	-	-	-	-	-	-	-	-	-	113
-	414	414	-	-	-	-	-	-	-	114
-	-	-	-	-	-	-	-	-	-	121
-	-	-	-	-	-	-	-	-	-	122
-	6	6	-	-	-	-	-	-	-	123
-	331 518	324 238	7 280	17 641	17 422	219	179	150	29	125
-	-	-	-	-	-	-	-	-	-	130
-	-	-	-	-	-	-	-	-	-	131
-	-	-	-	-	-	-	-	-	-	132
-	-	-	-	-	-	-	-	-	-	14
-	331 938	324 658	7 280	17 641	17 422	219	179	150	29	195
-	1 999 572	255 903	1 743 669	63 494	-	63 494	236 672	82 122	154 550	211
-	39 004	31 957	7 047	953	-	953	14	-	14	212
-	6	-	6	-	-	-	-	-	-	213
-	-	-	-	-	-	-	-	-	-	22
-	109	75	34	-	-	-	-	-	-	23
-	2 038 691	287 935	1 750 756	64 447	-	64 447	236 686	82 122	154 564	295
-	2 370 629	612 593	1 758 036	82 088	17 422	64 666	236 865	82 272	154 593	299
-	456 570	205 567	251 003	3 821	778	3 043	16 187	3 639	12 548	31
-	154	-	154	-	-	-	-	-	-	32
-	-	-	-	-	-	-	-	-	-	33
-	456 724	205 567	251 157	3 821	778	3 043	16 187	3 639	12 548	395
-	2 827 353	818 160	2 009 193	85 909	18 200	67 709	253 052	85 911	167 141	399
-	325 138	70	271 253	5 707	-	4 559	19 123	-	15 172	43
-	2 502 215	818 090	1 737 940	80 202	18 200	63 150	233 929	85 911	151 969	45
-	73 927	78 840	48 902	-	551	597	4 288	451	7 788	48
-	2 428 288	739 250	1 689 038	80 202	17 649	62 553	229 641	85 460	144 181	499
-	16	16	-	-	-	-	-	-	-	51
-	3 750	334	3 416	51	-	51	-	-	-	521
-	4 023	586	3 437	119	23	96	54	54	-	522
-	-	-	-	-	-	-	-	-	-	53
-	-	-	-	-	-	-	-	-	-	54
-	272 527	45 998	226 529	11 218	1 640	9 578	25 736	6 413	19 323	62
-	951	945	6	3	-	3	2	-	2	63
-	281 267	47 879	233 388	11 391	1 663	9 728	25 792	6 467	19 325	699

EINRICHTUNGEN DER JUGENDHILFE DES OEFFENTLICHEN BEREICHS 3026

-	902 178	450 546	451 632	32 252	8 146	24 106	55 687	5 429	50 258	11
-	23 930	10 997	12 933	445	361	84	1 020	529	491	111
-	680 034	349 431	330 603	25 161	6 782	18 379	40 102	4 146	35 956	112
-	171 882	81 708	90 174	6 084	942	5 142	11 187	367	10 820	113
-	26 332	8 410	17 922	562	61	501	3 378	387	2 991	114
-	65 219	9 349	55 870	2 632	-	2 632	6 399	10	6 389	121
-	70 446	22 332	48 114	3 943	669	3 274	7 709	171	7 538	122
-	20 737	13 031	7 706	386	-	386	583	-	583	123
-	168 871	60 258	108 613	7 682	1 012	6 670	12 181	1 386	10 795	125
-	171 889	56 620	115 269	9 707	1 545	8 162	19 309	445	18 864	130
-	16 576	6 572	10 004	1 144	-	1 144	1 647	-	1 647	131
-	23 281	2 421	20 860	1 566	224	1 342	3 889	78	3 811	132
-	3	-	3	3	-	3	-	-	-	14
-	1 439 200	621 129	818 071	59 315	11 596	47 719	107 404	7 519	99 885	195
-	4 772	4 772	-	462	462	-	239	239	-	211
-	1 121	1 121	-	-	-	-	1 005	1 005	-	212
-	206	85	121	86	85	1	-	-	-	213
-	4 780	2 887	1 893	182	-	182	2 815	2 815	-	22
-	1 152	1 133	19	-	-	-	-	-	-	23
-	12 031	9 998	2 033	730	547	183	4 059	4 059	-	295
-	1 451 231	631 127	820 104	60 045	12 143	47 902	111 463	11 578	99 885	299
-	21 626	10 549	11 077	887	302	585	1 839	1 029	810	31
-	43 534	44 480	1 054	1 719	1 691	28	2 936	2 881	55	32
-	14 058	14 031	27	-	-	-	-	-	-	33
-	81 218	69 060	12 158	2 606	1 993	613	4 775	3 910	865	395
-	1 532 449	700 187	832 262	62 651	14 136	48 515	116 238	15 488	100 750	399
-	87 687	-	44 627	12 415	-	936	6 436	-	4 686	43
-	1 444 762	700 187	787 635	50 236	14 136	47 579	109 802	15 488	96 064	45
-	15 603	11 154	47 509	1 927	-	13 406	498	-	2 248	48
-	1 429 159	689 033	740 126	48 309	14 136	34 173	109 304	15 488	93 816	499
-	25 672	8 451	17 221	1 235	260	975	2 010	61	1 949	51
-	285 533	36 602	248 931	12 932	-	12 932	26 353	-	26 353	521
-	10 370	1 436	8 934	1 905	56	1 849	631	117	514	522
-	4 793	2 365	2 428	12	-	12	1 553	-	1 553	53
-	-	-	-	-	-	-	-	-	-	54
-	22 937	21 263	1 674	107	-	107	240	77	163	62
-	7 878	4 497	3 381	264	-	264	317	-	317	63
-	357 183	74 614	282 569	16 455	316	16 139	31 104	255	30 849	699

NR.	NORDRHEIN-WESTFALEN			ZUSAMMEN	HESSEN	GEM./GV.	RHEINLAND-PFALZ			ZUSAMMEN	BADEN-WÜRTTEMBERG	
	ZUSAMMEN	STAAT	GEM./GV.				ZUSAMMEN	STAAT	GEM./GV.		ZUSAMMEN	STAAT
16	17	18	19	20	21	22	23	24	25	26		
3025 JUGENDHILFE												
11	-	-	-	-	-	-	-	-	-	-	-	-
111	-	-	-	-	-	-	-	-	-	-	-	-
112	-	-	-	-	-	-	-	-	-	-	-	-
113	-	-	-	-	-	-	-	-	-	-	-	-
114	-	-	-	-	-	-	-	-	-	-	-	-
121	-	-	-	-	-	-	-	-	-	-	-	-
122	-	-	-	-	-	-	-	-	-	-	-	-
123	-	-	-	-	-	-	-	-	-	-	-	-
125	3 662	116	3 546	1 328	393	935	40 280	39 320	960	1 581	-	-
130	-	-	-	-	-	-	-	-	-	-	-	-
131	-	-	-	-	-	-	-	-	-	-	-	-
132	-	-	-	-	-	-	-	-	-	-	-	-
14	-	-	-	-	-	-	-	-	-	-	-	-
195	3 662	116	3 546	1 328	393	935	40 280	39 320	960	1 581	-	-
211	768 373	38 270	730 103	202 769	-	202 769	70 376	2 289	68 087	276 806	135	-
212	34 700	31 177	3 523	149	-	149	2 093	718	1 375	526	-	-
213	-	-	-	-	-	-	6	-	6	-	-	-
22	-	-	-	-	-	-	-	-	-	-	-	-
23	-	-	-	15	-	15	-	-	-	19	-	-
295	803 073	69 447	733 626	202 933	-	202 933	72 475	3 007	69 468	277 351	135	-
299	806 735	69 563	737 172	204 261	393	203 868	112 755	42 327	70 428	278 932	135	-
31	231 400	155 151	76 249	4 202	603	3 599	14 639	-	14 639	81 192	-	-
32	-	-	-	53	-	53	98	-	98	3	-	-
33	-	-	-	-	-	-	-	-	-	-	-	-
395	231 400	155 151	76 249	4 255	603	3 652	14 737	-	14 737	81 195	-	-
399	1 038 135	224 714	813 421	208 516	996	207 520	127 492	42 327	85 165	360 127	135	-
43	111 516	-	105 409	11 216	-	8 877	18 018	-	4 538	69 390	-	-
45	926 619	224 714	708 012	197 300	996	198 643	109 474	42 327	80 627	290 737	135	-
48	34 794	36 897	4 004	1 382	-	3 721	2 930	12 674	3 736	5 782	42	-
499	891 825	187 817	704 008	195 918	996	194 922	106 544	29 653	76 891	284 955	93	-
51	-	-	-	-	-	-	-	-	-	-	-	-
521	2 429	-	2 429	550	-	550	-	-	-	230	-	-
522	2 310	8	2 302	649	35	614	171	-	171	250	-	-
53	-	-	-	-	-	-	-	-	-	-	-	-
54	-	-	-	-	-	-	-	-	-	-	-	-
62	79 880	1 778	78 102	20 195	-	20 195	15 291	3 235	12 056	42 926	70	-
63	906	906	-	1	-	1	-	-	-	-	-	-
699	85 525	2 692	82 833	21 395	35	21 360	15 462	3 235	12 227	43 406	70	-
3026 EINRICHTUNGEN DER JUGENDHILFE DES OEFFENTLICHEN BEREICHS												
11	172 353	-	172 353	58 062	2 886	55 176	15 811	1 561	14 250	82 846	-	-
111	6 731	-	6 731	1 577	235	1 342	536	203	333	2 360	-	-
112	123 501	-	123 501	40 352	1 056	39 296	10 187	1 125	9 062	64 960	-	-
113	34 782	-	34 782	12 847	1 005	11 842	4 097	193	3 904	14 089	-	-
114	7 339	-	7 339	3 286	590	2 696	991	40	951	1 437	-	-
121	25 415	-	25 415	6 140	149	5 991	2 573	-	2 573	7 541	-	-
122	17 585	-	17 585	6 221	379	5 842	1 734	226	1 508	7 774	-	-
123	2 272	-	2 272	1 655	-	1 655	211	-	211	1 160	-	-
125	31 670	-	31 670	17 256	701	16 555	3 697	503	3 194	16 657	-	-
130	40 782	-	40 782	11 060	40	11 020	5 983	-	5 983	13 572	-	-
131	2 476	-	2 476	378	-	378	741	-	741	1 471	-	-
132	9 273	-	9 273	2 406	35	2 371	752	45	707	1 475	-	-
14	-	-	-	-	-	-	-	-	-	-	-	-
195	301 826	-	301 826	103 178	4 190	98 988	31 502	2 335	29 167	132 496	-	-
211	-	-	-	-	-	-	9	9	-	-	-	-
212	-	-	-	-	-	-	-	-	-	-	-	-
213	23	-	23	-	-	-	84	-	84	13	-	-
22	-	-	-	182	-	182	573	-	573	956	-	-
23	19	-	19	-	-	-	-	-	-	-	-	-
295	42	-	42	182	-	182	666	9	657	969	-	-
299	301 868	-	301 868	103 360	4 190	99 170	32 168	2 344	29 824	133 465	-	-
31	8 147	-	8 147	5 805	5 017	788	745	453	292	328	-	-
32	31 094	30 861	233	4 569	4 350	219	438	227	211	2 195	1 887	-
33	14 031	14 031	-	-	-	-	-	-	-	27	-	-
395	53 272	44 892	8 380	10 374	9 367	1 007	1 183	680	503	2 550	1 887	-
399	355 140	44 892	310 248	113 734	13 557	100 177	33 351	3 024	30 327	136 015	1 887	-
43	39 231	-	31 478	7 180	-	2 808	2 552	-	1 014	8 232	-	-
45	315 909	44 892	278 770	106 554	13 557	97 369	30 799	3 024	29 313	127 783	1 887	-
48	1 056	-	8 809	6 485	4 694	6 163	414	-	1 952	1 698	-	-
499	314 853	44 892	269 961	100 069	8 863	91 206	30 385	3 024	27 361	126 085	1 887	-
51	5 912	-	5 912	1 818	20	1 798	615	125	490	3 693	-	-
521	96 753	-	96 753	47 553	-	47 553	4 015	2 227	1 788	37 076	-	-
522	3 267	-	3 267	944	290	654	336	48	288	824	-	-
53	273	-	273	65	-	65	3	-	-	417	-	-
54	-	-	-	-	-	-	-	3	-	-	-	-
62	716	265	451	162	-	162	64	-	64	237	-	-
63	4 719	4 212	507	247	118	129	418	-	418	251	-	-
699	111 640	4 477	107 163	50 789	428	50 361	5 451	2 403	3 048	42 498	-	-

AUFGABENBEREICHEN UND AUSGEWAHLTEN AUSGABE-/EINNAHMEARTEN

DM

BERG GEM./GV. 27	ZUSAMMEN 28	BAYERN STAAT 29	GEM./GV. 30	ZUSAMMEN 31	SAARLAND STAAT 32	GEM./GV. 33	STADTST. ZUSAMMEN 34	HAMBURG 35	BREMEN 36	BERLIN (WEST) 37	NR.
JUGENDHILFE 3025											
-	-	-	-	-	-	-	414	-	414	-	11
-	-	-	-	-	-	-	-	-	-	-	111
-	-	-	-	-	-	-	-	-	-	-	112
-	-	-	-	-	-	-	414	-	414	-	113
-	-	-	-	-	-	-	-	-	-	-	114
-	-	-	-	-	-	-	-	-	-	-	121
-	-	-	-	-	-	-	-	-	-	-	122
-	-	-	-	-	-	-	6	-	6	-	123
1 581	-	-	-	9 615	9 605	10	257 232	61 687	27 846	167 699	125
-	-	-	-	-	-	-	-	-	-	-	130
-	-	-	-	-	-	-	-	-	-	-	131
-	-	-	-	-	-	-	-	-	-	-	132
-	-	-	-	-	-	-	-	-	-	-	14
1 581	-	-	-	9 615	9 605	10	257 652	61 687	28 266	167 699	195
276 671	212 985	-	212 985	35 010	-	35 010	133 087	10 117	10 567	112 403	211
526	-	-	-	507	-	507	62	-	62	-	212
-	-	-	-	-	-	-	-	-	-	-	213
19	-	-	-	-	-	-	75	-	-	75	22
-	-	-	-	-	-	-	-	-	-	-	23
277 216	212 985	-	212 985	35 517	-	35 517	133 224	10 117	10 629	112 478	295
278 797	212 985	-	212 985	45 132	9 605	35 527	390 876	71 804	38 895	280 177	299
81 192	84 179	36 874	47 305	13 324	896	12 428	7 626	1 994	872	4 760	31
3	-	-	-	-	-	-	-	-	-	-	32
-	-	-	-	-	-	-	-	-	-	-	33
81 195	84 179	36 874	47 305	13 324	896	12 428	7 626	1 994	872	4 760	395
359 992	297 164	36 874	260 290	58 456	10 501	47 955	398 502	73 798	39 767	284 937	399
68 112	72 130	-	51 060	14 371	-	13 526	-	-	-	-	43
291 880	225 034	36 874	209 230	44 085	10 501	34 429	398 502	73 798	39 767	284 937	45
7 018	10 194	10 113	21 151	42	-	887	18 182	3 066	2 905	12 211	48
284 862	214 840	26 761	188 079	44 043	10 501	33 542	380 320	70 732	36 862	272 726	499
-	-	-	-	-	-	-	16	-	-	16	51
230	-	-	-	156	-	156	334	11	178	145	521
250	-	-	-	4	-	4	466	71	182	213	522
-	-	-	-	-	-	-	-	-	-	-	53
-	-	-	-	-	-	-	-	-	-	-	54
42 856	40 167	-	40 167	5 067	815	4 252	32 047	7 239	1 722	23 086	62
-	-	-	-	-	-	-	39	-	1	38	63
43 336	40 167	-	40 167	5 227	815	4 412	32 902	7 321	2 083	23 498	699
EINRICHTUNGEN DER JUGENDHILFE DES OEFFENTLICHEN BEREICHS 3026											
82 846	51 235	294	50 941	3 929	2 227	1 702	430 003	156 086	19 188	254 729	11
2 360	1 729	137	1 592	86	86	-	9 446	5 335	760	3 351	111
64 960	38 606	156	38 450	2 788	1 789	999	334 377	125 904	13 009	195 464	112
14 089	9 002	-	9 002	926	333	593	78 868	20 782	4 460	53 626	113
1 437	1 898	1	1 897	129	19	110	7 312	4 065	959	2 288	114
7 541	5 075	-	5 075	308	54	254	9 136	6 716	1 358	1 062	121
7 774	4 329	-	4 329	453	189	264	20 698	7 513	1 691	11 494	122
1 160	1 425	-	1 425	33	19	14	13 012	9 763	216	3 033	123
16 657	22 649	45	22 604	809	341	468	56 270	24 718	2 967	28 585	125
13 572	15 323	-	15 323	1 563	-	1 563	54 590	11 424	3 673	39 493	130
1 471	2 147	-	2 147	-	-	-	6 572	718	-	5 854	131
1 475	1 749	8	1 741	150	10	140	2 021	568	1 389	64	132
-	-	-	-	-	-	-	-	-	-	-	14
132 496	103 932	347	103 585	7 245	2 840	4 405	592 302	217 506	30 482	344 314	195
-	-	-	-	2	2	-	4 060	1 554	-	2 506	211
13	7	7	-	-	-	-	109	-	109	-	212
956	-	-	-	-	-	-	-	-	-	-	213
-	1 133	1 133	-	-	-	-	72	72	-	-	22
-	-	-	-	-	-	-	-	-	-	-	23
969	1 140	1 140	-	2	2	-	4 241	1 626	109	2 506	295
133 465	105 072	1 487	103 585	7 247	2 842	4 405	596 543	219 132	30 591	346 820	299
328	3 433	3 308	125	2	-	2	440	394	-	46	31
308	2 583	2 583	-	-	-	-	-	-	-	-	32
27	-	-	-	-	-	-	-	-	-	-	33
653	6 016	5 891	125	2	-	2	440	394	-	46	395
134 128	111 088	7 378	103 710	7 249	2 842	4 407	596 983	219 526	30 591	346 866	399
1 571	7 550	-	2 092	528	-	42	-	-	-	-	43
132 557	103 538	7 378	101 618	6 721	2 842	4 365	596 983	219 526	30 591	346 866	45
8 359	585	-	6 043	43	-	529	6 460	4 755	264	1 441	48
124 198	102 953	7 378	95 575	6 678	2 842	3 836	590 523	214 771	30 327	345 425	499
3 693	2 364	-	2 364	139	99	40	7 886	1 247	5 498	1 141	51
37 076	25 303	-	25 303	4 125	2 952	1 173	31 423	628	768	30 027	521
824	1 534	-	1 534	7	3	4	922	725	59	138	522
417	102	-	102	6	-	6	2 362	1 409	-	953	53
-	-	-	-	-	-	-	-	-	-	-	54
237	488	-	488	2	-	2	20 921	20 561	87	273	62
251	1 487	-	1 487	8	-	8	167	93	8	66	63
42 498	31 278	-	31 278	4 287	3 054	1 233	63 681	24 663	6 420	32 598	699

NR.	ART DER AUSGABEN / EINNAHMEN	INSGESAMT 1	BUND, LÄND, ERP ZUSAMMEN 2	DARUNTER BUND 3	SOZIAL- VERSICHERUNG 4	ZWECK- VERBAENDE 5
3027 FÖRDERUNG DER FREIEN JUGENDHILFE						
11	PERSONALAUSGABEN	36	-	-	-	-
111	BEAMTENBEZÜGE	-	-	-	-	-
112	ANGESTELLTENVERGÜETUNGEN	-	-	-	-	-
113	ARBEITERLOHNE	-	-	-	-	-
114	SONSTIGE PERSONALAUSGABEN	36	-	-	-	-
121	UNTERHALTUNG VON UNBEWEGLICHEM VERMOEGEN	-	-	-	-	-
122	BEWIRTSCHAFTUNG DER GRUNDSTÜCKE	-	-	-	-	-
123	MIETEN UND PACHTEN	-	-	-	-	-
125	ÜBRIGER LAUFENDER SACHAUFWAND	143 154	6 846	6 846	-	-
130	BAUMASSNAHMEN	19	-	-	-	-
131	ERWERB VON UNBEWEGLICHEN SACHEN	-	-	-	-	-
132	ERWERB VON BEWEGLICHEN SACHEN	-	-	-	-	-
14	ERWERB VON BETEILIGUNGEN	-	-	-	-	-
195	UNMITTELBARE AUSGABEN (OHNE ZAHLUNGEN AN ANDERE BEREICHE)	143 209	6 846	6 846	-	-
211	RENTEN, UNTERSTÜTZUNGEN U.Ä.	462	-	-	-	-
212	LAUFENDE ZUSCHÜESSE AN SOZIALE ODER ÄHNLICHE EINRICHTUNGEN	1 392 023	100 222	100 222	-	43
213	ÜBRIGE LAUFENDE ZUSCHÜESSE	19 240	8 500	8 500	-	-
22	VERMOEGENSÜBERTRAGUNGEN AN ANDERE BEREICHE	192 857	-	-	-	-
23	DARLEHEN AN ANDERE BEREICHE	15 777	-	-	-	-
295	ZAHLUNGEN AN ANDERE BEREICHE	1 620 359	108 722	108 722	-	43
299	UNMITTELBARE AUSGABEN	1 763 568	115 568	115 568	-	43
31	LFD.ZUWEISUNGEN UND ERSTATTUNGEN AN OEFFENTLICHEN BEREICH	425 856	7 135	7 135	-	-
32	VERMOEGENSÜBERTRAGUNGEN AN OEFFENTLICHEN BEREICH	36 334	-	-	-	-
33	DARLEHEN AN OEFFENTLICHEN BEREICH	450	-	-	-	-
395	ZAHLUNGEN AN OEFFENTLICHEN BEREICH	462 640	7 135	7 135	-	-
399	BRUTTOAUSGABEN	2 226 208	122 703	122 703	-	43
43	ABZUEGL. ZAHLUNGEN VON GLEICHER EBENE	815 481	-	-	-	-
45	GESAMTAUSGABEN (OHNE BESONDERE FINANZIERUNGSVORGAENGE)	1 410 727	122 703	122 703	-	43
48	ABZUEGL. ZAHLUNGEN VON ANDERER EBENE	-	-	-	-	-
499	NETTOAUSGABEN	1 410 727	122 703	122 703	-	43
51	EINNAHMEN AUS WIRTSCHAFTLICHER TÄTIGKEIT	8 376	8 376	8 376	-	-
521	GEBÜEHREN, SONSTIGE ENTGELTE	147	-	-	-	-
522	ÜBRIGE LAUFENDE EINNÄHMEN	4 694	-	-	-	-
53	VERAEUSSERUNG VON SACHVERMOEGEN	-	-	-	-	-
54	VERAEUSSERUNG VON BETEILIGUNGEN	-	-	-	-	-
62	LAUFENDE ZUSCHÜESSE VON ANDEREN BEREICHEN	3 863	-	-	-	-
63	ÜBRIGE EINNÄHMEN	4 725	-	-	-	-
699	UNMITTELBARE EINNÄHMEN	21 805	8 376	8 376	-	-
3028 SOZIALE LEISTUNGEN FUER FOLGEN VON KRIEG UND POLITISCHEN EREIGNISSEN						
11	PERSONALAUSGABEN	97 393	-	-	-	-
111	BEAMTENBEZÜGE	10 688	-	-	-	-
112	ANGESTELLTENVERGÜETUNGEN	56 572	-	-	-	-
113	ARBEITERLOHNE	29 295	-	-	-	-
114	SONSTIGE PERSONALAUSGABEN	838	-	-	-	-
121	UNTERHALTUNG VON UNBEWEGLICHEM VERMOEGEN	3 174	-	-	-	-
122	BEWIRTSCHAFTUNG DER GRUNDSTÜCKE	11 573	-	-	-	-
123	MIETEN UND PACHTEN	8 184	-	-	-	-
125	ÜBRIGER LAUFENDER SACHAUFWAND	661 510	444 487	444 487	-	-
130	BAUMASSNAHMEN	22 813	11 321	11 321	-	-
131	ERWERB VON UNBEWEGLICHEN SACHEN	-	-	-	-	-
132	ERWERB VON BEWEGLICHEN SACHEN	5 670	-	-	-	-
14	ERWERB VON BETEILIGUNGEN	-	-	-	-	-
195	UNMITTELBARE AUSGABEN (OHNE ZAHLUNGEN AN ANDERE BEREICHE)	810 317	455 808	455 808	-	-
211	RENTEN, UNTERSTÜTZUNGEN U.Ä.	13 184 012	11 932 259	10 285 359	-	-
212	LAUFENDE ZUSCHÜESSE AN SOZIALE ODER ÄHNLICHE EINRICHTUNGEN	125 139	27 440	27 440	-	-
213	ÜBRIGE LAUFENDE ZUSCHÜESSE	1 894 611	155 826	155 826	-	-
22	VERMOEGENSÜBERTRAGUNGEN AN ANDERE BEREICHE	685 032	666 204	40 504	-	-
23	DARLEHEN AN ANDERE BEREICHE	86 431	23 247	1 247	-	-
295	ZAHLUNGEN AN ANDERE BEREICHE	15 975 225	12 804 976	10 510 376	-	-
299	UNMITTELBARE AUSGABEN	16 785 542	13 260 784	10 966 184	-	-
31	LFD.ZUWEISUNGEN UND ERSTATTUNGEN AN OEFFENTLICHEN BEREICH	4 948 003	2 947 673	2 914 573	-	-
32	VERMOEGENSÜBERTRAGUNGEN AN OEFFENTLICHEN BEREICH	11 160	-	-	-	-
33	DARLEHEN AN OEFFENTLICHEN BEREICH	26 796	26 796	26 796	-	-
395	ZAHLUNGEN AN OEFFENTLICHEN BEREICH	4 985 959	2 974 469	2 941 369	-	-
399	BRUTTOAUSGABEN	21 771 501	16 235 253	13 907 553	-	-
43	ABZUEGL. ZAHLUNGEN VON GLEICHER EBENE	4 302 458	291 000	-	-	-
45	GESAMTAUSGABEN (OHNE BESONDERE FINANZIERUNGSVORGAENGE)	17 469 043	15 944 253	13 907 553	-	-
48	ABZUEGL. ZAHLUNGEN VON ANDERER EBENE	-	2 053 045	281 045	-	-
499	NETTOAUSGABEN	17 469 043	13 891 208	13 626 508	-	-
51	EINNÄHMEN AUS WIRTSCHAFTLICHER TÄTIGKEIT	7 500	-	-	-	-
521	GEBÜEHREN, SONSTIGE ENTGELTE	199 614	-	-	-	-
522	ÜBRIGE LAUFENDE EINNÄHMEN	95 051	50 956	2 956	-	-
53	VERAEUSSERUNG VON SACHVERMOEGEN	11	-	-	-	-
54	VERAEUSSERUNG VON BETEILIGUNGEN	4 000	4 000	-	-	-
62	LAUFENDE ZUSCHÜESSE VON ANDEREN BEREICHEN	395 629	3 263	263	-	-
63	ÜBRIGE EINNÄHMEN	406 262	347 230	46 530	-	-
699	UNMITTELBARE EINNÄHMEN	1 108 067	405 449	49 749	-	-

AUFGABENBEREICHEN UND AUSGEWAHLTEN AUSGABE-/EINNAHMEARTEN

DM

ORGANISAT.-O. ERWERBSCHAR. 6	LAENDER (EINSCHL. STADTSTAATEN) ZUSAMMEN 7	STAAT 8	GEM. /GV. 9	SCHLESWIG-HOLSTEIN ZUSAMMEN 10	STAAT 11	GEM. /GV. 12	ZUSAMMEN 13	NIEDERSACHSEN STAAT 14	GEM. /GV. 15	NR.
FOERDERUNG DER FREIEN JUGENDHILFE 3027										
-	36	36	-	-	-	-	-	-	-	11
-	-	-	-	-	-	-	-	-	-	111
-	-	-	-	-	-	-	-	-	-	112
-	36	36	-	-	-	-	-	-	-	113
-	-	-	-	-	-	-	-	-	-	114
-	-	-	-	-	-	-	-	-	-	121
-	-	-	-	-	-	-	-	-	-	122
-	-	-	-	-	-	-	-	-	-	123
-	136 308	18 037	118 271	309	-	309	488	475	13	125
-	19	19	-	-	-	-	-	-	-	130
-	-	-	-	-	-	-	-	-	-	131
-	-	-	-	-	-	-	-	-	-	132
-	-	-	-	-	-	-	-	-	-	14
-	136 363	18 092	118 271	309	-	309	488	475	13	195
-	462	462	-	29	29	-	-	-	-	211
-	1 291 758	246 141	1 045 617	33 560	5 093	28 467	111 367	5 781	105 586	212
-	10 740	72	10 668	114	49	65	715	-	715	213
-	192 857	55 305	137 552	4 929	3 315	1 614	13 128	4 148	8 980	22
-	15 777	71	15 706	120	-	120	-	-	-	23
-	1 511 594	302 051	1 209 543	38 752	8 486	30 266	125 210	9 929	115 281	295
-	1 647 957	320 143	1 327 814	39 061	8 486	30 575	125 698	10 404	115 294	299
-	418 721	168	418 553	1 102	-	1 102	8 068	161	7 907	31
-	36 334	524	35 810	1 173	-	1 173	4 522	243	4 279	32
-	450	-	450	3	-	3	5	-	5	33
-	455 505	692	454 813	2 278	-	2 278	12 595	404	12 191	395
-	2 103 462	320 835	1 782 627	41 339	8 486	32 853	138 293	10 808	127 485	399
-	792 798	-	162 175	273	-	221	707	-	598	43
-	1 310 664	320 835	1 620 452	41 066	8 486	32 632	137 586	10 808	126 887	45
-	22 683	20 822	632 484	4 415	4 415	52	3 235	3 223	121	48
-	1 287 981	300 013	987 968	36 651	4 071	32 580	134 351	7 585	126 766	499
-	-	-	-	-	-	-	-	-	-	51
-	147	1	146	32	-	32	-	-	-	521
-	4 694	572	4 122	190	102	88	199	134	65	522
-	-	-	-	-	-	-	-	-	-	53
-	3 863	951	2 912	92	-	92	1 000	700	300	62
-	4 725	195	4 530	113	-	113	220	-	220	63
-	13 429	1 719	11 710	427	102	325	1 419	834	585	699
SOZIALE LEISTUNGEN FUER FOLGEN VON KRIEG UND POLITISCHEN EREIGNISSEN 3028										
-	97 393	97 393	-	51	51	-	19 908	19 908	-	11
-	10 688	10 688	-	-	-	-	1 673	1 673	-	111
-	56 572	56 572	-	-	-	-	12 589	12 589	-	112
-	29 295	29 295	-	51	51	-	5 476	5 476	-	113
-	838	838	-	-	-	-	170	170	-	114
-	3 174	3 174	-	-	-	-	19	19	-	121
-	11 573	11 573	-	-	-	-	1 767	1 767	-	122
-	8 184	8 184	-	-	-	-	1 360	1 360	-	123
-	217 023	216 752	271	2 528	2 512	16	9 261	9 238	23	125
-	11 492	11 492	-	-	-	-	532	532	-	130
-	-	-	-	-	-	-	-	-	-	131
-	5 670	5 670	-	271	271	-	356	356	-	132
-	-	-	-	-	-	-	-	-	-	14
-	354 509	354 238	271	2 850	2 834	16	33 203	33 180	23	195
-	1 251 753	469 515	782 238	25 760	9 490	16 270	126 999	36 685	90 314	211
-	97 699	96 948	751	7 350	7 339	11	24 219	24 219	-	212
-	1 738 785	1 738 784	1	2 658	2 658	-	77 123	77 123	-	213
-	18 828	18 828	-	3 998	3 998	-	3 480	3 480	-	22
-	63 184	27 620	35 564	420	398	22	6 768	6 768	-	23
-	3 170 249	2 351 695	818 554	40 186	23 883	16 303	238 589	148 275	90 314	295
-	3 524 758	2 705 933	818 825	43 036	26 717	16 319	271 792	181 455	90 337	299
-	2 000 330	1 822 438	177 892	77 322	77 161	161	208 694	207 055	1 639	31
-	11 160	1 024	10 136	-	-	-	-	-	-	32
-	-	-	-	-	-	-	-	-	-	33
-	2 011 490	1 823 462	188 028	77 322	77 161	161	208 694	207 055	1 639	395
-	5 536 248	4 529 395	1 006 853	120 358	103 876	16 480	480 486	388 510	91 976	399
-	125 923	2 670	40 848	110	-	32	49 230	-	767	43
-	5 410 325	4 526 725	966 005	120 248	103 878	16 448	431 256	388 510	91 209	45
-	1 832 490	1 395 514	519 581	9 772	813	9 037	82 628	63 456	67 635	48
-	3 577 835	3 131 211	446 624	110 476	103 065	7 411	348 628	325 054	23 574	499
-	7 500	7 500	-	60	60	-	287	287	-	51
-	199 614	199 572	42	32 519	32 519	-	52 882	52 882	-	521
-	44 095	36 787	7 308	157	155	2	1 228	1 228	-	522
-	11	11	-	-	-	-	-	-	-	53
-	-	-	-	-	-	-	-	-	-	54
-	392 366	12 451	379 915	3 022	40	2 982	16 322	593	15 729	62
-	59 032	28 335	30 697	2 678	2 672	6	7 918	7 917	1	63
-	702 618	284 656	417 962	38 436	35 446	2 990	78 637	62 907	15 730	699

NP.	NORDRHEIN-WESTFALEN			ZUSAMMEN	HESSEN		ZUSAMMEN	RHEINLAND-PFALZ		ZUSAMMEN	BADEN-WÜRTTEMBERG	
	ZUSAMMEN	STAAT	GEM./GV.		STAAT	GEM./GV.		STAAT	GEM./GV.		STAAT	GEM./GV.
16	17	18	19	20	21	22	23	24	25	26		
3027 FÖRDERUNG DER FREIEN JUGENDHILFE												
11	-	-	-	-	-	-	-	-	-	-	-	-
111	-	-	-	-	-	-	-	-	-	-	-	-
112	-	-	-	-	-	-	-	-	-	-	-	-
113	-	-	-	-	-	-	-	-	-	-	-	-
114	-	-	-	-	-	-	-	-	-	-	-	-
121	-	-	-	-	-	-	-	-	-	-	-	-
122	-	-	-	-	-	-	-	-	-	-	-	-
123	-	-	-	-	-	-	-	-	-	-	-	-
125	90 410	5 441	84 969	7 191	36	7 155	2 250	874	1 376	24 392	-	-
130	-	-	-	-	-	-	-	-	-	-	-	-
131	-	-	-	-	-	-	-	-	-	-	-	-
132	-	-	-	-	-	-	-	-	-	-	-	-
14	-	-	-	-	-	-	-	-	-	-	-	-
195	90 410	5 441	84 969	7 191	36	7 155	2 250	874	1 376	24 392	-	-
211	428	428	-	-	-	-	-	-	-	-	-	-
212	594 997	1 057	593 940	37 275	8 026	29 249	62 965	1 777	61 188	217 597	114 897	-
213	8 868	-	8 868	27	-	27	401	-	401	180	-	-
22	93 449	1 755	91 694	1 838	132	1 706	5 822	3 648	2 174	19 815	12 580	-
23	14 969	-	14 969	-	-	-	-	-	-	33	-	-
295	712 711	3 240	709 471	39 140	8 158	30 982	69 188	5 425	63 763	237 625	127 477	-
299	803 121	8 681	794 440	46 331	8 194	38 137	71 438	6 299	65 139	262 017	127 477	-
31	390 965	-	390 965	2 639	-	2 639	3 077	-	3 077	8 061	-	-
32	23 974	281	23 693	736	-	736	1 521	-	1 521	2 237	-	-
33	142	-	142	-	-	-	-	-	-	250	-	-
395	415 081	281	414 800	3 375	-	3 375	4 598	-	4 598	10 548	-	-
399	1 218 202	8 962	1 209 240	49 706	8 194	41 512	76 036	6 299	69 737	272 565	127 477	-
43	780 060	-	159 832	292	-	1	877	-	877	3 569	-	-
45	438 142	8 962	1 049 408	49 414	8 194	41 511	75 159	6 299	68 860	268 996	127 477	-
48	2 691	905	622 014	24	-	315	1 372	1 372	-	955	916	-
499	435 451	8 057	427 394	49 390	8 194	41 196	73 787	4 927	68 860	268 041	126 561	-
51	-	-	-	-	-	-	-	-	-	-	-	-
521	44	-	44	-	-	-	-	-	-	70	-	-
522	3 033	-	3 033	37	-	37	82	-	82	430	-	-
53	-	-	-	-	-	-	-	-	-	-	-	-
54	-	-	-	-	-	-	-	-	-	-	-	-
62	1 921	155	1 766	58	-	58	71	-	71	82	-	-
63	2 793	-	2 793	11	-	11	96	-	96	761	-	-
699	7 791	155	7 636	106	-	106	249	-	249	1 343	-	-
3028 SOZIALE LEISTUNGEN FUER FOLGEN VON KRIEG UND POLITISCHEN EREIGNISSEN												
11	8 749	8 749	-	7 365	7 365	-	1 842	1 842	-	10 574	10 574	-
111	-	-	-	459	459	-	201	201	-	1 728	1 728	-
112	5 467	5 467	-	4 314	4 314	-	970	970	-	5 292	5 292	-
113	3 206	3 206	-	2 351	2 351	-	630	630	-	3 532	3 532	-
114	76	76	-	241	241	-	41	41	-	22	22	-
121	95	95	-	988	988	-	-	-	-	-	-	-
122	1 600	1 600	-	1 159	1 159	-	242	242	-	3 733	3 733	-
123	134	134	-	23	23	-	-	-	-	4 251	4 251	-
125	11 163	11 074	89	6 151	6 145	6	33 127	33 119	8	10 518	10 389	-
130	-	-	-	220	220	-	7 127	7 127	-	1 556	1 556	-
131	-	-	-	-	-	-	-	-	-	-	-	-
132	551	551	-	125	125	-	793	793	-	1 256	1 256	-
14	-	-	-	-	-	-	-	-	-	-	-	-
195	22 292	22 203	89	16 031	16 025	6	43 131	43 123	8	31 888	31 759	-
211	426 439	91 379	335 060	117 699	30 347	87 352	47 597	14 644	32 953	126 356	1 137	-
212	9 240	8 708	532	183	-	183	3 513	3 503	10	278	263	-
213	504 576	504 575	1	107 483	107 483	-	457 012	457 012	-	63 983	63 983	-
22	695	695	-	62	62	-	8 601	8 601	-	-	-	-
23	17 831	4 982	12 849	15 994	8	15 986	2 147	2 123	24	6 063	18	-
295	958 781	610 339	348 442	241 421	137 900	103 521	518 870	485 883	32 987	196 680	65 401	-
299	981 073	632 542	348 531	257 452	153 925	103 527	562 001	529 006	32 995	228 568	97 160	-
31	550 096	467 497	82 599	200 529	165 006	35 523	75 510	73 079	2 431	386 015	333 559	-
32	9 286	1 024	8 262	685	-	685	-	-	-	1 093	-	-
33	-	-	-	-	-	-	-	-	-	-	-	-
395	559 382	468 521	90 861	201 214	165 006	36 208	75 510	73 079	2 431	387 108	333 559	-
399	1 540 455	1 101 063	439 392	458 666	318 931	139 735	637 511	602 085	35 426	615 676	430 719	-
43	36 951	-	24 264	4 343	-	422	13 353	-	1 039	14 095	-	-
45	1 503 504	1 101 063	415 128	454 323	318 931	139 313	624 158	602 085	34 387	601 581	430 719	-
48	512 490	285 256	239 921	104 819	54 581	54 159	447 168	434 904	24 578	74 244	11 746	-
499	991 014	815 807	175 207	349 504	264 350	85 154	176 990	167 181	9 809	527 337	418 973	-
51	1 206	1 206	-	497	497	-	9	9	-	4 231	4 231	-
521	42	-	42	412	412	-	13 464	13 464	-	1 058	1 058	-
522	5 963	837	5 126	1 284	1 263	21	4 495	4 495	-	2 219	60	-
53	3	3	-	-	-	-	5	5	-	3	3	-
54	-	-	-	-	-	-	-	-	-	-	-	-
62	165 463	406	165 057	55 695	14	55 681	10 187	3 078	7 109	109 479	1	-
63	20 957	5 599	15 358	10 581	302	10 279	2 485	2 447	38	3 560	-	-
699	193 634	8 051	185 583	68 469	2 488	65 981	30 645	23 498	7 147	120 550	5 353	-

AUFGABENBEREICHEN UND AUSGEWAHLTEN AUSGABE-/EINNAHMEARTEN

BERG GEM./GV. 27	ZUSAMMEN 28	DAYERN STAAT 29	GEM./GV. 30	ZUSAMMEN 31	SAARLAND STAAT 32	GEM./GV. 33	STADTST. ZUSAMMEN 34	HAMBURG 35	BREMEN 36	BERLIN (WEST) 37	NR.
FOERDERUNG DER FREIEN JUGENDHILFE 3027											
-	-	-	-	-	-	-	36	-	36	-	11
-	-	-	-	-	-	-	-	-	-	-	111
-	-	-	-	-	-	-	-	-	-	-	112
-	-	-	-	-	-	-	-	-	-	-	113
-	-	-	-	-	-	-	36	-	36	-	114
-	-	-	-	-	-	-	-	-	-	-	121
-	-	-	-	-	-	-	-	-	-	-	122
-	-	-	-	-	-	-	-	-	-	-	123
24 392	1 458	1 428	30	27	-	27	9 783	-	217	9 566	125
-	-	-	-	-	-	-	19	-	19	-	130
-	-	-	-	-	-	-	-	-	-	-	131
-	-	-	-	-	-	-	-	-	-	-	132
-	-	-	-	-	-	-	-	-	-	-	14
24 392	1 458	1 428	30	27	-	27	9 838	-	272	9 566	195
-	-	-	-	-	-	-	5	-	-	5	211
102 700	130 707	24 250	106 457	19 306	1 276	18 030	83 984	5 660	10 966	67 358	212
180	359	-	359	53	-	53	23	89	81	15	213
7 235	40 967	17 965	23 002	1 953	806	1 147	10 956	1 245	874	8 837	22
33	570	-	570	14	-	14	71	-	71	-	23
110 148	172 603	42 215	130 388	21 326	2 082	19 244	95 039	6 994	11 830	76 215	295
134 540	174 061	43 643	130 418	21 353	2 082	19 271	104 877	6 994	12 102	85 781	299
8 061	1 102	-	1 102	3 700	-	3 700	7	-	7	-	31
2 237	717	-	717	1 454	-	1 454	-	-	-	-	32
250	50	-	50	-	-	-	-	-	-	-	33
10 548	1 869	-	1 869	5 154	-	5 154	7	-	7	-	395
145 088	175 930	43 643	132 287	26 507	2 082	24 425	104 884	6 994	12 109	85 781	399
302	7 020	-	344	-	-	-	-	-	-	-	43
144 786	168 910	43 643	131 943	26 507	2 082	24 425	104 884	6 994	12 109	85 781	45
3 306	2 227	2 227	6 676	232	232	-	7 532	-	177	7 355	48
141 480	166 683	41 416	125 267	26 275	1 850	24 425	97 352	6 994	11 932	78 426	499
-	-	-	-	-	-	-	-	-	-	-	51
70	-	-	-	-	-	-	1	-	1	-	521
430	325	-	325	62	-	62	336	44	107	185	522
-	-	-	-	-	-	-	-	-	-	-	53
-	-	-	-	-	-	-	-	-	-	-	54
82	627	84	543	-	-	-	12	-	12	-	62
761	536	-	536	-	-	-	195	-	127	68	63
1 343	1 488	84	1 404	62	-	62	544	44	247	253	699
SOZIALE LEISTUNGEN FUER FOLGEN VON KRIEG UND POLITISCHEN EREIGNISSEN 3028											
-	48 333	48 333	-	571	571	-	-	-	-	-	11
-	6 566	6 566	-	61	61	-	-	-	-	-	111
-	27 769	27 769	-	171	171	-	-	-	-	-	112
-	13 710	13 710	-	339	339	-	-	-	-	-	113
-	288	288	-	-	-	-	-	-	-	-	114
-	1 871	1 871	-	162	162	-	39	-	39	-	121
-	2 674	2 674	-	398	398	-	-	-	-	-	122
-	2 338	2 338	-	78	78	-	-	-	-	-	123
129	8 490	8 490	-	185	185	-	135 600	965	1	134 634	125
-	1 019	1 019	-	123	123	-	915	-	-	915	130
-	-	-	-	-	-	-	-	-	-	-	131
-	1 970	1 970	-	16	16	-	332	332	-	-	132
-	-	-	-	-	-	-	-	-	-	-	14
129	66 695	66 695	-	1 533	1 533	-	136 886	1 297	40	135 549	195
125 219	158 855	68 772	90 083	17 031	12 044	4 987	205 017	66 876	19 615	118 526	211
15	30 266	30 266	-	3 202	3 202	-	19 448	14 819	3 292	1 337	212
-	222 925	222 925	-	6 866	6 866	-	296 159	-	-	296 159	213
-	1 041	1 041	-	951	951	-	-	-	-	-	22
6 045	11 959	11 321	638	640	640	-	1 362	-	866	496	23
131 279	425 046	334 325	90 721	28 690	23 703	4 987	521 986	81 695	23 773	416 518	295
131 408	491 741	401 020	90 721	30 223	25 236	4 987	658 872	82 992	23 813	552 067	299
52 456	283 880	281 949	1 931	24 711	23 559	1 152	193 573	97 443	26 452	69 678	31
1 093	96	-	96	-	-	-	-	-	-	-	32
-	-	-	-	-	-	-	-	-	-	-	33
53 549	283 976	281 949	2 027	24 711	23 559	1 152	193 573	97 443	26 452	69 678	395
184 957	775 717	682 969	92 748	54 974	48 795	6 139	852 445	180 435	50 265	621 745	399
13 448	1 075	-	423	4 089	-	453	-	-	-	-	43
171 509	774 642	682 969	92 325	50 845	48 795	5 686	852 445	180 435	50 265	621 745	45
63 145	181 851	125 316	57 187	6 043	5 960	3 719	416 152	25 270	7 421	383 461	48
108 364	592 791	557 653	35 138	44 802	42 835	1 967	436 293	155 165	42 844	238 284	499
-	411	411	-	799	799	-	-	-	-	-	51
-	65 868	65 868	-	5 143	5 143	-	28 226	15 486	4 362	8 378	521
2 159	27 308	27 308	-	34	34	-	1 407	210	56	1 141	522
-	-	-	-	-	-	-	-	-	-	-	53
-	-	-	-	-	-	-	-	-	-	-	54
109 478	23 916	1 093	22 823	1 236	180	1 056	7 046	2 615	1 857	2 574	62
3 560	8 230	6 775	1 455	169	169	-	2 454	947	526	981	63
115 197	125 733	101 455	24 278	7 381	6 325	1 056	39 133	19 258	6 801	13 074	699

NR.	ART DER AUSGABEN / EINNAHMEN	INSGESAMT 1	BUND, LAF, ERP ZUSAMMEN 2	DARUNTER BUND 3	SOZIAL- VERSICHERUNG 4	ZWECK- VERBAENDE 5
<u>3029 LEISTUNGEN DER KRIEGSOPFERVERSORGUNG UND GLEICHARTIGE LEISTUNGEN</u>						
11	PERSONALAUSGABEN	-	-	-	-	-
111	BEAMTENBEZUEGE	-	-	-	-	-
112	ANGESTELLTENVERGUETUNGEN	-	-	-	-	-
113	ARBEITERLOEHNE	-	-	-	-	-
114	SONSTIGE PERSONALAUSGABEN	-	-	-	-	-
121	UNTERHALTUNG VON UNBEWEGLICHEM VERMOEGEN	-	-	-	-	-
122	BEWIRTSCHAFTUNG DER GRUNDSTUECKE	-	-	-	-	-
123	MIETEN UND PACHTEN	-	-	-	-	-
125	UEBRIGER LAUFENDER SACHAUFWAND	327 607	309 016	309 016	-	-
130	BAUMASSNAHMEN	-	-	-	-	-
131	ERWERB VON UNBEWEGLICHEN SACHEN	-	-	-	-	-
132	ERWERB VON BEWEGLICHEN SACHEN	-	-	-	-	-
14	ERWERB VON BETEILIGUNGEN	-	-	-	-	-
195	UNMITTELBARE AUSGABEN (OHNE ZAHLUNGEN AN ANDERE BEREICHE)	327 607	309 016	309 016	-	-
211	RENTEN, UNTERSTUETZUNGEN U.AE.	10 222 240	10 208 070	10 208 070	-	-
212	LAUFENDE ZUSCHUESSE AN SOZIALE ODER AEHNLICHE EINRICHTUNGEN	85 838	60	60	-	-
213	UEBRIGE LAUFENDE ZUSCHUESSE	98 408	79 854	79 854	-	-
22	VERMOEGENSUEBERTRAGUNGEN AN ANDERE BEREICHE	17 037	7	7	-	-
23	DARLEHEN AN ANDERE BEREICHE	13 032	-	-	-	-
295	ZAHLUNGEN AN ANDERE BEREICHE	10 436 555	10 287 991	10 287 991	-	-
299	UNMITTELBARE AUSGABEN	10 764 162	10 597 007	10 597 007	-	-
31	LFD. ZUWEISUNGEN UND ERSTATTUNGEN AN OEFFENTLICHEN BEREICH	559 314	546 971	546 971	-	-
32	VERMOEGENSUEBERTRAGUNGEN AN OEFFENTLICHEN BEREICH	-	-	-	-	-
33	DARLEHEN AN OEFFENTLICHEN BEREICH	-	-	-	-	-
395	ZAHLUNGEN AN OEFFENTLICHEN BEREICH	559 314	546 971	546 971	-	-
399	BRUTTOAUSGABEN	11 323 476	11 143 978	11 143 978	-	-
43	ABZUEGL. ZAHLUNGEN VON GLEICHER EBENE	2 579	-	-	-	-
45	GESAMTAUSGABEN (OHNE BESONDERE FINANZIERUNGSVORGAENGE)	11 320 897	11 143 978	11 143 978	-	-
48	ABZUEGL. ZAHLUNGEN VON ANDERER EBENE	-	-	-	-	-
499	NETTOAUSGABEN	11 320 897	11 143 978	11 143 978	-	-
51	EINNAHMEN AUS WIRTSCHAFTLICHER TAEITGKEIT	-	-	-	-	-
521	GEPUEHREN, SONSTIGE ENTGELTE	174 507	-	-	-	-
522	UEBRIGE LAUFENDE EINNAHMEN	351	47	47	-	-
53	VERAEUSSERUNG VON SACHVERMOEGEN	-	-	-	-	-
54	VERAEUSSERUNG VON BETEILIGUNGEN	-	-	-	-	-
62	LAUFENDE ZUSCHUESSE VON ANDEREN BEREICHEN	2 454	259	259	-	-
63	UEBRIGE EINNAHMEN	5 626	-	-	-	-
699	UNMITTELBARE EINNAHMEN	182 938	306	306	-	-
<u>3030 EINRICHTUNGEN DER KRIEGSOPFERVERSORGUNG</u>						
11	PERSONALAUSGABEN	78 676	-	-	-	-
111	BEAMTENBEZUEGE	10 493	-	-	-	-
112	ANGESTELLTENVERGUETUNGEN	45 163	-	-	-	-
113	ARBEITERLOEHNE	22 678	-	-	-	-
114	SONSTIGE PERSONALAUSGABEN	342	-	-	-	-
121	UNTERHALTUNG VON UNBEWEGLICHEM VERMOEGEN	647	-	-	-	-
122	BEWIRTSCHAFTUNG DER GRUNDSTUECKE	3 816	-	-	-	-
123	MIETEN UND PACHTEN	1 535	-	-	-	-
125	UEBRIGER LAUFENDER SACHAUFWAND	28 992	10 384	10 384	-	-
130	BAUMASSNAHMEN	10 338	-	-	-	-
131	ERWERB VON UNBEWEGLICHEN SACHEN	-	-	-	-	-
132	ERWERB VON BEWEGLICHEN SACHEN	2 856	-	-	-	-
14	ERWERB VON BETEILIGUNGEN	-	-	-	-	-
195	UNMITTELBARE AUSGABEN (OHNE ZAHLUNGEN AN ANDERE BEREICHE)	126 860	10 384	10 384	-	-
211	RENTEN, UNTERSTUETZUNGEN U.AE.	36	-	-	-	-
212	LAUFENDE ZUSCHUESSE AN SOZIALE ODER AEHNLICHE EINRICHTUNGEN	112	-	-	-	-
213	UEBRIGE LAUFENDE ZUSCHUESSE	481	-	-	-	-
22	VERMOEGENSUEBERTRAGUNGEN AN ANDERE BEREICHE	3 472	2 431	2 431	-	-
23	DARLEHEN AN ANDERE BEREICHE	-	-	-	-	-
295	ZAHLUNGEN AN ANDERE BEREICHE	4 101	2 431	2 431	-	-
299	UNMITTELBARE AUSGABEN	130 961	12 815	12 815	-	-
31	LFD. ZUWEISUNGEN UND ERSTATTUNGEN AN OEFFENTLICHEN BEREICH	45 753	45 390	45 390	-	-
32	VERMOEGENSUEBERTRAGUNGEN AN OEFFENTLICHEN BEREICH	-	-	-	-	-
33	DARLEHEN AN OEFFENTLICHEN BEREICH	-	-	-	-	-
395	ZAHLUNGEN AN OEFFENTLICHEN BEREICH	45 753	45 390	45 390	-	-
399	BRUTTOAUSGABEN	176 714	58 205	58 205	-	-
43	ABZUEGL. ZAHLUNGEN VON GLEICHER EBENE	32 496	-	-	-	-
45	GESAMTAUSGABEN (OHNE BESONDERE FINANZIERUNGSVORGAENGE)	144 218	58 205	58 205	-	-
48	ABZUEGL. ZAHLUNGEN VON ANDERER EBENE	-	-	-	-	-
499	NETTOAUSGABEN	144 218	58 205	58 205	-	-
51	EINNAHMEN AUS WIRTSCHAFTLICHER TAEITGKEIT	805	-	-	-	-
521	GEPUEHREN, SONSTIGE ENTGELTE	22 432	-	-	-	-
522	UEBRIGE LAUFENDE EINNAHMEN	27 704	-	-	-	-
53	VERAEUSSERUNG VON SACHVERMOEGEN	3	-	-	-	-
54	VERAEUSSERUNG VON BETEILIGUNGEN	-	-	-	-	-
62	LAUFENDE ZUSCHUESSE VON ANDEREN BEREICHEN	68	-	-	-	-
63	UEBRIGE EINNAHMEN	-	-	-	-	-
699	UNMITTELBARE EINNAHMEN	51 012	-	-	-	-

AUFGABENBEREICHEN UND AUSGEWAHLTEN AUSGABE-/EINNAHMEARTEN

DM

ORGANISAT.O. ERWERBSCHAR. 6	LAENDER (EINSCHL. STADTSTAATEN) ZUSAMMEN 7	STAAT 8	GEM. /GV. 9	SCHLESWIG-HOLSTEIN ZUSAMMEN 10	STAAT 11	GEM. /GV. 12	ZUSAMMEN 13	NIEDERSACHSEN STAAT 14	GEM. /GV. 15	NR.
LEISTUNGEN DER KRIEGSOFFERVERSORGUNG UND GLEICHARTIGE LEISTUNGEN 3029										
-	-	-	-	-	-	-	-	-	-	11
-	-	-	-	-	-	-	-	-	-	111
-	-	-	-	-	-	-	-	-	-	112
-	-	-	-	-	-	-	-	-	-	113
-	-	-	-	-	-	-	-	-	-	114
-	-	-	-	-	-	-	-	-	-	121
-	-	-	-	-	-	-	-	-	-	122
-	-	-	-	-	-	-	-	-	-	123
-	18 591	18 591	-	-	-	-	2	2	-	125
-	-	-	-	-	-	-	-	-	-	130
-	-	-	-	-	-	-	-	-	-	131
-	-	-	-	-	-	-	-	-	-	132
-	-	-	-	-	-	-	-	-	-	14
-	18 591	18 591	-	-	-	-	2	2	-	195
-	14 170	14 170	-	41	41	-	-	-	-	211
-	85 778	85 778	-	6 648	6 648	-	24 219	24 219	-	212
-	18 554	18 554	-	2 626	2 626	-	-	-	-	213
-	17 030	17 030	-	3 998	3 998	-	3 480	3 480	-	22
-	13 032	13 032	-	393	393	-	1 960	1 960	-	23
-	148 564	148 564	-	13 706	13 706	-	29 659	29 659	-	295
-	167 155	167 155	-	13 706	13 706	-	29 661	29 661	-	299
-	12 343	12 343	-	-	-	-	-	-	-	31
-	-	-	-	-	-	-	-	-	-	32
-	-	-	-	-	-	-	-	-	-	33
-	12 343	12 343	-	-	-	-	-	-	-	395
-	179 498	179 498	-	13 706	13 706	-	29 661	29 661	-	399
-	1 845	1 845	-	-	-	-	-	-	-	43
-	177 653	177 653	-	13 706	13 706	-	29 661	29 661	-	45
-	734	734	-	-	-	-	1 901	1 901	-	48
-	176 919	176 919	-	13 706	13 706	-	27 760	27 760	-	499
-	174 507	174 507	-	32 519	32 519	-	32 876	32 876	-	51
-	304	304	-	-	-	-	24	24	-	521
-	-	-	-	-	-	-	-	-	-	522
-	-	-	-	-	-	-	-	-	-	53
-	2 195	2 195	-	-	-	-	-	-	-	54
-	5 626	5 626	-	240	240	-	812	812	-	62
-	182 632	182 632	-	32 759	32 759	-	33 712	33 712	-	63
-	-	-	-	-	-	-	-	-	-	699
EINRICHTUNGEN DER KRIEGSOFFERVERSORGUNG 3030										
-	78 676	78 676	-	-	-	-	19 643	19 643	-	11
-	10 493	10 493	-	-	-	-	1 673	1 673	-	111
-	45 163	45 163	-	-	-	-	12 434	12 434	-	112
-	22 678	22 678	-	-	-	-	5 446	5 446	-	113
-	342	342	-	-	-	-	90	90	-	114
-	647	647	-	-	-	-	4	4	-	121
-	3 816	3 816	-	-	-	-	1 424	1 424	-	122
-	1 535	1 535	-	-	-	-	1 280	1 280	-	123
-	18 608	18 608	-	2 389	2 389	-	8 373	8 373	-	125
-	10 338	10 338	-	-	-	-	532	532	-	130
-	-	-	-	-	-	-	-	-	-	131
-	2 856	2 856	-	271	271	-	356	356	-	132
-	-	-	-	-	-	-	-	-	-	14
-	116 476	116 476	-	2 660	2 660	-	31 612	31 612	-	195
-	36	36	-	-	-	-	36	36	-	211
-	112	112	-	22	22	-	-	-	-	212
-	481	481	-	-	-	-	-	-	-	213
-	1 041	1 041	-	-	-	-	-	-	-	22
-	-	-	-	-	-	-	-	-	-	23
-	1 670	1 670	-	22	22	-	36	36	-	295
-	118 146	118 146	-	2 682	2 682	-	31 648	31 648	-	299
-	363	363	-	-	-	-	-	-	-	31
-	-	-	-	-	-	-	-	-	-	32
-	-	-	-	-	-	-	-	-	-	33
-	363	363	-	-	-	-	-	-	-	395
-	118 509	118 509	-	2 682	2 682	-	31 648	31 648	-	399
-	590	551	-	-	-	-	-	-	-	43
-	117 919	117 958	-	2 682	2 682	-	31 648	31 648	-	45
-	31 906	31 945	-	-	-	-	446	446	-	48
-	86 013	86 013	-	2 682	2 682	-	31 202	31 202	-	499
-	805	805	-	36	36	-	185	185	-	51
-	22 432	22 432	-	-	-	-	20 006	20 006	-	521
-	27 704	27 704	-	-	-	-	356	356	-	522
-	3	3	-	-	-	-	-	-	-	53
-	-	-	-	-	-	-	-	-	-	54
-	68	68	-	-	-	-	24	24	-	62
-	-	-	-	-	-	-	-	-	-	63
-	51 012	51 012	-	36	36	-	20 571	20 571	-	699

NR.	NORDRHEIN-WESTFALEN			ZUSAMMEN	HESSEN		GEM./GV.	RHEINLAND-PFALZ		GEM./GV.	ZUSAMMEN	BADEN-WÜRTTEMBERG	
	ZUSAMMEN	STAAT	GEM./GV.		STAAT	GEM./GV.		STAAT	GEM./GV.				
	16	17	18	19	20	21		22	23			25	26
3029 LEISTUNGEN DER KRIEGSOFFERVERSORGUNG UND GLEICHARTIGE LEISTUNGEN													
11	-	-	-	-	-	-	-	-	-	-	-	-	-
111	-	-	-	-	-	-	-	-	-	-	-	-	-
112	-	-	-	-	-	-	-	-	-	-	-	-	-
113	-	-	-	-	-	-	-	-	-	-	-	-	-
114	-	-	-	-	-	-	-	-	-	-	-	-	-
121	-	-	-	-	-	-	-	-	-	-	-	-	-
122	-	-	-	-	-	-	-	-	-	-	-	-	-
123	-	-	-	-	-	-	-	-	-	-	-	-	-
125	6 610	6 610	-	3 278	3 278	-	-	-	-	-	-	7 668	7 668
130	-	-	-	-	-	-	-	-	-	-	-	-	-
131	-	-	-	-	-	-	-	-	-	-	-	-	-
132	-	-	-	-	-	-	-	-	-	-	-	-	-
14	-	-	-	-	-	-	-	-	-	-	-	-	-
195	6 610	6 610	-	3 278	3 278	-	-	-	-	-	-	7 668	7 668
211	-	-	-	15	15	-	293	293	-	-	-	-	-
212	-	-	-	-	-	-	3 243	3 243	-	-	-	-	-
213	-	-	-	-	-	-	-	-	-	-	-	-	-
22	-	-	-	-	-	-	8 601	8 601	-	-	-	-	-
23	-	-	-	-	-	-	2 123	2 123	-	-	-	-	-
295	-	-	-	15	15	-	14 260	14 260	-	-	-	-	-
299	6 610	6 610	-	3 293	3 293	-	14 260	14 260	-	-	-	7 668	7 668
31	5 691	5 691	-	-	-	-	1 657	1 657	-	-	-	-	-
32	-	-	-	-	-	-	-	-	-	-	-	-	-
33	-	-	-	-	-	-	-	-	-	-	-	-	-
395	5 691	5 691	-	-	-	-	1 657	1 657	-	-	-	-	-
399	12 301	12 301	-	3 293	3 293	-	15 917	15 917	-	-	-	7 668	7 668
43	-	-	-	-	-	-	-	-	-	-	-	-	-
45	12 301	12 301	-	3 293	3 293	-	15 917	15 917	-	-	-	7 668	7 668
48	-	-	-	-	-	-	-	-	-	-	-	-	-
499	12 301	12 301	-	3 293	3 293	-	15 917	15 917	-	-	-	7 668	7 668
51	-	-	-	-	-	-	-	-	-	-	-	-	-
521	-	-	-	-	-	-	13 400	13 400	-	-	-	-	-
522	-	-	-	-	-	-	31	31	-	-	-	-	-
53	-	-	-	-	-	-	-	-	-	-	-	-	-
54	-	-	-	-	-	-	-	-	-	-	-	-	-
62	-	-	-	-	-	-	2 163	2 163	-	-	-	-	-
63	-	-	-	-	-	-	1 763	1 763	-	-	-	-	-
699	-	-	-	-	-	-	17 357	17 357	-	-	-	-	-
3030 EINRICHTUNGEN DER KRIEGSOFFERVERSORGUNG													
11	-	-	-	2 500	2 500	-	1 842	1 842	-	-	-	10 574	10 574
111	-	-	-	325	325	-	201	201	-	-	-	1 728	1 728
112	-	-	-	1 352	1 352	-	970	970	-	-	-	5 292	5 292
113	-	-	-	810	810	-	630	630	-	-	-	3 532	3 532
114	-	-	-	13	13	-	41	41	-	-	-	22	22
121	-	-	-	16	16	-	-	-	-	-	-	-	-
122	-	-	-	174	174	-	242	242	-	-	-	1 034	1 034
123	-	-	-	-	-	-	-	-	-	-	-	37	37
125	1 054	1 054	-	398	398	-	663	663	-	-	-	2 200	2 200
130	-	-	-	104	104	-	7 127	7 127	-	-	-	1 556	1 556
131	-	-	-	-	-	-	-	-	-	-	-	-	-
132	-	-	-	3	3	-	793	793	-	-	-	150	150
14	-	-	-	-	-	-	-	-	-	-	-	-	-
195	1 054	1 054	-	3 195	3 195	-	10 667	10 667	-	-	-	15 551	15 551
211	-	-	-	-	-	-	-	-	-	-	-	-	-
212	-	-	-	-	-	-	-	-	-	-	-	-	-
213	-	-	-	-	-	-	-	-	-	-	-	-	-
22	-	-	-	-	-	-	-	-	-	-	-	-	-
23	-	-	-	-	-	-	-	-	-	-	-	-	-
295	-	-	-	-	-	-	-	-	-	-	-	-	-
299	1 054	1 054	-	3 195	3 195	-	10 667	10 667	-	-	-	15 551	15 551
31	-	-	-	-	-	-	-	-	-	-	-	160	160
32	-	-	-	-	-	-	-	-	-	-	-	-	-
33	-	-	-	-	-	-	-	-	-	-	-	-	-
395	-	-	-	-	-	-	-	-	-	-	-	160	160
399	1 054	1 054	-	3 195	3 195	-	10 667	10 667	-	-	-	15 711	15 711
43	-	-	-	-	-	-	-	-	-	-	-	-	-
45	1 054	1 054	-	3 195	3 195	-	10 667	10 667	-	-	-	15 711	15 711
48	7 009	7 009	-	1 445	1 445	-	2 317	2 317	-	-	-	9 014	9 014
499	5 955	5 955	-	1 750	1 750	-	8 350	8 350	-	-	-	6 697	6 697
51	-	-	-	40	40	-	9	9	-	-	-	187	187
521	-	-	-	88	88	-	64	64	-	-	-	1 058	1 058
522	-	-	-	29	29	-	22	22	-	-	-	36	36
53	-	-	-	-	-	-	-	-	-	-	-	3	3
54	-	-	-	-	-	-	-	-	-	-	-	-	-
62	43	43	-	-	-	-	-	-	-	-	-	1	1
63	-	-	-	-	-	-	-	-	-	-	-	-	-
699	43	43	-	157	157	-	95	95	-	-	-	1 285	1 285

AUFGABENBEREICHEN UND AUSGEWAHLTEN AUSGABE-/EINNAHMEARTEN

DM

BERG GEM./GV. 27	ZUSAMMEN 28	BAYERN STAAT 29	GEM./GV. 30	ZUSAMMEN 31	SAARLAND STAAT 32	GEM./GV. 33	STADTST. ZUSAMMEN 34	HAMBURG 35	BREMEN 36	BERLIN (WEST) 37	NR.
LEISTUNGEN DER KRIEGSOPFERVERSORGUNG UND GLEICHARTIGE LEISTUNGEN 3029											
-	-	-	-	-	-	-	-	-	-	-	11
-	-	-	-	-	-	-	-	-	-	-	111
-	-	-	-	-	-	-	-	-	-	-	112
-	-	-	-	-	-	-	-	-	-	-	113
-	-	-	-	-	-	-	-	-	-	-	114
-	-	-	-	-	-	-	-	-	-	-	121
-	-	-	-	-	-	-	-	-	-	-	122
-	-	-	-	-	-	-	-	-	-	-	123
-	906	906	-	-	-	-	127	-	1	126	125
-	-	-	-	-	-	-	-	-	-	-	130
-	-	-	-	-	-	-	-	-	-	-	131
-	-	-	-	-	-	-	-	-	-	-	132
-	-	-	-	-	-	-	-	-	-	-	14
-	906	906	-	-	-	-	127	-	1	126	195
-	179	179	-	28	28	-	13 614	5 029	2 447	6 138	211
-	29 766	29 766	-	3 197	3 197	-	18 705	14 518	3 242	945	212
-	15 699	15 699	-	229	229	-	-	-	-	-	213
-	-	-	-	951	951	-	-	-	-	-	22
-	7 973	7 973	-	-	-	-	583	-	583	-	23
-	53 617	53 617	-	4 405	4 405	-	32 902	19 547	6 272	7 083	295
-	54 523	54 523	-	4 405	4 405	-	33 029	19 547	6 273	7 209	299
-	4 227	4 227	-	-	-	-	768	-	-	768	31
-	-	-	-	-	-	-	-	-	-	-	32
-	-	-	-	-	-	-	-	-	-	-	33
-	4 227	4 227	-	-	-	-	768	-	-	768	395
-	58 750	58 750	-	4 405	4 405	-	33 797	19 547	6 273	7 977	399
-	-	-	-	-	-	-	-	-	-	-	43
-	58 750	58 750	-	4 405	4 405	-	33 797	19 547	6 273	7 977	45
-	-	-	-	-	-	-	678	-	678	-	48
-	58 750	58 750	-	4 405	4 405	-	33 119	19 547	5 595	7 977	499
-	62 343	62 343	-	5 143	5 143	-	28 226	15 486	4 362	8 378	51
-	-	-	-	2	2	-	247	201	46	-	522
-	-	-	-	-	-	-	-	-	-	-	53
-	32	32	-	-	-	-	-	-	-	-	54
-	2 025	2 025	-	30	30	-	756	258	289	209	62
-	64 400	64 400	-	5 175	5 175	-	29 229	15 945	4 697	8 587	63
-	-	-	-	-	-	-	-	-	-	-	699
EINRICHTUNGEN DER KRIEGSOPFERVERSORGUNG 3030											
-	44 117	44 117	-	-	-	-	-	-	-	-	11
-	6 566	6 566	-	-	-	-	-	-	-	-	111
-	25 115	25 115	-	-	-	-	-	-	-	-	112
-	12 260	12 260	-	-	-	-	-	-	-	-	113
-	176	176	-	-	-	-	-	-	-	-	114
-	627	627	-	-	-	-	-	-	-	-	121
-	942	942	-	-	-	-	-	-	-	-	122
-	218	218	-	-	-	-	-	-	-	-	123
-	3 459	3 459	-	-	-	-	72	72	-	-	125
-	1 019	1 019	-	-	-	-	-	-	-	-	130
-	-	-	-	-	-	-	-	-	-	-	131
-	951	951	-	-	-	-	332	332	-	-	132
-	-	-	-	-	-	-	-	-	-	-	14
-	51 333	51 333	-	-	-	-	404	404	-	-	195
-	-	-	-	-	-	-	-	-	-	-	211
-	481	481	-	-	-	-	90	90	-	-	212
-	1 041	1 041	-	-	-	-	-	-	-	-	213
-	-	-	-	-	-	-	-	-	-	-	22
-	-	-	-	-	-	-	-	-	-	-	23
-	1 522	1 522	-	-	-	-	90	90	-	-	295
-	52 855	52 855	-	-	-	-	494	494	-	-	299
-	203	203	-	-	-	-	-	-	-	-	31
-	-	-	-	-	-	-	-	-	-	-	32
-	-	-	-	-	-	-	-	-	-	-	33
-	203	203	-	-	-	-	-	-	-	-	395
-	53 058	53 058	-	-	-	-	494	494	-	-	399
-	39	-	-	-	-	-	-	-	-	-	43
-	53 019	53 058	-	-	-	-	494	494	-	-	45
-	12 226	12 265	-	-	-	-	-	-	-	-	48
-	40 793	40 793	-	-	-	-	494	494	-	-	499
-	348	348	-	-	-	-	-	-	-	-	51
-	1 216	1 216	-	-	-	-	-	-	-	-	521
-	27 261	27 261	-	-	-	-	-	-	-	-	522
-	-	-	-	-	-	-	-	-	-	-	53
-	-	-	-	-	-	-	-	-	-	-	54
-	-	-	-	-	-	-	-	-	-	-	62
-	-	-	-	-	-	-	-	-	-	-	63
-	28 825	28 825	-	-	-	-	-	-	-	-	699

## AUSGABEN UND EINNAHMEN DER OEFFENTLICHEN HAUSHALTE 1978 NACH

1 000

NR.	ART DER AUSGABEN / EINNAHMEN	INSGESAMT 1	BUND, LÄND, ERP ZUSAMMEN 2	DARUNTER BUND 3	SOZIAL- VERSICHERUNG 4	ZWECK- VERBAENDE 5
<b>3031 LASTENAUSGLEICH</b>						
11	PERSONALAUSGABEN	-	-	-	-	-
111	BEAMTENBEZUEGE	-	-	-	-	-
112	ANGESTELLTENVERGÜETUNGEN	-	-	-	-	-
113	ARBEITERLOEHNE	-	-	-	-	-
114	SONSTIGE PERSONALAUSGABEN	-	-	-	-	-
121	UNTERHALTUNG VON UNBEWEGLICHEM VERMOEGEN	-	-	-	-	-
122	BEWIRTSCHAFTUNG DER GRUNDSTUECKE	-	-	-	-	-
123	MIETEN UND PACHTEN	-	-	-	-	-
125	UEBRIGER LAUFENDER SACHAUFWAND	3	-	-	-	-
130	BAUMASSNAHMEN	-	-	-	-	-
131	ERWERB VON UNBEWEGLICHEN SACHEN	-	-	-	-	-
132	ERWERB VON BEWEGLICHEN SACHEN	-	-	-	-	-
14	ERWERB VON BETEILIGUNGEN	-	-	-	-	-
195	UNMITTELBARE AUSGABEN (OHNE ZAHLUNGEN AN ANDERE BEREICHE)	3	-	-	-	-
211	RENTEN, UNTERSTÜETZUNGEN U.Ä.	1 646 900	1 646 900	-	-	-
212	LAUFENDE ZUSCHUESSE AN SOZIALE ODER AEHNLICHE EINRICHTUNGEN	-	-	-	-	-
213	UEBRIGE LAUFENDE ZUSCHUESSE	-	-	-	-	-
22	VERMOEGENSUEBERTRAGUNGEN AN ANDERE BEREICHE	625 700	625 700	-	-	-
23	DARLEHEN AN ANDERE BEREICHE	22 000	22 000	-	-	-
295	ZAHLUNGEN AN ANDERE BEREICHE	2 294 600	2 294 600	-	-	-
299	UNMITTELBARE AUSGABEN	2 294 603	2 294 600	-	-	-
31	LFD. ZUWEISUNGEN UND ERSTATTUNGEN AN OEFFENTLICHEN BEREICH	1 891 103	323 980	290 880	-	-
32	VERMOEGENSUEBERTRAGUNGEN AN OEFFENTLICHEN BEREICH	-	-	-	-	-
33	DARLEHEN AN OEFFENTLICHEN BEREICH	-	-	-	-	-
395	ZAHLUNGEN AN OEFFENTLICHEN BEREICH	1 891 103	323 980	290 880	-	-
399	BRUTTOAUSGABEN	4 185 706	2 618 580	290 880	-	-
43	ABZUEGL. ZAHLUNGEN VON GLEICHER EBENE	2 063 000	291 000	-	-	-
45	GESAMTAUSGABEN (OHNE BESONDERE FINANZIERUNGSVORGAENGE)	2 122 706	2 327 580	290 880	-	-
48	ABZUEGL. ZAHLUNGEN VON ANDERER EBENE	-	1 772 000	-	-	-
499	NETTOAUSGABEN	2 122 706	555 580	290 880	-	-
51	EINNAHMEN AUS WIRTSCHAFTLICHER TÄETIGKEIT	-	-	-	-	-
521	GEBUEHREN, SONSTIGE ENTGELTE	-	-	-	-	-
522	UEBRIGE LAUFENDE EINNAHMEN	48 001	48 000	-	-	-
53	VERAEUSSERUNG VON SACHVERMOEGEN	-	-	-	-	-
54	VERAEUSSERUNG VON BETEILIGUNGEN	4 000	4 000	-	-	-
62	LAUFENDE ZUSCHUESSE VON ANDEREN BEREICHEN	3 000	3 000	-	-	-
63	UEBRIGE EINNAHMEN	300 769	300 700	-	-	-
699	UNMITTELBARE EINNAHMEN	355 770	355 700	-	-	-
<b>3032 WIEDERGUTMACHUNG NACH DEN ENTSCHÄDIGUNGSGESETZEN</b>						
11	PERSONALAUSGABEN	-	-	-	-	-
111	BEAMTENBEZUEGE	-	-	-	-	-
112	ANGESTELLTENVERGÜETUNGEN	-	-	-	-	-
113	ARBEITERLOEHNE	-	-	-	-	-
114	SONSTIGE PERSONALAUSGABEN	-	-	-	-	-
121	UNTERHALTUNG VON UNBEWEGLICHEM VERMOEGEN	-	-	-	-	-
122	BEWIRTSCHAFTUNG DER GRUNDSTUECKE	-	-	-	-	-
123	MIETEN UND PACHTEN	-	-	-	-	-
125	UEBRIGER LAUFENDER SACHAUFWAND	524	-	-	-	-
130	BAUMASSNAHMEN	-	-	-	-	-
131	ERWERB VON UNBEWEGLICHEN SACHEN	-	-	-	-	-
132	ERWERB VON BEWEGLICHEN SACHEN	-	-	-	-	-
14	ERWERB VON BETEILIGUNGEN	-	-	-	-	-
195	UNMITTELBARE AUSGABEN (OHNE ZAHLUNGEN AN ANDERE BEREICHE)	524	-	-	-	-
211	RENTEN, UNTERSTÜETZUNGEN U.Ä.	342 437	-	-	-	-
212	LAUFENDE ZUSCHUESSE AN SOZIALE ODER AEHNLICHE EINRICHTUNGEN	-	-	-	-	-
213	UEBRIGE LAUFENDE ZUSCHUESSE	1 754 147	35 486	35 486	-	-
22	VERMOEGENSUEBERTRAGUNGEN AN ANDERE BEREICHE	-	-	-	-	-
23	DARLEHEN AN ANDERE BEREICHE	-	-	-	-	-
295	ZAHLUNGEN AN ANDERE BEREICHE	2 096 584	35 486	35 486	-	-
299	UNMITTELBARE AUSGABEN	2 097 108	35 486	35 486	-	-
31	LFD. ZUWEISUNGEN UND ERSTATTUNGEN AN OEFFENTLICHEN BEREICH	1 344 265	1 203 597	1 203 597	-	-
32	VERMOEGENSUEBERTRAGUNGEN AN OEFFENTLICHEN BEREICH	-	-	-	-	-
33	DARLEHEN AN OEFFENTLICHEN BEREICH	-	-	-	-	-
395	ZAHLUNGEN AN OEFFENTLICHEN BEREICH	1 344 265	1 203 597	1 203 597	-	-
399	BRUTTOAUSGABEN	3 441 373	1 239 083	1 239 083	-	-
43	ABZUEGL. ZAHLUNGEN VON GLEICHER EBENE	1 279 027	-	-	-	-
45	GESAMTAUSGABEN (OHNE BESONDERE FINANZIERUNGSVORGAENGE)	2 162 346	1 239 083	1 239 083	-	-
48	ABZUEGL. ZAHLUNGEN VON ANDERER EBENE	-	132 290	132 290	-	-
499	NETTOAUSGABEN	2 162 346	1 106 793	1 106 793	-	-
51	EINNAHMEN AUS WIRTSCHAFTLICHER TÄETIGKEIT	-	-	-	-	-
521	GEBUEHREN, SONSTIGE ENTGELTE	1	-	-	-	-
522	UEBRIGE LAUFENDE EINNAHMEN	5 766	-	-	-	-
53	VERAEUSSERUNG VON SACHVERMOEGEN	5	-	-	-	-
54	VERAEUSSERUNG VON BETEILIGUNGEN	-	-	-	-	-
62	LAUFENDE ZUSCHUESSE VON ANDEREN BEREICHEN	325	-	-	-	-
63	UEBRIGE EINNAHMEN	91	-	-	-	-
699	UNMITTELBARE EINNAHMEN	6 188	-	-	-	-

AUFGABENBEREICHEN UND AUSGEWAHLTEN AUSGABE-/EINNAHMEARTEN

DM

ORGANISAT.-O. ERWERBSCHAR.	LAENDER (EINSCHL. STADTSTAATEN) ZUSAMMEN	STAAT	GEM. /GV.	SCHLESWIG-HOLSTEIN ZUSAMMEN	STAAT	GEM. /GV.	ZUSAMMEN	NIEDERSACHSEN STAAT	GEM. /GV.	NR.
6	7	8	9	10	11	12	13	14	15	
										LASTENAUSGLEICH 3031
-	-	-	-	-	-	-	-	-	-	11
-	-	-	-	-	-	-	-	-	-	111
-	-	-	-	-	-	-	-	-	-	112
-	-	-	-	-	-	-	-	-	-	113
-	-	-	-	-	-	-	-	-	-	114
-	-	-	-	-	-	-	-	-	-	121
-	-	-	-	-	-	-	-	-	-	122
-	-	-	-	-	-	-	-	-	-	123
-	3	3	-	-	-	-	-	-	-	125
-	-	-	-	-	-	-	-	-	-	130
-	-	-	-	-	-	-	-	-	-	131
-	-	-	-	-	-	-	-	-	-	132
-	-	-	-	-	-	-	-	-	-	14
-	3	3	-	-	-	-	-	-	-	195
-	-	-	-	-	-	-	-	-	-	211
-	-	-	-	-	-	-	-	-	-	212
-	-	-	-	-	-	-	-	-	-	213
-	-	-	-	-	-	-	-	-	-	22
-	-	-	-	-	-	-	-	-	-	23
-	-	-	-	-	-	-	-	-	-	295
-	3	3	-	-	-	-	-	-	-	299
-	1 567 123	1 567 123	-	41 282	41 282	-	136 805	136 805	-	31
-	-	-	-	-	-	-	-	-	-	32
-	-	-	-	-	-	-	-	-	-	33
-	1 567 123	1 567 123	-	41 282	41 282	-	136 805	136 805	-	395
-	1 567 126	1 567 126	-	41 282	41 282	-	136 805	136 805	-	399
-	-	-	-	-	-	-	-	-	-	43
-	1 567 126	1 567 126	-	41 282	41 282	-	136 805	136 805	-	45
-	-	-	-	-	-	-	-	-	-	48
-	1 567 126	1 567 126	-	41 282	41 282	-	136 805	136 805	-	499
-	-	-	-	-	-	-	-	-	-	51
-	-	-	-	-	-	-	-	-	-	521
-	1	1	-	-	-	-	-	-	-	522
-	-	-	-	-	-	-	-	-	-	53
-	-	-	-	-	-	-	-	-	-	54
-	69	69	-	-	-	-	-	-	-	62
-	-	-	-	-	-	-	-	-	-	63
-	70	70	-	-	-	-	-	-	-	699

WIEDERGUTMACHTUNG NACH DEN ENTSCHAEDIGUNGSGESETZEN 3032

-	-	-	-	-	-	-	-	-	-	11
-	-	-	-	-	-	-	-	-	-	111
-	-	-	-	-	-	-	-	-	-	112
-	-	-	-	-	-	-	-	-	-	113
-	-	-	-	-	-	-	-	-	-	114
-	-	-	-	-	-	-	-	-	-	121
-	-	-	-	-	-	-	-	-	-	122
-	-	-	-	-	-	-	-	-	-	123
-	524	524	-	-	-	-	-	-	-	125
-	-	-	-	-	-	-	-	-	-	130
-	-	-	-	-	-	-	-	-	-	131
-	-	-	-	-	-	-	-	-	-	132
-	-	-	-	-	-	-	-	-	-	14
-	524	524	-	-	-	-	-	-	-	195
-	342 437	342 437	-	9 160	9 160	-	17 280	17 280	-	211
-	1 718 661	1 718 661	-	-	-	-	77 123	77 123	-	212
-	-	-	-	-	-	-	-	-	-	213
-	-	-	-	-	-	-	-	-	-	22
-	-	-	-	-	-	-	-	-	-	23
-	2 061 098	2 061 098	-	9 160	9 160	-	94 403	94 403	-	295
-	2 061 622	2 061 622	-	9 160	9 160	-	94 403	94 403	-	299
-	140 668	140 668	-	31 000	31 000	-	17 210	17 210	-	31
-	-	-	-	-	-	-	-	-	-	32
-	-	-	-	-	-	-	-	-	-	33
-	140 668	140 668	-	31 000	31 000	-	17 210	17 210	-	395
-	2 202 290	2 202 290	-	40 160	40 160	-	111 613	111 613	-	399
-	-	-	-	-	-	-	-	-	-	43
-	2 202 290	2 202 290	-	40 160	40 160	-	111 613	111 613	-	45
-	1 146 737	1 146 737	-	-	-	-	5 036	5 036	-	48
-	1 055 553	1 055 553	-	40 160	40 160	-	106 577	106 577	-	499
-	-	-	-	-	-	-	-	-	-	51
-	1	1	-	-	-	-	-	-	-	521
-	5 766	5 766	-	1	1	-	135	135	-	522
-	5	5	-	-	-	-	-	-	-	53
-	-	-	-	-	-	-	-	-	-	54
-	325	325	-	3	3	-	-	-	-	62
-	91	91	-	-	-	-	-	-	-	63
-	6 188	6 188	-	4	4	-	135	135	-	699

## AUSGABEN UND EINNAHMEN DER OEFFENTLICHEN HAUSHALTE 1978 NACH

1 000

NR.	NORDRHEIN-WESTFALEN			ZUSAMMEN	HESSEN		RHEINLAND-PFALZ			ZUSAMMEN	BADEN-WÜRTTEMBERG	
	ZUSAMMEN 16	STAAT 17	GEM./GV. 18		STAAT 20	GEM./GV. 21	STAAT 23	GEM./GV. 24	STAAT 26			
3031 LASTENAUSGLEICH												
11	-	-	-	-	-	-	-	-	-	-	-	-
111	-	-	-	-	-	-	-	-	-	-	-	-
112	-	-	-	-	-	-	-	-	-	-	-	-
113	-	-	-	-	-	-	-	-	-	-	-	-
114	-	-	-	-	-	-	-	-	-	-	-	-
121	-	-	-	-	-	-	-	-	-	-	-	-
122	-	-	-	-	-	-	-	-	-	-	-	-
123	-	-	-	-	-	-	-	-	-	-	-	-
125	-	-	-	-	-	-	3	3	-	-	-	-
130	-	-	-	-	-	-	-	-	-	-	-	-
131	-	-	-	-	-	-	-	-	-	-	-	-
132	-	-	-	-	-	-	-	-	-	-	-	-
14	-	-	-	-	-	-	-	-	-	-	-	-
195	-	-	-	-	-	-	3	3	-	-	-	-
211	-	-	-	-	-	-	-	-	-	-	-	-
212	-	-	-	-	-	-	-	-	-	-	-	-
213	-	-	-	-	-	-	-	-	-	-	-	-
22	-	-	-	-	-	-	-	-	-	-	-	-
23	-	-	-	-	-	-	-	-	-	-	-	-
295	-	-	-	-	-	-	-	-	-	-	-	-
299	-	-	-	-	-	-	3	3	-	-	-	-
31	452 286	452 286	-	160 590	160 590	-	69 277	69 277	-	253 811	253 811	-
32	-	-	-	-	-	-	-	-	-	-	-	-
33	-	-	-	-	-	-	-	-	-	-	-	-
395	452 286	452 286	-	160 590	160 590	-	69 277	69 277	-	253 811	253 811	-
399	452 286	452 286	-	160 590	160 590	-	69 280	69 280	-	253 811	253 811	-
43	-	-	-	-	-	-	-	-	-	-	-	-
45	452 286	452 286	-	160 590	160 590	-	69 280	69 280	-	253 811	253 811	-
48	-	-	-	-	-	-	-	-	-	-	-	-
499	452 286	452 286	-	160 590	160 590	-	69 280	69 280	-	253 811	253 811	-
51	-	-	-	-	-	-	-	-	-	-	-	-
521	-	-	-	-	-	-	-	-	-	-	-	-
522	1	1	-	-	-	-	-	-	-	-	-	-
53	-	-	-	-	-	-	-	-	-	-	-	-
54	-	-	-	-	-	-	-	-	-	-	-	-
62	-	-	-	-	-	-	-	-	-	-	-	-
63	69	69	-	-	-	-	-	-	-	-	-	-
699	70	70	-	-	-	-	-	-	-	-	-	-
3032 WIEDERGUTMACHUNG NACH DEN ENTSCHÄDIGUNGSGESETZEN												
11	-	-	-	-	-	-	-	-	-	-	-	-
111	-	-	-	-	-	-	-	-	-	-	-	-
112	-	-	-	-	-	-	-	-	-	-	-	-
113	-	-	-	-	-	-	-	-	-	-	-	-
114	-	-	-	-	-	-	-	-	-	-	-	-
121	-	-	-	-	-	-	-	-	-	-	-	-
122	-	-	-	-	-	-	-	-	-	-	-	-
123	-	-	-	-	-	-	-	-	-	-	-	-
125	4	4	-	484	484	-	-	-	-	-	-	-
130	-	-	-	-	-	-	-	-	-	-	-	-
131	-	-	-	-	-	-	-	-	-	-	-	-
132	-	-	-	-	-	-	-	-	-	-	-	-
14	-	-	-	-	-	-	-	-	-	-	-	-
195	4	4	-	484	484	-	-	-	-	-	-	-
211	89 487	89 487	-	29 032	29 032	-	14 051	14 051	-	-	-	-
212	-	-	-	-	-	-	-	-	-	-	-	-
213	504 363	504 363	-	107 483	107 483	-	457 012	457 012	-	63 983	63 983	-
22	-	-	-	-	-	-	-	-	-	-	-	-
23	-	-	-	-	-	-	-	-	-	-	-	-
295	593 850	593 850	-	136 515	136 515	-	471 063	471 063	-	63 983	63 983	-
299	593 854	593 854	-	136 999	136 999	-	471 063	471 063	-	63 983	63 983	-
31	-	-	-	117	117	-	-	-	-	75 698	75 698	-
32	-	-	-	-	-	-	-	-	-	-	-	-
33	-	-	-	-	-	-	-	-	-	-	-	-
395	-	-	-	117	117	-	-	-	-	75 698	75 698	-
399	593 854	593 854	-	137 116	137 116	-	471 063	471 063	-	139 681	139 681	-
43	-	-	-	-	-	-	-	-	-	-	-	-
45	593 854	593 854	-	137 116	137 116	-	471 063	471 063	-	139 681	139 681	-
48	270 922	270 922	-	49 222	49 222	-	404 757	404 757	-	-	-	-
499	322 932	322 932	-	87 894	87 894	-	66 306	66 306	-	139 681	139 681	-
51	-	-	-	-	-	-	-	-	-	-	-	-
521	-	-	-	1	1	-	-	-	-	-	-	-
522	10	10	-	21	21	-	4 442	4 442	-	-	-	-
53	-	-	-	-	-	-	5	5	-	-	-	-
54	-	-	-	-	-	-	-	-	-	-	-	-
62	310	310	-	12	12	-	-	-	-	-	-	-
63	52	52	-	4	4	-	7	7	-	-	-	-
699	372	372	-	38	38	-	4 454	4 454	-	-	-	-

AUFGABENBEREICHEN UND AUSGEWAHLTEN AUSGABE-/EINNAHMEARTEN

BERG GEM./GV. 27	ZUSAMMEN 28	BAYERN STAAT 29	GEM./GV. 30	ZUSAMMEN 31	SAARLAND STAAT 32	GEM./GV. 33	STADTST. ZUSAMMEN 34	HAMBURG 35	BREMEN 36	BERLIN (WEST) 37	NR.
LASTENAUSGLEICH 3031											
-	-	-	-	-	-	-	-	-	-	-	11
-	-	-	-	-	-	-	-	-	-	-	111
-	-	-	-	-	-	-	-	-	-	-	112
-	-	-	-	-	-	-	-	-	-	-	113
-	-	-	-	-	-	-	-	-	-	-	114
-	-	-	-	-	-	-	-	-	-	-	121
-	-	-	-	-	-	-	-	-	-	-	122
-	-	-	-	-	-	-	-	-	-	-	123
-	-	-	-	-	-	-	-	-	-	-	125
-	-	-	-	-	-	-	-	-	-	-	130
-	-	-	-	-	-	-	-	-	-	-	131
-	-	-	-	-	-	-	-	-	-	-	132
-	-	-	-	-	-	-	-	-	-	-	14
-	-	-	-	-	-	-	-	-	-	-	195
-	-	-	-	-	-	-	-	-	-	-	211
-	-	-	-	-	-	-	-	-	-	-	212
-	-	-	-	-	-	-	-	-	-	-	213
-	-	-	-	-	-	-	-	-	-	-	22
-	-	-	-	-	-	-	-	-	-	-	23
-	-	-	-	-	-	-	-	-	-	-	295
-	-	-	-	-	-	-	-	-	-	-	299
-	265 058	265 058	-	19 107	19 107	-	168 907	97 443	22 056	49 408	31
-	-	-	-	-	-	-	-	-	-	-	32
-	-	-	-	-	-	-	-	-	-	-	33
-	265 058	265 058	-	19 107	19 107	-	168 907	97 443	22 056	49 408	395
-	265 058	265 058	-	19 107	19 107	-	168 907	97 443	22 056	49 408	399
-	-	-	-	-	-	-	-	-	-	-	43
-	265 058	265 058	-	19 107	19 107	-	168 907	97 443	22 056	49 408	45
-	-	-	-	-	-	-	-	-	-	-	48
-	265 058	265 058	-	19 107	19 107	-	168 907	97 443	22 056	49 408	499
-	-	-	-	-	-	-	-	-	-	-	51
-	-	-	-	-	-	-	-	-	-	-	521
-	-	-	-	-	-	-	-	-	-	-	522
-	-	-	-	-	-	-	-	-	-	-	53
-	-	-	-	-	-	-	-	-	-	-	54
-	-	-	-	-	-	-	-	-	-	-	62
-	-	-	-	-	-	-	-	-	-	-	63
-	-	-	-	-	-	-	-	-	-	-	699
WIEDERGUTMACHTUNG NACH DEN ENTSCHAEDIGUNGSGESETZEN 3032											
-	-	-	-	-	-	-	-	-	-	-	11
-	-	-	-	-	-	-	-	-	-	-	111
-	-	-	-	-	-	-	-	-	-	-	112
-	-	-	-	-	-	-	-	-	-	-	113
-	-	-	-	-	-	-	-	-	-	-	114
-	-	-	-	-	-	-	-	-	-	-	121
-	-	-	-	-	-	-	-	-	-	-	122
-	-	-	-	-	-	-	-	-	-	-	123
-	-	-	-	3	3	-	33	-	-	33	125
-	-	-	-	-	-	-	-	-	-	-	130
-	-	-	-	-	-	-	-	-	-	-	131
-	-	-	-	-	-	-	-	-	-	-	132
-	-	-	-	-	-	-	-	-	-	-	14
-	-	-	-	3	3	-	33	-	-	33	195
-	40 376	40 376	-	5 946	5 946	-	137 105	35 735	6 134	95 236	211
-	205 901	205 901	-	6 637	6 637	-	296 159	-	-	296 159	212
-	-	-	-	-	-	-	-	-	-	-	213
-	-	-	-	-	-	-	-	-	-	-	22
-	-	-	-	-	-	-	-	-	-	-	23
-	246 277	246 277	-	12 583	12 583	-	433 264	35 735	6 134	391 395	295
-	246 277	246 277	-	12 586	12 586	-	433 297	35 735	6 134	391 428	299
-	5 744	5 744	-	3 997	3 997	-	6 902	-	4 389	2 513	31
-	-	-	-	-	-	-	-	-	-	-	32
-	-	-	-	-	-	-	-	-	-	-	33
-	5 744	5 744	-	3 997	3 997	-	6 902	-	4 389	2 513	395
-	252 021	252 021	-	16 583	16 583	-	440 199	35 735	10 523	393 941	399
-	-	-	-	-	-	-	-	-	-	-	43
-	252 021	252 021	-	16 583	16 583	-	440 199	35 735	10 523	393 941	45
-	83 326	83 326	-	-	-	-	333 474	7 244	-	326 230	48
-	168 695	168 695	-	16 583	16 583	-	106 725	28 491	10 523	67 711	499
-	-	-	-	-	-	-	-	-	-	-	51
-	-	-	-	29	29	-	1 128	3	-	1 125	521
-	-	-	-	-	-	-	-	-	-	-	522
-	-	-	-	-	-	-	-	-	-	-	53
-	-	-	-	-	-	-	-	-	-	-	54
-	4	4	-	-	-	-	24	18	-	6	62
-	-	-	-	-	-	-	-	-	-	-	63
-	4	4	-	29	29	-	1 152	21	-	1 131	699

NR.	ART DER AUSGABEN / EINNAHMEN	INSGESAMT 1	BUND, LAF, ERP ZUSAMMEN 2	DARUNTER BUND 3	SOZIAL- VERSICHERUNG 4	ZWECK- VERBAENDE 5
<b>3033 SONSTIGE WIEDERGUTMACHUNGSLEISTUNGEN</b>						
11	PERSONALAUSGABEN	-	-	-	-	-
111	BEAMTENBEZUEGE	-	-	-	-	-
112	ANGESTELLTENVERGUETUNGEN	-	-	-	-	-
113	ARBEITERLOEHNE	-	-	-	-	-
114	SONSTIGE PERSONALAUSGABEN	-	-	-	-	-
121	UNTERHALTUNG VON UNBEWEGLICHEM VERMOEGEN	6	-	-	-	-
122	BEWIRTSCHAFTUNG DER GRUNDSTUECKE	-	-	-	-	-
123	MIETEN UND PACHTEN	-	-	-	-	-
125	UEBRIGER LAUFENDER SACHAUFWAND	2 411	-	-	-	-
130	BAUMASSNAHMEN	-	-	-	-	-
131	ERWERB VON UNBEWEGLICHEN SACHEN	-	-	-	-	-
132	ERWERB VON BEWEGLICHEN SACHEN	-	-	-	-	-
14	ERWERB VON BETEILIGUNGEN	-	-	-	-	-
195	UNMITTELBARE AUSGABEN (OHNE ZAHLUNGEN AN ANDERE BEREICHE)	2 417	-	-	-	-
211	RENTEN, UNTERSTUETZUNGEN U.AE.	344	-	-	-	-
212	LAUFENDE ZUSCHUESSE AN SOZIALE ODER AEHNLICHE EINRICHTUNGEN	929	340	340	-	-
213	UEBRIGE LAUFENDE ZUSCHUESSE	26 584	26 584	26 584	-	-
22	VERMOEGENSUEBERTRAGUNGEN AN ANDERE BEREICHE	5 303	5 303	5 303	-	-
23	DARLEHEN AN ANDERE BEREICHE	-	-	-	-	-
295	ZAHLUNGEN AN ANDERE BEREICHE	33 160	32 227	32 227	-	-
299	UNMITTELBARE AUSGABEN	35 577	32 227	32 227	-	-
31	LFD. ZUWEISUNGEN UND ERSTATTUNGEN AN OEFFENTLICHEN BEREICH	5 620	3 635	3 635	-	-
32	VERMOEGENSUEBERTRAGUNGEN AN OEFFENTLICHEN BEREICH	-	-	-	-	-
33	DARLEHEN AN OEFFENTLICHEN BEREICH	-	-	-	-	-
395	ZAHLUNGEN AN OEFFENTLICHEN BEREICH	5 620	3 635	3 635	-	-
399	BRUTTOAUSGABEN	41 197	35 862	35 862	-	-
43	ABZUEGL. ZAHLUNGEN VON GLEICHER EBENE	1 786	-	-	-	-
45	GESAMTAUSGABEN (OHNE BESONDERE FINANZIERUNGSVORGAENGE)	39 411	35 862	35 862	-	-
48	ABZUEGL. ZAHLUNGEN VON ANDERER EBENE	-	-	-	-	-
499	NETTOAUSGABEN	39 411	35 862	35 862	-	-
51	EINNAHMEN AUS WIRTSCHAFTLICHER TAEITGKEIT	-	-	-	-	-
521	GEBUEHREN, SONSTIGE ENTGELTE	-	-	-	-	-
522	UEBRIGE LAUFENDE EINNAHMEN	31	-	-	-	-
53	VERAEUSSERUNG VON SACHVERMOEGEN	-	-	-	-	-
54	VERAEUSSERUNG VON BETEILIGUNGEN	-	-	-	-	-
62	LAUFENDE ZUSCHUESSE VON ANDEREN BEREICHEN	-	-	-	-	-
63	UEBRIGE EINNAHMEN	-	-	-	-	-
699	UNMITTELBARE EINNAHMEN	31	-	-	-	-
<b>3034 VERTRIEBENE UND FLUECHTLINGE</b>						
11	PERSONALAUSGABEN	16 773	-	-	-	-
111	BEAMTENBEZUEGE	195	-	-	-	-
112	ANGESTELLTENVERGUETUNGEN	10 241	-	-	-	-
113	ARBEITERLOEHNE	5 940	-	-	-	-
114	SONSTIGE PERSONALAUSGABEN	397	-	-	-	-
121	UNTERHALTUNG VON UNBEWEGLICHEM VERMOEGEN	1 893	-	-	-	-
122	BEWIRTSCHAFTUNG DER GRUNDSTUECKE	6 948	-	-	-	-
123	MIETEN UND PACHTEN	6 367	-	-	-	-
125	UEBRIGER LAUFENDER SACHAUFWAND	121 310	113 731	113 731	-	-
130	BAUMASSNAHMEN	1 154	-	-	-	-
131	ERWERB VON UNBEWEGLICHEN SACHEN	-	-	-	-	-
132	ERWERB VON BEWEGLICHEN SACHEN	2 651	-	-	-	-
14	ERWERB VON BETEILIGUNGEN	-	-	-	-	-
195	UNMITTELBARE AUSGABEN (OHNE ZAHLUNGEN AN ANDERE BEREICHE)	157 096	113 731	113 731	-	-
211	RENTEN, UNTERSTUETZUNGEN U.AE.	19 120	13 483	13 483	-	-
212	LAUFENDE ZUSCHUESSE AN SOZIALE ODER AEHNLICHE EINRICHTUNGEN	19 157	8 982	8 982	-	-
213	UEBRIGE LAUFENDE ZUSCHUESSE	14 294	13 902	13 902	-	-
22	VERMOEGENSUEBERTRAGUNGEN AN ANDERE BEREICHE	757	-	-	-	-
23	DARLEHEN AN ANDERE BEREICHE	5 777	790	790	-	-
295	ZAHLUNGEN AN ANDERE BEREICHE	59 105	37 157	37 157	-	-
299	UNMITTELBARE AUSGABEN	216 201	150 888	150 888	-	-
31	LFD. ZUWEISUNGEN UND ERSTATTUNGEN AN OEFFENTLICHEN BEREICH	6 778	-	-	-	-
32	VERMOEGENSUEBERTRAGUNGEN AN OEFFENTLICHEN BEREICH	1 024	-	-	-	-
33	DARLEHEN AN OEFFENTLICHEN BEREICH	-	-	-	-	-
395	ZAHLUNGEN AN OEFFENTLICHEN BEREICH	7 802	-	-	-	-
399	BRUTTOAUSGABEN	224 003	150 888	150 888	-	-
43	ABZUEGL. ZAHLUNGEN VON GLEICHER EBENE	4 111	-	-	-	-
45	GESAMTAUSGABEN (OHNE BESONDERE FINANZIERUNGSVORGAENGE)	219 892	150 888	150 888	-	-
48	ABZUEGL. ZAHLUNGEN VON ANDERER EBENE	-	233	233	-	-
499	NETTOAUSGABEN	219 892	150 655	150 655	-	-
51	EINNAHMEN AUS WIRTSCHAFTLICHER TAEITGKEIT	6 592	-	-	-	-
521	GEBUEHREN, SONSTIGE ENTGELTE	2 362	-	-	-	-
522	UEBRIGE LAUFENDE EINNAHMEN	2 912	755	755	-	-
53	VERAEUSSERUNG VON SACHVERMOEGEN	3	-	-	-	-
54	VERAEUSSERUNG VON BETEILIGUNGEN	-	-	-	-	-
62	LAUFENDE ZUSCHUESSE VON ANDEREN BEREICHEN	48	4	4	-	-
63	UEBRIGE EINNAHMEN	6 377	320	320	-	-
699	UNMITTELBARE EINNAHMEN	18 294	1 079	1 079	-	-

AUFGABENBEREICHEN UND AUSGEWAHLTEN AUSGABE-/EINNAHMEARTEN

ORGANISAT.O. ERWERBSCHAR.	LAENDER (EINSCHL. STADTSTAATEN) ZUSAMMEN	STAAT	GEM. /GV.	SCHLESWIG-HOLSTEIN			NIEDERSACHSEN			NR.
				ZUSAMMEN	STAAT	GEM. /GV.	ZUSAMMEN	STAAT	GEM. /GV.	
6	7	8	9	10	11	12	13	14	15	
SONSTIGE WIEDERGUTMACHUNGSLEISTUNGEN 3033										
-	-	-	-	-	-	-	-	-	-	11
-	-	-	-	-	-	-	-	-	-	111
-	-	-	-	-	-	-	-	-	-	112
-	-	-	-	-	-	-	-	-	-	113
-	-	-	-	-	-	-	-	-	-	114
-	6	6	-	-	-	-	-	-	-	121
-	-	-	-	-	-	-	-	-	-	122
-	-	-	-	-	-	-	-	-	-	123
-	2 411	2 411	-	6	6	-	441	441	-	125
-	-	-	-	-	-	-	-	-	-	130
-	-	-	-	-	-	-	-	-	-	131
-	-	-	-	-	-	-	-	-	-	132
-	-	-	-	-	-	-	-	-	-	14
-	2 417	2 417	-	6	6	-	441	441	-	195
-	344	344	-	7	7	-	-	-	-	211
-	589	589	-	-	-	-	-	-	-	212
-	-	-	-	-	-	-	-	-	-	213
-	-	-	-	-	-	-	-	-	-	22
-	-	-	-	-	-	-	-	-	-	23
-	933	933	-	7	7	-	-	-	-	295
-	3 350	3 350	-	13	13	-	441	441	-	299
-	1 985	1 985	-	10	10	-	-	-	-	31
-	-	-	-	-	-	-	-	-	-	32
-	-	-	-	-	-	-	-	-	-	33
-	1 985	1 985	-	10	10	-	-	-	-	395
-	5 335	5 335	-	23	23	-	441	441	-	399
-	-	-	-	-	-	-	-	-	-	43
-	5 335	5 335	-	23	23	-	441	441	-	45
-	1 786	1 786	-	5	5	-	145	145	-	48
-	3 549	3 549	-	18	18	-	296	296	-	499
-	-	-	-	-	-	-	-	-	-	51
-	-	-	-	-	-	-	-	-	-	521
-	31	31	-	-	-	-	-	-	-	522
-	-	-	-	-	-	-	-	-	-	53
-	-	-	-	-	-	-	-	-	-	54
-	-	-	-	-	-	-	-	-	-	62
-	-	-	-	-	-	-	-	-	-	63
-	31	31	-	-	-	-	-	-	-	699
VERTRIEBENE UND FLUECHTLINGE 3034										
-	16 773	16 773	-	-	-	-	-	-	-	11
-	195	195	-	-	-	-	-	-	-	111
-	10 241	10 241	-	-	-	-	-	-	-	112
-	5 940	5 940	-	-	-	-	-	-	-	113
-	397	397	-	-	-	-	-	-	-	114
-	1 893	1 893	-	-	-	-	-	-	-	121
-	6 948	6 948	-	-	-	-	-	-	-	122
-	6 367	6 367	-	-	-	-	-	-	-	123
-	7 579	7 579	-	109	109	-	47	47	-	125
-	1 154	1 154	-	-	-	-	-	-	-	130
-	-	-	-	-	-	-	-	-	-	131
-	2 651	2 651	-	-	-	-	-	-	-	132
-	-	-	-	-	-	-	-	-	-	14
-	43 365	43 365	-	109	109	-	47	47	-	195
-	5 637	5 637	-	226	226	-	35	35	-	211
-	10 175	10 175	-	669	669	-	-	-	-	212
-	392	392	-	32	32	-	-	-	-	213
-	757	757	-	-	-	-	-	-	-	22
-	4 987	4 987	-	-	-	-	-	-	-	23
-	21 948	21 948	-	927	927	-	35	35	-	295
-	65 313	65 313	-	1 036	1 036	-	82	82	-	299
-	6 778	6 778	-	922	922	-	423	423	-	31
-	1 024	1 024	-	-	-	-	-	-	-	32
-	-	-	-	-	-	-	-	-	-	33
-	7 802	7 802	-	922	922	-	423	423	-	395
-	73 115	73 115	-	1 958	1 958	-	505	505	-	399
-	1 891	258	-	78	-	-	-	-	-	43
-	71 224	72 857	-	1 880	1 958	-	505	505	-	45
-	1 987	3 620	-	-	78	-	-	-	-	48
-	69 237	69 237	-	1 880	1 880	-	505	505	-	499
-	6 592	6 592	-	24	24	-	-	-	-	51
-	2 362	2 362	-	-	-	-	-	-	-	521
-	2 157	2 157	-	153	153	-	-	-	-	522
-	3	3	-	-	-	-	-	-	-	53
-	-	-	-	-	-	-	-	-	-	54
-	44	44	-	37	37	-	-	-	-	62
-	6 057	6 057	-	775	775	-	-	-	-	63
-	17 215	17 215	-	989	989	-	-	-	-	699

NR.	NORD RHEIN-WESTFALEN			ZUSAMMEN	HESSEN		ZUSAMMEN	RHEINLAND-PFALZ		ZUSAMMEN	BADEN-WÜRTTEMBERG		
	ZUSAMMEN 16	STAAT 17	GEM./GV. 18		STAAT 20	GEM./GV. 21		STAAT 23	GEM./GV. 24		STAAT 25	STAAT 26	
3033 SONSTIGE WIEDERGUTMACHUNGSLEISTUNGEN													
11	-	-	-	-	-	-	-	-	-	-	-	-	-
111	-	-	-	-	-	-	-	-	-	-	-	-	-
112	-	-	-	-	-	-	-	-	-	-	-	-	-
113	-	-	-	-	-	-	-	-	-	-	-	-	-
114	-	-	-	-	-	-	-	-	-	-	-	-	-
121	-	-	-	-	-	-	-	-	-	-	-	-	-
122	-	-	-	-	-	-	-	-	-	-	-	-	-
123	-	-	-	-	-	-	-	-	-	-	-	-	-
125	758	758	-	-	-	-	162	162	-	-	-	-	-
130	-	-	-	-	-	-	-	-	-	-	-	-	-
131	-	-	-	-	-	-	-	-	-	-	-	-	-
132	-	-	-	-	-	-	-	-	-	-	-	-	-
14	-	-	-	-	-	-	-	-	-	-	-	-	-
195	758	758	-	-	-	-	162	162	-	-	-	-	-
211	-	-	-	148	148	-	-	-	-	-	-	-	-
212	-	-	-	-	-	-	-	-	-	-	-	-	-
213	-	-	-	-	-	-	-	-	-	-	-	-	-
22	-	-	-	-	-	-	-	-	-	-	-	-	-
23	-	-	-	-	-	-	-	-	-	-	-	-	-
295	-	-	-	148	148	-	-	-	-	-	-	-	-
299	758	758	-	148	148	-	162	162	-	-	-	-	-
31	19	19	-	637	637	-	343	343	-	675	675	-	-
32	-	-	-	-	-	-	-	-	-	-	-	-	-
33	-	-	-	-	-	-	-	-	-	-	-	-	-
395	19	19	-	637	637	-	343	343	-	675	675	-	-
399	777	777	-	785	785	-	505	505	-	675	675	-	-
43	-	-	-	-	-	-	-	-	-	-	-	-	-
45	777	777	-	785	785	-	505	505	-	675	675	-	-
48	408	408	-	319	319	-	253	253	-	337	337	-	-
499	369	369	-	466	466	-	252	252	-	338	338	-	-
51	-	-	-	-	-	-	-	-	-	-	-	-	-
521	-	-	-	-	-	-	-	-	-	-	-	-	-
522	-	-	-	-	-	-	-	-	-	-	-	-	-
53	-	-	-	-	-	-	-	-	-	-	-	-	-
54	-	-	-	-	-	-	-	-	-	-	-	-	-
62	-	-	-	-	-	-	-	-	-	-	-	-	-
63	-	-	-	-	-	-	-	-	-	-	-	-	-
699	-	-	-	-	-	-	-	-	-	-	-	-	-
3034 VERTRIEBENE UND FLUECHTLINGE													
11	8 749	8 749	-	4 865	4 865	-	-	-	-	-	-	-	-
111	-	-	-	134	134	-	-	-	-	-	-	-	-
112	5 467	5 467	-	2 962	2 962	-	-	-	-	-	-	-	-
113	3 206	3 206	-	1 541	1 541	-	-	-	-	-	-	-	-
114	76	76	-	228	228	-	-	-	-	-	-	-	-
121	95	95	-	972	972	-	-	-	-	-	-	-	-
122	1 600	1 600	-	985	985	-	-	-	-	2 699	2 699	-	-
123	134	134	-	23	23	-	-	-	-	4 214	4 214	-	-
125	2 641	2 641	-	1 971	1 971	-	-	-	-	521	521	-	-
130	-	-	-	116	116	-	-	-	-	-	-	-	-
131	-	-	-	-	-	-	-	-	-	-	-	-	-
132	551	551	-	122	122	-	-	-	-	1 106	1 106	-	-
14	-	-	-	-	-	-	-	-	-	-	-	-	-
195	13 770	13 770	-	9 054	9 054	-	-	-	-	8 540	8 540	-	-
211	1 138	1 138	-	1 152	1 152	-	-	-	-	1 060	1 060	-	-
212	8 519	8 519	-	-	-	-	260	260	-	263	263	-	-
213	212	212	-	-	-	-	-	-	-	-	-	-	-
22	695	695	-	62	62	-	-	-	-	-	-	-	-
23	4 982	4 982	-	-	-	-	-	-	-	2	2	-	-
295	15 546	15 546	-	1 214	1 214	-	260	260	-	1 325	1 325	-	-
299	29 316	29 316	-	10 268	10 268	-	260	260	-	9 865	9 865	-	-
31	3 222	3 222	-	2 113	2 113	-	52	52	-	-	-	-	-
32	1 024	1 024	-	-	-	-	-	-	-	-	-	-	-
33	-	-	-	-	-	-	-	-	-	-	-	-	-
395	4 246	4 246	-	2 113	2 113	-	52	52	-	-	-	-	-
399	33 562	33 562	-	12 381	12 381	-	312	312	-	9 865	9 865	-	-
43	759	759	-	796	796	-	-	-	-	-	-	-	-
45	32 803	33 562	-	11 585	12 381	-	312	312	-	9 865	9 865	-	-
48	-	759	-	906	1 702	-	5	5	-	-	-	-	-
499	32 803	32 803	-	10 679	10 679	-	307	307	-	9 865	9 865	-	-
51	1 206	1 206	-	457	457	-	-	-	-	4 044	4 044	-	-
521	-	-	-	323	323	-	-	-	-	-	-	-	-
522	766	766	-	1 212	1 212	-	-	-	-	14	14	-	-
53	3	3	-	-	-	-	-	-	-	-	-	-	-
54	-	-	-	-	-	-	-	-	-	-	-	-	-
62	-	-	-	2	2	-	-	-	-	-	-	-	-
63	5 236	5 236	-	21	21	-	-	-	-	-	-	-	-
699	7 211	7 211	-	2 015	2 015	-	-	-	-	4 058	4 058	-	-

AUFGABENBEREICHEN UND AUSGEWAHLTEN AUSGABE-/EINNAHMEARTEN

DM

BERG GEM./GV. 27	ZUSAMMEN 28	BAYERN STAAT 29	GEM./GV. 30	ZUSAMMEN 31	SAARLAND STAAT 32	GEM./GV. 33	STADTST. ZUSAMMEN 34	HAMBURG 35	BREMEN 36	BERLIN (WEST) 37	NR.
SONSTIGE WIEDERGUTMACHUNGSLEISTUNGEN 3033											
-	-	-	-	-	-	-	-	-	-	-	11
-	-	-	-	-	-	-	-	-	-	-	111
-	-	-	-	-	-	-	-	-	-	-	112
-	-	-	-	-	-	-	-	-	-	-	113
-	-	-	-	-	-	-	-	-	-	-	114
-	-	-	-	-	-	-	6	-	6	-	121
-	-	-	-	-	-	-	-	-	-	-	122
-	-	-	-	-	-	-	-	-	-	-	123
-	1 027	1 027	-	-	-	-	17	-	-	17	125
-	-	-	-	-	-	-	-	-	-	-	130
-	-	-	-	-	-	-	-	-	-	-	131
-	-	-	-	-	-	-	-	-	-	-	132
-	-	-	-	-	-	-	-	-	-	-	14
-	1 027	1 027	-	-	-	-	23	-	6	17	195
-	-	-	-	54	54	-	135	-	-	135	211
-	500	500	-	-	-	-	89	89	-	-	212
-	-	-	-	-	-	-	-	-	-	-	213
-	-	-	-	-	-	-	-	-	-	-	22
-	-	-	-	-	-	-	-	-	-	-	23
-	500	500	-	54	54	-	224	89	-	135	295
-	1 527	1 527	-	54	54	-	247	89	6	152	299
-	260	260	-	41	41	-	-	-	-	-	31
-	-	-	-	-	-	-	-	-	-	-	32
-	-	-	-	-	-	-	-	-	-	-	33
-	260	260	-	41	41	-	-	-	-	-	395
-	1 787	1 787	-	95	95	-	247	89	6	152	399
-	-	-	-	-	-	-	-	-	-	-	43
-	1 787	1 787	-	95	95	-	247	89	6	152	45
-	250	250	-	20	20	-	49	45	4	-	48
-	1 537	1 537	-	75	75	-	198	44	2	152	499
-	-	-	-	-	-	-	-	-	-	-	51
-	-	-	-	-	-	-	-	-	-	-	521
-	30	30	-	1	1	-	-	-	-	-	522
-	-	-	-	-	-	-	-	-	-	-	53
-	-	-	-	-	-	-	-	-	-	-	54
-	-	-	-	-	-	-	-	-	-	-	62
-	-	-	-	-	-	-	-	-	-	-	63
-	30	30	-	1	1	-	-	-	-	-	699
VERTRIEBENE UND FLUECHTLINGE 3034											
-	2 588	2 588	-	571	571	-	-	-	-	-	11
-	-	-	-	61	61	-	-	-	-	-	111
-	1 641	1 641	-	171	171	-	-	-	-	-	112
-	854	854	-	339	339	-	-	-	-	-	113
-	93	93	-	-	-	-	-	-	-	-	114
-	664	664	-	162	162	-	-	-	-	-	121
-	1 339	1 339	-	325	325	-	-	-	-	-	122
-	1 996	1 996	-	-	-	-	-	-	-	-	123
-	1 698	1 698	-	153	153	-	439	-	-	439	125
-	-	-	-	123	123	-	915	-	-	915	130
-	-	-	-	-	-	-	-	-	-	-	131
-	856	856	-	16	16	-	-	-	-	-	132
-	-	-	-	-	-	-	-	-	-	-	14
-	9 141	9 141	-	1 350	1 350	-	1 354	-	-	1 354	195
-	896	896	-	15	15	-	1 115	702	53	360	211
-	148	148	-	-	-	-	464	72	-	392	212
-	-	-	-	-	-	-	-	-	-	-	213
-	-	-	-	-	-	-	3	-	-	3	22
-	-	-	-	-	-	-	-	-	-	-	23
-	1 044	1 044	-	15	15	-	1 582	774	53	755	295
-	10 185	10 185	-	1 365	1 365	-	2 936	774	53	2 109	299
-	39	39	-	-	-	-	7	-	7	-	31
-	-	-	-	-	-	-	-	-	-	-	32
-	-	-	-	-	-	-	-	-	-	-	33
-	39	39	-	-	-	-	7	-	7	-	395
-	10 224	10 224	-	1 365	1 365	-	2 943	774	60	2 109	399
-	-	-	-	-	-	-	-	-	-	-	43
-	10 224	10 224	-	1 365	1 365	-	2 943	774	60	2 109	45
-	239	239	-	-	-	-	1 095	643	-	452	48
-	9 985	9 985	-	1 365	1 365	-	1 848	131	60	1 657	499
-	62	62	-	799	799	-	-	-	-	-	51
-	2 039	2 039	-	-	-	-	-	-	-	-	521
-	10	10	-	1	1	-	1	1	-	-	522
-	-	-	-	-	-	-	-	-	-	-	53
-	-	-	-	-	-	-	-	-	-	-	54
-	5	5	-	-	-	-	-	-	-	-	62
-	19	19	-	-	-	-	6	6	-	-	63
-	2 135	2 135	-	800	800	-	7	7	-	-	699

NR.	ART DER AUSGABEN / EINNAHMEN	INSGESAMT 1	BUND, LAF, ERP ZUSAMMEN 2	DARUNTER BUND 3	SOZIAL- VERSICHERUNG 4	ZWECK- VERBAENDE 5
<b>3035 KRIEGSOPFERFUERSORGE UND AEHNLICHE MASSNAHMEN</b>						
11	PERSONALAUSGABEN	-	-	-	-	-
111	BEAMTENBEZUEGE	-	-	-	-	-
112	ANGESTELLTENVERGUETUNGEN	-	-	-	-	-
113	ARBEITERLOEHNE	-	-	-	-	-
114	SONSTIGE PERSONALAUSGABEN	-	-	-	-	-
121	UNTERHALTUNG VON UNBEWEGLICHEM VERMOEGEN	-	-	-	-	-
122	BEWIRTSCHAFTUNG DER GRUNDSTUECKE	-	-	-	-	-
123	MIETEN UND PACHTEN	-	-	-	-	-
125	UEBRIGER LAUFENDER SACHAUFWAND	65 390	-	-	-	-
130	BAUMASSNAHMEN	-	-	-	-	-
131	ERWERB VON UNBEWEGLICHEN SACHEN	-	-	-	-	-
132	ERWERB VON BEWEGLICHEN SACHEN	-	-	-	-	-
14	ERWERB VON BETEILIGUNGEN	-	-	-	-	-
195	UNMITTELBARE AUSGABEN (OHNE ZAHLUNGEN AN ANDERE BEREICHE)	65 390	-	-	-	-
211	RENTEN, UNTERSTUETZUNGEN U.AE.	873 975	-	-	-	-
212	LAUFENDE ZUSCHUESSE AN SOZIALE ODER AEHNLICHE EINRICHTUNGEN	790	59	59	-	-
213	UEBRIGE LAUFENDE ZUSCHUESSE	697	-	-	-	-
22	VERMOEGENSUEBERTRAGUNGEN AN ANDERE BEREICHE	-	-	-	-	-
23	DARLEHEN AN ANDERE BEREICHE	45 114	-	-	-	-
295	ZAHLUNGEN AN ANDERE BEREICHE	920 576	59	59	-	-
299	UNMITTELBARE AUSGABEN	985 966	59	59	-	-
31	LFD.ZUWEISUNGEN UND ERSTATTUNGEN AN OEFFENTLICHEN BEREICH	964 013	715 158	715 158	-	-
32	VERMOEGENSUEBERTRAGUNGEN AN OEFFENTLICHEN BEREICH	10 136	-	-	-	-
33	DARLEHEN AN OEFFENTLICHEN BEREICH	26 796	26 796	26 796	-	-
395	ZAHLUNGEN AN OEFFENTLICHEN BEREICH	1 000 945	741 954	741 954	-	-
399	BRUTTOAUSGABEN	1 986 911	742 013	742 013	-	-
43	ABZUEGL. ZAHLUNGEN VON GLEICHER EBENE	887 534	-	-	-	-
45	GESAMTAUSGABEN (OHNE BESONDERE FINANZIERUNGSVORGAENGE)	1 099 377	742 013	742 013	-	-
48	ABZUEGL. ZAHLUNGEN VON ANDERER EBENE	-	148 522	148 522	-	-
499	NETTOAUSGABEN	1 099 377	593 491	593 491	-	-
51	EINNAHMEN AUS WIRTSCHAFTLICHER TAEITIGKEIT	-	-	-	-	-
521	GEBUEHREN, SONSTIGE ENTGELTE	42	-	-	-	-
522	UEBRIGE LAUFENDE EINNAHMEN	9 151	1 111	1 111	-	-
53	VERAEUSSERUNG VON SACHVERMOEGEN	-	-	-	-	-
54	VERAEUSSERUNG VON BETEILIGUNGEN	-	-	-	-	-
62	LAUFENDE ZUSCHUESSE VON ANDEREN BEREICHEN	389 480	-	-	-	-
63	UEBRIGE EINNAHMEN	82 169	36 018	36 018	-	-
699	UNMITTELBARE EINNAHMEN	480 842	37 129	37 129	-	-
<b>3036 SONSTIGES</b>						
11	PERSONALAUSGABEN	1 944	-	-	-	-
111	BEAMTENBEZUEGE	-	-	-	-	-
112	ANGESTELLTENVERGUETUNGEN	1 168	-	-	-	-
113	ARBEITERLOEHNE	677	-	-	-	-
114	SONSTIGE PERSONALAUSGABEN	99	-	-	-	-
121	UNTERHALTUNG VON UNBEWEGLICHEM VERMOEGEN	628	-	-	-	-
122	BEWIRTSCHAFTUNG DER GRUNDSTUECKE	809	-	-	-	-
123	MIETEN UND PACHTEN	282	-	-	-	-
125	UEBRIGER LAUFENDER SACHAUFWAND	115 273	11 356	11 356	-	-
130	BAUMASSNAHMEN	11 321	11 321	11 321	-	-
131	ERWERB VON UNBEWEGLICHEN SACHEN	-	-	-	-	-
132	ERWERB VON BEWEGLICHEN SACHEN	163	-	-	-	-
14	ERWERB VON BETEILIGUNGEN	-	-	-	-	-
195	UNMITTELBARE AUSGABEN (OHNE ZAHLUNGEN AN ANDERE BEREICHE)	130 420	22 677	22 677	-	-
211	RENTEN, UNTERSTUETZUNGEN U.AE.	78 960	63 806	63 806	-	-
212	LAUFENDE ZUSCHUESSE AN SOZIALE ODER AEHNLICHE EINRICHTUNGEN	18 313	17 999	17 999	-	-
213	UEBRIGE LAUFENDE ZUSCHUESSE	-	-	-	-	-
22	VERMOEGENSUEBERTRAGUNGEN AN ANDERE BEREICHE	32 763	32 763	32 763	-	-
23	DARLEHEN AN ANDERE BEREICHE	508	457	457	-	-
295	ZAHLUNGEN AN ANDERE BEREICHE	130 544	115 025	115 025	-	-
299	UNMITTELBARE AUSGABEN	260 964	137 702	137 702	-	-
31	LFD.ZUWEISUNGEN UND ERSTATTUNGEN AN OEFFENTLICHEN BEREICH	131 157	108 942	108 942	-	-
32	VERMOEGENSUEBERTRAGUNGEN AN OEFFENTLICHEN BEREICH	-	-	-	-	-
33	DARLEHEN AN OEFFENTLICHEN BEREICH	-	-	-	-	-
395	ZAHLUNGEN AN OEFFENTLICHEN BEREICH	131 157	108 942	108 942	-	-
399	BRUTTOAUSGABEN	392 121	246 644	246 644	-	-
43	ABZUEGL. ZAHLUNGEN VON GLEICHER EBENE	31 925	-	-	-	-
45	GESAMTAUSGABEN (OHNE BESONDERE FINANZIERUNGSVORGAENGE)	360 196	246 644	246 644	-	-
48	ABZUEGL. ZAHLUNGEN VON ANDERER EBENE	-	-	-	-	-
499	NETTOAUSGABEN	360 196	246 644	246 644	-	-
51	EINNAHMEN AUS WIRTSCHAFTLICHER TAEITIGKEIT	103	-	-	-	-
521	GEBUEHREN, SONSTIGE ENTGELTE	270	-	-	-	-
522	UEBRIGE LAUFENDE EINNAHMEN	1 135	1 043	1 043	-	-
53	VERAEUSSERUNG VON SACHVERMOEGEN	-	-	-	-	-
54	VERAEUSSERUNG VON BETEILIGUNGEN	-	-	-	-	-
62	LAUFENDE ZUSCHUESSE VON ANDEREN BEREICHEN	254	-	-	-	-
63	UEBRIGE EINNAHMEN	11 230	10 192	10 192	-	-
699	UNMITTELBARE EINNAHMEN	12 992	11 235	11 235	-	-

AUFGABENBEREICHEN UND AUSGEWAHLTEN AUSGABE-/EINNAHMEARTEN

DM

ORGANISAT.-O. ERWERBSCHAR. 6	LAENDER ZUSAMMEN 7	(EINSCHL. STADTSTAATEN) STAAT 8	6EM. /GV. 9	ZUSAMMEN 10	SCHLESWIG-HOLSTEIN STAAT 11	6EM. /GV. 12	ZUSAMMEN 13	NIEDERSACHSEN STAAT 14	6EM. /GV. 15	NR. 16
KRIEGSOPFERFUERSORGE UND AEHNLICHE MASSNAHMEN 3035										
-	-	-	-	-	-	-	-	-	-	11
-	-	-	-	-	-	-	-	-	-	111
-	-	-	-	-	-	-	-	-	-	112
-	-	-	-	-	-	-	-	-	-	113
-	-	-	-	-	-	-	-	-	-	114
-	-	-	-	-	-	-	-	-	-	121
-	-	-	-	-	-	-	-	-	-	122
-	65 390	65 168	222	-	-	-	34	11	23	123
-	-	-	-	-	-	-	-	-	-	125
-	-	-	-	-	-	-	-	-	-	130
-	-	-	-	-	-	-	-	-	-	131
-	-	-	-	-	-	-	-	-	-	132
-	-	-	-	-	-	-	-	-	-	14
-	65 390	65 168	222	-	-	-	34	11	23	195
-	873 975	99 740	774 235	15 513	-	15 513	107 655	19 106	88 549	211
-	731	-	731	-	-	-	-	-	-	212
-	697	696	1	-	-	-	-	-	-	213
-	-	-	-	-	-	-	-	-	-	22
-	45 114	9 550	35 564	22	-	22	4 807	4 807	-	23
-	920 517	109 986	810 531	15 535	-	15 535	112 462	23 913	88 549	295
-	985 907	175 154	810 753	15 535	-	15 535	112 496	23 924	88 572	299
-	248 855	70 972	177 883	3 391	3 234	157	48 654	47 015	1 639	31
-	10 136	-	10 136	-	-	-	-	-	-	32
-	-	-	-	-	-	-	-	-	-	33
-	258 991	70 972	188 019	3 391	3 234	157	48 654	47 015	1 639	395
-	1 244 898	246 126	998 772	18 926	3 234	15 692	161 150	70 939	90 211	399
-	120 603	-	40 738	3	-	3	49 217	-	767	43
-	1 124 295	246 126	958 034	18 923	3 234	15 689	111 933	70 939	89 444	45
-	618 409	184 946	513 328	9 037	-	9 037	70 591	53 032	66 009	48
-	505 886	61 180	444 706	9 886	3 234	6 652	41 342	17 907	23 435	499
-	-	-	-	-	-	-	-	-	-	51
-	42	-	42	-	-	-	-	-	-	521
-	8 040	739	7 301	1	1	-	713	713	-	522
-	-	-	-	-	-	-	-	-	-	53
-	389 480	9 635	379 845	2 981	-	2 981	16 298	569	15 729	54
-	46 151	15 455	30 696	1 594	1 588	6	7 105	7 105	-	62
-	443 713	25 829	417 884	4 576	1 589	2 987	24 116	8 387	15 729	63
-	-	-	-	-	-	-	-	-	-	699
SONSTIGES 3036										
-	1 944	1 944	-	51	51	-	265	265	-	11
-	-	-	-	-	-	-	-	-	-	111
-	1 168	1 168	-	-	-	-	155	155	-	112
-	677	677	-	51	51	-	30	30	-	113
-	99	99	-	-	-	-	80	80	-	114
-	628	628	-	-	-	-	15	15	-	121
-	809	809	-	-	-	-	343	343	-	122
-	282	282	-	-	-	-	80	80	-	123
-	103 917	103 868	49	24	8	16	364	364	-	125
-	-	-	-	-	-	-	-	-	-	130
-	163	163	-	-	-	-	-	-	-	131
-	-	-	-	-	-	-	-	-	-	132
-	-	-	-	-	-	-	-	-	-	14
-	107 743	107 694	49	75	59	16	1 067	1 067	-	195
-	15 154	7 151	8 003	813	56	757	1 993	228	1 765	211
-	314	294	20	11	-	11	-	-	-	212
-	-	-	-	-	-	-	-	-	-	213
-	-	-	-	-	-	-	-	-	-	22
-	51	51	-	5	5	-	1	1	-	23
-	15 519	7 496	8 023	829	61	768	1 994	229	1 765	295
-	123 262	115 190	8 072	904	120	784	3 061	1 296	1 765	299
-	22 215	22 206	9	717	713	4	5 602	5 602	-	31
-	-	-	-	-	-	-	-	-	-	32
-	-	-	-	-	-	-	-	-	-	33
-	22 215	22 206	9	717	713	4	5 602	5 602	-	395
-	145 477	137 396	8 081	1 621	833	788	8 663	6 898	1 765	399
-	994	16	110	29	-	29	13	-	-	43
-	144 483	137 380	7 971	1 592	833	759	8 650	6 898	1 765	45
-	30 931	25 746	6 053	730	730	-	4 509	2 896	1 626	48
-	113 552	111 634	1 918	862	103	759	4 141	4 002	139	499
-	103	103	-	-	-	-	102	102	-	51
-	270	270	-	-	-	-	-	-	-	521
-	92	85	7	2	-	2	-	-	-	522
-	-	-	-	-	-	-	-	-	-	53
-	254	184	70	1	-	1	-	-	-	54
-	1 038	1 037	1	69	69	-	1	-	1	62
-	-	-	-	-	-	-	-	-	-	63
-	1 757	1 679	78	72	69	3	103	102	1	699

## AUSGABEN UND EINNÄHMEN DER ÖFFENTLICHEN HAUSHALTE 1978 NACH

1 000

NR.	NORDRHEIN-WESTFALEN			ZUSAMMEN	HESSEN	GEM./GV.	RHEINLAND-PFALZ			ZUSAMMEN	BADEN-WÜRTTEMBERG	
	ZUSAMMEN	STAAT	GEM./GV.				ZUSAMMEN	STAAT	GEM./GV.		ZUSAMMEN	STAAT
16	17	18	19	20	21	22	23	24	25	26		
3035 KRIEGSOPFERFUERSORGE UND AEBNLIHE MASSNAHMEN												
11	-	-	-	-	-	-	-	-	-	-	-	-
111	-	-	-	-	-	-	-	-	-	-	-	-
112	-	-	-	-	-	-	-	-	-	-	-	-
113	-	-	-	-	-	-	-	-	-	-	-	-
114	-	-	-	-	-	-	-	-	-	-	-	-
121	-	-	-	-	-	-	-	-	-	-	-	-
122	-	-	-	-	-	-	-	-	-	-	-	-
123	-	-	-	-	-	-	-	-	-	-	-	-
125	89	-	89	6	-	6	32 246	32 238	8	96	-	-
130	-	-	-	-	-	-	-	-	-	-	-	-
131	-	-	-	-	-	-	-	-	-	-	-	-
132	-	-	-	-	-	-	-	-	-	-	-	-
14	-	-	-	-	-	-	-	-	-	-	-	-
195	89	-	89	6	-	6	32 246	32 238	8	96	-	-
211	334 269	-	334 269	87 109	-	87 109	31 174	-	31 174	124 211	-	-
212	532	-	532	183	-	183	10	-	10	6	-	-
213	1	-	1	-	-	-	-	-	-	-	-	-
22	-	-	-	-	-	-	-	-	-	-	-	-
23	12 849	-	12 849	15 986	-	15 986	24	-	24	6 045	-	-
295	347 651	-	347 651	103 278	-	103 278	31 208	-	31 208	130 262	-	-
299	347 740	-	347 740	103 284	-	103 284	63 454	32 238	31 216	130 358	-	-
31	82 619	20	82 599	35 523	-	35 523	2 432	1	2 431	52 451	-	-
32	8 262	-	8 262	685	-	685	-	-	-	1 093	-	-
33	-	-	-	-	-	-	-	-	-	-	-	-
395	90 881	20	90 861	36 208	-	36 208	2 432	1	2 431	53 544	-	-
399	438 621	20	438 601	139 492	-	139 492	65 886	32 239	33 647	183 902	-	-
43	35 890	-	24 259	3 418	-	422	13 293	-	1 010	13 757	-	-
45	402 731	20	414 342	136 074	-	139 070	52 593	32 239	32 637	170 145	-	-
48	227 595	20	239 206	50 996	-	53 992	37 087	25 791	23 579	61 993	-	-
499	175 136	-	175 136	85 078	-	85 078	15 506	6 448	9 058	108 152	-	-
51	-	-	-	-	-	-	-	-	-	-	-	-
521	42	-	42	-	-	-	-	-	-	-	-	-
522	5 126	-	5 126	21	-	21	-	-	-	2 154	-	-
53	-	-	-	-	-	-	-	-	-	-	-	-
54	-	-	-	-	-	-	-	-	-	-	-	-
62	165 033	-	165 033	55 681	-	55 681	8 024	915	7 109	109 433	-	-
63	15 358	-	15 358	10 279	-	10 279	715	677	38	3 560	-	-
699	185 559	-	185 559	65 981	-	65 981	8 739	1 592	7 147	115 147	-	-
3036 SONSTIGES												
11	-	-	-	-	-	-	-	-	-	-	-	-
111	-	-	-	-	-	-	-	-	-	-	-	-
112	-	-	-	-	-	-	-	-	-	-	-	-
113	-	-	-	-	-	-	-	-	-	-	-	-
114	-	-	-	-	-	-	-	-	-	-	-	-
121	-	-	-	-	-	-	-	-	-	-	-	-
122	-	-	-	-	-	-	-	-	-	-	-	-
123	-	-	-	-	-	-	-	-	-	-	-	-
125	7	7	-	14	14	-	53	53	-	33	-	-
130	-	-	-	-	-	-	-	-	-	-	-	-
131	-	-	-	-	-	-	-	-	-	-	-	-
132	-	-	-	-	-	-	-	-	-	-	-	-
14	-	-	-	-	-	-	-	-	-	-	-	-
195	7	7	-	14	14	-	53	53	-	33	-	-
211	1 545	754	791	243	-	243	2 079	300	1 779	1 085	77	-
212	189	189	-	-	-	-	-	-	-	9	-	-
213	-	-	-	-	-	-	-	-	-	-	-	-
22	-	-	-	8	8	-	-	-	-	16	16	-
23	-	-	-	-	-	-	-	-	-	-	-	-
295	1 734	943	791	251	8	243	2 079	300	1 779	1 110	93	-
299	1 741	950	791	265	22	243	2 132	353	1 779	1 143	93	-
31	6 259	6 259	-	1 549	1 549	-	1 749	1 749	-	3 220	3 215	-
32	-	-	-	-	-	-	-	-	-	-	-	-
33	-	-	-	-	-	-	-	-	-	-	-	-
395	6 259	6 259	-	1 549	1 549	-	1 749	1 749	-	3 220	3 215	-
399	8 000	7 209	791	1 814	1 571	243	3 881	2 102	1 779	4 363	3 308	-
43	302	-	5	129	-	-	60	-	29	338	-	-
45	7 698	7 209	786	1 685	1 571	243	3 821	2 102	1 750	4 025	3 308	-
48	6 556	6 138	715	1 931	1 893	167	2 749	1 781	999	2 900	2 395	-
499	1 142	1 071	71	246-	322-	76	1 072	321	751	1 125	913	-
51	-	-	-	-	-	-	-	-	-	-	-	-
521	-	-	-	-	-	-	-	-	-	-	-	-
522	60	60	-	1	1	-	-	-	-	15	10	-
53	-	-	-	-	-	-	-	-	-	-	-	-
54	-	-	-	-	-	-	-	-	-	-	-	-
62	77	53	24	-	-	-	-	-	-	45	-	-
63	242	242	-	277	277	-	-	-	-	-	-	-
699	379	355	24	278	278	-	-	-	-	60	10	-

AUFGABENBEREICHEN UND AUSGEWAHLTEN AUSGABE-/EINNAHMEARTEN

DM

BERG GEN./GV. 27	ZUSAMMEN 28	BAYERN STAAT 29	GEN./GV. 30	ZUSAMMEN 31	SAARLAND STAAT 32	GEN./GV. 33	STADTST. ZUSAMMEN 34	HAMBURG 35	BREMEN 36	BERLIN (WEST) 37	NR.
KRIEGSOPFERFUERSORGE UND AEHNLICHE MASSNAHMEN 3035											
-	-	-	-	-	-	-	-	-	-	-	11
-	-	-	-	-	-	-	-	-	-	-	111
-	-	-	-	-	-	-	-	-	-	-	112
-	-	-	-	-	-	-	-	-	-	-	113
-	-	-	-	-	-	-	-	-	-	-	114
-	-	-	-	-	-	-	-	-	-	-	121
-	-	-	-	-	-	-	-	-	-	-	122
-	-	-	-	-	-	-	-	-	-	-	123
96	-	-	-	3	3	-	32 916	-	-	32 916	125
-	-	-	-	-	-	-	-	-	-	-	130
-	-	-	-	-	-	-	-	-	-	-	131
-	-	-	-	-	-	-	-	-	-	-	132
-	-	-	-	-	-	-	-	-	-	-	14
96	-	-	-	3	3	-	32 916	-	-	32 916	195
124 211	113 069	24 568	88 501	10 907	5 998	4 909	50 068	24 678	10 981	14 409	211
6	696	696	-	-	-	-	-	-	-	-	212
-	-	-	-	-	-	-	-	-	-	-	213
6 045	3 971	3 333	638	640	640	-	770	-	283	487	23
130 262	117 736	28 597	89 139	11 547	6 638	4 909	50 838	24 678	11 264	14 896	295
130 358	117 736	28 597	89 139	11 550	6 641	4 909	83 754	24 678	11 264	47 812	299
52 451	6 768	4 837	1 931	1 152	-	1 152	15 865	-	-	15 865	31
1 093	96	-	96	-	-	-	-	-	-	-	32
-	-	-	-	-	-	-	-	-	-	-	33
53 544	6 864	4 837	2 027	1 152	-	1 152	15 865	-	-	15 865	395
183 902	124 600	33 434	91 166	12 702	6 641	6 061	99 619	24 678	11 264	63 677	399
13 402	987	-	423	4 031	-	452	-	-	-	-	43
170 500	123 613	33 434	90 743	8 671	6 641	5 609	99 619	24 678	11 264	63 677	45
62 348	79 630	24 695	55 499	5 568	5 489	3 658	75 919	16 071	6 624	53 224	48
108 152	43 983	8 739	35 244	3 103	1 152	1 951	23 700	8 607	4 640	10 453	499
-	-	-	-	-	-	-	-	-	-	-	51
2 154	1	1	-	1	-	-	23	-	9	14	521
-	-	-	-	-	-	-	-	-	-	-	522
109 433	23 748	925	22 823	1 236	180	1 056	7 046	2 615	1 857	2 574	53
3 560	5 839	4 384	1 455	139	139	-	1 562	654	216	692	54
115 147	29 588	5 310	24 278	1 376	320	1 056	8 631	3 269	2 082	3 280	62
-	-	-	-	-	-	-	-	-	-	-	63
-	-	-	-	-	-	-	-	-	-	-	699
SONSTIGES 3036											
-	1 628	1 628	-	-	-	-	-	-	-	-	11
-	1 013	1 013	-	-	-	-	-	-	-	-	111
-	596	596	-	-	-	-	-	-	-	-	112
-	19	19	-	-	-	-	-	-	-	-	113
-	580	580	-	-	-	-	33	-	33	-	114
-	393	393	-	73	73	-	-	-	-	-	121
-	124	124	-	78	78	-	-	-	-	-	122
33	1 400	1 400	-	26	26	-	101 996	893	-	101 103	123
-	-	-	-	-	-	-	-	-	-	-	125
-	163	163	-	-	-	-	-	-	-	-	130
-	-	-	-	-	-	-	-	-	-	-	131
-	-	-	-	-	-	-	-	-	-	-	132
-	-	-	-	-	-	-	-	-	-	-	14
33	4 288	4 288	-	177	177	-	102 029	893	33	101 103	195
1 008	4 335	2 753	1 582	81	3	78	2 980	732	-	2 248	211
9	-	-	-	5	5	-	100	50	50	-	212
-	-	-	-	-	-	-	-	-	-	-	213
-	15	15	-	-	-	-	6	-	-	6	22
-	-	-	-	-	-	-	-	-	-	-	23
1 017	4 350	2 768	1 582	86	8	78	3 086	782	50	2 254	295
1 050	8 638	7 056	1 582	263	185	78	105 115	1 675	83	103 357	299
5	1 581	1 581	-	414	414	-	1 124	-	-	1 124	31
-	-	-	-	-	-	-	-	-	-	-	32
-	-	-	-	-	-	-	-	-	-	-	33
5	1 581	1 581	-	414	414	-	1 124	-	-	1 124	395
1 055	10 219	8 637	1 582	677	599	78	106 239	1 675	83	104 481	399
46	49	-	-	58	-	1	-	-	-	-	43
1 009	10 170	8 637	1 582	619	599	77	106 239	1 675	83	104 481	45
797	6 180	4 541	1 688	455	451	61	4 937	1 267	115	3 555	48
212	3 990	4 096	106-	164	148	16	101 302	408	32-	100 926	499
-	1	1	-	-	-	-	-	-	-	-	51
-	270	270	-	-	-	-	-	-	-	-	521
5	6	6	-	-	-	-	8	5	1	2	522
-	-	-	-	-	-	-	-	-	-	-	53
-	-	-	-	-	-	-	-	-	-	-	54
45	131	131	-	-	-	-	-	-	-	-	62
-	343	343	-	-	-	-	106	11	21	74	63
50	751	751	-	-	-	-	114	16	22	76	699

NR.	ART DER AUSGABEN / EINNAHMEN	INSGESAMT 1	BUND, LAF, ERP ZUSAMMEN 2	DARUNTER BUND 3	SOZIAL- VERSICHERUNG 4	ZWECK- VERBAENDE 5
<b>3037 ARBEITSMARKTPOLITIK UND ARBEITSSCHUTZ</b>						
11	PERSONALAUSGABEN	331 901	7 635	7 635	-	-
111	BEAMTENBEZUEGE	113 710	1 303	1 303	-	-
112	ANGESTELLTENVERGUETUNGEN	126 331	4 494	4 494	-	-
113	ARBEITERLOEHNE	65 958	648	648	-	-
114	SONSTIGE PERSONALAUSGABEN	25 902	1 190	1 190	-	-
121	UNTERHALTUNG VON UNBEWEGLICHEM VERMOEGEN	379	43	43	-	-
122	BEWIRTSCHAFTUNG DER GRUNDSTUECKE	5 094	830	830	-	-
123	MIETEN UND PACHTEN	5 731	262	262	-	-
125	UEBRIGER LAUFENDER SACHAUFWAND	121 454	23 282	23 282	-	-
130	BAUMASSNAHMEN	13 127	7 106	7 106	-	-
131	ERWERB VON UNBEWEGLICHEN SACHEN	-	-	-	-	-
132	ERWERB VON BEWEGLICHEN SACHEN	8 454	1 002	1 002	-	-
14	ERWERB VON BETEILIGUNGEN	11	-	-	-	-
195	UNMITTELBARE AUSGABEN (OHNE ZAHLUNGEN AN ANDERE BEREICHE)	486 151	40 160	40 160	-	-
211	RENTEN, UNTERSTUETZUNGEN U.AE.	759 510	670 470	670 470	-	-
212	LAUFENDE ZUSCHUESSE AN SOZIALE ODER AEHNLICHE EINRICHTUNGEN	42 646	22 859	22 859	-	-
213	UEBRIGE LAUFENDE ZUSCHUESSE	199 791	26 916	26 916	-	-
22	VERMOEGENSUEBERTRAGUNGEN AN ANDERE BEREICHE	436 353	418 804	418 804	-	-
23	DARLEHEN AN ANDERE BEREICHE	129 134	70 179	70 179	-	-
295	ZAHLUNGEN AN ANDERE BEREICHE	1 567 434	1 209 228	1 209 228	-	-
299	UNMITTELBARE AUSGABEN	2 053 585	1 249 388	1 249 388	-	-
31	LFD.ZUWEISUNGEN UND ERSTATTUNGEN AN OEFFENTLICHEN BEREICH	192 002	176 418	176 418	-	-
32	VERMOEGENSUEBERTRAGUNGEN AN OEFFENTLICHEN BEREICH	4 788	-	-	-	-
33	DARLEHEN AN OEFFENTLICHEN BEREICH	7 247	-	-	-	-
395	ZAHLUNGEN AN OEFFENTLICHEN BEREICH	204 037	176 418	176 418	-	-
399	BRUTTOAUSGABEN	2 257 622	1 425 806	1 425 806	-	-
43	ABZUEGL. ZAHLUNGEN VON GLEICHER EBENE	145 374	-	-	-	-
45	GESAMTAUSGABEN (OHNE BESONDERE FINANZIERUNGSVORGAENGE)	2 112 248	1 425 806	1 425 806	-	-
48	ABZUEGL. ZAHLUNGEN VON ANDERER EBENE	-	2 190	2 190	-	-
499	NETTOAUSGABEN	2 112 248	1 423 616	1 423 616	-	-
51	EINNAHMEN AUS WIRTSCHAFTLICHER TAEITGKEIT	2 178	49	49	-	-
521	GEBUEHREN, SONSTIGE ENTGELTE	26 984	-	-	-	-
522	UEBRIGE LAUFENDE EINNAHMEN	7 650	6 994	6 994	-	-
53	VERAEUSSERUNG VON SACHVERMOEGEN	17	3	3	-	-
54	VERAEUSSERUNG VON BETEILIGUNGEN	-	-	-	-	-
62	LAUFENDE ZUSCHUESSE VON ANDEREN BEREICHEN	207 377	193 458	193 458	-	-
63	UEBRIGE EINNAHMEN	10 227	8 016	8 016	-	-
699	UNMITTELBARE EINNAHMEN	254 433	208 520	208 520	-	-
<b>3038 ARBEITSLOSENHILFE</b>						
11	PERSONALAUSGABEN	17 479	-	-	-	-
111	BEAMTENBEZUEGE	-	-	-	-	-
112	ANGESTELLTENVERGUETUNGEN	-	-	-	-	-
113	ARBEITERLOEHNE	-	-	-	-	-
114	SONSTIGE PERSONALAUSGABEN	17 479	-	-	-	-
121	UNTERHALTUNG VON UNBEWEGLICHEM VERMOEGEN	-	-	-	-	-
122	BEWIRTSCHAFTUNG DER GRUNDSTUECKE	-	-	-	-	-
123	MIETEN UND PACHTEN	-	-	-	-	-
125	UEBRIGER LAUFENDER SACHAUFWAND	53	53	53	-	-
130	BAUMASSNAHMEN	-	-	-	-	-
131	ERWERB VON UNBEWEGLICHEN SACHEN	-	-	-	-	-
132	ERWERB VON BEWEGLICHEN SACHEN	-	-	-	-	-
14	ERWERB VON BETEILIGUNGEN	-	-	-	-	-
195	UNMITTELBARE AUSGABEN (OHNE ZAHLUNGEN AN ANDERE BEREICHE)	17 532	53	53	-	-
211	RENTEN, UNTERSTUETZUNGEN U.AE.	391 622	391 619	391 619	-	-
212	LAUFENDE ZUSCHUESSE AN SOZIALE ODER AEHNLICHE EINRICHTUNGEN	-	-	-	-	-
213	UEBRIGE LAUFENDE ZUSCHUESSE	-	-	-	-	-
22	VERMOEGENSUEBERTRAGUNGEN AN ANDERE BEREICHE	-	-	-	-	-
23	DARLEHEN AN ANDERE BEREICHE	-	-	-	-	-
295	ZAHLUNGEN AN ANDERE BEREICHE	391 622	391 619	391 619	-	-
299	UNMITTELBARE AUSGABEN	409 154	391 672	391 672	-	-
31	LFD.ZUWEISUNGEN UND ERSTATTUNGEN AN OEFFENTLICHEN BEREICH	58	-	-	-	-
32	VERMOEGENSUEBERTRAGUNGEN AN OEFFENTLICHEN BEREICH	-	-	-	-	-
33	DARLEHEN AN OEFFENTLICHEN BEREICH	-	-	-	-	-
395	ZAHLUNGEN AN OEFFENTLICHEN BEREICH	58	-	-	-	-
399	BRUTTOAUSGABEN	409 212	391 672	391 672	-	-
43	ABZUEGL. ZAHLUNGEN VON GLEICHER EBENE	14 483	-	-	-	-
45	GESAMTAUSGABEN (OHNE BESONDERE FINANZIERUNGSVORGAENGE)	394 729	391 672	391 672	-	-
48	ABZUEGL. ZAHLUNGEN VON ANDERER EBENE	-	-	-	-	-
499	NETTOAUSGABEN	394 729	391 672	391 672	-	-
51	EINNAHMEN AUS WIRTSCHAFTLICHER TAEITGKEIT	-	-	-	-	-
521	GEBUEHREN, SONSTIGE ENTGELTE	-	-	-	-	-
522	UEBRIGE LAUFENDE EINNAHMEN	9	9	9	-	-
53	VERAEUSSERUNG VON SACHVERMOEGEN	-	-	-	-	-
54	VERAEUSSERUNG VON BETEILIGUNGEN	-	-	-	-	-
62	LAUFENDE ZUSCHUESSE VON ANDEREN BEREICHEN	3 356	-	-	-	-
63	UEBRIGE EINNAHMEN	-	-	-	-	-
699	UNMITTELBARE EINNAHMEN	3 365	9	9	-	-

AUFGABENBEREICHEN UND AUSGEWAHLTEN AUSGABE-/EINNAHMEARTEN

DM

ORGANISAT.O. ERWERBSCHAR. 6	LAENDER (EINSCHL. STADTSTAATEN) ZUSAMMEN 7	STAAT 8	GEM. /GV. 9	SCHLESWIG-HOLSTEIN ZUSAMMEN 10	STAAT 11	GEM. /GV. 12	NIEDERSACHSEN ZUSAMMEN 13	STAAT 14	GEM. /GV. 15	NR.
ARBEITSMARKTPOLITIK UND ARBEITSSCHUTZ 3037										
-	324 266	324 266	-	5 253	5 253	-	24 849	24 849	-	11
-	112 407	112 407	-	3 667	3 667	-	11 110	11 110	-	111
-	121 837	121 837	-	1 519	1 519	-	10 869	10 869	-	112
-	65 310	65 310	-	-	-	-	1 989	1 989	-	113
-	24 712	24 712	-	67	67	-	881	881	-	114
-	336	336	-	-	-	-	47	47	-	121
-	4 264	4 264	-	63	63	-	1 587	1 587	-	122
-	5 469	5 469	-	138	138	-	303	303	-	123
-	98 172	98 172	-	6 334	6 334	-	10 087	10 087	-	125
-	6 021	6 021	-	-	-	-	4 488	4 488	-	130
-	-	-	-	-	-	-	-	-	-	131
-	7 452	7 452	-	312	312	-	1 514	1 514	-	132
-	11	11	-	-	-	-	-	-	-	14
-	445 991	445 991	-	12 100	12 100	-	42 875	42 875	-	195
-	89 040	89 040	-	-	-	-	860	860	-	211
-	19 787	19 787	-	302	302	-	419	419	-	212
-	172 875	172 875	-	-	-	-	-	-	-	213
-	17 549	17 549	-	432	432	-	-	-	-	22
-	58 955	58 955	-	122	122	-	-	-	-	23
-	358 206	358 206	-	856	856	-	1 279	1 279	-	295
-	804 197	804 197	-	12 956	12 956	-	44 154	44 154	-	299
-	15 584	15 584	-	9 261	9 261	-	-	-	-	31
-	4 788	4 788	-	2 560	2 560	-	-	-	-	32
-	7 247	7 247	-	591	591	-	-	-	-	33
-	27 619	27 619	-	12 412	12 412	-	-	-	-	395
-	831 816	831 816	-	25 368	25 368	-	44 154	44 154	-	399
-	2 305	-	-	747	-	-	-	-	-	43
-	829 511	831 816	-	24 621	25 368	-	44 154	44 154	-	45
-	140 879	143 184	-	23 407	24 154	-	103	103	-	48
-	688 632	688 632	-	1 214	1 214	-	44 051	44 051	-	499
-	2 129	2 129	-	10	10	-	234	234	-	51
-	26 984	26 984	-	471	471	-	15 332	15 332	-	521
-	656	656	-	203	203	-	163	163	-	522
-	14	14	-	-	-	-	1	1	-	53
-	-	-	-	-	-	-	-	-	-	54
-	13 919	13 919	-	171	171	-	1 008	1 008	-	62
-	2 211	2 211	-	-	-	-	-	-	-	63
-	45 913	45 913	-	855	855	-	16 738	16 738	-	699
ARBEITSLOSENHILFE 3038										
-	17 479	17 479	-	-	-	-	-	-	-	11
-	-	-	-	-	-	-	-	-	-	111
-	-	-	-	-	-	-	-	-	-	112
-	-	-	-	-	-	-	-	-	-	113
-	17 479	17 479	-	-	-	-	-	-	-	114
-	-	-	-	-	-	-	-	-	-	121
-	-	-	-	-	-	-	-	-	-	122
-	-	-	-	-	-	-	-	-	-	123
-	-	-	-	-	-	-	-	-	-	125
-	-	-	-	-	-	-	-	-	-	130
-	-	-	-	-	-	-	-	-	-	131
-	-	-	-	-	-	-	-	-	-	132
-	-	-	-	-	-	-	-	-	-	14
-	17 479	17 479	-	-	-	-	-	-	-	195
-	3	3	-	-	-	-	-	-	-	211
-	-	-	-	-	-	-	-	-	-	212
-	-	-	-	-	-	-	-	-	-	213
-	-	-	-	-	-	-	-	-	-	22
-	-	-	-	-	-	-	-	-	-	23
-	3	3	-	-	-	-	-	-	-	295
-	17 482	17 482	-	-	-	-	-	-	-	299
-	58	58	-	-	-	-	-	-	-	31
-	-	-	-	-	-	-	-	-	-	32
-	-	-	-	-	-	-	-	-	-	33
-	58	58	-	-	-	-	-	-	-	395
-	17 540	17 540	-	-	-	-	-	-	-	399
-	1 524	-	-	-	-	-	-	-	-	43
-	16 016	17 540	-	-	-	-	-	-	-	45
-	12 959	14 483	-	-	-	-	76	76	-	48
-	3 057	3 057	-	-	-	-	76-	76-	-	499
-	-	-	-	-	-	-	-	-	-	51
-	-	-	-	-	-	-	-	-	-	521
-	-	-	-	-	-	-	-	-	-	522
-	-	-	-	-	-	-	-	-	-	53
-	3 356	3 356	-	-	-	-	-	-	-	54
-	-	-	-	-	-	-	-	-	-	62
-	-	-	-	-	-	-	-	-	-	63
-	3 356	3 356	-	-	-	-	-	-	-	699

AUSGABEN UND EINNAHMEN DER OEFFENTLICHEN HAUSHALTE 1978 NACH

1 000

NR.	NORDRHEIN-WESTFALEN		GEM./GV.	ZUSAMMEN	HESSEN		GEM./GV.	RHEINLAND-PFALZ		GEM./GV.	BADEN-WÜRTTEMBERG	
	ZUSAMMEN 16	STAAT 17			STAAT 20	STAAT 23		ZUSAMMEN 25	STAAT 26			
3037 ARBEITSMARKTPOLITIK UND ARBEITSSCHUTZ												
11	61 082	61 082	-	15 912	15 912	-	9 134	9 134	-	37 314	37 314	
111	40 959	40 959	-	10 185	10 185	-	5 738	5 738	-	10 039	10 039	
112	17 572	17 572	-	5 366	5 366	-	3 093	3 093	-	9 191	9 191	
113	2 157	2 157	-	199	199	-	257	257	-	532	532	
114	394	394	-	162	162	-	46	46	-	17 552	17 552	
121	18	18	-	48	48	-	-	-	-	-	-	
122	1 374	1 374	-	146	146	-	85	85	-	347	347	
123	1 482	1 482	-	355	355	-	209	209	-	691	691	
125	31 752	31 752	-	5 378	5 378	-	3 538	3 538	-	8 410	8 410	
130	-	-	-	1 342	1 342	-	-	-	-	-	-	
131	-	-	-	-	-	-	-	-	-	-	-	
132	863	863	-	454	454	-	738	738	-	121	121	
14	-	-	-	11	11	-	-	-	-	-	-	
195	96 571	96 571	-	23 646	23 646	-	13 704	13 704	-	46 883	46 883	
211	83 115	83 115	-	-	-	-	49	49	-	819	819	
212	5 380	5 380	-	-	-	-	1 309	1 309	-	5 697	5 697	
213	99 446	99 446	-	-	-	-	-	-	-	46 430	46 430	
22	2 425	2 425	-	491	491	-	275	275	-	871	871	
23	9 500	9 500	-	-	-	-	-	-	-	175	175	
295	199 866	199 866	-	491	491	-	1 633	1 633	-	53 992	53 992	
299	296 437	296 437	-	24 137	24 137	-	15 337	15 337	-	100 875	100 875	
31	1 590	1 590	-	-	-	-	-	-	-	4 600	4 600	
32	-	-	-	-	-	-	-	-	-	336	336	
33	-	-	-	-	-	-	-	-	-	1 327	1 327	
395	1 590	1 590	-	-	-	-	-	-	-	6 263	6 263	
399	298 027	298 027	-	24 137	24 137	-	15 337	15 337	-	107 138	107 138	
43	-	-	-	34	-	-	-	-	-	-	-	
45	298 027	298 027	-	24 103	24 137	-	15 337	15 337	-	107 138	107 138	
48	263	263	-	115	149	-	102	102	-	13 038	13 038	
499	297 764	297 764	-	23 988	23 988	-	15 235	15 235	-	94 100	94 100	
51	41	41	-	1 800	1 800	-	-	-	-	-	-	
521	1 903	1 903	-	685	685	-	225	225	-	1 309	1 309	
522	70	70	-	37	37	-	9	9	-	75	75	
53	10	10	-	-	-	-	3	3	-	-	-	
54	-	-	-	-	-	-	-	-	-	-	-	
62	3 712	3 712	-	271	271	-	356	356	-	611	611	
63	724	724	-	1 387	1 387	-	-	-	-	-	-	
699	6 460	6 460	-	4 180	4 180	-	593	593	-	1 995	1 995	
3038 ARBEITSLOSENHILFE												
11	-	-	-	-	-	-	-	-	-	17 479	17 479	
111	-	-	-	-	-	-	-	-	-	-	-	
112	-	-	-	-	-	-	-	-	-	-	-	
113	-	-	-	-	-	-	-	-	-	-	-	
114	-	-	-	-	-	-	-	-	-	17 479	17 479	
121	-	-	-	-	-	-	-	-	-	-	-	
122	-	-	-	-	-	-	-	-	-	-	-	
123	-	-	-	-	-	-	-	-	-	-	-	
125	-	-	-	-	-	-	-	-	-	-	-	
130	-	-	-	-	-	-	-	-	-	-	-	
131	-	-	-	-	-	-	-	-	-	-	-	
132	-	-	-	-	-	-	-	-	-	-	-	
14	-	-	-	-	-	-	-	-	-	-	-	
195	-	-	-	-	-	-	-	-	-	17 479	17 479	
211	-	-	-	-	-	-	-	-	-	-	-	
212	-	-	-	-	-	-	-	-	-	-	-	
213	-	-	-	-	-	-	-	-	-	-	-	
22	-	-	-	-	-	-	-	-	-	-	-	
23	-	-	-	-	-	-	-	-	-	-	-	
295	-	-	-	-	-	-	-	-	-	-	-	
299	-	-	-	-	-	-	-	-	-	17 479	17 479	
31	-	-	-	-	-	-	-	-	-	-	-	
32	-	-	-	-	-	-	-	-	-	-	-	
33	-	-	-	-	-	-	-	-	-	-	-	
395	-	-	-	-	-	-	-	-	-	-	-	
399	-	-	-	-	-	-	-	-	-	17 479	17 479	
43	-	-	-	-	-	-	-	-	-	-	-	
45	-	-	-	-	-	-	-	-	-	17 479	17 479	
48	-	-	-	-	-	-	-	-	-	12 883	12 883	
499	-	-	-	-	-	-	-	-	-	4 596	4 596	
51	-	-	-	-	-	-	-	-	-	-	-	
521	-	-	-	-	-	-	-	-	-	-	-	
522	-	-	-	-	-	-	-	-	-	-	-	
53	-	-	-	-	-	-	-	-	-	-	-	
54	-	-	-	-	-	-	-	-	-	-	-	
62	-	-	-	-	-	-	-	-	-	-	-	
63	-	-	-	-	-	-	-	-	-	-	-	
699	-	-	-	-	-	-	-	-	-	-	-	

AUFGABENBEREICHEN UND AUSGEWAHLTEN AUSGABE-/EINNAHMEARTEN

DM

BERG GEM./GV. 27	ZUSAMMEN 28	BAYERN STAAT 29	GEM./GV. 30	ZUSAMMEN 31	SAARLAND STAAT 32	GEM./GV. 33	STADTST. ZUSAMMEN 34	HAMBURG 35	FREMEN 36	BERLIN (WEST) 37	NR.
ARBEITSMARKTPOLITIK UND ARBEITSSCHUTZ 3037											
-	28 452	28 452	-	7 637	7 637	-	134 633	26 801	28 199	79 633	11
-	20 493	20 493	-	1 856	1 856	-	8 360	3 529	1 026	3 805	111
-	6 720	6 720	-	485	485	-	67 022	5 899	20 024	41 099	112
-	1 146	1 146	-	-	-	-	59 030	17 201	7 149	34 680	113
-	93	93	-	5 296	5 296	-	221	172	-	49	114
-	159	159	-	1	1	-	63	1	14	48	121
-	487	487	-	65	65	-	110	6	36	68	122
-	760	760	-	52	52	-	1 479	34	95	1 350	123
-	23 812	23 812	-	959	959	-	7 902	1 342	486	6 074	125
-	-	-	-	-	-	-	191	176	15	-	130
-	-	-	-	-	-	-	-	-	-	-	131
-	360	360	-	24	24	-	3 066	107	42	2 917	132
-	-	-	-	-	-	-	-	-	-	-	14
-	54 030	54 030	-	8 738	8 738	-	147 444	28 467	28 887	90 090	195
-	702	702	-	-	-	-	3 495	2 485	3	1 007	211
-	2 683	2 683	-	1 028	1 028	-	2 969	269	-	2 700	212
-	8 978	8 978	-	4 330	4 330	-	13 691	-	2 800	10 891	213
-	3 270	3 270	-	7 575	7 575	-	2 210	-	210	2 000	22
-	405	405	-	-	-	-	48 753	-	48 753	-	23
-	16 038	16 038	-	12 933	12 933	-	71 118	2 754	51 766	16 598	295
-	70 068	70 068	-	21 671	21 671	-	218 562	31 221	80 653	106 688	299
-	58	58	-	-	-	-	75	-	-	75	31
-	1 892	1 892	-	-	-	-	-	-	-	-	32
-	5 329	5 329	-	-	-	-	-	-	-	-	33
-	7 279	7 279	-	-	-	-	75	-	-	75	395
-	77 347	77 347	-	21 671	21 671	-	218 637	31 221	80 653	106 763	399
-	1 524	-	-	-	-	-	-	-	-	-	43
-	75 823	77 347	-	21 671	21 671	-	218 637	31 221	80 653	106 763	45
-	1 218	2 742	-	3 681	3 681	-	98 952	13 220	27 738	57 994	48
-	74 605	74 605	-	17 990	17 990	-	119 685	18 001	52 915	48 769	499
-	23	23	-	-	-	-	21	-	2	19	51
-	1 384	1 384	-	58	58	-	5 617	4 788	238	591	521
-	30	30	-	18	18	-	51	14	4	33	522
-	-	-	-	-	-	-	-	-	-	-	53
-	-	-	-	-	-	-	-	-	-	-	54
-	3 030	3 030	-	51	51	-	4 709	80	128	4 501	62
-	-	-	-	-	-	-	100	-	-	100	63
-	4 467	4 467	-	127	127	-	10 498	4 882	372	5 244	699
ARBEITSLÖSENHILFE 3038											
-	-	-	-	-	-	-	-	-	-	-	11
-	-	-	-	-	-	-	-	-	-	-	111
-	-	-	-	-	-	-	-	-	-	-	112
-	-	-	-	-	-	-	-	-	-	-	113
-	-	-	-	-	-	-	-	-	-	-	114
-	-	-	-	-	-	-	-	-	-	-	121
-	-	-	-	-	-	-	-	-	-	-	122
-	-	-	-	-	-	-	-	-	-	-	123
-	-	-	-	-	-	-	-	-	-	-	125
-	-	-	-	-	-	-	-	-	-	-	130
-	-	-	-	-	-	-	-	-	-	-	131
-	-	-	-	-	-	-	-	-	-	-	132
-	-	-	-	-	-	-	-	-	-	-	14
-	-	-	-	-	-	-	-	-	-	-	195
-	-	-	-	-	-	-	3	-	3	-	211
-	-	-	-	-	-	-	-	-	-	-	212
-	-	-	-	-	-	-	-	-	-	-	213
-	-	-	-	-	-	-	-	-	-	-	22
-	-	-	-	-	-	-	-	-	-	-	23
-	-	-	-	-	-	-	3	-	3	-	295
-	-	-	-	-	-	-	3	-	3	-	299
-	-	-	-	-	-	-	58	-	-	58	31
-	-	-	-	-	-	-	-	-	-	-	32
-	-	-	-	-	-	-	-	-	-	-	33
-	-	-	-	-	-	-	58	-	-	58	395
-	-	-	-	-	-	-	61	-	3	58	399
-	1 524	-	-	-	-	-	-	-	-	-	43
-	1 524-	-	-	-	-	-	61	-	3	58	45
-	-	1 524	-	-	-	-	-	-	-	-	48
-	1 524-	1 524-	-	-	-	-	61	-	3	58	499
-	-	-	-	-	-	-	-	-	-	-	51
-	-	-	-	-	-	-	-	-	-	-	521
-	-	-	-	-	-	-	-	-	-	-	522
-	-	-	-	-	-	-	-	-	-	-	53
-	-	-	-	-	-	-	-	-	-	-	54
-	-	-	-	-	-	-	3 356	-	-	3 356	62
-	-	-	-	-	-	-	-	-	-	-	63
-	-	-	-	-	-	-	3 356	-	-	3 356	699

NR.	ART DER AUSGABEN / EINNAHMEN	INSGESAMT 1	BUND, LAF, ERP ZUSAMMEN 2	DARUNTER BUND 3	SOZIAL- VERSICHERUNG 4	ZWECK- VERBAENDE 5
<b>3039 HILFE FUEER DIE BERUFSAUSBILDUNG, FORTBILDUNG UND UMSCHULUNG</b>						
11	PERSONALAUSGABEN	9 387	-	-	-	-
111	BEAMTENBEZUEGE	1 326	-	-	-	-
112	ANGESTELLTENVERGUEUTUNGEN	5 292	-	-	-	-
113	ARBEITERLOEHNE	2 350	-	-	-	-
114	SONSTIGE PERSONALAUSGABEN	419	-	-	-	-
121	UNTERHALTUNG VON UNBEWEGLICHEM VERMOEGEN	93	-	-	-	-
122	BEWIRTSCHAFTUNG DER GRUNDSTUECKE	1 456	-	-	-	-
123	MIETEN UND PACHTEN	1 327	-	-	-	-
125	UEBRIGER LAUFENDER SACHAUFWAND	31 486	4 734	4 734	-	-
130	BAUMASSNAHMEN	4 488	-	-	-	-
131	ERWERB VON UNBEWEGLICHEN SACHEN	-	-	-	-	-
132	ERWERB VON BEWEGLICHEN SACHEN	3 839	-	-	-	-
14	ERWERB VON BETEILIGUNGEN	11	-	-	-	-
195	UNMITTELBARE AUSGABEN (OHNE ZAHLUNGEN AN ANDERE BEREICHE)	52 087	4 734	4 734	-	-
211	RENTEN, UNTERSTUETZUNGEN U.AE.	4 360	498	498	-	-
212	LAUFENDE ZUSCHUESSE AN SOZIALE ODER AEHNLICHE EINRICHTUNGEN	7 515	51	51	-	-
213	UEBRIGE LAUFENDE ZUSCHUESSE	148 315	-	-	-	-
22	VERMOEGENSUEBERTRAGUNGEN AN ANDERE BEREICHE	51 948	43 189	43 189	-	-
23	DARLEHEN AN ANDERE BEREICHE	18 375	8 700	8 700	-	-
295	ZAHLUNGEN AN ANDERE BEREICHE	230 513	52 438	52 438	-	-
299	UNMITTELBARE AUSGABEN	282 600	57 172	57 172	-	-
31	LFD.ZUWEISUNGEN UND ERSTATTUNGEN AN OEFFENTLICHEN BEREICH	188 151	176 364	176 364	-	-
32	VERMOEGENSUEBERTRAGUNGEN AN OEFFENTLICHEN BEREICH	1 518	-	-	-	-
33	DARLEHEN AN OEFFENTLICHEN BEREICH	-	-	-	-	-
395	ZAHLUNGEN AN OEFFENTLICHEN BEREICH	189 669	176 364	176 364	-	-
399	BRUTTOAUSGABEN	472 269	233 536	233 536	-	-
43	ABZUEGL. ZAHLUNGEN VON GLEICHER EBENE	19 573	-	-	-	-
45	GESAMTAUSGABEN (OHNE BESONDERE FINANZIERUNGSVORGAENGE)	452 696	233 536	233 536	-	-
48	ABZUEGL. ZAHLUNGEN VON ANDERER EBENE	-	-	-	-	-
499	NETTOAUSGABEN	452 696	233 536	233 536	-	-
51	EINNAHMEN AUS WIRTSCHAFTLICHER TAETIGKEIT	247	-	-	-	-
521	GEBUEHREN, SONSTIGE ENTGELTE	14 270	-	-	-	-
522	UEBRIGE LAUFENDE EINNAHMEN	1 469	1 302	1 302	-	-
53	VERAEUSSERUNG VON SACHVERMOEGEN	-	-	-	-	-
54	VERAEUSSERUNG VON BETEILIGUNGEN	-	-	-	-	-
62	LAUFENDE ZUSCHUESSE VON ANDEREN BEREICHEN	192 908	186 446	186 446	-	-
63	UEBRIGE EINNAHMEN	2 264	1 503	1 503	-	-
699	UNMITTELBARE EINNAHMEN	211 158	189 251	189 251	-	-
<b>3040 SONSTIGE ANPASSUNGSMASSNAHMEN UND PRODUKTIVE ARBEITSFOERDERUNG</b>						
11	PERSONALAUSGABEN	121 059	-	-	-	-
111	BEAMTENBEZUEGE	57 702	-	-	-	-
112	ANGESTELLTENVERGUEUTUNGEN	58 061	-	-	-	-
113	ARBEITERLOEHNE	5 296	-	-	-	-
114	SONSTIGE PERSONALAUSGABEN	-	-	-	-	-
121	UNTERHALTUNG VON UNBEWEGLICHEM VERMOEGEN	-	-	-	-	-
122	BEWIRTSCHAFTUNG DER GRUNDSTUECKE	13	-	-	-	-
123	MIETEN UND PACHTEN	25 045	8 976	8 976	-	-
125	UEBRIGER LAUFENDER SACHAUFWAND	176	-	-	-	-
130	BAUMASSNAHMEN	-	-	-	-	-
131	ERWERB VON UNBEWEGLICHEN SACHEN	-	-	-	-	-
132	ERWERB VON BEWEGLICHEN SACHEN	60	-	-	-	-
14	ERWERB VON BETEILIGUNGEN	-	-	-	-	-
195	UNMITTELBARE AUSGABEN (OHNE ZAHLUNGEN AN ANDERE BEREICHE)	146 353	8 976	8 976	-	-
211	RENTEN, UNTERSTUETZUNGEN U.AE.	363 479	278 353	278 353	-	-
212	LAUFENDE ZUSCHUESSE AN SOZIALE ODER AEHNLICHE EINRICHTUNGEN	34 964	22 666	22 666	-	-
213	UEBRIGE LAUFENDE ZUSCHUESSE	51 476	26 916	26 916	-	-
22	VERMOEGENSUEBERTRAGUNGEN AN ANDERE BEREICHE	384 405	375 615	375 615	-	-
23	DARLEHEN AN ANDERE BEREICHE	110 759	61 479	61 479	-	-
295	ZAHLUNGEN AN ANDERE BEREICHE	945 083	765 029	765 029	-	-
299	UNMITTELBARE AUSGABEN	1 091 436	774 005	774 005	-	-
31	LFD.ZUWEISUNGEN UND ERSTATTUNGEN AN OEFFENTLICHEN BEREICH	3 739	-	-	-	-
32	VERMOEGENSUEBERTRAGUNGEN AN OEFFENTLICHEN BEREICH	3 270	-	-	-	-
33	DARLEHEN AN OEFFENTLICHEN BEREICH	7 247	-	-	-	-
395	ZAHLUNGEN AN OEFFENTLICHEN BEREICH	14 256	-	-	-	-
399	BRUTTOAUSGABEN	1 105 692	774 005	774 005	-	-
43	ABZUEGL. ZAHLUNGEN VON GLEICHER EBENE	110 880	-	-	-	-
45	GESAMTAUSGABEN (OHNE BESONDERE FINANZIERUNGSVORGAENGE)	994 812	774 005	774 005	-	-
48	ABZUEGL. ZAHLUNGEN VON ANDERER EBENE	-	2 190	2 190	-	-
499	NETTOAUSGABEN	994 812	771 815	771 815	-	-
51	EINNAHMEN AUS WIRTSCHAFTLICHER TAETIGKEIT	-	-	-	-	-
521	GEBUEHREN, SONSTIGE ENTGELTE	-	-	-	-	-
522	UEBRIGE LAUFENDE EINNAHMEN	5 625	5 353	5 353	-	-
53	VERAEUSSERUNG VON SACHVERMOEGEN	-	-	-	-	-
54	VERAEUSSERUNG VON BETEILIGUNGEN	-	-	-	-	-
62	LAUFENDE ZUSCHUESSE VON ANDEREN BEREICHEN	7 171	7 012	7 012	-	-
63	UEBRIGE EINNAHMEN	6 576	6 513	6 513	-	-
699	UNMITTELBARE EINNAHMEN	19 372	18 878	18 878	-	-

AUFGABENBEREICHEN UND AUSGEWAHLTEN AUSGABE-/EINNAHMEARTEN

DM

ORGANISAT.O. ERWERBSCHAR. 6	LAENDER (EINSCHL. STADTSTAATEN) ZUSAMMEN 7	STAAT 8	GEM. /GV. 9	SCHLESWIG-HOLSTEIN ZUSAMMEN 10	STAAT 11	GEM. /GV. 12	NIEDERSACHSEN ZUSAMMEN 13	STAAT 14	GEM. /GV. 15	NR.
HILFE FUER DIE BERUFSAUSBILDUNG, FORTBILDUNG UND UMSCHULUNG 3039										
-	9 387	9 387	-	-	-	-	8 625	8 625	-	11
-	1 326	1 326	-	-	-	-	1 326	1 326	-	111
-	5 292	5 292	-	-	-	-	5 292	5 292	-	112
-	2 350	2 350	-	-	-	-	1 567	1 567	-	113
-	419	419	-	-	-	-	440	440	-	114
-	93	93	-	-	-	-	47	47	-	121
-	1 456	1 456	-	-	-	-	1 456	1 456	-	122
-	1 327	1 327	-	-	-	-	8	8	-	123
-	26 752	26 752	-	3 859	3 859	-	2 567	2 567	-	125
-	4 488	4 488	-	-	-	-	4 488	4 488	-	130
-	-	-	-	-	-	-	-	-	-	131
-	3 839	3 839	-	-	-	-	922	922	-	132
-	11	11	-	-	-	-	-	-	-	14
-	47 353	47 353	-	3 859	3 859	-	18 113	18 113	-	195
-	3 862	3 862	-	-	-	-	860	860	-	211
-	7 464	7 464	-	-	-	-	-	-	-	212
-	148 315	148 315	-	-	-	-	-	-	-	213
-	8 759	8 759	-	299	299	-	-	-	-	22
-	9 675	9 675	-	-	-	-	-	-	-	23
-	178 075	178 075	-	299	299	-	860	860	-	295
-	225 428	225 428	-	4 158	4 158	-	18 973	18 973	-	299
-	11 787	11 787	-	9 003	9 003	-	-	-	-	31
-	1 518	1 518	-	1 182	1 182	-	-	-	-	32
-	-	-	-	-	-	-	-	-	-	33
-	13 305	13 305	-	10 185	10 185	-	-	-	-	395
-	238 733	238 733	-	14 343	14 343	-	18 973	18 973	-	399
-	-	-	-	-	-	-	-	-	-	43
-	238 733	238 733	-	14 343	14 343	-	18 973	18 973	-	45
-	19 573	19 573	-	13 054	13 054	-	-	-	-	48
-	219 160	219 160	-	1 289	1 289	-	18 973	18 973	-	499
-	247	247	-	-	-	-	228	228	-	51
-	14 270	14 270	-	-	-	-	14 257	14 257	-	521
-	167	167	-	-	-	-	145	145	-	522
-	-	-	-	-	-	-	-	-	-	53
-	-	-	-	-	-	-	-	-	-	54
-	6 462	6 462	-	-	-	-	487	487	-	62
-	761	761	-	-	-	-	-	-	-	63
-	21 907	21 907	-	-	-	-	15 117	15 117	-	699
SONSTIGE ANPASSUNGSMASSNAHMEN UND PRODUKTIVE ARBEITSFOERDERUNG 3040										
-	121 059	121 059	-	-	-	-	-	-	-	11
-	-	-	-	-	-	-	-	-	-	111
-	57 702	57 702	-	-	-	-	-	-	-	112
-	58 061	58 061	-	-	-	-	-	-	-	113
-	5 296	5 296	-	-	-	-	-	-	-	114
-	-	-	-	-	-	-	-	-	-	121
-	-	-	-	-	-	-	-	-	-	122
-	13	13	-	-	-	-	-	-	-	123
-	16 069	16 069	-	-	-	-	492	492	-	125
-	176	176	-	-	-	-	-	-	-	130
-	-	-	-	-	-	-	-	-	-	131
-	60	60	-	-	-	-	-	-	-	132
-	-	-	-	-	-	-	-	-	-	14
-	137 377	137 377	-	-	-	-	492	492	-	195
-	85 126	85 126	-	-	-	-	-	-	-	211
-	12 298	12 298	-	277	277	-	419	419	-	212
-	24 560	24 560	-	-	-	-	-	-	-	213
-	8 790	8 790	-	133	133	-	-	-	-	22
-	49 280	49 280	-	122	122	-	-	-	-	23
-	180 054	180 054	-	532	532	-	419	419	-	295
-	317 431	317 431	-	532	532	-	911	911	-	299
-	3 739	3 739	-	258	258	-	-	-	-	31
-	3 270	3 270	-	1 378	1 378	-	-	-	-	32
-	7 247	7 247	-	591	591	-	-	-	-	33
-	14 256	14 256	-	2 227	2 227	-	-	-	-	395
-	331 687	331 687	-	2 759	2 759	-	911	911	-	399
-	781	-	-	747	-	-	-	-	-	43
-	330 906	331 687	-	2 012	2 759	-	911	911	-	45
-	107 909	108 690	-	10 353	11 100	-	-	-	-	48
-	222 997	222 997	-	8 341	8 341	-	911	911	-	499
-	-	-	-	-	-	-	-	-	-	51
-	272	272	-	198	198	-	-	-	-	521
-	-	-	-	-	-	-	-	-	-	522
-	-	-	-	-	-	-	-	-	-	53
-	159	159	-	-	-	-	-	-	-	54
-	63	63	-	-	-	-	-	-	-	62
-	-	-	-	-	-	-	-	-	-	63
-	494	494	-	198	198	-	-	-	-	699

## AUSGABEN UND EINNAHMEN DER OEFFENTLICHEN HAUSHALTE 1978 NACH

1 000

NR.	NORDRHEIN-WESTFALEN			ZUSAMMEN	HESSEN		GEM./GV.	RHEINLAND-PFALZ		ZUSAMMEN	BADEN-WÜRTTEMBERG	
	ZUSAMMEN	STAAT	GEM./GV.		STAAT	GEM./GV.		ZUSAMMEN	STAAT		GEM./GV.	
	16	17	18	19	20	21	22	23	24	25	26	
3039 HILFE FÜR DIE BERUFSAUSBILDUNG, FORTBILDUNG UND UMSCHULUNG												
11	-	-	-	-	-	-	-	-	-	-	-	
111	-	-	-	-	-	-	-	-	-	-	-	
112	-	-	-	-	-	-	-	-	-	-	-	
113	-	-	-	-	-	-	-	-	-	-	-	
114	-	-	-	-	-	-	-	-	-	-	-	
121	-	-	-	-	-	-	-	-	-	-	-	
122	-	-	-	-	-	-	-	-	-	-	-	
123	-	-	-	-	-	-	-	-	-	-	-	
125	3 649	3 649	-	-	-	-	-	-	-	684	684	
130	-	-	-	-	-	-	-	-	-	-	-	
131	-	-	-	-	-	-	-	-	-	-	-	
132	-	-	-	-	-	-	-	-	-	-	-	
14	-	-	-	11	11	-	-	-	-	-	-	
195	3 649	3 649	-	11	11	-	-	-	-	684	684	
211	1 989	1 989	-	-	-	-	-	-	-	819	819	
212	-	-	-	-	-	-	120	120	-	3 781	3 781	
213	97 227	97 227	-	-	-	-	-	-	-	46 430	46 430	
22	2 425	2 425	-	480	480	-	275	275	-	871	871	
23	9 500	9 500	-	-	-	-	-	-	-	-	-	
295	111 141	111 141	-	480	480	-	395	395	-	51 901	51 901	
299	114 790	114 790	-	491	491	-	395	395	-	52 585	52 585	
31	1 590	1 590	-	-	-	-	-	-	-	1 177	1 177	
32	-	-	-	-	-	-	-	-	-	336	336	
33	-	-	-	-	-	-	-	-	-	-	-	
395	1 590	1 590	-	-	-	-	-	-	-	1 513	1 513	
399	116 380	116 380	-	491	491	-	395	395	-	54 098	54 098	
43	-	-	-	-	-	-	-	-	-	-	-	
45	116 380	116 380	-	491	491	-	395	395	-	54 098	54 098	
48	-	-	-	-	-	-	-	-	-	149	149	
499	116 380	116 380	-	491	491	-	395	395	-	53 949	53 949	
51	-	-	-	-	-	-	-	-	-	-	-	
521	-	-	-	-	-	-	-	-	-	-	-	
522	-	-	-	-	-	-	-	-	-	-	-	
53	-	-	-	-	-	-	-	-	-	-	-	
54	-	-	-	-	-	-	-	-	-	-	-	
62	2 344	2 344	-	-	-	-	-	-	-	611	611	
63	661	661	-	-	-	-	-	-	-	-	-	
699	3 005	3 005	-	-	-	-	-	-	-	611	611	
3040 SONSTIGE ANPASSUNGSMASSNAHMEN UND PRODUKTIVE ARBEITSFÖRDERUNG												
11	-	-	-	-	-	-	-	-	-	-	-	
111	-	-	-	-	-	-	-	-	-	-	-	
112	-	-	-	-	-	-	-	-	-	-	-	
113	-	-	-	-	-	-	-	-	-	-	-	
114	-	-	-	-	-	-	-	-	-	-	-	
121	-	-	-	-	-	-	-	-	-	-	-	
122	-	-	-	-	-	-	-	-	-	-	-	
123	-	-	-	-	-	-	-	-	-	-	-	
125	11 028	11 028	-	1 000	1 000	-	-	-	-	-	-	
130	-	-	-	-	-	-	-	-	-	-	-	
131	-	-	-	-	-	-	-	-	-	-	-	
132	-	-	-	-	-	-	-	-	-	-	-	
14	-	-	-	-	-	-	-	-	-	-	-	
195	11 028	11 028	-	1 000	1 000	-	-	-	-	-	-	
211	81 126	81 126	-	-	-	-	-	-	-	-	-	
212	5 380	5 380	-	-	-	-	1 189	1 189	-	1 916	1 916	
213	2 219	2 219	-	-	-	-	-	-	-	-	-	
22	-	-	-	11	11	-	-	-	-	175	175	
23	-	-	-	-	-	-	-	-	-	-	-	
295	88 725	88 725	-	11	11	-	1 189	1 189	-	2 091	2 091	
299	99 753	99 753	-	1 011	1 011	-	1 189	1 189	-	2 091	2 091	
31	-	-	-	-	-	-	-	-	-	3 423	3 423	
32	-	-	-	-	-	-	-	-	-	1 327	1 327	
33	-	-	-	-	-	-	-	-	-	-	-	
395	-	-	-	-	-	-	-	-	-	4 750	4 750	
399	99 753	99 753	-	1 011	1 011	-	1 189	1 189	-	6 841	6 841	
43	-	-	-	34	34	-	-	-	-	-	-	
45	99 753	99 753	-	977	1 011	-	1 189	1 189	-	6 841	6 841	
48	-	-	-	-	34	-	98	98	-	6	6	
499	99 753	99 753	-	977	977	-	1 091	1 091	-	6 835	6 835	
51	-	-	-	-	-	-	-	-	-	-	-	
521	-	-	-	-	-	-	-	-	-	-	-	
522	2	2	-	-	-	-	-	-	-	62	62	
53	-	-	-	-	-	-	-	-	-	-	-	
54	-	-	-	-	-	-	-	-	-	-	-	
62	-	-	-	-	-	-	158	158	-	-	-	
63	63	63	-	-	-	-	-	-	-	-	-	
699	65	65	-	-	-	-	158	158	-	62	62	

AUFGABENBEREICHEN UND AUSGEWAHLTEN AUSGABE-/EINNAHMEARTEN

DM

BERG GEM./GV. 27	ZUSAMMEN 28	BAYERN STAAT 29	GEM./GV. 30	ZUSAMMEN 31	SAARLAND STAAT 32	GEM./GV. 33	STADTST. ZUSAMMEN 34	HAMBURG 35	BREMEN 36	BERLIN (WEST) 37	NR.
HILFE FÜR DIE BERUFSAUSBILDUNG, FORTBILDUNG UND UMSCHULUNG 3039											
-	2	2	-	-	-	-	760	-	-	760	11
-	-	-	-	-	-	-	-	-	-	-	111
-	-	-	-	-	-	-	783	-	-	783	112
-	2	2	-	-	-	-	23-	-	-	23-	113
-	-	-	-	-	-	-	46	-	-	46	114
-	-	-	-	-	-	-	-	-	-	-	121
-	-	-	-	-	-	-	1 319	-	-	1 319	122
-	13 390	13 390	-	4	4	-	2 599	-	-	2 599	123
-	-	-	-	-	-	-	-	-	-	-	125
-	-	-	-	-	-	-	2 917	-	-	2 917	130
-	-	-	-	-	-	-	-	-	-	-	131
-	-	-	-	-	-	-	-	-	-	-	132
-	-	-	-	-	-	-	-	-	-	-	14
-	13 392	13 392	-	4	4	-	7 641	-	-	7 641	195
-	25	25	-	-	-	-	169	-	-	169	211
-	763	763	-	100	100	-	2 700	-	-	2 700	212
-	-	-	-	4 330	4 330	-	328	-	-	328	213
-	2 409	2 409	-	-	-	-	2 000	-	-	2 000	22
-	175	175	-	-	-	-	-	-	-	-	23
-	3 372	3 372	-	4 430	4 430	-	5 197	-	-	5 197	295
-	16 764	16 764	-	4 434	4 434	-	12 838	-	-	12 838	299
-	-	-	-	-	-	-	17	-	-	17	31
-	-	-	-	-	-	-	-	-	-	-	32
-	-	-	-	-	-	-	-	-	-	-	33
-	-	-	-	-	-	-	17	-	-	17	395
-	16 764	16 764	-	4 434	4 434	-	12 855	-	-	12 855	399
-	-	-	-	-	-	-	-	-	-	-	43
-	16 764	16 764	-	4 434	4 434	-	12 855	-	-	12 855	45
-	33	33	-	-	-	-	6 337	-	-	6 337	48
-	16 731	16 731	-	4 434	4 434	-	6 518	-	-	6 518	499
-	-	-	-	-	-	-	19	-	-	19	51
-	-	-	-	-	-	-	13	-	-	13	521
-	22	22	-	-	-	-	-	-	-	-	522
-	-	-	-	-	-	-	-	-	-	-	53
-	-	-	-	-	-	-	-	-	-	-	54
-	2 017	2 017	-	-	-	-	1 003	3	-	1 000	62
-	-	-	-	-	-	-	100	-	-	100	63
-	2 039	2 039	-	-	-	-	1 135	3	-	1 132	699
SONSTIGE ANPASSUNGSMASSNAHMEN UND PRODUKTIVE ARBEITSFÖRDERUNG 3040											
-	-	-	-	5 296	5 296	-	115 763	17 201	25 621	72 941	11
-	-	-	-	-	-	-	-	-	-	-	111
-	-	-	-	-	-	-	57 702	-	18 594	39 108	112
-	-	-	-	-	-	-	58 061	17 201	7 027	33 833	113
-	-	-	-	5 296	5 296	-	-	-	-	-	114
-	-	-	-	-	-	-	-	-	-	-	121
-	-	-	-	-	-	-	-	-	-	-	122
-	-	-	-	-	-	-	13	-	-	13	123
-	26	26	-	127	127	-	3 396	158	100	3 138	125
-	-	-	-	-	-	-	176	176	-	-	130
-	-	-	-	-	-	-	-	-	-	-	131
-	-	-	-	-	-	-	60	60	-	-	132
-	-	-	-	-	-	-	-	-	-	-	14
-	26	26	-	5 423	5 423	-	119 408	17 595	25 721	76 092	195
-	677	677	-	-	-	-	3 323	2 485	-	838	211
-	1 920	1 920	-	928	928	-	269	269	-	-	212
-	8 978	8 978	-	-	-	-	13 363	-	2 800	10 563	213
-	861	861	-	7 575	7 575	-	210	-	210	-	22
-	230	230	-	-	-	-	48 753	-	48 753	-	23
-	12 666	12 666	-	8 503	8 503	-	65 918	2 754	51 763	11 401	295
-	12 692	12 692	-	13 926	13 926	-	185 326	20 349	77 484	87 493	299
-	58	58	-	-	-	-	-	-	-	-	31
-	1 892	1 892	-	-	-	-	-	-	-	-	32
-	5 329	5 329	-	-	-	-	-	-	-	-	33
-	7 279	7 279	-	-	-	-	-	-	-	-	395
-	19 971	19 971	-	13 926	13 926	-	185 326	20 349	77 484	87 493	399
-	-	-	-	-	-	-	-	-	-	-	43
-	19 971	19 971	-	13 926	13 926	-	185 326	20 349	77 484	87 493	45
-	1 185	1 185	-	3 681	3 681	-	92 586	13 198	27 738	51 650	48
-	18 786	18 786	-	10 245	10 245	-	92 740	7 151	49 746	35 843	499
-	-	-	-	-	-	-	-	-	-	-	51
-	-	-	-	-	-	-	-	-	-	-	521
-	-	-	-	-	-	-	10	-	-	10	522
-	-	-	-	-	-	-	-	-	-	-	53
-	-	-	-	-	-	-	-	-	-	-	54
-	-	-	-	-	-	-	1	-	-	1	62
-	-	-	-	-	-	-	-	-	-	-	63
-	-	-	-	-	-	-	11	-	-	11	699

NR.	ART DER AUSGABEN / EINNAHMEN	INSGESAMT 1	BUND, LAF, ERP ZUSAMMEN 2	DARUNTER BUND 3	SOZIAL- VERSICHERUNG 4	ZWECK- VERBAENDE 5
<b>3041 ARBEITSSCHUTZ</b>						
11	PERSONALAUSGABEN	183 976	7 635	7 635	-	-
111	BEAMTENBEZUEGE	112 384	1 303	1 303	-	-
112	ANGESTELLTENVERGUETUNGEN	65 337	4 494	4 494	-	-
113	ARBEITERLOEHNE	5 547	648	648	-	-
114	SONSTIGE PERSONALAUSGABEN	2 708	1 190	1 190	-	-
121	UNTERHALTUNG VON UNBEWEGLICHEM VERMOEGEN	286	43	43	-	-
122	BEWIRTSCHAFTUNG DER GRUNDSTUECKE	3 638	830	830	-	-
123	MIETEN UND PACHTEN	4 391	262	262	-	-
125	UEBRIGER LAUFENDER SACHAUFWAND	64 870	9 519	9 519	-	-
130	BAUMASSNAHMEN	8 463	7 106	7 106	-	-
131	ERWERB VON UNBEWEGLICHEN SACHEN	-	-	-	-	-
132	ERWERB VON BEWEGLICHEN SACHEN	4 555	1 002	1 002	-	-
14	ERWERB VON BETEILIGUNGEN	-	-	-	-	-
195	UNMITTELBARE AUSGABEN (OHNE ZAHLUNGEN AN ANDERE BEREICHE)	270 179	26 397	26 397	-	-
211	RENTEN, UNTERSTUETZUNGEN U.AE.	49	-	-	-	-
212	LAUFENDE ZUSCHUESSE AN SOZIALE ODER AEHNLICHE EINRICHTUNGEN	167	142	142	-	-
213	UEBRIGE LAUFENDE ZUSCHUESSE	-	-	-	-	-
22	VERMOEGENSUEBERTRAGUNGEN AN ANDERE BEREICHE	-	-	-	-	-
23	DARLEHEN AN ANDERE BEREICHE	-	-	-	-	-
295	ZAHLUNGEN AN ANDERE BEREICHE	216	142	142	-	-
299	UNMITTELBARE AUSGABEN	270 395	26 539	26 539	-	-
31	LFD.ZUWEISUNGEN UND ERSTATTUNGEN AN OEFFENTLICHEN BEREICH	54	54	54	-	-
32	VERMOEGENSUEBERTRAGUNGEN AN OEFFENTLICHEN BEREICH	-	-	-	-	-
33	DARLEHEN AN OEFFENTLICHEN BEREICH	-	-	-	-	-
395	ZAHLUNGEN AN OEFFENTLICHEN BEREICH	54	54	54	-	-
399	BRUTTOAUSGABEN	270 449	26 593	26 593	-	-
43	ABZUEGL. ZAHLUNGEN VON GLEICHER EBENE	438	-	-	-	-
45	GESAMTAUSGABEN (OHNE BESONDERE FINANZIERUNGSVORGAENGE)	270 011	26 593	26 593	-	-
48	ABZUEGL. ZAHLUNGEN VON ANDERER EBENE	-	-	-	-	-
499	NETTOAUSGABEN	270 011	26 593	26 593	-	-
51	EINNAHMEN AUS WIRTSCHAFTLICHER TAEITIGKEIT	1 931	49	49	-	-
521	GEBUEHREN, SONSTIGE ENTGELTE	12 714	-	-	-	-
522	UEBRIGE LAUFENDE EINNAHMEN	547	330	330	-	-
53	VERAEUSSERUNG VON SACHVERMOEGEN	17	3	3	-	-
54	VERAEUSSERUNG VON BETEILIGUNGEN	-	-	-	-	-
62	LAUFENDE ZUSCHUESSE VON ANDEREN BEREICHEN	3 942	-	-	-	-
63	UEBRIGE EINNAHMEN	1 387	-	-	-	-
699	UNMITTELBARE EINNAHMEN	20 538	382	382	-	-
<b>3042 NATURKATASTROPHEN</b>						
11	PERSONALAUSGABEN	-	-	-	-	-
111	BEAMTENBEZUEGE	-	-	-	-	-
112	ANGESTELLTENVERGUETUNGEN	-	-	-	-	-
113	ARBEITERLOEHNE	-	-	-	-	-
114	SONSTIGE PERSONALAUSGABEN	-	-	-	-	-
121	UNTERHALTUNG VON UNBEWEGLICHEM VERMOEGEN	-	-	-	-	-
122	BEWIRTSCHAFTUNG DER GRUNDSTUECKE	-	-	-	-	-
123	MIETEN UND PACHTEN	-	-	-	-	-
125	UEBRIGER LAUFENDER SACHAUFWAND	-	-	-	-	-
130	BAUMASSNAHMEN	781	-	-	-	-
131	ERWERB VON UNBEWEGLICHEN SACHEN	-	-	-	-	-
132	ERWERB VON BEWEGLICHEN SACHEN	-	-	-	-	-
14	ERWERB VON BETEILIGUNGEN	-	-	-	-	-
195	UNMITTELBARE AUSGABEN (OHNE ZAHLUNGEN AN ANDERE BEREICHE)	781	-	-	-	-
211	RENTEN, UNTERSTUETZUNGEN U.AE.	5 035	-	-	-	-
212	LAUFENDE ZUSCHUESSE AN SOZIALE ODER AEHNLICHE EINRICHTUNGEN	-	-	-	-	-
213	UEBRIGE LAUFENDE ZUSCHUESSE	1 619	-	-	-	-
22	VERMOEGENSUEBERTRAGUNGEN AN ANDERE BEREICHE	-	-	-	-	-
23	DARLEHEN AN ANDERE BEREICHE	-	-	-	-	-
295	ZAHLUNGEN AN ANDERE BEREICHE	6 654	-	-	-	-
299	UNMITTELBARE AUSGABEN	7 435	-	-	-	-
31	LFD.ZUWEISUNGEN UND ERSTATTUNGEN AN OEFFENTLICHEN BEREICH	2 081	1 835	1 835	-	-
32	VERMOEGENSUEBERTRAGUNGEN AN OEFFENTLICHEN BEREICH	-	-	-	-	-
33	DARLEHEN AN OEFFENTLICHEN BEREICH	-	-	-	-	-
395	ZAHLUNGEN AN OEFFENTLICHEN BEREICH	2 081	1 835	1 835	-	-
399	BRUTTOAUSGABEN	9 516	1 835	1 835	-	-
43	ABZUEGL. ZAHLUNGEN VON GLEICHER EBENE	1 973	-	-	-	-
45	GESAMTAUSGABEN (OHNE BESONDERE FINANZIERUNGSVORGAENGE)	7 543	1 835	1 835	-	-
48	ABZUEGL. ZAHLUNGEN VON ANDERER EBENE	-	-	-	-	-
499	NETTOAUSGABEN	7 543	1 835	1 835	-	-
51	EINNAHMEN AUS WIRTSCHAFTLICHER TAEITIGKEIT	-	-	-	-	-
521	GEBUEHREN, SONSTIGE ENTGELTE	-	-	-	-	-
522	UEBRIGE LAUFENDE EINNAHMEN	72	-	-	-	-
53	VERAEUSSERUNG VON SACHVERMOEGEN	-	-	-	-	-
54	VERAEUSSERUNG VON BETEILIGUNGEN	-	-	-	-	-
62	LAUFENDE ZUSCHUESSE VON ANDEREN BEREICHEN	140	-	-	-	-
63	UEBRIGE EINNAHMEN	-	-	-	-	-
699	UNMITTELBARE EINNAHMEN	212	-	-	-	-

AUFGABENBEREICHEN UND AUSGEWAHLTEN AUSGABE-/EINNAHMEARTEN

DM

ORGANISAT.-O. ERWERBSCHAR.	LAENDER ZUSAMMEN	(EINSCHL. STADTSTAATEN) STAAT	GEM. /GV.	ZUSAMMEN	SCHLESWIG-HOLSTEIN STAAT	GEM. /GV.	ZUSAMMEN	NIEDERSACHSEN STAAT	GEM. /GV.	NR.
6	7	8	9	10	11	12	13	14	15	
<b>ARBEITSSCHUTZ 3041</b>										
-	176 341	176 341	-	5 253	5 253	-	16 224	16 224	-	11
-	111 081	111 081	-	3 667	3 667	-	9 784	9 784	-	111
-	58 843	58 843	-	1 519	1 519	-	5 577	5 577	-	112
-	4 899	4 899	-	-	-	-	422	422	-	113
-	1 518	1 518	-	67	67	-	441	441	-	114
-	243	243	-	-	-	-	-	-	-	121
-	2 808	2 808	-	63	63	-	131	131	-	122
-	4 129	4 129	-	138	138	-	295	295	-	123
-	55 351	55 351	-	2 475	2 475	-	7 028	7 028	-	125
-	1 357	1 357	-	-	-	-	-	-	-	130
-	-	-	-	-	-	-	-	-	-	131
-	3 553	3 553	-	312	312	-	592	592	-	132
-	-	-	-	-	-	-	-	-	-	14
-	243 782	243 782	-	8 241	8 241	-	24 270	24 270	-	195
-	49	49	-	-	-	-	-	-	-	211
-	25	25	-	25	25	-	-	-	-	212
-	-	-	-	-	-	-	-	-	-	213
-	-	-	-	-	-	-	-	-	-	22
-	-	-	-	-	-	-	-	-	-	23
-	74	74	-	25	25	-	-	-	-	295
-	243 856	243 856	-	8 266	8 266	-	24 270	24 270	-	299
-	-	-	-	-	-	-	-	-	-	31
-	-	-	-	-	-	-	-	-	-	32
-	-	-	-	-	-	-	-	-	-	33
-	-	-	-	-	-	-	-	-	-	395
-	243 856	243 856	-	8 266	8 266	-	24 270	24 270	-	399
-	-	-	-	-	-	-	-	-	-	43
-	243 856	243 856	-	8 266	8 266	-	24 270	24 270	-	45
-	438	438	-	-	-	-	27	27	-	48
-	243 418	243 418	-	8 266	8 266	-	24 243	24 243	-	499
-	1 882	1 882	-	10	10	-	6	6	-	51
-	12 714	12 714	-	471	471	-	1 075	1 075	-	521
-	217	217	-	5	5	-	18	18	-	522
-	14	14	-	-	-	-	1	1	-	53
-	-	-	-	-	-	-	-	-	-	54
-	3 942	3 942	-	171	171	-	521	521	-	62
-	1 387	1 387	-	-	-	-	-	-	-	63
-	20 156	20 156	-	657	657	-	1 621	1 621	-	699
<b>NATURKATASTROPHEN 3042</b>										
-	-	-	-	-	-	-	-	-	-	11
-	-	-	-	-	-	-	-	-	-	111
-	-	-	-	-	-	-	-	-	-	112
-	-	-	-	-	-	-	-	-	-	113
-	-	-	-	-	-	-	-	-	-	114
-	-	-	-	-	-	-	-	-	-	121
-	-	-	-	-	-	-	-	-	-	122
-	-	-	-	-	-	-	-	-	-	123
-	-	-	-	-	-	-	-	-	-	125
-	781	781	-	781	781	-	-	-	-	130
-	-	-	-	-	-	-	-	-	-	131
-	-	-	-	-	-	-	-	-	-	132
-	-	-	-	-	-	-	-	-	-	14
-	781	781	-	781	781	-	-	-	-	195
-	5 035	5 035	-	29	29	-	238	238	-	211
-	1 619	1 619	-	-	-	-	2	2	-	212
-	-	-	-	-	-	-	-	-	-	213
-	-	-	-	-	-	-	-	-	-	22
-	-	-	-	-	-	-	-	-	-	23
-	6 654	6 654	-	29	29	-	240	240	-	295
-	7 435	7 435	-	810	810	-	240	240	-	299
-	246	246	-	246	246	-	-	-	-	31
-	-	-	-	-	-	-	-	-	-	32
-	-	-	-	-	-	-	-	-	-	33
-	246	246	-	246	246	-	-	-	-	395
-	7 681	7 681	-	1 056	1 056	-	240	240	-	399
-	-	-	-	-	-	-	-	-	-	43
-	7 681	7 681	-	1 056	1 056	-	240	240	-	45
-	1 973	1 973	-	151	151	-	91	91	-	48
-	5 708	5 708	-	905	905	-	149	149	-	499
-	-	-	-	-	-	-	-	-	-	51
-	-	-	-	-	-	-	-	-	-	521
-	72	72	-	72	72	-	-	-	-	522
-	-	-	-	-	-	-	-	-	-	53
-	-	-	-	-	-	-	-	-	-	54
-	140	140	-	-	-	-	-	-	-	62
-	-	-	-	-	-	-	-	-	-	63
-	212	212	-	72	72	-	-	-	-	699

## AUSGABEN UND EINNAHMEN DER OEFFENTLICHEN HAUSHALTE 1978 NACH

1 000

NR.	NORDRHEIN-WESTFALEN			ZUSAMMEN	HESSEN		GEM./GV.	RHEINLAND-PFALZ			ZUSAMMEN	BADEN-WÜRTTEMBERG	
	ZUSAMMEN	STAAT	GEM./GV.		STAAT	GEM./GV.		STAAT	GEM./GV.	ZUSAMMEN		STAAT	
	16	17	18	19	20	21		22	23	24		25	26
3041 ARBEITSSCHUTZ													
11	61 082	61 082	-	15 912	15 912	-		9 134	9 134	-		19 835	19 835
111	40 959	40 959	-	10 185	10 185	-		5 738	5 738	-		10 039	10 039
112	17 572	17 572	-	5 366	5 366	-		3 093	3 093	-		9 191	9 191
113	2 157	2 157	-	199	199	-		257	257	-		532	532
114	394	394	-	162	162	-		46	46	-		73	73
121	18	18	-	48	48	-		-	-	-		-	-
122	1 374	1 374	-	146	146	-		85	85	-		347	347
123	1 482	1 482	-	355	355	-		209	209	-		691	691
125	17 075	17 075	-	4 378	4 378	-		3 538	3 538	-		7 726	7 726
130	-	-	-	1 342	1 342	-		-	-	-		-	-
131	-	-	-	-	-	-		-	-	-		-	-
132	863	863	-	454	454	-		738	738	-		121	121
14	-	-	-	-	-	-		-	-	-		-	-
195	81 894	81 894	-	22 635	22 635	-		13 704	13 704	-		28 720	28 720
211	-	-	-	-	-	-		49	49	-		-	-
212	-	-	-	-	-	-		-	-	-		-	-
213	-	-	-	-	-	-		-	-	-		-	-
22	-	-	-	-	-	-		-	-	-		-	-
23	-	-	-	-	-	-		-	-	-		-	-
295	-	-	-	-	-	-		49	49	-		-	-
299	81 894	81 894	-	22 635	22 635	-		13 753	13 753	-		28 720	28 720
31	-	-	-	-	-	-		-	-	-		-	-
32	-	-	-	-	-	-		-	-	-		-	-
33	-	-	-	-	-	-		-	-	-		-	-
395	-	-	-	-	-	-		-	-	-		-	-
399	81 894	81 894	-	22 635	22 635	-		13 753	13 753	-		28 720	28 720
43	-	-	-	-	-	-		-	-	-		-	-
45	81 894	81 894	-	22 635	22 635	-		13 753	13 753	-		28 720	28 720
48	263	263	-	115	115	-		4	4	-		-	-
499	81 631	81 631	-	22 520	22 520	-		13 749	13 749	-		28 720	28 720
51	41	41	-	1 800	1 800	-		-	-	-		-	-
521	1 903	1 903	-	685	685	-		225	225	-		1 309	1 309
522	68	68	-	37	37	-		9	9	-		13	13
53	10	10	-	-	-	-		3	3	-		-	-
54	-	-	-	-	-	-		-	-	-		-	-
62	1 368	1 368	-	271	271	-		198	198	-		-	-
63	-	-	-	1 387	1 387	-		-	-	-		-	-
699	3 390	3 390	-	4 180	4 180	-		435	435	-		1 322	1 322
3042 NATURKATASTROPHEN													
11	-	-	-	-	-	-		-	-	-		-	-
111	-	-	-	-	-	-		-	-	-		-	-
112	-	-	-	-	-	-		-	-	-		-	-
113	-	-	-	-	-	-		-	-	-		-	-
114	-	-	-	-	-	-		-	-	-		-	-
121	-	-	-	-	-	-		-	-	-		-	-
122	-	-	-	-	-	-		-	-	-		-	-
123	-	-	-	-	-	-		-	-	-		-	-
125	-	-	-	-	-	-		-	-	-		-	-
130	-	-	-	-	-	-		-	-	-		-	-
131	-	-	-	-	-	-		-	-	-		-	-
132	-	-	-	-	-	-		-	-	-		-	-
14	-	-	-	-	-	-		-	-	-		-	-
195	-	-	-	-	-	-		-	-	-		-	-
211	-	-	-	971	971	-		1 417	1 417	-		-	-
212	-	-	-	-	-	-		-	-	-		-	-
213	-	-	-	-	-	-		-	-	-		-	-
22	-	-	-	-	-	-		-	-	-		-	-
23	-	-	-	-	-	-		-	-	-		-	-
295	-	-	-	971	971	-		1 417	1 417	-		-	-
299	-	-	-	971	971	-		1 417	1 417	-		-	-
31	-	-	-	-	-	-		-	-	-		-	-
32	-	-	-	-	-	-		-	-	-		-	-
33	-	-	-	-	-	-		-	-	-		-	-
395	-	-	-	-	-	-		-	-	-		-	-
399	-	-	-	971	971	-		1 417	1 417	-		-	-
43	-	-	-	-	-	-		-	-	-		-	-
45	-	-	-	971	971	-		1 417	1 417	-		-	-
48	-	-	-	-	-	-		-	-	-		-	-
499	-	-	-	971	971	-		1 417	1 417	-		-	-
51	-	-	-	-	-	-		-	-	-		-	-
521	-	-	-	-	-	-		-	-	-		-	-
522	-	-	-	-	-	-		-	-	-		-	-
53	-	-	-	-	-	-		-	-	-		-	-
54	-	-	-	-	-	-		-	-	-		-	-
62	-	-	-	-	-	-		140	140	-		-	-
63	-	-	-	-	-	-		-	-	-		-	-
699	-	-	-	-	-	-		140	140	-		-	-

AUFGABENBEREICHEN UND AUSGEWAHLTEN AUSGABE-/EINNAHMEARTEN

DM

BERG GEM./GV. 27	ZUSAMMEN 28	BAYERN STAAT 29	GEM./GV. 30	ZUSAMMEN 31	SAARLAND STAAT 32	GEM./GV. 33	STADTST. ZUSAMMEN 34	HAMBURG 35	BREMEN 36	BERLIN (WEST) 37	NR.
ARBEITSSCHUTZ 3041											
-	28 450	28 450	-	2 341	2 341	-	18 110	9 600	2 578	5 932	11
-	20 493	20 493	-	1 856	1 856	-	8 360	3 529	1 026	3 805	111
-	6 720	6 720	-	485	485	-	9 320	5 899	1 430	1 991	112
-	1 146	1 146	-	-	-	-	186	-	122	64	113
-	91	91	-	-	-	-	244	172	-	72	114
-	159	159	-	1	1	-	17	1	14	2	121
-	487	487	-	65	65	-	110	6	36	68	122
-	760	760	-	52	52	-	147	34	95	18	123
-	10 396	10 396	-	828	828	-	1 907	1 184	386	337	125
-	-	-	-	-	-	-	15	-	15	-	130
-	-	-	-	-	-	-	-	-	-	-	131
-	360	360	-	24	24	-	89	47	42	-	132
-	-	-	-	-	-	-	-	-	-	-	14
-	40 612	40 612	-	3 311	3 311	-	20 395	10 872	3 166	6 357	195
-	-	-	-	-	-	-	-	-	-	-	211
-	-	-	-	-	-	-	-	-	-	-	212
-	-	-	-	-	-	-	-	-	-	-	213
-	-	-	-	-	-	-	-	-	-	-	22
-	-	-	-	-	-	-	-	-	-	-	23
-	-	-	-	-	-	-	-	-	-	-	295
-	40 612	40 612	-	3 311	3 311	-	20 395	10 872	3 166	6 357	299
-	-	-	-	-	-	-	-	-	-	-	31
-	-	-	-	-	-	-	-	-	-	-	32
-	-	-	-	-	-	-	-	-	-	-	33
-	-	-	-	-	-	-	-	-	-	-	395
-	40 612	40 612	-	3 311	3 311	-	20 395	10 872	3 166	6 357	399
-	-	-	-	-	-	-	-	-	-	-	43
-	40 612	40 612	-	3 311	3 311	-	20 395 29	10 872 22	3 166	6 357 7	45 48
-	40 612	40 612	-	3 311	3 311	-	20 366	10 850	3 166	6 350	499
-	23	23	-	-	-	-	2	-	2	-	51
-	1 384	1 384	-	58	58	-	5 604	4 788	238	578	521
-	8	8	-	18	18	-	41	14	4	23	522
-	-	-	-	-	-	-	-	-	-	-	53
-	-	-	-	-	-	-	-	-	-	-	54
-	1 013	1 013	-	51	51	-	349	77	128	144	62
-	-	-	-	-	-	-	-	-	-	-	63
-	2 428	2 428	-	127	127	-	5 996	4 879	372	745	699
NATURKATASTROPHEN 3042											
-	-	-	-	-	-	-	-	-	-	-	11
-	-	-	-	-	-	-	-	-	-	-	111
-	-	-	-	-	-	-	-	-	-	-	112
-	-	-	-	-	-	-	-	-	-	-	113
-	-	-	-	-	-	-	-	-	-	-	114
-	-	-	-	-	-	-	-	-	-	-	121
-	-	-	-	-	-	-	-	-	-	-	122
-	-	-	-	-	-	-	-	-	-	-	123
-	-	-	-	-	-	-	-	-	-	-	125
-	-	-	-	-	-	-	-	-	-	-	130
-	-	-	-	-	-	-	-	-	-	-	131
-	-	-	-	-	-	-	-	-	-	-	132
-	-	-	-	-	-	-	-	-	-	-	14
-	-	-	-	-	-	-	-	-	-	-	195
-	5	5	-	-	-	-	2 375	2 375	-	-	211
-	1 617	1 617	-	-	-	-	-	-	-	-	212
-	-	-	-	-	-	-	-	-	-	-	213
-	-	-	-	-	-	-	-	-	-	-	22
-	-	-	-	-	-	-	-	-	-	-	23
-	1 622	1 622	-	-	-	-	2 375	2 375	-	-	295
-	1 622	1 622	-	-	-	-	2 375	2 375	-	-	299
-	-	-	-	-	-	-	-	-	-	-	31
-	-	-	-	-	-	-	-	-	-	-	32
-	-	-	-	-	-	-	-	-	-	-	33
-	-	-	-	-	-	-	-	-	-	-	395
-	1 622	1 622	-	-	-	-	2 375	2 375	-	-	399
-	-	-	-	-	-	-	-	-	-	-	43
-	1 622 70	1 622 70	-	-	-	-	2 375 1 661	2 375 1 661	-	-	45 48
-	1 552	1 552	-	-	-	-	714	714	-	-	499
-	-	-	-	-	-	-	-	-	-	-	51
-	-	-	-	-	-	-	-	-	-	-	521
-	-	-	-	-	-	-	-	-	-	-	522
-	-	-	-	-	-	-	-	-	-	-	53
-	-	-	-	-	-	-	-	-	-	-	54
-	-	-	-	-	-	-	-	-	-	-	62
-	-	-	-	-	-	-	-	-	-	-	63
-	-	-	-	-	-	-	-	-	-	-	699

## AUSGABEN UND EINNAHMEN DER OEFFENTLICHEN HAUSHALTE 1978 NACH

1 000

NR.	ART DER AUSGABEN / EINNAHMEN	INSGESAM 1	BUND, LAF, ERP ZUSAMMEN 2	DARUNTER BUND 3	SOZIAL- VERSICHERUNG 4	ZWECK- VERBAENDE 5
<u>3043 FOERDERUNG DER VERMOEGENSBILDUNG</u>						
11	PERSONALAUSGABEN	-	-	-	-	-
111	BEAMTENBEZUEGE	-	-	-	-	-
112	ANGESTELLTENVERGUETUNGEN	-	-	-	-	-
113	ARBEITERLOEHNE	-	-	-	-	-
114	SONSTIGE PERSONALAUSGABEN	-	-	-	-	-
121	UNTERHALTUNG VON UNBEWEGLICHEM VERMOEGEN	-	-	-	-	-
122	BEWIRTSCHAFTUNG DER GRUNDSTUECKE	-	-	-	-	-
123	MIETEN UND PACHTEN	-	-	-	-	-
125	UEBRIGER LAUFENDER SACHAUFWAND	-	-	-	-	-
130	BAUMASSNAHMEN	-	-	-	-	-
131	ERWERB VON UNBEWEGLICHEN SACHEN	-	-	-	-	-
132	ERWERB VON BEWEGLICHEN SACHEN	-	-	-	-	-
14	ERWERB VON BETEILIGUNGEN	-	-	-	-	-
195	UNMITTELBARE AUSGABEN (OHNE ZAHLUNGEN AN ANDERE BEREICHE)	-	-	-	-	-
211	RENTEN, UNTERSTUETZUNGEN U.AE.	-	-	-	-	-
212	LAUFENDE ZUSCHUESSE AN SOZIALE ODER AEHNLICHE EINRICHTUNGEN	-	-	-	-	-
213	UEBRIGE LAUFENDE ZUSCHUESSE	-	-	-	-	-
22	VERMOEGENSUEBERTRAGUNGEN AN ANDERE BEREICHE	4 262 916	2 389 865	2 389 865	-	-
23	DARLEHEN AN ANDERE BEREICHE	-	-	-	-	-
295	ZAHLUNGEN AN ANDERE BEREICHE	4 262 916	2 389 865	2 389 865	-	-
299	UNMITTELBARE AUSGABEN	4 262 916	2 389 865	2 389 865	-	-
31	LFD. ZUWEISUNGEN UND ERSTATTUNGEN AN OEFFENTLICHEN BEREICH	-	-	-	-	-
32	VERMOEGENSUEBERTRAGUNGEN AN OEFFENTLICHEN BEREICH	935 077	935 077	935 077	-	-
33	DARLEHEN AN OEFFENTLICHEN BEREICH	-	-	-	-	-
395	ZAHLUNGEN AN OEFFENTLICHEN BEREICH	935 077	935 077	935 077	-	-
399	BRUTTOAUSGABEN	5 197 993	3 324 942	3 324 942	-	-
43	ABZUEGL. ZAHLUNGEN VON GLEICHER EBENE	936 359	-	-	-	-
45	GESAMTAUSGABEN (OHNE BESONDERE FINANZIERUNGSVORGAENGE)	4 261 634	3 324 942	3 324 942	-	-
48	ABZUEGL. ZAHLUNGEN VON ANDERER EBENE	-	-	-	-	-
499	NETTOAUSGABEN	4 261 634	3 324 942	3 324 942	-	-
51	EINNAHMEN AUS WIRTSCHAFTLICHER TAEITIGKEIT	-	-	-	-	-
521	GEBUEHREN, SONSTIGE ENTGELTE	-	-	-	-	-
522	UEBRIGE LAUFENDE EINNAHMEN	4 213	-	-	-	-
53	VERAEUSSERUNG VON SACHVERMOEGEN	-	-	-	-	-
54	VERAEUSSERUNG VON BETEILIGUNGEN	-	-	-	-	-
62	LAUFENDE ZUSCHUESSE VON ANDEREN BEREICHEN	-	-	-	-	-
63	UEBRIGE EINNAHMEN	-	-	-	-	-
699	UNMITTELBARE EINNAHMEN	4 213	-	-	-	-
<u>3044 SONSTIGE SOZIALE ANGELEGENHEITEN</u>						
11	PERSONALAUSGABEN	2 281	2 275	2 275	-	-
111	BEAMTENBEZUEGE	-	-	-	-	-
112	ANGESTELLTENVERGUETUNGEN	-	-	-	-	-
113	ARBEITERLOEHNE	-	-	-	-	-
114	SONSTIGE PERSONALAUSGABEN	2 281	2 275	2 275	-	-
121	UNTERHALTUNG VON UNBEWEGLICHEM VERMOEGEN	-	-	-	-	-
122	BEWIRTSCHAFTUNG DER GRUNDSTUECKE	-	-	-	-	-
123	MIETEN UND PACHTEN	-	-	-	-	-
125	UEBRIGER LAUFENDER SACHAUFWAND	256 240	253 218	253 218	-	-
130	BAUMASSNAHMEN	-	-	-	-	-
131	ERWERB VON UNBEWEGLICHEN SACHEN	-	-	-	-	-
132	ERWERB VON BEWEGLICHEN SACHEN	-	-	-	-	-
14	ERWERB VON BETEILIGUNGEN	-	-	-	-	-
195	UNMITTELBARE AUSGABEN (OHNE ZAHLUNGEN AN ANDERE BEREICHE)	258 521	255 493	255 493	-	-
211	RENTEN, UNTERSTUETZUNGEN U.AE.	108 659	-	-	-	-
212	LAUFENDE ZUSCHUESSE AN SOZIALE ODER AEHNLICHE EINRICHTUNGEN	43 217	16 488	16 488	-	-
213	UEBRIGE LAUFENDE ZUSCHUESSE	18 319	20	20	-	-
22	VERMOEGENSUEBERTRAGUNGEN AN ANDERE BEREICHE	15 480	8 164	8 164	-	-
23	DARLEHEN AN ANDERE BEREICHE	11 640	-	-	-	-
295	ZAHLUNGEN AN ANDERE BEREICHE	197 315	24 672	24 672	-	-
299	UNMITTELBARE AUSGABEN	455 836	280 165	280 165	-	-
31	LFD. ZUWEISUNGEN UND ERSTATTUNGEN AN OEFFENTLICHEN BEREICH	145 547	82 247	82 247	-	-
32	VERMOEGENSUEBERTRAGUNGEN AN OEFFENTLICHEN BEREICH	4 200	4 200	4 200	-	-
33	DARLEHEN AN OEFFENTLICHEN BEREICH	-	-	-	-	-
395	ZAHLUNGEN AN OEFFENTLICHEN BEREICH	149 747	86 447	86 447	-	-
399	BRUTTOAUSGABEN	605 583	366 612	366 612	-	-
43	ABZUEGL. ZAHLUNGEN VON GLEICHER EBENE	129 651	-	-	-	-
45	GESAMTAUSGABEN (OHNE BESONDERE FINANZIERUNGSVORGAENGE)	475 932	366 612	366 612	-	-
48	ABZUEGL. ZAHLUNGEN VON ANDERER EBENE	-	-	-	-	-
499	NETTOAUSGABEN	475 932	366 612	366 612	-	-
51	EINNAHMEN AUS WIRTSCHAFTLICHER TAEITIGKEIT	-	-	-	-	-
521	GEBUEHREN, SONSTIGE ENTGELTE	83	-	-	-	-
522	UEBRIGE LAUFENDE EINNAHMEN	2 568	6	6	-	-
53	VERAEUSSERUNG VON SACHVERMOEGEN	-	-	-	-	-
54	VERAEUSSERUNG VON BETEILIGUNGEN	-	-	-	-	-
62	LAUFENDE ZUSCHUESSE VON ANDEREN BEREICHEN	2 112	-	-	-	-
63	UEBRIGE EINNAHMEN	16	14	14	-	-
699	UNMITTELBARE EINNAHMEN	4 779	20	20	-	-

AUFGABENBEREICHEN UND AUSGEWAHLTEN AUSGABE-/EINNAHMEARTEN

DM

ORGANISAT.O. ERWERBSCHAR. 6	LAENDER (EINSCHL. STADTSTAATEN) ZUSAMMEN 7	STAAT 8	GEM. /GV. 9	SCHLESWIG-HOLSTEIN ZUSAMMEN 10	STAAT 11	GEM. /GV. 12	NIEDERSACHSEN ZUSAMMEN 13	STAAT 14	GEM. /GV. 15	NR.
FÖRDERUNG DER VERMOEGENSBILDUNG 3043										
-	-	-	-	-	-	-	-	-	-	11
-	-	-	-	-	-	-	-	-	-	111
-	-	-	-	-	-	-	-	-	-	112
-	-	-	-	-	-	-	-	-	-	113
-	-	-	-	-	-	-	-	-	-	114
-	-	-	-	-	-	-	-	-	-	121
-	-	-	-	-	-	-	-	-	-	122
-	-	-	-	-	-	-	-	-	-	123
-	-	-	-	-	-	-	-	-	-	125
-	-	-	-	-	-	-	-	-	-	130
-	-	-	-	-	-	-	-	-	-	131
-	-	-	-	-	-	-	-	-	-	132
-	-	-	-	-	-	-	-	-	-	14
-	-	-	-	-	-	-	-	-	-	195
-	-	-	-	-	-	-	-	-	-	211
-	-	-	-	-	-	-	-	-	-	212
-	1 873 051	1 873 051	-	63 745	63 745	-	221 734	221 734	-	213
-	-	-	-	-	-	-	-	-	-	23
-	1 873 051	1 873 051	-	63 745	63 745	-	221 734	221 734	-	295
-	1 873 051	1 873 051	-	63 745	63 745	-	221 734	221 734	-	299
-	-	-	-	-	-	-	-	-	-	31
-	-	-	-	-	-	-	-	-	-	32
-	-	-	-	-	-	-	-	-	-	33
-	-	-	-	-	-	-	-	-	-	395
-	1 873 051	1 873 051	-	63 745	63 745	-	221 734	221 734	-	399
-	-	-	-	-	-	-	-	-	-	43
-	1 873 051 936 359	1 873 051 936 359	-	63 745 32 342	63 745 32 342	-	221 734 108 760	221 734 108 760	-	45
-	-	-	-	-	-	-	-	-	-	48
-	936 692	936 692	-	31 403	31 403	-	112 974	112 974	-	499
-	-	-	-	-	-	-	-	-	-	51
-	4 213	4 213	-	-	-	-	4 213	4 213	-	521
-	-	-	-	-	-	-	-	-	-	522
-	-	-	-	-	-	-	-	-	-	53
-	-	-	-	-	-	-	-	-	-	54
-	-	-	-	-	-	-	-	-	-	62
-	-	-	-	-	-	-	-	-	-	63
-	4 213	4 213	-	-	-	-	4 213	4 213	-	699
SONSTIGE SOZIALE ANGELEGENHEITEN 3044										
-	6	6	-	-	-	-	-	-	-	11
-	-	-	-	-	-	-	-	-	-	111
-	-	-	-	-	-	-	-	-	-	112
-	6	6	-	-	-	-	-	-	-	113
-	-	-	-	-	-	-	-	-	-	114
-	-	-	-	-	-	-	-	-	-	121
-	-	-	-	-	-	-	-	-	-	122
-	-	-	-	-	-	-	-	-	-	123
-	3 022	3 022	-	-	-	-	17	17	-	125
-	-	-	-	-	-	-	-	-	-	130
-	-	-	-	-	-	-	-	-	-	131
-	-	-	-	-	-	-	-	-	-	132
-	-	-	-	-	-	-	-	-	-	14
-	3 028	3 028	-	-	-	-	17	17	-	195
-	108 659	60 072	48 587	277	277	-	15 643	250	15 393	211
-	26 729	26 729	-	-	-	-	-	-	-	212
-	18 299	18 299	-	-	-	-	-	-	-	213
-	7 316	7 316	-	-	-	-	-	-	-	22
-	11 640	11 640	-	-	-	-	-	-	-	23
-	172 643	124 056	48 587	277	277	-	15 643	250	15 393	295
-	175 671	127 084	48 587	277	277	-	15 660	267	15 393	299
-	63 300	62 706	594	3 944	3 944	-	13 005	13 005	-	31
-	-	-	-	-	-	-	-	-	-	32
-	-	-	-	-	-	-	-	-	-	33
-	63 300	62 706	594	3 944	3 944	-	13 005	13 005	-	395
-	238 971	189 790	49 181	4 221	4 221	-	28 665	13 272	15 393	399
-	131	-	112	-	-	-	-	-	-	43
-	238 840	189 790	49 069	4 221	4 221	-	28 665	13 272	15 393	45
-	129 520	74 860	54 679	2 838	2 838	-	24 798	9 356	15 442	48
-	109 320	114 930	5 610	1 383	1 383	-	3 867	3 916	49	499
-	-	-	-	-	-	-	-	-	-	51
-	83	83	-	-	-	-	-	-	-	521
-	2 562	2 562	-	-	-	-	-	-	-	522
-	-	-	-	-	-	-	-	-	-	53
-	-	-	-	-	-	-	-	-	-	54
-	2 112	1 920	192	-	-	-	26	-	26	62
-	2	2	-	-	-	-	-	-	-	63
-	4 759	4 567	192	-	-	-	26	-	26	699

## AUSGABEN UND EINNAHMEN DER OFFENTLICHEN HAUSHALTE 1978 NACH

1 000

NR.	NORDRHEIN-WESTFALEN			HESSEN			RHEINLAND-PFALZ			BADEN-WÜRTTEMBERG		
	ZUSAMMEN	STAAT	GEM./GV.	ZUSAMMEN	STAAT	GEM./GV.	ZUSAMMEN	STAAT	GEM./GV.	ZUSAMMEN	STAAT	GEM./GV.
	16	17	18	19	20	21	22	23	24	25	26	
3043 FÖRDERUNG DER VERMOEGENSBILDUNG												
11	-	-	-	-	-	-	-	-	-	-	-	-
111	-	-	-	-	-	-	-	-	-	-	-	-
112	-	-	-	-	-	-	-	-	-	-	-	-
113	-	-	-	-	-	-	-	-	-	-	-	-
114	-	-	-	-	-	-	-	-	-	-	-	-
121	-	-	-	-	-	-	-	-	-	-	-	-
122	-	-	-	-	-	-	-	-	-	-	-	-
123	-	-	-	-	-	-	-	-	-	-	-	-
125	-	-	-	-	-	-	-	-	-	-	-	-
130	-	-	-	-	-	-	-	-	-	-	-	-
131	-	-	-	-	-	-	-	-	-	-	-	-
132	-	-	-	-	-	-	-	-	-	-	-	-
14	-	-	-	-	-	-	-	-	-	-	-	-
195	-	-	-	-	-	-	-	-	-	-	-	-
211	-	-	-	-	-	-	-	-	-	-	-	-
212	-	-	-	-	-	-	-	-	-	-	-	-
213	-	-	-	-	-	-	-	-	-	-	-	-
22	403 455	403 455	-	183 386	183 386	-	128 636	128 636	-	384 151	384 151	-
23	-	-	-	-	-	-	-	-	-	-	-	-
295	403 455	403 455	-	183 386	183 386	-	128 636	128 636	-	384 151	384 151	-
299	403 455	403 455	-	183 386	183 386	-	128 636	128 636	-	384 151	384 151	-
31	-	-	-	-	-	-	-	-	-	-	-	-
32	-	-	-	-	-	-	-	-	-	-	-	-
33	-	-	-	-	-	-	-	-	-	-	-	-
395	-	-	-	-	-	-	-	-	-	-	-	-
399	403 455	403 455	-	183 386	183 386	-	128 636	128 636	-	384 151	384 151	-
43	-	-	-	-	-	-	-	-	-	-	-	-
45	403 455	403 455	-	183 386	183 386	-	128 636	128 636	-	384 151	384 151	-
48	201 728	201 728	-	92 800	92 800	-	64 318	64 318	-	192 076	192 076	-
499	201 727	201 727	-	90 586	90 586	-	64 318	64 318	-	192 075	192 075	-
51	-	-	-	-	-	-	-	-	-	-	-	-
521	-	-	-	-	-	-	-	-	-	-	-	-
522	-	-	-	-	-	-	-	-	-	-	-	-
53	-	-	-	-	-	-	-	-	-	-	-	-
54	-	-	-	-	-	-	-	-	-	-	-	-
62	-	-	-	-	-	-	-	-	-	-	-	-
63	-	-	-	-	-	-	-	-	-	-	-	-
699	-	-	-	-	-	-	-	-	-	-	-	-
3044 SONSTIGE SOZIALE ANGELEGENHEITEN												
11	-	-	-	-	-	-	-	-	-	-	-	-
111	-	-	-	-	-	-	-	-	-	-	-	-
112	-	-	-	-	-	-	-	-	-	-	-	-
113	-	-	-	-	-	-	-	-	-	-	-	-
114	-	-	-	-	-	-	-	-	-	-	-	-
121	-	-	-	-	-	-	-	-	-	-	-	-
122	-	-	-	-	-	-	-	-	-	-	-	-
123	-	-	-	-	-	-	-	-	-	-	-	-
125	2 595	2 595	-	145	145	-	48	48	-	3 013-	3 013-	-
130	-	-	-	-	-	-	-	-	-	-	-	-
131	-	-	-	-	-	-	-	-	-	-	-	-
132	-	-	-	-	-	-	-	-	-	-	-	-
14	-	-	-	-	-	-	-	-	-	-	-	-
195	2 595	2 595	-	145	145	-	48	48	-	3 013-	3 013-	-
211	4 891	510	4 381	2 846	394	2 452	20 457	114	20 343	6 017	668	-
212	15 630	15 630	-	1 622	1 622	-	644	644	-	4 425	4 425	-
213	-	-	-	-	-	-	-	-	-	9 176	9 176	-
22	-	-	-	843	843	-	185	185	-	3 233	3 233	-
23	-	-	-	-	-	-	-	-	-	-	-	-
295	20 521	16 140	4 381	5 311	2 859	2 452	21 286	943	20 343	22 851	17 502	-
299	23 116	18 735	4 381	5 456	3 004	2 452	21 334	991	20 343	19 838	14 489	-
31	27 979	27 979	-	430	430	-	3 051	3 051	-	11 963	11 369	-
32	-	-	-	-	-	-	-	-	-	-	-	-
33	-	-	-	-	-	-	-	-	-	-	-	-
395	27 979	27 979	-	430	430	-	3 051	3 051	-	11 963	11 369	-
399	51 095	46 714	4 381	5 886	3 434	2 452	24 385	4 042	20 343	31 801	25 858	-
43	-	-	-	19	-	-	-	-	-	112	-	-
45	51 095	46 714	4 381	5 867	3 434	2 452	24 385	4 042	20 343	31 689	25 858	-
48	24 767	20 390	4 377	3 075	663	2 431	23 317	2 372	20 945	15 553	10 353	-
499	26 328	26 324	4	2 792	2 771	21	1 068	1 670	602-	16 136	15 505	-
51	-	-	-	-	-	-	-	-	-	-	-	-
521	-	-	-	-	-	-	-	-	-	-	-	-
522	-	-	-	182	182	-	2 358	2 358	-	17	17	-
53	-	-	-	-	-	-	-	-	-	-	-	-
54	-	-	-	-	-	-	-	-	-	-	-	-
62	-	-	-	18	-	18	55	-	55	1 015	922	-
63	-	-	-	-	-	-	-	-	-	-	-	-
699	-	-	-	200	182	18	2 413	2 358	55	1 032	939	-

AUFGABENBEREICHEN UND AUSGEWAHLTEN AUSGABE-/EINNAHMEARTEN

DM

BERG GEM./GV. 27	ZUSAMMEN 28	BAYERN STAAT 29	GEM./GV. 30	ZUSAMMEN 31	SAARLAND STAAT 32	GEM./GV. 33	STADTST. ZUSAMMEN 34	HAMBURG 35	BREMEN 36	BERLIN (WEST) 37	NR.
FOERDERUNG DER VERMOEGENSBILDUNG 3043											
-	-	-	-	-	-	-	-	-	-	-	11
-	-	-	-	-	-	-	-	-	-	-	111
-	-	-	-	-	-	-	-	-	-	-	112
-	-	-	-	-	-	-	-	-	-	-	113
-	-	-	-	-	-	-	-	-	-	-	114
-	-	-	-	-	-	-	-	-	-	-	121
-	-	-	-	-	-	-	-	-	-	-	122
-	-	-	-	-	-	-	-	-	-	-	123
-	-	-	-	-	-	-	-	-	-	-	125
-	-	-	-	-	-	-	-	-	-	-	130
-	-	-	-	-	-	-	-	-	-	-	131
-	-	-	-	-	-	-	-	-	-	-	132
-	-	-	-	-	-	-	-	-	-	-	14
-	-	-	-	-	-	-	-	-	-	-	195
-	-	-	-	-	-	-	-	-	-	-	211
-	-	-	-	-	-	-	-	-	-	-	212
-	-	-	-	-	-	-	-	-	-	-	213
-	390 071	390 071	-	30 162	30 162	-	67 711	24 366	18 261	25 084	22
-	-	-	-	-	-	-	-	-	-	-	23
-	390 071	390 071	-	30 162	30 162	-	67 711	24 366	18 261	25 084	295
-	390 071	390 071	-	30 162	30 162	-	67 711	24 366	18 261	25 084	299
-	-	-	-	-	-	-	-	-	-	-	31
-	-	-	-	-	-	-	-	-	-	-	32
-	-	-	-	-	-	-	-	-	-	-	33
-	-	-	-	-	-	-	-	-	-	-	395
-	390 071	390 071	-	30 162	30 162	-	67 711	24 366	18 261	25 084	399
-	-	-	-	-	-	-	-	-	-	-	43
-	390 071	390 071	-	30 162	30 162	-	67 711	24 366	18 261	25 084	45
-	195 035	195 035	-	15 081	15 081	-	34 219	12 546	9 131	12 542	48
-	195 036	195 036	-	15 081	15 081	-	33 492	11 820	9 130	12 542	499
-	-	-	-	-	-	-	-	-	-	-	51
-	-	-	-	-	-	-	-	-	-	-	521
-	-	-	-	-	-	-	-	-	-	-	522
-	-	-	-	-	-	-	-	-	-	-	53
-	-	-	-	-	-	-	-	-	-	-	54
-	-	-	-	-	-	-	-	-	-	-	62
-	-	-	-	-	-	-	-	-	-	-	63
-	-	-	-	-	-	-	-	-	-	-	699
SONSTIGE SOZIALE ANGELEGENHEITEN 3044											
-	-	-	-	-	-	-	6	-	6	-	11
-	-	-	-	-	-	-	-	-	-	-	111
-	-	-	-	-	-	-	-	-	-	-	112
-	-	-	-	-	-	-	-	-	-	-	113
-	-	-	-	-	-	-	6	-	6	-	114
-	-	-	-	-	-	-	-	-	-	-	121
-	-	-	-	-	-	-	-	-	-	-	122
-	-	-	-	-	-	-	-	-	-	-	123
-	2 677	2 677	-	386	386	-	167	142	25	-	125
-	-	-	-	-	-	-	-	-	-	-	130
-	-	-	-	-	-	-	-	-	-	-	131
-	-	-	-	-	-	-	-	-	-	-	132
-	-	-	-	-	-	-	-	-	-	-	14
-	2 677	2 677	-	386	386	-	173	142	31	-	195
5 349	13 494	12 825	669	1 011	1 011	-	44 023	29 093	2 691	12 239	211
-	4 328	4 328	-	80	80	-	-	-	-	-	212
-	387	387	-	761	761	-	7 975	-	-	7 975	213
-	2 818	2 818	-	-	-	-	237	-	-	237	22
-	-	-	-	-	-	-	11 640	-	-	11 640	23
5 349	21 027	20 358	669	1 852	1 852	-	63 875	29 093	2 691	32 091	295
5 349	23 704	23 035	669	2 238	2 238	-	64 048	29 235	2 722	32 091	299
594	210	210	-	361	361	-	2 357	-	-	2 357	31
-	-	-	-	-	-	-	-	-	-	-	32
-	-	-	-	-	-	-	-	-	-	-	33
594	210	210	-	361	361	-	2 357	-	-	2 357	395
5 943	23 914	23 245	669	2 599	2 599	-	66 405	29 235	2 722	34 448	399
112	-	-	-	-	-	-	-	-	-	-	43
5 831	23 914	23 245	669	2 599	2 599	-	66 405	29 235	2 722	34 448	45
5 200	16 020	9 736	6 284	459	459	-	18 693	2 917	1 331	14 445	48
631	7 894	13 509	5 615	2 140	2 140	-	47 712	26 318	1 391	20 003	499
-	-	-	-	-	-	-	-	-	-	-	51
-	-	-	-	-	-	-	83	-	83	-	521
-	-	-	-	-	-	-	5	-	5	-	522
-	-	-	-	-	-	-	-	-	-	-	53
-	-	-	-	-	-	-	-	-	-	-	54
93	865	865	-	-	-	-	133	133	-	-	62
-	-	-	-	-	-	-	2	2	-	-	63
93	865	865	-	-	-	-	223	135	88	-	699

NR.	ART DER AUSGABEN / EINNAHMEN	INSGESAMT 1	BUND, LAF, ERP ZUSAMMEN 2	DARUNTER BUND 3	SOZIAL- VERSICHERUNG 4	ZWECK- VERBRAENDE 5
<b>3045 LEISTUNGEN NACH DEM UNTERHALTSSICHERUNGSGESETZ</b>						
11	PERSONALAUSGABEN	-	-	-	-	-
111	BEAMTENBEZUEGE	-	-	-	-	-
112	ANGESTELLTENVERGUETUNGEN	-	-	-	-	-
113	ARBEITERLOEHNE	-	-	-	-	-
114	SONSTIGE PERSONALAUSGABEN	-	-	-	-	-
121	UNTERHALTUNG VON UNBEWEGLICHEM VERMOEGEN	-	-	-	-	-
122	BEWIRTSCHAFTUNG DER GRUNDSTUECKE	-	-	-	-	-
123	MIETEN UND PACHTEN	-	-	-	-	-
125	UEBRIGER LAUFENDER SACHAUFWAND	141	-	-	-	-
130	BAUMASSNAHMEN	-	-	-	-	-
131	ERWERB VON UNBEWEGLICHEN SACHEN	-	-	-	-	-
132	ERWERB VON BEWEGLICHEN SACHEN	-	-	-	-	-
14	ERWERB VON BETEILIGUNGEN	-	-	-	-	-
195	UNMITTELBARE AUSGABEN (OHNE ZAHLUNGEN AN ANDERE BEREICHE)	141	-	-	-	-
211	RENTEN, UNTERSTUETZUNGEN U.AE.	49 316	-	-	-	-
212	LAUFENDE ZUSCHUESSE AN SOZIALE ODER AEMNLICHE EINRICHTUNGEN	-	-	-	-	-
213	UEBRIGE LAUFENDE ZUSCHUESSE	-	-	-	-	-
22	VERMOEGENSUEBERTRAGUNGEN AN ANDERE BEREICHE	-	-	-	-	-
23	DARLEHEN AN ANDERE BEREICHE	-	-	-	-	-
295	ZAHLUNGEN AN ANDERE BEREICHE	49 316	-	-	-	-
299	UNMITTELBARE AUSGABEN	49 457	-	-	-	-
31	LFD.ZUWEISUNGEN UND ERSTATTUNGEN AN OEFFENTLICHEN BEREICH	594	-	-	-	-
32	VERMOEGENSUEBERTRAGUNGEN AN OEFFENTLICHEN BEREICH	-	-	-	-	-
33	DARLEHEN AN OEFFENTLICHEN BEREICH	-	-	-	-	-
395	ZAHLUNGEN AN OEFFENTLICHEN BEREICH	594	-	-	-	-
399	BRUTTOAUSGABEN	50 051	-	-	-	-
43	ABZUEGL. ZAHLUNGEN VON GLEICHER EBENE	55 515	-	-	-	-
45	GESAMTAUSGABEN (OHNE BESONDERE FINANZIERUNGSVORGAENGE)	5 464-	-	-	-	-
48	ABZUEGL. ZAHLUNGEN VON ANDERER EBENE	-	-	-	-	-
499	NETTOAUSGABEN	5 464-	-	-	-	-
51	EINNAHMEN AUS WIRTSCHAFTLICHER TAETIGKEIT	-	-	-	-	-
521	GEBUEHREN, SONSTIGE ENTGELTE	-	-	-	-	-
522	UEBRIGE LAUFENDE EINNAHMEN	5	-	-	-	-
53	VERAEUSSERUNG VON SACHVERMOEGEN	-	-	-	-	-
54	VERAEUSSERUNG VON BETEILIGUNGEN	-	-	-	-	-
62	LAUFENDE ZUSCHUESSE VON ANDEREN BEREICHEN	319	-	-	-	-
63	UEBRIGE EINNAHMEN	-	-	-	-	-
699	UNMITTELBARE EINNAHMEN	324	-	-	-	-
<b>3046 UEBRIGE SOZIALE ANGELEGENHEITEN</b>						
11	PERSONALAUSGABEN	2 281	2 275	2 275	-	-
111	BEAMTENBEZUEGE	-	-	-	-	-
112	ANGESTELLTENVERGUETUNGEN	-	-	-	-	-
113	ARBEITERLOEHNE	-	-	-	-	-
114	SONSTIGE PERSONALAUSGABEN	2 281	2 275	2 275	-	-
121	UNTERHALTUNG VON UNBEWEGLICHEM VERMOEGEN	-	-	-	-	-
122	BEWIRTSCHAFTUNG DER GRUNDSTUECKE	-	-	-	-	-
123	MIETEN UND PACHTEN	-	-	-	-	-
125	UEBRIGER LAUFENDER SACHAUFWAND	256 099	253 218	253 218	-	-
130	BAUMASSNAHMEN	-	-	-	-	-
131	ERWERB VON UNBEWEGLICHEN SACHEN	-	-	-	-	-
132	ERWERB VON BEWEGLICHEN SACHEN	-	-	-	-	-
14	ERWERB VON BETEILIGUNGEN	-	-	-	-	-
195	UNMITTELBARE AUSGABEN (OHNE ZAHLUNGEN AN ANDERE BEREICHE)	258 380	255 493	255 493	-	-
211	RENTEN, UNTERSTUETZUNGEN U.AE.	59 343	-	-	-	-
212	LAUFENDE ZUSCHUESSE AN SOZIALE ODER AEMNLICHE EINRICHTUNGEN	43 217	16 488	16 488	-	-
213	UEBRIGE LAUFENDE ZUSCHUESSE	18 319	20	20	-	-
22	VERMOEGENSUEBERTRAGUNGEN AN ANDERE BEREICHE	15 480	8 164	8 164	-	-
23	DARLEHEN AN ANDERE BEREICHE	11 640	-	-	-	-
295	ZAHLUNGEN AN ANDERE BEREICHE	147 999	24 672	24 672	-	-
299	UNMITTELBARE AUSGABEN	406 379	280 165	280 165	-	-
31	LFD.ZUWEISUNGEN UND ERSTATTUNGEN AN OEFFENTLICHEN BEREICH	144 953	82 247	82 247	-	-
32	VERMOEGENSUEBERTRAGUNGEN AN OEFFENTLICHEN BEREICH	4 200	4 200	4 200	-	-
33	DARLEHEN AN OEFFENTLICHEN BEREICH	-	-	-	-	-
395	ZAHLUNGEN AN OEFFENTLICHEN BEREICH	149 153	86 447	86 447	-	-
399	BRUTTOAUSGABEN	555 532	366 612	366 612	-	-
43	ABZUEGL. ZAHLUNGEN VON GLEICHER EBENE	74 136	-	-	-	-
45	GESAMTAUSGABEN (OHNE BESONDERE FINANZIERUNGSVORGAENGE)	481 396	366 612	366 612	-	-
48	ABZUEGL. ZAHLUNGEN VON ANDERER EBENE	-	-	-	-	-
499	NETTOAUSGABEN	481 396	366 612	366 612	-	-
51	EINNAHMEN AUS WIRTSCHAFTLICHER TAETIGKEIT	-	-	-	-	-
521	GEBUEHREN, SONSTIGE ENTGELTE	83	-	-	-	-
522	UEBRIGE LAUFENDE EINNAHMEN	2 563	6	6	-	-
53	VERAEUSSERUNG VON SACHVERMOEGEN	-	-	-	-	-
54	VERAEUSSERUNG VON BETEILIGUNGEN	-	-	-	-	-
62	LAUFENDE ZUSCHUESSE VON ANDEREN BEREICHEN	1 793	-	-	-	-
63	UEBRIGE EINNAHMEN	16	14	14	-	-
699	UNMITTELBARE EINNAHMEN	4 455	20	20	-	-

AUFGABENBEREICHEN UND AUSGEWAHLTEN AUSGABE-/EINNAHMEARTEN

DM

ORGANISAT.-O. ERWERBSCHAR. 6	LAENDER ZUSAMMEN 7	(EINSCHL. STADTSTAATEN) STAAT 8	GEM. /GV. 9	ZUSAMMEN 10	SCHLESWIG-HOLSTEIN STAAT 11	GEM. /GV. 12	ZUSAMMEN 13	NIEDERSACHSEN STAAT 14	GEM. /GV. 15	NR.
LEISTUNGEN NACH DEM UNTERHALTSSICHERUNGSGESETZ 3045										
-	-	-	-	-	-	-	-	-	-	11
-	-	-	-	-	-	-	-	-	-	111
-	-	-	-	-	-	-	-	-	-	112
-	-	-	-	-	-	-	-	-	-	113
-	-	-	-	-	-	-	-	-	-	114
-	-	-	-	-	-	-	-	-	-	121
-	-	-	-	-	-	-	-	-	-	122
-	141	141	-	-	-	-	-	-	-	123
-	-	-	-	-	-	-	-	-	-	125
-	-	-	-	-	-	-	-	-	-	130
-	-	-	-	-	-	-	-	-	-	131
-	-	-	-	-	-	-	-	-	-	132
-	-	-	-	-	-	-	-	-	-	14
-	141	141	-	-	-	-	-	-	-	195
-	49 316	729	48 587	-	-	-	15 393	-	15 393	211
-	-	-	-	-	-	-	-	-	-	212
-	-	-	-	-	-	-	-	-	-	213
-	-	-	-	-	-	-	-	-	-	22
-	-	-	-	-	-	-	-	-	-	23
-	49 316	729	48 587	-	-	-	15 393	-	15 393	295
-	49 457	870	48 587	-	-	-	15 393	-	15 393	299
-	594	-	594	-	-	-	-	-	-	31
-	-	-	-	-	-	-	-	-	-	32
-	-	-	-	-	-	-	-	-	-	33
-	594	-	594	-	-	-	-	-	-	395
-	50 051	870	49 181	-	-	-	15 393	-	15 393	399
-	131	-	112	-	-	-	-	-	-	43
-	49 920	870	49 069	-	-	-	15 393	-	15 393	45
-	55 384	724	54 679	-	-	-	15 442	-	15 442	48
-	5 464-	146	5 610-	-	-	-	49-	-	49-	499
-	-	-	-	-	-	-	-	-	-	51
-	-	-	-	-	-	-	-	-	-	521
-	5	5	-	-	-	-	-	-	-	522
-	-	-	-	-	-	-	-	-	-	53
-	-	-	-	-	-	-	-	-	-	54
-	319	127	192	-	-	-	26	-	26	62
-	-	-	-	-	-	-	-	-	-	63
-	324	132	192	-	-	-	26	-	26	699
UEBRIGE SOZIALE ANGELEGENHEITEN 3046										
-	6	6	-	-	-	-	-	-	-	11
-	-	-	-	-	-	-	-	-	-	111
-	-	-	-	-	-	-	-	-	-	112
-	-	-	-	-	-	-	-	-	-	113
-	6	6	-	-	-	-	-	-	-	114
-	-	-	-	-	-	-	-	-	-	121
-	-	-	-	-	-	-	-	-	-	122
-	-	-	-	-	-	-	-	-	-	123
-	2 881	2 881	-	-	-	-	17	17	-	125
-	-	-	-	-	-	-	-	-	-	130
-	-	-	-	-	-	-	-	-	-	131
-	-	-	-	-	-	-	-	-	-	132
-	-	-	-	-	-	-	-	-	-	14
-	2 887	2 887	-	-	-	-	17	17	-	195
-	59 343	59 343	-	277	277	-	250	250	-	211
-	26 729	26 729	-	-	-	-	-	-	-	212
-	18 299	18 299	-	-	-	-	-	-	-	213
-	7 316	7 316	-	-	-	-	-	-	-	22
-	11 640	11 640	-	-	-	-	-	-	-	23
-	123 327	123 327	-	277	277	-	250	250	-	295
-	126 214	126 214	-	277	277	-	267	267	-	299
-	62 706	62 706	-	3 944	3 944	-	13 005	13 005	-	31
-	-	-	-	-	-	-	-	-	-	32
-	-	-	-	-	-	-	-	-	-	33
-	62 706	62 706	-	3 944	3 944	-	13 005	13 005	-	395
-	188 920	188 920	-	4 221	4 221	-	13 272	13 272	-	399
-	-	-	-	-	-	-	-	-	-	43
-	188 920	188 920	-	4 221	4 221	-	13 272	13 272	-	45
-	74 136	74 136	-	2 838	2 838	-	9 356	9 356	-	48
-	114 784	114 784	-	1 383	1 383	-	3 916	3 916	-	499
-	-	-	-	-	-	-	-	-	-	51
-	83	83	-	-	-	-	-	-	-	521
-	2 557	2 557	-	-	-	-	-	-	-	522
-	-	-	-	-	-	-	-	-	-	53
-	-	-	-	-	-	-	-	-	-	54
-	1 793	1 793	-	-	-	-	-	-	-	62
-	2	2	-	-	-	-	-	-	-	63
-	4 435	4 435	-	-	-	-	-	-	-	699

## AUSGABEN UND EINNahmen DER OEFFENTLICHEN HAUSHALTE 1978 NACH

1 000

NR.	NORDRHEIN-WESTFALEN			ZUSAMMEN	HESSEN		ZUSAMMEN	RHEINLAND-PFALZ		ZUSAMMEN	BADEN-WÜRTTEMBERG	
	ZUSAMMEN	STAAT	GEM./GV.		STAAT	GEM./GV.		STAAT	GEM./GV.			
	16	17	18	19	20	21	22	23	24	25	26	
3045 LEISTUNGEN NACH DEM UNTERHALTSSICHERUNGSGESETZ												
11	-	-	-	-	-	-	-	-	-	-	-	-
111	-	-	-	-	-	-	-	-	-	-	-	-
112	-	-	-	-	-	-	-	-	-	-	-	-
113	-	-	-	-	-	-	-	-	-	-	-	-
114	-	-	-	-	-	-	-	-	-	-	-	-
121	-	-	-	-	-	-	-	-	-	-	-	-
122	-	-	-	-	-	-	-	-	-	-	-	-
123	-	-	-	-	-	-	-	-	-	-	-	-
125	-	-	-	-	-	-	-	-	-	-	-	-
130	-	-	-	-	-	-	-	-	-	-	-	-
131	-	-	-	-	-	-	-	-	-	-	-	-
132	-	-	-	-	-	-	-	-	-	-	-	-
14	-	-	-	-	-	-	-	-	-	-	-	-
195	-	-	-	-	-	-	-	-	-	-	-	-
211	4 381	-	4 381	2 452	-	2 452	20 343	-	20 343	5 349	-	-
212	-	-	-	-	-	-	-	-	-	-	-	-
213	-	-	-	-	-	-	-	-	-	-	-	-
22	-	-	-	-	-	-	-	-	-	-	-	-
23	-	-	-	-	-	-	-	-	-	-	-	-
295	4 381	-	4 381	2 452	-	2 452	20 343	-	20 343	5 349	-	-
299	4 381	-	4 381	2 452	-	2 452	20 343	-	20 343	5 349	-	-
31	-	-	-	-	-	-	-	-	-	594	-	-
32	-	-	-	-	-	-	-	-	-	-	-	-
33	-	-	-	-	-	-	-	-	-	-	-	-
395	-	-	-	-	-	-	-	-	-	594	-	-
399	4 381	-	4 381	2 452	-	2 452	20 343	-	20 343	5 943	-	-
43	-	-	-	19	-	-	-	-	-	112	-	-
45	4 381	-	4 381	2 433	-	2 452	20 343	-	20 343	5 831	-	-
48	4 377	-	4 377	2 412	-	2 431	20 945	-	20 945	5 200	-	-
499	4	-	4	21	-	21	602-	-	602-	631	-	-
51	-	-	-	-	-	-	-	-	-	-	-	-
521	-	-	-	-	-	-	-	-	-	-	-	-
522	-	-	-	-	-	-	-	-	-	-	-	-
53	-	-	-	-	-	-	-	-	-	-	-	-
54	-	-	-	-	-	-	-	-	-	-	-	-
62	-	-	-	18	-	18	55	-	55	93	-	-
63	-	-	-	-	-	-	-	-	-	-	-	-
699	-	-	-	18	-	18	55	-	55	93	-	-
3046 UEBRIGE SOZIALE ANGELEGENHEITEN												
11	-	-	-	-	-	-	-	-	-	-	-	-
111	-	-	-	-	-	-	-	-	-	-	-	-
112	-	-	-	-	-	-	-	-	-	-	-	-
113	-	-	-	-	-	-	-	-	-	-	-	-
114	-	-	-	-	-	-	-	-	-	-	-	-
121	-	-	-	-	-	-	-	-	-	-	-	-
122	-	-	-	-	-	-	-	-	-	-	-	-
123	-	-	-	-	-	-	-	-	-	-	-	-
125	2 595	2 595	-	145	145	-	48	48	-	3 013-	3 013-	-
130	-	-	-	-	-	-	-	-	-	-	-	-
131	-	-	-	-	-	-	-	-	-	-	-	-
132	-	-	-	-	-	-	-	-	-	-	-	-
14	-	-	-	-	-	-	-	-	-	-	-	-
195	2 595	2 595	-	145	145	-	48	48	-	3 013-	3 013-	-
211	510	510	-	394	394	-	114	114	-	668	668	-
212	15 630	15 630	-	1 622	1 622	-	644	644	-	4 425	4 425	-
213	-	-	-	-	-	-	-	-	-	9 176	9 176	-
22	-	-	-	843	843	-	185	185	-	3 233	3 233	-
23	-	-	-	-	-	-	-	-	-	-	-	-
295	16 140	16 140	-	2 859	2 859	-	943	943	-	17 502	17 502	-
299	18 735	18 735	-	3 004	3 004	-	991	991	-	14 489	14 489	-
31	27 979	27 979	-	430	430	-	3 051	3 051	-	11 369	11 369	-
32	-	-	-	-	-	-	-	-	-	-	-	-
33	-	-	-	-	-	-	-	-	-	-	-	-
395	27 979	27 979	-	430	430	-	3 051	3 051	-	11 369	11 369	-
399	46 714	46 714	-	3 434	3 434	-	4 042	4 042	-	25 858	25 858	-
43	-	-	-	-	-	-	-	-	-	-	-	-
45	46 714	46 714	-	3 434	3 434	-	4 042	4 042	-	25 858	25 858	-
48	20 390	20 390	-	663	663	-	2 372	2 372	-	10 353	10 353	-
499	26 324	26 324	-	2 771	2 771	-	1 670	1 670	-	15 505	15 505	-
51	-	-	-	-	-	-	-	-	-	-	-	-
521	-	-	-	-	-	-	-	-	-	-	-	-
522	-	-	-	182	182	-	2 358	2 358	-	17	17	-
53	-	-	-	-	-	-	-	-	-	-	-	-
54	-	-	-	-	-	-	-	-	-	-	-	-
62	-	-	-	-	-	-	-	-	-	922	922	-
63	-	-	-	-	-	-	-	-	-	-	-	-
699	-	-	-	182	182	-	2 358	2 358	-	939	939	-

AUFGABENBEREICHEN UND AUSGEWAHLTEN AUSGABE-/EINNAHMEARTEN

DM

BERG GEM./GV. 27	ZUSAMMEN 28	BAYERN STAAT 29	GEM./GV. 30	ZUSAMMEN 31	SAARLAND STAAT 32	GEM./GV. 33	STADTST. ZUSAMMEN 34	HAMBURG 35	BREMEN 36	BERLIN (WEST) 37	NR.
LEISTUNGEN NACH DEM UNTERHALTSSICHERUNGSGESETZ 3045											
-	-	-	-	-	-	-	-	-	-	-	11
-	-	-	-	-	-	-	-	-	-	-	111
-	-	-	-	-	-	-	-	-	-	-	112
-	-	-	-	-	-	-	-	-	-	-	113
-	-	-	-	-	-	-	-	-	-	-	114
-	-	-	-	-	-	-	-	-	-	-	121
-	-	-	-	-	-	-	-	-	-	-	122
-	-	-	-	-	-	-	-	-	-	-	123
-	-	-	-	-	-	-	141	141	-	-	125
-	-	-	-	-	-	-	-	-	-	-	130
-	-	-	-	-	-	-	-	-	-	-	131
-	-	-	-	-	-	-	-	-	-	-	132
-	-	-	-	-	-	-	-	-	-	-	14
-	-	-	-	-	-	-	141	141	-	-	195
5 349	669	-	669	-	-	-	729	-	729	-	211
-	-	-	-	-	-	-	-	-	-	-	212
-	-	-	-	-	-	-	-	-	-	-	213
-	-	-	-	-	-	-	-	-	-	-	22
-	-	-	-	-	-	-	-	-	-	-	23
5 349	669	-	669	-	-	-	729	-	729	-	295
5 349	669	-	669	-	-	-	870	141	729	-	299
594	-	-	-	-	-	-	-	-	-	-	31
-	-	-	-	-	-	-	-	-	-	-	32
-	-	-	-	-	-	-	-	-	-	-	33
594	-	-	-	-	-	-	-	-	-	-	395
5 943	669	-	669	-	-	-	870	141	729	-	399
112	-	-	-	-	-	-	-	-	-	-	43
5 831	669	-	669	-	-	-	870	141	729	-	45
5 200	6 284	-	6 284	-	-	-	724	-	724	-	48
631	5 615-	-	5 615-	-	-	-	146	141	5	-	499
-	-	-	-	-	-	-	-	-	-	-	51
-	-	-	-	-	-	-	5	-	5	-	521
-	-	-	-	-	-	-	-	-	-	-	522
-	-	-	-	-	-	-	-	-	-	-	53
-	-	-	-	-	-	-	-	-	-	-	54
93	-	-	-	-	-	-	127	127	-	-	62
-	-	-	-	-	-	-	-	-	-	-	63
93	-	-	-	-	-	-	132	127	5	-	699
UEBRIGE SOZIALE ANGELEGENHEITEN 3046											
-	-	-	-	-	-	-	6	-	6	-	11
-	-	-	-	-	-	-	-	-	-	-	111
-	-	-	-	-	-	-	-	-	-	-	112
-	-	-	-	-	-	-	-	-	-	-	113
-	-	-	-	-	-	-	6	-	6	-	114
-	-	-	-	-	-	-	-	-	-	-	121
-	-	-	-	-	-	-	-	-	-	-	122
-	-	-	-	-	-	-	-	-	-	-	123
-	2 677	2 677	-	386	386	-	26	1	25	-	125
-	-	-	-	-	-	-	-	-	-	-	130
-	-	-	-	-	-	-	-	-	-	-	131
-	-	-	-	-	-	-	-	-	-	-	132
-	-	-	-	-	-	-	-	-	-	-	14
-	2 677	2 677	-	386	386	-	32	1	31	-	195
-	12 825	12 825	-	1 011	1 011	-	43 294	29 093	1 962	12 239	211
-	4 328	4 328	-	80	80	-	-	-	-	-	212
-	387	387	-	761	761	-	7 975	-	-	7 975	213
-	2 818	2 818	-	-	-	-	237	-	-	237	22
-	-	-	-	-	-	-	11 640	-	-	11 640	23
-	20 358	20 358	-	1 852	1 852	-	63 146	29 093	1 962	32 091	295
-	23 035	23 035	-	2 238	2 238	-	63 178	29 094	1 993	32 091	299
-	210	210	-	361	361	-	2 357	-	-	2 357	31
-	-	-	-	-	-	-	-	-	-	-	32
-	-	-	-	-	-	-	-	-	-	-	33
-	210	210	-	361	361	-	2 357	-	-	2 357	395
-	23 245	23 245	-	2 599	2 599	-	65 535	29 094	1 993	34 448	399
-	-	-	-	-	-	-	-	-	-	-	43
-	23 245	23 245	-	2 599	2 599	-	65 535	29 094	1 993	34 448	45
-	9 736	9 736	-	459	459	-	17 969	2 917	607	14 445	48
-	13 509	13 509	-	2 140	2 140	-	47 566	26 177	1 386	20 003	499
-	-	-	-	-	-	-	-	-	-	-	51
-	-	-	-	-	-	-	83	-	83	-	521
-	-	-	-	-	-	-	-	-	-	-	522
-	-	-	-	-	-	-	-	-	-	-	53
-	-	-	-	-	-	-	-	-	-	-	54
-	865	865	-	-	-	-	6	6	-	-	62
-	-	-	-	-	-	-	2	2	-	-	63
-	865	865	-	-	-	-	91	8	83	-	699









# Fachserie 14: Finanzen und Steuern

## Reihe 1: Haushaltsansätze

In dieser jährlich erscheinenden Veröffentlichung werden die Haushaltsansätze von Bund, Lastenausgleichsfonds, ERP-Sondervermögen, Ländern, Gemeinden mit 10 000 Einwohnern und mehr und Gemeindeverbänden nach Arten und Aufgabenbereichen nachgewiesen. Die Angaben basieren auf den verabschiedeten Haushaltsplänen bzw. auf den Haushaltsplanentwürfen. Im kommunalen Bereich werden z. T. auch die mehrjährigen Finanzpläne herangezogen.

## Reihe 2: Vierteljahreszahlen zur öffentlichen Finanzwirtschaft

Der vierteljährliche Bericht gliedert die kassenmäßigen Ausgaben und Einnahmen von Bund, Lastenausgleichsfonds, ERP-Sondervermögen, Ländern, Gemeinden und Gemeindeverbänden nach Arten und Körperschaftsgruppen. Darüber hinaus werden die Ausgaben für Baumaßnahmen nach ausgewählten Aufgabenbereichen aufgeschlüsselt; die kassenmäßigen Steuereinnahmen und der Schuldenstand der Gebietskörperschaften sind in gesonderten Übersichten dargestellt.

In dem Bericht für das 4. Vierteljahr wird auch das Jahresergebnis veröffentlicht.

## Reihe 3: Rechnungsergebnisse

In dieser Reihe erscheinen jährlich nach Aufgabenbereichen, Ausgabe-/Einnahmearten und Ländern gegliederte Berichte über die Rechnungsergebnisse des öffentlichen Gesamthaushalts (3.1), der staatlichen Haushalte (3.2) und der kommunalen Haushalte (3.3).

Daneben erfolgt für einzelne wichtige Aufgabenbereiche eine tiefere funktionale Aufgliederung der Jahresrechnungsergebnisse der öffentlichen Haushalte, und zwar für

Bildung, Wissenschaft und Kultur (3.4), Soziale Sicherung (3.5), Gesundheit, Sport und Erholung (3.6), Verkehr und Nachrichtenwesen (3.7), Wirtschaftsförderung (3.8).

Veröffentlichung von Ergebnissen der Hochschulfinanzstatistik siehe Fachserie 11.

## Reihe 4: Steuerhaushalt

Die vierteljährlichen Berichte enthalten Angaben über die kassenmäßigen Steuereinnahmen des Bundes, der Länder und der Gemeinden und Gemeindeverbände nach Ländern und Steuerarten sowie über die Verteilung im Rahmen des Steuerverbundes. In dem Jahresbericht wird ergänzend auf wichtige Änderungen des Steuerrechts und auf Zahlungsweise und -termine der ergebigen Steuern hingewiesen.

## Reihe 5: Schulden der öffentlichen Haushalte

In der jährlichen Veröffentlichung werden Angaben über den Stand der Schulden von Bund, Lastenausgleichsfonds, ERP-Sondervermögen, Ländern, Gemeinden, Gemeindeverbänden, Zweckverbänden und sonstigen juristischen Personen zwischengemeindlicher Zusammenarbeit nach Arten und Fälligkeit sowie über Bürgschaften, Garantien und sonstige Gewährleistungen dieser Körperschaften gebracht. Außerdem werden die Schuldenaufnahmen und Tilgungen nachgewiesen.

## Reihe 6: Personal des öffentlichen Dienstes

Für den Stichtag 30. Juni werden jährlich Angaben über den Personalstand der Verwaltung und der rechtlich unselbstständigen Wirtschaftsunternehmen von Bund, Ländern und Gemeinden, der kommunalen Zweckverbände sowie der Deutschen Bundesbahn und der Deutschen Bundespost u. a. nach dem Dienst- und Beschäftigungsverhältnis veröffentlicht. Ferner werden das Personal der Bundesanstalt für Arbeit, der Sozialversicherungsträger und der Träger der Zusatzversorgung (mittelbarer öffentlicher Dienst) nachgewiesen und Eckzahlen über Versorgungsempfänger gebracht. In jedem dritten bzw. sechsten Jahr enthält die Veröffentlichung zusätzliche Merkmalskombinationen, die nur in dieser Periodizität erhoben werden.

## Reihe 7: Einkommen- und Vermögensteuern

In dreijährlicher Folge werden – unter Auswertung der steuerlichen Veranlagungsergebnisse – folgende Steuerstatistiken herausgegeben:

### 7.1 Einkommensteuer

Der Bericht gibt Aufschlüsse über die Höhe und Struktur der Einkünfte, die Besteuerung des erfaßten Einkommens sowie über Sonderausgaben, außergewöhnliche Belastungen und Sondervergünstigungen der zur Einkommensteuer veranlagten natürlichen Personen. Ferner sind die Einkünfte aller Lohn- und Einkommensteuerpflichtigen in einer steuerlichen Einkommenspyramide dargestellt. Daneben werden aufgrund einheitlicher Gewinnfeststellung die Einkünfte und Sondervergünstigungen von Personengesellschaften/Gemeinschaften nachgewiesen.

### 7.2 Körperschaftsteuer

Die Veröffentlichung gibt einen Überblick über Höhe, Verteilung und Besteuerung des steuerlich erfaßten Einkommens der juristischen Personen. Das Einkommen und die Steuerschuld der Körperschaftsteuerpflichtigen werden u. a. in der Gliederung nach Rechtsformen, Größenklassen des Gesamtbetrags der Einkünfte und ggf. Wirtschaftszweigen veröffentlicht.

### 7.3 Lohnsteuer

Die Angaben in dieser Veröffentlichung beziehen sich auf Bruttolohn und Lohnsteuer der veranlagten und nichtveranlagten Lohnsteuerpflichtigen in der Gliederung nach Bruttolohngruppen, Steuerklassen, Geschlecht und Dauer der Bezüge.

### 7.4 Vermögensteuer

Die Veröffentlichung vermittelt Angaben über die Zusammensetzung und Schichtung des Vermögens der zur Vermögensteuer veranlagten Personen. Sie enthält auch eine Gliederung der nichtnatürlichen Personen nach Rechtsformen sowie der natürlichen Personen nach der Haushaltsgröße und nach sozialen Gruppen.

### 7.5 Einheitswerte

7.5.1 Einheitswerte der gewerblichen Betriebe: Der dreijährlich herausgegebene Bericht vermittelt einen Einblick in Umfang und Struktur des bewerteten Betriebsvermögens. Die Ergebnisse sind nach Wirtschaftsbereichen sowie Rechtsformen und Einheitswertgruppen gegliedert und geben auch Aufschlüsse über den Vermögens- und Kapitalaufbau.

### 7.5.2 Einheitswerte des Grundvermögens

7.5.3 Einheitswerte des land- und forstwirtschaftlichen Vermögens (vorgesehen)

7.5.4 Einheitswerte der Mineralgewinnungsrechte: In der Reihe werden sechs-jährlich die Einheitswerte der Mineralgewinnungsrechte, getrennt nach Bodenschätzen, in der Gliederung nach Einheitswertgruppen, Vermögens- und Rechtsarten sowie der Rechtsnatur der Eigentümer veröffentlicht.

### 7.6 Erbschaftsteuer

In sechsjährlicher Folge erscheint ein Bericht mit Daten der Steuerpflichtigen nach dem Erbschaftsteuer- und Schenkungsteuergesetz. Sowohl die Nachlässe als auch die Erwerbe werden nach Wertstufen und Steuerklassen, die Erwerbe auch nach Erwerbsarten dargestellt.

## Reihe 8: Umsatzsteuer

Die zweijährlich erscheinende Veröffentlichung enthält Angaben über Steuerpflichtige, steuerbaren Umsatz und Umsatzsteuer in tiefer Gliederung nach Wirtschaftszweigen, z. T. kombiniert mit Umsatzgrößenklassen und Rechtsformen. Ferner werden u. a. Angaben über Bruttobesteuerung (§ 19 UStG), über steuerfreie und steuerpflichtige Umsätze (nach Art der Steuersätze), über Umsatzsteuer vor Abzug der Vorsteuer und abziehbare Vorsteuer gemacht.

## Reihe 9: Verbrauchsteuern

### 9.1 Tabaksteuer

Absatz von Tabakwaren und Zigarettenhüllen (vierteljährlich); im Bericht für das 4. Vierteljahr wird auch das Jahresergebnis veröffentlicht. Tabakgewerbe (jährlich)

### 9.2 Biersteuer

Absatz von Bier (monatlich); in den Berichten für September und Dezember wird auch das Ergebnis für das Braujahr (1. 10. – 30. 9.) bzw. Kalenderjahr veröffentlicht. Brauwirtschaft (jährlich)

### 9.3 Mineralölsteuer (vierteljährlich und jährlich)

### 9.4 Branntweinmonopol (jährlich)

9.5 Schaumweinsteuer (vierteljährlich); im Bericht für das 4. Vierteljahr wird auch das Jahresergebnis veröffentlicht.

9.6 Kleinere Verbrauchsteuern (jährlich 6 Berichte über die Besteuerung von Essigsäure, Leuchtmitteln, Salz, Spielkarten, Zucker und Zündwaren).

## Reihe 10: Realsteuern

### 10.1 Realsteuervergleich

Der jährliche Bericht umfaßt Angaben über Istaufkommen, Grundbeträge, gewogene Durchschnittsschätzungen und Hebesatzstreuung bei den einzelnen Realsteuern sowie über den Gemeindeanteil an der Einkommensteuer und die an Bund und Länder abgeführte Gewerbesteuerumlage. Außerdem werden Steuerkraftberechnungen für die einzelnen kreisfreien Städte und die nach Landkreisen zusammengefaßten kreisangehörigen Gemeinden veröffentlicht.



STATISTISCHES BUNDESAMT  
GUSTAV-STRESEMANN-RING 11  
6200 WIESBADEN 1

Veröffentlichungen und Prospekte sind durch den Verlag  
W. Kohlhammer GmbH, Philipp-Reis-Straße 3, Postfach  
421120, 6500 Mainz 42, Tel.: (06131) 59094/95, erhältlich.