

FINANZEN UND STEUERN

FACHSERIE

14

Reihe 3.5

**Rechnungsergebnisse der öffentlichen
Haushalte für Soziale Sicherung**

1974



HERAUSGEBER: STATISTISCHES BUNDESAMT WIESBADEN
VERLAG: W. KOHLHAMMER GMBH STUTTGART UND MAINZ

FINANZEN UND STEUERN

FACHSERIE

14

Reihe 3.5

Rechnungsergebnisse der öffentlichen Haushalte für Soziale Sicherung

1974

Statistisches Bundesamt
Bibliothek - Dokumentation - Archiv

Hinweis: Dieser Bericht erschien bisher in Fachserie L: Finanzen und Steuern, Reihe 5
(Kennziffer: 300540)



HERAUSGEBER: STATISTISCHES BUNDESAMT WIESBADEN
VERLAG: W. KOHLHAMMER GMBH STUTTGART UND MAINZ
Bestellnummer: 2140350 – 74700

Erschienen im Dezember 1977

Nachdruck - auch auszugsweise - nur mit Quellenangabe gestattet

Preis: DM 10,70

Inhalt

	Seite
Vorbemerkung	5
T e x t t e i l	
1 Allgemeine und methodische Erläuterungen	
1.1 Rechtsgrundlage	6
1.2 Berichtskreis	6
1.3 Erhebung und Aufbereitung	6
1.4 Konzeption der Veröffentlichung	7
1.5 Abgrenzung der Bereiche/Bereinigung	8
1.6 Finanzstatistische Begriffe	9
1.7 Sonstige Hinweise	10
2 Zuordnungsschlüssel für den Tabellenteil	
2.1 Aufgabenbereiche	12
2.2 Ausgabe-/Einnahmearten	21
3 Schaubilder	26
T a b e l l e n t e i l (lt. besonderem Verzeichnis)	27
A n h a n g	130

Die Angaben beziehen sich auf das Bundesgebiet; sie schließen Berlin (West) ein.

Zeichenerklärung

- = nichts vorhanden
- . = kein Nachweis vorhanden
- 0,0 = mehr als nichts, aber weniger
als die Hälfte der kleinsten
Einheit, die in der Tabelle zur
Darstellung gebracht wird

Vorzeichen bei Salden:

- + = Mehreinnahmen
- = Mehrausgaben

Abkürzung

ERP = European Recovery Programm

Abweichungen in den Summen durch Runden der Zahlen.

Vorbemerkung

Im vorliegenden Band werden die Ausgaben und Einnahmen der öffentlichen Haushalte von Bund, Lastenausgleichsfonds, Sozialversicherungsträgern, Ländern, Gemeinden und Gemeindeverbänden sowie Zweckverbänden im Rechnungsjahr 1974 für den Aufgabenbereich "Soziale Sicherung, soziale Kriegsfolgeaufgaben, Wiedergutmachung" dargestellt.

Den Ergebnissen liegt die ab Rechnungsjahr 1970 geltende finanzstatistische Methode unter Berücksichtigung des erweiterten Berichtskreises und der sich aus der Neufassung der kommunalen Haushaltssystematik ergebenden Änderungen zugrunde. Nach dem Änderungsgesetz zum Gesetz über die Finanzstatistik vom 12. Juli 1973 wurden 1974 erstmals die Sozialversicherungsträger finanzstatistisch erfaßt und ebenso wie die Zweckverbände in die Darstellung des öffentlichen Bereichs einbezogen. Nähere Angaben über Rechtsgrundlage, Berichtskreis, Erhebung und Aufbereitung, Konzeption der Veröffentlichung, Abgrenzung der Bereiche/Bereinigung sowie über Finanzstatistische Begriffe enthalten die "Allgemeinen und methodischen Erläuterungen".

1 Allgemeine und methodische Erläuterungen

1.1 Rechtsgrundlage

Rechtsgrundlage für die Jahresrechnungsstatistik, auf deren Ergebnissen die vorliegende Veröffentlichung beruht, ist das Gesetz über die Finanzstatistik vom 8. Juni 1960 (BGBl. I S. 322), geändert durch das Gesetz vom 12. Juli 1973 (BGBl. I S. 773). Nach § 2 Abs. 1 und § 3 Abs. 1 Nr. 1 des Änderungsgesetzes werden erfaßt:

- jährlich die Ist-Ausgaben und Ist-Einnahmen auf der Grundlage der Gruppierung nach Ausgabe- und Einnahmearten und der Gliederung nach Aufgabengebieten oder Aufgabebereichen.

1.2 Berichtskreis

Die Novelle zum Finanzstatistischen Gesetz von 1973 hat vor allem zu einer Erweiterung des finanzstatistischen Berichtskreises geführt mit dem Ziel, ein möglichst umfassendes Bild der Finanzen aller öffentlichen Haushalte zu liefern. Zu dem Berichtskreis der Jahresrechnungsstatistik gehören nach § 3 Abs. 1 Nr. 1 des Änderungsgesetzes:

- der Bund und seine Sondervermögen (Lastenausgleichsfonds und ERP-Sondervermögen)
- die Länder
- die Gemeinden und Gemeindeverbände

Als Gemeindeverbände sind finanzstatistisch erfaßt:

Die Landschaftsverbände Rheinland und Westfalen-Lippe, der Siedlungsverband Ruhrkohlenbezirk; der Bezirksverband Pfalz; die Landeswohlfahrtsverbände Hessen, Baden, Württemberg-Hohenzollern, die Bezirke in Bayern

die Landkreise,
die Ämter in Schleswig-Holstein, die Samtgemeinden in Niedersachsen und die Verbandsgemeinden in Rheinland-Pfalz

- die Zweckverbände und andere juristische Personen zwischengemeindlicher Zusammenarbeit, soweit sie anstelle kommunaler Körperschaften kommunale Aufgaben erfüllen
- die Sozialversicherungsträger, die Bundesanstalt für Arbeit, die Träger der Zusatz-

versorgung des Bundes, der Länder, der Gemeinden und der Gemeindeverbände

- die sonstigen juristischen Personen des öffentlichen oder privaten Rechts, die auf die Dauer überwiegend aus Zuschüssen von anderen zum Berichtskreis der Finanzstatistik gehörenden juristischen Personen und den Europäischen Gemeinschaften finanziert werden.

Aus arbeitstechnischen Gründen (Aufbau des Berichtskreises) sind im Erhebungsjahr 1974 von den sonstigen juristischen Personen des öffentlichen und privaten Rechts mit auf Dauer überwiegend öffentlicher Finanzierung lediglich die-im vorliegenden Band außerhalb der Betrachtung bleibenden - Forschungseinrichtungen einbezogen werden.

Alle anderen berichtspflichtigen juristischen Personen des Erhebungsbereichs wurden erstmalig über das Rechnungsjahr 1975 befragt.

1.3 Erhebung und Aufbereitung

Berichtsstellen für die staatlichen Jahresrechnungsergebnisse sind das Bundesfinanzministerium und die Länderfinanzministerien bzw. die Statistischen Landesämter. Die Lieferung der Daten an das Statistische Bundesamt erfolgt - mit Ausnahme der Sondervermögen der Länder - über elektronische Datenträger.

Die finanzstatistischen Ergebnisse für die Sozialversicherungsträger werden zum Teil anhand von Liefertabellen des Bundesministeriums für Arbeit und Sozialordnung, zum Teil anhand von Geschäftsberichten der Versicherungsträger und/oder aufgrund besonderer Erhebungsbogen (nur für Zusatzversorgungskassen) ermittelt. Dabei ist es auch erforderlich, die Daten von dem kaufmännischen in das nach Einnahme- und Ausgabearten gegliederte kameralistische Buchungssystem der Finanzstatistik zu übertragen. Da eine Ermittlung der vermögenswirksamen Ausgaben und Einnahmen anhand der Rechnungsunterlagen der Sozialversicherungsträger mit vertretbarem Aufwand zur Zeit nicht einheitlich durchführbar ist und im Rahmen der Bestrebungen zur Straffung des statistischen Programms künftig voraussichtlich nicht durchgeführt werden soll, beschränkt sich die finanzstatistische Berichterstattung auf die laufenden Einnahmen und Ausgaben der Sozialversicherungen. Der Saldo dieser Einnahmen/Ausgaben wird bei der Darstellung des

Öffentlichen Gesamthaushalts als Rücklagenentnahme bzw. Rücklagenzuführung (besondere Finanzierungsvorgänge) berücksichtigt.

Die Jahresrechnungsergebnisse der kommunalen Haushalte und der Zweckverbände werden größtenteils mittels Erhebungsbogen von den statistischen Landesämtern erfaßt, zu Landesergebnissen zusammengestellt und in Form von Konzentrationstabellen und auf Datenträgern an das Statistische Bundesamt übersandt. Aus organisatorischen, erhebungstechnischen und kapazitätsbedingten Gründen konnten 1974 die Ergebnisse der kommunalen Zweckverbände in Schleswig-Holstein und dem Saarland nicht, in Nordrhein-Westfalen nur die von 7 wirtschaftlichen Großverbänden erfaßt werden.

Die Aufbereitung der Rechnungsergebnisse der staatlichen und kommunalen Haushalte sowie der Zweckverbände erfolgt im Statistischen Bundesamt durch ein integriertes Maschinenprogramm, das sowohl eine Präsentation des Zahlenmaterials nach dem für die Kommalfinzen vereinbarten Mindestveröffentlichungsprogramm zuläßt, als auch eine Zusammenfassung der Rechnungsergebnisse zu einem nach Ebenen, Funktionen und Ausgabe-/Einnahmearten gegliederten Ergebnis des öffentlichen Gesamthaushalts ermöglicht.

Die Gliederung der finanzstatistischen Aufbereitungsergebnisse nach Aufgabenbereichen (Funktionen) und die Gruppierung nach Einnahme-/Ausgabearten schließen eng an die Haushaltssystematik von Bund und Ländern an. Mit dem Inkrafttreten der Gemeindehaushaltsreform im Jahre 1974 (Rheinland-Pfalz und Saarland erst ab 1975) liegt auch den Ergebnissen der Gemeinden und Gemeindeverbände sowie der Zweckverbände eine mit dem staatlichen Bereich weitgehend abgestimmte Gliederungs- und Gruppierungssystematik zugrunde. Bis 1973 waren die Einnahmen und Ausgaben der kommunalen Körperschaften nach einem Übergangsprogramm mit den Daten der Staatsfinanzstatistik zusammengeführt worden.

1.4 Konzeption der Veröffentlichung

Im Tabellenteil dieser Veröffentlichung werden die Ergebnisse nach "finanzwirtschaftlicher Gruppierung" dargeboten. Diese Darstellung hat zum Ziel, die "unmittelbaren Ausgaben" der finanzstatistisch erfaßten Kör-

perschaften für Personal, laufenden Sachaufwand und Investitionen von den an andere Bereiche und andere öffentliche Körperschaften geleisteten Zahlungen zu unterscheiden. Dabei ist es ohne Belang, ob und inwieweit andere Berichtsstellen durch Zuweisungen oder Darlehen an der Finanzierung beteiligt sind. Die Höhe der aus eigenen Einnahmequellen finanzierten, d.h. um Zahlungen von den anderen, finanzstatistisch erfaßten Körperschaften bereinigten Ausgaben wird durch die "Nettoausgaben" dargestellt. Zu den Eigenmitteln gehören dabei sowohl die zweckgebundenen unmittelbaren Einnahmen der einzelnen Aufgabenbereiche als auch die Einnahmen des Gesamthaushalts.

Der Tabellenteil zeigt die Ausgaben und die unmittelbaren Einnahmen für die Aufgabenbereiche der "Sozialen Sicherung, sozialen Kriegsfolgeaufgaben, Wiedergutmachung" in der finanzstatistisch möglichen Tiefengliederung (Funktionen). Diese finanzstatistische Konzeption enthält nicht die neben der laufenden Rechnung und der Kapitalrechnung gebildete finanzstatistische Gruppe der nur den Gesamthaushalt betreffenden "Besonderen Finanzierungsvorgänge" ("periodenfremde" Finanztransaktionen). Im einzelnen rechnen dazu die Schulden- und Rücklagenbewegungen (Schuldenaufnahme und -tilgung am Kreditmarkt, Rücklagenentnahmen und -zuführungen), die Abwicklung von Überschüssen und Fehlbeträgen der Vorjahre. Die im Rahmen der finanzstatistischen Auswertung der Jahresrechnungsergebnisse vorgenommenen Zu- und Absetzungen sind im einzelnen:

- die finanzstatistische Darstellung enthält nicht die zu Doppelzählungen innerhalb des Einzelhaushalts führenden Ausgaben und Einnahmen. Hierbei handelt es sich im staatlichen Bereich um die "Haushaltstechnischen Verrechnungen" (durchlaufende Gelder, Erstattungen u.a.); im kommunalen Bereich sind es die Inneren Verrechnungen, die Zuführungen zwischen Verwaltungs- und Vermögenshaushalt, die kalkulatorischen Kosten und deren Einnahmegegenbuchungen sowie die Zinsausgaben/-einnahmen für Innere Darlehen.
- für den Landeshaushalt Rheinland-Pfalz wird der Nettonachweis der Leistungen nach dem Bundesentschädigungsgesetz (BEG) auf den Bruttonachweis der Einnahmen und Ausgaben umgestellt.

- bei der finanzstatistischen Zusammenfassung des Landeshaushalts Bremen mit den Haushalten der Stadtgemeinden Bremen und Bremerhaven wird der Zahlungsverkehr zwischen diesen Gebietskörperschaften eliminiert.
- die Lastenausgleichsleistungen, das Wohngeld und die Ausgaben für den Katastrophenschutz für Rechnung des Bundes sowie die Erstattung dieser Zahlungen werden bei den Gemeinden und Gemeindeverbänden finanzstatistisch wie durchlaufende Gelder behandelt, d.h. eliminiert, da sie bei Bund, Lastenausgleichsfonds und den Ländern als unmittelbare Ausgaben nachgewiesen werden.

Zu dem Inhalt der Aufgabenbereiche und der Zuordnung der Ausgabe-/Einnahmearten in der Veröffentlichung ab 1974 vgl. die Zuordnungsschlüssel für den Tabellenteil.

1.5 Abgrenzung der Bereiche/Bereinigung

Die Ausgaben und Einnahmen werden in den zusammenfassenden Übersichten für 1974 aus Vergleichsgründen einmal nach der bisher gültigen und zum anderen nach der neuen erweiterten Abgrenzung des Berichtskreises dargestellt. Zusammenhängend damit ist auch eine Umrechnung der nachgewiesenen Zahlungsströme nach einzelnen Bereichen (Zahlungsgeber-Zahlungsempfänger) erforderlich. Unter dem "öffentlichen Bereich" werden ab der Jahresrechnungsstatistik 1974, abweichend von früheren Veröffentlichungen, neben den Gebietskörperschaften auch die Sozialversicherungsträger (einschl. Bundesanstalt für Arbeit und die Träger der öffentlichen Zusatzversorgung) sowie die Zweckverbände u. dgl. subsumiert. Nur Zinsausgaben, Schuldentilgungen und Schuldentilgungen bei/an Sozialversicherungsträger (n) werden - analog der Regelung in der staatlichen Haushaltssystematik - als Zahlungen von bzw. an andere (n) Bereiche(n) behandelt. Die Zahlungen von/an Unternehmen, private (n) Haushalte (n), Organisationen ohne Erwerbscharakter, sozialen und ähnlichen Einrichtungen, natürlichen Personen und dem Ausland sind im finanzstatistischen Veröffentlichungsprogramm ab 1974 grundsätzlich als Zahlungen an "Andere Bereiche" klassifiziert. Abweichend davon werden unter Berücksichtigung gesamtwirtschaftlicher Gesichtspunkte im Sinne des Staatsverbrauchs der Volkswirtschaftlichen Gesamt-

rechnungen die laufenden Zuschüsse an Organisationen ohne Erwerbscharakter (Staat: Gruppe 685, Gemeinden: Untergruppe 717) sowie die Erstattungen an sonstige Bereiche (Staat: Obergruppe 67) als laufender Sachaufwand nachgewiesen.

Die Abgrenzung der einzelnen Bereiche richtet sich nach den entsprechenden Vorschriften der staatlichen und kommunalen Haushaltssystematik. Neben den Gebietskörperschaften (Bund, Länder, Gemeinden und Gemeindeverbände) werden im einzelnen folgende Bereiche unterschieden:

Unternehmen

Unternehmen sind alle wirtschaftlichen Institutionen, die vorwiegend Waren produzieren und/oder Dienstleistungen erbringen und diese gegen spezielles Entgelt verkaufen, das in der Regel Überschüsse abwirft oder mindestens die Kosten deckt. Öffentliche Unternehmen sind Betriebe des Bundes und der Länder nach § 26 BHO/LHO, kommunale Betriebe, die nach den Vorschriften des Eigenbetriebsrechts als Sondervermögen geführt werden, Sondervermögen des Bundes und der Länder mit unternehmerischer Aufgabenstellung und eigener Wirtschafts- und Rechnungsführung (z.B. Deutsche Bundesbahn, Deutsche Bundespost), Unternehmen in der Sonderrechtsform des öffentlichen Rechts (öffentlich-rechtliche Kreditanstalten, Sparkassen, Rundfunk- und Fernsehanstalten) und Unternehmen des privaten Rechts, sofern Bund, Länder, Gemeinden und Gemeindeverbände mit mehr als 50 % am Nennkapital unmittelbar beteiligt sind. Private Unternehmen sind alle übrigen Unternehmen.

Sozialversicherungsträger

Träger der gesetzlichen Krankenversicherung, Unfallversicherung, Rentenversicherungen der Arbeiter und Angestellten, Knappschaftlichen Rentenversicherung, Altershilfe für Landwirte, die Bundesanstalt für Arbeit und Träger der öffentlichen Zusatzversorgung.

Zweckverbände u. dgl.

Alle Verbände und sonstige Organisationen, die anstelle kommunaler Körperschaften kommunale Aufgaben erfüllen, rechtlich selbstständig sind und mindestens eine kommunale Gebietskörperschaft (Gemeinde, Gemeindeverband) zum Mitglied haben. Die Mitgliedschaft muß dabei der Wahrung öffentlicher Interessen dienen. Im wesentlichen gehören zu

diesem Bereich alle Zweckverbände - ohne Sparkassenzweckverbände - nach dem Reichszweckverbandsgesetz vom 7.6.1939 oder entsprechenden Landesgesetzen (Zweckverbandsgesetzen, Gesetz über kommunale Gemeinschaftsarbeit usw.).

Soziale und ähnliche Einrichtungen

S. Erläuterungen zur Gruppierungsziffer 684 im Zuordnungsschlüssel der Einnahme- und Ausgabearten.

Organisationen ohne Erwerbscharakter

Körperschaften, Verbände, Vereine u.ä. Institutionen, die entweder gleichzeitig folgende Bedingungen erfüllen:

- in der Regel ihre Leistungen für Unternehmen erbringen,
- von ihrer Aufgabenstellung her jedoch nicht auf die Erzielung eines Gewinnes ausgerichtet sind.

- ihre Leistungen in erster Linie nicht gegen Entgelt erbringen, sondern sich überwiegend aus (Mitglieds-) Beiträgen, Spenden u.ä. freiwilligen Zahlungen von Unternehmen finanzieren und daneben Förderungszuschüsse aus dem öffentlichen Bereich erhalten

oder

Aufgaben erfüllen, die denen des Staates entsprechen und deshalb im wesentlichen aus Zuschüssen des öffentlichen Bereichs finanziert werden.

Private Haushalte

Hierzu rechnen die natürlichen Personen des Inlands.

Ausland

Ausländische Staaten, natürliche und juristische Personen im Ausland, internationale Organisationen und Vereinigungen mit Sitz im Ausland.

Finanzstatistische Bereinigung um Zahlungen von gleicher Ebene

<u>Gebietskörperschaft</u> Ebene	Bereinigt um Zahlungen von						
	Bund	LAF	ERP	Sozial- vers.trä- gern 1)	Ländern	Gemein- den/Gv.	Zweck- verbänden
Insgesamt	x	x	x	x	x	x	x
Bund einschl. LAF und ERP-Sondervermögen	x	x	x				
Sozialversicherungsträger				x			
Zweckverbände u. dgl.							x
Länder einschl. Gemein- den/Gv.					x	x	
Länder					x		
Gemeinden/Gv.						x	
Land einschl. Gemeinden/Gv. ...					x ²⁾	x	

1) Ohne Schuldenaufnahmen bei Sozialversicherungsträgern. -

2) Staat ohne Zahlungen von anderen Ländern.

Die finanzstatistische Bereinigung der einzelnen Ausgabe- und Einnahmesummen um Doppelzahlungen erfolgt stufenweise, d.h. die Ausgaben und Einnahmen der jeweils dargestellten Ebene werden um die Zahlungen zwischen den darin enthaltenen Darstellungseinheiten - und zwar von der Einnahmeseite her - bereinigt.

1.6 Finanzstatistische Begriffe

Unmittelbare Ausgaben

bestehen aus den Ausgaben für Personal, laufenden Sachaufwand, Sachinvestitionen sowie den laufenden und vermögenswirksamen Zahlungen an andere Bereiche (einschl. Darlehen und Beteiligungen).

Bruttoausgaben

zeigen alle im Zuge der Aufgabenerfüllung von den einzelnen Körperschaften bzw. Ebenen getätigten Ausgaben (ohne die besonderen Finanzierungsvorgänge).

Gesamtausgaben

sind die Bruttoausgaben abzüglich der von gleicher (Darstellungs-) Ebene empfangenen Zahlungen. Sie geben an, wieviel Mittel zur Aufgabenerfüllung eingesetzt werden mußten, unabhängig davon, welche Ebene zu ihrer Deckung beigetragen hat (Erfüllungsprinzip).

Nettoausgaben

sind die Gesamtausgaben abzüglich Zahlungen von anderen öffentlichen Bereichen. Sie zeigen die Höhe der aus eigenen zweckgebundenen Einnahmen oder/und Gesamtdeckungsmitteln zu finanzierenden Ausgaben der Aufgabenbereiche, der einzelnen Ebene oder aller Ebenen (Belastungsprinzip).

Unmittelbare Einnahmen (= Nettoeinnahmen)

stellen die im Rahmen der Aufgabenerfüllung von den einzelnen Körperschaften bzw. Ebenen vereinnahmten Beträge dar, soweit es sich nicht um Zahlungen vom öffentlichen Bereich oder "Besondere Finanzierungsvorgänge" handelt.

1.7 Sonstige Hinweise

Vergleichbarkeit der Daten

Durch Einführung der Haushaltssystematik bei Bund und Ländern mit dem Rechnungsjahr 1970 ließen sich nicht alle Schwierigkeiten, die die regionale Vergleichbarkeit der Daten vermindern, beheben. Sie bestehen vor allem weiterhin in einer unterschiedlichen Auffassung über die systematische Zuordnung einiger Finanzvorfälle zu den Funktionen und/oder zu den Ausgabe/Einnahmearten. Abweichungen ergeben sich ferner durch Änderungen der Haushaltssystematik. Diese Änderungen sollen vom Bund und von den Ländern zum frühestmöglichen Zeitpunkt übernommen

werden. Durch unterschiedlichen Stand der Haushaltsberatungen sowie durch die Aufstellung von Doppelhaushalten ergeben sich Zeitverschiebungen bei der Übernahme systematischer Änderungen bis zu 3 Jahren. Das Statistische Bundesamt, das den Auftrag hat, die einheitliche Zuordnung in den Haushalten laufend zu überprüfen und zu verbessern, nimmt daher Übergangsweise einige Umsetzungen für finanzstatistische Zwecke vor. Finanzstatistisch nicht eliminiert werden regionale Unterschiede in der verfassungsmäßigen Aufgaben- und Lastenverteilung zwischen staatlicher und kommunaler Ebene.

Die zeitliche Vergleichbarkeit der Jahresrechnungsergebnisse 1974 mit denen früherer Rechnungsjahre ist auch infolge der bereits erwähnten Erweiterung des finanzstatistischen Berichtskreises (Sozialversicherungsträger, Zweckverbände u. dgl.) sowie die Neufassung der kommunalen Haushaltssystematik ab 1974 beeinträchtigt. In den "Zusammenfassenden Übersichten" dieses Bandes wurde daher versucht, die Ergebnisse des Rechnungsjahres 1974 sowohl nach der neuen als nach der bisherigen - also mit den Ergebnissen der Vorjahre vergleichbaren - Darstellungsmethode zu präsentieren. Der umgekehrte Weg erwies sich dabei als nicht gangbar, da die neuen Daten ökonomisch (Ausgabe- und Einnahmearten) und funktional (Aufgabenbereiche) meistens tiefer gegliedert sind und Angaben über die neuen finanzstatistischen Berichtskreise für die zurückliegenden Jahre nicht vorliegen.

Bei der Vergleichsrechnung des Jahres 1974 konnten allerdings nicht diejenigen Änderungen des kommunalen Haushaltsrechts berücksichtigt werden, die sich zwar materiell in den Rechnungsdaten niederschlagen, nicht jedoch explizit in der Haushaltssystematik ausgewirkt haben. Die wichtigsten, mit Beginn des Haushaltsjahres 1974 in Kraft getretenen Änderungen des kommunalen Haushaltsrechts sind:

1.7.1 Einteilung des Haushalts

Der Haushaltsplan ist in einen Verwaltungshaushalt und einen Vermögenshaushalt gegliedert (bisher ordentlicher und außerordentlicher Haushalt). Die Zuführungen

zwischen Verwaltungshaushalt und Vermögenshaushalt werden bei der finanzstatistischen Darstellung des öffentlichen Gesamthaushalts als Doppelzählungen eliminiert.

1.7.2 Gesamtdeckungsgrundsatz

Der Gesamtdeckungsgrundsatz, der nach bisherigem Recht auf den ordentlichen Haushalt beschränkt war, gilt nunmehr auch für den Vermögenshaushalt. Dadurch werden jetzt im Haushalt wie bisher schon im finanzstatistischen Nachweis für den öffentlichen Gesamthaushalt - Kreditaufnahmen, Zins- und Tilgungsausgaben sowie außerdem die Einnahmen aus Schuldendiensthilfen - zentral bei der Allgemeinen Finanzwirtschaft (Einzelplan 9) veranschlagt.

1.7.3 Einführung kalkulatorischer Kosten

Um für die Berechnung kostendeckender Gebühren bei den sog. kostenrechnenden Einrichtungen der Gemeinden und Gemeindeverbände eine perioden- und sachgerechte Kostenzurechnung zu ermöglichen, ist die Veranschlagung kalkulatorischer Abschreibungen und eine angemessene Eigenkapitalverzinsung vorgeschrieben. Die Beträge sind zugleich als Einnahmen zentral im Einzelplan 9

einzustellen, da auch die Tilgungsausgaben zentral im Haushalt veranschlagt sind. In der Finanzstatistik werden diese Positionen nur bei der gesonderten Darstellung des kommunalen Bereichs gezeigt, während sie bei der Zusammenfassung mit den Ergebnissen der Staatsfinanzstatistik aus Vergleichsgründen außer acht bleiben.

1.7.4 Sondervermögen

Sondervermögen sind nach dem neuen Recht kein Bestandteil des Haushalts der Gemeinde bzw. des Gemeindeverbandes. Daher sollen auch Kreditaufnahmen für Sondervermögen nicht mehr über den gemeindlichen Haushalt geleitet werden.

1.7.5

Bei zwei Ländern ist das neue Gemeindehaushaltsrecht erst ab 1.1.1975 in Kraft getreten. Der abweichende systematische Nachweis hat jedoch keine wesentlichen Auswirkungen auf die Vergleichbarkeit des kommunalen Bundesergebnisses 1974, da die Finanzdaten dieser Gemeinden mit Hilfe eines vom Statistischen Bundesamt erstellten Umrechnungsschlüssels der neuen Haushaltssystematik angeglichen wurden.

2 Zuordnungsschlüssel für den Tabellenteil
2.1 Aufgabenbereiche

Veröffentl. Tabelle Nr.	Bezeichnung und Inhalt des Aufgabenbereichs	Bund/Länder Funktions- ziffer	Gemeinden/Gv. Gliederungs- nummer
3001	<u>Soziale Sicherung, soziale Kriegsfolgeaufgaben,</u> <u>Wiedergutmachung</u> Summe 3002, 3010, 3018, 3028, 3036, 3041, 3042 und 3043	2	4 ohne 480 und 488
3002	<u>Verwaltung</u> Summe 3003 bis 3009	21	400 bis 409
3003	Versicherungsbehörden Bundesversicherungsamt, Landesversicherungsamt, Versicherungsamt der Stadtstaaten Landesaufsichtsamt für die Sozialversicherung Landesprüfungsamt für Sozialversicherung Oberversicherungsamt, Versicherungskammer Bundesausführungsbehörde für Unfallversicherung Landesausführungsbehörde für Unfallversicherung Verwaltungskostenanteil zum Gemeindeunfall- versicherungsverband Versicherungsamt Eigenunfallversicherung der Gemeinden	211	408
3004	Sozialamt, Sozialhilfeverband, Landeswohlfahrts- verband Landessozialhilfeverbände/Landeswohlfahrtsverbände - Verwaltung - (sofern in der Landesrechnung ent- halten) Landessozialamt/Landeswohlfahrtsamt Fürsorgebehörden/Sozialämter einschließlich Sozial- abteilungen der Bezirks- und Ortsämter der Stadt- staaten Landesamt für Vertriebene, Amt für Vertriebene und Kriegsgeschädigte der Stadtstaaten Hauptfürsorgestelle für Kriegsbeschädigte und Kriegs- hinterbliebene Sozialamt Sozialhilfeverwaltung Wohlfahrtsamt Verwaltung der Kriegsofferfürsorge Verwaltung der Vertriebenen und Flüchtlingsangelegen- heiten Verwaltung des Wohngeldes Verwaltung der sonstigen sozialen Maßnahmen	212	400
3005	Jugendämter Landesjugendamt Jugendämter einschließlich Jugendabteilungen der Be- zirks- und Ortsämter der Stadtstaaten Jugendbehörden Jugendamt	213	407
3006	Versorgungsämter Landesversorgungsamt, Versorgungsamt	214	-

Veröffentl. Tabelle Nr.	Bezeichnung und Inhalt des Aufgabenbereichs	Bund/Länder Funktions- ziffer	Gemeinden/Gv. Gliederungs- nummer
3007	Lastenausgleichsverwaltung Bundesausgleichsamt, Landesausgleichsamt Vertreter der Interessen des Ausgleichsfonds Heimatauskunftsstellen und Auskunftsstellen Beschwerdeausschüsse Vororte für Betriebsvergleiche Verwaltungskosten, die sich aus der Durchführung der Lastenausgleichsgesetze und anderer von den Aus- gleichsbehörden durchzuführender Gesetze ergeben Ausgleichsamt	215	409
3008	Wiedergutmachungsbehörden Landesamt/Amt für Wiedergutmachung Landesamt für Vermögenskontrolle und Wiedergutmachung Landesentschädigungsamt Verwaltungsamt für innere Restitution Sonderstandesamt Arolsen	216	-
3009	Sonstige Behörden im Bereich der sozialen Sicherung Bundesamt für die Anerkennung ausländischer Flüchtlinge Dienststellen des Notaufnahmeverfahrens Deutsche Dienststelle für die Benachrichtigung der Angehörigen von Gefallenen der ehemaligen deutschen Wehrmacht, Berlin Zentralstelle für den Bergmannsversorgungsschein bzw. entsprechende Verwaltungskosten Verwaltungskostenanteil zur Versorgungsanstalt des Bundes und der Länder Pauschalabgeltung der persönlichen und sächlichen Verwaltungsausgaben der Bundesanstalt für Arbeit zur Durchführung des Bundeskindergeldgesetzes der Arbeitslosenhilfe der Hilfsmaßnahmen für Arbeitnehmer der Kohle- und Stahlindustrie sowie des Eisenerzbergbaues	219	-
3010	<u>Sozialversicherung einschließlich Arbeitslosen-</u> <u>versicherung</u> Summe 3011 bis 3017	22	-
3011	Rentenversicherung der Angestellten und Arbeiter ... Einnahmen und Ausgaben Zuweisungen des Bundes an die Rentenversicherung	221	-
3012	Knappschaftsversicherung Einnahmen und Ausgaben Zuweisungen zu den Lasten der knappschaftlichen Renten- und Krankenversicherung Bundeszuweisungen an die knappschaftliche Renten- versicherung/hüttenknappschaftliche Zusatzver- sicherung im Saarland Bundeszuweisungen an die knappschaftliche Kranken- versicherung Leistungen des Bundes an die knappschaftliche Renten- versicherung für Rechnung der Unternehmen des Stein- kohlen- und Eisenerzbergbaues	222	-

Veröffentl. Tabelle Nr.	Bezeichnung und Inhalt des Aufgabenbereichs	Bund/Länder Funktions- ziffer	Gemeinden/Gv. Gliederungs- nummer
3013	Unfallversicherung Einnahmen und Ausgaben Leistungen des Bundes als Versicherungsträger, z.B. für Bundesbetriebe die Bundesanstalt für Arbeit Leistungen der Länder als Versicherungsträger, z.B. für Landesbetriebe Fremdrenten in der Unfallversicherung Sonstige Leistungen des Bundes und der Länder in der Unfallversicherung, z.B. an die Träger der landwirt- schaftlichen Unfallversicherung Erstattung des Mehraufwandes der Träger der gesetz- lichen Unfallversicherung an Verfolgte des National- sozialismus Erstattungen von Aufwendungen des Trägers der Unfall- versicherung des Bergbaues	223	-
3014	Krankenversicherung Einnahmen und Ausgaben Leistungen und Erstattungen an die Träger der Kran- kenversicherung (ohne knappschaftliche Krankenver- sicherung), z.B.: Erstattung der Aufwendungen der Sozialversiche- rungsträger für die Krankenhilfe an Heimkehrer Abdeckung der Verpflichtungen des Landes Berlin gegenüber der Allgemeinen Ortskrankenkasse Berlin und den Berliner Innungs- und Betriebskranken- kassen	224	-
3015	Arbeitslosenversicherung Einnahmen und Ausgaben der Bundesanstalt für Arbeit	225	-
3016	Altershilfe für Landwirte Einnahmen und Ausgaben Zuschüsse an die landwirtschaftlichen Berufsgenossen- schaften zur Deckung der Beiträge	226	-
3017	Sonstige Sozialversicherungen Einnahmen und Ausgaben der Zusatzversorgungskassen im öffentlichen Dienst Sonstige Aufgaben im Rahmen der Sozialversicherung, z.B.: Erstattung von Leistungen gemäß Artikel 6 §§ 18 und 21 des Fremdrenten- und Auslandsrenten-Neuregelungs- gesetzes Zuweisungen und Darlehen an die Sozialversicherungs- und Sozialleistungsträger zur Errichtung von Reha- bilitationszentren Zusätzliche Versicherung der Angestellten und Ar- beiter des Landes Berlin bei der Versorgungsanstalt des Bundes und der Länder	229	-
3018	<u>Familien-, Sozial- und Jugendhilfe</u> Summe 3019 bis 3027	23	41 bis 47
3019	Kindergeld Kindergeld nach dem Bundeskindergeldgesetz Kindergeldzahlungen der Gebietskörperschaften als Träger der gesetzlichen Unfallversicherung	231	-

Veröffentl. Tabelle Nr.	Bezeichnung und Inhalt des Aufgabenbereichs	Bund/Länder Funktions- ziffer	Gemeinden/Gv. Gliederungs- nummer
3020	Mutterschutz Erstattung von Leistungen an die Träger der gesetz- lichen Krankenversicherung auf Grund des Mutter- schutzgesetzes	232	-
3021	Wohngeld Leistungen nach dem Wohngeldgesetz	233	-
3022	Sozialhilfeleistungen Leistungen nach dem Bundessozialhilfegesetz (Hilfen zum Lebensunterhalt, Hilfen in besonderen Lebens- lagen wie z.B. Ausbildungshilfe, vorbeugende Ge- sundheitshilfe, Krankenhilfe, Hilfe für Wöchner- innen, Tuberkulosehilfe, Hilfe zur Pflege, Altenhilfe) - Kosten der Kriegsopferfürsorge - Sonstige Aufwendungen (Weihnachtsbeihilfen, Krankenversorgung nach dem LAG, Beihilfen für Deutsche im Ausland) - Fahrgelderstattung für die Beförderung im Nahverkehr von Kriegs- und Wehrdienstbeschädigten sowie Behinderten	234	41,42,44,49
3023	Einrichtungen der Sozialhilfe des öffentlichen Bereichs Einrichtungen der Träger der Sozialhilfe und der Kriegsopferfürsorge Altenheime Pflegeheime, Siechenheime Obdachlosenheime und Notunterkünfte Behinderteneinrichtungen Erholungsheime Rechtsauskunftsstellen Durchgangs-, Notaufnahme- und Wohnlager Einrichtungen der Kriegsopferfürsorge	235	43
3024	Förderung der freien Wohlfahrtspflege Beiträge und Zuwendungen zur Förderung der freien Wohlfahrtspflege und deren Einrichtungen, z.B.: Arbeiterwohlfahrt, Caritasverband Deutsches Rotes Kreuz, Evangelisches Hilfswerk, Innere Mission, Bund der Kriegsblinden Deutsch- lands e.V., Deutscher Gehörlosenbund, Jüdische Wohlfahrtsvereine, Wohltätigkeitsvereine Deutsche Hilfsvereine im Ausland Deutsche Seemannsheime im Ausland Internationale und in Deutschland tätige aus- ländische Wohlfahrtsorganisationen Beitrag an das Internationale Komitee vom Roten Kreuz in Genf	236	470
3025	Jugendhilfeleistungen Jugendhilfeleistungen nach dem Jugendwohlfahrtsgesetz (z.B. freiwillige Erziehungshilfe, Fürsorgeerziehung, freiwillige Erziehungshilfe, sonstige Jugendfürsorge, Jugendpflege, Jugendhilfe für Flüchtlinge, Betreuung heimatloser Jugendlicher)	237	45

Veröffentl. Tabelle Nr.	Bezeichnung und Inhalt des Aufgabenbereichs	Bund/Länder Funktions- ziffer	Gemeinden/Gv. Gliederungs- nummer
3026	Einrichtungen der Jugendhilfe des öffentlichen Bereichs Anstalten und Einrichtungen der Träger der Jugend- hilfe, z.B.: Einrichtungen der freiwilligen Erziehungshilfe und der Fürsorgeerziehung, wie Erziehungsheime, Schüler- heime, Waisenhäuser, Säuglingsheime, Kinderheime, Findelheime, Kindergärten, Krippen usw. Kur-, Heil-, Genesungs- und Erholungsheime, Jugend- freizeitstätten, Jugendheime, Jugendwohnheime, Jugendherbergen, Schulungslager, Zeltlager usw. Sonstige Einrichtungen der Jugendhilfe, wie Erzie- hungsberatungsstellen, Jugendberatungsstellen, Jugendpfleger und ähnliches Bundesprüfstelle für jugendgefährdende Schriften	238	46
3027	Förderung der freien Jugendhilfe Beiträge und Zuwendungen zur Förderung der freien Jugendhilfe und deren Einrichtungen, z.B.: Zuschüsse an Vereinigungen und Verbände der Jugendwohlfahrt, Jugendgemeinschaften und sonstige Träger der freien Jugendhilfe Weltkinderhilfswerk UNICEF Arbeitsgemeinschaften für Jugendpflege und Jugend- wohlfahrt Förderung der freien Jugendhilfe im Rahmen der Jugend- pläne (Bundesjugendplan, Landesjugendpläne) Zuschüsse für den Austausch jugendlicher Arbeitnehmer im Bereich der EG	239	475
3028	<u>Soziale Leistungen für Folgen von Krieg und</u> <u>politischen Ereignissen</u> Summe 3029 bis 3035	24	481,482,486, 487
3029	Leistungen der Kriegsopferversorgung und gleichartige Leistungen Aufwendungen nach dem Bundesversorgungsgesetz, dem Gesetz über die Unterhaltsbeihilfe für Angehörige von Kriegsgefangenen, dem Häftlingshilfegesetz, dem Soldatenversorgungsgesetz, dem Gesetz über den zivilen Ersatzdienst, z.B.: Versorgungsbezüge (Renten) Unterstützungen, Kosten der Heilbehandlung Unterhaltsbeihilfen für Angehörige von Kriegsge- fangenen Leistungen nach dem Schwerbeschädigtengesetz, z.B.: Zuschüsse, Beihilfen, Darlehen Ausgleichsabgaben	241	-
3030	Einrichtungen der Kriegsopferversorgung Anstalten und Einrichtungen der Kriegsopferversorgung, z.B.: Versorgungskrankenhäuser, Versorgungsheilstätten, Versorgungskuranstalten, orthopädische Versorgungs- stellen, versorgungsärztliche Untersuchungsstellen, Beschaffungsstellen für Heil- und Hilfsmittel, Schulungsheime für Kriegsbeschädigte, Versehrten- sport usw.	242	-

Veröffentl. Tabelle Nr.	Bezeichnung und Inhalt des Aufgabenbereichs	Bund/Länder Funktions- ziffer	Gemeinden/Gv. Gliederungs- nummer
3031	<p>Lastenausgleich</p> <p>Zuweisungen des Bundes und der Länder an den Lastenausgleichsfonds</p> <p>Bundesmittel zur Verstärkung des Härtefonds im Lastenausgleich</p> <p>Liquiditätshilfen, sonstige Leistungen an den Lastenausgleichsfonds</p> <p>Ausgaben des Lastenausgleichsfonds, z.B.:</p> <p>Hauptentschädigungen, Kriegsschadenrenten (Unterhaltshilfe und Entschädigungsrente)</p> <p>Sparerentschädigung (Währungsausgleich und Alt-sparerentschädigung)</p> <p>Hausratentschädigung</p> <p>Entschädigung nach dem Wertpapierbereinigungsschlußgesetz</p> <p>Ausbildungshilfe</p>	243	-
3032	<p>Wiedergutmachung nach den Entschädigungsgesetzen ...</p> <p>Entschädigungsleistungen für Opfer der nationalsozialistischen Verfolgung nach dem Bundesentschädigungsgesetz und den landesrechtlichen Vorschriften</p>	244	-
3033	<p>Sonstige Wiedergutmachungsleistungen</p> <p>Leistungen nach dem Bundesrückerstattungsgesetz</p> <p>Wiedergutmachung nationalsozialistischen Unrechts für Angehörige des öffentlichen Dienstes nach dem BWGöD</p> <p>Entschädigung an ehemalige Bedienstete jüdischer Gemeinden</p> <p>Stiftung "Hilfswerk 20. Juli"</p> <p>Sicherung und Betreuung der Friedhöfe ehemaliger jüdischer Gemeinden</p>	245	-
3034	<p>Vertriebene und Flüchtlinge</p> <p>Leistungen für Vertriebene und Flüchtlinge außerhalb der Sozialhilfe (siehe Funktion 234), z.B.:</p> <p>Beihilfen an deutsche Vertriebene im Ausland</p> <p>Beihilfen für schulische und berufliche Bildungsabschlüsse und zur Sprachförderung, Einrichtungshilfe; ferner Aufbaudarlehen und Finanzierungshilfen zur Eingliederung in die gewerbliche Wirtschaft und in die Landwirtschaft an Vertriebene (Aussiedler) und Deutsche aus der DDR sowie Ost-Berlin</p> <p>Kosten der Aussiedlung, Auswanderung und Rückführung, z.B.:</p> <p>Umsiedlung von Heimatvertriebenen, Rückführung von Evakuierten, Rückführung von Deutschen aus dem Ausland</p> <p>Auswanderung von Kriegsfolgenhilfeempfängern</p> <p>Zuschüsse an Vertriebenen- und Flüchtlingsorganisationen</p> <p>Beitrag der Bundesrepublik Deutschland an das Zwischenstaatliche Komitee für Europäische Auswanderung (ICEM)</p> <p>Zinsverbilligung bei der Umschulung von Krediten von Flüchtlingsbetrieben</p>	246	-

Veröffentl. Tabelle Nr.	Bezeichnung und Inhalt des Aufgabenbereichs	Bund/Länder Funktions- ziffer	Gemeinden/Gv. Gliederungs- nummer
3035	<p>Sonstiges</p> <p>Andere Aufgaben im Zusammenhang mit Folgen von Krieg und politischen Ereignissen, z.B.:</p> <p>Leistungen für ehemalige Kriegsgefangene und politische Häftlinge nach dem Kriegsgefangenenentschädigungsgesetz und dem Häftlingshilfegesetz</p> <p>Entschädigungen für ehemalige Kriegsgefangene, Eingliederungshilfen für ehemalige politische Häftlinge</p> <p>Darlehen zum Existenzaufbau und zur Wohnraumbeschaffung, Beihilfen zur Hausrat-Beschaffung für die genannten Personengruppen</p> <p>Betriebliche Altersfürsorge</p> <p>Zuschüsse zum Ausgleich von Härten, Zuschüsse an die Pensionskasse Deutscher Eisenbahnen und Straßenbahnen, Zuschüsse an die Pensions- und Sterbekasse des Saarlandes</p> <p>Leistungen nach dem Allgemeinen Kriegsfolgengesetz</p> <p>Aufwendungen für Kriegsgräber und Gräber anderer Opfer des Krieges und Opfer der Gewaltherrschaft</p> <p>Rechtsschutz und Unterstützung von Deutschen im Ausland im Zusammenhang mit den Kriegsereignissen</p> <p>Zuwendungen für die Erfüllung von Suchdienstaufgaben</p> <p>Härteausgleich in besonderen Fällen</p> <p>Zinsverbilligung bei der Umschuldung von Krediten von Kriegsbeschädigtenbetrieben</p>	249	481,482,486, 487
3036	<p><u>Arbeitsmarktpolitik und Arbeitsschutz</u></p> <p>Summe 3037 bis 3040</p>	25	-
3037	<p>Arbeitslosenhilfe</p> <p>Hilfe für Arbeitslose, Förderung der Arbeitsaufnahme und Förderung von Arbeitsbeschaffungsmaßnahmen, z.B.:</p> <p>Unterstützung aus der Arbeitslosenhilfe</p> <p>Arbeitslosengeld für Heimkehrer einschließlich Berufsfürsorge</p>	251	-
3038	<p>Hilfe für die Berufsausbildung, Fortbildung und Umschulung</p> <p>Förderung der Arbeitsaufnahme und berufliche Bildungsmaßnahmen, z.B.:</p> <p>Zuschüsse und Darlehen für Maßnahmen zur Förderung der Arbeitsaufnahme und für berufliche Bildungsmaßnahmen für Empfänger von Unterstützung aus der Arbeitslosenhilfe</p> <p>Zuschüsse zu den Maßnahmen der Arbeits- und Berufsförderung geistig oder körperlich behinderter Empfänger von Unterstützung aus der Arbeitslosenhilfe (berufliche Rehabilitation)</p> <p>Förderung der Gründung oder Festigung einer selbständigen freiberuflichen Existenz</p> <p>Förderung der beruflichen Verwendbarkeit und der örtlichen und beruflichen Freizügigkeit der Arbeitskräfte innerhalb der Gemeinschaft (insbesondere Beitrag zum Europäischen Sozialfonds)</p>	252	-

Veröffentl. Tabelle Nr.	Bezeichnung und Inhalt des Aufgabenbereichs	Bund/Länder Funktions- ziffer	Gemeinden/Gv. Gliederungs- nummer
3039	<p>Sonstige Anpassungsmaßnahmen und produktive Arbeitsförderung</p> <p>Arbeitsbeschaffungsmaßnahmen, soziale Hilfsmaßnahmen für Arbeitnehmer, z.B.:</p> <p>Grundförderung (Zuschüsse und Darlehen) sowie verstärkte Förderung für Arbeitsbeschaffungsmaßnahmen für Empfänger von Unterstützung aus der Arbeitslosenhilfe (Wertschaffende Arbeitslosenhilfe)</p> <p>Darlehen für Maßnahmen zur Förderung der Arbeitsaufnahme für Heimkehrer</p> <p>Zuschüsse an Unternehmen für die Schaffung von Arbeitsplätzen</p> <p>Soziale Hilfsmaßnahmen für Arbeitnehmer der Kohle- und Stahlindustrie sowie des Eisenerzbergbaues, Härteausgleich für Feierschichten</p> <p>Zuwendungen an Inhaber des "Bergmannsversorgungsscheines"</p> <p>Abfindungsgeld für Arbeitnehmer des Steinkohlenbergbaues und des Eisenerzbergbaues</p> <p>Anpassungsgeld für Arbeitnehmer des Steinkohlenbergbaues</p> <p>Maßnahmen zur Betreuung ausländischer Arbeitskräfte</p>	253	-
3040	<p>Arbeitsschutz</p> <p>Einrichtungen und Maßnahmen des Arbeitsschutzes und der Gewerbeaufsicht, z.B.:</p> <p>Gewerbeaufsichtsamt</p> <p>Bundes- und Landesinstitute für Arbeitsschutz</p> <p>Herausgabe von Veröffentlichungen und Herstellung von Werbematerial sowie sonstige Werbung für den Arbeitsschutz</p> <p>Maßnahmen zur Verbesserung der Arbeits- und Gesundheitsverhältnisse von Arbeitnehmern, der Unfallverhütung und der Gewerbehygiene sowie des Jugendarbeitsschutzes, z.B.:</p> <p>Technische Überwachungen, Dampfkesselüberwachung, Revisionen, Gewerbeärzte, Fortbildung der Gewerbebeamten, gewerbehygienischer Überwachungsdienst, ärztliche Untersuchungen gemäß Jugendarbeitsschutzgesetz, Verhütung von Berufskrankheiten</p> <p>Beiträge an deutsche und internationale Arbeitsorganisationen</p>	254	-
3041	<p><u>Naturkatastrophen</u></p> <p>Hilfsmaßnahmen bei Naturkatastrophen, z.B.:</p> <p>Beihilfen und Darlehen für Hilfsbedürftige und Geschädigte</p> <p>Einmalige Zuwendungen bei unabwendbaren Ereignissen im Ausland</p>	26	-
3042	<p><u>Förderung der Vermögensbildung</u></p> <p>Zahlungen nach dem Sparprämienengesetz</p> <p>Prämien für Wohnbausparer nach dem Wohnungsbauprämien-gesetz</p>	27	-

Veröffentl. Tabelle Nr.	Bezeichnung und Inhalt des Aufgabenbereichs	Bund/Länder Funktions- ziffer	Gemeinden/Gv. Gliederungs- nummer
3043	<u>Sonstige soziale Angelegenheiten</u> Summe 3044 und 3045	29	483
3044	Leistungen nach dem Unterhaltssicherungsgesetz	291 ¹⁾	483
3045	Übrige soziale Angelegenheiten z.B.: Zuschüsse an Familienorganisationen, für Familien- ferienstätten, für Ehe- und Elternberatung Besondere Hilfsmaßnahmen gesamtdeutschen Charakters Förderung des Besucherverkehrs aus der DDR, aus Ost- Berlin und den Vertreibungsgebieten Zuschüsse zu den Sozialwerken der Bundes- bzw. Landesverwaltungen	299	-

1) Nur Stadtstaaten.

2 Zuordnungsschlüssel für den Tabellenteil

2.2 Ausgabe-/Einnahmearten

Nr.	Ausgabe- und Einnahmeart/Inhalt	Bund/Länder	Gemeinden/Gv.
		Gruppierungsnummer	
<u>Ausgaben</u>			
111	Beamtenbezüge Dienstbezüge, Zulagen und Zuwendungen für planmäßige Beamte und beamtete Hilfskräfte (einschließlich der in Planstellen angestellten Beamten auf Probe und Widerruf) Amts- und Grundgehälter einschließlich Stellenzulagen und Ortszuschlag - Dienstaufwandsentschädigungen - Kinderzuschlag - Abfindungen und Übergangsgelder - Jährliche Sonderzuwendungen (Weihnachtszuwendungen) - Jubiläumszuwendungen - Nachversicherung für ausscheidende Beamte, Schulbeihilfe - Sterbegelder - Unterhaltzuschüsse für Beamte auf Widerruf im Vorbereitungsdienst	422	410,440
112	Angestelltenvergütungen Tarifliche und übertarifliche Vergütungen - Sozialversicherungsbeiträge (Arbeitgeberanteil) - Beiträge zur zusätzlichen Altersversorgung - Abfindungen und Übergangsgelder - Aufwandsentschädigungen - Überstundenvergütungen - Jährliche Sonderzuwendungen (Weihnachtszuwendungen) - Jubiläumszuwendungen - Schulbeihilfen	425	414,444
113	Arbeiterlöhne Tarifliche Löhne für Arbeiter (Weitere Zuordnungen (siehe Nr. 112))	426	415,445
114	Sonstige Personalausgaben Aufwendungen für ehrenamtlich Tätige - Beschäftigungsentgelte, Aufwendungen für nebenamtlich und nebenberuflich Tätige, Sozialversicherungsbeiträge - Nicht aufteilbare Personalausgaben (Zusammenfassung von Personalausgaben, die nicht den Nrn. 111 bis 113 zugeordnet werden können) - Beihilfen nach den Beihilfevorschriften für Beamte, Angestellte und Arbeiter - Fürsorgeleistungen, einmalige und laufende Unterstützungen - Personalbezogene Sachausgaben (Zuschüsse zur Gemeinschaftsverpflegung und zu Gemeinschaftsveranstaltungen sowie für soziale Einrichtungen, Trennungsgeld, Umzugskostenvergütungen, Fahrkostenzuschüsse, Sonstiges)	412,427, 429,441, 442,443, 45	40,416,448,46
121	Unterhaltung von unbeweglichem Vermögen Laufende Unterhaltung eigener, gemieteter und gepachteter Gebäude, Grundstücke und Anlagen sowie von Straßen und Wegen	519,521	50,51
122	Bewirtschaftung der Grundstücke, Gebäude, Räume Heizung - Beleuchtung - Elektrische Kraft - Gas - Kosten der Reinigung - Müllabfuhr - Be- und Entwässerung - Kosten für Schneeräumen und Streuen - Versicherung - Steuern und Abgaben - Sonstige Bewirtschaftungskosten	517	54
123	Mieten und Pachten Mieten und Pachten für Gebäude, einzelne Diensträume und Grundstücke, Mieten für Maschinen, Fahrzeuge und Geräte	518	53

Nr.	Ausgabe- und Einnahmeart/Inhalt	Bund/Länder	Gemeinden/Gv.
		Gruppierungsnummer	
125	<p>Übriger laufender Sachaufwand</p> <p>Geschäftsbedarf (Schreib- u. Zeichenbedarf, Briefkörbe, Leim, Locher, Papierschere, Schnellhefter u.ä.) - Bücher u. Zeitschriften (Bücher, Landkarten, Druckschriften, Dienstvorschriften, Herstellung von Vor drucken u.ä.) - Post- und Fernmeldegebühren - Haltung von Fahrzeugen (Treibstoffe, Schmierstoffe, Instand setzungen) - Erwerb von Geräten, Ausstattungs-, Aus rüstungs- und sonstigen Gebrauchsgegenständen (so weit sie nicht als Vermögensausgaben nachzuweisen sind) - Dienst- und Schutzkleidung, persönliche Aus rüstungsgegenstände - Verbrauchsmittel (Lebensmittel, Arzneimittel, u.ä.) - Lehr- und Lernmittel (Ausbil dungs-, Lehr-, Unterrichts- und Anschauungsmaterial, Lehrbücher und Fachzeitschriften, Ausbildungsvor schriften, Lehrfilme und Bildmaterial, Lernmittel für Schüler) - Kosten für die Aus- und Fortbildung, Umschulung von Bediensteten und Honorare für Lehr kräfte - Kosten für Sachverständige - Gerichts- und ähnliche Kosten - Dienstreisekosten - Verfü gungsmittel - Kosten für Veröffentlichungen - Ver mischte Verwaltungsausgaben - Sonstige sächliche Verwaltungsausgaben (einschließlich Erstattungen an sonstige Bereiche) - Erstattungen der Sozialversiche rungsträger für ambulante und stationäre Heilbehand lung sowie stationäre Berufsförderung, Ausgaben für sonstige Einzelmaßnahmen der Sozialversicherungs träger - Rückzahlung von Beiträgen der Rentenver sicherung der Arbeiter und Angestellten, Rückzah lung der einbehaltenen Beiträge zur Krankenver sicherung der Rentner - Erstattungen und und Zu schüsse an sonstige Bereiche, Kinderbeförderung zum Kindergarten, Verfügungsmittel, Mitgliedsbei träge an Verbände, Vereine und dgl. - Stundungs- und Verzugszinsen - Sonstige Maßnahmen nach § 1305 RVO/§ 84 AVG und § 97 Abs. 1 RKG-Beteiligung der Bundesan stalt für Arbeit an den Geschäftsführungskosten der Bundesarbeitsgemeinschaft für Rehabilitation u.ä. - Umlage gemäß § 22 Abs. 6 GAL</p>	<p>51, 52 (ohne 517 bis 519 und 521) 547, 671, 676, 685</p>	<p>52, 55, 56, 638, 639, 64, 65, 660, 661, 675 bis 677, 717, 84</p>
130	<p>Baumaßnahmen</p> <p>Erweiterungs-, Neu-, Um- und Ausbauten einschließlich der mit diesen Maßnahmen im sachlichen und baulichen Zusammenhang stehenden Tiefbauten und Anlagen (Ver sorgungs- und Heizungsanlagen, Schutzeinrichtungen, Entwässerungsanlagen) - Abbruchs- und Aufschlie ßungskosten - Tiefbaumaßnahmen und sonstige Maß nahmen (z.B. Straßen, Sportplätze, Freibäder) - Betriebsanlagen und sonstige technische Anlagen - Baunebenkosten - dauer hafte Einbauten und Ausstattungen (z.B. Zentralheizun gen, elektrische Anlagen, Öfen)</p>	7	94 bis 96
141	<p>Erwerb von unbeweglichen Sachen</p> <p>Ankauf von bebauten und unbebauten Grundstücken, grund stücksgleichen Rechten und Anlagen - Erschließungsbei träge nach dem Bundesbaugesetz - Grunderwerbsnebenkosten (z.B. Notarkosten, Vermessung, Grundstücksschätzungs kosten, Grunderwerbsteuer, Renten für die Abtretung von Grundstücken)</p>	82	932
142	<p>Erwerb von beweglichen Sachen</p> <p>Fahrzeuge, Geräte, Ausstattungs- und Ausrüstungsgegen stände (mit bestimmter Nutzungsdauer und festgelegtem Anschaffungswert)</p>	811 bis 813	935

Nr.	Ausgabe- und Einnahmeart/Inhalt	Bund/Länder	Gemeinden/Gv.
		Gruppierungsnummer	
211	Renten, Unterstützungen u.ä. Leistungen, die an die Begünstigten in bar oder durch Überweisung gezahlt werden (z.B. Sozialleistungen, Wohn- geld, Kindergeld, Studien- und Ausbildungsbeihilfen, Fahrkostenzuschüsse, Entschädigungen, Belohnungen u.ä.). Als Barleistungen gelten auch Berechtigungsscheine. Renten, Unterstützungen, Beitragserstattungen und son- stige Geldleistungen der Sozialversicherungsträger (z.B. Taschengeld, Übergangsgeld während und nach ambulanter und stationärer Heilbehandlung, Zuschüsse zu Heil- und Hilfsmitteln, Mutterschaftshilfe, Sterbegeld u.ä.)	681	73 bis 78
212	Laufende Zuschüsse an soziale und ähnliche Einrichtungen Zuschüsse an Körperschaften, Verbände, Vereine u.ä. In- stitutionen sowie deren Anstalten und Einrichtungen, die gleichzeitig folgende Bedingungen erfüllen: a) in der Regel ihre Leistungen für private Haushalte erbringen b) von ihrer Aufgabenstellung nicht auf die Erzielung eines Gewinns ausgerichtet sind c) ihre Leistungen in erster Linie nicht gegen Entgelt erbringen, sondern sich überwiegend aus Beiträgen, Spenden u.ä. freiwilligen Zahlungen von privaten Haushalten sowie aus eigenen Vermögenserträgen finan- zieren und daneben Zuschüsse aus dem öffentlichen Bereich erhalten Zuwendungen nach § 1305 RVO/§ 84 AVG und § 97 Abs. 1 RKG	684	70
213	Übrige laufende Zuschüsse Schuldendiensthilfen an öffentliche und private Unter- nehmen und an Sonstige im Inland Zuschüsse für laufende Zwecke an öffentliche und pri- vate Unternehmen Zuschüsse für laufende Zwecke an Ausland Zuschüsse an öffentliche Unternehmen, soweit nicht durch den laufenden Betrieb bedingt Zuschüsse im Rahmen der Wohnungsfürsorge Einarbeitungszuschüsse der Bundesanstalt für Arbeit	662,663, 682,683, 686,687	715,716,725 bis 727
22	Vermögensübertragungen an andere Bereiche Vermögensübertragungen an Sonstige im Inland, soweit nicht Investitionszuschüsse z.B. Sparprämien Abfindungsgeld für Arbeitnehmer des Steinkohlen- bergbaus - Leistungen nach dem Bundesrückerstattungs- gesetz und dem Reparationsschädengesetz - Haupt- entschädigungszahlungen, Altsparerentschädigung und Währungsausgleich (Lastenausgleich) Zuschüsse für Investitionen an öffentliche und private Unternehmen sowie an Sonstige im Inland (Wohnungsbau- prämien) und an Ausland Ablösung von Dauerlasten	698,891 bis 893, 896	991,985 bis 987
23	Darlehen an andere Bereiche Darlehen an öffentliche und private Unternehmen - Dar- lehen an Sonstige im Inland und an Ausland	861 bis 863, 866	925 bis 927
24	Beteiligungen Erwerb von Beteiligungen und sonstigem Kapitalvermögen, von Forderungen und Anteilsrechten an Unternehmen - Ausgaben für die Heraufsetzung des Kapitals von Unter- nehmen - Erwerb von Aktien, Pfandbriefen und anderen Wertpapieren	-	930

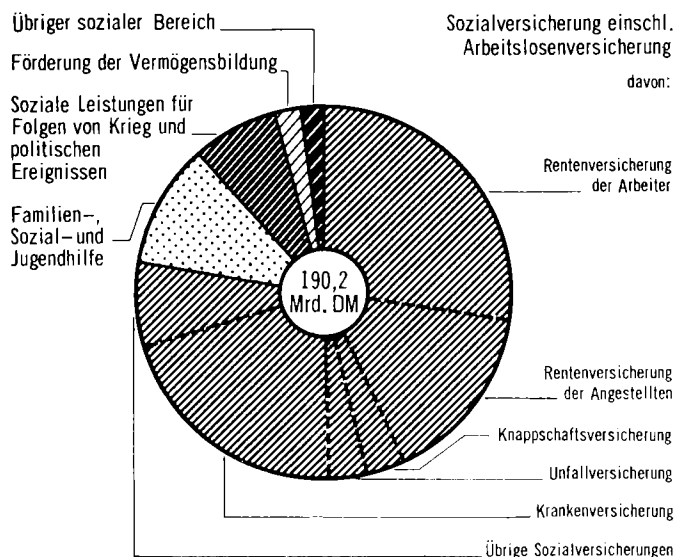
Nr.	Ausgabe- und Einnahmeart/Inhalt	Bund/Länder	Gemeinden/Gv.
		Gruppierungsnummer	
31	Laufende Zuweisungen und Erstattungen an öffentlichen Bereich	623,	670 bis 674,
	Schuldendiensthilfen an Gemeinden und Gemeindeverbände - Erstattungen von Verwaltungsausgaben sowie sonstige Erstattungen an Bund, Lastenausgleichsfonds, Sozialversicherungsträger, Länder, Gemeinden/Gv. (z.B. Erstattung von Versorgungslasten) und Zweckverbände - Sonstige Zuweisungen an Bund, Lastenausgleichsfonds (z.B. für soziale Maßnahmen, Förderung der Jugendhilfe), Sozialversicherungsträger (z.B. Beiträge für Pflichtversicherte in der Krankenversicherung der Rentner), Länder, Gemeinden/Gv. und Zweckverbände	631 bis 633, 636, 641 bis 644, 646, 647, 652 bis 654, 656, 657	710 bis 714, 720 bis 724
32	Vermögensübertragungen an öffentlichen Bereich	692,	980 bis 984
	Vermögensübertragungen an Länder, soweit nicht Investitionszuweisungen	882, 883, 887	
	Zuweisungen für Investitionen an Bund, an Länder (Anteil des Bundes an den Wohnungsbauprämien) sowie Gemeinden und Gemeindeverbände, die nach ihrer Zweckbindung zur Finanzierung von Baumaßnahmen, zum Erwerb von beweglichem und unbeweglichem Vermögen und für andere Investitionsausgaben dienen, an Zweckverbände und sonstigen öffentlichen Bereich		
33	Darlehen an öffentlichen Bereich	853	920 bis 922, 924
	Darlehen an Bund, LAF, ERP, Länder, Gemeinden und Gemeindeverbände sowie an sonstigen öffentlichen Bereich		
<u>Einnahmen</u>			
51	Einnahmen aus wirtschaftlicher Tätigkeit	121, 122, 124, 125, 129	13, 14, 21
	Gewinne aus Unternehmen und Beteiligungen, Rechnungsmäßiger Überschuß der Eigenbetriebe im Bereich der Sozialversicherungsträger - Konzessionsabgaben - Einnahmen aus Vermietung und Verpachtung von Gebäuden, Wohn- und Geschäftsräumen, von Betriebsanlagen und Geräten - Erlöse aus dem Verkauf von erwirtschafteten Gütern und Diensten in Betriebszweigen der Verwaltung, der Anstalten und Einrichtungen - Sonstige Einnahmen		
521	Gebühren, sonstige Entgelte	111	10, 118, 119, 12
	Gebühren aller Art, die in Gesetzen, Verordnungen, Gebührenordnungen, Satzungen usw. für Leistungen der Verwaltung festgelegt sind - Tarifliche und gebührenartige Entgelte, die auf abgabenrechtlichen Vorschriften beruhen, einschließlich Benutzungsgebühren und -entgelten für die Inanspruchnahme der Anstalten und Einrichtungen, wie Einrichtungen und Anstalten der Sozial- und Jugendhilfe sowie Kur- und Pflegekosten		
522	Übrige laufende Einnahmen	099, 113, 119, 161, 162, 166, 271	15, 205 bis 207, 165 bis 167
	Versicherungs- und Umlagenbeiträge der Sozialversicherungsträger		
	Einnahmen aus dem Verkauf beweglicher Sachen, die nicht als Vermögen erfaßt waren - Einnahmen aus Veröffentlichungen, aus Aufträgen Dritter, aus Vorträgen, Gutachten u.ä. - Ersatzleistungen und andere Entschädigungen aus Versicherungsverträgen und von Privaten für Schäden, Stundungs- und Verzugszinsen - Zinseinnahmen von öffentlichen und privaten Unternehmen - Sonstige Zinseinnahmen aus dem Inland und aus dem Ausland - Erstattungen von Verwaltungsausgaben aus dem Inland - Sonstige Verwaltungs- und Betriebseinnahmen der Gemeinden/Gv. aus wirtschaftlicher Tätigkeit		

Nr.	Ausgabe- und Einnahmeart/Inhalt	Bund/Länder	Gemeinden/Gv.
		Gruppierungsnummer	
53	Laufende Zuschüsse von anderen Bereichen Geldstrafen und Geldbußen einschließlich der damit zusammenhängenden Gerichts- und Verwaltungskosten Sonstige Erstattungen und sonstige Zuschüsse aus dem In- und Ausland Einnahmen aus Ersatzansprüchen nach § 1542, 640 und 641 RVO, § 77 Abs. 2 AVG, und nach § 109 Abs. 2 RKG Erstattungen des Europäischen Sozialfonds	112,281, 282,286,287	26,24,25, 175 bis 177
61	Veräußerung von Sachvermögen Erlöse aus der Veräußerung von unbeweglichen Sachen (z.B. Verkauf von bebautem und unbebautem Grundbe- sitz, Erlöse aus Übereignungen, Verkauf anderer un- beweglicher Vermögensgegenstände) - Erlöse aus der Veräußerung von beweglichen Sachen, die als Vermögen erfaßt waren oder deren Verkaufserlös im Einzelfall eine bestimmte Wertgrenze (mehr als 10 000 DM) über- schreitet	131,132	340,345
62	Veräußerung von Beteiligungen z.B. Veräußerungen von Aktien, Geschäftsanteilen, Be- zugsrechten, Rückflüsse von Eigenkapital	133	33
63	Übrige Einnahmen Darlehensrückflüsse von Unternehmen, von Sonstigen im Inland - Sonstige Vermögensübertragungen von Son- stigen im Inland - Investitionszuschüsse von Unter- nehmen - Zuschüsse für Investitionen von Sonstigen im Inland	181,182, 298,341,342	325 bis 327, 365 bis 367

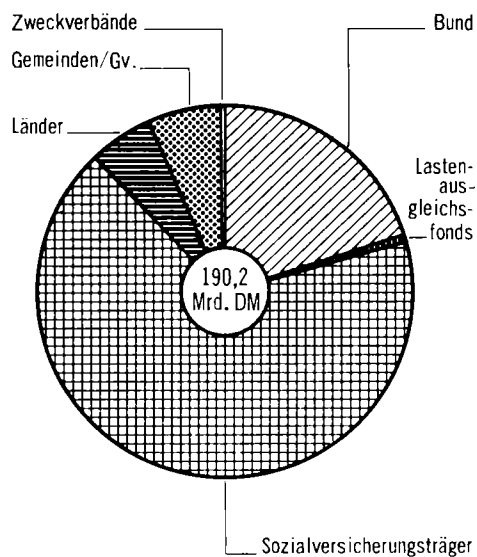
AUSGABEN¹⁾ DER ÖFFENTLICHEN HAUSHALTE FÜR SOZIALE SICHERUNG

1974²⁾

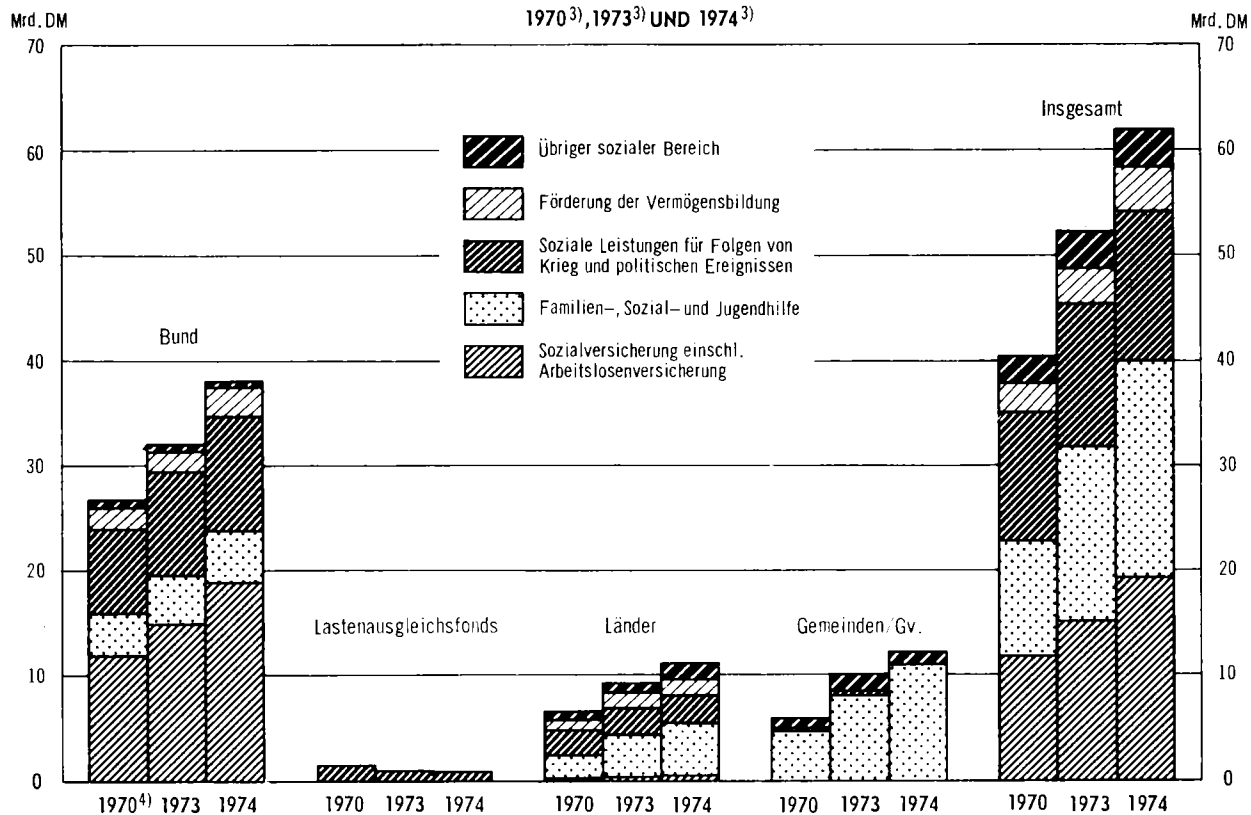
NACH AUFGABENBEREICHEN



NACH KÖRPERSCHAFTSGRUPPEN



NACH KÖRPERSCHAFTSGRUPPEN UND AUFGABENBEREICHEN 1970³⁾, 1973³⁾ UND 1974³⁾



1) Nettoausgaben (Sozialversicherungsträger nur laufende Rechnung). – 2) Einschl. Sozialversicherungsträger und Zweckverbände. – 3) Ohne Sozialversicherungsträger und Zweckverbände. – 4) Einschl. ERP-Sondervermögen.

		Seite
1	Zusammenfassende Übersichten	
1.1	Ausgaben der öffentlichen Haushalte für Soziale Sicherung nach Aufgabenbereichen	28
1.2	Ausgaben der öffentlichen Haushalte für Soziale Sicherung nach Aufgabenbereichen und Körperschaftsgruppen	28
1.3	Ausgaben der Länder für Soziale Sicherung nach Aufgabenbereichen	30
1.4	Ausgaben der öffentlichen Haushalte für Soziale Sicherung nach Aufgabeararten und Aufgabenbereichen	34
1.5	Ausgaben und Einnahmen der Sozialversicherungsträger 1974	38
2	Ausgaben und Einnahmen der öffentlichen Haushalte 1974 nach Aufgabenbereichen und ausgewählten Ausgabe-/Einnahmearten	
Veröffentl. Tabelle Nr.		
3001	Soziale Sicherung, soziale Kriegsfolgeaufgaben, Wiedergutmachung	40
3002	Verwaltung	40
3003	Versicherungsbehörden	44
3004	Sozialamt, Sozialhilfeverband, Landeswohlfahrtsverband	44
3005	Jugendämter	48
3006	Versorgungsämter	48
3007	Lastenausgleichsverwaltung	52
3008	Wiedergutmachungsbehörden	52
3009	Sonstige Behörden im Bereich der Sozialen Sicherung	56
3010	Sozialversicherung einschl. Arbeitslosenversicherung	56
3011	Rentenversicherung der Angestellten und Arbeiter	60
3012	Knappschaftsversicherung	60
3013	Unfallversicherung	64
3014	Krankenversicherung	64
3015	Arbeitslosenversicherung	68
3016	Altershilfe für Landwirte	68
3017	Sonstige Sozialversicherungen	70
3018	Familien-, Sozial- und Jugendhilfe	70
3019	Kindergeld	74
3020	Mutterschutz	74
3021	Wohngeld	78
3022	Sozialhilfeleistungen	78
3023	Einrichtungen der Sozialhilfe des öffentlichen Bereichs	82
3024	Förderung der freien Wohlfahrtspflege	82
3025	Jugendhilfeleistungen	86
3026	Einrichtungen der Jugendhilfe des öffentlichen Bereichs	86
3027	Förderung der freien Jugendhilfe	90
3028	Soziale Leistungen für Folgen von Krieg und politischen Ereignissen	90
3029	Leistungen der Kriegsopferversorgung und gleichartige Leistungen	94
3030	Einrichtungen der Kriegsopferversorgung	94
3031	Lastenausgleich	98
3032	Wiedergutmachung nach den Entschädigungsgesetzen	98
3033	Sonstige Wiedergutmachungsleistungen	102
3034	Vertriebene und Flüchtlinge	102
3035	Sonstiges	106
3036	Arbeitsmarktpolitik und Arbeitsschutz	106
3037	Arbeitslosenhilfe	110
3038	Hilfen für die Berufsausbildung, Fortbildung und Umschulung	110
3039	Sonstige Anpassungsmaßnahmen und produktive Arbeitsförderung	114
3040	Arbeitsschutz	114
3041	Naturkatastrophen	118
3042	Förderung der Vermögensbildung	118
3043	Sonstige soziale Angelegenheiten	122
3044	Leistungen nach dem Unterhaltssicherungsgesetz	122
3045	Übrige soziale Angelegenheiten	126

1 Zusammenfassende Übersichten

1.1 Ausgaben der öffentlichen Haushalte für Soziale Sicherung

nach Aufgabenbereichen

Jahr	Ins- ge- samt	Ver- wal- tung	Sozialver- sicherung einschl. Arbeits- losen- ver- sicherung	Fami- lien-, Sozial- und Jugend- hilfe	Soziale Leistungen für Folgen von Krieg und politi- schen Er- eignissen	Arbeits- markt- politik und Arbeits- schutz	Natur- kata- stro- phen	Förderung der Ver- mögens- bildung	Sonstige soziale Angele- genheiten
Mill. DM									
1972	50 324,2	1 952,1	15 118,1	15 120,0	13 397,9	463,6	3,3	3 537,0	732,2
1973	52 122,1	2 216,5	14 991,6	16 679,6	13 616,3	457,3	3,1	3 379,6	778,1
1974a)	61 889,2	2 620,1	19 096,9	20 770,8	14 182,1	742,5	1,8	4 125,9	349,2
1974b)	190 174,3	2 615,3	147 699,3	20 477,8	14 180,7	724,5	1,8	4 125,9	349,1
DM je Einwohner									
1972	815,99	31,65	245,14	245,17	217,24	7,52	0,05	57,35	11,87
1973	841,12	35,77	241,93	269,17	219,73	7,38	0,05	54,54	12,56
1974a)	997,55	42,23	307,81	334,79	228,59	11,97	0,03	66,50	5,63
1974b)	3 065,30	42,15	2 380,68	330,07	228,57	11,68	0,03	66,50	5,63
% der Ausgaben insgesamt									
1972	100	3,9	30,0	30,0	26,6	0,9	0,0	7,0	1,5
1973	100	4,3	28,8	32,0	26,1	0,9	0,0	6,5	1,5
1974a)	100	4,2	30,9	33,6	22,9	1,2	0,0	6,7	0,6
1974b)	100	1,4	77,7	10,8	7,5	0,4	0,0	2,2	0,2

1.2 Ausgaben der öffentlichen Haushalte für Soziale Sicherung

nach Aufgabenbereichen und Körperschaftsgruppen

Aufgabenbereich	Jahr	Ins- gesamt	Bund	Lasten- aus- gleichs- fonds	Sozial- versiche- rungs- träger	Länder	Ge- meinden/ Gv.	Zweck- ver- bände
Mill. DM								
Verwaltung	1973	2 216,5	385,4	-	-	766,2	1 064,9	-
	1974a)	2 620,1	275,0	-	-	1 055,7	1 289,4	-
	1974b)	2 615,3	274,8	-	-	1 053,9	1 286,5	0,0
Sozialversicherung einschl. Arbeitslosenversicherung ...	1973	14 991,6	14 752,1	-	-	239,6	-	-
	1974a)	19 096,9	18 787,0	-	-	309,9	-	-
	1974b)	147 699,3	18 785,2	-	128 604,4	309,7	-	-
Familien-, Sozial- und Jugendhilfe	1973	16 679,6	4 665,8	-	-	3 980,6	8 033,2	-
	1974a)	20 770,8	4 859,2	-	-	5 100,5	10 811,1	-
	1974b)	20 477,8	4 859,2	-	-	4 971,3	10 633,7	13,5
Soziale Leistungen für Folgen von Krieg und politischen Ereignissen	1973	13 616,3	9 933,0	806,8	-	2 504,7	371,8	-
	1974a)	14 182,1	10 895,5	713,6	-	2 571,8	1,1	-
	1974b)	14 180,7	10 895,5	713,6	-	2 570,5	1,1	-
Arbeitsmarktpolitik und Arbeitsschutz	1973	457,3	131,0	-	-	326,3	-	-
	1974a)	742,5	349,9	-	-	392,6	-	-
	1974b)	724,5	349,9	-	-	374,5	-	-
Naturkatastrophen	1973	3,1	0,0	-	-	3,1	-	-
	1974a)	1,8	-	-	-	1,8	-	-
	1974b)	1,8	-	-	-	1,8	-	-
Förderung der Vermögens- bildung	1973	3 379,6	1 919,3	-	-	1 460,3	-	-
	1974a)	4 125,9	2 576,5	-	-	1 549,4	-	-
	1974b)	4 125,9	2 576,5	-	-	1 549,4	-	-
Sonstige soziale Angelegen- heiten	1973	778,1	213,2	-	-	57,0	507,8	-
	1974a)	349,2	246,7	-	-	99,3	3,1	-
	1974b)	349,1	246,7	-	-	99,3	3,1	-
Insgesamt ...	1973	52 122,1	31 999,8	806,8	-	9 337,8	9 977,7	-
	1974a)	61 889,2	37 989,9	713,6	-	11 080,9	12 104,8	-
	1974b)	190 174,3	37 987,8	713,6	128 604,4	10 930,4	11 924,5	13,5

a) Hinsichtlich Methode und Berichtskreis den Vorjahren angepaßt. - b) Einschl. Sozialversicherungsträger und Zweckverbände.

1 Zusammenfassende Übersichten
1.2 Ausgaben der öffentlichen Haushalte für Soziale Sicherung
nach Aufgabenbereichen und Körperschaftsgruppen

Aufgabenbereich	Jahr	Ins- gesamt	Bund	Lasten- aus- gleichs- fonds	Sozial- versiche- rungs- träger	Länder	Ge- meinden/ Gv.	Zweck- ver- bände
Anteil der Aufgabenbereiche								
Verwaltung	1973	4,3	1,2	-	-	8,2	10,7	-
	1974a)	4,2	0,7	-	-	9,5	10,7	-
	1974b)	1,4	0,7	-	-	9,6	10,8	0,0
Sozialversicherung einschl. Arbeitslosenversicherung ...	1973	28,8	46,1	-	-	2,6	-	-
	1974a)	30,9	49,5	-	-	2,8	-	-
	1974b)	77,7	49,5	-	100	2,8	-	-
Familien-, Sozial- und Jugendhilfe	1973	32,0	14,6	-	-	42,6	80,5	-
	1974a)	33,6	12,8	-	-	46,0	89,3	-
	1974b)	10,8	12,8	-	-	45,5	89,2	100
Soziale Leistungen für Folgen von Krieg und politischen Ereignissen	1973	26,1	31,0	100	-	26,8	3,7	-
	1974a)	22,9	28,7	100	-	23,2	0,0	-
	1974b)	7,5	28,7	100	-	23,5	0,0	-
Arbeitsmarktpolitik und Arbeitsschutz	1973	0,9	0,4	-	-	3,5	-	-
	1974a)	1,2	0,9	-	-	3,5	-	-
	1974b)	0,4	0,9	-	-	3,4	-	-
Naturkatastrophen	1973	0,0	0,0	-	-	0,0	-	-
	1974a)	0,0	-	-	-	0,0	-	-
	1974b)	0,0	-	-	-	0,0	-	-
Förderung der Vermögens- bildung	1973	6,5	6,0	-	-	15,6	-	-
	1974a)	6,7	6,8	-	-	14,0	-	-
	1974b)	2,2	6,8	-	-	14,2	-	-
Sonstige soziale Angelegen- heiten	1973	1,5	0,7	-	-	0,6	5,1	-
	1974a)	0,6	0,6	-	-	0,9	0,0	-
	1974b)	0,2	0,6	-	-	0,9	0,0	-
Insgesamt ...	1973	100	100	100	-	100	100	-
	1974a)	100	100	100	-	100	100	-
	1974b)	100	100	100	100	100	100	100
Anteil der Körperschaftsgruppen								
Verwaltung	1973	100	17,4	-	-	34,6	48,0	-
	1974a)	100	10,5	-	-	40,3	49,2	-
	1974b)	100	10,5	-	-	40,3	49,2	0,0
Sozialversicherung einschl. Arbeitslosenversicherung ...	1973	100	98,4	-	-	1,6	-	-
	1974a)	100	98,4	-	-	1,6	-	-
	1974b)	100	12,7	-	87,1	0,2	-	-
Familien-, Sozial- und Jugendhilfe	1973	100	28,0	-	-	23,9	48,2	-
	1974a)	100	23,4	-	-	24,6	52,0	-
	1974b)	100	23,7	-	-	24,3	51,9	0,1
Soziale Leistungen für Folgen von Krieg und politischen Ereignissen	1973	100	72,9	5,9	-	18,4	2,7	-
	1974a)	100	76,8	5,0	-	18,1	0,0	-
	1974b)	100	76,8	5,0	-	18,1	0,0	-
Arbeitsmarktpolitik und Arbeitsschutz	1973	100	28,6	-	-	71,4	-	-
	1974a)	100	47,1	-	-	52,9	-	-
	1974b)	100	48,3	-	-	51,7	-	-
Naturkatastrophen	1973	100	0,2	-	-	99,8	-	-
	1974a)	100	-	-	-	100	-	-
	1974b)	100	-	-	-	100	-	-
Förderung der Vermögens- bildung	1973	100	56,8	-	-	43,2	-	-
	1974a)	100	62,4	-	-	37,6	-	-
	1974b)	100	62,4	-	-	37,6	-	-
Sonstige soziale Angelegen- heiten	1973	100	27,4	-	-	7,3	65,3	-
	1974a)	100	70,7	-	-	28,4	0,9	-
	1974b)	100	70,7	-	-	28,4	0,9	-
Insgesamt ...	1973	100	61,4	1,5	-	17,9	19,1	-
	1974a)	100	61,4	1,2	-	17,9	19,6	-
	1974b)	100	20,0	0,4	67,6	5,7	6,3	0,0

a) Hinsichtlich Methode und Berichtskreis den Vorjahren angepaßt. - b) Einschl. Sozialversicherungsträger und Zweckverbände.

1 Zusammenfassende
1.3 Ausgaben der Länder*) für Soziale

Lfd. Nr.	Land	Jahr	Insgesamt	Verwaltung	Sozialversicherung einschl. Arbeitslosenversicherung
Mill.					
1	Schleswig-Holstein	1973	742,0	73,6	2,8
2		1974a)	868,5	103,5	3,5
3		1974b)	855,6	103,5	3,5
4	Niedersachsen	1973	2 017,0	202,8	9,2
5		1974a)	2 446,8	263,0	10,5
6		1974b)	2 405,3	262,7	10,5
7	Nordrhein-Westfalen	1973	5 389,8	506,8	9,5
8		1974a)	6 911,5	683,5	11,8
9		1974b)	6 849,6	682,6	11,8
10	Hessen	1973	1 791,6	170,0	8,1
11		1974a)	2 142,2	205,1	8,9
12		1974b)	2 129,0	204,7	8,9
13	Rheinland-Pfalz	1973	960,6	106,2	7,4
14		1974a)	1 147,7	111,8	6,7
15		1974b)	1 144,9	111,8	6,7
16	Baden-Württemberg	1973	2 980,5	221,7	11,6
17		1974a)	3 090,2	267,5	13,0
18		1974b)	3 030,9	266,9	13,0
19	Bayern	1973	2 435,2	226,6	9,6
20		1974a)	2 925,7	308,0	11,0
21		1974b)	2 922,8	305,9	11,0
22	Saarland	1973	264,3	18,7	3,0
23		1974a)	324,7	30,5	3,4
24		1974b)	324,5	30,5	3,4
25	Hamburg	1973	788,4	86,9	11,8
26		1974a)	942,2	105,4	12,7
27		1974b)	933,2	105,2	12,7
28	Bremen	1973	293,2	31,6	-
29		1974a)	371,1	40,1	-
30		1974b)	348,2	40,1	-
31	Berlin (West)	1973	1 652,8	186,3	166,5
32		1974a)	2 015,2	226,6	228,4
33		1974b)	1 910,9	226,6	228,3
34	Insgesamt	1973	19 315,5	1 831,1	239,6
35		1974a)	23 185,7	2 345,1	309,9
36		1974b)	22 854,9	2 340,5	309,7

*) Einschl. Gemeinden/Gemeindeverbände.

a) Hinsichtlich Methode und Berichtskreis den Vorjahren angepaßt. - b) Einschl. Sozialversicherungsträger

Übersichten

Sicherung nach Aufgabenbereichen

Familien-, Sozial- und Jugendhilfe	Soziale Leistungen für Folgen von Krieg und politischen Ereignissen	Arbeitsmarkt- politik und Arbeitsschutz	Natur- katastrophen	Förderung der Vermögens- bildung	Sonstige soziale Angelegen- heiten	Lfd. Nr.
DM						
509,0	77,8	13,0	+ 0,2	44,5	21,6	1
617,5	77,3	13,7	+ 0,1	49,3	3,7	2
613,8	77,3	4,5	+ 0,1	49,3	3,7	3
1 270,1	271,1	23,4	0,0	171,4	68,9	4
1 708,4	259,0	28,3	0,0	168,8	8,7	5
1 668,4	258,5	27,5	0,0	168,8	8,7	6
3 766,7	636,4	108,1	-	305,6	56,8	7
5 036,7	695,7	131,3	-	335,8	16,7	8
4 975,9	695,7	131,0	-	335,8	16,7	9
1 133,7	228,2	36,4	0,2	137,9	77,1	10
1 494,5	233,3	41,8	0,2	151,0	7,4	11
1 482,1	232,9	41,8	0,2	151,0	7,4	12
580,5	115,8	9,1	0,0	92,0	49,4	13
807,9	107,6	11,7	0,1	98,3	3,6	14
805,2	107,6	11,7	0,1	98,3	3,6	15
1 520,6	720,5	25,7	2,1	310,9	167,5	16
2 065,7	363,0	35,6	0,2	325,8	19,3	17
2 007,1	363,0	35,6	0,2	325,8	19,3	18
1 350,4	404,6	40,3	0,2	311,0	92,5	19
1 784,2	426,3	49,3	0,7	327,1	19,1	20
1 783,7	425,9	49,3	0,7	327,1	19,1	21
174,7	30,5	2,2	0,7	20,4	14,2	22
235,0	29,8	2,7	0,6	21,5	1,1	23
234,8	29,8	2,7	0,6	21,5	1,1	24
535,7	100,6	12,8	0,0	24,4	16,2	25
658,5	106,4	13,1	0,0	24,9	21,2	26
651,0	106,4	11,9	0,0	24,9	21,2	27
212,6	30,5	2,0	-	15,7	0,8	28
281,7	29,7	2,4	-	15,5	1,7	29
259,0	29,6	2,4	-	15,5	1,7	30
959,7	260,6	53,3	-	26,5	+ 0,2	31
1 221,4	244,8	62,7	-	31,4	+ 0,2	32
1 123,9	244,8	56,0	-	31,4	+ 0,2	33
12 013,8	2 876,5	326,3	3,1	1 460,3	564,8	34
15 911,6	2 572,9	392,6	1,8	1 549,4	102,4	35
15 605,1	2 571,6	374,5	1,8	1 549,4	102,4	36

und Zweckverbände.

1 Zusammenfassende
1.3 Ausgaben der Länder*) für Soziale

Lfd. Nr.	Land	Jahr	Insgesamt	Verwaltung	Sozialver- sicherung einschl. Arbeitslosen- versicherung
					DM
1	Schleswig-Holstein	1973	288,29	28,60	1,09
2		1974a)	336,33	40,08	1,36
3		1974b)	331,33	40,08	1,36
4	Niedersachsen	1973	278,71	28,02	1,27
5		1974a)	336,92	36,21	1,45
6		1974b)	331,20	36,17	1,45
7	Nordrhein-Westfalen	1973	313,06	29,44	0,55
8		1974a)	401,24	39,68	0,69
9		1974b)	397,65	39,63	0,69
10	Hessen	1973	322,33	30,59	1,46
11		1974a)	383,91	36,76	1,59
12		1974b)	381,54	36,68	1,59
13	Rheinland-Pfalz	1973	259,74	28,72	2,00
14		1974a)	310,55	30,25	1,81
15		1974b)	309,79	30,25	1,81
16	Baden-Württemberg	1973	323,59	24,07	1,26
17		1974a)	334,52	28,96	1,41
18		1974b)	328,10	28,89	1,41
19	Bayern	1973	225,15	20,95	0,89
20		1974a)	269,70	28,39	1,01
21		1974b)	269,43	28,20	1,01
22	Saarland	1973	236,90	16,76	2,69
23		1974a)	292,98	27,52	3,07
24		1974b)	292,80	27,52	3,07
25	Hamburg	1973	448,63	49,45	6,71
26		1974a)	540,75	60,49	7,29
27		1974b)	535,58	60,38	7,29
28	Bremen	1973	400,87	43,20	-
29		1974a)	510,92	55,21	-
30		1974b)	479,39	55,21	-
31	Berlin (West)	1973	805,17	90,76	81,11
32		1974a)	991,45	111,48	112,37
33		1974b)	940,14	111,48	112,32
34	Insgesamt	1973	311,71	29,55	3,87
35		1974a)	373,72	37,80	5,00
36		1974b)	368,38	37,73	4,99

*) Einschl. Gemeinden/Gemeindeverbände.

a) Hinsichtlich Methode und Berichtskreis den Vorjahren angepaßt. - b) Einschl. Sozialversicherungsträger

Übersichten

Sicherung nach Aufgabenbereichen

Familien-, Sozial- und Jugendhilfe	Soziale Leistungen für Folgen von Krieg und politischen Ereignissen	Arbeitsmarktpolitik und Arbeitsschutz	Naturkatastrophen	Förderung der Vermögensbildung	Sonstige soziale Angelegenheiten	Lfd. Nr.
je Einwohner						
197,76	30,23	5,05	+ 0,08	17,29	8,39	1
239,13	29,93	5,31	+ 0,04	19,09	1,43	2
237,69	29,93	1,74	+ 0,04	19,09	1,43	3
175,50	37,46	3,23	0,00	23,68	9,52	4
235,24	35,66	3,90	0,00	23,24	1,20	5
229,73	35,59	3,79	0,00	23,24	1,20	6
218,79	36,96	6,28	-	17,75	3,30	7
292,40	40,39	7,62	-	19,49	0,97	8
288,87	40,39	7,61	-	19,49	0,97	9
203,97	41,06	6,55	0,03	24,81	13,87	10
267,83	41,81	7,49	0,04	27,06	1,33	11
265,61	41,74	7,49	0,04	27,06	1,33	12
156,96	31,31	2,46	0,00	24,88	13,36	13
218,60	29,11	3,17	0,03	26,60	0,97	14
217,87	29,11	3,17	0,03	26,60	0,97	15
165,09	78,22	2,79	0,23	33,75	18,19	16
223,62	39,30	3,85	0,02	35,27	2,09	17
217,27	39,30	3,85	0,02	35,27	2,09	18
124,86	37,41	3,73	0,02	28,75	8,55	19
164,47	39,30	4,54	0,06	30,15	1,76	20
164,43	39,26	4,54	0,06	30,15	1,76	21
156,59	27,34	1,97	0,63	18,28	12,73	22
212,05	26,89	2,44	0,54	19,40	0,99	23
211,87	26,89	2,44	0,54	19,40	0,99	24
304,84	57,25	7,28	0,00	13,88	9,22	25
377,93	61,06	7,52	0,00	14,29	12,17	26
373,62	61,06	6,83	0,00	14,29	12,17	27
290,67	41,70	2,73	-	21,47	1,09	28
387,84	40,89	3,30	-	21,34	2,34	29
356,58	40,75	3,30	-	21,34	2,34	30
467,52	126,95	25,97	-	12,91	+ 0,10	31
600,91	120,44	30,85	-	15,45	+ 0,10	32
552,94	120,44	27,55	-	15,45	+ 0,10	33
193,87	46,42	5,27	0,05	23,57	9,11	34
256,47	41,47	6,33	0,03	24,97	1,65	35
251,53	41,45	6,04	0,03	24,97	1,65	36

und Zweckverbände.

1.4 Ausgaben der öffentlichen Haushalte

nach Ausgabearten und

Lfd. Nr.	Ausgabeart	Jahr	Insgesamt	Verwaltung	Sozialversicherung einschl. Arbeitslosenversicherung
Mill.					
1	Personalausgaben	1973	3 510,0	1 885,5	-
2		1974a)	4 112,8	2 178,9	-
3		1974b)	9 100,9	2 178,9	4 981,8
4	Unterhaltung von unbeweglichem Vermögen	1973	116,4	7,0	-
5		1974a)	135,5	11,5	-
6		1974b)	164,0	11,5	28,2
7	Bewirtschaftung der Grundstücke	1973	47,6	9,7	-
8		1974a)	192,5	26,1	-
9		1974b)	443,5	26,1	250,2
10	Mieten und Pachten	1973	43,9	16,2	-
11		1974a)	88,5	30,2	-
12		1974b)	196,6	30,2	108,0
13	Übriger laufender Sachaufwand	1973	1 925,3	174,6	1,9
14		1974a)	2 164,2	165,2	2,7
15		1974b)	51 103,6	165,0	48 944,4
16	Renten, Unterstützungen u.ä.	1973	22 440,2	2,8	187,0
17		1974a)	25 970,1	3,8	205,6
18		1974b)	120 038,3	3,8	94 273,8
19	Übrige laufende Zahlungen an andere	1973	18 465,3	98,9	14 804,2
20	Bereiche 1)	1974a)	22 643,6	205,6	18 890,2
21		1974b)	3 092,1	1,8	137,8
22	Vermögensübertragungen und Darlehen an	1973	4 907,1	0,2	-
23	andere Bereiche, Beteiligungen	1974a)	6 114,5	0,3	-
24		1974b)	6 088,4	0,3	-
25	Baumaßnahmen	1973	807,5	5,0	-
26		1974a)	909,9	9,5	-
27		1974b)	919,0	9,5	-
28	Erwerb von unbeweglichem und beweglichem	1973	111,3	7,7	-
29	Vermögen	1974a)	135,1	7,1	-
30		1974b)	135,6	7,1	-
31	Saldo des Zahlungsverkehrs ²⁾	1973	+ 252,5	- 8,8	+ 1,4
32		1974a)	+ 577,5	+ 18,1	+ 1,6
33		1974b)	+ 1 107,7	- 181,0	+ 1 024,9
34	Nettoausgaben	1973	52 122,1	2 216,5	14 991,6
35		1974a)	61 889,2	2 620,1	19 096,9
36		1974b)	190 174,3	2 615,3	147 699,3

1) Einschl. Schuldendienst.- 2) Zahlungen an öffentlichen Bereich abzüglich Zahlungen vom öffentlichen

a) Hinsichtlich Methode und Berichtskreis den Vorjahren angepaßt. - b) Einschl. Sozialversicherungsträger

Übersichten
für Soziale Sicherung
Aufgabenbereichen

Familien-, Sozial- und Jugendhilfe	Soziale Leistungen für Folgen von Krieg und politischen Ereignissen	Arbeitsmarkt- politik und Arbeitsschutz	Natur- katastrophen	Förderung der Vermögens- bildung	Sonstige soziale Angelegen- heiten	Lfd. Nr.
DM						
1 211,6	84,6	149,0	-	-	179,1	1
1 655,1	95,7	180,8	-	-	2,3	2
1 661,3	95,7	180,8	-	-	2,3	3
95,5	2,7	0,6	-	-	10,7	4
120,5	2,7	0,7	-	-	-	5
120,9	2,7	0,7	-	-	-	6
26,5	8,6	2,8	-	-	-	7
152,9	10,2	3,3	-	-	-	8
153,7	10,2	3,3	-	-	-	9
20,0	4,1	3,5	-	-	-	10
50,0	4,2	4,2	-	-	-	11
50,1	4,2	4,2	-	-	-	12
1 178,2	403,3	60,2	0,1	-	106,9	13
1 434,5	446,9	68,4	-	-	46,5	14
1 432,5	446,9	68,3	-	-	46,5	15
11 784,9	9 837,1	139,1	0,1	-	489,3	16
14 325,9	10 750,7	189,5	0,2	-	494,4	17
14 325,9	10 750,7	189,5	0,2	-	494,4	18
1 401,6	1 932,2	49,2	2,1	-	177,2	19
1 511,9	1 941,3	72,8	0,5	-	21,3	20
1 333,6	1 531,2	72,7	0,5	-	14,4	21
463,3	982,5	42,4	0,2	3 378,3	40,2	22
919,3	834,0	199,0	0,3	4 127,5	34,0	23
894,1	834,0	198,1	0,3	4 127,5	34,0	24
512,9	39,3	6,6	-	-	243,7	25
855,0	33,9	11,5	-	-	-	26
864,1	33,9	11,5	-	-	-	27
73,2	5,1	4,5	-	-	20,8	28
113,1	6,4	8,6	-	-	-	29
113,5	6,4	8,6	-	-	-	30
+ 88,1	- 316,8	+ 0,7	- 0,6	- 1,3	+ 489,8	31
+ 367,3	- 56,1	- 3,7	- 0,7	+ 1,6	+ 249,4	32
+ 471,8	- 464,7	+ 13,3	- 0,7	+ 1,6	+ 242,6	33
16 679,6	13 616,3	457,3	3,1	3 379,6	778,1	34
20 770,8	14 182,1	742,5	1,8	4 125,9	349,2	35
20 477,8	14 180,7	724,5	1,8	4 125,9	349,1	36

Bereich.
und Zweckverbände.

1 Zusammenfassende
1.4 Ausgaben der öffentlichen Haushalte
nach Ausgabearten und

Lfd. Nr.	Ausgabeart	Jahr	Insgesamt	Verwaltung	Sozialver- sicherung einschl. Arbeitslosen- versicherung
% der Ausgaben					
1	Personalausgaben	1973	6,7	85,1	-
2		1974a)	6,6	83,2	-
3		1974b)	4,8	83,3	3,4
4	Unterhaltung von unbeweglichem Vermögen ...	1973	0,2	0,3	-
5		1974a)	0,2	0,4	-
6		1974b)	0,1	0,4	0,0
7	Bewirtschaftung der Grundstücke	1973	0,1	0,4	-
8		1974a)	0,3	1,0	-
9		1974b)	0,2	1,0	0,2
10	Mieten und Pachten	1973	0,1	0,7	-
11		1974a)	0,1	1,2	-
12		1974b)	0,1	1,2	0,1
13	Übriger laufender Sachaufwand	1973	3,7	7,9	0,0
14		1974a)	3,5	6,3	0,0
15		1974b)	26,9	6,3	33,1
16	Renten, Unterstützungen u.ä.	1973	43,1	0,1	1,2
17		1974a)	42,0	0,1	1,1
18		1974b)	63,1	0,1	63,8
19	Übrige laufende Zahlungen an andere	1973	35,4	4,5	98,7
20	Bereiche 1)	1974a)	36,6	7,8	98,9
21		1974b)	1,6	0,1	0,1
22	Vermögensübertragungen und Darlehen an	1973	9,4	0,0	-
23	andere Bereiche, Beteiligungen	1974a)	9,9	0,0	-
24		1974b)	3,2	0,0	-
25	Baumaßnahmen	1973	1,5	0,2	-
26		1974a)	1,5	0,4	-
27		1974b)	0,5	0,4	-
28	Erwerb von unbeweglichem und beweglichem	1973	0,2	0,3	-
29	Vermögen	1974a)	0,2	0,3	-
30		1974b)	0,1	0,3	-
31	Saldo des Zahlungsverkehrs ²⁾	1973	+ 0,5	- 0,4	+ 0,0
32		1974a)	+ 0,9	+ 0,7	+ 0,0
33		1974b)	+ 0,6	- 6,9	+ 0,7
34	Nettoausgaben	1973	100	100	100
35		1974a)	100	100	100
36		1974b)	100	100	100

1) Einschl. Schuldendienst.- 2) Zahlungen an öffentlichen Bereich abzüglich Zahlungen vom öffentlichen
a) Hinsichtlich Methode und Berichtskreis den Vorjahren angepaßt. - b) Einschl. Sozialversicherungsträger

Übersichten
für Soziale Sicherung
Aufgabenbereichen

Familien-, Sozial- und Jugendhilfe	Soziale Leistungen für Folgen von Krieg und politischen Ereignissen	Arbeitsmarkt- politik und Arbeitsschutz	Natur- katastrophen	Förderung der Vermögens- bildung	Sonstige soziale Angelegen- heiten	Lfd. Nr.
insgesamt						
7,3	0,6	32,6	-	-	23,0	1
8,0	0,7	24,4	-	-	0,7	2
8,1	0,7	25,0	-	-	0,7	3
0,6	0,0	0,1	-	-	1,4	4
0,6	0,0	0,1	-	-	-	5
0,6	0,0	0,1	-	-	-	6
0,2	0,1	0,6	-	-	-	7
0,7	0,1	0,4	-	-	-	8
0,8	0,1	0,5	-	-	-	9
0,1	0,0	0,8	-	-	-	10
0,2	0,0	0,6	-	-	-	11
0,2	0,0	0,6	-	-	-	12
7,1	3,0	13,2	2,5	-	13,7	13
6,9	3,2	9,2	-	-	13,3	14
7,0	3,2	9,4	-	-	13,3	15
70,7	72,2	30,4	2,0	-	62,9	16
69,0	75,8	25,5	10,5	-	141,6	17
70,0	75,8	26,2	10,5	-	141,6	18
8,4	14,2	10,8	67,0	-	22,8	19
7,3	13,7	9,8	31,1	-	6,1	20
6,5	10,8	10,0	31,1	-	4,1	21
2,8	7,2	9,3	7,5	100	5,2	22
4,4	5,9	26,8	17,2	100	9,7	23
4,4	5,9	27,3	17,2	100	9,7	24
3,1	0,3	1,4	-	-	31,3	25
4,1	0,2	1,5	-	-	-	26
4,2	0,2	1,6	-	-	-	27
0,4	0,0	1,0	-	-	2,7	28
0,5	0,0	1,2	-	-	-	29
0,6	0,0	1,2	-	-	-	30
+ 0,5	- 2,3	+ 0,2	- 21,0	- 0,0	+ 62,9	31
+ 1,8	- 0,4	- 0,5	- 41,2	+ 0,0	+ 71,4	32
+ 2,3	- 3,3	+ 1,8	- 41,2	+ 0,0	+ 69,5	33
100	100	100	100	100	100	34
100	100	100	100	100	100	35
100	100	100	100	100	100	36

Bereich.
und Zweckverbände.

1 Zusammenfassende Übersichten
1.5 Ausgaben und Einnahmen^{*)} der Sozialversicherungsträger 1974
Mill. DM

Ausgaben/Einnahmen	Ins- gesamt	Gesetzliche		Rentenver- sicherung der		Knapp- schaft- liche Renten- ver- siche- rung	Alters- hilfe für Land- wirte ²⁾	Bundes- an- stalt für Arbeit	Zusatz- versor- gungs- kassen ³⁾
		Kranken- versiche- rung ¹⁾	Un- fall- ver- siche- rung	Ar- beiter	Ange- stellten				

Ausgaben

Personalausgaben	4 982	2 216	359	650	366	76	29	1 252	36
Unterhaltung von unbe- weglichem Vermögen	28	-	-	9	3	1	-	15	-
Bewirtschaftung der Grundstücke	250	132	22	17	20	1	-	26	33
Mieten und Pachten	108	-	-	44	21	2	-	27	15
Übriger laufender Sach- aufwand ⁴⁾	48 942	43 892	1 284	1 910	1 330	64	145	296	21
darunter: Erstattungen für stationäre und ambulante Heilbehand- lung u.ä.	47 455	43 431	850	1 697	1 186	49	124	109	9
Renten, Unterstützungen u.ä.	94 068	5 937	4 489	41 446	24 079	7 189	1 362	6 997	2 568
Übrige laufende Zah- lungen an andere Be- reiche	137	32	7	68	7	0	-	23	-
Saldo des Zahlungsver- kehrs ⁵⁾	+ 19 910	+ 13 744	+ 419	+ 2 015	- 2 467	+ 5 695	+ 1 183	- 921	+ 244
Nettoausgaben	128 604	38 465	5 742	42 128	28 292	1 639	353	9 557	2 428

Einnahmen

Einnahmen aus Wirt- schaftlicher Tätig- keit	147	3	1	6	5	0	-	3	130
darunter: Mieten und Pachten	123	-	-	5	2	0	-	3	114
Übrige laufende Ein- nahmen	131 338	36 468	6 574	40 766	34 151	1 638	359	7 651	3 731
darunter:									
Zinseinnahmen aus sonstigen Bereichen ..	5 109	577	290	611	2 173	30	2	273	1 153
Beiträge und Umlagen ..	125 912	35 698	6 244	40 132	31 965	1 607	356	7 375	2 534
Laufende Zuschüsse von anderen Bereichen	2 374	1 295	232	236	63	20	1	84	443
Unmittelbare Einnahmen ..	133 859	37 767	6 807	41 007	34 219	1 658	360	7 739	4 303

*) Ausgaben und Einnahmen der laufenden Rechnung.

1) Einschl. Mutterschutz.- 2) Einschl. Landabgaberechte.- 3) Im öffentlichen Dienst.- 4) Einschl. Zinsen.-

5) Zahlungen an öffentlichen Bereich abzüglich Zahlungen vom öffentlichen Bereich.

2 Ausgaben und Einnahmen der öffentlichen Haushalte 1974
nach Aufgabenbereichen und ausgewählten Ausgabe-/Einnahmearten

NR.	ART DER AUSGABEN / EINKÄUFEN	INSGESAMT 1	BUND, LÄND., ERP ZUSAMMEN 2	DARUNTER BUND 3	SOZIAL- VERSICHERUNG 4	ZWECK- VERBRAUCHE 5
3001 SOZIALE SICHERUNG, SOZIALE KRIEGSFOLGEAUFGABEN, WIEDERGUTMACHUNG						
110	PERSONALAUSGABEN	9 100 860	30 868	30 868	4 981 849	6 179
111	BEAMTENBEZÜGE	1 483 980	9 400	9 400	632 558	45
112	ANGESTELLTENVERGÜETUNGEN	4 630 936	16 734	16 734	1 927 018	4 347
113	ARBEITERLÖHNE	593 881	1 741	1 741	107 532	1 191
114	SONSTIGE PERSONALAUSGABEN	2 392 063	2 993	2 993	2 314 741	596
121	UNTERHALTUNG VON UNBEWEGLICHEM VERMOEGEN	164 043	454	454	28 190	399
122	BEWIRTSCHAFTUNG DER GRUNDSTÜCKE	443 465	777	777	250 163	770
123	MIETEN UND PACHTEN	196 636	569	569	108 022	106
125	ÜBRIGER LAUFENDER SACHAUFWAND	51 103 595	431 882	431 882	48 941 630	2 139
13	BAUMASSNAHMEN	918 977	14 009	14 009	-	9 085
141	ERWERB VON UNBEWEGLICHEN SACHEN	51 898	-	-	-	31
142	ERWERB VON BEWEGLICHEN SACHEN	83 684	1 192	1 192	-	423
195	UNMITTELBARE AUSGABEN (OHNE ZAHLUNGEN AN ANDERE BEREICHE)	62 063 158	479 751	479 751	54 309 854	19 132
211	RENTEN, UNTERSTÜTZUNGEN U.Ä.	120 038 334	13 055 460	11 434 394	94 068 228	-
212	LAUFENDE ZUSCHÜESSE AN SOZIALE ODER ÄHNLICHE EINRICHTUNGEN	1 434 828	247 445	247 445	74 678	-
213	ÜBRIGE LAUFENDE ZUSCHÜESSE	1 657 275	230 533	230 533	62 152	-
22	VERMOEGENSÜBERTRAGUNGEN AN ANDERE BEREICHE	5 843 632	2 063 639	1 370 655	-	-
23	DARLEHEN AN ANDERE BEREICHE	244 115	52 234	52 234	-	34
24	ERWERB VON BETEILIGUNGEN	614	-	-	-	-
295	ZAHLUNGEN AN ANDERE BEREICHE	129 218 798	15 649 311	13 335 261	94 205 058	34
299	UNMITTELBARE AUSGABEN	191 281 956	16 129 062	13 815 012	148 514 912	19 166
31	LFD. ZUWEISUNGEN UND ERSTATTUNGEN AN ÖFFENTLICHEN BEREICH	45 404 031	22 887 860	22 857 261	18 182 929	42
32	VERMOEGENSÜBERTRAGUNGEN AN ÖFFENTLICHEN BEREICH	1 994 308	1 550 179	1 550 179	-	-
33	DARLEHEN AN ÖFFENTLICHEN BEREICH	77 729	-	-	-	-
395	ZAHLUNGEN AN ÖFFENTLICHEN BEREICH	47 476 068	24 438 039	24 407 440	18 182 929	42
399	BRUTTOAUSGABEN	238 758 024	40 567 101	38 222 452	166 697 841	19 208
43	ABZUGL. ZAHLUNGEN VON GLEICHER EBENE	48 583 753	342 976	-	18 158 511	6
45	GESAMTAUSGABEN (OHNE BESONDERE FINANZIERUNGSVORGAENGE)	190 174 271	40 224 125	38 222 452	148 539 330	19 202
48	ABZUGL. ZAHLUNGEN VON ANDERER EBENE	-	1 522 696	234 604	19 934 909	5 665
499	NETTOAUSGABEN	190 174 271	38 701 429	37 987 848	128 604 421	13 537
51	EINKÄUFEN AUS WIRTSCHAFTLICHER TÄTIGKEIT	257 611	5 894	5 894	147 423	1 388
521	GEBÜHREN, SONSTIGE ENTGELTE	958 392	22	22	230	7 288
522	ÜBRIGE LAUFENDE EINKÄUFEN	131 468 658	9 761	9 605	131 337 289	553
53	LAUFENDE ZUSCHÜESSE VON ANDEREN BEREICHEN	4 225 797	19 017	14 655	2 374 387	318
61	VERÄUSSERUNG VON SACHVERMOEGEN	11 710	2	2	-	24
62	VERÄUSSERUNG VON BETEILIGUNGEN	3 439	2 850	-	-	-
63	ÜBRIGE EINKÄUFEN	142 566	41 603	38 145	-	38
699	UNMITTELBARE EINKÄUFEN	137 068 173	79 149	68 323	133 859 329	9 609
3002 VERWALTUNG						
110	PERSONALAUSGABEN	2 178 929	23 392	23 392	-	46
111	BEAMTENBEZÜGE	717 812	8 491	8 491	-	20
112	ANGESTELLTENVERGÜETUNGEN	1 399 681	13 234	13 234	-	26
113	ARBEITERLÖHNE	35 683	1 110	1 110	-	-
114	SONSTIGE PERSONALAUSGABEN	25 753	557	557	-	-
121	UNTERHALTUNG VON UNBEWEGLICHEM VERMOEGEN	11 507	349	349	-	-
122	BEWIRTSCHAFTUNG DER GRUNDSTÜCKE	26 122	553	553	-	-
123	MIETEN UND PACHTEN	30 169	241	241	-	-
125	ÜBRIGER LAUFENDER SACHAUFWAND	164 977	16 958	16 958	-	1
13	BAUMASSNAHMEN	9 483	115	115	-	-
141	ERWERB VON UNBEWEGLICHEN SACHEN	1 177	-	-	-	-
142	ERWERB VON BEWEGLICHEN SACHEN	5 920	36	36	-	-
195	UNMITTELBARE AUSGABEN (OHNE ZAHLUNGEN AN ANDERE BEREICHE)	2 428 284	41 644	41 644	-	47
211	RENTEN, UNTERSTÜTZUNGEN U.Ä.	3 834	-	-	-	-
212	LAUFENDE ZUSCHÜESSE AN SOZIALE ODER ÄHNLICHE EINRICHTUNGEN	1 715	-	-	-	-
213	ÜBRIGE LAUFENDE ZUSCHÜESSE	128	-	-	-	-
22	VERMOEGENSÜBERTRAGUNGEN AN ANDERE BEREICHE	210	-	-	-	-
23	DARLEHEN AN ANDERE BEREICHE	97	-	-	-	-
24	ERWERB VON BETEILIGUNGEN	1	-	-	-	-
295	ZAHLUNGEN AN ANDERE BEREICHE	5 985	-	-	-	-
299	UNMITTELBARE AUSGABEN	2 434 269	41 644	41 644	-	47
31	LFD. ZUWEISUNGEN UND ERSTATTUNGEN AN ÖFFENTLICHEN BEREICH	412 097	233 353	233 353	-	-
32	VERMOEGENSÜBERTRAGUNGEN AN ÖFFENTLICHEN BEREICH	1 433	-	-	-	-
33	DARLEHEN AN ÖFFENTLICHEN BEREICH	134	-	-	-	-
395	ZAHLUNGEN AN ÖFFENTLICHEN BEREICH	413 664	233 353	233 353	-	-
399	BRUTTOAUSGABEN	2 847 933	274 997	274 997	-	47
43	ABZUGL. ZAHLUNGEN VON GLEICHER EBENE	232 656	-	-	-	-
45	GESAMTAUSGABEN (OHNE BESONDERE FINANZIERUNGSVORGAENGE)	2 615 277	274 997	274 997	-	47
48	ABZUGL. ZAHLUNGEN VON ANDERER EBENE	-	219	219	-	-
499	NETTOAUSGABEN	2 615 277	274 778	274 778	-	47
51	EINKÄUFEN AUS WIRTSCHAFTLICHER TÄTIGKEIT	2 530	24	24	-	-
521	GEBÜHREN, SONSTIGE ENTGELTE	2 500	21	21	-	-
522	ÜBRIGE LAUFENDE EINKÄUFEN	17 301	9	9	-	-
53	LAUFENDE ZUSCHÜESSE VON ANDEREN BEREICHEN	1 630	-	-	-	-
61	VERÄUSSERUNG VON SACHVERMOEGEN	34	2	2	-	-
62	VERÄUSSERUNG VON BETEILIGUNGEN	20	-	-	-	-
63	ÜBRIGE EINKÄUFEN	453	-	-	-	-
699	UNMITTELBARE EINKÄUFEN	24 468	56	56	-	-

AUFGABENBEREICHEN UND AUSGEWAHLTEN AUSGABE-/EINNAHMEARTEN

DM

ORGANISAT.- ERWERBSCHAR. 6	LAENDER (EINSCHL. ZUSAMMEN 7	STADTSTAATEN) 8	GEM. /GV. 9	SCHLESWIG-HOLSTEIN ZUSAMMEN 10	STAAT 11	GEM. /GV. 12	ZUSAMMEN 13	NIEDERSACHSEN STAAT 14	GEM. /GV. 15	NR.
SOZIALE SICHERUNG, SOZIALE KRIEGSFOLGEAUFGABEN, WIEDERGUTMACHUNG 3001										
-	4 081 964	1 582 703	2 499 261	176 179	42 032	134 147	420 933	102 079	318 854	110
-	841 977	375 143	466 834	32 722	15 759	16 963	74 170	26 807	47 363	111
-	2 682 837	1 017 561	1 665 276	116 638	23 466	93 172	290 485	63 236	227 249	112
-	483 417	165 504	317 913	25 509	2 575	22 934	51 621	10 144	41 477	113
-	73 733	24 495	49 238	1 310	232	1 078	4 657	1 892	2 765	114
-	135 000	20 636	114 364	5 291	6	5 285	15 129	310	14 819	121
-	191 755	52 382	139 373	10 060	1 288	8 772	23 124	3 918	19 206	122
-	87 939	49 892	38 047	2 556	339	2 217	8 067	2 461	5 606	123
-	1 727 944	1 291 474	436 470	49 575	25 935	23 640	74 562	27 570	46 992	125
-	895 883	135 606	760 277	20 689	830	19 859	93 072	13 950	79 222	13
-	51 867	13 827	38 040	815	-	815	7 958	-	7 958	141
-	82 069	21 252	60 817	3 381	383	2 998	12 081	4 618	7 463	142
-	7 254 421	3 167 772	4 086 649	268 546	70 813	197 733	654 926	154 806	500 120	195
-	12 914 646	3 828 648	9 085 998	440 769	189 029	251 740	1 495 470	527 474	967 996	211
-	1 112 705	351 296	761 409	32 393	11 004	21 389	97 438	20 463	76 975	212
-	1 364 590	1 357 728	6 862	449	421	28	78 549	77 438	1 111	213
-	3 779 993	3 379 854	400 139	116 783	107 839	8 544	406 591	368 173	38 418	22
-	191 847	56 179	135 668	6 125	3 604	2 521	12 626	10 310	2 316	23
-	614	-	614	8	-	8	-	-	-	24
-	19 364 395	8 973 705	10 390 690	596 527	311 897	284 630	2 090 674	1 003 858	1 086 816	295
-	26 618 816	12 141 477	14 477 339	865 073	382 710	482 363	2 745 600	1 158 664	1 586 936	299
-	4 333 200	2 797 802	1 535 398	227 136	172 931	54 205	657 702	502 611	155 091	31
-	444 129	307 480	136 649	7 474	3 530	3 944	20 122	9 951	10 171	32
-	77 729	68 952	8 777	2 283	2 093	190	271	-	271	33
-	4 855 058	3 174 234	1 680 824	236 893	178 554	58 339	678 095	512 562	165 533	395
-	31 473 874	15 315 711	16 158 163	1 101 966	561 264	540 702	3 423 695	1 671 226	1 752 469	399
-	2 466 889	2 127	1 591 880	104 969	-	59 836	315 566	-	160 592	43
-	28 226 985	15 313 584	14 566 783	996 997	561 264	480 856	2 908 129	1 671 226	1 591 877	45
-	5 372 101	4 383 174	2 642 309	141 392	152 701	33 824	502 959	411 643	446 190	48
-	22 854 834	10 930 410	11 924 474	855 605	408 563	447 042	2 405 270	1 259 583	1 145 687	499
-	102 906	28 935	73 971	6 824	629	6 195	8 333	445	7 928	51
-	950 852	206 900	743 952	70 650	956	69 694	135 038	27 691	107 347	521
-	121 055	60 402	60 653	1 813	704	1 109	11 451	9 457	1 994	522
-	1 832 075	160 137	1 671 938	52 921	1 567	51 354	148 906	10 506	138 406	53
-	11 684	4 466	7 218	537	3	534	1 203	6	1 197	61
-	589	-	589	-	-	-	-	-	-	62
-	100 925	47 083	53 842	6 801	3 838	2 963	12 244	10 423	1 821	63
-	3 120 086	507 923	2 612 163	139 546	7 697	131 849	317 215	58 522	258 693	699
VERWALTUNG 3002										
-	2 155 491	840 027	1 315 464	95 714	31 585	64 129	240 394	60 262	179 832	110
-	739 301	267 412	441 889	29 496	12 838	16 456	63 473	16 960	46 513	111
-	1 386 421	536 329	850 092	63 365	16 935	46 530	172 363	40 989	131 354	112
-	34 573	22 140	12 433	2 182	1 735	447	2 669	1 336	1 333	113
-	25 196	14 146	11 050	671	177	494	1 609	977	632	114
-	11 158	2 441	8 717	315	6	539	1 741	49	1 692	121
-	25 569	11 029	14 540	1 145	708	437	3 799	1 130	2 669	122
-	29 928	17 024	12 904	471	148	323	4 135	2 177	1 958	123
-	148 018	55 007	93 011	6 997	2 044	4 953	20 191	5 710	14 481	125
-	9 368	6 002	3 366	147	18	129	31	31	-	13
-	1 177	-	1 177	-	-	-	11	-	-	141
-	5 884	3 524	2 360	35	-	35	868	543	325	142
-	2 386 593	935 054	1 451 539	104 824	34 509	70 315	270 870	69 902	200 968	195
-	3 834	3 834	-	-	-	-	349	349	-	211
-	1 715	246	1 469	142	3	139	183	93	90	212
-	128	30	98	9	9	-	-	-	-	213
-	210	-	210	1	-	1	-	-	-	22
-	97	97	-	-	-	-	72	72	-	23
-	1	-	1	-	-	-	-	-	-	24
-	5 985	4 207	1 778	152	12	140	604	514	90	295
-	2 392 578	939 261	1 453 317	104 976	34 521	70 455	271 474	70 416	201 058	299
-	178 744	154 242	24 502	1 536	-	1 536	27 153	34 945	2 208	31
-	1 433	969	464	53	-	-	25	-	25	32
-	134	-	134	19	-	19	-	-	-	33
-	180 311	155 211	25 100	1 555	-	1 555	37 178	34 945	2 235	395
-	2 572 889	1 094 472	1 478 417	106 531	34 521	72 010	308 652	105 361	203 291	399
-	162 717	184	18 338	2 507	-	965	37 340	-	2 106	43
-	2 410 172	1 094 288	1 460 079	104 024	34 521	71 045	271 312	105 361	201 185	45
-	69 720	40 354	173 561	556	419	1 679	8 645	8 766	35 113	48
-	2 340 452	1 053 934	1 286 518	103 463	34 102	69 366	262 667	96 595	166 072	499
-	2 506	918	1 589	189	158	31	83	27	56	51
-	2 479	244	2 235	123	6	117	28	1	27	521
-	17 292	3 466	13 826	183	113	70	1 384	1 292	92	522
-	1 630	33	1 597	24	-	24	14	-	14	53
-	32	10	22	-	-	-	5	2	3	61
-	20	-	20	-	-	-	-	-	-	62
-	453	33	420	55	-	55	23	23	-	63
-	24 412	4 704	19 708	574	277	297	1 537	1 345	192	699

NR.	NORDRHEIN-WESTFALEN			ZUSAMMEN	HESSEN		ZUSAMMEN	RHEINLAND-PFALZ			BADEN-WÜRTTEMBERG	
	ZUSAMMEN	STAAT	GEM./GV.		STAAT	GEM./GV.		STAAT	GEM./GV.	ZUSAMMEN	STAAT	
16	17	18	19	20	21	22	23	24	25	26		
3C01 SOZIALE SICHERUNG, SOZIALE KRIEGSFOLGEAUFGABEN, WIEDERGUTMACHUNG												
110	984 701	152 403	832 298	413 412	87 833	325 579	182 396	62 259	120 137	497 911	88 202	
111	270 899	60 613	210 286	69 962	27 826	42 136	45 816	20 177	25 639	92 743	31 494	
112	589 351	81 141	508 210	289 691	54 392	235 299	114 584	34 358	80 226	328 803	47 883	
113	105 318	9 253	96 065	48 547	4 984	43 563	16 234	4 252	11 982	59 177	8 128	
114	19 133	1 396	17 737	5 212	631	4 581	5 762	3 472	2 290	17 188	697	
121	45 486	912	44 574	16 836	1 257	15 579	3 816	-	3 816	16 884	-	
122	49 652	4 281	45 371	23 975	2 626	21 349	1 730	1 730	-	27 496	2 977	
123	16 297	3 447	12 850	11 014	1 249	9 765	770	770	-	9 593	5 609	
125	215 860	42 808	173 052	71 361	27 721	43 640	186 086	179 920	6 166	104 365	18 248	
13	217 850	3 767	214 083	125 240	1 504	123 736	56 668	4 003	52 665	182 765	4 680	
141	8 970	-	8 970	1 732	-	1 732	5 365	-	5 365	5 729	-	
142	27 164	2 380	24 784	10 172	687	9 485	3 683	1 474	2 209	12 657	4 479	
195	1 565 980	209 998	1 355 982	673 742	122 877	550 865	440 514	250 156	190 358	857 400	124 195	
211	5 193 446	1 294 978	3 898 468	1 155 904	160 747	995 157	483 371	80 722	402 649	1 406 087	174 815	
212	373 952	34 218	339 734	65 593	2 642	62 951	113 806	39 956	73 850	214 808	117 222	
213	21 348	19 025	2 323	106 471	106 330	141	456 382	456 382	-	69 242	66 435	
22	899 834	695 383	204 451	329 465	316 891	12 574	236 253	236 253	-	790 398	731 616	
23	110 665	19 367	91 298	13 705	222	13 483	2 203	1 596	607	19 919	105	
24	112	-	112	419	-	419	17	-	17	1	-	
295	6 599 357	2 062 971	4 536 386	1 671 557	586 832	1084 725	1292 032	814 909	477 123	2 500 455	1 090 193	
299	8 165 337	2 272 969	5 892 368	2 345 299	709 709	1635 590	1732 546	1 065 065	667 481	3 357 855	1 214 388	
31	1 308 395	694 923	613 472	238 670	198 420	40 250	271 179	130 607	140 572	689 552	356 112	
32	243 031	162 692	80 339	52 747	47 379	5 368	29 102	9 355	19 747	42 249	29 393	
33	68 749	60 826	7 923	16	-	16	-	-	-	579	332	
395	1 620 175	918 441	701 734	291 433	245 799	45 634	300 281	139 962	160 319	732 380	385 837	
399	9 785 512	3 191 410	6 594 102	2 636 732	955 508	1681 224	2032 827	1 205 027	827 800	4 090 235	1 600 225	
43	1 385 634	-	698 645	122 740	-	50 821	300 157	-	95 375	421 203	-	
45	8 399 878	3 191 410	5 895 457	2 513 992	955 508	1630 403	1732 670	1 205 027	732 425	3 669 032	1 600 225	
48	1 550 306	1 034 942	1 202 353	384 969	293 497	163 391	587 727	661 152	131 357	638 096	425 779	
499	6 849 572	2 156 468	4 693 104	2 129 023	662 011	1467 012	1144 943	543 875	601 068	3 030 936	1 174 446	
51	17 655	933	16 722	9 691	524	9 167	2 399	491	1 908	14 321	1 795	
521	186 005	1 617	184 388	144 070	30 957	113 113	25 742	10 713	15 029	134 082	2 933	
522	21 983	1 604	20 379	4 935	1 186	3 749	6 942	4 342	2 600	18 744	348	
53	745 499	6 652	738 847	173 033	876	172 157	97 438	19 645	77 793	241 950	138	
61	1 759	10	1 749	726	-	726	1 230	3	1 227	960	15	
62	205	-	205	33	-	33	-	-	-	269	-	
63	23 193	8 598	14 595	12 112	340	11 772	7 040	6 795	245	12 164	-	
699	996 299	19 414	976 885	344 600	33 883	310 717	140 791	41 989	98 802	422 490	5 229	
3C02 VERWALTUNG												
110	603 299	104 253	499 046	184 216	47 285	136 931	108 357	44 399	63 958	245 476	57 638	
111	232 539	33 779	198 760	54 835	15 135	39 700	37 097	15 098	21 999	78 445	20 871	
112	353 080	64 262	288 818	125 607	30 865	94 742	65 740	24 659	41 081	159 729	32 855	
113	10 821	5 394	5 427	2 638	1 070	1 568	2 283	1 527	756	4 889	3 396	
114	6 859	818	6 041	1 136	215	921	3 237	3 115	122	2 413	516	
121	4 988	857	4 131	812	145	667	223	-	223	1 327	-	
122	9 541	2 552	6 989	2 328	890	1 438	597	597	-	2 869	683	
123	7 267	2 449	4 818	3 434	694	2 740	486	486	-	4 089	2 247	
125	47 445	12 521	34 924	11 605	4 117	7 488	13 635	7 900	5 735	17 639	4 522	
13	1 083	758	325	4 008	1 275	2 733	1 244	1 239	5	154	-	
141	1 127	-	1 127	-	-	-	24	-	24	-	-	
142	1 868	1 450	418	478	83	395	401	234	167	1 020	399	
195	676 618	124 840	551 778	206 881	54 489	152 392	124 967	54 855	70 112	272 574	65 489	
211	-	-	-	2 926	2 926	-	36	36	-	-	-	
212	1 077	150	927	29	-	29	86	-	86	43	-	
213	62	-	62	2	-	2	21	21	-	34	-	
22	200	-	200	-	-	-	-	-	-	9	-	
23	-	-	-	-	-	-	-	-	-	-	-	
24	-	-	-	-	-	-	25	25	-	1	-	
295	1 339	150	1 189	2 957	2 926	31	168	82	86	87	-	
299	677 957	124 990	552 967	209 838	57 415	152 423	125 135	54 937	70 198	272 661	65 489	
31	70 554	54 974	15 580	22 826	21 657	1 169	4 077	1 308	2 769	24 389	23 421	
32	439	-	439	-	-	-	-	-	-	969	969	
33	115	-	115	-	-	-	-	-	-	-	-	
395	71 108	54 974	16 134	22 826	21 657	1 169	4 077	1 308	2 769	25 358	24 390	
399	749 065	179 964	569 101	232 664	79 072	153 592	129 212	56 245	72 967	298 019	89 879	
43	46 472	-	10 768	21 293	-	649	17 164	-	2 520	21 664	-	
45	702 593	179 964	558 333	211 371	79 072	152 943	112 048	56 245	70 447	276 355	89 879	
48	20 011	2 728	52 987	6 638	5 363	21 919	256	256	14 644	9 457	207	
499	682 582	177 236	505 346	204 733	73 709	131 024	111 792	55 989	55 803	266 898	89 672	
51	160	133	27	1 276	43	1 233	257	254	3	232	10	
521	839	119	720	809	5	804	33	5	28	152	4	
522	4 759	166	4 593	728	74	654	181	57	124	968	308	
53	666	-	666	285	-	285	-	-	-	277	-	
61	4	4	-	4	-	4	-	-	-	5	4	
62	20	-	20	-	-	-	-	-	-	-	-	
63	362	-	362	-	-	-	-	-	-	3	-	
699	6 810	422	6 388	3 102	122	2 980	471	316	155	1 637	326	

AUFGABENBEREICHEN UND AUSGEWAHLTEN AUSGABE-/EINNAHMEARTEN

DM

BERG GEM./GV. 27	ZUSAMMEN 28	BAYERN STAAT 29	GEM./GV. 30	ZUSAMMEN 31	SAARLAND STAAT 32	GEM./GV. 33	STADTST. ZUSAMMEN 34	HAMBURG 35	BREMEN 36	BERLIN (WEST) 37	NR.
SOZIALE SICHERUNG, SOZIALE KRIEGSFOLGEAUFGABEN, WIEDERGUTMACHTUNG 3001											
409 709	513 433	184 778	328 655	42 158	12 276	29 882	850 841	299 079	81 574	470 188	110
61 249	107 580	53 087	54 493	12 397	3 692	8 705	135 688	41 323	14 029	80 336	111
280 920	329 692	107 645	222 047	26 015	7 862	18 153	597 578	212 965	55 280	329 333	112
51 049	69 470	21 587	47 883	3 601	641	2 960	103 940	38 134	11 092	54 714	113
16 491	6 691	2 459	4 232	145	81	64	13 635	6 657	1 173	5 805	114
16 884	15 561	2 867	12 694	906	193	713	15 091	13 312	1 554	225	121
24 519	26 551	6 395	20 156	585	585	-	28 582	12 546	2 681	13 555	122
3 984	9 189	5 564	3 625	119	119	-	30 334	11 029	527	18 778	123
86 117	97 696	43 182	54 514	60 397	58 048	2 349	868 042	234 753	87 566	545 723	125
178 085	97 454	11 852	85 602	7 097	72	7 025	95 048	14 665	20 808	59 575	13
5 729	7 471	-	7 471	-	-	-	13 827	397	-	13 430	141
8 178	8 593	3 520	5 073	651	24	627	3 687	1 155	1 624	908	142
733 205	775 948	258 158	517 790	111 913	71 317	40 596	1 905 452	586 936	196 334	1 122 182	195
1 231 272	1 552 685	347 087	1 205 598	169 987	36 869	133 118	1 016 927	316 259	156 877	543 791	211
97 586	130 488	59 121	71 367	19 337	1 780	17 557	64 890	9 658	7 441	47 791	212
2 807	181 513	181 061	452	7 359	7 359	-	443 277	5 263	616	437 398	213
58 782	793 420	716 450	76 970	48 949	48 949	-	158 300	57 818	35 570	64 912	22
19 814	24 873	19 250	5 623	154	148	6	1 577	-	706	871	23
1	57	-	57	-	-	-	-	-	-	-	24
1 410 262	2 683 036	1 322 969	1 360 067	245 786	95 105	150 681	1 684 971	588 998	201 210	1 094 763	225
2 143 467	3 458 984	1 581 127	1 877 857	357 699	166 422	191 277	3 590 423	975 934	397 544	2 216 945	229
333 440	422 601	311 849	110 752	112 812	25 196	87 616	405 153	77 645	22 900	304 608	31
12 856	46 221	43 547	2 674	3 183	1 633	1 550	-	-	-	-	32
247	5 831	5 701	130	-	-	-	-	-	-	-	33
346 543	474 653	361 097	113 556	115 995	26 829	89 166	405 153	77 645	22 900	304 608	395
2 490 010	3 933 637	1 942 224	1 991 413	473 694	193 251	280 443	3 995 576	1 053 579	420 444	2 521 553	399
321 800	273 770	-	118 768	114 494	-	85 543	-	-	-	-	43
2 168 210	3 659 867	1 942 224	1 872 645	359 200	193 251	194 900	3 995 576	1 053 579	420 444	2 521 553	45
311 720	737 102	567 795	324 309	34 725	34 511	29 165	803 281	120 384	72 204	610 693	48
1 856 490	2 922 765	1 374 429	1 548 336	324 475	158 740	165 735	3 192 225	933 195	340 240	1 910 860	499
12 526	20 101	1 900	18 201	1 831	507	1 324	21 711	7 642	12 462	1 607	51
131 149	146 012	26 492	119 520	5 334	1 622	3 712	103 919	45 590	1 210	57 119	521
18 396	13 458	1 186	12 272	229	75	154	41 500	36 336	2 471	2 693	522
241 812	224 792	1 415	223 377	37 425	9 233	28 192	110 111	42 516	3 084	59 511	53
945	791	-	791	49	-	49	4 429	1 679	-	2 750	61
269	82	-	82	-	-	-	-	-	-	-	62
12 164	18 262	7 990	10 272	171	161	10	8 938	2 261	988	5 689	63
417 261	423 498	38 983	384 515	45 039	11 598	33 441	290 608	136 024	25 215	129 369	699
VERWALTUNG 3002											
187 838	277 763	113 554	164 209	28 253	8 732	19 521	372 319	96 240	41 249	234 810	110
57 574	84 312	32 086	52 226	10 992	2 533	8 459	118 112	32 586	11 826	72 790	111
126 874	185 779	75 824	109 955	16 701	5 963	10 738	244 077	60 447	28 725	154 905	112
1 493	5 079	3 975	1 104	478	173	305	1 534	795	664	2 675	113
1 897	2 593	1 669	924	82	63	19	5 596	2 412	34	4 150	114
1 327	1 087	842	245	145	22	123	520	436	59	25	121
2 186	3 120	2 299	821	209	209	-	1 961	1 160	275	526	122
1 842	4 598	3 375	1 223	77	77	-	5 371	4 046	264	1 061	123
13 117	17 306	6 693	10 613	2 402	702	1 700	10 798	4 130	1 408	5 260	125
154	1 980	1 974	6	15	1	14	706	9	213	484	13
-	15	-	15	-	-	-	-	-	-	-	141
621	994	655	339	60	-	60	160	-	112	48	142
207 085	306 863	129 392	177 471	31 161	9 743	21 416	391 835	106 021	43 580	242 234	195
-	-	-	-	-	-	-	523	-	523	-	211
43	53	-	53	102	-	102	-	-	-	-	212
34	-	-	-	-	-	-	-	-	-	-	213
9	-	-	-	-	-	-	-	-	-	-	22
-	-	-	-	-	-	-	-	-	-	-	23
1	-	-	-	-	-	-	-	-	-	-	24
87	53	-	53	102	-	102	523	-	523	-	295
207 172	306 916	129 392	177 524	31 263	9 743	21 520	392 358	106 071	44 103	242 234	299
968	17 717	17 455	262	164	154	10	328	-	132	196	31
-	-	-	-	-	-	-	-	-	-	-	32
-	-	-	-	-	-	-	-	-	-	-	33
968	17 717	17 455	262	164	154	10	328	-	132	196	395
208 140	324 633	146 847	177 786	31 427	9 897	21 530	392 686	106 021	44 235	242 430	399
1 005	15 724	-	272	369	-	53	-	-	-	-	43
207 135	308 909	146 847	177 514	31 058	9 897	21 477	392 686	106 021	44 235	242 430	45
29 909	2 982	1 441	16 993	536	535	317	20 823	866	4 137	15 820	48
177 226	305 927	145 406	160 521	30 522	9 362	21 160	371 863	105 155	40 098	226 610	499
222	146	131	15	1	-	1	162	148	3	11	51
148	360	4	356	35	-	35	100	14	49	37	521
660	7 662	32	7 630	25	22	3	1 402	380	521	501	522
277	331	-	331	-	-	-	33	27	-	6	53
1	14	-	14	-	-	-	-	-	-	-	61
-	-	-	-	-	-	-	-	-	-	-	62
3	10	10	-	-	-	-	-	-	-	-	63
1 311	8 523	177	8 346	61	22	39	1 697	569	573	555	699

NR.	ART DER AUSGABEN / EINNAHMEN	INSGESAMT 1	BUND, LAF, ERP ZUSAMMEN 2	DARUNTER BUND 3	SOZIAL- VERSICHERUNG 4	ZWECK- VERBAENDE 5
<u>3003 VERSICHERUNGSBEHOERDEN</u>						
110	PERSONALAUSGABEN	71 542	10 591	10 591	-	-
111	BEAMTENBEZUEGE	26 324	4 927	4 927	-	-
112	ANGESTELLTENVERGUETUNGEN	43 237	5 223	5 223	-	-
113	ARBEITERLOEHNE	793	337	337	-	-
114	SONSTIGE PERSONALAUSGABEN	1 188	104	104	-	-
121	UNTERHALTUNG VON UNBEWEGLICHEM VERMOEGEN	578	241	241	-	-
122	BEWIRTSCHAFTUNG DER GRUNDSTUECKE	1 114	287	287	-	-
123	MIETEN UND PACHTEN	1 411	7	7	-	-
125	UEBRIGER LAUFENDER SACHAUFWAND	7 168	1 039	1 039	-	-
13	BAUMASSNAHMEN	6	1	1	-	-
141	ERWERB VON UNBEWEGLICHEN SACHEN	-	-	-	-	-
142	ERWERB VON BEWEGLICHEN SACHEN	79	-	-	-	-
195	UNMITTELBARE AUSGABEN (OHNE ZAHLUNGEN AN ANDERE BEREICHE)	81 898	12 166	12 166	-	-
211	RENTEN, UNTERSTUETZUNGEN U.AE.	559	-	-	-	-
212	LAUFENDE ZUSCHUESSE AN SOZIALE ODER AEHNLICHE EINRICHTUNGEN	-	-	-	-	-
213	UEBRIGE LAUFENDE ZUSCHUESSE	-	-	-	-	-
22	VERMOEGENSUEBERTRAGUNGEN AN ANDERE BEREICHE	7	-	-	-	-
23	DARLEHEN AN ANDERE BEREICHE	-	-	-	-	-
24	ERWERB VON BETEILIGUNGEN	1	-	-	-	-
295	ZAHLUNGEN AN ANDERE BEREICHE	567	-	-	-	-
299	UNMITTELBARE AUSGABEN	82 465	12 166	12 166	-	-
31	LFD. ZUWEISUNGEN UND ERSTATTUNGEN AN OEFFENTLICHEN BEREICH	3 442	-	-	-	-
32	VERMOEGENSUEBERTRAGUNGEN AN OEFFENTLICHEN BEREICH	-	-	-	-	-
33	DARLEHEN AN OEFFENTLICHEN BEREICH	-	-	-	-	-
395	ZAHLUNGEN AN OEFFENTLICHEN BEREICH	3 442	-	-	-	-
399	BRUTTOAUSGABEN	85 907	12 166	12 166	-	-
43	ABZUEGL. ZAHLUNGEN VON GLEICHER EBENE	4 299	-	-	-	-
45	GESAMTAUSGABEN (OHNE BESONDERE FINANZIERUNGSVORGAENGE)	81 608	12 166	12 166	-	-
48	ABZUEGL. ZAHLUNGEN VON ANDERER EBENE	-	219	219	-	-
499	NETTOAUSGABEN	81 608	11 947	11 947	-	-
51	EINNAHMEN AUS WIRTSCHAFTLICHER TAEITIGKEIT	5	2	2	-	-
521	GEBUEHREN, SONSTIGE ENTGELTE	1 133	21	21	-	-
522	UEBRIGE LAUFENDE EINNAHMEN	2 333	1	1	-	-
53	LAUFENDE ZUSCHUESSE VON ANDEREN BEREICHEN	-	-	-	-	-
61	VERAEUSSERUNG VON SACHVERMOEGEN	2	2	2	-	-
62	VERAEUSSERUNG VON BETEILIGUNGEN	-	-	-	-	-
63	UEBRIGE EINNAHMEN	-	-	-	-	-
699	UNMITTELBARE EINNAHMEN	3 473	26	26	-	-
<u>3004 SOZIALAMT, SOZIALHILFEVERBAND, LANDESMOHLFAHRTSVERBAND</u>						
110	PERSONALAUSGABEN	831 912	-	-	-	46
111	BEAMTENBEZUEGE	282 708	-	-	-	20
112	ANGESTELLTENVERGUETUNGEN	530 623	-	-	-	26
113	ARBEITERLOEHNE	9 406	-	-	-	-
114	SONSTIGE PERSONALAUSGABEN	9 175	-	-	-	-
121	UNTERHALTUNG VON UNBEWEGLICHEM VERMOEGEN	4 859	-	-	-	-
122	BEWIRTSCHAFTUNG DER GRUNDSTUECKE	8 902	-	-	-	-
123	MIETEN UND PACHTEN	7 992	-	-	-	-
125	UEBRIGER LAUFENDER SACHAUFWAND	53 907	-	-	-	1
13	BAUMASSNAHMEN	4 495	-	-	-	-
141	ERWERB VON UNBEWEGLICHEN SACHEN	1 177	-	-	-	-
142	ERWERB VON BEWEGLICHEN SACHEN	1 684	-	-	-	-
195	UNMITTELBARE AUSGABEN (OHNE ZAHLUNGEN AN ANDERE BEREICHE)	914 928	-	-	-	47
211	RENTEN, UNTERSTUETZUNGEN U.AE.	-	-	-	-	-
212	LAUFENDE ZUSCHUESSE AN SOZIALE ODER AEHNLICHE EINRICHTUNGEN	911	-	-	-	-
213	UEBRIGE LAUFENDE ZUSCHUESSE	96	-	-	-	-
22	VERMOEGENSUEBERTRAGUNGEN AN ANDERE BEREICHE	202	-	-	-	-
23	DARLEHEN AN ANDERE BEREICHE	97	-	-	-	-
24	ERWERB VON BETEILIGUNGEN	-	-	-	-	-
295	ZAHLUNGEN AN ANDERE BEREICHE	1 306	-	-	-	-
299	UNMITTELBARE AUSGABEN	916 234	-	-	-	47
31	LFD. ZUWEISUNGEN UND ERSTATTUNGEN AN OEFFENTLICHEN BEREICH	8 559	-	-	-	-
32	VERMOEGENSUEBERTRAGUNGEN AN OEFFENTLICHEN BEREICH	979	-	-	-	-
33	DARLEHEN AN OEFFENTLICHEN BEREICH	134	-	-	-	-
395	ZAHLUNGEN AN OEFFENTLICHEN BEREICH	9 672	-	-	-	-
399	BRUTTOAUSGABEN	925 906	-	-	-	47
43	ABZUEGL. ZAHLUNGEN VON GLEICHER EBENE	18 010	-	-	-	-
45	GESAMTAUSGABEN (OHNE BESONDERE FINANZIERUNGSVORGAENGE)	907 896	-	-	-	47
48	ABZUEGL. ZAHLUNGEN VON ANDERER EBENE	-	-	-	-	-
499	NETTOAUSGABEN	907 896	-	-	-	47
51	EINNAHMEN AUS WIRTSCHAFTLICHER TAEITIGKEIT	1 274	-	-	-	-
521	GEBUEHREN, SONSTIGE ENTGELTE	836	-	-	-	-
522	UEBRIGE LAUFENDE EINNAHMEN	7 806	-	-	-	-
53	LAUFENDE ZUSCHUESSE VON ANDEREN BEREICHEN	1 341	-	-	-	-
61	VERAEUSSERUNG VON SACHVERMOEGEN	22	-	-	-	-
62	VERAEUSSERUNG VON BETEILIGUNGEN	20	-	-	-	-
63	UEBRIGE EINNAHMEN	83	-	-	-	-
699	UNMITTELBARE EINNAHMEN	11 382	-	-	-	-

AUFGABENBEREICHEN UND AUSGEWAHLTEN AUSGABE-/EINNAHMEARTEN

DM

ORGANISAT.-O. ERWERBSCHAR. 6	LAENDER (EINSCHL. ZUSAMMEN 7	STADTSTAATEN) STAAT 8	GEM. /GV. 9	SCHLESWIG-HOLSTEIN ZUSAMMEN 10	STAAT 11	GEM. /GV. 12	ZUSAMMEN 13	NIEDERSACHSEN STAAT 14	GEM. /GV. 15	NR. 16
VERSICHERUNGSBEHOERDEN 3003										
-	60 951	15 051	45 900	1 355	345	1 010	4 942	-	4 942	110
-	21 397	6 002	15 395	462	254	208	1 457	-	1 457	111
-	38 014	8 679	29 335	865	76	789	3 411	-	3 411	112
-	456	93	363	12	-	12	50	-	50	113
-	1 084	277	807	16	15	3	24	-	24	114
-	337	31	306	3	-	17	22	-	22	121
-	827	282	545	17	-	55	-	-	55	122
-	1 404	773	631	-	-	132	-	-	132	123
-	6 129	1 544	4 585	92	20	72	399	8	391	125
-	5	5	-	-	-	-	-	-	-	13
-	79	10	69	-	-	-	7	-	7	142
-	69 732	17 696	52 036	1 467	365	1 102	5 557	8	5 549	195
-	559	559	-	-	-	-	-	-	-	211
-	-	-	-	-	-	-	-	-	-	212
-	7	-	7	-	-	-	-	-	-	213
-	1	-	1	-	-	-	-	-	-	22
-	567	559	8	-	-	-	-	-	-	23
-	70 299	18 255	52 044	1 467	365	1 102	5 557	8	5 549	24
-	3 442	3 088	354	-	-	-	-	-	-	295
-	-	-	-	-	-	-	-	-	-	299
-	-	-	-	-	-	-	-	-	-	31
-	3 442	3 088	354	-	-	-	-	-	-	32
-	73 741	21 343	52 398	1 467	365	1 102	5 557	8	5 549	33
-	464	-	49	24	-	-	20	-	3	395
-	73 277	21 343	52 349	1 443	365	1 102	5 537	8	5 546	399
-	3 616	1 688	2 343	41	-	65	247	-	264	43
-	69 661	19 655	50 006	1 402	365	1 037	5 290	8	5 282	45
-	3	1	2	-	-	-	-	-	-	48
-	1 112	46	1 066	32	5	27	8	-	8	51
-	2 332	656	1 676	1	-	1	15	-	15	521
-	-	-	-	-	-	-	-	-	-	522
-	-	-	-	-	-	-	-	-	-	53
-	-	-	-	-	-	-	-	-	-	61
-	-	-	-	-	-	-	-	-	-	62
-	-	-	-	-	-	-	-	-	-	63
-	3 447	703	2 744	33	5	28	23	-	23	699
SOZIALAMT, SOZIALHILFEVERBAND, LANDESWOHLFAHRTSVERBAND 3004										
-	831 866	143 423	688 443	39 994	7 418	32 576	100 498	9 632	90 866	113
-	282 688	48 467	234 221	11 824	3 076	8 748	26 694	3 344	23 350	114
-	530 597	88 777	441 820	26 650	3 326	23 324	72 050	6 289	65 761	115
-	9 406	2 403	7 003	1 134	951	123	1 105	226	879	116
-	9 175	3 776	5 399	386	65	321	649	290	359	117
-	4 859	269	4 590	142	-	142	446	20	426	118
-	8 902	1 638	7 264	624	398	226	1 315	143	1 172	119
-	7 992	3 616	4 376	201	14	187	1 048	353	695	120
-	53 906	4 707	49 199	3 086	164	2 922	7 515	593	6 922	121
-	4 495	1 298	3 197	129	-	129	-	-	-	122
-	1 177	-	1 177	-	-	-	11	-	11	141
-	1 684	273	1 411	22	-	22	306	99	207	142
-	914 881	155 224	759 657	44 198	7 994	36 204	111 139	10 897	100 242	195
-	-	-	-	-	-	-	-	-	-	211
-	911	-	911	126	-	126	88	-	88	212
-	96	-	96	-	-	-	-	-	-	213
-	202	-	202	-	-	-	-	-	-	22
-	97	97	-	-	-	-	72	72	-	23
-	-	-	-	-	-	-	-	-	-	24
-	1 306	97	1 209	126	-	126	160	72	88	295
-	916 187	155 321	760 866	44 324	7 994	36 330	111 299	10 969	100 330	299
-	8 559	-	8 559	560	-	560	742	-	742	31
-	979	969	10	-	-	-	-	-	-	32
-	134	-	134	19	-	19	-	-	-	33
-	9 672	969	8 703	579	-	579	742	-	742	395
-	925 859	156 290	769 569	44 903	7 994	36 909	112 041	10 969	101 072	399
-	14 326	7	3 360	1 691	-	265	395	-	204	43
-	911 533	156 283	766 209	43 212	7 994	36 644	111 646	10 969	100 868	45
-	3 684	76	14 567	88	-	1 514	157	17	331	48
-	907 849	156 207	751 642	43 124	7 994	35 130	111 489	10 952	100 537	499
-	1 274	428	846	138	107	31	37	2	35	51
-	836	32	804	70	-	70	13	-	13	521
-	7 806	1 747	6 059	29	5	24	1 243	1 205	18	522
-	1 341	2	1 339	19	-	19	8	-	8	53
-	22	2	20	-	-	-	5	2	3	61
-	20	-	20	-	-	-	-	-	-	62
-	83	23	60	54	-	54	23	23	-	63
-	11 382	2 234	9 148	310	112	198	1 329	1 232	97	699

AUSGABEN UND EINNÄHMEN DER ÖFFENTLICHEN HAUSHALTE 1974 NACH

1 000

NR.	NORDRHEIN-WESTFALEN			ZUSAMMEN	HESSEN		GEM./GV.	RHEINLAND-PFALZ			ZUSAMMEN	BADEN-WÜRTTEMBERG	
	ZUSAMMEN	STAAT	GEM./GV.		STAAT	GEM./GV.		ZUSAMMEN	STAAT	GEM./GV.			
3003 VERSICHERUNGSBEHÖRDE													
110	24 677	1 834	22 843	6 156	1 465	4 691	870	870	-	6 281	1 060		
111	9 436	419	9 017	1 191	207	984	141	141	-	1 879	829		
112	14 744	1 389	13 355	4 854	1 253	3 601	689	689	-	3 896	192		
113	204	-	204	32	-	32	16	16	-	54	17		
114	293	26	267	79	5	74	24	24	-	452	22		
121	225	3	222	13	-	13	-	-	-	33	-		
122	502	161	341	37	-	37	4	4	-	82	8		
123	852	526	326	25	-	25	26	26	-	160	39		
125	3 503	406	3 097	189	13	176	122	122	-	637	104		
13	-	-	-	-	-	-	-	-	-	-	-		
141	-	-	-	-	-	-	-	-	-	-	-		
142	16	1	15	28	-	28	-	-	-	17	9		
195	29 775	2 931	26 844	6 448	1 478	4 970	1 022	1 022	-	7 210	1 220		
211	-	-	-	-	-	-	36	36	-	-	-		
212	-	-	-	-	-	-	-	-	-	-	-		
213	-	-	-	-	-	-	-	-	-	-	-		
22	7	-	7	-	-	-	-	-	-	-	-		
23	-	-	-	-	-	-	-	-	-	-	-		
24	-	-	-	-	-	-	-	-	-	1	-		
295	7	-	7	-	-	-	36	36	-	1	-		
299	29 782	2 931	26 851	6 448	1 478	4 970	1 058	1 058	-	7 211	1 220		
31	12	-	12	113	4	109	-	-	-	1 756	1 524		
32	-	-	-	-	-	-	-	-	-	-	-		
33	-	-	-	-	-	-	-	-	-	-	-		
395	12	-	12	113	4	109	-	-	-	1 756	1 524		
399	29 794	2 931	26 863	6 561	1 482	5 079	1 058	1 058	-	8 967	2 744		
43	91	-	-	6	-	-	-	-	-	314	-		
45	29 703	2 931	26 863	6 555	1 482	5 079	1 058	1 058	-	8 653	2 744		
48	500	-	591	282	-	288	1	1	-	348	103		
499	29 203	2 931	26 272	6 273	1 482	4 791	1 057	1 057	-	8 305	2 641		
51	-	-	-	1	-	1	-	-	-	-	-		
521	205	-	205	698	-	698	-	-	-	-	-		
522	941	7	934	4	1	3	-	-	-	106	-		
53	-	-	-	-	-	-	-	-	-	67	52		
61	-	-	-	-	-	-	-	-	-	-	-		
62	-	-	-	-	-	-	-	-	-	-	-		
63	-	-	-	-	-	-	-	-	-	-	-		
699	1 146	7	1 139	703	1	702	-	-	-	173	52		
3004 SOZIALAMT, SOZIALHILFEVERBAND, LANDESWOHLFAHRTSVERBAND													
110	275 053	-	275 053	66 459	-	66 459	33 551	3 912	29 639	88 105	-		
111	134 946	-	108 946	20 818	-	20 818	10 249	148	10 101	28 142	-		
112	160 040	-	160 040	44 465	-	44 465	22 590	3 462	19 128	58 414	-		
113	3 148	-	3 148	736	-	736	508	156	352	772	-		
114	2 919	-	2 919	440	-	440	204	146	58	777	-		
121	2 476	-	2 476	454	-	454	137	-	137	696	-		
122	3 694	-	3 694	587	-	587	271	271	-	1 039	-		
123	1 979	-	1 979	585	-	585	46	46	-	629	-		
125	16 159	-	16 159	3 447	-	3 447	3 005	456	2 549	6 646	-		
13	208	-	208	2 721	-	2 721	1 244	1 239	5	125	-		
141	1 127	-	1 127	-	-	-	24	-	24	-	-		
142	214	-	214	272	-	272	208	112	96	329	-		
195	302 910	-	302 910	74 525	-	74 525	38 486	6 036	32 450	97 569	-		
211	-	-	-	-	-	-	-	-	-	-	-		
212	518	-	518	26	-	26	84	-	84	23	-		
213	62	-	62	-	-	-	-	-	-	34	-		
22	193	-	193	-	-	-	-	-	-	9	-		
23	-	-	-	-	-	-	25	25	-	-	-		
24	-	-	-	-	-	-	-	-	-	-	-		
295	773	-	773	26	-	26	109	25	84	66	-		
299	303 683	-	303 683	74 551	-	74 551	38 595	6 061	32 534	97 635	-		
31	6 090	-	6 090	221	-	221	9	-	9	675	-		
32	10	-	10	-	-	-	-	-	-	969	-		
33	115	-	115	-	-	-	-	-	-	-	-		
395	6 215	-	6 215	221	-	221	9	-	9	1 644	969		
399	309 898	-	309 898	74 772	-	74 772	38 604	6 061	32 543	99 279	969		
43	9 015	-	1 822	721	-	75	32	-	-	1 104	-		
45	300 883	-	308 076	74 051	-	74 697	38 572	6 061	32 543	98 175	969		
48	970	-	8 163	205	-	851	8	8	32	1 390	-		
499	299 913	-	299 913	73 846	-	73 846	38 564	6 053	32 511	96 785	969		
51	20	-	20	628	-	628	239	236	3	115	-		
521	298	-	298	18	-	18	28	-	28	32	-		
522	995	-	995	500	-	500	52	3	49	113	-		
53	660	-	660	251	-	251	-	-	-	277	-		
61	-	-	-	3	-	3	-	-	-	1	-		
62	20	-	20	-	-	-	-	-	-	-	-		
63	3	-	3	-	-	-	-	-	-	3	-		
699	1 996	-	1 996	1 400	-	1 400	319	239	80	541	-		

AUFGABENBEREICHEN UND AUSGEWAHLTEN AUSGABE-/EINNAHMEARTEN

DM

BERG GEM./GV. 27	ZUSAMMEN 28	BAYERN STAAT 29	GEM./GV. 30	ZUSAMMEN 31	SAARLAND STAAT 32	GEM./GV. 33	STADTST. ZUSAMMEN 34	HAMBURG 35	BREMEN 36	BERLIN (WEST) 37	NR.
VERSICHERUNGSBEHÖRDEN 3003											
5 221	8 948	1 755	7 193	-	-	-	7 722	4 802	1 287	1 633	110
1 050	4 171	1 492	2 679	-	-	-	2 660	1 780	410	470	111
3 704	4 680	205	4 475	-	-	-	4 875	2 898	822	1 155	112
37	48	20	28	-	-	-	40	-	40	-	113
430	49	38	11	-	-	-	147	124	15	8	114
33	13	-	13	-	-	-	28	19	9	-	121
74	62	41	21	-	-	-	68	59	9	-	122
121	33	6	27	-	-	-	176	153	20	3	123
533	468	152	316	-	-	-	719	370	37	312	125
-	-	-	-	-	-	-	5	-	5	-	13
-	-	-	-	-	-	-	-	-	-	-	141
8	11	-	11	-	-	-	-	-	-	-	142
5 990	9 535	1 954	7 581	-	-	-	8 718	5 403	1 367	1 948	195
-	-	-	-	-	-	-	523	-	523	-	211
-	-	-	-	-	-	-	-	-	-	-	212
-	-	-	-	-	-	-	-	-	-	-	213
-	-	-	-	-	-	-	-	-	-	-	22
1	-	-	-	-	-	-	-	-	-	-	23
1	-	-	-	-	-	-	-	-	-	-	24
1	-	-	-	-	-	-	523	-	523	-	295
5 991	9 535	1 954	7 581	-	-	-	9 241	5 403	1 890	1 948	299
232	1 561	1 560	1	-	-	-	-	-	-	-	31
-	-	-	-	-	-	-	-	-	-	-	32
-	-	-	-	-	-	-	-	-	-	-	33
232	1 561	1 560	1	-	-	-	-	-	-	-	395
6 223	11 096	3 514	7 582	-	-	-	9 241	5 403	1 890	1 948	399
46	9	-	-	-	-	-	-	-	-	-	41
6 177	11 087	3 514	7 582	-	-	-	9 241	5 403	1 890	1 948	45
513	2 017	1 404	622	-	-	-	180	180	-	-	43
5 664	9 070	2 110	6 960	-	-	-	9 061	5 223	1 890	1 948	499
-	2	1	1	-	-	-	-	-	-	-	51
106	22	-	22	-	-	-	41	-	41	-	521
15	716	8	708	-	-	-	588	2	516	70	522
-	-	-	-	-	-	-	-	-	-	-	53
-	-	-	-	-	-	-	-	-	-	-	61
-	-	-	-	-	-	-	-	-	-	-	62
-	-	-	-	-	-	-	-	-	-	-	63
121	740	9	731	-	-	-	629	2	557	70	699
SOZIALAMT, SOZIALHILFEVERBAND, LANDESWOHLFAHRTSVERBAND 3004											
88 105	92 586	299	92 287	13 515	-	13 515	122 105	45 445	13 308	63 352	110
28 142	27 829	-	27 829	6 287	-	6 287	41 899	14 091	4 316	23 492	111
58 414	63 214	-	63 214	7 014	-	7 014	76 160	29 331	8 803	38 029	112
772	735	-	735	198	-	198	1 070	689	183	128	114
777	808	299	509	16	-	16	2 976	1 334	9	1 658	114
696	189	-	189	70	-	70	249	222	27	-	121
1 039	546	-	546	-	-	-	826	730	85	11	122
629	301	-	301	-	-	-	3 203	2 747	48	408	123
6 646	7 373	-	7 373	1 181	-	1 181	3 494	1 795	418	1 281	125
125	6	-	6	3	-	3	59	-	59	-	13
-	15	-	15	-	-	-	-	-	-	-	141
329	231	-	231	40	-	40	62	-	62	-	142
97 569	101 247	299	100 948	14 809	-	14 809	129 998	50 939	14 007	65 052	195
-	-	-	-	-	-	-	-	-	-	-	211
23	45	-	45	1	-	1	-	-	-	-	212
34	-	-	-	-	-	-	-	-	-	-	213
9	-	-	-	-	-	-	-	-	-	-	22
-	-	-	-	-	-	-	-	-	-	-	23
-	-	-	-	-	-	-	-	-	-	-	24
66	45	-	45	1	-	1	-	-	-	-	295
97 635	101 292	299	100 993	14 810	-	14 810	129 998	50 939	14 007	65 052	299
675	255	-	255	7	-	7	-	-	-	-	31
-	-	-	-	-	-	-	-	-	-	-	32
-	-	-	-	-	-	-	-	-	-	-	33
675	255	-	255	7	-	7	-	-	-	-	395
98 310	101 547	299	101 248	14 817	-	14 817	129 998	50 939	14 007	65 052	399
693	1 139	-	268	222	-	33	-	-	-	-	43
97 617	100 408	299	100 980	14 595	-	14 784	129 998	50 939	14 007	65 052	45
1 801	814	-	1 685	1	-	190	58	53	-	5	43
95 816	99 594	299	99 295	14 594	-	14 594	129 940	50 886	14 007	65 047	499
115	14	-	14	-	-	-	83	82	-	1	51
32	332	-	332	13	-	13	32	14	8	10	521
113	4 337	-	4 337	3	-	3	534	285	4	245	522
277	124	-	124	-	-	-	2	-	-	2	53
1	13	-	13	-	-	-	-	-	-	-	61
-	-	-	-	-	-	-	-	-	-	-	62
3	-	-	-	-	-	-	-	-	-	-	63
541	4 820	-	4 820	16	-	16	651	381	12	258	699

NR.	ART DER AUSGABEN / EINNAHMEN	INSGESAMT 1	BUND, LAF, ERP ZUSAMMEN 2	DARUNTER BUND 3	SOZIAL- VERSICHERUNG 4	ZWECK- VERBAENDE 5
3005 JUGENDAEMTER						
110	PERSONALAUSGABEN	493 967	-	-	-	-
111	BEAMTENBEZUEGE	185 033	-	-	-	-
112	ANGESTELLTENVERGUETUNGEN	298 463	-	-	-	-
113	ARBEITERLOEHNE	3 679	-	-	-	-
114	SONSTIGE PERSONALAUSGABEN	6 792	-	-	-	-
121	UNTERHALTUNG VON UNBEWEGLICHEM VERMOEGEN	2 612	-	-	-	-
122	BEWIRTSCHAFTUNG DER GRUNDSTUECKE	3 739	-	-	-	-
123	MIETEN UND PACHTEN	3 733	-	-	-	-
125	UEBRIGER LAUFENDER SACHAUFWAND	26 425	-	-	-	-
13	BAUMASSNAHMEN	708	-	-	-	-
141	ERWERB VON UNBEWEGLICHEN SACHEN	-	-	-	-	-
142	ERWERB VON BEWEGLICHEN SACHEN	677	-	-	-	-
195	UNMITTELBARE AUSGABEN (OHNE ZAHLUNGEN AN ANDERE BEREICHE)	531 861	-	-	-	-
211	RENTEN, UNTERSTUETZUNGEN U.AE.	-	-	-	-	-
212	LAUFENDE ZUSCHUESSE AN SOZIALE ODER AEHNLICHE EINRICHTUNGEN	646	-	-	-	-
213	UEBRIGE LAUFENDE ZUSCHUESSE	2	-	-	-	-
22	VERMOEGENSUEBERTRAGUNGEN AN ANDERE BEREICHE	1	-	-	-	-
23	DARLEHEN AN ANDERE BEREICHE	-	-	-	-	-
24	ERWERB VON BETEILIGUNGEN	-	-	-	-	-
295	ZAHLUNGEN AN ANDERE BEREICHE	649	-	-	-	-
299	UNMITTELBARE AUSGABEN	532 510	-	-	-	-
31	LFD. ZUWEISUNGEN UND ERSTATTUNGEN AN OEFFENTLICHEN BEREICH	6 908	-	-	-	-
32	VERMOEGENSUEBERTRAGUNGEN AN OEFFENTLICHEN BEREICH	429	-	-	-	-
33	DARLEHEN AN OEFFENTLICHEN BEREICH	-	-	-	-	-
395	ZAHLUNGEN AN OEFFENTLICHEN BEREICH	7 337	-	-	-	-
399	BRUTTOAUSGABEN	539 847	-	-	-	-
43	ABZUEGL. ZAHLUNGEN VON GLEICHER EBENE	9 396	-	-	-	-
45	GESAMTAUSGABEN (OHNE BESONDERE FINANZIERUNGSVORGAENGE)	530 451	-	-	-	-
48	ABZUEGL. ZAHLUNGEN VON ANDERER EBENE	-	-	-	-	-
499	NETTOAUSGABEN	530 451	-	-	-	-
51	EINNAHMEN AUS WIRTSCHAFTLICHER TAEITIGKEIT	461	-	-	-	-
521	GEBUEHREN, SONSTIGE ENTGELTE	386	-	-	-	-
522	UEBRIGE LAUFENDE EINNAHMEN	5 751	-	-	-	-
53	LAUFENDE ZUSCHUESSE VON ANDEREN BEREICHEN	289	-	-	-	-
61	VERAEUSSERUNG VON SACHVERMOEGEN	2	-	-	-	-
62	VERAEUSSERUNG VON BETEILIGUNGEN	-	-	-	-	-
63	UEBRIGE EINNAHMEN	360	-	-	-	-
699	UNMITTELBARE EINNAHMEN	7 249	-	-	-	-
3006 VERSORGUNGSAMTER						
110	PERSONALAUSGABEN	376 612	-	-	-	-
111	BEAMTENBEZUEGE	136 935	-	-	-	-
112	ANGESTELLTENVERGUETUNGEN	221 894	-	-	-	-
113	ARBEITERLOEHNE	14 950	-	-	-	-
114	SONSTIGE PERSONALAUSGABEN	2 833	-	-	-	-
121	UNTERHALTUNG VON UNBEWEGLICHEM VERMOEGEN	1 689	-	-	-	-
122	BEWIRTSCHAFTUNG DER GRUNDSTUECKE	6 764	-	-	-	-
123	MIETEN UND PACHTEN	8 982	-	-	-	-
125	UEBRIGER LAUFENDER SACHAUFWAND	31 808	-	-	-	-
13	BAUMASSNAHMEN	4 029	-	-	-	-
141	ERWERB VON UNBEWEGLICHEN SACHEN	-	-	-	-	-
142	ERWERB VON BEWEGLICHEN SACHEN	3 122	-	-	-	-
195	UNMITTELBARE AUSGABEN (OHNE ZAHLUNGEN AN ANDERE BEREICHE)	433 006	-	-	-	-
211	RENTEN, UNTERSTUETZUNGEN U.AE.	3 275	-	-	-	-
212	LAUFENDE ZUSCHUESSE AN SOZIALE ODER AEHNLICHE EINRICHTUNGEN	153	-	-	-	-
213	UEBRIGE LAUFENDE ZUSCHUESSE	9	-	-	-	-
22	VERMOEGENSUEBERTRAGUNGEN AN ANDERE BEREICHE	-	-	-	-	-
23	DARLEHEN AN ANDERE BEREICHE	-	-	-	-	-
24	ERWERB VON BETEILIGUNGEN	-	-	-	-	-
295	ZAHLUNGEN AN ANDERE BEREICHE	3 437	-	-	-	-
299	UNMITTELBARE AUSGABEN	436 443	-	-	-	-
31	LFD. ZUWEISUNGEN UND ERSTATTUNGEN AN OEFFENTLICHEN BEREICH	5 815	217	217	-	-
32	VERMOEGENSUEBERTRAGUNGEN AN OEFFENTLICHEN BEREICH	-	-	-	-	-
33	DARLEHEN AN OEFFENTLICHEN BEREICH	-	-	-	-	-
395	ZAHLUNGEN AN OEFFENTLICHEN BEREICH	5 815	217	217	-	-
399	BRUTTOAUSGABEN	442 258	217	217	-	-
43	ABZUEGL. ZAHLUNGEN VON GLEICHER EBENE	1 146	-	-	-	-
45	GESAMTAUSGABEN (OHNE BESONDERE FINANZIERUNGSVORGAENGE)	441 112	217	217	-	-
48	ABZUEGL. ZAHLUNGEN VON ANDERER EBENE	-	-	-	-	-
499	NETTOAUSGABEN	441 112	217	217	-	-
51	EINNAHMEN AUS WIRTSCHAFTLICHER TAEITIGKEIT	399	-	-	-	-
521	GEBUEHREN, SONSTIGE ENTGELTE	45	-	-	-	-
522	UEBRIGE LAUFENDE EINNAHMEN	727	-	-	-	-
53	LAUFENDE ZUSCHUESSE VON ANDEREN BEREICHEN	-	-	-	-	-
61	VERAEUSSERUNG VON SACHVERMOEGEN	8	-	-	-	-
62	VERAEUSSERUNG VON BETEILIGUNGEN	-	-	-	-	-
63	UEBRIGE EINNAHMEN	-	-	-	-	-
699	UNMITTELBARE EINNAHMEN	1 179	-	-	-	-

AUFGABENBEREICHEN UND AUSGEWAHLTEN AUSGABE-/EINNAHMEARTEN

DM

ORGANISAT.-O. ERWERBSCHAR. 6	LAENDER ZUSAMMEN 7	(EINSCHL. STADTSTAATEN)		SCHLESWIG-HOLSTEIN			NIEDERSACHSEN			NR.
		STAAT 8	GEM. /GV. 9	ZUSAMMEN 10	STAAT 11	GEM. /GV. 12	ZUSAMMEN 13	STAAT 14	GEM. /GV. 15	
		JUGENDAEMTER 3005								
-	493 967	123 667	370 300	16 741	1 038	15 703	45 327	2 667	42 660	110
-	185 033	51 742	133 291	4 609	523	4 086	12 654	1 125	11 529	111
-	298 463	68 083	230 380	11 960	515	11 445	32 343	1 484	30 859	112
-	3 679	1 085	2 594	44	-	44	110	-	110	113
-	6 792	2 757	4 035	128	-	128	220	58	162	114
-	2 612	74	2 538	49	-	49	936	-	936	121
-	3 739	322	3 417	117	33	84	614	3	611	122
-	3 733	653	3 080	126	60	66	628	18	610	123
-	26 425	1 743	24 682	1 100	73	1 027	3 533	171	3 362	125
-	708	551	157	-	-	-	-	-	-	13
-	-	-	-	-	-	-	-	-	-	141
-	677	35	642	10	-	10	82	3	79	142
-	531 861	127 045	404 816	18 143	1 204	16 939	51 120	2 862	48 258	195
-	-	-	-	-	-	-	-	-	-	211
-	646	93	553	13	-	13	95	93	2	212
-	2	-	2	-	-	-	-	-	-	213
-	1	-	1	1	-	1	-	-	-	22
-	-	-	-	-	-	-	-	-	-	23
-	-	-	-	-	-	-	-	-	-	24
-	649	93	556	14	-	14	95	93	2	295
-	532 510	127 138	405 372	18 157	1 204	16 953	51 215	2 955	48 260	299
-	6 908	63	6 845	280	-	280	305	25	280	31
-	429	-	429	-	-	-	-	-	-	32
-	-	-	-	-	-	-	-	-	-	33
-	7 337	63	7 274	280	-	280	305	25	280	395
-	539 847	127 201	412 646	18 437	1 204	17 233	51 520	2 980	48 540	399
-	8 998	-	5 703	380	-	289	42	-	30	43
-	530 849	127 201	406 943	18 057	1 204	16 944	51 478	2 980	48 510	45
-	398	6	3 687	-	-	91	-	-	12	48
-	530 451	127 195	403 256	18 057	1 204	16 853	51 478	2 980	48 498	499
-	461	10	451	-	-	-	13	-	13	51
-	386	22	364	20	-	20	6	-	6	521
-	5 751	214	5 537	79	43	36	38	4	34	522
-	289	31	258	5	-	5	6	-	6	53
-	2	-	2	-	-	-	-	-	-	61
-	-	-	-	-	-	-	-	-	-	62
-	360	-	360	1	-	1	-	-	-	63
-	7 249	277	6 972	105	43	62	63	4	59	699
VERSORGUNGSAMTER 3006										
-	376 612	376 612	-	18 031	18 031	-	44 276	44 276	-	110
-	136 935	136 935	-	7 994	7 994	-	12 491	12 491	-	111
-	221 894	221 894	-	9 258	9 258	-	30 132	30 132	-	112
-	14 950	14 950	-	715	715	-	1 046	1 046	-	113
-	2 833	2 833	-	64	64	-	607	607	-	114
-	1 689	1 689	-	-	-	-	26	26	-	121
-	6 764	6 764	-	242	242	-	836	1 586	-	122
-	8 982	8 982	-	-	-	-	1 580	1 580	-	123
-	31 808	31 808	-	1 528	1 528	-	3 142	3 142	-	125
-	4 029	4 029	-	-	-	-	31	31	-	13
-	-	-	-	-	-	-	-	-	-	141
-	3 122	3 122	-	-	-	-	431	431	-	142
-	433 006	433 006	-	19 801	19 801	-	50 372	50 372	-	195
-	3 275	3 275	-	-	-	-	349	349	-	211
-	153	153	-	3	3	-	-	-	-	212
-	9	9	-	9	9	-	-	-	-	213
-	-	-	-	-	-	-	-	-	-	22
-	-	-	-	-	-	-	-	-	-	23
-	-	-	-	-	-	-	-	-	-	24
-	3 437	3 437	-	12	12	-	349	349	-	295
-	436 443	436 443	-	19 813	19 813	-	50 721	50 721	-	299
-	5 598	5 598	-	-	-	-	-	-	-	31
-	-	-	-	-	-	-	-	-	-	32
-	-	-	-	-	-	-	-	-	-	33
-	5 598	5 598	-	-	-	-	-	-	-	395
-	442 041	442 041	-	19 813	19 813	-	50 721	50 721	-	399
-	1 034	24	-	-	-	-	1 010	-	-	43
-	441 007	442 017	-	19 813	19 813	-	49 711	50 721	-	45
-	112	1 122	-	-	-	-	34	1 044	-	48
-	440 895	440 895	-	19 813	19 813	-	49 677	49 677	-	499
-	399	399	-	51	51	-	25	25	-	51
-	45	45	-	1	1	-	1	1	-	521
-	727	727	-	64	64	-	83	83	-	522
-	-	-	-	-	-	-	-	-	-	53
-	8	8	-	-	-	-	-	-	-	61
-	-	-	-	-	-	-	-	-	-	62
-	-	-	-	-	-	-	-	-	-	63
-	1 179	1 179	-	116	116	-	109	109	-	699

AUSGABEN UND EINNAHMEN DER OEFFENTLICHEN HAUSHALTE 1974 NACH

1 000

NR.	NORDRHEIN-WESTFALEN			ZUSAMMEN	HESSEN		ZUSAMMEN	RHEINLAND-PFALZ			ZUSAMMEN	BADEN-WÜRTTEMBERG	
	ZUSAMMEN	STAAT	GEM./GV.		STAAT	GEM./GV.		ZUSAMMEN	STAAT	GEM./GV.		STAAT	GEM./GV.
16	17	18	19	20	21	22	23	24	25	26	27	28	29
3005 JUGENDAEMTER													
110	135 146	-	135 146	40 441	1 815	38 626	25 587	2 577	23 010	58 314	-	-	-
111	57 638	-	57 638	11 200	599	10 601	11 472	2 561	8 911	21 653	-	-	-
112	73 772	-	73 772	28 519	1 165	27 354	13 824	-	13 824	35 728	-	-	-
113	1 321	-	1 321	412	47	365	214	-	214	333	-	-	-
114	2 415	-	2 415	310	4	306	77	16	61	600	-	-	-
121	981	-	981	2	-	2	55	-	55	440	-	-	-
122	1 644	-	1 644	361	12	349	-	-	-	580	-	-	-
123	1 288	-	1 288	562	69	493	-	-	-	474	-	-	-
125	10 182	-	10 182	2 296	150	2 146	1 969	-	1 969	3 159	-	-	-
13	117	-	117	-	-	-	-	-	-	29	-	-	-
141	-	-	-	-	-	-	-	-	-	-	-	-	-
142	117	-	117	83	2	81	55	-	55	183	-	-	-
195	149 475	-	149 475	43 745	2 048	41 697	27 666	2 577	25 089	63 179	-	-	-
211	-	-	-	-	-	-	-	-	-	-	-	-	-
212	409	-	409	-	-	-	1	-	1	19	-	-	-
213	-	-	-	2	-	2	-	-	-	-	-	-	-
22	-	-	-	-	-	-	-	-	-	-	-	-	-
23	-	-	-	-	-	-	-	-	-	-	-	-	-
24	-	-	-	-	-	-	-	-	-	-	-	-	-
295	409	-	409	2	-	2	1	-	1	19	-	-	-
299	149 884	-	149 884	43 747	2 048	41 699	27 667	2 577	25 090	63 198	-	-	-
31	4 114	-	4 114	74	-	74	2 091	-	2 091	-	-	-	-
32	429	-	429	-	-	-	-	-	-	-	-	-	-
33	-	-	-	-	-	-	-	-	-	-	-	-	-
395	4 543	-	4 543	74	-	74	2 091	-	2 091	-	-	-	-
399	154 427	-	154 427	43 821	2 048	41 773	29 758	2 577	27 181	63 198	-	-	-
43	4 410	-	3 135	1 673	-	69	1 912	-	1 899	383	-	-	-
45	150 017	-	151 292	42 148	2 048	41 704	27 846	2 577	25 282	62 815	-	-	-
48	51	-	1 326	8	-	1 612	-	-	13	277	-	-	-
499	149 966	-	149 966	42 140	2 048	40 092	27 846	2 577	25 269	62 538	-	-	-
51	5	-	5	372	-	372	-	-	-	60	-	-	-
521	217	-	217	87	-	87	-	-	-	10	-	-	-
522	2 608	-	2 608	143	-	143	17	-	17	527	-	-	-
53	6	-	6	34	-	34	-	-	-	-	-	-	-
61	-	-	-	1	-	1	-	-	-	-	-	-	-
62	-	-	-	-	-	-	-	-	-	-	-	-	-
63	359	-	359	-	-	-	-	-	-	-	-	-	-
699	3 195	-	3 195	637	-	637	17	-	17	597	-	-	-
3006 VERSORGUNGSÄMTER													
110	91 829	91 829	-	39 006	39 006	-	24 107	24 107	-	49 337	49 337	-	-
111	31 022	31 022	-	12 954	12 954	-	11 101	11 101	-	19 053	19 053	-	-
112	54 786	54 786	-	24 977	24 977	-	11 918	11 918	-	27 476	27 476	-	-
113	5 303	5 303	-	881	881	-	947	947	-	2 399	2 399	-	-
114	718	718	-	194	194	-	141	141	-	409	409	-	-
121	853	853	-	145	145	-	-	-	-	-	-	-	-
122	2 344	2 344	-	838	838	-	228	228	-	582	582	-	-
123	1 788	1 788	-	547	547	-	181	181	-	1 711	1 711	-	-
125	9 547	9 547	-	3 367	3 367	-	2 404	2 404	-	3 897	3 897	-	-
13	758	758	-	1 275	1 275	-	-	-	-	-	-	-	-
141	-	-	-	-	-	-	-	-	-	-	-	-	-
142	1 449	1 449	-	80	80	-	122	122	-	349	349	-	-
195	108 568	108 568	-	45 258	45 258	-	27 042	27 042	-	55 876	55 876	-	-
211	-	-	-	2 926	2 926	-	-	-	-	-	-	-	-
212	150	150	-	-	-	-	-	-	-	-	-	-	-
213	-	-	-	-	-	-	-	-	-	-	-	-	-
22	-	-	-	-	-	-	-	-	-	-	-	-	-
23	-	-	-	-	-	-	-	-	-	-	-	-	-
24	-	-	-	-	-	-	-	-	-	-	-	-	-
295	150	150	-	2 926	2 926	-	-	-	-	-	-	-	-
299	108 718	108 718	-	48 184	48 184	-	27 042	27 042	-	55 876	55 876	-	-
31	-	-	-	1 560	1 560	-	1 262	1 262	-	2 497	2 497	-	-
32	-	-	-	-	-	-	-	-	-	-	-	-	-
33	-	-	-	-	-	-	-	-	-	-	-	-	-
395	-	-	-	1 560	1 560	-	1 262	1 262	-	2 497	2 497	-	-
399	108 718	108 718	-	49 744	49 744	-	28 304	28 304	-	58 373	58 373	-	-
43	-	-	-	-	-	-	-	-	-	-	-	-	-
45	108 718	108 718	-	49 744	49 744	-	28 304	28 304	-	58 373	58 373	-	-
48	43	43	-	12	12	-	2	2	-	16	16	-	-
499	108 675	108 675	-	49 732	49 732	-	28 302	28 302	-	58 357	58 357	-	-
51	133	133	-	43	43	-	14	14	-	10	10	-	-
521	25	25	-	5	5	-	2	2	-	4	4	-	-
522	151	151	-	73	73	-	43	43	-	252	252	-	-
53	-	-	-	-	-	-	-	-	-	-	-	-	-
61	4	4	-	-	-	-	-	-	-	4	4	-	-
62	-	-	-	-	-	-	-	-	-	-	-	-	-
63	-	-	-	-	-	-	-	-	-	-	-	-	-
699	313	313	-	121	121	-	59	59	-	270	270	-	-

AUFGABENBEREICHEN UND AUSGEWAHLTEN AUSGABE-/EINNAHMEARTEN

DM

BERG GEM./GV. 27	ZUSAMMEN 28	BAYERN STAAT 29	GEM./GV. 30	ZUSAMMEN 31	SAARLAND STAAT 32	GEM./GV. 33	STADTST. ZUSAMMEN 34	HAMBURG 35	BREMEN 36	BERLIN (WEST) 37	NR.
JUGENDAEMTER 3005											
58 314	52 058	-	52 058	5 555	772	4 783	114 798	23 328	11 260	80 210	110
21 653	17 055	-	17 055	2 071	253	1 818	46 681	10 376	3 208	33 097	111
35 728	34 514	-	34 514	3 294	410	2 884	64 509	12 461	8 007	44 041	112
333	129	-	129	184	106	78	932	-	39	893	113
600	360	-	360	6	3	3	2 676	491	6	2 179	114
440	23	-	23	52	-	52	74	68	3	3	121
580	149	-	149	38	38	-	236	120	24	92	122
474	149	-	149	26	26	-	480	346	91	43	123
3 159	2 401	4	2 397	514	74	440	1 271	247	300	724	125
29	-	-	-	11	-	11	551	9	58	484	13
183	97	-	97	20	-	20	30	-	30	-	141
63 179	54 877	4	54 873	6 216	910	5 306	117 440	24 118	11 766	81 556	195
-	-	-	-	-	-	-	-	-	-	-	211
19	8	-	8	101	-	101	-	-	-	-	212
-	-	-	-	-	-	-	-	-	-	-	213
-	-	-	-	-	-	-	-	-	-	-	22
-	-	-	-	-	-	-	-	-	-	-	23
-	-	-	-	-	-	-	-	-	-	-	24
19	8	-	8	101	-	101	-	-	-	-	295
63 198	54 885	4	54 881	6 317	910	5 407	117 440	24 119	11 766	81 556	299
-	6	-	6	-	-	-	38	-	-	38	31
-	-	-	-	-	-	-	-	-	-	-	32
-	-	-	-	-	-	-	-	-	-	-	33
-	6	-	6	-	-	-	38	-	-	38	395
63 198	54 891	4	54 887	6 317	910	5 407	117 478	24 118	11 766	81 594	399
257	178	-	4	20	-	20	-	-	-	43	43
62 941	54 713	4	54 883	6 297	910	5 387	117 478	24 118	11 766	81 594	45
403	56	-	230	-	-	-	6	-	-	6	48
62 538	54 657	4	54 653	6 297	910	5 387	117 472	24 118	11 766	81 588	499
60	-	-	-	1	-	1	10	-	-	10	51
10	2	-	2	22	-	22	22	-	-	22	521
527	2 172	-	2 172	19	19	-	148	75	1	72	522
-	207	-	207	-	-	-	31	27	-	4	53
-	1	-	1	-	-	-	-	-	-	-	61
-	-	-	-	-	-	-	-	-	-	-	62
-	-	-	-	-	-	-	-	-	-	-	63
597	2 382	-	2 382	42	19	23	211	102	1	108	699
VERSORGUNGSAMTER 3006											
-	63 097	63 097	-	7 960	7 960	-	38 969	10 815	5 615	23 539	110
-	28 567	28 567	-	2 280	2 280	-	11 473	3 227	1 887	6 359	111
-	31 181	31 181	-	5 553	5 553	-	26 613	7 281	3 580	15 752	112
-	3 006	3 006	-	67	67	-	586	105	147	383	113
-	343	343	-	60	60	-	297	201	1	95	114
-	577	577	-	22	22	-	66	65	1	-	121
-	1 297	1 297	-	168	168	-	179	122	57	-	122
-	2 364	2 364	-	51	51	-	760	623	105	27	123
-	4 604	4 604	-	577	577	-	2 742	1 133	396	1 213	125
-	1 884	1 884	-	1	1	-	80	-	80	-	13
-	-	-	-	-	-	-	-	-	-	-	141
-	640	640	-	-	-	-	51	-	3	48	142
-	74 463	74 463	-	8 779	8 779	-	42 847	12 763	6 257	23 327	195
-	-	-	-	-	-	-	-	-	-	-	211
-	-	-	-	-	-	-	-	-	-	-	212
-	-	-	-	-	-	-	-	-	-	-	213
-	-	-	-	-	-	-	-	-	-	-	22
-	-	-	-	-	-	-	-	-	-	-	23
-	-	-	-	-	-	-	-	-	-	-	24
-	-	-	-	-	-	-	-	-	-	-	295
-	74 463	74 463	-	8 779	8 779	-	42 847	12 763	6 257	23 827	299
-	-	-	-	150	150	-	129	-	129	-	31
-	-	-	-	-	-	-	-	-	-	-	32
-	-	-	-	-	-	-	-	-	-	-	33
-	-	-	-	150	150	-	129	-	129	-	395
-	74 463	74 463	-	8 929	8 929	-	42 976	12 763	6 386	23 827	399
-	-	-	-	-	-	-	-	-	-	-	43
-	74 463	74 463	-	8 929	8 929	-	42 976	12 763	6 386	23 827	45
-	27	27	-	-	-	-	2	-	2	-	48
-	74 436	74 436	-	8 929	8 929	-	42 974	12 763	6 384	23 827	499
-	54	54	-	-	-	-	69	66	3	-	51
-	3	3	-	-	-	-	4	-	-	4	521
-	22	22	-	3	3	-	36	17	-	19	522
-	-	-	-	-	-	-	-	-	-	-	53
-	-	-	-	-	-	-	-	-	-	-	61
-	-	-	-	-	-	-	-	-	-	-	62
-	-	-	-	-	-	-	-	-	-	-	63
-	79	79	-	3	3	-	109	83	3	23	699

AUSGABEN UND EINKÄUFEN DER ÖFFENTLICHEN HAUSHALTE 1974 NACH

1 000

NR.	ART DER AUSGABEN / EINKÄUFEN	INSGESAMT 1	BUND, LÄND., ERP ZUSAMMEN 2	DARUNTER BUND 3	SOZIAL- VERSICHERUNG 4	ZWECK- VERBAUENDE 5
3007 LASTENAUSGLEICHVERWALTUNG						
110	PERSONALAUSGABEN	331 930	5 521	5 521	-	-
111	BEAMTENBEZÜGE	76 832	2 232	2 232	-	-
112	ANGESTELLTENVERGÜETUNGEN	248 735	2 690	2 690	-	-
113	ARBEITERLOHNE	4 064	523	523	-	-
114	SONSTIGE PERSONALAUSGABEN	2 299	76	76	-	-
121	UNTERHALTUNG VON UNBEWEGLICHEM VERMOEGEN	1 407	33	33	-	-
122	BEWIRTSCHAFTUNG DER GRUNDSTÜCKE	4 596	82	82	-	-
123	MIETEN UND PÄCHTEN	6 435	3	3	-	-
125	ÜBRIGER LAUFENDER SACHAUFWAND	35 481	15 497	15 497	-	-
13	BAUMASSNAHMEN	64	23	23	-	-
141	ERWERB VON UNBEWEGLICHEN SACHEN	-	-	-	-	-
142	ERWERB VON BEWEGLICHEN SACHEN	317	36	36	-	-
195	UNMITTELBARE AUSGABEN (OHNE ZAHLUNGEN AN ANDERE BEREICHE)	380 230	21 195	21 195	-	-
211	RENTEN, UNTERSTÜTZUNGEN U.Ä.	-	-	-	-	-
212	LAUFENDE ZUSCHUESSE AN SOZIALE ODER AEBNLIHE EINRICHTUNGEN	5	-	-	-	-
213	ÜBRIGE LAUFENDE ZUSCHUESSE	-	-	-	-	-
22	VERMOEGENSÜBERTRAGUNGEN AN ANDERE BEREICHE	-	-	-	-	-
23	DARLEHEN AN ANDERE BEREICHE	-	-	-	-	-
24	ERWERB VON BETEILIGUNGEN	-	-	-	-	-
295	ZAHLUNGEN AN ANDERE BEREICHE	5	-	-	-	-
299	UNMITTELBARE AUSGABEN	380 235	21 195	21 195	-	-
31	LFD. ZUWEISUNGEN UND ERSTATTUNGEN AN ÖFFENTLICHEN BEREICH	170 951	24 248	24 248	-	-
32	VERMOEGENSÜBERTRAGUNGEN AN ÖFFENTLICHEN BEREICH	25	-	-	-	-
33	DARLEHEN AN ÖFFENTLICHEN BEREICH	-	-	-	-	-
395	ZAHLUNGEN AN ÖFFENTLICHEN BEREICH	170 976	24 248	24 248	-	-
399	BRUTTOAUSGABEN	551 211	45 443	45 443	-	-
43	ABZÜGL. ZAHLUNGEN VON GLEICHER EBENE	183 860	-	-	-	-
45	GESAMTAUSGABEN (OHNE BESONDERE FINANZIERUNGSVORGÄENGE)	367 351	45 443	45 443	-	-
48	ABZÜGL. ZAHLUNGEN VON ANDERER EBENE	-	-	-	-	-
499	NETTOAUSGABEN	367 351	45 443	45 443	-	-
51	EINKÄUFEN AUS WIRTSCHAFTLICHER TÄTIGKEIT	292	3	3	-	-
521	GEBÜHREN, SONSTIGE ENTGELTE	2	-	-	-	-
522	ÜBRIGE LAUFENDE EINKÄUFEN	629	3	3	-	-
53	LAUFENDE ZUSCHUESSE VON ANDEREN BEREICHEN	-	-	-	-	-
61	VERÄUSSERUNG VON SACHVERMOEGEN	-	-	-	-	-
62	VERÄUSSERUNG VON BETEILIGUNGEN	-	-	-	-	-
63	ÜBRIGE EINKÄUFEN	-	-	-	-	-
699	UNMITTELBARE EINKÄUFEN	923	6	6	-	-
3008 WIEDERGUTMACHUNGSBEHÖRDEN						
110	PERSONALAUSGABEN	48 572	268	268	-	-
111	BEAMTENBEZÜGE	8 441	-	-	-	-
112	ANGESTELLTENVERGÜETUNGEN	36 010	255	255	-	-
113	ARBEITERLOHNE	1 058	13	13	-	-
114	SONSTIGE PERSONALAUSGABEN	3 063	-	-	-	-
121	UNTERHALTUNG VON UNBEWEGLICHEM VERMOEGEN	281	16	16	-	-
122	BEWIRTSCHAFTUNG DER GRUNDSTÜCKE	356	7	7	-	-
123	MIETEN UND PÄCHTEN	747	48	48	-	-
125	ÜBRIGER LAUFENDER SACHAUFWAND	9 493	14	14	-	-
13	BAUMASSNAHMEN	90	-	-	-	-
141	ERWERB VON UNBEWEGLICHEN SACHEN	-	-	-	-	-
142	ERWERB VON BEWEGLICHEN SACHEN	41	-	-	-	-
195	UNMITTELBARE AUSGABEN (OHNE ZAHLUNGEN AN ANDERE BEREICHE)	59 580	353	353	-	-
211	RENTEN, UNTERSTÜTZUNGEN U.Ä.	-	-	-	-	-
212	LAUFENDE ZUSCHUESSE AN SOZIALE ODER AEBNLIHE EINRICHTUNGEN	-	-	-	-	-
213	ÜBRIGE LAUFENDE ZUSCHUESSE	21	-	-	-	-
22	VERMOEGENSÜBERTRAGUNGEN AN ANDERE BEREICHE	-	-	-	-	-
23	DARLEHEN AN ANDERE BEREICHE	-	-	-	-	-
24	ERWERB VON BETEILIGUNGEN	-	-	-	-	-
295	ZAHLUNGEN AN ANDERE BEREICHE	21	-	-	-	-
299	UNMITTELBARE AUSGABEN	59 601	353	353	-	-
31	LFD. ZUWEISUNGEN UND ERSTATTUNGEN AN ÖFFENTLICHEN BEREICH	523	-	-	-	-
32	VERMOEGENSÜBERTRAGUNGEN AN ÖFFENTLICHEN BEREICH	-	-	-	-	-
33	DARLEHEN AN ÖFFENTLICHEN BEREICH	-	-	-	-	-
395	ZAHLUNGEN AN ÖFFENTLICHEN BEREICH	523	-	-	-	-
399	BRUTTOAUSGABEN	60 124	353	353	-	-
43	ABZÜGL. ZAHLUNGEN VON GLEICHER EBENE	157	-	-	-	-
45	GESAMTAUSGABEN (OHNE BESONDERE FINANZIERUNGSVORGÄENGE)	59 967	353	353	-	-
48	ABZÜGL. ZAHLUNGEN VON ANDERER EBENE	-	-	-	-	-
499	NETTOAUSGABEN	59 967	353	353	-	-
51	EINKÄUFEN AUS WIRTSCHAFTLICHER TÄTIGKEIT	80	-	-	-	-
521	GEBÜHREN, SONSTIGE ENTGELTE	6	-	-	-	-
522	ÜBRIGE LAUFENDE EINKÄUFEN	38	-	-	-	-
53	LAUFENDE ZUSCHUESSE VON ANDEREN BEREICHEN	-	-	-	-	-
61	VERÄUSSERUNG VON SACHVERMOEGEN	-	-	-	-	-
62	VERÄUSSERUNG VON BETEILIGUNGEN	-	-	-	-	-
63	ÜBRIGE EINKÄUFEN	10	-	-	-	-
699	UNMITTELBARE EINKÄUFEN	134	-	-	-	-

AUFGABENBEREICHEN UND AUSGEWAHLTEN AUSGABE-/EINNAHMEARTEN

DM

ORGANISAT.O. ERWERBSCHAR.	LAENDER ZUSAMMEN	(EINSCHL. STADTSTAATEN) STAAT	GEM. /GV.	SCHLESWIG-HOLSTEIN ZUSAMMEN	STAAT	GEM. /GV.	NIEDERSACHSEN ZUSAMMEN	STAAT	GEM. /GV.	NR.
6	7	8	9	10	11	12	13	14	15	
LASTENAUSGLEICHVERWALTUNG 3007										
-	326 409	115 588	210 821	19 170	4 330	14 840	45 051	3 630	41 421	110
-	74 600	15 618	58 982	4 578	962	3 616	10 177	-	10 177	111
-	246 045	97 488	148 557	14 238	3 266	10 972	34 407	3 544	30 863	112
-	3 541	1 068	2 473	277	69	208	358	64	294	113
-	2 223	1 414	809	77	33	44	109	22	87	114
-	1 374	91	1 283	121	6	115	311	5	308	121
-	4 514	1 200	3 314	145	35	110	929	98	831	122
-	6 432	1 615	4 817	144	74	70	747	226	521	123
-	19 984	5 439	14 545	1 105	173	932	5 403	1 597	3 806	125
-	41	29	12	18	18	-	-	-	-	13
-	281	43	238	3	-	3	42	10	32	141
-	359 035	124 005	235 030	20 706	4 636	16 070	52 483	5 564	46 919	195
-	-	-	-	-	-	-	-	-	-	211
-	5	-	5	-	-	-	-	-	-	212
-	-	-	-	-	-	-	-	-	-	213
-	-	-	-	-	-	-	-	-	-	22
-	-	-	-	-	-	-	-	-	-	23
-	-	-	-	-	-	-	-	-	-	24
-	5	-	5	-	-	-	-	-	-	295
-	359 040	124 005	235 035	20 706	4 636	16 070	52 483	5 564	46 919	299
-	146 703	137 959	8 744	696	-	696	35 965	34 779	1 186	31
-	25	-	25	-	-	-	25	-	25	32
-	-	-	-	-	-	-	-	-	-	33
-	146 728	137 959	8 769	696	-	696	35 990	34 779	1 211	395
-	505 768	261 964	243 804	21 402	4 636	16 766	88 473	40 343	48 130	799
-	137 742	-	9 226	412	-	411	35 873	-	1 869	43
-	368 026	261 964	234 578	20 990	4 636	16 355	52 600	40 343	46 261	45
-	46 118	21 670	152 964	427	419	9	8 207	7 705	34 506	48
-	321 908	240 294	81 614	20 563	4 217	16 346	44 393	32 639	11 755	497
-	289	-	289	-	-	-	8	-	8	51
-	2	1	1	-	-	-	-	-	-	521
-	626	72	554	10	1	9	5	-	5	522
-	-	-	-	-	-	-	-	-	-	53
-	-	-	-	-	-	-	-	-	-	61
-	-	-	-	-	-	-	-	-	-	62
-	-	-	-	-	-	-	-	-	-	63
-	917	73	844	10	1	9	13	-	13	699
WIEDERGUTMACHTUNGSRECHNERDEN 3008										
-	48 304	48 304	-	423	423	-	-	-	-	110
-	8 441	8 441	-	29	29	-	-	-	-	111
-	35 755	35 755	-	394	394	-	-	-	-	112
-	1 045	1 045	-	-	-	-	-	-	-	113
-	3 063	3 063	-	-	-	-	-	-	-	114
-	265	265	-	-	-	-	-	-	-	121
-	349	349	-	-	-	-	-	-	-	122
-	699	699	-	-	-	-	-	-	-	123
-	9 479	9 479	-	86	86	-	199	199	-	125
-	90	90	-	-	-	-	-	-	-	13
-	-	-	-	-	-	-	-	-	-	141
-	41	41	-	-	-	-	-	-	-	142
-	59 227	59 227	-	509	509	-	199	199	-	195
-	-	-	-	-	-	-	-	-	-	211
-	21	21	-	-	-	-	-	-	-	212
-	-	-	-	-	-	-	-	-	-	213
-	-	-	-	-	-	-	-	-	-	22
-	-	-	-	-	-	-	-	-	-	23
-	-	-	-	-	-	-	-	-	-	24
-	21	21	-	-	-	-	-	-	-	295
-	59 248	59 248	-	509	509	-	199	199	-	299
-	523	523	-	-	-	-	141	141	-	31
-	-	-	-	-	-	-	-	-	-	32
-	-	-	-	-	-	-	-	-	-	33
-	523	523	-	-	-	-	141	141	-	395
-	59 771	59 771	-	509	509	-	340	340	-	399
-	153	153	-	-	-	-	-	-	-	43
-	59 618	59 618	-	509	509	-	340	340	-	45
-	4	4	-	-	-	-	-	-	-	48
-	59 614	59 614	-	509	509	-	340	340	-	499
-	80	80	-	-	-	-	-	-	-	51
-	6	6	-	-	-	-	-	-	-	521
-	38	38	-	-	-	-	-	-	-	522
-	-	-	-	-	-	-	-	-	-	53
-	-	-	-	-	-	-	-	-	-	61
-	-	-	-	-	-	-	-	-	-	62
-	10	10	-	-	-	-	-	-	-	63
-	134	134	-	-	-	-	-	-	-	699

AUSGABEN UND EINNAHMEN DER OEFFENTLICHEN HAUSHALTE 1974 NACH

1 000

NR.	NORDRHEIN-WESTFALEN			ZUSAMMEN	HESSEN		ZUSAMMEN	RHEINLAND-PFALZ			ZUSAMMEN	BADEN-WÜRTTEMBERG	
	ZUSAMMEN 16	STAAT 17	GEM./GV. 18		STAAT 20	GEM./GV. 21		STAAT 23	GEM./GV. 24	STAAT 25		STAAT 26	
3007 LASTENAUSGLEICHSVERWALTUNG													
110	68 650	2 646	66 004	31 730	4 575	27 155	11 372	63	11 309	38 008	1 810		
111	23 188	29	23 159	8 572	1 275	7 297	3 029	42	2 987	6 729	-		
112	44 246	2 595	41 651	22 485	3 163	19 322	8 144	15	8 129	30 780	1 752		
113	754	-	754	562	127	435	196	6	190	401	50		
114	462	22	440	111	10	101	3	-	3	98	8		
121	453	1	452	198	-	198	31	-	31	158	-		
122	1 357	47	1 310	478	13	465	1	1	-	506	13		
123	1 353	128	1 225	1 640	3	1 637	4	4	-	703	85		
125	3 618	132	3 486	2 288	569	1 719	1 221	4	1 217	2 807	28		
13	-	-	-	12	-	12	-	-	-	-	-		
141	-	-	-	-	-	-	-	-	-	-	-		
142	72	-	72	15	1	14	16	-	16	101	-		
195	75 503	2 954	72 549	36 361	5 161	31 200	12 645	72	12 573	42 283	1 936		
211	-	-	-	-	-	-	-	-	-	-	-		
212	-	-	-	3	-	3	1	-	1	1	-		
213	-	-	-	-	-	-	-	-	-	-	-		
22	-	-	-	-	-	-	-	-	-	-	-		
23	-	-	-	-	-	-	-	-	-	-	-		
24	-	-	-	-	-	-	-	-	-	-	-		
295	-	-	-	3	-	3	1	-	1	1	-		
299	75 503	2 954	72 549	36 364	5 161	31 203	12 646	72	12 574	42 284	1 936		
31	53 347	47 983	5 364	20 764	19 999	765	669	-	669	19 364	19 303		
32	-	-	-	-	-	-	-	-	-	-	-		
33	-	-	-	-	-	-	-	-	-	-	-		
395	53 347	47 983	5 364	20 764	19 999	765	669	-	669	19 364	19 303		
399	128 850	50 937	77 913	57 128	25 160	31 968	13 315	72	13 243	61 648	21 239		
43	32 956	-	5 811	18 893	-	505	15 220	-	621	19 863	-		
45	95 894	50 937	72 102	38 235	25 160	31 463	1 905-	72	12 622	41 785	21 239		
48	18 290	2 528	42 907	6 131	5 351	19 168	245	245	14 599	7 426	88		
499	77 604	48 409	29 195	32 104	19 809	12 295	2 150-	173-	1 977-	34 359	21 151		
51	2	-	2	232	-	232	-	-	-	47	-		
521	1	1	-	1	-	1	-	-	-	-	-		
522	56	-	56	8	-	8	58	-	58	7	2		
53	-	-	-	-	-	-	-	-	-	-	-		
61	-	-	-	-	-	-	-	-	-	-	-		
62	-	-	-	-	-	-	-	-	-	-	-		
63	-	-	-	-	-	-	-	-	-	-	-		
699	59	1	58	241	-	241	58	-	58	54	2		
3008 WIEDERGUTMACHUNGSBEHÖRDEN													
110	7 456	7 456	-	424	424	-	12 870	12 870	-	2 969	2 969		
111	2 221	2 221	-	100	100	-	1 105	1 105	-	989	989		
112	5 095	5 095	-	307	307	-	8 575	8 575	-	1 826	1 826		
113	91	91	-	15	15	-	402	402	-	85	85		
114	49	49	-	2	2	-	2 788	2 788	-	69	69		
121	-	-	-	-	-	-	-	-	-	-	-		
122	-	-	-	27	27	-	93	93	-	29	29		
123	4	4	-	75	75	-	229	229	-	294	294		
125	2 385	2 385	-	18	18	-	4 914	4 914	-	466	466		
13	-	-	-	-	-	-	-	-	-	-	-		
141	-	-	-	-	-	-	-	-	-	-	-		
142	-	-	-	-	-	-	-	-	-	-	-		
195	9 845	9 845	-	544	544	-	18 106	18 106	-	3 799	3 799		
211	-	-	-	-	-	-	-	-	-	-	-		
212	-	-	-	-	-	-	-	-	-	-	-		
213	-	-	-	-	-	-	21	21	-	-	-		
22	-	-	-	-	-	-	-	-	-	-	-		
23	-	-	-	-	-	-	-	-	-	-	-		
24	-	-	-	-	-	-	-	-	-	-	-		
295	-	-	-	-	-	-	21	21	-	-	-		
299	9 845	9 845	-	544	544	-	18 127	18 127	-	3 799	3 799		
31	-	-	-	94	94	-	46	46	-	77	77		
32	-	-	-	-	-	-	-	-	-	-	-		
33	-	-	-	-	-	-	-	-	-	-	-		
395	-	-	-	94	94	-	46	46	-	77	77		
399	9 845	9 845	-	638	638	-	18 173	18 173	-	3 876	3 876		
43	-	-	-	-	-	-	-	-	-	-	-		
45	9 845	9 845	-	638	638	-	18 173	18 173	-	3 876	3 876		
48	157	157	-	-	-	-	-	-	-	-	-		
499	9 688	9 688	-	638	638	-	18 173	18 173	-	3 876	3 876		
51	-	-	-	-	-	-	4	4	-	-	-		
521	1	1	-	-	-	-	3	3	-	-	-		
522	-	-	-	-	-	-	11	11	-	2	2		
53	-	-	-	-	-	-	-	-	-	-	-		
61	-	-	-	-	-	-	-	-	-	-	-		
62	-	-	-	-	-	-	-	-	-	-	-		
63	-	-	-	-	-	-	-	-	-	-	-		
699	1	1	-	-	-	-	18	18	-	2	2		

AUFGABENBEREICHEN UND AUSGEWÄHLTEN AUSGABE-/EINNAHMEARTEN

DM

BERG GEM./GV. 27	ZUSAMMEN 28	BAYERN STAAT 29	GEM./GV. 30	ZUSAMMEN 31	SAARLAND STAAT 32	GEM./GV. 33	STADTST. ZUSAMMEN 34	HAMBURG 35	BREMEN 36	BERLIN (WEST) 37	NR.
LASTENAUSGLEICHsverwaltung 3007											
36 198	52 686	40 015	12 671	1 223	-	1 223	58 519	9 806	9 609	39 104	110
6 729	4 744	81	4 663	354	-	354	13 229	2 632	2 005	8 592	111
29 028	46 252	38 500	7 752	840	-	840	44 653	6 954	7 346	30 353	112
351	709	497	212	29	-	29	255	-	255	-	113
90	981	937	44	-	-	-	382	220	3	159	114
158	20	-	20	1	-	1	81	62	19	-	121
493	869	764	105	-	-	-	229	129	100	-	122
618	1 669	923	746	-	-	-	172	172	-	-	123
2 779	2 179	1 652	527	79	-	79	1 284	490	250	544	125
-	-	-	-	-	-	-	11	-	11	-	13
-	-	-	-	-	-	-	-	-	-	-	141
101	15	15	-	-	-	-	17	-	17	-	142
40 347	57 438	43 369	14 069	1 303	-	1 303	60 313	10 659	10 006	39 648	195
-	-	-	-	-	-	-	-	-	-	-	211
1	-	-	-	-	-	-	-	-	-	-	212
-	-	-	-	-	-	-	-	-	-	-	213
-	-	-	-	-	-	-	-	-	-	-	22
-	-	-	-	-	-	-	-	-	-	-	23
-	-	-	-	-	-	-	-	-	-	-	24
1	-	-	-	-	-	-	-	-	-	-	295
40 348	57 438	43 369	14 069	1 303	-	1 303	60 313	10 659	10 006	39 648	299
61	15 895	15 895	-	3	-	3	-	-	-	-	31
-	-	-	-	-	-	-	-	-	-	-	32
-	-	-	-	-	-	-	-	-	-	-	33
61	15 895	15 895	-	3	-	3	-	-	-	-	395
40 409	73 333	59 264	14 069	1 306	-	1 306	60 313	10 659	10 006	39 648	399
9	14 398	-	-	127	-	-	-	-	-	-	43
40 400	58 935	59 264	14 069	1 179	-	1 306	60 313	10 659	10 006	39 648	45
27 192	68	10	14 456	535	535	127	4 789	633	4 135	21	46
13 208	58 867	59 254	387-	644	535-	1 179	55 524	10 026	5 871	39 627	499
47	-	-	-	-	-	-	-	-	-	-	51
5	413	-	413	-	-	-	69	1	-	68	521
-	-	-	-	-	-	-	-	-	-	-	522
-	-	-	-	-	-	-	-	-	-	-	53
-	-	-	-	-	-	-	-	-	-	-	61
-	-	-	-	-	-	-	-	-	-	-	62
-	-	-	-	-	-	-	-	-	-	-	63
52	413	-	413	-	-	-	69	1	-	68	699
WIEDERGUTMACHUNGSBEHÖRDEN 3008											
-	8 388	8 388	-	-	-	-	15 774	2 044	170	13 560	111
-	1 946	1 946	-	-	-	-	2 051	480	-	1 571	111
-	5 938	5 938	-	-	-	-	13 620	1 522	170	11 928	112
-	452	452	-	-	-	-	-	-	-	-	113
-	52	52	-	-	-	-	103	42	-	61	114
-	265	265	-	-	-	-	-	-	-	-	121
-	197	197	-	3	3	-	-	-	-	-	122
-	82	82	-	-	-	-	15	-	-	15	123
-	281	281	-	51	51	-	1 079	95	7	977	125
-	90	90	-	-	-	-	-	-	-	-	13
-	-	-	-	-	-	-	-	-	-	-	141
-	-	-	-	-	-	-	-	-	-	-	142
-	9 303	9 303	-	54	54	-	16 868	2 139	177	14 552	195
-	-	-	-	-	-	-	-	-	-	-	211
-	-	-	-	-	-	-	-	-	-	-	212
-	-	-	-	-	-	-	-	-	-	-	213
-	-	-	-	-	-	-	-	-	-	-	22
-	-	-	-	-	-	-	-	-	-	-	23
-	-	-	-	-	-	-	-	-	-	-	24
-	-	-	-	-	-	-	-	-	-	-	295
-	9 303	9 303	-	54	54	-	16 868	2 139	177	14 552	299
-	-	-	-	4	4	-	161	-	3	158	31
-	-	-	-	-	-	-	-	-	-	-	32
-	-	-	-	4	4	-	161	-	3	158	395
-	9 303	9 303	-	58	58	-	17 029	2 139	180	14 710	399
-	-	-	-	-	-	-	-	-	-	-	43
-	9 303	9 303	-	58	58	-	17 029	2 139	180	14 710	45
-	-	-	-	-	-	-	-	-	-	-	48
-	9 303	9 303	-	58	58	-	17 029	2 139	180	14 710	499
-	76	76	-	-	-	-	-	-	-	-	51
-	1	1	-	-	-	-	1	-	-	1	521
-	2	2	-	-	-	-	23	-	-	23	522
-	-	-	-	-	-	-	-	-	-	-	53
-	-	-	-	-	-	-	-	-	-	-	61
-	-	-	-	-	-	-	-	-	-	-	62
-	10	10	-	-	-	-	-	-	-	-	63
-	89	89	-	-	-	-	24	-	-	24	699

NR.	ART DER AUSGABEN / EINNAHMEN	INSGESAMT 1	BUND, LAF, ERP ZUSAMMEN 2	DARUNTER BUND 3	SOZIAL- VERSICHERUNG 4	ZWECK- VERBAENDE 5
<u>3009 SONSTIGE BEHOERDEN IM BEREICH DER SOZIALEN SICHERUNG</u>						
110	PERSONALAUSGABEN	24 394	7 012	7 012	-	-
111	BEAMTENBEZUEGE	1 539	1 332	1 332	-	-
112	ANGESTELLTENVERGUETUNGEN	20 719	5 066	5 066	-	-
113	ARBEITERLOEHNE	1 733	237	237	-	-
114	SONSTIGE PERSONALAUSGABEN	403	377	377	-	-
121	UNTERHALTUNG VON UNBEWEGLICHEM VERMOEGEN	81	59	59	-	-
122	BEWIRTSCHAFTUNG DER GRUNDSTUECKE	651	177	177	-	-
123	MIETEN UND PACHTEN	869	183	183	-	-
125	UEBRIGER LAUFENDER SACHAUFWAND	695	408	408	-	-
13	BAUMASSNAHMEN	91	91	91	-	-
141	ERWERB VON UNBEWEGLICHEN SACHEN	-	-	-	-	-
142	ERWERB VON BEWEGLICHEN SACHEN	-	-	-	-	-
195	UNMITTELBARE AUSGABEN (OHNE ZAHLUNGEN AN ANDERE BEREICHE)	26 781	7 930	7 930	-	-
211	RENTEN, UNTERSTUETZUNGEN U.AE.	-	-	-	-	-
212	LAUFENDE ZUSCHUESSE AN SOZIALE ODER AEHNLICHE EINRICHTUNGEN	-	-	-	-	-
213	UEBRIGE LAUFENDE ZUSCHUESSE	-	-	-	-	-
22	VERMOEGENSUEBERTRAGUNGEN AN ANDERE BEREICHE	-	-	-	-	-
23	DARLEHEN AN ANDERE BEREICHE	-	-	-	-	-
24	ERWERB VON BETEILIGUNGEN	-	-	-	-	-
295	ZAHLUNGEN AN ANDERE BEREICHE	-	-	-	-	-
299	UNMITTELBARE AUSGABEN	26 781	7 930	7 930	-	-
31	LFD. ZUWEISUNGEN UND ERSTATTUNGEN AN OEFFENTLICHEN BEREICH	215 899	208 888	208 888	-	-
32	VERMOEGENSUEBERTRAGUNGEN AN OEFFENTLICHEN BEREICH	-	-	-	-	-
33	DARLEHEN AN OEFFENTLICHEN BEREICH	-	-	-	-	-
395	ZAHLUNGEN AN OEFFENTLICHEN BEREICH	215 899	208 888	208 888	-	-
399	BRUTTOAUSGABEN	242 680	216 818	216 818	-	-
43	ABZUEGL. ZAHLUNGEN VON GLEICHER EBENE	15 788	-	-	-	-
45	GESAMTAUSGABEN (OHNE BESONDERE FINANZIERUNGSVORGAENGE)	226 892	216 818	216 818	-	-
48	ABZUEGL. ZAHLUNGEN VON ANDERER EBENE	-	-	-	-	-
499	NETTOAUSGABEN	226 892	216 818	216 818	-	-
51	EINNAHMEN AUS WIRTSCHAFTLICHER TAEITGKEIT	19	19	19	-	-
521	GEBUEHREN, SONSTIGE ENTGELTE	92	-	-	-	-
522	UEBRIGE LAUFENDE EINNAHMEN	17	5	5	-	-
53	LAUFENDE ZUSCHUESSE VON ANDEREN BEREICHEN	-	-	-	-	-
61	VERAEUSSERUNG VON SACHVERMOEGEN	-	-	-	-	-
62	VERAEUSSERUNG VON BETEILIGUNGEN	-	-	-	-	-
63	UEBRIGE EINNAHMEN	-	-	-	-	-
699	UNMITTELBARE EINNAHMEN	128	24	24	-	-
<u>3010 SOZIALVERSICHERUNG EINSCHL. ARBEITSLOSENVERSICHERUNG</u>						
110	PERSONALAUSGABEN	4 981 849	-	-	4 981 849	-
111	BEAMTENBEZUEGE	632 558	-	-	632 558	-
112	ANGESTELLTENVERGUETUNGEN	1 927 018	-	-	1 927 018	-
113	ARBEITERLOEHNE	107 532	-	-	107 532	-
114	SONSTIGE PERSONALAUSGABEN	2 314 741	-	-	2 314 741	-
121	UNTERHALTUNG VON UNBEWEGLICHEM VERMOEGEN	28 190	-	-	28 190	-
122	BEWIRTSCHAFTUNG DER GRUNDSTUECKE	250 163	-	-	250 163	-
123	MIETEN UND PACHTEN	108 022	-	-	108 022	-
125	UEBRIGER LAUFENDER SACHAUFWAND	48 944 356	-	-	48 941 630	-
13	BAUMASSNAHMEN	-	-	-	-	-
141	ERWERB VON UNBEWEGLICHEN SACHEN	-	-	-	-	-
142	ERWERB VON BEWEGLICHEN SACHEN	-	-	-	-	-
195	UNMITTELBARE AUSGABEN (OHNE ZAHLUNGEN AN ANDERE BEREICHE)	54 312 580	-	-	54 309 854	-
211	RENTEN, UNTERSTUETZUNGEN U.AE.	94 273 824	116 361	116 361	94 068 228	-
212	LAUFENDE ZUSCHUESSE AN SOZIALE ODER AEHNLICHE EINRICHTUNGEN	74 729	-	-	74 678	-
213	UEBRIGE LAUFENDE ZUSCHUESSE	63 052	-	-	62 152	-
22	VERMOEGENSUEBERTRAGUNGEN AN ANDERE BEREICHE	-	-	-	-	-
23	DARLEHEN AN ANDERE BEREICHE	-	-	-	-	-
24	ERWERB VON BETEILIGUNGEN	-	-	-	-	-
295	ZAHLUNGEN AN ANDERE BEREICHE	94 411 605	116 361	116 361	94 205 058	-
299	UNMITTELBARE AUSGABEN	148 724 185	116 361	116 361	148 514 912	-
31	LFD. ZUWEISUNGEN UND ERSTATTUNGEN AN OEFFENTLICHEN BEREICH	37 072 189	18 670 673	18 670 673	18 182 929	-
32	VERMOEGENSUEBERTRAGUNGEN AN OEFFENTLICHEN BEREICH	-	-	-	-	-
33	DARLEHEN AN OEFFENTLICHEN BEREICH	-	-	-	-	-
395	ZAHLUNGEN AN OEFFENTLICHEN BEREICH	37 072 189	18 670 673	18 670 673	18 182 929	-
399	BRUTTOAUSGABEN	185 796 374	18 787 034	18 787 034	166 697 841	-
43	ABZUEGL. ZAHLUNGEN VON GLEICHER EBENE	38 097 103	-	-	18 158 511	-
45	GESAMTAUSGABEN (OHNE BESONDERE FINANZIERUNGSVORGAENGE)	147 699 271	18 787 034	18 787 034	148 539 330	-
48	ABZUEGL. ZAHLUNGEN VON ANDERER EBENE	-	1 873	1 873	19 934 909	-
499	NETTOAUSGABEN	147 699 271	18 785 161	18 785 161	128 604 421	-
51	EINNAHMEN AUS WIRTSCHAFTLICHER TAEITGKEIT	147 428	-	-	147 423	-
521	GEBUEHREN, SONSTIGE ENTGELTE	230	-	-	230	-
522	UEBRIGE LAUFENDE EINNAHMEN	131 342 310	2 515	2 515	131 337 289	-
53	LAUFENDE ZUSCHUESSE VON ANDEREN BEREICHEN	2 378 982	-	-	2 374 387	-
61	VERAEUSSERUNG VON SACHVERMOEGEN	-	-	-	-	-
62	VERAEUSSERUNG VON BETEILIGUNGEN	-	-	-	-	-
63	UEBRIGE EINNAHMEN	-	-	-	-	-
699	UNMITTELBARE EINNAHMEN	133 868 950	2 515	2 515	133 859 329	-

AUFGABENBEREICHEN UND AUSGEWAHLTEN AUSGABE-/EINNAHMEARTEN

DM

ORGANISAT.-O. ERWERBSCHAR.	LAENDER (EINSCHL. STADTSTAATEN) ZUSAMMEN	STAAT	GEM. /GV.	ZUSAMMEN	SCHLESWIG-HOLSTEIN STAAT	GEM. /GV.	ZUSAMMEN	NIEDERSACHSEN STAAT	GEM. /GV.	NR.
6	7	8	9	10	11	12	13	14	15	
SONSTIGE BEHOERDEN IM BEREICH DER SOZIALEN SICHERUNG 3009										
-	17 382	17 382	-	-	-	-	-	-	-	110
-	207	207	-	-	-	-	-	-	-	111
-	15 653	15 653	-	-	-	-	-	-	-	112
-	1 496	1 496	-	-	-	-	-	-	-	113
-	26	26	-	-	-	-	-	-	-	114
-	22	22	-	-	-	-	-	-	-	121
-	474	474	-	-	-	-	-	-	-	122
-	686	686	-	-	-	-	-	-	-	123
-	287	287	-	-	-	-	-	-	-	125
-	-	-	-	-	-	-	-	-	-	13
-	-	-	-	-	-	-	-	-	-	141
-	-	-	-	-	-	-	-	-	-	142
-	18 851	18 851	-	-	-	-	-	-	-	195
-	-	-	-	-	-	-	-	-	-	211
-	-	-	-	-	-	-	-	-	-	212
-	-	-	-	-	-	-	-	-	-	213
-	-	-	-	-	-	-	-	-	-	22
-	-	-	-	-	-	-	-	-	-	23
-	-	-	-	-	-	-	-	-	-	24
-	-	-	-	-	-	-	-	-	-	295
-	18 851	18 851	-	-	-	-	-	-	-	299
-	7 011	7 011	-	-	-	-	-	-	-	31
-	-	-	-	-	-	-	-	-	-	32
-	-	-	-	-	-	-	-	-	-	33
-	7 011	7 011	-	-	-	-	-	-	-	395
-	25 862	25 862	-	-	-	-	-	-	-	399
-	-	-	-	-	-	-	-	-	-	43
-	25 862	25 862	-	-	-	-	-	-	-	45
-	15 788	15 788	-	-	-	-	-	-	-	48
-	10 074	10 074	-	-	-	-	-	-	-	499
-	-	-	-	-	-	-	-	-	-	51
-	92	92	-	-	-	-	-	-	-	521
-	12	12	-	-	-	-	-	-	-	522
-	-	-	-	-	-	-	-	-	-	53
-	-	-	-	-	-	-	-	-	-	61
-	-	-	-	-	-	-	-	-	-	62
-	-	-	-	-	-	-	-	-	-	63
-	104	104	-	-	-	-	-	-	-	699
SOZIALVERSICHERUNG EINSCHL. ARBEITSLOSENVERSICHERUNG 3010										
-	-	-	-	-	-	-	-	-	-	110
-	-	-	-	-	-	-	-	-	-	111
-	-	-	-	-	-	-	-	-	-	112
-	-	-	-	-	-	-	-	-	-	113
-	-	-	-	-	-	-	-	-	-	114
-	-	-	-	-	-	-	-	-	-	121
-	-	-	-	-	-	-	-	-	-	122
-	-	-	-	-	-	-	-	-	-	123
-	2 726	2 726	-	63	63	-	-	-	-	125
-	-	-	-	-	-	-	-	-	-	13
-	-	-	-	-	-	-	-	-	-	141
-	-	-	-	-	-	-	-	-	-	142
-	2 726	2 726	-	63	63	-	-	-	-	195
-	89 235	89 235	-	3 130	3 130	-	9 337	9 337	-	211
-	51	51	-	16	16	-	-	-	-	212
-	900	900	-	-	-	-	-	-	-	213
-	-	-	-	-	-	-	-	-	-	22
-	-	-	-	-	-	-	-	-	-	23
-	-	-	-	-	-	-	-	-	-	24
-	90 186	90 186	-	3 146	3 146	-	9 337	9 337	-	295
-	92 912	92 912	-	3 209	3 209	-	9 337	9 337	-	299
-	218 587	218 587	-	311	311	-	1 184	1 184	-	31
-	-	-	-	-	-	-	-	-	-	32
-	-	-	-	-	-	-	-	-	-	33
-	218 587	218 587	-	311	311	-	1 184	1 184	-	395
-	311 499	311 499	-	3 520	3 520	-	10 521	10 521	-	399
-	3	3	-	-	-	-	-	-	-	43
-	311 496	311 496	-	3 520	3 520	-	10 521	10 521	-	45
-	1 807	1 807	-	49	49	-	-	-	-	48
-	309 689	309 689	-	3 471	3 471	-	10 521	10 521	-	499
-	5	5	-	-	-	-	-	-	-	51
-	-	-	-	-	-	-	-	-	-	521
-	2 506	2 506	-	-	-	-	-	-	-	522
-	4 595	4 595	-	-	-	-	-	-	-	53
-	-	-	-	-	-	-	-	-	-	61
-	-	-	-	-	-	-	-	-	-	62
-	-	-	-	-	-	-	-	-	-	63
-	7 106	7 106	-	-	-	-	-	-	-	699

AUSGABEN UND EINNAHMEN DER OEFFENTLICHEN HAUSHALTE 1974 NACH

1 000

NR.	NORDRHEIN-WESTFALEN			ZUSAMMEN	HESSEN		ZUSAMMEN	RHEINLAND-PFALZ			ZUSAMMEN	BADEN-WÜRTTEMBERG	
	ZUSAMMEN	STAAT	GEM./GV.		STAAT	GEM./GV.		STAAT	GEM./GV.	STAAT		GEM./GV.	
16	17	18	19	20	21	22	23	24	25	26			
3009 SONSTIGE BEHÖRDE IM BEREICH DER SOZIALEN SICHERUNG													
110	488	488	-	-	-	-	-	-	2 462	2 462			
111	88	88	-	-	-	-	-	-	-	-			
112	397	397	-	-	-	-	-	-	1 609	1 609			
113	-	-	-	-	-	-	-	-	845	845			
114	3	3	-	-	-	-	-	-	8	8			
121	-	-	-	-	-	-	-	-	-	-			
122	-	-	-	-	-	-	-	-	51	51			
123	3	3	-	-	-	-	-	-	118	118			
125	51	51	-	-	-	-	-	-	27	27			
13	-	-	-	-	-	-	-	-	-	-			
141	-	-	-	-	-	-	-	-	-	-			
142	-	-	-	-	-	-	-	-	-	-			
195	542	542	-	-	-	-	-	-	2 658	2 658			
211	-	-	-	-	-	-	-	-	-	-			
212	-	-	-	-	-	-	-	-	-	-			
213	-	-	-	-	-	-	-	-	-	-			
22	-	-	-	-	-	-	-	-	-	-			
23	-	-	-	-	-	-	-	-	-	-			
24	-	-	-	-	-	-	-	-	-	-			
295	-	-	-	-	-	-	-	-	-	-			
299	542	542	-	-	-	-	-	-	2 658	2 658			
31	6 991	6 991	-	-	-	-	-	-	20	20			
32	-	-	-	-	-	-	-	-	-	-			
33	-	-	-	-	-	-	-	-	-	-			
395	6 991	6 991	-	-	-	-	-	-	20	20			
399	7 533	7 533	-	-	-	-	-	-	2 678	2 678			
43	-	-	-	-	-	-	-	-	-	-			
45	7 533	7 533	-	-	-	-	-	-	2 678	2 678			
48	-	-	-	-	-	-	-	-	-	-			
499	7 533	7 533	-	-	-	-	-	-	2 678	2 678			
51	-	-	-	-	-	-	-	-	-	-			
521	92	92	-	-	-	-	-	-	-	-			
522	8	8	-	-	-	-	-	-	-	-			
53	-	-	-	-	-	-	-	-	-	-			
61	-	-	-	-	-	-	-	-	-	-			
62	-	-	-	-	-	-	-	-	-	-			
63	-	-	-	-	-	-	-	-	-	-			
699	100	100	-	-	-	-	-	-	-	-			
3010 SOZIALVERSICHERUNG EINSCHL. ARBEITSLOSENVERSICHERUNG													
110	-	-	-	-	-	-	-	-	-	-			
111	-	-	-	-	-	-	-	-	-	-			
112	-	-	-	-	-	-	-	-	-	-			
113	-	-	-	-	-	-	-	-	-	-			
114	-	-	-	-	-	-	-	-	-	-			
121	-	-	-	-	-	-	-	-	-	-			
122	-	-	-	-	-	-	-	-	-	-			
123	-	-	-	-	-	-	-	-	-	-			
125	-	-	-	-	-	-	-	-	-	-			
13	-	-	-	-	-	-	-	-	-	-			
141	-	-	-	-	-	-	-	-	-	-			
142	-	-	-	-	-	-	-	-	-	-			
195	-	-	-	-	-	-	-	-	-	-			
211	11 848	11 848	-	7 266	7 266	-	6 900	6 900	-	12 984	12 984		
212	-	-	-	-	-	-	-	-	-	-			
213	-	-	-	900	900	-	-	-	-	-			
22	-	-	-	-	-	-	-	-	-	-			
23	-	-	-	-	-	-	-	-	-	-			
24	-	-	-	-	-	-	-	-	-	-			
295	11 848	11 848	-	8 166	8 166	-	6 900	6 900	-	12 984	12 984		
299	11 848	11 848	-	8 166	8 166	-	6 900	6 900	-	12 984	12 984		
31	-	-	-	1 016	1 016	-	33	33	-	-	-		
32	-	-	-	-	-	-	-	-	-	-			
33	-	-	-	-	-	-	-	-	-	-			
395	-	-	-	1 016	1 016	-	33	33	-	-	-		
399	11 848	11 848	-	9 182	9 182	-	6 933	6 933	-	12 984	12 984		
43	-	-	-	-	-	-	-	-	-	-			
45	11 848	11 848	-	9 182	9 182	-	6 933	6 933	-	12 984	12 984		
48	56	56	-	323	323	-	267	267	-	-	-		
499	11 792	11 792	-	8 859	8 859	-	6 666	6 666	-	12 984	12 984		
51	-	-	-	-	-	-	-	-	-	-			
521	-	-	-	-	-	-	-	-	-	-			
522	-	-	-	1	1	-	-	-	-	-			
53	278	278	-	773	773	-	459	459	-	-	-		
61	-	-	-	-	-	-	-	-	-	-			
62	-	-	-	-	-	-	-	-	-	-			
63	-	-	-	-	-	-	-	-	-	-			
699	278	278	-	774	774	-	459	459	-	-	-		

AUFGABENBEREICHEN UND AUSGEWAHLTEN AUSGABE-/EINNAHMEARTEN

DM

BERG GEN./GV. 27	ZUSAMMEN 28	BAYERN STAAT 29	GEN./GV. 30	ZUSAMMEN 31	SAARLAND STAAT 32	GEN./GV. 33	STADTST. ZUSAMMEN 34	HAMBURG 35	BREMEN 36	BERLIN (WEST) 37	NR.
SONSTIGE BEHÖRDEN IM BEREICH DER SOZIALEN SICHERUNG 3009											
-	-	-	-	-	-	-	14 432	-	-	14 432	110
-	-	-	-	-	-	-	119	-	-	119	111
-	-	-	-	-	-	-	13 647	-	-	13 647	112
-	-	-	-	-	-	-	651	-	-	651	113
-	-	-	-	-	-	-	15	-	-	15	114
-	-	-	-	-	-	-	22	-	-	22	121
-	-	-	-	-	-	-	423	-	-	423	122
-	-	-	-	-	-	-	565	-	-	565	123
-	-	-	-	-	-	-	209	-	-	209	125
-	-	-	-	-	-	-	-	-	-	-	13
-	-	-	-	-	-	-	-	-	-	-	141
-	-	-	-	-	-	-	-	-	-	-	142
-	-	-	-	-	-	-	15 651	-	-	15 651	195
-	-	-	-	-	-	-	-	-	-	-	211
-	-	-	-	-	-	-	-	-	-	-	212
-	-	-	-	-	-	-	-	-	-	-	213
-	-	-	-	-	-	-	-	-	-	-	22
-	-	-	-	-	-	-	-	-	-	-	23
-	-	-	-	-	-	-	-	-	-	-	24
-	-	-	-	-	-	-	-	-	-	-	295
-	-	-	-	-	-	-	15 651	-	-	15 651	299
-	-	-	-	-	-	-	-	-	-	-	31
-	-	-	-	-	-	-	-	-	-	-	32
-	-	-	-	-	-	-	-	-	-	-	33
-	-	-	-	-	-	-	-	-	-	-	395
-	-	-	-	-	-	-	15 651	-	-	15 651	399
-	-	-	-	-	-	-	-	-	-	-	43
-	-	-	-	-	-	-	15 651	-	-	15 651	45
-	-	-	-	-	-	-	15 788	-	-	15 788	48
-	-	-	-	-	-	-	137-	-	-	137-	499
-	-	-	-	-	-	-	-	-	-	-	51
-	-	-	-	-	-	-	4	-	-	4	521
-	-	-	-	-	-	-	-	-	-	-	522
-	-	-	-	-	-	-	-	-	-	-	53
-	-	-	-	-	-	-	-	-	-	-	61
-	-	-	-	-	-	-	-	-	-	-	62
-	-	-	-	-	-	-	-	-	-	-	63
-	-	-	-	-	-	-	4	-	-	4	699
SOZIALVERSICHERUNG EINSCHL. ARBEITSLOSENVERSICHERUNG 3010											
-	-	-	-	-	-	-	-	-	-	-	110
-	-	-	-	-	-	-	-	-	-	-	111
-	-	-	-	-	-	-	-	-	-	-	112
-	-	-	-	-	-	-	-	-	-	-	113
-	-	-	-	-	-	-	-	-	-	-	114
-	-	-	-	-	-	-	-	-	-	-	121
-	-	-	-	-	-	-	-	-	-	-	122
-	-	-	-	-	-	-	2 663	-	-	2 663	123
-	-	-	-	-	-	-	-	-	-	-	125
-	-	-	-	-	-	-	-	-	-	-	13
-	-	-	-	-	-	-	-	-	-	-	141
-	-	-	-	-	-	-	-	-	-	-	142
-	-	-	-	-	-	-	2 663	-	-	2 663	195
-	12 012	12 012	-	2 425 35	2 425 35	-	23 333	11 725	-	11 608	211
-	-	-	-	-	-	-	-	-	-	-	212
-	-	-	-	-	-	-	-	-	-	-	213
-	-	-	-	-	-	-	-	-	-	-	22
-	-	-	-	-	-	-	-	-	-	-	23
-	-	-	-	-	-	-	-	-	-	-	24
-	12 012	12 012	-	2 460	2 460	-	23 333	11 725	-	11 608	295
-	12 012	12 012	-	2 460	2 460	-	25 996	11 725	-	14 271	299
-	-	-	-	929	929	-	215 114	963	-	214 151	31
-	-	-	-	-	-	-	-	-	-	-	32
-	-	-	-	-	-	-	-	-	-	-	33
-	-	-	-	929	929	-	215 114	963	-	214 151	395
-	12 012	12 012	-	3 389	3 389	-	241 110	12 688	-	228 422	399
-	-	-	-	-	-	-	-	-	-	-	43
-	12 012 1 017	12 012 1 017	-	3 389	3 389	-	241 110 98	12 688 18	-	228 422 80	45 48
-	10 995	10 995	-	3 389	3 389	-	241 012	12 670	-	228 342	499
-	-	-	-	5	5	-	-	-	-	-	51
-	442	442	-	37	37	-	2 026	1 613	-	413	521
-	-	-	-	10	10	-	3 075	-	-	3 075	522
-	-	-	-	-	-	-	-	-	-	-	53
-	-	-	-	-	-	-	-	-	-	-	61
-	-	-	-	-	-	-	-	-	-	-	62
-	-	-	-	-	-	-	-	-	-	-	63
-	442	442	-	52	52	-	5 101	1 613	-	3 488	699

NR.	ART DER AUSGABEN / EINNAHMEN	INSGESAMT 1	BUND, LAF, ERP ZUSAMMEN 2	DARUNTER BUND 3	SOZIAL- VERSICHERUNG 4	ZWECK- VERBAENDE 5
<u>3011 RENTENVERSICHERUNG DER ANGESTELLTEN UND ARBEITER</u>						
110	PERSONALAUSGABEN	1 015 317	-	-	1 015 317	-
111	BEAMTENBEZUEGE	232 488	-	-	232 488	-
112	ANGESTELLTENVERGUETUNGEN	720 151	-	-	720 151	-
113	ARBEITERLOEHNE	25 661	-	-	25 661	-
114	SONSTIGE PERSONALAUSGABEN	37 017	-	-	37 017	-
121	UNTERHALTUNG VON UNBEWEGLICHEM VERMOEGEN	12 037	-	-	12 037	-
122	BEWIRTSCHAFTUNG DER GRUNDSTUECKE	36 820	-	-	36 820	-
123	MIETEN UND PACHTEN	65 049	-	-	65 049	-
125	UEBRIGER LAUFENDER SACHAUFWAND	3 239 205	-	-	3 239 205	-
13	BAUMASSNAHMEN	-	-	-	-	-
141	ERWERB VON UNBEWEGLICHEN SACHEN	-	-	-	-	-
142	ERWERB VON BEWEGLICHEN SACHEN	-	-	-	-	-
195	UNMITTELBARE AUSGABEN (OHNE ZAHLUNGEN AN ANDERE BEREICHE)	4 368 428	-	-	4 368 428	-
211	RENTEN, UNTERSTUETZUNGEN U.AE.	65 525 223	-	-	65 525 223	-
212	LAUFENDE ZUSCHUESSE AN SOZIALE ODER AEHNLICHE EINRICHTUNGEN	74 615	-	-	74 615	-
213	UEBRIGE LAUFENDE ZUSCHUESSE	280	-	-	280	-
22	VERMOEGENSUEBERTRAGUNGEN AN ANDERE BEREICHE	-	-	-	-	-
23	DARLEHEN AN ANDERE BEREICHE	-	-	-	-	-
24	ERWERB VON BETEILIGUNGEN	-	-	-	-	-
295	ZAHLUNGEN AN ANDERE BEREICHE	65 600 118	-	-	65 600 118	-
299	UNMITTELBARE AUSGABEN	69 968 546	-	-	69 968 546	-
31	LFD. ZUWEISUNGEN UND ERSTATTUNGEN AN OEFFENTLICHEN BEREICH	26 783 608	11 387 445	11 387 445	15 395 653	-
32	VERMOEGENSUEBERTRAGUNGEN AN OEFFENTLICHEN BEREICH	-	-	-	-	-
33	DARLEHEN AN OEFFENTLICHEN BEREICH	-	-	-	-	-
395	ZAHLUNGEN AN OEFFENTLICHEN BEREICH	26 783 608	11 387 445	11 387 445	15 395 653	-
399	BRUTTOAUSGABEN	96 752 154	11 387 445	11 387 445	85 364 199	-
43	ABZUEGL. ZAHLUNGEN VON GLEICHER EBENE	14 943 706	-	-	3 133 508	-
45	GESAMTAUSGABEN (OHNE BESONDERE FINANZIERUNGSVORGAENGE)	81 808 448	11 387 445	11 387 445	82 230 691	-
48	ABZUEGL. ZAHLUNGEN VON ANDERER EBENE	-	-	-	11 810 197	-
499	NETTOAUSGABEN	81 808 448	11 387 445	11 387 445	70 420 494	-
51	EINNAHMEN AUS WIRTSCHAFTLICHER TAEITGKEIT	10 489	-	-	10 489	-
521	GEBUEHREN, SONSTIGE ENTGELTE	-	-	-	-	-
522	UEBRIGE LAUFENDE EINNAHMEN	74 916 604	-	-	74 916 604	-
53	LAUFENDE ZUSCHUESSE VON ANDEREN BEREICHEN	298 849	-	-	298 849	-
61	VERAEUSSERUNG VON SACHVERMOEGEN	-	-	-	-	-
62	VERAEUSSERUNG VON BETEILIGUNGEN	-	-	-	-	-
63	UEBRIGE EINNAHMEN	-	-	-	-	-
699	UNMITTELBARE EINNAHMEN	75 225 942	-	-	75 225 942	-
<u>3012 KNAPPSCHAFTSVERSICHERUNG</u>						
110	PERSONALAUSGABEN	75 966	-	-	75 966	-
111	BEAMTENBEZUEGE	27 284	-	-	27 284	-
112	ANGESTELLTENVERGUETUNGEN	40 770	-	-	40 770	-
113	ARBEITERLOEHNE	3 325	-	-	3 325	-
114	SONSTIGE PERSONALAUSGABEN	4 587	-	-	4 587	-
121	UNTERHALTUNG VON UNBEWEGLICHEM VERMOEGEN	916	-	-	916	-
122	BEWIRTSCHAFTUNG DER GRUNDSTUECKE	1 379	-	-	1 379	-
123	MIETEN UND PACHTEN	1 756	-	-	1 756	-
125	UEBRIGER LAUFENDER SACHAUFWAND	64 394	-	-	64 394	-
13	BAUMASSNAHMEN	-	-	-	-	-
141	ERWERB VON UNBEWEGLICHEN SACHEN	-	-	-	-	-
142	ERWERB VON BEWEGLICHEN SACHEN	-	-	-	-	-
195	UNMITTELBARE AUSGABEN (OHNE ZAHLUNGEN AN ANDERE BEREICHE)	144 411	-	-	144 411	-
211	RENTEN, UNTERSTUETZUNGEN U.AE.	7 189 095	-	-	7 189 095	-
212	LAUFENDE ZUSCHUESSE AN SOZIALE ODER AEHNLICHE EINRICHTUNGEN	63	-	-	63	-
213	UEBRIGE LAUFENDE ZUSCHUESSE	11	-	-	11	-
22	VERMOEGENSUEBERTRAGUNGEN AN ANDERE BEREICHE	-	-	-	-	-
23	DARLEHEN AN ANDERE BEREICHE	-	-	-	-	-
24	ERWERB VON BETEILIGUNGEN	-	-	-	-	-
295	ZAHLUNGEN AN ANDERE BEREICHE	7 189 169	-	-	7 189 169	-
299	UNMITTELBARE AUSGABEN	7 333 580	-	-	7 333 580	-
31	LFD. ZUWEISUNGEN UND ERSTATTUNGEN AN OEFFENTLICHEN BEREICH	6 414 202	4 888 134	4 888 134	1 526 068	-
32	VERMOEGENSUEBERTRAGUNGEN AN OEFFENTLICHEN BEREICH	-	-	-	-	-
33	DARLEHEN AN OEFFENTLICHEN BEREICH	-	-	-	-	-
395	ZAHLUNGEN AN OEFFENTLICHEN BEREICH	6 414 202	4 888 134	4 888 134	1 526 068	-
399	BRUTTOAUSGABEN	13 747 782	4 888 134	4 888 134	8 859 648	-
43	ABZUEGL. ZAHLUNGEN VON GLEICHER EBENE	7 220 622	-	-	2 359 403	-
45	GESAMTAUSGABEN (OHNE BESONDERE FINANZIERUNGSVORGAENGE)	6 527 160	4 888 134	4 888 134	6 500 245	-
48	ABZUEGL. ZAHLUNGEN VON ANDERER EBENE	-	-	-	4 861 219	-
499	NETTOAUSGABEN	6 527 160	4 888 134	4 888 134	1 639 026	-
51	EINNAHMEN AUS WIRTSCHAFTLICHER TAEITGKEIT	184	-	-	184	-
521	GEBUEHREN, SONSTIGE ENTGELTE	-	-	-	-	-
522	UEBRIGE LAUFENDE EINNAHMEN	1 637 452	-	-	1 637 452	-
53	LAUFENDE ZUSCHUESSE VON ANDEREN BEREICHEN	20 389	-	-	20 389	-
61	VERAEUSSERUNG VON SACHVERMOEGEN	-	-	-	-	-
62	VERAEUSSERUNG VON BETEILIGUNGEN	-	-	-	-	-
63	UEBRIGE EINNAHMEN	-	-	-	-	-
699	UNMITTELBARE EINNAHMEN	1 658 025	-	-	1 658 025	-

AUFGABENBEREICHEN UND AUSGEWAHLTEN AUSGABE-/EINNAHMEARTEN

DM

ORGANISAT.-O. ERWERBSCHAR.	LAENDER ZUSAMMEN	(EINSCHL. STADTSTAATEN) STAAT	GEM. /GV.	SCHLESWIG-HOLSTEIN ZUSAMMEN	STAAT	GEM. /GV.	ZUSAMMEN	NIEDERSACHSEN STAAT	GEM. /GV.	NR.
6	7	8	9	10	11	12	13	14	15	
<u>RENTENVERSICHERUNG DER ANGESTELLTEN UND ARBEITER 3011</u>										
-	-	-	-	-	-	-	-	-	-	110
-	-	-	-	-	-	-	-	-	-	111
-	-	-	-	-	-	-	-	-	-	112
-	-	-	-	-	-	-	-	-	-	113
-	-	-	-	-	-	-	-	-	-	114
-	-	-	-	-	-	-	-	-	-	121
-	-	-	-	-	-	-	-	-	-	122
-	-	-	-	-	-	-	-	-	-	123
-	-	-	-	-	-	-	-	-	-	125
-	-	-	-	-	-	-	-	-	-	13
-	-	-	-	-	-	-	-	-	-	141
-	-	-	-	-	-	-	-	-	-	142
-	-	-	-	-	-	-	-	-	-	195
-	-	-	-	-	-	-	-	-	-	211
-	-	-	-	-	-	-	-	-	-	212
-	-	-	-	-	-	-	-	-	-	213
-	-	-	-	-	-	-	-	-	-	22
-	-	-	-	-	-	-	-	-	-	23
-	-	-	-	-	-	-	-	-	-	24
-	-	-	-	-	-	-	-	-	-	295
-	-	-	-	-	-	-	-	-	-	299
-	510	510	-	-	-	-	-	-	-	31
-	-	-	-	-	-	-	-	-	-	32
-	-	-	-	-	-	-	-	-	-	33
-	510	510	-	-	-	-	-	-	-	395
-	510	510	-	-	-	-	-	-	-	399
-	-	-	-	-	-	-	-	-	-	43
-	510	510	-	-	-	-	-	-	-	45
-	1	1	-	-	-	-	-	-	-	48
-	509	509	-	-	-	-	-	-	-	499
-	-	-	-	-	-	-	-	-	-	51
-	-	-	-	-	-	-	-	-	-	521
-	-	-	-	-	-	-	-	-	-	522
-	-	-	-	-	-	-	-	-	-	53
-	-	-	-	-	-	-	-	-	-	61
-	-	-	-	-	-	-	-	-	-	62
-	-	-	-	-	-	-	-	-	-	63
-	-	-	-	-	-	-	-	-	-	699
<u>KNAPPSCHAFTSVERSICHERUNG 3012</u>										
-	-	-	-	-	-	-	-	-	-	110
-	-	-	-	-	-	-	-	-	-	111
-	-	-	-	-	-	-	-	-	-	112
-	-	-	-	-	-	-	-	-	-	113
-	-	-	-	-	-	-	-	-	-	114
-	-	-	-	-	-	-	-	-	-	121
-	-	-	-	-	-	-	-	-	-	122
-	-	-	-	-	-	-	-	-	-	123
-	-	-	-	-	-	-	-	-	-	125
-	-	-	-	-	-	-	-	-	-	13
-	-	-	-	-	-	-	-	-	-	141
-	-	-	-	-	-	-	-	-	-	142
-	-	-	-	-	-	-	-	-	-	195
-	-	-	-	-	-	-	-	-	-	211
-	-	-	-	-	-	-	-	-	-	212
-	-	-	-	-	-	-	-	-	-	213
-	-	-	-	-	-	-	-	-	-	22
-	-	-	-	-	-	-	-	-	-	23
-	-	-	-	-	-	-	-	-	-	24
-	-	-	-	-	-	-	-	-	-	295
-	-	-	-	-	-	-	-	-	-	299
-	-	-	-	-	-	-	-	-	-	31
-	-	-	-	-	-	-	-	-	-	32
-	-	-	-	-	-	-	-	-	-	33
-	-	-	-	-	-	-	-	-	-	395
-	-	-	-	-	-	-	-	-	-	399
-	-	-	-	-	-	-	-	-	-	43
-	-	-	-	-	-	-	-	-	-	45
-	-	-	-	-	-	-	-	-	-	48
-	-	-	-	-	-	-	-	-	-	499
-	-	-	-	-	-	-	-	-	-	51
-	-	-	-	-	-	-	-	-	-	521
-	-	-	-	-	-	-	-	-	-	522
-	-	-	-	-	-	-	-	-	-	53
-	-	-	-	-	-	-	-	-	-	61
-	-	-	-	-	-	-	-	-	-	62
-	-	-	-	-	-	-	-	-	-	63
-	-	-	-	-	-	-	-	-	-	699

AUSGABEN UND EINNAHMEN DER OEFFENTLICHEN HAUSHALTE 1974 NACH

1 000

NR.	NORDRHEIN-WESTFALEN			ZUSAMMEN	HESSEN		ZUSAMMEN	RHEINLAND-PFALZ			ZUSAMMEN	BADEN-WÜRTTEMBERG	
	ZUSAMMEN	STAAT	GEM./GV.		STAAT	GEM./GV.		ZUSAMMEN	STAAT	GEM./GV.		STAAT	GEM./GV.
	16	17	18	19	20	21	22	23	24	25	26	27	28
3011 RENTENVERSICHERUNG DER ANGESTELLTEN UND ARBEITER													
110	-	-	-	-	-	-	-	-	-	-	-	-	-
111	-	-	-	-	-	-	-	-	-	-	-	-	-
112	-	-	-	-	-	-	-	-	-	-	-	-	-
113	-	-	-	-	-	-	-	-	-	-	-	-	-
114	-	-	-	-	-	-	-	-	-	-	-	-	-
121	-	-	-	-	-	-	-	-	-	-	-	-	-
122	-	-	-	-	-	-	-	-	-	-	-	-	-
123	-	-	-	-	-	-	-	-	-	-	-	-	-
125	-	-	-	-	-	-	-	-	-	-	-	-	-
13	-	-	-	-	-	-	-	-	-	-	-	-	-
141	-	-	-	-	-	-	-	-	-	-	-	-	-
142	-	-	-	-	-	-	-	-	-	-	-	-	-
195	-	-	-	-	-	-	-	-	-	-	-	-	-
211	-	-	-	-	-	-	-	-	-	-	-	-	-
212	-	-	-	-	-	-	-	-	-	-	-	-	-
213	-	-	-	-	-	-	-	-	-	-	-	-	-
22	-	-	-	-	-	-	-	-	-	-	-	-	-
23	-	-	-	-	-	-	-	-	-	-	-	-	-
24	-	-	-	-	-	-	-	-	-	-	-	-	-
295	-	-	-	-	-	-	-	-	-	-	-	-	-
299	-	-	-	-	-	-	-	-	-	-	-	-	-
31	-	-	-	-	-	-	-	-	-	-	-	-	-
32	-	-	-	-	-	-	-	-	-	-	-	-	-
33	-	-	-	-	-	-	-	-	-	-	-	-	-
395	-	-	-	-	-	-	-	-	-	-	-	-	-
399	-	-	-	-	-	-	-	-	-	-	-	-	-
43	-	-	-	-	-	-	-	-	-	-	-	-	-
45	-	-	-	-	-	-	-	-	-	-	-	-	-
48	-	-	-	-	-	-	-	-	-	-	-	-	-
499	-	-	-	-	-	-	-	-	-	-	-	-	-
51	-	-	-	-	-	-	-	-	-	-	-	-	-
521	-	-	-	-	-	-	-	-	-	-	-	-	-
522	-	-	-	-	-	-	-	-	-	-	-	-	-
53	-	-	-	-	-	-	-	-	-	-	-	-	-
61	-	-	-	-	-	-	-	-	-	-	-	-	-
62	-	-	-	-	-	-	-	-	-	-	-	-	-
63	-	-	-	-	-	-	-	-	-	-	-	-	-
699	-	-	-	-	-	-	-	-	-	-	-	-	-
3012 KNAPPSCHAFTSVERSICHERUNG													
110	-	-	-	-	-	-	-	-	-	-	-	-	-
111	-	-	-	-	-	-	-	-	-	-	-	-	-
112	-	-	-	-	-	-	-	-	-	-	-	-	-
113	-	-	-	-	-	-	-	-	-	-	-	-	-
114	-	-	-	-	-	-	-	-	-	-	-	-	-
121	-	-	-	-	-	-	-	-	-	-	-	-	-
122	-	-	-	-	-	-	-	-	-	-	-	-	-
123	-	-	-	-	-	-	-	-	-	-	-	-	-
125	-	-	-	-	-	-	-	-	-	-	-	-	-
13	-	-	-	-	-	-	-	-	-	-	-	-	-
141	-	-	-	-	-	-	-	-	-	-	-	-	-
142	-	-	-	-	-	-	-	-	-	-	-	-	-
195	-	-	-	-	-	-	-	-	-	-	-	-	-
211	-	-	-	-	-	-	-	-	-	-	-	-	-
212	-	-	-	-	-	-	-	-	-	-	-	-	-
213	-	-	-	-	-	-	-	-	-	-	-	-	-
22	-	-	-	-	-	-	-	-	-	-	-	-	-
23	-	-	-	-	-	-	-	-	-	-	-	-	-
24	-	-	-	-	-	-	-	-	-	-	-	-	-
295	-	-	-	-	-	-	-	-	-	-	-	-	-
299	-	-	-	-	-	-	-	-	-	-	-	-	-
31	-	-	-	-	-	-	-	-	-	-	-	-	-
32	-	-	-	-	-	-	-	-	-	-	-	-	-
33	-	-	-	-	-	-	-	-	-	-	-	-	-
395	-	-	-	-	-	-	-	-	-	-	-	-	-
399	-	-	-	-	-	-	-	-	-	-	-	-	-
43	-	-	-	-	-	-	-	-	-	-	-	-	-
45	-	-	-	-	-	-	-	-	-	-	-	-	-
48	-	-	-	-	-	-	-	-	-	-	-	-	-
499	-	-	-	-	-	-	-	-	-	-	-	-	-
51	-	-	-	-	-	-	-	-	-	-	-	-	-
521	-	-	-	-	-	-	-	-	-	-	-	-	-
522	-	-	-	-	-	-	-	-	-	-	-	-	-
53	-	-	-	-	-	-	-	-	-	-	-	-	-
61	-	-	-	-	-	-	-	-	-	-	-	-	-
62	-	-	-	-	-	-	-	-	-	-	-	-	-
63	-	-	-	-	-	-	-	-	-	-	-	-	-
699	-	-	-	-	-	-	-	-	-	-	-	-	-

AUFGABENBEREICHEN UND AUSGEWAHLTEN AUSGABE-/EINNAHMEARTEN

DM

BERG GEM./GV. 27	ZUSAMMEN 28	BAYERN STAAT 29	GEM./GV. 30	ZUSAMMEN 31	SAARLAND STAAT 32	GEM./GV. 33	STADTST. ZUSAMMEN 34	HAMBURG 35	BREMEN 36	BERLIN (WEST) 37	NR.
RENTENVERSICHERUNG DER ANGESTELLTEN UND ARBEITER 3011											
-	-	-	-	-	-	-	-	-	-	-	110
-	-	-	-	-	-	-	-	-	-	-	111
-	-	-	-	-	-	-	-	-	-	-	112
-	-	-	-	-	-	-	-	-	-	-	113
-	-	-	-	-	-	-	-	-	-	-	114
-	-	-	-	-	-	-	-	-	-	-	121
-	-	-	-	-	-	-	-	-	-	-	122
-	-	-	-	-	-	-	-	-	-	-	123
-	-	-	-	-	-	-	-	-	-	-	125
-	-	-	-	-	-	-	-	-	-	-	13
-	-	-	-	-	-	-	-	-	-	-	141
-	-	-	-	-	-	-	-	-	-	-	142
-	-	-	-	-	-	-	-	-	-	-	195
-	-	-	-	-	-	-	-	-	-	-	211
-	-	-	-	-	-	-	-	-	-	-	212
-	-	-	-	-	-	-	-	-	-	-	213
-	-	-	-	-	-	-	-	-	-	-	22
-	-	-	-	-	-	-	-	-	-	-	23
-	-	-	-	-	-	-	-	-	-	-	24
-	-	-	-	-	-	-	-	-	-	-	295
-	-	-	-	-	-	-	-	-	-	-	299
-	-	-	-	510	510	-	-	-	-	-	31
-	-	-	-	-	-	-	-	-	-	-	32
-	-	-	-	-	-	-	-	-	-	-	33
-	-	-	-	510	510	-	-	-	-	-	395
-	-	-	-	510	510	-	-	-	-	-	399
-	-	-	-	-	-	-	-	-	-	-	43
-	1	1	-	510	510	-	-	-	-	-	45
-	-	-	-	-	-	-	-	-	-	-	48
-	1-	1-	-	510	510	-	-	-	-	-	499
-	-	-	-	-	-	-	-	-	-	-	51
-	-	-	-	-	-	-	-	-	-	-	521
-	-	-	-	-	-	-	-	-	-	-	522
-	-	-	-	-	-	-	-	-	-	-	53
-	-	-	-	-	-	-	-	-	-	-	61
-	-	-	-	-	-	-	-	-	-	-	62
-	-	-	-	-	-	-	-	-	-	-	63
-	-	-	-	-	-	-	-	-	-	-	699
KNAPPSCHAFTSVERSICHERUNG 3012											
-	-	-	-	-	-	-	-	-	-	-	110
-	-	-	-	-	-	-	-	-	-	-	111
-	-	-	-	-	-	-	-	-	-	-	112
-	-	-	-	-	-	-	-	-	-	-	113
-	-	-	-	-	-	-	-	-	-	-	114
-	-	-	-	-	-	-	-	-	-	-	121
-	-	-	-	-	-	-	-	-	-	-	122
-	-	-	-	-	-	-	-	-	-	-	123
-	-	-	-	-	-	-	-	-	-	-	125
-	-	-	-	-	-	-	-	-	-	-	13
-	-	-	-	-	-	-	-	-	-	-	141
-	-	-	-	-	-	-	-	-	-	-	142
-	-	-	-	-	-	-	-	-	-	-	195
-	-	-	-	-	-	-	-	-	-	-	211
-	-	-	-	-	-	-	-	-	-	-	212
-	-	-	-	-	-	-	-	-	-	-	213
-	-	-	-	-	-	-	-	-	-	-	22
-	-	-	-	-	-	-	-	-	-	-	23
-	-	-	-	-	-	-	-	-	-	-	24
-	-	-	-	-	-	-	-	-	-	-	295
-	-	-	-	-	-	-	-	-	-	-	299
-	-	-	-	-	-	-	-	-	-	-	31
-	-	-	-	-	-	-	-	-	-	-	32
-	-	-	-	-	-	-	-	-	-	-	33
-	-	-	-	-	-	-	-	-	-	-	395
-	-	-	-	-	-	-	-	-	-	-	399
-	-	-	-	-	-	-	-	-	-	-	43
-	-	-	-	-	-	-	-	-	-	-	45
-	-	-	-	-	-	-	-	-	-	-	48
-	-	-	-	-	-	-	-	-	-	-	499
-	-	-	-	-	-	-	-	-	-	-	51
-	-	-	-	-	-	-	-	-	-	-	521
-	-	-	-	-	-	-	-	-	-	-	522
-	-	-	-	-	-	-	-	-	-	-	53
-	-	-	-	-	-	-	-	-	-	-	61
-	-	-	-	-	-	-	-	-	-	-	62
-	-	-	-	-	-	-	-	-	-	-	63
-	-	-	-	-	-	-	-	-	-	-	699

AUSGABEN UND EINNAHMEN DER OEFFENTLICHEN HAUSHALTE 1974 NACH

1 000

NR.	ART DER AUSGABEN / EINNAHMEN	INSGESAMT 1	BUND, LAF, ERP ZUSAMMEN 2	DARUNTER BUND 3	SOZIAL- VERSICHERUNG 4	ZWECK- VERBAEUNDE 5
<u>3013 UNFALLVERSICHERUNG</u>						
110	PERSONALAUSGABEN	358 698	-	-	358 698	-
111	BEAMTENBEZUEGE	135 422	-	-	135 422	-
112	ANGESTELLTENVERGUEUTUNGEN	210 286	-	-	210 286	-
113	ARBEITERLOEHNE	6 118	-	-	6 118	-
114	SONSTIGE PERSONALAUSGABEN	6 872	-	-	6 872	-
121	UNTERHALTUNG VON UNBEWEGLICHEM VERMOEGEN	-	-	-	-	-
122	BEWIRTSCHAFTUNG DER GRUNDSTUECKE	21 583	-	-	21 583	-
123	MIETEN UND PACHTEN	-	-	-	-	-
125	UEBRIGER LAUFENDER SACHAUFWAND	1 287 035	-	-	1 284 309	-
13	BAUMASSNAHMEN	-	-	-	-	-
141	ERWERB VON UNBEWEGLICHEN SACHEN	-	-	-	-	-
142	ERWERB VON BEWEGLICHEN SACHEN	-	-	-	-	-
195	UNMITTELBARE AUSGABEN (OHNE ZAHLUNGEN AN ANDERE BEREICHE)	1 667 316	-	-	1 664 590	-
211	RENTEN, UNTERSTUETZUNGEN U.AE.	4 694 892	116 361	116 361	4 489 296	-
212	LAUFENDE ZUSCHUESSE AN SOZIALE ODER AEHNLICHE EINRICHTUNGEN	16	-	-	-	-
213	UEBRIGE LAUFENDE ZUSCHUESSE	7 070	-	-	7 070	-
22	VERMOEGENSUEBERTRAGUNGEN AN ANDERE BEREICHE	-	-	-	-	-
23	DARLEHEN AN ANDERE BEREICHE	-	-	-	-	-
24	ERWERB VON BETEILIGUNGEN	-	-	-	-	-
295	ZAHLUNGEN AN ANDERE BEREICHE	4 701 978	116 361	116 361	4 496 366	-
299	UNMITTELBARE AUSGABEN	6 369 294	116 361	116 361	6 160 956	-
31	LFD. ZUWEISUNGEN UND ERSTATTUNGEN AN OEFFENTLICHEN BEREICH	648 586	528 020	528 020	116 672	-
32	VERMOEGENSUEBERTRAGUNGEN AN OEFFENTLICHEN BEREICH	-	-	-	-	-
33	DARLEHEN AN OEFFENTLICHEN BEREICH	-	-	-	-	-
395	ZAHLUNGEN AN OEFFENTLICHEN BEREICH	648 586	528 020	528 020	116 672	-
399	BRUTTOAUSGABEN	7 017 880	644 381	644 381	6 277 628	-
43	ABZUEGL. ZAHLUNGEN VON GLEICHER EBENE	539 073	-	-	1 900	-
45	GESAMTAUSGABEN (OHNE BESONDERE FINANZIERUNGSVORGAENGE)	6 478 807	644 381	644 381	6 275 728	-
48	ABZUEGL. ZAHLUNGEN VON ANDERER EBENE	-	1 873	1 873	533 491	-
499	NETTOAUSGABEN	6 478 807	642 508	642 508	5 742 237	-
51	EINNAHMEN AUS WIRTSCHAFTLICHER TAEITIGKEIT	609	-	-	604	-
521	GEBUEHREN, SONSTIGE ENTGELTE	-	-	-	-	-
522	UEBRIGE LAUFENDE EINNAHMEN	6 579 263	2 515	2 515	6 574 242	-
53	LAUFENDE ZUSCHUESSE VON ANDEREN BEREICHEN	236 444	-	-	231 849	-
61	VERAEUSSERUNG VON SACHVERMOEGEN	-	-	-	-	-
62	VERAEUSSERUNG VON BETEILIGUNGEN	-	-	-	-	-
63	UEBRIGE EINNAHMEN	-	-	-	-	-
699	UNMITTELBARE EINNAHMEN	6 816 316	2 515	2 515	6 806 695	-
<u>3014 KRANKENVERSICHERUNG</u>						
110	PERSONALAUSGABEN	2 215 627	-	-	2 215 627	-
111	BEAMTENBEZUEGE	-	-	-	-	-
112	ANGESTELLTENVERGUEUTUNGEN	-	-	-	-	-
113	ARBEITERLOEHNE	-	-	-	-	-
114	SONSTIGE PERSONALAUSGABEN	2 215 627	-	-	2 215 627	-
121	UNTERHALTUNG VON UNBEWEGLICHEM VERMOEGEN	-	-	-	-	-
122	BEWIRTSCHAFTUNG DER GRUNDSTUECKE	132 030	-	-	132 030	-
123	MIETEN UND PACHTEN	-	-	-	-	-
125	UEBRIGER LAUFENDER SACHAUFWAND	43 891 739	-	-	43 891 739	-
13	BAUMASSNAHMEN	-	-	-	-	-
141	ERWERB VON UNBEWEGLICHEN SACHEN	-	-	-	-	-
142	ERWERB VON BEWEGLICHEN SACHEN	-	-	-	-	-
195	UNMITTELBARE AUSGABEN (OHNE ZAHLUNGEN AN ANDERE BEREICHE)	46 239 396	-	-	46 239 396	-
211	RENTEN, UNTERSTUETZUNGEN U.AE.	5 937 140	-	-	5 937 140	-
212	LAUFENDE ZUSCHUESSE AN SOZIALE ODER AEHNLICHE EINRICHTUNGEN	-	-	-	-	-
213	UEBRIGE LAUFENDE ZUSCHUESSE	33 162	-	-	32 262	-
22	VERMOEGENSUEBERTRAGUNGEN AN ANDERE BEREICHE	-	-	-	-	-
23	DARLEHEN AN ANDERE BEREICHE	-	-	-	-	-
24	ERWERB VON BETEILIGUNGEN	-	-	-	-	-
295	ZAHLUNGEN AN ANDERE BEREICHE	5 970 302	-	-	5 969 402	-
299	UNMITTELBARE AUSGABEN	52 209 698	-	-	52 208 798	-
31	LFD. ZUWEISUNGEN UND ERSTATTUNGEN AN OEFFENTLICHEN BEREICH	735 855	521 972	521 972	-	-
32	VERMOEGENSUEBERTRAGUNGEN AN OEFFENTLICHEN BEREICH	-	-	-	-	-
33	DARLEHEN AN OEFFENTLICHEN BEREICH	-	-	-	-	-
395	ZAHLUNGEN AN OEFFENTLICHEN BEREICH	735 855	521 972	521 972	-	-
399	BRUTTOAUSGABEN	52 945 553	521 972	521 972	52 208 798	-
43	ABZUEGL. ZAHLUNGEN VON GLEICHER EBENE	13 743 916	-	-	12 645 100	-
45	GESAMTAUSGABEN (OHNE BESONDERE FINANZIERUNGSVORGAENGE)	39 201 637	521 972	521 972	39 563 698	-
48	ABZUEGL. ZAHLUNGEN VON ANDERER EBENE	-	-	-	1 098 816	-
499	NETTOAUSGABEN	39 201 637	521 972	521 972	38 464 882	-
51	EINNAHMEN AUS WIRTSCHAFTLICHER TAEITIGKEIT	3 469	-	-	3 469	-
521	GEBUEHREN, SONSTIGE ENTGELTE	-	-	-	-	-
522	UEBRIGE LAUFENDE EINNAHMEN	36 468 160	-	-	36 468 160	-
53	LAUFENDE ZUSCHUESSE VON ANDEREN BEREICHEN	1 295 086	-	-	1 295 086	-
61	VERAEUSSERUNG VON SACHVERMOEGEN	-	-	-	-	-
62	VERAEUSSERUNG VON BETEILIGUNGEN	-	-	-	-	-
63	UEBRIGE EINNAHMEN	-	-	-	-	-
699	UNMITTELBARE EINNAHMEN	37 766 715	-	-	37 766 715	-

AUFGABENBEREICHEN UND AUSGEWAHLTEN AUSGABE-/EINNAHMEARTEN

DM

ORGANISAT.O. ERWERBSCHAR. 6	LAENDER (EINSCHL. STADTSTAATEN) ZUSAMMEN 7	STAAT 8	GEM. /GV. 9	SCHLESWIG-HOLSTEIN ZUSAMMEN 10	STAAT 11	GEM. /GV. 12	ZUSAMMEN 13	NIEDERSACHSEN STAAT 14	GEM. /GV. 15	NR. 16
UNFALLVERSICHERUNG 3013										
-	-	-	-	-	-	-	-	-	-	110
-	-	-	-	-	-	-	-	-	-	111
-	-	-	-	-	-	-	-	-	-	112
-	-	-	-	-	-	-	-	-	-	113
-	-	-	-	-	-	-	-	-	-	114
-	-	-	-	-	-	-	-	-	-	121
-	-	-	-	-	-	-	-	-	-	122
-	-	-	-	-	-	-	-	-	-	123
-	2 726	2 726	-	63	63	-	-	-	-	125
-	-	-	-	-	-	-	-	-	-	13
-	-	-	-	-	-	-	-	-	-	141
-	-	-	-	-	-	-	-	-	-	142
-	2 726	2 726	-	63	63	-	-	-	-	195
-	89 235	89 235	-	3 130	3 130	-	9 337	9 337	-	211
-	16	16	-	16	16	-	-	-	-	212
-	-	-	-	-	-	-	-	-	-	213
-	-	-	-	-	-	-	-	-	-	22
-	-	-	-	-	-	-	-	-	-	23
-	-	-	-	-	-	-	-	-	-	24
-	89 251	89 251	-	3 146	3 146	-	9 337	9 337	-	295
-	91 977	91 977	-	3 209	3 209	-	9 337	9 337	-	299
-	3 894	3 894	-	311	311	-	1 184	1 184	-	31
-	-	-	-	-	-	-	-	-	-	32
-	-	-	-	-	-	-	-	-	-	33
-	3 894	3 894	-	311	311	-	1 184	1 184	-	395
-	95 871	95 871	-	3 520	3 520	-	10 521	10 521	-	399
-	3	3	-	-	-	-	-	-	-	43
-	95 868	95 868	-	3 520	3 520	-	10 521	10 521	-	45
-	1 806	1 806	-	49	49	-	-	-	-	48
-	94 062	94 062	-	3 471	3 471	-	10 521	10 521	-	499
-	5	5	-	-	-	-	-	-	-	51
-	-	-	-	-	-	-	-	-	-	521
-	2 506	2 506	-	-	-	-	-	-	-	522
-	4 595	4 595	-	-	-	-	-	-	-	53
-	-	-	-	-	-	-	-	-	-	61
-	-	-	-	-	-	-	-	-	-	62
-	-	-	-	-	-	-	-	-	-	63
-	7 106	7 106	-	-	-	-	-	-	-	699
KRANKENVERSICHERUNG 3014										
-	-	-	-	-	-	-	-	-	-	110
-	-	-	-	-	-	-	-	-	-	111
-	-	-	-	-	-	-	-	-	-	112
-	-	-	-	-	-	-	-	-	-	113
-	-	-	-	-	-	-	-	-	-	114
-	-	-	-	-	-	-	-	-	-	121
-	-	-	-	-	-	-	-	-	-	122
-	-	-	-	-	-	-	-	-	-	123
-	-	-	-	-	-	-	-	-	-	125
-	-	-	-	-	-	-	-	-	-	13
-	-	-	-	-	-	-	-	-	-	141
-	-	-	-	-	-	-	-	-	-	142
-	-	-	-	-	-	-	-	-	-	195
-	-	-	-	-	-	-	-	-	-	211
-	-	-	-	-	-	-	-	-	-	212
-	900	900	-	-	-	-	-	-	-	213
-	-	-	-	-	-	-	-	-	-	22
-	-	-	-	-	-	-	-	-	-	23
-	-	-	-	-	-	-	-	-	-	24
-	900	900	-	-	-	-	-	-	-	295
-	900	900	-	-	-	-	-	-	-	299
-	213 883	213 883	-	-	-	-	-	-	-	31
-	-	-	-	-	-	-	-	-	-	32
-	-	-	-	-	-	-	-	-	-	33
-	213 883	213 883	-	-	-	-	-	-	-	395
-	214 783	214 783	-	-	-	-	-	-	-	399
-	-	-	-	-	-	-	-	-	-	43
-	214 783	214 783	-	-	-	-	-	-	-	45
-	-	-	-	-	-	-	-	-	-	48
-	214 783	214 783	-	-	-	-	-	-	-	499
-	-	-	-	-	-	-	-	-	-	51
-	-	-	-	-	-	-	-	-	-	521
-	-	-	-	-	-	-	-	-	-	522
-	-	-	-	-	-	-	-	-	-	53
-	-	-	-	-	-	-	-	-	-	61
-	-	-	-	-	-	-	-	-	-	62
-	-	-	-	-	-	-	-	-	-	63
-	-	-	-	-	-	-	-	-	-	699

AUSGABEN UND EINNAHMEN DER OEFFENTLICHEN HAUSHALTE 1974 NACH

1 000

NR.	NORDRHEIN-WESTFALEN			ZUSAMMEN	HESSEN		GER./GV.	RHEINLAND-PFALZ			ZUSAMMEN	BADEN-WÜRTTEMBERG	
	ZUSAMMEN 16	STAAT 17	GER./GV. 18		STAAT 20	GER./GV. 21		ZUSAMMEN 22	STAAT 23	GER./GV. 24		STAAT 25	STAAT 26
3013 UNFALLVERSICHERUNG													
110	-	-	-	-	-	-	-	-	-	-	-	-	-
111	-	-	-	-	-	-	-	-	-	-	-	-	-
112	-	-	-	-	-	-	-	-	-	-	-	-	-
113	-	-	-	-	-	-	-	-	-	-	-	-	-
114	-	-	-	-	-	-	-	-	-	-	-	-	-
121	-	-	-	-	-	-	-	-	-	-	-	-	-
122	-	-	-	-	-	-	-	-	-	-	-	-	-
123	-	-	-	-	-	-	-	-	-	-	-	-	-
125	-	-	-	-	-	-	-	-	-	-	-	-	-
13	-	-	-	-	-	-	-	-	-	-	-	-	-
141	-	-	-	-	-	-	-	-	-	-	-	-	-
142	-	-	-	-	-	-	-	-	-	-	-	-	-
195	-	-	-	-	-	-	-	-	-	-	-	-	-
211	11 848	11 848	-	7 266	7 266	-	6 900	6 900	-	-	12 984	12 984	-
212	-	-	-	-	-	-	-	-	-	-	-	-	-
213	-	-	-	-	-	-	-	-	-	-	-	-	-
22	-	-	-	-	-	-	-	-	-	-	-	-	-
23	-	-	-	-	-	-	-	-	-	-	-	-	-
24	-	-	-	-	-	-	-	-	-	-	-	-	-
295	11 848	11 848	-	7 266	7 266	-	6 900	6 900	-	-	12 984	12 984	-
299	11 848	11 848	-	7 266	7 266	-	6 900	6 900	-	-	12 984	12 984	-
31	-	-	-	1 016	1 016	-	33	33	-	-	-	-	-
32	-	-	-	-	-	-	-	-	-	-	-	-	-
33	-	-	-	-	-	-	-	-	-	-	-	-	-
395	-	-	-	1 016	1 016	-	33	33	-	-	-	-	-
399	11 848	11 848	-	8 282	8 282	-	6 933	6 933	-	-	12 984	12 984	-
43	-	-	-	-	-	-	-	-	-	-	-	-	-
45	11 848	11 848	-	8 282	8 282	-	6 933	6 933	-	-	12 984	12 984	-
48	56	56	-	323	323	-	267	267	-	-	-	-	-
499	11 792	11 792	-	7 959	7 959	-	6 666	6 666	-	-	12 984	12 984	-
51	-	-	-	-	-	-	-	-	-	-	-	-	-
521	-	-	-	-	-	-	-	-	-	-	-	-	-
522	-	-	-	-	-	-	-	-	-	-	-	-	-
53	278	278	-	773	773	-	459	459	-	-	-	-	-
61	-	-	-	-	-	-	-	-	-	-	-	-	-
62	-	-	-	-	-	-	-	-	-	-	-	-	-
63	-	-	-	-	-	-	-	-	-	-	-	-	-
699	278	278	-	774	774	-	459	459	-	-	-	-	-
3014 KRANKENVERSICHERUNG													
110	-	-	-	-	-	-	-	-	-	-	-	-	-
111	-	-	-	-	-	-	-	-	-	-	-	-	-
112	-	-	-	-	-	-	-	-	-	-	-	-	-
113	-	-	-	-	-	-	-	-	-	-	-	-	-
114	-	-	-	-	-	-	-	-	-	-	-	-	-
121	-	-	-	-	-	-	-	-	-	-	-	-	-
122	-	-	-	-	-	-	-	-	-	-	-	-	-
123	-	-	-	-	-	-	-	-	-	-	-	-	-
125	-	-	-	-	-	-	-	-	-	-	-	-	-
13	-	-	-	-	-	-	-	-	-	-	-	-	-
141	-	-	-	-	-	-	-	-	-	-	-	-	-
142	-	-	-	-	-	-	-	-	-	-	-	-	-
195	-	-	-	-	-	-	-	-	-	-	-	-	-
211	-	-	-	-	-	-	-	-	-	-	-	-	-
212	-	-	-	-	-	-	-	-	-	-	-	-	-
213	-	-	-	900	900	-	-	-	-	-	-	-	-
22	-	-	-	-	-	-	-	-	-	-	-	-	-
23	-	-	-	-	-	-	-	-	-	-	-	-	-
24	-	-	-	-	-	-	-	-	-	-	-	-	-
295	-	-	-	900	900	-	-	-	-	-	-	-	-
299	-	-	-	900	900	-	-	-	-	-	-	-	-
31	-	-	-	-	-	-	-	-	-	-	-	-	-
32	-	-	-	-	-	-	-	-	-	-	-	-	-
33	-	-	-	-	-	-	-	-	-	-	-	-	-
395	-	-	-	-	-	-	-	-	-	-	-	-	-
399	-	-	-	900	900	-	-	-	-	-	-	-	-
43	-	-	-	-	-	-	-	-	-	-	-	-	-
45	-	-	-	900	900	-	-	-	-	-	-	-	-
48	-	-	-	-	-	-	-	-	-	-	-	-	-
499	-	-	-	900	900	-	-	-	-	-	-	-	-
51	-	-	-	-	-	-	-	-	-	-	-	-	-
521	-	-	-	-	-	-	-	-	-	-	-	-	-
522	-	-	-	-	-	-	-	-	-	-	-	-	-
53	-	-	-	-	-	-	-	-	-	-	-	-	-
61	-	-	-	-	-	-	-	-	-	-	-	-	-
62	-	-	-	-	-	-	-	-	-	-	-	-	-
63	-	-	-	-	-	-	-	-	-	-	-	-	-
699	-	-	-	-	-	-	-	-	-	-	-	-	-

AUFGABENBEREICHEN UND AUSGEWAHLTEN AUSGABE-/EINNAHMEARTEN

DM

BERG GEM./GV. 27	ZUSAMMEN 28	BAYERN STAAT 29	GEM./GV. 30	ZUSAMMEN 31	SAARLAND STAAT 32	GEM./GV. 33	STADTST. ZUSAMMEN 34	HAMBURG 35	BREMEN 36	BERLIN (WEST) 37	NR.
UNFALLVERSICHERUNG 3013											
-	-	-	-	-	-	-	-	-	-	-	110
-	-	-	-	-	-	-	-	-	-	-	111
-	-	-	-	-	-	-	-	-	-	-	112
-	-	-	-	-	-	-	-	-	-	-	113
-	-	-	-	-	-	-	-	-	-	-	114
-	-	-	-	-	-	-	-	-	-	-	121
-	-	-	-	-	-	-	-	-	-	-	122
-	-	-	-	-	-	-	-	-	-	-	123
-	-	-	-	-	-	-	2 663	-	-	2 663	125
-	-	-	-	-	-	-	-	-	-	-	13
-	-	-	-	-	-	-	-	-	-	-	141
-	-	-	-	-	-	-	-	-	-	-	142
-	-	-	-	-	-	-	2 663	-	-	2 663	195
-	12 012	12 012	-	2 425	2 425	-	23 333	11 725	-	11 608	211
-	-	-	-	-	-	-	-	-	-	-	212
-	-	-	-	-	-	-	-	-	-	-	213
-	-	-	-	-	-	-	-	-	-	-	22
-	-	-	-	-	-	-	-	-	-	-	23
-	-	-	-	-	-	-	-	-	-	-	24
-	12 012	12 012	-	2 425	2 425	-	23 333	11 725	-	11 608	295
-	12 012	12 012	-	2 425	2 425	-	25 996	11 725	-	14 271	299
-	-	-	-	419	419	-	931	64	-	867	31
-	-	-	-	-	-	-	-	-	-	-	32
-	-	-	-	-	-	-	-	-	-	-	33
-	-	-	-	419	419	-	931	64	-	867	295
-	12 012	12 012	-	2 844	2 844	-	26 927	11 739	-	15 138	399
-	-	-	-	-	-	-	-	-	-	-	43
-	12 012	12 012	-	2 844	2 844	-	26 927	11 789	-	15 138	45
-	1 016	1 016	-	-	-	-	98	18	-	60	48
-	10 996	10 996	-	2 844	2 844	-	26 829	11 771	-	15 058	499
-	-	-	-	5	5	-	-	-	-	-	51
-	-	-	-	-	-	-	-	-	-	-	521
-	442	442	-	37	37	-	2 026	1 613	-	413	522
-	-	-	-	10	10	-	3 075	-	-	3 075	53
-	-	-	-	-	-	-	-	-	-	-	61
-	-	-	-	-	-	-	-	-	-	-	62
-	-	-	-	-	-	-	-	-	-	-	63
-	442	442	-	52	52	-	5 101	1 613	-	3 488	699
KRANKENVERSICHERUNG 3014											
-	-	-	-	-	-	-	-	-	-	-	110
-	-	-	-	-	-	-	-	-	-	-	111
-	-	-	-	-	-	-	-	-	-	-	112
-	-	-	-	-	-	-	-	-	-	-	113
-	-	-	-	-	-	-	-	-	-	-	114
-	-	-	-	-	-	-	-	-	-	-	121
-	-	-	-	-	-	-	-	-	-	-	122
-	-	-	-	-	-	-	-	-	-	-	123
-	-	-	-	-	-	-	-	-	-	-	125
-	-	-	-	-	-	-	-	-	-	-	13
-	-	-	-	-	-	-	-	-	-	-	141
-	-	-	-	-	-	-	-	-	-	-	142
-	-	-	-	-	-	-	-	-	-	-	195
-	-	-	-	-	-	-	-	-	-	-	211
-	-	-	-	-	-	-	-	-	-	-	212
-	-	-	-	-	-	-	-	-	-	-	213
-	-	-	-	-	-	-	-	-	-	-	22
-	-	-	-	-	-	-	-	-	-	-	23
-	-	-	-	-	-	-	-	-	-	-	24
-	-	-	-	-	-	-	-	-	-	-	295
-	-	-	-	-	-	-	-	-	-	-	299
-	-	-	-	-	-	-	213 883	899	-	212 984	31
-	-	-	-	-	-	-	-	-	-	-	32
-	-	-	-	-	-	-	-	-	-	-	33
-	-	-	-	-	-	-	213 883	899	-	212 984	395
-	-	-	-	-	-	-	213 883	899	-	212 984	399
-	-	-	-	-	-	-	-	-	-	-	43
-	-	-	-	-	-	-	213 883	899	-	212 984	45
-	-	-	-	-	-	-	-	-	-	-	48
-	-	-	-	-	-	-	213 883	899	-	212 984	499
-	-	-	-	-	-	-	-	-	-	-	51
-	-	-	-	-	-	-	-	-	-	-	521
-	-	-	-	-	-	-	-	-	-	-	522
-	-	-	-	-	-	-	-	-	-	-	53
-	-	-	-	-	-	-	-	-	-	-	61
-	-	-	-	-	-	-	-	-	-	-	62
-	-	-	-	-	-	-	-	-	-	-	63
-	-	-	-	-	-	-	-	-	-	-	699

AUSGABEN UND EINKÄUFEN DER ÖFFENTLICHEN HAUSHALTE 1974 NACH

1 000

NR.	ART DER AUSGABEN / EINKÄUFEN	INSGESAMT 1	BUND, LÄND., ERP ZUSAMMEN 2	DARUNTER BUND 3	SOZIAL- VERSICHERUNG 4	ZWECK- VERBAUENDE 5
3015 ARBEITSLOSENVERSICHERUNG						
110	PERSONALAUSGABEN	1 251 749	-	-	1 251 749	-
111	BEAMTENBEZÜGE	233 723	-	-	233 723	-
112	ANGESTELLTENVERGÜTUNGEN	925 476	-	-	925 476	-
113	ARBEITERLOHNE	71 857	-	-	71 857	-
114	SONSTIGE PERSONALAUSGABEN	20 693	-	-	20 693	-
121	UNTERHALTUNG VON UNBEWEGLICHEM VERMÖGEN	15 237	-	-	15 237	-
122	BEWIRTSCHAFTUNG DER GRUNDSTÜCKE	25 794	-	-	25 794	-
123	MIETEN UND PÄCHTEN	26 610	-	-	26 610	-
125	ÜBRIGER LAUFENDER SACHAUFWAND	296 180	-	-	296 180	-
13	BAUMASSNAHMEN	-	-	-	-	-
141	ERWERB VON UNBEWEGLICHEN SACHEN	-	-	-	-	-
142	ERWERB VON BEWEGLICHEN SACHEN	-	-	-	-	-
195	UNMITTELBARE AUSGABEN (OHNE ZAHLUNGEN AN ANDERE BEREICHE)	1 615 570	-	-	1 615 570	-
211	RENTEN, UNTERSTÜTZUNGEN U.Ä.	6 997 175	-	-	6 997 175	-
212	LAUFENDE ZUSCHÜESSE AN SOZIALE ODER ÄHNLICHE EINRICHTUNGEN	-	-	-	-	-
213	ÜBRIGE LAUFENDE ZUSCHÜESSE	22 529	-	-	22 529	-
22	VERMÖGENSÜBERTRAGUNGEN AN ANDERE BEREICHE	-	-	-	-	-
23	DARLEHEN AN ANDERE BEREICHE	-	-	-	-	-
24	ERWERB VON BETEILIGUNGEN	-	-	-	-	-
295	ZAHLUNGEN AN ANDERE BEREICHE	7 019 704	-	-	7 019 704	-
299	UNMITTELBARE AUSGABEN	8 635 274	-	-	8 635 274	-
31	LFD. ZUWEISUNGEN UND ERSTATTUNGEN AN ÖFFENTLICHEN BEREICH	1 137 098	-	-	1 137 098	-
32	VERMÖGENSÜBERTRAGUNGEN AN ÖFFENTLICHEN BEREICH	-	-	-	-	-
33	DARLEHEN AN ÖFFENTLICHEN BEREICH	-	-	-	-	-
395	ZAHLUNGEN AN ÖFFENTLICHEN BEREICH	1 137 098	-	-	1 137 098	-
399	BRUTTOAUSGABEN	9 772 372	-	-	9 772 372	-
43	ABZÜGL. ZAHLUNGEN VON GLEICHER EBENE	215 613	-	-	18 600	-
45	GESAMTAUSGABEN (OHNE BESONDERE FINANZIERUNGSVORGÄNGE)	9 556 759	-	-	9 753 772	-
48	ABZÜGL. ZAHLUNGEN VON ANDERER EBENE	-	-	-	197 013	-
499	NETTOAUSGABEN	9 556 759	-	-	9 556 759	-
51	EINKÄUFEN AUS WIRTSCHAFTLICHER TÄTIGKEIT	3 044	-	-	3 044	-
521	GEBÜHREN, SONSTIGE ENTGELTE	-	-	-	-	-
522	ÜBRIGE LAUFENDE EINKÄUFEN	7 651 446	-	-	7 651 446	-
53	LAUFENDE ZUSCHÜESSE VON ANDEREN BEREICHEN	84 258	-	-	84 258	-
61	VERÄUSSERUNG VON SACHVERMÖGEN	-	-	-	-	-
62	VERÄUSSERUNG VON BETEILIGUNGEN	-	-	-	-	-
63	ÜBRIGE EINKÄUFEN	-	-	-	-	-
699	UNMITTELBARE EINKÄUFEN	7 738 748	-	-	7 738 748	-
3016 ALTERSHILFE FÜR LANDWIRTE						
110	PERSONALAUSGABEN	28 795	-	-	28 795	-
111	BEAMTENBEZÜGE	-	-	-	-	-
112	ANGESTELLTENVERGÜTUNGEN	-	-	-	-	-
113	ARBEITERLOHNE	-	-	-	-	-
114	SONSTIGE PERSONALAUSGABEN	28 795	-	-	28 795	-
121	UNTERHALTUNG VON UNBEWEGLICHEM VERMÖGEN	-	-	-	-	-
122	BEWIRTSCHAFTUNG DER GRUNDSTÜCKE	-	-	-	-	-
123	MIETEN UND PÄCHTEN	-	-	-	-	-
125	ÜBRIGER LAUFENDER SACHAUFWAND	145 114	-	-	145 114	-
13	BAUMASSNAHMEN	-	-	-	-	-
141	ERWERB VON UNBEWEGLICHEN SACHEN	-	-	-	-	-
142	ERWERB VON BEWEGLICHEN SACHEN	-	-	-	-	-
195	UNMITTELBARE AUSGABEN (OHNE ZAHLUNGEN AN ANDERE BEREICHE)	173 909	-	-	173 909	-
211	RENTEN, UNTERSTÜTZUNGEN U.Ä.	1 362 109	-	-	1 362 109	-
212	LAUFENDE ZUSCHÜESSE AN SOZIALE ODER ÄHNLICHE EINRICHTUNGEN	-	-	-	-	-
213	ÜBRIGE LAUFENDE ZUSCHÜESSE	-	-	-	-	-
22	VERMÖGENSÜBERTRAGUNGEN AN ANDERE BEREICHE	-	-	-	-	-
23	DARLEHEN AN ANDERE BEREICHE	-	-	-	-	-
24	ERWERB VON BETEILIGUNGEN	-	-	-	-	-
295	ZAHLUNGEN AN ANDERE BEREICHE	1 362 109	-	-	1 362 109	-
299	UNMITTELBARE AUSGABEN	1 536 018	-	-	1 536 018	-
31	LFD. ZUWEISUNGEN UND ERSTATTUNGEN AN ÖFFENTLICHEN BEREICH	1 320 349	1 318 449	1 318 449	1 900	-
32	VERMÖGENSÜBERTRAGUNGEN AN ÖFFENTLICHEN BEREICH	-	-	-	-	-
33	DARLEHEN AN ÖFFENTLICHEN BEREICH	-	-	-	-	-
395	ZAHLUNGEN AN ÖFFENTLICHEN BEREICH	1 320 349	1 318 449	1 318 449	1 900	-
399	BRUTTOAUSGABEN	2 856 367	1 318 449	1 318 449	1 537 918	-
43	ABZÜGL. ZAHLUNGEN VON GLEICHER EBENE	1 184 610	-	-	-	-
45	GESAMTAUSGABEN (OHNE BESONDERE FINANZIERUNGSVORGÄNGE)	1 671 757	1 318 449	1 318 449	1 537 918	-
48	ABZÜGL. ZAHLUNGEN VON ANDERER EBENE	-	-	-	1 184 610	-
499	NETTOAUSGABEN	1 671 757	1 318 449	1 318 449	353 308	-
51	EINKÄUFEN AUS WIRTSCHAFTLICHER TÄTIGKEIT	-	-	-	-	-
521	GEBÜHREN, SONSTIGE ENTGELTE	-	-	-	-	-
522	ÜBRIGE LAUFENDE EINKÄUFEN	358 495	-	-	358 495	-
53	LAUFENDE ZUSCHÜESSE VON ANDEREN BEREICHEN	1 349	-	-	1 349	-
61	VERÄUSSERUNG VON SACHVERMÖGEN	-	-	-	-	-
62	VERÄUSSERUNG VON BETEILIGUNGEN	-	-	-	-	-
63	ÜBRIGE EINKÄUFEN	-	-	-	-	-
699	UNMITTELBARE EINKÄUFEN	359 844	-	-	359 844	-

AUFGABENBEREICHEN UND AUSGEWAHLTEN AUSGABE-/EINNAHMEARTEN

DM

ORGANISAT.O. LAENDER (EINSCHL. STAATSTAATEN)
ERWERBSCHAR. ZUSAMMEN STAAT GEM. /6V.
6 7 8 9

NR.

ARBEITSLOSENVERSICHERUNG 3015

-	-	-	-	110
-	-	-	-	111
-	-	-	-	112
-	-	-	-	113
-	-	-	-	114
-	-	-	-	121
-	-	-	-	122
-	-	-	-	123
-	-	-	-	125
-	-	-	-	13
-	-	-	-	141
-	-	-	-	142
-	-	-	-	195
-	-	-	-	211
-	-	-	-	212
-	-	-	-	213
-	-	-	-	22
-	-	-	-	23
-	-	-	-	24
-	-	-	-	295
-	-	-	-	299
-	-	-	-	31
-	-	-	-	32
-	-	-	-	33
-	-	-	-	395
-	-	-	-	399
-	-	-	-	43
-	-	-	-	45
-	-	-	-	48
-	-	-	-	499
-	-	-	-	51
-	-	-	-	521
-	-	-	-	522
-	-	-	-	53
-	-	-	-	61
-	-	-	-	62
-	-	-	-	63
-	-	-	-	699

ALTERSHILFE FUER LANDWIRTE 3016

-	-	-	-	110
-	-	-	-	111
-	-	-	-	112
-	-	-	-	113
-	-	-	-	114
-	-	-	-	121
-	-	-	-	122
-	-	-	-	123
-	-	-	-	125
-	-	-	-	13
-	-	-	-	141
-	-	-	-	142
-	-	-	-	195
-	-	-	-	211
-	-	-	-	212
-	-	-	-	213
-	-	-	-	22
-	-	-	-	23
-	-	-	-	24
-	-	-	-	295
-	-	-	-	299
-	-	-	-	31
-	-	-	-	32
-	-	-	-	33
-	-	-	-	395
-	-	-	-	399
-	-	-	-	43
-	-	-	-	45
-	-	-	-	48
-	-	-	-	499
-	-	-	-	51
-	-	-	-	521
-	-	-	-	522
-	-	-	-	53
-	-	-	-	61
-	-	-	-	62
-	-	-	-	63
-	-	-	-	699

AUSGABEN UND EINNAHMEN DER OEFFENTLICHEN HAUSHALTE 1974 NACH

1 000

NR.	ART DER AUSGABEN / EINNAHMEN	INSGESAM 1	BUND, LAF, ERP ZUSAMMEN 2	DARUNTER BUND 3	SOZIAL- VERSICHERUNG 4	ZWECK- VERBAENDE 5
3017 SONSTIGE SOZIALVERSICHERUNGEN						
110	PERSONALAUSGABEN	35 697	-	-	35 697	-
111	BEAMTENBEZUEGE	3 641	-	-	3 641	-
112	ANGESTELLTENVERGUETUNGEN	30 335	-	-	30 335	-
113	ARBEITERLOEHNE	571	-	-	571	-
114	SONSTIGE PERSONALAUSGABEN	1 150	-	-	1 150	-
121	UNTERHALTUNG VON UNBEWEGLICHEM VERMOEGEN	-	-	-	-	-
122	BEWIRTSCHAFTUNG DER GRUNDSTUECKE	32 557	-	-	32 557	-
123	MIETEN UND PACHTEN	14 607	-	-	14 607	-
125	UEBRIGER LAUFENDER SACHAUFWAND	20 689	-	-	20 689	-
13	BAUMASSNAHMEN	-	-	-	-	-
141	ERWERB VON UNBEWEGLICHEN SACHEN	-	-	-	-	-
142	ERWERB VON BEWEGLICHEN SACHEN	-	-	-	-	-
195	UNMITTELBARE AUSGABEN (OHNE ZAHLUNGEN AN ANDERE BEREICHE)	103 550	-	-	103 550	-
211	RENTEN, UNTERSTUETZUNGEN U.AE.	2 568 190	-	-	2 568 190	-
212	LAUFENDE ZUSCHUESSE AN SOZIALE ODER AEHNLICHE EINRICHTUNGEN	35	-	-	-	-
213	UEBRIGE LAUFENDE ZUSCHUESSE	-	-	-	-	-
22	VERMOEGENSUEBERTRAGUNGEN AN ANDERE BEREICHE	-	-	-	-	-
23	DARLEHEN AN ANDERE BEREICHE	-	-	-	-	-
24	ERWERB VON BETEILIGUNGEN	-	-	-	-	-
295	ZAHLUNGEN AN ANDERE BEREICHE	2 568 225	-	-	2 568 190	-
299	UNMITTELBARE AUSGABEN	2 671 775	-	-	2 671 740	-
31	LFD. ZUWEISUNGEN UND ERSTATTUNGEN AN OEFFENTLICHEN BEREICH	32 491	26 653	26 653	5 538	-
32	VERMOEGENSUEBERTRAGUNGEN AN OEFFENTLICHEN BEREICH	-	-	-	-	-
33	DARLEHEN AN OEFFENTLICHEN BEREICH	-	-	-	-	-
395	ZAHLUNGEN AN OEFFENTLICHEN BEREICH	32 491	26 653	26 653	5 538	-
399	BRUTTOAUSGABEN	2 704 266	26 653	26 653	2 677 278	-
43	ABZUEGL. ZAHLUNGEN VON GLEICHER EBENE	249 563	-	-	-	-
45	GESAMTAUSGABEN (OHNE BESONDERE FINANZIERUNGSVORGAENGE)	2 454 703	26 653	26 653	2 677 278	-
48	ABZUEGL. ZAHLUNGEN VON ANDERER EBENE	-	-	-	249 563	-
499	NETTOAUSGABEN	2 454 703	26 653	26 653	2 427 715	-
51	EINNAHMEN AUS WIRTSCHAFTLICHER TAETIGKEIT	129 633	-	-	129 633	-
521	GEBUEHREN, SONSTIGE ENTGELTE	230	-	-	230	-
522	UEBRIGE LAUFENDE EINNAHMEN	3 730 890	-	-	3 730 890	-
53	LAUFENDE ZUSCHUESSE VON ANDEREN BEREICHEN	442 607	-	-	442 607	-
61	VERAEUSSERUNG VON SACHVERMOEGEN	-	-	-	-	-
62	VERAEUSSERUNG VON BETEILIGUNGEN	-	-	-	-	-
63	UEBRIGE EINNAHMEN	-	-	-	-	-
699	UNMITTELBARE EINNAHMEN	4 303 360	-	-	4 303 360	-
3018 FAMILIEN-, SOZIAL- UND JUGENDHILFE						
110	PERSONALAUSGABEN	1 661 277	234	234	-	6 133
111	BEAMTENBEZUEGE	38 054	146	146	-	25
112	ANGESTELLTENVERGUETUNGEN	1 169 225	87	87	-	4 321
113	ARBEITERLOEHNE	407 674	-	-	-	1 191
114	SONSTIGE PERSONALAUSGABEN	46 324	1	1	-	596
121	UNTERHALTUNG VON UNBEWEGLICHEM VERMOEGEN	120 942	-	-	-	399
122	BEWIRTSCHAFTUNG DER GRUNDSTUECKE	153 663	8	8	-	770
123	MIETEN UND PACHTEN	50 097	25	25	-	106
125	UEBRIGER LAUFENDER SACHAUFWAND	1 432 494	18 638	18 638	-	2 138
13	BAUMASSNAHMEN	864 090	-	-	-	9 085
141	ERWERB VON UNBEWEGLICHEN SACHEN	50 721	-	-	-	31
142	ERWERB VON BEWEGLICHEN SACHEN	62 783	-	-	-	423
195	UNMITTELBARE AUSGABEN (OHNE ZAHLUNGEN AN ANDERE BEREICHE)	4 396 067	18 905	18 905	-	19 085
211	RENTEN, UNTERSTUETZUNGEN U.AE.	14 325 860	3 088 663	3 088 663	-	-
212	LAUFENDE ZUSCHUESSE AN SOZIALE ODER AEHNLICHE EINRICHTUNGEN	1 227 103	136 415	136 415	-	-
213	UEBRIGE LAUFENDE ZUSCHUESSE	106 485	44 456	44 456	-	-
22	VERMOEGENSUEBERTRAGUNGEN AN ANDERE BEREICHE	673 879	9 890	9 890	-	-
23	DARLEHEN AN ANDERE BEREICHE	219 597	37 828	37 828	-	34
24	ERWERB VON BETEILIGUNGEN	613	-	-	-	-
295	ZAHLUNGEN AN ANDERE BEREICHE	16 553 537	3 317 252	3 317 252	-	34
299	UNMITTELBARE AUSGABEN	20 949 604	3 336 157	3 336 157	-	19 119
31	LFD. ZUWEISUNGEN UND ERSTATTUNGEN AN OEFFENTLICHEN BEREICH	4 012 642	1 605 345	1 605 345	-	42
32	VERMOEGENSUEBERTRAGUNGEN AN OEFFENTLICHEN BEREICH	444 725	6 406	6 406	-	-
33	DARLEHEN AN OEFFENTLICHEN BEREICH	71 157	-	-	-	-
395	ZAHLUNGEN AN OEFFENTLICHEN BEREICH	4 528 524	1 611 751	1 611 751	-	42
399	BRUTTOAUSGABEN	25 478 128	4 947 908	4 947 908	-	19 161
43	ABZUEGL. ZAHLUNGEN VON GLEICHER EBENE	5 000 350	-	-	-	6
45	GESAMTAUSGABEN (OHNE BESONDERE FINANZIERUNGSVORGAENGE)	20 477 778	4 947 908	4 947 908	-	19 155
48	ABZUEGL. ZAHLUNGEN VON ANDERER EBENE	-	88 677	88 677	-	5 665
499	NETTOAUSGABEN	20 477 778	4 859 231	4 859 231	-	13 490
51	EINNAHMEN AUS WIRTSCHAFTLICHER TAETIGKEIT	101 993	5 870	5 870	-	1 388
521	GEBUEHREN, SONSTIGE ENTGELTE	857 016	1	1	-	7 288
522	UEBRIGE LAUFENDE EINNAHMEN	90 410	4 974	4 974	-	553
53	LAUFENDE ZUSCHUESSE VON ANDEREN BEREICHEN	1 821 420	189	189	-	318
61	VERAEUSSERUNG VON SACHVERMOEGEN	11 655	-	-	-	24
62	VERAEUSSERUNG VON BETEILIGUNGEN	569	-	-	-	-
63	UEBRIGE EINNAHMEN	112 976	31 595	31 595	-	38
699	UNMITTELBARE EINNAHMEN	2 996 039	42 629	42 629	-	9 609

DE

FAMILIEN-, SOZIAL- UND JUGENDHILFE 3018

- 71 -

NR.	NORDRHEIN-WESTFALEN			ZUSAMMEN	HESSEN		GER./GV.	RHEINLAND-PFALZ			ZUSAMMEN	BADEN-WÜRTTEMBERG	
	ZUSAMMEN	STAAT	GER./GV.		STAAT	GER./GV.		ZUSAMMEN	STAAT				
16	17	18	19	20	21	22	23	24	25	26			
3017 SONSTIGE SOZIALVERSICHERUNGEN													
110	-	-	-	-	-	-	-	-	-	-	-	-	
111	-	-	-	-	-	-	-	-	-	-	-	-	
112	-	-	-	-	-	-	-	-	-	-	-	-	
113	-	-	-	-	-	-	-	-	-	-	-	-	
114	-	-	-	-	-	-	-	-	-	-	-	-	
121	-	-	-	-	-	-	-	-	-	-	-	-	
122	-	-	-	-	-	-	-	-	-	-	-	-	
123	-	-	-	-	-	-	-	-	-	-	-	-	
125	-	-	-	-	-	-	-	-	-	-	-	-	
13	-	-	-	-	-	-	-	-	-	-	-	-	
141	-	-	-	-	-	-	-	-	-	-	-	-	
142	-	-	-	-	-	-	-	-	-	-	-	-	
195	-	-	-	-	-	-	-	-	-	-	-	-	
211	-	-	-	-	-	-	-	-	-	-	-	-	
212	-	-	-	-	-	-	-	-	-	-	-	-	
213	-	-	-	-	-	-	-	-	-	-	-	-	
22	-	-	-	-	-	-	-	-	-	-	-	-	
23	-	-	-	-	-	-	-	-	-	-	-	-	
24	-	-	-	-	-	-	-	-	-	-	-	-	
295	-	-	-	-	-	-	-	-	-	-	-	-	
299	-	-	-	-	-	-	-	-	-	-	-	-	
31	-	-	-	-	-	-	-	-	-	-	-	-	
32	-	-	-	-	-	-	-	-	-	-	-	-	
33	-	-	-	-	-	-	-	-	-	-	-	-	
395	-	-	-	-	-	-	-	-	-	-	-	-	
399	-	-	-	-	-	-	-	-	-	-	-	-	
43	-	-	-	-	-	-	-	-	-	-	-	-	
45	-	-	-	-	-	-	-	-	-	-	-	-	
48	-	-	-	-	-	-	-	-	-	-	-	-	
499	-	-	-	-	-	-	-	-	-	-	-	-	
51	-	-	-	-	-	-	-	-	-	-	-	-	
521	-	-	-	-	-	-	-	-	-	-	-	-	
522	-	-	-	-	-	-	-	-	-	-	-	-	
53	-	-	-	-	-	-	-	-	-	-	-	-	
61	-	-	-	-	-	-	-	-	-	-	-	-	
62	-	-	-	-	-	-	-	-	-	-	-	-	
63	-	-	-	-	-	-	-	-	-	-	-	-	
699	-	-	-	-	-	-	-	-	-	-	-	-	
3018 FAMILIEN-, SOZIAL- UND JUGENDHILFE													
110	333 252	-	333 252	190 534	1 886	188 648	65 671	9 492	56 179	221 872	-	1	
111	11 526	-	11 526	2 605	169	2 436	4 321	681	3 640	3 675	-	-	
112	219 392	-	219 392	141 284	727	140 557	45 634	6 489	39 145	154 046	-	-	
113	90 638	-	90 638	42 784	789	41 995	13 292	2 066	11 226	49 556	-	-	
114	11 696	-	11 696	3 861	201	3 660	2 424	256	2 168	14 595	-	1	
121	40 443	-	40 443	15 172	260	14 912	3 593	-	3 593	15 557	-	-	
122	38 382	-	38 382	20 230	319	19 911	960	960	-	22 333	-	-	
123	8 032	-	8 032	7 025	-	7 025	70	70	-	2 142	-	-	
125	149 770	11 642	138 128	48 972	12 820	36 152	168 629	168 198	431	74 937	1 955	-	
13	213 758	-	213 758	121 029	26	121 003	54 348	1 688	52 660	177 931	-	-	
141	7 843	-	7 843	1 732	-	1 732	5 341	-	5 341	5 729	-	-	
142	24 366	-	24 366	9 136	46	9 090	2 312	270	2 042	7 557	-	-	
195	815 846	11 642	804 204	413 830	15 357	398 473	300 924	180 678	120 246	528 058	1 956	-	
211	4 247 272	498 554	3 748 718	1 098 454	116 474	981 980	427 906	60 112	367 794	1 326 389	143 476	-	
212	360 584	21 777	338 807	65 380	2 458	62 922	112 785	39 021	73 764	214 561	117 018	-	
213	20 926	18 665	2 261	139	-	139	96	96	-	2 773	-	-	
22	221 494	17 243	204 251	27 339	14 765	12 574	39 497	39 497	-	129 550	70 777	-	
23	105 337	14 039	91 298	13 483	-	13 483	607	-	607	19 814	-	-	
24	112	-	112	419	-	419	17	-	17	-	-	-	
295	4 955 725	570 278	4 385 447	1 205 214	133 697	1071 517	580 908	138 726	442 182	1 693 087	331 271	-	
299	5 771 571	581 920	5 189 651	1 619 044	149 054	1469 990	881 832	319 404	562 428	2 221 145	333 227	-	
31	844 875	246 995	597 880	51 889	12 808	39 081	203 428	65 625	137 803	376 585	44 715	-	
32	241 412	161 512	79 900	52 511	47 143	5 368	29 102	9 355	19 747	41 280	28 424	-	
33	63 634	55 826	7 808	16	-	16	-	-	-	247	-	-	
395	1 149 921	464 333	685 588	104 416	59 951	44 465	232 530	74 980	157 550	418 112	73 139	-	
399	6 921 492	1 046 253	5 875 239	1 723 460	209 005	1514 455	1114 362	394 384	719 978	2 639 257	406 366	-	
43	1 334 482	-	687 339	100 067	-	50 172	248 205	-	92 855	398 258	-	-	
45	5 587 010	1 046 253	5 187 900	1 623 393	209 005	1464 283	866 157	394 384	627 123	2 240 999	406 366	-	
48	611 081	258 718	999 506	141 251	63 080	128 066	60 945	134 370	81 925	233 867	74 163	-	
499	4 975 929	787 535	4 188 394	1 482 142	145 925	1336 217	805 212	260 014	545 198	2 007 132	332 203	-	
51	16 695	-	16 695	7 961	27	7 934	2 130	225	1 905	12 304	-	-	
521	183 668	-	183 668	112 309	-	112 309	24 752	9 751	15 001	131 001	-	-	
522	15 829	199	15 630	3 498	403	3 095	2 583	192	2 391	17 732	-	-	
53	742 829	4 934	737 895	171 829	-	171 829	96 809	19 016	77 793	240 960	137	-	
61	1 749	-	1 749	722	-	722	1 227	-	1 227	944	-	-	
62	185	-	185	33	-	33	-	-	-	269	-	-	
63	17 566	3 335	14 231	11 772	-	11 772	5 265	5 020	245	12 161	-	-	
699	978 521	8 468	970 053	308 124	430	307 694	132 766	34 204	98 562	415 371	137	-	

AUFGABENBEREICHEN UND AUSGEWÄHLTEN AUSGABE-/EINNAHMEARTEN

DM

BERG GEM./GV. 27	ZUSAMMEN 28	BAYERN STAAT 29	GEM./GV. 30	ZUSAMMEN 31	SAARLAND STAAT 32	GEM./GV. 33	STADTST. ZUSAMMEN 34	HAMBURG 35	BREMEN 36	BERLIN (WEST) 37	NR.
SONSTIGE SOZIALVERSICHERUNGEN 3017											
-	-	-	-	-	-	-	-	-	-	-	110
-	-	-	-	-	-	-	-	-	-	-	111
-	-	-	-	-	-	-	-	-	-	-	112
-	-	-	-	-	-	-	-	-	-	-	113
-	-	-	-	-	-	-	-	-	-	-	114
-	-	-	-	-	-	-	-	-	-	-	121
-	-	-	-	-	-	-	-	-	-	-	122
-	-	-	-	-	-	-	-	-	-	-	123
-	-	-	-	-	-	-	-	-	-	-	125
-	-	-	-	-	-	-	-	-	-	-	13
-	-	-	-	-	-	-	-	-	-	-	141
-	-	-	-	-	-	-	-	-	-	-	142
-	-	-	-	-	-	-	-	-	-	-	195
-	-	-	-	-	-	-	-	-	-	-	211
-	-	-	-	35	35	-	-	-	-	-	212
-	-	-	-	-	-	-	-	-	-	-	213
-	-	-	-	-	-	-	-	-	-	-	22
-	-	-	-	-	-	-	-	-	-	-	23
-	-	-	-	-	-	-	-	-	-	-	24
-	-	-	-	35	35	-	-	-	-	-	245
-	-	-	-	35	35	-	-	-	-	-	299
-	-	-	-	-	-	-	300	-	-	300	31
-	-	-	-	-	-	-	-	-	-	-	32
-	-	-	-	-	-	-	-	-	-	-	33
-	-	-	-	-	-	-	300	-	-	300	345
-	-	-	-	35	35	-	300	-	-	300	399
-	-	-	-	-	-	-	-	-	-	-	43
-	-	-	-	35	35	-	300	-	-	300	45
-	-	-	-	-	-	-	-	-	-	-	46
-	-	-	-	35	35	-	300	-	-	300	499
-	-	-	-	-	-	-	-	-	-	-	51
-	-	-	-	-	-	-	-	-	-	-	521
-	-	-	-	-	-	-	-	-	-	-	522
-	-	-	-	-	-	-	-	-	-	-	53
-	-	-	-	-	-	-	-	-	-	-	61
-	-	-	-	-	-	-	-	-	-	-	62
-	-	-	-	-	-	-	-	-	-	-	63
-	-	-	-	-	-	-	-	-	-	-	699

FAMILIEN-, SOZIAL- UND JUGENDHILFE 3018

221 871	164 451	5	164 446	12 050	1 689	10 361	443 637	140 892	38 551	214 194	110
3 675	2 266	1-	2 267	333	87	246	11 260	6 327	1 567	3 366	111
154 046	112 092	-	112 092	8 756	1 341	7 415	330 835	147 720	25 501	157 614	112
49 556	46 779	-	46 779	2 898	243	2 655	94 743	32 808	10 347	51 588	113
14 594	3 314	6	3 308	63	18	45	6 799	4 037	1 136	1 626	114
15 557	12 449	-	12 449	633	43	590	14 481	12 874	1 447	1 160	121
22 333	19 335	-	19 335	112	112	-	25 659	11 383	2 331	11 895	122
2 142	2 402	-	2 402	1	1	-	24 749	5 950	256	17 543	123
72 982	48 990	5 089	43 901	57 176	56 527	649	723 151	228 302	85 682	462 167	125
177 931	85 596	-	85 596	7 067	56	7 011	94 317	14 654	20 570	59 091	13
5 729	7 456	-	7 456	-	-	-	13 927	397	-	13 430	141
7 557	4 734	-	4 734	590	23	567	3 471	1 154	1 457	860	142
526 102	345 413	5 094	340 319	77 629	58 451	19 178	1 403 292	466 608	150 344	786 340	195
1 182 913	1 371 929	259 609	1 112 320	149 489	27 886	121 603	772 902	226 218	143 652	403 032	211
97 543	125 768	54 454	71 314	19 073	1 618	17 455	63 670	9 257	7 343	47 036	212
2 773	874	2	452	345	345	-	33 322	5 260	555	27 507	213
58 773	129 913	52 943	76 970	5 965	5 965	-	17 890	8 005	4 662	5 223	22
19 814	23 156	17 533	5 623	154	148	6	1 063	-	206	857	23
-	57	-	57	-	-	-	-	-	-	-	24
1 361 816	1 651 697	384 961	1 266 736	175 026	35 962	139 064	283 847	248 740	156 458	483 649	295
1 887 918	1 997 110	390 055	1 607 055	252 655	94 413	158 242	2 292 139	715 348	306 892	1 269 929	299
331 870	185 330	74 840	110 490	92 408	4 802	87 606	45 780	1 745	677	43 358	31
12 856	46 179	43 505	2 674	2 550	1 000	1 530	-	-	-	-	32
247	5 573	5 443	130	-	-	-	-	-	-	-	33
344 973	237 082	123 788	113 294	94 958	5 802	89 156	45 780	1 745	677	43 358	395
2 232 891	2 234 192	513 843	1 720 349	347 613	100 215	247 398	2 337 919	717 093	307 479	1 313 347	399
319 671	255 668	-	118 496	102 694	-	85 490	-	-	-	-	43
1 913 220	1 978 524	513 843	1 601 853	244 919	100 215	161 958	2 337 919	717 093	307 479	1 313 347	45
238 291	194 813	118 815	213 170	10 099	9 886	17 417	304 055	66 084	48 507	189 464	48
1 674 929	1 783 711	395 028	1 388 683	234 820	90 329	144 491	2 033 864	651 009	258 972	1 123 883	499
12 304	18 186	-	18 186	1 390	67	1 323	21 532	7 494	12 459	1 579	51
131 001	119 164	-	119 164	4 563	886	3 677	97 129	40 988	768	55 373	521
17 732	5 230	588	4 642	106	-	106	34 543	32 201	1 891	451	522
240 823	223 756	710	223 046	37 325	9 133	23 192	106 545	42 097	8 265	56 383	53
944	777	-	777	49	-	49	4 429	1 679	-	2 750	61
269	82	-	82	-	-	-	-	-	-	-	62
12 161	15 761	5 489	10 272	25	15	10	4 089	2 114	719	1 256	63
415 234	382 956	6 787	376 169	43 458	10 101	33 357	268 267	126 573	23 902	117 792	699

AUSGABEN UND EINKÄUFEN DER ÖFFENTLICHEN HAUSHALTE 1974 NACH

1 000

NR.	ART DER AUSGABEN / EINKÄUFEN	INSGESAMT 1	BUND, LAF, ERP ZUSAMMEN 2	DARUNTER BUND 3	SOZIAL- VERSICHERUNG 4	ZWECK- VERBAEHNDE 5
3019 KINDERGELD						
110	PERSONALAUSGABEN	-	-	-	-	-
111	BEAMTENBEZÜGE	-	-	-	-	-
112	ANGESTELLTENVERGÜETUNGEN	-	-	-	-	-
113	ARBEITERLOEHNE	-	-	-	-	-
114	SONSTIGE PERSONALAUSGABEN	-	-	-	-	-
121	UNTERHALTUNG VON UNBEWEGLICHEM VERMOEGEN	-	-	-	-	-
122	BEWIRTSCHAFTUNG DER GRUNDSTUECKE	-	-	-	-	-
123	MIETEN UND PACHTEN	-	-	-	-	-
125	UEBRIGER LAUFENDER SACHAUFWAND	-	-	-	-	-
13	BAUMASSNAHMEN	-	-	-	-	-
141	ERWERB VON UNBEWEGLICHEN SACHEN	-	-	-	-	-
142	ERWERB VON BEWEGLICHEN SACHEN	-	-	-	-	-
195	UNMITTELBARE AUSGABEN (OHNE ZAHLUNGEN AN ANDERE BEREICHE)	-	-	-	-	-
211	RENTEN, UNTERSTÜETZUNGEN U.Ä.	3 053 543	3 053 543	3 053 543	-	-
212	LAUFENDE ZUSCHUESSE AN SOZIALE ODER AEHNLICHE EINRICHTUNGEN	-	-	-	-	-
213	UEBRIGE LAUFENDE ZUSCHUESSE	-	-	-	-	-
22	VERMOEGENSUEBERTRAGUNGEN AN ANDERE BEREICHE	-	-	-	-	-
23	DARLEHN AN ANDERE BEREICHE	-	-	-	-	-
24	ERWERB VON BETEILIGUNGEN	-	-	-	-	-
295	ZAHLUNGEN AN ANDERE BEREICHE	3 053 543	3 053 543	3 053 543	-	-
299	UNMITTELBARE AUSGABEN	3 053 543	3 053 543	3 053 543	-	-
31	LFD. ZUWEISUNGEN UND ERSTATTUNGEN AN ÖFFENTLICHEN BEREICH	-	-	-	-	-
32	VERMOEGENSUEBERTRAGUNGEN AN ÖFFENTLICHEN BEREICH	-	-	-	-	-
33	DARLEHN AN ÖFFENTLICHEN BEREICH	-	-	-	-	-
395	ZAHLUNGEN AN ÖFFENTLICHEN BEREICH	-	-	-	-	-
399	BRUTTOAUSGABEN	3 053 543	3 053 543	3 053 543	-	-
43	ABZUEGL. ZAHLUNGEN VON GLEICHER EBENE	-	-	-	-	-
45	GESAMTAUSGABEN (OHNE BESONDERE FINANZIERUNGSVORGAENGE)	3 053 543	3 053 543	3 053 543	-	-
48	ABZUEGL. ZAHLUNGEN VON ANDERER EBENE	-	-	-	-	-
499	NETTOAUSGABEN	3 053 543	3 053 543	3 053 543	-	-
51	EINKÄUFEN AUS WIRTSCHAFTLICHER TÄETIGKEIT	-	-	-	-	-
521	GEBUEHREN, SONSTIGE ENTGELTE	-	-	-	-	-
522	UEBRIGE LAUFENDE EINKÄUFEN	-	-	-	-	-
53	LAUFENDE ZUSCHUESSE VON ANDEREN BEREICHEN	189	189	189	-	-
61	VERAEUSSERUNG VON SACHVERMOEGEN	-	-	-	-	-
62	VERAEUSSERUNG VON BETEILIGUNGEN	-	-	-	-	-
63	UEBRIGE EINKÄUFEN	-	-	-	-	-
699	UNMITTELBARE EINKÄUFEN	189	189	189	-	-
3020 MUTTERSCHUTZ						
110	PERSONALAUSGABEN	-	-	-	-	-
111	BEAMTENBEZÜGE	-	-	-	-	-
112	ANGESTELLTENVERGÜETUNGEN	-	-	-	-	-
113	ARBEITERLOEHNE	-	-	-	-	-
114	SONSTIGE PERSONALAUSGABEN	-	-	-	-	-
121	UNTERHALTUNG VON UNBEWEGLICHEM VERMOEGEN	-	-	-	-	-
122	BEWIRTSCHAFTUNG DER GRUNDSTUECKE	-	-	-	-	-
123	MIETEN UND PACHTEN	-	-	-	-	-
125	UEBRIGER LAUFENDER SACHAUFWAND	-	-	-	-	-
13	BAUMASSNAHMEN	-	-	-	-	-
141	ERWERB VON UNBEWEGLICHEN SACHEN	-	-	-	-	-
142	ERWERB VON BEWEGLICHEN SACHEN	-	-	-	-	-
195	UNMITTELBARE AUSGABEN (OHNE ZAHLUNGEN AN ANDERE BEREICHE)	-	-	-	-	-
211	RENTEN, UNTERSTÜETZUNGEN U.Ä.	10	-	-	-	-
212	LAUFENDE ZUSCHUESSE AN SOZIALE ODER AEHNLICHE EINRICHTUNGEN	-	-	-	-	-
213	UEBRIGE LAUFENDE ZUSCHUESSE	-	-	-	-	-
22	VERMOEGENSUEBERTRAGUNGEN AN ANDERE BEREICHE	-	-	-	-	-
23	DARLEHN AN ANDERE BEREICHE	-	-	-	-	-
24	ERWERB VON BETEILIGUNGEN	-	-	-	-	-
295	ZAHLUNGEN AN ANDERE BEREICHE	10	-	-	-	-
299	UNMITTELBARE AUSGABEN	10	-	-	-	-
31	LFD. ZUWEISUNGEN UND ERSTATTUNGEN AN ÖFFENTLICHEN BEREICH	137 231	137 231	137 231	-	-
32	VERMOEGENSUEBERTRAGUNGEN AN ÖFFENTLICHEN BEREICH	-	-	-	-	-
33	DARLEHN AN ÖFFENTLICHEN BEREICH	-	-	-	-	-
395	ZAHLUNGEN AN ÖFFENTLICHEN BEREICH	137 231	137 231	137 231	-	-
399	BRUTTOAUSGABEN	137 241	137 231	137 231	-	-
43	ABZUEGL. ZAHLUNGEN VON GLEICHER EBENE	-	-	-	-	-
45	GESAMTAUSGABEN (OHNE BESONDERE FINANZIERUNGSVORGAENGE)	137 241	137 231	137 231	-	-
48	ABZUEGL. ZAHLUNGEN VON ANDERER EBENE	-	-	-	-	-
499	NETTOAUSGABEN	137 241	137 231	137 231	-	-
51	EINKÄUFEN AUS WIRTSCHAFTLICHER TÄETIGKEIT	-	-	-	-	-
521	GEBUEHREN, SONSTIGE ENTGELTE	-	-	-	-	-
522	UEBRIGE LAUFENDE EINKÄUFEN	-	-	-	-	-
53	LAUFENDE ZUSCHUESSE VON ANDEREN BEREICHEN	-	-	-	-	-
61	VERAEUSSERUNG VON SACHVERMOEGEN	-	-	-	-	-
62	VERAEUSSERUNG VON BETEILIGUNGEN	-	-	-	-	-
63	UEBRIGE EINKÄUFEN	-	-	-	-	-
699	UNMITTELBARE EINKÄUFEN	-	-	-	-	-

DM

- 75 -

AUSGABEN UND EINNAHMEN DER OEFFENTLICHEN HAUSHALTE 1974 NACH

1 000

NR.	NORDRHEIN-WESTFALEN			ZUSAMMEN	HESSEN		ZUSAMMEN	RHEINLAND-PFALZ		ZUSAMMEN	BADEN-WÜRTTEMBERG	
	ZUSAMMEN	STAAT	GEM./GV.		STAAT	GEM./GV.		STAAT	GEM./GV.		STAAT	GEM./GV.
16	17	18	19	20	21	22	23	24	25	26		
3019 KINDERGELD												
110	-	-	-	-	-	-	-	-	-	-	-	-
111	-	-	-	-	-	-	-	-	-	-	-	-
112	-	-	-	-	-	-	-	-	-	-	-	-
113	-	-	-	-	-	-	-	-	-	-	-	-
114	-	-	-	-	-	-	-	-	-	-	-	-
121	-	-	-	-	-	-	-	-	-	-	-	-
122	-	-	-	-	-	-	-	-	-	-	-	-
123	-	-	-	-	-	-	-	-	-	-	-	-
125	-	-	-	-	-	-	-	-	-	-	-	-
13	-	-	-	-	-	-	-	-	-	-	-	-
141	-	-	-	-	-	-	-	-	-	-	-	-
142	-	-	-	-	-	-	-	-	-	-	-	-
195	-	-	-	-	-	-	-	-	-	-	-	-
211	-	-	-	-	-	-	-	-	-	-	-	-
212	-	-	-	-	-	-	-	-	-	-	-	-
213	-	-	-	-	-	-	-	-	-	-	-	-
22	-	-	-	-	-	-	-	-	-	-	-	-
23	-	-	-	-	-	-	-	-	-	-	-	-
24	-	-	-	-	-	-	-	-	-	-	-	-
295	-	-	-	-	-	-	-	-	-	-	-	-
299	-	-	-	-	-	-	-	-	-	-	-	-
31	-	-	-	-	-	-	-	-	-	-	-	-
32	-	-	-	-	-	-	-	-	-	-	-	-
33	-	-	-	-	-	-	-	-	-	-	-	-
395	-	-	-	-	-	-	-	-	-	-	-	-
399	-	-	-	-	-	-	-	-	-	-	-	-
43	-	-	-	-	-	-	-	-	-	-	-	-
45	-	-	-	-	-	-	-	-	-	-	-	-
48	-	-	-	-	-	-	-	-	-	-	-	-
499	-	-	-	-	-	-	-	-	-	-	-	-
51	-	-	-	-	-	-	-	-	-	-	-	-
521	-	-	-	-	-	-	-	-	-	-	-	-
522	-	-	-	-	-	-	-	-	-	-	-	-
53	-	-	-	-	-	-	-	-	-	-	-	-
61	-	-	-	-	-	-	-	-	-	-	-	-
62	-	-	-	-	-	-	-	-	-	-	-	-
63	-	-	-	-	-	-	-	-	-	-	-	-
699	-	-	-	-	-	-	-	-	-	-	-	-
3020 MUTTERSCHUTZ												
110	-	-	-	-	-	-	-	-	-	-	-	-
111	-	-	-	-	-	-	-	-	-	-	-	-
112	-	-	-	-	-	-	-	-	-	-	-	-
113	-	-	-	-	-	-	-	-	-	-	-	-
114	-	-	-	-	-	-	-	-	-	-	-	-
121	-	-	-	-	-	-	-	-	-	-	-	-
122	-	-	-	-	-	-	-	-	-	-	-	-
123	-	-	-	-	-	-	-	-	-	-	-	-
125	-	-	-	-	-	-	-	-	-	-	-	-
13	-	-	-	-	-	-	-	-	-	-	-	-
141	-	-	-	-	-	-	-	-	-	-	-	-
142	-	-	-	-	-	-	-	-	-	-	-	-
195	-	-	-	-	-	-	-	-	-	-	-	-
211	-	-	-	-	-	-	-	-	-	-	-	-
212	-	-	-	-	-	-	-	-	-	-	-	-
213	-	-	-	-	-	-	-	-	-	-	-	-
22	-	-	-	-	-	-	-	-	-	-	-	-
23	-	-	-	-	-	-	-	-	-	-	-	-
24	-	-	-	-	-	-	-	-	-	-	-	-
295	-	-	-	-	-	-	-	-	-	-	-	-
299	-	-	-	-	-	-	-	-	-	-	-	-
31	-	-	-	-	-	-	-	-	-	-	-	-
32	-	-	-	-	-	-	-	-	-	-	-	-
33	-	-	-	-	-	-	-	-	-	-	-	-
395	-	-	-	-	-	-	-	-	-	-	-	-
399	-	-	-	-	-	-	-	-	-	-	-	-
43	-	-	-	-	-	-	-	-	-	-	-	-
45	-	-	-	-	-	-	-	-	-	-	-	-
48	-	-	-	-	-	-	-	-	-	-	-	-
499	-	-	-	-	-	-	-	-	-	-	-	-
51	-	-	-	-	-	-	-	-	-	-	-	-
521	-	-	-	-	-	-	-	-	-	-	-	-
522	-	-	-	-	-	-	-	-	-	-	-	-
53	-	-	-	-	-	-	-	-	-	-	-	-
61	-	-	-	-	-	-	-	-	-	-	-	-
62	-	-	-	-	-	-	-	-	-	-	-	-
63	-	-	-	-	-	-	-	-	-	-	-	-
699	-	-	-	-	-	-	-	-	-	-	-	-

AUFGABENREICHEN UND AUSGEWAHLTEN AUSGABE-/EINNAHMEARTEN

DM

BERG GEM./GV. 27	ZUSAMMEN 28	BAYERN STAAT 29	GEM./GV. 30	ZUSAMMEN 31	SAARLAND STAAT 32	GEM./GV. 33	STADTST. ZUSAMMEN 34	HAMBURG 35	BREMEN 36	BERLIN (WEST) 37	NR.
KINDERGELD 3019											
-	-	-	-	-	-	-	-	-	-	-	110
-	-	-	-	-	-	-	-	-	-	-	111
-	-	-	-	-	-	-	-	-	-	-	112
-	-	-	-	-	-	-	-	-	-	-	113
-	-	-	-	-	-	-	-	-	-	-	114
-	-	-	-	-	-	-	-	-	-	-	121
-	-	-	-	-	-	-	-	-	-	-	122
-	-	-	-	-	-	-	-	-	-	-	123
-	-	-	-	-	-	-	-	-	-	-	125
-	-	-	-	-	-	-	-	-	-	-	13
-	-	-	-	-	-	-	-	-	-	-	141
-	-	-	-	-	-	-	-	-	-	-	142
-	-	-	-	-	-	-	-	-	-	-	195
-	-	-	-	-	-	-	-	-	-	-	211
-	-	-	-	-	-	-	-	-	-	-	212
-	-	-	-	-	-	-	-	-	-	-	213
-	-	-	-	-	-	-	-	-	-	-	22
-	-	-	-	-	-	-	-	-	-	-	23
-	-	-	-	-	-	-	-	-	-	-	24
-	-	-	-	-	-	-	-	-	-	-	295
-	-	-	-	-	-	-	-	-	-	-	299
-	-	-	-	-	-	-	-	-	-	-	31
-	-	-	-	-	-	-	-	-	-	-	32
-	-	-	-	-	-	-	-	-	-	-	33
-	-	-	-	-	-	-	-	-	-	-	395
-	-	-	-	-	-	-	-	-	-	-	399
-	-	-	-	-	-	-	-	-	-	-	43
-	-	-	-	-	-	-	-	-	-	-	45
-	-	-	-	-	-	-	-	-	-	-	46
-	-	-	-	-	-	-	-	-	-	-	499
-	-	-	-	-	-	-	-	-	-	-	51
-	-	-	-	-	-	-	-	-	-	-	521
-	-	-	-	-	-	-	-	-	-	-	522
-	-	-	-	-	-	-	-	-	-	-	53
-	-	-	-	-	-	-	-	-	-	-	61
-	-	-	-	-	-	-	-	-	-	-	62
-	-	-	-	-	-	-	-	-	-	-	63
-	-	-	-	-	-	-	-	-	-	-	699
MUTTERSCHUTZ 3020											
-	-	-	-	-	-	-	-	-	-	-	110
-	-	-	-	-	-	-	-	-	-	-	111
-	-	-	-	-	-	-	-	-	-	-	112
-	-	-	-	-	-	-	-	-	-	-	113
-	-	-	-	-	-	-	-	-	-	-	114
-	-	-	-	-	-	-	-	-	-	-	121
-	-	-	-	-	-	-	-	-	-	-	122
-	-	-	-	-	-	-	-	-	-	-	123
-	-	-	-	-	-	-	-	-	-	-	125
-	-	-	-	-	-	-	-	-	-	-	13
-	-	-	-	-	-	-	-	-	-	-	141
-	-	-	-	-	-	-	-	-	-	-	142
-	-	-	-	-	-	-	-	-	-	-	195
-	-	-	-	-	-	-	10	-	-	10	211
-	-	-	-	-	-	-	-	-	-	-	212
-	-	-	-	-	-	-	-	-	-	-	213
-	-	-	-	-	-	-	-	-	-	-	22
-	-	-	-	-	-	-	-	-	-	-	23
-	-	-	-	-	-	-	-	-	-	-	24
-	-	-	-	-	-	-	10	-	-	10	295
-	-	-	-	-	-	-	10	-	-	10	299
-	-	-	-	-	-	-	-	-	-	-	31
-	-	-	-	-	-	-	-	-	-	-	32
-	-	-	-	-	-	-	-	-	-	-	33
-	-	-	-	-	-	-	-	-	-	-	395
-	-	-	-	-	-	-	10	-	-	10	399
-	-	-	-	-	-	-	-	-	-	-	43
-	-	-	-	-	-	-	10	-	-	10	45
-	-	-	-	-	-	-	-	-	-	-	46
-	-	-	-	-	-	-	10	-	-	10	499
-	-	-	-	-	-	-	-	-	-	-	51
-	-	-	-	-	-	-	-	-	-	-	521
-	-	-	-	-	-	-	-	-	-	-	522
-	-	-	-	-	-	-	-	-	-	-	53
-	-	-	-	-	-	-	-	-	-	-	61
-	-	-	-	-	-	-	-	-	-	-	62
-	-	-	-	-	-	-	-	-	-	-	63
-	-	-	-	-	-	-	-	-	-	-	699

AUSGABEN UND EINKÜNFEN DER ÖFFENTLICHEN HAUSHALTE 1974 NACH

1 000

NR.	ART DER AUSGABEN / EINKÜNFEN	INSGESAMT 1	BUND, LÄND., ERP ZUSAMMEN 2	DARUNTER BUND 3	SOZIAL- VERSICHERUNG 4	ZWECK- VERBAUENDE 5
3021 WOHNUNGSGELD						
110	PERSONALAUSGABEN	-	-	-	-	-
111	BEAMTENBEZÜGE	-	-	-	-	-
112	ANGESTELLTENVERGÜTUNGEN	-	-	-	-	-
113	ARBEITERLÖHNE	-	-	-	-	-
114	SONSTIGE PERSONALAUSGABEN	-	-	-	-	-
121	UNTERHALTUNG VON UNBEWEGLICHEN VERMOEGEN	-	-	-	-	-
122	BEWIRTSCHAFTUNG DER GRUNDSTÜCKE	-	-	-	-	-
123	MIETEN UND PÄCHTEN	-	-	-	-	-
125	ÜBRIGER LAUFENDER SACHAUFWAND	-	-	-	-	-
13	BAUMASSNAHMEN	4 032	-	-	-	-
141	ERWERB VON UNBEWEGLICHEN SACHEN	-	-	-	-	-
142	ERWERB VON BEWEGLICHEN SACHEN	-	-	-	-	-
195	UNMITTELBARE AUSGABEN (OHNE ZAHLUNGEN AN ANDERE BEREICHE)	4 032	-	-	-	-
211	RENTEN, UNTERSTÜTZUNGEN U.Ä.	1 468 818	-	-	-	-
212	LAUFENDE ZUSCHÜESSE AN SOZIALE ÖDER ÄEHNLICHE EINRICHTUNGEN	-	-	-	-	-
213	ÜBRIGE LAUFENDE ZUSCHÜESSE	-	-	-	-	-
22	VERMOEGENSÜBERTRAGUNGEN AN ANDERE BEREICHE	-	-	-	-	-
23	DARLEHEN AN ANDERE BEREICHE	-	-	-	-	-
24	ERWERB VON BETEILIGUNGEN	-	-	-	-	-
295	ZAHLUNGEN AN ANDERE BEREICHE	1 468 818	-	-	-	-
299	UNMITTELBARE AUSGABEN	1 472 850	-	-	-	-
31	LÄND.-ZUWEISUNGEN ÖND ERSTATTUNGEN AN ÖFFENTLICHEN BEREICH	734 224	734 224	734 224	-	-
32	VERMOEGENSÜBERTRAGUNGEN AN ÖFFENTLICHEN BEREICH	-	-	-	-	-
33	DARLEHEN AN ÖFFENTLICHEN BEREICH	-	-	-	-	-
395	ZAHLUNGEN AN ÖFFENTLICHEN BEREICH	734 224	734 224	734 224	-	-
399	BRUTTOAUSGABEN	2 207 074	734 224	734 224	-	-
43	ABZÜGL.-ZAHLUNGEN VON GLEICHER EBENE	734 645	-	-	-	-
45	GESAMTAUSGABEN (OHNE BESONDERE FINANZIERUNGSVORGEENGE)	1 472 429	734 224	734 224	-	-
48	ABZÜGL.-ZAHLUNGEN VON ANDERER EBENE	-	-	-	-	-
499	NETTOAUSGABEN	1 472 429	734 224	734 224	-	-
51	EINKÜNFEN AUS WIRTSCHAFTLICHER TÄTIGKEIT	-	-	-	-	-
521	GEBÜHREN, SONSTIGE ENTGELTE	-	-	-	-	-
522	ÜBRIGE LAUFENDE EINKÜNFEN	-	-	-	-	-
53	LAUFENDE ZUSCHÜESSE VON ANDEREN BEREICHEN	20 676	-	-	-	-
61	VERÄUSSERUNG VON SACHVERMOEGEN	-	-	-	-	-
62	VERÄUSSERUNG VON BETEILIGUNGEN	-	-	-	-	-
63	ÜBRIGE EINKÜNFEN	-	-	-	-	-
699	UNMITTELBARE EINKÜNFEN	20 676	-	-	-	-
3022 SOZIALHILFELEISTUNGEN						
110	PERSONALAUSGABEN	49	-	-	-	-
111	BEAMTENBEZÜGE	-	-	-	-	-
112	ANGESTELLTENVERGÜTUNGEN	-	-	-	-	-
113	ARBEITERLÖHNE	-	-	-	-	-
114	SONSTIGE PERSONALAUSGABEN	49	-	-	-	-
121	UNTERHALTUNG VON UNBEWEGLICHEN VERMOEGEN	-	-	-	-	-
122	BEWIRTSCHAFTUNG DER GRUNDSTÜCKE	-	-	-	-	-
123	MIETEN ÖND PÄCHTEN	195	-	-	-	-
125	ÜBRIGER LAUFENDER SACHAUFWAND	685 227	-	-	-	-
13	BAUMASSNAHMEN	-	-	-	-	-
141	ERWERB VON UNBEWEGLICHEN SACHEN	-	-	-	-	-
142	ERWERB VON BEWEGLICHEN SACHEN	-	-	-	-	-
195	UNMITTELBARE AUSGABEN (OHNE ZAHLUNGEN AN ANDERE BEREICHE)	685 471	-	-	-	-
211	RENTEN, UNTERSTÜTZUNGEN U.Ä.	8 347 008	-	-	-	-
212	LAUFENDE ZUSCHÜESSE AN SOZIALE ÖDER ÄEHNLICHE EINRICHTUNGEN	12 766	-	-	-	-
213	ÜBRIGE LAUFENDE ZUSCHÜESSE	86 840	34 309	34 309	-	-
22	VERMOEGENSÜBERTRAGUNGEN AN ANDERE BEREICHE	-	-	-	-	-
23	DARLEHEN AN ANDERE BEREICHE	103 910	37 828	37 828	-	-
24	ERWERB VON BETEILIGUNGEN	-	-	-	-	-
295	ZAHLUNGEN AN ANDERE BEREICHE	8 550 524	72 137	72 137	-	-
299	UNMITTELBARE AUSGABEN	9 235 995	72 137	72 137	-	-
31	LÄND.-ZUWEISUNGEN ÖND ERSTATTUNGEN AN ÖFFENTLICHEN BEREICH	2 430 732	727 228	727 228	-	-
32	VERMOEGENSÜBERTRAGUNGEN AN ÖFFENTLICHEN BEREICH	1 171	-	-	-	-
33	DARLEHEN AN ÖFFENTLICHEN BEREICH	15	-	-	-	-
395	ZAHLUNGEN AN ÖFFENTLICHEN BEREICH	2 431 918	727 228	727 228	-	-
399	BRUTTOAUSGABEN	11 667 913	799 365	799 365	-	-
43	ABZÜGL.-ZAHLUNGEN VON GLEICHER EBENE	2 972 883	-	-	-	-
45	GESAMTAUSGABEN (OHNE BESONDERE FINANZIERUNGSVORGEENGE)	8 695 030	799 365	799 365	-	-
48	ABZÜGL.-ZAHLUNGEN VON ANDERER EBENE	-	86 968	86 968	-	-
499	NETTOAUSGABEN	8 695 030	712 397	712 397	-	-
51	EINKÜNFEN AUS WIRTSCHAFTLICHER TÄTIGKEIT	-	-	-	-	-
521	GEBÜHREN, SONSTIGE ENTGELTE	6 918	-	-	-	-
522	ÜBRIGE LAUFENDE EINKÜNFEN	20 695	816	816	-	-
53	LAUFENDE ZUSCHÜESSE VON ANDEREN BEREICHEN	1 572 748	-	-	-	-
61	VERÄUSSERUNG VON SACHVERMOEGEN	-	-	-	-	-
62	VERÄUSSERUNG VON BETEILIGUNGEN	-	-	-	-	-
63	ÜBRIGE EINKÜNFEN	75 921	31 594	31 594	-	-
699	UNMITTELBARE EINKÜNFEN	1 676 282	32 410	32 410	-	-

AUFGABENBEREICHEN UND AUSGEWAHLTEN AUSGABE-/EINNAHMEARTEN

DM

ORGANISAT.-O. ERWERBSCHAR. 6	LAENDER ZUSAMMEN 7	(EINSCHL. STADTSTAATEN) STAAT 8	GEM. /GV. 9	SCHLESWIG-HOLSTEIN ZUSAMMEN 10	STAAT 11	GEM. /GV. 12	ZUSAMMEN 13	NIEDERSACHSEN STAAT 14	GEM. /GV. 15	NR.
										WOHNGELD 3021
-	-	-	-	-	-	-	-	-	-	110
-	-	-	-	-	-	-	-	-	-	111
-	-	-	-	-	-	-	-	-	-	112
-	-	-	-	-	-	-	-	-	-	113
-	-	-	-	-	-	-	-	-	-	114
-	-	-	-	-	-	-	-	-	-	121
-	-	-	-	-	-	-	-	-	-	122
-	-	-	-	-	-	-	-	-	-	123
-	4 032	4 032	-	-	-	-	-	-	-	125
-	-	-	-	-	-	-	-	-	-	13
-	-	-	-	-	-	-	-	-	-	141
-	-	-	-	-	-	-	-	-	-	142
-	4 032	4 032	-	-	-	-	-	-	-	195
-	1 468 818	1 468 818	-	87 581	87 581	-	193 123	193 123	-	211
-	-	-	-	-	-	-	-	-	-	212
-	-	-	-	-	-	-	-	-	-	213
-	-	-	-	-	-	-	-	-	-	22
-	-	-	-	-	-	-	-	-	-	23
-	-	-	-	-	-	-	-	-	-	24
-	1 468 818	1 468 818	-	87 581	87 581	-	193 123	193 123	-	295
-	1 472 850	1 472 850	-	87 581	87 581	-	193 123	193 123	-	299
-	-	-	-	-	-	-	-	-	-	31
-	-	-	-	-	-	-	-	-	-	32
-	-	-	-	-	-	-	-	-	-	33
-	-	-	-	-	-	-	-	-	-	395
-	1 472 850	1 472 850	-	87 581	87 581	-	193 123	193 123	-	399
-	-	-	-	-	-	-	-	-	-	43
-	1 472 850	1 472 850	-	87 581	87 581	-	193 123	193 123	-	45
-	734 645	734 645	-	43 791	43 791	-	96 446	96 446	-	44
-	738 205	738 205	-	43 790	43 790	-	96 677	96 677	-	499
-	-	-	-	-	-	-	-	-	-	51
-	-	-	-	-	-	-	-	-	-	521
-	-	-	-	-	-	-	-	-	-	522
-	20 676	20 676	-	-	-	-	-	-	-	53
-	-	-	-	-	-	-	-	-	-	61
-	-	-	-	-	-	-	-	-	-	62
-	-	-	-	-	-	-	-	-	-	63
-	20 676	20 676	-	-	-	-	-	-	-	699
										SOZIALHILFLEISTUNGEN 1022
-	49	49	-	-	-	-	-	-	-	110
-	-	-	-	-	-	-	-	-	-	111
-	-	-	-	-	-	-	-	-	-	112
-	-	-	-	-	-	-	-	-	-	113
-	49	49	-	-	-	-	-	-	-	114
-	-	-	-	-	-	-	-	-	-	121
-	-	-	-	-	-	-	-	-	-	122
-	195	195	-	-	-	-	-	-	-	123
-	685 227	682 464	2 763	1 721	1 694	27	949	-	949	125
-	-	-	-	-	-	-	-	-	-	13
-	-	-	-	-	-	-	-	-	-	141
-	-	-	-	-	-	-	-	-	-	142
-	685 471	682 708	2 763	1 721	1 694	27	949	-	949	195
-	8 347 008	935 984	7 411 024	289 716	79 923	209 793	1 072 196	244 181	828 715	211
-	12 766	235	12 531	-	-	-	-	-	-	212
-	52 531	52 034	497	2	-	2	5	-	5	213
-	-	-	-	-	-	-	-	-	-	22
-	66 082	17 090	48 992	2 282	1 835	447	10 597	9 497	700	23
-	-	-	-	-	-	-	-	-	-	24
-	8 478 387	1 005 343	7 473 044	292 000	81 758	210 242	1 082 798	254 778	828 720	295
-	9 163 858	1 688 051	7 475 807	293 721	83 452	210 269	1 083 747	254 078	829 669	299
-	1 703 504	581 320	1 122 184	147 673	98 546	49 127	436 159	295 589	140 570	31
-	1 171	-	1 171	-	-	-	-	-	-	32
-	15	-	15	-	-	-	-	-	-	33
-	1 704 690	581 320	1 123 370	147 673	98 546	49 127	436 159	295 589	140 570	395
-	10 868 548	2 269 371	8 599 177	441 394	181 998	259 396	1 519 906	549 667	970 239	399
-	1 851 085	543	1 851 628	85 460	-	52 883	440 135	-	135 120	43
-	9 017 463	2 268 828	7 412 378	355 934	181 998	206 510	1 079 771	549 667	835 112	45
-	1 034 830	433 218	1 265 355	21 323	33 890	20 010	126 658	80 624	351 049	48
-	7 982 633	1 835 610	6 147 023	334 611	148 108	186 503	953 113	469 043	484 070	499
-	-	-	-	-	-	-	-	-	-	51
-	6 918	1 530	5 388	-	-	-	1	1	-	521
-	19 879	3 023	16 856	180	173	7	1 809	1 618	191	522
-	1 572 748	76 799	1 495 949	45 274	140	45 134	131 841	5 702	126 139	53
-	-	-	-	-	-	-	-	-	-	61
-	-	-	-	-	-	-	-	-	-	62
-	44 327	17 049	27 278	1 666	1 506	160	7 680	7 437	243	63
-	1 643 872	98 401	1 545 471	47 120	1 819	45 301	141 331	14 758	126 573	699

AUSGABEN UND EINNÄHMEN DER ÖFFENTLICHEN HAUSHALTE 1974 NACH

1 000

NR.	NORDRHEIN-WESTFALEN			ZUSAMMEN	HESSEN		ZUSAMMEN	RHEINLAND-PFALZ			ZUSAMMEN	BADEN-WÜRTTEMBERG	
	ZUSAMMEN	STAAT	GEM./GV.		STAAT	GEM./GV.		ZUSAMMEN	STAAT	GEM./GV.		STAAT	GEM./GV.
16	17	18	19	20	21	22	23	24	25	26	27	28	29
3021 WOHNUNGSGELD													
110	-	-	-	-	-	-	-	-	-	-	-	-	-
111	-	-	-	-	-	-	-	-	-	-	-	-	-
112	-	-	-	-	-	-	-	-	-	-	-	-	-
113	-	-	-	-	-	-	-	-	-	-	-	-	-
114	-	-	-	-	-	-	-	-	-	-	-	-	-
121	-	-	-	-	-	-	-	-	-	-	-	-	-
122	-	-	-	-	-	-	-	-	-	-	-	-	-
123	-	-	-	-	-	-	-	-	-	-	-	-	-
125	4 032	4 032	-	-	-	-	-	-	-	-	-	-	-
13	-	-	-	-	-	-	-	-	-	-	-	-	-
141	-	-	-	-	-	-	-	-	-	-	-	-	-
142	-	-	-	-	-	-	-	-	-	-	-	-	-
195	4 032	4 032	-	-	-	-	-	-	-	-	-	-	-
211	493 395	493 395	-	115 914	115 914	-	58 338	58 338	-	143 476	143 476	-	-
212	-	-	-	-	-	-	-	-	-	-	-	-	-
213	-	-	-	-	-	-	-	-	-	-	-	-	-
22	-	-	-	-	-	-	-	-	-	-	-	-	-
23	-	-	-	-	-	-	-	-	-	-	-	-	-
24	-	-	-	-	-	-	-	-	-	-	-	-	-
295	493 395	493 395	-	115 914	115 914	-	58 338	58 338	-	143 476	143 476	-	-
299	497 427	497 427	-	115 914	115 914	-	58 338	58 338	-	143 476	143 476	-	-
31	-	-	-	-	-	-	-	-	-	-	-	-	-
32	-	-	-	-	-	-	-	-	-	-	-	-	-
33	-	-	-	-	-	-	-	-	-	-	-	-	-
395	-	-	-	-	-	-	-	-	-	-	-	-	-
399	497 427	497 427	-	115 914	115 914	-	58 338	58 338	-	143 476	143 476	-	-
43	-	-	-	-	-	-	-	-	-	-	-	-	-
45	497 427	497 427	-	115 914	115 914	-	58 338	58 338	-	143 476	143 476	-	-
48	246 697	246 697	-	57 957	57 957	-	29 300	29 300	-	71 667	71 667	-	-
499	250 730	250 730	-	57 957	57 957	-	29 038	29 038	-	71 809	71 809	-	-
51	-	-	-	-	-	-	-	-	-	-	-	-	-
521	-	-	-	-	-	-	-	-	-	-	-	-	-
522	-	-	-	-	-	-	-	-	-	-	-	-	-
53	-	-	-	-	-	-	-	-	-	-	-	-	-
61	-	-	-	-	-	-	-	-	-	-	-	-	-
62	-	-	-	-	-	-	-	-	-	-	-	-	-
63	-	-	-	-	-	-	-	-	-	-	-	-	-
699	-	-	-	-	-	-	-	-	-	-	-	-	-
3022 SOZIALHILFELEISTUNGEN													
110	-	-	-	-	-	-	-	-	-	-	-	-	-
111	-	-	-	-	-	-	-	-	-	-	-	-	-
112	-	-	-	-	-	-	-	-	-	-	-	-	-
113	-	-	-	-	-	-	-	-	-	-	-	-	-
114	-	-	-	-	-	-	-	-	-	-	-	-	-
121	-	-	-	-	-	-	-	-	-	-	-	-	-
122	-	-	-	-	-	-	-	-	-	-	-	-	-
123	-	-	-	-	-	-	-	-	-	-	-	-	-
125	6 977	5 450	1 527	1 346	1 346	-	142 622	142 622	-	2 036	1 839	-	-
13	-	-	-	-	-	-	-	-	-	-	-	-	-
141	-	-	-	-	-	-	-	-	-	-	-	-	-
142	-	-	-	-	-	-	-	-	-	-	-	-	-
195	6 977	5 450	1 527	1 346	1 346	-	142 622	142 622	-	2 036	1 839	-	-
211	3 187 951	2 179	3 185 772	839 431	-	839 431	312 160	1 692	310 468	960 042	-	-	-
212	-	-	-	2	-	2	12 000	-	12 000	-	-	-	-
213	18 665	18 665	-	-	-	-	-	-	-	490	-	-	-
22	-	-	-	-	-	-	-	-	-	-	-	-	-
23	18 272	-	18 272	13 035	-	13 035	272	-	272	13 452	-	-	-
24	-	-	-	-	-	-	-	-	-	-	-	-	-
295	3 224 888	20 844	3 204 044	852 468	-	852 468	324 452	1 692	322 740	973 984	-	-	-
299	3 231 865	26 294	3 205 571	853 814	1 346	852 468	467 054	144 314	322 740	973 970	1 838	-	-
31	359 693	2 660	357 033	40 287	6 455	33 832	179 931	58 101	121 830	291 793	27 923	-	-
32	-	-	-	15	-	15	1 161	-	1 161	-	-	-	-
33	-	-	-	-	-	-	-	-	-	-	-	-	-
395	359 693	2 660	357 033	40 302	6 455	33 847	181 092	58 101	122 991	291 398	27 928	-	-
399	3 591 558	28 954	3 562 604	894 116	7 801	886 315	649 146	202 415	445 731	1 267 468	29 766	-	-
43	555 814	-	492 370	49 195	-	35 907	224 731	-	85 628	255 431	-	-	-
45	3 035 744	28 954	3 070 234	844 921	7 801	850 408	423 415	202 415	360 103	1 312 037	29 766	-	-
48	342 477	-	405 921	74 470	-	87 758	28 465	96 862	70 736	149 333	734	-	-
499	2 693 267	28 954	2 664 313	770 451	7 801	762 650	394 950	105 553	289 397	862 704	29 032	-	-
51	-	-	-	-	-	-	-	-	-	-	-	-	-
521	-	-	-	-	-	-	5 290	-	5 290	-	-	-	-
522	1 486	41	1 445	931	-	901	2 003	-	2 003	12 214	-	-	-
53	672 737	-	672 737	154 874	-	154 874	85 149	17 181	67 968	209 723	-	-	-
61	-	-	-	-	-	-	-	-	-	-	-	-	-
62	-	-	-	-	-	-	-	-	-	-	-	-	-
63	8 957	-	8 957	9 493	-	9 493	777	540	237	5 861	-	-	-
699	683 180	41	683 139	165 268	-	165 268	93 219	17 721	75 498	227 798	-	-	-

AUFGABENBEREICHEN UND AUSGEWAHLTEN AUSGABE-/EINNAHMEARTEN

DM

BERG GEM./GV. 27	ZUSAMMEN 28	BAYERN STAAT 29	GEM./GV. 30	ZUSAMMEN 31	SAARLAND STAAT 32	GEM./GV. 33	STÄDTST. ZUSAMMEN 34	HAMBURG 35	BREMEN 36	BERLIN (WEST) 37	NR.
WOHNUNGSGELD 3021											
-	-	-	-	-	-	-	-	-	-	-	110
-	-	-	-	-	-	-	-	-	-	-	111
-	-	-	-	-	-	-	-	-	-	-	112
-	-	-	-	-	-	-	-	-	-	-	113
-	-	-	-	-	-	-	-	-	-	-	114
-	-	-	-	-	-	-	-	-	-	-	121
-	-	-	-	-	-	-	-	-	-	-	122
-	-	-	-	-	-	-	-	-	-	-	123
-	-	-	-	-	-	-	-	-	-	-	125
-	-	-	-	-	-	-	-	-	-	-	13
-	-	-	-	-	-	-	-	-	-	-	141
-	-	-	-	-	-	-	-	-	-	-	142
-	-	-	-	-	-	-	-	-	-	-	195
-	174 466	174 466	-	19 067	19 067	-	183 458	66 748	31 558	85 152	211
-	-	-	-	-	-	-	-	-	-	-	212
-	-	-	-	-	-	-	-	-	-	-	213
-	-	-	-	-	-	-	-	-	-	-	22
-	-	-	-	-	-	-	-	-	-	-	23
-	-	-	-	-	-	-	-	-	-	-	24
-	174 466	174 466	-	19 067	19 067	-	183 458	66 748	31 558	85 152	295
-	174 466	174 466	-	19 067	19 067	-	183 458	66 748	31 558	85 152	299
-	-	-	-	-	-	-	-	-	-	-	31
-	-	-	-	-	-	-	-	-	-	-	32
-	-	-	-	-	-	-	-	-	-	-	33
-	-	-	-	-	-	-	-	-	-	-	395
-	174 466	174 466	-	19 067	19 067	-	183 458	66 748	31 558	85 152	399
-	-	-	-	-	-	-	-	-	-	-	43
-	174 466	174 466	-	19 067	19 067	-	183 458	66 748	31 558	85 152	45
-	87 233	87 233	-	9 533	9 533	-	92 021	33 677	15 779	42 565	48
-	87 233	87 233	-	9 534	9 534	-	91 437	33 071	15 779	42 587	499
-	-	-	-	-	-	-	-	-	-	-	51
-	-	-	-	-	-	-	-	-	-	-	521
-	-	-	-	-	-	-	-	-	-	-	522
-	-	-	-	-	-	-	20 676	-	-	20 676	53
-	-	-	-	-	-	-	-	-	-	-	61
-	-	-	-	-	-	-	-	-	-	-	62
-	-	-	-	-	-	-	-	-	-	-	63
-	-	-	-	-	-	-	20 676	-	-	20 676	699
SOZIALHILFELEISTUNGEN 3022											
-	5	6	-	-	-	-	43	-	-	43	110
-	-	-	-	-	-	-	-	-	-	-	111
-	-	-	-	-	-	-	-	-	-	-	112
-	6	6	-	-	-	-	43	-	-	43	113
-	-	-	-	-	-	-	-	-	-	-	114
-	-	-	-	-	-	-	-	-	-	-	121
-	-	-	-	-	-	-	-	-	-	-	122
-	-	-	-	-	-	-	195	-	-	195	123
248	4 464	4 464	-	47 605	47 593	12	477 457	135 997	62 368	279 092	125
-	-	-	-	-	-	-	-	-	-	-	13
-	-	-	-	-	-	-	-	-	-	-	141
-	-	-	-	-	-	-	-	-	-	-	142
248	4 470	4 470	-	47 605	47 593	12	477 695	135 997	62 368	279 330	195
960 042	1 065 881	85 143	980 738	105 515	8 750	96 765	514 116	149 336	102 929	261 851	211
-	490	422	-	719	190	529	45	-	45	-	212
-	-	422	-	336	336	-	32 611	5 111	-	27 500	213
13 452	6 975	4 167	2 808	154	148	6	1 043	-	206	837	22
-	-	-	-	-	-	-	-	-	-	-	23
-	-	-	-	-	-	-	-	-	-	-	24
973 984	1 073 278	89 732	983 546	106 724	9 424	97 300	547 815	154 447	103 180	290 188	295
974 232	1 077 748	94 202	983 546	154 329	57 017	97 312	1 025 510	290 444	165 548	569 518	299
263 470	129 912	47 407	82 505	77 014	3 197	73 817	41 437	658	305	40 474	31
-	10	-	10	-	-	-	-	-	-	-	32
-	-	-	-	-	-	-	-	-	-	-	33
263 470	129 922	47 407	82 515	77 014	3 197	73 817	41 437	658	305	40 474	395
1 237 702	1 207 670	141 609	1 066 061	231 343	60 214	171 129	1 066 947	291 102	165 853	609 992	399
228 343	150 768	-	83 553	87 521	-	72 995	-	-	-	-	43
1 009 359	1 056 902	141 609	982 508	143 822	60 214	98 134	1 066 947	291 102	165 853	609 992	45
175 687	100 725	28 254	139 686	160	148	14 538	193 249	27 106	29 985	136 158	48
833 672	956 177	113 355	842 822	143 662	60 066	83 596	873 698	263 996	135 868	473 834	499
-	-	-	-	-	-	-	-	-	-	-	51
-	-	-	-	98	-	98	1 529	-	-	1 529	521
12 214	115	54	61	34	-	34	1 137	-	1 114	23	522
209 723	195 060	665	194 395	33 648	8 669	24 979	44 442	21 172	6 633	16 637	53
-	-	-	-	-	-	-	-	-	-	-	61
5 861	6 408	4 091	2 317	25	15	10	3 460	2 114	397	949	62
227 798	201 583	4 810	196 773	33 805	8 684	25 121	50 568	23 286	8 144	19 138	699

NR.	ART DER AUSGABEN / EINNAHMEN	INSGESAMT 1	BUND, LAF, ERP ZUSAMMEN 2	DARUNTER BUND 3	SOZIAL- VERSICHERUNG 4	ZWECK- VERBAENDE 5
<u>3023 EINRICHTUNGEN DER SOZIALHILFE DES OEFFENTLICHEN BEREICHS</u>						
110	PERSONALAUSGABEN	544 936	-	-	-	2 473
111	BEAMTENBEZUEGE	12 994	-	-	-	-
112	ANGESTELLTENVERGUETUNGEN	307 343	-	-	-	1 187
113	ARBEITERLOEHNE	210 762	-	-	-	821
114	SONSTIGE PERSONALAUSGABEN	13 837	-	-	-	465
121	UNTERHALTUNG VON UNBEWEGLICHEM VERMOEGEN	49 564	-	-	-	279
122	BEWIRTSCHAFTUNG DER GRUNDSTUECKE	72 834	-	-	-	576
123	MIETEN UND PACHTEN	31 881	-	-	-	64
125	UEBRIGER LAUFENDER SACHAUFWAND	164 517	-	-	-	1 197
13	BAUMASSNAHMEN	247 980	-	-	-	4 666
141	ERWERB VON UNBEWEGLICHEN SACHEN	17 660	-	-	-	21
142	ERWERB VON BEWEGLICHEN SACHEN	19 713	-	-	-	294
195	UNMITTELBARE AUSGABEN (OHNE ZAHLUNGEN AN ANDERE BEREICHE)	1 149 085	-	-	-	9 570
211	RENTEN, UNTERSTUETZUNGEN U.AE.	3 540	-	-	-	-
212	LAUFENDE ZUSCHUESSE AN SOZIALE ODER AEHNLICHE EINRICHTUNGEN	24 042	-	-	-	-
213	UEBRIGE LAUFENDE ZUSCHUESSE	1 331	-	-	-	-
22	VERMOEGENSUEBERTRAGUNGEN AN ANDERE BEREICHE	59 837	-	-	-	-
23	DARLEHEN AN ANDERE BEREICHE	15 327	-	-	-	22
24	ERWERB VON BETEILIGUNGEN	221	-	-	-	-
295	ZAHLUNGEN AN ANDERE BEREICHE	104 298	-	-	-	22
299	UNMITTELBARE AUSGABEN	1 253 383	-	-	-	9 592
31	LFD. ZUWEISUNGEN UND ERSTATTUNGEN AN OEFFENTLICHEN BEREICH	11 412	-	-	-	33
32	VERMOEGENSUEBERTRAGUNGEN AN OEFFENTLICHEN BEREICH	55 718	-	-	-	-
33	DARLEHEN AN OEFFENTLICHEN BEREICH	40 167	-	-	-	-
395	ZAHLUNGEN AN OEFFENTLICHEN BEREICH	107 297	-	-	-	33
399	BRUTTOAUSGABEN	1 360 680	-	-	-	9 675
43	ABZUEGL. ZAHLUNGEN VON GLEICHER EBENE	77 402	-	-	-	6
45	GESAMTAUSGABEN (OHNE BESONDERE FINANZIERUNGSVORGAENGE)	1 283 278	-	-	-	9 619
48	ABZUEGL. ZAHLUNGEN VON ANDERER EBENE	-	-	-	-	1 151
499	NETTOAUSGABEN	1 283 278	-	-	-	8 463
51	EINNAHMEN AUS WIRTSCHAFTLICHER TAEITIGKEIT	62 839	-	-	-	615
521	GEBUEHREN, SONSTIGE ENTGELTE	496 603	-	-	-	5 166
522	UEBRIGE LAUFENDE EINNAHMEN	12 516	-	-	-	195
53	LAUFENDE ZUSCHUESSE VON ANDEREN BEREICHEN	6 697	-	-	-	14
61	VERAEUSSERUNG VON SACHVERMOEGEN	5 743	-	-	-	22
62	VERAEUSSERUNG VON BETEILIGUNGEN	240	-	-	-	-
63	UEBRIGE EINNAHMEN	12 064	-	-	-	-
699	UNMITTELBARE EINNAHMEN	596 702	-	-	-	6 052
<u>3024 FOERDERUNG DER FREIEN WOHLFAHRTSPFLEGE</u>						
110	PERSONALAUSGABEN	-	-	-	-	-
111	BEAMTENBEZUEGE	-	-	-	-	-
112	ANGESTELLTENVERGUETUNGEN	-	-	-	-	-
113	ARBEITERLOEHNE	-	-	-	-	-
114	SONSTIGE PERSONALAUSGABEN	-	-	-	-	-
121	UNTERHALTUNG VON UNBEWEGLICHEM VERMOEGEN	-	-	-	-	-
122	BEWIRTSCHAFTUNG DER GRUNDSTUECKE	-	-	-	-	-
123	MIETEN UND PACHTEN	-	-	-	-	-
125	UEBRIGER LAUFENDER SACHAUFWAND	6 066	275	275	-	-
13	BAUMASSNAHMEN	-	-	-	-	-
141	ERWERB VON UNBEWEGLICHEN SACHEN	-	-	-	-	-
142	ERWERB VON BEWEGLICHEN SACHEN	-	-	-	-	-
195	UNMITTELBARE AUSGABEN (OHNE ZAHLUNGEN AN ANDERE BEREICHE)	6 066	275	275	-	-
211	RENTEN, UNTERSTUETZUNGEN U.AE.	135	-	-	-	-
212	LAUFENDE ZUSCHUESSE AN SOZIALE ODER AEHNLICHE EINRICHTUNGEN	245 351	61 279	61 279	-	-
213	UEBRIGE LAUFENDE ZUSCHUESSE	7 521	2 147	2 147	-	-
22	VERMOEGENSUEBERTRAGUNGEN AN ANDERE BEREICHE	235 995	7 170	7 170	-	-
23	DARLEHEN AN ANDERE BEREICHE	68 156	-	-	-	-
24	ERWERB VON BETEILIGUNGEN	-	-	-	-	-
295	ZAHLUNGEN AN ANDERE BEREICHE	557 158	70 596	70 596	-	-
299	UNMITTELBARE AUSGABEN	563 224	70 871	70 871	-	-
31	LFD. ZUWEISUNGEN UND ERSTATTUNGEN AN OEFFENTLICHEN BEREICH	3 062	-	-	-	-
32	VERMOEGENSUEBERTRAGUNGEN AN OEFFENTLICHEN BEREICH	11 914	-	-	-	-
33	DARLEHEN AN OEFFENTLICHEN BEREICH	7 527	-	-	-	-
395	ZAHLUNGEN AN OEFFENTLICHEN BEREICH	22 503	-	-	-	-
399	BRUTTOAUSGABEN	585 727	70 871	70 871	-	-
43	ABZUEGL. ZAHLUNGEN VON GLEICHER EBENE	67 830	-	-	-	-
45	GESAMTAUSGABEN (OHNE BESONDERE FINANZIERUNGSVORGAENGE)	517 897	70 871	70 871	-	-
48	ABZUEGL. ZAHLUNGEN VON ANDERER EBENE	-	-	-	-	-
499	NETTOAUSGABEN	517 897	70 871	70 871	-	-
51	EINNAHMEN AUS WIRTSCHAFTLICHER TAEITIGKEIT	-	-	-	-	-
521	GEBUEHREN, SONSTIGE ENTGELTE	32	-	-	-	-
522	UEBRIGE LAUFENDE EINNAHMEN	1 643	-	-	-	-
53	LAUFENDE ZUSCHUESSE VON ANDEREN BEREICHEN	1 116	-	-	-	-
61	VERAEUSSERUNG VON SACHVERMOEGEN	-	-	-	-	-
62	VERAEUSSERUNG VON BETEILIGUNGEN	-	-	-	-	-
63	UEBRIGE EINNAHMEN	2 366	1	1	-	-
699	UNMITTELBARE EINNAHMEN	5 157	1	1	-	-

AUFGABENBEREICHEN UND AUSGEWAHLTEN AUSGABE-/EINNAHMEARTEN

DM										
ORGANISAT.-O. ERWERBSCHAR. 6	LAENDER ZUSAMMEN 7	(EINSCHL. STÄDTSTAATEN) STAAT 8	GEM. /GV. 9	ZUSAMMEN 10	SCHLESWIG-HOLSTEIN STAAT 11	GEM. /GV. 12	ZUSAMMEN 13	NIEDERSACHSEN STAAT 14	GEM. /GV. 15	NR.
EINRICHTUNGEN DER SOZIALHILFE DES ÖFFENTLICHEN BEREICHS 3023										
-	542 463	124 433	418 030	40 014	-	40 014	62 575	3 841	58 734	110
-	12 994	3 479	9 515	181	-	181	373	-	373	111
-	306 156	84 885	221 271	23 587	-	23 587	35 281	1 861	33 420	112
-	209 941	34 451	175 490	16 126	-	16 126	26 640	1 961	24 679	113
-	13 372	1 618	11 754	120	-	120	281	19	262	114
-	49 285	7 638	41 647	2 452	-	2 452	6 003	106	5 897	121
-	72 258	12 554	59 704	5 305	-	5 305	8 570	199	8 371	122
-	31 817	16 536	15 281	1 512	-	1 512	3 199	3	3 196	123
-	163 320	34 742	128 578	11 088	13	11 075	16 766	1 217	15 549	125
-	243 314	18 037	225 277	4 020	-	4 020	15 559	6	15 553	13
-	17 639	5 600	12 039	68	-	68	2 221	-	2 221	141
-	19 419	1 516	17 903	802	-	802	1 945	37	1 908	142
-	1 139 515	221 056	918 459	65 261	13	65 248	116 838	5 409	111 429	195
-	3 540	3 540	-	-	-	-	302	302	-	211
-	24 042	9 418	14 624	281	-	281	40	-	40	212
-	1 331	263	1 068	-	-	-	4	-	4	213
-	59 837	45 577	14 260	2 976	1 978	998	3 398	1 000	2 398	22
-	15 305	14 039	1 266	144	-	144	307	-	307	23
-	221	-	221	8	-	8	-	-	-	24
-	104 276	72 837	31 439	3 409	1 978	1 431	4 051	1 302	2 749	295
-	1 243 791	293 893	949 898	68 670	1 991	66 679	120 889	6 711	114 178	299
-	11 379	3 110	8 269	50	-	50	928	901	27	31
-	55 718	47 618	8 100	1 243	1 070	173	1 504	1 404	100	32
-	40 167	40 000	167	1 245	1 245	-	-	-	-	33
-	107 264	90 728	16 536	2 538	2 315	223	2 432	2 305	127	395
-	1 351 055	384 621	966 434	71 208	4 306	66 902	123 321	9 016	114 305	399
-	67 367	256	33 321	3 510	-	439	2 239	-	823	43
-	1 283 688	384 365	933 113	67 698	4 306	66 463	121 082	9 016	113 482	45
-	8 878	9 273	33 395	3 043	3 035	3 079	336	234	1 518	48
-	1 274 810	375 092	899 718	64 655	1 271	63 384	120 746	8 782	111 964	499
-	62 224	12 848	49 376	5 331	-	5 331	5 419	5	5 414	51
-	491 437	78 860	412 577	53 616	-	53 616	67 627	-	67 627	521
-	12 321	2 596	9 725	258	-	258	974	371	603	522
-	6 663	2 669	3 994	89	10	79	84	-	84	53
-	5 721	2 606	3 115	256	-	256	529	3	526	61
-	240	-	240	-	-	-	-	-	-	62
-	12 064	7 237	4 827	1 154	880	274	201	3	198	63
-	590 670	106 816	483 854	60 704	890	59 814	74 834	382	74 452	699
FÖRDERUNG DER FREIEN WOHLFAHRTSPFLEGE 3024										
-	-	-	-	-	-	-	-	-	-	110
-	-	-	-	-	-	-	-	-	-	111
-	-	-	-	-	-	-	-	-	-	112
-	-	-	-	-	-	-	-	-	-	113
-	-	-	-	-	-	-	-	-	-	114
-	-	-	-	-	-	-	-	-	-	121
-	-	-	-	-	-	-	-	-	-	122
-	-	-	-	-	-	-	-	-	-	123
-	5 791	1 339	4 452	116	-	116	424	259	165	125
-	-	-	-	-	-	-	-	-	-	13
-	-	-	-	-	-	-	-	-	-	141
-	-	-	-	-	-	-	-	-	-	142
-	5 791	1 339	4 452	116	-	116	424	259	165	195
-	135	135	-	-	-	-	135	135	-	211
-	184 072	72 745	111 327	9 177	5 909	3 268	29 347	19 188	10 159	212
-	5 374	2 349	3 025	25	-	25	2 828	2 294	534	213
-	228 825	93 586	135 239	7 716	6 600	1 116	24 163	8 021	16 142	22
-	68 156	14 839	53 317	1 750	1 570	180	90	-	90	23
-	-	-	-	-	-	-	-	-	-	24
-	486 562	183 654	302 908	18 668	14 079	4 589	56 563	29 638	26 925	295
-	492 353	184 993	307 360	18 784	14 079	4 705	56 987	29 897	27 090	299
-	3 062	62	3 000	39	-	39	459	62	397	31
-	11 914	-	11 914	1 504	-	1 504	572	-	572	32
-	7 527	-	7 527	-	-	-	30	-	30	33
-	22 503	62	22 441	1 543	-	1 543	1 061	62	999	395
-	514 856	185 055	329 801	20 327	14 079	6 248	58 048	29 959	28 089	399
-	67 113	-	1 182	206	-	65	203	-	203	43
-	447 743	185 055	328 619	20 121	14 079	6 183	57 845	29 959	27 886	45
-	717	71	66 577	86	71	156	3	-	3	48
-	447 026	184 984	262 042	20 035	14 008	6 027	57 842	29 959	27 883	499
-	-	-	-	-	-	-	-	-	-	51
-	32	-	32	-	-	-	-	-	-	521
-	1 643	38	1 605	23	-	23	9	-	9	522
-	1 116	204	912	61	-	61	179	-	179	53
-	-	-	-	-	-	-	-	-	-	61
-	-	-	-	-	-	-	-	-	-	62
-	2 365	35	2 330	84	-	84	50	-	50	63
-	5 156	277	4 879	168	-	168	238	-	238	699

NR.	NORDRHEIN-WESTFALEN			ZUSAMMEN	HESSEN		GEM./GV.	ZUSAMMEN	RHEINLAND-PFALZ		GEM./GV.	ZUSAMMEN	BADEN-WÜRTTEMBERG	
	ZUSAMMEN	STAAT	GEM./GV.		STAAT	GEM./GV.			STAAT	GEM./GV.			STAAT	GEM./GV.
	16	17	18	19	20	21	22	23	24	25	26			
3023 EINRICHTUNGEN DER SOZIALHILFE DES ÖFFENTLICHEN BEREICHS														
110	123 504	-	123 504	33 484	-	33 484	43 940	8 442	35 498	63 675	-			
111	2 852	-	2 852	372	-	372	4 025	549	3 476	946	-			
112	62 998	-	62 998	18 962	-	18 962	28 626	5 728	22 898	33 293	-			
113	50 907	-	50 907	13 652	-	13 652	9 190	1 942	7 248	28 093	-			
114	6 747	-	6 747	498	-	498	2 099	223	1 876	1 343	-			
121	15 902	-	15 902	4 349	-	4 349	1 769	-	1 769	5 001	-			
122	20 458	-	20 458	6 557	-	6 557	764	764	-	8 496	-			
123	5 716	-	5 716	3 086	-	3 086	70	70	-	737	-			
125	44 429	114	44 315	13 585	1 497	12 088	2 176	2 176	-	22 326	-			
13	63 249	-	63 249	26 466	-	26 466	38 851	1 688	37 163	53 355	-			
141	1 426	-	1 426	587	-	587	4 824	-	4 824	1 940	-			
142	8 873	-	8 873	2 390	-	2 390	1 107	206	901	1 809	-			
195	283 557	114	283 443	90 504	1 497	89 007	93 501	13 346	80 155	157 339	-			
211	-	-	-	-	-	-	49	49	-	-	-			
212	9 339	-	8 339	486	265	221	12 645	7 848	4 797	104	-			
213	774	-	774	38	-	38	96	96	-	252	-			
22	9 409	1 138	8 271	11 790	11 250	540	26 409	26 409	-	2 053	-			
23	14 390	14 039	351	309	-	309	-	-	-	2	-			
24	112	-	112	30	-	30	17	-	17	-	-			
295	33 024	15 177	17 847	12 653	11 515	1 138	39 216	34 402	4 814	2 411	-			
299	316 581	15 291	301 290	103 157	13 012	90 145	132 717	47 748	84 969	159 750	-			
31	7 356	200	7 156	652	276	376	1 666	1 559	107	241	-			
32	16 451	15 098	1 353	17 870	17 506	364	8 636	2 882	5 754	6 421	6 065			
33	33 349	33 312	37	-	-	-	-	-	-	-	-			
395	57 156	48 610	8 546	18 522	17 782	740	10 302	4 441	5 861	6 662	6 065			
399	373 737	63 901	309 836	121 679	30 794	90 885	143 019	52 189	90 830	166 412	6 065			
43	39 257	-	28 595	8 394	-	1 295	961	-	111	2 697	-			
45	334 480	63 901	281 241	113 285	30 794	89 590	142 058	52 189	90 719	157 715	6 065			
48	2 920	4 486	9 096	262	-	7 361	-	142	703	1 813	-			
499	331 560	59 415	272 145	113 023	30 794	82 229	142 058	52 047	90 011	155 897	6 065			
51	11 460	-	11 460	5 509	-	5 509	1 912	162	1 650	6 849	-			
521	94 600	-	94 600	36 896	-	36 896	14 288	8 367	5 921	75 713	-			
522	4 397	80	4 317	704	2	702	416	183	233	1 019	-			
53	3 266	122	3 144	101	-	101	98	98	-	306	-			
61	535	-	535	1	-	1	1 138	-	1 138	511	-			
62	174	-	174	7	-	7	-	-	-	5	-			
63	1 464	833	631	595	-	595	4 480	4 437	-	924	-			
699	115 896	1 035	114 861	43 813	2	43 811	22 232	13 270	8 942	85 597	-			
3024 FÖRDERUNG DER FREIEN WOHLFAHRTSPFLEGE														
110	-	-	-	-	-	-	-	-	-	-	-			
111	-	-	-	-	-	-	-	-	-	-	-			
112	-	-	-	-	-	-	-	-	-	-	-			
113	-	-	-	-	-	-	-	-	-	-	-			
114	-	-	-	-	-	-	-	-	-	-	-			
121	-	-	-	-	-	-	-	-	-	-	-			
122	-	-	-	-	-	-	-	-	-	-	-			
123	-	-	-	-	-	-	-	-	-	-	-			
125	1 248	-	1 248	103	-	103	49	9	40	2 088	-			
13	-	-	-	-	-	-	-	-	-	-	-			
141	-	-	-	-	-	-	-	-	-	-	-			
142	-	-	-	-	-	-	-	-	-	-	-			
195	1 248	-	1 248	103	-	103	49	9	40	2 088	-			
211	-	-	-	-	-	-	-	-	-	-	-			
212	54 500	15 614	38 886	22 075	2 193	19 882	7 705	1 159	6 546	22 927	7 847			
213	958	-	958	89	-	89	-	-	-	1 087	-			
22	51 097	541	50 556	6 914	-	6 914	-	-	-	72 144	39 360			
23	48 343	-	48 343	99	-	99	-	-	-	2 035	-			
24	-	-	-	-	-	-	-	-	-	-	-			
295	154 898	16 155	138 743	29 177	2 193	26 984	7 705	1 159	6 546	99 063	47 997			
299	156 146	16 155	139 991	29 280	2 193	27 087	7 754	1 168	6 586	101 151	47 997			
31	1 857	-	1 857	19	-	19	37	-	33	606	-			
32	4 131	-	4 131	1 330	-	1 330	1 224	-	1 224	1 832	-			
33	7 472	-	7 472	-	-	-	-	-	-	25	-			
395	13 460	-	13 460	1 349	-	1 349	1 257	-	1 257	2 463	-			
399	169 606	16 155	153 451	30 629	2 193	28 436	9 011	1 168	7 843	103 614	47 697			
43	63 304	-	63 304	457	-	457	1 724	-	1 724	277	-			
45	106 302	16 155	153 306	30 172	2 193	28 190	7 287	1 168	7 650	103 337	47 697			
48	25	-	63 184	2	-	213	13	-	1 544	474	-			
499	106 277	16 155	90 122	30 170	2 193	27 777	7 274	1 168	6 106	102 863	47 697			
51	-	-	-	-	-	-	-	-	-	-	-			
521	-	-	-	-	-	-	-	-	-	-	-			
522	1 291	-	1 291	57	-	57	22	-	22	93	-			
53	327	120	207	151	-	151	-	-	-	64	14			
61	-	-	-	-	-	-	-	-	-	-	-			
62	-	-	-	-	-	-	-	-	-	-	-			
63	1 091	-	1 091	209	-	209	-	-	-	414	-			
699	2 709	120	2 589	417	-	417	22	-	22	571	14			

AUFGABENBEREICHEN UND AUSGEWAHLTEN AUSGABE-/EINNAHMEARTEN

DM

BERG GEM./GV. 27	ZUSAMMEN 28	BAYERN STAAT 29	GEM./GV. 30	ZUSAMMEN 31	SAARLAND STAAT 32	GEM./GV. 33	STADTST. ZUSAMMEN 34	HAMBURG 35	BREMEN 36	BERLIN (WEST) 37	NR.
EINRICHTUNGEN DER SOZIALHILFE DES OEFFENTLICHEN BEREICHS 3023											
63 675	59 767	-	59 767	3 354	-	3 354	112 150	66 992	7 933	37 225	110
946	1 069	-	1 069	246	-	246	2 930	1 872	202	856	111
33 293	24 632	-	24 632	1 481	-	1 481	77 296	49 660	5 455	22 181	112
28 093	33 194	-	33 194	1 591	-	1 591	30 548	14 382	2 263	13 903	113
1 343	872	-	872	36	-	36	1 376	1 078	13	285	114
5 001	6 098	-	6 098	179	-	179	7 532	7 285	151	96	121
8 496	10 517	-	10 517	-	-	-	11 591	6 346	700	4 545	122
737	1 034	-	1 034	-	-	-	16 463	963	94	15 406	123
22 326	23 225	-	23 225	-	-	-	29 725	16 812	1 670	11 243	125
53 355	22 937	-	22 937	2 534	-	2 534	16 343	10 667	5 045	631	13
1 940	973	-	973	-	-	-	5 600	190	-	5 410	141
1 809	977	-	977	243	-	243	1 273	219	510	544	142
157 339	125 528	-	125 528	6 310	-	6 310	200 677	109 474	16 103	75 100	195
-	-	-	-	-	-	-	3 189	836	2 017	336	211
104	417	381	36	806	-	806	924	870	54	-	212
252	-	-	-	-	-	-	167	-	167	-	213
2 053	-	-	-	3 802	3 802	-	-	-	-	-	22
2	153	-	153	-	-	-	-	-	-	-	23
-	54	-	54	-	-	-	-	-	-	-	24
2 411	624	381	243	4 608	3 802	806	4 280	1 706	2 238	336	295
159 750	126 152	381	125 771	10 918	3 802	7 116	204 957	111 180	18 341	75 436	299
241	295	157	138	174	-	174	17	-	-	17	31
356	2 593	2 593	-	1 000	1 000	-	-	-	-	-	32
-	5 573	5 443	130	-	-	-	-	-	-	-	33
597	8 461	8 193	268	1 174	1 000	174	17	-	-	17	395
160 347	134 613	8 574	126 039	12 092	4 802	7 290	204 974	111 180	18 341	75 453	399
1 602	2 243	-	300	1 156	-	156	-	-	-	-	43
158 745	132 370	8 574	125 739	10 936	4 802	7 134	204 974	111 180	18 341	75 453	45
8 913	69	292	1 720	-	-	1 000	1 340	18	1 256	66	48
149 832	132 301	8 282	124 019	10 936	4 802	6 134	203 634	111 162	17 085	75 387	499
6 849	11 859	-	11 859	1 304	-	1 304	12 681	6 258	5 641	782	51
75 913	76 097	-	76 097	1 907	-	1 907	70 493	40 034	-	30 459	521
1 019	3 126	534	2 592	1	-	1	1 426	755	589	82	522
306	280	-	280	-	-	-	2 439	1 701	2	736	53
511	148	-	148	-	-	-	2 603	104	-	2 499	61
5	54	-	54	-	-	-	-	-	-	-	62
994	3 150	1 015	2 135	-	-	-	26	-	-	26	63
85 507	94 714	1 549	93 165	3 212	-	3 212	89 668	48 852	6 232	34 584	699
FOERDERUNG DER FREIEN WOHLFAHRTSPFLEGE 3024											
-	-	-	-	-	-	-	-	-	-	-	110
-	-	-	-	-	-	-	-	-	-	-	111
-	-	-	-	-	-	-	-	-	-	-	112
-	-	-	-	-	-	-	-	-	-	-	113
-	-	-	-	-	-	-	-	-	-	-	114
-	-	-	-	-	-	-	-	-	-	-	121
-	-	-	-	-	-	-	-	-	-	-	122
-	-	-	-	-	-	-	-	-	-	-	123
2 088	688	346	342	350	-	350	725	-	165	560	125
-	-	-	-	-	-	-	-	-	-	-	13
-	-	-	-	-	-	-	-	-	-	-	141
-	-	-	-	-	-	-	-	-	-	-	142
2 088	688	346	342	350	-	350	725	-	165	560	195
-	-	-	-	-	-	-	-	-	-	-	211
15 090	22 274	6 658	15 616	2 968	1 088	1 880	13 099	2 937	1 712	6 450	212
1 087	332	-	332	-	-	-	55	55	-	-	213
32 284	57 284	29 057	28 227	-	-	-	9 507	1 943	3 932	3 582	22
2 905	14 969	13 269	1 700	-	-	-	-	-	-	-	23
-	-	-	-	-	-	-	-	-	-	-	24
51 366	94 859	48 984	45 875	2 968	1 088	1 880	22 661	4 935	5 694	12 032	295
53 454	95 547	49 330	46 217	3 318	1 088	2 230	23 386	4 935	5 859	12 592	299
606	49	-	49	-	-	-	-	-	-	-	31
1 832	921	-	921	400	-	400	-	-	-	-	32
25	-	-	-	-	-	-	-	-	-	-	33
2 463	970	-	970	400	-	400	-	-	-	-	395
55 917	96 517	49 330	47 187	3 718	1 088	2 630	23 386	4 935	5 859	12 592	399
37	836	-	192	106	-	101	-	-	-	-	43
55 880	95 681	49 330	46 995	3 612	1 088	2 529	23 386	4 935	5 859	12 592	45
714	100	-	744	14	-	19	-	-	-	-	48
55 166	95 581	49 330	46 251	3 598	1 088	2 510	23 386	4 935	5 859	12 592	499
-	-	-	-	-	-	-	-	-	-	-	51
93	62	-	62	32	-	32	-	-	-	-	521
50	264	-	264	48	-	48	38	-	17	21	522
-	-	-	-	-	-	-	70	-	70	-	53
-	-	-	-	-	-	-	-	-	-	-	61
414	482	-	482	-	-	-	35	-	3	32	63
557	808	-	808	80	-	80	143	-	90	53	699

AUSGABEN UND EINNAHMEN DER OEFFENTLICHEN HAUSHALTE 1974 NACH

1 000

NR.	ART DER AUSGABEN / EINNAHMEN	INSGESAMT 1	BUND, LAF, ERP ZUSAMMEN 2	DARUNTER BUND 3	SOZIAL- VERSICHERUNG 4	ZWECK- VERRAEUENDE 5
<u>3025 JUGENDHILFELEISTUNGEN</u>						
110	PERSONALAUSGABEN	261	-	-	-	-
111	BEAMTENBEZUEGE	-	-	-	-	-
112	ANGESTELLTENVERGUETUNGEN	-	-	-	-	-
113	ARBEITERLOEHNE	-	-	-	-	-
114	SONSTIGE PERSONALAUSGABEN	261	-	-	-	-
121	UNTERHALTUNG VON UNBEWEGLICHEM VERMOEGEN	-	-	-	-	-
122	BEWIRTSCHAFTUNG DER GRUNDSTUECKE	-	-	-	-	-
123	MIETEN UND PACHTEN	11	-	-	-	-
125	UEBRIGER LAUFENDER SACHAUFWAND	275 097	-	-	-	-
13	BAUMASSNAHMEN	-	-	-	-	-
141	ERWERB VON UNBEWEGLICHEN SACHEN	-	-	-	-	-
142	ERWERB VON BEWEGLICHEN SACHEN	-	-	-	-	-
195	UNMITTELBARE AUSGABEN (OHNE ZAHLUNGEN AN ANDERE BEREICHE)	275 369	-	-	-	-
211	RENTEN, UNTERSTUETZUNGEN U. AE.	1 446 242	35 120	35 120	-	-
212	LAUFENDE ZUSCHUESSE AN SOZIALE ODER AEHNLICHE EINRICHTUNGEN	66 558	-	-	-	-
213	UEBRIGE LAUFENDE ZUSCHUESSE	289	-	-	-	-
22	VERMOEGENSUEBERTRAGUNGEN AN ANDERE BEREICHE	-	-	-	-	-
23	DARLEHEN AN ANDERE BEREICHE	158	-	-	-	-
24	ERWERB VON BETEILIGUNGEN	-	-	-	-	-
295	ZAHLUNGEN AN ANDERE BEREICHE	1 513 247	35 120	35 120	-	-
299	UNMITTELBARE AUSGABEN	1 788 616	35 120	35 120	-	-
31	LFD. ZUWEISUNGEN UND ERSTATTUNGEN AN OEFFENTLICHEN BEREICH	412 750	-	-	-	-
32	VERMOEGENSUEBERTRAGUNGEN AN OEFFENTLICHEN BEREICH	6 694	-	-	-	-
33	DARLEHEN AN OEFFENTLICHEN BEREICH	-	-	-	-	-
395	ZAHLUNGEN AN OEFFENTLICHEN BEREICH	419 444	-	-	-	-
399	BRUTTOAUSGABEN	2 208 060	35 120	35 120	-	-
43	ABZUEGL. ZAHLUNGEN VON GLEICHER EBENE	278 313	-	-	-	-
45	GESAMTAUSGABEN (OHNE BESONDERE FINANZIERUNGSVORGAENGE)	1 929 747	35 120	35 120	-	-
48	ABZUEGL. ZAHLUNGEN VON ANDERER EBENE	-	1 394	1 394	-	-
499	NETTOAUSGABEN	1 929 747	33 726	33 726	-	-
51	EINNAHMEN AUS WIRTSCHAFTLICHER TAEITIGKEIT	14	-	-	-	-
521	GEBUEHREN, SONSTIGE ENTGELTE	1 259	-	-	-	-
522	UEBRIGE LAUFENDE EINNAHMEN	4 133	-	-	-	-
53	LAUFENDE ZUSCHUESSE VON ANDEREN BEREICHEN	195 074	-	-	-	-
61	VERAEUSSERUNG VON SACHVERMOEGEN	-	-	-	-	-
62	VERAEUSSERUNG VON BETEILIGUNGEN	-	-	-	-	-
63	UEBRIGE EINNAHMEN	70	-	-	-	-
699	UNMITTELBARE EINNAHMEN	200 550	-	-	-	-
<u>3026 EINRICHTUNGEN DER JUGENDHILFE DES OEFFENTLICHEN BEREICHS</u>						
110	PERSONALAUSGABEN	1 116 013	234	234	-	3 660
111	BEAMTENBEZUEGE	25 660	146	146	-	25
112	ANGESTELLTENVERGUETUNGEN	861 882	87	87	-	3 134
113	ARBEITERLOEHNE	196 912	-	-	-	370
114	SONSTIGE PERSONALAUSGABEN	32 159	1	1	-	131
121	UNTERHALTUNG VON UNBEWEGLICHEM VERMOEGEN	71 378	-	-	-	120
122	BEWIRTSCHAFTUNG DER GRUNDSTUECKE	80 829	8	8	-	194
123	MIETEN UND PACHTEN	18 010	25	25	-	42
125	UEBRIGER LAUFENDER SACHAUFWAND	188 784	118	118	-	941
13	BAUMASSNAHMEN	616 110	-	-	-	4 419
141	ERWERB VON UNBEWEGLICHEN SACHEN	33 061	-	-	-	10
142	ERWERB VON BEWEGLICHEN SACHEN	43 070	-	-	-	129
195	UNMITTELBARE AUSGABEN (OHNE ZAHLUNGEN AN ANDERE BEREICHE)	2 167 255	385	385	-	9 515
211	RENTEN, UNTERSTUETZUNGEN U. AE.	3 446	-	-	-	-
212	LAUFENDE ZUSCHUESSE AN SOZIALE ODER AEHNLICHE EINRICHTUNGEN	180 663	-	-	-	-
213	UEBRIGE LAUFENDE ZUSCHUESSE	857	-	-	-	-
22	VERMOEGENSUEBERTRAGUNGEN AN ANDERE BEREICHE	63 903	-	-	-	-
23	DARLEHEN AN ANDERE BEREICHE	2 122	-	-	-	12
24	ERWERB VON BETEILIGUNGEN	392	-	-	-	-
295	ZAHLUNGEN AN ANDERE BEREICHE	251 383	-	-	-	12
299	UNMITTELBARE AUSGABEN	2 418 636	385	385	-	9 527
31	LFD. ZUWEISUNGEN UND ERSTATTUNGEN AN OEFFENTLICHEN BEREICH	81 839	-	-	-	9
32	VERMOEGENSUEBERTRAGUNGEN AN OEFFENTLICHEN BEREICH	279 276	6 406	6 406	-	-
33	DARLEHEN AN OEFFENTLICHEN BEREICH	22 930	-	-	-	-
395	ZAHLUNGEN AN OEFFENTLICHEN BEREICH	384 045	6 406	6 406	-	9
399	BRUTTOAUSGABEN	2 802 683	6 791	6 791	-	9 536
43	ABZUEGL. ZAHLUNGEN VON GLEICHER EBENE	351 501	-	-	-	-
45	GESAMTAUSGABEN (OHNE BESONDERE FINANZIERUNGSVORGAENGE)	2 451 182	6 791	6 791	-	9 536
48	ABZUEGL. ZAHLUNGEN VON ANDERER EBENE	-	315	315	-	4 514
499	NETTOAUSGABEN	2 451 182	6 476	6 476	-	5 022
51	EINNAHMEN AUS WIRTSCHAFTLICHER TAEITIGKEIT	33 270	-	-	-	773
521	GEBUEHREN, SONSTIGE ENTGELTE	352 142	1	1	-	2 122
522	UEBRIGE LAUFENDE EINNAHMEN	46 732	4 158	4 158	-	358
53	LAUFENDE ZUSCHUESSE VON ANDEREN BEREICHEN	22 960	-	-	-	284
61	VERAEUSSERUNG VON SACHVERMOEGEN	5 912	-	-	-	2
62	VERAEUSSERUNG VON BETEILIGUNGEN	329	-	-	-	-
63	UEBRIGE EINNAHMEN	19 176	-	-	-	18
699	UNMITTELBARE EINNAHMEN	480 521	4 159	4 159	-	3 577

AUFGABENBEREICHEN UND AUSGEWAHLTEN AUSGABE-/EINNAHMEARTEN

DM

ORGANISAT.-O. ERWERBSCHAR. 6	LAENDER (EINSCHL. ZUSAMMEN 7	STADTSTAATEN) STAAT 8	GEM.- /GV. 9	SCHLESWIG-HOLSTEIN			ZUSAMMEN 13	NIEDERSACHSEN		NR.
				ZUSAMMEN 10	STAAT 11	GEM.- /GV. 12		STAAT 14	GEM.- /GV. 15	
JUGENDHILFELEISTUNGEN 3025										
-	261	261	-	-	-	-	-	-	-	110
-	-	-	-	-	-	-	-	-	-	111
-	-	-	-	-	-	-	-	-	-	112
-	-	-	-	-	-	-	-	-	-	113
-	261	261	-	-	-	-	-	-	-	114
-	-	-	-	-	-	-	-	-	-	121
-	-	-	-	-	-	-	-	-	-	122
-	11	11	-	-	-	-	-	-	-	123
-	275 097	273 375	1 722	17 233	17 233	-	112	108	4	125
-	-	-	-	-	-	-	-	-	-	13
-	-	-	-	-	-	-	-	-	-	141
-	-	-	-	-	-	-	-	-	-	142
-	275 369	273 647	1 722	17 233	17 233	-	112	108	4	195
-	1 411 122	128 891	1 282 231	40 432	-	40 432	158 652	58 965	99 687	211
-	66 558	61 955	4 603	-	-	-	-	-	-	212
-	289	-	289	-	-	-	-	-	-	213
-	-	-	-	-	-	-	-	-	-	22
-	158	20	138	-	-	-	-	-	-	23
-	-	-	-	-	-	-	-	-	-	24
-	1 478 127	190 866	1 287 261	40 432	-	40 432	158 652	58 965	99 687	295
-	1 753 496	464 513	1 288 983	57 665	17 233	40 432	158 764	59 073	99 691	299
-	412 750	243 350	169 400	2 826	665	2 161	12 174	3 876	8 298	31
-	6 694	6 694	-	-	-	-	-	-	-	32
-	-	-	-	-	-	-	-	-	-	33
-	419 444	250 044	169 400	2 826	665	2 161	12 174	3 876	8 298	395
-	2 172 940	714 557	1 458 383	60 491	17 898	42 593	170 938	62 949	107 989	399
-	249 099	70	216 061	2 861	-	2 456	13 188	-	8 876	43
-	1 923 841	714 487	1 242 322	57 630	17 898	40 137	157 750	62 949	99 113	45
-	27 820	25 547	35 241	-	36	369	2 376	625	6 063	48
-	1 896 021	688 940	1 207 081	57 630	17 862	39 768	155 374	62 324	93 050	499
-	14	14	-	-	-	-	-	-	-	51
-	1 259	1 115	144	-	-	-	-	-	-	521
-	4 133	370	3 763	61	-	61	166	42	124	522
-	195 074	35 927	159 147	6 907	1 128	5 779	14 738	3 536	11 202	53
-	-	-	-	-	-	-	-	-	-	61
-	-	-	-	-	-	-	-	-	-	62
-	70	11	59	-	-	-	5	-	5	63
-	200 550	37 437	163 113	6 968	1 128	5 840	14 909	3 578	11 331	699
EINRICHTUNGEN DER JUGENDHILFE DES OEFFENTLICHEN BEREICHS 3026										
-	1 112 119	346 352	765 767	36 421	6 417	30 004	84 433	4 145	80 288	110
-	24 889	9 459	15 430	430	306	124	913	436	477	111
-	858 661	264 748	593 913	28 340	5 285	23 055	65 570	3 095	62 475	112
-	196 542	66 552	129 990	7 173	812	6 361	15 854	389	15 465	113
-	32 027	5 593	26 434	478	14	464	2 096	225	1 871	114
-	71 258	7 258	64 000	2 524	-	2 524	7 236	6	7 230	121
-	80 627	15 498	65 129	3 496	466	3 030	8 503	337	8 166	122
-	17 943	8 081	9 862	382	-	382	452	-	452	123
-	187 725	50 186	137 539	8 547	1 192	7 355	17 308	2 616	14 692	125
-	611 691	80 057	531 634	16 522	812	15 710	64 858	1 189	63 669	13
-	33 051	8 227	24 824	747	-	747	5 726	-	5 726	141
-	42 941	2 387	40 554	2 207	46	2 161	5 240	10	5 230	142
-	2 157 355	518 046	1 639 309	70 846	8 933	61 913	193 756	8 303	185 453	195
-	3 446	3 446	-	434	434	-	147	147	-	211
-	180 663	77 490	103 173	4 268	719	3 549	3 947	1 178	2 769	212
-	857	462	395	78	77	1	24	-	24	213
-	63 903	42 543	21 360	2 820	786	2 034	4 241	3 639	602	22
-	2 110	97	2 013	1 500	-	1 500	64	-	64	23
-	392	-	392	-	-	-	-	-	-	24
-	251 371	124 038	127 333	9 100	2 016	7 084	8 423	4 964	3 459	295
-	2 408 726	642 084	1 766 642	79 946	10 949	68 997	202 179	13 267	188 912	299
-	81 830	47 448	34 382	727	15	712	1 384	260	1 124	31
-	272 870	245 914	26 956	650	174	476	8 622	7 547	1 075	32
-	22 930	22 514	416	171	-	171	241	-	241	33
-	377 630	315 876	61 754	1 548	189	1 359	10 247	7 807	2 440	395
-	2 786 356	957 960	1 828 396	81 494	11 138	70 356	212 426	21 074	191 352	399
-	313 732	378	105 344	8 932	-	2 875	21 904	-	13 181	43
-	2 472 624	957 582	1 723 052	72 562	11 138	67 481	190 522	21 074	178 171	45
-	32 940	16 133	224 817	2 665	378	8 344	7 344	4 070	11 997	48
-	2 439 684	941 449	1 498 235	69 897	10 760	59 137	183 178	17 004	166 174	499
-	32 497	9 490	23 007	1 261	428	833	2 526	68	2 458	51
-	350 019	26 505	323 514	16 171	210	15 961	39 726	33	39 693	52
-	42 216	31 942	10 274	684	21	663	1 082	145	937	521
-	22 676	14 401	8 275	263	8	255	656	36	620	53
-	5 910	1 829	4 081	281	3	278	668	-	668	61
-	329	-	329	-	-	-	-	-	-	62
-	19 138	2 776	16 362	2 210	-	2 210	1 166	-	1 166	63
-	472 785	86 943	385 842	20 870	670	20 200	45 824	282	45 542	699

NR.	NORDRHEIN-WESTFALEN			ZUSAMMEN	HESSEN		GEM./GV.	RHEINLAND-PFALZ		ZUSAMMEN	BADEN-WÜRTTEMBERG	
	ZUSAMMEN 16	STAAT 17	GEM./GV. 18		STAAT 20	GEM./GV. 21		STAAT 23	GEM./GV. 24		STAAT 25	GEM./GV. 26
3025 JUGENDHILFELEISTUNGEN												
110	-	-	-	-	-	-	-	-	-	-	-	-
111	-	-	-	-	-	-	-	-	-	-	-	-
112	-	-	-	-	-	-	-	-	-	-	-	-
113	-	-	-	-	-	-	-	-	-	-	-	-
114	-	-	-	-	-	-	-	-	-	-	-	-
121	-	-	-	-	-	-	-	-	-	-	-	-
122	-	-	-	-	-	-	-	-	-	-	-	-
123	-	-	-	-	-	-	-	-	-	-	-	-
125	1 605	-	1 605	1 507	1 507	-	22 122	22 122	-	-	-	-
13	-	-	-	-	-	-	-	-	-	113	-	-
141	-	-	-	-	-	-	-	-	-	-	-	-
142	-	-	-	-	-	-	-	-	-	-	-	-
195	1 605	-	1 605	1 507	1 507	-	22 122	22 122	-	113	-	-
211	562 946	-	562 946	143 109	560	142 549	57 326	-	57 326	222 871	-	-
212	5 166	5 137	29	2	-	2	2 879	892	1 987	55 799	-	55 799
213	-	-	-	-	-	-	-	-	-	289	-	-
22	-	-	-	-	-	-	-	-	-	-	-	-
23	1	-	1	1	-	1	-	-	-	-	-	-
24	-	-	-	-	-	-	-	-	-	136	-	-
295	568 113	5 137	562 976	143 112	560	142 552	60 205	892	59 313	279 095	55 799	-
299	569 718	5 137	564 581	144 619	2 067	142 552	82 327	23 014	59 313	279 208	55 799	-
31	286 029	231 567	54 462	3 692	1 875	1 817	8 109	467	7 642	60 665	-	-
32	6 694	6 694	-	-	-	-	-	-	-	-	-	-
33	-	-	-	-	-	-	-	-	-	-	-	-
395	292 723	238 261	54 462	3 692	1 875	1 817	8 109	467	7 642	60 665	-	-
399	862 441	243 398	619 043	148 311	3 942	144 369	90 436	23 481	66 955	339 873	55 799	-
43	76 906	-	73 759	7 846	-	6 628	12 125	-	3 947	80 508	-	-
45	785 535	243 398	545 284	140 465	3 942	137 741	78 311	23 481	63 008	259 365	55 799	-
48	9 452	6 485	6 114	936	-	2 154	275	5 392	3 071	3 602	-	-
499	776 083	236 913	539 170	139 529	3 942	135 587	78 036	18 099	59 937	255 763	55 799	-
51	-	-	-	-	-	-	-	-	-	-	-	-
521	-	-	-	-	-	-	-	-	-	-	-	-
522	1 384	78	1 306	156	114	42	132	-	132	-	-	-
53	63 549	4 323	59 226	15 724	-	15 724	11 524	1 699	2 825	2 225	-	-
61	-	-	-	-	-	-	-	-	-	27 353	-	13
62	-	-	-	-	-	-	-	-	-	-	-	-
63	-	-	-	-	-	-	-	-	-	54	-	-
699	64 933	4 401	60 532	15 880	114	15 766	11 656	1 699	2 957	20 132	38	-
3026 EINRICHTUNGEN DER JUGENDHILFE DES ÖFFENTLICHEN BEREICHS												
110	209 748	-	209 748	157 050	1 886	155 164	21 731	1 350	20 681	153 390	-	-
111	8 674	-	8 674	2 233	169	2 064	296	132	164	2 722	-	-
112	156 394	-	156 394	122 322	727	121 595	17 008	761	16 247	120 753	-	-
113	39 731	-	39 731	29 132	789	28 343	4 102	124	3 978	21 463	-	-
114	4 949	-	4 949	3 363	201	3 162	325	33	292	15 251	-	-
121	24 541	-	24 541	10 823	260	10 563	1 824	-	1 624	10 556	-	-
122	17 924	-	17 924	13 673	319	13 354	196	-	196	13 357	-	-
123	2 316	-	2 316	3 939	-	3 939	-	-	-	1 405	-	-
125	39 414	177	39 237	24 385	536	23 849	586	-	586	32 147	-	-
13	150 509	-	150 509	94 563	26	94 537	15 497	-	15 497	124 576	-	-
141	6 417	-	6 417	1 145	-	1 145	517	-	517	3 789	-	-
142	15 493	-	15 493	6 746	46	6 700	1 205	64	1 141	5 748	-	-
195	466 362	177	466 185	312 324	3 073	309 251	41 556	1 896	39 660	350 749	-	-
211	-	-	-	-	-	-	33	33	-	-	-	-
212	38 145	-	38 145	3 018	-	3 018	60 949	26 395	34 554	28 210	12 485	-
213	106	-	106	10	-	10	-	-	-	275	-	-
22	11 526	-	11 526	4 374	3 515	859	13 088	13 088	-	11 507	5 168	-
23	63	-	63	39	-	39	335	-	335	9	-	-
24	-	-	-	389	-	389	-	-	-	-	-	-
295	49 840	-	49 840	7 830	3 515	4 315	74 405	39 516	34 889	39 961	17 653	-
299	516 202	177	516 025	320 154	6 588	313 566	115 961	41 412	74 549	390 210	17 653	-
31	26 746	12 568	14 178	973	-	973	13 547	5 464	3 083	18 952	14 862	-
32	146 135	138 812	7 323	30 852	29 637	1 215	18 012	6 473	11 539	26 949	22 359	-
33	22 514	22 514	-	1	-	1	-	-	-	3	-	-
395	195 395	173 894	21 501	31 826	29 637	2 189	31 559	11 937	19 622	45 904	37 221	-
399	711 597	174 071	537 526	351 980	36 225	315 755	147 520	53 349	94 171	436 114	54 874	-
43	148 318	-	65 626	32 139	-	6 030	8 432	-	2 324	50 292	-	-
45	563 279	174 071	471 900	319 841	36 225	309 725	139 088	53 349	91 347	385 822	54 874	-
48	2 480	-	85 172	6 889	4 499	28 459	604	396	5 816	6 254	1 094	-
499	560 799	174 071	386 728	312 952	31 726	281 226	138 484	52 953	85 531	374 568	53 780	-
51	5 235	-	5 235	2 452	27	2 425	318	-	-	5 455	-	-
521	89 068	-	89 068	75 413	-	75 413	5 042	63	255	55 088	-	-
522	3 561	-	3 561	1 542	287	1 255	61	1 384	1 658	2 029	-	-
53	2 474	203	2 271	793	-	793	-	9	52	2 852	-	-
61	1 214	-	1 214	721	-	721	-	-	-	433	-	-
62	11	-	11	26	-	26	-	-	89	264	-	-
63	5 167	2 502	2 665	1 459	-	1 459	4	-	4	4 650	-	-
699	106 730	2 705	104 025	82 406	314	82 092	5 514	1 456	4 058	70 771	-	-

AUFGABENBEREICHEN UND AUSGEWAHLTEN AUSGABE-/EINNAHMEARTEN

DM

BERG GEM./GV. 27	ZUSAMMEN 28	BAYERN STAAT 29	GEM./GV. 30	ZUSAMMEN 31	SAARLAND STAAT 32	GEM./GV. 33	STADTST. ZUSAMMEN 34	HAMBURG 35	BREMEN 36	BERLIN (WEST) 37	NR. 38
JUGENDHILFELEISTUNGEN 3025											
-	-	-	-	-	-	-	261	32	229	-	110
-	-	-	-	-	-	-	-	-	-	-	111
-	-	-	-	-	-	-	-	-	-	-	112
-	-	-	-	-	-	-	261	32	229	-	113
-	-	-	-	-	-	-	-	-	-	-	114
-	-	-	-	-	-	-	-	-	-	-	121
-	-	-	-	-	-	-	11	-	-	11	122
113	-	-	-	4 740	4 740	-	227 665	57 327	17 663	152 675	123
-	-	-	-	-	-	-	-	-	-	-	125
-	-	-	-	-	-	-	-	-	-	-	13
-	-	-	-	-	-	-	-	-	-	-	141
-	-	-	-	-	-	-	-	-	-	-	142
113	-	-	-	4 740	4 740	-	227 937	57 359	17 892	152 686	195
222 871	131 582	-	131 582	24 838	-	24 838	69 366	8 510	7 099	53 757	211
289	-	-	-	2 585	-	2 585	127	-	127	-	212
-	-	-	-	-	-	-	-	-	-	-	213
136	-	-	-	-	-	-	-	-	-	-	22
-	-	-	-	-	-	-	20	-	-	20	23
-	-	-	-	-	-	-	-	-	-	-	24
223 296	131 582	-	131 582	27 423	-	27 423	69 513	8 510	7 226	53 777	295
223 409	131 582	-	131 582	32 163	4 740	27 423	297 450	65 869	25 118	206 463	299
60 665	25 071	-	25 071	10 199	915	9 284	3 985	750	368	2 867	31
-	-	-	-	-	-	-	-	-	-	-	32
-	-	-	-	-	-	-	-	-	-	-	33
60 665	25 071	-	25 071	10 199	915	9 284	3 985	750	368	2 867	395
284 074	156 653	-	156 653	42 362	5 655	36 707	301 435	66 619	25 486	209 330	399
79 895	43 776	-	31 235	9 673	-	9 265	-	-	-	-	43
204 179	112 877	-	125 418	32 689	5 655	27 442	301 435	66 619	25 486	209 330	45
4 215	247	-	12 788	59	-	467	13 089	1 926	1 335	9 828	48
199 964	112 630	-	112 630	32 630	5 655	26 975	288 346	64 693	24 151	199 502	499
-	-	-	-	-	-	-	14	-	-	14	51
2 225	5	-	5	12	-	12	1 115	585	264	266	521
27 815	26 363	-	26 363	3 677	464	3 213	136	-	108	28	522
-	-	-	-	-	-	-	24 739	5 493	1 220	18 026	53
-	-	-	-	-	-	-	-	-	-	-	61
54	-	-	-	-	-	-	11	-	1	10	62
-	-	-	-	-	-	-	-	-	-	-	63
30 094	26 368	-	26 368	3 689	464	3 225	26 015	6 078	1 593	18 344	699
EINRICHTUNGEN DER JUGENDHILFE DES OEFFENTLICHEN BEREICHS 3026											
158 196	104 678	1-	104 679	8 696	1 689	7 007	331 166	123 868	30 372	176 926	110
2 729	1 197	1-	1 198	87	87	-	8 330	4 455	1 365	2 510	111
120 753	87 460	-	87 460	7 275	1 341	5 934	253 539	98 060	20 046	135 433	112
21 463	13 585	-	13 585	1 307	243	1 064	64 195	18 426	8 084	37 685	113
13 251	2 436	-	2 436	27	18	9	5 102	2 927	877	1 298	114
10 556	6 351	-	6 351	454	43	411	6 949	5 589	1 296	64	121
13 837	8 818	-	8 818	112	112	-	14 068	5 037	1 681	7 350	122
1 405	1 368	-	1 368	1	1	-	8 080	5 987	162	1 931	123
32 142	20 261	-	20 261	3 564	3 561	3	41 518	18 166	3 489	19 863	125
124 576	62 659	-	62 659	4 533	56	4 477	77 974	3 989	15 525	58 460	13
3 789	6 483	-	6 483	-	-	-	8 227	207	-	8 020	141
5 748	3 757	-	3 757	347	23	324	2 198	935	947	316	142
350 249	214 375	1-	214 376	17 707	5 485	12 222	490 180	163 778	53 472	272 930	195
-	-	-	-	69	69	-	2 763	788	49	1 926	211
15 725	35 326	34 363	963	4 666	216	4 450	2 134	473	1 661	-	212
235	19	-	19	9	9	-	376	-	376	-	213
6 339	13 150	13 150	-	1 284	1 284	-	1 913	1 913	-	-	22
9	100	97	3	-	-	-	-	-	-	-	23
-	3	-	3	-	-	-	-	-	-	-	24
22 308	48 598	47 610	988	6 028	1 578	4 450	7 186	3 174	2 086	1 926	295
372 557	262 973	47 609	215 364	23 735	7 063	16 672	497 366	166 952	55 558	274 856	299
4 090	14 804	13 252	1 552	4 360	690	3 670	337	337	-	-	31
4 590	41 010	40 912	98	640	-	640	-	-	-	-	32
3	-	-	-	-	-	-	-	-	-	-	33
8 683	55 814	54 164	1 650	5 000	690	4 310	337	337	-	-	395
381 240	318 787	101 773	217 014	28 735	7 753	20 982	497 703	167 289	55 558	274 856	399
9 544	37 828	-	2 937	3 567	-	2 327	-	-	-	-	43
371 696	280 959	101 773	214 077	25 168	7 753	18 655	497 703	167 289	55 558	274 856	45
45 908	5 858	3 036	37 713	128	-	1 368	3 038	2 150	41	847	48
325 788	275 101	98 737	176 364	25 040	7 753	17 287	494 665	165 139	55 517	274 009	499
5 455	6 327	-	6 327	86	67	19	8 837	1 236	6 818	783	51
55 088	43 067	-	43 067	2 452	886	1 566	23 992	369	504	23 119	521
2 029	1 767	-	1 767	10	-	10	31 480	31 377	19	84	522
2 852	1 484	-	1 484	-	-	-	14 154	13 731	115	308	53
433	629	-	629	49	-	49	1 826	1 575	-	251	61
264	28	-	28	-	-	-	-	-	-	-	62
4 650	4 208	-	4 208	-	-	-	274	-	214	60	63
70 771	57 510	-	57 510	2 597	953	1 644	80 563	48 288	7 670	24 605	699

AUSGABEN UND EINNÄHMEN DER ÖFFENTLICHEN HAUSHALTE 1974 NACH

1 000

NR.	ART DER AUSGABEN / EINNÄHMEN	INSGESAMT 1	BUND, LÄND., ERP ZUSAMMEN 2	DARUNTER BUND 3	SOZIAL- VERSICHERUNG 4	ZWECK- VERBAENDE 5
<u>3027 FÖRDERUNG DER FREIEN JUGENDHILFE</u>						
110	PERSONALAUSGABEN	18	-	-	-	-
111	BEAMTENBEZÜGE	-	-	-	-	-
112	ANGESTELLTENVERGÜETUNGEN	-	-	-	-	-
113	ARBEITERLOEHNE	-	-	-	-	-
114	SONSTIGE PERSONALAUSGABEN	18	-	-	-	-
121	UNTERHALTUNG VON UNBEWEGLICHEM VERMOEGEN	-	-	-	-	-
122	BEWIRTSCHAFTUNG DER GRUNDSTÜCKE	-	-	-	-	-
123	MIETEN UND PACHTEN	-	-	-	-	-
125	ÜBRIGER LAUFENDER SACHAUFWAND	108 771	18 245	18 245	-	-
13	BAUMASSNAHMEN	-	-	-	-	-
141	ERWERB VON UNBEWEGLICHEN SACHEN	-	-	-	-	-
142	ERWERB VON BEWEGLICHEN SACHEN	-	-	-	-	-
195	UNMITTELBARE AUSGABEN (OHNE ZAHLUNGEN AN ANDERE BEREICHE)	108 789	18 245	18 245	-	-
211	RENTEN, UNTERSTÜTZUNGEN U.Ä.	3 118	-	-	-	-
212	LAUFENDE ZUSCHÜESSE AN SOZIALE ODER ÄHNLICHE EINRICHTUNGEN	697 723	75 136	75 136	-	-
213	ÜBRIGE LAUFENDE ZUSCHÜESSE	9 647	8 000	8 000	-	-
22	VERMOEGENSÜBERTRAGUNGEN AN ANDERE BEREICHE	314 144	2 720	2 720	-	-
23	DARLEHEN AN ANDERE BEREICHE	29 924	-	-	-	-
24	ERWERB VON BETEILIGUNGEN	-	-	-	-	-
295	ZAHLUNGEN AN ANDERE BEREICHE	1 054 556	85 856	85 856	-	-
299	UNMITTELBARE AUSGABEN	1 163 345	104 101	104 101	-	-
31	LFD. ZUWEISUNGEN UND ERSTATTUNGEN AN ÖFFENTLICHEN BEREICH	201 392	6 662	6 662	-	-
32	VERMOEGENSÜBERTRAGUNGEN AN ÖFFENTLICHEN BEREICH	89 952	-	-	-	-
33	DARLEHEN AN ÖFFENTLICHEN BEREICH	518	-	-	-	-
395	ZAHLUNGEN AN ÖFFENTLICHEN BEREICH	291 862	6 662	6 662	-	-
399	BRUTTOAUSGABEN	1 455 207	110 763	110 763	-	-
43	ABZÜGL. ZAHLUNGEN VON GLEICHER EBENE	517 776	-	-	-	-
45	GESAMTAUSGABEN (OHNE BESONDERE FINANZIERUNGSVORGAENGE)	937 431	110 763	110 763	-	-
48	ABZÜGL. ZAHLUNGEN VON ANDERER EBENE	-	-	-	-	-
499	NETTOAUSGABEN	937 431	110 763	110 763	-	-
51	EINNÄHMEN AUS WIRTSCHAFTLICHER TÄTIGKEIT	5 870	5 870	5 870	-	-
521	GEBÜHREN, SONSTIGE ENTGELTE	62	-	-	-	-
522	ÜBRIGE LAUFENDE EINNÄHMEN	4 691	-	-	-	-
53	LAUFENDE ZUSCHÜESSE VON ANDEREN BEREICHEN	1 960	-	-	-	-
61	VERAEUSSERUNG VON SACHVERMOEGEN	-	-	-	-	-
62	VERAEUSSERUNG VON BETEILIGUNGEN	-	-	-	-	-
63	ÜBRIGE EINNÄHMEN	3 379	-	-	-	-
699	UNMITTELBARE EINNÄHMEN	15 962	5 870	5 870	-	-
<u>3028 SOZIALE LEISTUNGEN FUER FOLGEN VON KRIEG UND POLITISCHEN EREIGNISSEN</u>						
110	PERSONALAUSGABEN	95 730	-	-	-	-
111	BEAMTENBEZÜGE	11 296	-	-	-	-
112	ANGESTELLTENVERGÜETUNGEN	52 538	-	-	-	-
113	ARBEITERLOEHNE	30 807	-	-	-	-
114	SONSTIGE PERSONALAUSGABEN	1 089	-	-	-	-
121	UNTERHALTUNG VON UNBEWEGLICHEM VERMOEGEN	2 742	-	-	-	-
122	BEWIRTSCHAFTUNG DER GRUNDSTÜCKE	10 170	-	-	-	-
123	MIETEN UND PACHTEN	4 156	-	-	-	-
125	ÜBRIGER LAUFENDER SACHAUFWAND	446 931	344 794	344 794	-	-
13	BAUMASSNAHMEN	33 898	13 634	13 634	-	-
141	ERWERB VON UNBEWEGLICHEN SACHEN	-	-	-	-	-
142	ERWERB VON BEWEGLICHEN SACHEN	6 356	-	-	-	-
195	UNMITTELBARE AUSGABEN (OHNE ZAHLUNGEN AN ANDERE BEREICHE)	599 983	353 428	353 428	-	-
211	RENTEN, UNTERSTÜTZUNGEN U.Ä.	10 750 732	9 725 837	3 104 771	-	-
212	LAUFENDE ZUSCHÜESSE AN SOZIALE ODER ÄHNLICHE EINRICHTUNGEN	96 761	86 914	86 914	-	-
213	ÜBRIGE LAUFENDE ZUSCHÜESSE	1 434 444	173 110	173 110	-	-
22	VERMOEGENSÜBERTRAGUNGEN AN ANDERE BEREICHE	821 426	818 239	125 235	-	-
23	DARLEHEN AN ANDERE BEREICHE	12 591	3 228	3 228	-	-
24	ERWERB VON BETEILIGUNGEN	-	-	-	-	-
295	ZAHLUNGEN AN ANDERE BEREICHE	13 115 954	10 807 328	8 493 278	-	-
299	UNMITTELBARE AUSGABEN	13 715 937	11 165 756	8 951 706	-	-
31	LFD. ZUWEISUNGEN UND ERSTATTUNGEN AN ÖFFENTLICHEN BEREICH	3 673 212	2 214 383	2 183 789	-	-
32	VERMOEGENSÜBERTRAGUNGEN AN ÖFFENTLICHEN BEREICH	1 180	-	-	-	-
33	DARLEHEN AN ÖFFENTLICHEN BEREICH	-	-	-	-	-
395	ZAHLUNGEN AN ÖFFENTLICHEN BEREICH	3 674 392	2 214 383	2 183 789	-	-
399	BRUTTOAUSGABEN	17 390 329	13 380 144	11 035 495	-	-
43	ABZÜGL. ZAHLUNGEN VON GLEICHER EBENE	3 209 650	342 976	-	-	-
45	GESAMTAUSGABEN (OHNE BESONDERE FINANZIERUNGSVORGAENGE)	14 180 679	13 037 168	11 035 495	-	-
48	ABZÜGL. ZAHLUNGEN VON ANDERER EBENE	-	1 428 039	139 947	-	-
499	NETTOAUSGABEN	14 180 679	11 609 129	10 895 548	-	-
51	EINNÄHMEN AUS WIRTSCHAFTLICHER TÄTIGKEIT	5 381	-	-	-	-
521	GEBÜHREN, SONSTIGE ENTGELTE	48 949	-	-	-	-
522	ÜBRIGE LAUFENDE EINNÄHMEN	9 340	1 290	1 257	-	-
53	LAUFENDE ZUSCHÜESSE VON ANDEREN BEREICHEN	5 497	4 544	182	-	-
61	VERAEUSSERUNG VON SACHVERMOEGEN	12	-	-	-	-
62	VERAEUSSERUNG VON BETEILIGUNGEN	2 850	2 850	-	-	-
63	ÜBRIGE EINNÄHMEN	20 554	8 138	5 044	-	-
699	UNMITTELBARE EINNÄHMEN	92 583	16 822	6 493	-	-

AUFGABENBEREICHEN UND AUSGEWAHLTEN AUSGABE-/EINNAHMEARTEN

DM

ORGANISAT.-O. ERWERBSCHAR.	LAENDER (EINSCHL. STADTSTAATEN) ZUSAMMEN	STAAT	GEM. /GV.	SCHLESWIG-HOLSTEIN ZUSAMMEN	STAAT	GEM. /GV.	NIEDERSACHSEN ZUSAMMEN	STAAT	GEM. /GV.	NR.
6	7	8	9	10	11	12	13	14	15	
										FOERDERUNG DER FREIEN JUGENDHILFE 3027
-	18	18	-	-	-	-	-	-	-	110
-	-	-	-	-	-	-	-	-	-	111
-	-	-	-	-	-	-	-	-	-	112
-	18	18	-	-	-	-	-	-	-	113
-	-	-	-	-	-	-	-	-	-	114
-	-	-	-	-	-	-	-	-	-	121
-	-	-	-	-	-	-	-	-	-	122
-	-	-	-	-	-	-	-	-	-	123
-	90 526	22 143	68 383	841	731	110	4 988	3 836	1 152	125
-	-	-	-	-	-	-	-	-	-	13
-	-	-	-	-	-	-	-	-	-	141
-	-	-	-	-	-	-	-	-	-	142
-	90 544	22 161	68 383	841	731	110	4 988	3 836	1 152	195
-	3 118	3 118	-	138	138	-	-	-	-	211
-	622 587	108 905	513 682	17 886	3 734	14 152	63 921	4	63 917	212
-	1 647	157	1 490	44	44	-	544	-	544	213
-	311 424	82 354	229 070	4 795	-	4 795	42 232	22 956	19 276	22
-	29 924	-	29 924	250	-	250	1 137	-	1 137	23
-	-	-	-	-	-	-	-	-	-	24
-	968 700	194 534	774 166	23 113	3 916	19 197	107 834	22 960	84 874	295
-	1 059 244	216 695	842 549	23 954	4 647	19 307	112 822	26 796	86 026	299
-	194 730	21 694	173 036	576	-	576	3 965	1 505	2 460	31
-	89 952	1 908	88 044	1 791	-	1 791	9 399	1 000	8 399	32
-	518	-	518	-	-	-	-	-	-	33
-	285 200	23 602	261 598	2 367	-	2 367	13 364	2 505	10 859	395
-	1 344 444	240 297	1 104 147	26 321	4 647	21 674	126 186	29 301	96 885	399
-	477 781	-	28 596	308	-	131	381	-	228	43
-	866 663	240 297	1 075 551	26 013	4 647	21 543	125 805	29 301	96 507	45
-	39 995	33 260	455 920	2 821	2 813	185	24 298	24 294	157	48
-	826 668	207 037	619 631	23 192	1 834	21 358	101 507	5 007	96 500	499
-	-	-	-	-	-	-	-	-	-	51
-	62	-	62	-	-	-	-	-	-	521
-	4 691	391	4 300	60	33	27	56	32	24	522
-	1 960	993	967	93	72	21	675	562	113	53
-	-	-	-	-	-	-	-	-	-	61
-	3 379	826	2 553	340	160	180	148	-	148	62
-	-	-	-	-	-	-	-	-	-	63
-	10 092	2 210	7 882	493	265	228	879	594	285	699

SOZIALE LEISTUNGEN FUER FOLGEN VON KRIEG UND POLITISCHEN EREIGNISSEN 3028

-	95 730	95 730	-	38	38	-	16 996	16 996	-	110
-	11 296	11 296	-	-	-	-	1 700	1 700	-	111
-	52 538	52 538	-	-	-	-	10 301	10 301	-	112
-	30 807	30 807	-	28	28	-	4 854	4 854	-	113
-	1 089	1 089	-	10	10	-	141	141	-	114
-	2 742	2 742	-	-	-	-	7	7	-	121
-	10 170	10 170	-	19	19	-	1 522	1 522	-	122
-	4 156	4 156	-	25	25	-	89	89	-	123
-	102 137	102 133	4	1 053	1 049	4	7 374	7 374	-	125
-	20 264	20 264	-	-	-	-	10 948	10 948	-	13
-	-	-	-	-	-	-	-	-	-	141
-	6 356	6 356	-	234	234	-	2 671	2 671	-	142
-	241 555	241 551	4	1 369	1 365	4	39 607	39 607	-	195
-	1 024 895	970 488	54 407	11 367	9 852	1 515	23 012	19 985	3 027	211
-	9 847	9 847	-	623	623	-	-	-	-	212
-	1 261 334	1 261 334	-	290	290	-	75 141	75 141	-	213
-	3 187	3 187	-	-	-	-	-	-	-	22
-	9 363	9 345	18	199	199	-	359	341	18	23
-	-	-	-	-	-	-	-	-	-	24
-	2 308 626	2 254 201	54 425	12 479	10 964	1 515	98 512	95 467	3 045	295
-	2 550 181	2 495 752	54 429	13 848	12 329	1 519	138 119	135 074	3 045	299
-	1 458 824	1 458 809	16	63 626	63 622	4	136 398	136 398	-	31
-	1 180	1 180	-	-	-	-	-	-	-	32
-	-	-	-	-	-	-	-	-	-	33
-	1 460 004	1 459 988	16	63 626	63 622	4	136 398	136 398	-	395
-	4 010 185	3 955 740	54 445	77 474	75 951	1 523	274 517	271 472	3 045	399
-	5 980	693	704	22	-	22	176	-	55	43
-	4 004 205	3 955 047	53 741	77 452	75 951	1 501	274 341	271 472	2 990	45
-	1 432 655	1 384 591	52 647	110	110	-	15 800	12 970	2 951	48
-	2 571 550	2 570 456	1 094	77 342	75 841	1 501	258 541	258 502	39	499
-	5 381	5 381	-	38	38	-	173	173	-	51
-	48 949	48 949	-	644	644	-	16 628	16 628	-	521
-	8 050	8 017	33	359	359	-	805	791	14	522
-	953	664	289	122	121	1	26	26	-	53
-	12	12	-	-	-	-	-	-	-	61
-	-	-	-	-	-	-	-	-	-	62
-	12 416	12 403	13	1 292	1 292	-	798	787	11	63
-	75 761	75 426	335	2 455	2 454	1	18 430	18 405	25	699

AUSGABEN UND EINNAHMEN DER OEFFENTLICHEN HAUSHALTE 1974 NACH

1 000

NR.	NORDRHEIN-WESTFALEN			ZUSAMMEN	HESSEN	GEM./GV.	ZUSAMMEN	RHEINLAND-PFALZ			ZUSAMMEN	BADEN-WÜRTTEMBERG
	ZUSAMMEN	STAAT	GEM./GV.					ZUSAMMEN	STAAT	GEM./GV.		STAAT
16	17	18	19	20	21	22	23	24	25	26	27	28
3027 FÖRDERUNG DER FREIEN JUGENDHILFE												
110	-	-	-	-	-	-	-	-	-	-	1	1
111	-	-	-	-	-	-	-	-	-	-	-	-
112	-	-	-	-	-	-	-	-	-	-	-	-
113	-	-	-	-	-	-	-	-	-	-	-	-
114	-	-	-	-	-	-	-	-	-	-	-	-
121	-	-	-	-	-	-	-	-	-	-	1	1
122	-	-	-	-	-	-	-	-	-	-	-	-
123	-	-	-	-	-	-	-	-	-	-	-	-
125	52 065	1 869	50 196	8 046	7 934	112	1 074	683	391	16 182	117	117
13	-	-	-	-	-	-	-	-	-	-	-	-
141	-	-	-	-	-	-	-	-	-	-	-	-
142	-	-	-	-	-	-	-	-	-	-	-	-
195	52 065	1 869	50 196	8 046	7 934	112	1 074	683	391	16 183	118	118
211	2 980	2 980	-	-	-	-	-	-	-	-	-	-
212	254 434	1 026	253 408	39 797	-	39 797	16 607	2 727	13 880	107 521	40 897	40 897
213	423	-	423	2	-	2	-	-	-	420	-	-
22	149 462	15 564	133 898	4 261	-	4 261	-	-	-	45 846	25 769	25 769
23	24 268	-	24 268	-	-	-	-	-	-	3 310	-	-
24	-	-	-	-	-	-	-	-	-	-	-	-
295	431 567	19 570	411 997	44 060	-	44 060	16 607	2 727	13 880	155 097	66 646	66 646
299	483 632	21 439	462 193	52 106	7 934	44 172	17 681	3 410	14 271	171 280	66 764	66 764
31	163 194	-	163 194	6 266	4 202	2 064	142	34	108	4 723	1 925	1 925
32	68 001	908	67 093	2 459	-	2 459	69	-	69	6 078	-	-
33	299	-	299	-	-	-	-	-	-	219	-	-
395	231 494	908	230 586	8 725	4 202	4 523	211	34	177	11 020	1 925	1 925
399	715 126	22 347	692 779	60 831	12 136	48 695	17 892	3 444	14 443	182 390	68 689	68 689
43	450 883	-	26 844	2 036	-	66	232	-	152	3 053	-	-
45	264 243	22 347	665 935	58 795	12 136	48 629	17 660	3 444	14 296	179 247	68 689	68 689
48	7 030	1 050	430 019	735	624	2 081	2 288	2 288	80	719	563	563
499	257 213	21 297	235 916	58 060	11 512	46 548	15 372	1 156	14 216	178 528	63 321	63 321
51	-	-	-	-	-	-	-	-	-	-	-	-
521	-	-	-	-	-	-	-	-	-	-	-	-
522	3 710	-	3 710	138	-	138	81	-	81	152	-	-
53	476	166	310	186	-	186	33	38	-	162	85	85
61	-	-	-	-	-	-	-	-	-	-	-	-
62	-	-	-	-	-	-	-	-	-	-	-	-
63	887	-	887	16	-	16	4	-	4	198	-	-
699	5 073	166	4 907	340	-	340	123	38	85	507	85	85
3028 SOZIALE LEISTUNGEN FÜR FOLGEN VON KRIEG UND POLITISCHEN EREIGNISSEN												
110	7 043	7 043	-	7 707	7 707	-	1 223	1 223	-	12 403	12 403	12 403
111	-	-	-	646	646	-	180	180	-	2 346	2 346	2 346
112	4 308	4 308	-	4 297	4 297	-	644	644	-	6 430	6 400	6 400
113	2 496	2 496	-	2 713	2 713	-	396	396	-	3 619	3 619	3 619
114	239	239	-	51	51	-	3	3	-	43	43	43
121	47	47	-	661	661	-	-	-	-	-	-	-
122	1 030	1 030	-	975	975	-	80	80	-	1 994	1 994	1 994
123	12	12	-	55	55	-	-	-	-	2 543	2 543	2 543
125	3 364	3 364	-	3 913	3 913	-	900	900	-	2 835	2 835	2 835
13	2 702	2 702	-	38	38	-	292	292	-	987	987	987
141	-	-	-	-	-	-	-	-	-	-	-	-
142	13	13	-	62	62	-	40	40	-	731	731	731
195	14 211	14 211	-	13 411	13 411	-	2 435	2 435	-	21 500	21 500	21 500
211	705 571	676 173	29 398	37 687	33 629	4 058	13 556	13 556	-	14 935	424	424
212	7 522	7 522	-	-	-	-	208	208	-	15	15	15
213	361	361	-	105 430	105 430	-	456 255	456 265	-	66 305	66 305	66 305
22	3 045	3 045	-	-	-	-	84	84	-	-	-	-
23	5 328	5 328	-	222	222	-	1 571	1 571	-	105	105	105
24	-	-	-	-	-	-	-	-	-	-	-	-
295	721 827	692 429	29 398	143 339	139 281	4 058	471 684	471 684	-	21 740	66 349	66 349
299	736 038	706 640	29 398	156 750	152 692	4 058	474 119	474 119	-	102 860	88 349	88 349
31	392 966	392 954	12	146 730	146 730	-	55 054	55 054	-	287 391	287 391	287 391
32	1 180	1 180	-	-	-	-	-	-	-	-	-	-
33	-	-	-	-	-	-	-	-	-	-	-	-
395	394 146	394 134	12	146 730	146 730	-	55 054	55 054	-	287 391	287 391	287 391
399	1 130 184	1 100 774	29 410	303 480	299 422	4 058	529 173	529 173	-	190 251	175 740	175 740
43	3 690	-	538	1 108	-	-	-	-	-	246	-	-
45	1 126 494	1 100 774	28 872	302 372	299 422	4 058	529 173	529 173	-	190 005	175 740	175 740
48	430 817	404 651	29 318	69 487	66 288	4 307	421 621	421 621	-	26 966	12 875	12 875
499	695 677	696 123	446-	232 885	233 134	249-	107 552	107 552	-	363 039	362 865	362 865
51	783	783	-	443	443	-	12	12	-	1 759	1 759	1 759
521	-	-	-	22	22	-	859	-	-	1 122	1 122	1 122
522	1 139	1 124	15	680	680	-	3 534	3 534	-	37	37	37
53	691	409	282	-	-	-	-	-	-	7	7	7
61	-	-	-	-	-	-	1	1	-	11	11	11
62	-	-	-	-	-	-	-	-	-	-	-	-
63	5 141	5 139	2	340	340	-	1 775	1 775	-	-	-	-
699	7 754	7 455	299	1 485	1 485	-	6 181	6 181	-	2 936	2 926	2 926

AUFGABENBEREICHEN UND AUSGEWAHLTEN AUSGABE-/EINNAHMEARTEN

DM

BERG GEM./GV. 27	ZUSAMMEN 28	BAYERN STAAT 29	GEM./GV. 30	ZUSAMMEN 31	SAARLAND STAAT 32	GEM./GV. 33	STADTST. ZUSAMMEN 34	HAMBURG 35	BREMEN 36	BERLIN (WEST) 37	NR.
FOERDERUNG DER FREIEN JUGENDHILFE 3027											
-	-	-	-	-	-	-	17	-	17	-	110
-	-	-	-	-	-	-	-	-	-	-	111
-	-	-	-	-	-	-	-	-	-	-	112
-	-	-	-	-	-	-	17	-	17	-	113
-	-	-	-	-	-	-	-	-	-	-	114
-	-	-	-	-	-	-	-	-	-	-	121
-	-	-	-	-	-	-	-	-	-	-	122
-	-	-	-	-	-	-	-	-	-	-	123
16 065	352	279	73	917	633	284	6 061	-	327	5 734	125
-	-	-	-	-	-	-	-	-	-	-	13
-	-	-	-	-	-	-	-	-	-	-	141
-	-	-	-	-	-	-	-	-	-	-	142
16 065	352	279	73	917	633	284	6 078	-	344	5 734	195
-	-	-	-	-	-	-	-	-	-	-	211
66 624	67 751	13 052	54 699	7 329	124	7 205	47 341	4 977	3 784	38 580	212
420	101	-	101	-	-	-	113	94	12	7	213
18 097	59 479	10 736	48 743	879	879	-	6 470	4 149	680	1 641	22
3 310	959	-	959	-	-	-	-	-	-	-	23
-	-	-	-	-	-	-	-	-	-	-	24
88 451	128 290	23 788	104 502	8 208	1 003	7 205	53 924	9 220	4 476	40 228	295
104 516	128 642	24 067	104 575	9 125	1 636	7 489	60 002	9 220	4 820	45 962	299
2 798	15 199	14 024	1 175	661	-	661	4	-	4	-	31
6 078	1 645	-	1 645	510	-	510	-	-	-	-	32
219	-	-	-	-	-	-	-	-	-	-	33
9 095	16 844	14 024	2 820	1 171	-	1 171	4	-	4	-	395
113 611	145 486	38 091	107 395	10 296	1 636	8 660	60 006	9 220	4 824	45 962	399
250	20 217	-	279	671	-	646	-	-	-	-	43
113 361	125 269	38 091	107 116	9 625	1 636	8 014	60 006	9 220	4 824	45 962	45
2 854	581	-	20 519	205	205	25	1 318	1 207	111	-	48
110 507	124 688	38 091	86 597	9 420	1 431	7 989	58 688	8 013	4 713	45 962	499
-	-	-	-	62	-	-	-	-	-	-	51
-	-	-	-	13	-	62	-	-	-	-	521
152	155	-	155	-	-	13	326	69	44	213	522
77	305	45	260	-	-	-	25	-	25	-	53
-	-	-	-	-	-	-	-	-	-	-	61
-	-	-	-	-	-	-	-	-	-	-	62
188	1 513	383	1 130	-	-	-	283	-	104	179	63
417	1 973	428	1 545	75	-	75	634	69	173	392	699
SOZIALE LEISTUNGEN FUER FOLGEN VON KRIEG UND POLITISCHEN EREIGNISSEN 3028											
-	49 930	49 930	-	385	385	-	-	-	-	-	110
-	6 424	6 424	-	-	-	-	-	-	-	-	111
-	26 420	26 420	-	168	168	-	-	-	-	-	112
-	16 484	16 434	-	217	217	-	-	-	-	-	113
-	602	602	-	-	-	-	-	-	-	-	114
-	1 860	1 860	-	127	127	-	40	-	40	-	121
-	3 595	3 595	-	224	224	-	731	-	-	731	122
-	1 432	1 432	-	-	-	-	-	-	-	-	123
-	13 780	13 780	-	66	66	-	68 952	846	2	68 104	125
-	5 280	5 280	-	15	15	-	-	-	-	-	13
-	-	-	-	-	-	-	-	-	-	-	141
-	2 604	2 604	-	1	1	-	-	-	-	-	142
-	78 481	78 481	-	818	818	-	69 723	846	42	68 835	195
14 511	44 659	42 761	1 898	6 364	6 364	-	167 744	46 294	7 922	113 528	211
-	661	661	-	5	5	-	813	401	51	361	212
-	180 229	180 229	-	6 914	6 914	-	370 399	-	-	370 399	213
-	-	-	-	-	-	-	58	58	-	-	22
-	1 065	1 065	-	-	-	-	514	-	500	14	23
-	-	-	-	-	-	-	-	-	-	-	24
14 511	226 614	224 716	1 898	13 283	13 283	-	539 528	46 753	8 473	484 302	295
14 511	305 095	303 197	1 898	14 101	14 101	-	609 251	47 599	8 515	553 137	299
-	216 572	216 572	-	16 187	16 187	-	143 900	74 937	22 091	46 872	31
-	-	-	-	-	-	-	-	-	-	-	32
-	-	-	-	-	-	-	-	-	-	-	33
-	216 572	216 572	-	16 187	16 187	-	143 900	74 937	22 091	46 872	395
14 511	521 667	519 769	1 898	30 288	30 288	-	753 151	122 536	30 606	600 009	399
89	45	-	-	-	-	-	-	-	-	-	43
14 422	521 622	519 769	1 898	30 288	30 288	-	753 151	122 536	30 606	600 009	45
14 248	95 727	93 949	1 823	486	486	-	372 334	16 173	999	355 162	48
174	425 895	425 820	75	29 802	29 802	-	380 817	106 363	29 607	244 847	499
-	1 738	1 738	-	435	435	-	-	-	-	-	51
-	25 251	25 251	-	702	702	-	3 721	1 936	286	1 499	521
4	90	90	-	16	16	-	1 390	31	46	1 313	522
6	20	20	-	84	84	-	3	3	-	-	53
-	-	-	-	-	-	-	-	-	-	-	61
-	-	-	-	-	-	-	-	-	-	-	62
-	2 446	2 446	-	146	146	-	478	99	269	110	63
10	29 545	29 545	-	1 383	1 383	-	5 592	2 069	601	2 922	699

AUSGABEN UND EINKÄUFEN DER OEFFENTLICHEN HAUSHALTE 1974 NACH

1 000

NR.	ART DER AUSGABEN / EINKÄUFEN	INSGESAMT 1	BUND, LAF, ERP ZUSAMMEN 2	DARUNTER BUND 3	SOZIAL- VERSICHERUNG 4	ZWECK- VERBAEHNDE 5
3029 LEISTUNGEN DER KRIEGSOFFERVERSORGUNG UND GLEICHARTIGE LEISTUNGEN						
110	PERSONALAUSGABEN	-	-	-	-	-
111	BEAMTENBEZUEGE	-	-	-	-	-
112	ANGESTELLTENVERGUEHTUNGEN	-	-	-	-	-
113	ARBEITERLOEHNE	-	-	-	-	-
114	SONSTIGE PERSONALAUSGABEN	-	-	-	-	-
121	UNTERHALTUNG VON UNBEWEGLICHEN VERMOEGEN	-	-	-	-	-
122	BEWIRTSCHAFTUNG DER GRUNDSTUECKE	-	-	-	-	-
123	MIETEN UND PACHTEN	-	-	-	-	-
125	UEBRIGER LAUFENDER SACHAUFWAND	274 150	273 353	273 353	-	-
13	BAUMASSNAHMEN	-	-	-	-	-
141	ERWERB VON UNBEWEGLICHEN SACHEN	-	-	-	-	-
142	ERWERB VON BEWEGLICHEN SACHEN	-	-	-	-	-
195	UNMITTELBARE AUSGABEN (OHNE ZAHLUNGEN AN ANDERE BEREICHE)	274 150	273 353	273 353	-	-
211	RENTEN, UNTERSTUETZUNGEN U.Ä.	7 994 968	7 990 381	7 990 381	-	-
212	LAUFENDE ZUSCHUESSE AN SOZIALE ODER AEHNLICHE EINRICHTUNGEN	717	-	-	-	-
213	UEBRIGE LAUFENDE ZUSCHUESSE	31 253	30 493	30 493	-	-
22	VERMOEGENSUEBERTRAGUNGEN AN ANDERE BEREICHE	84	-	-	-	-
23	DARLEHN AN ANDERE BEREICHE	3 607	-	-	-	-
24	ERWERB VON BETEILIGUNGEN	-	-	-	-	-
295	ZAHLUNGEN AN ANDERE BEREICHE	8 030 629	8 020 874	8 020 874	-	-
299	UNMITTELBARE AUSGABEN	8 304 779	8 294 227	8 294 227	-	-
31	LFD. ZUWEISUNGEN UND ERSTATTUNGEN AN OEFFENTLICHEN BEREICH	395 974	392 032	392 032	-	-
32	VERMOEGENSUEBERTRAGUNGEN AN OEFFENTLICHEN BEREICH	-	-	-	-	-
33	DARLEHN AN OEFFENTLICHEN BEREICH	-	-	-	-	-
395	ZAHLUNGEN AN OEFFENTLICHEN BEREICH	395 974	392 032	392 032	-	-
399	BRUTTOAUSGABEN	8 700 753	8 686 259	8 686 259	-	-
43	ABZUEGL. ZAHLUNGEN VON GLEICHER EBENE	742	-	-	-	-
45	GESAMTAUSGABEN (OHNE BESONDERE FINANZIERUNGSVORGAENGE)	8 700 011	8 686 259	8 686 259	-	-
48	ABZUEGL. ZAHLUNGEN VON ANDERER EBENE	-	-	-	-	-
499	NETTOAUSGABEN	8 700 011	8 686 259	8 686 259	-	-
51	EINKÄUFEN AUS WIRTSCHAFTLICHER TÄTIGKEIT	-	-	-	-	-
521	GEBUEHREN, SONSTIGE ENTGELTE	7 869	-	-	-	-
522	UEBRIGE LAUFENDE EINKÄUFEN	171	34	34	-	-
53	LAUFENDE ZUSCHUESSE VON ANDEREN BEREICHEN	257	174	174	-	-
61	VERAEUSSERUNG VON SACHVERMOEGEN	-	-	-	-	-
62	VERAEUSSERUNG VON BETEILIGUNGEN	-	-	-	-	-
63	UEBRIGE EINKÄUFEN	5 070	-	-	-	-
699	UNMITTELBARE EINKÄUFEN	13 367	208	208	-	-
3030 EINRICHTUNGEN DER KRIEGSOFFERVERSORGUNG						
110	PERSONALAUSGABEN	81 439	-	-	-	-
111	BEAMTENBEZUEGE	11 189	-	-	-	-
112	ANGESTELLTENVERGUEHTUNGEN	44 013	-	-	-	-
113	ARBEITERLOEHNE	25 554	-	-	-	-
114	SONSTIGE PERSONALAUSGABEN	683	-	-	-	-
121	UNTERHALTUNG VON UNBEWEGLICHEN VERMOEGEN	1 492	-	-	-	-
122	BEWIRTSCHAFTUNG DER GRUNDSTUECKE	5 948	-	-	-	-
123	MIETEN UND PACHTEN	636	-	-	-	-
125	UEBRIGER LAUFENDER SACHAUFWAND	31 994	8 316	8 316	-	-
13	BAUMASSNAHMEN	19 849	-	-	-	-
141	ERWERB VON UNBEWEGLICHEN SACHEN	-	-	-	-	-
142	ERWERB VON BEWEGLICHEN SACHEN	5 656	-	-	-	-
195	UNMITTELBARE AUSGABEN (OHNE ZAHLUNGEN AN ANDERE BEREICHE)	147 016	8 316	8 316	-	-
211	RENTEN, UNTERSTUETZUNGEN U.Ä.	41	-	-	-	-
212	LAUFENDE ZUSCHUESSE AN SOZIALE ODER AEHNLICHE EINRICHTUNGEN	147	58	58	-	-
213	UEBRIGE LAUFENDE ZUSCHUESSE	-	-	-	-	-
22	VERMOEGENSUEBERTRAGUNGEN AN ANDERE BEREICHE	285	285	285	-	-
23	DARLEHN AN ANDERE BEREICHE	-	-	-	-	-
24	ERWERB VON BETEILIGUNGEN	-	-	-	-	-
295	ZAHLUNGEN AN ANDERE BEREICHE	473	343	343	-	-
299	UNMITTELBARE AUSGABEN	147 489	8 659	8 659	-	-
31	LFD. ZUWEISUNGEN UND ERSTATTUNGEN AN OEFFENTLICHEN BEREICH	77 097	76 765	76 765	-	-
32	VERMOEGENSUEBERTRAGUNGEN AN OEFFENTLICHEN BEREICH	-	-	-	-	-
33	DARLEHN AN OEFFENTLICHEN BEREICH	-	-	-	-	-
395	ZAHLUNGEN AN OEFFENTLICHEN BEREICH	77 097	76 765	76 765	-	-
399	BRUTTOAUSGABEN	224 586	85 424	85 424	-	-
43	ABZUEGL. ZAHLUNGEN VON GLEICHER EBENE	67 917	-	-	-	-
45	GESAMTAUSGABEN (OHNE BESONDERE FINANZIERUNGSVORGAENGE)	156 669	85 424	85 424	-	-
48	ABZUEGL. ZAHLUNGEN VON ANDERER EBENE	-	-	-	-	-
499	NETTOAUSGABEN	156 669	85 424	85 424	-	-
51	EINKÄUFEN AUS WIRTSCHAFTLICHER TÄTIGKEIT	1 871	-	-	-	-
521	GEBUEHREN, SONSTIGE ENTGELTE	39 872	-	-	-	-
522	UEBRIGE LAUFENDE EINKÄUFEN	511	-	-	-	-
53	LAUFENDE ZUSCHUESSE VON ANDEREN BEREICHEN	84	-	-	-	-
61	VERAEUSSERUNG VON SACHVERMOEGEN	11	-	-	-	-
62	VERAEUSSERUNG VON BETEILIGUNGEN	-	-	-	-	-
63	UEBRIGE EINKÄUFEN	-	-	-	-	-
699	UNMITTELBARE EINKÄUFEN	42 349	-	-	-	-

AUFGABENBEREICHEN UND AUSGEWAHLTEN AUSGABE-/EINNAHMEARTEN

DM										
ORGANISAT.-O. ERWERBSCHAR.	LAENDER (EINSCHL. STAAT)	LAENDER (EINSCHL. STAAT)	LAENDER (EINSCHL. STAAT)	SCHLESWIG-HOLSTEIN	SCHLESWIG-HOLSTEIN	SCHLESWIG-HOLSTEIN	NIEDERSACHSEN	NIEDERSACHSEN	NIEDERSACHSEN	NR.
6	7	8	9	10	11	12	13	14	15	
LEISTUNGEN DER KRIEGSOPFERVERSORGUNG UND GLEICHARTIGE LEISTUNGEN 3029										
-	-	-	-	-	-	-	-	-	-	110
-	-	-	-	-	-	-	-	-	-	111
-	-	-	-	-	-	-	-	-	-	112
-	-	-	-	-	-	-	-	-	-	113
-	-	-	-	-	-	-	-	-	-	114
-	-	-	-	-	-	-	-	-	-	121
-	-	-	-	-	-	-	-	-	-	122
-	-	-	-	-	-	-	-	-	-	123
-	797	797	-	10-	10-	-	1	1	-	125
-	-	-	-	-	-	-	-	-	-	13
-	-	-	-	-	-	-	-	-	-	141
-	-	-	-	-	-	-	-	-	-	142
-	797	797	-	10-	10-	-	1	1	-	195
-	4 587	4 587	-	2	2	-	217	217	-	211
-	717	717	-	139	139	-	-	-	-	212
-	760	760	-	139	139	-	-	-	-	213
-	84	84	-	-	-	-	-	-	-	22
-	3 607	3 607	-	191	191	-	340	340	-	23
-	-	-	-	-	-	-	-	-	-	24
-	9 755	9 755	-	471	471	-	557	557	-	295
-	10 552	10 552	-	461	461	-	558	558	-	299
-	3 942	3 942	-	-	-	-	-	-	-	31
-	-	-	-	-	-	-	-	-	-	32
-	-	-	-	-	-	-	-	-	-	33
-	3 942	3 942	-	-	-	-	-	-	-	395
-	14 494	14 494	-	461	461	-	558	558	-	399
-	-	-	-	-	-	-	-	-	-	43
-	14 494	14 494	-	461	461	-	558	558	-	45
-	742	742	-	-	-	-	-	-	-	48
-	13 752	13 752	-	461	461	-	558	558	-	499
-	-	-	-	-	-	-	-	-	-	51
-	7 869	7 869	-	644	644	-	586	586	-	521
-	137	137	-	-	-	-	48	48	-	522
-	83	83	-	-	-	-	-	-	-	53
-	-	-	-	-	-	-	-	-	-	61
-	-	-	-	-	-	-	-	-	-	62
-	5 070	5 070	-	158	158	-	787	787	-	63
-	13 159	13 159	-	802	802	-	1 421	1 421	-	699
EINRICHTUNGEN DER KRIEGSOPFERVERSORGUNG 3030										
-	81 439	81 439	-	-	-	-	16 952	16 952	-	110
-	11 189	11 189	-	-	-	-	1 700	1 700	-	111
-	44 013	44 013	-	-	-	-	10 301	10 301	-	112
-	25 554	25 554	-	-	-	-	4 854	4 854	-	113
-	683	683	-	-	-	-	97	97	-	114
-	1 492	1 492	-	-	-	-	7	7	-	121
-	5 948	5 948	-	-	-	-	1 517	1 517	-	122
-	638	638	-	-	-	-	89	89	-	123
-	23 678	23 678	-	889	889	-	6 995	6 995	-	125
-	19 849	19 849	-	-	-	-	10 948	10 948	-	13
-	-	-	-	-	-	-	-	-	-	141
-	5 656	5 656	-	234	234	-	2 671	2 671	-	142
-	138 700	138 700	-	1 123	1 123	-	39 179	39 179	-	195
-	41	41	-	-	-	-	41	41	-	211
-	89	89	-	19	19	-	-	-	-	212
-	-	-	-	-	-	-	-	-	-	213
-	-	-	-	-	-	-	-	-	-	22
-	-	-	-	-	-	-	-	-	-	23
-	-	-	-	-	-	-	-	-	-	24
-	130	130	-	19	19	-	41	41	-	295
-	138 830	138 830	-	1 142	1 142	-	39 220	39 220	-	299
-	332	332	-	-	-	-	-	-	-	31
-	-	-	-	-	-	-	-	-	-	32
-	-	-	-	-	-	-	-	-	-	33
-	332	332	-	-	-	-	-	-	-	395
-	139 162	139 162	-	1 142	1 142	-	39 220	39 220	-	399
-	500	500	-	-	-	-	-	-	-	43
-	138 662	138 662	-	1 142	1 142	-	39 220	39 220	-	45
-	67 417	67 417	-	-	-	-	6 438	6 438	-	48
-	71 245	71 245	-	1 142	1 142	-	32 782	32 782	-	499
-	1 871	1 871	-	31	31	-	169	169	-	51
-	39 872	39 872	-	-	-	-	16 042	16 042	-	521
-	511	511	-	-	-	-	392	392	-	522
-	84	84	-	-	-	-	26	26	-	53
-	11	11	-	-	-	-	-	-	-	61
-	-	-	-	-	-	-	-	-	-	62
-	-	-	-	-	-	-	-	-	-	63
-	42 349	42 349	-	31	31	-	16 629	16 629	-	699

NR.	NORDRHEIN-WESTFALEN			ZUSAMMEN	HESSEN		ZUSAMMEN	RHEINLAND-PFALZ			ZUSAMMEN	BADEN-WÜRTTEMBERG	
	ZUSAMMEN	STAAT	GER./GV.		STAAT	GER./GV.		ZUSAMMEN	STAAT	GER./GV.		ZUSAMMEN	STAAT
16	17	18	19	20	21	22	23	24	25	26	27	28	29
3029 LEISTUNGEN DER KRIEGSOPFERVERSORGUNG UND GLEICHARTIGE LEISTUNGEN													
110	-	-	-	-	-	-	-	-	-	-	-	-	-
111	-	-	-	-	-	-	-	-	-	-	-	-	-
112	-	-	-	-	-	-	-	-	-	-	-	-	-
113	-	-	-	-	-	-	-	-	-	-	-	-	-
114	-	-	-	-	-	-	-	-	-	-	-	-	-
121	-	-	-	-	-	-	-	-	-	-	-	-	-
122	-	-	-	-	-	-	-	-	-	-	-	-	-
123	-	-	-	-	-	-	-	-	-	-	-	-	-
125	-	-	-	-	-	-	-	-	-	-	-	-	-
13	-	-	-	-	-	-	-	-	-	-	-	-	-
141	-	-	-	-	-	-	-	-	-	-	-	-	-
142	-	-	-	-	-	-	-	-	-	-	-	-	-
195	-	-	-	-	-	-	-	-	-	-	-	-	-
211	-	-	-	-	-	-	11	11	-	-	-	-	-
212	-	-	-	-	-	-	44	44	-	-	-	-	-
213	-	-	-	-	-	-	-	-	-	-	-	-	-
22	-	-	-	-	-	-	84	84	-	-	-	-	-
23	-	-	-	-	-	-	1 566	1 566	-	-	-	-	-
24	-	-	-	-	-	-	-	-	-	-	-	-	-
295	-	-	-	-	-	-	1 705	1 705	-	-	-	-	-
299	-	-	-	-	-	-	1 705	1 705	-	-	-	-	-
31	3 942	3 942	-	-	-	-	-	-	-	-	-	-	-
32	-	-	-	-	-	-	-	-	-	-	-	-	-
33	-	-	-	-	-	-	-	-	-	-	-	-	-
395	3 942	3 942	-	-	-	-	-	-	-	-	-	-	-
399	3 942	3 942	-	-	-	-	1 705	1 705	-	-	-	-	-
43	-	-	-	-	-	-	-	-	-	-	-	-	-
45	3 942	3 942	-	-	-	-	1 705	1 705	-	-	-	-	-
48	-	-	-	-	-	-	-	-	-	-	-	-	-
499	3 942	3 942	-	-	-	-	1 705	1 705	-	-	-	-	-
51	-	-	-	-	-	-	-	-	-	-	-	-	-
521	-	-	-	-	-	-	832	832	-	-	-	-	-
522	-	-	-	-	-	-	38	38	-	-	-	-	-
53	-	-	-	-	-	-	-	-	-	-	-	-	-
61	-	-	-	-	-	-	-	-	-	-	-	-	-
62	-	-	-	-	-	-	-	-	-	-	-	-	-
63	-	-	-	-	-	-	1 729	1 729	-	-	-	-	-
699	-	-	-	-	-	-	2 599	2 599	-	-	-	-	-
3030 EINRICHTUNGEN DER KRIEGSOPFERVERSORGUNG													
110	-	-	-	3 986	3 986	-	1 223	1 223	-	-	12 408	12 408	-
111	-	-	-	549	549	-	180	180	-	-	2 346	2 346	-
112	-	-	-	1 998	1 998	-	644	644	-	-	6 400	6 400	-
113	-	-	-	1 434	1 434	-	396	396	-	-	3 619	3 619	-
114	-	-	-	5	5	-	3	3	-	-	43	43	-
121	-	-	-	244	244	-	-	-	-	-	-	-	-
122	-	-	-	382	382	-	80	80	-	-	1 073	1 073	-
123	-	-	-	31	31	-	-	-	-	-	292	292	-
125	1 135	1 135	-	1 652	1 652	-	632	632	-	-	2 595	2 595	-
13	2 702	2 702	-	22	22	-	8	8	-	-	989	989	-
141	-	-	-	-	-	-	-	-	-	-	-	-	-
142	-	-	-	27	27	-	40	40	-	-	316	316	-
195	3 837	3 837	-	6 344	6 344	-	1 983	1 983	-	-	17 673	17 673	-
211	-	-	-	-	-	-	-	-	-	-	-	-	-
212	-	-	-	-	-	-	-	-	-	-	-	-	-
213	-	-	-	-	-	-	-	-	-	-	-	-	-
22	-	-	-	-	-	-	-	-	-	-	-	-	-
23	-	-	-	-	-	-	-	-	-	-	-	-	-
24	-	-	-	-	-	-	-	-	-	-	-	-	-
295	-	-	-	-	-	-	-	-	-	-	-	-	-
299	3 837	3 837	-	6 344	6 344	-	1 983	1 983	-	-	17 673	17 673	-
31	-	-	-	-	-	-	-	-	-	-	-	-	-
32	-	-	-	-	-	-	-	-	-	-	-	-	-
33	-	-	-	-	-	-	-	-	-	-	-	-	-
395	-	-	-	-	-	-	-	-	-	-	-	-	-
399	3 837	3 837	-	6 344	6 344	-	1 983	1 983	-	-	17 673	17 673	-
43	-	-	-	-	-	-	-	-	-	-	-	-	-
45	3 837	3 837	-	6 344	6 344	-	1 983	1 983	-	-	17 673	17 673	-
48	7 257	7 257	-	7 019	7 019	-	2 832	2 832	-	-	11 321	11 321	-
499	3 420-	3 420-	-	675-	675-	-	849-	849-	-	-	6 352	6 352	-
51	-	-	-	53	53	-	12	12	-	-	167	167	-
521	-	-	-	22	22	-	27	27	-	-	1 122	1 122	-
522	-	-	-	56	56	-	16	16	-	-	11	11	-
53	57	57	-	-	-	-	-	-	-	-	11	11	-
61	-	-	-	-	-	-	-	-	-	-	-	-	-
62	-	-	-	-	-	-	-	-	-	-	-	-	-
63	-	-	-	-	-	-	-	-	-	-	-	-	-
699	57	57	-	131	131	-	55	55	-	-	1 312	1 312	-

AUFGABENBEREICHEN UND AUSGEWÄHLTEN AUSGABE-/EINNAHMEARTEN

DM

BERG GEM./GV. 27	ZUSAMMEN 28	BAYERN STAAT 29	GEM./GV. 30	ZUSAMMEN 31	SAARLAND STAAT 32	GEM./GV. 33	STADTST. ZUSAMMEN 34	HAMBURG 35	BREMEN 36	BERLIN (WEST) 37	NR.
LEISTUNGEN DER KRIEGSOPFERVERSORGUNG UND GLEICHARTIGE LEISTUNGEN 3029											
-	-	-	-	-	-	-	-	-	-	-	110
-	-	-	-	-	-	-	-	-	-	-	111
-	-	-	-	-	-	-	-	-	-	-	112
-	-	-	-	-	-	-	-	-	-	-	113
-	-	-	-	-	-	-	-	-	-	-	114
-	-	-	-	-	-	-	-	-	-	-	121
-	-	-	-	-	-	-	-	-	-	-	122
-	804	804	-	-	-	-	2	-	2	-	123
-	-	-	-	-	-	-	-	-	-	-	125
-	-	-	-	-	-	-	-	-	-	-	13
-	-	-	-	-	-	-	-	-	-	-	141
-	-	-	-	-	-	-	-	-	-	-	142
-	804	804	-	-	-	-	2	-	2	-	195
-	59	59	-	-	-	-	4 298	1 037	1 208	2 053	211
-	321	321	-	-	-	-	213	202	11	-	212
-	304	304	-	317	317	-	-	-	-	-	213
-	-	-	-	-	-	-	-	-	-	-	22
-	1 010	1 010	-	-	-	-	500	-	500	-	23
-	-	-	-	-	-	-	-	-	-	-	24
-	1 694	1 694	-	317	317	-	5 011	1 239	1 719	2 053	295
-	2 498	2 498	-	317	317	-	5 013	1 239	1 721	2 053	299
-	-	-	-	-	-	-	-	-	-	-	31
-	-	-	-	-	-	-	-	-	-	-	32
-	-	-	-	-	-	-	-	-	-	-	33
-	-	-	-	-	-	-	-	-	-	-	395
-	2 498	2 498	-	317	317	-	5 013	1 239	1 721	2 053	399
-	-	-	-	-	-	-	-	-	-	-	43
-	2 498	2 498	-	317	317	-	5 013	1 239	1 721	2 053	45
-	-	-	-	-	-	-	742	-	742	-	48
-	2 498	2 498	-	317	317	-	4 271	1 239	979	2 053	499
-	-	-	-	-	-	-	-	-	-	-	51
-	1 384	1 384	-	702	702	-	3 721	1 936	286	1 499	521
-	-	-	-	5	5	-	46	-	46	-	522
-	-	-	-	83	83	-	-	-	-	-	53
-	-	-	-	-	-	-	-	-	-	-	61
-	1 982	1 982	-	136	136	-	278	32	246	-	62
-	-	-	-	-	-	-	-	-	-	-	63
-	3 366	3 366	-	926	926	-	4 045	1 968	578	1 499	699

EINRICHTUNGEN DER KRIEGSOPFERVERSORGUNG 3030

-	46 870	46 870	-	-	-	-	-	-	-	-	110
-	6 414	6 414	-	-	-	-	-	-	-	-	111
-	24 670	24 670	-	-	-	-	-	-	-	-	112
-	15 251	15 251	-	-	-	-	-	-	-	-	113
-	535	535	-	-	-	-	-	-	-	-	114
-	1 241	1 241	-	-	-	-	-	-	-	-	121
-	2 896	2 896	-	-	-	-	-	-	-	-	122
-	226	226	-	-	-	-	-	-	-	-	123
-	9 725	9 725	-	-	-	-	55	55	-	-	125
-	5 180	5 180	-	-	-	-	-	-	-	-	13
-	-	-	-	-	-	-	-	-	-	-	141
-	2 368	2 368	-	-	-	-	-	-	-	-	142
-	68 506	68 506	-	-	-	-	55	55	-	-	195
-	-	-	-	-	-	-	-	-	-	-	211
-	-	-	-	-	-	-	70	70	-	-	212
-	-	-	-	-	-	-	-	-	-	-	213
-	-	-	-	-	-	-	-	-	-	-	22
-	-	-	-	-	-	-	-	-	-	-	23
-	-	-	-	-	-	-	-	-	-	-	24
-	-	-	-	-	-	-	70	70	-	-	295
-	68 506	68 506	-	-	-	-	125	125	-	-	299
-	332	332	-	-	-	-	-	-	-	-	31
-	-	-	-	-	-	-	-	-	-	-	32
-	-	-	-	-	-	-	-	-	-	-	33
-	332	332	-	-	-	-	-	-	-	-	395
-	68 838	68 838	-	-	-	-	125	125	-	-	399
-	-	-	-	-	-	-	-	-	-	-	43
-	68 838	68 838	-	-	-	-	125	125	-	-	45
-	33 050	33 050	-	-	-	-	-	-	-	-	48
-	35 788	35 788	-	-	-	-	125	125	-	-	499
-	1 439	1 439	-	-	-	-	-	-	-	-	51
-	22 659	22 659	-	-	-	-	-	-	-	-	521
-	36	36	-	-	-	-	-	-	-	-	522
-	-	-	-	-	-	-	-	-	-	-	53
-	-	-	-	-	-	-	-	-	-	-	61
-	-	-	-	-	-	-	-	-	-	-	62
-	-	-	-	-	-	-	-	-	-	-	63
-	24 134	24 134	-	-	-	-	-	-	-	-	699

NR.	ART DER AUSGABEN / EINNAHMEN	INSGESAMT 1	BUND, LAF, ERP ZUSAMMEN 2	DARUNTER BUND 3	SOZIAL- VERSICHERUNG 4	ZWECK- VERBAENDE 5
3031 LASTENAUSGLEICH						
110	PERSONALAUSGABEN	-	-	-	-	-
111	BEAMTENBEZUEGE	-	-	-	-	-
112	ANGESTELLTENVERGUETUNGEN	-	-	-	-	-
113	ARBEITERLOEHNE	-	-	-	-	-
114	SONSTIGE PERSONALAUSGABEN	-	-	-	-	-
121	UNTERHALTUNG VON UNBEWEGLICHEM VERMOEGEN	-	-	-	-	-
122	BEWIRTSCHAFTUNG DER GRUNDSTUECKE	731	-	-	-	-
123	MIETEN UND PACHTEN	-	-	-	-	-
125	UEBRIGER LAUFENDER SACHAUFWAND	-	-	-	-	-
13	BAUMASSNAHMEN	-	-	-	-	-
141	ERWERB VON UNBEWEGLICHEN SACHEN	-	-	-	-	-
142	ERWERB VON BEWEGLICHEN SACHEN	-	-	-	-	-
195	UNMITTELBARE AUSGABEN (OHNE ZAHLUNGEN AN ANDERE BEREICHE)	731	-	-	-	-
211	RENTEN, UNTERSTUETZUNGEN U.AE.	1 621 066	1 621 066	-	-	-
212	LAUFENDE ZUSCHUESSE AN SOZIALE ODER AEHNLICHE EINRICHTUNGEN	-	-	-	-	-
213	UEBRIGE LAUFENDE ZUSCHUESSE	-	-	-	-	-
22	VERMOEGENSUEBERTRAGUNGEN AN ANDERE BEREICHE	692 984	692 984	-	-	-
23	DARLEHEN AN ANDERE BEREICHE	-	-	-	-	-
24	ERWERB VON BETEILIGUNGEN	-	-	-	-	-
295	ZAHLUNGEN AN ANDERE BEREICHE	2 314 050	2 314 050	-	-	-
299	UNMITTELBARE AUSGABEN	2 314 781	2 314 050	-	-	-
31	LFD-ZUWEISUNGEN UND ERSTATTUNGEN AN OEFFENTLICHEN BEREICH	1 656 466	373 062	342 463	-	-
32	VERMOEGENSUEBERTRAGUNGEN AN OEFFENTLICHEN BEREICH	-	-	-	-	-
33	DARLEHEN AN OEFFENTLICHEN BEREICH	-	-	-	-	-
395	ZAHLUNGEN AN OEFFENTLICHEN BEREICH	1 656 466	373 062	342 463	-	-
399	BRUTTOAUSGABEN	3 971 247	2 687 112	342 463	-	-
43	ABZUEGL. ZAHLUNGEN VON GLEICHER EBENE	1 631 068	342 976	-	-	-
45	GESAMTAUSGABEN (OHNE BESONDERE FINANZIERUNGSVORGAENGE)	2 340 179	2 344 136	342 463	-	-
48	ABZUEGL. ZAHLUNGEN VON ANDERER EBENE	-	1 288 092	-	-	-
499	NETTOAUSGABEN	2 340 179	1 056 044	342 463	-	-
51	EINNAHMEN AUS WIRTSCHAFTLICHER TAEITIGKEIT	-	-	-	-	-
521	GEBUEHREN, SONSTIGE ENTGELTE	-	-	-	-	-
522	UEBRIGE LAUFENDE EINNAHMEN	35	33	-	-	-
53	LAUFENDE ZUSCHUESSE VON ANDEREN BEREICHEN	4 364	4 362	-	-	-
61	VERAEUSSERUNG VON SACHVERMOEGEN	-	-	-	-	-
62	VERAEUSSERUNG VON BETEILIGUNGEN	2 850	2 850	-	-	-
63	UEBRIGE EINNAHMEN	3 138	3 094	-	-	-
699	UNMITTELBARE EINNAHMEN	10 387	10 334	-	-	-
3032 WIEDERGUTMACHTUNG NACH DEN ENTSCHAEDIGUNGSGESETZEN						
110	PERSONALAUSGABEN	-	-	-	-	-
111	BEAMTENBEZUEGE	-	-	-	-	-
112	ANGESTELLTENVERGUETUNGEN	-	-	-	-	-
113	ARBEITERLOEHNE	-	-	-	-	-
114	SONSTIGE PERSONALAUSGABEN	-	-	-	-	-
121	UNTERHALTUNG VON UNBEWEGLICHEM VERMOEGEN	-	-	-	-	-
122	BEWIRTSCHAFTUNG DER GRUNDSTUECKE	-	-	-	-	-
123	MIETEN UND PACHTEN	-	-	-	-	-
125	UEBRIGER LAUFENDER SACHAUFWAND	886	-	-	-	-
13	BAUMASSNAHMEN	-	-	-	-	-
141	ERWERB VON UNBEWEGLICHEN SACHEN	-	-	-	-	-
142	ERWERB VON BEWEGLICHEN SACHEN	-	-	-	-	-
195	UNMITTELBARE AUSGABEN (OHNE ZAHLUNGEN AN ANDERE BEREICHE)	886	-	-	-	-
211	RENTEN, UNTERSTUETZUNGEN U.AE.	940 847	-	-	-	-
212	LAUFENDE ZUSCHUESSE AN SOZIALE ODER AEHNLICHE EINRICHTUNGEN	-	-	-	-	-
213	UEBRIGE LAUFENDE ZUSCHUESSE	1 309 745	112 519	112 619	-	-
22	VERMOEGENSUEBERTRAGUNGEN AN ANDERE BEREICHE	-	-	-	-	-
23	DARLEHEN AN ANDERE BEREICHE	-	-	-	-	-
24	ERWERB VON BETEILIGUNGEN	-	-	-	-	-
295	ZAHLUNGEN AN ANDERE BEREICHE	2 250 592	112 619	112 619	-	-
299	UNMITTELBARE AUSGABEN	2 251 478	112 619	112 619	-	-
31	LFD-ZUWEISUNGEN UND ERSTATTUNGEN AN OEFFENTLICHEN BEREICH	1 458 247	1 307 884	1 307 884	-	-
32	VERMOEGENSUEBERTRAGUNGEN AN OEFFENTLICHEN BEREICH	-	-	-	-	-
33	DARLEHEN AN OEFFENTLICHEN BEREICH	-	-	-	-	-
395	ZAHLUNGEN AN OEFFENTLICHEN BEREICH	1 458 247	1 307 884	1 307 884	-	-
399	BRUTTOAUSGABEN	3 709 725	1 420 503	1 420 503	-	-
43	ABZUEGL. ZAHLUNGEN VON GLEICHER EBENE	1 410 834	-	-	-	-
45	GESAMTAUSGABEN (OHNE BESONDERE FINANZIERUNGSVORGAENGE)	2 298 891	1 420 503	1 420 503	-	-
48	ABZUEGL. ZAHLUNGEN VON ANDERER EBENE	-	138 956	138 956	-	-
499	NETTOAUSGABEN	2 298 891	1 281 547	1 281 547	-	-
51	EINNAHMEN AUS WIRTSCHAFTLICHER TAEITIGKEIT	-	-	-	-	-
521	GEBUEHREN, SONSTIGE ENTGELTE	-	-	-	-	-
522	UEBRIGE LAUFENDE EINNAHMEN	4 853	-	-	-	-
53	LAUFENDE ZUSCHUESSE VON ANDEREN BEREICHEN	356	-	-	-	-
61	VERAEUSSERUNG VON SACHVERMOEGEN	1	-	-	-	-
62	VERAEUSSERUNG VON BETEILIGUNGEN	-	-	-	-	-
63	UEBRIGE EINNAHMEN	291	-	-	-	-
699	UNMITTELBARE EINNAHMEN	5 501	-	-	-	-

AUFGABENBEREICHEN UND AUSGEWAHLTEN AUSGABE-/EINNAHMEARTEN

DM

ORGANISAT.-O. ERWERBSCHAR. 6	LAENDER ZUSAMMEN 7	(EINSCHL. STADTSTAATEN) STAAT 8	GEM. /GV. 9	SCHLESWIG-HOLSTEIN ZUSAMMEN 10	STAAT 11	GEM. /GV. 12	ZUSAMMEN 13	NIEDERSACHSEN STAAT 14	GEM. /GV. 15	NR. 16
<u>LASTENAUSGLEICH 3031</u>										
-	-	-	-	-	-	-	-	-	-	110
-	-	-	-	-	-	-	-	-	-	111
-	-	-	-	-	-	-	-	-	-	112
-	-	-	-	-	-	-	-	-	-	113
-	-	-	-	-	-	-	-	-	-	114
-	-	-	-	-	-	-	-	-	-	121
-	731	731	-	-	-	-	-	-	-	122
-	-	-	-	-	-	-	-	-	-	123
-	-	-	-	-	-	-	-	-	-	125
-	-	-	-	-	-	-	-	-	-	13
-	-	-	-	-	-	-	-	-	-	141
-	-	-	-	-	-	-	-	-	-	142
-	731	731	-	-	-	-	-	-	-	195
-	-	-	-	-	-	-	-	-	-	211
-	-	-	-	-	-	-	-	-	-	212
-	-	-	-	-	-	-	-	-	-	213
-	-	-	-	-	-	-	-	-	-	22
-	-	-	-	-	-	-	-	-	-	23
-	-	-	-	-	-	-	-	-	-	24
-	-	-	-	-	-	-	-	-	-	295
-	731	731	-	-	-	-	-	-	-	299
-	1 283 404	1 283 404	-	36 799	36 799	-	108 557	108 557	-	31
-	-	-	-	-	-	-	-	-	-	32
-	-	-	-	-	-	-	-	-	-	33
-	1 283 404	1 283 404	-	36 799	36 799	-	108 557	108 557	-	395
-	1 284 135	1 284 135	-	36 799	36 799	-	108 557	108 557	-	399
-	-	-	-	-	-	-	-	-	-	43
-	1 284 135	1 284 135	-	36 799	36 799	-	108 557	108 557	-	45
-	-	-	-	-	-	-	-	-	-	48
-	1 284 135	1 284 135	-	36 799	36 799	-	108 557	108 557	-	499
-	-	-	-	-	-	-	-	-	-	51
-	-	-	-	-	-	-	-	-	-	521
-	2	2	-	-	-	-	-	-	-	522
-	2	2	-	-	-	-	-	-	-	53
-	-	-	-	-	-	-	-	-	-	61
-	44	44	-	-	-	-	-	-	-	62
-	-	-	-	-	-	-	-	-	-	63
-	48	48	-	-	-	-	-	-	-	699
<u>WIEDERGUTMACHUNG NACH DEN ENTSCHAEDIGUNGSGESETZEN 3032</u>										
-	-	-	-	-	-	-	-	-	-	110
-	-	-	-	-	-	-	-	-	-	111
-	-	-	-	-	-	-	-	-	-	112
-	-	-	-	-	-	-	-	-	-	113
-	-	-	-	-	-	-	-	-	-	114
-	-	-	-	-	-	-	-	-	-	121
-	-	-	-	-	-	-	-	-	-	122
-	886	886	-	-	-	-	-	-	-	123
-	-	-	-	-	-	-	-	-	-	125
-	-	-	-	-	-	-	-	-	-	13
-	-	-	-	-	-	-	-	-	-	141
-	-	-	-	-	-	-	-	-	-	142
-	886	886	-	-	-	-	-	-	-	195
-	940 847	940 847	-	9 653	9 653	-	18 735	18 735	-	211
-	1 197 126	1 197 126	-	-	-	-	75 141	75 141	-	212
-	-	-	-	-	-	-	-	-	-	213
-	-	-	-	-	-	-	-	-	-	22
-	-	-	-	-	-	-	-	-	-	23
-	-	-	-	-	-	-	-	-	-	24
-	2 137 973	2 137 973	-	9 653	9 653	-	93 876	93 876	-	295
-	2 138 859	2 138 859	-	9 653	9 653	-	93 876	93 876	-	299
-	150 363	150 363	-	26 534	26 534	-	25 066	25 066	-	31
-	-	-	-	-	-	-	-	-	-	32
-	-	-	-	-	-	-	-	-	-	33
-	150 363	150 363	-	26 534	26 534	-	25 066	25 066	-	395
-	2 289 222	2 289 222	-	36 187	36 187	-	118 942	118 942	-	399
-	-	-	-	-	-	-	-	-	-	43
-	2 289 222	2 289 222	-	36 187	36 187	-	118 942	118 942	-	45
-	1 271 878	1 271 878	-	10	10	-	4 407	4 407	-	48
-	1 017 344	1 017 344	-	36 177	36 177	-	114 535	114 535	-	499
-	-	-	-	-	-	-	-	-	-	51
-	-	-	-	-	-	-	-	-	-	521
-	4 853	4 853	-	2	2	-	351	351	-	522
-	356	356	-	3	3	-	-	-	-	53
-	1	1	-	-	-	-	-	-	-	61
-	-	-	-	-	-	-	-	-	-	62
-	291	291	-	-	-	-	-	-	-	63
-	5 501	5 501	-	5	5	-	351	351	-	699

NR.	NORDRHEIN-WESTFALEN			ZUSAMMEN	HESSEN		ZUSAMMEN	RHEINLAND-PFALZ		ZUSAMMEN	BADEN-WÜRTTEMBERG	
	ZUSAMMEN	STAAT	GEM./GV.		STAAT	GEM./GV.		STAAT	GEM./GV.		STAAT	GEM./GV.
3031 LASTENAUSGLEICH												
110	-	-	-	-	-	-	-	-	-	-	-	-
111	-	-	-	-	-	-	-	-	-	-	-	-
112	-	-	-	-	-	-	-	-	-	-	-	-
113	-	-	-	-	-	-	-	-	-	-	-	-
114	-	-	-	-	-	-	-	-	-	-	-	-
121	-	-	-	-	-	-	-	-	-	-	-	-
122	-	-	-	-	-	-	-	-	-	-	-	-
123	-	-	-	-	-	-	-	-	-	-	-	-
125	-	-	-	-	-	-	-	-	-	-	-	-
13	-	-	-	-	-	-	-	-	-	-	-	-
141	-	-	-	-	-	-	-	-	-	-	-	-
142	-	-	-	-	-	-	-	-	-	-	-	-
195	-	-	-	-	-	-	-	-	-	-	-	-
211	-	-	-	-	-	-	-	-	-	-	-	-
212	-	-	-	-	-	-	-	-	-	-	-	-
213	-	-	-	-	-	-	-	-	-	-	-	-
22	-	-	-	-	-	-	-	-	-	-	-	-
23	-	-	-	-	-	-	-	-	-	-	-	-
24	-	-	-	-	-	-	-	-	-	-	-	-
295	-	-	-	-	-	-	-	-	-	-	-	-
299	-	-	-	-	-	-	-	-	-	-	-	-
31	382 421	382 421	-	142 710	142 710	-	53 505	53 505	-	204 233	204 233	-
32	-	-	-	-	-	-	-	-	-	-	-	-
33	-	-	-	-	-	-	-	-	-	-	-	-
395	382 421	382 421	-	142 710	142 710	-	53 505	53 505	-	204 233	204 233	-
399	382 421	382 421	-	142 710	142 710	-	53 505	53 505	-	204 233	204 233	-
43	-	-	-	-	-	-	-	-	-	-	-	-
45	382 421	382 421	-	142 710	142 710	-	53 505	53 505	-	204 233	204 233	-
48	-	-	-	-	-	-	-	-	-	-	-	-
499	382 421	382 421	-	142 710	142 710	-	53 505	53 505	-	204 233	204 233	-
51	-	-	-	-	-	-	-	-	-	-	-	-
521	-	-	-	-	-	-	-	-	-	-	-	-
522	2	2	-	-	-	-	-	-	-	-	-	-
53	2	2	-	-	-	-	-	-	-	-	-	-
61	-	-	-	-	-	-	-	-	-	-	-	-
62	-	-	-	-	-	-	-	-	-	-	-	-
63	44	44	-	-	-	-	-	-	-	-	-	-
699	48	48	-	-	-	-	-	-	-	-	-	-
3032 WIEDERGUTMACHUNG NACH DEN ENTSCHAEDIGUNGSGESETZEN												
110	-	-	-	-	-	-	-	-	-	-	-	-
111	-	-	-	-	-	-	-	-	-	-	-	-
112	-	-	-	-	-	-	-	-	-	-	-	-
113	-	-	-	-	-	-	-	-	-	-	-	-
114	-	-	-	-	-	-	-	-	-	-	-	-
121	-	-	-	-	-	-	-	-	-	-	-	-
122	-	-	-	-	-	-	-	-	-	-	-	-
123	-	-	-	-	-	-	-	-	-	-	-	-
125	8	8	-	843	843	-	-	-	-	-	-	-
13	-	-	-	-	-	-	-	-	-	-	-	-
141	-	-	-	-	-	-	-	-	-	-	-	-
142	-	-	-	-	-	-	-	-	-	-	-	-
195	8	8	-	843	843	-	-	-	-	-	-	-
211	670 425	670 425	-	32 898	32 898	-	13 545	13 545	-	-	-	-
212	-	-	-	-	-	-	-	-	-	-	-	-
213	-	-	-	105 430	105 430	-	456 265	456 265	-	66 105	66 105	-
22	-	-	-	-	-	-	-	-	-	-	-	-
23	-	-	-	-	-	-	-	-	-	-	-	-
24	-	-	-	-	-	-	-	-	-	-	-	-
295	670 425	670 425	-	138 328	138 328	-	469 810	469 810	-	66 105	66 105	-
299	670 433	670 433	-	139 171	139 171	-	469 810	469 810	-	66 105	66 105	-
31	-	-	-	68	68	-	-	-	-	30 569	30 569	-
32	-	-	-	-	-	-	-	-	-	-	-	-
33	-	-	-	-	-	-	-	-	-	-	-	-
395	-	-	-	68	68	-	-	-	-	30 569	30 569	-
399	670 433	670 433	-	139 239	139 239	-	469 810	469 810	-	146 674	146 674	-
43	-	-	-	-	-	-	-	-	-	-	-	-
45	670 433	670 433	-	139 239	139 239	-	469 810	469 810	-	146 674	146 674	-
48	387 462	387 462	-	56 320	56 320	-	416 984	416 984	-	-	-	-
499	282 971	282 971	-	82 919	82 919	-	52 826	52 326	-	146 674	146 674	-
51	-	-	-	-	-	-	-	-	-	-	-	-
521	-	-	-	-	-	-	-	-	-	-	-	-
522	17	17	-	55	55	-	3 479	3 479	-	-	-	-
53	350	350	-	-	-	-	-	-	-	-	-	-
61	-	-	-	-	-	-	1	1	-	-	-	-
62	-	-	-	-	-	-	-	-	-	-	-	-
63	110	110	-	21	21	-	46	46	-	-	-	-
699	477	477	-	76	76	-	3 526	3 526	-	-	-	-

AUFGABENBEREICHEN UND AUSGEWAHLTEN AUSGABE-/EINNAHMEARTEN

DM

BERG GEM./GV. 27	ZUSAMMEN 28	BAYERN STAAT 29	GEM./GV. 30	ZUSAMMEN 31	SAARLAND STAAT 32	GEM./GV. 33	STADTST. ZUSAMMEN 34	HAMBURG 35	BREMEN 36	BERLIN (WEST) 37	NR.
LASTENAUSGLEICH 3031											
-	-	-	-	-	-	-	-	-	-	-	110
-	-	-	-	-	-	-	-	-	-	-	111
-	-	-	-	-	-	-	-	-	-	-	112
-	-	-	-	-	-	-	-	-	-	-	113
-	-	-	-	-	-	-	-	-	-	-	114
-	-	-	-	-	-	-	-	-	-	-	121
-	-	-	-	-	-	-	731	-	-	731	122
-	-	-	-	-	-	-	-	-	-	-	123
-	-	-	-	-	-	-	-	-	-	-	125
-	-	-	-	-	-	-	-	-	-	-	13
-	-	-	-	-	-	-	-	-	-	-	141
-	-	-	-	-	-	-	-	-	-	-	142
-	-	-	-	-	-	-	731	-	-	731	195
-	-	-	-	-	-	-	-	-	-	-	211
-	-	-	-	-	-	-	-	-	-	-	212
-	-	-	-	-	-	-	-	-	-	-	213
-	-	-	-	-	-	-	-	-	-	-	22
-	-	-	-	-	-	-	-	-	-	-	23
-	-	-	-	-	-	-	-	-	-	-	24
-	-	-	-	-	-	-	-	-	-	-	295
-	-	-	-	-	-	-	731	-	-	731	299
-	208 201	208 201	-	10 417	10 417	-	136 561	74 937	17 593	44 031	31
-	-	-	-	-	-	-	-	-	-	-	32
-	-	-	-	-	-	-	-	-	-	-	33
-	208 201	208 201	-	10 417	10 417	-	136 561	74 937	17 593	44 031	395
-	208 201	208 201	-	10 417	10 417	-	137 292	74 937	17 593	44 762	399
-	-	-	-	-	-	-	-	-	-	-	43
-	208 201	208 201	-	10 417	10 417	-	137 292	74 937	17 593	44 762	45
-	-	-	-	-	-	-	-	-	-	-	48
-	208 201	208 201	-	10 417	10 417	-	137 292	74 937	17 593	44 762	499
-	-	-	-	-	-	-	-	-	-	-	51
-	-	-	-	-	-	-	-	-	-	-	521
-	-	-	-	-	-	-	-	-	-	-	522
-	-	-	-	-	-	-	-	-	-	-	53
-	-	-	-	-	-	-	-	-	-	-	61
-	-	-	-	-	-	-	-	-	-	-	62
-	-	-	-	-	-	-	-	-	-	-	63
-	-	-	-	-	-	-	-	-	-	-	699
WIEDERGUTMACHTUNG NACH DEN ENTSCHAEDIGUNGSGESETZEN 3032											
-	-	-	-	-	-	-	-	-	-	-	110
-	-	-	-	-	-	-	-	-	-	-	111
-	-	-	-	-	-	-	-	-	-	-	112
-	-	-	-	-	-	-	-	-	-	-	113
-	-	-	-	-	-	-	-	-	-	-	114
-	-	-	-	-	-	-	-	-	-	-	121
-	-	-	-	-	-	-	-	-	-	-	122
-	-	-	-	-	-	-	-	-	-	-	123
-	-	-	-	3	3	-	32	-	-	32	125
-	-	-	-	-	-	-	-	-	-	-	13
-	-	-	-	-	-	-	-	-	-	-	141
-	-	-	-	-	-	-	-	-	-	-	142
-	-	-	-	3	3	-	32	-	-	32	195
-	40 585	40 585	-	6 296	6 296	-	148 710	39 010	6 689	103 011	211
-	179 420	179 420	-	6 597	6 597	-	308 168	-	-	308 168	212
-	-	-	-	-	-	-	-	-	-	-	213
-	-	-	-	-	-	-	-	-	-	-	22
-	-	-	-	-	-	-	-	-	-	-	23
-	-	-	-	-	-	-	-	-	-	-	24
-	220 005	220 005	-	12 893	12 893	-	456 878	39 010	6 689	411 179	295
-	220 035	220 005	-	12 896	12 896	-	456 910	39 010	6 689	411 211	299
-	6 405	6 405	-	5 366	5 366	-	6 355	-	4 489	1 866	31
-	-	-	-	-	-	-	-	-	-	-	32
-	-	-	-	-	-	-	-	-	-	-	33
-	6 405	6 405	-	5 366	5 366	-	6 355	-	4 489	1 866	395
-	226 410	226 410	-	18 262	18 262	-	463 265	39 010	11 178	413 077	399
-	-	-	-	-	-	-	-	-	-	-	43
-	226 410 57 270	226 410 57 270	-	18 262 53	18 262 53	-	463 265 349 372	39 010 9 325	11 178 170	413 077 339 877	45
-	169 140	169 140	-	18 209	18 209	-	113 893	29 685	11 008	73 200	48
-	-	-	-	-	-	-	-	-	-	-	499
-	-	-	-	-	-	-	-	-	-	-	51
-	1	1	-	10	10	-	938	12	-	926	521
-	-	-	-	-	-	-	3	3	-	-	522
-	-	-	-	-	-	-	-	-	-	-	53
-	-	-	-	-	-	-	-	-	-	-	61
-	28	28	-	10	10	-	76	44	2	30	62
-	-	-	-	-	-	-	-	-	-	-	63
-	29	29	-	20	20	-	1 017	59	2	956	699

AUSGABEN UND EINNAHMEN DER OEFFENTLICHEN HAUSHALTE 1974 NACH

1 000

NR.	ART DER AUSGABEN / EINNAHMEN	INSGESAM 1	BUND, LAF, ERP ZUSAMMEN 2	DARUNTER BUND 3	SOZIAL- VERSICHERUNG 4	ZWECK- VERBAENDE 5
3033 SONSTIGE WIEDERGUTHACHTUNGSLEISTUNGEN						
110	PERSONALAUSGABEN	-	-	-	-	-
111	BEAMTENBEZUEGE	-	-	-	-	-
112	ANGESTELLTENVERGUEHTUNGEN	-	-	-	-	-
113	ARBEITERLOEHNE	-	-	-	-	-
114	SONSTIGE PERSONALAUSGABEN	-	-	-	-	-
121	UNTERHALTUNG VON UNBEWEGLICHEN VERMOEGEN	5	-	-	-	-
122	BEWIRTSCHAFTUNG DER GRUNDSTUECKE	-	-	-	-	-
123	MIETEN UND PACHTEN	-	-	-	-	-
125	UEBRIGER LAUFENDER SACHAUFWAND	2 346	-	-	-	-
13	BAUMASSNAHMEN	-	-	-	-	-
141	ERWERB VON UNBEWEGLICHEN SACHEN	-	-	-	-	-
142	ERWERB VON BEWEGLICHEN SACHEN	-	-	-	-	-
195	UNMITTELBARE AUSGABEN (OHNE ZAHLUNGEN AN ANDERE BEREICHE)	2 351	-	-	-	-
211	RENTEN, UNTERSTUETZUNGEN U.Ä.	439	-	-	-	-
212	LAUFENDE ZUSCHUESSE AN SOZIALE ODER AEBNLIHE EINRICHTUNGEN	710	370	370	-	-
213	UEBRIGE LAUFENDE ZUSCHUESSE	25 191	25 191	25 191	-	-
22	VERMOEGENSUEBERTRAGUNGEN AN ANDERE BEREICHE	80 037	79 979	79 979	-	-
23	DARLEHEN AN ANDERE BEREICHE	-	-	-	-	-
24	ERWERB VON BETEILIGUNGEN	-	-	-	-	-
295	ZAHLUNGEN AN ANDERE BEREICHE	106 377	105 540	105 540	-	-
299	UNMITTELBARE AUSGABEN	108 728	105 540	105 540	-	-
31	LFD. ZUWEISUNGEN UND ERSTATTUNGEN AN OEFFENTLICHEN BEREICH	5 465	4 038	4 038	-	-
32	VERMOEGENSUEBERTRAGUNGEN AN OEFFENTLICHEN BEREICH	-	-	-	-	-
33	DARLEHEN AN OEFFENTLICHEN BEREICH	-	-	-	-	-
395	ZAHLUNGEN AN OEFFENTLICHEN BEREICH	5 465	4 038	4 038	-	-
399	BRUTTOAUSGABEN	114 193	109 578	109 578	-	-
43	ABZUEGL. ZAHLUNGEN VON GLEICHER EBENE	1 329	-	-	-	-
45	GESAMTAUSGABEN (OHNE BESONDERE FINANZIERUNGSVORGAENGE)	112 864	109 578	109 578	-	-
48	ABZUEGL. ZAHLUNGEN VON ANDERER EBENE	-	-	-	-	-
499	NETTOAUSGABEN	112 864	109 578	109 578	-	-
51	EINNAHMEN AUS WIRTSCHAFTLICHER TAETIGKEIT	-	-	-	-	-
521	GEBOEHREN, SONSTIGE ENTGELTE	-	-	-	-	-
522	UEBRIGE LAUFENDE EINNAHMEN	41	-	-	-	-
53	LAUFENDE ZUSCHUESSE VON ANDEREN BEREICHEN	-	-	-	-	-
61	VERAEUSSERUNG VON SACHVERMOEGEN	-	-	-	-	-
62	VERAEUSSERUNG VON BETEILIGUNGEN	-	-	-	-	-
63	UEBRIGE EINNAHMEN	-	-	-	-	-
699	UNMITTELBARE EINNAHMEN	41	-	-	-	-
3034 VERTRIEBENE UND FLUECHTLINGE						
110	PERSONALAUSGABEN	13 140	-	-	-	-
111	BEAMTENBEZUEGE	97	-	-	-	-
112	ANGESTELLTENVERGUEHTUNGEN	7 945	-	-	-	-
113	ARBEITERLOEHNE	4 754	-	-	-	-
114	SONSTIGE PERSONALAUSGABEN	344	-	-	-	-
121	UNTERHALTUNG VON UNBEWEGLICHEN VERMOEGEN	844	-	-	-	-
122	BEWIRTSCHAFTUNG DER GRUNDSTUECKE	3 376	-	-	-	-
123	MIETEN UND PACHTEN	3 518	-	-	-	-
125	UEBRIGER LAUFENDER SACHAUFWAND	58 791	53 384	53 384	-	-
13	BAUMASSNAHMEN	31	-	-	-	-
141	ERWERB VON UNBEWEGLICHEN SACHEN	-	-	-	-	-
142	ERWERB VON BEWEGLICHEN SACHEN	599	-	-	-	-
195	UNMITTELBARE AUSGABEN (OHNE ZAHLUNGEN AN ANDERE BEREICHE)	80 299	53 384	53 384	-	-
211	RENTEN, UNTERSTUETZUNGEN U.Ä.	21 845	14 211	14 211	-	-
212	LAUFENDE ZUSCHUESSE AN SOZIALE ODER AEBNLIHE EINRICHTUNGEN	15 532	7 030	7 030	-	-
213	UEBRIGE LAUFENDE ZUSCHUESSE	5 319	4 807	4 807	-	-
22	VERMOEGENSUEBERTRAGUNGEN AN ANDERE BEREICHE	3 124	79	79	-	-
23	DARLEHEN AN ANDERE BEREICHE	7 691	2 092	2 092	-	-
24	ERWERB VON BETEILIGUNGEN	-	-	-	-	-
295	ZAHLUNGEN AN ANDERE BEREICHE	53 511	28 219	28 219	-	-
299	UNMITTELBARE AUSGABEN	132 810	81 603	81 603	-	-
31	LFD. ZUWEISUNGEN UND ERSTATTUNGEN AN OEFFENTLICHEN BEREICH	4 160	-	-	-	-
32	VERMOEGENSUEBERTRAGUNGEN AN OEFFENTLICHEN BEREICH	1 180	-	-	-	-
33	DARLEHEN AN OEFFENTLICHEN BEREICH	-	-	-	-	-
395	ZAHLUNGEN AN OEFFENTLICHEN BEREICH	5 340	-	-	-	-
399	BRUTTOAUSGABEN	139 150	81 603	81 603	-	-
43	ABZUEGL. ZAHLUNGEN VON GLEICHER EBENE	7 814	-	-	-	-
45	GESAMTAUSGABEN (OHNE BESONDERE FINANZIERUNGSVORGAENGE)	131 336	81 603	81 603	-	-
48	ABZUEGL. ZAHLUNGEN VON ANDERER EBENE	-	991	991	-	-
499	NETTOAUSGABEN	131 336	80 612	80 612	-	-
51	EINNAHMEN AUS WIRTSCHAFTLICHER TAETIGKEIT	3 506	-	-	-	-
521	GEBOEHREN, SONSTIGE ENTGELTE	1 160	-	-	-	-
522	UEBRIGE LAUFENDE EINNAHMEN	2 894	842	842	-	-
53	LAUFENDE ZUSCHUESSE VON ANDEREN BEREICHEN	131	8	8	-	-
61	VERAEUSSERUNG VON SACHVERMOEGEN	-	-	-	-	-
62	VERAEUSSERUNG VON BETEILIGUNGEN	-	-	-	-	-
63	UEBRIGE EINNAHMEN	6 330	317	317	-	-
699	UNMITTELBARE EINNAHMEN	14 021	1 167	1 167	-	-

AUFGABENBEREICHEN UND AUSGEWAHLTEN AUSGABE-/EINNAHMEARTEN

DM

ORGANISAT.-O. ERWERBSCHAR. 6	LAENDER (EINSCHL. ZUSAMMEN 7	STADTSTAATEN) STAAT 8	GEM. /GV. 9	SCHLESWIG-HOLSTEIN ZUSAMMEN 10	STAAT 11	GEM. /GV. 12	NIEDERSACHSEN ZUSAMMEN 13	STAAT 14	GEM. /GV. 15	NR.
SONSTIGE WIEDERGUTMACHUNGSLEISTUNGEN 3033										
-	-	-	-	-	-	-	-	-	-	110
-	-	-	-	-	-	-	-	-	-	111
-	-	-	-	-	-	-	-	-	-	112
-	-	-	-	-	-	-	-	-	-	113
-	-	-	-	-	-	-	-	-	-	114
-	5	5	-	-	-	-	-	-	-	121
-	-	-	-	-	-	-	-	-	-	122
-	-	-	-	-	-	-	-	-	-	123
-	2 346	2 346	-	12	12	-	247	247	-	125
-	-	-	-	-	-	-	-	-	-	13
-	-	-	-	-	-	-	-	-	-	141
-	-	-	-	-	-	-	-	-	-	142
-	2 351	2 351	-	12	12	-	247	247	-	195
-	439	439	-	7	7	-	-	-	-	211
-	340	340	-	-	-	-	-	-	-	212
-	-	-	-	-	-	-	-	-	-	213
-	58	58	-	-	-	-	-	-	-	22
-	-	-	-	-	-	-	-	-	-	23
-	-	-	-	-	-	-	-	-	-	24
-	837	837	-	7	7	-	-	-	-	295
-	3 188	3 188	-	19	19	-	247	247	-	299
-	1 427	1 427	-	8	8	-	-	-	-	31
-	-	-	-	-	-	-	-	-	-	32
-	-	-	-	-	-	-	-	-	-	33
-	1 427	1 427	-	8	8	-	-	-	-	395
-	4 615	4 615	-	27	27	-	247	247	-	399
-	-	-	-	-	-	-	-	-	-	43
-	4 615	4 615	-	27	27	-	247	247	-	45
-	1 329	1 329	-	6	6	-	124	124	-	48
-	3 286	3 286	-	21	21	-	123	123	-	499
-	-	-	-	-	-	-	-	-	-	51
-	-	-	-	-	-	-	-	-	-	521
-	41	41	-	-	-	-	-	-	-	522
-	-	-	-	-	-	-	-	-	-	53
-	-	-	-	-	-	-	-	-	-	61
-	-	-	-	-	-	-	-	-	-	62
-	-	-	-	-	-	-	-	-	-	63
-	41	41	-	-	-	-	-	-	-	699
VERTRIEBENE UND FLUECHTLINGE 3034										
-	13 140	13 140	-	10	10	-	-	-	-	110
-	97	97	-	-	-	-	-	-	-	111
-	7 945	7 945	-	-	-	-	-	-	-	112
-	4 754	4 754	-	-	-	-	-	-	-	113
-	344	344	-	10	10	-	-	-	-	114
-	844	844	-	-	-	-	-	-	-	121
-	3 376	3 376	-	18	18	-	-	-	-	122
-	3 518	3 518	-	25	25	-	-	-	-	123
-	5 407	5 407	-	155	155	-	122	122	-	125
-	31	31	-	-	-	-	-	-	-	13
-	-	-	-	-	-	-	-	-	-	141
-	599	599	-	-	-	-	-	-	-	142
-	26 915	26 915	-	208	208	-	122	122	-	195
-	7 634	7 634	-	150	150	-	77	77	-	211
-	8 502	8 502	-	465	465	-	-	-	-	212
-	512	512	-	151	151	-	-	-	-	213
-	3 045	3 045	-	-	-	-	-	-	-	22
-	5 599	5 599	-	-	-	-	-	-	-	23
-	-	-	-	-	-	-	-	-	-	24
-	25 292	25 292	-	766	766	-	77	77	-	295
-	52 207	52 207	-	974	974	-	199	199	-	299
-	4 160	4 160	-	41	41	-	132	132	-	31
-	1 180	1 180	-	-	-	-	-	-	-	32
-	-	-	-	-	-	-	-	-	-	33
-	5 340	5 340	-	41	41	-	132	132	-	395
-	57 547	57 547	-	1 015	1 015	-	331	331	-	399
-	1 117	193	-	-	-	-	-	-	-	43
-	56 430	57 354	-	1 015	1 015	-	331	331	-	45
-	5 706	6 630	-	-	-	-	-	-	-	48
-	50 724	50 724	-	1 015	1 015	-	331	331	-	499
-	3 506	3 506	-	7	7	-	-	-	-	51
-	1 160	1 160	-	-	-	-	-	-	-	521
-	2 052	2 052	-	356	356	-	-	-	-	522
-	123	123	-	118	118	-	-	-	-	53
-	-	-	-	-	-	-	-	-	-	61
-	-	-	-	-	-	-	-	-	-	62
-	6 013	6 013	-	1 059	1 059	-	-	-	-	63
-	12 854	12 854	-	1 540	1 540	-	-	-	-	699

AUSGABEN UND EINNAHMEN DER OEFFENTLICHEN HAUSHALTE 1974 NACH

1 000

NR.	NORDRHEIN-WESTFALEN			ZUSAMMEN	HESSEN	GEM./GV.	ZUSAMMEN	RHEINLAND-PFALZ		ZUSAMMEN	BADEN-WÜRTTEMBERG	
	ZUSAMMEN	STAAT	GEM./GV.					STAAT	GEM./GV.		STAAT	GEM./GV.
	16	17	18	19	20	21	22	23	24	25	26	
3033 SONSTIGE WIEDERGUTMACHUNGSLEISTUNGEN												
110	-	-	-	-	-	-	-	-	-	-	-	-
111	-	-	-	-	-	-	-	-	-	-	-	-
112	-	-	-	-	-	-	-	-	-	-	-	-
113	-	-	-	-	-	-	-	-	-	-	-	-
114	-	-	-	-	-	-	-	-	-	-	-	-
121	-	-	-	-	-	-	-	-	-	-	-	-
122	-	-	-	-	-	-	-	-	-	-	-	-
123	-	-	-	-	-	-	-	-	-	-	-	-
125	806	806	-	-	-	-	123	123	-	-	-	-
13	-	-	-	-	-	-	-	-	-	-	-	-
141	-	-	-	-	-	-	-	-	-	-	-	-
142	-	-	-	-	-	-	-	-	-	-	-	-
195	806	806	-	-	-	-	123	123	-	-	-	-
211	-	-	-	170	170	-	-	-	-	-	-	-
212	-	-	-	-	-	-	-	-	-	-	-	-
213	-	-	-	-	-	-	-	-	-	-	-	-
22	-	-	-	-	-	-	-	-	-	-	-	-
23	-	-	-	-	-	-	-	-	-	-	-	-
24	-	-	-	-	-	-	-	-	-	-	-	-
295	-	-	-	170	170	-	-	-	-	-	-	-
299	806	806	-	170	170	-	123	123	-	-	-	-
31	14-	14-	-	524	524	-	297	297	-	395	395	-
32	-	-	-	-	-	-	-	-	-	-	-	-
33	-	-	-	-	-	-	-	-	-	-	-	-
395	14-	14-	-	524	524	-	297	297	-	395	395	-
399	792	792	-	694	694	-	420	420	-	395	395	-
43	-	-	-	-	-	-	-	-	-	-	-	-
45	792	792	-	694	694	-	420	420	-	395	395	-
48	269	269	-	285	285	-	210	210	-	193	193	-
499	523	523	-	409	409	-	210	210	-	202	202	-
51	-	-	-	-	-	-	-	-	-	-	-	-
521	-	-	-	-	-	-	-	-	-	-	-	-
522	-	-	-	1	1	-	-	-	-	-	-	-
53	-	-	-	-	-	-	-	-	-	-	-	-
61	-	-	-	-	-	-	-	-	-	-	-	-
62	-	-	-	-	-	-	-	-	-	-	-	-
63	-	-	-	-	-	-	-	-	-	-	-	-
699	-	-	-	1	1	-	-	-	-	-	-	-
3034 VERTRIEBENE UND FLUECHTLINGE												
110	7 043	7 043	-	3 721	3 721	-	-	-	-	-	-	-
111	-	-	-	97	97	-	-	-	-	-	-	-
112	4 308	4 308	-	2 299	2 299	-	-	-	-	-	-	-
113	2 496	2 496	-	1 279	1 279	-	-	-	-	-	-	-
114	239	239	-	46	46	-	-	-	-	-	-	-
121	47	47	-	417	417	-	-	-	-	-	-	-
122	1 030	1 030	-	593	593	-	-	-	-	921	921	-
123	12	12	-	24	24	-	-	-	-	2 251	2 251	-
125	1 411	1 411	-	1 399	1 399	-	-	-	-	240	240	-
13	-	-	-	16	16	-	-	-	-	-	-	-
141	-	-	-	-	-	-	-	-	-	-	-	-
142	13	13	-	35	35	-	-	-	-	415	415	-
195	9 556	9 556	-	6 205	6 205	-	-	-	-	5 827	5 827	-
211	5 142	5 142	-	561	561	-	-	-	-	424	424	-
212	7 422	7 422	-	-	-	-	160	160	-	15	15	-
213	361	361	-	-	-	-	-	-	-	-	-	-
22	3 045	3 045	-	-	-	-	-	-	-	-	-	-
23	5 328	5 328	-	200	200	-	-	-	-	64	64	-
24	-	-	-	-	-	-	-	-	-	-	-	-
295	21 298	21 298	-	761	761	-	160	160	-	503	503	-
299	30 854	30 854	-	6 966	6 966	-	160	160	-	4 330	4 330	-
31	2 104	2 104	-	1 767	1 767	-	40	40	-	-	-	-
32	1 180	1 180	-	-	-	-	-	-	-	-	-	-
33	-	-	-	-	-	-	-	-	-	-	-	-
395	3 284	3 284	-	1 767	1 767	-	40	40	-	-	-	-
399	34 138	34 138	-	8 733	8 733	-	200	200	-	4 330	4 330	-
43	398	-	-	526	-	-	-	-	-	-	-	-
45	33 740	34 138	-	8 207	8 733	-	200	200	-	4 330	4 330	-
48	4 842	5 240	-	525	1 051	-	2	2	-	-	-	-
499	28 898	28 898	-	7 682	7 682	-	198	198	-	4 330	4 330	-
51	783	783	-	390	390	-	-	-	-	1 592	1 592	-
521	-	-	-	-	-	-	-	-	-	-	-	-
522	1 100	1 100	-	567	567	-	-	-	-	18	18	-
53	-	-	-	-	-	-	-	-	-	-	-	-
61	-	-	-	-	-	-	-	-	-	-	-	-
62	-	-	-	-	-	-	-	-	-	-	-	-
63	4 915	4 915	-	13	13	-	-	-	-	-	-	-
699	6 798	6 798	-	970	970	-	-	-	-	1 610	1 610	-

AUFGABENBEREICHEN UND AUSGEWAHLTEN AUSGABE-/EINNAHMEARTEN

DM

BERG GEM./GV. 27	ZUSAMMEN 28	BAYERN STAAT 29	GEM./GV. 30	ZUSAMMEN 31	SAARLAND STAAT 32	GEM./GV. 33	STADTST. ZUSAMMEN 34	HAMBURG 35	BREMEN 36	BERLIN (WEST) 37	NR.
SONSTIGE WIEDERGUTMACHUNGSLEISTUNGEN 3033											
-	-	-	-	-	-	-	-	-	-	-	110
-	-	-	-	-	-	-	-	-	-	-	111
-	-	-	-	-	-	-	-	-	-	-	112
-	-	-	-	-	-	-	-	-	-	-	113
-	-	-	-	-	-	-	-	-	-	-	114
-	-	-	-	-	-	-	5	-	5	-	121
-	-	-	-	-	-	-	-	-	-	-	122
-	-	-	-	-	-	-	-	-	-	-	123
-	1 093	1 093	-	-	-	-	65	45	-	20	125
-	-	-	-	-	-	-	-	-	-	-	13
-	-	-	-	-	-	-	-	-	-	-	141
-	-	-	-	-	-	-	-	-	-	-	142
-	1 093	1 093	-	-	-	-	70	45	5	20	195
-	12	12	-	51	51	-	199	-	-	199	211
-	340	340	-	-	-	-	-	-	-	-	212
-	-	-	-	-	-	-	-	-	-	-	213
-	-	-	-	-	-	-	58	58	-	-	22
-	-	-	-	-	-	-	-	-	-	-	23
-	-	-	-	-	-	-	-	-	-	-	24
-	352	352	-	51	51	-	257	58	-	199	295
-	1 445	1 445	-	51	51	-	327	103	5	219	299
-	183	183	-	34	34	-	-	-	-	-	31
-	-	-	-	-	-	-	-	-	-	-	32
-	-	-	-	-	-	-	-	-	-	-	33
-	183	183	-	34	34	-	-	-	-	-	395
-	1 628	1 628	-	85	85	-	327	103	5	219	399
-	-	-	-	-	-	-	-	-	-	-	43
-	1 628	1 628	-	85	85	-	327	103	5	219	45
-	185	185	-	17	17	-	40	37	3	-	48
-	1 443	1 443	-	68	68	-	287	66	2	219	499
-	-	-	-	-	-	-	-	-	-	-	51
-	-	-	-	-	-	-	-	-	-	-	521
-	40	40	-	-	-	-	-	-	-	-	522
-	-	-	-	-	-	-	-	-	-	-	53
-	-	-	-	-	-	-	-	-	-	-	61
-	-	-	-	-	-	-	-	-	-	-	62
-	-	-	-	-	-	-	-	-	-	-	63
-	40	40	-	-	-	-	-	-	-	-	699
VERTRIEBENE UND FLUECHTLINGE 3034											
-	1 981	1 981	-	385	385	-	-	-	-	-	110
-	-	-	-	-	-	-	-	-	-	-	111
-	1 170	1 170	-	168	168	-	-	-	-	-	112
-	762	762	-	217	217	-	-	-	-	-	113
-	49	49	-	-	-	-	-	-	-	-	114
-	253	253	-	127	127	-	-	-	-	-	121
-	590	590	-	224	224	-	-	-	-	-	122
-	1 206	1 206	-	-	-	-	-	-	-	-	123
-	1 289	1 289	-	57	57	-	734	-	-	734	125
-	-	-	-	15	15	-	-	-	-	-	13
-	-	-	-	-	-	-	-	-	-	-	141
-	135	135	-	1	1	-	-	-	-	-	142
-	5 454	5 454	-	809	809	-	734	-	-	734	195
-	520	520	-	17	17	-	743	501	25	217	211
-	-	-	-	-	-	-	440	79	-	361	212
-	-	-	-	-	-	-	-	-	-	-	213
-	-	-	-	-	-	-	-	-	-	-	22
-	-	-	-	-	-	-	7	-	-	7	23
-	-	-	-	-	-	-	-	-	-	-	24
-	520	520	-	17	17	-	1 190	580	25	585	295
-	5 974	5 974	-	826	826	-	1 924	580	25	1 319	299
-	67	67	-	-	-	-	9	-	9	-	31
-	-	-	-	-	-	-	-	-	-	-	32
-	-	-	-	-	-	-	-	-	-	-	33
-	67	67	-	-	-	-	9	-	9	-	395
-	6 041	6 041	-	826	826	-	1 933	580	34	1 319	399
-	-	-	-	-	-	-	-	-	-	-	43
-	6 041	6 041	-	826	826	-	1 933	580	34	1 319	45
-	139	139	-	-	-	-	391	391	-	-	48
-	5 902	5 902	-	826	826	-	1 542	189	34	1 319	499
-	299	299	-	435	435	-	-	-	-	-	51
-	1 160	1 160	-	-	-	-	-	-	-	-	521
-	8	8	-	1	1	-	2	2	-	-	522
-	4	4	-	1	1	-	-	-	-	-	53
-	-	-	-	-	-	-	-	-	-	-	61
-	-	-	-	-	-	-	-	-	-	-	62
-	21	21	-	-	-	-	5	5	-	-	63
-	1 492	1 492	-	437	437	-	7	7	-	-	699

AUSGABEN UND EINKÄUFEN DER ÖFFENTLICHEN HAUSHALTE 1974 NACH

1 000

NR.	ART DER AUSGABEN / EINKÄUFEN	INSGESAMT 1	BUND, LÄND., ERP ZUSAMMEN 2	DARUNTER BUND 3	SOZIAL- VERSICHERUNG 4	ZWECK- VERBAUENDE 5
3035 SONSTIGES						
110	PERSONALAUSGABEN	1 151	-	-	-	-
111	BEAMTENBEZÜGE	10	-	-	-	-
112	ANGESTELLTENVERGÜETUNGEN	580	-	-	-	-
113	ARBEITERLOHNE	499	-	-	-	-
114	SONSTIGE PERSONALAUSGABEN	62	-	-	-	-
121	UNTERHALTUNG VON UNBEWEGLICHEM VERMOEGEN	401	-	-	-	-
122	BEWIRTSCHAFTUNG DER GRUNDSTÜCKE	115	-	-	-	-
123	MIETEN UND PACHTEN	-	-	-	-	-
125	ÜBRIGER LAUFENDER SACHAUFWAND	78 764	9 741	9 741	-	-
13	BAUMASSNAHMEN	14 018	13 634	13 634	-	-
141	ERWERB VON UNBEWEGLICHEN SACHEN	-	-	-	-	-
142	ERWERB VON BEWEGLICHEN SACHEN	101	-	-	-	-
195	UNMITTELBARE AUSGABEN (OHNE ZAHLUNGEN AN ANDERE BEREICHE)	94 550	23 375	23 375	-	-
211	RENTEN, UNTERSTÜTZUNGEN U.Ä.	171 526	100 179	100 179	-	-
212	LAUFENDE ZUSCHÜSSE AN SOZIALE ODER ÄHNLICHE EINRICHTUNGEN	79 655	79 456	79 456	-	-
213	ÜBRIGE LAUFENDE ZUSCHÜSSE	62 936	-	-	-	-
22	VERMOEGENSÜBERTRAGUNGEN AN ANDERE BEREICHE	44 912	44 912	44 912	-	-
23	DARLEHEN AN ANDERE BEREICHE	1 293	1 136	1 136	-	-
24	ERWERB VON BETEILIGUNGEN	-	-	-	-	-
295	ZAHLUNGEN AN ANDERE BEREICHE	360 322	225 683	225 683	-	-
299	UNMITTELBARE AUSGABEN	454 872	249 058	249 058	-	-
31	LFD. ZUWEISUNGEN UND ERSTATTUNGEN AN ÖFFENTLICHEN BEREICH	75 803	60 607	60 607	-	-
32	VERMOEGENSÜBERTRAGUNGEN AN ÖFFENTLICHEN BEREICH	-	-	-	-	-
33	DARLEHEN AN ÖFFENTLICHEN BEREICH	-	-	-	-	-
395	ZAHLUNGEN AN ÖFFENTLICHEN BEREICH	75 803	60 607	60 607	-	-
399	BRUTTOAUSGABEN	530 675	309 665	309 665	-	-
43	ABZUGL. ZAHLUNGEN VON GLEICHER EBENE	89 946	-	-	-	-
45	GESAMTAUSGABEN (OHNE BESONDERE FINANZIERUNGSVORGÄNGE)	440 729	309 665	309 665	-	-
48	ABZUGL. ZAHLUNGEN VON ANDERER EBENE	-	-	-	-	-
499	NETTOAUSGABEN	440 729	309 665	309 665	-	-
51	EINKÄUFEN AUS WIRTSCHAFTLICHER TÄTIGKEIT	4	-	-	-	-
521	GEBÜHREN, SONSTIGE ENTGELTE	48	-	-	-	-
522	ÜBRIGE LAUFENDE EINKÄUFEN	935	381	381	-	-
53	LAUFENDE ZUSCHÜSSE VON ANDEREN BEREICHEN	305	-	-	-	-
61	VERÄUSSERUNG VON SACHVERMOEGEN	-	-	-	-	-
62	VERÄUSSERUNG VON BETEILIGUNGEN	-	-	-	-	-
63	ÜBRIGE EINKÄUFEN	5 725	4 727	4 727	-	-
699	UNMITTELBARE EINKÄUFEN	6 917	5 108	5 108	-	-
3036 ARBEITSMARKTPOLITIK UND ARBEITSSCHUTZ						
110	PERSONALAUSGABEN	180 793	4 967	4 967	-	-
111	BEAMTENBEZÜGE	84 260	763	763	-	-
112	ANGESTELLTENVERGÜETUNGEN	82 474	3 413	3 413	-	-
113	ARBEITERLOHNE	12 185	631	631	-	-
114	SONSTIGE PERSONALAUSGABEN	1 874	160	160	-	-
121	UNTERHALTUNG VON UNBEWEGLICHEM VERMOEGEN	662	105	105	-	-
122	BEWIRTSCHAFTUNG DER GRUNDSTÜCKE	3 347	216	216	-	-
123	MIETEN UND PACHTEN	4 192	303	303	-	-
125	ÜBRIGER LAUFENDER SACHAUFWAND	68 302	7 995	7 995	-	-
13	BAUMASSNAHMEN	11 506	260	260	-	-
141	ERWERB VON UNBEWEGLICHEN SACHEN	-	-	-	-	-
142	ERWERB VON BEWEGLICHEN SACHEN	8 625	1 156	1 156	-	-
195	UNMITTELBARE AUSGABEN (OHNE ZAHLUNGEN AN ANDERE BEREICHE)	277 427	15 002	15 002	-	-
211	RENTEN, UNTERSTÜTZUNGEN U.Ä.	189 492	124 599	124 599	-	-
212	LAUFENDE ZUSCHÜSSE AN SOZIALE ODER ÄHNLICHE EINRICHTUNGEN	21 176	15 175	15 175	-	-
213	ÜBRIGE LAUFENDE ZUSCHÜSSE	51 523	11 887	11 887	-	-
22	VERMOEGENSÜBERTRAGUNGEN AN ANDERE BEREICHE	186 606	175 880	175 880	-	-
23	DARLEHEN AN ANDERE BEREICHE	11 511	11 178	11 178	-	-
24	ERWERB VON BETEILIGUNGEN	-	-	-	-	-
295	ZAHLUNGEN AN ANDERE BEREICHE	460 308	338 719	338 719	-	-
299	UNMITTELBARE AUSGABEN	737 735	353 721	353 721	-	-
31	LFD. ZUWEISUNGEN UND ERSTATTUNGEN AN ÖFFENTLICHEN BEREICH	6 997	85	85	-	-
32	VERMOEGENSÜBERTRAGUNGEN AN ÖFFENTLICHEN BEREICH	2 328	-	-	-	-
33	DARLEHEN AN ÖFFENTLICHEN BEREICH	6 438	-	-	-	-
395	ZAHLUNGEN AN ÖFFENTLICHEN BEREICH	15 763	85	85	-	-
399	BRUTTOAUSGABEN	753 498	353 806	353 806	-	-
43	ABZUGL. ZAHLUNGEN VON GLEICHER EBENE	29 038	-	-	-	-
45	GESAMTAUSGABEN (OHNE BESONDERE FINANZIERUNGSVORGÄNGE)	724 460	353 806	353 806	-	-
48	ABZUGL. ZAHLUNGEN VON ANDERER EBENE	-	3 888	3 888	-	-
499	NETTOAUSGABEN	724 460	349 918	349 918	-	-
51	EINKÄUFEN AUS WIRTSCHAFTLICHER TÄTIGKEIT	279	-	-	-	-
521	GEBÜHREN, SONSTIGE ENTGELTE	49 649	-	-	-	-
522	ÜBRIGE LAUFENDE EINKÄUFEN	3 340	967	844	-	-
53	LAUFENDE ZUSCHÜSSE VON ANDEREN BEREICHEN	17 066	14 284	14 284	-	-
61	VERÄUSSERUNG VON SACHVERMOEGEN	9	-	-	-	-
62	VERÄUSSERUNG VON BETEILIGUNGEN	-	-	-	-	-
63	ÜBRIGE EINKÄUFEN	4 195	1 857	1 493	-	-
699	UNMITTELBARE EINKÄUFEN	74 538	17 108	16 621	-	-

AUFGABENBEREICHEN UND AUSGEWAHLTEN AUSGABE-/EINNAHMEARTEN

DM										
ORGANISAT.-O. ERWERBSCHAR.	LAENDER (EINSCHL. STAAT)	STAAT	GEM. /GV.	SCHLESWIG-HOLSTEIN	STAAT	GEM. /GV.	NIEDERSACHSEN	STAAT	GEM. /GV.	NR.
6	7	8	9	10	11	12	13	14	15	
										<u>SONSTIGES 3035</u>
-	1 151	1 151	-	28	28	-	44	44	-	110
-	10	10	-	-	-	-	-	-	-	111
-	580	580	-	-	-	-	-	-	-	112
-	499	499	-	28	28	-	-	-	-	113
-	62	62	-	-	-	-	44	44	-	114
-	401	401	-	-	-	-	-	-	-	121
-	115	115	-	1	1	-	5	5	-	122
-	-	-	-	-	-	-	-	-	-	123
-	69 023	69 019	4	7	3	4	9	9	-	125
-	384	384	-	-	-	-	-	-	-	13
-	-	-	-	-	-	-	-	-	-	141
-	101	101	-	-	-	-	-	-	-	142
-	71 175	71 171	4	36	32	4	58	58	-	195
-	71 347	16 940	54 407	1 555	40	1 515	3 942	915	3 027	211
-	199	199	-	-	-	-	-	-	-	212
-	62 936	62 936	-	-	-	-	-	-	-	213
-	-	-	-	-	-	-	-	-	-	22
-	157	139	18	8	8	-	19	1	18	23
-	-	-	-	-	-	-	-	-	-	24
-	134 639	80 214	54 425	1 563	48	1 515	3 961	916	3 045	295
-	205 814	151 385	54 429	1 599	80	1 519	4 019	974	3 045	299
-	15 196	15 180	16	244	240	4	2 643	2 643	-	31
-	-	-	-	-	-	-	-	-	-	32
-	-	-	-	-	-	-	-	-	-	33
-	15 196	15 180	16	244	240	4	2 643	2 643	-	395
-	221 010	166 565	54 445	1 843	320	1 523	6 662	3 617	3 045	399
-	4 363	-	704	22	-	22	176	-	55	43
-	216 647	166 565	53 741	1 821	320	1 501	6 486	3 617	2 990	45
-	85 533	36 595	52 647	94	94	-	4 831	2 001	2 951	48
-	131 064	129 970	1 094	1 727	226	1 501	1 655	1 616	39	499
-	4	4	-	-	-	-	4	4	-	51
-	48	48	-	-	-	-	-	-	-	521
-	454	421	33	1	1	-	14	-	14	522
-	305	16	289	1	-	1	-	-	-	53
-	-	-	-	-	-	-	-	-	-	61
-	-	-	-	-	-	-	-	-	-	62
-	998	985	13	75	75	-	11	-	11	63
-	1 809	1 474	335	77	76	1	29	4	25	699
<u>ARBEITSMARKTPOLITIK UND ARBEITSSCHUTZ 3036</u>										
-	175 826	175 826	-	3 992	3 992	-	16 835	16 835	-	110
-	83 497	83 497	-	2 615	2 615	-	7 711	7 711	-	111
-	79 061	79 061	-	1 346	1 346	-	6 990	6 990	-	112
-	11 554	11 554	-	-	-	-	1 604	1 604	-	113
-	1 714	1 714	-	31	31	-	530	530	-	114
-	557	557	-	-	-	-	142	142	-	121
-	3 131	3 131	-	95	95	-	730	730	-	122
-	3 889	3 889	-	166	166	-	192	192	-	123
-	60 307	60 307	-	1 916	1 916	-	6 450	6 450	-	125
-	11 246	11 246	-	-	-	-	1 676	1 676	-	13
-	-	-	-	-	-	-	-	-	-	141
-	7 469	7 469	-	103	103	-	1 357	1 357	-	142
-	262 425	262 425	-	6 272	6 272	-	27 382	27 382	-	195
-	64 893	64 893	-	-	-	-	950	950	-	211
-	6 001	6 001	-	-	-	-	-	-	-	212
-	39 636	39 636	-	-	-	-	-	-	-	213
-	10 726	10 726	-	50	50	-	-	-	-	22
-	333	333	-	-	-	-	-	-	-	23
-	-	-	-	-	-	-	-	-	-	24
-	121 589	121 589	-	50	50	-	950	950	-	295
-	384 014	384 014	-	6 322	6 322	-	28 332	28 332	-	299
-	6 912	6 912	-	6 251	6 251	-	-	-	-	31
-	2 328	2 328	-	2 286	2 286	-	-	-	-	32
-	6 438	6 438	-	848	848	-	-	-	-	33
-	15 678	15 678	-	9 385	9 385	-	-	-	-	395
-	399 692	399 692	-	15 707	15 707	-	28 332	28 332	-	399
-	3 607	-	-	1 002	-	-	-	-	-	43
-	396 085	399 692	-	14 705	15 707	-	28 332	28 332	-	45
-	21 543	25 150	-	10 163	11 165	-	797	797	-	48
-	374 542	374 542	-	4 542	4 542	-	27 535	27 535	-	499
-	279	279	-	5	5	-	172	172	-	51
-	49 649	49 649	-	96	96	-	11 028	11 028	-	521
-	2 373	2 373	-	5	5	-	63	63	-	522
-	2 782	2 782	-	88	88	-	638	638	-	53
-	9	9	-	-	-	-	1	1	-	61
-	-	-	-	-	-	-	-	-	-	62
-	2 338	2 338	-	-	-	-	2 173	2 173	-	63
-	57 430	57 430	-	194	194	-	14 075	14 075	-	699

AUSGABEN UND EINNAHMEN DER OEFFENTLICHEN HAUSHALTE 1974 NACH

1 000

NR.	NORDRHEIN-WESTFALEN			ZUSAMMEN 19	HESSEN		ZUSAMMEN 22	RHEINLAND-PFALZ		ZUSAMMEN 25	BADEN-WÜRTTEMBERG	
	ZUSAMMEN 16	STAAT 17	GEM./GV. 18		STAAT 20	GEM./GV. 21		STAAT 23	GEM./GV. 24		STAAT 26	
3035 SONSTIGES												
110	-	-	-	-	-	-	-	-	-	-	-	-
111	-	-	-	-	-	-	-	-	-	-	-	-
112	-	-	-	-	-	-	-	-	-	-	-	-
113	-	-	-	-	-	-	-	-	-	-	-	-
114	-	-	-	-	-	-	-	-	-	-	-	-
121	-	-	-	-	-	-	-	-	-	-	-	-
122	-	-	-	-	-	-	-	-	-	-	-	-
123	-	-	-	-	-	-	-	-	-	-	-	-
125	4	4	-	19	19	-	45	45	-	-	-	-
13	-	-	-	-	-	-	284	284	-	-	-	-
141	-	-	-	-	-	-	-	-	-	-	-	-
142	-	-	-	-	-	-	-	-	-	-	-	-
195	4	4	-	19	19	-	329	329	-	-	-	-
211	30 004	606	29 398	4 058	-	4 058	-	-	-	14 511	-	-
212	100	100	-	-	-	-	4	4	-	-	-	-
213	-	-	-	-	-	-	-	-	-	200	200	-
22	-	-	-	-	-	-	-	-	-	-	-	-
23	-	-	-	22	22	-	5	5	-	41	41	-
24	-	-	-	-	-	-	-	-	-	-	-	-
295	30 104	706	29 398	4 080	22	4 058	9	9	-	14 752	241	-
299	30 108	710	29 398	4 099	41	4 058	338	338	-	14 752	241	-
31	4 513	4 501	12	1 661	1 661	-	1 212	1 212	-	2 194	2 194	-
32	-	-	-	-	-	-	-	-	-	-	-	-
33	-	-	-	-	-	-	-	-	-	-	-	-
395	4 513	4 501	12	1 661	1 661	-	1 212	1 212	-	2 194	2 194	-
399	34 621	5 211	29 410	5 760	1 702	4 058	1 550	1 550	-	16 946	2 435	-
43	3 292	-	538	582	-	-	-	-	-	246	-	-
45	31 329	5 211	28 872	5 178	1 702	4 058	1 550	1 550	-	16 700	2 435	-
48	30 987	4 423	29 318	5 338	1 613	4 307	1 593	1 593	-	15 452	1 361	-
499	342	788	446-	160-	89	249-	43-	43-	-	1 248	1 074	-
51	-	-	-	-	-	-	-	-	-	-	-	-
521	-	-	-	-	-	-	-	-	-	-	-	-
522	20	5	15	1	1	-	1	1	-	8	4	-
53	282	-	282	-	-	-	-	-	-	6	-	-
61	-	-	-	-	-	-	-	-	-	-	-	-
62	-	-	-	-	-	-	-	-	-	-	-	-
63	72	70	2	306	306	-	-	-	-	-	-	-
699	374	75	299	307	307	-	1	1	-	14	4	-
3036 ARBEITSMARKTPOLITIK UND ARBEITSSCHUTZ												
110	41 103	41 103	-	30 955	30 955	-	7 145	7 145	-	18 155	18 155	-
111	26 834	26 834	-	11 876	11 876	-	4 218	4 218	-	8 277	8 277	-
112	12 571	12 571	-	18 503	18 503	-	2 566	2 566	-	8 628	8 628	-
113	1 363	1 363	-	412	412	-	263	263	-	1 113	1 113	-
114	335	335	-	164	164	-	98	98	-	137	137	-
121	8	8	-	191	191	-	-	-	-	-	-	-
122	699	699	-	442	442	-	93	93	-	300	300	-
123	986	986	-	500	500	-	214	214	-	819	819	-
125	14 106	14 106	-	6 618	6 618	-	2 984	2 984	-	8 840	8 840	-
13	307	307	-	165	165	-	784	784	-	3 691	3 691	-
141	-	-	-	-	-	-	-	-	-	-	-	-
142	917	917	-	496	496	-	930	930	-	3 349	3 349	-
195	58 126	58 126	-	39 367	39 367	-	12 150	12 150	-	35 154	35 154	-
211	61 644	61 644	-	10	10	-	-	-	-	-	-	-
212	3 319	3 319	-	-	-	-	-	-	-	104	104	-
213	1-	1-	-	-	-	-	-	-	-	-	-	-
22	3 451	3 451	-	2 630	2 630	-	-	-	-	-	-	-
23	-	-	-	-	-	-	-	-	-	-	-	-
24	-	-	-	-	-	-	-	-	-	-	-	-
295	68 413	68 413	-	2 640	2 640	-	-	-	-	104	104	-
299	126 539	126 539	-	42 007	42 007	-	12 150	12 150	-	35 258	35 258	-
31	-	-	-	64	64	-	-	-	-	566	566	-
32	-	-	-	-	-	-	-	-	-	-	-	-
33	5 000	5 000	-	-	-	-	-	-	-	332	332	-
395	5 000	5 000	-	64	64	-	-	-	-	898	898	-
399	131 539	131 539	-	42 071	42 071	-	12 150	12 150	-	36 156	36 156	-
43	-	-	-	272	-	-	-	-	-	-	-	-
45	131 539	131 539	-	41 799	42 071	-	12 150	12 150	-	36 156	36 156	-
48	493	493	-	-	272	-	434	434	-	535	535	-
499	131 046	131 046	-	41 799	41 799	-	11 716	11 716	-	35 621	35 621	-
51	17	17	-	11	11	-	-	-	-	26	26	-
521	1 498	1 498	-	30 930	30 930	-	97	97	-	1 807	1 807	-
522	115	115	-	17	17	-	2	2	-	5	5	-
53	1 031	1 031	-	103	103	-	140	140	-	-	-	-
61	6	6	-	-	-	-	2	2	-	-	-	-
62	-	-	-	-	-	-	-	-	-	-	-	-
63	124	124	-	-	-	-	-	-	-	-	-	-
699	2 791	2 791	-	31 061	31 061	-	241	241	-	1 838	1 838	-

AUFGABENBEREICHEN UND AUSGEWAHLTEN AUSGABE-/EINNAHMEARTEN

DM

BERG GEM./GV. 27	ZUSAMMEN 28	BAYERN STAAT 29	GEM./GV. 30	ZUSAMMEN 31	SAARLAND STAAT 32	GEM./GV. 33	STADTST. ZUSAMMEN 34	HAMBURG 35	BREMEN 36	BERLIN (WEST) 37	NR.
SONSTIGES 3035											
-	1 079	1 079	-	-	-	-	-	-	-	-	110
-	10	10	-	-	-	-	-	-	-	-	111
-	580	580	-	-	-	-	-	-	-	-	112
-	471	471	-	-	-	-	-	-	-	-	113
-	18	18	-	-	-	-	-	-	-	-	114
-	366	366	-	-	-	-	35	-	35	-	121
-	109	109	-	-	-	-	-	-	-	-	122
-	-	-	-	-	-	-	-	-	-	-	123
-	869	869	-	6	6	-	68 064	746	-	67 318	125
-	100	100	-	-	-	-	-	-	-	-	13
-	-	-	-	-	-	-	-	-	-	-	141
-	101	101	-	-	-	-	-	-	-	-	142
-	2 624	2 624	-	6	6	-	68 099	746	35	67 318	195
14 511	3 483	1 585	1 898	-	-	-	13 794	5 746	-	8 048	211
-	-	-	-	5	5	-	90	50	40	-	212
-	505	505	-	-	-	-	62 231	-	-	62 231	213
-	-	-	-	-	-	-	-	-	-	-	22
-	55	55	-	-	-	-	7	-	-	7	23
-	-	-	-	-	-	-	-	-	-	-	24
14 511	4 043	2 145	1 898	5	5	-	76 122	5 796	40	70 286	295
14 511	6 667	4 769	1 898	11	11	-	144 221	6 542	75	137 604	299
-	1 384	1 384	-	370	370	-	975	-	-	975	31
-	-	-	-	-	-	-	-	-	-	-	32
-	-	-	-	-	-	-	-	-	-	-	33
-	1 384	1 384	-	370	370	-	975	-	-	975	395
14 511	8 051	6 153	1 898	381	381	-	145 196	6 542	75	138 579	399
89	45	-	-	-	-	-	-	-	-	-	43
14 422	8 006	6 153	1 898	381	381	-	145 196	6 542	75	138 579	45
14 248	5 083	3 305	1 823	416	416	-	21 789	6 420	84	15 285	48
174	2 923	2 848	75	35-	35-	-	123 407	122	9-	123 294	499
-	-	-	-	-	-	-	-	-	-	-	51
-	48	48	-	-	-	-	-	-	-	-	521
4	5	5	-	-	-	-	404	17	-	387	522
6	16	16	-	-	-	-	-	-	-	-	53
-	-	-	-	-	-	-	-	-	-	-	61
-	-	-	-	-	-	-	-	-	-	-	62
-	415	415	-	-	-	-	119	18	21	80	63
10	484	484	-	-	-	-	523	35	21	467	699
ARBEITSMARKTPOLITIK UND ARBEITSSCHUTZ 3036											
-	21 289	21 289	-	1 470	1 470	-	34 882	11 947	1 771	21 164	110
-	14 578	14 578	-	1 072	1 072	-	6 316	2 410	636	3 270	111
-	5 401	5 401	-	390	390	-	22 666	4 798	1 054	16 814	112
-	1 128	1 128	-	8	8	-	5 663	4 531	81	1 051	113
-	182	182	-	-	-	-	237	208	-	29	114
-	165	165	-	1	1	-	50	2	8	40	121
-	501	501	-	40	40	-	231	3	25	203	122
-	757	757	-	41	41	-	214	33	7	174	123
-	16 646	16 646	-	753	753	-	1 994	1 087	436	471	125
-	4 598	4 598	-	-	-	-	25	-	25	-	13
-	-	-	-	-	-	-	-	-	-	-	141
-	261	261	-	-	-	-	56	1	55	-	142
-	44 217	44 217	-	2 305	2 305	-	37 452	13 073	2 327	22 052	195
-	964	964	-	194	194	-	1 131	-	-	1 131	211
-	2 056	2 056	-	122	122	-	400	-	-	400	212
-	1	1	-	100	100	-	39 536	-	61	39 475	213
-	4 288	4 288	-	-	-	-	307	-	-	307	22
-	333	333	-	-	-	-	-	-	-	-	23
-	-	-	-	-	-	-	-	-	-	-	24
-	7 642	7 642	-	416	416	-	41 374	-	61	41 313	295
-	51 859	51 859	-	2 721	2 721	-	78 826	13 073	2 388	63 365	299
-	-	-	-	-	-	-	31	-	-	31	31
-	42	42	-	-	-	-	-	-	-	-	32
-	258	258	-	-	-	-	-	-	-	-	33
-	300	300	-	-	-	-	31	-	-	31	395
-	52 159	52 159	-	2 721	2 721	-	78 857	13 073	2 388	63 396	399
-	2 333	-	-	-	-	-	-	-	-	-	43
-	49 826	52 159	-	2 721	2 721	-	78 857	13 073	2 388	63 396	45
-	501	2 834	-	-	-	-	8 620	1 175	-	7 445	48
-	49 325	49 325	-	2 721	2 721	-	70 237	11 898	2 388	55 951	499
-	31	31	-	-	-	-	17	-	-	17	51
-	1 237	1 237	-	34	34	-	2 922	2 652	60	210	521
-	34	34	-	-	-	-	2 132	2 111	6	15	522
-	673	673	-	6	6	-	103	37	19	47	53
-	-	-	-	-	-	-	-	-	-	-	61
-	-	-	-	-	-	-	-	-	-	-	62
-	41	41	-	-	-	-	-	-	-	-	63
-	2 016	2 016	-	40	40	-	5 174	4 800	85	289	699

NR.	ART DER AUSGABEN / EINNÄHMEN	INSGESAMT 1	BUND, LAF, ERP ZUSAMMEN 2	DARUNTER BUND 3	SOZIAL- VERSICHERUNG 4	ZWECK- VERBAENDE 5
<u>3037 ARBEITSLOSENHILFE</u>						
110	PERSONALAUSGABEN	-	-	-	-	-
111	BEAMTENBEZUEGE	-	-	-	-	-
112	ANGESTELLTENVERGÜETUNGEN	-	-	-	-	-
113	ARBEITERLOEHNE	-	-	-	-	-
114	SONSTIGE PERSONALAUSGABEN	-	-	-	-	-
121	UNTERHALTUNG VON UNBEWEGLICHEM VERMOEGEN	-	-	-	-	-
122	BEWIRTSCHAFTUNG DER GRUNDSTUECKE	-	-	-	-	-
123	MIETEN UND PACHTEN	-	-	-	-	-
125	UEBRIGER LAUFENDER SACHAUFWAND	-	-	-	-	-
13	BAUMASSNAHMEN	-	-	-	-	-
141	ERWERB VON UNBEWEGLICHEN SACHEN	-	-	-	-	-
142	ERWERB VON BEWEGLICHEN SACHEN	-	-	-	-	-
195	UNMITTELBARE AUSGABEN (OHNE ZAHLUNGEN AN ANDERE BEREICHE)	-	-	-	-	-
211	RENTEN, UNTERSTÜETZUNGEN U.Ä.	82 176	82 176	82 176	-	-
212	LAUFENDE ZUSCHUESSE AN SOZIALE ODER AEBNGLICHE EINRICHTUNGEN	-	-	-	-	-
213	UEBRIGE LAUFENDE ZUSCHUESSE	-	-	-	-	-
22	VERMOEGENSUEBERTRAGUNGEN AN ANDERE BEREICHE	-	-	-	-	-
23	DARLEHEN AN ANDERE BEREICHE	-	-	-	-	-
24	ERWERB VON BETEILIGUNGEN	-	-	-	-	-
295	ZAHLUNGEN AN ANDERE BEREICHE	82 176	82 176	82 176	-	-
299	UNMITTELBARE AUSGABEN	82 176	82 176	82 176	-	-
31	LFD. ZUWEISUNGEN UND ERSTATTUNGEN AN ÖFFENTLICHEN BEREICH	25	-	-	-	-
32	VERMOEGENSUEBERTRAGUNGEN AN ÖFFENTLICHEN BEREICH	-	-	-	-	-
33	DARLEHEN AN ÖFFENTLICHEN BEREICH	-	-	-	-	-
395	ZAHLUNGEN AN ÖFFENTLICHEN BEREICH	25	-	-	-	-
399	BRUTTOAUSGABEN	82 201	82 176	82 176	-	-
43	ABZUEGL. ZAHLUNGEN VON GLEICHER EBENE	2 333	-	-	-	-
45	GESAMTAUSGABEN (OHNE BESONDERE FINANZIERUNGSVORGAENGE)	79 868	82 176	82 176	-	-
48	ABZUEGL. ZAHLUNGEN VON ANDERER EBENE	-	-	-	-	-
499	NETTOAUSGABEN	79 868	82 176	82 176	-	-
51	EINNÄHMEN AUS WIRTSCHAFTLICHER TÄETIGKEIT	-	-	-	-	-
521	GEBUEHREN, SONSTIGE ENTGELTE	-	-	-	-	-
522	UEBRIGE LAUFENDE EINNÄHMEN	3	1	1	-	-
53	LAUFENDE ZUSCHUESSE VON ANDEREN BEREICHEN	1 521	1 521	1 521	-	-
61	VERAEUSSERUNG VON SACHVERMOEGEN	-	-	-	-	-
62	VERAEUSSERUNG VON BETEILIGUNGEN	-	-	-	-	-
63	UEBRIGE EINNÄHMEN	41	-	-	-	-
699	UNMITTELBARE EINNÄHMEN	1 565	1 522	1 522	-	-
<u>3038 HILFEN FÜR DIE BERUFS- AUSBILDUNG, FÖRDEILUNG UND UMSCHULUNG</u>						
110	PERSONALAUSGABEN	3 019	-	-	-	-
111	BEAMTENBEZUEGE	998	-	-	-	-
112	ANGESTELLTENVERGÜETUNGEN	5 139	-	-	-	-
113	ARBEITERLOEHNE	1 604	-	-	-	-
114	SONSTIGE PERSONALAUSGABEN	278	-	-	-	-
121	UNTERHALTUNG VON UNBEWEGLICHEM VERMOEGEN	182	-	-	-	-
122	BEWIRTSCHAFTUNG DER GRUNDSTUECKE	790	-	-	-	-
123	MIETEN UND PACHTEN	142	-	-	-	-
125	UEBRIGER LAUFENDER SACHAUFWAND	12 647	1 203	1 203	-	-
13	BAUMASSNAHMEN	46	-	-	-	-
141	ERWERB VON UNBEWEGLICHEN SACHEN	-	-	-	-	-
142	ERWERB VON BEWEGLICHEN SACHEN	375	-	-	-	-
195	UNMITTELBARE AUSGABEN (OHNE ZAHLUNGEN AN ANDERE BEREICHE)	22 201	1 203	1 203	-	-
211	RENTEN, UNTERSTÜETZUNGEN U.Ä.	4 666	77	77	-	-
212	LAUFENDE ZUSCHUESSE AN SOZIALE ODER AEBNGLICHE EINRICHTUNGEN	1 705	362	362	-	-
213	UEBRIGE LAUFENDE ZUSCHUESSE	4 973	4 822	4 822	-	-
22	VERMOEGENSUEBERTRAGUNGEN AN ANDERE BEREICHE	52 867	43 738	43 738	-	-
23	DARLEHEN AN ANDERE BEREICHE	6 007	5 906	5 906	-	-
24	ERWERB VON BETEILIGUNGEN	-	-	-	-	-
295	ZAHLUNGEN AN ANDERE BEREICHE	70 218	54 905	54 905	-	-
299	UNMITTELBARE AUSGABEN	92 419	56 108	56 108	-	-
31	LFD. ZUWEISUNGEN UND ERSTATTUNGEN AN ÖFFENTLICHEN BEREICH	6 264	-	-	-	-
32	VERMOEGENSUEBERTRAGUNGEN AN ÖFFENTLICHEN BEREICH	1 363	-	-	-	-
33	DARLEHEN AN ÖFFENTLICHEN BEREICH	5 000	-	-	-	-
395	ZAHLUNGEN AN ÖFFENTLICHEN BEREICH	12 627	-	-	-	-
399	BRUTTOAUSGABEN	105 046	56 108	56 108	-	-
43	ABZUEGL. ZAHLUNGEN VON GLEICHER EBENE	7 995	-	-	-	-
45	GESAMTAUSGABEN (OHNE BESONDERE FINANZIERUNGSVORGAENGE)	97 051	56 108	56 108	-	-
48	ABZUEGL. ZAHLUNGEN VON ANDERER EBENE	-	-	-	-	-
499	NETTOAUSGABEN	97 051	56 108	56 108	-	-
51	EINNÄHMEN AUS WIRTSCHAFTLICHER TÄETIGKEIT	189	-	-	-	-
521	GEBUEHREN, SONSTIGE ENTGELTE	10 528	-	-	-	-
522	UEBRIGE LAUFENDE EINNÄHMEN	2 697	510	510	-	-
53	LAUFENDE ZUSCHUESSE VON ANDEREN BEREICHEN	1 666	841	841	-	-
61	VERAEUSSERUNG VON SACHVERMOEGEN	-	-	-	-	-
62	VERAEUSSERUNG VON BETEILIGUNGEN	-	-	-	-	-
63	UEBRIGE EINNÄHMEN	2 881	708	708	-	-
699	UNMITTELBARE EINNÄHMEN	17 961	2 059	2 059	-	-

AUFGABENBEREICHEN UND AUSGEWAHLTEN AUSGABE-/EINNAHMEARTEN

DM

ORGANISAT.-O. ERWERBSCHAR. 6	LAENDER ZUSAMMEN 7	(EINSCHL. STADTSTAATEN)		SCHLESWIG-HOLSTEIN			ZUSAMMEN 13	NIEDERSACHSEN		NR.
		STAAT 8	GEM. /GV. 9	ZUSAMMEN 10	STAAT 11	GEM. /GV. 12		STAAT 14	GEM. /GV. 15	
ARBEITSLOSENHILFE 3037										
-	-	-	-	-	-	-	-	-	-	110
-	-	-	-	-	-	-	-	-	-	111
-	-	-	-	-	-	-	-	-	-	112
-	-	-	-	-	-	-	-	-	-	113
-	-	-	-	-	-	-	-	-	-	114
-	-	-	-	-	-	-	-	-	-	121
-	-	-	-	-	-	-	-	-	-	122
-	-	-	-	-	-	-	-	-	-	123
-	-	-	-	-	-	-	-	-	-	125
-	-	-	-	-	-	-	-	-	-	13
-	-	-	-	-	-	-	-	-	-	141
-	-	-	-	-	-	-	-	-	-	142
-	-	-	-	-	-	-	-	-	-	195
-	-	-	-	-	-	-	-	-	-	211
-	-	-	-	-	-	-	-	-	-	212
-	-	-	-	-	-	-	-	-	-	213
-	-	-	-	-	-	-	-	-	-	22
-	-	-	-	-	-	-	-	-	-	23
-	-	-	-	-	-	-	-	-	-	24
-	-	-	-	-	-	-	-	-	-	295
-	-	-	-	-	-	-	-	-	-	299
-	25	25	-	-	-	-	-	-	-	31
-	-	-	-	-	-	-	-	-	-	32
-	-	-	-	-	-	-	-	-	-	33
-	25	25	-	-	-	-	-	-	-	395
-	25	25	-	-	-	-	-	-	-	399
-	2 333	-	-	-	-	-	-	-	-	43
-	2 308-	25	-	-	-	-	-	-	-	45
-	-	2 333	-	-	-	-	-	-	-	48
-	2 308-	2 308-	-	-	-	-	-	-	-	499
-	-	-	-	-	-	-	-	-	-	51
-	-	-	-	-	-	-	-	-	-	521
-	2	2	-	-	-	-	-	-	-	522
-	-	-	-	-	-	-	-	-	-	53
-	-	-	-	-	-	-	-	-	-	61
-	-	-	-	-	-	-	-	-	-	62
-	41	41	-	-	-	-	-	-	-	63
-	43	43	-	-	-	-	-	-	-	699

HILFEN FUER DIE BERUFSAUSBILDUNG, FORTBILDUNG UND UMSCHULUNG 3038

-	8 019	8 019	-	-	-	-	5 727	5 727	-	110
-	998	998	-	-	-	-	998	998	-	111
-	5 139	5 139	-	-	-	-	3 210	3 210	-	112
-	1 604	1 604	-	-	-	-	1 246	1 246	-	113
-	278	278	-	-	-	-	273	273	-	114
-	182	182	-	-	-	-	142	142	-	121
-	790	790	-	-	-	-	644	644	-	122
-	142	142	-	-	-	-	-	-	-	123
-	11 444	11 444	-	-	-	-	2 060	2 060	-	125
-	46	46	-	-	-	-	46	46	-	13
-	-	-	-	-	-	-	-	-	-	141
-	375	375	-	-	-	-	375	375	-	142
-	20 998	20 998	-	-	-	-	8 994	8 994	-	195
-	4 589	4 589	-	-	-	-	950	950	-	211
-	1 343	1 343	-	-	-	-	-	-	-	212
-	151	151	-	-	-	-	-	-	-	213
-	9 129	9 129	-	-	-	-	-	-	-	22
-	101	101	-	-	-	-	-	-	-	23
-	-	-	-	-	-	-	-	-	-	24
-	15 313	15 313	-	-	-	-	950	950	-	295
-	36 311	36 311	-	-	-	-	9 944	9 944	-	299
-	6 264	6 264	-	6 251	6 251	-	-	-	-	31
-	1 363	1 363	-	1 363	1 363	-	-	-	-	32
-	5 000	5 000	-	-	-	-	-	-	-	33
-	12 627	12 627	-	7 614	7 614	-	-	-	-	395
-	48 938	48 938	-	7 614	7 614	-	9 944	9 944	-	399
-	6	-	-	6	-	-	-	-	-	43
-	48 932	48 938	-	7 608	7 614	-	9 944	9 944	-	45
-	7 989	7 995	-	6 574	6 580	-	-	-	-	48
-	40 943	40 943	-	1 034	1 034	-	9 944	9 944	-	499
-	189	189	-	-	-	-	172	172	-	51
-	10 528	10 528	-	-	-	-	10 522	10 522	-	521
-	2 187	2 187	-	1	1	-	53	53	-	522
-	825	825	-	-	-	-	638	638	-	53
-	-	-	-	-	-	-	-	-	-	61
-	-	-	-	-	-	-	-	-	-	62
-	2 173	2 173	-	-	-	-	2 173	2 173	-	63
-	15 902	15 902	-	1	1	-	13 558	13 558	-	699

NR.	NORDRHEIN-WESTFALEN			ZUSAMMEN	HESSEN STAAT	GEM./GV.	ZUSAMMEN	RHEINLAND-PFALZ		ZUSAMMEN	BADEN-WUERTTEMBERG	
	ZUSAMMEN	STAAT	GEM./GV.					STAAT	GEM./GV.		ZUSAMMEN	STAAT
	16	17	18	19	20	21	22	23	24	25	26	
3037 ARBEITSLOSENHILFE												
110	-	-	-	-	-	-	-	-	-	-	-	-
111	-	-	-	-	-	-	-	-	-	-	-	-
112	-	-	-	-	-	-	-	-	-	-	-	-
113	-	-	-	-	-	-	-	-	-	-	-	-
114	-	-	-	-	-	-	-	-	-	-	-	-
121	-	-	-	-	-	-	-	-	-	-	-	-
122	-	-	-	-	-	-	-	-	-	-	-	-
123	-	-	-	-	-	-	-	-	-	-	-	-
125	-	-	-	-	-	-	-	-	-	-	-	-
13	-	-	-	-	-	-	-	-	-	-	-	-
141	-	-	-	-	-	-	-	-	-	-	-	-
142	-	-	-	-	-	-	-	-	-	-	-	-
195	-	-	-	-	-	-	-	-	-	-	-	-
211	-	-	-	-	-	-	-	-	-	-	-	-
212	-	-	-	-	-	-	-	-	-	-	-	-
213	-	-	-	-	-	-	-	-	-	-	-	-
22	-	-	-	-	-	-	-	-	-	-	-	-
23	-	-	-	-	-	-	-	-	-	-	-	-
24	-	-	-	-	-	-	-	-	-	-	-	-
295	-	-	-	-	-	-	-	-	-	-	-	-
299	-	-	-	-	-	-	-	-	-	-	-	-
31	-	-	-	-	-	-	-	-	-	-	-	-
32	-	-	-	-	-	-	-	-	-	-	-	-
33	-	-	-	-	-	-	-	-	-	-	-	-
395	-	-	-	-	-	-	-	-	-	-	-	-
399	-	-	-	-	-	-	-	-	-	-	-	-
43	-	-	-	-	-	-	-	-	-	-	-	-
45	-	-	-	-	-	-	-	-	-	-	-	-
48	-	-	-	-	-	-	-	-	-	-	-	-
499	-	-	-	-	-	-	-	-	-	-	-	-
51	-	-	-	-	-	-	-	-	-	-	-	-
521	-	-	-	-	-	-	-	-	-	-	-	-
522	-	-	-	-	-	-	-	-	-	-	-	-
53	-	-	-	-	-	-	-	-	-	-	-	-
61	-	-	-	-	-	-	-	-	-	-	-	-
62	-	-	-	-	-	-	-	-	-	-	-	-
63	-	-	-	-	-	-	-	-	-	-	-	-
699	-	-	-	-	-	-	-	-	-	-	-	-
3038 HILFEN FÜR DIE BERUFSAUSBILDUNG, FORTBILDUNG UND UMSCHULUNG												
110	-	-	-	-	-	-	-	-	-	-	-	-
111	-	-	-	-	-	-	-	-	-	-	-	-
112	-	-	-	-	-	-	-	-	-	-	-	-
113	-	-	-	-	-	-	-	-	-	-	-	-
114	-	-	-	-	-	-	-	-	-	-	-	-
121	-	-	-	-	-	-	-	-	-	-	-	-
122	-	-	-	-	-	-	-	-	-	-	-	-
123	-	-	-	-	-	-	-	-	-	-	-	-
125	175	175	-	-	-	-	-	-	-	427	427	-
13	-	-	-	-	-	-	-	-	-	-	-	-
141	-	-	-	-	-	-	-	-	-	-	-	-
142	-	-	-	-	-	-	-	-	-	-	-	-
195	175	175	-	-	-	-	-	-	-	427	427	-
211	3 446	3 446	-	-	-	-	-	-	-	-	-	-
212	61	61	-	-	-	-	-	-	-	104	104	-
213	-	-	-	-	-	-	-	-	-	-	-	-
22	3 451	3 451	-	2 500	2 500	-	-	-	-	-	-	-
23	-	-	-	-	-	-	-	-	-	-	-	-
24	-	-	-	-	-	-	-	-	-	-	-	-
295	6 958	6 958	-	2 500	2 500	-	-	-	-	104	104	-
299	7 133	7 133	-	2 500	2 500	-	-	-	-	531	531	-
31	-	-	-	-	-	-	-	-	-	7	7	-
32	-	-	-	-	-	-	-	-	-	-	-	-
33	5 000	5 000	-	-	-	-	-	-	-	-	-	-
395	5 000	5 000	-	-	-	-	-	-	-	7	7	-
399	12 133	12 133	-	2 500	2 500	-	-	-	-	538	538	-
43	-	-	-	-	-	-	-	-	-	-	-	-
45	12 133	12 133	-	2 500	2 500	-	-	-	-	538	538	-
48	-	-	-	-	-	-	-	-	-	-	-	-
499	12 133	12 133	-	2 500	2 500	-	-	-	-	538	538	-
51	-	-	-	-	-	-	-	-	-	-	-	-
521	-	-	-	-	-	-	-	-	-	-	-	-
522	24	24	-	-	-	-	-	-	-	-	-	-
53	-	-	-	-	-	-	-	-	-	-	-	-
61	-	-	-	-	-	-	-	-	-	-	-	-
62	-	-	-	-	-	-	-	-	-	-	-	-
63	-	-	-	-	-	-	-	-	-	-	-	-
699	24	24	-	-	-	-	-	-	-	-	-	-

AUFGABENBEREICHEN UND AUSGEWAHLTEN AUSGABE-/EINNAHMEARTEN

DM

BERG GEM./GV. 27	ZUSAMMEN 28	BAYERN STAAT 29	GEM./GV. 30	ZUSAMMEN 31	SAARLAND STAAT 32	GEM./GV. 33	STADTST. ZUSAMMEN 34	HAMBURG 35	BREMEN 36	BERLIN (WEST) 37	NR.
ARBEITSLOSENHILFE 3037											
-	-	-	-	-	-	-	-	-	-	-	110
-	-	-	-	-	-	-	-	-	-	-	111
-	-	-	-	-	-	-	-	-	-	-	112
-	-	-	-	-	-	-	-	-	-	-	113
-	-	-	-	-	-	-	-	-	-	-	114
-	-	-	-	-	-	-	-	-	-	-	121
-	-	-	-	-	-	-	-	-	-	-	122
-	-	-	-	-	-	-	-	-	-	-	123
-	-	-	-	-	-	-	-	-	-	-	125
-	-	-	-	-	-	-	-	-	-	-	13
-	-	-	-	-	-	-	-	-	-	-	141
-	-	-	-	-	-	-	-	-	-	-	142
-	-	-	-	-	-	-	-	-	-	-	195
-	-	-	-	-	-	-	-	-	-	-	211
-	-	-	-	-	-	-	-	-	-	-	212
-	-	-	-	-	-	-	-	-	-	-	213
-	-	-	-	-	-	-	-	-	-	-	22
-	-	-	-	-	-	-	-	-	-	-	23
-	-	-	-	-	-	-	-	-	-	-	24
-	-	-	-	-	-	-	-	-	-	-	295
-	-	-	-	-	-	-	-	-	-	-	299
-	-	-	-	-	-	-	25	-	-	25	31
-	-	-	-	-	-	-	-	-	-	-	32
-	-	-	-	-	-	-	-	-	-	-	33
-	-	-	-	-	-	-	25	-	-	25	395
-	-	-	-	-	-	-	25	-	-	25	399
-	2 333	-	-	-	-	-	-	-	-	-	43
-	2 333-	-	-	-	-	-	25	-	-	25	45
-	-	2 333	-	-	-	-	-	-	-	-	48
-	2 333-	2 333-	-	-	-	-	25	-	-	25	499
-	-	-	-	-	-	-	-	-	-	-	51
-	-	-	-	-	-	-	-	-	-	-	521
-	2	2	-	-	-	-	-	-	-	-	522
-	-	-	-	-	-	-	-	-	-	-	53
-	-	-	-	-	-	-	-	-	-	-	61
-	41	41	-	-	-	-	-	-	-	-	62
-	-	-	-	-	-	-	-	-	-	-	63
-	43	43	-	-	-	-	-	-	-	-	699
HILFEN FÜR DIE BERUFSAUSBILDUNG, FORTBILDUNG UND UMSCHULUNG 3038											
-	2	2	-	-	-	-	2 290	-	-	2 290	110
-	-	-	-	-	-	-	-	-	-	-	111
-	-	-	-	-	-	-	1 929	-	-	1 929	112
-	-	-	-	-	-	-	358	-	-	358	113
-	2	2	-	-	-	-	3	-	-	3	114
-	-	-	-	-	-	-	40	-	-	40	121
-	-	-	-	-	-	-	146	-	-	146	122
-	-	-	-	-	-	-	142	-	-	142	123
-	8 532	8 532	-	-	-	-	250	-	-	250	125
-	-	-	-	-	-	-	-	-	-	-	13
-	-	-	-	-	-	-	-	-	-	-	141
-	-	-	-	-	-	-	-	-	-	-	142
-	8 534	8 534	-	-	-	-	2 868	-	-	2 868	195
-	19	19	-	-	-	-	174	-	-	174	211
-	749	749	-	29	29	-	400	-	-	400	212
-	1	1	-	100	100	-	50	-	-	50	213
-	3 178	3 178	-	-	-	-	-	-	-	-	22
-	101	101	-	-	-	-	-	-	-	-	23
-	-	-	-	-	-	-	-	-	-	-	24
-	4 048	4 048	-	129	129	-	624	-	-	624	295
-	12 582	12 582	-	129	129	-	3 492	-	-	3 492	299
-	-	-	-	-	-	-	6	-	-	6	31
-	-	-	-	-	-	-	-	-	-	-	32
-	-	-	-	-	-	-	-	-	-	-	33
-	-	-	-	-	-	-	6	-	-	6	395
-	12 582	12 582	-	129	129	-	3 498	-	-	3 498	399
-	-	-	-	-	-	-	-	-	-	-	43
-	12 582	12 582	-	129	129	-	3 498	-	-	3 498	45
-	499	499	-	-	-	-	916	-	-	916	48
-	12 083	12 083	-	129	129	-	2 582	-	-	2 582	499
-	-	-	-	-	-	-	17	-	-	17	51
-	-	-	-	-	-	-	6	-	-	6	521
-	25	25	-	-	-	-	2 084	2 084	-	-	522
-	187	187	-	-	-	-	-	-	-	-	53
-	-	-	-	-	-	-	-	-	-	-	61
-	-	-	-	-	-	-	-	-	-	-	62
-	-	-	-	-	-	-	-	-	-	-	63
-	212	212	-	-	-	-	2 107	2 084	-	23	699

AUSGABEN UND EINKÄUFEN DER ÖFFENTLICHEN HAUSHALTE 1974 NACH

1 000

NR.	ART DER AUSGABEN / EINKÄUFEN	INSGESAMT 1	BUND, LAF, ERP ZUSAMMEN 2	DARUNTER BUND 3	SOZIAL- VERSICHERUNG 4	ZWECK- VERBAUENDE 5
3039 SONSTIGE ANPASSUNGSMASSNAHMEN UND PRODUKTIVE ARBEITSFÖRDERUNG						
110	PERSONALAUSGABEN	18 402	-	-	-	-
111	BEAMTENBEZÜGE	-	-	-	-	-
112	ANGESTELLTENVERGÜETUNGEN	13 230	-	-	-	-
113	ARBEITERLOHNE	5 172	-	-	-	-
114	SONSTIGE PERSONALAUSGABEN	-	-	-	-	-
121	UNTERHALTUNG VON UNBEWEGLICHEM VERMOEGEN	-	-	-	-	-
122	BEWIRTSCHAFTUNG DER GRUNDSTÜCKE	-	-	-	-	-
123	Mieten und Pachten	10	-	-	-	-
125	ÜBRIGER LAUFENDER SACHAUFWAND	4 592	3 883	3 883	-	-
13	BAUMASSNAHMEN	1 630	-	-	-	-
141	ERWERB VON UNBEWEGLICHEN SACHEN	-	-	-	-	-
142	ERWERB VON BEWEGLICHEN SACHEN	-	-	-	-	-
195	UNMITTELBARE AUSGABEN (OHNE ZAHLUNGEN AN ANDERE BEREICHE)	24 634	3 883	3 883	-	-
211	RENTEN, UNTERSTÜTZUNGEN U.Ä.	102 640	42 346	42 346	-	-
212	LAUFENDE ZUSCHÜSSE AN SOZIALE ODER ÄHNLICHE EINRICHTUNGEN	19 342	14 684	14 684	-	-
213	ÜBRIGE LAUFENDE ZUSCHÜSSE	39 436	-	-	-	-
22	VERMOEGENSÜBERTRAGUNGEN AN ANDERE BEREICHE	133 689	132 142	132 142	-	-
23	DARLEHEN AN ANDERE BEREICHE	5 504	5 272	5 272	-	-
24	ERWERB VON BETEILIGUNGEN	-	-	-	-	-
295	ZAHLUNGEN AN ANDERE BEREICHE	300 661	194 444	194 444	-	-
299	UNMITTELBARE AUSGABEN	325 295	198 327	198 327	-	-
31	LFD. ZUWEISUNGEN UND ERSTATTUNGEN AN ÖFFENTLICHEN BEREICH	623	-	-	-	-
32	VERMOEGENSÜBERTRAGUNGEN AN ÖFFENTLICHEN BEREICH	965	-	-	-	-
33	DARLEHEN AN ÖFFENTLICHEN BEREICH	1 438	-	-	-	-
395	ZAHLUNGEN AN ÖFFENTLICHEN BEREICH	3 026	-	-	-	-
399	BRUTTOAUSGABEN	328 321	198 327	198 327	-	-
43	ABZUGL. ZAHLUNGEN VON GLEICHER EBENE	17 335	-	-	-	-
45	GESAMTAUSGABEN (OHNE BESONDERE FINANZIERUNGSVORGAENGE)	310 986	198 327	198 327	-	-
48	ABZUGL. ZAHLUNGEN VON ANDERER EBENE	-	3 888	3 888	-	-
499	NETTOAUSGABEN	310 986	194 439	194 439	-	-
51	EINKÄUFEN AUS WIRTSCHAFTLICHER TÄTIGKEIT	-	-	-	-	-
521	GEBÜHREN, SONSTIGE ENTGELTE	-	-	-	-	-
522	ÜBRIGE LAUFENDE EINKÄUFEN	266	236	113	-	-
53	LAUFENDE ZUSCHÜSSE VON ANDEREN BEREICHEN	11 924	11 922	11 922	-	-
61	VERÄUSSERUNG VON SACHVERMOEGEN	-	-	-	-	-
62	VERÄUSSERUNG VON BETEILIGUNGEN	-	-	-	-	-
63	ÜBRIGE EINKÄUFEN	1 273	1 149	785	-	-
699	UNMITTELBARE EINKÄUFEN	13 463	13 307	12 820	-	-
3040 ARBEITSSCHUTZ						
110	PERSONALAUSGABEN	154 372	4 967	4 967	-	-
111	BEAMTENBEZÜGE	83 262	763	763	-	-
112	ANGESTELLTENVERGÜETUNGEN	64 105	3 413	3 413	-	-
113	ARBEITERLOHNE	5 409	631	631	-	-
114	SONSTIGE PERSONALAUSGABEN	1 596	163	163	-	-
121	UNTERHALTUNG VON UNBEWEGLICHEM VERMOEGEN	480	105	105	-	-
122	BEWIRTSCHAFTUNG DER GRUNDSTÜCKE	2 557	216	216	-	-
123	Mieten und Pachten	4 040	303	303	-	-
125	ÜBRIGER LAUFENDER SACHAUFWAND	51 063	2 909	2 909	-	-
13	BAUMASSNAHMEN	9 830	260	260	-	-
141	ERWERB VON UNBEWEGLICHEN SACHEN	-	-	-	-	-
142	ERWERB VON BEWEGLICHEN SACHEN	8 250	1 156	1 156	-	-
195	UNMITTELBARE AUSGABEN (OHNE ZAHLUNGEN AN ANDERE BEREICHE)	230 592	9 916	9 916	-	-
211	RENTEN, UNTERSTÜTZUNGEN U.Ä.	10	-	-	-	-
212	LAUFENDE ZUSCHÜSSE AN SOZIALE ODER ÄHNLICHE EINRICHTUNGEN	129	129	129	-	-
213	ÜBRIGE LAUFENDE ZUSCHÜSSE	7 064	7 065	7 065	-	-
22	VERMOEGENSÜBERTRAGUNGEN AN ANDERE BEREICHE	50	-	-	-	-
23	DARLEHEN AN ANDERE BEREICHE	-	-	-	-	-
24	ERWERB VON BETEILIGUNGEN	-	-	-	-	-
295	ZAHLUNGEN AN ANDERE BEREICHE	7 253	7 194	7 194	-	-
299	UNMITTELBARE AUSGABEN	237 845	17 110	17 110	-	-
31	LFD. ZUWEISUNGEN UND ERSTATTUNGEN AN ÖFFENTLICHEN BEREICH	85	85	85	-	-
32	VERMOEGENSÜBERTRAGUNGEN AN ÖFFENTLICHEN BEREICH	-	-	-	-	-
33	DARLEHEN AN ÖFFENTLICHEN BEREICH	-	-	-	-	-
395	ZAHLUNGEN AN ÖFFENTLICHEN BEREICH	85	85	85	-	-
399	BRUTTOAUSGABEN	237 930	17 195	17 195	-	-
43	ABZUGL. ZAHLUNGEN VON GLEICHER EBENE	1 375	-	-	-	-
45	GESAMTAUSGABEN (OHNE BESONDERE FINANZIERUNGSVORGAENGE)	236 555	17 195	17 195	-	-
48	ABZUGL. ZAHLUNGEN VON ANDERER EBENE	-	-	-	-	-
499	NETTOAUSGABEN	236 555	17 195	17 195	-	-
51	EINKÄUFEN AUS WIRTSCHAFTLICHER TÄTIGKEIT	90	-	-	-	-
521	GEBÜHREN, SONSTIGE ENTGELTE	39 121	-	-	-	-
522	ÜBRIGE LAUFENDE EINKÄUFEN	374	220	220	-	-
53	LAUFENDE ZUSCHÜSSE VON ANDEREN BEREICHEN	1 955	-	-	-	-
61	VERÄUSSERUNG VON SACHVERMOEGEN	9	-	-	-	-
62	VERÄUSSERUNG VON BETEILIGUNGEN	-	-	-	-	-
63	ÜBRIGE EINKÄUFEN	-	-	-	-	-
699	UNMITTELBARE EINKÄUFEN	41 549	220	220	-	-

AUFGABENBEREICHEN UND AUSGEWAHLTEN AUSGABE-/EINNAHMEARTEN

DM

ORGANISAT.O. ERWERBSCHAR. 6	LAENDER ZUSAMMEN 7	(EINSCHL. STADTSTAATEN) STAAT 8	GEM. /GV. 9	SCHLESWIG-HOLSTEIN ZUSAMMEN 10	STAAT 11	GEM. /GV. 12	ZUSAMMEN 13	NIEDERSACHSEN STAAT 14	GEM. /GV. 15	NR.
SONSTIGE ANPASSUNGSMASSNAHMEN UND PRODUKTIVE ARBEITSFOERDERUNG 3039										
-	18 402	18 402	-	-	-	-	-	-	-	110
-	-	-	-	-	-	-	-	-	-	111
-	13 230	13 230	-	-	-	-	-	-	-	112
-	5 172	5 172	-	-	-	-	-	-	-	113
-	-	-	-	-	-	-	-	-	-	114
-	-	-	-	-	-	-	-	-	-	121
-	-	-	-	-	-	-	-	-	-	122
-	10	10	-	-	-	-	-	-	-	123
-	709	709	-	-	-	-	87	87	-	125
-	1 630	1 630	-	-	-	-	1 630	1 630	-	13
-	-	-	-	-	-	-	-	-	-	141
-	-	-	-	-	-	-	-	-	-	142
-	20 751	20 751	-	-	-	-	1 717	1 717	-	195
-	60 294	60 294	-	-	-	-	-	-	-	211
-	4 658	4 658	-	-	-	-	-	-	-	212
-	39 486	39 486	-	-	-	-	-	-	-	213
-	1 547	1 547	-	-	-	-	-	-	-	22
-	232	232	-	-	-	-	-	-	-	23
-	-	-	-	-	-	-	-	-	-	24
-	106 217	106 217	-	-	-	-	-	-	-	295
-	126 968	126 968	-	-	-	-	1 717	1 717	-	299
-	623	623	-	-	-	-	-	-	-	31
-	965	965	-	923	923	-	-	-	-	32
-	1 438	1 438	-	848	848	-	-	-	-	33
-	3 026	3 026	-	1 771	1 771	-	-	-	-	395
-	129 994	129 994	-	1 771	1 771	-	1 717	1 717	-	399
-	1 268	-	-	996	-	-	-	-	-	43
-	128 726	129 994	-	775	1 771	-	1 717	1 717	-	45
-	12 179	13 447	-	3 589	4 585	-	797	797	-	48
-	116 547	116 547	-	2 814-	2 814-	-	920	920	-	499
-	-	-	-	-	-	-	-	-	-	51
-	-	-	-	-	-	-	-	-	-	521
-	30	30	-	-	-	-	-	-	-	522
-	2	2	-	-	-	-	-	-	-	53
-	-	-	-	-	-	-	-	-	-	61
-	-	-	-	-	-	-	-	-	-	62
-	124	124	-	-	-	-	-	-	-	63
-	156	156	-	-	-	-	-	-	-	699
ARBEITSSCHUTZ 3040										
-	149 405	149 405	-	3 992	3 992	-	11 108	11 108	-	110
-	82 499	82 499	-	2 615	2 615	-	6 713	6 713	-	111
-	60 692	60 692	-	1 346	1 346	-	3 780	3 780	-	112
-	4 778	4 778	-	-	-	-	358	358	-	113
-	1 436	1 436	-	31	31	-	257	257	-	114
-	375	375	-	-	-	-	-	-	-	121
-	2 341	2 341	-	95	95	-	86	86	-	122
-	3 737	3 737	-	166	166	-	192	192	-	123
-	48 154	48 154	-	1 916	1 916	-	4 303	4 303	-	125
-	9 570	9 570	-	-	-	-	-	-	-	13
-	-	-	-	-	-	-	-	-	-	141
-	7 094	7 094	-	103	103	-	982	982	-	142
-	220 676	220 676	-	6 272	6 272	-	16 671	16 671	-	195
-	10	10	-	-	-	-	-	-	-	211
-	-	-	-	-	-	-	-	-	-	212
-	1-	1-	-	-	-	-	-	-	-	213
-	50	50	-	50	50	-	-	-	-	22
-	-	-	-	-	-	-	-	-	-	23
-	-	-	-	-	-	-	-	-	-	24
-	59	59	-	50	50	-	-	-	-	295
-	220 735	220 735	-	6 322	6 322	-	16 671	16 671	-	299
-	-	-	-	-	-	-	-	-	-	31
-	-	-	-	-	-	-	-	-	-	32
-	-	-	-	-	-	-	-	-	-	33
-	-	-	-	-	-	-	-	-	-	395
-	220 735	220 735	-	6 322	6 322	-	16 671	16 671	-	399
-	-	-	-	-	-	-	-	-	-	43
-	220 735	220 735	-	6 322	6 322	-	16 671	16 671	-	45
-	1 375	1 375	-	-	-	-	-	-	-	48
-	219 360	219 360	-	6 322	6 322	-	16 671	16 671	-	499
-	90	90	-	5	5	-	-	-	-	51
-	39 121	39 121	-	96	96	-	506	506	-	521
-	154	154	-	4	4	-	10	10	-	522
-	1 955	1 955	-	88	88	-	-	-	-	53
-	9	9	-	-	-	-	1	1	-	61
-	-	-	-	-	-	-	-	-	-	62
-	-	-	-	-	-	-	-	-	-	63
-	41 329	41 329	-	193	193	-	517	517	-	699

NR.	NORDRHEIN-WESTFALEN			ZUSAMMEN	HESSEN		GEM./GV.	RHEINLAND-PFALZ			ZUSAMMEN	BADEN-WÜRTTEMBERG	
	ZUSAMMEN	STAAT	GEM./GV.		STAAT	GEM./GV.		ZUSAMMEN	STAAT	GEM./GV.		ZUSAMMEN	STAAT
	16	17	18	19	20	21		22	23	24		25	26
3039 SONSTIGE ANPASSUNGSMASSNAHMEN UND PRODUKTIVE ARBEITSFÖRDERUNG													
110	-	-	-	-	-	-	-	-	-	-	-	-	-
111	-	-	-	-	-	-	-	-	-	-	-	-	-
112	-	-	-	-	-	-	-	-	-	-	-	-	-
113	-	-	-	-	-	-	-	-	-	-	-	-	-
114	-	-	-	-	-	-	-	-	-	-	-	-	-
121	-	-	-	-	-	-	-	-	-	-	-	-	-
122	-	-	-	-	-	-	-	-	-	-	-	-	-
123	-	-	-	-	-	-	-	-	-	-	-	-	-
125	-	-	-	-	-	-	-	-	-	-	-	524	524
13	-	-	-	-	-	-	-	-	-	-	-	-	-
141	-	-	-	-	-	-	-	-	-	-	-	-	-
142	-	-	-	-	-	-	-	-	-	-	-	-	-
195	-	-	-	-	-	-	-	-	-	-	-	524	524
211	58 198	58 198	-	-	-	-	-	-	-	-	-	-	-
212	3 258	3 258	-	-	-	-	-	-	-	-	-	-	-
213	-	-	-	-	-	-	-	-	-	-	-	-	-
22	-	-	-	130	130	-	-	-	-	-	-	-	-
23	-	-	-	-	-	-	-	-	-	-	-	-	-
24	-	-	-	-	-	-	-	-	-	-	-	-	-
295	61 456	61 456	-	130	130	-	-	-	-	-	-	-	-
299	61 456	61 456	-	130	130	-	-	-	-	-	-	524	524
31	-	-	-	64	64	-	-	-	-	-	-	559	559
32	-	-	-	-	-	-	-	-	-	-	-	-	-
33	-	-	-	-	-	-	-	-	-	-	-	332	332
395	-	-	-	64	64	-	-	-	-	-	-	891	891
399	61 456	61 456	-	194	194	-	-	-	-	-	-	1 415	1 415
43	-	-	-	272	-	-	-	-	-	-	-	-	-
45	61 456	61 456	-	78-	194	-	-	-	-	-	-	1 415	1 415
48	111	111	-	-	272	-	-	-	-	-	-	-	-
499	61 345	61 345	-	78-	78-	-	-	-	-	-	-	1 415	1 415
51	-	-	-	-	-	-	-	-	-	-	-	-	-
521	-	-	-	-	-	-	-	-	-	-	-	-	-
522	16	16	-	-	-	-	-	-	-	-	-	-	-
53	-	-	-	-	-	-	-	-	-	-	-	-	-
61	-	-	-	-	-	-	-	-	-	-	-	-	-
62	-	-	-	-	-	-	-	-	-	-	-	-	-
63	124	124	-	-	-	-	-	-	-	-	-	-	-
699	140	140	-	-	-	-	-	-	-	-	-	-	-
3040 ARBEITSSCHUTZ													
110	41 103	41 103	-	30 955	30 955	-	-	7 145	7 145	-	-	18 155	18 155
111	26 834	26 834	-	11 876	11 876	-	-	4 218	4 218	-	-	8 277	8 277
112	12 571	12 571	-	18 503	18 503	-	-	2 566	2 566	-	-	8 628	8 628
113	1 363	1 363	-	412	412	-	-	263	263	-	-	1 113	1 113
114	335	335	-	164	164	-	-	98	98	-	-	137	137
121	8	8	-	191	191	-	-	-	-	-	-	-	-
122	699	699	-	442	442	-	-	93	93	-	-	300	300
123	986	986	-	500	500	-	-	214	214	-	-	819	819
125	13 931	13 931	-	6 618	6 618	-	-	2 984	2 984	-	-	7 889	7 889
13	307	307	-	165	165	-	-	784	784	-	-	3 691	3 691
141	-	-	-	-	-	-	-	-	-	-	-	-	-
142	917	917	-	496	496	-	-	930	930	-	-	3 349	3 349
195	57 951	57 951	-	39 367	39 367	-	-	12 150	12 150	-	-	34 203	34 203
211	-	-	-	10	10	-	-	-	-	-	-	-	-
212	-	-	-	-	-	-	-	-	-	-	-	-	-
213	1-	1-	-	-	-	-	-	-	-	-	-	-	-
22	-	-	-	-	-	-	-	-	-	-	-	-	-
23	-	-	-	-	-	-	-	-	-	-	-	-	-
24	-	-	-	-	-	-	-	-	-	-	-	-	-
295	1-	1-	-	10	10	-	-	-	-	-	-	-	-
299	57 950	57 950	-	39 377	39 377	-	-	12 150	12 150	-	-	34 203	34 233
31	-	-	-	-	-	-	-	-	-	-	-	-	-
32	-	-	-	-	-	-	-	-	-	-	-	-	-
33	-	-	-	-	-	-	-	-	-	-	-	-	-
395	-	-	-	-	-	-	-	-	-	-	-	-	-
399	57 950	57 950	-	39 377	39 377	-	-	12 150	12 150	-	-	34 203	34 203
43	-	-	-	-	-	-	-	-	-	-	-	-	-
45	57 950	57 950	-	39 377	39 377	-	-	12 150	12 150	-	-	34 203	34 203
48	382	382	-	-	-	-	-	434	434	-	-	535	535
499	57 568	57 568	-	39 377	39 377	-	-	11 716	11 716	-	-	33 668	33 668
51	17	17	-	11	11	-	-	-	-	-	-	26	26
521	1 498	1 498	-	30 930	30 930	-	-	97	97	-	-	1 807	1 807
522	75	75	-	17	17	-	-	2	2	-	-	5	5
53	1 031	1 031	-	103	103	-	-	140	140	-	-	-	-
61	6	6	-	-	-	-	-	2	2	-	-	-	-
62	-	-	-	-	-	-	-	-	-	-	-	-	-
63	-	-	-	-	-	-	-	-	-	-	-	-	-
699	2 627	2 627	-	31 061	31 061	-	-	241	241	-	-	1 838	1 838

AUFGABENBEREICHEN UND AUSGEWAHLTEN AUSGABE-/EINNAHMEARTEN

DM

BERG GEM./GV. 27	ZUSAMMEN 28	BAYERN STAAT 29	GEM./GV. 30	ZUSAMMEN 31	SAARLAND STAAT 32	GEM./GV. 33	STADTST. ZUSAMMEN 34	HAMBURG 35	BREMEN 36	BERLIN (WEST) 37	NR.
SONSTIGE ANPASSUNGSMASSNAHMEN UND PRODUKTIVE ARBEITSFÖRDERUNG 3039											
-	-	-	-	-	-	-	18 402	4 531	-	13 871	110
-	-	-	-	-	-	-	-	-	-	-	111
-	-	-	-	-	-	-	13 230	-	-	13 230	112
-	-	-	-	-	-	-	5 172	4 531	-	641	113
-	-	-	-	-	-	-	-	-	-	-	114
-	-	-	-	-	-	-	-	-	-	-	121
-	-	-	-	-	-	-	-	-	-	-	122
-	-	-	-	-	-	-	10	-	-	10	123
-	-	-	-	-	-	-	92	-	60	32	125
-	6	6	-	-	-	-	-	-	-	-	13
-	-	-	-	-	-	-	-	-	-	-	141
-	-	-	-	-	-	-	-	-	-	-	142
-	6	6	-	-	-	-	18 504	4 531	60	13 913	195
-	945	945	-	194	194	-	957	-	-	957	211
-	1 307	1 307	-	93	93	-	-	-	-	-	212
-	-	-	-	-	-	-	39 486	-	61	39 425	213
-	1 110	1 110	-	-	-	-	307	-	-	307	22
-	232	232	-	-	-	-	-	-	-	-	23
-	-	-	-	-	-	-	-	-	-	-	24
-	3 594	3 594	-	287	287	-	40 750	-	61	40 689	295
-	3 600	3 600	-	287	287	-	59 254	4 531	121	54 602	299
-	-	-	-	-	-	-	-	-	-	-	31
-	42	42	-	-	-	-	-	-	-	-	32
-	258	258	-	-	-	-	-	-	-	-	33
-	300	300	-	-	-	-	-	-	-	-	395
-	3 900	3 900	-	287	287	-	59 254	4 531	121	54 602	399
-	-	-	-	-	-	-	-	-	-	-	43
-	3 900	3 900	-	287	287	-	59 254	4 531	121	54 602	45
-	-	-	-	-	-	-	7 682	1 153	-	6 529	48
-	3 900	3 900	-	287	287	-	51 572	3 378	121	48 073	499
-	-	-	-	-	-	-	-	-	-	-	51
-	-	-	-	-	-	-	-	-	-	-	521
-	-	-	-	-	-	-	14	-	-	14	522
-	-	-	-	-	-	-	2	-	-	2	53
-	-	-	-	-	-	-	-	-	-	-	61
-	-	-	-	-	-	-	-	-	-	-	62
-	-	-	-	-	-	-	-	-	-	-	63
-	-	-	-	-	-	-	16	-	-	16	699
ARBEITSSCHUTZ 3040											
-	21 287	21 287	-	1 470	1 470	-	14 190	7 416	1 771	5 003	110
-	14 578	14 578	-	1 072	1 072	-	6 316	2 410	636	3 270	111
-	5 401	5 401	-	390	390	-	7 507	4 798	1 054	1 655	112
-	1 128	1 128	-	8	8	-	133	-	81	52	113
-	180	180	-	-	-	-	234	208	-	26	114
-	165	165	-	1	1	-	10	2	8	-	121
-	501	501	-	40	40	-	85	3	25	57	122
-	757	757	-	41	41	-	62	53	7	22	123
-	8 108	8 108	-	753	753	-	1 652	1 087	376	189	125
-	4 598	4 598	-	-	-	-	25	-	25	-	13
-	-	-	-	-	-	-	-	-	-	-	141
-	261	261	-	-	-	-	56	1	55	-	142
-	35 677	35 677	-	2 305	2 305	-	16 080	8 542	2 267	5 271	195
-	-	-	-	-	-	-	-	-	-	-	211
-	-	-	-	-	-	-	-	-	-	-	212
-	-	-	-	-	-	-	-	-	-	-	213
-	-	-	-	-	-	-	-	-	-	-	22
-	-	-	-	-	-	-	-	-	-	-	23
-	-	-	-	-	-	-	-	-	-	-	24
-	-	-	-	-	-	-	-	-	-	-	295
-	35 677	35 677	-	2 305	2 305	-	16 080	8 542	2 267	5 271	299
-	-	-	-	-	-	-	-	-	-	-	31
-	-	-	-	-	-	-	-	-	-	-	32
-	-	-	-	-	-	-	-	-	-	-	33
-	-	-	-	-	-	-	-	-	-	-	395
-	35 677	35 677	-	2 305	2 305	-	16 080	8 542	2 267	5 271	399
-	-	-	-	-	-	-	-	-	-	-	43
-	35 677	35 677	-	2 305	2 305	-	16 080	8 542	2 267	5 271	45
-	2	2	-	-	-	-	22	22	-	-	48
-	35 675	35 675	-	2 305	2 305	-	16 058	8 520	2 267	5 271	499
-	31	31	-	-	-	-	-	-	-	-	51
-	1 237	1 237	-	34	34	-	2 916	2 652	60	204	521
-	7	7	-	-	-	-	34	27	6	1	522
-	486	486	-	6	6	-	101	37	19	45	53
-	-	-	-	-	-	-	-	-	-	-	61
-	-	-	-	-	-	-	-	-	-	-	62
-	-	-	-	-	-	-	-	-	-	-	63
-	1 761	1 761	-	40	40	-	3 051	2 716	85	250	699

NR.	ART DER AUSGABEN / EINNAHMEN	INSGESAMT 1	HUND, LAF, ERP ZUSAMMEN 2	DARUNTER BUND 3	SOZIAL- VERSICHERUNG 4	ZWECK- VERBAENDE 5
<u>3041 NATURKATASTROPHEN</u>						
110	PERSONALAUSGABEN	-	-	-	-	-
111	BEAMTENBEZUEGE	-	-	-	-	-
112	ANGESTELLTENVERGUETUNGEN	-	-	-	-	-
113	ARBEITERLOEHNE	-	-	-	-	-
114	SONSTIGE PERSONALAUSGABEN	-	-	-	-	-
121	UNTERHALTUNG VON UNBEWEGLICHEM VERMOEGEN	-	-	-	-	-
122	BEWIRTSCHAFTUNG DER GRUNDSTUECKE	-	-	-	-	-
123	MIETEN UND PACHTEN	-	-	-	-	-
125	UEBRIGER LAUFENDER SACHAUFWAND	-	-	-	-	-
13	BAUMASSNAHMEN	-	-	-	-	-
141	ERWERB VON UNBEWEGLICHEN SACHEN	-	-	-	-	-
142	ERWERB VON BEWEGLICHEN SACHEN	-	-	-	-	-
195	UNMITTELBARE AUSGABEN (OHNE ZAHLUNGEN AN ANDERE BEREICHE)	-	-	-	-	-
211	RENTEN, UNTERSTUETZUNGEN U.AE.	185	-	-	-	-
212	LAUFENDE ZUSCHUESSE AN SOZIALE ODER AEHNLICHE EINRICHTUNGEN	-	-	-	-	-
213	UEBRIGE LAUFENDE ZUSCHUESSE	546	-	-	-	-
22	VERMOEGENSUEBERTRAGUNGEN AN ANDERE BEREICHE	1	-	-	-	-
23	DARLEHEN AN ANDERE BEREICHE	300	-	-	-	-
24	ERWERB VON BETEILIGUNGEN	-	-	-	-	-
295	ZAHLUNGEN AN ANDERE BEREICHE	1 032	-	-	-	-
299	UNMITTELBARE AUSGABEN	1 032	-	-	-	-
31	LFD. ZUWEISUNGEN UND ERSTATTUNGEN AN OEFFENTLICHEN BEREICH	19	-	-	-	-
32	VERMOEGENSUEBERTRAGUNGEN AN OEFFENTLICHEN BEREICH	869	-	-	-	-
33	DARLEHEN AN OEFFENTLICHEN BEREICH	-	-	-	-	-
395	ZAHLUNGEN AN OEFFENTLICHEN BEREICH	888	-	-	-	-
399	BRUTTOAUSGABEN	1 920	-	-	-	-
43	ABZUEGL. ZAHLUNGEN VON GLEICHER EBENE	165	-	-	-	-
45	GESAMTAUSGABEN (OHNE BESONDERE FINANZIERUNGSVORGAENGE)	1 755	-	-	-	-
48	ABZUEGL. ZAHLUNGEN VON ANDERER EBENE	-	-	-	-	-
499	NETTOAUSGABEN	1 755	-	-	-	-
51	EINNAHMEN AUS WIRTSCHAFTLICHER TAEITIGKEIT	-	-	-	-	-
521	GEBUEHREN, SONSTIGE ENTGELTE	-	-	-	-	-
522	UEBRIGE LAUFENDE EINNAHMEN	-	-	-	-	-
53	LAUFENDE ZUSCHUESSE VON ANDEREN BEREICHEN	-	-	-	-	-
61	VERAEUSSERUNG VON SACHVERMOEGEN	-	-	-	-	-
62	VERAEUSSERUNG VON BETEILIGUNGEN	-	-	-	-	-
63	UEBRIGE EINNAHMEN	-	-	-	-	-
699	UNMITTELBARE EINNAHMEN	-	-	-	-	-
<u>3042 FOERDERUNG DER VERMOEGENSBILDUNG</u>						
110	PERSONALAUSGABEN	-	-	-	-	-
111	BEAMTENBEZUEGE	-	-	-	-	-
112	ANGESTELLTENVERGUETUNGEN	-	-	-	-	-
113	ARBEITERLOEHNE	-	-	-	-	-
114	SONSTIGE PERSONALAUSGABEN	-	-	-	-	-
121	UNTERHALTUNG VON UNBEWEGLICHEM VERMOEGEN	-	-	-	-	-
122	BEWIRTSCHAFTUNG DER GRUNDSTUECKE	-	-	-	-	-
123	MIETEN UND PACHTEN	-	-	-	-	-
125	UEBRIGER LAUFENDER SACHAUFWAND	-	-	-	-	-
13	BAUMASSNAHMEN	-	-	-	-	-
141	ERWERB VON UNBEWEGLICHEN SACHEN	-	-	-	-	-
142	ERWERB VON BEWEGLICHEN SACHEN	-	-	-	-	-
195	UNMITTELBARE AUSGABEN (OHNE ZAHLUNGEN AN ANDERE BEREICHE)	-	-	-	-	-
211	RENTEN, UNTERSTUETZUNGEN U.AE.	-	-	-	-	-
212	LAUFENDE ZUSCHUESSE AN SOZIALE ODER AEHNLICHE EINRICHTUNGEN	-	-	-	-	-
213	UEBRIGE LAUFENDE ZUSCHUESSE	-	-	-	-	-
22	VERMOEGENSUEBERTRAGUNGEN AN ANDERE BEREICHE	4 127 502	1 039 990	1 039 990	-	-
23	DARLEHEN AN ANDERE BEREICHE	-	-	-	-	-
24	ERWERB VON BETEILIGUNGEN	-	-	-	-	-
295	ZAHLUNGEN AN ANDERE BEREICHE	4 127 502	1 039 990	1 039 990	-	-
299	UNMITTELBARE AUSGABEN	4 127 502	1 039 990	1 039 990	-	-
31	LFD. ZUWEISUNGEN UND ERSTATTUNGEN AN OEFFENTLICHEN BEREICH	-	-	-	-	-
32	VERMOEGENSUEBERTRAGUNGEN AN OEFFENTLICHEN BEREICH	1 536 499	1 536 499	1 536 499	-	-
33	DARLEHEN AN OEFFENTLICHEN BEREICH	-	-	-	-	-
395	ZAHLUNGEN AN OEFFENTLICHEN BEREICH	1 536 499	1 536 499	1 536 499	-	-
399	BRUTTOAUSGABEN	5 664 001	2 576 489	2 576 489	-	-
43	ABZUEGL. ZAHLUNGEN VON GLEICHER EBENE	1 538 091	-	-	-	-
45	GESAMTAUSGABEN (OHNE BESONDERE FINANZIERUNGSVORGAENGE)	4 125 910	2 576 489	2 576 489	-	-
48	ABZUEGL. ZAHLUNGEN VON ANDERER EBENE	-	-	-	-	-
499	NETTOAUSGABEN	4 125 910	2 576 489	2 576 489	-	-
51	EINNAHMEN AUS WIRTSCHAFTLICHER TAEITIGKEIT	-	-	-	-	-
521	GEBUEHREN, SONSTIGE ENTGELTE	-	-	-	-	-
522	UEBRIGE LAUFENDE EINNAHMEN	5 103	-	-	-	-
53	LAUFENDE ZUSCHUESSE VON ANDEREN BEREICHEN	-	-	-	-	-
61	VERAEUSSERUNG VON SACHVERMOEGEN	-	-	-	-	-
62	VERAEUSSERUNG VON BETEILIGUNGEN	-	-	-	-	-
63	UEBRIGE EINNAHMEN	-	-	-	-	-
699	UNMITTELBARE EINNAHMEN	5 103	-	-	-	-

AUFGABENBEREICHEN UND AUSGEWAHLTEN AUSGABE-/EINNAHMEARTEN

DM

ORGANISAT.-O. ERWERBSCHAR. 6	LAENDER (EINSCHL. STADTSTAATEN) ZUSAMMEN 7	STAAT 8	GEM. /GV. 9	SCHLESWIG-HOLSTEIN			ZUSAMMEN 13	NIEDERSACHSEN		NR.
				ZUSAMMEN 10	STAAT 11	GEM. /GV. 12		STAAT 14	GEM. /GV. 15	
										NATURKATASTROPHEN 3041
-	-	-	-	-	-	-	-	-	-	110
-	-	-	-	-	-	-	-	-	-	111
-	-	-	-	-	-	-	-	-	-	112
-	-	-	-	-	-	-	-	-	-	113
-	-	-	-	-	-	-	-	-	-	114
-	-	-	-	-	-	-	-	-	-	121
-	-	-	-	-	-	-	-	-	-	122
-	-	-	-	-	-	-	-	-	-	123
-	-	-	-	-	-	-	-	-	-	125
-	-	-	-	-	-	-	-	-	-	13
-	-	-	-	-	-	-	-	-	-	141
-	-	-	-	-	-	-	-	-	-	142
-	-	-	-	-	-	-	-	-	-	195
-	185	185	-	78	78	-	-	-	-	211
-	-	-	-	-	-	-	-	-	-	212
-	546	546	-	1	1	-	3	3	-	213
-	1	1	-	-	-	-	-	-	-	22
-	300	300	-	-	-	-	-	-	-	23
-	-	-	-	-	-	-	-	-	-	24
-	1 032	1 032	-	79	79	-	3	3	-	295
-	1 032	1 032	-	79	79	-	3	3	-	299
-	19	19	-	-	-	-	-	-	-	31
-	869	869	-	-	-	-	-	-	-	32
-	-	-	-	-	-	-	-	-	-	33
-	888	888	-	-	-	-	-	-	-	395
-	1 920	1 920	-	79	79	-	3	3	-	399
-	161	-	-	161	-	-	-	-	-	43
-	1 759	1 920	-	82-	79	-	3	3	-	45
-	4	165	-	1	162	-	2	2	-	48
-	1 755	1 755	-	83-	83-	-	1	1	-	499
-	-	-	-	-	-	-	-	-	-	51
-	-	-	-	-	-	-	-	-	-	521
-	-	-	-	-	-	-	-	-	-	522
-	-	-	-	-	-	-	-	-	-	53
-	-	-	-	-	-	-	-	-	-	61
-	-	-	-	-	-	-	-	-	-	62
-	-	-	-	-	-	-	-	-	-	63
-	-	-	-	-	-	-	-	-	-	699
										FOERDERUNG DER VERMOEGENSBILDUNG 3042
-	-	-	-	-	-	-	-	-	-	110
-	-	-	-	-	-	-	-	-	-	111
-	-	-	-	-	-	-	-	-	-	112
-	-	-	-	-	-	-	-	-	-	113
-	-	-	-	-	-	-	-	-	-	114
-	-	-	-	-	-	-	-	-	-	121
-	-	-	-	-	-	-	-	-	-	122
-	-	-	-	-	-	-	-	-	-	123
-	-	-	-	-	-	-	-	-	-	125
-	-	-	-	-	-	-	-	-	-	13
-	-	-	-	-	-	-	-	-	-	141
-	-	-	-	-	-	-	-	-	-	142
-	-	-	-	-	-	-	-	-	-	195
-	-	-	-	-	-	-	-	-	-	211
-	-	-	-	-	-	-	-	-	-	212
-	-	-	-	-	-	-	-	-	-	213
-	3 087 512	3 087 512	-	98 425	98 425	-	332 557	332 557	-	22
-	-	-	-	-	-	-	-	-	-	23
-	-	-	-	-	-	-	-	-	-	24
-	3 087 512	3 087 512	-	98 425	98 425	-	332 557	332 557	-	295
-	3 087 512	3 087 512	-	98 425	98 425	-	332 557	332 557	-	299
-	-	-	-	-	-	-	-	-	-	31
-	-	-	-	-	-	-	-	-	-	32
-	-	-	-	-	-	-	-	-	-	33
-	-	-	-	-	-	-	-	-	-	395
-	3 087 512	3 087 512	-	98 425	98 425	-	332 557	332 557	-	399
-	-	-	-	-	-	-	-	-	-	43
-	3 087 512	3 087 512	-	98 425	98 425	-	332 557	332 557	-	45
-	1 538 091	1 538 091	-	49 100	49 100	-	163 727	163 727	-	48
-	1 549 421	1 549 421	-	49 325	49 325	-	168 830	168 830	-	499
-	-	-	-	-	-	-	-	-	-	51
-	5 103	5 103	-	-	-	-	5 103	5 103	-	521
-	-	-	-	-	-	-	-	-	-	522
-	-	-	-	-	-	-	-	-	-	53
-	-	-	-	-	-	-	-	-	-	61
-	-	-	-	-	-	-	-	-	-	62
-	-	-	-	-	-	-	-	-	-	63
-	5 103	5 103	-	-	-	-	5 103	5 103	-	699

AUSGABEN UND EINNÄHMEN DER ÖFFENTLICHEN HAUSHALTE 1974 NACH

1 000

NR.	NORDRHEIN-WESTFALEN			ZUSAMMEN	HESSEN		ZUSAMMEN	RHEINLAND-PFALZ		ZUSAMMEN	BADEN-WÜRTTEMBERG	
	ZUSAMMEN	STAAT	GEM./GV.		STAAT	GEM./GV.		STAAT	GEM./GV.		STAAT	GEM./GV.
3041 NATURKATASTROPHEN												
110	-	-	-	-	-	-	-	-	-	-	-	-
111	-	-	-	-	-	-	-	-	-	-	-	-
112	-	-	-	-	-	-	-	-	-	-	-	-
113	-	-	-	-	-	-	-	-	-	-	-	-
114	-	-	-	-	-	-	-	-	-	-	-	-
121	-	-	-	-	-	-	-	-	-	-	-	-
122	-	-	-	-	-	-	-	-	-	-	-	-
123	-	-	-	-	-	-	-	-	-	-	-	-
125	-	-	-	-	-	-	-	-	-	-	-	-
13	-	-	-	-	-	-	-	-	-	-	-	-
141	-	-	-	-	-	-	-	-	-	-	-	-
142	-	-	-	-	-	-	-	-	-	-	-	-
195	-	-	-	-	-	-	-	-	-	-	-	-
211	-	-	-	5	5	-	100	100	-	-	-	-
212	-	-	-	-	-	-	-	-	-	-	-	-
213	-	-	-	-	-	-	-	-	-	130	130	130
22	-	-	-	-	-	-	-	-	-	1	1	1
23	-	-	-	-	-	-	-	-	-	-	-	-
24	-	-	-	-	-	-	-	-	-	-	-	-
295	-	-	-	5	5	-	100	100	-	131	131	131
299	-	-	-	5	5	-	100	100	-	131	131	131
31	-	-	-	-	-	-	-	-	-	19	19	19
32	-	-	-	236	236	-	-	-	-	-	-	-
33	-	-	-	-	-	-	-	-	-	-	-	-
395	-	-	-	236	236	-	-	-	-	19	19	19
399	-	-	-	241	241	-	100	100	-	150	150	150
43	-	-	-	-	-	-	-	-	-	-	-	-
45	-	-	-	241	241	-	100	100	-	150	150	150
48	-	-	-	-	-	-	-	-	-	-	-	-
499	-	-	-	241	241	-	100	100	-	150	150	150
51	-	-	-	-	-	-	-	-	-	-	-	-
521	-	-	-	-	-	-	-	-	-	-	-	-
522	-	-	-	-	-	-	-	-	-	-	-	-
53	-	-	-	-	-	-	-	-	-	-	-	-
61	-	-	-	-	-	-	-	-	-	-	-	-
62	-	-	-	-	-	-	-	-	-	-	-	-
63	-	-	-	-	-	-	-	-	-	-	-	-
699	-	-	-	-	-	-	-	-	-	-	-	-
3042 FÖRDERUNG DER VERMOEGENSBILDUNG												
110	-	-	-	-	-	-	-	-	-	-	-	-
111	-	-	-	-	-	-	-	-	-	-	-	-
112	-	-	-	-	-	-	-	-	-	-	-	-
113	-	-	-	-	-	-	-	-	-	-	-	-
114	-	-	-	-	-	-	-	-	-	-	-	-
121	-	-	-	-	-	-	-	-	-	-	-	-
122	-	-	-	-	-	-	-	-	-	-	-	-
123	-	-	-	-	-	-	-	-	-	-	-	-
125	-	-	-	-	-	-	-	-	-	-	-	-
13	-	-	-	-	-	-	-	-	-	-	-	-
141	-	-	-	-	-	-	-	-	-	-	-	-
142	-	-	-	-	-	-	-	-	-	-	-	-
195	-	-	-	-	-	-	-	-	-	-	-	-
211	-	-	-	-	-	-	-	-	-	-	-	-
212	-	-	-	-	-	-	-	-	-	-	-	-
213	-	-	-	-	-	-	-	-	-	-	-	-
22	671 644	671 644	-	299 496	299 496	-	196 672	196 672	-	651 555	651 555	651 555
23	-	-	-	-	-	-	-	-	-	-	-	-
24	-	-	-	-	-	-	-	-	-	-	-	-
295	671 644	671 644	-	299 496	299 496	-	196 672	196 672	-	651 555	651 555	651 555
299	671 644	671 644	-	299 496	299 496	-	196 672	196 672	-	651 555	651 555	651 555
31	-	-	-	-	-	-	-	-	-	-	-	-
32	-	-	-	-	-	-	-	-	-	-	-	-
33	-	-	-	-	-	-	-	-	-	-	-	-
395	-	-	-	-	-	-	-	-	-	-	-	-
399	671 644	671 644	-	299 496	299 496	-	196 672	196 672	-	651 555	651 555	651 555
43	-	-	-	-	-	-	-	-	-	-	-	-
45	671 644	671 644	-	299 496	299 496	-	196 672	196 672	-	651 555	651 555	651 555
48	335 822	335 822	-	148 500	148 500	-	98 336	98 336	-	325 777	325 777	325 777
499	335 822	335 822	-	150 996	150 996	-	98 336	98 336	-	325 778	325 778	325 778
51	-	-	-	-	-	-	-	-	-	-	-	-
521	-	-	-	-	-	-	-	-	-	-	-	-
522	-	-	-	-	-	-	-	-	-	-	-	-
53	-	-	-	-	-	-	-	-	-	-	-	-
61	-	-	-	-	-	-	-	-	-	-	-	-
62	-	-	-	-	-	-	-	-	-	-	-	-
63	-	-	-	-	-	-	-	-	-	-	-	-
699	-	-	-	-	-	-	-	-	-	-	-	-

AUFGABENBEREICHEN UND AUSGEWAHLTEN AUSGABE-/EINNAHMEARTEN

DM

BERG GEM./GV. 27	ZUSAMMEN 28	BAYERN STAAT 29	GEM./GV. 30	ZUSAMMEN 31	SAARLAND STAAT 32	GEM./GV. 33	STADTST. ZUSAMMEN 34	HAMBURG 35	BREMEN 36	BERLIN (WEST) 37	NR.
NATURKATASTROPHEN 3041											3041
-	-	-	-	-	-	-	-	-	-	-	110
-	-	-	-	-	-	-	-	-	-	-	111
-	-	-	-	-	-	-	-	-	-	-	112
-	-	-	-	-	-	-	-	-	-	-	113
-	-	-	-	-	-	-	-	-	-	-	114
-	-	-	-	-	-	-	-	-	-	-	121
-	-	-	-	-	-	-	-	-	-	-	122
-	-	-	-	-	-	-	-	-	-	-	123
-	-	-	-	-	-	-	-	-	-	-	125
-	-	-	-	-	-	-	-	-	-	-	13
-	-	-	-	-	-	-	-	-	-	-	141
-	-	-	-	-	-	-	-	-	-	-	142
-	-	-	-	-	-	-	-	-	-	-	195
-	2	2	-	-	-	-	-	-	-	-	211
-	409	409	-	-	-	-	3	3	-	-	212
-	300	300	-	-	-	-	-	-	-	-	213
-	-	-	-	-	-	-	-	-	-	-	22
-	-	-	-	-	-	-	-	-	-	-	23
-	-	-	-	-	-	-	-	-	-	-	24
-	711	711	-	-	-	-	3	3	-	-	295
-	711	711	-	-	-	-	3	3	-	-	299
-	-	-	-	633	633	-	-	-	-	-	31
-	-	-	-	-	-	-	-	-	-	-	32
-	-	-	-	-	-	-	-	-	-	-	33
-	-	-	-	633	633	-	-	-	-	-	395
-	711	711	-	633	633	-	3	3	-	-	399
-	-	-	-	-	-	-	-	-	-	-	43
-	711	711	-	633	633	-	3	3	-	-	45
-	-	-	-	-	-	-	1	1	-	-	48
-	711	711	-	633	633	-	2	2	-	-	499
-	-	-	-	-	-	-	-	-	-	-	51
-	-	-	-	-	-	-	-	-	-	-	521
-	-	-	-	-	-	-	-	-	-	-	522
-	-	-	-	-	-	-	-	-	-	-	53
-	-	-	-	-	-	-	-	-	-	-	61
-	-	-	-	-	-	-	-	-	-	-	62
-	-	-	-	-	-	-	-	-	-	-	63
-	-	-	-	-	-	-	-	-	-	-	699
FOERDERUNG DER VERMOEGENSBILDUNG 3042											3042
-	-	-	-	-	-	-	-	-	-	-	110
-	-	-	-	-	-	-	-	-	-	-	111
-	-	-	-	-	-	-	-	-	-	-	112
-	-	-	-	-	-	-	-	-	-	-	113
-	-	-	-	-	-	-	-	-	-	-	114
-	-	-	-	-	-	-	-	-	-	-	121
-	-	-	-	-	-	-	-	-	-	-	122
-	-	-	-	-	-	-	-	-	-	-	123
-	-	-	-	-	-	-	-	-	-	-	125
-	-	-	-	-	-	-	-	-	-	-	13
-	-	-	-	-	-	-	-	-	-	-	141
-	-	-	-	-	-	-	-	-	-	-	142
-	-	-	-	-	-	-	-	-	-	-	195
-	-	-	-	-	-	-	-	-	-	-	211
-	-	-	-	-	-	-	-	-	-	-	212
-	654 134	654 134	-	42 984	42 984	-	140 045	49 755	30 908	59 382	213
-	-	-	-	-	-	-	-	-	-	-	22
-	-	-	-	-	-	-	-	-	-	-	23
-	-	-	-	-	-	-	-	-	-	-	24
-	654 134	654 134	-	42 984	42 984	-	140 045	49 755	30 908	59 382	295
-	654 134	654 134	-	42 984	42 984	-	140 045	49 755	30 908	59 382	299
-	-	-	-	-	-	-	-	-	-	-	31
-	-	-	-	-	-	-	-	-	-	-	32
-	-	-	-	-	-	-	-	-	-	-	33
-	-	-	-	-	-	-	-	-	-	-	395
-	654 134	654 134	-	42 984	42 984	-	140 045	49 755	30 908	59 382	399
-	-	-	-	-	-	-	-	-	-	-	43
-	654 134	654 134	-	42 984	42 984	-	140 045	49 755	30 908	59 382	45
-	327 067	327 067	-	21 492	21 492	-	68 270	24 878	15 454	27 938	48
-	327 067	327 067	-	21 492	21 492	-	71 775	24 877	15 454	31 444	499
-	-	-	-	-	-	-	-	-	-	-	51
-	-	-	-	-	-	-	-	-	-	-	521
-	-	-	-	-	-	-	-	-	-	-	522
-	-	-	-	-	-	-	-	-	-	-	53
-	-	-	-	-	-	-	-	-	-	-	61
-	-	-	-	-	-	-	-	-	-	-	62
-	-	-	-	-	-	-	-	-	-	-	63
-	-	-	-	-	-	-	-	-	-	-	699

AUSGABEN UND EINKÄUFEN DER ÖFFENTLICHEN HAUSHALTE 1974 NACH

1 000

NR.	ART DER AUSGABEN / EINKÄUFEN	INSGESAMT 1	BUND, LÄND., ERP ZUSAMMEN 2	DARUNTER BUND 3	SOZIAL- VERSICHERUNG 4	ZWECK- VERBAUENDE 5
<u>3043 SONSTIGE SOZIALE ANGELEGENHEITEN</u>						
110	PERSONALAUSGABEN	2 282	2 275	2 275	-	-
111	BEAMTENBEZÜGE	-	-	-	-	-
112	ANGESTELLTENVERGÜETUNGEN	-	-	-	-	-
113	ARBEITERLÖHNE	-	-	-	-	-
114	SONSTIGE PERSONALAUSGABEN	2 282	2 275	2 275	-	-
121	UNTERHALTUNG VON UNBEWEGLICHEM VERMOEGEN	-	-	-	-	-
122	BEWIRTSCHAFTUNG DER GRUNDSTÜCKE	-	-	-	-	-
123	MIETEN UND PACHTEN	-	-	-	-	-
125	ÜBRIGER LAUFENDER SACHAUFWAND	46 535	43 497	43 497	-	-
13	BAUMASSNAHMEN	-	-	-	-	-
141	ERWERB VON UNBEWEGLICHEN SACHEN	-	-	-	-	-
142	ERWERB VON BEWEGLICHEN SACHEN	-	-	-	-	-
195	UNMITTELBARE AUSGABEN (OHNE ZAHLUNGEN AN ANDERE BEREICHE)	48 817	45 772	45 772	-	-
211	RENTEN, UNTERSTÜTZUNGEN U.Ä.	494 407	-	-	-	-
212	LAUFENDE ZUSCHÜESSE AN SOZIALE ODER ÄHNLICHE EINRICHTUNGEN	13 344	8 941	8 941	-	-
213	ÜBRIGER LAUFENDE ZUSCHÜESSE	1 097	1 080	1 080	-	-
22	VERMOEGENSÜBERTRAGUNGEN AN ANDERE BEREICHE	34 008	19 640	19 640	-	-
23	DARLEHEN AN ANDERE BEREICHE	19	-	-	-	-
24	ERWERB VON BETEILIGUNGEN	-	-	-	-	-
295	ZAHLUNGEN AN ANDERE BEREICHE	542 875	29 661	29 661	-	-
299	UNMITTELBARE AUSGABEN	591 692	75 433	75 433	-	-
31	LFD. ZUWEISUNGEN UND ERSTATTUNGEN AN ÖFFENTLICHEN BEREICH	226 875	164 016	164 016	-	-
32	VERMOEGENSÜBERTRAGUNGEN AN ÖFFENTLICHEN BEREICH	7 274	7 274	7 274	-	-
33	DARLEHEN AN ÖFFENTLICHEN BEREICH	-	-	-	-	-
395	ZAHLUNGEN AN ÖFFENTLICHEN BEREICH	234 149	171 290	171 290	-	-
399	BRUTTOAUSGABEN	825 841	246 723	246 723	-	-
43	ABZÜGL. ZAHLUNGEN VON GLEICHER EBENE	476 700	-	-	-	-
45	GESAMTAUSGABEN (OHNE BESONDERE FINANZIERUNGSVORGAENGE)	349 141	246 723	246 723	-	-
48	ABZÜGL. ZAHLUNGEN VON ANDERER EBENE	-	-	-	-	-
499	NETTOAUSGABEN	349 141	246 723	246 723	-	-
51	EINKÄUFEN AUS WIRTSCHAFTLICHER TÄTIGKEIT	-	-	-	-	-
521	GEBÜHREN, SONSTIGE ENTGELTE	48	-	-	-	-
522	ÜBRIGER LAUFENDE EINKÄUFEN	854	6	6	-	-
53	LAUFENDE ZUSCHÜESSE VON ANDEREN BEREICHEN	1 202	-	-	-	-
61	VERÄUSSERUNG VON SACHVERMOEGEN	-	-	-	-	-
62	VERÄUSSERUNG VON BETEILIGUNGEN	-	-	-	-	-
63	ÜBRIGER EINKÄUFEN	4 388	13	13	-	-
699	UNMITTELBARE EINKÄUFEN	6 492	19	19	-	-
<u>3044 LEISTUNGEN NACH DEM UNTERHALTSSICHERUNGSGESETZ</u>						
110	PERSONALAUSGABEN	-	-	-	-	-
111	BEAMTENBEZÜGE	-	-	-	-	-
112	ANGESTELLTENVERGÜETUNGEN	-	-	-	-	-
113	ARBEITERLÖHNE	-	-	-	-	-
114	SONSTIGE PERSONALAUSGABEN	-	-	-	-	-
121	UNTERHALTUNG VON UNBEWEGLICHEM VERMOEGEN	-	-	-	-	-
122	BEWIRTSCHAFTUNG DER GRUNDSTÜCKE	-	-	-	-	-
123	MIETEN UND PACHTEN	-	-	-	-	-
125	ÜBRIGER LAUFENDER SACHAUFWAND	405	-	-	-	-
13	BAUMASSNAHMEN	-	-	-	-	-
141	ERWERB VON UNBEWEGLICHEN SACHEN	-	-	-	-	-
142	ERWERB VON BEWEGLICHEN SACHEN	-	-	-	-	-
195	UNMITTELBARE AUSGABEN (OHNE ZAHLUNGEN AN ANDERE BEREICHE)	405	-	-	-	-
211	RENTEN, UNTERSTÜTZUNGEN U.Ä.	347 334	-	-	-	-
212	LAUFENDE ZUSCHÜESSE AN SOZIALE ODER ÄHNLICHE EINRICHTUNGEN	-	-	-	-	-
213	ÜBRIGER LAUFENDE ZUSCHÜESSE	-	-	-	-	-
22	VERMOEGENSÜBERTRAGUNGEN AN ANDERE BEREICHE	-	-	-	-	-
23	DARLEHEN AN ANDERE BEREICHE	-	-	-	-	-
24	ERWERB VON BETEILIGUNGEN	-	-	-	-	-
295	ZAHLUNGEN AN ANDERE BEREICHE	347 334	-	-	-	-
299	UNMITTELBARE AUSGABEN	347 739	-	-	-	-
31	LFD. ZUWEISUNGEN UND ERSTATTUNGEN AN ÖFFENTLICHEN BEREICH	609	-	-	-	-
32	VERMOEGENSÜBERTRAGUNGEN AN ÖFFENTLICHEN BEREICH	-	-	-	-	-
33	DARLEHEN AN ÖFFENTLICHEN BEREICH	-	-	-	-	-
395	ZAHLUNGEN AN ÖFFENTLICHEN BEREICH	609	-	-	-	-
399	BRUTTOAUSGABEN	348 348	-	-	-	-
43	ABZÜGL. ZAHLUNGEN VON GLEICHER EBENE	343 723	-	-	-	-
45	GESAMTAUSGABEN (OHNE BESONDERE FINANZIERUNGSVORGAENGE)	4 625	-	-	-	-
48	ABZÜGL. ZAHLUNGEN VON ANDERER EBENE	-	-	-	-	-
499	NETTOAUSGABEN	4 625	-	-	-	-
51	EINKÄUFEN AUS WIRTSCHAFTLICHER TÄTIGKEIT	-	-	-	-	-
521	GEBÜHREN, SONSTIGE ENTGELTE	-	-	-	-	-
522	ÜBRIGER LAUFENDE EINKÄUFEN	278	-	-	-	-
53	LAUFENDE ZUSCHÜESSE VON ANDEREN BEREICHEN	1 157	-	-	-	-
61	VERÄUSSERUNG VON SACHVERMOEGEN	-	-	-	-	-
62	VERÄUSSERUNG VON BETEILIGUNGEN	-	-	-	-	-
63	ÜBRIGER EINKÄUFEN	-	-	-	-	-
699	UNMITTELBARE EINKÄUFEN	1 435	-	-	-	-

AUFGABENBEREICHEN UND AUSGEWAHLTEN AUSGABE-/EINNAHMEARTEN

DM

ORGANISAT.-O. ERWERBSCHAR.	LAENDER (EINSCHL. STADTSTAATEN) ZUSAMMEN	STAAT	GEM. /GV.	SCHLESWIG-HOLSTEIN ZUSAMMEN	STAAT	GEM. /GV.	NIEDERSACHSEN ZUSAMMEN	STAAT	GEM. /GV.	NR.
6	7	8	9	10	11	12	13	14	15	
							SONSTIGE SOZIALE ANGELEGENHEITEN 3043			
-	7	7	-	-	-	-	-	-	-	110
-	-	-	-	-	-	-	-	-	-	111
-	-	-	-	-	-	-	-	-	-	112
-	-	-	-	-	-	-	-	-	-	113
-	7	7	-	-	-	-	-	-	-	114
-	-	-	-	-	-	-	-	-	-	121
-	-	-	-	-	-	-	-	-	-	122
-	-	-	-	-	-	-	-	-	-	123
-	3 038	3 020	18	-	-	-	-	-	-	125
-	-	-	-	-	-	-	-	-	-	13
-	-	-	-	-	-	-	-	-	-	141
-	-	-	-	-	-	-	-	-	-	142
-	3 045	3 027	18	-	-	-	-	-	-	195
-	494 407	156 071	338 336	7 893	7 893	-	37 267	-	37 267	211
-	4 403	4 403	-	-	-	-	-	-	-	212
-	17	17	-	-	-	-	-	-	-	213
-	14 368	14 368	-	-	-	-	-	-	-	22
-	19	19	-	-	-	-	-	-	-	23
-	-	-	-	-	-	-	-	-	-	24
-	513 214	174 878	338 336	7 893	7 893	-	37 267	-	37 267	295
-	516 259	177 905	338 354	7 893	7 893	-	37 267	-	37 267	299
-	62 859	62 250	609	3 521	3 521	-	27 898	27 891	7	31
-	-	-	-	-	-	-	-	-	-	32
-	-	-	-	-	-	-	-	-	-	33
-	62 859	62 250	609	3 521	3 521	-	27 898	27 891	7	395
-	579 118	240 155	338 963	11 414	11 414	-	65 165	27 891	37 274	399
-	48 244	-	1 035	-	-	-	-	-	-	43
-	530 874	240 155	337 928	11 414	11 414	-	65 165	27 891	37 274	45
-	428 456	140 869	334 796	7 684	7 682	2	56 427	19 088	37 339	48
-	102 418	99 286	3 132	3 730	3 732	2-	8 738	8 803	65-	499
-	-	-	-	-	-	-	-	-	-	51
-	48	48	-	-	-	-	-	-	-	521
-	848	577	271	-	-	-	-	-	-	522
-	1 202	394	808	-	-	-	55	-	55	53
-	-	-	-	-	-	-	-	-	-	61
-	-	-	-	-	-	-	-	-	-	62
-	4 375	4 375	-	-	-	-	-	-	-	63
-	6 473	5 394	1 079	-	-	-	55	-	55	699

LEISTUNGEN NACH DEM UNTERHALTSSICHERUNGSGESETZ 3044

-	-	-	-	-	-	-	-	-	-	110
-	-	-	-	-	-	-	-	-	-	111
-	-	-	-	-	-	-	-	-	-	112
-	-	-	-	-	-	-	-	-	-	113
-	-	-	-	-	-	-	-	-	-	114
-	-	-	-	-	-	-	-	-	-	121
-	-	-	-	-	-	-	-	-	-	122
-	-	-	-	-	-	-	-	-	-	123
-	405	387	18	-	-	-	-	-	-	125
-	-	-	-	-	-	-	-	-	-	13
-	-	-	-	-	-	-	-	-	-	141
-	-	-	-	-	-	-	-	-	-	142
-	405	387	18	-	-	-	-	-	-	195
-	347 334	8 998	338 336	-	-	-	37 267	-	37 267	211
-	-	-	-	-	-	-	-	-	-	212
-	-	-	-	-	-	-	-	-	-	213
-	-	-	-	-	-	-	-	-	-	22
-	-	-	-	-	-	-	-	-	-	23
-	-	-	-	-	-	-	-	-	-	24
-	347 334	8 998	338 336	-	-	-	37 267	-	37 267	295
-	347 739	9 385	338 354	-	-	-	37 267	-	37 267	299
-	609	-	609	-	-	-	7	-	7	31
-	-	-	-	-	-	-	-	-	-	32
-	-	-	-	-	-	-	-	-	-	33
-	609	-	609	-	-	-	7	-	7	395
-	348 348	9 385	338 963	-	-	-	37 274	-	37 274	399
-	48 244	-	1 035	-	-	-	-	-	-	43
-	300 104	9 385	337 928	-	-	-	37 274	-	37 274	45
-	295 479	7 892	334 796	2	-	2	37 339	-	37 339	48
-	4 625	1 493	3 132	2-	-	2-	65-	-	65-	499
-	-	-	-	-	-	-	-	-	-	51
-	-	-	-	-	-	-	-	-	-	521
-	278	7	271	-	-	-	-	-	-	522
-	1 157	349	808	-	-	-	55	-	55	53
-	-	-	-	-	-	-	-	-	-	61
-	-	-	-	-	-	-	-	-	-	62
-	-	-	-	-	-	-	-	-	-	63
-	1 435	356	1 079	-	-	-	55	-	55	699

AUSGABEN UND EINNAHMEN DER OEFFENTLICHEN HAUSHALTE 1974 NACH

1 000

NR.	NORDRHEIN-WESTFALEN			ZUSAMMEN	HESSEN		ZUSAMMEN	RHEINLAND-PFALZ			ZUSAMMEN	BADEN-WÜRTTEMBERG	
	ZUSAMMEN	STAAT	GEMEINDE/GV.		STAAT	GEMEINDE/GV.		ZUSAMMEN	STAAT	GEMEINDE/GV.		ZUSAMMEN	STAAT
16	17	18	19	20	21	22	23	24	25	26	27	28	29
3043 SONSTIGE SOZIALE ANGELEGENHEITEN													
110	4	4	-	-	-	-	-	-	-	-	-	-	-
111	-	-	-	-	-	-	-	-	-	-	-	-	-
112	-	-	-	-	-	-	-	-	-	-	-	-	-
113	-	-	-	-	-	-	-	-	-	-	-	-	-
114	4	4	-	-	-	-	-	-	-	-	-	-	-
121	-	-	-	-	-	-	-	-	-	-	-	-	-
122	-	-	-	-	-	-	-	-	-	-	-	-	-
123	-	-	-	-	-	-	-	-	-	-	-	-	-
125	1 175	1 175	-	253	253	-	38	38	-	114	96	-	-
13	-	-	-	-	-	-	-	-	-	-	-	-	-
141	-	-	-	-	-	-	-	-	-	-	-	-	-
142	-	-	-	-	-	-	-	-	-	-	-	-	-
195	1 179	1 179	-	253	253	-	38	38	-	114	96	-	-
211	167 111	46 759	120 352	9 556	437 184	9 119	34 873	18 727	34 855	51 779	17 931	-	-
212	1 450	1 450	-	184	184	-	727	727	-	85	85	-	-
213	-	-	-	-	-	-	-	-	-	-	-	-	-
22	-	-	-	-	-	-	-	-	-	9 283	9 283	-	-
23	-	-	-	-	-	-	-	-	-	-	-	-	-
24	-	-	-	-	-	-	-	-	-	-	-	-	-
295	168 561	48 209	120 352	9 740	621	9 119	35 600	745	34 855	61 147	27 299	-	-
299	169 740	49 388	120 352	9 993	874	9 119	35 638	783	34 855	61 261	27 395	-	-
31	-	-	-	16 145	16 145	-	8 587	8 587	-	602	-	-	-
32	-	-	-	-	-	-	-	-	-	-	-	-	-
33	-	-	-	-	-	-	-	-	-	-	-	-	-
395	-	-	-	16 145	16 145	-	8 587	8 587	-	602	-	-	-
399	169 740	49 388	120 352	26 138	17 019	9 119	44 225	9 370	34 855	61 863	27 395	-	-
43	990	-	-	-	-	-	34 788	-	-	1 035	-	-	-
45	168 750	49 388	120 352	26 138	17 019	9 119	9 437	9 370	34 855	60 828	27 395	-	-
48	152 026	32 474	120 542	18 770	9 671	9 099	5 868	5 868	34 788	41 494	12 221	-	-
499	16 724	16 914	190-	7 368	7 348	20	3 569	3 502	67	19 334	15 173	-	-
51	-	-	-	-	-	-	-	-	-	-	-	-	-
521	-	-	-	-	-	-	-	-	-	-	-	-	-
522	141	-	141	11	11	-	642	557	85	2	2	-	-
53	4	-	4	43	-	43	30	30	-	706	-	-	-
61	-	-	-	-	-	-	-	-	-	-	-	-	-
62	-	-	-	-	-	-	-	-	-	-	-	-	-
63	-	-	-	-	-	-	-	-	-	-	-	-	-
699	145	-	145	54	11	43	673	582	85	708	2	-	-
3044 LEISTUNGEN NACH DEM UNTERHALTSSICHERUNGSGESETZ													
110	-	-	-	-	-	-	-	-	-	-	-	-	-
111	-	-	-	-	-	-	-	-	-	-	-	-	-
112	-	-	-	-	-	-	-	-	-	-	-	-	-
113	-	-	-	-	-	-	-	-	-	-	-	-	-
114	-	-	-	-	-	-	-	-	-	-	-	-	-
121	-	-	-	-	-	-	-	-	-	-	-	-	-
122	-	-	-	-	-	-	-	-	-	-	-	-	-
123	-	-	-	-	-	-	-	-	-	-	-	-	-
125	-	-	-	-	-	-	-	-	-	18	-	-	-
13	-	-	-	-	-	-	-	-	-	-	-	-	-
141	-	-	-	-	-	-	-	-	-	-	-	-	-
142	-	-	-	-	-	-	-	-	-	-	-	-	-
195	-	-	-	-	-	-	-	-	-	18	-	-	-
211	120 352	-	120 352	9 119	-	9 119	34 855	-	34 855	33 843	-	-	-
212	-	-	-	-	-	-	-	-	-	-	-	-	-
213	-	-	-	-	-	-	-	-	-	-	-	-	-
22	-	-	-	-	-	-	-	-	-	-	-	-	-
23	-	-	-	-	-	-	-	-	-	-	-	-	-
24	-	-	-	-	-	-	-	-	-	-	-	-	-
295	120 352	-	120 352	9 119	-	9 119	34 855	-	34 855	33 848	-	-	-
299	120 352	-	120 352	9 119	-	9 119	34 855	-	34 855	33 866	-	-	-
31	-	-	-	-	-	-	-	-	-	602	-	-	-
32	-	-	-	-	-	-	-	-	-	-	-	-	-
33	-	-	-	-	-	-	-	-	-	-	-	-	-
395	-	-	-	-	-	-	-	-	-	602	-	-	-
399	120 352	-	120 352	9 119	-	9 119	34 855	-	34 855	34 468	-	-	-
43	990	-	-	-	-	-	34 788	-	-	1 035	-	-	-
45	119 362	-	120 352	9 119	-	9 119	67	-	34 855	33 433	-	-	-
48	119 552	-	120 542	9 099	-	9 099	-	-	34 788	29 272	-	-	-
499	190-	-	190-	20	-	20	67	-	67	4 161	-	-	-
51	-	-	-	-	-	-	-	-	-	-	-	-	-
521	-	-	-	-	-	-	-	-	-	-	-	-	-
522	141	-	141	-	-	-	85	-	85	-	-	-	-
53	4	-	4	43	-	43	-	-	-	706	-	-	-
61	-	-	-	-	-	-	-	-	-	-	-	-	-
62	-	-	-	-	-	-	-	-	-	-	-	-	-
63	-	-	-	-	-	-	-	-	-	-	-	-	-
99	145	-	145	43	-	43	85	-	85	706	-	-	-

AUFGABENBEREICHEN UND AUSGEWAHLTEN AUSGABE-/EINNAHMEARTEN

DM

BERG GEM./GV. 27	ZUSAMMEN 28	BAYERN STAAT 29	GEM./GV. 30	ZUSAMMEN 31	SAARLAND STAAT 32	GEM./GV. 33	STADTST. ZUSAMMEN 34	HAMBURG 35	BREMEN 36	BERLIN (WEST) 37	NR.
SONSTIGE SOZIALE ANGELEGENHEITEN 3043											
-	-	-	-	-	-	-	3	-	3	-	110
-	-	-	-	-	-	-	-	-	-	-	111
-	-	-	-	-	-	-	-	-	-	-	112
-	-	-	-	-	-	-	-	-	-	-	113
-	-	-	-	-	-	-	3	-	3	-	114
-	-	-	-	-	-	-	-	-	-	-	121
-	-	-	-	-	-	-	-	-	-	-	122
-	-	-	-	-	-	-	-	-	-	-	123
18	974	974	-	-	-	-	484	388	38	58	125
-	-	-	-	-	-	-	-	-	-	-	13
-	-	-	-	-	-	-	-	-	-	-	141
-	-	-	-	-	-	-	-	-	-	-	142
18	974	974	-	-	-	-	487	388	41	58	195
33 848	123 119	31 739	91 380	11 515	-	11 515	51 294	32 022	4 780	14 492	211
-	1 950	1 950	-	-	-	-	7	-	7	-	212
-	-	-	-	-	-	-	17	-	-	17	213
-	5 085	5 085	-	-	-	-	-	-	-	-	22
-	19	19	-	-	-	-	-	-	-	-	23
-	-	-	-	-	-	-	-	-	-	-	24
33 848	130 173	38 793	91 380	11 515	-	11 515	51 318	32 022	4 787	14 509	295
33 866	131 147	39 767	91 380	11 515	-	11 515	51 805	32 410	4 828	14 567	299
602	2 982	2 982	-	3 124	3 124	-	-	-	-	-	31
-	-	-	-	-	-	-	-	-	-	-	32
-	-	-	-	-	-	-	-	-	-	-	33
602	2 982	2 982	-	3 124	3 124	-	-	-	-	-	395
34 468	134 129	42 749	91 380	14 639	3 124	11 515	51 805	32 410	4 828	14 567	399
1 035	-	-	-	11 431	-	-	-	-	-	-	43
33 433	134 129	42 749	91 380	3 208	3 124	11 515	51 805	32 410	4 828	14 567	45
29 272	114 995	22 672	92 323	2 112	2 112	11 431	29 080	11 189	3 107	14 784	48
4 161	19 134	20 077	943-	1 096	1 012	84	22 725	21 221	1 721	217-	499
-	-	-	-	-	-	-	-	-	-	-	51
-	-	-	-	-	-	-	47	-	47	-	521
-	-	-	-	45	-	45	7	-	7	-	522
736	12	12	-	-	-	-	352	352	-	-	53
-	-	-	-	-	-	-	-	-	-	-	61
-	-	-	-	-	-	-	-	-	-	-	62
-	4	4	-	-	-	-	4 371	48	-	4 323	63
706	16	16	-	45	-	45	4 777	400	54	4 323	699
LEISTUNGEN NACH DEM UNTERHALTSSICHERUNGSGESETZ 3044											
-	-	-	-	-	-	-	-	-	-	-	110
-	-	-	-	-	-	-	-	-	-	-	111
-	-	-	-	-	-	-	-	-	-	-	112
-	-	-	-	-	-	-	-	-	-	-	113
-	-	-	-	-	-	-	-	-	-	-	114
-	-	-	-	-	-	-	-	-	-	-	121
-	-	-	-	-	-	-	-	-	-	-	122
-	-	-	-	-	-	-	-	-	-	-	123
18	-	-	-	-	-	-	387	387	-	-	125
-	-	-	-	-	-	-	-	-	-	-	13
-	-	-	-	-	-	-	-	-	-	-	141
-	-	-	-	-	-	-	-	-	-	-	142
18	-	-	-	-	-	-	387	387	-	-	195
33 848	91 380	-	91 380	11 515	-	11 515	8 998	8 085	913	-	211
-	-	-	-	-	-	-	-	-	-	-	212
-	-	-	-	-	-	-	-	-	-	-	213
-	-	-	-	-	-	-	-	-	-	-	22
-	-	-	-	-	-	-	-	-	-	-	23
-	-	-	-	-	-	-	-	-	-	-	24
33 848	91 380	-	91 380	11 515	-	11 515	8 998	8 085	913	-	295
33 866	91 380	-	91 380	11 515	-	11 515	9 385	8 472	913	-	299
602	-	-	-	-	-	-	-	-	-	-	31
-	-	-	-	-	-	-	-	-	-	-	32
-	-	-	-	-	-	-	-	-	-	-	33
602	-	-	-	-	-	-	-	-	-	-	395
34 468	91 380	-	91 380	11 515	-	11 515	9 385	8 472	913	-	399
1 035	-	-	-	11 431	-	-	-	-	-	-	43
33 433	91 380	-	91 380	84	-	11 515	9 385	8 472	913	-	45
29 272	92 323	-	92 323	-	-	11 431	7 892	6 986	906	-	48
4 161	943-	-	943-	84	-	84	1 493	1 486	7	-	499
-	-	-	-	-	-	-	-	-	-	-	51
-	-	-	-	-	-	-	-	-	-	-	521
-	-	-	-	45	-	45	7	-	7	-	522
706	-	-	-	-	-	-	349	349	-	-	53
-	-	-	-	-	-	-	-	-	-	-	61
-	-	-	-	-	-	-	-	-	-	-	62
-	-	-	-	-	-	-	-	-	-	-	63
706	-	-	-	45	-	45	356	349	7	-	699

AUSGABEN UND EINNAHMEN DER OEFFENTLICHEN HAUSHALTE 1974 NACH

1 000

NR.	ART DER AUSGABEN / EINNAHMEN	INSGESAMT 1	BUND, LAF, ERP ZUSAMMEN 2	DARUNTER BUND 3	SOZIAL- VERSICHERUNG 4	ZWECK- VERBAENDE 5
<u>3045 UEBRIGE SOZIALE ANGELEGENHEITEN</u>						
110	PERSONALAUSGABEN	2 282	2 275	2 275	-	-
111	BEAMTENBEZUEGE	-	-	-	-	-
112	ANGESTELLTENVERGUETUNGEN	-	-	-	-	-
113	ARBEITERLOEHNE	-	-	-	-	-
114	SONSTIGE PERSONALAUSGABEN	2 282	2 275	2 275	-	-
121	UNTERHALTUNG VON UNBEWEGLICHEM VERMOEGEN	-	-	-	-	-
122	BEWIRTSCHAFTUNG DER GRUNDSTUECKE	-	-	-	-	-
123	MIETEN UND PACHTEN	-	-	-	-	-
125	UEBRIGER LAUFENDER SACHAUFWAND	46 130	43 497	43 497	-	-
13	BAUMASSNAHMEN	-	-	-	-	-
141	ERWERB VON UNBEWEGLICHEN SACHEN	-	-	-	-	-
142	ERWERB VON BEWEGLICHEN SACHEN	-	-	-	-	-
195	UNMITTELBARE AUSGABEN (OHNE ZAHLUNGEN AN ANDERE BEREICHE)	48 412	45 772	45 772	-	-
211	RENTEN, UNTERSTUETZUNGEN U.A.E.	147 073	-	-	-	-
212	LAUFENDE ZUSCHUESSE AN SOZIALE ODER AEHNLICHE EINRICHTUNGEN	13 344	8 941	8 941	-	-
213	UEBRIGE LAUFENDE ZUSCHUESSE	1 097	1 080	1 080	-	-
22	VERMOEGENSUEBERTRAGUNGEN AN ANDERE BEREICHE	34 005	19 640	19 640	-	-
23	DARLEHEN AN ANDERE BEREICHE	19	-	-	-	-
24	ERWERB VON BETEILIGUNGEN	-	-	-	-	-
295	ZAHLUNGEN AN ANDERE BEREICHE	195 541	29 661	29 661	-	-
299	UNMITTELBARE AUSGABEN	243 953	75 433	75 433	-	-
31	LFD. ZUWEISUNGEN UND ERSTATTUNGEN AN OEFFENTLICHEN BEREICH	226 266	164 016	164 016	-	-
32	VERMOEGENSUEBERTRAGUNGEN AN OEFFENTLICHEN BEREICH	7 274	7 274	7 274	-	-
33	DARLEHEN AN OEFFENTLICHEN BEREICH	-	-	-	-	-
395	ZAHLUNGEN AN OEFFENTLICHEN BEREICH	233 540	171 290	171 290	-	-
399	BRUTTOAUSGABEN	477 493	246 723	246 723	-	-
43	ABZUEGL. ZAHLUNGEN VON GLEICHER EBENE	132 977	-	-	-	-
45	GESAMTAUSGABEN (OHNE BESONDERE FINANZIERUNGSVORGAENGE)	344 516	246 723	246 723	-	-
48	ABZUEGL. ZAHLUNGEN VON ANDERER EBENE	-	-	-	-	-
499	NETTOAUSGABEN	344 516	246 723	246 723	-	-
51	EINNAHMEN AUS WIRTSCHAFTLICHER TAEITIGKEIT	-	-	-	-	-
521	GEBUEHREN, SONSTIGE ENTGELTE	48	-	-	-	-
522	UEBRIGE LAUFENDE EINNAHMEN	576	6	6	-	-
53	LAUFENDE ZUSCHUESSE VON ANDEREN BEREICHEN	45	-	-	-	-
61	VERAEUSSERUNG VON SACHVERMOEGEN	-	-	-	-	-
62	VERAEUSSERUNG VON BETEILIGUNGEN	-	-	-	-	-
63	UEBRIGE EINNAHMEN	4 388	13	13	-	-
699	UNMITTELBARE EINNAHMEN	5 057	19	19	-	-

AUFGABENBEREICHEN UND AUSGEWAHLTEN AUSGABE-/EINNAHMEARTEN

DN

ORGANISAT.-O. ERWERBSCHAR. 6	LAENDER (EINSCHL. STADTSTAATEN) ZUSAMMEN 7	STAAT 8	GEM. /GV. 9	SCHLESWIG-HOLSTEIN			NIEDERSACHSEN			NR.
				ZUSAMMEN 10	STAAT 11	GEM. /GV. 12	ZUSAMMEN 13	STAAT 14	GEM. /GV. 15	
							UEBRIGE SOZIALE ANGELEGENHEITEN 3045			
-	7	7	-	-	-	-	-	-	-	110
-	-	-	-	-	-	-	-	-	-	111
-	-	-	-	-	-	-	-	-	-	112
-	-	-	-	-	-	-	-	-	-	113
-	7	7	-	-	-	-	-	-	-	114
-	-	-	-	-	-	-	-	-	-	121
-	-	-	-	-	-	-	-	-	-	122
-	-	-	-	-	-	-	-	-	-	123
-	2 633	2 633	-	-	-	-	-	-	-	125
-	-	-	-	-	-	-	-	-	-	13
-	-	-	-	-	-	-	-	-	-	141
-	-	-	-	-	-	-	-	-	-	142
-	2 640	2 640	-	-	-	-	-	-	-	195
-	147 073	147 073	-	7 893	7 893	-	-	-	-	211
-	4 403	4 403	-	-	-	-	-	-	-	212
-	17	17	-	-	-	-	-	-	-	213
-	14 368	14 368	-	-	-	-	-	-	-	22
-	19	19	-	-	-	-	-	-	-	23
-	-	-	-	-	-	-	-	-	-	24
-	165 880	165 880	-	7 893	7 893	-	-	-	-	295
-	168 520	168 520	-	7 893	7 893	-	-	-	-	299
-	62 250	62 250	-	3 521	3 521	-	27 891	27 891	-	31
-	-	-	-	-	-	-	-	-	-	32
-	-	-	-	-	-	-	-	-	-	33
-	62 250	62 250	-	3 521	3 521	-	27 891	27 891	-	395
-	230 770	230 770	-	11 414	11 414	-	27 891	27 891	-	399
-	-	-	-	-	-	-	-	-	-	43
-	230 770	230 770	-	11 414	11 414	-	27 891	27 891	-	45
-	132 977	132 977	-	7 682	7 682	-	19 088	19 088	-	48
-	97 793	97 793	-	3 732	3 732	-	8 803	8 803	-	499
-	-	-	-	-	-	-	-	-	-	51
-	48	48	-	-	-	-	-	-	-	521
-	570	570	-	-	-	-	-	-	-	522
-	45	45	-	-	-	-	-	-	-	53
-	-	-	-	-	-	-	-	-	-	61
-	-	-	-	-	-	-	-	-	-	62
-	4 375	4 375	-	-	-	-	-	-	-	63
-	5 038	5 038	-	-	-	-	-	-	-	699

NR.	NORDRHEIN-WESTFALEN			ZUSAMMEN 19	HESSEN		ZUSAMMEN 22	RHEINLAND-PFALZ		ZUSAMMEN 25	BADEN-WÜRTTEMBERG	
	ZUSAMMEN 16	STAAT 17	GEM./GV. 18		STAAT 20	GEM./GV. 21		STAAT 23	GEM./GV. 24		STAAT 26	
3045 ÜBRIGE SOZIALE ANGELEGENHEITEN												
110	4	4	-	-	-	-	-	-	-	-	-	-
111	-	-	-	-	-	-	-	-	-	-	-	-
112	-	-	-	-	-	-	-	-	-	-	-	-
113	-	-	-	-	-	-	-	-	-	-	-	-
114	4	4	-	-	-	-	-	-	-	-	-	-
121	-	-	-	-	-	-	-	-	-	-	-	-
122	-	-	-	-	-	-	-	-	-	-	-	-
123	-	-	-	-	-	-	-	-	-	-	-	-
125	1 175	1 175	-	253	253	-	38	38	-	96	96	-
13	-	-	-	-	-	-	-	-	-	-	-	-
141	-	-	-	-	-	-	-	-	-	-	-	-
142	-	-	-	-	-	-	-	-	-	-	-	-
195	1 179	1 179	-	253	253	-	38	38	-	96	96	-
211	46 759	46 759	-	437	437	-	18	18	-	17 931	17 931	-
212	1 450	1 450	-	184	184	-	727	727	-	85	85	-
213	-	-	-	-	-	-	-	-	-	-	-	-
22	-	-	-	-	-	-	-	-	-	9 283	9 283	-
23	-	-	-	-	-	-	-	-	-	-	-	-
24	-	-	-	-	-	-	-	-	-	-	-	-
295	48 209	48 209	-	621	621	-	745	745	-	27 299	27 299	-
299	49 388	49 388	-	874	874	-	783	783	-	27 395	27 395	-
31	-	-	-	16 145	16 145	-	8 587	8 587	-	-	-	-
32	-	-	-	-	-	-	-	-	-	-	-	-
33	-	-	-	-	-	-	-	-	-	-	-	-
395	-	-	-	16 145	16 145	-	8 587	8 587	-	-	-	-
399	49 388	49 388	-	17 019	17 019	-	9 370	9 370	-	27 395	27 395	-
43	-	-	-	-	-	-	-	-	-	-	-	-
45	49 388	49 388	-	17 019	17 019	-	9 370	9 370	-	27 395	27 395	-
48	32 474	32 474	-	9 671	9 671	-	5 868	5 868	-	12 222	12 222	-
499	16 914	16 914	-	7 348	7 348	-	3 502	3 502	-	15 173	15 173	-
51	-	-	-	-	-	-	-	-	-	-	-	-
521	-	-	-	-	-	-	-	-	-	-	-	-
522	-	-	-	11	11	-	557	557	-	2	2	-
53	-	-	-	-	-	-	30	30	-	-	-	-
61	-	-	-	-	-	-	-	-	-	-	-	-
62	-	-	-	-	-	-	-	-	-	-	-	-
63	-	-	-	-	-	-	-	-	-	-	-	-
699	-	-	-	11	11	-	588	588	-	2	2	-

AUFGABENBEREICHEN UND AUSGEWAHLTEN AUSGABE-/EINNAHMEARTEN

DM

BERG GEM./GV. 27	ZUSAMMEN 28	BAYERN STAAT 29	GEM./GV. 30	ZUSAMMEN 31	SAARLAND STAAT 32	GEM./GV. 33	STADTST. ZUSAMMEN 34	HAMBURG 35	BREMEN 36	BERLIN (WEST) 37	NR.
UEBRIGE SOZIALE ANGELEGENHEITEN 3045											
-	-	-	-	-	-	-	3	-	3	-	110
-	-	-	-	-	-	-	-	-	-	-	111
-	-	-	-	-	-	-	-	-	-	-	112
-	-	-	-	-	-	-	3	-	3	-	113
-	-	-	-	-	-	-	-	-	-	-	114
-	-	-	-	-	-	-	-	-	-	-	121
-	-	-	-	-	-	-	-	-	-	-	122
-	-	-	-	-	-	-	-	-	-	-	123
-	974	974	-	-	-	-	97	1	38	58	125
-	-	-	-	-	-	-	-	-	-	-	13
-	-	-	-	-	-	-	-	-	-	-	141
-	-	-	-	-	-	-	-	-	-	-	142
-	974	974	-	-	-	-	100	1	41	58	195
-	31 739	31 739	-	-	-	-	42 296	23 937	3 867	14 492	211
-	1 950	1 950	-	-	-	-	7	-	7	-	212
-	-	-	-	-	-	-	17	-	-	17	213
-	5 085	5 085	-	-	-	-	-	-	-	-	22
-	19	19	-	-	-	-	-	-	-	-	23
-	-	-	-	-	-	-	-	-	-	-	24
-	38 793	38 793	-	-	-	-	42 320	23 937	3 874	14 509	295
-	39 767	39 767	-	-	-	-	42 420	23 938	3 915	14 567	299
-	2 982	2 982	-	3 124	3 124	-	-	-	-	-	31
-	-	-	-	-	-	-	-	-	-	-	32
-	-	-	-	-	-	-	-	-	-	-	33
-	2 982	2 982	-	3 124	3 124	-	-	-	-	-	395
-	42 749	42 749	-	3 124	3 124	-	42 420	23 938	3 915	14 567	399
-	-	-	-	-	-	-	-	-	-	-	43
-	42 749	42 749	-	3 124	3 124	-	42 420	23 938	3 915	14 567	45
-	22 672	22 672	-	2 112	2 112	-	21 188	4 203	2 201	14 784	48
-	20 077	20 077	-	1 012	1 012	-	21 232	19 735	1 714	217-	499
-	-	-	-	-	-	-	-	-	-	-	51
-	-	-	-	-	-	-	47	-	47	-	521
-	-	-	-	-	-	-	-	-	-	-	522
-	12	12	-	-	-	-	3	3	-	-	53
-	-	-	-	-	-	-	-	-	-	-	61
-	-	-	-	-	-	-	-	-	-	-	62
-	4	4	-	-	-	-	4 371	48	-	4 323	63
-	16	16	-	-	-	-	4 421	51	47	4 323	699

A n h a n g

1 Rechtsvorschriften zu den Rechnungsergebnissen der öffentlichen Haushalte für Soziale Sicherung 1974 (Auswahl)

1.1 Verwaltung

Niedersachsen

Gesetz zur Vereinheitlichung der Landessozialverwaltung in Niedersachsen vom 20. Februar 1974 (Nieders. GVBl. S. 110)

1.2 Renten- und Unfallversicherung

Bund

Verordnung über die für 1974 maßgebenden Rechnungsgrößen im Beitrags- und Leistungsrecht der Rentenversicherung der Arbeiter, der Rentenversicherung der Angestellten und der knappschaftlichen Rentenversicherung (RV-Bezugsgrößenverordnung 1974) vom 27. Nov. 1973 (BGBl. I S. 1755)

Verordnung über die pauschale Berechnung und die Zahlung der Beiträge zur gesetzlichen Rentenversicherung für die Dauer eines auf Grund gesetzlicher Pflicht zu leistenden Dienstes (RV-Pauschalbeitragsverordnung) vom 19. März 1974 (BGBl. I S. 757)

Siebzehntes Gesetz über die Anpassung der Renten aus den gesetzlichen Rentenversicherungen sowie über die Anpassung der Geldleistungen aus der gesetzlichen Unfallversicherung und der Altersgelder in der Altershilfe für Landwirte (Siebzehntes Rentenanpassungsgesetz - 17. RAG) vom 1. April 1974 (BGBl. I S. 821)

Sechste Verordnung über die Bemessung der Aufwendungen für die Leistungen gemäß §§ 1236 bis 1244 a, 1305 und 1306 der Reichsversicherungsordnung und für Verwaltungs- und Verfahrenskosten in der Rentenversicherung der Arbeiter (6. Bemessungsverordnung) vom 18. Juli 1974 (BGBl. I S. 1507)

Gesetz über die Angleichung der Leistungen zur Rehabilitation vom 7. August 1974 (BGBl. I S. 1881)

Hamburg

Verordnung über die Anpassung der Ruhegeld-Hinterbliebenen-Versicherung für frühere staatliche Angestellte an die der Renten-

versicherung der Angestellten nach dem Siebzehnten Rentenanpassungsgesetz des Bundes (Siebzehnte Rentenanpassungsverordnung) vom 30. Juli 1974 (Hamburgisches Gesetz- und Verordnungsblatt S. 253)

1.3 Krankenversicherung

Bund

Gesetz zur Verbesserung von Leistungen der gesetzlichen Krankenversicherung (Leistungsverbesserungsgesetz - KLVG) vom 19. Dezember 1973 (BGBl. I S. 1925)

Erste Verordnung zur Änderung der Verordnung über den Beitrag zur Krankenversicherung der Empfänger von Arbeitslosengeld, Arbeitslosenhilfe und Unterhaltsgeld vom 12. Juni 1974 (BGBl. I S. 1276)

Gesetz über die Angleichung der Leistungen zur Rehabilitation vom 7. August 1974 (BGBl. I S. 1881)

1.4 Sonstige Sozialversicherung

Nordrhein-Westfalen

Vierte Änderung der Satzung der Rheinischen Zusatzversorgungskasse für Gemeinden und Gemeindeverbände vom 18. Oktober 1973 (GV.NW. S. 76)

Hamburg

Gesetz zur Änderung des Vierten Gesetzes zur Änderung des Gesetzes über die zusätzliche Alters- und Hinterbliebenenversorgung für Angestellte und Arbeiter der Freien und Hansestadt Hamburg vom 1. Juli 1974 (Hamburgisches Gesetz- und Verordnungsblatt S. 234)

1.5 Kindergeld

Bund

Fünftes Gesetz zur Änderung des Bundeskindergeldgesetzes vom 21. Dezember 1973 (BGBl. I S. 1969)

1.6 Wohngeld

Bund

Verordnung zur Änderung der Wohngeldverordnung vom 20. Dezember 1973 (BGBl. I S. 1983)

Berichtigung der Neufassung des Zweiten Wohngeldgesetzes (2. WoGG) vom 15. Januar 1974 (BGBl. I S. 106)

1.7 Sozialhilfeleistungen

Bund

Drittes Gesetz zur Änderung des Bundessozialhilfegesetzes vom 25. März 1974 (BGBl. I S. 777)

Gesetz über die Gewährung eines einmaligen Heizölkostenzuschusses vom 21. Dezember 1973 (BGBl. I S. 1985)

Gesetz über die Angleichung von Leistungen zur Rehabilitation vom 7. August 1974 (BGBl. I S. 1881)

Schleswig-Holstein

Landesverordnung über die Erstattung der durch die unentgeltliche Beförderung entstandenen Fahrgeldausfälle vom 6. September 1974 (GVObI. Schl.-H. S. 346)

Landesverordnung zur Ausführung des Gesetzes über die Gewährung eines einmaligen Heizölkostenzuschusses vom 10. Januar 1974 (GVObI. Schl.-H. S. 2)

Niedersachsen

Gesetz zur Änderung des Niedersächsischen Gesetzes zur Ausführung des Bundessozialhilfegesetzes vom 2. Dezember 1974 (Nieders. GVBl. S. 532)

Bekanntmachung der Neufassung des Niedersächsischen Gesetzes zur Durchführung der Kriegsopferfürsorge vom 16. September 1974 (Nieders. GVBl. S. 421)

Drittes Gesetz zur Änderung des Gesetzes über das Landesblindengeld für Zivilblinde vom 23. Oktober 1974 (Nieders. GVBl. S. 433)

Nordrhein-Westfalen

Zehnte Verordnung zur Änderung der Zweiten Ausführungsverordnung zum Gesetz zur Aus-

führung des Bundessozialhilfegesetzes vom 7. November 1973 (GV.NW. S. 512)

Hessen

Fünfte Verordnung zur Durchführung des § 2 des Hessischen Gesetzes zur Ausführung des Gesetzes über die unentgeltliche Beförderung von Kriegs- und Wehrdienstbeschädigten sowie von anderen Behinderten im Nahverkehr vom 24. Juni 1974 (GVBl. I S. 328)

Rheinland-Pfalz

Neunte Landesverordnung zur Änderung der Ersten Landesverordnung zur Durchführung des Landesgesetzes zur Ausführung des Bundessozialhilfegesetzes (Regelsatzanpassungsverordnung) vom 19. Dezember 1973 (GVBl. 1974 S. 11)

Vierte Landesverordnung zur Ausführung des Landesgesetzes zur Durchführung der Kriegsopferfürsorge (4. DVO/DGKOF) vom 21. März 1974 (GVBl. S. 190)

Landesverordnung zur Änderung der Vierten Landesverordnung zur Durchführung des Landesgesetzes zur Ausführung des Bundessozialhilfegesetzes vom 14. September 1974 (GVBl. S. 447)

Bayern

Gesetz zur Durchführung der Kriegsopferfürsorge (DG-KOF) in der Fassung der Bekanntmachung vom 20. Februar 1974 (GVBl. S. 124)

Gesetz über die Gewährung von Pflegegeld an Zivilblinde (Zivilblindenpflegegeldgesetz - ZPflG) in der Fassung der Bekanntmachung vom 8. November 1974 (GVBl. S. 774)

Saarland

Gesetz zur Ausführung des Bundessozialhilfegesetzes in der Fassung vom 1. Juni 1974 (Amtsbl. S. 586); Berichtigung (Amtsbl. S. 685)

Fünfte Verordnung über die unentgeltliche Beförderung von Kriegs- und Wehrdienstbeschädigten sowie von anderen Behinderten im Nahverkehr vom 30. Mai 1974 (Amtsbl. S. 525)

Erlaß zur Gewährung von Leistungen der Kriegsopferfürsorge zur Beschaffung von Kraftfahrzeugen für Beschädigte vom 3. Mai 1974

(Amtsbl. S. 542)

Rechtsverordnung über die Heranziehung der örtlichen Träger der Sozialhilfe sowie diesen zugehörigen Gemeinden zur Durchführung von Aufgaben des überörtlichen Trägers der Sozialhilfe (Heranziehungs-VO) vom 2. Juli 1974 (Amtsbl. S. 630)

Bremen

Verordnung zu § 2 des Gesetzes zur Ausführung des Gesetzes über die unentgeltliche Beförderung von Kriegs- und Wehrdienstbeschädigten sowie anderen Behinderten im Nahverkehr vom 2. Juli 1974 (Hamburgisches Gesetz- und Verordnungsblatt S. 269)

1.8 Leistungen der Kriegsoferversorgung und gleichartige Leistungen

Bund

Achte Verordnung über das anzurechnende Einkommen nach dem Bundesversorgungsgesetz (Anrechnungs-Verordnung 1974) vom 20. Dezember 1973 (BGBl. I S. 1955)

Gesetz über die Angleichung der Leistungen zur Rehabilitation vom 7. August 1974 (BGBl. I S. 1881)

Sechstes Gesetz über die Anpassung der Leistungen des Bundesversorgungsgesetzes (Sechstes Anpassungsgesetz - KOV - 6. AnpG - KOV -) vom 23. August 1974 (BGBl. I S. 2069)

1.9 Lastenausgleich

Bund

Erste Verordnung zur Anpassung der Unterhaltshilfe nach dem Lastenausgleichsgesetz (1. Unterhaltshilfe-Anpassungsverordnung - LAG - 1. Uh.Anp.V.) vom 22. November 1973 (BGBl. I S. 1740)

Zweite Verordnung zur Anpassung der Unterhaltshilfe nach dem Lastenausgleichsgesetz (2. Unterhaltshilfe-Anpassungsverordnung - LAG - 2. Uh.Anp.V.) vom 30. Mai 1974 (BGBl. I S. 1221)

Siebenundzwanzigstes Gesetz zur Änderung des Lastenausgleichsgesetzes (27. ÄndGLAG) vom 13. Februar 1974 (BGBl. I S. 177)

Rheinland-Pfalz

Fünfte Landesverordnung zur Durchführung des Lastenausgleichsgesetzes (5. DVO-LAG) vom 28. März 1974 (GVBl. S. 141)

1.10 Wiedergutmachung nach den Entschädigungsgesetzen

Bund

Zwölfte Verordnung zur Änderung der Ersten Verordnung zur Durchführung des Bundesentschädigungsgesetzes und Dreizehnte Verordnung zur Änderung der Zweiten und Dritten Verordnung zur Durchführung des Bundesentschädigungsgesetzes vom 28. November 1974 (BGBl. I S. 3346)

1.11 Sonstige soziale Leistungen für Folgen von Krieg und politischen Ereignissen

Bund

Sechstes Gesetz zur Änderung und Ergänzung des Häftlingshilfegesetzes (6. HHÄndG) vom 8. März 1974 (BGBl. I S. 653)

1.12 Arbeitsmarktpolitik und Arbeitsschutz

Bund

Verordnung über die Höhe des Beitrages zur Bundesanstalt für Arbeit (Beitragsverordnung 1974) vom 30. November 1973 (BGBl. I S. 1811)

Verordnung zur Änderung der Leistungstabellen des Arbeitsförderungs-gesetzes (Anpassungsverordnung 1974) vom 3. Dezember 1973 (BGBl. I S. 1891)

Gesetz zur Sicherung der Eingliederung Schwerbehinderter in Arbeit, Beruf und Gesellschaft (Schwerbehindertengesetz - SchwbG) in der Fassung vom 29. April 1974 (BGBl. I S. 1006)

Gesetz über Konkursausfallgeld (Drittes Gesetz zur Änderung des Arbeitsförderungs-gesetzes) vom 17. Juli 1974 (BGBl. I S. 1481)

Gesetz über die Angleichung der Leistungen zur Rehabilitation vom 7. August 1974 (BGBl. I S. 1881)

Arbeitslosenhilfe-Verordnung vom 7. August 1974 (BGBl. I S. 1929)

Rheinland-Pfalz

Landesgesetz über die Leistung von Pflegegeld an Schwerbehinderte (Landespflegegeldgesetz - LPflGG) vom 31. Oktober 1974 (GVBl. S. 466)

1.13 Naturkatastrophen

Saarland

Richtlinien der Landesregierung für Staatliche Finanzhilfeaktionen bei Notständen durch Naturkatastrophen vom 4. Dezember 1973 (Amtsbl. 1974, S. 361)

2 Übersicht über Veröffentlichungen

Titel der Veröffentlichung/ des Beitrages	Erschienen in (Quelle)	Erscheinungs- folge bzw. Seitenangabe
Die Aufgaben- und Lastenverteilung zwischen den Gebietskörperschaften auf dem Gebiet des Fürsorgewesens 1950 bis 1953	Statistik der Bundesrepublik Deutschland, Band 144	unregelmäßig
Sozialaufwand von Bund, Ländern und Gemeinden/Gv. und seine Finan- zierung 1955 bis 1960	Fachserie L, Reihe 5	unregelmäßig
Sozialaufwand von Bund, Ländern und Gemeinden/Gv. 1961 bis 1965	Fachserie L, Reihe 5	unregelmäßig
Sozialaufwand von Bund, Ländern und Gemeinden/Gv. 1966 bis 1969	Fachserie L, Reihe 5	unregelmäßig
Ausgaben der öffentlichen Haushal- te für soziale Sicherung 1970	Fachserie L, Reihe 5	jährlich
Ausgaben der öffentlichen Haushal- te für Soziale Sicherung 1971	Fachserie L, Reihe 5	jährlich
Ausgaben der öffentlichen Haushal- te für soziale Sicherung 1972	Fachserie L, Reihe 5	jährlich
Ausgaben der öffentlichen Haushal- te für Soziale Sicherung 1973	Fachserie L, Reihe 5	jährlich
Die Ausgaben des Bundes, der Län- der und Gemeinden für das Fürsor- gewesen im Rechnungsjahr 1953	Wirtschaft und Statistik, Heft 9/1955	Seite 472
Staatlicher und kommunaler Sozialaufwand (1957 bis 1960)	Wirtschaft und Statistik, Heft 5/1962	Seite 295
Staatliche und kommunale Ausgaben für die soziale Sicherung (1965 bis 1968)	Wirtschaft und Statistik, Heft 12/1970	Seite 632
Staatliche und kommunale Ausgaben für Soziale Sicherung 1971	Wirtschaft und Statistik, Heft 12/1973	Seite 732
Staatliche und kommunale Ausgaben für Soziale Sicherung 1972	Wirtschaft und Statistik, Heft 12/1974	Seite 847
Staatliche und kommunale Ausgaben für Soziale Sicherung 1973	Wirtschaft und Statistik, Heft 11/1975	Seite 768

