

Rechtspflege

Arbeitsgerichte



2019

Erscheinungsfolge: jährlich
Erschienen am 05.08.2020
Artikelnummer: 2100280197004

Ihr Kontakt zu uns:
www.destatis.de/kontakt
Telefon: +49 (0) 611 / 75 24 05

© Statistisches Bundesamt (Destatis), 2020

Vervielfältigung und Verbreitung, auch auszugsweise, mit Quellenangabe gestattet.

Inhalt

Qualitätsbericht zur Arbeitsgerichtstatistik	5
Vorbemerkung	10
Schaubilder	
- Anzahl der Neuzugänge und der erledigten Klagen vor den Arbeitsgerichten	12
- Anzahl der Neuzugänge und der erledigten Berufungsverfahren vor den Landesarbeitsgerichten	12
- Durch streitiges Urteil erledigte Urteilsverfahren vor den Arbeitsgerichten, die mehr als 6 Monate dauerten, in % aller erledigten Verfahren 2019 nach Ländern	13
- Vor dem Arbeitsgericht erledigte Urteilsverfahren nach Verfahrensgegenständen (ausschließlich Verfahren mit nur einem Verfahrensgegenstand)	13

Tabellenteil

1 Geschäftsentwicklung beim Arbeitsgericht

1.1 Geschäftsentwicklung 2005 bis 2019	14
1.2 Geschäftsentwicklung 2019 nach Ländern	16
1.3 Erledigte Verfahren und sonstiger Geschäftsanfall 2019 nach einzelnen Gerichten	18

2 Vor dem Arbeitsgericht 2019 erledigte Urteilsverfahren

(einschl. der Verfahren zur Gewährung von vorläufigem Rechtsschutz)

2.1 Art des Verfahrens, Einleitungsart, Verfahrensgegenstand und Erledigungsart nach Ländern	
2.1.1 Alle Verfahrensgegenstände	22
2.1.2 Gegenstand: Bestandsstreitigkeiten (§ 61a ArbGG), auch in Kombination mit weiteren Verfahrensgegenständen	26
2.1.3 Gegenstand: Kündigungen, auch in Kombination mit weiteren Verfahrensgegenständen	30
2.1.4 Gegenstand: Bestandsstreitigkeiten und Zahlungsklagen	34
2.1.5 Gegenstand: Isolierte Zahlungsklagen	38
2.1.6 Gegenstand: Tarifliche Eingruppierung, auch in Kombination mit weiteren Verfahrensgegenständen	42
2.2 Vorausgegangenes Mahnverfahren, Verfahrensbeteiligte/ Bevollmächtigte und Prozesskostenhilfe nach Ländern	
2.2.1 Alle Verfahrensgegenstände	46
2.2.2 Gegenstand: Bestandsstreitigkeiten (§ 61a ArbGG), auch in Kombination mit weiteren Verfahrensgegenständen	48
2.2.3 Gegenstand: Kündigungen, auch in Kombination mit weiteren Verfahrensgegenständen	50
2.2.4 Gegenstand: Bestandsstreitigkeiten und Zahlungsklagen	52
2.2.5 Gegenstand: Isolierte Zahlungsklagen	54
2.2.6 Gegenstand: Tarifliche Eingruppierung, auch in Kombination mit weiteren Verfahrensgegenständen	56
2.3 Verfahrensdauer nach Ländern	58
2.4 Verfahren vor dem Güterichter	64

3 Vor dem Arbeitsgericht 2019 erledigte Beschlussverfahren

(einschl. der Verfahren zur Gewährung von vorläufigem Rechtsschutz)

3.1 Art des Verfahrens, Einleitungsart, Beteiligte und Erledigungsart nach Ländern	66
3.2 Verfahrensdauer nach Ländern	68

4 Geschäftsentwicklung beim Landesarbeitsgericht

4.1 Geschäftsentwicklung 2005 bis 2019	70
4.2 Geschäftsentwicklung 2019 nach Ländern	72

5 Vor dem Landesarbeitsgericht 2019 erledigte Berufungsverfahren

(einschl. der Verfahren zur Gewährung von vorläufigem Rechtsschutz)

5.1 Art des Verfahrens, Verfahrensgegenstand, Erledigungsart und Zulässigkeit der Revision nach Ländern	
5.1.1 Alle Verfahrensgegenstände	74
5.1.2 Gegenstand: Bestandsstreitigkeiten (§ 64 Abs. 8 ArbGG), auch in Kombination mit weiteren Verfahrensgegenständen	78
5.1.3 Gegenstand: Kündigungen, auch in Kombination mit weiteren Verfahrensgegenständen	82
5.1.4 Gegenstand: Bestandsstreitigkeiten und Zahlungsklagen	86
5.1.5 Gegenstand: Isolierte Zahlungsklagen	90
5.1.6 Gegenstand: Tarifliche Eingruppierung, auch in Kombination mit weiteren Verfahrensgegenständen	94

5.2	Rechtsmittelführer/ Rechtsmittelgegner, Verfahrensbeteiligte/ Bevollmächtigte und Prozesskostenhilfe nach Ländern	
5.2.1	Alle Verfahrensgegenstände	98
5.2.2	Gegenstand: Bestandsstreitigkeiten (§ 64 Abs. 8 ArbGG), auch in Kombination mit weiteren Verfahrensgegenständen	100
5.2.3	Gegenstand: Kündigungen, auch in Kombination mit weiteren Verfahrensgegenständen	102
5.2.4	Gegenstand: Bestandsstreitigkeiten und Zahlungsklagen	104
5.2.5	Gegenstand: Isolierte Zahlungsklagen	106
5.2.6	Gegenstand: Tarifliche Eingruppierung, auch in Kombination mit weiteren Verfahrensgegenständen	108
5.3	Verfahrensdauer nach Ländern	
5.3.1	Alle Verfahrensgegenstände	110
5.3.2	Gegenstand: Bestandsstreitigkeiten (§ 64 Abs. 8 ArbGG), auch in Kombination mit weiteren Verfahrensgegenständen	112
5.3.3	Gegenstand: Kündigungen, auch in Kombination mit weiteren Verfahrensgegenständen	114
5.3.4	Gegenstand: Bestandsstreitigkeiten und Zahlungsklagen	116
5.3.5	Gegenstand: Isolierte Zahlungsklagen	118
5.3.6	Gegenstand: Tarifliche Eingruppierung, auch in Kombination mit weiteren Verfahrensgegenständen	120
6	Vor dem Landesarbeitsgericht 2019 erledigte Beschwerdeverfahren in Beschluss-sachen (einschl. der Verfahren zur Gewährung von vorläufigem Rechtsschutz)	
6.1	Art des Verfahrens, Beschwerdeführer, Beteiligte und Erledigungsart nach Ländern	122
6.2	Verfahrensdauer, Zulassung der Beschwerde nach Ländern	124
7	Verfahren vor dem Bundesarbeitsgericht	
7.1	Geschäftsentwicklung 2005 bis 2019	126
7.2	Geschäftsentwicklung 2019 nach Verfahrensarten	128
Anhang		
A1	Tätigkeit der Arbeitsgerichte 2019 (Übersicht nach AG1)	130
A2	Tätigkeit der Landesarbeitsgerichte 2019 (Übersicht nach AG2)	132
A3	Tätigkeit der Bundesarbeitsgerichte 2019 (Übersicht nach AG3)	134

Gebietsstand

Die Angaben für Deutschland beziehen sich auf die Bundesrepublik Deutschland nach dem Gebietsstand seit dem 3. Oktober 1990.

Abkürzungen

Abs.	=	Absatz	Lfd. Nr.	=	Laufende Nummer
ArbGG	=	Arbeitsgerichtsgesetz	MindArbG	=	Gesetz über die Festsetzung von Mindestarbeitsbedingungen
HAG	=	Heimarbeitsgesetz	PKH	=	Prozesskostenhilfe
einschl.	=	einschließlich	ZPO	=	Zivilprozessordnung
i.V.m.	=	in Verbindung mit			
LAG	=	Landesarbeitsgericht			

1 Allgemeine Angaben zur Statistik

1.1 Grundgesamtheit

Arbeitsgerichte bzw. deren Kammern (institutionelle Ebene) ; Verfahren an Arbeitsgerichten (Merkmalsträger).

1.2 Statistische Einheiten (Darstellungs- und Erhebungseinheiten)

Arbeitsgerichte bzw. deren Kammern (institutionelle Ebene) ; Verfahren an Arbeitsgerichten (Merkmalsträger).

1.3 Räumliche Abdeckung

Deutschland nach Ländern und Arbeitsgerichten.

1.4 Berichtszeitraum/-zeitpunkt

Kalenderjahr.

1.5 Periodizität

Die ArbG-Statistik wird seit Mitte der 1990er Jahre flächendeckend in Deutschland durchgeführt. Zunächst wurde die Statistik innerhalb der Arbeitsgerichtsbarkeit erstellt. Mit Zuständigkeitsübertragung für die Erhebung auf die Statistischen Ämter der Länder zum Berichtsjahr 2007 wurde die ArbG-Statistik neu konzipiert. Eine Vergleichbarkeit der Ergebnisse in Bund und Ländern zu den Vorjahren ist dabei nur bedingt gegeben. Die Aufbereitung und Veröffentlichung im Bund erfolgt jährlich. Das Statistische Bundesamt veröffentlicht die Bundesergebnisse seit 2007; zuvor erfolgte die Veröffentlichung von Jahresergebnissen durch das Arbeitsministerium.

1.6 Rechtsgrundlagen und andere Vereinbarungen

Für die ArbG-Statistik gibt es keine Rechtsgrundlage auf EU- und Bundesebene. Die Ein- und Durchführung der ArbG-Statistik basiert auf bundeseinheitlichen Verwaltungsanordnungen der Länder. Das Statistische Bundesamt stellt auf der Grundlage von § 3 Abs. 3 BStatG vom 22.01.1987 (BGBl. I S. 462) die Länderergebnisse aus der ArbG-Statistik zu einem Bundesergebnis zusammen.

1.7 Geheimhaltung

1.7.1 Geheimhaltungsvorschriften

Ergebnisse werden in der Regel von den Ländern auf Ebene einzelner Arbeitsgerichte, vom Statistischen Bundesamt auf Länderebene veröffentlicht.

1.7.2 Geheimhaltungsverfahren

Die Ergebnisse werden als Verwaltungsdaten betrachtet.

1.8 Qualitätsmanagement

1.8.1 Qualitätssicherung

Die Maßnahmen zur Qualitätssicherung, die an einzelnen Punkten der Statistikerstellung ansetzen, werden bei Bedarf angepasst und um standardisierte Methoden der Qualitätsbewertung und -sicherung ergänzt. Die für diese Statistik gewonnenen Daten werden für die Verwaltungs- und Controllingzwecke erhoben und werden daher von den zuständigen Stellen in der Justiz regelmäßig kritisch geprüft. Zudem sind die Daten dieser Statistik in den Ländern automatischen Prüfroutinen unterworfen; die Angaben zu den erledigten Verfahren vor den Arbeitsgerichten werden aufwendig intern plausibilisiert und mit externen Daten abgeglichen. Die Möglichkeit der internen Plausibilisierung ist für die Angaben zum Geschäftsanfall an sonstigen Verfahren vor den Arbeitsgerichten stärker eingeschränkt. Eventuelle Unstimmigkeiten in den Daten werden durch Rückfragen der Statistischen Ämter der Länder bei den Berichtsstellen geklärt.

1.8.2 Qualitätsbewertung

Bei der ArbG-Statistik handelt es sich um eine Vollerhebung, in der die vollständige Datenerhebung der Berichtsstellen erfolgt. Es müssen daher keine Schätzungen von fehlenden Daten – bzw. Berichtsstellen - vorgenommen werden. Durch die ständige Nutzung der Daten für Controllingzwecke durch die zuständigen Stellen der Justiz unterliegen die Statistikergebnisse der permanenten Kontrolle der Datenproduzenten.

2 Inhalte und Nutzerbedarf

2.1 Inhalte der Statistik

2.1.1 Inhaltliche Schwerpunkte der Statistik

Für Urteils- und Beschlussverfahren vor den Arbeitsgerichten sowie für Berufungs- und Beschwerdeverfahren in Beschlussachen vor den Landesarbeitsgerichten: Art des Verfahrens, Art der Erledigung, Art und Zahl der Sachgebiete, Inhalt der Entscheidung, Verfahrensdauer, Verfahrensbeteiligte, Zuständigkeit für Entscheidung. Für die sonstigen Verfahren: Art des Verfahrens, Geschäftsanfall.

2.1.2 Klassifikationssysteme

Die statistische Erhebung wird von den Justizverwaltungen der Länder für die Berichtsstellen angeordnet. Die Erhebungsgrundlage der Statistik bilden sog. Verfahrenserhebungen bzw. Monaterhebungen, welche die

Erhebungsmerkmale beinhalten. Gegenstand der Erhebungsgrundlage ist auch die Sachgebietsgliederung der Arbeitsgerichtsstatistik.

2.1.3 Statistische Konzepte und Definitionen

Die in der Verfahrenserhebung und Monatserhebung durchgeführte Statistik der Statistischen Ämter der Länder enthält u. a. Merkmale zu Verfahrensdauern, Verfahrensgegenständen, Erledigungsarten, Einleitungsarten, Entscheidungen und Sachgebieten der gerichtlich erledigten Verfahren.

2.2 Nutzerbedarf

Mit den Ergebnissen der ArbG-Statistik sollen Geschäftsanfall und -erledigung bei den Arbeitsgerichten abgebildet werden. Damit liefert die Statistik Informationen einerseits für die Kapazitätsplanung durch die Justizverwaltungen, andererseits für die Bewertung und Weiterentwicklung des arbeitsrechtlichen Instrumentariums sowie für die Evaluation der Gesetzgebung auf dem Gebiet des Arbeits- und Arbeitsverfahrensrechts. Zu den Hauptnutzern der Statistik zählen die Organe der Justizverwaltungen sowie die Rechtspolitik auf Länder- und Bundesebene. Weitere Hauptnutzer der Daten sind die justizielle Praxis, die wissenschaftliche Forschung und Lehre sowie – in begrenztem Umfang – die Informationsdienstleister und Medien.

2.3 Nutzerkonsultation

Die Einbeziehung der Nutzerinnen und Nutzer erfolgt insbesondere durch den Ausschuss Justizstatistik, der den organisatorischen und inhaltlichen Rahmen für die ArbG-Statistik vorgibt und die aktuellen Entwicklungen und Bedürfnisse der Justizverwaltung und Rechtspolitik an die amtliche Statistik transportiert. Im Ausschuss Justizstatistik vertreten sind die Justizministerien der Länder sowie (als Gäste) das Bundesministerium der Justiz, das Statistische Bundesamt sowie die in den einzelnen Justizstatistiken für die Programmierung zuständigen Statistischen Ämter der Länder.

3 Methodik

3.1 Konzept der Datengewinnung

Die Datenerhebung zur ArbG-Statistik erfolgt für administrative Zwecke, und zwar i. d. R. elektronisch aus den Geschäftsstellenautomationsprogrammen der Arbeitsgerichte, die im Zuständigkeitsbereich der jeweiligen Justizverwaltung gepflegt werden. Die ArbG-Statistik ist eine Sekundärerhebung auf der Basis dieser Verwaltungsdaten in den Geschäftsstellen. Bei der ArbG-Statistik handelt es sich um eine Vollerhebung; aus diesem Grund werden keine Stichprobenverfahren eingesetzt.

3.2 Vorbereitung und Durchführung der Datengewinnung

Der Geschäftsanfall an Verfahren vor den Arbeitsgerichten insgesamt wird bei den Geschäftsstellen der Gerichte über sogenannte Monatserhebungen summarisch erfasst. Er ergibt sich im Wesentlichen als Differenz aus Anfangs- und Endbestand des jeweiligen Berichtszeitraums für die einzelne Geschäftsart. Für die Klagen und Verfahren zum vorläufigen Rechtsschutz sowie für Berufungen und Beschwerden vor den Landesarbeitsgerichten werden darüber hinaus nach Eingang des Verfahrens bei Gericht eigene Papierbelege (sog. Zählkarten) bzw. Datensätze angelegt. Nach der Erledigung des Verfahrens in der Instanz werden die für die Statistik erforderlichen weiteren Angaben aus der Vorgangsverwaltung in der Regel automatisiert herausgelesen. Nach Ende des Berichtszeitraums werden die summarischen Monatserhebungen zum Geschäftsanfall sowie die verfahrensbezogenen Angaben zu den erledigten Verfahren in der Regel in elektronischer Form an das zuständige Statistische Landesamt übermittelt. In der Regel erfolgt die Datenlieferung auf elektronischem Wege, Papierbelege (sog. Zählkarten) werden nur noch selten übermittelt. Eine Beschreibung des jeweils aktuellen Lieferdatensatzes kann aus der nach EVAS-Nummern gegliederten Erhebungsdatenbank der Statistischen Ämter des Bundes und der Länder unter <https://erhebungsdatenbank.estatistik.de/eid//erhebungsIDForEVAS.jsp> heruntergeladen werden.

3.3 Datenaufbereitung (einschl. Hochrechnung)

Grundlage für die Erstellung von statistischen Übersichten sind die von den Statistischen Ämtern der Länder plausibilisierten Einzeldaten der Gerichte, welche mit IT-Werkzeugen und -Programmen einheitlich aufbereitet werden. Nach Vorgaben der Justizministerien der Länder werden für die Statistikergebnisse Tabellen konzipiert, die mit denen im statistischen Verbund standardisierten IT-Werkzeugen von den Statistischen Ämtern der Länder erstellt werden. Die statistischen Ergebnisse der Länder werden als Text-Tabellen oder auswertbare Excel-Daten ausgegeben und den Justizverwaltungen sowie dem Statistischen Bundesamt übersandt. Zusätzlich werden plausibilisierte Einzeldaten dem Statistischen Bundesamt übermittelt, welche als Grundlage für Sonder-Auswertungszwecke dienen. Da die Statistik eine Vollerhebung ist, erfolgen keine Hochrechnungen.

3.4 Preis- und Saisonbereinigung; andere Analyseverfahren

Entfällt

3.5 Beantwortungsaufwand

Auskunftspflichtig sind die Geschäftsstellen der Arbeitsgerichte, aus deren Verwaltungsunterlagen die für die ArbG-Statistik relevanten Daten bereitgestellt werden. Deren Belastung durch die Datenübersendung an die Statistischen Ämter der Länder geht mit dem steigenden Automatisierungsgrad der Geschäftsstellen zurück.

4 Genauigkeit und Zuverlässigkeit

4.1 Qualitative Gesamtbewertung der Genauigkeit

Grundsätzlich sind die Ergebnisse der ArbG-Statistik über den Geschäftsanfall bei den Arbeitsgerichten von guter, die zu den erledigten Verfahren von sehr guter Qualität. Zunächst werden die Informationen für die Statistik aus Daten gewonnen, die für Verwaltungs- und Controllingzwecke erhoben wurden und daher von den zuständigen Stellen in der Justiz regelmäßig kritisch geprüft werden. Zudem sind die Statistikdaten in den Ländern automatischen Prüfroutinen unterworfen; die Angaben zu den erledigten Verfahren vor den Arbeitsgerichten werden aufwendig intern plausibilisiert und mit externen Daten abgeglichen. Die Möglichkeiten der internen Plausibilisierung sind für die Angaben zum Geschäftsanfall an sonstigen Verfahren vor den Arbeitsgerichten stärker eingeschränkt. Eventuelle Unstimmigkeiten in den Daten werden durch Rückfragen der Statistischen Ämter der Länder bei den Berichtsstellen geklärt. Trotzdem können einzelne fehlende oder falsche Angaben in den Statistikdaten nicht ausgeschlossen werden (siehe auch Punkt 4.3.3).

4.2 Stichprobenbedingte Fehler

Bei der ArbG-Statistik handelt es sich um eine Vollerhebung. Aus diesem Grund werden keine Stichprobenverfahren eingesetzt und somit können keine stichprobenbedingten Fehler auftreten.

4.3 Nicht-Stichprobenbedingte Fehler

4.3.1 Fehler durch die Erfassungsgrundlage

Siehe Punkt 4.1

4.3.2 Antwortausfälle auf Ebene der Einheiten (Unit-Non-Response)

In der Einführungsphase der neuen ArbG-Statistik konnten zunächst keine flächendeckenden Statistikergebnisse in vergleichbarer Differenzierung aufbereitet werden; für 2007 und 2008 lagen aus Bayern, Berlin, Brandenburg und Hessen nur Eckzahlen vor. Für 2010 fehlten noch differenzierte Angaben aus Hessen.

4.3.3 Antwortausfälle auf Ebene wichtiger Merkmale (Item-Non-Response)

In der Einführungsphase der neuen ArbG-Statistik konnten zunächst nicht von allen Ländern alle Merkmale fehlerfrei erhoben werden. Grundsätzlich ist bei Änderungen im Erhebungskatalog nicht auszuschließen, dass neue bzw. geänderte Merkmale in einer Übergangszeit nicht ganz vollständig und adäquat erfasst und ausgewiesen werden. Fehler könnten sich ebenso bei der Erhebung der Daten selbst sowie beim Datenexport aus den justizeigenen Verwaltungsprogrammen an die Statistischen Ämter des Bundes und der Länder ereignen. Bekannt gewordene Fehler oder Ausfälle bei der Erfassung werden aber in den jeweiligen Veröffentlichungen über Vorbemerkungen oder Hinweise in den Tabellen benannt.

4.4 Revisionen

4.4.1 Revisionsgrundsätze

In der ArbG-Statistik gibt es keine laufenden Revisionen, weil in der Statistik die Verfahrenserledigung eines abgeschlossenen Berichtszeitraums dargestellt wird. Sollte sich nachträglich der Verfahrensbestand einer Erhebungseinheit als nicht ganz zutreffend herausstellen, wird die Bestandskorrektur im laufenden Berichtszeitraum durchgeführt und entsprechend ausgewiesen. Bei nachträglich festgestellten gravierenden Fehlern der in der Statistik abgebildeten Sachverhalte erfolgt eine Neuaufbereitung der Statistik. Waren die nachträglich als falsch erkannten Bundesergebnisse bereits veröffentlicht, publiziert das Statistische Bundesamt eine Ergebniskorrektur.

4.4.2 Revisionsverfahren

Siehe Punkt 4.4.1

4.4.3 Revisionsanalysen

Siehe Punkt 4.4.1

5 Aktualität und Pünktlichkeit

5.1 Aktualität

Zur ArbG-Statistik werden keine vorläufigen Ergebnisse aufbereitet und veröffentlicht. Nach Abschluss des Berichtsjahres in den Geschäftsstellen der Gerichte werden bis Mitte Januar des folgenden Kalenderjahres die Statistikdaten an das zuständige Statistische Landesamt übermittelt, wo sie sorgfältig auf Plausibilität überprüft, aufbereitet und tabelliert werden. Die aufbereiteten Länderergebnisse werden dem Statistischen Bundesamt übersandt. Sobald die dort vollständig vorliegen, wird das Bundesergebnis zusammengestellt. Die Ergebnisse der Länder zur ArbG-Statistik stehen – soweit diese vom zuständigen Statistischen Landesamt veröffentlicht werden – ab dem 2. Quartal des Folgejahres zur Verfügung. Die Veröffentlichung des Bundesergebnisses zu den erledigten Arbeitsverfahren im abgelaufenen Berichtsjahr erfolgt in der Regel 10 Monate nach Ende des Berichtsjahres in der Fachserie 10, Reihe 2.8 des Statistischen Bundesamts.

5.2 Pünktlichkeit

Die Aufbereitung und Veröffentlichung der Ergebnisse erfolgt in der Regel nach dem festgelegten Arbeits- und Zeitplan. In der Vergangenheit wurde die ArbG-Statistik in einigen Ländern bei Kapazitätsengpässen nachrangig aufbereitet; die Veröffentlichung der vollständigen Bundesergebnisse bei dieser koordinierten Länderstatistik erfolgte dadurch verzögert.

6 Vergleichbarkeit

6.1 Räumliche Vergleichbarkeit

Die Erhebungsmerkmale und -richtlinien sowie die Aufbereitungsverfahren sind in allen Bundesländern einheitlich. Die Daten sind somit räumlich vergleichbar. Bei der Interpretation der Daten aus der ArbG-Statistik sowie bei einem Vergleich mit anderen Datenquellen ist immer zu bedenken, dass die der Statistik zugrunde liegenden Daten für Verwaltungszwecke erhoben wurden. Die Daten werden in erster Linie gesammelt, um den Geschäftsanfall bzw. den Kapazitätsbedarf des einzelnen Gerichts instanzbezogen messen und bewerten zu können. Das bedingt etwa, dass Rechtsmittelverfahren gegen ein erstinstanzliches Verfahren bei der dann zuständigen Instanz separat gezählt werden. Gegenüber der Sicht der Beteiligten, für die derselbe Rechtsstreit fortgesetzt wird, ergibt die instanzbezogene Zählung der ArbG-Statistik in der Summe höhere Verfahrenszahlen. Dies gilt bereits für die Verfahrenszählung in einer Instanz, weil in der ArbG-Statistik neben den gerichtlichen Entscheidungen auch eher verfahrenstechnische Erledigungen wie die Verbindung mit einem anderen Verfahren oder die Abgabe an ein anderes Gericht gezählt werden. Ein durch Abgabe an ein anderes Gericht erledigtes Verfahren wird dort nach Verfahrenseingang ebenfalls zum Geschäftsanfall gezählt; es taucht in der Gesamtstatistik doppelt auf, sofern das für zuständig erklärte Gericht das Verfahren noch im selben Berichtszeitraum abschließt wie das abgebende Gericht.

6.2 Zeitliche Vergleichbarkeit

Flächendeckende Ergebnisse für Deutschland zur ArbG-Statistik liegen seit Mitte der 1990er Jahre vor. Dabei wurde die Statistik zunächst innerhalb der Arbeitsgerichtsbarkeit erstellt. Mit Zuständigkeitsübertragung für die Erhebung auf die Statistischen Ämter der Länder zum Berichtsjahr 2007 wurde die ArbG-Statistik neu konzipiert. Eine Vergleichbarkeit der Ergebnisse in Bund und Ländern zu den Vorjahren, die vom Bundesministerium für Arbeit und Soziales veröffentlicht wurden, ist dabei nur bedingt gegeben.

7 Kohärenz

7.1 Statistikübergreifende Kohärenz

Entfällt.

7.2 Statistikinterne Kohärenz

Entfällt.

7.3 Input für andere Statistiken

Entfällt.

8 Verbreitung und Kommunikation

8.1 Verbreitungswege

Pressemitteilungen

Bisher keine Angabe.

Veröffentlichungen

Die ausführlichen Bundesergebnisse zur Arbeitsgerichtsstatistik werden jährlich in der Ausgabe der "Fachserie 10, Reihe 2.8, Arbeitsgerichte" des Statistischen Bundesamtes veröffentlicht, welche online und kostenfrei im Publikationsservice unter

www.destatis.de

erhältlich ist.

Darüber hinaus werden Ergebnisse der Arbeitsgerichtsstatistik veröffentlicht in:

- dem "Statistischen Jahrbuch" des Statistischen Bundesamtes
- den "Statistischen Berichten" der Statistischen Ämter der Länder, Kennziffer: B VI 2

Online-Datenbank

Bisher keine Angabe.

Zugang zu Mikrodaten

Bisher keine Angabe.

Sonstige Verbreitungswege

- Statistisches Jahrbuch des Statistischen Bundesamtes
- Statistische Berichte der Statistischen Ämter der Länder, Kennziffer: B VI 2

8.2 Methodenpapiere/Dokumentation der Methodik

„Anordnung über die Erhebung von statistischen Daten in der Arbeitsgerichtsbarkeit (ArbG-Statistik).“

(Beispiel Anordnung des Landes Niedersachsen):

www.nds-voris.de

8.3 Richtlinien der Verbreitung

Veröffentlichungskalender

Bisher keine Angabe.

Zugriff auf den Veröffentlichungskalender

Bisher keine Angabe.

Zugangsmöglichkeiten der Nutzer/-innen

Die Veröffentlichung kann nach Erscheinen durch einen Internetzugang permanent online abgerufen werden. Der Nutzerkreis erstreckt sich auf die Statistischen Ämter des Bundes und der Länder, Ministerien des Bundes und der Länder, Justizverwaltungen, die Wissenschaft sowie die Öffentlichkeit und ausgewählte Nutzerinnen und Nutzer. Letztere können auf Wunsch registriert und über das Erscheinen per Email informiert werden.

9 Sonstige fachstatistische Hinweise

Keine.

Vorbemerkung

Mit der vorliegenden Ausgabe der Reihe 2.8 „Arbeitsgerichte“ innerhalb der Fachserie 10 „Rechtspflege“ des Statistischen Bundesamtes werden die aktuellen Ergebnisse zum Berichtsjahr 2019 aus der Verfahrenserhebung über die Tätigkeit der Arbeitsgerichte in Deutschland veröffentlicht. Der Ergebnisanweis zur Statistik der Arbeitsgerichte erscheint ausschließlich in elektronischer Form. Die Fachserie steht zum kostenfreien Download auf der Homepage (www.destatis.de) im Bereich Publikationen zur Verfügung. Die jeweils letzten drei Jahreshefte der Fachserie können kostenfrei aus dem Publikationsservice des Statistischen Bundesamts unter www.destatis.de heruntergeladen werden. Ältere Ausgaben dieser Publikationen finden Sie in der Statistischen Bibliothek unter www.destatis.de

Aufbau und Zuständigkeit der Arbeitsgerichtsbarkeit sind insbesondere im Gerichtsverfassungsgesetz (GVG) und im Arbeitsgerichtsgesetz (ArbGG) geregelt. Die Arbeitsgerichtsbarkeit in Deutschland ist dreistufig aufgebaut. So gibt es in den Bundesländern Arbeitsgerichte und Landesarbeitsgerichte und auf Bundesebene das Bundesarbeitsgericht. Der Statistikanweis in der Reihe 2.8 „Arbeitsgerichte“ folgt in ihrem Aufbau dieser Dreigliedrigkeit der Arbeitsgerichtsbarkeit.

Die Fachserie enthält auf den ersten Seiten einen "Qualitätsbericht", der die Statistik charakterisiert.

Dem Tabellenteil der Fachserie vorangestellt sind zwei Schaubildseiten. Auf denen wird einerseits die Entwicklung des Geschäftsanfalls bei den Arbeits- und Landesarbeitsgerichten in den letzten Jahren, andererseits für 2019 die Verteilung der erledigten erstinstanzlichen Urteilsverfahren auf Sachgebiete sowie die Verfahrensdauer der durch Urteil erledigten erstinstanzlichen Verfahren nach Ländern grafisch veranschaulicht.

Es folgt mit Tabelle 1.1 eine Darstellung der Geschäftsentwicklung bei den Arbeitsgerichten im Zeitverlauf für Deutschland. Tabelle 1.2 bildet den Geschäftsanfall im Berichtsjahr 2019 nach Ländern und Tabelle 1.3 nach einzelnen Gerichten ab. Die vor den Arbeitsgerichten der Länder 2019 erledigten Urteilsverfahren werden in Tabellengruppe 2, die Beschlussverfahren in Tabellengruppe 3 statistisch ausgewertet.

Tabelle 4.1 zeigt die Geschäftsentwicklung bei den Landesarbeitsgerichten im Zeitverlauf; Tabelle 4.2 spiegelt den Geschäftsanfall bei den Landesarbeitsgerichten im Berichtsjahr 2019 nach Ländern wider. Die statistische Auswertung der vor den Landesarbeitsgerichten der Länder 2019 erledigten Berufungsverfahren folgt in Tabellengruppe 5, die der Beschlussverfahren in Tabellengruppe 6.

In der Tabellengruppe 7 wird die Geschäftsentwicklung beim Bundesarbeitsgericht dargestellt. Diese Daten entstammen dem Jahresbericht des Bundesarbeitsgerichts.

Bis einschließlich des Berichtsjahres 2006 wurde die Tätigkeit der Arbeitsgerichtsbarkeit in den Ländern durch von der Arbeitsverwaltung selbst zusammengestellte Ergebnisübersichten (AG 1 für die erstinstanzlichen Verfahren, AG 2 für die Verfahren bei den Landesarbeitsgerichten) statistisch abgebildet. Zum Berichtsjahr 2007 wurden – auch wegen des gestiegenen Bedarfs in der Gerichtsverwaltung an differenzierten und kleinflächigen Controllingdaten – erstmalig die statistischen Ämter mit der Aufbereitung der Arbeitsgerichtsstatistik beauftragt. Dabei ging die inhaltliche Zuständigkeit für die Statistik auf den Ausschuss für Justizstatistik der Justizministerkonferenz über.

Mit der Neukonzeption der Arbeitsgerichtsstatistik zum Berichtsjahr 2007 wurden der Erhebungskatalog gegenüber den Vorjahren erheblich erweitert und die Erfassungsregeln leicht modifiziert. So werden seit 2007 differenziertere Daten zu Verfahrensgegenständen, Verfahrensbeteiligten, Verfahrensdauer und Prozesskostenhilfeentscheidungen erhoben. Zudem sind seit 2007, anders als zuvor, die erledigten Verfahren zur Gewährung von vorläufigem Rechtsschutz gleichrangig zu den erledigten Hauptsacheverfahren in der jeweiligen Instanz mit erfasst. In der Folge sind die Ergebnisse seit 2007 nicht vollständig mit denen der Vorjahre vergleichbar.

Bedingt durch das "Gesetz zur Förderung der Mediation und anderer Verfahren der außergerichtlichen Konfliktbeilegung" (vom 21. Juli 2012) werden seit dem 1. Januar 2014 auch erstmals Verfahren vor dem Güterichter in dieser Statistik erhoben und in dieser Ausgabe der Fachserie nachgewiesen.

In der Reihe 2.8 werden seit der Ausgabe 2012 die Ergebnisse für Deutschland nicht mehr in "Früheres Bundesgebiet" (einschl. Berlin) und "Neue Länder" unterteilt.

Um den Nutzern der Statistik der Arbeitsgerichtsbarkeit den Ergebnisvergleich mit den Vorjahren zu erleichtern, werden die nach der neuen Statistik erstellten aktuellen Daten zusätzlich im Anhang dieser Fachserie in der aus den Vorjahren bekannten Darstellungsform (AG 1 für die Arbeitsgerichte, AG 2 für die Landesarbeitsgericht und AG 3 für das Bundesarbeitsgericht) nachgewiesen.

Im Unterschied zu den bisherigen Veröffentlichungen dieser Reihe wird erstmals mit dem Berichtsjahr 2018 die Zahl der anhängigen Verfahren zu Beginn des Berichtsjahres nicht mehr rechnerisch mit der Zahl der anhängigen Verfahren am Ende des Vorjahres gleichgesetzt und die Zahl der Neuzugänge nicht mehr als Differenzbetrag errechnet. Statt dessen werden auch für die Zahl der anhängigen Verfahren zu Beginn des Berichtsjahres und die Zahl der Neuzugänge die Datenlieferungen der Statistischen Ämter der Länder übernommen. Dadurch sollen eventuelle Diskrepanzen zwischen Veröffentlichungen der Länder und Veröffentlichungen des Statistischen Bundesamtes vermieden werden.

Ab dem Berichtsjahr 2019 werden die Deutschland-Ergebnisse in den Tabellen zur Geschäftsentwicklung zusätzlich ohne die Angaben von Berlin dargestellt. Bedingt durch den hohen Anteil der Verfahren bei den Sozialkassen (wie auch bereits in Hessen) soll ein verzerrendes Erscheinungsbild der Ergebnisse hierdurch vermieden werden.

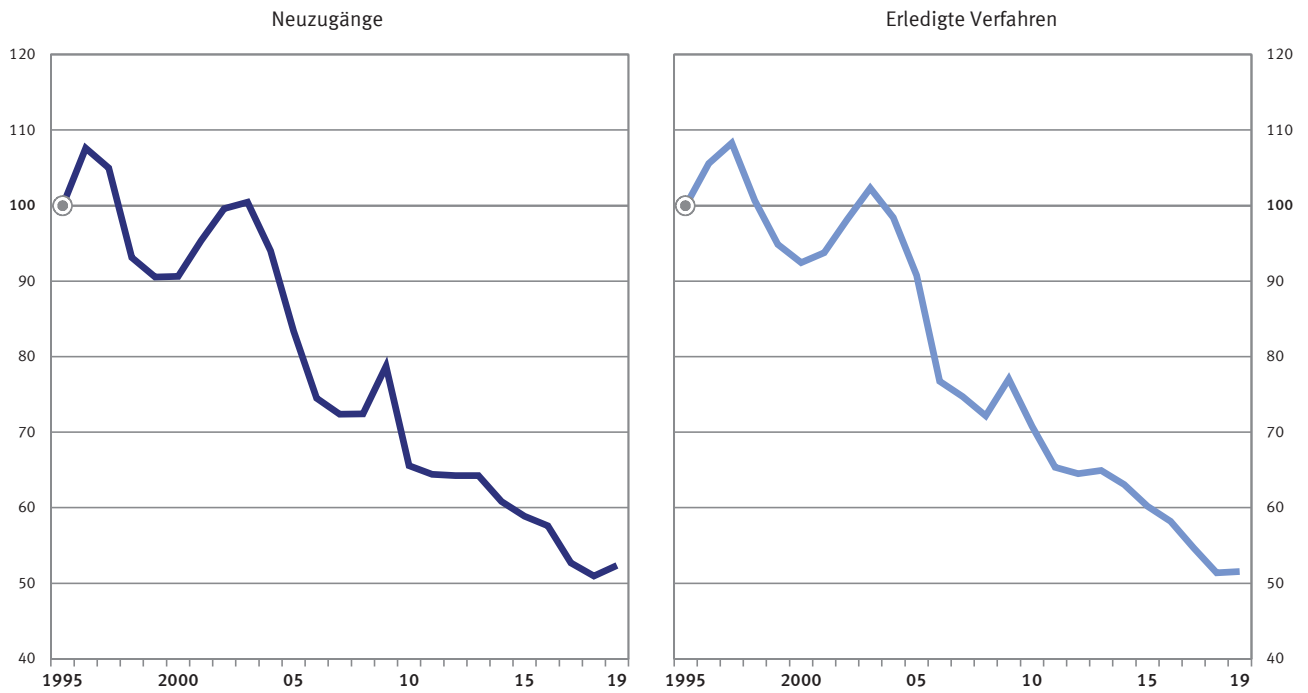
Auf- und Ausgliederung

Die vollständige Aufgliederung einer Summe ist durch das Wort **davon** kenntlich gemacht. Auf das Wort **davon** ist verzichtet worden, wenn aus Aufbau und Wortlaut von Tabellenkopf und Vorspalte unmissverständlich hervorgeht, dass es sich um eine Aufgliederung handelt. Die teilweise Ausgliederung einer Summe ist durch das Wort **darunter** gekennzeichnet. Bei teilweiser Ausgliederung nach verschiedenen nicht summierbaren Merkmalen sind die Worte **und zwar** gebraucht worden.

Zeichenerklärung

x	=	Tabellenfach gesperrt, weil Aussage nicht sinnvoll
.	=	Zahlenwert unbekannt
-	=	nichts vorhanden
r	=	Berichtigte Zahl

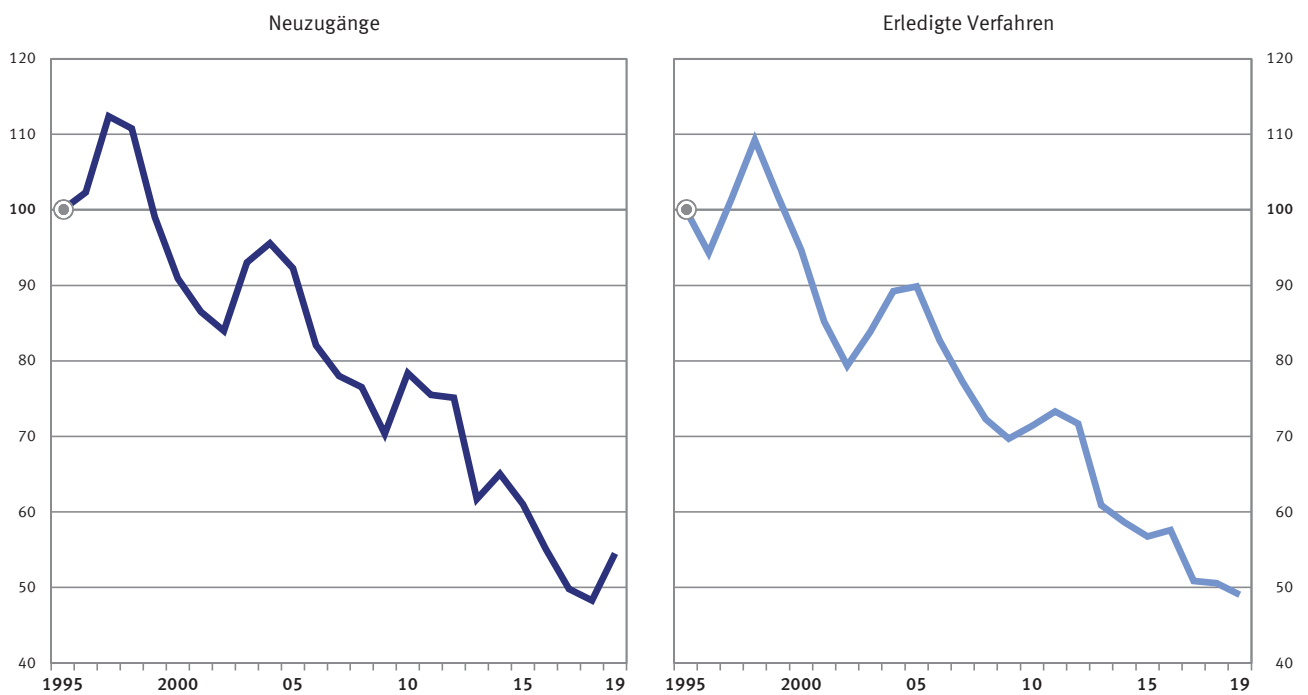
Deutschland
Anzahl der Neuzugänge und der erledigten Verfahren vor den Arbeitsgerichten¹
 1995 = 100



1 Daten ab 2007 nicht vollständig mit dem Vorjahr vergleichbar; bitte Vorbemerkung beachten.

2020 - 06 - 0260

Deutschland
Anzahl der Neuzugänge und der erledigten Verfahren vor den Landesarbeitsgerichten¹
 1995 = 100

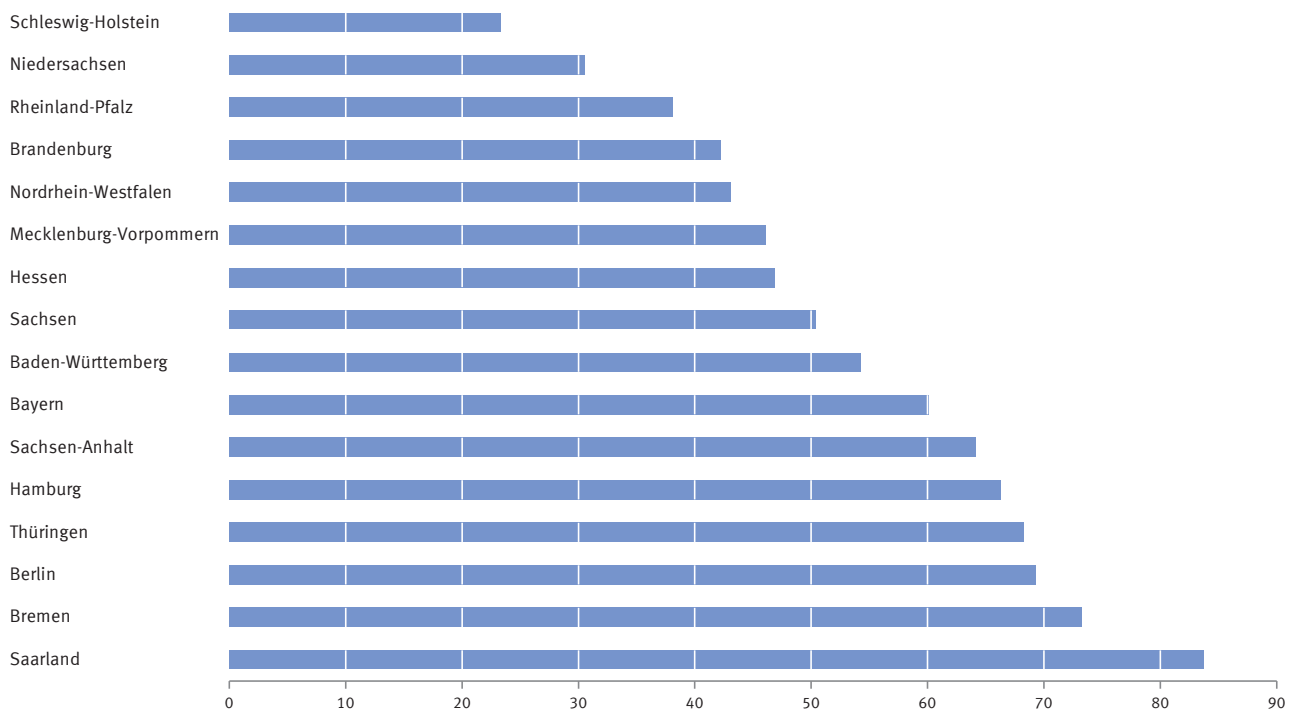


1 Daten ab 2007 nicht vollständig mit dem Vorjahr vergleichbar; bitte Vorbemerkung beachten.

2020 - 06 - 0261

Deutschland

Durch streitiges Urteil erledigte Urteilsverfahren vor den Arbeitsgerichten, die länger als 6 Monate dauerten, in % aller erledigten Verfahren 2019 nach Ländern

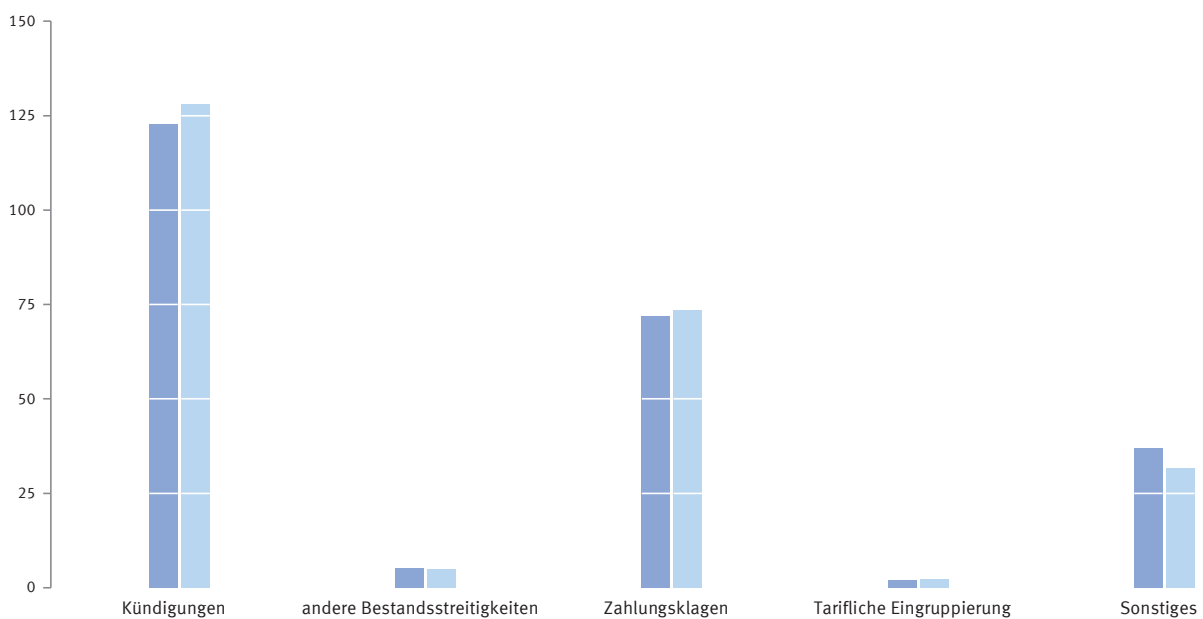


2020-06-0262

Deutschland

Vor den Arbeitsgerichten erledigte Urteilsverfahren nach Verfahrensgegenständen in 1 000

■ 2018 ■ 2019



2020-06-0263

1 Geschäftsentwicklung beim Arbeitsgericht

1.1 Geschäftsentwicklung 2005 bis 2019^{*)}

Lfd. Nr.	Stand der Erledigung	2005	2006	2007	2008	2009	2010
Urteilsverfahren 1)							
1	Anhängige Verfahren zu Jahresbeginn	187 175	146 765	138 603	126 980	133 555	149 431
2	Neuzugänge 2)	523 516	467 807	454 533	454 892	494 512	409 649
3	dar. Rügeverfahren (§ 78a ArbGG)
4	Abgaben innerhalb des Gerichts
5	Erledigte Verfahren 2)	563 873	476 906	464 360	448 455	478 640	439 847
6	dar. Klagen 2)	563 873	476 906	458 709	442 267	470 979	432 601
7	Anhängige Verfahren am Jahresende	146 818	137 666	128 776	133 417	149 427	119 233
Beschlussverfahren 1)							
8	Anhängige Verfahren zu Jahresbeginn	3 801	4 890	4 053	4 227	4 451	4 637
9	Neuzugänge 2)	12 449	12 971	13 969	14 126	12 789	13 459
10	dar. Rügeverfahren (§ 78a ArbGG)
11	Abgaben innerhalb des Gerichts
12	Erledigte Verfahren 2)	11 381	13 793	13 772	13 887	12 601	13 443
13	dar. Beschlussverfahren 2)	11 381	13 793	12 853	13 017	11 338	10 266
14	Anhängige Verfahren am Jahresende	4 869	4 068	4 250	4 466	4 639	4 653
Sonstiger Geschäftsanfall							
15	Mahnverfahren	40 741	48 036	56 568	61 134	68 422	25 197
16	Eingegangene Amts- und Rechtshilfeersuchen
17	Klagen auf Aufhebung von Schiedssprüchen nach § 110 ArbGG
18	Anträge auf Vollstreckbarerklärung von Schiedssprüchen nach § 109 ArbGG
19	Kostensachen
20	Sonstige Anträge außerhalb eines bei Gericht anhängigen Verfahrens 3)

^{*)} Quelle bis einschl. 2006: Bundesministerium für Gesundheit und Soziale
wegen der Neukonzeption der Statistik zum Berichtsjahr
2007 sind die aktuellen Ergebnisse mit den Daten für den Zeitraum
bis zum Berichtsjahr 2006 nur eingeschränkt vergleichbar.

1 Geschäftsentwicklung beim Arbeitsgericht

1.1 Geschäftsentwicklung 2005 bis 2019¹⁾

2011	2012	2013	2014	2015	2016	2017	2018	2019	2019 ohne Berlin und ohne Hessen	Lfd. Nr.
Urteilsverfahren 1)										
119 298	117 689	120 278	120 307	110 211	105 700	105 713	96 677	97 395	79 851	1
404 434	403 550	403 486	381 965	369 584	361 639	330 832	320 094	328 713	281 098	2
.	731	638	506	485	396	3
.	27 459	25 322	23 898	24 395	21 370	4
406 073	400 998	403 457	392 061	374 095	361 626	339 794	319 381	320 384	272 697	5
350 304	347 440	396 789	385 548	368 103	356 027	334 301	315 193	316 436	269 372	6
117 659	120 241	120 307	110 211	105 700	105 713	96 751	97 329	105 896	88 373	7
Beschlussverfahren 1)										
4 656	4 277	4 110	4 007	4 247	4 377	4 942	3 864	3 896	3 119	8
12 944	12 089	11 709	11 816	12 454	12 663	10 350	10 039	9 862	7 942	9
.	20	24	35	114	108	10
.	605	331	430	427	306	11
13 336	12 247	11 812	11 576	12 324	12 098	11 428	9 992	9 796	7 853	12
13 108	11 948	10 684	10 265	11 175	11 088	10 494	8 982	8 923	7 205	13
4 264	4 119	4 007	4 247	4 377	4 942	3 864	3 902	3 962	3 208	14
Sonstiger Geschäftsanfall										
74 311	53 412	59 074	62 546	77 964	93 295	67 315	47 680	29 856	12 060	15
.	1 384	1 425	2 017	2 822	2 476	16
.	5	3	-	-	-	17
.	11	14	14	13	7	18
.	162	146	111	104	56	19
.	61	70	27	40	35	20

2) Seit 2007 ohne Abgaben innerhalb des Gerichts;
für Bayern, Berlin und Brandenburg auch 2007 und 2008, für Hessen auch
2007 bis 2009 einschl. der Abgaben innerhalb des Gerichts.

3) Für 2010 ohne Berlin.

1 Geschäftsentwicklung beim Arbeitsgericht

1.2 Geschäftsentwicklung 2019 nach Ländern

Lfd. Nr.	Stand der Erledigung Alter der Verfahren	Deutschland	Baden- Württemberg	Bayern	Berlin	Brandenburg
-------------	---	-------------	-----------------------	--------	--------	-------------

Urteilsverfahren¹⁾

1	Anhängige Verfahren zu Jahresbeginn	97 395	10 231	13 786	6 204	2 689
2	Neuzugänge 2)	328 713	38 180	51 229	15 855	8 308
3	dar. Rügeverfahren (§ 78a ArbGG)	485	89	36	1	21
4	Abgaben innerhalb des Gerichts	24 395	4 857	3 018	444	653
5	Erledigte Verfahren 2)	320 384	36 112	49 550	16 365	8 527
6	dar. Klageverfahren	316 436	35 776	49 016	16 134	8 416
7	Verfahren über Arrest oder einstw. Verfügung	3 728	287	529	216	103
8	Verfahren über vorläufige Kontenpfändung nach der VO (EU) Nummer 655/2014	1	-	-	-	-
9	Anträge auf Bewilligung von Prozesskostenhilfe ..	219	49	5	15	8
10	Anhängige Verfahren am Jahresende	105 896	12 306	15 467	5 694	2 470

Beschlussverfahren¹⁾

11	Anhängige Verfahren zu Jahresbeginn	3 896	390	588	254	100
12	Neuzugänge 2)	9 862	941	1 408	633	192
13	dar. Rügeverfahren (§ 78a ArbGG)	114	6	4	-	1
14	Abgaben innerhalb des Gerichts	427	51	16	28	9
15	Erledigte Verfahren 2)	9 796	920	1 351	612	230
16	dar. Beschlussverfahren	8 923	844	1 221	541	204
17	Verfahren über Arrest oder einstw. Verfügung	870	75	130	71	26
18	Verfahren über vorläufige Kontenpfändung nach der VO (EU) Nummer 655/2014	-	-	-	-	-
19	Anträge auf Bewilligung von Prozesskostenhilfe ..	3	1	-	-	-
20	Anhängige Verfahren am Jahresende	3 962	410	647	275	62

Sonstiger Geschäftsanfall

21	Mahnverfahren	29 856	2 018	1 960	2 941	401
22	Eingegangene Amts- und Rechtshilfeersuchen	2 822	68	57	2	7
23	Klagen auf Aufhebung von Schiedssprüchen nach § 110 ArbGG	-	-	-	-	-
24	Anträge auf Vollstreckbarerklärung von Schiedssprüchen nach § 109 ArbGG	13	-	-	4	-
26	Kostensachen	104	9	28	17	4
27	Sonstige Anträge außerhalb eines bei Gericht abhängigen Verfahrens	40	1	4	.	-

1) Einschl. der Verfahren zur Gewährung von vorläufigem Rechtsschutz.

2) Ohne Abgaben innerhalb des Gerichts.

1 Geschäftsentwicklung beim Arbeitsgericht

1.2 Geschäftsentwicklung 2019 nach Ländern

Bremen	Hamburg	Hessen	Mecklen- burg- Vorpommern	Nieder- sachsen	Nordrhein- Westfalen	Rheinland- Pfalz	Saarland	Sachsen	Sachsen- Anhalt	Schleswig- Holstein	Thüringen	Lfd. Nr.
--------	---------	--------	---------------------------------	--------------------	-------------------------	---------------------	----------	---------	--------------------	------------------------	-----------	-------------

Urteilsverfahren¹⁾

1 362	3 800	11 340	1 820	6 295	22 932	3 718	1 845	3 711	3 037	1 963	2 662	1
4 325	10 597	31 760	6 164	27 522	79 432	13 772	3 739	12 457	8 917	8 942	7 514	2
4	9	88	-	60	90	36	14	10	4	2	21	3
667	984	2 581	1 041	1 678	4 949	679	177	938	283	952	494	4
4 291	11 010	31 322	5 724	25 644	79 066	13 423	3 656	12 488	7 916	8 221	7 069	5
4 185	10 862	30 930	5 659	25 367	77 942	13 293	3 620	12 326	7 816	8 105	6 989	6
106	147	390	65	263	1 034	130	36	158	97	96	71	7
-	-	-	-	-	1	-	-	-	-	-	-	8
-	1	2	-	14	89	-	-	4	3	20	9	9
1 398	3 389	11 829	2 279	8 171	23 351	4 076	1 942	3 686	4 037	2 701	3 100	10

Beschlussverfahren¹⁾

96	230	523	48	296	825	120	57	88	116	92	73	11
244	572	1 287	124	852	2 176	277	135	237	279	280	225	12
7	1	6	1	3	11	2	1	-	1	-	70	13
26	30	93	9	22	95	12	5	18	4	6	3	14
261	539	1 331	128	874	2 186	303	121	228	282	271	159	15
244	498	1 177	118	816	2 021	268	112	210	271	246	132	16
17	41	154	10	58	164	35	9	18	11	24	27	17
-	-	-	-	-	-	-	-	-	-	-	-	18
-	-	-	-	-	1	-	-	-	-	1	-	19
79	263	479	44	274	814	95	71	97	112	101	139	20

Sonstiger Geschäftsanfall

211	426	14 855	186	1 252	3 158	650	130	571	362	431	304	21
86	143	344	88	318	1 479	38	19	25	15	10	123	22
-	-	-	-	-	-	-	-	-	-	-	-	23
-	-	-	-	-	-	-	-	-	-	-	-	24
-	-	2	-	1	6	-	-	-	-	-	-	25
-	-	31	-	10	-	-	-	4	-	-	1	26
-	-	-	-	-	-	-	-	-	-	-	-	27
-	1	5	-	1	26	-	2	-	-	-	-	

1 Geschäftsentwicklung beim Arbeitsgericht

1.3 Erledigte Verfahren und sonstiger Geschäftsanfall 2019 nach einzelnen Gerichten

Land Landesarbeitsgericht (LAG) Arbeitsgericht	Erledigte Urteils- verfahren 1)	Erledigte Beschluss- verfahren 1)	Sonstiger Geschäftsanfall					
			Mahn- verfahren	Amts- und Rechtshilfe- ersuchen	Klagen auf Aufhebung von Schieds- sprüchen nach § 110 ArbGG	Anträge auf Vollstreckbar- erklärung von Schieds- sprüchen nach § 109 ArbGG	Kostensachen	Sonstige Anträge außer- halb eines bei Gericht anhängigen Verfahrens
Deutschland	320 384	9 796	29 856	2 822	-	13	104	40
nachrichtlich:								
Früheres Bundesgebiet und Berlin	278 660	8 769	28 032	2 564	-	13	95	40
Neue Länder	41 724	1 027	1 824	258	-	-	9	-
Baden-Württemberg	36 112	920	2 018	68	-	-	9	1
LAG Baden-Württemberg	36 112	920	2 018	68	-	-	9	1
Freiburg im Breisgau	4 195	85	227	5	-	-	2	-
Heilbronn (Neckar)	2 952	35	160	10	-	-	-	-
Karlsruhe	3 926	107	181	7	-	-	1	1
Villingen-Schwenningen	3 082	35	92	2	-	-	2	-
Mannheim	4 146	151	195	21	-	-	-	-
Pforzheim	1 843	51	106	-	-	-	-	-
Reutlingen	2 102	48	93	3	-	-	1	-
Stuttgart	10 816	373	797	15	-	-	3	-
Ulm (Donau)	3 050	35	167	5	-	-	-	-
Bayern	49 550	1 351	1 960	57	-	-	28	4
LAG München	31 795	961	1 293	40	-	-	24	2
Augsburg	4 002	93	204	3	-	-	6	-
Kempten (Allgäu)	2 426	75	46	1	-	-	1	-
München	16 762	630	756	18	-	-	7	1
Passau	2 001	24	60	6	-	-	3	-
Regensburg	4 281	59	128	8	-	-	4	-
Rosenheim	2 323	80	99	4	-	-	3	1
LAG Nürnberg	17 755	390	667	17	-	-	4	2
Bamberg	2 138	43	71	-	-	-	-	-
Bayreuth	1 945	44	72	4	-	-	-	-
Nürnberg	7 139	234	293	6	-	-	3	2
Weiden i.d.Opf.	2 061	23	68	3	-	-	1	-
Würzburg	4 472	46	163	4	-	-	-	-
Berlin	16 365	612	2 941	2	-	4	17	.
LAG Berlin-Brandenburg	16 365	612	2 941	2	-	4	17	.
Berlin	16 365	612	2 941	2	-	4	17	.
Brandenburg	8 527	230	401	7	-	-	4	-
Brandenburg/ Havel	1 100	46	36	4	-	-	-	-
Cottbus	1 924	69	89	-	-	-	-	-
Eberswalde	992	18	47	-	-	-	-	-
Frankfurt (Oder)	1 438	32	75	1	-	-	-	-
Neuruppin	1 169	18	58	-	-	-	-	-
Potsdam	1 904	47	96	2	-	-	4	-
Bremen	4 291	261	211	86	-	-	-	-
LAG Bremen	4 291	261	211	86	-	-	-	-
Bremen	4 291	261	211	86	-	-	-	-
Hamburg	11 010	539	426	143	-	-	-	1
LAG Hamburg	11 010	539	426	143	-	-	-	1
Hamburg	11 010	539	426	143	-	-	-	1

1) Einschl. der Verfahren zur Gewährung von vorläufigem Rechtsschutz.

1 Geschäftsentwicklung beim Arbeitsgericht

1.3 Erledigte Verfahren und sonstiger Geschäftsanfall 2019 nach einzelnen Gerichten

Land Landesarbeitsgericht (LAG) Arbeitsgericht	Erledigte Urteils- verfahren 1)	Erledigte Beschluss- verfahren 1)	Sonstiger Geschäftsanfall					
			Mahn- verfahren	Amts- und Rechtshilfe- ersuchen	Klagen auf Aufhebung von Schieds- sprüchen nach § 110 ArbGG	Anträge auf Vollstreckbar- erklärung von Schieds- sprüchen nach § 109 ArbGG	Kostensachen	Sonstige Anträge außer- halb eines bei Gericht anhängigen Verfahrens
Hessen *)	31 322	1 331	14 855	344	-	2	31	5
LAG Hessen	31 322	1 331	14 855	344	-	2	31	5
Darmstadt	3 563	169	232	20	-	1	-	1
Offenbach a.M.	3 370	142	163	91	-	-	-	1
Frankfurt (Main)	8 687	651	356	71	-	-	3	3
Fulda	1 769	52	53	46	-	-	-	-
Gießen	3 506	117	158	24	-	-	-	-
Kassel	2 760	130	363	13	-	-	-	-
Wiesbaden	7 667	70	13 530	79	-	1	28	-
Mecklenburg-Vorpommern	5 724	128	186	88	-	-	-	-
LAG Mecklenburg-Vorpommern	5 724	128	186	88	-	-	-	-
Rostock	1 442	43	51	22	-	-	-	-
Schwerin	1 934	53	52	30	-	-	-	-
Stralsund	2 348	32	83	36	-	-	-	-
Niedersachsen	25 644	874	1 252	318	-	1	10	1
LAG Niedersachsen	25 644	874	1 252	318	-	1	10	1
Braunschweig	3 351	201	215	34	-	-	-	-
Celle	817	37	50	23	-	-	1	-
Emden	1 318	25	47	7	-	-	-	-
Göttingen	1 341	84	69	23	-	-	-	-
Hamel n	880	85	47	12	-	1	-	-
Hannover	4 679	180	241	60	-	-	1	1
Hildesheim	967	12	70	16	-	-	-	-
Lingen	1 570	20	48	6	-	-	-	-
Lüneburg	1 638	30	90	34	-	-	-	-
Nienburg	1 099	32	57	7	-	-	-	-
Oldenburg	2 947	66	134	37	-	-	-	-
Osnabrück	2 172	41	74	16	-	-	-	-
Stade	923	19	43	21	-	-	-	-
Verden	1 159	21	40	14	-	-	8	-
Wilhelmshaven	783	21	27	8	-	-	-	-
Nordrhein-Westfalen	79 066	2 186	3 158	1 479	-	6	-	26
LAG Düsseldorf	26 749	784	773	799	-	-	-	5
Düsseldorf	7 248	280	201	149	-	-	-	2
Duisburg	2 109	79	106	137	-	-	-	1
Essen	3 194	125	130	152	-	-	-	-
Krefeld	2 203	28	-	67	-	-	-	-
Mönchengladbach	2 878	49	-	75	-	-	-	-
Oberhausen	1 601	26	67	110	-	-	-	-
Solingen	1 560	80	64	77	-	-	-	-
Wesel	2 615	45	90	16	-	-	-	1
Wuppertal	3 341	72	115	16	-	-	-	1
LAG Hamm	34 303	824	1 590	515	-	1	-	5
Arnsberg	959	17	31	14	-	-	-	-
Bielefeld	3 003	158	126	17	-	-	-	1
Bocholt	2 046	33	60	12	-	-	-	-
Bochum	1 834	47	154	3	-	-	-	-
Detmold	1 058	62	52	11	-	-	-	1
Dortmund	4 800	89	249	79	-	-	-	-
Gelsenkirchen	2 187	25	128	126	-	-	-	-
Hagen	2 114	27	88	19	-	-	-	-
Hamm	1 700	57	63	25	-	-	-	2
Herford	1 062	80	64	21	-	-	-	-
Herne	2 589	24	176	72	-	-	-	1
Iserlohn	2 834	23	72	14	-	-	-	-
Minden	1 286	39	31	19	-	-	-	-
Münster	1 877	48	125	39	-	1	-	-
Paderborn	1 695	55	54	25	-	-	-	-
Rheine	1 740	16	62	10	-	-	-	-
Siegen	1 519	24	55	9	-	-	-	-

1) Einschl. der Verfahren zur Gewährung von vorläufigem Rechtsschutz.

*) Einschl. Sozialkassen.

1 Geschäftsentwicklung beim Arbeitsgericht

1.3 Erledigte Verfahren und sonstiger Geschäftsanfall 2019 nach einzelnen Gerichten *)

Land Landesarbeitsgericht (LAG) Arbeitsgericht	Erledigte Urteils- verfahren 1)	Erledigte Beschluss- verfahren 1)	Sonstiger Geschäftsanfall					
			Mahn- verfahren	Amts- und Rechtshilfe- ersuchen	Klagen auf Aufhebung von Schieds- sprüchen nach § 110 ArbGG	Anträge auf Vollstreckbar- erklärung von Schieds- sprüchen nach § 109 ArbGG	Kostensachen	Sonstige Anträge außer- halb eines bei Gericht anhängigen Verfahrens
noch Nordrhein-Westfalen								
LAG Köln	18 014	578	795	165	-	5	-	16
Aachen	4 201	106	136	45	-	2	-	3
Bonn	2 696	107	211	48	-	-	-	-
Köln	8 464	297	357	31	-	3	-	11
Siegburg	2 653	68	91	41	-	-	-	2
Rheinland-Pfalz	13 423	303	650	38	-	-	-	-
LAG Rheinland-Pfalz	13 423	303	650	38	-	-	-	-
Kaiserslautern	2 087	41	82	1	-	-	-	-
Koblenz	4 182	69	173	17	-	-	-	-
Ludwigshafen	2 907	75	177	9	-	-	-	-
Mainz	2 920	97	156	7	-	-	-	-
Trier	1 327	21	62	4	-	-	-	-
Saarland	3 656	121	130	19	-	-	-	2
LAG Saarland	3 656	121	130	19	-	-	-	2
Neunkirchen	3 656	121	130	19	-	-	-	2
Saarbrücken	-	-	-	-	-	-	-	-
Saarlouis	-	-	-	-	-	-	-	-
Saarland	-	-	-	-	-	-	-	-
Sachsen	12 488	228	571	25	-	-	4	-
LAG Sachsen	12 488	228	571	25	-	-	4	-
Bautzen	1 596	17	32	5	-	-	-	-
Chemnitz	2 416	40	111	10	-	-	3	-
Dresden	3 064	54	124	3	-	-	1	-
Leipzig	3 929	74	238	5	-	-	-	-
Zwickau	1 483	43	66	2	-	-	-	-
Sachsen-Anhalt	7 916	282	362	15	-	-	-	-
LAG Sachsen-Anhalt	7 916	282	362	15	-	-	-	-
Dessau-Roßlau	1 371	20	65	3	-	-	-	-
Halle	2 528	86	131	4	-	-	-	-
Magdeburg	3 049	142	122	5	-	-	-	-
Stendal	968	34	44	3	-	-	-	-
Schleswig-Holstein	8 221	271	431	10	-	-	-	-
LAG Schleswig-Holstein	8 221	271	431	10	-	-	-	-
Elmshorn	1 555	47	119	1	-	-	-	-
Flensburg	1 170	38	43	2	-	-	-	-
Kiel	1 712	77	123	-	-	-	-	-
Lübeck	2 561	84	85	6	-	-	-	-
Neumünster	1 223	25	61	1	-	-	-	-
Thüringen	7 069	159	304	123	-	-	1	-
LAG Thüringen	7 069	159	304	123	-	-	1	-
Erfurt	2 224	51	131	36	-	-	-	-
Gera	2 017	55	77	32	-	-	-	-
Nordhausen	1 319	24	53	10	-	-	-	-
Suhl	1 509	29	43	45	-	-	1	-

1) Einschl. der Verfahren zur Gewährung von vorläufigem Rechtsschutz.

2 Vor dem Arbeitsgericht 2019 erledigte Urteilsverfahren*)

2.1 Art des Verfahrens, Einleitungsart, Verfahrensgegenstand und Erledigungsart nach Ländern

2.1.1 Alle Verfahrensgegenstände

Lfd. Nr.	Art des Verfahrens Einleitungsart Verfahrensgegenstand Erledigungsart	Deutschland	Baden- Württemberg	Bayern	Berlin	Brandenburg
Anzahl						
1	Erledigte Verfahren insgesamt	320 384	36 112	49 550	16 365	8 527
Art des Verfahrens						
2	Klageverfahren	316 436	35 776	49 016	16 134	8 416
3	Verfahren über Arrest oder einstweilige Verfügung	3 728	287	529	216	103
4	Verfahren über vorläufige Kontenpfändung nach der VO (EU) Nummer 655/2014	1	-	-	-	-
5	Anträge auf Bewilligung von Prozesskostenhilfe	219	49	5	15	8
Einleitungsart						
Die erledigten Verfahren wurden eingereicht durch						
6	Arbeitnehmer oder Gewerkschaften 1)	311 643	35 585	49 332	15 277	8 396
7	Arbeitgeber oder Arbeitgeberverbände 2)	2 468	525	217	371	128
8	Land (§ 25 HAG und § 14 MindArbG)	27	2	1	-	3
9	Gemeinsame Einrichtung der Tarifvertragsparteien	6 246	-	-	717	-
Verfahrensgegenstand						
10	Erledigte Verfahren mit nur e i n e m Verfahrensgegenstand	240 526	27 229	37 799	10 371	6 122
11	Bestandsstreitigkeiten	133 077	16 891	20 339	5 018	3 323
12	darunter Kündigungen	128 077	16 729	19 597	4 827	3 188
13	Zahlungsklagen	73 397	7 274	12 766	2 356	2 040
14	Tarifliche Eingruppierung	2 291	239	196	158	141
15	Sonstiges	31 761	2 825	4 498	2 839	618
16	Erledigte Verfahren mit m e h r e r e n Verfahrensgegenständen	79 858	8 883	11 751	5 994	2 405
17	Bestandsstreitigkeit und Zahlungsklage	14 969	1 919	2 386	430	434
18	Bestandsstreitigkeit und Sonstiges	27 969	2 746	3 533	3 399	906
19	Bestandsstreitigkeit, Zahlungsklage und Sonstiges	10 376	1 279	1 706	450	322
20	Zahlungsklage und Sonstiges	25 541	2 918	3 926	1 715	723
21	Sonstiges mit mehreren Verfahrensgegenständen	1 003	21	200	-	20
22	Zahl der Verfahrensgegenstände insgesamt	410 810	46 279	63 040	22 809	11 255
Erledigungsart						
Die erledigten Verfahren wurden beendet durch						
23	Streitiges Urteil (einschl. Vorbehaltsurteil)	23 686	1 875	2 548	1 765	741
24	Gerichtlicher Vergleich	206 648	26 877	32 374	9 010	5 351
25	Versäumnis-/ Anerkenntnis-/ Verzichtsurteil	21 430	1 779	3 216	1 408	623
26	Beschluss über Arrest oder einstweilige Verfügung	248	16	30	46	9
27	Beschluss gemäß § 91a ZPO	610	57	2	200	19
28	Beschluss zur vorläufigen Kontenpfändung nach der VO (EU) Nummer 655/2014	-	-	-	-	-
29	Rücknahme der Klage oder des Antrags	41 012	3 964	6 873	2 486	956
30	sonstige Erledigungsart	26 750	1 544	4 507	1 450	828
31	Rechtsbehelf des Schuldners gegen einen Beschluss zur vorläufigen Kontenpfändung nach Artikel 33 der VO (EU) Nummer 655/2014 (§ 954 Absatz 1 ZPO) eingelegt					
32	ja	-	-	-	-	-
33	nein	-	-	-	-	-

*) Einschl. Verfahren zur Gewährung von vorläufigem Rechtsschutz.

1) Einschl. Zusammenschlüsse von Gewerkschaften.

2) Einschl. Vereinigungen von Arbeitgeberverbänden.

2 Vor dem Arbeitsgericht 2019 erledigte Urteilsverfahren*)

2.1 Art des Verfahrens, Einleitungsart, Verfahrensgegenstand und Erledigungsart nach Ländern

2.1.1 Alle Verfahrensgegenstände

Bremen	Hamburg	Hessen	Mecklen- burg- Vorpommern	Nieder- sachsen	Nordrhein- Westfalen	Rheinland- Pfalz	Saarland	Sachsen	Sachsen- Anhalt	Schleswig- Holstein	Thüringen	Lfd. Nr.
Anzahl												
4 291	11 010	31 322	5 724	25 644	79 066	13 423	3 656	12 488	7 916	8 221	7 069	1
4 185	10 862	30 930	5 659	25 367	77 942	13 293	3 620	12 326	7 816	8 105	6 989	2
106	147	390	65	263	1 034	130	36	158	97	96	71	3
-	-	-	-	-	1	-	-	-	-	-	-	4
-	1	2	-	14	89	-	-	4	3	20	9	5
4 282	10 947	25 855	5 724	25 340	78 642	13 317	3 627	12 433	7 887	8 070	6 929	6
9	63	171	-	300	194	106	11	53	29	151	140	7
-	-	2	-	4	13	-	-	2	-	-	-	8
-	-	5 294	-	-	217	-	18	-	-	-	-	9
3 289	7 887	24 629	3 811	19 333	60 051	10 089	2 671	9 908	6 436	6 166	4 735	10
1 829	4 187	11 453	1 852	11 092	34 962	5 721	1 396	5 453	3 329	3 730	2 502	11
1 677	4 039	10 944	1 720	10 670	33 544	5 396	1 306	5 182	3 230	3 666	2 362	12
1 094	2 737	5 204	1 392	6 190	18 719	3 198	1 022	3 558	2 283	1 807	1 757	13
83	40	212	293	147	244	86	51	113	184	31	73	14
283	923	7 760	274	1 904	6 126	1 084	202	784	640	598	403	15
1 002	3 123	6 693	1 913	6 311	19 015	3 334	985	2 580	1 480	2 055	2 334	16
160	426	1 211	272	1 479	3 942	644	168	464	337	449	248	17
446	1 595	2 419	364	1 663	6 285	1 142	296	926	434	574	1 241	18
106	295	889	805	835	2 128	406	174	289	164	286	242	19
284	786	2 027	422	2 221	6 390	1 116	332	867	545	718	551	20
6	21	147	50	113	270	26	15	34	-	28	52	21
5 402	14 431	38 964	8 446	32 802	100 250	17 170	4 816	15 369	9 560	10 567	9 650	22
258	1 401	2 890	408	1 827	5 965	1 036	203	863	823	485	598	23
2 808	6 814	17 543	3 516	17 018	51 935	8 679	2 474	7 762	4 526	5 404	4 557	24
247	546	2 943	430	1 506	5 056	805	202	1 042	608	556	463	25
13	7	9	7	15	56	20	-	5	3	4	8	26
2	6	9	2	62	87	4	1	2	4	57	96	27
-	-	-	-	-	-	-	-	-	-	-	-	28
718	1 242	4 989	636	3 213	9 297	1 613	376	1 769	1 163	804	913	29
245	994	2 939	725	2 003	6 670	1 266	400	1 045	789	911	434	30
-	-	.	-	-	-	-	-	-	-	-	-	32
-	-	.	-	-	-	-	-	-	-	-	-	33

2 Vor dem Arbeitsgericht 2019 erledigte Urteilsverfahren*)

2.1 Art des Verfahrens, Einleitungsart, Verfahrensgegenstand und Erledigungsart nach Ländern

noch 2.1.1 Alle Verfahrensgegenstände

Lfd. Nr.	Art des Verfahrens Einleitungsart Verfahrensgegenstand Erledigungsart	Deutschland	Baden- Württemberg	Bayern	Berlin	Brandenburg
Prozent						
Anteil an						
Art des Verfahrens						
34	Klageverfahren Zeile 1	98,8	99,1	98,9	98,6	98,7
35	Verfahren über Arrest oder einstweilige Verfügung Zeile 1	1,2	0,8	1,1	1,3	1,2
36	Verfahren über vorläufige Kontenpfändung					
	nach der VO (EU) Nummer 655/2014 Zeile 1	0,0	-	-	-	-
37	Anträge auf Bewilligung von Prozesskostenhilfe Zeile 1	0,1	0,1	0,0	0,1	0,1
Einleitungsart						
Die erledigten Verfahren wurden eingereicht durch						
38	Arbeitnehmer oder Gewerkschaften 1) Zeile 1	97,3	98,5	99,6	93,4	98,5
39	Arbeitgeber oder Arbeitgeberverbände 2) Zeile 1	0,8	1,5	0,4	2,3	1,5
40	Land (§ 25 HAG und § 14 MindArbG) Zeile 1	0,0	0,0	0,0	-	0,0
41	Gemeinsame Einrichtung der Tarifvertragsparteien Zeile 1	1,9	-	-	4,4	-
Verfahrensgegenstand						
42	Erledigte Verfahren mit nur e i n e m Verfahrensgegenstand Zeile 1	75,1	75,4	76,3	63,4	71,8
43	Bestandsstreitigkeiten Zeile 1	41,5	46,8	41,0	30,7	39,0
44	darunter Kündigungen Zeile 1	40,0	46,3	39,5	29,5	37,4
45	Zahlungsklagen Zeile 1	22,9	20,1	25,8	14,4	23,9
46	Tarifliche Eingruppierung Zeile 1	0,7	0,7	0,4	1,0	1,7
47	Sonstiges Zeile 1	9,9	7,8	9,1	17,3	7,2
48	Erledigte Verfahren mit m e h r e n Verfahrensgegenständ. Zeile 1	24,9	24,6	23,7	36,6	28,2
49	Bestandsstreitigkeit und Zahlungsklage Zeile 1	4,7	5,3	4,8	2,6	5,1
50	Bestandsstreitigkeit und Sonstiges Zeile 1	8,7	7,6	7,1	20,8	10,6
51	Bestandsstreitigkeit, Zahlungsklage und Sonstiges Zeile 1	3,2	3,5	3,4	2,7	3,8
52	Zahlungsklage und Sonstiges Zeile 1	8,0	8,1	7,9	10,5	8,5
53	Sonstiges mit mehreren Verfahrensgegenständen Zeile 1	0,3	0,1	0,4	-	0,2
Erledigungsart						
Die erledigten Verfahren wurden beendet durch						
54	Streitiges Urteil (einschl. Vorbehaltsurteil) Zeile 1	7,4	5,2	5,1	10,8	8,7
55	Gerichtlicher Vergleich Zeile 1	64,5	74,4	65,3	55,1	62,8
56	Versäumnis-/ Anerkenntnis-/ Verzichtsurteil Zeile 1	6,7	4,9	6,5	8,6	7,3
57	Beschluss über Arrest oder einstweilige Verfügung Zeile 1	0,1	0,0	0,1	0,3	0,1
58	Beschluss gemäß § 91a ZPO Zeile 1	0,2	0,2	0,0	1,2	0,2
59	Beschluss zur vorläufigen Kontenpfändung					
	nach der VO (EU) Nummer 655/2014 Zeile 1	-	-	-	-	-
60	Rücknahme der Klage oder des Antrags Zeile 1	12,8	11,0	13,9	15,2	11,2
61	sonstige Erledigungsart Zeile 1	8,3	4,3	9,1	8,9	9,7
62	Rechtsbehelf des Schuldners gegen einen Beschluss zur vorläufigen Kontenpfändung nach Artikel 33 der VO (EU) Nummer 655/2014 (§ 954 Absatz 1 ZPO) eingelegt					
63	ja Zeile 1	-	-	-	-	-
64	nein Zeile 1	-	-	-	-	-

*) Einschl. Verfahren zur Gewährung von vorläufigem Rechtsschutz.

1) Einschl. Zusammenschlüsse von Gewerkschaften.

2) Einschl. Vereinigungen von Arbeitgeberverbänden.

2 Vor dem Arbeitsgericht 2019 erledigte Urteilsverfahren*)

2.1 Art des Verfahrens, Einleitungsart, Verfahrensgegenstand und Erledigungsart nach Ländern

noch 2.1.1 Alle Verfahrensgegenstände

Bremen	Hamburg	Hessen	Mecklen- burg- Vorpommern	Nieder- sachsen	Nordrhein- Westfalen	Rheinland- Pfalz	Saarland	Sachsen	Sachsen- Anhalt	Schleswig- Holstein	Thüringen	Lfd. Nr.
97,5	98,7	98,7	98,9	98,9	98,6	99,0	99,0	98,7	98,7	98,6	98,9	34
2,5	1,3	1,2	1,1	1,0	1,3	1,0	1,0	1,3	1,2	1,2	1,0	35
-	-	-	-	-	0,0	-	-	-	-	-	-	36
-	0,0	0,0	-	0,1	0,1	-	-	0,0	0,0	0,2	0,1	37
99,8	99,4	82,5	100,0	98,8	99,5	99,2	99,2	99,6	99,6	98,2	98,0	38
0,2	0,6	0,5	-	1,2	0,2	0,8	0,3	0,4	0,4	1,8	2,0	39
-	-	0,0	-	0,0	0,0	-	-	0,0	-	-	-	40
-	-	16,9	-	-	0,3	-	0,5	-	-	-	-	41
76,6	71,6	78,6	66,6	75,4	76,0	75,2	73,1	79,3	81,3	75,0	67,0	42
42,6	38,0	36,6	32,4	43,3	44,2	42,6	38,2	43,7	42,1	45,4	35,4	43
39,1	36,7	34,9	30,0	41,6	42,4	40,2	35,7	41,5	40,8	44,6	33,4	44
25,5	24,9	16,6	24,3	24,1	23,7	23,8	28,0	28,5	28,8	22,0	24,9	45
1,9	0,4	0,7	5,1	0,6	0,3	0,6	1,4	0,9	2,3	0,4	1,0	46
6,6	8,4	24,8	4,8	7,4	7,7	8,1	5,5	6,3	8,1	7,3	5,7	47
23,4	28,4	21,4	33,4	24,6	24,0	24,8	26,9	20,7	18,7	25,0	33,0	48
3,7	3,9	3,9	4,8	5,8	5,0	4,8	4,6	3,7	4,3	5,5	3,5	49
10,4	14,5	7,7	6,4	6,5	7,9	8,5	8,1	7,4	5,5	7,0	17,6	50
2,5	2,7	2,8	14,1	3,3	2,7	3,0	4,8	2,3	2,1	3,5	3,4	51
6,6	7,1	6,5	7,4	8,7	8,1	8,3	9,1	6,9	6,9	8,7	7,8	52
0,1	0,2	0,5	0,9	0,4	0,3	0,2	0,4	0,3	-	0,3	0,7	53
6,0	12,7	9,2	7,1	7,1	7,5	7,7	5,6	6,9	10,4	5,9	8,5	54
65,4	61,9	56,0	61,4	66,4	65,7	64,7	67,7	62,2	57,2	65,7	64,5	55
5,8	5,0	9,4	7,5	5,9	6,4	6,0	5,5	8,3	7,7	6,8	6,5	56
0,3	0,1	0,0	0,1	0,1	0,1	0,1	-	0,0	0,0	0,0	0,1	57
0,0	0,1	0,0	0,0	0,2	0,1	0,0	0,0	0,0	0,1	0,7	1,4	58
-	-	-	-	-	-	-	-	-	-	-	-	59
16,7	11,3	15,9	11,1	12,5	11,8	12,0	10,3	14,2	14,7	9,8	12,9	60
5,7	9,0	9,4	12,7	7,8	8,4	9,4	10,9	8,4	10,0	11,1	6,1	61
-	-	-	-	-	-	-	-	-	-	-	-	62
-	-	-	-	-	-	-	-	-	-	-	-	63
-	-	-	-	-	-	-	-	-	-	-	-	64

2 Vor dem Arbeitsgericht 2019 erledigte Urteilsverfahren

2.1 Art des Verfahrens, Einleitungsart, Verfahrensgegenstand und Erledigungsart nach Ländern

2.1.2 Gegenstand: **Bestandsstreitigkeiten (§ 61a ArbGG)**, auch in Kombination mit weiteren Verfahrensgegenständen

Lfd. Nr.	Art des Verfahrens Einleitungsart Verfahrensgegenstand Erledigungsart	Deutschland	Baden- Württemberg	Bayern	Berlin	Brandenburg
Anzahl						
1	Erledigte Verfahren insgesamt	186 528	22 839	27 972	9 297	4 987
Art des Verfahrens						
2	Klageverfahren	185 783	22 792	27 917	9 289	4 966
3	Verfahren über Arrest oder einstweilige Verfügung	661	32	55	3	20
4	Verfahren über vorläufige Kontenpfändung nach der VO (EU) Nummer 655/2014	-	-	-	-	-
5	Anträge auf Bewilligung von Prozesskostenhilfe	84	15	-	5	1
Einleitungsart						
Die erledigten Verfahren wurden eingereicht durch						
6	Arbeitnehmer oder Gewerkschaften 1)	186 341	22 826	27 967	9 290	4 983
7	Arbeitgeber oder Arbeitgeberverbände 2)	126	13	5	7	4
8	Land (§ 25 HAG und § 14 MindArbG)	5	-	-	-	-
9	Gemeinsame Einrichtung der Tarifvertragsparteien	56	-	-	-	-
Verfahrensgegenstand						
10	Erledigte Verfahren mit nur e i n e m Verfahrensgegenstand	133 077	16 891	20 339	5 018	3 323
11	Bestandsstreitigkeiten	133 077	16 891	20 339	5 018	3 323
12	darunter Kündigungen	128 077	16 729	19 597	4 827	3 188
13	Zahlungsklagen	-	-	-	-	-
14	Tarifliche Eingruppierung	-	-	-	-	-
15	Sonstiges	-	-	-	-	-
16	Erledigte Verfahren mit m e h r e n Verfahrensgegenständen	53 451	5 948	7 633	4 279	1 664
17	Bestandsstreitigkeit und Zahlungsklage	14 969	1 919	2 386	430	434
18	Bestandsstreitigkeit und Sonstiges	27 969	2 746	3 533	3 399	906
19	Bestandsstreitigkeit, Zahlungsklage und Sonstiges	10 376	1 279	1 706	450	322
20	Zahlungsklage und Sonstiges	-	-	-	-	-
21	Sonstiges mit mehreren Verfahrensgegenständen	137	4	8	-	2
22	Zahl der Verfahrensgegenstände insgesamt	250 450	30 068	37 318	14 026	6 974
Erledigungsart						
Die erledigten Verfahren wurden beendet durch						
23	Streitiges Urteil (einschl. Vorbehaltsurteil)	9 697	869	893	804	302
24	Gerichtlicher Vergleich	147 537	19 382	22 541	6 500	3 853
25	Versäumnis- / Anerkenntnis- / Verzichtsurteil	4 965	453	820	318	172
26	Beschluss über Arrest oder einstweilige Verfügung	14	1	2	-	1
27	Beschluss gemäß § 91a ZPO	226	16	2	64	3
28	Beschluss zur vorläufigen Kontenpfändung nach der VO (EU) Nummer 655/2014	-	-	-	-	-
29	Rücknahme der Klage oder des Antrags	14 741	1 601	2 261	958	375
30	sonstige Erledigungsart	9 348	517	1 453	653	281
31	Rechtsbehelf des Schuldners gegen einen Beschluss zur vorläufigen Kontenpfändung nach Artikel 33 der VO (EU) Nummer 655/2014 (§ 954 Absatz 1 ZPO) eingelegt					
32	ja	-	-	-	-	-
33	nein	-	-	-	-	-

*) Einschl. Verfahren zur Gewährung von vorläufigem Rechtsschutz.

2) Einschl. Vereinigungen von Arbeitgeberverbänden.

1) Einschl. Zusammenschlüsse von Gewerkschaften.

2 Vor dem Arbeitsgericht 2019 erledigte Urteilsverfahren*)

2.1 Art des Verfahrens, Einleitungsart, Verfahrensgegenstand und Erledigungsart nach Ländern

2.1.2 Gegenstand: **Bestandsstreitigkeiten (§ 61a ArbGG)**, auch in Kombination mit weiteren Verfahrensgegenständen

Bremen	Hamburg	Hessen	Mecklen- burg- Vorpommern	Nieder- sachsen	Nordrhein- Westfalen	Rheinland- Pfalz	Saarland	Sachsen	Sachsen- Anhalt	Schleswig- Holstein	Thüringen	Lfd. Nr.
Anzahl												
2 542	6 503	16 029	3 294	15 078	47 347	7 918	2 037	7 137	4 264	5 041	4 243	1
2 529	6 492	15 935	3 272	15 048	47 002	7 895	2 028	7 110	4 256	5 034	4 218	2
13	11	94	22	30	288	23	9	27	6	4	24	3
-	-	-	-	-	-	-	-	-	-	-	-	4
-	-	-	-	-	57	-	-	-	2	3	1	5
2 542	6 499	16 019	3 294	15 070	47 242	7 914	2 019	7 137	4 264	5 039	4 236	6
-	4	8	-	7	65	4	-	-	-	2	7	7
-	-	1	-	1	3	-	-	-	-	-	-	8
-	-	1	-	-	37	-	18	-	-	-	-	9
1 829	4 187	11 453	1 852	11 092	34 962	5 721	1 396	5 453	3 329	3 730	2 502	10
1 829	4 187	11 453	1 852	11 092	34 962	5 721	1 396	5 453	3 329	3 730	2 502	11
1 677	4 039	10 944	1 720	10 670	33 544	5 396	1 306	5 182	3 230	3 666	2 362	12
-	-	-	-	-	-	-	-	-	-	-	-	13
-	-	-	-	-	-	-	-	-	-	-	-	14
-	-	-	-	-	-	-	-	-	-	-	-	15
713	2 316	4 576	1 442	3 986	12 385	2 197	641	1 684	935	1 311	1 741	16
160	426	1 211	272	1 479	3 942	644	168	464	337	449	248	17
446	1 595	2 419	364	1 663	6 285	1 142	296	926	434	574	1 241	18
106	295	889	805	835	2 128	406	174	289	164	286	242	19
-	-	-	-	-	-	-	-	-	-	-	-	20
1	-	57	1	9	30	5	3	5	-	2	10	21
3 361	9 114	21 539	5 543	19 907	61 876	10 525	2 853	9 115	5 363	6 640	6 228	22
118	327	1 088	146	686	2 958	391	81	326	254	201	253	23
1 956	5 192	12 856	2 573	11 928	37 052	6 235	1 588	5 440	3 191	3 969	3 281	24
61	143	349	105	384	1 219	190	43	311	143	127	127	25
-	1	1	1	-	3	1	-	-	-	-	3	26
1	3	3	1	19	64	2	1	1	2	15	29	27
-	-	-	-	-	-	-	-	-	-	-	-	28
313	506	1 068	252	1 382	3 413	598	176	693	417	342	386	29
93	331	664	216	679	2 638	501	148	366	257	387	164	30
-	-	-	-	-	-	-	-	-	-	-	-	31
-	-	-	-	-	-	-	-	-	-	-	-	32
-	-	-	-	-	-	-	-	-	-	-	-	33

2 Vor dem Arbeitsgericht 2019 erledigte Urteilsverfahren*)

2.1 Art des Verfahrens, Einleitungsart, Verfahrensgegenstand und Erledigungsart nach Ländern

noch 2.1.2 Gegenstand: **Bestandsstreitigkeiten (§ 61a ArbGG)**, auch in Kombination mit weiteren Verfahrensgegenständen

Lfd. Nr.	Art des Verfahrens Einleitungsart Verfahrensgegenstand Erledigungsart		Deutschland	Baden- Württemberg	Bayern	Berlin	Brandenburg
			Prozent				
			Anteil an				
Art des Verfahrens							
34	Klageverfahren	Zeile 1	99,6	99,8	99,8	99,9	99,6
35	Verfahren über Arrest oder einstweilige Verfügung	Zeile 1	0,4	0,1	0,2	0,0	0,4
36	Verfahren über vorläufige Kontenpfändung nach der VO (EU) Nummer 655/2014	Zeile 1	-	-	-	-	-
37	Anträge auf Bewilligung von Prozesskostenhilfe	Zeile 1	0,0	0,1	-	0,1	0,0
Einleitungsart							
38	Die erledigten Verfahren wurden eingereicht durch Arbeitnehmer oder Gewerkschaften 1)	Zeile 1	99,9	99,9	100,0	99,9	99,9
39	Arbeitgeber oder Arbeitgeberverbände 2)	Zeile 1	0,1	0,1	0,0	0,1	0,1
40	Land (§ 25 HAG und § 14 MindArbG)	Zeile 1	0,0	-	-	-	-
41	Gemeinsame Einrichtung der Tarifvertragsparteien	Zeile 1	0,0	-	-	-	-
Verfahrensgegenstand							
42	Erledigte Verfahren mit nur e i n e m Verfahrensgegenstand	Zeile 1	71,3	74,0	72,7	54,0	66,6
43	Bestandsstreitigkeiten	Zeile 1	71,3	74,0	72,7	54,0	66,6
44	darunter Kündigungen	Zeile 1	68,7	73,2	70,1	51,9	63,9
45	Zahlungsklagen	Zeile 1	-	-	-	-	-
46	Tarifliche Eingruppierung	Zeile 1	-	-	-	-	-
47	Sonstiges	Zeile 1	-	-	-	-	-
48	Erledigte Verfahren mit m e h r e r e n Verfahrensgegenständ.	Zeile 1	28,7	26,0	27,3	46,0	33,4
49	Bestandsstreitigkeit und Zahlungsklage	Zeile 1	8,0	8,4	8,5	4,6	8,7
50	Bestandsstreitigkeit und Sonstiges	Zeile 1	15,0	12,0	12,6	36,6	18,2
51	Bestandsstreitigkeit, Zahlungsklage und Sonstiges	Zeile 1	5,6	5,6	6,1	4,8	6,5
52	Zahlungsklage und Sonstiges	Zeile 1	-	-	-	-	-
53	Sonstiges mit mehreren Verfahrensgegenständen	Zeile 1	0,1	0,0	0,0	-	0,0
Erledigungsart							
Die erledigten Verfahren wurden beendet durch							
54	Streitiges Urteil (einschl. Vorbehaltsurteil)	Zeile 1	5,2	3,8	3,2	8,6	6,1
55	Gerichtlicher Vergleich	Zeile 1	79,1	84,9	80,6	69,9	77,3
56	Versäumnis-/ Anerkenntnis-/ Verzichtsurteil	Zeile 1	2,7	2,0	2,9	3,4	3,4
57	Beschluss über Arrest oder einstweilige Verfügung	Zeile 1	0,0	0,0	0,0	-	0,0
58	Beschluss gemäß § 91a ZPO	Zeile 1	0,1	0,1	0,0	0,7	0,1
59	Beschluss zur vorläufigen Kontenpfändung nach der VO (EU) Nummer 655/2014	Zeile 1	-	-	-	-	-
60	Rücknahme der Klage oder des Antrags	Zeile 1	7,9	7,0	8,1	10,3	7,5
61	sonstige Erledigungsart	Zeile 1	5,0	2,3	5,2	7,0	5,6
Rechtsbehelf des Schuldners gegen einen Beschluss zur vorläufigen Kontenpfändung nach Artikel 33 der VO (EU) Nummer 655/2014 (§ 954 Absatz 1 ZPO) eingelegt							
62	ja	Zeile 1	-	-	-	-	-
63	nein	Zeile 1	-	-	-	-	-

*) Einschl. Verfahren zur Gewährung von vorläufigem Rechtsschutz.

2) Einschl. Vereinigungen von Arbeitgeberverbänden.

1) Einschl. Zusammenschlüsse von Gewerkschaften.

2 Vor dem Arbeitsgericht 2019 erledigte Urteilsverfahren*)

2.1 Art des Verfahrens, Einleitungsart, Verfahrensgegenstand und Erledigungsart nach Ländern

noch 2.1.2 Gegenstand: **Bestandsstreitigkeiten (§ 61a ArbGG)**, auch in Kombination mit weiteren Verfahrensgegenständen

Bremen	Hamburg	Hessen	Mecklen- burg- Vorpommern	Nieder- sachsen	Nordrhein- Westfalen	Rheinland- Pfalz	Saarland	Sachsen	Sachsen- Anhalt	Schleswig- Holstein	Thüringen	Lfd. Nr.
99,5	99,8	99	99,3	99,8	99,3	99,7	99,6	99,6	99,8	99,9	99,4	34
0,5	0,2	1	0,7	0,2	0,6	0,3	0,4	0,4	0,1	0,1	0,6	35
-	-	-	-	-	-	-	-	-	-	-	-	36
-	-	-	-	-	0,1	-	-	-	0,0	0,1	0,0	37
-	-	-	-	-	-	-	-	-	-	-	-	38
100,0	99,9	99,9	100,0	99,9	99,8	99,9	99,1	100,0	100,0	100,0	99,8	39
-	0,1	0,0	-	0,0	0,1	0,1	-	-	-	0,0	0,2	40
-	-	0,0	-	0,0	0,0	-	-	-	-	-	-	41
-	-	0,0	-	-	0,1	-	0,9	-	-	-	-	42
72,0	64,4	71,5	56,2	73,6	73,8	72,3	68,5	76,4	78,1	74,0	59,0	43
72,0	64,4	71,5	56,2	73,6	73,8	72,3	68,5	76,4	78,1	74,0	59,0	44
66,0	62,1	68,3	52,2	70,8	70,8	68,1	64,1	72,6	75,8	72,7	55,7	45
-	-	-	-	-	-	-	-	-	-	-	-	46
-	-	-	-	-	-	-	-	-	-	-	-	47
-	-	-	-	-	-	-	-	-	-	-	-	48
28,0	35,6	28,5	43,8	26,4	26,2	27,7	31,5	23,6	21,9	26,0	41,0	49
6,3	6,6	7,6	8,3	9,8	8,3	8,1	8,2	6,5	7,9	8,9	5,8	50
17,5	24,5	15,1	11,1	11,0	13,3	14,4	14,5	13,0	10,2	11,4	29,2	51
4,2	4,5	5,5	24,4	5,5	4,5	5,1	8,5	4,0	3,8	5,7	5,7	52
-	-	-	-	-	-	-	-	-	-	-	-	53
0,0	-	0,4	0,0	0,1	0,1	0,1	0,1	0,1	-	0,0	0,2	54
4,6	5,0	6,8	4,4	4,5	6,2	4,9	4,0	4,6	6,0	4,0	6,0	55
76,9	79,8	80,2	78,1	79,1	78,3	78,7	78,0	76,2	74,8	78,7	77,3	56
2,4	2,2	2,2	3,2	2,5	2,6	2,4	2,1	4,4	3,4	2,5	3,0	57
-	0,0	0,0	0,0	-	0,0	0,0	-	-	-	-	0,1	58
0,0	0,0	0,0	0,0	0,1	0,1	0,0	0,0	0,0	0,0	0,3	0,7	59
-	-	-	-	-	-	-	-	-	-	-	-	60
12,3	7,8	6,7	7,7	9,2	7,2	7,6	8,6	9,7	9,8	6,8	9,1	61
3,7	5,1	4,1	6,6	4,5	5,6	6,3	7,3	5,1	6,0	7,7	3,9	62
-	-	-	-	-	-	-	-	-	-	-	-	63
-	-	-	-	-	-	-	-	-	-	-	-	64

2 Vor dem Arbeitsgericht 2019 erledigte Urteilsverfahren*)

2.1 Art des Verfahrens, Einleitungsart, Verfahrensgegenstand und Erledigungsart nach Ländern

2.1.3 Gegenstand: **Kündigungen**, auch in Kombination mit weiteren Verfahrensgegenständen

Lfd. Nr.	Art des Verfahrens Einleitungsart Verfahrensgegenstand Erledigungsart	Deutschland	Baden- Württemberg	Bayern	Berlin	Brandenburg
Anzahl						
1	Erledigte Verfahren insgesamt	178 797	22 581	26 787	8 879	4 769
Art des Verfahrens						
2	Klageverfahren	178 615	22 538	26 774	8 872	4 763
3	Verfahren über Arrest oder einstweilige Verfügung	100	28	13	2	5
4	Verfahren über vorläufige Kontenpfändung nach der VO (EU) Nummer 655/2014	-	-	-	-	-
5	Anträge auf Bewilligung von Prozesskostenhilfe	82	15	-	5	1
Einleitungsart						
Die erledigten Verfahren wurden eingereicht durch						
6	Arbeitnehmer oder Gewerkschaften 1)	178 728	22 570	26 783	8 872	4 765
7	Arbeitgeber oder Arbeitgeberverbände 2)	63	11	4	7	4
8	Land (§ 25 HAG und § 14 MindArbG)	3	-	-	-	-
9	Gemeinsame Einrichtung der Tarifvertragsparteien	3	-	-	-	-
Verfahrensgegenstand						
10	Erledigte Verfahren mit nur e i n e m Verfahrensgegenstand	128 077	16 729	19 597	4 827	3 188
11	Bestandsstreitigkeiten	128 077	16 729	19 597	4 827	3 188
12	darunter Kündigungen	128 077	16 729	19 597	4 827	3 188
13	Zahlungsklagen	-	-	-	-	-
14	Tarifliche Eingruppierung	-	-	-	-	-
15	Sonstiges	-	-	-	-	-
16	Erledigte Verfahren mit m e h r e r e n Verfahrensgegenständen	50 720	5 852	7 190	4 052	1 581
17	Bestandsstreitigkeit und Zahlungsklage	13 840	1 877	2 180	397	412
18	Bestandsstreitigkeit und Sonstiges	26 989	2 713	3 407	3 253	865
19	Bestandsstreitigkeit, Zahlungsklage und Sonstiges	9 792	1 258	1 600	402	303
20	Zahlungsklage und Sonstiges	-	-	-	-	-
21	Sonstiges mit mehreren Verfahrensgegenständen	99	4	3	-	1
22	Zahl der Verfahrensgegenstände insgesamt	239 389	29 693	35 580	13 333	6 654
Erledigungsart						
Die erledigten Verfahren wurden beendet durch						
23	Streitiges Urteil (einschl. Vorbehaltsurteil)	8 534	843	777	751	265
24	Gerichtlicher Vergleich	142 866	19 205	21 779	6 249	3 726
25	Versäumnis-/ Anerkenntnis-/ Verzichtsurteil	4 691	445	770	299	159
26	Beschluss über Arrest oder einstweilige Verfügung	5	1	2	-	-
27	Beschluss gemäß § 91a ZPO	208	16	1	58	1
28	Beschluss zur vorläufigen Kontenpfändung nach der VO (EU) Nummer 655/2014	-	-	-	-	-
29	Rücknahme der Klage oder des Antrags	13 788	1 560	2 110	900	357
30	sonstige Erledigungsart	8 705	511	1 348	622	261
31	Rechtsbehelf des Schuldners gegen einen Beschluss zur vorläufigen Kontenpfändung nach Artikel 33 der VO (EU) Nummer 655/2014 (§ 954 Absatz 1 ZPO) eingelegt					
32	ja	-	-	-	-	-
33	nein	-	-	-	-	-

*) Einschl. Verfahren zur Gewährung von vorläufigem Rechtsschutz.

2) Einschl. Vereinigungen von Arbeitgeberverbänden.

1) Einschl. Zusammenschlüsse von Gewerkschaften.

2 Vor dem Arbeitsgericht 2019 erledigte Urteilsverfahren*)

2.1 Art des Verfahrens, Einleitungsart, Verfahrensgegenstand und Erledigungsart nach Ländern

2.1.3 Gegenstand: **Kündigungen**, auch in Kombination mit weiteren Verfahrensgegenständen

Bremen	Hamburg	Hessen	Mecklen- burg- Vorpommern	Nieder- sachsen	Nordrhein- Westfalen	Rheinland- Pfalz	Saarland	Sachsen	Sachsen- Anhalt	Schleswig- Holstein	Thüringen	Lfd. Nr.
Anzahl												
2 328	6 261	15 176	3 056	14 441	45 311	7 452	1 917	6 770	4 141	4 931	3 997	1
2 326	6 261	15 162	3 052	14 436	45 236	7 452	1 915	6 768	4 138	4 927	3 995	2
2	-	14	4	5	20	-	2	2	1	1	1	3
-	-	-	-	-	-	-	-	-	-	-	-	4
-	-	-	-	-	55	-	-	-	2	3	1	5
2 328	6 258	15 168	3 056	14 435	45 294	7 448	1 917	6 770	4 141	4 929	3 994	6
-	3	6	-	5	14	4	-	-	-	2	3	7
-	-	1	-	1	1	-	-	-	-	-	-	8
-	-	1	-	-	2	-	-	-	-	-	-	9
1 677	4 039	10 944	1 720	10 670	33 544	5 396	1 306	5 182	3 230	3 666	2 362	10
1 677	4 039	10 944	1 720	10 670	33 544	5 396	1 306	5 182	3 230	3 666	2 362	11
1 677	4 039	10 944	1 720	10 670	33 544	5 396	1 306	5 182	3 230	3 666	2 362	12
-	-	-	-	-	-	-	-	-	-	-	-	13
-	-	-	-	-	-	-	-	-	-	-	-	14
-	-	-	-	-	-	-	-	-	-	-	-	15
651	2 222	4 232	1 336	3 771	11 767	2 056	611	1 588	911	1 265	1 635	16
141	378	1 067	247	1 356	3 643	584	158	429	322	429	220	17
405	1 568	2 297	342	1 613	6 103	1 085	284	890	429	558	1 177	18
105	276	817	746	796	2 004	384	168	265	160	276	232	19
-	-	-	-	-	-	-	-	-	-	-	-	20
-	-	51	1	6	17	3	1	4	-	2	6	21
3 084	8 759	20 268	5 140	19 012	59 094	9 896	2 696	8 628	5 212	6 474	5 866	22
90	282	925	121	578	2 626	310	61	276	236	193	200	23
1 809	5 061	12 368	2 414	11 571	35 806	5 965	1 522	5 228	3 125	3 896	3 142	24
54	134	330	99	366	1 140	178	38	293	139	124	123	25
-	-	-	-	-	1	-	-	-	-	-	1	26
1	3	2	1	19	61	2	1	-	2	15	25	27
-	-	-	-	-	-	-	-	-	-	-	-	28
295	482	966	227	1 273	3 196	549	165	635	396	326	351	29
79	299	585	194	634	2 481	448	130	338	243	377	155	30
-	-	-	-	-	-	-	-	-	-	-	-	31
-	-	-	-	-	-	-	-	-	-	-	-	32
-	-	-	-	-	-	-	-	-	-	-	-	33

2 Vor dem Arbeitsgericht 2019 erledigte Urteilsverfahren*)

2.1 Art des Verfahrens, Einleitungsart, Verfahrensgegenstand und Erledigungsart nach Ländern

noch 2.1.3 Gegenstand: **Kündigungen**, auch in Kombination mit weiteren Verfahrensgegenständen

Lfd. Nr.	Art des Verfahrens Einleitungsart Verfahrensgegenstand Erledigungsart	Deutschland	Baden-Württemberg	Bayern	Berlin	Brandenburg
Prozent						
Anteil an						
Art des Verfahrens						
34	Klageverfahren Zeile 1	99,9	99,8	100,0	99,9	99,9
35	Verfahren über Arrest oder einstweilige Verfügung Zeile 1	0,1	0,1	0,0	0,0	0,1
36	Verfahren über vorläufige Kontenpfändung nach der VO (EU) Nummer 655/2014 Zeile 1	-	-	-	-	-
37	Anträge auf Bewilligung von Prozesskostenhilfe Zeile 1	0,0	0,1	-	0,1	0,0
Einleitungsart						
38	Die erledigten Verfahren wurden eingereicht durch Arbeitnehmer oder Gewerkschaften 1) Zeile 1	100,0	100,0	100,0	99,9	99,9
39	Arbeitgeber oder Arbeitgeberverbände 2) Zeile 1	0,0	0,0	0,0	0,1	0,1
40	Land (§ 25 HAG und § 14 MindArbG) Zeile 1	0,0	-	-	-	-
41	Gemeinsame Einrichtung der Tarifvertragsparteien Zeile 1	0,0	-	-	-	-
Verfahrensgegenstand						
42	Erledigte Verfahren mit nur e i n e m Verfahrensgegenstand Zeile 1	71,6	74,1	73,2	54,4	66,8
43	Bestandsstreitigkeiten Zeile 1	71,6	74,1	73,2	54,4	66,8
44	darunter Kündigungen Zeile 1	71,6	74,1	73,2	54,4	66,8
45	Zahlungsklagen Zeile 1	-	-	-	-	-
46	Tarifliche Eingruppierung Zeile 1	-	-	-	-	-
47	Sonstiges Zeile 1	-	-	-	-	-
48	Erledigte Verfahren mit m e h r e r e n Verfahrensgegenständ. Zeile 1	28,4	25,9	26,8	45,6	33,2
49	Bestandsstreitigkeit und Zahlungsklage Zeile 1	7,7	8,3	8,1	4,5	8,6
50	Bestandsstreitigkeit und Sonstiges Zeile 1	15,1	12,0	12,7	36,6	18,1
51	Bestandsstreitigkeit, Zahlungsklage und Sonstiges Zeile 1	5,5	5,6	6,0	4,5	6,4
52	Zahlungsklage und Sonstiges Zeile 1	-	-	-	-	-
53	Sonstiges mit mehreren Verfahrensgegenständen Zeile 1	0,1	0,0	0,0	-	0,0
Erledigungsart						
Die erledigten Verfahren wurden beendet durch						
54	Streitiges Urteil (einschl. Vorbehaltsurteil) Zeile 1	4,8	3,7	2,9	8,5	5,6
55	Gerichtlicher Vergleich Zeile 1	79,9	85,0	81,3	70,4	78,1
56	Versäumnis- / Anerkenntnis- / Verzichts Urteil Zeile 1	2,6	2,0	2,9	3,4	3,3
57	Beschluss über Arrest oder einstweilige Verfügung Zeile 1	0,0	0,0	0,0	-	-
58	Beschluss gemäß § 91a ZPO Zeile 1	0,1	0,1	0,0	0,7	0,0
59	Beschluss zur vorläufigen Kontenpfändung nach der VO (EU) Nummer 655/2014 Zeile 1	-	-	-	-	-
60	Rücknahme der Klage oder des Antrags Zeile 1	7,7	6,9	7,9	10,1	7,5
61	sonstige Erledigungsart Zeile 1	4,9	2,3	5,0	7,0	5,5
Rechtsbehelf des Schuldners gegen einen Beschluss zur vorläufigen Kontenpfändung nach Artikel 33 der VO (EU) Nummer 655/2014 (§ 954 Absatz 1 ZPO) eingelegt						
62	ja Zeile 1	-	-	-	-	-
63	nein Zeile 1	-	-	-	-	-

*) Einschl. Verfahren zur Gewährung von vorläufigem Rechtsschutz.

2) Einschl. Vereinigungen von Arbeitgeberverbänden.

1) Einschl. Zusammenschlüsse von Gewerkschaften.

2 Vor dem Arbeitsgericht 2019 erledigte Urteilsverfahren*)

2.1 Art des Verfahrens, Einleitungsart, Verfahrensgegenstand und Erledigungsart nach Ländern

noch 2.1.3 Gegenstand: **Kündigungen**, auch in Kombination mit weiteren Verfahrensgegenständen

Bremen	Hamburg	Hessen	Mecklen- burg- Vorpommern	Nieder- sachsen	Nordrhein- Westfalen	Rheinland- Pfalz	Saarland	Sachsen	Sachsen- Anhalt	Schleswig- Holstein	Thüringen	Lfd. Nr.
Prozent												
99,9	100,0	99,9	99,9	100,0	99,8	100,0	99,9	100,0	99,9	99,9	99,9	34
0,1	-	0,1	0,1	0,0	0,0	-	0,1	0,0	0,0	0,0	0,0	35
-	-	-	-	-	-	-	-	-	-	-	-	36
-	-	-	-	-	0,1	-	-	-	0,0	0,1	0,0	37
-	-	-	-	-	-	-	-	-	-	-	-	38
100,0	100,0	99,9	100,0	100,0	100,0	99,9	100,0	100,0	100,0	100,0	99,9	39
-	0,0	0,0	-	0,0	0,0	0,1	-	-	-	0,0	0,1	40
-	-	0,0	-	0,0	0,0	-	-	-	-	-	-	41
-	-	0,0	-	-	0,0	-	-	-	-	-	-	42
72,0	64,5	72,1	56,3	73,9	74,0	72,4	68,1	76,5	78,0	74,3	59,1	43
72,0	64,5	72,1	56,3	73,9	74,0	72,4	68,1	76,5	78,0	74,3	59,1	44
72,0	64,5	72,1	56,3	73,9	74,0	72,4	68,1	76,5	78,0	74,3	59,1	45
-	-	-	-	-	-	-	-	-	-	-	-	46
-	-	-	-	-	-	-	-	-	-	-	-	47
-	-	-	-	-	-	-	-	-	-	-	-	48
28,0	35,5	27,9	43,7	26,1	26,0	27,6	31,9	23,5	22,0	25,7	40,9	49
6,1	6,0	7,0	8,1	9,4	8,0	7,8	8,2	6,3	7,8	8,7	5,5	50
17,4	25,0	15,1	11,2	11,2	13,5	14,6	14,8	13,1	10,4	11,3	29,4	51
4,5	4,4	5,4	24,4	5,5	4,4	5,2	8,8	3,9	3,9	5,6	5,8	52
-	-	-	-	-	-	-	-	-	-	-	-	53
-	-	0,3	0,0	0,0	0,0	0,0	0,1	0,1	-	0,0	0,2	54
3,9	4,5	6,1	4,0	4,0	5,8	4,2	3,2	4,1	5,7	3,9	5,0	55
77,7	80,8	81,5	79,0	80,1	79,0	80,0	79,4	77,2	75,5	79,0	78,6	56
2,3	2,1	2,2	3,2	2,5	2,5	2,4	2,0	4,3	3,4	2,5	3,1	57
-	-	-	-	-	0,0	-	-	-	-	-	0,0	58
0,0	0,0	0,0	0,0	0,1	0,1	0,0	0,1	-	0,0	0,3	0,6	59
-	-	-	-	-	-	-	-	-	-	-	-	60
12,7	7,7	6,4	7,4	8,8	7,1	7,4	8,6	9,4	9,6	6,6	8,8	61
3,4	4,8	3,9	6,3	4,4	5,5	6,0	6,8	5,0	5,9	7,6	3,9	62
-	-	-	-	-	-	-	-	-	-	-	-	63
-	-	-	-	-	-	-	-	-	-	-	-	63

2 Vor dem Arbeitsgericht 2019 erledigte Urteilsverfahren*)

2.1 Art des Verfahrens, Einleitungsart, Verfahrensgegenstand und Erledigungsart nach Ländern

2.1.4 Gegenstand: **Bestandsstreitigkeiten und Zahlungsklagen**

Lfd. Nr.	Art des Verfahrens Einleitungsart Verfahrensgegenstand Erledigungsart	Deutschland	Baden- Württemberg	Bayern	Berlin	Brandenburg
Anzahl						
1	Erledigte Verfahren insgesamt	14 969	1 919	2 386	430	434
Art des Verfahrens						
2	Klageverfahren	14 949	1 917	2 384	429	433
3	Verfahren über Arrest oder einstweilige Verfügung	12	2	2	-	-
4	Verfahren über vorläufige Kontenpfändung nach der VO (EU) Nummer 655/2014	-	-	-	-	-
5	Anträge auf Bewilligung von Prozesskostenhilfe	8	-	-	1	1
Einleitungsart						
Die erledigten Verfahren wurden eingereicht durch						
6	Arbeitnehmer oder Gewerkschaften 1)	14 950	1 917	2 384	430	433
7	Arbeitgeber oder Arbeitgeberverbände 2)	11	2	2	-	1
8	Land (§ 25 HAG und § 14 MindArbG)	-	-	-	-	-
9	Gemeinsame Einrichtung der Tarifvertragsparteien	8	-	-	-	-
Verfahrensgegenstand						
10	Erledigte Verfahren mit nur e i n e m Verfahrensgegenstand	-	-	-	-	-
11	Bestandsstreitigkeiten	-	-	-	-	-
12	darunter Kündigungen	-	-	-	-	-
13	Zahlungsklagen	-	-	-	-	-
14	Tarifliche Eingruppierung	-	-	-	-	-
15	Sonstiges	-	-	-	-	-
16	Erledigte Verfahren mit m e h r e r e n Verfahrensgegenständen	14 969	1 919	2 386	430	434
17	Bestandsstreitigkeit und Zahlungsklage	14 969	1 919	2 386	430	434
18	Bestandsstreitigkeit und Sonstiges	-	-	-	-	-
19	Bestandsstreitigkeit, Zahlungsklage und Sonstiges	-	-	-	-	-
20	Zahlungsklage und Sonstiges	-	-	-	-	-
21	Sonstiges mit mehreren Verfahrensgegenständen	-	-	-	-	-
22	Zahl der Verfahrensgegenstände insgesamt	29 938	3 838	4 772	860	868
Erledigungsart						
Die erledigten Verfahren wurden beendet durch						
23	Streitiges Urteil (einschl. Vorbehaltsurteil)	1 325	104	145	30	37
24	Gerichtlicher Vergleich	11 018	1 550	1 819	286	294
25	Versäumnis-/ Anerkenntnis-/ Verzichts Urteil	861	90	121	48	28
26	Beschluss über Arrest oder einstweilige Verfügung	1	-	-	-	-
27	Beschluss gemäß § 91a ZPO	11	1	1	4	-
28	Beschluss zur vorläufigen Kontenpfändung nach der VO (EU) Nummer 655/2014	-	-	-	-	-
29	Rücknahme der Klage oder des Antrags	836	97	161	30	21
30	sonstige Erledigungsart	917	77	139	32	54
31	Rechtsbehelf des Schuldners gegen einen Beschluss zur vorläufigen Kontenpfändung nach Artikel 33 der VO (EU) Nummer 655/2014 (§ 954 Absatz 1 ZPO) eingelegt					
32	ja	-	-	-	-	-
33	nein	-	-	-	-	-

*) Einschl. Verfahren zur Gewährung von vorläufigem Rechtsschutz.

2) Einschl. Vereinigungen von Arbeitgeberverbänden.

1) Einschl. Zusammenschlüsse von Gewerkschaften.

2 Vor dem Arbeitsgericht 2019 erledigte Urteilsverfahren*)

2.1 Art des Verfahrens, Einleitungsart, Verfahrensgegenstand und Erledigungsart nach Ländern

2.1.4 Gegenstand: **Bestandsstreitigkeiten und Zahlungsklagen**

Bremen	Hamburg	Hessen	Mecklen- burg- Vorpommern	Nieder- sachsen	Nordrhein- Westfalen	Rheinland- Pfalz	Saarland	Sachsen	Sachsen- Anhalt	Schleswig- Holstein	Thüringen	Lfd. Nr.
Anzahl												
160	426	1 211	272	1 479	3 942	644	168	464	337	449	248	1
160	426	1 209	272	1 478	3 932	644	168	464	337	448	248	2
-	-	2	-	1	4	-	-	-	-	1	-	3
-	-	-	-	-	-	-	-	-	-	-	-	4
-	-	-	-	-	6	-	-	-	-	-	-	5
160	426	1 209	272	1 478	3 932	644	167	464	337	449	248	6
-	-	2	-	1	3	-	-	-	-	-	-	7
-	-	-	-	-	-	-	-	-	-	-	-	8
-	-	-	-	-	7	-	1	-	-	-	-	9
-	-	-	-	-	-	-	-	-	-	-	-	10
-	-	-	-	-	-	-	-	-	-	-	-	11
-	-	-	-	-	-	-	-	-	-	-	-	12
-	-	-	-	-	-	-	-	-	-	-	-	13
-	-	-	-	-	-	-	-	-	-	-	-	14
-	-	-	-	-	-	-	-	-	-	-	-	15
160	426	1 211	272	1 479	3 942	644	168	464	337	449	248	16
160	426	1 211	272	1 479	3 942	644	168	464	337	449	248	17
-	-	-	-	-	-	-	-	-	-	-	-	18
-	-	-	-	-	-	-	-	-	-	-	-	19
-	-	-	-	-	-	-	-	-	-	-	-	20
-	-	-	-	-	-	-	-	-	-	-	-	21
320	852	2 422	544	2 958	7 884	1 288	336	928	674	898	496	22
14	36	119	23	95	551	56	7	25	19	24	40	23
122	304	920	192	1 122	2 707	472	129	339	241	350	171	24
6	29	70	21	77	254	33	5	29	20	25	5	25
-	-	-	-	-	1	-	-	-	-	-	-	26
-	-	1	-	-	2	-	-	-	1	-	1	27
-	-	-	-	-	-	-	-	-	-	-	-	28
10	28	41	17	104	187	30	10	27	32	20	21	29
8	29	60	19	81	240	53	17	44	24	30	10	30
-	-	-	-	-	-	-	-	-	-	-	-	31
-	-	-	-	-	-	-	-	-	-	-	-	32
-	-	-	-	-	-	-	-	-	-	-	-	33

2 Vor dem Arbeitsgericht 2019 erledigte Urteilsverfahren*)

2.1 Art des Verfahrens, Einleitungsart, Verfahrensgegenstand und Erledigungsart nach Ländern

noch 2.1.4 Gegenstand: **Bestandsstreitigkeiten und Zahlungsklagen**

Lfd. Nr.	Art des Verfahrens Einleitungsart Verfahrensgegenstand Erledigungsart		Deutschland	Baden- Württemberg	Bayern	Berlin	Brandenburg
			Prozent				
			Anteil an				
Art des Verfahrens							
34	Klageverfahren	Zeile 1	99,9	99,9	99,9	99,8	99,8
35	Verfahren über Arrest oder einstweilige Verfügung	Zeile 1	0,1	0,1	0,1	-	-
36	Verfahren über vorläufige Kontenpfändung nach der VO (EU) Nummer 655/2014	Zeile 1	-	-	-	-	-
37	Anträge auf Bewilligung von Prozesskostenhilfe	Zeile 1	0,1	-	-	0,2	0,2
Einleitungsart							
38	Die erledigten Verfahren wurden eingereicht durch						
	Arbeitnehmer oder Gewerkschaften 1)	Zeile 1	99,9	99,9	99,9	100,0	99,8
39	Arbeitgeber oder Arbeitgeberverbände 2)	Zeile 1	0,1	0,1	0,1	-	0,2
40	Land (§ 25 HAG und § 14 MindArbG)	Zeile 1	-	-	-	-	-
41	Gemeinsame Einrichtung der Tarifvertragsparteien	Zeile 1	0,1	-	-	-	-
Verfahrensgegenstand							
42	Erledigte Verfahren mit nur e i n e m Verfahrensgegenstand	Zeile 1	-	-	-	-	-
43	Bestandsstreitigkeiten	Zeile 1	-	-	-	-	-
44	darunter Kündigungen	Zeile 1	-	-	-	-	-
45	Zahlungsklagen	Zeile 1	-	-	-	-	-
46	Tarifliche Eingruppierung	Zeile 1	-	-	-	-	-
47	Sonstiges	Zeile 1	-	-	-	-	-
48	Erledigte Verfahren mit m e h r e r e n Verfahrensgegenständ.	Zeile 1	100,0	100,0	100,0	100,0	100,0
49	Bestandsstreitigkeit und Zahlungsklage	Zeile 1	100,0	100,0	100,0	100,0	100,0
50	Bestandsstreitigkeit und Sonstiges	Zeile 1	-	-	-	-	-
51	Bestandsstreitigkeit, Zahlungsklage und Sonstiges	Zeile 1	-	-	-	-	-
52	Zahlungsklage und Sonstiges	Zeile 1	-	-	-	-	-
53	Sonstiges mit mehreren Verfahrensgegenständen	Zeile 1	-	-	-	-	-
Erledigungsart							
Die erledigten Verfahren wurden beendet durch							
54	Streitiges Urteil (einschl. Vorbehaltsurteil)	Zeile 1	8,9	5,4	6,1	7,0	8,5
55	Gerichtlicher Vergleich	Zeile 1	73,6	80,8	76,2	66,5	67,7
56	Versäumnis-/ Anerkenntnis-/ Verzichtsurteil	Zeile 1	5,8	4,7	5,1	11,2	6,5
57	Beschluss über Arrest oder einstweilige Verfügung	Zeile 1	0,0	-	-	-	-
58	Beschluss gemäß § 91a ZPO	Zeile 1	0,1	0,1	0,0	0,9	-
59	Beschluss zur vorläufigen Kontenpfändung nach der VO (EU) Nummer 655/2014	Zeile 1	-	-	-	-	-
60	Rücknahme der Klage oder des Antrags	Zeile 1	5,6	5,1	6,7	7,0	4,8
61	sonstige Erledigungsart	Zeile 1	6,1	4,0	5,8	7,4	12,4
Rechtsbehelf des Schuldners gegen einen Beschluss zur vorläufigen Kontenpfändung nach Artikel 33 der VO (EU) Nummer 655/2014 (§ 954 Absatz 1 ZPO) eingelegt							
62	ja	Zeile 1	-	-	-	-	-
63	nein	Zeile 1	-	-	-	-	-

*) Einschl. Verfahren zur Gewährung von vorläufigem Rechtsschutz.

2) Einschl. Vereinigungen von Arbeitgeberverbänden.

1) Einschl. Zusammenschlüsse von Gewerkschaften.

2 Vor dem Arbeitsgericht 2019 erledigte Urteilsverfahren*)

2.1 Art des Verfahrens, Einleitungsart, Verfahrensgegenstand und Erledigungsart nach Ländern

noch 2.1.4 Gegenstand: **Bestandsstreitigkeiten und Zahlungsklagen**

Bremen	Hamburg	Hessen	Mecklen- burg- Vorpommern	Nieder- sachsen	Nordrhein- Westfalen	Rheinland- Pfalz	Saarland	Sachsen	Sachsen- Anhalt	Schleswig- Holstein	Thüringen	Lfd. Nr.
Prozent												
100,0	100,0	99,8	100,0	99,9	99,7	100,0	100,0	100,0	100,0	99,8	100,0	34
-	-	0,2	-	0,1	0,1	-	-	-	-	0,2	-	35
-	-	-	-	-	-	-	-	-	-	-	-	36
-	-	-	-	-	0,2	-	-	-	-	-	-	37
-	-	-	-	-	-	-	-	-	-	-	-	38
100,0	100,0	99,8	100,0	99,9	99,7	100,0	99,4	100,0	100,0	100,0	100,0	39
-	-	0,2	-	0,1	0,1	-	-	-	-	-	-	40
-	-	-	-	-	-	-	-	-	-	-	-	41
-	-	-	-	-	0,2	-	0,6	-	-	-	-	42
-	-	-	-	-	-	-	-	-	-	-	-	43
-	-	-	-	-	-	-	-	-	-	-	-	44
-	-	-	-	-	-	-	-	-	-	-	-	45
-	-	-	-	-	-	-	-	-	-	-	-	46
-	-	-	-	-	-	-	-	-	-	-	-	47
100,0	100,0	100,0	100,0	100,0	100,0	100,0	100,0	100,0	100,0	100,0	100,0	48
100,0	100,0	100,0	100,0	100,0	100,0	100,0	100,0	100,0	100,0	100,0	100,0	49
-	-	-	-	-	-	-	-	-	-	-	-	50
-	-	-	-	-	-	-	-	-	-	-	-	51
-	-	-	-	-	-	-	-	-	-	-	-	52
-	-	-	-	-	-	-	-	-	-	-	-	53
8,8	8,5	9,8	8,5	6,4	14,0	8,7	4,2	5,4	5,6	5,3	16,1	54
76,3	71,4	76,0	70,6	75,9	68,7	73,3	76,8	73,1	71,5	78,0	69,0	55
3,8	6,8	5,8	7,7	5,2	6,4	5,1	3,0	6,3	5,9	5,6	2,0	56
-	-	-	-	-	0,0	-	-	-	-	-	-	57
-	-	0,1	-	-	0,1	-	-	-	0,3	-	0,4	58
-	-	-	-	-	-	-	-	-	-	-	-	59
6,3	6,6	3,4	6,3	7,0	4,7	4,7	6,0	5,8	9,5	4,5	8,5	60
5,0	6,8	5,0	7,0	5,5	6,1	8,2	10,1	9,5	7,1	6,7	4,0	61
-	-	-	-	-	-	-	-	-	-	-	-	62
-	-	-	-	-	-	-	-	-	-	-	-	63

2 Vor dem Arbeitsgericht 2019 erledigte Urteilsverfahren*)

2.1 Art des Verfahrens, Einleitungsart, Verfahrensgegenstand und Erledigungsart nach Ländern

2.1.5 Gegenstand: **Isolierte Zahlungsklagen**

Lfd. Nr.	Art des Verfahrens Einleitungsart Verfahrensgegenstand Erledigungsart	Deutschland	Baden- Württemberg	Bayern	Berlin	Brandenburg
Anzahl						
1	Erledigte Verfahren insgesamt	73 397	7 274	12 766	2 356	2 040
Art des Verfahrens						
2	Klageverfahren	72 846	7 212	12 695	2 346	2 030
3	Verfahren über Arrest oder einstweilige Verfügung	462	38	66	6	4
4	Verfahren über vorläufige Kontenpfändung nach der VO (EU) Nummer 655/2014	-	-	-	-	-
5	Anträge auf Bewilligung von Prozesskostenhilfe	89	24	5	4	6
Einleitungsart						
Die erledigten Verfahren wurden eingereicht durch						
6	Arbeitnehmer oder Gewerkschaften 1)	71 708	6 913	12 603	2 243	1 972
7	Arbeitgeber oder Arbeitgeberverbände 2)	1 491	359	162	113	66
8	Land (§ 25 HAG und § 14 MindArbG)	18	2	1	-	2
9	Gemeinsame Einrichtung der Tarifvertragsparteien	180	-	-	-	-
Verfahrensgegenstand						
10	Erledigte Verfahren mit nur e i n e m Verfahrensgegenstand	73 397	7 274	12 766	2 356	2 040
11	Bestandsstreitigkeiten	-	-	-	-	-
12	darunter Kündigungen	-	-	-	-	-
13	Zahlungsklagen	73 397	7 274	12 766	2 356	2 040
14	Tarifliche Eingruppierung	-	-	-	-	-
15	Sonstiges	-	-	-	-	-
16	Erledigte Verfahren mit m e h r e r e n Verfahrensgegenständen	-	-	-	-	-
17	Bestandsstreitigkeit und Zahlungsklage	-	-	-	-	-
18	Bestandsstreitigkeit und Sonstiges	-	-	-	-	-
19	Bestandsstreitigkeit, Zahlungsklage und Sonstiges	-	-	-	-	-
20	Zahlungsklage und Sonstiges	-	-	-	-	-
21	Sonstiges mit mehreren Verfahrensgegenständen	-	-	-	-	-
22	Zahl der Verfahrensgegenstände insgesamt	73 397	7 274	12 766	2 356	2 040
Erledigungsart						
Die erledigten Verfahren wurden beendet durch						
23	Streitiges Urteil (einschl. Vorbehaltsurteil)	6 967	520	990	210	210
24	Gerichtlicher Vergleich	32 593	3 937	5 589	837	839
25	Versäumnis-/ Anerkenntnis-/ Verzichts Urteil	9 921	875	1 646	463	306
26	Beschluss über Arrest oder einstweilige Verfügung	47	3	5	1	1
27	Beschluss gemäß § 91a ZPO	149	18	-	40	9
28	Beschluss zur vorläufigen Kontenpfändung nach der VO (EU) Nummer 655/2014	-	-	-	-	-
29	Rücknahme der Klage oder des Antrags	14 149	1 278	2 714	554	336
30	sonstige Erledigungsart	9 571	643	1 822	251	339
31	Rechtsbehelf des Schuldners gegen einen Beschluss zur vorläufigen Kontenpfändung nach Artikel 33 der VO (EU) Nummer 655/2014 (§ 954 Absatz 1 ZPO) eingelegt					
32	ja	-	-	-	-	-
33	nein	-	-	-	-	-

*) Einschl. Verfahren zur Gewährung von vorläufigem Rechtsschutz.

2) Einschl. Vereinigungen von Arbeitgeberverbänden.

1) Einschl. Zusammenschlüsse von Gewerkschaften.

2 Vor dem Arbeitsgericht 2019 erledigte Urteilsverfahren*)

2.1 Art des Verfahrens, Einleitungsart, Verfahrensgegenstand und Erledigungsart nach Ländern

2.1.5 Gegenstand: **Isolierte Zahlungsklagen**

Bremen	Hamburg	Hessen	Mecklen- burg- Vorpommern	Nieder- sachsen	Nordrhein- Westfalen	Rheinland- Pfalz	Saarland	Sachsen	Sachsen- Anhalt	Schleswig- Holstein	Thüringen	Lfd. Nr.
Anzahl												
1 094	2 737	5 204	1 392	6 190	18 719	3 198	1 022	3 558	2 283	1 807	1 757	1
1 047	2 714	5 153	1 392	6 146	18 573	3 172	1 010	3 549	2 277	1 782	1 748	2
47	23	50	-	33	127	26	12	7	6	14	3	3
-	-	-	-	-	-	-	-	-	-	-	-	4
-	-	1	-	11	19	-	-	2	-	11	6	5
1 087	2 699	5 108	1 392	5 975	18 442	3 118	1 013	3 520	2 256	1 703	1 664	6
7	38	93	-	212	92	80	9	36	27	104	93	7
-	-	-	-	3	8	-	-	2	-	-	-	8
-	-	3	-	-	177	-	-	-	-	-	-	9
1 094	2 737	5 204	1 392	6 190	18 719	3 198	1 022	3 558	2 283	1 807	1 757	10
-	-	-	-	-	-	-	-	-	-	-	-	11
-	-	-	-	-	-	-	-	-	-	-	-	12
1 094	2 737	5 204	1 392	6 190	18 719	3 198	1 022	3 558	2 283	1 807	1 757	13
-	-	-	-	-	-	-	-	-	-	-	-	14
-	-	-	-	-	-	-	-	-	-	-	-	15
-	-	-	-	-	-	-	-	-	-	-	-	16
-	-	-	-	-	-	-	-	-	-	-	-	17
-	-	-	-	-	-	-	-	-	-	-	-	18
-	-	-	-	-	-	-	-	-	-	-	-	19
-	-	-	-	-	-	-	-	-	-	-	-	20
-	-	-	-	-	-	-	-	-	-	-	-	21
1 094	2 737	5 204	1 392	6 190	18 719	3 198	1 022	3 558	2 283	1 807	1 757	22
58	794	599	125	651	1 580	311	59	296	228	154	182	23
527	869	2 239	565	2 914	8 411	1 346	599	1 515	847	777	782	24
137	275	624	225	754	2 712	432	85	526	357	280	224	25
12	4	1	-	1	10	7	-	-	-	1	1	26
1	2	2	1	21	9	2	-	-	1	23	20	27
-	-	-	-	-	-	-	-	-	-	-	-	28
258	398	1 082	229	1 111	3 586	645	102	747	475	278	356	29
101	395	657	247	738	2 411	455	177	474	375	294	192	30
-	-	-	-	-	-	-	-	-	-	-	-	31
-	-	-	-	-	-	-	-	-	-	-	-	32
-	-	-	-	-	-	-	-	-	-	-	-	33

2 Vor dem Arbeitsgericht 2019 erledigte Urteilsverfahren*)

2.1 Art des Verfahrens, Einleitungsart, Verfahrensgegenstand und Erledigungsart nach Ländern

noch 2.1.5 Gegenstand: **Isolierte Zahlungsklagen**

Lfd. Nr.	Art des Verfahrens Einleitungsart Verfahrensgegenstand Erledigungsart		Deutschland	Baden- Württemberg	Bayern	Berlin	Brandenburg
			Prozent				
			Anteil an				
Art des Verfahrens							
34	Klageverfahren	Zeile 1	99,2	99,1	99,4	99,6	99,5
35	Verfahren über Arrest oder einstweilige Verfügung	Zeile 1	0,6	0,5	0,5	0,3	0,2
36	Verfahren über vorläufige Kontenpfändung nach der VO (EU) Nummer 655/2014	Zeile 1	-	-	-	-	-
37	Anträge auf Bewilligung von Prozesskostenhilfe	Zeile 1	0,1	0,3	0,0	0,2	0,3
Einleitungsart							
38	Die erledigten Verfahren wurden eingereicht durch Arbeitnehmer oder Gewerkschaften 1)	Zeile 1	97,7	95,0	98,7	95,2	96,7
39	Arbeitgeber oder Arbeitgeberverbände 2)	Zeile 1	2,0	4,9	1,3	4,8	3,2
40	Land (§ 25 HAG und § 14 MindArbG)	Zeile 1	0,0	0,0	0,0	-	0,1
41	Gemeinsame Einrichtung der Tarifvertragsparteien	Zeile 1	0,2	-	-	-	-
Verfahrensgegenstand							
42	Erledigte Verfahren mit nur e i n e m Verfahrensgegenstand	Zeile 1	100,0	100,0	100,0	100,0	100,0
43	Bestandsstreitigkeiten	Zeile 1	-	-	-	-	-
44	darunter Kündigungen	Zeile 1	-	-	-	-	-
45	Zahlungsklagen	Zeile 1	100,0	100,0	100,0	100,0	100,0
46	Tarifliche Eingruppierung	Zeile 1	-	-	-	-	-
47	Sonstiges	Zeile 1	-	-	-	-	-
48	Erledigte Verfahren mit m e h r e r e n Verfahrensgegenständ.	Zeile 1	-	-	-	-	-
49	Bestandsstreitigkeit und Zahlungsklage	Zeile 1	-	-	-	-	-
50	Bestandsstreitigkeit und Sonstiges	Zeile 1	-	-	-	-	-
51	Bestandsstreitigkeit, Zahlungsklage und Sonstiges	Zeile 1	-	-	-	-	-
52	Zahlungsklage und Sonstiges	Zeile 1	-	-	-	-	-
53	Sonstiges mit mehreren Verfahrensgegenständen	Zeile 1	-	-	-	-	-
Erledigungsart							
Die erledigten Verfahren wurden beendet durch							
54	Streitiges Urteil (einschl. Vorbehaltsurteil)	Zeile 1	9,5	7,1	7,8	8,9	10,3
55	Gerichtlicher Vergleich	Zeile 1	44,4	54,1	43,8	35,5	41,1
56	Versäumnis-/ Anerkenntnis-/ Verzichtsurteil	Zeile 1	13,5	12,0	12,9	19,7	15,0
57	Beschluss über Arrest oder einstweilige Verfügung	Zeile 1	0,1	0,0	0,0	0,0	0,0
58	Beschluss gemäß § 91a ZPO	Zeile 1	0,2	0,2	-	1,7	0,4
59	Beschluss zur vorläufigen Kontenpfändung nach der VO (EU) Nummer 655/2014	Zeile 1	-	-	-	-	-
60	Rücknahme der Klage oder des Antrags	Zeile 1	19,3	17,6	21,3	23,5	16,5
61	sonstige Erledigungsart	Zeile 1	13,0	8,8	14,3	10,7	16,6
Rechtsbehelf des Schuldners gegen einen Beschluss zur vorläufigen Kontenpfändung nach Artikel 33 der VO (EU) Nummer 655/2014 (§ 954 Absatz 1 ZPO) eingelegt							
62	ja	Zeile 1	-	-	-	-	-
63	nein	Zeile 1	-	-	-	-	-

*) Einschl. Verfahren zur Gewährung von vorläufigem Rechtsschutz.

2) Einschl. Vereinigungen von Arbeitgeberverbänden.

1) Einschl. Zusammenschlüsse von Gewerkschaften.

2 Vor dem Arbeitsgericht 2019 erledigte Urteilsverfahren*)

2.1 Art des Verfahrens, Einleitungsart, Verfahrensgegenstand und Erledigungsart nach Ländern

noch 2.1.5 Gegenstand: **Isolierte Zahlungsklagen**

Bremen	Hamburg	Hessen	Mecklen- burg- Vorpommern	Nieder- sachsen	Nordrhein- Westfalen	Rheinland- Pfalz	Saarland	Sachsen	Sachsen- Anhalt	Schleswig- Holstein	Thüringen	Lfd. Nr.
Prozent												
95,7	99,2	99,0	100,0	99,3	99,2	99,2	98,8	99,7	99,7	98,6	99,5	34
4,3	0,8	1,0	-	0,5	0,7	0,8	1,2	0,2	0,3	0,8	0,2	35
-	-	-	-	-	-	-	-	-	-	-	-	36
-	-	0,0	-	0,2	0,1	-	-	0,1	-	0,6	0,3	37
-	-	-	-	-	-	-	-	-	-	-	-	38
99,4	98,6	98,2	100,0	96,5	98,5	97,5	99,1	98,9	98,8	94,2	94,7	39
0,6	1,4	1,8	-	3,4	0,5	2,5	0,9	1,0	1,2	5,8	5,3	40
-	-	-	-	0,0	0,0	-	-	0,1	-	-	-	41
-	-	0,1	-	-	0,9	-	-	-	-	-	-	42
100,0	100,0	100,0	100,0	100,0	100,0	100,0	100,0	100,0	100,0	100,0	100,0	43
-	-	-	-	-	-	-	-	-	-	-	-	44
-	-	-	-	-	-	-	-	-	-	-	-	45
100,0	100,0	100,0	100,0	100,0	100,0	100,0	100,0	100,0	100,0	100,0	100,0	46
-	-	-	-	-	-	-	-	-	-	-	-	47
-	-	-	-	-	-	-	-	-	-	-	-	48
-	-	-	-	-	-	-	-	-	-	-	-	49
-	-	-	-	-	-	-	-	-	-	-	-	50
-	-	-	-	-	-	-	-	-	-	-	-	51
-	-	-	-	-	-	-	-	-	-	-	-	52
-	-	-	-	-	-	-	-	-	-	-	-	53
5,3	29,0	11,5	9,0	10,5	8,4	9,7	5,8	8,3	10,0	8,5	10,4	54
48,2	31,8	43,0	40,6	47,1	44,9	42,1	58,6	42,6	37,1	43,0	44,5	55
12,5	10,0	12,0	16,2	12,2	14,5	13,5	8,3	14,8	15,6	15,5	12,7	56
1,1	0,1	0,0	-	0,0	0,1	0,2	-	-	-	0,1	0,1	57
0,1	0,1	0,0	0,1	0,3	0,0	0,1	-	-	0,0	1,3	1,1	58
-	-	-	-	-	-	-	-	-	-	-	-	59
23,6	14,5	20,8	16,5	17,9	19,2	20,2	10,0	21,0	20,8	15,4	20,3	60
9,2	14,4	12,6	17,7	11,9	12,9	14,2	17,3	13,3	16,4	16,3	10,9	61
-	-	-	-	-	-	-	-	-	-	-	-	62
-	-	-	-	-	-	-	-	-	-	-	-	63

2 Vor dem Arbeitsgericht 2019 erledigte Urteilsverfahren*)

2.1 Art des Verfahrens, Einleitungsart, Verfahrensgegenstand und Erledigungsart nach Ländern

2.1.6 Gegenstand: **Tarifliche Eingruppierung**, auch in Kombination mit weiteren Verfahrensgegenständen

Lfd. Nr.	Art des Verfahrens Einleitungsart Verfahrensgegenstand Erledigungsart	Deutschland	Baden- Württemberg	Bayern	Berlin	Brandenburg
Anzahl						
1	Erledigte Verfahren insgesamt	3 294	260	396	158	161
Art des Verfahrens						
2	Klageverfahren	3 289	260	395	158	161
3	Verfahren über Arrest oder einstweilige Verfügung	5	-	1	-	-
4	Verfahren über vorläufige Kontenpfändung nach der VO (EU) Nummer 655/2014	-	-	-	-	-
5	Anträge auf Bewilligung von Prozesskostenhilfe	-	-	-	-	-
Einleitungsart						
Die erledigten Verfahren wurden eingereicht durch						
6	Arbeitnehmer oder Gewerkschaften 1)	3 290	259	396	158	161
7	Arbeitgeber oder Arbeitgeberverbände 2)	3	1	-	-	-
8	Land (§ 25 HAG und § 14 MindArbG)	-	-	-	-	-
9	Gemeinsame Einrichtung der Tarifvertragsparteien	1	-	-	-	-
Verfahrensgegenstand						
10	Erledigte Verfahren mit nur e i n e m Verfahrensgegenstand	2 291	239	196	158	141
11	Bestandsstreitigkeiten	-	-	-	-	-
12	darunter Kündigungen	-	-	-	-	-
13	Zahlungsklagen	-	-	-	-	-
14	Tarifliche Eingruppierung	2 291	239	196	158	141
15	Sonstiges	-	-	-	-	-
16	Erledigte Verfahren mit m e h r e r e n Verfahrensgegenständen	1 003	21	200	-	20
17	Bestandsstreitigkeit und Zahlungsklage	-	-	-	-	-
18	Bestandsstreitigkeit und Sonstiges	-	-	-	-	-
19	Bestandsstreitigkeit, Zahlungsklage und Sonstiges	-	-	-	-	-
20	Zahlungsklage und Sonstiges	-	-	-	-	-
21	Sonstiges mit mehreren Verfahrensgegenständen	1 003	21	200	-	20
22	Zahl der Verfahrensgegenstände insgesamt	4 489	286	629	158	182
Erledigungsart						
Die erledigten Verfahren wurden beendet durch						
23	Streitiges Urteil (einschl. Vorbehaltsurteil)	1 271	102	129	88	86
24	Gerichtlicher Vergleich	1 115	104	142	40	34
25	Versäumnis-/ Anerkenntnis-/ Verzichts Urteil	27	2	1	3	1
26	Beschluss über Arrest oder einstweilige Verfügung	-	-	-	-	-
27	Beschluss gemäß § 91a ZPO	3	-	-	1	-
28	Beschluss zur vorläufigen Kontenpfändung nach der VO (EU) Nummer 655/2014	-	-	-	-	-
29	Rücknahme der Klage oder des Antrags	492	36	89	15	21
30	sonstige Erledigungsart	386	16	35	11	19
31	Rechtsbehelf des Schuldners gegen einen Beschluss zur vorläufigen Kontenpfändung nach Artikel 33 der VO (EU) Nummer 655/2014 (§ 954 Absatz 1 ZPO) eingelegt					
32	ja	-	-	-	-	-
33	nein	-	-	-	-	-

*) Einschl. Verfahren zur Gewährung von vorläufigem Rechtsschutz.

2) Einschl. Vereinigungen von Arbeitgeberverbänden.

1) Einschl. Zusammenschlüsse von Gewerkschaften.

2 Vor dem Arbeitsgericht 2019 erledigte Urteilsverfahren*)

2.1 Art des Verfahrens, Einleitungsart, Verfahrensgegenstand und Erledigungsart nach Ländern

2.1.6 Gegenstand: **Tarifliche Eingruppierung**, auch in Kombination mit weiteren Verfahrensgegenständen

Bremen	Hamburg	Hessen	Mecklen- burg- Vorpommern	Nieder- sachsen	Nordrhein- Westfalen	Rheinland- Pfalz	Saarland	Sachsen	Sachsen- Anhalt	Schleswig- Holstein	Thüringen	Lfd. Nr.
Anzahl												
89	61	359	343	260	514	112	66	147	184	59	125	1
89	61	358	343	260	511	112	66	147	184	59	125	2
-	-	1	-	-	3	-	-	-	-	-	-	3
-	-	-	-	-	-	-	-	-	-	-	-	4
-	-	-	-	-	-	-	-	-	-	-	-	5
89	60	359	343	260	513	112	66	147	184	59	124	6
-	1	-	-	-	-	-	-	-	-	-	1	7
-	-	-	-	-	-	-	-	-	-	-	-	8
-	-	-	-	-	1	-	-	-	-	-	-	9
83	40	212	293	147	244	86	51	113	184	31	73	10
-	-	-	-	-	-	-	-	-	-	-	-	11
-	-	-	-	-	-	-	-	-	-	-	-	12
-	-	-	-	-	-	-	-	-	-	-	-	13
83	40	212	293	147	244	86	51	113	184	31	73	14
-	-	-	-	-	-	-	-	-	-	-	-	15
6	21	147	50	113	270	26	15	34	-	28	52	16
-	-	-	-	-	-	-	-	-	-	-	-	17
-	-	-	-	-	-	-	-	-	-	-	-	18
-	-	-	-	-	-	-	-	-	-	-	-	19
-	-	-	-	-	-	-	-	-	-	-	-	20
6	21	147	50	113	270	26	15	34	-	28	52	21
98	85	566	397	385	825	145	82	193	184	92	182	22
31	24	140	79	88	213	47	8	68	99	17	52	23
38	20	141	70	89	195	35	20	59	56	28	44	24
1	-	1	4	3	5	1	-	1	-	2	2	25
-	-	-	-	-	-	-	-	-	-	-	-	26
-	-	-	-	1	-	-	-	-	1	-	-	27
-	-	-	-	-	-	-	-	-	-	-	-	28
13	6	42	67	53	63	22	15	9	21	6	14	29
6	11	35	123	26	38	7	23	10	7	6	13	30
-	-	-	-	-	-	-	-	-	-	-	-	31
-	-	-	-	-	-	-	-	-	-	-	-	32
-	-	-	-	-	-	-	-	-	-	-	-	33

2 Vor dem Arbeitsgericht 2019 erledigte Urteilsverfahren*)

2.1 Art des Verfahrens, Einleitungsart, Verfahrensgegenstand und Erledigungsart nach Ländern

noch 2.1.6 Gegenstand: **Tarifliche Eingruppierung**, auch in Kombination mit weiteren Verfahrensgegenständen

Lfd. Nr.	Art des Verfahrens Einleitungsart Verfahrensgegenstand Erledigungsart		Deutschland	Baden- Württemberg	Bayern	Berlin	Brandenburg
			Prozent				
			Anteil an				
Art des Verfahrens							
34	Klageverfahren	Zeile 1	99,8	100,0	99,7	100,0	100,0
35	Verfahren über Arrest oder einstweilige Verfügung	Zeile 1	0,2	-	0,3	-	-
36	Verfahren über vorläufige Kontenpfändung nach der VO (EU) Nummer 655/2014	Zeile 1	-	-	-	-	-
37	Anträge auf Bewilligung von Prozesskostenhilfe	Zeile 1	-	-	-	-	-
Einleitungsart							
38	Die erledigten Verfahren wurden eingereicht durch Arbeitnehmer oder Gewerkschaften 1)	Zeile 1	99,9	99,6	100,0	100,0	100,0
39	Arbeitgeber oder Arbeitgeberverbände 2)	Zeile 1	0,1	0,4	-	-	-
40	Land (§ 25 HAG und § 14 MindArbG)	Zeile 1	-	-	-	-	-
41	Gemeinsame Einrichtung der Tarifvertragsparteien	Zeile 1	0,0	-	-	-	-
Verfahrensgegenstand							
42	Erledigte Verfahren mit nur e i n e m Verfahrensgegenstand	Zeile 1	69,6	91,9	49,5	100,0	87,6
43	Bestandsstreitigkeiten	Zeile 1	-	-	-	-	-
44	darunter Kündigungen	Zeile 1	-	-	-	-	-
45	Zahlungsklagen	Zeile 1	-	-	-	-	-
46	Tarifliche Eingruppierung	Zeile 1	69,6	91,9	49,5	100,0	87,6
47	Sonstiges	Zeile 1	-	-	-	-	-
48	Erledigte Verfahren mit m e h r e r e n Verfahrensgegenständ.	Zeile 1	30,4	8,1	50,5	-	12,4
49	Bestandsstreitigkeit und Zahlungsklage	Zeile 1	-	-	-	-	-
50	Bestandsstreitigkeit und Sonstiges	Zeile 1	-	-	-	-	-
51	Bestandsstreitigkeit, Zahlungsklage und Sonstiges	Zeile 1	-	-	-	-	-
52	Zahlungsklage und Sonstiges	Zeile 1	-	-	-	-	-
53	Sonstiges mit mehreren Verfahrensgegenständen	Zeile 1	30,4	8,1	50,5	-	12,4
Erledigungsart							
Die erledigten Verfahren wurden beendet durch							
54	Streitiges Urteil (einschl. Vorbehaltsurteil)	Zeile 1	38,6	39,2	32,6	55,7	53,4
55	Gerichtlicher Gerichtlicher Vergleich	Zeile 1	33,8	40,0	35,9	25,3	21,1
56	Versäumnis-/ Anerkenntnis-/ Verzichtsurteil	Zeile 1	0,8	0,8	0,3	1,9	0,6
57	Beschluss über Arrest oder einstweilige Verfügung	Zeile 1	-	-	-	-	-
58	Beschluss gemäß § 91a ZPO	Zeile 1	0,1	-	-	0,6	-
59	Beschluss zur vorläufigen Kontenpfändung nach der VO (EU) Nummer 655/2014	Zeile 1	-	-	-	-	-
60	Rücknahme der Klage oder des Antrags	Zeile 1	14,9	13,8	22,5	9,5	13,0
61	sonstige Erledigungsart	Zeile 1	11,7	6,2	8,8	7,0	11,8
Rechtsbehelf des Schuldners gegen einen Beschluss zur vorläufigen Kontenpfändung nach Artikel 33 der VO (EU) Nummer 655/2014 (§ 954 Absatz 1 ZPO) eingelegt							
62	ja	Zeile 1	-	-	-	-	-
63	nein	Zeile 1	-	-	-	-	-

*) Einschl. Verfahren zur Gewährung von vorläufigem Rechtsschutz.

2) Einschl. Vereinigungen von Arbeitgeberverbänden.

1) Einschl. Zusammenschlüsse von Gewerkschaften.

2 Vor dem Arbeitsgericht 2019 erledigte Urteilsverfahren*)

2.1 Art des Verfahrens, Einleitungsart, Verfahrensgegenstand und Erledigungsart nach Ländern

noch 2.1.6 Gegenstand: **Tarifliche Eingruppierung**, auch in Kombination mit weiteren Verfahrensgegenständen

Bremen	Hamburg	Hessen	Mecklen- burg- Vorpommern	Nieder- sachsen	Nordrhein- Westfalen	Rheinland- Pfalz	Saarland	Sachsen	Sachsen- Anhalt	Schleswig- Holstein	Thüringen	Lfd. Nr.
100,0	100,0	99,7	100,0	100,0	99,4	100,0	100,0	100,0	100,0	100,0	100,0	34
-	-	0,3	-	-	0,6	-	-	-	-	-	-	35
-	-	-	-	-	-	-	-	-	-	-	-	36
-	-	-	-	-	-	-	-	-	-	-	-	37
-	-	-	-	-	-	-	-	-	-	-	-	38
100,0	98,4	100,0	100,0	100,0	99,8	100,0	100,0	100,0	100,0	100,0	99,2	39
-	1,6	-	-	-	-	-	-	-	-	-	0,8	40
-	-	-	-	-	-	-	-	-	-	-	-	41
-	-	-	-	-	0,2	-	-	-	-	-	-	42
93,3	65,6	59,1	85,4	56,5	47,5	76,8	77,3	76,9	100,0	52,5	58,4	43
-	-	-	-	-	-	-	-	-	-	-	-	44
-	-	-	-	-	-	-	-	-	-	-	-	45
-	-	-	-	-	-	-	-	-	-	-	-	46
93,3	65,6	59,1	85,4	56,5	47,5	76,8	77,3	76,9	100,0	52,5	58,4	47
-	-	-	-	-	-	-	-	-	-	-	-	48
6,7	34,4	40,9	14,6	43,5	52,5	23,2	22,7	23,1	-	47,5	41,6	49
-	-	-	-	-	-	-	-	-	-	-	-	50
-	-	-	-	-	-	-	-	-	-	-	-	51
-	-	-	-	-	-	-	-	-	-	-	-	52
-	-	-	-	-	-	-	-	-	-	-	-	53
6,7	34,4	40,9	14,6	43,5	52,5	23,2	22,7	23,1	-	47,5	41,6	54
34,8	39,3	39,0	23,0	33,8	41,4	42,0	12,1	46,3	53,8	28,8	41,6	55
42,7	32,8	39,3	20,4	34,2	37,9	31,3	30,3	40,1	30,4	47,5	35,2	56
1,1	-	0,3	1,2	1,2	1,0	0,9	-	0,7	-	3,4	1,6	57
-	-	-	-	-	-	-	-	-	-	-	-	58
-	-	-	-	0,4	-	-	-	-	0,5	-	-	59
-	-	-	-	-	-	-	-	-	-	-	-	60
14,6	9,8	11,7	19,5	20,4	12,3	19,6	22,7	6,1	11,4	10,2	11,2	61
6,7	18,0	9,7	35,9	10,0	7,4	6,3	34,8	6,8	3,8	10,2	10,4	62
-	-	-	-	-	-	-	-	-	-	-	-	63
-	-	-	-	-	-	-	-	-	-	-	-	64

2 Vor dem Arbeitsgericht 2019 erledigte Urteilsverfahren*)

2.2 Vorausgegangenes Mahnverfahren, Verfahrensbeteiligte/ Bevollmächtigte und Prozesskostenhilfe nach Ländern

2.2.1 Alle Verfahrensgegenstände

Lfd. Nr.	Vorausgegangenes Mahnverfahren Verfahrensbeteiligte/ Bevollmächtigte Prozesskostenhilfe/ Beiordnung eines Anwalts	Deutschland	Baden- Württemberg	Bayern	Berlin	Brandenburg
Anzahl						
1	Erledigte Verfahren insgesamt	320 384	36 112	49 550	16 365	8 527
Vorausgegangenes Mahnverfahren						
2	Erledigte Verfahren mit vorausgegangenem Mahnverfahren	6 109	352	82	808	101
3	davon ohne Vollstreckungsbescheid	4 831	297	71	769	94
4	mit Vollstreckungsbescheid	1 278	55	11	39	7
Verfahrensbeteiligte/ Bevollmächtigte						
In den erledigten Verfahren waren durch Bevollmächtigte vertreten						
5	nur der Kläger/ Antragsteller	86 001	9 300	10 985	4 447	2 559
6	nur der Beklagte/ Antragsgegner	38 431	2 508	7 345	1 488	547
7	beide Parteien	145 973	21 101	21 028	8 046	4 644
8	keine Partei	49 979	3 203	10 192	2 384	777
9	Bevollmächtigte insgesamt	416 515	54 021	60 386	22 118	12 412
10	davon Rechtsanwälte	386 668	47 277	57 913	20 097	11 111
11	des Klägers/ Antragstellers	223 912	27 237	31 958	11 227	6 508
12	des Beklagten/ Antragsgegners	162 756	20 040	25 955	8 870	4 603
13	davon sonstige Bevollmächtigte	29 847	6 744	2 473	2 021	1 301
14	des Klägers/ Antragstellers	8 149	3 164	55	1 332	706
15	des Beklagten/ Antragsgegners	21 698	3 580	2 418	689	595
16	Erledigte Verfahren unter Beteiligung des öffentlichen Dienstes	3 264	879	150	605	194
Prozesskostenhilfe (PKH)/ Beiordnung eines Anwalts						
17	Entscheidungen über PKH/ Beiordnung nach § 11a ArbGG	48 791	4 684	5 395	2 598	1 590
18	davon Bewilligungen 1)	44 585	4 188	5 054	2 366	1 452
19	nur dem Kläger/ Antragsteller	42 611	3 997	4 902	1 830	1 415
20	dar. mit Ratenzahlung	5 761	799	709	151	194
21	nur dem Beklagten/ Antragsgegner	1 414	91	112	520	31
22	dar. mit Ratenzahlung	125	14	18	2	3
23	beiden Parteien	280	50	20	8	3
24	dar. mit Ratenzahlung	91	26	5	1	-
25	davon Ablehnungen 1)	4 206	496	341	232	138
26	nur dem Kläger/ Antragsteller	3 819	463	332	220	133
27	nur dem Beklagten/ Antragsgegner	349	31	9	12	5
28	beiden Parteien	19	1	-	-	-
Prozent						
Anteil an						
Vorausgegangenes Mahnverfahren						
29	Erledigte Verfahren mit vorausgegangenem Mahnverfahren Zeile 1	1,9	1,0	0,2	4,9	1,2
30	davon ohne Vollstreckungsbescheid Zeile 2	79,1	84,4	86,6	95,2	93,1
31	mit Vollstreckungsbescheid Zeile 2	20,9	15,6	13,4	4,8	6,9
Verfahrensbeteiligte/ Bevollmächtigte						
In den erledigten Verfahren waren durch Bevollmächtigte vertreten						
32	nur der Kläger/ Antragsteller Zeile 1	26,8	25,8	22,2	27,2	30,0
33	nur der Beklagte/ Antragsgegner Zeile 1	12,0	6,9	14,8	9,1	6,4
34	beide Parteien Zeile 1	45,6	58,4	42,4	49,2	54,5
35	keine Partei Zeile 1	15,6	8,9	20,6	14,6	9,1
36	Rechtsanwälte als Bevollmächtigte Zeile 9	92,8	87,5	95,9	90,9	89,5
37	des Klägers/ Antragstellers Zeile 9	53,8	50,4	52,9	50,8	52,4
38	des Beklagten/ Antragsgegners Zeile 9	39,1	37,1	43,0	40,1	37,1
39	Sonstige als Bevollmächtigte Zeile 9	7,2	12,5	4,1	9,1	10,5
40	des Klägers/ Antragstellers Zeile 9	2,0	5,9	0,1	6,0	5,7
41	des Beklagten/ Antragsgegners Zeile 9	5,2	6,6	4,0	3,1	4,8
42	Erledigte Verfahren unter Beteiligung des öffentlichen Dienstes Zeile 1	1,0	2,4	0,3	3,7	2,3
Prozesskostenhilfe (PKH)/ Beiordnung eines Anwalts						
Von den Entscheidungen über PKH/ Beiordnung nach § 11a ArbGG waren						
43	Bewilligungen Zeile 17	91,4	89,4	93,7	91,1	91,3
44	nur dem Kläger/ Antragsteller Zeile 17	87,3	85,3	90,9	70,4	89,0
45	dar. mit Ratenzahlung Zeile 19	13,5	20,0	14,5	8,3	13,7
46	nur dem Beklagten/ Antragsgegner Zeile 17	2,9	1,9	2,1	20,0	1,9
47	dar. mit Ratenzahlung Zeile 21	8,8	15,4	16,1	0,4	9,7
48	beiden Parteien Zeile 17	0,6	1,1	0,4	0,3	0,2
49	dar. mit Ratenzahlung Zeile 23	32,5	52,0	25,0	12,5	-
50	Ablehnungen Zeile 17	8,6	10,6	6,3	8,9	8,7
51	nur dem Kläger/ Antragsteller Zeile 17	7,8	9,9	6,2	8,5	8,4
52	nur dem Beklagten/ Antragsgegner Zeile 17	0,7	0,7	0,2	0,5	0,3
53	beiden Parteien Zeile 17	0,0	0,0	-	-	-

*) Einschl. Verfahren zur Gewährung von vorläufigem Rechtsschutz.

1) Da Entscheidungen bezüglich PKH ausgewiesen werden, sind Verfahren, in denen beiden Parteien PKH bewilligt oder abgelehnt wurde, für die lfd. Nrn. 18 und 25 zweimal gezählt.

2 Vor dem Arbeitsgericht 2019 erledigte Urteilsverfahren*)

2.2 Vorausgegangenes Mahnverfahren, Verfahrensbeteiligte/ Bevollmächtigte und Prozesskostenhilfe nach Ländern

2.2.1 Alle Verfahrensgegenstände

Bremen	Hamburg	Hessen	Mecklen- burg- Vorpommern	Nieder- sachsen	Nordrhein- Westfalen	Rheinland- Pfalz	Saarland	Sachsen	Sachsen- Anhalt	Schleswig- Holstein	Thüringen	Lfd. Nr.
Anzahl												
4 291	11 010	31 322	5 724	25 644	79 066	13 423	3 656	12 488	7 916	8 221	7 069	1
1	16	3 193	-	94	1 309	18	6	9	18	71	31	2
1	11	3 064	-	79	316	16	1	7	17	61	27	3
-	5	129	-	15	993	2	5	2	1	10	4	4
890	2 891	7 838	1 595	7 120	23 917	3 380	1 014	3 402	2 327	2 362	1 974	5
946	1 269	4 765	760	3 044	9 857	1 874	597	1 619	1 020	403	389	6
1 446	5 424	11 850	2 805	12 111	32 283	6 489	1 408	5 117	3 241	4 852	4 128	7
1 009	1 426	6 869	564	3 369	13 009	1 680	637	2 350	1 328	604	578	8
4 728	15 008	36 303	7 965	34 386	98 340	18 232	4 427	15 255	9 829	12 472	10 633	9
4 108	14 293	34 980	7 370	31 284	93 004	16 765	4 235	14 961	9 518	10 347	9 405	10
2 326	8 296	19 587	4 399	19 014	55 654	9 605	2 414	8 506	5 539	6 283	5 359	11
1 782	5 997	15 393	2 971	12 270	37 350	7 160	1 821	6 455	3 979	4 064	4 046	12
620	715	1 323	595	3 102	5 336	1 467	192	294	311	2 125	1 228	13
10	19	101	1	217	546	264	8	13	29	932	752	14
610	696	1 222	594	2 885	4 790	1 203	184	281	282	1 193	476	15
13	48	159	-	233	114	77	1	125	141	355	170	16
650	1 695	4 466	1 194	5 584	11 542	2 194	453	1 997	1 578	1 860	1 311	17
608	1 504	4 135	1 168	5 127	10 316	2 005	445	1 830	1 474	1 678	1 235	18
598	1 465	4 012	1 136	4 943	9 920	1 946	418	1 794	1 446	1 591	1 198	19
81	265	375	75	655	1 371	186	19	211	200	242	228	20
6	31	93	20	100	246	35	13	28	26	41	21	21
-	2	16	1	12	34	3	1	5	2	9	3	22
2	4	15	6	42	75	12	7	4	1	23	8	23
-	2	3	-	25	15	-	-	1	-	13	-	24
42	191	331	26	457	1 226	189	8	167	104	182	76	25
41	187	300	24	442	983	182	8	155	102	174	73	26
1	2	31	2	15	213	5	-	12	2	6	3	27
-	1	-	-	-	15	1	-	-	-	1	-	28
Prozent												
0,0	0,1	10,2	-	0,4	1,7	0,1	0,2	0,1	0,2	0,9	0,4	29
100,0	68,8	96,0	-	84,0	24,1	88,9	16,7	77,8	94,4	85,9	87,1	30
-	31,3	4,0	-	16,0	75,9	11,1	83,3	22,2	5,6	14,1	12,9	31
20,7	26,3	25,0	27,9	27,8	30,2	25,2	27,7	27,2	29,4	28,7	27,9	32
22,0	11,5	15,2	13,3	11,9	12,5	14,0	16,3	13,0	12,9	4,9	5,5	33
33,7	49,3	37,8	49,0	47,2	40,8	48,3	38,5	41,0	40,9	59,0	58,4	34
23,5	13,0	21,9	9,9	13,1	16,5	12,5	17,4	18,8	16,8	7,3	8,2	35
86,9	95,2	96,4	92,5	91,0	94,6	92,0	95,7	98,1	96,8	83,0	88,5	36
49,2	55,3	54,0	55,2	55,3	56,6	52,7	54,5	55,8	56,4	50,4	50,4	37
37,7	40,0	42,4	37,3	35,7	38,0	39,3	41,1	42,3	40,5	32,6	38,1	38
13,1	4,8	3,6	7,5	9,0	5,4	8,0	4,3	1,9	3,2	17,0	11,5	39
0,2	0,1	0,3	0,0	0,6	0,6	1,4	0,2	0,1	0,3	7,5	7,1	40
12,9	4,6	3,4	7,5	8,4	4,9	6,6	4,2	1,8	2,9	9,6	4,5	41
0,3	0,4	0,5	-	0,9	0,1	0,6	0,0	1,0	1,8	4,3	2,4	42
93,5	88,7	92,6	97,8	91,8	89,4	91,4	98,2	91,6	93,4	90,2	94,2	43
92,0	86,4	89,8	95,1	88,5	85,9	88,7	92,3	89,8	91,6	85,5	91,4	44
13,5	18,1	9,3	6,6	13,3	13,8	9,6	4,5	11,8	13,8	15,2	19,0	45
0,9	1,8	2,1	1,7	1,8	2,1	1,6	2,9	1,4	1,6	2,2	1,6	46
-	6,5	17,2	5,0	12,0	13,8	8,6	7,7	17,9	7,7	22,0	14,3	47
0,3	0,2	0,3	0,5	0,8	0,6	0,5	1,5	0,2	0,1	1,2	0,6	48
-	50,0	20,0	-	59,5	20,0	-	-	25,0	-	56,5	-	49
6,5	11,3	7,4	2,2	8,2	10,6	8,6	1,8	8,4	6,6	9,8	5,8	50
6,3	11,0	6,7	2,0	7,9	8,5	8,3	1,8	7,8	6,5	9,4	5,6	51
0,2	0,1	0,7	0,2	0,3	1,8	0,2	-	0,6	0,1	0,3	0,2	52
-	0,1	-	-	-	0,1	0,0	-	-	-	0,1	-	53

2 Vor dem Arbeitsgericht 2019 erledigte Urteilsverfahren*)

2.2 Vorausgegangenes Mahnverfahren, Verfahrensbeiträge/ Bevollmächtigte und Prozesskostenhilfe nach Ländern

2.2.2 Gegenstand: **Bestandsstreitigkeiten (§ 61a ArbGG)**, auch in Kombination mit weiteren Verfahrensgegenständen

Lfd. Nr.	Vorausgegangenes Mahnverfahren Verfahrensbeiträge/ Bevollmächtigte Prozesskostenhilfe/ Beordnung eines Anwalts	Deutschland	Baden- Württemberg	Bayern	Berlin	Brandenburg
		Anzahl				
1	Erledigte Verfahren insgesamt	186 528	22 839	27 972	9 297	4 987
Vorausgegangenes Mahnverfahren						
2	Erledigte Verfahren mit vorausgegangenem Mahnverfahren	650	5	2	1	2
3	davon ohne Vollstreckungsbescheid	11	3	-	1	1
4	mit Vollstreckungsbescheid	639	2	2	-	1
Verfahrensbeiträge/ Bevollmächtigte						
In den erledigten Verfahren waren durch Bevollmächtigte vertreten						
5	nur der Kläger/ Antragsteller	50 453	5 596	6 535	2 465	1 434
6	nur der Beklagte/ Antragsgegner	18 617	1 356	3 617	609	243
7	beide Parteien	100 830	14 753	14 639	5 612	3 115
8	keine Partei	16 628	1 134	3 181	611	195
9	Bevollmächtigte insgesamt	270 820	36 466	39 430	14 358	7 920
10	davon Rechtsanwälte	252 821	32 260	37 961	13 277	7 274
11	des Klägers/ Antragstellers	147 032	18 548	21 167	7 427	4 226
12	des Beklagten/ Antragsgegners	105 789	13 712	16 794	5 850	3 048
13	davon sonstige Bevollmächtigte	17 999	4 206	1 469	1 081	646
14	des Klägers/ Antragstellers	4 310	1 801	7	695	331
15	des Beklagten/ Antragsgegners	13 689	2 405	1 462	386	315
16	Erledigte Verfahren unter Beteiligung des öffentlichen Dienstes	1 301	423	57	174	69
Prozesskostenhilfe (PKH)/ Beordnung eines Anwalts						
17	Entscheidungen über PKH/ Beordnung nach § 11a ArbGG	33 263	3 335	3 671	1 925	1 112
18	davon Bewilligungen 1)	30 750	3 040	3 484	1 777	1 019
19	nur dem Kläger/ Antragsteller	29 692	2 917	3 455	1 285	1 004
20	dar. mit Ratenzahlung	4 215	596	493	117	151
21	nur dem Beklagten/ Antragsgegner	766	47	19	488	13
22	dar. mit Ratenzahlung	23	4	-	1	-
23	beiden Parteien	146	38	5	2	1
24	dar. mit Ratenzahlung	44	20	2	-	-
25	davon Ablehnungen 1)	2 513	295	187	148	93
26	nur dem Kläger/ Antragsteller	2 310	274	187	141	93
27	nur dem Beklagten/ Antragsgegner	181	21	-	7	-
28	beiden Parteien	11	-	-	-	-
		Prozent				
Vorausgegangenes Mahnverfahren		Anteil an				
29	Erledigte Verfahren mit vorausgegangenem Mahnverfahren	Zeile 1	0,3	0,0	0,0	0,0
30	davon ohne Vollstreckungsbescheid	Zeile 2	1,7	60,0	-	100,0
31	mit Vollstreckungsbescheid	Zeile 2	98,3	40,0	100,0	-
Verfahrensbeiträge/ Bevollmächtigte						
In den erledigten Verfahren waren durch Bevollmächtigte vertreten						
32	nur der Kläger/ Antragsteller	Zeile 1	27,0	24,5	23,4	26,5
33	nur der Beklagte/ Antragsgegner	Zeile 1	10,0	5,9	12,9	6,6
34	beide Parteien	Zeile 1	54,1	64,6	52,3	60,4
35	keine Partei	Zeile 1	8,9	5,0	11,4	6,6
36	Rechtsanwälte als Bevollmächtigte	Zeile 9	93,4	88,5	96,3	92,5
37	des Klägers/ Antragstellers	Zeile 9	54,3	50,9	53,7	51,7
38	des Beklagten/ Antragsgegners	Zeile 9	39,1	37,6	42,6	40,7
39	Sonstige als Bevollmächtigte	Zeile 9	6,6	11,5	3,7	7,5
40	des Klägers/ Antragstellers	Zeile 9	1,6	4,9	0,0	4,8
41	des Beklagten/ Antragsgegners	Zeile 9	5,1	6,6	3,7	2,7
42	Erledigte Verfahren unter Beteiligung des öffentlichen Dienstes ..	Zeile 1	0,7	1,9	0,2	1,9
Prozesskostenhilfe (PKH)/ Beordnung eines Anwalts						
Von den Entscheidungen über PKH/ Beordnung nach § 11a ArbGG waren						
43	Bewilligungen	Zeile 17	92,4	91,2	94,9	92,3
44	nur dem Kläger/ Antragsteller	Zeile 17	89,3	87,5	94,1	66,8
45	dar. mit Ratenzahlung	Zeile 19	14,2	20,4	14,3	9,1
46	nur dem Beklagten/ Antragsgegner	Zeile 17	2,3	1,4	0,5	25,4
47	dar. mit Ratenzahlung	Zeile 21	3,0	8,5	-	0,2
48	beiden Parteien	Zeile 17	0,4	1,1	0,1	0,1
49	dar. mit Ratenzahlung	Zeile 23	30,1	52,6	40,0	-
50	Ablehnungen	Zeile 17	7,6	8,8	5,1	7,7
51	nur dem Kläger/ Antragsteller	Zeile 17	6,9	8,2	5,1	7,3
52	nur dem Beklagten/ Antragsgegner	Zeile 17	0,5	0,6	-	0,4
53	beiden Parteien	Zeile 17	0,0	-	-	-

*) Einschl. Verfahren zur Gewährung von vorläufigem Rechtsschutz.

1) Da Entscheidungen bezüglich PKH ausgewiesen werden, sind Verfahren, in denen beiden Parteien PKH bewilligt oder abgelehnt wurde, für die lfd. Nm. 18 und 25 zweimal gezählt.

2 Vor dem Arbeitsgericht 2019 erledigte Urteilsverfahren*)

2.2 Vorausgegangenes Mahnverfahren, Verfahrensbeteiligte/ Bevollmächtigte und Prozesskostenhilfe nach Ländern

2.2.2 Gegenstand: **Bestandsstreitigkeiten (§ 61a ArbGG)**, auch in Kombination mit weiteren Verfahrensgegenständen

Bremen	Hamburg	Hessen	Mecklen- burg- Vorpommern	Nieder- sachsen	Nordrhein- Westfalen	Rheinland- Pfalz	Saarland	Sachsen	Sachsen- Anhalt	Schleswig- Holstein	Thüringen	Lfd. Nr.
Anzahl												
2 542	6 503	16 029	3 294	15 078	47 347	7 918	2 037	7 137	4 264	5 041	4 243	1
-	-	17	-	-	620	-	1	-	-	1	1	2
-	-	-	-	-	4	-	-	-	-	1	1	3
-	-	17	-	-	616	-	1	-	-	-	-	4
591	1 953	4 870	870	4 133	14 025	1 897	560	1 979	1 188	1 272	1 085	5
552	577	1 441	271	1 484	5 478	978	274	862	479	209	187	6
974	3 440	8 413	1 968	8 229	22 457	4 419	948	3 479	2 195	3 404	2 785	7
425	533	1 305	185	1 232	5 387	624	255	817	402	156	186	8
3 091	9 410	23 137	5 077	22 075	64 417	11 713	2 730	9 799	6 057	8 291	6 849	9
2 734	8 962	22 438	4 830	20 098	60 839	10 891	2 651	9 607	5 889	6 927	6 183	10
1 564	5 389	13 231	2 838	12 308	36 110	6 204	1 507	5 451	3 376	4 187	3 499	11
1 170	3 573	9 207	1 992	7 790	24 729	4 687	1 144	4 156	2 513	2 740	2 684	12
357	448	699	247	1 977	3 578	822	79	192	168	1 364	666	13
1	4	52	-	54	372	112	1	7	7	490	376	14
356	444	647	247	1 923	3 206	710	78	185	161	874	290	15
6	20	63	-	114	40	32	1	44	30	158	70	16
475	1 164	3 114	778	3 765	7 699	1 486	289	1 317	1 029	1 275	829	17
447	1 064	2 924	762	3 494	6 935	1 377	283	1 226	972	1 162	784	18
442	1 044	2 898	753	3 439	6 735	1 362	272	1 221	967	1 128	770	19
62	201	266	53	485	998	138	14	153	151	188	149	20
1	18	10	5	33	108	3	5	3	3	6	4	21
-	-	-	1	2	10	-	-	-	-	4	1	22
2	1	8	2	11	46	6	3	1	1	14	5	23
-	-	1	-	4	9	-	-	-	-	8	-	24
28	100	190	16	271	764	109	6	91	57	113	45	25
28	100	177	15	270	611	108	6	90	57	108	45	26
-	-	13	1	1	133	1	-	1	-	3	-	27
-	-	-	-	-	10	-	-	-	-	1	-	28
Prozent												
-	-	0,1	-	-	1,3	-	0,0	-	-	0,0	0,0	29
-	-	-	-	-	0,6	-	-	-	-	100,0	100,0	30
-	-	100,0	-	-	99,4	-	100,0	-	-	-	-	31
23,2	30,0	30,4	26,4	27,4	29,6	24,0	27,5	27,7	27,9	25,2	25,6	32
21,7	8,9	9,0	8,2	9,8	11,6	12,4	13,5	12,1	11,2	4,1	4,4	33
38,3	52,9	52,5	59,7	54,6	47,4	55,8	46,5	48,7	51,5	67,5	65,6	34
16,7	8,2	8,1	5,6	8,2	11,4	7,9	12,5	11,4	9,4	3,1	4,4	35
88,5	95,2	97,0	95,1	91,0	94,4	93,0	97,1	98,0	97,2	83,5	90,3	36
50,6	57,3	57,2	55,9	55,8	56,1	53,0	55,2	55,6	55,7	50,5	51,1	37
37,9	38,0	39,8	39,2	35,3	38,4	40,0	41,9	42,4	41,5	33,0	39,2	38
11,5	4,8	3,0	4,9	9,0	5,6	7,0	2,9	2,0	2,8	16,5	9,7	39
0,0	0,0	0,2	-	0,2	0,6	1,0	0,0	0,1	0,1	5,9	5,5	40
11,5	4,7	2,8	4,9	8,7	5,0	6,1	2,9	1,9	2,7	10,5	4,2	41
0,2	0,3	0,4	-	0,8	0,1	0,4	0,0	0,6	0,7	3,1	1,6	42
94,1	91,4	93,9	97,9	92,8	90,1	92,7	97,9	93,1	94,5	91,1	94,6	43
93,1	89,7	93,1	96,8	91,3	87,5	91,7	94,1	92,7	94,0	88,5	92,9	44
14,0	19,3	9,2	7,0	14,1	14,8	10,1	5,1	12,5	15,6	16,7	19,4	45
0,2	1,5	0,3	0,6	0,9	1,4	0,2	1,7	0,2	0,3	0,5	0,5	46
-	-	-	20,0	6,1	9,3	-	-	-	-	66,7	25,0	47
0,4	0,1	0,3	0,3	0,3	0,6	0,4	1,0	0,1	0,1	1,1	0,6	48
-	-	12,5	-	36,4	19,6	-	-	-	-	57,1	-	49
5,9	8,6	6,1	2,1	7,2	9,9	7,3	2,1	6,9	5,5	8,9	5,4	50
5,9	8,6	5,7	1,9	7,2	7,9	7,3	2,1	6,8	5,5	8,5	5,4	51
-	-	0,4	0,1	0,0	1,7	0,1	-	0,1	-	0,2	-	52
-	-	-	-	-	0,1	-	-	-	-	0,1	-	53

2 Vor dem Arbeitsgericht 2019 erledigte Urteilsverfahren*)

2.2 Vorausgegangenes Mahnverfahren, Verfahrensbeteiligte/ Bevollmächtigte und Prozesskostenhilfe nach Ländern

2.2.3 Gegenstand: **Kündigungen**, auch in Kombination mit weiteren Verfahrensgegenständen

Lfd. Nr.	Vorausgegangenes Mahnverfahren Verfahrensbeteiligte/ Bevollmächtigte Prozesskostenhilfe/ Beordnung eines Anwalts	Deutschland	Baden- Württemberg	Bayern	Berlin	Brandenburg
		Anzahl				
1	Erledigte Verfahren insgesamt	178 797	22 581	26 787	8 879	4 769
Vorausgegangenes Mahnverfahren						
2	Erledigte Verfahren mit vorausgegangenem Mahnverfahren	623	5	2	1	2
3	davon ohne Vollstreckungsbescheid	10	3	-	1	1
4	mit Vollstreckungsbescheid	613	2	2	-	1
Verfahrensbeteiligte/ Bevollmächtigte						
In den erledigten Verfahren waren durch Bevollmächtigte vertreten						
5	nur der Kläger/ Antragsteller	48 229	5 527	6 250	2 340	1 357
6	nur der Beklagte/ Antragsgegner	17 644	1 344	3 431	580	232
7	beide Parteien	97 196	14 593	14 147	5 375	2 992
8	keine Partei	15 728	1 117	2 959	584	188
9	Bevollmächtigte insgesamt	260 351	36 065	37 975	13 728	7 585
10	davon Rechtsanwälte	243 300	31 935	36 580	12 742	6 976
11	des Klägers/ Antragstellers	141 367	18 352	20 390	7 130	4 051
12	des Beklagten/ Antraggegners	101 933	13 583	16 190	5 612	2 925
13	davon sonstige Bevollmächtigte	17 051	4 130	1 395	986	609
14	des Klägers/ Antragstellers	4 116	1 768	7	629	306
15	des Beklagten/ Antraggegners	12 935	2 362	1 388	357	303
16	Erledigte Verfahren unter Beteiligung des öffentlichen Dienstes	1 047	398	42	117	53
Prozesskostenhilfe (PKH)/ Beordnung eines Anwalts						
17	Entscheidungen über PKH/ Beordnung nach § 11a ArbGG	32 188	3 285	3 528	1 855	1 093
18	davon Bewilligungen 1)	29 777	3 001	3 347	1 714	1 003
19	nur dem Kläger/ Antragsteller	28 731	2 878	3 318	1 222	988
20	dar. mit Ratenzahlung	4 108	589	481	115	150
21	nur dem Beklagten/ Antragsgegner	760	47	19	488	13
22	dar. mit Ratenzahlung	22	4	-	1	-
23	beiden Parteien	143	38	5	2	1
24	dar. mit Ratenzahlung	43	20	2	-	-
25	davon Ablehnungen 1)	2 411	284	181	141	90
26	nur dem Kläger/ Antragsteller	2 217	265	181	134	90
27	nur dem Beklagten/ Antragsgegner	174	19	-	7	-
28	beiden Parteien	10	-	-	-	-
		Prozent				
Anteil an						
Vorausgegangenes Mahnverfahren						
29	Erledigte Verfahren mit vorausgegangenem Mahnverfahren Zeile 1	0,3	0,0	0,0	0,0	0,0
30	davon ohne Vollstreckungsbescheid Zeile 2	1,6	60,0	-	100,0	50,0
31	mit Vollstreckungsbescheid Zeile 2	98,4	40,0	100,0	-	50,0
Verfahrensbeteiligte/ Bevollmächtigte						
In den erledigten Verfahren waren durch Bevollmächtigte vertreten						
32	nur der Kläger/ Antragsteller Zeile 1	27,0	24,5	23,3	26,4	28,5
33	nur der Beklagte/ Antragsgegner Zeile 1	9,9	6,0	12,8	6,5	4,9
34	beide Parteien Zeile 1	54,4	64,6	52,8	60,5	62,7
35	keine Partei Zeile 1	8,8	4,9	11,0	6,6	3,9
36	Rechtsanwälte als Bevollmächtigte Zeile 9	93,5	88,5	96,3	92,8	92,0
37	des Klägers/ Antragstellers Zeile 9	54,3	50,9	53,7	51,9	53,4
38	des Beklagten/ Antraggegners Zeile 9	39,2	37,7	42,6	40,9	38,6
39	Sonstige als Bevollmächtigte Zeile 9	6,5	11,5	3,7	7,2	8,0
40	des Klägers/ Antragstellers Zeile 9	1,6	4,9	0,0	4,6	4,0
41	des Beklagten/ Antraggegners Zeile 9	5,0	6,5	3,7	2,6	4,0
42	Erledigte Verfahren unter Beteiligung des öffentlichen Dienstes ... Zeile 1	0,6	1,8	0,2	1,3	1,1
Prozesskostenhilfe (PKH)/ Beordnung eines Anwalts						
Von den Entscheidungen über PKH/ Beordnung nach § 11a ArbGG waren						
43	Bewilligungen Zeile 17	92,5	91,4	94,9	92,4	91,8
44	nur dem Kläger/ Antragsteller Zeile 17	89,3	87,6	94,0	65,9	90,4
45	dar. mit Ratenzahlung Zeile 19	14,3	20,5	14,5	9,4	15,2
46	nur dem Beklagten/ Antragsgegner Zeile 17	2,4	1,4	0,5	26,3	1,2
47	dar. mit Ratenzahlung Zeile 21	2,9	8,5	-	0,2	-
48	beiden Parteien Zeile 17	0,4	1,2	0,1	0,1	0,1
49	dar. mit Ratenzahlung Zeile 23	30,1	52,6	40,0	-	-
50	Ablehnungen Zeile 17	7,5	8,6	5,1	7,6	8,2
51	nur dem Kläger/ Antragsteller Zeile 17	6,9	8,1	5,1	7,2	8,2
52	nur dem Beklagten/ Antragsgegner Zeile 17	0,5	0,6	-	0,4	-
53	beiden Parteien Zeile 17	0,0	-	-	-	-

*) Einschl. Verfahren zur Gewährung von vorläufigem Rechtsschutz.

1) Da Entscheidungen bezüglich PKH ausgewiesen werden, sind Verfahren, in denen beiden Parteien PKH bewilligt oder abgelehnt wurde, für die Lfd. Nrn. 18 und 25 zweimal gezählt.

2 Vor dem Arbeitsgericht 2019 erledigte Urteilsverfahren*)

2.2 Vorausgegangenes Mahnverfahren, Verfahrensbeteiligte/ Bevollmächtigte und Prozesskostenhilfe nach Ländern

2.2.3 Gegenstand: **Kündigungen**, auch in Kombination mit weiteren Verfahrensgegenständen

Bremen	Hamburg	Hessen	Mecklen- burg- Vorpommern	Nieder- sachsen	Nordrhein- Westfalen	Rheinland- Pfalz	Saarland	Sachsen	Sachsen- Anhalt	Schleswig- Holstein	Thüringen	Lfd. Nr.
Anzahl												
2 328	6 261	15 176	3 056	14 441	45 311	7 452	1 917	6 770	4 141	4 931	3 997	1
-	-	17	-	-	593	-	1	-	-	1	1	2
-	-	-	-	-	3	-	-	-	-	1	1	3
-	-	17	-	-	590	-	1	-	-	-	-	4
560	1 903	4 571	799	3 954	13 402	1 778	516	1 863	1 153	1 243	1 013	5
455	547	1 363	246	1 401	5 263	860	252	825	465	205	175	6
917	3 302	8 027	1 844	7 911	21 539	4 228	910	3 315	2 131	3 334	2 631	7
396	509	1 215	167	1 175	5 107	586	239	767	392	149	178	8
2 849	9 054	21 988	4 733	21 177	61 743	11 094	2 588	9 318	5 880	8 118	6 456	9
2 583	8 628	21 331	4 512	19 297	58 312	10 400	2 513	9 141	5 717	6 785	5 848	10
1 477	5 201	12 553	2 643	11 813	34 581	5 904	1 425	5 171	3 277	4 099	3 300	11
1 106	3 427	8 778	1 869	7 484	23 731	4 496	1 088	3 970	2 440	2 686	2 548	12
266	426	657	221	1 880	3 431	694	75	177	163	1 333	608	13
-	4	45	-	52	360	102	1	7	7	479	349	14
266	422	612	221	1 828	3 071	592	74	170	156	854	259	15
5	18	40	-	80	29	26	1	29	25	145	39	16
											0	
455	1 119	3 001	740	3 647	7 444	1 421	279	1 267	1 001	1 253	800	17
429	1 025	2 822	724	3 390	6 705	1 317	273	1 180	947	1 142	758	18
424	1 005	2 799	716	3 338	6 509	1 302	262	1 175	942	1 108	745	19
60	198	256	50	472	971	135	14	146	145	184	142	20
1	18	9	4	32	106	3	5	3	3	6	3	21
-	-	-	-	2	10	-	-	-	-	4	1	22
2	1	7	2	10	45	6	3	1	1	14	5	23
-	-	1	-	3	9	-	-	-	-	8	-	24
26	94	179	16	257	739	104	6	87	54	111	42	25
26	94	166	15	256	593	103	6	86	54	106	42	26
-	-	13	1	1	128	1	-	1	-	3	-	27
-	-	-	-	-	9	-	-	-	-	1	-	28
Prozent												
-	-	0,1	-	-	1,3	-	0,1	-	-	0,0	-	29
-	-	-	-	-	0,5	-	-	-	-	100,0	-	30
-	-	100,0	-	-	99,5	-	100,0	-	-	-	-	31
24,1	30,4	30,1	26,1	27,4	29,6	23,9	26,9	27,5	27,8	25,2	25,3	32
19,5	8,7	9,0	8,0	9,7	11,6	11,5	13,1	12,2	11,2	4,2	4,4	33
39,4	52,7	52,9	60,3	54,8	47,5	56,7	47,5	49,0	51,5	67,6	65,8	34
17,0	8,1	8,0	5,5	8,1	11,3	7,9	12,5	11,3	9,5	3,0	4,5	35
90,7	95,3	97,0	95,3	91,1	94,4	93,7	97,1	98,1	97,2	83,6	90,6	36
51,8	57,4	57,1	55,8	55,8	56,0	53,2	55,1	55,5	55,7	50,5	51,1	37
38,8	37,9	39,9	39,5	35,3	38,4	40,5	42,0	42,6	41,5	33,1	39,5	38
9,3	4,7	3,0	4,7	8,9	5,6	6,3	2,9	1,9	2,8	16,4	9,4	39
-	0,0	0,2	-	0,2	0,6	0,9	0,0	0,1	0,1	5,9	5,4	40
9,3	4,7	2,8	4,7	8,6	5,0	5,3	2,9	1,8	2,7	10,5	4,0	41
0,2	0,3	0,3	-	0,6	0,1	0,3	0,1	0,4	0,6	2,9	1,0	42
94,3	91,6	94,0	97,8	93,0	90,1	92,7	97,8	93,1	94,6	91,1	94,8	43
93,2	89,8	93,3	96,8	91,5	87,4	91,6	93,9	92,7	94,1	88,4	93,1	44
14,2	19,7	9,1	7,0	14,1	14,9	10,4	5,3	12,4	15,4	16,6	19,1	45
0,2	1,6	0,3	0,5	0,9	1,4	0,2	1,8	0,2	0,3	0,5	0,4	46
-	-	-	-	6,3	9,4	-	-	-	-	66,7	33,3	47
0,4	0,1	0,2	0,3	0,3	0,6	0,4	1,1	0,1	0,1	1,1	0,6	48
-	-	14,3	-	30,0	20,0	-	-	-	-	57,1	-	49
5,7	8,4	6,0	2,2	7,0	9,9	7,3	2,2	6,9	5,4	8,9	5,3	50
5,7	8,4	5,5	2,0	7,0	8,0	7,2	2,2	6,8	5,4	8,5	5,3	51
-	-	0,4	0,1	0,0	1,7	0,1	-	0,1	-	0,2	-	52
-	-	-	-	-	0,1	-	-	-	-	0,1	-	53

2 Vor dem Arbeitsgericht 2019 erledigte Urteilsverfahren*)

2.2 Vorausgegangenes Mahnverfahren, Verfahrensbeteiligte/ Bevollmächtigte und Prozesskostenhilfe nach Ländern

2.2.4 Gegenstand: **Bestandsstreitigkeiten und Zahlungsklagen**

Lfd. Nr.	Vorausgegangenes Mahnverfahren Verfahrensbeteiligte/ Bevollmächtigte Prozesskostenhilfe/ Beiordnung eines Anwalts	Deutschland	Baden- Württemberg	Bayern	Berlin	Brandenburg
		Anzahl				
1	Erledigte Verfahren insgesamt	14 969	1 919	2 386	430	434
Vorausgegangenes Mahnverfahren						
2	Erledigte Verfahren mit vorausgegangenem Mahnverfahren	50	-	-	-	-
3	davon ohne Vollstreckungsbescheid	4	-	-	-	-
4	mit Vollstreckungsbescheid	46	-	-	-	-
Verfahrensbeteiligte/ Bevollmächtigte						
In den erledigten Verfahren waren durch Bevollmächtigte vertreten						
5	nur der Kläger/ Antragsteller	3 644	425	441	94	138
6	nur der Beklagte/ Antragsgegner	1 441	143	268	43	31
7	beide Parteien	8 472	1 232	1 370	212	243
8	keine Partei	1 412	119	307	81	22
9	Bevollmächtigte insgesamt	22 035	3 032	3 449	564	657
10	davon Rechtsanwälte	21 236	2 890	3 384	554	633
11	des Klägers/ Antragstellers	11 934	1 629	1 810	302	375
12	des Beklagten/ Antragsgegners	9 302	1 261	1 574	252	258
13	davon sonstige Bevollmächtigte	799	142	65	10	24
14	des Klägers/ Antragstellers	183	28	1	5	6
15	des Beklagten/ Antragsgegners	616	114	64	5	18
16	Erledigte Verfahren unter Beteiligung des öffentlichen Dienstes	55	22	4	2	2
Prozesskostenhilfe (PKH)/ Beiordnung eines Anwalts						
17	Entscheidungen über PKH/ Beiordnung nach § 11a ArbGG	4 385	532	516	120	141
18	davon Bewilligungen 1)	4 099	487	496	110	126
19	nur dem Kläger/ Antragsteller	4 010	469	495	103	124
20	dar. mit Ratenzahlung	449	79	69	3	12
21	nur dem Beklagten/ Antragsgegner	37	4	1	7	2
22	dar. mit Ratenzahlung	2	-	-	-	-
23	beiden Parteien	26	7	-	-	-
24	dar. mit Ratenzahlung	6	4	-	-	-
25	davon Ablehnungen 1)	286	45	20	10	15
26	nur dem Kläger/ Antragsteller	262	42	20	10	15
27	nur dem Beklagten/ Antragsgegner	20	3	-	-	-
28	beiden Parteien	2	-	-	-	-
		Prozent				
Vorausgegangenes Mahnverfahren		Anteil an				
29	Erledigte Verfahren mit vorausgegangenem Mahnverfahren	Zeile 1	0,3	-	-	-
30	davon ohne Vollstreckungsbescheid	Zeile 2	8,0	-	-	-
31	mit Vollstreckungsbescheid	Zeile 2	92,0	-	-	-
Verfahrensbeteiligte/ Bevollmächtigte						
In den erledigten Verfahren waren durch Bevollmächtigte vertreten						
32	nur der Kläger/ Antragsteller	Zeile 1	24,3	22,1	18,5	21,9
33	nur der Beklagte/ Antragsgegner	Zeile 1	9,6	7,5	11,2	10,0
34	beide Parteien	Zeile 1	56,6	64,2	57,4	49,3
35	keine Partei	Zeile 1	9,4	6,2	12,9	18,8
36	Rechtsanwälte als Bevollmächtigte	Zeile 9	96,4	95,3	98,1	98,2
37	des Klägers/ Antragstellers	Zeile 9	54,2	53,7	52,5	53,5
38	des Beklagten/ Antragsgegners	Zeile 9	42,2	41,6	45,6	44,7
39	Sonstige als Bevollmächtigte	Zeile 9	3,6	4,7	1,9	1,8
40	des Klägers/ Antragstellers	Zeile 9	0,8	0,9	0,0	0,9
41	des Beklagten/ Antragsgegners	Zeile 9	2,8	3,8	1,9	0,9
42	Erledigte Verfahren unter Beteiligung des öffentlichen Dienstes	Zeile 1	0,4	1,1	0,2	0,5
Prozesskostenhilfe (PKH)/ Beiordnung eines Anwalts						
Von den Entscheidungen über PKH/ Beiordnung nach § 11a ArbGG waren						
43	Bewilligungen	Zeile 17	93,5	91,5	96,1	91,7
44	nur dem Kläger/ Antragsteller	Zeile 17	91,4	88,2	95,9	85,8
45	dar. mit Ratenzahlung	Zeile 19	11,2	16,8	13,9	2,9
46	nur dem Beklagten/ Antragsgegner	Zeile 17	0,8	0,8	0,2	5,8
47	dar. mit Ratenzahlung	Zeile 21	5,4	-	-	-
48	beiden Parteien	Zeile 17	0,6	1,3	-	-
49	dar. mit Ratenzahlung	Zeile 23	23,1	57,1	-	-
50	Ablehnungen	Zeile 17	6,5	8,5	3,9	8,3
51	nur dem Kläger/ Antragsteller	Zeile 17	6,0	7,9	3,9	8,3
52	nur dem Beklagten/ Antragsgegner	Zeile 17	0,5	0,6	-	-
53	beiden Parteien	Zeile 17	0,0	-	-	-

*) Einschl. Verfahren zur Gewährung von vorläufigem Rechtsschutz.

1) Da Entscheidungen bezüglich PKH ausgewiesen werden, sind Verfahren, in denen beiden Parteien PKH bewilligt oder abgelehnt wurde, für die lfd. Nrn. 18 und 25 zweimal gezählt.

2 Vor dem Arbeitsgericht 2019 erledigte Urteilsverfahren*)

2.2 Vorausgegangenes Mahnverfahren, Verfahrensbeteiligte/ Bevollmächtigte und Prozesskostenhilfe nach Ländern

2.2.4 Gegenstand: **Bestandsstreitigkeiten und Zahlungsklagen**

Bremen	Hamburg	Hessen	Mecklen- burg- Vorpommern	Nieder- sachsen	Nordrhein- Westfalen	Rheinland- Pfalz	Saarland	Sachsen	Sachsen- Anhalt	Schleswig- Holstein	Thüringen	Lfd. Nr.
Anzahl												
160	426	1 211	272	1 479	3 942	644	168	464	337	449	248	1
-	-	-	-	-	48	-	-	-	-	1	1	2
-	-	-	-	-	2	-	-	-	-	1	1	3
-	-	-	-	-	46	-	-	-	-	-	-	4
48	104	359	83	376	988	155	46	115	94	115	63	5
21	57	73	18	100	541	47	16	34	23	14	12	6
68	200	722	160	895	1 951	402	86	262	195	307	167	7
23	65	57	11	108	462	40	20	53	25	13	6	8
205	561	1 876	421	2 266	5 431	1 006	234	673	507	743	410	9
193	544	1 844	414	2 140	5 198	980	231	668	498	683	382	10
116	304	1 078	243	1 270	2 832	556	132	377	288	405	217	11
77	240	766	171	870	2 366	424	99	291	210	278	165	12
12	17	32	7	126	233	26	3	5	9	60	28	13
-	-	3	-	1	107	1	-	-	1	17	13	14
12	17	29	7	125	126	25	3	5	8	43	15	15
1	-	2	-	3	3	1	-	1	-	3	11	16
72	139	419	107	570	990	206	42	134	123	199	75	17
72	125	401	104	527	913	196	41	125	117	188	71	18
70	117	394	103	516	889	191	41	125	117	185	71	19
6	14	30	5	43	115	13	-	10	13	24	13	20
-	6	1	1	5	8	1	-	-	-	1	-	21
-	-	-	-	1	1	-	-	-	-	-	-	22
1	1	3	-	3	8	2	-	-	-	1	-	23
-	-	-	-	-	1	-	-	-	-	1	-	24
-	14	18	3	43	77	10	1	9	6	11	4	25
-	14	16	2	43	59	10	1	9	6	11	4	26
-	-	2	1	-	14	-	-	-	-	-	-	27
-	-	-	-	-	2	-	-	-	-	-	-	28
Prozent												
-	-	-	-	-	1,2	-	-	-	-	0,2	0,4	29
-	-	-	-	-	4,2	-	-	-	-	100,0	100,0	30
-	-	-	-	-	95,8	-	-	-	-	-	-	31
30,0	24,4	29,6	30,5	25,4	25,1	24,1	27,4	24,8	27,9	25,6	25,4	32
13,1	13,4	6,0	6,6	6,8	13,7	7,3	9,5	7,3	6,8	3,1	4,8	33
42,5	46,9	59,6	58,8	60,5	49,5	62,4	51,2	56,5	57,9	68,4	67,3	34
14,4	15,3	4,7	4,0	7,3	11,7	6,2	11,9	11,4	7,4	2,9	2,4	35
94,1	97,0	98,3	98,3	94,4	95,7	97,4	98,7	99,3	98,2	91,9	93,2	36
56,6	54,2	57,5	57,7	56,0	52,1	55,3	56,4	56,0	56,8	54,5	52,9	37
37,6	42,8	40,8	40,6	38,4	43,6	42,1	42,3	43,2	41,4	37,4	40,2	38
5,9	3,0	1,7	1,7	5,6	4,3	2,6	1,3	0,7	1,8	8,1	6,8	39
-	-	0,2	-	0,0	2,0	0,1	-	-	0,2	2,3	3,2	40
5,9	3,0	1,5	1,7	5,5	2,3	2,5	1,3	0,7	1,6	5,8	3,7	41
0,6	-	0,2	-	0,2	0,1	0,2	-	0,2	-	0,7	4,4	42
100,0	89,9	95,7	97,2	92,5	92,2	95,1	97,6	93,3	95,1	94,5	94,7	43
97,2	84,2	94,0	96,3	90,5	89,8	92,7	97,6	93,3	95,1	93,0	94,7	44
8,6	12,0	7,6	4,9	8,3	12,9	6,8	-	8,0	11,1	13,0	18,3	45
-	4,3	0,2	0,9	0,9	0,8	0,5	-	-	-	0,5	-	46
-	-	-	-	20,0	12,5	-	-	-	-	-	-	47
1,4	0,7	0,7	-	0,5	0,8	1,0	-	-	-	0,5	-	48
-	-	-	-	-	12,5	-	-	-	-	100,0	-	49
-	10,1	4,3	2,8	7,5	7,8	4,9	2,4	6,7	4,9	5,5	5,3	50
-	10,1	3,8	1,9	7,5	6,0	4,9	2,4	6,7	4,9	5,5	5,3	51
-	-	0,5	0,9	-	1,4	-	-	-	-	-	-	52
-	-	-	-	-	0,2	-	-	-	-	-	-	53

2 Vor dem Arbeitsgericht 2019 erledigte Urteilsverfahren*)

2.2 Vorausgegangenes Mahnverfahren, Verfahrensbeteiligte/ Bevollmächtigte und Prozesskostenhilfe nach Ländern

2.2.5 Gegenstand: **Isolierte Zahlungsklagen**

Lfd. Nr.	Vorausgegangenes Mahnverfahren Verfahrensbeteiligte/ Bevollmächtigte Prozesskostenhilfe/ Beiordnung eines Anwalts	Deutschland	Baden- Württemberg	Bayern	Berlin	Brandenburg
		Anzahl				
1	Erledigte Verfahren insgesamt	73 397	7 274	12 766	2 356	2 040
Vorausgegangenes Mahnverfahren						
2	Erledigte Verfahren mit vorausgegangenem Mahnverfahren	1 421	329	78	107	64
3	davon ohne Vollstreckungsbescheid	1 065	280	71	95	62
4	mit Vollstreckungsbescheid	356	49	7	12	2
Verfahrensbeteiligte/ Bevollmächtigte						
In den erledigten Verfahren waren durch Bevollmächtigte vertreten						
5	nur der Kläger/ Antragsteller	18 815	1 943	2 313	615	619
6	nur der Beklagte/ Antragsgegner	11 038	755	2 549	269	209
7	beide Parteien	23 369	3 193	3 253	671	786
8	keine Partei	20 175	1 383	4 651	801	426
9	Bevollmächtigte insgesamt	76 604	9 085	11 368	2 230	2 402
10	davon Rechtsanwälte	70 511	7 610	10 799	1 942	2 059
11	des Klägers/ Antragstellers	39 933	4 253	5 525	1 093	1 192
12	des Beklagten/ Antraggegners	30 578	3 357	5 274	849	867
13	davon sonstige Bevollmächtigte	6 093	1 475	569	288	343
14	des Klägers/ Antragstellers	2 257	883	41	194	214
15	des Beklagten/ Antraggegners	3 836	592	528	94	129
16	Erledigte Verfahren unter Beteiligung des öffentlichen Dienstes	530	152	33	47	36
Prozesskostenhilfe (PKH)/ Beiordnung eines Anwalts						
17	Entscheidungen über PKH/ Beiordnung nach § 11a ArbGG	9 578	774	1 072	292	292
18	davon Bewilligungen 1)	8 551	660	979	254	263
19	nur dem Kläger/ Antragsteller	7 932	618	884	250	253
20	dar. mit Ratenzahlung	895	110	109	8	22
21	nur dem Beklagten/ Antragsgegner	431	34	71	2	10
22	dar. mit Ratenzahlung	64	8	12	-	1
23	beiden Parteien	94	4	12	1	-
24	dar. mit Ratenzahlung	34	3	2	-	-
25	davon Ablehnungen 1)	1 027	114	93	38	29
26	nur dem Kläger/ Antragsteller	906	106	87	37	28
27	nur dem Beklagten/ Antragsgegner	107	8	6	1	1
28	beiden Parteien	7	-	-	-	-
		Prozent				
Anteil an						
Vorausgegangenes Mahnverfahren						
29	Erledigte Verfahren mit vorausgegangenem Mahnverfahren Zeile 1	1,9	4,5	0,6	4,5	3,1
30	davon ohne Vollstreckungsbescheid Zeile 2	74,9	85,1	91,0	88,8	96,9
31	mit Vollstreckungsbescheid Zeile 2	25,1	14,9	9,0	11,2	3,1
Verfahrensbeteiligte/ Bevollmächtigte						
In den erledigten Verfahren waren durch Bevollmächtigte vertreten						
32	nur der Kläger/ Antragsteller Zeile 1	25,6	26,7	18,1	26,1	30,3
33	nur der Beklagte/ Antragsgegner Zeile 1	15,0	10,4	20,0	11,4	10,2
34	beide Parteien Zeile 1	31,8	43,9	25,5	28,5	38,5
35	keine Partei Zeile 1	27,5	19,0	36,4	34,0	20,9
36	Rechtsanwälte als Bevollmächtigte Zeile 9	92,0	83,8	95,0	87,1	85,7
37	des Klägers/ Antragstellers Zeile 9	52,1	46,8	48,6	49,0	49,6
38	des Beklagten/ Antraggegners Zeile 9	39,9	37,0	46,4	38,1	36,1
39	Sonstige als Bevollmächtigte Zeile 9	8,0	16,2	5,0	12,9	14,3
40	des Klägers/ Antragstellers Zeile 9	2,9	9,7	0,4	8,7	8,9
41	des Beklagten/ Antraggegners Zeile 9	5,0	6,5	4,6	4,2	5,4
42	Erledigte Verfahren unter Beteiligung des öffentlichen Dienstes Zeile 1	0,7	2,1	0,3	2,0	1,8
Prozesskostenhilfe (PKH)/ Beiordnung eines Anwalts						
Von den Entscheidungen über PKH/ Beiordnung nach § 11a ArbGG waren						
43	Bewilligungen Zeile 17	89,3	85,3	91,3	87,0	90,1
44	nur dem Kläger/ Antragsteller Zeile 17	82,8	79,8	82,5	85,6	86,6
45	dar. mit Ratenzahlung Zeile 19	11,3	17,8	12,3	3,2	8,7
46	nur dem Beklagten/ Antragsgegner Zeile 17	4,5	4,4	6,6	0,7	3,4
47	dar. mit Ratenzahlung Zeile 21	14,8	23,5	16,9	-	10,0
48	beiden Parteien Zeile 17	1,0	0,5	1,1	0,3	-
49	dar. mit Ratenzahlung Zeile 23	36,2	75,0	16,7	-	-
50	Ablehnungen Zeile 17	10,7	14,7	8,7	13,0	9,9
51	nur dem Kläger/ Antragsteller Zeile 17	9,5	13,7	8,1	12,7	9,6
52	nur dem Beklagten/ Antragsgegner Zeile 17	1,1	1,0	0,6	0,3	0,3
53	beiden Parteien Zeile 17	0,1	-	-	-	-

*) Einschl. Verfahren zur Gewährung von vorläufigem Rechtsschutz.

1) Da Entscheidungen bezüglich PKH ausgewiesen werden, sind Verfahren, in denen beiden Parteien PKH bewilligt oder abgelehnt wurde, für die lfd. Nrn. 18 und 25 zweimal gezählt.

2 Vor dem Arbeitsgericht 2019 erledigte Urteilsverfahren*)

2.2 Vorausgegangenes Mahnverfahren, Verfahrensbeteiligte/ Bevollmächtigte und Prozesskostenhilfe nach Ländern

2.2.5 Gegenstand: **Isolierte Zahlungsklagen**

Bremen	Hamburg	Hessen	Mecklen- burg- Vorpommern	Nieder- sachsen	Nordrhein- Westfalen	Rheinland- Pfalz	Saarland	Sachsen	Sachsen- Anhalt	Schleswig- Holstein	Thüringen	Lfd. Nr.
Anzahl												
1 094	2 737	5 204	1 392	6 190	18 719	3 198	1 022	3 558	2 283	1 807	1 757	1
1	16	55	-	91	534	18	4	9	18	67	30	2
1	11	38	-	76	307	16	1	7	17	57	26	3
-	5	17	-	15	227	2	3	2	1	10	4	4
190	527	1 403	437	1 600	5 539	792	267	822	598	626	524	5
249	377	753	189	973	2 711	553	216	575	388	128	144	6
246	1 283	1 638	512	2 151	5 214	1 049	279	989	595	724	786	7
409	550	1 410	254	1 466	5 255	804	260	1 172	702	329	303	8
931	3 470	5 432	1 650	6 875	18 678	3 443	1 041	3 375	2 176	2 202	2 246	9
800	3 325	5 236	1 565	6 254	17 757	3 101	950	3 309	2 088	1 798	1 918	10
427	1 798	3 013	949	3 637	10 639	1 721	541	1 807	1 179	1 087	1 072	11
373	1 527	2 223	616	2 617	7 118	1 380	409	1 502	909	711	846	12
131	145	196	85	621	921	342	91	66	88	404	328	13
9	12	28	-	114	114	120	5	4	14	263	242	14
122	133	168	85	507	807	222	86	62	74	141	86	15
1	9	23	-	43	32	20	-	30	19	69	16	16
125	336	781	277	1 169	2 474	432	87	449	369	334	315	17
117	278	701	270	1 060	2 166	380	85	405	340	297	296	18
113	263	644	251	963	2 026	345	74	385	322	263	278	19
13	40	59	11	111	232	24	1	34	33	34	54	20
4	9	43	13	47	92	25	7	18	18	24	14	21
-	2	3	-	7	17	2	1	3	2	5	1	22
-	3	7	3	25	24	5	2	1	-	5	2	23
-	2	2	-	18	4	-	-	-	-	3	-	24
8	58	80	7	109	308	52	2	44	29	37	19	25
7	55	70	6	101	241	48	2	38	27	36	17	26
1	1	10	1	8	57	2	-	6	2	1	2	27
-	1	-	-	-	5	1	-	-	-	-	-	28
Prozent												
0,1	0,6	1,1	-	1,5	2,9	0,6	0,4	0,3	0,8	3,7	1,7	29
100,0	68,8	69,1	-	83,5	57,5	88,9	25,0	77,8	94,4	85,1	86,7	30
-	31,3	30,9	-	16,5	42,5	11,1	75,0	22,2	5,6	14,9	13,3	31
17,4	19,3	27,0	31,4	25,8	29,6	24,8	26,1	23,1	26,2	34,6	29,8	32
22,8	13,8	14,5	13,6	15,7	14,5	17,3	21,1	16,2	17,0	7,1	8,2	33
22,5	46,9	31,5	36,8	34,7	27,9	32,8	27,3	27,8	26,1	40,1	44,7	34
37,4	20,1	27,1	18,2	23,7	28,1	25,1	25,4	32,9	30,7	18,2	17,2	35
85,9	95,8	96,4	94,8	91,0	95,1	90,1	91,3	98,0	96,0	81,7	85,4	36
45,9	51,8	55,5	57,5	52,9	57,0	50,0	52,0	53,5	54,2	49,4	47,7	37
40,1	44,0	40,9	37,3	38,1	38,1	40,1	39,3	44,5	41,8	32,3	37,7	38
14,1	4,2	3,6	5,2	9,0	4,9	9,9	8,7	2,0	4,0	18,3	14,6	39
1,0	0,3	0,5	-	1,7	0,6	3,5	0,5	0,1	0,6	11,9	10,8	40
13,1	3,8	3,1	5,2	7,4	4,3	6,4	8,3	1,8	3,4	6,4	3,8	41
0,1	0,3	0,4	-	0,7	0,2	0,6	-	0,8	0,8	3,8	0,9	42
93,6	82,7	89,8	97,5	90,7	87,6	88,0	97,7	90,2	92,1	88,9	94,0	43
90,4	78,3	82,5	90,6	82,4	81,9	79,9	85,1	85,7	87,3	78,7	88,3	44
11,5	15,2	9,2	4,4	11,5	11,5	7,0	1,4	8,8	10,2	12,9	19,4	45
3,2	2,7	5,5	4,7	4,0	3,7	5,8	8,0	4,0	4,9	7,2	4,4	46
-	22,2	7,0	-	14,9	18,5	8,0	14,3	16,7	11,1	20,8	7,1	47
-	0,9	0,9	1,1	2,1	1,0	1,2	2,3	0,2	-	1,5	0,6	48
-	66,7	28,6	-	72,0	16,7	-	-	-	-	60,0	-	49
6,4	17,3	10,2	2,5	9,3	12,4	12,0	2,3	9,8	7,9	11,1	6,0	50
5,6	16,4	9,0	2,2	8,6	9,7	11,1	2,3	8,5	7,3	10,8	5,4	51
0,8	0,3	1,3	0,4	0,7	2,3	0,5	-	1,3	0,5	0,3	0,6	52
-	0,3	-	-	-	0,2	0,2	-	-	-	-	-	53

2 Vor dem Arbeitsgericht 2019 erledigte Urteilsverfahren*)

2.2 Vorausgegangenes Mahnverfahren, Verfahrensbeteiligte/ Bevollmächtigte und Prozesskostenhilfe nach Ländern

2.2.6 Gegenstand: **Tarifliche Eingruppierung**, auch in Kombination mit weiteren Verfahrensgegenständen

Lfd. Nr.	Vorausgegangenes Mahnverfahren Verfahrensbeteiligte/ Bevollmächtigte Prozesskostenhilfe/ Beiordnung eines Anwalts	Deutschland	Baden- Württemberg	Bayern	Berlin	Brandenburg
		Anzahl				
1	Erledigte Verfahren insgesamt	3 294	260	396	158	161
Vorausgegangenes Mahnverfahren						
2	Erledigte Verfahren mit vorausgegangenem Mahnverfahren	5	-	-	-	-
3	davon ohne Vollstreckungsbescheid	-	-	-	-	-
4	mit Vollstreckungsbescheid	5	-	-	-	-
Verfahrensbeteiligte/ Bevollmächtigte						
In den erledigten Verfahren waren durch Bevollmächtigte vertreten						
5	nur der Kläger/ Antragsteller	1 046	87	100	71	63
6	nur der Beklagte/ Antragsgegner	678	8	123	1	3
7	beide Parteien	1 156	163	107	83	92
8	keine Partei	414	2	66	3	3
9	Bevollmächtigte insgesamt	4 041	421	437	242	251
10	davon Rechtsanwälte	3 115	304	356	203	159
11	des Klägers/ Antragstellers	1 989	185	207	128	108
12	des Beklagten/ Antragsgegners	1 126	119	149	75	51
13	davon sonstige Bevollmächtigte	926	117	81	39	92
14	des Klägers/ Antragstellers	218	65	-	30	48
15	des Beklagten/ Antragsgegners	708	52	81	9	44
16	Erledigte Verfahren unter Beteiligung des öffentlichen Dienstes	454	86	21	84	44
Prozesskostenhilfe (PKH)/ Beiordnung eines Anwalts						
17	Entscheidungen über PKH/ Beiordnung nach § 11a ArbGG	38	3	2	2	-
18	davon Bewilligungen 1)	35	2	2	2	-
19	nur dem Kläger/ Antragsteller	34	2	2	2	-
20	dar. mit Ratenzahlung	4	-	-	-	-
21	nur dem Beklagten/ Antragsgegner	1	-	-	-	-
22	dar. mit Ratenzahlung	-	-	-	-	-
23	beiden Parteien	-	-	-	-	-
24	dar. mit Ratenzahlung	-	-	-	-	-
25	davon Ablehnungen 1)	3	1	-	-	-
26	nur dem Kläger/ Antragsteller	2	1	-	-	-
27	nur dem Beklagten/ Antragsgegner	1	-	-	-	-
28	beiden Parteien	-	-	-	-	-
		Prozent				
		Anteil an				
Vorausgegangenes Mahnverfahren						
29	Erledigte Verfahren mit vorausgegangenem Mahnverfahren Zeile 1	0,2	-	-	-	-
30	davon ohne Vollstreckungsbescheid Zeile 2	-	-	-	-	-
31	mit Vollstreckungsbescheid Zeile 2	100,0	-	-	-	-
Verfahrensbeteiligte/ Bevollmächtigte						
In den erledigten Verfahren waren durch Bevollmächtigte vertreten						
32	nur der Kläger/ Antragsteller Zeile 1	31,8	33,5	25,3	44,9	39,1
33	nur der Beklagte/ Antragsgegner Zeile 1	20,6	3,1	31,1	0,6	1,9
34	beide Parteien Zeile 1	35,1	62,7	27,0	52,5	57,1
35	keine Partei Zeile 1	12,6	0,8	16,7	1,9	1,9
36	Rechtsanwälte als Bevollmächtigte Zeile 9	77,1	72,2	81,5	83,9	63,3
37	des Klägers/ Antragstellers Zeile 9	49,2	43,9	47,4	52,9	43,0
38	des Beklagten/ Antragsgegners Zeile 9	27,9	28,3	34,1	31,0	20,3
39	Sonstige als Bevollmächtigte Zeile 9	22,9	27,8	18,5	16,1	36,7
40	des Klägers/ Antragstellers Zeile 9	5,4	15,4	-	12,4	19,1
41	des Beklagten/ Antragsgegners Zeile 9	17,5	12,4	18,5	3,7	17,5
42	Erledigte Verfahren unter Beteiligung des öffentlichen Dienstes Zeile 1	13,8	33,1	5,3	53,2	27,3
Prozesskostenhilfe (PKH)/ Beiordnung eines Anwalts						
Von den Entscheidungen über PKH/ Beiordnung nach § 11a ArbGG waren						
43	Bewilligungen Zeile 17	92,1	66,7	100,0	100,0	-
44	nur dem Kläger/ Antragsteller Zeile 17	89,5	66,7	100,0	100,0	-
45	dar. mit Ratenzahlung Zeile 19	11,8	-	-	-	-
46	nur dem Beklagten/ Antragsgegner Zeile 17	2,6	-	-	-	-
47	dar. mit Ratenzahlung Zeile 21	-	-	-	-	-
48	beiden Parteien Zeile 17	-	-	-	-	-
49	dar. mit Ratenzahlung Zeile 23	-	-	-	-	-
50	Ablehnungen Zeile 17	7,9	33,3	-	-	-
51	nur dem Kläger/ Antragsteller Zeile 17	5,3	33,3	-	-	-
52	nur dem Beklagten/ Antragsgegner Zeile 17	2,6	-	-	-	-
53	beiden Parteien Zeile 17	-	-	-	-	-

*) Einschl. Verfahren zur Gewährung von vorläufigem Rechtsschutz.

1) Da Entscheidungen bezüglich PKH ausgewiesen werden, sind Verfahren, in denen beiden Parteien PKH bewilligt oder abgelehnt wurde, für die lfd. Nm. 18 und 25 zweimal gezählt.

2 Vor dem Arbeitsgericht 2019 erledigte Urteilsverfahren*)

2.2 Vorausgegangenes Mahnverfahren, Verfahrensbeteiligte/ Bevollmächtigte und Prozesskostenhilfe nach Ländern

2.2.6 Gegenstand: **Tarifliche Eingruppierung**, auch in Kombination mit weiteren Verfahrensgegenständen

Bremen	Hamburg	Hessen	Mecklen- burg- Vorpommern	Nieder- sachsen	Nordrhein- Westfalen	Rheinland- Pfalz	Saarland	Sachsen	Sachsen- Anhalt	Schleswig- Holstein	Thüringen	Lfd. Nr.
Anzahl												
89	61	359	343	260	514	112	66	147	184	59	125	1
-	-	1	-	-	4	-	-	-	-	-	-	2
-	-	-	-	-	-	-	-	-	-	-	-	3
-	-	1	-	-	4	-	-	-	-	-	-	4
12	16	115	50	75	188	29	14	61	84	31	50	5
13	13	58	222	77	80	26	21	14	15	1	3	6
54	16	122	42	77	145	48	7	56	46	27	71	7
10	16	64	29	31	101	9	24	16	39	-	1	8
133	61	417	356	306	558	151	49	187	191	86	195	9
78	58	387	128	241	515	106	39	180	186	51	124	10
66	32	237	91	140	330	67	21	116	129	35	97	11
12	26	150	37	101	185	39	18	64	57	16	27	12
55	3	30	228	65	43	45	10	7	5	35	71	13
-	-	-	1	12	3	10	-	1	1	23	24	14
55	3	30	227	53	40	35	10	6	4	12	47	15
2	4	30	-	13	12	8	-	26	52	26	46	16
-	-	5	4	2	11	1	-	2	-	3	3	17
-	-	5	4	1	10	1	-	2	-	3	3	18
-	-	5	4	1	9	1	-	2	-	3	3	19
-	-	1	1	-	-	1	-	-	-	-	1	20
-	-	-	-	-	1	-	-	-	-	-	-	21
-	-	-	-	-	-	-	-	-	-	-	-	22
-	-	-	-	-	-	-	-	-	-	-	-	23
-	-	-	-	-	-	-	-	-	-	-	-	24
-	-	-	-	1	1	-	-	-	-	-	-	25
-	-	-	-	1	-	-	-	-	-	-	-	26
-	-	-	-	-	1	-	-	-	-	-	-	27
-	-	-	-	-	-	-	-	-	-	-	-	28
Prozent												
-	-	0,3	-	-	0,8	-	-	-	-	-	-	29
-	-	-	-	-	-	-	-	-	-	-	-	30
-	-	100,0	-	-	100,0	-	-	-	-	-	-	31
13,5	26,2	32,0	14,6	28,8	36,6	25,9	21,2	41,5	45,7	52,5	40,0	32
14,6	21,3	16,2	64,7	29,6	15,6	23,2	31,8	9,5	8,2	1,7	2,4	33
60,7	26,2	34,0	12,2	29,6	28,2	42,9	10,6	38,1	25,0	45,8	56,8	34
11,2	26,2	17,8	8,5	11,9	19,6	8,0	36,4	10,9	21,2	-	0,8	35
58,6	95,1	92,8	36,0	78,8	92,3	70,2	79,6	96,3	97,4	59,3	63,6	36
49,6	52,5	56,8	25,6	45,8	59,1	44,4	42,9	62,0	67,5	40,7	49,7	37
9,0	42,6	36,0	10,4	33,0	33,2	25,8	36,7	34,2	29,8	18,6	13,8	38
41,4	4,9	7,2	64,0	21,2	7,7	29,8	20,4	3,7	2,6	40,7	36,4	39
-	-	-	0,3	3,9	0,5	6,6	-	0,5	0,5	26,7	12,3	40
41,4	4,9	7,2	63,8	17,3	7,2	23,2	20,4	3,2	2,1	14,0	24,1	41
2,2	6,6	8,4	-	5,0	2,3	7,1	-	17,7	28,3	44,1	36,8	42
-	-	100,0	100,0	50,0	90,9	100,0	-	100,0	-	100,0	100,0	43
-	-	100,0	100,0	50,0	81,8	100,0	-	100,0	-	100,0	100,0	44
-	-	20,0	25,0	-	-	100,0	-	-	-	-	33,3	45
-	-	-	-	-	9,1	-	-	-	-	-	-	46
-	-	-	-	-	-	-	-	-	-	-	-	47
-	-	-	-	-	-	-	-	-	-	-	-	48
-	-	-	-	-	-	-	-	-	-	-	-	49
-	-	-	-	50,0	9,1	-	-	-	-	-	-	50
-	-	-	-	50,0	-	-	-	-	-	-	-	51
-	-	-	-	-	9,1	-	-	-	-	-	-	52
-	-	-	-	-	-	-	-	-	-	-	-	53

2 Vor dem Arbeitsgericht 2019 erledigte Urteilsverfahren*)

2.3 Verfahrensdauer nach Ländern

Lfd. Nr.	Verfahrensdauer	Deutschland	Baden-Württemberg	Bayern	Berlin	Brandenburg
Alle Verfahrensgegenstände						
Anzahl						
1	Erledigte Verfahren insgesamt	320 384	36 112	49 550	16 365	8 527
2	Durchschnittsdauer in Monaten	3,2	2,8	3,1	3,8	2,8
Prozent						
Verfahrensdauer mehr als ... bis ... Monate						
3	bis 1	100	100	100	100	100
4	1 - 3	24,3	24,9	27,7	22,6	31,4
5	3 - 6	42,9	47,6	42,7	39,2	39,3
6	6 - 12	18,4	15,9	15,5	16,8	17,5
7	mehr als 12 Monate	11,6	9,9	11,2	16,9	9,6
Prozent kumuliert						
8	bis 1	2,9	1,8	2,9	4,5	2,1
9	1 - 3	24,3	24,9	27,7	22,6	31,4
10	3 - 6	67,1	72,4	70,4	61,8	70,7
11	6 - 12	85,5	88,3	85,9	78,5	88,3
12	mehr als 12 Monate	97,1	98,2	97,1	95,5	97,9
Anzahl						
12	Durch streitiges Urteil erledigte Verfahren zusammen	23 686	1 875	2 548	1 765	741
13	Durchschnittsdauer in Monaten	7,7	7,3	8,5	8,7	6,5
Prozent						
Verfahrensdauer mehr als ... bis ... Monate						
14	bis 1	100	100	100	100	100
15	1 - 3	3,5	2,7	4,7	4,0	3,2
16	3 - 6	5,9	8,0	4,0	4,6	8,4
17	6 - 12	40,2	35,0	31,2	22,1	46,2
18	mehr als 12 Monate	38,2	44,2	44,1	50,8	33,7
Prozent kumuliert						
19	bis 1	12,2	10,1	16,0	18,5	8,5
20	1 - 3	3,5	2,7	4,7	4,0	3,2
21	3 - 6	9,4	10,7	8,7	8,6	11,6
22	6 - 12	49,7	45,7	39,9	30,7	57,8
23	mehr als 12 Monate	87,8	89,9	84,0	81,5	91,5
Bestandsstreitigkeiten (§ 61a ArbGG) ¹⁾						
Anzahl						
23	Erledigte Verfahren insgesamt	186 528	22 839	27 972	9 297	4 987
24	Durchschnittsdauer in Monaten	2,7	2,5	2,7	3,3	2,6
Prozent						
Verfahrensdauer mehr als ... bis ... Monate						
25	bis 1	100	100	100	100	100
26	1 - 3	25,6	25,9	27,5	24,0	32,1
27	3 - 6	46,5	50,0	46,1	42,1	42,4
28	6 - 12	17,4	15,0	15,5	16,5	15,7
29	mehr als 12 Monate	9,0	8,0	9,2	14,4	7,9
Prozent kumuliert						
30	bis 1	1,6	1,1	1,8	3,0	1,9
31	1 - 3	25,6	25,9	27,5	24,0	32,1
32	3 - 6	72,0	75,9	73,5	66,0	74,5
33	6 - 12	89,4	90,9	89,1	82,6	90,2
34	mehr als 12 Monate	98,4	98,9	98,2	97,0	98,1
Anzahl						
34	Durch streitiges Urteil erledigte Verfahren zusammen	9 697	869	893	804	302
35	Durchschnittsdauer in Monaten	7,1	7,6	8,3	8,7	6,6
Prozent						
Verfahrensdauer mehr als ... bis ... Monate						
36	bis 1	100	100	100	100	100
37	1 - 3	2,1	1,7	1,9	1,7	3,0
38	3 - 6	5,2	6,1	1,8	2,7	6,6
39	6 - 12	42,7	34,4	34,6	25,0	45,4
40	mehr als 12 Monate	41,1	48,1	48,3	54,4	35,8
Prozent kumuliert						
41	bis 1	8,9	9,7	13,4	16,2	9,3
42	1 - 3	2,1	1,7	1,9	1,7	3,0
43	3 - 6	7,3	7,8	3,7	4,5	9,6
44	6 - 12	50,0	42,2	38,3	29,5	55,0
45	mehr als 12 Monate	91,1	90,3	86,6	83,8	90,7

*) Einschl. Verfahren zur Gewährung von vorläufigem Rechtsschutz.

1) Auch in Kombination mit weiteren Verfahrensgegenständen.

2 Vor dem Arbeitsgericht 2019 erledigte Urteilsverfahren*)

2.3 Verfahrensdauer nach Ländern

Bremen	Hamburg	Hessen	Mecklen- burg- Vorpommern	Nieder- sachsen	Nordrhein- Westfalen	Rheinland- Pfalz	Saarland	Sachsen	Sachsen- Anhalt	Schleswig- Holstein	Thüringen	Lfd. Nr.
Alle Verfahrensgegenstände												
Anzahl												
4 291	11 010	31 322	5 724	25 644	79 066	13 423	3 656	12 488	7 916	8 221	7 069	1
3,7	4,7	3,8	3,4	2,7	3,1	3,0	5,5	2,8	3,7	2,4	3,8	2
Prozent												
100	100	100	100	100	100	100	100	100	100	100	100	
21,0	21,2	16,9	20,0	27,0	22,1	28,6	11,2	33,8	22,4	33,8	21,9	3
42,9	41,5	44,8	42,9	42,5	43,7	39,7	41,4	36,7	39,4	40,6	41,8	4
16,5	17,5	22,2	19,5	21,0	20,2	18,8	18,8	15,9	17,2	17,6	16,3	5
15,3	12,5	11,6	14,8	8,2	12,0	10,4	16,2	11,9	16,2	7,1	15,4	6
4,3	7,3	4,5	2,8	1,2	2,0	2,5	12,3	1,7	4,9	0,8	4,6	7
Prozent kumuliert												
21,0	21,2	16,9	20,0	27,0	22,1	28,6	11,2	33,8	22,4	33,8	21,9	8
63,9	62,7	61,7	62,9	69,5	65,8	68,4	52,7	70,5	61,8	74,4	63,7	9
80,4	80,2	83,9	82,4	90,5	86,0	87,1	71,5	86,4	79,0	92,1	80,0	10
95,7	92,7	95,5	97,2	98,8	98,0	97,5	87,7	98,3	95,1	99,2	95,4	11
Anzahl												
258	1 401	2 890	408	1 827	5 965	1 036	203	863	823	485	598	12
8,7	13,8	7,8	6,8	5,9	6,4	6,5	16,1	6,7	8,4	5,3	9,4	13
Prozent												
100	100	100	100	100	100	100	100	100	100	100	100	
3,5	2,2	3,2	2,7	2,8	3,5	2,5	4,4	8,0	3,9	3,5	2,2	14
0,8	2,4	7,1	5,9	6,8	6,4	7,1	2,5	5,4	2,4	11,5	6,4	15
22,5	29,1	42,8	45,3	59,8	47,1	52,2	9,4	36,2	29,5	61,6	23,2	16
58,9	34,3	34,1	38,0	24,9	36,8	30,0	29,1	43,6	46,7	20,0	49,5	17
14,3	32,0	12,8	8,1	5,6	6,3	8,1	54,7	6,8	17,5	3,3	18,7	18
Prozent kumuliert												
3,5	2,2	3,2	2,7	2,8	3,5	2,5	4,4	8,0	3,9	3,5	2,2	19
4,3	4,6	10,3	8,6	9,7	9,8	9,7	6,9	13,4	6,3	15,1	8,5	20
26,7	33,7	53,1	53,9	69,5	56,9	61,9	16,3	49,6	35,8	76,7	31,8	21
85,7	68,0	87,2	91,9	94,4	93,7	91,9	45,3	93,2	82,5	96,7	81,3	22
Bestandsstreitigkeiten (§ 61a ArbGG) ¹⁾												
Anzahl												
2 542	6 503	16 029	3 294	15 078	47 347	7 918	2 037	7 137	4 264	5 041	4 243	23
3,2	2,7	2,9	2,8	2,4	2,7	2,6	4,4	2,5	3,3	2,1	3,3	24
Prozent												
100	100	100	100	100	100	100	100	100	100	100	100	
20,2	24,9	18,7	20,3	29,6	23,5	30,5	12,9	34,7	21,5	35,5	23,0	25
46,5	47,8	51,4	49,8	44,9	46,8	43,1	48,7	39,2	44,9	43,7	45,6	26
18,3	16,7	20,7	18,9	18,7	19,2	16,7	16,5	15,1	17,2	15,7	16,5	27
12,8	9,2	7,6	9,8	6,1	9,2	8,0	14,5	9,9	13,2	4,6	11,8	28
2,2	1,4	1,6	1,3	0,8	1,2	1,7	7,4	1,1	3,2	0,5	3,0	29
Prozent kumuliert												
20,2	24,9	18,7	20,3	29,6	23,5	30,5	12,9	34,7	21,5	35,5	23,0	30
66,7	72,7	70,1	70,1	74,5	70,4	73,6	61,6	73,9	66,4	79,2	68,7	31
85,1	89,4	90,8	88,9	93,2	89,6	90,3	78,1	89,0	83,6	94,9	85,2	32
97,8	98,6	98,4	98,7	99,2	98,8	98,3	92,6	98,9	96,8	99,5	97,0	33
Anzahl												
118	327	1 088	146	686	2 958	391	81	326	254	201	253	34
8,6	7,3	6,4	6,7	6,0	6,5	6,8	13,3	6,4	8,7	5,2	9,2	35
Prozent												
100	100	100	100	100	100	100	100	100	100	100	100	
1,7	0,9	2,6	2,7	1,5	2,4	0,5	2,5	5,8	2,0	0,5	2,4	36
-	1,5	9,2	5,5	6,7	5,0	5,4	3,7	5,8	1,6	10,9	6,3	37
24,6	46,5	47,2	41,8	58,5	48,0	51,9	14,8	39,6	28,0	67,2	25,7	38
61,0	43,4	34,7	41,8	27,6	39,2	32,5	34,6	42,3	52,0	19,4	49,4	39
12,7	7,6	6,4	8,2	5,8	5,3	9,7	44,4	6,4	16,5	2,0	16,2	40
Prozent kumuliert												
1,7	0,9	2,6	2,7	1,5	2,4	0,5	2,5	5,8	2,0	0,5	2,4	41
1,7	2,4	11,8	8,2	8,2	7,4	5,9	6,2	11,7	3,5	11,4	8,7	42
26,3	48,9	58,9	50,0	66,6	55,4	57,8	21,0	51,2	31,5	78,6	34,4	43
87,3	92,4	93,6	91,8	94,2	94,7	90,3	55,6	93,6	83,5	98,0	83,8	44

2 Vor dem Arbeitsgericht 2019 erledigte Urteilsverfahren*)

noch: 2.3 Verfahrensdauer nach Ländern

Lfd. Nr.	Verfahrensdauer	Deutschland	Baden-Württemberg	Bayern	Berlin	Brandenburg
Kündigungen¹⁾						
Anzahl						
45	Erledigte Verfahren insgesamt	178 797	22 581	26 787	8 879	4 769
46	Durchschnittsdauer in Monaten	2,7	2,5	2,7	3,3	2,5
Prozent						
Verfahrensdauer mehr als ... bis ... Monate		100	100	100	100	100
47	bis 1	25,7	26,0	27,5	24,3	32,4
48	1 - 3	47,0	50,1	46,6	42,4	42,6
49	3 - 6	17,1	14,8	15,4	16,3	15,6
50	6 - 12	8,7	8,0	8,9	13,9	7,6
51	mehr als 12 Monate	1,4	1,1	1,6	3,0	1,8
Prozent kumuliert						
52	bis 1	25,7	26,0	27,5	24,3	32,4
53	1 - 3	72,7	76,1	74,1	66,8	75,0
54	3 - 6	89,8	90,9	89,5	83,1	90,6
55	6 - 12	98,6	98,9	98,4	97,0	98,2
Anzahl						
56	Durch streitiges Urteil erledigte Verfahren zusammen	8 534	843	777	751	265
57	Durchschnittsdauer in Monaten	7,1	7,6	8,1	8,7	6,6
Prozent						
Verfahrensdauer mehr als ... bis ... Monate		100	100	100	100	100
58	bis 1	0,8	1,4	1,0	1,9	1,5
59	1 - 3	5,1	5,9	1,9	2,7	6,8
60	3 - 6	43,5	34,4	34,7	25,0	47,2
61	6 - 12	41,9	48,9	49,2	54,1	34,7
62	mehr als 12 Monate	8,8	9,4	13,1	16,4	9,8
Prozent kumuliert						
63	bis 1	0,8	1,4	1,0	1,9	1,5
64	1 - 3	5,8	7,4	3,0	4,5	8,3
65	3 - 6	49,3	41,8	37,7	29,6	55,5
66	6 - 12	91,2	90,6	86,9	83,6	90,2
Bestandsstreitigkeiten und Zahlungsklagen						
Anzahl						
67	Erledigte Verfahren insgesamt	14 969	1 919	2 386	430	434
68	Durchschnittsdauer in Monaten	3,8	3,4	4,1	3,7	3,4
Prozent						
Verfahrensdauer mehr als ... bis ... Monate		100	100	100	100	100
69	bis 1	17,4	19,1	18,5	20,5	23,0
70	1 - 3	40,0	45,0	37,2	40,9	41,7
71	3 - 6	23,3	19,7	21,7	16,3	17,7
72	6 - 12	15,9	13,8	18,4	17,4	13,1
73	mehr als 12 Monate	3,4	2,4	4,2	4,9	4,4
Prozent kumuliert						
74	bis 1	17,4	19,1	18,5	20,5	23,0
75	1 - 3	57,4	64,1	55,7	61,4	64,7
76	3 - 6	80,7	83,8	77,4	77,4	82,5
77	6 - 12	96,6	97,6	95,8	95,1	95,6
Anzahl						
78	Durch streitiges Urteil erledigte Verfahren zusammen	1 325	104	145	30	37
79	Durchschnittsdauer in Monaten	7,9	8,5	9,1	8,1	8,0
Prozent						
Verfahrensdauer mehr als ... bis ... Monate		100	100	100	100	100
80	bis 1	0,9	1,0	2,8	3,3	-
81	1 - 3	3,9	7,7	1,4	3,3	16,2
82	3 - 6	39,6	29,8	25,5	33,3	21,6
83	6 - 12	42,9	45,2	49,7	40,0	40,5
84	mehr als 12 Monate	12,6	16,3	20,7	20,0	21,6
Prozent kumuliert						
85	bis 1	0,9	1,0	2,8	3,3	-
86	1 - 3	4,8	8,7	4,1	6,7	16,2
87	3 - 6	44,5	38,5	29,7	40,0	37,8
88	6 - 12	87,4	83,7	79,3	80,0	78,4

*) Einschl. Verfahren zur Gewährung von vorläufigem Rechtsschutz.

1) Auch in Kombination mit weiteren Verfahrensgegenständen.

2 Vor dem Arbeitsgericht 2019 erledigte Urteilsverfahren*)

noch: 2.3 Verfahrensdauer nach Ländern

Bremen	Hamburg	Hessen	Mecklen- burg- Vorpommern	Nieder- sachsen	Nordrhein- Westfalen	Rheinland- Pfalz	Saarland	Sachsen	Sachsen- Anhalt	Schleswig- Holstein	Thüringen	Lfd. Nr.
Kündigungen ¹⁾												
Anzahl												
2 328	6 261	15 176	3 056	14 441	45 311	7 452	1 917	6 770	4 141	4 931	3 997	45
3,0	2,6	2,8	2,8	2,3	2,7	2,5	4,1	2,5	3,3	2,1	3,2	46
Prozent												
100	100	100	100	100	100	100	100	100	100	100	100	
20,7	25,4	18,6	20,3	30,0	23,5	31,4	13,2	34,9	21,5	35,5	23,3	47
48,3	48,2	52,4	50,5	45,4	47,4	43,6	49,9	39,7	45,3	43,9	46,4	48
17,6	16,5	20,3	18,5	18,3	19,0	15,9	16,2	14,8	17,1	15,6	16,1	49
11,5	8,6	7,4	9,5	5,6	9,0	7,6	13,8	9,5	12,9	4,5	11,3	50
2,0	1,3	1,3	1,3	0,7	1,1	1,5	6,8	1,0	3,1	0,4	2,9	51
Prozent kumuliert												
20,7	25,4	18,6	20,3	30,0	23,5	31,4	13,2	34,9	21,5	35,5	23,3	52
69,0	73,6	71,0	70,8	75,4	70,9	75,0	63,2	74,6	66,8	79,5	69,7	53
86,6	90,1	91,3	89,2	93,7	89,9	90,9	79,4	89,4	83,9	95,1	85,8	54
98,0	98,7	98,7	98,7	99,3	98,9	98,5	93,2	99,0	96,9	99,6	97,1	55
Anzahl												
90	282	925	121	578	2 626	310	61	276	236	193	200	56
8,8	7,0	6,2	7,0	6,0	6,6	6,8	12,5	6,6	8,8	5,2	9,5	57
Prozent												
100	100	100	100	100	100	100	100	100	100	100	100	
-	-	0,6	0,8	0,2	0,2	-	-	2,9	1,7	0,5	0,5	58
-	1,8	9,1	5,0	6,9	4,6	5,8	3,3	5,8	1,3	11,4	5,0	59
24,4	50,4	48,0	42,1	61,6	49,3	51,6	16,4	39,9	28,4	66,8	26,0	60
60,0	40,4	37,5	43,0	25,4	40,3	33,9	34,4	44,9	52,1	19,2	51,5	61
15,6	7,4	4,8	9,1	5,9	5,5	8,7	45,9	6,5	16,5	2,1	17,0	62
Prozent kumuliert												
-	-	0,6	0,8	0,2	0,2	-	-	2,9	1,7	0,5	0,5	63
-	1,8	9,7	5,8	7,1	4,9	5,8	3,3	8,7	3,0	11,9	5,5	64
24,4	52,1	57,7	47,9	68,7	54,2	57,4	19,7	48,6	31,4	78,8	31,5	65
84,4	92,6	95,2	90,9	94,1	94,5	91,3	54,1	93,5	83,5	97,9	83,0	66
Bestandsstreitigkeiten und Zahlungsklagen												
Anzahl												
160	426	1 211	272	1 479	3 942	644	168	464	337	449	248	67
4,3	3,7	4,2	3,5	3,1	3,8	3,9	6,5	3,6	4,7	2,9	5,1	68
Prozent												
100	100	100	100	100	100	100	100	100	100	100	100	
9,4	16,0	11,4	14,0	20,5	14,7	21,0	8,3	26,3	14,8	25,2	13,3	69
41,9	47,9	43,9	45,6	39,2	38,8	34,3	42,9	31,5	38,9	40,8	36,3	70
21,9	16,0	26,2	23,2	27,2	26,4	25,3	14,9	20,3	19,3	24,1	23,8	71
21,3	17,1	14,0	14,7	11,9	17,5	15,5	17,9	19,2	19,9	8,7	17,7	72
5,6	3,1	4,5	2,6	1,2	2,6	3,9	16,1	2,8	7,1	1,3	8,9	73
Prozent kumuliert												
9,4	16,0	11,4	14,0	20,5	14,7	21,0	8,3	26,3	14,8	25,2	13,3	74
51,3	63,8	55,3	59,6	59,7	53,5	55,3	51,2	57,8	53,7	65,9	49,6	75
73,1	79,8	81,5	82,7	86,9	79,9	80,6	66,1	78,0	73,0	90,0	73,4	76
94,4	96,9	95,5	97,4	98,8	97,4	96,1	83,9	97,2	92,9	98,7	91,1	77
Anzahl												
14	36	119	23	95	551	56	7	25	19	24	40	78
8,6	10,1	9,7	7,1	6,3	6,8	8,0	17,5	7,1	10,0	5,9	12,1	79
Prozent												
100	100	100	100	100	100	100	100	100	100	100	100	
-	-	0,8	-	1,1	0,5	-	-	-	-	4,2	-	80
-	5,6	1,7	-	6,3	3,3	5,4	-	8,0	-	4,2	2,5	81
7,1	36,1	42,0	52,2	48,4	46,6	48,2	-	36,0	15,8	54,2	20,0	82
78,6	44,4	37,0	43,5	38,9	42,6	32,1	28,6	44,0	52,6	33,3	52,5	83
14,3	13,9	18,5	4,3	5,3	6,9	14,3	71,4	12,0	31,6	4,2	25,0	84
Prozent kumuliert												
-	-	0,8	-	1,1	0,5	-	-	-	-	4,2	-	85
-	5,6	2,5	-	7,4	3,8	5,4	-	8,0	-	8,3	2,5	86
7,1	41,7	44,5	52,2	55,8	50,5	53,6	-	44,0	15,8	62,5	22,5	87
85,7	86,1	81,5	95,7	94,7	93,1	85,7	28,6	88,0	68,4	95,8	75,0	88

2 Vor dem Arbeitsgericht 2019 erledigte Urteilsverfahren*)

noch: 2.3 Verfahrensdauer nach Ländern

Lfd. Nr.	Verfahrensdauer	Deutschland	Baden-Württemberg	Bayern	Berlin	Brandenburg
Isolierte Zahlungsklagen						
Anzahl						
89	Erledigte Verfahren insgesamt	73 397	7 274	12 766	2 356	2 040
90	Durchschnittsdauer in Monaten	3,7	3,3	3,6	3,4	2,8
Prozent						
Verfahrensdauer mehr als ... bis ... Monate		100	100	100	100	100
91	bis 1	23,3	23,1	28,2	25,7	32,7
92	1 - 3	39,1	44,0	38,4	39,7	36,2
93	3 - 6	19,0	17,5	15,2	16,0	18,8
94	6 - 12	14,3	12,7	13,9	15,7	10,3
95	mehr als 12 Monate	4,1	2,7	4,3	3,0	2,0
Prozent kumuliert						
96	bis 1	23,3	23,1	28,2	25,7	32,7
97	1 - 3	62,5	67,1	66,6	65,4	68,9
98	3 - 6	81,5	84,6	81,7	81,4	87,7
99	6 - 12	95,9	97,3	95,7	97,0	98,0
Anzahl						
100	Durch streitiges Urteil erledigte Verfahren zusammen	6 967	520	990	210	210
101	Durchschnittsdauer in Monaten	8,3	6,7	9,3	7,2	5,9
Prozent						
Verfahrensdauer mehr als ... bis ... Monate		100	100	100	100	100
102	bis 1	1,3	1,2	1,6	2,9	1,4
103	1 - 3	6,8	12,3	6,1	10,0	10,0
104	3 - 6	42,6	36,7	32,3	32,4	53,3
105	6 - 12	35,4	41,3	41,9	46,7	29,0
106	mehr als 12 Monate	13,9	8,5	18,1	8,1	6,2
Prozent kumuliert						
107	bis 1	1,3	1,2	1,6	2,9	1,4
108	1 - 3	8,1	13,5	7,7	12,9	11,4
109	3 - 6	50,7	50,2	40,0	45,2	64,8
110	6 - 12	86,1	91,5	81,9	91,9	93,8
Tarifliche Eingruppierung ¹⁾						
Anzahl						
111	Erledigte Verfahren insgesamt	3 294	260	396	158	161
112	Durchschnittsdauer in Monaten	6,7	5,9	8,6	7,3	5,4
Prozent						
Verfahrensdauer mehr als ... bis ... Monate		100	100	100	100	100
113	bis 1	6,7	6,2	10,4	7,6	8,1
114	1 - 3	16,2	24,2	13,1	15,2	15,5
115	3 - 6	31,5	25,8	26,8	15,2	37,9
116	6 - 12	36,2	36,5	30,8	46,8	36,6
117	mehr als 12 Monate	9,3	7,3	18,9	15,2	1,9
Prozent kumuliert						
118	bis 1	6,7	6,2	10,4	7,6	8,1
119	1 - 3	23,0	30,4	23,5	22,8	23,6
120	3 - 6	54,5	56,2	50,3	38,0	61,5
121	6 - 12	90,7	92,7	81,1	84,8	98,1
Anzahl						
122	Durch streitiges Urteil erledigte Verfahren zusammen	1 271	102	129	88	86
123	Durchschnittsdauer in Monaten	7,6	7,5	8,9	9,1	6,7
Prozent						
Verfahrensdauer mehr als ... bis ... Monate		100	100	100	100	100
124	bis 1	0,2	-	0,8	-	-
125	1 - 3	2,2	2,0	0,8	-	2,3
126	3 - 6	40,7	41,2	31,8	14,8	46,5
127	6 - 12	47,9	48,0	50,4	68,2	48,8
128	mehr als 12 Monate	9,0	8,8	16,3	17,0	2,3
Prozent kumuliert						
129	bis 1	0,2	-	0,8	-	-
130	1 - 3	2,4	2,0	1,6	-	2,3
131	3 - 6	43,0	43,1	33,3	14,8	48,8
132	6 - 12	91,0	91,2	83,7	83,0	97,7

*) Einschl. Verfahren zur Gewährung von vorläufigem Rechtsschutz.

1) Auch in Kombination mit weiteren Verfahrensgegenständen.

2 Vor dem Arbeitsgericht 2019 erledigte Urteilsverfahren*)

noch: 2.3 Verfahrensdauer nach Ländern

Bremen	Hamburg	Hessen	Mecklen- burg- Vorpommern	Nieder- sachsen	Nordrhein- Westfalen	Rheinland- Pfalz	Saarland	Sachsen	Sachsen- Anhalt	Schleswig- Holstein	Thüringen	Lfd. Nr.
Isolierte Zahlungsklagen												
Anzahl												
1 094	2 737	5 204	1 392	6 190	18 719	3 198	1 022	3 558	2 283	1 807	1 757	89
4,6	7,9	3,8	3,8	3,0	3,6	3,3	7,2	3,1	4,0	2,9	4,3	90
Prozent												
100	100	100	100	100	100	100	100	100	100	100	100	
22,9	13,5	16,6	21,0	22,9	19,7	27,9	7,7	33,4	25,3	32,2	21,6	91
38,8	32,4	43,7	37,9	41,2	40,3	34,7	29,8	33,4	35,8	36,2	38,0	92
13,4	19,0	22,2	19,4	23,6	21,3	21,0	25,1	16,8	15,0	19,0	15,1	93
16,5	18,3	13,3	16,9	10,6	15,7	13,4	16,9	14,1	17,6	11,1	19,1	94
8,5	16,8	4,3	4,8	1,7	3,0	3,0	20,4	2,4	6,3	1,5	6,3	95
Prozent kumuliert												
22,9	13,5	16,6	21,0	22,9	19,7	27,9	7,7	33,4	25,3	32,2	21,6	96
61,6	45,9	60,3	58,9	64,1	60,0	62,5	37,6	66,8	61,1	68,4	59,6	97
75,0	64,9	82,5	78,3	87,8	81,3	83,6	62,7	83,6	76,1	87,4	74,7	98
91,5	83,2	95,7	95,2	98,3	97,0	97,0	79,6	97,6	93,7	98,5	93,7	99
Anzahl												
58	794	599	125	651	1 580	311	59	296	228	154	182	100
9,1	16,4	6,6	7,6	5,8	6,4	6,4	15,2	7,4	9,4	5,6	10,0	101
Prozent												
100	100	100	100	100	100	100	100	100	100	100	100	
-	0,3	0,7	-	0,8	1,8	1,9	3,4	1,7	0,9	2,6	1,1	102
1,7	2,3	5,3	3,2	7,7	8,1	5,8	1,7	5,1	2,6	13,6	7,1	103
20,7	23,6	52,3	44,0	65,9	50,9	56,9	6,8	39,5	25,4	57,8	18,7	104
58,6	32,4	34,7	41,6	20,6	32,2	29,9	35,6	46,6	45,6	22,1	51,1	105
19,0	41,6	7,0	11,2	5,1	7,0	5,5	52,5	7,1	25,4	3,9	22,0	106
Prozent kumuliert												
-	0,3	0,7	-	0,8	1,8	1,9	3,4	1,7	0,9	2,6	1,1	107
1,7	2,5	6,0	3,2	8,4	9,9	7,7	5,1	6,8	3,5	16,2	8,2	108
22,4	26,1	58,3	47,2	74,3	60,8	64,6	11,9	46,3	28,9	74,0	26,9	109
81,0	58,4	93,0	88,8	94,9	93,0	94,5	47,5	92,9	74,6	96,1	78,0	110
Tarifliche Eingruppierung ¹⁾												
Anzahl												
89	61	359	343	260	514	112	66	147	184	59	125	111
6,7	15,4	5,5	7,3	5,3	5,3	5,8	9,2	5,8	8,5	5,0	6,9	112
Prozent												
100	100	100	100	100	100	100	100	100	100	100	100	
4,5	-	2,5	10,8	6,2	8,0	2,7	6,1	7,5	3,3	6,8	4,0	113
25,8	8,2	15,0	9,0	15,8	19,5	13,4	22,7	18,4	13,6	20,3	18,4	114
20,2	19,7	44,6	22,4	43,1	39,7	50,9	13,6	32,0	17,4	39,0	24,0	115
36,0	41,0	35,4	48,1	31,5	28,4	29,5	40,9	34,7	44,6	33,9	40,8	116
13,5	31,1	2,5	9,6	3,5	4,5	3,6	16,7	7,5	21,2	-	12,8	117
Prozent kumuliert												
4,5	-	2,5	10,8	6,2	8,0	2,7	6,1	7,5	3,3	6,8	4,0	118
30,3	8,2	17,5	19,8	21,9	27,4	16,1	28,8	25,9	16,8	27,1	22,4	119
50,6	27,9	62,1	42,3	65,0	67,1	67,0	42,4	57,8	34,2	66,1	46,4	120
86,5	68,9	97,5	90,4	96,5	95,5	96,4	83,3	92,5	78,8	100,0	87,2	121
Anzahl												
31	24	140	79	88	213	47	8	68	99	17	52	122
8,6	9,4	6,3	6,6	6,5	6,6	6,5	25,5	7,3	9,5	5,9	8,3	123
Prozent												
100	100	100	100	100	100	100	100	100	100	100	100	
-	-	0,7	-	-	-	-	-	-	-	-	-	124
-	4,2	1,4	3,8	3,4	4,2	6,4	-	1,5	1,0	-	-	125
32,3	25,0	47,1	55,7	59,1	51,2	46,8	-	39,7	19,2	64,7	28,8	126
58,1	62,5	49,3	35,4	31,8	39,4	42,6	25,0	48,5	61,6	35,3	55,8	127
9,7	8,3	1,4	5,1	5,7	5,2	4,3	75,0	10,3	18,2	-	15,4	128
Prozent kumuliert												
-	-	0,7	-	-	-	-	-	-	-	-	-	129
-	4,2	2,1	3,8	3,4	4,2	6,4	-	1,5	1,0	-	-	130
32,3	29,2	49,3	59,5	62,5	55,4	53,2	-	41,2	20,2	64,7	28,8	131
90,3	91,7	98,6	94,9	94,3	94,8	95,7	25,0	89,7	81,8	100,0	84,6	132

2 Vor dem Arbeitsgericht 2019 erledigte Urteilsverfahren

2.4 Verfahren vor dem Güterichter

Lfd. Nr.	Verfahrensdauer	Deutschland	Baden-Württemberg	Bayern	Berlin	Brandenburg
Anzahl						
1	Erledigte Verfahren insgesamt	320 384	36 112	49 550	16 365	8 527
2	Durchschnittsdauer in Monaten	3,2	2,8	3,1	3,8	2,8
Anzahl						
3	Erledigte Verfahren durch gerichtlichen Vergleich					
	davon	206 648	26 877	32 374	9 010	5 351
4	nach vollständiger Konfliktbeilegung vor dem Güterichter	200	62	44	26	1
5	ohne vollständiger Konfliktbeilegung vor dem Güterichter	206 448	26 815	32 330	8 984	5 350
Verweisung vor den Güterichter						
Anzahl						
6	In den erl. Verfahren (Lfd.Nr. 5) haben die Parteien den Konflikt vor dem Güterichter	320 384	36 112	49 550	16 365	8 527
7	vollständig beigelegt	227	67	45	35	1
8	teilweise beigelegt	5	-	-	3	-
9	nicht beigelegt	58	21	5	7	1
10	Eine Verweisung an den Güterichter hat nicht stattgefunden	320 094	36 024	49 500	16 320	8 525
Anzahl						
Verfahrensdauer der erledigten Verfahren						
11	Von der erledigten Verfahre, in denen keine Konfliktbeteiligung vor dem Güterichter stattgefunden hat (LfdNr. 73) sind anhängig gewesen	320 094	36 024	49 500	16 320	8 525
Prozent						
Verfahrensdauer mehr als ... bis ... Monate						
12	bis 1	100	100	100	100	100
13	1 - 3	24,3	24,9	27,8	22,6	31,4
14	3 - 6	42,9	47,6	42,7	39,2	39,4
15	6 - 12	18,4	15,9	15,5	16,7	17,5
16	mehr als 12 Monate	11,6	9,8	11,2	16,9	9,6
17	Durchschnittsdauer in Monaten	2,9	1,8	2,8	4,5	2,1
		3,2	2,8	3,1	3,8	2,8
Prozent kumuliert						
18	bis 1	24,3	24,9	27,8	22,6	31,4
19	1 - 3	67,2	72,5	70,5	61,9	70,7
20	3 - 6	85,5	88,4	86,0	78,6	88,3
21	6 - 12	97,1	98,2	97,2	95,5	97,9
Anzahl						
23	Von der erledigten Verfahre, in denen eine Konfliktbeteiligung vor dem Güterichter stattgefunden hat (LfdNr. 73) sind anhängig gewesen	290	88	50	45	2
Prozent						
Verfahrensdauer mehr als ... bis ... Monate						
24	bis 1	100	100	100	100	100
		3,1	6,8	-	6,7	-
25	1 - 3	13,8	15,9	20,0	15,6	-
26	3 - 6	43,4	29,5	60,0	46,7	50,0
27	6 - 12	27,9	35,2	14,0	13,3	50,0
28	mehr als 12 Monate	11,7	12,5	6,0	17,8	-
29	Durchschnittsdauer in Monaten	6,7	6,8	5,3	6,0	7,8
Prozent kumuliert						
30	bis 1	3,1	6,8	-	6,7	-
31	1 - 3	16,9	22,7	20,0	22,2	-
32	3 - 6	60,3	52,3	80,0	68,9	50,0
33	6 - 12	88,3	87,5	94,0	82,2	100,0

2 Vor dem Arbeitsgericht 2019 erledigte Urteilsverfahren

2.4 Verfahren vor dem Güterichter

Bremen	Hamburg	Hessen	Mecklen- burg- Vorpommern	Nieder- sachsen	Nordrhein- Westfalen	Rheinland- Pfalz	Saarland	Sachsen	Sachsen- Anhalt	Schleswig- Holstein	Thüringen	Lfd. Nr.
Anzahl												
4 291	11 010	31 322	5 724	25 644	79 066	13 423	3 656	12 488	7 916	8 221	7 069	1
3,7	4,7	3,8	3,4	2,7	3,1	3,0	5,5	2,8	3,7	2,4	3,8	2
Anzahl												
2 808	6 814	17 543	3 516	17 018	51 935	8 679	2 474	7 762	4 526	5 404	4 557	3
2	-	4	-	16	16	-	-	1	5	12	11	4
2 806	6 814	17 539	3 516	17 002	51 919	8 679	2 474	7 761	4 521	5 392	4 546	5
Anzahl												
4 291	11 010	31 322	5 724	25 644	79 066	13 423	3 656	12 488	7 916	8 221	7 069	6
2	-	4	-	18	25	-	-	1	5	13	11	7
-	-	-	-	-	1	-	-	-	-	1	-	8
-	-	1	-	6	1	-	-	-	-	3	13	9
4 289	11 010	31 317	5 724	25 620	79 039	13 423	3 656	12 487	7 911	8 204	7 045	10
Anzahl												
4 289	11 010	31 317	5 724	25 620	79 039	13 423	3 656	12 487	7 911	8 204	7 045	11
Prozent												
100	100	100	100	100	100	100	100	100	100	100	100	
21,1	21,2	16,9	20,0	27,1	22,1	28,6	11,2	33,8	22,4	33,8	21,9	12
42,9	41,5	44,8	42,9	42,5	43,7	39,7	41,4	36,7	39,5	40,7	41,9	13
16,4	17,5	22,2	19,5	21,0	20,2	18,8	18,8	15,9	17,1	17,6	16,3	14
15,3	12,5	11,6	14,8	8,2	12,0	10,4	16,2	11,9	16,2	7,0	15,3	15
4,3	7,3	4,5	2,8	1,2	2,0	2,5	12,3	1,7	4,9	0,8	4,6	16
3,7	4,7	3,8	3,4	2,7	3,1	3,0	5,5	2,8	3,7	2,4	3,8	17
Prozent kumuliert												
21,1	21,2	16,9	20,0	27,1	22,1	28,6	11,2	33,8	22,4	33,8	21,9	18
63,9	62,7	61,7	62,9	69,6	65,8	68,4	52,7	70,5	61,8	74,5	63,9	19
80,4	80,2	83,9	82,4	90,6	86,0	87,1	71,5	86,4	79,0	92,1	80,2	20
95,7	92,7	95,5	97,2	98,8	98,0	97,5	87,7	98,3	95,1	99,2	95,4	21
Anzahl												
2	-	5	-	24	27	-	-	1	5	17	24	23
Prozent												
-	-	100	100	100	100	-	-	100	100	100	100	
-	-	-	-	-	-	-	-	-	-	-	-	24
-	-	20,0	-	12,5	-	-	-	-	-	11,8	12,5	25
100,0	-	40,0	-	41,7	59,3	-	-	100,0	60,0	47,1	25,0	26
-	-	40,0	-	41,7	18,5	-	-	-	40,0	35,3	45,8	27
-	-	-	-	4,2	22,2	-	-	-	-	5,9	16,7	28
3,2	-	6,3	-	6,6	7,7	-	-	5,3	5,6	6,1	10,0	29
Prozent kumuliert												
-	-	-	-	-	-	-	-	-	-	-	-	30
-	-	20,0	-	12,5	-	-	-	-	-	11,8	12,5	31
100,0	-	60,0	-	54,2	59,3	-	-	100,0	60,0	58,8	37,5	32
100,0	-	100,0	-	95,8	77,8	-	-	100,0	100,0	94,1	83,3	33

3 Vor dem Arbeitsgericht 2019 erledigte Beschlussverfahren*)

3.1 Art des Verfahrens, Einleitungsart, Beteiligte und Erledigungsart nach Ländern

Lfd. Nr.	Verfahrensart Einleitungsart Verfahrensgegenstand Erledigungsart	Deutschland	Baden- Württemberg	Bayern	Berlin	Brandenburg
Anzahl						
1	Erledigte Verfahren insgesamt	9 796	920	1 351	612	230
Art des Verfahrens						
2	Beschlussverfahren	8 923	844	1 221	541	204
3	Verfahren über Arrest oder einstweilige Verfügung	870	75	130	71	26
4	Anträge auf Bewilligung von Prozesskostenhilfe	3	1	-	-	-
Einleitungsart						
Die erledigten Verfahren wurden eingereicht durch						
5	Arbeitnehmer, Gewerkschaften, Betriebsräte, Wahlvorstände 1)	8 238	532	1 198	349	189
6	Arbeitgeber, Arbeitgeberverbände	1 557	388	153	263	40
7	Oberste Arbeitsbehörden	1	-	-	-	1
Beteiligte						
Von den erledigten Verfahren waren Verfahren						
8	mit 2 Beteiligten	7 316	721	1 002	500	164
9	mit mehr als 2 bis 5 Beteiligten	2 159	181	301	94	60
10	mit mehr als 5 bis 10 Beteiligten	225	12	31	12	4
11	mit mehr als 10 bis 20 Beteiligten	71	4	10	5	1
12	mit mehr als 20 bis 50 Beteiligten	14	1	6	1	-
13	mit mehr als 50 Beteiligten	11	1	1	-	1
14	Zahl der Beteiligten insgesamt	25 610	2 300	3 634	1 507	631
Erledigungsart						
Die erledigten Verfahren wurden beendet durch						
15	Beschluss (§ 84 ArbGG)	2 188	176	283	196	80
16	Vergleich	2 237	236	326	109	62
17	Einstellung gemäß § 83a Abs. 2 Satz 1 ArbGG	2 060	248	278	143	38
18	Beschluss über Arrest oder einstweilige Verfügung	231	1	46	-	1
19	Zurücknahme des Antrags	1 833	176	245	95	-
20	sonstige Erledigungsart	1 247	83	173	69	49
Prozent						
Anteil an						
Art des Verfahrens						
21	Beschlussverfahren Zeile 1	91,1	91,7	90,4	88,4	88,7
22	Verfahren über Arrest oder einstweilige Verfügung Zeile 1	8,9	8,2	9,6	11,6	11,3
23	Anträge auf Bewilligung von Prozesskostenhilfe Zeile 1	0,0	0,1	-	-	-
Einleitungsart						
Die erledigten Verfahren wurden eingereicht durch						
24	Arbeitnehmer, Gewerkschaften, Betriebsräte, Wahlvorst. 1) Zeile 1	84,1	57,8	88,7	57,0	82,2
25	Arbeitgeber, Arbeitgeberverbände Zeile 1	15,9	42,2	11,3	43,0	17,4
26	Oberste Arbeitsbehörden Zeile 1	0,0	-	-	-	0,4
Beteiligte						
Von den erledigten Verfahren waren Verfahren						
27	mit 2 Beteiligten Zeile 1	74,7	78,4	74,2	81,7	71,3
28	mit mehr als 2 bis 5 Beteiligten Zeile 1	22,0	19,7	22,3	15,4	26,1
29	mit mehr als 5 bis 10 Beteiligten Zeile 1	2,3	1,3	2,3	2,0	1,7
30	mit mehr als 10 bis 20 Beteiligten Zeile 1	0,7	0,4	0,7	0,8	0,4
31	mit mehr als 20 bis 50 Beteiligten Zeile 1	0,1	0,1	0,4	0,2	-
32	mit mehr als 50 Beteiligten Zeile 1	0,1	0,1	0,1	-	0,4
Erledigungsart						
Die erledigten Verfahren wurden beendet durch						
33	Beschluss (§ 84 ArbGG) Zeile 1	22,3	19,1	20,9	32,0	34,8
34	Vergleich Zeile 1	22,8	25,7	24,1	17,8	27,0
35	Einstellung gemäß § 83a Abs. 2 Satz 1 ArbGG Zeile 1	21,0	27,0	20,6	23,4	16,5
36	Beschluss über Arrest oder einstweilige Verfügung Zeile 1	2,4	0,1	3,4	-	0,4
37	Zurücknahme des Antrags Zeile 1	18,7	19,1	18,1	15,5	-
38	sonstige Erledigungsart Zeile 1	12,7	9,0	12,8	11,3	21,3

**) Einschl. der Verfahren zur Gewährung von vorläufigem Rechtsschutz.

1) Einschl. sonstiger Arbeitnehmervertreter.

3 Vor dem Arbeitsgericht 2019 erledigte Beschlussverfahren*)

3.1 Art des Verfahrens, Einleitungsart, Beteiligte und Erledigungsart nach Ländern

Bremen	Hamburg	Hessen	Mecklen- burg- Vorpommern	Nieder- sachsen	Nordrhein- Westfalen	Rheinland- Pfalz	Saarland	Sachsen	Sachsen- Anhalt	Schleswig- Holstein	Thüringen	Lfd. Nr.
Anzahl												
261	539	1 331	128	874	2 186	303	121	228	282	271	159	1
244	498	1 177	118	816	2 021	268	112	210	271	246	132	2
17	41	154	10	58	164	35	9	18	11	24	27	3
-	-	-	-	-	1	-	-	-	-	1	-	4
244	471	1 246	128	675	2 100	279	117	203	224	161	122	5
17	68	85	-	199	86	24	4	25	58	110	37	6
-	-	-	-	-	-	-	-	-	-	-	-	7
219	-	1 031	94	732	1 764	238	103	172	242	220	114	8
36	508	251	26	122	343	59	18	44	32	44	40	9
4	21	37	6	7	62	5	-	7	7	6	4	10
2	6	11	1	11	13	1	-	3	1	1	1	11
-	-	1	-	1	3	-	-	1	-	-	-	12
-	4	-	1	1	1	-	-	1	-	-	-	13
632	2 041	3 379	441	2 202	5 472	726	269	676	655	645	400	14
49	132	309	24	200	429	59	17	48	65	62	59	15
48	93	307	36	197	494	87	32	64	47	60	39	16
107	130	205	16	138	496	27	28	36	72	62	36	17
5	13	78	4	16	45	8	1	5	4	4	-	18
34	96	278	31	226	411	65	23	37	60	38	18	19
18	75	154	17	97	311	57	20	38	34	45	7	20
Prozent												
93,5	92,4	88,4	92,2	93,4	92,5	88,4	92,6	92,1	96,1	90,8	83,0	21
6,5	7,6	11,6	7,8	6,6	7,5	11,6	7,4	7,9	3,9	8,9	17,0	22
-	-	-	-	-	0,0	-	-	-	-	0,4	-	23
93,5	87,4	93,6	100,0	77,2	96,1	92,1	96,7	89,0	79,4	59,4	76,7	24
6,5	12,6	6,4	-	22,8	3,9	7,9	3,3	11,0	20,6	40,6	23,3	25
-	-	-	-	-	-	-	-	-	-	-	-	26
83,9	-	77,5	73,4	83,8	80,7	78,5	85,1	75,4	85,8	81,2	71,7	27
13,8	94,2	18,9	20,3	14,0	15,7	19,5	14,9	19,3	11,3	16,2	25,2	28
1,5	3,9	2,8	4,7	0,8	2,8	1,7	-	3,1	2,5	2,2	2,5	29
0,8	1,1	0,8	0,8	1,3	0,6	0,3	-	1,3	0,4	0,4	0,6	30
-	-	0,1	-	0,1	0,1	-	-	0,4	-	-	-	31
-	0,7	-	0,8	0,1	0,0	-	-	0,4	-	-	-	32
18,8	24,5	23,2	18,8	22,9	19,6	19,5	14,0	21,1	23,0	22,9	37,1	33
18,4	17,3	23,1	28,1	22,5	22,6	28,7	26,4	28,1	16,7	22,1	24,5	34
41,0	24,1	15,4	12,5	15,8	22,7	8,9	23,1	15,8	25,5	22,9	22,6	35
1,9	2,4	5,9	3,1	1,8	2,1	2,6	0,8	2,2	1,4	1,5	-	36
13,0	17,8	20,9	24,2	25,9	18,8	21,5	19,0	16,2	21,3	14,0	11,3	37
6,9	13,9	11,6	13,3	11,1	14,2	18,8	16,5	16,7	12,1	16,6	4,4	38

3 Vor dem Arbeitsgericht 2019 erledigte Beschlussverfahren*)

3.2 Verfahrensdauer nach Ländern

Lfd. Nr.	Verfahrensdauer	Deutschland	Baden-Württemberg	Bayern	Berlin	Brandenburg
Anzahl						
1	Erledigte Verfahren insgesamt	9 796	920	1 351	612	230
2	Durchschnittsdauer in Monaten	4,2	4,1	4,8	4,2	4,2
Prozent						
	Verfahrensdauer mehr als ... bis ... Monate	100	100	100	100	100
3	bis 1	25,9	24,5	25,8	30,6	26,1
4	1 - 3	24,4	26,4	20,6	19,9	22,2
5	3 - 6	24,6	26,2	21,3	22,4	28,3
6	6 - 12	20,1	18,3	24,9	23,0	17,4
7	mehr als 12 Monate	5,0	4,7	7,3	4,1	6,1
Prozent kumuliert						
8	bis 1	25,9	24,5	25,8	30,6	26,1
9	1 - 3	50,3	50,9	46,4	50,5	48,3
10	3 - 6	74,9	77,1	67,7	72,9	76,5
11	6 - 12	95,0	95,3	92,7	95,9	93,9
Anzahl						
12	Durch Beschluss (§ 84 ArbGG) erledigte Verfahren zusammen	2 188	176	283	196	80
13	Durchschnittsdauer in Monaten	5,7	5,6	6,5	4,4	5,7
Prozent						
	Verfahrensdauer mehr als ... bis ... Monate	100	100	100	100	100
14	bis 1	16,6	25,0	10,6	33,2	16,3
15	1 - 3	10,0	6,8	6,4	8,7	10,0
16	3 - 6	34,2	32,4	32,5	24,5	38,8
17	6 - 12	32,4	26,1	42,4	31,6	25,0
18	mehr als 12 Monate	6,8	9,7	8,1	2,0	10,0
Prozent kumuliert						
19	bis 1	16,6	25,0	10,6	33,2	16,3
20	1 - 3	26,6	31,8	17,0	41,8	26,3
21	3 - 6	60,8	64,2	49,5	66,3	65,0
22	6 - 12	93,2	90,3	91,9	98,0	90,0

*) Einschl. der Verfahren zur Gewährung von vorläufigem Rechtsschutz.

3 Vor dem Arbeitsgericht 2019 erledigte Beschlussverfahren*)

3.2 Verfahrensdauer nach Ländern

Bremen	Hamburg	Hessen	Mecklen- burg- Vorpommern	Nieder- sachsen	Nordrhein- Westfalen	Rheinland- Pfalz	Saarland	Sachsen	Sachsen- Anhalt	Schleswig- Holstein	Thüringen	Lfd. Nr.
--------	---------	--------	---------------------------------	--------------------	-------------------------	---------------------	----------	---------	--------------------	------------------------	-----------	-------------

Anzahl

261	539	1 331	128	874	2 186	303	121	228	282	271	159	1
4,9	5,2	4	4,0	3,4	4,2	4,2	6,9	3,8	4,2	3,4	4,5	2

Prozent

100	100	100	100	100	100	100	100	100	100	100	100	
24,9	19,9	27,9	16,4	30,1	24,7	23,1	18,2	23,7	28,0	29,9	27,7	3
24,5	25,0	23,7	30,5	25,9	25,1	28,7	24,8	28,5	25,9	26,9	25,2	4
16,5	23,9	26,3	32,8	27,7	26,2	22,8	18,2	23,7	18,8	25,8	20,1	5
25,7	24,5	19,1	17,2	13,3	19,6	19,1	24,0	21,1	20,6	15,1	18,9	6
8,4	6,7	3,0	3,1	3,1	4,4	6,3	14,9	3,1	6,7	2,2	8,2	7

Prozent kumuliert

24,9	19,9	27,9	16,4	30,1	24,7	23,1	18,2	23,7	28,0	29,9	27,7	8
49,4	44,9	51,6	46,9	55,9	49,8	51,8	43,0	52,2	53,9	56,8	52,8	9
65,9	68,8	77,9	79,7	83,6	75,9	74,6	61,2	75,9	72,7	82,7	73,0	10
91,6	93,3	97,0	96,9	96,9	95,6	93,7	85,1	96,9	93,3	97,8	91,8	11

Anzahl

49	132	309	24	200	429	59	17	48	65	62	59	12
7,7	6,5	5,4	5,2	5,3	5,3	5,7	13,1	5,9	7,6	3,9	5,5	13

Prozent

100	100	100	100	100	100	100	100	100	100	100	100	
16,3	12,1	15,2	-	11,0	14,9	10,2	-	10,4	10,8	25,8	35,6	14
2,0	8,3	9,7	37,5	16,5	9,1	11,9	17,6	8,3	10,8	16,1	15,3	15
14,3	33,3	38,5	37,5	43,0	41,5	37,3	5,9	29,2	13,8	35,5	15,3	16
51,0	36,4	33,0	16,7	23,0	30,5	35,6	35,3	47,9	47,7	21,0	18,6	17
16,3	9,8	3,6	8,3	6,5	4,0	5,1	41,2	4,2	16,9	1,6	15,3	18

Prozent kumuliert

16,3	12,1	15	-	11,0	14,9	10,2	-	10,4	10,8	25,8	35,6	19
18,4	20,5	24,9	37,5	27,5	24,0	22,0	17,6	18,8	21,5	41,9	50,8	20
32,7	53,8	63,4	75,0	70,5	65,5	59,3	23,5	47,9	35,4	77,4	66,1	21
83,7	90,2	96,4	91,7	93,5	96,0	94,9	58,8	95,8	83,1	98,4	84,7	22

4 Geschäftsentwicklung beim Landesarbeitsgericht

4.1 Geschäftsentwicklung 2005 bis 2019^{*)}

Lfd. Nr.	Stand der Erledigung	2005	2006	2007	2008	2009	2010
Berufungsverfahren 1)							
1	Anhängige Verfahren zu Jahresbeginn	12 910	12 337	11 141	10 340	10 581	9 909
2	Neuzugänge 2)	23 373	20 793	19 763	19 387	17 913	19 863
3	dar. Rügeverfahren
4	Abgaben innerhalb des Gerichts
5	Erledigte Verfahren 2)	23 945	22 042	20 572	19 267	18 575	19 023
6	Anhängige Verfahren am Jahresende	12 338	11 088	10 332	10 460	9 919	10 749
Beschwerdeverfahren in Beschlussachen 1)							
7	Anhängige Verfahren zu Jahresbeginn	773	799	1 052	750
8	Neuzugänge 2)	1 739	2 036	1 681	1 588
9	dar. Rügeverfahren
10	Abgaben innerhalb des Gerichts	87
11	Erledigte Verfahren 2)	1 714	1 796	1 980	1 620
12	Anhängige Verfahren am Jahresende	798	1 039	753	718
Beschwerdeverfahren nach §§ 78, 83 Abs. 5 ArbGG							
13	Anhängige Verfahren zu Jahresbeginn	1 253	1 287	1 267	1 248
14	Neuzugänge 2)	6 812	6 883	6 842	6 438
15	dar. Rügeverfahren
16	Abgaben innerhalb des Gerichts	233
17	Erledigte Verfahren 2)	6 774	6 897	6 843	6 486
18	Anhängige Verfahren am Jahresende	1 291	1 273	1 266	1 200
Sonstiger Geschäftsanfall							
19	Kostensachen
20	Sonstige Anträge außerhalb eines bei Gericht anhängigen Verfahrens

^{*)} Quelle bis einschl. 2006: Bundesministerium für Gesundheit und Soziale Sicherung; wegen der Neukonzeption der Statistik

zum Berichtsjahr 2007 sind die aktuellen Ergebnisse mit den Daten für den Zeitraum bis zum Berichtsjahr 2006 nur eingeschränkt vergleichbar.

5 Geschäftsentwicklung beim Landesarbeitsgericht

4.1 Geschäftsentwicklung 2005 bis 2019¹⁾

2011	2012	2013	2014	2015	2016	2017	2018	2019	2019 ohne Berlin und ohne Hessen	Lfd. Nr.
------	------	------	------	------	------	------	------	------	--	-------------

Berufungsverfahren 1)

10 749	10 393	9 008	8 411	9 264	9 600	8 524	9 117	9 183	6 389	1
19 132	19 035	15 632	16 484	15 458	14 273	14 178	13 548	13 679	10 257	2
.	14	30	24	35	57	12	27	19	19	3
.	4 059	3 865	3 771	3 577	3 550	3 463	3 273	2 661	2 209	4
19 488	19 104	16 229	15 631	15 122	15 349	13 557	13 472	13 070	9 575	5
10 393	10 324	8 411	9 264	9 600	8 524	9 145	9 185	9 776	7 189	6

Beschwerdeverfahren in Beschlussachen 1)

718	755	771	690	727	845	796	742	672	506	7
1 733	1 824	1 503	1 429	1 642	1 645	1 490	1 303	1 255	920	8
2	1	1	-	2	2	3	1	1	1	9
108	134	185	78	110	85	70	110	61	41	10
1 576	1 656	1 584	1 392	1 524	1 694	1 545	1 376	1 251	922	11
875	923	690	727	845	796	741	671	673	501	12

Beschwerdeverfahren nach §§ 78, 83 Abs. 5 ArbGG

1 200	1 223	1 038	1 038	1 069	1 079	1 064	892	943	646	13
6 547	6 090	5 745	6 118	5 911	5 814	5 106	4 508	4 494	3 674	14
.	71	193	72	124	109	25	82	23	23	15
186	87	152	177	109	215	85	114	138	106	16
6 524	6 271	5 745	6 087	5 901	5 829	5 241	4 600	4 434	3 697	17
1 223	1 042	1 038	1 069	1 079	1 064	929	892	943	646	18

Sonstiger Geschäftsanfall

.	.	.	156	159	162	145	147	127	3	19
.	.	.	639	500	521	492	562	629	348	20

1) Seit 2007 einschl. der Verfahren zur Gewährung von vorläufigem Rechtsschutz; für Sachsen auch 2007, für Bayern und Berlin-Brandenburg auch 2007 und 2008, für Hessen auch 2007 bis 2009 einschl. der Verfahren zur Gewährung von vorläufigem Rechtsschutz.

2) Seit 2007 ohne Abgaben innerhalb des Gerichts; für Sachsen auch 2007, für Bayern und Berlin-Brandenburg auch 2007 und 2008, für Hessen auch 2007 bis 2010 einschl. der Abgaben innerhalb des Gerichts.

4 Geschäftsentwicklung beim Landesarbeitsgericht

4.2 Geschäftsentwicklung 2019 nach Ländern

Lfd. Nr.	Stand der Erledigung Alter der Verfahren	Deutschland	Baden- Württemberg	Bayern	Berlin- Brandenburg
Berufungsverfahren 1)					
1	Anhängige Verfahren zu Jahresbeginn	9 183	583	652	1 331
2	Neuzugänge 2)	13 679	1 021	1 375	1 684
3	dar. Rügeverfahren	19	15	3	-
4	Abgaben innerhalb des Gerichts	2 661	611	250	269
5	Erledigte Verfahren 2)	13 070	965	1 273	1 822
6	Anhängige Verfahren am Jahresende	9 776	639	754	1 193
Beschwerdeverfahren in Beschlussachen 1)					
7	Anhängige Verfahren zu Jahresbeginn	672	45	62	40
8	Neuzugänge 2)	1 254	77	183	148
9	dar. Rügeverfahren	1	-	1	-
10	Abgaben innerhalb des Gerichts	61	2	1	8
11	Erledigte Verfahren 2)	1 251	79	190	117
12	Anhängige Verfahren am Jahresende	673	43	54	71
Beschwerdeverfahren nach §§ 78, 83 Abs. 5 ArbGG					
13	Anhängige Verfahren zu Jahresbeginn	943	99	74	64
14	Neuzugänge 2)	4 494	471	520	314
15	dar. Rügeverfahren	23	13	2	-
16	Abgaben innerhalb des Gerichts	138	4	4	11
17	Erledigte Verfahren 2)	4 434	449	521	314
18	Anhängige Verfahren am Jahresende	943	99	74	64
Sonstiger Geschäftsanfall					
19	Kostensachen	127	3	-	116
20	Sonstige Anträge außerhalb eines bei Gericht anhängigen Verfahrens	629	50	50	237

1) Einschl. der Verfahren zur Gewährung von vorläufigem Rechtsschutz.

2) Ohne Abgaben innerhalb des Gerichts.

4 Geschäftsentwicklung beim Landesarbeitsgericht

4.2 Geschäftsentwicklung 2019 nach Ländern

Bremen	Hamburg	Hessen	Mecklen- burg- Vor- pommern	Nieder- sachsen	Nordrhein- Westfalen	Rheinland- Pfalz	Saarland	Sachsen	Sachsen- Anhalt	Schleswig- Holstein	Thüringen	Lfd. Nr.
--------	---------	--------	--------------------------------------	--------------------	-------------------------	---------------------	----------	---------	--------------------	------------------------	-----------	-------------

Berufungsverfahren 1)

57	459	1 463	183	527	2 040	245	83	305	828	105	322	1
139	1 126	1 600	241	900	3 498	521	101	456	437	249	331	2
-	-	-	-	-	-	-	-	1	-	-	-	3
-	15	183	11	333	646	81	3	99	104	42	14	4
134	715	1 673	292	847	3 299	431	102	494	523	236	264	5
62	872	1 394	133	580	2 215	335	82	267	743	119	388	6

Beschwerdeverfahren in Beschluss-sachen 1)

12	62	126	8	63	136	22	6	25	16	13	36	7
31	78	187	13	105	257	31	8	28	44	34	30	8
-	-	-	-	-	-	-	-	-	-	-	-	9
1	2	12	1	15	5	8	-	2	2	-	2	10
29	92	212	12	87	258	32	7	38	23	35	40	11
14	49	101	9	81	135	21	7	15	37	11	25	12

Beschwerdeverfahren nach §§ 78, 83 Abs. 5 ArbGG

3	37	233	8	41	177	49	2	35	63	10	48	13
42	120	506	31	324	1 208	222	37	228	187	121	163	14
-	-	-	-	-	-	3	-	5	-	-	-	15
1	2	21	6	6	5	7	-	39	30	2	-	16
45	132	423	35	316	1 265	199	40	232	161	127	175	17
3	37	233	8	41	177	49	2	35	63	10	48	18

Sonstiger Geschäftsanfall

-	-	8	-	-	-	-	-	-	-	-	-	19
11	6	44	13	77	78	26	3	11	13	3	7	20

5 Vor dem Landesarbeitsgericht 2019 erledigte Berufungsverfahren*)

5.1 Art des Verfahrens, Verfahrensgegenstand, Erledigungsart und Zulässigkeit der Revision nach Ländern

5.1.1 Alle Verfahrensgegenstände

Lfd. Nr.	Art des Verfahrens Verfahrensgegenstand Erledigungsart Zulässigkeit der Revision	Deutschland	Baden- Württemberg	Bayern	Berlin- Brandenburg
		Anzahl			
1	Erledigte Verfahren insgesamt	13 070	965	1 273	1 822
	Art des Verfahrens				
2	Berufungen gegen Urteile in Verfahren über Arrest oder einstweilige Verfügung	219	14	34	38
3	Berufungsverfahren	12 664	924	1 230	1 767
4	Verfahren über Arrest oder einstweilige Verfügung	76	1	1	-
	Verfahren über vorläufige Kontenpfändung				
5	nach der VO (EU) Nummer 655/2014	1	-	-	-
6	Anträge auf Bewilligung von Prozesskostenhilfe	110	26	8	17
	Verfahrensgegenstand				
7	Erledigte Verfahren mit nur e i n e m Verfahrensgegenstand	9 537	788	931	810
8	Bestandsstreitigkeiten	3 421	292	367	330
9	darunter Kündigungen	2 913	288	299	303
10	Zahlungsklagen	3 767	330	386	234
11	Tarifliche Eingruppierung	561	36	34	74
12	Sonstiges	1 788	130	144	172
13	Erledigte Verfahren mit m e h r e r e n Verfahrensgegenständen	3 533	177	342	1 012
14	Bestandsstreitigkeit und Zahlungsklage	734	62	93	56
15	Bestandsstreitigkeit, Zahlungsklage und Sonstiges	575	2	59	231
16	Zahlungsklage und Sonstiges	954	67	117	162
17	Bestandsstreitigkeit und Sonstiges	1 135	46	39	563
18	Sonstiges mit mehreren Verfahrensgegenständen	135	-	34	-
19	Zahl der Verfahrensgegenstände insgesamt	17 197	1 144	1 679	3 065
	Erledigungsart				
	Die erledigten Verfahren wurden beendet durch				
20	Streitiges Urteil	5 137	329	423	824
21	Gerichtlicher Vergleich	4 631	403	488	698
22	Versäumnis-/ Anerkenntnis-/ Verzichtsurteil	98	8	5	8
23	Beschluss gemäß § 91a ZPO	64	3	3	14
	Beschluss über vorläufige Kontenpfändung				
24	nach der VO (EU) Nummer 655/2014	-	-	-	-
25	Beschluss gemäß § 522 Abs. 1 ZPO	290	29	38	23
26	Zurücknahme der Klage	2 163	148	243	203
27	sonstige Erledigungsart	687	45	73	52
	Rechtsbehelf des Schuldners gegen einen Beschluss zur vorläufigen Kontenpfändung nach Artikel 33 der VO (EU) Nummer 655/2014 (§ 954 Absatz 1 ZPO) eingelegt				
28	ja	-	-	-	-
29	nein	-	-	-	-
	Zulässigkeit der Revision				
	In den durch Streitiges Urteil erledigten Verfahren				
30	(lfd. Nr. 19) wurde die Revision zugelassen	762	26	25	254

*) Einschl. Verfahren zur Gewährung von vorläufigem Rechtsschutz.

5 Vor dem Landesarbeitsgericht 2019 erledigte Berufungsverfahren*)

5.1 Art des Verfahrens, Verfahrensgegenstand, Erledigungsart und Zulässigkeit der Revision nach Ländern

5.1.1 Alle Verfahrensgegenstände

Bremen	Hamburg	Hessen	Mecklen- burg- Vorpommern	Nieder- sachsen	Nordrhein- Westfalen	Rheinland- Pfalz	Saarland	Sachsen	Sachsen- Anhalt	Schleswig- Holstein	Thüringen	Lfd. Nr.
Anzahl												
134	715	1 673	292	847	3 299	431	102	494	523	236	264	1
												2
3	8	24	5	9	45	7	5	9	6	3	9	3
128	671	1 643	287	830	3 200	422	95	472	513	228	254	4
1	5	-	-	5	45	1	2	11	3	1	-	5
-	-	.	-	1	-	-	-	-	-	-	-	6
2	31	6	-	2	9	1	-	2	1	4	1	7
103	588	1 471	227	668	2 230	358	78	404	450	199	232	8
36	138	457	67	206	860	153	32	151	168	64	100	9
26	112	382	59	176	748	115	25	108	126	59	87	10
38	325	536	82	298	858	154	29	146	184	90	77	11
19	19	43	58	50	69	19	10	55	42	7	26	12
10	106	435	20	114	443	32	7	52	56	38	29	13
31	127	202	65	179	1 069	73	24	90	73	37	32	14
7	34	57	33	50	218	30	9	26	37	15	7	15
4	16	24	5	21	172	9	5	13	3	4	7	16
14	41	22	11	61	369	21	8	26	16	10	9	17
6	31	95	5	42	245	12	-	23	16	7	5	18
-	5	4	11	5	65	1	2	2	1	1	4	19
169	858	1 901	362	1 048	4 549	513	131	598	599	278	303	20
57	392	751	76	338	1 273	151	35	182	181	62	63	21
35	159	455	136	259	1 219	151	47	190	209	87	95	22
-	9	15	1	4	25	3	-	5	10	2	3	23
-	5	8	2	3	17	1	-	5	-	3	-	24
-	-	.	-	-	-	-	-	-	-	-	-	25
1	12	42	3	27	69	7	2	16	6	11	4	26
33	79	274	35	173	602	73	14	74	80	59	73	27
8	59	128	39	43	94	45	4	22	37	12	26	28
-	-	-	.	-	-	-	-	-	-	-	-	29
-	-	-	.	-	-	-	-	-	-	-	-	30
3	10	117	1	22	268	11	-	13	3	4	5	

5 Vor dem Landesarbeitsgericht 2019 erledigte Berufungsverfahren*)

5.1 Art des Verfahrens, Verfahrensgegenstand, Erledigungsart und Zulässigkeit der Revision nach Ländern

noch 5.1.1 Alle Verfahrensgegenstände

Lfd. Nr.	Art des Verfahrens Verfahrensgegenstand Erledigungsart Zulässigkeit der Revision		Deutschland	Baden- Württemberg	Bayern	Berlin- Brandenburg
			Prozent			
			Anteil an			
Art des Verfahrens						
31	Berufungen gegen Urteile in Verfahren über Arrest oder einstweilige Verfügung	Zeile 1	1,7	1,5	2,7	2,1
32	Berufungsverfahren	Zeile 1	96,9	95,8	96,6	97,0
33	Verfahren über Arrest oder einstweilige Verfügung	Zeile 1	0,6	0,1	0,1	-
Verfahren über vorläufige Kontenpfändung						
34	nach der VO (EU) Nummer 655/2014	Zeile 1	0,0	-	-	-
35	Anträge auf Bewilligung von Prozesskostenhilfe	Zeile 1	0,8	2,7	0,6	0,9
Verfahrensgegenstand						
36	Erledigte Verfahren mit nur e i n e m Verfahrensgegenstand	Zeile 1	73,0	81,7	73,1	44,5
37	Bestandsstreitigkeiten	Zeile 1	26,2	30,3	28,8	18,1
38	darunter Kündigungen	Zeile 1	22,3	29,8	23,5	16,6
39	Zahlungsklagen	Zeile 1	28,8	34,2	30,3	12,8
40	Tarifliche Eingruppierung	Zeile 1	4,3	3,7	2,7	4,1
41	Sonstiges	Zeile 1	13,7	13,5	11,3	9,4
42	Erledigte Verfahren mit m e h r e n Verfahrensgegenständen ..	Zeile 1	27,0	18,3	26,9	55,5
43	Bestandsstreitigkeit und Zahlungsklage	Zeile 1	5,6	6,4	7,3	3,1
44	Bestandsstreitigkeit,Zahlungsklage und Sonstiges	Zeile 1	4,4	0,2	4,6	12,7
45	Zahlungsklage und Sonstiges	Zeile 1	7,3	6,9	9,2	8,9
46	Bestandsstreitigkeit und Sonstiges	Zeile 1	8,7	4,8	3,1	30,9
47	Sonstiges mit mehreren Verfahrensgegenständen	Zeile 1	1,0	-	2,7	-
Erledigungsart						
Die erledigten Verfahren wurden beendet durch						
48	Streitiges Urteil	Zeile 1	39,3	34,1	33,2	45,2
49	Gerichtlicher Vergleich	Zeile 1	35,4	41,8	38,3	38,3
50	Versäumnis-/ Anerkenntnis-/ Verzichtsurteil	Zeile 1	0,7	0,8	0,4	0,4
51	Beschluss gemäß § 91a ZPO	Zeile 1	0,5	0,3	0,2	0,8
Beschluss über vorläufige Kontenpfändung						
52	nach der VO (EU) Nummer 655/2014	Zeile 1	-	-	-	-
53	Beschluss gemäß § 522 Abs. 1 ZPO	Zeile 1	2,2	3,0	3,0	1,3
54	Zurücknahme der Berufung	Zeile 1	16,5	15,3	19,1	11,1
55	sonstige Erledigungsart	Zeile 1	5,3	4,7	5,7	2,9
Rechtsbehelf des Schuldners gegen einen Beschluss zur vorläufigen Kontenpfändung nach Artikel 33 der VO (EU) Nummer 655/2014(§ 954 Absatz 1 ZPO) eingelegt						
56	ja	Zeile 1	-	-	-	-
57	nein	Zeile 1	-	-	-	-
Zulässigkeit der Revision						
In den durch streitiges Urteil erledigten Verfahren						
58	(lfd. Nr. 19) wurde die Revision zugelassen	Zeile 19	14,8	7,9	5,9	30,8

*) Einschl. Verfahren zur Gewährung von vorläufigem Rechtsschutz.

5.1 Art des Verfahrens, Verfahrensgegenstand, Erledigungsart und Zulässigkeit der Revision nach Ländern

noch 5.1.1 Alle Verfahrensgegenstände

Prozent

5 Vor dem Landesarbeitsgericht 2019 erledigte Berufungsverfahren*)

5.1 Art des Verfahrens, Verfahrensgegenstand, Erledigungsart und Zulässigkeit der Revision nach Ländern

5.1.2 Gegenstand: **Bestandsstreitigkeiten (§ 64 Abs. 8 ArbGG)**, auch in Kombination mit weiteren Verfahrensgegenständen

Lfd. Nr.	Art des Verfahrens Verfahrensgegenstand Erledigungsart Zulässigkeit der Revision	Deutschland	Baden-Württemberg	Bayern	Berlin-Brandenburg
	Anzahl				
1	Erledigte Verfahren insgesamt	5 873	402	560	1 180
	Art des Verfahrens				
2	Berufungen gegen Urteile in Verfahren über Arrest oder einstweilige Verfügung	35	-	4	2
3	Berufungsverfahren	5 795	399	554	1 175
4	Verfahren über Arrest oder einstweilige Verfügung	22	1	-	-
	Verfahren über vorläufige Kontenpfändung				
5	nach der VO (EU) Nummer 655/2014	-	-	-	-
6	Anträge auf Bewilligung von Prozesskostenhilfe	21	2	2	3
	Verfahrensgegenstand				
7	Erledigte Verfahren mit nur e i n e m Verfahrensgegenstand	3 421	292	367	330
8	Bestandsstreitigkeiten	3 421	292	367	330
9	darunter Kündigungen	2 913	288	299	303
10	Zahlungsklagen	-	-	-	-
11	Tarifliche Eingruppierung	-	-	-	-
12	Sonstiges	-	-	-	-
13	Erledigte Verfahren mit m e h r e n Verfahrensgegenständen	2 452	110	193	850
14	Bestandsstreitigkeit und Zahlungsklage	734	62	93	56
15	Bestandsstreitigkeit und Sonstiges	1 135	46	39	563
16	Bestandsstreitigkeit, Zahlungsklage und Sonstiges	575	2	59	231
17	Zahlungsklage und Sonstiges	-	-	-	-
18	Sonstiges mit mehreren Verfahrensgegenständen	8	-	2	-
19	Zahl der Verfahrensgegenstände insgesamt	8 905	514	813	2 261
	Erledigungsart				
	Die erledigten Verfahren wurden beendet durch				
20	Streitiges Urteil	2 136	110	167	540
21	Gerichtlicher Vergleich	2 646	222	277	543
22	Versäumnis-/ Anerkenntnis-/ Verzichtsurteil	31	5	2	2
23	Beschluss gemäß § 91a ZPO	13	-	1	4
	Beschluss über vorläufige Kontenpfändung				
24	nach der VO (EU) Nummer 655/2014	-	-	-	-
25	Beschluss gemäß § 522 Abs. 1 ZPO	91	6	14	10
26	Zurücknahme der Klage	721	51	76	71
27	sonstige Erledigungsart	235	8	23	10
	Rechtsbehelf des Schuldners gegen einen Beschluss zur vorläufigen Kontenpfändung nach Artikel 33 der VO (EU) Nummer 655/2014 (§ 954 Absatz 1 ZPO) eingelegt				
28	ja	-	-	-	-
29	nein	-	-	-	-
	Zulässigkeit der Revision				
	In den durch Streitiges Urteil erledigten Verfahren				
30	(lfd. Nr. 19) wurde die Revision zugelassen	545	5	3	242

*) Einschl. Verfahren zur Gewährung von vorläufigem Rechtsschutz.

5 Vor dem Landesarbeitsgericht 2019 erledigte Berufungsverfahren*)

5.1 Art des Verfahrens, Verfahrensgegenstand, Erledigungsart und Zulässigkeit der Revision nach Ländern

5.1.2 Gegenstand: **Bestandsstreitigkeiten (§ 64 Abs. 8 ArbGG)**, auch in Kombination mit weiteren Verfahrensgegenständen

Bremen	Hamburg	Hessen	Mecklen- burg- Vorpommern	Nieder- sachsen	Nordrhein- Westfalen	Rheinland- Pfalz	Saarland	Sachsen	Sachsen- Anhalt	Schleswig- Holstein	Thüringen	Lfd. Nr.
Anzahl												
53	219	634	110	319	1 499	204	46	214	224	90	119	1
												2
-	2	7	-	2	12	2	2	2	-	-	-	
50	213	626	110	316	1 469	200	42	211	224	87	119	3
1	1	-	-	1	13	1	2	1	-	1	-	4
-	-	-	-	-	-	-	-	-	-	-	-	5
2	3	1	-	-	5	1	-	-	-	2	-	6
36	138	457	67	206	860	153	32	151	168	64	100	7
36	138	457	67	206	860	153	32	151	168	64	100	8
26	112	382	59	176	748	115	25	108	126	59	87	9
-	-	-	-	-	-	-	-	-	-	-	-	10
-	-	-	-	-	-	-	-	-	-	-	-	11
-	-	-	-	-	-	-	-	-	-	-	-	12
17	81	177	43	113	639	51	14	63	56	26	19	13
7	34	57	33	50	218	30	9	26	37	15	7	14
6	31	95	5	42	245	12	-	23	16	7	5	15
4	16	24	5	21	172	9	5	13	3	4	7	16
-	-	-	-	-	-	-	-	-	-	-	-	17
-	-	1	-	-	4	-	-	1	-	-	-	18
74	316	836	158	453	2 312	264	65	291	283	120	145	19
18	81	269	21	110	582	53	8	59	75	17	26	20
19	95	231	54	131	638	96	31	108	105	46	50	21
-	1	6	-	1	7	1	-	1	4	-	1	22
-	2	-	1	-	2	-	-	1	-	2	-	23
-	-	-	-	-	-	-	-	-	-	-	-	24
1	6	7	1	5	29	-	1	3	3	5	-	25
11	27	75	10	58	204	26	5	36	25	16	30	26
4	7	46	23	14	37	28	1	6	12	4	12	27
-	-	-	-	-	-	-	-	-	-	-	-	28
-	-	-	-	-	-	-	-	-	-	-	-	29
1	1	69	-	3	215	1	-	2	1	-	2	30

5 Vor dem Landesarbeitsgericht 2019 erledigte Berufungsverfahren*)

5.1 Art des Verfahrens, Verfahrensgegenstand, Erledigungsart und Zulässigkeit der Revision nach Ländern

noch 5.1.2 Gegenstand: **Bestandsstreitigkeiten (§ 64 Abs. 8 ArbGG)**, auch in Kombination mit weiteren Verfahrensgegenständen

Lfd. Nr.	Art des Verfahrens Verfahrensgegenstand Erledigungsart Zulässigkeit der Revision	Deutschland	Baden- Württemberg	Bayern	Berlin- Brandenburg	
Prozent						
Anteil an						
Art des Verfahrens						
31	Berufungen gegen Urteile in Verfahren über Arrest oder einstweilige Verfügung	Zeile 1	0,6	-	0,7	0,2
32	Berufungsverfahren	Zeile 1	98,7	99,3	98,9	99,6
33	Verfahren über Arrest oder einstweilige Verfügung	Zeile 1	0,4	0,2	-	-
Verfahren über vorläufige Kontenpfändung						
34	nach der VO (EU) Nummer 655/2014	Zeile 1	-	-	-	-
35	Anträge auf Bewilligung von Prozesskostenhilfe	Zeile 1	0,4	0,5	0,4	0,3
Verfahrensgegenstand						
36	Erledigte Verfahren mit nur e i n e m Verfahrensgegenstand	Zeile 1	58,2	72,6	65,5	28,0
37	Bestandsstreitigkeiten	Zeile 1	58,2	72,6	65,5	28,0
38	darunter Kündigungen	Zeile 1	49,6	71,6	53,4	25,7
39	Zahlungsklagen	Zeile 1	-	-	-	-
40	Tarifliche Eingruppierung	Zeile 1	-	-	-	-
41	Sonstiges	Zeile 1	-	-	-	-
42	Erledigte Verfahren mit m e h r e n Verfahrensgegenständ.	Zeile 1	41,8	27,4	34,5	72,0
43	Bestandsstreitigkeit und Zahlungsklage	Zeile 1	12,5	15,4	16,6	4,7
44	Bestandsstreitigkeit und Sonstiges	Zeile 1	19,3	11,4	7,0	47,7
45	Bestandsstreitigkeit,Zahlungsklage und Sonstiges	Zeile 1	9,8	0,5	10,5	19,6
46	Zahlungsklage und Sonstiges	Zeile 1	-	-	-	-
47	Sonstiges mit mehreren Verfahrensgegenständen	Zeile 1	0,1	-	0,4	-
Erledigungsart						
Die erledigten Verfahren wurden beendet durch						
48	Streitiges Urteil	Zeile 1	36,4	27,4	29,8	45,8
49	Gerichtlicher Vergleich	Zeile 1	45,1	55,2	49,5	46,0
50	Versäumnis-/ Anerkenntnis-/ Verzichtsurteil	Zeile 1	0,5	1,2	0,4	0,2
51	Beschluss gemäß § 91a ZPO	Zeile 1	0,2	-	0,2	0,3
Beschluss über vorläufige Kontenpfändung						
52	nach der VO (EU) Nummer 655/2014	Zeile 1	-	-	-	-
53	Beschluss gemäß § 522 Abs. 1 ZPO	Zeile 1	1,5	1,5	2,5	0,8
54	Zurücknahme der Berufung	Zeile 1	12,3	12,7	13,6	6,0
55	sonstige Erledigungsart	Zeile 1	4,0	2,0	4,1	0,8
Rechtsbehelf des Schuldners gegen einen Beschluss zur vorläufigen Kontenpfändung nach Artikel 33 der VO (EU) Nummer 655/2014(§ 954 Absatz 1 ZPO) eingelegt						
56	ja	Zeile 1	-	-	-	-
57	nein	Zeile 1	-	-	-	-
Zulässigkeit der Revision						
In den durch Streitiges Urteil erledigten Verfahren						
58	(lfd. Nr. 19) wurde die Revision zugelassen	Zeile 19	25,5	4,5	1,8	44,8

*) Einschl. Verfahren zur Gewährung von vorläufigem Rechtsschutz.

5 Vor dem Landesarbeitsgericht 2019 erledigte Berufungsverfahren*)

5.1 Art des Verfahrens, Verfahrensgegenstand, Erledigungsart und Zulässigkeit der Revision nach Ländern

noch 5.1.2 Gegenstand: **Bestandsstreitigkeiten (§ 64 Abs. 8 ArbGG)**, auch in Kombination mit weiteren Verfahrensgegenständen

Bremen	Hamburg	Hessen	Mecklen- burg- Vorpommern	Nieder- sachsen	Nordrhein- Westfalen	Rheinland- Pfalz	Saarland	Sachsen	Sachsen- Anhalt	Schleswig- Holstein	Thüringen	Lfd. Nr.
Prozent												
-	0,9	1,1	-	0,6	0,8	1,0	4,3	0,9	-	-	-	31
94,3	97,3	98,7	100,0	99,1	98,0	98,0	91,3	98,6	100,0	96,7	100,0	32
1,9	0,5	-	-	0,3	0,9	0,5	4,3	0,5	-	1,1	-	33
-	-	-	-	-	-	-	-	-	-	-	-	34
3,8	1,4	0,2	-	-	0,3	0,5	-	-	-	2,2	-	35
67,9	63,0	72,1	60,9	64,6	57,4	75,0	69,6	70,6	75,0	71,1	84,0	36
67,9	63,0	72,1	60,9	64,6	57,4	75,0	69,6	70,6	75,0	71,1	84,0	37
49,1	51,1	60,3	53,6	55,2	49,9	56,4	54,3	50,5	56,3	65,6	73,1	38
-	-	-	-	-	-	-	-	-	-	-	-	39
-	-	-	-	-	-	-	-	-	-	-	-	40
-	-	-	-	-	-	-	-	-	-	-	-	41
32,1	37,0	27,9	39,1	35,4	42,6	25,0	30,4	29,4	25,0	28,9	16,0	42
13,2	15,5	9,0	30,0	15,7	14,5	14,7	19,6	12,1	16,5	16,7	5,9	43
11,3	14,2	15,0	4,5	13,2	16,3	5,9	-	10,7	7,1	7,8	4,2	44
7,5	7,3	3,8	4,5	6,6	11,5	4,4	10,9	6,1	1,3	4,4	5,9	45
-	-	-	-	-	-	-	-	-	-	-	-	46
-	-	0,2	-	-	0,3	-	-	0,5	-	-	-	47
34,0	37,0	42,4	19,1	34,5	38,8	26,0	17,4	27,6	33,5	18,9	21,8	48
35,8	43,4	36,4	49,1	41,1	42,6	47,1	67,4	50,5	46,9	51,1	42,0	49
-	0,5	0,9	-	0,3	0,5	0,5	-	0,5	1,8	-	0,8	50
-	0,9	-	0,9	-	0,1	-	-	0,5	-	2,2	-	51
-	-	-	-	-	-	-	-	-	-	-	-	52
1,9	2,7	1,1	0,9	1,6	1,9	-	2,2	1,4	1,3	5,6	-	53
20,8	12,3	11,8	9,1	18,2	13,6	12,7	10,9	16,8	11,2	17,8	25,2	54
7,5	3,2	7,3	20,9	4,4	2,5	13,7	2,2	2,8	5,4	4,4	10,1	55
-	-	-	-	-	-	-	-	-	-	-	-	56
-	-	-	-	-	-	-	-	-	-	-	-	57
5,6	1,2	25,7	-	2,7	36,9	1,9	-	3,4	1,3	-	7,7	58

5 Vor dem Landesarbeitsgericht 2019 erledigte Berufungsverfahren*)

5.1 Art des Verfahrens, Verfahrensgegenstand, Erledigungsart und Zulässigkeit der Revision nach Ländern

5.1.3 Gegenstand: **Kündigungen**, auch in Kombination mit weiteren Verfahrensgegenständen

Lfd. Nr.	Art des Verfahrens Verfahrensgegenstand Erledigungsart Zulässigkeit der Revision	Deutschland	Baden- Württemberg	Bayern	Berlin- Brandenburg
	Anzahl				
1	Erledigte Verfahren insgesamt	5 124	397	465	1 110
	Art des Verfahrens				
2	Berufungen gegen Urteile in Verfahren über Arrest oder einstweilige Verfügung	3	-	-	-
3	Berufungsverfahren	5 098	394	464	1 110
4	Verfahren über Arrest oder einstweilige Verfügung	8	1	-	-
	Verfahren über vorläufige Kontenpfändung				
5	nach der VO (EU) Nummer 655/2014	-	-	-	-
6	Anträge auf Bewilligung von Prozesskostenhilfe	15	2	1	-
	Verfahrensgegenstand				
7	Erledigte Verfahren mit nur e i n e m Verfahrensgegenstand	2 888	288	299	303
8	Bestandsstreitigkeiten	2 888	288	299	303
9	darunter Kündigungen	2 888	288	299	303
10	Zahlungsklagen	-	-	-	-
11	Tarifliche Eingruppierung	-	-	-	-
12	Sonstiges	-	-	-	-
13	Erledigte Verfahren mit m e h r e r e n Verfahrensgegenständen	2 236	109	166	807
14	Bestandsstreitigkeit und Zahlungsklage	654	61	79	51
15	Bestandsstreitigkeit und Sonstiges	1 048	46	33	538
16	Bestandsstreitigkeit, Zahlungsklage und Sonstiges	530	2	53	218
17	Zahlungsklage und Sonstiges	-	-	-	-
18	Sonstiges mit mehreren Verfahrensgegenständen	4	-	1	-
19	Zahl der Verfahrensgegenstände insgesamt	7 892	508	685	2 135
	Erledigungsart				
	Die erledigten Verfahren wurden beendet durch				
20	Streitiges Urteil	1 849	107	131	515
21	Gerichtlicher Vergleich	2 355	221	238	517
22	Versäumnis-/ Anerkenntnis-/ Verzichtsurteil	30	5	2	1
23	Beschluss gemäß § 91a ZPO	10	-	1	3
	Beschluss über vorläufige Kontenpfändung				
24	nach der VO (EU) Nummer 655/2014	-	-	-	-
25	Beschluss gemäß § 522 Abs. 1 ZPO	81	6	12	7
26	Zurücknahme der Klage	617	50	67	60
27	sonstige Erledigungsart	182	8	14	7
	Rechtsbehelf des Schuldners gegen einen Beschluss zur vorläufigen Kontenpfändung nach Artikel 33 der VO (EU) Nummer 655/2014 (§ 954 Absatz 1 ZPO) eingelegt				
28	ja	-	-	-	-
29	nein	-	-	-	-
	Zulässigkeit der Revision				
	In den durch Streitiges Urteil erledigten Verfahren				
30	(lfd. Nr. 19) wurde die Revision zugelassen	520	5	2	239

*) Einschl. Verfahren zur Gewährung von vorläufigem Rechtsschutz.

5 Vor dem Landesarbeitsgericht 2019 erledigte Berufungsverfahren*)

5.1 Art des Verfahrens, Verfahrensgegenstand, Erledigungsart und Zulässigkeit der Revision nach Ländern

5.1.3 Gegenstand: **Kündigungen**, auch in Kombination mit weiteren Verfahrensgegenständen

Bremen	Hamburg	Hessen	Mecklen- burg- Vorpommern	Nieder- sachsen	Nordrhein- Westfalen	Rheinland- Pfalz	Saarland	Sachsen	Sachsen- Anhalt	Schleswig- Holstein	Thüringen	Lfd. Nr.
Anzahl												
42	188	540	97	264	1 341	163	-	153	177	84	103	1
-	-	2	-	-	1	-	-	-	-	-	-	2
41	185	537	97	263	1 332	162	-	152	177	81	103	3
-	1	-	-	1	3	-	-	1	-	1	-	4
-	-	-	-	-	-	-	-	-	-	-	-	5
1	2	1	-	-	5	1	-	-	-	2	-	6
26	112	382	59	176	748	115	-	108	126	59	87	7
26	112	382	59	176	748	115	-	108	126	59	87	8
26	112	382	59	176	748	115	-	108	126	59	87	9
-	-	-	-	-	-	-	-	-	-	-	-	10
-	-	-	-	-	-	-	-	-	-	-	-	11
-	-	-	-	-	-	-	-	-	-	-	-	12
16	76	158	38	88	593	48	-	45	51	25	16	13
6	30	51	30	42	203	27	-	19	34	15	6	14
6	30	92	3	26	224	12	-	15	14	6	3	15
4	16	15	5	20	163	9	-	11	3	4	7	16
-	-	-	-	-	-	-	-	-	-	-	-	17
-	-	-	-	-	3	-	-	-	-	-	-	18
62	280	713	140	372	2 098	220	-	209	231	113	126	19
13	63	227	17	86	520	45	-	40	49	15	21	20
15	89	195	45	113	578	86	-	80	90	42	46	21
-	1	6	-	1	7	1	-	1	4	-	1	22
-	2	-	1	-	1	-	-	-	-	2	-	23
-	-	-	-	-	-	-	-	-	-	-	-	24
1	5	7	1	5	27	-	-	2	3	5	-	25
10	21	63	10	49	176	21	-	27	19	16	28	26
3	7	42	23	10	32	10	-	3	12	4	7	27
-	-	-	-	-	-	-	-	-	-	-	-	28
-	-	-	-	-	-	-	-	-	-	-	-	29
1	1	66	-	1	203	1	-	-	-	-	1	30

5 Vor dem Landesarbeitsgericht 2019 erledigte Berufungsverfahren*)

5.1 Art des Verfahrens, Verfahrensgegenstand, Erledigungsart und Zulässigkeit der Revision nach Ländern
noch 5.1.3 Gegenstand: **Kündigungen**, auch in Kombination mit weiteren Verfahrensgegenständen

Lfd. Nr.	Art des Verfahrens Verfahrensgegenstand Erledigungsart Zulässigkeit der Revision		Deutschland	Baden- Württemberg	Bayern	Berlin- Brandenburg
			Prozent			
			Anteil an			
Art des Verfahrens						
31	Berufungen gegen Urteile in Verfahren über Arrest oder einstweilige Verfügung	Zeile 1	0,1	-	-	-
32	Berufungsverfahren	Zeile 1	99,5	99,2	99,8	100,0
33	Verfahren über Arrest oder einstweilige Verfügung	Zeile 1	0,2	0,3	-	-
Verfahren über vorläufige Kontenpfändung						
34	nach der VO (EU) Nummer 655/2014	Zeile 1	-	-	-	-
35	Anträge auf Bewilligung von Prozesskostenhilfe	Zeile 1	0,3	0,5	0,2	-
Verfahrensgegenstand						
36	Erledigte Verfahren mit nur e i n e m Verfahrensgegenstand	Zeile 1	56,4	72,5	64,3	27,3
37	Bestandsstreitigkeiten	Zeile 1	56,4	72,5	64,3	27,3
38	darunter Kündigungen	Zeile 1	56,4	72,5	64,3	27,3
39	Zahlungsklagen	Zeile 1	-	-	-	-
40	Tarifliche Eingruppierung	Zeile 1	-	-	-	-
41	Sonstiges	Zeile 1	-	-	-	-
42	Erledigte Verfahren mit m e h r e r e n Verfahrensgegenständ. ...	Zeile 1	43,6	27,5	35,7	72,7
43	Bestandsstreitigkeit und Zahlungsklage	Zeile 1	12,8	15,4	17,0	4,6
44	Bestandsstreitigkeit und Sonstiges	Zeile 1	20,5	11,6	7,1	48,5
45	Bestandsstreitigkeit, Zahlungsklage und Sonstiges	Zeile 1	10,3	0,5	11,4	19,6
46	Zahlungsklage und Sonstiges	Zeile 1	-	-	-	-
47	Sonstiges mit mehreren Verfahrensgegenständen	Zeile 1	0,1	-	0,2	-
Erledigungsart						
Die erledigten Verfahren wurden beendet durch						
48	Streitiges Urteil	Zeile 1	36,1	27,0	28,2	46,4
49	Gerichtlicher Vergleich	Zeile 1	46,0	55,7	51,2	46,6
50	Versäumnis-/ Anerkenntnis-/ Verzichtsurteil	Zeile 1	0,6	1,3	0,4	0,1
51	Beschluss gemäß § 91a ZPO	Zeile 1	0,2	-	0,2	0,3
Beschluss über vorläufige Kontenpfändung						
52	nach der VO (EU) Nummer 655/2014	Zeile 1	-	-	-	-
53	Beschluss gemäß § 522 Abs. 1 ZPO	Zeile 1	1,6	1,5	2,6	0,6
54	Zurücknahme der Berufung	Zeile 1	12,0	12,6	14,4	5,4
55	sonstige Erledigungsart	Zeile 1	3,6	2,0	3,0	0,6
Rechtsbehelf des Schuldners gegen einen Beschluss zur vorläufigen Kontenpfändung nach Artikel 33 der VO (EU) Nummer 655/2014 (§ 954 Absatz 1 ZPO) eingelegt						
56	ja	Zeile 1	-	-	-	-
57	nein	Zeile 1	-	-	-	-
Zulässigkeit der Revision						
In den durch Streitiges Urteil erledigten Verfahren						
58	(lfd. Nr. 19) wurde die Revision zugelassen	Zeile 19	28,1	4,7	1,5	46,4

*) Einschl. Verfahren zur Gewährung von vorläufigem Rechtsschutz.

5 Vor dem Landesarbeitsgericht 2019 erledigte Berufungsverfahren*)

5.1 Art des Verfahrens, Verfahrensgegenstand, Erledigungsart und Zulässigkeit der Revision nach Ländern

noch 5.1.3 Gegenstand: **Kündigungen**, auch in Kombination mit weiteren Verfahrensgegenständen

Bremen	Hamburg	Hessen	Mecklen- burg- Vorpommern	Nieder- sachsen	Nordrhein- Westfalen	Rheinland- Pfalz	Saarland	Sachsen	Sachsen- Anhalt	Schleswig- Holstein	Thüringen	Lfd. Nr.
-	-	0,4	-	-	0,1	-	-	-	-	-	-	31
97,6	98,4	99,4	100,0	99,6	99,3	99,4	-	99,3	100,0	96,4	100,0	32
-	0,5	-	-	0,4	0,2	-	-	0,7	-	1,2	-	33
-	-	-	-	-	-	-	-	-	-	-	-	34
2,4	1,1	0,2	-	-	0,4	0,6	-	-	-	2,4	-	35
61,9	59,6	70,7	60,8	66,7	55,8	70,6	-	70,6	71,2	70,2	84,5	36
61,9	59,6	70,7	60,8	66,7	55,8	70,6	-	70,6	71,2	70,2	84,5	37
61,9	59,6	70,7	60,8	66,7	55,8	70,6	-	70,6	71,2	70,2	84,5	38
-	-	-	-	-	-	-	-	-	-	-	-	39
-	-	-	-	-	-	-	-	-	-	-	-	40
-	-	-	-	-	-	-	-	-	-	-	-	41
38,1	40,4	29,3	39,2	33,3	44,2	29,4	-	29,4	28,8	29,8	15,5	42
14,3	16,0	9,4	30,9	15,9	15,1	16,6	-	12,4	19,2	17,9	5,8	43
14,3	16,0	17,0	3,1	9,8	16,7	7,4	-	9,8	7,9	7,1	2,9	44
9,5	8,5	2,8	5,2	7,6	12,2	5,5	-	7,2	1,7	4,8	6,8	45
-	-	-	-	-	-	-	-	-	-	-	-	46
-	-	-	-	-	0,2	-	-	-	-	-	-	47
31,0	33,5	42,0	17,5	32,6	38,8	27,6	-	26,1	27,7	17,9	20,4	48
35,7	47,3	36,1	46,4	42,8	43,1	52,8	-	52,3	50,8	50,0	44,7	49
-	0,5	1,1	-	0,4	0,5	0,6	-	0,7	2,3	-	1,0	50
-	1,1	-	1,0	-	0,1	-	-	-	-	2,4	-	51
-	-	-	-	-	-	-	-	-	-	-	-	52
2,4	2,7	1,3	1,0	1,9	2,0	-	-	1,3	1,7	6,0	-	53
23,8	11,2	11,7	10,3	18,6	13,1	12,9	-	17,6	10,7	19,0	27,2	54
7,1	3,7	7,8	23,7	3,8	2,4	6,1	-	2,0	6,8	4,8	6,8	55
-	-	-	-	-	-	-	-	-	-	-	-	56
-	-	-	-	-	-	-	-	-	-	-	-	57
7,7	1,6	29,1	-	1,2	39,0	2,2	-	-	-	-	4,8	58

5 Vor dem Landesarbeitsgericht 2019 erledigte Berufungsverfahren*)

5.1 Art des Verfahrens, Verfahrensgegenstand, Erledigungsart und Zulässigkeit der Revision nach Ländern

5.1.4 Gegenstand: **Bestandsstreitigkeiten und Zahlungsklagen**

Lfd. Nr.	Art des Verfahrens Verfahrensgegenstand Erledigungsart Zulässigkeit der Revision	Deutschland	Baden- Württemberg	Bayern	Berlin- Brandenburg
		Anzahl			
1	Erledigte Verfahren insgesamt	734	62	93	56
	Art des Verfahrens				
2	Berufungen gegen Urteile in Verfahren über Arrest oder einstweilige Verfügung	-	-	-	-
3	Berufungsverfahren	730	62	92	56
4	Verfahren über Arrest oder einstweilige Verfügung	2	-	-	-
	Verfahren über vorläufige Kontenpfändung				
5	nach der VO (EU) Nummer 655/2014	-	-	-	-
6	Anträge auf Bewilligung von Prozesskostenhilfe	2	-	1	-
	Verfahrensgegenstand				
7	Erledigte Verfahren mit nur e i n e m Verfahrensgegenstand	-	-	-	-
8	Bestandsstreitigkeiten	-	-	-	-
9	darunter Kündigungen	-	-	-	-
10	Zahlungsklagen	-	-	-	-
11	Tarifliche Eingruppierung	-	-	-	-
12	Sonstiges	-	-	-	-
13	Erledigte Verfahren mit m e h r e r e n Verfahrensgegenständen	734	62	93	56
14	Bestandsstreitigkeit und Zahlungsklage	734	62	93	56
15	Bestandsstreitigkeit und Sonstiges	-	-	-	-
16	Bestandsstreitigkeit, Zahlungsklage und Sonstiges	-	-	-	-
17	Zahlungsklage und Sonstiges	-	-	-	-
18	Sonstiges mit mehreren Verfahrensgegenständen	-	-	-	-
19	Zahl der Verfahrensgegenstände insgesamt	1 468	124	186	112
	Erledigungsart				
	Die erledigten Verfahren wurden beendet durch				
20	Streitiges Urteil	250	13	22	20
21	Gerichtlicher Vergleich	307	36	49	19
22	Versäumnis-/ Anerkenntnis-/ Verzichtsurteil	10	2	-	1
23	Beschluss gemäß § 91a ZPO	2	-	-	-
	Beschluss über vorläufige Kontenpfändung				
24	nach der VO (EU) Nummer 655/2014	-	-	-	-
25	Beschluss gemäß § 522 Abs. 1 ZPO	14	2	4	1
26	Zurücknahme der Klage	104	8	14	14
27	sonstige Erledigungsart	47	1	4	1
	Rechtsbehelf des Schuldners gegen einen Beschluss zur vorläufigen Kontenpfändung nach Artikel 33 der VO (EU) Nummer 655/2014 (§ 954 Absatz 1 ZPO) eingelegt				
28	ja	-	-	-	-
29	nein	-	-	-	-
	Zulässigkeit der Revision				
	In den durch Streitiges Urteil erledigten Verfahren				
30	(lfd. Nr. 19) wurde die Revision zugelassen	74	-	-	10

*) Einschl. Verfahren zur Gewährung von vorläufigem Rechtsschutz.

5 Vor dem Landesarbeitsgericht 2019 erledigte Berufungsverfahren*)

5.1 Art des Verfahrens, Verfahrensgegenstand, Erledigungsart und Zulässigkeit der Revision nach Ländern

5.1.4 Gegenstand: **Bestandsstreitigkeiten und Zahlungsklagen**

Bremen	Hamburg	Hessen	Mecklen- burg- Vorpommern	Nieder- sachsen	Nordrhein- Westfalen	Rheinland- Pfalz	Saarland	Sachsen	Sachsen- Anhalt	Schleswig- Holstein	Thüringen	Lfd. Nr.
Anzahl												
7	34	57	33	50	218	30	9	26	37	15	7	1
-	-	-	-	-	-	-	-	-	-	-	-	2
7	33	57	33	50	216	30	9	26	37	15	7	3
-	-	-	-	-	2	-	-	-	-	-	-	4
-	-	-	-	-	-	-	-	-	-	-	-	5
-	1	-	-	-	-	-	-	-	-	-	-	6
-	-	-	-	-	-	-	-	-	-	-	-	7
-	-	-	-	-	-	-	-	-	-	-	-	8
-	-	-	-	-	-	-	-	-	-	-	-	9
-	-	-	-	-	-	-	-	-	-	-	-	10
-	-	-	-	-	-	-	-	-	-	-	-	11
-	-	-	-	-	-	-	-	-	-	-	-	12
7	34	57	33	50	218	30	9	26	37	15	7	13
7	34	57	33	50	218	30	9	26	37	15	7	14
-	-	-	-	-	-	-	-	-	-	-	-	15
-	-	-	-	-	-	-	-	-	-	-	-	16
-	-	-	-	-	-	-	-	-	-	-	-	17
-	-	-	-	-	-	-	-	-	-	-	-	18
14	68	114	66	100	436	60	18	52	74	30	14	19
4	5	16	5	16	110	13	2	12	7	4	1	20
2	16	25	12	19	75	11	4	10	21	5	3	21
-	1	2	-	-	2	-	-	-	2	-	-	22
-	2	-	-	-	-	-	-	-	-	-	-	23
-	-	-	-	-	-	-	-	-	-	-	-	24
1	-	-	-	-	4	-	1	-	1	-	-	25
-	8	7	1	12	21	3	2	3	4	5	2	26
-	2	7	15	3	6	3	-	1	2	1	1	27
-	-	-	-	-	-	-	-	-	-	-	-	28
-	-	-	-	-	-	-	-	-	-	-	-	29
-	-	-	-	1	62	1	-	-	-	-	-	30

5 Vor dem Landesarbeitsgericht 2019 erledigte Berufungsverfahren*)

5.1 Art des Verfahrens, Verfahrensgegenstand, Erledigungsart und Zulässigkeit der Revision nach Ländern

noch 5.1.4 Gegenstand: **Bestandsstreitigkeiten und Zahlungsklagen**

Lfd. Nr.	Art des Verfahrens Verfahrensgegenstand Erledigungsart Zulässigkeit der Revision		Deutschland	Baden- Württemberg	Bayern	Berlin- Brandenburg
			Prozent			
			Anteil an			
Art des Verfahrens						
31	Berufungen gegen Urteile in Verfahren über Arrest oder einstweilige Verfügung	Zeile 1	-	-	-	-
32	Berufungsverfahren	Zeile 1	99,5	100,0	98,9	100,0
33	Verfahren über Arrest oder einstweilige Verfügung	Zeile 1	0,3	-	-	-
Verfahren über vorläufige Kontenpfändung						
34	nach der VO (EU) Nummer 655/2014	Zeile 1	-	-	-	-
35	Anträge auf Bewilligung von Prozesskostenhilfe	Zeile 1	0,3	-	1,1	-
Verfahrensgegenstand						
36	Erledigte Verfahren mit nur e i n e m Verfahrensgegenstand	Zeile 1	-	-	-	-
37	Bestandsstreitigkeiten	Zeile 1	-	-	-	-
38	darunter Kündigungen	Zeile 1	-	-	-	-
39	Zahlungsklagen	Zeile 1	-	-	-	-
40	Tarifliche Eingruppierung	Zeile 1	-	-	-	-
41	Sonstiges	Zeile 1	-	-	-	-
42	Erledigte Verfahren mit m e h r e n Verfahrensgegenständ. ...	Zeile 1	100,0	100,0	100,0	100,0
43	Bestandsstreitigkeit und Zahlungsklage	Zeile 1	100,0	100,0	100,0	100,0
44	Bestandsstreitigkeit und Sonstiges	Zeile 1	-	-	-	-
45	Bestandsstreitigkeit, Zahlungsklage und Sonstiges	Zeile 1	-	-	-	-
46	Zahlungsklage und Sonstiges	Zeile 1	-	-	-	-
47	Sonstiges mit mehreren Verfahrensgegenständen	Zeile 1	-	-	-	-
Erledigungsart						
Die erledigten Verfahren wurden beendet durch						
48	Streitiges Urteil	Zeile 1	34,1	21,0	23,7	35,7
49	Gerichtlicher Vergleich	Zeile 1	41,8	58,1	52,7	33,9
50	Versäumnis-/ Anerkenntnis-/ Verzichtsurteil	Zeile 1	1,4	3,2	-	1,8
51	Beschluss gemäß § 91a ZPO	Zeile 1	0,3	-	-	-
Beschluss über vorläufige Kontenpfändung						
52	nach der VO (EU) Nummer 655/2014	Zeile 1	-	-	-	-
53	Beschluss gemäß § 522 Abs. 1 ZPO	Zeile 1	1,9	3,2	4,3	1,8
54	Zurücknahme der Berufung	Zeile 1	14,2	12,9	15,1	25,0
55	sonstige Erledigungsart	Zeile 1	6,4	1,6	4,3	1,8
Rechtsbehelf des Schuldners gegen einen Beschluss zur vorläufigen Kontenpfändung nach Artikel 33 der VO (EU) Nummer 655/2014 (§ 954 Absatz 1 ZPO) eingelegt						
56	ja	Zeile 1	-	-	-	-
57	nein	Zeile 1	-	-	-	-
Zulässigkeit der Revision						
In den durch Streitiges Urteil erledigten Verfahren						
58	(lfd. Nr. 19) wurde die Revision zugelassen	Zeile 19	29,6	-	-	50,0

*) Einschl. Verfahren zur Gewährung von vorläufigem Rechtsschutz.

5 Vor dem Landesarbeitsgericht 2019 erledigte Berufungsverfahren*)

5.1 Art des Verfahrens, Verfahrensgegenstand, Erledigungsart und Zulässigkeit der Revision nach Ländern

noch 5.1.4 Gegenstand: **Bestandsstreitigkeiten und Zahlungsklagen**

Bremen	Hamburg	Hessen	Mecklen- burg- Vorpommern	Nieder- sachsen	Nordrhein- Westfalen	Rheinland- Pfalz	Saarland	Sachsen	Sachsen- Anhalt	Schleswig- Holstein	Thüringen	Lfd. Nr.
Prozent												
-	-	-	-	-	-	-	-	-	-	-	-	31
100,0	97,1	100,0	100,0	100,0	99,1	100,0	100,0	100,0	100,0	100,0	100,0	32
-	-	-	-	-	0,9	-	-	-	-	-	-	33
-	-	-	-	-	-	-	-	-	-	-	-	34
-	2,9	-	-	-	-	-	-	-	-	-	-	35
-	-	-	-	-	-	-	-	-	-	-	-	36
-	-	-	-	-	-	-	-	-	-	-	-	37
-	-	-	-	-	-	-	-	-	-	-	-	38
-	-	-	-	-	-	-	-	-	-	-	-	39
-	-	-	-	-	-	-	-	-	-	-	-	40
-	-	-	-	-	-	-	-	-	-	-	-	41
100,0	100,0	100,0	100,0	100,0	100,0	100,0	100,0	100,0	100,0	100,0	100,0	42
100,0	100,0	100,0	100,0	100,0	100,0	100,0	100,0	100,0	100,0	100,0	100,0	43
-	-	-	-	-	-	-	-	-	-	-	-	44
-	-	-	-	-	-	-	-	-	-	-	-	45
-	-	-	-	-	-	-	-	-	-	-	-	46
-	-	-	-	-	-	-	-	-	-	-	-	47
57,1	14,7	28,1	15,2	32,0	50,5	43,3	22,2	46,2	18,9	26,7	14,3	48
28,6	47,1	43,9	36,4	38,0	34,4	36,7	44,4	38,5	56,8	33,3	42,9	49
-	2,9	3,5	-	-	0,9	-	-	-	5,4	-	-	50
-	5,9	-	-	-	-	-	-	-	-	-	-	51
-	-	-	-	-	-	-	-	-	-	-	-	52
14,3	-	-	-	-	1,8	-	11,1	-	2,7	-	-	53
-	23,5	12,3	3,0	24,0	9,6	10,0	22,2	11,5	10,8	33,3	28,6	54
-	5,9	12,3	45,5	6,0	2,8	10,0	-	3,8	5,4	6,7	14,3	55
-	-	-	-	-	-	-	-	-	-	-	-	56
-	-	-	-	-	-	-	-	-	-	-	-	57
-	-	-	-	6,3	56,4	7,7	-	-	-	-	-	58

5 Vor dem Landesarbeitsgericht 2019 erledigte Berufungsverfahren*)

5.1 Art des Verfahrens, Verfahrensgegenstand, Erledigungsart und Zulässigkeit der Revision nach Ländern

5.1.5 Gegenstand: **Isolierte Zahlungsklagen**

Lfd. Nr.	Art des Verfahrens Verfahrensgegenstand Erledigungsart Zulässigkeit der Revision	Deutschland	Baden-Württemberg	Bayern	Berlin-Brandenburg
	Anzahl				
1	Erledigte Verfahren insgesamt	3 767	330	386	234
	Art des Verfahrens				
2	Berufungen gegen Urteile in Verfahren über Arrest oder einstweilige Verfügung	21	-	12	-
3	Berufungsverfahren	3 718	321	372	232
4	Verfahren über Arrest oder einstweilige Verfügung	-	-	-	-
	Verfahren über vorläufige Kontenpfändung				
5	nach der VO (EU) Nummer 655/2014	-	-	-	-
6	Anträge auf Bewilligung von Prozesskostenhilfe	28	9	2	2
	Verfahrensgegenstand				
7	Erledigte Verfahren mit nur e i n e m Verfahrensgegenstand	3 767	330	386	234
8	Bestandsstreitigkeiten	-	-	-	-
9	darunter Kündigungen	-	-	-	-
10	Zahlungsklagen	3 767	330	386	234
11	Tarifliche Eingruppierung	-	-	-	-
12	Sonstiges	-	-	-	-
13	Erledigte Verfahren mit m e h r e n Verfahrensgegenständen	-	-	-	-
14	Bestandsstreitigkeit und Zahlungsklage	-	-	-	-
15	Bestandsstreitigkeit und Sonstiges	-	-	-	-
16	Bestandsstreitigkeit, Zahlungsklage und Sonstiges	-	-	-	-
17	Zahlungsklage und Sonstiges	-	-	-	-
18	Sonstiges mit mehreren Verfahrensgegenständen	-	-	-	-
19	Zahl der Verfahrensgegenstände insgesamt	3 767	330	386	234
	Erledigungsart				
	Die erledigten Verfahren wurden beendet durch				
20	Streitiges Urteil	1 586	133	141	108
21	Gerichtlicher Vergleich	1 059	104	112	55
22	Versäumnis-/ Anerkenntnis-/ Verzichtsurteil	40	-	3	4
23	Beschluss gemäß § 91a ZPO	9	-	-	1
	Beschluss über vorläufige Kontenpfändung				
24	nach der VO (EU) Nummer 655/2014	-	-	-	-
25	Beschluss gemäß § 522 Abs. 1 ZPO	106	14	17	5
26	Zurücknahme der Klage	754	59	89	46
27	sonstige Erledigungsart	213	20	24	15
	Rechtsbehelf des Schuldners gegen einen Beschluss zur vorläufigen Kontenpfändung nach Artikel 33 der VO (EU) Nummer 655/2014 (§ 954 Absatz 1 ZPO) eingelegt				
28	ja	-	-	-	-
29	nein	-	-	-	-
	Zulässigkeit der Revision				
30	In den durch Streitiges Urteil erledigten Verfahren				
	(lfd. Nr. 19) wurde die Revision zugelassen	103	16	13	2

*) Einschl. Verfahren zur Gewährung von vorläufigem Rechtsschutz.

5 Vor dem Landesarbeitsgericht 2019 erledigte Berufungsverfahren*)

5.1 Art des Verfahrens, Verfahrensgegenstand, Erledigungsart und Zulässigkeit der Revision nach Ländern

5.1.5 Gegenstand: Isolierte Zahlungsklagen

Bremen	Hamburg	Hessen	Mecklen- burg- Vorpommern	Nieder- sachsen	Nordrhein- Westfalen	Rheinland- Pfalz	Saarland	Sachsen	Sachsen- Anhalt	Schleswig- Holstein	Thüringen	Lfd. Nr.
Anzahl												
38	325	536	82	298	858	154	29	146	184	90	77	1
												2
-	1	2	1	-	2	1	2	-	-	-	-	
38	319	530	81	297	855	153	27	145	183	89	76	3
-	-	-	-	-	-	-	-	-	-	-	-	4
-	-	-	-	-	-	-	-	-	-	-	-	5
-	5	4	-	1	1	-	-	1	1	1	1	6
38	325	536	82	298	858	154	29	146	184	90	77	7
-	-	-	-	-	-	-	-	-	-	-	-	8
-	-	-	-	-	-	-	-	-	-	-	-	9
38	325	536	82	298	858	154	29	146	184	90	77	10
-	-	-	-	-	-	-	-	-	-	-	-	11
-	-	-	-	-	-	-	-	-	-	-	-	12
-	-	-	-	-	-	-	-	-	-	-	-	13
-	-	-	-	-	-	-	-	-	-	-	-	14
-	-	-	-	-	-	-	-	-	-	-	-	15
-	-	-	-	-	-	-	-	-	-	-	-	16
-	-	-	-	-	-	-	-	-	-	-	-	17
-	-	-	-	-	-	-	-	-	-	-	-	18
38	325	536	82	298	858	154	29	146	184	90	77	19
16	244	222	34	128	302	64	14	58	74	29	19	20
9	36	159	29	74	274	40	9	52	57	22	27	21
-	5	1	-	3	11	2	-	3	6	-	2	22
-	-	2	-	2	3	-	-	-	-	1	-	23
-	-	-	-	-	-	-	-	-	-	-	-	24
-	1	8	2	15	23	6	-	9	2	1	3	25
11	17	103	13	67	220	29	5	18	27	31	19	26
2	22	41	4	9	25	13	1	6	18	6	7	27
-	-	-	-	-	-	-	-	-	-	-	-	28
-	-	-	-	-	-	-	-	-	-	-	-	29
												30
1	5	28	-	8	18	3	-	6	2	1	-	

5 Vor dem Landesarbeitsgericht 2019 erledigte Berufungsverfahren*)

5.1 Art des Verfahrens, Verfahrensgegenstand, Erledigungsart und Zulässigkeit der Revision nach Ländern

noch 5.1.5 Gegenstand: **Isolierte Zahlungsklagen**

Lfd. Nr.	Art des Verfahrens Verfahrensgegenstand Erledigungsart Zulässigkeit der Revision		Deutschland	Baden- Württemberg	Bayern	Berlin- Brandenburg
Prozent						
Anteil an						
Art des Verfahrens						
31	Berufungen gegen Urteile in Verfahren über Arrest oder einstweilige Verfügung	Zeile 1	0,6	-	3,1	-
32	Berufungsverfahren	Zeile 1	98,7	97,3	96,4	99,1
33	Verfahren über Arrest oder einstweilige Verfügung	Zeile 1	-	-	-	-
	Verfahren über vorläufige Kontenpfändung					
34	nach der VO (EU) Nummer 655/2014	Zeile 1	-	-	-	-
35	Anträge auf Bewilligung von Prozesskostenhilfe	Zeile 1	0,7	2,7	0,5	0,9
Verfahrensgegenstand						
36	Erledigte Verfahren mit nur e i n e m Verfahrensgegenstand	Zeile 1	100,0	100,0	100,0	100,0
37	Bestandsstreitigkeiten	Zeile 1	-	-	-	-
38	darunter Kündigungen	Zeile 1	-	-	-	-
39	Zahlungsklagen	Zeile 1	100,0	100,0	100,0	100,0
40	Tarifliche Eingruppierung	Zeile 1	-	-	-	-
41	Sonstiges	Zeile 1	-	-	-	-
42	Erledigte Verfahren mit m e h r e n Verfahrensgegenständ. ...	Zeile 1	-	-	-	-
43	Bestandsstreitigkeit und Zahlungsklage	Zeile 1	-	-	-	-
44	Bestandsstreitigkeit und Sonstiges	Zeile 1	-	-	-	-
45	Bestandsstreitigkeit, Zahlungsklage und Sonstiges	Zeile 1	-	-	-	-
46	Zahlungsklage und Sonstiges	Zeile 1	-	-	-	-
47	Sonstiges mit mehreren Verfahrensgegenständen	Zeile 1	-	-	-	-
Erledigungsart						
Die erledigten Verfahren wurden beendet durch						
48	Streitiges Urteil	Zeile 1	42,1	40,3	36,5	46,2
49	Gerichtlicher Vergleich	Zeile 1	28,1	31,5	29,0	23,5
50	Versäumnis-/ Anerkenntnis-/ Verzichtsurteil	Zeile 1	1,1	-	0,8	1,7
51	Beschluss gemäß § 91a ZPO	Zeile 1	0,2	-	-	0,4
	Beschluss über vorläufige Kontenpfändung					
52	nach der VO (EU) Nummer 655/2014		-	-	-	-
53	Beschluss gemäß § 522 Abs. 1 ZPO	Zeile 1	2,8	4,2	4,4	2,1
54	Zurücknahme der Berufung	Zeile 1	20,0	17,9	23,1	19,7
55	sonstige Erledigungsart	Zeile 1	5,7	6,1	6,2	6,4
	Rechtsbehelf des Schuldners gegen einen Beschluss zur vorläufigen Kontenpfändung nach Artikel 33 der VO (EU) Nummer 655/2014 (§ 954 Absatz 1 ZPO) eingelegt					
56	ja	Zeile 1	-	-	-	-
57	nein	Zeile 1	-	-	-	-
Zulässigkeit der Revision						
58	In den durch Streitiges Urteil erledigten Verfahren (lfd. Nr. 19) wurde die Revision zugelassen	Zeile 19	6,5	12,0	9,2	1,9

*) Einschl. Verfahren zur Gewährung von vorläufigem Rechtsschutz.

5 Vor dem Landesarbeitsgericht 2019 erledigte Berufungsverfahren*)

5.1 Art des Verfahrens, Verfahrensgegenstand, Erledigungsart und Zulässigkeit der Revision nach Ländern

noch 5.1.5 Gegenstand: **Isolierte Zahlungsklagen**

Bremen	Hamburg	Hessen	Mecklen- burg- Vorpommern	Nieder- sachsen	Nordrhein- Westfalen	Rheinland- Pfalz	Saarland	Sachsen	Sachsen- Anhalt	Schleswig- Holstein	Thüringen	Lfd. Nr.
Prozent												
-	0,3	0,4	1,2	-	0,2	0,6	6,9	-	-	-	-	31
100,0	98,2	98,9	98,8	99,7	99,7	99,4	93,1	99,3	99,5	98,9	98,7	32
-	-	-	-	-	-	-	-	-	-	-	-	33
-	-	-	-	-	-	-	-	-	-	-	-	34
-	1,5	0,7	-	0,3	0,1	-	-	0,7	0,5	1,1	1,3	35
100,0	100,0	100,0	100,0	100,0	100,0	100,0	100,0	100,0	100,0	100,0	100,0	36
-	-	-	-	-	-	-	-	-	-	-	-	37
-	-	-	-	-	-	-	-	-	-	-	-	38
100,0	100,0	100,0	100,0	100,0	100,0	100,0	100,0	100,0	100,0	100,0	100,0	39
-	-	-	-	-	-	-	-	-	-	-	-	40
-	-	-	-	-	-	-	-	-	-	-	-	41
-	-	-	-	-	-	-	-	-	-	-	-	42
-	-	-	-	-	-	-	-	-	-	-	-	43
-	-	-	-	-	-	-	-	-	-	-	-	44
-	-	-	-	-	-	-	-	-	-	-	-	45
-	-	-	-	-	-	-	-	-	-	-	-	46
-	-	-	-	-	-	-	-	-	-	-	-	47
42,1	75,1	41,4	41,5	43,0	35,2	41,6	48,3	39,7	40,2	32,2	24,7	48
23,7	11,1	29,7	35,4	24,8	31,9	26,0	31,0	35,6	31,0	24,4	35,1	49
-	1,5	0,2	-	1,0	1,3	1,3	-	2,1	3,3	-	2,6	50
-	-	0,4	-	0,7	0,3	-	-	-	-	1,1	-	51
-	-	-	-	-	-	-	-	-	-	-	-	52
-	0,3	1,5	2,4	5,0	2,7	3,9	-	6,2	1,1	1,1	3,9	53
28,9	5,2	19,2	15,9	22,5	25,6	18,8	17,2	12,3	14,7	34,4	24,7	54
5,3	6,8	7,6	4,9	3,0	2,9	8,4	3,4	4,1	9,8	6,7	9,1	55
-	-	-	-	-	-	-	-	-	-	-	-	56
-	-	-	-	-	-	-	-	-	-	-	-	57
6,3	2,0	12,6	-	6,3	6,0	4,7	-	10,3	2,7	3,4	-	58

5 Vor dem Landesarbeitsgericht 2019 erledigte Berufungsverfahren*)

5.1 Art des Verfahrens, Verfahrensgegenstand, Erledigungsart und Zulässigkeit der Revision nach Ländern

5.1.6 Gegenstand: **Tarifliche Eingruppierung**, auch in Kombination mit weiteren Verfahrensgegenständen

Lfd. Nr.	Art des Verfahrens Verfahrensgegenstand Erledigungsart Zulässigkeit der Revision	Deutschland	Baden- Württemberg	Bayern	Berlin- Brandenburg
	Anzahl				
1	Erledigte Verfahren insgesamt	696	36	68	74
	Art des Verfahrens				
2	Berufungen gegen Urteile in Verfahren über Arrest oder einstweilige Verfügung	1	-	-	-
3	Berufungsverfahren	694	36	68	74
4	Verfahren über Arrest oder einstweilige Verfügung	-	-	-	-
	Verfahren über vorläufige Kontenpfändung				
5	nach der VO (EU) Nummer 655/2014	-	-	-	-
6	Anträge auf Bewilligung von Prozesskostenhilfe	1	-	-	-
	Verfahrensgegenstand				
7	Erledigte Verfahren mit nur e i n e m Verfahrensgegenstand	561	36	34	74
8	Bestandsstreitigkeiten	-	-	-	-
9	darunter Kündigungen	-	-	-	-
10	Zahlungsklagen	-	-	-	-
11	Tarifliche Eingruppierung	561	36	34	74
12	Sonstiges	-	-	-	-
13	Erledigte Verfahren mit m e h r e r e n Verfahrensgegenständen	135	-	34	-
14	Bestandsstreitigkeit und Zahlungsklage	-	-	-	-
15	Bestandsstreitigkeit, Zahlungsklage und Sonstiges	-	-	-	-
16	Zahlungsklage und Sonstiges	-	-	-	-
17	Bestandsstreitigkeit und Sonstiges	-	-	-	-
18	Sonstiges mit mehreren Verfahrensgegenständen	135	-	34	-
19	Zahl der Verfahrensgegenstände insgesamt	850	36	107	74
	Erledigungsart				
	Die erledigten Verfahren wurden beendet durch				
20	Streitiges Urteil	346	19	31	41
21	Gerichtlicher Vergleich	170	12	21	13
22	Versäumnis- / Anerkenntnis- / Verzichtsurteil	3	-	-	1
23	Beschluss gemäß § 91a ZPO	2	-	-	-
	Beschluss über vorläufige Kontenpfändung				
24	nach der VO (EU) Nummer 655/2014	-	-	-	-
25	Beschluss gemäß § 522 Abs. 1 ZPO	4	-	-	-
26	Zurücknahme der Klage	155	5	10	17
27	sonstige Erledigungsart	16	-	6	2
	Rechtsbehelf des Schuldners gegen einen Beschluss zur vorläufigen Kontenpfändung nach Artikel 33 der VO (EU) Nummer 655/2014 (§ 954 Absatz 1 ZPO) eingelegt				
28	ja	-	-	-	-
29	nein	-	-	-	-
	Zulässigkeit der Revision				
	In den durch streitiges Urteil erledigten Verfahren				
30	(lfd. Nr. 19) wurde die Revision zugelassen	41	1	3	1

5 Vor dem Landesarbeitsgericht 2019 erledigte Berufungsverfahren*)

5.1 Art des Verfahrens, Verfahrensgegenstand, Erledigungsart und Zulässigkeit der Revision nach Ländern

5.1.6 Gegenstand: **Tarifliche Eingruppierung**, auch in Kombination mit weiteren Verfahrensgegenständen

Bremen	Hamburg	Hessen	Mecklen- burg- Vorpommern	Nieder- sachsen	Nordrhein- Westfalen	Rheinland- Pfalz	Saarland	Sachsen	Sachsen- Anhalt	Schleswig- Holstein	Thüringen	Lfd. Nr.
Anzahl												
19	24	47	69	55	134	20	12	57	43	8	30	1
-	-	-	-	-	1	-	-	-	-	-	-	2
19	24	47	69	55	133	20	12	56	43	8	30	3
-	-	-	-	-	-	-	-	-	-	-	-	4
-	-	-	-	-	-	-	-	-	-	-	-	5
-	-	-	-	-	-	-	-	1	-	-	-	6
19	19	43	58	50	69	19	10	55	42	7	26	7
-	-	-	-	-	-	-	-	-	-	-	-	8
-	-	-	-	-	-	-	-	-	-	-	-	9
-	-	-	-	-	-	-	-	-	-	-	-	10
19	19	43	58	50	69	19	10	55	42	7	26	11
-	-	-	-	-	-	-	-	-	-	-	-	12
-	5	4	11	5	65	1	2	2	1	1	4	13
-	-	-	-	-	-	-	-	-	-	-	-	14
-	-	-	-	-	-	-	-	-	-	-	-	15
-	-	-	-	-	-	-	-	-	-	-	-	16
-	-	-	-	-	-	-	-	-	-	-	-	17
-	5	4	11	5	65	1	2	2	1	1	4	18
19	29	53	80	61	208	21	14	60	44	10	34	19
9	13	27	16	29	68	10	9	37	20	7	10	20
3	2	7	43	12	16	1	3	12	17	1	7	21
-	2	-	-	-	-	-	-	-	-	-	-	22
-	-	-	-	-	1	-	-	1	-	-	-	23
-	-	-	-	-	-	-	-	-	-	-	-	24
-	-	-	-	2	1	-	-	1	-	-	-	25
7	7	13	8	10	48	9	-	5	5	-	11	26
-	-	-	2	2	-	-	-	1	1	-	2	27
-	-	-	-	-	-	-	-	-	-	-	-	28
-	-	-	-	-	-	-	-	-	-	-	-	29
-	2	1	1	5	17	2	-	4	-	2	2	30

5 Vor dem Landesarbeitsgericht 2019 erledigte Berufungsverfahren*)

5.1 Art des Verfahrens, Verfahrensgegenstand, Erledigungsart und Zulässigkeit der Revision nach Ländern

noch 5.1.6 Gegenstand: **Tarifliche Eingruppierung**, auch in Kombination mit weiteren Verfahrensgegenständen

Lfd. Nr.	Art des Verfahrens Verfahrensgegenstand Erledigungsart Zulässigkeit der Revision		Deutschland	Baden- Württemberg	Bayern	Berlin- Brandenburg
			Prozent			
			Anteil an			
Art des Verfahrens						
31	Berufungen gegen Urteile in Verfahren über Arrest oder einstweilige Verfügung	Zeile 1	0,1	-	-	-
32	Berufungsverfahren	Zeile 1	99,7	100,0	100,0	100,0
33	Verfahren über Arrest oder einstweilige Verfügung	Zeile 1	-	-	-	-
Verfahren über vorläufige Kontenpfändung						
34	nach der VO (EU) Nummer 655/2014	Zeile 1	-	-	-	-
35	Anträge auf Bewilligung von Prozesskostenhilfe	Zeile 1	0,1	-	-	-
Verfahrensgegenstand						
36	Erledigte Verfahren mit nur e i n e m Verfahrensgegenstand	Zeile 1	80,6	100,0	50,0	100,0
37	Bestandsstreitigkeiten	Zeile 1	-	-	-	-
38	darunter Kündigungen	Zeile 1	-	-	-	-
39	Zahlungsklagen	Zeile 1	-	-	-	-
40	Tarifliche Eingruppierung	Zeile 1	80,6	100,0	50,0	100,0
41	Sonstiges	Zeile 1	-	-	-	-
42	Erledigte Verfahren mit m e h r e r e n Verfahrensgegenständen .	Zeile 1	19,4	-	50,0	-
43	Bestandsstreitigkeit und Zahlungsklage	Zeile 1	-	-	-	-
44	Bestandsstreitigkeit, Zahlungsklage und Sonstiges	Zeile 1	-	-	-	-
45	Zahlungsklage und Sonstiges	Zeile 1	-	-	-	-
46	Bestandsstreitigkeit und Sonstiges	Zeile 1	-	-	-	-
47	Sonstiges mit mehreren Verfahrensgegenständen	Zeile 1	19,4	-	50,0	-
Erledigungsart						
Die erledigten Verfahren wurden beendet durch						
48	Streitiges Urteil	Zeile 1	49,7	52,8	45,6	55,4
49	Gerichtlicher Vergleich	Zeile 1	24,4	33,3	30,9	17,6
50	Versäumnis-/ Anerkenntnis-/ Verzichtsurteil	Zeile 1	0,4	-	-	1,4
51	Beschluss gemäß § 91a ZPO	Zeile 1	0,3	-	-	-
Beschluss über vorläufige Kontenpfändung						
52	nach der VO (EU) Nummer 655/2014	Zeile 1	-	-	-	-
53	Beschluss gemäß § 522 Abs. 1 ZPO	Zeile 1	0,6	-	-	-
54	Zurücknahme der Berufung	Zeile 1	22,3	13,9	14,7	23,0
55	sonstige Erledigungsart	Zeile 1	2,3	-	8,8	2,7
Rechtsbehelf des Schuldners gegen einen Beschluss zur vorläufigen Kontenpfändung nach Artikel 33 der VO (EU) Nummer 655/2014 (§ 954 Absatz 1 ZPO) eingelegt						
56	ja	Zeile 1	-	-	-	-
57	nein	Zeile 1	-	-	-	-
Zulässigkeit der Revision						
In den durch Streitiges Urteil erledigten Verfahren						
58	(lfd. Nr. 19) wurde die Revision zugelassen	Zeile 19	11,8	5,3	9,7	2,4

5 Vor dem Landesarbeitsgericht 2019 erledigte Berufungsverfahren*)

5.1 Art des Verfahrens, Verfahrensgegenstand, Erledigungsart und Zulässigkeit der Revision nach Ländern

noch 5.1.6 Gegenstand: **Tarifliche Eingruppierung**, auch in Kombination mit weiteren Verfahrensgegenständen

Bremen	Hamburg	Hessen	Mecklen- burg- Vorpommern	Nieder- sachsen	Nordrhein- Westfalen	Rheinland- Pfalz	Saarland	Sachsen	Sachsen- Anhalt	Schleswig- Holstein	Thüringen	Lfd. Nr.
Prozent												
-	-	-	-	-	0,7	-	-	-	-	-	-	31
100,0	100,0	100,0	100,0	100,0	99,3	100,0	100,0	98,2	100,0	100,0	100,0	32
-	-	-	-	-	-	-	-	-	-	-	-	33
-	-	-	-	-	-	-	-	-	-	-	-	34
-	-	-	-	-	-	-	-	1,8	-	-	-	35
100,0	79,2	91,5	84,1	90,9	51,5	95,0	83,3	96,5	97,7	87,5	86,7	36
-	-	-	-	-	-	-	-	-	-	-	-	37
-	-	-	-	-	-	-	-	-	-	-	-	38
-	-	-	-	-	-	-	-	-	-	-	-	39
100,0	79,2	91,5	84,1	90,9	51,5	95,0	83,3	96,5	97,7	87,5	86,7	40
-	-	-	-	-	-	-	-	-	-	-	-	41
-	20,8	8,5	15,9	9,1	48,5	5,0	16,7	3,5	2,3	12,5	13,3	42
-	-	-	-	-	-	-	-	-	-	-	-	43
-	-	-	-	-	-	-	-	-	-	-	-	44
-	-	-	-	-	-	-	-	-	-	-	-	45
-	-	-	-	-	-	-	-	-	-	-	-	46
-	20,8	8,5	15,9	9,1	48,5	5,0	16,7	3,5	2,3	12,5	13,3	47
-	-	-	-	-	-	-	-	-	-	-	-	48
-	-	-	-	-	-	-	-	-	-	-	-	49
47,4	54,2	57,4	23,2	52,7	50,7	50,0	75,0	64,9	46,5	87,5	33,3	50
15,8	8,3	14,9	62,3	21,8	11,9	5,0	25,0	21,1	39,5	12,5	23,3	51
-	8,3	-	-	-	-	-	-	-	-	-	-	52
-	-	-	-	-	0,7	-	-	1,8	-	-	-	53
-	-	-	-	3,6	-	-	-	-	-	-	-	54
36,8	29,2	27,7	11,6	18,2	35,8	45,0	-	8,8	11,6	-	36,7	55
-	-	-	2,9	3,6	-	-	-	1,8	2,3	-	6,7	56
-	-	-	-	-	-	-	-	-	-	-	-	57
-	-	-	-	-	-	-	-	-	-	-	-	58
-	15,4	3,7	6,3	17,2	25,0	20,0	-	10,8	-	28,6	20,0	59

5 Vor dem Landesarbeitsgericht 2019 erledigte Berufungsverfahren*)

5.2 Rechtsmittelführer/ Rechtsmittelgegner, Verfahrensbeiträge/ Bevollmächtigte und Prozesskostenhilfe nach Ländern

5.2.1 Alle Verfahrensgegenstände

Lfd. Nr.	Rechtsmittelführer/ Rechtsmittelgegner Verfahrensbeiträge/ Bevollmächtigte Prozesskostenhilfe/ Beiordnung eines Anwalts	Deutschland	Baden- Württemberg	Bayern	Berlin- Brandenburg
		Anzahl			
1	Erledigte Verfahren insgesamt	13 070	965	1 273	1 822
Rechtsmittelführer/ Rechtsmittelgegner					
2	Insgesamt eingelegte Rechtsmittel	12 883	938	1 264	1 805
3	vom Kläger der 1. Instanz	7 812	536	822	1 186
4	Arbeitnehmer oder Gewerkschaften 1)	7 346	522	734	1 151
5	Arbeitgeber oder Arbeitgeberverbände 2)	395	14	87	21
6	Land (§ 25 HAG und § 14 MindArbG)	2	-	1	-
7	Gemeinsame Einrichtung der Tarifvertragsparteien	69	-	-	14
8	vom Beklagten der 1. Instanz	5 071	402	442	619
9	Arbeitnehmer oder Gewerkschaften 1)	165	18	12	19
10	Arbeitgeber oder Arbeitgeberverbände 2)	4 809	384	430	600
11	Gemeinsame Einrichtung der Tarifvertragsparteien	97	-	-	-
12	Rechtsmittelgegner insgesamt	13 072	966	1 273	1 823
13	davon Kläger der 1. Instanz	5 096	403	442	620
14	Arbeitnehmer oder Gewerkschaften 1)	4 703	387	429	537
15	Arbeitgeber oder Arbeitgeberverbände 2)	151	16	12	20
16	Land (§ 25 HAG und § 14 MindArbG)	2	-	1	-
17	Gemeinsame Einrichtung der Tarifvertragsparteien	240	-	-	63
18	davon Beklagte der 1. Instanz	7 976	563	831	1 203
19	Arbeitnehmer oder Gewerkschaften 1)	427	17	88	26
20	Arbeitgeber oder Arbeitgeberverbände 2)	7 498	546	743	1 175
21	Gemeinsame Einrichtung der Tarifvertragsparteien	51	-	-	2
Verfahrensbeteiligte/ Bevollmächtigte					
In den erledigten Verfahren waren durch Bevollmächtigte vertreten					
22	nur der Rechtsmittelführer/ Antragsteller	910	12	77	112
23	nur der Rechtsmittelgegner/ Antragsgegner	873	20	116	115
24	beide Parteien	10 855	928	1 002	1 584
25	keine Partei	432	5	78	11
26	Bevollmächtigte insgesamt	23 502	1 888	2 197	3 396
27	davon Rechtsanwälte	21 462	1 607	2 015	3 228
28	des Rechtsmittelführers/ Antragstellers	10 823	819	1 025	1 598
29	des Rechtsmittelgegners/ Antragsgegners	10 639	788	990	1 630
30	davon sonstige Bevollmächtigte	2 040	281	182	168
31	des Rechtsmittelführers/ Antragstellers	946	121	54	98
32	des Rechtsmittelgegners/ Antragsgegners	1 094	160	128	70
33	Erledigte Verfahren unter Beteiligung des öffentlichen Dienstes	953	113	122	39
Prozesskostenhilfe (PKH)/ Beiordnung eines Anwalts					
34	Entscheidungen über PKH/ Beiordnung nach § 11a ArbGG	1 872	113	108	752
35	davon Bewilligungen	1 663	82	78	729
36	nur dem Rechtsmittelführer/ Antragsteller	519	30	69	110
37	dar. mit Ratenzahlung	60	4	11	3
38	nur dem Rechtsmittelgegner/ Antragsgegner	1 118	50	7	617
39	dar. mit Ratenzahlung	46	1	2	10
40	beiden Parteien	13	1	1	1
41	dar. mit Ratenzahlung	4	-	-	-
42	davon Ablehnungen	209	31	30	23
43	nur dem Rechtsmittelführer/ Antragsteller	180	31	29	16
44	nur dem Rechtsmittelgegner/ Antragsgegner	25	-	1	7
45	beiden Parteien	2	-	-	-
		Prozent			
Rechtsmittelführer/ Rechtsmittelgegner		Anteil an			
Rechtsmittel wurden eingelegt					
46	vom Kläger der 1. Instanz Zeile 2	60,6	57,1	65,0	65,7
47	vom Beklagten der 1. Instanz Zeile 2	39,4	42,9	35,0	34,3
Verfahrensbeteiligte/ Bevollmächtigte					
48	Erledigte Verfahren unter Beteiligung des öffentlichen Dienstes .. Zeile 1	7,3	11,7	9,6	2,1
Prozesskostenhilfe (PKH)/ Beiordnung eines Anwalts					
Von den Entscheidungen über PKH/ Beiordnung nach § 11a ArbGG waren					
49	Bewilligungen Zeile 34	88,8	72,6	72,2	96,9
50	nur dem Rechtsmittelführer/ Antragsteller Zeile 34	27,7	26,5	63,9	14,6
51	dar. mit Ratenzahlung Zeile 36	11,6	13,3	15,9	2,7
52	nur dem Rechtsmittelgegner/ Antragsgegner Zeile 34	59,7	44,2	6,5	82,0
53	dar. mit Ratenzahlung Zeile 38	4,1	2,0	28,6	1,6
54	beiden Parteien Zeile 34	0,7	0,9	0,9	0,1
55	dar. mit Ratenzahlung Zeile 40	30,8	-	-	-

*) Einschl. Verfahren zur Gewährung von vorläufigem Rechtsschutz.

2) Einschl. Vereinigungen von Arbeitgeberverbänden.

1) Einschl. Zusammenschlüsse von Gewerkschaften.

5 Vor dem Landesarbeitsgericht 2019 erledigte Berufungsverfahren*)

5.2 Rechtsmittelführer/ Rechtsmittelgegner, Verfahrensbeteiligte/ Bevollmächtigte und Prozesskostenhilfe nach Ländern

5.2.1 Alle Verfahrensgegenstände

Bremen	Hamburg	Hessen	Mecklen- burg- Vorpommern	Nieder- sachsen	Nordrhein- Westfalen	Rheinland- Pfalz	Saarland	Sachsen	Sachsen- Anhalt	Schleswig- Holstein	Thüringen	Lfd. Nr.
Anzahl												
134	715	1 673	292	847	3 299	431	102	494	523	236	264	1
131	679	1 667	292	839	3 245	429	100	481	519	231	263	2
76	305	759	131	475	2 231	267	60	310	360	142	152	3
70	292	684	126	442	2 125	254	58	266	350	129	143	4
6	13	22	5	32	104	13	2	44	10	13	9	5
-	-	-	-	1	-	-	-	-	-	-	-	6
-	-	53	-	-	2	-	-	-	-	-	-	7
55	374	908	161	364	1 014	162	40	171	159	89	111	8
1	20	9	-	13	44	8	4	7	2	8	-	9
54	354	803	161	351	969	154	36	164	157	81	111	10
-	-	96	-	-	1	-	-	-	-	-	-	11
134	715	1 673	292	847	3 299	431	102	494	523	236	264	12
55	377	909	161	365	1 027	162	41	173	160	90	111	13
54	367	726	161	352	980	157	37	165	159	81	111	14
1	10	6	-	13	47	4	4	8	1	9	-	15
-	-	-	-	-	-	1	-	-	-	-	-	16
-	-	177	-	-	-	-	-	-	-	-	-	17
79	338	764	131	482	2 272	269	61	321	363	146	153	18
6	22	20	5	34	105	13	3	51	13	14	10	19
73	316	702	126	448	2 160	256	58	270	350	132	143	20
-	-	42	-	-	7	-	-	-	-	-	-	21
18	49	267	41	94	71	40	9	46	67	1	6	22
13	68	145	26	115	55	68	14	43	69	5	1	23
99	563	1 120	224	595	3 143	300	74	374	364	228	257	24
4	35	141	1	43	30	23	5	31	23	2	-	25
229	1 243	2 652	515	1 399	6 412	708	171	837	864	462	529	26
197	1 188	2 595	494	1 234	5 633	614	158	814	826	407	452	27
104	584	1 369	256	616	2 789	324	79	413	412	207	228	28
93	604	1 226	238	618	2 844	290	79	401	414	200	224	29
32	55	57	21	165	779	94	13	23	38	55	77	30
13	28	18	9	73	425	16	4	7	19	22	39	31
19	27	39	12	92	354	78	9	16	19	33	38	32
12	32	81	33	103	75	69	20	108	87	35	24	33
		0										
11	55	137	25	76	381	47	6	48	55	30	28	34
8	36	121	25	62	348	41	5	39	47	19	23	35
7	18	66	21	55	46	16	4	27	38	6	6	36
-	2	9	1	9	10	-	-	8	1	2	-	37
1	16	55	-	3	294	25	1	12	9	13	15	38
-	1	-	-	1	12	8	1	4	1	3	2	39
-	1	-	2	2	4	-	-	-	-	-	1	40
-	-	-	2	1	1	-	-	-	-	-	-	41
3	19	16	-	14	33	6	1	9	8	11	5	42
3	18	13	-	13	21	5	1	8	8	10	4	43
-	1	1	-	1	10	1	-	1	-	1	1	44
-	-	1	-	-	1	-	-	-	-	-	-	45
Prozent												
58,0	44,9	45,5	44,9	56,6	68,8	62,2	60,0	64,4	69,4	61,5	57,8	46
42,0	55,1	54,5	55,1	43,4	31,2	37,8	40,0	35,6	30,6	38,5	42,2	47
9,0	4,5	4,8	11,3	12,2	2,3	16,0	19,6	21,9	16,6	14,8	9,1	48
72,7	65,5	88,3	100,0	81,6	91,3	87,2	83,3	81,3	85,5	63,3	82,1	49
63,6	32,7	48,2	84,0	72,4	12,1	34,0	66,7	56,3	69,1	20,0	21,4	50
-	11,1	13,6	4,8	16,4	21,7	-	-	29,6	2,6	33,3	-	51
9,1	29,1	40,1	-	3,9	77,2	53,2	16,7	25,0	16,4	43,3	53,6	52
-	6,3	-	-	33,3	4,1	32,0	100,0	33,3	11,1	23,1	13,3	53
-	1,8	-	8,0	2,6	1,0	-	-	-	-	-	3,6	54
-	-	-	100,0	50,0	25,0	-	-	-	-	-	-	55

5 Vor dem Landesarbeitsgericht 2019 erledigte Berufungsverfahren*)

5.2 Rechtsmittelführer/ Rechtsmittelgegner, Verfahrensbeteiligte/ Bevollmächtigte und Prozesskostenhilfe nach Ländern

5.2.2 Gegenstand: **Bestandsstreitigkeiten (§ 64 Abs. 8 ArbGG)**, auch in Kombination mit weiteren Verfahrensgegenständen

Lfd. Nr.	Rechtsmittelführer/ Rechtsmittelgegner Verfahrensbeteiligte/ Bevollmächtigte Prozesskostenhilfe/ Beordnung eines Anwalts	Deutschland	Baden- Württemberg	Bayern	Berlin- Brandenburg
		Anzahl			
1	Erledigte Verfahren insgesamt	5 873	402	560	1 180
Rechtsmittelführer/ Rechtsmittelgegner					
2	Insgesamt eingelegte Rechtsmittel	5 830	399	558	1 177
3	vom Kläger der 1. Instanz	3 417	191	324	823
4	Arbeitnehmer oder Gewerkschaften 1)	3 302	190	293	823
5	Arbeitgeber oder Arbeitgeberverbände 2)	112	1	30	-
6	Land (§ 25 HAG und § 14 MindArbG)	2	-	1	-
7	Gemeinsame Einrichtung der Tarifvertragsparteien	1	-	-	-
8	vom Beklagten der 1. Instanz	2 413	208	234	354
9	Arbeitnehmer oder Gewerkschaften 1)	35	5	1	1
10	Arbeitgeber oder Arbeitgeberverbände 2)	2 376	203	233	353
11	Gemeinsame Einrichtung der Tarifvertragsparteien	2	-	-	-
12	Rechtsmittelgegner insgesamt	5 874	402	560	1 181
13	davon Kläger der 1. Instanz	2 422	208	234	355
14	Arbeitnehmer oder Gewerkschaften 1)	2 391	204	233	353
15	Arbeitgeber oder Arbeitgeberverbände 2)	31	4	1	2
16	Land (§ 25 HAG und § 14 MindArbG)	-	-	-	-
17	Gemeinsame Einrichtung der Tarifvertragsparteien	-	-	-	-
18	davon Beklagte der 1. Instanz	3 452	194	326	826
19	Arbeitnehmer oder Gewerkschaften 1)	121	4	31	-
20	Arbeitgeber oder Arbeitgeberverbände 2)	3 326	190	295	826
21	Gemeinsame Einrichtung der Tarifvertragsparteien	5	-	-	-
Verfahrensbeteiligte/ Bevollmächtigte					
In den erledigten Verfahren waren durch Bevollmächtigte vertreten					
22	nur der Rechtsmittelführer/ Antragsteller	282	1	30	51
23	nur der Rechtsmittelgegner/ Antragsgegner	308	2	30	81
24	beide Parteien	5 146	399	469	1 047
25	keine Partei	137	-	31	1
26	Bevollmächtigte insgesamt	10 885	801	998	2 227
27	davon Rechtsanwälte	10 076	697	927	2 161
28	des Rechtsmittelführers/ Antragstellers	4 994	353	474	1 054
29	des Rechtsmittelgegners/ Antragsgegners	5 082	344	453	1 107
30	davon sonstige Bevollmächtigte	809	104	71	66
31	des Rechtsmittelführers/ Antragstellers	436	47	25	44
32	des Rechtsmittelgegners/ Antragsgegners	373	57	46	22
33	Erledigte Verfahren unter Beteiligung des öffentlichen Dienstes	320	25	44	10
Prozesskostenhilfe (PKH)/ Beordnung eines Anwalts					
34	Entscheidungen über PKH/ Beordnung nach § 11a ArbGG	1 464	53	57	716
35	davon Bewilligungen	1 381	49	42	707
36	nur dem Rechtsmittelführer/ Antragsteller	356	15	42	100
37	dar. mit Ratenzahlung	41	2	8	3
38	nur dem Rechtsmittelgegner/ Antragsgegner	1 017	34	-	605
39	dar. mit Ratenzahlung	22	-	-	9
40	beiden Parteien	4	-	-	1
41	dar. mit Ratenzahlung	1	-	-	-
42	davon Ablehnungen	83	4	15	9
43	nur dem Rechtsmittelführer/ Antragsteller	66	4	15	3
44	nur dem Rechtsmittelgegner/ Antragsgegner	17	-	-	6
45	beiden Parteien	-	-	-	-
		Prozent			
Rechtsmittelführer/ Rechtsmittelgegner					
Rechtsmittel wurden eingelegt					
46	vom Kläger der 1. Instanz Zeile 2	58,6	47,9	58,1	69,9
47	vom Beklagten der 1. Instanz Zeile 2	41,4	52,1	41,9	30,1
Verfahrensbeteiligte/ Bevollmächtigte					
48	Erledigte Verfahren unter Beteiligung des öffentlichen Dienstes Zeile 1	5,4	6,2	7,9	0,8
Prozesskostenhilfe (PKH)/ Beordnung eines Anwalts					
Von den Entscheidungen über PKH/ Beordnung nach § 11a ArbGG waren					
49	Bewilligungen Zeile 34	94,3	92,5	73,7	98,7
50	nur dem Rechtsmittelführer/ Antragsteller Zeile 34	24,3	28,3	73,7	14,0
51	dar. mit Ratenzahlung Zeile 36	11,5	13,3	19,0	3,0
52	nur dem Rechtsmittelgegner/ Antragsgegner Zeile 34	69,5	64,2	-	84,5
53	dar. mit Ratenzahlung Zeile 38	2,2	-	-	1,5
54	beiden Parteien Zeile 34	0,3	-	-	0,1
55	dar. mit Ratenzahlung Zeile 40	25,0	-	-	-

*) Einschl. Verfahren zur Gewährung von vorläufigem Rechtsschutz.

1) Einschl. Zusammenschlüsse von Gewerkschaften.

2) Einschl. Vereinigungen von Arbeitgeberverbänden.

5 Vor dem Landesarbeitsgericht 2019 erledigte Berufungsverfahren*)

5.2 Rechtsmittelführer/ Rechtsmittelgegner, Verfahrensbeteiligte/ Bevollmächtigte und Prozesskostenhilfe nach Ländern

5.2.2 Gegenstand: **Bestandsstreitigkeiten (§ 64 Abs. 8 ArbGG)**, auch in Kombination mit weiteren Verfahrensgegenständen

Bremen	Hamburg	Hessen	Mecklen- burg- Vorpommern	Nieder- sachsen	Nordrhein- Westfalen	Rheinland- Pfalz	Saarland	Sachsen	Sachsen- Anhalt	Schleswig- Holstein	Thüringen	Lfd. Nr.
Anzahl												
53	219	634	110	319	1 499	204	46	214	224	90	119	1
50	215	633	110	318	1 481	202	44	213	224	87	119	2
20	115	257	39	155	954	110	26	135	154	54	60	3
17	111	256	37	148	910	108	25	118	152	54	60	4
3	4	1	2	6	43	2	1	17	2	-	-	5
-	-	-	-	1	-	-	-	-	-	-	-	6
-	-	-	-	-	1	-	-	-	-	-	-	7
30	100	376	71	163	527	92	18	78	70	33	59	8
-	6	3	-	2	13	1	-	-	1	2	-	9
30	94	372	71	161	513	91	18	78	69	31	59	10
-	-	1	-	-	1	-	-	-	-	-	-	11
53	219	634	110	319	1 499	204	46	214	224	90	119	12
30	102	376	71	164	531	92	19	78	70	33	59	13
30	99	374	71	164	516	92	19	77	69	31	59	14
-	3	2	-	-	15	-	-	1	1	2	-	15
-	-	-	-	-	-	-	-	-	-	-	-	16
-	-	-	-	-	-	-	-	-	-	-	-	17
23	117	258	39	155	968	112	27	136	154	57	60	18
3	6	1	2	6	43	2	2	18	3	-	-	19
20	111	257	37	149	920	110	25	118	151	57	60	20
-	-	-	-	-	5	-	-	-	-	-	-	21
5	6	71	8	34	23	11	4	17	20	1	-	22
2	12	43	8	33	26	25	6	10	26	4	-	23
45	194	473	94	242	1 436	160	33	180	170	85	119	24
1	7	47	-	10	14	8	3	7	8	-	-	25
97	406	1 060	204	551	2 921	356	76	387	386	175	240	26
86	383	1 042	198	494	2 587	304	72	378	373	159	215	27
43	185	536	98	248	1 242	160	35	194	183	82	107	28
43	198	506	100	246	1 345	144	37	184	190	77	108	29
11	23	18	6	57	334	52	4	9	13	16	25	30
7	15	8	4	28	217	11	2	3	7	4	14	31
4	8	10	2	29	117	41	2	6	6	12	11	32
5	11	30	7	25	31	23	9	38	45	12	5	33
6	30	107	13	40	331	23	1	26	36	12	13	34
5	26	100	13	34	311	22	1	20	31	9	11	35
5	12	48	11	34	32	10	1	15	24	3	4	36
-	2	6	1	4	7	-	-	7	-	1	-	37
-	14	52	-	-	275	12	-	5	7	6	7	38
-	-	-	-	-	6	3	-	1	-	2	1	39
-	-	-	1	-	2	-	-	-	-	-	-	40
-	-	-	1	-	-	-	-	-	-	-	-	41
1	4	7	-	6	20	1	-	6	5	3	2	42
1	3	7	-	6	11	1	-	6	5	3	1	43
-	1	-	-	-	9	-	-	-	-	-	1	44
-	-	-	-	-	-	-	-	-	-	-	-	45
Prozent												
40,0	53,5	40,6	35,5	48,7	64,4	54,5	59,1	63,4	68,8	62,1	50,4	46
60,0	46,5	59,4	64,5	51,3	35,6	45,5	40,9	36,6	31,3	37,9	49,6	47
9,4	5,0	4,7	6,4	7,8	2,1	11,3	19,6	17,8	20,1	13,3	4,2	48
83,3	86,7	93,5	100,0	85,0	94,0	95,7	100,0	76,9	86,1	75,0	84,6	49
83,3	40,0	44,9	84,6	85,0	9,7	43,5	100,0	57,7	66,7	25,0	30,8	50
-	16,7	12,5	9,1	11,8	21,9	-	-	46,7	-	33,3	-	51
-	46,7	48,6	-	-	83,1	52,2	-	19,2	19,4	50,0	53,8	52
-	-	-	-	-	2,2	25,0	-	20,0	-	33,3	14,3	53
-	-	-	7,7	-	0,6	-	-	-	-	-	-	54
-	-	-	100,0	-	-	-	-	-	-	-	-	55

5 Vor dem Landesarbeitsgericht 2019 erledigte Berufungsverfahren*)

5.2 Rechtsmittelführer/ Rechtsmittelgegner, Verfahrensbeteiligte/ Bevollmächtigte und Prozesskostenhilfe nach Ländern

5.2.3 Gegenstand: **Kündigungen**, auch in Kombination mit weiteren Verfahrensgegenständen

Lfd. Nr.	Rechtsmittelführer/ Rechtsmittelgegner Verfahrensbeteiligte/ Bevollmächtigte Prozesskostenhilfe/ Beordnung eines Anwalts	Deutschland	Baden- Württemberg	Bayern	Berlin- Brandenburg
		Anzahl			
1	Erledigte Verfahren insgesamt	5 124	397	465	1 110
Rechtsmittelführer/ Rechtsmittelgegner					
2	Insgesamt eingelegte Rechtsmittel	5 101	394	464	1 110
3	vom Kläger der 1. Instanz	2 932	187	248	786
4	Arbeitnehmer oder Gewerkschaften 1)	2 832	186	219	786
5	Arbeitgeber oder Arbeitgeberverbände 2)	98	1	28	-
6	Land (§ 25 HAG und § 14 MindArbG)	1	-	1	-
7	Gemeinsame Einrichtung der Tarifvertragsparteien	1	-	-	-
8	vom Beklagten der 1. Instanz	2 169	207	216	324
9	Arbeitnehmer oder Gewerkschaften 1)	24	5	1	-
10	Arbeitgeber oder Arbeitgeberverbände 2)	2 144	202	215	324
11	Gemeinsame Einrichtung der Tarifvertragsparteien	1	-	-	-
12	Rechtsmittelgegner insgesamt	5 125	397	465	1 111
13	davon Kläger der 1. Instanz	2 174	207	216	325
14	Arbeitnehmer oder Gewerkschaften 1)	2 156	203	215	324
15	Arbeitgeber oder Arbeitgeberverbände 2)	18	4	1	1
16	Land (§ 25 HAG und § 14 MindArbG)	-	-	-	-
17	Gemeinsame Einrichtung der Tarifvertragsparteien	-	-	-	-
18	davon Beklagte der 1. Instanz	2 951	190	249	786
19	Arbeitnehmer oder Gewerkschaften 1)	105	4	29	-
20	Arbeitgeber oder Arbeitgeberverbände 2)	2 842	186	220	786
21	Gemeinsame Einrichtung der Tarifvertragsparteien	4	-	-	-
Verfahrensbeteiligte/ Bevollmächtigte					
In den erledigten Verfahren waren durch Bevollmächtigte vertreten					
22	nur der Rechtsmittelführer/ Antragsteller	221	1	27	42
23	nur der Rechtsmittelgegner/ Antragsgegner	217	2	16	77
24	beide Parteien	4 576	394	394	990
25	keine Partei	110	-	28	1
26	Bevollmächtigte insgesamt	9 592	791	831	2 099
27	davon Rechtsanwälte	8 914	690	783	2 038
28	des Rechtsmittelführers/ Antragstellers	4 396	349	396	990
29	des Rechtsmittelgegners/ Antragsgegners	4 518	341	387	1 048
30	davon sonstige Bevollmächtigte	678	101	48	61
31	des Rechtsmittelführers/ Antragstellers	403	46	25	42
32	des Rechtsmittelgegners/ Antragsgegners	275	55	23	19
33	Erledigte Verfahren unter Beteiligung des öffentlichen Dienstes	182	23	19	7
Prozesskostenhilfe (PKH)/ Beordnung eines Anwalts					
34	Entscheidungen über PKH/ Beordnung nach § 11a ArbGG	1 415	53	49	705
35	davon Bewilligungen	1 342	49	38	696
36	nur dem Rechtsmittelführer/ Antragsteller	333	15	38	98
37	dar. mit Ratenzahlung	36	2	8	2
38	nur dem Rechtsmittelgegner/ Antragsgegner	1 003	34	-	596
39	dar. mit Ratenzahlung	21	-	-	9
40	beiden Parteien	3	-	-	1
41	dar. mit Ratenzahlung	1	-	-	-
42	davon Ablehnungen	73	4	11	9
43	nur dem Rechtsmittelführer/ Antragsteller	57	4	11	3
44	nur dem Rechtsmittelgegner/ Antragsgegner	16	-	-	6
45	beiden Parteien	-	-	-	-
		Prozent			
Rechtsmittelführer/ Rechtsmittelgegner					
Rechtsmittel wurden eingelegt					
46	vom Kläger der 1. Instanz Zeile 2	57,5	47,5	53,4	70,8
47	vom Beklagten der 1. Instanz Zeile 2	42,5	52,5	46,6	29,2
Verfahrensbeteiligte/ Bevollmächtigte					
48	Erledigte Verfahren unter Beteiligung des öffentlichen Dienstes Zeile 1	3,6	5,8	4,1	0,6
Prozesskostenhilfe (PKH)/ Beordnung eines Anwalts					
Von den Entscheidungen über PKH/ Beordnung nach § 11a ArbGG waren					
49	Bewilligungen Zeile 34	94,8	92,5	77,6	98,7
50	nur dem Rechtsmittelführer/ Antragsteller Zeile 34	23,5	28,3	77,6	13,9
51	dar. mit Ratenzahlung Zeile 36	10,8	13,3	21,1	2,0
52	nur dem Rechtsmittelgegner/ Antragsgegner Zeile 34	70,9	64,2	-	84,5
53	dar. mit Ratenzahlung Zeile 38	2,1	-	-	1,5
54	beiden Parteien Zeile 34	0,2	-	-	0,1
55	dar. mit Ratenzahlung Zeile 40	33,3	-	-	-

*) Einschl. Verfahren zur Gewährung von vorläufigem Rechtsschutz.

1) Einschl. Zusammenschlüsse von Gewerkschaften.

2) Einschl. Vereinigungen von Arbeitgeberverbänden.

5 Vor dem Landesarbeitsgericht 2019 erledigte Berufungsverfahren*)

5.2 Rechtsmittelführer/ Rechtsmittelgegner, Verfahrensbeteiligte/ Bevollmächtigte und Prozesskostenhilfe nach Ländern

5.2.3 Gegenstand: **Kündigungen**, auch in Kombination mit weiteren Verfahrensgegenständen

Bremen	Hamburg	Hessen	Mecklen- burg- Vorpommern	Nieder- sachsen	Nordrhein- Westfalen	Rheinland- Pfalz	Saarland	Sachsen	Sachsen- Anhalt	Schleswig- Holstein	Thüringen	Lfd. Nr.
Anzahl												
42	188	540	97	264	1 341	163	-	153	177	84	103	1
41	185	539	97	263	1 333	162	-	152	177	81	103	2
14	95	219	31	108	860	77	-	88	115	51	53	3
11	91	218	29	105	820	75	-	74	114	51	53	4
3	4	1	2	3	39	2	-	14	1	-	-	5
-	-	-	-	-	-	-	-	-	-	-	-	6
-	-	-	-	-	1	-	-	-	-	-	-	7
27	90	320	66	155	473	85	-	64	62	30	50	8
-	4	2	-	2	7	1	-	-	-	2	-	9
27	86	318	66	153	465	84	-	64	62	28	50	10
-	-	-	-	-	1	-	-	-	-	-	-	11
42	188	540	97	264	1 341	163	-	153	177	84	103	12
27	92	320	66	156	474	85	-	64	62	30	50	13
27	90	319	66	156	468	85	-	64	61	28	50	14
-	2	1	-	-	6	-	-	-	1	2	-	15
-	-	-	-	-	-	-	-	-	-	-	-	16
-	-	-	-	-	-	-	-	-	-	-	-	17
15	96	220	31	108	867	78	-	89	115	54	53	18
3	6	1	2	2	39	2	-	16	1	-	-	19
12	90	219	29	106	824	76	-	73	114	54	53	20
-	-	-	-	-	4	-	-	-	-	-	-	21
4	4	53	5	31	17	8	-	12	16	1	-	22
-	12	32	8	24	21	4	-	6	11	4	-	23
38	165	419	84	201	1 292	146	-	128	143	79	103	24
-	7	36	-	8	11	5	-	7	7	-	-	25
80	346	923	181	457	2 622	304	-	274	313	163	208	26
73	325	910	176	410	2 322	276	-	271	304	148	188	27
36	155	465	85	206	1 110	144	-	138	155	76	91	28
37	170	445	91	204	1 212	132	-	133	149	72	97	29
7	21	13	5	47	300	28	-	3	9	15	20	30
6	14	7	4	26	199	10	-	2	4	4	14	31
1	7	6	1	21	101	18	-	1	5	11	6	32
3	8	21	3	10	20	18	-	22	16	10	2	33
5	29	98	13	37	322	22	-	21	36	12	13	34
5	26	93	13	31	304	21	-	15	31	9	11	35
5	12	41	11	31	30	10	-	11	24	3	4	36
-	2	5	1	4	6	-	-	5	-	1	-	37
-	14	52	-	-	272	11	-	4	7	6	7	38
-	-	-	-	-	6	2	-	1	-	2	1	39
-	-	-	1	-	1	-	-	-	-	-	-	40
-	-	-	1	-	-	-	-	-	-	-	-	41
-	3	5	-	6	18	1	-	6	5	3	2	42
-	2	5	-	6	10	1	-	6	5	3	1	43
-	1	-	-	-	8	-	-	-	-	-	1	44
-	-	-	-	-	-	-	-	-	-	-	-	45
Prozent												
34,1	51,4	40,6	32,0	41,1	64,5	47,5	-	57,9	65,0	63,0	51,5	46
65,9	48,6	59,4	68,0	58,9	35,5	52,5	-	42,1	35,0	37,0	48,5	47
7,1	4,3	3,9	3,1	3,8	1,5	11,0	-	14,4	9,0	11,9	1,9	48
100,0	89,7	94,9	100,0	83,8	94,4	95,5	-	71,4	86,1	75,0	84,6	49
100,0	41,4	41,8	84,6	83,8	9,3	45,5	-	52,4	66,7	25,0	30,8	50
-	16,7	12,2	9,1	12,9	20,0	-	-	45,5	-	33,3	-	51
-	48,3	53,1	-	-	84,5	50,0	-	19,0	19,4	50,0	53,8	52
-	-	-	-	-	2,2	18,2	-	25,0	-	33,3	14,3	53
-	-	-	7,7	-	0,3	-	-	-	-	-	-	54
-	-	-	100,0	-	-	-	-	-	-	-	-	55

5 Vor dem Landesarbeitsgericht 2019 erledigte Berufungsverfahren*)

5.2 Rechtsmittelführer/ Rechtsmittelgegner, Verfahrensbeiträge/ Bevollmächtigte und Prozesskostenhilfe nach Ländern

5.2.4 Gegenstand: **Bestandsstreitigkeiten und Zahlungsklagen**

Lfd. Nr.	Rechtsmittelführer/ Rechtsmittelgegner Verfahrensbeteiligte/ Bevollmächtigte Prozesskostenhilfe/ Beiordnung eines Anwalts	Deutschland	Baden- Württemberg	Bayern	Berlin- Brandenburg
		Anzahl			
1	Erledigte Verfahren insgesamt	734	62	93	56
Rechtsmittelführer/ Rechtsmittelgegner					
2	Insgesamt eingelegte Rechtsmittel	730	62	92	56
3	vom Kläger der 1. Instanz	411	30	52	25
4	Arbeitnehmer oder Gewerkschaften 1)	394	30	42	25
5	Arbeitgeber oder Arbeitgeberverbände 2)	17	-	10	-
6	Land (§ 25 HAG und § 14 MindArbG)	-	-	-	-
7	Gemeinsame Einrichtung der Tarifvertragsparteien	-	-	-	-
8	vom Beklagten der 1. Instanz	319	32	40	31
9	Arbeitnehmer oder Gewerkschaften 1)	4	1	-	-
10	Arbeitgeber oder Arbeitgeberverbände 2)	315	31	40	31
11	Gemeinsame Einrichtung der Tarifvertragsparteien	-	-	-	-
12	Rechtsmittelgegner insgesamt	734	62	93	56
13	davon Kläger der 1. Instanz	321	32	40	31
14	Arbeitnehmer oder Gewerkschaften 1)	319	31	40	31
15	Arbeitgeber oder Arbeitgeberverbände 2)	2	1	-	-
16	Land (§ 25 HAG und § 14 MindArbG)	-	-	-	-
17	Gemeinsame Einrichtung der Tarifvertragsparteien	-	-	-	-
18	davon Beklagte der 1. Instanz	413	30	53	25
19	Arbeitnehmer oder Gewerkschaften 1)	18	1	10	-
20	Arbeitgeber oder Arbeitgeberverbände 2)	395	29	43	25
21	Gemeinsame Einrichtung der Tarifvertragsparteien	-	-	-	-
Verfahrensbeteiligte/ Bevollmächtigte					
In den erledigten Verfahren waren durch Bevollmächtigte vertreten					
22	nur der Rechtsmittelführer/ Antragsteller	20	-	-	3
23	nur der Rechtsmittelgegner/ Antragsgegner	24	1	2	1
24	beide Parteien	656	61	77	52
25	keine Partei	34	-	14	-
26	Bevollmächtigte insgesamt	1 357	123	156	108
27	davon Rechtsanwälte	1 242	115	153	98
28	des Rechtsmittelführers/ Antragstellers	580	55	76	46
29	des Rechtsmittelgegners/ Antragsgegners	662	60	77	52
30	davon sonstige Bevollmächtigte	115	8	3	10
31	des Rechtsmittelführers/ Antragstellers	97	6	1	9
32	des Rechtsmittelgegners/ Antragsgegners	18	2	2	1
33	Erledigte Verfahren unter Beteiligung des öffentlichen Dienstes	26	2	6	-
Prozesskostenhilfe (PKH)/ Beiordnung eines Anwalts					
34	Entscheidungen über PKH/ Beiordnung nach § 11a ArbGG	183	7	17	20
35	davon Bewilligungen	161	6	10	19
36	nur dem Rechtsmittelführer/ Antragsteller	50	3	10	3
37	dar. mit Ratenzahlung	5	-	2	-
38	nur dem Rechtsmittelgegner/ Antragsgegner	109	3	-	16
39	dar. mit Ratenzahlung	3	-	-	1
40	beiden Parteien	1	-	-	-
41	dar. mit Ratenzahlung	-	-	-	-
42	davon Ablehnungen	22	1	7	1
43	nur dem Rechtsmittelführer/ Antragsteller	16	1	7	-
44	nur dem Rechtsmittelgegner/ Antragsgegner	6	-	-	1
45	beiden Parteien	-	-	-	-
		Prozent			
Anteil an					
Rechtsmittelführer/ Rechtsmittelgegner					
Rechtsmittel wurden eingelegt					
46	vom Kläger der 1. Instanz	56,3	48,4	56,5	44,6
47	vom Beklagten der 1. Instanz	43,7	51,6	43,5	55,4
Verfahrensbeteiligte/ Bevollmächtigte					
48	Erledigte Verfahren unter Beteiligung des öffentlichen Dienstes	3,5	3,2	6,5	-
Prozesskostenhilfe (PKH)/ Beiordnung eines Anwalts					
Von den Entscheidungen über PKH/ Beiordnung nach § 11a ArbGG waren					
49	Bewilligungen	88,0	85,7	58,8	95,0
50	nur dem Rechtsmittelführer/ Antragsteller	27,3	42,9	58,8	15,0
51	dar. mit Ratenzahlung	10,0	-	20,0	-
52	nur dem Rechtsmittelgegner/ Antragsgegner	59,6	42,9	-	80,0
53	dar. mit Ratenzahlung	2,8	-	-	6,3
54	beiden Parteien	0,5	-	-	-
55	dar. mit Ratenzahlung	-	-	-	-

*) Einschl. Verfahren zur Gewährung von vorläufigem Rechtsschutz.

1) Einschl. Zusammenschlüsse von Gewerkschaften.

2) Einschl. Vereinigungen von Arbeitgeberverbänden.

5 Vor dem Landesarbeitsgericht 2019 erledigte Berufungsverfahren*)

5.2 Rechtsmittelführer/ Rechtsmittelgegner, Verfahrensbeteiligte/ Bevollmächtigte und Prozesskostenhilfe nach Ländern

5.2.4 Gegenstand: **Bestandsstreitigkeiten und Zahlungsklagen**

Bremen	Hamburg	Hessen	Mecklen- burg- Vorpommern	Nieder- sachsen	Nordrhein- Westfalen	Rheinland- Pfalz	Saarland	Sachsen	Sachsen- Anhalt	Schleswig- Holstein	Thüringen	Lfd. Nr.
Anzahl												
7	34	57	33	50	218	30	9	26	37	15	7	1
7	33	57	33	50	216	30	9	26	37	15	7	2
4	14	25	6	25	157	17	5	19	24	6	2	3
3	14	25	5	25	154	17	5	17	24	6	2	4
1	-	-	1	-	3	-	-	2	-	-	-	5
-	-	-	-	-	-	-	-	-	-	-	-	6
-	-	-	-	-	-	-	-	-	-	-	-	7
3	19	32	27	25	59	13	4	7	13	9	5	8
-	-	-	-	1	-	-	-	-	1	1	-	9
3	19	32	27	24	59	13	4	7	12	8	5	10
-	-	-	-	-	-	-	-	-	-	-	-	11
7	34	57	33	50	218	30	9	26	37	15	7	12
3	20	32	27	25	60	13	4	7	13	9	5	13
3	20	32	27	25	60	13	4	7	13	8	5	14
-	-	-	-	-	-	-	-	-	-	1	-	15
-	-	-	-	-	-	-	-	-	-	-	-	16
-	-	-	-	-	-	-	-	-	-	-	-	17
4	14	25	6	25	158	17	5	19	24	6	2	18
1	1	-	1	-	3	-	-	1	-	-	-	19
3	13	25	5	25	155	17	5	18	24	6	2	20
-	-	-	-	-	-	-	-	-	-	-	-	21
1	-	3	1	4	3	-	-	4	1	-	-	22
1	3	2	2	3	6	1	-	1	1	-	-	23
5	27	46	30	42	208	27	7	20	32	15	7	24
-	4	6	-	1	1	2	2	1	3	-	-	25
12	57	97	63	91	425	55	14	45	66	30	15	26
9	54	96	63	86	349	51	14	44	66	30	14	27
4	24	48	31	44	141	25	7	24	33	15	7	28
5	30	48	32	42	208	26	7	20	33	15	7	29
3	3	1	-	5	76	4	-	1	-	-	1	30
2	3	1	-	2	70	2	-	-	-	-	1	31
1	-	-	-	3	6	2	-	1	-	-	-	32
-	1	1	-	2	3	3	2	3	1	-	2	33
-	-	0	-	-	-	-	-	-	-	-	-	-
-	8	4	5	8	86	5	1	8	8	4	2	34
-	6	3	5	6	82	5	1	5	8	4	1	35
-	3	3	5	6	2	2	1	2	8	2	-	36
-	-	1	-	1	-	-	-	-	-	1	-	37
-	3	-	-	-	78	3	-	3	-	2	1	38
-	-	-	-	-	-	-	-	1	-	1	-	39
-	-	-	-	-	1	-	-	-	-	-	-	40
-	-	-	-	-	-	-	-	-	-	-	-	41
-	2	1	-	2	4	-	-	3	-	-	1	42
-	1	1	-	2	1	-	-	3	-	-	-	43
-	1	-	-	-	3	-	-	-	-	-	1	44
-	-	-	-	-	-	-	-	-	-	-	-	45
Prozent												
57,1	42,4	43,9	18,2	50,0	72,7	56,7	55,6	73,1	64,9	40,0	28,6	46
42,9	57,6	56,1	81,8	50,0	27,3	43,3	44,4	26,9	35,1	60,0	71,4	47
-	2,9	1,8	-	4,0	1,4	10,0	22,2	11,5	2,7	-	28,6	48
-	75,0	75,0	100,0	75,0	95,3	100,0	100,0	62,5	100,0	100,0	50,0	49
-	37,5	75,0	100,0	75,0	2,3	40,0	100,0	25,0	100,0	50,0	-	50
-	-	33,3	-	16,7	-	-	-	-	-	50,0	-	51
-	37,5	-	-	-	90,7	60,0	-	37,5	-	50,0	50,0	52
-	-	-	-	-	-	-	-	33,3	-	50,0	-	53
-	-	-	-	-	1,2	-	-	-	-	-	-	54
-	-	-	-	-	-	-	-	-	-	-	-	55

5 Vor dem Landesarbeitsgericht 2019 erledigte Berufungsverfahren*)

5.2 Rechtsmittelführer/ Rechtsmittelgegner, Verfahrensbeteiligte/ Bevollmächtigte und Prozesskostenhilfe nach Ländern

5.2.5 Gegenstand: **Isolierte Zahlungsklagen**

Lfd. Nr.	Rechtsmittelführer/ Rechtsmittelgegner Verfahrensbeteiligte/ Bevollmächtigte Prozesskostenhilfe/ Beordnung eines Anwalts	Deutschland	Baden-Württemberg	Bayern	Berlin-Brandenburg
Anzahl					
1	Erledigte Verfahren insgesamt	3 767	330	386	234
Rechtsmittelführer/ Rechtsmittelgegner					
2	Insgesamt eingelegte Rechtsmittel	3 739	321	384	232
3	vom Kläger der 1. Instanz	2 273	202	272	124
4	Arbeitnehmer oder Gewerkschaften 1)	2 060	192	236	103
5	Arbeitgeber oder Arbeitgeberverbände 2)	191	10	36	11
6	Land (§ 25 HAG und § 14 MindArbG)	-	-	-	-
7	Gemeinsame Einrichtung der Tarifvertragsparteien	22	-	-	10
8	vom Beklagten der 1. Instanz	1 466	119	112	108
9	Arbeitnehmer oder Gewerkschaften 1)	70	10	6	4
10	Arbeitgeber oder Arbeitgeberverbände 2)	1 380	109	106	104
11	Gemeinsame Einrichtung der Tarifvertragsparteien	16	-	-	-
12	Rechtsmittelgegner insgesamt	3 768	331	386	234
13	davon Kläger der 1. Instanz	1 468	120	112	108
14	Arbeitnehmer oder Gewerkschaften 1)	1 336	110	105	62
15	Arbeitgeber oder Arbeitgeberverbände 2)	61	10	6	4
16	Land (§ 25 HAG und § 14 MindArbG)	2	-	1	-
17	Gemeinsame Einrichtung der Tarifvertragsparteien	69	-	-	42
18	davon Beklagte der 1. Instanz	2 300	211	274	126
19	Arbeitnehmer oder Gewerkschaften 1)	190	9	36	9
20	Arbeitgeber oder Arbeitgeberverbände 2)	2 099	202	238	115
21	Gemeinsame Einrichtung der Tarifvertragsparteien	11	-	-	2
Verfahrensbeteiligte/ Bevollmächtigte					
In den erledigten Verfahren waren durch Bevollmächtigte vertreten					
22	nur der Rechtsmittelführer/ Antragsteller	288	6	29	29
23	nur der Rechtsmittelgegner/ Antragsgegner	294	8	41	7
24	beide Parteien	3 012	315	288	192
25	keine Partei	173	1	28	6
26	Bevollmächtigte insgesamt	6 606	644	646	420
27	davon Rechtsanwälte	5 961	539	600	383
28	des Rechtsmittelführers/ Antragstellers	3 001	276	301	194
29	des Rechtsmittelgegners/ Antragsgegners	2 960	263	299	189
30	davon sonstige Bevollmächtigte	645	105	46	37
31	des Rechtsmittelführers/ Antragstellers	299	45	16	27
32	des Rechtsmittelgegners/ Antragsgegners	346	60	30	10
33	Erledigte Verfahren unter Beteiligung des öffentlichen Dienstes	188	31	35	4
Prozesskostenhilfe (PKH)/ Beordnung eines Anwalts					
34	Entscheidungen über PKH/ Beordnung nach § 11a ArbGG	264	34	35	13
35	davon Bewilligungen	205	24	27	10
36	nur dem Rechtsmittelführer/ Antragsteller	114	12	19	4
37	dar. mit Ratenzahlung	14	1	1	-
38	nur dem Rechtsmittelgegner/ Antragsgegner	77	12	6	6
39	dar. mit Ratenzahlung	21	-	2	-
40	beiden Parteien	7	-	1	-
41	dar. mit Ratenzahlung	2	-	-	-
42	davon Ablehnungen	59	10	8	3
43	nur dem Rechtsmittelführer/ Antragsteller	52	10	8	2
44	nur dem Rechtsmittelgegner/ Antragsgegner	5	-	-	1
45	beiden Parteien	1	-	-	-
Prozent					
Rechtsmittelführer/ Rechtsmittelgegner					
Rechtsmittel wurden eingelegt					
46	vom Kläger der 1. Instanz	60,8	62,9	70,8	53,4
47	vom Beklagten der 1. Instanz	39,2	37,1	29,2	46,6
Verfahrensbeteiligte/ Bevollmächtigte					
48	Erledigte Verfahren unter Beteiligung des öffentlichen Dienstes	5,0	9,4	9,1	1,7
Prozesskostenhilfe (PKH)/ Beordnung eines Anwalts					
Von den Entscheidungen über PKH/ Beordnung nach § 11a ArbGG waren					
49	Bewilligungen	77,7	70,6	77,1	76,9
50	nur dem Rechtsmittelführer/ Antragsteller	43,2	35,3	54,3	30,8
51	dar. mit Ratenzahlung	12,3	8,3	5,3	-
52	nur dem Rechtsmittelgegner/ Antragsgegner	29,2	35,3	17,1	46,2
53	dar. mit Ratenzahlung	27,3	-	33,3	-
54	beiden Parteien	2,7	-	2,9	-
55	dar. mit Ratenzahlung	28,6	-	-	-

1) Einschl. Zusammenschlüsse von Gewerkschaften.

*) Einschl. Verfahren zur Gewährung von vorläufigem Rechtsschutz.

2) Einschl. Vereinigungen von Arbeitgeberverbänden.

5 Vor dem Landesarbeitsgericht 2019 erledigte Berufungsverfahren*)

5.2 Rechtsmittelführer/ Rechtsmittelgegner, Verfahrensbeteiligte/ Bevollmächtigte und Prozesskostenhilfe nach Ländern

5.2.5 Gegenstand: Isolierte Zahlungsklagen

Bremen	Hamburg	Hessen	Mecklen- burg- Vorpommern	Nieder- sachsen	Nordrhein- Westfalen	Rheinland- Pfalz	Saarland	Sachsen	Sachsen- Anhalt	Schleswig- Holstein	Thüringen	Lfd. Nr.
Anzahl												
38	325	536	82	298	858	154	29	146	184	90	77	1
38	320	532	82	297	857	154	29	145	183	89	76	2
25	83	317	52	178	584	99	17	93	128	55	44	3
24	76	288	49	159	546	90	17	74	123	44	39	4
1	7	17	3	19	38	9	-	19	5	11	5	5
-	-	-	-	-	-	-	-	-	-	-	-	6
-	-	12	-	-	-	-	-	-	-	-	-	7
13	237	215	30	119	273	55	12	52	55	34	32	8
-	10	2	-	4	15	6	3	4	1	5	-	9
13	227	197	30	115	258	49	9	48	54	29	32	10
-	-	16	-	-	-	-	-	-	-	-	-	11
38	325	536	82	298	858	154	29	146	184	90	77	12
13	237	216	30	119	273	55	12	52	55	34	32	13
13	232	188	30	114	258	51	9	48	55	29	32	14
-	5	1	-	5	15	3	3	4	-	5	-	15
-	-	-	-	-	-	1	-	-	-	-	-	16
-	-	27	-	-	-	-	-	-	-	-	-	17
25	88	320	52	179	585	99	17	94	129	56	45	18
1	7	17	3	19	38	9	-	21	4	12	5	19
24	81	294	49	160	547	90	17	73	125	44	40	20
-	-	9	-	-	-	-	-	-	-	-	-	21
8	37	50	11	37	26	19	3	11	20	-	2	22
8	13	58	13	52	14	34	1	17	27	-	1	23
20	265	364	57	188	811	94	23	101	130	90	74	24
2	10	64	1	21	7	7	2	17	7	-	-	25
56	580	836	138	465	1 662	241	50	230	307	180	151	26
49	559	825	133	404	1 403	221	42	219	290	164	130	27
24	291	411	67	197	706	112	24	110	140	83	65	28
25	268	414	66	207	697	109	18	109	150	81	65	29
7	21	11	5	61	259	20	8	11	17	16	21	30
4	11	3	1	28	131	1	2	2	10	7	11	31
3	10	8	4	33	128	19	6	9	7	9	10	32
1	7	22	5	19	10	21	5	11	7	8	2	33
2	11	21	10	23	38	16	4	18	16	12	11	34
2	5	15	10	18	31	12	3	16	14	8	10	35
1	3	14	8	13	10	1	2	10	12	3	2	36
-	-	3	-	3	3	-	-	1	1	1	-	37
1	-	1	-	3	17	11	1	6	2	5	6	38
-	-	-	-	1	6	5	1	3	1	1	1	39
-	1	-	1	1	2	-	-	-	-	-	1	40
-	-	-	1	-	1	-	-	-	-	-	-	41
-	6	6	-	5	7	4	1	2	2	4	1	42
-	6	5	-	5	5	3	1	1	2	3	1	43
-	-	1	-	-	-	1	-	1	-	1	-	44
-	-	-	-	-	1	-	-	-	-	-	-	45
Prozent												
65,8	25,9	59,6	63,4	59,9	68,1	64,3	58,6	64,1	69,9	61,8	57,9	46
34,2	74,1	40,4	36,6	40,1	31,9	35,7	41,4	35,9	30,1	38,2	42,1	47
2,6	2,2	4,1	6,1	6,4	1,2	13,6	17,2	7,5	3,8	8,9	2,6	48
100,0	45,5	71,4	100,0	78,3	81,6	75,0	75,0	88,9	87,5	66,7	90,9	49
50,0	27,3	66,7	80,0	56,5	26,3	6,3	50,0	55,6	75,0	25,0	18,2	50
-	-	21,4	-	23,1	30,0	-	-	10,0	8,3	33,3	-	51
50,0	-	4,8	-	13,0	44,7	68,8	25,0	33,3	12,5	41,7	54,5	52
-	-	-	-	33,3	35,3	45,5	100,0	50,0	50,0	20,0	16,7	53
-	9,1	-	10,0	4,3	5,3	-	-	-	-	-	9,1	54
-	-	-	100,0	-	50,0	-	-	-	-	-	-	55

5 Vor dem Landesarbeitsgericht 2019 erledigte Berufungsverfahren*)

5.2 Rechtsmittelführer/ Rechtsmittelgegner, Verfahrensbeteiligte/ Bevollmächtigte und Prozesskostenhilfe nach Ländern

5.2.6 Gegenstand: **Tarifliche Eingruppierung**, auch in Kombination mit weiteren Verfahrensgegenständen

Lfd. Nr.	Rechtsmittelführer/ Rechtsmittelgegner Verfahrensbeteiligte/ Bevollmächtigte Prozesskostenhilfe/ Beordnung eines Anwalts	Deutschland	Baden- Württemberg	Bayern	Berlin- Brandenburg
Anzahl					
1	Erledigte Verfahren insgesamt	696	36	68	74
Rechtsmittelführer/ Rechtsmittelgegner					
2	Insgesamt eingelegte Rechtsmittel	695	36	68	74
3	vom Kläger der 1. Instanz	522	28	53	63
4	Arbeitnehmer oder Gewerkschaften 1)	521	28	52	63
5	Arbeitgeber oder Arbeitgeberverbände 2)	1	-	1	-
6	Land (§ 25 HAG und § 14 MindArbG)	-	-	-	-
7	Gemeinsame Einrichtung der Tarifvertragsparteien	-	-	-	-
8	vom Beklagten der 1. Instanz	173	8	15	11
9	Arbeitnehmer oder Gewerkschaften 1)	2	-	-	-
10	Arbeitgeber oder Arbeitgeberverbände 2)	171	8	15	11
11	Gemeinsame Einrichtung der Tarifvertragsparteien	-	-	-	-
12	Rechtsmittelgegner insgesamt	696	36	68	74
13	davon Kläger der 1. Instanz	173	8	15	11
14	Arbeitnehmer oder Gewerkschaften 1)	173	8	15	11
15	Arbeitgeber oder Arbeitgeberverbände 2)	-	-	-	-
16	Land (§ 25 HAG und § 14 MindArbG)	-	-	-	-
17	Gemeinsame Einrichtung der Tarifvertragsparteien	-	-	-	-
18	davon Beklagte der 1. Instanz	523	28	53	63
19	Arbeitnehmer oder Gewerkschaften 1)	5	-	1	-
20	Arbeitgeber oder Arbeitgeberverbände 2)	518	28	52	63
21	Gemeinsame Einrichtung der Tarifvertragsparteien	-	-	-	-
Verfahrensbeteiligte/ Bevollmächtigte					
In den erledigten Verfahren waren durch Bevollmächtigte vertreten					
22	nur der Rechtsmittelführer/ Antragsteller	81	-	6	2
23	nur der Rechtsmittelgegner/ Antragsgegner	85	-	22	5
24	beide Parteien	511	36	38	67
25	keine Partei	19	-	2	-
26	Bevollmächtigte insgesamt	1 192	72	104	141
27	davon Rechtsanwälte	968	48	76	116
28	des Rechtsmittelführers/ Antragstellers	516	22	40	60
29	des Rechtsmittelgegners/ Antragsgegners	452	26	36	56
30	davon sonstige Bevollmächtigte	224	24	28	25
31	des Rechtsmittelführers/ Antragstellers	77	14	4	9
32	des Rechtsmittelgegners/ Antragsgegners	147	10	24	16
33	Erledigte Verfahren unter Beteiligung des öffentlichen Dienstes	244	22	19	9
Prozesskostenhilfe (PKH)/ Beordnung eines Anwalts					
34	Entscheidungen über PKH/ Beordnung nach § 11a ArbGG	4	-	2	-
35	davon Bewilligungen	2	-	1	-
36	nur dem Rechtsmittelführer/ Antragsteller	2	-	1	-
37	dar. mit Ratenzahlung	-	-	-	-
38	nur dem Rechtsmittelgegner/ Antragsgegner	-	-	-	-
39	dar. mit Ratenzahlung	-	-	-	-
40	beiden Parteien	-	-	-	-
41	dar. mit Ratenzahlung	-	-	-	-
42	davon Ablehnungen	2	-	1	-
43	nur dem Rechtsmittelführer/ Antragsteller	2	-	1	-
44	nur dem Rechtsmittelgegner/ Antragsgegner	-	-	-	-
45	beiden Parteien	-	-	-	-
Prozent					
Anteil an					
Rechtsmittelführer/ Rechtsmittelgegner					
Rechtsmittel wurden eingelegt					
46	vom Kläger der 1. Instanz	75,1	77,8	77,9	85,1
47	vom Beklagten der 1. Instanz	24,9	22,2	22,1	14,9
Verfahrensbeteiligte/ Bevollmächtigte					
48	Erledigte Verfahren unter Beteiligung des öffentlichen Dienstes ..	35,1	61,1	27,9	12,2
Prozesskostenhilfe (PKH)/ Beordnung eines Anwalts					
Von den Entscheidungen über PKH/ Beordnung nach § 11a ArbGG waren					
49	Bewilligungen	50,0	-	50,0	-
50	nur dem Rechtsmittelführer/ Antragsteller	50,0	-	50,0	-
51	dar. mit Ratenzahlung	-	-	-	-
52	nur dem Rechtsmittelgegner/ Antragsgegner	-	-	-	-
53	dar. mit Ratenzahlung	-	-	-	-
54	beiden Parteien	-	-	-	-
55	dar. mit Ratenzahlung	-	-	-	-

*) Einschl. Verfahren zur Gewährung von vorläufigem Rechtsschutz.

2) Einschl. Vereinigungen von Arbeitgeberverbänden.

1) Einschl. Zusammenschlüsse von Gewerkschaften.

5 Vor dem Landesarbeitsgericht 2019 erledigte Berufungsverfahren*)

5.2 Rechtsmittelführer/ Rechtsmittelgegner, Verfahrensbeteiligte/ Bevollmächtigte und Prozesskostenhilfe nach Ländern

5.2.6 Gegenstand: **Tarifliche Eingruppierung**, auch in Kombination mit weiteren Verfahrensgegenständen

Bremen	Hamburg	Hessen	Mecklen- burg- Vorpommern	Nieder- sachsen	Nordrhein- Westfalen	Rheinland- Pfalz	Saarland	Sachsen	Sachsen- Anhalt	Schleswig- Holstein	Thüringen	Lfd. Nr.
Anzahl												
19	24	47	69	55	134	20	12	57	43	8	30	1
19	24	47	69	55	134	20	12	56	43	8	30	2
15	21	34	24	46	107	17	10	48	31	6	19	3
15	21	34	24	46	107	17	10	48	31	6	19	4
-	-	-	-	-	-	-	-	-	-	-	-	5
-	-	-	-	-	-	-	-	-	-	-	-	6
-	-	-	-	-	-	-	-	-	-	-	-	7
4	3	13	45	9	27	3	2	8	12	2	11	8
-	1	-	-	1	-	-	-	-	-	-	-	9
4	2	13	45	8	27	3	2	8	12	2	11	10
-	-	-	-	-	-	-	-	-	-	-	-	11
19	24	47	69	55	134	20	12	57	43	8	30	12
4	3	13	45	9	27	3	2	8	12	2	11	13
4	3	13	45	9	27	3	2	8	12	2	11	14
-	-	-	-	-	-	-	-	-	-	-	-	15
-	-	-	-	-	-	-	-	-	-	-	-	16
-	-	-	-	-	-	-	-	-	-	-	-	17
15	21	34	24	46	107	17	10	49	31	6	19	18
-	-	-	-	-	1	-	-	-	3	-	-	19
15	21	34	24	46	106	17	10	49	28	6	19	20
-	-	-	-	-	-	-	-	-	-	-	-	21
2	1	9	20	5	4	4	2	13	11	-	2	22
3	12	2	3	12	1	4	6	6	9	-	-	23
14	11	32	46	35	126	10	4	36	20	8	28	24
-	-	4	-	3	3	2	-	2	3	-	-	25
33	35	75	115	87	257	28	16	91	60	16	62	26
23	34	62	109	71	198	19	16	89	54	11	42	27
15	12	34	64	37	109	12	6	47	29	6	23	28
8	22	28	45	34	89	7	10	42	25	5	19	29
10	1	13	6	16	59	9	-	2	6	5	20	30
1	-	7	2	3	21	2	-	2	2	2	8	31
9	1	6	4	13	38	7	-	-	4	3	12	32
2	4	22	14	35	16	13	4	46	21	4	13	33
-	-	-	-	-	-	1	-	1	-	-	-	34
-	-	-	-	-	-	1	-	-	-	-	-	35
-	-	-	-	-	-	1	-	-	-	-	-	36
-	-	-	-	-	-	-	-	-	-	-	-	37
-	-	-	-	-	-	-	-	-	-	-	-	38
-	-	-	-	-	-	-	-	-	-	-	-	39
-	-	-	-	-	-	-	-	-	-	-	-	40
-	-	-	-	-	-	-	-	-	-	-	-	41
-	-	-	-	-	-	-	-	1	-	-	-	42
-	-	-	-	-	-	-	-	1	-	-	-	43
-	-	-	-	-	-	-	-	-	-	-	-	44
-	-	-	-	-	-	-	-	-	-	-	-	45
Prozent												
78,9	87,5	72,3	34,8	83,6	79,9	85,0	83,3	85,7	72,1	75,0	63,3	46
21,1	12,5	27,7	65,2	16,4	20,1	15,0	16,7	14,3	27,9	25,0	36,7	47
10,5	16,7	46,8	20,3	63,6	11,9	65,0	33,3	80,7	48,8	50,0	43,3	48
-	-	-	-	-	-	100,0	-	-	-	-	-	49
-	-	-	-	-	-	100,0	-	-	-	-	-	50
-	-	-	-	-	-	-	-	-	-	-	-	51
-	-	-	-	-	-	-	-	-	-	-	-	52
-	-	-	-	-	-	-	-	-	-	-	-	53
-	-	-	-	-	-	-	-	-	-	-	-	54
-	-	-	-	-	-	-	-	-	-	-	-	55

5 Vor dem Landesarbeitsgericht 2019 erledigte Berufungsverfahren*)

5.3 Verfahrensdauer nach Ländern

5.3.1 Alle Verfahrensgegenstände

Lfd. Nr.	Verfahrensdauer	Deutschland	Baden-Württemberg	Bayern	Berlin-Brandenburg
Verfahrensdauer in der Rechtsmittelinstanz					
Anzahl					
1	Erledigte Verfahren insgesamt	13 070	965	1 273	1 822
2	Durchschnittsdauer in Monaten	8,3	7,0	6,1	6,4
Prozent					
Verfahrensdauer mehr als ... bis ... Monate		100	100	100	100
3	1 - 3	16,3	21,9	18,9	13,4
4	3 - 6	27,8	31,9	43,3	31,9
5	6 - 12	39,0	37,8	31,6	50,7
6	mehr als 12 Monate	16,9	8,4	6,2	4,0
Prozent kumuliert					
7	1 - 3	16,3	21,9	18,9	13,4
8	3 - 6	44,1	53,8	62,2	45,3
9	6 - 12	83,1	91,6	93,8	96,0
Anzahl					
10	Durch streitiges Urteil erledigte Verfahren zusammen	5 137	329	423	824
11	Durchschnittsdauer in Monaten	9,8	7,8	7,1	7,2
Prozent					
Verfahrensdauer mehr als ... bis ... Monate		100	100	100	100
12	1 - 3	3,0	3,3	4,3	3,2
13	3 - 6	27,6	37,4	46,3	33,5
14	6 - 12	48,9	47,7	40,7	58,0
15	mehr als 12 Monate	20,5	11,6	8,7	5,3
Prozent kumuliert					
16	1 - 3	3,0	3,3	4,3	3,2
17	3 - 6	30,5	40,7	50,6	36,7
18	6 - 12	79,5	88,4	91,3	94,7
Verfahrensdauer ab Eingang in der ersten Instanz					
Anzahl					
19	Erledigte Verfahren insgesamt	13 070	965	1 273	1 822
20	Durchschnittsdauer in Monaten	18,7	17,2	18,6	16,4
Prozent					
Verfahrensdauer mehr als ... bis ... Monate		100	100	100	100
21	bis 1	3,3	2,6	3,7	2,4
22	1 - 3	23,3	25,7	21,8	15,9
23	3 - 6	37,6	39,9	39,6	58,3
24	6 - 12	16,6	19,2	19,3	15,3
25	mehr als 12 Monate	19,2	12,6	15,6	8,2
Prozent kumuliert					
26	bis 1	3,3	2,6	3,7	2,4
27	1 - 3	26,6	28,3	25,5	18,2
28	3 - 6	64,2	68,2	65,1	76,5
29	6 - 12	80,8	87,4	84,4	91,8
Anzahl					
30	Durch streitiges Urteil erledigte Verfahren zusammen	5 137	329	423	824
31	Durchschnittsdauer in Monaten	20,5	17,9	19,8	17,4
Prozent					
Verfahrensdauer mehr als ... bis ... Monate		100	100	100	100
32	bis 1	1,6	0,6	2,4	1,0
33	1 - 3	16,3	20,7	14,2	10,9
34	3 - 6	39,5	37,7	43,0	59,5
35	6 - 12	19,6	26,1	21,7	18,1
36	mehr als 12 Monate	23,0	14,9	18,7	10,6
Prozent kumuliert					
37	bis 1	1,6	0,6	2,4	1,0
38	1 - 3	17,9	21,3	16,5	11,9
39	3 - 6	57,4	59,0	59,6	71,4
40	6 - 12	77,0	85,1	81,3	89,4

*) Einschl. Verfahren zur Gewährung von vorläufigem Rechtsschutz.

5 Vor dem Landesarbeitsgericht 2019 erledigte Berufungsverfahren*)

5.3 Verfahrensdauer nach Ländern

5.3.1 Alle Verfahrensgegenstände

Bremen	Hamburg	Hessen	Mecklen- burg- Vor- pommern	Nieder- sachsen	Nordrhein- Westfalen	Rheinland- Pfalz	Saarland	Sachsen	Sachsen- Anhalt	Schleswig- Holstein	Thüringen	Lfd. Nr.
Verfahrensdauer in der Rechtsmittelinstanz												
Anzahl												
134	715	1 673	292	847	3 299	431	102	494	523	236	264	1
6,5	11,1	10,1	7,6	7,1	8,0	7,0	13,3	7,3	17,5	5,5	14,3	2
Prozent												
100	100	100	100	100	100	100	100	100	100	100	100	
23,1	13,1	15,2	12,3	16,9	16,1	22,3	10,8	17,0	10,9	21,2	17,0	3
43,3	29,7	12,9	18,8	27,0	31,3	25,1	8,8	24,7	6,1	41,9	8,3	4
20,1	28,4	45,4	57,2	46,0	36,2	40,4	42,2	47,8	16,3	34,3	17,4	5
13,4	28,8	26,5	11,6	10,0	16,4	12,3	38,2	10,5	66,7	2,5	57,2	6
Prozent kumuliert												
23,1	13,1	15,2	12,3	16,9	16,1	22,3	10,8	17,0	10,9	21,2	17,0	7
66,4	42,8	28,1	31,2	43,9	47,3	47,3	19,6	41,7	17,0	63,1	25,4	8
86,6	71,2	73,5	88,4	90,0	83,6	87,7	61,8	89,5	33,3	97,5	42,8	9
Anzahl												
57	392	751	76	338	1 273	151	35	182	181	62	63	10
7,3	13,8	11,5	8,2	8,8	9,3	8,9	16,2	8,1	21,5	6,1	21,3	11
Prozent												
100	100	100	100	100	100	100	100	100	100	100	100	
3,5	3,3	1,9	-	1,5	3,5	1,3	-	4,9	1,1	6,5	1,6	12
49,1	30,9	9,7	23,7	22,5	29,9	27,8	2,9	24,2	2,8	51,6	3,2	13
31,6	27,8	59,9	63,2	62,4	45,7	55,0	57,1	59,3	24,3	40,3	14,3	14
15,8	38,0	28,5	13,2	13,6	20,9	15,9	40,0	11,5	71,8	1,6	81,0	15
Prozent kumuliert												
3,5	3,3	1,9	-	1,5	3,5	1,3	-	4,9	1,1	6,5	1,6	16
52,6	34,2	11,6	23,7	24,0	33,4	29,1	2,9	29,1	3,9	58,1	4,8	17
84,2	62,0	71,5	86,8	86,4	79,1	84,1	60,0	88,5	28,2	98,4	19,0	18
Verfahrensdauer ab Eingang in der ersten Instanz												
Anzahl												
134	715	1 673	292	847	3 299	431	102	494	523	236	264	19
17,4	22,4	21,9	21,6	15,2	16,9	16,6	31,0	16,3	28,9	13,9	29,2	20
Prozent												
100	100	100	100	100	100	100	100	100	100	100	100	
3,7	2,7	2,7	2,1	3,1	4,2	3,5	4,9	5,1	2,1	5,5	1,5	21
23,1	19,3	14,9	14,0	35,3	31,8	29,0	2,9	24,1	7,3	47,9	9,1	22
41,0	28,5	33,7	32,9	37,3	36,6	36,7	6,9	41,9	11,7	28,0	10,6	23
14,2	12,2	23,9	24,7	15,5	12,1	16,5	18,6	17,8	18,9	10,6	19,7	24
17,9	37,3	24,7	26,4	8,9	15,3	14,4	66,7	11,1	60,0	8,1	59,1	25
Prozent kumuliert												
3,7	2,7	2,7	2,1	3,1	4,2	3,5	4,9	5,1	2,1	5,5	1,5	26
26,9	22,0	17,6	16,1	38,4	36,0	32,5	7,8	29,1	9,4	53,4	10,6	27
67,9	50,5	51,3	49,0	75,7	72,6	69,1	14,7	71,1	21,0	81,4	21,2	28
82,1	62,7	75,3	73,6	91,1	84,7	85,6	33,3	88,9	40,0	91,9	40,9	29
Anzahl												
57	392	751	76	338	1 273	151	35	182	181	62	63	30
18,5	24,6	25,1	21,5	17,1	18,4	19,9	34,3	16,4	32,5	14,6	34,3	31
Prozent												
100	100	100	100	100	100	100	100	100	100	100	100	
3,5	0,8	1,6	-	0,9	2,4	-	2,9	4,4	1,1	-	-	32
15,8	15,3	5,7	9,2	26,3	25,2	16,6	-	17,0	1,1	48,4	3,2	33
42,1	25,5	34,8	39,5	41,7	39,0	39,1	2,9	44,5	11,6	24,2	4,8	34
19,3	10,5	27,7	23,7	17,8	15,4	22,5	14,3	24,2	23,8	22,6	9,5	35
19,3	48,0	30,2	27,6	13,3	17,9	21,9	80,0	9,9	62,4	4,8	82,5	36
Prozent kumuliert												
3,5	0,8	1,6	-	0,9	2,4	-	2,9	4,4	1,1	-	-	37
19,3	16,1	7,3	9,2	27,2	27,7	16,6	2,9	21,4	2,2	48,4	3,2	38
61,4	41,6	42,1	48,7	68,9	66,7	55,6	5,7	65,9	13,8	72,6	7,9	39
80,7	52,0	69,8	72,4	86,7	82,1	78,1	20,0	90,1	37,6	95,2	17,5	40

5 Vor dem Landesarbeitsgericht 2019 erledigte Berufungsverfahren*)

5.3 Verfahrensdauer nach Ländern

5.3.2 Gegenstand: Bestandsstreitigkeiten (§ 64 Abs. 8 ArbGG), auch in Kombination mit weiteren Verfahrensgegenständen

Lfd. Nr.	Verfahrensdauer	Deutschland	Baden-Württemberg	Bayern	Berlin-Brandenburg
Verfahrensdauer in der Rechtsmittelinstanz					
Anzahl					
1	Erledigte Verfahren insgesamt	5 873	402	560	1 180
2	Durchschnittsdauer in Monaten	7,4	6,7	6,0	6,3
Prozent					
Verfahrensdauer mehr als ... bis ... Monate		100	100	100	100
3	1 - 3	16,6	26,6	18,8	8,7
4	3 - 6	28,8	27,4	44,5	32,7
5	6 - 12	43,1	39,1	30,7	56,9
6	mehr als 12 Monate	11,5	7,0	6,1	1,6
Prozent kumuliert					
7	1 - 3	16,6	26,6	18,8	8,7
8	3 - 6	45,4	54,0	63,2	41,4
9	6 - 12	88,5	93,0	93,9	98,4
Anzahl					
10	Durch streitiges Urteil erledigte Verfahren zusammen	2 136	110	167	540
11	Durchschnittsdauer in Monaten	8,8	8,4	7,3	6,8
Prozent					
Verfahrensdauer mehr als ... bis ... Monate		100	100	100	100
12	1 - 3	3,3	7,3	5,4	2,6
13	3 - 6	26,7	29,1	43,7	32,2
14	6 - 12	55,4	50,9	42,5	63,5
15	mehr als 12 Monate	14,7	12,7	8,4	1,7
Prozent kumuliert					
16	1 - 3	3,3	7,3	5,4	2,6
17	3 - 6	30,0	36,4	49,1	34,8
18	6 - 12	85,3	87,3	91,6	98,3
Verfahrensdauer ab Eingang in der ersten Instanz					
Anzahl					
19	Erledigte Verfahren insgesamt	5 873	402	560	1 180
20	Durchschnittsdauer in Monaten	17,0	16,5	18,0	15,4
Prozent					
Verfahrensdauer mehr als ... bis ... Monate		100	100	100	100
21	bis 1	2,5	3,0	1,8	0,9
22	1 - 3	24,4	27,1	24,8	12,4
23	3 - 6	45,5	40,8	41,4	71,4
24	6 - 12	16,3	17,9	19,6	12,4
25	mehr als 12 Monate	11,3	11,2	12,3	3,0
Prozent kumuliert					
26	bis 1	2,5	3,0	1,8	0,9
27	1 - 3	26,8	30,1	26,6	13,3
28	3 - 6	72,3	70,9	68,0	84,7
29	6 - 12	88,7	88,8	87,7	97,0
Anzahl					
30	Durch streitiges Urteil erledigte Verfahren zusammen	2 136	110	167	540
31	Durchschnittsdauer in Monaten	19,0	18,7	20,6	16,2
Prozent					
Verfahrensdauer mehr als ... bis ... Monate		100	100	100	100
32	bis 1	1,1	-	1,8	-
33	1 - 3	16,1	20,9	16,8	7,8
34	3 - 6	48,9	31,8	43,1	73,1
35	6 - 12	20,8	31,8	22,2	15,6
36	mehr als 12 Monate	13,1	15,5	16,2	3,5
Prozent kumuliert					
37	bis 1	1,1	-	1,8	-
38	1 - 3	17,2	20,9	18,6	7,8
39	3 - 6	66,1	52,7	61,7	80,9
40	6 - 12	86,9	84,5	83,8	96,5

*) Einschl. Verfahren zur Gewährung von vorläufigem Rechtsschutz.

5 Vor dem Landesarbeitsgericht 2019 erledigte Berufungsverfahren*)

5.3 Verfahrensdauer nach Ländern

5.3.2 Gegenstand: Bestandsstreitigkeiten (§ 64 Abs. 8 ArbGG), auch in Kombination mit weiteren Verfahrensgegenständen

Bremen	Hamburg	Hessen	Mecklen- burg- Vor- pommern	Nieder- sachsen	Nordrhein- Westfalen	Rheinland- Pfalz	Saarland	Sachsen	Sachsen- Anhalt	Schleswig- Holstein	Thüringen	Lfd. Nr.
Verfahrensdauer in der Rechtsmittelinstanz												
Anzahl												
53	219	634	110	319	1 499	204	46	214	224	90	119	1
5,3	6,7	10,0	7,0	6,2	6,4	6,3	11,9	6,9	16,9	5,3	16,9	2
Prozent												
100	100	100	100	100	100	100	100	100	100	100	100	
32,1	16,9	14,4	17,3	20,7	17,2	25,5	13,0	16,8	9,4	32,2	25,2	3
39,6	36,5	13,1	17,3	26,0	33,0	27,0	13,0	25,2	4,0	37,8	5,0	4
17,0	41,6	43,4	58,2	46,7	42,8	39,7	37,0	49,5	21,9	24,4	21,0	5
11,3	5,0	29,2	7,3	6,6	7,0	7,8	37,0	8,4	64,7	5,6	48,7	6
Prozent kumuliert												
32,1	16,9	14,4	17,3	20,7	17,2	25,5	13,0	16,8	9,4	32,2	25,2	7
71,7	53,4	27,4	34,5	46,7	50,2	52,5	26,1	42,1	13,4	70,0	30,3	8
88,7	95,0	70,8	92,7	93,4	93,0	92,2	63,0	91,6	35,3	94,4	51,3	9
Anzahl												
18	81	269	21	110	582	53	8	59	75	17	26	10
7,7	7,6	12,1	8,2	7,9	7,8	8,9	21,9	8,0	22,2	5,9	22,2	11
Prozent												
100	100	100	100	100	100	100	100	100	100	100	100	
11,1	6,2	1,5	-	0,9	3,6	1,9	-	5,1	-	11,8	-	12
33,3	38,3	9,3	14,3	22,7	27,1	32,1	12,5	22,0	1,3	58,8	3,8	13
33,3	49,4	54,3	71,4	64,5	57,4	54,7	25,0	62,7	30,7	23,5	23,1	14
22,2	6,2	34,9	14,3	11,8	11,9	11,3	62,5	10,2	68,0	5,9	73,1	15
Prozent kumuliert												
11,1	6,2	1,5	-	0,9	3,6	1,9	-	5,1	-	11,8	-	16
44,4	44,4	10,8	14,3	23,6	30,8	34,0	12,5	27,1	1,3	70,6	3,8	17
77,8	93,8	65,1	85,7	88,2	88,1	88,7	37,5	89,8	32,0	94,1	26,9	18
Verfahrensdauer ab Eingang in der ersten Instanz												
Anzahl												
53	219	634	110	319	1 499	204	46	214	224	90	119	19
15,9	16,5	21,6	17,1	14,1	15,0	14,8	28,0	15,3	27,4	12,4	27,4	20
Prozent												
100	100	100	100	100	100	100	100	100	100	100	100	
3,8	2,7	2,4	0,9	3,8	3,0	4,4	6,5	2,8	1,3	7,8	1,7	21
24,5	25,1	16,9	17,3	39,5	35,0	30,4	2,2	28,0	4,5	56,7	7,6	22
47,2	50,7	33,6	39,1	37,6	45,4	41,7	6,5	44,9	11,2	20,0	11,8	23
11,3	13,2	27,1	30,9	12,5	11,3	15,7	19,6	16,8	31,3	8,9	21,8	24
13,2	8,2	20,0	11,8	6,6	5,3	7,8	65,2	7,5	51,8	6,7	57,1	25
Prozent kumuliert												
3,8	2,7	2,4	0,9	3,8	3,0	4,4	6,5	2,8	1,3	7,8	1,7	26
28,3	27,9	19,2	18,2	43,3	38,0	34,8	8,7	30,8	5,8	64,4	9,2	27
75,5	78,5	52,8	57,3	80,9	83,5	76,5	15,2	75,7	17,0	84,4	21,0	28
86,8	91,8	80,0	88,2	93,4	94,7	92,2	34,8	92,5	48,2	93,3	42,9	29
Anzahl												
18	81	269	21	110	582	53	8	59	75	17	26	30
20,8	17,4	28,7	18,8	16,4	15,4	18,5	40,5	16,5	31,7	13,3	31,7	31
Prozent												
100	100	100	100	100	100	100	100	100	100	100	100	
5,6	1,2	1,5	-	-	2,2	-	12,5	-	-	-	-	32
5,6	16,0	4,1	9,5	30,9	27,1	18,9	-	22,0	-	52,9	-	33
44,4	54,3	31,2	47,6	40,9	49,8	43,4	-	47,5	4,0	29,4	7,7	34
16,7	17,3	33,5	19,0	16,4	16,5	20,8	-	20,3	48,0	11,8	11,5	35
27,8	11,1	29,7	23,8	11,8	4,3	17,0	87,5	10,2	48,0	5,9	80,8	36
Prozent kumuliert												
5,6	1,2	1,5	-	-	2,2	-	12,5	-	-	-	-	37
11,1	17,3	5,6	9,5	30,9	29,4	18,9	12,5	22,0	-	52,9	-	38
55,6	71,6	36,8	57,1	71,8	79,2	62,3	12,5	69,5	4,0	82,4	7,7	39
72,2	88,9	70,3	76,2	88,2	95,7	83,0	12,5	89,8	52,0	94,1	19,2	40

5 Vor dem Landesarbeitsgericht 2019 erledigte Berufungsverfahren*)

5.3 Verfahrensdauer nach Ländern

5.3.3 Gegenstand: Kündigungen, auch in Kombination mit weiteren Verfahrensgegenständen

Lfd. Nr.	Verfahrensdauer	Deutschland	Baden-Württemberg	Bayern	Berlin-Brandenburg
Verfahrensdauer in der Rechtsmittelinstanz					
Anzahl					
1	Erledigte Verfahren insgesamt	5 124	397	465	1 110
2	Durchschnittsdauer in Monaten	7,1	6,7	6,0	6,3
Prozent					
Verfahrensdauer mehr als ... bis ... Monate		100	100	100	100
3	1 - 3	16,2	26,7	18,3	8,4
4	3 - 6	29,2	27,2	45,6	32,5
5	6 - 12	44,1	39,0	29,5	57,7
6	mehr als 12 Monate	10,5	7,1	6,7	1,4
Prozent kumuliert					
7	1 - 3	16,2	26,7	18,3	8,4
8	3 - 6	45,4	53,9	63,9	40,9
9	6 - 12	89,5	92,9	93,3	98,6
Anzahl					
10	Durch streitiges Urteil erledigte Verfahren zusammen	1 849	107	131	515
11	Durchschnittsdauer in Monaten	8,5	8,5	7,5	6,8
Prozent					
Verfahrensdauer mehr als ... bis ... Monate		100	100	100	100
12	1 - 3	2,6	7,5	4,6	2,5
13	3 - 6	26,9	29,0	45,0	32,2
14	6 - 12	56,9	50,5	40,5	63,7
15	mehr als 12 Monate	13,6	13,1	9,9	1,6
Prozent kumuliert					
16	1 - 3	2,6	7,5	4,6	2,5
17	3 - 6	29,5	36,4	49,6	34,8
18	6 - 12	86,4	86,9	90,1	98,4
Verfahrensdauer ab Eingang in der ersten Instanz					
Anzahl					
19	Erledigte Verfahren insgesamt	5 124	397	465	1 110
20	Durchschnittsdauer in Monaten	16,7	16,5	16,8	15,4
Prozent					
Verfahrensdauer mehr als ... bis ... Monate		100	100	100	100
21	bis 1	1,8	3,0	0,9	0,5
22	1 - 3	24,9	27,2	27,1	12,0
23	3 - 6	47,0	40,6	40,2	72,5
24	6 - 12	16,4	17,9	20,9	12,3
25	mehr als 12 Monate	10,0	11,3	11,0	2,7
Prozent kumuliert					
26	bis 1	1,8	3,0	0,9	0,5
27	1 - 3	26,7	30,2	28,0	12,4
28	3 - 6	73,7	70,8	68,2	85,0
29	6 - 12	90,0	88,7	89,0	97,3
Anzahl					
30	Durch streitiges Urteil erledigte Verfahren zusammen	1 849	107	131	515
31	Durchschnittsdauer in Monaten	18,7	18,8	19,2	16,2
Prozent					
Verfahrensdauer mehr als ... bis ... Monate		100	100	100	100
32	bis 1	0,2	-	-	-
33	1 - 3	16,4	21,5	19,8	7,4
34	3 - 6	50,4	30,8	40,5	73,6
35	6 - 12	21,0	31,8	25,2	15,9
36	mehr als 12 Monate	12,0	15,9	14,5	3,1
Prozent kumuliert					
37	bis 1	0,2	-	-	-
38	1 - 3	16,6	21,5	19,8	7,4
39	3 - 6	67,0	52,3	60,3	81,0
40	6 - 12	88,0	84,1	85,5	96,9

*) Einschl. Verfahren zur Gewährung von vorläufigem Rechtsschutz.

5 Vor dem Landesarbeitsgericht 2019 erledigte Berufungsverfahren*)

5.3 Verfahrensdauer nach Ländern

5.3.3 Gegenstand: Kündigungen, auch in Kombination mit weiteren Verfahrensgegenständen

Bremen	Hamburg	Hessen	Mecklen- burg- Vor- pommern	Nieder- sachsen	Nordrhein- Westfalen	Rheinland- Pfalz	Saarland	Sachsen	Sachsen- Anhalt	Schleswig- Holstein	Thüringen	Lfd. Nr.
Verfahrensdauer in der Rechtsmittelinstanz												
Anzahl												
42	188	540	97	264	1 341	163	-	153	177	84	103	1
5,2	6,3	9,6	7,1	6,0	6,5	7,1	-	6,9	14,6	4,6	12,6	2
Prozent												
100	100	100	100	100	100	100	100	100	100	100	100	
31,0	14,9	14,3	16,5	23,1	16,6	17,8	-	18,3	10,2	34,5	23,3	3
38,1	39,4	14,6	17,5	25,4	32,4	28,8	-	23,5	5,1	38,1	5,8	4
21,4	42,6	45,0	58,8	46,6	43,8	43,6	-	49,7	23,2	25,0	19,4	5
9,5	3,2	26,1	7,2	4,9	7,2	9,8	-	8,5	61,6	2,4	51,5	6
Prozent kumuliert												
31,0	14,9	14,3	16,5	23,1	16,6	17,8	-	18,3	10,2	34,5	23,3	7
69,0	54,3	28,9	34,0	48,5	49,0	46,6	-	41,8	15,3	72,6	29,1	8
90,5	96,8	73,9	92,8	95,1	92,8	90,2	-	91,5	38,4	97,6	48,5	9
Anzahl												
13	63	227	17	86	520	45	-	40	49	15	21	10
8,3	7,2	12,3	8,7	7,5	8,0	9,6	-	8,3	16,1	5,9	20,7	11
Prozent												
100	100	100	100	100	100	100	100	100	100	100	100	
7,7	4,8	0,9	-	1,2	2,1	-	-	2,5	-	13,3	-	12
23,1	41,3	10,1	11,8	24,4	25,8	28,9	-	22,5	2,0	60,0	4,8	13
46,2	49,2	55,5	70,6	66,3	59,2	57,8	-	65,0	36,7	20,0	19,0	14
23,1	4,8	33,5	17,6	8,1	12,9	13,3	-	10,0	61,2	6,7	76,2	15
Prozent kumuliert												
7,7	4,8	0,9	-	1,2	2,1	-	-	2,5	-	13,3	-	16
30,8	46,0	11,0	11,8	25,6	27,9	28,9	-	25,0	2,0	73,3	4,8	17
76,9	95,2	66,5	82,4	91,9	87,1	86,7	-	90,0	38,8	93,3	23,8	18
Verfahrensdauer ab Eingang in der ersten Instanz												
Anzahl												
42	188	540	97	264	1 341	163	-	153	177	84	103	19
16,3	16,1	21,6	17,5	13,7	15,1	15,7	-	15,2	25,4	11,8	27,9	20
Prozent												
100	100	100	100	100	100	100	100	100	100	100	100	
2,4	1,6	1,9	-	3,4	1,9	3,7	-	1,3	1,7	8,3	1,9	21
26,2	26,1	18,7	16,5	42,4	35,0	23,9	-	30,1	5,1	58,3	8,7	22
47,6	53,2	32,8	38,1	37,9	46,5	46,6	-	45,8	11,9	20,2	12,6	23
11,9	12,8	28,5	32,0	11,0	11,4	17,2	-	16,3	31,6	9,5	20,4	24
11,9	6,4	18,1	13,4	5,3	5,1	8,6	-	6,5	49,7	3,6	56,3	25
Prozent kumuliert												
2,4	1,6	1,9	-	3,4	1,9	3,7	-	1,3	1,7	8,3	1,9	26
28,6	27,7	20,6	16,5	45,8	36,9	27,6	-	31,4	6,8	66,7	10,7	27
76,2	80,9	53,3	54,6	83,7	83,4	74,2	-	77,1	18,6	86,9	23,3	28
88,1	93,6	81,9	86,6	94,7	94,9	91,4	-	93,5	50,3	96,4	43,7	29
Anzahl												
13	63	227	17	86	520	45	-	40	49	15	21	30
22,4	16,6	29,7	19,8	15,8	15,8	19,2	-	16,0	26,3	13,4	36,6	31
Prozent												
100	100	100	100	100	100	100	100	100	100	100	100	
-	-	0,9	-	-	0,4	-	-	-	-	-	-	32
7,7	17,5	4,4	5,9	36,0	26,5	15,6	-	22,5	-	53,3	-	33
46,2	57,1	27,8	47,1	40,7	51,7	44,4	-	52,5	6,1	26,7	9,5	34
23,1	17,5	35,7	17,6	11,6	16,9	22,2	-	17,5	49,0	13,3	4,8	35
23,1	7,9	31,3	29,4	11,6	4,4	17,8	-	7,5	44,9	6,7	85,7	36
Prozent kumuliert												
-	-	0,9	-	-	0,4	-	-	-	-	-	-	37
7,7	17,5	5,3	5,9	36,0	26,9	15,6	-	22,5	-	53,3	-	38
53,8	74,6	33,0	52,9	76,7	78,7	60,0	-	75,0	6,1	80,0	9,5	39
76,9	92,1	68,7	70,6	88,4	95,6	82,2	-	92,5	55,1	93,3	14,3	40

5 Vor dem Landesarbeitsgericht 2019 erledigte Berufungsverfahren*)

5.3 Verfahrensdauer nach Ländern

5.3.4 Gegenstand: Bestandsstreitigkeiten und Zahlungsklagen

Lfd. Nr.	Verfahrensdauer	Deutschland	Baden-Württemberg	Bayern	Berlin-Brandenburg
Verfahrensdauer in der Rechtsmittelinstanz					
Anzahl					
1	Erledigte Verfahren insgesamt	734	62	93	56
2	Durchschnittsdauer in Monaten	7,7	7,0	6,4	5,4
Prozent					
Verfahrensdauer mehr als ... bis ... Monate		100	100	100	100
3	1 - 3	14,9	22,6	18,3	17,9
4	3 - 6	27,7	25,8	40,9	44,6
5	6 - 12	43,1	40,3	32,3	33,9
6	mehr als 12 Monate	14,4	11,3	8,6	3,6
Prozent kumuliert					
7	1 - 3	14,9	22,6	18,3	17,9
8	3 - 6	42,5	48,4	59,1	62,5
9	6 - 12	85,6	88,7	91,4	96,4
Anzahl					
10	Durch streitiges Urteil erledigte Verfahren zusammen	250	13	22	20
11	Durchschnittsdauer in Monaten	8,5	10,0	7,2	6,4
Prozent					
Verfahrensdauer mehr als ... bis ... Monate		100	100	100	100
12	1 - 3	2,4	7,7	4,5	10,0
13	3 - 6	23,6	30,8	40,9	50,0
14	6 - 12	58,8	38,5	50,0	30,0
15	mehr als 12 Monate	15,2	23,1	4,5	10,0
Prozent kumuliert					
16	1 - 3	2,4	7,7	4,5	10,0
17	3 - 6	26,0	38,5	45,5	60,0
18	6 - 12	84,8	76,9	95,5	90,0
Verfahrensdauer ab Eingang in der ersten Instanz					
Anzahl					
19	Erledigte Verfahren insgesamt	734	62	93	56
20	Durchschnittsdauer in Monaten	17,3	16,2	18,0	16,9
Prozent					
Verfahrensdauer mehr als ... bis ... Monate		100	100	100	100
21	bis 1	1,8	3,2	-	-
22	1 - 3	22,1	22,6	19,4	17,9
23	3 - 6	44,7	46,8	47,3	58,9
24	6 - 12	18,8	17,7	19,4	14,3
25	mehr als 12 Monate	12,7	9,7	14,0	8,9
Prozent kumuliert					
26	bis 1	1,8	3,2	-	-
27	1 - 3	23,8	25,8	19,4	17,9
28	3 - 6	68,5	72,6	66,7	76,8
29	6 - 12	87,3	90,3	86,0	91,1
Anzahl					
30	Durch streitiges Urteil erledigte Verfahren zusammen	250	13	22	20
31	Durchschnittsdauer in Monaten	17,1	19,5	20,9	16,2
Prozent					
Verfahrensdauer mehr als ... bis ... Monate		100	100	100	100
32	bis 1	0,8	-	-	-
33	1 - 3	14,8	23,1	9,1	10,0
34	3 - 6	58,4	30,8	54,5	80,0
35	6 - 12	17,2	30,8	18,2	5,0
36	mehr als 12 Monate	8,8	15,4	18,2	5,0
Prozent kumuliert					
37	bis 1	0,8	-	-	-
38	1 - 3	15,6	23,1	9,1	10,0
39	3 - 6	74,0	53,8	63,6	90,0
40	6 - 12	91,2	84,6	81,8	95,0

*) Einschl. Verfahren zur Gewährung von vorläufigem Rechtsschutz.

5 Vor dem Landesarbeitsgericht 2019 erledigte Berufungsverfahren*)

5.3 Verfahrensdauer nach Ländern

5.3.4 Gegenstand: Bestandsstreitigkeiten und Zahlungsklagen

Bremen	Hamburg	Hessen	Mecklen- burg- Vor- pommern	Nieder- sachsen	Nordrhein- Westfalen	Rheinland- Pfalz	Saarland	Sachsen	Sachsen- Anhalt	Schleswig- Holstein	Thüringen	Lfd. Nr.
Verfahrensdauer in der Rechtsmittelinstanz												
Anzahl												
7	34	57	33	50	218	30	9	26	37	15	7	1
6,6	6,4	8,4	7,2	6,6	7,5	9,8	14,3	7,8	15,4	5,4	16,1	2
Prozent												
100	100	100	100	100	100	100	100	100	100	100	100	
28,6	23,5	15,8	9,1	20,0	10,6	6,7	11,1	7,7	8,1	20,0	28,6	3
28,6	38,2	19,3	21,2	20,0	25,2	30,0	-	26,9	5,4	53,3	-	4
14,3	32,4	43,9	66,7	52,0	51,8	43,3	33,3	53,8	24,3	26,7	14,3	5
28,6	5,9	21,1	3,0	8,0	12,4	20,0	55,6	11,5	62,2	-	57,1	6
Prozent kumuliert												
28,6	23,5	15,8	9,1	20,0	10,6	6,7	11,1	7,7	8,1	20,0	28,6	7
57,1	61,8	35,1	30,3	40,0	35,8	36,7	11,1	34,6	13,5	73,3	28,6	8
71,4	94,1	78,9	97,0	92,0	87,6	80,0	44,4	88,5	37,8	100,0	42,9	9
Anzahl												
4	5	16	5	16	110	13	2	12	7	4	1	10
9,0	5,6	6,9	9,3	7,5	8,4	12,0	27,4	8,6	12,2	6,2	15,3	11
Prozent												
100	100	100	100	100	100	100	100,0	100	100	100	100	
25,0	-	-	-	-	0,9	-	-	-	-	-	-	12
25,0	60,0	37,5	-	18,8	16,4	7,7	-	8,3	-	75,0	-	13
-	40,0	56,3	80,0	75,0	66,4	76,9	-	83,3	57,1	25,0	-	14
50,0	-	6,3	20,0	6,3	16,4	15,4	100,0	8,3	42,9	-	100,0	15
Prozent kumuliert												
25,0	-	-	-	-	0,9	-	-	-	-	-	-	16
50,0	60,0	37,5	-	18,8	17,3	7,7	-	8,3	-	75,0	-	17
50,0	100,0	93,8	80,0	93,8	83,6	84,6	-	91,7	57,1	100,0	-	18
Verfahrensdauer ab Eingang in der ersten Instanz												
Anzahl												
7	34	57	33	50	218	30	9	26	37	15	7	19
26,1	14,9	16,6	18,3	14,9	15,1	19,7	33,1	17,3	26,8	12,1	36,5	20
Prozent												
100	100	100	100	100	100	100	100	100	100	100	100	
-	2,9	-	-	8,0	2,3	-	-	-	-	6,7	-	21
14,3	44,1	24,6	12,1	30,0	23,4	16,7	-	23,1	2,7	53,3	-	22
57,1	38,2	40,4	30,3	34,0	54,6	36,7	-	53,8	13,5	33,3	14,3	23
-	8,8	26,3	45,5	22,0	13,8	30,0	11,1	11,5	29,7	6,7	28,6	24
28,6	5,9	8,8	12,1	6,0	6,0	16,7	88,9	11,5	54,1	-	57,1	25
Prozent kumuliert												
-	2,9	-	-	8,0	2,3	-	-	-	-	6,7	-	26
14,3	47,1	24,6	12,1	38,0	25,7	16,7	-	23,1	2,7	60,0	-	27
71,4	85,3	64,9	42,4	72,0	80,3	53,3	-	76,9	16,2	93,3	14,3	28
71,4	94,1	91,2	87,9	94,0	94,0	83,3	11,1	88,5	45,9	100,0	42,9	29
Anzahl												
4	5	16	5	16	110	13	2	12	7	4	1	30
34,0	13,3	14,5	18,1	14,8	14,7	21,7	46,3	17,5	21,7	13,9	62,5	31
Prozent												
100	100	100	100	100	100	100	100,0	100	100	100	100	
-	-	-	-	-	1,8	-	-	-	-	-	-	32
25,0	40,0	25,0	-	25,0	13,6	7,7	-	16,7	-	25,0	-	33
25,0	60,0	62,5	40,0	56,3	63,6	46,2	-	66,7	28,6	75,0	-	34
-	-	12,5	40,0	18,8	19,1	23,1	-	8,3	28,6	-	-	35
50,0	-	-	20,0	-	1,8	23,1	100,0	8,3	42,9	-	100,0	36
Prozent kumuliert												
-	-	-	-	-	1,8	-	-	-	-	-	-	37
25,0	40,0	25,0	-	25,0	15,5	7,7	-	16,7	-	25,0	-	38
50,0	100,0	87,5	40,0	81,3	79,1	53,8	-	83,3	28,6	100,0	-	39
50,0	100,0	100,0	80,0	100,0	98,2	76,9	-	91,7	57,1	100,0	-	40

5 Vor dem Landesarbeitsgericht 2019 erledigte Berufungsverfahren*)

5.3 Verfahrensdauer nach Ländern

5.3.5 Gegenstand: Isolierte Zahlungsklagen

Lfd. Nr.	Verfahrensdauer	Deutschland	Baden-Württemberg	Bayern	Berlin-Brandenburg
Verfahrensdauer in der Rechtsmittelinstanz					
Anzahl					
1	Erledigte Verfahren insgesamt	3 767	330	386	234
2	Durchschnittsdauer in Monaten	9,5	8,3	6,2	7,2
Prozent					
Verfahrensdauer mehr als ... bis ... Monate		100	100	100	100
3	1 - 3	13,0	13,3	18,4	16,2
4	3 - 6	27,7	33,0	43,8	28,6
5	6 - 12	37,2	42,4	31,9	44,9
6	mehr als 12 Monate	22,0	11,2	6,0	10,3
Prozent kumuliert					
7	1 - 3	13,0	13,3	18,4	16,2
8	3 - 6	40,8	46,4	62,2	44,9
9	6 - 12	78,0	88,8	94,0	89,7
Anzahl					
10	Durch streitiges Urteil erledigte Verfahren zusammen	1 586	133	141	108
11	Durchschnittsdauer in Monaten	11,2	8,1	7,3	8,3
Prozent					
Verfahrensdauer mehr als ... bis ... Monate		100	100	100	100
12	1 - 3	1,6	0,8	2,8	1,9
13	3 - 6	26,5	35,3	46,8	34,3
14	6 - 12	44,8	50,4	39,7	49,1
15	mehr als 12 Monate	27,1	13,5	10,6	14,8
Prozent kumuliert					
16	1 - 3	1,6	0,8	2,8	1,9
17	3 - 6	28,1	36,1	49,6	36,1
18	6 - 12	72,9	86,5	89,4	85,2
Verfahrensdauer ab Eingang in der ersten Instanz					
Anzahl					
19	Erledigte Verfahren insgesamt	3 767	330	386	234
20	Durchschnittsdauer in Monaten	20,3	19,3	19,7	18,9
Prozent					
Verfahrensdauer mehr als ... bis ... Monate		100	100	100	100
21	bis 6	1,5	0,6	3,1	1,3
22	6 - 12	23,1	21,2	19,2	19,7
23	12 - 18	32,7	40,9	40,2	37,6
24	18 - 24	16,5	19,7	17,9	23,1
25	mehr als 24 Monate	26,2	17,6	19,7	18,4
Prozent kumuliert					
26	bis 6	1,5	0,6	3,1	1,3
27	6 - 12	24,6	21,8	22,3	20,9
28	12 - 18	57,3	62,7	62,4	58,5
29	18 - 24	73,8	82,4	80,3	81,6
Anzahl					
30	Durch streitiges Urteil erledigte Verfahren zusammen	1 586	133	141	108
31	Durchschnittsdauer in Monaten	22,3	18,4	20,0	20,5
Prozent					
Verfahrensdauer mehr als ... bis ... Monate		100	100	100	100
32	bis 6	0,1	-	0,7	-
33	6 - 12	16,5	16,5	14,2	12,0
34	12 - 18	32,2	45,9	43,3	36,1
35	18 - 24	18,0	19,5	17,0	27,8
36	mehr als 24 Monate	33,2	18,0	24,8	24,1
Prozent kumuliert					
37	bis 6	0,1	-	0,7	-
38	6 - 12	16,6	16,5	14,9	12,0
39	12 - 18	48,9	62,4	58,2	48,1
40	18 - 24	66,8	82,0	75,2	75,9

*) Einschl. Verfahren zur Gewährung von vorläufigem Rechtsschutz.

5 Vor dem Landesarbeitsgericht 2019 erledigte Berufungsverfahren*)

5.3 Verfahrensdauer nach Ländern

5.3.5 Gegenstand: Isolierte Zahlungsklagen

Bremen	Hamburg	Hessen	Mecklen- burg- Vor- pommern	Nieder- sachsen	Nordrhein- Westfalen	Rheinland- Pfalz	Saarland	Sachsen	Sachsen- Anhalt	Schleswig- Holstein	Thüringen	Lfd. Nr.
Verfahrensdauer in der Rechtsmittelinstanz												
Anzahl												
38	325	536	82	298	858	154	29	146	184	90	77	1
9,2	15,6	10,3	7,8	7,7	8,4	7,8	13,5	7,5	19,0	6,1	16,8	2
Prozent												
100	100	100	100	100	100	100	100	100	100	100	100	
7,9	6,2	14,7	7,3	11,1	13,3	20,1	10,3	14,4	7,6	10,0	6,5	3
44,7	25,2	10,4	26,8	30,9	35,4	20,8	6,9	26,0	4,9	44,4	7,8	4
23,7	19,7	47,0	56,1	45,3	33,7	42,2	55,2	50,7	16,8	44,4	15,6	5
23,7	48,9	27,8	9,8	12,8	17,6	16,9	27,6	8,9	70,7	1,1	70,1	6
Prozent kumuliert												
7,9	6,2	14,7	7,3	11,1	13,3	20,1	10,3	14,4	7,6	10,0	6,5	7
52,6	31,4	25,2	34,1	41,9	48,7	40,9	17,2	40,4	12,5	54,4	14,3	8
76,3	51,1	72,2	90,2	87,2	82,4	83,1	72,4	91,1	29,3	98,9	29,9	9
Anzahl												
16	244	222	34	128	302	64	14	58	74	29	19	10
8,4	17,2	12,3	7,9	9,1	9,7	9,3	12,5	7,7	20,7	6,6	22,5	11
Prozent												
100	100	100	100	100	100	100	100	100	100	100	100	
-	2,5	0,5	-	0,8	2,3	1,6	-	1,7	-	3,4	-	12
56,3	24,6	5,0	32,4	21,1	37,1	20,3	-	22,4	1,4	48,3	-	13
25,0	18,4	64,0	58,8	62,5	39,7	57,8	78,6	69,0	25,7	48,3	10,5	14
18,8	54,5	30,6	8,8	15,6	20,9	20,3	21,4	6,9	73,0	-	89,5	15
Prozent kumuliert												
-	2,5	0,5	-	0,8	2,3	1,6	-	1,7	-	3,4	-	16
56,3	27,0	5,4	32,4	21,9	39,4	21,9	-	24,1	1,4	51,7	-	17
81,3	45,5	69,4	91,2	84,4	79,1	79,7	78,6	93,1	27,0	100,0	10,5	18
Verfahrensdauer ab Eingang in der ersten Instanz												
Anzahl												
38	325	536	82	298	858	154	29	146	184	90	77	19
20,1	27,5	21,0	20,3	16,1	17,5	18,6	33,2	17,4	30,2	14,4	29,9	20
Prozent												
100	100	100	100	100	100	100	100	100	100	100	100	
-	-	1,3	-	0,7	2,8	0,6	3,4	1,4	-	1,1	1,3	21
23,7	16,9	14,4	11,0	35,6	34,4	29,2	3,4	20,5	8,2	41,1	2,6	22
31,6	11,4	34,3	39,0	36,6	33,1	35,1	10,3	47,9	13,6	38,9	10,4	23
15,8	10,5	24,3	23,2	15,4	11,4	13,6	17,2	18,5	12,5	13,3	16,9	24
28,9	61,2	25,7	26,8	11,7	18,3	21,4	65,5	11,6	65,8	5,6	68,8	25
Prozent kumuliert												
-	-	1,3	-	0,7	2,8	0,6	3,4	1,4	-	1,1	1,3	26
23,7	16,9	15,7	11,0	36,2	37,2	29,9	6,9	21,9	8,2	42,2	3,9	27
55,3	28,3	50,0	50,0	72,8	70,3	64,9	17,2	69,9	21,7	81,1	14,3	28
71,1	38,8	74,3	73,2	88,3	81,7	78,6	34,5	88,4	34,2	94,4	31,2	29
Anzahl												
16	244	222	34	128	302	64	14	58	74	29	19	30
19,4	28,9	23,5	19,2	17,6	20,8	21,7	27,5	16,0	32,4	14,6	32,6	31
Prozent												
100	100	100	100	100	100	100	100	100	100	100	100	
-	-	-	-	0,8	-	-	-	-	-	-	-	32
25,0	14,8	4,1	11,8	26,6	28,8	17,2	-	13,8	1,4	44,8	-	33
31,3	9,0	32,9	38,2	44,5	32,1	39,1	7,1	58,6	23,0	20,7	-	34
18,8	8,6	29,7	26,5	10,9	15,6	14,1	35,7	24,1	8,1	31,0	10,5	35
25,0	67,6	33,3	23,5	17,2	23,5	29,7	57,1	3,4	67,6	3,4	89,5	36
Prozent kumuliert												
-	-	-	-	0,8	-	-	-	-	-	-	-	37
25,0	14,8	4,1	11,8	27,3	28,8	17,2	-	13,8	1,4	44,8	-	38
56,3	23,8	36,9	50,0	71,9	60,9	56,3	7,1	72,4	24,3	65,5	-	39
75,0	32,4	66,7	76,5	82,8	76,5	70,3	42,9	96,6	32,4	96,6	10,5	40

5 Vor dem Landesarbeitsgericht 2019 erledigte Berufungsverfahren*)

5.3 Verfahrensdauer nach Ländern

5.3.6 Gegenstand: Tarifliche Eingruppierung, auch in Kombination mit weiteren Verfahrensgegenständen

Lfd. Nr.	Verfahrensdauer	Deutschland	Baden-Württemberg	Bayern	Berlin-Brandenburg
Verfahrensdauer in der Rechtsmittelinstanz					
Anzahl					
1	Erledigte Verfahren insgesamt	696	36	68	74
2	Durchschnittsdauer in Monaten	9,1	5,5	6,6	6,3
Prozent					
Verfahrensdauer mehr als ... bis ... Monate		100	100	100	100
3	1 - 3	12,1	5,6	11,8	13,5
4	3 - 6	25,0	61,1	35,3	36,5
5	6 - 12	43,0	33,3	47,1	44,6
6	mehr als 12 Monate	20,0	-	5,9	5,4
Prozent kumuliert					
7	1 - 3	12,1	5,6	11,8	13,5
8	3 - 6	37,1	66,7	47,1	50,0
9	6 - 12	80,0	100,0	94,1	94,6
Anzahl					
10	Durch streitiges Urteil erledigte Verfahren zusammen	346	19	31	41
11	Durchschnittsdauer in Monaten	9,8	5,8	6,7	7,1
Prozent					
Verfahrensdauer mehr als ... bis ... Monate		100	100	100	100
12	1 - 3	0,6	-	-	-
13	3 - 6	31,8	57,9	48,4	48,8
14	6 - 12	48,0	42,1	41,9	43,9
15	mehr als 12 Monate	19,7	-	9,7	7,3
Prozent kumuliert					
16	1 - 3	0,6	-	-	-
17	3 - 6	32,4	57,9	48,4	48,8
18	6 - 12	80,3	100,0	90,3	92,7
Verfahrensdauer ab Eingang in der ersten Instanz					
Anzahl					
19	Erledigte Verfahren insgesamt	696	36	68	74
20	Durchschnittsdauer in Monaten	21,4	14,7	18,6	17,9
Prozent					
Verfahrensdauer mehr als ... bis ... Monate		100	100	100	100
21	bis 6	1,0	-	-	1,4
22	6 - 12	20,1	30,6	16,2	21,6
23	12 - 18	34,2	47,2	33,8	44,6
24	18 - 24	19,1	19,4	27,9	20,3
25	mehr als 24 Monate	25,6	2,8	22,1	12,2
Prozent kumuliert					
26	bis 6	1,0	-	-	1,4
27	6 - 12	21,1	30,6	16,2	23,0
28	12 - 18	55,3	77,8	50,0	67,6
29	18 - 24	74,4	97,2	77,9	87,8
Anzahl					
30	Durch streitiges Urteil erledigte Verfahren zusammen	346	19	31	41
31	Durchschnittsdauer in Monaten	20,7	16,0	19,0	19,0
Prozent					
Verfahrensdauer mehr als ... bis ... Monate		100	100	100	100
32	bis 6	0,3	-	-	-
33	6 - 12	16,2	26,3	12,9	22,0
34	12 - 18	35,8	42,1	35,5	43,9
35	18 - 24	23,7	26,3	29,0	17,1
36	mehr als 24 Monate	24,0	5,3	22,6	17,1
Prozent kumuliert					
37	bis 6	0,3	-	-	-
38	6 - 12	16,5	26,3	12,9	22,0
39	12 - 18	52,3	68,4	48,4	65,9
40	18 - 24	76,0	94,7	77,4	82,9

*) Einschl. Verfahren zur Gewährung von vorläufigem Rechtsschutz.

5 Vor dem Landesarbeitsgericht 2019 erledigte Berufungsverfahren*)

5.3 Verfahrensdauer nach Ländern

5.3.6 Gegenstand: Tarifliche Eingruppierung, auch in Kombination mit weiteren Verfahrensgegenständen

Bremen	Hamburg	Hessen	Mecklen- burg- Vor- pommern	Nieder- sachsen	Nordrhein- Westfalen	Rheinland- Pfalz	Saarland	Sachsen	Sachsen- Anhalt	Schleswig- Holstein	Thüringen	Lfd. Nr.
Verfahrensdauer in der Rechtsmittelinstanz												
Anzahl												
19	24	47	69	55	134	20	12	57	43	8	30	1
4,6	7,4	11,0	8,7	7,6	7,1	7,6	18,5	8,6	23,0	6,3	20,0	2
Prozent												
100	100	100	100	100	100	100	100	100	100	100	100	
31,6	8,3	14,9	5,8	16,4	17,9	10,0	-	7,0	4,7	-	13,3	3
42,1	45,8	4,3	11,6	25,5	25,4	30,0	-	21,1	4,7	37,5	3,3	4
21,1	25,0	38,3	62,3	49,1	52,2	45,0	58,3	56,1	2,3	62,5	-	5
5,3	20,8	42,6	20,3	9,1	4,5	15,0	41,7	15,8	88,4	-	83,3	6
Prozent kumuliert												
31,6	8,3	14,9	5,8	16,4	17,9	10,0	-	7,0	4,7	-	13,3	7
73,7	54,2	19,1	17,4	41,8	43,3	40,0	-	28,1	9,3	37,5	16,7	8
94,7	79,2	57,4	79,7	90,9	95,5	85,0	58,3	84,2	11,6	100,0	16,7	9
Anzahl												
9	13	27	16	29	68	10	9	37	20	7	10	10
6,2	5,6	11,3	8,7	8,7	8,0	7,8	15,0	9,5	26,6	6,4	26,5	11
Prozent												
100	100	100	100	100	100	100	100	100	100	100	100	
-	-	3,7	-	-	1,5	-	-	-	-	-	-	12
55,6	84,6	-	18,8	27,6	33,8	30,0	-	24,3	-	28,6	-	13
33,3	15,4	55,6	62,5	58,6	61,8	60,0	77,8	54,1	-	71,4	-	14
11,1	-	40,7	18,8	13,8	2,9	10,0	22,2	21,6	100,0	-	100,0	15
Prozent kumuliert												
-	-	3,7	-	-	1,5	-	-	-	-	-	-	16
55,6	84,6	3,7	18,8	27,6	35,3	30,0	-	24,3	-	28,6	-	17
88,9	100,0	59,3	81,3	86,2	97,1	90,0	77,8	78,4	-	100,0	-	18
Verfahrensdauer ab Eingang in der ersten Instanz												
Anzahl												
19	24	47	69	55	134	20	12	57	43	8	30	19
15,9	16,5	20,2	32,7	15,6	15,7	18,6	41,5	17,7	40,3	14,1	39,2	20
Prozent												
100	100	100	100	100	100	100	100	100	100	100	100	
-	-	-	-	1,8	3,7	-	-	-	-	-	-	21
36,8	12,5	17,0	7,2	29,1	31,3	20,0	-	17,5	2,3	37,5	10,0	22
36,8	62,5	19,1	20,3	41,8	43,3	35,0	-	43,9	7,0	37,5	3,3	23
15,8	16,7	38,3	20,3	21,8	11,9	25,0	-	24,6	2,3	25,0	10,0	24
10,5	8,3	25,5	52,2	5,5	9,7	20,0	100,0	14,0	88,4	-	76,7	25
Prozent kumuliert												
-	-	-	-	1,8	3,7	-	-	-	-	-	-	26
36,8	12,5	17,0	7,2	30,9	35,1	20,0	-	17,5	2,3	37,5	10,0	27
73,7	75,0	36,2	27,5	72,7	78,4	55,0	-	61,4	9,3	75,0	13,3	28
89,5	91,7	74,5	47,8	94,5	90,3	80,0	-	86,0	11,6	100,0	23,3	29
Anzahl												
9	13	27	16	29	68	10	9	37	20	7	10	30
16,6	13,8	20,7	31,1	16,9	16,5	18,8	35,1	19,0	39,0	14,4	41,8	31
Prozent												
100	100	100	100	100	100	100	100	100	100	100	100	
-	-	-	-	-	1,5	-	-	-	-	-	-	32
33,3	15,4	7,4	-	17,2	22,1	20,0	-	16,2	-	42,9	-	33
33,3	84,6	14,8	31,3	51,7	48,5	20,0	-	32,4	-	28,6	-	34
22,2	-	59,3	25,0	27,6	19,1	40,0	-	32,4	-	28,6	-	35
11,1	-	18,5	43,8	3,4	8,8	20,0	100,0	18,9	100,0	-	100,0	36
Prozent kumuliert												
-	-	-	-	-	1,5	-	-	-	-	-	-	37
33,3	15,4	7,4	-	17,2	23,5	20,0	-	16,2	-	42,9	-	38
66,7	100,0	22,2	31,3	69,0	72,1	40,0	-	48,6	-	71,4	-	39
88,9	100,0	81,5	56,3	96,6	91,2	80,0	-	81,1	-	100,0	-	40

6 Vor dem Landesarbeitsgericht 2019 erledigte Beschwerdeverfahren in Beschluss-sachen*)

6.1 Art des Verfahrens, Beschwerdeführer, Beteiligte und Erledigungsart nach Ländern

Lfd. Nr.	Verfahrensart Beschwerdeführer Beteiligte Erledigungsart	Deutschland	Baden- Württemberg	Bayern	Berlin- Brandenburg
Anzahl					
1	Erledigte Verfahren insgesamt	1 251	79	190	117
Art des Verfahrens					
2	Beschwerden	1 242	79	190	117
3	... gegen eine Entscheid. über Arrest/ einstweilige Verfügung	305	4	10	-
4	Beschwerdeverfahren nach §§ 87, 98 Abs. 2 ArbGG 1)	937	75	180	117
5	Verfahren über Arrest oder einstweilige Verfügung	9	-	-	-
6	Anträge auf Bewilligung von Prozesskostenhilfe	-	-	-	-
Beschwerdeführer					
Die erledigten Verfahren wurden eingereicht durch					
7	Arbeitnehmer, Gewerkschaften, Betriebsräte 2)	755	56	122	55
8	Arbeitgeber, Arbeitgeberverbände	496	23	68	62
9	Oberste Arbeitsbehörden	-	-	-	-
Beteiligte					
Von den erledigten Verfahren waren Verfahren					
10	mit 2 Beteiligten	804	52	111	96
11	mit mehr als 2 bis 5 Beteiligten	347	17	68	15
12	mit mehr als 5 bis 10 Beteiligten	76	8	7	5
13	mit mehr als 10 bis 20 Beteiligten	16	2	2	1
14	mit mehr als 20 bis 50 Beteiligten	7	-	2	-
15	mit mehr als 50 Beteiligten	1	-	-	-
16	Zahl der Beteiligten insgesamt	3 841	249	634	289
Erledigungsart					
Die erledigten Verfahren wurden beendet durch					
17	Beschluss (§ 91 ArbGG)	483	24	67	43
18	Vergleich	151	13	22	16
19	Einstellung gemäß § 90 Abs. 2 i.V.m. § 83a Abs. 2 Satz 1 ArbGG	305	23	60	32
20	Rücknahme der Beschwerde	208	12	26	18
21	sonstige Erledigungsart	104	7	15	8
Prozent					
Anteil an					
Art des Verfahrens					
22	Beschwerden	99,3	100,0	100,0	100,0
23	... gegen eine Entscheid. über Arrest/ einstweilige Verfügung	24,4	5,1	5,3	-
24	Beschwerdeverfahren nach §§ 87, 98 Abs. 2 ArbGG 1)	74,9	94,9	94,7	100,0
25	Verfahren über Arrest oder einstweilige Verfügung	0,7	-	-	-
26	Anträge auf Bewilligung von Prozesskostenhilfe	-	-	-	-
Beschwerdeführer					
Die erledigten Verfahren wurden eingereicht durch					
27	Arbeitnehmer, Gewerkschaften, Betriebsräte 2)	60,4	70,9	64,2	47,0
28	Arbeitgeber, Arbeitgeberverbände	39,6	29,1	35,8	53,0
29	Oberste Arbeitsbehörden	-	-	-	-
Beteiligte					
Von den erledigten Verfahren waren Verfahren					
30	mit 2 Beteiligten	64,3	65,8	58,4	82,1
31	mit mehr als 2 bis 5 Beteiligten	27,7	21,5	35,8	12,8
32	mit mehr als 5 bis 10 Beteiligten	6,1	10,1	3,7	4,3
33	mit mehr als 10 bis 20 Beteiligten	1,3	2,5	1,1	0,9
34	mit mehr als 20 bis 50 Beteiligten	0,6	-	1,1	-
35	mit mehr als 50 Beteiligten	0,1	-	-	-
Erledigungsart					
Die erledigten Verfahren wurden beendet durch					
36	Beschluss (§ 91 ArbGG)	38,6	30,4	35,3	36,8
37	Vergleich	12,1	16,5	11,6	13,7
38	Einstellung gemäß § 90 Abs. 2 i.V.m. § 83a Abs. 2 Satz 1 ArbGG	24,4	29,1	31,6	27,4
39	Rücknahme der Beschwerde	16,6	15,2	13,7	15,4
40	sonstige Erledigungsart	8,3	8,9	7,9	6,8

*) Einschl. Verfahren zur Gewährung von vorläufigem Rechtsschutz.

2) Einschl. Wahlvorstände und sonstige Arbeitnehmervertreter.

1) Ohne lfd. Nr. 3.

6 Vor dem Landesarbeitsgericht 2019 erledigte Beschwerdeverfahren in Beschluss-sachen*)

6.1 Art des Verfahrens, Beschwerdeführer, Beteiligte und Erledigungsart nach Ländern

Bremen	Hamburg	Hessen	Mecklen- burg- Vor- pommern	Nieder- sachsen	Nordrhein- Westfalen	Rheinland- Pfalz	Saarland	Sachsen	Sachsen- Anhalt	Schleswig- Holstein	Thüringen	Lfd. Nr.
Anzahl												
29	92	212	12	87	258	32	7	38	23	35	40	1
29	91	212	12	86	253	31	7	38	23	34	40	2
2	6	28	2	2	234	-	-	7	-	4	6	3
27	85	184	10	84	19	31	7	31	23	30	34	4
-	1	-	-	1	5	1	-	-	-	1	-	5
-	-	-	-	-	-	-	-	-	-	-	-	6
14	61	124	5	46	157	22	5	25	17	22	24	7
15	31	88	7	41	101	10	2	13	6	13	16	8
-	-	-	-	-	-	-	-	-	-	-	-	9
22	6	147	8	63	173	19	5	29	17	27	29	10
7	77	45	2	18	60	10	2	6	4	6	10	11
-	6	14	2	2	23	2	-	3	2	2	-	12
-	1	4	-	4	1	1	-	-	-	-	-	13
-	1	2	-	-	1	-	-	-	-	-	1	14
-	1	-	-	-	-	-	-	-	-	-	-	15
67	387	677	35	251	762	98	16	104	64	90	118	16
15	31	107	2	37	100	15	5	16	5	9	7	17
2	9	20	1	8	26	6	2	9	5	7	5	18
5	20	33	7	18	71	5	-	11	6	5	9	19
7	19	42	2	19	37	2	-	2	4	11	7	20
-	13	10	-	5	24	4	-	-	3	3	12	21
Prozent												
100,0	98,9	100,0	100,0	98,9	98,1	96,9	100,0	100,0	100,0	97,1	100,0	22
6,9	6,5	13,2	16,7	2,3	90,7	-	-	18,4	-	11,4	15,0	23
93,1	92,4	86,8	83,3	96,6	7,4	96,9	100,0	81,6	100,0	85,7	85,0	24
-	1,1	-	-	1,1	1,9	3,1	-	-	-	2,9	-	25
-	-	-	-	-	-	-	-	-	-	-	-	26
48,3	66,3	58,5	41,7	52,9	60,9	68,8	71,4	65,8	73,9	62,9	60,0	27
51,7	33,7	41,5	58,3	47,1	39,1	31,3	28,6	34,2	26,1	37,1	40,0	28
-	-	-	-	-	-	-	-	-	-	-	-	29
75,9	6,5	69,3	66,7	72,4	67,1	59,4	71,4	76,3	73,9	77,1	72,5	30
24,1	83,7	21,2	16,7	20,7	23,3	31,3	28,6	15,8	17,4	17,1	25,0	31
-	6,5	6,6	16,7	2,3	8,9	6,3	-	7,9	8,7	5,7	-	32
-	1,1	1,9	-	4,6	0,4	3,1	-	-	-	-	-	33
-	1,1	0,9	-	-	0,4	-	-	-	-	-	2,5	34
-	1,1	-	-	-	-	-	-	-	-	-	-	35
51,7	33,7	50,5	16,7	42,5	38,8	46,9	71,4	42,1	21,7	25,7	17,5	36
6,9	9,8	9,4	8,3	9,2	10,1	18,8	28,6	23,7	21,7	20,0	12,5	37
17,2	21,7	15,6	58,3	20,7	27,5	15,6	-	28,9	26,1	14,3	22,5	38
24,1	20,7	19,8	16,7	21,8	14,3	6,3	-	5,3	17,4	31,4	17,5	39
-	14,1	4,7	-	5,7	9,3	12,5	-	-	13,0	8,6	30,0	40
-	-	-	-	-	-	-	-	-	-	-	-	41

6 Vor dem Landesarbeitsgericht 2019 erledigte BeschwerdeVerfahren in Beschluss-sachen*)

6.2 Verfahrensdauer, Zulassung der Beschwerde nach Ländern

Lfd. Nr.	Verfahrensdauer Zulassung der Beschwerde	Deutschland	Baden- Württemberg	Bayern	Berlin- Brandenburg
Verfahrensdauer in der Rechtsmittelinstanz					
1	Erledigte Verfahren insgesamt	Anzahl 1 251	79	190	117
2	Durchschnittsdauer in Monaten	5,7	6,0	4,2	4,0
		Prozent			
Verfahrensdauer mehr als ... bis ... Monate		100	100	100	100
3	bis 3	35,1	36,7	46,3	50,4
4	3 - 6	29,2	26,6	32,1	30,8
5	6 - 12	27,5	25,3	19,5	16,2
6	mehr als 12 Monate	8,2	11,4	2,1	2,6
		Prozent kumuliert			
7	bis 3	35,1	36,7	46,3	50,4
8	3 - 6	64,3	63,3	78,4	81,2
9	6 - 12	91,8	88,6	97,9	97,4
Verfahrensdauer ab Eingang in der ersten Instanz					
10	Durch Beschluss (§ 91 ArbGG) erledigte Verfahren zusammen	Anzahl 483	24	67	43
11	Durchschnittsdauer in Monaten	6,1	6,2	4,8	4,1
		Prozent			
Verfahrensdauer mehr als ... bis ... Monate		100	100	100	100
12	bis 3	24,2	33,3	28,4	46,5
13	3 - 6	32,7	20,8	40,3	30,2
14	6 - 12	35,2	33,3	28,4	23,3
15	mehr als 12 Monate	7,9	12,5	3,0	-
		Prozent kumuliert			
16	bis 3	24,2	33,3	28,4	46,5
17	3 - 6	56,9	54,2	68,7	76,7
18	6 - 12	92,1	87,5	97,0	100,0
19	Erledigte Verfahren insgesamt	Anzahl 1 251	79	190	117
20	Durchschnittsdauer in Monaten	13,3	13,5	11,8	11,0
		Prozent			
Verfahrensdauer mehr als ... bis ... Monate		100	100	100	100
21	bis 3	10,6	2,5	11,6	18,8
22	3 - 6	10,2	15,2	8,4	13,7
23	6 - 12	28,4	25,3	31,6	29,1
24	12 - 18	31,3	35,4	33,2	23,1
25	mehr als 18 Monate	19,6	21,5	15,3	15,4
		Prozent kumuliert			
26	bis 3	10,6	2,5	11,6	18,8
27	3 - 6	20,8	17,7	20,0	32,5
28	6 - 12	49,2	43,0	51,6	61,5
29	12 - 18	80,4	78,5	84,7	84,6
30	Durch Beschluss (§ 91 ArbGG) erledigte Verfahren zusammen	Anzahl 483	24	67	43
31	Durchschnittsdauer in Monaten	13,4	13,3	12,2	10,7
		Prozent			
Verfahrensdauer mehr als ... bis ... Monate		100	100	100	100
32	bis 3	13,5	-	20,9	27,9
33	3 - 6	11,2	25,0	10,4	14,0
34	6 - 12	18,0	4,2	14,9	18,6
35	12 - 18	35,6	54,2	32,8	27,9
36	mehr als 18 Monate	21,7	16,7	20,9	11,6
		Prozent kumuliert			
37	bis 3	13,5	-	21	28
38	3 - 6	24,6	25,0	31	42
39	6 - 12	42,7	29,2	46	60
40	12 - 18	78,3	83,3	79	88
Zulassung der Beschwerde					
41	Durch Beschluss (§ 91 ArbGG) erledigte Verfahren zusammen	483	24	67	43
42	darin wurde Rechtsbeschwerde zugelassen	50	2	4	1
43	Anteil in %	10,4	8,3	6,0	2,3

*) Einschl. Verfahren zur Gewährung von vorläufigem Rechtsschutz.

6 Vor dem Landesarbeitsgericht 2019 erledigte BeschwerdeVerfahren in Beschluss-sachen*)

6.2 Verfahrensdauer, Zulassung der Beschwerde nach Ländern

Bremen	Hamburg	Hessen	Mecklen- burg- Vor- pommern	Nieder- sachsen	Nordrhein- Westfalen	Rheinland- Pfalz	Saarland	Sachsen	Sachsen- Anhalt	Schleswig- Holstein	Thüringen	Lfd. Nr.
Verfahrensdauer in der Rechtsmittelinstanz												
Anzahl												
29	92	212	12	87	258	32	7	38	23	35	40	1
4,8	6,3	6,2	6,1	5,4	6,1	7,2	13,5	6,3	8,1	4,5	7,3	2
Prozent												
100	100	100	100	100	100	100	100	100	100	100	100	
37,9	29,3	36,3	33,3	26,4	28,3	21,9	-	23,7	30,4	40,0	27,5	3
20,7	30,4	21,7	16,7	34,5	35,3	25,0	14,3	26,3	8,7	31,4	30,0	4
37,9	29,3	30,7	41,7	37,9	27,5	43,8	42,9	39,5	39,1	20,0	20,0	5
3,4	10,9	11,3	8,3	1,1	8,9	9,4	42,9	10,5	21,7	8,6	22,5	6
Prozent kumuliert												
37,9	29,3	36,3	33,3	26,4	28,3	21,9	-	23,7	30,4	40,0	27,5	7
58,6	59,8	58,0	50,0	60,9	63,6	46,9	14,3	50,0	39,1	71,4	57,5	8
96,6	89,1	88,7	91,7	98,9	91,1	90,6	57,1	89,5	78,3	91,4	77,5	9
Anzahl												
15	31	107	2	37	100	15	5	16	5	9	7	10
6,9	5,8	6,9	6,7	6,3	6,0	6,0	13,3	7,5	11,5	5,2	3,9	11
Prozent												
100	100	100	100	100	100	100	100	100	100	100		
13,3	29,0	26,2	-	16,2	16,0	13,3	-	18,8	-	22,2	28,6	12
13,3	29,0	26,2	50,0	37,8	43,0	33,3	-	12,5	20,0	55,6	42,9	13
66,7	32,3	33,6	50,0	45,9	35,0	53,3	60,0	50,0	40,0	11,1	28,6	14
6,7	9,7	14,0	-	-	6,0	-	40,0	18,8	40,0	11,1	-	15
Prozent kumuliert												
13,3	29,0	26,2	-	16,2	16,0	13,3	-	18,8	-	22,2	28,6	16
26,7	58,1	52,3	50,0	54,1	59,0	46,7	-	31,3	20,0	77,8	71,4	17
93,3	90,3	86,0	100,0	100,0	94,0	100,0	60,0	81,3	60,0	88,9	100,0	18
Verfahrensdauer ab Eingang in der ersten Instanz												
Anzahl												
29	92	212	12	87	258	32	7	38	23	35	40	19
12,4	14,8	12,8	12,5	11,9	15,0	14,4	22,8	13,0	17,8	11,3	14,9	20
Prozent												
100	100	100	100	100	100	100	100	100	100	100	100	
10,3	10,9	12,3	16,7	8,0	10,5	6,3	-	10,5	-	11,4	5,0	21
6,9	7,6	15,6	-	6,9	6,2	9,4	-	5,3	4,3	14,3	20,0	22
24,1	25,0	21,2	33,3	35,6	31,4	15,6	14,3	36,8	34,8	34,3	25,0	23
44,8	33,7	28,8	25,0	36,8	32,2	50,0	28,6	28,9	21,7	31,4	12,5	24
13,8	22,8	22,2	25,0	12,6	19,8	18,8	57,1	18,4	39,1	8,6	37,5	25
Prozent kumuliert												
10,3	10,9	12,3	16,7	8,0	10,5	6,3	-	10,5	-	11,4	5,0	26
17,2	18,5	27,8	16,7	14,9	16,7	15,6	-	15,8	4,3	25,7	25,0	27
41,4	43,5	49,1	50,0	50,6	48,1	31,3	14,3	52,6	39,1	60,0	50,0	28
86,2	77,2	77,8	75,0	87,4	80,2	81,3	42,9	81,6	60,9	91,4	62,5	29
Anzahl												
15	31	107	2	37	100	15	5	16	5	9	7	30
14,6	12,9	13,6	14,2	12,7	15,3	13,5	20,9	13,8	21,6	11,5	8,0	31
Prozent												
100	100	100	100	100	100	100	100	100	100	100	-	
6,7	19,4	10,3	-	13,5	10,0	6,7	-	18,8	-	11,1	14,3	32
6,7	9,7	16,8	-	5,4	4,0	20,0	-	-	-	11,1	42,9	33
6,7	12,9	13,1	50,0	18,9	31,0	6,7	20,0	25,0	20,0	22,2	14,3	34
60,0	35,5	31,8	-	48,6	34,0	46,7	20,0	31,3	-	44,4	28,6	35
20,0	22,6	28,0	50,0	13,5	21,0	20,0	60,0	25,0	80,0	11,1	-	36
Prozent kumuliert												
6,7	19,4	10,3	-	13,5	10,0	6,7	-	18,8	-	11,1	14,3	37
13,3	29,0	27,1	-	18,9	14,0	26,7	-	18,8	-	22,2	57,1	38
20,0	41,9	40,2	50,0	37,8	45,0	33,3	20,0	43,8	20,0	44,4	71,4	39
80,0	77,4	72,0	50,0	86,5	79,0	80,0	40,0	75,0	20,0	88,9	100,0	40
Zulassung der Beschwerde												
15	31	107	2	37	100	15	5	16	5	9	7	41
2	1	9	-	6	24	-	-	-	-	1	-	42
13,3	3,2	8,4	-	16,2	24,0	-	-	-	-	11,1	-	43

7 Verfahren vor dem Bundesarbeitsgericht

7.1 Geschäftsentwicklung 2005 - 2019

Lfd. Nr.	Stand der Erledigung	2005	2006	2007	2008	2009
1	Anhängige Verfahren zu Jahresbeginn	957	1 195	1 626	1 717	1 707
2	Neuzugänge	2 294	2 615	2 715	2 614	2 295
3	Erledigte Verfahren	2 058	2 184	2 624	2 621	2 329
	Nach der Art der Verfahren					
4	Revisionen	673	817	958	886	911
5	Nichtzulassungsbeschwerden	1 225	1 204	1 474	1 542	1 272
6	Sonstige Verfahren	160	163	192	193	146
	Erledigte Revisionen nach Art der Erledigung					
7	Streitiges Urteil	468	511	607	525	594
8	Sonstiges Urteil	1	2	40	2	2
9	Beschluss	8	27	18	40	9
10	Vergleich	101	80	91	107	82
11	Rücknahme	81	176	177	186	213
12	Andere Erledigungsart	14	21	25	26	11
13	Anhängige Verfahren am Jahresende	1 193	1 626	1 717	1 710	1 673

7 Verfahren vor dem Bundesarbeitsgericht

7.1 Geschäftsentwicklung 2005 - 2019

2010	2011	2012	2013	2014	2015	2016	2017	2018	2019	Lfd. Nr.
1 673	1 494	2 074	1 868	1 908	1 585	1 449	1 618	1 195	1 113	1
2 401	3 350	4 024	2 657	2 273	2 271	2 305	1 876	1 755	2 401	2
2 580	2 770	4 230	2 617	2 596	2 407	2 136	2 299	1 837	2 283	3
982	801	968	943	1 100	1 003	700	978	679	679	4
1 404	1 808	3 069	1 538	1 262	1 262	1 301	1 176	1 042	1 499	5
194	161	193	136	234	142	135	145	116	105	6
565	518	568	517	492	535	431	570	338	364	7
6	4	5	11	3	9	1	28	2	2	8
15	12	18	22	21	19	26	18	39	2	9
128	137	109	177	392	116	104	78	133	49	10
223	125	246	192	167	289	115	259	149	158	11
45	5	22	24	25	35	23	25	18	104	12
1 494	2 074	1 868	1 908	1 585	1 449	1 618	1 195	1 113	1 231	13

Quelle: Bundesarbeitsgericht Erfurt.

7 Verfahren vor dem Bundesarbeitsgericht

7.2 Geschäftsentwicklung 2019 nach Verfahrensarten

Lfd. Nr.	Art des Verfahrens Art der Nachweisung	Bestand am Jahresanfang	Neuzugänge	Erledigte Verfahren	Bestand am Jahresende
Revisionen					
1	Geschäftsentwicklung	758	741	679	820
Herkunft der Revisionen					
2	Baden-Württemberg		27		
3	Bayern		23		
4	Berlin-Brandenburg		309		
5	Bremen		1		
6	Hamburg		3		
7	Hessen		61		
8	Mecklenburg-Vorpommern		2		
9	Niedersachsen		23		
10	Nordrhein-Westfalen		248		
11	Rheinland-Pfalz		12		
12	Saarland		-		
13	Sachsen		17		
14	Sachsen-Anhalt		4		
15	Schleswig-Holstein		4		
16	Thüringen		7		
Art der Erledigung der Revisionen					
17	Streitiges Urteil			364	
18	Sonstiges Urteil			2	
19	Beschluss nach § 91 a ZPO			1	
20	Sonstigen Beschluss			1	
21	Vergleich			49	
22	Rücknahme			158	
23	Auf sonstige Art			104	
Verfahrensdauer der durch streitiges Urteil erledigten Revisionen					
24	bis einschl. 6 Monate			11	
25	mehr als 6 bis einschl. 12 Monate			100	
26	mehr als 1 bis einschl. 2 Jahre			214	
27	mehr als 2 Jahre			39	
Rechtsbeschwerden					
28	Geschäftsentwicklung	63	44	62	45
Herkunft der Rechtsbeschwerden					
29	Baden-Württemberg		2		
30	Bayern		4		
31	Berlin-Brandenburg		4		
32	Bremen		1		
33	Hamburg		1		
34	Hessen		10		
35	Mecklenburg-Vorpommern		1		
36	Niedersachsen		6		
37	Nordrhein-Westfalen		13		
38	Rheinland-Pfalz		-		
39	Saarland		-		
40	Sachsen		-		
41	Sachsen-Anhalt		1		
42	Schleswig-Holstein		1		
43	Thüringen		-		
Art der Erledigung der Rechtsbeschwerden					
44	Beschluss			62	
45	... durch mündliche Verhandlung			35	
46	... ohne mündliche Verhandlung			3	
47	Einstellung des Verfahrens gemäß § 94 Abs. 3 ArbGG oder auf sonstige Art			24	
Verfahrensdauer der durch Beschluss erledigten Rechtsbeschwerden					
48	bis einschl. 6 Monate			2	
49	mehr als 6 bis einschl. 12 Monate			3	
50	mehr als 1 bis einschl. 2 Jahre			30	
51	mehr als 2 Jahre			3	

Quelle: Bundesarbeitsgericht Erfurt.

7 Verfahren vor dem Bundesarbeitsgericht

7.2 Geschäftsentwicklung 2019 nach Verfahrensarten

Lfd. Nr.	Art des Verfahrens Art der Nachweisung	Bestand am Jahresanfang	Neuzugänge	Erledigte Verfahren	Bestand am Jahresende
Nichtzulassungsbeschwerden					
Verfahren gemäß § 72a ArbGG					
52	Geschäftsentwicklung	264	1 474	1 404	334
Art der Erledigung der Nichtzulassungsbeschwerden (§ 72a ArbGG)					
53	Stattgebender Beschluss			37	
54	Zurückweisung			430	
55	Zurückverweisung			13	
56	Verwerfung			704	
57	Rücknahme			173	
58	Sonstige Erledigungsart			47	
Verfahren gemäß § 92 ArbGG					
59	Geschäftsentwicklung	17	104	95	26
Art der Erledigung der Nichtzulassungsbeschwerden (§ 92a ArbGG)					
60	Stattgebender Beschluss			4	
61	Zurückweisung			31	
62	Zurückverweisung			6	
63	Verwerfung			37	
64	Rücknahme			15	
65	Sonstige Erledigungsart			2	
Revisionsbeschwerden					
Verfahren gemäß § 72b ArbGG					
66	Geschäftsentwicklung	-	8	7	1
Art der Erledigung der Revisionsbeschwerden (§ 72b ArbGG)					
67	Stattgebender Beschluss (Zurückverweisung)			2	
68	Zurückweisung			3	
69	Verwerfung			2	
70	Rücknahme			-	
71	Sonstige Erledigungsart			-	
Verfahren gemäß § 77 ArbGG					
72	Geschäftsentwicklung	-	1	1	-
Art der Erledigung der Revisionsbeschwerden (§ 77 ArbGG)					
72	Stattgebender Beschluss			-	
73	Zurückweisung			1	
74	Verwerfung			-	
75	Rücknahme			-	
76	Sonstige Erledigungsart			-	
Verfahren gemäß § 78 ArbGG					
77	Geschäftsentwicklung	11	29	35	5
Art der Erledigung der Revisionsbeschwerden (§ 78 ArbGG)					
78	Stattgabe			2	
79	Zurückweisung			4	
80	Verwerfung			24	
81	Rücknahme			4	
82	Sonstige Erledigungsart			1	
Bestimmungen des zuständigen Gerichts					
83	Geschäftsentwicklung	-	6	6	-
Anträge auf Bewilligung von Prozesskostenhilfe					
84	Geschäftsentwicklung (bei Anträgen außerhalb einer anhängigen Revision)	14	35	41	8
85	Ergangene Entscheidungen bei anhängigen Revisionsverfahren (Zahl der Beschlüsse)			11	
Großer Senat (Anrufungen)					
86	Geschäftsentwicklung	-	-	-	-
Sonstiger Geschäftsanfall					
87	Entscheidungen über Anträge auf Einstellung der Zwangsvollstreckung			3	
88	In das allgemeine Register eingetragene Anträge und Anfragen			203	

Quelle: Bundesarbeitsgericht Erfurt.

A 1 Tätigkeit der Arbeitsgerichte 2019 (Übersicht nach AG 1)

Lfd. Nr. der AG 1	Art des Verfahrens Einleitungsart Verfahrensgegenstand Erledigungsart	Deutschland	Baden- Württemberg	Bayern	Berlin (ohne Sozial- kassen)	Berlin (Sozial- kassen)	Brandenburg	Bremen
1 Urteilsverfahren¹⁾								
11	Unerledigte Klagen zu Jahresbeginn	97 395	10 231	13 786	5 656	548	2 689	1 362
12	Eingereichte Klagen 2)	328 713	38 180	51 229	15 453	402	8 308	4 325
13	Klagen insgesamt 2)	426 108	48 411	65 015	21 109	950	10 997	5 687
14	Erledigte Klagen 2)	320 384	36 112	49 550	15 637	728	8 527	4 291
	davon eingereicht durch							
121	Arbeitnehmer, Gewerkschaften, Betriebsräte	311 643	35 585	49 332	15 273	4	8 396	4 282
122	Arbeitgeber und ihre Organisationen 3)	8 714	525	217	364	724	128	9
123	Länder (§ 25 HAG und § 14 MindArbBG)	27	2	1	-	-	3	-
142	Nach Art der Erledigung:							
1421	durch streitiges Urteil	23 686	1 875	2 548	1 638	127	741	258
1422	durch sonstiges Urteil	21 430	1 779	3 216	1 229	179	623	247
1423	durch Vergleich	206 648	26 877	32 374	8 990	20	5 351	2 808
1424	auf andere Weise	68 620	5 581	11 412	3 780	402	1 812	978
143	Nach Streitgegenständen:							
	Zahlungsklagen	124 285	13 390	20 784	4 951	-	3 519	1 644
1433	Bestandsstreitigkeiten (§ 61a ArbGG)	186 528	22 839	27 972	9 297	-	4 987	2 542
14331	darunter Kündigungen	178 797	22 581	26 787	8 879	-	4 769	2 328
1436	tarifliche Eingruppierung	3 294	260	396	158	-	161	89
1437	Sonstiges	102 718	9 790	13 888	8 403	728	2 588	1 127
144	Streitgegenstände zusammen	416 826	46 279	63 040	22 809	728	11 255	5 402
1441	darunter Klagen mit mehreren Streitgegenständen 4)	79 858	8 883	11 751	5 994	-	2 405	1 002
145	Nach Dauer des Verfahrens:							
1451	Bei Bestandsstreitigkeiten (§ 61a ArbGG)							
14511	bis zu einem Monat	47 674	5 920	7 680	2 229	-	1 599	514
14512	über 1 bis 3 Monate	86 688	11 415	12 888	3 911	-	2 115	1 182
14513	über 3 bis 6 Monate	32 440	3 416	4 343	1 535	-	784	466
14514	über 6 bis 12 Monate	16 817	1 830	2 570	1 339	-	395	325
14515	über 12 Monate	2 909	258	491	283	-	94	55
1452	Bei den übrigen Verfahren:							
14521	bis zu einem Monat	30 053	3 055	6 061	1 415	51	1 077	389
14522	über 1 bis 3 Monate	50 608	5 761	8 273	2 345	156	1 240	657
14523	über 3 bis 6 Monate	26 476	2 333	3 341	1 006	204	712	241
14524	über 6 bis 12 Monate	20 402	1 730	2 981	1 219	212	422	332
14525	über 12 Monate	6 317	394	922	355	105	89	130
15	Unerledigte Klagen am Jahresende	105 896	12 306	15 467	5 472	222	2 470	1 398
2 Sonstige Verfahren (ohne Ziff. 2)								
	Arreste und einstweilige Verfügungen:							
212	Ergangene Entscheidungen	3 728	287	529	216	-	103	106
22	Eingegangene Mahnverfahren	31 985	2 018	1 960	2 941	2 129	401	211
3 Beschlussverfahren¹⁾								
31	Unerledigte Beschluss-sachen zu Jahresbeginn 1)	3 896	390	588	254	-	100	96
32	Eingereichte Anträge 1)	9 862	941	1 408	633	-	192	244
33	Beschluss-sachen insgesamt 1)	13 758	1 331	1 996	887	-	292	340
34	Erledigte Beschluss-sachen 1)	9 796	920	1 351	612	-	230	261
	davon eingereicht durch							
	Arbeitnehmer, Gewerkschaften, Betriebsräte,							
321	Wahlvorstände	8 238	532	1 198	349	-	189	244
322	Arbeitgeber und ihre Vereinigungen	1 557	388	153	263	-	40	17
323	oberste Arbeitsbehörden	1	-	-	-	-	1	-
341	Nach Art der Erledigung:							
3411	durch Beschluss (§ 84 ArbGG)	2 188	176	283	196	-	80	49
3412	durch Vergleich oder Erledigungserklärung (§ 83a Abs. 1 ArbGG)	4 297	484	604	252	-	100	155
3413	auf andere Weise	3 311	260	464	164	-	50	57
342	Nach Dauer des Verfahrens:							
3421	bis zu einem Monat	2 539	225	349	187	-	60	65
3422	über 1 bis 3 Monate	2 389	243	278	122	-	51	64
3423	über 3 bis 6 Monate	2 409	241	288	137	-	65	43
3424	über 6 bis 12 Monate	1 970	168	337	141	-	40	67
3425	über 12 Monate	489	43	99	25	-	14	22
35	Unerledigte Beschluss-sachen am Jahresende	3 962	410	647	275	-	62	79

1) Einschl. der Verfahren zur Gewährung von vorläufigem Rechtsschutz;

A 1 Tätigkeit der Arbeitsgerichte 2019 (Übersicht nach AG 1)

Hamburg	Hessen (ohne Sozial- kassen)	Hessen (Sozial- kassen)	Mecklen- burg- Vorpommern	Nieder- sachsen	Nordrhein- Westfalen	Rheinland- Pfalz	Saarland	Sachsen	Sachsen- Anhalt	Schleswig- Holstein	Thüringen	Lfd. Nr. der AG 1
3 800	8 131	3 209	1 820	6 295	22 932	3 718	1 845	3 711	3 037	1 963	2 662	11
10 597	27 465	4 295	6 164	27 522	79 432	13 772	3 739	12 457	8 917	8 942	7 514	12
14 397	35 596	7 504	7 984	33 817	102 364	17 490	5 584	16 168	11 954	10 905	10 176	13
11 010	26 035	5 287	5 724	25 644	79 066	13 423	3 656	12 488	7 916	8 221	7 069	14
10 947	25 854	1	5 724	25 340	78 642	13 317	3 627	12 433	7 887	8 070	6 929	121
63	179	5 286	-	300	411	106	29	53	29	151	140	122
-	2	-	-	4	13	-	-	2	-	-	-	123
												142
1 401	2 471	419	408	1 827	5 965	1 036	203	863	823	485	598	1421
546	1 302	1 641	430	1 506	5 056	805	202	1 042	608	556	463	1422
6 814	17 271	272	3 516	17 018	51 935	8 679	2 474	7 762	4 526	5 404	4 557	1423
2 249	4 991	2 955	1 370	5 293	16 110	2 903	777	2 821	1 959	1 776	1 451	1424
4 244	9 331	2	2 891	10 725	31 179	5 364	1 696	5 178	3 329	3 260	2 798	143
6 503	16 029	-	3 294	15 078	47 347	7 918	2 037	7 137	4 264	5 041	4 243	1433
6 261	15 176	-	3 056	14 441	45 311	7 452	1 917	6 770	4 141	4 931	3 997	14331
61	359	-	343	260	514	112	66	147	184	59	125	1436
3 623	13 245	5 285	1 918	6 739	21 210	3 776	1 017	2 907	1 783	2 207	2 484	1437
14 431	38 964	5 288	8 446	32 802	100 250	17 170	4 816	15 369	9 560	10 567	9 650	144
3 123	6 692	1	1 913	6 311	19 015	3 334	985	2 580	1 480	2 055	2 334	1441
												145
												1451
1 621	3 005	-	668	4 460	11 144	2 416	262	2 474	917	1 788	977	14511
3 106	8 237	-	1 641	6 771	22 165	3 411	992	2 801	1 914	2 203	1 936	14512
1 086	3 310	-	621	2 819	9 095	1 326	337	1 076	732	792	702	14513
597	1 220	-	322	914	4 375	633	296	704	563	234	500	14514
93	257	-	42	114	568	132	150	82	138	24	128	14515
												1452
714	1 728	559	474	2 472	6 327	1 425	149	1 746	853	989	569	14521
1 466	4 152	1 633	817	4 132	12 380	1 924	523	1 782	1 208	1 138	1 021	14522
837	2 313	1 336	496	2 564	6 903	1 192	352	908	626	659	453	14523
780	1 402	1 006	523	1 199	5 101	757	297	788	717	350	586	14524
710	411	753	120	199	1 008	207	298	127	248	44	197	14525
3 389	9 604	2 225	2 279	8 171	23 351	4 076	1 942	3 686	4 037	2 701	3 100	15
147	390	-	65	263	1 034	130	36	158	97	96	71	212
426	1 688	13 167	186	1 252	3 158	650	130	571	362	431	304	22
230	523	-	48	296	825	120	57	88	116	92	73	31
572	1 287	-	124	852	2 176	277	135	237	279	280	225	32
802	1 810	-	172	1 148	3 001	397	192	325	395	372	298	33
539	1 331	-	128	874	2 186	303	121	228	282	271	159	34
471	1 246	-	128	675	2 100	279	117	203	224	161	122	321
68	85	-	-	199	86	24	4	25	58	110	37	322
-	-	-	-	-	-	-	-	-	-	-	-	323
												341
132	309	-	24	200	429	59	17	48	65	62	59	3411
												3412
223	512	-	52	335	990	114	60	100	119	122	75	3413
184	510	-	52	339	767	130	44	80	98	87	25	342
107	372	-	21	263	540	70	22	54	79	81	44	3421
135	315	-	39	226	548	87	30	65	73	73	40	3422
129	350	-	42	242	572	69	22	54	53	70	32	3423
132	254	-	22	116	429	58	29	48	58	41	30	3424
36	40	-	4	27	97	19	18	7	19	6	13	3425
263	479	-	44	274	814	95	71	97	112	101	139	35

A 2 Tätigkeit der Landesarbeitsgerichte 2019 (Übersicht nach AG 2)

Lfd. Nr. der AG 2	Art des Verfahrens Einleitungsart Verfahrensgegenstand Erledigungsart	Deutschland	Baden-Württemberg	Bayern	Landesarbeitsgericht Berlin-Brandenburg	Bremen	Hamburg
1	Berufungsverfahren 1)						
11	Unerledigte Berufungen zum Jahresbeginn	9 183	583	652	1 331	57	459
12	Eingereichte Berufungen 2)	13 679	1 021	1 375	1 684	139	1 126
13	Berufungen insgesamt 2)	22 862	1 604	2 027	3 015	196	1 585
14	Erledigte Berufungen 2)	13 070	965	1 273	1 822	134	715
141	dar. Bestandsstreitigkeiten (§ 64 Abs. 8 ArbGG)	5 873	402	560	1 180	53	219
143	Nach Art der Erledigung:						
1431	durch streitiges Urteil	5 137	329	423	824	57	392
142	dar. Revision zugelassen	-	-	-	-	-	-
1432	durch sonstiges Urteil	98	8	5	8	-	9
1433	durch Vergleich	4 631	403	488	698	35	159
1434	durch Beschluss (§ 522 Abs. 1 ZPO)	-	-	-	-	-	-
1435	auf andere Weise	3 204	225	357	292	42	155
144	Nach Dauer des Verfahrens:						
1441	Bei Bestandsstreitigkeiten (§ 64 Abs. 8 ArbGG)						
14411	bis zu 3 Monaten	977	107	105	103	17	37
14412	über 3 bis 6 Monate	1 689	110	249	386	21	80
14413	über 6 bis 12 Monate	2 531	157	172	672	9	91
14414	über 12 Monate	676	28	34	19	6	11
1442	Bei den übrigen Verfahren:						
14421	bis zu 3 Monaten	1 151	104	136	141	14	57
14422	über 3 bis 6 Monate	1 944	198	302	195	37	132
14423	über 6 bis 12 Monate	2 567	208	230	252	18	112
14424	über 12 Monate	1 535	53	45	54	12	195
15	Unerledigte Berufungen am Jahresende	9 776	639	754	1 193	62	872
16	Arreste und einstweilige Verfügungen						
161	Erledigte Verfahren	76	1	1	-	1	5
2	Beschwerdeverfahren in Beschluss-sachen nach §§ 87, 98 Abs. 2 ArbGG						
21	Unerledigte Beschwerden zum Jahresbeginn	672	45	62	40	12	62
22	Eingereichte Beschwerden 2)	1 254	77	183	148	31	78
23	Beschwerden insgesamt 2)	1 926	122	245	188	43	140
24	Erledigte Beschwerden 2)	1 251	79	190	117	29	92
241	dar. Zulassung der Rechtsbeschwerde (§ 92 Abs. 1 ArbGG)	50	2	4	1	2	1
242	Nach Art der Erledigung:						
2421	durch Beschluss (§ 91 ArbGG)	483	24	67	43	15	31
2422	durch Vergleich o. Erledigungserklärung (§§ 90 Abs. 2, 83a Abs. 1 ArbGG)	456	36	82	48	7	29
2423	auf andere Weise	312	19	41	26	7	32
243	Nach Dauer des Verfahrens:						
2431	bis zu 3 Monaten	439	29	88	59	11	27
2432	über 3 bis 6 Monate	365	21	61	36	6	28
2433	über 6 bis 12 Monate	344	20	37	19	11	27
2434	über 12 Monate	103	9	4	3	1	10
25	Unerledigte Beschwerden am Jahresende	673	43	54	71	14	49
3	Beschwerdeverfahren nach §§ 78, 83 Abs. 5 ArbGG						
31	Unerledigte Beschwerden zum Jahresbeginn	943	99	74	64	3	37
32	Eingereichte Beschwerden 2)	4 494	471	520	314	42	120
33	Beschwerden insgesamt 2)	5 437	570	594	378	45	157
34	Erledigte Beschwerden 2)	4 434	449	521	314	45	132
35	Unerledigte Beschwerden am Jahresende	943	99	74	64	3	37

1) Einschl. der Verfahren über Arrest oder einstweilige Verfügung.

2) Ohne Abgaben innerhalb des Gerichts.

A 2 Tätigkeit der Landesarbeitsgerichte 2019 (Übersicht nach AG 2)

Hessen	Mecklenburg-Vorpommern	Niedersachsen	Nordrhein-Westfalen	Rheinland-Pfalz	Saarland	Sachsen	Sachsen-Anhalt	Schleswig-Holstein	Thüringen	Lfd. Nr. der AG 2
1 463	183	527	2 040	245	83	305	828	105	322	11
1 600	241	900	3 498	521	101	456	437	249	331	12
3 063	424	1 427	5 538	766	184	761	1 265	354	653	12
1 673	292	847	3 299	431	102	494	523	236	264	14
634	110	319	1 499	204	46	214	224	90	119	141
										143
751	76	338	1 273	151	35	182	181	62	63	1431
-	-	-	-	-	-	-	-	-	-	142
15	1	4	25	3	-	5	10	2	3	1432
455	136	259	1 219	151	47	190	209	87	95	1433
-	-	-	-	-	-	-	-	-	-	1434
452	79	246	782	126	20	117	123	85	103	1435
										144
										1441
91	19	66	258	52	6	36	21	29	30	14411
83	19	83	494	55	6	54	9	34	6	14412
275	64	149	642	81	17	106	49	22	25	14413
185	8	21	105	16	17	18	145	5	58	14414
										1442
163	17	77	273	44	5	48	36	21	15	14421
133	36	146	537	53	3	68	23	65	16	14422
485	103	241	553	93	26	130	36	59	21	14423
258	26	64	437	37	22	34	204	1	93	14424
1 394	133	580	2 215	335	82	267	743	119	388	15
										16
-	-	5	45	1	2	11	3	1	-	161
										2
126	8	63	136	22	6	25	16	13	36	21
187	13	105	257	31	8	28	44	34	30	22
313	21	168	393	53	14	53	60	47	66	23
212	12	87	258	32	7	38	23	35	40	24
9	-	6	24	-	-	-	-	1	-	241
										242
107	2	37	100	15	5	16	5	9	7	2421
53	8	26	97	11	2	20	11	12	14	2422
52	2	24	61	6	-	2	7	14	19	2423
										243
77	4	23	73	7	-	9	7	14	11	2431
46	2	30	91	8	1	10	2	11	12	2432
65	5	33	71	14	3	15	9	7	8	2433
24	1	1	23	3	3	4	5	3	9	2434
101	9	81	135	21	7	15	37	11	25	25
										3
233	8	41	177	49	2	35	63	10	48	31
506	31	324	1 208	222	37	228	187	121	163	32
739	39	365	1 385	271	39	263	250	131	211	33
423	35	316	1 265	199	40	232	161	127	175	34
233	8	41	177	49	2	35	63	10	48	35

A 3 Tätigkeit des Bundesarbeitsgerichts 2019 (Übersicht nach AG 3)

Zeilen-Nr. der AG 3	Art des Verfahrens Art der Nachweisung	insgesamt	Vorjahr	Veränderung 2019 gegenüber 2018
1	Revisionen			
11	Unerledigte Revisionen am Jahresanfang	758	846	- 88
12	Eingelegte Revisionen	741	591	150
	davon aus:			
1201	Baden-Württemberg	27	26	1
1202	Bayern	23	25	- 2
1203	Berlin-Brandenburg	309	49	260
1205	Bremen	1	16	- 15
1206	Hamburg	3	107	- 104
1207	Hessen	61	91	- 30
1208	Mecklenburg-Vorpommern	2	3	- 1
1209	Niedersachsen	23	79	- 56
1210	Nordrhein-Westfalen	248	116	132
1211	Rheinland-Pfalz	12	11	1
1212	Saarland	-	-	-
1213	Sachsen	17	10	7
1214	Sachsen-Anhalt	4	20	- 16
1215	Schleswig-Holstein	4	35	- 31
1216	Thüringen	7	3	4
13	Revisionen insgesamt	1 499	1 437	62
14	Erledigte Revisionen	679	679	-
	Nach Art der Erledigung:			
1411	Streitiges Urteil	364	338	26
1412	Sonstiges Urteil	2	2	-
1413	Beschluss nach § 91 a ZPO	1	17	- 16
1414	Sonstigen Beschluss	1	22	- 21
1415	Vergleich	49	133	- 84
1416	Rücknahme	158	149	9
1417	Auf sonstige Art	104	18	86
	Durch streitiges Urteil erledigte Revisionen (1411) nach Dauer des Verfahrens			
1421	bis einschl. 6 Monate	11	32	- 21
1422	mehr als 6 bis einschl. 12 Monate	100	113	- 13
1423	mehr als 1 bis einschl. 2 Jahre	214	150	64
1424	mehr als 2 Jahre	39	43	- 4
15	Unerledigte Revisionen am Jahresende	820	758	62
2	Rechtsbeschwerden			
21	Unerledigte Rechtsbeschwerden am Jahresanfang	63	94	- 31
22	Eingereichte Rechtsbeschwerden	44	46	- 2
	davon aus:			
2201	Baden-Württemberg	2	2	-
2202	Bayern	4	6	- 2
2203	Berlin-Brandenburg	4	6	- 2
2205	Bremen	1	-	1
2206	Hamburg	1	4	- 3
2207	Hessen	10	4	6
2208	Mecklenburg-Vorpommern	1	-	1
2209	Niedersachsen	6	3	3
2210	Nordrhein-Westfalen	13	16	- 3
2211	Rheinland-Pfalz	-	2	- 2
2212	Saarland	-	-	-
2213	Sachsen	-	-	-
2214	Sachsen-Anhalt	1	-	1
2215	Schleswig-Holstein	1	3	- 2
2216	Thüringen	-	-	-
13	Rechtsbeschwerden insgesamt	107	140	- 33
23	Erledigte Rechtsbeschwerden	62	77	- 15
	davon:			
241	durch mündliche Verhandlung	35	31	4
242	ohne mündliche Verhandlung	3	18	- 15
243	durch Einstellung des Verfahrens gemäß § 94 Abs. 3 ArbGG oder auf sonstige Art	24	28	- 4
	Durch Beschluss erledigte Rechtsbeschwerden (241-242) nach Dauer des Verfahrens			
251	bis einschl. 6 Monate	2	-	2
252	mehr als 6 bis einschl. 12 Monate	3	2	1
253	mehr als 1 bis einschl. 2 Jahre	30	40	- 10
254	mehr als 2 Jahre	3	7	- 4
26	Unerledigte Rechtsbeschwerden am Jahresende	45	63	- 18

A 3 Tätigkeit des Bundesarbeitsgerichts 2019 (Übersicht nach AG 3)

Zeilen- Nr. der AG 3	Art des Verfahrens Art der Nachweisung	insgesamt	Vorjahr	Veränderung 2019 gegenüber 2018
3	Nichtzulassungsbeschwerden			
31	Verfahren gemäß § 72a ArbGG			
311	Unerledigte Verfahren am Jahresanfang	264	226	38
312	Beantragte Verfahren	1 474	997	477
313	Verfahren insgesamt	1 738	1 223	515
314	Erledigte Verfahren	1 404	959	445
	davon durch:			
3141	Statgebenden Beschluss	37	36	1
3142	Zurückweisung	430	227	203
3143	Zurückverweisung	13	22	- 9
3144	Verwerfung	704	522	182
3145	Rücknahme	173	144	29
3146	Sonstige Erledigungsart	47	8	39
315	Unerledigte Verfahren am Jahresende	334	264	70
32	Verfahren gemäß § 92a ArbGG			
321	Unerledigte Verfahren am Jahresanfang	17	24	- 7
322	Beantragte Verfahren	104	76	28
323	Verfahren insgesamt	121	100	21
324	Erledigte Verfahren	95	83	12
	davon durch:			
3241	Statgebenden Beschluss	4	3	1
3242	Zurückweisung	31	34	- 3
3243	Zurückverweisung	6	-	6
3244	Verwerfung	37	25	12
3245	Rücknahme	15	18	- 3
3246	Sonstige Erledigungsart	2	3	- 1
325	Unerledigte Verfahren am Jahresende	26	17	9
4	Revisionsbeschwerden			
41	Verfahren gemäß § 72b ArbGG			
411	Unerledigte Verfahren am Jahresanfang	-	1	- 1
412	Beantragte Verfahren	8	3	5
413	Verfahren insgesamt	8	4	4
414	Erledigte Verfahren	7	4	3
	davon durch:			
4141	Statgebenden Beschluss (Zurückverweisung)	2	1	1
4142	Zurückweisung	3	1	2
4143	Verwerfung	2	2	-
4144	Rücknahme	-	-	-
4145	Sonstige Erledigungsart	-	-	-
415	Unerledigte Verfahren am Jahresende	1	-	1
42	Verfahren gemäß § 77 ArbGG			
421	Unerledigte Verfahren am Jahresanfang	-	1	- 1
422	Beantragte Verfahren	1	-	1
423	Verfahren insgesamt	1	1	-
424	Erledigte Verfahren	1	1	-
	davon durch:			
4241	Statgebenden Beschluss	-	-	-
4242	Zurückweisung	1	-	1
4243	Verwerfung	-	-	-
4244	Rücknahme	1	1	-
4245	Sonstige Erledigungsart	-	-	-
425	Unerledigte Verfahren am Jahresende	-	-	-
43	Verfahren gemäß § 78 ArbGG			
431	Unerledigte Verfahren am Jahresanfang	11	3	8
432	Beantragte Verfahren	29	42	- 13
433	Verfahren insgesamt	40	45	- 5
434	Erledigte Verfahren	35	34	1
	davon durch:			
4341	Statgabe	2	2	-
4342	Zurückweisung	4	4	-
4343	Verwerfung	24	23	1
4344	Rücknahme	4	4	-
4345	Sonstige Erledigungsart	1	1	-
435	Unerledigte Verfahren am Jahresende	5	11	- 6

A 3 Tätigkeit des Bundesarbeitsgerichts 2019 (Übersicht nach AG 3)

Zeilen-Nr. der AG 3	Art des Verfahrens Art der Nachweisung	insgesamt	Vorjahr	Veränderung 2019 gegenüber 2018
5	Bestimmungen des zuständigen Gerichts			
51	Unerledigte Anträge am Jahresanfang	-	-	-
52	Eingereichte Anträge	6	4	2
53	Anträge insgesamt	6	4	2
54	Erledigte Anträge	4	4	-
55	Unerledigte Anträge am Jahresende	2	-	2
6	Anträge auf Bewilligung von Prozesskostenhilfe			
61	Anträge außerhalb einer anhängigen Revision			
611	Unerledigte Anträge am Jahresanfang	14	45	- 31
612	Eingereichte Anträge	35	63	- 28
613	Anträge insgesamt	49	108	- 59
614	Erledigte Anträge	41	94	- 53
615	Unerledigte Anträge am Jahresende	8	14	- 6
62	Ergangene Entscheidungen bei anhängigen Revisionsverfahren (Zahl der Beschlüsse)	11	17	- 6
7	Entscheidung über Anträge auf Einstellung der Zwangsvollstreckung	3	1	2
8	In das allgemeine Register eingetragene Anträge und Anfragen	203	203	-
9	Großer Senat (Anrufungen)			
91	Unerledigte Vorlagen am Jahresanfang	-	-	-
92	Eingereichte Vorlagen	-	-	-
93	Vorlagen insgesamt	-	-	-
94	Entschiedene Vorlagen	-	-	-
95	Unerledigte Vorlagen am Jahresende	-	-	-

Quelle: Bundesarbeitsgericht Erfurt.