


50 Jahre Statistisches Bundesamt
Ihr Partner für Information
1950-2000

Statistisches Bundesamt
Bibliothek · Dokumentation · Archiv



Statistisches Bundesamt

Finanzen und Steuern



Fachserie 14

Reihe 3.3

Rechnungsergebnisse der kommunalen Haushalte


1998

Daten aus 1. Hand

Statistisches Jahrbuch 2000



Statistisches Bundesamt



Ob in gedruckter Form oder als CD-ROM, das Statistische Jahrbuch 2000 ist ein unverzichtbares Nachschlagewerk für alle, die sich umfassend und zuverlässig über Strukturen und Entwicklungen im In- und Ausland informieren wollen.

Das Statistische Jahrbuch für die Bundesrepublik Deutschland informiert in 27 Kapiteln mit einem breiten Spektrum an Daten aus erster Hand über Situation und Entwicklung der Wirtschaft und Gesellschaft in Deutschland.

Das Auslandsjahrbuch enthält umfangreiche, vergleichbare Angaben zu den fünfzehn Mitgliedsländern der Europäischen Union und bietet in internationalen Übersichten aufschlussreiches Datenmaterial zu nahezu allen Ländern der Erde.

Statistisches Jahrbuch 2000

- **für die Bundesrepublik Deutschland und für das Ausland**
Beide Bände in einem Schuber
zum Vorzugspreis: DM 158,-/EUR 80,78;
ISBN 3-8246-0614-3

Als Einzelbände:


- **für die Bundesrepublik Deutschland**
748 S., DM 128,-/EUR 65,45;
ISBN 3-8246-0615-1
- **für das Ausland**
399 S., DM 57,-/EUR 29,14;
ISBN 3-8246-0616-X



- **auf CD-ROM**
DM 98,-/EUR 50,11;
ISBN 3-8246-0617-8


Erhältlich bei Ihrem Buchhändler und beim Verlag Metzler-Poeschel, Auslieferung SFG-Servicecenter Fachverlage, Postfach 43 43, 72774 Reutlingen, Telefon (0 70 71) 93 53 50, Telefax (0 70 71) 93 53 35 oder direkt über den Internet-Shop des Statistischen Bundesamtes unter www.statistik-bund.de/shop.

**METZLER
POESCHEL**



Statistisches Bundesamt

Finanzen und Steuern



Fachserie 14

Reihe 3.3

Rechnungsergebnisse der kommunalen Haushalte

1998

Metzler-Poeschel Verlag
Frankfurt am Main

**METZLER
POESCHEL**

Herausgeber: Statistisches Bundesamt, Wiesbaden



Fachliche Informationen zu dieser Veröffentlichung können Sie direkt beim Statistischen Bundesamt erfragen:
Gruppe VI C, Telefon: 06 11 / 75 41 67, Fax: 06 11 / 75 41 83 oder E-Mail: gemeindefinzen@statistik-bund.de

Verlag: Metzler-Poeschel, Stuttgart

Verlagsauslieferung: SFG – Servicecenter Fachverlage GmbH
Postfach 43 43
72774 Reutlingen
Telefon: 0 70 71 / 93 53 50
Telefax: 0 70 71 / 93 53 35
Internet: <http://www.s-f-g.com>
E-Mail: staba@s-f-g.com

Erscheinungsfolge: jährlich

Erschienen im Februar 2001

Preis: DM 31,50 / EUR 16,11

Bestellnummer: 2140330 - 98700

Recyclingpapier aus 100 % Altpapier.



Informationen über das Statistische Bundesamt und sein Datenangebot erhalten Sie:

- im Internet: <http://www.statistik-bund.de>

oder bei unserem Informationsservice

65180 Wiesbaden

- Telefon: 06 11 / 75 24 05
- Telefax: 06 11 / 75 33 30
- E-Mail: info@statistik-bund.de

© Statistisches Bundesamt, Wiesbaden 2001

Für nichtgewerbliche Zwecke sind Vervielfältigung und unentgeltliche Verbreitung, auch auszugsweise, mit Quellenangabe gestattet. Die Verbreitung, auch auszugsweise, über elektronische Systeme/Datenträger bedarf der vorherigen Zustimmung. Alle übrigen Rechte bleiben vorbehalten.

Inhalt

	Seite
Vorbemerkung	5
Textteil	
Allgemeine und methodische Erläuterungen	
1 Rechtsgrundlage	6
2 Berichtskreis und Erhebungstatbestände	6
3 Durchführung einer Statistik	6
4 Finanzstatistische Begriffe	6
5 Zahlungsbereiche und finanzstatistische Bereinigung	7
6 Ergebnisdarstellung	7
7 Sonstige Hinweise	8
Tabellenteil	
1 Zusammenfassende Übersichten	
1.1 Angaben der Gemeinden und Gemeindeverbände nach Aufgabenbereichen 1976 bis 1998	12
1.2 Gesamtwirtschaftliche Darstellung der Ausgaben und Einnahmen der Gemeinden und Gemeindeverbände nach Ländern und Körperschaftsgruppen	14
1.3 Finanzwirtschaftliche Darstellung der Ausgaben und Einnahmen der Gemeinden und Gemeindeverbände nach Ländern und Körperschaftsgruppen	22
1.4 Ausgaben und Einnahmen der Gemeinden und Gemeindeverbände nach Aufgabenbereichen und Arten	30
1.5 Ausgaben und Einnahmen der Gemeinden und Gemeindeverbände nach Aufgabenbereichen und Arten	36
1.6 Bereinigte Ausgaben der Gemeinden und Gemeindeverbände nach Aufgabenbereichen, Körperschaftsgruppen und Einwohnergrößenklassen	42
1.7 Baumaßnahmen der Gemeinden und Gemeindeverbände nach Aufgabenbereichen	48
1.8 Personalausgaben der Gemeinden und Gemeindeverbände nach Aufgabenbereichen	50
1.9 Zahlungsverkehr der Gemeinden und Gemeindeverbände nach Arten und Körperschaftsgruppen	52
1.10 Steuern und steuerähnliche Einnahmen der Gemeinden und Gemeindeverbände	64
1.11 Ausgaben der Gemeinden und Gemeindeverbände nach Ländern und Aufgabenbereichen	66
1.12 Ausgaben der kommunalen Zweckverbände nach Ländern und Aufgabenbereichen	68

2	Ausgaben und Einnahmen der Gemeinden und Gemeindeverbände nach Aufgabenbereichen und Arten	70
3	Ausgaben und Einnahmen der Gemeinden und Gemeindeverbände nach Arten und Ländern	130
4	Ausgaben und Einnahmen der Gemeinden und Gemeindeverbände nach Aufgabenbereichen, Arten und Ländern	142
5	Ausgaben und Einnahmen der kommunalen Zweckverbände nach Aufgabenbereichen, Arten und Ländern .	172

Anhang

1	Anzahl der in der Rechnungsstatistik der Kommunalfinanzen erfassten Gemeinden und Gemeindeverbände sowie Einwohnerzahlen am 30.06.1998	200
2	Zuordnungsschlüssel für den Tabellenteil	202

Gebietsstand

Die Angaben für **Deutschland** beziehen sich auf die Bundesrepublik Deutschland nach dem Gebietsstand seit dem 3.10.1990 ohne Hamburg, Bremen und Berlin.

Die Angaben für das **frühere Bundesgebiet** beziehen sich auf die Bundesrepublik Deutschland nach dem Gebietsstand bis zum 3.10.1990 ohne Hamburg, Bremen und Berlin-West.

Die Angaben für die **neuen Länder** beziehen sich auf die Länder Brandenburg, Mecklenburg-Vorpommern, Sachsen, Sachsen-Anhalt und Thüringen.

Zeichenerklärung

- = nichts vorhanden

0 = weniger als die Hälfte von 1 in
der letzten besetzten Stelle,
jedoch mehr als nichts

Abweichungen in den Summen durch Runden der Zahlen

Ergebnisse der Länder in tieferer Gliederung werden von den Statistischen Landesämtern veröffentlicht.

Vorbemerkung

Der vorliegende Bericht enthält die Rechnungsergebnisse 1998 der Gemeinden und Gemeindeverbände sowie der Zweckverbände.

Der Tabellenteil enthält neben zusammenfassenden Übersichten die Ausgaben und Einnahmen der Gemeinden und Gemeindeverbände gegliedert nach Aufgabenbereichen, Arten, Ländern und Körperschaftsgruppen. Eine Tabelle über die Finanzen der kommunalen Zweckverbände ergänzt die Darstellung.

In Tabelle 4 werden nur die Hauptaufgabenbereiche (Einsteller) dargestellt. Die weitere Differenzierung der Aufgabenbereichsgliederung (Zweisteller und Dreisteller) wird im Statistischen Bundesamt vorgehalten und bei Bedarf zur Verfügung gestellt.

Die Darstellungseinheit in der Tabelle 1 ist Mill. DM, in den Tabellen 2 bis 5 sind es Tausend DM.

Weitere Einzelheiten über Inhalt und Aufbau ergeben sich aus den „Allgemeinen und methodischen Erläuterungen“.

Allgemeine und methodische Erläuterungen

1 Rechtsgrundlage

Rechtsgrundlage für die in diesem Band dargestellte Rechnungsstatistik der kommunalen Haushalte ist das Finanz- und Personalstatistikgesetz (FPStatG) in der Fassung der Bekanntmachung vom 8. März 2000 (BGBl. I, S. 206) in Verbindung mit dem Bundesstatistikgesetz (BStatG) vom 22. Januar 1987 (BGBl. I, S. 462, 565), zuletzt geändert durch Artikel 2 des Gesetzes vom 16. Juni 1998 (BGBl. I, S. 1300).

2 Berichtskreis und Erhebungstatbestände

Berichtskreis

Zu dem **Berichtskreis** der kommunalen Rechnungsstatistik gehören nach § 2 Abs. 1 des Finanz- und Personalstatistikgesetzes:

- Gemeinden und Gemeindeverbände (Gv.).
- Zweckverbände und andere juristische Personen zwischengemeindlicher Zusammenarbeit, soweit sie anstelle kommunaler Körperschaften kommunale Aufgaben erfüllen.

Ab dem Berichtsjahr 1991 sind die Gemeinden, Gemeindeverbände und Zweckverbände in den neuen Ländern in die Jahresrechnungsstatistik einbezogen.

Nicht in die kommunale Rechnungsstatistik, sondern in die gesondert geführte Statistik über die Jahresabschlüsse öffentlicher Fonds, Einrichtungen und wirtschaftlicher Unternehmen gehen die Bilanzen und Gewinn- und Verlustrechnungen kommunaler Eigenbetriebe, rechtlich selbständiger Wirtschaftsunternehmen von Gemeinden/Gv. und – erstmals ab dem Berichtsjahr 1998 – auch von Krankenhäusern mit kaufmännischer doppelter Buchführung, wenn Gemeinden/Gv. oder Zweckverbände Träger oder mit mehr als 50 % an ihnen beteiligt sind, ein. Diese Statistik erstreckt sich auch auf Zweckverbände, die ein wirtschaftliches Unternehmen betreiben und ein kaufmännisches Rechnungswesen besitzen.

Erhebungstatbestände

Nach § 3 Abs. 2 Nr. 1 des Finanz- und Personalstatistikgesetzes werden in der kommunalen Rechnungsstatistik die Ausgaben und Einnahmen nach Aufgabenbereichen und nach Arten, wie sie als obligatorische Positionen des Gliederungs- und Gruppierungsplans der kommunalen Haushaltssystematik festgelegt sind, dargestellt. Länderbesonderheiten sind, soweit möglich, auf den bundeseinheitlichen Systematikrahmen umgestellt.

3 Durchführung der Statistik

Datenerfassung

Die Gemeinden/Gv. und die Zweckverbände melden die Ergebnisse ihrer Jahresrechnung auf Datenträgern, z.T. unter Einschaltung kommunaler Rechenzentren an die Statistischen Landesämter, die die Angaben der Berichtsstellen zu Landesergebnissen zusammenstellen. Die Aufbereitung erfolgt mit Hilfe eines gemeinsamen Maschinenprogramms der Länder, das die einheitliche Gestaltung des aufbereiteten Datenmaterials sicherstellt. Die Landesergebnisse werden im Statistischen Bundesamt maschinell zum Bundesergebnis konzentriert.

4 Finanzstatistische Begriffe

Gesamtwirtschaftliche Darstellung

Ausgaben/Einnahmen der laufenden Rechnung

Summe aller Ausgaben und Einnahmen, die im Rahmen des Verwaltungsvollzugs sowie des Betriebs von Einrichtungen meistens regelmäßig anfallen und nicht vermögenswirksam sind (z.B. Personalausgaben, laufender Sachaufwand, Zinsausgaben und -einnahmen, Zuweisungen und Zuschüsse für laufende Zwecke, Gebühreneinnahmen, Steuern), bereinigt um Zahlungen von gleicher Ebene. Sie enthält nicht die haushaltstechnischen Verrechnungen und die besonderen Finanzierungsvorgänge.

Ausgaben/Einnahmen der Kapitalrechnung

Summe aller Ausgaben und Einnahmen, die eine Vermögensveränderung herbeiführen oder der Finanzierung von Investitionen anderer Träger dienen und keine besonderen Finanzierungsvorgänge darstellen (z.B. Baumaßnahmen, Erwerb und Veräußerung von Sachvermögen, Zuweisungen und Zuschüsse für Investitionen, sonstige Vermögensübertragungen, Darlehensgewährungen und -rückflüsse), bereinigt um Zahlungen von gleicher Ebene. Sie enthält nicht die haushaltstechnischen Verrechnungen.

Bereinigte Ausgaben/Einnahmen

Ausgaben/Einnahmen nach Abzug haushaltstechnischer Verrechnungen sowie der von gleicher Ebene empfangenen Zahlungen. Die bereinigten Ausgaben/Einnahmen sagen aus, welche Ausgaben zur Aufgabenerfüllung erforderlich wären und welche Einnahmen zu deren Deckung bereitstanden. Sie lassen sich exakt nur für die Summe der Gemeinden/Gv. bilden. Bei der Betrachtung einzelner Körperschaftsgruppen oder Größenklassen wäre eine weitere Aufschlüsselung der Zahlungen von Gemeinden/Gv. zur Berechnung der „Zahlungen von gleicher Ebene“ nötig, die die kommunale Haushaltssystematik nicht vorsieht. Die Einbeziehung der besonderen Finanzierungsvorgänge hängt von der Form der statistischen Darstellung ab.

Haushaltstechnische Verrechnungen

- Innere Verrechnungen (Erstattungen von Ausgaben des Verwaltungshaushalts zwischen Aufgabenbereichen, Zinsen für innere Darlehen)
- Zuführungen zwischen den Teilhaushalten
- Kalkulatorische Kosten (Abschreibungen, Verzinsung des Anlagekapitals und Einnahmegegenbuchung)

Sie beinhalten haushaltsinterne Verrechnungen, die für die finanzstatistische Darstellung zur Vermeidung von Doppelzählungen eliminiert werden.

Finanzierungssaldo

Saldo der bereinigten Ausgaben und Einnahmen ohne besondere Finanzierungsvorgänge zuzüglich bzw. abzüglich des Saldos haushaltstechnischer Verrechnungen.

Besondere Finanzierungsvorgänge

Unter den besonderen Finanzierungsvorgängen sind die den Gesamthaushalt einer Körperschaft ausgleichenden periodenübergreifenden Finanztransaktionen zusammengefasst.

Ausgaben

- Schuldentilgung am Kreditmarkt
an die Sozialversicherung
an öffentliche Unternehmen und Ausland
an sonstigen inländischen Kreditmarkt
- Rückzahlung innerer Darlehen
- Zuführung an Rücklagen
- Deckung von Vorjahresfehlbeträgen

Einnahmen

- Schuldenaufnahme am Kreditmarkt
bei der Sozialversicherung
- Aufnahme innerer Darlehen
- Entnahme aus Rücklagen
- Überschüsse aus Vorjahren

Finanzstatistischer Abschluss (Mehrausgaben/ Mehreinnahmen)

Finanzierungssaldo abzüglich/zuzüglich der besonderen Finanzierungsvorgänge.

Finanzwirtschaftliche Darstellung

Unmittelbare Ausgaben

Die im Zuge der Aufgabenerfüllung getätigten Ausgaben ohne Zahlungen an den öffentlichen Bereich (Personalausgaben, laufender Sachaufwand, Zinsen, Sachinvestitionen, laufende und vermögenswirksame Zahlungen an andere Bereiche).

Unmittelbare Einnahmen

Die bei dem jeweiligen Aufgabengebiet vereinnahmten Beträge ohne Zahlungen vom öffentlichen Bereich (Steuern und steuerähnliche Einnahmen, Gebühren, zweckgebundene Abgaben, Einnahmen aus wirtschaftlicher Tätigkeit, Zinseinnahmen, Einnahmen aus der Veräußerung von Vermögen, Beiträge und ähnliche Entgelte, Zahlungen von anderen Bereichen).

Bruttoausgaben/-einnahmen

Die Bruttoausgaben/-einnahmen enthalten alle Ausgaben- und Einnahmenarten einschl. Zahlungsverkehr und haushaltstechnische Verrechnungen. Wegen der in ihnen enthaltenen Doppelzahlungen sind sie für Analysen der Gesamtergebnisse ungeeignet und besitzen allenfalls für den Vergleich zwischen einzelnen Berichtsstellen Aussagefähigkeit. Je nach Darstellungsart werden sie ohne oder einschließlich besonderer Finanzierungsvorgänge gebildet.

Nettoausgaben/-einnahmen

Bereinigte Ausgaben/Einnahmen nach Abzug der von anderen Ebenen empfangenen Zahlungen. Die Nettoausgaben/-einnahmen geben an, wie hoch die eigene Belastung

bzw. das eigene Mittelaufkommen ist. Je nach Darstellungsform werden sie einschließlich bzw. ohne besondere Finanzierungsvorgänge gebildet.

Ausgaben/Einnahmen des Verwaltungshaushalts

Ausgaben/Einnahmen der laufenden Rechnung einschließlich haushaltstechnischer Verrechnungen und besonderer Finanzierungsvorgänge.

Ausgaben/Einnahmen des Vermögenshaushalts

Ausgaben/Einnahmen der Kapitalrechnung einschließlich haushaltstechnischer Verrechnungen und besonderer Finanzierungsvorgänge.

5 Zahlungsbereiche und finanzstatistische Bereinigung

Zahlungsbereiche

In Anlehnung an die kommunale Haushaltssystematik wurde für den Nachweis der Zahlungsströme folgende Bereichseinteilung vorgenommen:

Öffentlicher Bereich

- Bund einschl. Lastenausgleichsfonds und ERP-Sondervermögen
- Länder einschl. Stadtstaaten
- Gemeinden und Gemeindeverbände
- Zweckverbände und andere juristische Personen zwischenkommunalen Zusammenarbeit
- Sonstiger öffentlicher Bereich (Träger der Sozialversicherung, Träger der öffentlichen Zusatzversorgung)

Sonstige Bereiche

- Unternehmen (öffentliche Wirtschaftsunternehmen mit eigener Rechnung und private Unternehmen)
- Übrige Bereiche (natürliche und juristische Personen, soweit sie nicht zu den anderen aufgezählten Bereichen gehören).

Für Finanzvorfälle des Kreditverkehrs (Schuldenaufnahmen, -tilgung, Zinsen) tritt anstelle der beiden letztgenannten Bereiche der „Kreditmarkt“, der finanzstatistisch mit dem sonstigen öffentlichen Bereich (Sozialversicherungsträger, Zusatzversorgungskassen u.a.) zusammengefasst wird. Zur Verbuchung „innerer Verrechnungen“ stehen bei einigen Einnahme-/Ausgabearten eigene Systematikpositionen (Untergruppe ...9) zur Verfügung.

Finanzstatistische Bereinigung

Durch die Zahlungen zwischen den einzelnen öffentlichen Haushalten ergeben sich bei der Zusammenfassung der Ergebnisse mehrerer Körperschaften oder Körperschaftsgruppen zu einer Darstellungsebene Doppelzahlungen. Die finanzstatistische Bereinigung dieser Doppelzahlungen erfolgt dabei nicht bei einzelnen Ausgabe- und Einnahmearten, sondern global bei den Einnahme- und Ausgabesummen, indem die darin enthaltenen Zahlungen zwischen den einzelnen Körperschaften oder Körper-

schaftsgruppen – in Höhe der Zahlungseingänge – in einer Summe abgesetzt werden.

Eine Bereinigung des Zahlungsverkehrs „von gleicher Ebene“ ist für einzelne kommunale Körperschaftsgruppen, z.B. für Landkreise, aus haushaltssystematischen Gründen nicht möglich. Da der Gruppierungsplan lediglich die Ziffern ..2 einheitlich für sämtliche Gemeinden und Gemeindeverbände vorsieht, ist die Mittelherkunft finanzstatistisch nicht nach kommunalen Körperschaftsgruppen darstellbar.

6 Ergebnisdarstellung

Die Veröffentlichung der Ergebnisse der kommunalen Jahresrechnungen erfolgt nach einem gemeinsamen Mindestveröffentlichungsprogramm von Bund und Ländern, das die Vergleichbarkeit der Ergebnisse über die kommunalen Finanzen auf Bundes- und Landesebene einerseits sowie zwischen den Ländern andererseits gewährleistet. Bestandteil dieses Mindestveröffentlichungsprogramms sind die Tabellen 2 und 3. Tabelle 2 zeigt die Ausgaben und Einnahmen nach Aufgabenbereichen und Arten, Tabelle 3 die Gliederung nach Arten und Ländern. In Tabelle 4 sind die Kommunalfinanzen in der Kombination von Aufgabenbereichen, Arten, Ländern und Körperschaftsgruppen dargestellt. Tabelle 5 zeigt die Ausgaben und Einnahmen des Teilbereichs der kommunalen Zweckverbände in der Untergliederung nach Aufgabenbereichen, Arten und Ländern.

Den genannten Tabellen liegt die aus der kommunalen Haushaltssystematik abgeleitete **„rechnungsmäßige Darstellung“** zu Grunde. Bei dieser Darstellung sind im Gegensatz zu den anderen Darstellungsformen auch die Haushaltstechnischen Verrechnungen innerhalb der Gemeindehaushalte (innere Verrechnungen, kalkulatorische Kosten, Zuführungen zwischen Verwaltungshaushalt und Vermögenshaushalt) in den Ergebnissen enthalten.

Als **„Zusammenfassende Übersichten“** sind einige Tabellen vorangestellt, die in knapper Form über Entwicklung und Struktur der kommunalen Haushalte sowie einzelne ausgewählte Bereiche der Kommunalfinanzen informieren. Die Angaben in den Tabellen 1.1 bis 1.6 sind um interne Doppelzahlungen (haushaltstechnische Verrechnungen), den Zahlungsverkehr zwischen kommunalen Körperschaften (Zahlungen von Gemeinden/Gv.) sowie die Steuerbeteiligungen (Abzug der Gewerbesteuerumlage) bereinigt. Die Tabelle 1.1 zeigt in längerfristiger Entwicklung die „bereinigten Ausgaben“ (einschließlich der besonderen Finanzierungsvorgänge) und die „Nettoausgaben“ nach Aufgabenbereichen. Der Tabelle 1.2 liegt die **„gesamtwirtschaftliche Darstellung“** der Kommunalfinanzen zugrunde, die auch für die Darstellung der Haushalte des Bundes und der Länder gebräuchlich ist. Diese Form der Darstellung trennt zwischen Ausgabe- und Einnahmearten, die dem laufenden Verbrauch dienen (Laufende Rechnung) und solchen, die eine Vermögensänderung im gesamtwirtschaftlichen Sinne bewirken (Kapitalrechnung) sowie den auf den Ausgleich des Gesamthaushalts einer Körperschaft bezogenen Finanzierungsvorgängen (Schuldenaufnahme und -tilgung, Zuführungen und Entnahmen aus Rücklagen sowie Fehlbeträge aus Vorjahren). Laufende Rechnung und Kapitalrechnung sind jeweils um die Zahlungen von gleicher Ebene bereinigt.

Die **„finanzwirtschaftliche Darstellung“** der Tabelle 1.3 hat zum Ziel, die (direkten) Ausgaben der Gemeinden/Gv. für Personal, den laufenden Sachaufwand und die Investitionen von Zahlungen an den öffentlichen Bereich und an

andere Bereiche zu unterscheiden. Die sich aus der Aufgabenerfüllung ergebenden Ausgaben (Personal- und Sachausgaben wie auch sonstige Zahlungen an natürliche und juristische Personen, soweit diese nicht selbst in der Finanzstatistik erfasst sind) werden unter dem Begriff **„unmittelbare Ausgaben“** zusammengefasst. Dabei ist es ohne Belang, ob und inwieweit andere öffentliche Bereiche durch Zuweisungen oder Darlehen an ihrer Finanzierung beteiligt sind. Die nach Berücksichtigung des Zahlungsverkehrs der öffentlichen Haushalte untereinander verbliebenen Ausgaben werden durch die **„Nettoausgaben“** dargestellt. Sie zeigen die Höhe der aus „eigenen“ Einnahmequellen aufzubringenden Mittel. Dazu gehören sowohl die „unmittelbaren Einnahmen“ der einzelnen Aufgabenbereiche in analoger Abgrenzung der entsprechenden Ausgaben, als auch Einnahmen des Gesamthaushalts (Gesamtdeckungsmittel). Auch bei dieser Darstellungsform gilt die von der haushaltsmäßigen Darstellung der Haupttabellen abweichende Zuordnung der Erstattungen an/vom nicht öffentlichen Bereich sowie der Zuschüsse für laufende Zwecke an übrige Bereiche.

Die Tabellen 1.4 bis 1.6, die Daten für Körperschaftsgruppen und Einwohnergrößenklassen bzw. für Aufgabenbereiche enthalten, basieren auf der **„gesamtwirtschaftlichen Darstellung“**.

7 Sonstige Hinweise

Schulartennachweis für Niedersachsen

Aufgrund einer landesinternen Verwaltungsvorschrift zur kommunalen Haushaltssystematik werden für Niedersachsen unter „Grund- und Hauptschulen“ lediglich Grundschulen nachgewiesen. Alle übrigen Schularten des allgemeinbildenden Schulbereichs, einschließlich Schulzentren, sind dem Abschnitt 28 „Gesamtschulen“ zugeordnet. Sämtliche berufsbildenden Schularten des Landes Niedersachsen erscheinen unter Abschnitt 24 „Berufsschulen u. dgl.“.

Nachweis der Grunderwerbsteuer

Durch das Grunderwerbsteuergesetz (GrEStG 1983) vom 17.12.1982 erhielt die Grunderwerbsteuer nach jahrzehntelanger Rechtszersplitterung eine bundeseinheitliche Rechtsgrundlage. Der bisher den Gemeinden zugeflossene Zuschlag zur Grunderwerbsteuer entfällt seit Anfang 1983. Als Ausgleich beteiligen die Länder ihre Gemeinden/GV. an der nach dem Grundgesetz (Art. 106) den Ländern zustehenden Verkehrsteuer in unterschiedlichem Umfang. Seit dem Umstellungsjahr 1983 sind bei den Einnahmen aus der Grunderwerbsteuer außer in Rheinland-Pfalz und Saarland lediglich noch die Abwicklungsbeträge nach altem Recht nachgewiesen. Die entsprechenden Steuereinnahmen nach geltendem Recht sind in den Zuweisungen vom Land nicht ausgliederbar enthalten. Die Daten sind deshalb zwischen den Ländern nur bedingt vergleichbar.

Umschuldung

Für das Rechnungsjahr 1998 meldeten elf Bundesländer die Einnahmen aus bzw. die Tilgung von Krediten am Kreditmarkt getrennt nach ordentlichen Kreditvorgängen und nach Umschuldungsbeträgen. Diesem differenzierten Nachweis trägt die Darstellung in den zusammenfassenden Übersichten (Tabellen 1.2 bis 1.4, 1.9) Rechnung.

Kommunale Einrichtungen

Seit dem Rechnungsjahr 1985 werden die Zweckverbände der Bereiche Versorgung, Entsorgung und Verkehr in Baden-Württemberg und ab dem Rechnungsjahr 1988 alle kommunalen Einrichtungen der Abwasser- und Abfallbeseitigung des Landes Rheinland-Pfalz nach dem Eigenbetriebsrecht geführt und somit nicht mehr in die Rechnungsstatistik einbezogen. Zunehmend werden auch Aufgaben anderer Bereiche (z.B. Soziale Sicherung, Gesundheit, Sport und Erholung) aus den Gemeindehaushalten ausgegliedert. Der Vorjahresvergleich ist dadurch z.T. beeinträchtigt. Die Finanzdaten dieser Einrichtungen mit eigenem kaufmännischen Rechnungswesen werden in der Statistik der Jahresabschlüsse öffentlicher Fonds, Einrichtungen und wirtschaftlicher Unternehmen dargestellt.

Familienleistungsausgleich

Seit dem Rechnungsjahr 1996 wird das Kindergeld nicht mehr als eigenständige Leistung im Sozialbereich, sondern in Form eines Abzuges von der Lohn- bzw. Einkommensteuerschuld gewährt. Daher vermindert sich das Aufkommen aus diesen Steuerarten. Hierfür erhalten die Gemeinden eine Ausgleichszahlung vom Land, die als Zuweisungseinnahme veranschlagt wurde.

Zusammenfassende Übersichten

1 Zusammenfassende Übersichten

1 1 Ausgaben der Gemeinden und Gemeindeverbände nach Aufgabenbereichen

Jahr	insgesamt ¹⁾	Allgemeine Verwaltung	Öffentliche Sicherheit und Ordnung	Schulen	Wissenschaft, Forschung, Kulturpflege	Soziale Sicherung	Gesundheit, Sport, Erholung ¹⁾	Bau- und Wohnungswesen, Verkehr	Öffentliche Einrichtungen, Wirtschaftsförderung	Wirtschaftliche Unternehmen allgemeines Grund- und Sondervermögen	Allgemeine Finanzwirtschaft
Bereinigte Ausgaben ²⁾											
Mill. DM											
1976	115 066,4	8 370,8	3 302,3	13 184,6	2 611,3	18 130,8	17 201,1	16 494,9	10 900,1	7 016,5	17 854,0
1977 ..	120 947,1	8 722,1	3 525,0	12 817,1	2 869,8	19 214,1	18 145,9	16 981,0	10 803,0	7 953,2	19 916,0
1978 ..	131 773,4	9 389,0	3 823,3	13 580,6	3 208,7	20 771,0	21 139,0	19 003,1	12 348,2	8 644,8	19 864,7
1979 ...	142 026,4	10 051,1	4 217,8	14 823,8	3 666,5	22 097,5	22 898,2	21 620,9	14 225,6	9 447,3	18 977,8
1980 ..	156 894,9	11 047,6	4 763,0	16 410,0	4 270,0	24 705,7	25 396,5	23 694,9	16 123,9	10 940,0	19 543,2
1981 ..	163 522,1	11 626,7	5 047,5	16 904,3	4 631,7	27 132,8	26 612,9	23 636,7	16 034,5	10 985,8	20 909,1
1982	165 887,6	11 914,1	5 018,0	16 101,3	4 597,1	28 752,1	27 530,1	22 188,3	15 521,5	10 368,0	23 897,1
1983 ..	167 020,9	12 076,5	5 125,3	15 003,8	4 692,6	29 384,5	27 431,9	21 301,8	15 733,8	10 293,2	25 977,5
1984	169 802,8	12 305,5	5 260,7	14 898,1	4 890,6	30 422,2	28 124,9	21 465,7	16 045,3	10 707,1	25 682,7
1985 ..	178 658,9	12 616,2	5 537,7	15 097,5	5 436,6	32 784,5	29 380,5	22 636,2	17 566,9	11 232,2	26 370,6
1986	187 728,8	13 461,5	5 927,0	15 441,4	5 897,8	35 725,5	30 608,2	24 193,5	19 166,9	11 447,0	25 860,0
1987	193 333,1	14 478,6	6 356,2	15 380,1	6 368,6	37 920,0	31 725,6	24 512,3	20 047,0	11 810,8	24 733,9
1988	199 335,4	14 660,4	6 737,9	15 362,7	6 666,0	40 445,9	32 404,9	25 106,6	20 841,5	11 535,5	25 574,0
1989	209 786,4	15 257,3	7 085,2	15 757,6	7 072,1	43 780,4	33 878,1	25 636,5	22 390,6	12 243,3	26 685,5
1990 a)	224 086,0	16 241,1	7 820,3	16 552,0	7 484,9	48 011,9	36 264,9	26 806,4	24 951,9	13 887,5	26 065,1
1991 a)	244 073,1	17 544,1	8 394,4	17 673,0	8 193,8	53 386,5	39 339,2	28 423,9	28 761,9	13 853,5	28 503,1
1991 b)	298 959,8	23 706,2	9 684,9	24 152,3	10 007,3	64 625,7	48 148,8	37 113,1	33 233,9	17 106,8	31 180,8
1992 a)	237 632,4	18 723,3	9 175,1	18 811,1	8 571,1	61 500,6	12 786,5	30 022,6	32 437,9	14 920,8	30 683,5
1992 b)	297 892,5	25 457,5	11 327,5	25 082,8	11 367,4	75 984,3	16 354,8	39 658,5	39 312,5	19 268,8	34 078,5
1993 a)	250 783,2	19 170,1	9 635,0	19 382,2	8 648,9	69 122,1	12 711,6	29 999,3	31 892,4	14 759,2	35 462,3
1993 b)	314 112,8	25 587,4	12 240,5	25 752,3	11 459,6	84 876,0	16 028,3	39 275,9	38 681,8	19 306,9	40 904,2
1994 a)	255 878,1	19 308,6	9 718,4	19 543,0	8 372,3	74 355,1	12 284,3	29 218,4	31 759,8	14 572,5	36 745,7
1994 b)	319 693,4	25 503,0	12 435,7	25 671,7	11 033,0	90 909,3	15 746,0	38 795,4	37 827,8	18 942,5	42 828,9
1995 a)	258 450,4	19 837,3	9 951,9	20 073,0	8 488,2	77 368,2	11 605,1	28 553,2	31 714,3	14 085,6	36 773,6
1995 b)	324 742,8	26 148,9	13 096,3	26 458,6	11 212,2	94 539,8	15 403,5	37 953,5	37 647,7	18 264,2	44 017,5
1996 a)	256 168,7	20 101,8	10 167,9	20 200,4	8 500,9	75 364,2	11 159,8	28 062,0	30 396,4	13 111,4	39 103,9
1996 b)	318 609,2	26 139,6	13 216,0	26 161,3	11 133,0	91 177,3	14 746,0	37 103,2	36 031,5	16 910,1	45 991,2
1997 a)	253 794,3	20 120,7	10 368,1	20 341,8	8 491,4	71 386,1	11 093,4	27 683,5	28 981,5	13 088,2	42 239,7
1997 b)	312 836,9	25 798,6	13 395,8	26 025,6	11 085,1	84 658,0	14 295,4	36 415,1	35 087,3	16 826,4	49 249,6
1998 a)	257 966,6	20 566,5	10 557,3	20 606,3	8 555,1	71 228,8	11 030,3	27 316,7	27 853,3	13 335,7	46 916,6
1998 b)	315 562,1	26 247,5	13 652,3	26 091,2	11 309,4	84 010,6	14 106,0	36 203,8	32 947,3	16 758,1	54 236,0
DM je Einwohner											
1976 ..	2 014,27	146,53	57,81	230,80	45,71	317,39	301,11	288,75	190,81	122,83	312,54
1977	2 119,50	152,85	61,77	224,61	50,29	336,71	317,99	297,58	189,31	139,37	349,01
1978 ..	2 311,03	164,66	67,05	238,18	56,27	364,28	370,75	333,28	216,56	151,61	348,39
1979 ..	2 488,30	176,10	73,90	259,71	64,24	387,15	401,18	378,80	249,23	165,52	332,49
1980	2 737,26	192,74	83,10	286,30	74,50	431,03	443,08	413,39	281,30	190,86	340,96
1981	2 846,66	202,40	87,87	294,28	80,63	472,34	463,29	411,48	279,14	191,25	363,99
1982	2 888,04	207,42	87,36	280,32	80,03	500,56	479,29	386,29	270,22	180,50	416,04
1983 ..	2 916,89	210,91	89,51	262,03	81,95	513,17	479,07	372,02	274,78	179,76	453,67
1984 ...	2 976,00	215,67	92,20	261,11	85,71	533,19	492,92	376,21	281,21	187,65	450,12
1985 ..	3 139,14	221,67	97,30	265,27	95,52	576,04	516,23	397,73	308,66	197,36	463,35
1986 ...	3 296,62	236,39	104,08	271,16	103,57	627,36	537,50	428,85	336,58	201,02	454,12
1987 ..	3 402,20	254,79	111,85	270,65	112,07	667,30	558,29	431,36	352,78	207,84	435,26
1988 ...	3 489,99	256,68	117,97	268,97	116,71	708,13	567,35	439,57	364,90	201,97	447,75
1989 ...	3 640,23	264,75	122,94	273,43	122,72	759,68	587,86	444,85	388,52	212,45	463,05
1990 a)	3 813,11	276,36	133,07	281,65	127,37	816,98	617,09	456,15	424,59	236,31	443,53
1991 a)	4 099,83	294,70	141,01	296,86	137,64	896,76	660,80	477,45	483,13	232,70	478,78
1991 b)	4 030,78	319,62	130,58	325,64	134,93	871,33	649,17	500,38	448,08	230,65	420,40
1992 a)	3 939,48	310,40	152,11	311,85	142,09	1 019,56	211,98	497,72	537,76	247,36	508,67
1992 b)	3 984,87	340,78	151,53	335,53	152,06	1 016,43	218,78	530,51	525,88	257,76	455,86
1993 a)	4 111,92	314,32	157,98	317,80	141,81	1 133,35	208,42	491,88	522,92	242,00	581,45
1993 b)	4 169,30	339,69	162,50	341,88	152,13	1 126,78	212,75	521,41	513,52	256,31	543,03
1994 a)	4 175,19	315,06	158,58	318,88	136,61	1 213,26	200,44	476,76	518,23	237,78	599,58
1994 b)	4 231,79	337,58	164,61	339,82	146,04	1 203,37	208,43	513,54	500,73	250,74	566,93
1995 a)	4 196,69	322,12	161,60	325,94	137,83	1 256,30	188,44	463,64	514,97	228,72	597,13
1995 b)	4 285,02	345,04	172,81	349,12	147,95	1 247,46	203,25	500,80	496,77	241,00	580,82
1996 a)	4 140,06	324,87	164,33	326,47	137,39	1 218,00	180,36	453,52	491,25	211,90	631,98
1996 b)	4 190,74	343,82	173,83	344,11	146,43	1 199,28	193,96	488,03	473,93	222,42	604,93
1997 a)	4 085,75	323,92	166,91	327,48	136,70	1 149,22	178,59	445,67	466,56	210,70	680,00
1997 b)	4 103,76	338,42	175,72	341,40	145,41	1 110,54	187,53	477,69	460,27	220,73	646,05
1998 a)	4 148,50	330,74	169,78	331,38	137,58	1 145,47	177,38	439,29	447,92	214,46	754,49
1998 b)	4 139,31	344,30	179,08	342,24	148,35	1 101,99	185,03	474,89	432,18	219,82	711,43

1 Zusammenfassende Übersichten

1.1 Ausgaben der Gemeinden und Gemeindeverbände nach Aufgabenbereichen

Jahr	Insgesamt ¹⁾	Allgemeine Verwaltung	Öffentliche Sicherheit und Ordnung	Schulen	Wissenschaft, Forschung, Kulturpflege	Soziale Sicherung	Gesundheit, Sport, Erholung ¹⁾	Bau- und Wohnungswesen, Verkehr	Öffentliche Einrichtungen, Wirtschaftsförderung	Wirtschaftliche Unternehmen allgemeines Grund- und Sondervermögen	Allgemeine Finanzwirtschaft
Nettoausgaben ²⁾											
Mill. DM											
1976	84 487,3	7 923,7	3 045,0	9 843,9	2 285,9	15 001,5	15 258,3	11 592,5	9 627,9	6 083,6	3 825,0
1977	89 990,4	8 307,7	3 276,4	9 717,5	2 561,8	16 032,6	16 351,0	12 229,2	9 819,8	6 925,6	4 768,7
1978	95 750,0	8 892,3	3 523,9	10 170,6	2 849,9	17 491,8	18 219,8	13 735,7	10 497,5	7 533,7	2 384,8
1979	102 481,0	9 409,8	3 856,3	11 129,4	3 198,5	18 416,1	20 326,2	15 679,6	12 516,9	8 174,1	- 225,8 c)
1980	113 708,7	10 347,9	4 353,8	12 673,8	3 729,8	20 533,2	22 790,8	17 287,6	14 191,8	9 365,2	- 1 565,4 c)
1981	119 669,9	10 917,1	4 629,1	13 583,6	4 040,6	22 307,2	23 890,7	17 718,4	14 288,1	9 513,6	- 1 218,5 c)
1982	122 031,9	11 202,2	4 618,0	12 956,9	4 069,8	23 567,7	24 352,9	16 665,0	14 019,4	8 844,3	1 735,6
1983	124 797,9	11 321,8	4 738,4	11 789,3	4 173,6	24 762,3	24 711,0	16 026,8	14 333,4	8 925,8	4 015,5
1984	125 995,4	11 537,2	4 854,1	11 586,7	4 335,4	25 959,7	25 407,9	16 012,5	14 559,5	9 320,4	2 421,9
1985	132 252,9	11 877,6	5 083,1	11 722,4	4 821,1	28 193,2	26 774,8	17 076,4	15 763,2	9 735,6	1 205,5
1986	139 014,9	12 858,9	5 415,7	12 199,4	5 206,9	30 800,6	27 962,3	18 336,0	17 227,7	9 930,5	- 923,1 c)
1987	142 419,0	13 667,4	5 791,6	12 147,2	5 554,1	32 638,0	28 983,1	18 796,7	18 014,9	10 250,7	- 3 424,5 c)
1988	147 003,0	13 876,1	6 124,8	12 312,6	5 784,5	34 829,6	29 720,1	19 514,2	18 813,8	10 026,5	- 3 999,2 c)
1989	154 700,4	14 608,6	6 543,2	12 773,0	6 158,0	36 977,9	31 159,1	20 115,1	20 237,7	10 698,4	- 4 570,6 c)
1990 a)	166 321,8	15 610,2	7 231,9	13 481,7	6 513,7	40 816,7	33 460,6	21 160,4	22 554,6	12 226,3	- 6 734,2 c)
1991 a)	182 641,3	16 834,8	7 792,2	14 509,2	7 225,8	44 407,5	36 487,4	22 769,8	26 128,7	12 151,4	- 5 665,3 c)
1991 b)	200 718,1	21 412,0	8 859,5	18 850,7	8 789,4	51 287,7	43 266,1	27 362,3	29 076,9	14 403,9	- 22 590,4 c)
1992 a)	201 156,5	18 118,3	8 491,4	15 758,6	7 531,9	50 671,2	39 185,9	24 017,4	29 473,0	12 904,0	- 4 995,2 c)
1992 b)	232 301,8	23 443,9	10 239,1	20 376,3	9 208,9	59 458,2	47 670,0	29 440,8	33 566,1	16 094,8	- 17 196,3 c)
1993 a)	211 673,1	18 535,6	8 884,8	16 053,3	7 621,4	55 856,5	40 766,5	24 168,5	29 433,2	12 656,8	- 2 303,4 c)
1993 b)	245 944,3	23 608,7	11 080,6	20 581,7	9 398,8	65 296,8	49 880,4	29 558,2	33 784,3	16 239,4	- 13 484,7 c)
1994 a)	216 903,8	18 647,2	8 847,0	16 081,6	7 349,0	60 542,6	40 925,9	23 639,2	29 371,3	12 390,4	- 888,5 c)
1994 b)	255 074,1	23 944,2	11 203,9	20 792,1	9 186,7	71 644,8	50 560,7	30 060,3	33 707,3	16 044,8	- 12 070,6 c)
1995 a)	221 772,9	19 102,5	9 281,7	16 720,4	7 446,6	63 787,9	41 379,8	23 343,7	29 266,0	12 097,0	- 652,7 c)
1995 b)	260 952,0	24 667,6	11 989,3	21 980,8	9 392,3	75 409,6	52 294,1	29 319,0	33 744,3	15 677,3	- 13 522,3 c)
1996 a)	218 769,6	19 501,5	9 355,5	16 574,8	7 625,4	62 305,4	41 392,7	22 974,3	28 003,0	11 337,3	- 300,3 c)
1996 b)	256 421,2	24 948,3	12 062,3	21 516,3	9 564,3	72 885,3	52 661,5	28 845,8	32 323,1	14 554,3	- 12 940,0 c)
1997 a)	218 994,0	19 598,0	9 654,7	16 561,9	7 636,9	59 171,9	41 260,8	22 949,6	26 939,2	11 378,4	3 842,6
1997 b)	255 603,9	24 819,2	12 365,0	21 216,2	9 558,8	68 199,3	52 557,3	28 755,8	31 854,4	14 388,8	- 8 110,9 c)
1998 a)	191 957,1	19 981,8	9 903,3	16 841,3	7 700,6	59 928,7	10 177,2	22 821,5	25 739,4	11 651,6	7 211,7
1998 b)	218 977,2	25 147,4	12 690,6	21 263,4	9 686,2	68 825,1	12 412,6	28 379,6	29 708,3	14 451,5	- 3 587,6 c)
DM je Einwohner											
1976	1 478,98	138,71	53,30	172,32	40,02	262,61	267,10	202,93	168,54	106,50	66,96
1977	1 577,01	145,59	57,42	170,29	44,89	280,96	286,54	214,31	172,08	121,37	83,57
1978	1 679,26	155,95	61,80	178,37	49,98	306,77	319,54	240,90	192,00	132,13	41,82
1979	1 795,47	164,86	67,56	194,99	56,04	322,65	356,12	274,71	219,30	143,21	- 3,96 c)
1980	1 983,81	180,53	75,96	221,11	65,07	358,23	397,62	301,61	247,60	163,39	- 27,31 c)
1981	2 083,26	190,05	80,59	236,47	70,34	388,33	415,90	308,45	248,73	165,62	- 21,21 c)
1982	2 124,53	195,03	80,40	225,57	70,85	410,31	423,98	290,13	244,07	153,98	30,22
1983	2 179,32	197,73	82,75	205,89	72,89	432,45	470,57	279,89	250,32	155,88	70,13
1984 ...	2 208,22	202,20	85,07	203,07	75,98	454,98	445,30	280,64	255,17	163,35	42,45
1985	2 323,76	208,70	89,31	205,97	84,71	495,37	470,45	300,04	276,97	171,06	21,18
1986 ...	2 441,18	225,81	95,10	214,23	91,44	540,88	491,03	321,99	302,53	174,39	- 16,21 c)
1987 ..	2 506,23	240,51	101,92	213,76	97,74	574,35	510,03	330,78	317,02	180,39	- 60,26 c)
1988	2 573,75	242,94	107,23	215,57	101,28	609,80	520,34	341,66	329,39	175,55	- 70,02 c)
1989	2 684,37	253,49	113,54	221,64	106,85	641,64	540,68	349,04	351,17	185,64	- 79,31 c)
1990 a)	2 830,18	265,63	123,06	229,41	110,84	694,55	569,38	360,07	383,80	208,05	- 114,59 c)
1991 a)	3 067,93	282,78	130,89	243,72	121,38	745,94	612,90	382,48	438,90	204,11	- 95,16 c)
1991 b)	2 706,22	288,69	119,45	254,16	118,50	691,50	583,34	368,92	392,03	194,20	- 304,60 c)
1992 a)	3 334,78	300,37	140,77	261,25	124,86	840,03	649,63	398,16	488,61	213,92	- 87,81 c)
1992 b)	3 107,46	313,61	136,97	272,57	123,19	795,36	637,67	393,83	449,01	215,30	- 230,03 c)
1993 a)	3 470,66	303,92	145,68	263,21	124,96	915,84	668,42	396,27	482,60	207,52	- 37,77 c)
1993 b)	3 265,05	313,42	147,10	273,23	124,77	866,85	662,19	392,40	448,50	215,59	- 179,02 c)
1994 a)	3 539,24	304,27	144,36	262,40	119,91	987,88	667,79	385,72	479,25	202,18	- 14,50 c)
1994 b)	3 376,42	330,19	148,31	275,23	121,60	948,36	669,27	397,91	446,18	212,39	- 159,78 c)
1995 a)	3 601,13	310,18	150,72	271,50	120,92	1 035,78	671,92	379,05	475,22	196,43	- 10,60 c)
1995 b)	3 443,29	325,49	158,20	290,04	123,93	995,04	690,03	386,87	445,26	206,86	- 178,43 c)
1996 a)	3 535,64	315,17	151,20	267,87	123,24	1 006,95	668,97	371,30	452,57	183,23	- 4,85 c)
1996 b)	3 372,76	328,15	158,66	283,01	125,80	958,68	692,67	379,42	425,15	191,44	- 170,20 c)
1997 a)	3 525,51	315,50	155,43	266,62	122,94	952,59	664,24	369,46	433,69	183,18	61,86
1997 b)	3 352,99	325,58	162,20	278,31	125,39	894,63	689,44	377,22	417,86	188,75	- 106,40 c)
1998 a)	3 086,96	321,33	159,26	270,83	123,84	963,74	163,66	367,00	413,93	187,37	115,98
1998 b)	2 872,38	329,86	166,47	278,92	127,06	902,80	162,82	372,26	389,69	189,56	- 47,66 c)

1) Einschl. der in den Haushalten nicht mehr enthaltenen
Ergebnisse für Krankenhäuser mit kaufmännischem Rechnungswesen
(1976 bis 1978 geschätzt, 1979 bis 1997 erfasst, ab 1998 nicht mehr im Berichtskreis)
2) Einschl. besondere Finanzierungsvorgänge

a) Bundesrepublik Deutschland nach dem Gebietsstand bis zum 03.10.1990
b) Bundesrepublik Deutschland nach dem Gebietsstand seit dem 03.10.1990
c) - = Mehreinnahmen

1.2 Gesamtwirtschaftliche Darstellung der Ausgaben und Einnahmen der Gemeinden

1.2.1 Nach

Mall.

Lfd. Nr.	Ausgabe-/Einnahmeart	Gemeinden					
		Insgesamt	Baden- Württemberg	Bayern	Branden- burg	Hessen	Mecklenburg- Vorpommern
Ausgaben der							
1	Personalausgaben	75710.8	9764.9	11150.6	3029.9	6225.6	1891.7
2	Laufender Sachaufwand	51976.1	7067.9	8083.1	1865.4	4504.5	1436.3
3	Unterhaltungsaufwand	8241.9	1366.4	1455.8	230.5	679.0	167.9
4	Geräte usw.	1443.3	230.2	220.4	62.0	116.0	43.3
5	Mieten und Pachten	3294.9	333.3	337.0	97.9	376.4	75.0
6	Bewirtschaftung der Grundstücke und baulichen Anlagen	9600.3	1145.0	1007.6	438.7	835.8	391.6
7	Geschäftsausgaben	4243.6	561.3	660.9	187.5	331.7	143.0
8	Sonstiger laufender Sach- und Verwaltungsaufwand	25152.1	3431.7	4401.4	848.7	2165.7	615.4
9	Zinsausgaben	11060.3	986.9	1507.2	197.8	1167.8	230.7
10	an Gebietskörperschaften, Zweckverbände	228.1	57.6	32.8	1.2	11.5	5.7
11	an Kreditmarkt, sonstigen öffentlichen Bereich	10832.3	929.3	1474.4	196.6	1156.3	225.0
12	Laufende Übertragungen	134263.8	18325.6	18923.7	4346.1	12257.1	2162.2
13	an öffentlichen Bereich	64216.4	10539.8	10538.0	2326.8	5176.4	712.7
14	an öffentliche wirtschaftliche Unternehmen	6199.5	628.8	579.7	316.3	481.8	164.2
15	an private Unternehmen	785.5	146.4	56.4	30.2	66.1	11.8
16	an übrige Bereiche	63062.4	7010.6	7749.6	1672.8	6532.8	1273.5
17	./. Zahlungen von Gemeinden/Gv.	52553.2	6047.1	9165.2	2241.4	4507.0	602.3
18	Ausgaben der laufenden Rechnung	220457.9	30098.2	30499.4	7197.8	19647.9	5118.6
Einnahmen der							
19	Steuern (netto)	94930.1	15070.2	17100.4	1496.3	9919.8	958.6
20	Steuerähnliche Einnahmen	148.2	35.1	1.4	0.5	43.6	1.6
21	Gebühren	33992.3	4211.7	5537.4	917.1	3184.3	706.5
22	Zweckgebundene Abgaben	299.5	33.4	112.8	0.7	49.8	2.5
23	Einnahmen aus wirtschaftlicher Tätigkeit	15055.0	2559.1	2609.2	418.3	1256.9	334.7
24	Einnahmen aus Verkauf	1628.7	466.4	305.1	45.8	190.3	24.9
25	Mieten und Pachten	5273.5	963.3	942.4	211.8	437.5	201.2
26	Gewinnanteile	1916.4	274.2	508.8	8.4	103.0	10.7
27	Konzessionsabgaben	6236.3	855.3	852.8	152.4	526.1	98.0
28	Sonstige Verwaltungs- und Betriebseinnahmen	5568.6	1027.1	864.3	123.3	556.8	89.8
29	Zinseinnahmen	2162.1	431.3	446.4	68.1	173.4	34.7
30	von öffentlichem Bereich	58.1	22.2	1.0	2.8	5.8	1.6
31	von anderen Bereichen	2104.0	409.1	445.4	65.4	167.6	33.1
32	Laufende Übertragungen	140356.0	17555.6	18990.9	6646.2	10800.5	3953.1
33	von öffentlichem Bereich	130254.6	16374.1	17663.5	6374.6	9684.1	3745.0
34	von öffentlichen wirtschaftlichen Unternehmen	255.2	7.1	12.9	11.1	15.2	4.8
35	von privaten Unternehmen	118.3	10.1	10.3	7.4	10.2	5.2
36	von übrigen Bereichen	9727.8	1164.3	1304.2	253.1	1091.1	198.1
37	./. Zahlungen von Gemeinden/Gv.	52553.2	6047.1	9165.2	2241.4	4507.0	602.3
38	Einnahmen der laufenden Rechnung	239958.5	34876.1	36497.5	7429.1	21478.1	5479.2
Ausgaben der							
39	Sachinvestitionen	48237.2	6701.9	9830.2	2556.7	3014.5	1632.1
40	Baumassnahmen	37282.9	4803.4	7156.5	2256.3	2320.8	1398.3
41	Erwerb von Grundstücken	6985.8	1370.5	1948.3	149.2	425.0	99.9
42	Erwerb von beweglichen Sachen des Anlagevermögens	3968.4	528.0	725.3	151.2	268.8	133.9
43	Erwerb von Beteiligungen	2082.8	301.8	517.5	21.6	56.1	11.1
44	Gewährung von Darlehen	1089.2	237.7	124.2	31.7	115.5	16.3
45	an öffentlichen Bereich	121.0	33.0	2.6	2.6	6.2	0.6
46	an öffentliche wirtschaftliche Unternehmen	535.5	122.6	75.4	22.5	53.8	3.9
47	an private Unternehmen	137.7	35.6	11.5	4.7	26.5	10.2
48	an übrige Bereiche	295.0	46.5	34.7	2.0	29.0	1.6

Übersichten

und Gemeindeverbände nach Ländern und Körperschaftsgruppen 1998

Ländern

DM

und Gemeindeverbände								Nachrichtlich:		Lfd. Nr.
Nieder- sachsen	Nordrhein- Westfalen	Rheinland- Pfalz	Saarland	Sachsen	Sachsen- Anhalt	Schleswig- Holstein	Thüringen	Früheres Bundesgeb.	Neue Länder	
laufenden Rechnung										
7141.9	19382.2	3370.5	943.9	4627.4	3256.9	2463.3	2462.0	60442.9	15267.9	1
4669.4	13536.5	2005.6	555.8	2990.0	1873.8	1811.0	1576.8	42233.9	9742.3	2
802.8	1816.8	373.6	87.0	457.5	291.6	290.4	222.7	6871.7	1370.2	3
134.4	268.5	58.4	14.5	110.2	69.8	51.0	64.6	1093.4	349.9	4
227.3	1289.4	69.2	67.2	176.3	91.8	68.9	85.1	2768.8	526.1	5
847.8	2517.0	442.7	102.9	699.0	443.0	343.8	385.4	7242.6	2357.8	6
344.1	1033.9	212.8	43.8	261.1	173.2	158.1	132.1	3346.6	897.0	7
2313.0	6610.9	849.0	240.4	1286.0	804.4	898.7	686.8	20910.8	4241.3	8
1168.2	3413.3	561.9	166.2	641.1	340.6	317.1	361.7	9288.4	1771.9	9
9.6	36.8	17.0	1.0	1.9	0.1	53.2	0.2	219.6	8.5	10
1158.5	3376.5	544.9	165.2	639.7	340.6	263.8	361.5	9068.9	1763.4	11
15391.6	38936.7	6746.0	2217.6	4394.1	3695.8	4672.8	2194.7	117471.0	16792.8	12
7341.3	16293.3	3659.1	1403.5	1469.1	1641.5	2271.7	843.3	57223.1	6993.3	13
485.3	1987.8	95.9	31.7	679.1	353.6	125.0	270.2	4416.1	1783.4	14
138.0	136.4	43.3	4.0	43.6	24.1	45.8	39.5	636.3	149.2	15
7426.9	20519.2	2947.7	778.4	2202.3	1676.6	2230.3	1041.6	55195.5	7866.9	16
6371.2	14339.5	2900.7	1204.5	1230.4	1524.7	1654.1	765.1	46189.3	6363.9	17
21999.9	60929.2	9783.3	2678.9	11422.1	7642.4	7610.0	5830.0	183247.0	37210.9	18
laufenden Rechnung										
9318.6	26711.3	4732.0	1076.3	2645.7	1414.8	3268.1	1218.1	87196.7	7733.4	19
0.2	35.0	25.1	4.7	0.9	0.2	0.1	0.1	145.0	3.2	20
3274.3	11127.4	607.9	338.0	1418.2	827.2	1280.4	561.9	29561.4	4430.9	21
66.3	5.3	12.9	0.7	3.9	2.7	6.1	2.5	287.1	12.3	22
1211.9	3662.0	746.5	141.5	801.6	406.7	482.2	424.3	12669.3	2385.7	23
48.6	173.3	157.0	12.8	98.8	17.4	17.2	71.2	1370.7	258.1	24
330.3	936.6	228.3	42.3	399.1	207.6	170.6	202.5	4051.3	1222.2	25
192.3	629.1	66.9	11.5	25.2	15.5	60.3	10.4	1846.2	70.2	26
640.7	1923.0	294.4	74.9	278.5	166.2	234.1	140.2	5401.1	835.2	27
478.0	1393.3	303.5	70.5	218.9	108.9	225.8	108.5	4919.2	649.4	28
125.1	513.9	63.3	36.3	114.9	51.1	55.9	47.6	1845.7	316.4	29
0.5	4.7	13.9	0.3	2.6	0.4	2.0	0.4	50.3	7.8	30
124.6	509.2	49.4	36.0	112.4	50.7	54.0	47.2	1795.4	308.6	31
15337.8	33829.3	6795.7	2186.5	7956.3	6731.0	4787.3	4785.9	110283.5	30072.5	32
14336.9	30760.8	6227.2	2094.3	7566.7	6500.6	4309.0	4617.9	101449.9	28804.7	33
116.7	47.4	8.0	1.4	6.1	11.2	10.1	3.1	218.7	36.5	34
14.6	31.9	5.9	0.8	7.3	5.2	7.2	2.2	91.0	27.4	35
869.5	2989.2	554.6	90.0	376.2	214.0	461.0	162.6	8523.9	1204.0	36
6371.2	14339.5	2900.7	1204.5	1230.4	1524.7	1654.1	765.1	46189.3	6363.9	37
23441.0	62938.0	10386.1	2649.9	11930.0	8017.8	8451.8	6383.8	200718.6	39239.9	38
Kapitalrechnung										
3668.6	7945.3	2212.5	379.5	3823.6	2870.7	1486.0	2115.8	35238.4	12998.8	39
2606.3	6049.2	1700.3	269.7	3287.5	2500.2	1102.3	1832.1	26008.5	11274.5	40
689.0	1084.8	340.2	22.3	299.7	195.9	220.8	140.2	6101.0	884.8	41
373.2	811.2	172.0	87.4	236.4	174.6	163.0	143.4	3128.9	839.5	42
67.1	858.4	37.6	7.8	139.0	33.6	26.3	4.7	1872.7	210.1	43
93.0	233.0	6.8	1.0	75.8	100.7	45.6	7.9	856.8	232.4	44
60.8	-	1.4	-	3.2	5.7	4.0	0.9	107.9	13.1	45
12.4	78.2	2.2	1.0	43.3	94.5	19.4	6.4	364.9	170.5	46
9.3	18.9	1.4	-	5.9	0.1	13.1	0.5	116.3	21.4	47
10.5	135.9	1.8	0.1	23.5	0.4	9.1	0.0	267.7	27.4	48

1.2 Gesamtwirtschaftliche Darstellung der Ausgaben und Einnahmen der Gemeinden

1.2.1 Nach

Mill.

		Gemeinden					
Lfd. Nr.	Ausgabe-/Einnahmeart	Insgesamt	Baden-Württemberg	Bayern	Brandenburg	Hessen	Mecklenburg-Vorpommern
noch: Ausgaben der							
49	Zuweisungen und Zuschüsse für Investitionen	7432.0	647.3	1669.2	601.6	450.7	306.9
50	an öffentlichen Bereich	2865.3	114.2	773.6	321.2	238.3	124.2
51	an öffentliche wirtschaftliche Unternehmen	1894.2	144.4	430.4	88.8	57.4	116.5
52	an private Unternehmen	677.8	69.4	47.5	117.5	14.0	32.1
53	an übrige Bereiche	1994.7	319.3	417.7	74.2	141.0	34.1
54	Tilgung von Krediten an Gebietskörperschaften und Zweckverbände	693.8	74.7	96.3	6.7	203.8	2.3
55	Sonstige Ausgaben der Kapitalrechnung	89.9	5.6	4.0	3.0	54.0	0.6
56	./. Zahlungen von Gemeinden/Gv.	1360.4	75.3	112.8	258.0	48.0	18.5
57	Ausgaben der Kapitalrechnung	58264.5	7893.6	12128.7	2963.3	3846.7	1950.7
Einnahmen der							
58	Darlehensrückflüsse	1406.5	203.4	286.9	24.4	158.9	14.4
59	von öffentlichem Bereich	130.8	18.1	3.5	8.1	1.4	6.2
60	von öffentlichen wirtschaftlichen Unternehmen	819.7	111.3	198.9	8.0	96.2	3.0
61	von privaten Unternehmen	149.3	24.1	33.5	1.5	25.1	0.7
62	von übrigen Bereichen	306.7	49.8	50.9	6.9	36.1	4.5
63	Einnahmen aus der Veräußerung von Beteiligungen	3372.4	112.2	294.6	194.7	91.6	4.4
64	Einnahmen aus der Veräußerung von Sachen des Anlagevermögens	12981.4	2422.8	2334.1	405.6	812.3	398.6
65	Beiträge und ähnliche Entgelte	5352.3	732.3	1774.4	116.3	406.9	63.4
66	Zuweisungen und Zuschüsse für Investitionen	20291.1	1803.0	2508.9	2146.3	671.2	968.9
67	von öffentlichem Bereich	19131.0	1560.9	2344.3	2076.2	624.1	949.9
68	von öffentlichen wirtschaftlichen Unternehmen	329.0	23.6	56.8	16.3	6.8	5.2
69	von privaten Unternehmen	269.1	20.0	45.1	27.0	18.0	6.5
70	von übrigen Bereichen	562.1	198.5	62.7	26.7	22.3	7.2
71	Einnahmen aus Krediten von Gebietskörperschaften und Zweckverbänden	924.0	146.7	103.8	6.0	284.2	67.0
72	./. Zahlungen von Gemeinden/Gv	1360.4	75.3	112.8	258.0	48.0	18.5
73	Einnahmen der Kapitalrechnung	42967.5	5345.0	7189.8	2635.3	2377.0	1498.2
Bereinigte Ausgaben/Einnahmen							
74	Bereinigte Ausgaben (ohne besondere Finanzierungsvorgänge)	278722.4	37991.8	42628.1	10161.1	23494.6	7069.3
75	Bereinigte Einnahmen (ohne besondere Finanzierungsvorgänge)	282926.0	40221.1	43687.4	10064.4	23855.1	6977.4
76	Finanzierungssaldo 1)	4213.7	2228.3	1067.3	-96.7	360.6	-91.4
Besondere							
77	Ausgaben	36839.6	3885.2	6567.8	868.0	3820.7	667.0
78	Tilgung am Kreditmarkt und beim sonstigen öffentlichen Bereich (ordentliche Tilgung) 2)	8057.4	986.6	1562.8	150.9	766.2	122.2
79	Tilgung am Kreditmarkt (a.o. Tilg., Umschuldg.) 2)	8644.3	979.9	930.7	165.2	719.2	257.4
80	Rückzahlung Innerer Darlehen	75.4	8.9	23.0	-	11.1	0.8
81	Deckung von Fehlbeträgen (Sollfehlbeträge)	8990.7	367.3	302.2	278.4	1684.0	73.2
82	Zuführungen an Rücklagen	11072.0	1542.6	3749.1	273.5	640.3	213.5
83	Einnahmen	25333.4	2114.6	5372.7	628.2	1845.5	749.0
84	Schuldenaufnahmen am Kreditmarkt und beim sonstigen öffentlichen Bereich (o.Umschuldg.) 2)	10979.6	890.5	2411.0	178.8	655.8	327.3
85	Schuldenaufnahmen am Kreditmarkt (Umschuldg.) 2)	7033.5	739.6	679.4	158.0	655.5	214.4
86	Innere Darlehen	189.5	76.0	6.9	-	8.4	0.2
87	Entnahmen aus Rücklagen	7130.9	408.5	2275.4	291.4	525.7	207.1
Bereinigte Ausgaben/Einnahmen							
88	Bereinigte Ausgaben (einschl. besondere Finanzierungsvorgänge)	315562.1	41877.0	49195.9	11029.1	27315.3	7736.4
89	Bereinigte Einnahmen (einschl. besondere Finanzierungsvorgänge)	308259.4	42335.7	49060.1	10692.6	25700.6	7726.3
90	Mehrausgaben(-)/Mehreinnahmen(+) 1)	-7292.6	457.8	-127.8	-336.5	-1614.7	-9.5

1) Einschl. Saldo der haushaltstechnischen Verrechnungen

2) Getrennter Nachweis für Rheinland-Pfalz und Saarland nicht möglich

Übersichten

und Gemeindeverbände nach Ländern und Körperschaftsgruppen 1998

Ländern

DM

und Gemeindeverbände								Nachrichtlich:		Lfd. Nr.
Nieder- sachsen	Nordrhein- Westfalen	Rheinland- Pfalz	Saarland	Sachsen	Sachsen- Anhalt	Schleswig- Holstein	Thüringen	Früheres Bundesgeb.	Neue Länder	
Kapitalrechnung										
913.9	1042.0	207.5	49.8	476.0	465.2	327.0	274.9	5307.4	2124.6	49
532.1	132.1	93.3	30.6	104.8	130.0	146.8	124.2	2060.9	804.4	50
192.6	328.9	28.0	8.7	182.4	186.2	73.9	56.1	1264.3	629.9	51
53.7	108.2	14.9	0.5	35.4	83.5	46.1	49.1	360.4	317.5	52
129.6	472.8	71.3	9.9	153.4	65.6	60.2	45.6	1621.8	372.9	53
104.0	77.1	7.3	10.9	5.7	5.7	89.5	10.0	663.5	30.3	54
6.6	2.4	0.0	0.0	8.9	0.1	0.4	4.4	73.0	16.9	55
452.9	107.7	61.7	17.9	39.3	53.9	68.5	45.9	944.9	415.5	56
4400.3	10050.4	2409.9	431.0	4489.6	3422.1	1906.3	2371.9	43067.0	15197.5	57
Kapitalrechnung										
143.9	363.3	31.0	41.0	70.8	25.2	33.9	9.7	1262.1	144.5	58
52.8	0.8	3.2	6.4	18.2	2.7	7.1	2.3	93.3	37.5	59
52.4	235.4	7.8	33.5	34.2	19.9	13.8	5.3	749.4	70.3	60
10.9	28.4	14.5	0.0	1.9	1.8	5.3	1.6	141.9	7.4	61
27.7	98.7	5.5	1.1	16.5	0.8	7.8	0.4	277.5	29.2	62
265.6	1753.8	97.4	3.9	495.0	27.4	17.5	14.5	2636.5	735.9	63
1306.9	2731.6	518.6	85.0	860.0	394.6	339.4	371.9	10550.7	2430.8	64
587.0	804.4	275.7	23.4	196.6	96.6	164.2	111.2	4768.2	584.1	65
1561.2	3578.9	787.6	205.3	2290.0	2009.1	478.3	1282.4	11594.5	8696.7	66
1405.6	3422.6	710.7	198.3	2152.5	1964.0	455.8	1266.1	10722.3	8408.7	67
74.9	68.1	10.3	2.0	33.7	20.0	4.6	6.7	247.0	82.0	68
32.9	47.4	21.9	1.6	22.0	14.8	6.9	4.9	193.8	75.3	69
47.9	40.9	44.7	3.4	81.7	10.4	11.0	4.7	431.5	130.7	70
81.3	55.7	8.7	0.1	3.8	14.0	147.4	5.3	828.0	96.0	71
452.9	107.7	61.7	17.9	39.3	53.9	68.5	45.9	944.9	415.5	72
3493.0	9180.0	1657.2	340.8	3876.9	2513.1	1112.3	1749.0	30695.1	12272.5	73
(ohne besondere Finanzierungsvorgänge)										
26400.2	70979.6	12193.3	3109.9	15911.7	11064.5	9516.4	8201.9	226313.9	52408.5	74
26934.0	72118.0	12043.3	2990.7	15806.9	10531.0	9564.1	8132.8	231413.6	51512.4	75
533.8	1138.4	-150.0	-119.2	-102.4	-533.5	47.7	-69.1	5106.9	-893.2	76
Finanzierungsvorgänge										
4933.3	9354.5	1457.3	780.9	1909.1	877.4	853.1	865.4	31652.7	5186.9	77
814.3	1910.9	463.3	152.9	425.1	200.3	250.8	251.2	6907.7	1149.7	78
1549.8	2814.5	-	7.9	441.9	329.3	136.7	311.8	7138.6	1505.7	79
2.8	13.3	4.3	-	2.2	1.1	2.5	5.4	65.8	9.5	80
1785.8	2791.7	690.6	554.6	220.7	88.6	85.7	68.0	8261.8	728.9	81
780.5	1824.1	299.2	65.5	819.2	258.1	377.5	228.9	9278.8	1793.1	82
2647.1	6276.8	858.8	196.6	1799.0	1203.0	761.5	880.6	20073.6	5259.7	83
767.0	2804.9	599.7	109.9	835.6	606.1	394.1	398.8	8633.0	2346.6	84
1316.9	2255.7	-	-	354.0	296.6	87.7	275.8	5734.7	1298.8	85
1.7	66.3	5.6	-	15.9	2.1	4.4	2.0	169.4	20.1	86
561.5	1149.9	253.5	86.8	593.5	298.2	275.4	204.0	5536.6	1594.2	87
(einschl.besondere Finanzierungsvorgänge)										
31333.5	80334.1	13650.6	3890.8	17820.8	11941.9	10369.5	9067.2	257966.6	57595.4	88
29581.1	78394.7	12902.2	3187.3	17605.8	11734.0	10325.6	9013.4	251487.3	56772.1	89
-1752.4	-1939.4	-748.4	-703.5	-212.6	-207.9	-43.9	-53.9	-6472.2	-820.4	90

1.2 Gesamtwirtschaftliche Darstellung der Ausgaben und Einnahmen der Gemeinden

1.2.2 Nach

Mill.

Lfd. nr.	Ausgabe-/Einnahmeart	Gemeinden und Gemeinde- verbände			Kreisfreie Städte		
		Insgesamt	Früheres Bundesgeb.	Neue Länder	Zusammen	Früheres Bundesgeb.	Neue Länder
Ausgaben der							
1	Personalausgaben	75710.8	60442.9	15267.9	26869.2	22196.9	4672.3
2	Laufender Sachaufwand	51976.1	42233.9	9742.3	17094.7	14355.7	2739.0
3	Unterhaltungsaufwand	8241.9	6871.7	1370.2	2710.9	2260.9	450.0
4	Geräte usw.	1443.3	1093.4	349.9	353.4	274.2	79.3
5	Mieten und Pachten	3294.9	2768.8	526.1	1744.9	1568.8	176.1
6	Bewirtschaftung der Grundstücke und baulichen Anlagen	9600.3	7242.6	2357.8	3197.4	2475.8	721.7
7	Geschäftsausgaben	4243.6	3346.6	897.0	1075.5	865.0	210.5
8	Sonstiger laufender Sach- und Verwaltungsaufwand	25152.1	20910.8	4241.3	8012.6	6911.1	1101.5
9	Zinsausgaben	11060.3	9288.4	1771.9	4479.7	4012.1	467.5
10	an Gebietskörperschaften, Zweckverbände	228.1	219.6	8.5	66.2	65.9	0.3
11	an Kreditmarkt, sonstigen öffentlichen Bereich	10832.3	9068.9	1763.4	4413.5	3946.3	467.2
12	Laufende Übertragungen	134263.8	117471.0	16792.8	31727.9	27853.4	3874.5
13	an öffentlichen Bereich	64216.4	57223.1	6993.3	8223.9	7920.6	303.3
14	an öffentliche wirtschaftliche Unternehmen	6199.5	4416.1	1783.4	3725.5	2569.4	1156.2
15	an private Unternehmen	785.5	636.3	149.2	333.7	296.4	37.3
16	an übrige Bereiche	63062.4	55195.5	7866.9	19444.8	17067.0	2377.8
17	./. Zahlungen von Gemeinden/Gv.	52553.2	46189.3	6363.9	1916.0	1806.8	109.1
18	Ausgaben der laufenden Rechnung	220457.9	183247.0	37210.9	78255.5	66611.2	11644.2
Einnahmen der							
19	Steuern (netto)	94930.1	87196.7	7733.4	36961.3	34160.1	2801.2
20	Steuerähnliche Einnahmen	148.2	145.0	3.2	57.1	56.2	0.8
21	Gebühren	33992.3	29561.4	4430.9	11629.4	10305.5	1323.9
22	Zweckgebundene Abgaben	299.5	287.1	12.3	37.8	37.4	0.3
23	Einnahmen aus wirtschaftlicher Tätigkeit	15055.0	12669.3	2385.7	5869.6	5283.3	586.2
24	Einnahmen aus Verkauf	1628.7	1370.7	258.1	429.3	357.2	72.1
25	Mieten und Pachten	5273.5	4051.3	1222.2	1811.6	1580.9	230.6
26	Gewinnanteile	1916.4	1846.2	70.2	1098.4	1065.7	32.8
27	Konzessionsabgaben	6236.3	5401.1	835.2	2530.3	2279.6	250.8
28	Sonstige Verwaltungs- und Betriebseinnahmen	5568.6	4919.2	649.4	2173.9	1970.9	203.0
29	Zinseinnahmen	2162.1	1845.7	316.4	770.2	685.1	85.1
30	von öffentlichem Bereich	58.1	50.3	7.8	5.0	4.7	0.2
31	von anderen Bereichen	2104.0	1795.4	308.6	765.2	680.4	84.8
32	Laufende Übertragungen	140356.0	110283.5	30072.5	27509.7	20541.3	6968.5
33	von öffentlichem Bereich	130254.6	101449.9	28804.7	24224.3	17601.5	6622.8
34	von öffentlichen wirtschaftlichen Unternehmen	255.2	218.7	36.5	110.7	98.1	12.6
35	von privaten Unternehmen	118.3	91.0	27.4	39.0	36.6	2.4
36	von übrigen Bereichen	9727.8	8523.9	1204.0	3135.7	2805.1	330.6
37	./. Zahlungen von Gemeinden/Gv.	52553.2	46189.3	6363.9	1916.0	1806.8	109.1
38	Einnahmen der laufenden Rechnung	239958.5	200718.6	39239.9	83092.9	71233.0	11859.9
Ausgaben der							
39	Sachinvestitionen	48237.2	35238.4	12998.8	10735.7	7860.4	2875.3
40	Baumassnahmen	37282.9	26008.5	11274.5	7799.8	5447.5	2352.2
41	Erwerb von Grundstücken	6985.8	6101.0	884.8	1891.1	1570.6	320.5
42	Erwerb von beweglichen Sachen des Anlagevermögens	3968.4	3128.9	839.5	1044.9	842.3	202.5
43	Erwerb von Beteiligungen	2082.8	1872.7	210.1	1302.2	1187.1	115.2
44	Gewährung von Darlehen	1089.2	856.8	232.4	421.6	313.2	108.4
45	an öffentlichen Bereich	121.0	107.9	13.1	0.5	-	0.5
46	an öffentliche wirtschaftliche Unternehmen	535.5	364.9	170.5	270.5	167.8	102.8
47	an private Unternehmen	137.7	116.3	21.4	67.6	64.9	2.6
48	an übrige Bereiche	295.0	267.7	27.4	82.9	80.5	2.5

1) Einschl. Saldo der haushaltstechnischen Verrechnungen

Übersichten

und Gemeindeverbände nach Ländern und Körperschaftsgruppen 1998

Körperschaftsgruppen

DM

Kreisangehörige Gemeinden und Ämter u.ä.			Landkreise			Bezirksverbände			Lfd. Nr.
Zusammen	Früheres Bundesgeb.	Neue Länder	Zusammen	Früheres Bundesgeb.	Neue Länder	Zusammen	Früheres Bundesgeb.	Neue Länder	
Laufenden Rechnung									
34586.6	27526.8	7059.8	12662.8	9139.3	3523.6	1592.1	1579.9	12.3	1
23802.0	19898.8	3903.2	10385.1	7286.8	3098.3	694.4	692.6	1.8	2
4484.9	3783.7	701.2	898.2	679.2	219.0	147.9	147.9	0.0	3
833.6	638.1	195.5	245.7	170.7	75.1	10.6	10.5	0.1	4
994.2	822.9	171.3	499.1	320.5	178.6	56.7	56.6	0.1	5
4966.5	3832.7	1133.8	1372.5	870.3	502.2	63.9	63.8	0.2	6
2184.9	1751.4	433.4	918.4	666.6	251.8	64.9	63.6	1.3	7
10338.0	9070.0	1268.0	6451.1	4579.4	1871.7	350.4	350.3	0.1	8
4835.5	3832.6	1002.9	1541.6	1240.0	301.5	203.6	203.6	-	9
143.8	138.5	5.2	16.4	13.4	3.0	1.7	1.7	-	10
4691.7	3694.1	997.6	1525.1	1226.6	298.5	201.9	201.9	-	11
48763.0	42616.2	6146.8	37210.7	31078.5	6132.1	16562.3	15923.0	639.4	12
38404.2	33314.8	5089.4	15609.4	14051.4	1558.0	1978.9	1936.2	42.7	13
1069.9	912.0	157.9	1229.5	760.1	469.4	174.5	174.5	-	14
170.9	147.4	23.5	278.1	189.7	88.4	2.8	2.8	-	15
9117.9	8241.9	876.0	20093.6	16077.2	4016.4	14406.0	13809.4	596.7	16
8514.1	5831.3	2682.8	29214.4	26040.9	3173.5	12908.8	12510.3	398.5	17
103473.0	88043.2	15429.9	32585.7	22703.8	9881.9	6143.7	5888.8	254.9	18
laufenden Rechnung									
57716.6	52785.8	4930.8	252.2	250.8	1.4	-	-	-	19
90.0	87.7	2.4	1.1	1.1	-	-	-	-	20
15393.7	14240.7	1153.1	6828.0	4874.1	1953.9	141.2	141.2	-	21
261.0	249.1	11.9	0.6	0.6	0.0	-	-	-	22
8395.6	6748.3	1647.3	668.9	516.7	152.2	121.0	121.0	-	23
1068.2	917.2	151.0	108.7	73.7	35.0	22.6	22.6	-	24
3146.0	2257.2	888.8	286.2	183.4	102.8	29.8	29.8	-	25
493.4	470.3	23.1	256.1	241.7	14.4	68.5	68.5	-	26
3688.0	3103.6	584.4	18.0	18.0	-	-	-	-	27
2499.6	2175.3	324.3	628.3	506.2	122.0	266.8	266.7	0.1	28
1080.7	899.5	181.2	226.2	180.3	45.9	85.1	80.8	4.3	29
42.7	36.1	6.6	10.4	9.4	1.0	-	-	-	30
1038.0	863.3	174.7	215.8	170.9	44.9	85.1	80.8	4.3	31
38313.9	26833.4	11480.5	55740.2	44662.0	11078.2	18792.1	18246.8	545.4	32
36551.5	25256.9	11294.6	53119.5	42630.8	10488.7	16359.3	15960.7	398.6	33
96.5	78.4	18.0	37.9	32.0	5.8	10.2	10.2	-	34
69.7	47.1	22.5	7.7	5.3	2.5	2.0	2.0	-	35
1596.3	1450.9	145.4	2575.1	1993.9	581.2	2420.7	2274.0	146.7	36
8514.1	5831.3	2682.8	29214.4	26040.9	3173.5	12908.8	12510.3	398.5	37
115237.2	98188.4	17048.7	35131.1	24950.9	10180.1	6497.4	6346.2	151.2	38
Kapitalrechnung									
31659.7	23834.5	7825.2	5131.8	2834.2	2297.6	710.0	709.3	0.7	39
24715.2	17784.6	6930.6	4160.5	2169.3	1991.2	607.5	607.1	0.4	40
4774.8	4294.5	480.3	283.5	199.4	84.1	36.5	36.5	-	41
2169.7	1755.4	414.3	687.8	465.5	222.3	66.0	65.7	0.3	42
550.1	469.3	80.8	106.0	91.9	14.1	124.5	124.5	-	43
413.2	302.6	110.6	134.5	121.1	13.4	119.9	119.9	-	44
56.0	48.0	8.0	63.7	59.2	4.5	0.7	0.7	-	45
213.1	152.4	60.7	40.4	33.3	7.1	11.5	11.5	-	46
59.6	42.6	17.0	9.0	7.2	1.8	1.6	1.6	-	47
84.5	59.6	24.9	21.4	21.4	0.0	106.2	106.2	-	48

1.2 Gesamtwirtschaftliche Darstellung der Ausgaben und Einnahmen der Gemeinden

1.2.2 Nach

Mill.

Lfd. nr.	Ausgabe-/Einnahmeart	Gemeinden und Gemeinde- verbände			Kreisfreie Städte		
		Insgesamt	Früheres Bundesgeb.	Neue Länder	Zusammen	Früheres Bundesgeb.	Neue Länder
noch: Ausgaben der							
49	Zuweisungen und Zuschüsse fuer Investitionen	7432.0	5307.4	2124.6	2297.2	1608.3	688.9
50	an öffentlichen Bereich	2865.3	2060.9	804.4	493.8	383.8	110.0
51	an öffentliche wirtschaftliche Unternehmen	1894.2	1264.3	629.9	956.7	599.1	357.7
52	an private Unternehmen	677.8	360.4	317.5	258.9	144.1	114.7
53	an übrige Bereiche	1994.7	1621.8	372.9	587.8	481.4	106.4
54	Tilgung von Krediten an Gebietskörperschaften und Zweckverbände	693.8	663.5	30.3	152.0	151.6	0.4
55	Sonstige Ausgaben der Kapitalrechnung	89.9	73.0	16.9	17.1	13.8	3.2
56	./. Zahlungen von Gemeinden/Gv.	1360.4	944.9	415.5	52.7	51.6	1.1
57	Ausgaben der Kapitalrechnung	58264.5	43067.0	15197.5	14873.0	11082.8	3790.2
Einnahmen der							
58	Darlehensrückflüsse	1406.5	1262.1	144.5	696.0	634.9	61.1
59	von öffentlichem Bereich	130.8	93.3	37.5	4.5	0.4	4.1
60	von öffentlichen wirtschaftlichen Unternehmen	819.7	749.4	70.3	470.2	429.5	40.7
61	von privaten Unternehmen	149.3	141.9	7.4	93.1	91.8	1.3
62	von übrigen Bereichen	306.7	277.5	29.2	128.2	113.2	15.0
63	Einnahmen aus der Veräusserung von Beteiligungen	3372.4	2636.5	735.9	1914.3	1280.2	634.1
64	Einnahmen aus der Veräusserung von Sachen des Anlagevermögens	12981.4	10550.7	2430.8	3900.4	3321.1	579.3
65	Beiträge und ähnliche Entgelte	5352.3	4768.2	584.1	655.3	560.4	94.9
66	Zuweisungen und Zuschüsse fuer Investitionen	20291.1	11594.5	8696.7	4773.4	2743.8	2029.7
67	von öffentlichem Bereich	19131.0	10722.3	8408.7	4449.2	2491.1	1958.1
68	von öffentlichen wirtschaftlichen Unternehmen	329.0	247.0	82.0	112.7	82.5	30.2
69	von privaten Unternehmen	269.1	193.8	75.3	60.9	49.3	11.6
70	von übrigen Bereichen	562.1	431.5	130.7	150.7	120.8	29.8
71	Einnahmen aus Krediten von Gebietskörperschaften und Zweckverbänden	924.0	828.0	96.0	296.6	283.7	12.9
72	./. Zahlungen von Gemeinden/Gv.	1360.4	944.9	415.5	52.7	51.6	1.1
73	Einnahmen der Kapitalrechnung	42967.5	30695.1	12272.5	12183.3	8772.4	3411.0
Bereinigte Ausgaben/Einnahmen							
74	Bereinigte Ausgaben (ohne besondere Finanzierungsvorgänge)	278722.4	226313.9	52408.5	93128.5	77694.1	15434.4
75	Bereinigte Einnahmen (ohne besondere Finanzierungsvorgänge)	282926.0	231413.6	51512.4	95276.2	80005.4	15270.8
76	Finanzierungssaldo 1)	4213.7	5106.9	-893.2	2152.1	2315.7	-163.6
Besondere							
77	Ausgaben	36839.6	31652.7	5186.9	13403.5	12040.6	1362.9
78	Tilgung am Kreditmarkt und beim sonstigen öffentlichen Bereich (ordentliche Tilgung)	8057.4	6907.7	1149.7	2711.1	2500.9	210.2
79	Tilgung am Kreditmarkt (a.o. Tilg., Umschuldg.)	8644.3	7138.6	1505.7	3329.7	3065.3	264.3
80	Rückzahlung Innerer Darlehen	75.4	65.8	9.5	22.1	18.9	3.2
81	Deckung von Fehlbeträgen (Sollfehlbeträge)	8990.7	8261.8	728.9	4294.7	4056.6	238.0
82	Zuführungen an Rücklagen	11072.0	9278.8	1793.1	3045.9	2398.8	647.1
83	Einnahmen	25333.4	20073.6	5259.7	7848.2	6695.9	1152.3
84	Schuldenaufnahmen am Kreditmarkt und beim sonstigen öffentlichen Bereich (o.Umschuldg.)	10979.6	8633.0	2346.6	3367.3	2699.3	667.9
85	Schuldenaufnahmen am Kreditmarkt (Umschuldg.)	7033.5	5734.7	1298.8	2936.4	2705.1	231.3
86	Innere Darlehen	189.5	163.4	20.1	20.7	20.7	-
87	Entnahmen aus Rücklagen	7130.9	5536.6	1594.2	1523.8	1270.7	253.1
Bereinigte Ausgaben/Einnahmen							
88	Bereinigte Ausgaben (einschl. besondere Finanzierungsvorgänge)	315562.1	257966.6	57595.4	106532.0	89734.7	16797.3
89	Bereinigte Einnahmen (einschl. besondere Finanzierungsvorgänge)	308259.4	251487.3	56772.1	103124.4	86701.3	16423.1
90	Mehrausgaben(-)/Mehreinnahmen(+) 1)	-7292.6	-6472.2	-820.4	-3403.2	-3029.0	-374.2

1) Einschl. Saldo der haushaltstechnischen Verrechnungen

Statistisches Bundesamt, Fachserie 14, Reihe 3.3, 1998

Übersichten

und Gemeindeverbände nach Ländern und Körperschaftsgruppen 1998

Körperschaftsgruppen

DM

Kreisangehörige Gemeinden und Ämter u.ä.			Landkreise			Bezirksverbände			Lfd. Nr.
Zusammen	Früheres Bundesgeb.	Neue Länder	Zusammen	Früheres Bundesgeb.	Neue Länder	Zusammen	Früheres Bundesgeb.	Neue Länder	
Kapitalrechnung									
2534.9	1695.2	839.8	2291.2	1695.2	596.0	308.7	308.7	-	49
689.9	459.6	230.2	1653.6	1189.4	464.2	28.1	28.1	-	50
619.9	384.4	235.5	283.2	246.4	36.7	34.5	34.5	-	51
362.5	174.3	188.3	51.6	37.2	14.5	4.8	4.8	-	52
862.7	676.9	185.8	302.9	222.2	80.6	241.3	241.3	-	53
397.2	372.1	25.1	139.0	134.1	4.9	5.7	5.7	-	54
46.6	33.9	12.7	25.9	24.9	1.0	0.3	0.3	-	55
885.9	531.7	354.2	411.9	351.6	60.2	9.9	9.9	-	56
34715.8	26175.8	8540.0	7416.6	4549.9	2866.7	1259.1	1258.4	0.7	57
Kapitalrechnung									
459.8	391.4	68.4	200.3	185.4	14.9	50.4	50.4	-	58
54.0	25.8	28.2	72.3	67.1	5.2	-	-	-	59
262.0	238.6	23.4	78.1	71.9	6.3	9.4	9.4	-	60
47.4	42.3	5.0	8.8	7.7	1.1	0.0	0.0	-	61
96.5	84.7	11.8	41.1	38.7	2.4	41.0	41.0	-	62
556.7	477.2	79.5	509.1	486.7	22.3	392.4	392.4	-	63
8545.0	6941.3	1603.7	477.3	229.5	247.8	58.7	58.7	-	64
4671.8	4187.7	484.1	10.4	5.3	5.1	14.9	14.9	-	65
11374.7	6579.8	4794.9	3588.5	1716.4	1872.2	554.5	554.5	-	66
10697.5	6075.5	4622.1	3449.1	1620.5	1828.6	535.2	535.2	-	67
133.3	88.1	45.1	72.8	66.1	6.7	10.2	10.2	-	68
200.0	138.7	61.3	7.8	5.4	2.4	0.3	0.3	-	69
343.9	277.5	66.4	58.8	24.4	34.4	8.7	8.7	-	70
448.8	378.4	70.4	175.6	162.9	12.7	3.0	3.0	-	71
885.9	531.7	354.2	411.9	351.6	60.2	9.9	9.9	-	72
25170.9	18424.2	6746.7	4549.4	2434.6	2114.8	1063.9	1063.9	-	73
(ohne besondere Finanzierungsvorgänge)									
138188.8	114219.0	23969.8	40002.3	27253.7	12748.6	7402.8	7147.2	255.6	74
140408.1	116612.6	23795.5	39680.4	27385.5	12294.9	7561.3	7410.1	151.2	75
2223.8	2395.2	-171.4	-320.8	132.9	-453.7	158.6	263.0	-104.4	76
Finanzierungsvorgänge									
17683.2	14527.7	3155.4	4637.3	3968.8	668.6	1115.6	1115.6	-	77
4011.0	3273.6	737.4	1178.3	976.2	202.0	156.9	156.9	-	78
4016.7	2983.5	1033.2	1121.9	913.8	208.1	176.0	176.0	-	79
21.5	17.1	4.4	31.7	29.8	1.9	-	-	-	80
3076.3	2674.6	401.7	1319.3	1230.1	89.2	300.5	300.5	-	81
6557.6	5578.9	978.7	986.2	818.9	167.3	482.2	482.2	-	82
13221.0	10302.8	2918.2	3606.0	2525.8	1080.1	658.2	549.1	109.1	83
5632.6	4579.6	1053.0	1867.1	1241.5	625.7	112.6	112.6	-	84
3046.4	2168.7	877.7	875.0	685.1	189.8	175.7	175.7	-	85
34.6	29.1	5.4	134.2	119.5	14.7	-	-	-	86
4507.5	3525.3	982.1	729.7	479.8	250.0	369.9	260.8	109.1	87
(einschl. besondere Finanzierungsvorgänge)									
155872.0	128746.7	27125.3	44639.7	31222.5	13417.2	8518.4	8262.8	255.6	88
153629.1	126915.4	26713.7	43286.4	29911.3	13375.0	8219.5	7959.3	260.2	89
-2238.3	-1829.7	-408.6	-1352.2	-1310.0	-42.2	-298.9	-303.5	4.7	90

1.3 Finanzwirtschaftliche Darstellung der Ausgaben und Einnahmen der Gemeinden

1.3.1 Nach

Mill.

Lfd. nr.	Ausgabe-/Einnahmeart	Gemeinden					
		Insgesamt	Baden- Württemberg	Bayern	Branden- burg	Hessen	Mecklenburg- Vorpommern
1	Unmittelbare Ausgaben						
	(ohne Zahlungen an andere Bereiche)	188839.2	24765.8	31055.8	7670.2	14957.1	5196.2
2	Beamtenbezüge	11540.4	1555.4	2037.1	116.4	879.2	139.1
3	Angestelltenvergütungen	32709.1	3968.2	3723.5	1991.3	2753.4	1093.8
4	Arbeiterlöhne	10635.5	1709.0	2127.4	305.7	885.0	186.5
5	Sonstige Personalausgaben	14122.7	1531.3	1940.0	582.2	1070.0	450.5
6	Versorgungsbezüge, Beiträge zu Versorgungskassen	6703.1	1000.9	1322.6	34.3	638.0	21.9
7	Unterhaltungsaufwand, Geräte, Ausstattungs- und Ausrüstungsgegenstände	9685.2	1596.6	1676.2	292.5	794.9	211.2
8	Mieten und Pachten	3294.9	333.3	337.0	97.9	376.4	75.0
9	Bewirtschaftung der Grundstücke und der baulichen Anlagen	9600.3	1145.0	1007.6	438.7	835.8	391.6
10	Zinsausgaben an Kreditmarkt	10832.3	929.3	1474.4	196.6	1156.3	225.0
	und sonstigen öffentlichen Bereich	29395.7	3993.0	5062.4	1036.2	2497.3	758.5
11	übriger laufender Sachaufwand	37282.9	4803.4	7158.5	2256.3	2320.8	1398.3
12	Baumassnahmen	10954.2	1898.5	2673.6	300.4	693.8	233.8
13	Erwerb von Sachanlagen	2082.8	301.8	517.5	21.6	56.1	11.1
14	Erwerb von Beteiligungen						
15	Zahlungen an andere Bereiche	75672.3	8529.3	9406.9	2331.9	7456.5	1648.5
16	Zuschüsse fuer laufende und investive Zwecke	23322.3	2665.1	2808.6	969.5	1601.3	579.0
17	Schuldendiensthilfen	268.7	22.1	40.9	0.3	61.4	0.7
18	Leistungen der Sozialhilfe	37827.3	3972.2	5050.5	970.8	4319.7	725.7
19	ausserhalb von Einrichtungen	19463.4	1867.4	1903.3	433.5	2470.9	345.1
20	in Einrichtungen	18363.8	2104.7	3147.2	537.2	1848.8	380.6
21	Leistungen an Kriegsopfer u. ä. Anspruchsberechtigte	1281.4	169.1	146.9	-	152.8	6.9
22	Leistungen der Jugendhilfe	7404.2	864.6	969.6	284.1	750.6	258.9
23	ausserhalb von Einrichtungen	2737.1	864.6	232.2	72.0	243.0	92.4
24	in Einrichtungen	4667.2	-	737.4	212.1	507.6	166.5
25	Sonstige soziale Leistungen	1206.6	119.2	31.4	7.8	5.1	7.1
26	Leistungen nach dem Asylbewerberleistungsgesetz	3993.6	512.3	237.5	70.2	456.2	54.6
27	Gewährung von Darlehen	968.2	204.7	121.6	29.1	109.3	15.6
28	Unmittelbare Ausgaben 1)	264511.4	33295.1	40462.7	10002.1	22413.5	6844.6
29	Zahlungen an öffentlichen Bereich	68124.6	10819.2	11443.3	2658.4	5636.1	845.5
30	Erstattungen von Ausgaben des Verwaltungshaushalts	9759.4	641.9	2054.3	433.2	431.1	151.1
31	Zuweisungen	9445.3	919.8	1682.8	809.1	820.8	230.9
32	Schuldendiensthilfen	72.5	0.2	46.8	1.0	0.7	0.5
33	Zinsausgaben an Gebietskörperschaften und Zweckverbände	228.1	57.6	32.8	1.2	11.5	5.7
34	Allgemeine Zuweisungen und Umlagen	47804.5	9092.0	7527.7	1404.7	4162.1	454.4
35	Gewährung von Darlehen	121.0	33.0	2.6	2.6	6.2	0.6
36	Tilgung von Krediten an Gebietskörperschaften und Zweckverbände	693.8	74.7	96.3	6.7	209.8	2.3
37	Bruttoausgaben						
	(ohne besondere Finanzierungsvorgänge)	332636.0	44114.3	51906.0	12660.5	28049.6	7690.1
38	./. Zahlungen von Gemeinden/Gv.	53913.6	6122.5	9277.9	2499.4	4555.0	620.8
39	Bereinigte Ausgaben						
	(ohne besondere Finanzierungsvorgänge)	278722.4	37991.8	42628.1	10161.1	23494.6	7069.3
40	./. Zahlungen von anderen Ebenen	96584.9	11999.5	10838.1	5968.3	6044.5	4148.9
41	Nettoausgaben						
	(ohne besondere Finanzierungsvorgänge)	182137.5	25992.3	31790.0	4192.8	17450.1	2920.4
42	Besondere Finanzierungsvorgänge	36839.6	3885.2	6567.8	868.0	3820.7	667.0
43	Tilgung am Kreditmarkt und beim sonstigen öffentlichen Bereich (ordentliche Tilgung) 2)	8057.4	986.6	1562.8	150.9	766.2	122.2
44	Tilgung am Kreditmarkt (a.o. Tilg., Umschuldg.) 2)	8644.3	979.9	930.7	165.2	719.2	257.4
45	Rückzahlung innerer Darlehen	75.4	8.9	23.0	-	11.1	0.8
46	Zuführungen an Rücklagen	11072.0	1542.6	3749.1	273.5	640.3	213.5
47	Deckung von Fehlbeträgen (Sollfehlbeträge)	8990.7	367.3	302.2	278.4	1684.0	73.2
48	Nettoausgaben						
	(einschl. besondere Finanzierungsvorgänge)	218977.2	29877.5	38357.8	5060.8	21270.8	3587.5

1) Ohne besondere Finanzierungsvorgänge.

2) Getrennter Nachweis für Rheinland-Pfalz und Saarland nicht möglich.

Übersichten

und Gemeindeverbände nach Ländern und Körperschaftsgruppen 1998

Ländern

DM

und Gemeindeverbände								Nachrichtlich:		Lfd. Nr.
Nieder- sachsen	Nordrhein- Westfalen	Rheinland- Pfalz	Saarland	Sachsen	Sachsen- Anhalt	Schleswig- Holstein	Thüringen	Früheres Bundesgeb.	Neue Länder	
16705.7	45098.9	8171.1	2052.0	12219.7	8375.6	6050.4	6520.7	148856.8	39982.4	1
1125.2	3954.5	600.6	150.0	228.7	198.7	384.5	171.0	10686.5	853.9	2
2989.8	7571.3	1373.7	355.2	2765.1	1831.1	1027.0	1265.7	23762.2	8947.0	3
987.2	2270.9	459.9	143.5	523.0	376.1	366.6	294.6	8949.5	1686.0	4
1390.3	3388.5	614.3	167.2	1058.5	802.6	442.8	684.6	10544.3	3578.4	5
649.5	2197.1	322.1	128.1	52.1	48.4	242.2	46.0	6500.4	202.7	6
937.2	2085.3	432.0	101.4	567.7	361.4	341.4	287.3	7965.0	1720.2	7
227.3	1289.4	69.2	67.2	176.3	91.8	68.9	85.1	2768.8	526.1	8
847.8	2517.0	442.7	102.9	699.0	443.0	343.8	385.4	7242.6	2357.8	9
1158.5	3376.5	544.9	165.2	639.7	340.6	263.8	361.5	9068.9	1763.4	10
2657.1	7644.8	1061.8	284.2	1547.1	977.6	1056.8	818.9	24257.5	5138.2	11
2606.3	6049.2	1700.3	269.7	3287.5	2500.2	1102.3	1832.1	26008.5	11274.5	12
1082.3	1896.1	512.2	109.7	536.1	370.5	383.8	283.7	9229.9	1724.3	13
67.1	858.4	37.6	7.8	139.0	33.6	26.3	4.7	1872.7	210.1	14
8470.9	23788.6	3206.5	834.3	3377.7	2484.5	2623.3	1513.5	64316.3	11356.0	15
2078.7	7597.9	808.8	162.8	1568.0	907.4	834.2	740.9	18557.4	4764.9	16
57.8	70.0	7.9	1.3	2.1	0.7	3.2	0.4	264.6	4.1	17
4837.2	11733.7	1676.4	443.7	1186.0	1040.7	1343.2	527.5	33376.7	4450.6	18
2445.1	6078.6	1008.8	410.3	592.8	472.7	1093.2	341.6	17277.7	2185.8	19
2392.1	5655.1	667.6	33.4	593.1	568.0	250.0	185.9	16099.0	2264.8	20
89.8	661.7	35.8	2.8	4.6	-	11.0	0.0	1269.9	11.5	21
843.6	1755.7	361.3	153.6	438.8	224.1	300.9	198.5	5999.7	1404.5	22
228.9	449.9	109.8	36.2	189.8	54.4	117.3	46.7	2281.8	455.3	23
614.6	1305.8	251.6	117.4	249.0	169.8	183.6	151.9	3718.0	949.2	24
135.0	628.8	80.4	0.7	36.3	145.8	8.5	0.6	1009.1	197.5	25
396.6	1107.9	230.5	68.5	69.2	70.8	80.6	38.7	3090.1	303.5	26
32.2	233.0	5.4	1.0	72.7	94.9	41.6	6.9	748.9	219.3	27
25176.5	68887.5	11377.6	2886.3	15597.4	10860.1	8673.8	8034.2	213173.1	51338.3	28
8047.8	16539.2	3778.1	1446.0	1584.0	1783.0	2565.2	978.7	60275.0	7849.6	29
2050.0	848.0	1123.4	448.4	154.6	459.8	892.7	60.8	8490.0	1269.4	30
945.3	2145.9	439.4	238.1	244.5	336.8	411.0	220.9	7603.0	1842.3	31
11.5	4.2	1.6	0.7	1.3	0.4	3.3	0.2	69.1	3.4	32
9.6	36.8	17.0	1.0	1.3	0.1	53.2	0.2	219.6	8.5	33
4866.6	13427.2	2189.0	746.9	1173.5	964.5	1111.6	685.5	43121.9	4682.6	34
60.8	-	1.4	-	3.2	5.7	4.0	0.9	107.9	13.1	35
104.0	77.1	7.3	10.9	5.7	5.7	89.5	10.0	663.5	30.3	36
33224.4	85426.8	15155.7	4332.3	17181.4	12643.1	11239.0	9012.9	273448.1	59187.9	37
6824.1	14447.1	2962.4	1222.4	1269.7	1578.6	1722.6	811.0	47134.1	6779.5	38
26400.2	70979.6	12193.3	3109.9	15911.7	11064.5	9516.4	8201.9	226313.9	52408.5	39
9053.1	19797.5	4001.2	1077.1	8474.1	6903.1	3198.6	5081.0	66009.6	30575.3	40
17347.2	51182.2	8192.0	2032.8	7437.6	4161.4	6317.8	3120.9	160304.4	21833.2	41
4933.3	9354.5	1457.3	780.9	1909.1	877.4	853.1	865.4	31652.7	5186.9	42
814.3	1910.9	463.3	152.9	425.1	200.3	250.8	251.2	6907.7	1149.7	43
1549.8	2814.5	-	7.9	441.9	329.3	136.7	311.8	7138.6	1505.7	44
2.8	13.3	4.3	-	2.2	1.1	2.5	5.4	65.8	9.5	45
780.5	1824.1	299.2	65.5	819.2	258.1	377.5	228.9	9278.8	1793.1	46
1785.8	2791.7	690.6	554.6	220.7	88.6	85.7	68.0	8261.8	728.9	47
22280.4	60536.7	9649.3	2813.7	9346.7	5038.8	7170.9	3986.3	191957.1	27020.1	48

1.3 Finanzwirtschaftliche Darstellung der Ausgaben und Einnahmen der Gemeinden

1.3.1 Nach

Mill.

Lfd. nr.	Ausgabe-/Einnahmeart	Gemeinden					
		Insgesamt	Baden- Württemberg	Bayern	Branden- burg	Hessen	Mecklenburg- Vorpommern
49	Unmittelbare Einnahmen (ohne Zahlungen von anderen Bereichen)	173803.9	26612.8	31073.9	3738.1	16489.6	2593.2
50	Einnahmen aus wirtschaftlicher Tätigkeit	15055.0	2559.1	2609.2	418.3	1256.9	334.7
51	Gebühren, zweckgebundene Abgaben	34291.7	4245.0	5650.2	917.8	3234.1	709.0
52	Steuern, steuerähnliche Einnahmen (netto)	95078.3	15105.2	17101.7	1496.8	9963.4	960.2
53	Sonstige Verwaltungs- und Betriebseinnahmen	5568.6	1027.1	864.3	123.3	556.8	89.8
54	Zinseinnahmen	2104.0	409.1	445.4	65.4	167.6	33.1
55	Einnahmen aus der Veräußerung von Beteiligungen usw.	3372.4	112.2	294.6	194.7	91.6	4.4
56	Einnahmen aus der Veräußerung von Sachen des Anlagevermögens	12981.4	2422.8	2334.1	405.6	812.3	398.6
57	Beiträge und ähnliche Entgelte	5352.3	732.3	1774.4	116.3	406.9	63.4
58	Zahlungen von anderen Bereichen	12537.3	1608.8	1775.4	358.0	1321.1	235.3
59	Zuschüsse	4746.4	872.3	524.7	158.7	391.5	100.3
60	Schuldendiensthilfen	219.4	1.3	5.5	1.9	0.1	7.4
61	Ersatz von sozialen Leistungen	6295.8	550.0	961.8	181.0	771.9	119.4
62	ausserhalb von Einrichtungen	2833.6	274.8	252.4	55.2	457.1	32.4
63	in Einrichtungen	3462.2	275.1	709.5	125.8	314.9	87.0
64	Rückflüsse von Darlehen	1275.7	185.2	283.4	16.4	157.5	8.2
65	Unmittelbare Einnahmen 1)	186341.1	28221.6	32849.3	4096.1	17810.6	2828.5
66	Zahlungen vom öffentlichen Bereich	150498.5	18122.0	20116.0	8467.7	10599.5	4769.7
67	Allgemeine Zuweisungen und Umlagen	95777.5	12709.5	12945.0	4179.4	7512.1	2625.8
68	Erstattungen von Ausgaben des Verwaltungshaushalts	18068.6	1054.0	2267.2	1152.4	577.9	584.9
69	Zuweisungen	35393.1	4171.4	4727.3	3115.9	2217.3	1482.5
70	Zinseinnahmen	58.1	22.2	1.0	2.8	5.8	1.6
71	Schuldendiensthilfen	146.3	0.1	68.2	3.1	0.8	1.8
72	Rückflüsse von Darlehen	130.8	18.1	3.5	8.1	1.4	6.2
73	Einnahmen aus Krediten von Gebietskörperschaften und Zweckverbänden	924.0	146.7	103.8	6.0	284.2	67.0
74	Bruttoeinnahmen (ohne besondere Finanzierungsvorgänge)	336839.6	46343.6	52965.3	12563.8	28410.2	7598.1
75	./. Zahlungen von Gemeinden/Gv.	53913.6	6122.5	9277.9	2499.4	4555.0	620.8
76	Bereinigte Einnahmen (ohne besondere Finanzierungsvorgänge)	282926.0	40221.1	43687.4	10064.4	23855.1	6977.4
77	./. Zahlungen von anderen Ebenen	96584.9	11999.5	10838.1	5968.3	6044.5	4148.9
78	Nettoeinnahmen (ohne besondere Finanzierungsvorgänge)	186341.1	28221.6	32849.3	4096.1	17810.6	2828.5
79	Besondere Finanzierungsvorgänge	25333.4	2114.6	5372.7	628.2	1845.5	749.0
80	Schuldenaufnahmen am Kreditmarkt und beim sonstigen öffentlichen Bereich (o.Umschuldg.) 2)	10979.6	890.5	2411.0	178.8	655.8	327.3
81	Schuldenaufnahmen am Kreditmarkt (Umschuldg.) 2)	7033.5	739.6	679.4	158.0	655.5	214.4
82	Innere Darlehen	189.5	76.0	6.9	-	8.4	0.2
83	Entnahmen aus Rücklagen	7130.9	408.5	2275.4	291.4	525.7	207.1
84	Nettoeinnahmen (einschl. besondere Finanzierungsvorgänge)	211674.5	30336.2	38222.0	4724.3	19656.1	3577.4

1) Ohne besondere Finanzierungsvorgänge.
2) Getrennter Nachweis für Rheinland-Pfalz
und Saarland nicht möglich.

Übersichten

und Gemeindeverbände nach Ländern und Körperschaftsgruppen 1998

Ländern

DM

und Gemeindeverbände								Nachrichtlich:		Lfd. Nr.
Nieder- sachsen	Nordrhein- Westfalen	Rheinland- Pfalz	Saarland	Sachsen	Sachsen- Anhalt	Schleswig- Holstein	Thüringen	Früheres Bundesgeb.	Neue Länder	
16633.4	48733.2	7368.9	1779.9	6753.2	3329.8	5837.8	2860.1	154529.5	19274.4	49
1211.9	3662.0	746.5	141.5	801.6	406.7	482.2	424.3	12669.3	2385.7	50
3340.6	11132.7	620.7	338.7	1422.1	829.9	1286.5	564.4	29848.5	4443.2	51
9318.8	26746.3	4757.1	1081.0	2646.6	1414.9	3268.2	1218.2	87341.7	7736.6	52
478.0	1393.3	303.6	70.5	218.9	108.9	225.8	108.5	4919.2	649.4	53
124.6	509.2	49.4	36.0	112.4	50.7	54.0	47.2	1795.4	308.6	54
285.6	1753.8	97.4	3.9	495.0	27.4	17.5	14.5	2636.5	735.9	55
1306.9	2731.6	518.6	85.0	860.0	394.6	339.4	371.9	10550.7	2430.8	56
587.0	804.4	275.7	23.4	196.6	96.6	164.2	111.2	4768.2	584.1	57
1247.5	3587.3	673.2	133.7	579.6	298.1	527.7	191.7	10874.6	1682.7	58
461.4	1337.9	223.9	34.3	290.7	90.7	203.9	56.1	4049.9	696.5	59
79.6	88.5	6.1	0.0	7.0	9.6	10.8	1.5	192.0	27.4	60
615.4	1798.4	415.4	64.7	229.4	175.3	286.2	126.8	5463.9	831.9	61
304.4	756.8	253.1	44.1	70.4	60.3	214.1	58.6	2556.7	276.8	62
311.0	1041.6	162.3	20.6	159.0	115.1	72.1	68.2	2907.2	555.0	63
91.0	362.5	27.8	34.6	52.5	22.5	26.8	7.3	1168.8	106.9	64
17880.9	52320.5	8042.1	1913.6	7332.8	3627.9	6365.4	3051.8	165404.1	20937.1	65
15877.2	34244.6	6963.6	2299.6	9743.8	8481.6	4321.2	5891.9	113143.7	37354.8	66
8914.4	25007.0	3939.7	1496.5	6011.2	4462.9	2832.1	3141.9	75356.3	20421.2	67
4549.8	2360.0	1691.4	524.5	539.8	1184.2	1154.4	428.1	14179.2	3889.4	68
2264.4	6787.4	1304.4	271.2	3166.8	2799.5	773.6	2311.4	22517.1	12876.0	69
0.5	4.7	13.9	0.3	2.6	0.4	2.0	0.4	50.3	7.8	70
13.9	28.9	2.3	0.5	1.4	18.0	4.7	2.6	119.5	26.8	71
52.8	0.8	3.2	6.4	18.2	2.7	7.1	2.3	93.3	37.5	72
81.3	55.7	8.7	0.1	3.8	14.0	147.4	5.3	828.0	96.0	73
33758.1	86565.1	15005.7	4213.1	17076.6	12109.5	11286.6	8943.8	278547.8	58291.8	74
6824.1	14447.1	2962.4	1222.4	1269.7	1578.6	1722.6	811.0	47134.1	6779.5	75
26934.0	72118.0	12043.3	2990.7	15806.9	10531.0	9564.1	8132.8	231413.6	51512.4	76
9053.1	19797.5	4001.2	1077.1	8474.1	6903.1	3198.6	5081.0	66009.6	30575.3	77
17880.9	52320.5	8042.1	1913.6	7332.8	3627.9	6365.4	3051.8	165404.1	20937.1	78
2647.1	6276.8	858.8	196.6	1799.0	1203.0	761.5	880.6	20073.6	5259.7	79
767.0	2804.9	599.7	109.9	835.6	606.1	394.1	398.8	8633.0	2346.6	80
1316.9	2255.7	-	-	354.0	296.6	87.7	275.8	5734.7	1298.8	81
1.7	66.3	5.6	-	15.9	2.1	4.4	2.0	169.4	20.1	82
561.5	1149.9	253.5	86.8	593.5	298.2	275.4	204.0	5536.6	1594.2	83
20528.0	58597.3	8900.9	2110.2	9131.7	4830.9	7127.0	3932.4	185477.7	26196.8	84

1.3 Finanzwirtschaftliche Darstellung der Ausgaben und Einnahmen der Gemeinden

1.3.2 Nach

Mill.

Lfd. Nr.	Ausgabe-/Einnahmeart	Gemeinden und Gemeinde- verbände			Kreisfreie Städte		
		Insgesamt	Früheres Bundesgeb.	Neue Länder	Zusammen	Früheres Bundesgeb.	Neue Länder
1	Unmittelbare Ausgaben (ohne Zahlungen an andere Bereiche)	188839.2	148856.8	39982.4	60415.3	49546.3	10869.0
2	Beamtenbezüge	11540.4	10686.5	853.9	5182.0	4841.2	340.8
3	Angestelltenvergütungen	32709.1	23762.2	8947.0	10871.1	8009.8	2861.3
4	Arbeiterlöhne	10635.5	8949.5	1686.0	3217.2	2734.8	482.4
5	Sonstige Personalausgaben	14122.7	10544.3	3578.4	4593.3	3671.0	922.3
6	Versorgungsbezüge, Beiträge zu Versorgungskassen	6703.1	6500.4	202.7	3005.5	2940.1	65.5
7	Unterhaltungsaufwand, Geräte, Ausstattungs- und Ausrüstungsgegenstände	9685.2	7965.0	1720.2	3064.3	2535.0	529.2
8	Mieten und Pachten	3294.9	2768.8	526.1	1744.9	1568.8	176.1
9	Bewirtschaftung der Grundstücke und der baulichen Anlagen	9600.3	7242.6	2357.8	3197.4	2475.8	721.7
10	Zinsausgaben an Kreditmarkt und sonstigen öffentlichen Bereich	10832.3	9068.9	1763.4	4413.5	3946.3	467.2
11	Übriger laufender Sachaufwand	29395.7	24257.5	5138.2	9088.1	7776.1	1312.0
12	Baumassnahmen	37282.9	26008.5	11274.5	7799.8	5447.5	2352.2
13	Erwerb von Sachanlagen	10954.2	9229.9	1724.3	2335.9	2412.9	523.0
14	Erwerb von Beteiligungen	2082.8	1872.7	210.1	1302.2	1187.1	115.2
15	Zahlungen an andere Bereiche	75672.3	64316.3	11356.0	25745.5	21484.3	4261.2
16	Zuschüsse fuer laufende und investive Zwecke	23322.3	18557.4	4764.9	9909.1	7559.3	2349.8
17	Schuldendiensthilfen	268.7	264.6	4.1	206.9	206.8	0.1
18	Leistungen der Sozialhilfe	37827.3	33376.7	4450.6	10890.9	9707.1	1183.8
19	ausserhalb von Einrichtungen	19463.4	17277.7	2185.8	8757.2	7938.1	819.1
20	an Einrichtungen	18363.8	16099.0	2264.8	2133.7	1769.0	364.7
21	Leistungen an Kriegsopfer u. ä. Anspruchsberechtigte	1281.4	1269.9	11.5	135.5	131.8	3.7
22	Leistungen der Jugendhilfe	7404.2	5999.7	1404.5	2878.2	2426.0	452.2
23	ausserhalb von Einrichtungen	2737.1	2281.8	455.3	926.6	793.0	133.7
24	in Einrichtungen	4667.2	3718.0	949.2	1951.6	1633.0	318.5
25	Sonstige soziale Leistungen	1206.6	1009.1	197.5	233.8	160.4	73.5
26	Leistungen nach dem Asylbewerberleistungsgesetz	3393.6	3090.1	303.5	1070.0	979.6	90.4
27	Gewährung von Darlehen	968.2	748.9	219.3	421.0	313.2	107.8
28	Unmittelbare Ausgaben 1)	264511.4	213173.1	51338.3	86160.8	71030.7	15130.2
29	Zahlungen an öffentlichen Bereich	68124.6	60275.0	7849.6	8936.3	8521.9	414.4
30	Erstattungen von Ausgaben des Verwaltungshaushalts	9759.4	8490.0	1269.4	883.3	819.0	64.3
31	Zuweisungen	9445.3	7603.0	1842.3	1736.2	1573.8	162.4
32	Schuldendiensthilfen	72.5	69.1	3.4	7.5	7.3	0.1
33	Zinsausgaben an Gebietskörperschaften und Zweckverbände	228.1	219.6	8.5	66.2	65.9	0.3
34	Allgemeine Zuweisungen und Umlagen	47804.5	43121.9	4682.6	6090.7	5904.3	186.4
35	Gewährung von Darlehen	121.0	107.9	13.1	0.5	-	0.5
36	Tilgung von Krediten an Gebietskörperschaften und Zweckverbände	693.8	663.5	30.3	152.0	151.6	0.4
37	Bruttoausgaben (ohne besondere Finanzierungsvorgänge)	332636.0	273448.1	59187.9	95097.2	79552.5	15544.6
38	./. Zahlungen von Gemeinden/Gv.	53913.6	47134.1	6779.5	1968.7	1858.5	110.2
39	Bereinigte Ausgaben (ohne besondere Finanzierungsvorgänge)	278722.4	226313.9	52408.5	93128.5	77694.1	15434.4
40	./. Zahlungen von anderen Ebenen	96584.9	66009.6	30575.3	27010.8	18522.9	8487.9
41	Nettoausgaben (ohne besondere Finanzierungsvorgänge)	182137.5	160304.4	21833.2	66117.7	59171.2	6946.5
42	Besondere Finanzierungsvorgänge	36839.6	31652.7	5186.9	13403.5	12040.6	1362.9
43	Tilgung am Kreditmarkt und beim sonstigen öffentlichen Bereich (ordentliche Tilgung)	8057.4	6907.7	1149.7	2711.1	2500.9	210.2
44	Tilgung am Kreditmarkt (a.o. Tilg., Umschuldg.)	8644.3	7138.6	1505.7	3329.7	3065.3	264.3
45	Rückzahlung innerer Darlehen	75.4	65.8	9.5	22.1	18.9	3.2
46	Zuführungen an Rücklagen	11072.0	9278.8	1793.1	3045.9	2398.8	647.1
47	Deckung von Fehlbeträgen (Sollfehlbeträge)	8990.7	8261.8	728.9	4294.7	4056.6	238.0
48	Nettoausgaben (einschl. besondere Finanzierungsvorgänge)	218977.2	191957.1	27020.1	79521.2	71211.8	8309.4

1) Ohne besondere Finanzierungsvorgänge

Übersichten

und Gemeindeverbände nach Ländern und Körperschaftsgruppen 1998

Körperschaftsgruppen

DM

Kreisangehörige Gemeinden und Ämter u.ä.			Landkreise			Bezirksverbände			Lfd. Nr.
Zusammen	Früheres Bundesgeb.	Neue Länder	Zusammen	Früheres Bundesgeb.	Neue Länder	Zusammen	Früheres Bundesgeb.	Neue Länder	
95290.1	75423.5	19866.6	29810.8	20578.9	9232.0	3322.8	3308.1	14.7	1
4044.1	3759.8	284.2	2000.5	1773.1	227.4	313.8	312.4	1.4	2
14588.6	10844.4	3744.3	6508.2	4175.6	2332.6	741.2	732.4	8.8	3
6422.7	5421.1	1001.6	899.6	697.6	202.1	95.9	95.9	-	4
7048.2	5102.2	1946.0	2234.6	1526.3	708.3	246.6	244.8	1.9	5
2483.0	2399.3	83.8	1019.9	966.8	53.2	194.6	194.3	0.2	6
5318.5	4421.7	896.8	1144.0	849.9	294.1	158.4	158.4	0.1	7
994.2	822.9	171.3	499.1	320.5	178.6	56.7	56.6	0.1	8
4966.5	3832.7	1133.8	1372.5	870.3	502.2	63.9	63.8	0.2	9
4631.7	3694.1	997.6	1525.1	1226.6	298.5	201.9	201.9	-	10
12522.8	10821.5	1701.4	7369.5	5246.0	2123.4	415.3	413.9	1.4	11
24715.2	17784.6	6930.6	4160.5	2169.3	1991.2	607.5	607.1	0.4	12
6944.5	6049.9	894.6	971.3	664.9	306.4	102.5	102.2	0.3	13
550.1	469.3	80.8	106.0	91.9	14.1	124.5	124.5	-	14
12607.6	10825.4	1782.2	22335.6	17619.7	4715.9	14983.5	14386.9	596.7	15
7544.8	6238.3	1306.5	4591.4	3482.8	1108.6	1277.0	1277.0	-	16
43.1	41.8	1.3	18.6	15.9	2.7	0.1	0.1	-	17
2704.8	2369.2	335.6	12197.2	9852.6	2344.7	12034.3	11447.8	586.5	18
2465.1	2138.3	326.7	7950.5	6915.5	1035.0	290.7	285.8	4.9	19
239.8	230.8	8.9	4246.7	2937.1	1309.6	11743.6	11162.0	581.6	20
30.1	30.1	0.0	198.9	191.1	7.8	916.9	916.9	-	21
796.2	779.7	16.5	3721.8	2785.9	935.8	8.1	8.1	-	22
271.9	269.0	2.9	1537.1	1218.4	318.8	1.4	1.4	-	23
524.3	510.7	13.6	2184.6	1567.6	617.1	6.7	6.7	-	24
61.9	46.3	15.6	284.9	186.6	98.2	625.9	615.7	10.2	25
1069.4	1065.4	4.0	1252.2	1043.0	209.2	2.1	2.1	-	26
357.2	254.6	102.6	70.8	61.9	8.9	119.2	119.2	-	27
107897.7	86248.9	21648.8	52146.5	38198.6	13947.9	18306.4	17695.0	611.4	28
39691.1	34333.1	5358.0	17482.1	15447.6	2034.5	2015.1	1972.4	42.7	29
2323.4	1749.9	573.5	4972.7	4378.8	593.9	1580.0	1542.2	37.8	30
3589.3	3028.6	560.7	3699.8	2580.7	1119.2	420.0	420.0	-	31
45.3	42.9	2.4	17.7	16.7	0.9	2.1	2.1	-	32
143.8	138.5	5.2	16.4	13.4	3.0	1.7	1.7	-	33
33136.1	28953.0	4183.1	8572.8	8264.6	308.1	4.9	-	4.9	34
56.0	48.0	8.0	63.7	59.2	4.5	0.7	0.7	-	35
397.2	372.1	25.1	139.0	134.1	4.9	5.7	5.7	-	36
147588.8	120581.9	27006.8	69628.6	53646.2	15982.4	20321.5	19667.4	654.1	37
9400.0	6362.9	3037.0	29626.3	26392.5	3233.7	12918.7	12520.2	398.5	38
138188.8	114219.0	23969.8	40002.3	27253.7	12748.6	7402.8	7147.2	255.6	39
38394.6	25409.8	12984.9	27200.7	18098.2	9102.4	3978.8	3978.7	0.1	40
99794.2	88809.2	10985.0	12801.7	9155.5	3646.2	3424.0	3168.5	255.5	41
17683.2	14527.7	3155.4	4637.3	3968.8	668.6	1115.6	1115.6	-	42
4011.0	3273.6	737.4	1178.3	976.2	202.0	156.9	156.9	-	43
4016.7	2983.5	1033.2	1121.9	913.8	208.1	176.0	176.0	-	44
21.5	17.1	4.4	31.7	29.8	1.9	-	-	-	45
6557.6	5578.9	978.7	986.2	818.9	167.3	482.2	482.2	-	46
3076.3	2674.6	401.7	1319.3	1230.1	89.2	300.5	300.5	-	47
117477.4	103336.9	14140.4	17439.0	13124.2	4314.8	4539.6	4284.1	255.5	48

1.3 Finanzwirtschaftliche Darstellung der Ausgaben und Einnahmen der Gemeinden

1.3.2 Nach

Mill.

Lfd. Nr.	Ausgabe-/Einnahmeart	Gemeinden und Gemeinde- verbände			Kreisfreie Staedte		
		Insgesamt	Früheres Bundesgeb.	Neue Länder	Zusammen	Früheres Bundesgeb.	Neue Länder
49	Unmittelbare Einnahmen (ohne Zahlungen von anderen Bereichen)	173803.9	154528.5	19274.4	63964.2	57655.5	6308.7
50	Einnahmen aus wirtschaftlicher Tätigkeit	15055.0	12669.3	2385.7	5869.6	5283.3	586.2
51	Gebühren, zweckgebundene Abgaben	34291.7	29848.5	4443.2	11667.2	10342.9	1324.2
52	Steuern, steuerähnliche Einnahmen (netto)	95078.3	87341.7	7736.6	37018.3	34216.3	2802.1
53	Sonstige Verwaltungs- und Betriebseinnahmen	5568.6	4919.2	649.4	2173.9	1970.9	203.0
54	Zinseinnahmen	2104.0	1795.4	308.6	765.2	680.4	84.8
55	Einnahmen aus der Veräußerung von Beteiligungen usw.	3372.4	2636.5	735.9	1914.3	1280.2	634.1
56	Einnahmen aus der Veräußerung von Sachen des Anlagevermögens	12981.4	10550.7	2430.8	3900.4	3321.1	579.3
57	Beiträge und ähnliche Entgelte	5352.3	4768.2	584.1	655.3	560.4	94.9
58	Zahlungen von anderen Bereichen	12537.3	10874.6	1662.7	4301.2	3827.0	474.2
59	Zuschüsse	4746.4	4049.9	696.5	1797.4	1570.9	226.5
60	Schuldendiensthilfen	219.4	192.0	27.4	133.0	131.8	1.3
61	Ersatz von sozialen Leistungen	6295.8	5463.9	831.9	1679.3	1489.9	189.4
62	ausserhalb von Einrichtungen	2833.6	2556.7	276.8	1133.4	1043.6	83.8
63	in Einrichtungen	3462.2	2907.2	555.0	545.9	446.2	99.7
64	Rückflüsse von Darlehen	1275.7	1168.8	106.9	691.6	634.6	57.0
65	Unmittelbare Einnahmen	186341.1	165404.1	20937.1	68265.4	61482.5	6782.9
66	Zahlungen vom öffentlichen Bereich	150498.5	113143.7	37354.8	28979.5	20381.4	8598.1
67	Allgemeine Zuweisungen und Umlagen	95777.5	75356.3	20421.2	15067.4	10222.2	4845.2
68	Erstattungen von Ausgaben des Verwaltungshaushalts	18068.6	14179.2	3889.4	4358.8	3545.8	813.0
69	Zuweisungen	35393.1	22517.1	12876.0	9220.2	6301.9	2918.3
70	Zinseinnahmen	58.1	50.3	7.8	5.0	4.7	0.2
71	Schuldendiensthilfen	146.3	119.5	26.8	27.1	22.7	4.4
72	Rückflüsse von Darlehen	130.8	93.3	37.5	4.5	0.4	4.1
73	Einnahmen aus Krediten von Gebietskörperschaften und Zweckverbänden	924.0	828.0	96.0	296.6	283.7	12.9
74	Bruttoeinnahmen (ohne besondere Finanzierungsvorgänge)	336839.6	278547.8	58291.8	97244.9	81863.9	15381.0
75	./. Zahlungen von Gemeinden/Gv.	53913.6	47134.1	6779.5	1968.7	1858.5	110.2
76	Bereinigte Einnahmen (ohne besondere Finanzierungsvorgänge)	282926.0	231413.6	51512.4	95276.2	80005.4	15270.8
77	./. Zahlungen von anderen Ebenen	96584.9	66009.6	30575.3	27010.8	18522.9	8487.9
78	Nettoeinnahmen (ohne besondere Finanzierungsvorgänge)	186341.1	165404.1	20937.1	68265.4	61482.5	6782.9
79	Besondere Finanzierungsvorgänge	25333.4	20073.6	5259.7	7848.2	6695.9	1152.3
80	Schuldenaufnahmen am Kreditmarkt und beim sonstigen öffentlichen Bereich (o.Umschuldg.)	10979.6	8633.0	2346.6	3367.3	2699.3	667.9
81	Schuldenaufnahmen am Kreditmarkt (Umschuldg.)	7033.5	5734.7	1298.8	2936.4	2705.1	231.3
82	Innere Darlehen	189.5	169.4	20.1	20.7	20.7	-
83	Entnahmen aus Rücklagen	7130.9	5536.6	1594.2	1523.8	1270.7	253.1
84	Nettoeinnahmen (einschl. besondere Finanzierungsvorgänge)	211674.5	185477.7	26196.8	76113.6	68178.4	7935.2

Übersichten

und Gemeindeverbände nach Ländern und Körperschaftsgruppen 1998

Körperschaftsgruppen

DM

Kreisangehörige Gemeinden und Ämter u.ä.			Landkreise			Bezirksverbände			Lfd. Nr.
Zusammen	Früheres Bundesgeb.	Neue Länder	Zusammen	Früheres Bundesgeb.	Neue Länder	Zusammen	Früheres Bundesgeb.	Neue Länder	
99168.1	88756.4	10411.7	9591.6	7042.0	2549.6	1080.0	1075.7	4.3	49
8395.6	6748.3	1647.3	668.9	516.7	152.2	121.0	121.0	-	50
15654.8	14489.8	1165.0	6828.6	4874.7	1954.0	141.2	141.2	-	51
57806.7	52873.5	4933.2	253.4	252.0	1.4	-	-	-	52
2499.6	2175.3	324.3	628.3	506.2	122.0	266.8	266.7	0.1	53
1038.0	863.3	174.7	215.8	170.9	44.9	85.1	80.8	4.3	54
556.7	477.2	79.5	509.1	486.7	22.3	392.4	392.4	-	55
8545.0	6941.3	1603.7	477.3	229.5	247.8	58.7	58.7	-	56
4671.8	4187.7	484.1	10.4	5.3	5.1	14.9	14.9	-	57
2845.3	2446.4	398.9	2888.2	2245.3	642.8	2502.5	2355.8	146.7	58
1802.6	1512.2	290.3	710.9	531.2	179.6	435.6	435.6	0.0	59
64.9	40.2	24.7	12.1	10.6	1.5	9.4	9.4	-	60
572.1	528.4	43.7	2037.2	1585.2	452.0	2007.1	1860.4	146.7	61
482.7	444.1	38.7	1150.5	1002.4	148.1	66.9	66.6	0.3	62
89.4	84.3	5.1	886.7	582.8	303.8	1940.3	1793.8	146.5	63
405.8	365.6	40.2	128.0	118.2	9.8	50.4	50.4	-	64
102013.4	91202.8	10810.6	12479.8	9287.3	3192.5	3582.5	3431.4	151.1	65
47794.6	31772.7	16021.9	56826.9	44490.7	12336.2	16897.5	16498.9	398.6	66
25164.9	17198.0	7966.8	41009.0	33798.3	7210.7	14536.4	14137.9	398.5	67
5310.6	4269.5	1041.2	7512.6	5477.5	2035.1	886.5	886.4	0.1	68
16687.4	9793.9	6893.5	8017.0	4952.9	3064.2	1468.5	1468.5	0.0	69
42.7	36.1	6.6	10.4	9.4	1.0	-	-	-	70
86.2	71.0	15.2	30.0	22.7	7.3	3.1	3.1	-	71
54.0	25.8	28.2	72.3	67.1	5.2	-	-	-	72
448.8	378.4	70.4	175.6	162.9	12.7	3.0	3.0	-	73
149808.0	122975.5	26832.5	69306.7	53778.0	15528.6	20480.0	19930.3	549.7	74
9400.0	6362.9	3037.0	29626.3	26392.5	3233.7	12918.7	12520.2	398.5	75
140408.1	116612.6	23795.5	39680.4	27385.5	12294.9	7561.3	7410.1	151.2	76
38394.6	25409.8	12984.9	27200.7	18098.2	9102.4	3978.8	3978.7	0.1	77
102013.4	91202.8	10810.6	12479.8	9287.3	3192.5	3582.5	3431.4	151.1	78
13221.0	10302.8	2918.2	3606.0	2525.8	1080.1	658.2	549.1	109.1	79
5632.6	4579.6	1053.0	1867.1	1241.5	625.7	112.6	112.6	-	80
3046.4	2168.7	877.7	875.0	685.1	189.8	175.7	175.7	-	81
34.6	29.1	5.4	134.2	119.5	14.7	-	-	-	82
4507.5	3525.3	982.1	729.7	479.8	250.0	369.9	260.8	109.1	83
115234.5	101505.6	13728.8	16085.7	11813.1	4272.6	4240.7	3980.6	260.1	84

1.4 Ausgaben und Einnahmen der Gemeinden und Gemeindeverbände

1.4.1 Bundesgebiet

Mill.

Lfd. Nr.	Ausgabe-/Einnahmeart	Ins- gesamt	Kreisfreie Städte				
			Zusammen	500 000 und mehr Ein- wohner	200 000 bis unter 500 000 Ein- wohner	100 000 bis unter 200 000 Ein- wohner	50 000 bis unter 100 000 Ein- wohner
1	Personalausgaben	75710.8	26869.2	8888.1	9732.4	5174.1	2376.7
2	Laufender Sachaufwand	51976.1	17094.7	6051.6	5985.5	3202.8	1435.7
3	Zinsausgaben	11060.3	4479.7	1877.4	1505.8	706.2	300.0
4	Laufende Übertragungen	134263.8	31727.9	11816.4	11200.2	5892.4	2374.9
5	an öffentlichen Bereich	64216.4	8223.9	3336.0	2800.1	1503.8	415.7
6	an sonstige Bereiche	70047.4	23504.0	8280.5	8400.1	4388.5	1959.2
7	./. Zahlungen von Gemeinden/Gv.	52553.2	1916.0	642.3	615.1	357.5	208.8
8	Ausgaben der laufenden Rechnung	220457.9	78255.5	27791.3	27808.8	14618.0	6278.4
9	Baumassnahmen	37282.9	7799.8	2068.1	2875.3	1430.2	1095.3
10	Erwerb von Vermögen	13037.0	4238.2	1974.7	1174.4	663.0	321.9
11	Gewährung von Darlehen	1089.2	421.6	186.0	142.6	48.7	39.6
12	Zuweisungen und Zuschüsse fuer Investitionen	7432.0	2297.2	776.6	781.8	329.5	315.6
13	an öffentlichen Bereich	2865.3	493.8	156.8	137.8	87.4	78.0
14	an sonstige Bereiche	4566.7	1803.4	619.8	643.9	242.2	237.6
15	Tilgung von Krediten an Gebietskörperschaften und Zweckverbände	633.8	152.0	34.7	54.6	39.0	19.1
16	Sonstige Ausgaben der Kapitalrechnung	89.9	17.1	6.4	4.1	3.5	3.0
17	./. Zahlungen von Gemeinden/Gv.	1360.4	52.7	2.2	35.3	4.4	5.5
18	Ausgaben der Kapitalrechnung	58264.5	14873.0	5044.4	4997.6	2509.5	1789.0
19	Bereinigte Ausgaben (ohne besondere Finanzierungsvorgänge)	278722.4	93128.5	32835.7	32806.4	17127.5	8067.4
20	Steuern und steuerähnliche Einnahmen	95078.3	37018.3	15660.0	11247.6	6937.5	2281.3
21	Gebühren	33992.3	11629.4	4357.2	4082.9	1989.1	932.9
22	Einnahmen aus wirtschaftlicher Tätigkeit	15055.0	5869.6	2695.9	1713.2	906.5	425.4
23	Sonstige Verwaltungs- und Betriebseinnahmen	5568.6	2173.9	781.6	754.5	381.0	187.3
24	Zinseinnahmen	2162.1	770.2	305.5	278.8	133.7	40.5
25	Laufende Übertragungen	140356.0	27509.7	7509.8	11239.5	5095.2	2961.4
26	vom öffentlichen Bereich	130254.6	24224.3	6312.8	10151.2	4441.2	2692.8
27	von sonstigen Bereichen	10101.4	3285.4	1197.0	1088.3	654.0	268.6
28	Zweckgebundene Abgaben	299.5	37.8	21.4	6.4	6.6	3.3
29	./. Zahlungen von Gemeinden/Gv.	52553.2	1916.0	642.3	615.1	357.5	208.8
30	Einnahmen der laufenden Rechnung	239958.5	83092.9	30689.2	28707.9	15092.1	6623.3
31	Darlehensrückflüsse	1406.5	696.0	280.5	261.4	122.0	22.3
32	Einnahmen aus der Veräußerung von Vermögen	16353.9	5814.7	2938.2	1505.9	922.2	361.9
33	Beiträge und ähnliche Entgelte	5352.3	655.3	177.4	193.1	165.7	84.3
34	Zuweisungen und Zuschüsse fuer Investitionen	20291.1	4773.4	1114.2	1896.1	733.3	850.8
35	vom öffentlichen Bereich	19131.0	4449.2	1004.1	1802.6	679.4	793.7
36	von sonstigen Bereichen	1160.2	324.3	110.2	93.5	53.9	57.2
37	Einnahmen aus Krediten von Gebietskörperschaften und Zweckverb.	924.0	296.6	68.8	144.2	34.4	44.2
38	./. Zahlungen von Gemeinden/Gv.	1360.4	52.7	2.2	35.3	4.4	5.5
39	Einnahmen der Kapitalrechnung	42967.5	12183.3	4576.9	3965.4	1973.1	1358.0
40	Bereinigte Einnahmen (ohne besondere Finanzierungsvorgänge)	282926.0	95276.2	35266.2	32673.3	17065.2	7981.3
41	Finanzierungssaldo 1)	4213.7	2152.1	2432.6	-133.1	-59.9	-86.0
Besondere Finanzierungsvorgänge							
42	Ausgaben	36839.6	13403.5	5682.3	3727.7	2724.6	968.9
43	Tilgung am Kreditmarkt und beim sonstigen öffentlichen Bereich (ordentliche Tilgung)	8057.4	2711.1	1177.5	830.2	422.1	215.3
44	Tilgung am Kreditmarkt (a.o. Tilgung, Umschuldung)	8644.3	3329.7	1698.6	797.2	551.3	268.7
45	Rückzahlung innerer Darlehen	75.4	22.1	8.8	1.4	8.7	3.2
46	Deckung von Fehlbeträgen (Sollfehlbeträge)	8990.7	4294.7	1355.8	1115.9	1371.1	310.6
47	Zuführungen an Rücklagen	11072.0	3045.9	1441.7	982.9	371.4	171.1
48	Einnahmen	25333.4	7848.2	2796.7	2745.5	1357.7	807.8
49	Schuldenaufnahmen am Kreditmarkt und beim sonstigen öffentlichen Bereich (ohne Umschuldung)	10979.6	3367.3	739.5	1489.0	621.9	418.6
50	Schuldenaufnahmen am Kreditmarkt (Umschuldung)	7033.5	2936.4	1475.4	705.8	509.5	232.0
51	Aufnahme innerer Darlehen	189.5	20.7	-	0.6	20.2	-
52	Entnahmen aus Rücklagen	7130.9	1523.8	581.8	550.2	206.1	157.2
53	Bereinigte Ausgaben (einschl. besondere Finanzierungsvorgänge)	315562.1	106532.0	38517.9	36534.1	19852.1	9036.3
54	Bereinigte Einnahmen (einschl. besondere Finanzierungsvorgänge)	308259.4	103124.4	38062.8	35418.8	18422.9	8789.1
55	Mehrausgaben (-) / Mehreinnahmen (+) 1)	-7292.6	-3403.2	-453.0	-1115.2	-1426.9	-247.1

1) Einschl. Saldo der haushaltstechnischen Verrechnungen

Übersichten

nach Arten, Körperschaftsgruppen und Einwohnergrößenklassen 1998

insgesamt

DM

Kreisangehörige Gemeinden									Ämter, Samtge- meinden, Verbands- gemeinden	Land- kreise	Bezirks- ver- bände	Lfd. Nr.
20 000 bis unter 50 000 Ein- wohner	Zusammen	100 000 bis unter 200 000 Ein- wohner	50 000 bis unter 100 000 Ein- wohner	20 000 bis unter 50 000 Ein- wohner	10 000 bis unter 20 000 Ein- wohner	5 000 bis unter 10 000 Ein- wohner	3 000 bis unter 5 000 Ein- wohner	weniger als 3 000 Ein- wohner				
697.9	32065.4	1312.1	4457.6	9725.5	6777.0	4462.8	2217.0	3113.5	2521.2	12662.8	1592.1	1
419.1	22822.1	855.6	3044.2	6568.2	4831.4	3337.8	1678.4	2506.4	979.9	10385.1	694.4	2
90.4	4634.1	221.3	686.9	1201.4	873.5	622.5	369.9	658.5	201.4	1541.6	203.6	3
643.9	47220.1	2082.8	6008.3	13164.0	9580.9	6448.5	3267.4	6668.2	1542.8	37210.7	16562.3	4
168.2	37643.1	1140.0	3915.2	9875.0	7867.0	5612.6	2960.5	6272.8	761.1	15609.4	1978.9	5
475.8	9577.0	942.8	2093.1	3289.0	1713.9	835.9	306.9	395.4	781.7	21601.2	14583.4	6
92.4	4817.5	393.9	520.9	1668.6	998.1	554.2	186.8	495.0	3696.5	29214.4	12908.8	7
1759.0	101924.2	4077.9	13676.1	28990.6	21064.7	14317.5	7345.9	12451.5	1548.9	32585.7	6143.7	8
330.7	24041.5	365.6	1484.3	5038.0	4641.9	4390.7	2810.3	5310.6	673.7	4160.5	607.5	9
104.2	7310.7	229.0	665.8	1850.5	1595.2	1307.7	688.1	974.4	183.9	1077.3	227.0	10
4.7	408.3	2.5	74.1	89.6	104.1	63.7	39.3	35.1	4.9	134.5	119.9	11
93.7	2466.3	51.6	189.1	729.9	534.0	380.6	221.9	359.3	68.7	2291.2	308.7	12
33.8	642.8	12.6	33.9	119.6	110.5	113.8	73.4	178.8	47.1	1653.6	28.1	13
59.9	1823.5	38.9	155.2	610.2	423.4	266.8	148.5	180.4	21.6	637.7	280.6	14
4.6	379.4	4.7	35.5	87.2	101.1	70.5	31.1	49.3	17.8	139.0	5.7	15
0.0	45.9	0.1	4.3	11.7	8.7	8.6	2.6	9.9	0.7	25.9	0.3	16
5.2	753.6	9.5	36.9	174.3	164.3	107.9	61.8	198.8	132.3	411.9	9.9	17
532.7	33898.5	644.0	2416.2	7632.5	6820.7	6113.8	3731.6	6539.7	817.3	7416.6	1259.1	18
2291.6	135822.7	4721.9	16092.3	36623.1	27885.3	20431.3	11077.5	18991.2	2366.2	40002.3	7402.8	19
892.0	57798.2	1990.1	7511.8	16762.1	12840.9	8529.5	4099.4	6064.4	8.5	253.4	-	20
267.3	14943.0	556.4	2427.1	4355.2	2926.4	2321.2	1108.2	1248.5	450.7	6828.0	141.2	21
128.4	8343.0	308.8	977.3	2171.1	1602.2	1178.9	681.7	1422.9	52.6	668.9	121.0	22
69.5	2378.3	89.9	310.0	654.5	541.0	362.6	175.6	244.7	121.3	628.3	266.8	23
11.7	1041.2	26.1	137.8	257.3	246.6	154.7	78.8	139.9	39.5	226.2	85.1	24
703.9	33423.0	1525.7	3685.7	9034.4	6576.2	4586.8	2576.0	5438.2	4890.9	55740.2	18792.1	25
626.3	31828.6	1379.6	3374.0	8478.8	6301.8	4426.9	2516.8	5350.6	4722.9	53119.5	16359.3	26
77.6	1594.4	146.1	311.7	555.6	274.4	159.8	59.1	87.6	168.0	2620.7	2432.8	27
0.0	258.2	0.9	15.2	32.9	48.1	71.9	35.4	53.8	2.8	0.6	-	28
92.4	4817.5	393.9	520.9	1668.6	998.1	554.2	186.8	495.0	3696.5	29214.4	12908.8	29
1980.4	113367.3	4104.0	14544.1	31598.9	23783.3	16651.4	8568.2	14117.3	1869.9	35131.1	6497.4	30
9.8	453.5	32.4	95.0	133.8	92.1	46.5	16.8	36.8	6.3	200.3	50.4	31
86.5	9037.3	256.8	933.8	1991.6	1968.0	1498.9	898.2	1490.0	64.3	986.4	451.1	32
34.8	4590.0	41.3	216.1	775.9	874.5	914.3	652.3	1115.6	81.8	10.4	14.9	33
179.0	10993.5	243.9	635.1	2532.9	2049.7	1769.2	1166.7	2596.1	381.1	3588.5	554.5	34
169.5	10334.8	238.6	554.4	2364.2	1915.2	1654.6	1119.4	2488.4	362.8	3449.1	535.2	35
9.5	658.8	5.3	80.7	168.7	134.6	114.6	47.3	107.6	18.4	139.5	19.3	36
5.0	424.1	5.0	49.7	85.7	106.8	74.3	37.6	65.1	24.7	175.6	3.0	37
5.2	753.6	9.5	36.9	174.3	164.3	107.9	61.8	198.8	132.3	411.9	9.9	38
309.9	24744.9	569.8	1892.9	5345.6	4926.9	4195.2	2709.8	5104.8	426.0	4549.4	1063.9	39
2290.2	138112.2	4673.8	16436.9	36944.5	28710.2	20846.6	11278.0	19222.1	2295.8	39680.4	7561.3	40
-1.4	2294.1	-48.1	344.7	320.9	827.6	416.4	201.0	231.7	-70.3	-320.8	158.6	41
300.0	17212.2	943.2	1959.5	3383.3	3208.6	2640.9	1749.1	3327.7	471.0	4637.3	1115.6	42
66.0	3843.3	137.1	425.8	883.6	720.4	581.2	384.4	710.9	167.7	1178.3	156.9	43
13.9	3927.4	147.9	735.1	826.9	723.9	459.5	370.5	663.6	89.4	1121.9	176.0	44
-	20.9	0.0	0.2	1.4	6.9	2.7	5.1	4.7	0.6	31.7	-	45
141.3	2979.6	616.7	378.5	590.3	448.5	363.0	145.1	437.6	96.7	1319.3	300.5	46
78.8	6441.0	41.5	420.0	1081.1	1308.9	1234.6	844.1	1510.9	116.6	986.2	482.2	47
140.5	12819.3	255.4	1344.2	2604.7	2209.5	2057.4	1534.6	2813.3	401.7	3606.0	658.2	48
98.3	5414.7	136.5	642.7	1320.0	967.4	887.3	514.9	945.9	217.9	1867.1	112.6	49
13.8	2981.4	90.3	493.2	684.9	546.3	373.7	298.6	494.3	65.0	875.0	175.7	50
-	33.9	1.8	7.0	1.0	5.9	6.1	6.5	5.6	0.7	134.2	-	51
28.4	4389.3	26.8	201.3	598.7	689.9	790.4	714.7	1367.5	118.1	729.7	369.9	52
2591.6	153034.9	5665.1	18051.8	40006.3	31093.9	23072.2	12826.7	22318.9	2837.1	44639.7	8518.4	53
2430.8	150931.5	4929.2	17781.2	39549.2	30919.7	22904.1	12812.6	22035.4	2697.6	43286.4	8219.5	54
-160.9	-2098.8	-735.9	-270.6	-457.6	-171.5	-167.0	-13.5	-282.7	-139.5	-1352.2	-298.9	55

1.4 Ausgaben und Einnahmen der Gemeinden und Gemeindeverbände

1.4.2 Früheres

Mill.

Lfd. Nr.	Ausgabe-/Einnahmeart	Ins- gesamt	Kreisfreie Städte				
			Zusammen	500 000 und mehr Ein- wohner	200 000 bis unter 500 000 Ein- wohner	100 000 bis unter 200 000 Ein- wohner	50 000 bis unter 100 000 Ein- wohner
1	Personalausgaben	60442.9	22196.9	8888.1	6890.6	4426.5	1391.2
2	Laufender Sachaufwand	42233.9	14355.7	6051.6	4352.7	2740.6	854.5
3	Zinsausgaben	9288.4	4012.1	1877.4	1202.5	650.8	202.4
4	Laufende Übertragungen	117471.0	27853.4	11616.4	8904.5	5279.5	1489.5
5	an öffentlichen Bereich	57223.1	7920.6	3336.0	2597.5	1458.6	363.6
6	an sonstige Bereiche	60247.9	19932.8	8280.5	6307.0	3820.9	1125.9
7	./. Zahlungen von Gemeinden/Gv.	46189.3	1806.8	642.3	574.3	327.6	172.7
8	Ausgaben der laufenden Rechnung	183247.0	66611.2	27791.3	20776.0	12769.8	3764.9
9	Baumassnahmen	26008.5	5447.5	2068.1	1604.6	1068.7	473.6
10	Erwerb von Vermögen	11102.7	3600.0	1974.7	738.8	565.0	232.2
11	Gewährung von Darlehen	856.8	313.2	186.0	59.7	40.0	22.9
12	Zuweisungen und Zuschüsse fuer Investitionen	5307.4	1608.3	776.6	370.7	260.7	139.4
13	an öffentlichen Bereich	2060.9	383.8	156.8	85.1	76.0	47.5
14	an sonstige Bereiche	3246.5	1224.6	619.8	285.6	184.6	91.9
15	Tilgung von Krediten an Gebietskörperschaften und Zweckverbände	663.6	151.6	34.7	54.6	38.6	19.1
16	Sonstige Ausgaben der Kapitalrechnung	73.0	13.8	6.4	4.0	3.3	0.0
17	./. Zahlungen von Gemeinden/Gv.	944.9	51.6	2.2	35.1	4.1	4.9
18	Ausgaben der Kapitalrechnung	43067.0	11082.8	5044.4	2797.4	1972.2	882.2
19	Bereinigte Ausgaben (ohne besondere Finanzierungsvorgänge)	226313.9	77694.1	32835.7	23573.4	14742.1	4647.1
20	Steuern und steuerähnliche Einnahmen	87341.7	34216.3	15660.0	9499.7	6479.5	1739.7
21	Gebühren	29561.4	10305.5	4357.2	3303.9	1756.2	637.7
22	Einnahmen aus wirtschaftlicher Tätigkeit	12663.3	5283.3	2695.9	1336.9	827.4	306.5
23	Sonstige Verwaltungs- und Betriebseinnahmen	4919.2	1970.9	781.6	627.9	358.5	138.0
24	Zinseinnahmen	1845.7	685.1	305.5	214.8	128.9	25.8
25	Laufende Übertragungen	110283.5	20541.3	7509.8	7071.1	4043.4	1384.9
26	vom öffentlichen Bereich	101449.9	17601.5	6312.8	6156.2	3455.4	1210.6
27	von sonstigen Bereichen	8833.6	2939.8	1197.0	914.8	588.0	174.3
28	Zweckgebundene Abgaben	287.1	37.4	21.4	6.1	6.6	3.3
29	./. Zahlungen von Gemeinden/Gv.	46189.3	1806.8	642.3	574.3	327.6	172.7
30	Einnahmen der laufenden Rechnung	200718.6	71233.0	30689.2	21486.0	13272.2	4063.2
31	Darlehensrückflüsse	1262.1	634.9	280.5	209.0	120.4	15.3
32	Einnahmen aus der Veräußerung von Vermögen	13187.2	4601.2	2938.2	761.6	631.4	202.3
33	Beiträge und ähnliche Entgelte	4768.2	560.4	177.4	148.7	148.6	56.5
34	Zuweisungen und Zuschüsse für Investitionen	11594.5	2743.8	1114.2	875.8	417.5	235.1
35	vom öffentlichen Bereich	10722.3	2491.1	1004.1	812.8	379.9	199.2
36	von sonstigen Bereichen	872.2	252.7	110.2	63.0	37.6	35.9
37	Einnahmen aus Krediten von Gebietskörperschaften und Zweckverb.	828.0	283.7	68.8	144.2	29.9	37.0
38	./. Zahlungen von Gemeinden/Gv.	944.9	51.6	2.2	35.1	4.1	4.9
39	Einnahmen der Kapitalrechnung	30695.1	8772.4	4576.9	2104.1	1343.6	541.2
40	Bereinigte Einnahmen (ohne besondere Finanzierungsvorgänge)	231413.6	80005.4	35266.2	23590.1	14615.8	4604.4
41	Finanzierungssaldo 1)	5106.9	2315.7	2432.6	16.8	-124.0	-42.7
Besondere Finanzierungsvorgänge							
42	Ausgaben	31652.7	12040.6	5682.3	2922.2	2521.9	634.4
43	Tilgung am Kreditmarkt und beim sonstigen öffentlichen Bereich (ordentliche Tilgung)	6907.7	2500.9	1177.5	705.4	388.6	166.6
44	Tilgung am Kreditmarkt (a.o. Tilgung, Umschuldung)	7138.6	3065.3	1698.6	703.8	519.0	139.5
45	Rückzahlung Innerer Darlehen	65.8	18.9	8.8	1.4	8.7	-
46	Deckung von Fehlbeträgen (Sollfehlbeträge)	8261.8	4056.6	1355.8	1050.5	1303.1	208.9
47	Zuführungen an Rücklagen	9278.8	2398.8	1441.7	461.1	302.5	119.3
48	Einnahmen	20073.6	6695.9	2796.7	2052.6	1249.7	506.4
49	Schuldenaufnahmen am Kreditmarkt und beim sonstigen öffentlichen Bereich (ohne Umschuldung)	8633.0	2699.3	739.5	1044.7	574.7	274.9
50	Schuldenaufnahmen am Kreditmarkt (Umschuldung)	5734.7	2705.1	1475.4	624.9	472.1	128.3
51	Aufnahme Innerer Darlehen	169.4	20.7	-	0.6	20.2	-
52	Entnahmen aus Rücklagen	5536.6	1270.7	581.8	382.3	182.7	103.2
53	Bereinigte Ausgaben (einschl. besondere Finanzierungsvorgänge)	257966.6	89734.7	38517.9	26495.6	17264.0	5281.5
54	Bereinigte Einnahmen (einschl. besondere Finanzierungsvorgänge)	251487.3	86701.3	38062.8	25642.7	15865.5	5110.9
55	Mehrausgaben (-) / Mehreinnahmen (+) 1)	-6472.2	-3029.0	-453.0	-852.9	-1396.2	-170.7

1) Einschl. Saldo der haushaltstechnischen Verrechnungen

Übersichten

nach Arten, Körperschaftsgruppen und Einwohnergrößenklassen 1998

Bundesgebiet

DM

Kreisangehörige Gemeinden										Ämter, Samtge- meinden, Verbands- gemeinden	Land- kreise	Bezirks- ver- bände	Lfd. Nr.
20 000 bis unter 50 000 Ein- wohner	Zusammen	100 000 bis unter 200 000 Ein- wohner	50 000 bis unter 100 000 Ein- wohner	20 000 bis unter 50 000 Ein- wohner	10 000 bis unter 20 000 Ein- wohner	5 000 bis unter 10 000 Ein- wohner	3 000 bis unter 5 000 Ein- wohner	weniger als 3 000 Ein- wohner					
600.5	26018.9	1312.1	4424.1	7950.3	5801.8	3598.1	1459.3	1473.2	1507.9	9139.3	1579.9	1	
356.3	19192.5	855.6	3022.3	5604.9	4279.8	2831.0	1216.3	1382.6	706.3	7286.8	692.6	2	
79.0	3651.8	221.3	683.8	1010.9	738.9	486.1	224.7	286.0	180.8	1240.0	203.6	3	
563.4	41349.0	2082.8	5972.5	11689.5	8868.0	5752.2	2652.4	4331.7	1267.2	31078.5	15923.0	4	
164.9	32754.6	1140.0	3896.0	8869.9	7342.1	5042.5	2417.7	4046.4	560.3	14051.4	1936.2	5	
398.5	8594.4	942.8	2076.5	2819.6	1525.9	709.7	234.7	285.3	706.9	17027.1	13986.7	6	
89.8	3471.6	393.9	512.4	1179.6	780.0	342.7	78.7	184.4	2359.7	26040.9	12510.3	7	
1509.3	86740.6	4077.9	13590.3	25076.1	18908.5	12324.8	5474.0	7289.1	1302.5	22703.8	5888.8	8	
232.5	17271.2	365.6	1453.0	3627.7	3741.3	3442.8	1895.6	2745.0	513.4	2169.3	607.1	9	
89.2	6385.8	229.0	661.1	1633.8	1453.1	1158.8	568.1	681.9	133.4	756.9	226.7	10	
4.6	298.5	2.5	74.1	57.4	84.0	57.8	9.0	13.8	4.0	121.1	119.9	11	
60.9	1632.1	51.6	188.2	436.7	375.8	283.3	105.5	191.1	63.1	1695.2	308.7	12	
18.3	417.0	12.6	33.7	67.8	80.6	93.2	42.5	86.5	42.7	1189.4	28.1	13	
42.6	1215.1	38.9	154.4	368.9	295.2	190.1	63.0	104.6	20.4	505.8	280.6	14	
4.6	354.8	4.7	35.5	83.9	96.9	67.6	28.3	37.8	17.3	134.1	5.7	15	
0.0	33.7	0.1	4.3	11.6	8.0	6.9	2.1	0.6	0.3	24.9	0.3	16	
5.2	439.3	9.5	36.9	98.4	121.7	68.5	30.7	73.7	92.4	351.6	9.9	17	
386.6	25536.7	644.0	2379.2	5752.8	5637.5	4948.7	2577.9	3596.6	639.1	4549.9	1258.4	18	
1895.8	112277.4	4721.9	15969.4	30828.9	24546.0	17273.5	8051.9	10885.7	1941.6	27253.7	7147.2	19	
837.4	52865.0	1990.1	7482.3	15399.3	12049.5	7851.3	3507.5	4584.8	8.5	252.0	-	20	
250.4	13849.7	556.4	2423.4	4012.7	2768.2	2187.7	982.2	919.1	391.0	4874.1	141.2	21	
116.7	6704.2	308.8	970.8	1862.2	1429.7	980.5	450.4	701.8	44.1	516.7	121.0	22	
64.9	2064.5	89.9	308.9	578.0	497.7	320.7	129.7	139.7	110.8	506.2	266.7	23	
10.7	866.0	26.1	137.4	215.1	223.7	131.4	57.3	75.1	33.4	180.3	80.8	24	
532.1	23516.2	1525.7	3634.1	6402.6	5139.2	3251.8	1413.2	2149.7	3317.2	44662.0	18246.8	25	
466.6	22089.9	1379.6	3324.3	5915.5	4890.6	3116.0	1367.6	2096.3	3167.0	42630.8	15960.7	26	
65.6	1426.3	146.1	309.8	487.1	248.6	135.8	45.6	53.4	150.2	2031.2	2286.1	27	
0.0	246.3	0.9	15.2	32.0	47.4	69.3	32.2	49.3	2.8	0.6	-	28	
89.8	3471.6	393.9	512.4	1179.6	780.0	342.7	78.7	184.4	2359.7	26040.9	12510.3	29	
1722.4	96640.3	4104.0	14459.7	27322.3	21375.5	14450.1	6493.8	8435.0	1548.1	24950.9	6346.2	30	
9.8	387.3	32.4	94.9	112.7	81.1	39.9	10.7	15.6	4.1	185.4	50.4	31	
67.8	7356.9	256.8	928.5	1707.3	1760.5	1278.0	635.1	790.7	61.6	716.3	451.1	32	
29.3	4111.2	41.3	215.7	690.2	800.1	842.3	583.7	938.0	76.5	5.3	14.9	33	
101.1	6304.2	243.9	604.9	1426.7	1380.8	1125.0	579.3	943.7	275.7	1716.4	554.5	34	
95.2	5816.3	238.6	524.3	1297.7	1281.4	1045.3	550.9	878.0	259.1	1620.5	535.2	35	
5.9	487.8	5.3	80.6	129.0	99.3	79.7	28.3	65.6	16.5	95.9	19.3	36	
3.8	362.3	5.0	49.7	82.4	93.7	66.4	24.0	41.2	16.1	162.9	3.0	37	
5.2	439.3	9.5	36.9	98.4	121.7	68.5	30.7	73.7	92.4	351.6	9.9	38	
206.5	18082.6	569.8	1856.7	3920.9	3994.6	3283.1	1802.0	2655.5	341.5	2434.6	1063.9	39	
1928.9	114722.9	4673.8	16316.4	31243.2	25370.0	17733.2	8295.8	11090.5	1889.6	27385.5	7410.1	40	
33.1	2447.2	-48.1	347.0	413.8	824.3	460.7	244.4	205.0	-52.0	132.9	263.0	41	
279.8	14123.5	943.2	1955.2	2904.2	2846.4	2259.7	1324.6	1890.3	404.2	3968.8	1115.6	42	
62.7	3123.0	137.1	424.3	786.4	638.2	488.5	281.6	367.0	150.6	976.2	156.9	43	
4.5	2905.7	147.9	732.2	695.7	594.1	333.6	197.4	204.8	77.8	913.8	176.0	44	
-	16.5	0.0	0.2	1.0	6.9	1.7	4.8	1.9	0.6	29.8	-	45	
138.4	2581.2	616.7	378.5	507.8	395.3	299.1	108.5	275.4	93.4	1230.1	300.5	46	
74.2	5497.2	41.5	420.0	913.3	1211.9	1136.9	732.3	1041.2	81.7	818.9	482.2	47	
90.5	9992.7	255.4	1330.3	2164.7	1889.4	1712.8	1110.5	1529.5	310.1	2525.8	549.1	48	
65.5	4412.8	136.5	634.6	1109.9	840.9	774.3	358.2	558.4	166.8	1241.5	112.6	49	
4.4	2112.9	90.3	490.4	567.4	437.6	251.7	156.9	118.4	55.9	685.1	175.7	50	
-	28.5	1.8	7.0	1.0	5.9	3.7	6.4	2.7	0.7	119.5	-	51	
20.6	3438.6	26.8	198.3	486.3	605.0	683.1	589.0	850.0	86.7	479.8	260.8	52	
2175.6	126400.9	5665.1	17924.6	33733.1	27392.4	19533.2	9376.5	12776.0	2345.8	31222.5	8262.8	53	
2019.4	124715.7	4929.2	17646.7	33407.9	27259.5	19446.0	9406.3	12620.0	2199.7	29911.3	7959.3	54	
-156.3	-1683.6	-735.9	-277.9	-325.7	-132.7	-86.1	30.3	-155.7	-146.1	-1310.0	-303.5	55	

1.4 Ausgaben und Einnahmen der Gemeinden und Gemeindeverbände

1.4.3 Neue

Mill.

Lfd. Nr.	Ausgabe-/Einnahmeart	Ins- gesamt	Kreisfreie Städte				
			Zusammen	500 000 und mehr Ein- wohner	200 000 bis unter 500 000 Ein- wohner	100 000 bis unter 200 000 Ein- wohner	50 000 bis unter 100 000 Ein- wohner
1	Personalausgaben	15267.9	4672.3	-	2841.8	747.6	985.4
2	Laufender Sachaufwand	9742.3	2739.0	-	1632.8	462.2	581.2
3	Zinsausgaben	1771.9	467.5	-	303.2	55.3	97.6
4	Laufende Übertragungen	16792.8	3874.5	-	2295.7	612.8	885.4
5	an öffentlichen Bereich	6993.3	303.3	-	202.6	45.2	52.1
6	an sonstige Bereiche	9799.5	3571.3	-	2093.1	567.6	833.3
7	./. Zahlungen von Gemeinden/Gv.	6363.9	109.1	-	40.7	29.8	36.1
8	Ausgaben der laufenden Rechnung	37210.9	11644.2	-	7032.9	1848.2	2513.5
9	Baumassnahmen	11274.5	2352.2	-	1270.8	361.5	621.7
10	Erwerb von Vermögen	1934.4	638.2	-	435.6	97.9	89.7
11	Gewährung von Darlehen	232.4	108.4	-	82.9	8.7	16.8
12	Zuweisungen und Zuschüsse für Investitionen	2124.6	688.9	-	411.0	68.9	176.2
13	an öffentlichen Bereich	804.4	110.0	-	52.7	11.3	30.5
14	an sonstige Bereiche	1320.2	578.9	-	358.3	57.6	145.7
15	Tilgung von Krediten an Gebietskörperschaften und Zweckverbände	30.3	0.4	-	-	0.4	-
16	Sonstige Ausgaben der Kapitalrechnung	16.9	3.2	-	0.1	0.2	3.0
17	./. Zahlungen von Gemeinden/Gv.	415.5	1.1	-	0.2	0.3	0.6
18	Ausgaben der Kapitalrechnung	15197.5	3790.2	-	2200.2	537.2	906.7
19	Bereinigte Ausgaben (ohne besondere Finanzierungsvorgänge)	52408.5	15434.4	-	9233.0	2385.4	3420.2
20	Steuern und steuerähnliche Einnahmen	7736.6	2802.1	-	1747.9	458.0	541.6
21	Gebühren	4430.9	1323.9	-	778.9	232.9	295.2
22	Einnahmen aus wirtschaftlicher Tätigkeit	2385.7	586.2	-	376.4	79.2	119.0
23	Sonstige Verwaltungs- und Betriebseinnahmen	649.4	203.0	-	126.6	22.5	49.3
24	Zinseinnahmen	316.4	85.1	-	64.1	5.4	14.7
25	Laufende Übertragungen	30072.5	6968.5	-	4168.4	1051.8	1576.5
26	vom öffentlichen Bereich	28804.7	6622.8	-	3995.0	985.8	1482.2
27	von sonstigen Bereichen	1267.8	345.6	-	173.4	66.0	94.3
28	Zweckgebundene Abgaben	12.3	0.3	-	0.3	-	0.0
29	./. Zahlungen von Gemeinden/Gv.	6363.9	109.1	-	40.7	29.8	36.1
30	Einnahmen der laufenden Rechnung	39239.9	11859.9	-	7221.9	1819.9	2560.1
31	Darlehensrückflüsse	144.5	61.1	-	52.4	1.7	7.0
32	Einnahmen aus der Veräusserung von Vermögen	3166.7	1213.5	-	744.4	290.8	159.5
33	Beiträge und ähnliche Entgelte	584.1	94.9	-	44.4	17.2	27.8
34	Zuweisungen und Zuschüsse fuer Investitionen	8696.7	2029.7	-	1020.2	315.8	615.8
35	vom öffentlichen Bereich	8408.7	1958.1	-	989.7	299.5	594.5
36	von sonstigen Bereichen	287.9	71.6	-	30.5	16.3	21.3
37	Einnahmen aus Krediten von Gebietskörperschaften und Zweckverb.	96.0	12.9	-	-	4.5	7.2
38	./. Zahlungen von Gemeinden/Gv.	415.5	1.1	-	0.2	0.3	0.6
39	Einnahmen der Kapitalrechnung	12272.5	3411.0	-	1861.3	629.6	816.7
40	Bereinigte Einnahmen (ohne besondere Finanzierungsvorgänge)	51512.4	15270.8	-	9083.2	2449.4	3376.9
41	Finanzierungssaldo 1)	-893.2	-163.6	-	-149.8	64.0	-43.3
Besondere Finanzierungsvorgänge							
42	Ausgaben	5186.9	1362.9	-	805.5	202.7	334.6
43	Tilgung am Kreditmarkt und beim sonstigen öffentlichen Bereich (ordentliche Tilgung)	1149.7	210.2	-	124.8	33.5	48.7
44	Tilgung am Kreditmarkt (a.o. Tilgung, Umschuldung)	1505.7	264.3	-	93.4	32.4	129.2
45	Rückzahlung Innerer Darlehen	9.5	3.2	-	-	-	3.2
46	Deckung von Fehlbeträgen (Sollfehlbeträge)	729.9	238.0	-	65.5	68.0	101.7
47	Zuführungen an Rücklagen	1793.1	647.1	-	521.8	68.8	51.8
48	Einnahmen	5259.7	1152.3	-	692.9	107.9	301.4
49	Schuldenaufnahmen am Kreditmarkt und beim sonstigen öffentlichen Bereich (ohne Umschuldung)	2346.6	667.9	-	444.2	47.2	143.7
50	Schuldenaufnahmen am Kreditmarkt (Umschuldung)	1298.8	231.3	-	80.8	37.4	103.7
51	Aufnahme Innerer Darlehen	20.1	-	-	-	-	-
52	Entnahmen aus Rücklagen	1594.2	253.1	-	167.9	23.3	54.1
53	Bereinigte Ausgaben (einschl. besondere Finanzierungsvorgänge)	57595.4	16797.3	-	10038.5	2588.1	3754.8
54	Bereinigte Einnahmen (einschl. besondere Finanzierungsvorgänge)	56772.1	16423.1	-	9776.1	2557.4	3678.3
55	Mehrausgaben (-) / Mehreinnahmen (+) 1)	-820.4	-374.2	-	-262.4	-30.8	-76.5

1) Einschl. Saldo der haushaltstechnischen Verrechnungen.

Übersichten

nach Arten, Körperschaftsgruppen und Einwohnergrößenklassen 1998

Länder

DM

Kreisangehörige Gemeinden												
20 000 bis unter 50 000 Ein- wohner	Zusammen	100 000 bis unter 200 000 Ein- wohner	50 000 bis unter 100 000 Ein- wohner	20 000 bis unter 50 000 Ein- wohner	10 000 bis unter 20 000 Ein- wohner	5 000 bis unter 10 000 Ein- wohner	3 000 bis unter 5 000 Ein- wohner	weniger als 3 000 Ein- wohner	Ämter, Samtge- meinden, Verbands- Gemeinden	Land- kreise	Bezirks- ver- bände	Lfd. Nr.
97.5	6046.5	-	33.5	1775.3	975.1	864.6	757.7	1640.3	1013.3	3523.6	12.3	1
62.8	3629.6	-	21.9	963.3	551.6	506.8	462.2	1123.8	273.6	3098.3	1.8	2
11.4	982.3	-	3.1	190.6	134.6	136.4	145.2	372.4	20.6	301.5	-	3
80.6	5871.1	-	35.8	1474.5	713.0	696.3	615.0	2336.5	275.7	6132.1	639.4	4
3.3	4888.6	-	19.1	1005.1	524.9	570.1	542.8	2226.4	200.8	1558.0	42.7	5
77.2	982.6	-	16.7	469.4	188.0	126.2	72.2	110.1	74.8	4574.1	596.7	6
2.5	1345.9	-	8.5	489.1	218.1	211.5	108.2	310.6	1336.8	3173.5	398.5	7
249.7	15183.5	-	85.9	3914.5	2156.2	1992.7	1871.9	5162.4	246.3	9881.9	254.9	8
98.3	6770.3	-	31.3	1410.3	900.6	947.8	914.7	2565.6	160.3	1991.2	0.4	9
15.0	924.9	-	4.7	216.7	142.1	148.9	120.0	292.5	50.6	320.4	0.3	10
0.1	109.8	-	-	32.2	20.1	5.8	30.4	21.3	0.8	13.4	-	11
32.8	834.2	-	1.0	293.1	158.2	97.4	116.4	168.1	5.6	596.0	-	12
15.5	225.8	-	0.2	51.8	29.9	20.7	30.8	92.3	4.4	464.2	-	13
17.3	608.4	-	0.8	241.3	128.3	76.7	85.6	75.8	1.1	131.8	-	14
-	24.6	-	-	3.3	4.1	3.0	2.8	11.5	0.5	4.9	-	15
0.0	12.3	-	-	0.1	0.7	1.7	0.5	9.3	0.4	1.0	-	16
0.0	314.3	-	0.0	76.0	42.7	39.4	31.1	125.2	39.9	60.2	-	17
146.1	8361.8	-	37.0	1879.7	1183.1	1165.1	1153.7	2943.1	178.2	2866.7	0.7	18
395.8	23545.3	-	122.9	5794.2	3339.3	3157.8	3025.6	8105.5	424.5	12748.6	255.6	19
54.6	4933.2	-	29.5	1962.8	791.3	678.2	591.9	1479.5	0.0	1.4	-	20
16.9	1093.3	-	3.7	342.5	158.2	133.4	126.1	329.4	59.8	1953.9	-	21
11.8	1638.8	-	6.6	308.9	172.5	198.4	231.3	721.1	8.5	152.2	-	22
4.6	313.8	-	1.1	76.5	43.3	41.9	45.9	105.0	10.5	122.0	0.1	23
0.9	175.2	-	0.5	42.2	22.9	23.3	21.4	64.8	6.1	45.9	4.3	24
171.7	9906.8	-	51.6	2631.9	1437.0	1335.0	1162.8	3288.6	1573.8	11078.2	545.4	25
159.7	9738.7	-	49.7	2563.3	1411.2	1310.9	1149.2	3254.3	1555.9	10488.7	398.6	26
12.0	168.1	-	1.9	68.6	25.8	24.1	13.6	34.2	17.8	589.5	146.7	27
-	11.9	-	-	0.8	0.7	2.7	3.2	4.5	0.0	0.0	-	28
2.5	1345.9	-	8.5	489.1	218.1	211.5	108.2	310.6	1336.8	3173.5	398.5	29
258.0	16727.0	-	84.4	4276.6	2407.9	2201.4	2074.4	5682.3	321.7	10180.1	151.2	30
0.0	66.2	-	0.1	21.1	10.9	6.6	6.1	21.2	2.3	14.9	-	31
18.8	1680.4	-	5.4	284.3	207.4	220.9	263.1	699.3	2.8	270.1	-	32
5.4	478.8	-	0.4	85.8	74.5	72.0	68.6	177.6	5.3	5.1	-	33
77.9	4689.4	-	30.2	1106.1	689.0	644.2	587.5	1652.4	105.5	1872.2	-	34
74.3	4518.5	-	30.1	1066.5	633.7	609.2	568.5	1610.4	103.6	1828.6	-	35
3.6	170.9	-	0.1	39.7	35.2	34.9	19.0	42.0	1.9	43.6	-	36
1.3	61.8	-	-	3.3	13.2	7.8	13.6	23.9	8.6	12.7	-	37
0.0	314.3	-	0.0	76.0	42.7	39.4	31.1	125.2	39.9	60.2	-	38
103.3	6662.3	-	36.1	1424.7	932.3	912.1	907.8	2449.3	84.5	2114.8	-	39
361.3	23389.3	-	120.5	5701.3	3340.2	3113.5	2982.2	8131.6	406.2	12294.9	151.2	40
-34.5	-153.1	-	-2.3	-92.9	3.3	-44.3	-43.5	26.7	-18.3	-453.7	-104.4	41
20.2	3088.6	-	4.3	479.1	362.1	381.2	424.5	1437.5	66.8	668.6	-	42
3.3	720.3	-	1.4	97.2	82.2	92.7	102.8	343.9	17.2	202.0	-	43
9.4	1021.7	-	2.8	131.2	129.9	125.9	173.1	458.8	11.5	208.1	-	44
-	4.4	-	-	0.4	-	1.0	0.3	2.8	-	1.9	-	45
2.9	398.4	-	-	82.5	53.2	63.9	36.5	162.2	3.2	89.2	-	46
4.6	943.9	-	-	167.8	96.9	97.7	111.8	469.8	34.9	167.3	-	47
50.1	2826.6	-	13.9	440.1	320.1	344.6	424.1	1283.8	91.7	1080.1	109.1	48
32.8	1001.9	-	8.1	210.1	126.5	112.9	156.7	387.5	51.1	625.7	-	49
9.4	868.5	-	2.8	117.5	108.7	122.0	141.7	375.9	9.1	189.8	-	50
-	5.4	-	-	-	-	2.4	0.1	2.9	-	14.7	-	51
7.8	950.7	-	3.0	112.4	84.9	107.3	125.7	517.5	31.4	250.0	109.1	52
416.0	26633.9	-	127.1	6273.3	3701.5	3539.0	3450.1	9543.0	491.3	13417.2	255.6	53
411.4	26215.8	-	134.5	6141.3	3660.2	3458.1	3406.3	9415.4	497.9	13375.0	260.2	54
-4.6	-415.2	-	7.3	-131.9	-38.8	-80.9	-43.8	-127.0	6.5	-42.2	4.7	55

1.5 Ausgaben und Einnahmen der Gemeinden und

1.5.1 Bundesgebiet

Mill.

Lfd. Nr.	Aufgabenbereich	Bereinigte Ausgaben des Verwaltungs-Haushalts 1)	D a r u n t e r			Bereinigte Ausgaben des Vermögens-Haushalts 1)	D a r u n t e r		
			Personal- ausgaben	Laufender Sach- aufwand	Laufende Über- tragungen		Baumass- nahmen	Erwerb von Ver- mögen 2)	Zuweisungen u. Zu- sch. f. Invest.
1	Allgemeine Verwaltung	24107.2	17493.8	6276.5	840.3	2140.3	1089.9	980.9	76.6
2	Gemeindeorgane	3281.5	2761.0	469.9	56.8	25.1	10.0	14.0	1.5
3	Finanzverwaltung	4989.6	4352.0	645.5	99.7	142.7	38.5	97.7	8.1
4	Übrige allgemeine Verwaltung	15836.1	10380.8	5161.1	683.8	1972.4	1041.3	869.2	67.1
5	Öffentliche Sicherheit und Ordnung	11730.5	8444.1	2940.0	482.9	1921.7	953.2	924.1	123.7
6	Polizei	243.7	148.0	7.4	88.6	0.6	0.0	0.6	-
7	Öffentliche Ordnung	5893.4	4775.9	1023.7	129.4	132.4	54.4	60.8	14.2
8	Umweltschutzamt	670.4	499.1	141.8	31.5	59.2	40.5	7.7	11.2
9	Feuerschutz	3328.2	2347.0	948.3	87.2	1606.0	825.9	774.0	87.4
10	Katastrophenschutz, Verteidigungs- lastenverwaltung	135.8	99.8	32.9	4.4	24.7	9.4	14.0	1.7
11	Rettungsdienst	1459.0	574.3	785.9	141.8	98.9	22.9	67.1	9.3
12	Schulen	18769.6	6577.2	11196.1	2335.4	7321.6	6184.6	1066.5	428.6
13	Schulverwaltung	1084.1	783.8	237.4	104.9	243.1	108.1	29.8	227.3
14	Grund- und Hauptschulen	5879.5	2011.4	3303.2	803.3	2698.8	2432.0	266.9	75.2
15	Übrige allgemeinbildende Schulen	6412.1	2325.4	3881.2	850.7	3032.5	2657.9	409.9	102.7
16	Berufliche Schulen	2379.5	1152.6	1167.8	355.8	1260.5	931.2	335.6	16.1
17	Schülerbeförderung	2234.5	18.7	2149.6	148.6	10.3	6.4	2.1	2.1
18	Übrige schulische Aufgaben	780.0	285.3	456.9	72.1	76.5	49.0	22.2	5.2
19	Wissenschaft, Forschung, Kulturpflege	9544.9	4784.0	2182.0	2669.1	1764.5	1088.5	404.6	290.7
20	Theater, Konzerte, Musikpflege	4115.9	1851.4	659.2	1647.8	371.8	227.5	90.1	55.7
21	Volksbildung	2156.2	1383.9	544.7	254.8	182.1	79.3	95.6	10.8
22	Übrige Wissenschaft, Forschung, Kulturpflege	3272.9	1548.6	978.0	766.5	1210.7	781.7	218.9	224.3
23	Soziale Sicherung	81257.5	15653.4	3565.2	69064.1	2753.1	1417.5	272.1	1041.8
24	Verwaltung der soz. Angelegenheiten	6843.4	5956.1	491.1	793.8	92.0	39.1	33.9	21.8
25	Sozialhilfe nach dem BSHG	38321.6	7.1	17.0	42541.3	-	-	-	-
26	Durchführung des Asylbewerber- leistungsgesetzes	3459.4	-	2.5	4010.5	-	-	-	-
27	Soziale Einrichtungen (ohne Ein- richtungen der Jugendhilfe)	2283.2	592.3	1226.2	561.5	381.5	211.1	49.1	132.2
28	Kriegsopferfürsorge und ähnliche Massnahmen	1682.0	0.3	0.1	1728.5	133.2	-	0.0	90.2
29	Jugendhilfe nach dem KJHG	8634.0	550.1	78.3	8551.8	26.0	-	4.9	21.2
30	Einrichtungen der Jugendhilfe	17212.8	8519.4	1701.7	8077.8	1701.5	1167.3	184.0	427.2
31	Förderung von anderen Trägern der Wohlfahrtspflege und Jugendhilfe	1438.8	-	9.0	1436.1	416.5	-	-	347.1
32	Übrige soziale Angelegenheiten	1382.2	28.1	39.3	1362.9	2.2	0.0	0.1	2.0
33	Gesundheit, Sport, Erholung	9364.9	4714.5	3070.0	1683.3	4741.1	2477.7	368.7	1921.5
34	Krankenhäuser	633.2	65.9	125.5	450.1	2029.0	384.6	60.6	1565.9
35	Sonstige Einrichtungen und Mass- nahmen der Gesundheitspflege	1891.1	1471.6	247.7	210.3	51.5	18.5	16.0	16.7
36	Eigene Sportstätten	1418.8	512.2	852.3	77.1	1083.1	1018.0	81.8	35.3
37	Badeanstalten	1715.1	714.1	822.0	196.3	729.4	600.7	77.7	50.1
38	Park- und Gartenanlagen	2549.7	1667.7	840.1	55.0	441.0	276.9	90.8	68.4
39	Förderung des Sports, sonstige Erholungseinrichtungen	1157.0	283.0	182.3	694.6	407.0	179.1	41.8	185.0
40	Bau- und Wohnungswesen, Verkehr	18760.0	10174.0	7634.2	1033.1	17443.7	14046.5	1818.2	1426.8
41	Bauverwaltung	4856.9	4333.4	512.6	29.8	359.8	294.9	40.5	26.0
42	Städteplanung, Vermessung, Bauordnung	4277.2	3192.6	1050.8	48.4	3730.2	2534.5	482.2	721.8
43	Wohnungswesen	754.2	398.1	71.3	286.1	1430.2	227.5	597.3	266.1
44	Gemeindestrassen, Kreisstrassen, Parksanlagen	5347.0	1590.0	3463.3	321.1	10095.0	9346.8	573.7	336.4
45	Bundes- und Landesstrassen	448.8	162.4	294.6	4.4	1088.1	1028.2	33.7	29.1
46	Strassenbeleuchtung und -reinigung	2612.8	424.8	2068.0	122.7	420.0	338.5	59.7	23.5
47	Wasserläufe, Wasserbau	463.1	72.6	173.6	220.5	320.3	276.1	31.1	23.9
48	Öffentliche Einrichtungen, Wirtschaftsförderung	23402.1	6908.8	11513.8	5426.1	9545.2	7276.7	1289.9	973.5
49	Abwasserbeseitigung	5664.2	906.5	2780.5	2078.4	5545.9	5014.9	200.5	364.6
50	Abfallbeseitigung	8590.2	807.2	6213.8	1694.9	644.3	407.4	100.2	142.0
51	Übr. kommunale Gemeinschaftsdienste	6477.9	4511.8	1883.4	175.5	1382.9	941.5	391.7	31.6
52	Förderung der Land- und Forstwirtschaft	257.9	110.9	120.1	29.4	118.1	95.4	7.2	16.9
53	Fremdenverkehr, sonstige Förderung von Wirtschaft und Verkehr	2411.9	572.4	516.0	1447.9	1854.1	817.5	590.2	418.5
54	Wirtschaftliche Unternehmen, allge- meines Grund- und Sondervermögen	6980.5	961.0	3232.8	2923.2	9777.5	2748.3	5912.0	867.5
55	Versorgungsunternehmen	1139.2	143.5	735.8	256.3	1006.9	614.2	209.8	113.6
56	Verkehrsunternehmen	1166.0	41.9	141.2	1030.8	1103.7	548.0	223.3	330.6
57	Kombinierte Versorgungs- und Verkehrsunternehmen	683.9	6.2	7.4	729.6	942.1	1.1	892.2	37.2
58	Übrige wirtschaftliche Unternehmen	2159.3	636.1	706.7	830.0	972.2	319.6	323.2	204.7
59	Allg. Grund- und Sondervermögen	1832.2	133.3	1641.7	66.5	5752.7	1265.3	4263.5	181.5
60	Allgemeine Finanzwirtschaft	24290.9	-	365.6	47806.3	29945.0	-	-	281.3
61	Steuern, allgemeine Zuweisungen und allgemeine Umlagen	5397.9	-	217.5	47804.5	193.7	-	-	274.0
62	Sonstige allgemeine Finanzwirtschaft	18893.0	-	148.1	1.8	29751.4	-	-	7.2
63	Insgesamt	228208.2	75710.8	51976.1	134263.8	87953.8	37282.9	13037.0	7432.0

1) Bereinigt um Zahlungen von gleicher Ebene, einschl. besondere Finanzierungsvorgänge, ohne haushaltstechnische Verrechnungen.
2) Einschl. Erwerb bzw. Veräusserung von Beteiligungen.

Übersichten

Gemeindeverbände nach Aufgabenbereichen und Arten 1998

insgesamt

DM

Bereinigte Ausgaben ins- gesamt 1)	Nach- richt- lich: Netto- ausgaben	Bereinigte Einnahmen des Ver- waltungs- haus- halts 1)	D a r u n t e r			Bereinigte Einnahmen des Ver- mögens- haus- halts 1)	D a r u n t e r			Bereinigte Einnahmen ins- gesamt 1)	Lfd. Nr.
			Gebühren, Steuern u. steuer- ähnliche Einnahmen	Einnahmen aus wirt- schaft- licher Tätigkeit	Laufende Über- tragungen		Veräus- serung von Ver- mögen 2)	Beiträge u. ähnl. Entgelte	Zuweisun- gen u. Zu- sch. f. Investi- tionen		
26247.5	25147.4	3800.2	428.1	439.8	2155.1	461.9	270.8	4.4	179.8	4262.1	1
3306.6	3290.7	75.6	3.2	2.4	24.2	5.5	1.3	-	4.6	81.1	2
5132.3	4991.3	1206.9	45.4	96.7	872.7	215.9	171.1	3.1	33.5	1422.9	3
17808.6	16865.3	2517.7	379.5	340.8	1258.2	240.5	98.4	1.2	141.8	2758.1	4
13652.3	12690.6	5432.8	3573.7	74.5	1706.9	645.5	29.5	5.9	692.7	6078.3	5
244.3	235.5	36.9	-	0.1	35.7	0.0	-	-	0.0	36.9	6
6025.8	5835.8	3332.4	1928.0	30.1	1341.7	31.4	4.1	-	27.8	3363.8	7
729.6	638.2	135.5	32.8	2.5	77.3	28.2	0.8	-	27.6	163.8	8
4934.1	4346.0	356.1	148.0	37.0	151.8	551.8	22.4	4.8	605.8	908.0	9
160.5	137.3	23.2	0.2	3.3	19.2	7.0	0.2	1.2	6.0	30.2	10
1557.9	1497.8	1548.7	1464.8	1.4	81.2	27.1	1.9	0.0	25.6	1575.7	11
26091.2	21263.4	4181.2	393.8	492.1	4382.0	2006.6	121.6	3.6	2249.8	6187.8	12
1327.2	1206.0	133.9	8.4	11.9	145.3	59.9	7.8	0.2	181.5	193.8	13
8578.3	7608.7	824.8	110.0	250.3	641.4	624.7	34.8	2.6	665.8	1449.4	14
9444.6	8006.5	1043.6	82.2	134.3	1394.5	769.3	58.4	0.7	846.5	1812.9	15
3640.0	2618.6	666.3	54.5	62.1	820.3	533.4	19.7	0.0	536.0	1199.7	16
2244.7	1789.1	547.4	29.5	0.2	534.7	4.0	0.4	0.0	3.8	551.4	17
856.4	34.6	965.2	109.1	33.2	845.7	15.4	0.5	0.1	16.1	980.6	18
11309.4	9686.2	2789.9	1102.1	210.6	1372.5	665.2	37.0	7.1	643.3	3455.1	19
4487.6	3868.6	1277.9	577.5	55.4	597.6	112.7	9.6	0.2	104.5	1390.6	20
2338.3	2051.8	713.1	365.7	30.4	316.3	42.3	10.1	0.1	35.4	755.4	21
4483.5	3765.8	798.9	158.9	124.8	458.7	510.1	17.4	6.8	503.4	1309.0	22
84010.6	68825.1	25105.7	2829.6	433.6	28495.9	838.5	118.7	4.2	722.7	25944.2	23
6935.5	6221.5	763.9	4.4	21.8	1101.9	22.7	4.7	-	21.4	786.6	24
38321.6	34109.4	9365.8	-	0.0	13591.5	0.0	0.0	-	-	9365.8	25
3459.4	1226.5	2464.6	-	-	3017.5	-	-	-	-	2464.6	26
2664.7	1772.3	1652.0	511.9	202.0	928.2	212.5	79.8	0.4	105.7	1864.5	27
1815.3	1171.8	1444.6	-	-	1473.9	46.9	8.0	-	8.8	1491.5	28
8660.1	8034.9	1209.2	34.6	6.9	1691.3	7.0	0.1	-	6.6	1216.3	29
18914.3	14573.7	6560.6	2276.8	201.3	5057.9	512.2	26.0	3.9	556.2	7072.8	30
1855.4	1791.8	78.2	-	-	80.2	36.9	-	-	23.9	115.1	31
1384.4	-76.6	1567.0	1.9	1.6	1553.5	0.1	0.1	-	-	1567.1	32
14106.0	12412.6	2604.1	989.8	433.1	872.1	1421.1	200.9	15.5	1238.9	4025.2	33
2662.2	2055.8	309.3	6.0	12.2	233.4	535.9	26.0	3.6	487.7	845.3	34
1942.6	1738.5	616.1	334.8	36.7	247.4	8.0	4.2	-	1.8	624.1	35
2501.9	2235.4	342.6	117.1	133.0	59.7	291.6	35.6	0.5	307.3	634.2	36
2444.5	2295.5	743.4	438.0	147.3	38.3	274.7	111.6	0.8	171.5	1018.1	37
2990.7	2677.9	354.1	38.2	37.7	207.4	170.6	12.6	9.6	148.5	524.7	38
1564.1	1409.5	238.6	55.8	66.3	85.8	140.4	10.9	1.0	122.1	378.9	39
36203.8	28379.6	6346.6	3265.2	234.0	1854.7	12247.6	2000.1	3274.5	6770.3	18594.2	40
5216.7	5042.1	693.9	160.9	15.7	84.1	179.9	13.1	25.4	138.4	873.8	41
8007.5	5950.4	1971.3	1514.4	20.9	298.7	2571.8	456.5	128.7	1985.3	4543.0	42
2184.4	2017.4	493.7	32.0	82.0	104.2	1841.1	1280.9	38.4	149.6	2274.8	43
15442.0	11266.6	2061.8	780.1	105.2	1039.9	6579.0	194.2	3032.3	3512.5	8640.8	44
1536.9	513.1	272.5	2.2	0.8	271.1	833.2	15.0	32.9	788.3	1105.7	45
3032.8	3002.7	767.6	694.5	6.9	15.9	70.1	33.7	15.4	21.0	837.7	46
783.4	587.3	145.7	81.2	2.5	40.8	172.6	6.7	1.4	175.1	318.3	47
32947.3	29708.3	23500.1	20024.5	671.8	1813.8	5854.9	1584.3	1714.8	2378.1	29355.0	48
11210.1	10073.2	9563.0	9028.9	79.1	208.9	3873.4	784.4	1652.5	1280.6	13436.4	49
9234.4	9024.7	9742.4	9036.1	150.1	287.1	290.0	133.6	6.0	125.4	10032.4	50
7860.8	7289.8	3135.4	1885.6	345.4	517.5	273.3	79.8	2.3	195.8	3408.6	51
376.0	321.8	76.1	19.7	13.2	37.7	49.6	5.8	3.2	41.8	125.7	52
4266.0	2998.8	983.1	54.3	84.0	762.7	1368.7	580.7	50.8	734.4	2351.8	53
16758.1	14451.5	15312.4	1385.4	12042.8	1126.4	14254.9	11990.9	322.3	1576.1	29567.3	54
2146.1	1941.3	6533.4	1212.7	5135.5	48.5	2649.1	2118.5	266.8	202.7	9182.5	55
2269.7	1249.7	631.0	27.5	81.4	451.2	1075.6	406.5	0.0	644.6	1706.6	56
1626.0	1258.6	2701.0	4.0	2337.7	380.7	551.8	362.1	-0.0	55.9	3252.8	57
3131.4	2732.1	1936.9	81.0	1403.9	160.4	672.8	275.4	5.2	297.8	2609.7	58
7584.9	7259.7	3510.1	60.2	3084.3	85.6	9305.5	8828.5	50.2	375.1	12815.5	59
54236.0	-3587.6	150885.5	95078.3	22.6	96576.6	29904.8	-	-	3839.4	180790.2	60
5591.6	-51116.0	148768.5	95078.3	-	96042.5	3554.2	-	-	3634.6	152322.7	61
48644.4	47528.5	2117.0	-	22.6	534.1	26356.6	-	-	204.9	28467.6	62
315562.1	218977.2	239958.5	129070.6	15055.0	140356.0	68300.9	16353.9	5352.3	20291.1	308259.4	63

Lfd. Nr.	Aufgabenbereich	Bereinigte Ausgaben des Ver- waltungs- Haus- halts 1)	D a r u n t e r			Bereinigte Ausgaben des Ver- mögens- Haus- halts 1)	D a r u n t e r		
			Personal- ausgaben	Laufender Sach- aufwand	Laufende Über- tragungen		Baumass- nahmen	Erwerb von Ver- mögen 2)	Zuweisun- gen u. Zu- sch. f. Invest.
1	Allgemeine Verwaltung	19066.0	13910.4	4856.7	498.2	1500.5	748.3	706.5	51.1
2	Gemeindeorgane	2697.7	2270.8	395.8	33.8	20.2	7.8	11.3	1.4
3	Finanzverwaltung	3857.4	3370.7	488.3	62.8	50.0	18.1	23.0	2.7
4	übrige allgemeine Verwaltung	12510.9	8268.9	3972.5	401.6	1430.4	722.4	666.3	47.1
5	Öffentliche Sicherheit und Ordnung	9304.8	6829.3	2211.3	367.2	1252.5	520.2	686.1	93.4
6	Polizei	243.6	148.0	7.4	88.6	0.6	0.0	0.6	-
7	Öffentliche Ordnung	4646.3	3728.9	841.5	93.6	83.0	22.7	48.2	12.5
8	Umweltschutzamt	511.0	382.2	110.4	19.9	39.2	24.1	6.5	8.8
9	Feuerschutz	2769.8	1999.0	746.2	69.2	1055.6	456.9	580.6	64.4
10	Katastrophenschutz, Verteidigungs- lastenverwaltung	107.3	78.1	25.5	4.2	14.5	6.7	6.5	1.4
11	Rettungsdienst	1026.8	493.2	480.3	91.8	59.6	9.7	43.8	6.3
12	Schulen	15181.1	5403.3	8883.3	1926.4	5425.2	4485.9	851.7	372.7
13	Schulverwaltung	812.0	583.9	185.8	52.0	191.5	84.1	18.3	197.5
14	Grund- und Hauptschulen	4848.1	1662.6	2667.4	646.8	2314.0	2070.1	226.4	67.9
15	übrige allgemeinbildende Schulen	5093.7	1861.1	3013.4	719.5	2252.8	1960.1	312.8	85.0
16	Berufliche Schulen	2069.1	1039.8	968.4	329.0	596.1	328.5	273.8	15.4
17	Schülerbeförderung	1733.9	17.9	1659.6	135.1	10.0	6.2	2.0	2.0
18	übrige schulische Aufgaben	624.3	218.1	388.6	44.0	60.8	37.0	18.5	4.8
19	Wissenschaft, Forschung, Kulturpflege	7402.1	3679.5	1812.9	1976.5	1153.0	675.0	284.1	201.6
20	Theater, Konzerte, Musikpflege	3138.2	1454.0	568.4	1150.3	199.7	136.5	29.2	34.7
21	Volksbildung	1798.0	1116.5	463.7	236.8	135.1	62.2	63.5	10.3
22	übrige Wissenschaft, Forschung, Kulturpflege	2465.9	1108.9	780.8	589.4	818.3	476.2	191.3	156.6
23	Soziale Sicherung	68925.3	11698.3	2793.4	60416.5	2303.5	1102.4	237.8	922.1
24	Verwaltung der soz. Angelegenheiten	5823.6	5034.8	441.0	734.2	45.0	8.9	30.4	7.8
25	Sozialhilfe nach dem BSHG	33845.3	4.5	9.5	37710.6	-	-	-	-
26	Durchführung des Asylbewerber- leistungsgesetzes	3148.0	-	0.0	3698.1	-	-	-	-
27	Soziale Einrichtungen (ohne Einrich- tungen der Jugendhilfe)	1941.1	494.5	1027.7	504.9	297.5	162.7	44.6	100.2
28	Kriegsopferfürsorge und ähnliche Massnahmen	1670.1	0.2	0.0	1716.8	133.2	-	0.0	90.2
29	Jugendhilfe nach dem KJHG	6946.9	471.1	63.6	6912.4	14.9	-	4.4	10.5
30	Einrichtungen der Jugendhilfe	13146.9	5667.1	1206.4	6754.8	1435.6	929.8	158.3	403.7
31	Förderung von anderen Trägern der Wohlfahrtspflege und Jugendhilfe	1276.3	-	7.1	1275.2	375.6	-	-	308.2
32	übrige soziale Angelegenheiten	1127.1	26.2	38.1	1109.5	1.7	0.0	0.1	1.5
33	Gesundheit, Sport, Erholung	7759.2	3758.0	2556.4	1534.4	3271.1	1340.6	318.5	1599.7
34	Krankenhäuser	616.4	60.5	123.5	439.4	1441.5	56.9	51.2	1310.8
35	Sonstige Einrichtungen und Mass- nahmen der Gesundheitspflege	1495.3	1145.4	204.6	182.7	41.7	15.9	13.8	11.7
36	einschl. Gesundheitsverwaltung	1161.7	410.1	704.5	63.5	670.3	608.2	66.1	14.1
37	Eigene Sportstätten	1470.3	603.4	697.4	184.5	503.1	401.9	72.5	32.4
38	Badeanstalten	2060.2	1342.8	681.4	47.3	317.6	166.6	78.6	65.7
39	Park- und Gartenanlagen	955.3	195.6	145.0	617.0	296.9	91.1	36.2	165.1
40	Förderung des Sports, sonstige Erholungseinrichtungen	15586.2	8502.6	6239.6	909.3	11730.5	8956.9	1662.3	892.2
41	Bau- und Wohnungswesen, Verkehr	3961.5	3545.1	415.1	13.2	87.0	54.3	31.7	1.3
42	Bauverwaltung	3458.1	2614.1	813.8	41.3	1914.4	1110.0	430.0	380.0
43	Städteplanung, Vermessung, Bauordnung	637.5	309.1	48.9	280.4	1173.4	36.3	582.8	227.6
44	Wohnungswesen	4627.5	1437.6	2910.0	303.5	7140.3	6507.1	507.5	217.5
45	Gemeindestrassen, Kreisstrassen, Parkanlagen	430.1	162.4	276.0	4.4	879.2	825.2	28.2	27.1
46	Bundes- und Landesstrassen	2131.8	376.3	1638.8	119.0	285.9	210.9	52.1	23.1
47	Strassenbeleuchtung und -reinigung	339.6	58.0	137.1	147.6	250.2	213.1	30.1	15.5
48	Wasserläufe, Wasserbau	19905.0	5773.1	9824.0	4729.7	7948.3	6195.9	1070.5	675.4
49	Wirtschaftsförderung	5377.4	893.9	2643.2	1939.5	5091.1	4665.4	175.7	278.6
50	Abwasserbeseitigung	7240.0	716.0	5029.3	1619.8	458.7	312.7	81.0	72.1
51	Übr. kommunale Gemeinschaftsdienste	5356.4	3693.6	1608.8	129.5	1108.2	730.0	332.2	22.6
52	Förderung der Land- und Forstwirtschaft	211.4	75.5	112.8	25.3	100.1	79.1	6.0	16.4
53	Fremdenverkehr, sonstige Förderung von Wirtschaft und Verkehr	1719.8	394.1	429.9	1015.5	1190.2	408.8	475.6	285.8
54	Wirtschaftliche Unternehmen, allge- meines Grund- und Sondervermögen	5495.1	888.3	2745.6	1989.3	7840.6	1983.3	5285.1	472.3
55	Versorgungsunternehmen	961.6	138.7	691.0	135.9	859.5	578.0	178.1	49.8
56	Verkehrsunternehmen	654.1	38.8	137.0	522.7	948.1	509.9	188.7	248.0
57	Kombinierte Versorgungs- und Verkehrsunternehmen	615.3	6.2	7.1	661.3	904.0	0.6	872.6	19.1
58	übrige wirtschaftliche Unternehmen	1853.6	592.4	654.1	620.0	615.3	226.2	300.0	65.7
59	Allg. Grund- und Sondervermögen	1410.6	112.1	1256.4	49.4	4513.8	668.7	3745.7	89.7
60	Allgemeine Finanzwirtschaft	22016.3	-	310.8	43123.6	24900.3	-	-	26.9
61	Steuern, allgemeine Zuweisungen und allgemeine Umlagen	5276.9	-	194.7	43121.9	2.3	-	-	26.9
62	sonstige allgemeine Finanzwirtschaft	16739.4	-	116.1	1.6	24898.0	-	-	-
63	Insgesamt	190841.1	60442.9	42233.9	117471.0	67925.6	26008.5	11102.7	5307.4

1) Bereinigt um Zahlungen von gleicher Ebene, einschl. besondere Finanzierungsvorgänge, ohne haushaltstechnische Verrechnungen.

2) Einschl. Erwerb bzw. Veräußerung von Beteiligungen.

Übersichten

Gemeindeverbände nach Aufgabenbereichen und Arten 1998

Bundesgebiet

DM

Bereinigte Ausgaben ins- gesamt 1)	Nach- richt- lich: Netto- ausgaben	Bereinigte Einnahmen des Ver- waltungs- haus- halts 1)	D a r u n t e r			Bereinigte Einnahmen des Ver- mögens- haus- halts 1)	D a r u n t e r			Bereinigte Einnahmen ins- gesamt 1)	Lfd. Nr.
			Gebühren, Steuern u. steuer- ähnliche Einnahmen	Einnahmen aus wirt- schaft- licher Tätigkeit	Laufende Über- tragungen		Veräus- serung von Ver- mögen 2)	Beiträge u. ähnl. Entgelte	Zuweisun- gen u. Zu- sch. f. Investi- tionen		
20566.5	19981.8	2980.4	365.3	301.0	1347.1	191.5	85.2	1.4	94.1	3171.9	1
2717.9	2706.0	65.4	2.5	1.4	16.0	4.2	0.9	-	3.5	69.6	2
3907.4	3872.8	933.1	28.1	14.1	691.9	36.0	14.7	0.3	11.7	963.1	3
13941.3	13403.1	1981.9	334.7	285.5	639.2	151.3	69.6	1.1	78.8	2133.2	4
10557.3	9903.3	4169.8	2713.7	64.9	1318.4	456.0	23.5	5.5	474.1	4625.8	5
244.2	235.4	36.9	-	0.1	35.7	0.0	-	-	0.0	36.9	6
4729.3	4614.4	2631.8	1518.6	26.9	1043.7	13.9	3.0	-	11.0	2645.7	7
550.2	495.9	99.0	25.6	1.2	50.1	16.3	0.6	-	15.8	115.2	8
3825.4	3394.0	286.6	109.9	32.6	125.3	401.7	18.9	4.3	424.6	688.2	9
121.8	104.7	18.7	0.2	3.1	14.4	4.8	0.1	1.2	3.7	23.5	10
1086.3	1058.9	1097.0	1059.5	1.0	49.2	19.4	0.8	-	18.9	1116.4	11
20606.3	16841.3	3470.0	275.9	365.0	3666.1	1321.7	113.1	2.6	1497.5	4791.6	12
1003.5	969.9	66.1	2.8	4.6	62.6	21.8	7.5	0.1	128.1	88.0	13
7162.1	6392.3	565.7	53.2	200.1	394.2	553.2	31.8	1.7	571.1	1118.9	14
7346.5	6147.2	863.4	67.5	96.4	1168.0	623.4	55.0	0.7	671.2	1432.8	15
2665.2	2087.6	606.3	41.3	50.5	751.1	109.1	18.1	-	112.4	715.3	16
1743.9	1350.7	468.5	23.9	0.2	468.5	3.8	0.4	0.0	3.7	472.3	17
685.1	-106.6	893.8	87.2	13.2	811.6	10.5	0.2	0.1	11.0	904.3	18
8555.1	7700.6	2010.2	943.5	174.3	784.7	417.8	32.8	5.7	389.6	2428.0	19
3337.8	3021.8	921.9	498.1	47.2	327.0	67.7	9.0	0.0	59.3	989.6	20
1933.1	1723.5	589.5	324.6	25.9	233.8	33.3	8.1	0.1	25.7	622.8	21
3284.2	2955.3	498.8	120.8	101.1	223.9	316.8	15.6	5.6	304.7	815.6	22
71228.8	59928.7	19643.8	2206.7	313.7	22812.0	720.1	104.7	3.5	597.8	20363.9	23
5868.6	5278.8	643.4	2.7	17.1	981.2	6.8	4.6	-	5.5	650.2	24
33845.3	31246.7	7042.9	-	0.0	10915.0	0.0	0.0	-	-	7042.9	25
3148.0	1232.6	2141.8	-	-	2692.0	-	-	-	-	2141.8	26
2238.6	1617.2	1346.5	469.8	181.5	683.6	160.3	71.5	0.3	61.5	1506.8	27
1803.3	1167.3	1434.4	-	-	1463.8	46.9	8.0	-	8.8	1481.3	28
6361.8	6459.8	951.0	28.4	2.5	1404.9	5.6	0.0	-	5.2	956.6	29
14582.5	11476.7	4644.3	1704.1	111.1	3243.7	465.0	20.6	3.3	494.4	5109.3	30
1651.9	1601.6	62.5	-	-	65.3	35.5	-	-	22.5	98.1	31
1128.7	-152.0	1376.9	1.6	1.5	1362.4	0.1	0.1	-	-	1377.0	32
11030.3	10177.2	2096.5	843.6	368.7	622.4	731.4	170.7	9.9	542.1	2827.9	33
2057.9	1742.2	298.6	5.8	9.0	227.7	209.4	18.7	-	172.4	508.0	34
1537.0	1356.3	539.0	293.4	29.4	222.8	6.1	3.8	-	1.3	545.0	35
1832.0	1721.6	262.3	96.0	110.2	31.2	142.2	23.9	0.4	130.0	404.5	36
1973.4	1917.2	639.7	380.0	133.9	31.1	172.4	100.0	0.8	75.4	812.1	37
2377.8	2252.7	197.6	35.6	31.6	62.8	118.2	10.3	7.8	98.5	315.7	38
1252.3	1187.3	159.3	32.8	54.6	46.9	83.2	8.0	1.0	64.6	242.6	39
27316.7	22821.5	5169.4	2646.6	175.0	1411.8	8736.4	1851.7	2931.9	3672.2	13905.8	40
4048.5	4018.6	604.8	118.1	13.0	48.4	22.0	2.8	1.0	15.4	626.8	41
5372.5	4564.0	1459.6	1149.6	19.6	165.7	1288.1	388.3	70.9	820.5	2747.7	42
1810.9	1751.7	371.7	28.9	32.5	98.5	1676.2	1253.3	15.9	40.4	2047.9	43
11767.8	9221.2	1720.2	692.6	101.3	799.7	4871.7	155.0	2805.1	1999.8	6591.9	44
1309.3	399.9	271.7	2.1	0.8	270.4	702.9	13.5	26.5	664.2	974.5	45
2417.7	2410.5	678.2	624.5	5.8	8.7	48.9	33.2	11.7	3.3	727.1	46
589.8	455.8	63.3	30.9	2.1	20.6	126.6	5.5	0.8	128.7	189.9	47
27853.3	25739.4	21043.2	18238.1	568.1	1326.9	4807.9	1452.9	1525.9	1663.7	25851.1	48
10468.4	9547.2	9327.2	8823.8	73.4	190.9	3459.2	739.8	1497.2	1074.2	12786.5	49
7698.7	7552.8	8272.2	7667.0	114.3	258.4	229.9	127.4	4.7	73.9	8502.1	50
6464.7	6199.0	2602.6	1687.5	298.9	250.9	207.4	73.9	2.1	130.7	2810.0	51
311.5	287.6	52.9	17.7	10.3	19.9	36.1	5.5	3.0	28.3	89.0	52
2910.0	2152.8	788.3	42.1	70.3	606.8	875.3	506.3	18.8	356.6	1663.6	53
13335.7	11651.6	13237.0	1328.0	10321.7	924.7	11022.2	9352.6	281.8	1088.5	24259.2	54
1821.1	1667.1	5665.4	1171.4	4336.2	39.2	1900.8	1439.7	258.8	148.1	7566.2	55
1602.1	724.6	491.0	23.3	75.5	329.9	1009.7	388.8	0.0	614.9	1500.7	56
1519.3	1172.4	2654.4	4.0	2292.5	380.7	522.3	343.1	-	45.4	3176.7	57
2468.9	2308.1	1811.3	78.4	1334.4	120.5	385.9	210.7	3.6	84.7	2197.2	58
5924.3	5779.4	2614.9	50.9	2283.1	54.4	7203.5	6970.3	19.4	195.3	9818.5	59
46916.6	7211.7	126898.3	87341.7	16.9	76069.3	22363.7	-	-	1574.9	149262.0	60
5279.2	-33563.2	125160.4	87341.7	-	75607.8	1525.8	-	-	1550.4	126686.1	61
41637.4	40774.9	1737.9	-	16.9	461.5	20837.9	-	-	24.5	22575.9	62
257966.6	191957.1	200718.6	116903.1	12669.3	110283.5	50768.7	13187.2	4768.2	11594.5	251487.3	63

1.5 Ausgaben und Einnahmen der Gemeinden und

1.5.3 Neue

Mill.

Lfd. Nr.	Aufgabenbereich	Bereinigte Ausgaben des Ver- waltungs- Haus- halts 1)	D a r u n t e r			Bereinigte Ausgaben des Ver- mögens- Haus- halts 1)	D a r u n t e r		
			Personal- ausgaben	Laufender Sach- aufwand	Laufende Über- tragungen		Baumass- nahmen	Erwerb von Ver- mögen 2)	Zuweisun- gen u. Zu- sch. f. Invest.
1	Allgemeine Verwaltung	5041.2	3583.3	1419.8	342.2	639.7	341.6	274.4	25.6
2	Gemeindeorgane	583.8	490.2	74.1	23.0	4.9	2.3	2.7	0.1
3	Finanzverwaltung	1132.1	981.3	157.2	36.9	92.8	20.4	68.8	5.4
4	Übrige allgemeine Verwaltung	3325.2	2111.9	1188.6	282.2	542.1	318.9	202.9	20.0
5	Öffentliche Sicherheit und Ordnung	2425.8	1614.8	728.7	115.7	669.3	433.0	238.0	30.2
6	Polizei	0.1	0.1	0.0	-	-	-	-	-
7	Öffentliche Ordnung	1247.1	1046.9	182.2	35.9	49.4	31.7	12.6	1.7
8	Umweltschutzamt	159.4	117.0	31.4	11.7	20.0	16.4	1.2	2.4
9	Feuerschutz	558.4	348.0	202.1	18.0	550.4	369.0	193.4	23.0
10	Katastrophenschutz, Verteidigungs- lastenverwaltung	28.5	21.8	7.4	0.2	10.2	2.7	7.5	0.2
11	Rettungsdienst	432.3	81.1	305.6	50.0	39.3	13.2	23.3	3.0
12	Schulen	3588.6	1173.9	2312.8	409.0	1896.4	1698.7	214.7	55.8
13	Schulverwaltung	272.0	199.9	51.6	52.9	51.7	24.0	11.5	29.8
14	Grund- und Hauptschulen	1031.5	348.8	635.8	156.5	384.7	361.9	40.5	7.2
15	Übrige allgemeinbildende Schulen	1318.4	444.3	867.7	131.2	779.7	697.8	97.1	17.7
16	Berufliche Schulen	310.4	112.8	199.4	26.8	664.3	602.8	61.7	0.7
17	Schülerbeförderung	500.6	0.8	490.1	13.5	0.3	0.2	0.1	0.0
18	Übrige schulische Aufgaben	155.7	67.3	68.2	28.1	15.6	12.0	3.7	0.4
19	Wissenschaft, Forschung, Kulturpflege	2142.7	1104.5	369.1	692.6	611.5	413.5	120.5	89.1
20	Theater, Konzerte, Musikpflege	977.7	397.4	90.8	497.6	172.1	91.0	60.9	21.0
21	Volksbildung	358.1	267.4	81.1	18.0	47.0	17.1	32.0	0.5
22	Übrige Wissenschaft, Forschung, Kulturpflege	806.9	439.7	197.2	177.1	392.4	305.5	27.6	67.7
23	Soziale Sicherung	12332.2	3955.1	771.8	8647.6	449.6	315.1	34.3	119.7
24	Verwaltung der soz. Angelegenheiten	1019.8	921.3	50.2	59.6	47.0	29.2	3.5	14.0
25	Sozialhilfe nach dem BSHG	4476.3	2.6	7.5	4830.7	-	-	-	-
26	Durchführung des Asylbewerber- leistungsgesetzes	311.4	-	2.4	312.4	-	-	-	-
27	Soziale Einrichtungen (ohne Einrich- tungen der Jugendhilfe)	342.1	97.8	198.5	56.6	84.0	48.4	4.5	32.0
28	Kriegsopferfürsorge und ähnliche Massnahmen	11.9	0.1	0.0	11.7	0.1	-	-	0.0
29	Jugendhilfe nach dem KJHG	1687.1	79.0	14.7	1639.4	11.2	-	0.5	10.7
29	Einrichtungen der Jugendhilfe	4065.9	2852.4	495.3	1322.9	265.9	237.5	25.7	23.6
31	Förderung von anderen Trägern der Wohlfahrtspflege und Jugendhilfe	162.5	-	1.9	160.9	40.9	-	-	38.9
32	Übrige soziale Angelegenheiten	255.1	2.0	1.2	253.4	0.5	-	0.0	0.5
33	Gesundheit, Sport, Erholung	1605.7	956.5	513.5	148.9	1470.0	1137.2	50.2	321.8
34	Krankenhäuser	16.8	5.4	2.0	10.6	587.6	327.7	9.3	255.1
35	Sonstige Einrichtungen und Mass- nahmen der Gesundheitspflege einschl. Gesundheitsverwaltung	395.8	326.1	43.1	27.6	9.8	2.6	2.2	5.0
36	Eigene Sportstätten	257.1	102.1	147.9	13.6	412.8	409.8	15.7	21.2
37	Badeanstalten	244.8	110.6	124.6	11.7	226.3	198.7	5.2	17.7
38	Park- und Gartenanlagen	489.5	324.9	158.7	7.7	123.4	110.3	12.2	2.7
39	Förderung des Sports, sonstige Erholungseinrichtungen	201.7	87.3	37.3	77.6	110.1	87.9	5.7	20.0
40	Bau- und Wohnungswesen, Verkehr	3173.8	1671.3	1394.7	123.7	5713.2	5089.6	155.9	534.6
41	Bauverwaltung	895.3	788.3	97.6	16.6	272.8	240.7	8.8	24.6
42	Städteplanung, Vermessung, Bauordnung	819.1	578.5	237.0	7.1	1815.8	1424.5	52.2	341.8
43	Wohnungswesen	116.7	89.0	22.4	5.8	256.8	191.1	14.6	38.5
44	Gemeindestrassen, Kreisstrassen, Parkeinrichtungen	719.5	152.4	553.4	17.6	2954.7	2839.7	66.2	118.9
45	Bundes- und Landesstrassen	18.7	-	18.6	0.1	208.9	203.0	5.5	2.1
46	Strassenbeleuchtung und -reinigung	481.0	48.5	429.2	3.7	134.1	127.6	7.6	0.4
47	Wasserläufe, Wasserbau	123.5	14.6	36.5	72.9	70.1	63.0	1.0	8.4
48	Öffentliche Einrichtungen, Wirtschaftsförderung	3497.1	1135.7	1689.8	696.5	1596.9	1080.8	219.4	298.1
49	Abwasserbeseitigung	286.8	12.6	137.4	138.9	454.8	349.5	24.8	86.0
50	Abfallbeseitigung	1350.1	91.2	1184.5	75.1	185.6	94.7	19.3	69.9
51	Übr. kommunale Gemeinschaftsdienste	1121.5	818.2	274.5	45.9	274.6	211.5	59.5	9.0
52	Förderung der Land- und Forstwirtschaft	46.5	35.3	7.3	4.1	17.9	16.3	1.2	0.5
53	Fremdenverkehr, sonstige Förderung von Wirtschaft und Verkehr	692.1	178.3	86.2	432.4	663.9	408.7	114.7	132.7
54	Wirtschaftliche Unternehmen, allge- meines Grund- und Sondervermögen	1485.4	72.7	487.1	933.9	1936.9	765.0	627.0	395.2
55	Versorgungsunternehmen	177.6	4.9	44.7	130.4	147.4	36.2	31.7	63.8
56	Verkehrsunternehmen	511.9	3.0	4.2	508.1	155.6	38.1	34.6	82.6
57	Kombinierte Versorgungs- und Verkehrsunternehmen	68.6	-	0.4	68.3	38.1	0.5	19.6	18.0
58	Übrige wirtschaftliche Unternehmen	305.6	43.7	52.6	210.0	356.9	93.5	23.2	139.0
59	Allg. Grund- und Sondervermögen	421.7	21.2	385.3	17.1	1238.9	596.6	517.9	91.8
60	Allgemeine Finanzwirtschaft	2274.7	-	54.8	4682.7	5044.7	-	-	254.4
61	Steuern, allgemeine Zuweisungen und allgemeine Umlagen	121.0	-	22.9	4682.6	191.4	-	-	247.1
62	sonstige allgemeine Finanzwirtschaft	2153.7	-	32.0	0.2	4853.4	-	-	7.2
63	Insgesamt	37567.2	15267.9	9742.3	16792.8	20028.3	11274.5	1934.4	2124.6

1) Bereinigt um Zahlungen von gleicher Ebene, einschl. besondere Finanzierungsvorgänge, ohne haushaltstechnische Verrechnungen.

2) Einschl. Erwerb bzw. Veräusserung von Beteiligungen.

Übersichten

Gemeindeverbände nach Aufgabenbereichen und Arten 1998

Länder

DM

Bereinigte Ausgaben ins- gesamt 1)	Nach- richt- lich: Netto- ausgaben	Bereinigte Einnahmen des Ver- waltungs- haus- halts 1)	D a r u n t e r			Bereinigte Einnahmen des Ver- mögens- haus- halts 1)	D a r u n t e r			Bereinigte Einnahmen ins- gesamt 1)	Lfd. Nr.
			Gebühren, Steuern u. steuer- ähnliche Einnahmen	Einnahmen aus wirt- schaft- licher Tätigkeit	Laufende Über- tragungen		Veräus- serung von Ver- mögen 2)	Beiträge u. ähnl. Entgelte	Zuweisun- gen u. Zu- sch. f. Investi- tionen		
5681.0	5165.6	819.8	62.8	138.9	808.0	270.4	185.6	2.9	85.7	1090.2	1
588.7	584.7	10.2	0.7	1.0	8.2	1.3	0.4	-	1.0	11.5	2
1224.9	1118.6	273.8	17.3	82.6	180.8	179.9	156.4	2.8	21.7	453.7	3
3867.3	3462.3	535.8	44.8	55.3	618.9	89.2	28.8	0.1	62.9	625.0	4
3095.0	2787.2	1263.0	860.0	9.5	388.5	189.5	6.0	0.5	218.6	1452.4	5
0.1	0.1	0.0	-	-	0.0	-	-	-	-	0.0	6
1296.5	1221.3	700.6	409.4	3.2	298.0	17.5	1.1	-	16.7	718.1	7
179.4	142.3	36.6	7.2	1.3	27.2	12.0	0.2	-	11.8	48.5	8
1108.8	952.0	69.6	38.1	4.4	26.5	150.1	3.5	0.5	181.2	219.7	9
38.7	32.6	4.5	0.0	0.2	4.9	2.2	0.1	-	2.2	6.7	10
471.6	438.9	451.7	405.3	0.4	32.0	7.7	1.1	0.0	6.7	459.3	11
5484.9	4422.2	711.3	117.9	127.2	715.9	684.9	8.5	1.0	752.2	1396.2	12
323.7	236.0	67.8	5.7	7.3	82.7	38.0	0.3	0.0	53.4	105.8	13
1416.2	1216.3	259.0	56.8	50.2	247.2	71.5	3.0	1.0	94.7	330.6	14
2098.1	1859.2	174.2	14.7	37.9	226.5	145.9	3.3	0.0	175.3	320.1	15
974.8	531.0	60.0	13.3	11.7	58.2	424.3	1.6	0.0	423.6	484.3	16
500.9	438.4	78.9	5.6	0.1	66.2	0.2	0.0	-	0.1	79.0	17
171.3	141.2	71.4	21.9	20.1	34.1	4.9	0.3	-	5.1	76.3	18
2754.3	1985.6	779.7	158.6	36.3	587.8	247.4	4.3	1.4	253.7	1027.1	19
1149.8	846.8	356.0	79.4	8.2	270.6	45.1	0.6	0.2	45.2	401.1	20
405.1	328.3	123.6	41.1	4.4	82.5	9.1	1.9	0.0	9.7	132.6	21
1199.3	810.5	300.2	38.1	23.8	234.8	193.3	1.8	1.3	198.7	493.4	22
12781.8	8896.5	5461.9	622.9	119.9	5683.9	118.3	14.0	0.7	124.9	5580.3	23
1066.8	942.8	120.5	1.7	4.8	120.7	15.9	0.1	-	16.0	136.4	24
4476.3	2862.7	2322.9	-	-	2676.5	-	-	-	-	2322.9	25
311.4	-6.1	322.7	-	-	325.6	-	-	-	-	322.7	26
426.1	155.1	305.5	42.1	20.5	244.6	52.3	8.3	0.1	44.2	357.7	27
11.9	4.5	10.2	-	-	10.1	0.0	-	-	0.0	10.2	28
1698.3	1575.0	258.2	6.2	4.4	286.4	1.5	0.1	-	1.4	259.7	29
4331.8	3096.9	1916.2	572.7	90.2	1814.2	47.2	5.5	0.6	61.8	1963.5	30
203.4	190.2	15.6	-	-	14.8	1.4	-	-	1.4	17.0	31
255.7	75.4	190.1	0.3	0.0	191.1	-	-	-	-	190.1	32
3075.7	2235.4	507.7	146.2	64.4	249.6	689.7	30.3	5.6	696.8	1197.3	33
604.3	313.6	10.7	0.1	3.2	5.7	326.6	7.3	3.6	315.3	337.2	34
405.6	382.2	77.1	41.4	7.2	24.6	1.9	0.4	-	0.5	79.1	35
669.9	513.7	80.4	21.1	22.8	28.5	149.3	5.7	0.1	177.4	229.7	36
471.1	378.3	103.7	58.0	13.4	7.2	102.4	11.6	-	96.1	206.0	37
612.9	425.3	156.6	2.6	6.0	144.7	52.4	2.3	1.8	50.0	208.9	38
311.8	222.2	79.2	23.0	11.7	38.9	57.1	2.9	0.0	57.5	136.4	39
8887.1	5558.1	1177.2	618.6	59.0	442.8	3511.2	148.4	342.6	3098.1	4688.4	40
1168.2	1023.5	89.1	42.8	2.7	35.8	157.9	10.3	24.4	123.1	247.0	41
2635.0	1386.4	511.7	364.8	1.4	133.0	1283.7	68.2	57.8	1164.8	1795.4	42
373.5	265.8	62.0	3.1	49.5	5.7	164.9	27.5	22.6	109.2	226.9	43
3674.1	2045.4	341.7	87.5	4.0	240.2	1707.2	39.2	227.2	1512.7	2048.9	44
227.6	113.2	0.8	0.1	-	0.7	130.3	1.5	6.4	124.1	131.1	45
615.1	592.2	89.5	70.0	1.1	7.2	21.1	0.5	3.6	17.7	110.6	46
193.6	131.6	82.4	50.4	0.4	20.2	46.0	1.1	0.7	46.5	128.4	47
5093.9	3968.9	2456.8	1786.4	103.7	486.9	1047.1	131.3	189.0	714.4	3503.9	48
741.7	526.1	235.8	205.1	5.7	17.9	414.1	44.6	155.3	206.4	650.0	49
1535.7	1471.8	1470.2	1369.1	35.9	28.7	60.2	6.2	1.3	51.6	1530.4	50
1936.1	1090.8	532.7	198.1	45.6	266.6	65.9	5.9	0.2	65.2	598.6	51
64.5	34.1	23.2	2.0	2.9	17.8	13.5	0.2	0.1	13.6	36.7	52
1356.0	846.0	194.9	12.2	13.7	155.9	493.4	74.4	32.0	377.8	688.3	53
3422.3	2799.9	2075.3	57.4	1721.1	201.7	3232.7	2638.4	40.5	487.7	5308.1	54
325.0	274.2	868.0	41.3	799.3	9.2	748.4	678.8	8.1	54.6	1616.3	55
667.5	525.1	140.1	4.2	5.9	121.4	65.9	17.7	-	29.7	206.0	56
106.7	96.2	46.6	-	45.2	-	29.5	19.0	-0.0	10.5	76.2	57
662.5	424.0	125.6	2.6	69.5	39.9	287.0	64.8	1.6	213.0	412.5	58
1660.5	1480.3	895.1	9.3	801.2	31.2	2102.0	1858.2	30.8	179.8	2997.1	59
7319.4	-10799.3	23987.2	7736.6	5.7	20507.2	7541.0	-	-	2264.6	31528.2	60
312.4	-17552.9	23608.1	7736.6	-	20434.7	2028.4	-	-	2084.2	25636.5	61
7007.1	6753.6	379.1	-	5.7	72.5	5512.6	-	-	180.4	5891.7	62
57595.4	27020.1	39239.9	12167.5	2385.7	30072.5	17532.2	3166.7	584.1	8696.7	56772.1	63

1.6 Bereinigte Ausgaben 1) der Gemeinden und Gemeindeverbände nach

1.6.1 Bundesgebiet

Mill.

Lfd. Nr.	Ausgabe-/Einnahmeart	Ins- gesamt	Kreisfreie Städte				
			Zusammen	500 000 und mehr Ein- wohner	200 000 bis unter 500 000 Ein- wohner	100 000 bis unter 200 000 Ein- wohner	50 000 bis unter 100 000 Ein- wohner
1	Allgemeine Verwaltung	26247.5	7238.1	2282.5	2665.3	1360.9	716.6
2	Gemeindeorgane	3308.6	624.5	174.7	213.0	147.0	67.7
3	Finanzverwaltung	5132.3	1354.2	405.9	478.4	274.0	147.9
4	Übrige allgemeine Verwaltung	17808.6	5259.3	1701.8	1973.8	939.9	501.0
5	Öffentliche Sicherheit und Ordnung	13652.3	5215.1	1811.5	1797.2	1047.2	453.4
6	Polizei	244.3	202.6	111.9	44.3	37.4	6.8
7	Öffentliche Ordnung	6025.8	2068.5	650.1	720.0	432.1	202.1
8	Umweltschutzamt	729.6	305.1	112.0	109.1	59.2	21.6
9	Feuerschutz	4934.1	2098.2	771.4	719.2	417.1	159.5
10	Katastrophenschutz, Verteidigungs- lastenverwaltung	160.5	58.6	15.2	21.7	11.1	8.6
11	Rettungsdienst	1557.9	482.1	151.0	183.0	90.2	54.8
12	Schulen	26091.2	7143.0	2401.7	2402.8	1391.4	723.0
13	Schulverwaltung	1327.2	527.9	229.8	146.8	79.2	55.0
14	Grund- und Hauptschulen	8578.3	1877.1	615.2	605.7	400.1	179.2
15	Übrige allgemeinbildende Schulen	9444.6	2695.6	886.7	1009.1	431.6	242.3
16	Berufliche Schulen	3640.0	1520.0	536.7	457.9	294.2	192.7
17	Schülerbeförderung	2244.7	252.9	51.0	74.1	77.8	33.8
18	Übrige schulische Aufgaben	856.4	269.5	82.2	109.2	48.6	20.1
19	Wissenschaft, Forschung, Kulturpflege	11309.4	5992.6	1922.5	2325.3	1048.5	572.7
20	Theater, Konzerte, Musikpflege	4487.6	3106.1	863.7	1362.1	518.8	311.1
21	Volksbildung	2338.3	1040.2	376.3	359.1	197.0	79.8
22	Übrige Wissenschaft, Forschung, Kulturpflege	4483.5	1846.4	682.5	604.2	332.7	181.8
23	Soziale Sicherung	84010.6	25728.2	9008.3	8987.7	5022.6	2184.3
24	Verwaltung der soz. Angelegenheiten	6935.5	2773.3	952.5	1001.4	507.6	248.4
25	Sozialhilfe nach dem BSHG	38321.6	10267.8	3684.8	3445.9	2031.2	886.3
26	Durchführung des Asylbewerber- leistungsgesetzes	3459.4	1003.7	297.9	360.7	262.1	62.2
27	Soziale Einrichtungen (ohne Einrich- tungen der Jugendhilfe)	2664.7	1002.3	428.9	326.6	160.9	73.5
28	Kriegsopferfürsorge und ähnliche Massnahmen	1815.3	129.1	44.7	32.4	36.1	11.9
29	Jugendhilfe nach dem KJHG	8660.1	3477.2	1145.1	1202.7	706.2	341.3
30	Einrichtungen der Jugendhilfe	18914.3	6363.5	2205.9	2361.3	1191.4	479.7
31	Förderung von anderen Trägern der Wohlfahrtspflege und Jugendhilfe	1855.4	443.5	158.0	155.7	69.1	46.2
32	Übrige soziale Angelegenheiten	1384.4	267.9	90.7	100.9	58.1	14.8
33	Gesundheit, Sport, Erholung	14106.0	4656.6	1500.7	1687.6	878.7	461.2
34	Krankenhäuser	2662.2	600.6	184.1	183.9	107.9	95.9
35	Sonstige Einrichtungen und Mass- nahmen der Gesundheitspflege	1942.6	730.0	280.4	275.1	116.1	48.7
36	Eigene Sportstätten	2501.9	658.6	202.8	239.4	125.1	77.7
37	Badeanstalten	2444.5	560.3	125.4	257.9	117.3	47.7
38	Park- und Gartenanlagen	2990.7	1509.9	479.2	563.9	274.1	142.5
39	Förderung des Sports, sonstige Erholungseinrichtungen	1564.1	597.2	228.8	167.3	138.3	48.7
40	Bau- und Wohnungswesen, Verkehr	36203.8	10975.6	3527.7	3833.8	2145.5	1102.4
41	Bauverwaltung	5216.7	1847.8	565.4	682.9	332.2	171.5
42	Städteplanung, Vermessung, Bauordnung	8007.5	2703.7	747.1	972.1	563.5	348.5
43	Wohnungswesen	2184.4	990.2	540.2	256.9	129.4	52.8
44	Gemeindestrassen, Kreisstrassen, Parkanlagen	15442.0	3326.5	970.6	1077.7	767.8	353.4
45	Bundes- und Landesstrassen	1536.9	717.3	186.9	351.7	123.9	49.7
46	Strassenbeleuchtung und -reinigung	3032.8	1268.1	487.8	438.0	204.4	108.9
47	Wasserläufe, Wasserbau	783.4	122.1	29.8	44.6	24.4	17.6
48	Öffentliche Einrichtungen, Wirtschaftsförderung	32947.3	8836.2	3028.4	3073.4	1584.3	874.9
49	Abwasserbeseitigung	11210.1	2832.4	974.8	947.1	612.3	223.2
50	Abfallbeseitigung	9234.4	3137.8	1199.1	1199.2	432.5	259.5
51	Übr. kommunale Gemeinschaftsdienste	7860.8	1674.9	650.7	442.1	306.9	184.4
52	Förderung der Land- und Forstwirtschaft	376.0	10.8	0.3	4.3	2.5	3.2
53	Fremdenverkehr, sonstige Förderung von Wirtschaft und Verkehr	4266.0	1180.4	203.5	480.7	230.2	204.7
54	Wirtschaftliche Unternehmen, allge- meines Grund- und Sondervermögen	16758.1	6396.2	2788.4	2269.0	800.4	428.6
55	Versorgungsunternehmen	2146.1	168.1	3.6	115.2	32.2	15.1
56	Verkehrsunternehmen	2269.7	1635.6	682.8	714.5	149.5	82.3
57	Kombinierte Versorgungs- und Verkehrsunternehmen	1626.0	1500.3	998.0	320.7	123.7	52.8
58	Übrige wirtschaftliche Unternehmen	3131.4	874.2	178.1	414.6	147.2	112.8
59	Allg. Grund- und Sondervermögen	7584.9	2218.0	926.0	703.9	347.8	165.6
60	Allgemeine Finanzwirtschaft	54236.0	24350.3	10246.3	7491.9	4572.6	1539.1
61	Steuern, allgemeine Zuweisungen und allgemeine Umlagen	5591.6	6210.6	2594.2	2172.3	1098.4	240.0
62	Sonstige allgemeine Finanzwirtschaft	48644.4	18139.8	7652.1	5319.6	3474.2	1299.1
63	Insgesamt	315562.1	106532.0	38517.9	36534.1	19852.1	9036.3

1) Bereinigt um Zahlungen von gleicher Ebene, einschl. besondere Finanzierungsvorgänge, ohne haushaltstechnische Verrechnungen.

Statistisches Bundesamt, Fachserie 14, Reihe 3.3, 1998

Übersichten

Aufgabenbereichen, Körperschaftsgruppen und Einwohnergrößenklassen 1998

insgesamt

DM

Kreisangehörige Gemeinden										Ämter, Samtge- meinden, Verbands- gemeinden	Land- kreise	Bezirks- ver- bände	Lfd. Nr.
20 000 bis unter 50 000 Ein- wohner	Zusammen	100 000 bis unter 200 000 Ein- wohner	50 000 bis unter 100 000 Ein- wohner	20 000 bis unter 50 000 Ein- wohner	10 000 bis unter 20 000 Ein- wohner	5 000 bis unter 10 000 Ein- wohner	3 000 bis unter 5 000 Ein- wohner	weniger als 3 000 Ein- wohner					
212.9	12291.9	402.4	1479.4	3469.4	2685.0	1931.3	1081.6	1242.7	1757.9	4484.4	475.2	1	
22.1	2074.8	50.9	192.7	471.0	392.5	344.7	225.5	397.6	157.5	416.8	39.0	2	
47.9	2588.7	74.8	248.4	753.0	677.1	468.2	224.0	143.1	464.2	680.1	45.1	3	
142.9	7628.4	276.7	1038.3	2245.4	1615.4	1118.5	632.2	702.0	1136.2	3387.6	397.1	4	
105.7	4551.6	274.2	684.4	1327.4	956.8	574.0	282.3	452.4	476.7	3406.6	2.4	5	
2.2	9.7	-	2.5	2.6	3.4	0.9	0.4	0.0	2.8	29.2	-	6	
64.2	1913.6	93.0	270.8	694.3	505.1	243.0	72.1	35.3	274.5	1769.1	0.1	7	
3.1	108.2	12.7	39.0	40.9	14.6	3.2	1.4	2.4	2.8	311.3	2.2	8	
31.1	2252.2	115.5	271.7	503.3	421.6	322.6	205.9	411.7	196.0	387.6	0.0	9	
2.0	18.1	2.2	2.9	2.5	3.1	3.0	2.1	2.4	0.5	83.3	-	10	
3.1	249.7	50.8	103.5	83.8	9.1	1.3	0.5	0.7	0.1	826.0	0.0	11	
224.0	9508.2	319.9	1215.8	2736.5	2070.6	1344.4	746.9	1074.1	513.1	8479.7	447.3	12	
17.1	353.1	15.1	74.8	127.6	62.3	46.2	5.4	21.8	26.6	411.9	7.6	13	
76.9	5573.8	120.8	517.2	1426.3	1189.2	930.2	569.8	820.3	401.9	725.5	-	14	
65.9	3051.9	155.7	552.7	1079.6	696.7	276.8	120.5	169.9	68.6	3304.9	323.7	15	
38.5	46.0	3.9	25.9	8.4	6.0	1.0	0.1	0.6	-0.0	2020.2	53.9	16	
16.2	209.5	3.4	10.1	33.8	54.1	51.0	29.7	27.3	5.7	1757.3	19.3	17	
9.4	273.9	21.0	35.0	60.7	62.3	39.2	21.5	34.2	10.3	259.9	42.8	18	
123.6	3731.4	208.8	650.6	1314.1	692.8	368.9	194.5	301.6	59.8	1188.2	337.4	19	
50.4	983.4	61.9	224.7	406.7	177.9	76.1	18.7	17.4	14.4	344.6	39.2	20	
28.0	984.7	64.3	204.5	386.2	196.3	87.3	26.3	19.8	13.5	297.4	2.4	21	
45.2	1763.3	82.6	221.4	521.1	318.7	205.6	149.5	264.4	31.8	546.2	295.8	22	
545.3	14753.1	983.2	2635.9	4373.3	2602.5	1735.1	860.1	1563.1	542.5	26167.7	16819.0	23	
63.4	1455.1	134.3	344.4	576.8	266.3	96.5	16.6	20.1	158.7	2282.4	266.0	24	
219.6	693.6	184.7	143.8	196.7	85.4	50.7	7.9	24.3	141.3	14128.4	13090.5	25	
20.8	705.4	65.9	190.4	262.6	146.0	38.8	1.3	0.3	37.9	1574.3	138.2	26	
12.5	971.9	60.9	174.4	325.2	216.6	128.9	41.1	24.9	27.9	638.1	24.5	27	
4.0	25.4	7.0	18.0	0.0	0.0	0.1	0.0	0.2	0.0	201.4	1459.3	28	
81.8	1003.3	139.0	461.7	303.0	47.4	24.7	8.1	19.3	10.4	4013.8	155.5	29	
125.1	9584.8	378.3	1252.6	2607.7	1771.1	1351.9	771.5	1451.7	157.3	2741.3	67.5	30	
14.5	239.1	10.1	37.5	70.8	56.7	37.2	10.7	16.1	1.6	264.0	907.2	31	
3.5	74.6	3.0	13.1	30.4	12.9	6.3	2.7	6.1	7.5	324.1	710.4	32	
128.5	5850.9	201.2	656.6	1603.5	1335.0	922.1	464.2	668.3	235.7	2938.0	424.7	33	
28.7	96.7	10.3	16.7	28.7	22.1	14.1	4.5	0.3	2.2	1608.6	354.1	34	
9.7	61.0	4.8	4.5	10.0	12.8	14.7	5.2	9.2	5.1	1121.8	24.7	35	
13.6	1789.4	46.5	142.6	402.0	393.1	339.8	181.5	284.1	23.5	30.4	-	36	
12.1	1698.4	37.8	166.3	495.7	457.7	288.2	141.1	111.6	141.2	44.6	-	37	
50.2	1443.8	79.8	252.0	462.4	276.3	152.5	65.7	155.2	29.9	7.1	-	38	
14.1	761.5	22.2	74.4	204.9	172.9	112.9	66.2	108.0	33.8	125.6	46.0	39	
366.2	19718.4	557.3	1863.2	5053.5	3987.2	3069.9	1735.3	3452.1	404.6	3948.2	1157.0	40	
85.9	2098.9	59.7	291.4	726.7	624.7	303.3	67.3	25.7	286.6	520.5	462.9	41	
72.5	4098.1	135.2	480.4	1236.0	753.5	623.1	347.1	522.8	28.6	1161.9	15.2	42	
10.8	1086.5	26.3	122.5	170.2	210.5	191.4	132.0	233.6	3.6	102.1	2.2	43	
157.0	9933.1	228.8	696.9	2241.1	1921.7	1607.7	1004.7	2232.1	58.0	2124.3	-	44	
5.1	180.1	38.5	40.5	50.3	19.1	16.5	4.3	10.8	0.8	0.9	637.8	45	
29.1	1760.8	51.9	191.9	485.8	359.0	250.1	133.1	289.0	3.6	0.2	-	46	
5.7	560.9	16.8	39.5	143.5	98.6	77.8	46.8	138.0	23.3	38.2	39.0	47	
275.2	18448.0	354.1	2053.5	4735.4	4042.9	3091.4	1688.9	2481.7	457.6	5188.6	16.9	48	
75.0	8088.4	104.7	807.0	1801.4	1592.3	1589.7	895.9	1297.3	270.3	19.1	-	49	
47.5	2280.8	108.5	520.6	785.6	544.2	212.6	63.7	45.7	4.3	3811.6	0.0	50	
90.7	5961.8	94.3	554.1	1601.1	1405.0	946.8	534.6	826.0	128.4	95.6	0.1	51	
0.5	275.9	0.6	6.5	34.7	54.2	55.5	31.8	92.6	4.4	71.2	13.7	52	
61.3	1841.1	46.1	165.4	512.6	447.2	286.7	163.0	220.1	50.2	1191.2	3.1	53	
109.8	9326.2	246.6	632.6	1992.1	1622.5	1864.3	1086.3	1881.9	88.4	753.8	193.5	54	
1.9	1867.8	2.4	49.9	171.8	180.4	618.3	399.9	445.1	32.1	71.5	6.6	55	
6.6	231.3	67.0	39.3	56.7	24.6	10.6	4.9	28.1	1.0	399.6	2.2	56	
5.1	71.3	8.9	32.9	20.4	7.8	0.3	0.1	0.9	-	54.4	-	57	
21.4	2017.9	68.4	136.3	473.8	393.1	418.4	186.2	341.8	13.0	65.4	160.9	58	
74.8	5137.8	99.9	374.1	1269.4	1016.6	816.6	495.1	1066.0	42.2	163.0	23.9	59	
500.4	54855.3	2117.2	6179.8	13401.2	11098.6	8170.8	4686.4	9201.2	-1699.1	-11915.6	-11355.0	60	
105.6	32646.8	948.4	3492.7	8742.4	6927.1	4832.5	2532.0	5171.7	-2364.5	-18223.4	-12678.0	61	
394.9	22208.5	1168.8	2687.1	4658.9	4171.5	3338.3	2154.4	4029.4	665.3	6307.8	1323.0	62	
2591.6	153034.9	5665.1	18051.8	40006.3	31093.9	23072.2	12826.7	22318.9	2837.1	44639.7	8518.4	63	

1.6 Bereinigte Ausgaben 1) der Gemeinden und Gemeindeverbände nach

1.6.2 Früheres

Mill.

Lfd. Nr.	Ausgabe-/Einnahmeart	Ins- gesamt	Kreisfreie Städte				
			Zusammen	500 000 und mehr Ein- wohner	200 000 bis unter 500 000 Ein- wohner	100 000 bis unter 200 000 Ein- wohner	50 000 bis unter 100 000 Ein- wohner
1	Allgemeine Verwaltung	20566.5	5938.5	2282.5	1920.6	1152.1	409.2
2	Gemeindeorgane	2717.9	528.4	174.7	167.7	128.9	37.9
3	Finanzverwaltung	3907.4	1055.8	405.9	312.8	221.0	77.1
4	Übrige allgemeine Verwaltung	13941.3	4354.2	1701.8	1440.1	802.2	294.3
5	Öffentliche Sicherheit und Ordnung	10557.3	4331.5	1811.5	1287.9	899.1	248.9
6	Polizei	244.2	202.6	111.9	44.3	37.4	6.8
7	Öffentliche Ordnung	4729.3	1692.1	650.1	486.6	375.2	124.3
8	Umweltschutzamt	550.2	252.5	112.0	82.0	53.3	5.3
9	Feuerschutz	3825.4	1781.2	771.4	546.6	351.8	87.5
10	Katastrophenschutz, Verteidigungs- lastenverwaltung	121.8	50.6	15.2	17.4	10.1	6.1
11	Rettungsdienst	1086.3	352.4	151.0	111.1	71.4	18.8
12	Schulen	20606.3	5774.1	2401.7	1637.6	1189.0	375.1
13	Schulverwaltung	1003.5	405.7	229.8	94.1	54.4	21.5
14	Grund- und Hauptschulen	7162.1	1600.9	615.2	448.9	358.1	108.7
15	Übrige allgemeinbildende Schulen	7346.5	2106.6	886.7	619.9	404.3	138.9
16	Berufliche Schulen	2665.2	1223.3	536.7	343.0	240.6	68.1
17	Schülerbeförderung	1743.9	199.9	51.0	42.7	69.6	22.0
18	Übrige schulische Aufgaben	685.1	237.6	82.2	89.0	42.0	15.8
19	Wissenschaft, Forschung, Kulturpflege	8555.1	4591.0	1922.5	1459.9	862.3	256.3
20	Theater, Konzerte, Musikpflege	3337.8	2268.3	863.7	836.1	420.9	114.9
21	Volksbildung	1933.1	874.2	376.3	257.5	167.3	48.9
22	Übrige Wissenschaft, Forschung, Kulturpflege	3284.2	1448.6	682.5	366.4	274.2	92.6
23	Soziale Sicherung	71228.8	21818.4	9008.3	6700.4	4369.6	1283.7
24	Verwaltung der soz. Angelegenheiten	5888.6	2396.9	952.5	784.8	443.6	162.1
25	Sozialhilfe nach dem BSHG	33845.3	9087.8	3684.8	2787.1	1827.1	607.2
26	Durchführung des Asylbewerber- leistungsgesetzes	3148.0	909.9	297.9	316.2	243.0	34.7
27	Soziale Einrichtungen (ohne Einrich- tungen der Jugendhilfe)	2238.6	856.4	428.9	242.8	143.3	31.7
28	Kriegsopferfürsorge und ähnliche Massnahmen	1803.3	125.4	44.7	30.5	35.7	11.0
29	Jugendhilfe nach dem KJHG	6961.8	2875.1	1145.1	865.9	608.0	187.2
30	Einrichtungen der Jugendhilfe	14582.5	5023.2	2205.9	1526.9	967.0	216.7
31	Förderung von anderen Trägern der Wohlfahrtspflege und Jugendhilfe	1651.9	359.9	158.0	117.3	56.1	18.5
32	Übrige soziale Angelegenheiten	1128.7	183.7	90.7	29.0	45.9	14.7
33	Gesundheit, Sport, Erholung	11030.3	3747.6	1500.7	1134.4	757.4	247.5
34	Krankenhäuser	2057.9	487.3	184.1	119.2	97.9	60.3
35	Sonstige Einrichtungen und Mass- nahmen der Gesundheitspflege einschl. Gesundheitsverwaltung	1537.0	584.5	280.4	182.8	95.1	19.3
36	Eigene Sportstätten	1832.0	472.5	202.8	139.4	91.6	31.7
37	Badeanstalten	1973.4	434.0	125.4	174.9	105.1	18.6
38	Park- und Gartenanlagen	2377.8	1263.2	479.2	413.1	239.9	87.0
39	Förderung des Sports, sonstige Erholungseinrichtungen	1252.3	506.1	228.8	105.0	127.9	30.6
40	Bau- und Wohnungswesen, Verkehr	27316.7	8512.2	3527.7	2377.7	1773.7	567.8
41	Bauverwaltung	4048.5	1333.2	565.4	395.9	269.3	70.2
42	Städteplanung, Vermessung, Bauordnung	5372.5	1926.6	747.1	567.6	435.0	125.9
43	Wohnungswesen	1810.9	843.3	540.2	149.6	114.9	28.6
44	Gemeindestrassen, Kreisstrassen, Parkeinrichtungen	11767.8	2709.6	970.6	690.2	677.2	235.3
45	Bundes- und Landesstrassen	1309.3	521.3	186.9	121.7	84.7	26.9
46	Strassenbeleuchtung und -reinigung	2417.7	1074.7	487.8	319.6	170.5	72.0
47	Wasserläufe, Wasserbau	589.8	103.6	29.8	37.3	22.1	8.8
48	Öffentliche Einrichtungen, Wirtschaftsförderung	27853.3	7601.0	3028.4	2349.5	1392.1	585.3
49	Abwasserbeseitigung	10468.4	2759.9	974.8	944.4	581.1	188.6
50	Abfallbeseitigung	7698.7	2623.6	1199.1	842.2	366.0	168.8
51	Übr. kommunale Gemeinschaftsdienste	6464.7	1506.7	650.7	347.2	283.2	141.0
52	Förderung der Land- und Forstwirtschaft	311.5	6.9	0.3	2.7	2.5	1.0
53	Fremdenverkehr, sonstige Förderung von Wirtschaft und Verkehr	2910.0	703.9	203.5	213.1	159.3	86.0
54	Wirtschaftliche Unternehmen, allge- meines Grund- und Sondervermögen	13335.7	5105.1	2788.4	1396.0	594.6	229.9
55	Versorgungsunternehmen	1821.1	31.3	3.6	4.3	17.6	4.6
56	Verkehrsunternehmen	1602.1	1186.5	682.8	439.8	54.4	7.1
57	Kombinierte Versorgungs- und Verkehrsunternehmen	1519.3	1406.8	998.0	250.4	106.9	46.4
58	Übrige wirtschaftliche Unternehmen	2468.9	565.0	178.1	192.6	108.1	65.0
59	Allg. Grund- und Sondervermögen	5924.3	1915.5	926.0	508.9	307.7	106.9
60	Allgemeine Finanzwirtschaft	46916.6	22315.3	10246.3	6231.4	4293.9	1077.9
61	Steuern, allgemeine Zuweisungen und allgemeine Umlagen	5279.2	6014.9	2594.2	2023.9	1079.6	214.6
62	Sonstige allgemeine Finanzwirtschaft	41637.4	16300.4	7652.1	4207.5	3214.4	863.3
63	Insgesamt	257966.6	89734.7	38517.9	26495.6	17264.0	5281.5

1) Bereinigt um Zahlungen von gleicher Ebene, einschl. besondere Finanzierungsvorgänge, ohne haushaltstechnische Verrechnungen.

Statistisches Bundesamt, Fachserie 14, Reihe 3.3, 1998

Übersichten

Aufgabenbereichen, Körperschaftsgruppen und Einwohnergrößenklassen 1998

Bundesgebiet

DM

Kreisangehörige Gemeinden									Ämter, Samtge- meinden, Verbands- gemeinden	Land- kreise	Bezirks- ver- bände	Lfd. Nr.
20 000 bis unter 50 000 Ein- wohner	Zusammen	100 000 bis unter 200 000 Ein- wohner	50 000 bis unter 100 000 Ein- wohner	20 000 bis unter 50 000 Ein- wohner	10 000 bis unter 20 000 Ein- wohner	5 000 bis unter 10 000 Ein- wohner	3 000 bis unter 5 000 Ein- wohner	weniger als 3 000 Ein- wohner				
174.1	10257.1	402.4	1467.6	2860.1	2328.3	1650.6	808.4	739.8	893.5	3008.6	468.8	1
19.2	1764.2	50.9	190.8	407.6	361.3	305.7	178.7	263.2	94.0	299.0	32.3	2
39.0	2171.7	74.8	245.4	621.1	590.7	389.3	162.1	88.4	252.2	382.6	45.1	3
115.9	6321.2	276.7	1031.4	1831.4	1376.3	955.6	467.7	382.2	547.3	2327.1	391.4	4
84.0	3645.5	274.2	675.6	1072.6	809.8	446.3	177.6	189.4	305.0	2272.9	2.4	5
2.2	9.7	-	2.5	2.6	3.4	0.9	0.3	0.0	2.8	29.2	-	6
56.0	1615.4	93.0	267.3	568.3	433.6	186.9	45.4	20.9	160.2	1261.4	0.1	7
-	94.5	12.7	32.9	33.8	12.9	2.1	0.1	0.1	1.3	199.6	2.2	8
23.9	1659.9	115.5	266.4	382.0	348.5	252.3	129.4	165.9	140.1	244.1	0.0	9
1.7	17.1	2.2	2.9	2.3	3.0	2.9	1.9	1.9	0.4	53.7	-	10
0.2	248.8	50.8	103.7	83.6	8.4	1.3	0.5	0.7	0.1	484.9	0.0	11
190.8	8036.6	319.9	1211.9	2347.5	1816.5	1131.9	556.0	652.8	446.6	5901.8	447.3	12
5.9	278.8	15.1	74.5	95.7	45.1	38.3	1.3	8.7	25.3	286.1	7.6	13
69.9	4805.8	120.8	514.1	1218.3	1086.2	842.4	473.5	550.5	364.3	391.2	-	14
56.8	2487.3	155.7	552.7	939.9	571.6	171.5	41.4	54.5	43.8	2385.1	323.7	15
35.0	44.6	3.9	25.9	8.4	6.0	0.2	0.0	0.2	-0.0	1343.4	53.9	16
14.6	198.9	3.4	10.1	31.5	53.6	49.4	27.3	23.6	5.1	1320.7	19.3	17
8.6	221.3	21.0	34.5	53.7	54.1	30.1	12.6	15.3	8.2	175.3	42.8	18
89.9	2888.8	208.8	644.7	979.8	561.5	281.7	96.7	115.4	31.1	706.8	337.4	19
32.7	867.0	61.9	221.6	319.7	166.7	68.9	15.3	12.9	8.7	154.7	39.2	20
24.2	849.4	64.3	203.6	329.7	165.9	64.5	13.7	7.7	12.3	194.8	2.4	21
33.0	1172.4	82.6	219.5	330.4	228.9	148.3	67.8	94.8	10.2	357.2	295.8	22
456.4	12171.6	983.2	2621.9	3623.5	2225.8	1409.2	563.8	744.3	449.0	20613.6	16176.2	23
54.0	1302.2	134.3	341.9	493.1	233.6	77.9	10.4	11.0	134.4	1777.4	257.7	24
181.7	659.7	184.7	142.9	174.2	80.5	45.6	7.6	24.2	132.2	11465.5	12500.0	25
18.2	704.6	65.9	190.4	262.4	145.8	38.5	1.3	0.2	37.8	1357.6	138.2	26
9.9	899.5	60.9	174.5	301.4	204.2	115.3	34.7	8.6	24.9	433.3	24.5	27
3.6	25.1	7.0	18.0	0.0	0.0	0.1	0.0	0.0	0.0	193.5	1459.3	28
68.9	951.2	139.0	461.6	275.3	37.6	19.2	5.7	12.8	8.1	2971.9	155.5	29
106.7	7384.5	378.3	1243.6	2044.3	1469.5	1081.6	494.3	673.0	104.0	2003.3	67.5	30
10.1	189.9	10.1	37.2	53.2	44.4	25.6	8.1	11.4	1.4	193.5	907.2	31
3.5	54.8	3.0	11.8	19.6	10.3	5.4	1.8	3.0	6.2	217.5	666.4	32
107.6	4533.1	201.2	647.4	1260.3	1148.1	725.0	278.9	272.3	176.3	2148.6	424.7	33
25.8	96.2	10.3	16.7	28.5	21.9	14.0	4.5	0.3	2.2	1118.1	354.1	34
6.9	51.3	4.8	4.5	8.7	11.7	13.4	3.4	4.9	4.6	871.9	24.7	35
7.1	1323.2	46.5	139.1	307.5	316.9	267.2	112.4	133.8	18.2	18.1	-	36
9.9	1356.3	37.8	164.0	383.1	408.6	238.1	82.0	42.6	140.7	42.4	-	37
44.0	1106.9	79.8	249.5	371.4	236.8	105.4	30.5	33.4	1.1	6.6	-	38
13.8	599.2	22.2	73.6	161.0	152.2	86.8	46.1	57.4	9.5	91.5	46.0	39
265.3	14596.3	557.3	1831.7	3779.9	3207.9	2365.1	1134.5	1720.0	244.5	2806.6	1157.0	40
32.5	1713.0	59.7	288.4	591.4	507.1	231.8	31.3	3.4	154.2	385.2	462.9	41
50.9	2588.3	135.2	463.3	783.4	480.7	380.1	157.9	187.8	19.5	822.9	15.2	42
10.1	879.4	26.3	122.4	134.6	165.6	154.7	110.9	165.0	2.9	83.2	2.2	43
136.3	7534.2	228.8	687.9	1720.4	1653.3	1333.9	718.0	1192.0	42.4	1481.7	-	44
5.1	149.4	38.5	40.5	42.3	13.9	5.6	2.0	6.6	-0.0	0.9	637.8	45
24.8	1339.9	51.9	190.3	380.8	302.6	197.2	84.2	133.0	3.1	0.0	-	46
5.6	392.0	16.8	39.1	127.1	84.7	61.9	30.1	32.3	22.5	32.7	39.0	47
245.7	16128.0	354.1	2038.0	4239.1	3724.1	2733.9	1327.4	1711.3	372.1	3735.3	16.9	48
71.0	7438.9	104.7	802.8	1657.4	1533.8	1471.7	793.9	1074.6	257.9	11.7	-	49
47.5	2244.5	108.5	520.6	776.9	537.3	208.0	57.6	35.6	1.3	2829.4	0.0	50
84.6	4808.5	94.3	551.0	1395.5	1253.1	773.9	336.2	404.6	72.6	76.8	0.1	51
0.5	240.9	0.6	6.5	34.3	52.5	52.0	25.6	69.4	1.2	48.9	13.7	52
42.1	1395.2	46.1	157.1	375.0	347.4	228.3	114.1	127.1	39.2	768.6	3.1	53
96.1	7516.6	246.6	629.6	1658.8	1438.8	1642.5	804.2	1096.3	62.6	457.9	193.5	54
1.1	1683.0	2.4	49.9	95.2	165.2	594.6	376.4	399.3	29.1	71.1	6.6	55
2.5	191.3	67.0	39.3	48.7	16.0	7.9	3.1	9.3	1.0	221.2	2.2	56
5.1	69.9	8.9	32.9	20.2	7.8	0.1	-	-	-	42.7	-	57
21.3	1696.2	68.4	136.2	376.0	325.1	370.7	136.3	283.5	11.2	35.6	160.9	58
66.1	3876.3	99.9	371.3	1118.7	924.6	669.2	288.5	404.2	21.4	87.3	23.9	59
465.8	46627.2	2117.2	6156.2	11911.6	10131.8	7147.0	3629.0	5534.4	-634.9	-10429.7	-10961.4	60
102.6	28519.9	948.4	3476.5	7920.8	6462.1	4333.4	2052.8	3325.8	-1213.2	-15757.9	-12284.4	61
363.3	18107.4	1168.8	2679.7	3990.8	3669.7	2813.6	1576.2	2208.6	578.3	5328.2	1323.0	62
2175.6	126400.9	5665.1	17924.6	33733.1	27392.4	19533.2	9376.5	12776.0	2345.8	31222.5	8262.8	63

Statistisches Bundesamt, Fachserie 14, Reihe 3.3, 1998

1.6 Bereinigte Ausgaben 1) der Gemeinden und Gemeindeverbände nach

1.6.3 Neue

Mill.

Lfd. Nr.	Ausgabe-/Einnahmeart	Ins- gesamt	Kreisfreie Städte				
			zusammen	500 000 und mehr ein- wohner	200 000 bis unter 500 000 Ein- wohner	100 000 bis unter 200 000 Ein- wohner	50 000 bis unter 100 000 Ein- wohner
1	Allgemeine Verwaltung	5681.0	1299.6	-	744.7	208.7	307.4
2	Gemeindeorgane	588.7	96.1	-	45.3	18.0	29.8
3	Finanzverwaltung	1224.9	298.4	-	165.6	53.0	70.9
4	Übrige allgemeine Verwaltung	3867.3	905.1	-	533.7	137.7	206.8
5	Öffentliche Sicherheit und Ordnung	3095.0	883.6	-	509.3	148.1	204.5
6	Polizei	0.1	-	-	-	-	-
7	Öffentliche Ordnung	1296.5	376.4	-	233.4	56.9	77.9
8	Umweltschutzamt	179.4	52.5	-	27.2	6.0	16.3
9	Feuerschutz	1108.8	317.0	-	172.6	65.3	71.9
10	Katastrophenschutz, Verteidigungs- lastenverwaltung	38.7	8.0	-	4.3	1.1	2.4
11	Rettungsdienst	471.6	129.6	-	71.9	18.8	36.0
12	Schulen	5484.9	1368.9	-	765.2	222.5	348.0
13	Schulverwaltung	323.7	122.1	-	52.7	24.8	33.5
14	Grund- und Hauptschulen	1416.2	276.2	-	156.8	42.0	70.5
15	Übrige allgemeinbildende Schulen	2098.1	589.0	-	389.1	87.3	103.4
16	Berufliche Schulen	974.8	296.6	-	114.9	53.5	124.6
17	Schülerbeförderung	500.9	53.0	-	31.4	8.2	11.7
18	Übrige schulische Aufgaben	171.3	31.9	-	20.2	6.6	4.3
19	Wissenschaft, Forschung, Kulturpflege	2754.3	1401.6	-	865.4	186.2	316.3
20	Theater, Konzerte, Musikpflege	1149.8	837.8	-	526.0	97.9	196.2
21	Volksbildung	405.1	166.1	-	101.6	29.7	30.9
22	Übrige Wissenschaft, Forschung, Kulturpflege	1199.3	397.8	-	237.8	58.5	89.2
23	Soziale Sicherung	12781.8	3909.8	-	2287.3	653.0	880.6
24	Verwaltung der soz. Angelegenheiten	1068.8	376.3	-	216.7	64.0	86.3
25	Sozialhilfe nach dem BSHG	4476.3	1180.0	-	658.8	204.1	279.2
26	Durchführung des Asylbewerber- leistungsgesetzes	311.4	93.8	-	44.5	19.1	27.5
27	Soziale Einrichtungen (ohne Einrich- tungen der Jugendhilfe)	426.1	145.9	-	83.8	17.6	41.8
28	Kriegsopferfürsorge und ähnliche Massnahmen	11.9	3.7	-	2.0	0.5	0.9
29	Jugendhilfe nach dem KJHG	1698.3	802.1	-	336.8	98.2	154.1
30	Einrichtungen der Jugendhilfe	4331.8	1340.2	-	834.4	224.4	263.0
31	Förderung von anderen Trägern der Wohlfahrtspflege und Jugendhilfe	203.4	83.6	-	38.4	13.0	27.7
32	Übrige soziale Angelegenheiten	255.7	84.2	-	71.9	12.2	0.1
33	Gesundheit, Sport, Erholung	3075.7	909.1	-	553.2	121.3	213.7
34	Krankenhäuser	604.3	113.3	-	64.8	10.0	35.6
35	Sonstige Einrichtungen und Mass- nahmen der Gesundheitspflege	405.6	145.5	-	92.3	21.0	29.4
36	Eigene Sportstätten	669.9	186.0	-	100.1	33.5	46.0
37	Badeanstalten	471.1	126.3	-	82.9	12.1	29.1
38	Park- und Gartenanlagen	612.9	246.7	-	150.8	34.2	55.5
39	Förderung des Sports, sonstige Erholungseinrichtungen	311.8	91.2	-	62.3	10.4	18.1
40	Bau- und Wohnungswesen, Verkehr	8887.1	2463.4	-	1456.1	371.8	534.6
41	Bauverwaltung	1168.2	514.6	-	297.0	62.9	101.3
42	Städteplanung, Vermessung, Bauordnung	2635.0	777.1	-	404.4	128.5	222.6
43	Wohnungswesen	373.5	146.9	-	107.4	14.5	24.3
44	Gemeindestrassen, Kreisstrassen, Parkeinrichtungen	3674.1	616.9	-	387.5	90.6	118.1
45	Bundes- und Landesstrassen	227.6	196.0	-	134.0	39.2	22.8
46	Strassenbeleuchtung und -reinigung	615.1	193.4	-	118.4	33.9	36.8
47	Wasserläufe, Wasserbau	193.6	18.5	-	7.3	2.3	8.8
48	Öffentliche Einrichtungen, Wirtschaftsförderung	5093.9	1235.2	-	723.9	192.2	289.6
49	Abwasserbeseitigung	741.7	72.5	-	2.8	31.1	34.6
50	Abfallbeseitigung	1535.7	514.2	-	357.0	66.5	90.7
51	Übr. kommunale Gemeinschaftsdienste	1396.1	168.2	-	95.0	23.7	43.3
52	Förderung der Land- und Forstwirtschaft	64.5	3.8	-	1.6	-	2.2
53	Fremdenverkehr, sonstige Förderung von Wirtschaft und Verkehr	1356.0	476.5	-	267.6	70.9	118.7
54	Wirtschaftliche Unternehmen, allge- meines Grund- und Sondervermögen	3422.3	1291.1	-	873.0	205.7	198.7
55	Versorgungsunternehmen	325.0	136.8	-	110.9	14.6	10.5
56	Verkehrsunternehmen	667.5	449.1	-	274.6	95.1	75.2
57	Kombinierte Versorgungs- und Verkehrsunternehmen	106.7	93.6	-	70.3	16.8	6.4
58	Übrige wirtschaftliche Unternehmen	662.5	309.2	-	222.0	39.1	47.9
59	Allg. Grund- und Sondervermögen	1660.5	302.5	-	195.1	40.1	58.7
60	Allgemeine Finanzwirtschaft	7319.4	2035.0	-	1260.5	278.6	461.3
61	Steuern, allgemeine Zuweisungen und allgemeine Umlagen	312.4	195.7	-	148.4	18.8	25.5
62	Sonstige allgemeine Finanzwirtschaft	7007.1	1839.3	-	1112.1	259.8	435.8
63	Insgesamt	57595.4	16797.3	-	10038.5	2588.1	3754.8

1) Bereinigt um Zahlungen von gleicher Ebene, einschl. besondere Finanzierungsvorgänge, ohne haushaltstechnische Verrechnungen.

Statistisches Bundesamt, Fachserie 14, Reihe 3.3, 1998

Übersichten

Aufgabenbereichen, Körperschaftsgruppen und Einwohnergrößenklassen 1998

Länder

DM

Kreisangehörige Gemeinden												
20 000 bis unter 50 000 Ein- wohner	Zusammen	100 000 bis unter 200 000 Ein- wohner	50 000 bis unter 100 000 Ein- wohner	20 000 bis unter 50 000 Ein- wohner	10 000 bis unter 20 000 Ein- wohner	5 000 bis unter 10 000 Ein- wohner	3 000 bis unter 5 000 Ein- wohner	weniger als 3 000 Ein- wohner	Ämter, Samtge- meinden, Verbands- gemeinden	Land- kreise	Bezirks- ver- bände	Lfd. Nr.
38.8	2034.8	-	11.8	609.4	356.7	280.7	273.2	502.9	864.4	1475.8	6.4	1
2.9	310.7	-	1.9	63.5	31.2	39.0	46.8	128.4	63.5	117.8	0.7	2
8.9	416.9	-	3.0	132.0	86.5	78.9	61.9	54.7	212.0	297.5	-	3
27.0	1307.1	-	6.9	414.0	239.1	162.8	164.5	319.8	588.9	1060.5	5.7	4
21.7	906.0	-	8.8	254.8	147.0	127.6	104.7	263.0	171.7	1133.7	-	5
-	0.1	-	-	-	-	-	-	-	-	-	-	6
8.2	298.1	-	3.4	126.0	71.5	56.1	26.7	14.3	114.3	507.7	-	7
3.1	13.7	-	0.2	7.1	1.7	1.1	1.3	2.3	1.5	111.7	-	8
7.2	592.3	-	5.4	121.2	73.1	70.3	76.4	245.8	55.9	143.6	-	9
0.3	1.0	-	-	0.2	0.1	0.1	0.2	0.5	0.0	29.7	-	10
2.9	0.9	-	-0.2	0.3	0.6	0.0	0.0	0.0	0.0	341.1	-	11
33.3	1471.6	-	3.9	389.0	254.0	212.5	190.9	421.3	66.5	2577.9	-	12
11.2	74.4	-	0.3	32.0	17.1	7.9	4.0	13.1	1.3	125.8	-	13
7.0	768.0	-	3.0	208.0	103.0	87.8	96.3	269.9	37.7	334.3	-	14
9.1	564.6	-	0.0	139.7	125.1	105.3	79.1	115.4	24.7	919.7	-	15
3.6	1.3	-	-	-	0.0	0.8	0.1	0.4	-	676.8	-	16
1.6	10.6	-	0.0	2.3	0.5	1.6	2.4	3.7	0.6	436.6	-	17
0.7	52.7	-	0.5	7.0	8.2	9.1	8.9	18.9	2.2	84.6	-	18
33.7	842.6	-	5.9	334.2	131.3	87.2	97.7	186.3	28.7	481.4	-	19
17.7	116.4	-	3.1	87.0	11.1	7.2	3.4	4.6	5.8	189.9	-	20
3.8	135.3	-	0.9	56.5	30.4	22.7	12.6	12.1	1.2	102.5	-	21
12.2	590.9	-	1.9	190.7	89.8	57.3	81.7	169.6	21.7	189.0	-	22
88.9	2581.5	-	14.0	749.8	376.7	325.9	296.3	818.7	93.5	5554.1	642.8	23
9.4	152.8	-	2.5	83.7	32.7	18.7	6.2	9.1	24.4	505.0	8.4	24
37.9	33.9	-	0.9	22.5	5.0	5.1	0.4	0.1	9.0	2662.9	590.5	25
2.7	0.8	-	-	0.2	0.2	0.3	0.0	0.1	0.1	216.7	-	26
2.6	72.4	-	-0.1	23.9	12.4	13.6	6.4	16.3	3.0	204.8	-	27
0.4	0.3	-	-	-0.0	0.0	0.0	0.0	0.2	0.0	7.9	-	28
12.9	52.1	-	0.1	27.7	9.8	5.5	2.4	6.5	2.3	1041.8	-	29
18.4	2200.3	-	9.0	563.4	301.6	270.3	277.3	778.7	53.3	738.0	-	30
4.5	49.2	-	0.3	17.6	12.3	11.6	2.7	4.7	0.1	70.5	-	31
0.0	19.7	-	1.4	10.9	2.6	0.9	0.9	3.1	1.2	106.6	43.9	32
20.9	1317.8	-	9.2	343.2	186.9	197.1	185.3	396.0	59.5	789.4	-	33
2.9	0.5	-	-	0.2	0.2	0.0	-	0.0	-	490.5	-	34
2.8	9.7	-	-	1.3	1.1	1.3	1.7	4.3	0.5	249.9	-	35
6.4	466.2	-	3.6	94.5	76.2	72.6	69.1	150.3	5.4	12.3	-	36
2.2	342.1	-	2.3	112.5	49.1	50.1	59.1	69.0	0.5	2.2	-	37
6.2	336.9	-	2.4	90.9	39.5	47.0	35.3	121.8	28.8	0.5	-	38
0.3	162.3	-	0.8	43.9	20.8	26.1	20.2	50.6	24.3	34.0	-	39
100.9	5122.0	-	31.5	1273.6	779.3	704.8	600.8	1732.1	160.1	1141.5	-	40
53.4	385.9	-	3.1	135.3	117.6	71.6	36.0	22.3	132.4	135.3	-	41
21.6	1509.8	-	17.2	452.6	272.8	243.0	189.2	335.0	9.1	339.0	-	42
0.7	207.0	-	0.2	35.6	45.0	36.7	21.0	68.6	0.7	18.9	-	43
20.7	2398.9	-	9.1	520.7	268.4	273.9	286.7	1040.1	15.7	642.6	-	44
-	30.7	-	-	8.0	5.2	10.9	2.3	4.3	0.9	-	-	45
4.3	420.9	-	1.6	105.0	56.5	52.9	48.9	156.0	0.5	0.2	-	46
0.1	168.8	-	0.4	16.4	13.8	15.8	16.6	105.7	0.8	5.5	-	47
29.5	2320.0	-	15.5	496.3	318.8	357.5	361.6	770.4	85.5	1453.3	-	48
4.0	649.5	-	4.2	143.9	58.6	118.0	102.0	222.7	12.4	7.3	-	49
0.0	36.3	-	-	8.7	6.8	4.6	6.1	10.0	3.0	982.2	-	50
6.2	1153.3	-	3.0	205.7	151.9	172.9	198.4	421.4	55.8	18.8	-	51
0.0	35.0	-	-	0.3	1.7	3.6	6.2	23.2	3.3	22.3	-	52
19.3	445.9	-	8.2	137.6	99.8	58.4	48.8	93.0	11.0	422.6	-	53
13.7	1809.6	-	3.0	333.3	183.9	221.8	282.1	785.6	25.7	295.9	-	54
0.8	184.9	-	0.0	76.6	15.2	23.7	23.5	45.8	3.0	0.4	-	55
4.1	40.1	-	-	8.0	8.6	2.7	1.8	18.8	0.0	178.4	-	56
-	1.5	-	-	0.2	0.1	0.2	0.1	0.9	-	11.7	-	57
0.2	321.7	-	0.1	97.7	68.0	47.7	50.0	58.2	1.9	29.8	-	58
8.7	1261.5	-	2.9	150.7	92.0	147.4	206.6	661.8	20.9	75.7	-	59
34.6	8228.1	-	23.7	1489.6	966.9	1023.8	1057.4	3666.7	-1064.2	-1485.9	-393.6	60
3.0	4127.0	-	16.2	821.5	465.0	499.1	479.1	1845.9	-1151.2	-2465.5	-393.6	61
31.6	4101.1	-	7.4	668.1	501.9	524.7	578.3	1820.9	87.0	979.6	-	62
416.0	26633.9	-	127.1	6273.3	3701.5	3539.0	3450.1	9543.0	491.3	13417.2	255.6	63

1 Zusammenfassende

1.7 Baumaßnahmen der Gemeinden und

1.7.1 Nach

Mill.

Lfd. Nr.	Aufgabenbereich	Gemeinden					
		Insgesamt	Baden- Württemberg	Bayern	Branden- burg	Hessen	Mecklenburg- Vorpommern
1	Allgemeine Verwaltung	1089.9	121.0	167.6	84.3	61.6	51.8
2	Öffentliche Sicherheit und Ordnung	953.2	71.9	157.3	77.7	55.2	76.5
3	Grund- und Hauptschulen 1)	2432.0	449.4	648.4	99.7	171.8	40.9
4	Gymnasien 2)	942.2	136.5	168.7	77.9	34.3	41.6
5	Übriges Schulwesen	2810.4	314.5	260.0	232.4	176.8	142.8
6	Wissenschaft, Forschung, Kulturpflege	1088.5	106.8	192.9	98.4	37.3	41.1
7	Soziale Sicherung	1417.5	245.5	244.9	73.8	160.6	41.6
8	Krankenhäuser	384.6	0.1	45.8	90.3	0.8	0.9
9	Übriges Gesundheits- wesen, Sport, Erholung	2093.1	285.7	321.6	161.5	118.3	85.1
10	Strassen	10189.8	1177.5	1941.7	538.0	514.5	339.1
11	Übriges Bau- und Wohnungswesen, Verkehr	3856.7	569.8	198.4	418.3	200.9	290.5
12	Öffentliche Einrichtungen	6363.8	977.2	1988.5	104.6	573.7	74.8
13	Wirtschaftsförderung	912.9	64.7	60.6	69.7	70.4	62.2
14	Wirtschaftliche Unternehmen, allgemeines Grund- und Sondervermögen	2748.3	282.9	760.1	129.7	144.5	109.3
15	Insgesamt	37282.9	4803.4	7156.6	2256.3	2320.8	1398.3

1.7.2 Nach

Mill.

Lfd. Nr.	Aufgabenbereich	Gemeinden und Gemeindeverbände insgesamt			Kreisangehörige Gemeinden		
		Zusammen	Früheres Bundesgeb.	Neue Länder	Zusammen	Früheres Bundesgeb.	Neue Länder
1	Allgemeine Verwaltung	1089.9	748.3	341.6	540.9	403.7	137.2
2	Öffentliche Sicherheit und Ordnung	953.2	520.2	433.0	660.2	372.8	287.5
3	Grund- und Hauptschulen	2432.0	2070.1	361.9	1680.4	1470.4	210.0
4	Gymnasien	942.2	617.1	325.0	315.1	276.0	39.2
5	Übriges Schulwesen	2810.4	1798.6	1011.8	770.0	599.3	170.8
6	Wissenschaft, Forschung, Kulturpflege	1088.5	675.0	413.5	557.2	325.0	232.2
7	Soziale Sicherung	1417.5	1102.4	315.1	988.5	792.6	196.0
8	Krankenhäuser	384.6	56.9	327.7	1.0	1.0	0.0
9	Übriges Gesundheits- wesen, Sport, Erholung	2093.1	1283.7	809.4	1524.1	917.1	607.0
10	Strassen	10189.8	7201.5	2988.3	6759.5	4756.5	2002.9
11	Übriges Bau- und Wohnungswesen, Verkehr	3856.7	1755.4	2101.3	2825.9	1342.4	1483.5
12	Öffentliche Einrichtungen	6363.8	5708.0	655.7	4865.4	4348.9	516.5
13	Wirtschaftsförderung	912.9	487.9	425.0	590.4	361.1	229.3
14	Wirtschaftliche Unternehmen, allgemeines Grund- und Sondervermögen	2748.3	1983.3	765.0	1962.8	1304.5	658.2
15	Insgesamt	37282.9	26008.5	11274.5	24041.5	17271.2	6770.3

1) In Niedersachsen nur Grundschulen.

2) In Niedersachsen unter übrigen Schulwesen nachgewiesen.

Übersichten

und Gemeindeverbände nach Aufgabenbereichen 1998

Ländern

DM

und Gemeindeverbände								Nachrichtlich:		Lfd. Nr.
Nieder- sachsen	Nordrhein- Westfalen	Rheinland- Pfalz	Saarland	Sachsen	Sachsen- Anhalt	Schleswig- Holstein	Thüringen	Früheres Bundesgeb.	Neue Länder	
124.2	187.1	37.5	14.0	86.6	53.1	35.3	65.7	748.3	341.6	1
57.9	103.3	39.0	4.4	122.9	86.5	31.4	69.3	520.2	433.0	2
170.1	404.5	152.6	12.9	54.9	55.3	60.3	111.0	2070.1	361.9	3
-	184.8	48.2	8.8	70.5	76.1	35.7	59.0	617.1	325.0	4
258.4	577.0	115.6	21.0	290.5	255.6	75.2	90.4	1798.6	1011.8	5
61.1	191.8	45.7	11.1	119.0	97.6	28.3	57.4	675.0	413.5	6
121.3	223.0	55.9	7.9	92.9	75.7	43.3	31.1	1102.4	315.1	7
1.3	3.3	0.1	-	175.8	58.8	5.4	1.9	56.9	327.7	8
111.7	266.8	124.9	20.0	208.9	203.9	34.8	150.0	1283.7	809.4	9
872.2	1678.9	614.5	73.2	887.6	734.9	329.1	488.6	7201.5	2988.3	10
148.2	344.0	198.9	30.6	607.0	417.4	64.5	368.0	1755.4	2101.3	11
504.7	1242.5	136.8	35.2	258.5	119.9	249.5	98.0	5708.0	655.7	12
83.7	88.7	78.6	24.7	129.0	97.1	16.6	67.0	487.9	425.0	13
91.5	553.3	52.1	6.1	183.2	168.3	92.9	174.5	1983.3	765.0	14
2606.3	6049.2	1700.3	269.7	3287.5	2500.2	1102.3	1832.1	26008.5	11274.5	15

Körperschaftsgruppen 1998

DM

Ämter, Verbandsgemeinden, und Samtgemeinden			Kreisfreie Städte			Landkreise			Bezirksverbände			Lfd. Nr.
Zusammen	Früheres Bundesgeb.	Neue Länder	Zusammen	Früheres Bundesgeb.	Neue Länder	Zusammen	Früheres Bundesgeb.	Neue Länder	Zusammen	Früheres Bundesgeb.	Neue Länder	
62.5	40.3	22.2	185.9	128.4	57.5	264.2	139.9	124.3	36.4	36.0	0.4	1
66.6	39.2	27.4	154.1	74.9	79.2	72.3	33.3	39.0	-	-	-	2
155.2	139.6	15.5	392.3	356.9	35.4	204.1	103.2	100.9	-	-	-	3
-	-	-	186.3	126.0	60.3	440.7	215.1	225.6	-	-	-	4
54.4	35.5	19.0	681.6	416.7	264.9	1258.2	701.1	557.1	46.2	46.2	-	5
13.7	2.5	11.2	401.4	268.2	133.1	62.7	25.7	37.0	53.6	53.6	-	6
20.3	17.3	3.0	347.5	256.7	90.8	58.8	33.5	25.3	2.3	2.3	-	7
0.0	0.0	-	1.4	1.1	0.3	358.1	30.7	327.4	24.1	24.1	-	8
86.2	68.7	17.5	429.7	261.7	168.0	41.4	24.4	17.0	11.7	11.7	-	9
31.8	20.8	11.0	1895.2	1352.5	542.8	1101.8	670.2	431.6	401.5	401.5	-	10
20.7	13.3	7.5	970.7	367.8	602.9	17.1	9.7	7.4	22.3	22.3	-	11
127.9	117.6	10.4	1162.0	1093.9	68.1	208.5	147.7	60.8	-	-	-	12
10.9	8.7	2.2	279.0	95.8	183.2	31.0	20.7	10.3	1.6	1.6	-	13
23.4	9.9	13.4	712.7	646.9	65.8	41.6	14.2	27.5	7.8	7.8	-	14
673.7	513.4	160.3	7799.8	5447.5	2352.2	4160.5	2169.3	1991.2	607.5	607.1	0.4	15

1 Zusammenfassende

1.8 Personalausgaben der Gemeinden und

1.8.1 Nach

Mill.

Lfd. Nr.	Aufgabenbereich	Gemeinden					
		Insgesamt	Baden- Württemberg	Bayern	Branden- burg	Hessen	Mecklenburg- Vorpommern
1	Allgemeine Verwaltung	17493.8	2437.1	2393.1	696.7	1518.9	452.4
2	Öffentliche Sicherheit und Ordnung	8444.1	958.7	1021.5	319.0	695.0	227.8
3	Schulen	6577.2	713.5	1641.9	240.5	451.7	152.4
4	Wissenschaft, Forschung, Kulturpflege	4784.0	581.7	696.4	180.1	358.5	180.3
5	Einrichtungen der Sozialhilfe usw.	592.3	69.7	43.7	19.4	59.3	18.4
6	Soziale Einrichtungen (ohne Einrich- tungen der Jugendhilfe)	8519.4	1089.9	852.6	681.0	870.8	267.1
7	Übrige soziale Sicherung	6541.7	752.3	725.9	195.3	587.2	139.1
8	Krankenhäuser	65.9	6.7	34.3	0.4	1.6	0.0
9	Übriges Gesundheits- wesen, Sport, Erholung	4648.6	538.8	574.3	154.2	375.7	110.7
10	Strassen	1713.8	78.9	603.9	22.0	57.6	34.4
11	Übriges Bau- und Wohnungswesen, Verkehr	8460.1	995.6	1096.9	339.5	591.6	193.7
12	Öffentliche Einrichtungen, Wirtschaftsförderung	6908.8	1314.2	1207.6	169.2	536.9	106.9
13	Wirtschaftliche Unternehmen usw.	961.0	228.0	258.4	12.8	120.8	8.6
14	Insgesamt	75710.8	9764.9	11150.6	3029.9	6225.6	1891.7

1.8.2 Nach

Mill.

Lfd. Nr.	Aufgabenbereich	Gemeinden und Gemeindeverbände insgesamt			Kreisangehörige Gemeinden		
		Zusammen	Früheres Bundesgeb.	Neue Länder	Zusammen	Früheres Bundesgeb.	Neue Länder
1	Allgemeine Verwaltung	17493.8	13910.4	3583.3	8475.3	7102.9	1372.4
2	Öffentliche Sicherheit und Ordnung	8444.1	6829.3	1614.8	2304.9	1960.4	344.5
3	Schulen	6577.2	5403.3	1173.9	2148.1	1785.1	363.0
4	Wissenschaft, Forschung, Kulturpflege	4784.0	3679.5	1104.5	1535.0	1214.5	320.4
5	Einrichtungen der Sozialhilfe usw.	592.3	494.5	97.8	244.3	213.9	30.3
6	Soziale Einrichtungen (ohne Einrich- tungen der Jugendhilfe)	8519.4	5667.1	2852.4	5186.1	3366.5	1819.6
7	Übrige soziale Sicherung	6541.7	5536.7	1005.0	1463.3	1314.8	148.5
8	Krankenhäuser	65.9	60.5	5.4	8.8	8.7	0.1
9	Übriges Gesundheits- wesen, Sport, Erholung	4648.6	3697.5	951.1	1744.9	1406.5	338.4
10	Strassen	1713.8	1564.8	149.1	759.8	696.8	63.0
11	Übriges Bau- und Wohnungswesen, Verkehr	8460.1	6937.9	1522.2	3017.1	2596.1	420.9
12	Öffentliche Einrichtungen, Wirtschaftsförderung	6908.8	5773.1	1135.7	4443.9	3676.4	767.5
13	Wirtschaftliche Unternehmen usw.	961.0	888.3	72.7	734.0	676.3	57.6
14	Insgesamt	75710.8	60442.9	15267.9	32065.4	26018.9	6046.5

Übersichten

und Gemeindeverbände nach Aufgabenbereichen 1998

Ländern

DM

und Gemeindeverbände								Nachrichtlich:		Lfd. Nr.
Nieder- sachsen	Nordrhein- Westfalen	Rheinland- Pfalz	Saarland	Sachsen	Sachsen- Anhalt	Schleswig- Holstein	Thüringen	Früheres Bundesgeb.	Neue Länder	
1658.6	4112.2	915.4	257.1	1079.9	731.1	618.1	623.3	13910.4	3583.3	1
883.0	2499.2	348.8	109.0	491.7	333.2	314.1	243.3	6829.3	1614.8	2
649.4	1393.8	275.4	75.0	314.1	247.7	202.6	219.1	5403.3	1173.9	3
342.0	1323.5	194.1	33.8	278.3	271.7	149.6	194.1	3679.5	1104.5	4
60.5	232.6	7.7	3.0	29.5	19.6	17.9	10.8	494.5	97.8	5
653.8	1497.6	430.8	63.2	902.3	681.1	208.5	320.9	5667.1	2852.4	6
759.7	2030.8	316.0	110.0	307.9	205.6	254.7	157.1	5536.7	1005.0	7
5.6	11.4	0.4	-	4.6	0.2	0.6	0.1	60.5	5.4	8
508.2	1286.8	189.6	58.2	303.5	215.2	165.8	167.5	3697.5	951.1	9
233.8	457.8	42.7	6.8	30.9	33.8	83.2	28.1	1564.8	149.1	10
723.0	2856.5	333.1	98.0	488.7	278.3	243.2	222.0	6937.9	1522.2	11
626.6	1542.6	239.8	119.1	375.1	229.1	186.3	255.4	5773.1	1135.7	12
37.8	137.4	76.6	10.7	20.8	10.4	18.8	20.2	888.3	72.7	13
7141.9	19382.2	3370.5	943.9	4627.4	3256.9	2463.3	2462.0	60442.9	15267.9	14

Körperschaftsgruppen 1998

DM

Ämter, Verbandsgemeinden, und Samtgemeinden			Kreisfreie Städte			Landkreise			Bezirksverbände			Lfd. Nr.
Zusammen	Früheres Bundesgeb.	Neue Länder	Zusammen	Früheres Bundesgeb.	Neue Länder	Zusammen	Früheres Bundesgeb.	Neue Länder	Zusammen	Früheres Bundesgeb.	Neue Länder	
1157.6	644.3	513.3	4773.8	3953.8	820.0	2826.8	1953.1	873.7	260.2	256.2	3.9	1
253.6	149.2	104.4	3805.1	3243.3	561.8	2078.5	1474.4	604.1	2.1	2.1	-	2
186.0	158.3	27.8	2494.2	2148.6	345.7	1523.2	1085.8	437.4	225.6	225.6	-	3
30.3	14.8	15.5	2463.3	1947.1	516.2	590.2	337.8	252.4	165.3	165.3	-	4
6.3	4.7	1.6	254.2	213.5	40.7	80.2	55.1	25.1	7.3	7.3	-	5
180.0	87.4	92.6	2920.5	2035.4	885.2	199.9	144.9	55.0	32.9	32.9	-	6
132.8	107.1	25.6	2628.1	2265.1	363.0	2068.5	1609.0	459.5	249.0	240.7	8.3	7
0.4	0.4	-	28.8	23.9	5.0	12.8	12.5	0.3	15.0	15.0	-	8
84.9	46.6	38.3	1865.9	1503.7	362.2	925.8	713.6	212.2	27.0	27.0	-	9
19.4	15.4	4.0	440.6	410.3	30.3	364.0	312.3	51.7	130.0	130.0	-	10
282.1	157.1	124.9	3222.9	2656.9	566.0	1493.1	1082.8	410.3	445.0	445.0	-	11
171.6	110.7	60.9	1805.1	1637.3	167.8	478.7	339.3	139.4	9.4	9.4	-	12
16.2	12.0	4.2	166.6	158.0	8.6	21.0	18.7	2.3	23.3	23.3	-	13
2521.2	1507.9	1013.3	26869.2	22196.9	4672.3	12662.8	9139.3	3523.6	1592.1	1579.9	12.3	14

1 Zusammenfassende Übersichten

1.9 Zahlungsverkehr der Gemeinden und Gemeindeverbände nach Arten und Körperschaftsgruppen 1998

1.9.1 Bundesgebiet insgesamt

- Ausgaben -

1 000 DM

Ausgabeart	Ins- gesamt	Kreisangehörige Gemeinden mit...Einw.				Ämter, Sant- gemeinden, Verbands- gemeinden	Kreis- freie Städte	Land- kreise	Bezirks- ver- bände
		Zu- sammen	weniger als 10 000	10 000 bis unter 20 000	20 000 und mehr				
Erstattungen von Ausgaben des Verwaltungshaushalts	21736880	8039656	2421561	1660747	3957348	421149	4882936	6545219	1847924
an Bund, LAF, ERP-Sondervermögen	61701	30342	15549	5769	9024	3103	15729	8391	4136
an Land	1537613	122384	62768	21533	38083	4019	381801	909317	120092
an Gemeinden/Gv.	7739828	1547236	707221	309546	530469	350308	417249	3970808	1454227
an Zweckverbände u. dgl.	349621	248979	96286	48810	103283	2980	39453	58747	62
an sonst. öffentlichen Bereich	70656	13322	7873	2824	2625	1337	29081	25435	1481
an öffentliche wirtschaftliche Unternehmen	2576719	753943	72729	129182	552032	15696	1367718	323305	116057
an private Unternehmen	564449	127108	44166	29417	55525	5217	83452	348115	557
an übrige Bereiche	752480	156165	63888	30174	62103	3369	245138	341946	5862
Innere Verrechnungen	8083817	5040777	1351081	1083492	2606204	35120	2303315	559155	145450
Zuweisungen und sonstige Zuschüsse für laufende Zwecke	25245616	8415968	2609969	1555898	4250101	136605	9331065	5974018	1387963
an Bund, LAF, ERP-Sondervermögen	6407	2621	1795	462	424	124	2429	1213	20
an Land	482394	44678	28169	7982	8427	2204	277771	44143	113698
an Gemeinden/Gv.	1859904	340460	185538	46765	108157	19106	34694	1375055	90589
an Zweckverbände u. dgl.	4007666	2429624	1087946	474361	867317	31108	924048	605830	17056
an sonst. öffentlichen Bereich	223633	28492	15830	8109	4553	1110	3464	20022	170545
an öffentliche wirtschaftliche Unternehmen	6070418	1030333	189458	207039	633836	25891	3618358	1221302	174534
an private Unternehmen	718210	158486	35888	32119	90479	3240	277340	276318	2826
an übrige Bereiche	11876987	4381374	1065405	779061	2536908	53822	4192961	2430135	818695
Schuldendiensthilfen	341232	86167	39917	15010	31240	2253	214363	36283	2166
an Bund, LAF, ERP-Sondervermögen	-	-	-	-	-	-	-	-	-
an Land	5	5	5	-	-	-	-	-	-
an Gemeinden/Gv.	20887	3472	1488	657	1327	548	269	14507	2091
an Zweckverbände u. dgl.	49698	41228	33480	6048	1700	14	5284	3172	-
an sonst. öffentlichen Bereich	1917	8	8	-	-	-	1909	-	-
an öffentliche wirtschaftliche Unternehmen	129068	12370	913	3710	7747	1317	107172	8209	-
an private Unternehmen	67296	9128	536	1940	6652	22	56325	1821	-
an übrige Bereiche	72361	19956	3487	2655	13814	352	43404	8574	75
Zinsausgaben	11123559	4641303	1654324	874596	2112383	201601	4517792	1559221	203642
an Bund, LAF, ERP-Sondervermögen	87222	55979	19237	14847	21895	1302	26493	3287	161
an Land	105585	61475	29836	13924	17715	2010	35029	6207	864
an Gemeinden/Gv.	26273	11717	9508	735	1474	5700	2321	5843	692
an Zweckverbände u. dgl.	9008	4879	2785	1568	526	718	2312	1099	-
an sonst. öffentlichen Bereich	168498	39944	11930	10072	17942	2023	97508	16550	12473
an Kreditmarkt	10663757	4460105	1577653	832320	2050132	189635	4315990	1508591	189436
für innere Darlehen	63216	7204	3375	1130	2699	213	38139	17644	16

1 Zusammenfassende Übersichten

1.9 Zahlungsverkehr der Gemeinden und Gemeindeverbände nach Arten und Körperschaftsgruppen 1998

1.9.1 Bundesgebiet insgesamt

- Ausgaben -

1 000 DM

Ausgabeart	Ins- gesamt	Kreisangehörige Gemeinden mit...Einw.				Ämter, Samt- gemeinden, Verbands- gemeinden	Kreis- freie Städte	Land- kreise	Bezirks- ver- bände
		Zu- sammen	weniger als 10 000	10 000 bis unter 20 000	20 000 und mehr				
Allgemeine Zuweisungen	226812	20066	17083	1912	1071	34388	2892	169466	-
an Land	12609	9473	7698	879	896	-	2776	360	-
an Gemeinden/Gv.	213168	9568	8384	1009	175	34378	116	169106	-
an Zweckverbände u. dgl.	735	735	731	4	-	-	-	-	-
an sonst. öffentlichen Bereich	300	290	270	20	-	10	-	-	-
Allgemeine Umlagen	47577680	32770912	12584984	6932225	13253704	310761	6087797	8403298	4909
an Land	4586301	2984991	1045379	674576	1265036	55521	1045233	500556	-
an Gemeinden/Gv.	42324144	29379184	11186450	6234096	11958638	254869	4902116	7783068	4909
an Zweckverbände u. dgl.	667231	406738	353155	23553	30030	371	140448	119674	-
Gewährung von Darlehen	1089159	408347	138057	104116	166174	4858	421553	134494	119907
an Bund, LAF, ERP-Sondervermögen	30424	30392	30332	60	-	32	-	-	-
an Land	87	87	87	-	-	-	-	-	-
an Gemeinden/Gv.	84748	18865	12672	4467	1726	938	543	63702	700
an Zweckverbände u. dgl.	5536	5536	4785	751	-	-	-	-	-
an sonst. öffentlichen Bereich	193	183	103	80	-	-	-	10	-
an öffentliche wirtschaftliche Unternehmen	535465	210741	47084	61175	102482	2385	270511	40357	11471
an private Unternehmen	137659	59206	9964	24047	25195	331	67550	8990	1582
an übrige Bereiche	295047	83337	33030	13536	36771	1172	82949	21435	106154
Tilgung von Krediten, Rückzahlung Innerer Darlehen	17470784	8170944	3333441	1552229	3285274	275460	6214934	2470867	338571
an Bund, LAF, ERP-Sondervermögen	182407	122321	46556	32965	42800	3461	49154	7288	183
an Land	431154	217145	91036	58538	67571	7042	102500	99208	5259
an Gemeinden/Gv.	75072	34917	10424	8813	15680	7148	313	32469	225
an Zweckverbände u. dgl.	5157	5018	2912	752	1354	109	18	12	-
an sonst. öffentlichen Bereich	222474	81384	36749	15591	29044	3435	96783	27948	12324
an Kreditmarkt (ordentl. Tilgung)	7834903	3761903	1639729	704764	1417410	164291	2614358	1150343	144008
an Kreditm. (ao. Tilg., Umschuld.)	8644256	3927378	1493557	723943	1709878	89360	3329667	1121879	175972
Innere Darlehen	75353	20878	12478	6863	1537	614	22141	31720	-
Zuweisungen und Zuschüsse für Investitionen	7413823	2448634	945101	533492	970041	68655	2296698	2291158	308678
an Bund, LAF, ERP-Sondervermögen	40306	14072	4903	5636	3533	-	21028	4617	589
an Land	1349628	144006	60365	31637	52004	1310	376427	815547	12336
an Gemeinden/Gv.	1117487	240178	130720	45860	63598	38635	41696	790887	6091
an Zweckverbände u. dgl.	294209	213033	147592	22711	42730	6342	31475	34353	9006
an sonst. öffentlichen Bereich	45446	13825	5797	4213	3815	813	22659	8096	53
an öffentliche wirtschaftliche Unternehmen	1894216	605963	142237	148970	314756	13893	956726	283162	34472
an private Unternehmen	677847	361792	132508	82043	147241	733	258877	51626	4819
an übrige Bereiche	1994684	855765	320979	192422	342364	6929	587810	302870	241310
Abführungen an den Erblastentilgungsfonds	18205	17653	16681	467	505	-	480	72	-

1 Zusammenfassende Übersichten

1.9 Zahlungsverkehr der Gemeinden und Gemeindeverbände nach Arten und Körperschaftsgruppen 1998

1.9.1 Bundesgebiet insgesamt

- Einnahmen -

1 000 DM

Einnahmeart	Ins- gesamt	Kreisangehörige Gemeinden mit...Einw.				Ämter, Samt- gemeinden, Verbands- gemeinden	Kreis- freie Städte	Land- kreise	Bezirks- ver- bände
		Zu- sammen	weniger als 10 000	10 000 bis unter 20 000	20 000 und mehr				
Schlüsselzuweisungen	42519376	17798416	7447108	3550841	6800467	596231	12238116	10290605	1596000
vom Land	42519376	17798416	7447108	3550841	6800467	596231	12238116	10290605	1596000
Bedarfszuweisungen	649591	334289	204071	58060	72158	12490	104591	98146	100075
vom Land	647862	332560	202454	57948	72158	12490	104591	98146	100075
von Gemeinden/Gv.	1729	1729	1617	112	-	-	-	-	-
Sonstige allgemeine Zuweisungen	7948805	1930368	732157	474286	723925	174395	2069511	3617146	157385
von Bund, LAF, ERP-Sondervermögen	115589	5736	3222	2514	-	-	109853	-	-
vom Land	7618981	1722567	664953	451369	606245	170234	1959658	3609137	157385
von Gemeinden/Gv.	214235	202065	63982	20403	117680	4161	-	8009	-
Allgemeine Umlagen von Gemeinden/Gv.	42408176	15364	11277	1233	2854	2706852	-	27003056	12682906
Ausgleichsleistungen vom Land nach dem Familienleistungsausgleich	2251604	1596064	486167	342882	767015	384	655156	-	-
Erstattungen von Ausgaben des Verwaltungshaushalts	28602944	10411461	2463948	2294620	5652893	968666	7588761	8481609	1152442
von Bund, LAF, ERP-Sondervermögen	255585	63759	25097	10351	28311	5586	58189	39050	89001
vom Land	9138776	834388	103060	137815	593513	39718	2427193	5309678	527799
von Gemeinden/Gv.	8130901	3342499	659114	742442	1940943	795889	1747230	2040759	204524
von Zweckverbänden u. dgl.	263236	167140	67605	43382	56153	11165	40311	43683	937
von sonst. öffentlichen Bereich	280085	47313	18553	11280	17480	3171	85924	79411	64266
von öffentlichen wirtschaftlichen Unternehmen	1551551	565729	113763	176781	275185	59333	681164	189004	56321
von privaten Unternehmen	295240	93956	37941	18481	37534	2317	97957	100866	144
von übrigen Bereichen	622848	257420	87836	71832	97752	16369	147652	137404	64003
Innere Verrechnungen	8064717	5039257	1350979	1082256	2606022	35118	2303141	541754	145447
Zuweisungen und Zuschüsse für laufende Zwecke	16841440	5826668	2558975	956867	2310826	379555	5027154	4661790	946269
von Bund, LAF, ERP-Sondervermögen	60763	25465	9776	4309	11380	1402	18871	14309	716
vom Land	12254251	3274701	1256053	537840	1480808	47260	3792049	4237635	902606
von Gemeinden/Gv.	1730493	1224998	485406	230940	508652	178886	163266	144107	19236
von Zweckverbänden u. dgl.	441044	14072	5587	1629	6856	555	416629	9788	-
von sonst. öffentlichen Bereich	-	-	-	-	-	-	-	-	-
von öffentlichen wirtschaftlichen Unternehmen	114643	45305	6992	4054	34259	726	40997	26714	901
von privaten Unternehmen	108218	58752	22439	11269	25044	1821	38450	7288	1907
von übrigen Bereichen	356457	106780	46014	19813	40953	2969	176720	59837	10151
Zinseinnahmen	2225308	1048396	376690	247760	423946	39716	808306	243808	85082
von Bund, LAF, ERP-Sondervermögen	2124	1925	1038	722	165	44	119	36	-
vom Land	540	522	82	291	149	-	-	18	-
von Gemeinden/Gv.	32314	10802	7538	732	2532	8544	4100	8868	-
von Zweckverbänden u. dgl.	8192	7538	3976	1570	1992	94	367	193	-
von sonst. öffentlichen Bereich	14895	12990	4363	4354	4273	218	391	1296	-
von öffentl. wirtschaftlichen Unternehmen	1337604	690953	227546	162474	300933	24437	376227	189180	56807
von privaten Unternehmen	436009	164400	69056	41941	53403	2298	239813	10959	18539
von übrigen Bereichen	330413	152060	59714	34546	57800	3868	149151	15614	9720
aus Inneren Darlehen	63217	7206	3377	1130	2699	213	38138	17644	16

1 Zusammenfassende Übersichten

1.9 Zahlungsverkehr der Gemeinden und Gemeindeverbände nach Arten und Körperschaftsgruppen 1998

1.9.1 Bundesgebiet insgesamt

- Einnahmen -

1 000 DM

Einnahmeart	Ins- gesamt	Kreisangehörige Gemeinden mit...Einw.				Ämter, Samt- gemeinden, Verbands- gemeinden	Kreis- freie Städte	Land- kreise	Bezirks- ver- bände
		Zu- sammen	weniger als 10 000	10 000 bis unter 20 000	20 000 und mehr				
Schuldendiensthilfen	365702	147170	82774	12375	52021	3862	160136	42097	12437
von Bund, LAF, ERP-Sondervermögen	2734	1569	1127	91	351	179	973	-	13
vom Land	93571	49059	42170	4652	2237	433	23076	20222	781
von Gemeinden/Gv.	35339	20088	7065	2241	10782	2174	1386	9601	2090
von Zweckverbänden u. dgl.	13392	11859	5848	551	5460	9	1395	129	-
vom sonst. öffentlichen Bereich	1312	569	404	2	163	231	278	47	187
von öffentl. wirtschaftlichen Unternehmen	140576	49604	15365	3771	30468	815	69739	11158	9260
von privaten Unternehmen	10126	9087	8114	266	707	4	525	452	58
von übrigen Bereichen	68652	5335	2681	801	1853	17	62764	488	48
Rückflüsse von Darlehen	1406539	453502	100127	92088	261287	6316	696034	200294	50393
von Bund, LAF, ERP-Sondervermögen	12743	8233	5314	2865	54	120	3993	391	-
vom Land	179	179	103	38	38	-	-	-	-
von Gemeinden/Gv.	90286	17366	7691	5405	4270	1890	340	70590	-
von Zweckverbänden u. dgl.	26480	24145	17469	2825	3851	1000	125	1210	-
vom sonst. öffentlichen Bereich	1121	917	332	232	353	85	20	99	-
von öffentl. wirtschaftlichen Unternehmen	819697	260887	37269	52377	171241	1080	470233	78144	9353
von privaten Unternehmen	149291	47179	10262	8457	28460	174	93113	8785	40
von übrigen Bereichen	306742	94596	21687	19889	53020	1867	128204	41075	41000
Zuweisungen und Zuschüsse für Investition- tionen und Investitionsförderungs- massnahmen	20291136	10993539	5531954	2049747	3411838	381141	4773431	3588541	554487
von Bund, LAF, ERP-Sondervermögen	773574	292722	132647	64242	100383	2400	325094	115026	33782
vom Land	16772343	9036768	4558545	1662660	2815563	229964	4010735	3003655	491221
von Gemeinden/Gv.	1178112	691937	347712	146515	197710	116928	52097	307687	9483
von Zweckverbänden u. dgl.	173356	123085	81428	21004	20653	2305	33450	13859	657
vom sonst. öffentlichen Bereich	233603	185709	142083	20765	22861	11156	27789	8866	83
von öffentl. wirtschaftlichen Unternehmen	328963	131248	49685	24813	56750	2004	112668	72820	10223
von privaten Unternehmen	269074	194377	76009	54713	63655	5620	60923	7836	318
von übrigen Bereichen	562114	333143	143845	55035	134263	10764	150675	58812	8720
Einnahmen aus Krediten und Inneren Darlehen	19126528	8854074	3709761	1626424	3517889	308319	6620962	3051883	291291
von Bund, LAF, ERP-Sondervermögen	230423	111234	41570	26254	43410	350	106587	12245	7
vom Land	591978	266353	121270	67196	77887	10939	187419	124747	2520
von Gemeinden/Gv.	91992	44274	13073	12394	18807	13412	247	33596	463
von Zweckverbänden u. dgl.	9626	2257	1012	995	250	9	2300	5060	-
vom sonst. öffentlichen Bereich	138938	75348	49466	9969	16913	4839	22114	31637	5000
vom Kreditmarkt (ohne Umschuldung)	10840630	5339304	2299595	957383	2082326	213097	3345152	1835483	107594
vom Kreditmarkt (Umschuldung)	7033481	2981401	1166636	546300	1268465	65004	2936405	874964	175707
Innere Darlehen	189461	33903	18139	5333	9831	669	20738	134151	-

1 Zusammenfassende Übersichten

1.9 Zahlungsverkehr der Gemeinden und Gemeindeverbände nach Arten und Körperschaftsgruppen 1998

1.9.2 Früheres Bundesgebiet

- Ausgaben -

1 000 DM

Ausgabeart	Ins- gesamt	Kreisangehörige Gemeinden mit...Einw.				Ämter, Samt- gemeinden, Verbands- gemeinden	Kreis- freie Städte	Land- kreise	Bezirks- ver- bände
		Zu- sammen	weniger als 10 000	10 000 bis unter 20 000	20 000 und mehr				
Erstattungen von Ausgaben des Verwaltungshaushalts	19010436	7308084	2021305	1574067	3712712	225088	4285145	5382034	1810148
an Bund, LAF, ERP-Sondervermögen	35229	21886	10114	4497	7275	2304	10158	791	90
an Land	1427914	103641	52624	19278	31739	3037	357756	877118	86362
an Gemeinden/Gv.	6673945	1217417	485298	285808	446311	162608	396211	3443482	1454227
an Zweckverbände u. dgl.	318304	224336	78977	47697	98262	2888	37522	52896	62
an sonst. öffentlichen Bereich	34586	10278	5081	2655	2542	945	17348	4534	1481
an öffentliche wirtschaftliche Unternehmen	2156349	705516	63329	122503	519684	14889	1105319	214568	116057
an private Unternehmen	331085	101983	29083	25882	47018	3988	43607	180950	557
an übrige Bereiche	414644	129088	47749	26752	54587	1976	156808	120910	5862
Innere Verrechnungen	7618443	4793339	1249050	1038995	2505294	32453	2160416	486785	145450
Zuweisungen und sonstige Zuschüsse für laufende Zwecke	20780048	7416492	2093325	1404485	3918682	121344	7510951	4343301	1387963
an Bund, LAF, ERP-Sondervermögen	4066	2243	1383	450	410	114	1456	233	20
an Land	436549	35441	22062	6790	6589	1695	254953	30762	113698
an Gemeinden/Gv.	1205655	253415	122111	42553	86751	13599	27266	820786	90589
an Zweckverbände u. dgl.	3690214	2210158	919403	456303	834452	29440	904034	529466	17056
an sonst. öffentlichen Bereich	205639	22693	11998	6283	4412	173	2229	9999	170545
an öffentliche wirtschaftliche Unternehmen	4288112	874431	142922	178898	552611	24899	2462272	751976	174534
an private Unternehmen	569310	135594	25317	27977	82300	2773	240053	188064	2826
an übrige Bereiche	10380506	3882517	848129	685231	2349157	48651	3618628	2012015	818695
Schuldendiensthilfen	333665	82946	37743	14291	30912	1785	214151	32617	2166
an Bund, LAF, ERP-Sondervermögen	-	-	-	-	-	-	-	-	-
an Land	5	5	5	-	-	-	-	-	-
an Gemeinden/Gv.	18712	2836	1117	534	1185	99	123	13563	2091
an Zweckverbände u. dgl.	48433	39971	32369	6048	1554	6	5284	3172	-
an sonst. öffentlichen Bereich	1917	8	8	-	-	-	1909	-	-
an öffentliche wirtschaftliche Unternehmen	127954	11368	507	3114	7747	1317	107106	8163	-
an private Unternehmen	67015	8991	439	1940	6612	22	56325	1677	-
an übrige Bereiche	69629	19767	3298	2655	13814	341	43404	6042	75
Zinsausgaben	9350216	3658936	1000177	740008	1918751	181049	4050252	1256337	203642
an Bund, LAF, ERP-Sondervermögen	86289	55337	18595	14847	21895	1011	26493	3287	161
an Land	99601	58823	27297	13811	17715	1974	34737	3203	864
an Gemeinden/Gv.	25104	10964	8769	721	1474	5284	2321	5843	692
an Zweckverbände u. dgl.	8562	4435	2377	1532	526	716	2312	1099	-
an sonst. öffentlichen Bereich	161829	33384	8705	10072	14607	1918	97504	16550	12473
an Kreditmarkt	8907036	3488856	931121	697900	1859835	169933	3848746	1210065	189436
für Innere Darlehen	61795	7137	3313	1125	2699	213	38139	16290	16

1 Zusammenfassende Übersichten

1.9 Zahlungsverkehr der Gemeinden und Gemeindeverbände nach Arten und Körperschaftsgruppen 1998

1.9.2 Früheres Bundesgebiet

- Ausgaben -

1 000 DM

Ausgabeart	Ins- gesamt	Kreisangehörige Gemeinden mit...Einw.				Ämter, Samt- gemeinden, Verbands- gemeinden	Kreis- freie Städte	Land- kreise	Bezirks- ver- bände
		Zu- sammen	weniger als 10 000	10 000 bis unter 20 000	20 000 und mehr				
Allgemeine Zuweisungen	178869	11991	10370	889	732	33725	-8	133161	-
an Land	3090	3027	2449	21	557	-	-	63	-
an Gemeinden/Gv.	174950	8135	7096	864	175	33725	-8	133098	-
an Zweckverbände u. dgl.	735	735	731	4	-	-	-	-	-
an sonst. öffentlichen Bereich	94	94	94	-	-	-	-	-	-
Allgemeine Umlagen	42943072	28597632	9753661	6462285	12381689	309644	5904319	8131468	-
an Land	4582227	2980917	1045378	670503	1265036	55521	1045233	500556	-
an Gemeinden/Gv.	37779440	25238944	8379386	5769364	11090200	253811	4729876	7556807	-
an Zweckverbände u. dgl.	581395	377768	328897	22418	26453	312	129210	74105	-
Gewährung von Darlehen	856794	298543	80561	84032	133950	4035	313194	121115	119907
an Bund, LAF, ERP-Sondervermögen	30156	30124	30064	60	-	32	-	-	-
an Land	-	-	-	-	-	-	-	-	-
an Gemeinden/Gv.	75054	14684	9065	3893	1726	443	-	59227	700
an Zweckverbände u. dgl.	2616	2616	1985	631	-	-	-	-	-
an sonst. öffentlichen Bereich	105	95	53	42	-	-	-	10	-
an öffentliche wirtschaftliche Unternehmen	364919	150024	24171	52819	73034	2385	167758	33281	11471
an private Unternehmen	116278	42237	3371	14384	24482	325	64943	7191	1582
an übrige Bereiche	267666	58763	11852	12203	34708	850	80493	21406	106154
Tilgung von Krediten, Rückzahlung Innerer Darlehen	14775573	6399977	2014952	1336092	3048933	246289	5736825	2053911	338571
an Bund, LAF, ERP-Sondervermögen	182086	122002	46245	32965	42792	3461	49152	7288	183
an Land	406211	197452	77887	55256	64309	6950	102145	94405	5259
an Gemeinden/Gv.	71146	31418	7775	7972	15671	6772	313	32418	225
an Zweckverbände u. dgl.	4058	3919	1813	752	1354	109	18	12	-
an sonst. öffentlichen Bereich	210515	70884	27174	15399	28311	3317	95543	27847	12924
an Kreditmarkt (ordentl. Tilgung) 1)	6697156	3052152	1109897	622795	1319460	147238	2405362	948396	144008
an Kreditm. (ao. Tilg., Umschuld.) 1)	7138597	2905696	735757	594090	1575849	77828	3065346	913755	175972
Innere Darlehen	65804	16454	8404	6863	1187	614	18946	29790	-
Zuweisungen und Zuschüsse für Investitionen	5307403	1632062	579868	375778	676416	63102	1608317	1695244	308678
an Bund, LAF, ERP-Sondervermögen	37520	12683	4228	5574	2881	-	20266	3982	589
an Land	1075672	75120	14522	16933	43665	718	310015	677481	12338
an Gemeinden/Gv.	712248	178003	89280	37654	51069	34795	14115	479244	6091
an Zweckverbände u. dgl.	199801	138292	109068	16323	12901	6329	17836	28338	9006
an sonst. öffentlichen Bereich	35641	12886	5109	4135	3642	813	21527	362	53
an öffentliche wirtschaftliche Unternehmen	1264349	371062	61062	85501	224499	13305	599064	246446	34472
an private Unternehmen	360357	173521	55083	47154	71284	733	144131	37153	4819
an übrige Bereiche	1621815	670495	241516	162504	266475	6409	481363	222238	241310
Abführungen an den Erblastentilgungsfonds	-	-	-	-	-	-	-	-	-

1 Zusammenfassende Übersichten

1.9 Zahlungsverkehr der Gemeinden und Gemeindeverbände nach Arten und Körperschaftsgruppen 1998

1.9.2 Früheres Bundesgebiet

- Einnahmen -

1 000 DM

Einnahmeart	Ins- gesamt	Kreisangehörige Gemeinden mit...Einw.				Ämter, Samt- gemeinden, Verbands- gemeinden	Kreis- freie Städte	Land- kreise	Bezirks- ver- bände
		Zu- sammen	weniger als 10 000	10 000 bis unter 20 000	20 000 und mehr				
Schlüsselzuweisungen	28043888	11598398	3834278	2641290	5122830	595465	7821911	6432113	1596000
vom Land	28043888	11598398	3834278	2641290	5122830	595465	7821911	6432113	1596000
Bedarfszuweisungen	535158	247550	137980	46734	62836	12347	83764	91422	100075
vom Land	533517	245909	136451	46622	62836	12347	83764	91422	100075
von Gemeinden/Gv.	1641	1641	1529	112	-	-	-	-	-
Sonstige allgemeine Zuweisungen	6876033	1615120	565652	406734	642734	115645	1723839	3264044	157385
von Bund, LAF, ERP-Sondervermögen	111499	1646	1646	-	-	-	109853	-	-
vom Land	6586502	1441156	506829	388508	545819	112854	1613986	3261121	157385
von Gemeinden/Gv.	178032	172318	57177	18226	96915	2791	-	2923	-
Allgemeine Umlagen von Gemeinden/Gv.	37860064	2375	968	444	963	1562611	-	24010672	12284406
Ausgleichsleistungen vom Land nach dem Familienleistungsausgleich	2041168	1448144	401661	327497	718986	384	592640	-	-
Erstattungen von Ausgaben des Verwaltungshaushalts	24008992	9175186	1933764	2076566	5164856	816537	6547218	6317692	1152356
von Bund, LAF, ERP-Sondervermögen	211041	46671	12396	8477	25798	4272	44148	27035	88915
vom Land	6573109	774898	74748	130653	569497	33300	1772666	3464446	527799
von Gemeinden/Gv.	6961259	2550157	347229	596430	1606498	660537	1641835	1904206	204524
von Zweckverbänden u. dgl.	226422	148206	52476	41271	54459	9087	35594	32598	937
vom sonst. öffentlichen Bereich	207354	39608	13161	9387	17060	2717	51581	49182	64266
von öffentlichen wirtschaftlichen Unternehmen	1480852	532002	100628	167557	263817	57837	661289	173403	56321
von privaten Unternehmen	239441	72775	22588	16899	33288	1972	72594	91956	144
von übrigen Bereichen	510185	219054	61583	68136	89335	14365	107288	105475	64003
Innere Verrechnungen	7599326	4791815	1248955	1037756	2505104	32450	2160223	469391	145447
Zuweisungen und Zuschüsse für laufende Zwecke	12299656	3730498	1149675	705037	1875786	171448	4042755	3408701	946254
von Bund, LAF, ERP-Sondervermögen	43514	16483	4146	3594	8743	306	14551	11473	701
vom Land	9563389	2531108	794025	450282	1286801	20453	2967373	3141849	902606
von Gemeinden/Gv.	1125955	717647	186472	161816	369359	123430	159513	106129	19236
von Zweckverbänden u. dgl.	431482	9352	2886	1396	5070	488	413940	7702	-
vom sonst. öffentlichen Bereich	630523	275707	106940	57119	111648	23436	255393	65235	10752
von öffentlichen wirtschaftlichen Unternehmen	95914	43034	5222	3893	33919	644	29614	21721	901
von privaten Unternehmen	87816	43967	11970	9295	22702	677	36086	5179	1907
von übrigen Bereichen	321063	93200	38014	17642	37544	2014	166285	49413	10151
Zinseinnahmen	1907449	873166	267068	224829	381269	33653	723256	196570	80804
von Bund, LAF, ERP-Sondervermögen	1987	1788	902	721	165	44	119	36	-
vom Land	512	494	72	273	149	-	-	18	-
von Gemeinden/Gv.	29095	8667	6584	732	1351	8414	4100	7914	-
von Zweckverbänden u. dgl.	4997	4510	1055	1510	1945	94	237	156	-
vom sonst. öffentlichen Bereich	13684	11903	3282	4354	4267	211	286	1284	-
von öffentl. wirtschaftlichen Unternehmen	1096031	557153	142870	144886	269397	18842	314974	148266	56796
von privaten Unternehmen	376661	136606	54323	37395	44888	2071	216457	7255	14272
von übrigen Bereichen	322686	144906	54665	33833	56408	3764	148945	15351	9720
aus Inneren Darlehen	61796	7139	3315	1125	2699	213	38138	16290	16

1 Zusammenfassende Übersichten

1.9 Zahlungsverkehr der Gemeinden und Gemeindeverbände nach Arten und Körperschaftsgruppen 1998

1.9.2 Früheres Bundesgebiet

- Einnahmen -

1 000 DM

Einnahmeart	Ins- gesamt	Kreisangehörige Gemeinden mit...Einw.				Ämter, Samt- gemeinden, Verbands- gemeinden	Kreis- freie Städte	Land- kreise	Bezirks- ver- bände
		Zu- sammen	weniger als 10 000	10 000 bis unter 20 000	20 000 und mehr				
Schuldendiensthilfen	311464	107946	50007	10667	47272	3257	154502	33322	12437
von Bund, LAF, ERP-Sondervermögen	1699	647	403	91	153	66	973	-	13
vom Land	79148	44875	38171	4613	2091	336	19562	13594	781
von Gemeinden/Gv.	33212	18801	5778	2241	10782	1894	1386	9041	2090
von Zweckverbänden u. dgl.	4538	3975	539	529	2907	-	542	21	-
vom sonst. öffentlichen Bereich	914	171	6	2	163	231	278	47	187
von öffentl. wirtschaftlichen Unternehmen	122831	34050	2831	2167	29052	709	68496	10316	9260
von privaten Unternehmen	3173	2497	1631	248	618	4	525	89	58
von übrigen Bereichen	65949	2930	648	776	1506	17	62740	214	48
Rückflüsse von Darlehen	1262083	387346	66141	81139	240066	4060	634924	185360	50393
von Bund, LAF, ERP-Sondervermögen	5496	5376	2529	2811	36	120	-	-	-
vom Land	90	90	16	37	37	-	-	-	-
von Gemeinden/Gv.	81507	13976	4588	5143	4245	976	212	66343	-
von Zweckverbänden u. dgl.	5589	4713	4105	517	91	-	125	751	-
vom sonst. öffentlichen Bereich	612	477	200	139	138	85	19	31	-
von öffentlichen wirtschaftlichen Unternehmen	749393	237542	30898	47750	158894	1064	429545	71889	9353
von privaten Unternehmen	141875	42170	6759	8019	27392	143	91848	7674	40
von übrigen Bereichen	277521	83002	17046	16723	49233	1672	113175	38672	41000
Zuweisungen und Zuschüsse für Investi- tionen und Investitionsförderungs- massnahmen	11594455	6304164	2647907	1380773	2275484	275666	2743780	1716358	554487
von Bund, LAF, ERP-Sondervermögen	407848	147500	47333	34197	65970	2129	180259	44178	33782
vom Land	9408891	5191387	2215542	1125516	1850329	175966	2241250	1309067	491221
von Gemeinden/Gv.	780182	388122	162182	104136	121824	78600	51171	252806	9483
von Zweckverbänden u. dgl.	93704	63490	33284	12254	17952	1248	14905	13404	657
vom sonst. öffentlichen Bereich	31628	25820	15964	5335	4521	1197	3518	1010	83
von öffentl. wirtschaftlichen Unternehmen	246987	86662	22034	18452	46176	1480	82517	66105	10223
von privaten Unternehmen	193754	134254	38498	43709	52047	4451	49326	5405	318
von übrigen Bereichen	431461	266929	113090	37174	116665	10595	120834	24383	8720
Einnahmen aus Krediten und Inneren Darlehen	15365034	6916445	2362327	1378096	3176022	239455	5708859	2208984	291291
von Bund, LAF, ERP-Sondervermögen	225854	106665	37001	26254	43410	350	106587	12245	7
vom Land	509973	216539	87839	54053	74647	2939	174830	113145	2520
von Gemeinden/Gv.	83175	37185	6066	12374	18745	12805	247	32475	463
von Zweckverbänden u. dgl.	9006	1937	692	995	250	9	2000	5060	-
vom sonst. öffentlichen Bereich	99530	46353	19538	9969	16846	3339	22114	22724	5000
vom Kreditmarkt (ohne Umschuldung)	8533436	4366440	1671388	830887	1864165	163454	2677206	1218742	107594
vom Kreditmarkt (Umschuldung)	5734710	2112853	527094	437631	1148128	55890	2705137	685123	175707
Innere Darlehen	169350	28473	12709	5933	9831	669	20738	119470	-

1 Zusammenfassende Übersichten

1.9 Zahlungsverkehr der Gemeinden und Gemeindeverbände nach Arten und Körperschaftsgruppen 1998

1.9.3 Neue Länder

- Ausgaben -

1 000 DM

Ausgabeart	Ins- gesamt	Kreisangehörige Gemeinden mit...Einw.				Ämter, Samt- gemeinden, Verbands- gemeinden	Kreis- freie städte	Land- kreise	Bezirks- ver- bände
		Zu- sammen	weniger als 10 000	10 000 bis unter 20 000	20 000 und mehr				
Erstattungen von Ausgaben des Verwaltungshaushalts	2726385	731572	400256	86680	244636	196061	597791	1163185	37776
an Bund, LAF, ERP-Sondervermögen	26472	8456	5435	1272	1749	799	5571	7600	4046
an Land	109699	18743	10144	2255	6344	982	24045	32199	33730
an Gemeinden/Gv.	1065883	329819	221923	23738	84158	187700	21038	527326	-
an Zweckverbände u. dgl.	31317	23443	17309	1113	5021	92	1931	5851	-
an sonst. öffentlichen Bereich	36070	3044	2792	169	83	392	11733	20901	-
an öffentliche wirtschaftliche Unternehmen	420370	48427	9400	6679	32348	807	262399	108737	-
an private Unternehmen	233364	25125	15083	3535	6507	1229	39845	167165	-
an übrige Bereiche	337836	27077	16139	3422	7516	1333	88330	221036	-
Innere Verrechnungen	465374	247438	102031	44497	100910	2667	142899	72370	-
Zuweisungen und sonstige Zuschüsse für laufende Zwecke	4465568	999476	516644	151413	331419	15261	1820114	1630717	-
an Bund, LAF, ERP-Sondervermögen	2341	378	352	12	14	10	973	980	-
an Land	45845	9137	6107	1192	1838	509	22818	13381	-
an Gemeinden/Gv.	654249	87045	63427	4212	19406	5507	7428	554269	-
an Zweckverbände u. dgl.	317452	219466	168543	18058	32865	1668	19954	76364	-
an sonst. öffentlichen Bereich	17994	5799	3832	1826	141	937	1235	10023	-
an öffentliche wirtschaftliche Unternehmen	1782306	155902	46536	28141	81225	992	1156086	469326	-
an private Unternehmen	148900	22892	10571	4142	8179	467	37287	88254	-
an übrige Bereiche	1496481	498657	217276	93830	187751	5171	574333	418120	-
Schuldendiensthilfen	7567	3221	2174	719	328	468	212	3666	-
an Bund, LAF, ERP-Sondervermögen	-	-	-	-	-	-	-	-	-
an Land	-	-	-	-	-	-	-	-	-
an Gemeinden/Gv.	2175	636	371	123	142	449	146	944	-
an Zweckverbände u. dgl.	1265	1257	1111	-	146	8	-	-	-
an sonst. öffentlichen Bereich	-	-	-	-	-	-	-	-	-
an öffentliche wirtschaftliche Unternehmen	1114	1002	406	596	-	-	66	46	-
an private Unternehmen	281	137	97	-	40	-	-	144	-
an übrige Bereiche	2732	189	189	-	-	11	-	2532	-
Zinsausgaben	1773343	982367	654147	134588	193632	20552	467540	302884	-
an Bund, LAF, ERP-Sondervermögen	933	642	642	-	-	291	-	-	-
an Land	5984	2652	2539	113	-	36	292	3004	-
an Gemeinden/Gv.	1169	753	739	14	-	416	-	-	-
an Zweckverbände u. dgl.	446	444	408	36	-	2	-	-	-
an sonst. öffentlichen Bereich	6669	6560	3225	-	3335	105	4	-	-
an Kreditmarkt	1756721	971249	646532	134420	190297	19702	467244	298526	-
fuer Innere Darlehen	1421	67	62	5	-	-	-	1354	-

1 Zusammenfassende Übersichten

1.9 Zahlungsverkehr der Gemeinden und Gemeindeverbände nach Arten und Körperschaftsgruppen 1998

1.9.3 Neue Länder

- Ausgaben -

1 000 DM

Ausgabeart	Ins- gesamt	Kreisangehörige Gemeinden mit...Einw.				Ämter, Samt- gemeinden, Verbands- gemeinden	Kreis- freie Städte	Land- kreise	Bezirks- ver- bände
		Zu- sammen	weniger als 10 000	10 000 bis unter 20 000	20 000 und mehr				
Allgemeine Zuweisungen	47943	8075	6713	1023	339	663	2900	36305	-
an Land	9519	6446	5249	858	339	-	2776	297	-
an Gemeinden/Gv.	38218	1433	1288	145	-	653	124	36008	-
an Zweckverbände u. dgl.	-	-	-	-	-	-	-	-	-
an sonst. öffentlichen Bereich	206	196	176	20	-	10	-	-	-
Allgemeine Umlagen	4634612	4173278	2831323	469940	872015	1117	183478	271830	4909
an Land	4074	4074	1	4073	-	-	-	-	-
an Gemeinden/Gv.	4544702	4140234	2807064	464732	868438	1058	172240	226261	4909
an Zweckverbände u. dgl.	85836	28970	24258	1135	3577	59	11238	45569	-
Gewährung von Darlehen	232365	109804	57496	20084	32224	823	108359	13379	-
an Bund, LAF, ERP-Sondervermögen	268	268	268	-	-	-	-	-	-
an Land	87	87	87	-	-	-	-	-	-
an Gemeinden/Gv.	9694	4181	3607	574	-	495	543	4475	-
an Zweckverbände u. dgl.	2920	2920	2800	120	-	-	-	-	-
an sonst. öffentlichen Bereich	88	88	50	38	-	-	-	-	-
an öffentliche wirtschaftliche Unternehmen	170546	60717	22913	8356	29448	-	102753	7076	-
an private Unternehmen	21381	16969	6593	9663	713	6	2607	1799	-
an übrige Bereiche	27381	24574	21178	1333	2063	322	2456	29	-
Tilgung von Krediten, Rückzahlung Innerer Darlehen	2695203	1770967	1318489	216137	236341	29171	478109	416956	-
an Bund, LAF, ERP-Sondervermögen	321	319	311	-	8	-	2	-	-
an Land	24943	19693	13149	3282	3262	92	355	4803	-
an Gemeinden/Gv.	3926	3499	2649	841	9	376	-	51	-
an Zweckverbände u. dgl.	1099	1099	1099	-	-	-	-	-	-
an sonst. öffentlichen Bereich	11959	10500	9575	192	733	118	1240	101	-
an Kreditmarkt (ordentl. Tilgung)	1137747	708751	529832	81969	97950	17053	208996	201947	-
an Kreditm. (ao. Tilg., Umschuld.)	1505659	1021682	757800	129853	134029	11532	264321	208124	-
Innere Darlehen	9549	4424	4074	-	350	-	3195	1930	-
Zuweisungen und Zuschüsse für Investitionen	2106420	816572	365233	157714	293625	5553	688381	595914	-
an Bund, LAF, ERP-Sondervermögen	2786	1389	675	62	652	-	762	635	-
an Land	273956	68886	45843	14704	8339	592	66412	138066	-
an Gemeinden/Gv.	405239	62175	41440	8206	12529	3840	27581	311643	-
an Zweckverbände u. dgl.	94408	74741	38524	6388	29829	13	13639	6015	-
an sonst. öffentlichen Bereich	9805	939	688	78	173	-	1132	7734	-
an öffentliche wirtschaftliche Unternehmen	629867	234901	81175	63469	90257	588	357662	36716	-
an private Unternehmen	317490	188271	77425	34889	75957	-	114746	14473	-
an übrige Bereiche	372869	185270	79463	29918	75889	520	106447	80632	-
Abführungen an den Erblastentilgungsfonds	18205	17653	16681	467	505	-	480	72	-

1 Zusammenfassende Übersichten

1.9 Zahlungsverkehr der Gemeinden und Gemeindeverbände nach Arten und Körperschaftsgruppen 1998

1.9.3 Neue Länder

- Einnahmen -

1 000 DM

Einnahmeart	Ins- gesamt	Kreisangehörige Gemeinden mit...Einw.				Ämter, Samt- gemeinden, Verbands- gemeinden	Kreis- freie Städte	Land- kreise	Bezirks- ver- bände
		Zu- sammen	weniger als 10 000	10 000 bis unter 20 000	20 000 und mehr				
Schlüsselzuweisungen	14475481	6200018	3612830	909551	1677637	766	4416205	3858492	-
vom Land	14475481	6200018	3612830	909551	1677637	766	4416205	3858492	-
Bedarfszuweisungen	114433	86739	66091	11326	9322	143	20827	6724	-
vom Land	114345	86651	66003	11326	9322	143	20827	6724	-
von Gemeinden/Gv.	88	88	88	-	-	-	-	-	-
Sonstige allgemeine Zuweisungen	1072772	315248	166505	67552	81191	58750	345672	353102	-
von Bund, LAF, ERP-Sondervermögen	4090	4090	1576	2514	-	-	-	-	-
vom Land	1032479	281411	158124	62861	60426	57380	345672	348016	-
von Gemeinden/Gv.	36203	29747	6805	2177	20765	1370	-	5086	-
Allgemeine Umlagen von Gemeinden/Gv.	4548115	12989	10309	789	1891	1144241	-	2992385	398500
Ausgleichsleistungen vom Land nach dem Familienleistungsausgleich	210436	147920	84506	15385	48029	-	62516	-	-
Erstattungen von Ausgaben des Verwaltungshaushalts	4593950	1236275	530184	218054	488037	152129	1041543	2163917	86
von Bund, LAF, ERP-Sondervermögen	44544	17088	12701	1874	2513	1314	14041	12015	86
vom Land	2565667	59490	28312	7162	24016	8418	654527	1845232	-
von Gemeinden/Gv.	1169642	792342	311885	146012	334445	135352	105395	136553	-
von Zweckverbänden u. dgl.	36814	18334	15129	2111	1634	2078	4717	11085	-
vom sonst. öffentlichen Bereich	72731	7705	5392	1893	420	454	34343	30229	-
von öffentlichen wirtschaftlichen Unternehmen	70699	33727	13135	9224	11368	1496	19875	15601	-
von privaten Unternehmen	55799	21181	15353	1582	4246	345	25363	8910	-
von übrigen Bereichen	112663	38366	26253	3696	8417	2004	40364	31929	-
Innere Verrechnungen	465391	247442	102024	44500	100918	2668	142918	72363	-
Zuweisungen und Zuschüsse für laufende Zwecke	4541780	2096170	1409300	251830	435040	208107	984399	1253089	15
von Bund, LAF, ERP-Sondervermögen	17249	8982	5630	715	2637	1096	4320	2836	15
vom Land	2690862	743593	462028	87558	194007	26807	824676	1095786	-
von Gemeinden/Gv.	604538	507351	298934	69124	139293	55456	3753	37978	-
von Zweckverbänden u. dgl.	9562	4720	2701	233	1786	67	2689	2086	-
vom sonst. öffentlichen Bereich	1145044	800888	619768	89894	91226	122500	124779	96877	-
von öffentlichen wirtschaftlichen Unternehmen	18729	2271	1770	161	340	82	11383	4993	-
von privaten Unternehmen	20402	14785	10469	1974	2342	1144	2364	2109	-
von übrigen Bereichen	35394	13580	8000	2171	3409	955	10435	10424	-
Zinseinnahmen	317859	175230	109622	22931	42677	6063	85050	47238	4278
von Bund, LAF, ERP-Sondervermögen	137	137	136	1	-	-	-	-	-
vom Land	28	28	10	18	-	-	-	-	-
von Gemeinden/Gv.	3219	2135	954	-	1181	130	-	954	-
von Zweckverbänden u. dgl.	3195	3028	2921	60	47	-	130	37	-
vom sonst. öffentlichen Bereich	1211	1087	1081	-	6	7	105	12	-
von öffentl. wirtschaftlichen Unternehmen	241573	133800	84676	17588	31536	5595	61253	40914	11
von privaten Unternehmen	59348	27794	14733	4546	8515	227	23356	3704	4267
von übrigen Bereichen	7727	7154	5049	713	1392	104	206	263	-
aus Inneren Darlehen	1421	67	62	5	-	-	-	1354	-

1 Zusammenfassende Übersichten

1.9 Zahlungsverkehr der Gemeinden und Gemeindeverbände nach Arten und Körperschaftsgruppen 1998

1.9.3 Neue Länder

- Einnahmen -

1 000 DM

Einnahmeart	Ins- gesamt	Kreisangehörige Gemeinden mit...Einw.				Ämter, Samt- gemeinden, Verbands- gemeinden	Kreis- freie Städte	Land- kreise	Bezirks- ver- bände
		Zu- sammen	weniger als 10 000	10 000 bis unter 20 000	20 000 und mehr				
Schuldendiensthilfen	54238	39224	32767	1708	4749	605	5634	8775	-
von Bund, LAF, ERP-Sondervermögen	1035	922	724	-	198	113	-	-	-
vom Land	14423	4184	3999	39	146	97	3514	6628	-
von Gemeinden/Gv.	2127	1287	1287	-	-	280	-	560	-
von Zweckverbänden u. dgl.	8854	7884	5309	22	2553	9	853	108	-
von sonst. öffentlichen Bereich	398	398	398	-	-	-	-	-	-
von öffentl. wirtschaftlichen Unternehmen	17745	15554	12534	1604	1416	106	1243	842	-
von privaten Unternehmen	6953	6590	6483	18	89	-	-	363	-
von übrigen Bereichen	2703	2405	2033	25	347	-	24	274	-
Rückflüsse von Darlehen	144456	66156	33986	10949	21221	2256	61110	14934	-
von Bund, LAF, ERP-Sondervermögen	7247	2857	2785	54	18	-	3999	391	-
vom Land	89	89	87	1	1	-	-	-	-
von Gemeinden/Gv.	8779	3390	3103	262	25	1014	128	4247	-
von Zweckverbänden u. dgl.	20891	19432	13364	2308	3760	1000	-	459	-
von sonst. öffentlichen Bereich	509	440	132	93	215	-	1	68	-
von öffentl. wirtschaftlichen Unternehmen	70304	23345	6371	4627	12347	16	40688	6255	-
von privaten Unternehmen	7416	5009	3503	438	1068	31	1265	1111	-
von übrigen Bereichen	29221	11594	4641	3166	3787	195	15029	2403	-
Zuweisungen und Zuschüsse für Investi- tionen und Investitionsförderungs- massnahmen	8696684	4689375	2884047	668974	1136354	105475	2029651	1872183	-
von Bund, LAF, ERP-Sondervermögen	365726	149772	85314	30045	34413	271	144835	70848	-
vom Land	7363452	3845381	2343003	537144	965234	53998	1769485	1694588	-
von Gemeinden/Gv.	397930	303815	185550	42379	75886	38328	926	54861	-
von Zweckverbänden u. dgl.	79652	59595	48144	8750	2701	1057	18545	455	-
von sonst. öffentlichen Bereich	201975	159889	126119	15430	18340	9959	24271	7856	-
von öffentl. wirtschaftlichen Unternehmen	81976	44586	27651	6361	10574	524	30151	6715	-
von privaten Unternehmen	75320	60123	37511	11004	11608	1169	11597	2431	-
von übrigen Bereichen	130653	66214	30755	17861	17598	169	29841	34429	-
Einnahmen aus Krediten und Inneren Darlehen	3761495	1937629	1347434	248328	341867	68864	912103	842899	-
von Bund, LAF, ERP-Sondervermögen	4569	4569	4569	-	-	-	-	-	-
vom Land	82005	49814	33431	13143	3240	8000	12589	11602	-
von Gemeinden/Gv.	8817	7089	7007	20	62	607	-	1121	-
von Zweckverbänden u. dgl.	620	320	320	-	-	-	300	-	-
von sonst. öffentlichen Bereich	39408	28995	28928	-	67	1500	-	8913	-
vom Kreditmarkt (ohne Umschuldung)	2307194	972864	628207	126496	218161	49643	667946	616741	-
vom Kreditmarkt (Umschuldung)	1298771	868548	639542	108669	120337	9114	231268	189841	-
Innere Darlehen	20111	5430	5430	-	-	-	-	14681	-

Lfd. Nr.	Steuerart	Gemeinden					
		Insgesamt	Baden- Württemberg	Bayern	Branden- burg	Hessen	Mecklenburg- Vorpommern
							Steuer
	Realsteuern						
1	Grundsteuer A	637.5	81.0	148.3	22.6	35.1	24.3
2	Grundsteuer B	13878.3	2108.8	2129.8	323.8	1145.8	198.7
3	Gewerbsteuer nach Ertrag und Kapital	45853.0	7372.0	8681.9	543.4	5465.1	348.4
4	./., Gewerbesteuerumlage	9590.1	1764.6	1949.6	12.7	1222.0	7.4
5	Gewerbsteuer (netto)	36262.9	5607.4	6732.3	530.7	4243.1	340.9
	Gemeinschaftssteuern						
6	Gemeindeanteil an der Einkommensteuer	38366.0	6414.5	7261.6	468.0	4041.8	303.9
7	Gemeindeanteil an der Umsatzsteuer	4558.7	720.5	799.3	123.4	356.8	72.8
	Andere Steuern						
8	Vergnügungssteuer für die Vorführung von Bildstreifen	88.9	69.8	-	0.1	0.0	0.4
9	sonstige Vergnügungssteuer	364.8	-	-	10.8	34.1	7.6
10	Hundesteuer	319.7	47.8	27.7	11.1	21.8	8.0
11	Getränkesteuer	28.6	-	-	-	28.4	-
12	Grunderwerbsteuer Zuschlag zur Grunderwerbsteuer 1)	285.0	-	0.3	-	-	-
13	Schankerlaubnissteuer	7.4	-	-	-	7.1	-
14	Jagd- und Fischereisteuer	49.9	5.3	-	0.6	5.4	0.4
15	Zweitwohnungssteuer	69.8	13.8	-	5.3	1.6	0.9
16	Verpackungssteuer	-2.9	-	-	-	-1.6	-
17	Sonstige Steuern	15.5	1.2	1.0	0.0	0.2	0.7
18	Steuern zusammen	94930.1	15070.2	17100.4	1496.3	9919.8	958.6
	Steuerähnliche						
19	Fremdenverkehrsabgaben	14.5	13.2	-	0.4	-	-
20	Abgaben von Spielbanken	95.3	-	-	-	40.3	1.0
21	Sonstige steuerähnliche Einnahmen	38.4	21.9	1.4	0.1	3.3	0.6
22	Steuerähnliche Einnahmen zusammen	148.2	35.1	1.4	0.5	43.6	1.6
23	Steuern und steuerähnliche Einnahmen zusammen	95078.3	15105.2	17101.7	1496.8	9963.4	960.2

1) Siehe hierzu "Allgemeine und methodische Erläuterungen"

Übersichten

Gemeindeverbände nach Arten und Ländern 1998

DM

und Gemeindeverbände								Nachrichtlich:		Lfd. Nr.
Nieder- sachsen	Nordrhein- Westfalen	Rheinland- Pfalz	Saarland	Sachsen	Sachsen- Anhalt	Schleswig- Holstein	Thüringen	Früheres Bundesgeb.	Neue Länder	
einnahmen										
110.0	64.5	34.3	2.6	25.8	38.3	32.8	17.8	508.8	128.8	1
1586.4	3855.9	643.1	179.1	634.1	327.6	463.7	281.6	12112.6	1765.7	2
4353.7	13051.8	2120.0	453.1	1031.8	534.9	1449.8	447.2	42947.3	2905.7	3
1030.1	2603.1	511.0	89.5	16.8	10.6	363.6	9.0	9533.5	56.6	4
3323.6	10448.6	1609.0	363.5	1015.0	524.3	1086.2	438.2	33413.8	2849.1	5
3751.6	10796.0	1929.1	444.9	716.8	378.5	1504.9	354.4	36144.4	2221.7	6
418.3	1253.0	207.8	44.5	223.7	121.1	108.4	109.1	3908.6	650.1	7
0.1	3.9	0.1	-	13.0	1.0	0.4	-	74.4	14.5	8
67.9	164.3	23.2	8.1	4.2	12.3	22.9	9.5	320.5	44.3	9
38.1	100.1	18.0	4.7	12.5	10.9	11.6	7.4	269.8	49.9	10
0.1	-	-	-	-	0.0	0.1	-	28.6	0.0	11
0.1	-	256.3	28.3	-	-	-	-	285.0	-	12
-	-	0.3	-	-	-	0.0	-	7.4	-	13
7.1	18.1	10.3	0.5	0.1	0.3	1.7	0.1	48.4	1.5	14
16.7	-	-	-	0.2	0.5	30.9	-	62.9	6.9	15
-1.3	0.1	-	-	-	-	-	-	-2.9	-	16
0.0	6.8	0.5	-	0.4	-	4.7	-0.0	14.5	1.1	17
9318.6	26711.3	4732.0	1076.3	2645.7	1414.8	3268.1	1218.1	87196.7	7733.4	18
Einnahmen										
-	0.4	-	-	0.5	-	-	-	13.6	0.9	19
-	34.6	14.9	4.6	0.0	-	-	-	94.3	1.0	20
0.2	0.0	10.2	0.1	0.4	0.2	0.1	0.1	37.1	1.3	21
0.2	35.0	25.1	4.7	0.9	0.2	0.1	0.1	145.0	3.2	22
9318.8	26746.3	4757.1	1081.0	2646.6	1414.9	3268.2	1218.2	87341.7	7736.6	23

Lfd. Nr.	Land	Insgesamt	Allgemeine Verwaltung	Öffentliche Sicherheit und Ordnung	Schulen	Wissenschaft, Forschung, Kulturpflege
Bereinigte						
1	Baden-Württemberg	41877.0	3608.2	1493.1	3444.0	1481.3
2	Bayern	49195.9	3636.4	1707.4	5098.4	1618.7
3	Brandenburg	11029.1	1131.9	630.7	1099.0	435.5
4	Hessen	27315.3	2188.9	1044.9	1680.4	938.0
5	Mecklenburg-Vorpommern	7736.4	750.1	470.1	785.7	362.4
6	Niedersachsen	31333.5	2411.3	1523.5	2406.4	817.8
7	Nordrhein-Westfalen	80334.1	6183.3	3521.2	5612.0	2902.7
8	Rheinland-Pfalz	13650.6	1289.2	566.7	1201.9	400.6
9	Saarland	3890.8	362.3	167.3	241.9	82.2
10	Sachsen	17820.8	1700.6	889.7	1503.1	814.9
11	Sachsen-Anhalt	11941.9	1120.3	666.7	1122.3	648.0
12	Schleswig-Holstein	10369.5	887.1	533.1	921.3	313.8
13	Thüringen	9067.2	978.0	437.8	968.8	493.4
14	Bundesgebiet insgesamt	315582.1	26247.5	13652.3	26091.2	11309.4
15	davon: Früheres Bundesgebiet	257966.6	20566.5	10557.3	20606.3	8555.1
16	Neue Länder	57595.4	5680.9	3095.0	5484.9	2754.3
Netto						
17	Baden-Württemberg	29877.5	3523.4	1351.4	1762.9	1352.2
18	Bayern	38357.8	3537.6	1616.6	3997.1	1466.6
19	Brandenburg	5060.8	1033.1	600.0	928.4	312.9
20	Hessen	21270.8	2149.9	996.9	1388.0	891.0
21	Mecklenburg-Vorpommern	3587.5	687.4	426.1	682.5	244.2
22	Niedersachsen	22280.4	2363.2	1451.3	2377.7	729.5
23	Nordrhein-Westfalen	60536.7	5992.6	3295.5	5136.0	2595.6
24	Rheinland-Pfalz	9649.3	1210.4	529.8	1095.6	336.4
25	Saarland	2813.7	351.4	156.4	228.0	76.9
26	Sachsen	9346.7	1571.9	790.9	1295.7	653.5
27	Sachsen-Anhalt	5038.8	1056.0	597.8	968.2	480.6
28	Schleswig-Holstein	7170.9	853.4	505.5	856.0	252.4
29	Thüringen	3986.3	817.1	372.4	547.4	294.4
30	Bundesgebiet insgesamt	218977.1	25147.4	12690.6	21263.4	9686.2
31	davon: Früheres Bundesgebiet	191957.1	19981.8	9903.3	16841.3	7700.6
32	Neue Länder	27020.1	5165.6	2787.2	4422.2	1985.6

1) Einschl. besondere Finanzierungsvorgänge.
2) - = Mehreinnahmen

Übersichten

nach Ländern und Aufgabenbereichen 1) 1998

DM

Soziale Sicherheit	Gesundheit, Sport, Erholung	Strassen	übriges Bau- und Wohnungswesen, Verkehr	öffentliche Einrichtungen	Wirtschafts- förderung	Wirtschaft- liche Unternehmen, allgemeines Grund- und Sonder- vermögen	Allgemeine Finanz- wirtschaft	Lfd. Nr.
9450.2	1748.3	1851.2	2583.7	4328.0	644.3	2663.3	8581.3	1
9937.0	2661.9	3432.6	2681.1	5567.5	839.9	3607.4	8427.6	2
2769.1	510.0	643.7	1058.6	559.2	240.9	672.9	1277.5	3
8404.2	1158.5	841.3	1512.9	2779.6	299.2	1149.8	5307.5	4
1805.9	343.9	446.0	740.5	473.3	185.4	463.2	909.8	5
9303.3	1251.0	1553.3	1436.9	2224.9	452.4	1086.6	6866.1	6
25659.6	3014.1	3301.5	4863.7	7802.1	562.6	3661.4	13250.0	7
4265.3	529.1	997.8	855.7	468.3	262.6	582.4	2231.0	8
1002.6	168.5	159.0	187.9	380.5	55.0	124.5	959.1	9
3735.3	987.9	1156.5	1463.3	1329.2	506.0	1078.3	2650.0	10
2824.6	735.7	937.2	1004.0	705.9	287.2	668.3	1221.7	11
3206.5	488.9	553.9	524.2	1081.0	105.4	460.3	1294.0	12
1647.0	498.2	634.1	803.1	605.8	201.0	539.7	1260.4	13
84010.6	14106.0	16508.1	19695.6	28305.3	4641.9	16758.1	54236.0	14
71228.8	11030.3	12690.5	14626.2	24631.8	3221.5	13335.7	46916.6	15
12781.8	3075.7	3817.6	5069.5	3673.5	1420.4	3422.3	7319.4	16

ausgaben 2)

8646.4	1665.7	1158.7	2255.2	4106.0	352.5	2510.1	1193.1	17
8818.4	2508.6	2509.4	2536.2	5008.5	738.7	3229.4	2390.7	18
1809.7	355.3	401.2	718.5	469.9	121.9	510.6	-2200.7	19
7050.2	1149.5	709.3	1443.6	2621.5	233.4	1071.5	1566.1	20
1175.6	287.8	236.4	516.8	417.0	83.6	342.6	-1512.6	21
6341.1	1215.0	1289.0	1371.6	2137.4	353.8	1049.5	1601.2	22
22573.6	2646.6	2267.4	4511.4	7638.1	428.2	2766.0	685.9	23
3130.1	425.7	797.7	758.3	420.0	219.8	541.0	184.4	24
916.2	156.7	124.1	175.3	347.9	37.7	68.0	175.1	25
3013.9	723.1	500.0	1019.1	1111.5	380.9	956.4	-2670.2	26
1760.2	496.9	585.8	694.2	605.7	158.7	580.2	-2945.6	27
2452.7	409.4	422.7	491.6	1019.4	76.3	416.0	-584.7	28
1137.2	372.3	377.2	508.8	484.6	135.0	410.2	-1470.3	29
68825.1	12412.6	11379.0	17000.6	26387.7	3320.6	14451.5	-3587.6	30
59928.7	10177.2	9278.4	13543.1	23298.9	2440.4	11651.6	7211.7	31
8896.5	2235.4	2100.6	3457.5	3088.7	880.2	2799.9	-10799.3	32

Lfd. Nr.	Land	Insgesamt	Allgemeine Verwaltung	Öffentliche Sicherheit und Ordnung	Schulen	Wissenschaft, Forschung, Kulturpflege
						Bereinigte
1	Baden-Württemberg	1125.1	194.4	5.8	50.0	36.9
2	Bayern	3429.9	346.7	29.0	717.6	94.1
3	Brandenburg	76.9	5.1	0.3	6.6	8.7
4	Hessen	997.0	26.1	0.1	5.3	2.6
5	Mecklenburg-Vorpommern	86.4	2.8	-	12.5	8.1
6	Niedersachsen	683.5	69.0	0.1	26.0	55.3
7	Nordrhein-Westfalen	2755.1	170.7	-	51.7	106.5
8	Rheinland-Pfalz	718.1	-	-	18.1	5.0
9	Saarland	26.9	-	7.7	0.1	4.8
10	Sachsen	1429.9	49.0	3.9	17.7	143.9
11	Sachsen-Anhalt	74.3	2.6	-	0.3	24.6
12	Schleswig-Holstein	228.4	1.0	0.1	125.1	2.3
13	Thüringen	224.3	-	35.2	4.2	5.8
14	Bundesgebiet insgesamt	11855.7	867.3	82.2	1035.3	498.3
15	davon: Früheres Bundesgebiet	9963.9	807.9	42.8	993.9	307.3
16	Neue Länder	1891.8	59.4	39.4	41.3	191.0
						Netto
17	Baden-Württemberg	629.9	183.9	4.3	5.1	26.3
18	Bayern	1616.5	321.4	28.4	51.7	24.6
19	Brandenburg	45.2	2.8	-0.0	2.2	1.2
20	Hessen	563.4	22.2	0.1	-1.8	0.8
21	Mecklenburg-Vorpommern	47.4	2.3	-	2.7	0.4
22	Niedersachsen	193.5	53.8	-0.0	0.2	20.2
23	Nordrhein-Westfalen	347.6	55.6	-	1.4	35.2
24	Rheinland-Pfalz	76.4	-	-	-0.2	1.1
25	Saarland	10.2	-	6.9	0.1	0.8
26	Sachsen	869.0	31.0	2.3	6.3	58.2
27	Sachsen-Anhalt	43.6	2.6	-	0.0	3.0
28	Schleswig-Holstein	75.4	1.0	0.1	7.6	0.1
29	Thüringen	158.3	-	34.9	0.6	0.7
30	Bundesgebiet insgesamt	4676.4	676.7	76.8	76.0	172.4
31	davon: Früheres Bundesgebiet	3512.9	637.9	39.7	64.1	109.1
32	Neue Länder	1163.5	38.7	37.1	11.9	63.4

- 68 -

Übersichten

nach Ländern und Aufgabenbereichen 1) 1998

DM

Soziale Sicherung	Gesundheit, Sport, Erholung	Strassen	Übriges Bau- und Wohnungswesen, Verkehr	Öffentliche Einrichtungen	Wirtschafts- förderung	Wirtschaft- liche Unternehmen, allgemeines Grund- und Sonder- vermögen	Allgemeine Finanz- wirtschaft	Lfd. Nr.
9.6	9.3	20.7	55.5	190.6	158.9	60.5	333.0	1
11.8	51.0	9.4	31.2	1086.0	33.9	212.7	806.6	2
1.5	0.2	-	3.8	22.6	0.3	2.7	25.1	3
6.7	31.4	-	34.1	533.5	17.4	41.2	298.7	4
1.1	0.2	-	54.3	0.2	0.0	-	7.2	5
0.4	12.9	8.6	1.4	76.2	89.1	262.6	81.9	6
2.6	10.2	0.1	111.9	207.4	266.5	1670.5	157.1	7
38.9	5.2	-	18.6	14.2	553.8	31.2	33.2	8
-	0.4	-	3.1	1.5	4.8	-	4.4	9
-	7.8	9.8	8.8	600.1	30.5	55.7	502.7	10
2.1	0.2	0.0	0.1	33.5	0.1	1.4	9.4	11
7.2	0.4	11.0	1.0	44.9	0.0	3.0	32.4	12
-	0.0	-	0.0	88.3	24.3	9.1	57.4	13
81.8	129.3	59.6	323.8	2899.0	1179.6	2350.5	2349.1	14
77.1	120.8	49.7	256.8	2154.2	1124.4	2281.7	1747.2	15
4.7	8.5	9.8	67.0	744.8	55.2	68.8	601.8	16

ausgaben 2)

3.6	6.6	7.5	41.1	52.0	10.5	52.3	236.6	17
2.2	19.9	5.9	15.2	545.3	15.5	182.7	403.7	18
0.1	0.2	-	0.0	15.2	0.3	2.2	21.0	19
1.8	8.1	-	11.3	218.3	6.7	31.8	264.1	20
0.5	0.1	-	38.0	-2.1	-0.2	-	5.8	21
0.1	10.6	6.7	1.4	20.6	10.9	169.4	-100.4	22
0.3	3.4	0.1	56.8	38.5	-1.8	1.7	156.5	23
5.1	3.2	-	7.8	1.6	14.6	12.8	30.4	24
-	-0.0	-	-0.0	-3.5	1.4	-	4.4	25
-	4.6	5.3	3.6	326.5	9.0	28.9	393.3	26
0.3	0.0	0.0	-0.1	27.1	0.0	1.2	9.4	27
1.8	0.3	2.9	0.8	40.2	-0.1	2.6	17.9	28
-	0.0	-	0.0	62.0	1.8	4.2	54.1	29
15.9	57.0	28.3	175.9	1341.8	68.7	489.9	1496.9	30
15.0	52.1	23.0	134.4	913.0	57.8	453.4	1013.3	31
0.9	4.9	5.3	41.5	428.7	10.9	36.6	483.6	32

2 Ausgaben und Einnahmen der Gemeinden und Gemeinde

2.1 Bundesgebiet

1000

Gl. Nr.	Aufgabenbereich	Personalausgaben							
		Zusammen	Dienst- bezüge	Beiträge z.gesetzl. Sozialver- sicherung	Versor- gungs- bezüge u.dgl.	Beiträge zu Ver- sorg.- kassen	Aufwendun- gen für ehrenamtl. Tätigkeit	Beihilfen, Unter- stützun- gen u.dgl.	Personal- nebenaus- gaben
		1	2	3	4	5	6	7	8
0	Allgemeine Verwaltung	17 493 755	12 194 572	1 702 384	581 091	1 558 824	888 660	495 256	72 968
00	Gemeindeorgane	2 760 991	1 344 111	87 519	65 079	345 972	844 521	68 039	5 750
01	Rechnungsprüfung	603 298	432 316	33 646	34 252	77 071	77	25 698	238
02	Hauptverwaltung	6 891 723	5 092 638	781 815	209 004	558 504	12 222	207 073	30 467
03	Finanzverwaltung	4 351 992	3 261 779	447 163	137 741	391 166	3 514	107 422	3 207
05	Besondere Dienststellen d. allg. Verw.	753 820	546 472	77 458	27 736	56 029	27 650	17 313	1 162
06	Einrichtungen f. d. gesamte Verwaltung	1 679 137	1 268 837	231 101	44 505	96 746	520	32 870	4 558
08	Einrichtungen f.Verwaltungsangehörige	452 794	248 419	43 682	62 774	33 336	156	36 841	27 586
1	öffentliche Sicherheit und Ordnung	8 444 127	6 106 408	721 085	622 980	586 247	125 849	269 533	12 025
10	Polizei	148 030	37 823	5 129	78 100	14 205	1	12 763	9
11	öffentliche Ordnung	4 775 859	3 628 534	544 586	139 333	358 892	4 678	96 541	3 315
12	Umweltschutzamt	499 130	383 633	56 971	12 232	35 645	1 157	9 118	374
13	Feuerschutz	2 347 000	1 561 655	71 176	342 743	122 483	117 042	124 447	7 454
14	Katastrophenschutz	90 260	66 793	7 863	4 754	7 667	284	2 770	129
15	Verteidigungslasten-Verwaltung	9 557	7 149	1 028	509	681	-	188	2
16	Rettungsdienst	574 291	420 821	34 352	45 309	46 674	2 687	23 706	742
2	Schulen 1)	6 577 244	5 056 144	883 405	245 150	283 815	6 668	95 386	6 676
20	Schulverwaltung	783 818	588 106	79 806	31 746	61 042	2 723	19 705	690
21	Grund- und Hauptschulen	2 011 415	1 598 995	328 417	6 400	70 270	1 609	3 403	2 321
22	Realschulen	505 174	389 706	67 265	21 259	18 177	502	7 847	518
23	Gymnasien	752 680	558 889	86 703	56 507	30 493	14	19 537	437
24	Berufsschulen u.dgl.	940 620	685 910	94 733	88 432	41 937	-22	29 108	522
25	Fachschulen u.dgl.	144 464	107 132	11 929	13 485	7 311	-	4 536	71
26	Fachoberschulen u.dgl.	67 527	47 363	2 516	12 533	1 468	-	3 633	14
27	Sonderschulen	526 664	417 517	80 935	1 213	22 580	57	3 150	1 152
28	Gesamtschulen	540 857	421 133	85 237	10 034	20 512	252	3 141	548
29	Sonstiges	304 025	241 393	45 804	3 541	10 025	1 533	1 326	403
290	Schülerbeförderung	18 693	15 110	2 330	214	901	31	102	5
292	übrige schulische Aufgaben	285 332	226 283	43 474	3 327	9 124	1 502	1 224	398
3	Wissenschaft,Forschung,Kulturpflege	4 783 996	3 862 751	644 140	62 058	166 278	11 669	28 920	8 180
30	Verwaltung kultureller Angelegenheiten	296 597	229 394	34 448	9 050	17 947	340	5 115	303
31	Wissenschaft,Forschung	147 499	111 761	17 354	7 200	7 499	135	2 990	560
310	Wissenschaftl. Museen u. Sammlungen .	94 890	73 340	12 531	2 158	5 258	128	1 236	179
311	Wissenschaftl. Bibliotheken	35 371	25 890	2 908	3 868	1 226	2	1 184	293
312	Sonstige Wissenschaft u. Forschung ..	17 238	12 531	1 855	1 174	1 015	5	570	88
32	Museen, Sammlungen, Ausstellungen	695 096	549 775	95 309	14 729	26 669	1 403	6 327	884
33	Theater, Konzerte, Musikpflege	1 851 429	1 509 003	266 149	12 552	54 715	399	4 457	4 154
34	Sonstige Kunstpflege	20 087	16 545	2 734	158	532	25	77	16
35	Volkshochschulen	1 383 926	1 133 439	178 579	15 833	42 024	5 202	6 886	1 963
350	Volkshochschulen	569 910	488 688	50 420	6 862	15 744	3 059	3 682	1 455
352	Öffentliche Buchereien	781 185	618 161	123 675	8 502	25 154	2 129	3 061	503
355	Sonstige Volksbildung	32 831	26 590	4 484	469	1 126	14	143	5
36	Naturschutz und Heimatpflege u.ä.	387 513	311 293	49 349	2 536	16 876	4 092	3 067	300
360	Naturschutz und Landschaftspflege	262 397	212 067	32 870	1 476	12 141	1 511	2 181	151
366	Heimatpflege	125 116	99 226	16 479	1 060	4 735	2 581	886	149
37	Kirchen	1 849	1 541	218	-	16	73	1	-
4	Soziale Sicherung	15 653 424	12 184 894	2 184 097	323 397	750 070	14 326	183 392	13 248
40	Verwaltung d.soz.Angelegenheiten	5 956 121	4 439 686	617 720	270 069	464 003	3 809	156 488	4 346
400	Allg. Sozialverwaltung (o.407-409) ..	3 887 116	2 876 568	377 633	199 244	317 424	3 148	111 136	1 963
407	Verwaltung der Jugendhilfe	1 868 200	1 418 355	221 764	55 813	130 802	661	38 574	2 231
408	Versicherungsamt	75 793	55 038	7 301	5 654	5 222	-	2 464	54
409	Lastenausgleichsverwaltung	125 012	89 665	11 022	9 358	10 555	-	4 314	98
41	Sozialhilfe nach dem BSHG	7 100	5 590	1 035	14	420	-	41	-
410	Hilfe zum Lebensunterhalt	6 377	5 040	955	14	329	-	39	-
411	Hilfe zur Pflege	217	164	11	-	42	-	-	-
412	Eingliederungshilfe f. Behinderte ...	132	95	-	-	36	-	1	-
413	Krankenhilfe u.ä.	130	92	33	-	5	-	-	-
414	Sonst.Hilfe in besonderen Lebenslagen	244	199	36	-	8	-	1	-
42	Durchf.d.Asylbewerberleistungsgesetzes	-	-	-	-	-	-	-	-
43	Soz.Einricht.(o.Einricht.d.Jugendhil.)	592 284	468 988	86 411	9 427	22 140	780	3 563	975
431	Soz.Einricht.f.Ältere (o.Pflegeein.)	71 138	57 692	10 144	270	2 510	166	262	94
432	Soz.Einricht.f.pflegebedürftige Älte.	105 607	84 615	16 457	75	3 594	311	216	339
433	Soz.Einricht.f.Behinderte	66 194	53 006	10 229	101	2 279	5	358	216
435	Soz.Einricht.f.Wohnungslose	76 090	58 765	10 908	2 624	2 822	52	826	93
436	Soz.Einricht.f.Aussiedler u.Ausländer	211 002	164 290	30 035	5 636	9 010	201	1 644	126
439	Andere soziale Einrichtungen	62 253	50 620	8 638	661	1 925	45	257	107
44	Kriegsopferfürsorge u.ä. Massnahmen ..	295	237	11	-	28	-	5	14
45	Jugendhilfe nach dem KJHG	550 063	424 537	69 902	18 925	26 759	1 078	8 490	372
451	Jugendarbeit	85 309	68 775	11 707	863	2 942	472	502	48
452	Jugendsozialarbeit u.ä.	44 950	36 235	6 327	555	1 305	229	203	96
453	Förderung d.Erziehung in d.Familie ..	48 005	36 354	6 396	2 094	2 254	9	893	5
454	Förd.v.Kindern in Tageseinrichtungen	19 177	14 464	2 702	641	1 071	-	297	2
455	Hilfe zur Erziehung	186 958	143 742	24 916	5 753	9 431	268	2 735	113
456	Hilfen für junge Volljährige	12 150	9 396	1 600	307	660	31	153	3
457	Adoptionsvermt.,Amtpflegschaft u.ä.	135 398	101 165	13 677	8 556	8 340	-	3 598	62
458	übrige Hilfen	18 116	14 406	2 577	156	756	69	109	43

1) Siehe hierzu "Allgemeine und methodische Erläuterungen".

verbände nach Aufgabenbereichen und Arten 1998

insgesamt

DM

Unterhaltung der Grund- stücke und baulichen Anlagen	Unterhaltung des sonstigen unbeweglichen Vermögens	Geräte,Aus- stattungs-u. Ausrüstungs- gegenstände, sonstige Ge- brauchsgegst.	Mieten und Pachten	Bewirtschaf- tung d.Grund- stücke und baulichen Anlagen	Haltung von Fahrzeugen	Besondere Aufwendungen für Bedienstete	Weitere Verwaltungs- u. Betriebs- ausgaben	Steuern,Ver- sicherungen, Schadens- fälle	G1. Nr.
9	10	11	12	13	14	15	16	17	
343 898	-	298 039	919 766	769 894	62 080	271 797	783 084	700 074	0
16 793	-	5 987	23 761	16 691	8 730	4 606	148 018	11 834	00
618	-	1 103	5 931	2 968	78	1 123	1 018	476	01
160 741	-	92 402	339 384	347 600	28 650	153 828	219 559	551 494	02
25 692	-	17 583	68 289	62 131	3 328	7 403	75 070	38 634	03
3 205	-	5 522	21 296	21 717	129	3 030	72 794	911	05
134 639	-	173 445	453 714	313 514	21 000	28 574	231 964	80 897	06
2 210	-	1 997	7 391	5 273	165	73 233	34 661	15 828	08
117 459	26 803	194 613	185 987	246 556	196 219	156 866	744 403	56 649	1
259	1	277	1 113	521	166	284	1 321	111	10
17 871	8 308	28 494	131 748	57 272	7 626	10 932	284 809	7 726	11
2 648	6 077	3 210	13 738	4 116	978	1 112	68 675	1 029	12
88 650	11 499	147 150	29 328	172 658	159 129	130 338	79 014	45 337	13
3 992	755	3 125	3 658	3 759	3 447	842	6 790	564	14
58	-	21	340	82	21	5	363	12	15
3 981	163	12 336	6 062	8 148	24 852	13 353	303 431	1 870	16
1 593 313	30 637	324 105	534 759	3 677 135	10 092	6 394	4 130 422	499 912	2
45 087	267	10 009	30 232	56 441	707	1 401	27 211	27 205	20
650 392	14 711	115 172	152 860	1 458 881	1 883	984	684 362	104 203	21
163 939	4 507	35 275	40 696	402 189	218	320	219 980	24 962	22
224 375	5 306	39 812	77 844	559 638	374	340	310 113	29 989	23
185 652	1 598	54 345	69 904	441 644	660	451	240 451	25 110	24
10 126	213	2 959	7 522	16 424	278	116	16 001	1 490	25
4 960	16	1 280	8 203	10 605	14	11	10 760	519	26
92 455	1 607	19 782	49 415	236 556	1 630	929	241 144	5 720	27
194 721	1 486	31 028	81 636	452 333	691	143	180 559	17 823	28
21 606	926	14 443	16 447	42 424	3 637	1 699	2 199 841	262 891	29
1 094	9	83	289	1 137	2 563	22	2 115 264	874	290
20 512	917	14 360	16 158	41 287	1 074	1 677	84 577	262 017	292
176 090	38 891	72 992	232 261	325 574	7 574	10 112	976 929	40 855	3
5 803	-	2 360	10 092	18 458	319	435	66 221	2 054	30
8 863	19	2 404	7 478	22 112	306	75	43 078	2 435	31
7 625	19	1 951	4 121	17 976	270	44	32 678	1 606	310
656	-	1 344	1 635	2 384	9	22	4 180	716	311
582	-	109	1 722	1 752	27	9	6 220	113	312
47 875	3 063	14 162	30 888	100 549	1 732	664	121 021	13 059	32
45 239	586	20 311	67 496	69 943	1 333	2 265	353 317	14 620	33
3 366	66	631	5 230	7 193	34	19	26 123	681	34
27 561	147	23 730	102 646	77 834	2 328	6 087	214 663	2 946	35
8 189	5	6 223	34 299	22 665	300	5 198	84 998	856	350
15 212	136	16 545	63 922	47 553	2 003	859	117 183	1 976	352
4 160	6	962	4 425	7 616	25	30	12 482	114	355
30 379	34 733	9 118	8 284	28 098	1 522	530	151 345	4 917	36
13 901	23 262	5 576	4 040	13 171	1 211	456	79 051	1 585	360
16 478	11 471	3 542	4 244	14 927	311	74	72 294	3 332	366
7 004	277	276	147	1 387	-	37	1 161	143	37
368 276	54 849	121 312	761 952	926 094	11 605	25 986	664 127	40 012	4
22 184	-	19 145	131 150	48 868	2 771	12 621	48 592	9 344	40
17 693	-	13 086	92 477	32 034	1 464	7 248	37 936	5 410	400
4 175	-	5 649	33 660	14 590	1 117	5 283	9 950	2 879	407
64	-	122	766	1 050	171	53	240	986	408
252	-	288	4 247	1 194	19	37	466	69	409
-	-	85	307	446	-	-	1 728	2	41
-	-	50	307	437	-	-	1 727	2	410
-	-	-	-	9	-	-	-	-	411
-	-	-	-	-	-	-	-	-	412
-	-	35	-	-	-	-	-	-	413
-	-	-	-	-	-	-	-	-	414
99 472	140	21 478	464 191	359 729	2 812	1 229	154 350	4 352	42
7 699	26	1 442	23 367	17 855	237	68	25 152	800	43
4 327	28	1 269	1 535	8 837	1 084	444	13 476	557	431
1 976	-	812	1 880	4 143	132	183	13 464	55	432
28 866	86	1 850	95 792	60 950	286	54	17 325	584	433
52 667	-	15 273	337 704	259 773	770	267	76 713	2 066	435
3 937	-	832	3 913	8 171	303	213	8 220	290	436
-	-	1	8	13	-	-	17	45	439
905	-	2 172	7 890	4 592	869	2 236	37 989	1 126	44
474	-	1 113	894	1 788	476	339	25 594	393	45
170	-	522	1 027	612	168	176	5 833	247	451
20	-	48	585	248	2	59	366	24	452
51	-	30	417	153	16	8	787	31	453
91	-	248	3 083	1 074	66	218	1 625	269	454
48	-	75	188	178	98	20	2 174	17	455
1	-	118	1 374	358	40	90	383	95	456
50	-	18	322	181	3	1 326	1 227	50	457
									458

Gl. Nr.	Aufgabenbereich	Geschäfts- aus- gaben	Weitere allgemeine sächliche Ausgaben	Erstattung von Ausgaben d. Verwaltungshaushalts		Kalkulatorische Kosten		
				an öffentl. Bereich	an sonstige Bereiche	Abschrei- bungen	Verzinsung des Anlage- kapitals	Kalkulator- ische Rück- stellungen
		18	19	20	21	22	23	24
0	Allgemeine Verwaltung	1 710 987	248 971	506 142	547 972	91 314	64 844	-
00	Gemeindeorgane	163 739	57 051	19 107	84 485	860	3 558	-
01	Rechnungsprüfung	11 286	100	2 009	7 892	189	132	-
02	Hauptverwaltung	752 376	167 475	141 255	164 492	6 295	9 595	-
03	Finanzverwaltung	241 626	9 020	76 649	117 136	2 436	5 229	-
05	Besondere Dienststellen d. allg. Verw.	85 087	4 254	14 262	35 556	849	4 359	-
06	Einrichtungen f. d. gesamte Verwaltung	443 512	8 115	247 885	125 273	79 730	40 259	-
08	Einrichtungen f. Verwaltungsangehörige	13 361	2 956	4 975	13 138	955	1 712	-
1	Öffentliche Sicherheit und Ordnung	539 622	28 863	299 446	863 640	119 568	94 097	104
10	Polizei	3 304	31	88 632	5	-	-	-
11	Öffentliche Ordnung	427 934	10 806	88 406	226 329	5 101	7 340	98
12	Umweltschutzamt	33 996	2 430	2 648	23 237	756	327	-
13	Feuerschutz	52 543	14 609	22 677	92 956	73 205	68 612	6
14	Katastrophenschutz	3 951	467	584	4 535	519	546	-
15	Verteidigungslasten-Verwaltung	249	13	-	177	-	-	-
16	Rettungsdienst	17 645	507	96 499	516 401	39 987	17 272	-
2	Schulen 1)	265 858	19 829	1 105 602	692 958	144 570	168 657	1 111
20	Schulverwaltung	30 628	2 770	44 953	46 382	563	69	-
21	Grund- und Hauptschulen	97 343	5 014	207 780	244 283	51 314	62 364	-
22	Realschulen	23 089	1 915	143 594	57 088	10 710	12 971	-
23	Gymnasien	29 389	1 307	169 315	81 368	20 575	29 562	-
24	Berufsschulen u.dgl.	35 145	3 766	263 999	92 378	33 296	36 923	258
25	Fachschulen u.dgl.	2 295	80	12 318	10 078	3 297	2 829	109
26	Fachoberschulen u.dgl.	1 412	1	15 654	3 997	410	536	-
27	Sonderschulen	15 602	1 809	58 699	48 415	10 000	8 095	33
28	Gesamtschulen	23 457	675	73 913	45 869	5 353	6 090	-
29	Sonstiges	7 488	2 492	115 377	63 100	9 052	9 218	711
290	Schülerbeförderung	565	103	89 830	35 620	1 330	66	642
292	Übrige schulische Aufgaben	6 933	2 389	25 547	27 480	7 722	9 152	69
3	Wissenschaft, Forschung, Kulturpflege	204 100	55 475	42 577	355 444	91 349	115 747	-
30	Verwaltung kultureller Angelegenheiten	15 074	3 914	13 799	27 569	998	1 334	-
31	Wissenschaft, Forschung	6 999	1 504	1 391	7 384	136	255	-
310	Wissenschaftl. Museen u. Sammlungen	4 915	555	28	3 520	-	-	-
311	Wissenschaftl. Bibliotheken	982	201	-	2 438	64	237	-
312	Sonstige Wissenschaft u. Forschung	1 102	748	1 363	1 426	72	18	-
32	Museen, Sammlungen, Ausstellungen	33 987	3 309	4 587	43 021	15 976	27 313	-
33	Theater, Konzerte, Musikpflege	48 125	20 164	8 402	124 058	49 930	48 079	-
34	Sonstige Kunstpflege	2 376	939	65	2 993	1 629	3 956	-
35	Volksbildung	69 055	11 831	11 190	74 176	18 666	24 220	-
350	Volkhochschulen	39 368	8 607	5 531	35 893	8 103	9 268	-
352	Öffentliche Büchereien	27 462	1 866	5 494	34 801	8 889	12 293	-
355	Sonstige Volksbildung	2 225	1 358	165	3 482	1 674	2 659	-
36	Naturschutz und Heimatpflege u.ä.	28 339	13 636	3 105	74 327	4 012	10 588	-
360	Naturschutz und Landschaftspflege	16 431	6 367	1 364	50 508	1 986	3 306	-
366	Heimatpflege	11 908	7 269	1 741	23 819	2 026	7 282	-
37	Kirchen	145	178	38	1 916	2	2	-
4	Soziale Sicherung	256 653	50 270	6 627 843	958 563	204 150	310 486	559
40	Verwaltung d. soz. Angelegenheiten	172 635	4 227	675 693	292 564	1 557	3 899	-
400	Allg. Sozialverwaltung (o. 407-409) ..	109 125	1 884	626 743	237 302	1 217	1 212	-
407	Verwaltung der Jugendhilfe	59 436	2 338	22 711	46 532	232	2 678	-
408	Versicherungsamt	1 487	2	1 290	1 556	-	-	-
409	Lastenausgleichsverwaltung	2 587	3	24 949	7 174	108	9	-
41	Sozialhilfe nach dem BSHG	186	246	4 670 600	15 257	-	-	-
410	Hilfe zum Lebensunterhalt	169	168	2 853 447	14 603	-	-	-
411	Hilfe zur Pflege	14	74	227 267	104	-	-	-
412	Eingliederungshilfe f. Behinderte ...	-	-	404 078	516	-	-	-
413	Krankenhilfe u.ä.	3	-	99 891	-	-	-	-
414	Sonst. Hilfe in besonderen Lebenslagen ..	-	4	1 085 917	34	-	-	-
42	Durchf. d. Asylbewerberleistungsgesetzes ..	-	-	612 915	2 473	-	-	-
43	Soz. Einricht. (o. Einricht. d. Jugendhil.) ..	17 206	6 745	18 898	161 073	65 997	79 340	513
431	Soz. Einricht. f. Ältere (o. Pflegeein.) ..	2 204	660	1 179	17 360	8 096	14 575	-
432	Soz. Einricht. f. pflegebedürftige Älte.	1 677	4 376	8 056	6 974	14 171	14 507	513
433	Soz. Einricht. f. Behinderte	750	182	1 160	4 147	994	938	-
435	Soz. Einricht. f. Wohnungslose	2 628	92	1 489	23 882	9 068	17 946	-
436	Soz. Einricht. f. Aussiedler u. Ausländer ..	8 626	1 283	6 669	102 239	32 616	29 848	-
439	Andere soziale Einrichtungen	1 321	152	345	6 471	1 052	1 526	-
44	Kriegsopferfürsorge u.ä. Massnahmen ..	6	-	107 383	-	-	-	-
45	Jugendhilfe nach dem KJHG	11 656	1 941	377 258	30 555	-	-	-
451	Jugendarbeit	2 504	1 262	1 293	3 292	-	-	-
452	Jugendsozialarbeit u.ä.	752	257	16 848	1 500	-	-	-
453	Förderung d. Erziehung in d. Familie ..	881	2	423	1 553	-	-	-
454	Förd. v. Kindern in Tageseinrichtungen ..	267	27	14 339	15 303	-	-	-
455	Hilfe zur Erziehung	4 719	139	310 882	5 537	-	-	-
456	Hilfen für junge Volljährige	271	54	13 439	743	-	-	-
457	Adoptionsvermit., Amtspflegschaft u.ä.	1 639	162	269	2 466	-	-	-
458	Übrige Hilfen	623	38	19 765	161	-	-	-

1) Siehe hierzu "Allgemeine und methodische Erläuterungen".

verbände nach Aufgabenbereichen und Arten 1998

insgesamt

DM

Zuw.u.sonst.Zusch.f.lfd. Zwecke, allg. Zuw.u.Umlagen		Schuldendiensthilfen		Leistungen der Sozial- und Jugendhilfe		Leistungen a. Kriegsop., Asylbew. u. sonstige soziale Leistungen	Sonstige Ausgaben des Ver- waltungs- haushalts	Abzüglich Zahlungen von Gemeinden/ Gv.	Ausgaben des Verwaltungs- haushalts	Gl. Nr.
an öffentl. Bereich	an sonstige Bereiche	an öffentl. Bereich	an sonstige Bereiche	ausserh.v. Einrich- tungen	in Ein- richtungen	31	32	33	34	
25	26	27	28	29	30	31	32	33	34	
161 003	171 272	906	990	-	-	-	85 576	503 399	24 728 965	0
1 530	36 149	-	-	-	-	-	-	6 153	3 357 737	00
229	165	-	-	-	-	-	-	7 825	630 790	01
44 779	72 073	238	322	-	-	-	2 854	159 993	9 987 142	02
9 252	13 258	559	-	-	-	-	82 278	107 686	5 099 879	03
845	13 258	-	-	-	-	-	83	13 063	1 027 914	05
104 138	30 900	109	668	-	-	-	356	204 329	3 992 900	06
230	5 469	-	-	-	-	-	5	3 750	632 603	08
44 815	138 325	101	252	-	-	-	13 773	136 482	12 375 806	1
-	17	-	-	-	-	-	-	358	243 714	10
8 996	31 878	70	60	-	-	-	1 128	35 604	6 103 187	11
2 586	26 300	-	-	-	-	-	226	2 008	631 211	12
19 923	44 525	31	12	-	-	-	1 741	54 315	3 546 628	13
916	2 847	-	-	-	-	-	5	1 206	130 356	14
3	-	-	-	-	-	-	-	-	10 901	15
12 391	32 758	-	180	-	-	-	10 673	42 991	1 649 809	16
1 039 431	172 964	14 592	2 816	-	-	-	2 886	1 339 070	19 676 217	2
28 723	23 774	7 473	-	-	-	-	1 009	42 108	1 126 614	20
573 460	19 621	2 358	35	-	-	-	862	238 307	6 220 990	21
38 937	9 065	1 238	92	-	-	-	19	148 219	1 547 759	22
39 974	28 508	1 036	391	-	-	-	76	183 519	2 218 453	23
44 089	12 557	34	140	-	-	-	316	261 623	2 221 713	24
5 226	929	-	108	-	-	-	-	17 328	219 534	25
719	32	-	-	-	-	-	-	17 753	108 903	26
31 822	31 133	831	1 854	-	-	-	41	66 763	1 317 473	27
206 705	12 134	1 332	139	-	-	-	367	246 646	1 630 665	28
69 776	35 211	290	57	-	-	-	196	116 804	3 064 113	29
49 837	8 911	-	-	-	-	-	187	82 447	2 244 672	290
19 939	26 300	290	57	-	-	-	9	34 357	819 441	292
519 471	2 105 659	245	1 181	-	-	-	4 055	90 242	10 070 335	3
11 834	236 133	-	-	-	-	-	2 129	3 032	712 091	30
38 437	53 226	-	-	-	-	-	17	677	342 941	31
1 406	12 664	-	-	-	-	-	-	415	182 853	310
933	1 167	-	-	-	-	-	-	68	52 271	311
36 098	39 395	-	-	-	-	-	17	194	107 817	312
17 116	100 154	73	165	-	-	-	201	10 938	1 263 073	32
377 554	1 261 668	-	219	-	-	-	266	42 633	4 322 371	33
1 070	118 629	-	1	-	-	-	59	1 110	194 037	34
44 577	198 562	-	485	-	-	-	706	27 321	2 268 015	35
36 349	145 578	-	319	-	-	-	213	11 424	1 010 448	350
7 429	23 730	-	15	-	-	-	116	14 966	1 153 703	352
799	29 254	-	151	-	-	-	377	931	103 864	355
28 874	122 023	172	168	-	-	-	659	4 333	938 009	36
4 133	62 851	142	20	-	-	-	639	2 542	549 855	360
24 741	59 172	30	148	-	-	-	20	1 791	388 154	366
9	15 264	-	143	-	-	-	18	198	29 798	37
1 528 473	9 778 990	2 444	13 271	22 200 509	23 030 993	5 881 570	4 014	7 025 234	82 451 191	4
55 822	58 894	1 571	1 838	-	-	-	1 221	397 651	7 123 066	40
16 317	53 895	1 571	1 837	-	-	-	1 028	306 483	4 840 112	400
39 237	4 906	-	1	-	-	-	193	64 208	2 059 559	407
-	-	-	-	-	-	-	-	676	82 904	408
268	93	-	-	-	-	-	-	26 284	140 491	409
3 651	39 767	-	-	19 463 449	18 363 820	-	-	4 243 784	38 322 860	41
2 440	15 836	-	-	17 087 894	723 336	-	-	3 300 867	17 405 926	410
724	518	-	-	509 508	4 377 506	-	-	233 042	4 882 899	411
440	15 412	-	-	665 658	12 034 608	-	-	267 529	12 853 315	412
46	-	-	-	898 812	831 001	-	-	263 657	1 566 281	413
1	8 001	-	-	301 577	397 369	-	-	178 689	1 614 459	414
384	3 538	-	-	-	-	3 393 623	-	553 526	3 459 407	42
9 275	532 195	157	953	-	-	-	1 321	96 764	2 496 946	43
492	28 389	47	366	-	-	-	134	2 833	218 453	431
5 464	322 376	24	356	-	-	-	83	19 807	495 934	432
1 488	9 351	-	231	-	-	-	59	38 007	70 132	433
192	16 054	-	-	-	-	-	120	5 724	347 630	435
872	41 575	86	-	-	-	-	918	24 256	1 156 711	436
767	114 450	-	-	-	-	-	7	6 137	208 086	439
339 610	90	-	26	-	-	1 281 377	-	46 852	1 682 019	44
66 995	703 332	-	-	2 737 060	4 667 173	-	-	546 111	8 657 701	45
11 224	223 998	-	-	114 050	4 658	-	-	13 944	464 717	451
769	79 159	-	-	44 693	11 154	-	-	3 029	205 808	452
220	15 761	-	-	45 252	45 897	-	-	1 890	157 456	453
33 424	170 909	-	-	329 818	227 274	-	-	35 215	776 816	454
18 930	99 604	-	-	1 844 176	3 604 836	-	-	426 573	5 655 882	455
472	4 138	-	-	320 138	750 883	-	-	57 490	1 047 536	456
13	16 291	-	-	10 482	2 428	-	-	1 859	169 748	457
1 943	93 472	-	-	28 451	20 043	-	-	6 111	179 678	458

Gl. Nr.	Aufgabenbereich	Gewährung von Darlehen		Erwerb v. Beteiligungen, Kapitaleinlagen	Erwerb von Grundstücken	Erwerb v. bewegl. Sachen d. Anlagevermögens	Bau-mass-nahmen	Zuweisungen u. Zusch. fuer Investitionen	
		an oeffentl. Bereich	an sonstige Bereiche					an oeffentl. Bereich	an sonstige Bereiche
		35	36	37	38	39	40	41	42
0	Allgemeine Verwaltung	1 536	10 038	31 408	156 453	793 048	1 089 865	43 870	32 771
00	Gemeindeorgane	-	-	801	146	13 036	10 031	212	1 255
01	Rechnungsprüfung	-	-	-	-	1 381	15	-	-
02	Hauptverwaltung	1 536	5 397	19 513	37 217	253 904	594 322	29 809	24 546
03	Finanzverwaltung	-	3 233	9 928	64 104	23 704	38 517	5 659	2 423
05	Besondere Dienststellen d. allg. Verw.	-	-	-	343	7 489	5 404	2 251	4 005
06	Einrichtungen f. d. gesamte Verwaltung	-	79	1 166	54 624	485 296	439 941	5 929	274
08	Einrichtungen f. Verwaltungsangehörige	-	1 329	-	19	2 238	1 635	10	268
1	öffentliche Sicherheit und Ordnung	40	4 244	614	34 266	889 227	953 234	81 019	42 646
10	Polizei	-	-	-	-	569	35	-	-
11	Öffentliche Ordnung	-	3 782	13	2 273	58 526	54 431	534	13 639
12	Umweltschutzamt	-	-	-	2 119	5 545	40 515	864	10 306
13	Feuerschutz	40	47	571	27 015	746 383	825 937	77 017	10 343
14	Katastrophenschutz	-	-	-	338	13 589	9 407	140	1 532
15	Verteidigungslasten-Verwaltung	-	-	-	-	53	-	-	-
16	Rettungsdienst	-	405	28	2 521	64 562	22 909	2 464	6 826
2	Schulen 1)	66 024	5 935	4 353	187 709	874 408	6 184 557	377 651	50 912
20	Schulverwaltung	57 580	-	-	702	29 115	108 078	226 987	293
21	Grund- und Hauptschulen	6 144	3 220	2 116	46 453	218 317	2 431 967	72 742	2 441
22	Realschulen	-	4	489	13 164	86 901	575 925	12 484	5 316
23	Gymnasien	-	-	1 063	26 504	108 099	942 178	12 105	9 327
24	Berufsschulen u. dgl.	-	-	-	82 126	240 842	889 282	9 977	942
25	Fachschulen u. dgl.	-	-	-	108	7 822	21 031	27	1 282
26	Fachoberschulen u. dgl.	-	-	-	62	4 610	20 933	3 887	-
27	Sonderschulen	-	2 689	-	12 459	51 856	425 705	7 080	15 435
28	Gesamtschulen	900	6	-	5 489	103 839	714 075	31 774	9 170
29	Sonstiges	1 400	16	685	642	23 007	55 383	588	6 706
290	Schulerbeförderung	-	16	316	20	1 772	6 365	215	1 850
292	Übrige schulische Aufgaben	1 400	-	369	622	21 235	49 018	373	4 856
3	Wissenschaft, Forschung, Kulturpflege	1 600	3 209	52 831	133 202	218 532	1 088 512	50 282	240 452
30	Verwaltung kultureller Angelegenheiten	-	785	35 218	870	9 348	47 660	589	12 215
31	Wissenschaft, Forschung	-	14	36	3 377	16 840	69 091	6 389	5 832
310	Wissenschaftl. Museen u. Sammlungen	-	-	30	251	9 504	46 967	3 535	447
311	Wissenschaftl. Bibliotheken	-	-	-	-	4 945	3 941	59	320
312	Sonstige Wissenschaft u. Forschung	-	14	6	3 126	2 391	18 183	2 795	5 065
32	Museen, Sammlungen, Ausstellungen	-	189	9 522	3 255	68 211	275 555	10 115	13 961
33	Theater, Konzerte, Musikpflege	200	459	7 173	51 694	31 253	227 486	6 512	49 161
34	Sonstige Kunstpflege	-	2	75	3 155	4 847	26 708	249	14 168
35	Volksbildung	-	316	253	21 277	74 018	79 328	2 838	7 971
350	Volkshochschulen	-	310	-	-	14 690	23 474	813	2 545
352	Öffentliche Buchereien	-	-	-	21 189	56 601	48 792	2 019	1 772
355	Sonstige Volksbildung	-	6	259	88	2 727	7 062	6	3 654
36	Naturschutz und Heimatpflege u.ä.	1 400	1 264	463	49 378	13 399	332 155	21 520	79 441
360	Naturschutz und Landschaftspflege	-	326	133	33 462	6 762	177 823	12 360	53 890
366	Heimatpflege	1 400	938	330	15 916	6 637	154 532	9 160	25 551
37	Kirchen	-	180	85	196	616	30 529	2 070	57 703
4	Soziale Sicherung	581	126 884	13 510	77 787	180 788	1 417 491	117 748	924 061
40	Verwaltung d. soz. Angelegenheiten	-	1 368	231	27	33 665	39 119	1 157	20 622
400	Allg. Sozialverwaltung (o. 407-409)	-	1 368	231	25	23 598	33 003	671	19 390
407	Verwaltung der Jugendhilfe	-	-	-	2	9 759	5 934	486	1 232
408	Versicherungsamt	-	-	-	-	147	-	-	-
409	Lastenausgleichsverwaltung	-	-	-	-	161	182	-	-
41	Sozialhilfe nach dem BSHG	-	-	-	-	-	-	-	-
410	Hilfe zum Lebensunterhalt	-	-	-	-	-	-	-	-
411	Hilfe zur Pflege	-	-	-	-	-	-	-	-
412	Eingliederungshilfe f. Behinderte	-	-	-	-	-	-	-	-
413	Krankenhilfe u.ä.	-	-	-	-	-	-	-	-
414	Sonst. Hilfe in besonderen Lebenslagen	-	-	-	-	-	-	-	-
42	Durchf. d. Asylbewerberleistungsgesetzes	-	-	-	-	-	-	-	-
43	Soz. Einricht. f. Ältere (o. Pflegeeinr.)	508	4 135	12 106	23 431	13 564	211 119	20 937	111 290
431	Soz. Einricht. f. pflegebedürftige Ältere	508	1 832	3 545	6 653	2 940	72 029	4 372	34 656
432	Soz. Einricht. f. pflegebedürftige Ältere	-	715	6 863	4 244	3 118	80 286	11 641	49 160
433	Soz. Einricht. f. Behinderte	-	1 033	1 000	4 198	1 709	4 329	604	17 133
435	Soz. Einricht. f. Wohnungslose	-	12	-	1 396	1 192	19 728	-	1 291
436	Soz. Einricht. f. Aussiedler u. Ausländer	-	488	50	6 443	3 740	22 577	4 288	1 752
439	Andere soziale Einrichtungen	-	55	648	497	865	12 170	32	7 298
44	Kriegsopferfürsorge u.ä. Massnahmen	-	48 518	-	-	2	-	2 340	87 859
45	Jugendhilfe nach dem KJHG	-	162	-	-	4 915	-	1 806	19 439
451	Jugendarbeit	-	152	-	-	1 522	-	654	5 301
452	Jugendsozialarbeit u.ä.	-	-	-	-	2 692	-	10	2 547
453	Förderung d. Erziehung in d. Familie	-	-	-	-	81	-	-	-
454	Förd. v. Kindern in Tageseinrichtungen	-	-	-	-	116	-	933	5 304
455	Hilfe zur Erziehung	-	-	-	-	291	-	-	148
456	Hilfen für junge Volljährige	-	-	-	-	119	-	-	467
457	Adoptionsvermit., Amtspflegschaft u.ä.	-	10	-	-	89	-	-	288
458	Übrige Hilfen	-	-	-	-	5	-	209	5 384

1) Siehe hierzu "Allgemeine und methodische Erläuterungen".

verbände nach Aufgabenbereichen und Arten 1998

insgesamt

DM

Sonstige Ausgaben des Vermögens- haushalts	Abzüglich Zahlungen von Gemeinden/ Gv.	Ausgaben des Vermögens- haushalts	Ausgaben d. Verwaltungs- u. Ver- mögens- haushalts zusammen	Abzüglich Haushalts- technische Verrech- nungen	Bereinigte Aus- gaben	Abzüglich Zahlungen von anderen Ebenen	Netto- Aus- gaben	Nachrichtlich: Brutto- aus- gaben	G1. Nr.
43	44	45	46	47	48	49	50	51	
-	18 739	2 140 250	26 869 215	621 749	26 247 466	1 100 065	25 147 401	27 391 353	0
-	382	25 099	3 382 836	76 217	3 306 619	15 879	3 290 740	3 389 371	00
-	-	1 396	632 186	7 982	624 204	4 311	619 893	640 011	01
-	8 298	963 946	10 951 088	159 726	10 791 362	654 247	10 137 115	11 119 379	02
-	4 839	142 729	5 242 608	110 325	5 132 283	140 956	4 991 327	5 355 133	03
-	23	19 469	1 047 383	38 000	1 009 383	127 176	882 207	1 060 469	05
-	5 153	982 156	4 975 056	218 442	4 756 614	147 294	4 609 320	5 185 138	06
-	44	5 455	638 058	11 057	627 001	10 202	616 799	641 852	08
-	83 557	1 921 733	14 297 539	645 265	13 652 274	961 705	12 690 569	14 517 578	1
-	-	604	244 318	-	244 318	8 868	235 450	244 676	10
-	786	132 422	6 235 609	209 822	6 025 787	190 036	5 835 751	6 271 999	11
-	179	59 170	750 381	20 770	729 611	91 366	638 245	752 568	12
-	81 371	1 805 982	5 152 610	218 462	4 934 148	588 174	4 345 974	5 288 296	13
-	369	24 639	154 995	5 253	149 742	11 630	138 112	156 570	14
-	-	53	10 954	177	10 777	11 545	-768	10 954	15
-	852	98 863	1 748 672	190 781	1 557 891	60 086	1 497 805	1 792 515	16
-	429 948	7 321 601	26 997 818	906 588	26 091 230	4 827 796	21 263 434	28 766 836	2
-	179 628	249 127	1 369 741	42 558	1 327 183	121 224	1 205 959	1 591 477	20
-	84 617	2 698 783	8 919 773	341 452	8 578 321	969 657	7 608 664	9 242 697	21
-	17 160	677 123	2 224 882	77 986	2 146 896	379 949	1 766 947	2 390 261	22
-	19 273	1 080 003	3 298 456	123 900	3 174 556	595 171	2 579 385	3 501 248	23
-	21 335	1 201 834	3 423 547	151 249	3 272 298	914 009	2 358 289	3 706 505	24
-	12	30 258	249 792	15 113	234 679	73 504	161 175	267 132	25
-	1 122	28 370	137 273	4 284	132 989	33 804	99 185	156 148	26
-	13 078	502 146	1 819 619	50 449	1 769 170	292 676	1 476 494	1 899 460	27
-	92 016	773 237	2 403 902	49 911	2 353 991	170 352	2 183 639	2 742 564	28
-	1 707	86 720	3 150 833	49 686	3 101 147	1 277 450	1 823 697	2 269 344	29
-	290	10 264	2 254 936	10 221	2 244 715	455 573	1 789 142	2 337 673	290
-	1 417	76 456	895 897	39 465	856 432	821 877	34 555	931 671	292
2 803	26 882	1 764 541	11 834 876	525 457	11 309 419	1 623 211	9 686 208	11 952 000	3
-	444	106 241	818 332	26 644	791 688	46 510	745 178	821 808	30
-	4 505	97 074	440 015	5 907	434 108	72 144	361 964	445 197	31
-	3 606	57 128	239 981	1 857	238 124	41 490	196 634	244 002	310
-	-	9 265	61 536	2 720	58 816	5 692	53 124	61 604	311
-	899	30 681	138 498	1 330	137 168	24 962	112 206	139 591	312
-	3 652	377 156	1 640 229	82 325	1 557 904	191 642	1 366 262	1 654 819	32
-	2 159	371 779	4 694 150	206 501	4 487 649	619 032	3 868 617	4 738 942	33
-	393	48 811	242 848	8 338	234 510	18 559	215 951	244 351	34
-	3 902	182 105	2 450 120	111 858	2 338 262	286 473	2 051 789	2 441 343	35
-	96	41 736	1 052 184	51 212	1 000 972	217 375	783 597	1 063 704	350
-	3 775	126 598	1 280 301	53 171	1 227 130	57 684	1 169 446	1 299 042	352
-	31	13 771	117 635	7 475	110 160	11 414	98 746	118 597	355
-	10 622	488 998	1 426 407	82 272	1 344 135	374 871	969 264	1 441 362	36
-	6 326	278 230	828 085	52 115	775 970	242 180	533 790	836 953	360
-	4 296	210 168	598 322	30 157	568 165	132 691	435 474	604 409	366
2 803	1 205	92 977	122 775	1 612	121 163	13 980	107 183	124 178	37
-	105 730	2 753 120	85 204 311	1 193 738	84 010 573	15 185 428	68 825 145	92 335 275	4
-	4 141	92 048	7 215 114	279 646	6 935 468	713 954	6 221 514	7 616 906	40
-	689	77 597	4 917 709	223 736	4 693 973	609 584	4 084 389	5 224 881	400
-	3 452	13 961	2 073 520	47 375	2 026 145	25 833	2 000 312	2 141 180	407
-	-	147	83 051	1 556	81 495	3	81 492	83 727	408
-	-	343	140 834	6 979	133 855	78 534	55 321	167 118	409
-	-	-	38 322 860	1 291	38 321 569	4 212 185	34 109 384	42 566 644	41
-	-	-	17 405 926	846	17 405 080	796 914	16 608 166	20 706 793	410
-	-	-	4 882 899	7	4 882 892	412 572	4 470 320	5 115 941	411
-	-	-	12 853 315	438	12 852 877	2 773 203	10 079 674	13 120 844	412
-	-	-	1 566 261	-	1 566 261	90 360	1 475 901	1 829 918	413
-	-	-	1 614 459	-	1 614 459	139 136	1 475 323	1 793 938	414
-	-	-	3 459 407	-	3 459 407	2 232 919	1 226 488	4 012 933	42
-	15 601	381 489	2 878 435	213 744	2 664 691	892 423	1 772 268	2 990 800	43
-	9 341	117 194	335 647	28 037	307 610	35 911	271 699	347 821	431
-	4 942	151 085	647 019	34 378	612 641	336 813	275 828	671 768	432
-	415	29 591	99 723	5 403	94 320	32 680	61 640	138 145	433
-	24	23 595	371 225	38 549	332 676	8 920	323 756	376 973	435
-	566	38 772	1 195 483	102 282	1 093 201	424 657	668 544	1 220 305	436
-	313	21 252	229 338	5 095	224 243	53 442	170 801	235 788	439
-	5 477	133 242	1 815 261	-	1 815 261	643 448	1 171 813	1 867 590	44
-	275	26 047	8 683 748	23 859	8 660 889	625 218	8 034 871	9 230 134	45
-	134	7 495	472 212	2 967	469 245	38 880	430 365	486 290	451
-	111	5 138	210 946	772	210 174	30 979	179 195	214 086	452
-	-	81	157 537	1 469	156 068	3 920	152 148	159 427	453
-	25	6 328	783 144	12 810	770 334	77 430	692 904	818 384	454
-	-	439	5 656 321	3 576	5 652 745	382 776	5 269 969	6 082 894	455
-	4	582	1 048 178	694	1 047 484	46 256	1 001 228	1 105 672	456
-	-	387	170 135	1 230	168 905	2 291	166 614	171 994	457
-	1	5 597	185 275	141	185 134	42 686	142 448	191 387	458

Gl. Nr.	Aufgabenbereich	Steuern und steuerähnli. Einn.(netto) Gebühren, zweckgebun- dene Abgaben	Einnahmen aus Verkauf	Mieten und Pachten	Sonstige Verw.-u. Betriebs- einnahmen	Erstattung von Ausgaben des Verwaltungshaushalts			Allgemeine Zuweisungen
		52	53	54	55	von Gemeinden/ Gv.	von and. öffentl. Bereichen	von sonstigen Bereichen	von Gemeinden/ Gv.
0	Allgemeine Verwaltung	428 111	88 545	349 475	452 159	485 025	454 164	2 952 824	17 993
00	Gemeindeorgane	3 175	492	1 863	14 089	5 957	7 897	149 010	196
01	Rechnungsprüfung	30 762	2	1	1 056	7 825	4 240	75 809	
02	Hauptverwaltung	94 260	33 137	136 715	199 624	151 689	198 142	1 011 885	7 924
03	Finanzverwaltung	45 404	594	96 023	72 957	107 026	69 418	657 454	660
05	Besondere Dienststellen d. allg. Verw.	164 571	8 497	1 912	2 342	8 528	106 187	12 567	4 534
06	Einrichtungen f. d. gesamte Verwaltung	84 410	11 649	111 444	150 233	200 894	61 664	970 098	4 035
08	Einrichtungen f. Verwaltungsangehörige	5 529	34 174	1 517	11 858	3 106	6 616	76 001	644
1	öffentliche Sicherheit und Ordnung	3 574 063	12 144	62 305	116 124	111 244	185 210	307 251	25 238
10	Polizei	-	-	117	1 289	358	8 868	95	-
11	Öffentliche Ordnung	1 928 226	8 550	21 539	41 931	27 424	104 385	79 719	8 180
12	Umweltschutzamt	32 761	1 397	1 135	12 947	1 499	13 193	33 348	509
13	Feuerschutz	148 089	2 120	34 859	49 571	40 320	14 165	126 857	13 995
14	Katastrophenschutz	191	7	3 276	629	1 199	1 323	3 909	7
15	Verteidigungslasten-Verwaltung	-	-	-	11	-	8 556	-	-
16	Rettungsdienst	1 464 796	70	1 379	9 752	40 444	34 720	63 323	2 547
2	Schulen 1)	393 812	129 879	361 809	144 388	996 008	136 736	298 775	342 625
20	Schulverwaltung	8 429	1 634	10 267	6 391	20 146	9 387	26 757	21 962
21	Grund- und Hauptschulen	110 003	45 764	204 524	51 747	172 995	15 635	60 051	65 092
22	Realschulen	9 671	5 695	20 505	13 643	128 574	4 657	14 670	19 645
23	Gymnasien	14 813	8 559	32 278	17 316	166 062	6 045	17 258	17 458
24	Berufsschulen u.dgl.	43 635	9 065	38 466	16 215	258 883	13 464	52 897	2 795
25	Fachschulen u.dgl.	10 712	3 501	9 685	2 273	16 010	8 911	6 967	1 318
26	Fachoberschulen u.dgl.	194	119	877	345	17 753	1 454	1 237	-
27	Sonderschulen	44 461	20 557	17 615	7 735	60 359	57 104	12 767	6 404
28	Gesamtschulen	13 223	14 209	14 905	18 884	74 980	3 362	23 819	171 465
29	Sonstiges	138 671	20 776	12 687	9 839	80 246	16 717	82 352	36 548
290	Schülerbeförderung	29 539	56	161	2 346	52 091	8 175	66 749	30 356
292	Übrige schulische Aufgaben	109 132	20 720	12 526	6 893	28 155	8 542	15 603	6 192
3	Wissenschaft, Forschung, Kulturpflege	1 102 271	62 374	142 265	128 010	30 786	43 648	142 778	59 456
30	Verwaltung kultureller Angelegenheiten	16 623	2 409	10 620	4 599	1 117	3 333	29 762	1 915
31	Wissenschaft, Forschung	15 075	6 524	7 541	4 250	323	3 261	6 173	354
310	Wissenschaftl. Museen u. Sammlungen ..	11 022	5 866	2 241	3 289	209	159	3 649	206
311	Wissenschaftl. Bibliotheken	1 466	423	73	228	1	2 322	1 954	67
312	Sonstige Wissenschaft u. Forschung ..	2 587	235	5 227	733	113	780	570	81
32	Museen, Sammlungen, Ausstellungen	77 744	23 472	16 316	11 974	4 720	5 043	12 632	6 218
33	Theater, Konzerte, Musikpflege	577 534	7 961	43 464	66 891	11 248	9 375	57 938	31 385
34	Sonstige Kunstpflege	7 105	1 106	12 891	2 150	160	89	694	950
35	Volksbildung	365 653	5 538	23 630	15 945	11 654	15 281	23 989	15 667
350	Volkschulen	307 025	2 676	8 582	6 951	4 562	12 015	15 000	6 862
352	Öffentliche Buchereien	48 282	2 192	5 265	7 787	6 783	3 057	5 959	8 183
355	Sonstige Volksbildung	10 346	670	9 783	1 207	309	209	3 030	622
36	Naturschutz und Heimatpflege u.ä.	42 511	15 337	27 628	20 455	1 549	7 236	11 244	2 784
360	Naturschutz und Landschaftspflege	18 729	5 932	7 785	13 122	936	5 316	8 131	1 606
366	Heimatpflege	23 782	9 405	19 843	7 333	613	1 920	3 113	1 178
37	Kirchen	26	27	175	1 746	15	30	346	183
4	Soziale Sicherung	2 829 572	131 414	301 242	168 058	5 938 917	8 377 335	276 612	1 085 204
40	Verwaltung d. soz. Angelegenheiten	4 368	838	20 966	19 659	334 059	535 110	58 410	63 592
400	Allg. Sozialverwaltung (o. 407-409) ..	3 808	800	17 887	15 094	280 119	473 326	34 933	26 364
407	Verwaltung der Jugendhilfe	525	38	2 976	4 224	27 021	5 435	22 091	37 187
408	Versicherungsamt	30	-	-	278	676	3	595	-
409	Lastenausgleichsverwaltung	5	-	103	63	26 243	56 346	791	41
41	Sozialhilfe nach dem BSHG	-	21	-	4 820	4 236 987	3 917 995	16 309	6 797
410	Hilfe zum Lebensunterhalt	-	21	-	2 604	3 295 033	551 622	13 083	5 834
411	Hilfe zur Pflege	-	-	-	1 352	232 518	411 735	1 335	524
412	Eingliederungshilfe f. Behinderte ...	-	-	-	795	267 223	2 728 607	1 375	306
413	Krankenhilfe u.ä.	-	-	-	-	263 657	89 827	57	-
414	Sonst. Hilfe in besonderen Lebenslagen	-	-	-	69	178 556	136 404	459	133
42	Durchf. d. Asylbewerberleistungsgesetzes	-	-	-	32	551 759	1 692 333	522	1 767
43	Soz. Einricht. (o. Einricht. d. Jugendhil.)	511 927	9 993	191 906	53 579	82 934	712 928	58 275	12 718
431	Soz. Einricht. f. Ältere (o. Pflegeein.)	26 752	3 985	49 162	7 870	1 489	1 106	4 337	1 254
432	Soz. Einricht. f. pflegebedürftige Älter.	87 325	568	31 919	11 098	15 800	291 092	25 013	2 985
433	Soz. Einricht. f. Behinderte	13 711	2 253	2 183	107	34 497	25 606	2 733	3 510
435	Soz. Einricht. f. Wohnungslose	87 526	268	33 423	8 597	3 293	1 993	3 574	2 431
436	Soz. Einricht. f. Aussiedler u. Ausländer	281 030	227	65 825	24 099	22 389	355 038	6 578	1 867
439	Andere soziale Einrichtungen	15 583	2 692	9 394	1 808	5 466	38 093	16 040	671
44	Kriegsopferfürsorge u.ä. Massnahmen ..	-	-	-	-	1 059	612 714	113	45 793
45	Jugendhilfe nach dem KJHG	34 600	950	5 933	9 853	506 160	308 260	14 612	39 951
451	Jugendarbeit	23 414	804	685	2 784	9 319	2 440	1 987	4 625
452	Jugendsozialarbeit u.ä.	926	91	1 092	927	606	7 740	506	2 423
453	Förderung d. Erziehung in d. Familie ..	189	-	13	184	1 762	1 938	37	128
454	Förd. v. Kindern in Tageseinrichtungen	6 729	37	295	550	25 425	25 414	8 438	9 790
455	Hilfe zur Erziehung	1 952	-	34	3 950	406 508	211 062	2 291	20 065
456	Hilfen für junge Volljährige	363	1	64	609	55 966	30 919	39	1 524
457	Adoptionsvermit., Amtspflegschaft u.ä.	459	-	3	35	582	1 107	899	1 277
458	Übrige Hilfen	568	17	3 747	814	5 992	27 640	415	119

1) Siehe hierzu "Allgemeine und methodische Erläuterungen".

verbände nach Aufgabenbereichen und Arten 1998

insgesamt

DM

Zuweisungen und Umlagen, u. Zuschüsse f. lfd. Zwecke		Zinseinnahmen			Gewinnan- teile, Ersatz v. soz. Leist. ausserhalb von Ein- richtungen	Konzessions- abgaben, Er- satz v. soz. Leistungen in Ein- richtungen	Sonstige Einnahmen des Verwal- tungs- haushalts	Abzüglich Zahlungen von Gemeinden/ Gv.	Einnahmen des Verwal- tungs- haushalts	G1. Nr.
von and. öffentl. Bereichen	von sonstigen Bereichen	von Gemeinden/ Gv.	von and. öffentl. Bereichen	von sonstigen Bereichen						
60	61	62	63	64	65	66	67	68	69	
500 709	697 177	381	480	5 743	1 825	-	-	503 399	5 931 212	0
4 466	5 669	-	-	8	-	-	-	6 153	186 669	00
71	-	-	-	-	-	-	-	7 825	111 941	01
402 753	35 471	380	-	1 282	6	-	-	159 993	2 113 275	02
43 997	651 618	-	480	4 253	70	-	-	107 686	1 642 268	03
14 848	1 811	1	-	-	-	-	-	13 063	312 735	05
30 988	2 051	-	-	127	1 243	-	-	204 929	1 423 907	06
3 586	557	-	-	73	506	-	-	3 750	140 417	08
197 372	1 187 797	-	-	400	7	-	1	136 482	5 642 674	1
-	26 514	-	-	-	-	-	-	358	36 883	10
61 634	1 140 061	-	-	25	2	-	-	35 604	3 386 072	11
52 128	9 953	-	-	12	-	-	-	2 008	156 874	12
74 379	8 909	-	-	138	5	-	1	54 315	459 093	13
5 084	100	-	-	-	-	-	-	1 206	14 513	14
2 966	-	-	-	-	-	-	-	-	11 533	15
1 181	2 260	-	-	225	-	-	-	42 991	1 577 706	16
2 855 984	50 634	437	45	1 281	427	-	280	1 339 070	4 374 050	2
60 313	33 538	-	19	375	-	-	-	42 108	157 110	20
382 504	5 176	220	19	14	-	-	-	238 307	875 437	21
206 380	1 176	-	-	1	-	-	-	148 219	276 398	22
316 046	1 588	1	-	12	-	-	-	183 519	413 915	23
411 156	1 524	5	-	5	427	-	169	261 623	587 023	24
57 932	746	-	-	2	-	-	32	17 328	100 761	25
28 357	27	-	-	-	-	-	-	17 753	32 610	26
115 750	2 137	-	-	761	-	-	79	66 763	278 966	27
33 767	1 583	201	7	8	-	-	-	246 646	123 767	28
1 243 779	3 139	10	-	103	-	-	-	116 804	1 528 063	29
443 922	187	-	-	-	-	-	-	82 447	551 735	290
799 857	2 952	10	-	103	-	-	-	34 357	976 328	292
1 053 258	179 397	-	6	1 776	5 958	-	5	90 242	2 867 746	3
30 864	32 787	-	-	280	765	-	-	3 032	132 042	30
20 475	10 942	-	6	240	6	-	-	677	74 433	31
11 754	7 314	-	-	8	-	-	-	415	45 302	310
1 447	433	-	-	-	-	-	-	68	8 346	311
7 274	3 195	-	6	232	6	-	-	194	20 845	312
78 461	22 090	-	-	378	1	-	-	10 938	248 111	32
514 518	31 056	-	-	171	3 959	-	5	42 633	1 312 872	33
6 835	24 632	-	-	86	23	-	-	1 110	55 671	34
245 230	28 421	-	-	450	1 204	-	-	27 321	725 341	35
197 395	13 290	-	-	10	367	-	-	11 424	563 311	350
40 952	14 136	-	-	10	635	-	-	14 966	128 275	352
6 883	995	-	-	430	202	-	-	931	33 755	355
161 790	28 900	-	-	171	-	-	-	4 333	315 272	36
113 832	12 074	-	-	87	-	-	-	2 542	185 008	360
47 958	16 826	-	-	84	-	-	-	1 791	130 264	366
1 085	509	-	-	-	-	-	-	198	3 944	37
6 275 726	522 947	1 113	1	23 298	2 834 531	3 462 223	42	7 025 234	25 203 001	4
162 942	6 220	-	-	39	31	-	-	397 651	808 583	40
122 134	4 671	-	-	36	31	-	-	306 483	672 720	400
18 620	1 491	-	-	3	-	-	-	64 208	55 403	407
-	57	-	-	-	-	-	-	676	963	408
22 188	1	-	-	-	-	-	-	26 284	79 497	409
294 190	3 524	-	-	-	2 317 826	2 814 220	-	243 784	9 368 905	41
245 292	3 387	-	-	-	2 244 483	230 396	-	300 867	3 290 888	410
837	8	-	-	-	21 271	1 207 853	-	233 042	1 644 391	411
44 596	49	-	-	-	16 897	1 321 153	-	267 529	4 113 472	412
733	-	-	-	-	25 776	15 638	-	263 657	131 831	413
2 732	80	-	-	-	9 399	39 180	-	178 689	188 323	414
540 586	970	-	-	-	192 875	37 255	-	553 526	2 454 573	42
107 614	12 038	1 112	-	2 815	100	-	-	96 764	1 661 175	43
10 913	2 018	90	-	905	-	-	-	2 833	107 048	431
9 040	4 776	1 022	-	1 139	88	-	-	19 807	462 058	432
4 742	3 186	-	-	332	-	-	-	38 007	54 853	433
4 388	577	-	-	93	-	-	-	5 724	140 439	435
65 146	144	-	-	64	11	-	-	24 256	798 162	436
13 385	1 337	-	-	282	1	-	-	6 137	98 615	439
30 159	396 808	-	-	17 400	96 275	291 099	-	46 852	1 444 568	44
313 508	10 621	-	-	73	193 775	319 024	-	546 111	1 211 209	45
36 228	4 322	-	-	5	7 757	2 575	-	13 944	83 001	451
22 393	1 193	-	-	1	583	1 267	-	3 029	36 719	452
1 982	234	-	-	-	1 365	2 710	-	1 890	8 652	453
51 557	1 156	-	-	56	10 049	2 609	-	35 215	106 890	454
170 483	1 956	-	-	5	150 364	261 919	-	426 573	804 016	455
15 325	113	-	-	2	21 955	47 219	-	57 490	116 609	456
1 184	196	-	-	-	376	74	-	1 859	4 333	457
14 356	1 451	-	-	4	1 326	651	-	6 111	50 989	458

Gl. Nr.	Aufgabenbereich	Rückflüsse von Darlehen			Einnahmen aus d.Ver- äußerung v.Beteili- gungen usw.	Einn.a.Veräußerung des Anlagevermögens		Zuweisungen und für Investitionen	
		von Gemeinden/ Gv.	von and. öffentl. Bereichen	von sonstigen Bereichen		Grund- stücke	Beweg- liche sachen	von Gemeinden/ Gv.	von and. öffentl. Bereichen
		70	71	72	73	74	75	76	77
0	Allgemeine Verwaltung	3 316	670	21 664	23 297	233 728	13 809	15 423	144 042
00	Gemeindeorgane	-	-	10	30	382	927	382	3 516
01	Rechnungsprüfung	-	-	2	-	-	-	-	-
02	Hauptverwaltung	935	524	8 841	3 960	39 992	4 853	7 363	52 828
03	Finanzverwaltung	2 276	146	10 668	15 328	154 825	913	2 563	26 915
05	Besondere Dienststellen d. allg. Verw.	-	-	-	-	3	9	23	6 141
06	Einrichtungen f. d. gesamte Verwaltung	105	-	180	3 979	38 415	7 070	5 048	54 642
08	Einrichtungen f.Verwaltungsangehörige	-	-	1 963	-	111	37	44	-
1	Öffentliche Sicherheit und Ordnung	190	84	639	1 463	15 196	12 836	83 367	579 039
10	Polizei	-	-	-	-	-	-	-	-
11	Öffentliche Ordnung	17	-	281	-	3 196	914	769	24 017
12	Umweltschutzamt	-	-	5	177	518	135	179	26 045
13	Feuerschutz	173	16	84	1 211	10 900	10 274	81 198	499 614
14	Katastrophenschutz	-	-	4	-	100	122	369	5 223
15	Verteidigungslasten-Verwaltung	-	-	-	-	-	-	-	23
16	Rettungsdienst	-	68	265	75	482	1 391	852	24 117
20	Schulen 1)	58 609	433	2 455	136	98 540	22 950	371 339	1 834 598
21	Schulverwaltung	49 905	76	55	-	7 455	351	129 723	51 429
22	Grund- und Hauptschulen	5 185	206	678	105	28 089	6 591	79 432	571 293
23	Realschulen	1 723	41	41	-	5 434	296	15 437	168 871
24	Gymnasien	12	-	93	-	6 462	396	19 261	273 080
25	Berufsschulen u.dgl.	4	13	19	-	14 382	3 605	21 331	489 376
26	Fachschulen u.dgl.	-	-	23	-	1 660	63	12	6 661
27	Fachoberschulen u.dgl.	-	-	-	-	-	2	1 122	3 993
28	Sonderschulen	30	-	1 426	-	5 204	687	13 048	119 822
29	Gesamtschulen	1 750	97	56	-	29 537	10 344	90 266	133 119
29	Sonstiges	-	-	64	31	317	615	1 707	16 954
290	Schülerbeförderung	-	-	8	-	3	417	290	3 476
292	Übrige schulische Aufgaben	-	-	56	31	314	198	1 417	13 478
30	Wissenschaft,Forschung,Kulturpflege	181	19	4 380	5 633	19 862	11 551	26 701	520 280
31	Verwaltung kultureller Angelegenheiten	-	-	1 719	-	165	183	444	12 313
31	Wissenschaft,Forschung	-	13	384	-	658	51	4 505	48 389
310	Wissenschaftl. Museen u. Sammlungen .	-	-	-	-	576	33	3 606	29 577
311	Wissenschaftl. Bibliotheken	-	-	-	-	-	18	-	1 923
312	Sonstige Wissenschaft u. Forschung ..	-	13	384	-	82	-	899	16 889
32	Museen,Sammlungen,Ausstellungen	-	-	118	48	7 479	4 232	3 652	108 138
33	Theater,Konzerte,Musikpflege	-	4	522	1 961	2 998	4 663	2 159	95 135
34	Sonstige Kunstpflege	-	-	28	3	981	57	393	11 635
35	Volksbildung	41	-	665	3 621	5 402	1 027	3 861	25 962
350	Volkshochschulen	41	-	63	1 356	3 623	131	55	7 965
352	Öffentliche Büchereien	-	-	93	2 258	1 770	893	3 775	13 675
355	Sonstige Volksbildung	-	-	509	7	9	3	31	4 322
36	Naturschutz und Heimatpflege u.ä.	140	2	422	-	2 137	1 330	10 482	205 843
360	Naturschutz und Landschaftspflege	25	-	179	-	1 363	773	6 301	123 032
366	Heimatpflege	115	2	243	-	774	557	4 181	82 811
37	Kirchen	-	-	522	-	42	8	1 205	12 865
40	Soziale Sicherung	8 543	659	89 456	23 157	88 052	7 461	97 187	531 707
41	Verwaltung d.soz.Angelegenheiten	23	-	717	2	4 478	195	4 118	15 902
400	Allg. Sozialverwaltung (o.407-409) ..	23	-	717	2	4 466	100	666	14 124
407	Verwaltung der Jugendhilfe	-	-	-	-	12	37	3 452	1 778
408	Versicherungsamt	-	-	-	-	-	58	-	-
409	Lastenausgleichsverwaltung	-	-	-	-	-	-	-	-
41	Sozialhilfe nach dem BSHG	-	-	-	-	-	3	-	-
410	Hilfe zum Lebensunterhalt	-	-	-	-	-	1	-	-
411	Hilfe zur Pflege	-	-	-	-	-	-	-	-
412	Eingliederungshilfe f. Behinderte ...	-	-	-	-	-	2	-	-
413	Krankenhilfe u.ä.	-	-	-	-	-	-	-	-
414	Sonst.Hilfe in besonderen Lebenslagen	-	-	-	-	-	-	-	-
42	Durchf.d.Asylbewerberleistungsgesetzes	-	-	-	-	-	-	-	-
43	Soz.Einricht.(o.Einricht.d.Jugendhil.)	8 459	-	33 804	14 833	61 616	3 369	7 142	71 881
431	Soz.Einricht.f.Ältere (o.Pflegeein.)	7 448	-	4 876	9	10 880	45	1 893	23 892
432	Soz.Einricht.f.pflegebedürftige Älte.	986	-	26 704	14 824	29 054	1 140	3 956	36 681
433	Soz.Einricht.f.Behinderte	-	-	1 929	-	3 477	21	415	2 332
435	Soz.Einricht.f.Wohnungslose	23	-	87	-	7 123	24	1	2 539
436	Soz.Einricht.f.Aussiedler u.Ausländer	2	-	100	-	11 012	1 910	564	4 473
439	Andere soziale Einrichtungen	-	-	108	-	70	229	313	1 964
44	Kriegsopferfürsorge u.ä. Massnahmen ..	-	-	35 638	7 990	-	-	5 477	575
45	Jugendhilfe nach dem KJHG	-	-	581	-	-	93	275	3 450
451	Jugendarbeit	-	-	22	-	-	28	134	212
452	Jugendsozialarbeit u.ä.	-	-	-	-	-	42	111	846
453	Förderung d.Erziehung in d.Familie ..	-	-	3	-	-	-	-	-
454	Förd.v.Kindern in Tageseinrichtungen	-	-	214	-	-	-	25	459
455	Hilfe zur Erziehung	-	-	6	-	-	-	-	1 231
456	Hilfen für junge Volljährige	-	-	-	-	-	6	4	12
457	Adoptionsvermit.,Ampspflegschaft u.ä.	-	-	-	-	-	-	-	-
458	Übrige Hilfen	-	-	336	-	-	17	1	690

1) Siehe hierzu "Allgemeine und methodische Erläuterungen".

DM

Statistisches Bundesamt, Fachserie 14, Reihe 3.3, 1998

Gl. Nr.	Aufgabenbereich	Personalausgaben							
		Zusammen	Dienst- bezüge	Beiträge z.gesetzl. Sozialver- sicherung	Versor- gungs- bezüge u.dgl.	Beiträge zu Ver- sorg.- kassen	Aufwendun- gen für ehrenamtl. Tätigkeit	Beihilfen, Unter- stützun- gen u.dgl.	Personal- nebensaus- gaben
		1	2	3	4	5	6	7	8
46	Einrichtungen der Jugendhilfe	8 519 440	6 824 564	1 406 036	24 208	234 315	8 557	14 292	7 468
460	Einrichtungen der Jugendarbeit	638 355	515 218	97 633	2 224	18 955	2 045	1 168	1 112
461	Jugendwohnheime, Schülerheime u.ä.	100 307	83 372	15 170	32	1 577	24	97	35
462	Einrichtungen der Familienförderung ..	6 452	5 434	836	12	155	-	13	2
463	Einrichtungen für werdende Mütter	5 820	4 653	978	33	151	-	5	-
464	Tageseinrichtungen für Kinder	7 265 447	5 815 556	1 214 719	17 054	195 417	6 044	10 827	5 830
465	Erziehungs-, Jugend-, Familienberatung	188 910	148 607	27 705	2 400	8 441	9	1 534	214
466	Einricht.f.Erziehungshilfe u.ä.	225 475	179 520	35 526	2 075	7 261	402	465	226
467	Einricht.d.Mitarbeiterfortbildung ...	4 083	3 196	614	-	266	-	1	6
468	Sonstige Einrichtungen	84 591	69 008	12 855	378	2 092	33	182	43
47	Förderung von anderen Trägern der Wohlfahrtspflege	-	-	-	-	-	-	-	-
48	Weitere soziale Bereiche	22 278	16 770	2 347	754	1 959	9	431	8
486	Vollzug des Betreuungsgesetzes	22 278	16 770	2 347	754	1 959	9	431	8
487	Hilfe f.Heimkehrer u.polit.Häftlinge	-	-	-	-	-	-	-	-
49	Sonstige soziale Angelegenheiten	5 843	4 522	635	-	446	93	82	65
5	Gesundheit, Sport, Erholung	4 714 523	3 707 531	690 281	82 792	196 166	2 269	31 078	4 406
50	Gesundheitsverwaltung	1 007 642	784 140	131 688	18 563	58 628	253	13 813	577
51	Krankenhäuser	65 909	24 493	2 493	17 359	19 016	182	2 351	15
54	Sonstige Einrichtungen und Massnahmen der Gesundheitspflege	463 949	375 652	55 201	11 527	16 167	46	4 795	561
55	Förderung des Sports	144 896	110 755	16 625	6 036	8 182	278	2 329	91
56	Eigene Sportstätten	512 247	408 821	80 529	3 857	16 658	718	1 038	626
57	Badeanstalten	714 071	572 104	114 805	2 276	22 759	325	1 083	719
58	Park- und Gartenanlagen	1 667 721	1 318 328	270 160	21 384	51 511	168	4 411	1 759
59	Sonstige Erholungseinrichtungen	138 088	113 238	18 800	1 790	3 245	299	658	58
6	Bau- und Wohnungswesen, Verkehr	10 173 955	7 829 095	1 343 679	239 870	600 860	5 975	144 793	9 683
60	Bauverwaltung	4 333 402	3 329 455	554 537	76 387	299 010	1 652	68 973	3 388
61	Städteplanung, Vermessung, Bauordnung ..	3 192 614	2 440 771	391 246	96 386	200 673	3 396	57 616	2 526
62	Wohnungsbauförd.u.Wohnungsfürsorge ..	398 103	299 718	39 572	27 493	20 934	9	10 130	247
63	Gemeindestrassen	1 170 510	922 406	185 133	16 763	40 242	804	4 404	758
65	Kreisstrassen	380 933	301 061	62 451	741	15 240	-	1 091	349
66	Bundes- und Landesstrassen	162 393	122 886	27 235	3 055	6 587	-	818	1 812
660	Bundesstrassen	153 036	115 376	25 804	2 689	6 226	-	774	1 807
665	Landesstrassen	9 357	7 150	1 431	366	361	-	44	5
67	Strassenbeleuchtung- u.-reinigung ...	424 831	325 945	66 891	16 695	13 714	75	1 035	476
670	Strassenbeleuchtung	74 592	56 997	11 634	3 519	2 070	-	281	91
675	Strassenreinigung	350 239	268 948	55 257	13 176	11 644	75	754	385
68	Parkeinrichtungen	38 543	30 009	5 974	784	1 476	6	241	53
69	Wasserläufe, Wasserbau	72 626	56 844	10 640	1 566	2 984	33	485	74
7	Offentl.Einricht., Wirtschaftsförd.	6 908 759	5 461 189	1 076 179	80 302	255 770	3 068	26 035	6 216
70	Abwasserbeseitigung 1)	906 502	710 162	140 652	11 115	38 166	423	4 761	1 223
72	Abfallbeseitigung 1)	807 153	618 547	118 814	30 489	34 407	116	4 258	522
73	Märkte	56 147	43 139	7 283	2 534	2 319	58	718	96
74	Schlacht- und Viehhöfe	51 253	38 854	6 795	1 890	3 023	1	661	89
75	Bestattungswesen	711 972	556 070	115 472	11 791	24 870	367	2 518	884
76	Sonstige öffentliche Einrichtungen ..	262 465	215 810	37 100	1 800	6 226	748	625	156
77	Hilfsbetriebe der Verwaltung	3 429 959	2 735 146	563 318	9 819	113 183	908	5 268	2 317
78	Förderung d.Land- u.Forstwirtschaft ..	110 867	87 972	14 489	528	6 635	91	1 074	78
79	Fremdenverkehr, sonst.Förderung	572 441	455 489	72 316	10 336	26 941	356	6 152	851
8	Wirtschaftliche Unternehmen, allgemeines Grund- u.Sondervermögen ..	961 012	745 478	134 550	13 629	53 791	1 337	9 957	2 270
80	Verwalt.d.wirtschaftl.Unternehmen ...	13 914	10 812	1 684	209	968	-	240	1
81	Versorgungsunternehmen	143 529	113 233	21 986	1 077	6 279	114	737	103
810	Elektrizitätsversorgung	12 551	9 923	2 019	6	522	-	48	33
813	Gasversorgung	146	97	21	-	16	-	12	-
815	Wasserversorgung	121 320	97 216	18 911	2	4 744	108	270	69
816	Fernwärmeversorgung	680	558	109	-	7	6	-	-
817	Kombinierte Versorgungsunternehmen ..	8 832	5 439	926	1 069	990	-	407	1
82	Verkehrsunternehmen	41 857	32 182	5 494	1 641	1 904	4	575	57
83	Komb.Versorgungs- u.Verkehrsunt.	6 235	2 644	346	2 565	504	5	171	-
84	Unternehmen d.Wirtschaftsförderung ..	59 544	47 711	8 678	508	2 301	10	296	42
85	Land- u.forstwirtschaftl.Unternehmen	441 586	340 860	62 074	4 505	26 702	957	4 833	1 655
86	Kur- und Badebetriebe	83 271	66 660	12 898	31	3 246	23	329	84
87	Sonst.wirtschaftliche Unternehmen ...	37 763	25 752	3 767	1 219	5 340	20	1 577	88
88	Allgemeines Grundvermögen	127 331	100 776	17 031	1 537	6 464	189	1 099	235
89	Allgemeines Sondervermögen	5 982	4 848	592	339	83	15	100	5
9	Allgemeine Finanzwirtschaft	-	-	-	-	-	-	-	-
90	Steuern, allg.Zuweisungen u.Umlagen ..	-	-	-	-	-	-	-	-
91	Sonst.allg.Finanzwirtschaft	-	-	-	-	-	-	-	-
92	Abwicklung der Vorjahre	-	-	-	-	-	-	-	-
1000	Gesamthaushalt	75 710 795	57 148 062	9 379 800	2 251 269	4 451 821	1 059 821	1 284 350	135 672

1) Siehe hierzu "Allgemeine und methodische Erläuterungen".

verbände nach Aufgabenbereichen und Arten 1998

insgesamt

DM

Unterhaltung der Grund- stücke und baulichen Anlagen	Unterhaltung des sonstigen unbeweglichen Vermögens	Geräte,Aus- stattungs-u. Ausrüstungs- gegenstände, sonstige Ge- brauchsgegst.	Mieten und Pachten	Bewirtschaf- tung d.Grund- stücke und baulichen Anlagen	Haltung von Fahrzeugen	Besondere Aufwendungen für Bedienstete	Weitere Verwaltungs- u. Betriebs- ausgaben	Steuern,Ver- sicherungen, Schadens- fälle	Gl. Nr.
9	10	11	12	13	14	15	16	17	
245 664	54 709	78 288	157 576	511 882	5 111	9 847	407 980	25 062	46
49 178	44 193	17 900	16 822	73 080	2 186	834	66 530	2 756	460
2 798	281	1 803	2 590	9 095	340	149	8 577	181	461
254	68	50	150	474	1	12	491	15	462
234	45	70	288	508	-	7	187	14	463
181 577	8 824	53 074	118 829	407 096	1 551	7 834	293 041	20 860	464
1 521	205	784	7 346	4 037	51	391	2 938	149	465
6 099	76	2 462	7 032	9 859	697	326	26 638	384	466
232	1	56	39	272	14	143	733	12	467
3 771	1 016	2 089	4 480	7 461	271	151	8 845	691	468
-	-	-	-	-	-	-	7 853	-	47
51	-	32	447	275	13	42	74	6	48
51	-	32	447	275	13	42	74	6	486
-	-	-	-	-	-	-	-	-	487
-	-	111	383	289	29	11	5 544	75	49
367 403	478 913	101 341	124 976	926 031	66 495	13 499	473 428	140 264	5
8 110	-	6 732	24 241	22 730	1 231	1 862	42 124	964	50
1 480	-	484	1 206	3 368	15	212	2 354	699	51
2 533	15	4 294	8 168	8 172	1 038	1 984	38 185	3 233	54
1 770	565	1 259	9 553	5 278	1 191	210	25 745	2 589	55
177 907	95 855	26 463	38 025	404 853	6 885	621	46 991	27 815	56
121 413	24 827	19 653	17 789	368 034	1 074	1 949	136 293	87 523	57
42 817	329 755	38 052	19 377	86 519	52 819	6 193	167 885	10 478	58
11 373	27 896	4 404	6 617	27 077	2 242	468	13 851	6 963	59
151 935	2 638 009	117 829	221 696	791 430	154 845	20 713	2 021 693	72 170	6
70 960	16 659	16 896	57 297	99 586	11 251	6 841	50 633	12 756	60
11 604	1 727	18 701	49 796	26 799	4 781	4 685	396 223	13 481	61
4 179	158	1 250	22 211	12 999	215	349	7 313	4 093	62
35 368	1 472 237	52 728	54 885	404 920	68 092	4 156	320 252	18 129	63
4 366	326 489	7 654	2 851	22 109	29 634	1 801	12 739	513	65
631	204 761	1 672	1 888	30 869	625	17	20 635	1 456	66
626	167 347	1 250	1 767	27 358	573	13	16 796	896	660
5	37 414	422	121	3 311	52	4	3 839	560	665
12 689	478 389	11 343	8 364	164 705	38 571	2 500	1 185 696	3 493	67
8 989	426 389	3 179	3 783	107 957	3 223	938	813 244	1 859	670
3 700	52 000	8 164	4 581	56 748	35 348	1 562	372 452	1 634	675
8 828	29 548	6 454	22 331	25 965	239	174	14 178	15 549	68
3 310	108 041	1 131	2 073	3 678	1 437	190	14 027	2 700	69
331 645	774 977	172 907	137 262	1 082 375	412 736	32 078	5 630 673	430 949	7
87 829	439 065	34 117	17 573	390 602	17 282	5 549	927 708	281 211	70
30 455	73 324	15 691	40 166	213 739	46 441	4 162	4 118 413	52 392	72
5 679	5 888	2 401	9 640	37 435	339	58	43 742	27 570	73
7 178	14	855	197	9 740	40	336	9 119	2 505	74
65 312	135 938	15 430	7 124	108 195	17 335	2 894	137 981	9 943	75
73 719	7 158	12 457	15 096	161 876	1 106	139	38 215	18 731	76
48 037	22 333	82 073	28 919	135 100	326 832	17 840	104 584	12 647	77
2 954	82 160	2 262	820	2 502	1 114	157	18 008	462	78
10 482	9 097	7 621	17 727	23 186	2 247	943	232 903	25 488	79
492 843	255 968	40 162	176 254	855 255	18 972	4 165	749 817	400 925	8
36	-	56	2 292	310	9	15	77	514	80
19 095	70 042	17 214	2 848	37 603	7 015	673	328 798	199 641	81
1 206	1 325	1 044	565	430	589	46	114 952	54 095	810
5	110	28	4	233	-	-	1 843	1 782	813
16 849	68 282	15 821	2 015	31 645	6 121	598	204 437	127 730	815
211	38	142	41	4 097	23	3	4 117	1 137	816
824	287	179	223	1 198	302	26	3 449	14 897	817
3 187	17 126	489	2 424	4 779	1 218	43	26 120	64 583	82
49	57	3	53	895	3	-	164	4 120	83
31 808	514	3 191	7 005	51 861	93	119	16 618	32 385	84
7 556	135 578	6 175	3 336	19 675	7 263	2 993	141 294	15 430	85
6 301	6 141	3 021	15 519	12 468	1 815	176	44 490	16 111	86
3 468	1 431	582	4 829	6 489	506	48	8 488	11 089	87
414 251	24 497	9 315	137 244	715 720	1 033	80	167 665	31 615	88
7 092	582	116	704	5 455	17	18	16 103	25 437	89
-	-	-	-	-	-	-	-	-	9
-	-	-	-	-	-	-	-	-	90
-	-	-	-	-	-	-	-	-	91
-	-	-	-	-	-	-	-	-	92
3 942 862	4 299 047	1 443 300	3 294 913	9 600 344	940 618	541 610	16 174 576	2 381 810	1000

Gl. Nr.	Aufgabenbereich	Geschäfts- aus- gaben	Weitere allgemeine sächliche Ausgaben	Erstattung von Ausgaben d. Verwaltungshaushalts		Kalkulatorische Kosten		
				an öffentl. Bereich	an sonstige Bereiche	Abschrei- bungen	Verzinsung des Anlage- kapitals	Kalkulator- ische Rück- stellungen
		18	19	20	21	22	23	24
46	Einrichtungen der Jugendhilfe	53 630	6 726	117 803	451 710	136 596	227 247	8
460	Einrichtungen der Jugendarbeit	12 752	1 231	5 372	121 768	6 531	8 514	8
461	Jugendwohnheime, Schülerheime u.ä. ...	1 295	256	1 093	4 833	1 560	876	-
462	Einrichtungen der Familienförderung .	86	16	23	1 193	247	250	-
463	Einrichtungen für werdende Mutter ...	46	1	294	101	10	5	-
464	Tageseinrichtungen für Kinder	32 417	4 702	106 775	296 286	118 754	206 972	-
465	Erziehungs-, Jugend-, Familienberatung	3 473	183	2 879	11 245	382	683	-
466	Einricht.f. Erziehungshilfe u.ä.	2 192	169	194	9 479	7 142	8 685	-
467	Einricht.d. Mitarbeiterfortbildung ...	186	-	-	60	271	172	-
468	Sonstige Einrichtungen	1 183	168	1 173	6 745	1 699	1 110	-
47	Forderung von anderen Trägern der Wohlfahrtspflege	-	85	324	3 071	-	-	-
48	Weitere soziale Bereiche	994	3	133	690	-	-	-
486	Vollzug des Betreuungsgesetzes	994	3	132	690	-	-	-
487	Hilfe f. Heimkehrer u. polit. Häftlinge	-	-	1	-	-	-	-
49	Sonstige soziale Angelegenheiten	340	30 297	46 836	1 170	-	-	38
5	Gesundheit, Sport, Erholung	116 383	14 747	55 030	1 221 674	333 038	397 735	601
50	Gesundheitsverwaltung	41 904	994	8 413	20 882	433	3 473	-
51	Krankenhäuser	1 559	196	1 214	114 365	740	8 945	-
54	Sonstige Einrichtungen und Massnahmen der Gesundheitspflege	21 351	1 099	13 837	31 854	5 044	4 703	601
55	Forderung des Sports	4 260	1 022	4 874	128 432	416	742	-
56	Eigene Sportstätten	8 599	811	7 770	161 213	123 994	184 638	-
57	Badeanstalten	15 912	1 266	6 768	124 888	176 865	171 097	-
58	Park- und Gartenanlagen	18 998	3 779	10 501	602 206	16 300	13 454	-
59	Sonstige Erholungseinrichtungen	3 800	5 580	1 653	37 834	9 246	10 683	-
6	Bau- und Wohnungswesen, Verkehr	650 547	33 291	307 683	2 907 375	106 454	130 730	-
60	Bauverwaltung	140 830	2 087	13 694	114 041	3 124	4 841	-
61	Städteplanung, Vermessung, Bauordnung .	451 586	7 246	12 991	121 528	5 969	7 193	-
62	Wohnungsbauford. u. Wohnungsfürsorge ..	13 006	568	4 208	20 877	522	17 052	-
63	Gemeindestrassen	23 591	2 123	72 937	1 828 909	17 948	17 309	-
65	Kreisstrassen	5 204	186	170 481	49 616	860	2 488	-
66	Bundes- und Landesstrassen	1 162	4	3 916	74 281	-	-	-
660	Bundesstrassen	950	4	3 143	45 674	-	-	-
665	Landesstrassen	212	-	773	28 607	-	-	-
67	Strassenbeleuchtung- u. -reinigung ...	7 209	570	17 894	579 049	34 142	17 352	-
670	Strassenbeleuchtung	1 005	135	2 778	81 463	4 064	3 225	-
675	Strassenreinigung	6 204	435	15 116	497 586	30 078	14 127	-
68	Parkanlagen	3 442	148	856	49 699	41 536	61 466	-
69	Wasserläufe, Wasserbau	4 517	20 379	10 706	69 375	2 353	3 029	-
7	öffentl. Einricht., Wirtschaftsford.	404 690	80 835	684 009	3 612 680	3 220 044	3 095 913	88 188
70	Abwasserbeseitigung 1)	60 486	11 034	229 724	915 918	2 272 674	2 287 866	4 299
72	Abfallbeseitigung 1)	206 224	9 315	384 579	1 915 132	502 945	225 267	80 262
73	Märkte	6 217	1 643	912	57 559	11 266	11 894	-
74	Schlacht- und Viehhöfe	737	13	263	3 626	8 408	6 841	-
75	Bestattungswesen	12 253	2 112	7 086	349 549	173 953	323 243	-
76	Sonstige öffentliche Einrichtungen ..	8 170	526	2 658	44 828	71 545	107 247	-
77	Hilfsbetriebe der Verwaltung	21 599	6 566	15 020	153 490	163 014	116 044	-
78	Forderung d. Land- u. Forstwirtschaft .	4 208	3 030	2 433	61 890	2 093	798	-
79	Fremdenverkehr, sonst. Forderung	84 796	46 596	41 334	110 688	14 146	16 713	3 627
8	Wirtschaftliche Unternehmen, allgemeines Grund- u. Sondervermögen ..	94 755	18 051	129 280	434 870	452 431	713 539	755
80	Verwalt. d. Wirtschaftl. Unternehmen ...	972	56	484	1 793	-	-	-
81	Versorgungsunternehmen	23 388	3 131	20 374	129 238	196 746	172 549	51
810	Elektrizitätsversorgung	3 598	236	299	13 873	9 450	5 200	-
813	Gasversorgung	434	45	24	193	646	489	-
815	Wasserversorgung	17 694	2 810	20 031	106 805	183 756	164 540	51
816	Fernwärmeversorgung	349	32	10	2 654	2 094	1 002	-
817	Kombinierte Versorgungsunternehmen .	1 313	8	10	5 713	800	1 318	-
82	Verkehrsunternehmen	8 985	566	6 250	17 651	27 231	19 049	-
83	Komb. Versorgungs- u. Verkehrsuntern. .	1 271	6	-	4 237	560	32 914	-
84	Unternehmen d. Wirtschaftsförderung ..	3 265	1 434	368	28 632	72 932	120 506	698
85	Land- u. forstwirtschaftl. Unternehmen	8 855	4 336	85 107	32 500	3 119	9 577	4
86	Kur- und Badebetriebe	11 170	2 052	5 372	33 475	27 463	22 877	-
87	Sonst. wirtschaftliche Unternehmen ...	786	226	172	9 616	19 176	38 664	-
88	Allgemeines Grundvermögen	35 267	5 737	10 473	165 391	104 734	296 768	-
89	Allgemeines Sondervermögen	796	507	680	12 337	470	635	2
9	Allgemeine Finanzwirtschaft	-	-	1 807	382 289	-	-	-
90	Steuern, allg. Zuweisungen u. Umlagen ..	-	-	-	-	-	-	-
91	Sonst. allg. Finanzwirtschaft	-	-	1 807	382 289	-	-	-
92	Abwicklung der Vorjahre	-	-	-	-	-	-	-
1000	Gesamthaushalt	4 243 595	550 332	9 759 419	11 977 465	4 762 918	5 091 748	91 318

1) Siehe hierzu "Allgemeine und methodische Erläuterungen".

verbände nach Aufgabenbereichen und Arten 1998

insgesamt

DM

Zuw.u.sonst.Zusch.f.lfd. Zwecke, allg. Zuw.u. Umlagen		Schuldendiensthilfen		Leistungen der Sozial- und Jugendhilfe		Leistungen a. Kriegsop., Asylbew. u. sonstige soziale Leistungen	Sonstige Ausgaben des Ver- waltungs- haushalts	Abzüglich Zahlungen von Gemeinden/ Gv.	Ausgaben des Verwaltungs- haushalts	G1. Nr.
an öffentl. Bereich	an sonstige Bereiche	an öffentl. Bereich	an sonstige Bereiche	ausserh.v. Einrich- tungen	in Ein- richtungen					
25	26	27	28	29	30	31	32	33	34	
1 014 924	6 941 428	197	3 407	-	-	-	1 435	1 086 098	17 884 572	46
40 471	297 533	-	334	-	-	-	627	44 957	1 362 018	460
4 422	10 855	-	-	-	-	-	276	17 911	133 676	461
352	11 383	-	59	-	-	-	-	479	21 097	462
2	5 220	-	-	-	-	-	-	697	12 155	463
960 751	6 335 276	197	3 012	-	-	-	413	985 471	15 438 217	464
6 108	186 387	-	-	-	-	-	6	14 623	403 055	465
194	9 430	-	-	-	-	-	1	12 450	304 064	466
-	144	-	-	-	-	-	-	311	6 107	467
2 624	85 200	-	2	-	-	-	112	9 199	204 183	468
31 577	1 396 706	519	7 005	-	-	-	37	6 345	1 440 832	47
248	16 158	-	-	-	-	1 078	-	143	42 379	48
248	16 158	-	-	-	-	-	-	143	41 300	486
-	-	-	-	-	-	1 078	-	-	1 079	487
5 987	86 882	-	42	-	-	1 205 492	-	47 960	1 341 409	49
120 420	1 485 952	1 385	20 492	-	-	-	6 675	102 836	11 078 169	5
9 605	36 145	-	-	-	-	-	98	7 491	1 230 092	50
56 607	374 503	250	17 494	-	-	-	554	8 297	643 857	51
3 866	138 284	-	123	-	-	-	443	30 940	721 836	54
6 925	631 174	83	2 656	-	-	-	119	747	973 012	55
1 336	67 806	149	4	-	-	-	2 943	22 828	1 874 097	56
26 837	161 698	778	197	-	-	-	163	17 280	2 161 815	57
2 937	41 563	-	-	-	-	-	2 100	13 148	3 120 306	58
12 307	34 779	125	18	-	-	-	255	2 105	353 154	59
241 000	302 838	3 843	177 702	-	-	-	74 661	81 217	21 219 182	6
3 976	12 127	-	-	-	-	-	3 366	18 965	4 955 379	60
23 129	12 196	-	132	-	-	-	49 947	14 648	4 397 680	61
3 299	98 093	3 144	177 388	-	-	-	2 838	1 283	790 582	62
20 606	19 079	207	60	-	-	-	6 758	22 553	5 588 251	63
12 421	8 520	105	-	-	-	-	1 832	4 570	1 036 232	65
488	36	-	-	-	-	-	3 528	12 625	495 537	66
451	28	-	-	-	-	-	830	12 600	408 142	660
37	8	-	-	-	-	-	2 698	25	87 395	665
846	104 004	-	-	-	-	-	6 041	2 759	3 094 929	67
1	3 486	-	-	-	-	-	22	402	1 539 930	670
845	100 518	-	-	-	-	-	6 019	2 357	1 554 999	675
231	15 552	-	-	-	-	-	249	257	334 731	68
176 004	33 231	387	122	-	-	-	102	3 557	525 861	69
2 397 016	2 288 476	44 352	12 266	-	-	-	78 864	446 653	31 475 041	7
1 573 692	230 190	42 174	2 661	-	-	-	14 403	101 273	10 651 286	70
544 702	765 437	207	-	-	-	-	55 534	125 727	9 965 813	72
88	2 878	-	-	-	-	-	69	234	281 191	73
1 828	4 697	-	104	-	-	-	22	515	107 261	74
4 903	8 496	-	137	-	-	-	2 231	5 882	2 090 205	75
8 771	75 408	166	803	-	-	-	3 557	4 183	910 458	76
1 065	40 131	12	36	-	-	-	234	81 877	4 643 658	77
3 449	21 465	213	1 812	-	-	-	83	2 410	320 370	78
258 518	1 139 774	1 580	6 713	-	-	-	2 731	124 552	2 504 799	79
528 375	2 221 139	4 639	39 755	-	-	-	33 366	136 428	8 489 900	8
61	9 792	-	-	-	-	-	41	322	30 100	80
61 246	183 397	814	443	-	-	-	11 760	6 401	1 623 194	81
306	7 540	-	20	-	-	-	4 020	2 044	229 281	810
871	561	-	88	-	-	-	42	220	7 324	813
59 077	31 173	814	64	-	-	-	1 774	1 816	1 181 591	815
500	1 675	-	271	-	-	-	24	230	18 870	816
492	142 448	-	-	-	-	-	5 900	2 091	186 128	817
264 825	754 376	2 826	2 515	-	-	-	1 111	47 862	1 219 349	82
165 606	563 272	-	748	-	-	-	408	59 389	721 212	83
223	269 444	-	24 291	-	-	-	6 423	237	731 117	84
18 093	13 223	-	3	-	-	-	3 014	10 939	947 778	85
14 200	262 960	312	3 598	-	-	-	1 433	1 178	573 047	86
1 029	113 295	507	7 477	-	-	-	316	852	265 105	87
1 707	19 963	124	654	-	-	-	4 369	8 221	2 265 717	88
1 385	31 417	56	26	-	-	-	4 491	1 027	113 281	89
47 804 490	-	-	-	-	-	-	41 411 534	42 691 630	46 908 490	9
47 804 490	-	-	-	-	-	-	217 549	42 624 144	5 397 895	90
-	-	-	-	-	-	-	33 443 674	67 486	33 760 284	91
-	-	-	-	-	-	-	7 750 311	-	7 750 311	92
54 384 494	18 665 615	72 507	268 725	22 200 509	23 030 993	5 881 570	41 715 404	52 553 191	268 473 296	1000

Gl. Nr.	Aufgabenbereich	Gewährung von Darlehen		Erwerb v. Beteili- gungen, Kapital- einlagen	Erwerb von Grund- stücken	Erwerb v. bewegl. Sachen d. Anlagever- mögens	Bau- mass- nahmen	Zuweisungen u. Zusch. für Investitionen	
		an öffentl. Bereich	an sonstige Bereiche					an öffentl. Bereich	an sonstige Bereiche
		35	36	37	38	39	40	41	42
46	Einrichtungen der Jugendhilfe	63	1 631	1 173	54 329	128 516	1 167 250	78 830	348 409
460	Einrichtungen der Jugendarbeit	-	852	126	6 487	33 136	209 786	5 859	32 357
461	Jugendwohnheime, Schülerheime u.ä. ...	-	17	-	543	1 956	7 011	1 443	1 051
462	Einrichtungen der Familienförderung .	-	-	406	11	706	4 011	-	522
463	Einrichtungen für werdende Mütter ...	-	-	-	853	442	1 922	6	11
464	Tageseinrichtungen für Kinder	63	762	579	46 281	87 270	914 709	70 354	302 897
465	Erziehungs-, Jugend-, Familienberatung	-	-	-	47	975	6 524	101	383
466	Einricht.f. Erziehungshilfe u.ä.	-	-	-	49	1 876	7 847	6	4 362
467	Einricht.d. Mitarbeiterfortbildung ...	-	-	-	-	34	776	41	128
468	Sonstige Einrichtungen	-	-	62	58	2 121	14 664	1 020	6 638
47	Förderung von anderen Trägern der Wohlfahrtspflege	10	71 030	-	-	-	-	12 678	334 399
48	Weitere soziale Bereiche	-	40	-	-	9	3	-	-
486	Vollzug des Betreuungsgesetzes	-	40	-	-	9	3	-	-
487	Hilfe f. Heimkehrer u. polit. Häftlinge	-	-	-	-	-	-	-	-
49	Sonstige soziale Angelegenheiten	-	-	-	-	117	-	-	2 043
5	Gesundheit, Sport, Erholung	1 010	66 512	118 213	96 470	154 005	2 477 717	1 296 038	625 472
50	Gesundheitsverwaltung	-	50	-	10	8 186	11 600	3 331	1 014
51	Krankenhäuser	860	32 436	47 510	3 682	9 363	384 595	1 232 589	333 287
54	Sonstige Einrichtungen und Massnahmen der Gesundheitspflege	-	616	234	2 372	5 178	6 931	1 479	10 895
55	Förderung des Sports	103	6 472	231	1 655	2 885	25 252	19 274	146 910
56	Eigene Sportstätten	13	125	10 398	34 439	37 000	1 017 966	15 197	20 120
57	Badeanstalten	34	19 053	55 874	2 522	19 308	600 666	14 826	35 319
58	Park- und Gartenanlagen	-	7 584	1 308	24 807	64 660	276 907	3 350	65 059
59	Sonstige Erholungseinrichtungen	-	176	2 658	26 983	7 425	153 800	5 992	12 868
6	Bau- und Wohnungswesen, Verkehr	6 145	352 556	79 308	1 475 748	263 184	14 046 538	255 184	1 171 611
60	Bauverwaltung	-	367	1 451	6 942	32 059	294 934	6 215	19 741
61	Städteplanung, Vermessung, Bauordnung .	318	9 557	14 629	420 006	47 556	2 534 549	34 785	686 935
62	Wohnungsbauförd. u. Wohnungsfürsorge ..	3 151	338 343	53 844	535 390	8 109	227 462	17 074	249 024
63	Gemeindestrassen	2 621	67	1 940	357 675	72 599	7 952 512	100 118	124 418
65	Kreisstrassen	55	-	532	68 015	33 609	1 209 098	53 274	9 906
66	Bundes- und Landesstrassen	-	-	-	23 205	10 541	1 028 231	24 122	5 023
660	Bundesstrassen	-	-	-	20 429	10 541	890 929	18 007	4 875
665	Landesstrassen	-	-	-	2 776	-	137 302	6 115	148
67	Strassenbeleuchtung- u. -reinigung ...	-	-	31	13 133	46 530	338 507	428	23 092
670	Strassenbeleuchtung	-	-	25	13 133	6 984	336 814	372	23 082
675	Strassenreinigung	-	-	6	-	39 546	1 693	56	10
68	Parkteinrichtungen	-	4 222	3 042	25 610	10 688	185 157	2 019	46 649
69	Wasserläufe, Wasserbau	-	-	3 839	25 772	1 493	276 088	17 149	6 763
7	öffentl. Einricht., Wirtschaftsförd.	32 074	141 451	276 455	537 468	475 995	7 276 736	274 657	698 853
70	Abwasserbeseitigung 1)	27 993	44 635	109 184	28 229	63 099	5 014 891	191 708	172 877
72	Abfallbeseitigung 1)	-	10 083	18 956	18 593	62 680	407 410	13 309	128 661
73	Märkte	-	791	1 231	867	2 586	17 814	369	449
74	Schlacht- und Viehhöfe	-	-	1 994	12	832	6 070	9	499
75	Bestattungswesen	-	408	-	22 799	37 389	297 491	1 585	8 327
76	Sonstige öffentliche Einrichtungen ..	140	6 608	3 638	13 568	25 321	476 373	4 809	13 004
77	Hilfsbetriebe der Verwaltung	115	24 669	64	21 836	259 589	143 738	1 845	725
78	Förderung d. Land- u. Forstwirtschaft .	28	585	313	4 952	1 947	95 417	2 336	14 525
79	Fremdenverkehr, sonst. Förderung	3 798	53 612	141 075	426 612	22 552	817 532	58 687	359 786
8	Wirtschaftliche Unternehmen, allgemeines Grund- u. Sondervermögen ..	11 978	257 342	1 506 078	4 286 730	119 222	2 748 299	92 616	774 900
80	Verwalt.d.wirtschftl. Unternehmen ...	-	400	973	1 456	1 181	2 210	170	6 581
81	Versorgungsunternehmen	8 034	67 398	176 892	9 854	23 049	614 247	27 357	86 194
810	Elektrizitätsversorgung	-	5 500	56 182	595	3 224	20 727	8 583	2 302
813	Gasversorgung	-	380	9 150	358	139	4 699	357	5 699
815	Wasserversorgung	7 914	21 826	31 213	8 187	19 089	572 935	16 341	25 296
816	Fernwärmeversorgung	-	785	5 007	65	29	10 190	73	3 063
817	Kombinierte Versorgungsunternehmen .	120	38 907	75 340	649	568	5 696	2 003	49 834
82	Verkehrsunternehmen	-	3 344	163 835	5 491	54 003	547 997	6 574	323 991
83	Komb. Versorgungs- u. Verkehrsunter. .	-	12 600	892 066	92	-	1 070	916	36 250
84	Unternehmen d. Wirtschaftsförderung ..	-	11 656	65 031	28 559	12 342	162 031	31	45 618
85	Land- u. forstwirtschaftl. Unternehmen	-	77 651	1 214	15 374	8 039	18 324	649	1 689
86	Kur- und Badebetriebe	1 103	17 683	22 793	4 899	6 394	120 346	6 761	70 773
87	Sonst. wirtschaftliche Unternehmen ...	-	19 336	148 352	5 968	635	16 732	2 593	69 822
88	Allgemeines Grundvermögen	2 841	45 795	14 918	4 202 666	12 127	1 243 856	35 224	67 681
89	Allgemeines Sondervermögen	-	1 479	20 004	12 371	1 452	21 486	12 341	46 301
9	Allgemeine Finanzwirtschaft	-	-	-	-	-	-	276 216	5 069
90	Steuern, allg. Zuweisungen u. Umlagen ..	-	-	-	-	-	-	268 979	5 069
91	Sonst. allg. Finanzwirtschaft	-	-	-	-	-	-	7 237	-
92	Abwicklung der Vorjahre	-	-	-	-	-	-	-	-
1000	Gesamthaushalt	120 988	968 171	2 082 770	6 985 833	3 968 409	37 282 949	2 865 281	4 566 747

1) Siehe hierzu "Allgemeine und methodische Erläuterungen".

verbände nach Aufgabenbereichen und Arten 1998

insgesamt

DM

Sonstige Ausgaben des Vermögens- haushalts	Abzüglich Zahlungen von Gemeinden/ GV.	Ausgaben des Vermögens- haushalts	Ausgaben d. Verwaltungs- u. Ver- mögens- haushalts zusammen	Abzüglich Haushalts- technische Verrech- nungen	Bereinigte Aus- gaben	Abzüglich Zahlungen von anderen Ebenen	Netto- aus- gaben	Nachrichtlich: Brutto- aus- gaben	G1. Nr.
43	44	45	46	47	48	49	50	51	
-	78 653	1 701 548	19 586 120	671 773	18 914 347	4 340 673	14 573 674	20 750 871	46
-	6 365	282 238	1 644 256	89 605	1 554 651	134 759	1 419 892	1 695 578	460
-	22	11 999	145 675	6 803	138 872	28 856	110 016	163 608	461
-	12	5 644	26 741	1 288	25 453	1 662	23 791	27 232	462
-	13	3 221	15 376	116	15 260	864	14 396	16 086	463
-	71 690	1 351 225	16 789 442	533 366	16 256 076	4 095 005	12 161 071	17 846 603	464
-	136	7 894	410 949	6 296	404 653	29 536	375 117	425 708	465
-	22	14 118	318 182	25 102	293 080	2 169	290 911	330 654	466
-	3	976	7 083	503	6 580	477	6 103	7 397	467
-	390	24 233	228 416	8 694	219 722	47 345	172 377	238 005	468
-	1 583	416 534	1 857 366	2 013	1 855 353	63 574	1 791 779	1 865 294	47
-	-	52	42 431	404	42 027	1 206	40 821	42 574	48
-	-	52	41 352	404	40 948	190	40 758	41 495	486
-	-	-	1 079	-	1 079	1 016	63	1 079	487
-	-	2 160	1 343 569	1 208	1 342 361	1 459 828	-117 467	1 391 529	49
25	94 382	4 741 080	15 819 249	1 713 239	14 106 010	1 693 443	12 412 567	16 016 467	5
-	137	24 054	1 254 146	22 721	1 231 425	157 675	1 073 750	1 261 774	50
-	15 281	2 029 041	2 672 898	10 696	2 662 202	606 430	2 055 772	2 696 476	51
-	260	27 445	749 281	38 065	711 216	46 474	664 742	780 481	54
-	784	201 998	1 175 010	115 888	1 059 322	18 365	1 040 957	1 176 541	55
25	52 202	1 083 081	2 957 178	455 287	2 501 891	266 529	2 235 362	3 032 208	56
-	18 223	729 379	2 891 194	446 728	2 444 466	148 956	2 295 510	2 926 697	57
-	2 641	441 034	3 561 340	570 595	2 990 745	312 811	2 677 934	3 577 129	58
-	4 854	205 048	558 202	53 459	504 743	136 203	368 540	565 161	59
3 505	210 053	17 443 726	38 662 908	2 459 142	36 203 766	7 824 149	28 379 617	38 954 178	6
-	1 879	359 830	5 315 209	98 505	5 216 704	174 601	5 042 103	5 336 053	60
-	18 147	3 730 248	8 127 928	120 434	8 007 494	2 057 106	5 950 388	8 160 723	61
1 100	3 275	1 430 222	2 220 804	36 371	2 184 433	166 991	2 017 442	2 225 362	62
683	116 435	8 496 198	14 084 449	1 438 236	12 646 213	3 011 333	9 634 880	14 223 437	63
314	53 479	1 321 324	2 357 556	32 597	2 324 959	1 093 916	1 231 043	2 415 605	65
-	2 973	1 088 149	1 583 686	46 739	1 536 947	1 023 891	513 056	1 599 284	66
-	2 121	942 660	1 350 802	37 205	1 313 597	938 908	374 689	1 365 523	660
-	852	145 489	232 884	9 534	223 350	84 983	138 367	233 761	665
-	1 723	419 998	3 514 927	482 118	3 032 809	30 104	3 002 705	3 519 409	67
-	1 604	378 806	1 918 736	37 339	1 881 397	18 672	1 862 725	1 920 742	670
-	119	41 192	1 596 191	444 779	1 151 412	11 432	1 139 980	1 598 667	675
1 408	1 348	277 447	612 178	141 393	470 785	70 104	400 681	613 783	68
-	10 794	320 310	846 171	62 749	783 422	196 103	587 319	860 522	69
1 181	169 686	9 545 184	41 020 225	8 072 973	32 947 252	3 238 994	29 708 258	41 636 564	7
1 161	107 971	5 545 866	16 197 152	4 987 068	11 210 084	1 136 837	10 073 247	16 406 396	70
-	15 410	644 282	10 610 095	1 375 658	9 234 437	209 786	9 024 651	10 751 232	72
-	50	24 057	305 248	78 151	227 097	4 406	222 691	305 532	73
-	14	9 402	116 663	18 871	97 792	6 997	90 795	117 192	74
-	2 254	365 745	2 455 950	817 428	1 638 522	62 805	1 575 717	2 464 086	75
-	10 343	533 118	1 443 576	216 756	1 226 820	208 169	1 018 651	1 458 102	76
-	2 022	450 559	5 094 217	423 638	4 670 579	288 667	4 381 912	5 178 116	77
-	2 049	118 054	438 424	62 460	375 964	54 191	321 773	442 883	78
20	29 573	1 854 101	4 358 900	92 943	4 265 957	1 267 136	2 998 821	4 513 025	79
20 670	29 331	9 777 549	18 267 449	1 509 361	16 758 088	2 306 550	14 451 538	18 433 208	8
-	12 971	43 071	56	56	43 015	2 119	40 896	43 393	80
16	6 129	1 006 912	2 630 106	484 032	2 146 074	204 770	1 941 304	2 642 636	81
-	17	97 096	326 377	28 330	298 047	3 272	294 775	328 438	810
-	6	20 776	28 100	1 327	26 773	1 015	25 758	28 326	813
16	5 081	697 736	1 879 327	447 690	1 431 637	167 652	1 263 985	1 886 224	815
-	-	19 212	38 082	4 096	33 986	3 438	30 548	38 312	816
-	1 025	172 092	358 220	2 589	355 631	29 393	326 238	361 336	817
-	1 546	1 103 689	2 323 038	53 357	2 269 681	1 019 949	1 249 732	2 372 446	82
-	852	942 142	1 663 354	37 323	1 626 031	357 394	1 268 637	1 723 595	83
-	769	324 499	1 055 616	211 527	844 089	69 223	774 866	1 082 011	84
354	154	123 140	1 070 918	42 023	1 028 895	98 783	930 112	1 082 011	85
-	2 381	248 371	821 418	72 003	749 415	136 132	613 283	824 977	86
-	269	263 169	528 274	62 280	465 994	93 006	372 988	529 395	87
20 140	16 821	5 637 472	7 903 189	534 069	7 369 120	320 033	7 049 087	7 928 231	88
160	410	115 184	228 465	12 691	215 774	5 141	210 633	229 902	89
33 688 033	192 082	33 769 986	80 678 476	26 442 504	54 235 972	57 823 556	-3 587 584	123 562 188	9
13	80 382	193 666	5 591 561	-	5 591 561	56 707 602	-51 116 041	48 296 087	90
32 447 635	111 700	32 335 935	66 096 219	26 442 504	39 653 715	1 115 954	38 537 761	66 275 405	91
1 240 385	-	1 240 385	8 990 696	-	8 990 696	-	8 990 696	8 990 696	92
33 716 217	1 360 390	91 178 770	359 652 066	44 090 016	315 562 050	96 584 897	218 977 153	413 565 647	1000

2 Ausgaben und Einnahmen der Gemeinden und Gemeinde

2.1 Bundesgebiet

1000

Gl. Nr.	Aufgabenbereich	Steuern und steuerähnli. Einn.(netto) Gebühren, zweckgebun- dene Abgaben	Einnahmen aus Verkauf	Mieten und Pachten	Sonstige Verw.-u. Betriebs- einnahmen	Erstattung von Ausgaben des Verwaltungshaushalts			Allgemeine Zuweisungen
		52	53	54	55	von Gemeinden/ Gv.	von and. öffentl. Bereichen	von sonstigen Bereichen	von Gemeinden/ Gv.
46	Einrichtungen der Jugendhilfe	2 276 781	119 542	80 956	76 845	180 882	239 698	71 460	905 215
460	Einrichtungen der Jugendarbeit	59 340	8 711	15 709	11 566	8 318	5 529	5 454	36 639
461	Jugendwohnheime, Schülerheime u.ä.	24 677	1 268	3 172	1 085	17 412	9 778	7 049	499
462	Einrichtungen der Familienförderung ...	1 526	10	377	282	1	137	70	478
463	Einrichtungen für werdende Mütter ...	982	-	382	196	567	92	553	130
464	Tageseinrichtungen für Kinder	1 905 434	104 106	52 305	58 254	132 498	211 465	52 026	852 972
465	Erziehungs-, Jugend-, Familienberatung	4 661	656	795	509	6 060	1 017	1 129	8 563
466	Einricht.f. Erziehungshilfe u.ä.	250 496	1 250	3 741	1 146	11 900	967	2 353	550
467	Einricht.d. Mitarbeiterfortbildung ...	681	737	105	59	32	200	152	279
468	Sonstige Einrichtungen	28 984	2 804	4 370	3 748	4 094	10 513	2 674	5 105
47	Förderung von anderen Trägern der Wohlfahrtspflege	-	-	-	1 874	2 611	15 730	44	3 734
48	Weitere soziale Bereiche	83	7	145	181	143	1 184	802	-
486	Vollzug des Betreuungsgesetzes	83	7	145	181	143	1 184	802	-
487	Hilfe f. Heimkehrer u. polit. Häftlinge	-	-	-	-	-	1 016	-	-
49	Sonstige soziale Angelegenheiten	1 813	63	1 336	1 215	42 323	341 383	56 065	5 637
5	Gesundheit, Sport, Erholung	999 572	61 825	262 038	250 148	80 075	219 650	594 924	22 628
50	Gesundheitsverwaltung	92 023	432	3 024	9 289	7 089	71 433	10 877	401
51	Krankenhäuser	5 979	35	8 783	3 343	5 442	107 003	53 345	2 787
54	Sonstige Einrichtungen und Massnahmen der Gesundheitspflege	243 296	23 837	9 203	8 637	29 157	23 228	23 029	1 779
55	Förderung des Sports	11 551	244	4 087	4 823	259	169	11 690	488
56	Eigene Sportstätten	117 097	2 365	129 844	43 320	18 261	5 450	147 725	4 567
57	Badeanstalten	438 180	6 247	37 846	114 454	8 282	4 186	61 231	8 938
58	Park- und Gartenanlagen	40 680	22 889	14 432	57 251	10 386	5 961	282 449	2 762
59	Sonstige Erholungseinrichtungen	50 766	5 776	54 819	9 071	1 199	2 220	4 578	906
6	Bau- und Wohnungswesen, Verkehr	3 323 138	30 589	179 067	578 705	66 056	256 538	878 600	14 753
60	Bauverwaltung	160 907	6 478	9 224	298 515	18 344	14 586	419 332	621
61	Städteplanung, Vermessung, Bauordnung ..	1 514 514	8 323	12 515	95 713	10 216	65 105	85 735	4 363
62	Wohnungsbauförd. u. Wohnungsfürsorge ..	89 443	223	61 257	8 091	851	34 848	78 767	101
63	Gemeindestrassen	163 713	7 933	25 284	87 600	16 434	25 535	115 891	6 119
65	Kreisstrassen	5 674	1 804	1 419	13 936	3 686	8 269	12 056	881
66	Bundes- und Landesstrassen	2 151	126	680	9 205	12 184	100 643	2 825	441
660	Bundesstrassen	1 868	126	670	8 251	12 184	90 275	1 804	416
665	Landesstrassen	283	-	10	954	-	10 368	1 021	25
67	Strassenbeleuchtung- u. -reinigung ...	694 462	4 684	2 184	40 937	2 689	2 210	135 126	70
670	Strassenbeleuchtung	4 890	4 466	341	31 488	389	1 138	6 135	13
675	Strassenreinigung	689 572	218	1 843	9 449	2 300	1 072	128 931	57
68	Parkeinrichtungen	610 715	300	64 756	15 654	241	138	7 477	11
69	Wasserläufe, Wasserbau	81 559	718	1 748	9 054	1 411	5 204	21 391	2 146
7	öffentl. Einricht., Wirtschaftsförd.	20 127 157	241 920	340 927	584 867	391 941	189 616	4 633 748	52 328
70	Abwasserbeseitigung 1)	9 029 943	1 586	29 647	109 783	98 988	40 001	1 247 545	2 037
72	Abfallbeseitigung 1)	9 036 092	107 495	18 043	98 222	118 069	75 049	465 303	6 024
73	Märkte	184 633	2 236	53 365	23 462	207	237	5 153	27
74	Schlacht- und Viehhöfe	80 816	213	9 402	5 959	364	2 719	8 412	151
75	Bestattungswesen	1 361 931	57 883	11 169	18 636	4 521	22 362	86 806	1 359
76	Sonstige öffentliche Einrichtungen ..	80 945	10 350	137 857	29 203	3 053	1 949	29 714	1 129
77	Hilfsbetriebe der Verwaltung	197 828	30 895	20 213	260 448	77 081	21 742	2 702 885	4 369
78	Förderung d. Land- u. Forstwirtschaft ..	19 937	4 524	8 640	4 295	955	2 921	8 435	1 391
79	Fremdenverkehr, sonst. Förderung	155 632	26 738	52 591	34 859	88 703	22 636	79 495	35 841
8	Wirtschaftliche Unternehmen, allgemeines Grund- u. Sondervermögen ..	1 514 019	870 051	3 274 417	386 667	25 491	74 785	277 574	110 268
80	Verwalt. d. wirtschaftl. Unternehmen ...	109	-	3 443	208	322	91	5 891	-
81	Versorgungsunternehmen	1 212 682	15 529	9 148	88 338	3 547	12 008	61 465	2 481
810	Elektrizitätsversorgung	200 231	2 534	344	6 632	50	1 289	4 594	1 994
813	Gasversorgung	3 095	2	3 947	1 164	26	2	143	194
815	Wasserversorgung	993 965	6 231	1 632	77 176	1 270	8 855	37 722	173
816	Fernwärmeversorgung	6 649	4 660	2 432	2 054	230	-	2 675	-
817	Kombinierte Versorgungsunternehmen ..	2 742	2 102	793	1 912	1 971	1 862	16 331	120
82	Verkehrsunternehmen	27 499	4 969	33 818	102 100	4 844	4 336	14 275	43 013
83	Komb. Versorgungs- u. Verkehrsuntern. ..	3 987	-	1 821	3 531	140	7 611	10 386	59 249
84	Unternehmen d. Wirtschaftsförderung ..	19 123	4 224	95 921	30 044	204	49	18 482	27
85	Land- u. forstwirtschaftl. Unternehmen	4 558	802 404	47 566	25 034	8 025	5 590	30 266	2 876
86	Kur- und Badebetriebe	166 173	6 191	13 888	17 854	657	1 081	14 279	521
87	Sonst. wirtschaftliche Unternehmen ...	19 639	20 173	45 209	7 684	201	20 947	10 407	651
88	Allgemeines Grundvermögen	26 804	13 685	2 975 205	107 236	7 409	23 033	110 418	810
89	Allgemeines Sondervermögen	33 445	2 876	48 398	4 038	142	39	1 705	640
9	Allgemeine Finanzwirtschaft	95 078 344	-	-	289 810	5 358	-	171 270	42 624 144
90	Steuern, allg. Zuweisungen u. Umlagen ...	95 078 344	-	-	271 748	-	-	21 109	42 624 144
91	Sonst. allg. Finanzwirtschaft	-	-	-	18 062	5 358	-	150 161	-
92	Abwicklung der Vorjahre	-	-	-	-	-	-	-	-
1000	Gesamthaushalt	129 370 059	1 628 741	5 273 545	3 098 936	8 130 901	9 937 682	10 534 356	44 354 637

1) Siehe hierzu "Allgemeine und methodische Erläuterungen".

Statistisches Bundesamt, Fachserie 14, Reihe 3.3, 1998

verbände nach Aufgabenbereichen und Arten 1998

insgesamt

DM

Zuweisungen und Umlagen, u. Zuschüsse f. lfd. Zwecke		Zinseinnahmen			Gewinnan- teile, Ersatz v. soz. Leist. ausserhalb von Ein- richtungen	Konzessions- abgaben, Er- satz v. soz. Leistungen in Ein- richtungen	Sonstige Einnahmen des Verwaltungs- haushalts	Abzüglich Zahlungen von Gemeinden/ Gv.	Einnahmen des Verwaltungs- haushalts	G1. Nr.
von and. öffentl. Bereichen	von sonstigen Bereichen	von Gemeinden/ Gv.	von and. öffentl. Bereichen	von sonstigen Bereichen						
60	61	62	63	64	65	66	67	68	69	
3 675 092	56 977	1	-	488	834	-	-	1 086 098	6 598 673	46
97 468	6 179	-	-	42	34	-	-	44 957	210 032	460
17 425	1 125	-	-	-	-	-	-	17 911	65 579	461
958	34	-	-	2	-	-	-	479	3 396	462
727	2	-	-	-	-	-	-	697	2 934	463
3 496 076	43 762	1	-	104	800	-	-	985 471	5 924 332	464
28 273	794	-	-	-	-	-	-	14 623	37 834	465
1 110	1 375	-	-	333	-	-	-	12 450	262 771	466
177	1	-	-	-	-	-	-	311	2 112	467
32 878	3 705	-	-	7	-	-	-	9 199	89 683	468
33 168	24 909	-	1	2 483	-	-	-	6 345	78 209	47
22	380	-	-	-	6	-	-	143	2 810	48
22	380	-	-	-	-	-	-	143	1 788	486
-	-	-	-	-	6	-	-	-	1 022	487
1 118 445	10 500	-	-	-	32 809	625	42	47 960	1 564 296	49
481 940	67 761	133	189	25 047	109 244	-	16	102 836	3 072 354	5
85 496	1 803	1	-	14	7	-	16	7 491	274 414	50
109 141	8 991	68	-	9 320	3 404	-	-	8 297	309 344	51
22 728	4 276	4	-	89	155	-	-	30 940	358 438	54
9 226	30 428	-	-	7 901	2	-	-	747	80 121	55
26 911	4 542	-	-	179	761	-	-	22 828	478 194	56
5 511	11 399	60	189	7 272	103 181	-	-	17 280	789 696	57
183 556	4 763	-	-	87	333	-	-	13 148	612 401	58
39 371	1 559	-	-	185	1 401	-	-	2 105	169 746	59
1 314 666	202 684	408	814	102 634	24 392	-	-	81 217	6 891 827	6
36 286	14 264	-	-	9 322	5	-	-	18 965	968 919	60
113 291	105 742	69	-	3 778	111	-	-	14 648	2 004 827	61
5 823	62 564	331	813	77 462	20 519	-	-	1 283	439 810	62
613 739	8 651	-	-	610	-	-	-	22 553	1 048 956	63
345 107	1 989	3	-	6	-	-	-	4 570	390 260	65
157 797	37	-	-	7	-	-	-	12 625	273 471	66
151 371	37	-	-	6	-	-	-	12 600	254 408	680
6 426	-	-	-	1	-	-	-	25	19 063	685
10 280	642	-	-	472	23	-	-	2 759	891 020	67
128	122	-	-	-	23	-	-	402	48 731	670
10 152	520	-	-	472	-	-	-	2 357	842 289	675
1 130	8 007	5	-	10 961	3 734	-	-	257	722 872	68
31 213	788	-	1	16	-	-	-	3 557	151 692	69
1 033 726	146 235	2 384	291	160 226	88 942	-	19 498	446 653	27 567 153	7
13 153	54 695	248	105	111 970	47 827	-	575	101 273	10 686 830	70
43 142	44 810	1 634	18	36 179	24 602	-	18 851	125 727	9 967 806	72
1 460	1 490	-	-	249	400	-	-	234	272 685	73
204	96	-	40	129	99	-	-	515	88 089	74
25 190	7 127	2	-	1 806	544	-	72	5 882	1 592 926	75
78 310	3 937	1	128	594	9 646	-	-	4 183	382 633	76
256 584	1 849	427	-	1 347	1 162	-	-	81 877	3 494 953	77
21 731	10 681	64	-	206	5	-	-	2 410	81 375	78
593 952	21 550	8	-	7 746	4 657	-	-	124 552	999 856	79
812 244	103 636	669	791	234 117	1 662 006	6 236 317	9	136 428	15 446 633	8
1 678	534	-	-	1 544	25	2 843	-	322	16 366	80
9 267	21 153	373	304	23 713	524 619	4 586 175	9	6 401	6 565 010	81
294	9 758	-	255	2 912	251 010	2 503 853	-	2 044	2 983 706	810
-	2 031	-	-	115	8 935	155 907	-	220	175 341	813
4 558	4 267	373	35	6 738	36 299	116 766	9	1 816	1 300 253	815
-	128	-	-	201	908	25 830	-	230	45 537	816
4 415	4 969	-	14	13 747	227 467	1 783 819	-	2 091	2 060 173	817
391 934	7 093	5	111	3 357	37 073	5 526	-	47 862	632 091	82
294 847	18 853	-	16	24 724	735 636	1 600 268	-	59 389	2 701 680	83
5 801	2 324	6	-	2 988	53 087	127	-	237	232 170	84
61 774	8 411	38	-	1 094	3 527	-	-	10 939	990 224	85
20 834	3 456	-	33	1 287	2 579	-	-	1 178	247 655	86
4 118	10 228	-	-	44 891	261 343	41 378	-	852	486 017	87
20 717	17 108	2	108	73 998	35 560	-	-	8 221	3 403 872	88
1 274	14 476	245	219	56 521	8 557	-	-	1 027	171 548	89
53 153 404	427 959	26 789	23 134	1 612 721	22 615	-	14 137 314	42 691 630	164 881 232	9
53 153 404	264 966	-	-	-	-	-	-	42 624 144	148 789 571	90
-	162 993	26 789	23 134	1 612 721	22 615	-	14 137 314	67 486	16 091 661	91
-	-	-	-	-	-	-	-	-	-	92
67 685 029	3 586 227	32 314	25 751	2 167 243	4 749 947	9 698 540	14 157 165	52 553 191	261 877 882	1000

2 Ausgaben und Einnahmen der Gemeinden und Gemeinde

2.1 Bundesgebiet

1000

Gl. Nr.	Aufgabenbereich	Rückflüsse von Darlehen			Einnahmen aus d.Ver-äußerung v.Beteili-gungen usw.	Einn.a.Veräußerung des Anlagevermögens		Zuweisungen und für Investitionen	
		von Gemeinden/ Gv.	von and.öffentl. Bereichen	von sonstigen Bereichen		Grund- stücke	Beweg- liche Sachen	von Gemeinden/ Gv.	von and. öffentl. Bereichen
		70	71	72		73	74	75	76
46	Einrichtungen der Jugendhilfe	54	48	4 715	332	21 958	3 728	78 539	425 835
460	Einrichtungen der Jugendarbeit	-	20	2 476	35	5 927	2 020	6 365	31 742
461	Jugendwohnheime, Schülerheime u.ä.	-	-	4	-	7	5	22	1 653
462	Einrichtungen der Familienförderung ..	-	-	8	-	14	-	12	567
463	Einrichtungen für werdende Mütter ...	-	-	-	-	-	-	13	45
464	Tageseinrichtungen für Kinder	54	28	1 225	65	13 654	1 082	71 636	387 436
465	Erziehungs-, Jugend-, Familienberatung	-	-	-	-	2	1	136	246
466	Einricht.f.Erziehungshilfe u.ä.	-	-	792	-	2 205	238	22	92
467	Einricht.d.Mitarbeiterfortbildung ...	-	-	131	-	-	-	3	100
468	Sonstige Einrichtungen	-	-	79	232	149	382	390	3 954
47	Förderung von anderen Trägern der Wohlfahrtspflege	7	611	13 994	-	-	-	1 576	14 064
48	Weitere soziale Bereiche	-	-	7	-	-	-	-	-
486	Vollzug des Betreuungsgesetzes	-	-	7	-	-	-	-	-
487	Hilfe f.Heimkehrer u.polit.Häftlinge	-	-	-	-	-	-	-	-
49	Sonstige soziale Angelegenheiten	-	-	-	-	-	73	-	-
5	Gesundheit, Sport, Erholung	5 077	44	55 006	17 262	169 485	14 199	89 305	991 620
50	Gesundheitsverwaltung	12	-	27	-	412	81	125	746
51	Krankenhäuser	4 739	-	29 125	4 642	16 289	5 087	10 542	390 286
54	Sonstige Einrichtungen und Massnahmen der Gesundheitspflege	31	4	2 329	72	3 551	73	229	514
55	Förderung des Sports	214	31	10 963	1	269	237	570	8 939
56	Eigene Sportstätten	-	3	359	311	32 208	3 104	52 202	234 165
57	Badeanstalten	81	-	8 974	9 007	100 139	2 449	18 142	139 070
58	Park- und Gartenanlagen	-	-	2 442	143	10 000	2 472	2 641	123 294
59	Sonstige Erholungseinrichtungen	-	6	787	3 086	6 617	696	4 854	94 606
6	Bau- und Wohnungswesen, Verkehr	5 783	7 217	399 796	169 143	1 792 634	38 305	204 270	6 244 914
60	Bauverwaltung	-	1	4 776	-	12 798	299	1 879	123 728
61	Städteplanung, Vermessung, Bauordnung .	-	270	19 215	2 458	451 921	2 084	18 147	1 878 440
62	Wohnungsbaufoerd.u.Wohnungsfürsorge ..	1 633	6 112	367 718	165 469	1 115 108	282	1 642	119 395
63	Gemeindestrassen	4 138	753	2 498	771	162 990	7 739	112 297	2 371 306
65	Kreisstrassen	12	-	82	-	15 338	1 979	53 467	740 540
66	Bundes- und Landesstrassen	-	-	40	-	14 048	968	2 973	765 451
660	Bundesstrassen	-	-	35	-	9 486	968	2 121	697 262
665	Landesstrassen	-	-	5	-	4 562	-	852	68 189
67	Strassenbeleuchtung- u.-reinigung ...	-	-	1 716	-	10 000	23 742	1 723	17 614
670	Strassenbeleuchtung	-	-	-	-	9 562	20 976	1 604	17 406
675	Strassenreinigung	-	-	1 716	-	438	2 766	119	208
68	Parkanlagen	-	-	3 651	340	4 769	315	1 348	68 836
69	Wasserläufe, Wasserbau	-	81	100	105	5 662	897	10 794	159 604
7	öffentl.Einricht., Wirtschaftsförd.	3 144	20 149	324 118	175 172	1 342 315	66 766	166 542	1 995 212
70	Abwasserbeseitigung 1)	640	17 923	245 267	73 409	691 580	19 396	107 331	1 065 655
72	Abfallbeseitigung 1)	9	46	40 333	91 753	31 415	10 426	15 401	91 531
73	Märkte	-	-	142	-	1 579	51	50	2 709
74	Schlacht- und Viehhöfe	-	-	468	2 840	1 001	137	14	4 034
75	Bestattungswesen	-	-	232	69	1 162	910	2 254	15 253
76	Sonstige öffentliche Einrichtungen ..	238	-	6 941	812	15 220	934	10 105	127 782
77	Hilfsbetriebe der Verwaltung	430	-	1 583	63	26 855	28 162	1 592	10 341
78	Förderung d.Land- u.Forstwirtschaft .	27	1	802	247	5 415	98	2 022	29 538
79	Fremdenverkehr, sonst.Förderung	1 800	2 179	28 350	5 979	568 088	6 652	27 773	648 369
8	Wirtschaftliche Unternehmen, allgemeines Grund- u.Sondervermögen ..	5 443	11 248	378 216	2 957 179	8 884 876	148 875	23 888	1 407 482
80	Verwalt.d.wirtschaftl.Unternehmen ...	-	-	1 670	238	5 911	-	-	350
81	Versorgungsunternehmen	361	6 849	59 983	1 931 951	64 632	121 914	5 768	176 342
810	Elektrizitätsversorgung	-	48	3 231	1 174 399	3 863	97 986	17	1 386
813	Gasversorgung	5	13	788	4 951	312	2	1	1 000
815	Wasserversorgung	356	6 788	18 979	201 260	48 421	11 797	4 725	147 416
816	Fernwärmeversorgung	-	-	1 261	1 638	3 959	250	-	3 438
817	Kombinierte Versorgungsunternehmen .	-	-	35 724	549 703	8 077	11 879	1 025	23 102
82	Verkehrsunternehmen	-	-	26 094	404 327	1 850	288	1 546	623 568
83	Komb.Versorgungs- u.Verkehrsuntern. .	38	-	134 651	360 356	1 716	-	814	54 920
84	Unternehmen d.Wirtschaftsförderung ..	-	-	25 861	11 946	13 349	1 970	769	63 373
85	Land- u.forstwirtschaftl.Unternehmen	10	-	76	768	28 196	3 992	144	31 419
86	Kur- und Badebetriebe	1 200	576	3 985	2 241	4 761	1 815	1 181	113 608
87	Sonst.wirtschaftliche Unternehmen ...	252	67	64 297	169 007	30 977	258	17	67 874
88	Allgemeines Grundvermögen	3 581	3 741	39 202	51 529	8 713 232	18 548	13 240	272 434
89	Allgemeines Sondervermögen	1	15	22 397	24 816	20 252	90	409	3 594
9	Allgemeine Finanzwirtschaft	-	-	-	-	-	-	100 090	3 703 982
90	Steuern, allg.Zuweisungen u.Umlagen ..	-	-	-	-	-	-	80 382	3 554 198
91	Sonst.allg.Finanzwirtschaft	-	-	-	-	-	-	19 708	149 784
92	Abwicklung der Vorjahre	-	-	-	-	-	-	-	-

1) Siehe hierzu "Allgemeine und methodische Erläuterungen".

Statistisches Bundesamt, Fachserie 14, Reihe 3.3, 1998

verbände nach Aufgabenbereichen und Arten 1998

insgesamt

DM

Zuschüsse usw.	Beiträge und ähnl. Entgelte, sonst. Einn. d. Vermög.- haushalts	Abzüglich Zahlungen von Gemeinden/ Gv.	Einnahmen des Vermögens- haushalts	Einnahmen d. Verwaltungs- u. Vermög.- haushalts zusammen	Abzüglich Haushalts- technische Verrechnungen	Bereinigte Ein- nahmen	Abzüglich Zahlungen v. anderen Ebenen	Netto- ein- nahmen	Nachrichtlich: Brutto- ein- nahmen	61. Nr.
78	79	80	81	82	83	84	85	86	87	
51 768	3 855	78 653	512 239	7 110 912	38 095	7 072 817	4 340 673	2 732 144	8 275 663	46
11 437	1 137	6 365	54 794	264 826	3 013	261 813	134 759	127 054	316 148	460
231	44	22	1 944	67 523	214	67 309	28 856	38 453	85 456	461
221	89	12	899	4 235	37	4 258	1 662	2 596	4 786	462
11	-	13	56	2 990	2	2 988	864	2 124	3 700	463
36 439	2 514	71 690	442 443	6 366 775	30 387	6 336 388	4 095 005	2 241 383	7 423 936	464
114	45	136	408	38 242	443	37 799	29 536	8 263	53 001	465
955	4	22	4 286	267 057	1 796	265 261	2 169	263 092	279 529	466
118	20	3	369	2 481	136	2 345	477	1 868	2 795	467
2 242	2	390	7 040	96 723	2 067	94 656	47 345	47 311	106 312	468
8 253	-	1 583	36 922	115 131	44	115 087	63 574	51 513	123 059	47
-	-	-	7	2 817	88	2 729	1 206	1 523	2 960	48
-	-	-	7	1 795	88	1 707	190	1 517	1 938	486
-	-	-	-	1 022	-	1 022	1 016	6	1 022	487
-	-	-	73	1 564 369	42	1 564 327	1 459 828	104 499	1 612 329	49
158 020	15 474	94 382	1 421 110	4 493 464	468 226	4 025 238	1 693 443	2 331 795	4 690 682	5
20	-	137	1 286	275 700	4 292	271 408	157 675	113 733	283 328	50
86 873	3 628	15 281	535 930	845 274	24	845 250	606 430	238 820	868 852	51
153	-	260	6 696	365 134	12 461	352 673	46 474	306 199	396 334	54
3 017	1	784	23 458	103 579	9 774	93 805	18 365	75 440	105 110	55
20 948	464	52 202	291 562	769 756	135 546	634 210	266 529	367 681	844 786	56
14 278	815	18 223	274 732	1 064 428	46 314	1 018 114	148 956	869 158	1 099 931	57
22 602	9 601	2 641	170 554	782 955	258 281	524 674	312 811	211 863	798 744	58
10 129	965	4 854	116 892	286 638	1 534	285 104	136 203	148 901	293 597	59
321 098	3 274 484	210 053	12 247 591	19 139 418	545 262	18 594 156	7 824 149	10 770 007	19 430 688	6
12 841	25 414	1 879	179 857	1 148 776	274 992	873 784	174 601	699 183	1 169 620	60
88 710	128 670	18 147	2 571 768	4 576 595	33 555	4 543 040	2 057 106	2 485 934	4 609 390	61
28 587	38 441	3 275	1 841 112	2 280 922	6 076	2 274 846	166 991	2 107 855	2 285 480	62
145 918	2 821 278	116 435	5 513 253	6 562 209	85 982	6 476 227	3 011 333	3 464 894	6 701 197	63
12 903	6 387	53 479	777 229	1 167 489	9 716	1 157 773	1 093 916	63 857	1 225 538	65
19 852	32 858	2 973	833 217	1 106 688	1 001	1 105 687	1 023 891	81 796	1 122 286	66
17 055	30 435	2 121	755 241	1 009 649	61	1 009 588	938 908	70 680	1 024 370	660
2 797	2 423	852	77 976	97 039	940	96 093	84 983	11 116	97 916	695
1 634	15 363	1 723	70 069	961 089	123 396	837 693	30 104	807 589	965 571	67
1 588	15 239	1 604	64 771	113 502	2 576	110 926	18 672	92 254	115 508	670
46	124	119	5 298	847 587	120 820	726 767	11 432	715 335	850 063	675
5 919	204 647	1 348	288 477	1 011 349	4 548	1 006 801	70 104	936 697	1 012 954	68
4 734	1 426	10 794	172 609	324 301	5 996	318 305	196 103	122 202	338 652	69
216 361	1 714 846	169 686	5 854 939	33 422 092	4 067 086	29 355 006	3 238 994	26 116 012	34 038 431	7
107 608	1 652 543	107 971	3 873 381	14 560 211	1 123 806	13 436 405	1 136 837	12 299 568	14 769 455	70
18 482	6 045	15 410	290 031	10 257 837	225 392	10 032 445	209 786	9 822 659	10 398 974	72
307	26	50	4 814	277 499	2 731	274 768	4 406	270 362	277 783	73
312	-	14	8 792	96 881	1 689	95 192	6 997	88 195	97 410	74
3 848	797	2 254	22 271	1 615 197	80 855	1 534 342	62 805	1 471 537	1 623 333	75
15 357	1 430	10 343	168 476	551 109	22 911	528 198	208 169	320 029	565 635	76
1 877	19	2 022	68 900	3 563 853	2 587 738	976 115	288 667	687 448	3 647 752	77
10 265	3 196	2 049	49 562	130 937	5 243	125 694	54 191	71 503	135 396	78
58 305	50 790	29 573	1 368 712	2 368 568	16 721	2 351 847	1 267 136	1 084 711	2 522 693	79
144 758	322 269	29 331	14 254 903	29 701 536	134 238	29 567 298	2 306 550	27 260 748	29 867 295	8
-	-	-	8 169	24 535	1 311	23 224	2 119	21 105	24 857	80
20 614	266 831	6 129	2 649 116	9 214 126	31 580	9 182 546	204 770	8 977 776	9 226 656	81
4 025	5 793	17	1 290 731	4 274 437	1 242	4 273 195	3 272	4 269 923	4 276 498	810
859	1 574	6	9 499	184 840	-	184 840	1 015	183 825	185 066	813
12 033	258 306	5 081	705 000	2 005 253	22 906	1 982 347	167 652	1 814 695	2 012 150	815
1 923	914	-	13 383	58 920	1 483	57 437	3 438	53 999	59 150	816
1 774	244	1 025	630 503	2 690 676	5 949	2 684 727	29 393	2 655 334	2 693 792	817
19 455	35	1 546	1 075 617	1 707 708	1 079	1 706 629	1 019 949	686 680	1 757 116	82
200	-4	852	551 839	3 253 519	671	3 252 848	357 334	2 895 454	3 313 760	83
4 898	1 047	769	122 444	354 614	12 014	342 600	69 223	273 377	355 620	84
2 572	638	154	67 661	1 057 885	17 034	1 040 851	98 783	942 068	1 068 978	85
5 439	58	2 381	132 483	380 138	4 129	376 009	136 132	239 877	383 697	86
6 116	3 490	259	342 086	828 103	1 052	827 051	93 006	734 045	829 224	87
50 551	50 172	16 821	9 199 409	12 603 281	63 043	12 540 238	320 033	12 220 205	12 628 323	88
34 913	2	410	106 079	277 627	2 325	275 302	5 141	270 161	279 064	89
35 368	48 438 101	192 082	52 085 459	216 966 691	36 176 473	180 790 218	57 823 556	122 966 662	259 850 403	9
-	-	80 382	3 554 198	152 343 769	21 109	152 322 660	56 707 802	95 615 058	195 048 295	90
35 368	48 438 101	111 700	48 531 261	64 622 922	36 155 364	28 467 558	1 115 954	27 351 604	64 802 108	91
-	-	-	-	-	-	-	-	-	-	92
1 160 151	53 790 445	1 360 390	90 481 615	352 359 497	44 100 101	308 259 396	96 584 897	211 674 499	406 273 078	1000

Gl. Nr.	Aufgabenbereich	Personalausgaben							
		Zusammen	Dienst- bezüge	Beiträge z.gesetzl. Sozialver- sicherung	Versor- gungs- bezüge u.dgl.	Beiträge zu Ver- sorg.- kassen	Aufwendun- gen für ehrenamtl. Tätigkeit	Beihilfen, Unter- stützun- gen u.dgl.	Personal- nebensaus- gaben
		1	2	3	4	5	6	7	8
0	Allgemeine Verwaltung	13 910 436	9 376 316	1 205 355	578 544	1 487 974	726 328	475 053	60 866
00	Gemeindeorgane	2 270 835	1 054 686	62 521	64 225	328 666	690 517	65 123	5 117
01	Rechnungsprüfung	513 117	356 241	22 283	34 219	74 888	40	25 247	199
02	Hauptverwaltung	5 182 543	3 704 300	523 941	207 607	524 871	8 062	193 451	20 311
03	Finanzverwaltung	3 370 723	2 451 303	293 670	137 485	377 269	2 368	105 724	2 904
05	Besondere Dienststellen d. allg. Verw.	652 445	464 685	62 762	27 736	54 398	24 745	17 070	1 049
06	Einrichtungen f. d. gesamte Verwaltung	1 499 018	1 121 269	201 353	44 498	94 856	445	32 582	4 015
08	Einrichtungen f. Verwaltungsangehörige	421 755	223 852	38 825	62 774	33 026	151	35 856	27 271
1	Öffentliche Sicherheit und Ordnung	6 829 325	4 773 140	504 078	622 854	557 680	98 233	262 688	10 652
10	Polizei	147 975	37 777	5 120	78 100	14 205	1	12 763	9
11	Öffentliche Ordnung	3 728 919	2 760 686	385 623	139 283	342 978	3 213	94 166	2 970
12	Umweltschutzamt	382 158	286 233	39 976	12 220	33 832	831	8 787	279
13	Feuerschutz	1 939 028	1 279 573	43 144	342 679	113 261	92 936	120 767	6 688
14	Katastrophenschutz	68 497	48 793	4 671	4 754	7 333	184	2 709	53
15	Verteidigungslasten-Verwaltung	9 557	7 149	1 028	509	681	-	188	2
16	Rettungsdienst	493 191	352 929	24 516	45 309	45 390	1 068	23 308	671
2	Schulen 1)	5 403 343	4 092 486	687 905	244 922	272 343	4 428	95 136	6 123
20	Schulverwaltung	583 883	422 102	48 441	31 746	58 759	2 707	19 540	588
21	Grund- und Hauptschulen	1 682 588	1 313 719	269 428	6 375	66 909	553	3 388	2 216
22	Realschulen	357 417	268 457	42 655	21 259	16 782	156	7 836	272
23	Gymnasien	635 340	462 668	66 757	56 501	29 377	14	19 505	518
24	Berufsschulen u.dgl.	829 761	595 112	75 739	88 432	40 888	-22	29 103	509
25	Fachschulen u.dgl.	142 695	105 684	11 626	13 485	7 293	-	4 536	71
26	Fachoberschulen u.dgl.	67 371	47 235	2 489	12 533	1 467	-	3 633	14
27	Sonderschulen	385 285	301 021	57 475	1 213	21 282	57	3 135	1 102
28	Gesamtschulen	503 070	390 413	78 789	10 034	20 181	-	3 141	512
29	Sonstiges	235 933	186 075	34 506	3 344	9 405	963	1 319	321
290	Schülerbeförderung	17 883	14 640	2 194	17	894	31	102	5
292	übrige schulische Aufgaben	218 050	171 435	32 312	3 327	8 511	932	1 217	316
3	Wissenschaft, Forschung, Kulturpflege	3 679 470	2 938 503	477 268	62 047	155 625	9 699	28 589	7 739
30	Verwaltung kultureller Angelegenheiten	217 148	162 906	22 375	9 050	17 207	273	5 072	265
31	Wissenschaft, Forschung	133 355	99 891	15 211	7 200	7 385	130	2 986	552
310	Wissenschaftl. Museen u. Sammlungen ..	81 955	62 455	10 652	2 158	5 154	125	1 232	179
311	Wissenschaftl. Bibliotheken	34 911	25 510	2 833	3 868	1 222	1	1 184	293
312	Sonstige Wissenschaft u. Forschung ..	16 489	11 926	1 726	1 174	1 009	4	570	80
32	Museen, Sammlungen, Ausstellungen	506 082	392 682	65 613	14 729	25 104	838	6 277	839
33	Theater, Konzerte, Musikpflege	1 454 041	1 177 609	205 818	12 541	49 409	364	4 378	3 922
34	Sonstige Kunstpflege	13 785	11 169	1 865	158	491	14	72	16
35	Volksbildung	1 116 530	909 142	138 627	15 833	39 797	4 383	6 836	1 912
350	Volkshochschulen	487 241	415 911	41 101	6 862	15 203	3 038	3 676	1 450
352	öffentliche Buchereien	600 218	463 773	93 636	8 502	23 502	1 331	3 017	457
355	Sonstige Volksbildung	29 071	23 458	3 890	469	1 092	14	143	5
36	Naturschutz und Heimatpflege u.ä.	237 671	184 376	27 699	2 536	16 220	3 640	2 967	233
360	Naturschutz und Landschaftspflege	150 733	116 880	17 317	1 476	11 681	1 168	2 113	98
366	Heimatpflege	86 938	67 496	10 382	1 060	4 539	2 472	854	135
37	Kirchen	858	728	60	-	12	57	1	-
4	Soziale Sicherung	11 698 314	8 937 059	1 529 562	323 293	708 946	8 424	180 776	10 254
40	Verwaltung d. soz. Angelegenheiten	5 034 782	3 678 856	471 766	270 033	451 433	3 625	154 938	4 131
400	Allg. Sozialverwaltung (o. 407-409) ..	3 305 192	2 395 853	285 886	199 218	309 450	2 989	110 021	1 775
407	Verwaltung der Jugendhilfe	1 532 717	1 141 535	168 104	55 803	126 296	636	38 139	2 204
408	Versicherungsamt	72 214	52 092	6 815	5 654	5 135	-	2 464	54
409	Lastenausgleichsverwaltung	124 659	89 376	10 961	9 358	10 552	-	4 314	98
41	Sozialhilfe nach dem BSHG	4 512	3 479	562	14	416	-	41	-
410	Hilfe zum Lebensunterhalt	3 818	2 958	482	14	325	-	39	-
411	Hilfe zur Pflege	217	164	11	-	42	-	-	-
412	Eingliederungshilfe f. Behinderte ...	132	95	-	-	36	-	1	-
413	Krankenhilfe u.ä.	130	92	33	-	5	-	-	-
414	Sonst. Hilfe in besonderen Lebenslagen	215	170	36	-	8	-	1	-
42	Durchf. d. Asylbewerberleistungsgesetzes	-	-	-	-	-	-	-	-
43	Soz. Einricht. (o. Einricht. d. Jugendhil.)	494 495	388 097	70 838	9 418	21 251	655	3 486	750
431	Soz. Einricht. f. Ältere (o. Pflegeein.)	56 389	44 958	8 253	270	2 447	122	261	78
432	Soz. Einricht. f. pflegebedürftige Ältere	86 427	69 000	13 221	75	3 323	311	190	307
433	Soz. Einricht. f. Behinderte	36 128	28 419	5 218	92	2 030	3	326	40
435	Soz. Einricht. f. Wohnungslose	63 714	48 418	9 015	2 624	2 724	14	826	93
436	Soz. Einricht. f. Aussiedler u. Ausländer	197 411	153 170	27 756	5 696	8 868	162	1 633	126
439	Andere soziale Einrichtungen	54 426	44 132	7 375	661	1 859	43	250	106
44	Kriegsopferfürsorge u.ä. Massnahmen ...	178	125	11	-	28	-	5	9
45	Jugendhilfe nach dem KJHG	471 107	358 936	57 732	18 925	26 003	775	8 414	262
451	Jugendarbeit	70 612	56 018	9 872	863	2 858	454	501	46
452	Jugendsozialarbeit u.ä.	32 639	26 309	4 340	555	1 214	13	202	6
453	Förderung d. Erziehung in d. Familie ..	44 454	33 446	5 794	2 094	2 215	9	891	5
454	Förd. v. Kindern in Tageseinrichtungen	17 422	13 014	2 429	641	1 039	-	297	2
455	Hilfe zur Erziehung	171 578	131 050	22 399	5 753	9 263	268	2 732	113
456	Hilfen für junge Volljährige	11 298	8 702	1 449	307	655	31	153	1
457	Adoptionsvermit. / Amtspflegschaft u.ä.	112 211	81 978	10 039	8 556	8 052	-	3 540	46
458	Übrige Hilfen	10 893	8 479	1 410	156	707	-	98	43

1) Siehe hierzu "Allgemeine und methodische Erläuterungen".

verbände nach Aufgabenbereichen und Arten 1998

Bundesgebiet

DM

Unterhaltung der Grund- stücke und baulichen Anlagen	Unterhaltung des sonstigen unbeweglichen Vermögens	Geräte, Aus- stattungs- u. Ausrüstungs- gegenstände, sonstige Ge- brauchsgegst.	Mieten und Pachten	Bewirtschaf- tung d. Grund- stücke und baulichen Anlagen	Haltung von Fahrzeugen	Besondere Aufwendungen für Bedienstete	Weitere Verwaltungs- u. Betriebs- ausgaben	Steuern, Ver- sicherungen, Schadens- fälle	G1. Nr.
9	10	11	12	13	14	15	16	17	
289 145	-	207 294	691 730	559 125	36 132	228 126	669 393	534 982	0
16 217	-	4 402	20 827	12 776	7 151	3 906	134 717	7 804	00
610	-	962	5 315	2 557	58	846	868	443	01
132 851	-	54 681	216 306	225 295	13 620	119 577	173 517	425 069	02
15 433	-	13 170	48 341	36 163	995	5 469	61 185	24 464	03
2 861	-	3 928	20 196	20 497	114	2 445	62 896	895	05
119 099	-	128 398	374 106	257 549	14 064	24 978	203 390	61 183	06
2 074	-	1 753	6 639	4 288	130	70 905	32 820	15 124	08
97 662	15 784	152 317	148 352	196 580	159 512	125 751	627 544	44 066	1
259	1	276	1 113	519	166	284	1 301	111	10
15 898	3 415	21 411	108 344	44 127	5 479	8 054	237 749	5 999	11
1 607	2 439	2 508	12 685	2 853	626	842	55 077	718	12
72 818	9 250	117 008	18 980	139 302	128 711	104 957	60 716	35 204	13
3 605	642	2 196	2 739	3 190	2 707	574	4 217	544	14
58	-	21	340	82	21	5	363	12	15
3 417	37	8 897	4 151	6 507	21 802	11 035	268 121	1 478	16
1 353 518	23 316	248 464	457 550	2 737 172	8 019	5 460	3 272 111	449 699	2
35 892	76	7 358	27 274	45 881	364	1 103	16 435	20 268	20
567 626	12 099	90 690	137 649	1 116 307	1 609	792	547 447	92 878	21
106 034	2 210	20 631	33 705	217 076	170	184	168 329	16 919	22
190 110	4 413	28 511	59 798	398 145	315	295	256 816	26 891	23
164 603	1 272	44 737	52 817	339 912	528	333	202 749	23 219	24
9 938	213	2 821	7 516	14 729	278	116	15 584	1 200	25
4 949	16	1 278	8 203	10 521	14	11	10 745	519	26
72 303	1 046	13 870	36 309	160 202	895	824	211 851	4 951	27
183 926	1 131	26 813	79 239	403 536	666	125	162 297	16 756	28
18 137	840	11 749	15 040	30 863	3 180	1 677	1 679 858	246 098	29
1 063	8	79	274	1 011	2 363	22	1 625 949	796	290
17 074	832	11 670	14 766	29 852	817	1 655	53 909	245 302	292
144 852	31 872	52 835	202 742	253 616	4 791	7 986	837 311	34 084	3
2 571	-	1 230	8 081	12 671	230	341	49 692	1 152	30
8 312	19	2 117	7 330	19 682	278	63	40 104	2 279	31
7 103	19	708	3 983	15 668	242	32	29 921	1 454	310
655	-	1 324	1 625	2 334	9	22	4 089	716	311
554	-	85	1 722	1 690	27	9	6 094	109	312
38 646	2 213	9 937	24 981	75 545	1 151	510	101 582	11 194	32
35 475	511	15 915	60 886	52 850	919	1 957	317 588	12 062	33
2 465	16	379	4 769	5 015	17	15	24 194	492	34
23 504	75	18 978	89 670	63 137	1 493	4 862	185 153	2 554	35
6 729	5	4 955	31 748	19 044	250	4 123	79 203	816	350
12 813	65	13 181	53 534	37 285	1 227	720	94 113	1 639	352
3 962	5	842	4 388	6 808	16	19	11 837	99	355
27 159	28 792	4 121	6 985	23 453	703	238	117 977	4 219	36
11 723	18 360	1 916	3 447	9 866	441	184	57 178	1 117	360
15 436	10 432	2 205	3 538	13 587	262	54	60 799	3 102	366
6 720	246	158	40	1 263	-	-	1 021	132	37
294 325	50 794	89 769	705 727	639 006	9 254	22 034	489 210	32 636	4
20 653	-	16 528	123 583	41 993	2 047	10 395	43 942	8 468	40
16 576	-	11 328	88 266	28 237	1 144	6 225	34 507	5 180	400
3 763	-	4 807	30 307	12 160	837	4 089	8 729	2 496	407
62	-	105	765	408	49	45	240	723	408
252	-	288	4 245	1 188	17	36	466	69	409
-	-	80	302	413	-	-	668	2	41
-	-	45	302	404	-	-	668	2	410
-	-	-	-	9	-	-	-	-	411
-	-	-	-	-	-	-	-	-	412
-	-	35	-	-	-	-	-	-	413
-	-	-	-	-	-	-	-	-	414
-	-	-	-	-	-	-	-	-	42
93 777	121	17 728	430 820	296 513	2 496	1 100	117 453	3 249	43
7 063	11	1 136	22 514	16 185	188	40	22 869	762	431
3 939	25	879	1 464	6 269	1 016	415	11 264	523	432
886	-	344	1 419	2 004	86	156	10 773	51	433
27 884	85	1 548	92 034	55 931	263	45	15 632	553	435
50 299	-	13 200	309 780	211 524	705	244	52 461	1 112	436
3 706	-	621	3 609	4 600	238	200	4 454	248	439
565	-	1 469	7 050	3 407	701	-	6	38	44
317	-	743	780	1 240	425	1 925	32 316	1 023	45
134	-	374	672	441	71	268	22 347	369	451
20	-	48	585	248	2	52	4 974	245	452
47	-	19	336	125	10	6	365	23	453
5	-	151	2 902	878	56	161	664	31	454
39	-	37	159	108	97	20	1 142	243	455
-	-	94	1 358	356	40	42	2 088	14	456
3	-	3	258	11	-	1 220	317	68	457
							439	30	458

Gl. Nr.	Aufgabenbereich	Geschäfts- aus- gaben	Weitere allgemeine sächliche Ausgaben	Erstattung von Ausgaben d. Verwaltungshaushalts		Kalkulatorische Kosten		
				an öffentl. Bereich	an sonstige Bereiche	Abschrei- bungen	Verzinsung des Anlage- kapitals	Kalkulator- ische Rück- stellungen
		18	19	20	21	22	23	24
0	Allgemeine Verwaltung	1 313 080	176 322	212 373	513 481	86 276	58 656	-
00	Gemeindeorgane	136 852	40 532	1 818	81 084	860	3 558	-
01	Rechnungsprüfung	9 388	88	1 300	7 783	182	118	-
02	Hauptverwaltung	528 080	116 676	69 208	154 342	5 524	7 708	-
03	Finanzverwaltung	189 091	8 104	42 585	103 692	1 330	3 050	-
05	Besondere Dienststellen d. allg. Verw.	69 089	2 728	8 736	34 541	819	4 353	-
06	Einrichtungen f. d. gesamte Verwaltung	368 847	5 294	83 881	119 055	76 721	38 312	-
08	Einrichtungen f. Verwaltungsangehörige	11 723	2 900	4 845	12 984	840	1 557	-
1	Öffentliche Sicherheit und Ordnung	450 127	20 136	241 754	554 482	96 586	83 793	104
10	Polizei	3 304	31	88 632	5	-	-	-
11	Öffentliche Ordnung	360 794	8 322	66 654	209 228	4 810	7 250	98
12	Umweltschutzamt	27 399	1 209	2 033	21 685	719	290	-
13	Feuerschutz	42 662	9 714	17 871	75 182	65 632	62 717	6
14	Katastrophenschutz	3 247	376	558	4 065	519	546	-
15	Verteidigungslasten-Verwaltung	249	13	-	177	-	-	-
16	Rettungsdienst	12 472	471	66 006	244 140	24 906	12 990	-
2	Schulen 1)	217 839	16 863	821 393	648 323	137 828	164 620	1 111
20	Schulverwaltung	25 044	2 095	12 705	40 110	15	69	-
21	Grund- und Hauptschulen	81 547	4 304	102 562	229 372	49 085	61 786	-
22	Realschulen	15 335	902	87 163	48 048	9 353	12 455	-
23	Gymnasien	22 873	1 201	154 824	74 986	20 550	29 550	-
24	Berufsschulen u.dgl.	29 389	3 606	240 703	90 612	32 774	36 192	258
25	Fachschulen u.dgl.	2 212	80	12 317	10 067	3 297	2 829	109
26	Fachoberschulen u.dgl.	1 411	1	15 654	3 997	410	536	-
27	Sonderschulen	12 256	1 690	48 698	45 730	9 114	7 184	33
28	Gesamtschulen	21 507	659	47 273	44 572	5 090	6 090	-
29	Sonstiges	6 265	2 325	99 494	60 829	8 140	7 929	711
290	Schülerbeförderung	467	97	84 337	35 495	1 330	86	642
292	Übrige schulische Aufgaben	5 798	2 228	15 157	25 334	6 810	7 863	69
3	Wissenschaft, Forschung, Kulturpflege	162 588	46 346	25 617	331 657	80 649	102 723	-
30	Verwaltung kultureller Angelegenheiten	10 935	2 793	739	25 071	996	1 334	-
31	Wissenschaft, Forschung	6 253	1 481	1 391	7 114	136	255	-
310	Wissenschaftl. Museen u. Sammlungen .	4 303	532	28	3 259	-	-	-
311	Wissenschaftl. Bibliotheken	974	201	-	2 435	64	237	-
312	Sonstige Wissenschaft u. Forschung ..	976	748	1 363	1 420	72	18	-
32	Museen, Sammlungen, Ausstellungen	26 418	2 775	4 202	38 814	13 093	22 761	-
33	Theater, Konzerte, Musikpflege	37 502	17 993	7 681	117 779	44 337	41 728	-
34	Sonstige Kunstpflege	1 898	607	65	2 798	1 442	3 684	-
35	Volksbildung	58 085	10 391	9 079	70 581	16 731	22 753	-
350	Volkshochschulen	34 167	7 527	5 334	34 165	7 204	8 588	-
352	Öffentliche Buchereien	21 895	1 514	3 581	32 994	7 893	11 521	-
355	Sonstige Volksbildung	2 023	1 350	164	3 422	1 634	2 644	-
36	Naturschutz und Heimatpflege u.ä.	21 373	10 142	2 424	67 603	3 912	10 206	-
360	Naturschutz und Landschaftspflege	11 743	4 605	849	45 846	1 963	3 166	-
366	Heimatpflege	9 630	5 537	1 575	21 757	1 949	7 040	-
37	Kirchen	124	164	36	1 897	2	2	-
4	Soziale Sicherung	219 791	45 745	6 092 098	816 440	176 623	275 420	559
40	Verwaltung d. soz. Angelegenheiten	152 001	3 190	664 525	287 086	1 510	3 804	-
400	Allg. Sozialverwaltung (o. 407-409) ..	97 019	1 552	616 316	233 596	1 170	1 117	-
407	Verwaltung der Jugendhilfe	50 966	1 633	21 970	44 760	232	2 678	-
408	Versicherungsamt	1 433	2	1 290	1 556	-	-	-
409	Lastenausgleichsverwaltung	2 583	3	24 949	7 174	108	9	-
41	Sozialhilfe nach dem BSHG	168	129	4 298 040	8 566	-	-	-
410	Hilfe zum Lebensunterhalt	154	121	2 512 564	8 563	-	-	-
411	Hilfe zur Pflege	14	4	214 975	3	-	-	-
412	Eingliederungshilfe f. Behinderte ...	-	-	392 620	-	-	-	-
413	Krankenhilfe u.ä.	-	-	92 582	-	-	-	-
414	Sonst. Hilfe in besonderen Lebenslagen	-	4	1 085 299	-	-	-	-
42	Durchf. d. Asylbewerberleistungsgesetzes	-	-	607 564	27	-	-	-
43	Soz. Einricht. (o. Einricht. d. Jugendhil.)	15 598	5 973	15 242	103 949	63 005	76 328	513
431	Soz. Einricht. f. Ältere (o. Pflegeein.)	1 870	523	1 158	17 205	7 911	14 224	-
432	Soz. Einricht. f. pflegebedürftige Älte.	1 353	4 329	8 017	6 634	12 728	13 391	513
433	Soz. Einricht. f. Behinderte	531	17	450	3 262	877	838	-
435	Soz. Einricht. f. Wohnungslose	2 397	72	1 324	22 989	8 648	17 635	-
436	Soz. Einricht. f. Aussiedler u. Ausländer	8 273	932	3 956	47 528	31 791	28 714	-
439	Andere soziale Einrichtungen	1 174	100	337	6 331	1 050	1 526	-
44	Kriegsopferfürsorge u.ä. Massnahmen ..	2	-	107 298	-	-	-	-
45	Jugendhilfe nach dem KJHG	9 198	1 586	360 083	26 874	-	-	-
451	Jugendarbeit	2 095	1 000	1 179	3 185	-	-	-
452	Jugendsozialarbeit u.ä.	636	228	16 815	1 489	-	-	-
453	Förderung d. Erziehung in d. Familie ..	851	2	332	1 549	-	-	-
454	Förd.v. Kindern in Tageseinrichtungen	259	13	7 922	13 275	-	-	-
455	Hilfe zur Erziehung	3 050	110	300 736	4 166	-	-	-
456	Hilfen für junge Volljährige	258	53	13 276	705	-	-	-
457	Adoptionsvermit., Amtspflegschaft u.ä.	1 438	148	269	2 376	-	-	-
458	Übrige Hilfen	613	32	19 554	129	-	-	-

1) Siehe hierzu "Allgemeine und methodische Erläuterungen".

verbände nach Aufgabenbereichen und Arten 1998

Bundesgebiet

DM

Zuw.u.sonst.Zusch.f.lfd. Zwecke, allg. Zuw.u.Umlagen		Schuldendiensthilfen		Leistungen der Sozial- und Jugendhilfe		Leistungen a. Kriegsop., Asylbew. u. sonstige soziale Leistungen	Sonstige Ausgaben des Ver- waltungs- haushalts	Abzüglich Zahlungen von Gemeinden/ Gv.	Ausgaben des Verwaltungs- haushalts	G1. Nr.
an öffentl. Bereich	an sonstige Bereiche	an öffentl. Bereich	an sonstige Bereiche	ausserh.v. Einrich- tungen	in Ein- richtungen	31	32	33	34	
25	26	27	28	29	30	31	32	33	34	
144 761	139 809	281	937	-	-	-	81 188	199 309	19 654 218	0
1 262	30 673	-	-	-	-	-	-	2 760	2 772 514	00
194	165	-	-	-	-	-	-	4 378	539 616	01
33 457	50 545	171	269	-	-	-	2 515	62 753	7 449 201	02
8 163	12 054	1	-	-	-	-	78 279	64 440	3 957 852	03
158	10 659	-	-	-	-	-	40	2 808	894 602	05
101 344	30 343	109	668	-	-	-	349	58 940	3 447 768	06
183	5 370	-	-	-	-	-	5	3 230	592 665	08
27 219	97 914	101	245	-	-	-	12 884	103 053	9 879 185	1
-	17	-	-	-	-	-	-	358	243 636	10
4 886	21 885	70	60	-	-	-	911	17 747	4 846 616	11
1 405	16 441	-	-	-	-	-	169	1 401	531 462	12
13 673	37 607	31	5	-	-	-	1 506	44 618	2 967 962	13
893	2 716	-	-	-	-	-	392	101 442	101 442	14
3	-	-	-	-	-	-	-	-	10 901	15
6 359	19 248	-	180	-	-	-	10 295	38 537	1 177 166	16
947 778	141 207	13 239	2 805	-	-	-	2 396	1 031 938	16 042 116	2
18 225	13 975	7 136	-	-	-	-	961	9 718	849 151	20
527 317	15 089	1 786	35	-	-	-	775	128 727	5 174 616	21
28 200	7 294	1 050	81	-	-	-	3	86 076	1 046 483	22
38 053	27 296	1 011	391	-	-	-	24	166 897	1 804 496	23
44 015	9 173	34	140	-	-	-	252	235 028	1 912 051	24
5 226	919	-	108	-	-	-	-	15 413	216 841	25
719	32	-	-	-	-	-	-	17 753	108 634	26
30 887	29 405	831	1 854	-	-	-	9	48 412	1 026 815	27
202 283	11 633	1 101	139	-	-	-	365	218 899	1 499 378	28
52 853	26 391	290	57	-	-	-	7	105 015	2 403 651	29
42 629	8 103	-	-	-	-	-	-	78 607	1 744 007	290
10 224	18 288	290	57	-	-	-	7	26 408	659 644	292
450 656	1 499 009	245	998	-	-	-	2 597	66 729	7 885 915	3
3 850	169 455	-	-	-	-	-	949	1 869	507 369	30
38 257	48 976	-	-	-	-	-	17	547	316 872	31
1 390	12 404	-	-	-	-	-	-	347	162 654	310
818	661	-	-	-	-	-	-	46	51 029	311
36 049	35 911	-	-	-	-	-	17	154	103 189	312
14 978	69 532	73	165	-	-	-	123	6 902	957 873	32
325 434	816 951	-	219	-	-	-	192	34 563	3 327 457	33
387	95 534	-	1	-	-	-	55	379	157 239	34
41 512	185 897	-	341	-	-	-	684	18 992	1 903 018	35
35 882	141 457	-	319	-	-	-	195	10 484	898 468	350
5 050	20 830	-	15	-	-	-	113	7 849	912 352	352
580	23 610	-	7	-	-	-	376	659	92 198	355
26 232	98 842	172	150	-	-	-	559	3 290	689 643	36
2 143	48 186	142	2	-	-	-	546	1 818	372 338	360
24 089	50 656	30	148	-	-	-	13	1 472	317 305	366
6	13 822	-	122	-	-	-	18	187	26 444	37
942 689	8 623 254	2 113	10 887	19 559 449	19 816 962	5 368 998	3 320	5 982 813	70 002 604	4
53 821	14 291	1 571	14	-	-	-	894	386 345	6 098 753	40
14 756	11 389	1 571	14	-	-	-	753	295 634	4 180 274	400
38 797	2 809	-	-	-	-	-	141	63 751	1 700 140	407
-	-	-	-	-	-	-	-	676	78 216	408
268	93	-	-	-	-	-	-	26 284	140 123	409
591	35 236	-	-	17 277 695	16 098 972	-	-	3 879 363	33 846 071	41
340	13 551	-	-	15 191 595	541 514	-	-	2 961 003	15 312 638	410
32	327	-	-	461 672	4 066 292	-	-	227 592	4 515 953	411
172	14 599	-	-	560 069	10 346 592	-	-	252 717	11 061 467	412
46	-	-	-	794 661	773 311	-	-	259 432	1 401 333	413
1	6 819	-	-	269 698	371 263	-	-	178 619	1 554 680	414
384	50	-	-	-	-	-	-	550 143	3 147 958	42
7 164	481 502	71	887	-	-	3 090 076	1 278	85 913	2 143 349	43
390	23 417	47	366	-	-	-	133	2 732	191 669	431
5 411	320 851	24	356	-	-	-	83	18 751	467 160	432
527	8 644	-	165	-	-	-	59	32 633	34 584	433
-	9 310	-	-	-	-	-	120	5 168	315 016	435
202	10 286	-	-	-	-	-	883	20 933	948 368	436
634	108 994	-	-	-	-	-	-	5 696	186 552	439
339 491	80	-	26	-	-	1 269 863	-	46 844	1 670 138	44
43 823	508 777	-	-	2 281 754	3 717 990	-	-	500 143	6 969 505	45
7 389	166 170	-	-	88 088	3 569	-	-	12 979	356 797	451
598	64 540	-	-	31 140	8 621	-	-	2 798	160 975	452
151	13 950	-	-	29 399	34 071	-	-	1 815	124 287	453
16 698	145 480	-	-	242 512	178 650	-	-	18 605	604 864	454
18 497	80 756	-	-	1 557 869	2 807 677	-	-	400 666	4 549 311	455
468	3 278	-	-	308 643	665 747	-	-	55 697	950 569	456
5	14 795	-	-	4 840	712	-	-	1 514	137 555	457
17	19 808	-	-	19 263	18 943	-	-	6 069	85 147	458

Gl. Nr.	Aufgabenbereich	Gewährung von Darlehen		Erwerb v. Beteili- gungen, Kapital- einlagen	Erwerb von Grund- stuecken	Erwerb v. bewegl. Sachen d. Anlagever- mögens	Bau- mass- nahmen	Zuweisungen u. Zusch. für Investitionen	
		an oeffentl. Bereich	an sonstige Bereiche					an oeffentl. Bereich	an sonstige Bereiche
		35	36	37	38	39	40	41	42
0	Allgemeine Verwaltung	475	5 763	23 349	76 375	606 822	748 314	33 999	17 079
00	Gemeindeorgane	-	-	101	-	11 177	7 752	193	1 167
01	Rechnungsprüfung	-	-	-	-	1 155	15	-	-
02	Hauptverwaltung	475	1 330	19 400	24 236	177 317	399 774	24 816	11 243
03	Finanzverwaltung	-	3 025	2 682	12 084	14 239	18 121	1 719	942
05	Besondere Dienststellen d. allg. Verw.	-	-	-	-	5 329	760	2 242	3 394
06	Einrichtungen f. d. gesamte Verwaltung	-	79	1 166	40 075	395 739	320 959	5 029	103
08	Einrichtungen f. Verwaltungsangehörige	-	1 329	-	-	1 866	933	-	230
1	Öffentliche Sicherheit und Ordnung	40	448	490	22 215	663 420	520 241	56 962	36 467
10	Polizei	-	-	-	-	569	35	-	-
11	Öffentliche Ordnung	-	2	13	1 011	47 210	22 748	392	12 091
12	Umweltschutzamt	-	-	-	1 750	4 707	24 139	377	8 417
13	Feuerschutz	40	41	475	16 916	563 186	456 892	55 611	8 770
14	Katastrophenschutz	-	-	2	338	6 104	6 739	137	1 309
15	Verteidigungslasten-Verwaltung	-	-	-	-	53	-	-	-
16	Rettungsdienst	-	405	-	2 200	41 591	9 688	445	5 880
2	Schulen 1)	63 943	3 519	4 246	163 368	684 115	4 485 865	332 198	40 520
20	Schulverwaltung	55 499	-	-	321	17 950	84 060	197 235	273
21	Grund- und Hauptschulen	6 144	1 050	2 111	42 035	182 219	2 070 067	65 804	2 132
22	Realschulen	-	-	437	11 432	55 583	393 394	9 663	4 565
23	Gymnasien	-	-	1 063	24 564	79 757	617 148	8 691	7 586
24	Berufsschulen u.dgl.	-	-	-	74 535	187 434	298 674	9 651	552
25	Fachschulen u.dgl.	-	-	-	108	7 014	8 844	27	1 282
26	Fachoberschulen u.dgl.	-	-	-	62	4 610	20 333	3 887	-
27	Sonderschulen	-	2 447	-	4 308	37 717	294 863	6 547	14 644
28	Gesamtschulen	900	6	-	5 338	92 560	654 920	30 147	3 153
29	Sonstiges	1 400	16	635	605	19 271	43 162	546	6 333
290	Schulerbeförderung	-	16	266	20	1 727	6 170	203	1 845
292	Übrige schulische Aufgaben	1 400	-	369	585	17 544	36 992	343	4 488
3	Wissenschaft, Forschung, Kulturpflege	1 400	2 602	52 671	60 096	171 305	674 966	37 437	164 158
30	Verwaltung kultureller Angelegenheiten	-	535	35 168	432	3 988	16 468	193	6 576
31	Wissenschaft, Forschung	-	14	36	3 369	15 882	64 336	6 389	5 432
310	Wissenschaftl. Museen u. Sammlungen ..	-	-	30	243	8 561	43 557	3 535	447
311	Wissenschaftl. Bibliotheken	-	-	-	-	4 945	3 941	59	70
312	Sonstige Wissenschaft u. Forschung ..	-	14	6	3 126	2 376	16 838	2 795	4 915
32	Museen, Sammlungen, Ausstellungen	-	189	9 517	2 924	54 008	191 051	9 863	10 689
33	Theater, Konzerte, Musikpflege	-	109	7 092	1 123	20 993	136 512	3 892	30 818
34	Sonstige Kunstpflege	-	2	75	3 080	4 101	11 547	249	11 075
35	Volksbildung	-	316	259	1 480	61 788	62 249	2 779	7 531
350	Volkshochschulen	-	310	-	-	12 607	19 249	781	2 465
352	Öffentliche Buchereien	-	-	-	1 457	46 523	36 535	1 992	1 422
355	Sonstige Volksbildung	-	6	259	23	2 658	6 465	6	3 644
36	Naturschutz und Heimatpflege u.ä.	1 400	1 257	463	47 614	10 139	177 874	12 141	45 872
360	Naturschutz und Landschaftspflege	-	319	133	32 257	4 472	74 780	3 414	23 022
366	Heimatpflege	1 400	938	330	15 357	5 667	103 094	8 727	22 850
37	Kirchen	-	180	61	74	406	14 329	1 931	46 165
4	Soziale Sicherung	581	123 439	12 337	73 288	152 201	1 102 359	100 420	821 648
40	Verwaltung d. soz. Angelegenheiten	-	411	176	27	30 206	9 325	46	7 741
400	Allg. Sozialverwaltung (o. 407-409) ..	-	411	176	25	21 027	7 873	46	7 726
407	Verwaltung der Jugendhilfe	-	-	-	2	8 874	1 870	-	15
408	Versicherungsamt	-	-	-	-	144	-	-	-
409	Lastenausgleichsverwaltung	-	-	-	-	161	182	-	-
41	Sozialhilfe nach dem BSHG	-	-	-	-	-	-	-	-
410	Hilfe zum Lebensunterhalt	-	-	-	-	-	-	-	-
411	Hilfe zur Pflege	-	-	-	-	-	-	-	-
412	Eingliederungshilfe f. Behinderte ...	-	-	-	-	-	-	-	-
413	Krankenhilfe u.ä.	-	-	-	-	-	-	-	-
414	Sonst. Hilfe in besonderen Lebenslagen	-	-	-	-	-	-	-	-
42	Durchf. d. Asylbewerberleistungsgesetzes	-	-	-	-	-	-	-	-
43	Soz. Einricht. (o. Einricht. d. Jugendhil.)	508	3 910	11 077	23 213	10 290	162 681	16 828	83 371
431	Soz. Einricht. f. Ältere (o. Pflegeein.)	508	1 832	2 520	6 554	2 471	60 821	4 258	23 631
432	Soz. Einricht. f. pflegebedürftige Älte.	-	715	6 863	4 233	2 594	56 323	8 446	37 893
433	Soz. Einricht. f. Behinderte	-	1 033	1 000	4 198	611	3 440	165	13 594
435	Soz. Einricht. f. Wohnungslose	-	12	-	1 396	627	13 361	-	1 099
436	Soz. Einricht. f. Aussiedler u. Ausländer	-	263	50	6 335	3 181	16 440	3 927	846
439	Andere soziale Einrichtungen	-	55	644	497	806	11 696	32	6 308
44	Kriegsopferfürsorge u.ä. Massnahmen ..	-	48 496	-	-	2	-	2 337	87 833
45	Jugendhilfe nach dem KJHG	-	160	-	-	4 394	-	489	10 044
451	Jugendarbeit	-	150	-	-	1 318	-	183	3 402
452	Jugendsozialarbeit u.ä.	-	-	-	-	2 510	-	-	1 151
453	Förderung d. Erziehung in d. Familie ..	-	-	-	-	81	-	-	-
454	Förd. v. Kindern in Tageseinrichtungen	-	-	-	-	113	-	276	4 042
455	Hilfe zur Erziehung	-	-	-	-	215	-	-	35
456	Hilfen für junge Volljährige	-	-	-	-	116	-	-	282
457	Adoptionsvermit., Amtspflegschaft u.ä.	-	10	-	-	36	-	-	13
458	Übrige Hilfen	-	-	-	-	5	-	30	1 119

1) Siehe hierzu "Allgemeine und methodische Erläuterungen".

verbände nach Aufgabenbereichen und Arten 1998

Bundesgebiet

DM

Sonstige Ausgaben des Vermögens- haushalts	Abzüglich Zahlungen von Gemeinden/ Gv.	Ausgaben des Vermögens- haushalts	Ausgaben d. Verwaltungs- u. Vermö- gens- haushalts zusammen	Abzüglich Haushalts- technische Verrech- nungen	Bereinigte Aus- gaben	Abzüglich Zahlungen von anderen Ebenen	Netto- Aus- gaben	Nachrichtlich: Brutto- aus- gaben	Gl. Nr.
43	44	45	46	47	48	49	50	51	
-	11 672	1 500 504	21 154 722	588 207	20 566 515	584 670	19 981 845	21 365 703	0
-	189	20 201	2 792 715	74 843	2 717 872	11 860	2 706 012	2 795 664	00
-	-	1 170	540 786	7 852	532 934	3 160	529 774	545 164	01
-	5 167	653 424	8 102 625	149 242	7 953 383	332 041	7 621 342	8 170 545	02
-	2 841	49 951	4 007 803	100 426	3 907 377	34 602	3 872 775	4 075 084	03
-	-	11 725	906 327	37 007	869 320	96 601	772 719	909 135	05
-	3 442	759 708	4 207 476	208 145	3 999 331	96 467	3 902 864	4 269 858	06
-	33	4 325	596 990	10 692	586 298	9 939	576 359	600 253	08
-	47 811	1 252 472	11 131 657	574 400	10 557 257	653 918	9 903 339	11 282 521	1
-	-	604	244 240	-	244 240	8 868	235 372	244 598	10
-	445	83 022	4 929 638	200 343	4 729 295	114 881	4 614 414	4 947 830	11
-	179	39 211	570 673	20 436	550 237	54 301	495 936	572 253	12
-	46 319	1 055 612	4 023 574	198 194	3 825 380	431 391	3 393 989	4 114 511	13
-	215	14 414	115 856	4 847	111 009	5 546	105 463	116 463	14
-	-	53	10 954	177	10 777	11 545	-768	10 954	15
-	653	59 556	1 236 722	150 403	1 086 319	27 386	1 058 933	1 275 912	16
-	352 526	5 425 248	21 467 364	861 037	20 606 327	3 765 065	16 841 262	22 851 828	2
-	163 878	191 460	1 040 611	37 124	1 003 487	33 540	969 947	1 214 207	20
-	57 522	2 314 040	7 488 656	326 559	7 162 097	769 751	6 392 346	7 674 905	21
-	11 709	463 365	1 509 848	67 850	1 441 998	341 469	1 100 529	1 607 633	22
-	8 063	730 746	2 535 242	119 807	2 415 435	477 282	1 938 153	2 710 202	23
-	20 398	550 508	2 462 559	149 064	2 313 495	475 207	1 838 288	2 717 985	24
-	12	17 263	234 104	15 112	218 992	68 571	150 421	249 529	25
-	1 122	28 370	137 004	4 284	132 720	33 804	98 916	155 879	26
-	11 643	348 683	1 375 498	47 213	1 328 285	217 660	1 110 625	1 435 553	27
-	77 005	710 019	2 209 397	48 572	2 160 825	162 900	1 997 925	2 505 301	28
-	1 174	70 794	2 474 445	45 452	2 428 993	1 184 881	1 244 112	2 580 634	29
-	290	9 957	1 753 964	10 109	1 743 855	393 143	1 350 712	1 832 861	290
-	884	60 837	720 481	35 343	685 138	791 738	-106 600	747 773	292
2 789	14 421	1 153 003	9 038 918	483 784	8 555 134	854 569	7 700 565	9 120 068	3
-	205	63 155	570 524	24 291	546 233	8 025	538 208	572 598	30
-	4 000	91 458	408 330	5 637	402 693	63 159	339 534	412 877	31
-	3 600	52 773	215 427	1 596	213 831	35 732	178 099	219 374	310
-	-	9 015	60 044	2 717	57 327	5 521	51 806	60 090	311
-	400	29 670	132 859	1 324	131 535	21 906	109 629	133 413	312
-	2 523	275 718	1 233 591	72 254	1 161 337	91 322	1 070 015	1 243 016	32
-	872	199 667	3 527 124	189 304	3 337 820	316 015	3 021 805	3 562 559	33
-	110	30 019	187 258	7 689	179 569	9 194	170 375	187 747	34
-	1 329	135 073	2 038 091	104 969	1 933 122	209 634	1 723 488	2 058 412	35
-	96	35 316	933 784	47 320	885 864	176 444	709 420	944 364	350
-	1 208	86 721	999 073	49 656	949 417	23 433	925 984	1 008 130	352
-	25	13 036	105 234	7 393	97 841	9 757	88 084	105 918	355
-	5 225	291 535	981 178	78 045	903 133	152 977	750 156	989 693	36
-	1 996	136 401	508 739	49 826	458 913	86 682	372 231	512 553	360
-	3 229	155 134	472 439	28 219	444 220	66 295	377 925	477 140	366
2 789	157	66 378	92 822	1 595	91 227	4 243	86 984	93 166	37
-	82 788	2 303 485	72 306 089	1 077 302	71 228 787	11 300 136	59 928 651	78 371 690	4
-	3 527	45 005	6 143 758	275 135	5 868 623	589 863	5 278 760	6 533 630	40
-	91	37 193	4 217 467	220 780	3 996 687	493 583	3 503 104	4 513 192	400
-	3 436	7 325	1 707 465	45 820	1 661 645	17 743	1 643 902	1 774 652	407
-	-	144	78 360	1 556	76 804	3	76 801	79 036	408
-	-	343	140 466	6 979	133 487	78 534	54 953	166 750	409
-	-	-	33 846 071	819	33 845 252	2 598 529	31 246 723	37 725 434	41
-	-	-	15 312 638	817	15 311 821	460 089	14 851 732	18 273 641	410
-	-	-	4 515 953	2	4 515 951	181 510	4 334 441	4 743 545	411
-	-	-	11 061 467	-	11 061 467	1 781 656	9 279 811	11 314 184	412
-	-	-	1 401 333	-	1 401 333	69 603	1 331 730	1 660 765	413
-	-	-	1 554 680	-	1 554 680	105 671	1 449 009	1 733 299	414
-	-	-	3 147 958	-	3 147 958	1 915 396	1 232 562	3 698 101	42
-	14 364	297 514	2 440 863	202 222	2 238 641	621 426	1 617 215	2 541 140	43
-	8 254	94 341	286 010	27 379	258 631	14 567	244 064	296 996	431
-	4 823	112 844	580 004	31 546	548 458	311 720	236 738	603 578	432
-	415	23 626	58 210	4 301	53 909	14 002	39 907	91 258	433
-	23	16 472	331 488	37 554	293 934	2 278	291 656	336 679	435
-	536	30 506	978 874	96 472	882 402	233 696	648 706	1 000 343	436
-	313	19 725	206 277	4 970	201 307	45 163	156 144	212 286	439
-	5 477	133 191	1 803 329	-	1 803 329	636 053	1 167 276	1 855 650	44
-	230	14 857	6 984 362	22 563	6 961 799	501 966	6 459 833	7 484 735	45
-	117	4 936	361 733	2 887	358 846	9 074	349 772	374 829	451
-	83	3 578	164 553	763	163 790	20 679	143 111	167 434	452
-	-	81	124 368	1 469	122 899	2 405	120 494	126 183	453
-	25	4 406	609 270	12 753	596 517	34 675	561 842	627 900	454
-	-	250	4 549 561	2 717	4 546 844	366 707	4 180 137	4 950 227	455
-	-	394	950 963	671	950 292	45 111	905 181	1 006 664	456
-	-	59	137 614	1 175	136 439	1 726	134 713	139 128	457
-	1	1 153	86 300	128	86 172	21 589	64 583	92 370	458

Gl. Nr.	Aufgabenbereich	Steuern und steuerähnli. Einn. (netto) Gebühren, zweckgebun- dene Abgaben	Ein- nahmen aus Verkauf	Mieten und Pachten	Sonstige Verw.-u. Betriebs- ein- nahmen	Erstattung von Ausgaben des Verwaltungshaushalts			Allgemeine Zuweisungen
		52	53	54	55	von Gemeinden/ Gv.	von and. öffentl. Bereichen	von sonstigen Bereichen	von Gemeinden/ Gv.
0	Allgemeine Verwaltung	365 339	82 105	217 102	382 697	188 039	313 028	2 804 563	10 871
00	Gemeindeorgane	2 512	405	951	11 722	2 574	7 245	145 883	186
01	Rechnungsprüfung	26 334	2	1	1 034	4 378	3 146	72 916	
02	Hauptverwaltung	74 830	29 714	103 018	162 655	57 026	130 981	954 234	5 329
03	Finanzverwaltung	28 137	429	13 694	52 345	64 313	23 360	611 818	127
05	Besondere Dienststellen d. allg. Verw.	147 500	7 693	1 640	1 909	2 160	85 510	10 229	647
06	Einrichtungen f. d. gesamte Verwaltung	81 732	10 929	96 483	141 808	54 961	56 193	934 987	3 979
08	Einrichtungen f. Verwaltungsangehörige	4 294	32 933	1 315	11 224	2 627	6 593	74 496	603
1	Öffentliche Sicherheit und Ordnung	2 713 827	9 489	55 430	99 803	86 748	118 817	253 070	16 305
10	Polizei	-	-	117	1 289	358	8 868	95	-
11	Öffentliche Ordnung	1 518 597	7 740	19 165	37 001	16 988	68 583	70 974	759
12	Umweltschutzamt	25 569	305	910	12 230	963	10 390	25 777	438
13	Feuerschutz	109 997	1 368	31 199	43 041	31 778	12 905	113 139	12 840
14	Katastrophenschutz	179	6	3 099	510	389	1 026	2 856	3
15	Verteidigungslasten-Verwaltung	-	-	-	11	-	8 556	-	-
16	Rettungsdienst	1 059 485	70	940	5 721	36 272	8 489	40 229	2 265
2	Schulen 1)	275 909	51 494	313 044	110 196	744 910	99 403	258 441	286 645
20	Schulverwaltung	2 758	295	4 302	4 069	4 407	5 424	21 743	5 311
21	Grund- und Hauptschulen	53 233	7 333	192 795	40 030	86 849	12 670	49 367	41 712
22	Realschulen	6 131	1 025	15 314	7 809	73 136	2 809	10 533	12 940
23	Gymnasien	9 783	2 054	25 271	13 507	151 685	3 384	14 948	15 211
24	Berufsschulen u.dgl.	30 617	6 885	29 225	13 039	232 405	11 329	51 056	2 618
25	Fachschulen u.dgl.	10 467	3 409	9 555	2 240	14 095	8 738	6 965	1 318
26	Fachoberschulen u.dgl.	194	119	846	338	17 753	1 454	1 237	-
27	Sonderschulen	40 110	12 569	14 339	4 285	43 450	43 079	9 725	4 962
28	Gesamtschulen	11 479	11 710	14 161	17 628	50 438	2 096	23 134	168 260
29	Sonstiges	111 137	6 095	7 236	7 251	70 692	8 420	69 733	34 313
290	Schülerbeförderung	23 896	-	152	2 210	49 739	3 502	56 472	28 868
292	Übrige schulische Aufgaben	87 241	6 095	7 084	5 041	20 953	4 918	13 261	5 445
3	Wissenschaft, Forschung, Kulturpflege	943 681	51 890	117 215	113 478	22 594	26 211	135 073	44 135
30	Verwaltung kultureller Angelegenheiten	11 723	1 570	3 264	2 563	866	431	28 642	1 003
31	Wissenschaft, Forschung	14 066	6 179	7 441	4 114	270	3 258	6 162	277
310	Wissenschaftl. Museen u. Sammlungen ..	10 144	5 531	2 142	3 157	156	156	3 649	191
311	Wissenschaftl. Bibliotheken	1 441	420	73	228	1	2 322	1 954	45
312	Sonstige Wissenschaft u. Forschung ..	2 481	228	5 226	729	113	780	559	41
32	Museen, Sammlungen, Ausstellungen	58 647	19 326	14 081	9 434	3 993	2 049	11 820	2 909
33	Theater, Konzerte, Musikpflege	498 114	6 575	37 334	62 952	8 822	7 224	55 292	25 741
34	Sonstige Kunstpflege	5 784	841	10 963	1 641	155	50	597	224
35	Volksbildung	324 575	4 944	19 929	13 877	7 169	8 913	21 679	11 823
350	Volkshochschulen	271 323	2 465	6 959	5 892	3 799	7 368	13 585	6 685
352	Öffentliche Büchereien	43 711	1 855	3 738	6 832	3 237	1 342	5 101	4 612
355	Sonstige Volksbildung	9 541	624	9 232	1 153	133	203	2 993	526
36	Naturschutz und Heimatpflege u.ä.	30 755	12 445	24 080	17 179	1 315	4 270	10 552	1 975
360	Naturschutz und Landschaftspflege	11 742	4 190	5 918	11 353	719	2 864	7 590	1 099
366	Heimatpflege	19 013	8 255	18 162	5 826	596	1 406	2 962	876
37	Kirchen	17	10	123	1 718	4	16	329	183
4	Soziale Sicherung	2 206 663	63 825	248 940	119 289	5 400 363	6 067 252	231 822	581 338
40	Verwaltung d. soz. Angelegenheiten	2 706	853	16 399	16 113	325 123	494 924	48 520	61 222
400	Allg. Sozialverwaltung (o. 407-409) ..	2 225	617	15 349	12 785	271 192	433 403	31 801	24 442
407	Verwaltung der Jugendhilfe	472	36	947	3 225	27 012	5 172	15 333	36 739
408	Versicherungsamt	4	-	-	40	676	3	595	-
409	Lastenausgleichsverwaltung	5	-	103	63	26 243	56 346	791	41
41	Sozialhilfe nach dem BSHG	-	21	-	468	3 872 621	2 419 314	6 936	6 742
410	Hilfe zum Lebensunterhalt	-	21	-	399	2 955 224	322 018	6 876	5 779
411	Hilfe zur Pflege	-	-	-	-	227 068	181 492	60	524
412	Eingliederungshilfe f. Behinderte ...	-	-	-	-	252 411	1 741 345	-	306
413	Krankenhilfe u.ä.	-	-	-	-	259 432	69 603	-	-
414	Sonst. Hilfe in besonderen Lebenslagen	-	-	-	69	178 486	104 856	-	133
42	Durchf. d. Asylbewerberleistungsgesetzes	-	-	-	3	548 376	1 383 279	20	1 767
43	Soz. Einricht. (o. Einricht. d. Jugendhil.)	469 840	7 196	174 181	49 290	74 175	505 531	53 273	10 626
431	Soz. Einricht. f. Ältere (o. Pflegeein.)	24 542	3 221	46 599	7 126	1 462	987	4 245	1 180
432	Soz. Einricht. f. pflegebedürftige Älte.	71 273	282	29 358	10 492	15 281	284 912	23 912	2 448
433	Soz. Einricht. f. Behinderte	6 135	1 691	965	61	30 083	8 716	340	2 550
435	Soz. Einricht. f. Wohnungslose	82 662	249	30 259	8 254	2 810	530	2 987	2 358
436	Soz. Einricht. f. Aussiedler u. Ausländer	270 329	216	58 092	21 889	19 390	177 601	5 788	1 543
439	Andere soziale Einrichtungen	14 899	1 537	8 908	1 468	5 149	32 785	16 001	547
44	Kriegsopferfürsorge u.ä. Massnahmen ..	-	-	-	-	1 051	605 623	8	45 793
45	Jugendhilfe nach dem KJHG	28 448	642	1 880	4 871	461 722	282 001	11 084	38 421
451	Jugendarbeit	20 683	521	436	1 831	9 158	1 594	1 228	3 821
452	Jugendsozialarbeit u.ä.	881	78	1 017	795	569	7 152	414	2 229
453	Förderung d. Erziehung in d. Familie ..	172	-	13	170	1 687	1 684	37	128
454	Förd. v. Kindern in Tageseinrichtungen	5 816	25	277	384	9 192	17 656	7 907	9 413
455	Hilfe zur Erziehung	140	-	28	1 011	380 684	202 187	589	19 982
456	Hilfen für junge Volljährige	230	1	63	475	54 204	30 246	33	1 493
457	Adoptionsvermit., Amtspflegschaft u.ä.	36	-	-	15	237	1 107	873	1 277
458	Übrige Hilfen	490	17	46	190	5 991	20 375	3	78

1) Siehe hierzu "Allgemeine und methodische Erläuterungen".

verbände nach Aufgabenbereichen und Arten 1998

Bundesgebiet

DM

Zuweisungen und Umlagen, u. Zuschüsse f. lfd. Zwecke		Zinseinnahmen			Gewinnan- teile, Ersatz v. soz. Leist. ausserhalb von Ein- richtungen	Konzessions- abgaben, Er- satz v. soz. Leistungen in Ein- richtungen	Sonstige Einnahmen des Verwaltungs- haushalts	Abzüglich Zahlungen von Gemeinden/ Gv.	Einnahmen des Verwaltungs- haushalts	Gl. Nr.
von and. öffentl. Bereichen	von sonstigen Bereichen	von Gemeinden/ Gv.	von and. öffentl. Bereichen	von sonstigen Bereichen	65	66	67	68	69	
60	61	62	63	64	65	66	67	68	69	
199 495	635 639	399	468	4 494	1 758	-	-	199 309	5 006 688	0
1 923	4 040	-	-	8	-	-	-	2 760	174 689	00
14	-	-	-	-	-	-	-	4 378	103 447	01
173 680	26 424	398	-	1 217	6	-	-	62 753	1 656 759	02
2 946	601 140	-	468	3 073	3	-	-	64 440	1 337 413	03
8 695	1 787	1	-	-	-	-	-	2 808	264 963	05
8 831	1 693	-	-	123	1 243	-	-	58 940	1 334 082	06
3 346	555	-	-	73	506	-	-	3 230	135 335	08
132 711	963 774	-	-	268	2	-	1	103 053	4 347 192	1
-	26 506	-	-	-	-	-	-	358	38 875	10
37 266	920 127	-	-	25	2	-	-	17 747	2 679 480	11
29 211	9 102	-	-	12	-	-	-	1 401	113 506	12
60 967	6 765	-	-	18	-	-	1	44 618	379 400	13
1 375	62	-	-	-	-	-	-	392	9 113	14
2 966	-	-	-	-	-	-	-	-	11 533	15
926	1 212	-	-	213	-	-	-	38 537	1 117 285	16
2 488 259	46 855	383	33	1 227	427	-	280	1 031 938	3 645 568	2
14 242	33 233	-	7	321	-	-	-	9 718	86 394	20
249 205	3 802	166	19	14	-	-	-	128 727	608 468	21
196 320	404	-	-	1	-	-	-	86 076	240 346	22
278 391	1 125	1	-	12	-	-	-	166 897	348 475	23
383 262	1 269	5	-	5	427	-	169	235 028	527 283	24
57 721	743	-	-	2	-	-	32	15 413	99 872	25
28 357	27	-	-	-	-	-	-	17 753	32 572	26
85 780	1 864	-	-	761	-	-	79	48 412	212 591	27
31 279	1 378	201	7	8	-	-	-	218 899	112 880	29
1 163 702	3 010	10	-	103	-	-	-	105 015	1 376 897	29
386 297	128	-	-	-	-	-	-	78 607	472 657	29
777 405	2 882	10	-	103	-	-	-	26 408	904 030	29
533 753	158 007	-	6	1 720	5 154	-	5	66 729	2 086 193	3
5 846	29 581	-	-	279	759	-	-	1 869	84 658	30
12 957	10 473	-	6	240	6	-	-	547	64 902	31
7 454	6 853	-	-	8	-	-	-	347	39 094	310
1 285	433	-	-	-	-	-	-	46	8 156	311
4 218	3 187	-	6	232	6	-	-	154	17 652	312
23 262	18 875	-	-	339	-	-	-	6 902	157 833	32
256 968	28 260	-	-	155	3 317	-	5	34 563	956 196	33
3 515	24 364	-	-	86	-	-	-	379	47 841	34
181 782	24 091	-	-	450	1 072	-	-	18 992	601 312	35
162 178	12 150	-	-	10	367	-	-	10 484	482 297	350
14 134	11 104	-	-	10	635	-	-	7 849	88 462	352
5 470	837	-	-	430	70	-	-	659	30 553	355
49 307	21 920	-	-	171	-	-	-	3 290	170 679	36
30 520	7 086	-	-	87	-	-	-	1 818	81 350	360
18 787	14 834	-	-	84	-	-	-	1 472	83 329	366
116	443	-	-	-	-	-	-	187	2 772	37
4 790 455	508 645	1 112	1	23 253	2 557 714	2 907 180	42	5 982 813	19 725 081	4
94 337	5 584	-	-	38	31	-	-	386 345	679 305	40
59 642	4 279	-	-	35	31	-	-	235 634	560 167	400
12 507	1 261	-	-	3	-	-	-	63 751	38 956	407
-	43	-	-	-	-	-	-	676	685	408
22 188	1	-	-	-	-	-	-	26 284	79 497	409
179 215	3 266	-	-	-	2 093 637	2 340 235	-	3 879 363	7 043 092	41
138 071	3 180	-	-	-	2 030 048	165 792	-	2 961 003	2 666 405	410
18	1	-	-	-	18 959	1 078 723	-	227 592	1 279 253	411
40 311	5	-	-	-	13 591	1 045 690	-	252 717	2 840 942	412
815	80	-	-	-	22 811	15 194	-	259 432	107 608	413
532 117	956	-	-	-	8 228	34 836	-	178 619	148 884	414
81 784	11 500	1 112	-	2 809	189 880	35 590	-	550 143	2 141 845	42
2 242	1 855	90	-	904	100	-	-	85 913	1 355 504	43
7 787	4 528	1 022	-	1 139	-	-	-	2 732	91 721	431
4 154	3 160	-	-	332	88	-	-	18 751	433 771	432
1 391	516	-	-	91	-	-	-	32 633	25 554	433
55 255	133	-	-	64	-	-	-	5 168	126 939	435
10 955	1 308	-	-	279	11	-	-	20 933	589 378	436
29 888	396 807	-	-	17 400	95 184	289 484	-	5 696	88 141	439
217 872	9 305	-	-	64	154 374	241 246	-	46 844	1 434 394	44
7 344	3 944	-	-	5	6 941	2 250	-	500 143	951 787	45
12 731	639	-	-	-	530	676	-	12 979	46 777	451
721	231	-	-	-	1 207	2 005	-	2 798	24 913	452
16 560	1 019	-	-	48	9 181	1 689	-	1 815	6 241	453
164 520	1 843	-	-	5	115 255	192 463	-	18 605	60 562	454
14 853	100	-	-	2	20 461	41 589	-	400 666	678 041	455
619	164	-	-	-	10	-	-	55 697	108 053	456
524	1 365	-	-	4	789	573	-	1 514	2 824	457
								6 069	24 376	458

Gl. Nr.	Aufgabenbereich	Rückflüsse von Darlehen			Einnahmen aus d.Ver- v.Beteili- gungen usw.	Einn.a.Veräusserung des Anlagevermögens		Zuweisungen und für Investitionen	
		von Gemeinden/ Gv.	von and. öffentl. Bereichen	von sonstigen Bereichen		Grund- stücke	Beweg- liche sachen	von Gemeinden/ Gv.	von and. öffentl. Bereichen
		70	71	72	73	74	75	76	77
0	Allgemeine Verwaltung	2 405	670	19 366	8 875	67 911	8 449	9 267	71 009
00	Gemeindeorgane	-	-	4	-	15	899	189	2 692
01	Rechnungsprüfung	-	-	2	-	-	-	-	-
02	Hauptverwaltung	159	524	7 522	3 807	25 503	2 529	5 008	26 856
03	Finanzverwaltung	2 246	146	9 704	1 141	13 336	205	535	7 682
05	Besondere Dienststellen d. allg. Verw.	-	-	-	-	-	9	-	2 396
06	Einrichtungen f. d. gesamte Verwaltung	-	-	171	3 327	29 057	4 798	3 442	31 383
08	Einrichtungen f. Verwaltungsangehörige	-	-	1 963	-	-	9	33	-
1	öffentliche Sicherheit und Ordnung	138	16	588	1 347	11 697	10 459	47 673	402 374
10	Polizei	-	-	-	-	-	-	-	-
11	Öffentliche Ordnung	17	-	279	-	2 265	747	428	9 032
12	Umweltschutzamt	-	-	5	177	400	62	179	14 700
13	Feuerschutz	121	16	35	1 170	8 948	8 797	46 198	357 503
14	Katastrophenschutz	-	-	4	-	-	100	215	3 145
15	Verteidigungslasten-Verwaltung	-	-	-	-	-	-	-	23
16	Rettungsdienst	-	-	265	-	84	753	653	17 971
2	Schulen 1)	58 323	372	2 302	136	92 602	20 349	294 203	1 176 998
20	Schulverwaltung	49 841	56	55	-	7 268	216	114 037	13 811
21	Grund- und Hauptschulen	5 196	206	631	105	25 919	5 810	52 326	507 651
22	Realschulen	1 490	-	5	-	4 171	228	10 219	142 340
23	Gymnasien	12	-	26	-	5 942	191	8 051	195 507
24	Berufsschulen u.dgl.	4	13	16	-	13 940	2 461	20 394	80 603
25	Fachschulen u.dgl.	-	-	23	-	1 660	61	12	2 112
26	Fachoberschulen u.dgl.	-	-	-	-	-	2	1 122	3 993
27	Sonderschulen	30	-	1 426	-	4 710	565	11 613	88 801
28	Gesamtschulen	1 750	97	56	-	28 937	10 273	75 255	129 421
29	Sonstiges	-	-	64	31	55	542	1 174	12 759
290	Schulerbeförderung	-	-	8	-	3	393	290	3 344
292	Übrige schulische Aufgaben	-	-	56	31	52	149	884	9 415
3	Wissenschaft, Forschung, Kulturpflege	181	17	3 931	5 422	16 675	10 653	14 240	294 582
30	Verwaltung kultureller Angelegenheiten	-	-	1 719	-	37	127	205	1 748
31	Wissenschaft, Forschung	-	13	384	-	658	51	4 000	46 925
310	Wissenschaftl. Museen u. Sammlungen .	-	-	-	-	576	33	3 600	28 122
311	Wissenschaftl. Bibliotheken	-	-	-	-	-	18	-	1 914
312	Sonstige Wissenschaft u. Forschung ..	-	13	384	-	82	-	400	16 889
32	Museen, Sammlungen, Ausstellungen	-	-	118	40	6 995	4 155	2 523	66 011
33	Theater, Konzerte, Musikpflege	-	4	172	1 758	2 742	4 541	872	51 819
34	Sonstige Kunstpflege	-	-	27	3	910	39	110	5 629
35	Volksbildung	41	-	665	3 621	3 659	844	1 288	18 939
350	Volks Hochschulen	41	-	63	1 356	3 573	71	55	6 898
352	Öffentliche Buchereien	-	-	93	2 258	79	770	1 208	7 957
355	Sonstige Volksbildung	-	-	509	7	7	3	25	4 084
36	Naturschutz und Heimatpflege u.ä.	140	-	342	-	1 846	888	5 085	39 400
360	Naturschutz und Landschaftspflege	25	-	99	-	1 144	332	1 371	53 298
366	Heimatpflege	115	-	243	-	502	556	3 114	46 102
37	Kirchen	-	-	504	-	28	8	157	4 111
4	Soziale Sicherung	8 520	630	87 756	19 697	79 762	5 251	74 268	441 798
40	Verwaltung d. soz. Angelegenheiten	-	-	267	2	4 437	134	3 527	602
400	Allg. Sozialverwaltung (o. 407-409) ..	-	-	267	2	4 437	39	91	538
407	Verwaltung der Jugendhilfe	-	-	-	-	-	37	3 436	64
408	Versicherungsamt	-	-	-	-	-	58	-	-
409	Lastenausgleichsverwaltung	-	-	-	-	-	-	-	-
41	Sozialhilfe nach dem BSHG	-	-	-	-	-	3	-	-
410	Hilfe zum Lebensunterhalt	-	-	-	-	-	1	-	-
411	Hilfe zur Pflege	-	-	-	-	-	-	-	-
412	Eingliederungshilfe f. Behinderte	-	-	-	-	-	2	-	-
413	Krankenhilfe u.ä.	-	-	-	-	-	-	-	-
414	Sonst. Hilfe in besonderen Lebenslagen	-	-	-	-	-	-	-	-
42	Durchf. d. Asylbewerberleistungsgesetzes	-	-	-	-	-	-	-	-
43	Soz. Einricht. (o. Einricht. d. Jugendhil.)	8 459	-	32 966	11 640	57 544	2 287	5 905	34 111
431	Soz. Einricht. f. Ältere (o. Pflegeein.)	7 448	-	4 674	9	10 721	35	806	11 338
432	Soz. Einricht. f. pflegebedürftige Älte.	986	-	26 142	11 631	28 918	258	3 837	19 021
433	Soz. Einricht. f. Behinderte	-	-	1 929	-	37	21	415	1 132
435	Soz. Einricht. f. Wohnungslose	23	-	73	-	6 786	24	-	357
436	Soz. Einricht. f. Aussiedler u. Ausländer	2	-	40	-	11 012	1 910	534	840
439	Andere soziale Einrichtungen	-	-	108	-	70	39	313	1 423
44	Kriegsopferfürsorge u.ä. Massnahmen ..	-	-	35 628	7 990	-	-	5 477	542
45	Jugendhilfe nach dem KJHG	-	-	559	-	-	37	230	2 093
451	Jugendarbeit	-	-	16	-	-	16	117	136
452	Jugendsozialarbeit u.ä.	-	-	-	-	-	21	83	796
453	Förderung d. Erziehung in d. Familie ..	-	-	3	-	-	-	-	-
454	Förd. v. Kindern in Tageseinrichtungen	-	-	210	-	-	-	25	459
455	Hilfe zur Erziehung	-	-	6	-	-	-	-	-
456	Hilfen für junge Volljährige	-	-	-	-	-	-	4	12
457	Adoptionsvermit., Amtpflegschaft u.ä.	-	-	-	-	-	-	-	-
458	Übrige Hilfen	-	-	324	-	-	-	1	690

1) Siehe hierzu "Allgemeine und methodische Erläuterungen".

verbände nach Aufgabenbereichen und Arten 1998

Bundesgebiet

DM

Zuschüsse usw.	Beiträge und ähnl. Entgelte, sonst.Einn. d.Vermög.- haushalts	Abzüglich Zahlungen von Gemeinden/ Gv.	Einnahmen des Vermögens- haushalts	Einnahmen d. Verwaltungs- u.Ver- mögens- haushalts zusammen	Abzüglich Haushalts- technische Verrech- nungen	Bereinigte Ein- nahmen	Abzüglich Zahlungen v.anderen Ebenen	Netto- ein- nahmen	Nachrichtlich: Brutto- ein- nahmen	G1. Nr.
78	79	80	81	82	83	84	85	86	87	
13 809 625 - 2 899 3 459 6 826 -	1 434 - 18 1 064 320 - 32 -	11 672 189 - 5 167 2 841 - 3 442 33	191 523 4 235 20 70 704 35 993 2 405 76 194 1 972	5 198 211 178 924 103 467 1 727 463 1 373 406 267 368 1 410 276 137 307	2 026 264 109 287 48 829 595 282 404 272 8 922 827 758 31 914	3 171 947 69 637 54 638 1 132 181 969 134 258 446 582 518 105 393	584 670 11 860 3 160 332 041 34 602 96 601 96 467 9 939	2 587 277 57 777 51 478 800 140 934 532 161 845 486 051 95 454	5 409 192 181 873 107 845 1 795 383 1 440 687 270 176 1 472 658 140 570	0 00 01 02 03 05 06 08
24 074 5 1 578 925 20 889 359 - 318	5 473 - - - 4 322 1 151 - -	47 811 - 445 179 46 319 215 - 653	456 028 5 13 901 16 269 401 680 4 759 23 19 391	4 803 220 36 880 2 693 381 129 775 781 080 13 872 11 556 1 136 676	177 392 - 47 729 14 555 92 832 1 978 - 20 298	4 625 828 36 880 2 645 652 115 220 688 248 11 894 11 556 1 116 378	653 918 8 868 114 881 54 301 431 391 5 546 11 545 27 386	3 971 910 28 012 2 530 771 60 919 256 857 6 348 11 1 088 992	4 954 084 37 238 2 711 573 131 355 872 017 14 479 11 556 1 175 866	1 10 11 12 13 14 15 16
26 322 296 11 169 1 904 3 668 3 699 281 190 2 437 1 940 738 22 716	2 607 128 1 659 - 151 - - - 4 575 90 26 64	352 526 163 878 57 522 11 709 8 063 20 398 12 1 122 11 643 77 005 1 174 290 884	1 321 688 21 830 553 150 148 648 205 485 100 732 4 137 4 185 97 943 171 299 14 279 3 796 10 483	4 967 256 108 224 1 161 618 388 994 553 960 628 015 104 009 36 757 310 534 284 179 1 390 966 476 453 914 513	175 614 20 246 42 750 8 210 12 241 45 595 6 800 1 037 6 266 18 171 14 298 4 115 10 183	4 791 642 87 978 1 118 868 380 784 541 719 582 420 97 209 35 720 304 258 266 008 1 376 668 472 338 904 330	3 765 065 33 540 769 751 341 469 477 282 475 207 68 571 33 804 217 660 162 900 1 184 881 393 143 791 738	1 026 577 54 438 349 117 39 315 64 437 107 213 28 638 1 916 86 608 103 108 191 787 79 195 112 592	6 351 720 281 820 1 347 867 486 779 728 920 883 441 119 434 55 632 370 589 580 083 1 497 155 555 350 941 805	2 20 21 22 23 24 25 26 27 28 29 290 292
80 794 1 575 2 019 1 746 96 177 29 133 6 602 1 363 5 425 573 1 785 3 067 30 800 12 907 17 893 3 877	5 703 33 - - - - 20 26 - 120 120 - - - 5 502 5 034 468 2	14 421 205 4 000 3 600 - 400 2 523 872 110 1 329 96 1 208 25 5 225 1 996 3 223 157	417 777 5 239 50 050 30 477 2 028 17 545 106 472 67 664 7 971 33 273 12 654 12 942 7 677 138 578 72 814 65 764 8 530	2 503 970 89 897 114 952 69 571 10 184 35 197 264 305 1 023 860 55 812 634 585 434 951 101 404 38 230 309 257 154 164 155 093 11 302	76 012 15 439 1 321 720 251 350 6 603 34 295 329 11 798 5 966 3 160 2 672 6 219 5 888 331 2	2 427 958 74 458 113 631 68 851 9 933 34 847 257 696 989 565 55 483 622 787 488 985 98 244 35 558 303 038 148 276 154 762 11 300	854 569 8 025 63 159 35 732 5 521 21 906 91 322 316 015 9 194 209 634 176 444 23 433 9 757 152 977 86 682 66 295 4 243	1 573 389 66 433 50 472 33 119 4 412 12 941 166 374 673 550 46 289 413 153 312 541 74 811 25 801 150 061 61 594 88 467 7 057	2 585 120 91 971 119 499 73 518 10 230 35 751 273 730 1 059 295 56 301 654 906 505 531 110 461 38 914 317 772 157 978 159 794 11 646	3 30 31 310 311 312 32 33 34 35 350 352 36 360 366 37
81 696 1 336 1 301 35 - - - - - - - - - 21 462 6 757 9 677 4 131 26 292 579 2 735 2 876 198 2 435 45 154 - 43 - 1	3 545 - - - - - - - - - - - - - 280 172 108 - - - - - - - - - - - - -	82 788 3 527 91 3 436 - - - - - - - - - 14 364 8 254 4 823 415 23 536 313 5 477 230 117 83 - 25 - 4 - 1	720 135 6 778 6 584 136 58 79 497 7 043 095 2 666 406 1 279 253 2 840 944 107 608 148 884 2 141 845 1 515 794 33 706 95 755 7 250 7 266 14 094 2 219 46 895 5 565 366 3 252 48 61 385 6 55 - 1 015	20 445 216 686 083 566 751 39 092 743 79 497 7 043 095 2 666 406 1 279 253 2 840 944 107 608 148 884 2 141 845 1 515 794 125 427 529 526 32 804 134 205 603 472 90 360 1 481 289 957 352 47 143 28 165 6 289 61 385 678 047 108 108 2 824 25 391	81 269 35 906 22 476 12 283 360 787 203 203 - - - - - 9 020 1 293 1 781 59 1 395 3 695 797 - 744 245 123 - - - 298 - 78 -	20 363 947 650 177 544 275 26 809 383 78 710 7 042 892 2 666 203 1 279 253 2 840 944 107 608 148 884 2 141 845 1 506 774 124 134 527 745 32 745 132 810 599 777 89 563 1 481 289 956 608 46 898 28 042 6 289 61 385 677 749 108 108 2 746 25 391	11 300 136 589 863 493 583 17 743 3 78 534 2 538 529 460 089 181 510 1 781 656 69 603 105 671 1 915 396 621 426 14 567 311 720 14 002 2 278 233 696 45 163 636 053 501 966 9 074 20 679 2 405 34 675 366 707 45 111 1 726 21 589	9 063 811 60 314 50 692 9 066 380 176 4 444 363 2 206 114 1 097 743 1 059 288 38 005 43 213 226 449 885 348 109 587 216 025 18 743 130 532 366 081 44 400 845 236 454 642 37 824 7 363 3 884 26 710 311 042 62 937 1 020 3 802	26 510 817 1 075 955 862 476 106 279 1 419 105 781 10 922 458 5 627 409 1 506 845 3 093 661 367 040 327 503 2 691 988 1 616 071 136 413 553 100 85 852 139 396 624 941 96 369 1 533 610 1 457 725 60 239 31 046 8 104 80 015 1 078 713 163 809 4 338 31 461	4 40 400 407 408 409 41 410 411 412 413 414 42 43 431 432 433 436 439 44 45 451 452 453 454 455 456 457 458

Gl. Nr.	Aufgabenbereich	Personalausgaben							
		Zusammen	Dienst-bezüge	Beiträge z. gesetzl. Sozialversicherung	Versorgungs-bezüge u.dgl.	Beiträge zu Versorgungs-kassen	Aufwendungen für ehrenamtl. Tätigkeit u.dgl.	Beihilfen, Unterstützungen	Personal-nebenausgaben
		1	2	3	4	5	6	7	8
46	Einrichtungen der Jugendhilfe	5 667 079	4 487 840	925 911	24 149	207 427	3 308	13 393	5 051
460	Einrichtungen der Jugendarbeit	522 169	418 099	79 851	2 210	18 037	1 892	1 132	948
461	Jugendwohnheime, Schülerheime u.ä. ...	37 697	31 720	4 834	32	1 041	6	29	35
462	Einrichtungen der Familienförderung .	5 879	4 950	756	12	151	-	9	1
463	Einrichtungen für werdende Mütter ...	3 200	2 519	523	33	120	-	5	-
464	Tageseinrichtungen für Kinder	4 686 523	3 706 326	777 808	17 009	170 771	967	10 059	3 583
465	Erziehungs-, Jugend-, Familienberatung	178 409	139 942	25 965	2 400	8 355	9	1 524	214
466	Einricht.f. Erziehungshilfe u.ä.	179 929	141 931	27 972	2 075	6 871	402	452	226
467	Einricht.d.Mitarbeiterfortbildung ...	3 950	3 076	602	-	265	-	1	6
468	Sonstige Einrichtungen	49 323	39 277	7 600	378	1 816	32	182	38
47	Förderung von anderen Trägern der Wohlfahrtspflege	-	-	-	-	-	-	-	-
48	Weitere soziale Bereiche	21 785	16 356	2 285	754	1 946	9	427	8
486	Vollzug des Betreuungsgesetzes	21 785	16 356	2 285	754	1 946	9	427	8
487	Hilfe f. Heimkehrer u. polit. Häftlinge	-	-	-	-	-	-	-	-
49	Sonstige soziale Angelegenheiten	4 376	3 310	457	-	442	52	72	43
5	Gesundheit, Sport, Erholung	3 757 989	2 908 175	542 614	82 770	187 937	1 752	30 686	3 995
50	Gesundheitsverwaltung	718 208	543 272	86 842	18 558	55 205	234	13 568	529
51	Krankenhäuser	60 494	19 970	1 665	17 359	18 956	182	2 347	15
54	Sonstige Einrichtungen und Massnahmen der Gesundheitspflege	427 234	344 822	49 704	11 527	15 841	37	4 783	520
55	Förderung des Sports	104 344	77 166	10 051	6 036	7 838	250	2 914	89
56	Eigene Sportstätten	410 141	324 298	63 945	3 848	15 808	619	1 038	585
57	Badeanstalten	603 440	481 137	96 422	2 268	21 776	110	1 064	663
58	Park- und Gartenanlagen	1 342 836	1 044 971	221 025	21 384	49 518	72	4 320	1 546
59	Sonstige Erholungseinrichtungen	91 292	72 539	12 960	1 790	3 055	248	652	48
6	Bau- und Wohnungswesen, Verkehr	8 502 642	6 449 136	1 075 669	239 735	581 691	4 182	143 295	8 934
60	Bauverwaltung	3 545 070	2 679 284	427 228	76 294	289 955	870	68 350	3 089
61	Städteplanung, Vermessung, Bauordnung .	2 614 098	1 961 459	300 539	96 362	193 381	3 168	56 825	2 364
62	Wohnungsbauförd. u. Wohnungsfürsorge .	309 117	226 292	25 263	27 493	19 761	-	10 062	246
63	Gemeindestrassen	1 075 945	844 500	169 859	16 757	39 612	100	4 397	720
65	Kreisstrassen	326 431	256 640	53 022	741	14 703	-	1 091	234
66	Bundes- und Landesstrassen	162 393	122 886	27 235	3 055	6 587	-	818	1 812
660	Bundesstrassen	153 036	115 736	25 804	2 689	6 226	-	774	1 807
665	Landesstrassen	9 357	7 150	1 431	366	361	-	44	5
67	Strassenbeleuchtung- u.-reinigung ...	376 322	286 193	58 701	16 687	13 317	17	1 031	376
670	Strassenbeleuchtung	61 054	45 986	9 298	3 519	1 946	-	277	28
675	Strassenreinigung	315 268	240 207	49 403	13 168	11 371	17	754	348
68	Parkanlagen	35 244	27 327	5 424	780	1 451	-	241	21
69	Wasserläufe, Wasserbau	58 022	44 555	8 398	1 566	2 924	27	480	72
7	Öffentl. Einricht., Wirtschaftsförd.	5 773 082	4 518 866	894 881	80 198	246 897	1 410	25 545	5 285
70	Abwasserbeseitigung 1)	893 879	699 700	138 696	11 115	38 029	367	4 754	1 218
72	Abfallbeseitigung 1)	715 984	543 244	103 833	30 489	33 565	111	4 220	522
73	Märkte	41 563	31 139	4 887	2 534	2 166	36	711	90
74	Schlacht- und Viehhöfe	43 235	32 153	5 471	1 890	2 983	1	648	89
75	Bestattungswesen	620 012	480 864	99 867	11 791	23 939	149	2 479	863
76	Sonstige öffentliche Einrichtungen ..	225 726	184 315	32 443	1 800	6 082	324	624	138
77	Hilfsbetriebe der Verwaltung	2 763 041	2 182 366	455 928	9 757	108 333	112	4 943	1 602
78	Förderung d. Land- u. Forstwirtschaft .	75 548	57 991	9 445	528	6 392	69	1 070	53
79	Fremdenverkehr, sonst. Förderung	394 094	307 094	44 311	10 294	25 348	241	6 096	710
8	Wirtschaftliche Unternehmen,								
	allgemeines Grund- u. Sondervermögen ..	888 292	684 916	123 179	13 629	53 272	1 183	9 926	2 187
80	Verwalt.d.wirtschaftl. Unternehmen ...	6 466	4 642	541	209	837	-	236	1
81	Versorgungsunternehmen	138 654	109 221	21 178	1 077	6 246	96	737	99
810	Elektrizitätsversorgung	12 544	9 917	2 018	6	522	-	48	33
813	Gasversorgung	133	86	19	-	16	-	12	-
815	Wasserversorgung	119 970	96 104	18 697	2	4 736	96	270	65
816	Fernwärmeverversorgung	152	123	25	-	4	-	-	-
817	Kombinierte Versorgungsunternehmen .	5 855	2 991	419	1 069	968	-	407	1
82	Verkehrsunternehmen	38 843	29 707	4 978	1 641	1 882	4	575	56
83	Komb. Versorgungs- u. Verkehrsuntern. .	6 235	2 644	346	2 565	504	5	171	-
84	Unternehmen d. Wirtschaftsförderung ..	57 170	45 723	8 313	506	2 282	9	296	41
85	Land- u. forstwirtschaftl. Unternehmen	413 203	317 337	57 448	4 505	26 535	941	4 807	1 630
86	Kur- und Badebetriebe	78 758	62 669	12 410	31	3 224	11	329	84
87	Sonst. wirtschaftliche Unternehmen ...	36 831	24 986	3 608	1 219	5 334	20	1 576	88
88	Allgemeines Grundvermögen	107 265	84 059	13 958	1 537	6 347	82	1 099	183
89	Allgemeines Sondervermögen	4 867	3 928	399	339	81	15	100	5
9	Allgemeine Finanzwirtschaft	-	-	-	-	-	-	-	-
90	Steuern, allg. Zuweisungen u. Umlagen ..	-	-	-	-	-	-	-	-
91	Sonst. allg. Finanzwirtschaft	-	-	-	-	-	-	-	-
92	Abwicklung der Vorjahre	-	-	-	-	-	-	-	-
1000	Gesamthaushalt	60 442 893	44 678 597	7 040 511	2 247 992	4 252 425	855 639	1 251 694	116 035

1) Siehe hierzu "Allgemeine und methodische Erläuterungen".

verbände nach Aufgabenbereichen und Arten 1998

Bundesgebiet

DM

Unterhaltung der Grund- stücke und baulichen Anlagen	Unterhaltung des sonstigen unbeweglichen Vermögens	Geräte,Aus- stattungs- gegenstände, sonstige Ge- brauchsgegst.	Mieten und Pachten	Bewirtschaf- tung d.Grund- stücke und baulichen Anlagen	Haltung von Fahrzeugen	Besondere Aufwendungen für Bedienstete	Weitere Verwaltungs- u. Betriebs- ausgaben	Steuern,Ver- sicherungen, Schadens- fälle	G1. Nr.
9	10	11	12	13	14	15	16	17	
179 298	50 673	53 914	143 203	296 163	3 969	8 564	284 034	19 785	46
42 138	42 499	13 910	14 988	57 223	1 829	681	56 920	1 967	460
809	270	644	718	1 454	141	98	3 813	107	461
250	63	47	150	391	-	12	474	10	462
164	44	40	258	382	-	5	67	14	463
127 065	6 612	35 285	109 771	220 811	1 341	6 990	192 328	16 665	464
1 458	205	709	7 300	3 845	48	369	2 598	133	465
5 248	62	1 776	6 502	7 677	452	275	22 186	326	466
218	1	56	39	272	14	9	733	12	467
1 948	917	1 447	3 477	4 108	144	125	4 915	551	468
-	-	-	-	-	-	-	6 012	-	47
32	-	32	447	273	13	39	64	6	48
32	-	32	447	273	13	39	64	6	486
-	-	-	-	-	-	-	-	-	487
-	-	18	322	244	28	11	4 715	65	49
316 828	385 436	77 982	104 781	743 585	52 791	11 347	411 051	117 272	5
6 410	-	5 551	20 559	18 322	916	1 354	27 730	859	50
1 454	-	414	981	3 157	8	207	1 627	673	51
1 880	9	4 037	7 274	5 488	954	1 793	36 348	3 166	54
1 036	502	884	9 177	2 946	342	160	22 708	1 144	55
152 678	87 934	20 810	31 208	320 370	5 564	508	42 883	20 714	56
109 996	21 987	16 259	12 751	305 829	830	1 735	119 466	75 647	57
34 693	250 912	27 431	16 976	68 555	42 402	5 333	150 261	9 318	58
8 681	24 092	2 596	5 855	18 918	1 775	257	10 028	5 751	59
113 904	2 096 249	92 711	195 233	616 374	129 006	17 363	1 727 516	63 674	6
59 045	1 892	13 391	51 887	85 740	7 720	5 435	39 248	10 746	60
10 776	343	13 573	39 425	22 663	3 590	3 745	326 066	11 440	61
780	96	42 893	20 120	3 862	138	272	4 732	4 017	62
20 359	1 205 373	42 959	52 411	339 999	60 782	3 851	301 507	16 218	63
3 522	212 578	5 984	1 368	19 841	21 893	1 488	10 126	505	65
631	190 587	1 578	1 888	29 721	625	17	19 164	1 456	66
626	156 699	1 205	1 767	26 676	573	13	15 519	896	660
5	33 888	373	121	3 045	52	4	3 645	560	665
8 152	364 813	8 880	6 666	87 307	32 731	2 245	1 000 260	3 193	67
6 132	338 296	1 890	3 189	57 328	2 518	862	679 357	1 632	670
2 020	26 517	6 990	3 477	29 979	30 213	1 383	320 903	1 561	675
8 523	25 306	4 921	18 626	24 832	216	163	13 262	14 022	68
2 116	95 261	532	1 842	2 409	1 311	147	13 151	2 077	69
299 929	724 507	138 915	112 228	861 809	348 267	28 692	4 992 269	396 363	7
84 086	429 270	33 479	17 088	362 299	17 186	5 511	918 377	271 720	70
28 340	60 920	13 634	32 509	82 893	41 051	3 788	3 559 087	47 464	72
4 895	4 872	1 453	7 926	28 783	293	43	36 105	21 460	73
7 178	14	839	150	9 705	40	270	8 986	2 505	74
54 214	116 918	12 822	6 426	91 553	15 654	2 567	129 201	8 588	75
68 400	5 905	9 846	12 831	144 999	468	109	32 588	17 754	76
40 997	18 558	60 571	19 153	121 422	270 889	15 700	87 044	10 138	77
2 678	79 936	1 799	728	1 824	1 007	98	16 812	402	78
9 141	8 114	4 472	15 417	18 131	1 679	606	204 069	16 332	79
395 413	238 150	33 078	150 455	635 509	17 194	3 899	724 453	383 708	8
29	14	14	14	46	2	1	10	140	80
17 467	67 701	16 696	2 592	28 154	6 639	644	319 289	194 346	81
1 194	1 295	1 041	561	419	569	46	114 877	54 032	810
5	109	27	2	29	-	-	1 843	1 769	813
15 993	66 228	15 536	1 987	26 390	6 062	594	199 086	123 935	815
52	34	15	6	788	-	-	1 943	421	816
223	35	77	36	528	8	4	1 540	14 189	817
3 021	16 774	392	2 335	4 333	967	36	26 086	63 811	82
49	57	3	53	895	3	-	164	4 078	83
30 873	490	3 085	6 722	49 417	71	119	14 616	31 498	84
6 738	124 760	5 255	3 037	16 599	6 687	2 804	136 835	14 779	85
5 779	5 422	2 906	15 393	11 783	1 794	171	43 565	15 816	86
3 430	1 431	536	4 750	6 270	485	40	7 839	11 000	87
321 592	20 934	4 076	114 855	513 414	529	66	159 946	22 849	88
6 435	581	115	704	4 598	17	18	16 103	25 391	89
-	-	-	-	-	-	-	-	-	9
-	-	-	-	-	-	-	-	-	90
-	-	-	-	-	-	-	-	-	91
-	-	-	-	-	-	-	-	-	92
3 305 576	3 566 108	1 093 365	2 768 798	7 242 576	764 966	450 658	13 750 858	2 056 484	1000

Gl. Nr.	Aufgabenbereich	Geschäfts- aus- gaben	Weitere allgemeine sächliche Ausgaben	Erstattung von Ausgaben d. Verwaltungshaushalts		Kalkulatorische Kosten		
				an öffentl. Bereich	an sonstige Bereiche	Abschrei- bungen	Verzinsung des Anlage- kapitals	Kalkulator- ische Rück- stellungen
		18	19	20	21	22	23	24
46	Einrichtungen der Jugendhilfe	41 542	4 519	31 167	385 163	112 108	195 288	8
460	Einrichtungen der Jugendarbeit	10 906	669	3 259	117 128	5 685	7 802	8
461	Jugendwohnheime, Schülerheime u.ä. ...	700	107	947	3 200	591	342	-
462	Einrichtungen der Familienförderung .	85	16	6	1 186	247	250	-
463	Einrichtungen für werdende Mütter ...	33	1	162	89	10	5	-
464	Tageseinrichtungen für Kinder	23 624	3 343	23 322	238 979	99 466	178 210	-
465	Erziehungs-, Jugend-, Familienberatung	3 370	178	2 508	10 916	382	683	-
466	Einricht.f.Erziehungshilfe u.ä.	1 749	94	127	7 986	4 624	7 296	-
467	Einricht.d.Mitarbeiterfortbildung ...	183	-	-	60	271	172	-
468	Sonstige Einrichtungen	892	111	836	5 619	832	528	-
47	Förderung von anderen Trägern der Wohlfahrtspflege	-	85	295	2 970	-	-	-
48	Weitere soziale Bereiche	985	3	133	662	-	-	-
486	Vollzug des Betreuungsgesetzes	985	3	132	662	-	-	-
487	Hilfe f.Heimkehrer u.polit.Häftlinge	-	-	1	-	-	-	-
49	Sonstige soziale Angelegenheiten	297	30 260	7 751	1 143	-	-	38
5	Gesundheit, Sport, Erholung	97 112	11 046	49 738	1 136 231	304 375	373 590	601
50	Gesundheitsverwaltung	34 382	821	7 488	19 013	426	3 467	-
51	Krankenhäuser	1 074	179	1 214	114 275	740	8 945	-
54	Sonstige Einrichtungen und Massnahmen der Gesundheitspflege	20 505	1 045	13 712	30 279	4 941	4 433	601
55	Förderung des Sports	3 556	855	4 829	124 655	394	724	-
56	Eigene Sportstätten	6 307	528	7 156	147 538	116 504	176 563	-
57	Badeanstalten	14 002	1 104	6 313	107 860	159 643	157 325	-
58	Park- und Gartenanlagen	14 631	1 531	7 637	559 610	13 217	11 947	-
59	Sonstige Erholungseinrichtungen	2 655	4 983	1 389	33 001	8 510	10 186	-
6	Bau- und Wohnungswesen, Verkehr	474 192	13 287	286 977	2 743 940	97 708	126 678	-
60	Bauverwaltung	113 685	1 017	10 397	108 031	2 792	4 644	-
61	Städteplanung, Vermessung, Bauordnung .	317 284	6 004	11 161	113 707	4 448	7 017	-
62	Wohnungsbauförd.u.Wohnungsfürsorge ..	10 075	238	3 127	19 549	344	16 683	-
63	Gemeindestrassen	16 687	1 584	71 592	1 768 959	17 335	17 005	-
65	Kreisstrassen	3 783	97	165 476	44 976	438	1 798	-
66	Bundes- und Landesstrassen	314	4	3 916	73 642	-	-	-
660	Bundesstrassen	272	4	3 143	45 274	-	-	-
665	Landesstrassen	42	-	773	28 368	-	-	-
67	Strassenbeleuchtung- u.-reinigung ...	6 127	376	17 186	500 428	29 361	16 183	-
670	Strassenbeleuchtung	668	56	2 766	64 396	3 954	3 142	-
675	Strassenreinigung	5 459	320	14 420	436 032	26 007	13 041	-
68	Parkeinrichtungen	2 597	78	667	48 260	40 242	60 434	-
69	Wasserläufe, Wasserbau	3 640	3 889	3 455	66 388	2 148	2 914	-
7	öffentl.Einricht., Wirtschaftsförd.	348 862	61 701	640 594	3 009 073	3 095 386	3 000 230	88 188
70	Abwasserbeseitigung 1)	56 142	9 726	207 984	839 960	2 242 706	2 255 780	4 299
72	Abfallbeseitigung 1)	183 292	4 740	379 323	1 429 969	437 649	185 760	80 262
73	Märkte	5 089	1 404	729	50 161	9 376	10 215	-
74	Schlacht- und Viehhöfe	633	13	244	3 292	8 397	6 838	-
75	Bestattungswesen	10 197	1 801	5 739	332 824	159 989	306 766	-
76	Sonstige öffentliche Einrichtungen ..	7 553	424	2 268	42 404	69 351	105 372	-
77	Hilfsbetriebe der Verwaltung	17 231	5 759	4 264	143 218	152 097	112 346	-
78	Förderung d.Land- u.Forstwirtschaft .	3 300	1 974	2 360	61 492	2 093	798	-
79	Fremdenverkehr, sonst.Förderung	65 425	35 860	37 683	105 753	13 728	16 355	3 627
8	Wirtschaftliche Unternehmen,							
	allgemeines Grund- u.Sondervermögen ..	63 051	14 131	117 797	389 674	437 953	702 378	755
80	Verwalt.d.wirtschaftl.Unternehmen ...	301	4	337	1 745	-	-	-
81	Versorgungsunternehmen	19 326	2 253	19 111	118 889	191 376	170 321	51
810	Elektrizitätsversorgung	3 474	223	293	13 820	9 450	5 200	-
813	Gasversorgung	430	5	8	193	603	454	-
815	Wasserversorgung	14 390	2 011	18 796	103 063	180 364	163 241	51
816	Fernwärmeversorgung	21	10	10	286	528	457	-
817	Kombinierte Versorgungsunternehmen .	1 011	4	4	1 527	431	969	-
82	Verkehrsunternehmen	8 079	277	5 457	17 285	26 047	18 719	-
83	Komb.Versorgungs- u.Verkehrsuntern. .	1 253	-	-	4 237	560	32 914	-
84	Unternehmen d.Wirtschaftsförderung ..	3 096	1 388	204	24 085	72 040	120 027	698
85	Land- u.forstwirtschaftl.Unternehmen	7 837	3 974	83 867	30 399	3 051	9 518	4
86	Kur- und Badebetriebe	10 636	1 975	5 359	32 249	26 993	22 561	-
87	Sonst.wirtschaftliche Unternehmen ...	600	191	107	9 254	19 093	38 645	-
88	Allgemeines Grundvermögen	11 150	3 562	2 786	139 680	98 400	289 103	-
89	Allgemeines Sondervermögen	773	507	569	11 851	393	570	2
9	Allgemeine Finanzwirtschaft	-	-	1 637	377 220	-	-	-
90	Steuern, allg.Zuweisungen u.Umlagen ..	-	-	-	-	-	-	-
91	Sonst.allg.Finanzwirtschaft	-	-	1 637	377 220	-	-	-
92	Abwicklung der Vorjahre	-	-	-	-	-	-	-
1000	Gesamthaushalt	3 346 642	405 577	8 489 978	10 520 521	4 513 384	4 888 088	91 318

1) Siehe hierzu "Allgemeine und methodische Erläuterungen".

verbände nach Aufgabenbereichen und Arten 1998

Bundesgebiet

DM

Zuw.u.sonst.Zusch.f.lfd. Zwecke, allg. Zuw.u.Umlagen		Schuldendiensthilfen		Leistungen der Sozial- und Jugendhilfe		Leistungen a. Kriegsop., Asylbew. u. sonstige soziale Leistungen	Sonstige Ausgaben des Ver- waltungs- haushalts	Abzüglich Zahlungen von Gemeinden/ Gv.	Ausgaben des Verwaltungs- haushalts	G1. Nr.
an öffentl. Bereich	an sonstige Bereiche	an öffentl. Bereich	an sonstige Bereiche	ausserh.v. Einrich- tungen	in Ein- richtungen					
25	26	27	28	29	30	31	32	33	34	
467 247	6 252 991	98	3 345	-	-	-	1 140	481 385	13 719 913	46
37 245	260 474	-	334	-	-	-	412	33 222	1 165 024	460
4 095	8 133	-	-	-	-	-	276	1 860	62 282	461
209	10 311	-	59	-	-	-	-	479	19 166	462
2	4 247	-	-	-	-	-	-	199	8 524	463
418 847	5 704 002	98	2 952	-	-	-	366	424 119	11 672 481	464
5 539	178 092	-	-	-	-	-	-	14 621	382 121	465
134	9 075	-	-	-	-	-	1	2 040	253 539	466
-	144	-	-	-	-	-	-	311	5 823	467
1 116	78 513	-	-	-	-	-	85	4 534	150 353	468
26 210	1 241 737	373	6 573	-	-	-	8	5 993	1 278 270	47
13	13 911	-	-	-	-	977	-	55	39 320	48
13	13 911	-	-	-	-	-	-	55	38 342	486
-	-	-	-	-	-	977	-	-	978	487
3 945	74 619	-	42	-	-	1 008 082	-	46 629	1 089 327	49
110 207	1 352 839	1 362	20 249	-	-	-	6 086	89 602	9 352 896	5
7 179	24 339	-	-	-	-	-	97	6 760	890 361	50
54 782	365 728	250	17 448	-	-	-	357	6 989	627 018	51
3 157	126 743	-	90	-	-	-	336	30 741	663 284	54
5 206	561 515	83	2 656	-	-	-	105	658	847 163	55
777	55 395	139	4	-	-	-	2 856	16 352	1 530 225	56
26 192	151 230	765	38	-	-	-	73	15 118	1 877 367	57
1 785	37 869	-	-	-	-	-	2 049	11 331	2 587 662	58
11 129	30 020	125	13	-	-	-	213	1 653	269 816	59
166 702	274 480	3 836	177 350	-	-	-	67 567	65 357	17 922 032	6
2 342	436	-	-	-	-	-	1 931	11 774	4 053 675	60
21 304	8 749	-	132	-	-	-	48 387	11 153	3 572 759	61
2 151	94 911	3 144	177 047	-	-	-	2 517	871	672 942	62
15 665	17 478	200	49	-	-	-	5 309	19 097	5 032 170	63
12 410	4 336	105	-	-	-	-	666	4 233	833 588	65
437	36	-	-	-	-	-	2 433	12 625	476 217	66
437	28	-	-	-	-	-	817	12 600	394 385	660
-	8	-	-	-	-	-	1 616	25	81 832	665
610	101 231	-	-	-	-	-	6 006	2 381	2 566 296	67
1	1 564	-	-	-	-	-	5	340	1 228 470	670
609	99 667	-	-	-	-	-	6 001	2 041	1 337 826	675
217	15 280	-	-	-	-	-	225	195	313 920	68
111 566	32 023	387	122	-	-	-	93	3 028	400 465	69
2 248 781	1 784 565	43 456	12 266	-	-	-	70 028	421 768	27 657 223	7
1 474 317	213 089	41 496	2 661	-	-	-	12 806	99 254	10 294 607	70
529 257	711 001	207	-	-	-	-	49 787	125 062	8 451 855	72
53	2 056	-	-	-	-	-	13	116	226 373	73
1 828	4 697	-	104	-	-	-	22	515	98 475	74
3 517	4 592	-	137	-	-	-	2 166	3 447	1 882 236	75
4 405	71 021	166	803	-	-	-	3 543	3 045	822 891	76
152	22 704	4	36	-	-	-	231	68 362	3 797 193	77
2 282	18 654	201	1 812	-	-	-	70	2 265	273 603	78
232 970	736 751	1 382	6 713	-	-	-	1 390	119 702	1 809 990	79
503 330	1 324 851	4 434	38 861	-	-	-	23 364	128 088	6 962 642	8
-	1 508	-	-	-	-	-	-	322	10 295	80
45 813	70 125	668	135	-	-	-	10 425	3 981	1 436 694	81
58	6 452	-	-	-	-	-	4 020	2 044	227 524	810
10	484	-	71	-	-	-	6	220	5 961	813
45 216	30 743	668	64	-	-	-	548	1 388	1 133 548	815
500	48	-	-	-	-	-	20	202	5 089	816
29	32 398	-	-	-	-	-	5 831	127	64 572	817
256 812	255 070	2 826	2 515	-	-	-	539	44 427	705 797	82
165 606	494 991	-	748	-	-	-	124	59 389	652 581	83
1	159 202	-	24 291	-	-	-	430	118	599 405	84
17 665	8 076	-	3	-	-	-	3 014	10 637	887 468	85
13 943	224 737	312	3 598	-	-	-	1 223	1 132	523 841	86
1 007	68 140	507	7 152	-	-	-	86	738	216 656	87
1 098	13 338	65	393	-	-	-	3 032	6 428	1 821 705	88
1 385	29 664	56	26	-	-	-	4 491	916	108 200	89
43 121 935	-	-	-	-	-	-	36 515 739	38 100 602	41 915 929	9
43 121 935	-	-	-	-	-	-	194 693	38 039 738	5 276 890	90
-	-	-	-	-	-	-	28 926 944	60 864	29 244 937	91
-	-	-	-	-	-	-	7 394 102	-	7 394 102	92
48 664 058	15 237 928	69 067	264 598	19 559 449	19 816 962	5 368 998	36 785 169	46 189 259	227 274 760	1000

Gl. Nr.	Aufgabenbereich	Gewährung von Darlehen		Erwerb v. Beteili- gungen, Kapital- einlagen	Erwerb von Grund- stücken	Erwerb v. bewegl. Sachen d. Anlagever- mögens	Bau- mass- nahmen	Zuweisungen u. Zusch. für Investitionen	
		an öffentl. Bereich	an sonstige Bereiche					an öffentl. Bereich	an sonstige Bereiche
		35	36	37	38	39	40	41	42
46	Einrichtungen der Jugendhilfe	63	1 581	1 084	50 048	107 213	929 750	73 499	330 157
460	Einrichtungen der Jugendarbeit	-	852	51	6 135	29 460	175 337	5 534	26 971
461	Jugendwohnheime, Schülerheime u.ä.	-	17	-	2	1 152	3 361	1 433	455
462	Einrichtungen der Familienförderung ..	-	-	406	2	699	3 875	-	197
463	Einrichtungen für werdende Mütter	-	-	-	853	442	1 776	-	11
464	Tageseinrichtungen für Kinder	63	712	577	42 937	71 544	729 809	65 826	292 200
465	Erziehungs-, Jugend-, Familienberatung	-	-	-	47	875	6 345	68	301
466	Einricht.f. Erziehungshilfe u.ä.	-	-	-	18	1 589	3 379	-	3 954
467	Einricht.d. Mitarbeiterfortbildung ...	-	-	-	-	34	564	41	128
468	Sonstige Einrichtungen	-	-	50	54	1 418	5 304	537	5 940
47	Förderung von anderen Trägern der Wohlfahrtspflege	10	68 841	-	-	-	-	7 221	300 978
48	Weitere soziale Bereiche	-	40	-	-	9	3	-	-
486	Vollzug des Betreuungsgesetzes	-	40	-	-	9	3	-	-
487	Hilfe f. Heimkehrer u. polit. Häftlinge	-	-	-	-	-	-	-	-
49	Sonstige soziale Angelegenheiten	-	-	-	-	87	-	-	1 524
5	Gesundheit, Sport, Erholung	1 010	56 349	116 682	85 435	116 387	1 340 551	1 081 894	517 778
50	Gesundheitsverwaltung	-	50	-	10	6 433	9 873	48	797
51	Krankenhäuser	860	32 436	47 084	3 138	1 018	56 864	1 042 345	268 413
54	Sonstige Einrichtungen und Massnahmen der Gesundheitspflege	-	616	234	2 125	5 014	6 029	63	10 777
55	Förderung des Sports	103	6 463	231	1 518	1 242	8 660	11 787	136 212
56	Eigene Sportstätten	13	95	10 398	28 692	27 057	608 156	5 491	8 580
57	Badeanstalten	34	8 929	54 788	1 494	16 243	401 947	14 141	18 260
58	Park- und Gartenanlagen	-	7 584	1 307	23 272	54 013	166 560	2 277	63 430
59	Sonstige Erholungseinrichtungen	-	176	2 640	25 186	5 367	82 462	5 742	11 309
6	Bau- und Wohnungswesen, Verkehr	5 123	327 206	74 348	1 367 624	220 332	8 956 922	158 406	733 778
60	Bauverwaltung	-	-	196	4 417	27 044	54 271	153	1 182
61	Städteplanung, Vermessung, Bauordnung ..	318	1 223	12 722	376 546	40 701	1 110 029	15 313	364 717
62	Wohnungsbaufoerd.u. Wohnungsfürsorge ..	2 982	324 706	52 603	529 195	972	36 327	2 671	224 943
63	Gemeindestrassen	1 768	66	1 940	317 856	63 595	5 611 706	57 261	68 423
65	Kreisstrassen	55	-	-	59 344	28 097	764 550	45 090	5 728
66	Bundes- und Landesstrassen	-	-	-	17 761	10 454	825 240	22 430	4 631
660	Bundesstrassen	-	-	-	14 985	10 454	706 050	16 375	4 483
665	Landesstrassen	-	-	-	2 776	-	119 190	6 055	148
67	Strassenbeleuchtung- u.-reinigung ...	-	-	6	13 008	39 085	210 866	128	22 995
670	Strassenbeleuchtung	-	-	-	13 008	4 994	209 555	72	22 985
675	Strassenreinigung	-	-	6	-	34 091	1 311	56	10
68	Parkeinrichtungen	-	1 211	3 042	24 375	9 276	130 835	1 922	39 053
69	Wasserläufe, Wasserbau	-	-	3 839	25 122	1 108	213 098	13 438	2 100
7	Öffentl. Einricht., Wirtschaftsförd.	27 622	121 579	189 775	475 453	405 263	6 195 944	194 519	480 922
70	Abwasserbeseitigung 1)	26 015	41 135	94 333	18 979	62 413	4 665 377	137 467	141 127
72	Abfallbeseitigung 1)	-	7 292	14 745	16 923	49 282	312 700	10 302	61 767
73	Märkte	-	791	1 231	557	1 802	11 645	18	446
74	Schlacht- und Viehhöfe	-	-	1 994	12	829	6 070	9	498
75	Bestattungswesen	-	408	-	22 465	33 727	231 846	1 286	6 953
76	Sonstige öffentliche Einrichtungen ..	140	6 591	3 510	9 875	20 115	353 189	2 742	8 981
77	Hilfsbetriebe der Verwaltung	115	24 669	14	20 636	215 460	127 211	1 190	478
78	Förderung d. Land- u. Forstwirtschaft ..	28	195	313	4 209	1 509	79 088	1 915	14 462
79	Fremdenverkehr, sonst. Förderung	1 324	40 498	73 635	381 797	20 126	408 818	39 590	246 210
8	Wirtschaftliche Unternehmen, allgemeines Grund- u. Sondervermögen ..	7 737	107 958	1 398 818	3 777 143	109 093	1 983 317	38 607	433 692
80	Verwalt.d.wirtschaftl. Unternehmen ...	-	-	-	-	-	-	-	629
81	Versorgungsunternehmen	5 914	52 010	148 475	7 660	21 932	578 025	19 905	29 868
810	Elektrizitätsversorgung	-	5 500	51 348	275	3 224	19 596	8 564	2 056
813	Gasversorgung	-	380	8 735	79	3	3 135	355	5 592
815	Wasserversorgung	5 914	16 337	24 276	6 679	18 634	549 344	9 941	14 338
816	Fernwärmeversorgung	-	685	764	-	4	4 325	-	508
817	Kombinierte Versorgungsunternehmen ..	-	29 048	63 352	627	67	1 625	1 045	7 374
82	Verkehrsunternehmen	-	2 809	130 966	4 160	53 580	509 861	6 033	241 975
83	Komb. Versorgungs- u. Verkehrsuntern. ..	-	12 600	872 607	-	-	553	468	18 649
84	Unternehmen d. Wirtschaftsförderung ..	-	10 236	57 179	26 489	11 698	137 876	8	24 914
85	Land- u. forstwirtschaftl. Unternehmen	-	61	1 215	14 864	7 180	12 753	24	1 628
86	Kur- und Badebetriebe	343	10 752	22 304	4 486	6 172	64 741	6 220	21 577
87	Sonst. wirtschaftliche Unternehmen ...	-	4 619	141 964	5 826	6 15	10 797	174	10 509
88	Allgemeines Grundvermögen	1 480	13 392	5 798	3 701 552	6 464	649 200	4 892	39 642
89	Allgemeines Sondervermögen	-	1 479	18 310	12 106	1 452	19 511	883	44 301
9	Allgemeine Finanzwirtschaft	-	-	-	-	-	-	26 440	479
90	Steuern, allg. Zuweisungen u. Umlagen ..	-	-	-	-	-	-	26 440	479
91	Sonst. allg. Finanzwirtschaft	-	-	-	-	-	-	-	-
92	Abwicklung der Vorjahre	-	-	-	-	-	-	-	-
1000	Gesamthaushalt	107 931	748 863	1 872 716	6 100 997	3 128 938	26 008 479	2 060 882	3 246 521

1) Siehe hierzu "Allgemeine und methodische Erläuterungen".

verbände nach Aufgabenbereichen und Arten 1998

Bundesgebiet

DM

Sonstige Ausgaben des Vermögens- haushalts	Abzüglich Zahlungen von Gemeinden/ Gv.	Ausgaben des Vermögens- haushalts	Ausgaben d. Verwaltungs- u. Ver- mögens- haushalts zusammen	Abzüglich Haushalts- technische Verrechn- ungen	Bereinigte Aus- gaben	Abzüglich Zahlungen von anderen Ebenen	Netto- aus- gaben	Nachrichtlich: Brutto- aus- gaben	Gl. Nr.
43	44	45	46	47	48	49	50	51	
-	57 760	1 435 635	15 155 548	573 004	14 582 544	3 105 797	11 476 747	15 694 693	46
-	3 523	240 817	1 405 841	85 133	1 320 708	90 097	1 230 611	1 442 586	460
-	18	6 402	68 684	3 824	64 860	26 664	38 196	70 562	461
-	12	5 167	24 333	1 281	23 052	1 404	21 648	24 824	462
-	13	3 069	11 593	104	11 489	290	11 199	11 805	463
-	53 750	1 149 918	12 822 399	449 986	12 372 413	2 919 664	9 452 749	13 300 268	464
-	136	7 500	389 621	6 283	383 338	28 716	354 622	404 378	465
-	22	8 918	262 457	19 733	242 724	1 969	240 755	264 519	466
-	3	764	6 587	503	6 084	472	5 612	6 901	467
-	283	13 080	164 033	6 157	157 876	36 521	121 355	168 850	468
-	1 430	375 620	1 653 890	1 974	1 651 916	50 345	1 601 571	1 661 313	47
-	-	52	39 372	404	38 968	1 100	37 868	39 427	48
-	-	52	38 394	404	37 990	169	37 821	38 449	486
-	-	-	978	-	978	931	47	978	487
-	-	1 611	1 090 938	1 181	1 089 757	1 279 661	-189 904	1 137 567	49
25	45 019	3 271 032	12 623 988	1 593 681	11 030 307	853 093	10 177 214	12 758 609	5
-	131	17 080	907 441	21 875	885 566	142 390	743 176	914 332	50
-	10 692	1 441 466	2 068 484	10 621	2 057 863	315 681	1 742 182	2 086 165	51
-	224	24 634	687 918	36 477	651 441	38 338	613 103	718 883	54
-	735	165 481	1 012 644	112 356	900 288	7 360	892 928	1 014 037	55
25	18 234	670 273	2 260 498	428 503	1 831 995	110 353	1 721 642	2 295 084	56
-	12 708	503 128	2 380 495	407 103	1 973 392	56 228	1 917 164	2 408 321	57
-	858	317 585	2 905 247	527 450	2 377 797	125 121	2 252 676	2 917 436	58
-	1 437	131 445	401 261	49 296	351 965	57 622	294 343	404 351	59
3 365	116 618	11 730 486	29 652 518	2 335 826	27 316 692	4 495 156	22 821 536	29 834 493	6
-	243	87 020	4 140 695	92 150	4 048 545	29 985	4 018 560	4 152 712	60
-	7 163	1 914 406	5 487 165	114 631	5 372 534	808 563	4 563 971	5 505 481	61
1 100	2 074	1 173 425	1 846 367	35 460	1 810 907	59 219	1 751 688	1 849 312	62
543	57 304	6 065 854	11 098 024	1 383 049	9 714 975	1 746 713	7 968 262	11 174 425	63
314	39 411	863 767	1 697 355	31 119	1 666 236	755 937	910 239	1 740 999	65
-	1 315	879 201	1 355 418	46 100	1 309 318	909 430	399 888	1 369 358	66
-	1 229	751 118	1 145 503	36 805	1 108 698	832 620	276 078	1 159 332	660
-	86	128 083	209 915	9 295	200 620	76 810	123 810	210 026	665
-	149	285 939	2 852 235	434 487	2 417 748	7 289	2 410 459	2 854 765	67
-	49	250 565	1 479 035	32 359	1 446 676	2 342	1 444 334	1 479 424	670
-	100	35 374	1 373 200	402 128	971 072	4 947	966 125	1 375 241	675
1 408	431	210 697	524 617	137 982	386 635	43 931	342 704	525 343	68
-	8 528	250 177	650 642	60 848	589 794	134 029	455 765	662 198	69
1 048	143 791	7 948 334	35 605 557	7 752 239	27 853 318	2 113 958	25 739 360	36 171 116	7
1 028	96 819	5 091 055	15 385 662	4 917 237	10 468 425	921 269	9 547 156	15 581 735	70
-	14 236	458 715	8 910 570	1 211 821	7 698 749	145 927	7 552 822	9 049 928	72
-	-	15 490	242 863	67 258	175 605	420	175 185	242 979	73
-	14	9 398	107 873	18 523	89 350	6 988	82 362	108 402	74
-	1 149	295 536	2 177 772	771 596	1 406 176	41 933	1 364 243	2 182 368	75
-	6 768	398 375	1 221 266	210 950	1 010 316	138 621	871 695	1 231 079	76
-	1 333	388 440	4 185 633	402 409	3 783 224	77 759	3 705 465	4 255 328	77
-	1 576	100 143	373 746	62 241	311 505	23 876	287 629	377 587	78
20	21 836	1 130 182	3 000 172	90 204	2 909 968	757 165	2 152 803	3 141 710	79
1 679	17 406	7 840 638	14 803 280	1 467 537	13 335 743	1 684 151	11 651 592	14 948 774	8
-	-	629	10 924	56	10 868	71	10 797	11 246	80
16	4 312	859 493	2 296 187	475 125	1 821 062	153 963	1 667 099	2 304 480	81
-	17	90 546	318 070	28 316	289 754	2 096	287 658	320 131	810
-	6	18 273	24 234	1 249	22 985	29	22 956	24 460	813
16	4 137	641 402	1 774 950	442 533	1 332 417	144 755	1 187 662	1 780 475	815
-	-	6 286	11 375	1 191	10 184	708	9 476	11 577	816
-	152	102 986	167 558	1 836	165 722	6 375	159 347	167 837	817
-	1 325	948 059	1 653 856	51 716	1 602 140	877 546	724 594	1 699 608	82
-	852	904 025	1 556 606	37 323	1 519 283	346 892	1 172 391	1 616 847	83
-	230	268 170	867 575	209 980	657 595	39 635	617 960	867 923	84
354	139	37 940	925 408	40 911	884 497	50 304	834 193	936 184	85
-	2 345	134 250	658 091	71 055	587 036	44 567	542 469	661 568	86
-	210	174 294	390 950	62 035	328 915	26 236	302 679	391 898	87
1 308	7 591	4 416 137	6 237 842	507 229	5 730 613	142 193	5 588 420	6 251 861	88
1	402	97 641	205 841	12 107	193 734	2 744	190 990	207 159	89
28 131 314	112 812	28 045 421	69 961 350	23 044 788	46 916 562	39 704 861	7 211 701	108 174 764	9
-	24 604	2 315	5 279 205	-	5 279 205	38 842 359	-33 563 154	43 343 547	90
27 263 616	88 208	27 175 408	58 420 345	23 044 788	33 375 557	862 502	32 513 055	56 569 417	91
867 698	-	867 698	8 261 800	-	8 261 800	-	8 261 800	8 261 800	92
28 140 220	944 864	70 470 683	297 745 443	39 778 801	257 966 642	66 009 577	191 957 065	344 879 566	1000

Gl. Nr.	Aufgabenbereich	Steuern und steuerähnli. Einn.(netto) Gebühren, zweckgebun- dene Abgaben	Ein- nahmen aus Verkauf	Mieten und Pachten	Sonstige Verw.-u. Betriebs- ein- nahmen	Erstattung von Ausgaben des Verwaltungshaushalts			Allgemeine Zuweisungen
		52	53	54	55	von Gemeinden/ Gv.	von and. öffentl. Bereichen	von sonstigen Bereichen	von Gemeinden/ Gv.
46	Einrichtungen der Jugendhilfe	1 704 064	55 243	55 016	46 488	73 783	179 673	55 123	407 602
460	Einrichtungen der Jugendarbeit	50 173	4 640	12 665	8 448	4 004	4 824	4 501	29 218
461	Jugendwohnheime, Schülerheime u.ä.	9 510	641	735	601	1 501	8 962	1 138	359
462	Einrichtungen der Familienförderung ..	1 355	-	195	278	1	131	58	478
463	Einrichtungen für werdende Mütter ...	757	-	374	170	69	92	4	130
464	Tageseinrichtungen für Kinder	1 403 877	47 137	34 851	34 548	58 766	153 339	44 695	365 353
465	Erziehungs-, Jugend-, Familienberatung	4 538	19	773	438	6 058	881	1 021	8 563
466	Einricht.f.Erziehungshilfe u.ä.	216 273	1 084	2 951	843	1 491	802	2 332	549
467	Einricht.d.Mitarbeiterfortbildung ...	674	737	103	59	32	200	152	279
468	Sonstige Einrichtungen	16 801	985	2 369	1 103	1 861	10 442	1 222	2 673
47	Förderung von anderen Trägern der Wohlfahrtspflege	-	-	-	762	2 434	14 469	44	3 559
48	Weitere soziale Bereiche	83	7	145	157	55	1 099	765	-
486	Vollzug des Betreuungsgesetzes	83	7	145	157	55	168	765	-
487	Hilfe f.Heimkehrer u.polit.Häftlinge	-	-	-	-	-	931	-	-
49	Sonstige soziale Angelegenheiten	1 522	63	1 319	1 137	41 023	181 339	56 049	5 606
5	Gesundheit, Sport, Erholung	852 716	58 690	209 113	199 276	69 792	201 517	558 883	19 677
50	Gesundheitsverwaltung	65 762	128	2 349	8 107	6 367	66 896	8 977	392
51	Krankenhäuser	5 832	35	8 536	697	4 134	103 595	53 069	2 787
54	Sonstige Einrichtungen und Massnahmen der Gesundheitspflege	228 156	23 795	3 175	7 196	28 963	18 800	21 742	1 774
55	Förderung des Sports	4 429	227	2 873	2 588	256	99	9 431	402
56	Eigene Sportstätten	95 996	2 102	107 306	31 544	13 003	3 479	138 582	3 349
57	Badeanstalten	380 212	5 257	30 500	89 173	6 761	3 555	55 394	8 297
58	Park- und Gartenanlagen	38 074	22 036	9 237	53 156	9 267	3 251	268 166	2 064
59	Sonstige Erholungseinrichtungen	34 255	5 110	45 137	6 815	1 041	1 842	3 522	612
6	Bau- und Wohnungswesen, Verkehr	2 704 037	25 800	125 404	536 871	53 273	172 430	820 234	11 682
60	Bauverwaltung	118 117	5 511	7 477	289 194	11 220	8 683	404 723	554
61	Städteplanung, Vermessung, Bauordnung ..	1 149 728	7 200	12 250	84 800	7 833	7 264	80 304	3 251
62	Wohnungsbauförd.u.Wohnungsfürsorge ..	86 133	145	12 398	6 429	463	34 167	76 652	83
63	Gemeindestrassen	141 422	6 518	24 770	81 699	14 728	15 562	109 724	4 369
65	Kreisstrassen	5 069	1 700	1 364	13 244	3 349	2 812	7 678	881
66	Bundes- und Landesstrassen	2 076	126	680	9 181	12 184	100 414	2 825	441
660	Bundesstrassen	1 834	126	670	8 239	12 184	90 051	1 804	416
665	Landesstrassen	242	-	10	942	-	10 363	1 021	25
67	Strassenbeleuchtung- u.-reinigung ...	624 489	3 862	1 936	31 638	2 351	1 327	119 557	30
670	Strassenbeleuchtung	3 950	3 696	175	23 109	327	799	3 418	13
675	Strassenreinigung	620 539	166	1 761	8 529	2 024	528	116 139	17
68	Parkereinrichtungen	546 098	299	62 874	13 315	188	132	7 404	2
69	Wasserläufe, Wasserbau	30 905	439	1 655	7 371	957	2 069	11 367	2 071
7	öffentl.Einricht.,Wirtschaftsförd.	18 333 656	200 965	294 748	527 868	373 226	155 379	4 380 962	46 245
70	Abwasserbeseitigung 1)	8 824 234	1 582	28 272	106 519	97 005	32 271	1 233 647	2 021
72	Abfallbeseitigung 1)	7 666 961	82 423	16 109	85 797	117 599	69 832	425 114	5 896
73	Märkte	140 521	2 068	39 969	18 173	94	54	4 530	22
74	Schlacht- und Viehhöfe	51 836	213	9 389	5 883	364	2 710	8 412	151
75	Bestattungswesen	1 238 984	55 262	9 579	16 517	2 800	19 607	84 144	645
76	Sonstige öffentliche Einrichtungen ..	73 992	7 986	121 563	26 703	2 584	695	28 747	460
77	Hilfsbetriebe der Verwaltung	182 156	26 442	18 571	235 760	64 738	16 068	2 515 881	3 197
78	Förderung d.Land- u.Forstwirtschaft ..	17 953	2 932	7 360	4 082	841	2 211	7 871	1 360
79	Fremdenverkehr,sonst.Förderung	137 019	22 057	43 936	28 434	87 201	11 931	72 616	32 493
8	Wirtschaftliche Unternehmen, allgemeines Grund- u.Sondervermögen ..	1 452 634	826 408	2 470 350	332 404	18 364	63 889	229 775	109 057
80	Verwalt.d.wirtschaftl.Unternehmen ...	-	-	-	-	322	71	4 793	-
81	Versorgungsunternehmen	1 171 415	10 341	5 974	77 543	1 127	9 900	48 726	2 481
810	Elektrizitätsversorgung	199 747	2 526	328	6 200	50	1 289	4 090	1 994
813	Gasversorgung	2 822	2	3 947	1 146	26	2	81	194
815	Wasserversorgung	965 310	5 542	1 130	68 044	842	7 313	34 871	173
816	Fernwärmeversorgung	2 107	169	53	798	202	-	874	-
817	Kombinierte Versorgungsunternehmen ..	1 429	2 102	516	1 355	7	1 296	8 810	120
82	Verkehrsunternehmen	23 261	4 966	33 072	95 125	2 248	3 539	9 240	42 174
83	Komb.Versorgungs- u.Verkehrsuntern. .	3 987	-	21	3 494	140	7 611	9 080	59 249
84	Unternehmen d.Wirtschaftsförderung ..	18 704	3 328	90 742	27 259	85	16	18 387	27
85	Land- u.forstwirtschaftl.Unternehmen	4 019	770 856	44 642	24 048	7 877	5 334	29 908	2 722
86	Kur- und Badebetriebe	161 610	6 035	12 856	14 743	616	921	13 626	516
87	Sonst.wirtschaftliche Unternehmen ...	18 793	19 435	41 493	6 362	137	20 923	9 976	601
88	Allgemeines Grundvermögen	17 460	8 571	2 197 600	79 831	5 781	15 535	84 597	647
89	Allgemeines Sondervermögen	33 445	2 876	43 950	3 999	31	39	1 436	640
9	Allgemeine Finanzwirtschaft	87 341 702	-	-	266 847	3 950	-	156 981	38 039 738
90	Steuern, allg.Zuweisungen u.Umlagen ..	87 341 702	-	-	250 577	-	-	20 706	38 039 738
91	Sonst.allg.Finanzwirtschaft	-	-	-	16 270	3 950	-	136 275	-
92	Abwicklung der Vorjahre	-	-	-	-	-	-	-	-
1000	Gesamthaushalt	117 190 224	1 370 666	4 051 346	2 688 729	6 961 259	7 217 926	9 829 804	39 165 693

1) Siehe hierzu "Allgemeine und methodische Erläuterungen".

verbände nach Aufgabenbereichen und Arten 1998

Bundesgebiet

DM

Zuweisungen und Umlagen, u. Zuschüsse f. lfd. Zwecke		Zinseinnahmen			Gewinnan- teile, Ersatz v. soz. Leist. ausserhalb von Ein- richtungen	Konzessions- abgaben, Er- satz v. soz. Leistungen in Ein- richtungen	Sonstige Einnahmen des Verwaltungs- haushalts	Abzüglich Zahlungen von Gemeinden/ Gv.	Einnahmen des Verwaltungs- haushalts	G1. Nr.
von and. öffentl. Bereichen	von sonstigen Bereichen	von Gemeinden/ Gv.	von and. öffentl. Bereichen	von sonstigen Bereichen	65	66	67	68	69	
60	61	62	63	64	65	66	67	68	69	
2 535 148	47 501	-	-	469	834	-	-	481 385	4 679 559	46
61 541	5 162	-	-	42	34	-	-	33 222	152 030	460
16 478	263	-	-	-	-	-	-	1 860	38 328	461
706	27	-	-	2	-	-	-	479	2 752	462
167	1	-	-	-	-	-	-	199	1 605	463
2 403 777	36 907	-	-	102	800	-	-	424 119	4 160 033	464
27 610	785	-	-	-	-	-	-	14 621	36 125	465
1 079	1 215	-	-	321	-	-	-	2 040	226 906	466
177	1	-	-	-	-	-	-	311	2 103	467
23 613	3 140	-	-	2	-	-	-	4 534	59 677	468
21 771	23 070	-	1	2 473	-	-	-	5 993	62 590	47
1	364	-	-	-	6	-	-	55	2 627	48
1	364	-	-	-	-	-	-	55	1 690	486
-	-	-	-	-	6	-	-	-	937	487
1 098 322	10 292	-	-	-	23 668	625	42	46 629	1 374 378	49
271 920	59 525	133	189	25 041	100 935	-	16	89 602	2 537 821	5
74 973	1 349	1	-	14	-	-	16	6 760	228 571	50
109 118	8 023	68	-	9 319	434	-	-	6 989	298 658	51
19 249	4 015	4	-	88	-	-	-	30 741	326 216	54
3 185	29 025	-	-	7 901	2	-	-	658	59 760	55
9 457	1 909	-	-	179	760	-	-	16 352	391 314	56
1 805	10 696	60	189	7 268	98 152	-	-	15 118	682 201	57
44 940	3 245	-	-	87	333	-	-	11 331	442 525	58
9 193	1 263	-	-	185	1 254	-	-	1 653	108 576	59
982 035	192 428	402	814	102 284	23 801	-	-	65 357	5 686 138	6
14 481	13 413	-	-	9 317	5	-	-	11 774	870 921	60
45 632	101 706	69	-	3 731	107	-	-	11 153	1 492 722	61
2 364	61 413	325	813	77 314	19 952	-	-	871	377 780	62
470 073	6 690	-	-	547	-	-	-	19 097	857 005	63
272 661	1 822	3	-	6	-	-	-	4 233	306 356	65
157 307	37	-	-	7	-	-	-	12 625	272 653	66
150 897	37	-	-	6	-	-	-	12 600	253 664	660
6 410	-	-	-	1	-	-	-	25	18 989	665
4 344	604	-	-	397	3	-	-	2 381	788 157	67
63	84	-	-	-	3	-	-	340	35 297	670
4 281	520	-	-	397	-	-	-	2 041	752 860	675
180	6 265	5	-	10 961	3 734	-	-	195	651 262	68
14 993	478	-	1	4	-	-	-	3 028	69 282	69
619 171	132 916	2 297	203	158 227	72 383	-	19 498	421 768	24 895 976	7
5 765	53 884	228	17	111 765	43 555	-	575	99 254	10 442 086	70
27 743	37 333	1 567	18	34 525	15 741	-	18 851	125 062	8 480 447	72
64	864	-	-	240	400	-	-	116	206 883	73
204	93	-	-	129	99	-	-	515	79 008	74
14 386	6 880	2	40	1 805	-	-	72	3 447	1 447 236	75
55 039	3 553	1	128	594	7 154	-	-	3 045	326 154	76
53 851	1 748	427	-	1 346	1 156	-	-	68 362	3 052 979	77
4 899	10 609	64	-	206	5	-	-	2 265	58 128	78
457 220	17 952	8	-	7 617	4 273	-	-	119 702	803 055	79
651 109	82 303	667	784	227 331	1 623 840	5 401 121	9	128 088	13 362 017	8
-	443	-	-	1 544	-	1 751	-	322	8 608	80
6 345	19 375	373	299	20 513	506 891	3 812 987	9	3 981	5 690 318	81
104	9 392	-	255	2 912	240 572	1 948 905	-	2 044	2 416 320	810
-	2 013	-	-	115	7 382	125 695	-	220	143 205	813
4 348	3 060	373	30	4 992	35 307	113 640	9	1 388	1 243 596	815
-	128	-	-	-	580	6 188	-	202	10 897	816
1 893	4 782	-	14	12 494	223 050	1 618 559	-	127	1 876 300	817
278 941	2 951	5	111	3 357	36 874	596	-	44 427	492 033	82
294 847	18 853	-	16	24 671	734 255	1 558 239	-	59 389	2 655 074	83
419	1 662	6	-	2 887	52 884	114	-	118	216 402	84
41 870	2 790	38	-	1 094	3 413	-	-	10 637	927 974	85
19 042	3 446	-	33	1 238	2 341	-	-	1 132	235 891	86
505	10 166	-	-	44 716	257 091	27 434	-	738	456 894	87
8 959	8 179	-	106	70 897	21 534	-	-	6 428	2 513 269	88
181	14 438	245	219	56 414	8 557	-	-	916	165 554	89
37 316 573	397 617	23 702	18 682	1 313 329	16 886	-	12 947 714	38 100 602	139 743 119	9
37 316 573	251 505	-	-	-	-	-	-	38 039 738	125 181 063	90
-	146 112	23 702	18 682	1 313 329	16 886	-	12 947 714	60 864	14 562 056	91
-	-	-	-	-	-	-	-	-	-	92
47 985 481	3 177 709	29 095	21 180	1 857 174	4 402 900	8 308 301	12 967 565	46 189 259	221 035 793	1000

Gl. Nr.	Aufgabenbereich	Rückflüsse von Darlehen			Einnahmen aus d. Ver- äußerung v. Beteili- gungen usw.	Einn.a. Veräußerung des Anlagevermögens		Zuweisungen und für Investitionen	
		von Gemeinden/öffentl. Gv.	von and. Bereichen	von sonstigen Bereichen		Grund- stücke	Beweg- liche Sachen	von Gemeinden/ Gv.	von and. öffentl. Bereichen
		70	71	72	73	74	75	76	77
46	Einrichtungen der Jugendhilfe	54	20	4 454	65	17 781	2 717	57 706	390 956
460	Einrichtungen der Jugendarbeit	-	20	2 476	-	5 614	1 817	3 523	23 712
461	Jugendwohnheime, Schülerheime u.ä. ...	-	-	4	-	7	1	18	1 224
462	Einrichtungen der Familienförderung .	-	-	8	-	14	-	12	567
463	Einrichtungen für werdende Mütter ...	-	-	-	-	-	-	13	31
464	Tageseinrichtungen für Kinder	54	-	1 091	65	11 526	851	53 696	362 548
465	Erziehungs-, Jugend-, Familienberatung	-	-	-	-	2	1	136	225
466	Einricht.f. Erziehungshilfe u.ä.	-	-	668	-	482	47	22	88
467	Einricht.d. Mitarbeiterfortbildung ...	-	-	131	-	-	-	3	95
468	Sonstige Einrichtungen	-	-	76	-	136	-	283	2 466
47	Förderung von anderen Trägern der Wohlfahrtspflege	7	610	13 875	-	-	-	1 423	13 494
48	Weitere soziale Bereiche	-	-	7	-	-	-	-	-
486	Vollzug des Betreuungsgesetzes	-	-	7	-	-	-	-	-
487	Hilfe f. Heimkehrer u. polit. Häftlinge	-	-	-	-	-	-	-	-
49	Sonstige soziale Angelegenheiten	-	-	-	-	-	73	-	-
5	Gesundheit, Sport, Erholung	1 180	40	52 506	16 070	142 939	11 679	43 839	379 427
50	Gesundheitsverwaltung	12	-	27	-	390	45	119	521
51	Krankenhäuser	889	-	28 078	4 462	10 168	4 085	9 803	102 968
54	Sonstige Einrichtungen und Massnahmen der Gesundheitspflege	11	2	1 297	72	3 200	68	213	287
55	Förderung des Sports	187	31	10 863	1	100	221	548	4 045
56	Eigene Sportstätten	-	3	219	309	27 007	2 600	18 234	97 414
57	Badeanstalten	81	-	8 800	8 506	89 368	2 118	12 627	50 679
58	Park- und Gartenanlagen	-	-	2 440	140	8 244	1 929	858	76 930
59	Sonstige Erholungseinrichtungen	-	4	782	2 580	4 462	613	1 437	46 583
6	Bau- und Wohnungswesen, Verkehr	4 258	2 245	390 766	167 635	1 649 406	34 618	112 360	3 337 632
60	Bauverwaltung	-	1	3 040	-	2 546	224	243	6 820
61	Stadtplanung, Vermessung, Bauordnung .	-	17	15 809	1 644	384 899	1 721	7 163	755 650
62	Wohnungsbauförd. u. Wohnungsfürsorge ..	1 627	1 599	365 439	165 416	1 087 669	254	447	20 276
63	Gemeindestrassen	2 619	547	1 992	274	130 877	5 626	54 685	1 260 531
65	Kreisstrassen	12	-	67	-	11 704	1 614	39 399	480 524
66	Bundes- und Landesstrassen	-	-	40	-	12 589	932	1 315	651 709
660	Bundesstrassen	-	-	35	-	8 060	932	1 229	591 672
665	Landesstrassen	-	-	5	-	4 529	-	86	60 037
67	Strassenbeleuchtung- u.-reinigung ...	-	-	871	-	9 590	23 620	149	1 618
670	Strassenbeleuchtung	-	-	-	-	9 152	20 953	49	1 480
675	Strassenreinigung	-	-	871	-	438	2 667	100	138
68	Parkeinrichtungen	-	-	3 651	250	4 391	294	431	43 619
69	Wasserläufe, Wasserbau	-	81	57	51	5 141	333	8 528	116 885
7	Öffentl. Einricht., Wirtschaftsförd.	2 759	1 932	304 439	163 703	1 234 626	54 618	141 032	1 337 273
70	Abwasserbeseitigung 1)	477	1 836	242 467	67 625	656 299	15 874	96 342	881 380
72	Abfallbeseitigung 1)	9	5	38 205	89 526	28 811	9 033	14 287	48 329
73	Märkte	-	-	142	-	1 555	46	-	302
74	Schlacht- und Viehhöfe	-	-	468	2 840	1 001	137	14	4 034
75	Bestattungswesen	-	-	229	29	1 031	855	1 149	7 940
76	Sonstige öffentliche Einrichtungen ..	238	-	6 928	812	13 551	787	6 530	82 759
77	Hilfsbetriebe der Verwaltung	426	-	1 543	7	26 343	24 944	907	7 840
78	Förderung d. Land- u. Forstwirtschaft .	27	1	802	247	5 200	77	1 549	16 765
79	Fremdenverkehr, sonst. Förderung	1 582	90	13 655	2 617	500 835	2 865	20 254	287 924
8	Wirtschaftliche Unternehmen, allgemeines Grund- u. Sondervermögen ..	3 743	5 865	307 135	2 253 612	6 972 033	126 928	13 663	962 504
80	Verwalt.d.wirtschaftl. Unternehmen ...	-	-	-	-	2	-	-	-
81	Versorgungsunternehmen	361	4 451	53 639	1 315 984	17 895	105 866	3 951	132 968
810	Elektrizitätsversorgung	-	48	3 205	1 155 787	3 519	97 986	17	400
813	Gasversorgung	5	13	482	2 118	275	2	1	14
815	Wasserversorgung	356	4 390	18 678	32 977	7 304	7 612	3 781	128 674
816	Fernwärmeversorgung	-	-	274	250	-	250	-	708
817	Kombinierte Versorgungsunternehmen .	-	-	31 000	124 852	6 797	288	152	3 172
82	Verkehrsunternehmen	-	-	7 325	386 829	1 678	-	1 325	594 955
83	Komb. Versorgungs- u. Verkehrsuntern. .	38	-	134 588	343 086	-	-	814	44 418
84	Unternehmen d. Wirtschaftsförderung ..	-	-	25 188	9 632	10 583	1 944	230	39 200
85	Land- u. forstwirtschaftl. Unternehmen	10	-	76	727	25 874	3 813	129	3 100
86	Kur- und Badebetriebe	1 200	276	3 236	2 214	4 029	1 815	1 145	24 295
87	Sonst. wirtschaftliche Unternehmen ...	193	-	59 624	148 989	826	208	17	4 808
88	Allgemeines Grundvermögen	1 940	1 123	14 030	24 088	6 894 233	12 916	5 651	116 470
89	Allgemeines Sondervermögen	1	15	9 429	22 063	16 913	78	401	2 290
9	Allgemeine Finanzwirtschaft	-	-	-	-	-	-	29 637	1 538 474
90	Steuern, allg. Zuweisungen u. Umlagen ..	-	-	-	-	-	-	24 604	1 525 786
91	Sonst. allg. Finanzwirtschaft	-	-	-	-	-	-	5 033	12 688
92	Abwicklung der Vorjahre	-	-	-	-	-	-	-	-
1000	Gesamthaushalt	81 507	11 787	1 168 789	2 636 497	10 267 651	283 004	780 182	9 942 071

1) Siehe hierzu "Allgemeine und methodische Erläuterungen".

verbände nach Aufgabenbereichen und Arten 1998

Bundesgebiet

DM

Zuschüsse usw.	Beiträge und ähnl. Entgelte, sonst. Einn. d. Vermög.- haushalts	Abzüglich Zahlungen von Gemeinden/ Gv.	Einnahmen des Vermögens- haushalts	Einnahmen d. Verwaltungs- u. Vermögens- haushalts zusammen	Abzüglich Haushalts- technische Verrech- nungen	Bereinigte Ein- nahmen	Abzüglich Zahlungen v. anderen Ebenen	Netto- ein- nahmen	Nachrichtlich: Brutto- ein- nahmen	G1. Nr.
78	79	80	81	82	83	84	85	86	87	
45 752	3 265	57 760	465 010	5 144 569	35 222	5 109 347	3 105 797	2 003 550	5 683 714	46
10 835	1 131	3 523	45 605	197 635	2 874	194 761	90 097	104 664	234 380	460
225	44	18	1 505	39 833	213	39 620	26 664	12 956	41 711	461
221	89	12	899	3 651	37	3 614	1 404	2 210	4 142	462
5	-	13	36	1 641	2	1 639	290	1 349	1 853	463
32 165	1 931	53 750	410 177	4 570 210	28 779	4 541 431	2 919 664	1 621 767	5 048 079	464
109	45	136	382	36 507	443	36 064	28 716	7 348	51 264	465
913	4	22	2 202	229 108	1 796	227 312	1 968	225 343	231 170	466
118	20	3	364	2 467	136	2 331	472	1 859	2 781	467
1 161	1	283	3 840	63 517	942	62 575	36 521	26 054	68 334	468
7 535	-	1 430	35 514	98 104	44	98 060	50 345	47 715	105 527	47
-	-	-	7	2 634	88	2 546	1 100	1 446	2 689	48
-	-	-	7	1 697	88	1 609	169	1 440	1 752	486
-	-	-	-	937	-	937	931	6	937	487
-	-	-	73	1 374 451	42	1 374 409	1 279 661	94 748	1 421 080	49
118 872	9 911	45 019	731 444	3 269 265	441 362	2 827 903	853 093	1 974 810	3 403 886	5
4	-	131	987	229 558	3 374	226 184	142 390	83 794	236 449	50
59 610	-	10 692	209 371	508 029	24	508 005	315 681	192 324	525 710	51
137	-	224	5 063	331 279	12 461	318 818	38 338	280 480	362 244	54
2 722	1	735	17 984	77 744	7 744	70 000	7 360	62 640	79 137	55
14 312	365	18 234	142 229	533 543	129 028	404 515	110 353	294 162	568 129	56
12 096	815	12 708	172 382	854 583	42 497	812 086	56 228	755 858	882 409	57
20 720	7 781	858	118 184	560 709	244 968	315 741	125 121	190 620	572 898	58
9 271	949	1 437	65 244	173 820	1 266	172 554	57 622	114 932	176 910	59
222 198	2 931 883	116 618	8 736 383	14 422 521	516 756	13 905 765	4 495 156	9 410 609	14 604 496	6
8 328	1 006	243	21 965	892 886	266 130	626 756	29 985	596 771	904 903	60
57 640	70 882	7 163	1 288 062	2 780 784	33 123	2 747 661	808 563	1 939 098	2 739 100	61
19 702	15 872	2 074	1 676 227	2 054 007	6 076	2 047 931	59 219	1 988 712	2 056 952	62
104 624	2 622 791	57 304	4 127 262	4 984 267	84 306	4 899 961	1 746 713	3 153 248	5 060 668	63
10 634	5 276	39 411	509 819	816 175	5 607	810 568	755 997	54 571	859 819	65
11 132	26 489	1 315	702 891	975 544	1 001	974 543	909 430	65 113	989 484	66
8 590	24 747	1 229	634 036	887 700	61	887 639	832 620	55 019	901 529	660
2 542	1 742	86	68 855	87 844	940	86 904	76 810	10 094	87 955	665
1 488	11 736	149	48 923	837 080	110 000	727 080	7 289	719 791	839 610	67
1 442	11 736	49	44 763	80 060	1 744	78 316	2 342	75 974	80 449	670
46	-	100	4 160	757 020	108 256	648 764	4 947	643 817	759 161	675
5 388	177 074	431	234 667	885 929	4 531	881 398	43 931	837 467	886 555	68
3 262	757	8 528	126 567	195 849	5 982	189 867	134 029	55 838	207 405	69
185 374	1 525 895	143 791	4 807 860	29 703 836	3 852 746	25 851 090	2 113 958	23 737 132	30 269 395	7
96 520	1 497 238	96 819	3 459 239	13 901 325	1 114 875	12 786 450	921 269	11 865 181	14 097 398	70
11 247	4 715	14 296	229 871	8 710 318	208 230	8 502 088	145 927	8 356 161	8 849 676	72
250	12	-	2 307	209 190	2 592	206 598	420	206 178	209 306	73
312	-	14	8 732	87 800	1 689	86 111	6 988	79 123	88 329	74
3 191	710	1 149	13 985	1 461 221	79 221	1 382 000	41 933	1 340 067	1 465 817	75
13 719	1 326	6 768	119 882	446 036	22 381	423 655	138 621	285 034	455 849	76
1 728	15	1 333	62 420	3 115 399	2 403 744	711 655	77 759	633 896	3 185 094	77
9 937	3 047	1 576	36 076	94 204	5 243	88 961	23 876	65 085	98 045	78
48 470	18 832	21 836	875 288	1 678 343	14 771	1 663 572	757 165	906 407	1 819 881	79
112 300	281 788	17 406	11 022 165	24 384 182	124 971	24 259 211	1 684 151	22 575 060	24 529 676	8
-	-	-	2	8 610	348	8 262	71	8 191	8 932	80
11 184	258 773	4 312	1 900 760	7 591 078	24 877	7 566 201	153 963	7 412 238	7 599 371	81
3 765	5 472	17	1 270 182	3 686 502	1 228	3 685 274	2 096	3 683 178	3 688 563	810
462	1 505	6	4 871	148 076	-	148 076	29	148 047	148 302	813
5 527	250 739	4 137	455 901	1 699 497	22 779	1 676 718	144 755	1 531 963	1 705 022	815
8	839	-	2 329	13 226	695	12 531	708	11 823	13 428	816
1 422	218	152	167 477	2 043 777	175	2 043 602	6 375	2 037 227	2 044 056	817
18 591	35	1 325	1 009 701	1 501 734	1 079	1 500 655	877 546	623 109	1 547 486	82
200	-	852	522 292	3 177 366	671	3 176 695	346 892	2 829 803	3 237 607	83
2 452	145	230	89 144	305 546	12 014	293 532	39 635	253 897	305 894	84
1 410	274	139	35 274	963 248	17 011	946 237	50 304	895 933	974 024	85
3 248	4	2 345	39 117	275 008	4 024	270 984	44 567	226 417	278 485	86
4 689	3 200	210	222 344	679 238	1 050	678 188	26 236	651 952	680 186	87
35 970	19 357	7 591	7 118 187	9 631 456	61 575	9 569 881	142 193	9 427 688	9 645 475	88
34 556	-	402	85 344	250 898	2 322	248 576	2 744	245 832	252 216	89
6 763	40 370 370	112 812	41 832 432	181 575 551	32 313 552	149 261 999	39 704 861	109 557 138	219 788 965	9
-	-	24 604	1 525 786	126 706 849	20 706	126 686 143	38 842 359	87 843 784	164 771 191	90
6 763	40 370 370	88 208	40 306 646	54 868 702	32 292 846	22 575 856	862 502	21 713 354	55 017 774	91
-	-	-	-	-	-	-	-	-	-	92
872 202	45 138 609	944 864	70 237 435	291 273 228	39 785 938	251 487 290	66 008 577	185 477 713	338 407 351	1000

Gl. Nr.	Aufgabenbereich	Personalausgaben							
		Zusammen	Dienst- bezüge	Beiträge z.gesetzl. Sozialver- sicherung	Versor- gungs- bezüge u.dgl.	Beiträge zu Ver- sorg.- kassen	Aufwendun- gen für ehrenamtl. Tätigkeit	Beihilfen, Unter- stützun- gen u.dgl.	Personal- nebensaus- gaben
		1	2	3	4	5	6	7	8
0	Allgemeine Verwaltung	3 583 319	2 818 256	497 029	2 547	70 850	162 332	20 203	12 102
00	Gemeindeorgane	490 156	289 445	24 998	854	17 306	154 004	2 916	633
01	Rechnungsprüfung	90 181	76 075	11 363	33	2 183	37	451	39
02	Hauptverwaltung	1 709 180	1 388 338	257 874	1 397	33 633	4 160	13 622	10 156
03	Finanzverwaltung	981 269	810 476	153 493	256	13 897	1 146	1 698	303
05	Besondere Dienststellen d. allg. Verw.	101 375	81 787	14 696	-	1 631	2 905	243	113
06	Einrichtungen f. d. gesamte Verwaltung	180 119	147 568	29 748	7	1 890	75	288	543
08	Einrichtungen f. Verwaltungsangehörige	31 039	24 567	4 857	-	310	5	985	315
1	Öffentliche Sicherheit und Ordnung	1 614 802	1 333 268	217 007	126	28 567	27 616	6 845	1 373
10	Polizei	55	46	9	-	-	-	-	-
11	Öffentliche Ordnung	1 046 940	867 848	158 943	50	15 914	1 465	2 375	345
12	Umweltschutzamt	116 972	97 400	16 995	12	1 813	326	331	95
13	Feuerschutz	347 972	282 082	28 032	64	9 222	24 106	3 680	786
14	Katastrophenschutz	21 763	18 000	3 192	-	334	100	61	76
15	Verteidigungslasten-Verwaltung	-	-	-	-	-	-	-	-
16	Rettungsdienst	81 100	67 892	9 836	-	1 284	1 619	398	71
2	Schulen 1)	1 173 901	963 658	195 500	228	11 472	2 240	250	553
20	Schulverwaltung	199 935	166 004	31 365	-	2 283	16	165	102
21	Grund- und Hauptschulen	348 827	285 276	58 989	25	3 361	1 056	15	105
22	Realschulen	147 757	121 249	24 610	-	1 395	346	11	146
23	Gymnasien	117 340	96 221	19 946	6	1 116	-	32	19
24	Berufsschulen u.dgl.	110 859	90 798	18 994	-	1 049	-	5	13
25	Fachschulen u.dgl.	1 769	1 448	303	-	18	-	-	-
26	Fachoberschulen u.dgl.	156	128	27	-	1	-	-	-
27	Sonderschulen	141 379	116 496	23 520	-	1 298	-	15	50
28	Gesamtschulen	37 787	30 720	6 448	-	331	252	-	36
29	Sonstiges	68 092	55 318	11 298	197	620	570	7	82
290	Schulerbeförderung	810	470	136	197	7	-	-	-
292	übrige schulische Aufgaben	67 282	54 848	11 162	-	613	570	7	82
3	Wissenschaft, Forschung, Kulturpflege	1 104 526	924 248	166 872	11	10 653	1 970	331	441
30	Verwaltung kultureller Angelegenheiten	79 449	66 488	12 073	-	740	67	43	38
31	Wissenschaft, Forschung	14 144	11 870	2 143	-	114	5	4	8
310	Wissenschaftl. Museen u. Sammlungen .	12 935	10 885	1 939	-	104	3	4	-
311	Wissenschaftl. Bibliotheken	460	380	75	-	4	1	-	-
312	Sonstige Wissenschaft u. Forschung ..	749	605	129	-	6	1	-	8
32	Museen, Sammlungen, Ausstellungen	189 014	157 093	29 696	-	1 565	565	50	45
33	Theater, Konzerte, Musikpflege	397 388	331 394	60 331	11	5 306	35	79	232
34	Sonstige Kunstpflege	6 302	5 376	889	-	41	11	5	-
35	Volksbildung	267 396	224 297	39 952	-	2 227	819	50	51
350	Volkshochschulen	82 669	72 777	9 319	-	541	21	6	5
352	Öffentliche Buchereien	180 967	148 388	30 039	-	1 652	798	44	46
355	Sonstige Volksbildung	3 780	3 132	594	-	34	-	-	-
36	Naturschutz und Heimatpflege u.ä.	149 842	126 917	21 650	-	656	452	100	67
360	Naturschutz und Landschaftspflege	111 664	95 187	15 553	-	460	343	68	53
366	Heimatpflege	38 178	31 730	6 097	-	196	109	32	14
37	Kirchen	991	813	158	-	4	16	-	-
4	Soziale Sicherung	3 955 110	3 247 835	654 535	104	41 124	5 902	2 616	2 994
40	Verwaltung d. soz. Angelegenheiten	921 339	760 830	145 954	36	12 570	184	1 550	215
400	Allg. Sozialverwaltung (o. 407-409) ..	581 924	480 715	91 747	26	7 974	159	1 115	188
407	Verwaltung der Jugendhilfe	335 483	276 820	53 660	10	4 506	25	435	27
408	Versicherungsamt	3 579	3 006	486	-	87	-	-	-
409	Lastenausgleichsverwaltung	353	289	61	-	3	-	-	-
41	Sozialhilfe nach dem BSHG	2 588	2 111	473	-	4	-	-	-
410	Hilfe zum Lebensunterhalt	2 559	2 082	473	-	4	-	-	-
411	Hilfe zur Pflege	-	-	-	-	-	-	-	-
412	Eingliederungshilfe f. Behinderte ...	-	-	-	-	-	-	-	-
413	Krankenhilfe u.ä.	-	-	-	-	-	-	-	-
414	Sonst. Hilfe in besonderen Lebenslagen	29	29	-	-	-	-	-	-
42	Durchf. d. Asylbewerberleistungsgesetzes	-	-	-	-	-	-	-	-
43	Soz. Einricht. (o. Einricht. d. Jugendhil.)	97 789	80 891	15 573	9	889	125	77	225
431	Soz. Einricht. f. Ältere (o. Pflegeein.)	14 749	12 734	1 891	-	63	44	1	16
432	Soz. Einricht. f. pflegebedürftige Älte.	19 180	15 615	3 236	-	271	-	26	32
433	Soz. Einricht. f. Behinderte	30 066	24 587	5 011	9	249	2	32	176
435	Soz. Einricht. f. Wohnungslose	12 376	10 347	1 893	-	98	38	-	-
436	Soz. Einricht. f. Aussiedler u. Ausländer	13 591	11 120	2 279	-	142	39	11	-
439	Andere soziale Einrichtungen	7 827	6 488	1 263	-	66	2	7	-
44	Kriegsopferfürsorge u.ä. Massnahmen ..	117	112	-	-	-	-	-	5
45	Jugendhilfe nach dem KJHG	78 956	65 541	12 170	-	756	303	76	110
451	Jugendarbeit	14 697	12 757	1 835	-	84	18	1	2
452	Jugendsozialarbeit u.ä.	12 311	9 926	1 987	-	91	216	1	90
453	Förderung d. Erziehung in d. Familie ..	3 551	2 908	602	-	39	-	2	-
454	Förd. v. Kindern in Tageseinrichtungen	1 755	1 450	273	-	32	-	-	-
455	Hilfe zur Erziehung	15 380	12 692	2 517	-	168	-	3	-
456	Hilfen für junge Volljährige	852	694	151	-	5	-	-	2
457	Adoptionsvermit., Amtspflegschaft u.ä.	23 187	19 187	3 638	-	288	-	58	16
458	übrige Hilfen	7 223	5 927	1 167	-	49	69	11	-

1) Siehe hierzu "Allgemeine und methodische Erläuterungen".

verbände nach Aufgabenbereichen und Arten 1998

Länder

DM

Unterhaltung der Grund- stücke und baulichen Anlagen	Unterhaltung des sonstigen unbeweglichen Vermögens	Geräte,Aus- stattungs-u. Ausrüstungs- gegenstände, sonstige Ge- brauchsgegst.	Mieten und Pachten	Bewirtschaf- tung d.Grund- stücke und baulichen Anlagen	Haltung von Fahrzeugen	Besondere Aufwendungen für Bedienstete	Weitere Verwaltungs- u. Betriebs- ausgaben	Steuern,Ver- sicherungen, Schadens- fälle	G1. Nr.
9	10	11	12	13	14	15	16	17	
54 753	-	90 745	228 036	210 769	25 948	43 671	113 691	165 092	0
576	-	1 585	2 934	3 915	1 579	700	13 301	4 030	00
8	-	141	616	411	20	277	150	33	01
27 890	-	37 721	123 078	122 305	15 030	34 251	46 042	126 425	02
10 259	-	4 413	19 948	25 968	2 333	1 934	13 885	14 170	03
344	-	1 594	1 100	1 220	15	585	9 898	16	05
15 540	-	45 047	79 608	55 965	6 936	3 596	28 574	19 714	06
136	-	244	752	985	35	2 328	1 841	704	08
19 797	11 019	42 296	37 635	49 976	36 707	31 115	116 953	12 583	1
-	-	1	-	2	-	-	20	-	10
1 973	4 893	7 083	23 404	13 145	2 147	2 878	47 060	1 727	11
1 041	3 638	702	1 053	1 263	352	270	13 598	311	12
15 832	2 249	30 142	10 348	33 356	30 418	25 381	18 298	10 133	13
387	113	929	919	569	740	268	2 573	20	14
-	-	-	-	-	-	-	-	-	15
564	126	3 439	1 911	1 641	3 050	2 318	35 310	392	16
239 795	7 321	75 641	77 209	939 963	2 073	934	858 311	50 213	2
9 195	191	2 651	2 958	10 560	343	298	10 776	6 937	20
82 766	2 612	24 482	15 211	342 574	274	192	136 915	11 325	21
57 905	2 297	14 644	6 991	185 113	48	136	51 651	8 043	22
34 265	893	11 301	18 046	161 493	59	45	53 297	3 098	23
21 049	326	9 608	17 087	101 732	132	118	37 702	1 891	24
188	-	138	6	1 695	-	-	417	290	25
11	-	2	-	84	-	-	15	-	26
20 152	561	5 912	13 106	76 354	735	105	29 293	769	27
10 795	355	4 209	2 337	48 797	25	18	18 262	1 067	28
3 469	86	2 694	1 407	11 561	457	22	519 983	16 793	29
31	1	4	15	126	200	-	489 315	78	290
3 438	85	2 690	1 392	11 435	257	22	30 668	16 715	292
31 238	7 019	20 157	29 519	71 958	2 783	2 126	139 618	6 771	3
3 232	-	1 130	2 011	5 787	89	94	16 529	902	30
551	-	287	148	2 430	28	12	2 974	156	31
522	-	243	138	2 308	28	12	2 757	152	310
1	-	20	10	50	-	-	91	-	311
28	-	24	-	72	-	-	126	4	312
9 229	850	4 225	5 907	25 004	581	154	19 439	1 865	32
9 764	75	4 396	6 610	17 093	414	308	35 729	2 558	33
901	50	252	461	2 178	17	4	1 929	189	34
4 057	72	4 752	12 976	14 697	835	1 225	29 510	392	35
1 460	-	1 268	2 551	3 621	50	1 075	5 795	40	350
2 399	71	3 364	10 388	10 268	776	139	23 070	937	352
198	1	120	37	808	9	11	645	15	355
3 220	5 941	4 997	1 299	4 645	819	292	33 368	698	36
2 178	4 902	3 660	593	3 305	770	272	21 873	468	360
1 042	1 039	1 337	706	1 340	49	20	11 495	230	366
284	31	118	107	124	-	37	140	11	37
73 951	4 055	31 543	56 225	287 088	2 351	3 952	174 917	7 376	4
1 531	-	2 617	7 567	6 875	724	2 226	4 650	876	40
1 117	-	1 758	4 211	3 797	320	1 023	3 429	230	400
412	-	842	3 353	2 430	280	1 194	1 221	383	407
2	-	17	1	642	122	8	-	263	408
-	-	-	2	6	2	1	-	-	409
-	-	5	5	33	-	-	1 060	-	41
-	-	5	5	33	-	-	1 059	-	410
-	-	-	-	-	-	-	-	-	411
-	-	-	-	-	-	-	-	-	412
-	-	-	-	-	-	-	-	-	413
-	-	-	-	-	-	-	1	-	414
-	-	-	-	-	-	-	-	-	42
5 695	19	3 750	33 371	63 216	316	129	36 897	1 103	43
636	15	306	853	1 670	49	28	2 283	38	431
388	3	390	71	2 568	68	29	2 212	34	432
1 090	-	468	461	2 139	46	27	2 691	4	433
982	1	302	3 758	5 019	23	9	1 693	31	435
2 368	-	2 073	27 924	48 249	65	23	24 252	954	436
231	-	211	304	3 571	65	13	3 766	42	439
-	-	1	8	13	-	-	11	7	44
340	-	703	840	1 185	168	311	5 673	103	45
157	-	370	114	548	51	71	3 247	24	451
36	-	148	355	171	97	20	859	2	452
-	-	-	-	-	-	7	1	1	453
4	-	11	81	28	6	2	123	-	454
86	-	97	181	196	10	57	483	26	455
9	-	38	29	70	1	-	106	3	456
1	-	24	16	2	-	48	66	27	457
47	-	15	64	170	3	106	788	20	458

Gl. Nr.	Aufgabenbereich	Geschäfts- aus- gaben	Weitere allgemeine sächliche Ausgaben	Erstattung von Ausgaben d. Verwaltungshaushalts		Kalkulatorische Kosten		
				an öffentl. Bereich	an sonstige Bereiche	Abschrei- bungen	Verzinsung des Anlage- kapitals	Kalkulator- ische Rück- stellungen
		18	19	20	21	22	23	24
0	Allgemeine Verwaltung	397 907	72 649	293 769	34 491	5 038	6 188	-
00	Gemeindeorgane	26 887	16 519	17 289	3 401	-	-	-
01	Rechnungsprüfung	1 898	12	709	109	7	14	-
02	Hauptverwaltung	224 296	50 799	72 047	10 150	771	1 887	-
03	Finanzverwaltung	52 535	916	34 064	13 444	1 106	2 179	-
05	Besondere Dienststellen d. allg. Verw.	15 988	1 526	5 526	1 015	30	6	-
06	Einrichtungen f. d. gesamte Verwaltung	74 865	2 821	164 004	6 218	3 009	1 947	-
08	Einrichtungen f. Verwaltungsangehörige	1 638	56	130	154	115	155	-
1	Öffentliche Sicherheit und Ordnung	89 495	8 727	57 692	309 158	22 982	10 304	-
10	Polizei	-	-	-	-	-	-	-
11	Öffentliche Ordnung	67 140	2 484	21 752	17 101	291	90	-
12	Umweltschutzamt	6 597	1 221	615	1 552	37	37	-
13	Feuerschutz	9 881	4 895	4 806	17 774	7 573	5 895	-
14	Katastrophenschutz	704	91	26	470	-	-	-
15	Verteidigungslasten-Verwaltung	-	-	-	-	-	-	-
16	Rettungsdienst	5 173	36	30 493	272 261	15 081	4 282	-
2	Schulen 1)	48 019	2 966	284 209	44 635	6 742	4 037	-
20	Schulverwaltung	5 584	675	32 248	6 272	548	-	-
21	Grund- und Hauptschulen	15 796	710	105 218	14 911	2 229	578	-
22	Realschulen	7 754	1 013	56 431	9 040	1 357	516	-
23	Gymnasien	6 516	106	14 491	6 382	25	12	-
24	Berufsschulen u.dgl.	5 756	160	23 296	1 766	522	731	-
25	Fachschulen u.dgl.	83	-	1	11	-	-	-
26	Fachoberschulen u.dgl.	1	-	-	-	-	-	-
27	Sonderschulen	3 346	119	10 001	2 685	886	911	-
28	Gesamtschulen	1 950	16	26 640	1 297	263	-	-
29	Sonstiges	1 233	167	15 883	2 271	912	1 289	-
290	Schülerbeförderung	98	6	5 493	125	-	-	-
292	Übrige schulische Aufgaben	1 135	161	10 390	2 146	912	1 289	-
3	Wissenschaft, Forschung, Kulturpflege	41 512	9 129	16 960	23 787	10 700	13 024	-
30	Verwaltung kultureller Angelegenheiten	4 139	1 121	13 060	2 498	2	-	-
31	Wissenschaft, Forschung	746	23	-	270	-	-	-
310	Wissenschaftl. Museen u. Sammlungen	612	23	-	261	-	-	-
311	Wissenschaftl. Bibliotheken	8	-	-	3	-	-	-
312	Sonstige Wissenschaft u. Forschung	126	-	-	6	-	-	-
32	Museen, Sammlungen, Ausstellungen	7 569	534	385	4 207	2 883	4 552	-
33	Theater, Konzerte, Musikpflege	10 623	2 171	721	6 279	5 593	6 351	-
34	Sonstige Kunstpflege	478	332	-	195	187	272	-
35	Volksbildung	10 970	1 440	2 111	3 595	1 935	1 467	-
350	Volkshochschulen	5 201	1 080	197	1 728	899	680	-
352	Öffentliche Büchereien	5 567	352	1 913	1 807	996	772	-
355	Sonstige Volksbildung	202	8	1	60	40	15	-
36	Naturschutz und Heimatpflege u.ä.	6 966	3 494	681	6 724	100	382	-
360	Naturschutz und Landschaftspflege	4 688	1 762	515	4 662	23	140	-
366	Heimatpflege	2 278	1 732	166	2 062	77	242	-
37	Kirchen	21	14	2	19	-	-	-
4	Soziale Sicherung	36 862	4 525	535 745	142 123	27 527	35 066	-
40	Verwaltung d. soz. Angelegenheiten	20 634	1 037	11 168	5 478	47	95	-
400	Allg. Sozialverwaltung (o. 407-409) ..	12 106	332	10 427	3 706	47	95	-
407	Verwaltung der Jugendhilfe	8 470	705	741	1 772	-	-	-
408	Versicherungsamt	54	-	-	-	-	-	-
409	Lastenausgleichsverwaltung	4	-	-	-	-	-	-
41	Sozialhilfe nach dem BSHG	18	117	372 560	6 691	-	-	-
410	Hilfe zum Lebensunterhalt	15	47	340 883	6 040	-	-	-
411	Hilfe zur Pflege	-	70	12 292	101	-	-	-
412	Eingliederungshilfe f. Behinderte ...	-	-	11 458	516	-	-	-
413	Krankenhilfe u.ä.	3	-	7 309	-	-	-	-
414	Sonst. Hilfe in besonderen Lebenslagen ..	-	-	618	34	-	-	-
42	Durchf. d. Asylbewerberleistungsgesetzes ..	-	-	5 351	2 446	-	-	-
43	Soz. Einricht. (o. Einricht. d. Jugendhilf.) ..	1 608	772	3 656	57 124	2 992	3 012	-
431	Soz. Einricht. f. Ältere (o. Pflegeein.) ..	334	137	21	155	185	351	-
432	Soz. Einricht. f. pflegebedürftige Älte.	324	47	39	340	1 443	1 116	-
433	Soz. Einricht. f. Behinderte	219	165	710	885	117	100	-
435	Soz. Einricht. f. Wohnungslose	231	20	165	893	420	311	-
436	Soz. Einricht. f. Aussiedler u. Ausländer ..	353	351	2 713	54 711	825	1 134	-
439	Andere soziale Einrichtungen	147	52	8	140	2	-	-
44	Kriegsopferfürsorge u.ä. Massnahmen ..	4	-	85	-	-	-	-
45	Jugendhilfe nach dem KJHG	2 458	355	17 175	3 681	-	-	-
451	Jugendarbeit	409	262	114	107	-	-	-
452	Jugendsozialarbeit u.ä.	116	29	33	11	-	-	-
453	Förderung d. Erziehung in d. Familie ..	30	-	91	4	-	-	-
454	Förd. v. Kindern in Tageseinrichtungen ..	8	14	6 417	2 028	-	-	-
455	Hilfe zur Erziehung	1 669	29	10 146	1 371	-	-	-
456	Hilfen für junge Volljährige	15	1	163	38	-	-	-
457	Adoptionsvermit., Amtspflegschaft u.ä.	201	14	-	90	-	-	-
458	Übrige Hilfen	10	6	211	32	-	-	-

1) Siehe hierzu "Allgemeine und methodische Erläuterungen".

verbände nach Aufgabenbereichen und Arten 1998

Länder

DM

Zuw.u.sonst.Zusch.f.lfd. Zwecke, allg. Zuw.u. Umlagen		Schuldendiensthilfen		Leistungen der Sozial- und Jugendhilfe		Leistungen a. Kriegsop. u. Asylbew. u. sonstige soziale Leistungen	Sonstige Ausgaben des Ver- waltungs- haushalts	Abzüglich Zahlungen von Gemeinden/ Gv.	Ausgaben des Verwaltungs- haushalts	G1. Nr.
an öffentl. Bereich	an sonstige Bereiche	an öffentl. Bereich	an sonstige Bereiche	ausserh.v. Einrich- tungen	in Ein- richtungen	31	32	33	34	
25	26	27	28	29	30	31	32	33	34	
16 242	31 463	625	53	-	-	-	4 388	304 090	5 074 747	0
268	5 476	-	-	-	-	-	-	3 393	585 223	00
35	-	-	-	-	-	-	-	3 447	91 174	01
11 322	21 528	67	53	-	-	-	339	97 240	2 537 941	02
1 089	1 204	558	-	-	-	-	3 999	43 246	1 142 027	03
687	2 599	-	-	-	-	-	43	10 255	139 312	05
2 794	557	-	-	-	-	-	7	145 989	545 132	06
47	99	-	-	-	-	-	-	520	39 938	08
17 596	40 411	-	7	-	-	-	889	33 429	2 496 621	1
-	-	-	-	-	-	-	-	-	78	10
4 110	9 993	-	-	-	-	-	217	17 857	1 256 571	11
1 181	9 859	-	-	-	-	-	57	607	159 749	12
6 250	6 918	-	7	-	-	-	235	9 697	578 666	13
23	131	-	-	-	-	-	2	814	28 914	14
-	-	-	-	-	-	-	-	-	-	15
6 032	13 510	-	-	-	-	-	378	4 454	472 643	16
91 653	31 757	1 353	11	-	-	-	490	307 132	3 634 101	2
10 498	9 799	337	-	-	-	-	48	32 390	277 463	20
46 143	4 532	572	-	-	-	-	87	109 580	1 046 374	21
10 737	1 771	188	11	-	-	-	16	62 143	501 276	22
1 921	1 212	25	-	-	-	-	52	16 622	413 957	23
74	3 384	-	-	-	-	-	64	26 595	309 662	24
-	10	-	-	-	-	-	-	1 915	2 693	25
-	-	-	-	-	-	-	-	-	269	26
935	1 728	-	-	-	-	-	32	18 351	290 658	27
4 422	501	231	-	-	-	-	2	27 747	131 287	28
16 923	8 820	-	-	-	-	-	189	11 789	660 462	29
7 208	808	-	-	-	-	-	187	3 840	500 665	290
9 715	8 012	-	-	-	-	-	2	7 949	159 797	292
68 815	606 650	-	183	-	-	-	1 458	23 513	2 184 420	3
7 984	66 678	-	-	-	-	-	1 180	1 163	204 722	30
180	4 250	-	-	-	-	-	-	130	26 069	31
16	260	-	-	-	-	-	-	68	20 199	310
115	506	-	-	-	-	-	-	22	1 242	311
49	3 484	-	-	-	-	-	-	40	4 628	312
2 138	30 622	-	-	-	-	-	78	4 036	305 200	32
52 120	444 717	-	-	-	-	-	74	8 070	994 914	33
683	23 095	-	-	-	-	-	4	731	36 798	34
3 065	12 665	-	144	-	-	-	22	8 329	364 937	35
467	4 121	-	-	-	-	-	18	940	111 980	350
2 379	2 900	-	-	-	-	-	3	7 117	241 351	352
219	5 644	-	144	-	-	-	1	272	11 666	355
2 642	23 181	-	18	-	-	-	100	1 043	248 366	36
1 990	14 665	-	18	-	-	-	93	724	177 517	360
652	8 516	-	-	-	-	-	7	319	70 849	366
3	1 442	-	21	-	-	-	-	11	3 354	37
585 784	1 155 736	331	2 384	2 641 060	3 214 031	512 572	694	1 042 421	12 448 587	4
2 001	44 603	-	1 824	-	-	-	327	11 306	1 024 313	40
1 561	42 506	-	1 823	-	-	-	275	10 849	659 838	400
440	2 097	-	1	-	-	-	52	457	359 419	407
-	-	-	-	-	-	-	-	-	4 688	408
-	-	-	-	-	-	-	-	-	368	409
3 060	4 471	-	-	2 185 754	2 264 848	-	-	364 421	4 476 789	41
2 100	2 285	-	-	1 896 299	181 822	-	-	339 864	2 093 288	410
692	191	-	-	47 836	311 214	-	-	5 450	366 946	411
268	813	-	-	105 589	1 688 016	-	-	14 812	1 791 848	412
-	-	-	-	104 151	57 690	-	-	4 225	164 928	413
-	1 182	-	-	31 879	26 106	-	-	70	59 779	414
-	3 488	-	-	-	-	303 547	-	3 383	311 449	42
2 111	50 693	86	66	-	-	-	43	10 851	353 597	43
102	4 972	-	-	-	-	-	1	101	26 784	431
53	1 525	-	-	-	-	-	-	1 056	28 774	432
961	707	-	66	-	-	-	-	5 374	35 548	433
192	6 744	-	-	-	-	-	-	556	32 614	435
670	31 289	86	-	-	-	-	35	3 323	208 343	436
133	5 456	-	-	-	-	-	7	441	21 534	439
119	10	-	-	-	-	11 514	-	8	11 881	44
23 172	194 555	-	-	455 306	949 183	-	-	45 968	1 688 196	45
3 835	57 828	-	-	25 962	1 089	-	-	965	107 920	451
171	14 619	-	-	13 553	2 533	-	-	231	44 833	452
69	1 811	-	-	15 853	11 826	-	-	75	33 169	453
16 726	25 429	-	-	87 306	48 624	-	-	16 610	171 952	454
433	18 848	-	-	286 307	797 159	-	-	25 907	1 106 571	455
4	860	-	-	11 495	85 136	-	-	1 793	97 027	456
8	1 496	-	-	5 642	1 716	-	-	345	32 193	457
1 926	73 664	-	-	9 188	1 100	-	-	42	94 531	458

Gl. Nr.	Aufgabenbereich	Gewährung von Darlehen		Erwerb v. Beteiligungen, Kapitaleinlagen	Erwerb von Grundstücken	Erwerb v. bewegl. Sachen d. Anlagevermögens	Bau-mass-nahmen	Zuweisungen u. Zusch. fuer Investitionen	
		an oeffentl. Bereich	an sonstige Bereiche					an oeffentl. Bereich	an sonstige Bereiche
		35	36	37	38	39	40	41	42
0	Allgemeine Verwaltung	1 061	4 275	8 059	80 078	186 226	341 551	9 871	15 692
00	Gemeindeorgane	-	-	700	146	1 859	2 279	19	88
01	Rechnungsprüfung	-	-	-	-	226	-	-	-
02	Hauptverwaltung	1 061	4 067	113	12 981	82 587	194 548	4 993	13 303
03	Finanzverwaltung	-	208	7 246	52 040	9 465	20 396	3 940	1 481
05	Besondere Dienststellen d. allg. Verw.	-	-	-	343	2 160	4 644	9	611
06	Einrichtungen f. d. gesamte Verwaltung	-	-	-	14 549	89 557	118 982	900	171
08	Einrichtungen f. Verwaltungsangehörige	-	-	-	19	372	702	10	38
1	Öffentliche Sicherheit und Ordnung	-	3 796	124	12 051	225 807	432 993	24 057	6 179
10	Polizei	-	-	-	-	-	-	-	-
11	Öffentliche Ordnung	-	3 790	-	1 262	11 316	31 683	142	1 548
12	Umweltschutzamt	-	-	-	369	838	16 376	487	1 889
13	Feuerschutz	-	6	96	10 099	183 197	369 045	21 406	1 573
14	Katastrophenschutz	-	-	-	-	7 485	2 668	3	223
15	Verteidigungslasten-Verwaltung	-	-	-	-	-	-	-	-
16	Rettungsdienst	-	-	28	321	22 971	13 221	2 019	946
2	Schulen 1)	2 081	2 416	107	24 341	190 293	1 698 692	45 453	10 392
20	Schulverwaltung	2 081	-	-	381	11 165	24 018	29 752	20
21	Grund- und Hauptschulen	-	2 170	5	4 418	36 098	361 900	6 938	309
22	Realschulen	-	4	52	1 732	31 318	182 531	2 821	751
23	Gymnasien	-	-	-	1 940	28 342	325 030	3 414	1 741
24	Berufsschulen u.dgl.	-	-	-	7 531	53 408	590 608	326	390
25	Fachschulen u.dgl.	-	-	-	-	808	12 187	-	-
26	Fachoberschulen u.dgl.	-	-	-	-	-	-	-	-
27	Sonderschulen	-	242	-	8 151	14 139	131 042	533	791
28	Gesamtschulen	-	-	-	151	11 279	59 155	1 627	6 017
29	Sonstiges	-	-	50	37	3 736	12 221	42	373
290	Schulerbeförderung	-	-	50	-	45	195	12	5
292	Übrige schulische Aufgaben	-	-	-	37	3 691	12 026	30	368
3	Wissenschaft, Forschung, Kulturpflege	200	607	160	73 106	47 227	413 546	12 845	76 294
30	Verwaltung kultureller Angelegenheiten	-	250	50	438	5 360	31 192	396	5 639
31	Wissenschaft, Forschung	-	-	-	8	958	4 755	-	400
310	Wissenschaftl. Museen u. Sammlungen	-	-	-	8	943	3 410	-	-
311	Wissenschaftl. Bibliotheken	-	-	-	-	-	-	-	250
312	Sonstige Wissenschaft u. Forschung	-	-	-	-	15	1 345	-	150
32	Museen, Sammlungen, Ausstellungen	-	-	5	331	14 203	84 504	252	3 272
33	Theater, Konzerte, Musikpflege	200	350	81	50 571	10 260	90 974	2 620	18 343
34	Sonstige Kunstpflege	-	-	-	75	746	15 161	-	3 093
35	Volksbildung	-	-	-	19 797	12 230	17 079	59	440
350	Volkschulen	-	-	-	-	2 083	4 225	32	80
352	Öffentliche Buchereien	-	-	-	19 732	10 078	12 257	27	350
355	Sonstige Volksbildung	-	-	-	65	69	597	-	10
36	Naturschutz und Heimatpflege u.ä.	-	7	-	1 764	3 260	154 281	9 379	33 569
360	Naturschutz und Landschaftspflege	-	7	-	1 205	2 290	102 843	8 946	30 868
366	Heimatpflege	-	-	-	559	970	51 438	433	2 701
37	Kirchen	-	-	24	122	210	15 600	139	11 538
4	Soziale Sicherung	-	3 445	1 173	4 499	28 587	315 132	17 328	102 413
40	Verwaltung d. soz. Angelegenheiten	-	957	55	-	3 459	29 194	1 111	12 881
400	Allg. Sozialverwaltung (o. 407-409) ..	-	957	55	-	2 571	25 130	625	11 664
407	Verwaltung der Jugendhilfe	-	-	-	-	885	4 064	486	1 217
408	Versicherungsamt	-	-	-	-	3	-	-	-
409	Lastenausgleichsverwaltung	-	-	-	-	-	-	-	-
41	Sozialhilfe nach dem BSHG	-	-	-	-	-	-	-	-
410	Hilfe zum Lebensunterhalt	-	-	-	-	-	-	-	-
411	Hilfe zur Pflege	-	-	-	-	-	-	-	-
412	Eingliederungshilfe f. Behinderte	-	-	-	-	-	-	-	-
413	Krankenhilfe u.ä.	-	-	-	-	-	-	-	-
414	Sonst. Hilfe in besonderen Lebenslagen	-	-	-	-	-	-	-	-
42	Durchf. d. Asylbewerberleistungsgesetzes	-	-	-	-	-	-	-	-
43	Soz. Einricht. (o. Einricht. d. Jugendhil.)	-	225	1 029	218	3 274	48 438	4 109	27 919
431	Soz. Einricht. f. Ältere (o. Pflegeein.)	-	-	1 025	99	469	11 208	114	11 025
432	Soz. Einricht. f. pflegebedürftige Ältere	-	-	-	11	524	23 363	3 195	11 267
433	Soz. Einricht. f. Behinderte	-	-	-	-	1 098	889	439	3 539
435	Soz. Einricht. f. Wohnungslose	-	-	-	-	565	6 367	-	192
436	Soz. Einricht. f. Aussiedler u. Ausländer	-	225	-	108	559	6 137	361	906
439	Andere soziale Einrichtungen	-	-	4	-	59	474	-	990
44	Kriegsopferfürsorge u.ä. Massnahmen ..	-	22	-	-	-	-	3	26
45	Jugendhilfe nach dem KJHG	-	2	-	-	521	-	1 317	9 395
451	Jugendarbeit	-	2	-	-	204	-	471	1 899
452	Jugendsozialarbeit u.ä.	-	-	-	-	182	-	10	1 396
453	Förderung d. Erziehung in d. Familie ..	-	-	-	-	-	-	-	-
454	Förd. v. Kindern in Tageseinrichtungen ..	-	-	-	-	3	-	657	1 262
455	Hilfe zur Erziehung	-	-	-	-	76	-	-	113
456	Hilfen für junge Volljährige	-	-	-	-	3	-	-	185
457	Adoptionsvermit., Amtspflegschaft u.ä.	-	-	-	-	53	-	-	275
458	Übrige Hilfen	-	-	-	-	-	-	179	4 265

1) Siehe hierzu "Allgemeine und methodische Erläuterungen".

verbände nach Aufgabenbereichen und Arten 1998

Länder

DM

Sonstige Ausgaben des Vermögens- haushalts	Abzüglich Zahlungen von Gemeinden/ Gv.	Ausgaben des Vermögens- haushalts	Ausgaben d. Verwaltungs- u. Ver- mögens- haushalts zusammen	Abzüglich Haushalts- technische Verrech- nungen	Bereinigte Aus- gaben	Abzüglich Zahlungen von anderen Ebenen	Netto- Aus- gaben	Nachrichtlich: Brutto- aus- gaben	G1. Nr.
43	44	45	46	47	48	49	50	51	
-	7 067	639 746	5 714 493	33 542	5 680 951	515 395	5 165 556	6 025 650	0
-	193	4 898	590 121	1 374	588 747	4 019	584 728	593 707	00
-	-	226	91 400	130	91 270	1 151	90 119	94 847	01
-	3 131	310 522	2 848 463	10 484	2 837 979	322 206	2 515 773	2 948 834	02
-	1 998	92 778	1 234 805	9 899	1 224 906	106 354	1 118 552	1 280 049	03
-	23	7 744	141 056	993	140 063	30 575	109 488	151 334	05
-	1 711	222 448	767 580	10 297	757 283	50 827	706 456	915 280	06
-	11	1 130	41 068	365	40 703	263	40 440	41 599	08
-	35 746	669 261	3 165 882	70 865	3 095 017	307 787	2 787 230	3 235 057	1
-	-	-	78	-	78	-	78	78	10
-	341	49 400	1 305 971	9 479	1 296 492	75 155	1 221 337	1 324 169	11
-	-	19 959	179 708	334	179 374	37 065	142 309	180 315	12
-	35 052	550 370	1 129 036	20 268	1 108 768	156 783	951 985	1 173 785	13
-	154	10 225	39 139	406	38 733	6 084	32 649	40 107	14
-	-	-	-	-	-	-	-	-	15
-	199	39 307	511 950	40 378	471 572	32 700	438 872	516 603	16
-	77 422	1 896 353	5 530 454	45 551	5 484 903	1 062 731	4 422 172	5 915 008	2
-	15 750	51 667	329 130	5 434	323 696	87 684	236 012	377 270	20
-	27 095	384 743	1 431 117	14 893	1 416 224	199 906	1 216 318	1 567 792	21
-	5 451	213 758	715 034	10 136	704 898	38 480	666 418	782 628	22
-	11 210	349 257	763 214	4 093	759 121	117 889	641 232	791 046	23
-	937	651 326	960 988	2 185	958 803	438 802	520 001	988 520	24
-	-	12 995	15 688	1	15 687	4 933	10 754	17 603	25
-	-	-	269	-	269	-	269	269	26
-	1 435	153 463	444 121	3 236	440 885	75 016	365 869	463 907	27
-	15 011	63 218	194 505	1 339	193 166	7 452	185 714	237 263	28
-	533	15 926	676 388	4 234	672 154	92 569	579 585	688 710	29
-	-	307	500 972	112	500 860	62 430	438 430	504 812	29
-	533	15 619	175 416	4 122	171 294	30 139	141 155	183 898	292
14	12 461	611 538	2 795 958	41 673	2 754 285	768 642	1 985 643	2 831 932	3
-	239	43 086	247 808	2 353	245 455	38 485	206 970	249 210	30
-	505	5 616	31 685	270	31 415	8 985	22 430	32 320	31
-	6	4 355	24 554	261	24 293	5 758	18 535	24 628	310
-	-	250	1 492	3	1 489	171	1 318	1 514	311
-	499	1 011	5 639	6	5 633	3 056	2 577	6 178	312
-	1 129	101 438	406 638	10 071	396 567	100 320	296 247	411 803	32
-	1 287	172 112	1 167 026	17 197	1 149 829	303 017	846 812	1 176 383	33
-	283	18 792	55 590	649	54 941	9 365	45 576	56 604	34
-	2 573	47 032	412 029	6 889	405 140	76 839	328 301	422 931	35
-	-	6 420	118 400	3 292	115 108	40 931	74 177	119 340	350
-	2 567	39 877	281 228	3 515	277 713	34 251	243 462	290 912	352
-	6	735	12 401	82	12 319	1 657	10 662	12 679	355
-	5 397	196 863	445 229	4 227	441 002	221 894	219 108	451 669	36
-	4 330	141 829	319 346	2 289	317 057	155 498	161 559	324 400	360
-	1 067	55 034	125 883	1 938	123 945	66 396	57 549	127 269	366
14	1 048	26 599	29 953	17	29 936	9 737	20 199	31 012	37
-	22 942	449 635	12 898 222	116 436	12 781 786	3 885 292	8 896 494	13 963 585	4
-	614	47 043	1 071 356	4 511	1 066 845	124 091	942 754	1 083 276	40
-	598	40 404	700 242	2 956	697 286	116 001	581 285	711 689	400
-	16	6 636	366 055	1 555	364 500	8 090	356 410	366 528	407
-	-	3	4 691	-	4 691	-	4 691	4 691	408
-	-	-	368	-	368	-	368	368	409
-	-	-	4 476 789	472	4 476 317	1 613 656	2 862 661	4 841 210	41
-	-	-	2 093 288	29	2 093 259	336 825	1 756 434	2 433 152	410
-	-	-	366 946	5	366 941	231 062	135 879	372 396	411
-	-	-	1 791 848	438	1 791 410	991 547	799 863	1 806 660	412
-	-	-	164 928	-	164 928	20 757	144 171	169 153	413
-	-	-	59 779	-	59 779	33 465	26 314	59 849	414
-	-	-	311 449	-	311 449	317 523	-6 074	314 832	42
-	1 237	83 975	437 572	11 522	426 050	270 997	155 053	449 660	43
-	1 087	22 853	49 637	658	48 979	21 344	27 635	50 825	431
-	119	38 241	67 015	2 832	64 183	25 093	39 090	68 190	432
-	-	5 965	41 513	1 102	40 411	18 678	21 733	46 887	433
-	1	7 123	39 737	995	38 742	6 642	32 100	40 294	435
-	30	8 266	216 609	5 810	210 799	190 961	19 838	219 962	436
-	-	1 527	23 061	125	22 936	8 279	14 657	23 502	439
-	-	51	11 932	-	11 932	7 395	4 537	11 940	44
-	45	11 190	1 699 386	1 096	1 698 290	123 252	1 575 038	1 745 399	45
-	17	2 559	110 479	80	110 399	29 806	80 593	111 461	451
-	28	1 560	46 393	9	46 384	10 300	36 084	46 652	452
-	-	-	33 169	-	33 169	1 515	31 654	33 244	453
-	-	1 922	173 874	57	173 817	42 755	131 062	190 484	454
-	-	189	1 106 760	859	1 105 901	16 069	1 089 832	1 132 667	455
-	-	188	97 215	23	97 192	1 145	96 047	99 008	456
-	-	328	32 521	55	32 466	565	31 901	32 866	457
-	-	4 444	98 975	13	98 962	21 097	77 865	99 017	458

Gl. Nr.	Aufgabenbereich	Steuern und steuerähnll. Einn.(netto) Gebühren, zweckgebun- dene Abgaben	Ein- nahmen aus Verkauf	Mieten und Pachten	Sonstige Verw.-u. Betriebs- ein- nahmen	Erstattung von Ausgaben des Verwaltungshaushalts			Allgemeine Zuweisungen
		52	53	54	55	von Gemeinden/ Gv.	von and. öffentl. Bereichen	von sonstigen Bereichen	von Gemeinden/ Gv.
0	Allgemeine Verwaltung	62 772	6 440	132 373	69 462	296 986	141 136	148 261	7 122
00	Gemeindeorgane	663	87	912	2 367	3 383	652	3 127	10
01	Rechnungsprüfung	4 428	-	-	22	3 447	1 094	2 893	-
02	Hauptverwaltung	19 430	3 423	33 697	36 969	94 663	67 161	57 651	2 595
03	Finanzverwaltung	17 267	165	82 329	20 612	42 713	46 058	45 636	533
05	Besondere Dienststellen d. allg. Verw.	17 071	804	272	433	6 368	20 677	2 338	3 887
06	Einrichtungen f. d. gesamte Verwaltung	2 678	720	14 961	8 425	145 933	5 471	35 111	56
08	Einrichtungen f. Verwaltungsangehörige	1 235	1 241	202	634	479	23	1 505	41
1	Öffentliche Sicherheit und Ordnung	860 236	2 655	6 875	16 321	24 496	66 393	54 181	8 933
10	Polizei	-	-	-	-	-	-	-	-
11	Öffentliche Ordnung	409 629	810	2 374	4 930	10 436	35 802	8 745	7 421
12	Umweltschutzamt	7 192	1 092	225	717	536	2 803	7 571	71
13	Feuerschutz	38 092	752	3 660	6 530	8 542	1 260	13 718	1 155
14	Katastrophenschutz	12	1	177	113	810	297	1 053	4
15	Verteidigungslasten-Verwaltung	-	-	-	-	-	-	-	-
16	Rettungsdienst	405 311	-	439	4 031	4 172	26 231	23 094	282
2	Schulen 1)	117 903	78 385	48 765	34 192	251 098	37 333	40 334	55 980
20	Schulverwaltung	5 671	1 339	5 965	2 322	15 739	3 963	5 014	16 651
21	Grund- und Hauptschulen	56 770	38 431	11 729	11 717	86 146	2 965	10 684	23 380
22	Realschulen	3 540	4 670	5 191	5 834	55 438	1 848	4 137	6 705
23	Gymnasien	5 030	6 505	7 007	3 809	14 377	2 661	2 310	2 245
24	Berufsschulen u.dgl.	13 018	2 180	9 241	3 176	26 478	2 135	1 841	117
25	Fachschulen u.dgl.	245	92	130	33	1 915	173	2	-
26	Fachoberschulen u.dgl.	-	-	31	7	-	-	-	-
27	Sonderschulen	4 351	7 988	3 276	3 450	16 909	14 025	3 042	1 442
28	Gesamtschulen	1 744	2 499	744	1 256	24 542	1 266	685	3 205
29	Sonstiges	27 534	14 681	5 451	2 588	9 554	8 297	12 619	2 235
290	Schülerbeförderung	5 643	56	9	736	2 352	4 673	10 277	1 488
292	Übrige schulische Aufgaben	21 891	14 625	5 442	1 852	7 202	3 624	2 342	747
3	Wissenschaft, Forschung, Kulturpflege	158 590	10 484	25 050	14 532	8 192	17 437	7 705	15 321
30	Verwaltung kultureller Angelegenheiten	4 900	839	7 356	2 036	251	2 902	1 120	912
31	Wissenschaft, Forschung	1 009	345	100	136	53	3	11	77
310	Wissenschaftl. Museen u. Sammlungen	878	335	93	132	53	3	-	15
311	Wissenschaftl. Bibliotheken	25	3	-	-	-	-	-	22
312	Sonstige Wissenschaft u. Forschung	106	7	1	4	-	-	11	40
32	Museen, Sammlungen, Ausstellungen	19 097	4 146	2 235	2 540	727	2 994	812	3 309
33	Theater, Konzerte, Musikpflege	79 420	1 386	6 130	3 939	2 426	2 151	2 646	5 644
34	Sonstige Kunstpflege	1 321	265	1 928	509	5	39	97	726
35	Volksbildung	41 078	594	3 701	2 068	4 485	6 368	2 310	3 844
350	Volkschulen	35 702	211	1 623	1 059	763	4 647	1 415	177
352	Öffentliche Buchereien	4 571	337	1 527	955	3 546	1 715	858	3 571
355	Sonstige Volksbildung	805	46	551	54	176	6	37	96
36	Naturschutz und Heimatpflege u.ä.	11 756	2 892	3 548	3 276	234	2 966	692	809
360	Naturschutz und Landschaftspflege	6 987	1 742	1 867	1 769	217	2 452	541	507
366	Heimatpflege	4 769	1 150	1 681	1 507	17	514	151	302
37	Kirchen	9	17	52	28	11	14	17	-
4	Soziale Sicherung	622 909	67 589	52 302	48 769	538 554	2 310 083	44 790	503 866
40	Verwaltung d. soz. Angelegenheiten	1 662	185	4 567	3 546	8 936	40 186	9 890	2 370
400	Allg. Sozialverwaltung (o. 407-409) ..	1 583	183	2 538	2 309	8 927	39 923	3 132	1 322
407	Verwaltung der Jugendhilfe	53	2	2 029	999	9	263	6 758	448
408	Versicherungsamt	26	-	-	238	-	-	-	-
409	Lastenausgleichsverwaltung	-	-	-	-	-	-	-	-
41	Sozialhilfe nach dem BSHG	-	-	-	4 352	364 366	1 498 681	9 373	55
410	Hilfe zum Lebensunterhalt	-	-	-	2 205	339 809	229 604	6 207	55
411	Hilfe zur Pflege	-	-	-	1 352	5 450	230 243	1 275	-
412	Eingliederungshilfe f. Behinderte ...	-	-	-	795	14 812	987 262	1 375	-
413	Krankenhilfe u.ä.	-	-	-	-	4 225	20 024	57	-
414	Sonst. Hilfe in besonderen Lebenslagen ..	-	-	-	-	70	31 548	459	-
42	Durchf. d. Asylbewerberleistungsgesetzes	-	-	-	29	3 383	309 054	502	-
43	Soz. Einricht. (o. Einricht. d. Jugendhil.)	42 087	2 797	17 725	4 289	8 759	207 397	5 002	2 092
431	Soz. Einricht. f. Ältere (o. Pflegeein.)	2 210	764	2 563	744	27	119	92	74
432	Soz. Einricht. f. pflegebedürftige Ältere	16 052	286	2 561	606	519	6 180	1 101	537
433	Soz. Einricht. f. Behinderte	7 576	562	1 218	46	4 414	16 890	2 393	960
435	Soz. Einricht. f. Wohnungslose	4 864	19	3 164	343	483	1 463	587	73
436	Soz. Einricht. f. Aussiedler u. Ausländer	10 701	11	7 733	2 210	2 999	177 437	790	324
439	Andere soziale Einrichtungen	684	1 155	486	340	317	5 308	39	124
44	Kriegsopferfürsorge u.ä. Massnahmen ..	-	-	-	-	8	7 091	105	-
45	Jugendhilfe nach dem KJHG	6 152	308	4 053	4 982	44 438	26 259	3 528	1 530
451	Jugendarbeit	2 731	283	249	953	161	846	759	804
452	Jugendsozialarbeit u.ä.	45	13	75	132	37	588	92	194
453	Förderung d. Erziehung in d. Familie ..	17	-	-	14	75	254	-	-
454	Förd. v. Kindern in Tageseinrichtungen	913	12	18	166	16 233	7 758	531	377
455	Hilfe zur Erziehung	1 812	-	6	2 939	25 824	8 875	1 702	83
456	Hilfen für junge Volljährige	133	-	1	134	1 762	673	6	31
457	Adoptionsvermit., Amtspflegschaft u.ä.	423	-	3	20	345	-	26	-
458	Übrige Hilfen	78	-	3 701	624	1	7 265	412	41

1) Siehe hierzu "Allgemeine und methodische Erläuterungen".

verbände nach Aufgabenbereichen und Arten 1998

Länder

DM

Zuweisungen und Umlagen, u. Zuschüsse f. lfd. Zwecke		Zinseinnahmen			Gewinnan- teile, Ersatz v. soz. Leist. ausserhalb von Ein- richtungen	Konzessions- abgaben, Er- satz v. soz. Leistungen in Ein- richtungen	Sonstige Einnahmen des Verwaltungs- haushalts	Abzüglich Zahlungen von Gemeinden/ Gv.	Einnahmen des Verwaltungs- haushalts	G1. Nr.
von and. öffentl. Bereichen	von sonstigen Bereichen	von Gemeinden/ Gv.	von and. öffentl. Bereichen	von sonstigen Bereichen						
60	61	62	63	64	65	66	67	68	69	
301 214	61 538	-18	12	1 249	67	-	-	304 090	924 524	0
2 543	1 629	-	-	-	-	-	-	3 393	11 980	00
57	-	-	-	-	-	-	-	3 447	8 494	01
229 073	9 047	-18	-	65	-	-	-	97 240	456 516	02
41 051	50 478	-	12	1 180	67	-	-	43 246	304 855	03
6 153	24	-	-	-	-	-	-	10 255	47 772	05
22 097	358	-	-	4	-	-	-	145 989	89 825	06
240	2	-	-	-	-	-	-	520	5 082	08
64 661	224 023	-	-	132	5	-	-	33 429	1 295 482	1
-	8	-	-	-	-	-	-	-	8	10
24 368	219 934	-	-	-	-	-	-	17 857	706 592	11
22 917	851	-	-	-	-	-	-	607	43 368	12
13 412	2 144	-	-	120	5	-	-	9 697	79 693	13
3 709	38	-	-	-	-	-	-	814	5 400	14
255	1 048	-	-	12	-	-	-	4 454	460 421	15
367 725	3 779	54	12	54	-	-	-	307 132	728 482	2
46 071	305	-	12	54	-	-	-	32 390	70 716	20
133 299	1 374	54	-	-	-	-	-	109 580	266 969	21
10 060	772	-	-	-	-	-	-	62 143	36 052	22
37 655	463	-	-	-	-	-	-	16 622	65 440	23
27 894	255	-	-	-	-	-	-	26 595	59 740	24
211	3	-	-	-	-	-	-	1 915	889	25
-	-	-	-	-	-	-	-	-	38	26
29 970	273	-	-	-	-	-	-	18 351	66 375	27
2 488	205	-	-	-	-	-	-	27 747	10 887	28
80 077	129	-	-	-	-	-	-	11 789	151 376	29
57 625	59	-	-	-	-	-	-	3 840	79 078	290
22 452	70	-	-	-	-	-	-	7 949	72 298	292
525 505	21 390	-	-	56	804	-	-	23 513	781 553	3
25 018	3 206	-	-	1	6	-	-	1 163	47 384	30
7 518	469	-	-	-	-	-	-	130	9 591	31
4 300	461	-	-	-	-	-	-	68	6 208	310
162	-	-	-	-	-	-	-	22	190	311
3 056	8	-	-	-	-	-	-	40	3 193	312
55 199	3 215	-	-	39	1	-	-	4 036	90 278	32
257 550	2 796	-	-	16	642	-	-	8 070	356 676	33
3 320	328	-	-	-	23	-	-	731	7 830	34
63 448	4 330	-	-	-	132	-	-	8 329	124 029	35
35 217	1 140	-	-	-	-	-	-	940	81 014	350
26 818	3 032	-	-	-	-	-	-	7 117	39 813	352
1 413	158	-	-	-	132	-	-	272	3 202	355
112 483	6 980	-	-	-	-	-	-	1 043	144 593	36
83 312	4 988	-	-	-	-	-	-	724	103 658	360
29 171	1 992	-	-	-	-	-	-	319	40 935	366
969	66	-	-	-	-	-	-	11	1 172	37
1 485 271	14 302	1	-	45	276 817	555 043	-	1 042 421	5 477 920	4
68 605	636	-	-	1	-	-	-	11 306	129 278	40
62 492	392	-	-	1	-	-	-	10 849	112 553	400
6 113	230	-	-	-	-	-	-	457	16 447	407
-	14	-	-	-	-	-	-	-	278	408
-	-	-	-	-	-	-	-	-	-	409
114 975	258	-	-	-	224 189	473 985	-	364 421	2 325 813	41
107 221	207	-	-	-	214 435	64 604	-	339 864	624 483	410
819	7	-	-	-	2 312	129 130	-	5 450	365 138	411
4 285	44	-	-	-	3 306	275 463	-	14 812	1 272 530	412
733	-	-	-	-	2 965	444	-	4 225	24 223	413
1 917	-	-	-	-	1 171	4 344	-	70	39 439	414
8 469	14	-	-	-	2 995	1 665	-	3 383	322 728	42
25 830	538	-	-	6	-	-	-	10 851	305 671	43
8 671	163	-	-	1	-	-	-	101	15 327	431
1 253	248	-	-	-	-	-	-	1 056	28 287	432
588	26	-	-	-	-	-	-	5 374	29 299	433
2 997	61	-	-	2	-	-	-	556	13 500	435
9 891	11	-	-	-	-	-	-	3 323	208 784	436
2 430	29	-	-	3	-	-	-	441	10 474	439
271	1	-	-	-	1 091	1 615	-	8	10 174	44
95 636	1 316	-	-	9	39 401	77 778	-	45 968	259 422	45
28 884	378	-	-	-	816	325	-	965	36 224	451
9 662	554	-	-	1	53	591	-	231	11 806	452
1 261	3	-	-	-	158	704	-	75	2 411	453
34 997	137	-	-	8	868	920	-	16 610	46 328	454
5 963	113	-	-	-	35 109	69 456	-	25 907	125 975	455
472	13	-	-	-	1 494	5 630	-	1 793	8 556	456
565	32	-	-	-	366	74	-	345	1 509	457
13 832	86	-	-	-	537	78	-	42	26 613	458

Gl. Nr.	Aufgabenbereich	Rückflüsse von Darlehen			Einnahmen aus d.Ver- äußerung v.Beteili- gungen usw.	Einn.a.Veräußerung des Anlagevermögens		Zuweisungen und für Investitionen	
		von Gemeinden/ Gv.	von and. öffentl. Bereichen	von sonstigen Bereichen		Grund- stücke	Beweg- liche sachen	von Gemeinden/ Gv.	von and. öffentl. Bereichen
		70	71	72	73	74	75	76	77
0	Allgemeine Verwaltung	911	-	2 298	14 422	165 817	5 360	6 156	73 033
00	Gemeindeorgane	-	-	6	30	367	28	193	824
01	Rechnungsprüfung	-	-	-	-	-	-	-	-
02	Hauptverwaltung	776	-	1 319	153	14 489	2 324	2 355	25 972
03	Finanzverwaltung	30	-	964	14 187	141 489	708	1 968	19 233
05	Besondere Dienststellen d. allg. Verw.	-	-	-	-	3	-	23	3 745
06	Einrichtungen f. d. gesamte Verwaltung	105	-	9	52	9 358	2 272	1 606	23 259
08	Einrichtungen f.Verwaltungsangehörige	-	-	-	-	111	28	11	-
1	Öffentliche Sicherheit und Ordnung	52	68	51	116	3 499	2 377	35 694	176 665
10	Polizei	-	-	-	-	-	-	-	-
11	Öffentliche Ordnung	-	-	2	-	931	167	341	14 985
12	Umweltschutzamt	-	-	-	-	118	73	-	11 345
13	Feuerschutz	52	-	49	41	1 952	1 477	35 000	142 111
14	Katastrophenschutz	-	-	-	-	100	22	154	2 078
15	Verteidigungslasten-Verwaltung	-	-	-	-	-	-	-	-
16	Rettungsdienst	-	68	-	75	398	638	199	6 146
2	Schulen 1)	286	61	153	-	5 938	2 601	77 136	657 600
20	Schulverwaltung	64	20	-	-	187	135	15 686	37 618
21	Grund- und Hauptschulen	-11	-	47	-	2 170	781	27 106	63 642
22	Realschulen	233	41	36	-	1 263	68	5 218	26 531
23	Gymnasien	-	-	67	-	520	205	11 210	77 573
24	Berufsschulen u.dgl.	-	-	3	-	442	1 144	937	408 773
25	Fachschulen u.dgl.	-	-	-	-	-	2	-	4 549
26	Fachoberschulen u.dgl.	-	-	-	-	-	-	-	-
27	Sonderschulen	-	-	-	-	494	122	1 435	31 021
28	Gesamtschulen	-	-	-	-	600	71	15 011	3 698
29	Sonstiges	-	-	-	-	262	73	533	4 195
290	Schulerbeförderung	-	-	-	-	-	24	-	132
292	Übrige schulische Aufgaben	-	-	-	-	262	49	533	4 063
3	Wissenschaft,Forschung,Kulturpflege	-	2	449	211	3 187	898	12 461	225 698
30	Verwaltung kultureller Angelegenheiten	-	-	-	-	128	56	239	10 565
31	Wissenschaft,Forschung	-	-	-	-	-	-	505	1 464
310	Wissenschaftl. Museen u. Sammlungen .	-	-	-	-	-	-	6	1 455
311	Wissenschaftl. Bibliotheken	-	-	-	-	-	-	-	9
312	Sonstige Wissenschaft u. Forschung ..	-	-	-	-	-	-	499	-
32	Museen,Sammlungen,Ausstellungen	-	-	-	-	484	77	1 129	42 127
33	Theater,Konzerte,Musikpflege	-	-	350	203	256	122	1 287	43 316
34	Sonstige Kunstpflege	-	-	1	-	71	18	283	6 006
35	Volksbildung	-	-	-	-	1 743	183	2 573	7 023
350	Volkshochschulen	-	-	-	-	50	60	-	1 067
352	Öffentliche Büchereien	-	-	-	-	1 691	123	2 567	5 718
355	Sonstige Volksbildung	-	-	-	-	2	-	6	238
36	Naturschutz und Heimatpflege u.ä.	-	2	80	-	491	442	5 397	106 443
360	Naturschutz und Landschaftspflege	-	-	80	-	219	441	4 330	69 734
366	Heimatpflege	-	2	-	-	272	1	1 067	36 709
37	Kirchen	-	-	18	-	14	-	1 048	8 754
4	Soziale Sicherung	23	29	1 700	3 460	8 290	2 210	22 919	89 909
40	Verwaltung d.soz.Angelegenheiten	23	-	450	-	41	61	591	15 300
400	Allg. Sozialverwaltung (o.407-409) ..	23	-	450	-	29	61	575	13 586
407	Verwaltung der Jugendhilfe	-	-	-	-	12	-	16	1 714
408	Versicherungsamt	-	-	-	-	-	-	-	-
409	Lastenausgleichsverwaltung	-	-	-	-	-	-	-	-
41	Sozialhilfe nach dem BSHG	-	-	-	-	-	-	-	-
410	Hilfe zum Lebensunterhalt	-	-	-	-	-	-	-	-
411	Hilfe zur Pflege	-	-	-	-	-	-	-	-
412	Eingliederungshilfe f. Behinderte ...	-	-	-	-	-	-	-	-
413	Krankenhilfe u.ä.	-	-	-	-	-	-	-	-
414	Sonst.Hilfe in besonderen Lebenslagen	-	-	-	-	-	-	-	-
42	Durchf.d.Asylbewerberleistungsgesetzes	-	-	-	-	-	-	-	-
43	Soz.Einricht.(o.Einricht.d.Jugendhil.)	-	-	838	3 193	4 072	1 082	1 237	37 770
431	Soz.Einricht.f.Ältere (o.Pflegeein.)	-	-	202	-	159	10	1 087	12 554
432	Soz.Einricht.f.pflegebedürftige Älte.	-	-	562	3 193	136	882	119	17 660
433	Soz.Einricht.f.Behinderte	-	-	-	-	3 440	-	-	1 200
435	Soz.Einricht.f.Wohnungslose	-	-	14	-	337	-	1	2 182
436	Soz.Einricht.f.Aussiedler u.Ausländer	-	-	60	-	-	-	30	3 633
439	Andere soziale Einrichtungen	-	-	-	-	-	190	-	541
44	Kriegsopferfürsorge u.ä. Massnahmen ..	-	-	10	-	-	-	-	33
45	Jugendhilfe nach dem KJHG	-	-	22	-	-	56	45	1 357
451	Jugendarbeit	-	-	6	-	-	12	17	76
452	Jugendsozialarbeit u.ä.	-	-	-	-	-	21	28	50
453	Förderung d.Erziehung in d.Familie ..	-	-	-	-	-	-	-	-
454	Förd.v.Kindern in Tageseinrichtungen	-	-	4	-	-	-	-	-
455	Hilfe zur Erziehung	-	-	-	-	-	6	-	1 231
456	Hilfen für junge Volljährige	-	-	-	-	-	-	-	-
457	Adoptionsvermit.,Amtpflegschaft u.ä.	-	-	-	-	-	-	-	-
458	Übrige Hilfen	-	-	12	-	-	17	-	-

1) Siehe hierzu "Allgemeine und methodische Erläuterungen".

verbände nach Aufgabenbereichen und Arten 1998

Länder

DM

Zuschüsse usw.	Beiträge und ähnl. Entgelte, sonst. Einn. d. Vermögs- haushalts	Abzüglich Zahlungen von Gemeinden/ Gv.	Einnahmen des Vermögens- haushalts	Einnahmen d. Verwaltungs- u. Vermögs- haushalts zusammen	Abzüglich Haushalts- technische Verrech- nungen	Bereinigte Ein- nahmen	Abzüglich Zahlungen v. anderen Ebenen	Netto- ein- nahmen	Nachrichtlich: Brutto- ein- nahmen	61. Nr.
78	79	80	81	82	83	84	85	86	87	
6 499	2 939	7 067	270 368	1 194 892	104 739	1 090 153	515 395	574 758	1 506 049	0
27	-	193	1 282	13 262	1 800	11 462	4 019	7 443	16 848	00
-	-	-	-	8 494	2 765	5 729	1 151	4 578	11 941	01
869	117	3 131	45 243	501 759	40 538	461 221	322 206	139 015	602 130	02
514	2 822	1 998	179 917	484 772	31 047	453 725	106 354	347 371	530 016	03
1	-	23	3 749	51 521	234	51 287	30 575	20 712	61 799	05
5 088	-	1 711	40 038	129 863	27 018	102 845	50 827	52 018	277 563	06
-	-	11	139	5 221	1 337	3 884	263	3 621	5 752	08
6 243	458	35 746	189 477	1 484 959	32 529	1 452 430	307 787	1 144 643	1 554 134	1
-	-	-	-	8	-	8	-	8	8	10
1 414	-	341	17 499	724 091	5 965	718 126	75 155	642 971	742 289	11
423	-	-	11 959	55 327	6 784	48 543	37 065	11 478	55 934	12
4 062	455	35 052	150 147	229 840	10 133	219 707	156 783	62 924	274 589	13
3	-	154	2 203	7 603	902	6 701	6 084	617	8 571	14
-	-	-	-	-	-	-	-	-	-	15
341	3	199	7 669	468 090	8 745	459 345	32 700	426 645	472 743	16
17 501	1 009	77 422	684 863	1 413 345	17 188	1 396 157	1 062 731	333 426	1 797 899	2
48	22	15 750	38 030	108 746	2 931	105 815	87 684	18 131	156 886	20
3 927	965	27 095	71 532	338 501	7 925	330 576	199 906	130 670	475 176	21
432	-	5 451	28 371	64 423	2 554	61 869	38 480	23 389	132 017	22
2 518	-	11 210	80 883	146 323	712	145 611	117 889	27 722	174 155	23
9 373	12	937	419 747	479 487	635	478 852	438 802	40 050	507 019	24
-	-	-	4 551	5 440	-	5 440	4 933	507	7 355	25
-	-	-	-	-	-	38	-	38	38	26
154	10	1 435	31 801	98 176	1 137	97 039	75 016	22 023	117 962	27
523	-	15 011	4 892	15 779	184	15 595	7 452	8 143	58 537	28
526	-	533	5 056	156 432	1 110	155 322	92 569	62 753	168 754	29
-	-	-	156	79 234	200	79 034	62 430	16 604	83 074	290
526	-	533	4 900	77 198	910	76 288	30 139	46 149	85 680	292
15 531	1 441	12 461	247 417	1 028 970	1 822	1 027 148	768 642	258 506	1 064 944	3
107	-	239	10 856	58 240	507	57 733	38 485	19 248	59 642	30
615	-	505	2 079	11 670	-	11 670	8 985	2 685	12 305	31
108	-	6	1 563	7 771	-	7 771	5 758	2 013	7 845	310
-	-	-	9	199	-	199	171	28	221	311
507	-	499	507	3 700	-	3 700	3 056	644	4 239	312
2 458	-	1 129	45 154	135 432	83	135 349	100 320	35 029	140 597	32
637	187	1 287	45 071	401 747	670	401 077	303 017	98 060	411 104	33
495	-	283	6 591	14 421	1	14 420	9 365	5 055	15 435	34
113	1	2 573	9 063	133 092	464	132 628	76 839	55 789	143 994	35
5	-	1 182	82 196	-	279	81 917	40 931	40 986	83 136	350
107	-	2 567	7 640	47 453	185	47 268	34 251	13 017	57 137	352
1	-	241	21	3 443	-	3 443	1 657	1 786	3 721	355
7 447	1 253	5 397	116 158	260 751	97	260 654	221 894	38 760	267 191	36
3 558	87	4 330	74 119	177 777	97	177 680	155 498	22 182	182 831	360
3 889	1 166	1 067	42 039	82 974	-	82 974	66 396	16 578	84 360	366
3 659	-	1 048	12 445	13 617	-	13 617	9 737	3 880	14 676	37
12 077	662	22 942	118 337	5 596 257	15 987	5 580 270	3 885 292	1 694 978	6 661 620	4
71	-	614	15 923	145 201	8 822	136 379	124 091	12 288	157 121	40
4	-	598	14 130	126 683	2 209	124 474	116 001	8 473	138 130	400
67	-	16	1 793	18 240	6 613	11 627	8 090	3 537	18 713	407
-	-	-	-	278	-	278	-	278	278	408
-	-	-	-	-	-	-	-	-	-	409
-	-	-	-	2 325 813	2 868	2 322 945	1 613 656	709 289	2 690 234	41
-	-	-	-	624 483	2 864	621 619	336 825	284 794	964 347	410
-	-	-	-	365 138	-	365 138	231 062	134 076	370 588	411
-	-	-	-	1 272 530	-	1 272 530	991 547	280 983	1 287 342	412
-	-	-	-	24 223	4	24 219	20 757	3 462	28 448	413
-	-	-	-	39 439	-	39 439	33 465	5 974	39 509	414
-	-	-	-	322 728	-	322 728	317 523	5 205	326 111	42
5 229	72	1 237	52 256	357 927	205	357 722	270 997	86 725	370 015	43
3	-	1 087	12 928	28 255	5	28 250	21 344	6 906	29 443	431
3 942	72	119	26 447	54 734	20	54 714	25 093	29 621	55 909	432
1 225	-	-	5 865	35 164	19	35 145	18 678	16 467	40 538	433
52	-	1	2 585	18 085	151	15 934	6 642	9 292	16 642	435
-	-	30	3 693	212 477	10	212 467	190 961	21 506	215 830	436
7	-	-	738	11 212	-	11 212	8 279	2 933	11 653	439
-	-	-	43	10 217	-	10 217	7 395	2 822	10 225	44
43	-	45	1 478	260 900	1 219	259 681	123 252	136 429	306 913	45
27	-	17	121	36 345	7	36 338	29 806	6 532	37 327	451
-	-	28	71	11 877	-	11 877	10 300	1 577	12 136	452
-	-	-	-	2 411	-	2 411	1 515	896	2 486	453
-	-	-	4	46 332	253	46 079	42 755	3 324	62 942	454
-	-	-	1 231	127 206	722	126 484	16 069	110 415	153 113	455
-	-	-	6	8 562	-	8 562	1 145	7 417	10 355	456
9	-	-	9	1 518	-	1 518	565	953	1 863	457
7	-	-	36	26 649	237	26 412	21 097	5 315	26 691	458

Gl. Nr.	Aufgabenbereich	Personalausgaben							
		Zusammen	Dienst- bezüge	Beiträge z.gesetzl. Sozialver- sicherung	Versor- gungs- bezüge u.dgl.	Beiträge zu Ver- sorg.- kassen	Aufwendun- gen für ehrenamtl. Tätigkeit	Beihilfen, Unter- stützun- gen u.dgl.	Personal- nebenaus- gaben
		1	2	3	4	5	6	7	8
46	Einrichtungen der Jugendhilfe	2 852 361	2 336 724	480 125	59	26 888	5 249	899	2 417
460	Einrichtungen der Jugendarbeit	116 186	97 119	17 782	14	918	153	36	164
461	Jugendwohnheime, Schülerheime u.ä.	62 610	51 652	10 336	-	536	18	68	-
462	Einrichtungen der Familienförderung .	573	484	80	-	4	-	4	1
463	Einrichtungen für werdende Mütter ...	2 620	2 134	455	-	31	-	-	-
464	Tageseinrichtungen für Kinder	2 578 924	2 109 230	436 911	45	24 646	5 077	768	2 247
465	Erziehungs-, Jugend-, Familienberatung	10 501	8 865	1 740	-	86	-	10	-
466	Einricht.f.Erziehungshilfe u.ä.	45 546	37 589	7 554	-	390	-	13	-
467	Einricht.d.Mitarbeiterfortbildung ...	133	120	12	-	1	-	-	-
468	Sonstige Einrichtungen	35 268	29 731	5 255	-	276	1	-	5
47	Förderung von anderen Trägern der Wohlfahrtspflege	-	-	-	-	-	-	-	-
48	Weitere soziale Bereiche	493	414	62	-	13	-	4	-
486	Vollzug des Betreuungsgesetzes	493	414	62	-	13	-	4	-
487	Hilfe f.Heimkehrer u.polit.Häftlinge	-	-	-	-	-	-	-	-
49	Sonstige soziale Angelegenheiten	1 467	1 212	178	-	4	41	10	22
5	Gesundheit, Sport, Erholung	956 534	799 356	147 667	22	8 169	517	392	411
50	Gesundheitsverwaltung	289 434	240 868	44 826	5	3 423	19	245	48
51	Krankenhäuser	5 415	4 523	828	-	60	-	4	-
54	Sonstige Einrichtungen und Massnahmen der Gesundheitspflege	36 715	30 830	5 497	-	326	9	12	41
55	Förderung des Sports	40 552	33 589	6 574	-	344	28	15	2
56	Eigene Sportstätten	102 106	84 523	16 584	9	850	99	-	41
57	Badeanstalten	110 631	90 967	18 383	8	983	215	19	56
58	Park- und Gartenanlagen	324 885	273 357	49 135	-	1 993	96	91	213
59	Sonstige Erholungseinrichtungen	46 796	40 699	5 840	-	130	51	6	10
6	Bau- und Wohnungswesen, Verkehr	1 671 313	1 379 959	268 010	135	19 169	1 793	1 498	749
60	Bauverwaltung	788 332	650 171	127 309	93	9 055	782	623	299
61	Städteplanung, Vermessung, Bauordnung .	578 516	479 312	90 707	24	7 292	228	791	162
62	Wohnungsbauord. u. Wohnungsfürsorge ..	88 986	73 426	14 309	-	1 173	9	68	1
63	Gemeindestrassen	94 565	77 906	15 274	6	630	704	7	38
65	Kreisstrassen	54 502	44 421	9 429	-	537	-	-	115
66	Bundes- und Landesstrassen	-	-	-	-	-	-	-	-
660	Bundesstrassen	-	-	-	-	-	-	-	-
665	Landesstrassen	-	-	-	-	-	-	-	-
67	Strassenbeleuchtung- u.-reinigung ...	48 509	39 752	8 190	8	397	58	4	100
670	Strassenbeleuchtung	13 538	11 011	2 336	-	124	-	4	63
675	Strassenreinigung	34 971	28 741	5 854	8	273	58	-	37
68	Parkanlagen	3 299	2 682	550	4	25	6	-	32
69	Wasserläufe, Wasserbau	14 604	12 289	2 242	-	60	6	5	2
7	Öffentl. Einricht., Wirtschaftsförd.	1 135 677	942 323	181 298	104	8 873	1 658	490	931
70	Abwasserbeseitigung 1)	12 623	10 462	1 956	-	137	56	7	5
72	Abfallbeseitigung 1)	91 169	75 303	14 981	-	842	5	38	-
73	Märkte	14 584	12 000	2 396	-	153	22	7	6
74	Schlacht- und Viehhöfe	8 018	6 701	1 264	-	40	-	13	-
75	Bestattungswesen	91 960	75 206	15 605	-	871	218	39	21
76	Sonstige öffentliche Einrichtungen ..	36 739	31 495	4 657	-	144	424	1	18
77	Hilfsbetriebe der Verwaltung	666 918	552 780	107 390	62	4 850	796	325	715
78	Förderung d.Land- u.Forstwirtschaft ..	35 319	29 981	5 044	-	243	22	4	25
79	Fremdenverkehr, sonst. Förderung	178 347	148 395	28 005	42	1 593	115	56	141
8	Wirtschaftliche Unternehmen,								
	allgemeines Grund- u. Sondervermögen ..	72 720	60 562	11 371	-	519	154	31	83
80	Verwalt.d.wirtschaftl. Unternehmen ...	7 448	6 170	1 143	-	131	-	4	-
81	Versorgungsunternehmen	4 875	4 012	808	-	33	18	-	4
810	Elektrizitätsversorgung	7	6	1	-	-	-	-	-
813	Gasversorgung	13	11	2	-	-	-	-	-
815	Wasserversorgung	1 350	1 112	214	-	8	12	-	4
816	Fernwärmeversorgung	528	435	84	-	3	6	-	-
817	Kombinierte Versorgungsunternehmen .	2 977	2 448	507	-	22	-	-	-
82	Verkehrsunternehmen	3 014	2 475	516	-	22	-	-	1
83	Komb.Versorgungs- u.Verkehrsuntern. .	-	-	-	-	-	-	-	-
84	Unternehmen d.Wirtschaftsförderung ..	2 374	1 988	365	-	19	1	-	1
85	Land- u.forstwirtschaftl. Unternehmen	28 383	23 523	4 626	-	167	16	26	25
86	Kur- und Badebetriebe	4 513	3 991	488	-	22	12	-	-
87	Sonst.wirtschaftliche Unternehmen ...	932	766	159	-	6	-	1	-
88	Allgemeines Grundvermögen	20 066	16 717	3 073	-	117	107	-	52
89	Allgemeines Sondervermögen	1 115	920	193	-	2	-	-	-
9	Allgemeine Finanzwirtschaft	-	-	-	-	-	-	-	-
90	Steuern, allg. Zuweisungen u.Umlagen ..	-	-	-	-	-	-	-	-
91	Sonst.allg.Finanzwirtschaft	-	-	-	-	-	-	-	-
92	Abwicklung der Vorjahre	-	-	-	-	-	-	-	-
1000	Gesamthaushalt	15 267 902	12 469 465	2 339 289	3 277	199 396	204 182	32 656	19 637

1) Siehe hierzu "Allgemeine und methodische Erläuterungen".

verbände nach Aufgabenbereichen und Arten 1998

Länder

DM

Unterhaltung der Grund- stücke und baulichen Anlagen	Unterhaltung des sonstigen unbeweglichen Vermögens	Geräte,Aus- stattungs- gegenstände, sonstige Ge- brauchsgegst.	Mieten und Pachten	Bewirtschaf- tung d.Grund- stücke und baulichen Anlagen	Haltung von Fahrzeugen	Besondere Aufwendungen für Bedienstete	Weitere Verwaltungs- u. Betriebs- ausgaben	Steuern,Ver- sicherungen, Schadens- fälle	G1. Nr.
9	10	11	12	13	14	15	16	17	
66 366	4 036	24 374	14 373	215 719	1 142	1 283	123 946	5 277	46
7 040	1 694	3 990	1 834	15 857	357	153	9 610	789	460
1 989	11	1 159	1 872	7 641	199	51	4 764	74	461
4	5	3	-	83	1	-	17	5	462
70	1	30	30	126	-	2	120	-	463
54 512	2 212	17 789	9 058	186 285	210	844	100 713	4 195	464
63	-	75	46	192	3	22	340	16	465
851	14	686	530	2 182	245	51	4 452	58	466
14	-	-	-	-	-	134	-	-	467
1 823	99	642	1 003	3 353	127	26	3 930	140	468
-	-	-	-	-	-	-	1 841	-	47
19	-	-	-	2	-	3	10	-	48
19	-	-	-	2	-	3	10	-	486
-	-	-	-	-	-	-	-	-	487
-	-	93	61	45	1	-	829	10	49
50 575	93 477	23 359	20 195	182 446	13 704	2 152	62 377	22 992	5
1 700	-	1 181	3 682	4 408	315	508	14 394	105	50
26	-	70	225	211	7	5	727	26	51
653	6	257	894	2 684	84	191	1 837	67	54
734	63	375	376	2 332	849	50	3 037	1 445	55
25 229	7 921	5 653	6 817	84 483	1 321	113	4 108	7 101	56
11 417	2 840	3 394	5 038	62 205	244	214	16 827	11 876	57
8 124	78 843	10 621	2 401	17 964	10 417	860	17 624	1 160	58
2 692	3 804	1 808	762	8 159	467	211	3 823	1 212	59
38 031	541 760	25 118	26 463	175 056	25 839	3 350	294 177	8 496	6
11 915	14 767	3 505	5 410	13 846	3 531	1 406	11 382	2 010	60
828	1 384	5 128	10 371	4 136	1 191	940	70 157	2 041	61
3 399	62	357	2 091	9 137	77	77	2 581	76	62
15 009	266 864	9 769	2 474	64 921	7 310	305	18 745	1 911	63
844	113 911	1 670	1 483	2 268	7 741	313	2 613	8	65
-	14 174	94	-	948	-	-	1 471	-	66
-	10 648	45	-	682	-	-	1 277	-	660
-	3 526	49	-	266	-	-	194	-	665
4 537	113 576	2 463	1 698	77 398	5 840	255	185 436	300	67
2 857	88 093	1 289	594	50 629	705	76	133 887	227	670
1 680	25 483	1 174	1 104	26 769	5 135	179	51 549	73	675
305	4 242	1 533	2 705	1 133	23	11	916	1 527	68
1 194	12 780	599	231	1 269	126	43	876	623	69
31 716	50 470	33 992	25 034	220 766	64 469	3 386	638 404	34 586	7
3 743	9 795	638	485	28 303	96	38	9 331	9 491	70
2 115	12 404	2 057	7 657	130 846	5 390	374	559 326	4 928	72
784	1 016	948	1 714	8 652	46	15	7 637	6 110	73
-	-	16	47	35	-	66	133	74	74
11 098	19 020	2 608	698	16 642	1 681	327	8 780	1 355	75
5 319	1 253	2 611	2 265	16 877	538	30	5 627	977	76
7 040	3 775	21 502	9 766	13 678	55 943	2 140	17 540	2 509	77
276	2 224	463	92	678	107	59	1 196	60	78
1 341	983	3 149	2 310	5 055	568	337	28 834	9 156	79
97 430	17 818	7 084	25 799	219 746	1 778	266	25 364	17 217	8
7	-	42	2 278	264	7	14	67	374	80
1 628	2 341	518	256	9 449	376	29	9 509	5 295	81
12	30	3	4	11	-	-	75	63	810
-	1	1	2	204	-	-	-	13	813
856	2 054	285	28	5 255	59	4	5 351	3 795	815
159	4	127	35	3 309	23	3	2 174	716	816
601	252	102	187	670	294	22	1 909	708	817
166	352	97	89	446	251	7	34	772	82
-	-	-	-	-	-	-	-	42	83
935	24	106	283	2 444	22	-	2 002	887	84
818	10 818	920	299	3 076	576	189	4 459	651	85
522	719	115	126	685	21	5	925	295	86
38	-	46	79	219	21	8	649	89	87
92 659	3 563	5 239	22 389	202 306	504	14	7 719	8 766	88
657	1	1	-	857	-	-	-	46	89
-	-	-	-	-	-	-	-	-	9
-	-	-	-	-	-	-	-	-	90
-	-	-	-	-	-	-	-	-	91
-	-	-	-	-	-	-	-	-	92
637 286	732 939	349 935	526 115	2 357 768	175 652	90 952	2 423 718	325 326	1000

Gl. Nr.	Aufgabenbereich	Geschäfts- aus- gaben	Weitere allgemeine sachliche Ausgaben	Erstattung von Ausgaben d. Verwaltungshaushalts		Kalkulatorische Kosten		
				an öffentl. Bereichen	an sonstige Bereiche	Abschrei- bungen	Verzinsung des Anlage- kapitals	Kalkulator- ische Rück- stellungen
		18	19	20	21	22	23	24
46	Einrichtungen der Jugendhilfe	12 088	2 207	86 636	66 547	24 488	31 959	-
460	Einrichtungen der Jugendarbeit	1 848	562	2 113	4 640	846	712	-
461	Jugendwohnheime, Schülerheime u.ä.	595	149	146	1 633	969	534	-
462	Einrichtungen der Familienförderung ..	1	-	17	7	-	-	-
463	Einrichtungen für werdende Mutter ...	13	-	132	12	-	-	-
464	Tageseinrichtungen für Kinder	8 793	1 359	83 453	57 307	19 288	28 762	-
465	Erziehungs-, Jugend-, Familienberatung	103	5	371	329	-	-	-
466	Einricht.f. Erziehungshilfe u.ä.	443	75	67	1 493	2 518	1 369	-
467	Einricht.d. Mitarbeiterfortbildung ...	3	-	-	-	-	-	-
468	Sonstige Einrichtungen	291	57	337	1 126	867	582	-
47	Förderung von anderen Trägern der Wohlfahrtspflege	-	-	29	101	-	-	-
48	Weitere soziale Bereiche	9	-	-	28	-	-	-
486	Vollzug des Betreuungsgesetzes	9	-	-	28	-	-	-
487	Hilfe f. Heimkehrer u. polit. Häftlinge	-	-	-	-	-	-	-
49	Sonstige soziale Angelegenheiten	43	37	39 085	27	-	-	-
5	Gesundheit, Sport, Erholung	19 271	3 701	5 292	85 443	28 663	24 145	-
50	Gesundheitsverwaltung	7 522	173	925	1 869	7	6	-
51	Krankenhäuser	485	17	-	90	-	-	-
54	Sonstige Einrichtungen und Massnahmen der Gesundheitspflege	846	54	125	1 575	103	270	-
55	Förderung des Sports	704	167	45	3 777	22	18	-
56	Eigene Sportstätten	2 292	283	614	13 675	7 490	8 075	-
57	Badeanstalten	1 910	162	455	17 028	17 222	13 772	-
58	Park- und Gartenanlagen	4 367	2 248	2 864	42 596	3 083	1 507	-
59	Sonstige Erholungseinrichtungen	1 145	597	264	4 833	736	497	-
6	Bau- und Wohnungswesen, Verkehr	176 355	20 004	20 706	163 435	8 746	4 052	-
60	Bauverwaltung	27 145	1 050	3 297	6 010	332	197	-
61	Städteplanung, Vermessung, Bauordnung ..	134 302	1 242	1 830	7 821	1 521	176	-
62	Wohnungsbauförd. u. Wohnungsfürsorge ..	2 931	330	1 081	1 328	178	369	-
63	Gemeindestrassen	6 904	539	1 345	59 950	613	304	-
65	Kreisstrassen	1 421	89	5 005	4 640	422	690	-
66	Bundes- und Landesstrassen	848	-	-	839	-	-	-
660	Bundesstrassen	678	-	-	400	-	-	-
665	Landesstrassen	170	-	-	239	-	-	-
67	Strassenbeleuchtung- u. -reinigung ...	1 082	194	708	78 621	4 181	1 169	-
670	Strassenbeleuchtung	337	79	12	17 067	110	83	-
675	Strassenreinigung	745	115	696	61 554	4 071	1 086	-
68	Parkteinrichtungen	845	70	189	1 439	1 294	1 032	-
69	Wasserläufe, Wasserbau	877	16 490	7 251	2 987	205	115	-
7	öffentl. Einricht., Wirtschaftsförd.	55 828	19 134	43 415	603 607	124 658	95 683	-
70	Abwasserbeseitigung 1)	4 344	1 308	21 740	75 958	29 968	32 086	-
72	Abfallbeseitigung 1)	22 932	4 575	5 256	485 163	65 236	39 507	-
73	Märkte	1 128	239	183	7 398	1 890	1 679	-
74	Schlacht- und Viehhöfe	104	-	13	334	11	3	-
75	Bestattungswesen	2 056	311	1 347	16 725	13 964	16 477	-
76	Sonstige öffentliche Einrichtungen ..	617	102	390	2 424	2 194	1 875	-
77	Hilfsbetriebe der Verwaltung	4 368	807	10 756	10 272	10 317	3 698	-
78	Förderung d. Land- u. Forstwirtschaft ..	908	1 056	73	398	-	-	-
79	Fremdenverkehr, sonst. Förderung	19 371	10 736	3 651	4 935	418	358	-
8	Wirtschaftliche Unternehmen, allgemeines Grund- u. Sondervermögen ..	31 704	3 920	11 483	45 196	14 478	11 161	-
80	Verwalt.d.wirtschaftl. Unternehmen ...	671	52	147	48	-	-	-
81	Versorgungsunternehmen	4 062	878	1 263	10 349	5 370	2 228	-
810	Elektrizitätsversorgung	124	13	6	53	-	-	-
813	Gasversorgung	4	40	16	-	43	35	-
815	Wasserversorgung	3 304	799	1 235	3 742	3 332	1 299	-
816	Fernwärmeversorgung	328	22	-	2 368	1 566	545	-
817	Kombinierte Versorgungsunternehmen ..	302	4	6	4 186	369	349	-
82	Verkehrsunternehmen	906	289	793	366	1 184	330	-
83	Komb. Versorgungs- u. Verkehrsuntern. ..	18	6	-	-	-	-	-
84	Unternehmen d. Wirtschaftsförderung ..	169	46	164	4 547	892	479	-
85	Land- u. forstwirtschaftl. Unternehmen	1 018	362	1 240	2 101	68	59	-
86	Kur- und Badebetriebe	534	77	13	1 226	470	316	-
87	Sonst. wirtschaftliche Unternehmen ...	186	35	65	362	83	19	-
88	Allgemeines Grundvermögen	24 117	2 175	7 687	25 711	6 334	7 665	-
89	Allgemeines Sondervermögen	23	-	111	486	77	65	-
9	Allgemeine Finanzwirtschaft	-	-	170	5 069	-	-	-
90	Steuern, allg. Zuweisungen u. Umlagen ..	-	-	-	-	-	-	-
91	Sonst. allg. Finanzwirtschaft	-	-	170	5 069	-	-	-
92	Abwicklung der Vorjahre	-	-	-	-	-	-	-
1000	Gesamthaushalt	896 953	144 755	1 269 441	1 456 944	249 534	203 660	-

1) Siehe hierzu "Allgemeine und methodische Erläuterungen".

verbände nach Aufgabenbereichen und Arten 1998

Länder

DM

Zuw.u.sonst.Zusch.f.lfd. Zwecke,allg.Zuw.u.Umlagen		Schuldendiensthilfen		Leistungen der Sozial- und Jugendhilfe		Leistungen a.Kriegsop., Asylbew. u. sonstige soziale Leistungen	Sonstige Ausgaben des Ver- waltungs- haushalts	Abzüglich Zahlungen von Gemeinden/ Gv.	Ausgaben des Verwaltungs- haushalts	G1. Nr.
an öffentl. Bereich	an sonstige Bereiche	an öffentl. Bereich	an sonstige Bereiche	ausserh.v. Einrich- tungen	in Ein- richtungen					
25	26	27	28	29	30	31	32	33	34	
547 677	688 437	99	62	-	-	-	295	604 713	4 164 659	46
3 226	37 059	-	-	-	-	-	215	11 735	196 994	460
327	2 722	-	-	-	-	-	-	16 051	71 394	461
143	1 072	-	-	-	-	-	-	-	1 931	462
-	973	-	-	-	-	-	-	498	3 631	463
541 904	631 274	99	60	-	-	-	47	561 352	3 765 736	464
569	8 295	-	-	-	-	-	6	2	20 934	465
-	355	-	-	-	-	-	-	10 410	50 525	466
-	-	-	-	-	-	-	-	-	284	467
1 508	6 687	-	2	-	-	-	27	4 665	53 230	468
5 367	154 969	146	432	-	-	-	29	352	162 562	47
235	2 247	-	-	-	-	101	-	88	3 059	48
235	2 247	-	-	-	-	-	-	88	2 958	486
-	-	-	-	-	-	101	-	-	101	487
2 042	12 263	-	-	-	-	197 410	-	1 331	252 082	49
10 213	133 113	23	243	-	-	-	589	13 234	1 725 273	5
2 426	11 806	-	-	-	-	-	1	731	339 731	50
1 825	8 775	-	46	-	-	-	197	1 308	16 839	51
709	11 541	-	33	-	-	-	107	199	58 552	54
1 719	69 659	-	-	-	-	-	14	89	125 849	55
559	12 411	10	-	-	-	-	87	6 476	283 872	56
645	10 468	13	159	-	-	-	90	2 162	284 448	57
1 152	3 694	-	-	-	-	-	51	1 817	532 644	58
1 178	4 759	-	5	-	-	-	42	452	83 338	59
74 298	28 358	7	352	-	-	-	7 094	15 860	3 297 150	6
1 634	11 691	-	-	-	-	-	1 435	7 191	901 704	60
1 825	3 447	-	-	-	-	-	1 560	3 495	824 921	61
1 148	3 182	-	341	-	-	-	321	412	117 840	62
4 941	1 601	7	11	-	-	-	1 449	3 456	556 081	63
11	4 184	-	-	-	-	-	1 166	337	202 644	65
51	-	-	-	-	-	-	1 095	-	19 320	66
14	-	-	-	-	-	-	13	-	13 757	660
37	-	-	-	-	-	-	1 082	-	5 563	665
236	2 773	-	-	-	-	-	35	378	528 633	67
-	1 922	-	-	-	-	-	17	62	311 460	670
236	851	-	-	-	-	-	18	316	217 173	675
14	272	-	-	-	-	-	24	62	20 811	68
64 438	1 208	-	-	-	-	-	9	529	125 396	69
148 235	503 911	896	-	-	-	-	8 836	24 885	3 817 818	7
99 375	17 101	678	-	-	-	-	1 597	2 019	356 679	70
15 445	54 436	-	-	-	-	-	5 747	665	1 513 958	72
35	822	-	-	-	-	-	56	118	54 818	73
-	-	-	-	-	-	-	-	-	8 786	74
1 386	3 904	-	-	-	-	-	65	2 435	207 969	75
4 366	4 387	-	-	-	-	-	14	1 138	87 567	76
913	17 427	8	-	-	-	-	3	13 515	846 465	77
1 167	2 811	12	-	-	-	-	13	145	46 767	78
25 548	403 023	198	-	-	-	-	1 341	4 850	694 809	79
25 045	896 288	205	894	-	-	-	10 002	8 340	1 527 258	8
61	8 284	-	-	-	-	-	41	-	19 805	80
15 433	113 272	146	308	-	-	-	1 335	2 420	186 500	81
248	1 088	-	20	-	-	-	-	-	1 757	810
861	77	-	17	-	-	-	36	-	1 363	813
13 861	430	146	-	-	-	-	1 226	428	48 043	815
-	1 627	-	271	-	-	-	4	28	13 781	816
463	110 050	-	-	-	-	-	69	1 964	121 556	817
8 013	499 306	-	-	-	-	-	572	3 435	513 552	82
-	68 281	-	-	-	-	-	284	-	68 631	83
222	110 242	-	-	-	-	-	5 993	119	131 712	84
428	5 147	-	-	-	-	-	-	302	60 310	85
257	38 223	-	-	-	-	-	210	46	49 206	86
22	45 155	-	325	-	-	-	230	114	48 449	87
609	6 625	59	261	-	-	-	1 337	1 793	444 012	88
-	1 753	-	-	-	-	-	-	111	5 081	89
4 682 555	-	-	-	-	-	-	4 895 795	4 591 028	4 992 561	9
4 682 555	-	-	-	-	-	-	22 856	4 584 406	121 005	90
-	-	-	-	-	-	-	4 516 730	6 622	4 515 347	91
-	-	-	-	-	-	-	356 209	-	356 209	92
5 720 436	3 427 687	3 440	4 127	2 641 060	3 214 031	512 572	4 930 235	6 363 932	41 198 536	1000

Gl. Nr.	Aufgabenbereich	Gewährung von Darlehen		Erwerb v. Beteili- gungen, Kapital- einlagen	Erwerb von Grund- stücken	Erwerb v. bewegl. Sachen d. Anlagever- mögens	Bau- mass- nahmen	Zuweisungen u. Zusch. für Investitionen	
		an öffentl. Bereich	an sonstige Bereiche					an öffentl. Bereich	an sonstige Bereiche
		35	36	37	38	39	40	41	42
46	Einrichtungen der Jugendhilfe	-	50	89	4 281	21 303	237 500	5 331	18 252
460	Einrichtungen der Jugendarbeit	-	-	75	352	3 676	34 449	325	5 386
461	Jugendwohnheime, Schülerheime u.ä.	-	-	-	541	804	3 650	10	596
462	Einrichtungen der Familienförderung .	-	-	-	9	7	136	-	325
463	Einrichtungen für werdende Mutter ...	-	-	-	-	-	146	6	-
464	Tageseinrichtungen für Kinder	-	50	2	3 344	15 726	184 900	4 528	10 697
465	Erziehungs-, Jugend-, Familienberatung	-	-	-	-	100	179	33	82
466	Einricht.f. Erziehungshilfe u.ä.	-	-	-	31	287	4 468	6	408
467	Einricht.d. Mitarbeiterfortbildung ...	-	-	-	-	-	212	-	-
468	Sonstige Einrichtungen	-	-	12	4	703	9 360	423	758
47	Förderung von anderen Trägern der Wohlfahrtspflege	-	2 189	-	-	-	-	5 457	33 421
48	Weitere soziale Bereiche	-	-	-	-	-	-	-	-
486	Vollzug des Betreuungsgesetzes	-	-	-	-	-	-	-	-
487	Hilfe f. Heimkehrer u. polit. Häftlinge	-	-	-	-	-	-	-	-
49	Sonstige soziale Angelegenheiten	-	-	-	-	30	-	-	519
5	Gesundheit, Sport, Erholung	-	10 163	1 531	11 035	37 618	1 137 166	214 144	107 694
50	Gesundheitsverwaltung	-	-	-	-	1 753	1 727	3 283	217
51	Krankenhäuser	-	-	426	544	8 345	327 731	190 244	64 874
54	Sonstige Einrichtungen und Massnahmen der Gesundheitspflege	-	-	-	247	164	902	1 416	118
55	Förderung des Sports	-	9	-	137	1 643	16 592	7 487	10 698
56	Eigene Sportstätten	-	30	-	5 747	9 943	409 810	9 706	11 540
57	Badeanstalten	-	10 124	1 086	1 028	3 065	198 719	685	17 059
58	Park- und Gartenanlagen	-	-	1	1 535	10 647	110 347	1 073	1 629
59	Sonstige Erholungseinrichtungen	-	-	18	1 797	2 058	71 338	250	1 559
6	Bau- und Wohnungswesen, Verkehr	1 022	25 350	4 860	108 124	42 852	5 089 616	96 778	437 833
60	Bauverwaltung	-	367	1 255	2 525	5 015	240 663	6 062	18 553
61	Städteplanung, Vermessung, Bauordnung .	-	8 334	1 907	43 460	6 855	1 424 520	19 472	322 278
62	Wohnungsbauford. u. Wohnungsfürsorge ..	169	13 637	1 241	6 195	7 137	191 135	14 403	24 081
63	Gemeindestraszen	853	1	-	39 819	9 004	2 340 806	42 857	55 995
65	Kreisstrassen	-	-	532	8 671	5 512	444 548	8 184	4 178
66	Bundes- und Landesstrassen	-	-	-	5 444	87	202 991	1 692	392
660	Bundesstrassen	-	-	-	5 444	87	184 879	1 632	392
665	Landesstrassen	-	-	-	-	-	18 112	60	-
67	Strassenbeleuchtung- u.-reinigung ...	-	-	25	125	7 445	127 641	300	97
670	Strassenbeleuchtung	-	-	25	125	1 990	127 259	300	97
675	Strassenreinigung	-	-	-	-	5 455	382	-	-
68	Parkanlagen	-	3 011	-	1 235	1 412	54 322	97	7 590
69	Wasserläufe, Wasserbau	-	-	-	650	385	52 990	3 711	4 663
7	Öffentl. Einricht., Wirtschaftsford.	4 452	19 872	86 680	62 015	70 732	1 080 792	80 138	217 931
70	Abwasserbeseitigung 1)	1 978	3 560	14 851	9 250	686	349 514	54 241	31 750
72	Abfallbeseitigung 1)	-	2 791	4 211	1 670	13 398	94 710	3 007	66 894
73	Märkte	-	-	-	310	784	6 169	351	3
74	Schlacht- und Viehhöfe	-	-	-	-	3	-	-	1
75	Bestattungswesen	-	-	-	334	3 662	65 645	299	1 374
76	Sonstige öffentliche Einrichtungen ..	-	17	128	3 633	5 206	123 184	2 067	4 023
77	Hilfsbetriebe der Verwaltung	-	-	50	1 200	44 129	16 527	655	247
78	Förderung d. Land- u. Forstwirtschaft .	-	390	-	743	438	16 329	421	63
79	Fremdenverkehr, sonst. Förderung	2 474	13 114	67 440	44 815	2 426	408 714	19 097	113 576
8	Wirtschaftliche Unternehmen, allgemeines Grund- u. Sondervermögen ..	4 241	149 384	107 260	509 587	10 129	764 382	54 009	341 208
80	Verwalt. d. wirtschaftl. Unternehmen ...	-	400	973	1 456	1 181	2 210	170	5 952
81	Versorgungsunternehmen	2 120	15 388	28 417	2 134	1 117	36 222	7 452	56 326
810	Elektrizitätsversorgung	-	-	4 834	320	-	1 131	19	246
813	Gasversorgung	-	-	415	279	136	1 564	2	107
815	Wasserversorgung	2 000	5 429	6 937	1 508	455	23 591	6 400	10 958
816	Fernwärmeversorgung	-	100	4 243	65	25	5 865	73	2 555
817	Kombinierte Versorgungsunternehmen .	120	9 859	11 988	22	501	4 071	958	42 460
82	Verkehrsunternehmen	-	535	32 869	1 331	423	38 136	541	82 016
83	Komb. Versorgungs- u. Verkehrsuntern. .	-	-	19 459	92	-	517	448	17 601
84	Unternehmen d. Wirtschaftsförderung ..	-	1 420	7 852	2 070	644	24 155	23	20 704
85	Land- u. forstwirtschaftl. Unternehmen	-	77 590	-1	510	859	5 571	625	61
86	Kur- und Badebetriebe	760	6 931	489	413	222	55 605	541	49 196
87	Sonst. wirtschaftliche Unternehmen ...	-	14 717	6 388	142	20	5 935	2 419	59 313
88	Allgemeines Grundvermögen	1 361	32 403	9 120	501 114	5 663	594 656	30 332	48 039
89	Allgemeines Sondervermögen	-	-	1 694	265	-	1 975	11 458	2 000
9	Allgemeine Finanzwirtschaft	-	-	-	-	-	-	249 776	4 590
90	Steuern, allg. Zuweisungen u. Umlagen ...	-	-	-	-	-	-	242 539	4 590
91	Sonst. allg. Finanzwirtschaft	-	-	-	-	-	-	7 237	-
92	Abwicklung der Vorjahre	-	-	-	-	-	-	-	-
1000	Gesamthaushalt	13 057	219 308	210 054	884 836	839 471	11 274 470	804 399	1 320 226

1) Siehe hierzu "Allgemeine und methodische Erläuterungen".

verbände nach Aufgabenbereichen und Arten 1998

Länder

DM

Sonstige Ausgaben des Vermögens- haushalts	Abzüglich Zahlungen von Gemeinden/ Gv.	Ausgaben des Vermögens- haushalts	Ausgaben d. Verwaltungs- u. Ver- mögens- haushalts zusammen	Abzüglich Haushalts- technische Verrech- nungen	Bereinigte Aus- gaben	Abzüglich Zahlungen von anderen Ebenen	Netto- aus- gaben	Nachrichtlich: Brutto- aus- gaben	G1. Nr.
43	44	45	46	47	48	49	50	51	
-	20 893	265 913	4 430 572	98 769	4 331 803	1 234 876	3 096 927	5 056 178	46
-	2 842	41 421	238 415	4 472	233 943	44 662	189 281	252 932	460
-	4	5 597	76 991	2 979	74 012	2 192	71 820	93 046	461
-	-	477	2 408	7	2 401	258	2 143	2 408	462
-	-	152	3 783	12	3 771	574	3 197	4 281	463
-	17 940	201 307	3 967 043	83 380	3 883 663	1 175 341	2 708 322	4 546 335	464
-	-	394	21 328	13	21 315	820	20 495	21 330	465
-	-	5 200	55 725	5 369	50 356	200	50 156	66 135	466
-	-	212	496	-	496	5	491	496	467
-	107	11 153	64 383	2 537	61 846	10 824	51 022	69 155	468
-	153	40 914	203 476	39	203 437	13 229	190 208	203 981	47
-	-	-	3 059	-	3 059	106	2 953	3 147	48
-	-	-	2 958	-	2 958	21	2 937	3 046	486
-	-	-	101	-	101	85	16	101	487
-	-	549	252 631	27	252 604	180 167	72 437	253 962	49
-	49 363	1 469 988	3 195 261	119 558	3 075 703	840 350	2 235 353	3 257 858	5
-	6	6 974	346 705	846	345 859	15 285	330 574	347 442	50
-	4 589	587 575	604 414	75	604 339	290 749	313 590	610 311	51
-	36	2 811	61 363	1 588	59 775	8 136	51 639	61 538	54
-	49	36 517	162 366	3 332	159 034	11 005	148 029	162 504	55
-	33 968	412 808	696 680	26 784	669 896	156 176	513 720	737 124	56
-	5 515	226 251	510 639	39 625	471 074	92 728	378 346	518 376	57
-	1 783	123 449	656 039	43 145	612 948	187 630	425 258	659 693	58
-	3 417	73 603	156 941	4 163	152 778	78 581	74 197	160 810	59
140	93 435	5 713 240	9 010 390	123 316	8 887 074	3 328 933	5 558 081	9 119 685	6
-	1 636	272 810	1 174 514	6 355	1 168 159	144 616	1 023 543	1 183 341	60
-	10 984	1 815 842	2 640 763	5 803	2 634 960	1 248 543	1 386 417	2 655 242	61
-	1 201	256 797	374 437	911	373 526	107 772	265 754	376 050	62
140	59 131	2 430 344	2 986 425	55 187	2 931 238	1 264 620	1 666 618	3 049 012	63
-	14 068	457 557	660 201	1 478	658 723	337 919	320 804	674 606	65
-	1 658	208 948	228 268	639	227 629	114 461	113 168	229 926	66
-	892	191 542	205 299	400	204 899	106 288	98 611	206 191	660
-	766	17 406	22 969	239	22 730	8 173	14 557	23 735	665
-	1 574	134 059	662 632	47 631	615 061	22 815	592 246	664 644	67
-	1 555	128 241	439 701	4 980	434 721	16 330	418 391	441 318	670
-	19	5 818	222 991	42 651	180 340	6 485	173 855	223 326	675
-	917	66 750	87 561	3 411	84 150	26 173	57 977	88 540	68
-	2 266	70 133	195 523	1 901	193 628	62 074	131 554	198 324	69
133	25 895	1 596 850	5 414 668	320 734	5 093 934	1 125 036	3 968 898	5 465 448	7
133	11 152	454 811	811 490	69 831	741 659	215 568	526 091	824 661	70
-	1 114	185 567	1 639 525	163 837	1 535 688	63 859	1 471 829	1 701 304	72
-	50	7 567	62 385	10 893	51 492	3 986	47 506	62 553	73
-	-	4	8 790	348	8 442	9	8 433	8 790	74
-	1 105	70 209	278 178	45 832	232 346	20 872	211 474	281 718	75
-	3 575	134 743	222 310	5 806	216 504	69 548	146 956	227 023	76
-	689	62 119	908 584	21 229	887 355	210 908	676 447	922 788	77
-	473	17 911	64 678	219	64 459	30 315	34 144	65 296	78
-	7 737	663 919	1 358 728	2 739	1 355 989	509 971	846 018	1 371 315	79
18 991	11 925	1 336 911	3 464 169	41 824	3 422 345	622 399	2 799 946	3 484 434	8
-	-	12 342	32 147	-	32 147	2 048	30 099	32 147	80
-	1 817	147 419	333 919	8 907	325 012	50 807	274 205	338 156	81
-	-	6 550	8 307	14	8 293	1 176	7 117	8 307	810
-	-	2 503	3 866	78	3 788	986	2 802	3 866	813
-	944	56 334	104 377	5 157	99 220	22 897	76 323	105 749	815
-	-	12 926	26 707	2 905	23 802	2 730	21 072	26 735	816
-	873	69 106	190 662	753	189 909	23 018	166 891	193 499	817
-	221	155 630	669 182	1 641	667 541	142 403	525 138	672 838	82
-	-	38 117	106 748	-	106 748	10 502	96 246	106 748	83
-	539	56 329	188 041	1 547	186 494	29 588	156 906	188 699	84
-	15	85 200	145 510	1 112	144 398	48 479	95 919	145 827	85
-	36	114 121	163 327	948	162 379	91 565	70 814	163 409	86
-	59	88 875	137 324	245	137 079	66 770	70 309	137 497	87
18 832	9 230	1 221 335	1 665 347	26 840	1 638 507	177 840	1 460 667	1 676 370	88
159	8	17 543	22 624	584	22 040	2 397	19 643	22 743	89
5 556 719	79 270	5 724 565	10 717 126	3 397 716	7 319 410	18 118 695	-10 799 285	15 387 424	9
13	55 778	191 351	312 356	-	312 356	17 865 243	-17 552 887	4 952 540	90
5 184 019	23 492	5 160 527	9 675 874	3 397 716	6 278 158	253 452	6 024 706	9 705 988	91
372 687	-	372 687	728 896	-	728 896	-	728 896	728 896	92
5 575 997	415 526	20 708 087	61 906 623	4 311 215	57 595 408	30 575 320	27 020 088	68 686 081	1000

Gl. Nr.	Aufgabenbereich	Steuern und steuerähnli. Einn. (netto) Gebühren, zweckgebundene Abgaben	Einnahmen aus Verkauf	Mieten und Pachten	Sonstige Verw.-u. Betriebs-einnahmen	Erstattung von Ausgaben des Verwaltungshaushalts			Allgemeine Zuweisungen
		52	53	54	55	von Gemeinden/ Gv.	von and. öffentl. Bereichen	von sonstigen Bereichen	von Gemeinden/ Gv.
46	Einrichtungen der Jugendhilfe	572 717	64 299	25 940	30 957	107 099	60 025	16 337	497 613
460	Einrichtungen der Jugendarbeit	9 167	4 071	3 044	3 118	4 314	705	953	7 421
461	Jugendwohnheime, Schülerheime u.a. ...	15 167	627	2 437	484	15 911	816	5 911	140
462	Einrichtungen der Familienförderung .	171	10	182	4	-	6	12	-
463	Einrichtungen für werdende Mutter ...	185	-	8	26	498	-	549	-
464	Tageseinrichtungen für Kinder	501 557	56 969	17 454	23 706	73 732	58 126	7 331	487 619
465	Erziehungs-, Jugend-, Familienberatung	63	637	22	71	2	136	108	-
466	Einricht.f.Erziehungshilfe u.ä.	34 217	166	790	303	10 409	165	21	1
467	Einricht.d.Mitarbeiterfortbildung ...	7	2	2	-	-	-	-	-
468	Sonstige Einrichtungen	12 183	1 819	2 001	2 645	2 233	71	1 452	2 432
47	Förderung von anderen Trägern der Wohlfahrtspflege	-	-	-	1 112	177	1 261	-	175
48	Weitere soziale Bereiche	-	-	-	24	88	85	37	-
486	Vollzug des Betreuungsgesetzes	-	-	-	24	88	-	37	-
487	Hilfe f.Heimkehrer u.polit.Häftlinge	-	-	-	-	-	85	-	-
49	Sonstige soziale Angelegenheiten	291	-	17	78	1 300	160 044	16	31
5	Gesundheit, Sport, Erholung	146 856	3 135	52 925	50 872	10 283	18 133	36 041	2 951
50	Gesundheitsverwaltung	26 261	304	675	1 842	722	4 537	1 900	9
51	Krankenhäuser	147	-	247	2 646	1 308	3 408	276	-
54	Sonstige Einrichtungen und Massnahmen der Gesundheitspflege	15 140	42	6 028	1 401	194	4 428	1 287	5
55	Förderung des Sports	7 122	17	1 214	2 235	3	70	2 259	86
56	Eigene Sportstätten	21 101	263	22 538	11 776	5 258	1 971	9 143	1 218
57	Badeanstalten	57 968	990	7 346	25 281	1 521	631	5 837	641
58	Park- und Gartenanlagen	2 606	853	5 195	4 095	1 119	2 710	14 283	698
59	Sonstige Erholungseinrichtungen	16 511	666	9 682	2 256	158	378	1 056	294
6	Bau- und Wohnungswesen, Verkehr	619 101	4 789	53 663	41 834	12 783	84 108	58 366	3 071
60	Bauverwaltung	42 790	967	1 747	9 321	7 124	5 903	14 609	67
61	Städteplanung, Vermessung, Bauordnung	364 786	1 123	265	10 913	2 383	57 841	5 431	1 112
62	Wohnungsbauford.u.Wohnungsfürsorge	3 310	78	48 859	1 662	388	681	2 115	18
63	Gemeindestrassen	22 291	1 415	514	5 901	1 706	9 973	6 167	1 750
65	Kreisstrassen	605	104	55	692	337	5 457	4 378	-
66	Bundes- und Landesstrassen	75	-	-	24	-	229	-	-
660	Bundesstrassen	34	-	-	12	-	224	-	-
665	Landesstrassen	41	-	-	12	-	5	-	-
67	Strassenbeleuchtung- u.-reinigung ...	69 973	822	248	9 299	338	883	15 569	40
670	Strassenbeleuchtung	940	770	166	8 379	62	339	2 717	-
675	Strassenreinigung	69 033	52	82	920	276	544	12 852	40
68	Parkanlagen	64 617	1	1 862	2 339	53	6	73	9
69	Wasserläufe, Wasserbau	50 654	279	93	1 683	454	3 135	10 024	75
7	Öffentl.Einricht., Wirtschaftsford.	1 793 501	40 955	46 179	56 939	18 715	34 237	252 786	6 083
70	Abwasserbeseitigung 1)	205 709	4	1 375	3 264	1 983	7 730	13 898	16
72	Abfallbeseitigung 1)	1 369 131	25 072	1 934	12 425	470	5 217	40 189	128
73	Märkte	44 112	168	13 396	5 289	113	183	623	5
74	Schlacht- und Viehhöfe	8 980	-	13	76	-	9	-	-
75	Bestattungswesen	122 347	2 621	1 590	2 113	1 721	2 755	2 662	714
76	Sonstige öffentliche Einrichtungen ..	6 953	2 364	16 294	2 500	469	1 254	967	669
77	Hilfsbetriebe der Verwaltung	15 672	4 453	1 642	24 688	12 343	5 674	187 004	1 172
78	Förderung d.Land- u.Forstwirtschaft	1 984	1 592	1 280	213	114	710	564	31
79	Fremdenverkehr, sonst.Förderung	18 613	4 681	8 655	6 425	1 502	10 705	6 879	3 348
8	Wirtschaftliche Unternehmen, allgemeines Grund- u.Sondervermögen ..	61 325	43 643	804 067	54 263	7 127	10 896	47 799	1 211
80	Verwalt.d.wirtschaftl.Unternehmen ...	109	-	3 443	208	-	20	1 092	-
81	Versorgungsunternehmen	41 267	5 188	3 174	11 395	2 420	2 108	12 739	-
810	Elektrizitätsversorgung	484	8	16	432	-	-	504	-
813	Gasversorgung	273	-	-	18	-	-	62	-
815	Wasserversorgung	34 655	689	502	9 132	428	1 542	2 851	-
816	Fernwärmeversorgung	4 542	4 491	2 379	1 256	28	-	1 801	-
817	Kombinierte Versorgungsunternehmen	1 313	-	277	557	1 964	566	7 521	-
82	Verkehrsunternehmen	4 238	3	746	6 975	2 596	797	5 035	839
83	Komb.Versorgungs- u.Verkehrsunt.	-	-	1 800	37	-	-	1 306	-
84	Unternehmen d.Wirtschaftsförderung ..	419	896	5 179	2 785	119	33	95	-
85	Land- u.forstwirtschaftl.Unternehmen	539	31 548	2 924	986	148	256	958	154
86	Kur- und Badebetriebe	4 563	156	1 032	3 111	41	160	653	5
87	Sonst.wirtschaftliche Unternehmen ...	846	738	3 718	1 322	64	24	431	50
88	Allgemeines Grundvermögen	9 344	5 114	777 605	27 405	1 628	7 498	25 821	163
89	Allgemeines Sondervermögen	-	-	4 448	39	111	-	269	-
9	Allgemeine Finanzwirtschaft	7 736 642	-	-	22 963	1 408	-	14 289	4 584 406
90	Steuern, allg.Zuweisungen u.Umlagen ..	7 736 642	-	-	21 171	-	-	403	4 584 406
91	Sonst.allg.Finanzwirtschaft	-	-	-	1 792	1 408	-	13 886	-
92	Abwicklung der Vorjahre	-	-	-	-	-	-	-	-
1000	Gesamthaushalt	12 179 835	258 075	1 222 199	410 207	1 169 642	2 719 756	704 552	5 188 944

1) Siehe hierzu "Allgemeine und methodische Erläuterungen".

verbände nach Aufgabenbereichen und Arten 1998

Länder

DM

Zuweisungen und Umlagen, u. Zuschüsse f. lfd. Zwecke		Zinseinnahmen			Gewinnan- teile, Ersatz v. soz. Leist. ausserhalb von Ein- richtungen	Konzessions- abgaben, Er- satz v. soz. Leistungen in Ein- richtungen	Sonstige Einnahmen des Verwaltungs- haushalts	Abzüglich Zahlungen von Gemeinden/ Gv.	Einnahmen des Verwaltungs- haushalts	G1. Nr.
von and. öffentl. Bereichen	von sonstigen Bereichen	von Gemeinden/ Gv.	von and. öffentl. Bereichen	von sonstigen Bereichen	65	66	67	68	69	
60	61	62	63	64	65	66	67	68	69	
1 139 944	9 476	1	-	19	-	-	-	604 713	1 919 114	46
35 927	1 017	-	-	-	-	-	-	11 735	58 002	460
947	862	-	-	-	-	-	-	16 051	27 251	461
252	7	-	-	-	-	-	-	-	644	462
560	1	-	-	-	-	-	-	498	1 323	463
1 092 299	6 855	1	-	2	-	-	-	561 352	1 764 299	464
663	9	-	-	-	-	-	-	2	1 709	465
31	160	-	-	12	-	-	-	10 410	35 865	466
9 265	565	-	-	5	-	-	-	4 665	30 006	467
11 397	1 839	-	-	10	-	-	-	352	15 619	47
21	16	-	-	-	-	-	-	88	183	48
21	16	-	-	-	-	-	-	88	98	486
-	-	-	-	-	-	-	-	-	85	487
20 123	208	-	-	-	9 141	-	-	1 331	189 918	49
210 020	8 236	-	-	6	8 309	-	-	13 234	534 533	5
10 523	454	-	-	-	7	-	-	731	45 843	50
23	968	-	-	1	2 970	-	-	1 308	10 686	51
3 479	261	-	-	1	155	-	-	199	32 222	54
6 041	1 403	-	-	-	-	-	-	89	20 361	55
17 454	2 633	-	-	-	1	-	-	6 476	86 880	56
3 706	703	-	-	4	5 029	-	-	2 162	107 495	57
138 616	1 518	-	-	-	-	-	-	1 817	169 876	58
30 178	296	-	-	-	147	-	-	452	61 170	59
332 631	10 256	6	-	350	591	-	-	15 860	1 205 689	6
21 805	851	-	-	5	-	-	-	7 191	97 998	60
67 659	4 036	-	-	47	4	-	-	3 495	512 105	61
3 459	1 151	6	-	148	567	-	-	412	62 030	62
143 666	1 961	-	-	63	-	-	-	3 456	191 951	63
72 446	167	-	-	-	-	-	-	337	83 904	65
490	-	-	-	-	-	-	-	-	818	66
474	-	-	-	-	-	-	-	-	744	660
16	-	-	-	-	-	-	-	-	74	665
5 936	38	-	-	75	20	-	-	378	102 863	67
65	38	-	-	-	20	-	-	62	13 434	670
5 871	-	-	-	75	-	-	-	316	89 429	675
950	1 742	-	-	-	-	-	-	62	71 610	68
16 220	310	-	-	12	-	-	-	529	82 410	69
414 555	13 319	87	88	1 999	16 559	-	-	24 885	2 671 177	7
7 388	811	20	88	205	4 272	-	-	2 019	244 744	70
15 399	7 477	67	-	1 654	8 861	-	-	665	1 487 359	72
1 396	626	-	-	9	-	-	-	118	65 802	73
-	3	-	-	-	-	-	-	-	9 081	74
10 804	247	-	-	1	544	-	-	2 435	145 690	75
23 271	384	-	-	-	2 492	-	-	1 138	56 479	76
202 733	101	-	-	1	6	-	-	13 515	441 974	77
16 832	72	-	-	-	-	-	-	145	23 247	78
136 732	3 598	-	-	129	384	-	-	4 850	196 801	79
161 135	21 333	2	7	6 786	38 166	835 196	-	8 340	2 084 616	8
1 678	91	-	-	-	25	1 032	-	-	7 758	80
2 922	1 778	-	5	3 200	17 728	773 188	-	2 420	874 692	81
190	366	-	-	-	10 438	554 948	-	-	567 386	810
-	18	-	-	-	1 553	30 212	-	-	32 136	813
210	1 207	-	5	1 746	992	3 126	-	428	56 657	815
-	-	-	-	201	328	19 642	-	28	34 640	816
2 522	187	-	-	1 253	4 417	165 260	-	1 964	183 873	817
112 993	4 142	-	-	-	199	4 930	-	3 435	140 058	82
-	-	-	-	53	1 381	42 029	-	-	46 606	83
5 382	662	-	-	101	203	13	-	119	15 768	84
19 904	5 621	-	-	-	114	-	-	302	62 250	85
1 792	10	-	-	49	238	-	-	46	11 764	86
3 613	62	-	-	175	4 252	13 944	-	114	29 123	87
11 758	8 929	2	2	3 101	14 026	-	-	1 793	890 603	88
1 093	38	-	-	107	-	-	-	111	5 994	89
15 836 831	30 342	3 087	4 452	299 392	5 729	-	1 189 600	4 591 028	25 138 113	9
15 836 831	13 461	-	-	-	-	-	-	4 584 406	23 608 508	90
-	16 881	3 087	4 452	299 392	5 729	-	1 189 600	6 622	1 529 605	91
-	-	-	-	-	-	-	-	-	-	92
19 699 548	408 518	3 219	4 571	310 069	347 047	1 390 239	1 189 600	6 363 932	40 842 089	1000

Gl. Nr.	Aufgabenbereich	Rückflüsse von Darlehen			Einnahmen aus d. Ver- äußerung v. Beteili- gungen usw.	Einn. a. Veräußerung des Anlagevermögens		Zuweisungen und für Investitionen	
		von Gemeinden/ Gv.	von and. öffentl. Bereichen	von sonstigen Bereichen		Grund- stücke	Beweg- liche Sachen	von Gemeinden/ Gv.	von and. öffentl. Bereichen
		70	71	72	73	74	75	76	77
46	Einrichtungen der Jugendhilfe	-	28	261	267	4 177	1 011	20 893	34 879
460	Einrichtungen der Jugendarbeit	-	-	-	35	313	203	2 842	8 030
461	Jugendwohnheime, Schülerheime u.ä. ...	-	-	-	-	-	4	-	429
462	Einrichtungen der Familienförderung ..	-	-	-	-	-	-	-	-
463	Einrichtungen für werdende Mütter ...	-	-	-	-	-	-	-	14
464	Tageseinrichtungen für Kinder	-	28	134	-	2 128	231	17 940	24 888
465	Erziehungs-, Jugend-, Familienberatung	-	-	-	-	-	-	-	21
466	Einricht.f. Erziehungshilfe u.ä.	-	-	124	-	1 723	191	-	4
467	Einricht.d. Mitarbeiterfortbildung ...	-	-	-	-	-	-	-	5
468	Sonstige Einrichtungen	-	-	3	232	13	382	107	1 488
47	Förderung von anderen Trägern der Wohlfahrtspflege	-	1	119	-	-	-	153	570
48	Weitere soziale Bereiche	-	-	-	-	-	-	-	-
486	Vollzug des Betreuungsgesetzes	-	-	-	-	-	-	-	-
487	Hilfe f. Heimkehrer u. polit. Häftlinge	-	-	-	-	-	-	-	-
49	Sonstige soziale Angelegenheiten	-	-	-	-	-	-	-	-
5	Gesundheit, Sport, Erholung	3 897	4	2 500	1 192	26 546	2 520	45 466	612 193
50	Gesundheitsverwaltung	-	-	-	-	22	36	6	225
51	Krankenhäuser	3 850	-	1 047	180	6 121	1 002	739	287 318
54	Sonstige Einrichtungen und Massnahmen der Gesundheitspflege	20	2	1 032	-	351	5	16	227
55	Förderung des Sports	27	-	100	-	169	16	22	4 894
56	Eigene Sportstätten	-	-	140	2	5 201	504	33 968	136 751
57	Badeanstalten	-	-	174	501	10 771	331	5 515	88 391
58	Park- und Gartenanlagen	-	-	2	3	1 756	543	1 783	46 364
59	Sonstige Erholungseinrichtungen	-	2	5	506	2 155	83	3 417	48 023
6	Bau- und Wohnungswesen, Verkehr	1 525	4 972	9 030	1 508	143 228	3 687	91 910	2 907 282
60	Bauverwaltung	-	-	1 736	-	10 252	75	1 636	116 908
61	Städteplanung, Vermessung, Bauordnung	-	253	3 606	814	67 022	363	10 984	1 122 790
62	Wohnungsbauford. u. Wohnungsfürsorge ..	6	4 513	2 279	53	27 439	28	1 195	99 119
63	Gemeindestrassen	1 519	206	506	497	32 113	2 113	57 612	1 110 775
65	Kreisstrassen	-	-	15	-	3 634	365	14 068	260 016
66	Bundes- und Landesstrassen	-	-	-	-	1 459	36	1 658	113 742
660	Bundesstrassen	-	-	-	-	1 426	36	892	105 590
665	Landesstrassen	-	-	-	-	33	-	766	8 152
67	Strassenbeleuchtung- u. -reinigung ...	-	-	845	-	410	122	1 574	15 996
670	Strassenbeleuchtung	-	-	-	-	410	23	1 555	15 926
675	Strassenreinigung	-	-	845	-	-	99	19	70
68	Parkeinrichtungen	-	-	-	90	378	21	917	25 217
69	Wasserläufe, Wasserbau	-	-	43	54	521	564	2 266	42 719
7	öffentl. Einricht., Wirtschaftsförd.	385	18 217	19 679	11 469	107 689	12 148	25 510	657 939
70	Abwasserbeseitigung 1)	163	16 087	2 800	5 784	35 281	3 522	10 989	184 275
72	Abfallbeseitigung 1)	-	41	2 128	2 227	2 604	1 393	1 114	43 202
73	Märkte	-	-	-	-	24	5	50	2 407
74	Schlacht- und Viehhöfe	-	-	-	-	-	-	-	-
75	Bestattungswesen	-	-	3	40	131	55	1 105	7 313
76	Sonstige öffentliche Einrichtungen ..	-	-	13	-	1 669	147	3 575	45 023
77	Hilfsbetriebe der Verwaltung	4	-	40	56	512	3 218	685	2 501
78	Förderung d. Land- u. Forstwirtschaft	-	-	-	-	215	21	473	12 773
79	Fremdenverkehr, sonst. Förderung	218	2 089	14 695	3 362	67 253	3 787	7 513	360 445
8	Wirtschaftliche Unternehmen,								
	allgemeines Grund- u. Sondervermögen ..	1 700	5 383	71 081	703 567	1 912 843	21 947	10 225	444 978
80	Verwalt. d. wirtschaftl. Unternehmen ...	-	-	1 670	238	5 909	-	-	350
81	Versorgungsunternehmen	-	2 398	6 344	615 967	46 737	16 048	1 817	43 374
810	Elektrizitätsversorgung	-	-	26	18 612	344	-	-	986
813	Gasversorgung	-	-	306	2 833	37	-	-	986
815	Wasserversorgung	-	2 398	301	168 283	41 117	4 185	944	18 742
816	Fernwärmeversorgung	-	-	987	1 388	3 959	-	-	2 730
817	Kombinierte Versorgungsunternehmen ..	-	-	4 724	424 851	1 280	11 863	873	19 930
82	Verkehrsunternehmen	-	-	18 769	17 498	172	-	221	28 613
83	Komb. Versorgungs- u. Verkehrsunt.	-	-	63	17 270	1 716	-	-	10 502
84	Unternehmen d. Wirtschaftsförderung ..	-	-	673	2 314	2 766	26	539	24 173
85	Land- u. forstwirtschaftl. Unternehmen	-	-	-	41	2 322	179	15	28 319
86	Kur- und Badebetriebe	-	300	749	27	732	-	36	89 313
87	Sonst. wirtschaftliche Unternehmen	59	67	4 673	20 018	30 151	50	-	63 066
88	Allgemeines Grundvermögen	1 641	2 618	25 172	27 441	1 818 999	5 632	7 589	155 964
89	Allgemeines Sondervermögen	-	-	12 968	2 753	3 339	12	8	1 304
9	Allgemeine Finanzwirtschaft	-	-	-	-	-	-	70 453	2 165 508
90	Steuern, allg. Zuweisungen u. Umlagen ..	-	-	-	-	-	-	55 778	2 028 412
91	Sonst. allg. Finanzwirtschaft	-	-	-	-	-	-	14 675	137 096
92	Abwicklung der Vorjahre	-	-	-	-	-	-	-	-
1000	Gesamthaushalt	8 779	28 736	106 941	735 945	2 377 037	53 748	397 930	8 010 805

1) Siehe hierzu "Allgemeine und methodische Erläuterungen".

verbände nach Aufgabenbereichen und Arten 1998

Länder

DM

Zuschüsse usw.	Beiträge und ähnl. Entgelte, sonst. Einn. d. Vermögen- haushalts	Abzüglich Zahlungen von Gemeinden/ Gv.	Einnahmen des Vermögens- haushalts	Einnahmen d. Verwaltungs- u. Ver- mögens- haushalts zusammen	Abzüglich Haushalts- technische Verrech- nungen	Bereinigte Ein- nahmen	Abzüglich Zahlungen v. anderen Ebenen	Netto- ein- nahmen	Nachrichtlich: Brutto- ein- nahmen	G1. Nr.
von sonstigen Bereichen										
78	79	80	81	82	83	84	85	86	87	
6 016	590	20 893	47 229	1 966 343	2 873	1 963 470	1 234 876	728 594	2 591 949	46
602	6	2 842	9 189	67 191	139	67 052	44 662	22 390	81 768	460
6	-	4	439	27 690	1	27 689	2 192	25 497	43 745	461
-	-	-	-	644	-	644	258	386	644	462
6	-	-	20	1 349	-	1 349	574	775	1 847	463
4 274	583	17 940	32 266	1 796 565	1 608	1 794 957	1 175 341	619 616	2 375 857	464
5	-	-	26	1 735	-	1 735	820	915	1 737	465
42	-	-	2 084	37 949	-	37 949	200	37 749	48 359	466
-	-	-	5	14	-	14	5	9	14	467
1 081	1	107	3 200	33 206	1 125	32 081	10 824	21 257	37 978	468
718	-	153	1 408	17 027	-	17 027	13 229	3 798	17 532	47
-	-	-	-	183	-	183	106	77	271	48
-	-	-	-	98	-	98	21	77	186	486
-	-	-	-	85	-	85	85	-	85	487
-	-	-	-	189 918	-	189 918	180 167	9 751	191 249	49
39 148	5 563	49 363	689 666	1 224 199	26 864	1 197 335	840 350	356 985	1 286 796	5
16	-	6	299	46 142	918	45 224	15 285	29 939	46 879	50
27 263	3 628	4 589	326 559	337 245	-	337 245	290 749	46 496	343 142	51
16	-	36	1 633	33 855	-	33 855	8 136	25 719	34 090	54
295	-	49	5 474	25 835	2 030	23 805	11 005	12 800	25 973	55
6 636	99	33 968	149 333	236 213	6 518	229 695	156 176	73 519	276 657	56
2 182	-	5 515	102 350	209 845	3 817	206 028	92 728	113 300	217 522	57
1 882	1 820	1 783	52 370	222 246	13 313	208 933	187 690	21 243	225 846	58
858	16	3 417	51 648	112 818	268	112 550	78 581	33 969	116 687	59
98 900	342 601	93 435	3 511 208	4 716 897	28 506	4 688 391	3 328 993	1 359 398	4 826 192	6
4 513	24 408	1 636	157 892	255 890	8 862	247 028	144 616	102 412	264 717	60
31 070	57 788	10 984	1 283 706	1 795 811	432	1 795 379	1 248 543	546 836	1 810 290	61
8 885	22 589	1 201	164 885	226 915	-	226 915	107 772	119 143	228 528	62
41 294	198 487	59 131	1 385 991	1 577 942	1 676	1 576 266	1 264 620	311 646	1 640 529	63
2 269	1 111	14 068	267 410	351 314	4 109	347 205	337 919	9 286	365 719	65
8 720	6 369	1 658	130 326	131 144	-	131 144	114 461	16 683	132 802	66
8 465	5 688	892	121 205	121 949	-	121 949	106 288	15 661	122 841	660
255	681	766	9 121	9 195	-	9 195	8 173	1 022	9 961	665
146	3 627	1 574	21 146	124 009	13 396	110 613	22 815	87 798	125 961	67
146	3 503	1 555	20 008	33 442	832	32 610	16 330	16 280	35 059	670
-	124	19	1 138	90 567	12 564	78 003	6 485	71 518	90 902	675
531	27 573	917	53 810	125 420	17	125 403	26 173	99 230	126 399	68
1 472	669	2 266	46 042	128 452	14	128 438	62 074	66 364	131 247	69
30 987	188 951	25 895	1 047 079	3 718 256	214 340	3 503 916	1 125 036	2 378 880	3 769 036	7
11 088	155 305	11 152	414 142	658 886	8 931	649 955	215 568	434 387	672 057	70
7 235	1 330	1 114	60 160	1 547 519	17 162	1 530 357	63 859	1 466 498	1 549 298	72
57	14	50	2 507	68 309	139	68 170	3 986	64 184	68 477	73
-	-	-	-	9 081	-	9 081	9	9 072	9 081	74
657	87	1 105	8 286	153 976	1 634	152 342	20 872	131 470	157 516	75
1 638	104	3 575	48 594	105 073	530	104 543	69 548	34 995	109 786	76
149	4	689	6 480	448 454	183 994	264 460	210 308	53 552	462 658	77
328	149	473	13 486	36 733	-	36 733	30 315	6 418	37 351	78
9 835	31 958	7 737	493 424	690 225	1 950	688 275	509 971	178 304	702 812	79
32 458	40 481	11 925	3 232 738	5 317 354	9 267	5 308 087	622 399	4 685 688	5 337 619	8
-	-	-	8 167	15 925	963	14 962	2 048	12 914	15 925	80
9 430	8 058	1 817	748 356	1 623 048	6 703	1 616 345	50 807	1 565 538	1 627 295	81
260	321	-	20 549	587 935	14	587 921	1 176	586 745	587 935	810
397	69	-	4 628	36 764	-	36 764	986	35 778	36 764	813
6 506	7 567	944	249 099	305 756	127	305 629	22 897	282 732	307 128	815
1 915	75	-	11 054	45 694	788	44 906	2 730	42 176	45 722	816
352	26	873	463 026	646 899	5 774	641 125	23 018	618 107	649 736	817
864	-	221	65 916	205 974	-	205 974	142 403	63 571	209 630	82
-	-4	-	29 547	76 153	-	76 153	10 502	65 651	76 153	83
2 446	902	539	33 300	49 068	-	49 068	29 588	19 480	49 726	84
1 162	364	15	32 387	94 637	23	94 614	48 479	46 135	94 954	85
2 191	54	36	93 366	105 130	105	105 025	91 565	13 460	105 212	86
1 427	290	59	119 742	148 865	2	148 863	66 770	82 093	149 038	87
14 581	30 815	9 230	2 081 222	2 971 825	1 468	2 970 357	177 840	2 792 517	2 982 848	88
357	2	8	20 735	26 729	3	26 726	2 397	24 329	26 848	89
28 605	8 067 731	79 270	10 253 027	35 391 140	3 862 921	31 528 219	18 118 695	13 409 524	40 061 438	9
-	-	55 778	2 028 412	25 636 920	403	25 636 517	17 865 243	7 771 274	30 277 104	90
28 605	8 067 731	23 492	8 224 615	9 754 220	3 862 518	5 891 702	253 452	5 638 250	9 784 334	91
-	-	-	-	-	-	-	-	-	-	92
287 949	8 651 836	415 526	20 244 180	61 086 269	4 314 163	56 772 106	30 575 320	26 196 786	67 865 727	1000

3 Ausgaben und Einnahmen der Gemeinden und

3.1 Gemeinden und Gemeinde

1000

Lfd. Nr.	Ausgaben / Einnahmen	Bundesgebiet insgesamt	Baden-Württemberg	Bayern	Brandenburg	Hessen	Mecklenburg-Vorpommern
1	Personalausgaben	75 710 795	9 764 915	11 150 581	3 029 927	6 225 596	1 891 725
2	Unterhaltungsaufwand	8 241 909	1 366 398	1 455 767	230 541	678 973	167 889
3	Geräte, Ausrüstungs- u. Ausrüstungsgegenstände ..	1 443 300	230 221	220 439	62 008	115 963	43 320
4	Mieten und Pachten	3 294 913	333 314	336 972	97 887	376 445	75 013
5	Bewirtschaftung der Grundstücke usw.	9 600 344	1 144 979	1 007 600	438 737	835 768	391 628
6	Haltung von Fahrzeugen	940 618	133 889	198 719	28 397	76 697	20 420
7	Besondere Aufwendungen für Bedienstete	541 610	75 564	89 286	19 412	46 890	14 422
8	Weitere Verwaltungs- u. Betriebsausgaben	16 174 576	2 292 970	3 030 382	360 117	1 034 958	334 973
9	Steuern, Versicherungen, Schadensfälle	2 381 810	246 196	640 849	50 790	198 860	57 994
10	Geschäftsausg., weitere allg. sächl. Ausgaben ..	4 793 927	704 395	718 299	227 086	363 204	174 065
11	Erstatt. v. Ausgaben d. Verwaltungshaushalts ...	21 736 884	3 851 967	3 364 750	817 886	1 720 433	325 916
12	Kalkulatorische Kosten	9 945 984	3 047 915	1 715 326	47 191	1 028 173	86 097
13	Zuweisungen u. sonst. Zuschüsse f. lfd. Zwecke ...	25 245 619	2 932 050	2 818 238	1 174 031	1 917 346	502 492
14	Schuldendiensthilfen	341 232	22 263	87 647	1 263	62 093	1 165
15	Leist. d. soz.-u. Jugendhilfe ausserh. v. Einricht.	22 200 509	2 732 001	2 135 499	505 569	2 713 840	437 495
16	Leist. d. soz.-u. Jugendhilfe in Einrichtungen ..	23 030 993	2 104 743	3 884 590	749 337	2 356 396	547 067
17	Leist. an Kriegsoffer und Asylbewerber, sonstige soziale Leistungen	5 881 570	800 610	415 727	78 008	614 178	68 539
18	Zinsausgaben	11 123 559	1 001 266	1 515 259	197 793	1 186 234	231 393
19	Allgemeine Zuweisungen und Umlagen	47 804 490	9 092 036	7 527 664	1 404 666	4 162 104	454 351
20	Weitere Finanzausgaben	669 486	69 440	77 480	15 959	58 340	23 987
21	Zuführung zum Vermögenshaushalt	22 172 048	4 357 251	6 124 823	414 723	1 804 102	393 730
22	Deckung von Sollfehlbeträgen	7 750 311	-	-	259 951	1 655 018	57 093
23	./. Zahlungen von Gemeinden/Gv.	52 553 191	6 047 115	9 165 179	2 241 374	4 507 002	602 323
24	Ausgaben des Verwaltungshaushalts zusammen ...	268 473 296	40 257 268	39 350 718	7 969 905	24 724 609	5 698 457
25	Zuführung zum Verwaltungshaushalt	3 824 951	91 180	217 797	194 448	245 490	55 932
26	Zuführungen an Rücklagen	11 071 962	1 542 560	3 749 110	273 476	640 270	213 450
27	Gewährung von Darlehen	1 089 159	237 716	124 193	31 639	115 494	16 293
28	Vermögenserwerb	13 037 012	2 200 257	3 191 132	321 967	749 904	244 849
29	Baumassnahmen	37 282 949	4 803 409	7 156 549	2 256 334	2 320 754	1 398 308
30	Tilgung v. Krediten, Rückzahlung inn. Darlehen ..	17 470 776	2 050 008	2 612 818	322 745	1 700 224	382 654
31	Zuweisungen u. Zuschüsse f. Investitionen	7 432 028	647 326	1 669 180	601 646	450 748	366 875
32	Deckung von Sollfehlbeträgen	1 240 385	367 296	302 196	18 497	28 340	16 115
33	Sonstige Ausgaben des Vermögenshaushalts	89 338	5 584	4 021	2 965	54 029	581
34	./. Zahlungen von Gemeinden/Gv.	1 360 390	75 338	112 760	258 012	48 018	18 458
35	Ausgaben des Vermögenshaushalts zusammen	91 178 770	11 863 998	18 914 236	3 765 765	6 257 835	2 616 599
36	Ausgaben d. Verwalt.-u. Vermögenshaush. zusammen	359 652 066	52 127 266	58 264 954	11 735 670	30 982 444	8 315 056
37	./. Haushaltstechnische Verrechnungen	44 090 016	10 250 233	9 069 086	706 569	3 567 161	578 698
38	Bereinigte Ausgaben	315 562 050	41 877 033	49 195 868	11 029 101	27 315 283	7 736 358
39	./. Zahlungen von anderen Ebenen	96 584 897	11 999 502	10 838 085	5 968 302	6 044 506	4 148 904
40	Nettoaufgaben	218 977 153	29 877 531	38 357 783	5 060 799	21 270 777	3 587 454
41	Nachrichtlich: Bruttoausgaben	413 565 647	58 249 719	67 542 893	14 235 056	35 537 464	8 935 837
42	Steuern (netto)	94 930 132	15 070 171	17 100 355	1 496 298	9 319 777	958 614
43	Steuerähnliche Einnahmen	148 212	35 065	1 362	490	43 591	1 583
44	Schlusselforderungen	42 519 368	5 212 936	3 363 839	2 493 854	2 614 780	1 678 489
45	Bedarfszuweisungen	649 591	11 853	20 736	12 536	56 416	16 143
46	Sonstige allgemeine Zuweisungen	7 948 805	1 582 032	2 291 996	295 426	491 334	475 579
47	Allgemeine Umlagen	42 408 180	5 471 498	7 268 404	1 377 546	4 124 718	455 577
48	Ausgleichsleistungen n.d. Familienleistungsgl. ..	2 251 604	431 153	-	-	224 886	-
49	Gebühren, zweckgebundene Abgaben	34 291 715	4 245 012	5 650 192	317 784	3 234 126	708 991
50	Einnahmen aus Verkauf	1 628 741	466 385	305 127	45 786	190 289	24 927
51	Mieten und Pachten	5 273 545	963 251	942 426	211 755	437 522	201 178
52	Sonstige Verwaltungs- u. Betriebseinnahmen	3 098 936	522 743	439 827	61 443	355 818	51 291
53	Erstattungen v. Ausgaben d. Verwaltungshaushalts	28 602 939	4 278 672	3 694 702	1 264 475	1 349 857	665 642
54	Zuweisungen u. Zuschüsse f. lfd. Zwecke	19 848 945	3 240 680	2 743 115	1 128 397	1 937 645	613 804
55	Zinseinnahmen	2 225 308	445 676	454 451	68 131	191 908	35 443
56	Gewinnanteile, Konzessionsabgaben	8 152 638	1 129 492	1 361 635	160 762	629 065	108 631
57	Schuldendiensthilfen	365 702	1 406	73 771	5 001	874	9 145
58	Ersatz v. soz. Leist. ausserhalb v. Einrichtungen	2 833 556	274 889	252 360	55 220	457 052	32 376
59	Ersatz v. soz. Leist. in Einrichtungen	3 462 223	275 080	709 462	125 755	314 888	87 039
60	Kalkulatorische Einnahmen	9 966 510	3 066 127	1 715 323	47 189	1 028 164	86 405
61	Zuführung vom Vermögenshaushalt	3 824 953	91 180	217 797	194 448	245 490	55 932
62	./. Zahlungen von Gemeinden/Gv.	52 553 191	6 047 115	9 165 179	2 241 374	4 507 002	602 323
63	Einnahmen des Verwaltungshaushalts zusammen ..	261 877 882	40 768 186	39 441 761	7 720 982	23 341 198	5 664 106
64	Zuführung vom Verwaltungshaushalt	22 180 704	4 357 250	6 132 886	414 723	1 804 102	394 324
65	Entnahmen aus Rücklagen	7 130 868	408 492	2 275 376	291 445	525 730	207 104
66	Rückflüsse von Darlehen	1 406 539	203 361	286 878	24 429	158 860	14 430
67	Einnahmen a.d. Veräußerung v. Beteiligungen ..	3 372 442	112 152	294 589	194 676	91 616	4 363
68	Einn. a.d. Veräußerung v. Sachen d. Anlageverm. ..	12 981 440	2 422 776	2 334 069	405 632	812 267	398 567
69	Beiträge und ähnliche Entgelte	5 352 344	732 326	1 774 395	116 297	406 881	63 417
70	Zuweisungen und Zuschüsse für Investitionen ..	20 291 139	1 803 005	2 508 892	2 146 254	671 190	968 908
71	Einnahmen aus Krediten und inneren Darlehen ..	19 126 529	1 852 818	3 201 099	342 762	1 603 945	608 802
72	./. Zahlungen von Gemeinden/Gv.	1 360 390	75 338	112 760	258 012	48 018	18 458
73	Einnahmen des Vermögenshaushalts zusammen	90 481 615	11 816 842	18 695 424	3 678 206	6 026 573	2 641 457
74	Einn. d. Verwalt.-u. Vermögenshaush. zusammen	352 359 497	52 585 028	58 137 185	11 399 188	29 367 771	8 305 563
75	./. Haushaltstechnische Verrechnungen	44 100 101	10 249 293	9 077 135	706 568	3 667 158	579 249
76	Bereinigte Einnahmen	308 259 396	42 335 735	49 060 050	10 692 620	25 700 613	7 726 314
77	./. Zahlungen von anderen Ebenen	96 584 897	11 999 502	10 838 085	5 968 302	6 044 506	4 148 904
78	Nettoeinnahmen	211 674 499	30 336 233	38 221 965	4 724 318	19 656 107	3 577 410
79	Nachrichtlich: Bruttoeinnahmen	406 273 078	58 707 481	67 415 124	13 898 574	33 922 791	8 926 344
80	Mehrausgaben(-)/Mehreinnahmen	-7 292 569	457 762	-127 769	-336 482	-1 614 673	-9 493
81	Zusammen	-6 595 414	510 918	91 043	-248 923	-1 383 411	-34 351
82	Verwaltungshaushalt	-697 155	-53 156	-218 812	-87 559	-231 262	24 858
82	Vermögenshaushalt						

Gemeindeverbänden nach Arten und Ländern 1998

verbände insgesamt

DM

Nieder- sachsen	Nordrhein- West- falen	Rheinland- Pfalz	Saarland	Sachsen	Sachsen- Anhalt	Schleswig- Holstein	Thüringen	Nachrichtlich: Früheres Bundesgebiet	Neue Länder	Lfd. Nr.
7 141 941 802 801 134 385 227 300 847 823 84 659 49 823 1 594 399 186 656 365 505 2 873 225 760 035 2 103 486 69 311 2 674 059 3 006 738	19 382 238 1 816 778 268 472 1 289 439 2 517 028 192 874 135 245 4 925 159 583 033 1 111 269 3 629 309 2 383 501 8 699 437 74 258 6 528 518 6 960 884	3 370 478 373 561 58 435 69 151 442 709 34 550 20 997 479 189 90 571 263 828 1 475 492 154 649 1 040 716 9 519 1 118 520 919 210	943 883 86 982 14 456 67 236 102 875 11 397 6 696 85 690 23 119 48 705 700 381 102 547 351 034 2 020 446 545 150 750	4 627 350 457 498 110 185 176 348 698 950 57 729 24 545 809 641 87 429 304 830 630 433 187 679 1 327 635 3 420 782 635 842 151	3 256 948 291 579 69 795 91 812 443 009 33 626 18 242 472 146 60 140 189 111 749 192 66 514 778 928 1 126 527 090 737 793	2 463 261 290 424 50 994 68 941 343 794 32 181 26 157 308 111 87 200 177 014 202 958 300 644 917 744 6 554 1 210 467 433 651	2 461 952 222 718 64 627 85 055 385 444 35 480 14 331 446 841 68 973 146 616 202 958 65 713 682 482 593 388 271 337 743	60 442 893 6 871 684 1 093 365 2 768 798 7 242 576 764 966 450 658 13 750 858 2 056 484 3 752 219 19 010 499 9 492 790 20 780 051 333 665 19 559 449 19 816 962	15 267 902 1 370 225 349 935 526 115 2 357 768 175 652 90 952 2 423 718 325 326 1 041 708 2 726 385 453 194 4 465 568 7 567 2 641 060 3 214 031	1 2 3 4 5 6 7 8 9 10 11 12 13 14 15 16
621 360 1 169 063 4 866 557 82 482 1 578 956 1 733 250 6 371 231	2 398 326 3 430 192 13 427 195 179 739 3 779 688 2 766 345 14 339 456	346 692 562 595 2 187 958 14 410 748 871 626 230 2 900 668	71 971 166 216 746 860 6 501 190 898 545 940 1 204 528	110 164 641 123 1 173 494 23 557 769 160 - 1 230 399	216 615 340 645 964 529 11 890 523 983 39 159 1 524 718	100 134 319 391 685 515 91 806 876 064 67 319 1 654 080	39 246 362 389 685 515 13 895 609 799 - 765 118	5 368 998 9 350 216 43 121 935 580 198 19 460 653 7 394 102 46 189 259	512 572 1 773 343 4 682 555 89 288 2 711 395 356 209 6 363 932	17 18 19 20 21 22 23
26 602 583 163 587 780 543 93 010 1 129 420 2 606 309 2 470 941 913 929 52 549 6 552 452 905	72 139 471 2 182 710 1 824 146 233 000 2 754 507 6 049 198 4 815 727 1 041 976 25 347 2 351 107 687	11 507 663 131 858 299 157 6 776 549 850 1 700 272 474 823 207 485 64 371 9 61 741	3 668 174 65 121 65 508 1 008 117 493 269 725 171 656 49 770 8 662 1 17 917	12 615 557 300 399 819 214 75 841 675 071 3 287 475 874 885 475 968 220 677 8 903 39 338	8 359 094 88 976 258 061 100 650 404 101 2 500 241 536 417 465 193 49 441 90 53 855	9 024 274 47 377 377 546 45 597 410 088 1 102 263 479 376 326 989 18 337 442 68 498	6 555 523 40 076 228 921 7 882 288 373 1 832 112 578 502 274 943 67 957 4 410 45 863	227 274 760 3 145 120 9 278 840 856 794 11 102 651 26 008 479 14 775 573 5 307 403 867 698 72 989 944 864	41 198 536 679 831 1 793 122 232 365 1 934 361 11 274 470 2 695 209 2 124 625 372 687 16 949 415 526	24 25 26 27 28 29 30 31 32 33 34
7 763 935 34 366 518 3 033 041 31 333 477 9 053 050 22 280 427	18 821 275 90 960 746 10 626 636 80 334 110 19 797 450 60 536 660	3 372 860 14 880 523 1 229 946 13 650 577 4 001 240 9 649 337	731 027 4 399 201 508 414 3 890 787 1 077 114 2 813 673	6 699 095 19 314 652 1 493 853 17 820 799 8 474 088 9 346 711	4 349 315 12 708 409 766 504 11 941 905 6 903 066 5 038 839	2 739 517 11 763 791 1 394 284 10 369 507 3 198 630 7 170 877	3 277 313 9 832 836 765 591 9 067 245 5 080 960 3 986 285	70 470 683 297 745 443 39 778 801 257 966 642 66 009 577 191 957 065	20 708 087 61 906 623 4 311 215 57 595 408 30 575 320 27 020 088	35 36 37 38 39 40
41 190 654 9 318 581 2 758 579 88 676 1 678 246 4 034 477 354 394 3 340 644 48 604 330 344 269 684 5 287 696 1 164 608 126 001 832 969 93 530 304 427 310 939 760 027 163 587 6 371 231	105 407 889 26 711 341 34 960 10 630 615 229 127 13 162 890 737 115 11 132 663 173 269 936 646 838 471 5 178 604 4 546 431 5 178 604 4 546 431 2 552 061 117 419 756 778 1 041 644 2 383 504 2 182 710 14 339 456	17 842 932 4 732 021 25 084 1 378 314 116 759 1 952 625 147 161 620 721 156 988 228 274 116 686 2 072 020 740 745 740 745 361 262 8 420 253 051 162 346 154 644 131 858 2 900 668	5 621 646 1 076 313 4 672 649 353 54 295 747 140 46 680 338 669 12 806 42 294 33 485 711 423 100 260 36 317 86 366 477 44 107 20 635 159 001 102 551 65 122 1 204 528	20 584 389 2 645 681 896 4 828 474 28 881 65 483 1 088 407 - 98 763 399 110 145 204 850 010 1 167 534 114 983 303 728 8 394 70 351 159 001 190 081 300 399 1 230 399	14 286 982 1 414 753 164 3 158 420 34 987 191 196 968 017 110 306 829 887 17 388 207 610 69 995 1 310 208 880 362 51 059 181 735 27 585 60 274 115 054 66 506 88 976 1 524 718	13 486 369 3 268 137 87 1 436 411 11 591 185 958 1 098 313 99 779 1 286 495 17 198 170 589 112 015 436 015 499 088 58 249 294 422 15 507 214 085 72 126 300 639 47 378 1 654 080	10 643 817 1 218 090 73 2 316 244 21 826 45 088 37 860 065 100 130 564 415 71 211 202 546 82 274 503 615 1 085 076 48 243 150 570 4 113 58 596 68 194 65 710 40 076 765 118	344 879 566 87 196 696 145 006 28 043 887 535 158 6 876 033 37 860 065 2 041 168 29 848 522 1 370 666 4 051 346 2 688 729 24 008 989 14 972 572 1 907 449 7 247 272 311 464 2 556 749 2 907 180 9 510 979 3 145 122 46 189 259	68 686 081 7 733 436 3 206 14 475 481 114 433 1 072 772 4 548 115 210 436 4 443 193 258 075 1 222 199 410 207 4 593 950 4 875 773 317 859 905 426 54 238 276 817 555 043 455 531 679 831 6 363 932	41 42 43 44 45 46 47 48 49 50 51 52 53 54 55 56 57 58 59 60 61 62
24 895 087 1 578 956 561 465 143 885 265 581 1 306 941 586 962 1 561 201 2 166 962 452 905	69 784 923 3 779 688 1 149 855 363 262 1 753 819 2 731 593 804 384 3 578 911 5 182 631 107 687	10 867 199 748 871 253 544 30 965 97 388 518 619 275 670 787 591 614 003 61 741	2 967 437 190 898 86 770 40 988 3 878 85 009 23 379 205 323 109 978 17 917	12 857 097 769 160 593 517 70 768 494 994 860 040 196 610 2 289 967 1 209 273 39 338	8 260 364 523 983 298 210 25 162 27 446 394 632 96 608 2 009 149 918 790 53 855	8 970 002 876 064 275 389 33 884 17 474 339 381 164 242 478 342 633 598 68 498	6 539 540 609 799 203 971 9 667 14 466 371 914 111 173 1 282 406 681 868 45 863	221 035 793 19 468 715 5 536 621 1 262 083 2 636 497 10 550 655 4 768 239 11 594 455 15 365 034 944 864	40 842 089 2 711 989 1 594 247 144 456 735 945 2 430 785 584 105 8 696 684 3 761 495 415 526	63 64 65 66 67 68 69 70 71 72
7 719 048 32 614 135 3 033 040 29 581 086 9 053 050 20 528 036	19 236 456 89 021 379 10 626 648 78 394 731 19 797 450 58 597 281	3 264 910 14 132 109 1 229 954 12 902 155 4 001 240 8 900 915	728 306 3 695 743 508 419 3 187 324 1 077 114 2 110 210	6 444 991 19 102 088 1 496 256 17 605 832 8 474 088 9 131 744	4 240 125 12 500 489 766 505 11 733 984 6 903 066 4 830 918	2 749 876 11 719 878 1 394 282 10 326 596 3 198 630 7 126 966	3 239 401 9 778 941 765 585 5 013 356 9 080 960 3 932 396	70 237 435 291 273 228 39 785 938 251 487 290 66 009 577 185 477 713	20 244 180 61 086 269 4 314 163 56 772 106 30 575 320 26 196 786	73 74 75 76 77 78
39 438 271 -1 752 383 -1 707 496 -44 887	103 468 522 -1 939 367 -2 354 548 415 181	17 094 518 -748 414 -640 464 -107 950	4 918 188 -703 458 -700 737 -2 721	20 371 825 -212 564 41 540 -254 104	14 079 062 -207 920 -98 730 -109 190	13 442 456 -43 913 -54 272 10 359	10 589 922 -53 895 -15 983 -37 912	338 407 351 -6 472 215 -6 238 967 -233 248	67 865 727 -820 354 -356 447 -463 907	79 80 81 82

3 Ausgaben und Einnahmen der Gemeinden und

3.2 Kreisfreie

1000

Lfd. Nr.	Ausgaben / Einnahmen	Bundesgebiet insgesamt	Baden-Württemberg	Bayern	Brandenburg	Hessen	Mecklenburg-Vorpommern
1	Personalausgaben	26 869 187	2 512 603	5 371 716	547 178	1 930 932	694 447
2	Unterhaltungsaufwand	2 710 855	304 129	601 208	47 152	209 022	57 680
3	Geräte, Ausstattungsg.-u. Ausrüstungsgegenstände ..	353 424	41 939	62 937	6 927	25 996	10 174
4	Mieten und Pachten	1 744 918	112 636	214 682	19 883	184 473	22 567
5	Bewirtschaftung der Grundstücke usw.	3 197 432	271 342	428 288	88 320	211 109	140 304
6	Haltung von Fahrzeugen	230 375	28 938	61 644	2 469	8 962	4 478
7	Besondere Aufwendungen für Bedienstete	175 740	17 178	37 071	2 997	12 745	4 444
8	Weitere Verwaltungs-u. Betriebsausgaben	4 818 830	495 465	837 995	46 827	476 452	62 521
9	Steuern, Versicherungen, Schadensfälle	683 409	28 175	135 119	9 832	56 436	26 241
10	Geschäftsausg., weitere allg. sächl. Ausgaben ..	1 172 803	109 677	180 041	31 448	54 740	42 394
11	Erstatt. v. Ausgaben d. Verwaltungshaushalts ...	4 882 936	679 482	835 526	102 379	780 544	122 546
12	Kalkulatorische Kosten	3 019 964	451 333	669 227	5 842	336 140	39 831
13	Zuweisungen u. sonst. Zuschüsse f. lfd. Zwecke ...	9 331 065	957 886	864 700	258 358	776 017	228 753
14	Schuldendiensthilfen	214 363	13 037	34 097	146	53 333	66
15	Leist. d. soz.-u. Jugendhilfe ausserh. v. Einricht.	9 683 836	932 916	1 242 339	99 450	1 152 520	188 255
16	Leist. d. soz.-u. Jugendhilfe in Einrichtungen ..	4 085 285	40 663	572 696	127 146	430 227	185 755
17	Leist. an Kriegsgesopfer und Asylbewerber, sonstige soziale Leistungen	1 439 351	152 218	166 385	20 725	138 125	28 446
18	Zinsausgaben	4 517 792	294 401	661 306	25 264	569 278	57 317
19	Allgemeine Zuweisungen und Umlagen	6 090 689	1 268 872	1 054 346	-	430 822	-
20	Weitere Finanzausgaben	310 616	29 569	31 048	2 326	38 749	12 097
21	Zuführung zum Vermögenshaushalt	5 496 382	505 342	2 130 542	16 228	315 828	62 579
22	Deckung von Sollfehlbeträgen	4 027 758	-	-	115 559	1 185 652	15 405
23	./. Zahlungen von Gemeinden/Gv.	1 915 982	148 283	953 873	18 669	134 343	18 839
24	Ausgaben des Verwaltungshaushalts zusammen ...	93 141 028	9 039 518	15 239 040	1 558 387	9 243 759	1 987 461
25	Zuführung zum Verwaltungshaushalt	1 925 059	26 235	80 635	85 098	116 681	14 043
26	Zuführungen an Rücklagen	3 045 895	271 227	1 215 224	60 406	104 673	43 108
27	Gewährung von Darlehen	421 553	83 182	50 437	8 683	45 134	1 389
28	Vermögenserwerb	4 238 178	370 316	1 376 777	53 809	190 226	61 284
29	Baumassnahmen	7 799 759	522 250	1 221 679	315 565	437 227	364 719
30	Tilgung v. Krediten, Rückzahlung Inn. Darlehen ..	6 214 934	677 946	843 586	19 114	519 139	93 273
31	Zuweisungen u. Zuschüsse f. Investitionen	2 297 178	130 394	631 625	86 769	97 333	140 827
32	Deckung von Sollfehlbeträgen	266 899	-	151 747	-	-	-
33	Sonstige Ausgaben des Vermögenshaushalts	17 060	2 750	613	2	10 376	19
34	./. Zahlungen von Gemeinden/Gv.	52 684	3 465	9 160	2	672	29
35	Ausgaben des Vermögenshaushalts zusammen	26 173 831	2 140 835	5 563 223	629 444	1 520 117	718 633
36	Ausgaben d. Verwalt.-u. Vermögenshaush. zusammen	119 314 859	11 240 353	20 802 263	2 187 831	10 763 876	2 706 094
37	./. Haushaltstechnische Verrechnungen	12 782 859	1 397 023	3 322 985	115 732	985 333	137 321
38	Bereinigte Ausgaben	106 532 000	9 843 330	17 479 278	2 072 099	9 778 543	2 568 773
39	./. Zahlungen von anderen Ebenen	27 010 829	2 572 821	2 854 711	1 010 590	1 289 805	1 356 719
40	Nettoaufgaben	79 521 171	7 270 509	14 624 567	1 061 509	8 488 738	1 212 054
41	Nachrichtlich: Bruttoausgaben	121 283 525	11 392 101	21 765 296	2 206 502	10 898 891	2 724 962
42	Steuern (netto)	36 961 264	3 732 746	7 471 712	320 641	4 261 260	433 801
43	Steuerähnliche Einnahmen	57 056	104	-	-	19 126	844
44	Schlusselforderungen	12 238 116	1 354 732	637 590	403 068	496 219	514 169
45	Bedarfszuweisungen	104 591	-	3 808	-	17 304	-
46	Sonstige allgemeine Zuweisungen	2 069 511	301 062	698 392	44 065	85 285	185 921
47	Allgemeine Umlagen	-	-	-	-	-	-
48	Ausgleichsleistungen n.d. Familienleistausgl. ..	655 156	81 542	-	-	52 785	-
49	Gebühren, zweckgebundene Abgaben	11 687 176	1 026 401	1 988 906	196 764	1 107 101	250 481
50	Einnahmen aus Verkauf	429 254	58 656	146 383	1 475	44 157	7 566
51	Mieten und Pachten	1 811 560	335 416	340 799	25 434	186 805	29 986
52	Sonstige Verwaltungs-u. Betriebseinnahmen	1 247 138	100 785	197 774	7 617	205 075	17 344
53	Erstattungen v. Ausgaben d. Verwaltungshaushalts	7 588 761	715 119	1 728 759	150 224	438 966	234 975
54	Zuweisungen u. Zuschüsse f. lfd. Zwecke	6 244 078	783 268	1 022 765	147 423	561 378	184 351
55	Zinseinnahmen	808 306	130 969	223 594	6 398	73 294	4 923
56	Gewinnanteile, Konzessionsabgaben	3 628 756	447 231	894 936	28 417	251 074	43 817
57	Schuldendiensthilfen	160 136	2	7 503	853	426	-
58	Ersatz v. soz. Leist. ausserhalb v. Einrichtungen	1 133 414	83 045	108 866	9 528	235 208	14 637
59	Ersatz v. soz. Leist. in Einrichtungen	545 898	14 727	46 986	21 188	100 414	24 478
60	Kalkulatorische Einnahmen	3 020 058	451 453	669 219	5 841	336 137	39 827
61	Zuführung vom Vermögenshaushalt	1 925 059	26 235	80 635	85 098	116 681	14 043
62	./. Zahlungen von Gemeinden/Gv.	1 915 982	148 283	953 873	18 669	134 343	18 839
63	Einnahmen des Verwaltungshaushalts zusammen ..	90 379 306	9 495 212	15 315 414	1 435 365	8 454 342	1 982 324
64	Zuführung vom Verwaltungshaushalt	5 500 864	505 342	2 135 024	16 228	315 828	62 579
65	Entnahmen aus Rücklagen	1 523 793	51 397	313 119	6 331	133 363	23 589
66	Rückflüsse von Darlehen	696 034	49 678	205 008	1 381	96 348	2 339
67	Einnahmen a.d. Veräusserung v. Beteiligungen ...	1 914 296	7 163	278 670	173 211	75 798	414
68	Einn. a.d. Veräusserung v. Sachen d. Anlageverm. .	3 900 403	388 570	810 984	68 259	178 420	107 015
69	Beiträge und ähnliche Entgelte	655 298	40 347	143 523	16 597	83 485	19 417
70	Zuweisungen und Zuschüsse für Investitionen ..	4 773 431	211 679	555 156	346 534	118 444	319 518
71	Einnahmen aus Krediten und inneren Darlehen ..	6 620 962	630 045	744 112	7 943	338 076	172 330
72	./. Zahlungen von Gemeinden/Gv.	52 684	3 465	9 160	2	672	29
73	Einnahmen des Vermögenshaushalts zusammen	25 532 397	1 880 756	5 176 436	636 482	1 339 090	707 172
74	Einn. d. Verwalt.-u. Vermögenshaush. zusammen	115 911 703	11 375 968	20 491 850	2 071 847	9 793 432	2 689 496
75	./. Haushaltstechnische Verrechnungen	12 787 260	1 396 929	3 327 455	115 734	985 332	137 323
76	Bereinigte Einnahmen	103 124 443	9 979 039	17 164 395	1 956 113	8 808 100	2 552 173
77	./. Zahlungen von anderen Ebenen	27 010 829	2 572 821	2 854 711	1 010 590	1 289 805	1 356 719
78	Nettoeinnahmen	76 113 614	7 406 218	14 309 684	945 523	7 518 295	1 195 454
79	Nachrichtlich: Bruttoeinnahmen	117 880 369	11 527 716	21 454 883	2 090 518	9 928 447	2 708 364
80	Mehrausgaben(-)/Mehreinnahmen	-3 403 156	135 615	-310 413	-115 984	-970 444	-16 598
81	Verwaltungshaushalt	-2 761 722	395 694	76 374	-123 022	-789 417	-5 137
82	Vermögenshaushalt	-641 434	-260 079	-386 787	7 038	-181 027	-11 461

Gemeindeverbänden nach Arten und Ländern 1998

Städte zusammen

DM

Nieder- sachsen	Nordrhein- West- falen	Rheinland- Pfalz	Saarland	Sachsen	Sachsen- Anhalt	Schleswig- Holstein	Thüringen	Nachrichtlich: Früheres Bundesgebiet	Neue Länder	Lfd. Nr.
1 713 666	8 766 585	1 097 274	-	1 947 261	845 306	804 125	638 094	22 196 901	4 672 286	1
192 919	770 965	107 274	-	183 949	94 742	75 376	66 439	2 260 893	449 362	2
19 143	100 810	11 889	-	36 655	13 026	11 439	12 489	274 153	79 271	3
79 530	917 112	31 666	-	92 842	18 183	28 622	22 662	1 568 781	176 137	4
171 762	1 194 321	125 682	-	267 037	109 784	73 259	116 224	2 475 763	721 869	5
9 695	69 364	8 672	-	18 705	4 720	7 796	4 932	195 071	35 304	6
10 976	59 234	5 646	-	10 716	3 874	7 102	3 757	149 952	25 788	7
258 930	2 026 061	143 727	-	238 262	83 823	72 841	75 926	4 311 471	507 359	8
36 411	273 566	21 773	-	28 423	12 221	34 862	20 350	586 342	97 067	9
65 899	434 626	65 474	-	92 908	40 104	30 647	24 905	941 044	231 759	10
273 316	1 179 990	281 937	-	206 015	113 658	254 350	53 193	4 285 145	597 791	11
116 551	1 185 588	42 066	-	42 788	14 094	93 477	23 027	2 894 382	125 582	12
587 968	3 846 345	276 583	-	752 856	285 947	201 452	294 200	7 510 951	1 820 114	13
46 474	59 028	7 242	-	-	-	940	-	214 151	212	14
785 659	3 648 799	459 387	-	347 227	190 736	509 443	127 105	8 731 063	952 773	15
746 584	1 100 630	334 747	-	98 601	161 439	176 547	110 250	3 402 094	683 191	16
112 812	571 978	105 345	-	33 669	76 568	24 960	8 120	1 271 823	167 528	17
302 754	1 866 087	207 405	-	258 267	55 177	149 021	71 515	4 050 252	467 540	18
230 991	2 834 155	85 125	-	183 478	-	-	2 900	5 904 311	186 378	19
22 463	134 653	5 895	-	6 458	1 980	24 091	687	286 468	24 148	20
297 245	1 522 312	132 383	-	172 916	68 095	190 625	82 287	5 094 277	402 105	21
523 009	1 821 036	335 869	-	-	-	31 228	-	3 896 794	130 964	22
72 934	416 630	32 591	-	41 406	12 812	48 120	17 422	1 806 834	109 148	23
6 531 763	33 966 615	3 860 470	-	4 977 627	2 180 665	2 754 083	1 741 640	80 695 248	12 445 780	24
49 530	1 451 329	35 715	-	34 569	23 924	7 240	-	1 767 425	157 634	25
175 056	540 817	19 623	-	501 776	25	72 162	41 798	2 398 782	647 113	26
10 286	103 446	788	-	9 985	88 302	19 921	-	313 194	108 359	27
223 787	1 233 117	131 813	-	311 847	152 395	73 942	58 865	3 599 978	638 200	28
406 140	2 302 083	305 356	-	881 622	501 845	252 777	288 496	5 447 512	2 352 247	29
926 280	2 465 990	121 174	-	200 763	51 199	182 710	113 760	5 736 825	478 109	30
160 214	416 680	32 784	-	196 707	166 617	79 287	97 941	1 608 317	688 861	31
7 448	-	628	-	65 495	6 878	-	34 703	159 823	107 076	32
-	39	2	-	-	-	42	3 217	13 822	3 238	33
201	35 695	1 212	-	720	-	1 225	303	51 630	1 054	34
1 958 540	8 477 806	646 671	-	2 202 044	991 185	686 856	638 477	20 994 048	5 179 783	35
8 490 303	42 444 421	4 507 141	-	7 179 671	3 171 850	3 440 939	2 380 117	101 689 296	17 625 563	36
585 885	5 008 322	303 146	-	323 622	132 112	351 945	119 433	11 954 639	828 220	37
7 904 418	37 436 099	4 203 995	-	6 856 049	3 039 738	3 088 994	2 260 684	89 734 657	16 797 343	38
1 727 542	8 165 337	812 574	-	3 224 639	1 703 351	1 100 100	1 192 640	18 522 890	8 487 939	39
6 176 876	29 270 762	3 391 421	-	3 631 410	1 336 387	1 988 894	1 068 044	71 211 767	8 309 404	40
8 563 498	42 896 746	4 540 944	-	7 221 797	3 184 662	3 490 284	2 397 842	103 547 760	17 735 765	41
2 888 000	13 074 574	1 809 990	-	1 204 753	423 634	921 771	418 382	34 160 053	2 801 211	42
-	29 509	7 473	-	-	-	-	-	56 212	844	43
380 051	4 281 376	217 013	-	2 095 224	871 989	454 930	531 755	7 821 911	4 416 205	44
7 100	25 246	30 306	-	9 601	-	-	11 226	89 764	20 827	45
325 512	194 348	38 035	-	60 777	28 242	81 205	26 667	1 723 839	345 672	46
-	-	-	-	-	-	-	-	-	-	47
77 389	319 611	40 338	-	-	32 415	20 975	30 101	592 640	62 516	48
562 377	5 122 182	220 268	-	513 879	193 524	315 706	169 587	10 342 941	1 324 235	49
12 147	76 434	14 334	-	50 479	3 482	4 471	9 070	357 182	72 072	50
102 634	490 868	75 176	-	110 638	29 433	49 237	35 132	1 580 937	230 623	51
108 489	427 776	45 828	-	53 804	18 774	44 012	19 860	1 129 739	117 399	52
863 801	1 971 692	424 062	-	328 872	219 048	404 819	108 424	6 547 218	1 041 543	53
239 076	2 154 688	191 143	-	318 493	195 914	176 626	268 953	5 128 944	1 115 134	54
24 684	254 946	7 583	-	54 234	10 540	8 196	8 955	723 256	85 050	55
266 145	1 257 715	141 729	-	119 508	49 275	86 390	42 519	3 345 220	283 536	56
51 851	79 126	6 233	-	-	2 512	9 361	2 269	154 502	5 634	57
79 964	361 422	95 130	-	28 783	14 209	80 000	22 622	1 043 635	89 779	58
73 695	137 008	49 070	-	5 323	26 379	24 332	22 304	446 232	99 666	59
116 550	1 185 582	42 070	-	42 786	14 094	93 473	23 026	2 894 484	125 574	60
49 530	1 451 329	35 715	-	34 569	23 924	7 240	-	1 767 425	157 634	61
72 994	416 630	32 591	-	41 406	12 812	48 120	17 422	1 806 834	109 148	62
6 156 001	32 478 802	3 458 905	-	4 990 317	2 144 570	2 734 624	1 733 430	78 093 300	12 286 006	63
297 245	1 522 312	132 383	-	172 916	68 095	190 625	82 287	5 098 759	402 105	64
137 460	576 989	34 260	-	150 362	52 193	24 115	20 615	1 270 703	253 090	65
16 080	234 876	18 238	-	37 749	17 992	14 696	1 649	634 924	61 110	66
80 421	824 265	9 240	-	458 255	1 971	4 609	279	1 280 166	634 130	67
259 008	1 477 711	126 080	-	256 150	78 768	80 283	69 155	3 321 056	579 347	68
60 941	186 852	28 096	-	25 838	14 745	17 172	18 285	560 416	94 882	69
194 353	1 411 212	141 611	-	661 306	422 703	111 325	279 590	2 743 780	2 029 651	70
904 954	2 715 766	121 866	-	343 614	244 373	254 040	143 843	5 708 859	912 103	71
201	35 695	1 212	-	720	-	1 225	303	51 630	1 054	72
1 950 261	8 914 288	610 562	-	2 105 470	900 840	695 640	615 400	20 567 033	4 965 364	73
8 106 262	41 393 090	4 069 467	-	7 095 787	3 045 410	3 430 264	2 348 830	98 660 333	17 251 370	74
585 889	5 008 321	303 160	-	323 630	132 114	351 943	119 430	11 959 029	828 231	75
7 520 373	36 384 769	3 766 307	-	6 772 157	2 913 296	3 078 321	2 229 400	86 701 304	16 423 139	76
1 727 542	8 165 337	812 574	-	3 224 639	1 703 351	1 100 100	1 192 640	18 522 890	8 487 939	77
5 792 831	28 219 432	2 953 733	-	3 547 518	1 209 945	1 978 221	1 036 760	68 178 414	7 935 200	78
8 179 457	41 845 415	4 103 270	-	7 137 913	3 058 222	3 479 609	2 366 555	100 518 797	17 361 572	79
-384 041	-1 051 331	-437 674	-	-83 884	-126 440	-10 675	-31 287	-3 028 963	-374 193	80
-375 762	-1 487 813	-401 565	-	12 690	-36 095	-19 459	-8 210	-2 601 948	-159 774	81
-8 279	436 482	-36 109	-	-96 574	-90 345	8 784	-23 077	-427 015	-214 419	82

Lfd. Nr.	Ausgaben / Einnahmen	Bundesgebiet insgesamt	Baden-Württemberg	Bayern	Brandenburg	Hessen	Mecklenburg-Vorpommern
1	Personalausgaben	32 065 394	5 887 717	4 037 325	1 266 370	3 085 394	580 524
2	Unterhaltungsaufwand	4 385 410	976 675	663 760	140 379	375 428	81 774
3	Geräte, Ausstattung- u. Ausrüstungsgegenstände ..	774 482	155 930	123 893	29 261	69 228	19 246
4	Mieten und Pachten	925 643	175 205	74 586	32 684	75 138	17 712
5	Bewirtschaftung der Grundstücke usw.	4 720 933	771 153	409 177	243 047	409 475	160 318
6	Haltung von Fahrzeugen	578 223	101 358	112 520	12 320	64 086	10 183
7	Besondere Aufwendungen für Bedienstete	252 584	52 238	37 080	5 675	26 376	4 737
8	Weitere Verwaltungs- u. Betriebsausgaben	6 238 024	1 170 040	1 125 277	152 702	334 626	62 399
9	Steuern, Versicherungen, Schadensfälle	1 355 236	196 064	434 852	29 890	110 956	23 123
10	Geschäftsausg., weitere allg. sächl. Ausgaben ..	2 278 667	427 468	345 222	101 156	239 346	70 810
11	Erstatt. v. Ausgaben d. Verwaltungshaushalts	8 039 656	2 564 376	686 633	116 850	669 563	93 734
12	Kalkulatorische Kosten	6 197 756	2 419 979	933 082	20 228	656 848	27 713
13	Zuweisungen u. sonst. Zuschüsse f. lfd. Zwecke ...	8 415 968	1 254 356	1 302 217	193 051	866 775	134 332
14	Schuldendiensthilfen	86 167	8 768	44 760	863	8 027	927
15	Leist. d. soz. - u. Jugendhilfe ausserh. v. Einricht.	2 188 264	34 874	-	154 870	25 482	274
16	Leist. d. soz. - u. Jugendhilfe in Einrichtungen ..	755 445	10	-	22 078	42 738	-
17	Leist. an Kriegsgisfopfer und Asylbewerber, sonstige soziale Leistungen	1 021 661	6 198	3 152	2 461	12 638	531
18	Zinsausgaben	4 641 303	500 844	649 892	140 291	381 900	130 689
19	Allgemeine Zuweisungen und Umlagen	32 790 973	6 098 383	4 496 156	1 382 748	2 746 299	453 519
20	Weitere Finanzausgaben	275 647	37 883	45 660	10 614	19 564	7 708
21	Zuführung zum Vermögenshaushalt	12 595 683	3 193 482	3 140 940	306 424	1 085 831	268 845
22	Deckung von Solifehlbetaegen	2 350 441	-	-	135 521	114 271	19 358
23	./. Zahlungen von Gemeinden/Gv.	4 817 545	201 928	154 039	681 989	108 715	92 416
24	Ausgaben des Verwaltungshaushalts zusammen ...	128 116 027	25 831 673	18 512 145	3 817 494	11 311 274	2 076 040
25	Zuführung zum Verwaltungshaushalt	1 134 847	36 208	51 416	66 680	80 547	24 939
26	Zuführungen an Rücklagen	6 441 042	1 106 026	2 380 227	172 660	480 745	147 343
27	Gewährung von Darlehen	408 347	116 290	34 984	18 300	50 390	14 876
28	Vermögenserwerb	7 310 666	1 690 136	1 618 218	178 496	486 205	137 453
29	Baumassnahmen	24 041 464	4 006 078	5 181 326	1 410 698	1 569 049	811 629
30	Tilgung v. Krediten, Rückzahlung Inn. Darlehen ..	8 170 944	1 078 637	1 504 445	228 413	756 927	233 525
31	Zuweisungen u. Zuschüsse f. Investitionen	2 466 287	309 083	404 724	237 631	180 215	101 594
32	Deckung von Solifehlbetaegen	629 154	103 879	150 449	18 398	28 940	12 878
33	Sonstige Ausgaben des Vermögenshaushalts	45 328	2 412	1 360	2 197	20 998	478
34	./. Zahlungen von Gemeinden/Gv.	753 577	41 599	72 832	219 947	30 978	14 788
35	Ausgaben des Vermögenshaushalts zusammen	49 895 102	8 407 150	11 254 317	2 113 526	3 603 038	1 463 927
36	Ausgaben d. Verwalt. - u. Vermögenshaush. zusammen	178 011 129	34 238 823	29 766 462	5 931 020	14 914 312	3 545 967
37	./. Haushaltstechnische Verrechnungen	24 976 273	7 784 604	4 604 342	420 019	2 160 074	334 301
38	Bereinigte Ausgaben	153 034 856	26 454 219	25 162 120	5 511 001	12 754 238	3 211 666
39	./. Zahlungen von anderen Ebenen	37 100 959	5 848 230	4 436 153	2 448 293	1 987 493	1 517 459
40	Nettoausgaben	116 933 897	20 605 989	20 725 967	3 062 708	10 766 745	1 694 207
41	Nachrichtlich: Bruttoausgaben	183 582 251	34 482 350	29 993 333	6 832 956	15 054 005	3 653 171
42	Steuern (netto)	57 708 291	11 332 245	9 626 344	1 175 058	5 649 028	524 451
43	Steuerähnliche Einnahmen	89 880	34 961	1 362	490	24 465	739
44	Schlusselfzuweisungen	17 798 416	2 904 947	1 513 343	1 408 678	1 120 328	736 487
45	Bedarfszuweisungen	334 283	10 736	8 878	12 596	4 112	12 143
46	Sonstige allgemeine Zuweisungen	1 330 368	58 722	777 119	154 031	9 926	107 444
47	Allgemeine Umlagen	15 364	985	-	-	444	1 868
48	Ausgleichsleistungen n.d. Familienleistausgl. ..	1 596 064	349 611	-	-	172 101	-
49	Gebühren, zweckgebundene Abgaben	15 201 188	2 574 445	2 681 822	239 342	1 851 052	148 469
50	Einnahmen aus Verkauf	1 060 585	393 877	129 382	37 227	139 464	14 767
51	Mieten und Pachten	3 107 718	596 647	540 031	163 611	221 358	158 482
52	Sonstige Verwaltungs- u. Betriebseinnahmen	1 461 217	394 876	205 731	36 055	139 890	26 115
53	Erstattungen v. Ausgaben d. Verwaltungshaushalts	10 411 461	2 678 287	764 080	395 282	594 153	106 050
54	Zuweisungen u. Zuschüsse f. lfd. Zwecke	6 707 586	1 418 101	717 941	459 013	241 516	155 344
55	Zinseinnahmen	1 048 396	263 248	179 101	47 404	67 645	26 197
56	Gewinnanteile, Konzessionsabgaben	4 174 647	658 395	463 688	130 102	347 002	63 378
57	Schuldendiensthilfen	147 170	1 376	52 666	3 564	318	8 616
58	Ersatz v. soz. Leist. ausserhalb v. Einrichtungen	350 322	1 723	-	18 675	3 590	-
59	Ersatz v. soz. Leist. in Einrichtungen	88 328	1 203	-	3 334	3 325	-
60	Kalkulatorische Einnahmen	6 201 312	2 421 188	933 085	20 228	656 843	27 666
61	Zuführung vom Vermögenshaushalt	1 134 849	36 208	51 416	66 680	80 547	24 939
62	./. Zahlungen von Gemeinden/Gv.	4 817 545	201 928	154 039	681 989	108 715	92 416
63	Einnahmen des Verwaltungshaushalts zusammen ..	125 749 906	25 929 853	18 491 950	3 683 381	11 238 932	2 050 739
64	Zuführung vom Verwaltungshaushalt	12 598 235	3 193 481	3 142 893	306 424	1 085 831	268 845
65	Entnahmen aus Rücklagen	4 389 336	295 559	1 719 930	228 171	306 599	155 607
66	Rückflüsse von Darlehen	453 502	105 220	47 180	22 647	48 714	8 790
67	Einnahmen a.d. Veräußerung v. Beteiligungen ...	552 070	99 175	8 322	10 643	6 346	3 725
68	Einn. a.d. Veräußerung v. Sachen d. Anlageverm. ..	8 485 262	1 931 681	1 470 353	238 367	592 349	258 486
69	Beiträge und ähnliche Entgelte	4 590 005	688 419	1 630 872	92 971	322 554	42 188
70	Zuweisungen und Zuschüsse für Investitionen ..	10 993 539	1 406 773	1 589 290	1 040 359	432 991	508 914
71	Einnahmen aus Krediten und inneren Darlehen ..	8 854 074	885 041	1 891 267	257 499	792 772	269 901
72	./. Zahlungen von Gemeinden/Gv.	753 577	41 599	72 832	219 947	30 978	14 788
73	Einnahmen des Vermögenshaushalts zusammen	50 162 446	8 623 750	11 427 275	2 037 134	3 557 178	1 502 262
74	Einn. d. Verwalt. - u. Vermögenshaush. zusammen	175 912 352	34 553 603	29 919 225	5 726 515	14 796 170	3 553 001
75	./. Haushaltstechnische Verrechnungen	24 980 859	7 784 275	4 606 296	420 018	2 160 071	334 848
76	Bereinigte Einnahmen	150 931 493	26 769 328	25 312 929	5 306 497	12 636 099	3 218 153
77	./. Zahlungen von anderen Ebenen	37 100 959	5 848 230	4 436 153	2 448 293	1 987 493	1 517 459
78	Nettoeinnahmen	113 830 534	20 921 098	20 876 776	2 858 204	10 648 606	1 700 694
79	Nachrichtlich: Bruttoeinnahmen	181 483 474	34 797 130	30 146 096	6 628 451	14 935 863	3 660 205
80	Mehrausgaben(-)/Mehreinnahmen	-2 098 777	314 780	152 763	-204 505	-118 142	7 034
81	Zusammen	-2 366 121	98 180	-20 195	-128 113	-72 282	-25 301
82	Verwaltungshaushalt	267 344	216 600	172 958	-76 392	-45 860	32 335

Gemeindeverbänden nach Arten und Ländern 1998

Gemeinden zusammen

DM

Nieder- sachsen	Nordrhein- West- falen	Rheinland- Pfalz	Saarland	Sachsen	Sachsen- Anhalt	Schleswig- Holstein	Thüringen	Nachrichtlich: Früheres Bundesgebiet	Neue Länder	Lfd. Nr.
3 081 195	7 323 442	892 109	743 248	1 856 475	1 308 951	968 504	1 034 140	26 018 934	6 046 460	1
426 045	825 428	191 527	70 462	201 604	145 017	171 192	116 119	3 700 517	684 893	2
66 564	129 841	18 180	10 935	56 369	33 302	27 404	34 329	601 975	172 507	3
94 831	273 199	12 057	57 392	43 593	26 852	24 503	17 891	786 911	138 732	4
434 335	1 158 906	167 273	70 177	336 823	216 046	217 116	127 087	3 637 612	1 083 321	5
50 836	104 541	14 228	10 821	34 477	19 846	18 800	24 147	477 250	100 973	6
22 408	56 747	3 956	5 702	10 837	8 583	11 849	6 396	216 356	36 228	7
456 613	2 187 118	122 373	70 405	205 249	125 048	117 765	108 409	5 584 217	653 807	8
92 244	271 568	31 127	22 640	49 656	31 029	34 482	27 606	1 193 933	161 303	9
157 196	474 735	62 614	35 736	133 168	76 929	89 791	64 496	1 832 108	446 559	10
721 379	1 607 385	284 907	304 882	235 875	237 974	468 959	47 139	7 308 084	731 572	11
468 002	1 133 714	89 099	101 618	117 393	30 342	181 861	17 877	5 984 203	213 553	12
750 868	2 405 382	205 321	233 902	264 454	183 763	397 671	223 876	7 416 492	999 476	13
5 794	10 337	870	1 211	790	272	3 179	369	82 946	3 221	14
1 050 825	340 889	166 281	292 897	53	96 127	13 851	11 841	1 925 099	263 165	15
269 147	373 219	20 852	26 464	25	-	868	44	733 298	22 147	16
204 303	688 029	28 815	54 339	239	14 758	5 906	292	1 003 380	18 281	17
472 042	1 232 658	160 359	143 401	298 516	206 957	117 840	205 914	3 658 936	982 367	18
4 027 885	7 473 634	1 908 326	746 860	713 238	964 529	1 111 483	667 319	28 609 626	4 181 353	19
44 804	44 099	8 189	6 500	11 082	8 245	18 347	12 952	225 046	50 601	20
857 311	1 526 157	351 222	130 155	488 159	346 969	534 559	365 635	10 819 657	1 776 032	21
504 486	772 705	189 076	542 374	-	38 131	34 519	-	2 157 431	193 010	22
1 682 670	404 715	362 948	401 556	54 342	470 097	155 035	47 095	3 471 606	1 345 939	23
12 576 503	30 009 018	4 565 813	3 280 565	5 003 733	3 649 573	4 415 414	3 068 782	110 502 405	17 613 622	24
82 396	535 453	62 849	39 118	53 403	45 657	30 963	25 218	918 950	215 897	25
405 254	627 684	219 297	28 970	255 366	213 544	248 967	154 959	5 497 170	943 872	26
18 219	50 932	5 177	983	61 517	7 421	21 568	7 690	298 543	109 804	27
725 049	1 169 049	307 032	107 785	264 422	187 591	282 293	156 937	6 385 767	924 899	28
1 658 773	2 927 891	965 084	239 436	1 819 295	1 525 326	723 549	1 203 330	17 271 186	6 770 278	29
838 527	1 667 420	190 641	138 051	555 285	399 029	225 329	354 711	6 399 977	1 770 967	30
257 409	306 566	79 620	39 231	209 414	184 384	75 214	101 202	1 692 062	834 225	31
37 053	25 347	52 492	7 348	104 299	37 438	18 240	32 387	423 754	205 400	32
6 402	2 309	4	1	8 902	90	190	585	33 676	12 252	33
164 636	37 472	30 327	16 891	26 758	29 248	44 488	23 553	439 283	314 294	34
3 864 392	7 275 179	1 851 869	584 032	3 305 149	2 571 232	1 581 825	2 013 466	38 421 802	11 473 300	35
16 440 895	37 284 197	6 417 682	3 864 597	8 308 882	6 220 805	5 997 239	5 080 248	148 924 207	29 086 922	36
1 736 563	4 391 956	588 443	413 238	798 671	466 335	838 060	433 661	22 523 286	2 452 987	37
14 704 326	32 892 241	5 829 239	3 445 359	7 510 211	5 754 470	5 159 179	4 646 587	126 400 921	26 633 935	38
2 507 505	6 929 181	906 494	793 447	3 306 272	3 021 680	1 001 140	2 397 612	24 409 643	12 691 316	39
12 196 821	25 963 060	4 922 745	2 651 912	4 203 939	2 732 790	4 158 039	2 248 975	101 991 278	13 942 619	40
18 288 261	37 726 384	6 810 957	4 283 044	8 389 982	6 720 150	6 196 762	5 150 896	152 835 096	30 747 155	41
6 423 343	13 619 082	2 735 279	1 047 564	1 440 808	990 803	2 344 578	799 708	52 777 463	4 930 828	42
185	5 451	16 335	4 672	896	164	87	73	87 518	2 362	43
855 427	3 874 667	332 040	492 634	1 586 634	1 254 214	505 012	1 214 005	11 598 398	6 200 018	44
62 265	91 296	60 072	-	17 296	34 104	10 191	10 600	247 550	86 739	45
569 006	52 345	32 057	12 361	4 611	49 162	102 984	-	1 615 120	315 248	46
-	-	-	-	-	1 201	946	9 320	2 375	12 989	47
276 621	417 504	106 823	46 680	-	77 891	78 804	70 029	1 448 144	147 920	48
1 497 947	4 495 102	186 446	308 602	358 441	229 152	500 558	129 810	14 095 974	1 105 214	49
25 717	71 057	137 080	12 500	43 395	11 448	4 786	39 885	913 863	146 722	50
133 382	398 627	132 447	39 892	258 040	159 611	100 738	144 852	2 223 122	884 596	51
125 603	243 903	43 125	30 276	73 009	41 297	57 288	44 049	1 240 692	220 525	52
1 920 559	2 018 106	342 740	532 174	223 864	443 428	265 087	67 651	9 175 186	1 236 275	53
517 091	1 180 925	263 480	76 119	653 289	509 388	119 512	395 867	4 534 685	2 172 901	54
66 009	175 697	30 859	33 703	42 535	32 717	36 904	26 377	873 166	175 230	55
478 947	1 167 378	180 997	84 309	177 385	130 258	186 479	106 329	3 567 195	607 452	56
23 119	24 276	1 496	413	8 002	17 560	4 282	1 482	107 946	39 224	57
133 088	106 774	34 936	35 653	60	11 533	3 361	929	319 125	31 197	58
24 399	35 031	2 130	16 572	32	-	76	1 626	83 336	4 992	59
467 993	1 133 720	89 097	101 622	119 736	30 338	181 861	17 875	5 985 409	215 903	60
82 396	535 453	62 849	39 119	53 403	45 657	30 964	25 218	918 952	215 897	61
1 682 670	404 715	362 948	401 556	54 342	470 097	155 035	47 095	3 471 606	1 345 939	62
12 060 427	29 242 279	4 427 340	2 573 309	5 007 154	3 599 829	4 379 463	3 059 190	108 343 613	17 406 293	63
857 311	1 526 157	351 222	130 155	488 159	346 969	534 559	365 635	10 821 609	1 776 626	64
309 140	353 880	187 742	59 450	254 675	162 452	206 297	149 834	3 438 597	950 739	65
24 225	100 920	7 361	40 728	22 845	4 197	12 998	7 677	387 346	66 156	66
43 184	273 593	28 723	1 155	30 210	21 435	12 411	13 148	472 909	79 161	67
948 868	1 177 102	379 652	83 898	491 822	284 599	240 119	267 866	6 884 022	1 601 240	68
454 953	601 773	246 149	23 379	170 659	80 313	143 065	92 710	4 111 164	478 841	69
671 285	1 412 297	365 762	190 293	1 143 183	1 244 464	235 473	752 455	6 304 164	4 689 375	70
793 248	1 982 246	247 467	68 650	589 547	434 476	255 754	386 206	6 916 445	1 937 629	71
164 636	37 472	30 327	16 891	26 758	29 248	44 488	23 553	439 283	314 294	72
3 937 518	7 390 496	1 783 751	580 817	3 164 342	2 549 657	1 596 188	2 012 078	38 896 973	11 265 473	73
15 997 945	36 632 775	6 211 091	3 154 126	8 171 496	6 149 486	5 975 651	5 071 268	147 240 586	28 671 766	74
1 736 565	4 391 965	588 447	419 244	801 070	466 338	838 061	433 661	22 524 924	2 455 935	75
14 261 380	32 240 810	5 622 644	2 734 882	7 370 426	5 683 148	5 137 590	4 637 607	124 715 662	26 215 831	76
2 507 505	6 929 181	906 494	793 447	3 306 272	3 021 680	1 001 140	2 397 612	24 409 643	12 691 316	77
11 753 875	25 311 629	4 716 150	1 941 435	4 064 154	2 661 468	4 136 450	2 239 995	100 306 019	13 524 515	78
17 845 311	37 074 962	6 604 366	3 572 573	8 252 596	6 648 831	6 175 174	5 141 916	151 151 475	30 331 999	79
-442 950	-651 422	-206 591	-710 471	-137 386	-71 319	-21 588	-8 980	-1 683 621	-415 156	80
-516 076	-766 739	-138 473	-707 256	3 421	-49 744	-35 951	-7 592	-2 158 792	-207 329	81
73 126	115 317	-68 118	-3 215	-140 807	-21 575	14 363	-1 388	475 171	-207 827	82

3 Ausgaben und Einnahmen der Gemeinden und
3.4 Ämter, Samtgemeinden, Verbandsgemeinden und

1000

Lfd. Nr.	Ausgaben / Einnahmen	Bundesgebiet insgesamt	Baden- Württem- berg	Bayern	Branden- burg	Hessen	Mecklenburg- Vorpommern
1	Personalausgaben	2 521 244	-	-	354 660	-	170 576
2	Unterhaltungsaufwand	99 522	-	-	9 735	-	2 514
3	Geräte, Ausrüstungs- u. Ausrüstungsgegenstände ..	59 094	-	-	11 077	-	3 586
4	Mieten und Pachten	68 517	-	-	11 559	-	4 562
5	Bewirtschaftung der Grundstücke usw.	245 547	-	-	26 010	-	9 966
6	Haltung von Fahrzeugen	31 873	-	-	7 244	-	906
7	Besondere Aufwendungen für Bedienstete	27 364	-	-	5 723	-	1 401
8	Weitere Verwaltungs- u. Betriebsausgaben	145 768	-	-	19 440	-	6 711
9	Steuern, Versicherungen, Schadensfälle	59 026	-	-	3 959	-	2 186
10	Geschäftsausg., weitere allg. sächl. Ausgaben ..	214 480	-	-	31 697	-	15 534
11	Erstatt. v. Ausgaben d. Verwaltungshaushalts	421 149	-	-	89 966	-	16 675
12	Kalkulatorische Kosten	136 968	-	-	483	-	1 502
13	Zuweisungen u. sonst. Zuschüsse f. lfd. Zwecke ...	136 605	-	-	5 640	-	7 048
14	Schuldendiensthilfen	2 253	-	-	254	-	72
15	Leist. d. soz. - u. Jugendhilfe ausserh. v. Einricht.	548 693	-	-	52 134	-	58
16	Leist. d. soz. - u. Jugendhilfe in Einrichtungen ..	8 609	-	-	384	-	-
17	Leist. an Kriegssopfer und Asylbewerber, sonstige soziale Leistungen	139 761	-	-	56	-	12
18	Zinsausgaben	201 601	-	-	10 425	-	6 094
19	Allgemeine Zuweisungen und Umlagen	345 149	-	-	856	-	812
20	Weitere Finanzausgaben	4 446	-	-	446	-	153
21	Zuführung zum Vermögenshaushalt	357 659	-	-	35 924	-	19 457
22	Deckung von Sollfehlbeträgen	91 755	-	-	575	-	1 171
23	./. Zahlungen von Gemeinden/Gv.	3 696 506	-	-	568 822	-	181 558
24	Ausgaben des Verwaltungshaushalts zusammen ...	2 170 577	-	-	109 425	-	89 438
25	Zuführung zum Verwaltungshaushalt	32 697	-	-	1 900	-	1 298
26	Zuführungen an Rücklagen	116 601	-	-	11 809	-	9 439
27	Gewährung von Darlehen	4 858	-	-	320	-	6
28	Vermögenserwerb	183 932	-	-	24 469	-	9 756
29	Baumassnahmen	679 739	-	-	89 251	-	43 192
30	Tilgung v. Krediten, Rückzahlung Inn. Darlehen ..	275 460	-	-	12 943	-	10 522
31	Zuweisungen u. Zuschüsse f. Investitionen	68 655	-	-	2 420	-	1 552
32	Deckung von Sollfehlbeträgen	4 322	-	-	99	-	82
33	Sonstige Ausgaben des Vermögenshaushalts	674	-	-	339	-	72
34	./. Zahlungen von Gemeinden/Gv.	132 330	-	-	31 491	-	2 430
35	Ausgaben des Vermögenshaushalts zusammen	1 229 208	-	-	112 059	-	73 489
36	Ausgaben d. Verwalt. - u. Vermögenshaush. zusammen	3 399 785	-	-	221 484	-	162 927
37	./. Haushaltstechnische Verrechnungen	562 657	-	-	39 257	-	23 400
38	Bereinigte Ausgaben	2 837 128	-	-	182 227	-	139 527
39	./. Zahlungen von anderen Ebenen	1 293 668	-	-	90 703	-	88 763
40	Nettoausgaben	1 543 460	-	-	91 524	-	50 764
41	Nachrichtlich: Bruttoausgaben	7 228 621	-	-	821 797	-	346 915
42	Steuern (netto)	8 351	-	-	-	-	1
43	Steuerähnliche Einnahmen	142	-	-	-	-	-
44	Schlusselfzuweisungen	596 231	-	-	-	-	766
45	Bedarfselfzuweisungen	12 490	-	-	-	-	-
46	Sonstige allgemeine Zuweisungen	174 395	-	-	14 058	-	44 692
47	Allgemeine Umlagen	2 706 852	-	-	453 137	-	157 630
48	Ausgleichselfleistungen n.d. Familienleistausgl. ..	384	-	-	-	-	-
49	Gebühren, zweckgebundene Abgaben	453 574	-	-	26 751	-	10 214
50	Einnahmen aus Verkauf	7 586	-	-	3 535	-	254
51	Mieten und Pachten	38 300	-	-	2 007	-	1 054
52	Sonstige Verwaltungs- u. Betriebselfeinnahmen	43 256	-	-	3 576	-	1 517
53	Erstattungen v. Ausgaben d. Verwaltungshaushalts	968 666	-	-	85 016	-	18 654
54	Zuweisungen u. Zuschüsse f. lfd. Zwecke	407 683	-	-	80 600	-	28 588
55	Zinselfeinnahmen	39 716	-	-	3 096	-	1 755
56	Gewinnanteile, Konzessionsabgaben	6 735	-	-	-	-	1
57	Schuldendiensthilfen	3 862	-	-	195	-	166
58	Ersatz v. soz. Leist. ausserhalb v. Einrichtungen	132 425	-	-	5 737	-	79
59	Ersatz v. soz. Leist. in Einrichtungen	1 066	-	-	63	-	-
60	Kalkulatorische Einnahmen	136 962	-	-	483	-	1 502
61	Zuführung vom Vermögenshaushalt	32 697	-	-	1 900	-	1 298
62	./. Zahlungen von Gemeinden/Gv.	3 696 506	-	-	568 822	-	181 558
63	Einnahmen des Verwaltungshaushalts zusammen ..	2 074 867	-	-	111 332	-	86 613
64	Zuführung vom Verwaltungshaushalt	357 659	-	-	35 924	-	19 457
65	Entnahmen aus Rücklagen	118 135	-	-	11 557	-	8 414
66	Rückflüsse von Darlehen	6 316	-	-	198	-	455
67	Einnahmen a.d. Veräusserung v. Beteiligungen ...	4 605	-	-	337	-	-
68	Einn. a.d. Veräusserung v. Sachen d. Anlageverm. .	59 742	-	-	755	-	1 021
69	Beiträge und ähnliche Entgelte	81 788	-	-	1 335	-	1 812
70	Zuweisungen und Zuschüsse für Investitionen ..	381 141	-	-	68 699	-	17 066
71	Einnahmen aus Krediten und inneren Darlehen ..	308 319	-	-	23 108	-	33 855
72	./. Zahlungen von Gemeinden/Gv.	132 330	-	-	31 491	-	2 430
73	Einnahmen des Vermögenshaushalts zusammen	1 185 375	-	-	111 022	-	79 650
74	Einn. d. Verwalt. - u. Vermögenshaush. zusammen	3 260 242	-	-	222 354	-	166 263
75	./. Haushaltstechnische Verrechnungen	562 649	-	-	39 259	-	23 400
76	Bereinigte Einnahmen	2 697 593	-	-	183 095	-	142 863
77	./. Zahlungen von anderen Ebenen	1 293 668	-	-	90 703	-	88 763
78	Nettoeinnahmen	1 403 925	-	-	92 332	-	54 100
79	Nachrichtlich: Bruttoeinnahmen	7 089 078	-	-	822 667	-	350 251
80	Mehrausgaben(-)/Mehreinnahmen						
81	Zusammen	-139 543	-	-	870	-	3 336
82	Verwaltungshaushalt	-95 710	-	-	1 907	-	-2 825
83	Vermögenshaushalt	-43 833	-	-	-1 037	-	6 161

Gemeindeverbänden nach Arten und Ländern 1998

Verwaltungsgemeinschaften d. neuen Bundesländer

DM

Nieder- sachsen	Nordrhein- west- falen	Rheinland- Pfalz	Saarland	Sachsen	Sachsen- Anhalt	Schleswig- Holstein	Thüringen	Nachrichtlich: Früheres Bundesgebiet	Neue Länder	Lfd. Nr.
562 125	-	766 711	-	20 012	331 051	179 077	137 032	1 507 913	1 013 331	1
43 114	-	32 934	-	41	3 692	7 126	366	83 174	16 348	2
15 023	-	17 021	-	269	5 585	4 039	2 494	36 083	23 011	3
15 018	-	13 425	-	541	12 006	7 549	3 857	35 992	32 525	4
82 604	-	91 725	-	447	11 523	20 768	2 504	195 097	50 450	5
10 201	-	9 356	-	120	2 527	893	626	20 450	11 423	6
5 461	-	8 775	-	85	2 181	3 049	689	17 285	10 079	7
55 241	-	28 589	-	426	10 289	21 101	3 971	104 931	40 837	8
25 244	-	21 005	-	115	1 888	3 933	696	50 182	8 844	9
37 280	-	78 615	-	1 673	19 016	22 611	8 054	138 506	75 974	10
71 558	-	74 158	-	547	87 695	79 372	1 178	225 088	196 061	11
109 684	-	16 653	-	14	209	8 394	29	134 731	2 237	12
72 181	-	38 999	-	17	2 118	10 224	438	121 344	15 261	13
1 676	-	37	-	31	111	72	-	1 785	468	14
175 131	-	298 432	-	-	12 394	8 663	1 881	482 226	66 467	15
3 684	-	4 541	-	-	-	-	-	8 225	384	16
42 961	-	93 198	-	-	1 260	2 268	6	138 427	1 334	17
84 651	-	88 329	-	140	2 858	8 069	1 035	181 049	20 552	18
238 661	-	104 689	-	59	-	19	53	343 369	1 780	19
3 036	-	219	-	1	34	492	65	3 747	699	20
122 395	-	121 393	-	504	16 696	34 085	7 205	277 873	79 786	21
78 232	-	10 577	-	-	1 028	172	-	88 981	2 774	22
787 739	-	1 233 883	-	22 349	421 509	338 055	142 591	2 359 677	1 336 829	23
1 067 422	-	685 438	-	2 693	102 652	83 921	29 588	1 836 781	333 796	24
18 290	-	3 792	-	576	3 118	2 612	1 121	24 684	8 013	25
32 545	-	32 865	-	566	9 636	16 327	3 414	81 737	34 864	26
2 908	-	797	-	-	497	330	-	4 035	823	27
45 412	-	65 029	-	1 008	10 602	22 937	4 719	133 378	50 554	28
241 094	-	224 807	-	778	25 143	47 500	1 974	513 401	160 338	29
162 760	-	70 674	-	99	4 550	12 855	1 057	246 289	29 171	30
44 924	-	15 592	-	417	972	2 586	192	63 102	5 553	31
2 723	-	1 635	-	50	95	97	141	4 455	467	32
50	-	3	-	-	-	210	-	263	411	33
53 074	-	24 499	-	426	4 686	14 808	916	92 381	39 949	34
497 622	-	390 695	-	3 068	49 927	90 646	11 702	978 963	250 245	35
1 565 044	-	1 076 133	-	5 761	152 579	174 567	41 290	2 815 744	584 041	36
270 216	-	152 216	-	1 096	20 410	47 522	8 540	469 954	92 703	37
1 294 828	-	923 917	-	4 665	132 169	127 045	32 750	2 345 790	491 338	38
531 416	-	446 050	-	974	88 720	22 668	24 374	1 000 134	293 534	39
763 412	-	477 867	-	3 691	43 449	104 377	8 376	1 345 656	197 804	40
2 405 857	-	2 334 515	-	28 536	578 774	527 430	184 797	5 267 802	1 960 819	41
-	-	8 350	-	-	-	-	-	8 350	1	42
-	-	142	-	-	-	-	-	142	-	43
299 894	-	295 571	-	-	-	-	-	595 465	766	44
10 811	-	1 536	-	-	143	-	-	12 347	143	45
114 314	-	629	-	-	-	702	-	115 645	58 750	46
478 731	-	815 563	-	21 689	376 002	268 317	135 783	1 562 611	1 144 241	47
384	-	-	-	-	-	-	-	384	-	48
292 502	-	65 263	-	1 262	18 129	36 032	3 421	393 797	59 777	49
1 305	-	1 838	-	28	346	118	102	3 321	4 265	50
12 192	-	13 560	-	48	734	8 361	344	34 113	4 187	51
12 124	-	20 398	-	105	843	4 083	610	36 805	6 651	52
317 984	-	456 906	-	553	42 558	41 647	5 348	816 537	152 129	53
62 641	-	83 845	-	873	80 249	45 086	25 801	191 572	216 111	54
7 018	-	21 668	-	40	829	4 967	343	33 653	6 063	55
4 789	-	1 856	-	-	24	61	4	6 706	29	56
1 464	-	691	-	31	213	1 102	-	3 257	605	57
29 371	-	92 917	-	-	1 511	2 674	136	124 962	7 463	58
8	-	993	-	-	2	-	-	1 001	85	59
109 684	-	16 648	-	14	208	8 393	30	134 725	2 237	60
18 280	-	3 792	-	576	3 118	2 612	1 121	24 684	8 013	61
787 739	-	1 233 883	-	22 349	421 509	338 055	142 591	2 359 677	1 336 829	62
985 757	-	668 343	-	2 870	103 400	86 100	30 452	1 740 200	334 667	63
122 395	-	121 393	-	504	16 696	34 085	7 205	277 873	79 786	64
39 589	-	31 229	-	465	8 177	15 923	2 781	86 741	31 394	65
470	-	2 120	-	-	1 483	1 470	120	4 060	2 256	66
2 342	-	1 911	-	-	13	2	-	4 255	350	67
46 720	-	7 821	-	9	527	2 779	110	57 320	2 422	68
71 068	-	1 425	-	-	1 550	3 998	-	76 491	5 297	69
126 632	-	124 280	-	729	17 175	24 754	1 806	275 666	105 475	70
106 322	-	119 046	-	420	11 061	14 087	420	239 455	68 864	71
53 074	-	24 499	-	426	4 686	14 808	916	92 381	39 949	72
462 464	-	384 726	-	1 701	51 996	82 290	11 526	929 480	255 895	73
1 448 221	-	1 053 069	-	4 571	155 396	168 390	41 978	2 669 680	590 562	74
270 218	-	152 209	-	1 096	20 409	47 518	8 540	469 945	92 704	75
1 178 003	-	900 860	-	3 475	134 987	120 872	33 438	2 199 735	497 858	76
531 416	-	446 050	-	974	88 720	22 668	24 374	1 000 134	293 534	77
646 587	-	454 810	-	2 501	46 267	98 204	9 064	1 199 601	204 324	78
2 289 034	-	2 311 451	-	27 346	581 591	521 253	185 485	5 121 738	1 967 340	79
-116 823	-	-23 064	-	-1 190	2 817	-6 177	688	-146 064	6 521	80
-81 665	-	-17 095	-	177	748	2 179	864	-96 581	871	81
-35 158	-	-5 969	-	-1 367	2 069	-8 356	-176	-49 483	5 650	82

Lfd. Nr.	Ausgaben / Einnahmen	Bundesgebiet insgesamt	Baden- Württem- berg	Bayern	Branden- burg	Hessen	Mecklenburg- Vorpommern
1	Personalausgaben	12 862 848	1 297 489	1 509 989	861 719	1 104 773	446 178
2	Unterhaltungsaufwand	898 243	84 743	165 579	33 275	93 149	25 921
3	Geräte, Ausstattungsgg. u. Ausrüstungsgegenstände ..	245 742	32 000	31 175	14 743	20 331	10 314
4	Mieten und Pachten	499 125	44 263	40 068	33 761	112 840	30 172
5	Bewirtschaftung der Grundstücke usw.	1 372 488	100 668	159 354	81 360	212 236	81 040
6	Hal tung von Fahrzeugen	94 547	3 496	23 407	6 364	3 424	4 853
7	Besondere Aufwendungen für Bedienstete	74 332	5 572	12 709	5 017	6 618	3 840
8	Weitere Verwaltungs- u. Betriebsausgaben	4 828 469	626 608	1 036 813	141 148	213 608	203 342
9	Steuern, Versicherungen, Schadensfälle	251 260	21 522	46 729	7 109	31 222	6 444
10	Geschäftsausg., weitere allg. sächl. Ausgaben ..	1 029 192	132 843	182 740	62 785	64 369	45 327
11	Erstatt. v. Ausgaben d. Verwaltungshaushalts	6 545 219	585 183	550 427	508 691	247 006	92 961
12	Kalkulatorische Kosten	574 495	174 589	102 911	20 638	34 491	17 051
13	Zuweisungen u. sonst. Zuschüsse f. lfd. Zwecke ...	5 974 018	562 173	503 705	716 982	177 924	132 359
14	Schuldendiensthilfen	36 283	458	8 742	-	707	100
15	Leist. d. soz. - u. Jugendhilfe ausserh. v. Einricht.	9 487 645	1 703 706	871 589	199 115	1 347 408	248 908
16	Leist. d. soz. - u. Jugendhilfe in Einrichtungen ..	6 431 333	62 878	573 426	599 729	545 230	361 312
17	Leist. an Kriegsopfer und Asylbewerber, sonstige soziale Leistungen	1 735 911	391 735	122 161	54 766	376 737	39 550
18	Zinsausgaben	1 559 221	191 822	176 898	21 813	220 749	37 293
19	Allgemeine Zuweisungen und Umlagen	8 572 754	1 724 181	1 977 162	21 062	984 983	20
20	Weitere Finanzausgaben	78 298	1 723	598	1 973	27	4 029
21	Zuführung zum Vermögenshaushalt	3 070 401	451 953	824 043	56 147	383 126	42 849
22	Deckung von Sollfehlbeträgen	1 152 336	-	-	8 296	355 095	21 185
23	./. Zahlungen von Gemeinden/Gv.	29 214 402	3 794 673	4 763 588	971 894	2 864 399	309 510
24	Ausgaben des Verwaltungshaushalts zusammen ...	37 959 768	4 404 938	4 156 637	2 484 599	3 671 654	1 545 518
25	Zuführung zum Verwaltungshaushalt	424 602	28 737	28 334	40 770	11 995	15 652
26	Zuführungen an Rücklagen	986 178	163 715	131 942	28 601	39 174	13 560
27	Gewährung von Darlehen	134 494	8 102	37 134	4 396	3 474	22
28	Vermögenserwerb	1 077 283	138 702	174 366	65 193	59 862	36 356
29	Baumassnahmen	4 160 515	272 890	679 965	440 820	309 406	178 768
30	Tilgung v. Krediten, Rückzahlung Inn. Darlehen ..	2 470 867	284 242	244 776	62 275	405 326	45 334
31	Zuweisungen u. Zuschüsse f. Investitionen	2 291 230	111 140	584 963	274 826	169 305	62 902
32	Deckung von Sollfehlbeträgen	166 938	90 945	-	427	22 357	3 155
33	Sonstige Ausgaben des Vermögenshaushalts	25 947	422	2 020	-	12	12
34	./. Zahlungen von Gemeinden/Gv.	411 853	30 101	26 236	6 572	16 368	1 211
35	Ausgaben des Vermögenshaushalts zusammen	11 326 201	1 068 794	1 857 264	910 736	1 004 531	354 550
36	Ausgaben d. Verwalt. - u. Vermögenshaush. zusammen	49 285 969	5 473 732	6 013 901	3 395 335	4 676 185	1 900 068
37	./. Haushaltstechnische Verrechnungen	4 646 297	857 427	1 037 460	131 561	464 269	83 676
38	Bereinigte Ausgaben	44 639 672	4 616 305	4 976 441	3 263 774	4 211 916	1 816 392
39	./. Zahlungen von anderen Ebenen	27 200 653	3 174 515	2 849 136	2 418 716	2 581 970	1 185 963
40	Nettoaufgaben	17 439 019	1 441 790	2 127 305	845 058	1 629 946	630 429
41	Nachrichtlich: Bruttoausgaben	78 912 224	9 298 506	10 803 725	4 373 801	7 556 952	2 210 789
42	Steuern (netto)	252 226	5 180	2 299	599	9 489	361
43	Steuerähnliche Einnahmen	1 134	-	-	-	-	-
44	Schlüsselzuweisungen	10 290 605	602 857	1 212 966	682 108	998 233	427 067
45	Bedarfszuweisungen	98 146	1 117	8 050	-	35 000	4 000
46	Sonstige allgemeine Zuweisungen	3 617 146	1 222 248	816 485	83 272	270 754	137 522
47	Allgemeine Umlagen	27 003 058	3 576 646	4 120 064	924 409	2 732 825	296 079
48	Ausgleichsleistungen n.d. Familienleistungsgl. ..	-	-	-	-	-	-
49	Gebühren, zweckgebundene Abgaben	6 828 623	639 714	950 070	454 927	262 549	299 827
50	Einnahmen aus Verkauf	108 673	13 164	20 538	3 549	5 480	2 340
51	Mieten und Pachten	286 164	30 737	50 666	20 703	27 411	11 656
52	Sonstige Verwaltungs- u. Betriebseinnahmen	200 994	26 212	28 240	14 195	9 471	6 315
53	Erstattungen v. Ausgaben d. Verwaltungshaushalts	8 481 609	770 960	941 398	633 353	258 420	305 963
54	Zuweisungen u. Zuschüsse f. lfd. Zwecke	5 139 334	901 690	418 648	441 361	1 039 030	245 521
55	Zinseinnahmen	243 808	46 185	36 756	11 233	20 361	2 568
56	Gewinnanteile, Konzessionsabgaben	274 033	23 866	791	2 243	30 989	1 435
57	Schuldendiensthilfen	42 097	28	13 387	389	117	363
58	Ersatz v. soz. Leist. ausserhalb v. Einrichtungen	1 150 536	169 045	105 545	21 280	214 640	17 660
59	Ersatz v. soz. Leist. in Einrichtungen	886 671	25 997	56 176	101 170	87 113	62 561
60	Kalkulatorische Einnahmen	591 378	191 474	102 912	20 637	34 490	17 050
61	Zuführung vom Vermögenshaushalt	424 602	28 737	28 334	40 770	11 995	15 652
62	./. Zahlungen von Gemeinden/Gv.	29 214 402	3 794 673	4 763 588	971 894	2 864 399	309 510
63	Einnahmen des Verwaltungshaushalts zusammen ..	36 706 435	4 481 184	4 150 337	2 484 904	3 184 028	1 544 430
64	Zuführung vom Verwaltungshaushalt	3 072 013	451 953	825 655	56 147	383 126	42 849
65	Entnahmen aus Rücklagen	729 716	55 427	148 060	45 386	37 844	19 494
66	Rückflüsse von Darlehen	200 294	28 814	28 410	203	6 112	2 846
67	Einnahmen a.d. Veräusserung v. Beteiligungen ...	509 051	5 811	3 630	10 485	1 404	224
68	Einn. a.d. Veräusserung v. Sachen d. Anlageverm. ..	477 321	40 465	49 222	38 251	29 822	32 045
69	Beiträge und ähnliche Entgelte	10 360	3 560	-	4 794	842	-
70	Zuweisungen und Zuschüsse für Investitionen ..	3 588 541	181 213	320 149	690 662	114 278	123 410
71	Einnahmen aus Krediten und inneren Darlehen ..	3 051 883	330 559	507 360	54 212	454 320	132 716
72	./. Zahlungen von Gemeinden/Gv.	411 853	30 101	26 236	6 572	16 368	1 211
73	Einnahmen des Vermögenshaushalts zusammen	11 227 326	1 067 701	1 856 250	893 568	1 011 380	352 373
74	Einn. d. Verwalt. - u. Vermögenshaush. zusammen	47 933 761	5 548 885	6 006 587	3 378 472	4 195 408	1 896 803
75	./. Haushaltstechnische Verrechnungen	4 647 391	856 913	1 039 071	131 557	464 269	83 676
76	Bereinigte Einnahmen	43 286 370	4 691 972	4 967 516	3 246 915	3 731 139	1 813 125
77	./. Zahlungen von anderen Ebenen	27 200 653	3 174 515	2 849 136	2 418 716	2 581 970	1 185 963
78	Nettoeinnahmen	16 085 717	1 517 457	2 118 380	828 199	1 149 169	627 162
79	Nachrichtlich: Bruttoeinnahmen	77 560 016	9 373 659	10 796 411	4 356 938	7 076 175	2 207 524
80	Mehrausgaben(-)/Mehreinnahmen Zusammen	-1 352 208	75 153	-7 314	-16 863	-480 777	-3 265
81	Verwaltungshaushalt	-1 253 333	76 246	-6 300	305	-487 626	-1 088
82	Vermögenshaushalt	-98 875	-1 093	-1 014	-17 168	6 849	-2 177

Gemeindeverbänden nach Arten und Ländern 1998

zusammen

DM

Nieder- sachsen	Nordrhein- West- falen	Rheinland- Pfalz	Saarland	Sachsen	Sachsen- Anhalt	Schleswig- Holstein	Thüringen	Nachrichtlich: Früheres Bundesgebiet	Neue Länder	Lfd. Nr.
1 784 955 140 723 33 655 37 861 159 122 13 867 10 978 823 615 32 757 105 190 1 806 972 65 798 692 469 15 367 662 444 1 987 323	2 182 340 101 653 31 229 56 638 117 842 15 035 12 011 614 245 33 287 156 366 372 825 61 535 1 472 643 2 801 2 522 120 396 210	547 546 40 138 10 642 10 760 55 762 2 110 2 483 180 182 13 249 54 644 831 861 5 508 508 858 1 370 194 420 559 070	200 635 16 520 3 521 9 844 32 698 576 994 15 285 479 12 969 395 499 929 117 132 809 153 648 124 286	791 343 71 890 16 823 39 229 94 470 4 415 2 860 365 698 9 215 75 771 150 220 27 484 310 308 2 599 430 500 161 890	771 640 48 128 17 882 34 771 105 656 6 533 3 604 252 986 15 002 53 082 309 865 21 869 307 100 743 227 833 578 294	511 555 36 730 8 112 8 267 32 651 4 692 4 157 96 404 13 923 33 965 592 261 16 912 308 397 2 363 678 510 256 236	652 686 39 794 15 315 40 645 139 629 5 775 3 489 258 535 20 322 49 161 101 448 24 780 163 968 224 247 444 227 449	9 139 282 679 235 170 665 320 547 870 333 66 607 55 522 3 606 760 193 168 743 086 5 382 034 462 673 4 343 301 32 617 8 133 845 4 504 659	3 523 566 219 008 75 077 178 578 502 155 27 940 18 810 1 221 709 58 092 286 106 1 163 185 111 822 1 630 717 3 666 1 353 800 1 926 674	1 2 3 4 5 6 7 8 9 10 11 12 13 14 15 16
261 284 309 616 369 020 12 179 302 005 627 523 827 828	64 782 185 140 3 119 406 948 338 888 44 583 7 633 211	119 334 104 836 89 818 106 139 376 90 708 1 241 345	17 632 22 815 - 1 60 743 3 666 802 972	66 073 84 200 271 810 6 016 107 581 - 713 802	124 029 75 653 - 1 631 92 223 - 620 300	67 000 44 461 59 48 876 116 795 1 400 1 112 870	30 828 83 925 15 243 191 154 672 - 558 010	1 420 665 1 256 337 8 284 629 64 458 2 053 929 1 122 875 26 040 886	315 246 302 884 308 135 13 840 453 472 29 461 3 173 516	17 18 19 20 21 22 23
6 426 895 13 381 167 688 61 597 135 172 300 302 543 374 451 382 5 319 100 234 934	4 269 316 90 459 215 125 6 991 164 306 236 201 393 530 119 808 - - 29 325	2 321 436 29 502 24 633 14 43 835 201 805 90 576 78 205 9 616 - 5 657	387 609 26 003 36 538 25 9 708 30 289 33 605 10 539 1 314 - 1 026	2 376 593 103 193 61 506 4 339 97 502 585 393 118 734 69 430 50 833 1 11 434	2 426 204 16 277 34 856 4 430 53 513 447 327 81 639 113 220 5 030 - 19 321	1 770 856 6 562 40 090 3 778 30 916 78 437 58 482 169 902 - - 7 977	1 717 513 13 737 28 750 192 67 852 338 312 108 974 75 608 726 608 21 091	27 409 341 234 973 818 905 121 115 756 867 2 169 295 2 053 911 1 635 244 107 194 24 899 351 624	10 550 427 189 629 167 273 13 379 320 416 1 991 220 416 956 595 986 59 744 1 048 60 229	24 25 26 27 28 29 30 31 32 33 34
1 443 381 7 870 276 440 371 7 429 905 4 286 587 3 143 318	1 257 095 5 526 411 594 182 4 932 229 2 056 870 2 875 359	472 529 2 793 965 178 008 2 615 957 1 790 756 825 201	146 995 534 604 89 176 445 428 283 667 161 761	1 079 497 3 456 090 261 806 3 194 284 1 942 102 1 252 182	736 971 3 163 175 147 647 3 015 528 2 089 315 926 213	380 190 2 151 046 156 757 1 994 289 1 074 722 919 567	613 668 2 331 181 203 957 2 127 224 1 466 334 660 890	7 630 779 35 040 120 3 817 650 31 222 470 18 098 223 13 124 247	3 695 422 14 245 849 828 647 13 417 202 9 102 430 4 314 772	35 36 37 38 39 40
11 933 038 7 238 - 1 223 207 8 500 669 414 3 555 746	13 188 947 17 685 - 1 228 972 12 510 - 7 335 035	4 040 967 178 402 1 134 533 690 24 845 242 142 1 114 167	1 338 602 28 749 - 155 719 - 41 934 747 140	4 181 326 120 - 1 146 616 1 984 95 668 218	3 803 396 316 - 1 032 217 740 113 732 590 814	3 271 893 1 788 - 476 469 1 400 1 067 829 050	2 910 282 - - 570 484 - 18 421 512 865	61 432 630 250 830 1 134 6 432 113 91 422 3 264 044 24 010 673	17 479 594 1 396 - 3 858 492 6 724 353 102 2 992 385	41 42 43 44 45 46 47
987 818 9 435 22 136 23 468 2 185 352 345 800 28 290 83 088 17 156 62 004 212 897 65 800 13 381 3 827 828	1 433 615 15 255 30 951 31 421 473 501 696 810 50 338 71 357 1 808 284 605 38 717 61 538 90 459 7 633 211	136 624 1 656 6 815 6 761 843 750 183 692 3 844 25 984 - 30 088 110 153 5 506 29 502 1 241 345	30 067 306 2 402 3 209 119 249 24 141 2 614 2 057 64 8 454 4 063 929 26 003 802 972	548 534 4 861 30 384 18 234 296 635 194 851 13 896 6 835 361 41 255 7 163 27 485 103 193 713 802	389 082 2 112 17 832 9 081 605 174 95 411 6 973 2 178 7 300 33 021 88 679 21 866 16 277 620 300	434 199 7 823 12 253 6 632 724 462 157 864 8 182 21 492 762 128 050 47 718 16 912 6 562 1 112 870	261 597 22 154 22 218 17 755 322 192 394 455 12 568 1 718 362 34 909 44 264 24 779 13 737 558 010	4 874 656 73 657 183 371 135 414 6 317 692 3 767 735 196 570 259 624 33 322 1 002 411 582 834 479 561 234 973 26 040 886	1 953 967 35 016 102 793 65 580 2 163 917 1 371 599 47 238 14 409 8 775 148 125 303 837 111 817 189 629 3 173 516	48 49 50 51 52 53 54 55 56 57 58 59 60 61 62
5 692 902 302 005 75 276 103 110 139 634 52 345 - 568 931 362 438 234 934	4 241 366 338 888 106 463 10 689 275 579 35 330 866 255 286 277 638 29 325	2 237 390 139 376 313 3 245 57 514 5 050 - 154 681 125 624 5 657	394 128 60 743 27 320 260 2 723 1 111 - 15 030 41 328 1 026	2 396 918 107 581 78 950 10 174 6 529 112 059 113 484 749 275 692 11 434	2 412 565 92 223 75 388 1 490 4 027 30 738 - 324 807 228 880 19 921	1 769 815 116 795 29 054 4 720 452 16 200 7 106 790 109 717 7 977	1 716 468 154 672 30 741 221 1 039 34 683 178 248 555 151 399 21 091	26 151 150 2 618 541 479 757 185 360 486 747 229 545 5 275 1 716 358 2 208 984 351 624	10 555 285 453 472 249 959 14 934 22 304 247 776 5 085 1 872 183 842 899 60 229	63 64 65 66 67 68 69 70 71 72
1 368 805 7 061 707 440 377 6 621 330 4 286 587 2 334 743	1 271 414 5 512 780 594 186 4 918 594 2 056 870 2 861 724	480 146 2 717 536 178 005 2 539 531 1 790 756 748 775	147 489 541 617 89 175 452 442 283 667 168 775	1 064 413 3 461 331 261 802 3 199 529 1 942 102 1 257 427	737 632 3 150 197 147 644 3 002 553 2 089 315 913 238	375 758 2 145 573 156 760 1 988 813 1 074 722 914 091	600 397 2 316 865 203 954 2 112 911 1 466 334 646 577	7 578 943 33 730 093 3 818 756 29 911 337 18 098 223 11 813 114	3 648 383 14 203 668 828 635 13 375 033 9 102 430 4 272 603	73 74 75 76 77 78
11 124 469 -808 569 -733 993 -74 576	13 175 316 -13 631 -27 950 14 319	3 964 538 -76 429 -84 046 7 617	1 345 615 7 013 6 519 494	4 186 567 5 241 20 325 -15 084	3 790 418 -12 978 -13 639 661	3 266 420 -5 473 -1 041 -4 432	2 895 966 -14 316 -1 045 -13 271	60 122 603 -1 310 027 -1 258 191 -51 836	17 437 413 -42 181 4 858 -47 039	79 80 81 82

Lfd. Nr.	Ausgaben / Einnahmen	Bundesgebiet insgesamt	Baden- Württem- berg	Bayern	Branden- burg	Hessen	Mecklenburg- Vorpommern
1	Personalausgaben	1 592 122	67 106	231 551	-	104 497	-
2	Unterhaltungsaufwand	147 879	851	25 220	-	1 374	-
3	Geräte, Ausstattung u. Ausrüstungsgegenstände ..	10 558	352	2 434	-	408	-
4	Mieten und Pachten	56 710	1 204	7 636	-	3 994	-
5	Bewirtschaftung der Grundstücke usw.	63 944	1 816	10 781	-	2 948	-
6	Haltung von Fahrzeugen	5 600	97	1 148	-	225	-
7	Besondere Aufwendungen für Bedienstete	11 590	576	2 426	-	1 151	-
8	Weitere Verwaltungs- u. Betriebsausgaben	143 485	857	30 237	-	10 272	-
9	Steuern, Versicherungen, Schadensfälle	32 879	435	24 149	-	246	-
10	Geschäftsausg., weitere allg. sächsl. Ausgaben ..	98 785	34 407	10 296	-	4 749	-
11	Erstatt. v. Ausgaben d. Verwaltungshaushalts	1 847 924	22 926	1 292 164	-	23 320	-
12	Kalkulatorische Kosten	16 801	2 014	10 106	-	694	-
13	Zuweisungen u. sonst. Zuschüsse f. lfd. Zwecke ...	1 387 963	157 635	147 616	-	96 630	-
14	Schuldendiensthilfen	2 166	-	48	-	26	-
15	Leist. d. soz. u. Jugendhilfe ausserh. v. Einricht.	292 071	60 505	21 571	-	188 430	-
16	Leist. d. soz. u. Jugendhilfe in Einrichtungen ..	11 750 321	2 001 192	2 738 468	-	1 338 201	-
17	Leist. an Kriegsoffer und Asylbewerber, sonstige soziale Leistungen	1 544 886	250 459	124 029	-	86 678	-
18	Zinsausgaben	203 642	14 199	27 163	-	14 307	-
19	Allgemeine Zuweisungen und Umlagen	4 909	-	-	-	-	-
20	Weitere Finanzausgaben	479	265	174	-	-	-
21	Zuführung zum Vermögenshaushalt	651 917	206 474	29 298	-	19 317	-
22	Deckung von Sollfehlbeträgen	128 021	-	-	-	-	-
23	./. Zahlungen von Gemeinden/Gv.	12 908 756	1 902 231	3 293 679	-	1 399 545	-
24	Ausgaben des Verwaltungshaushalts zusammen ...	7 085 896	921 139	1 442 896	-	497 922	-
25	Zuführung zum Verwaltungshaushalt	307 746	-	57 352	-	36 267	-
26	Zuführungen an Rücklagen	482 246	1 592	21 717	-	15 678	-
27	Gewährung von Darlehen	119 907	30 142	1 638	-	16 496	-
28	Vermögenserwerb	226 353	1 103	21 771	-	13 611	-
29	Baumaßnahmen	607 472	2 191	73 579	-	5 072	-
30	Tilgung v. Krediten, Rückzahlung Inn. Darlehen ..	338 571	9 183	20 011	-	18 832	-
31	Zuweisungen u. Zuschüsse f. Investitionen	308 678	36 709	47 868	-	23 895	-
32	Deckung von Sollfehlbeträgen	172 472	172 472	-	-	-	-
33	Sonstige Ausgaben des Vermögenshaushalts	329	-	28	-	298	-
34	./. Zahlungen von Gemeinden/Gv.	9 946	173	4 532	-	-	-
35	Ausgaben des Vermögenshaushalts zusammen	2 554 428	253 219	239 432	-	130 149	-
36	Ausgaben d. Verwalt.- u. Vermögenshaush. zusammen	9 640 328	1 174 358	1 682 328	-	628 071	-
37	./. Haushaltstechnische Verrechnungen	1 121 930	211 179	104 293	-	57 485	-
38	Bereinigte Ausgaben	8 518 394	963 179	1 578 029	-	570 586	-
39	./. Zahlungen von anderen Ebenen	3 978 788	403 936	698 085	-	185 238	-
40	Nettoausgaben	4 539 606	559 243	879 944	-	385 348	-
41	Nachrichtlich: Bruttoausgaben	22 559 026	3 076 762	4 980 539	-	2 027 616	-
42	Steuern (netto)	-	-	-	-	-	-
43	Steuerähnliche Einnahmen	-	-	-	-	-	-
44	Schlüsselzuweisungen	1 596 000	350 400	-	-	-	-
45	Bedarfszuweisungen	100 075	-	-	-	-	-
46	Sonstige allgemeine Zuweisungen	157 385	-	-	-	125 369	-
47	Allgemeine Umlagen	12 682 906	1 893 867	3 148 340	-	1 391 449	-
48	Ausgleichsleistungen n. d. Familienleistungsausgl. .	-	-	-	-	-	-
49	Gebühren, zweckgebundene Abgaben	141 154	4 452	29 394	-	13 424	-
50	Einnahmen aus Verkauf	22 643	688	8 224	-	1 188	-
51	Mieten und Pachten	29 803	449	10 930	-	1 948	-
52	Sonstige Verwaltungs- u. Betriebseinnahmen	146 331	870	8 082	-	1 382	-
53	Erstattungen v. Ausgaben d. Verwaltungshaushalts	1 152 442	114 306	259 865	-	58 318	-
54	Zuweisungen u. Zuschüsse f. lfd. Zwecke	1 349 664	137 621	583 761	-	95 661	-
55	Zinseinnahmen	85 082	5 274	15 000	-	10 618	-
56	Gewinnanteile, Konzessionsabgaben	68 527	-	2 220	-	-	-
57	Schuldendiensthilfen	12 437	-	215	-	13	-
58	Ersatz v. soz. Leist. ausserhalb v. Einrichtungen	66 869	21 076	37 949	-	3 614	-
59	Ersatz v. soz. Leist. in Einrichtungen	1 940 260	233 153	606 300	-	123 436	-
60	Kalkulatorische Einnahmen	16 800	2 012	10 107	-	694	-
61	Zuführung vom Vermögenshaushalt	307 746	-	57 352	-	36 267	-
62	./. Zahlungen von Gemeinden/Gv.	12 908 756	1 902 231	3 293 679	-	1 399 545	-
63	Einnahmen des Verwaltungshaushalts zusammen ..	6 967 368	861 937	1 484 060	-	463 836	-
64	Zuführung vom Verwaltungshaushalt	651 933	206 474	29 314	-	19 317	-
65	Entnahmen aus Rücklagen	369 888	6 109	94 267	-	47 924	-
66	Rückflüsse von Darlehen	50 393	19 649	6 280	-	7 686	-
67	Einnahmen a. d. Veräußerung v. Beteiligungen ...	392 420	3	3 967	-	8 068	-
68	Einn. a. d. Veräußerung v. Sachen d. Anlageverm.	58 712	2 060	3 510	-	11 676	-
69	Beiträge und ähnliche Entgelte	14 893	-	-	-	-	-
70	Zuweisungen und Zuschüsse für Investitionen ..	554 487	3 340	44 297	-	5 477	-
71	Einnahmen aus Krediten und inneren Darlehen ..	291 291	7 173	58 360	-	18 777	-
72	./. Zahlungen von Gemeinden/Gv.	9 946	173	4 532	-	-	-
73	Einnahmen des Vermögenshaushalts zusammen	2 374 071	244 635	235 463	-	118 925	-
74	Einn. d. Verwalt.- u. Vermögenshaush. zusammen	9 341 439	1 106 572	1 719 523	-	582 761	-
75	./. Haushaltstechnische Verrechnungen	1 121 942	211 176	104 313	-	57 486	-
76	Bereinigte Einnahmen	8 219 497	895 396	1 615 210	-	525 275	-
77	./. Zahlungen von anderen Ebenen	3 978 788	403 936	698 085	-	185 238	-
78	Nettoeinnahmen	4 240 709	491 460	917 125	-	340 037	-
79	Nachrichtlich: Bruttoeinnahmen	22 260 141	3 008 976	5 017 734	-	1 982 306	-
80	Mehrausgaben(-)/Mehreinnahmen	-	-	-	-	-	-
81	Zusammen	-298 885	-67 786	37 195	-	-45 310	-
82	Verwaltungshaushalt	-118 528	-59 202	41 164	-	-34 086	-
82	Vermögenshaushalt	-180 357	-8 584	-3 969	-	-11 224	-

Gemeindeverbänden nach Arten und Ländern 1998

zusammen

DM

Nieder- sachsen	Nordrhein- West- falen	Rheinland- Pfalz	Saarland	Sachsen	Sachsen- Anhalt	Schleswig- Holstein	Thüringen	Nachrichtlich: Früheres Bundesgebiet	Neue Länder	Lfd. Nr.
-	1 109 871	66 838	-	12 259	-	-	-	1 579 863	12 259	1
-	118 732	1 688	-	14	-	-	-	147 865	14	2
-	6 592	703	-	69	-	-	-	10 489	69	3
-	42 490	1 243	-	143	-	-	-	56 567	143	4
-	45 959	2 267	-	173	-	-	-	63 771	173	5
-	3 934	184	-	12	-	-	-	5 588	12	6
-	7 253	137	-	47	-	-	-	11 543	47	7
-	97 735	4 318	-	6	-	-	-	143 479	6	8
-	4 612	3 417	-	20	-	-	-	32 853	20	9
-	45 542	2 481	-	1 310	-	-	-	97 475	1 310	10
-	469 109	2 629	-	37 776	-	-	-	1 810 148	37 776	11
-	2 664	1 323	-	-	-	-	-	16 801	-	12
-	975 067	11 015	-	-	-	-	-	1 387 963	-	13
-	2 092	-	-	-	-	-	-	2 166	-	14
-	16 710	-	-	4 855	-	-	-	287 216	4 855	15
-	5 090 825	-	-	581 635	-	-	-	11 168 686	581 635	16
-	1 073 537	-	-	10 183	-	-	-	1 534 703	10 183	17
-	146 307	1 666	-	-	-	-	-	203 642	-	18
-	-	-	-	4 909	-	-	-	-	4 909	19
-	39	1	-	-	-	-	-	479	-	20
-	392 331	4 497	-	-	-	-	-	651 917	-	21
-	128 021	-	-	-	-	-	-	128 021	-	22
-	5 884 900	29 901	-	398 500	-	-	-	12 510 256	398 500	23
-	3 894 522	74 506	-	254 911	-	-	-	6 830 985	254 911	24
-	105 469	-	-	108 658	-	-	-	199 088	108 658	25
-	440 520	2 739	-	-	-	-	-	482 246	-	26
-	71 631	-	-	-	-	-	-	119 907	-	27
-	188 035	2 141	-	292	-	-	-	226 661	292	28
-	523 023	3 220	-	387	-	-	-	607 085	387	29
-	288 787	1 758	-	-	-	-	-	338 571	-	30
-	198 922	1 284	-	-	-	-	-	308 678	-	31
-	-	-	-	-	-	-	-	172 472	-	32
-	3	-	-	-	-	-	-	329	-	33
-	5 195	46	-	-	-	-	-	9 946	-	34
-	1 811 195	11 096	-	109 337	-	-	-	2 445 091	109 337	35
-	5 705 717	85 602	-	364 248	-	-	-	9 276 076	364 248	36
-	632 176	8 133	-	108 658	-	-	-	1 013 272	108 658	37
-	5 073 541	77 463	-	255 590	-	-	-	8 262 804	255 590	38
-	2 646 062	45 366	-	101	-	-	-	3 978 687	101	39
-	2 427 479	32 103	-	255 489	-	-	-	4 284 117	255 489	40
-	11 595 812	115 549	-	762 748	-	-	-	21 796 278	762 748	41
-	-	-	-	-	-	-	-	-	-	42
-	-	-	-	-	-	-	-	-	-	43
-	1 245 600	-	-	-	-	-	-	1 596 000	-	44
-	100 075	-	-	-	-	-	-	100 075	-	45
-	5 827 855	32 018	-	-	-	-	-	157 385	-	46
-	-	22 895	-	398 500	-	-	-	12 284 406	398 500	47
-	-	-	-	-	-	-	-	-	-	48
-	81 764	12 120	-	-	-	-	-	141 154	-	49
-	10 523	2 020	-	-	-	-	-	22 643	-	50
-	16 200	276	-	-	-	-	-	29 803	-	51
-	135 371	574	-	52	-	-	-	146 279	52	52
-	715 305	4 562	-	86	-	-	-	1 152 356	86	53
-	514 008	18 585	-	28	-	-	-	1 349 636	28	54
-	49 857	55	-	4 278	-	-	-	80 804	4 278	55
-	55 611	10 686	-	-	-	-	-	68 527	-	56
-	12 209	-	-	-	-	-	-	12 437	-	57
-	3 977	-	-	253	-	-	-	66 616	253	58
-	830 888	-	-	146 483	-	-	-	1 793 777	146 483	59
-	2 664	1 323	-	-	-	-	-	16 800	-	60
-	105 469	-	-	108 658	-	-	-	199 088	108 658	61
-	5 884 900	29 901	-	398 500	-	-	-	12 510 256	398 500	62
-	3 822 476	75 221	-	259 838	-	-	-	6 707 530	259 838	63
-	392 331	4 497	-	-	-	-	-	651 933	-	64
-	112 523	-	-	109 065	-	-	-	260 823	109 065	65
-	16 777	1	-	-	-	-	-	50 393	-	66
-	380 382	-	-	-	-	-	-	392 420	-	67
-	41 450	16	-	-	-	-	-	58 712	-	68
-	14 893	-	-	-	-	-	-	14 893	-	69
-	500 116	1 257	-	-	-	-	-	554 487	-	70
-	206 981	-	-	-	-	-	-	291 291	-	71
-	5 195	46	-	-	-	-	-	9 946	-	72
-	1 660 258	5 725	-	109 065	-	-	-	2 265 006	109 065	73
-	5 482 734	80 946	-	368 903	-	-	-	8 972 536	368 903	74
-	632 176	8 133	-	108 658	-	-	-	1 013 284	108 658	75
-	4 850 558	72 813	-	260 245	-	-	-	7 959 252	260 245	76
-	2 646 062	45 366	-	101	-	-	-	3 978 687	101	77
-	2 204 436	27 447	-	260 144	-	-	-	3 980 565	260 144	78
-	11 372 829	110 893	-	767 403	-	-	-	21 492 738	767 403	79
-	-222 983	-4 656	-	4 655	-	-	-	-303 540	4 655	80
-	-72 046	715	-	4 927	-	-	-	-123 455	4 927	81
-	-150 937	-5 371	-	-272	-	-	-	-180 085	-272	82

0 Allgemeine Verwaltung

Nr.	Art der Ausgaben / Einnahmen	Bundesgebiet insgesamt	Baden- Württem- berg	Bayern	Branden- burg	Hessen	Mecklenburg- Vorpommern
01	Personalausgaben	17 493 755	2 437 095	2 393 094	696 672	1 518 915	452 376
02	Unterhaltungsaufwand	343 898	58 902	44 763	10 293	25 835	5 646
03	Geräte, Ausstattungs- u. Ausrüstungsgegenst.	238 039	36 789	35 276	17 120	21 121	12 598
04	Mieten und Pachten	919 766	76 267	60 729	49 993	100 457	36 485
05	Bewirtschaftung der Grundstücke usw.	769 894	89 746	74 748	47 118	52 409	29 596
06	Haltung von Fahrzeugen	62 080	6 166	7 019	4 556	3 974	3 454
07	Besondere Aufwendungen für Bedienstete	271 797	26 044	48 220	8 308	27 128	7 075
08	Weitere Verwaltungs- u. Betriebsausgaben	783 084	138 438	163 974	19 185	54 923	10 766
09	Steuern, Versicherungen, Schadensfälle	700 074	98 833	166 810	31 966	42 425	14 768
10	Geschäftsausg., weitere allg.sächl. Ausgaben ..	1 959 958	277 578	268 976	100 318	159 145	70 960
	Erstatt. v. Ausgaben d. Verwaltungshaushalts						
11	an öffentlichen Bereich	506 142	27 444	22 054	78 221	43 758	12 340
12	an sonstige Bereiche	547 972	187 874	50 831	8 466	41 940	1 231
13	kalkulatorische Kosten	156 158	62 284	23 725	305	14 653	128
	Zuweisungen u. sonst. Zuschüsse f. lfd. Zwecke						
14	an öffentlichen Bereich	161 003	38 574	1 403	4 143	3 450	4 424
15	an sonstige Bereiche	171 272	26 461	4 043	2 623	25 042	4 839
	Schuldendiensthilfen						
16	an öffentlichen Bereich	906	1	109	8	-	47
17	an sonstige Bereiche	990	907	-	-	30	-
18	Leist. d. Soz.- u. Jugendhilfe ausserh. v. Einricht.	-	-	-	-	-	-
19	Leist. d. Soz.- u. Jugendhilfe in Einrichtungen ..	-	-	-	-	-	-
20	Leist. an Kriegsofopfer, sonst. soz. Leistungen	-	-	-	-	-	-
21	Leist. nach dem Asylbewerberleistungsgesetz ...	-	-	-	-	-	-
26	Weitere Finanzausgaben	85 576	33 684	37 376	1 159	13	64
29	./. Zahlungen von Gemeinden/Gv.	503 399	25 988	15 585	81 217	29 271	16 882
30	Ausgaben des Verwaltungshaushalts zusammen ...	24 728 965	3 597 099	3 387 565	999 237	2 105 947	649 915
	Gewährung von Darlehen						
33	an öffentlichen Bereich	1 536	400	-	-	60	90
34	an sonstige Bereiche	10 038	3 657	1 256	167	527	4 000
	Vermögenserwerb						
35	Erwerb v. Beteiligungen, Kapitaleinlagen	31 408	16 216	6	69	-	6
36	Erwerb v. Grundstücken	156 453	25 400	6 004	13 083	10 310	5 727
37	Erwerb v. bewegl. Sachen d. Anlagevermögens	793 048	76 411	139 015	40 264	58 523	35 172
38	Baumassnahmen	1 089 865	120 954	167 607	84 299	61 614	51 848
	Zuweisungen u. Zuschüsse f. Investitionen						
42	an öffentlichen Bereich	43 870	129	4 949	801	103	3 887
43	an sonstige Bereiche	32 771	2 306	50	714	942	813
45	Sonstige Ausgaben des Vermögenshaushalts	-	-	-	-	-	-
46	./. Zahlungen von Gemeinden/Gv.	18 739	2 750	543	4 108	251	649
47	Ausgaben des Vermögenshaushalts zusammen	2 140 250	242 723	318 344	135 289	131 828	100 894
48	Ausgaben d. Verwalt.- u. Vermögenshaush. zusammen	26 869 215	3 839 822	3 705 909	1 134 526	2 237 775	750 809
49	./. Haushaltstechnische Verrechnungen	621 749	231 654	69 551	2 596	48 866	725
50	Bereinigte Ausgaben	26 247 466	3 608 168	3 636 358	1 131 930	2 188 909	750 084
51	./. Zahlungen von anderen Ebenen	1 100 065	84 805	98 767	98 800	39 058	62 635
52	Nettoaufgaben	25 147 401	3 523 363	3 537 591	1 033 130	2 149 851	687 449
	Gebühren, zweckgebundene Abgaben	428 111	57 603	67 509	13 518	36 080	9 180
62	Einnahmen aus Verkauf	88 545	28 850	11 161	1 002	4 757	568
63	Mieten und Pachten	349 475	30 465	41 120	39 966	31 905	10 365
64	Sonstige Verwaltungs- u. Betriebseinnahmen	452 159	54 960	47 841	11 873	50 013	8 508
	Erstattungen v. Ausgaben d. Verwaltungshaushalts						
65	von Gemeinden/Gv.	485 025	24 699	15 544	80 911	28 984	16 600
66	von anderen öffentlichen Bereichen	454 164	49 158	65 045	38 295	22 138	15 229
67	von sonstigen Bereichen	2 952 824	785 573	426 050	27 613	299 396	16 399
	Zuweisungen u. Zuschüsse f. lfd. Zwecke						
68	von Gemeinden/Gv.	17 993	1 289	41	306	287	300
69	von anderen öffentlichen Bereichen	500 709	16 478	11 283	47 687	15 055	27 470
70	von sonstigen Bereichen	637 177	171 385	222 976	12 286	32 830	4 328
	Zinseinnahmen						
71	von Gemeinden/Gv.	381	-	-	-	-	-18
72	von anderen öffentlichen Bereichen	480	21	-	-	420	10
73	von sonstigen Bereichen	5 743	1 384	1	38	843	123
74	Gewinnanteile, Konzessionsabgaben	1 825	1 252	-	30	-	3
78	Ersatz v. soz. Leist. ausserhalb v. Einrichtungen	-	-	-	-	-	-
79	Ersatz v. soz. Leist. in Einrichtungen	-	-	-	-	-	-
83	./. Zahlungen von Gemeinden/Gv.	503 399	25 988	15 585	81 217	29 271	16 882
84	Einnahmen des Verwaltungshaushalts zusammen ..	5 931 212	1 197 129	892 986	192 308	493 437	92 183
	Rückflüsse von Darlehen						
87	von Gemeinden/Gv.	3 316	2 246	-	2	-	195
88	von anderen öffentlichen Bereichen	670	665	-	-	4	-
89	von sonstigen Bereichen	21 664	13 358	1 561	170	1 879	144
90	Einnahmen a. d. Veräusserung v. Beteiligungen ...	23 297	5 648	-	324	148	235
91	Einn. a. d. Veräusserung v. Sachen d. Anlageverm. .	247 537	33 144	6 038	40 387	2 398	10 614
92	Beiträge und ähnliche Entgelte	4 373	1 382	4	30	-	13
	Zuweisungen und Zuschüsse für Investitionen						
93	von Gemeinden/Gv.	15 423	504	543	4 106	251	454
94	von anderen öffentlichen Bereichen	144 042	18 483	22 439	12 818	1 441	19 926
95	von sonstigen Bereichen	20 308	5 754	1 988	4 515	1 538	289
99	./. Zahlungen von Gemeinden/Gv.	18 739	2 750	543	4 108	251	649
100	Einnahmen des Vermögenshaushalts zusammen	461 891	78 434	32 030	58 244	7 408	31 221
101	Einn. d. Verwalt.- u. Vermögenshaush. zusammen	6 393 103	1 275 563	925 016	250 552	500 845	123 404
102	./. Haushaltstechnische Verrechnungen	2 131 003	640 092	283 275	13 039	214 211	12 564
103	Bereinigte Einnahmen	4 262 100	635 471	641 741	237 513	286 634	110 840
104	./. Zahlungen von anderen Ebenen	1 100 065	84 805	98 767	98 800	39 058	62 635
105	Nettoeinnahmen	3 162 035	550 666	542 974	138 713	247 576	48 205
106	Mehrausgaben(-)/Mehreinnahmen	-20 476 112	-2 564 259	-2 780 893	-883 974	-1 736 930	-627 405

Nieder- sachsen	Nordrhein- West- falen	Rheinland- Pfalz	Saar- land	Sachsen	Sachsen- Anhalt	Schleswig- Holstein	Thüringen	Nachrichtlich: Früheres Bundesgebiet	Neue Länder	Nr.
1 658 600 35 188 27 764 65 939 46 038 4 772 28 225 87 937 36 375 165 973	4 112 194 93 035 62 014 326 568 234 224 9 062 71 349 177 295 135 588 395 633	915 361 14 000 10 918 22 053 32 066 3 108 9 127 21 883 34 353 125 215	257 091 3 492 3 553 16 549 8 026 593 3 012 7 169 11 328 23 570	1 079 858 19 667 28 052 67 570 63 614 9 357 11 948 35 469 49 459 138 488	731 102 9 558 17 189 38 047 35 562 4 272 9 027 26 333 32 264 82 991	618 086 13 930 9 859 23 168 21 868 1 438 15 021 17 774 9 270 73 312	623 311 9 589 15 786 35 941 34 879 4 309 7 313 21 938 36 635 77 799	13 910 436 289 145 207 294 691 730 559 125 36 132 228 126 669 393 534 982 1 489 402	3 583 319 54 753 90 745 228 036 210 769 25 948 43 671 113 691 165 092 470 556	01 02 03 04 05 06 07 08 09 10
14 588 50 511 10 986	76 980 124 503 25 603	4 608 30 277 3 645	643 12 721 1 422	15 514 13 722 8 612	185 331 8 264 2 156	22 298 14 824 2 614	2 363 2 808 25	212 373 513 481 144 932	293 769 34 491 11 226	11 12 13
13 972 6 958	79 951 67 078	3 363 4 951	97 1 996	5 402 12 729	1 276 5 445	3 951 3 280	997 5 827	144 761 139 809	16 242 31 463	14 15
-	-	-	-	467	103	171	-	281	625	16
-	-	-	-	53	-	-	-	937	53	17
-	-	-	-	-	-	-	-	-	-	18
-	-	-	-	-	-	-	-	-	-	19
-	-	-	-	-	-	-	-	-	-	20
1 403 22 966	4 573 56 967	1 256 13 354	1 890	3 096 24 153	39 172 146	2 882 34 298	30 9 692	81 188 199 309	4 388 304 090	21 26
2 232 263	5 938 683	1 222 830	350 383	1 538 924	1 016 813	819 448	869 858	19 654 218	5 074 747	29 30
-	-	-	-	-	971	15	-	475	1 061	33
-	60	5	-	64	40	258	4	5 763	4 275	34
-	7 126	1	-	829	7 103	-	52	23 349	8 059	35
6 303	13 270	12 386	12	29 193	19 446	2 690	12 629	76 375	80 078	36
97 194	153 256	37 485	6 846	49 032	30 087	38 092	31 671	606 822	186 226	37
124 187	187 123	37 501	13 989	86 648	53 088	35 339	65 668	748 314	341 551	38
981 990	21 689 9 212	35 294	2 879	3 315 11 386	813 2 735	6 111 2 406	1 055 44	33 999 17 079	9 871 15 692	42 43
1 110	3 357	580	-	518	974	3 081	818	11 672	7 067	45
228 545	388 379	87 127	21 728	179 949	113 309	81 830	110 305	1 500 504	639 746	46 47
2 460 808	6 327 062	1 309 957	372 111	1 718 873	1 130 122	901 278	980 163	21 154 722	5 714 493	48
49 523	143 794	20 796	9 860	18 235	9 781	14 163	2 205	588 207	33 542	49
2 411 285	6 183 268	1 289 161	362 251	1 700 638	1 120 341	887 115	977 958	20 566 515	5 680 951	50
48 062	190 708	78 750	10 806	128 781	64 302	33 714	160 877	584 670	515 395	51
2 363 223	5 932 560	1 210 411	351 445	1 571 857	1 056 039	853 401	817 081	19 981 845	5 165 556	52
37 982	140 466	14 479	3 558	16 784	14 098	7 662	9 192	365 339	62 772	61
8 430	24 255	2 628	881	2 712	1 099	1 083	1 059	82 105	6 440	62
11 616	84 869	7 630	2 124	48 512	12 076	7 313	21 454	217 102	132 373	63
37 341	154 615	11 138	5 344	27 010	8 702	21 445	13 369	382 697	69 462	64
22 763	51 789	11 353	880	21 355	172 056	32 027	6 064	188 039	296 986	65
30 913	70 167	54 601	3 711	17 719	9 143	17 295	60 750	313 028	141 136	66
235 840	793 938	138 419	40 926	57 999	33 736	84 421	12 514	2 804 563	148 261	67
203	4 780	2 001	-	2 798	90	2 270	3 628	10 871	7 122	68
16 367	109 008	11 166	6 452	93 266	43 862	13 686	88 929	199 495	301 214	69
31 300	145 266	20 152	2 854	26 559	10 001	8 876	8 364	635 639	61 538	70
-	398	-	-	-	-	1	-	399	-18	71
-	-	-	-	2	-	27	-	468	12	72
230	1 929	-46	118	1 054	9	35	25	4 494	1 249	73
-	-	500	-	34	-	6	-	1 758	67	74
-	-	-	-	-	-	-	-	-	-	78
-	-	-	-	-	-	-	-	-	-	79
22 966 410 079	56 967 1 524 513	13 354 260 727	880 65 968	24 153 291 651	172 146 132 726	34 298 161 849	9 692 215 656	199 309 5 006 688	304 090 924 524	83 84
-	159	-	-	22	562	-	130	2 405	911	87
533	1 736	156	80	1 908	71	63	5	19 366	2 298	88
-	-	3 079	-	8 043	5 819	-	1	8 875	14 422	89
9 809	17 533	3 513	595	81 463	15 935	3 330	22 778	76 360	171 177	91
-	38	10	-	2 889	7	-	-	1 434	2 939	92
1 110	3 198	580	-	496	412	3 081	688	9 267	6 156	93
782	11 533	12 983	643	17 794	11 297	2 705	11 198	71 009	73 033	94
355	2 301	1 426	120	1 359	299	327	37	13 809	6 499	95
1 110	3 357	580	-	518	974	3 081	818	11 672	7 067	99
11 479	33 141	21 167	1 438	113 456	33 428	6 426	34 019	191 523	270 368	100
421 558	1 557 654	281 894	67 406	405 107	166 154	168 275	249 675	5 198 211	1 194 892	101
155 750	591 637	51 424	29 303	44 928	24 566	60 572	9 642	2 026 264	104 739	102
265 808	966 017	230 470	38 103	360 179	141 588	107 703	240 033	3 171 947	1 090 153	103
48 062	190 708	78 750	10 806	128 781	64 302	33 714	160 877	584 670	515 395	104
217 746	775 309	151 720	27 297	231 398	77 286	73 989	79 156	2 587 277	574 758	105
-2 039 250	-4 769 408	-1 028 063	-304 705	-1 313 766	-963 968	-733 003	-730 488	-15 956 511	-4 519 601	106

1 Öffentliche Sicherheit und Ordnung

Nr.	Art der Ausgaben / Einnahmen	Bundesgebiet insgesamt	Baden- Württem- berg	Bayern	Branden- burg	Hessen	Mecklenburg- Vorpommern
01	Personalausgaben	8 444 127	958 661	1 021 528	318 962	694 964	227 758
02	Unterhaltungsaufwand	144 262	19 130	19 944	5 810	13 140	5 239
03	Geräte, Ausstattungs- u. Ausrüstungsgegenst.	194 613	28 438	31 648	8 739	17 647	5 523
04	Mieten und Pachten	185 987	22 441	14 323	5 662	36 304	6 183
05	Bewirtschaftung der Grundstücke usw.	246 556	29 930	30 541	10 238	26 237	6 754
06	Haltung von Fahrzeugen	196 219	22 871	25 530	9 105	18 023	5 768
07	Besondere Aufwendungen für Bedienstete	156 866	29 532	20 639	7 504	10 617	5 322
08	Weitere Verwaltungs- u. Betriebsausgaben	744 403	77 568	57 801	19 134	41 730	18 919
09	Steuern, Versicherungen, Schadensfälle	56 649	10 309	4 639	3 209	5 337	2 933
10	Geschäftsausg., weitere allg. sächl. Ausgaben ..	568 485	99 215	49 330	23 477	37 151	11 695
11	Erstatt. v. Ausgaben d. Verwaltungshaushalts an öffentlichen Bereich	299 446	10 825	99 692	8 349	17 514	19 497
12	an sonstige Bereiche	863 640	93 451	29 882	105 803	36 144	35 002
13	Kalkulatorische Kosten	213 769	91 222	11 065	2 360	22 461	7 120
14	Zuweisungen u. sonst. Zuschüsse f. lfd. Zwecke an öffentlichen Bereich	44 815	4 039	2 084	1 869	5 867	2 046
15	an sonstige Bereiche	138 325	14 867	10 421	8 958	13 071	5 401
16	Schuldendiensthilfen an öffentlichen Bereich	101	6	-	-	-	-
17	an sonstige Bereiche	252	1	201	-	28	1
18	Leist. d. Soz.-u. Jugendhilfe ausserh. v. Einricht.	-	-	-	-	-	-
19	Leist. d. Soz.-u. Jugendhilfe in Einrichtungen ..	-	-	-	-	-	-
20	Leist. an Kriegsofopfer, sonst. soz. Leistungen	-	-	-	-	-	-
21	Leist. nach dem Asylbewerberleistungsgesetz	-	-	-	-	-	-
26	Weitere Finanzausgaben	13 773	1 503	3	132	51	355
29	./. Zahlungen von Gemeinden/Gv.	136 482	12 296	7 801	6 117	12 595	2 727
30	Ausgaben des Verwaltungshaushalts zusammen ...	12 375 806	1 502 373	1 421 650	533 194	983 691	362 789
33	Gewährung von Darlehen an öffentlichen Bereich	40	-	-	-	-	-
34	an sonstige Bereiche	4 244	215	10	3 788	31	-
35	Vermögenserwerb Erwerb v. Beteiligungen, Kapitaleinlagen	614	430	-	-	-	-
36	Erwerb v. Grundstücken	34 266	3 143	6 596	759	375	452
37	Erwerb v. bewegl. Sachen d. Anlagevermögens	889 227	92 581	150 519	40 600	52 708	41 124
38	Baumassnahmen	953 234	71 883	157 254	77 739	55 177	76 531
42	Zuweisungen u. Zuschüsse f. Investitionen an öffentlichen Bereich	81 019	2 216	6 220	4 034	1 219	3 852
43	an sonstige Bereiche	42 646	2 976	8 665	392	6 537	773
45	Sonstige Ausgaben des Vermögenshaushalts	-	-	-	-	-	-
46	./. Zahlungen von Gemeinden/Gv.	83 557	1 951	5 463	21 410	2 737	3 486
47	Ausgaben des Vermögenshaushalts zusammen	1 921 733	171 553	323 801	105 902	113 310	119 246
48	Ausgaben d. Verwalt.-u. Vermögenshaush. zusammen	14 297 539	1 673 926	1 745 451	639 096	1 097 001	482 035
49	./. Haushaltstechnische Verrechnungen	645 265	180 815	38 059	8 422	52 076	11 885
50	Bereinigte Ausgaben	13 652 274	1 493 111	1 707 392	630 674	1 044 925	470 150
51	./. Zahlungen von anderen Ebenen	961 705	141 743	90 841	30 666	47 996	44 061
52	Nettoaussgaben	12 690 569	1 351 368	1 616 551	600 008	996 929	426 089
61	Gebühren, zweckgebundene Abgaben	3 574 063	172 582	203 386	217 708	158 857	132 377
62	Einnahmen aus Verkauf	12 144	2 477	1 815	139	549	972
63	Mieten und Pachten	62 305	10 061	9 105	1 038	9 064	755
64	Sonstige Verwaltungs- u. Betriebseinnahmen	116 124	34 033	11 674	2 682	13 205	1 968
65	Erstattungen v. Ausgaben d. Verwaltungshaushalts von Gemeinden/Gv.	111 244	10 459	7 176	5 508	9 580	2 146
66	von anderen öffentlichen Bereichen	185 210	23 236	15 491	6 928	13 414	3 553
67	von sonstigen Bereichen	307 251	34 817	20 269	8 181	23 930	10 348
68	Zuweisungen u. Zuschüsse f. lfd. Zwecke von Gemeinden/Gv.	25 238	1 837	625	609	3 015	581
69	von anderen öffentlichen Bereichen	197 372	69 044	4 022	15 991	6 527	6 383
70	von sonstigen Bereichen	1 187 797	190 727	3 083	39 458	91 294	53 884
71	Zinseinnahmen von Gemeinden/Gv.	-	-	-	-	-	-
72	von anderen öffentlichen Bereichen	-	-	-	-	-	-
73	von sonstigen Bereichen	400	1	1	-	18	-
74	Gewinnanteile, Konzessionsabgaben	7	-	-	-	-	-
78	Ersatz v. soz. Leist. ausserhalb v. Einrichtungen	-	-	-	-	-	-
79	Ersatz v. soz. Leist. in Einrichtungen	-	-	-	-	-	-
83	./. Zahlungen von Gemeinden/Gv.	136 482	12 296	7 801	6 117	12 595	2 727
84	Einnahmen des Verwaltungshaushalts zusammen ..	5 642 674	536 979	268 852	292 125	316 858	210 240
87	Rückflüsse von Darlehen von Gemeinden/Gv.	190	17	5	-	-	-
88	von anderen öffentlichen Bereichen	84	-	-	-	-	68
89	von sonstigen Bereichen	639	205	19	-	38	-
90	Einnahmen a. d. Veräusserung v. Beteiligungen ...	1 463	177	-	-	2	41
91	Einn. a. d. Veräusserung v. Sachen d. Anlageverm. .	28 032	1 717	5 890	1 990	2 746	460
92	Beiträge und ähnliche Entgelte	5 931	4 912	247	418	-	14
93	Zuweisungen und Zuschüsse für Investitionen von Gemeinden/Gv.	83 367	1 934	5 458	21 410	2 737	3 486
94	von anderen öffentlichen Bereichen	579 039	49 463	71 328	7 747	28 055	34 057
95	von sonstigen Bereichen	30 317	1 431	7 105	948	2 688	434
99	./. Zahlungen von Gemeinden/Gv.	83 557	1 951	5 463	21 410	2 737	3 486
100	Einnahmen des Vermögenshaushalts zusammen	645 505	57 905	84 589	11 103	33 529	35 074
101	Einn. d. Verwalt.-u. Vermögenshaush. zusammen	6 288 179	594 884	353 441	303 228	350 387	245 314
102	./. Haushaltstechnische Verrechnungen	209 921	26 938	13 740	5 686	8 696	5 938
103	Bereinigte Einnahmen	6 078 258	567 946	339 701	297 542	341 691	239 376
104	./. Zahlungen von anderen Ebenen	961 705	141 743	90 841	30 666	47 996	44 061
105	Nettoeinnahmen	5 116 553	426 203	248 860	266 876	293 695	195 315
106	Mehrausgaben(-)/Mehreinnahmen	-8 009 360	-1 079 042	-1 392 010	-335 868	-746 614	-236 721

Nieder- sachsen	Nordrhein- west- falen	Rheinland- Pfalz	Saar- land	Sachsen	Sachsen- Anhalt	Schleswig- Holstein	Thüringen	Nachrichtlich: Früheres Bundesgebiet	Neue Länder	Nr.
883 043	2 499 235	348 843	108 980	491 655	333 164	314 071	243 263	6 829 325	1 614 802	01
15 107	29 662	6 295	2 447	8 210	6 993	7 721	4 564	113 446	30 816	02
18 944	34 499	10 993	2 371	11 880	9 597	7 777	6 557	152 317	42 296	03
9 667	41 610	12 326	4 292	13 103	6 466	7 389	6 221	148 352	37 635	04
25 617	56 536	12 225	3 692	15 338	10 757	11 802	6 889	196 580	49 976	05
21 924	49 067	10 035	2 569	9 043	7 157	9 493	5 634	159 512	36 707	06
12 352	34 777	8 131	2 388	7 667	6 340	7 255	4 282	125 751	31 115	07
277 357	125 955	21 882	7 694	42 039	20 726	17 557	16 041	627 544	116 859	08
1 196	15 500	2 098	374	1 473	2 810	3 953	2 158	44 066	12 583	09
62 826	159 393	33 331	6 712	32 669	19 613	22 245	10 768	470 263	98 222	10
27 384	73 671	6 964	804	22 151	4 344	4 900	3 351	241 754	57 692	11
48 592	286 977	14 488	11 025	51 798	95 860	33 923	20 695	554 482	309 158	12
10 229	30 692	1 129	7 274	14 591	5 907	6 411	3 308	180 483	33 286	13
4 067	5 923	147	2 440	8 740	1 686	2 592	3 255	27 219	17 596	14
13 560	34 372	2 827	1 231	12 811	10 300	7 565	2 941	97 914	40 411	15
1	63	-	-	-	-	31	-	101	-	16
-	-	15	-	6	-	-	-	245	7	17
-	-	-	-	-	-	-	-	-	-	18
-	-	-	-	-	-	-	-	-	-	19
-	-	-	-	-	-	-	-	-	-	20
7 390	223	1	-	263	62	3 713	77	12 884	889	21
15 960	47 479	2 116	1 301	9 536	6 739	3 505	8 310	103 053	33 429	22
1 423 296	3 430 676	489 614	162 992	733 901	535 043	464 893	331 694	9 879 185	2 496 621	23
-	-	-	-	-	-	40	-	40	-	24
-	2	190	-	1	2	-	5	448	3 796	25
-	-	-	-	124	-	-	-	490	124	26
3 496	6 123	1 243	-	5 214	4 505	1 239	1 121	22 215	12 051	27
83 569	181 257	47 354	10 468	53 074	52 450	44 964	38 559	663 420	225 807	28
57 916	103 251	38 989	4 412	122 914	86 472	31 359	69 337	520 241	432 993	29
26 886	2 603	1 347	4 482	2 740	2 858	11 989	10 573	56 962	24 057	30
3 810	8 084	2 391	453	2 197	2 374	3 551	443	36 467	6 179	31
25 121	958	2 635	3 281	1 631	1 802	5 665	7 417	47 811	35 746	32
150 556	300 362	88 879	16 534	184 633	146 859	87 477	112 621	1 252 472	669 261	33
1 573 852	3 731 038	578 493	179 526	918 534	681 902	552 370	444 315	11 131 657	3 165 882	34
50 339	209 833	11 775	12 240	28 850	15 235	19 263	6 473	574 400	70 865	35
1 523 513	3 521 205	566 718	167 286	889 684	666 667	533 107	437 842	10 557 257	3 095 017	36
72 184	225 694	36 951	10 907	98 779	68 821	27 602	65 460	653 918	307 787	37
1 451 329	3 295 511	529 767	156 379	790 905	597 846	505 505	372 382	9 903 339	2 787 236	38
589 064	1 246 114	147 387	36 938	226 722	197 033	159 499	86 396	2 713 827	860 236	39
2 049	2 067	319	43	957	213	170	374	9 489	2 655	40
5 905	11 858	4 329	612	2 529	1 172	4 496	1 381	55 430	6 875	41
7 324	19 515	8 703	1 101	5 066	1 738	4 248	4 867	99 803	16 321	42
9 832	44 784	1 558	248	7 959	6 585	3 111	2 298	86 748	24 496	43
8 953	47 045	5 318	2 512	33 715	2 985	3 488	19 212	118 817	66 393	44
39 512	104 163	11 154	4 874	10 530	11 126	14 351	13 996	253 070	54 181	45
6 128	2 695	558	1 053	1 577	154	394	6 012	16 305	8 933	46
24 448	18 347	5 033	1 938	14 716	18 890	3 352	8 681	132 711	64 661	47
146 609	410 894	60 641	16 034	90 085	21 518	44 486	19 078	963 774	224 023	48
-	-	-	-	-	-	-	-	-	-	49
40	49	7	-	120	12	152	-	268	132	50
-	-	-	-	5	-	2	-	2	5	51
-	-	-	-	-	-	-	-	-	-	52
15 960	47 479	2 116	1 301	9 536	6 739	3 505	8 310	103 053	33 429	53
823 504	1 860 052	242 891	64 052	384 445	254 687	233 604	153 985	4 347 132	1 295 482	54
95	-	-	-	52	-	21	-	138	52	55
41	280	2	2	20	2	16	-	16	68	56
-	-	1 168	-	75	-	1	29	588	51	57
2 804	5 798	1 632	149	2 043	548	1 420	835	1 347	116	58
-	198	4	-	23	3	112	-	22 156	5 876	59
25 026	958	2 635	3 281	1 579	1 802	5 644	7 417	47 673	35 694	60
38 783	160 302	26 600	6 457	50 348	46 946	21 386	37 567	402 374	176 665	61
3 027	4 657	3 410	184	3 650	587	1 572	624	24 074	6 243	62
25 121	958	2 635	3 281	1 631	1 802	5 665	7 417	47 811	35 746	63
44 655	171 235	32 816	6 792	56 159	48 086	24 507	39 055	456 028	189 477	64
868 559	2 031 287	275 707	70 844	440 604	302 773	258 111	193 040	4 803 220	1 484 959	65
22 135	93 733	3 694	1 134	8 980	8 784	7 322	3 141	177 392	32 529	66
846 424	1 937 554	272 013	69 710	431 624	293 989	250 789	189 899	4 625 828	1 452 430	67
72 184	225 694	36 951	10 907	98 779	68 821	27 602	65 460	653 918	307 787	68
774 240	1 711 860	235 062	58 803	332 845	225 168	223 187	124 439	3 971 910	1 144 643	69
-705 293	-1 699 751	-302 786	-108 682	-477 930	-379 129	-294 259	-251 275	-6 328 437	-1 680 923	70

2 Schulen 1)

Nr.	Art der Ausgaben / Einnahmen	Bundesgebiet insgesamt	Baden- Württem- berg	Bayern	Branden- burg	Hessen	Mecklenburg- Vorpommern
01	Personalausgaben	6 577 244	713 494	1 641 883	240 545	451 694	152 380
02	Unterhaltungsaufwand	1 623 950	260 675	259 269	35 602	124 370	31 160
03	Geräte, Ausstattungs- u. Ausrüstungsgegenst.	324 105	66 429	43 917	13 774	14 815	9 283
04	Mieten und Pachten	534 759	25 793	63 399	11 684	28 405	11 060
05	Bewirtschaftung der Grundstücke usw.	3 677 135	447 133	435 016	184 582	279 678	128 229
06	Haltung von Fahrzeugen	10 092	994	2 624	529	1 069	311
07	Besondere Aufwendungen für Bedienstete	6 394	509	2 516	168	250	177
08	Weitere Verwaltungs- u. Betriebsausgaben	4 130 422	677 725	634 613	177 728	232 424	128 805
09	Steuern, Versicherungen, Schadensfälle	499 912	62 792	80 831	1 346	41 714	18 644
10	Geschäftsausg., weitere allg. sächl. Ausgaben ..	285 687	56 920	44 954	10 246	15 689	7 848
11	Erstatt. v. Ausgaben d. Verwaltungshaushalts an öffentlichen Bereich	1 105 602	52 894	404 540	82 518	49 037	87 515
12	an sonstige Bereiche	692 958	240 442	123 887	4 581	28 007	3 894
13	kalkulatorische Kosten	314 338	141 539	127 102	355	22 989	3 756
14	Zuweisungen u. sonst. Zuschüsse f. lfd. Zwecke an öffentlichen Bereich	1 039 431	14 746	471 550	12 461	12 014	25 632
15	an sonstige Bereiche	172 964	20 927	25 787	6 400	35 409	2 218
16	Schuldendiensthilfen an öffentlichen Bereich	14 592	20	1 939	646	90	234
17	an sonstige Bereiche	2 816	35	504	-	16	11
18	Leist. d. Soz.-u. Jugendhilfe ausserh. v. Einricht.	-	-	-	-	-	-
19	Leist. d. Soz.-u. Jugendhilfe in Einrichtungen ..	-	-	-	-	-	-
20	Leist. an Kriegsgespieler, sonst. soz. Leistungen	-	-	-	-	-	-
21	Leist. nach dem Asylbewerberleistungsgesetz ...	-	-	-	-	-	-
26	Weitere Finanzausgaben	2 886	-	410	115	-	135
29	./. Zahlungen von Gemeinden/Gv.	1 339 070	40 386	402 720	90 353	50 030	80 273
30	Ausgaben des Verwaltungshaushalts zusammen ...	19 676 217	2 742 681	3 962 021	692 927	1 287 640	530 819
33	Gewährung von Darlehen an öffentlichen Bereich	66 024	-	100	-	4 426	-
34	an sonstige Bereiche	5 935	1 016	2 447	-	-	2 402
35	Vermögenserwerb Erwerb v. Beteiligungen, Kapitaleinlagen	4 353	4 036	-	-	-	5
36	Erwerb v. Grundstücken	187 709	8 722	104 570	2 390	4 335	1 650
37	Erwerb v. bewegl. Sachen d. Anlagevermögens	874 408	147 596	144 135	35 839	44 807	23 029
38	Baumassnahmen	6 184 557	900 424	1 077 204	409 978	382 901	225 273
42	Zuweisungen u. Zuschüsse f. Investitionen an öffentlichen Bereich	377 651	12 473	42 317	6 683	6 703	2 722
43	an sonstige Bereiche	50 912	7 426	8 780	61	1 943	6 576
45	Sonstige Ausgaben des Vermögenshaushalts	-	-	-	-	-	-
46	./. Zahlungen von Gemeinden/Gv.	429 948	11 344	16 971	44 834	8 300	1 161
47	Ausgaben des Vermögenshaushalts zusammen	7 321 601	1 070 349	1 362 582	410 117	436 815	260 496
48	Ausgaben d. Verwalt.-u. Vermögenshaush. zusammen	26 997 818	3 813 030	5 324 603	1 103 044	1 724 455	791 315
49	./. Haushaltstechnische Verrechnungen	306 588	369 012	226 207	4 014	44 015	5 613
50	Bereinigte Ausgaben	26 091 230	3 444 018	5 098 396	1 099 030	1 680 440	785 702
51	./. Zahlungen von anderen Ebenen	4 827 796	1 681 108	1 101 253	170 623	292 463	103 211
52	Nettoausgaben	21 263 434	1 762 910	3 997 143	928 407	1 387 977	682 491
61	Gebühren, zweckgebundene Abgaben	393 812	47 419	67 190	15 036	21 153	11 725
62	Einnahmen aus Verkauf	129 879	11 895	12 948	17 942	2 949	5 887
63	Mieten und Pachten	361 809	55 413	143 915	5 920	13 030	6 900
64	Sonstige Verwaltungs- u. Betriebseinnahmen	144 388	24 937	19 081	4 956	14 166	4 531
65	Erstattungen v. Ausgaben d. Verwaltungshaushalts von Gemeinden/Gv.	996 008	36 764	390 038	78 462	47 866	71 986
66	von anderen öffentlichen Bereichen	136 736	8 553	54 086	3 502	6 023	7 615
67	von sonstigen Bereichen	298 775	131 421	57 712	4 495	21 352	6 642
68	Zuweisungen u. Zuschüsse f. lfd. Zwecke von Gemeinden/Gv.	342 625	3 622	12 682	11 891	2 164	8 287
69	von anderen öffentlichen Bereichen	2 855 984	1 342 684	790 886	8 103	271 568	37 346
70	von sonstigen Bereichen	50 634	2 507	4 027	1 109	32 466	827
71	Zinseinnahmen von Gemeinden/Gv.	437	-	-	-	-	-
72	von anderen öffentlichen Bereichen	45	-	5	12	-	-
73	von sonstigen Bereichen	1 281	66	754	-	3	-
74	Gewinnanteile, Konzessionsabgaben	427	427	-	-	-	-
78	Ersatz v. soz. Leist. ausserhalb v. Einrichtungen	-	-	-	-	-	-
79	Ersatz v. soz. Leist. in Einrichtungen	-	-	-	-	-	-
83	./. Zahlungen von Gemeinden/Gv.	1 339 070	40 386	402 720	90 353	50 030	80 273
84	Einnahmen des Verwaltungshaushalts zusammen ..	4 374 050	1 625 602	1 150 604	61 075	382 730	81 473
87	Rückflüsse von Darlehen von Gemeinden/Gv.	58 609	-	725	-	30	200
88	von anderen öffentlichen Bereichen	433	33	6	20	97	41
89	von sonstigen Bereichen	2 455	103	1 400	50	614	19
90	Einnahmen a. d. Veräußerung v. Beteiligungen ...	136	59	-	-	-	-
91	Einn. a. d. Veräußerung v. Sachen d. Anlageverm. ..	121 490	5 489	18 181	1 651	25 779	1 230
92	Beiträge und ähnliche Entgelte	3 616	218	1 805	730	575	239
93	Zuweisungen und Zuschüsse für Investitionen von Gemeinden/Gv.	371 339	11 344	16 246	44 834	8 270	961
94	von anderen öffentlichen Bereichen	1 834 598	329 838	256 270	158 986	14 775	58 209
95	von sonstigen Bereichen	43 823	7 059	3 237	15 379	469	657
99	./. Zahlungen von Gemeinden/Gv.	429 948	11 344	16 971	44 834	8 300	1 161
100	Einnahmen des Vermögenshaushalts zusammen	2 006 551	342 799	280 899	176 816	42 309	60 395
101	Einn. d. Verwalt.-u. Vermögenshaush. zusammen	6 380 601	1 968 401	1 431 503	237 891	425 039	141 868
102	./. Haushaltstechnische Verrechnungen	192 802	76 441	49 798	1 945	19 405	2 198
103	Bereinigte Einnahmen	6 187 799	1 891 960	1 381 705	235 946	405 634	139 670
104	./. Zahlungen von anderen Ebenen	4 827 796	1 681 108	1 101 253	170 623	292 463	103 211
105	Nettoeinnahmen	1 360 003	210 852	280 452	65 323	113 171	36 459
106	Mehrausgaben(-)/Mehreinnahmen	-20 617 217	-1 844 629	-3 893 100	-865 153	-1 299 416	-649 447

1) Siehe hierzu "Allgemeine und methodische Erläuterungen".

Nieder- sachsen	Nordrhein- West- falen	Rheinland- Pfalz	Saar- land	Sachsen	Sachsen- Anhalt	Schleswig- Holstein	Thüringen	Nachrichtlich: Früheres Bundesgebiet	Neue Länder	Nr.
649 423	1 393 790	275 421	74 995	314 135	247 734	202 643	219 107	5 403 343	1 173 901	01
200 021	370 033	74 086	21 883	92 430	51 296	66 497	36 628	1 376 834	247 116	02
36 109	59 635	11 337	3 543	25 068	15 319	12 679	12 197	248 464	75 641	03
15 434	299 562	6 537	14 956	23 753	15 779	3 464	14 933	457 550	77 209	04
381 610	851 695	166 958	48 818	278 246	186 713	126 264	162 193	2 737 172	939 963	05
953	1 022	453	69	628	321	835	284	8 019	2 073	06
359	1 492	89	50	361	122	195	106	5 460	934	07
419 905	950 239	222 889	19 856	237 668	136 860	114 460	177 250	3 272 111	858 311	08
70 090	141 835	23 102	6 547	15 785	5 282	22 788	9 156	449 699	50 213	09
30 868	51 710	20 294	4 171	15 450	9 210	10 096	8 231	234 702	50 985	10
119 365	15 809	36 822	9 830	6 309	92 288	133 096	15 579	821 393	284 209	11
43 717	137 252	37 624	7 905	24 220	7 688	29 489	4 452	648 323	44 635	12
4 992	-	3 146	2 024	4 774	1 665	1 767	229	303 559	10 779	13
187 745	47 464	38 541	3 977	10 086	10 123	171 741	33 351	947 778	91 653	14
14 492	37 567	3 643	208	12 256	7 114	3 174	3 769	141 207	31 757	15
8 263	1 806	242	325	303	170	554	-	13 239	1 353	16
149	2 099	-	-	-	-	2	-	2 805	11	17
-	-	-	-	-	-	-	-	-	-	18
-	-	-	-	-	-	-	-	-	-	19
-	-	-	-	-	-	-	-	-	-	20
-	-	-	-	-	-	-	-	-	-	21
687	271	69	-	197	36	959	7	2 396	490	26
262 813	23 059	60 392	11 448	9 246	90 642	181 090	36 618	1 031 938	307 132	29
1 921 369	4 340 222	860 861	207 709	1 052 423	697 078	719 613	660 854	16 042 116	3 634 101	30
58 899	-	38	-	-	2 081	480	-	63 943	2 081	33
-	-	-	-	14	-	56	-	3 519	2 416	34
-	-	-	-	102	-	210	-	4 246	107	35
5 620	21 430	4 674	2 158	11 715	4 799	11 859	3 787	163 368	24 341	36
73 669	192 768	43 168	5 221	54 677	41 029	32 751	35 719	684 115	190 293	37
428 497	1 166 407	316 475	42 688	415 978	387 104	171 269	260 359	4 485 865	1 698 692	38
223 404	4 472	21 463	620	1 459	22 169	20 746	12 420	332 198	45 453	42
3 548	16 825	1 685	125	1 669	199	188	1 887	40 520	10 392	43
-	-	-	-	-	-	-	-	-	-	44
271 824	745	19 864	7 294	1 310	25 053	16 184	5 064	352 526	77 422	45
521 813	1 401 157	367 639	43 518	484 304	432 328	221 375	309 108	5 425 248	1 896 353	46
2 443 182	5 741 379	1 228 500	251 227	1 536 727	1 129 406	940 988	969 962	21 467 364	5 530 454	47
36 733	129 371	26 620	9 362	27 624	7 110	19 717	1 190	861 037	45 551	48
2 406 449	5 612 008	1 201 880	241 865	1 509 103	1 122 296	921 271	968 772	20 606 327	5 484 903	49
28 748	476 053	106 311	13 837	213 375	154 130	65 292	421 392	3 765 065	1 062 731	50
2 377 701	5 135 955	1 095 569	228 028	1 295 728	968 166	855 979	547 380	16 841 262	4 422 172	51
24 726	65 396	34 299	2 517	25 510	26 972	13 209	38 660	275 909	117 903	52
5 859	15 437	1 318	479	24 628	2 735	609	27 193	51 494	78 385	61
17 896	58 585	9 343	2 607	21 703	7 105	12 255	7 137	313 044	48 765	62
15 712	24 934	6 439	1 506	13 016	7 027	3 421	4 662	110 196	34 192	63
88 294	21 175	39 537	6 315	7 602	83 980	114 921	9 068	744 910	251 098	64
4 855	15 022	5 126	602	12 659	1 839	5 136	11 718	99 403	37 333	65
8 567	14 202	15 454	2 273	25 187	3 133	7 460	877	258 441	40 334	66
174 505	1 884	20 808	4 811	1 644	6 662	66 169	27 496	286 645	55 980	67
10 538	60 750	3 721	4 946	12 298	31 602	3 166	278 376	2 488 259	367 725	68
1 653	4 749	1 130	46	838	549	257	456	46 855	3 779	69
14	-	47	322	-	-	-	54	383	54	70
-	7	-	-	-	-	21	-	33	12	71
323	64	4	-	-	54	13	-	1 227	54	72
-	-	-	-	-	-	-	-	427	-	73
-	-	-	-	-	-	-	-	-	-	74
-	-	-	-	-	-	-	-	-	-	75
262 813	23 059	60 392	11 448	9 246	90 642	181 090	36 618	1 031 938	307 132	76
90 129	259 146	76 834	14 976	135 839	81 016	45 547	369 079	3 645 568	728 482	77
50 885	4	386	6 298	-	97	15	-11	58 323	286	78
56	-	-	-	-	-	180	-	372	61	79
129	38	6	2	84	-	10	-	2 302	153	80
-	-	2	-	-	-	75	-	136	-	81
23 146	30 600	6 260	1 975	2 442	1 570	1 521	1 646	112 951	8 539	82
-	9	-	-	40	-	-	-	2 607	1 009	83
220 959	741	19 478	996	1 310	24 956	16 169	5 075	294 203	77 136	84
13 299	400 274	97 464	8 289	188 418	120 689	56 789	131 298	1 176 998	657 600	85
1 692	9 024	3 335	113	958	396	1 393	111	26 322	17 501	86
271 824	745	19 864	7 294	1 310	25 053	16 184	5 064	352 526	77 422	87
38 322	439 945	107 067	10 379	191 942	122 655	59 968	133 055	1 321 688	684 863	88
128 451	699 091	183 901	25 355	327 781	203 671	105 515	502 134	4 967 256	1 413 345	89
4 714	11 526	8 012	2 129	11 191	1 209	3 589	645	175 614	17 188	90
123 737	687 565	175 889	23 226	316 590	202 462	101 926	501 489	4 791 642	1 396 157	91
28 748	476 053	106 311	13 837	213 375	154 130	65 292	421 392	3 765 065	1 062 731	92
94 889	211 512	69 578	9 389	103 215	48 332	36 534	80 097	1 026 577	333 426	93
-2 314 731	-5 042 288	-1 044 599	-225 872	-1 208 946	-925 735	-835 473	-467 828	-16 500 108	-4 117 109	106

3 Wissenschaft, Forschung, Kulturpflege

Nr.	Art der Ausgaben / Einnahmen	Bundesgebiet insgesamt	Baden- Württem- berg	Bayern	Branden- burg	Hessen	Mecklenburg- Vorpommern
01	Personalausgaben	4 783 996	581 714	696 403	180 081	358 465	180 309
02	Unterhaltungsaufwand	214 981	30 464	42 278	4 122	19 824	6 991
03	Geräte, Ausstattung- u. Ausrüstungsgegenst.	72 992	9 497	10 849	3 181	10 409	2 800
04	Mieten und Pachten	232 261	39 641	41 387	4 273	27 538	4 539
05	Bewirtschaftung der Grundstücke usw.	325 574	40 358	40 488	11 911	28 369	10 074
06	Haltung von Fahrzeugen	7 574	517	1 144	710	465	445
07	Besondere Aufwendungen für Bedienstete	10 112	1 395	624	351	471	484
08	Weitere Verwaltungs- u. Betriebsausgaben	976 929	174 181	167 610	20 819	131 816	18 193
09	Steuern, Versicherungen, Schadensfälle	40 855	4 489	7 214	925	9 105	1 381
10	Geschäftsausg., weitere allg. sächl. Ausgaben ..	259 575	43 121	40 580	7 967	15 323	7 801
11	Erstatt. v. Ausgaben d. Verwaltungshaushalts an öffentlichen Bereich	42 577	3 771	5 429	326	848	276
12	an sonstige Bereiche	355 444	126 199	43 066	2 270	33 057	2 455
13	Kalkulatorische Kosten	207 096	71 476	38 299	888	32 930	6 680
14	Zuweisungen u. sonst. Zuschüsse f. lfd. Zwecke an öffentlichen Bereich	519 471	119 104	74 783	23 135	101 682	6 350
15	an sonstige Bereiche	2 105 659	262 442	193 111	68 961	162 866	63 689
16	Schuldendiensthilfen an öffentlichen Bereich	245	-	87	-	-	-
17	an sonstige Bereiche	1 181	163	199	-	9	-
18	Leist. d. Soz.- u. Jugendhilfe ausserh. v. Einricht.	-	-	-	-	-	-
19	Leist. d. Soz.- u. Jugendhilfe in Einrichtungen ..	-	-	-	-	-	-
20	Leist. an Kriegsoffer, sonst. soz. Leistungen	-	-	-	-	-	-
21	Leist. nach dem Asylbewerberleistungsgesetz ...	-	-	-	-	-	-
26	Weitere Finanzausgaben	4 055	128	522	135	6	4
29	./. Zahlungen von Gemeinden/Gv.	90 242	10 194	13 843	4 754	4 090	2 182
30	Ausgaben des Verwaltungshaushalts zusammen ...	10 070 335	1 498 466	1 390 230	325 301	929 093	310 289
33	Gewährung von Darlehen an öffentlichen Bereich	1 600	-	1 400	-	-	-
34	an sonstige Bereiche	3 209	725	209	-	27	-
35	Vermögenserwerb Erwerb v. Beteiligungen, Kapitaleinlagen	52 831	777	330	24	485	5
36	Erwerb v. Grundstücken	133 202	5 123	13 810	86	995	748
37	Erwerb v. bewegl. Sachen d. Anlagevermögens	218 532	33 901	40 581	6 699	18 536	7 466
38	Baumassnahmen	1 088 512	106 765	192 909	98 430	37 322	41 109
42	Zuweisungen u. Zuschüsse f. Investitionen an öffentlichen Bereich	50 282	4 791	12 690	1 499	2 816	9 218
43	an sonstige Bereiche	240 452	20 220	50 842	13 708	12 288	2 632
45	Sonstige Ausgaben des Vermögenshaushalts	2 803	6	83	-	1 675	-
46	./. Zahlungen von Gemeinden/Gv.	26 882	767	4 413	8 053	509	118
47	Ausgaben des Vermögenshaushalts zusammen	1 764 541	171 541	308 441	112 393	71 635	61 060
48	Ausgaben d. Verwalt.- u. Vermögenshaush. zusammen	11 834 876	1 670 007	1 698 671	437 694	1 000 728	371 349
49	./. Haushaltstechnische Verrechnungen	525 457	188 736	79 948	2 147	62 696	8 945
50	Bereinigte Ausgaben	11 309 419	1 481 271	1 618 723	435 547	938 032	362 404
51	./. Zahlungen von anderen Ebenen	1 623 211	129 046	152 167	122 655	47 038	118 209
52	Nettoaussgaben	9 686 208	1 352 225	1 466 556	312 892	890 994	244 195
61	Gebühren, zweckgebundene Abgaben	1 102 271	181 816	187 394	28 747	83 674	24 617
62	Einnahmen aus Verkauf	62 374	10 462	10 831	1 225	4 240	1 211
63	Mieten und Pachten	142 265	32 824	30 647	4 360	10 964	2 944
64	Sonstige Verwaltungs- u. Betriebseinnahmen	128 010	17 447	11 902	2 185	56 662	1 555
65	Erstattungen v. Ausgaben d. Verwaltungshaushalts von Gemeinden/Gv.	30 786	2 584	4 817	3 213	686	892
66	von anderen öffentlichen Bereichen	43 648	3 050	7 244	3 548	4 509	4 652
67	von sonstigen Bereichen	142 778	29 380	20 716	1 422	7 182	1 515
68	Zuweisungen u. Zuschüsse f. lfd. Zwecke von Gemeinden/Gv.	59 456	7 610	9 026	1 541	3 404	1 290
69	von anderen öffentlichen Bereichen	1 059 258	99 711	86 713	60 424	33 112	98 791
70	von sonstigen Bereichen	179 397	14 078	18 806	4 152	27 865	2 580
71	Zinseinnahmen von Gemeinden/Gv.	-	-	-	-	-	-
72	von anderen öffentlichen Bereichen	6	-	-	-	-	-
73	von sonstigen Bereichen	1 776	657	563	29	168	-
74	Gewinnanteile, Konzessionsabgaben	5 958	758	6	60	526	478
78	Ersatz v. soz. Leist. ausserhalb v. Einrichtungen	-	-	-	-	-	-
79	Ersatz v. soz. Leist. in Einrichtungen	-	-	-	-	-	-
83	./. Zahlungen von Gemeinden/Gv.	90 242	10 194	13 843	4 754	4 090	2 182
84	Einnahmen des Verwaltungshaushalts zusammen ..	2 867 746	390 193	374 822	106 152	228 902	138 343
87	Rückflüsse von Darlehen von Gemeinden/Gv.	181	41	-	-	-	-
88	von anderen öffentlichen Bereichen	19	-	4	-	-	-
89	von sonstigen Bereichen	4 380	427	2 504	70	322	-
90	Einnahmen a. d. Veräusserung v. Beteiligungen ...	5 633	-	-	203	1 356	-
91	Einn. a. d. Veräusserung v. Sachen d. Anlageverm.	31 413	2 480	7 462	317	915	591
92	Beiträge und ähnliche Entgelte	7 144	1 210	151	229	1 034	21
93	Zuweisungen und Zuschüsse für Investitionen von Gemeinden/Gv.	26 701	726	4 413	8 053	509	118
94	von anderen öffentlichen Bereichen	520 280	26 285	58 206	58 683	9 417	14 766
95	von sonstigen Bereichen	96 325	8 276	27 719	1 859	5 625	3 475
99	./. Zahlungen von Gemeinden/Gv.	26 882	767	4 413	8 053	509	118
100	Einnahmen des Vermögenshaushalts zusammen	665 194	38 678	96 046	61 361	18 669	18 853
101	Einn. d. Verwalt.- u. Vermögenshaush. zusammen	3 532 940	428 871	470 868	167 513	247 571	157 196
102	./. Haushaltstechnische Verrechnungen	77 834	24 440	13 736	219	2 164	233
103	Bereinigte Einnahmen	3 455 106	404 431	457 132	167 294	245 407	156 963
104	./. Zahlungen von anderen Ebenen	1 623 211	129 046	152 167	122 655	47 038	118 209
105	Nettoeinnahmen	1 831 895	275 385	304 965	44 639	198 369	38 754
106	Mehrausgaben(-)/Mehreinnahmen	-8 301 936	-1 241 136	-1 227 803	-270 181	-753 157	-214 153

Nieder- sachsen	Nordrhein- West- falen	Rheinland- Pfalz	Saar- land	Sachsen	Sachsen- Anhalt	Schleswig- Holstein	Thüringen	Nachrichtlich: Früheres Bundesgebiet	Neue Länder	Nr.
341 970	1 323 484	194 099	33 781	278 348	271 703	149 554	194 085	3 679 470	1 104 526	01
16 186	49 848	7 895	1 042	12 434	9 043	9 187	5 667	176 724	38 257	02
3 838	12 168	2 995	272	6 210	3 585	2 807	4 381	52 835	20 157	03
11 885	68 016	5 890	1 620	13 310	4 236	6 765	3 161	202 742	29 519	04
22 277	101 352	10 147	1 503	20 644	17 069	9 122	12 260	253 616	71 958	05
587	1 749	135	18	535	722	116	371	4 791	2 783	06
263	4 814	244	32	223	264	143	804	7 986	2 126	07
65 846	217 586	49 431	8 101	40 562	36 343	22 740	23 701	837 311	139 618	08
1 041	8 270	1 885	101	1 564	1 193	1 979	1 708	34 084	6 771	09
13 174	71 136	15 378	2 188	18 789	8 594	8 034	7 490	208 934	50 641	10
2 841	8 303	1 626	527	12 943	2 280	2 272	1 135	25 617	16 960	11
19 637	76 634	11 594	8 018	12 251	4 489	13 452	2 322	331 657	29 787	12
4 385	16 735	5 160	3 598	5 500	8 888	10 789	1 368	183 372	29 724	13
44 782	91 610	10 373	2 579	7 884	19 933	5 743	11 513	450 656	68 815	14
173 566	591 917	45 478	14 053	250 402	78 162	55 576	145 436	1 499 009	606 650	15
6	142	-	10	-	-	-	-	245	-	16
342	277	8	-	34	149	-	-	998	183	17
-	-	-	-	-	-	-	-	-	-	18
-	-	-	-	-	-	-	-	-	-	19
-	-	-	-	-	-	-	-	-	-	20
-	-	-	-	-	-	-	-	-	-	21
587	1 190	1	-	1 235	68	163	16	2 597	1 458	26
7 394	15 221	9 511	725	9 043	5 899	5 751	2 635	66 729	23 513	29
715 819	2 630 010	352 888	76 718	675 225	460 822	292 691	412 783	7 885 915	2 184 420	30
-	-	-	-	200	-	-	-	1 400	200	33
996	537	15	-	600	7	93	-	2 602	607	34
129	50 918	32	-	100	-	-	31	52 671	160	35
20 483	12 232	5 260	106	1 282	70 125	2 087	865	60 096	73 106	36
15 168	49 538	6 107	1 816	13 126	13 608	7 658	6 328	171 305	47 227	37
61 149	191 771	45 675	11 065	118 996	97 580	28 310	57 431	674 966	413 546	38
3 433	10 517	2 496	95	977	757	599	394	37 437	12 845	42
23 833	49 583	3 567	1 137	22 146	18 006	2 688	19 802	164 158	76 294	43
-	1 025	-	-	14	-	-	-	2 789	14	45
1 728	5 006	871	59	2 911	611	1 068	768	14 421	12 461	46
123 463	361 115	62 281	14 160	154 530	199 472	40 367	84 083	1 153 003	611 538	47
839 282	2 991 125	415 169	90 878	829 755	660 294	333 058	496 866	9 038 918	2 795 958	48
21 485	88 460	14 565	8 640	14 822	12 261	19 254	3 498	483 784	41 673	49
817 797	2 902 665	400 604	82 238	814 933	648 033	313 804	493 368	8 555 134	2 754 285	50
88 283	307 095	64 174	5 373	161 384	167 457	61 393	198 937	854 569	768 642	51
729 514	2 595 570	336 430	76 865	653 549	480 576	252 411	294 431	7 700 565	1 985 643	52
97 884	291 005	60 972	8 097	43 386	33 657	32 839	28 183	943 681	158 590	61
3 860	16 734	3 695	972	3 164	2 205	1 096	2 679	51 890	10 484	62
9 320	22 155	6 392	594	9 906	3 239	3 719	4 601	117 215	25 050	63
2 896	17 289	4 213	471	5 550	2 919	2 598	2 323	113 478	14 532	64
2 078	9 708	979	433	925	2 329	1 309	833	22 594	8 192	65
2 030	4 469	2 299	287	4 785	1 802	2 323	2 650	26 211	17 437	66
9 211	55 103	2 200	1 667	1 930	1 635	9 614	1 203	135 073	7 705	67
5 316	5 513	8 532	292	7 118	3 570	4 442	1 802	44 135	15 321	68
57 752	168 071	39 297	3 753	95 718	117 040	45 344	153 532	533 753	525 505	69
34 625	47 524	8 530	631	8 122	3 173	5 948	3 363	158 007	21 390	70
-	-	-	-	-	-	-	-	-	-	71
-	6	-	-	-	-	-	-	6	-	72
21	197	38	-	27	-	76	-	1 720	56	73
-	1 420	2 122	-	266	-	312	-	5 154	804	74
-	-	-	-	-	-	-	-	-	-	78
-	-	-	-	-	-	-	-	-	-	79
7 394	15 221	9 511	725	8 043	5 899	5 751	2 635	66 729	23 513	83
218 199	623 973	129 758	16 477	172 854	165 670	103 869	198 534	2 086 193	781 553	84
29	-	111	-	-	-	-	-	181	-	87
-	13	-	-	-	-	-	2	17	2	88
111	373	29	42	350	24	123	5	3 931	449	89
-	2 265	1 790	-	8	-	11	-	5 422	211	90
2 192	13 622	420	19	2 229	391	218	557	27 328	4 085	91
-	2 906	317	-	1 191	-	85	-	5 703	1 441	92
1 699	5 006	760	59	2 911	611	1 068	768	14 240	12 461	93
28 501	134 536	22 578	1 333	60 881	48 615	13 726	42 753	294 582	225 698	94
15 168	10 792	11 427	143	4 891	3 930	1 644	1 376	80 794	15 531	95
1 728	5 006	871	59	2 911	611	1 068	768	14 421	12 461	99
45 972	164 507	36 561	1 537	69 550	52 960	15 807	44 693	417 777	247 417	100
264 171	788 480	166 319	18 014	242 404	218 630	119 676	243 227	2 503 970	1 028 970	101
5 147	26 986	376	900	471	350	2 263	549	76 012	1 822	102
259 024	761 494	165 943	17 114	241 933	218 280	117 413	242 678	2 427 958	1 027 148	103
88 283	307 095	64 174	5 373	161 384	167 457	61 393	198 937	854 569	768 642	104
170 741	454 399	101 769	11 741	80 549	50 823	56 020	43 741	1 573 389	258 506	105
-575 111	-2 202 645	-248 850	-72 864	-587 351	-441 664	-213 382	-253 639	-6 534 948	-1 766 988	106

4 Soziale Sicherung

Nr.	Art der Ausgaben / Einnahmen	Bundesgebiet insgesamt	Baden- Württem- berg	Bayern	Branden- burg	Hessen	Mecklenburg- Vorpommern
01	Personalausgaben	15 653 424	1 911 905	1 622 275	895 604	1 517 337	424 652
02	Unterhaltungsaufwand	423 125	57 782	61 834	13 974	38 280	8 146
03	Geräte, Ausstattungs- u. Ausrüstungsgegenst.	121 312	13 810	15 259	6 379	10 936	3 326
04	Mieten und Pachten	761 952	72 003	68 305	9 671	111 598	8 024
05	Bewirtschaftung der Grundstücke usw.	926 094	96 588	65 086	66 417	62 225	37 531
06	Haltung von Fahrzeugen	11 605	1 322	1 226	445	1 725	148
07	Besondere Aufwendungen für Bedienstete	25 986	4 307	3 655	1 330	2 895	331
08	Weitere Verwaltungs- u. Betriebsausgaben	664 127	61 989	68 882	32 876	96 125	19 005
09	Steuern, Versicherungen, Schadensfälle	40 012	5 042	4 274	955	4 759	1 690
10	Geschäftsausg., weitere allg. sächl. Ausgaben ..	306 923	77 911	27 277	9 569	23 970	4 966
	Erstatt. v. Ausgaben d. Verwaltungshaushalts						
11	an öffentlichen Bereich	6 627 843	222 958	1 343 038	249 513	139 043	19 344
12	an sonstige Bereiche	958 563	201 624	127 608	14 315	71 854	17 981
13	Kalkulatorische Kosten	515 195	233 817	42 537	1 263	51 194	23 071
	Zuweisungen u. Zuschüsse f. lfd. Zwecke						
14	an öffentlichen Bereich	1 528 473	82 063	5 911	383 567	65 660	30 719
15	an sonstige Bereiche	9 778 990	929 269	975 761	315 654	595 202	156 682
	Schuldendiensthilfen						
16	an öffentlichen Bereich	2 444	5	-	146	-	99
17	an sonstige Bereiche	13 271	1 325	3 066	-	533	67
18	Leist. d. Soz.-u. Jugendhilfe ausserh. v. Einricht.	22 200 509	2 732 001	2 135 499	505 569	2 713 840	437 495
19	Leist. d. Soz.-u. Jugendhilfe in Einrichtungen ...	23 030 993	2 104 743	3 884 590	749 337	2 356 396	547 067
20	Leist. an Kriegsoffer, sonst. soz. Leistungen ...	2 487 947	288 278	178 245	7 782	157 936	13 960
21	Leist. nach dem Asylbewerberleistungsgesetz ...	3 393 623	512 332	237 482	70 226	456 242	54 579
26	Weitere Finanzausgaben	4 014	7	135	276	138	-121
29	./. Zahlungen von Gemeinden/Gv.	7 025 234	230 209	1 317 347	641 641	234 542	30 273
30	Ausgaben des Verwaltungshaushalts zusammen ...	82 451 191	9 380 872	9 554 598	2 693 227	8 243 346	1 778 489
	Gewährung von Darlehen						
33	an öffentlichen Bereich	581	534	-	-	10	-
34	an sonstige Bereiche	126 884	26 967	4 779	933	13 646	87
	Vermögenserwerb						
35	Erwerb v. Beteiligungen, Kapitaleinlagen	13 510	7 191	1 485	75	783	-
36	Erwerb v. Grundstücken	77 787	20 500	11 845	2 570	5 063	179
37	Erwerb v. bewegl. Sachen d. Anlagevermögens	180 788	21 700	38 817	6 607	17 634	3 338
38	Baumaßnahmen	1 417 491	245 501	244 918	73 806	160 604	41 626
	Zuweisungen u. Zuschüsse f. Investitionen						
42	an öffentlichen Bereich	117 748	16 075	4 723	1 875	13 073	1 933
43	an sonstige Bereiche	924 061	130 740	176 708	13 661	60 178	12 755
45	Sonstige Ausgaben des Vermögenshaushalts	-	-	-	-	-	-
46	./. Zahlungen von Gemeinden/Gv.	105 730	12 597	3 016	18 754	5 000	235
47	Ausgaben des Vermögenshaushalts zusammen	2 753 120	456 611	480 259	80 773	265 991	59 683
48	Ausgaben d. Verwalt.-u. Vermögenshaush. zusammen	85 204 311	9 837 483	10 034 857	2 774 000	8 509 337	1 838 172
49	./. Haushaltstechnische Verrechnungen	1 193 738	387 259	97 825	4 925	105 123	32 286
50	Bereinigte Ausgaben	84 010 573	9 450 224	9 937 032	2 769 075	8 404 214	1 805 886
51	./. Zahlungen von anderen Ebenen	15 185 428	803 861	1 118 602	953 412	1 354 038	630 311
52	Nettoaussgaben	68 825 145	8 646 363	8 818 430	1 809 663	7 050 176	1 175 575
61	Gebühren, zweckgebundene Abgaben	2 829 572	255 419	198 355	137 024	237 210	77 232
62	Einnahmen aus Verkauf	131 414	2 170	18 561	14 929	11 259	4 958
63	Mieten und Pachten	301 242	71 361	38 349	6 777	33 774	6 592
64	Sonstige Verwaltungs- u. Betriebseinnahmen	168 058	37 286	10 401	9 051	14 040	5 478
	Erstattungen v. Ausgaben d. Verwaltungshaushalts						
65	von Gemeinden/Gv.	5 938 917	210 136	1 305 035	273 530	218 025	13 537
66	von anderen öffentlichen Bereichen	8 377 335	461 383	219 191	586 313	161 601	416 734
67	von sonstigen Bereichen	276 612	84 720	25 624	5 688	15 387	11 333
	Zuweisungen u. Zuschüsse f. lfd. Zwecke						
68	von Gemeinden/Gv.	1 085 204	18 961	12 312	368 111	16 517	16 736
69	von anderen öffentlichen Bereichen	6 275 726	295 066	782 476	363 829	1 134 909	191 161
70	von sonstigen Bereichen	522 947	143 515	12 370	4 199	95 043	901
	Zinseinnahmen						
71	von Gemeinden/Gv.	1 113	1 112	-	-	-	-
72	von anderen öffentlichen Bereichen	1	-	-	-	-	-
73	von sonstigen Bereichen	23 298	3 397	1 984	3	2 686	2
74	Gewinnanteile, Konzessionsabgaben	965	33	-	20	810	-
78	Ersatz v. soz. Leist. ausserhalb v. Einrichtungen	2 833 566	274 889	252 360	55 220	457 052	32 376
79	Ersatz v. soz. Leist. in Einrichtungen	3 462 223	275 080	709 462	125 755	314 888	87 039
83	./. Zahlungen von Gemeinden/Gv.	7 025 234	230 209	1 317 347	641 641	234 542	30 273
84	Einnahmen des Verwaltungshaushalts zusammen ..	25 203 001	1 904 361	2 269 133	1 308 788	2 478 639	833 806
	Rückflüsse von Darlehen						
87	von Gemeinden/Gv.	8 543	8 371	7	23	9	-
88	von anderen öffentlichen Bereichen	659	-	-	-	21	-
89	von sonstigen Bereichen	89 456	22 394	4 078	466	11 476	222
90	Einnahmen a. d. Veräußerung v. Beteiligungen	23 157	101	3	59	8 074	232
91	Einn. a. d. Veräußerung v. Sachen d. Anlageverm. .	95 513	21 040	13 256	281	20 132	1 848
92	Beiträge und ähnliche Entgelte	4 207	674	1 980	623	144	16
	Zuweisungen und Zuschüsse für Investitionen						
93	von Gemeinden/Gv.	97 187	4 226	3 009	18 731	4 991	235
94	von anderen öffentlichen Bereichen	531 707	47 412	116 935	9 270	57 507	22 416
95	von sonstigen Bereichen	93 773	28 702	15 913	5 471	3 430	564
99	./. Zahlungen von Gemeinden/Gv.	105 730	12 597	3 016	18 754	5 000	235
100	Einnahmen des Vermögenshaushalts zusammen	838 472	120 323	152 165	16 170	100 844	25 298
101	Einn. d. Verwalt.-u. Vermögenshaush. zusammen	26 041 473	2 024 684	2 421 298	1 324 958	2 579 483	859 104
102	./. Haushaltstechnische Verrechnungen	97 256	19 145	17 058	799	2 940	3 436
103	Bereinigte Einnahmen	25 944 217	2 005 539	2 404 240	1 324 159	2 576 543	855 668
104	./. Zahlungen von anderen Ebenen	15 185 428	803 861	1 118 602	959 412	1 354 038	630 311
105	Nettoeinnahmen	10 758 789	1 201 678	1 285 638	364 747	1 222 505	225 357
106	Mehrausgaben(-)/Mehreinnahmen	-59 162 838	-7 812 799	-7 613 559	-1 449 042	-5 929 854	-979 068

Nieder- sachsen	Nordrhein- West- falen	Rheinland- Pfalz	Saar- land	Sachsen	Sachsen- Anhalt	Schleswig- Holstein	Thüringen	Nachrichtlich: Früheres Bundesgebiet	Neue Länder	Nr.
1 473 941 39 302 11 737 86 487 66 825 1 398 2 344 65 337 3 074 29 528	3 761 050 118 120 27 542 332 761 299 978 2 758 6 113 147 024 10 587 78 585	754 581 14 399 4 954 6 396 19 537 306 1 427 21 176 2 212 14 672	176 177 2 796 804 9 991 5 728 46 213 5 406 501 2 877	1 239 786 26 025 10 471 22 121 95 530 865 1 170 53 577 1 454 13 031	906 267 18 806 7 575 9 302 56 089 494 757 26 983 2 220 7 750	481 048 12 606 4 727 18 186 23 039 473 1 080 23 271 2 187 10 716	488 801 11 055 3 792 7 107 31 521 399 364 42 476 1 057 6 071	11 698 314 345 119 89 769 705 727 639 006 9 254 22 034 489 210 32 636 265 536	3 955 110 78 006 31 543 56 225 287 088 2 351 3 952 174 917 7 376 41 387	01 02 03 04 05 06 07 08 09 10
1 818 816 53 427 25 144 84 856 944 229	575 331 281 532 71 748 392 126 4 174 786	940 146 25 417 4 231 249 647 501 777	433 881 18 451 4 708 20 552 89 675	62 253 48 310 19 954 28 527 335 777	170 475 35 588 5 605 124 896 138 941	618 885 36 527 19 223 41 874 412 555	34 160 25 929 12 700 18 075 208 682	8 092 098 816 440 452 602 942 689 8 623 254	535 745 142 123 62 593 585 784 1 155 736	11 12 13 14 15
112 872 2 674 059 3 006 738 224 810 396 550 606 1 819 558 9 190 634	1 571 1 876 6 528 518 6 960 884 1 290 473 1 107 853 1 527 877 059 25 295 684	354 1 756 1 118 520 919 210 116 186 230 506 8 773 553 4 173 865	- 40 446 545 150 750 3 477 68 494 - 440 224 1 000 888	- 1 825 782 635 842 151 40 925 69 239 365 71 350 3 624 641	86 432 527 090 737 733 145 774 70 841 73 262 429 2 731 348	71 1 419 1 210 467 433 651 19 517 80 617 899 290 321 3 162 717	- 60 388 271 337 743 584 38 662 101 36 728 1 620 882	2 113 10 887 19 559 449 19 816 962 2 278 922 3 090 076 3 320 5 982 813 70 002 604	331 2 384 2 641 060 3 214 031 209 025 303 547 694 1 042 421 12 448 587	16 17 18 19 20 21 26 29 30
- 145 10 6 723 13 844 121 250	- 76 131 2 841 19 832 41 964 223 035	- 340 16 2 598 7 559 55 861	- - - 14 742 7 854	- 345 1 073 741 9 214 92 925	- 2 080 - 465 6 678 75 657	37 1 431 11 6 713 9 941 43 336	- - 25 544 2 750 31 118	581 123 439 12 337 73 288 152 201 1 102 359	- 3 445 1 173 4 499 28 587 315 132	33 34 35 36 37 38
16 465 45 049 - 17 731 185 755	20 561 343 134 - 25 891 701 607	15 192 41 569 - 9 762 113 373	2 657 6 209 - 2 247 15 229	8 830 41 443 850 153 721	4 154 26 799 2 684 113 149	11 674 18 061 6 544 84 660	536 7 755 419 42 309	100 420 821 648 82 788 2 303 485	17 328 102 413 22 942 449 635	42 43 45 46 47
9 376 389 73 061 9 303 328 2 962 221 6 341 107	25 997 291 337 706 25 659 585 3 086 023 22 573 562	4 287 238 21 936 4 265 302 1 135 177 3 130 125	1 016 117 13 514 1 002 603 86 391 916 212	3 778 362 43 074 3 735 288 721 405 3 013 883	2 844 497 19 946 2 824 551 1 064 332 1 760 219	3 247 377 40 878 3 206 499 753 823 2 452 676	1 663 191 16 205 1 646 986 509 832 1 137 154	72 306 089 1 077 302 71 228 787 11 300 136 59 928 651	12 898 222 116 436 12 781 786 3 885 292 8 896 494	48 49 50 51 52
273 899 8 146 12 339 8 702	1 063 447 15 455 69 951 33 561	83 735 5 070 4 657 5 010	18 990 665 1 802 1 949	209 379 26 665 21 390 21 299	145 688 4 365 7 711 5 974	75 608 2 499 16 707 8 340	53 586 16 672 9 832 6 967	2 206 663 63 825 248 940 119 289	622 909 67 589 52 302 48 769	61 62 63 64
1 733 380 2 579 463 23 521	641 946 1 090 255 42 067	603 365 850 183 13 190	418 222 66 003 6 425	65 699 319 992 15 721	155 446 720 494 9 964	270 254 639 173 20 908	30 342 266 550 2 084	5 400 363 6 087 252 231 822	538 554 2 310 083 44 790	65 66 67
86 178 357 681 7 739	235 113 1 831 400 235 391	170 188 272 637 5 799	22 002 17 694 3 438	5 650 370 596 4 322	106 983 325 225 3 008	20 067 98 592 5 350	6 386 234 460 1 872	581 338 4 790 455 508 645	503 866 1 485 271 14 302	68 69 70
- - 345 - 304 427 310 999 1 819 558 3 887 261	- - 14 373 1 756 778 1 041 644 877 059 6 134 323	- - 173 - 253 051 162 346 773 553 1 655 851	- - 182 - 44 107 20 635 440 224 181 890	- - 17 - 70 351 159 001 71 350 1 218 733	- - 11 - 60 274 115 054 262 429 1 397 768	- - 113 121 214 085 72 126 290 321 1 153 623	- - 12 - 58 596 68 194 36 728 718 825	1 112 1 23 253 965 2 556 749 2 907 180 5 982 813 19 725 081	1 - 45 - 276 817 555 043 1 042 421 5 477 920	71 72 73 74 78 79 83 84
2 14 027 - 7 590 462	- 32 098 11 451 14 262 182	23 - 2 693 - 2 615 5	- 120 - 51 -	- 29 391 3 169 5 154 23	- 609 587 - 753 -	108 - 870 68 6 067 98	- - 34 - 2 464 -	8 520 630 87 756 19 697 85 013 3 545	23 29 1 700 3 460 10 500 662	87 88 89 90 91 92
17 729 25 077 9 842 17 731 56 998	25 891 164 368 15 064 25 891 237 425	9 739 12 357 3 748 9 762 21 418	2 247 2 694 128 2 247 2 993	850 30 788 3 148 850 42 702	2 684 18 613 2 104 2 684 22 057	6 436 15 448 4 809 6 544 27 969	419 8 822 790 419 12 110	74 268 441 798 81 696 82 788 720 135	22 919 89 909 12 077 22 942 118 337	93 94 95 99 100
3 944 259 4 640 3 939 619 2 962 221 977 398	6 431 748 29 736 6 402 012 3 086 023 3 315 989	1 677 269 1 573 1 675 696 1 135 177 540 519	184 883 390 184 493 86 391 98 102	1 261 435 6 039 1 255 396 721 405 533 991	1 419 825 4 581 1 415 244 1 064 332 350 912	1 181 592 5 787 1 175 805 753 823 421 982	730 935 1 132 729 803 509 832 219 971	20 445 216 81 269 20 363 947 11 300 136 9 063 811	5 596 257 15 987 5 580 270 3 885 292 1 694 978	101 102 103 104 105
-5 432 130	-19 565 543	-2 609 969	-831 234	-2 516 927	-1 424 672	-2 065 785	-932 256	-51 860 873	-7 301 965	106

5 Gesundheit, Sport, Erholung

Nr.	Art der Ausgaben / Einnahmen	Bundesgebiet insgesamt	Baden- Württem- berg	Bayern	Branden- burg	Hessen	Mecklenburg- Vorpommern
01	Personalausgaben	4 714 523	545 440	608 618	154 565	377 310	110 746
02	Unterhaltungsaufwand	846 316	182 750	138 141	27 810	77 982	16 773
03	Geräte, Ausstattungs- u. Ausrüstungsgegenst.	101 341	19 880	14 565	3 303	8 696	2 609
04	Mieten und Pachten	124 976	14 360	16 792	2 710	6 763	1 279
05	Bewirtschaftung der Grundstücke usw.	926 031	149 148	87 979	31 161	98 719	23 746
06	Haltung von Fahrzeugen	66 495	6 761	10 988	2 262	5 781	1 598
07	Besondere Aufwendungen für Bedienstete	13 499	2 298	1 814	505	1 026	231
08	Weitere Verwaltungs- u. Betriebsausgaben	473 428	68 057	112 650	8 415	21 690	4 964
09	Steuern, Versicherungen, Schadensfälle	140 264	7 002	41 531	3 293	3 611	2 154
10	Geschäftsausg., weitere allg. sächl. Ausgaben ..	131 130	16 770	24 714	4 752	8 167	2 864
	Erstatt. v. Ausgaben d. Verwaltungshaushalts						
11	an öffentlichen Bereich	55 030	11 175	5 684	797	2 453	439
12	an sonstige Bereiche	1 221 674	408 307	99 036	8 204	84 710	4 661
13	Kalkulatorische Kosten	731 374	363 033	127 521	6 717	49 375	5 876
	Zuweisungen u. sonst. Zuschüsse f. lfd. Zwecke						
14	an öffentlichen Bereich	120 420	33 501	33 724	752	21 733	2 151
15	an sonstige Bereiche	1 485 952	202 612	328 198	20 753	178 696	13 722
	Schuldendiensthilfen						
16	an öffentlichen Bereich	1 385	-	866	10	-	-
17	an sonstige Bereiche	20 492	583	4 678	-	1 332	152
18	Leist. d. Soz.- u. Jugendhilfe ausserh. v. Einricht.	-	-	-	-	-	-
19	Leist. d. Soz.- u. Jugendhilfe in Einrichtungen ..	-	-	-	-	-	-
20	Leist. an Kriegsoffer, sonst. soz. Leistungen	-	-	-	-	-	-
21	Leist. nach dem Asylbewerberleistungsgesetz ...	-	-	-	-	-	-
26	Weitere Finanzausgaben	6 675	2 907	367	171	-	4
29	./. Zahlungen von Gemeinden/Gv.	102 836	10 591	10 158	3 448	7 595	1 175
30	Ausgaben des Verwaltungshaushalts zusammen ...	11 078 169	2 023 993	1 647 708	272 732	940 449	192 794
	Gewährung von Darlehen						
33	an öffentlichen Bereich	1 010	907	-	-	-	-
34	an sonstige Bereiche	66 512	11 161	29 213	16	4 763	-
	Vermögenserwerb						
35	Erwerb v. Beteiligungen, Kapitaleinlagen	118 213	25 671	32 048	207	767	13
36	Erwerb v. Grundstücken	96 470	12 049	29 766	1 888	3 037	1 623
37	Erwerb v. bewegl. Sachen d. Anlagevermögens	154 005	25 186	24 222	5 173	11 233	3 823
38	Baumassnahmen	2 477 717	285 808	367 437	251 732	119 141	86 027
	Zuweisungen u. Zuschüsse f. Investitionen						
42	an öffentlichen Bereich	1 296 038	45 627	579 718	5 503	188 351	67 854
43	an sonstige Bereiche	625 472	80 130	174 496	16 699	24 950	1 459
45	Sonstige Ausgaben des Vermögenshaushalts	25	25	-	-	-	-
46	./. Zahlungen von Gemeinden/Gv.	94 382	3 945	9 821	30 363	9 272	1 010
47	Ausgaben des Vermögenshaushalts zusammen	4 741 080	482 619	1 227 079	250 855	342 970	159 789
48	Ausgaben d. Verwalt.- u. Vermögenshaush. zusammen	15 819 249	2 506 612	2 874 787	523 587	1 283 419	352 583
49	./. Haushaltstechnische Verrechnungen	1 713 239	758 330	212 868	13 541	114 915	8 700
50	Bereinigte Ausgaben	14 105 010	1 748 282	2 661 919	510 046	1 168 504	343 883
51	./. Zahlungen von anderen Ebenen	1 693 443	82 583	153 297	154 773	19 016	56 099
52	Nettoaussgaben	12 412 567	1 665 699	2 508 622	355 273	1 149 488	287 784
	Gebühren, zweckgebundene Abgaben	999 572	134 483	210 284	20 782	70 082	15 548
62	Einnahmen aus Verkauf	61 825	8 005	31 960	276	4 328	283
63	Mieten und Pachten	262 038	49 923	59 237	8 883	18 391	7 620
64	Sonstige Verwaltungs- u. Betriebseinnahmen	250 148	29 728	52 879	5 680	11 229	1 899
	Erstattungen v. Ausgaben d. Verwaltungshaushalts						
65	von Gemeinden/Gv.	80 075	10 167	5 904	2 399	4 885	761
66	von anderen öffentlichen Bereichen	219 650	8 550	11 501	1 871	2 215	1 790
67	von sonstigen Bereichen	594 924	230 829	91 513	5 870	30 804	3 434
	Zuweisungen u. Zuschüsse f. lfd. Zwecke						
68	von Gemeinden/Gv.	22 628	356	4 254	1 049	2 709	414
69	von anderen öffentlichen Bereichen	481 940	30 542	66 942	23 273	5 335	20 662
70	von sonstigen Bereichen	67 761	2 450	7 849	2 125	5 713	878
	Zinseinnahmen						
71	von Gemeinden/Gv.	133	68	-	-	1	-
72	von anderen öffentlichen Bereichen	189	189	-	-	-	-
73	von sonstigen Bereichen	25 047	5 115	12 142	1	199	-
74	Gewinnanteile, Konzessionsabgaben	109 244	20 382	2 753	1 642	9 619	39
78	Ersatz v. soz. Leist. ausserhalb v. Einrichtungen	-	-	-	-	-	-
79	Ersatz v. soz. Leist. in Einrichtungen	-	-	-	-	-	-
83	./. Zahlungen von Gemeinden/Gv.	102 836	10 591	10 158	3 448	7 595	1 175
84	Einnahmen des Verwaltungshaushalts zusammen ..	3 072 354	520 212	547 060	70 403	157 915	52 153
	Rückflüsse von Darlehen						
87	von Gemeinden/Gv.	5 077	886	20	-	96	-
88	von anderen öffentlichen Bereichen	44	7	-	-	5	2
89	von sonstigen Bereichen	55 006	8 118	31 901	992	1 162	2
90	Einnahmen a. d. Veräusserung v. Beteiligungen ...	17 262	3 389	2 665	663	295	2
91	Einn. a. d. Veräusserung v. Sachen d. Anlageverm. .	183 684	22 351	17 987	7 300	6 239	1 446
92	Beiträge und ähnliche Entgelte	15 474	738	2 582	3 811	1 354	83
	Zuweisungen und Zuschüsse für Investitionen						
93	von Gemeinden/Gv.	89 305	3 059	9 801	30 363	9 176	1 010
94	von anderen öffentlichen Bereichen	991 620	43 295	74 854	129 629	11 461	33 645
95	von sonstigen Bereichen	158 020	20 687	19 908	5 468	1 127	975
99	./. Zahlungen von Gemeinden/Gv.	94 382	3 945	9 821	30 363	9 272	1 010
100	Einnahmen des Vermögenshaushalts zusammen	1 421 110	98 585	149 897	147 863	21 643	36 155
101	Einn. d. Verwalt.- u. Vermögenshaush. zusammen	4 493 464	618 797	696 957	218 266	179 558	88 308
102	./. Haushaltstechnische Verrechnungen	468 226	217 757	53 628	3 260	19 936	2 122
103	Bereinigte Einnahmen	4 025 238	401 040	643 329	215 006	159 622	86 186
104	./. Zahlungen von anderen Ebenen	1 693 443	82 583	153 297	154 773	19 016	56 099
105	Nettoeinnahmen	2 331 795	318 457	490 032	60 233	140 606	30 087
106	Mehrausgaben(-)/Mehreinnahmen	-11 325 785	-1 887 815	-2 177 830	-305 321	-1 103 861	-264 275

Nieder- sachsen	Nordrhein- West- falen	Rheinland- Pfalz	Saar- land	Sachsen	Sachsen- Anhalt	Schleswig- Holstein	Thüringen	Nachrichtlich: Früheres Bundesgebiet	Neue Länder	Nr.
513 793	1 298 195	189 968	58 230	308 129	215 428	166 435	167 666	3 757 989	956 534	01
66 256	171 041	35 882	8 975	38 001	37 422	21 237	24 046	702 264	144 052	02
9 426	18 262	4 176	663	6 982	5 106	2 314	5 359	77 982	23 359	03
6 353	44 207	2 943	11 844	9 851	2 349	1 519	4 006	104 781	20 195	04
100 062	217 151	53 032	10 196	61 154	40 447	27 298	25 938	743 585	182 446	05
5 674	18 307	2 035	237	4 533	3 127	3 008	2 184	52 791	13 704	06
1 477	3 574	429	164	601	444	565	371	11 347	2 152	07
22 954	166 246	7 266	6 904	21 481	16 912	5 284	10 605	411 051	62 377	08
14 170	39 140	7 357	1 233	3 812	7 641	3 228	6 092	117 272	22 992	09
10 300	34 272	8 352	1 057	8 958	3 794	4 526	2 604	108 158	22 972	10
6 984	13 064	6 878	534	2 357	1 574	2 966	125	49 738	5 292	11
68 497	360 918	46 464	37 772	46 054	12 258	30 527	14 266	1 136 231	85 443	12
24 848	49 120	29 093	19 740	29 986	4 502	15 836	5 727	678 566	52 808	13
5 279	7 372	6 321	60	4 806	1 328	2 217	1 176	110 207	10 213	14
119 790	424 526	31 745	16 829	50 338	25 947	50 443	22 353	1 352 839	133 113	15
374	-	28	-	13	-	94	-	1 362	23	16
12 531	791	228	42	12	46	64	33	20 249	243	17
-	-	-	-	-	-	-	-	-	-	18
-	-	-	-	-	-	-	-	-	-	19
-	-	-	-	-	-	-	-	-	-	20
-	-	-	-	-	-	-	-	-	-	21
735	1 987	-	-	256	63	90	95	6 086	589	26
11 541	35 801	8 160	1 707	2 869	3 930	4 049	1 812	89 602	13 234	29
977 962	2 832 372	424 037	172 773	594 455	374 458	333 602	290 834	9 352 896	1 725 273	30
103	-	-	-	-	-	-	-	1 010	-	33
1 509	9 081	121	-	10 130	14	501	3	56 349	10 163	34
2 442	41 647	13 492	42	1 056	1	573	254	116 682	1 531	35
7 733	26 825	5 142	64	3 735	2 465	819	1 324	85 435	11 035	36
13 590	30 773	5 357	672	17 251	7 581	5 354	3 790	116 387	37 618	37
113 013	270 096	124 926	19 953	384 744	262 720	40 177	151 943	1 340 551	1 137 166	38
170 729	2 850	5 171	20 225	14 055	68 504	69 223	58 228	1 081 894	214 144	42
58 469	90 271	12 692	1 678	36 388	39 383	75 092	13 765	517 778	107 694	43
-	-	-	-	-	-	-	-	25	-	45
14 418	829	5 338	12	5 839	3 875	1 386	8 276	45 019	49 363	46
353 170	470 714	161 565	42 622	461 520	376 793	190 353	221 031	3 271 092	1 469 988	47
1 331 132	3 303 086	585 602	215 395	1 055 975	751 251	523 955	511 865	12 623 988	3 195 261	48
80 146	289 029	56 473	46 861	68 092	15 589	35 059	13 636	1 593 681	119 558	49
1 250 986	3 014 057	529 129	168 534	987 883	735 862	488 896	498 229	11 030 307	3 075 703	50
36 030	367 490	103 412	11 817	264 745	238 762	79 448	125 971	853 093	840 350	51
1 214 956	2 646 567	425 717	156 717	723 138	496 900	409 448	372 258	10 177 214	2 235 353	52
128 424	227 616	39 749	8 960	59 205	30 022	33 118	21 299	852 716	146 856	61
1 033	11 182	1 057	503	1 612	517	622	447	58 690	3 135	62
18 476	43 363	9 052	2 497	18 611	8 281	8 174	9 530	209 113	52 925	63
19 320	65 882	13 080	1 997	16 810	15 892	5 161	10 591	199 276	50 872	64
6 998	32 280	5 414	1 696	2 113	3 519	2 448	1 491	69 792	10 283	65
1 789	111 192	63 768	153	9 442	3 229	2 349	1 801	201 517	18 133	66
41 296	131 353	18 605	2 761	14 723	7 487	11 722	4 527	558 883	36 041	67
4 539	3 521	2 791	11	756	411	1 556	321	19 677	2 951	68
24 180	126 282	12 260	3 774	51 854	59 805	2 605	54 426	271 920	210 020	69
13 181	27 338	1 290	305	1 115	2 205	1 399	1 913	59 525	8 236	70
4	-	15	-	-	-	45	-	133	-	71
-	-	-	-	-	-	-	-	189	-	72
2 820	3 967	113	388	5	-	297	-	25 041	6	73
-	60 735	6 945	61	2 602	1 565	440	2 461	100 935	8 309	74
-	-	-	-	-	-	-	-	-	-	78
-	-	-	-	-	-	-	-	-	-	79
11 541	35 801	8 160	1 707	2 869	3 930	4 049	1 812	89 602	13 234	83
250 519	808 910	165 919	21 339	175 979	129 003	65 887	106 995	2 537 821	534 533	84
104	5	69	-	3 870	2	-	25	1 180	3 897	87
4	-	2	-	-	-	22	2	40	4	88
1 211	8 111	650	933	648	712	420	146	52 506	2 500	89
-	9 601	30	-	511	16	90	-	16 070	1 192	90
6 472	92 382	8 455	31	16 449	1 957	701	1 914	154 618	29 066	91
139	4 378	267	17	1 609	45	436	15	9 911	5 563	92
14 314	824	5 267	12	1 969	3 873	1 386	8 251	43 839	45 466	93
10 057	130 016	27 382	7 890	203 449	175 728	74 472	69 742	379 427	612 193	94
51 278	16 698	6 725	902	25 173	5 574	1 547	1 958	118 872	39 148	95
14 418	829	5 336	12	5 839	3 875	1 386	8 276	45 019	49 363	99
69 161	261 186	43 511	9 773	247 839	184 032	77 688	73 777	731 444	689 666	100
319 680	1 070 096	209 430	31 172	423 818	313 035	143 575	180 772	3 269 265	1 224 199	101
26 303	103 386	13 814	1 985	13 097	6 187	4 553	2 188	441 362	26 864	102
293 377	966 710	195 616	29 187	410 721	306 838	139 022	178 584	2 827 903	1 197 335	103
36 030	367 490	103 412	11 817	264 745	238 762	79 448	125 971	853 093	840 350	104
257 347	599 220	92 204	17 370	145 976	68 076	59 574	52 613	1 974 810	356 985	105
-1 011 452	-2 232 990	-376 172	-184 223	-632 157	-438 216	-380 380	-331 093	-9 354 723	-1 971 062	106

6 Bau- und Wohnungswesen, Verkehr

Nr.	Art der Ausgaben / Einnahmen	Bundesgebiet insgesamt	Baden- Württem- berg	Bayern	Branden- burg	Hessen	Mecklenburg- Vorpommern
01	Personalausgaben	10 173 955	1 074 434	1 700 827	361 503	649 29	226 082
02	Unterhaltungsaufwand	2 789 344	350 884	526 303	38 390	161 -69	65 773
03	Geräte, Ausstattungs- u. Ausrüstungsgegenst.	117 829	14 027	25 255	4 448	10 117	3 525
04	Mieten und Pachten	221 696	20 683	24 996	5 502	31 488	2 119
05	Bewirtschaftung der Grundstücke usw.	791 430	65 716	52 200	25 429	80 665	40 322
06	Haltung von Fahrzeugen	154 845	8 456	70 271	3 342	5 359	4 187
07	Besondere Aufwendungen für Bedienstete	20 713	3 495	4 213	752	978	426
08	Weitere Verwaltungs- u. Betriebsausgaben	2 021 693	281 477	223 591	63 418	226 670	24 049
09	Steuern, Versicherungen, Schadensfälle	72 170	7 838	12 647	1 713	5 930	1 772
10	Geschäftsausg., weitere allg. sachl. Ausgaben ..	683 838	41 073	174 258	43 196	37 828	50 415
	Erstatt. v. Ausgaben d. Verwaltungshaushalts						
11	an öffentlichen Bereich	307 683	117 206	6 578	6 095	25 953	4 782
12	an sonstige Bereiche	2 907 375	775 770	362 453	16 252	279 681	19 389
13	Kalkulatorische Kosten	237 184	72 838	62 412	1 781	21 658	1 238
	Zuweisungen u. sonst. Zuschüsse f. lfd. Zwecke						
14	an öffentlichen Bereich	241 000	33 604	5 464	27 372	22 878	18 413
15	an sonstige Bereiche	302 838	70 315	7 949	6 683	6 553	629
	Schuldendiensthilfen						
16	an öffentlichen Bereich	3 843	-	832	-	104	-
17	an sonstige Bereiche	177 702	15 303	8 248	80	59 277	-
18	Leist. d. Soz.- u. Jugendhilfe ausserh. v. Einricht.	-	-	-	-	-	-
19	Leist. d. Soz.- u. Jugendhilfe in Einrichtungen ..	-	-	-	-	-	-
20	Leist. an Kriegsoffer, sonst. soz. Leistungen	-	-	-	-	-	-
21	Leist. nach dem Asylbewerberleistungsgesetz ...	-	-	-	-	-	-
26	Weitere Finanzausgaben	74 661	554	31 806	1 954	10 582	750
29	./. Zahlungen von Gemeinden/Gv.	81 217	12 180	8 063	3 868	1 528	2 210
30	Ausgaben des Verwaltungshaushalts zusammen ...	21 219 182	2 942 493	3 292 240	664 048	1 635 151	463 661
	Gewährung von Darlehen						
33	an öffentlichen Bereich	6 145	334	602	204	1 196	143
34	an sonstige Bereiche	352 556	66 370	51 934	11 768	79 308	5 828
	Vermögenserwerb						
35	Erwerb v. Beteiligungen, Kapitaleinlagen	79 308	23 648	10 209	1 897	3 081	1 302
36	Erwerb v. Grundstücken	1 475 748	134 196	649 510	20 059	52 931	10 233
37	Erwerb v. bewegl. Sachen d. Anlagevermögens	263 184	32 628	79 115	5 114	13 399	12 550
38	Baumassnahmen	14 046 538	1 747 346	2 140 092	956 354	715 444	629 632
	Zuweisungen u. Zuschüsse f. Investitionen						
42	an öffentlichen Bereich	255 184	9 560	17 635	19 241	7 792	27 697
43	an sonstige Bereiche	1 171 611	158 494	203 373	87 282	52 745	54 449
45	Sonstige Ausgaben des Vermögenshaushalts	3 505	2 634	210	-	499	-
46	./. Zahlungen von Gemeinden/Gv.	210 053	11 757	31 653	53 208	6 441	7 892
47	Ausgaben des Vermögenshaushalts zusammen	17 443 726	2 223 453	3 121 027	1 048 711	919 894	733 942
48	Ausgaben d. Verwalt.- u. Vermögenshaush. zusammen	38 662 908	5 165 946	6 413 267	1 712 759	2 555 045	1 197 603
49	./. Haushaltstechnische Verrechnungen	2 459 142	730 983	319 616	10 521	200 865	11 025
50	Bereinigte Ausgaben	36 203 766	4 434 963	6 093 651	1 702 238	2 354 180	1 186 578
51	./. Zahlungen von anderen Ebenen	7 824 149	1 021 124	1 048 033	582 542	201 283	433 365
52	Nettoaussgaben	28 379 617	3 413 839	5 045 618	1 119 696	2 152 897	753 213
61	Gebühren, zweckgebundene Abgaben	3 323 138	271 751	432 097	146 830	398 972	121 554
62	Einnahmen aus Verkauf	30 589	3 163	8 232	500	685	559
63	Mieten und Pachten	179 087	25 114	29 664	8 573	18 114	6 173
64	Sonstige Verwaltungs- u. Betriebseinnahmen	578 705	90 509	78 252	5 156	39 296	6 710
	Erstattungen v. Ausgaben d. Verwaltungshaushalts						
65	von Gemeinden/Gv.	65 056	9 713	7 189	3 125	797	1 907
66	von anderen öffentlichen Bereichen	256 538	18 322	15 225	48 300	3 897	13 366
67	von sonstigen Bereichen	878 600	200 811	171 819	10 327	50 428	8 018
	Zuweisungen u. Zuschüsse f. lfd. Zwecke						
68	von Gemeinden/Gv.	14 753	2 467	788	737	731	303
69	von anderen öffentlichen Bereichen	1 314 666	280 979	425 146	23 724	33 152	50 364
70	von sonstigen Bereichen	202 684	37 092	70 124	5 519	4 139	787
	Zinseinnahmen						
71	von Gemeinden/Gv.	408	-	86	6	-	-
72	von anderen öffentlichen Bereichen	814	42	698	-	-	-
73	von sonstigen Bereichen	102 634	10 529	31 513	1	14 919	8
74	Gewinnanteile, Konzessionsabgaben	24 392	4 852	1 978	425	4 439	166
78	Ersatz v. soz. Leist. ausserhalb v. Einrichtungen ..	-	-	-	-	-	-
79	Ersatz v. soz. Leist. in Einrichtungen	-	-	-	-	-	-
83	./. Zahlungen von Gemeinden/Gv.	81 217	12 180	8 063	3 868	1 528	2 210
84	Einnahmen des Verwaltungshaushalts zusammen ..	6 891 827	943 764	1 264 748	249 355	568 041	207 705
	Rückflüsse von Darlehen						
87	von Gemeinden/Gv.	5 783	2	393	7	97	306
88	von anderen öffentlichen Bereichen	7 217	443	1 027	-	369	439
89	von sonstigen Bereichen	399 796	46 058	96 864	1 366	72 267	811
90	Einnahmen a. d. Veräußerung v. Beteiligungen ...	169 143	1 398	37	5	1 504	441
91	Einn. a. d. Veräußerung v. Sachen d. Anlageverm. ..	1 830 939	118 123	952 474	23 126	68 579	19 069
92	Beiträge und ähnliche Entgelte	3 274 484	483 771	774 361	82 520	290 992	30 550
	Zuweisungen und Zuschüsse für Investitionen						
93	von Gemeinden/Gv.	204 270	11 755	31 260	53 201	6 344	7 586
94	von anderen öffentlichen Bereichen	6 244 914	720 738	605 337	510 518	163 865	369 196
95	von sonstigen Bereichen	321 098	46 774	51 070	22 742	23 231	6 944
99	./. Zahlungen von Gemeinden/Gv.	210 053	11 757	31 653	53 208	6 441	7 892
100	Einnahmen des Vermögenshaushalts zusammen	12 247 591	1 417 305	2 481 770	640 277	620 807	427 450
101	Einn. d. Verwalt.- u. Vermögenshaush. zusammen	19 139 418	2 361 069	3 746 518	889 632	1 188 848	635 155
102	./. Haushaltstechnische Verrechnungen	545 262	121 008	129 738	7 371	26 591	2 986
103	Bereinigte Einnahmen	18 594 156	2 240 061	3 617 780	887 261	1 162 257	632 161
104	./. Zahlungen von anderen Ebenen	7 824 149	1 021 124	1 048 033	582 542	201 283	433 365
105	Nettoeinnahmen	10 770 007	1 218 937	2 569 747	304 719	960 974	198 804
106	Mehrausgaben(-)/Mehreinnahmen	-19 523 490	-2 804 877	-2 666 749	-823 127	-1 366 197	-562 448

Nieder- sachsen	Nordrhein- West- falen	Rheinland- Pfalz	Saar- land	Sachsen	Sachsen- Anhalt	Schleswig- Holstein	Thüringen	Nachrichtlich: Früheres Bundesgebiet	Neue Länder	Nr.
956 799	3 314 289	375 837	104 825	519 562	312 065	326 402	250 095	8 502 642	1 671 313	01
272 384	660 933	113 237	28 009	207 754	111 907	96 734	95 967	2 210 153	579 791	02
8 256	23 373	6 087	395	8 190	3 851	4 601	5 104	92 711	25 118	03
6 101	103 075	5 532	1 573	10 282	7 144	1 385	1 416	195 233	26 463	04
22 103	306 975	57 608	2 387	54 710	36 181	28 720	18 414	616 374	175 056	05
14 264	21 543	3 344	324	8 508	5 243	5 445	4 553	129 006	25 839	06
1 747	5 530	559	171	998	703	670	471	17 363	3 350	07
194 832	660 687	99 303	21 224	78 763	71 413	19 732	56 534	1 727 516	294 177	08
3 824	23 174	4 700	588	1 547	1 096	4 913	2 368	63 674	8 496	09
29 595	145 439	24 621	4 462	45 488	38 013	30 203	19 247	487 479	196 359	10
21 552	18 442	83 837	26	4 528	4 248	13 383	1 053	286 977	20 706	11
252 436	800 036	116 123	96 583	84 804	23 851	59 858	19 139	2 743 940	163 435	12
8 609	40 095	11 701	3 302	7 725	977	3 171	1 077	224 386	12 798	13
3 115	78 469	9 750	271	5 065	21 736	13 151	1 712	166 702	74 298	14
51 180	123 186	8 976	2 338	15 071	2 746	3 983	3 229	274 480	28 358	15
2 066	367	-	-	-	-	467	7	3 836	7	16
37 814	49 750	4 838	976	-	-	1 144	272	177 350	352	17
-	-	-	-	-	-	-	-	-	-	18
-	-	-	-	-	-	-	-	-	-	19
-	-	-	-	-	-	-	-	-	-	20
-	-	-	-	-	-	-	-	-	-	21
18 221	4 221	1 170	-	3 413	627	1 013	350	67 567	7 094	26
7 624	24 343	5 553	193	4 299	4 959	5 873	524	65 357	15 860	29
1 897 274	6 355 241	921 670	268 861	1 052 109	636 848	609 102	480 484	17 922 032	3 297 150	30
300	-	1 346	-	-	115	1 345	560	5 123	1 022	33
21 740	68 050	2 225	958	481	7 272	36 621	1	327 206	25 350	34
1 885	27 619	193	6 189	1 726	35	1 524	-	74 348	4 960	35
118 949	207 120	108 472	5 050	48 593	11 440	31 496	17 799	1 367 624	108 124	36
18 004	58 408	8 037	532	10 798	8 361	10 269	6 029	220 332	42 852	37
1 020 328	2 022 955	813 403	103 793	1 494 626	1 152 381	393 561	856 643	8 956 922	5 089 616	38
43 812	30 862	36 873	953	14 384	12 835	10 919	22 621	158 406	96 778	42
66 807	178 519	31 152	2 267	88 187	135 138	40 421	72 777	733 778	437 833	43
-	22	-	-	113	-	-	27	3 365	140	45
23 289	13 840	14 632	177	17 718	8 052	14 829	6 565	116 618	93 435	46
1 268 436	2 579 715	987 069	119 565	1 641 190	1 319 505	511 327	969 892	11 730 486	5 713 240	47
3 165 710	8 934 956	1 908 739	388 426	2 693 299	1 956 353	1 120 429	1 450 376	29 652 518	9 010 390	48
175 546	769 779	55 256	41 532	73 443	15 156	42 249	13 171	2 335 826	123 316	49
2 990 164	8 165 177	1 853 483	346 894	2 619 856	1 941 197	1 078 180	1 437 205	27 316 692	8 887 074	50
329 560	1 386 379	297 461	47 505	1 100 735	661 172	163 811	551 179	4 495 156	3 328 993	51
2 660 604	6 778 798	1 556 022	293 389	1 519 121	1 280 025	914 369	886 026	22 821 536	5 558 081	52
331 793	1 011 319	128 257	28 437	197 392	85 529	100 811	67 796	2 704 037	619 101	61
2 220	8 764	1 645	69	2 863	361	1 022	506	25 800	4 789	62
11 042	33 356	6 507	725	30 745	4 119	882	4 053	125 404	53 663	63
36 554	239 448	31 730	4 423	17 423	6 670	16 659	5 875	536 871	41 834	64
6 551	20 268	4 106	147	2 536	4 891	4 502	324	53 273	12 783	65
4 643	116 399	5 399	3 404	14 526	1 726	4 541	6 190	172 430	84 108	66
60 722	261 951	30 835	11 575	16 751	14 453	32 093	8 817	820 234	58 366	67
1 024	4 074	1 367	46	1 763	68	1 185	200	11 682	3 071	68
21 071	182 145	6 419	673	219 731	14 216	32 450	24 596	982 035	332 631	69
21 184	50 310	8 016	102	1 995	972	1 461	983	192 428	10 256	70
49	1	80	-	-	-	186	-	402	6	71
-	19	-	-	-	-	55	-	814	-	72
9 227	20 050	3 832	10 238	181	145	1 976	15	102 284	350	73
4 100	7 433	865	32	-	-	102	-	23 801	591	74
-	-	-	-	-	-	-	-	-	-	78
-	-	-	-	-	-	-	-	-	-	79
7 624	24 343	5 553	193	4 299	4 959	5 873	524	65 357	15 860	83
502 556	1 931 794	223 505	59 678	501 607	128 191	192 052	118 831	5 686 138	1 205 689	84
316	2	1 234	-	162	15	2 214	1 035	4 258	1 525	87
1	86	158	-	4 204	29	161	300	2 245	4 972	88
45 147	88 024	20 728	4 689	3 715	1 501	16 989	1 637	390 766	9 030	89
6 601	138 247	19 665	-	1 062	-	183	-	167 635	1 508	90
122 770	241 986	104 220	19 303	46 937	34 274	56 569	23 509	1 684 024	146 915	91
396 592	611 092	269 181	20 179	81 867	67 638	85 715	80 026	2 931 883	342 601	92
22 973	13 838	13 398	177	17 556	8 037	12 615	5 530	112 360	91 910	93
303 845	1 087 730	285 485	43 428	862 274	645 201	126 604	520 093	3 337 632	2 907 282	94
22 307	50 854	16 788	4 108	43 027	19 433	7 066	6 754	222 198	98 900	95
23 289	13 840	14 632	177	17 718	8 052	14 829	6 565	116 618	93 435	99
897 263	2 218 019	716 225	91 707	1 043 086	768 076	293 287	632 319	8 736 383	3 511 208	100
1 399 819	4 149 813	939 730	151 385	1 544 693	896 267	485 339	751 150	14 422 521	4 716 897	101
37 966	158 808	16 951	7 665	12 402	5 933	19 029	4 814	516 756	28 506	102
1 361 853	3 391 005	322 779	143 720	1 532 291	890 334	466 310	746 336	13 905 765	4 688 391	103
323 560	1 386 379	297 461	47 505	1 100 735	661 172	163 811	551 179	4 495 156	3 328 993	104
1 032 293	2 604 626	625 318	96 215	431 556	229 162	302 499	195 157	9 410 609	1 359 398	105
-1 765 891	-4 785 143	-969 009	-237 041	-1 148 606	-1 060 086	-635 090	-699 226	-15 229 997	-4 293 493	106

7 Öffentliche Einrichtungen, Wirtschaftsförderung

Nr.	Art der Ausgaben / Einnahmen	Bundesgebiet insgesamt	Baden- Württem- berg	Bayern	Branden- burg	Hessen	Mecklenburg- Vorpommern
01	Personalausgaben	6 908 759	1 314 219	1 207 578	169 159	536 929	106 868
02	Unterhaltungsaufwand	1 106 622	257 914	208 848	19 471	131 236	6 212
03	Geräte, Ausstattung u. Ausrüstungsgegenst.	172 907	32 126	29 179	4 574	131 261	3 144
04	Mieten und Pachten	137 262	14 430	25 310	3 135	16 016	2 263
05	Bewirtschaftung der Grundstücke usw.	1 082 375	94 885	102 146	26 106	134 812	73 780
06	Haltung von Fahrzeugen	412 736	82 440	72 794	7 244	36 957	4 351
07	Besondere Aufwendungen für Bedienstete	32 078	6 581	6 641	461	2 665	305
08	Weitere Verwaltungs- u. Betriebsausgaben	5 630 673	631 855	1 291 859	13 671	204 756	106 673
09	Steuern, Versicherungen, Schadensfälle	430 949	24 369	130 537	3 080	52 874	11 773
10	Geschäftsausg., weitere allg. sachl. Ausgaben .. Erstatt. v. Ausgaben d. Verwaltungshaushalts	485 525	69 747	66 519	17 933	58 507	10 165
11	an öffentlichen Bereich	684 009	152 548	159 112	5 109	132 084	2 783
12	an sonstige Bereiche	3 612 680	668 045	361 117	214 471	669 928	86 494
13	Kalkulatorische Kosten	6 404 145	1 551 844	929 350	32 062	674 933	32 843
14	Zuweisungen u. sonst. Zuschüsse f. lfd. Zwecke an öffentlichen Bereich	2 397 016	455 045	290 592	26 649	331 584	15 802
15	an sonstige Bereiche	2 288 476	340 195	218 721	39 373	159 479	62 872
16	Schuldendiensthilfen an öffentlichen Bereich	44 352	-	39 171	-	484	108
17	an sonstige Bereiche	12 266	49	1 098	-	190	-
18	Leist. d. Soz.-u. Jugendhilfe ausserh. v. Einricht.	-	-	-	-	-	-
19	Leist. d. Soz.-u. Jugendhilfe in Einrichtungen ..	-	-	-	-	-	-
20	Leist. an Kriegsges. u. sonst. soz. Leistungen	-	-	-	-	-	-
21	Leist. nach dem Asylbewerberleistungsgesetz ...	-	-	-	-	-	-
26	Weitere Finanzausgaben	78 864	888	424	1 009	2 203	4 142
29	./. Zahlungen von Gemeinden/Gv.	446 653	149 353	114 776	5 673	27 519	2 808
30	Ausgaben des Verwaltungshaushalts zusammen ...	31 475 041	5 547 207	5 026 220	577 834	3 135 379	527 770
33	Gewährung von Darlehen an öffentlichen Bereich	32 074	25 597	510	107	23	-
34	an sonstige Bereiche	141 451	45 862	10 525	3 141	830	1 500
35	Vermögenserwerb Erwerb v. Beteiligungen, Kapitaleinlagen	276 455	122 064	9 685	1 400	8 361	111
36	Erwerb v. Grundstücken	537 468	34 159	309 988	8 433	11 876	4 493
37	Erwerb v. bewegl. Sachen d. Anlagevermögens ...	475 995	89 761	86 390	8 879	44 190	5 086
38	Baumassnahmen	7 276 736	1 041 858	2 049 053	174 335	644 077	136 929
42	Zuweisungen u. Zuschüsse f. Investitionen an öffentlichen Bereich	274 657	17 347	92 961	31 807	16 035	2 149
43	an sonstige Bereiche	698 853	55 988	67 894	62 073	29 266	23 575
45	Sonstige Ausgaben des Vermögenshaushalts	1 181	-	20	133	-	-
46	./. Zahlungen von Gemeinden/Gv.	169 686	16 684	33 922	19 906	8 744	655
47	Ausgaben des Vermögenshaushalts zusammen	9 545 184	1 409 952	2 593 104	270 402	745 914	173 188
48	Ausgaben d. Verwalt.-u. Vermögenshaush. zusammen	41 020 225	6 957 159	7 619 324	848 236	3 881 293	700 958
49	./. Haushaltstechnische Verrechnungen	8 072 973	1 984 763	1 211 880	48 075	802 542	42 270
50	Bereinigte Ausgaben	32 947 252	4 972 396	6 407 444	800 161	3 078 751	658 688
51	./. Zahlungen von anderen Ebenen	3 238 994	513 877	660 210	208 368	223 909	158 081
52	Nettoausgaben	29 708 258	4 458 519	5 747 234	591 733	2 854 842	500 607
61	Gebühren, zweckgebundene Abgaben	20 127 157	2 874 952	3 452 045	327 856	2 027 900	306 681
62	Einnahmen aus Verkauf	241 920	21 351	94 549	1 385	34 215	1 821
63	Mieten und Pachten	340 927	49 800	56 342	7 837	51 970	5 472
64	Sonstige Verwaltungs- u. Betriebseinnahmen	584 867	175 680	103 612	5 117	27 870	7 785
65	Erstattungen v. Ausgaben d. Verwaltungshaushalts von Gemeinden/Gv.	391 941	130 603	109 394	4 888	22 330	1 654
66	von anderen öffentlichen Bereichen	189 616	23 101	29 073	6 334	23 933	9 712
67	von sonstigen Bereichen	4 633 748	1 646 278	570 565	24 767	294 397	13 637
68	Zuweisungen u. Zuschüsse f. lfd. Zwecke von Gemeinden/Gv.	52 328	17 223	5 329	785	5 189	1 154
69	von anderen öffentlichen Bereichen	1 033 726	286 037	98 167	47 192	24 404	53 338
70	von sonstigen Bereichen	146 235	9 100	9 316	1 979	28 176	4 636
71	Zinseinnahmen von Gemeinden/Gv.	2 384	1 527	53	-	-	-
72	von anderen öffentlichen Bereichen	291	146	-	-	-	33
73	von sonstigen Bereichen	160 226	51 140	52 473	20	5 162	228
74	Gewinnanteile, Konzessionsabgaben	88 942	10 074	2 679	959	4 682	5 456
78	Ersatz v. soz. Leist. ausserhalb v. Einrichtungen	-	-	-	-	-	-
79	Ersatz v. soz. Leist. in Einrichtungen	-	-	-	-	-	-
83	./. Zahlungen von Gemeinden/Gv.	446 653	149 353	114 776	5 673	27 519	2 808
84	Einnahmen des Verwaltungshaushalts zusammen ..	27 567 153	5 167 076	4 468 821	423 446	2 522 709	408 919
87	Rückflüsse von Darlehen von Gemeinden/Gv.	3 144	9	70	4	-	-
88	von anderen öffentlichen Bereichen	20 149	336	1 213	6 788	1	1 941
89	von sonstigen Bereichen	324 118	47 180	116 919	2 160	26 270	2 207
90	Einnahmen a. d. Veräusserung v. Beteiligungen ...	175 172	25 105	1 099	169	75 126	-
91	Einn. a. d. Veräusserung v. Sachen d. Anlageverm.	1 409 081	208 134	405 609	11 168	16 650	8 175
92	Beiträge und ähnliche Entgelte	1 714 846	204 004	796 712	24 090	92 219	28 840
93	Zuweisungen und Zuschüsse für Investitionen von Gemeinden/Gv.	166 542	16 675	33 852	19 902	8 744	655
94	von anderen öffentlichen Bereichen	1 995 212	204 257	531 757	148 054	175 571	93 057
95	von sonstigen Bereichen	216 361	73 814	18 573	2 941	4 715	1 399
99	./. Zahlungen von Gemeinden/Gv.	169 686	16 684	33 922	19 906	8 744	655
100	Einnahmen des Vermögenshaushalts zusammen	5 854 939	762 830	1 871 882	195 370	390 552	135 619
101	Einn. d. Verwalt.-u. Vermögenshaush. zusammen	33 422 092	5 929 906	6 340 703	618 816	2 913 261	544 538
102	./. Haushaltstechnische Verrechnungen	4 067 086	1 555 957	411 012	18 672	264 214	10 958
103	Bereinigte Einnahmen	29 355 006	4 373 949	5 929 691	600 144	2 649 047	533 580
104	./. Zahlungen von anderen Ebenen	3 238 994	513 877	660 210	208 368	223 909	158 081
105	Nettoeinnahmen	26 116 012	3 860 072	5 269 481	391 776	2 425 138	375 499
106	Mehrausgaben(-)/Mehreinnahmen	-7 598 133	-1 027 253	-1 278 621	-229 420	-968 032	-156 420

Nieder- sachsen	Nordrhein- West- falen	Rheinland- Pfalz	Saar- land	Sachsen	Sachsen- Anhalt	Schleswig- Holstein	Thüringen	Nachrichtlich: Früheres Bundesgebiet	Neue Länder	Nr.
626 620	1 542 625	239 752	119 091	375 101	229 120	186 268	255 429	5 773 082	1 135 677	01
107 782	235 118	34 769	9 468	21 984	20 902	39 901	13 617	1 024 436	82 186	02
16 661	29 321	6 552	2 156	10 488	6 129	5 659	9 657	138 915	33 992	03
8 674	38 281	3 318	3 274	10 071	5 088	2 925	4 477	112 228	25 034	04
121 405	291 329	41 049	10 986	50 355	17 686	64 997	52 859	861 609	220 766	05
34 227	88 489	14 870	7 448	23 477	12 033	11 042	17 364	348 267	64 469	06
2 926	7 219	949	600	1 513	548	1 111	559	28 692	3 386	07
438 316	2 302 693	30 602	8 629	291 574	134 009	83 559	92 477	4 992 269	638 404	08
36 620	124 039	4 017	1 626	8 229	5 567	22 281	5 937	396 363	34 586	09
19 932	158 089	19 659	3 310	25 194	13 535	14 800	8 135	410 563	74 962	10
36 383	63 899	6 184	99	26 389	7 574	90 285	1 560	640 594	43 415	11
258 755	671 776	52 153	53 271	169 463	85 847	274 028	47 332	3 009 073	603 607	12
635 933	2 081 468	50 579	55 897	84 217	34 438	203 800	36 781	6 183 804	220 341	13
66 011	889 664	17 017	177 410	62 579	23 854	21 458	19 351	2 248 781	148 235	14
186 224	775 285	39 496	10 655	211 891	111 304	54 510	78 471	1 784 565	503 911	15
684	289	490	411	540	27	1 927	221	43 456	896	16
3 154	6 486	929	195	-	-	165	-	12 266	-	17
-	-	-	-	-	-	-	-	-	-	18
-	-	-	-	-	-	-	-	-	-	19
-	-	-	-	-	-	-	-	-	-	20
-	-	-	-	-	-	-	-	-	-	21
15 985	4 815	306	22	2 201	429	45 405	1 055	70 028	8 836	26
37 559	44 864	26 108	368	5 021	8 658	21 221	2 725	421 768	24 885	29
2 578 733	9 266 021	536 583	464 180	1 370 245	699 412	1 102 900	642 557	27 657 223	3 817 818	30
1 464	-	28	-	1 514	2 450	-	381	27 622	4 452	33
2 429	61 230	275	25	14 464	340	403	427	121 579	19 872	34
21 936	21 101	3 922	266	82 788	2 132	2 440	249	189 775	86 680	35
30 173	54 313	22 284	1 952	16 048	14 849	10 708	18 192	475 453	62 015	36
54 945	98 402	16 524	7 940	26 964	13 630	13 111	16 173	405 263	70 732	37
588 439	1 331 281	215 354	59 867	387 445	216 990	266 015	165 093	6 195 944	1 080 792	38
34 333	11 670	8 865	1 317	31 623	6 541	11 991	8 018	194 519	80 138	42
138 102	146 154	13 301	1 827	30 288	91 780	28 390	10 215	480 922	217 931	43
-	1 004	-	-	-	-	24	-	1 048	133	45
21 441	42 677	6 162	130	680	1 835	14 031	2 819	143 791	25 895	46
850 380	1 682 478	274 391	73 064	590 454	346 877	319 051	215 929	7 948 394	1 596 850	47
3 429 113	10 948 499	810 974	537 244	1 960 699	1 046 289	1 421 951	858 486	35 605 557	5 414 668	48
751 873	2 583 769	80 034	101 748	125 538	53 185	235 630	51 666	7 752 239	320 734	49
2 677 240	8 364 730	730 940	435 496	1 835 161	993 104	1 186 321	806 820	27 853 318	5 093 934	50
185 948	298 414	91 079	49 960	342 779	228 647	90 561	187 161	2 113 958	1 125 036	51
2 491 292	8 066 316	639 861	385 536	1 492 382	764 457	1 095 760	619 659	25 739 360	3 968 898	52
1 744 354	7 067 677	104 222	230 151	619 491	291 371	832 355	248 102	18 333 656	1 793 501	61
4 828	31 917	10 480	1 889	28 671	3 873	1 736	5 205	200 965	40 956	62
22 188	84 093	18 956	2 682	14 257	7 009	8 717	11 604	294 748	46 179	63
19 937	162 513	22 644	5 206	22 137	5 731	10 406	16 229	527 868	56 999	64
35 478	32 623	24 034	263	2 475	7 590	18 501	2 108	373 226	18 715	65
10 593	16 928	6 439	18 876	8 359	5 810	26 436	4 022	155 379	34 237	66
303 816	1 240 181	118 355	111 662	151 312	35 936	95 708	27 074	4 380 962	252 786	67
2 078	12 240	1 580	105	2 459	1 068	2 501	617	46 245	6 083	68
55 855	122 930	11 164	4 182	120 397	95 457	16 432	98 171	619 171	414 555	69
43 024	13 232	7 912	2 767	3 619	1 890	19 389	1 135	132 916	13 319	70
3	1	494	-	87	-	219	-	2 297	87	71
40	17	-	-	55	-	-	-	203	88	72
8 459	25 292	450	14 449	702	755	802	294	158 227	1 999	73
518	46 721	468	5 241	6 219	1 405	2 000	2 520	72 383	16 559	74
-	-	-	-	-	-	-	-	-	-	78
-	-	-	-	-	-	-	-	-	-	79
37 559	44 864	26 108	368	5 021	8 658	21 221	2 725	421 768	24 885	83
2 213 612	8 811 501	301 090	397 162	975 219	449 237	1 014 005	414 356	24 895 976	2 671 177	84
1 302	149	902	130	-	381	197	-	2 759	385	87
-	67	-	-	8 134	1 200	315	154	1 932	18 217	88
25 646	57 704	1 902	26 706	14 462	514	2 112	336	304 439	19 679	89
19 834	42 072	28	-	8 194	3 019	439	87	163 703	11 469	90
140 133	447 726	31 721	10 644	33 893	27 771	28 627	38 830	1 289 244	119 837	91
178 519	181 658	5 265	3 041	94 270	21 096	64 477	20 655	1 525 895	188 951	92
20 139	42 528	5 260	-	680	1 454	13 834	2 819	141 032	25 510	93
119 460	158 472	73 476	26 902	205 834	126 180	47 378	84 814	1 337 279	657 939	94
46 818	16 003	21 763	1 001	15 339	9 444	2 687	1 864	185 374	30 987	95
21 441	42 677	6 162	130	680	1 835	14 031	2 819	143 791	25 895	99
530 410	903 702	134 155	68 294	380 126	189 224	146 035	146 740	4 807 860	1 047 079	100
2 744 022	9 715 203	435 245	465 456	1 355 345	638 461	1 160 040	561 086	29 703 836	3 718 256	101
266 699	1 105 113	82 170	103 921	129 114	30 575	63 660	25 021	3 852 746	214 340	102
2 477 323	8 610 090	353 075	361 535	1 226 231	607 886	1 096 380	536 075	25 851 090	3 503 916	103
185 948	298 414	91 079	49 960	342 779	228 647	90 561	187 161	2 113 958	1 125 036	104
2 291 375	8 311 676	261 996	311 575	883 452	379 239	1 005 819	348 914	23 737 132	2 378 880	105
-685 091	-1 233 296	-375 729	-71 788	-605 354	-407 828	-261 911	-297 390	-5 901 721	-1 696 412	106

8 Wirtschaftliche Unternehmen, allgemeines Grund- und Sondervermögen

Nr.	Art der Ausgaben / Einnahmen	Bundesgebiet insgesamt	Baden- Württem- berg	Bayern	Branden- burg	Hessen	Mecklenburg- Vorpommern
01	Personalausgaben	961 012	227 953	258 375	12 830	120 753	8 554
02	Unterhaltungsaufwand	748 811	148 497	154 387	15 069	86 637	21 949
03	Geräte, Ausstattungs- u. Ausrüstungsgegenst.	40 162	9 225	14 491	490	4 961	512
04	Mieten und Pachten	176 254	47 696	21 731	5 257	17 876	3 061
05	Bewirtschaftung der Grundstücke usw.	855 255	131 475	119 396	35 775	72 654	41 596
06	Hal tung von Fahrzeugen	18 972	4 362	7 123	204	3 344	158
07	Besondere Aufwendungen für Bedienstete	4 165	1 403	904	33	860	71
08	Weitere Verwaltungs- u. Betriebsausgaben	749 817	181 680	309 402	4 871	24 824	3 599
09	Steuern, Versicherungen, Schadensfälle	400 925	24 922	192 306	4 303	33 045	2 879
10	Geschäftsausg., weitere allg. sächl. Ausgaben .. Erstatt. v. Ausgaben d. Verwaltungshaushalts	112 806	22 060	21 631	9 628	7 424	7 351
11	an öffentlichen Bereich	129 280	42 671	8 196	2 282	20 419	4 114
12	an sonstige Bereiche	434 870	143 414	112 547	10 177	39 750	3 919
13	Kalkulatorische Kosten	1 166 725	459 862	353 315	1 460	137 980	5 385
14	Zuweisungen u. sonst. Zuschüsse f. lfd. Zwecke an öffentlichen Bereich	528 375	24 914	23 733	8 003	17 623	1 185
15	an sonstige Bereiche	2 221 139	259 312	145 003	216 675	158 537	85 718
16	Schuldendiensthilfen an öffentlichen Bereich	4 639	149	3 765	146	-	-
17	an sonstige Bereiche	39 755	3 716	22 884	227	-	446
18	Leist. d. Soz.-u. Jugendhilfe ausserh. v. Einricht.	-	-	-	-	-	-
19	Leist. d. Soz.-u. Jugendhilfe in Einrichtungen ..	-	-	-	-	-	-
20	Leist. an Kriegsofopfer, sonst. soz. Leistungen	-	-	-	-	-	-
21	Leist. nach dem Asylbewerberleistungsgesetz ...	-	-	-	-	-	-
26	Weitere Finanzausgaben	33 366	1 689	6 437	949	2 387	1 574
29	./. Zahlungen von Gemeinden/Gv.	136 428	77 833	2 194	4 095	3 826	849
30	Ausgaben des Verwaltungshaushalts zusammen ...	8 489 900	1 657 167	1 773 432	324 284	745 248	191 222
33	Gewährung von Darlehen an öffentlichen Bereich	11 978	5 217	9	2 240	463	412
34	an sonstige Bereiche	257 342	48 754	21 199	9 335	10 184	1 831
35	Vermögenserwerb Erwerb v. Beteiligungen, Kapitaleinlagen	1 506 078	101 705	463 724	17 937	42 642	9 654
36	Erwerb v. Grundstücken	4 286 730	1 067 189	816 249	99 890	336 109	74 769
37	Erwerb v. bewegl. Sachen d. Anlagevermögens	119 222	14 214	22 513	2 025	9 784	2 291
38	Baumassnahmen	2 748 293	282 870	760 075	129 661	144 474	109 333
42	Zuweisungen u. Zuschüsse f. Investitionen an öffentlichen Bereich	92 616	5 635	12 346	11 176	2 215	3 041
43	an sonstige Bereiche	774 900	74 874	204 813	85 629	23 592	79 641
45	Sonstige Ausgaben des Vermögenshaushalts	9 715	14	629	1 319	35	61
46	./. Zahlungen von Gemeinden/Gv.	29 331	2 450	5 151	7 610	1 208	2 189
47	Ausgaben des Vermögenshaushalts zusammen	9 777 549	1 598 022	2 296 406	351 602	568 290	278 844
48	Ausgaben d. Verwalt.-u. Vermögenshaush. zusammen	18 267 449	3 255 189	4 069 838	675 886	1 313 538	470 066
49	./. Haushaltstechnische Verrechnungen	1 509 361	591 911	462 449	3 020	163 746	6 885
50	Bereinigte Ausgaben	16 758 088	2 663 278	3 607 389	672 866	1 149 792	463 181
51	./. Zahlungen von anderen Ebenen	2 306 550	153 147	378 035	162 267	78 294	120 555
52	Nettoaussgaben	14 451 538	2 510 131	3 229 354	510 599	1 071 498	342 626
61	Gebühren, zweckgebundene Abgaben	1 514 019	248 987	831 932	10 283	200 198	10 077
62	Einnahmen aus Verkauf	870 051	378 012	115 070	8 388	127 307	8 668
63	Mieten und Pachten	3 274 417	638 290	534 047	128 401	250 310	154 357
64	Sonstige Verwaltungs- u. Betriebseinnahmen	386 667	57 580	101 686	10 252	15 789	7 718
65	Erstattungen v. Ausgaben d. Verwaltungshaushalts von Gemeinden/Gv.	25 491	5 481	1 323	3 211	2 566	779
66	von anderen öffentlichen Bereichen	74 785	16 993	3 906	2 080	4 475	1 606
67	von sonstigen Bereichen	277 574	75 444	23 656	20 079	24 800	7 581
68	Zuweisungen u. Zuschüsse f. lfd. Zwecke von Gemeinden/Gv.	110 268	72 299	871	884	1 030	68
69	von anderen öffentlichen Bereichen	812 244	64 254	71 463	63 535	34 114	17 868
70	von sonstigen Bereichen	103 636	7 108	11 532	13 113	17 580	1 728
71	Zinseinnahmen von Gemeinden/Gv.	669	53	-	-	230	2
72	von anderen öffentlichen Bereichen	791	502	-	-	119	-
73	von sonstigen Bereichen	234 117	20 250	42 970	3 024	9 153	138
74	Gewinnanteile, Konzessionsabgaben	7 898 323	1 083 342	1 354 219	156 953	601 872	102 423
78	Ersatz v. soz. Leist. ausserhalb v. Einrichtungen	-	-	-	-	-	-
79	Ersatz v. soz. Leist. in Einrichtungen	-	-	-	-	-	-
83	./. Zahlungen von Gemeinden/Gv.	136 428	77 833	2 194	4 095	3 826	849
84	Einnahmen des Verwaltungshaushalts zusammen ..	15 446 633	2 590 771	3 090 481	416 108	1 285 717	312 164
87	Rückflüsse von Darlehen von Gemeinden/Gv.	5 443	1 288	-	421	381	652
88	von anderen öffentlichen Bereichen	11 248	3 782	26	811	250	2 366
89	von sonstigen Bereichen	378 216	47 392	28 136	11 079	43 472	4 815
90	Einnahmen a. d. Veräusserung v. Beteiligungen ...	2 957 179	76 275	290 785	193 253	5 111	3 412
91	Einn. a. d. Veräusserung v. Sachen d. Anlageverm. ..	9 033 751	2 010 298	907 172	319 412	668 829	355 134
92	Beiträge und ähnliche Entgelte	322 269	35 417	196 553	3 846	20 563	3 641
93	Zuweisungen und Zuschüsse für Investitionen von Gemeinden/Gv.	23 888	1 162	5 151	7 189	827	1 537
94	von anderen öffentlichen Bereichen	1 407 482	67 616	302 640	95 841	39 336	98 715
95	von sonstigen Bereichen	144 758	46 047	19 075	9 639	4 191	2 620
99	./. Zahlungen von Gemeinden/Gv.	29 331	2 450	5 151	7 610	1 208	2 189
100	Einnahmen des Vermögenshaushalts zusammen	14 254 903	2 286 827	1 744 387	633 881	781 752	470 703
101	Einn. d. Verwalt.-u. Vermögenshaush. zusammen	29 701 536	4 877 598	4 834 868	1 049 989	2 067 469	782 867
102	.. Haushaltstechnische Verrechnungen	134 238	62 940	12 485	602	8 536	176
103	Bereinigte Einnahmen	29 567 298	4 814 658	4 822 383	1 049 387	2 058 933	782 691
104	./. Zahlungen von anderen Ebenen	2 306 550	153 147	378 035	162 267	78 294	120 555
105	Nettoeinnahmen	27 260 748	4 661 511	4 444 348	887 120	1 980 639	662 136
106	Mehrausgaben(-)/Mehreinnahmen	11 434 087	1 622 409	765 030	374 103	753 931	312 801

Nieder- sachsen	Nordrhein- West- falen	Rheinland- Pfalz	Saar- land	Sachsen	Sachsen- Anhalt	Schleswig- Holstein	Thüringen	Nachrichtlich: Früheres Bundesgebiet	Neue Länder	Nr.
37 752	137 376	76 616	10 713	20 776	10 385	18 754	20 195	888 292	72 720	01
50 575	88 988	72 998	8 870	30 993	25 652	22 611	21 585	633 563	115 248	02
1 650	1 658	423	99	2 844	1 444	571	1 794	33 078	7 084	03
16 760	35 359	4 156	2 737	6 287	3 401	4 140	7 793	150 455	25 799	04
61 886	157 788	50 087	11 539	59 359	42 525	30 684	40 491	635 509	219 746	05
860	877	204	93	783	251	331	382	17 194	1 778	06
130	377	42	66	64	37	117	61	3 899	266	07
21 915	177 434	4 757	707	8 508	2 567	3 734	5 819	724 453	25 364	08
20 266	84 900	10 847	821	4 106	2 067	16 601	3 862	383 708	17 217	09
3 309	17 012	2 306	358	6 763	5 611	3 082	6 271	77 182	35 624	10
2 127	2 545	35 107	2 085	1 939	1 639	4 647	1 509	117 797	11 483	11
24 737	41 637	12 697	6 206	21 796	4 840	8 686	4 464	389 674	45 196	12
34 909	68 040	45 965	3 982	11 920	2 376	37 033	4 498	1 141 086	25 639	13
3 385	421 244	10 978	73	6 624	1 937	1 380	7 296	503 330	25 045	14
180 275	456 897	55 686	6 590	286 647	192 200	62 551	115 048	1 324 851	896 288	15
-	-	520	-	-	59	-	-	4 434	205	16
2 943	8 741	111	21	167	54	445	-	38 861	894	17
-	-	-	-	-	-	-	-	-	-	18
-	-	-	-	-	-	-	-	-	-	19
-	-	-	-	-	-	-	-	-	-	20
-	-	-	-	-	-	-	-	-	-	21
563	5 059	538	-	883	513	6 691	6 083	23 364	10 002	26
884	35 452	6 662	157	382	639	1 080	2 321	128 088	8 340	29
463 158	1 670 480	377 376	54 803	470 077	296 845	220 978	244 830	6 962 642	1 527 258	30
-	-	-	-	1 473	115	2 048	1	7 737	4 241	33
5 425	17 909	2 193	25	46 555	85 163	2 269	6 500	107 958	149 384	34
40 745	707 197	19 975	1 268	51 193	24 376	21 562	4 100	1 398 818	107 260	35
489 645	723 701	178 120	12 983	183 183	67 785	153 147	83 960	3 777 143	509 587	36
3 265	4 846	449	53 152	2 240	1 151	870	2 422	109 093	10 129	37
91 530	553 279	52 088	6 104	183 199	168 269	92 897	174 520	1 983 317	764 982	38
1 817	12 329	1 469	240	21 928	11 379	2 556	6 485	38 607	54 009	42
41 243	68 138	7 085	4 604	133 547	18 769	9 343	23 622	433 692	341 208	43
1 000	1	-	-	6 455	1	-	200	1 679	8 036	45
3 188	890	547	-	472	993	3 972	661	17 406	11 925	46
671 482	2 086 510	260 832	78 376	629 301	376 015	280 720	301 149	7 840 638	1 936 911	47
1 134 640	3 756 990	638 208	133 179	1 099 378	672 860	501 698	545 979	14 803 280	3 464 169	48
48 022	95 563	55 803	8 638	21 089	4 528	41 405	6 302	1 467 537	41 824	49
1 086 618	3 661 427	582 405	124 541	1 078 289	668 332	460 293	539 677	13 335 743	3 422 345	50
37 086	895 470	41 372	56 492	121 908	88 164	44 255	129 505	1 684 151	622 399	51
1 049 532	2 765 957	541 033	68 049	956 381	580 168	416 038	410 172	11 651 592	2 799 946	52
112 518	19 023	7 621	1 021	24 247	5 517	31 394	11 201	1 452 694	61 325	61
12 119	47 458	130 776	7 305	7 491	2 020	8 361	17 076	826 408	43 643	62
220 962	528 416	161 348	28 651	231 457	156 898	108 326	132 954	2 470 350	804 067	63
20 470	109 164	12 091	2 621	15 365	7 493	13 003	13 435	332 404	54 263	64
656	3 190	4 339	157	288	639	652	2 210	18 364	7 127	65
522	30 753	1 856	606	6 621	169	4 778	420	63 889	10 896	66
13 521	55 737	28 156	3 272	12 376	4 134	5 189	3 629	229 775	47 799	67
227	32 257	2 268	-	94	54	105	111	109 057	1 211	68
10 745	443 814	22 043	1 167	11 838	10 325	3 509	57 569	651 109	161 135	69
6 363	32 323	2 757	913	3 892	950	3 727	1 650	82 303	21 333	70
1	5	55	-	-	-	323	-	667	2	71
-	127	31	-	-	-	5	-	784	7	72
15 001	130 505	3 645	4 258	1 637	1 766	1 549	221	227 331	6 786	73
828 351	2 435 000	350 362	81 029	292 735	177 060	290 786	144 191	7 024 961	873 362	74
-	-	-	-	-	-	-	-	-	-	78
-	-	-	-	-	-	-	-	-	-	79
884	35 452	6 662	157	382	693	1 080	2 321	128 088	8 340	83
1 240 572	3 832 320	720 686	130 843	607 660	366 332	470 627	382 352	13 362 017	2 084 616	84
70	300	193	-	-	392	1 511	235	3 743	1 700	87
-	-	102	-	1 753	-	1 705	453	5 865	5 383	88
4 196	174 113	1 619	1 986	30 964	19 073	6 221	5 150	307 135	71 081	89
239 146	1 550 183	71 626	3 878	473 932	18 592	16 608	14 378	2 253 612	703 567	90
992 025	1 867 684	359 783	52 242	669 430	311 433	240 928	279 381	7 098 961	1 934 790	91
11 250	3 923	621	142	14 698	7 819	13 319	10 477	281 788	40 481	92
3 118	590	354	-	472	601	2 461	426	13 663	10 225	93
25 819	420 776	17 340	54 719	101 695	77 670	34 258	71 057	962 504	444 978	94
5 132	30 904	4 848	287	15 754	2 296	1 816	2 149	112 300	32 458	95
3 188	890	547	-	472	993	3 972	661	17 406	11 925	99
1 277 568	4 047 583	455 939	113 254	1 308 226	436 883	314 855	383 045	11 022 165	3 232 738	100
2 518 140	7 879 903	1 176 625	244 097	1 915 886	803 215	785 482	765 397	24 384 182	5 317 354	101
4 332	22 971	11 686	1 010	6 645	473	1 011	1 371	124 971	9 267	102
2 513 808	7 856 932	1 164 939	243 087	1 909 241	802 742	784 471	764 026	24 259 211	5 308 087	103
37 086	895 470	41 372	56 492	121 908	88 164	44 255	129 505	1 684 151	622 399	104
2 476 722	6 961 462	1 123 567	186 595	1 787 333	714 578	740 216	634 521	22 575 060	4 685 688	105
1 383 500	4 122 913	538 417	110 918	816 508	130 355	283 784	219 418	9 580 902	1 853 185	106

9 Allgemeine Finanzwirtschaft

Nr.	Art der Ausgaben / Einnahmen	Bundesgebiet insgesamt	Baden- Württem- berg	Bayern	Branden- burg	Hessen	Mecklenburg- Vorpommern
12	Erstatt.v.Ausgaben d.Verwaltungshaushalts an sonstige Bereiche	382 289	363 935	-	137	4 253	-
22	Zinsausgaben an öffentlichen Bereich	228 088	57 555	32 823	1 182	11 457	5 716
23	an sonstige Bereiche	10 895 471	943 711	1 482 436	196 611	1 174 777	225 677
24	Allgemeine Zuweisungen	226 812	832	2 970	22 478	11 963	1 308
25	Allgemeine Umlagen	47 577 678	9 091 204	7 524 694	1 382 188	4 150 141	453 043
26	Weitere Finanzausgaben	365 616	28 100	-	10 059	42 960	17 080
27	Zuführung zum Vermögenshaushalt	22 172 048	4 357 251	6 124 823	414 723	1 804 102	393 730
28	Deckung von Fehlbeträgen (Sollfehlbeträge) ...	7 750 311	-	-	259 951	1 655 018	57 099
29	./. Zahlungen von Gemeinden/Gv.	42 691 630	5 478 085	7 272 692	1 400 208	4 136 006	462 944
30	Ausgaben des Verwaltungshaushalts zusammen ...	46 808 490	9 364 917	7 895 054	887 121	4 718 665	690 709
31	Zuführung zum Verwaltungshaushalt	3 824 951	91 180	217 797	194 448	245 490	55 932
32	Zuführungen an Rücklagen	11 071 962	1 542 560	3 749 110	273 476	640 270	213 450
39	Tilgung v.Krediten,Rückzahl.Innerer Darlehen . an öffentlichen Bereich	693 790	74 677	96 343	6 666	203 756	2 288
40	an sonstige Bereiche	16 701 633	1 966 436	2 493 501	316 079	1 485 363	379 597
41	Innere Darlehen	75 353	8 895	22 974	-	11 105	769
42	Zuweisungen u.Zuschüsse f.Investitionen an öffentlichen Bereich	276 216	318	-	238 571	-	1 849
43	an sonstige Bereiche	5 069	1	-	237	-	-
44	Deckung von Fehlbeträgen (Sollfehlbeträge) ...	1 240 385	367 296	302 196	18 497	28 940	16 115
45	Sonstige Ausgaben des Vermögenshaushalts	72 709	2 905	3 079	1 513	51 820	520
46	./. Zahlungen von Gemeinden/Gv.	192 082	11 093	1 807	49 766	5 556	1 063
47	Ausgaben des Vermögenshaushalts zusammen	33 769 986	4 043 175	6 883 193	999 721	2 661 188	669 457
48	Ausgaben d.Verwalt.-u.Vermögenshaush.zusammen	80 678 476	13 408 092	14 778 247	1 886 842	7 379 853	1 360 166
49	./. Haushaltstechnische Verrechnungen	26 442 504	4 826 770	6 350 683	609 308	2 072 317	450 364
50	Bereinigte Ausgaben	54 235 972	8 581 322	8 427 564	1 277 534	5 307 536	909 802
51	./. Zahlungen von anderen Ebenen	57 823 556	7 388 208	6 036 880	3 478 196	3 741 411	2 422 377
52	Nettoaussgaben	-3 587 584	1 193 114	2 390 684	-2 200 662	1 566 125	-1 512 575
53	Steuern (netto)	94 930 132	15 070 171	17 100 355	1 496 298	9 919 777	958 614
54	Steuerähnliche Einnahmen	148 212	35 065	1 362	490	43 591	1 583
55	Schlüsselzuweisungen vom Land	42 519 368	5 212 936	3 363 899	2 493 854	2 614 780	1 678 489
56	Bedarfszuweisungen vom Land	647 862	11 853	20 736	12 596	55 027	16 143
57	von Gemeinden/Gv.	1 729	-	-	-	1 389	-
58	Sonstige allgemeine Zuweisungen von Bund und Land	9 986 174	2 013 185	2 291 711	274 341	706 654	470 131
59	von Gemeinden/Gv.	214 235	-	285	21 085	9 566	5 448
60	Allgemeine Umlagen von Gemeinden/Gv.	42 408 180	5 471 498	7 268 404	1 377 546	4 124 718	455 577
65	Erstattungen v.Ausgaben d.Verwaltungshaushalts von Gemeinden/Gv.	5 358	480	-	-	-	386
66	von anderen öffentlichen Bereichen	-	-	-	-	-	-
67	von sonstigen Bereichen	171 270	5 367	19 596	3 615	4 277	1 770
71	Zinseinnahmen von Gemeinden/Gv.	26 789	6 097	55	993	218	513
72	von anderen öffentlichen Bereichen	23 134	12 415	65	1 768	4 825	1 085
73	von sonstigen Bereichen	1 612 721	330 965	311 088	62 236	152 944	33 319
74	Gewinnanteile,Konzessionsabgaben	22 615	8 362	-	693	7 117	66
75	Schuldendiensthilfen von Gemeinden/Gv.	35 339	10	3 948	584	115	1 020
76	von anderen öffentlichen Bereichen	111 009	91	64 290	2 497	679	733
77	von sonstigen Bereichen	219 354	1 305	5 533	1 920	80	7 392
80	Weitere Finanzeinnahmen	699 707	52 259	-	9 277	122 845	15 561
81	Kalkulatorische Einnahmen	9 946 745	3 046 362	1 715 323	47 189	1 028 164	86 045
82	Zuführung vom Vermögenshaushalt	3 824 867	91 180	217 797	194 448	245 490	55 932
83	./. Zahlungen von Gemeinden/Gv.	42 691 630	5 478 085	7 272 692	1 400 208	4 136 006	462 944
84	Einnahmen des Verwaltungshaushalts zusammen ..	164 881 232	25 892 099	25 114 254	4 501 222	14 906 250	3 327 120
85	Zuführung vom Verwaltungshaushalt	22 180 704	4 357 250	6 132 886	414 723	1 804 102	394 324
86	Entnahmen aus Rücklagen	7 130 868	408 492	2 275 376	291 445	525 730	207 104
93	Zuweisungen und Zuschüsse für Investitionen .. von Gemeinden/Gv.	100 090	18	-	49 536	6	969
94	von anderen öffentlichen Bereichen	3 703 982	2 126	194 205	687 375	80 788	188 939
95	von sonstigen Bereichen	35 368	3 545	-	1 046	45	1 614
96	Einnahmen a.Krediten u.Inneren Darlehen von öffentlichen Bereichen	924 019	146 677	103 781	5 995	284 208	66 951
97	von sonstigen Bereichen	18 013 049	1 630 150	3 090 398	336 767	1 311 357	541 631
98	Innere Darlehen	189 461	75 991	6 920	-	8 380	160
99	./. Zahlungen von Gemeinden/Gv.	132 082	11 093	1 807	49 766	5 556	1 063
100	Einnahmen des Vermögenshaushalts zusammen	52 085 459	6 613 156	11 801 759	1 737 121	4 009 060	1 400 689
101	Einn.d.Verwalt.-u.Vermögenshaush.zusammen	216 966 691	32 505 255	36 916 013	6 338 343	18 915 310	4 727 809
102	./. Haushaltstechnische Verrechnungen	36 176 473	7 504 575	8 093 665	659 975	3 100 465	538 638
103	Bereinigte Einnahmen	180 790 218	25 000 680	28 822 348	5 678 368	15 814 845	4 189 171
104	./. Zahlungen von anderen Ebenen	57 823 556	7 388 208	6 036 880	3 478 196	3 741 411	2 422 377
105	Nettoeinnahmen	122 966 662	17 612 472	22 785 468	2 200 172	12 073 434	1 766 794
106	Mehrausgaben(-)/Mehreinnahmen	136 288 215	19 097 163	22 137 766	4 451 501	11 535 457	3 367 643

Nieder- sachsen	Nordrhein- West- falen	Rheinland- Pfalz	Saar- land	Sachsen	Sachsen- Anhalt	Schleswig- Holstein	Thüringen	Nachrichtlich: Früheres Bundesgebiet	Neue Länder	Nr.
2 876	-	5 260	-	3 462	754	896	716	377 220	5 069	12
9 635	36 807	17 010	1 040	1 328	94	53 229	212	219 556	8 532	22
1 159 428	3 393 385	545 585	165 176	639 795	340 551	266 162	362 177	9 130 660	1 764 811	23
146 912	-	13 786	-	3 464	865	2 406	19 828	178 869	47 943	24
4 719 645	13 427 195	2 174 172	746 860	1 170 030	963 664	1 109 155	665 687	42 943 066	4 634 612	25
36 305	155 873	11 061	6 478	11 648	9 980	29 991	6 081	310 768	54 848	26
1 578 956	3 779 688	748 871	190 898	769 160	523 983	876 064	609 799	19 460 653	2 711 395	27
1 733 250	2 766 345	626 230	545 940	-	39 159	67 319	-	7 394 102	356 209	28
4 184 932	13 179 211	1 995 259	747 525	1 095 500	968 623	1 106 892	663 753	38 100 602	4 591 028	29
5 202 075	10 380 082	2 147 939	908 867	1 503 557	910 427	1 298 330	1 000 747	41 915 929	4 992 561	30
163 587	2 182 710	131 858	65 121	300 399	88 976	47 377	40 076	3 145 120	679 831	31
780 543	1 824 146	299 157	65 508	819 214	258 061	377 546	228 921	9 278 840	1 793 122	32
104 029	77 077	7 287	10 873	5 652	5 658	89 459	10 025	663 501	30 289	39
2 364 118	4 725 397	463 255	160 783	867 011	529 642	387 415	563 036	14 046 268	2 655 365	40
2 794	13 253	4 281	-	2 222	1 117	2 502	5 441	65 804	9 549	41
10 218	14 503	361	-	5 487	-	1 040	3 869	26 440	249 776	42
-	-	477	-	3 919	-	1	434	479	4 590	43
52 549	25 347	64 371	8 662	220 677	49 441	18 337	67 957	867 698	372 687	44
5 552	299	9	1	2 321	89	418	4 183	64 083	8 626	45
73 055	13 494	1 352	4 717	7 409	7 976	1 738	13 056	112 812	79 270	46
3 410 335	8 849 238	969 704	306 231	2 219 493	925 008	922 357	910 886	28 045 421	5 724 565	47
8 612 410	19 229 320	3 117 643	1 215 098	3 723 050	1 835 435	2 220 687	1 911 633	69 961 350	10 717 126	48
1 746 313	5 979 332	886 688	256 019	1 073 086	613 713	926 686	651 245	23 044 788	3 397 716	49
6 866 097	13 249 988	2 230 955	959 079	2 649 964	1 221 722	1 294 021	1 260 388	46 916 562	7 319 410	50
5 264 928	12 564 124	2 046 553	784 026	5 320 197	4 167 279	1 878 731	2 730 646	39 704 861	18 118 695	51
1 601 169	685 864	184 402	175 053	-2 670 233	-2 945 557	-584 710	-1 470 258	7 211 701	-10 799 285	52
9 318 581	26 711 341	4 732 021	1 076 313	2 645 681	1 414 753	3 268 137	1 218 090	87 196 696	7 733 436	53
185	34 960	25 084	4 672	896	164	87	73	145 006	3 206	54
2 758 579	10 630 615	1 378 314	648 353	4 828 474	3 158 420	1 436 411	2 316 244	28 043 887	14 475 481	55
88 676	229 127	116 759	-	28 793	34 987	11 339	21 826	533 517	114 345	56
-	-	-	-	88	-	252	-	1 641	88	57
1 894 022	984 408	464 820	100 975	60 899	301 502	283 394	140 132	8 739 169	1 247 005	59
138 618	-	27 220	-	4 584	-	2 343	5 086	178 032	36 203	59
4 034 477	13 162 890	1 952 625	747 140	1 088 407	968 017	1 098 313	658 568	37 860 065	4 548 115	60
-	-	1 679	-	1 022	-	1 791	-	3 950	1 408	65
-	-	-	-	-	-	-	-	-	-	66
1 899	119 916	4 299	1 473	3 689	4 372	154	843	156 981	14 289	67
354	3 807	12 467	-	1 312	170	704	99	23 702	3 087	71
15	276	703	15	1 110	236	368	253	18 682	4 452	72
89 055	329 748	41 901	6 347	108 672	47 901	51 281	47 264	1 313 329	299 392	73
-	751	-	3	1 867	1 705	653	1 398	16 886	5 729	74
11 483	12 514	1 268	385	87	436	3 489	-	33 212	2 127	75
2 460	16 423	1 063	75	1 318	17 520	1 218	2 642	86 299	24 710	76
79 647	88 482	6 089	17	6 989	9 629	10 800	1 471	191 953	27 401	77
101 523	214 580	30 745	9 138	12 714	9 063	117 104	4 898	648 194	51 513	80
760 027	2 383 504	154 644	102 551	190 081	66 506	300 639	65 710	9 491 214	455 531	81
163 587	2 182 710	131 858	65 060	300 399	88 976	47 354	40 076	3 145 036	679 831	82
4 184 932	13 179 211	1 995 259	747 525	1 095 500	968 623	1 106 892	663 753	38 100 602	4 591 028	83
15 258 256	43 938 391	7 089 938	2 014 932	8 193 110	5 155 734	5 528 939	3 860 927	139 743 119	25 138 113	84
1 578 956	3 779 688	748 871	190 898	769 160	523 983	876 064	609 799	19 468 715	2 711 989	85
561 465	1 149 855	253 544	86 770	593 517	298 210	275 389	203 971	5 536 621	1 594 247	86
12 729	11 462	684	4 602	5 085	2 011	136	12 852	29 637	70 453	93
500 163	649 571	76 856	34 608	398 104	646 599	157	244 431	1 538 474	2 165 508	94
-	-	3 445	-	24 175	1 107	-272	663	6 763	28 605	95
81 339	55 736	8 706	115	3 823	13 980	147 446	5 262	828 008	96 011	96
2 083 886	5 060 584	599 658	109 863	1 189 598	902 711	481 780	674 606	14 367 676	3 645 373	97
1 737	66 311	5 639	-	15 852	2 099	4 372	2 000	189 350	20 111	98
73 055	13 494	1 352	4 717	7 409	7 976	1 738	13 056	112 812	79 270	99
4 747 220	10 759 713	1 696 051	422 139	2 991 905	2 382 724	1 783 334	1 740 588	41 832 432	10 253 027	100
20 005 476	54 698 104	8 785 989	2 437 131	11 185 015	7 538 458	7 312 273	5 601 515	181 575 551	35 391 140	101
2 505 363	8 482 752	1 040 254	359 982	1 263 389	683 837	1 226 496	717 082	32 313 552	3 862 921	102
17 500 113	46 215 352	7 745 735	2 077 149	9 921 626	6 854 621	6 085 777	4 884 433	149 261 999	31 528 219	103
5 264 928	12 564 124	2 046 553	784 026	5 320 197	4 167 279	1 878 731	2 730 646	39 704 861	18 118 695	104
12 235 185	33 651 228	5 639 182	1 293 123	4 601 429	2 687 342	4 207 046	2 153 787	109 557 138	13 409 524	105
11 393 066	35 468 784	5 668 346	1 222 033	7 461 965	5 703 023	5 091 586	3 689 882	111 614 201	24 674 014	106

1000 Summe aller Gliederungen einschl.bes.Finanzierungsvorg.

Nr.	Art der Ausgaben / Einnahmen	Bundesgebiet insgesamt	Baden- Württem- berg	Bayern	Branden- burg	Hessen	Mecklenburg- Vorpommern
01	Personalausgaben	75 710 795	9 764 915	11 150 581	3 029 927	6 225 596	1 891 725
02	Unterhaltungsaufwand	8 241 909	1 366 398	1 455 767	230 541	678 973	167 889
03	Geräte,Ausstattungs-u.Ausrüstungsgegenst.	1 443 300	230 221	220 439	62 008	115 963	43 320
04	Mieten und Pachten	3 294 913	333 314	336 972	97 887	376 445	75 013
05	Bewirtschaftung der Grundstücke usw.	9 600 344	1 144 979	1 007 600	438 737	835 768	391 628
06	Haltung von Fahrzeugen	940 618	133 889	198 719	28 397	76 697	20 420
07	Besondere Aufwendungen für Bedienstete	541 610	75 564	89 286	19 412	46 890	14 422
08	Weitere Verwaltungs-u.Betriebsausgaben	16 174 576	2 292 970	3 030 382	360 117	1 034 958	334 973
09	Steuern,Versicherungen,Schadensfälle	2 381 810	246 196	640 849	50 790	198 860	57 394
10	Geschäftsausg.,weitere allg.sächl. Ausgaben ..	4 793 327	704 395	718 299	227 086	363 204	174 065
	Erstatt.v.Ausgaben d.Verwaltungshaushalts						
11	an öffentlichen Bereich	9 759 419	641 906	2 054 323	433 210	431 109	151 090
12	an sonstige Bereiche	11 977 465	3 210 061	1 310 427	384 676	1 289 324	174 826
13	Kalkulatorische Kosten	9 945 985	3 047 915	1 715 326	47 191	1 028 173	86 097
	Zuweisungen u.sonst.Zuschüsse f.lfd.Zwecke						
14	an öffentlichen Bereich	54 384 494	9 897 686	8 436 908	1 892 617	4 744 595	561 073
15	an sonstige Bereiche	18 665 615	2 126 400	1 908 994	686 080	1 334 855	395 770
	Schuldendiensthilfen						
16	an öffentlichen Bereich	72 507	181	46 769	956	678	488
17	an sonstige Bereiche	268 725	22 082	40 878	307	61 415	677
18	Leist.d.Soz.-u.Jugendhilfe ausserh.v.Einricht.	22 200 509	2 732 001	2 135 499	505 569	2 713 840	437 495
19	Leist.d.Soz.-u.Jugendhilfe in Einrichtungen	23 030 993	2 104 743	3 884 590	749 337	2 356 396	547 067
20	Leist.an Kriegsofopfer,sonst.soz.Leistungen	2 487 947	288 278	178 245	7 782	157 936	13 960
21	Leist.nach dem Asylbewerberleistungsgesetz ...	3 393 623	512 332	237 482	70 226	456 242	54 579
26	Weitere Finanzausgaben	41 715 404	5 427 957	7 717 562	888 426	4 703 634	706 209
29	./. Zahlungen von Gemeinden/Gv.	52 553 191	6 047 115	9 165 179	2 241 374	4 507 002	602 323
30	Ausgaben des Verwaltungshaushalts zusammen ...	268 473 296	40 257 268	39 350 718	7 969 905	24 724 609	5 698 457
	Gewährung von Darlehen						
33	an öffentlichen Bereich	120 988	32 989	2 621	2 551	6 178	645
34	an sonstige Bereiche	968 171	204 727	121 572	29 148	109 316	15 648
	Vermögenserwerb						
35	Erwerb v.Beteiligungen,Kapitaleinlagen	2 082 770	301 798	517 487	21 609	56 119	11 096
36	Erwerb v.Grundstücken	6 985 833	1 370 481	1 948 338	149 158	425 031	99 874
37	Erwerb v.bewegl.Sachen d.Anlagevermögens	3 968 409	527 978	725 307	151 200	268 754	133 879
38	Baumassnahmen	37 282 949	4 803 409	7 156 549	2 256 334	2 320 754	1 338 308
	Zuweisungen u.Zuschüsse f.Investitionen						
42	an öffentlichen Bereich	2 865 281	114 171	773 559	321 190	238 307	124 202
43	an sonstige Bereiche	4 566 747	533 155	895 621	280 456	212 441	182 673
45	Sonstige Ausgaben des Vermögenshaushalts	33 698 012	4 056 628	6 885 942	812 131	2 668 953	668 732
46	./. Zahlungen von Gemeinden/Gv.	1 360 390	75 338	112 760	258 012	48 018	18 458
47	Ausgaben des Vermögenshaushalts zusammen	91 178 770	11 869 998	18 914 236	3 765 765	6 257 835	2 616 599
48	Ausgaben d.Verwalt.-u.Vermögenshaush.zusammen	359 652 066	52 127 266	58 264 954	11 735 670	30 982 444	8 315 056
49	./. Haushaltstechnische Verrechnungen	44 090 016	10 250 233	9 069 086	706 569	3 667 161	578 698
50	Bereinigte Ausgaben	315 562 050	41 877 033	49 195 868	11 029 101	27 315 283	7 736 358
51	./. Zahlungen von anderen Ebenen	96 584 897	11 999 502	10 838 085	5 968 302	6 044 506	4 148 904
52	Nettoaussgaben	218 977 153	29 877 531	38 357 783	5 060 799	21 270 777	3 587 454
61	Gebühren,zweckgebundene Abgaben	129 370 059	19 350 248	22 751 909	2 414 572	13 197 494	1 669 188
62	Einnahmen aus Verkauf	1 628 741	466 385	305 127	45 786	190 289	24 927
63	Mieten und Pachten	5 273 545	963 251	942 426	211 755	437 522	201 178
64	Sonstige Verwaltungs-u.Betriebseinnahmen	3 098 936	522 743	439 827	61 443	355 818	51 291
	Erstattungen v.Ausgaben d.Verwaltungshaushalts						
65	von Gemeinden/Gv.	8 130 901	441 086	1 846 420	455 247	335 719	110 648
66	von anderen öffentlichen Bereichen	9 937 682	612 946	420 762	697 171	242 205	474 257
67	von sonstigen Bereichen	10 594 356	3 224 640	1 427 520	112 057	771 933	80 737
	Zuweisungen u.Zuschüsse f.lfd.Zwecke						
68	von Gemeinden/Gv.	44 389 976	5 597 172	7 318 565	1 785 128	4 170 834	491 178
69	von anderen öffentlichen Bereichen	67 796 038	9 722 860	8 077 734	3 437 046	4 935 316	2 668 879
70	von sonstigen Bereichen	3 805 581	631 526	365 622	90 646	344 503	88 680
	Zinseinnahmen						
71	von Gemeinden/Gv.	32 314	8 857	194	939	449	497
72	von anderen öffentlichen Bereichen	25 751	13 315	768	1 780	5 364	1 128
73	von sonstigen Bereichen	2 167 243	423 504	453 489	65 352	186 095	33 818
74	Gewinnanteile,Konzessionsabgaben	8 152 698	1 129 492	1 361 635	160 762	629 065	108 631
78	Ersatz v.soz.Leist.ausserhalb v.Einrichtungen	2 833 566	274 889	252 360	55 220	457 052	32 376
79	Ersatz v.soz.Leist.in Einrichtungen	3 462 223	275 080	709 462	125 755	314 888	87 039
80	Weitere Finanzeinnahmen	13 791 463	3 157 307	1 933 120	241 637	1 273 654	141 977
83	./. Zahlungen von Gemeinden/Gv.	52 553 191	6 047 115	9 165 179	2 241 374	4 507 002	602 323
84	Einnahmen des Verwaltungshaushalts zusammen ..	261 877 882	40 768 186	39 441 761	7 720 982	23 341 198	5 664 106
	Rückflüsse von Darlehen						
87	von Gemeinden/Gv.	90 286	12 860	1 220	457	613	1 353
88	von anderen öffentlichen Bereichen	40 523	5 266	2 276	7 619	747	4 857
89	von sonstigen Bereichen	1 275 730	185 235	283 382	16 353	157 500	8 220
90	Einnahmen a.d.Veräusserung v.Beteiligungen ...	3 372 442	112 152	294 589	194 676	91 616	4 363
91	Einn.a.d.Veräusserung v.Sachen d.Anlageverm.	12 981 440	2 422 776	2 334 069	405 632	812 267	398 567
92	Beiträge und ähnliche Entgelte	34 663 916	5 498 068	10 182 657	822 465	2 736 713	664 845
	Zuweisungen und Zuschüsse für Investitionen						
93	von Gemeinden/Gv.	1 270 104	62 478	111 540	257 555	47 405	17 105
94	von anderen öffentlichen Bereichen	18 784 903	1 645 115	2 336 545	1 824 686	860 874	999 783
95	von sonstigen Bereichen	19 362 661	1 948 230	3 261 906	406 775	1 366 856	560 822
99	./. Zahlungen von Gemeinden/Gv.	1 360 390	75 338	112 760	258 012	48 018	18 458
100	Einnahmen des Vermögenshaushalts zusammen	90 481 615	11 816 842	18 695 424	3 678 206	6 026 573	2 641 457
101	Einn.d.Verwalt.-u.Vermögenshaush.zusammen	352 359 497	52 585 028	58 137 185	11 399 188	29 367 771	8 305 563
102	./. Haushaltstechnische Verrechnungen	44 100 101	10 249 293	9 077 135	706 568	3 667 158	579 249
103	Bereinigte Einnahmen	308 259 396	42 335 735	49 060 050	10 692 620	25 700 613	7 726 314
104	./. Zahlungen von anderen Ebenen	96 584 897	11 999 502	10 838 085	5 968 302	6 044 506	4 148 904
105	Nettoeinnahmen	211 674 499	30 336 233	38 221 965	4 724 318	19 656 107	3 577 410
106	Mehrausgaben(-)/Mehreinnahmen	-7 292 569	457 762	-127 769	-336 482	-1 614 673	-9 493

DM

1000 Summe aller Gliederungen einschl.bes.Finanzierungsvorg.

Nieder- sachsen	Nordrhein- west- falen	Rheinland- Pfalz	Saar- land	Sachsen	Sachsen- Anhalt	Schleswig- Holstein	Thüringen	Nachrichtlich: Früheres Bundesgebiet	Neue Länder	Nr.
7 141 941	19 382 238	3 370 478	943 883	4 627 350	3 256 948	2 463 261	2 461 952	60 442 893	15 267 902	01
802 801	1 816 778	373 561	86 982	457 498	291 579	290 424	222 718	6 871 684	1 370 225	02
134 385	268 472	58 435	14 456	110 185	69 795	50 994	64 627	1 093 365	349 935	03
227 300	1 289 439	69 151	67 236	176 348	91 812	68 941	85 055	2 768 798	526 115	04
847 823	2 517 028	442 709	102 875	698 950	443 009	343 794	385 444	7 242 576	2 357 768	05
84 659	192 874	34 550	11 397	57 729	33 626	32 181	35 480	764 966	175 652	06
49 823	135 245	20 997	6 696	24 545	18 242	26 157	14 331	450 658	90 952	07
1 594 399	4 925 159	479 189	85 690	809 641	472 146	308 111	446 841	13 750 858	2 423 718	08
186 656	583 033	90 571	23 119	87 429	60 140	87 200	68 973	2 056 484	325 326	09
365 505	1 111 269	263 828	48 705	304 830	189 111	177 014	146 616	3 752 219	1 041 708	10
2 050 040	848 044	1 123 395	448 429	154 553	469 753	892 732	60 835	8 489 978	1 269 441	11
823 185	2 781 265	352 097	251 952	475 880	279 439	502 210	142 123	10 520 521	1 456 944	12
760 035	2 383 501	154 649	102 547	187 679	66 514	300 844	65 713	9 492 790	453 194	13
5 279 769	15 441 018	2 534 095	954 319	1 313 207	1 171 298	1 375 668	782 241	48 664 058	5 720 436	14
1 690 274	6 685 614	694 579	143 575	1 187 922	572 159	653 637	585 756	15 237 928	3 427 687	15
11 506	4 238	1 634	746	1 323	445	3 315	228	69 067	3 440	16
57 805	70 020	7 885	1 274	2 097	681	3 239	365	264 598	4 127	17
2 674 059	6 528 518	1 118 520	446 545	782 635	527 090	1 210 467	388 271	19 559 449	2 841 060	18
3 006 738	6 960 884	919 210	150 750	842 151	737 733	433 651	337 743	19 816 962	3 214 031	19
224 810	1 290 473	116 186	3 477	40 925	145 774	19 517	584	2 278 922	209 025	20
396 550	1 107 853	230 506	68 494	69 239	70 841	80 617	38 662	3 090 076	303 547	21
4 563 751	10 155 964	1 952 106	909 555	1 433 840	915 677	1 354 580	986 083	36 785 169	4 930 236	26
6 371 231	14 339 456	2 900 668	1 204 528	1 230 399	1 524 718	1 654 080	765 118	46 189 259	6 363 932	29
26 602 583	72 139 471	11 507 663	3 668 174	12 615 557	9 359 094	9 024 274	6 555 523	227 274 760	41 198 536	30
60 766	-	1 412	-	3 187	5 732	3 965	942	107 931	13 057	33
32 244	233 000	5 364	1 008	72 654	94 918	41 632	6 940	748 863	219 308	34
67 147	858 449	37 631	7 765	138 991	33 647	26 320	4 711	1 872 716	210 054	35
689 025	1 084 846	340 179	22 339	299 704	195 879	220 758	140 221	6 100 997	884 836	36
373 248	811 212	172 040	87 389	236 376	174 575	163 010	143 441	3 128 938	839 471	37
2 606 309	6 049 198	1 700 272	269 725	3 287 475	2 500 241	1 102 263	1 832 112	26 008 479	11 274 470	38
532 078	132 056	93 272	30 591	104 798	130 010	146 848	124 199	2 060 882	804 399	42
381 851	909 920	114 213	19 179	371 170	335 183	180 141	150 744	3 246 521	1 320 226	43
3 474 172	8 850 281	970 218	310 948	2 224 078	932 985	923 078	919 866	28 140 220	5 557 922	45
452 905	107 687	61 741	17 917	39 338	53 855	68 498	45 863	944 864	415 526	46
7 763 935	18 821 275	3 372 860	731 027	6 699 095	4 349 315	2 739 517	3 277 313	70 470 683	20 708 087	47
34 366 518	90 960 746	14 880 523	4 399 201	19 314 652	12 708 409	11 763 791	9 832 836	297 745 443	61 906 623	48
3 033 041	10 626 636	1 229 946	508 414	1 493 853	766 504	1 394 284	765 591	39 778 801	4 311 215	49
31 333 477	80 334 110	13 650 577	3 890 787	17 820 799	11 941 905	10 369 597	9 067 245	257 966 642	57 595 408	50
9 053 050	19 797 450	4 001 240	1 077 114	8 474 088	6 903 066	3 198 630	5 080 960	66 009 577	30 575 320	51
22 280 427	60 536 660	9 649 337	2 813 673	9 346 711	5 038 839	7 170 877	3 986 285	191 957 065	27 020 088	52
12 659 410	37 878 964	5 377 828	1 419 654	4 068 693	2 244 804	4 554 719	1 782 578	117 190 224	12 179 835	61
48 604	173 269	156 986	12 806	98 763	17 388	17 198	71 211	1 370 666	258 075	62
330 344	936 646	228 274	42 294	399 110	207 610	170 589	202 546	4 051 346	1 222 199	63
269 684	838 471	116 686	33 485	145 204	69 995	112 015	82 274	2 688 729	410 207	64
1 906 030	857 763	696 364	428 361	111 974	437 035	449 516	54 738	6 961 259	1 169 642	65
2 643 761	1 502 230	994 989	95 154	427 818	747 197	704 879	373 313	7 217 926	2 719 756	66
737 905	2 818 611	380 667	186 908	310 218	125 976	281 620	75 564	9 829 804	704 552	67
4 464 776	13 477 481	2 191 146	775 845	1 117 025	1 087 513	1 203 086	710 227	39 198 905	5 191 071	68
5 322 374	14 923 320	2 344 696	793 982	5 909 898	4 228 851	1 951 498	3 479 584	48 071 780	19 724 558	69
385 420	1 270 389	153 061	27 378	160 250	55 109	192 063	41 234	3 369 662	435 919	70
425	4 212	13 158	322	1 400	170	1 478	153	29 095	3 219	71
55	452	734	15	1 168	236	477	259	21 180	4 571	72
125 521	526 174	50 117	35 980	112 415	50 653	56 294	47 831	1 857 174	310 069	73
832 969	2 552 061	361 262	86 366	303 728	181 735	294 422	150 570	7 247 272	905 426	74
304 427	756 778	253 051	44 107	70 351	60 274	214 085	58 596	2 556 749	276 817	78
310 999	1 041 644	162 346	20 635	159 001	115 054	72 126	68 194	2 907 180	555 043	79
923 614	4 566 214	286 502	167 673	490 480	155 482	348 017	105 786	12 656 101	1 135 362	80
6 371 231	14 339 456	2 900 668	1 204 528	1 230 399	1 524 718	1 654 080	765 118	46 189 259	6 363 932	83
24 895 087	69 784 923	10 867 199	2 967 437	12 657 097	8 260 364	8 970 002	6 539 540	221 035 793	40 842 089	84
52 783	619	2 918	6 428	4 106	1 449	4 066	1 414	81 507	8 779	87
61	166	262	-	14 120	1 229	3 009	911	11 787	28 736	88
91 041	362 477	27 785	34 560	52 542	22 484	26 809	7 342	1 168 789	106 941	89
265 581	1 753 819	97 388	3 878	494 994	27 446	17 474	14 466	2 636 497	735 945	90
1 306 941	2 731 593	518 619	85 009	860 040	394 632	339 381	371 914	10 550 655	2 430 785	91
2 727 383	5 733 927	1 278 085	301 047	1 559 287	918 801	1 315 695	924 943	29 773 575	4 890 341	92
400 122	107 068	58 823	11 489	35 232	52 406	64 432	44 449	863 357	406 747	93
1 086 799	3 371 282	660 559	186 963	2 121 084	1 925 553	538 767	1 226 893	10 686 904	8 097 999	94
2 241 242	5 283 192	682 212	116 849	1 342 924	949 980	508 741	692 932	15 409 228	3 953 433	95
452 905	107 687	61 741	17 917	39 338	53 855	68 498	45 863	944 864	415 526	99
7 719 048	19 236 456	3 264 910	728 306	6 444 991	4 240 125	2 749 676	3 239 401	70 237 435	20 244 180	100
32 614 135	89 021 379	14 132 109	3 695 743	19 102 088	12 500 489	11 719 878	9 778 941	291 273 228	61 086 269	101
3 033 049	10 626 648	1 229 954	508 419	1 496 256	766 505	1 394 282	765 585	39 785 938	4 314 163	102
29 581 086	78 394 731	12 902 155	3 187 324	17 605 832	11 733 984	10 325 596	9 013 356	251 487 290	56 772 106	103
9 053 050	19 797 450	4 001 240	1 077 114	8 474 088	6 903 066	3 198 630	5 080 960	66 009 577	30 575 320	104
20 528 036	58 597 281	8 900 915	2 110 210	9 131 744	4 830 918	7 126 966	3 932 396	185 477 713	26 196 786	105
-1 752 383	-1 939 367	-748 414	-703 458	-212 564	-207 920	-43 913	-53 895	-6 472 215	-820 354	106

1050 Steuerausgleiche

Nr.	Art der Ausgaben / Einnahmen	Bundesgebiet insgesamt	Baden- Württem- berg	Bayern	Branden- burg	Hessen	Mecklenburg- Vorpommern
01	Personalausgaben	-	-	-	-	-	-
02	Unterhaltungsaufwand	-	-	-	-	-	-
03	Geräte, Ausstattungs- u. Ausrüstungsgegenst.	-	-	-	-	-	-
04	Mieten und Pachten	-	-	-	-	-	-
05	Bewirtschaftung der Grundstücke usw.	-	-	-	-	-	-
06	Haltung von Fahrzeugen	-	-	-	-	-	-
07	Besondere Aufwendungen für Bedienstete	-	-	-	-	-	-
08	Weitere Verwaltungs- u. Betriebsausgaben	-	-	-	-	-	-
09	Steuern, Versicherungen, Schadensfälle	-	-	-	-	-	-
10	Geschäftsausg., weitere allg. sächl. Ausgaben ..	-	-	-	-	-	-
	Erstatt. v. Ausgaben d. Verwaltungshaushalts						
11	an öffentlichen Bereich	-	-	-	-	-	-
12	an sonstige Bereiche	-	-	-	-	-	-
13	Kalkulatorische Kosten	-	-	-	-	-	-
	Zuweisungen u. sonst. Zuschüsse f. lfd. Zwecke						
14	an öffentlichen Bereich	9 590 127	1 764 621	1 949 556	12 732	1 221 986	7 433
15	an sonstige Bereiche	-	-	-	-	-	-
	Schuldendiensthilfen						
16	an öffentlichen Bereich	-	-	-	-	-	-
17	an sonstige Bereiche	-	-	-	-	-	-
18	Leist. d. Soz.- u. Jugendhilfe ausserh. v. Einricht.	-	-	-	-	-	-
19	Leist. d. Soz.- u. Jugendhilfe in Einrichtungen ..	-	-	-	-	-	-
20	Leist. an Kriegsoffer, sonst. soz. Leistungen	-	-	-	-	-	-
21	Leist. nach dem Asylbewerberleistungsgesetz ...	-	-	-	-	-	-
26	Weitere Finanzausgaben	-	-	-	-	-	-
29	./. Zahlungen von Gemeinden/Gv.	-	-	-	-	-	-
30	Ausgaben des Verwaltungshaushalts zusammen ...	9 590 127	1 764 621	1 949 556	12 732	1 221 986	7 433
	Gewährung von Darlehen						
33	an öffentlichen Bereich	-	-	-	-	-	-
34	an sonstige Bereiche	-	-	-	-	-	-
	Vermögenserwerb						
35	Erwerb v. Beteiligungen, Kapitaleinlagen	-	-	-	-	-	-
36	Erwerb v. Grundstücken	-	-	-	-	-	-
37	Erwerb v. bewegl. Sachen d. Anlagevermögens	-	-	-	-	-	-
38	Baumassnahmen	-	-	-	-	-	-
	Zuweisungen u. Zuschüsse f. Investitionen						
42	an öffentlichen Bereich	-	-	-	-	-	-
43	an sonstige Bereiche	-	-	-	-	-	-
45	Sonstige Ausgaben des Vermögenshaushalts	-	-	-	-	-	-
46	./. Zahlungen von Gemeinden/Gv.	-	-	-	-	-	-
47	Ausgaben des Vermögenshaushalts zusammen	-	-	-	-	-	-
48	Ausgaben d. Verwalt.- u. Vermögenshaush. zusammen	9 590 127	1 764 621	1 949 556	12 732	1 221 986	7 433
49	./. Haushaltstechnische Verrechnungen	-	-	-	-	-	-
50	Bereinigte Ausgaben	9 590 127	1 764 621	1 949 556	12 732	1 221 986	7 433
51	./. Zahlungen von anderen Ebenen	-	-	-	-	-	-
52	Nettoausgaben	9 590 127	1 764 621	1 949 556	12 732	1 221 986	7 433
61	Gebühren, zweckgebundene Abgaben	9 590 127	1 764 621	1 949 556	12 732	1 221 986	7 433
62	Einnahmen aus Verkauf	-	-	-	-	-	-
63	Mieten und Pachten	-	-	-	-	-	-
64	Sonstige Verwaltungs- u. Betriebseinnahmen	-	-	-	-	-	-
	Erstattungen v. Ausgaben d. Verwaltungshaushalts						
65	von Gemeinden/Gv.	-	-	-	-	-	-
66	von anderen öffentlichen Bereichen	-	-	-	-	-	-
67	von sonstigen Bereichen	-	-	-	-	-	-
	Zuweisungen u. Zuschüsse f. lfd. Zwecke						
68	von Gemeinden/Gv.	-	-	-	-	-	-
69	von anderen öffentlichen Bereichen	-	-	-	-	-	-
70	von sonstigen Bereichen	-	-	-	-	-	-
	Zinseinnahmen						
71	von Gemeinden/Gv.	-	-	-	-	-	-
72	von anderen öffentlichen Bereichen	-	-	-	-	-	-
73	von sonstigen Bereichen	-	-	-	-	-	-
74	Gewinnanteile, Konzessionsabgaben	-	-	-	-	-	-
78	Ersatz v. soz. Leist. ausserhalb v. Einrichtungen	-	-	-	-	-	-
79	Ersatz v. soz. Leist. in Einrichtungen	-	-	-	-	-	-
83	./. Zahlungen von Gemeinden/Gv.	-	-	-	-	-	-
84	Einnahmen des Verwaltungshaushalts zusammen ..	-	-	-	-	-	-
	Rückflüsse von Darlehen						
87	von Gemeinden/Gv.	9 590 127	1 764 621	1 949 556	12 732	1 221 986	7 433
88	von anderen öffentlichen Bereichen	-	-	-	-	-	-
89	von sonstigen Bereichen	-	-	-	-	-	-
90	Einnahmen a. d. Veräusserung v. Beteiligungen ...	-	-	-	-	-	-
91	Einn. a. d. Veräusserung v. Sachen d. Anlageverm. .	-	-	-	-	-	-
92	Beiträge und ähnliche Entgelte	-	-	-	-	-	-
	Zuweisungen und Zuschüsse für Investitionen						
93	von Gemeinden/Gv.	-	-	-	-	-	-
94	von anderen öffentlichen Bereichen	-	-	-	-	-	-
95	von sonstigen Bereichen	-	-	-	-	-	-
99	./. Zahlungen von Gemeinden/Gv.	-	-	-	-	-	-
100	Einnahmen des Vermögenshaushalts zusammen	-	-	-	-	-	-
101	Einn. d. Verwalt.- u. Vermögenshaush. zusammen	-	-	-	-	-	-
102	./. Haushaltstechnische Verrechnungen	9 590 127	1 764 621	1 949 556	12 732	1 221 986	7 433
103	Bereinigte Einnahmen	9 590 127	1 764 621	1 949 556	12 732	1 221 986	7 433
104	./. Zahlungen von anderen Ebenen	-	-	-	-	-	-
105	Nettoeinnahmen	-	-	-	-	-	-
106	Mehrausgaben(-)/Mehreinnahmen	-9 590 127	-1 764 621	-1 949 556	-12 732	-1 221 986	-7 433

DM

1050 Steuerausgleiche

Nieder- sachsen	Nordrhein- West- falen	Rheinland- Pfalz	Saar- land	Sachsen	Sachsen- Anhalt	Schleswig- Holstein	Thüringen	Nachrichtlich: Früheres Bundesgebiet	Neue Länder	Nr.
-	-	-	-	-	-	-	-	-	-	01
-	-	-	-	-	-	-	-	-	-	02
-	-	-	-	-	-	-	-	-	-	03
-	-	-	-	-	-	-	-	-	-	04
-	-	-	-	-	-	-	-	-	-	05
-	-	-	-	-	-	-	-	-	-	06
-	-	-	-	-	-	-	-	-	-	07
-	-	-	-	-	-	-	-	-	-	08
-	-	-	-	-	-	-	-	-	-	09
-	-	-	-	-	-	-	-	-	-	10
-	-	-	-	-	-	-	-	-	-	11
-	-	-	-	-	-	-	-	-	-	12
-	-	-	-	-	-	-	-	-	-	13
1 030 128	2 603 138	510 992	89 535	16 801	10 601	363 582	9 022	9 533 538	56 589	14
-	-	-	-	-	-	-	-	-	-	15
-	-	-	-	-	-	-	-	-	-	16
-	-	-	-	-	-	-	-	-	-	17
-	-	-	-	-	-	-	-	-	-	18
-	-	-	-	-	-	-	-	-	-	19
-	-	-	-	-	-	-	-	-	-	20
-	-	-	-	-	-	-	-	-	-	21
-	-	-	-	-	-	-	-	-	-	26
1 030 128	2 603 138	510 992	89 535	16 801	10 601	363 582	9 022	9 533 538	56 589	29
-	-	-	-	-	-	-	-	-	-	30
-	-	-	-	-	-	-	-	-	-	33
-	-	-	-	-	-	-	-	-	-	34
-	-	-	-	-	-	-	-	-	-	35
-	-	-	-	-	-	-	-	-	-	36
-	-	-	-	-	-	-	-	-	-	37
-	-	-	-	-	-	-	-	-	-	38
-	-	-	-	-	-	-	-	-	-	42
-	-	-	-	-	-	-	-	-	-	43
-	-	-	-	-	-	-	-	-	-	45
-	-	-	-	-	-	-	-	-	-	46
-	-	-	-	-	-	-	-	-	-	47
1 030 128	2 603 138	510 992	89 535	16 801	10 601	363 582	9 022	9 533 538	56 589	48
-	-	-	-	-	-	-	-	-	-	49
1 030 128	2 603 138	510 992	89 535	16 801	10 601	363 582	9 022	9 533 538	56 589	50
1 030 128	2 603 138	510 992	89 535	16 801	10 601	363 582	9 022	9 533 538	56 589	51
-	-	-	-	-	-	-	-	-	-	52
1 030 128	2 603 138	510 992	89 535	16 801	10 601	363 582	9 022	9 533 538	56 589	61
-	-	-	-	-	-	-	-	-	-	62
-	-	-	-	-	-	-	-	-	-	63
-	-	-	-	-	-	-	-	-	-	64
-	-	-	-	-	-	-	-	-	-	65
-	-	-	-	-	-	-	-	-	-	66
-	-	-	-	-	-	-	-	-	-	67
-	-	-	-	-	-	-	-	-	-	68
-	-	-	-	-	-	-	-	-	-	69
-	-	-	-	-	-	-	-	-	-	70
-	-	-	-	-	-	-	-	-	-	71
-	-	-	-	-	-	-	-	-	-	72
-	-	-	-	-	-	-	-	-	-	73
-	-	-	-	-	-	-	-	-	-	74
-	-	-	-	-	-	-	-	-	-	78
-	-	-	-	-	-	-	-	-	-	79
-	-	-	-	-	-	-	-	-	-	83
-	-	-	-	-	-	-	-	-	-	84
1 030 128	2 603 138	510 992	89 535	16 801	10 601	363 582	9 022	9 533 538	56 589	87
-	-	-	-	-	-	-	-	-	-	88
-	-	-	-	-	-	-	-	-	-	89
-	-	-	-	-	-	-	-	-	-	90
-	-	-	-	-	-	-	-	-	-	91
-	-	-	-	-	-	-	-	-	-	92
-	-	-	-	-	-	-	-	-	-	93
-	-	-	-	-	-	-	-	-	-	94
-	-	-	-	-	-	-	-	-	-	95
-	-	-	-	-	-	-	-	-	-	99
-	-	-	-	-	-	-	-	-	-	100
-	-	-	-	-	-	-	-	-	-	101
1 030 128	2 603 138	510 992	89 535	16 801	10 601	363 582	9 022	9 533 538	56 589	102
1 030 128	2 603 138	510 992	89 535	16 801	10 601	363 582	9 022	9 533 538	56 589	103
-	-	-	-	-	-	-	-	-	-	104
-	-	-	-	-	-	-	-	-	-	105
-1 030 128	-2 603 138	-510 992	-89 535	-16 801	-10 601	-363 582	-9 022	-9 533 538	-56 589	106

1090 Summe der Einnahmen/Ausgaben n.d. Haushaltsrechnung

Nr.	Art der Ausgaben / Einnahmen	Bundesgebiet insgesamt	Baden- Württem- berg	Bayern	Branden- burg	Hessen	Mecklenburg- Vorpommern
01	Personalausgaben	75 710 795	9 764 915	11 150 581	3 029 927	6 225 596	1 891 725
02	Unterhaltungsaufwand	8 241 909	1 366 398	1 455 767	230 541	678 973	167 889
03	Geräte, Ausstattungs- u. Ausrüstungsgegenst.	1 443 300	230 221	220 439	62 008	115 963	43 320
04	Mieten und Pachten	3 294 913	333 314	336 972	97 887	376 445	75 013
05	Bewirtschaftung der Grundstücke usw.	9 600 344	1 144 979	1 007 600	438 737	835 768	391 628
06	Haltung von Fahrzeugen	940 618	133 889	198 719	28 397	76 697	20 420
07	Besondere Aufwendungen für Bedienstete	541 610	75 564	89 286	19 412	46 890	14 422
08	Weitere Verwaltungs- u. Betriebsausgaben	16 174 576	2 292 970	3 030 382	360 117	1 034 958	334 973
09	Steuern, Versicherungen, Schadensfälle	2 381 810	246 136	640 849	50 790	138 860	57 534
10	Geschäftsausg., weitere allg. sächl. Ausgaben ..	4 793 927	704 395	718 299	227 086	363 204	174 065
	Erstatt. v. Ausgaben d. Verwaltungshaushalts						
11	an öffentlichen Bereich	9 759 419	641 906	2 054 323	433 210	431 109	151 030
12	an sonstige Bereiche	11 977 465	3 210 061	1 310 427	384 676	1 289 324	174 826
13	Kalkulatorische Kosten	9 945 984	3 047 915	1 715 326	47 191	1 028 173	86 037
	Zuweisungen u. sonst. Zuschüsse f. lfd. Zwecke						
14	an öffentlichen Bereich	63 974 621	11 662 307	10 386 464	1 905 349	5 366 581	568 506
15	an sonstige Bereiche	18 665 615	2 126 400	1 908 994	686 080	1 334 855	395 770
	Schuldendiensthilfen						
16	an öffentlichen Bereich	72 507	181	46 769	956	678	488
17	an sonstige Bereiche	268 725	22 082	40 878	307	61 415	677
18	Leist. d. Soz.-u. Jugendhilfe ausserh. v. Einricht.	22 200 509	2 732 001	2 135 499	505 569	2 713 840	437 495
19	Leist. d. Soz.-u. Jugendhilfe in Einrichtungen ..	23 030 993	2 104 743	3 884 590	749 337	2 356 396	547 067
20	Leist. an Kriegsofopfer, sonst. soz. Leistungen	2 487 947	288 278	178 245	7 782	157 936	13 960
21	Leist. nach dem Asylbewerberleistungsgesetz ...	3 393 623	512 332	237 482	70 226	456 242	54 579
26	Weitere Finanzausgaben	41 715 404	5 427 957	7 717 562	888 426	4 703 694	706 209
29	./. Zahlungen von Gemeinden/Gv.	52 553 191	6 047 115	9 165 179	2 241 374	4 507 002	602 323
30	Ausgaben des Verwaltungshaushalts zusammen ...	278 063 423	42 021 889	41 300 274	7 982 637	25 946 595	5 705 890
	Gewährung von Darlehen						
33	an öffentlichen Bereich	120 988	32 989	2 621	2 551	6 178	645
34	an sonstige Bereiche	968 171	204 727	121 572	29 148	109 316	15 648
	Vermögenserwerb						
35	Erwerb v. Beteiligungen, Kapitaleinlagen	2 082 770	301 798	517 487	21 609	56 119	11 096
36	Erwerb v. Grundstücken	6 985 833	1 370 481	1 948 338	149 158	425 031	99 874
37	Erwerb v. bewegl. Sachen d. Anlagevermögens	3 968 409	527 978	725 307	151 200	268 754	133 879
38	Baumassnahmen	37 282 949	4 803 409	7 156 549	2 256 334	2 320 754	1 398 308
	Zuweisungen u. Zuschüsse f. Investitionen						
42	an öffentlichen Bereich	2 865 281	114 171	773 559	321 190	238 307	124 202
43	an sonstige Bereiche	4 566 747	533 155	895 621	280 456	212 441	162 673
45	Sonstige Ausgaben des Vermögenshaushalts	33 698 012	4 056 628	6 885 942	812 131	2 668 953	668 732
46	./. Zahlungen von Gemeinden/Gv.	1 360 390	75 338	112 760	258 012	48 018	18 458
47	Ausgaben des Vermögenshaushalts zusammen	91 178 770	11 869 998	18 914 236	3 765 765	6 257 835	2 616 599
48	Ausgaben d. Verwalt.-u. Vermögenshaush. zusammen	369 242 193	53 891 887	60 214 510	11 748 402	32 204 430	8 322 489
49	./. Haushaltstechnische Verrechnungen	44 090 016	10 250 233	9 069 086	706 569	3 667 161	578 698
50	Bereinigte Ausgaben	325 152 177	43 641 654	51 145 424	11 041 833	28 537 269	7 743 791
51	./. Zahlungen von anderen Ebenen	96 584 897	11 939 502	10 838 085	5 968 302	6 044 506	4 148 904
52	Nettoausgaben	228 567 280	31 642 152	40 307 339	5 073 531	22 492 763	3 594 887
61	Gebühren, zweckgebundene Abgaben	138 360 186	21 114 869	24 701 465	2 427 304	14 419 480	1 676 621
62	Einnahmen aus Verkauf	1 628 741	466 385	305 127	45 786	190 289	24 927
63	Mieten und Pachten	5 273 545	963 251	942 426	211 755	437 522	201 178
64	Sonstige Verwaltungs- u. Betriebseinnahmen	3 098 936	522 743	439 827	61 443	355 818	51 291
	Erstattungen v. Ausgaben d. Verwaltungshaushalts						
65	von Gemeinden/Gv.	8 130 901	441 086	1 846 420	455 247	335 719	110 648
66	von anderen öffentlichen Bereichen	9 937 682	612 946	420 762	697 171	242 205	474 257
67	von sonstigen Bereichen	10 534 356	3 224 640	1 427 520	112 057	771 933	80 737
	Zuweisungen u. Zuschüsse f. lfd. Zwecke						
68	von Gemeinden/Gv.	44 389 976	5 597 172	7 318 565	1 785 128	4 170 834	491 178
69	von anderen öffentlichen Bereichen	67 796 038	9 722 860	8 077 734	3 437 046	4 935 316	2 668 879
70	von sonstigen Bereichen	3 805 581	631 526	365 622	90 646	344 503	88 680
	Zinseinnahmen						
71	von Gemeinden/Gv.	32 314	8 857	194	999	449	497
72	von anderen öffentlichen Bereichen	25 751	13 315	768	1 780	5 364	1 128
73	von sonstigen Bereichen	2 167 243	423 504	453 489	65 352	186 095	33 818
74	Gewinnanteile, Konzessionsabgaben	8 152 698	1 129 492	1 361 635	160 762	629 085	108 631
78	Ersatz v. soz. Leist. ausserhalb v. Einrichtungen	2 833 566	274 889	252 360	55 220	457 052	32 376
79	Ersatz v. soz. Leist. in Einrichtungen	3 462 223	275 080	709 462	125 755	314 888	87 039
80	Weitere Finanzeinnahmen	13 791 463	3 157 307	1 933 120	241 637	1 273 654	141 977
83	./. Zahlungen von Gemeinden/Gv.	52 553 191	6 047 115	9 165 179	2 241 374	4 507 002	602 323
84	Einnahmen des Verwaltungshaushalts zusammen ..	271 468 009	42 532 807	41 391 317	7 733 714	24 563 184	5 671 539
	Rückflüsse von Darlehen						
87	von Gemeinden/Gv.	90 286	12 860	1 220	457	613	1 353
88	von anderen öffentlichen Bereichen	40 523	5 266	2 276	7 619	747	4 857
89	von sonstigen Bereichen	1 275 730	185 235	283 382	16 353	157 500	8 220
90	Einnahmen a. d. Veräusserung v. Beteiligungen ...	3 372 442	112 152	294 589	194 676	91 616	4 363
91	Einn. a. d. Veräusserung v. Sachen d. Anlageverm.	12 981 440	2 422 776	2 334 069	405 632	812 267	398 567
92	Beiträge und ähnliche Entgelte	34 663 916	5 498 068	10 182 657	822 465	2 736 713	664 845
	Zuweisungen und Zuschüsse für Investitionen						
93	von Gemeinden/Gv.	1 270 104	62 478	111 540	257 555	47 405	17 105
94	von anderen öffentlichen Bereichen	18 784 903	1 645 115	2 336 545	1 824 686	860 874	999 783
95	von sonstigen Bereichen	19 362 661	1 948 230	3 261 906	406 775	1 366 856	560 822
99	./. Zahlungen von Gemeinden/Gv.	1 360 390	75 338	112 760	258 012	48 018	18 458
100	Einnahmen des Vermögenshaushalts zusammen	90 481 615	11 816 842	18 695 424	3 678 206	6 026 573	2 641 457
101	Einn. d. Verwalt.-u. Vermögenshaush. zusammen	361 949 624	54 349 649	60 086 741	11 411 920	30 589 757	8 312 996
102	./. Haushaltstechnische Verrechnungen	44 100 101	10 249 293	9 077 135	706 568	3 667 158	579 249
103	Bereinigte Einnahmen	317 849 523	44 100 356	51 009 606	10 705 352	26 922 599	7 733 747
104	./. Zahlungen von anderen Ebenen	96 584 897	11 939 502	10 838 085	5 968 302	6 044 506	4 148 904
105	Nettoeinnahmen	221 264 626	32 100 854	40 171 521	4 737 050	20 878 093	3 584 843
106	Mehrausgaben(-)/Mehreinnahmen	-7 292 569	457 762	-127 769	-336 482	-1 614 673	-9 493

DM

1090 Summe der Einnahmen/Ausgaben n.d. Haushaltsrechnung

Nieder- sachsen	Nordrhein- West- falen	Rheinland- Pfalz	Saar- land	Sachsen	Sachsen- Anhalt	Schleswig- Holstein	Thüringen	Nachrichtlich: Früheres Bundesgebiet	Neue Länder	Nr.
7 141 941 802 801 134 385 227 300 847 823 84 659 49 823 1 594 399 186 656 365 505	19 382 238 1 816 778 268 472 1 289 439 2 517 028 192 874 135 245 4 925 159 583 033 1 111 269	3 370 478 373 561 58 435 69 151 442 709 34 550 20 997 479 189 90 571 263 828	943 883 86 982 14 456 67 236 102 875 11 397 6 696 85 690 23 119 48 705	4 627 350 457 498 110 185 176 348 698 950 57 729 24 545 809 641 87 429 304 830	3 256 948 291 579 69 795 91 812 443 009 33 626 18 242 472 146 60 140 189 111	2 463 261 290 424 50 994 68 941 343 794 32 181 26 157 308 111 87 200 177 014	2 461 952 222 718 64 627 85 055 385 444 35 480 14 331 446 841 68 973 146 616	60 442 893 6 871 684 1 093 365 2 768 798 7 242 576 764 966 450 658 13 750 858 2 056 484 3 752 219	15 267 902 1 370 225 349 935 526 115 2 357 768 175 652 90 952 2 423 718 325 326 1 041 708	01 02 03 04 05 06 07 08 09 10
2 050 040 823 185 760 035	848 044 2 781 265 2 383 501	1 123 395 352 097 154 649	448 429 251 952 102 547	154 553 475 880 187 679	469 753 279 439 66 514	892 732 502 210 300 644	60 835 142 123 65 713	8 489 978 10 520 521 9 492 790	1 269 441 1 456 944 453 194	11 12 13
6 309 897 1 630 274	18 044 156 6 685 614	3 045 087 694 579	1 043 854 143 575	1 330 008 1 187 922	1 181 899 572 159	1 739 250 653 637	791 263 585 756	58 197 596 15 237 928	5 777 025 3 427 687	14 15
11 506 57 805	4 238 70 020	1 634 7 885	746 1 274	1 323 2 097	445 681	3 315 3 239	228 365	69 067 264 598	3 440 4 127	16 17
2 674 059 3 006 738 224 810 396 550 4 563 751 6 371 231 27 632 711	6 528 518 6 960 884 1 290 473 1 107 853 10 155 964 14 339 456 74 742 609	1 118 520 919 210 116 186 230 506 1 952 106 2 900 668 12 018 655	446 545 150 750 3 477 68 494 909 555 1 204 528 3 757 709	782 635 842 151 40 925 69 239 1 433 840 1 230 399 12 632 358	527 090 737 733 145 774 70 841 915 677 1 524 718 8 369 695	1 210 467 433 651 19 517 80 617 1 354 580 1 654 080 9 387 856	388 271 337 743 584 38 662 986 083 765 118 6 564 545	19 559 449 19 816 962 2 278 922 3 030 076 36 785 169 46 189 259 236 808 298	2 641 060 3 214 031 209 025 303 547 4 930 235 6 363 932 41 255 125	18 19 20 21 26 29 30
60 766 32 244	- 233 000	1 412 5 364	- 1 008	3 187 72 654	5 732 94 918	3 965 41 632	942 6 940	107 931 748 863	13 057 219 308	33 34
67 147 689 025 373 248 2 606 309	858 449 1 084 846 811 212 6 049 198	37 631 340 179 172 040 1 700 272	7 765 22 339 87 389 269 725	138 991 299 704 236 376 3 287 475	39 647 195 879 174 575 2 500 241	26 320 220 758 163 010 1 102 263	4 711 140 221 143 441 1 832 112	1 872 716 6 100 997 3 128 938 26 008 479	210 054 884 836 839 471 11 274 470	35 36 37 38
532 078 381 851 3 474 172 452 905 7 763 935	132 056 909 920 8 850 281 107 687 18 821 275	93 272 114 213 970 218 61 741 3 372 860	30 591 19 179 310 948 17 917 731 027	104 798 371 170 2 224 078 39 338 6 699 095	130 010 335 183 932 985 53 855 4 349 315	146 848 180 141 923 078 68 498 2 739 517	124 199 150 744 919 866 45 863 3 277 313	2 060 882 3 246 521 28 140 220 944 864 70 470 683	804 399 1 320 226 5 557 792 415 526 20 708 087	42 43 45 46 47
35 396 646	93 563 884	15 391 515	4 488 736	19 331 453	12 719 010	12 127 373	9 841 858	307 278 981	61 963 212	48
3 033 041 32 363 605 9 053 050 23 310 555	10 626 636 82 937 248 19 797 450 63 139 798	1 229 946 14 161 569 4 001 240 10 160 329	508 414 3 980 322 1 077 114 2 903 208	1 493 853 17 837 600 8 474 088 9 363 512	766 504 11 952 506 6 903 066 5 049 440	1 394 284 10 733 089 3 198 630 7 534 459	765 591 9 076 267 5 080 960 3 995 307	39 778 801 267 500 180 66 009 577 201 490 603	4 311 215 57 651 997 30 575 320 27 076 677	49 50 51 52
13 689 538 48 604 330 344 269 684	40 482 102 173 269 936 646 838 471	5 888 818 156 988 228 274 116 686	1 509 189 12 806 42 294 33 485	4 085 494 98 763 399 110 145 204	2 255 405 17 388 207 610 69 995	4 918 301 17 198 170 589 112 015	1 791 600 71 211 202 546 82 274	126 723 762 1 370 666 4 051 346 2 688 729	12 236 424 258 075 1 222 199 410 207	61 62 63 64
1 906 030 2 643 761 737 905	857 763 1 502 230 2 818 611	696 364 994 989 380 667	428 361 96 154 186 908	111 974 427 818 310 218	437 035 747 197 125 976	449 516 704 879 281 620	54 738 373 313 75 564	6 961 259 7 217 926 9 829 804	1 169 642 2 719 756 704 552	65 66 67
4 464 776 5 322 374 385 420	13 477 481 14 923 320 1 270 083	2 191 146 2 344 696 153 061	775 845 793 982 27 378	1 117 025 5 909 898 160 250	1 087 513 4 228 851 55 109	1 203 086 1 951 488 192 063	710 227 4 479 584 41 234	39 198 905 48 071 780 3 369 662	5 191 071 19 724 258 435 919	68 69 70
425 55 125 521 832 969 304 427 310 999 923 614 6 371 231 25 925 215	4 212 452 526 174 2 552 061 756 778 1 041 644 4 566 214 14 339 456 72 388 061	13 158 734 50 117 361 262 253 051 162 346 286 502 2 900 668 11 378 191	322 15 35 980 86 366 44 107 20 635 167 673 1 204 528 3 056 972	1 400 1 168 112 415 303 728 70 351 159 001 490 480 1 230 399 12 673 898	170 236 50 653 181 735 60 274 115 054 155 482 1 524 718 8 270 965	1 478 477 56 294 294 422 214 085 72 126 348 017 1 654 080 9 333 584	153 259 47 831 150 570 58 596 68 194 105 786 765 118 6 548 562	29 095 21 180 1 857 174 7 247 272 2 556 749 2 907 180 12 656 101 46 189 259 230 569 331	3 219 4 571 310 069 905 426 276 817 555 043 1 135 362 6 363 932 40 898 678	71 72 73 74 78 79 80 83 84
52 783 61 91 041 265 581 1 306 941 2 727 383	619 166 362 477 1 753 819 2 731 593 5 733 927	2 918 262 27 785 97 388 518 619 1 278 085	6 428 - 34 560 3 878 85 009 301 047	4 106 14 120 52 542 494 994 860 040 1 559 287	1 449 1 229 22 484 27 446 394 632 918 801	4 066 3 009 26 809 17 474 339 381 1 315 695	1 414 911 7 342 14 466 371 914 924 943	81 507 11 787 1 168 789 2 636 497 10 550 655 29 773 575	8 779 28 736 106 941 735 945 2 430 785 4 890 341	87 88 89 90 91 92
400 122 1 086 799 2 241 242 452 905 7 719 048	3 107 068 3 371 282 5 283 192 107 687 19 236 456	58 823 660 559 682 212 61 741 3 264 910	11 489 186 963 116 849 17 917 728 306	35 232 2 121 084 1 342 924 39 338 6 444 991	52 406 1 925 553 949 980 53 855 4 240 125	64 432 538 767 508 741 68 498 2 749 876	44 449 1 226 893 692 932 45 863 3 239 401	863 357 10 686 904 15 409 228 944 864 70 237 435	406 747 8 097 999 3 953 433 415 526 20 244 180	93 94 95 99 100
33 644 263	91 624 517	14 643 101	3 785 278	19 118 889	12 511 030	12 083 460	9 787 963	300 806 766	61 142 858	101
3 033 049 30 611 214 9 053 050 21 558 164	10 626 648 80 997 869 19 797 450 61 200 419	1 229 954 13 413 147 4 001 240 9 411 907	508 419 3 276 859 1 077 114 2 199 745	1 496 256 17 622 633 8 474 088 9 148 545	766 505 11 744 585 6 903 066 4 841 519	1 394 282 10 689 178 3 198 630 7 490 548	765 585 9 022 378 5 080 960 3 941 418	39 785 938 261 020 828 66 009 577 195 011 251	4 314 163 56 828 695 30 575 320 26 253 375	102 103 104 105
-1 752 383	-1 939 367	-748 414	-703 458	-212 564	-207 920	-43 913	-53 895	-6 472 215	-820 354	106

1200 Besondere Finanzierungsvorgänge

Nr.	Art der Ausgaben / Einnahmen	Bundesgebiet insgesamt	Baden- Württem- berg	Bayern	Branden- burg	Hessen	Mecklenburg- Vorpommern
12	Erstatt.v.Ausgaben d.Verwaltungshaushalts	-	-	-	-	-	-
22	an sonstige Bereiche	-	-	-	-	-	-
23	Zinsausgaben	-	-	-	-	-	-
24	an öffentlichen Bereich	-	-	-	-	-	-
25	an sonstige Bereiche	-	-	-	-	-	-
26	Allgemeine Zuweisungen	-	-	-	-	-	-
27	Allgemeine Umlagen	-	-	-	-	-	-
28	Weitere Finanzausgaben	-	-	-	-	-	-
29	Zuführung zum Vermögenshaushalt	-	-	-	-	-	-
30	Deckung von Fehlbeträgen (Solifehlbeträge) ...	7 750 311	-	-	259 951	1 655 018	57 099
31	./. Zahlungen von Gemeinden/Gv.	-	-	-	-	-	-
32	Ausgaben des Verwaltungshaushalts zusammen ...	7 750 311	-	-	259 951	1 655 018	57 099
33	Zuführung zum Verwaltungshaushalt	-	-	-	-	-	-
34	Zuführungen an Rücklagen	11 071 962	1 542 560	3 749 110	273 476	640 270	213 450
35	Tilgung v.Krediten,Rückzahl.Innerer Darlehen .	-	-	-	-	-	-
36	an öffentlichen Bereich	-	-	-	-	-	-
37	an sonstige Bereiche	16 701 633	1 966 436	2 493 501	316 079	1 485 363	379 597
38	Innere Darlehen	75 353	8 895	22 974	-	11 105	769
39	Zuweisungen u.Zuschüsse f.Investitionen	-	-	-	-	-	-
40	an öffentlichen Bereich	-	-	-	-	-	-
41	an sonstige Bereiche	-	-	-	-	-	-
42	Deckung von Fehlbeträgen (Solifehlbeträge) ...	1 240 385	367 296	302 196	18 497	28 940	16 115
43	Sonstige Ausgaben des Vermögenshaushalts	-	-	-	-	-	-
44	./. Zahlungen von Gemeinden/Gv.	-	-	-	-	-	-
45	Ausgaben des Vermögenshaushalts zusammen	29 089 333	3 885 187	6 567 781	608 052	2 165 678	609 931
46	Ausgaben d.Verwalt.-u.Vermögenshaush.zusammen	36 839 644	3 885 187	6 567 781	868 003	3 820 696	667 030
47	./. Haushaltstechnische Verrechnungen	-	-	-	-	-	-
48	Bereinigte Ausgaben	36 839 644	3 885 187	6 567 781	868 003	3 820 696	667 030
49	./. Zahlungen von anderen Ebenen	-	-	-	-	-	-
50	Nettoaussgaben	36 839 644	3 885 187	6 567 781	868 003	3 820 696	667 030
51	Steuern (netto)	-	-	-	-	-	-
52	Steuerähnliche Einnahmen	-	-	-	-	-	-
53	Schlusselfzuweisungen vom Land	-	-	-	-	-	-
54	Bedarfsszuweisungen	-	-	-	-	-	-
55	vom Land	-	-	-	-	-	-
56	von Gemeinden/Gv.	-	-	-	-	-	-
57	Sonstige allgemeine Zuweisungen	-	-	-	-	-	-
58	von Bund und Land	-	-	-	-	-	-
59	von Gemeinden/Gv.	-	-	-	-	-	-
60	Allgemeine Umlagen von Gemeinden/Gv.	-	-	-	-	-	-
61	Erstattungen v.Ausgaben d.Verwaltungshaushalts	-	-	-	-	-	-
62	von Gemeinden/Gv.	-	-	-	-	-	-
63	von anderen öffentlichen Bereichen	-	-	-	-	-	-
64	von sonstigen Bereichen	-	-	-	-	-	-
65	Zinseinnahmen	-	-	-	-	-	-
66	von Gemeinden/Gv.	-	-	-	-	-	-
67	von anderen öffentlichen Bereichen	-	-	-	-	-	-
68	von sonstigen Bereichen	-	-	-	-	-	-
69	Gewinnanteile,Konzessionsabgaben	-	-	-	-	-	-
70	Schuldendiensthilfen	-	-	-	-	-	-
71	von Gemeinden/Gv.	-	-	-	-	-	-
72	von anderen öffentlichen Bereichen	-	-	-	-	-	-
73	von sonstigen Bereichen	-	-	-	-	-	-
74	Weitere Finanzeinnahmen	-	-	-	-	-	-
75	Kalkulatorische Einnahmen	-	-	-	-	-	-
76	Zuführung vom Vermögenshaushalt	-	-	-	-	-	-
77	./. Zahlungen von Gemeinden/Gv.	-	-	-	-	-	-
78	Einnahmen des Verwaltungshaushalts zusammen ..	-	-	-	-	-	-
79	Zuführung vom Verwaltungshaushalt	-	-	-	-	-	-
80	Entnahmen aus Rücklagen	7 130 868	408 492	2 275 376	291 445	525 730	207 104
81	Zuweisungen und Zuschüsse für Investitionen ..	-	-	-	-	-	-
82	von Gemeinden/Gv.	-	-	-	-	-	-
83	von anderen öffentlichen Bereichen	-	-	-	-	-	-
84	von sonstigen Bereichen	-	-	-	-	-	-
85	Einnahmen a.Krediten u.Inneren Darlehen	-	-	-	-	-	-
86	von öffentlichen Bereichen	-	-	-	-	-	-
87	von sonstigen Bereichen	18 013 049	1 630 150	3 090 398	336 767	1 311 357	541 691
88	Innere Darlehen	189 461	75 991	6 920	-	8 380	160
89	./. Zahlungen von Gemeinden/Gv.	-	-	-	-	-	-
90	Einnahmen des Vermögenshaushalts zusammen	25 333 378	2 114 633	5 372 694	628 212	1 845 467	748 955
91	Einn.d.Verwalt.-u.Vermögenshaush.zusammen	25 333 378	2 114 633	5 372 694	628 212	1 845 467	748 955
92	./. Haushaltstechnische Verrechnungen	-	-	-	-	-	-
93	Bereinigte Einnahmen	25 333 378	2 114 633	5 372 694	628 212	1 845 467	748 955
94	./. Zahlungen von anderen Ebenen	-	-	-	-	-	-
95	Nettoeinnahmen	25 333 378	2 114 633	5 372 694	628 212	1 845 467	748 955
96	Mehrausgaben(-)/Mehreinnahmen	-11 506 266	-1 770 554	-1 195 087	-239 791	-1 975 229	81 925

Nieder- sachsen	Nordrhein- West- falen	Rheinland- Pfalz	Saar- land	Sachsen	Sachsen- Anhalt	Schleswig- Holstein	Thüringen	Nachrichtlich: Früheres Bundesgebiet	Neue Länder	Nr.
-	-	-	-	-	-	-	-	-	-	12
-	-	-	-	-	-	-	-	-	-	22
-	-	-	-	-	-	-	-	-	-	23
-	-	-	-	-	-	-	-	-	-	24
-	-	-	-	-	-	-	-	-	-	25
-	-	-	-	-	-	-	-	-	-	26
-	-	-	-	-	-	-	-	-	-	27
1 733 250	2 766 345	626 230	545 940	-	39 159	67 319	-	7 394 102	356 209	28
1 733 250	2 766 345	626 230	545 940	-	39 159	67 319	-	7 394 102	356 209	29
-	-	-	-	-	-	-	-	-	-	30
780 543	1 824 146	299 157	65 508	819 214	258 061	377 546	228 921	9 278 840	1 793 122	31
-	-	-	-	-	-	-	-	-	-	32
2 364 118	4 725 397	463 255	160 783	867 011	529 642	387 415	563 036	14 046 268	2 655 365	39
2 794	13 253	4 281	-	2 222	1 117	2 502	5 441	65 804	9 549	40
-	-	-	-	-	-	-	-	-	-	41
-	-	-	-	-	-	-	-	-	-	42
52 549	25 347	64 371	8 662	220 677	49 441	18 337	67 957	867 698	372 687	43
-	-	-	-	-	-	-	-	-	-	44
-	-	-	-	-	-	-	-	-	-	45
3 200 004	6 588 143	831 064	234 353	1 909 124	838 261	785 800	865 355	24 258 610	4 830 723	46
4 933 254	9 354 488	1 457 294	780 893	1 909 124	877 420	853 119	865 355	31 652 712	5 186 932	47
-	-	-	-	-	-	-	-	-	-	48
4 933 254	9 354 488	1 457 294	780 893	1 909 124	877 420	853 119	865 355	31 652 712	5 186 932	49
4 933 254	9 354 488	1 457 294	780 893	1 909 124	877 420	853 119	865 355	31 652 712	5 186 932	50
-	-	-	-	-	-	-	-	-	-	51
-	-	-	-	-	-	-	-	-	-	52
-	-	-	-	-	-	-	-	-	-	53
-	-	-	-	-	-	-	-	-	-	54
-	-	-	-	-	-	-	-	-	-	55
-	-	-	-	-	-	-	-	-	-	56
-	-	-	-	-	-	-	-	-	-	57
-	-	-	-	-	-	-	-	-	-	58
-	-	-	-	-	-	-	-	-	-	59
-	-	-	-	-	-	-	-	-	-	59
-	-	-	-	-	-	-	-	-	-	60
-	-	-	-	-	-	-	-	-	-	65
-	-	-	-	-	-	-	-	-	-	66
-	-	-	-	-	-	-	-	-	-	67
-	-	-	-	-	-	-	-	-	-	71
-	-	-	-	-	-	-	-	-	-	72
-	-	-	-	-	-	-	-	-	-	73
-	-	-	-	-	-	-	-	-	-	74
-	-	-	-	-	-	-	-	-	-	75
-	-	-	-	-	-	-	-	-	-	76
-	-	-	-	-	-	-	-	-	-	77
-	-	-	-	-	-	-	-	-	-	80
-	-	-	-	-	-	-	-	-	-	81
-	-	-	-	-	-	-	-	-	-	82
-	-	-	-	-	-	-	-	-	-	83
-	-	-	-	-	-	-	-	-	-	84
561 465	1 149 855	253 544	86 770	593 517	298 210	275 389	203 971	5 536 621	1 594 247	85
-	-	-	-	-	-	-	-	-	-	86
-	-	-	-	-	-	-	-	-	-	93
-	-	-	-	-	-	-	-	-	-	94
-	-	-	-	-	-	-	-	-	-	95
2 083 886	5 060 584	599 658	109 863	1 189 598	902 711	481 780	674 606	14 367 676	3 645 373	96
1 737	66 311	5 639	-	15 852	2 039	4 372	2 000	169 350	20 111	97
2 647 088	6 276 750	858 841	196 633	1 798 967	1 203 020	761 541	880 577	20 073 647	5 259 731	98
2 647 088	6 276 750	858 841	196 633	1 798 967	1 203 020	761 541	880 577	20 073 647	5 259 731	99
-	-	-	-	-	-	-	-	-	-	100
2 647 088	6 276 750	858 841	196 633	1 798 967	1 203 020	761 541	880 577	20 073 647	5 259 731	101
-	-	-	-	-	-	-	-	-	-	102
2 647 088	6 276 750	858 841	196 633	1 798 967	1 203 020	761 541	880 577	20 073 647	5 259 731	103
-	-	-	-	-	-	-	-	-	-	104
2 647 088	6 276 750	858 841	196 633	1 798 967	1 203 020	761 541	880 577	20 073 647	5 259 731	105
-2 286 166	-3 077 738	-598 453	-584 260	-110 157	325 600	-91 578	15 222	-11 579 065	72 799	106

1500 Summe aller Gliederungen ohne bes.Finanzierungsverg. 1)

Nr.	Art der Ausgaben / Einnahmen	Bundesgebiet insgesamt	Baden- Württem- berg	Bayern	Branden- burg	Hessen	Mecklenburg- Vorpommern
01	Personalausgaben	75 710 795	9 764 915	11 150 581	3 029 927	6 225 596	1 891 725
02	Unterhaltungsaufwand	8 241 909	1 366 398	1 455 767	230 541	678 973	167 889
03	Geräte,Ausstattungs-u.Ausrüstungsgegenst.	1 443 300	230 221	220 439	62 008	115 963	43 320
04	Mieten und Pachten	3 294 913	333 314	336 972	97 887	376 445	75 013
05	Bewirtschaftung der Grundstücke usw.	9 600 344	1 144 979	1 007 600	438 737	835 768	391 628
06	Haltung von Fahrzeugen	940 618	133 889	198 719	28 397	76 697	20 420
07	Besondere Aufwendungen für Bedienstete	541 610	75 564	89 286	19 412	46 890	14 422
08	Weitere Verwaltungen-u.Betriebsausgaben	16 174 576	2 292 970	3 030 382	360 117	1 034 958	334 973
09	Steuern,Versicherungen,Schadensfälle	2 381 810	246 196	640 849	50 790	198 860	57 994
10	Geschäftsausg.,weitere allg.sächl. Ausgaben ..	4 793 927	704 395	718 299	227 086	363 204	174 065
	Erstatt.v.Ausgaben d.Verwaltungshaushalts						
11	an öffentlichen Bereich	9 759 419	641 906	2 054 323	433 210	431 109	151 090
12	an sonstige Bereiche	11 977 465	3 210 061	1 310 427	384 676	1 289 324	174 826
13	Kalkulatorische Kosten	9 945 984	3 047 915	1 715 326	47 191	1 028 173	86 097
	Zuweisungen u.sonst.Zuschüsse f.lfd.Zwecke						
14	an öffentlichen Bereich	54 384 494	9 897 686	8 436 908	1 892 617	4 744 595	561 073
15	an sonstige Bereiche	18 665 615	2 126 400	1 908 994	686 080	1 334 855	395 770
	Schuldendiensthilfen						
16	an öffentlichen Bereich	72 507	181	46 769	956	678	488
17	an sonstige Bereiche	268 725	22 082	40 878	307	61 415	677
18	Leist.d.Soz.-u.Jugendhilfe ausserh.v.Einricht.	22 200 509	2 732 001	2 135 499	505 569	2 713 840	437 495
19	Leist.d.Soz.-u.Jugendhilfe in Einrichtungen ..	23 030 993	2 104 743	3 884 590	749 337	2 356 396	547 067
20	Leist.an Kriegsofopfer,sonst.soz.Leistungen	2 487 947	288 278	178 245	7 782	157 936	13 960
21	Leist.nach dem Asylbewerberleistungsgesetz ...	3 393 623	512 332	737 482	70 226	456 242	54 579
26	Weitere Finanzausgaben	33 965 093	5 427 957	7 217 562	628 475	3 048 676	649 110
29	./. Zahlungen von Gemeinden/Gv.	52 553 191	6 047 115	9 165 179	2 241 374	4 507 002	602 323
30	Ausgaben des Verwaltungshaushalts zusammen ...	260 722 985	40 257 268	39 350 718	7 709 954	23 069 591	5 641 358
	Gewährung von Darlehen						
33	an öffentlichen Bereich	120 988	32 989	2 621	2 551	6 178	645
34	an sonstige Bereiche	968 171	204 727	121 572	29 148	109 316	15 648
	Vermögenserwerb						
35	Erwerb v.Beteiligungen,Kapitaleinlagen	2 082 770	301 798	517 487	21 609	56 119	11 096
36	Erwerb v.Grundstücken	6 985 833	1 370 481	1 948 338	149 158	425 031	99 874
37	Erwerb v.bewegl.Sachen d.Anlagevermögens	3 968 409	527 978	725 307	151 200	268 754	133 879
38	Baumassnahmen	37 282 949	4 803 409	7 156 549	2 256 334	2 320 754	1 398 308
	Zuweisungen u.Zuschüsse f.Investitionen						
42	an öffentlichen Bereich	2 865 281	114 171	773 559	321 190	238 307	124 202
43	an sonstige Bereiche	4 566 747	533 155	895 621	280 456	212 441	182 673
45	Sonstige Ausgaben des Vermögenshaushalts	4 608 679	171 441	318 161	204 079	503 275	58 801
46	./. Zahlungen von Gemeinden/Gv.	1 360 390	75 338	112 760	258 012	48 018	18 458
47	Ausgaben des Vermögenshaushalts zusammen	62 089 437	7 984 811	12 346 455	3 157 713	4 092 157	2 006 668
48	Ausgaben d.Verwalt.-u.Vermögenshaush.zusammen	322 812 422	48 242 079	51 697 173	10 867 667	27 161 748	7 648 026
49	./. Haushaltstechnische Verrechnungen	44 090 016	10 250 233	9 069 086	706 569	3 667 161	578 698
50	Bereinigte Ausgaben	278 722 406	37 991 846	42 628 087	10 161 098	23 494 587	7 069 328
51	./. Zahlungen von anderen Ebenen	96 584 897	11 999 502	10 838 085	5 968 302	6 044 506	4 148 304
52	Nettoaussgaben	182 137 509	25 992 344	31 790 002	4 192 796	17 450 081	2 920 424
	Gebühren,zweckgebundene Abgaben	129 370 059	19 350 248	22 751 909	2 414 572	13 197 494	1 669 188
62	Einnahmen aus Verkauf	1 628 741	466 385	305 127	45 786	190 289	24 927
63	Mieten und Pachten	5 273 545	963 251	942 426	211 755	437 522	201 178
64	Sonstige Verwaltungen-u.Betriebseinnahmen	3 098 936	522 743	439 827	61 443	355 818	51 291
	Erstattungen v.Ausgaben d.Verwaltungshaushalts						
65	von Gemeinden/Gv.	8 130 301	441 086	1 846 420	455 247	335 719	110 648
66	von anderen öffentlichen Bereichen	9 937 682	612 946	420 762	697 171	242 205	474 257
67	von sonstigen Bereichen	10 534 356	3 224 640	1 427 520	112 057	771 933	80 737
	Zuweisungen u.Zuschüsse f.lfd.Zwecke						
68	von Gemeinden/Gv.	44 389 976	5 597 172	7 318 565	1 785 128	4 170 834	491 178
69	von anderen öffentlichen Bereichen	67 796 038	9 722 860	8 077 734	3 437 046	4 935 316	2 668 879
70	von sonstigen Bereichen	3 805 581	631 526	365 622	90 646	344 503	88 680
	Zinseinnahmen						
71	von Gemeinden/Gv.	32 314	8 857	194	999	449	497
72	von anderen öffentlichen Bereichen	25 751	13 315	768	1 780	5 364	1 128
73	von sonstigen Bereichen	2 167 243	423 504	453 489	65 352	186 095	33 818
74	Gewinnanteile,Konzessionsabgaben	8 152 698	1 129 492	1 381 635	180 762	629 065	108 631
78	Ersatz v.soz.Leist.ausserhalb v.Einrichtungen	2 833 566	274 889	252 360	55 220	457 052	32 376
79	Ersatz v.soz.Leist.in Einrichtungen	3 462 223	275 080	709 462	125 755	314 888	87 039
80	Weitere Finanzeinnahmen	13 791 463	3 157 307	1 933 120	241 637	1 273 654	141 977
83	./. Zahlungen von Gemeinden/Gv.	52 553 191	6 047 115	9 165 179	2 241 374	4 507 002	602 323
84	Einnahmen des Verwaltungshaushalts zusammen ..	261 877 882	40 768 186	39 441 761	7 720 982	23 341 198	5 664 106
	Rückflüsse von Darlehen						
87	von Gemeinden/Gv.	90 286	12 860	1 220	457	613	1 353
88	von anderen öffentlichen Bereichen	40 523	5 266	2 276	7 619	747	4 857
89	von sonstigen Bereichen	1 275 730	185 235	283 382	16 353	157 500	8 220
90	Einnahmen a.d.Veräusserung v.Beteiligungen ...	3 372 442	112 152	294 589	194 676	91 616	4 363
91	Einn.a.d.Veräusserung v.Sachen d.Anlageverm.	12 981 440	2 422 776	2 334 069	405 632	812 267	398 567
92	Beiträge und ähnliche Entgelte	27 533 048	5 089 576	7 907 281	531 020	2 210 983	457 741
	Zuweisungen und Zuschüsse für Investitionen						
93	von Gemeinden/Gv.	1 270 104	62 478	111 540	257 555	47 405	17 105
94	von anderen öffentlichen Bereichen	18 784 903	1 645 115	2 336 545	1 824 686	860 874	999 783
95	von sonstigen Bereichen	1 160 151	242 089	164 588	70 008	47 119	18 971
99	./. Zahlungen von Gemeinden/Gv.	1 360 390	75 338	112 760	258 012	48 018	18 458
100	Einnahmen des Vermögenshaushalts zusammen	65 148 237	9 702 209	13 322 730	3 049 994	4 181 106	1 892 502
101	Einn.d.Verwalt.-u.Vermögenshaush.zusammen	327 026 119	50 470 395	52 764 491	10 770 976	27 522 304	7 556 608
102	./. Haushaltstechnische Verrechnungen	44 100 101	10 249 293	9 077 135	706 568	3 667 158	579 249
103	Bereinigte Einnahmen	282 926 018	40 221 102	43 687 356	10 064 408	23 855 146	6 977 359
104	./. Zahlungen von anderen Ebenen	96 584 897	11 999 502	10 838 085	5 968 302	6 044 506	4 148 304
105	Nettoeinnahmen	186 341 121	28 221 600	32 849 271	4 096 106	17 810 640	2 828 455
106	Mehrausgaben(-)/Mehreinnahmen	4 213 697	2 228 316	1 067 318	-96 691	360 556	-91 418

1) Einschl.Steuerausgleiche.

Nieder- sachsen	Nordrhein- West- falen	Rheinland- Pfalz	Saar- land	Sachsen	Sachsen- Anhalt	Schleswig- Holstein	Thüringen	Nachrichtlich: Früheres Bundesgebiet	Neue Länder	Nr.
7 141 941 802 801 134 385 227 300 847 823 84 659 49 823 1 594 399 186 656 365 505	19 382 238 1 816 778 268 472 1 289 439 2 517 028 192 874 135 245 4 925 159 583 033 1 111 269	3 370 478 373 561 58 435 69 151 442 709 34 550 20 997 479 189 90 571 263 828	943 883 86 982 14 456 67 236 102 875 11 397 6 696 85 690 23 119 48 705	4 627 350 457 498 110 185 176 348 698 950 57 729 24 545 809 641 87 429 304 830	3 256 948 291 579 69 795 50 994 68 941 33 626 18 242 472 146 60 140 189 111	2 463 261 290 424 50 994 68 941 343 794 32 181 26 157 308 111 87 200 177 014	2 461 952 222 718 64 627 85 055 385 444 35 480 14 331 446 841 68 973 146 618	60 442 893 6 871 684 1 093 365 2 768 798 7 242 576 764 966 450 658 13 750 858 2 056 484 3 752 219	15 267 902 1 370 225 349 935 526 115 2 357 768 175 652 90 952 2 423 718 325 326 1 041 707	01 02 03 04 05 06 07 08 09 10
2 050 040 823 185 760 036	848 044 2 781 265 2 383 501	1 123 395 352 097 154 649	448 429 251 952 102 547	154 553 475 880 187 679	469 753 279 439 66 514	892 732 502 210 300 644	60 835 142 123 65 713	8 489 978 10 520 521 9 492 790	1 269 441 1 456 944 453 194	11 12 13
5 279 739 1 690 274	15 441 018 6 685 614	2 534 095 694 579	954 319 143 575	1 313 207 1 187 922	1 171 298 572 159	1 375 668 653 637	782 241 585 756	48 664 058 15 237 928	5 720 436 3 427 687	14 15
11 506 57 805 2 674 059 3 006 738 224 810 396 550 2 830 501 6 371 231 24 869 333	4 238 70 020 6 528 518 6 960 884 1 290 473 1 107 853 7 389 619 14 339 456 69 373 126	1 634 7 885 1 118 520 919 210 116 186 230 506 1 325 876 2 900 668 10 881 433	746 1 274 446 545 150 750 3 477 68 494 363 615 1 204 528 3 122 234	1 323 2 097 782 635 842 151 40 925 69 239 1 433 840 1 230 399 12 615 557	445 681 527 090 737 733 145 774 70 841 876 518 1 524 718 8 319 935	3 315 3 239 1 210 467 433 651 19 517 80 617 1 287 261 1 654 080 8 956 955	228 365 388 271 337 743 584 38 662 986 083 765 118 6 555 523	69 067 264 598 19 559 449 19 816 962 2 278 922 3 090 076 29 391 067 46 189 259 219 880 658	3 440 4 127 2 641 060 3 214 031 209 025 303 547 4 574 026 6 363 932 40 842 327	16 17 18 19 20 21 26 29 30
60 766 32 244	- 233 000	1 412 5 364	- 1 008	3 187 72 654	5 732 94 918	3 965 41 632	942 6 940	107 931 748 863	13 057 219 308	33 34
87 147 689 025 373 248 2 606 309	858 449 1 084 846 811 212 6 049 198	37 631 340 179 172 040 1 700 272	7 785 22 339 87 389 269 725	138 991 239 704 236 376 3 287 475	33 647 195 879 174 575 2 500 241	26 320 220 758 183 010 1 102 263	4 711 140 221 143 441 1 832 112	1 872 716 6 100 997 3 128 938 26 008 479	210 054 884 836 839 471 11 274 470	35 36 37 38
532 078 381 851 274 168 452 905 4 563 931	132 056 909 920 2 262 138 107 687 12 233 132	33 272 114 213 139 154 61 741 2 541 796	30 591 19 179 75 995 17 917 496 074	104 798 371 170 314 954 39 338 4 789 971	130 010 335 183 94 724 53 855 3 511 054	146 848 180 141 137 278 68 498 1 953 717	124 199 150 744 54 511 45 863 2 411 958	2 060 882 3 246 521 3 881 610 944 864 46 212 073	804 399 1 320 226 727 069 415 526 15 877 364	42 43 45 46 47
29 433 264	81 606 258	13 423 229	3 618 308	17 405 528	11 830 989	10 910 672	8 967 481	266 092 731	56 719 691	48
3 033 041 26 400 223 9 053 050 17 347 173	10 626 636 70 979 622 19 797 450 51 182 172	1 229 946 12 193 283 4 001 240 8 192 043	508 414 3 109 894 1 077 114 2 032 780	1 493 853 15 911 675 8 474 088 7 437 587	766 504 11 064 485 6 903 066 4 161 419	1 394 284 9 516 388 3 198 630 6 317 758	765 591 8 201 890 5 080 960 3 120 930	39 778 801 226 313 930 66 009 577 160 304 353	4 311 215 52 408 476 30 575 320 21 833 156	49 50 51 52
12 659 410 48 604 330 344 269 684	37 878 964 173 269 936 646 838 471	5 377 826 156 988 228 274 116 686	1 419 654 12 806 42 294 33 485	4 068 693 86 763 393 110 145 204	2 244 804 17 388 207 610 69 995	4 554 719 17 198 170 589 112 015	1 782 578 71 211 202 546 82 274	117 190 224 1 370 666 4 051 346 2 688 729	12 179 835 258 075 1 222 199 410 207	61 62 63 64
1 906 030 2 643 761 737 905	857 763 1 502 230 2 818 611	696 364 994 989 380 667	428 361 96 154 186 908	111 974 427 818 310 218	437 035 747 197 125 976	449 516 704 879 281 620	54 738 373 313 75 564	6 961 259 7 217 926 9 829 804	1 169 642 2 719 756 704 552	65 66 67
4 464 776 5 322 374 385 420	13 477 481 14 923 320 1 270 089	2 191 146 2 344 696 153 061	775 845 793 982 27 378	1 117 025 5 909 898 160 250	1 087 513 4 228 851 55 109	1 203 086 1 951 498 192 063	710 227 3 479 584 41 234	39 198 905 48 071 780 3 369 662	5 191 071 19 724 258 435 919	68 69 70
425 55 125 521 832 369 304 427 310 999 923 614 6 371 231 24 895 087	4 212 452 526 174 2 552 061 756 778 1 041 644 4 566 214 14 339 456 69 784 923	13 158 734 50 117 361 262 253 051 162 346 286 502 2 900 668 10 867 199	322 15 35 980 86 366 44 107 20 635 167 673 1 204 528 2 967 437	1 400 1 168 112 415 303 728 70 351 159 001 490 480 1 230 399 12 657 097	170 236 50 653 181 735 60 274 115 054 155 482 1 524 718 8 260 364	1 478 477 56 294 294 422 214 085 72 126 348 017 1 654 080 8 970 002	153 259 47 831 150 570 58 536 68 194 105 786 765 118 6 539 540	29 095 21 180 1 857 174 7 247 272 2 556 749 2 907 180 12 656 101 46 189 259 221 035 793	3 219 4 571 310 069 905 426 276 817 555 043 1 135 362 6 363 932 40 842 089	71 72 73 74 78 79 80 83 84
52 783 61 91 041 265 581 1 306 941 2 165 918	619 166 362 477 1 753 819 2 731 593 4 584 072	2 918 262 27 785 97 388 518 619 1 024 541	6 428 - 34 560 3 878 95 009 214 277	4 106 14 120 52 542 494 994 860 040 965 770	1 449 1 229 22 484 27 446 394 632 620 591	4 066 3 009 26 809 17 474 339 381 1 040 306	1 414 911 7 342 14 466 371 914 720 972	81 507 11 787 1 168 789 2 636 497 10 550 655 24 236 954	8 779 28 736 106 941 735 945 2 430 785 3 296 094	87 88 89 90 91 92
400 122 1 086 799 155 619 452 905 5 071 960	107 068 3 371 282 156 297 107 687 12 959 706	58 823 660 559 76 951 61 741 2 406 069	11 489 196 963 6 986 17 917 531 673	35 232 2 121 084 137 474 39 338 4 646 024	52 406 1 925 553 45 170 53 855 3 037 105	64 432 538 767 22 589 68 498 1 988 335	44 449 1 226 893 16 326 45 863 2 358 824	863 357 10 686 904 872 202 944 864 50 163 788	406 747 8 097 999 287 949 415 526 14 984 449	93 94 95 99 100
29 967 047	82 744 629	13 273 268	3 499 110	17 303 121	11 297 469	10 958 337	8 898 364	271 199 581	55 826 538	101
3 033 049 26 933 998 9 053 050 17 880 948	10 626 648 72 117 981 19 797 450 52 320 531	1 229 954 12 043 314 4 001 240 8 042 074	508 419 2 990 691 1 077 114 1 913 577	1 496 256 15 806 865 8 474 088 7 332 777	766 505 10 530 964 6 903 066 3 627 898	1 394 282 9 564 055 3 198 630 6 365 425	765 585 8 132 779 5 080 960 3 051 819	39 785 938 231 413 643 66 009 577 165 404 066	4 314 163 51 512 375 30 575 320 20 937 055	102 103 104 105
533 783	1 138 371	-149 961	-119 198	-102 407	-533 520	47 665	-69 117	5 106 850	-893 153	106

0 Allgemeine Verwaltung

Nr.	Art der Ausgaben / Einnahmen	Bundesgebiet insgesamt	Baden- Württem- berg	Bayern	Branden- burg	Hessen	Mecklenburg- Vorpommern
01	Personalausgaben	436 424	30 034	265 919	3 744	14 246	2 065
02	Unterhaltungsaufwand	4 459	107	611	25	106	1
03	Geräte, Ausstattungs- u. Ausrüstungsgegenst.	16 111	494	3 592	33	211	29
04	Mieten und Pachten	52 872	2 016	11 049	396	3 330	94
05	Bewirtschaftung der Grundstücke usw.	10 629	743	4 354	27	912	35
06	Halftung von Fahrzeugen	498	31	138	12	64	-
07	Besondere Aufwendungen für Bedienstete	6 332	137	3 539	12	94	17
08	Weitere Verwaltungs- u. Betriebsausgaben	34 322	1 341	15 723	77	821	13
09	Steuern, Versicherungen, Schadensfälle	9 222	1 272	3 242	11	121	2
10	Geschäftsausg., weitere allg. sächl. Ausgaben ..	54 444	5 217	25 618	513	1 895	494
	Erstatt. v. Ausgaben d. Verwaltungshaushalts						
11	an öffentlichen Bereich	23 096	4 827	2 072	103	1 155	10
12	an sonstige Bereiche	8 448	426	170	1	2 088	-
13	Kalkulatorische Kosten	2 810	1	312	44	1	37
	Zuweisungen u. sonst. Zuschüsse f. lfd. Zwecke						
14	an öffentlichen Bereich	741	602	83	-	6	-
15	an sonstige Bereiche	2 459	285	-	-	899	-
	Schuldendiensthilfen						
16	an öffentlichen Bereich	-	-	-	-	-	-
17	an sonstige Bereiche	1	1	-	-	-	-
18	Leist. d. Soz.-J. Jugendhilfe ausserh. v. Einricht.	-	-	-	-	-	-
19	Leist. d. Soz.-u. Jugendhilfe in Einrichtungen ..	-	-	-	-	-	-
20	Leist. an Kriegsoffer, sonst. soz. Leistungen	-	-	-	-	-	-
21	Leist. nach dem Asylbewerberleistungsgesetz	-	-	-	-	-	-
26	Weitere Finanzausgaben	435	-	69	-	-	-
29	./. Zahlungen von Gemeinden/Gv.	17 044	5 351	9 086	-	701	6
30	Ausgaben des Verwaltungshaushalts zusammen ...	644 249	42 183	327 405	4 938	25 248	2 791
	Gewährung von Darlehen						
33	an öffentlichen Bereich	-	-	-	-	-	-
34	an sonstige Bereiche	40	25	15	-	-	-
	Vermögenserwerb						
35	Erwerb v. Beteiligungen, Kapitaleinlagen	150 242	150 001	-	-	-	-
36	Erwerb v. Grundstücken	2 066	-	3	2	2 007	-
37	Erwerb v. bewegl. Sachen d. Anlagevermögens	54 762	1 083	15 527	124	380	11
38	Baumassnahmen	19 307	637	2 927	-	236	-
	Zuweisungen u. Zuschüsse f. Investitionen						
42	an öffentlichen Bereich	2 199	592	1 248	-	311	-
43	an sonstige Bereiche	178	178	-	-	-	-
45	Sonstige Ausgaben des Vermögenshaushalts	-	-	-	-	-	-
46	./. Zahlungen von Gemeinden/Gv.	-	-	-	-	-	-
47	Ausgaben des Vermögenshaushalts zusammen	228 794	152 516	19 720	126	2 394	11
48	Ausgaben d. Verwalt.-u. Vermögenshaush. zusammen	873 043	194 699	347 125	5 124	28 182	2 802
49	./. Haushaltstechnische Verrechnungen	5 715	338	440	44	2 089	37
50	Bereinigte Ausgaben	867 328	194 361	346 685	5 080	26 093	2 765
51	./. Zahlungen von anderen Ebenen	190 661	10 455	25 243	2 238	3 909	452
52	Nettoausgaben	676 667	183 906	321 442	2 842	22 184	2 313
61	Gebühren, zweckgebundene Abgaben	115 142	883	12 415	2 912	2	1 305
62	Einnahmen aus Verkauf	3 732	102	1 311	7	4	-
63	Mieten und Pachten	6 636	75	404	6	234	-
64	Sonstige Verwaltungs- u. Betriebseinnahmen	9 106	1 730	910	38	752	4
	Erstattungen v. Ausgaben d. Verwaltungshaushalts						
65	von Gemeinden/Gv.	62 755	6 494	10 929	1 052	24	-
66	von anderen öffentlichen Bereichen	15 538	384	13 131	-	701	6
67	von sonstigen Bereichen	15 993	1 939	1 436	254	6 692	-
	Zuweisungen u. Zuschüsse f. lfd. Zwecke						
68	von Gemeinden/Gv.	91 697	2 444	1 595	1 173	3 885	452
69	von anderen öffentlichen Bereichen	11 408	5 709	3 242	13	-	-
70	von sonstigen Bereichen	654	38	131	19	16	1
	Zinseinnahmen						
71	von Gemeinden/Gv.	887	-	-	-	-	-
72	von anderen öffentlichen Bereichen	-	-	-	-	-	-
73	von sonstigen Bereichen	125	4	4	-	3	-
74	Gewinnanteile, Konzessionsabgaben	2 940	-	-	-	-	-
78	Ersatz v. soz. Leist. ausserhalb v. Einrichtungen	-	-	-	-	-	-
79	Ersatz v. soz. Leist. in Einrichtungen	-	-	-	-	-	-
83	./. Zahlungen von Gemeinden/Gv.	17 044	5 351	9 086	-	701	6
84	Einnahmen des Verwaltungshaushalts zusammen ..	319 569	14 441	36 422	5 474	11 612	1 762
	Rückflüsse von Darlehen						
87	von Gemeinden/Gv.	11	11	-	-	-	-
88	von anderen öffentlichen Bereichen	94	94	-	-	-	-
89	von sonstigen Bereichen	37	17	15	-	5	-
90	Einnahmen a. d. Veräusserung v. Beteiligungen ...	60	60	-	-	-	-
91	Einn. a. d. Veräusserung v. Sachen d. Anlageverm.	2 103	177	62	-	25	-
92	Beiträge und ähnliche Entgelte	2	2	-	-	-	-
	Zuweisungen und Zuschüsse für Investitionen						
93	von Gemeinden/Gv.	16 105	422	5 026	-	-	-
94	von anderen öffentlichen Bereichen	9 210	258	406	-	-	-
95	von sonstigen Bereichen	5 389	-	3	-	3	-
99	./. Zahlungen von Gemeinden/Gv.	-	-	-	-	-	-
100	Einnahmen des Vermögenshaushalts zusammen	33 011	1 041	5 512	-	33	-
101	Einn. d. Verwalt.-u. Vermögenshaush. zusammen	352 580	15 482	41 934	5 474	11 645	1 762
102	./. Haushaltstechnische Verrechnungen	9 915	1 576	807	251	5 187	-
103	Bereinigte Einnahmen	342 665	13 906	41 127	5 223	6 458	1 762
104	./. Zahlungen von anderen Ebenen	190 661	10 455	25 243	2 238	3 909	452
105	Nettoeinnahmen	152 004	3 451	15 884	2 985	2 549	1 310
106	Mehrausgaben(-)/Mehreinnahmen	-520 463	-179 217	-305 191	350	-16 537	-1 040

Nieder- sachsen	Nordrhein- West- falen	Rheinland- Pfalz	Saar- land	Sachsen	Sachsen- Anhalt	Schleswig- Holstein	Thüringen	Nachrichtlich: Früheres Bundesgebiet	Neue Länder	Nr.
32 800	70 002	-	-	15 447	1 896	271	-	413 272	23 152	01
1 371	1 490	-	-	741	4	3	-	3 688	771	02
3 793	7 731	-	-	196	30	2	-	15 823	288	03
3 756	31 233	-	-	851	142	5	-	51 389	1 483	04
1 868	2 416	-	-	240	34	-	-	10 293	336	05
55	64	-	-	115	6	3	-	355	133	06
538	1 855	-	-	117	23	-	-	6 163	169	07
5 095	7 854	-	-	3 377	2	19	-	30 853	3 469	08
2 811	1 218	-	-	524	16	5	-	8 669	553	09
6 306	9 695	-	-	4 277	372	57	-	48 788	5 656	10
6 920	2 922	-	-	4 401	28	658	-	18 554	4 542	11
38	352	-	-	3 373	-	-	-	3 074	3 374	12
1 629	347	-	-	390	49	-	-	2 290	520	13
-	10	-	-	40	-	-	-	701	40	14
43	-	-	-	1 232	-	-	-	1 227	1 232	15
-	-	-	-	-	-	-	-	-	-	16
-	-	-	-	-	-	-	-	1	-	17
-	-	-	-	-	-	-	-	-	-	18
-	-	-	-	-	-	-	-	-	-	19
-	-	-	-	-	-	-	-	-	-	20
-	-	-	-	-	-	-	-	-	-	21
332	18	-	-	16	-	-	-	419	16	26
-	394	-	-	1 506	-	-	-	15 532	1 512	29
67 355	136 813	-	-	33 831	2 602	1 023	-	600 027	44 222	30
-	-	-	-	-	-	-	-	-	-	33
-	-	-	-	-	-	-	-	40	-	34
-	-	-	-	241	-	-	-	150 001	241	35
-	11	-	-	43	-	-	-	2 021	45	36
2 812	34 176	-	-	627	20	2	-	53 980	782	37
455	441	-	-	14 611	-	-	-	4 696	14 611	38
-	-	-	-	48	-	-	-	2 151	48	42
-	-	-	-	-	-	-	-	178	-	43
-	-	-	-	-	-	-	-	-	-	45
-	-	-	-	-	-	-	-	-	-	46
3 267	34 628	-	-	15 570	20	2	-	213 067	15 727	47
70 622	171 441	-	-	49 401	2 622	1 025	-	813 094	59 949	48
1 629	699	-	-	390	49	-	-	5 195	520	49
68 993	170 742	-	-	49 011	2 573	1 025	-	807 899	59 429	50
15 182	115 153	-	-	18 007	-	22	-	169 964	20 697	51
53 811	55 589	-	-	31 004	2 573	1 003	-	637 935	38 732	52
36 207	47 344	-	-	14 039	16	19	-	96 870	18 272	61
1 932	362	-	-	14	-	-	-	3 711	21	62
2 710	3 112	-	-	72	23	-	-	6 535	101	63
3 161	2 312	-	-	199	-	-	-	8 865	241	64
86	42 809	-	-	1 371	-	-	-	60 332	2 423	65
91	701	-	-	502	-	22	-	15 030	508	66
285	3 549	-	-	1 804	-	34	-	13 935	2 058	67
15 003	61 345	-	-	5 800	-	-	-	84 272	7 425	68
2	19	-	-	2 423	-	-	-	8 972	2 436	69
6	35	-	-	370	-	38	-	264	390	70
-	-	-	-	887	-	-	-	-	887	71
-	-	-	-	-	-	-	-	-	-	72
-	-	-	-	114	-	-	-	11	114	73
-	-	-	-	2 940	-	-	-	-	2 940	74
-	-	-	-	-	-	-	-	-	-	78
-	-	-	-	-	-	-	-	-	-	79
-	394	-	-	1 506	-	-	-	15 532	1 512	83
59 483	161 194	-	-	29 029	39	113	-	283 265	36 304	84
-	-	-	-	-	-	-	-	11	-	87
-	-	-	-	-	-	-	-	94	-	88
-	-	-	-	-	-	-	-	37	-	89
78	1 621	-	-	140	-	-	-	60	-	90
-	-	-	-	-	-	-	-	1 963	140	91
-	-	-	-	-	-	-	-	2	-	92
-	10 657	-	-	-	-	-	-	16 105	-	93
-	16	-	-	8 530	-	-	-	680	8 530	94
-	-	-	-	5 383	-	-	-	6	5 383	95
-	-	-	-	-	-	-	-	-	-	99
78	12 294	-	-	14 053	-	-	-	18 958	14 053	100
59 561	173 488	-	-	43 082	39	113	-	302 223	50 357	101
14	352	-	-	1 634	-	34	-	7 970	1 945	102
59 547	173 136	-	-	41 388	39	79	-	294 253	48 412	103
15 182	115 153	-	-	18 007	-	22	-	169 964	20 697	104
44 365	57 983	-	-	23 381	39	57	-	124 289	27 715	105
-11 061	2 047	-	-	-6 319	-2 583	-912	-	-510 871	-9 592	106

1 Öffentliche Sicherheit und Ordnung

Nr.	Art der Ausgaben / Einnahmen	Bundesgebiet insgesamt	Baden- Württem- berg	Bayern	Branden- burg	Hessen	Mecklenburg- Vorpommern
01	Personalausgaben	23 891	2 753	20 508	76	91	-
02	Unterhaltungsaufwand	39	1	15	21	-	-
03	Geräte, Ausstattungs- u. Ausrüstungsgegenst.	240	101	61	19	-	-
04	Mieten und Pachten	109	56	18	-	-	-
05	Bewirtschaftung der Grundstücke usw.	41	1	22	-	-	-
06	Haltung von Fahrzeugen	323	152	-	94	-	-
07	Besondere Aufwendungen für Bedienstete	361	257	24	63	-	-
08	Weitere Verwaltungs- u. Betriebsausgaben	23 091	41	3 289	13	-	-
09	Steuern, Versicherungen, Schadensfälle	178	54	45	-	-	-
10	Geschäftsausg., weitere allg. sächl. Ausgaben ..	1 466	294	844	-	-	-
	Erstatt. v. Ausgaben d. Verwaltungshaushalts						
11	an öffentlichen Bereich	7 201	512	862	-	-	-
12	an sonstige Bereiche	20 689	55	3 271	-	-	-
13	Kalkulatorische Kosten	236	8	-	-	-	-
	Zuweisungen u. sonst. Zuschüsse f. lfd. Zwecke						
14	an öffentlichen Bereich	5	5	-	-	-	-
15	an sonstige Bereiche	1 388	48	15	-	-	-
	Schuldendiensthilfen						
16	an öffentlichen Bereich	-	-	-	-	-	-
17	an sonstige Bereiche	-	-	-	-	-	-
18	Leist. d. Soz.-u. Jugendhilfe ausserh. v. Einricht. ..	-	-	-	-	-	-
19	Leist. d. Soz.-u. Jugendhilfe in Einrichtungen ..	-	-	-	-	-	-
20	Leist. an Kriegsopfer, sonst. soz. Leistungen	-	-	-	-	-	-
21	Leist. nach dem Asylbewerberleistungsgesetz ...	-	-	-	-	-	-
26	Weitere Finanzausgaben	-	-	-	-	-	-
29	./. Zahlungen von Gemeinden/Gv.	212	200	12	-	-	-
30	Ausgaben des Verwaltungshaushalts zusammen ...	79 046	4 138	28 962	286	91	-
	Gewährung von Darlehen						
33	an öffentlichen Bereich	-	-	-	-	-	-
34	an sonstige Bereiche	-	-	-	-	-	-
	Vermögenserwerb						
35	Erwerb v. Beteiligungen, Kapitaleinlagen	-	-	-	-	-	-
36	Erwerb v. Grundstücken	9	-	-	-	-	-
37	Erwerb v. bewegl. Sachen d. Anlagevermögens	2 449	1 725	42	25	-	-
38	Baumassnahmen	31	12	5	-	-	-
	Zuweisungen u. Zuschüsse f. Investitionen						
42	an öffentlichen Bereich	225	-	31	-	-	-
43	an sonstige Bereiche	785	-	9	-	-	-
45	Sonstige Ausgaben des Vermögenshaushalts	-	-	-	-	-	-
46	./. Zahlungen von Gemeinden/Gv.	-	-	-	-	-	-
47	Ausgaben des Vermögenshaushalts zusammen	3 499	1 737	87	25	-	-
48	Ausgaben d. Verwalt.-u. Vermögenshaush. zusammen	82 545	5 875	29 049	311	91	-
49	./. Haushaltstechnische Verrechnungen	312	60	24	-	-	-
50	Bereinigte Ausgaben	82 233	5 815	29 025	311	91	-
51	./. Zahlungen von anderen Ebenen	5 410	1 492	665	321	-	-
52	Nettoaussgaben	76 823	4 323	28 360	-10	91	-
61	Gebühren, zweckgebundene Abgaben	51 510	648	9 937	175	-	-
62	Einnahmen aus Verkauf	15	6	7	2	-	-
63	Mieten und Pachten	3	-	-	-	-	-
64	Sonstige Verwaltungs- u. Betriebseinnahmen	451	23	15	-	-	-
	Erstattungen v. Ausgaben d. Verwaltungshaushalts						
65	von Gemeinden/Gv.	848	283	164	320	-	-
66	von anderen öffentlichen Bereichen	364	315	12	1	-	-
67	von sonstigen Bereichen	1 385	493	-	1	-	-
	Zuweisungen u. Zuschüsse f. lfd. Zwecke						
68	von Gemeinden/Gv.	2 916	69	491	-	-	-
69	von anderen öffentlichen Bereichen	555	545	10	-	-	-
70	von sonstigen Bereichen	2 044	654	3	-	-	-
	Zinseinnahmen						
71	von Gemeinden/Gv.	-	-	-	-	-	-
72	von anderen öffentlichen Bereichen	-	-	-	-	-	-
73	von sonstigen Bereichen	15	-	-	-	-	-
74	Gewinnanteile, Konzessionsabgaben	-	-	-	-	-	-
78	Ersatz v. soz. Leist. ausserhalb v. Einrichtungen ..	-	-	-	-	-	-
79	Ersatz v. soz. Leist. in Einrichtungen	-	-	-	-	-	-
83	./. Zahlungen von Gemeinden/Gv.	212	200	12	-	-	-
84	Einnahmen des Verwaltungshaushalts zusammen ..	59 894	2 836	10 627	499	-	-
	Rückflüsse von Darlehen						
87	von Gemeinden/Gv.	-	-	-	-	-	-
88	von anderen öffentlichen Bereichen	-	-	-	-	-	-
89	von sonstigen Bereichen	116	-	-	-	-	-
90	Einnahmen a. d. Veräusserung v. Beteiligungen ...	-	-	-	-	-	-
91	Einn. a. d. Veräusserung v. Sachen d. Anlageverm. ..	1 854	12	-	-	-	-
92	Beiträge und ähnliche Entgelte	202	-	-	-	-	-
	Zuweisungen und Zuschüsse für Investitionen						
93	von Gemeinden/Gv.	247	38	-	-	-	-
94	von anderen öffentlichen Bereichen	692	442	-	-	-	-
95	von sonstigen Bereichen	11	11	-	-	-	-
99	./. Zahlungen von Gemeinden/Gv.	-	-	-	-	-	-
100	Einnahmen des Vermögenshaushalts zusammen	3 122	503	-	-	-	-
101	Einn. d. Verwalt.-u. Vermögenshaush. zusammen	63 016	3 339	10 627	499	-	-
102	./. Haushaltstechnische Verrechnungen	-	-	-	-	-	-
103	Bereinigte Einnahmen	63 016	3 339	10 627	499	-	-
104	./. Zahlungen von anderen Ebenen	5 410	1 492	665	321	-	-
105	Nettoeinnahmen	57 606	1 847	9 962	178	-	-
106	Mehrausgaben(-)/Mehreinnahmen	-19 529	-2 536	-18 422	188	-91	-

Nieder- sachsen	Nordrhein- West- falen	Rheinland- Pfalz	Sear- land	Sachsen	Sachsen- Anhalt	Schleswig- Holstein	Thüringen	Nachrichtlich: Früheres Bundesgebiet	Neue Länder	Nr.
10	-	-	75	-	-	3	375	23 440	451	01
2	-	-	-	-	-	-	-	18	21	02
17	-	-	2	36	-	2	2	183	57	03
-	-	-	-	23	-	-	12	74	35	04
4	-	-	-	-	-	8	6	35	6	05
13	-	-	60	1	-	3	-	228	95	06
2	-	-	12	2	-	1	-	296	65	07
1	-	-	67	2	-	-	19 678	3 398	19 693	08
-	-	-	76	-	-	1	2	176	2	09
3	-	-	287	21	-	1	16	1 429	37	10
-	-	-	3 148	644	-	-	2 035	4 522	2 679	11
-	-	-	1 680	2 981	-	-	12 702	5 006	15 683	12
-	-	-	-	170	-	-	58	8	228	13
-	-	-	-	-	-	-	-	5	-	14
2	-	-	1 212	-	-	99	12	1 376	12	15
-	-	-	-	-	-	-	-	-	-	16
-	-	-	-	-	-	-	-	-	-	17
-	-	-	-	-	-	-	-	-	-	18
-	-	-	-	-	-	-	-	-	-	19
-	-	-	-	-	-	-	-	-	-	20
-	-	-	-	-	-	-	-	-	-	21
-	-	-	-	-	-	-	-	-	-	26
54	-	-	6 619	3 880	-	118	34 898	39 982	39 064	29
-	-	-	-	-	-	-	-	-	-	30
-	-	-	-	-	-	-	-	-	-	33
-	-	-	-	-	-	-	-	-	-	34
-	-	-	-	-	-	-	-	-	-	35
28	-	-	104	144	-	4	9	1 903	546	36
4	-	-	-	-	-	1	377	22	9	37
-	-	-	194	-	-	-	-	-	-	38
-	-	-	776	-	-	-	-	225	-	42
-	-	-	-	-	-	-	-	785	-	43
-	-	-	-	-	-	-	-	-	-	44
32	-	-	1 074	144	-	5	395	2 935	564	45
86	-	-	7 693	4 024	-	123	35 293	42 917	39 628	46
-	-	-	-	170	-	-	58	84	228	47
86	-	-	7 693	3 854	-	123	35 235	42 833	39 400	48
122	-	-	824	1 593	-	22	371	3 125	2 285	49
-36	-	-	6 869	2 261	-	101	34 864	39 708	37 115	50
-	-	-	3 992	2 040	-	8	34 710	14 585	36 925	51
-	-	-	-	-	-	-	-	13	2	61
-	-	-	413	-	-	3	-	3	-	62
-	-	-	-	-	-	-	-	451	-	63
-	-	-	81	-	-	-	-	-	-	64
-	-	-	33	3	-	-	-	528	320	65
-	-	-	891	-	-	-	-	360	4	66
122	-	-	549	1 381	-	22	282	1 384	1	67
-	-	-	-	-	-	-	-	1 253	1 663	68
-	-	-	1 386	-	-	-	1	555	-	69
-	-	-	-	-	-	-	-	2 043	1	70
-	-	-	-	-	-	-	-	-	-	71
-	-	-	15	-	-	-	-	-	-	72
-	-	-	-	-	-	-	-	15	-	73
-	-	-	-	-	-	-	-	-	-	74
-	-	-	-	-	-	-	-	-	-	75
-	-	-	-	-	-	-	-	-	-	76
122	-	-	7 360	3 424	-	33	34 993	212	-	77
-	-	-	-	-	-	-	-	20 978	38 916	78
-	-	-	-	-	-	-	-	-	-	79
-	-	-	-	-	-	-	-	-	-	80
-	-	-	116	-	-	-	-	116	-	81
8	-	-	1 831	3	-	-	-	1 851	3	82
-	-	-	202	-	-	-	-	202	-	83
-	-	-	-	209	-	-	-	38	209	84
-	-	-	161	-	-	-	89	603	89	85
-	-	-	-	-	-	-	-	11	-	86
8	-	-	2 310	212	-	-	89	2 821	301	87
130	-	-	9 670	3 636	-	33	35 082	23 799	39 217	88
-	-	-	-	-	-	-	-	-	-	89
130	-	-	9 670	3 636	-	33	35 082	23 799	39 217	90
122	-	-	824	1 593	-	22	371	3 125	2 285	91
8	-	-	8 846	2 043	-	11	34 711	20 674	36 932	92
44	-	-	1 977	-388	-	-90	-211	-19 118	-411	106

2 Schulen 1)

Nr.	Art der Ausgaben / Einnahmen	Bundesgebiet insgesamt	Baden- Württem- berg	Bayern	Branden- burg	Hessen	Mecklenburg- Vorpommern
01	Personalausgaben	234 280	11 451	165 504	2 289	1 577	3 618
02	Unterhaltungsaufwand	43 202	4 068	26 435	198	506	460
03	Geräte, Ausstattungs- u. Ausrüstungsgegenst.	15 857	1 244	11 284	113	182	189
04	Mieten und Pachten	93 801	1 101	87 802	45	2	136
05	Bewirtschaftung der Grundstücke usw.	125 404	7 819	80 170	1 614	1 187	2 926
06	Haltung von Fahrzeugen	1 320	25	1 043	3	4	2
07	Besondere Aufwendungen für Bedienstete	85	3	59	1	1	-
08	Weitere Verwaltungs- u. Betriebsausgaben	228 195	6 035	147 499	1 185	517	1 363
09	Steuern, Versicherungen, Schadensfälle	8 478	445	2 386	39	211	577
10	Geschäftsausg., weitere allg. sächl. Ausgaben ..	17 777	1 455	12 491	99	70	263
11	Erstatt. v. Ausgaben d. Verwaltungshaushalts an öffentlichen Bereich	50 397	5 287	32 871	385	-	275
12	an sonstige Bereiche	3 057	530	1 341	222	139	347
13	Kalkulatorische Kosten	1 555	220	1 097	-	-	-
14	Zuweisungen u. sonst. Zuschüsse f. lfd. Zwecke an öffentlichen Bereich	3 078	178	2 053	-	10	43
15	an sonstige Bereiche	553	-	128	2	-	6
16	Schuldendiensthilfen an öffentlichen Bereich	305	-	90	-	-	-
17	an sonstige Bereiche	-	-	-	-	-	-
18	Leist. d. Soz.-u. Jugendhilfe ausserh. v. Einricht. ..	-	-	-	-	-	-
19	Leist. d. Soz.-u. Jugendhilfe in Einrichtungen ..	-	-	-	-	-	-
20	Leist. an Kriegsofopfer, sonst. soz. Leistungen	-	-	-	-	-	-
21	Leist. nach dem Asylbewerberleistungsgesetz ...	-	-	-	-	-	-
26	Weitere Finanzausgaben	122	-	39	-	-	-
29	./. Zahlungen von Gemeinden/Gv.	705 169	3 754	481 402	3 643	6 589	8 430
30	Ausgaben des Verwaltungshaushalts zusammen ...	122 337	36 107	90 890	2 531	-2 183	1 773
33	Gewährung von Darlehen an öffentlichen Bereich	310	-	310	-	-	-
34	an sonstige Bereiche	-	-	-	-	-	-
35	Vermögenserwerb Erwerb v. Beteiligungen, Kapitaleinlagen	-	-	-	-	-	-
36	Erwerb v. Grundstücken	10 311	-	6 331	-	-	-
37	Erwerb v. bewegl. Sachen d. Anlagevermögens	36 559	1 769	26 639	110	755	731
38	Baumessnahmen	174 816	15 172	112 543	1 248	174	5 138
42	Zuweisungen u. Zuschüsse f. Investitionen an öffentlichen Bereich	6 204	162	5 826	-	-	-
43	an sonstige Bereiche	423	391	6	-	-	-
45	Sonstige Ausgaben des Vermögenshaushalts	-	-	-	-	-	-
46	./. Zahlungen von Gemeinden/Gv.	51 221	4 502	38 197	257	10	306
47	Ausgaben des Vermögenshaushalts zusammen	177 402	12 992	113 458	1 101	919	5 563
48	Ausgaben d. Verwalt.-u. Vermögenshaush. zusammen	299 739	49 099	204 348	3 632	-1 264	7 336
49	./. Haushaltstechnische Verrechnungen	2 981	736	1 621	221	-	-
50	Bereinigte Ausgaben	1 035 259	49 999	717 557	6 648	5 335	12 505
51	./. Zahlungen von anderen Ebenen	959 271	44 854	665 895	4 421	7 126	9 771
52	Nettoausgaben	75 988	5 145	51 662	2 227	-1 791	2 734
61	Gebühren, zweckgebundene Abgaben	16 056	285	12 010	315	60	81
62	Einnahmen aus Verkauf	3 337	637	1 404	342	-	327
63	Mieten und Pachten	9 425	542	6 186	62	16	51
64	Sonstige Verwaltungs- u. Betriebseinnahmen	8 698	1 075	5 741	11	6	194
65	Erstattungen v. Ausgaben d. Verwaltungshaushalts von Gemeinden/Gv.	73 752	3 033	23 389	2 425	378	5 739
66	von anderen öffentlichen Bereichen	10 497	507	3 315	658	-	2 528
67	von sonstigen Bereichen	6 110	1 614	1 118	352	-	240
68	Zuweisungen u. Zuschüsse f. lfd. Zwecke von Gemeinden/Gv.	631 396	721	458 013	1 218	6 211	2 680
69	von anderen öffentlichen Bereichen	159 157	33 970	119 959	13	380	1 107
70	von sonstigen Bereichen	1 585	18	1 013	4	-	6
71	Zinseinnahmen von Gemeinden/Gv.	21	-	-	-	-	11
72	von anderen öffentlichen Bereichen	6	-	-	-	-	-
73	von sonstigen Bereichen	29	3	6	-	-	-
74	Gewinnanteile, Konzessionsabgaben	-	-	-	-	-	-
78	Ersatz v. soz. Leist. ausserhalb v. Einrichtungen ..	-	-	-	-	-	-
79	Ersatz v. soz. Leist. in Einrichtungen	-	-	-	-	-	-
83	./. Zahlungen von Gemeinden/Gv.	705 169	3 754	481 402	3 643	6 589	8 430
84	Einnahmen des Verwaltungshaushalts zusammen ..	214 900	38 651	150 752	1 757	462	4 534
87	Rückflüsse von Darlehen von Gemeinden/Gv.	-	-	-	-	-	-
88	von anderen öffentlichen Bereichen	-	-	-	-	-	-
89	von sonstigen Bereichen	29	-	28	-	-	-
90	Einnahmen a. d. Veräusserung v. Beteiligungen ...	228	228	-	-	-	-
91	Einn. a. d. Veräusserung v. Sachen d. Anlageverm. ..	3 317	7	2 154	-	2	-
92	Beiträge und ähnliche Entgelte	118	-	28	-	-	-
93	Zuweisungen und Zuschüsse für Investitionen von Gemeinden/Gv.	51 221	4 502	38 197	257	10	306
94	von anderen öffentlichen Bereichen	51 110	8 741	27 791	513	147	967
95	von sonstigen Bereichen	2 110	84	1 895	-	-	-
99	./. Zahlungen von Gemeinden/Gv.	51 221	4 502	38 197	257	10	306
100	Einnahmen des Vermögenshaushalts zusammen	56 912	9 060	31 896	513	149	967
101	Einn. d. Verwalt.-u. Vermögenshaush. zusammen	271 812	47 711	182 648	2 270	611	5 501
102	./. Haushaltstechnische Verrechnungen	1 005	136	411	296	-	-
103	Bereinigte Einnahmen	1 009 308	49 211	697 067	5 211	7 210	10 670
104	./. Zahlungen von anderen Ebenen	959 271	44 854	665 895	4 421	7 126	9 771
105	Nettoeinnahmen	50 037	4 357	31 172	790	84	899
106	Mehrausgaben(-)/Mehreinnahmen	-27 927	-1 388	-21 700	-1 362	1 875	-1 835

1) Siehe hierzu "Allgemeine und methodische Erläuterungen".

Nieder- sachsen	Nordrhein- West- falen	Rheinland- Pfalz	Saar- land	Sachsen	Sachsen- Anhalt	Schleswig- Holstein	Thüringen	Nachrichtlich: Früheres Bundesgebiet	Neue Länder	Nr.
706	8 396	6 897	42	2 274	169	29 678	1 681	224 251	10 029	01
380	2 175	1 184	-	227	11	7 552	6	42 300	902	02
25	644	264	1	79	6	1 827	39	15 471	426	03
37	3 177	58	-	211	7	1 160	65	93 337	464	04
186	7 328	3 602	-	950	75	19 474	73	119 766	5 638	05
-	22	10	-	5	-	206	-	1 310	10	06
-	4	4	-	1	-	13	-	84	1	07
24 052	11 311	820	1	9 007	46	26 347	32	216 582	11 613	08
49	1 162	120	9	98	7	3 365	10	7 747	731	09
31	648	395	16	164	13	2 095	37	17 201	576	10
259	3 203	1 278	44	80	3	6 682	30	49 624	773	11
-	-	-	12	93	-	362	11	2 384	673	12
-	-	216	-	-	-	6	16	1 539	16	13
-	333	7	-	31	-	423	-	3 004	74	14
-	165	12	-	3	-	237	-	542	11	15
-	198	-	-	-	-	17	-	305	-	16
-	-	-	-	-	-	-	-	-	-	17
-	-	-	-	-	-	-	-	-	-	18
-	-	-	-	-	-	-	-	-	-	19
-	-	-	-	-	-	-	-	-	-	20
-	-	-	-	-	-	-	-	-	-	21
25 810	44 948	13 773	-	83	-	-	-	39	83	26
-85	-6 182	1 094	125	10 559	320	105 933	8	682 209	22 960	29
-	-	-	-	2 747	17	-6 489	1 992	113 277	9 060	30
-	-	-	-	-	-	-	-	310	-	33
-	-	-	-	-	-	-	-	-	-	34
-	43	13	-	3 729	-	189	-	-	-	35
206	2 271	443	9	244	7	3 319	6	8 576	3 735	36
68	10 644	3 027	-	433	-	24 263	56	35 411	1 148	37
-	-	-	-	-	-	-	2 106	165 891	8 925	38
-	-	-	-	-	-	216	-	8 204	-	42
-	-	-	-	-	-	26	-	423	-	43
-	931	1 489	-	20	-	-	-	-	-	45
274	12 027	1 994	9	4 386	7	5 509	-	50 638	583	46
189	5 845	3 088	134	7 133	24	22 504	2 168	164 177	13 225	47
-	-	216	-	-	-	171	-	2 744	237	48
25 999	51 724	18 107	134	17 691	344	125 064	16	2 744	237	49
25 810	50 319	18 352	-	11 353	328	117 465	4 152	993 919	41 340	50
189	1 405	-245	134	6 338	16	7 599	3 577	929 821	29 450	51
-	-	-	-	-	-	-	575	64 098	11 890	52
2	38	321	154	1 512	20	1 258	-	14 128	1 928	61
-	206	312	-	12	-	37	-	2 596	741	62
26	444	184	-	39	7	1 868	60	9 266	159	63
7	361	114	-	20	-	1 169	-	8 473	225	64
23 763	874	3 810	-	966	15	9 360	-	64 607	9 145	65
-	20	2 757	-	200	-	512	-	7 111	3 386	66
4	7	277	-	1 433	-	767	298	3 787	2 323	67
2 047	44 074	9 963	-	9 593	305	96 563	8	617 592	13 804	68
-	177	64	-	183	2	1 718	1 584	156 268	2 889	69
-	4	24	-	3	-	66	447	1 125	460	70
-	-	-	-	-	-	10	-	10	11	71
-	-	-	-	6	-	-	-	-	6	72
-	-	12	-	8	-	-	-	21	8	73
-	-	-	-	-	-	-	-	-	-	74
-	-	-	-	-	-	-	-	-	-	78
25 810	44 948	13 773	-	10 559	320	105 933	8	682 209	22 960	79
39	1 257	4 065	154	3 416	29	7 395	2 389	202 775	12 125	84
-	-	-	-	-	-	-	-	-	-	87
1	-	-	-	-	-	-	-	-	-	88
-	-	-	-	-	-	-	-	29	-	89
-	706	-	-	-	-	442	6	228	-	90
-	-	-	-	90	-	-	-	3 311	6	91
-	-	-	-	-	-	-	-	28	90	92
-	931	1 489	-	20	-	5 509	-	50 638	583	93
-	4 243	296	-	406	6	6 015	1 985	47 233	3 877	94
-	22	7	-	-	-	102	-	2 110	-	95
-	931	1 489	-	20	-	5 509	-	50 638	583	99
1	4 971	303	-	496	6	6 559	1 991	52 939	3 973	100
40	6 228	4 368	154	3 912	35	13 954	4 380	255 714	16 098	101
-	-	-	-	-	-	162	-	709	296	102
25 850	52 107	19 603	154	14 470	355	123 012	4 388	974 214	35 084	103
25 810	50 319	18 352	-	11 353	328	117 465	3 577	929 821	29 450	104
40	1 788	1 251	154	3 117	27	5 547	811	44 393	5 644	105
-149	383	1 280	20	-3 221	11	-2 061	220	-21 740	-6 187	106

3 Wissenschaft, Forschung, Kulturpflege

Nr.	Art der Ausgaben / Einnahmen	Bundesgebiet insgesamt	Baden- Württem- berg	Bayern	Branden- burg	Hessen	Mecklenburg- Vorpommern
01	Personalausgaben	252 013	33 274	49 302	7 053	1 541	2 812
02	Unterhaltungsaufwand	1 834	101	495	71	26	322
03	Geräte, Ausstattungs- u. Ausrüstungsgegenst.	2 971	338	557	94	6	17
04	Mieten und Pachten	7 787	954	1 556	23	45	238
05	Bewirtschaftung der Grundstücke usw.	6 011	121	1 514	515	25	96
06	Haltung von Fahrzeugen	611	4	219	45	8	49
07	Besondere Aufwendungen für Bedienstete	274	30	56	2	22	-
08	Weitere Verwaltungs- u. Betriebsausgaben	26 740	778	8 852	380	697	210
09	Steuern, Versicherungen, Schadensfälle	1 162	127	294	34	4	6
10	Geschäftsausg., weitere allg. sächl. Ausgaben .. Erstatt. v. Ausgaben d. Verwaltungshaushalts	17 506	1 889	7 188	340	178	222
11	an öffentlichen Bereich	11 277	1 272	2 919	-	-	-
12	an sonstige Bereiche	922	146	201	-	-	-
13	Kalkulatorische Kosten	599	180	96	-	-	-
14	Zuweisungen u. sonst. Zuschüsse f. lfd. Zwecke an öffentlichen Bereich	22 174	1 134	-	-	-	-
15	an sonstige Bereiche	119 146	653	186	-	-	3 627
16	Schuldendiensthilfen an öffentlichen Bereich	-	-	-	-	-	-
17	an sonstige Bereiche	2	-	-	-	-	-
18	Leist. d. Soz.-u. Jugendhilfe ausserh. v. Einricht.	-	-	-	-	-	-
19	Leist. d. Soz.-u. Jugendhilfe in Einrichtungen ..	-	-	-	-	-	-
20	Leist. an Kriegsoptioner, sonst. soz. Leistungen	-	-	-	-	-	-
21	Leist. nach dem Asylbewerberleistungsgesetz ...	-	-	-	-	-	-
26	Weitere Finanzausgaben	33	13	-	-	-	-
29	./. Zahlungen von Gemeinden/Gv.	8 994	7 612	303	-	-	850
30	Ausgaben des Verwaltungshaushalts zusammen ...	462 068	33 402	73 112	8 557	2 552	6 949
33	Gewährung von Darlehen an öffentlichen Bereich	-	-	-	-	-	-
34	an sonstige Bereiche	-	-	-	-	-	-
35	Vermögenserwerb Erwerb v. Beteiligungen, Kapitaleinlagen	112	12	100	-	-	-
36	Erwerb v. Grundstücken	4 497	389	1 294	-	-	1 027
37	Erwerb v. bewegl. Sachen d. Anlagevermögens	9 035	3 430	2 087	103	-	46
38	Baumassnahmen	22 575	17	17 355	-	-	50
42	Zuweisungen u. Zuschüsse f. Investitionen an öffentlichen Bereich	1 065	-	-	-	-	-
43	an sonstige Bereiche	270	-	270	-	-	-
45	Sonstige Ausgaben des Vermögenshaushalts	-	-	-	-	-	-
46	./. Zahlungen von Gemeinden/Gv.	-1	-	-	-	-	-
47	Ausgaben des Vermögenshaushalts zusammen	37 555	3 848	21 106	103	-	1 123
48	Ausgaben d. Verwalt.-u. Vermögenshaush. zusammen	499 623	37 250	94 218	8 660	2 552	8 072
49	./. Haushaltstechnische Verrechnungen	1 330	303	147	-	-	-
50	Bereinigte Ausgaben	498 293	36 947	94 071	8 660	2 552	8 072
51	./. Zahlungen von anderen Ebenen	325 864	10 619	69 488	7 492	1 770	7 699
52	Nettoausgaben	172 429	26 328	24 583	1 168	782	373
61	Gebühren, zweckgebundene Abgaben	100 710	20 209	21 207	840	567	347
62	Einnahmen aus Verkauf	1 853	152	565	45	268	16
63	Mieten und Pachten	1 307	25	652	44	-	3
64	Sonstige Verwaltungs- u. Betriebseinnahmen	5 684	196	2 445	52	-	3
65	Erstattungen v. Ausgaben d. Verwaltungshaushalts von Gemeinden/Gv.	10 055	4 282	1 812	-	-	284
66	von anderen öffentlichen Bereichen	6 594	1 062	22	-	-	4 168
67	von sonstigen Bereichen	1 206	173	101	-	42	-
68	Zuweisungen u. Zuschüsse f. lfd. Zwecke von Gemeinden/Gv.	111 233	547	31 958	3 312	1 770	-
69	von anderen öffentlichen Bereichen	181 278	12 340	17 708	4 090	-	2 902
70	von sonstigen Bereichen	2 649	112	850	6	-	-
71	Zinseinnahmen von Gemeinden/Gv.	2	-	-	-	-	-
72	von anderen öffentlichen Bereichen	31	-	-	-	-	-
73	von sonstigen Bereichen	38	8	-	-	-	5
74	Gewinnanteile, Konzessionsabgaben	-	-	-	-	-	-
78	Ersatz v. soz. Leist. ausserhalb v. Einrichtungen	-	-	-	-	-	-
79	Ersatz v. soz. Leist. in Einrichtungen	-	-	-	-	-	-
83	./. Zahlungen von Gemeinden/Gv.	8 994	7 612	303	-	-	850
84	Einnahmen des Verwaltungshaushalts zusammen ..	413 646	31 494	77 017	8 389	2 647	7 078
87	Rückflüsse von Darlehen von Gemeinden/Gv.	-	-	-	-	-	-
88	von anderen öffentlichen Bereichen	-	-	-	-	-	-
89	von sonstigen Bereichen	7	-	2	-	-	-
90	Einnahmen a. d. Veräusserung v. Beteiligungen ...	-	-	-	-	-	-
91	Einn. a. d. Veräusserung v. Sachen d. Anlageverm. ..	132	34	10	-	-	-
92	Beiträge und ähnliche Entgelte	3	3	-	-	-	-
93	Zuweisungen und Zuschüsse für Investitionen von Gemeinden/Gv.	9 478	-	8 881	56	-	63
94	von anderen öffentlichen Bereichen	16 186	-	9 410	34	-	932
95	von sonstigen Bereichen	1 617	35	1 229	-	-	-
99	./. Zahlungen von Gemeinden/Gv.	-1	-	-	-	-	-
100	Einnahmen des Vermögenshaushalts zusammen	27 424	72	19 532	90	-	995
101	Einn. d. Verwalt.-u. Vermögenshaush. zusammen	441 070	31 566	96 549	8 479	2 647	8 073
102	./. Haushaltstechnische Verrechnungen	626	69	-	-	-	-
103	Bereinigte Einnahmen	440 444	31 497	96 549	8 479	2 647	8 073
104	./. Zahlungen von anderen Ebenen	325 864	10 619	69 488	7 492	1 770	7 699
105	Nettoeinnahmen	114 580	20 878	27 061	987	877	374
106	Mehrausgaben(-)/Mehreinnahmen	-58 553	-5 684	2 331	-181	95	1

Nieder- sachsen	Nordrhein- West- falen	Rheinland- Pfalz	Saar- land	Sachsen	Sachsen- Anhalt	Schleswig- Holstein	Thüringen	Nachrichtlich: Früheres Bundesgebiet	Neue Länder	Nr.
43 008	81 466	2 590	1 996	3 397	19 264	1 742	4 568	214 919	37 094	01
337	113	70	17	27	133	30	92	1 189	645	02
734	701	63	23	95	235	33	75	2 455	516	03
1 552	1 952	51	1 016	154	116	35	95	7 161	626	04
695	919	189	71	20	1 545	24	277	3 558	2 453	05
87	19	26	-	89	43	6	16	369	242	06
41	80	3	-	12	3	22	3	254	20	07
4 696	9 252	78	199	170	1 061	23	344	24 575	2 165	08
149	341	9	3	19	131	4	41	931	231	09
1 363	4 576	177	131	392	852	19	179	15 521	1 985	10
1 054	3 812	142	161	1 867	-	50	-	9 410	1 867	11
23	538	2	10	2	-	-	-	920	2	12
212	65	-	-	41	-	5	-	558	41	13
168	111	-	-	20 756	-	5	-	1 418	20 756	14
86	112	248	-	114 244	-	10	-	1 275	117 871	15
-	-	-	-	-	-	-	-	-	-	16
-	2	-	-	-	-	-	-	2	-	17
-	-	-	-	-	-	-	-	-	-	18
-	-	-	-	-	-	-	-	-	-	19
-	-	-	-	-	-	-	-	-	-	20
16	4	-	-	-	-	-	-	33	-	21
18	291	-	-	34	-	-	86	8 224	770	26
54 203	103 772	3 648	3 627	141 251	23 383	2 008	5 604	276 324	185 744	29
-	-	-	-	-	-	-	-	-	-	30
-	-	-	-	-	-	-	-	-	-	33
-	-	-	-	-	-	-	-	-	-	34
-	891	3	863	30	-	-	-	112	-	35
749	2 109	127	81	66	90	5	142	3 440	1 057	36
568	296	549	195	2 178	1 089	246	32	8 588	447	37
-	-	657	-	408	-	-	-	19 226	3 349	38
-	-	-	-	-	-	-	-	657	408	42
-	-	-	-	-	-	-	-	270	-	43
-	-	-	-	-	-	-	-	-	-	45
1 317	3 296	1 336	1 139	2 683	1 179	251	174	-	-1	46
55 520	107 068	4 984	4 766	143 934	24 562	2 259	5 778	32 293	5 262	47
235	599	-	-	41	-	5	-	308 617	191 006	48
55 285	106 469	4 984	4 766	143 893	24 562	2 254	5 778	1 289	41	49
35 074	71 271	3 904	3 972	85 725	21 592	2 156	5 102	307 328	190 965	50
20 211	35 198	1 080	794	58 168	2 970	98	676	198 254	127 610	51
-	-	-	-	-	-	-	-	109 074	63 355	52
16 506	34 555	989	469	1 563	2 740	248	470	94 750	5 960	61
143	300	61	26	62	80	29	106	1 544	309	62
218	93	129	4	2	137	-	-	1 121	186	63
538	453	5	-	1 822	41	1	128	3 638	2 046	64
155	179	1 494	-	1 806	9	13	21	7 935	2 120	65
13	1 059	-	-	39	-	-	231	2 156	4 438	66
43	535	4	-	106	-	-	202	898	308	67
16 494	31 873	995	2 811	6 270	11 233	421	3 549	86 869	24 364	68
18 352	36 878	515	182	75 329	10 150	1 504	1 328	87 479	93 799	69
502	520	5	206	367	9	51	21	2 246	403	70
-	-	2	-	-	-	-	-	2	-	71
-	-	-	-	31	-	-	-	-	31	72
-	-	-	2	23	-	-	-	10	28	73
-	-	-	-	-	-	-	-	-	-	74
-	-	-	-	-	-	-	-	-	-	78
18	291	-	-	34	-	-	86	8 224	770	79
52 946	106 154	4 199	3 700	87 386	24 399	2 267	5 970	280 424	133 222	84
-	-	-	-	-	-	-	-	-	-	87
3	-	-	2	-	-	-	-	-	-	88
-	-	-	-	-	-	-	-	7	-	89
7	40	8	30	3	-	-	-	-	-	90
-	-	-	-	-	-	-	-	129	3	91
-	-	-	-	-	-	-	-	3	-	92
28	45	181	-	224	-	-	-	9 135	343	93
50	1 528	717	979	2 059	200	218	59	12 902	3 284	94
196	65	87	-	-	-	-	5	1 612	5	95
-	-	-	-	-1	-	-	-	-	-1	99
284	1 678	993	1 011	2 287	200	218	64	23 788	3 636	100
53 230	107 832	5 192	4 711	89 673	24 599	2 485	6 034	304 212	136 858	101
23	534	-	-	-	-	-	-	626	-	102
53 207	107 298	5 192	4 711	89 673	24 599	2 485	6 034	303 586	136 858	103
35 074	71 271	3 904	3 972	85 725	21 592	2 156	5 102	198 254	127 610	104
18 133	36 027	1 288	739	3 948	3 007	329	932	105 332	9 248	105
-2 290	764	208	-55	-54 261	37	226	256	-4 405	-54 148	106

4 Soziale Sicherung

Nr.	Art der Ausgaben / Einnahmen	Bundesgebiet insgesamt	Baden- Württem- berg	Bayern	Branden- burg	Hessen	Mecklenburg- Vorpommern
01	Personalausgaben	57 278	5 904	3 150	1 271	5 771	912
02	Unterhaltungsaufwand	1 046	90	127	21	12	6
03	Geräte, Ausstattungs- u. Ausrüstungsgegenst.	401	80	14	14	25	7
04	Mieten und Pachten	939	83	39	1	172	8
05	Bewirtschaftung der Grundstücke usw.	2 459	186	91	62	121	45
06	Haltung von Fahrzeugen	217	107	4	-	85	-
07	Besondere Aufwendungen für Bedienstate	196	28	4	-	49	-
08	Weitere Verwaltungs- u. Betriebsausgaben	1 527	202	85	16	180	35
09	Steuern, Versicherungen, Schadensfälle	227	70	20	-	3	2
10	Geschäftsausg., weitere allg. sächl. Ausgaben ..	714	162	37	4	139	6
	Erstatt. v. Ausgaben d. Verwaltungshaushalts						
11	an öffentlichen Bereich	2 014	1 041	143	-	28	-
12	an sonstige Bereiche	3 367	752	8	87	2 282	-
13	Kalkulatorische Kosten	737	215	246	-	-	12
	Zuweisungen u. sonst. Zuschüsse f. lfd. Zwecke						
14	an öffentlichen Bereich	414	41	-	65	-	-
15	an sonstige Bereiche	2 139	612	226	-	46	5
	Schuldendiensthilfen						
16	an öffentlichen Bereich	-	-	-	-	-	-
17	an sonstige Bereiche	20	-	-	-	-	-
18	Leist. d. Soz.- u. Jugendhilfe ausserh. v. Einricht.	15	-	-	-	-	15
19	Leist. d. Soz.- u. Jugendhilfe in Einrichtungen ..	-	-	-	-	-	-
20	Leist. an Kriegsofopfer, sonst. soz. Leistungen	47	-	4	-	-	-
21	Leist. nach dem Asylbewerberleistungsgesetz ...	-	-	-	-	-	-
26	Weitere Finanzausgaben	-	-	-	-	-	-
29	./. Zahlungen von Gemeinden/Gv.	212	212	-	-	-	-
30	Ausgaben des Verwaltungshaushalts zusammen ...	73 545	9 361	4 198	1 541	8 913	1 053
	Gewährung von Darlehen						
33	an öffentlichen Bereich	-	-	-	-	-	-
34	an sonstige Bereiche	12	-	-	-	-	-
	Vermögenserwerb						
35	Erwerb v. Beteiligungen, Kapitaleinlegen	-	-	-	-	-	-
36	Erwerb v. Grundstücken	82	-	26	-	-	-
37	Erwerb v. bewegl. Sachen d. Anlagevermögens	1 839	203	1 297	-	117	7
38	Baumassnahmen	9 542	958	6 033	-	1	52
	Zuweisungen u. Zuschüsse f. Investitionen						
42	an öffentlichen Bereich	502	2	500	-	-	-
43	an sonstige Bereiche	328	-	-	-	-	-
45	Sonstige Ausgaben des Vermögenshaushalts	-	-	-	-	-	-
46	./. Zahlungen von Gemeinden/Gv.	175	-	-	-	-	-
47	Ausgaben des Vermögenshaushalts zusammen	12 130	1 163	7 856	-	118	59
48	Ausgaben d. Verwalt.- u. Vermögenshaush. zusammen	85 675	10 524	12 054	1 541	9 031	1 112
49	./. Haushaltstechnische Verrechnungen	3 876	967	254	87	2 282	12
50	Bereinigte Ausgaben	81 799	9 557	11 800	1 454	6 749	1 100
51	./. Zahlungen von anderen Ebenen	65 860	5 958	9 565	1 342	4 936	600
52	Nettoaussgaben	15 939	3 599	2 235	112	1 813	500
61	Gebühren, zweckgebundene Abgaben	10 131	1 501	507	199	1 085	349
62	Einnahmen aus Verkauf	607	-	-	-	132	16
63	Mieten und Pachten	2 060	636	91	-	-	-
64	Sonstige Verwaltungs- u. Betriebseinnahmen	1 466	112	-	-	7	2
	Erstattungen v. Ausgaben d. Verwaltungshaushalts						
65	von Gemeinden/Gv.	4 905	795	51	231	-	150
66	von anderen öffentlichen Bereichen	3 599	2 225	6	-	960	36
67	von sonstigen Bereichen	3 342	922	12	-	2 304	-
	Zuweisungen u. Zuschüsse f. lfd. Zwecke						
68	von Gemeinden/Gv.	36 136	-38	1 288	1 111	3 466	70
69	von anderen öffentlichen Bereichen	9 289	1 496	786	-	510	344
70	von sonstigen Bereichen	1 000	49	9	-	155	-
	Zinseinnahmen						
71	von Gemeinden/Gv.	6	-	-	-	-	-
72	von anderen öffentlichen Bereichen	-	-	-	-	-	-
73	von sonstigen Bereichen	3	-	-	-	-	-
74	Gewinnanteile, Konzessionsabgaben	-	-	-	-	-	-
78	Ersatz v. soz. Leist. ausserhalb v. Einrichtungen	-	-	-	-	-	-
79	Ersatz v. soz. Leist. in Einrichtungen	-	-	-	-	-	-
83	./. Zahlungen von Gemeinden/Gv.	212	212	-	-	-	-
84	Einnahmen des Verwaltungshaushalts zusammen ..	72 332	7 486	2 750	1 541	8 619	967
	Rückflüsse von Darlehen						
87	von Gemeinden/Gv.	-	-	-	-	-	-
88	von anderen öffentlichen Bereichen	-	-	-	-	-	-
89	von sonstigen Bereichen	1	-	-	-	1	-
90	Einnahmen a. d. Veräusserung v. Beteiligungen ...	-	-	-	-	-	-
91	Einn. a. d. Veräusserung v. Sachen d. Anlageverm. .	2 255	5	832	-	3	-
92	Beiträge und ähnliche Entgelte	-	-	-	-	-	-
	Zuweisungen und Zuschüsse für Investitionen						
93	von Gemeinden/Gv.	5 415	155	3 131	-	-	-
94	von anderen öffentlichen Bereichen	6 897	1 537	4 303	-	-	-
95	von sonstigen Bereichen	95	12	-	-	-	-
99	./. Zahlungen von Gemeinden/Gv.	175	-	-	-	-	-
100	Einnahmen des Vermögenshaushalts zusammen	14 488	1 709	8 266	-	4	-
101	Einn. d. Verwalt.- u. Vermögenshaush. zusammen	86 820	9 195	11 016	1 541	8 623	967
102	./. Haushaltstechnische Verrechnungen	2 965	683	-	-	2 282	-
103	Bereinigte Einnahmen	83 855	8 512	11 016	1 541	6 341	967
104	./. Zahlungen von anderen Ebenen	65 860	5 958	9 565	1 342	4 936	600
105	Nettoeinnahmen	17 995	2 554	1 451	199	1 405	367
106	Mehrausgaben(-)/Mehreinnahmen	1 145	-1 329	-1 038	-	-408	-145

Nieder- sachsen	Nordrhein- West- falen	Rheinland- Pfalz	Saar- land	Sachsen	Sachsen- Anhalt	Schleswig- Holstein	Thüringen	Nachrichtlich: Früheres Bundesgebiet	Neue Länder	Nr.
374	2 020	30 438	-	-	1 829	5 609	-	53 266	4 012	01
-	9	726	-	-	4	51	-	1 015	31	02
2	18	182	-	-	3	56	-	377	24	03
-	89	166	-	-	5	376	-	925	14	04
10	34	1 404	-	-	145	361	-	2 207	252	05
-	-	3	-	-	-	18	-	217	-	06
2	11	86	-	-	-	16	-	196	-	07
11	8	723	-	-	13	254	-	1 463	64	08
2	-	99	-	-	-	31	-	225	2	09
3	29	241	-	-	11	82	-	693	21	10
-	27	501	-	-	43	231	-	1 971	43	11
-	-	210	-	-	-	28	-	3 280	87	12
24	-	-	-	-	-	240	-	725	12	13
-	-	285	-	-	23	-	-	326	88	14
-	23	1 217	-	-	-	10	-	2 134	5	15
-	-	-	-	-	-	-	-	-	-	16
-	-	-	-	-	-	20	-	20	-	17
-	-	-	-	-	-	-	-	-	15	18
-	43	-	-	-	-	-	-	47	-	19
-	-	-	-	-	-	-	-	-	-	20
-	-	-	-	-	-	-	-	-	-	21
-	-	-	-	-	-	-	-	-	-	26
-	-	-	-	-	-	-	-	212	-	29
428	2 311	36 281	-	-	2 076	7 383	-	68 875	4 670	30
-	-	-	-	-	-	-	-	-	-	33
-	-	12	-	-	-	-	-	12	-	34
-	-	-	-	-	-	-	-	-	-	35
-	-	56	-	-	-	-	-	82	-	36
3	15	184	-	-	-	13	-	1 832	7	37
-	-	2 421	-	-	52	25	-	9 438	104	38
-	-	-	-	-	-	-	-	502	-	42
-	250	78	-	-	-	-	-	328	-	43
-	-	-	-	-	-	-	-	-	-	45
-	-	175	-	-	-	-	-	175	-	46
3	265	2 576	-	-	52	38	-	12 019	111	47
431	2 576	38 857	-	-	2 128	7 421	-	80 894	4 781	48
24	-	-	-	-	-	250	-	3 777	99	49
407	2 576	38 857	-	-	2 128	7 171	-	77 117	4 682	50
287	2 282	33 713	-	-	1 800	5 377	-	62 118	3 742	51
120	294	5 144	-	-	328	1 794	-	14 999	940	52
120	-	3 655	-	-	313	2 402	-	9 270	861	61
9	-	447	-	-	3	-	-	588	19	62
-	7	1 306	-	-	-	20	-	2 060	-	63
-	5	1 280	-	-	-	60	-	1 464	2	64
-	128	3 533	-	-	13	4	-	4 511	394	65
-	46	120	-	-	-	206	-	3 563	36	66
-	-	36	-	-	-	68	-	3 342	-	67
215	1 478	24 086	-	-	902	3 558	-	34 053	2 083	68
72	630	3 264	-	-	885	1 302	-	8 060	1 229	69
-	-	746	-	-	-	41	-	1 000	-	70
-	-	6	-	-	-	-	-	6	-	71
-	-	-	-	-	-	-	-	-	-	72
-	-	3	-	-	-	-	-	3	-	73
-	-	-	-	-	-	-	-	-	-	74
-	-	-	-	-	-	-	-	-	-	78
-	-	-	-	-	-	-	-	-	-	79
-	-	-	-	-	-	-	-	212	-	83
416	2 294	38 482	-	-	2 116	7 661	-	67 708	4 624	84
-	-	-	-	-	-	-	-	-	-	87
-	-	-	-	-	-	-	-	-	-	88
-	-	-	-	-	-	-	-	1	-	89
-	-	-	-	-	-	-	-	-	-	90
-	-	1 115	-	-	-	300	-	2 255	-	91
-	-	-	-	-	-	-	-	-	-	92
-	-	1 822	-	-	-	307	-	5 415	-	93
-	-	1 057	-	-	-	-	-	6 897	-	94
-	-	83	-	-	-	-	-	95	-	95
-	-	175	-	-	-	-	-	175	-	99
-	-	3 902	-	-	-	607	-	14 488	-	100
416	2 294	42 384	-	-	2 116	8 268	-	82 196	4 624	101
-	-	-	-	-	-	-	-	2 965	-	102
416	2 294	42 384	-	-	2 116	8 268	-	79 231	4 624	103
287	2 282	33 713	-	-	1 800	5 377	-	62 118	3 742	104
129	12	8 671	-	-	316	2 891	-	17 113	882	105
-15	-282	3 527	-	-	-12	847	-	1 302	-157	106

5 Gesundheit, Sport, Erholung

Nr.	Art der Ausgaben / Einnahmen	Bundesgebiet insgesamt	Baden- Württem- berg	Bayern	Branden- burg	Hessen	Mecklenburg- Vorpommern
01	Personalausgaben	30 581	2 958	4 371	34	13 805	6
02	Unterhaltungsaufwand	6 048	1 754	1 017	5	1 204	3
03	Geräte, Ausstattungs- u. Ausrüstungsgegenst.	1 131	205	114	1	598	-
04	Mieten und Pachten	697	34	214	-	113	-
05	Bewirtschaftung der Grundstücke usw.	10 017	1 286	630	82	5 097	32
06	Haltung von Fahrzeugen	410	39	119	-	123	-
07	Besondere Aufwendungen für Bedienstete	184	2	20	-	120	-
08	Weitere Verwaltungs- u. Betriebsausgaben	4 708	866	1 779	-	500	-
09	Steuern, Versicherungen, Schadensfälle	4 968	199	4 179	-	199	3
10	Geschäftsausg., weitere allg. sächl. Ausgaben ..	2 628	173	854	-	656	-
	Erstatt. v. Ausgaben d. Verwaltungshaushalts						
11	an öffentlichen Bereich	3 701	260	1 839	-	562	23
12	an sonstige Bereiche	779	228	200	-	239	-
13	Kalkulatorische Kosten	9 780	2 876	4 096	-	-	-
	Zuweisungen u. sonst. Zuschüsse f. lfd. Zwecke						
14	an öffentlichen Bereich	1 971	12	1	-	177	-
15	an sonstige Bereiche	7 703	45	4 030	-	3	-
	Schuldendiensthilfen						
16	an öffentlichen Bereich	-	-	-	-	-	-
17	an sonstige Bereiche	-	-	-	-	-	-
18	Leist. d. Soz.-u. Jugendhilfe ausserh. v. Einricht.	-	-	-	-	-	-
19	Leist. d. Soz.-u. Jugendhilfe in Einrichtungen	-	-	-	-	-	-
20	Leist. an Kriegsofopfer, sonst. soz. Leistungen	-	-	-	-	-	-
21	Leist. nach dem Asylbewerberleistungsgesetz	-	-	-	-	-	-
26	Weitere Finanzausgaben	155	-	-	-	-	-
29	./. Zahlungen von Gemeinden/Gv.	33 705	1 089	9 989	-	13 107	-
30	Ausgaben des Verwaltungshaushalts zusammen ...	51 756	9 848	13 474	122	10 289	67
	Gewährung von Darlehen						
33	an öffentlichen Bereich	2 150	-	-	-	2 150	-
34	an sonstige Bereiche	50	-	-	-	15	-
	Vermögenserwerb						
35	Erwerb v. Beteiligungen, Kapitaleinlagen	43	5	-	-	-	-
36	Erwerb v. Grundstücken	1 622	563	407	-	6	-
37	Erwerb v. bewegl. Sachen d. Anlagevermögens	1 182	113	405	-	391	1
38	Baumassnahmen	43 026	897	30 432	135	5 462	161
	Zuweisungen u. Zuschüsse f. Investitionen						
42	an öffentlichen Bereich	3 979	1 434	449	-	74	-
43	an sonstige Bereiche	3 532	-	30	-	-	-
45	Sonstige Ausgaben des Vermögenshaushalts	-	-	-	-	-	-
46	./. Zahlungen von Gemeinden/Gv.	15 063	1 508	10 088	58	2 825	150
47	Ausgaben des Vermögenshaushalts zusammen	40 521	1 504	21 635	77	5 273	12
48	Ausgaben d. Verwalt.-u. Vermögenshaush. zusammen	92 277	11 352	35 109	199	15 562	79
49	./. Haushaltstechnische Verrechnungen	9 931	2 914	4 096	-	113	-
50	Bereinigte Ausgaben	129 269	9 293	51 001	247	31 381	229
51	./. Zahlungen von anderen Ebenen	72 312	2 717	31 126	58	23 298	150
52	Nettoaussgaben	56 957	6 576	19 875	189	8 083	79
	Gebühren, zweckgebundene Abgaben						
61	Gebühren, zweckgebundene Abgaben	17 930	3 066	4 476	20	4 932	19
62	Einnahmen aus Verkauf	818	340	165	-	79	-
63	Mieten und Pachten	5 529	495	2 218	-	435	-
64	Sonstige Verwaltungs- u. Betriebseinnahmen	6 393	394	4 603	-	709	3
	Erstattungen v. Ausgaben d. Verwaltungshaushalts						
65	von Gemeinden/Gv.	1 236	562	18	-	165	-
66	von anderen öffentlichen Bereichen	3 478	84	3 253	-	75	-
67	von sonstigen Bereichen	911	486	74	-	283	-
	Zuweisungen u. Zuschüsse f. lfd. Zwecke						
68	von Gemeinden/Gv.	32 469	527	9 971	-	12 942	-
69	von anderen öffentlichen Bereichen	10 828	1 745	584	-	6 598	-
70	von sonstigen Bereichen	494	-	190	-	56	-
	Zinseinnahmen						
71	von Gemeinden/Gv.	-	-	-	-	-	-
72	von anderen öffentlichen Bereichen	-	-	-	-	-	-
73	von sonstigen Bereichen	223	21	-	-	-	-
74	Gewinnanteile, Konzessionsabgaben	1	-	-	-	-	-
78	Ersatz v. soz. Leist. ausserhalb v. Einrichtungen	-	-	-	-	-	-
79	Ersatz v. soz. Leist. in Einrichtungen	-	-	-	-	-	-
83	./. Zahlungen von Gemeinden/Gv.	33 705	1 089	9 989	-	13 107	-
84	Einnahmen des Verwaltungshaushalts zusammen ..	46 605	6 631	15 563	20	13 167	22
	Rückflüsse von Darlehen						
87	von Gemeinden/Gv.	-	-	-	-	-	-
88	von anderen öffentlichen Bereichen	-	-	-	-	-	-
89	von sonstigen Bereichen	31	-	-	-	28	-
90	Einnahmen a. d. Veräusserung v. Beteiligungen	-	-	-	-	-	-
91	Einn. a. d. Veräusserung v. Sachen d. Anlageverm.	1 515	257	653	-	-	1
92	Beiträge und ähnliche Entgelte	9	-	9	-	-	-
	Zuweisungen und Zuschüsse für Investitionen						
93	von Gemeinden/Gv.	15 063	1 508	10 088	58	2 825	150
94	von anderen öffentlichen Bereichen	11 083	33	7 301	10	693	-
95	von sonstigen Bereichen	1 653	-	1 591	-	-	-
99	./. Zahlungen von Gemeinden/Gv.	15 063	1 508	10 088	58	2 825	150
100	Einnahmen des Vermögenshaushalts zusammen	14 291	290	9 554	10	721	1
101	Einn. d. Verwalt.-u. Vermögenshaush. zusammen	60 896	6 921	25 117	30	13 888	23
102	./. Haushaltstechnische Verrechnungen	284	260	-	-	-	-
103	Bereinigte Einnahmen	107 535	7 516	45 105	78	29 820	173
104	./. Zahlungen von anderen Ebenen	72 312	2 717	31 126	58	23 298	150
105	Nettoeinnahmen	35 223	4 799	13 979	20	6 522	23
106	Mehrausgaben(-)/Mehreinnahmen	-31 381	-4 431	-9 992	-169	-1 674	-56

Nieder- sachsen	Nordrhein- West- falen	Rheinland- Pfalz	Saar- land	Sachsen	Sachsen- Anhalt	Schleswig- Holstein	Thüringen	Nachrichtlich: Früheres Bundesgebiet	Neue Länder	Nr.
1 587	3 608	1 921	359	1 734	134	64	-	28 673	1 908	01
147	1 428	235	26	154	-	74	1	5 885	163	02
43	82	35	1	43	2	7	-	1 085	46	03
28	156	46	-	98	8	-	-	591	106	04
269	1 374	437	-	615	1	194	-	9 287	730	05
8	38	27	-	48	8	-	-	354	56	06
8	24	8	1	1	-	-	-	183	1	07
923	421	76	-	142	1	-	-	4 565	143	08
24	226	62	4	71	1	-	-	4 893	75	09
242	249	171	11	252	18	2	-	2 358	270	10
178	606	204	16	13	-	-	-	3 665	36	11
-	42	70	-	-	-	-	-	779	-	12
158	2 281	227	-	-	-	142	-	9 780	-	13
45	66	1 659	-	11	-	-	-	1 960	11	14
3 543	12	-	-	-	-	70	-	7 703	-	15
-	-	-	-	-	-	-	-	-	-	16
-	-	-	-	-	-	-	-	-	-	17
-	-	-	-	-	-	-	-	-	-	18
-	-	-	-	-	-	-	-	-	-	19
-	-	-	-	-	-	-	-	-	-	20
-	-	-	-	-	-	-	-	-	-	21
2 053	4 836	1 599	60	155	-	-	-	-	155	26
5 150	5 777	3 579	358	753	107	112	-	32 845	860	29
-	-	-	-	2 584	66	441	1	48 916	2 840	30
-	-	-	-	-	-	-	-	2 150	-	33
-	-	-	-	35	-	-	-	15	35	34
-	-	-	-	38	-	-	-	5	38	35
40	610	-	-	36	-	-	-	1 586	36	36
479	1 104	82	-	46	-	-	-	1 135	47	37
1 910	81	107	-	4 315	-	11	-	38 415	4 611	38
3 475	27	-	-	-	-	-	-	3 979	-	42
-	-	-	-	-	-	-	-	3 532	-	43
22	207	17	-	188	-	-	-	14 667	396	46
5 882	1 642	203	-	4 282	-	11	-	36 150	4 371	47
11 032	7 419	3 782	358	6 866	66	452	1	85 066	7 211	48
158	2 281	227	-	-	-	142	-	9 931	-	49
12 945	10 181	5 171	418	7 807	173	422	1	120 812	8 457	50
2 297	6 784	1 962	420	3 219	169	112	-	68 716	3 596	51
10 648	3 397	3 209	-2	4 588	4	310	1	52 096	4 861	52
815	2 885	405	-	1 217	-	95	-	16 674	1 256	61
63	148	11	-	12	-	-	-	806	12	62
34	1 458	122	-	757	-	10	-	4 772	757	63
45	226	78	-	324	-	11	-	6 066	327	64
19	303	-	-	117	-	52	-	1 119	117	65
4	46	16	-	-	-	-	-	3 478	-	66
34	2	18	-	13	-	1	-	898	13	67
2 034	4 533	1 599	60	636	107	60	-	31 726	743	68
137	758	272	360	312	62	-	-	10 454	374	69
13	171	48	-	16	-	-	-	478	16	70
-	-	-	-	-	-	-	-	-	-	71
-	-	-	-	-	-	-	-	-	-	72
3	-	17	1	181	-	-	-	42	181	73
-	-	-	-	1	-	-	-	-	1	74
-	-	-	-	-	-	-	-	-	-	78
2 053	4 836	1 599	60	753	107	112	-	32 845	860	79
1 148	5 694	987	361	2 833	62	117	-	43 668	2 937	84
-	-	-	-	-	-	-	-	-	-	87
-	-	-	-	3	-	-	-	-	-	88
-	-	-	-	-	-	-	-	28	3	89
-	8	11	-	585	-	-	-	-	-	90
-	-	-	-	-	-	-	-	929	586	91
-	-	-	-	-	-	-	-	9	-	92
22	207	17	-	188	-	-	-	14 667	396	93
85	937	58	-	1 966	-	-	-	9 107	1 976	94
-	7	50	-	5	-	-	-	1 648	5	95
22	207	17	-	188	-	-	-	14 667	396	99
85	952	119	-	2 559	-	-	-	11 721	2 570	100
1 233	6 646	1 106	361	5 392	62	117	-	55 389	5 507	101
24	-	-	-	-	-	-	-	284	-	102
3 280	11 689	2 722	421	6 333	169	229	-	100 782	6 753	103
2 297	6 784	1 962	420	3 219	169	112	-	68 716	3 596	104
983	4 905	760	1	3 114	-	117	-	32 066	3 157	105
-9 799	-773	-2 676	3	-1 474	-4	-335	-1	-29 677	-1 704	106

6 Bau- und Wohnungswesen, Verkehr

Nr.	Art der Ausgaben / Einnahmen	Bundesgebiet insgesamt	Baden- Württem- berg	Bayern	Branden- burg	Hessen	Mecklenburg- Vorpommern
01	Personalausgaben	100 396	30 852	26 164	2 890	12 332	-
02	Unterhaltungsaufwand	72 058	5 570	5 266	11	5 120	48 224
03	Geräte, Ausstattungs- u. Ausrüstungsgegenst.	4 316	406	220	61	374	-
04	Mieten und Pachten	4 149	1 263	879	235	724	-
05	Bewirtschaftung der Grundstücke usw.	1 910	438	121	29	457	-
06	Haltung von Fahrzeugen	1 955	367	798	44	249	-
07	Besondere Aufwendungen für Bedienstete	363	80	45	22	99	-
08	Weitere Verwaltungs- u. Betriebsausgaben	10 362	5 429	703	92	1 146	-
09	Steuern, Versicherungen, Schadensfälle	895	164	211	6	120	-
10	Geschäftsausg., weitere allg. sächl. Ausgaben ..	7 542	2 622	1 418	371	1 456	-
11	Erstatt. v. Ausgaben d. Verwaltungshaushalts an öffentlichen Bereich	10 702	6 973	1 786	1	451	-
12	an sonstige Bereiche	2 793	913	-	-	1 370	-
13	Kalkulatorische Kosten	981	147	825	-	-	-
14	Zuweisungen u. sonst. Zuschüsse f. lfd. Zwecke an öffentlichen Bereich	3 491	2 026	588	-	301	-
15	an sonstige Bereiche	1 249	146	-	-	1 100	-
16	Schuldendiensthilfen an öffentlichen Bereich	-	-	-	-	-	-
17	an sonstige Bereiche	37	1	-	-	-	-
18	Leist. d. Soz.- u. Jugendhilfe ausserh. v. Einricht.	-	-	-	-	-	-
19	Leist. d. Soz.- u. Jugendhilfe in Einrichtungen ...	-	-	-	-	-	-
20	Leist. an Kriessopfer, sonst. soz. Leistungen	-	-	-	-	-	-
21	Leist. nach dem Asylbewerberleistungsgesetz ...	-	-	-	-	-	-
26	Weitere Finanzausgaben	96	-	50	-	-	-
29	./. Zahlungen von Gemeinden/Gv.	37 199	33 253	620	110	250	-
30	Ausgaben des Verwaltungshaushalts zusammen ...	186 096	24 144	38 454	3 652	25 049	48 224
33	Gewährung von Darlehen an öffentlichen Bereich	34	-	-	-	-	-
34	an sonstige Bereiche	105	18	-	-	-	-
35	Vermögenserwerb Erwerb v. Beteiligungen, Kapitaleinlagen	264	-	-	-	64	-
36	Erwerb v. Grundstücken	25 966	17 966	20	-	1 400	-
37	Erwerb v. bewegl. Sachen d. Anlagevermögens	32 954	361	348	57	2 071	-
38	Baumassnahmen	138 606	33 921	2 550	134	6 313	6 086
42	Zuweisungen u. Zuschüsse f. Investitionen an öffentlichen Bereich	1 392	149	46	-	11	-
43	an sonstige Bereiche	1 196	39	-	-	530	-
45	Sonstige Ausgaben des Vermögenshaushalts	-	-	-	-	-	-
46	./. Zahlungen von Gemeinden/Gv.	88	54	1	-	-	-
47	Ausgaben des Vermögenshaushalts zusammen	200 429	53 000	2 963	191	10 389	6 086
48	Ausgaben d. Verwalt.- u. Vermögenshaush. zusammen	386 525	77 144	41 417	3 843	35 438	54 310
49	./. Haushaltstechnische Verrechnungen	3 136	961	825	-	1 341	-
50	Bereinigte Ausgaben	383 389	76 183	40 592	3 843	34 097	54 310
51	./. Zahlungen von anderen Ebenen	179 101	27 642	19 518	3 841	22 779	16 351
52	Nettoaussgaben	204 288	48 541	21 074	2	11 318	37 959
61	Gebühren, zweckgebundene Abgaben	34 236	5 085	7 797	-	1 279	2 875
62	Einnahmen aus Verkauf	318	10	6	-	130	-
63	Mieten und Pachten	1 184	253	16	3	92	-
64	Sonstige Verwaltungs- u. Betriebseinnahmen	34 977	1 285	121	10	96	33 176
65	Erstattungen v. Ausgaben d. Verwaltungshaushalts von Gemeinden/Gv.	14 347	6 985	6 987	-	259	-
66	von anderen öffentlichen Bereichen	4 310	510	1 732	58	320	1 455
67	von sonstigen Bereichen	1 996	905	50	-	1 014	-
68	Zuweisungen u. Zuschüsse f. lfd. Zwecke von Gemeinden/Gv.	81 183	1 037	6 410	-	17 014	-
69	von anderen öffentlichen Bereichen	73 964	41 420	2 961	3 689	2 699	9 937
70	von sonstigen Bereichen	1 838	61	22	-	85	-
71	Zinseinnahmen von Gemeinden/Gv.	-	-	-	-	-	-
72	von anderen öffentlichen Bereichen	-	-	-	-	-	-
73	von sonstigen Bereichen	96	1	44	-	-	-
74	Gewinnanteile, Konzessionsabgaben	-	-	-	-	-	-
78	Ersatz v. soz. Leist. ausserhalb v. Einrichtungen	-	-	-	-	-	-
79	Ersatz v. soz. Leist. in Einrichtungen	-	-	-	-	-	-
83	./. Zahlungen von Gemeinden/Gv.	37 199	33 253	620	110	250	-
84	Einnahmen des Verwaltungshaushalts zusammen ..	211 250	24 299	25 526	3 650	22 738	47 443
87	Rückflüsse von Darlehen von Gemeinden/Gv.	827	810	-	-	-	-
88	von anderen öffentlichen Bereichen	1	-	1	-	-	-
89	von sonstigen Bereichen	271	3	74	-	-	-
90	Einnahmen a. d. Veräusserung v. Beteiligungen ...	-	-	-	-	-	-
91	Einn. a. d. Veräusserung v. Sachen d. Anlageverm. .	26 999	23 109	-	-	358	-
92	Beiträge und ähnliche Entgelte	11 367	8 472	-45	-	-	2 167
93	Zuweisungen und Zuschüsse für Investitionen von Gemeinden/Gv.	4 688	1 882	438	38	481	-
94	von anderen öffentlichen Bereichen	37 068	8 305	1 610	166	2 256	4 959
95	von sonstigen Bereichen	1 233	53	-	-	507	-
99	./. Zahlungen von Gemeinden/Gv.	88	54	1	-	-	-
100	Einnahmen des Vermögenshaushalts zusammen	82 366	42 580	2 077	204	3 602	7 126
101	Einn. d. Verwalt.- u. Vermögenshaush. zusammen	293 616	66 879	27 603	3 854	26 340	54 569
102	./. Haushaltstechnische Verrechnungen	785	602	-	-	183	-
103	Bereinigte Einnahmen	292 831	66 277	27 603	3 854	26 157	54 569
104	./. Zahlungen von anderen Ebenen	179 101	27 642	19 518	3 841	22 779	16 351
105	Nettoeinnahmen	113 730	38 635	8 085	13	3 378	38 218
106	Mehrausgaben(-)/Mehreinnahmen	-92 909	-10 265	-13 814	11	-9 098	259

Nieder- sachsen	Nordrhein- West- falen	Rheinland- Pfalz	Saar- land	Sachsen	Sachsen- Anhalt	Schleswig- Holstein	Thüringen	Nachrichtlich: Früheres Bundesgebiet	Neue Länder	Nr.
5 177	18 585	2 023	219	1 625	20	509	-	95 861	4 535	01
1 779	399	1 617	-	594	-	3 478	-	23 229	48 829	02
686	2 511	22	2	20	-	14	-	4 235	81	03
33	907	56	9	28	-	15	-	3 886	263	04
25	518	255	2	58	-	7	-	1 823	87	05
245	68	128	-	22	4	30	-	1 885	70	06
41	53	10	-	12	-	1	-	329	34	07
618	1 097	556	9	701	8	3	-	9 561	801	08
92	139	137	13	8	-	5	-	881	14	09
252	721	376	40	219	2	52	13	6 937	605	10
40	229	426	25	1	-	770	-	10 700	2	11
-	-	2	-	508	-	-	-	2 285	508	12
-	-	-	-	-	-	9	-	981	-	13
-	-	-	-	-	-	576	-	3 491	-	14
-	-	3	-	-	-	-	-	1 249	-	15
-	-	-	-	-	-	-	-	-	-	16
-	36	-	-	-	-	-	-	37	-	17
-	-	-	-	-	-	-	-	-	-	18
-	-	-	-	-	-	-	-	-	-	19
-	-	-	-	-	-	-	-	-	-	20
-	-	-	-	-	-	-	-	-	-	21
-	-	-	26	11	-	9	-	85	11	26
-	2 966	-	-	-	-	-	-	37 089	110	29
8 988	22 297	5 611	345	3 807	34	5 478	13	130 366	55 730	30
-	-	-	-	34	-	-	-	-	34	33
-	87	-	-	-	-	-	-	105	-	34
-	-	200	-	-	-	-	-	264	-	35
-	175	4 896	1 401	84	24	-	-	25 858	108	36
767	28 238	237	4	13	-	258	-	32 884	70	37
265	61 125	7 665	1 400	14 046	-	5 066	35	118 305	20 301	38
-	-	-	-	-	-	1 186	-	1 392	-	42
-	-	-	-	627	-	-	-	569	627	43
-	-	-	-	-	-	-	-	-	-	45
-	-	-	-	33	-	-	-	55	33	46
1 032	89 625	12 998	2 805	14 771	24	6 510	35	179 322	21 107	47
10 020	111 922	18 609	3 150	18 578	58	11 988	48	309 688	76 837	48
-	-	-	-	-	-	9	-	3 136	-	49
10 020	111 922	18 609	3 150	18 578	58	11 979	48	306 552	76 837	50
1 875	55 059	10 812	3 159	9 721	120	8 219	5	149 063	30 038	51
8 145	56 863	7 797	-9	8 857	-62	3 760	43	157 489	46 799	52
7 790	7 829	4	-	1 426	3	148	-	29 932	4 304	61
-	6	166	-	-	-	-	-	318	-	62
-	115	681	-	-	-	24	-	1 181	3	63
50	131	40	1	41	-	26	-	1 750	33 227	64
-	-	17	-	67	13	19	-	14 267	80	65
58	-	30	-	147	-	-	-	2 650	1 660	66
-	-	23	-	4	-	-	-	1 932	4	67
1 502	42 200	4 967	284	1 312	107	6 345	5	79 759	1 424	68
-	10 209	273	55	1 954	-	767	-	58 384	15 580	69
-	1 483	-	-	158	-	29	-	1 680	158	70
-	-	-	-	-	-	-	-	-	-	71
-	-	-	-	-	-	-	-	-	-	72
2	4	20	6	10	-	9	-	86	10	73
-	-	-	-	-	-	-	-	-	-	74
-	-	-	-	-	-	-	-	-	-	78
-	-	-	-	-	-	-	-	-	-	79
-	2 966	-	-	-	-	-	-	37 089	110	83
9 402	59 011	6 221	346	5 119	123	7 367	5	154 910	56 340	84
-	-	-	-	17	-	-	-	810	17	87
-	-	-	-	-	-	-	-	1	-	88
27	153	-	-	-	-	14	-	271	-	89
-	-	-	-	-	-	-	-	-	-	90
25	152	1 494	-	765	976	120	-	25 258	1 741	91
-	-	-	-	773	-	-	-	8 427	2 940	92
315	387	42	342	68	-	695	-	4 582	106	93
-	5 229	5 483	2 478	6 189	-	393	-	25 754	11 314	94
-	-	-	-	673	-	-	-	560	673	95
-	-	-	-	33	-	-	-	55	33	99
367	5 921	7 019	2 820	8 452	976	1 222	-	65 608	16 758	100
9 769	64 932	13 240	3 166	13 571	1 099	8 589	5	220 518	73 098	101
-	-	-	-	-	-	-	-	785	-	102
9 769	64 932	13 240	3 166	13 571	1 099	8 589	5	219 733	73 098	103
1 875	55 059	10 812	3 159	9 721	120	8 219	5	149 063	30 038	104
7 894	9 873	2 428	7	3 850	979	370	-	70 670	43 060	105
-251	-46 990	-5 369	16	-5 007	1 041	-3 399	-43	-89 170	-3 739	106

7 Öffentliche Einrichtungen, Wirtschaftsförderung

Nr.	Art der Ausgaben / Einnahmen	Bundesgebiet insgesamt	Baden- Württem- berg	Bayern	Branden- burg	Hessen	Mecklenburg- Vorpommern
01	Personalausgaben	309 594	53 867	124 643	433	48 701	183
02	Unterhaltungsaufwand	107 885	19 472	54 032	74	14 076	-
03	Geräte, Ausstattungs- u. Ausrüstungsgegenst.	20 434	3 971	3 622	43	2 991	-
04	Mieten und Pachten	63 978	745	51 174	8	3 342	25
05	Bewirtschaftung der Grundstücke usw.	109 439	20 828	10 799	990	37 290	35
06	Haltung von Fahrzeugen	10 403	1 671	3 496	14	2 125	-
07	Besondere Aufwendungen für Bedienstete	7 564	464	1 611	89	1 062	-
08	Weitere Verwaltungs- u. Betriebsausgaben	1 032 447	57 679	240 766	1 256	61 525	-
09	Steuern, Versicherungen, Schadensfälle	60 488	7 424	21 865	99	16 113	2
10	Geschäftsausg., weitere allg. sächl. Ausgaben .. Erstatt. v. Ausgaben d. Verwaltungshaushalts	62 926	5 496	10 755	372	28 042	7
11	an öffentlichen Bereich	152 520	14 692	62 776	481	48 529	1
12	an sonstige Bereiche	163 994	3 278	71 309	846	18 510	-
13	Kalkulatorische Kosten	495 003	57 984	186 668	1 587	93 653	-
14	Zuweisungen u. sonst. Zuschüsse f. lfd. Zwecke an öffentlichen Bereich	71 764	3 485	2 325	5	28 413	-
15	an sonstige Bereiche	588 897	117 812	81 803	-	10 441	-
16	Schuldendiensthilfen an öffentlichen Bereich	207	-	201	-	-	-
17	an sonstige Bereiche	2 803	2 783	-	-	1	-
18	Leist. d. Soz.- u. Jugendhilfe ausserh. v. Einricht.	-	-	-	-	-	-
19	Leist. d. Soz.- u. Jugendhilfe in Einrichtungen ..	-	-	-	-	-	-
20	Leist. an Kriegsoffer, sonst. soz. Leistungen	-	-	-	-	-	-
21	Leist. nach dem Asylbewerberleistungsgesetz ...	-	-	-	-	-	-
26	Weitere Finanzausgaben	1 098	-	350	-	-	-
29	./. Zahlungen von Gemeinden/Gv.	1 041 862	154 510	348 252	338	243 824	2 329
30	Ausgaben des Verwaltungshaushalts zusammen ...	2 219 582	217 141	579 943	5 959	170 990	-2 076
33	Gewährung von Darlehen an öffentlichen Bereich	5 569	-	2 069	-	1 000	-
34	an sonstige Bereiche	14 151	601	1 446	-	1 276	-
35	Vermögenserwerb Erwerb v. Beteiligungen, Kapitaleinlagen	16 725	5 430	5 004	-	123	-
36	Erwerb v. Grundstücken	33 978	6 900	5 778	142	2 846	-
37	Erwerb v. bewegl. Sachen d. Anlagevermögens	76 014	3 180	8 858	75	5 100	-
38	Baumassnahmen	1 304 096	177 870	363 541	18 367	225 689	-
42	Zuweisungen u. Zuschüsse f. Investitionen an öffentlichen Bereich	41 690	6 866	18 406	168	1 450	-
43	an sonstige Bereiche	62 629	15 685	9 416	-	343	-
45	Sonstige Ausgaben des Vermögenshaushalts	26	-	-	-	-	-
46	./. Zahlungen von Gemeinden/Gv.	210 788	54 292	110 250	907	6 189	-
47	Ausgaben des Vermögenshaushalts zusammen	1 344 090	162 240	304 268	17 845	231 638	-
48	Ausgaben d. Verwalt.- u. Vermögenshaush. zusammen	3 563 672	379 381	884 211	23 804	402 628	-2 076
49	./. Haushaltstechnische Verrechnungen	504 429	59 356	187 490	1 723	96 010	-
50	Bereinigte Ausgaben	4 078 588	349 465	1 119 858	22 906	550 844	241
51	./. Zahlungen von anderen Ebenen	2 668 095	286 930	559 043	7 449	325 800	2 575
52	Nettoaussgaben	1 410 493	62 535	560 815	15 457	225 044	-2 334
61	Gebühren, zweckgebundene Abgaben	1 171 360	15 703	426 380	5 180	246 511	41
62	Einnahmen aus Verkauf	44 884	569	41 009	1	629	-
63	Mieten und Pachten	11 492	891	5 157	5	473	-
64	Sonstige Verwaltungs- u. Betriebseinnahmen	27 255	4 368	13 026	-	1 662	1
65	Erstattungen v. Ausgaben d. Verwaltungshaushalts von Gemeinden/Gv.	100 397	49 199	34 685	20	9 021	-
66	von anderen öffentlichen Bereichen	28 672	4 176	18 792	-	1 757	12
67	von sonstigen Bereichen	50 902	17 818	22 839	-	4 276	-
68	Zuweisungen u. Zuschüsse f. lfd. Zwecke von Gemeinden/Gv.	941 068	105 034	313 557	318	234 803	2 329
69	von anderen öffentlichen Bereichen	1 078 738	195 599	26 812	3	6 129	-
70	von sonstigen Bereichen	48 474	371	38 067	19	1 237	-
71	Zinseinnahmen von Gemeinden/Gv.	397	277	10	-	-	-
72	von anderen öffentlichen Bereichen	77	-	17	-	-	-
73	von sonstigen Bereichen	4 864	602	3 310	-	5	-
74	Gewinnanteile, Konzessionsabgaben	311	-	-	-	1	-
78	Ersatz v. soz. Leist. ausserhalb v. Einrichtungen	-	-	-	-	-	-
79	Ersatz v. soz. Leist. in Einrichtungen	-	-	-	-	-	-
83	./. Zahlungen von Gemeinden/Gv.	1 041 862	154 510	348 252	338	243 824	2 329
84	Einnahmen des Verwaltungshaushalts zusammen ..	2 467 029	240 097	595 399	5 208	262 680	54
87	Rückflüsse von Darlehen von Gemeinden/Gv.	2 366	673	180	-	247	-
88	von anderen öffentlichen Bereichen	2 174	420	1 696	-	7	-
89	von sonstigen Bereichen	2 691	2	2 501	-	9	-
90	Einnahmen a. d. Veräusserung v. Beteiligungen ...	111	70	-	-	-	-
91	Einn. a. d. Veräusserung v. Sachen d. Anlageverm. ..	22 238	2 488	1 027	22	9 664	171
92	Beiträge und ähnliche Entgelte	178 879	5 215	54 757	7 698	8 880	-
93	Zuweisungen und Zuschüsse für Investitionen von Gemeinden/Gv.	208 422	53 619	110 070	907	5 942	-
94	von anderen öffentlichen Bereichen	539 089	57 295	88 599	6 621	73 681	246
95	von sonstigen Bereichen	15 755	2 096	5 748	-	64	-
99	./. Zahlungen von Gemeinden/Gv.	210 788	54 292	110 250	907	6 189	-
100	Einnahmen des Vermögenshaushalts zusammen	760 937	67 586	154 328	14 341	92 305	417
101	Einn. d. Verwalt.- u. Vermögenshaush. zusammen	3 227 966	307 683	749 727	19 549	354 985	471
102	./. Haushaltstechnische Verrechnungen	20 912	16 617	551	-	711	-
103	Bereinigte Einnahmen	4 226 399	320 506	1 172 313	20 374	598 500	2 788
104	./. Zahlungen von anderen Ebenen	2 668 095	286 930	559 043	7 449	325 800	2 575
105	Nettoeinnahmen	1 558 304	33 576	613 270	12 925	272 700	213
106	Mehrausgaben(-)/Mehreinnahmen	-335 706	-71 698	-134 484	-4 255	-47 643	2 547

Nieder- sachsen	Nordrhein- West- falen	Rheinland- Pfalz	Saar- land	Sachsen	Sachsen- Anhalt	Schleswig- Holstein	Thüringen	Früheres Bundesgebiet	Nachrichtlich: Neue Länder	Nr.
12 084	26 048	2 575	168	27 586	932	3 927	8 447	272 013	37 581	01
5 997	675	1 964	-	7 159	153	2 059	2 224	98 275	9 810	02
546	7 151	62	4	1 761	9	103	171	18 450	1 984	03
283	2 662	58	19	4 655	582	99	326	58 382	5 596	04
7 035	2 133	1 970	-	21 706	380	2 971	3 302	83 026	26 413	05
339	47	35	-	2 162	218	123	173	7 836	2 567	06
150	162	11	2	3 888	9	35	81	3 497	4 067	07
10 737	94 519	496 723	104	16 622	21 808	1 617	29 091	963 670	68 777	08
2 021	6 305	357	42	4 484	60	238	1 478	54 365	6 123	09
2 087	2 843	2 195	133	8 413	274	419	1 890	51 970	10 956	10
5 491	3 529	1 555	401	4 049	193	9 143	1 680	146 116	6 404	11
1 448	194	57	-	66 764	-	1 200	388	95 996	67 998	12
22 870	7 259	392	-	100 253	135	11 148	13 054	379 974	115 029	13
119	25 743	854	642	3 831	10	5 319	1 018	66 900	4 864	14
79 632	260 657	112	3 759	29 238	5 439	-	4	554 216	34 681	15
6	-	-	-	-	-	-	-	207	-	16
-	-	-	-	-	-	-	19	2 784	19	17
-	-	-	-	-	-	-	-	-	-	18
-	-	-	-	-	-	-	-	-	-	19
-	-	-	-	-	-	-	-	-	-	20
6	-	-	-	736	-	6	-	362	736	21
45 524	164 413	11 903	5 664	55 290	5 872	1 045	2 898	975 135	66 727	26
105 327	275 514	497 017	-390	248 017	24 330	37 362	60 448	1 882 904	336 678	29
2 500	-	-	-	-	-	-	-	5 569	-	33
-	-	-	-	10 828	-	-	-	3 323	10 828	34
9	-	4 731	708	670	-	-	50	16 005	720	35
2 083	13	5 265	-	10 228	-	42	681	22 927	11 051	36
757	34 616	127	14	21 222	331	1 114	620	53 766	22 248	37
31 774	7 990	44 256	-	358 001	3 230	15 726	57 652	866 846	437 250	38
28	238	3 619	-	5 536	-	1 508	3 871	32 115	9 575	42
268	2 929	1 533	311	32 111	-	-	33	30 485	32 144	43
-	-	-	-	26	-	-	-	-	26	45
8 856	210	9 581	-	15 792	-	580	4 131	189 958	20 830	46
28 563	45 576	49 950	1 033	422 830	3 561	17 810	58 776	841 078	503 012	47
133 890	321 090	546 967	643	670 847	27 891	55 172	119 224	2 723 982	839 690	48
22 908	7 430	397	-	103 893	135	11 799	13 288	385 390	119 039	49
165 289	473 834	568 054	6 307	630 666	33 628	44 943	112 553	3 278 594	799 994	50
133 794	437 148	551 867	8 364	295 128	6 448	4 788	48 761	2 307 734	360 361	51
31 495	36 686	16 187	-2 057	335 538	27 180	40 155	63 792	970 860	439 633	52
35 388	44 789	557	35	260 679	32 846	36 737	66 514	806 100	365 260	61
92	6	304	3	1 905	-	-	366	42 612	2 272	62
350	331	267	-	3 886	-	69	63	7 538	3 954	63
1 760	856	2 349	27	2 280	39	121	766	24 169	3 086	64
364	309	3 495	-	2 176	-	810	318	97 883	2 514	65
-	-	993	-	2 586	-	231	135	25 939	2 733	66
986	231	415	-	3 309	86	698	244	47 263	3 639	67
45 160	164 104	8 298	5 664	53 114	5 872	235	2 580	876 855	64 213	68
76 266	269 145	496 565	2 700	4 118	-	-	1 401	1 073 216	5 522	69
5 152	1 571	368	68	881	112	324	304	47 158	1 316	70
-	-	110	-	-	-	-	-	397	-	71
60	-	-	-	-	-	-	-	77	-	72
49	-	105	3	790	-	-	-	4 074	790	73
310	-	-	-	-	-	-	-	311	-	74
-	-	-	-	-	-	-	-	-	-	78
-	-	-	-	-	-	-	-	-	-	79
45 524	164 413	11 903	5 664	55 290	5 872	1 045	2 898	975 135	66 727	83
120 413	316 929	501 923	2 836	280 434	33 083	38 180	69 793	2 078 457	388 572	84
1 255	-	6	-	-	-	-	5	2 361	5	87
13	-	-	-	38	-	-	-	2 136	38	88
71	-	-	-	105	-	3	-	2 586	105	89
-	-	-	-	41	-	-	-	70	41	90
94	178	2 707	-	4 729	207	12	939	16 170	6 068	91
7 218	12	3 180	-	81 951	1 184	2 243	6 541	81 505	97 374	92
7 601	210	9 575	-	15 792	-	580	4 126	187 597	20 825	93
3 148	7 829	32 825	-	224 674	576	2 987	40 608	266 364	272 725	94
532	-	1 692	-	4 936	-	340	227	10 532	5 223	95
8 856	210	9 581	-	15 792	-	580	4 131	189 958	20 830	99
11 136	8 019	40 404	-	316 534	1 967	5 585	48 315	379 363	381 574	100
131 549	324 948	542 327	2 836	596 968	35 050	43 765	118 108	2 457 820	770 146	101
49	171	-	-	1 949	-	630	234	18 729	2 183	102
185 807	484 951	563 811	8 500	658 731	40 922	44 705	124 491	3 379 093	847 306	103
133 794	437 148	551 867	8 364	295 128	6 448	4 788	48 761	2 307 734	360 361	104
52 013	47 803	11 944	136	363 603	34 474	39 917	75 730	1 071 359	486 945	105
-2 341	3 858	-4 640	2 193	-73 879	7 159	-11 407	-1 116	-266 162	-69 544	106

8 Wirtschaftliche Unternehmen, allgemeines Grund- und Sondervermögen

Nr.	Art der Ausgaben / Einnahmen	Bundesgebiet insgesamt	Baden- Württem- berg	Bayern	Branden- burg	Hessen	Mecklenburg- Vorpommern
01	Personalausgaben	65 749	2 729	31 518	304	1 979	-
02	Unterhaltungsaufwand	23 177	1 482	14 486	151	1 599	-
03	Geräte, Ausstattungs- u. Ausrüstungsgegenst.	2 421	153	1 568	12	139	-
04	Mieten und Pachten	1 299	37	763	-	108	-
05	Bewirtschaftung der Grundstücke usw.	10 710	4 374	1 277	513	1 579	-
06	Haltung von Fahrzeugen	1 778	61	1 083	6	71	-
07	Besondere Aufwendungen für Bedienstete	430	14	189	25	79	-
08	Weitere Verwaltungs- u. Betriebsausgaben	32 218	2 772	18 639	302	1 040	-
09	Steuern, Versicherungen, Schadensfälle	46 686	5 942	25 518	137	9 406	-
10	Geschäftsausg., weitere allg. sächl. Ausgaben ..	11 608	454	3 731	84	522	-
11	Erstatt. v. Ausgaben d. Verwaltungshaushalts an öffentlichen Bereich	14 521	785	6 283	17	837	-
12	an sonstige Bereiche	3 965	1 845	717	151	191	-
13	Kalkulatorische Kosten	51 823	5 467	34 844	447	4 827	-
14	Zuweisungen u. sonst. Zuschüsse f. lfd. Zwecke an öffentlichen Bereich	712 104	6 846	1 607	-	14 152	-
15	an sonstige Bereiche	1 191 020	-	111	-	-	-
16	Schuldendiensthilfen an öffentlichen Bereich	69	-	69	-	-	-
17	an sonstige Bereiche	-	-	-	-	-	-
18	Leist. d. Soz.- u. Jugendhilfe ausserh. v. Einricht. ..	-	-	-	-	-	-
19	Leist. d. Soz.- u. Jugendhilfe in Einrichtungen ..	-	-	-	-	-	-
20	Leist. an Kriegssopfer, sonst. soz. Leistungen	-	-	-	-	-	-
21	Leist. nach dem Asylbewerberleistungsgesetz ...	-	-	-	-	-	-
26	Weitere Finanzausgaben	2 972	2 536	104	-	-	-
29	./. Zahlungen von Gemeinden/Gv.	597 797	3 025	18 171	128	6 681	-
30	Ausgaben des Verwaltungshaushalts zusammen ...	1 574 753	32 472	124 336	2 021	29 848	-
33	Gewährung von Darlehen an öffentlichen Bereich	206	-	-	-	-	-
34	an sonstige Bereiche	4 088	-	-	-	4	-
35	Vermögenserwerb Erwerb v. Beteiligungen, Kapitaleinlagen	5 553	171	67	-	4 000	-
36	Erwerb v. Grundstücken	37 201	25 333	2 396	11	60	-
37	Erwerb v. bewegl. Sachen d. Anlagevermögens	34 412	454	4 044	2	157	-
38	Baumassnahmen	119 066	10 856	84 472	1 082	5 442	-
42	Zuweisungen u. Zuschüsse f. Investitionen an öffentlichen Bereich	4 830	225	2 724	-	-	-
43	an sonstige Bereiche	32 422	193	12 030	-	-	-
45	Sonstige Ausgaben des Vermögenshaushalts	-	-	-	-	-	-
46	./. Zahlungen von Gemeinden/Gv.	7 214	1 526	3 588	203	23	-
47	Ausgaben des Vermögenshaushalts zusammen	230 564	35 706	102 145	892	9 640	-
48	Ausgaben d. Verwalt.- u. Vermögenshaush. zusammen	1 805 317	68 178	226 481	2 913	39 488	-
49	./. Haushaltstechnische Verrechnungen	53 014	6 039	35 052	581	5 010	-
50	Bereinigte Ausgaben	2 350 520	60 485	212 716	2 663	41 182	-
51	./. Zahlungen von anderen Ebenen	1 860 598	8 166	29 986	416	9 372	-
52	Nettoaussgaben	489 922	52 319	182 730	2 247	31 810	-
61	Gebühren, zweckgebundene Abgaben	150 717	2 757	109 306	2 099	10 011	-
62	Einnahmen aus Verkauf	10 117	1 014	3 788	25	241	-
63	Mieten und Pachten	20 165	4 437	1 779	-	179	-
64	Sonstige Verwaltungs- u. Betriebseinnahmen	22 877	1 407	16 592	254	541	-
65	Erstattungen v. Ausgaben d. Verwaltungshaushalts von Gemeinden/Gv.	14 445	1 633	1 077	-	1 219	-
66	von anderen öffentlichen Bereichen	1 795	327	387	-	14	-
67	von sonstigen Bereichen	2 728	916	569	18	73	-
68	Zuweisungen u. Zuschüsse f. lfd. Zwecke von Gemeinden/Gv.	583 229	1 392	17 092	128	5 462	-
69	von anderen öffentlichen Bereichen	1 216 460	4 523	118	-	44	-
70	von sonstigen Bereichen	6 029	378	1 230	-	27	-
71	Zinseinnahmen von Gemeinden/Gv.	123	-	2	-	-	-
72	von anderen öffentlichen Bereichen	14	1	-	-	-	-
73	von sonstigen Bereichen	586	4	491	1	-	-
74	Gewinnanteile, Konzessionsabgaben	46 989	20 057	-	-	23 680	-
78	Ersatz v. soz. Leist. ausserhalb v. Einrichtungen ..	-	-	-	-	-	-
79	Ersatz v. soz. Leist. in Einrichtungen	-	-	-	-	-	-
83	./. Zahlungen von Gemeinden/Gv.	597 797	3 025	18 171	128	6 681	-
84	Einnahmen des Verwaltungshaushalts zusammen ..	1 478 477	35 821	134 260	2 397	34 810	-
87	Rückflüsse von Darlehen von Gemeinden/Gv.	804	-	-	-	-	-
88	von anderen öffentlichen Bereichen	205	-	50	-	-	-
89	von sonstigen Bereichen	555	-	404	-	4	-
90	Einnahmen a. d. Veräusserung v. Beteiligungen ...	12	12	-	-	-	-
91	Einn. a. d. Veräusserung v. Sachen d. Anlageverm. ..	33 753	21 852	487	30	4	-
92	Beiträge und ähnliche Entgelte	55 029	2 031	44 628	605	346	-
93	Zuweisungen und Zuschüsse für Investitionen von Gemeinden/Gv.	6 410	1 526	3 588	203	23	-
94	von anderen öffentlichen Bereichen	43 907	4 969	8 144	85	2 610	-
95	von sonstigen Bereichen	7 127	-	5 385	-	-	-
99	./. Zahlungen von Gemeinden/Gv.	7 214	1 526	3 588	203	23	-
100	Einnahmen des Vermögenshaushalts zusammen	140 588	28 864	59 098	720	2 964	-
101	Einn. d. Verwalt.- u. Vermögenshaush. zusammen	1 619 065	64 685	193 358	3 117	37 774	-
102	./. Haushaltstechnische Verrechnungen	356	246	-	18	-	-
103	Bereinigte Einnahmen	2 216 926	62 785	214 645	3 430	44 478	-
104	./. Zahlungen von anderen Ebenen	1 860 598	8 166	29 986	416	9 372	-
105	Nettoeinnahmen	356 328	54 619	184 659	3 014	35 106	-
106	Mehrausgaben(-)/Mehreinnahmen	-186 252	-3 493	-33 123	204	-1 714	-

DM

8 Wirtschaftliche Unternehmen, allgemeines Grund- und Sondervermögen

Nieder- sachsen	Nordrhein- West- falen	Rheinland- Pfalz	Saar- land	Sachsen	Sachsen- Anhalt	Schleswig- Holstein	Thüringen	Nachrichtlich: Früheres Bundesgebiet	Neue Länder	Nr.
9 672	1 830	14 627	-	1 806	52	331	901	62 686	3 063	01
2 073	455	1 775	-	49	183	212	712	22 082	1 095	02
111	26	248	-	30	2	1	131	2 246	175	03
50	82	60	-	156	20	4	19	1 104	195	04
918	110	459	-	717	212	317	234	9 034	1 676	05
254	10	102	-	112	10	8	61	1 589	189	06
33	9	54	-	23	-	-	4	378	52	07
6 102	502	218	-	2 006	53	319	265	29 592	2 626	08
3 207	283	318	-	882	126	73	794	44 747	1 939	09
1 754	1 896	1 069	-	1 666	47	27	348	9 463	2 145	10
542	1 677	3 692	-	276	-	96	316	13 912	609	11
261	767	-	-	16	7	-	10	3 781	184	12
858	110	609	-	2 274	-	306	2 081	47 021	4 802	13
154	686 289	2 943	-	-	-	-	113	711 991	113	14
212 503	971 495	38	-	3 306	-	-	3 567	1 184 147	6 873	15
-	-	-	-	-	-	-	-	69	-	16
-	-	-	-	-	-	-	-	-	-	17
-	-	-	-	-	-	-	-	-	-	18
-	-	-	-	-	-	-	-	-	-	19
-	-	-	-	-	-	-	-	-	-	20
-	-	-	-	-	-	-	-	-	-	21
176	-	-	-	-	-	155	1	2 971	1	26
3 467	545 201	17 082	-	193	206	94	3 549	593 721	4 076	29
235 211	1 120 340	9 130	-	13 126	506	1 755	6 008	1 553 092	21 661	30
197	-	9	-	-	-	-	-	206	-	33
-	-	-	-	4 084	-	-	-	4	4 084	34
307	-	-	-	559	-	449	-	4 994	559	35
56	814	4 241	-	3 958	309	7	22	32 901	4 300	36
774	3 177	90	-	25 608	13	86	86	8 703	25 709	37
6 393	1 023	352	-	6 686	320	1 033	1 407	109 571	9 495	38
870	99	738	-	-	18	-	156	4 656	174	42
16 249	-	222	-	3 728	-	-	-	28 694	3 728	43
-	-	-	-	-	-	-	-	-	-	45
-	601	-	-	913	-	135	225	5 873	1 341	46
24 846	4 512	5 652	-	43 710	660	1 355	1 446	183 856	46 708	47
260 057	1 124 852	14 782	-	56 836	1 166	3 110	7 454	1 736 948	68 369	48
950	110	609	-	2 276	-	306	2 081	48 076	4 938	49
262 574	1 670 544	31 167	-	55 653	1 372	3 019	9 145	2 281 687	68 833	50
93 191	1 668 864	18 361	-	26 703	206	384	4 949	1 828 324	32 274	51
169 383	1 680	12 806	-	28 950	1 166	2 635	4 196	453 363	36 559	52
10 950	616	1 394	-	5 906	904	1 698	5 076	136 732	13 985	61
2 117	149	2 115	-	356	48	181	83	9 605	512	62
784	293	3 379	-	9 009	14	88	203	10 939	9 226	63
2 807	357	585	-	-213	92	116	339	22 405	472	64
1	27	10 243	-	185	-	60	-	14 260	185	65
-	-	513	-	552	-	-	2	1 241	554	66
693	-	408	-	49	2	-	-	2 659	69	67
3 466	545 174	6 718	-	8	206	34	3 549	579 338	3 891	68
89 330	1 119 099	848	-	2 420	-	-	78	1 213 962	2 498	69
4 266	58	35	-	-	-	5	30	5 999	30	70
-	-	121	-	-	-	-	-	123	-	71
-	-	-	-	13	-	-	-	1	13	72
-	-	88	-	2	-	-	-	583	3	73
-	1	3 251	-	-	-	-	-	46 989	-	74
-	-	-	-	-	-	-	-	-	-	78
-	-	-	-	-	-	-	-	-	-	79
3 467	545 201	17 082	-	193	206	94	3 549	593 721	4 076	83
110 947	1 120 573	12 616	-	18 094	1 060	2 088	5 811	1 451 115	27 362	84
-	7	-	-	797	-	-	-	7	797	87
-	-	-	-	-	-	155	-	205	-	88
-	-	-	-	147	-	-	-	408	147	89
1 594	1 018	5 787	-	2 468	166	-	347	12	-	90
2 853	17	2 862	-	595	182	860	70	30 742	3 011	91
-	-	-	-	-	-	-	-	53 597	1 432	92
-	594	-	-	116	-	135	225	5 866	544	93
394	3 963	6	-	22 625	-	14	1 097	20 100	23 807	94
55	293	5	-	1 302	-	87	-	5 825	1 302	95
-	601	-	-	913	-	135	225	5 873	1 341	99
4 896	5 291	8 660	-	27 137	328	1 116	1 514	110 889	29 699	100
115 843	1 125 864	21 276	-	45 231	1 388	3 204	7 325	1 562 004	57 061	101
92	-	-	-	-	-	-	-	338	18	102
119 218	1 671 666	38 270	-	46 324	1 594	3 419	11 097	2 154 481	62 445	103
93 191	1 668 864	18 361	-	26 703	206	384	4 949	1 828 324	32 274	104
26 027	2 802	19 909	-	19 621	1 388	3 035	6 148	326 157	30 171	105
-144 214	1 012	6 494	-	-11 605	222	94	-129	-174 944	-11 308	106

9 Allgemeine Finanzwirtschaft

Nr.	Art der Ausgaben / Einnahmen	Bundesgebiet insgesamt	Baden- Württem- berg	Bayern	Branden- burg	Hessen	Mecklenburg- Vorpommern
12	Erstatt.v.Ausgaben d.Verwaltungshaushalts an sonstige Bereiche	17 374	17 321	-	-	4	-
	Zinsausgaben						
22	an öffentlichen Bereich	19 752	5 597	5 708	-	2 433	-
23	an sonstige Bereiche	437 023	41 723	109 948	4 114	77 656	1 546
24	Allgemeine Zuweisungen	19 316	19 298	18	-	-	-
25	Allgemeine Umlagen	3 558	1 504	-	-	-	-
26	Weitere Finanzausgaben	34 414	30 455	-	2	448	-
27	Zuführung zum Vermögenshaushalt	1 081 631	315 528	327 255	3 329	138 266	3 998
28	Deckung von Fehlbeträgen (Sollfehlbeträge) ...	6 249	-	-	843	422	-
29	./. Zahlungen von Gemeinden/Gv.	330	10	62	-	-	-
30	Ausgaben des Verwaltungshaushalts zusammen ...	1 618 987	431 416	442 867	8 288	219 229	5 544
31	Zuführung zum Verwaltungshaushalt	97 713	7 580	23 457	940	3 808	355
32	Zuführungen an Rücklagen	707 981	142 088	305 534	2 653	60 527	2 605
	Tilgung v.Krediten,Rückzahl.Innerer Darlehen .						
39	an öffentlichen Bereich	123 077	5 285	25 888	50	6 532	-
40	an sonstige Bereiche	940 336	82 183	342 082	17 379	143 758	3 038
41	Innere Darlehen	22 168	902	6 697	-	6 542	-
	Zuweisungen u.Zuschüsse f.Investitionen						
42	an öffentlichen Bereich	386	386	-	-	-	-
43	an sonstige Bereiche	2 386	-	-	-	-	-
44	Deckung von Fehlbeträgen (Sollfehlbeträge) ...	34 030	3 516	11 900	55	246	15
45	Sonstige Ausgaben des Vermögenshaushalts	372	82	30	15	120	17
46	./. Zahlungen von Gemeinden/Gv.	21	21	-	-	-	-
47	Ausgaben des Vermögenshaushalts zusammen	1 928 428	242 001	715 588	21 092	221 533	6 030
48	Ausgaben d.Verwalt.-u.Vermögenshaush.zusammen	3 547 415	673 417	1 158 455	29 380	440 762	11 574
49	./. Haushaltstechnische Verrechnungen	1 198 364	340 459	351 898	4 269	142 078	4 353
50	Bereinigte Ausgaben	2 349 051	332 958	806 557	25 111	298 684	7 221
51	./. Zahlungen von anderen Ebenen	852 178	96 329	402 824	4 153	34 610	1 465
52	Nettoaussgaben	1 496 873	236 629	403 733	20 958	264 074	5 756
53	Steuern (netto)	12	-	-	-	-	-
54	Steuerähnliche Einnahmen	38	33	5	-	-	-
55	Schlüsselzuweisungen vom Land	-	-	-	-	-	-
	Bedarfszuweisungen						
56	vom Land	28	-	-	-	-	-
57	von Gemeinden/Gv.	-	-	-	-	-	-
	Sonstige allgemeine Zuweisungen						
58	von Bund und Land	66 851	5 296	59 260	2 048	-	-
59	von Gemeinden/Gv.	180	-	-	-	-	-
60	Allgemeine Umlagen von Gemeinden/Gv.	613 780	38 984	281 739	661	29 545	1 465
	Erstattungen v.Ausgaben d.Verwaltungshaushalts						
65	von Gemeinden/Gv.	3 902	3 082	-	-	-	-
66	von anderen öffentlichen Bereichen	-	-	-	-	-	-
67	von sonstigen Bereichen	596	576	-	11	4	-
	Zinseinnahmen						
71	von Gemeinden/Gv.	1 726	816	389	-	3	-
72	von anderen öffentlichen Bereichen	1 122	177	32	-	-	-
73	von sonstigen Bereichen	126 786	73 008	25 287	256	8 012	103
74	Gewinnanteile,Konzessionsabgaben	234 178	230 601	-	-	2	-
	Schuldendiensthilfen						
75	von Gemeinden/Gv.	55 146	1 124	49 229	318	139	-
76	von anderen öffentlichen Bereichen	13 032	3 279	7 962	992	33	-
77	von sonstigen Bereichen	5 008	-	5 008	-	-	-
80	Weitere Finanzeinnahmen	944	21	-	56	-	-
81	Kalkulatorische Einnahmen	563 530	67 103	228 185	2 078	98 479	49
82	Zuführung vom Vermögenshaushalt	97 713	7 580	23 457	940	3 808	355
83	./. Zahlungen von Gemeinden/Gv.	330	10	62	-	-	-
84	Einnahmen des Verwaltungshaushalts zusammen ..	1 788 182	431 731	680 891	7 360	140 025	1 972
85	Zuführung vom Verwaltungshaushalt	1 080 445	315 528	326 069	3 329	138 266	3 998
86	Entnahmen aus Rücklagen	509 336	25 313	284 535	1 752	38 859	1 505
	Zuweisungen und Zuschüsse für Investitionen ..						
93	von Gemeinden/Gv.	27 531	22 319	-	-	-	-
94	von anderen öffentlichen Bereichen	6 805	1 999	-	134	386	-
95	von sonstigen Bereichen	299	299	-	-	-	-
	Einnahmen a.Krediten u.Inneren Darlehen						
96	von öffentlichen Bereichen	62 426	19 284	4 275	-	4 504	-
97	von sonstigen Bereichen	1 216 681	126 390	428 701	18 426	147 011	926
98	Innere Darlehen	42 882	1 542	240	-	7 735	-
99	./. Zahlungen von Gemeinden/Gv.	21	21	-	-	-	-
100	Einnahmen des Vermögenshaushalts zusammen	2 946 384	512 653	1 043 820	23 641	336 761	6 429
101	Einn.d.Verwalt.-u.Vermögenshaush.zusammen	4 734 566	944 384	1 724 711	31 001	476 786	8 401
102	./. Haushaltstechnische Verrechnungen	1 743 930	390 817	578 897	6 358	240 557	4 402
103	Bereinigte Einnahmen	2 990 636	553 567	1 145 814	24 643	236 229	3 999
104	./. Zahlungen von anderen Ebenen	852 178	96 329	402 824	4 153	34 610	1 465
105	Nettoeinnahmen	2 138 458	457 238	742 990	20 490	201 619	2 534
106	Mehrausgaben(-)/Mehreinnahmen	1 187 151	270 967	566 256	1 621	36 024	-3 173

DM

9 Allgemeine Finanzwirtschaft

Nieder- sachsen	Nordrhein- West- falen	Rheinland- Pfalz	Saar- land	Sachsen	Sachsen- Anhalt	Schleswig- Holstein	Thüringen	Nachrichtlich: Früheres Bundesgebiet	Neue Länder	Nr.
49	-	-	-	-	-	-	-	17 374	-	12
372	343	257	-	3 758	-	1 231	53	15 941	3 811	22
31 243	59 843	5 872	973	77 785	2 088	7 082	17 150	334 340	102 683	23
-	-	-	-	-	-	-	-	19 316	-	24
-	-	87	-	1 967	-	-	-	1 591	1 967	25
-	2	1	-	2 862	167	360	117	31 266	3 148	26
54 294	51 310	16 957	1 756	113 985	6 441	26 581	21 931	931 947	149 684	27
298	2 121	349	2 034	-	-	182	-	5 406	843	28
-	-	-	-	-	-	1	257	73	257	29
86 256	113 619	23 523	4 763	200 357	8 696	35 435	38 994	1 357 108	261 879	30
6 914	5 771	4 105	88	34 975	363	1 366	7 991	53 089	44 624	31
21 557	25 696	15 095	78	104 848	5 428	9 214	12 658	579 789	128 192	32
2 074	197	423	-	80 991	-	1 565	72	41 964	81 113	39
26 339	68 872	5 659	1 288	210 930	1 736	12 088	24 984	682 269	258 067	40
-	-	34	-	7 993	-	-	-	14 175	7 993	41
-	-	-	-	-	-	-	-	386	-	42
-	-	-	-	2 386	-	-	-	-	2 386	43
-	-	5 407	72	9 544	-	700	2 575	21 841	12 189	44
-	-	-	-	108	-	-	-	232	140	45
-	-	-	-	-	-	-	-	21	-	46
56 884	100 536	30 723	1 526	451 775	7 527	24 933	48 280	1 393 724	534 704	47
143 140	214 155	54 246	6 289	652 132	16 223	60 368	87 274	2 750 832	796 583	48
61 257	57 081	21 062	1 844	149 386	6 804	27 951	29 922	1 003 630	194 734	49
81 883	157 074	33 184	4 445	502 746	9 419	32 417	57 352	1 747 202	601 849	50
182 301	614	2 744	-	109 429	-	14 488	3 221	733 910	118 268	51
-100 418	156 460	30 440	4 445	393 317	9 419	17 929	54 131	1 013 292	483 581	52
-	-	-	-	-	-	12	-	12	-	53
-	-	-	-	-	-	-	-	38	-	54
-	-	-	-	-	-	-	-	-	-	55
-	-	-	-	28	-	-	-	-	28	56
-	-	-	-	-	-	-	-	-	-	57
-	-	-	-	-	-	247	-	64 803	2 048	59
182 149	-	70	-	70 881	-	180	-	180	-	59
-	-	-	-	-	-	8 286	-	540 773	73 007	60
-	-	-	-	820	-	-	-	3 082	820	65
-	-	-	-	-	-	-	-	-	-	66
-	-	5	-	-	-	-	-	585	11	67
18	-	71	-	407	-	22	-	1 319	407	71
-	-	582	-	27	-	47	-	838	284	72
3 044	4 928	685	99	9 076	210	938	1 140	116 001	10 785	73
-	5	-	-	3 570	-	-	-	230 608	3 570	74
134	153	275	-	1 871	-	331	1 572	51 385	3 761	75
-	-	646	-	44	-	24	52	11 944	1 088	76
-	-	-	-	-	-	-	-	5 008	-	77
-	35	-	-	806	10	10	6	66	878	80
25 749	10 063	1 445	-	103 129	184	11 857	15 209	442 881	120 649	81
6 914	5 771	4 105	88	34 975	363	1 366	7 991	53 089	44 624	82
-	-	-	-	-	-	1	257	73	257	83
218 008	20 955	7 884	187	229 113	767	23 319	25 970	1 523 000	265 182	84
54 294	51 310	16 957	1 756	113 985	6 441	26 581	21 931	930 761	149 684	85
19 754	12 546	4 051	93	100 359	1 014	5 802	13 753	390 953	118 383	86
-	-	359	-	4 853	-	-	-	22 678	4 853	93
-	-	-	-	2 878	-	-	1 408	2 385	4 420	94
-	-	-	-	-	-	-	-	299	-	95
-	461	741	-	27 620	-	5 352	189	34 617	27 809	96
22 137	151 219	20 444	71	256 471	2 423	22 050	20 412	918 023	298 658	97
187	-	-	-	33 178	-	-	-	9 704	33 178	98
-	-	-	-	-	-	-	-	21	-	99
96 372	215 536	42 552	1 920	539 344	9 878	59 785	57 693	2 309 399	636 985	100
314 380	236 491	50 436	2 107	768 457	10 645	83 104	83 663	3 832 399	902 167	101
86 957	67 144	22 512	1 844	252 515	6 988	39 808	45 131	1 428 536	315 394	102
227 423	169 347	27 924	263	515 942	3 657	43 296	38 532	2 403 863	586 773	103
182 301	614	2 744	-	109 429	-	14 488	3 221	733 910	118 268	104
45 122	168 733	25 180	263	406 513	3 657	28 808	35 311	1 669 953	468 505	105
171 240	22 336	-3 810	-4 182	116 325	-5 578	22 736	-3 611	1 081 567	105 584	106

1000 Summe aller Gliederungen einschl. bes. Finanzierungsvorg.

1000

Nr.	Art der Ausgaben / Einnahmen	Bundesgebiet insgesamt	Baden- Württem- berg	Bayern	Branden- burg	Hessen	Mecklenburg- Vorpommern
01	Personalausgaben	1 510 206	173 822	691 073	18 094	100 043	9 594
02	Unterhaltungsaufwand	259 748	32 645	102 484	577	22 649	49 016
03	Geräte, Ausstattungs- u. Ausrüstungsgegenst.	63 922	6 932	21 032	390	4 526	242
04	Mieten und Pachten	225 631	6 289	153 494	708	7 836	501
05	Bewirtschaftung der Grundstücke usw.	276 620	35 796	98 973	3 832	46 668	3 169
06	Haltung von Fahrzeugen	17 505	2 457	6 900	218	2 729	51
07	Besondere Aufwendungen für Bedienstete	15 789	1 015	5 547	213	1 526	17
08	Weitere Verwaltungs- u. Betriebsausgaben	1 393 610	75 143	437 335	3 301	66 426	1 621
09	Steuern, Versicherungen, Schadensfälle	132 304	15 697	57 760	326	26 177	592
10	Geschäftsausg., weitere allg. sächl. Ausgaben .. Erstatt. v. Ausgaben d. Verwaltungshaushalts	176 611	17 762	62 936	1 783	32 958	992
11	an öffentlichen Bereich	275 429	35 649	111 551	987	51 562	309
12	an sonstige Bereiche	223 388	25 494	77 217	1 307	24 823	347
13	Kalkulatorische Kosten	563 524	67 098	228 184	2 078	98 481	49
14	Zuweisungen u. sonst. Zuschüsse f. lfd. Zwecke an öffentlichen Bereich	838 616	35 131	6 675	70	43 059	43
15	an sonstige Bereiche	1 914 554	119 601	86 479	2	12 489	3 638
16	Schuldendiensthilfen an öffentlichen Bereich	581	-	360	-	-	-
17	an sonstige Bereiche	2 863	2 785	-	-	1	-
18	Leist. d. Soz.-u. Jugendhilfe ausserh. v. Einricht.	15	-	-	-	-	15
19	Leist. d. Soz.-u. Jugendhilfe in Einrichtungen	-	-	-	-	-	-
20	Leist. an Kriegsoffiziere, sonst. soz. Leistungen	47	-	4	-	-	-
21	Leist. nach dem Asylbewerberleistungsgesetz	-	-	-	-	-	-
26	Weitere Finanzausgaben	1 583 980	395 852	443 523	8 288	219 225	5 544
29	./. Zahlungen von Gemeinden/Gv.	310 981	237 251	46 645	723	6 728	4 136
30	Ausgaben des Verwaltungshaushalts zusammen ...	9 163 962	811 977	2 544 893	41 451	754 450	71 604
33	Gewährung von Darlehen an öffentlichen Bereich	8 269	-	2 379	-	3 150	-
34	an sonstige Bereiche	18 446	644	1 461	-	1 295	-
35	Vermögenserwerb Erwerb v. Beteiligungen, Kapitaleinlagen	172 939	155 619	5 171	-	4 187	-
36	Erwerb v. Grundstücken	115 732	51 151	16 255	155	6 319	1 027
37	Erwerb v. bewegl. Sachen d. Anlagevermögens	249 206	12 918	59 247	496	8 971	796
38	Baumassnahmen	1 831 065	240 340	619 858	20 966	243 317	11 487
42	Zuweisungen u. Zuschüsse f. Investitionen an öffentlichen Bereich	62 472	9 816	29 230	168	1 846	-
43	an sonstige Bereiche	104 149	16 486	21 761	-	873	-
45	Sonstige Ausgaben des Vermögenshaushalts	1 925 703	241 636	715 588	21 092	221 533	6 030
46	./. Zahlungen von Gemeinden/Gv.	13 126	3 391	4 134	480	10	99
47	Ausgaben des Vermögenshaushalts zusammen	4 474 855	725 219	1 466 816	42 397	491 481	19 241
48	Ausgaben d. Verwalt.-u. Vermögenshaush. zusammen	13 638 817	1 537 196	4 011 709	83 848	1 245 931	90 845
49	./. Haushaltstechnische Verrechnungen	1 783 088	412 133	581 847	6 925	248 923	4 402
50	Bereinigte Ausgaben	11 855 729	1 125 063	3 429 862	76 923	997 008	86 443
51	./. Zahlungen von anderen Ebenen	7 179 350	495 162	1 813 353	31 731	433 600	39 063
52	Nettoaussgaben	4 676 379	629 901	1 616 509	45 192	563 408	47 380
61	Gebühren, zweckgebundene Abgaben	1 667 842	50 170	604 040	11 740	264 447	5 017
62	Einnahmen aus Verkauf	65 681	2 830	48 255	422	1 483	359
63	Mieten und Pachten	57 801	7 354	16 503	120	1 429	54
64	Sonstige Verwaltungs- u. Betriebseinnahmen	120 902	10 651	43 853	420	3 773	33 383
65	Erstattungen v. Ausgaben d. Verwaltungshaushalts von Gemeinden/Gv.	286 642	76 338	79 112	4 048	11 066	6 173
66	von anderen öffentlichen Bereichen	74 847	9 530	40 640	717	3 827	8 205
67	von sonstigen Bereichen	85 169	25 842	26 199	636	14 688	240
68	Zuweisungen u. Zuschüsse f. lfd. Zwecke von Gemeinden/Gv.	3 180 433	151 841	1 171 343	8 239	315 237	6 996
69	von anderen öffentlichen Bereichen	2 821 588	305 922	239 402	10 848	16 393	14 290
70	von sonstigen Bereichen	70 664	1 702	46 523	49	1 576	7
71	Zinseinnahmen von Gemeinden/Gv.	3 162	1 093	401	-	3	11
72	von anderen öffentlichen Bereichen	1 250	178	49	-	-	-
73	von sonstigen Bereichen	132 765	73 651	29 142	257	8 020	108
74	Gewinnanteile, Konzessionsabgaben	284 419	250 658	-	-	23 683	-
78	Ersatz v. soz. Leist. ausserhalb v. Einrichtungen Ersatz v. soz. Leist. in Einrichtungen	-	-	-	-	-	-
79	Weitere Finanzeinnahmen	661 243	74 683	251 642	3 018	102 287	404
83	./. Zahlungen von Gemeinden/Gv.	310 981	237 251	46 645	723	6 728	4 136
84	Einnahmen des Verwaltungshaushalts zusammen ..	9 203 427	805 252	2 550 459	39 791	761 184	71 111
87	Rückflüsse von Darlehen von Gemeinden/Gv.	4 008	1 494	130	-	247	-
88	von anderen öffentlichen Bereichen	2 474	514	1 747	-	7	-
89	von sonstigen Bereichen	3 738	22	3 024	-	47	-
90	Einnahmen a. d. Veräusserung v. Beteiligungen ...	411	370	-	-	-	-
91	Einn. a. d. Veräusserung v. Sachen d. Anlageverm. .	94 166	47 941	5 225	52	10 056	172
92	Beiträge und ähnliche Entgelte	1 835 390	356 564	709 981	13 384	186 351	7 670
93	Zuweisungen und Zuschüsse für Investitionen von Gemeinden/Gv.	358 649	98 576	179 579	1 519	9 282	519
94	von anderen öffentlichen Bereichen	770 404	90 258	151 679	7 563	84 276	7 104
95	von sonstigen Bereichen	1 294 852	130 522	444 732	18 426	155 320	926
99	./. Zahlungen von Gemeinden/Gv.	13 126	3 391	4 134	480	10	99
100	Einnahmen des Vermögenshaushalts zusammen	4 350 966	722 870	1 492 073	40 464	445 576	16 292
101	Einn. d. Verwalt.-u. Vermögenshaush. zusammen	13 554 393	1 528 122	4 042 532	80 255	1 206 760	87 403
102	./. Haushaltstechnische Verrechnungen	1 780 778	411 006	580 666	6 923	248 920	4 402
103	Bereinigte Einnahmen	11 773 615	1 117 116	3 461 866	73 332	957 840	83 001
104	./. Zahlungen von anderen Ebenen	7 179 350	495 162	1 813 353	31 731	433 600	39 063
105	Nettoeinnahmen	4 594 265	621 954	1 648 513	41 601	524 240	43 938
106	Mehrausgaben(-)/Mehreinnahmen	-84 424	-9 074	30 823	-3 593	-39 171	-3 442

Nieder- sachsen	Nordrhein- West- falen	Rheinland- Pfalz	Saar- land	Sachsen	Sachsen- Anhalt	Schleswig- Holstein	Thüringen	Nachrichtlich: Früheres Bundesgebiet	Neue Länder	Nr.
105 418	211 955	61 071	2 859	53 869	24 296	42 134	15 972	1 388 381	121 825	01
12 086	6 744	7 571	43	8 951	488	13 459	3 035	197 681	62 067	02
5 957	18 864	876	33	2 260	287	2 045	418	60 325	3 597	03
5 739	40 258	495	1 044	6 176	880	1 694	517	216 849	8 782	04
11 010	14 832	8 316	73	24 306	2 392	23 356	3 892	239 029	37 591	05
1 001	268	331	60	2 554	289	337	250	14 143	3 362	06
815	2 198	176	15	4 056	35	88	88	11 380	4 409	07
52 235	124 964	499 194	380	32 027	22 992	28 582	49 410	1 284 259	109 351	08
8 355	9 674	1 102	147	6 086	341	3 722	2 325	122 634	9 670	09
12 051	20 657	4 624	618	15 404	1 589	2 754	2 483	154 360	22 251	10
14 484	16 005	7 798	3 795	11 331	267	17 630	4 061	258 474	16 955	11
1 819	1 893	341	1 702	73 737	7	1 590	13 111	134 879	88 509	12
25 751	10 062	1 444	-	103 128	184	11 856	15 209	442 876	120 648	13
486	712 552	5 835	642	26 636	33	6 323	1 131	810 703	27 913	14
295 809	1 232 464	1 630	4 971	148 023	5 439	426	3 583	1 753 869	160 685	15
6	198	-	-	-	-	17	-	581	-	16
-	38	-	-	-	-	20	19	2 844	19	17
-	-	-	-	-	-	-	-	-	15	18
-	-	-	-	-	-	-	-	-	-	19
-	43	-	-	-	-	-	-	47	-	20
-	-	-	-	-	-	-	-	-	-	21
86 737	113 641	23 436	4 789	199 391	8 696	35 606	39 252	1 322 809	261 171	26
82	8 100	88	-	4 591	-	1 880	757	300 774	10 207	29
639 677	2 529 210	624 152	21 171	713 344	68 215	189 819	153 999	8 115 349	1 048 613	30
2 697	-	9	-	34	-	-	-	8 235	34	33
-	87	12	-	14 947	-	-	-	3 499	14 947	34
316	-	4 931	708	1 508	-	449	50	171 381	1 558	35
2 139	2 557	14 474	2 264	18 108	333	232	718	95 391	20 341	36
6 136	104 706	1 290	212	47 970	461	4 722	1 281	198 202	51 004	37
40 006	82 546	58 377	1 595	400 270	4 691	46 371	61 241	1 332 410	498 655	38
2 808	418	5 045	194	5 992	18	2 910	4 027	52 267	10 205	42
19 992	3 206	1 833	1 087	38 852	-	26	33	65 264	38 885	43
56 884	100 536	30 723	1 526	449 415	7 527	24 933	48 280	1 393 359	532 344	45
13	-	202	-	4 385	-	412	-	8 162	4 964	46
130 965	294 056	116 492	7 586	972 711	13 030	79 231	115 630	3 311 846	1 163 009	47
770 642	2 823 266	740 644	28 757	1 686 055	81 245	269 050	269 629	11 427 195	2 211 622	48
87 161	68 200	22 511	1 844	256 156	6 988	40 633	45 365	1 463 252	319 836	49
683 481	2 755 066	718 133	26 913	1 429 999	74 257	228 417	224 264	9 963 943	1 891 786	50
489 933	2 407 494	641 715	16 739	560 878	30 663	153 033	65 986	6 451 029	728 321	51
193 548	347 572	76 418	10 174	869 021	43 594	75 384	158 278	3 512 914	1 163 465	52
107 778	138 056	7 325	4 650	288 382	36 842	42 625	106 770	1 219 091	448 751	61
4 356	1 177	3 416	29	2 361	131	247	615	61 793	3 888	62
4 122	5 853	6 068	4	13 765	181	2 082	266	43 415	14 386	63
8 368	4 701	4 451	441	7 952	172	1 504	1 233	77 742	43 160	64
24 388	44 629	22 592	81	7 508	50	10 318	339	268 524	18 118	65
166	1 872	4 429	33	4 029	-	971	368	61 528	13 319	66
2 045	4 324	1 186	891	6 718	88	1 568	744	76 743	8 426	67
268 326	894 934	56 971	9 368	150 866	18 732	116 035	11 545	2 984 055	196 378	68
184 159	1 436 915	502 447	3 297	86 811	11 099	5 562	4 443	2 694 097	127 491	69
9 939	3 877	1 226	1 660	2 601	131	564	809	67 067	3 597	70
18	-	310	-	1 294	-	32	-	1 857	1 305	71
60	-	582	-	77	-	47	257	916	334	72
3 098	4 932	930	126	10 204	210	947	1 140	120 846	11 919	73
310	6	3 251	-	6 511	-	-	-	277 908	6 511	74
-	-	-	-	-	-	-	-	-	-	78
-	-	-	-	-	-	-	-	-	-	79
32 663	15 834	5 550	88	138 104	547	13 223	23 200	495 970	165 273	80
82	8 100	88	-	4 591	-	1 880	757	300 774	10 207	83
649 714	2 549 010	620 646	20 668	722 592	68 183	193 845	150 972	8 150 778	1 052 649	84
1 255	7	6	-	814	-	-	5	3 189	819	87
13	-	-	-	38	-	155	-	2 436	38	88
102	153	-	118	255	-	17	-	3 483	255	89
-	-	-	-	41	-	-	-	370	41	90
1 806	3 723	11 122	1 861	8 693	1 349	874	1 292	82 608	11 558	91
84 119	63 885	27 050	2 051	297 753	8 801	35 486	42 295	1 465 487	369 903	92
7 966	13 189	13 580	342	22 330	-	7 227	4 540	329 741	28 908	93
3 677	24 048	41 088	3 618	236 087	782	14 978	45 246	413 622	356 782	94
23 167	151 606	22 368	71	302 008	2 423	22 579	20 644	950 425	344 427	95
13	-	202	-	4 385	-	412	-	8 162	4 964	99
122 092	256 611	115 012	8 061	923 634	13 355	80 904	114 022	3 243 199	1 107 767	100
771 806	2 805 621	735 658	28 729	1 646 226	81 538	274 749	264 994	11 393 977	2 160 416	101
87 159	68 201	22 512	1 844	256 158	6 988	40 634	45 365	1 460 942	319 836	102
684 647	2 737 420	713 146	26 885	1 390 068	74 550	234 115	219 629	9 933 035	1 840 580	103
489 933	2 407 494	641 715	16 739	560 878	30 663	153 033	65 986	6 451 029	728 321	104
194 714	329 926	71 431	10 146	829 190	43 887	81 082	153 643	3 482 006	1 112 259	105
1 164	-17 645	-4 986	-28	-39 829	293	5 639	-4 635	-33 218	-51 206	106

1090 Summe der Einnahmen/Ausgaben n.d. Haushaltsrechnung

Nr.	Art der Ausgaben / Einnahmen	Bundesgebiet insgesamt	Baden- Württem- berg	Bayern	Branden- burg	Hessen	Mecklenburg- Vorpommern
01	Personalausgaben	1 510 206	173 822	691 079	18 094	100 043	9 594
02	Unterhaltungsaufwand	259 748	32 645	102 484	577	22 649	49 016
03	Geräte, Ausstattungs- u. Ausrüstungsgegenst.	63 922	6 992	21 032	390	4 526	242
04	Mieten und Pachten	225 631	6 289	153 494	708	7 836	501
05	Bewirtschaftung der Grundstücke usw.	276 620	35 796	98 978	3 832	46 668	3 169
06	Haltung von Fahrzeugen	17 505	2 457	6 900	218	2 729	51
07	Besondere Aufwendungen für Bedienstete	15 789	1 015	5 547	213	1 526	17
08	Weitere Verwaltungs- u. Betriebsausgaben	1 393 610	75 143	437 335	3 301	66 426	1 621
09	Steuern, Versicherungen, Schadensfälle	132 304	15 697	57 760	326	26 177	592
10	Geschäftsausg., weitere allg. sächl. Ausgaben ..	176 611	17 762	62 936	1 783	32 958	932
	Erstatt. v. Ausgaben d. Verwaltungshaushalts						
11	an öffentlichen Bereich	275 429	35 649	111 551	987	51 562	309
12	an sonstige Bereiche	223 388	25 494	77 217	1 307	24 823	347
13	Kalkulatorische Kosten	563 524	67 098	228 184	2 078	98 481	49
	Zuweisungen u. sonst. Zuschüsse f. lfd. Zwecke						
14	an öffentlichen Bereich	838 616	35 131	6 675	70	43 059	43
15	an sonstige Bereiche	1 914 554	119 601	86 479	2	12 489	3 638
	Schuldendiensthilfen						
16	an öffentlichen Bereich	581	-	360	-	-	-
17	an sonstige Bereiche	2 863	2 785	-	-	1	-
18	Leist. d. Soz.- u. Jugendhilfe ausserh. v. Einricht.	15	-	-	-	-	15
19	Leist. d. Soz.- u. Jugendhilfe in Einrichtungen ..	-	-	-	-	-	-
20	Leist. an Kriegsoffer, sonst. soz. Leistungen	47	-	4	-	-	-
21	Leist. nach dem Asylbewerberleistungsgesetz ...	-	-	-	-	-	-
26	Weitere Finanzausgaben	1 583 980	395 852	443 523	8 288	219 225	5 544
29	./. Zahlungen von Gemeinden/Gv.	310 981	237 251	46 645	723	6 728	4 136
30	Ausgaben des Verwaltungshaushalts zusammen ...	9 163 962	811 977	2 544 893	41 451	754 450	71 604
	Gewährung von Darlehen						
33	an öffentlichen Bereich	8 269	-	2 379	-	3 150	-
34	an sonstige Bereiche	18 446	644	1 461	-	1 295	-
	Vermögenserwerb						
35	Erwerb v. Beteiligungen, Kapitaleinlagen	172 939	155 619	5 171	-	4 187	-
36	Erwerb v. Grundstücken	115 732	51 151	18 255	155	6 319	1 027
37	Erwerb v. bewegl. Sachen d. Anlagevermögens	249 206	12 918	59 247	496	8 971	796
38	Baumassnahmen	1 831 065	240 340	619 858	20 966	243 317	11 487
	Zuweisungen u. Zuschüsse f. Investitionen						
42	an öffentlichen Bereich	62 472	9 816	29 230	168	1 846	-
43	an sonstige Bereiche	104 149	16 486	21 761	-	873	-
45	Sonstige Ausgaben des Vermögenshaushalts	1 925 703	241 636	715 588	21 092	221 533	6 030
46	./. Zahlungen von Gemeinden/Gv.	13 126	3 391	4 134	480	10	99
47	Ausgaben des Vermögenshaushalts zusammen	4 474 855	725 219	1 466 816	42 397	491 481	19 241
48	Ausgaben d. Verwalt.- u. Vermögenshaush. zusammen	13 638 817	1 537 196	4 011 709	83 848	1 245 931	90 845
49	./. Haushaltstechnische Verrechnungen	1 783 088	412 133	581 847	6 925	248 923	4 402
50	Bereinigte Ausgaben	11 855 729	1 125 063	3 429 862	76 923	997 008	86 443
51	./. Zahlungen von anderen Ebenen	7 179 350	495 162	1 813 353	31 731	433 600	39 063
52	Nettoausgaben	4 676 379	629 901	1 616 509	45 192	563 408	47 380
61	Gebühren, zweckgebundene Abgaben	1 667 842	50 170	604 040	11 740	264 447	5 017
62	Einnahmen aus Verkauf	85 681	2 830	48 255	422	1 483	359
63	Mieten und Pachten	57 801	7 354	16 503	120	1 429	54
64	Sonstige Verwaltungs- u. Betriebseinnahmen	120 902	10 651	43 853	420	3 773	33 383
	Erstattungen v. Ausgaben d. Verwaltungshaushalts						
65	von Gemeinden/Gv.	286 642	76 338	79 112	4 048	11 066	6 173
66	von anderen öffentlichen Bereichen	74 847	9 590	40 640	717	3 827	8 205
67	von sonstigen Bereichen	85 169	25 842	26 199	636	14 688	240
	Zuweisungen u. Zuschüsse f. lfd. Zwecke						
68	von Gemeinden/Gv.	3 180 433	151 841	1 171 343	8 239	315 237	6 996
69	von anderen öffentlichen Bereichen	2 821 588	305 922	239 402	10 848	16 393	14 230
70	von sonstigen Bereichen	70 664	1 702	46 523	49	1 576	7
	Zinseinnahmen						
71	von Gemeinden/Gv.	3 162	1 093	401	-	3	11
72	von anderen öffentlichen Bereichen	1 250	178	49	-	-	-
73	von sonstigen Bereichen	132 765	73 651	29 142	257	8 020	108
74	Gewinnanteile, Konzessionsabgaben	284 419	250 658	-	-	23 683	-
78	Ersatz v. soz. Leist. ausserhalb v. Einrichtungen	-	-	-	-	-	-
79	Ersatz v. soz. Leist. in Einrichtungen	-	-	-	-	-	-
80	Weitere Finanzeinnahmen	661 243	74 683	251 642	3 018	102 287	404
83	./. Zahlungen von Gemeinden/Gv.	310 981	237 251	46 645	723	6 728	4 136
84	Einnahmen des Verwaltungshaushalts zusammen ..	9 203 427	805 252	2 550 459	39 791	761 184	71 111
	Rückflüsse von Darlehen						
87	von Gemeinden/Gv.	4 008	1 494	180	-	247	-
88	von anderen öffentlichen Bereichen	2 474	514	1 747	-	7	-
89	von sonstigen Bereichen	3 738	22	3 024	-	47	-
90	Einnahmen a. d. Veräusserung v. Beteiligungen ...	411	370	-	-	-	-
91	Einn. a. d. Veräusserung v. Sachen d. Anlageverm.	94 166	47 941	5 225	52	10 056	172
92	Beiträge und ähnliche Entgelte	1 835 390	356 564	709 981	13 384	186 351	7 670
	Zuweisungen und Zuschüsse für Investitionen						
93	von Gemeinden/Gv.	358 649	98 576	179 579	1 519	9 282	519
94	von anderen öffentlichen Bereichen	770 404	90 258	151 679	7 563	84 276	7 104
95	von sonstigen Bereichen	1 294 852	130 522	444 792	18 426	155 320	926
99	./. Zahlungen von Gemeinden/Gv.	13 126	3 391	4 134	480	10	99
100	Einnahmen des Vermögenshaushalts zusammen	4 350 966	722 870	1 492 073	40 464	445 576	16 232
101	Einn. d. Verwalt.- u. Vermögenshaush. zusammen	13 554 393	1 528 122	4 042 532	80 255	1 206 760	87 403
102	./. Haushaltstechnische Verrechnungen	1 780 778	411 006	580 666	6 923	248 920	4 402
103	Bereinigte Einnahmen	11 773 615	1 117 116	3 461 866	73 332	957 840	83 001
104	./. Zahlungen von anderen Ebenen	7 179 350	495 162	1 813 353	31 731	433 600	39 063
105	Nettoeinnahmen	4 594 265	621 954	1 648 513	41 601	524 240	43 938
106	Mehrausgaben(-)/Mehreinnahmen	-84 424	-9 074	30 823	-3 593	-39 171	-3 442

Nieder- sachsen	Nordrhein- west- falen	Rheinland- Pfalz	Saar- land	Sachsen	Sachsen- Anhalt	Schleswig- Holstein	Thüringen	Nachrichtlich: Früheres Bundesgebiet	Neue Länder	Nr.
105 418	211 955	61 071	2 859	53 869	24 296	42 134	15 972	1 388 381	121 825	01
12 086	6 744	7 571	43	8 951	488	13 459	3 035	197 681	62 067	02
5 957	18 864	876	33	2 260	287	2 045	418	60 325	3 597	03
5 739	40 258	495	1 044	6 176	880	1 694	517	216 849	8 782	04
11 010	14 832	8 316	73	24 306	2 392	23 356	3 892	239 029	37 591	05
1 001	268	331	60	2 554	289	397	250	14 143	3 362	06
815	2 198	176	15	4 056	35	88	88	11 380	4 409	07
52 235	124 964	499 194	380	32 027	22 992	28 582	49 410	1 284 259	109 351	08
8 355	9 674	1 102	147	6 086	341	3 722	2 325	122 634	9 670	09
12 051	20 657	4 624	618	15 404	1 589	2 754	2 483	154 360	22 251	10
14 484	16 005	7 798	3 795	11 331	267	17 630	4 061	258 474	16 955	11
1 819	1 893	341	1 702	73 737	7	1 590	13 111	134 879	88 509	12
25 751	10 062	1 444	-	103 128	184	11 856	15 209	442 876	120 648	13
486	712 552	5 835	642	26 636	33	6 323	1 131	810 703	27 913	14
295 809	1 232 464	1 630	4 971	148 023	5 439	426	3 583	1 753 869	160 685	15
6	198	-	-	-	-	17	-	581	-	16
-	38	-	-	-	-	20	19	2 844	19	17
-	-	-	-	-	-	-	-	-	15	18
-	43	-	-	-	-	-	-	47	-	19
-	-	-	-	-	-	-	-	-	-	20
86 737	113 641	23 436	4 789	199 391	8 696	35 606	39 252	1 322 809	261 171	21
82	8 100	88	-	4 591	-	1 880	757	300 774	10 207	26
639 677	2 529 210	624 152	21 171	713 344	68 215	189 819	153 999	8 115 349	1 048 613	29
2 697	-	9	-	34	-	-	-	8 235	34	33
-	87	12	-	14 947	-	-	-	3 499	14 947	34
316	-	4 931	708	1 508	-	449	50	171 381	1 558	35
2 139	2 557	14 474	2 264	18 108	333	232	718	95 391	20 341	36
6 136	104 706	1 290	212	47 970	461	4 722	1 281	198 202	51 004	37
40 006	82 546	58 377	1 595	400 270	4 691	46 371	61 241	1 332 410	498 655	38
2 808	418	5 045	194	5 992	18	2 910	4 027	52 267	10 205	42
19 932	3 206	1 833	1 087	38 852	-	26	33	65 264	38 885	43
56 884	100 536	30 723	1 526	449 415	7 527	24 933	48 280	1 393 359	532 344	45
13	-	202	-	4 385	-	412	-	8 162	4 964	46
130 965	294 056	116 492	7 586	972 711	13 030	79 231	115 630	3 311 846	1 163 009	47
770 642	2 823 266	740 644	28 757	1 686 055	81 245	269 050	269 629	11 427 195	2 211 622	48
87 161	68 200	22 511	1 844	256 156	6 988	40 633	45 365	1 463 252	319 836	49
683 481	2 755 066	718 133	26 913	1 429 899	74 257	228 417	224 264	9 963 943	1 891 786	50
489 933	2 407 494	641 715	16 739	560 878	30 663	153 033	65 986	6 451 029	728 321	51
193 548	347 572	76 418	10 174	869 021	43 594	75 384	158 278	3 512 914	1 163 465	52
107 778	138 056	7 325	4 650	288 382	36 842	42 625	106 770	1 219 091	448 751	61
4 356	1 177	3 416	29	2 361	131	247	615	61 793	3 888	62
4 122	5 853	6 068	4	13 765	181	2 082	266	43 415	14 386	63
8 368	4 701	4 451	441	7 952	172	1 504	1 233	77 742	43 160	64
24 388	44 629	22 592	81	7 508	50	10 318	339	268 524	18 118	65
166	1 872	4 429	33	4 029	-	971	368	61 528	13 319	66
2 045	4 324	1 186	891	6 718	88	1 568	744	76 743	8 426	67
268 326	894 934	56 971	9 368	150 866	18 732	116 035	11 545	2 984 055	196 378	68
184 159	1 436 915	502 447	3 297	86 811	11 099	5 562	4 443	2 694 097	127 491	69
9 939	3 877	1 226	1 660	2 601	131	564	809	67 067	3 597	70
18	-	310	-	1 294	-	32	-	1 857	1 305	71
60	-	582	-	77	-	47	-	916	334	72
3 098	4 932	930	126	10 204	210	947	1 140	120 846	11 919	73
310	6	3 251	-	6 511	-	-	-	277 908	6 511	74
-	-	-	-	-	-	-	-	-	-	78
-	-	-	-	-	-	-	-	-	-	79
32 663	15 834	5 550	88	138 104	547	13 223	23 200	495 970	165 273	80
82	8 100	88	-	4 591	-	1 880	757	300 774	10 207	83
649 714	2 549 010	620 646	20 568	722 592	68 183	193 845	150 972	8 150 778	1 052 649	84
1 255	7	6	-	814	-	-	5	3 189	819	87
13	-	-	-	38	-	155	-	2 436	38	88
102	153	-	118	255	-	17	-	3 483	255	89
-	-	-	-	41	-	-	-	370	41	90
1 806	3 723	11 122	1 861	8 693	1 349	874	1 292	82 608	11 558	91
84 119	63 885	27 050	2 051	297 753	8 801	35 486	42 295	1 465 487	369 903	92
7 966	13 189	13 580	342	22 330	-	7 227	4 540	329 741	28 908	93
3 677	24 048	41 088	3 618	296 087	782	14 978	45 246	413 622	356 782	94
23 167	151 606	22 368	71	302 008	2 423	22 579	20 644	950 425	344 427	95
13	-	202	-	4 385	-	412	-	8 162	4 964	98
122 092	256 611	115 012	8 061	923 634	13 355	80 904	114 022	3 243 199	1 107 767	100
771 806	2 805 621	735 658	28 729	1 646 226	81 538	274 749	264 994	11 393 977	2 160 416	101
87 159	68 201	22 512	1 844	256 158	6 988	40 634	45 365	1 460 942	319 836	102
684 647	2 737 420	713 146	26 885	1 390 068	74 550	234 115	219 629	9 933 035	1 840 580	103
489 933	2 407 494	641 715	16 739	560 878	30 663	153 033	65 986	6 451 029	728 321	104
194 714	329 926	71 431	10 146	829 190	43 887	81 082	153 643	3 482 006	1 112 259	105
1 164	-17 645	-4 986	-28	-39 829	293	5 699	-4 635	-33 218	-51 206	106

1200 Besondere Finanzierungsvorgänge

Nr.	Art der Ausgaben / Einnahmen	Bundesgebiet insgesamt	Baden- Württem- berg	Bayern	Branden- burg	Hessen	Mecklenburg- Vorpommern
12	Erstatt.v.Ausgaben d.Verwaltungshaushalts	-	-	-	-	-	-
22	an sonstige Bereiche	-	-	-	-	-	-
23	Zinsausgaben	-	-	-	-	-	-
24	an öffentlichen Bereich	-	-	-	-	-	-
25	an sonstige Bereiche	-	-	-	-	-	-
26	Allgemeine Zuweisungen	-	-	-	-	-	-
27	Allgemeine Umlagen	-	-	-	-	-	-
28	Weitere Finanzausgaben	-	-	-	-	-	-
29	Zuführung zum Vermögenshaushalt	-	-	-	-	-	-
30	Deckung von Fehlbeträgen (Sollfehlbeträge) ...	6 249	-	-	843	422	-
31	./. Zahlungen von Gemeinden/Gv.	-	-	-	-	-	-
32	Ausgaben des Verwaltungshaushalts zusammen ...	6 249	-	-	843	422	-
33	Zuführung zum Verwaltungshaushalt	-	-	-	-	-	-
34	Zuführungen an Rücklagen	707 981	142 088	305 534	2 653	60 527	2 605
35	Tilgung v.Krediten,Rückzahl.Innerer Darlehen .	-	-	-	-	-	-
36	an öffentlichen Bereich	-	-	-	-	-	-
37	an sonstige Bereiche	940 336	82 183	342 082	17 379	143 758	3 038
38	Innere Darlehen	22 168	902	6 697	-	6 542	-
39	Zuweisungen u.Zuschüsse f.Investitionen	-	-	-	-	-	-
40	an öffentlichen Bereich	-	-	-	-	-	-
41	an sonstige Bereiche	-	-	-	-	-	-
42	Deckung von Fehlbeträgen (Sollfehlbeträge) ...	34 030	3 516	11 900	55	246	15
43	Sonstige Ausgaben des Vermögenshaushalts	-	-	-	-	-	-
44	./. Zahlungen von Gemeinden/Gv.	-	-	-	-	-	-
45	Ausgaben des Vermögenshaushalts zusammen	1 704 515	228 689	666 213	20 087	211 073	5 658
46	Ausgaben d.Verwalt.-u.Vermögenshaush.zusammen	1 710 764	228 689	666 213	20 930	211 495	5 658
47	./. Haushaltstechnische Verrechnungen	-	-	-	-	-	-
48	Bereinigte Ausgaben	1 710 764	228 689	666 213	20 930	211 495	5 658
49	./. Zahlungen von anderen Ebenen	-	-	-	-	-	-
50	Nettoausgaben	1 710 764	228 689	666 213	20 930	211 495	5 658
51	Steuern (netto)	-	-	-	-	-	-
52	Steuerähnliche Einnahmen	-	-	-	-	-	-
53	Schlusselfzuweisungen vom Land	-	-	-	-	-	-
54	Bedarfszuweisungen	-	-	-	-	-	-
55	vom Land	-	-	-	-	-	-
56	von Gemeinden/Gv.	-	-	-	-	-	-
57	Sonstige allgemeine Zuweisungen	-	-	-	-	-	-
58	von Bund und Land	-	-	-	-	-	-
59	von Gemeinden/Gv.	-	-	-	-	-	-
60	Allgemeine Umlagen von Gemeinden/Gv.	-	-	-	-	-	-
61	Erstattungen v.Ausgaben d.Verwaltungshaushalts	-	-	-	-	-	-
62	von Gemeinden/Gv.	-	-	-	-	-	-
63	von anderen öffentlichen Bereichen	-	-	-	-	-	-
64	von sonstigen Bereichen	-	-	-	-	-	-
65	Zinseinnahmen	-	-	-	-	-	-
66	von Gemeinden/Gv.	-	-	-	-	-	-
67	von anderen öffentlichen Bereichen	-	-	-	-	-	-
68	von sonstigen Bereichen	-	-	-	-	-	-
69	Gewinnanteile,Konzessionsabgaben	-	-	-	-	-	-
70	Schuldendiensthilfen	-	-	-	-	-	-
71	von Gemeinden/Gv.	-	-	-	-	-	-
72	von anderen öffentlichen Bereichen	-	-	-	-	-	-
73	von sonstigen Bereichen	-	-	-	-	-	-
74	Weitere Finanzeinnahmen	-	-	-	-	-	-
75	Kalkulatorische Einnahmen	-	-	-	-	-	-
76	Zuführung vom Vermögenshaushalt	-	-	-	-	-	-
77	./. Zahlungen von Gemeinden/Gv.	-	-	-	-	-	-
78	Einnahmen des Verwaltungshaushalts zusammen ...	-	-	-	-	-	-
79	Zuführung vom Verwaltungshaushalt	-	-	-	-	-	-
80	Entnahmen aus Rücklagen	509 336	25 313	284 535	1 752	38 859	1 505
81	Zuweisungen und Zuschüsse für Investitionen ..	-	-	-	-	-	-
82	von Gemeinden/Gv.	-	-	-	-	-	-
83	von anderen öffentlichen Bereichen	-	-	-	-	-	-
84	von sonstigen Bereichen	-	-	-	-	-	-
85	Einnahmen a.Kredit u.Inneren Darlehen	-	-	-	-	-	-
86	von öffentlichen Bereichen	-	-	-	-	-	-
87	von sonstigen Bereichen	1 216 681	126 390	428 701	18 426	147 011	926
88	Innere Darlehen	42 882	1 542	240	-	7 735	-
89	./. Zahlungen von Gemeinden/Gv.	-	-	-	-	-	-
90	Einnahmen des Vermögenshaushalts zusammen	1 768 899	153 245	713 476	20 178	193 605	2 431
91	Einn.d.Verwalt.-u.Vermögenshaush.zusammen	1 768 899	153 245	713 476	20 178	193 605	2 431
92	./. Haushaltstechnische Verrechnungen	-	-	-	-	-	-
93	Bereinigte Einnahmen	1 768 899	153 245	713 476	20 178	193 605	2 431
94	./. Zahlungen von anderen Ebenen	-	-	-	-	-	-
95	Nettoeinnahmen	1 768 899	153 245	713 476	20 178	193 605	2 431
96	Mehrausgaben(-)/Mehreinnahmen	58 135	-75 444	47 263	-752	-17 890	-3 227

Nieder- sachsen	Nordrhein- West- falen	Rheinland- Pfalz	Saar- land	Sachsen	Sachsen- Anhalt	Schleswig- Holstein	Thüringen	Nachrichtlich: Früheres Bundesgebiet	Neue Länder	Nr.
-	-	-	-	-	-	-	-	-	-	12
-	-	-	-	-	-	-	-	-	-	22
-	-	-	-	-	-	-	-	-	-	23
-	-	-	-	-	-	-	-	-	-	24
-	-	-	-	-	-	-	-	-	-	25
-	-	-	-	-	-	-	-	-	-	26
-	-	-	-	-	-	-	-	-	-	27
298	2 121	349	2 034	-	-	182	-	5 406	843	28
298	2 121	349	2 034	-	-	182	-	5 406	843	29
-	-	-	-	-	-	-	-	-	-	30
21 557	25 696	15 095	78	104 848	5 428	9 214	12 658	579 789	128 192	31
-	-	-	-	-	-	-	-	-	-	32
26 339	68 872	5 659	1 288	210 930	1 736	12 088	24 984	682 269	258 067	39
-	-	34	-	7 993	-	-	-	14 175	7 993	40
-	-	-	-	-	-	-	-	-	-	41
-	-	-	-	-	-	-	-	-	-	42
-	-	5 407	72	9 544	-	700	2 575	21 841	12 189	43
-	-	-	-	-	-	-	-	-	-	44
47 896	94 568	26 195	1 438	333 315	7 164	22 002	40 217	1 298 074	406 441	45
48 194	96 689	26 544	3 472	333 315	7 164	22 184	40 217	1 303 480	407 284	46
-	-	-	-	-	-	-	-	-	-	47
48 194	96 689	26 544	3 472	333 315	7 164	22 184	40 217	1 303 480	407 284	48
48 194	96 689	26 544	3 472	333 315	7 164	22 184	40 217	1 303 480	407 284	49
-	-	-	-	-	-	-	-	-	-	50
-	-	-	-	-	-	-	-	-	-	51
-	-	-	-	-	-	-	-	-	-	52
-	-	-	-	-	-	-	-	-	-	53
-	-	-	-	-	-	-	-	-	-	54
-	-	-	-	-	-	-	-	-	-	55
-	-	-	-	-	-	-	-	-	-	56
-	-	-	-	-	-	-	-	-	-	57
-	-	-	-	-	-	-	-	-	-	59
-	-	-	-	-	-	-	-	-	-	59
-	-	-	-	-	-	-	-	-	-	60
-	-	-	-	-	-	-	-	-	-	65
-	-	-	-	-	-	-	-	-	-	66
-	-	-	-	-	-	-	-	-	-	67
-	-	-	-	-	-	-	-	-	-	71
-	-	-	-	-	-	-	-	-	-	72
-	-	-	-	-	-	-	-	-	-	73
-	-	-	-	-	-	-	-	-	-	74
-	-	-	-	-	-	-	-	-	-	75
-	-	-	-	-	-	-	-	-	-	76
-	-	-	-	-	-	-	-	-	-	77
-	-	-	-	-	-	-	-	-	-	80
-	-	-	-	-	-	-	-	-	-	81
-	-	-	-	-	-	-	-	-	-	82
-	-	-	-	-	-	-	-	-	-	83
-	-	-	-	-	-	-	-	-	-	84
19 754	12 546	4 051	93	100 359	1 014	5 802	13 753	390 953	118 383	85
-	-	-	-	-	-	-	-	-	-	86
-	-	-	-	-	-	-	-	-	-	93
-	-	-	-	-	-	-	-	-	-	94
-	-	-	-	-	-	-	-	-	-	95
22 137	151 219	20 444	71	256 471	2 423	22 050	20 412	918 023	298 658	96
187	-	-	-	33 178	-	-	-	9 704	33 178	97
-	-	-	-	-	-	-	-	-	-	98
42 078	163 765	24 495	164	390 008	3 437	27 852	34 165	1 318 680	450 219	99
42 078	163 765	24 495	164	390 008	3 437	27 852	34 165	1 318 680	450 219	100
-	-	-	-	-	-	-	-	-	-	101
42 078	163 765	24 495	164	390 008	3 437	27 852	34 165	1 318 680	450 219	102
-	-	-	-	-	-	-	-	-	-	103
42 078	163 765	24 495	164	390 008	3 437	27 852	34 165	1 318 680	450 219	104
-	-	-	-	-	-	-	-	-	-	105
-6 116	67 076	-2 049	-3 308	56 693	-3 727	5 668	-6 052	15 200	42 935	106

1500 Summe aller Gliederungen ohne bes.Finanzierungsvorg. 1)

Nr.	Art der Ausgaben / Einnahmen	Bundesgebiet insgesamt	Baden- Württem- berg	Bayern	Branden- burg	Hessen	Mecklenburg- Vorpommern
01	Personalausgaben	1 510 206	173 822	691 079	18 094	100 043	9 594
02	Unterhaltungsaufwand	259 748	32 645	102 484	577	22 649	49 016
03	Geräte,Ausstattungs-u.Ausrüstungsgegenst.	63 922	6 992	21 032	390	4 526	242
04	Mieten und Pachten	225 631	6 289	153 494	708	7 836	501
05	Bewirtschaftung der Grundstücke usw.	276 620	35 796	98 378	3 832	46 668	3 169
06	Haltung von Fahrzeugen	17 505	2 457	6 900	218	2 729	51
07	Besondere Aufwendungen für Bedienstete	15 789	1 015	5 547	213	1 526	17
08	Weitere Verwaltungs-u.Betriebsausgaben	1 399 610	75 143	437 335	3 301	66 426	1 621
09	Steuern,Versicherungen,Schadensfälle	132 304	15 697	57 760	326	26 177	592
10	Geschäftsausg.,weitere allg.sächl. Ausgaben ..	176 611	17 762	62 396	1 783	32 958	992
11	Erstatt.v.Ausgaben d.Verwaltungshaushalts an öffentlichen Bereich	275 429	35 649	111 551	987	51 562	309
12	an sonstige Bereiche	223 388	25 494	77 217	1 307	24 823	347
13	Kalkulatorische Kosten	563 524	67 098	228 184	2 078	98 481	49
14	Zuweisungen u.sonst.Zuschüsse f.lfd.Zwecke an öffentlichen Bereich	838 616	35 131	6 675	70	43 059	43
15	an sonstige Bereiche	1 914 554	119 601	86 479	2	12 489	3 638
16	Schuldendiensthilfen an öffentlichen Bereich	581	-	360	-	-	-
17	an sonstige Bereiche	2 863	2 785	-	-	1	-
18	Leist.d.Soz.-u.Jugendhilfe ausserh.v.Einricht.	15	-	-	-	-	15
19	Leist.d.Soz.-u.Jugendhilfe in Einrichtungen ..	-	-	-	-	-	-
20	Leist.an Kriegspfer,sonst.soz.Leistungen	47	-	4	-	-	-
21	Leist.nach dem Asylbewerberleistungsgesetz ...	-	-	-	-	-	-
26	Weitere Finanzausgaben	1 577 731	395 852	443 523	7 445	218 803	5 544
29	./. Zahlungen von Gemeinden/Gv.	310 981	237 251	46 645	723	6 728	4 136
30	Ausgaben des Verwaltungshaushalts zusammen ...	9 157 713	811 977	2 544 893	40 608	754 028	71 604
33	Gewährung von Darlehen an öffentlichen Bereich	8 269	-	2 379	-	3 150	-
34	an sonstige Bereiche	18 446	644	1 461	-	1 295	-
35	Vermögenserwerb Erwerb v.Beteiligungen,Kapitaleinlagen	172 939	155 619	5 171	-	4 187	-
36	Erwerb v.Grundstücken	115 732	51 151	16 255	155	6 319	1 027
37	Erwerb v.bewegl.Sachen d.Anlagevermögens	249 205	12 918	59 247	496	8 971	796
38	Baumassnahmen	1 831 065	240 340	619 858	20 966	243 317	11 487
42	Zuweisungen u.Zuschüsse f.Investitionen an öffentlichen Bereich	62 472	9 816	29 230	168	1 846	-
43	an sonstige Bereiche	104 149	16 486	21 761	-	873	-
45	Sonstige Ausgaben des Vermögenshaushalts	221 188	12 947	49 375	1 005	10 460	372
46	./. Zahlungen von Gemeinden/Gv.	13 126	3 391	4 134	480	10	99
47	Ausgaben des Vermögenshaushalts zusammen	2 770 340	496 530	800 603	22 310	280 408	13 583
48	Ausgaben d.Verwalt.-u.Vermögenshaush.zusammen	11 928 053	1 308 507	3 345 496	62 918	1 034 436	85 187
49	./. Haushaltstechnische Verrechnungen	1 783 088	412 133	581 847	6 925	248 923	4 402
50	Bereinigte Ausgaben	10 144 965	896 374	2 763 649	55 993	785 513	80 785
51	./. Zahlungen von anderen Ebenen	7 179 350	495 162	1 813 353	31 731	433 600	39 063
52	Nettoaussgaben	2 965 615	401 212	950 296	24 262	351 913	41 722
61	Gebühren,zweckgebundene Abgaben	1 667 842	50 170	604 040	11 740	264 447	5 017
62	Einnahmen aus Verkauf	65 681	2 830	48 255	422	1 483	359
63	Mieten und Pachten	57 801	7 354	16 503	120	1 429	54
64	Sonstige Verwaltungs-u.Betriebseinnahmen	120 902	10 651	43 853	420	3 773	33 383
65	Erstattungen v.Ausgaben d.Verwaltungshaushalts von Gemeinden/Gv.	286 642	76 338	79 112	4 048	11 066	6 173
66	von anderen öffentlichen Bereichen	74 847	9 530	40 640	717	3 827	8 205
67	von sonstigen Bereichen	85 169	25 842	26 199	636	14 688	240
68	Zuweisungen u.Zuschüsse f.lfd.Zwecke von Gemeinden/Gv.	3 180 433	151 841	1 171 343	8 239	315 237	6 996
69	von anderen öffentlichen Bereichen	2 821 588	305 922	239 402	10 848	16 393	14 290
70	von sonstigen Bereichen	70 864	1 702	46 523	49	1 576	7
71	Zinseinnahmen von Gemeinden/Gv.	3 162	1 093	401	-	3	11
72	von anderen öffentlichen Bereichen	1 250	178	49	-	-	-
73	von sonstigen Bereichen	132 765	73 651	29 142	257	9 020	108
74	Gewinnanteile,Konzessionsabgaben	284 419	250 658	-	-	23 683	-
78	Ersatz v.soz.Leist.ausserhalb v.Einrichtungen	-	-	-	-	-	-
79	Ersatz v.soz.Leist.in Einrichtungen	-	-	-	-	-	-
80	Weitere Finanzeinnahmen	661 243	74 683	251 642	3 018	102 287	404
83	./. Zahlungen von Gemeinden/Gv.	310 981	237 251	46 645	723	6 728	4 136
84	Einnahmen des Verwaltungshaushalts zusammen ..	9 203 427	805 252	2 550 459	39 791	761 184	71 111
87	Rückflüsse von Darlehen von Gemeinden/Gv.	4 008	1 494	180	-	247	-
88	von anderen öffentlichen Bereichen	2 474	514	1 747	-	7	-
89	von sonstigen Bereichen	3 738	22	3 024	-	47	-
90	Einnahmen a.d.Veräußerung v.Beteiligungen ...	411	370	-	-	-	-
91	Einn.a.d.Veräußerung v.Sachen d.Anlageverm.	94 165	47 941	5 225	52	10 056	172
92	Beiträge und ähnliche Entgelte	1 326 054	331 251	425 446	11 632	147 492	6 165
93	Zuweisungen und Zuschüsse für Investitionen von Gemeinden/Gv.	358 649	98 576	179 579	1 519	9 282	519
94	von anderen öffentlichen Bereichen	770 404	90 258	151 679	7 563	84 276	7 104
95	von sonstigen Bereichen	35 289	2 590	15 851	-	574	-
99	./. Zahlungen von Gemeinden/Gv.	13 126	3 391	4 134	480	10	99
100	Einnahmen des Vermögenshaushalts zusammen	2 582 067	569 625	778 597	20 286	251 971	13 861
101	Einn.d.Verwalt.-u.Vermögenshaush.zusammen	11 785 494	1 374 877	3 329 056	60 077	1 013 155	84 972
102	./. Haushaltstechnische Verrechnungen	1 780 778	411 006	580 666	6 923	248 920	4 402
103	Bereinigte Einnahmen	10 004 716	963 871	2 748 390	53 154	764 235	80 570
104	./. Zahlungen von anderen Ebenen	7 179 350	495 162	1 813 353	31 731	433 600	39 063
105	Nettoeinnahmen	2 825 366	468 709	935 037	21 423	330 635	41 507
106	Mehrausgaben(-)/Mehreinnahmen	-142 559	66 370	-16 440	-2 841	-21 281	-215

1) Einschl.Steuerausgleiche.

Nieder- sachsen	Nordrhein- West- falen	Rheinland- Pfalz	Saar- land	Sachsen	Sachsen- Anhalt	Schleswig- Holstein	Thüringen	Nachrichtlich: Früheres Bundesgebiet	Neue Länder	Nr.
105 418	211 955	61 071	2 859	53 869	24 296	42 134	15 972	1 388 381	121 825	01
12 086	6 744	7 571	43	8 951	488	13 459	3 035	197 681	62 067	02
5 957	18 864	876	33	2 260	287	2 045	418	60 325	3 597	03
5 739	40 258	495	1 044	6 176	880	1 694	517	216 849	8 782	04
11 010	14 832	8 316	73	24 306	2 392	23 356	3 892	239 029	37 591	05
1 001	268	331	60	2 554	289	397	250	14 143	3 362	06
815	2 198	176	15	4 056	35	88	88	11 380	4 409	07
52 235	124 964	499 194	380	32 027	22 982	28 582	49 410	1 284 259	109 351	08
8 355	9 674	1 102	147	6 086	341	3 722	2 325	122 634	9 670	09
12 051	20 657	4 624	618	15 404	1 589	2 754	2 483	154 360	22 251	10
14 484	16 005	7 798	3 795	11 331	267	17 630	4 061	258 474	16 955	11
1 819	1 893	341	1 702	73 737	7	1 590	13 111	134 879	88 509	12
25 751	10 062	1 444	-	103 128	184	11 856	15 209	442 876	120 648	13
486	712 552	5 835	642	26 636	33	6 323	1 131	810 703	27 913	14
295 809	1 232 464	1 630	4 971	148 023	5 439	426	3 583	1 753 869	160 685	15
6	198	-	-	-	-	17	-	581	-	16
-	38	-	-	-	-	20	19	2 844	19	17
-	-	-	-	-	-	-	-	-	15	18
-	-	-	-	-	-	-	-	-	-	19
-	43	-	-	-	-	-	-	47	-	20
-	-	-	-	-	-	-	-	-	-	21
86 439	111 520	23 087	2 755	193 391	8 696	35 424	39 252	1 317 403	260 328	26
82	8 100	88	-	4 591	-	1 880	757	300 774	10 207	29
639 379	2 527 089	623 803	19 137	713 344	68 215	189 637	153 999	8 108 943	1 047 770	30
2 697	-	9	-	34	-	-	-	8 235	34	33
-	87	12	-	14 947	-	-	-	3 499	14 947	34
316	-	4 931	708	1 508	-	449	50	171 381	1 558	35
2 139	2 557	14 474	2 264	18 108	333	232	718	95 391	20 341	36
6 136	104 706	1 290	212	47 970	461	4 722	1 281	198 202	51 004	37
40 006	82 546	58 377	1 595	400 270	4 691	46 371	61 241	1 332 410	498 655	38
2 808	418	5 045	194	5 992	18	2 910	4 027	52 267	10 205	42
19 992	3 206	1 833	1 087	38 852	-	26	33	65 264	38 885	43
8 988	5 968	4 528	88	116 100	363	2 931	8 063	95 285	125 903	45
13	-	202	-	4 385	-	412	-	8 162	4 964	46
83 069	199 488	90 297	6 148	639 396	5 866	57 229	75 413	2 013 772	756 568	47
722 448	2 726 577	714 100	25 285	1 352 740	74 081	246 866	229 412	10 123 715	1 804 338	48
87 161	68 200	22 511	1 844	256 156	6 988	40 633	45 365	1 463 252	319 836	49
635 287	2 658 377	691 589	23 441	1 096 584	67 093	206 233	184 047	8 660 463	1 484 502	50
489 933	2 407 494	641 715	16 739	560 878	30 663	153 033	65 986	6 451 029	728 321	51
145 354	250 883	49 874	6 702	535 706	36 430	53 200	118 061	2 209 434	756 181	52
107 778	138 056	7 325	4 650	288 382	36 842	42 625	106 770	1 219 091	448 751	61
4 356	1 177	3 416	29	2 361	131	247	615	61 793	3 888	62
4 122	5 853	6 068	4	13 765	181	2 082	266	43 415	14 386	63
8 368	4 701	4 451	441	7 952	172	1 504	1 233	77 742	43 160	64
24 388	44 629	22 592	81	7 508	50	10 318	339	268 524	18 118	65
166	1 872	4 429	33	4 029	-	971	368	61 528	13 319	66
2 045	4 324	1 186	891	6 718	88	1 568	744	76 743	8 426	67
268 326	894 934	56 971	9 368	150 866	18 732	116 035	11 545	2 984 055	196 378	68
184 159	1 436 915	502 447	3 297	86 811	11 099	5 562	4 443	2 694 097	127 491	69
9 939	3 877	1 226	1 660	2 601	131	564	809	67 067	3 597	70
18	-	310	-	1 294	-	32	-	1 857	1 305	71
60	-	582	-	77	-	47	257	916	334	72
3 098	4 932	930	126	10 204	210	947	1 140	120 846	11 919	73
310	6	3 251	-	6 511	-	-	-	277 908	6 511	74
-	-	-	-	-	-	-	-	-	-	78
-	-	-	-	-	-	-	-	-	-	79
32 663	15 834	5 550	88	138 104	547	13 223	23 200	495 970	165 273	80
82	8 100	88	-	4 591	-	1 880	757	300 774	10 207	83
649 714	2 549 010	620 646	20 668	722 592	68 183	193 845	150 972	8 150 778	1 052 649	84
1 255	7	6	-	814	-	-	5	3 189	819	87
13	-	-	-	38	-	155	-	2 436	38	88
102	153	-	118	255	-	17	-	3 483	255	89
-	-	-	-	41	-	-	-	370	41	90
1 806	3 723	11 122	1 861	8 693	1 349	874	1 292	82 608	11 558	91
64 365	51 339	22 999	1 958	197 394	7 787	29 684	28 542	1 074 534	251 520	92
7 966	13 189	13 580	342	22 330	-	7 227	4 540	329 741	28 908	93
3 677	24 048	41 088	3 618	296 087	782	14 978	45 246	413 622	356 782	94
843	387	1 924	-	12 359	-	529	232	22 698	12 531	95
13	-	202	-	4 385	-	412	-	8 162	4 964	99
80 014	92 846	90 517	7 897	533 626	9 918	53 052	79 857	1 924 519	657 548	100
729 728	2 641 856	711 163	28 565	1 256 218	78 101	246 897	230 829	10 075 297	1 710 197	101
87 159	68 201	22 512	1 844	256 158	6 988	40 634	45 365	1 460 942	319 836	102
642 569	2 573 655	688 651	26 721	1 000 060	71 113	206 263	185 464	8 614 355	1 390 361	103
489 933	2 407 494	641 715	16 739	560 878	30 663	153 033	65 986	6 451 029	728 321	104
152 636	166 161	46 936	9 982	439 182	40 450	53 230	119 478	2 163 326	662 040	105
7 280	-84 721	-2 937	3 280	-96 522	4 020	31	1 417	-48 418	-94 141	106

Lfd Nr	Gebietskörperschaft / Großenklasse mit ..bis unter Einwohnern		insgesamt	Baden- Württemberg	Bayern	Brandenburg	Hessen	Mecklenburg- Vorpommern
a = Zahl der Gebietskörperschaften, b = Zahl der Einwohner,								
1	Kreisfreie Städte	a	113	9	25	4	5	6
2		b	20 924 870	1 917 473	3 389 989	406 854	1 363 849	561 780
3		c	27,4	18,4	28,1	15,8	22,6	31,2
4	500 000 und mehr	a	9	1	1	-	1	-
5		b	6 198 327	584 565	1 192 133	-	643 601	-
6		c	8,1	5,6	9,9	-	10,7	-
7	200 000 - 500 000	a	27	3	2	-	1	1
8		b	7 709 098	786 347	743 682	-	267 591	210 585
9		c	10,1	7,6	6,2	-	4,4	11,7
10	100 000 - 200 000	a	32	4	5	2	3	1
11		b	4 315 047	493 872	575 361	248 362	452 657	106 673
12		c	5,7	4,7	4,8	9,6	7,5	5,9
13	50 000 - 100 000	a	30	1	9	2	-	3
14		b	2 053 972	52 689	544 709	158 492	-	196 085
15		c	2,7	0,5	4,5	6,1	-	10,9
16	20 000 - 50 000	a	15	-	8	-	-	1
17		b	648 428	-	334 104	-	-	48 437
18		c	0,9	-	2,8	-	-	2,7
19	Kreisangehörige Gemeinden	a	14 161	1 102	2 031	1 560	421	1 066
20		b	55 310 593	8 490 906	8 676 642	2 174 112	4 668 292	1 241 640
21		c	72,6	81,6	71,9	84,2	77,4	68,8
22	100 000 und mehr	a	11	1	-	-	-	-
23		b	1 364 397	109 817	-	-	-	-
24		c	1,8	1,1	-	-	-	-
25	50 000 - 100 000	a	77	13	1	-	7	-
26		b	5 139 009	878 025	50 084	-	465 002	-
27		c	6,7	8,4	0,4	-	7,7	-
28	20 000 - 50 000	a	464	69	36	21	44	4
29		b	13 841 072	2 113 717	938 477	600 070	1 218 453	100 320
30		c	18,2	20,3	7,8	23,2	20,2	5,6
31	10 000 - 20 000	a	851	148	153	25	115	17
32		b	11 821 235	1 998 912	2 079 246	322 266	1 580 249	219 869
33		c	15,5	19,2	17,2	12,5	26,2	12,2
34	5 000 - 10 000	a	1 234	267	310	46	146	21
35		b	8 643 227	1 833 761	2 120 121	323 232	1 028 297	143 122
36		c	11,3	17,6	17,6	12,5	17,0	7,9
37	3 000 - 5 000	a	1 302	230	410	43	79	35
38		b	5 058 805	900 349	1 585 982	160 620	309 472	133 667
39		c	6,6	8,7	13,1	6,2	5,1	7,4
40	1 000 - 3 000	a	3 589	285	975	187	29	160
41		b	6 391 717	608 057	1 780 264	313 070	66 086	257 930
42		c	8,4	5,8	14,8	12,1	1,1	14,3
43	weniger als 1 000	a	6 633	89	146	1 238	1	829
44		b	3 051 131	48 268	122 468	454 854	733	386 732
45		c	4,0	0,5	1,0	17,6	0,0	21,4
46	Ämter, Samtgemeinden, Verbandsgemeinden	a	677	-	-	153	-	-
47		b	6 580 144	-	-	1 196 044	-	-
48		c	8,6	-	-	46,3	-	-
49	Landkreise	a	323	35	71	14	21	12
50		b	55 310 593	8 490 906	8 676 642	2 174 112	4 668 292	1 241 640
51		c	72,6	81,6	71,9	84,2	77,4	68,8
52	Bezirksverbände	a	14	2	7	-	1	-
53		b	47 897 396	10 408 379	12 066 631	-	6 032 141	-
54		c	62,8	100,0	100,0	-	100,0	-
55	Gemeinden und Gemeindeverbände insgesamt	a	15 288	1 148	2 134	1 731	448	1 084
56		b	76 235 463	10 408 379	12 066 631	2 580 966	6 032 141	1 803 420
57		c	100,0	100,0	100,0	100,0	100,0	100,0

A) Einschl. Stadtverband Saarbrücken.

B) Einschl. Kommunalverband Ruhrgebiet

hang
der Kommunalfinanzen erfaßten Gemeinden
wie Einwohnerzahlen 1998

Nieder- sachsen	Nordrhein- Westfalen	Rheinland- Pfalz	Saarland	Sachsen	Sachsen- Anhalt	Schleswig- Holstein	Thüringen	Früheres Bundesgebiet	Neue Länder	Lfd. Nr.
c = Anteil der Einwohner an der Einwohnerzahl des Landes (Bundesgebiet)										
9	23	12	-	7	3	4	6	87	26	1
1 541 080	7 493 228	1 016 430	-	1 439 308	596 288	619 903	578 688	17 341 952	3 582 918	2
19,6	41,7	25,3	-	31,9	22,2	22,5	23,4	27,9	25,5	3
1	5	-	-	-	-	-	-	9	-	4
518 181	3 259 847	-	-	-	-	-	-	6 198 327	-	5
6,6	18,1	-	-	-	-	-	-	10,0	-	6
1	11	-	-	3	2	2	1	20	7	7
248 012	3 131 958	-	-	1 154 459	508 468	453 571	204 423	5 631 161	2 077 937	8
3,2	17,4	-	-	25,6	18,9	16,4	8,3	9,1	14,8	9
4	7	4	-	1	-	-	1	27	5	10
557 423	1 101 423	561 323	-	100 156	-	-	117 797	3 742 059	572 988	11
7,1	6,1	14,0	-	2,2	-	-	4,8	6,0	4,1	12
3	-	3	-	3	1	2	3	18	12	13
217 464	-	233 775	-	184 693	87 820	166 332	211 913	1 214 969	839 003	14
2,8	-	5,8	-	4,1	3,3	6,0	8,6	2,0	6,0	15
-	-	5	-	-	-	-	1	13	2	16
-	-	221 332	-	-	-	-	44 555	555 436	92 992	17
-	-	5,5	-	-	-	-	1,8	0,9	0,7	18
1 023	373	2 293	52	772	1 293	1 128	1 047	8 423	5 738	19
6 310 827	10 475 078	3 001 798	1 077 040	3 067 964	2 093 891	2 140 619	1 891 784	44 841 202	10 469 391	20
80,4	58,3	74,7	100,0	68,1	77,8	77,5	76,6	72,1	74,5	21
2	7	-	1	-	-	-	-	11	-	22
231 604	837 481	-	185 495	-	-	-	-	1 364 397	-	23
2,9	4,7	-	17,2	-	-	-	-	2,2	-	24
8	44	1	1	-	1	1	-	76	1	25
473 206	3 032 126	67 570	51 714	-	50 732	70 550	-	5 088 277	50 732	26
6,0	16,9	1,7	4,8	-	1,9	2,6	-	8,2	0,4	27
67	134	7	11	22	19	15	15	383	81	28
2 002 872	4 223 450	204 170	334 376	631 194	588 549	424 042	461 382	11 459 557	2 381 515	29
25,5	23,5	5,1	31,0	14,0	21,9	15,4	18,7	18,4	16,9	30
112	129	24	27	41	16	32	12	740	111	31
1 528 856	1 911 252	357 836	409 550	576 114	221 946	443 993	171 146	10 309 894	1 511 341	32
19,5	10,6	8,9	38,0	12,8	8,3	16,1	6,9	16,6	10,8	33
127	56	79	-	85	21	43	33	1 028	206	34
933 596	457 111	558 858	-	571 427	146 212	299 945	227 545	7 231 689	1 411 538	35
11,9	2,5	13,9	-	12,7	5,4	10,9	9,2	11,6	10,0	36
84	3	73	12	145	43	43	102	934	368	37
325 182	13 658	286 418	95 905	550 580	163 291	164 648	369 033	3 681 614	1 377 191	38
4,1	0,1	7,1	8,9	12,2	6,1	6,0	14,9	5,9	9,8	39
370	-	486	-	333	301	246	217	2 391	1 198	40
629 553	-	829 650	-	652 202	493 661	401 350	359 894	4 314 960	2 076 757	41
8,0	-	20,6	-	14,5	18,4	14,5	14,6	6,9	14,8	42
253	-	1 623	-	146	892	748	668	2 860	3 773	43
185 958	-	697 296	-	86 447	429 500	336 091	302 784	1 390 814	1 660 317	44
2,4	-	17,4	-	1,9	16,0	12,2	12,3	2,2	11,8	45
										46
142	-	163	-	-	-	119	100	424	253	
1 484 529	-	2 354 651	-	-	-	887 081	657 839	4 726 261	1 853 883	47
18,9	-	58,6	-	-	-	32,1	26,6	7,6	13,2	48
38	31	24	6 ^{A)}	22	21	11	17	237	86	49
6 310 827	10 475 078	3 001 798	1 077 040	3 067 964	2 093 891	2 140 619	1 891 784	44 841 202	10 469 391	50
80,4	58,3	74,7	100,0	68,1	77,8	77,5	76,6	72,1	74,5	51
-	3 ^{B)}	1	-	-	-	-	-	14	-	52
-	17 968 306	1 421 939	-	-	-	-	-	47 897 396	-	53
-	100,0	35,4	-	-	-	-	-	77,0	-	54
										55
1 212	430	2 493	58	801	1 317	1 262	1 170	9 185	6 103	
7 851 907	17 968 306	4 018 228	1 077 040	4 507 272	2 690 179	2 760 522	2 470 472	62 183 154	14 052 309	56
100,0	100,0	100,0	100,0	100,0	100,0	100,0	100,0	100,0	100,0	57

2 Zuordnungsschlüssel für den Tabellenteil Gruppierungsübersicht

Grupp.- Nr.	Einnahmeart	Enthalten in				
		Tabelle 1.2 Lfd.Nr. der Vorspalte	Tabelle 1.3 Lfd. Nr. der Vorspalte	Tabelle 2 Lfd. Nr. der Kopfzeile	Tabelle 3 Lfd. Nr. der Vorspalte	Tabelle 4 und 5 Lfd. Nr. der Vorspalte
0	Steuern, allgemeine Zuweisungen					
00	Realsteuern					
000	Grundsteuer A					
001	Grundsteuer B					
003	Gewerbesteuer nach Ertrag und Kapital (netto 1)					
01	Gemeinschaftsteuern					
010	Gemeindeanteil an der Einkommensteuer					
012	Gemeindeanteil an der Umsatzsteuer					
		19	52	51	42	53
02	Andere Steuern					
020	Vergnügungssteuer für die Vorführung von Bildstreifen					
021	Sonstige Vergnügungssteuer					
022	Hundesteuer					
023	Getränkesteuer					
024	Grunderwerbsteuer, Zuschlag zur Grunderwerbsteuer					
025	Schankerlaubnissteuer					
026	Jagd- und Fischereisteuer					
027	Zweitwohnungssteuer					
028	Verpackungssteuer					
029	Sonstige Steuern					
03	Steuerähnliche Einnahmen					
030	Fremdenverkehrsabgabe					
031	Abgaben von Spielbanken					
032	Sonstige steuerähnliche Einnahmen					
		20			43	54
04	Schlüsselzuweisungen					
041	vom Land			59	44	55
05	Bedarfszuweisungen					
051	vom Land			59		56
052	von Gemeinden/Gv.			58	45	57
		33	67			
06	Sonstige allgemeine Zuweisungen					
060	von Bund, LAF, ERP-Sondervermögen			59	46	58
061	vom Land			58		59
062	von Gemeinden/Gv.					
07	Allgemeine Umlagen					
072	von Gemeinden/Gv.			58	47	60
09	Ausgleichsleistungen					
091	Ausgleichsleistungen nach dem Familienleistungsausgleich			59	48	58
1	Einnahmen aus Verwaltung und Betrieb					
10	Verwaltungsgebühren	21	51	51	49	61
11	Benutzungsgebühren und ähnliche Entgelte	22				
12	Zweckgebundene Abgaben	24	50	52	50	62
13	Einnahmen aus Verkauf	25		53	51	63
14	Mieten und Pachten					
15	Sonstige Verwaltungs- und Betriebseinnahmen					
150	Sonstige Verwaltungs- und Betriebseinnahmen (ohne Mehrwertsteuer)	28	53	54	52	64
157	Vermischte Einnahmen					
158	Verrechnungseinnahmen des Verwaltungshaushalts					
159	Mehrwertsteuer					
16	Erstattungen von Ausgaben des Verwaltungshaushalts					
160	von Bund, LAF, ERP-Sondervermögen			56		66
161	vom Land					
162	von Gemeinden/Gv.	33	68	55		65
163	von Zweckverbänden und dgl.			56		66
164	vom sonstigen öffentlichen Bereich				53	
165	von öffentlichen wirtschaftlichen Unternehmen	28	53	57		67
166	von privaten Unternehmen					
167	von übrigen Bereichen					
169	Innere Verrechnungen					

2 Zuordnungsschlüssel für den Tabellenteil Gruppierungsübersicht

Grupp.-Nr.	Einnahmeart	Enthalten in				
		Tabelle 1.2 Lfd.Nr. der Vorspalte	Tabelle 1.3 Lfd. Nr. der Vorspalte	Tabelle 2 Lfd. Nr. der Kopfzeile	Tabelle 3 Lfd. Nr. der Vorspalte	Tabelle 4 und 5 Lfd. Nr. der Vorspalte
17	Zuweisungen und Zuschüsse für laufende Zwecke					
170	von Bund, LAF, ERP-Sondervermögen	33	69	59	54	69
171	vom Land			58		68
172	von Gemeinden/Gv.			59		69
173	von Zweckverbänden und dgl.					
174	vom sonstigen öffentlichen Bereich					
175	von öffentlichen wirtschaftlichen Unternehmen	34	59	60		70
176	von privaten Unternehmen	35				
177	von übrigen Bereichen	36				
2	Sonstige Finanzeinnahmen					
20	Zinseinnahmen					
200	von Bund, LAF, ERP-Sondervermögen	30	70	62	55	72
201	vom Land			61		71
202	von Gemeinden/Gv.			62		72
203	von Zweckverbänden und dgl.					
204	vom sonstigen öffentlichen Bereich					
205	von öffentlichen wirtschaftlichen Unternehmen	31	54	63		73
206	von privaten Unternehmen					
207	von übrigen Bereichen					
209	aus inneren Darlehen					
21	Gewinnanteile von wirtschaftlichen Unternehmen und aus Beteiligungen	26	50	64	56	74
22	Konzessionsabgaben	27		65	56	
23	Schuldendiensthilfen					
230	von Bund, LAF, ERP-Sondervermögen	33	71	66	57	76
231	vom Land					75
232	von Gemeinden/Gv.					76
233	von Zweckverbänden und dgl.					
234	vom sonstigen öffentlichen Bereich					
235	von öffentlichen wirtschaftlichen Unternehmen	34	60			77
236	von privaten Unternehmen	35				
237	von übrigen Bereichen	36				
24	Ersatz von sozialen Leistungen außerhalb von Einrichtungen					
241	Kostenbeiträge und Aufwendersersatz, Kostenersatz	36	62	64	58	78
243	Übergeleitete Unterhaltsansprüche gegen bürgerlich rechtliche Unterhaltsverpflichtete					
245	Leistungen von Sozialleistungsträgern					
247	Sonstige Ersatzleistungen					
249	Rückzahlung gewährter Hilfen (Tilgung und Zinsen von Darlehen)					
25	Ersatz von sozialen Leistungen in Einrichtungen					
251	Kostenbeiträge und Aufwendersersatz, Kostenersatz	36	63	65	59	79
253	Übergeleitete Unterhaltsansprüche gegen bürgerlich rechtliche Unterhaltsverpflichtete					
255	Leistungen von Sozialleistungsträgern					
257	Sonstige Ersatzleistungen					
259	Rückzahlung gewährter Hilfen (Tilgung und Zinsen von Darlehen)					
26	Weitere Finanzeinnahmen					
260	Bußgelder	36	59	60	54	80
261	Säumniszuschläge und dgl.					
262	Einnahmen aus der Inanspruchnahme von Bürgschaften, Gewährleistungen usw.					
263	Fehlbelegungsabgabe					
265	Verzinsung von Steuernachforderungen und -erstattungen	22	51	51	49	
268	Sonstige	28	53	54	52	
		36	59	60	54	
27	Kalkulatorische Einnahmen					
270	Abschreibungen	-	-	66	60	81
275	Verzinsung des Anlagekapitals	-	-			
279	Kalkulatorische Rückstellungen	-	-			
28	Zuführung vom Vermögenshaushalt	-	-		61	82
299	Einnahmen des Verwaltungshaushalts	-	-	68 a)	63 a)	84 a)

a) Ohne Zahlungen von gleicher Ebene

2 Zuordnungsschlüssel für den Tabellenteil Gruppierungsübersicht

Grupp -Nr.	Einnahmeart	Enthalten in				
		Tabelle 1.2 Lfd.Nr. der Vorspalte	Tabelle 1.3 Lfd. Nr. der Vorspalte	Tabelle 2 Lfd. Nr der Kopfzeile	Tabelle 3 Lfd. Nr der Vorspalte	Tabelle 4 und 5 Lfd. Nr. der Vorspalte
3	Einnahmen des Vermögenshaushalts					
30	Zuführung vom Verwaltungshaushalt	-	-	78	64	85
31	Entnahmen aus Rücklagen	87	83	78	65	86
32	Rückflüsse von Darlehen					
320	von Bund, LAF, ERP-Sondervermögen	59	72	70	66	88
321	von Land			69		87
322	von Gemeinden/Cv.			70		88
323	von Zweckverbänden und dgl.					
324	vom sonstigen öffentlichen Bereich					
325	von öffentlichen wirtschaftlichen Unternehmen	60	64	71		89
326	von privaten Unternehmen	61				
327	von übrigen Bereichen	62				
33	Einnahmen aus der Veräußerung von Beteiligungen	63	55	72	67	90
34	Einnahmen aus der Veräußerung von Sachen des Anlagevermögens					
340	Grundstücke	64	56	73	68	91
345	Bewegliche Sachen			74		
347	Einnahmen aus der Abwicklung von Bau- maßnahmen			75		
35	Beiträge und ähnliche Entgelte	65	57	78	69	92
36	Zuweisungen und Zuschüsse für Investitionen und Investitionsförderungsmaßnahmen					
360	von Bund, LAF, ERP-Sondervermögen	67	69	76	70	94
361	von Land			75		93
362	von Gemeinden/Cv.			76		94
363	von Zweckverbänden und dgl.					
364	vom sonstigen öffentlichen Bereich					
365	von öffentlichen wirtschaftlichen Unternehmen	68	59	77		95
366	von privaten Unternehmen	69				
367	von übrigen Bereichen	70				
37	Einnahmen aus Krediten und inneren Darlehen					
370	von Bund, LAF, ERP-Sondervermögen	71	73	78	71	96
371	von Land					
372	von Gemeinden/Cv.					
373	von Zweckverbänden und dgl.					
374	vom sonstigen öffentlichen Bereich					
377	vom Kreditmarkt, ohne Umschuldung	84	80			97
378	vom Kreditmarkt, für Umschuldung	85				
379	Innere Darlehen	86				
398	Einnahmen des Vermögenshaushalts	-	-	80 b)	73 b)	100 b)
399	Einnahmen des Verwaltungs- und Vermögenshaushalts	75 a), b)	74 a)	81 a)	74 a)	101 a)

a) Ohne Zahlungen von gleicher Ebene

b) Ohne besondere Finanzierungsvorgänge

2 Zuordnungsschlüssel für den Tabellenteil Gruppierungsübersicht

Grupp.-Nr.	Ausgabeart	Enthalten in				
		Tabelle 1.2 Lfd.Nr. der Vorspalte	Tabelle 1.3 Lfd. Nr. der Vorspalte	Tabelle 2 Lfd. Nr. der Kopfzeile	Tabelle 3 Lfd. Nr. der Vorspalte	Tabelle 4 und 5 Lfd. Nr. der Vorspalte
4	Personalausgaben			1		
40	Aufwendungen für ehrenamtliche Tätigkeit ...		5	6		
41	Dienstbezüge und dgl.					
410	Beamte		2			
414	Angestellte		3			
415	Arbeiter		4			
416	Beschäftigungsentgelte und dgl.		5			
42	Versorgungsbezüge					
420	Beamte					
424	Angestellte					
425	Arbeiter					
428	Sonstige					
43	Beiträge zu Versorgungskassen					
430	Beamte	1			1	1
434	Angestellte					
435	Arbeiter					
438	Sonstige					
44	Beiträge zur gesetzlichen Sozialversicherung					
440	Beamte					
444	Angestellte					
445	Arbeiter					
448	Sonstige					
45	Beihilfen, Unterstützungen und dgl.			7		
46	Personal-Nebenausgaben			8		
5/6	Sachlicher Verwaltungs- und Betriebsaufwand					
50	Unterhaltung der Grundstücke und baulichen Anlagen	3		9	2	2
51	Unterhaltung des sonstigen unbeweglichen Vermögens		7	10		
52	Geräte, Ausstattungs- und Ausrüstungsgegenstände, sonstige Gebrauchsgegenstände	4		11	3	3
53	Mieten und Pachten	5	8	12	4	4
54	Bewirtschaftung der Grundstücke, baulichen Anlagen usw.	6	9	13	5	5
55	Haltung von Fahrzeugen			14	6	6
56	Besondere Aufwendungen für Bedienstete			15	7	7
63	Weitere Verwaltungs- und Betriebsausgaben, Schulerbeförderungskosten	8				
638	Weitere Verwaltungs- und Betriebsausgaben					
639	Schulerbeförderungskosten			16	8	8
64	Steuern, Versicherungen, Schadensfälle		11	17	9	9
65	Geschäftsausgaben	7		18		
66	Weitere allgemeine sächliche Ausgaben				10	10
660	Verfügungsmittel	8		19		
661	Sonstige					
67	Erstattungen von Ausgaben des Verwaltungshaushalts					
670	an Bund, LAF, ERP-Sondervermögen					
671	an Land					
672	an Gemeinden/Gv	13	30	20	11	11
673	an Zweckverbände und dgl.					
674	an sonstigen öffentlichen Bereich					
675	an öffentliche wirtschaftliche Unternehmen					
676	an private Unternehmen	8	11	21		
677	an übrige Bereiche					
679	Innere Verrechnungen					
68	Kalkulatorische Kosten	-	-			
680	Abschreibungen	-	-	22	12	13
685	Verzinsung des Anlagekapitals	-	-	23		
689	kalkulatorische Rückstellungen	-	-	24		

2 Zuordnungsschlüssel für den Tabellenteil Gruppierungsübersicht

Grupp.-Nr.	Ausgabeart	Enthalten in				
		Tabelle 1.2 Lfd.Nr. der Vorspalte	Tabelle 1.3 Lfd. Nr. der Vorspalte	Tabelle 2 Lfd. Nr. der Kopfzeile	Tabelle 3 Lfd. Nr. der Vorspalte	Tabelle 4 und 5 Lfd. Nr. der Vorspalte
7	Zuweisungen und Zuschüsse (nicht für Investitionen)					
71	Zuweisungen und sonstige Zuschüsse für laufende Zwecke					
710	an Bund, LAF, ERP-Sondervermögen	13	31	24	13	14
711	an Land					
712	an Gemeinden/Gv.					
713	an Zweckverbände und dgl.					
714	an sonstigen öffentlichen Bereich					
715	an öffentliche wirtschaftliche Unternehmen	14	16	25		15
716	an private Unternehmen	15				
717	an übrige Bereiche	16				
72	Schuldendiensthilfen					
720	an Bund, LAF, ERP-Sondervermögen	13	32	26	14	16
721	an Land					
722	an Gemeinden/Gv.					
723	an Zweckverbände und dgl.					
724	an sonstigen öffentlichen Bereich					
725	an öffentliche wirtschaftliche Unternehmen	14	17	27		17
726	an private Unternehmen	15				
727	an übrige Bereiche	16				
73	Leistungen der Sozialhilfe an natürliche Personen außerhalb von Einrichtungen	16	19	28	15	18
74	Leistungen der Sozialhilfe an natürliche Personen in Einrichtungen		20	29	16	19
75	Leistungen an Kriegsopfer und ähnliche Anspruchsberechtigte		21	30	17	20
76	Leistungen der Jugendhilfe außerhalb von Einrichtungen		23	28	15	18
77	Leistungen der Jugendhilfe in Einrichtungen		24	29	16	19
78	Sonstige soziale Leistungen (einschl. Kindergeld)		25	30	17	20
79	Leistungen nach dem Asylbewerberleistungsgesetz		26	30	17	21
8	Sonstige Finanzausgaben					
80	Zinsausgaben					
800	an Bund, LAF, ERP-Sondervermögen	10	33	31	18	22
801	an Land					
802	an Gemeinden/Gv.					
803	an Zweckverbände und dgl.					
804	an sonstigen öffentlichen Bereich					
808	an Kreditmarkt	11	10			23
809	für innere Darlehen	-	-			
81	Steuerbeteiligungen					
810	Gewerbesteuerumlage	-	-	-	-	-
	- Nettostellung (siehe Einnahmen Gr. 003)					
82	Allgemeine Zuweisungen					
821	an Land	13	34	24	19	24
822	an Gemeinden/Gv.					
823	an Zweckverbände und dgl.					
824	an sonstigen öffentlichen Bereich					
83	Allgemeine Umlagen					
831	an Land	8	11	31	20	26
832	an Gemeinden/Gv.					
833	an Zweckverbände und dgl.					
84	Weitere Finanzausgaben					
840	Inanspruchnahme aus Bürgschaften, Gewähr- und ähnlichen Verträgen	8	11	31	20	26
841	Sonstige					
845	Verzinsung von Steuernachforderungen und -erstattungen					
86	Zuführung zum Vermögenshaushalt	-	-		21	27
892	Deckung von Fehlbeträgen (Sollfehlbeträge) ..	81	47		22	28
899	Ausgaben des Verwaltungshaushalts	-	-	33a)	24a)	30a)

a) Ohne Zahlungen von gleicher Ebene

2 Zuordnungsschlüssel für den Tabellenteil Gruppierungsübersicht

Grupp.-Nr.	Ausgabeart	Enthalten in						
		Tabelle 1.2 Lfd.Nr. der Vorspalte	Tabelle 1.3 Lfd. Nr. der Vorspalte	Tabelle 2 Lfd. Nr. der Kopfzeile	Tabelle 3 Lfd. Nr. der Vorspalte	Tabelle 4 und 5 Lfd. Nr. der Vorspalte		
9	Ausgaben des Vermögenshaushalts							
90	Zuführung zum Verwaltungshaushalt	-	-	} 42	25	31		
91	Zuführungen an Rücklagen	82	46		26	32		
92	Gewährung von Darlehen							
920	an Bund, LAF, ERP-Sondervermögen	} 45	} 35	} 34	} 27	} 33		
921	an Land							
922	an Gemeinden/Gv.							
923	an Zweckverbände und dgl.							
924	an sonstigen öffentlichen Bereich							
925	an öffentliche wirtschaftliche Unternehmen	46	} 27	} 35		} 34		
926	an private Unternehmen	47						
927	an übrige Bereiche	48						
93	Vermögenserwerb							
930	Erwerb von Beteiligungen, Kapitaleinlagen	43	14	36	} 28	35		
932	Erwerb von Grundstücken	41	} 13	37		36		
935	Erwerb von beweglichen Sachen des Anlagevermögens	42		38		37		
94	Baumaßnahmen	40	12	39	29	38		
97	Tilgung von Krediten, Rückzahlung innerer Darlehen							
970	an Bund, LAF, ERP-Sondervermögen	} 54	} 36	} 42	} 30	} 39		
971	an Land							
972	an Gemeinden/Gv.							
973	an Zweckverbände und dgl.							
974	an sonstigen öffentlichen Bereich							
977	an Kreditmarkt, ordentliche Tilgung	78	} 43			} 40		
978	an Kreditmarkt, a.o. Tilgung, Umschuldung	79						
979	innere Darlehen	80						
98	Zuweisungen u. Zuschüsse für Investitionen							
980	an Bund, LAF, ERP-Sondervermögen	} 50	} 31	} 40	} 31	} 42		
981	an Land							
982	an Gemeinden/Gv.							
983	an Zweckverbände und dgl.							
984	an sonstigen öffentlichen Bereich							
985	an öffentliche wirtschaftliche Unternehmen	51	} 16	} 41		} 43		
986	an private Unternehmen	52						
987	an übrigen Bereiche	53						
99	Sonstiges							
990	Kreditbeschaffungskosten	} 55	} 16	} 42	} 33	} 45		
991	Ablosung von Dauerlasten							
992	Deckung von Fehlbeträgen (Sollfehlbeträge)							
		81	47		32	44		
997	Abführungen an den Erblastentilgungsfonds	50	31	40	31	42		
998	Ausgaben des Vermögenshaushalts	-	-	44a)	35a)	47a)		
999	Ausgaben des Verwaltungs- und Vermögenshaushalts	74b)	38b)	45a)	36a)	48a)		

a) Ohne Zahlungen von gleicher Ebene.

b) Ohne besondere Finanzierungsvorgänge

2 Zuordnungsschlüssel für den Tabellenteil

Tabellen 1.1 und 1.7

Spalten- / Zeilen- Nr.	Aufgabenbereich	Gliederungs-Nr.
1	Allgemeine Verwaltung	0
2	Öffentliche Sicherheit und Ordnung	1
3	Grund- und Hauptschulen 1)	21
4	Gymnasien 1)	23
5	Übriges Schulwesen 1)	2 ./ 21, 23
6	Wissenschaft, Forschung, Kulturpflege	3
7	Soziale Sicherung	4
8	Krankenhäuser 2)	51
9	Übriges Gesundheitswesen, Sport, Erholung 2)	5 ./ 51
10	Straßen 3)	63 - 66
11	Übriges Bau- und Wohnungswesen, Verkehr 3)	6 ./ 63 - 66
12	Öffentliche Einrichtungen 4)	7 ./ 78, 79
13	Wirtschaftsförderung 4)	78, 79
14	Wirtschaftliche Unternehmen, allgemeines Grund- und Sondervermögen	8
15	Allgemeine Finanzwirtschaft 5)	9
16	Insgesamt	0 - 9

Tabellen 1.8, 1.11 und 1.12

Spalten- / Zeilen- Nr.	Aufgabenbereich	Gliederungs-Nr.
1	Allgemeine Verwaltung	0
2	Öffentliche Sicherheit und Ordnung	1
3	Schulen	2
4	Wissenschaft, Forschung, Kulturpflege	3
5	Soziale Sicherung 6)	4
6	Soziale Einrichtungen (ohne Einrichtungen der Jugendhilfe) ..	43
7	Einrichtungen der Jugendhilfe	46
8	Übrige Soziale Sicherung	4 ./ 43, 46
9	Gesundheit, Sport, Erholung 6)	5
10	Krankenhäuser	51
11	Übriges Gesundheitswesen, Sport, Erholung	5 ./ 51
12	Straßen	63 - 66
13	Übriges Bau- und Wohnungswesen, Verkehr	6 ./ 63 - 66
14	Öffentliche Einrichtungen 7)	7 ./ 78, 79
15	Wirtschaftsförderung 7)	78, 79
16	Wirtschaftliche Unternehmen, allgemeines Grund- und Sondervermögen	8
17	Allgemeine Finanzwirtschaft 6)	9
18	Insgesamt	0 - 9

1-4) In der Tabelle 1.1 jeweils zusammengefaßt.

5) Nur in der Tabelle 1.1 enthalten.

6) Nur in den Tabellen 1.11 und 1.12 enthalten.

7) In der Tabelle 1.8 zusammengefaßt.

2 Zuordnungsschlüssel für den Tabellenteil

Tabelle 1.2

Zeilen- Nr.	Ausgabe-/Einnahmeart	Gruppierungs-/ (Zeilen-) Nummer
1	Personalausgaben	4
2	Laufender Sachaufwand	(3 - 8)
3	Unterhaltungsaufwand	50, 51
4	Geräte usw.	52
5	Mieten und Pachten	53
6	Bewirtschaftung der Grundstücke und baulichen Anlagen	54
7	Geschäftsausgaben	65
8	Sonstiger laufender Sach- und Verwaltungsaufwand	55-64, 66, 675 - 677, 84
9	Zinsausgaben	800 - 808
10	an Gebietskörperschaften, Zweckverbände	800 - 803
11	an Kreditmarkt, sonstigen öffentlichen Bereich	804, 808
12	Laufende Übertragungen	(13 - 16)
13	an öffentlichen Bereich	670 - 674, 710 - 714, 720 - 724, 82, 83
14	an öffentliche wirtschaftliche Unternehmen	715, 725
15	an private Unternehmen	716, 726
16	an übrige Bereiche	717, 727, 73 - 79
17	. / . Zahlungen von Gemeinden/Gv.	052, 062, 072, 162, 172, 202, 232
18	Ausgaben der laufenden Rechnung	(1, 2, 9, 12 ./ 17)
19	Steuern (Netto)	00 - 02 ./ 810
20	Steuerähnliche Einnahmen	03
21	Gebühren	10, 11
22	Zweckgebundene Abgaben	12, 263
23	Einnahmen aus wirtschaftlicher Tätigkeit	(24 - 27)
24	Einnahmen aus Verkauf	13
25	Mieten und Pachten	14
26	Gewinnanteile	21
27	Konzessionsabgaben	22
28	Sonstige Verwaltungs- und Betriebseinnahmen	15, 165 - 167, 265
29	Zinseinnahmen	200 - 207
30	von öffentlichem Bereich	200 - 204
31	von anderen Bereichen	205 - 207
32	Laufende Übertragungen	(33 - 36)
33	von öffentlichem Bereich	04 - 07, 091, 160 - 164, 170 - 174, 230 - 234
34	von öffentlichen wirtschaftlichen Unternehmen	175, 235
35	von privaten Unternehmen	176, 236
36	von übrigen Bereichen	177, 237, 24, 25, 260 - 262, 268
37	. / . Zahlungen von Gemeinden/Gv.	wie (17)
38	Einnahmen der laufenden Rechnung	(19-23, 28, 29, 32 . / . 37)

2 Zuordnungsschlüssel für den Tabellenteil

Tabelle 1.2

Zeilen-Nr.	Ausgabe-/Einnahmeart	Gruppierungs-/ (Zeilen-) Nummer
39	Sachinvestitionen	(40 - 42)
40	Baumaßnahmen	94
41	Erwerb von Grundstücken	932
42	Erwerb von beweglichen Sachen des Anlagevermögens	935
43	Erwerb von Beteiligungen, Kapitaleinlagen	930
44	Gewährung von Darlehen	92
45	an öffentlichen Bereich	920 - 924
46	an öffentliche wirtschaftliche Unternehmen	925
47	an private Unternehmen	926
48	an übrige Bereiche	927
49	Zuweisungen und Zuschüsse für Investitionen	98, 997
50	an öffentlichen Bereich	980 - 984, 997
51	an öffentliche wirtschaftliche Unternehmen	985
52	an private Unternehmen	986
53	an übrige Bereiche	987
54	Tilgung von Krediten an Gebietskörperschaften und Zweckverbände	970 - 973
55	Sonstige Ausgaben der Kapitalrechnung	990, 991
56	. / . Zahlungen von Gemeinden/Gv.	322, 362, 372
57	Ausgaben der Kapitalrechnung	(39, 43, 44, 49, 54, 55 ./ 56)
58	Darlehensrückflüsse	32
59	von öffentlichem Bereich	320 - 324
60	von öffentlichen wirtschaftlichen Unternehmen	325
61	von privaten Unternehmen	326
62	von übrigen Bereichen	327
63	Einnahmen aus der Veräußerung von Beteiligungen	33
64	Einnahmen aus der Veräußerung von Sachen des Anlagevermögens	34
65	Beiträge und ähnliche Entgelte	35
66	Zuweisungen und Zuschüsse für Investitionen	36
67	von öffentlichem Bereich	360 - 364
68	von öffentlichen wirtschaftlichen Unternehmen	365
69	von privaten Unternehmen	366
70	von übrigen Bereichen	367
71	Einnahmen aus Krediten von Gebietskörperschaften und Zweckverbänden	370 - 373
72	. / . Zahlungen von Gemeinden/Gv.	wie (56)
73	Einnahmen der Kapitalrechnung	(58, 63 - 66, 71 ./ 72)

2 Zuordnungsschlüssel für den Tabellenteil
Tabelle 1.2

Zeilen-Nr.	Ausgabe-/Einnahmeart	Gruppierungs-/ (Zeilen-) Nummer
74	Bereinigte Ausgaben (ohne besondere Finanzierungsvorgänge)	(18, 57)
75	Bereinigte Einnahmen (ohne besondere Finanzierungsvorgänge)	(38, 73)
76	Finanzierungssaldo 1)	(38, 73 ./ 18, 57)
Besondere Finanzierungsvorgänge		
77	Ausgaben	892, 91, 974 - 979, 992
78	Tilgung am Kreditmarkt und beim sonstigen öffentlichen Bereich (ordentliche Tilgung)	974 - 977
79	Tilgung am Kreditmarkt (a.o. Tilgung, Umschuldung)	978
80	Rückzahlung innerer Darlehen	979
81	Deckung von Fehlbeträgen (Sollfehlbeträge)	892, 992
82	Zuführungen an Rücklagen	91
83	Einnahmen	31, 374 - 379
84	Schuldenaufnahmen am Kreditmarkt und beim sonstigen öffentlichen Bereich (ohne Umschuldung)	374 - 377
85	Schuldenaufnahmen am Kreditmarkt (für Umschuldung)	378
86	Innere Darlehen	379
87	Entnahmen aus Rücklagen	31
88	Bereinigte Ausgaben (einschl. besondere Finanzierungsvorgänge)	(74, 77)
89	Bereinigte Einnahmen (einschl. besondere Finanzierungsvorgänge)	(75, 83)
90	Mehrausgaben(-)/Mehreinnahmen 1)	(89 ./ 88)

1) Einschl. Saldo der haushaltstechnischen Verrechnungen.

2 Zuordnungsschlüssel für den Tabellenteil
Tabelle 1.3

Zeilen-Nr.	Ausgabeart	Gruppierungs-/ (Zeilen-) Nummer
1	Unmittelbare Ausgaben (ohne Zahlungen an andere Bereiche	(2 - 14)
2	Beamtenbezüge	410
3	Angestelltenvergütungen	414
4	Arbeiterlöhne	415
5	Sonstige Personalausgaben	40, 416, 44 - 46
6	Versorgungsbezüge, Beiträge zu Versorgungskassen	42, 43
7	Unterhaltungsaufwand, Geräte, Ausstattungs- und Ausrüstungsgegenstände	50 - 52
8	Mieten und Pachten	53
9	Bewirtschaftung der Grundstücke und baulichen Anlagen	54
10	Zinsausgaben an Kreditmarkt und sonstigen öffentlichen Bereich	804, 808
11	Übriger laufender Sachaufwand	55 - 66, 675 - 677, 84
12	Baumaßnahmen	94
13	Erwerb von Sachanlagen	932, 935
14	Erwerb von Beteiligungen	930
15	Zahlungen an andere Bereiche	(16 - 18, 21, 22, 25, 26)
16	Zuschüsse für laufende und investive Zwecke	715 - 717, 985 - 987, 990, 991
17	Schuldendiensthilfen	725 - 727
18	Leistungen der Sozialhilfe	(20, 21)
19	außerhalb von Einrichtungen	73
20	in Einrichtungen	74
21	Leistungen an Kriegsopfer u. ähnl. Anspruchsberechtigte	75
22	Leistungen der Jugendhilfe	(23, 24)
23	außerhalb von Einrichtungen	76
24	in Einrichtungen	77
25	Sonstige soziale Leistungen	78
26	Leistungen nach dem Asylbewerberleistungsgesetz	79
27	Gewährung von Darlehen	925 - 927
28	Unmittelbare Ausgaben	(1, 15)

2 Zuordnungsschlüssel für den Tabellenteil
Tabelle 1.3

Zeilen-Nr.	Ausgabeart	Gruppierungs-/ (Zeilen-) Nummer
29	Zahlungen an öffentlichen Bereich	(30 - 36)
30	Erstattungen von Ausgaben des Verwaltungshaushalts	670 - 674
31	Zuweisungen	710 - 714, 980 - 984, 997
32	Schuldendiensthilfen	720 - 724
33	Zinsausgaben an Gebietskörperschaften und Zweckverbände	800 - 803
34	Allgemeine Zuweisungen und Umlagen	82, 83
35	Gewährung von Darlehen	920 - 924
36	Tilgung von Krediten an Gebietskörperschaften und Zweckverbände	970 - 973
37	Bruttoausgaben (ohne besondere Finanzierungsvorgänge)	(28, 29)
38	. / . Zahlungen von Gemeinden/Gv.	052, 062, 072, 162, 172, 202, 232, 322, 362, 372
39	Bereinigte Ausgaben (ohne besondere Finanzierungsvorgänge)	(37 ./ 38)
40	. / . Zahlungen von anderen Ebenen	Alle Grupp. wie (38) (..0, ..1, ..3, ..4, ..8), Grupp. 041, 091
41	Nettoausgaben (ohne besondere Finanzierungsvorgänge)	(39 ./ 40)
42	Besondere Finanzierungsvorgänge	892, 91, 974-979, 992
43	Tilgung am Kreditmarkt und beim sonstigen öffentlichen Bereich (ordentliche Tilgung)	974 - 977
44	Tilgung am Kreditmarkt (a.o. Tilgung, Umschuldung)	978
45	Rückzahlung innerer Darlehen	979
46	Zuführungen an Rücklagen	91
47	Deckung von Fehlbeträgen (Sollfehlbeträge)	892, 992
48	Nettoausgaben (einschl. besondere Finanzierungsvorgänge) ..	(41, 42)

2 Zuordnungsschlüssel für den Tabellenteil

Tabelle 1.3

Zeilen-Nr.	Einnahmeart	Gruppierungs-/ (Zeilen-) Nummer
49	Unmittelbare Einnahmen (ohne Zahlungen von anderen Bereichen)	(50 - 58)
50	Einnahmen aus wirtschaftlicher Tätigkeit	13, 14, 21, 22
51	Gebühren, zweckgebundene Abgaben	10 - 12, 263
52	Steuern, steuerähnliche Einnahmen (Netto)	00 - 03 ./ 810
53	Sonstige Verwaltungs- und Betriebseinnahmen	15, 165 - 167, 265
54	Zinseinnahmen	205 - 207
55	Einnahmen aus der Veräußerung von Beteiligungen usw.	33
56	Einnahmen aus der Veräußerung von Sachen des Anlagevermögens	34
57	Beiträge und ähnliche Entgelte	35
58	Zahlungen von anderen Bereichen	175 - 177, 235 - 237, 24, 25, 260 - 262, 268, 325 - 327, 365 - 367
59	Zuschüsse	175 - 177, 260 - 262, 268, 365 - 367
60	Schuldendiensthilfen	235 - 237
61	Ersatz von sozialen Leistungen	(62, 63)
62	außerhalb von Einrichtungen	24
63	in Einrichtungen	25
64	Rückflüsse von Darlehen	325 - 327
65	Unmittelbare Einnahmen	(49, 58)

2 Zuordnungsschlüssel für den Tabellenteil

Tabelle 1.3

Zeilen-Nr.	Einnahmeart	Gruppierungs-/ (Zeilen-) Nummer
66	Zahlungen vom öffentlichen Bereich	(67 - 73)
67	Allgemeine Zuweisungen und Umlagen	04 - 07, 09
68	Erstattungen von Ausgaben des Verwaltungshaushalts	160 - 164
69	Zuweisungen	170 - 174, 360 - 364
70	Zinseinnahmen	200 - 204
71	Schuldendiensthilfen	230 - 234
72	Rückflüsse von Darlehen	320 - 324
73	Einnahmen aus Krediten von Gebietskörperschaften und Zweckverbänden	370 - 373
74	Bruttoeinnahmen (ohne besondere Finanzierungsvorgänge) ..	(65, 66)
75	. / . Zahlungen von Gemeinden/Gv.	wie (38)
76	Bereinigte Einnahmen (ohne besondere Finanzierungsvorgänge)	(74 ./ 75)
77	. / . Zahlungen von anderen Ebenen	wie (40)
78	Nettoeinnahmen (ohne besondere Finanzierungsvorgänge)	(76 ./ 77)
79	Besondere Finanzierungsvorgänge	31, 374 - 379
80	Schuldenaufnahmen am Kreditmarkt und beim sonstigen öffentlichen Bereich (ohne Umschuldung)	374 - 377
81	Schuldenaufnahmen am Kreditmarkt (für Umschuldung)	378
82	Innere Darlehen	379
83	Entnahmen aus Rücklagen	31
84	Nettoeinnahmen (einschl. besondere Finanzierungsvorgänge)	(78, 79)

2 Zuordnungsschlüssel für den Tabellenteil

Tabelle 1.4

Zeilen-Nr.	Ausgabeart	Gruppierungs-/ (Zeilen-) Nummer
1	Personalausgaben	4
2	Laufender Sachaufwand	50 - 56, 63, 64 - 66 675 - 677, 84
3	Zinsausgaben	800 - 808
4	Laufende Übertragungen	(5, 6)
5	an öffentlichen Bereich	670 - 674, 710 - 714, 720 - 724, 82, 83
6	an sonstige Bereiche	715 - 717, 725 - 727, 73 - 79
7	. / . Zahlungen von Gemeinden/Gv.	052, 062, 072, 162, 172, 202, 232
8	Ausgaben der laufenden Rechnung	(1 - 4 . / . 7)
9	Baumaßnahmen	94
10	Vermögenserwerb	93
11	Gewährung von Darlehen	92
12	Zuweisungen und Zuschüsse für Investitionen	98, 997
13	an öffentlichen Bereich	980 - 984, 997
14	an sonstige Bereiche	985 - 987
15	Tilgung von Krediten an Gebietskörperschaften und Zweckverbände	970 - 973
16	Sonstige Ausgaben der Kapitalrechnung	990, 991
17	. / . Zahlungen von Gemeinden/Gv.	322, 362, 372
18	Ausgaben der Kapitalrechnung	(9 - 12, 15, 16. / . 17)
19	Bereinigte Ausgaben (ohne besondere Finanzierungsvorgänge)	(8, 18)

2 Zuordnungsschlüssel für den Tabellenteil

Tabelle 1.4

Zeilen-Nr.	Einnahmeart	Gruppierungs-/ (Zeilen-) Nummer
20	Steuern und steuerähnliche Einnahmen	00 - 03 ./ 810
21	Gebühren	10, 11
22	Einnahmen aus wirtschaftlicher Tätigkeit	13, 14, 21, 22
23	Sonstige Verwaltungs- und Betriebseinnahmen	15, 165 - 167, 265
24	Zinseinnahmen	200 - 207
25	Laufende Übertragungen	(26, 27)
26	vom öffentlichen Bereich	04 - 07, 09, 160 - 164, 170 - 174, 230 - 234
27	von sonstigen Bereichen	175 - 177, 235 - 237, 24, 25, 260 - 262, 268
28	Zweckgebundene Abgaben	12, 263
29	. / . Zahlungen von Gemeinden/Gv.	wie (7)
30	Einnahmen der laufenden Rechnung	(20 - 25, 28 ./ 29)
31	Darlehensrückflüsse	32
32	Einnahmen aus der Veräußerung von Vermögen	33, 34
33	Beiträge und ähnliche Entgelte	35
34	Zuweisungen und Zuschüsse für Investitionen	36
35	vom öffentlichen Bereich	360 - 364
36	von sonstigen Bereichen	365 - 367
37	Einnahmen aus Krediten von Gebietskörperschaften und Zweckverbänden	370 - 373
38	. / . Zahlungen von Gemeinden/Gv.	wie (17)
39	Einnahmen der Kapitalrechnung	(31 - 34, 37 ./ 38)
40	Bereinigte Einnahmen (ohne besondere Finanzierungsvorgänge)	(30, 39)

2 Zuordnungsschlüssel für den Tabellenteil

Tabelle 1.4

Zeilen-Nr.	Ausgabe-/Einnahmeart	Gruppierungs-/ (Zeilen-) Nummer
41	Finanzierungssaldo 1)	(40 ./ 19)
	Besondere Finanzierungsvorgänge	
42	Ausgaben	892, 91, 974 - 979, 992
43	Tilgung am Kreditmarkt und beim sonstigen öffentlichen Bereich (ordentliche Tilgung)	974 - 977
44	Tilgung am Kreditmarkt (a.o. Tilgung, Umschuldung)	978
45	Rückzahlung innerer Darlehen	979
46	Deckung von Fehlbeträgen (Sollfehlbeträge)	892, 992
47	Zuführungen an Rücklagen	91
48	Einnahmen	31, 374 - 379
49	Schuldenaufnahmen am Kreditmarkt und beim sonstigen öffentlichen Bereich (ohne Umschuldung)	374 - 377
50	Schuldenaufnahmen am Kreditmarkt (für Umschuldung)	378
51	Innere Darlehen	379
52	Entnahmen aus Rücklagen	31
53	Bereinigte Ausgaben (einschl. besondere Finanzierungsvorgänge)	(19, 42)
54	Bereinigte Einnahmen (einschl. besondere Finanzierungsvorgänge)	(40, 48)
55	Mehrausgaben (-)/Mehreinnahmen	(54 ./ 53)

1) Einschl. Saldo der haushaltstechnischen Verrechnungen.

2 Zuordnungsschlüssel für den Tabellenteil
Tabelle 1.5 und 1.6

Zeilen-Nr.	Aufgabenbereich	Gliederungs-Nummer
1	Allgemeine Verwaltung	0
2	Gemeindeorgane	00
3	Finanzverwaltung	03
4	Übrige allgemeine Verwaltung	01, 02, 05 - 08
5	Öffentliche Sicherheit und Ordnung	1
6	Polizei	10
7	Öffentliche Ordnung	11
8	Umweltschutzamt	12
9	Feuerschutz	13
10	Katastrophenschutz, Verteidigungslastenverwaltung	14, 15
11	Rettungsdienst	16
12	Schulen	2
13	Schulverwaltung	20
14	Grund- und Hauptschulen	21
15	Übrige allgemeinbildende Schulen	22, 23, 27, 28
16	Berufliche Schulen	24 - 26
17	Schülerbeförderung	290
18	Übrige schulische Aufgaben	292
19	Wissenschaft, Forschung, Kulturpflege	3
20	Theater, Konzerte, Musikpflege	33
21	Volksbildung	35
22	Übrige Wissenschaft, Forschung, Kulturpflege	30 - 32, 34, 36, 37
23	Soziale Sicherung	4
24	Verwaltung der sozialen Angelegenheiten	40
25	Sozialhilfe nach dem BSHG	41
26	Durchführung des Asylbewerberleistungsgesetzes	42
27	Soziale Einrichtungen (ohne Einrichtungen der Jugendhilfe)	43
28	Kriegsopferfürsorge und ähnliche Maßnahmen	44
29	Jugendhilfe nach dem KJHG	45
30	Einrichtungen der Jugendhilfe	46
31	Förderung von anderen Trägern der Wohlfahrtspflege	47
32	Übrige soziale Angelegenheiten	48, 49

2 Zuordnungsschlüssel für den Tabellenteil
Tabelle 1.5 und 1.6

Zeilen-Nr.	Aufgabenbereich	Gliederungs- Nummer
33	Gesundheit, Sport, Erholung	5
34	Krankenhäuser	51
35	Sonstige Einrichtungen und Maßnahmen der Gesundheitspflege, einschließlich Gesundheitsverwaltung .	50, 54
36	Eigene Sportstätten	56
37	Badeanstalten	57
38	Park- und Gartenanlagen	58
39	Förderung des Sports, sonstige Erholungseinrichtungen	55, 59
40	Bau- und Wohnungswesen, Verkehr	6
41	Bauverwaltung	60
42	Städteplanung, Vermessung, Bauordnung	61
43	Wohnungswesen	62
44	Gemeindestraßen, Kreisstraßen, Parkeinrichtungen	63, 65, 68
45	Bundes- und Landesstraßen	66
46	Straßenbeleuchtung und -reinigung	67
47	Wasserläufe, Wasserbau	69
48	Öffentliche Einrichtungen, Wirtschaftsförderung	7
49	Abwasserbeseitigung	70
50	Abfallbeseitigung	72
51	Übrige kommunale Gemeinschaftsdienste	73 - 77
52	Förderung der Land- und Forstwirtschaft	78
53	Fremdenverkehr, sonstige Förderung von Wirtschaft und Verkehr	79
54	Wirtschaftliche Unternehmen, allgemeines Grund- und Sondervermögen	8
55	Versorgungsunternehmen	81
56	Verkehrsunternehmen	82
57	Kombinierte Versorgungs- und Verkehrsunternehmen	83
58	Übrige wirtschaftliche Unternehmen	80, 84 - 87
59	Allgemeines Grund- und Sondervermögen	88, 89
60	Allgemeine Finanzwirtschaft	9
61	Steuern, allgemeine Zuweisungen und allgemeine Umlagen .	90
62	Sonstige allgemeine Finanzwirtschaft	91
63	Insgesamt	0 - 9

2 Zuordnungsschlüssel für den Tabellenteil

Tabelle 1.5

Spalten-Nr.	Ausgabe-/Einnahmeart	Gruppierungs-/ (Spalten-) Nummer
1	Bereinigte Ausgaben des Verwaltungshaushalts 1)	x
	Darunter:	
2	Personalausgaben	4
3	Laufender Sachaufwand	5, 63 - 66, 675 - 677, 84
4	Laufende Übertragungen	670 - 674, 710 - 717, 72 - 79, 82, 83
5	Bereinigte Ausgaben des Vermögenshaushalts 1)	x
	Darunter:	
6	Baumaßnahmen	94
7	Erwerb von Vermögen (einschl. Beteiligungen)	93
8	Zuweisungen und Zuschüsse für Investitionen	98, 997
9	Bereinigte Ausgaben insgesamt 1)	(1, 5)
10	Nachrichtlich: Nettoausgaben	x
11	Bereinigte Einnahmen des Verwaltungshaushalts 1)	x
	Darunter:	
12	Gebühren, Steuern und steuerähnliche Einnahmen	00 - 03, 10, 11 ./ 810
13	Einnahmen aus wirtschaftlicher Tätigkeit	13, 14, 21, 22
14	Laufende Übertragungen	04 - 07, 09, 160 - 164, 17, 23 - 25
15	Bereinigte Einnahmen des Vermögenshaushalts 1)	x
	Darunter:	
16	Veräußerung von Vermögen	33, 34
17	Beiträge und ähnliche Entgelte	35
18	Zuweisungen und Zuschüsse für Investitionen	36
19	Bereinigte Einnahmen insgesamt 1)	(11, 15)

1) Bereinigt um Zahlungen von gleicher Ebene,
einschl. besondere Finanzierungsvorgänge,
ohne haushaltstechnische Verrechnungen.

2 Zuordnungsschlüssel für den Tabellenteil

Tabelle 2

Spalten-Nr.	Ausgabeart	Gruppierungs-/ (Spalten-) Nummer
1	Personalausgaben	4
2	Dienstbezüge	41
3	Beiträge zur gesetzlichen Sozialversicherung	44
4	Versorgungsbezüge und dgl.	42
5	Beiträge zu Versorgungskassen	43
6	Aufwendungen für ehrenamtliche Tätigkeit	40
7	Beihilfen, Unterstützungen und dgl.	45
8	Personalnebensausgaben	46
9	Unterhaltung der Grundstücke und baulichen Anlagen	50
10	Unterhaltung des sonstigen unbeweglichen Vermögens	51
11	Geräte, Ausstattungs- und Ausrüstungsgegenstände, sonstige Gebrauchsgegenstände	52
12	Mieten und Pachten	53
13	Bewirtschaftung der Grundstücke und baulichen Anlagen	54
14	Haltung von Fahrzeugen	55
15	Besondere Aufwendungen für Bedienstete	56
16	Weitere Verwaltungs- und Betriebsausgaben	63
17	Steuern, Versicherungen, Schadensfälle	64
18	Geschäftsausgaben	65
19	Weitere allgemeine sächliche Ausgaben	66
	Erstattungen von Ausgaben des Verwaltungshaushalts	
20	an öffentlichen Bereich	670 - 674
21	an sonstige Bereiche	675 - 679
	Kalkulatorische Kosten	
22	Abschreibungen	680
23	Verzinsung des Anlagenkapitals	685
24	Kalkulatorische Rückstellungen	689
	Zuweisungen und sonstige Zuschüsse für laufende Zwecke, allgemeine Zuweisungen und allgemeine Umlagen	
25	an öffentlichen Bereich	710 - 714, 82, 83
26	an sonstige Bereiche	715 - 717
	Schuldendiensthilfen	
27	an öffentlichen Bereich	720 - 724
28	an sonstige Bereiche	725 - 727

2 Zuordnungsschlüssel für den Tabellenteil

Tabelle 2

Spalten-Nr.	Ausgabe-/Einnahmeart	Gruppierungs-/ (Spalten-) Nummer
	Leistungen der Sozial- und Jugendhilfe	
29	außerhalb von Einrichtungen	73, 76
30	in Einrichtungen	74, 77
31	Leistungen an Kriegsopfer und Asylbewerber, sonst. soziale Leistungen (einschl. Kindergeld)	75, 78, 79
32	Sonstige Ausgaben des Verwaltungshaushalts	80, 84, 86, 892
33	Abzüglich Zahlungen von Gemeinden/Gv.	052, 062, 072, 162, 172, 202, 232
34	Ausgaben des Verwaltungshaushalts	(1, 9 - 31 ./ 32)
	Gewährung von Darlehen	
35	an öffentlichen Bereich	920 - 924
36	an sonstige Bereiche	925 - 927
37	Erwerb von Beteiligungen, Kapitaleinlagen	930
38	Erwerb von Grundstücken	932
39	Erwerb von beweglichen Sachen des Anlagevermögens	935
40	Baumaßnahmen	94
	Zuweisungen und Zuschüsse für Investitionen	
41	an öffentlichen Bereich	980 - 984, 997
42	an sonstige Bereiche	985 - 987
43	Sonstige Ausgaben des Vermögenshaushalts	90, 91, 97, 99
44	Abzüglich Zahlungen von Gemeinden/Gv.	322, 362, 372
45	Ausgaben des Vermögenshaushalts	(35 - 43 ./ 44)
46	Ausgaben des Verwaltungs- und Vermögenshaushalts zusammen	(33, 44)
47	Abzüglich haushaltstechnische Verrechnungen	679, 68, 809, 86, 90
48	Bereinigte Ausgaben	(45 ./ 46)
49	Abzüglich Zahlungen von anderen Ebenen	Alle Grupp. wie (32, 43) (..0, ..1, ..3, ..4, ..8), Grupp. 041, 091
50	Nettoausgaben	(47 ./ 48)
51	Nachrichtlich Bruttoausgaben	(32, 43, 45)

2 Zuordnungsschlüssel für den Tabellenteil
Tabelle 2

Spalten-Nr.	Einnahmeart	Gruppierungs-/ (Spalten-) Nummer
52	Steuern und steuerähnliche Einnahmen (Netto), Gebühren, zweckgebundene Abgaben	00 - 03, 10 - 12, 263 ./ 810
53	Einnahmen aus Verkauf	13
54	Mieten und Pachten	14
55	Sonstige Verwaltungs- und Betriebseinnahmen	15, 265
	Erstattungen von Ausgaben des Verwaltungshaushalts	
56	von Gemeinden/Gv.	162
57	von anderen öffentlichen Bereichen	160, 161, 163, 164
58	von sonstigen Bereichen	165 - 169
	Allgemeine Zuweisungen und allgemeine Umlagen, Zuweisungen und Zuschüsse für laufende Zwecke	
59	von Gemeinden/Gv.	052, 062, 072, 172
60	von anderen öffentlichen Bereichen	041, 051, 060, 061, 091, 170, 171, 173, 174
61	von sonstigen Bereichen	175 - 177, 260 - 262, 268
	Zinseinnahmen	
62	von Gemeinden/Gv.	202
63	von anderen öffentlichen Bereichen	200, 201, 203, 204
64	von sonstigen Bereichen	205 - 209
65	Gewinnanteile, Ersatz von sozialen Leistungen außerhalb von Einrichtungen	21, 24
66	Konzessionsabgaben, Ersatz von sozialen Leistungen in Einrichtungen	22, 25
67	Sonstige Einnahmen des Verwaltungshaushalts	23, 27, 28
68	Abzüglich Zahlungen von Gemeinden/Gv.	wie (32)
69	Einnahmen des Verwaltungshaushalts	(51 - 66 ./ 67)

2 Zuordnungsschlüssel für den Tabellenteil
Tabelle 2

Spalten-Nr.	Einnahmeart	Gruppierungs-/ (Spalten-) Nummer
	Rückflüsse von Darlehen	
70	von Gemeinden/Gv.	322
71	von anderen öffentlichen Bereichen	320, 321, 323, 324
72	von sonstigen Bereichen	325 - 327
73	Einnahmen aus der Veräußerung von Beteiligungen und Rückflüsse von Kapitaleinlagen	33
	Einnahmen aus der Veräußerung des Anlagevermögens	
74	Grundstücke	340, 347
75	Bewegliche Sachen	345
	Zuweisungen und Zuschüsse für Investitionen usw.	
76	von Gemeinden/Gv.	362
77	von anderen öffentlichen Bereichen	360, 361, 363, 364
78	von sonstigen Bereichen	365 - 367
79	Beiträge und ähnliche Entgelte, sonstige Einnahmen des Vermögenshaushalts	30, 31, 35, 37
80	Abzüglich Zahlungen von Gemeinden/Gv.	wie (43)
81	Einnahmen des Vermögenshaushalts	(69 - 78 ./ 79)
82	Einnahmen des Verwaltungs- und Vermögenshaushalts zusammen	(68, 80)
83	Abzüglich haushaltstechnische Verrechnungen	169, 209, 27, 28, 30
84	Bereinigte Einnahmen	(81 - 82)
85	Abzüglich Zahlungen von anderen Ebenen	wie (48)
86	Nettoeinnahmen	(83 ./ 84)
87	Nachrichtlich Bruttoeinnahmen	(67, 79, 81)

2 Zuordnungsschlüssel für den Tabellenteil

Tabelle 3

Zeilen- Nr.	Ausgabeart	Gruppierungs-/ (Zeilen-) Nummer
	Ausgaben des Verwaltungshaushalts	
1	Personalausgaben	4
2	Unterhaltungsaufwand	50, 51
3	Geräte, Ausstattungs- und Ausrüstungsgegenstände	52
4	Mieten und Pachten	53
5	Bewirtschaftung der Grundstücke, baulichen Anlagen usw.	54
6	Haltung von Fahrzeugen	55
7	Besondere Aufwendungen für Bedienstete	56
8	Weitere Verwaltungs- und Betriebsausgaben	63
9	Steuern, Versicherungen, Schadensfälle	64
10	Geschäftsausgaben, weitere allgemeine sächliche Ausgaben ...	65, 66
11	Erstattungen von Ausgaben des Verwaltungshaushalts	67
12	Kalkulatorische Kosten	68
13	Zuweisungen und sonstige Zuschüsse für laufende Zwecke	71
14	Schuldendiensthilfen	72
15	Leistungen der Sozial- und Jugendhilfe außerhalb von Einrichtungen	73, 76
16	Leistungen der Sozial- und Jugendhilfe in Einrichtungen	74, 77
17	Leistungen an Kriegsoffer und Asylbewerber, sonstige soziale Leistungen (einschl. Kindergeld)	75, 78, 79
18	Zinsausgaben	80
19	Allgemeine Zuweisungen und allgemeine Umlagen	82, 83
20	Weitere Finanzausgaben	84
21	Zuführung zum Vermögenshaushalt	86
22	Deckung von Fehlbeträgen (Sollfehlbetrag)	892
23	Abzüglich Zahlungen von Gemeinden/Gv.	052, 062, 072, 162, 172, 202, 232
24	Ausgaben des Verwaltungshaushalts zusammen	(1 - 22 ./ 23)
	Ausgaben des Vermögenshaushalts	
25	Zuführung zum Verwaltungshaushalt	90
26	Zuführungen an Rücklagen	91
27	Gewährung von Darlehen	92
28	Vermögenserwerb	93
29	Baumaßnahmen	94
30	Tilgung von Krediten, Rückzahlung von inneren Darlehen	97
31	Zuweisungen und Zuschüsse für Investitionen	98, 997
32	Deckung von Fehlbeträgen (Sollfehlbetrag)	992
33	Sonstige Ausgaben des Vermögenshaushalts	990, 991
34	Abzüglich Zahlungen von Gemeinden/Gv.	322, 362, 372
35	Ausgaben des Vermögenshaushalt zusammen	(25 - 33 ./ 34)
36	Ausgaben des Verwaltungs- und Vermögenshaushalts zusammen	(24, 35)
37	Abzüglich haushaltstechnische Verrechnungen	679, 68, 809, 86, 90
38	Bereinigte Ausgaben	(36 ./ 35)
39	Abzüglich Zahlungen von anderen Ebenen	Alle Grupp. wie (23, 34) (..0, ..1, ..3, ..4, ..8), Grupp. 041, 091
40	Nettoaussgaben	(38 ./ 39)
41	Nachrichtlich Bruttoausgaben	(23, 34, 36)

2 Zuordnungsschlüssel für den Tabellenteil

Tabelle 3

Zeilen-Nr.	Einnahmeart	Gruppierungs-/ (Zeilen-) Nummer
Einnahmen des Verwaltungshaushalts		
42	Steuern (Netto)	00 - 02 ./ 810
43	Steuerähnliche Einnahmen	03
44	Schlüsselzuweisungen	04
45	Bedarfszuweisungen	05
46	Sonstige allgemeine Zuweisungen	06
47	Allgemeine Umlagen	07
48	Ausgleichsleistungen, Familienleistungsausgleich	09
49	Gebühren, zweckgebundene Abgaben	10 - 12, 263
50	Einnahmen aus Verkauf	13
51	Mieten und Pachten	14
52	Sonstige Verwaltungs- und Betriebseinnahmen	15, 265
53	Erstattungen von Ausgaben des Verwaltungshaushalts	16
54	Zuweisungen und Zuschüsse für laufende Zwecke	17, 260 - 262, 268
55	Zinseinnahmen	20
56	Gewinnanteile, Konzessionsabgaben	21, 22
57	Schuldendiensthilfen	23
58	Ersatz von sozialen Leistungen außerhalb von Einrichtungen ..	24
59	Ersatz von sozialen Leistungen in Einrichtungen	25
60	Kalkulatorische Einnahmen	27
61	Zuführung vom Vermögenshaushalt	28
62	Abzüglich Zahlungen von Gemeinden/Gv.	wie (23)
63	Einnahmen des Verwaltungshaushalts zusammen	(42 - 61 ./ 62)
Einnahmen des Vermögenshaushalts		
64	Zuführung vom Verwaltungshaushalt	30
65	Entnahmen aus Rücklagen	31
66	Rückflüsse von Darlehen	32
67	Einnahmen aus der Veräußerung von Beteiligungen	33
68	Einnahmen aus der Veräußerung von Sachen des Anlagevermögens	34
69	Beiträge und ähnliche Entgelte	35
70	Zuweisungen und Zuschüsse für Investitionen	36
71	Einnahmen aus Krediten und inneren Darlehen	37
72	Abzüglich Zahlungen von Gemeinden/Gv.	wie (34)
73	Einnahmen des Vermögenshaushalts zusammen	(64 - 71 ./ 72)
74	Einnahmen des Verwaltungs- und Vermögenshaushalts zusammen	(63, 73)
75	Abzüglich haushaltstechnische Verrechnungen	169, 209, 27, 28, 30
76	Bereinigte Einnahmen	(74 ./ 75)
77	Abzüglich Zahlungen von anderen Ebenen	wie (39)
78	Nettoeinnahmen	(76 ./ 77)
79	Nachrichtlich Bruttoeinnahmen	(62, 72, 74)
Mehrausgaben (-)/Mehreinnahmen		
80	Zusammen	(74 ./ 37)
81	Verwaltungshaushalt	(63 ./ 24)
82	Vermögenshaushalt	(72 ./ 35)

2 Zuordnungsschlüssel für den Tabellenteil Tabellen 4 und 5

Zeilen-Nr. 1)	Ausgabeart	Gruppierungs-/(Zeilen-)Nummer	
		der Tab-Teile 0 - 9	zusätzl. in den Tab-Teilen 1 000, 1 090 und 1 500
1	Personalausgaben	4	
2	Unterhaltungsaufwand	50, 51	
3	Geräte, Ausstattungs- und Ausrüstungsgegenstände	52	
4	Mieten und Pachten	53	
5	Bewirtschaftung der Grundstücke, baulichen Anlagen usw.	54	
6	Haltung von Fahrzeugen	55	
7	Besondere Aufwendungen für Bedienstete	56	
8	Weitere Verwaltungs- und Betriebsausgaben	638, 639	
9	Steuern, Versicherungen, Schadensfälle	64	
10	Geschäftsausgaben, weitere allgemeine sächliche Ausgaben	65, 66	
Erstattungen von Ausgaben des Verwaltungshaushalts			
11	an öffentlichen Bereich	670 - 674	
12	an sonstige Bereiche	675 - 679	
13	Kalkulatorische Kosten	68	
Zuweisungen und sonstige Zuschüsse für laufende Zwecke			
14	an öffentlichen Bereich	710 - 714	810, 82, 83
15	an sonstige Bereiche	715 - 717	
Schuldendiensthilfen			
16	an öffentlichen Bereich	720 - 724	
17	an sonstige Bereiche	725 - 727	
18	Leistungen der Sozial- und Jugendhilfe außerhalb von Einrichtungen	73, 76	
19	Leistungen der Sozial- und Jugendhilfe in Einrichtungen	74, 77	
20	Leistungen an Kriegsoffer, sonstige soziale Leistungen (einschl. Kindergeld)	75, 78	
21	Leistungen nach dem Asylbewerberleistungsgesetz	79	
Zinsausgaben			
22	an öffentlichen Bereich	800 - 803	
23	an sonstige Bereiche	804 - 809	
24	Allgemeine Zuweisungen	82	
25	Allgemeine Umlagen	83	
26	Weitere Finanzausgaben	84	80, 86, 892
27	Zuführung zum Vermögenshaushalt	86	
28	Deckung von Fehlbeträgen (Sollfehlbetrag)	892	
29	Abzüglich Zahlungen von Gemeinden/Gv.	052, 062, 072, 162, 172, 202, 232	
30	Ausgaben des Verwaltungshaushalts zusammen	(1 - 29 ./ 30)	

1) Eingerückte Zeilen-Nr. nur im Einzelplan 9.

2 Zuordnungsschlüssel für den Tabellenteil Tabellen 4 und 5

Zeilen- Nr. 1)	Ausgabeart	Gruppierungs-/(Zeilen-)Nummer	
		der Tab-Teile 0 - 9	zusätzl. in den Tab-Teilen 1 000, 1 090 und 1 500
31	Zuführung zum Verwaltungshaushalt	90	
32	Zuführungen an Rücklagen	91	
	Gewährung von Darlehen		
33	an öffentlichen Bereich	920 - 924	
34	an sonstige Bereiche	925 - 927	
	Vermögenserwerb		
35	Erwerb von Beteiligungen, Kapitaleinlagen	930	
36	Erwerb von Grundstücken	932	
37	Erwerb von beweglichen Sachen des Anlagevermögens	935	
38	Baumaßnahmen	94	
	Tilgung von Krediten, Rückzahlung innerer Darlehen		
39	an öffentlichen Bereich	970 - 973	
40	an sonstige Bereiche	974 - 978	
41	Innere Darlehen	979	
	Zuweisungen und Zuschüsse für Investitionen		
42	an öffentlichen Bereich	980 - 984, 997	
43	an sonstige Bereiche	985 - 987	
44	Deckung von Fehlbeträgen (Sollfehlbetrag)	992	
45	Sonstige Ausgaben des Vermögenshaushalts	990, 991	90, 91, 97, 992
46	Abzüglich Zahlungen von Gemeinden/Gv.	322, 362, 372	
47	Ausgaben des Vermögenshaushalts zusammen	(31 - 45 ./.) 46)	
48	Ausgaben des Verwaltungs- und Vermögenshaushalts zusammen	(30, 47)	
49	Abzüglich haushaltstechnische Verrechnungen	679, 68, 809, 86, 90	
50	Bereinigte Ausgaben	(48 ./.) 49)	
51	Abzüglich Zahlungen von anderen Ebenen	Alle Grupp. wie (29, 46) (..0, ..1, ..3, ..4, ..8), Grupp. 041, 091	
52	Nettoausgaben	(50 ./.) 51)	

1) Eingerückte Zeilen-Nr. nur im Einzelplan 9.

2 Zuordnungsschlüssel für den Tabellenteil Tabellen 4 und 5

Zeilen- Nr. 1)	Einnahmeart	Gruppierungs-/(Zeilen-)Nummer	
		der Tab-Teile 0 - 9	zusätzl. in den Tab-Teilen 1 000, 1 090 und 1 500
53	Steuern (Netto)	00 - 02 ./ 810 03	
54	Steuerähnliche Einnahmen		
55	Schlüsselzuweisungen vom Land	041	
56	Bedarfszuweisungen vom Land	051	
57	von Gemeinden/Gv.	052	
58	Sonstige Allgemeine Zuweisungen von Bund und Land	060, 061, 091 062	
59	von Gemeinden/Gv.		
60	Allgemeine Umlagen von Gemeinden/Gv.	072	
61	Gebühren, zweckgebundene Abgaben	10 - 12	
62	Einnahmen aus Verkauf	13	
63	Mieten und Pachten	14	
64	Sonstige Verwaltungs- und Betriebseinnahmen	15	
65	Erstattungen von Ausgaben des Verwaltungshaushalts von Gemeinden/Gv.	162	00 - 03, ./ 810
66	von anderen öffentlichen Bereichen	160, 161, 163, 164	
67	von sonstigen Bereichen	165 - 169	
68	Zuweisungen und Zuschüsse für laufende Zwecke von Gemeinden/Gv.	172	
69	von anderen öffentlichen Bereichen	170, 171, 173, 174	
70	von sonstigen Bereichen	175 - 177	
71	Zinseinnahmen von Gemeinden/Gv.	202	
72	von anderen öffentlichen Bereichen	200, 201, 203, 204	
73	von sonstigen Bereichen	205 - 209	
74	Gewinnanteile, Konzessionsabgaben	21, 22	
75	Schuldendiensthilfen von Gemeinden/Gv.	232	052, 062 072, 232 041, 051, 060, 061, 064, 091, 230, 231, 233, 234 235 - 237
76	von anderen öffentlichen Bereichen	230, 231, 233, 234	
77	von sonstigen Bereichen	235 - 237	
78	Ersatz von sozialen Leistungen außerhalb von Einrichtungen	24	
79	Ersatz von sozialen Leistungen in Einrichtungen	25	

1) Eingerückte Zeilen-Nr. nur im Einzelplan 9.

2 Zuordnungsschlüssel für den Tabellenteil Tabellen 4 und 5

Zeilen- Nr. 1)	Einnahmeart	Gruppierungs-/(Zeilen-)Nummer	
		der Tab-Teile 0 - 9	zusätzl. in den Tab-Teilen 1 000, 1 090 und 1 500
80	Weitere Finanzeinnahmen	26	27, 28
81	Kalkulatorische Einnahmen	27	
82	Zuführung vom Vermögenshaushalt	28	
83	Abzüglich Zahlungen von Gemeinden/Gv.	wie (29)	
84	Einnahmen des Verwaltungshaushalts zusammen	(53 - 82 ./ 83)	
85	Zuführung vom Verwaltungshaushalt	30	
86	Entnahmen aus Rücklagen	31	
	Rückflüsse von Darlehen		
87	von Gemeinden/Gv.	322	
88	von anderen öffentlichen Bereichen	320, 321, 323, 324	
89	von sonstigen Bereichen	325 - 327	
90	Einnahmen aus der Veräußerung von Beteiligungen	33	
91	Einnahmen aus der Veräußerung von Sachen des Anlagevermögens	34	
92	Beiträge und ähnliche Entgelte	35	30, 31
	Zuweisungen und Zuschüsse für Investitionen		
93	von Gemeinden/Gv.	362	372
94	von anderen öffentlichen Bereichen	360, 361, 363, 364	370, 371, 373
95	von sonstigen Bereichen	365 - 367	374 - 379
	Einnahmen aus Krediten und inneren Darlehen		
96	von öffentlichen Bereichen	370 - 373	
97	von sonstigen Bereichen	374 - 378	
98	Innere Darlehen	379	
99	Abzüglich Zahlungen von Gemeinden/Gv.	wie (46)	
100	Einnahmen des Vermögenshaushalts zusammen	(85 - 98 ./ 99)	
101	Einnahmen des Verwaltungs- und Vermögenshaushalts zusammen	(84, 100)	
102	Abzüglich haushaltstechnische Verrechnungen	169, 209, 27, 28, 30	
103	Bereinigte Einnahmen	(101 ./ 102)	
104	Abzüglich Zahlungen von anderen Ebenen	wie (51)	
105	Nettoeinnahmen	(103 ./ 104)	
106	Mehrausgaben (-)/Mehreinnahmen	(101 ./ 48)	

1) Eingerückte Zeilen-Nr. nur im Einzelplan 9.

Fachserie 14: Finanzen und Steuern

Reihe 2: Vierteljährliche Kassenergebnisse der öffentlichen Haushalte

Der *vierteljährliche Bericht* gliedert die kassenmäßigen Ausgaben und Einnahmen von Bund, Lastenausgleichsfonds, ERP-Sondervermögen, Ländern, Gemeinden und Gemeindeverbänden nach Art und Körperschaftsgruppen. Darüber hinaus werden die Ausgaben für Baumaßnahmen nach ausgewählten Aufgabebereichen aufgeschlüsselt; die kassenmäßigen Steuereinnahmen und der Schuldenstand der Gebietskörperschaften sind in gesonderten Übersichten dargestellt.

In dem Bericht für das 2., 3. und 4. Vierteljahr werden auch kumulierte Ergebnisse (Halbjahr, Dreivierteljahr, Jahr) veröffentlicht.

Reihe 3: Rechnungsergebnisse

In dieser Reihe erscheinen *jährlich* nach Aufgabebereichen, Ausgabe-/Einnahmearten und Ländern gegliederte Berichte über die Rechnungsergebnisse

des öffentlichen Gesamthaushalts (Reihe 3.1), und der kommunalen Haushalte (Reihe 3.3).

Daneben erfolgt für einzelne wichtige Aufgabebereiche eine tiefere funktionale Aufgliederung der Jahresrechnungsergebnisse der öffentlichen Haushalte, und zwar für

Bildung, Wissenschaft und Kultur (Reihe 3.4), Soziale Sicherung und Gesundheit, Sport und Erholung (Reihe 3.5), Öffentliche und öffentlich geförderte Einrichtungen für Wissenschaft, Forschung und Entwicklung (Reihe 3.6).

Ergebnisse der Hochschulfinanzstatistik werden in der Fachserie 11 „Bildung und Kultur“, Reihe 4.3.2 „Monetäre hochschulstatistische Kennzahlen“ und Reihe 4.5 „Finanzen der Hochschulen“ veröffentlicht.

Reihe 4: Steuerhaushalt

Die *vierteljährlichen* Berichte (4. Vierteljahr mit Jahresergebnis) enthalten Angaben über die kassenmäßigen Steuereinnahmen des Bundes, der Länder und der Gemeinden und Gemeindeverbände nach Ländern und Steuerarten sowie über die Verteilung im Rahmen des Steuerverbundes. Zum Jahresergebnis werden ergänzend methodische Erläuterungen mit Hinweisen auf Zahlungsweise, Zahlungstermine und Tarife der ergiebigsten Steuern gebracht.

Reihe 4.S: Sonderbeiträge

Reihe 4.S.1: Kassenmäßige Steuereinnahmen 1988 bis 1999

Dieser Bericht enthält für die Jahre 1988 bis 1999 nach Ländern gegliedert Angaben über das jährliche Aufkommen an Einzelsteuern und deren Verteilung auf die Körperschaften Bund, (Europäische Gemeinschaften) Länder und Gemeinden/Gv. In langen Reihen wird ein Überblick über die Einnahmeentwicklung seit 1950 gegeben.

Reihe 5: Schulden der öffentlichen Haushalte

In der *jährlichen* Veröffentlichung werden Angaben über den Stand der Schulden von Bund, Lastenausgleichsfonds, ERP-Sondervermögen, Ländern, Gemeinden, Gemeindeverbänden, Zweckverbänden und sonstigen juristischen Personen zwischengemeindlicher Zusammenarbeit nach Arten und Fälligkeit sowie über Bürgschaften, Garantien und sonstige Gewähr-

leistungen dieser Körperschaften gebracht. Außerdem werden die Schuldenaufnahmen und Tilgungen nachgewiesen.

Reihe 6: Personal des öffentlichen Dienstes

Die *jährliche* Veröffentlichung enthält Angaben über die Zahl der Beschäftigten am Stichtag 30. Juni bei Bund, Ländern, Gemeinden und Gemeindeverbänden, kommunalen Zweckverbänden, Bundeseisenbahnvermögen (unmittelbarer öffentlicher Dienst); bei der Bundesanstalt für Arbeit, der Deutschen Bundesbank, den Sozialversicherungsträgern und den rechtlich selbständigen Anstalten, Körperschaften und Stiftungen des öffentlichen Rechts mit Dienstherrenfähigkeit (mittelbarer öffentlicher Dienst), sowie bei rechtlich selbständigen Organisationen ohne Erwerbszweck für Wissenschaft, Forschung und Entwicklung mit überwiegend öffentlicher Finanzierung und bei rechtlich selbständigen Einrichtungen mit überwiegend öffentlicher Beteiligung.

Die Beschäftigten werden *jährlich* in der Gliederung nach Geburtsmonat und -jahr, Geschlecht, Art, Umfang und Dauer des Dienst- oder Arbeitsvertragsverhältnisses, der Laufbahngruppe, Einstufung, Dienst- oder Lebensaltersstufe, Familien- oder Ortszuschlagsstufe, Dienst- oder Arbeitsort sowie nach Einzelplan, Kapitel und Aufgabebereich erfaßt.

Reihe 6.1: Versorgungsempfänger des öffentlichen Dienstes

Die jährliche Veröffentlichung enthält Angaben über die Leistungsberechtigten des öffentlich-rechtlichen Alterssicherungssystems zum Stichtag 1. Januar. Aufgrund der verschiedenen gesetzlichen Grundlagen werden drei aus den Haushaltsmitteln der jeweiligen Dienstherren finanzierte Altersversorgungssysteme unterschieden: die Beamtenversorgung (einschl. Richterversorgung), die Soldatenversorgung und die Versorgung der nach dem Zweiten Weltkrieg nicht wiederverwendeten Bediensteten des Deutschen Reiches, soweit sie einen Anspruch auf beamtenrechtliche Versorgung hatten.

Die Versorgungsempfänger werden jährlich in der Gliederung nach: ehemaligem Beschäftigungsbereich, Art des früheren Dienstverhältnisses, Versorgungsart, Geburtsmonat und -jahr, Geschlecht, Familienstand, Wohnort, Laufbahn-/Besoldungsgruppe, Ruhegehaltssatz, Grund für den Eintritt des Versorgungsfalles, Bruttobezüge des Vorjahres sowie Bezügebestandteile im Berichtsmonat erfaßt. Im Bereich des mittelbaren öffentlichen Dienstes sehen die gesetzlichen Vorschriften ein verkürztes Erhebungsprogramm mit den Merkmalen Art des früheren Dienstverhältnisses, Versorgungsart und Besoldungsgruppe vor.

Reihe 7: Einkommen- und Vermögensteuer

In *dreijährlicher* Folge werden – unter Auswertung der steuerlichen Veranlagungsergebnisse – folgende Steuerstatistiken herausgegeben:

7.1 Lohn- und Einkommensteuer

Der Bericht gibt Aufschluß über die Höhe und Struktur der Einkünfte, die Besteuerung des erfaßten Einkommens sowie über Sonderausgaben, außergewöhnliche Belastungen und Sondervergünstigungen der zur Einkommensteuer veranlagten natürlichen Personen. Ferner sind die Einkünfte aller Lohn- und Ein-

kommensteuerpflichtigen in einer steuerlichen Einkommenspyramide dargestellt.

7.2 Körperschaftsteuer

Die Veröffentlichung gibt einen Überblick über Höhe, Verteilung und Besteuerung des steuerlich erfaßten Einkommens der Körperschaften. Das Einkommen und die Steuerschuld der Körperschaftsteuerpflichtigen werden u.a. in der Gliederung nach Rechtsformen und Größenklassen des Gesamtbetrags der Einkünfte veröffentlicht.

7.3 Lohnsteuer

Die Angaben dieser Veröffentlichung beziehen sich auf den Bruttolohn und die Lohnsteuer der veranlagten und nichtveranlagten Lohnsteuerpflichtigen in der Gliederung nach Größenklassen des Bruttolohns und der Einkünfte aus nichtselbständiger Arbeit, Steuerklassen und Geschlecht. (Berichterstattung mit dem Berichtsjahr 1995 in die Reihen 7.1 integriert).

7.4 Vermögensteuer

Die Veröffentlichung (Erscheinungsfolge *3jährlich*, letztmals für 1995) enthält Angaben über die Zusammensetzung und Höhe des Vermögens der zur Vermögensteuer veranlagten Steuerpflichtigen. Die Schichtung des Vermögens wird für die natürlichen Personen u.a. in Verbindung mit ihrer Beteiligung am Erwerbsleben und der Haushaltsgröße der Veranlagungsgemeinschaft dargestellt, für die nichtnatürlichen Personen in Verbindung mit Rechtsformen.

7.5 Einheitswerte

7.5.1 Einheitswerte der gewerblichen Betriebe

Der in *3jährlicher* Folge, letztmals für 1995 erschienene Bericht vermittelt einen Einblick in Umfang und Struktur des bewerteten Betriebsvermögens. Auf der Grundlage der Vermögensaufstellung zur Ermittlung des Einheitswerts des gewerblichen Betriebs oder des einem freien Beruf dienenden Vermögens wird der nach bewertungsrechtlicher Abgrenzung Vermögens- und Kapitalaufbau in tiefer Gliederung nach Wirtschaftszweigen sowie nach Rechtsformen und Einheitswertgruppen nachgewiesen.

Reihe 7.S: Sonderbeiträge

7.S.1: Wirtschaftliche Gliederung der Einkommen- und Körperschaftsteuerpflichtigen

Diese Veröffentlichung (Erscheinungsfolge: *6jährlich*) enthält Angaben über die steuerlichen Einkünfte und die Einkommen- und Körperschaftsteuer von natürlichen Personen und Personengesellschaften/Gemeinschaften aus der Einkommensteuerstatistik sowie von juristischen Personen aus der Körperschaftsteuerstatistik nach Wirtschaftsbereichen.

Reihe 8: Umsatzsteuer

Die *jährlich* erscheinende Veröffentlichung enthält Angaben über Steuerpflichtige, steuerbaren Umsatz und Umsatzsteuer in tiefer Gliederung nach Wirtschaftszweigen, z.T. kombiniert mit Umsatzgrößenklassen und Rechtsformen. Ferner werden u.a. Angaben über steuerfreie und steuerpflichtige Umsätze (nach Art der Steuersätze), über Umsatzsteuer vor Abzug der Vorsteuer und abziehbare Vorsteuer gemacht. Darüber hinaus erfolgt der Nachweis der Steuerpflichtigen, des Umsatzes und der Umsatzsteuer nach kreisfreien Städten und Landkreisen.

Reihe 9: Verbrauchsteuern

9.1 Tabaksteuer

9.1.1 Absatz von Tabakwaren (*vierteljährlich*). Im Bericht für das 4. Vierteljahr wird auch das Jahresergebnis veröffentlicht.

9.2 Biersteuer

9.2.1 Absatz von Bier (*monatlich*). In dem Bericht für Dezember wird auch das Ergebnis für das Kalenderjahr veröffentlicht.

9.2.2 Brauwirtschaft (*jährlich*). Mit Angaben über Braustätten und ihre Erzeugung.

9.3 Mineralölsteuer

Der *jährlich* erscheinende Bericht bringt Nachweisungen über die versteuerten Mengen und die Verwendung von steuerbegünstigtem Mineralöl.

9.4 Branntweinmonopol und Branntweinsteuer

In *jährlicher* Folge werden Brennereien, Alkoholerzeugung und -absatz, Ein- und Ausfuhr von Branntwein und Branntwein-erzeugnissen sowie Einnahmen aus dem Branntweinmonopol nachgewiesen.

9.5 Schaumweinsteuer

Der *Jahresbericht* enthält Angaben über die Schaumweinhersteller, ihren Absatz sowie über das Steuersoll.

Reihe 10: Realsteuern

10.1 Realsteuervergleich

Der *jährliche* Bericht umfaßt Angaben über Istaufkommen, Grundbeträge, gewogene Durchschnittshebesätze und Hebesatzstreuung bei den einzelnen Realsteuern sowie über den Gemeindeanteil an der Einkommen- und Umsatzsteuer sowie die an Bund und Länder abgeführte Gewerbesteuerumlage. Außerdem werden Steuerkraftberechnungen für die einzelnen kreisfreien Städte, die kreisangehörigen Gemeinden mit 50 000 Einwohnern und mehr und die nach Landkreisen zusammengefaßten kreisangehörigen Gemeinden veröffentlicht.

10.2 Gewerbesteuer

Der (ab Berichtsjahr 1995) *3jährlich* erscheinende Bericht enthält die Ergebnisse der Gewerbesteuerstatistik. Nachgewiesen werden die gewerbesteuerpflichtigen Betriebe und die Zusammensetzung der Gewerbesteuermeßbeträge nach Größenklassen des Gewerbeertrags/-kapitals nach Rechtsformen und nach Wirtschaftszweigen für das Bundesgebiet.



Statistisches Bundesamt
Gustav-Stresemann-Ring 11
65189 Wiesbaden

Veröffentlichungen und Prospekte sind durch den Verlag Metzler-Poeschel, Verlagsauslieferung SFG-Servicecenter Fachverlage GmbH, Postfach 43 43, 72774 Reutlingen, Tel. 0 70 71 / 93 53 30, erhältlich.

