


Statistisches Bundesamt

Finanzen und Steuern




Fachserie **14**

Reihe 3.3

Rechnungsergebnisse der kommunalen Haushalte

1995

— METZLER —
POESCHEL



Statistisches Bundesamt

Finanzen und Steuern



Fachserie **14**

Reihe 3.3

Rechnungsergebnisse der kommunalen Haushalte

1995



Weitere Informationen zu dieser Veröffentlichung können direkt beim Statistischen Bundesamt erfragt werden:
Gruppe VII A, Telefon: 06 11 / 75 - 41 67 oder Fax: 06 11 / 75 41 83



STATIS-BUND

Im Statistischen Informationssystem des Bundes (STATIS-BUND) sind rund 1,5 Mill. ausgewählte statistische Zeitreihen gespeichert. Alle Zeitreihen können via Mailbox, auf Diskette oder Magnetband bezogen werden.

Fachliche Beratung: 06 11 / 75 - 27 16 und 22 56.

Mailbox: 06 11 / 75 29 20 · Technische Rückfragen: 06 11 / 75 32 84.



T-ONLINE / BILDSCHIRMTEXT

Ausgewählte Tabellen und Grafiken bietet das Statistische Bundesamt über T-ONLINE / BILDSCHIRMTEXT an. Die Informationsseiten sind in T-ONLINE mit * 48484# abrufbar, ebenso wie die Bestellung von Veröffentlichungen und die Übermittlung von Anfragen.

Herausgeber: Statistisches Bundesamt, Wiesbaden



Informationen: Statistisches Bundesamt

Allgemeiner Auskunftsdienst

65180 Wiesbaden

- Telefon: 06 11 / 75 24 05
- Telefax: 06 11 / 75 33 30
- T-Online (Btx): * 48484#
- Internet: <http://www.statistik-bund.de>

Zweigstelle Berlin

Postfach 276, 10124 Berlin

- Telefon: 030 / 23 24 68 66
- Telefax: 030 / 23 24 68 72

Verlag: Metzler-Poeschel, Stuttgart

Verlagsauslieferung: SFG – Servicecenter Fachverlage GmbH

Postfach 43 43

72774 Reutlingen

Telefon: 0 70 71 / 93 53 50

Telefax: 0 70 71 / 3 36 53

Erscheinungsfolge: jährlich

Erschienen im Oktober 1997

Preis: DM 27,50

Bestellnummer: 2140330-95700

© Statistisches Bundesamt, Wiesbaden 1997

Alle Rechte vorbehalten. Es ist insbesondere nicht gestattet, ohne ausdrückliche Genehmigung des Statistischen Bundesamtes diese Veröffentlichung oder Teile daraus für gewerbliche Zwecke zu übersetzen, zu vervielfältigen, auf Mikrofilm/-fiche zu verfilmen oder in elektronische Systeme einzuspeichern.

Recyclingpapier aus 100 % Altpapier.

Inhalt

Seite

Vorbemerkung	5
--------------------	---

Textteil

Allgemeine und methodische Erläuterungen

1	Rechtsgrundlage	6
2	Berichtskreis und Erhebungstatbestände	6
3	Durchführung der Statistik	6
4	Finanzstatistische Begriffe	6
5	Zahlungsbereiche und finanzstatistische Bereinigung	7
6	Ergebnisdarstellung	7
7	Sonstige Hinweise	8

Tabellenteil

1	Zusammenfassende Übersichten	
1.1	Ausgaben der Gemeinden und Gemeindeverbände nach Aufgabenbereichen 1976 bis 1995	10
1.2	Gesamtwirtschaftliche Darstellung der Ausgaben und Einnahmen der Gemeinden und Gemeindeverbände nach Ländern und Körperschaftsgruppen	12
1.3	Finanzwirtschaftliche Darstellung der Ausgaben und Einnahmen der Gemeinden und Gemeindeverbände nach Ländern und Körperschaftsgruppen	20
1.4	Ausgaben und Einnahmen der Gemeinden und Gemeindeverbände nach Arten, Körperschaftsgruppen und Einwohnergrößenklassen	28
1.5	Ausgaben und Einnahmen der Gemeinden und Gemeindeverbände nach Aufgabenbereichen und Arten	34
1.6	Bereinigte Ausgaben der Gemeinden und Gemeindeverbände nach Aufgabenbereichen, Körperschaftsgruppen und Einwohnergrößenklassen	40
1.7	Baumaßnahmen der Gemeinden und Gemeindeverbände nach Aufgabenbereichen	46
1.8	Personalausgaben der Gemeinden und Gemeindeverbände nach Aufgabenbereichen	48
1.9	Zahlungsverkehr der Gemeinden und Gemeindeverbände nach Arten und Körperschaftsgruppen	50
1.10	Steuern und steuerähnliche Einnahmen der Gemeinden und Gemeindeverbände nach Arten und Ländern	62
1.11	Ausgaben der Gemeinden und Gemeindeverbände nach Ländern und Aufgabenbereichen	64
1.12	Ausgaben der kommunalen Zweckverbände nach Ländern und Aufgabenbereichen	66

	Seite
1.13 Ausgaben und Einnahmen der Gemeinden und Gemeindeverbände im Krankenhausbereich nach Arten und Körperschaftsgruppen	68
2 Ausgaben und Einnahmen der Gemeinden und Gemeindeverbände nach Aufgabenbereichen und Arten	72
3 Ausgaben und Einnahmen der Gemeinden und Gemeindeverbände nach Arten und Ländern	132
4 Ausgaben und Einnahmen der Gemeinden und Gemeindeverbände nach Aufgabenbereichen, Arten und Ländern	144
5 Ausgaben und Einnahmen der kommunalen Zweckverbände nach Aufgabenbereichen, Arten und Ländern	174

Anhang

1 Anzahl der in der Rechnungsstatistik der Kommunalfinanzen erfaßten Gemeinden und Gemeindeverbände sowie Einwohnerzahlen am 30.06.1995	202
2 Zuordnungsschlüssel für den Tabellenteil	204

Gebietsstand

Die Angaben für "Deutschland" beziehen sich auf die Bundesrepublik Deutschland nach dem Gebietsstand seit dem 3.10.1990 ohne Hamburg, Bremen und Berlin.

Die Angaben für das "frühere Bundesgebiet" beziehen sich auf die Bundesrepublik Deutschland nach dem Gebietsstand bis zum 3.10.1990 ohne Hamburg, Bremen und Berlin-West.

Die Angaben für die "neuen Länder" beziehen sich auf die Länder Brandenburg, Mecklenburg-Vorpommern, Sachsen, Sachsen-Anhalt und Thüringen.

Zeichenerklärung

- = nichts vorhanden
- 0 = weniger als die Hälfte von 1 in
der letzten besetzten Stelle,
jedoch mehr als nichts

Abweichungen in den Summen durch Runden der Zahlen

Ergebnisse der Länder in tieferer Gliederung werden von den Statistischen Landesämtern veröffentlicht.

Vorbemerkung

Der vorliegende Bericht enthält die Rechnungsergebnisse 1995 der Gemeinden und Gemeindeverbände sowie der Zweckverbände im früheren Bundesgebiet und in den neuen Ländern.

Der Tabellenteil enthält neben zusammenfassenden Übersichten die Ausgaben und Einnahmen der Gemeinden und Gemeindeverbände gegliedert nach Aufgabenbereichen, Arten, Ländern und Körperschaftsgruppen. Eine Tabelle über die Finanzen der kommunalen Zweckverbände ergänzt die Darstellung.

Ab diesem Band werden in Tabelle 4 nur noch die Hauptaufgabenbereiche (Einsteller) dargestellt. Die weitere Differenzierung der Aufgabenbereichsgliederung (Zweisteller und Dreisteller) wird im Statistischen Bundesamt vorgehalten und bei Bedarf zur Verfügung gestellt.

Die Darstellungseinheit ist in der Tabelle 1 Mill. DM, in den Tabellen 2 bis 5 Tausend DM.

Weitere Einzelheiten über Inhalt und Aufbau ergeben sich aus den "Allgemeinen und methodischen Erläuterungen".

Allgemeine und methodische Erläuterungen

1 Rechtsgrundlage

Rechtsgrundlage für die in diesem Band dargestellte Rechnungsstatistik der kommunalen Haushalte ist das Gesetz über die Statistiken der öffentlichen Finanzen und des Personals im öffentlichen Dienst (Finanz- und Personalstatistikgesetz - FPStatG) vom 21. Dezember 1992 (BGBl. I S. 2119), geändert durch Art. 6 Abs. 37 des Gesetzes vom 27. Dezember 1993 (BGBl. I, S. 2378).

2 Berichtskreis und Erhebungstatbestände

Berichtskreis

Zu dem **Berichtskreis** der kommunalen Rechnungsstatistik gehören nach § 2 Abs. 1 des Finanz- und Personalstatistikgesetzes:

- Gemeinden und Gemeindeverbände (Gv.),
- Zweckverbände und andere juristische Personen zwischen- und mehrmündlicher Zusammenarbeit, soweit sie anstelle kommunaler Körperschaften kommunale Aufgaben erfüllen
- Krankenhäuser mit kaufmännischer doppelter Buchführung, wenn Gemeinden/Gv. oder Zweckverbände Träger oder mit mehr als 50% des Nennkapitals an ihnen beteiligt sind.

Ab dem Berichtsjahr 1991 sind die Gemeinden, Gemeindeverbände, Zweckverbände und Krankenhäuser in den neuen Ländern in die Jahresrechnungsstatistik einbezogen.

Nicht in die kommunale Rechnungsstatistik, sondern in die gesondert geführte Statistik über die Abschlüsse der öffentlichen Unternehmen gehen die Bilanzen und Gewinn- und Verlustrechnungen kommunaler Eigenbetriebe und rechtlich selbständiger Wirtschaftsunternehmen von Gemeinden/Gv. ein. Diese Statistik erstreckt sich auch auf Zweckverbände, die ein wirtschaftliches Unternehmen betreiben und ein kaufmännisches Rechnungswesen besitzen.

Erhebungstatbestände

Nach § 3 Abs. 2 Nr. 1 des Finanz- und Personalstatistikgesetzes werden in der kommunalen Rechnungsstatistik die Ausgaben und Einnahmen nach Aufgabenbereichen und nach Arten, wie sie als obligatorische Positionen des Gliederungs- und Gruppierungsplans der kommunalen Haushaltssystematik festgelegt sind, dargestellt. Länderbesonderheiten sind, soweit möglich, auf den bundeseinheitlichen Systematikrahmen umgestellt.

3 Durchführung der Statistik

Datenerfassung

Die Gemeinden/Gv. und die Zweckverbände melden die Ergebnisse ihrer Jahresrechnung auf Datenträgern, z.T. unter Einschaltung kommunaler Rechenzentren an die Statistischen Landesämter, die die Angaben der Berichtsstellen zu Landesergebnissen zusammenstellen. Die Aufbereitung erfolgt mit Hilfe eines gemeinsamen Maschinenprogramms der Länder, das die einheitliche Gestaltung des aufbereiteten Datenmaterials sicherstellt. Die Landesergebnisse werden im Statistischen Bundesamt maschinell zum Bundesergebnis konzentriert. Für die Erfassung der Finanzen der kaufmännisch buchenden Krankenhäuser wurde ein Umsetzungsschlüssel erstellt, der die Besonderheiten des Krankenhausrechnungswesens berücksichtigt und - soweit möglich - die Vergleichbarkeit der erhobenen Daten mit den Zahlen der Kameralhaushalte herstellt. Umsetzungen aus dem kaufmännischen Rechnungswesen und anderen Rechnungssystemen sind auch bei einigen weiteren Berichtsstellen (z.B. Zweckverbänden) notwendig. Rechnungsergebnisse für diese Institution werden von den Statistischen Landesämtern anhand von Angaben aus den Bilanzen, Gewinn- und Verlustrechnungen sowie ggf. aus Einzelkonten ermittelt und in die finanzstatistischen Ergebnisse einbezogen.

4 Finanzstatistische Begriffe

Gesamtwirtschaftliche Darstellung

Ausgaben / Einnahmen der laufenden Rechnung

Summe aller Ausgaben und Einnahmen, die im Rahmen des Verwaltungsvollzugs sowie des Betriebs von Einrichtungen meistens regelmäßig anfallen und nicht vermögenswirksam sind (z.B. Personalausgaben, laufender Sachaufwand, Zinsausgaben und -einnahmen, Zuweisungen und Zuschüsse für laufende Zwecke, Gebühreneinnahmen, Steuern), bereinigt um Zahlungen von gleicher Ebene. Sie enthält nicht die haushaltstechnischen Verrechnungen und die besonderen Finanzierungsvorgänge.

Ausgaben / Einnahmen der Kapitalrechnung

Summe aller Ausgaben und Einnahmen, die eine Vermögensveränderung herbeiführen oder der Finanzierung von Investitionen anderer Träger dienen und keine besonderen Finanzierungsvorgänge darstellen (z.B. Baumaßnahmen, Erwerb und Veräußerung von Sachvermögen, Zuweisungen und Zuschüsse für Investitionen, sonstige Vermögensübertragungen, Darlehensgewährungen und -rückflüsse), bereinigt um Zahlungen von gleicher Ebene. Sie enthält nicht die haushaltstechnischen Verrechnungen.

Bereinigte Ausgaben / Einnahmen

Ausgaben/Einnahmen nach Abzug haushaltstechnischer Verrechnungen sowie der von gleicher Ebene empfangenen Zahlungen. Die bereinigten Ausgaben/Einnahmen sagen aus, welche Ausgaben zur Aufgabenerfüllung erforderlich waren und welche Einnahmen zu deren Deckung bereitstanden. Sie lassen sich exakt nur für die Summe der Gemeinden/Gv. bilden. Bei der Betrachtung einzelner Körperschaftsgruppen oder Größenklassen wäre eine weitere Aufschlüsselung der Zahlungen von Gemeinden/Gv. zur Berechnung der "Zahlungen von gleicher Ebene" nötig, die die kommunale Haushaltssystematik nicht vorsieht. Die Einbeziehung der besonderen Finanzierungsvorgänge hängt von der Form der statistischen Darstellung ab.

Haushaltstechnische Verrechnungen

- Innere Verrechnungen (Erstattungen von Ausgaben des Verwaltungshaushalts zwischen Aufgabenbereichen, Zinsen für innere Darlehen).
- Zuführungen zwischen den Teilhaushalten
- Kalkulatorische Kosten (Abschreibungen, Verzinsung des Anlagekapitals und Einnahmegegebuchung).

Sie beinhalten haushaltsinterne Verrechnungen, die für die finanzstatistische Darstellung zur Vermeidung von Doppelzahlungen eliminiert werden.

Finanzierungssaldo

Saldo der bereinigten Ausgaben und Einnahmen ohne besondere Finanzierungsvorgänge zuzüglich bzw. abzüglich des Saldos haushaltstechnischer Verrechnungen.

Besondere Finanzierungsvorgänge

Unter den besonderen Finanzierungsvorgängen sind die den Gesamthaushalt einer Körperschaft ausgleichenden periodenübergreifenden Finanztransaktionen zusammengefasst.

Ausgaben

- Schuldentilgung am Kreditmarkt
 - an die Sozialversicherung
 - an öffentliche Unternehmen und Ausland
 - an sonstigen inländischen Kreditmarkt
- Rückzahlung innerer Darlehen

- Zuführungen an Rücklagen
- Deckung von Vorjahresfehlbeträgen

Einnahmen

- Schuldenaufnahme am Kreditmarkt bei der Sozialversicherung
- Aufnahme innerer Darlehen
- Entnahmen aus Rücklagen
- Überschüsse aus Vorjahren

Finanzstatistischer Abschluß (Mehrausgaben / Mehreinnahmen)

Finanzierungssaldo abzüglich/zuzüglich der besonderen Finanzierungsvorgänge.

Finanzwirtschaftliche Darstellung

Unmittelbare Ausgaben

Die im Zuge der Aufgabenerfüllung getätigten Ausgaben ohne Zahlungen an den öffentlichen Bereich (Personalausgaben, laufender Sachaufwand, Zinsen, Sachinvestitionen, laufende und vermögenswirksame Zahlungen an andere Bereiche).

Unmittelbare Einnahmen

Die bei dem jeweiligen Aufgabengebiet vereinnahmten Beträge ohne Zahlungen vom öffentlichen Bereich (Steuern und steuerähnliche Einnahmen, Gebühren, zweckgebundene Abgaben, Einnahmen aus wirtschaftlicher Tätigkeit, Zinseinnahmen, Einnahmen aus der Veräußerung von Vermögen, Beiträge und ähnliche Entgelte, Zahlungen von anderen Bereichen).

Bruttoausgaben / -einnahmen

Die Bruttoausgaben/-einnahmen enthalten alle Ausgaben- und Einnahmenarten einschl. Zahlungsverkehr und haushaltstechnische Verrechnungen. Wegen der in ihnen enthaltenen Doppelzahlungen sind sie für Analysen der Gesamtergebnisse ungeeignet und besitzen allenfalls für den Vergleich zwischen einzelnen Berichtsstellen Aussagefähigkeit. Je nach Darstellungsart werden sie ohne oder einschließlich besonderer Finanzierungsvorgänge gebildet.

Nettoausgaben/-einnahmen

Bereinigte Ausgaben/Einnahmen nach Abzug der von anderen Ebenen empfangenen Zahlungen. Die Nettoausgaben/-einnahmen geben an, wie hoch die eigene Belastung bzw. das eigene Mittelaufkommen ist. Je nach Darstellungsform werden sie einschließlich bzw. ohne besondere Finanzierungsvorgänge gebildet.

Ausgaben / Einnahmen des Verwaltungshaushalts

Ausgaben/Einnahmen der laufenden Rechnung einschließlich haushaltstechnischer Verrechnungen und besonderer Finanzierungsvorgänge.

Ausgaben / Einnahmen des Vermögenshaushalts

Ausgaben/Einnahmen der Kapitalrechnung einschließlich haushaltstechnischer Verrechnungen und besonderer Finanzierungsvorgänge.

5 Zahlungsbereiche und finanzstatistische Bereinigung

Zahlungsbereiche

In Anlehnung an die kommunale Haushaltssystematik wurde für den Nachweis der Zahlungsströme folgende Bereichseinteilung vorgenommen:

Öffentlicher Bereich

- Bund einschl. Lastenausgleichsfonds und ERP-Sondervermögen
- Länder einschl. Stadtstaaten
- Gemeinden und Gemeindeverbände
- Zweckverbände und andere juristische Personen zwischengemeindlicher Zusammenarbeit
- Sonstiger öffentlicher Bereich (Träger der Sozialversicherung, Träger der öffentlichen Zusatzversorgung)
- kommunale Krankenhäuser mit kaufmännischem Rechnungswesen

Sonstige Bereiche

- Unternehmen (öffentliche Wirtschaftsunternehmen mit eigener Rechnung und private Unternehmen)
- Übrige Bereiche (natürliche und juristische Personen, soweit sie nicht zu den anderen aufgezählten Bereichen gehören).

Für Finanzvorfälle des Kreditverkehrs (Schuldenaufnahmen, -tilgung, Zinsen) tritt anstelle der beiden letztgenannten Bereiche der "Kreditmarkt", der finanzstatistisch mit dem sonstigen öffentlichen Bereich (Sozialversicherungsträger, Zusatzversorgungskassen u.a.) zusammengefaßt wird. Zur Verbuchung "innerer Verrechnungen" stehen bei einigen Einnahme-/ Ausgabearten eigene Systematikpositionen (Untergruppe .9) zur Verfügung.

Finanzstatistische Bereinigung

Durch die Zahlungen zwischen den einzelnen öffentlichen Haushalten ergeben sich bei der Zusammenfassung der Ergebnisse mehrerer Körperschaften oder Körperschaftsgruppen zu einer Darstellungsebene Doppelzahlungen. Die finanzstatistische Bereinigung dieser Doppelzahlungen erfolgt dabei nicht bei einzelnen Ausgabe- und Einnahmearten, sondern global bei den Einnahme- und Ausgabesummen, indem die darin enthaltenen Zahlungen zwischen den einzelnen Körperschaften oder Körperschaftsgruppen - in Höhe der Zahlungseingänge - in einer Summe abgesetzt werden.

Eine Bereinigung des Zahlungsverkehrs "von gleicher Ebene" ist für einzelne kommunale Körperschaftsgruppen, z.B. für Landkreise, aus haushaltssystematischen Gründen nicht möglich. Da der Gruppierungsplan lediglich die Ziffern .2 einheitlich für sämtliche Gemeinden und Gemeindeverbände vorsieht, ist die Mittelherkunft finanzstatistisch nicht nach kommunalen Körperschaftsgruppen darstellbar.

6 Ergebnisdarstellung

Die Veröffentlichung der Ergebnisse der kommunalen Jahresrechnungen erfolgt nach einem gemeinsamen Mindestveröffentlichungsprogramm von Bund und Ländern, das die Vergleichbarkeit der Ergebnisse über die kommunalen Finanzen auf Bundes- und Landesebene einerseits sowie zwischen den Ländern andererseits gewährleistet. Bestandteil dieses Mindestveröffentlichungsprogramms sind die Tabellen 2 und 3. Tabelle 2 zeigt die Ausgaben und Einnahmen nach Aufgabenbereichen und Arten, Tabelle 3 die Gliederung nach Arten und Ländern. In Tabelle 4 sind die Kommunalfinanzen in der Kombination von Aufgabenbereichen, Arten, Ländern und Körperschaftsgruppen dargestellt. Tabelle 5 zeigt die Ausgaben und Einnahmen des Teilbereichs der kommunalen Zweckverbände in der Untergliederung nach Aufgabenbereichen, Arten und Ländern.

Den genannten Tabellen liegt die aus der kommunalen Haushaltssystematik abgeleitete "**rechnungsmäßige Darstellung**" zugrunde. Bei dieser Darstellung sind im Gegensatz zu den anderen Darstellungsformen auch die haushaltstechnischen Verrechnungen innerhalb der Gemeindehaushalte (innere Verrechnungen, kalkulatorische Kosten, Zuführungen zwischen Verwaltungshaushalt und Vermögenshaushalt) in den Ergebnissen enthalten.

Als "**Zusammenfassende Übersichten**" sind einige Tabellen vorangestellt, die in knapper Form über Entwicklung und Struktur der kommunalen Haushalte sowie einzelne ausgewählte Bereiche der

Kommunal финанzen informieren. Die Angaben in den Tabellen 1.1 bis 1.6 sind um interne Doppelzählungen (haushaltstechnische Verrechnungen), den Zahlungsverkehr zwischen kommunalen Körperschaften (Zahlungen von Gemeinden/Gv.) sowie die Steuerbeteiligungen (Abzug der Gewerbesteuerumlage) bereinigt. Die Tabelle 1.1 zeigt in längerfristiger Entwicklung die "bereinigten Ausgaben" (einschließlich der besonderen Finanzierungsvorgänge) und die "Nettoausgaben" nach Aufgabenbereichen. Der Tabelle 1.2 liegt die "**gesamtwirtschaftliche Darstellung**" der Kommunal финанzen zugrunde, die auch für die Darstellung der Haushalte des Bundes und der Länder gebräuchlich ist. Diese Form der Darstellung trennt zwischen Ausgaben- und Einnahmenarten, die dem laufenden Verbrauch dienen (Laufende Rechnung) und solchen, die eine Vermögensänderung im gesamtwirtschaftlichen Sinne bewirken (Kapitalrechnung) sowie den auf den Ausgleich des Gesamthaushalts einer Körperschaft bezogenen Finanzierungsvorgängen (Schuldenaufnahme und -tilgung, Zuführungen und Entnahmen aus Rücklagen sowie Fehlbeträge aus Vorjahren). Laufende Rechnung und Kapitalrechnung sind jeweils um die Zahlungen von gleicher Ebene bereinigt.

Die "**finanzwirtschaftliche Darstellung**" der Tabelle 1.3 hat zum Ziel, die (direkten) Ausgaben der Gemeinden/Gv. für Personal, den laufenden Sachaufwand und die Investitionen von Zahlungen an den öffentlichen Bereich und an andere Bereiche zu unterscheiden. Die sich aus der Aufgabenerfüllung ergebenden Ausgaben (Personal- und Sachausgaben wie auch sonstige Zahlungen an natürliche und juristische Personen, soweit diese nicht selbst in der Finanzstatistik erfaßt sind) werden unter dem Begriff "unmittelbare Ausgaben" zusammengefaßt. Dabei ist es ohne Belang, ob und inwieweit andere öffentliche Bereiche durch Zuweisungen oder Darlehen an ihrer Finanzierung beteiligt sind. Die nach Berücksichtigung des Zahlungsverkehrs der öffentlichen Haushalte untereinander verbleibenden Ausgaben werden durch die "Nettoausgaben" dargestellt. Sie zeigen die Höhe der aus "eigenen" Einnahmequellen aufzubringenden Mittel. Dazu gehören sowohl die "unmittelbaren Einnahmen" der einzelnen Aufgabenbereiche in analoger Abgrenzung der entsprechenden Ausgaben, als auch Einnahmen des Gesamthaushalts (Gesamtdeckungsmittel). Auch bei dieser Darstellungsform gilt die von der haushaltsmäßigen Darstellung der Haupttabellen abweichende Zuordnung der Erstattungen an/vom nicht öffentlichen Bereich sowie der Zuschüsse für laufende Zwecke an übrige Bereiche.

Die Tabellen 1.4 bis 1.6, die Daten für Körperschaftsgruppen und Einwohnergrößenklassen bzw. für Aufgabenbereiche enthalten, basieren auf der "gesamtwirtschaftlichen Darstellung".

In Tabelle 1.13 erfolgt eine Zusammenführung der sonst nur in Tabelle 1.1 enthaltenen Daten der Krankenhäuser mit kaufmännischem Rechnungswesen mit den in den Kameralhaushalten (Abschnitt 51) ausgewiesenen Beträgen für den Krankenhausbereich.

7 Sonstige Hinweise

Schulartennachweis für Niedersachsen

Aufgrund einer landesinternen Verwaltungsvorschrift zur kommunalen Haushaltssystematik werden für Niedersachsen unter "Grund- und Hauptschulen" lediglich Grundschulen nachgewiesen. Alle übrigen Schularten des allgemeinbildenden Schulbereichs, einschließlich Schulzentren, sind dem Abschnitt 28 "Gesamtschulen" zugeordnet. Sämtliche berufsbildenden Schularten des Landes Niedersachsen erscheinen unter Abschnitt 24 "Berufsschulen u. dgl."

Nachweis der Grunderwerbsteuer

Durch das Grunderwerbsteuergesetz (GrEStG 1983) vom 17.12.1982 erhielt die Grunderwerbsteuer nach jahrzehntelanger Rechtszersplitterung eine bundeseinheitliche Rechtsgrundlage. Der bisher den Gemeinden zugeflossene Zuschlag zur Grunderwerbsteuer entfällt seit Anfang 1983. Als Ausgleich beteiligen die Länder ihre Gemeinden/Gv. an der nach dem Grundgesetz (Art. 106) den Ländern zustehenden Verkehrsteuer in unterschiedlichem Umfang. Seit dem Umstellungsjahr 1983 sind bei den Einnahmen aus der Grunderwerbsteuer außer in Rheinland-Pfalz und Saarland lediglich noch die Abwicklungsbeiträge nach altem Recht nachgewiesen. Die entsprechenden Steuereinnahmen nach geltendem Recht sind in den Zuweisungen vom Land nicht ausgliederbar enthalten. Die Daten sind deshalb zwischen den Ländern nur bedingt vergleichbar.

Umschuldung

Für das Rechnungsjahr 1995 meldeten elf Bundesländer die Einnahmen aus bzw. die Tilgung von Krediten am Kreditmarkt getrennt nach ordentlichen Kreditvorgängen und nach Umschuldungsbeträgen. Diesem differenzierten Nachweis trägt die Darstellung in den zusammenfassenden Übersichten (Tabellen 1.2 bis 1.4, 1.9) Rechnung.

Kommunale Einrichtungen

Seit dem Rechnungsjahr 1985 werden die Zweckverbände der Bereiche Versorgung, Entsorgung und Verkehr in Baden-Württemberg und ab dem Rechnungsjahr 1988 alle kommunalen Einrichtungen der Abwasser- und Abfallbeseitigung des Landes Rheinland-Pfalz nach dem Eigenbetriebsrecht geführt und somit nicht mehr in die Rechnungsstatistik, sondern in die Statistik der öffentlichen Wirtschaftsunternehmen einbezogen. Zunehmend werden auch Aufgaben anderer Bereiche (z.B. Soziale Sicherung, Gesundheit, Sport und Erholung) aus den Gemeindehaushalten ausgegliedert. Der Vorjahresvergleich ist dadurch z. T. beeinträchtigt. Die Finanzdaten dieser Einrichtungen mit eigenem kaufmännischem Rechnungswesen werden in der Statistik der Jahresabschlüsse öffentlicher Fonds, Einrichtungen und Unternehmen dargestellt.

Zusammenfassende Übersichten

1 Zusammenfassende Übersichten

1.1 Ausgaben der Gemeinden und Gemeindeverbände nach Aufgabenbereichen

Jahr	Insgesamt ¹⁾	Allgemeine Verwaltung	Öffentliche Sicherheit und Ordnung	Schulen	Wissenschaft, Forschung, Kulturpflege	Soziale Sicherung	Gesundheit, Sport, 1) Erholung	Bau- und Wohnungswesen, Verkehr	Öffentliche Einrichtungen, Wirtschaftsförderung	Wirtschaftliche Unternehmen allgemeines Grund- und Sondervermögen	Allgemeine Wirtschaft
------	-------------------------	-----------------------	------------------------------------	---------	---------------------------------------	-------------------	--------------------------------	---------------------------------	---	---	-----------------------

Bereinigte Ausgaben 2)
Mill. DM

1976...	115 066.4	8 370.8	3 302.3	13 184.6	2 611.3	18 130.8	17 201.1	16 494.9	10 900.1	7 016.5	17 854.0
1977...	120 947.1	8 722.1	3 525.0	12 817.1	2 889.8	19 214.1	18 145.9	16 981.0	10 803.0	7 953.2	19 916.0
1978...	131 773.4	9 389.0	3 823.3	13 580.6	3 208.7	20 771.0	21 139.0	19 003.1	12 348.2	8 644.8	19 864.7
1979...	142 026.4	10 051.1	4 217.8	14 823.8	3 666.5	22 097.5	22 898.2	21 620.9	14 225.6	9 447.3	18 977.8
1980...	156 894.9	11 047.6	4 763.0	16 410.0	4 270.0	24 705.7	25 396.5	23 694.9	16 123.9	10 940.0	19 543.2
1981...	163 522.1	11 626.7	5 047.5	16 904.3	4 631.7	27 132.8	26 612.9	23 636.7	16 034.5	10 985.8	20 909.1
1982...	165 887.6	11 914.1	5 018.0	16 101.3	4 597.1	28 752.1	27 530.1	22 188.3	15 521.5	10 368.0	23 897.1
1983...	167 020.9	12 076.5	5 125.3	15 003.8	4 692.6	29 384.5	27 431.9	21 301.8	15 733.8	10 293.2	25 977.5
1984...	169 802.8	12 305.5	5 260.7	14 898.1	4 890.6	30 422.2	28 124.9	21 465.7	16 045.3	10 707.1	25 682.7
1985...	178 658.9	12 616.2	5 537.7	15 097.5	5 436.6	32 784.5	29 380.5	22 636.2	17 566.9	11 232.2	26 370.6
1986...	187 728.8	13 461.5	5 927.0	15 441.4	5 897.8	35 725.5	30 608.2	24 193.5	19 166.9	11 447.0	25 860.0
1987...	193 333.1	14 478.6	6 356.2	15 380.1	6 368.6	37 920.0	31 725.6	24 512.3	20 047.0	11 810.8	24 733.9
1988...	199 335.4	14 650.4	6 737.9	15 362.7	6 686.0	40 445.9	32 404.9	25 106.6	20 841.5	11 535.5	25 574.0
1989...	209 786.4	15 257.3	7 085.2	15 757.6	7 072.1	43 780.4	33 878.1	25 636.5	22 390.6	12 243.3	26 685.5
1990 a)	224 086.0	16 241.1	7 820.3	16 552.0	7 484.9	48 011.9	36 264.9	26 806.4	24 951.9	13 887.5	26 065.1
1991 a)	244 073.1	17 544.1	8 394.4	17 673.0	8 193.8	53 386.5	39 339.2	28 423.9	28 761.9	13 853.5	28 503.1
1991 b)	298 959.8	23 706.2	9 684.9	24 152.3	10 007.3	64 625.7	48 148.8	37 113.1	33 233.9	17 106.8	31 180.8
1992 a)	266 968.3	18 723.3	9 175.1	18 811.1	8 571.1	61 500.6	42 122.3	30 022.6	32 437.9	14 920.8	30 683.5
1992 b)	334 650.6	25 457.5	11 327.5	25 082.8	11 367.4	75 984.3	53 113.0	39 658.5	39 312.5	19 268.8	34 078.5
1993 a)	281 627.6	19 170.1	9 635.0	19 382.2	8 648.9	69 122.1	43 556.1	29 999.3	31 892.4	14 759.2	35 462.3
1993 b)	353 469.9	25 587.4	12 240.5	25 752.3	11 459.6	84 876.0	55 385.5	39 275.9	38 681.8	19 306.9	40 904.2
1994 a)	287 709.9	19 308.6	9 718.4	19 543.0	8 372.3	74 355.1	44 116.1	29 218.4	31 759.8	14 572.5	36 745.7
1994 b)	360 203.8	25 503.0	12 435.7	25 671.7	11 033.0	90 909.3	56 256.2	38 795.4	37 827.8	18 942.5	42 828.9
1995 a)	291 323.7	19 837.3	9 951.9	20 073.0	8 488.2	77 368.2	44 484.4	28 553.2	31 714.3	14 085.6	36 773.6
1995 b)	367 319.0	26 148.9	13 096.3	26 458.6	11 212.2	94 539.8	57 980.3	37 953.5	37 647.7	18 264.2	44 017.5

DM je Einwohner

1976...	2 014.27	146.53	57.81	230.80	45.71	317.39	301.11	288.75	190.81	122.83	312.54
1977...	2 119.50	152.85	61.77	224.61	50.29	336.71	317.99	297.58	189.31	139.37	349.01
1978...	2 311.03	164.66	67.05	238.18	56.27	364.28	370.75	333.28	216.56	151.61	348.39
1979...	2 488.30	176.10	73.90	259.71	64.24	387.15	401.18	378.80	249.23	165.52	332.49
1980...	2 737.26	192.74	83.10	286.30	74.50	431.03	443.08	413.39	281.30	190.86	340.96
1981...	2 846.66	202.40	87.87	294.28	80.63	472.34	463.29	411.48	279.14	191.25	363.99
1982...	2 888.04	207.42	87.36	280.32	80.03	500.56	478.29	386.29	270.22	180.50	416.04
1983...	2 916.89	210.91	89.51	262.03	81.95	513.17	479.07	372.02	274.78	179.76	453.67
1984...	2 976.00	215.67	92.20	261.11	85.71	533.19	492.92	376.21	281.21	187.65	450.12
1985...	3 139.14	221.67	97.30	265.27	95.52	576.04	516.23	397.73	308.66	197.36	463.35
1986...	3 296.62	236.39	104.08	271.16	103.57	627.36	537.50	428.85	336.58	201.02	454.12
1987...	3 402.20	254.79	111.85	270.65	112.07	667.30	558.29	431.36	352.78	207.84	435.26
1988...	3 489.99	256.68	117.97	268.97	116.71	708.13	567.35	439.57	364.90	201.97	447.75
1989...	3 640.23	264.75	122.94	273.43	122.72	759.68	587.86	444.85	388.52	212.45	463.05
1990 a)	3 813.11	276.36	133.07	281.65	127.37	816.98	617.09	456.15	424.59	236.31	443.53
1991 a)	4 099.83	294.70	141.01	296.86	137.64	896.76	660.80	477.45	483.13	232.70	478.78
1991 b)	4 030.78	319.62	130.58	325.64	134.93	871.33	649.17	500.38	448.08	230.65	420.40
1992 a)	4 425.82	310.40	152.11	311.85	142.09	1 019.56	698.31	497.72	537.76	247.36	508.67
1992 b)	4 476.57	340.78	151.53	335.53	152.06	1 016.43	710.49	530.51	525.88	257.76	455.86
1993 a)	4 617.65	314.32	157.98	317.80	141.81	1 133.35	714.16	491.88	522.92	242.00	581.45
1993 b)	4 692.52	339.69	162.50	341.88	152.13	1 126.78	735.28	521.41	513.52	256.31	543.03
1994 a)	4 694.59	315.06	158.58	318.88	136.61	1 213.26	719.85	476.76	518.23	237.78	599.58
1994 b)	4 768.03	337.58	164.61	339.82	146.04	1 203.37	744.66	513.54	500.73	250.74	566.93
1995 a)	4 730.58	322.12	161.60	325.94	137.83	1 256.30	722.33	463.64	514.97	228.72	597.13
1995 b)	4 846.82	345.04	172.81	349.12	147.95	1 247.46	765.06	500.80	496.77	241.00	580.82

1 Zusammenfassende Übersichten

1.1 Ausgaben der Gemeinden und Gemeindeverbände nach Aufgabenbereichen

Jahr	1) Insgesamt	Allgemeine Verwal- tung	Öffent- liche Sicher- heit und Ordnung	Schulen	Wissen- schaft, Forschung, Kultur- pflege	Soziale Sicherung	Gesund- heit, Sport, 1) Erholung	Bau- und Wohnungs- wesen, Verkehr	Öffent- liche Einrich- tungen, Wirt- schafts- förderung	Wirtschaf- tliche Unternehmen allgemeines Grund- und Sonder- vermögen	Allgemeine Finanz- wirtschaft
------	-----------------	-------------------------------	--	---------	---	----------------------	---	--	---	---	-------------------------------------

Nettoausgaben 2) Mill. DM

1976...	84 487.3	7 923.7	3 045.0	9 843.9	2 285.9	15 001.5	15 258.3	11 592.5	9 627.9	6 083.6	3 825.0
1977...	89 990.4	8 307.7	3 276.4	9 717.5	2 561.8	16 032.6	16 351.0	12 229.2	9 819.8	6 925.6	4 758.7
1978...	95 750.0	8 892.3	3 523.9	10 170.6	2 849.9	17 491.8	18 219.8	13 735.7	10 497.5	7 533.7	2 384.8
1979...	102 481.0	9 408.8	3 856.3	11 129.4	3 198.5	18 416.1	20 326.2	15 679.6	12 515.9	8 174.1	- 225.8c)
1980...	113 708.7	10 347.9	4 353.8	12 673.8	3 729.8	20 533.2	22 790.8	17 287.6	14 191.8	9 365.2	- 1 565.4c)
1981...	119 669.9	10 917.1	4 629.1	13 583.6	4 040.6	22 307.2	23 890.7	17 718.4	14 288.1	9 513.6	- 1 218.5c)
1982...	122 031.9	11 202.2	4 618.0	12 956.9	4 069.8	23 567.7	24 352.9	16 665.0	14 019.4	8 844.3	1 735.6
1983...	124 797.9	11 321.8	4 738.4	11 789.3	4 173.6	24 762.3	24 711.0	16 026.8	14 333.4	8 925.8	4 015.5
1984...	125 995.4	11 537.2	4 854.1	11 586.7	4 335.4	25 959.7	25 407.9	16 012.5	14 559.5	9 320.4	2 421.9
1985...	132 252.9	11 877.6	5 083.1	11 722.4	4 821.1	28 193.2	26 774.8	17 076.4	15 763.2	9 735.6	1 205.5
1986...	139 014.9	12 858.9	5 415.7	12 199.4	5 206.9	30 800.6	27 962.3	18 336.0	17 227.7	9 930.5	- 923.1c)
1987...	142 419.0	13 667.4	5 791.6	12 147.2	5 554.1	32 638.0	28 983.1	18 796.7	18 014.9	10 250.7	- 3 424.5c)
1988...	147 003.0	13 876.1	6 124.8	12 312.6	5 784.5	34 829.6	29 720.1	19 514.2	18 813.8	10 026.5	- 3 999.2c)
1989...	154 700.4	14 608.6	6 543.2	12 773.0	6 158.0	36 977.9	31 159.1	20 115.1	20 237.7	10 698.4	- 4 570.6c)
1990 a)	166 321.8	15 610.2	7 231.9	13 481.7	6 513.7	40 816.7	33 460.6	21 160.4	22 554.6	12 226.3	- 6 734.2c)
1991 a)	182 641.3	16 834.8	7 792.2	14 509.2	7 225.8	44 407.5	36 487.4	22 769.8	26 128.7	12 151.4	- 5 665.3c)
1991 b)	200 718.1	21 412.0	8 859.5	18 850.7	8 789.4	51 287.7	43 268.1	27 362.3	29 076.9	14 403.9	-22 590.4c)
1992 a)	201 156.5	18 118.3	8 491.4	15 758.6	7 531.9	50 671.2	39 185.9	24 017.4	29 473.0	12 904.0	- 4 995.2c)
1992 b)	232 301.8	23 443.9	10 239.1	20 376.3	9 208.9	59 458.2	47 670.0	29 440.8	33 566.1	16 094.8	-17 196.3c)
1993 a)	211 673.1	18 535.6	8 884.8	16 053.3	7 621.4	55 856.5	40 766.5	24 168.5	29 433.2	12 656.8	- 2 303.4c)
1993 b)	245 944.3	23 608.7	11 080.6	20 581.7	9 398.8	65 296.8	49 880.4	29 558.2	33 784.3	16 239.4	-13 484.7c)
1994 a)	216 903.8	18 847.2	8 847.0	16 081.6	7 349.0	60 542.6	40 925.9	23 639.2	29 371.3	12 390.4	- 888.5c)
1994 b)	255 074.1	23 944.2	11 203.9	20 792.1	9 186.7	71 644.8	50 560.7	30 060.3	33 707.3	16 044.8	-12 070.6c)
1995 a)	221 772.9	19 102.5	9 281.7	16 720.4	7 446.6	63 787.9	41 379.8	23 343.7	29 266.0	12 097.0	- 652.7c)
1995 b)	260 952.0	24 667.6	11 989.3	21 980.8	9 392.3	75 409.6	52 294.1	29 319.0	33 744.3	15 677.3	-13 522.3c)

DM je Einwohner

1976...	1 478.98	138.71	53.30	172.32	40.02	262.61	267.10	202.93	168.54	106.50	66.96
1977...	1 577.01	145.59	57.42	170.29	44.89	280.96	286.54	214.31	172.08	121.37	83.57
1978...	1 679.26	155.95	61.80	178.37	49.98	306.77	319.54	240.90	192.00	132.13	41.82
1979...	1 795.47	164.86	67.56	194.99	56.04	322.65	356.12	274.71	219.30	143.21	- 3.96c)
1980...	1 983.81	180.53	75.96	221.11	65.07	358.23	397.62	301.61	247.60	163.39	- 27.31c)
1981...	2 083.26	190.05	80.59	236.47	70.34	388.33	415.90	308.45	248.73	169.62	- 21.21c)
1982...	2 124.53	195.03	80.40	225.57	70.85	410.31	423.98	290.13	244.07	153.98	30.22
1983...	2 179.32	197.73	82.75	205.89	72.89	432.45	470.57	279.89	250.32	155.88	70.13
1984...	2 208.22	202.20	85.07	203.07	75.98	454.98	445.30	280.64	255.17	163.35	42.45
1985...	2 323.76	208.70	89.31	205.97	84.71	495.37	470.45	300.04	276.97	171.06	21.18
1986...	2 441.18	225.81	95.10	214.23	91.44	540.88	491.03	321.99	302.53	174.39	- 16.21c)
1987...	2 506.23	240.51	101.92	213.76	97.74	574.35	510.03	330.78	317.02	180.39	- 60.26c)
1988...	2 573.75	242.94	107.23	215.57	101.28	609.80	520.34	341.66	329.39	175.55	- 70.02c)
1989...	2 684.37	253.49	113.54	221.64	106.85	641.64	540.68	349.04	351.17	185.64	- 79.31c)
1990 a)	2 830.18	265.63	123.06	229.41	110.84	694.55	569.38	360.07	383.80	208.05	- 114.59c)
1991 a)	3 067.93	282.78	130.89	243.72	121.38	745.94	612.90	382.48	438.90	204.11	- 95.16c)
1991 b)	2 706.22	288.69	119.45	254.16	118.50	691.50	583.34	368.92	392.03	194.20	- 304.60c)
1992 a)	3 334.78	300.37	140.77	261.25	124.86	840.03	649.63	398.16	488.61	213.92	- 87.81c)
1992 b)	3 107.46	313.61	136.97	272.57	123.19	795.36	637.67	393.83	449.01	215.30	- 230.03c)
1993 a)	3 470.66	303.92	145.68	263.21	124.96	915.84	668.42	396.27	482.60	207.52	- 37.77c)
1993 b)	3 265.05	313.42	147.10	273.23	124.77	866.85	662.19	392.40	448.50	215.59	- 179.02c)
1994 a)	3 539.24	304.27	144.36	262.40	119.91	987.88	667.79	385.72	479.25	202.18	- 14.50c)
1994 b)	3 376.42	330.19	148.31	275.23	121.60	948.36	669.27	397.91	446.18	212.39	- 159.78c)
1995 a)	3 601.13	310.18	150.72	271.50	120.92	1 035.78	671.92	379.05	475.22	196.43	- 10.60c)
1995 b)	3 443.29	325.49	158.20	290.04	123.93	995.04	690.03	386.87	445.26	206.86	- 178.43c)

- 1) Einschl. der in den Haushalten nicht mehr enthaltenen
Ergebnisse für Krankenhäuser mit kaufmännischem Rechnungswesen
(1976 bis 1978 geschätzt, ab 1979 erfasst).
- 2) Einschl. besondere Finanzierungsvorgänge.

- a) Bundesrepublik Deutschland nach dem Gebiets-
stand bis zum 3.10.1990.
- b) Bundesrepublik Deutschland nach dem Gebiets-
stand seit dem 3.10.1990.
- c) - = Mehreinnahmen.

1.2 Gesamtwirtschaftliche Darstellung der Ausgaben und Einnahmen der Gemeinden

1.2.1 Nach

Mill.

Lfd. Nr.	Ausgabe-/Einnahmeart	Gemeinden					
		Insgesamt	Baden- Württemberg	Bayern	Branden- burg	Hessen	Mecklenburg- Vorpommern
Ausgaben der							
1	Personalausgaben	79258.2	9753.6	10821.3	3365.6	6295.0	2154.6
2	Laufender Sachaufwand	52176.0	7006.9	8171.5	1838.1	4349.8	1517.3
3	Unterhaltungsaufwand	8744.0	1374.7	1500.7	251.4	696.0	205.6
4	Geräte usw.	1534.6	224.3	214.9	73.7	109.3	51.3
5	Mieten und Pachten	2962.8	328.8	340.7	90.5	484.0	57.0
6	Bewirtschaftung der Grundstücke und baulichen Anlagen	10117.4	1174.6	1060.0	434.0	815.9	418.9
7	Geschäftsausgaben	4453.3	524.4	690.1	205.4	305.4	167.6
8	Sonstiger laufender Sach- und Verwaltungsaufwand	24363.8	3380.2	4365.2	783.0	1939.3	617.0
9	Zinsausgaben	11397.5	1146.2	1479.2	177.8	1304.4	175.0
10	an Gebietskörperschaften, Zweckverbände	260.1	53.5	65.9	0.5	12.7	3.0
11	an Kreditmarkt, sonstigen öffentlichen Bereich	11137.4	1092.6	1413.3	177.3	1291.7	171.9
12	Laufende Übertragungen	143853.5	19310.4	19947.3	3832.0	12499.7	2261.5
13	an öffentlichen Bereich	69107.8	10642.8	11402.9	2058.6	5014.3	759.5
14	an öffentliche wirtschaftliche Unternehmen	5088.8	820.6	369.7	322.2	533.6	159.4
15	an private Unternehmen	585.6	136.9	46.0	32.3	54.4	9.4
16	an übrige Bereiche	69071.3	7710.0	8128.7	1418.9	6897.4	1333.1
17	./. Zahlungen von Gemeinden/Gv.	55673.8	5968.3	9594.8	1601.2	4323.8	598.9
18	Ausgaben der laufenden Rechnung	231011.4	31248.8	30824.6	7612.2	20125.0	5509.5
Einnahmen der							
19	Steuern (netto)	86060.8	13218.9	15058.3	1464.1	8704.4	886.0
20	Steuerähnliche Einnahmen	149.1	45.2	1.4	0.2	40.4	0.7
21	Gebühren	38577.6	4880.1	6191.6	900.2	3519.0	772.7
22	Zweckgebundene Abgaben	314.1	39.3	126.0	0.7	50.7	3.4
23	Einnahmen aus wirtschaftlicher Tätigkeit	13760.9	2348.7	2090.6	399.8	1182.1	271.7
24	Einnahmen aus Verkauf	1895.8	473.0	313.9	70.8	213.3	32.8
25	Mieten und Pachten	5160.5	955.0	868.3	189.5	403.6	166.0
26	Gewinnanteile	990.8	94.6	131.5	7.1	66.4	-1.4
27	Konzessionsabgaben	5713.8	826.1	777.0	132.4	498.8	74.4
28	Sonstige Verwaltungs- und Betriebseinnahmen	5039.3	873.2	906.8	92.2	509.4	103.7
29	Zinseinnahmen	2238.1	411.4	585.1	73.6	212.3	35.0
30	von öffentlichem Bereich	61.8	22.2	7.8	1.9	1.3	1.6
31	von anderen Bereichen	2176.3	389.3	577.3	71.7	211.0	33.5
32	Laufende Übertragungen	152642.8	17529.4	19463.6	6662.9	11008.3	4540.3
33	von öffentlichem Bereich	138274.8	15899.3	18089.8	6327.4	9743.8	4217.0
34	von öffentlichen wirtschaftlichen Unternehmen	148.2	3.1	11.6	4.7	38.6	2.1
35	von privaten Unternehmen	153.7	6.8	15.5	6.5	11.0	2.5
36	von übrigen Bereichen	14066.1	1620.2	1346.8	324.3	1214.9	318.7
37	./. Zahlungen von Gemeinden/Gv.	55673.8	5968.3	9594.8	1601.2	4323.8	598.9
38	Einnahmen der laufenden Rechnung	243108.8	33378.0	34828.6	7992.4	20902.8	6014.6
Ausgaben der							
39	Sachinvestitionen	56407.4	6913.4	10862.9	2638.8	3733.2	2010.7
40	Baumassnahmen	45445.4	5214.0	8421.7	2309.4	2945.9	1728.9
41	Erwerb von Grundstücken	6951.5	1217.4	1800.7	165.3	448.8	153.0
42	Erwerb von beweglichen Sachen des Anlagevermögens	4010.5	482.0	640.4	164.1	338.6	128.7
43	Erwerb von Beteiligungen	2003.9	368.3	717.1	18.8	47.4	20.9
44	Gewährung von Darlehen	1659.5	384.5	202.5	20.5	255.4	10.3
45	an öffentlichen Bereich	158.5	4.6	38.1	2.6	17.4	1.9
46	an öffentliche wirtschaftliche Unternehmen	794.7	301.8	62.3	15.0	80.4	2.8
47	an private Unternehmen	285.7	20.9	37.5	0.1	65.2	3.9
48	an übrige Bereiche	420.5	57.2	64.6	2.7	92.4	1.7

1) Ohne Sondervermögen "Krankenhäuser mit kaufmännischem Rechnungswesen".

Übersichten

und Gemeindeverbände nach Ländern und Körperschaftsgruppen 1) 1995

Ländern

DM

und Gemeindeverbände								Nachrichtlich:		Lfd. Nr.
Nieder- sachsen	Nordrhein- Westfalen	Rheinland- Pfalz	Saarland	Sachsen	Sachsen- Anhalt	Schleswig- Holstein	Thüringen	Früheres Bundesgeh.	Neue Länder	
laufenden Rechnung										
7352.0	20266.2	3256.1	910.6	5765.3	3830.5	2631.3	2856.1	61286.2	17972.0	1
4793.9	12831.3	1940.1	503.1	3532.8	2105.6	1892.7	1692.9	41489.3	10686.7	2
864.2	1946.2	376.9	86.9	552.7	368.3	293.0	227.4	7138.6	1605.4	3
135.6	279.2	54.9	13.7	149.5	99.1	53.3	75.9	1085.1	448.4	4
245.6	890.2	85.4	35.8	175.3	90.2	83.7	75.7	2474.2	488.7	5
927.6	2634.7	438.0	116.6	810.7	493.6	360.9	432.1	7528.1	2589.3	6
342.6	1075.9	209.3	38.6	372.9	209.3	158.5	153.3	3344.8	1108.5	7
2278.3	6005.2	795.5	211.4	1471.7	845.2	943.3	728.5	19918.4	4445.4	8
1223.1	3623.0	604.1	186.1	537.3	318.2	303.0	320.3	9869.0	1528.5	9
16.4	41.5	16.7	1.0	1.6	0.2	45.9	1.0	253.7	6.4	10
1206.7	3581.5	587.5	185.0	535.6	317.9	257.0	319.4	9615.3	1522.1	11
16196.6	43582.2	6938.2	2312.7	6294.1	3727.7	4665.9	2285.1	125453.1	18400.4	12
7576.1	20364.4	3643.5	1474.1	1580.9	1505.8	2257.6	827.3	62375.7	6732.1	13
301.0	1233.1	86.8	27.1	741.2	239.9	58.7	196.5	3430.7	1658.2	14
57.4	113.3	39.6	2.6	50.6	10.5	18.4	14.1	468.6	117.0	15
8262.1	21871.4	3168.4	808.9	3921.4	1971.5	2331.2	1248.2	59178.1	9893.1	16
6546.5	17470.9	2888.8	1219.8	1652.9	1386.5	1612.3	809.0	49625.3	6048.5	17
23019.1	62831.8	9849.7	2692.6	14476.5	8595.5	7880.7	6345.5	188472.2	42539.1	18
laufenden Rechnung										
8667.0	24241.0	4508.2	1053.0	2614.1	1333.3	3097.5	1215.0	78548.3	7512.5	19
0.3	29.9	24.0	4.1	1.3	0.6	0.6	0.3	146.0	3.1	20
3984.6	12041.1	596.0	357.3	1910.4	1025.1	1737.7	661.6	33307.5	5270.1	21
57.2	6.4	12.5	0.6	5.1	1.3	7.4	3.6	300.0	14.1	22
1175.6	3199.5	796.3	167.1	839.3	391.6	436.7	461.9	11396.6	2364.2	23
55.9	192.9	221.2	12.5	157.6	29.0	23.1	99.9	1505.7	390.1	24
335.3	931.7	226.6	54.5	435.4	213.4	156.0	225.1	3931.1	1229.4	25
164.1	378.2	68.7	23.0	12.1	3.5	36.4	6.7	962.9	28.0	26
620.4	1696.7	279.8	77.1	234.1	145.7	221.2	130.2	4997.0	716.8	27
333.1	1256.0	291.5	55.2	248.5	99.9	163.1	106.8	4388.3	651.0	28
132.7	343.9	85.3	45.6	124.4	64.1	65.0	59.8	1881.2	356.9	29
1.7	2.3	15.1	0.6	4.2	1.0	1.6	0.7	52.5	9.3	30
131.0	341.6	70.2	45.0	120.2	63.1	63.3	59.1	1828.7	347.6	31
16270.1	38416.7	6620.6	2267.9	11994.2	7897.0	4808.3	5163.4	116385.0	36257.8	32
15088.8	33768.5	5936.1	2107.5	10602.1	7334.8	4295.5	4864.3	104929.2	33345.6	33
22.7	37.5	6.3	0.7	3.0	6.2	9.4	2.4	129.8	18.4	34
46.1	33.7	4.6	0.5	6.6	5.2	8.1	6.6	126.3	27.4	35
1112.5	4577.0	673.7	159.2	1382.6	550.8	495.3	290.2	11199.6	2866.5	36
6546.5	17470.9	2888.8	1219.8	1652.9	1386.5	1612.3	809.0	49625.3	6048.5	37
24074.1	62063.5	10045.6	2730.9	16084.3	9426.4	8704.1	6863.5	196727.6	46381.2	38
Kapitalrechnung										
4815.1	9565.8	2291.3	378.2	6139.4	2628.6	1720.2	2709.9	40280.1	16127.3	39
3730.8	7566.3	1829.3	320.0	5403.4	2279.5	1985.1	2311.0	31413.2	14032.2	40
720.2	1187.7	311.5	24.4	376.3	161.3	191.0	193.9	5901.7	1049.9	41
364.1	811.8	150.6	33.8	359.6	187.9	144.1	205.0	2965.3	1045.3	42
92.2	553.9	22.1	7.4	62.6	24.0	52.0	17.1	1860.5	143.4	43
176.1	335.0	11.2	7.8	113.7	20.3	68.0	54.3	1440.4	219.1	44
63.9	8.0	0.2	-	9.6	6.1	4.1	2.0	136.3	22.2	45
49.9	155.0	2.0	7.8	33.4	8.8	24.8	50.7	683.9	110.8	46
25.0	39.0	5.5	-	60.9	4.5	21.8	1.5	214.8	70.9	47
37.3	132.9	3.4	0.0	9.7	1.0	17.4	0.1	405.3	15.2	48

1.2 Gesamtwirtschaftliche Darstellung der Ausgaben und Einnahmen der Gemeinden

1.2.1 Nach

Mill.

Lfd. Nr.	Ausgabe-/Einnahmeart	Gemeinden					
		Insgesamt	Baden- Württemberg	Bayern	Branden- burg	Hessen	Mecklenburg- Vorpommern
							noch: Ausgaben der
49	Zuweisungen und Zuschüsse für Investitionen	8240.6	758.5	2086.5	504.3	497.7	257.9
50	an öffentlichen Bereich	3667.4	228.4	985.0	255.4	246.2	124.5
51	an öffentliche wirtschaftliche Unternehmen	1900.0	119.6	605.2	64.1	70.4	75.9
52	an private Unternehmen	529.1	53.2	56.2	96.3	24.8	38.2
53	an übrige Bereiche	2144.0	357.3	420.1	88.4	156.2	19.3
54	Tilgung von Krediten an Gebietskörperschaften und Zweckverbände	776.6	94.0	150.4	2.9	223.8	4.1
55	Sonstige Ausgaben der Kapitalrechnung	88.4	6.1	13.2	1.8	46.2	0.6
56	./. Zahlungen von Gemeinden/Gv.	1542.7	66.9	127.3	84.3	49.5	32.1
57	Ausgaben der Kapitalrechnung	67633.8	8457.8	13885.2	3102.8	4754.3	2272.4
							Einnahmen der
58	Darlehensrückflüsse	1282.7	292.7	190.2	11.1	113.4	7.9
59	von öffentlichem Bereich	119.2	7.2	19.0	3.9	3.5	2.3
60	von öffentlichen wirtschaftlichen Unternehmen	749.3	213.5	102.5	2.9	51.5	3.6
61	von privaten Unternehmen	125.4	10.9	30.9	2.0	29.0	0.7
62	von übrigen Bereichen	288.8	61.1	37.8	2.3	29.5	1.4
63	Einnahmen aus der Veräußerung von Beteiligungen	711.6	64.0	47.2	23.0	298.5	1.5
64	Einnahmen aus der Veräußerung von Sachen des Anlagevermögens	12268.8	1949.5	2351.2	476.7	946.3	435.2
65	Beiträge und ähnliche Entgelte	5775.6	827.5	1929.6	93.8	400.3	65.8
66	Zuweisungen und Zuschüsse für Investitionen	21814.4	1741.0	2907.6	2108.9	996.4	937.5
67	von öffentlichem Bereich	20891.5	1615.6	2769.0	2074.2	933.9	895.5
68	von öffentlichen wirtschaftlichen Unternehmen	255.8	15.3	31.4	11.3	18.4	32.1
69	von privaten Unternehmen	257.6	21.1	37.7	13.1	17.4	4.4
70	von übrigen Bereichen	409.6	88.9	69.4	10.4	26.7	5.5
71	Einnahmen aus Krediten von Gebietskörperschaften und Zweckverbänden	893.5	21.9	86.3	15.7	227.7	77.8
72	./. Zahlungen von Gemeinden/Gv.	1542.7	66.9	127.3	84.3	49.5	32.1
73	Einnahmen der Kapitalrechnung	41203.9	4829.6	7384.8	2645.0	2933.1	1493.7
							Bereinigte Ausgaben/Einnahmen
74	Bereinigte Ausgaben (ohne besondere Finanzierungsvorgänge)	298645.2	39706.6	44709.8	10715.0	24879.3	7781.9
75	Bereinigte Einnahmen (ohne besondere Finanzierungsvorgänge)	284312.7	38207.6	42213.4	10637.4	23835.9	7508.4
76	Finanzierungssaldo 2)	-14332.9	-1500.1	-2496.4	-77.6	-1043.4	-272.8
							Besondere
77	Ausgaben	26097.6	2312.7	5193.7	874.8	2417.8	790.5
78	Tilgung am Kreditmarkt und beim sonstigen öffentlichen Bereich (ordentliche Tilgung) 3)	7180.0	963.1	1196.6	80.7	679.7	99.2
79	Tilgung am Kreditmarkt (a.o. Tilg., Umschuldg.) 3)	6128.1	630.7	946.3	123.6	481.4	214.7
80	Rückzahlung innerer Darlehen	68.7	15.6	21.6	-	1.5	0.7
81	Deckung von Fehlbeträgen (Sollfehlbeträge)	4189.4	3.7	468.7	284.9	689.1	169.0
82	Zuführungen an Rücklagen	8531.4	699.6	2560.5	385.6	566.0	306.9
83	Einnahmen	30793.5	3067.0	6846.2	739.3	1842.2	864.6
84	Schuldenaufnahmen am Kreditmarkt und beim sonstigen öffentlichen Bereich (o. Umschuldg.) 3)	16542.3	1538.1	3168.2	380.5	778.8	566.0
85	Schuldenaufnahmen am Kreditmarkt (Umschuldg.) 3)	5186.1	600.9	786.9	89.3	481.0	165.3
86	Innere Darlehen	230.4	45.0	41.7	-	15.7	0.5
87	Entnahmen aus Rücklagen	8834.7	883.0	2849.4	269.4	586.7	132.8
							Bereinigte Ausgaben/Einnahmen
88	Bereinigte Ausgaben (einschl. besondere Finanzierungsvorgänge)	324742.8	42019.3	49903.5	11589.8	27297.1	8572.4
89	Bereinigte Einnahmen (einschl. besondere Finanzierungsvorgänge)	315106.2	41274.6	49059.6	11376.6	25678.2	8373.0
90	Mehrausgaben(-)/Mehreinnahmen(+) 2)	-9636.9	-745.8	-843.9	-213.2	-1618.9	-198.6

1) Ohne Sondervermögen "Krankenhäuser mit kaufmännischem Rechnungswesen".

2) Einschl. Saldo der haushaltstechnischen Verrechnungen.

3) Getrennter Nachweis für Rheinland-Pfalz und Saarland nicht möglich.

Übersichten

und Gemeindeverbände nach Ländern und Körperschaftsgruppen 1) 1995

Ländern

DM

und Gemeindeverbände								Nachrichtlich:		Lfd. Nr.
Nieder- sachsen	Nordrhein- Westfalen	Rheinland- Pfalz	Saarland	Sachsen	Sachsen- Anhalt	Schleswig- Holstein	Thüringen	Früheres Bundesgeb.	Neue Länder	
Kapitalrechnung										
1216.6	1103.4	280.2	44.1	642.3	339.2	329.9	200.1	6296.8	1943.8	49
876.6	219.1	103.8	22.8	135.1	183.6	177.5	109.4	2859.4	808.0	50
141.2	309.2	51.1	8.6	323.5	68.6	32.3	30.3	1337.6	562.4	51
52.5	63.9	14.6	0.5	30.3	37.2	44.7	16.8	310.3	218.8	52
146.3	511.2	110.7	12.2	153.4	49.8	75.5	43.6	1789.5	354.5	53
112.7	85.1	7.3	3.2	5.8	9.1	69.9	8.3	746.4	30.2	54
0.4	3.4	0.1	2.0	10.7	0.4	1.1	2.4	72.5	15.9	55
747.8	105.4	102.2	8.2	48.5	75.1	70.2	25.3	1277.5	265.2	56
5665.3	11541.2	2510.0	434.6	6926.0	2946.6	2170.9	2966.7	49419.2	18214.6	57
Kapitalrechnung										
101.0	401.6	17.5	64.6	39.0	13.0	19.5	11.3	1200.3	82.4	58
48.5	6.2	1.8	3.4	11.2	6.1	3.5	2.8	93.0	26.2	59
14.4	269.0	6.7	59.9	10.0	4.4	4.9	5.9	722.5	26.8	60
8.2	20.4	3.7	0.1	12.0	0.9	4.6	2.2	107.6	17.8	61
29.8	106.0	5.3	1.2	5.9	1.6	6.5	0.4	277.2	11.6	62
12.3	178.1	16.7	1.9	37.5	11.2	16.7	3.1	635.3	76.3	63
1090.5	2137.0	444.3	78.3	1109.1	448.2	273.5	529.0	9270.6	2998.2	64
654.7	839.8	301.7	34.6	228.5	123.1	170.2	105.8	5158.6	617.0	65
1865.3	4043.7	924.0	134.1	2999.3	1385.5	566.8	1204.3	13178.8	8635.6	66
1809.0	3874.0	855.8	127.1	2862.7	1354.1	539.7	1180.7	12524.3	8367.2	67
11.8	58.8	11.0	3.4	29.3	15.3	5.9	11.9	155.9	99.8	68
11.8	74.0	13.9	0.9	40.4	12.2	4.0	6.7	180.8	76.8	69
32.7	36.9	43.2	2.8	66.9	3.9	17.2	5.1	317.8	91.8	70
67.9	150.0	19.5	0.0	20.2	7.4	156.2	42.7	729.6	163.9	71
747.8	105.4	102.2	8.2	48.5	75.1	70.2	25.3	1277.5	265.2	72
3044.0	7644.8	1621.4	305.3	4385.1	1913.4	1132.6	1871.0	28895.6	12308.3	73
(ohne besondere Finanzierungsvorgänge)										
28684.3	74372.9	12359.7	3127.2	21402.5	11542.1	10051.6	9312.2	237891.4	80753.8	74
27118.0	69708.4	11666.9	3036.2	20469.4	11339.8	9836.7	8734.5	225623.2	58689.4	75
-1566.3	-4664.6	-692.8	-91.0	-933.1	-202.3	-214.8	-577.8	-12269.3	-2063.5	76
Finanzierungsvorgänge										
2440.8	6245.9	993.5	314.3	2127.1	1041.7	640.3	704.6	20558.9	5538.6	77
809.8	1905.8	424.9	141.7	291.5	177.8	221.2	188.0	6342.7	837.3	78
869.8	1746.6	-	18.5	413.8	391.5	122.8	168.3	4816.2	1311.9	79
5.1	18.5	1.1	-	0.2	3.1	1.5	0.0	64.8	3.9	80
199.8	1377.4	314.5	110.9	366.1	116.4	41.4	47.5	3205.5	983.9	81
556.2	1197.7	253.0	43.2	1055.5	352.9	253.6	300.8	6129.7	2401.6	82
3112.3	7346.7	918.5	217.0	2637.4	1251.4	773.9	1177.0	24123.8	6669.7	83
1762.5	4153.0	576.8	130.1	1714.2	670.6	407.8	695.5	12515.3	4027.0	84
624.8	1544.6	-	-	352.9	342.2	90.5	127.8	4108.6	1077.5	85
3.9	107.8	3.0	-	0.8	0.8	11.3	-	228.3	2.1	86
721.1	1541.3	338.8	87.0	569.4	237.7	264.4	353.7	7271.6	1563.1	87
(einschl. besondere Finanzierungsvorgänge)										
31125.1	80618.9	13353.2	3441.5	23529.6	12583.8	10691.9	10016.8	258450.4	66292.4	88
30230.3	77055.1	12585.4	3253.3	23106.8	12591.2	10610.6	9911.5	249747.1	65359.1	89
-894.8	-3563.8	-767.8	-188.2	-422.8	7.4	-81.3	-105.3	-8704.4	-932.5	90

1.2 Gesamtwirtschaftliche Darstellung der Ausgaben und Einnahmen der Gemeinden

1.2.2 Nach

Mill.

Lfd. nr.	Ausgabe-/Einnahmeart	Gemeinden und Gemeinde- verbände			Kreisfreie Städte		
		Insgesamt	Früheres Bundesgeb.	Neue Länder	Zusammen	Früheres Bundesgeb.	Neue Länder
Ausgaben der							
1	Personalausgaben	79258.2	61286.2	17972.0	28676.8	23372.8	5304.0
2	Laufender Sachaufwand	52176.0	41489.3	10686.7	17051.7	13993.4	3058.3
3	Unterhaltungsaufwand	8744.0	7138.6	1605.4	2892.1	2362.0	530.1
4	Geräte usw.	1534.6	1085.1	449.4	381.5	281.6	99.9
5	Mieten und Pachten	2962.8	2474.2	488.7	1374.8	1221.2	153.6
6	Bewirtschaftung der Grundstücke und baulichen Anlagen	10117.4	7528.1	2589.3	3462.4	2640.5	821.9
7	Geschäftsausgaben	4453.3	3344.8	1108.5	1157.4	892.6	264.9
8	Sonstiger laufender Sach- und Verwaltungsaufwand	24363.8	19918.4	4445.4	7783.5	6595.5	1187.9
9	Zinsausgaben	11397.5	9869.0	1528.5	4618.2	4244.7	373.6
10	an Gebietskörperschaften, Zweckverbände	260.1	253.7	6.4	85.5	85.5	-
11	an Kreditmarkt, sonstigen öffentlichen Bereich	11137.4	9615.3	1522.1	4532.7	4159.2	373.6
12	Laufende Übertragungen	143853.5	125453.1	18400.4	33079.3	29225.7	3853.6
13	an öffentlichen Bereich	69107.8	62375.7	6732.1	9510.1	9032.7	477.5
14	an öffentliche wirtschaftliche Unternehmen	5088.8	3430.7	1658.2	3189.2	2123.0	1066.2
15	an private Unternehmen	585.6	468.6	117.0	264.5	240.7	23.8
16	an übrige Bereiche	69071.3	59178.1	9893.1	20115.6	17829.4	2286.2
17	./. Zahlungen von Gemeinden/Gv.	55673.8	49625.3	6048.5	2563.9	2230.1	333.8
18	Ausgaben der laufenden Rechnung	231011.4	188472.2	42539.1	80862.2	68606.5	12255.7
Einnahmen der							
19	Steuern (netto)	86060.8	78548.3	7512.5	31511.6	29207.1	2304.6
20	Steuerähnliche Einnahmen	149.1	146.0	3.1	47.6	47.6	-
21	Gebühren	38577.6	33307.5	5270.1	14276.0	12569.6	1706.4
22	Zweckgebundene Abgaben	314.1	300.0	14.1	41.3	40.5	0.8
23	Einnahmen aus wirtschaftlicher Tätigkeit	13760.9	11396.6	2364.2	4821.4	4245.6	575.8
24	Einnahmen aus Verkauf	1895.8	1505.7	390.1	512.7	393.9	118.8
25	Mieten und Pachten	5160.5	3931.1	1229.4	1716.0	1501.6	214.4
26	Gewinnanteile	990.8	962.9	28.0	320.4	312.5	7.8
27	Konzessionsabgaben	5713.8	4997.0	716.8	2272.3	2037.6	234.7
28	Sonstige Verwaltungs- und Betriebseinnahmen	5039.3	4388.3	651.0	1913.6	1742.9	170.6
29	Zinseinnahmen	2238.1	1881.2	356.9	689.6	597.0	92.6
30	von öffentlichem Bereich	61.8	52.5	9.3	3.2	3.2	0.0
31	von anderen Bereichen	2176.3	1828.7	347.6	686.3	593.7	92.6
32	Laufende Übertragungen	152642.8	116385.0	36257.8	30209.2	21677.9	8531.3
33	von öffentlichem Bereich	138274.8	104929.2	33345.6	26037.2	18088.4	7948.8
34	von öffentlichen wirtschaftlichen Unternehmen	148.2	129.8	18.4	58.3	54.9	3.4
35	von privaten Unternehmen	153.7	126.3	27.4	58.7	52.4	6.3
36	von übrigen Bereichen	14066.1	11199.6	2866.5	4055.0	3482.2	572.8
37	./. Zahlungen von Gemeinden/Gv.	55673.8	49625.3	6048.5	2563.9	2230.1	333.8
38	Einnahmen der laufenden Rechnung	243108.8	196727.6	46381.2	80946.4	67898.1	13048.3
Ausgaben der							
39	Sachinvestitionen	56407.4	40280.1	16127.3	11714.0	8575.9	3138.1
40	Baumassnahmen	45445.4	31413.2	14032.2	9158.8	6524.9	2633.9
41	Erwerb von Grundstücken	6951.5	5901.7	1049.9	1475.8	1217.5	258.2
42	Erwerb von beweglichen Sachen des Anlagevermögens	4010.5	2965.3	1045.3	1079.5	833.5	245.9
43	Erwerb von Beteiligungen	2003.9	1860.5	143.4	1304.8	1258.7	46.1
44	Gewährung von Darlehen	1659.5	1440.4	219.1	774.1	678.1	96.0
45	an öffentlichen Bereich	158.5	136.3	22.2	6.0	2.7	3.3
46	an öffentliche wirtschaftliche Unternehmen	794.7	683.9	110.8	425.2	389.5	35.7
47	an private Unternehmen	285.7	214.8	70.9	160.8	105.4	55.4
48	an übrige Bereiche	420.5	405.3	15.2	182.1	180.5	1.5

1) Ohne Sondervermögen "Krankenhäuser mit kaufmännischem Rechnungswesen".

Übersichten

und Gemeindeverbände nach Ländern und Körperschaftsgruppen 1) 1995

Körperschaftsgruppen

DM

Kreisangehörige Gemeinden und Ämter u.ä.			Landkreise			Bezirksverbände			Lfd. Nr.
Zusammen	Früheres Bundesgeb.	Neue Länder	Zusammen	Früheres Bundesgeb.	Neue Länder	Zusammen	Früheres Bundesgeb.	Neue Länder	
Laufenden Rechnung									
35576.2	27079.2	8497.0	13179.9	9018.8	4161.1	1825.3	1815.3	9.9	1
23668.7	19390.3	4278.5	10863.9	7515.7	3348.3	591.6	589.9	1.7	2
4670.8	3902.3	768.4	1023.4	716.5	306.9	157.8	157.7	0.1	3
877.1	629.4	247.8	263.7	162.0	101.7	12.2	12.2	0.1	4
966.4	811.1	155.3	569.1	389.7	179.4	52.5	52.1	0.4	5
5109.7	3911.4	1198.3	1477.5	908.5	569.0	67.8	67.7	0.1	6
2170.0	1683.6	486.4	1061.6	705.3	356.3	64.3	63.3	1.0	7
9874.8	8452.4	1422.3	6468.7	4633.6	1835.0	236.9	236.8	0.1	8
4997.2	4090.7	906.5	1548.1	1299.7	248.4	233.9	233.9	-	9
156.1	150.0	6.0	16.9	16.5	0.4	1.6	1.6	-	10
4841.1	3940.6	900.5	1531.3	1283.2	248.1	232.3	232.3	-	11
48582.1	42967.3	5614.7	41222.4	33779.2	7443.3	20969.7	19480.9	1488.8	12
37785.8	33098.0	4687.9	17687.0	16161.6	1525.4	4124.9	4083.4	41.5	13
894.8	795.7	99.0	980.3	487.3	493.0	24.6	24.6	-	14
139.6	120.9	18.7	181.5	107.0	74.5	0.0	0.0	-	15
9761.9	8952.7	809.2	22373.7	17023.3	5350.4	16820.1	15372.8	1447.4	16
9184.8	7005.4	2179.4	29574.6	26311.2	3263.4	14350.6	14078.6	272.0	17
103639.5	86522.1	17117.4	37239.8	25302.2	11937.6	9270.0	8041.4	1228.5	18
laufenden Rechnung									
54303.0	49096.3	5206.8	246.1	245.0	1.1	-	-	-	19
100.1	97.1	3.0	1.3	1.3	0.1	-	-	-	20
16011.9	14674.0	1337.9	7928.4	5702.6	2225.8	361.3	361.3	-	21
272.8	259.5	13.3	0.0	-	0.0	-	-	-	22
8125.8	6542.5	1583.3	701.4	496.3	205.1	112.2	112.2	-	23
1206.1	996.9	209.2	153.0	90.9	62.1	23.9	23.9	-	24
3106.8	2227.3	879.5	312.1	176.6	135.5	25.6	25.6	-	25
409.3	396.7	12.6	198.4	190.9	7.6	62.7	62.7	-	26
3403.6	2921.5	482.1	37.9	37.9	-	-	-	-	27
2189.9	1865.5	324.4	617.8	461.8	156.0	318.0	318.0	0.0	28
1209.6	1003.6	206.0	244.7	193.2	51.5	94.3	87.4	6.9	29
44.7	36.9	7.7	12.6	11.1	1.6	1.3	1.3	-	30
1164.9	966.7	198.3	232.0	182.2	49.9	93.0	86.1	6.9	31
39129.6	26634.4	12495.2	60223.3	46757.0	13466.3	23080.8	21315.7	1765.0	32
37188.9	24849.2	12319.7	55744.4	43829.4	11915.0	19324.3	18162.3	1162.0	33
47.0	37.1	9.9	36.5	31.5	5.1	6.3	6.3	-	34
84.1	65.6	18.6	10.0	7.5	2.5	0.9	0.9	-	35
1829.5	1682.5	147.0	4432.3	2888.6	1543.7	3749.2	3146.2	603.0	36
9184.8	7005.4	2179.4	29574.6	26311.2	3263.4	14350.6	14078.6	272.0	37
112158.0	93167.4	18990.6	40388.5	27546.0	12842.4	9616.0	8116.0	1499.9	38
Kapitalrechnung									
37306.9	27568.4	9738.5	6508.5	3261.6	3246.8	878.1	874.2	3.9	39
30074.7	21522.7	8552.0	5431.2	2588.5	2842.7	780.7	777.2	3.6	40
5095.9	4411.3	684.6	340.1	233.1	107.0	39.8	39.8	-	41
2136.2	1634.4	501.8	737.2	440.0	297.2	57.6	57.3	0.4	42
611.4	527.8	83.6	86.3	72.5	13.8	1.4	1.4	-	43
532.4	443.1	89.4	255.7	221.9	33.8	97.3	97.3	-	44
44.6	27.3	17.3	99.4	97.8	1.6	8.6	8.6	-	45
273.3	213.8	59.4	84.6	68.9	15.7	11.6	11.6	-	46
100.1	93.7	6.4	24.8	15.8	9.0	0.0	0.0	-	47
114.5	108.3	6.2	46.8	39.3	7.5	77.2	77.2	-	48

1.2 Gesamtwirtschaftliche Darstellung der Ausgaben und Einnahmen der Gemeinden

1.2.2 Nach

Mill.

Lfd. nr.	Ausgabe-/Einnahmeart	Gemeinden und Gemeinde- verbände			Kreisfreie Städte		
		Insgesamt	Früheres Bundesgeb.	Neue Länder	Zusammen	Früheres Bundesgeb.	Neue Länder
							noch: Ausgaben der
49	Zuweisungen und Zuschüsse fuer Investitionen	8240.6	6296.8	1943.8	2501.1	1860.0	641.1
50	an öffentlichen Bereich	3667.4	2859.4	808.0	574.8	483.5	91.4
51	an öffentliche wirtschaftliche Unternehmen	1900.0	1337.6	562.4	1225.6	833.9	391.7
52	an private Unternehmen	529.1	310.3	218.8	145.3	85.0	60.3
53	an übrige Bereiche	2144.0	1789.5	354.5	555.3	457.6	97.7
54	Tilgung von Krediten an Gebietskörperschaften und Zweckverbände	776.6	746.4	30.2	208.2	206.1	2.1
55	Sonstige Ausgaben der Kapitalrechnung	88.4	72.5	15.9	22.2	20.3	1.8
56	./. Zahlungen von Gemeinden/Gv.	1542.7	1277.5	265.2	40.6	36.6	4.0
57	Ausgaben der Kapitalrechnung	67633.8	49419.2	18214.6	16483.6	12562.5	3921.1
							Einnahmen der
58	Darlehensrückflüsse	1282.7	1200.3	82.4	684.4	662.7	21.7
59	von öffentlichem Bereich	119.2	93.0	26.2	3.8	2.0	1.8
60	von öffentlichen wirtschaftlichen Unternehmen	749.3	722.5	26.8	491.6	480.2	11.4
61	von privaten Unternehmen	125.4	107.6	17.8	75.2	69.3	5.9
62	von übrigen Bereichen	288.8	277.2	11.6	113.8	111.1	2.7
63	Einnahmen aus der Veräußerung von Beteiligungen	711.6	635.3	76.3	367.7	358.2	9.5
64	Einnahmen aus der Veräußerung von Sachen des Anlagevermögens	12268.8	9270.6	2998.2	3756.5	3195.5	561.0
65	Beiträge und ähnliche Entgelte	5775.6	5158.6	617.0	814.4	681.6	132.8
66	Zuweisungen und Zuschüsse fuer Investitionen	21814.4	13178.8	8635.6	4668.9	3083.8	1585.1
67	von öffentlichem Bereich	20891.5	12524.3	8367.2	4443.5	2938.5	1505.1
68	von öffentlichen wirtschaftlichen Unternehmen	255.8	155.9	99.8	78.6	57.9	20.7
69	von privaten Unternehmen	257.6	180.8	76.8	29.9	17.1	12.9
70	von übrigen Bereichen	409.6	317.8	91.8	116.8	70.4	46.4
71	Einnahmen aus Krediten von Gebietskörperschaften und Zweckverbänden	893.5	729.6	163.9	204.3	196.8	7.5
72	./. Zahlungen von Gemeinden/Gv.	1542.7	1277.5	265.2	40.6	36.6	4.0
73	Einnahmen der Kapitalrechnung	41203.9	28895.6	12308.3	10455.7	8142.0	2313.7
							Bereinigte Ausgaben/Einnahmen
74	Bereinigte Ausgaben (ohne besondere Finanzierungsvorgänge)	298645.2	237891.4	60753.8	97345.8	81169.0	16176.8
75	Bereinigte Einnahmen (ohne besondere Finanzierungsvorgänge)	284312.7	225623.2	58689.4	91402.1	76040.1	15362.0
76	Finanzierungssaldo 2)	-14332.9	-12269.3	-2063.5	-5943.7	-5128.9	-814.8
							Besondere
77	Ausgaben	26097.6	20558.9	5538.6	8921.1	7622.0	1299.1
78	Tilgung am Kreditmarkt und beim sonstigen öffentlichen Bereich (ordentliche Tilgung) 3)	7180.0	6342.7	837.3	2289.1	2178.3	110.8
79	Tilgung am Kreditmarkt (a.o. Tilg., Umschuldg.) 3)	6128.1	4816.2	1311.9	2549.8	2194.5	355.3
80	Rückzahlung innerer Darlehen	68.7	64.8	3.9	18.6	18.6	-
81	Deckung von Fehlbeträgen (Sollfehlbeträge)	4189.4	3205.5	983.9	2478.0	2064.9	413.1
82	Zuführungen an Rücklagen	8531.4	6129.7	2401.6	1585.5	1165.7	419.8
83	Einnahmen	30793.5	24123.8	6669.7	9661.4	7995.2	1666.1
84	Schuldenaufnahmen am Kreditmarkt und beim sonstigen öffentlichen Bereich (o. Umschuldg.) 3)	16542.3	12515.3	4027.0	5644.6	4602.7	1041.9
85	Schuldenaufnahmen am Kreditmarkt (Umschuldg.) 3)	5186.1	4108.6	1077.5	2332.6	1977.1	355.5
86	Innere Darlehen	230.4	228.3	2.1	19.7	19.7	-
87	Entnahmen aus Rücklagen	8834.7	7271.6	1563.1	1664.5	1395.8	268.8
							Bereinigte Ausgaben/Einnahmen
88	Bereinigte Ausgaben (einschl. besondere Finanzierungsvorgänge)	324742.8	258450.4	66292.4	106266.9	88791.0	17475.9
89	Bereinigte Einnahmen (einschl. besondere Finanzierungsvorgänge)	315106.2	249747.1	65359.1	101063.5	84035.3	17028.1
90	Mehrausgaben(-)/Mehreinnahmen(+) 2)	-9636.9	-8704.4	-932.5	-5203.4	-4755.7	-447.8

1) Ohne Sondervermögen "Krankenhäuser mit kaufmännischem Rechnungswesen".

2) Einschl. Saldo der Haushaltstechnischen Verrechnungen.

3) Getrennter Nachweis fuer Rheinland-Pfalz und Saarland nicht möglich.

Statistisches Bundesamt Wiesbaden
Fachserie 14, Reihe 3.3, 1995

Übersichten

und Gemeindeverbände nach Ländern und Körperschaftsgruppen 1) 1995

Körperschaftsgruppen

DM

Kreisangehörige Gemeinden und Ämter u.ä.			Landkreise			Bezirksverbände			Lfd. Nr.
Zusammen	Früheres Bundesgeb.	Neue Länder	Zusammen	Früheres Bundesgeb.	Neue Länder	Zusammen	Früheres Bundesgeb.	Neue Länder	
Kapitalrechnung									
2751.8	2101.6	650.2	2743.6	2091.1	652.4	244.2	244.2	-	49
821.5	623.1	198.3	2199.1	1680.7	518.4	72.1	72.1	-	50
570.4	438.6	131.8	98.6	59.7	38.9	5.4	5.4	-	51
342.8	196.1	146.7	31.2	19.5	11.7	9.8	9.8	-	52
1017.2	843.8	173.4	414.6	331.2	83.4	156.9	156.9	-	53
405.3	379.4	25.9	156.9	154.6	2.3	6.2	6.2	-	54
44.1	31.7	12.3	21.7	19.9	1.8	0.5	0.5	-	55
1027.7	830.0	197.8	468.9	405.4	63.5	5.5	5.5	-	56
40624.1	30222.0	10402.1	9303.8	5416.3	3887.5	1222.3	1218.4	3.9	57
Kapitalrechnung									
361.2	314.3	46.9	196.1	182.4	13.7	40.9	40.9	-	58
40.8	21.6	19.2	74.0	68.8	5.2	0.6	0.6	-	59
180.7	167.5	13.2	73.8	71.5	2.2	3.2	3.2	-	60
37.4	29.6	7.8	12.4	8.3	4.1	0.4	0.4	-	61
102.3	95.6	6.7	36.0	33.8	2.2	36.7	36.7	-	62
173.8	133.5	40.3	139.1	112.6	26.5	31.0	31.0	-	63
8048.9	5797.1	2251.8	401.8	216.3	185.4	61.6	61.6	-	64
4941.2	4458.5	482.7	7.5	5.9	1.5	12.5	12.5	-	65
12260.2	7334.6	4925.6	4282.3	2157.3	2124.9	603.0	603.0	-	66
11639.6	6887.2	4752.4	4223.0	2113.3	2109.7	585.3	585.3	-	67
146.4	72.6	73.8	19.2	13.9	5.3	11.5	11.5	-	68
215.4	155.8	59.6	8.5	4.2	4.3	3.8	3.8	-	69
258.8	219.0	39.8	31.6	26.0	5.6	2.4	2.4	-	70
513.6	401.0	112.6	164.9	121.1	43.8	10.6	10.6	-	71
1027.7	830.0	197.8	468.9	405.4	63.5	5.5	5.5	-	72
25271.2	17609.1	7662.1	4722.8	2390.4	2332.4	754.2	754.2	-	73
(ohne besondere Finanzierungsvorgänge)									
144263.6	116744.1	27519.4	46543.6	30718.5	15825.1	10492.2	9259.8	1232.4	74
137429.2	110776.5	26652.7	45111.2	29936.4	15174.8	10370.1	8870.2	1499.9	75
-6835.2	-5968.5	-866.7	-1431.9	-782.3	-649.6	-122.1	-389.6	267.5	76
Finanzierungsvorgänge									
13028.1	9911.8	3116.3	3323.4	2468.3	855.1	825.0	556.9	268.1	77
3757.2	3120.4	636.8	983.5	893.8	89.7	150.2	150.2	-	78
2710.1	1927.6	782.5	776.7	602.7	174.1	91.4	91.4	-	79
20.6	19.7	0.9	26.4	23.3	3.1	3.1	3.1	-	80
1150.6	811.2	339.4	534.8	303.3	231.4	26.1	26.1	-	81
5389.7	4032.9	1356.8	1002.1	645.2	356.9	554.1	286.0	268.1	82
16649.2	12943.0	3706.2	3937.5	2640.1	1297.4	545.5	545.5	-	83
8167.2	6106.2	2061.0	2477.7	1553.5	924.1	252.9	252.9	-	84
2093.4	1543.7	549.7	668.7	496.3	172.4	91.4	91.4	-	85
39.4	37.3	2.1	165.3	165.3	-	6.1	6.1	-	86
6349.2	5255.8	1093.4	625.9	424.9	200.9	195.2	195.2	-	87
(einschl. besondere Finanzierungsvorgänge)									
157291.7	126655.9	30635.7	49867.0	33186.7	16680.2	11317.2	9816.7	1500.5	88
154078.4	123719.5	30358.9	49048.7	32576.5	16472.2	10915.7	9415.8	1499.9	89
-3214.1	-2937.3	-276.8	-817.8	-610.5	-207.3	-401.6	-401.0	-0.6	90

Statistisches Bundesamt Wiesbaden
Fachserie 14, Reihe 3.3, 1995

1.3 Finanzwirtschaftliche Darstellung der Ausgaben und Einnahmen der Gemeinden

1.3.1 Nach

Mill.

Lfd. nr.	Ausgabe-/Einnahmeart	Gemeinden					
		Insgesamt	Baden- Württemberg	Bayern	Branden- burg	Hessen	Mecklenburg- Vorpommern
1	Unmittelbare Ausgaben (ohne Zahlungen an andere Bereiche)	200982.9	25134.8	31986.1	8038.5	15717.2	5875.3
2	Beamtenbezüge	10968.3	1517.9	1964.0	63.4	843.8	103.7
3	Angestelltenvergütungen	34430.1	3913.8	3646.1	2217.4	2695.1	1235.8
4	Arbeiterlöhne	12910.1	1910.9	2224.3	467.8	1069.2	231.0
5	Sonstige Personalausgaben	14772.3	1464.9	1783.6	613.0	1072.5	576.4
6	Versorgungsbezüge, Beiträge zu Versorgungskassen	6177.3	946.3	1203.2	3.9	614.4	7.7
7	Unterhaltungsaufwand, Geräte, Ausstattungs- und Ausrüstungsgegenstände	10278.6	1599.0	1715.5	325.1	805.3	256.9
8	Mieten und Pachten	2962.8	328.8	340.7	90.5	484.0	57.0
9	Bewirtschaftung der Grundstücke und der baulichen Anlagen	10117.4	1174.6	1060.0	434.0	815.9	418.9
10	Zinsausgaben an Kreditmarkt und sonstigen öffentlichen Bereich	11137.4	1092.6	1413.3	177.3	1291.7	171.9
11	Übriger laufender Sachaufwand	28817.2	3904.6	5055.3	988.4	2244.7	784.6
12	Baumassnahmen	45445.4	5214.0	8421.7	2309.4	2945.9	1728.9
13	Erwerb von Sachanlagen	10962.1	1699.4	2441.2	329.3	787.3	281.7
14	Erwerb von Beteiligungen	2003.9	368.3	717.1	18.8	47.4	20.9
15	Zahlungen an andere Bereiche	80908.3	9583.6	9803.4	2041.9	8021.1	1644.4
16	Zuschüsse fuer laufende und investive Zwecke	19673.2	2680.7	2648.5	851.4	1649.1	463.3
17	Schuldendiensthilfen	189.4	25.1	17.4	0.1	19.0	0.1
18	Leistungen der Sozialhilfe	44748.3	4653.7	5319.7	733.0	4553.5	871.1
19	ausserhalb von Einrichtungen	17362.1	1666.2	1634.6	366.9	2165.2	200.8
20	in Einrichtungen	27386.1	2987.5	3685.1	366.1	2388.3	670.4
21	Leistungen an Kriegssopfer u. ä. Anspruchsberechtigte	2137.4	328.1	279.6	0.1	253.6	4.8
22	Leistungen der Jugendhilfe	6513.5	741.2	808.6	255.0	649.2	225.8
23	ausserhalb von Einrichtungen	2411.6	741.2	217.7	55.9	202.6	74.2
24	in Einrichtungen	4101.9	-	590.9	199.2	446.6	151.6
25	Sonstige soziale Leistungen	1993.2	153.3	188.2	110.1	90.4	32.5
26	Leistungen nach dem Asylbewerberleistungsgesetz	4152.3	621.8	377.0	74.4	568.2	38.5
27	Gewährung von Darlehen	1501.0	379.9	164.4	17.9	238.0	8.4
28	Unmittelbare Ausgaben	281891.2	34718.4	41789.5	10080.4	23738.3	7519.8
29	Zahlungen an öffentlichen Bereich	73970.5	11023.3	12642.4	2320.1	5514.4	893.1
30	Erstattungen von Ausgaben des Verwaltungshaushalts	14017.5	535.2	2034.8	260.2	331.1	136.2
31	Zuweisungen	10849.3	1075.7	2111.8	919.1	921.4	262.9
32	Schuldendiensthilfen	98.2	0.4	54.2	0.5	0.6	0.3
33	Zinsausgaben an Gebietskörperschaften und Zweckverbände	260.1	53.5	65.9	0.5	12.7	3.0
34	Allgemeine Zuweisungen und Umlagen	47810.3	9260.0	8187.1	1134.3	4007.3	484.6
35	Gewährung von Darlehen	158.5	4.6	38.1	2.6	17.4	1.9
36	Tilgung von Krediten an Gebietskörperschaften und Zweckverbände	776.6	94.0	150.4	2.9	223.8	4.1
37	Bruttoausgaben (ohne besondere Finanzierungsvorgänge)	355861.7	45741.8	54431.9	12400.5	29252.7	8412.8
38	./. Zahlungen von Gemeinden/Gv.	57216.5	6035.2	9722.1	1685.5	4373.4	631.0
39	Bereinigte Ausgaben (ohne besondere Finanzierungsvorgänge)	298645.2	39706.6	44709.8	10715.0	24879.3	7781.9
40	./. Zahlungen von anderen Ebenen	103024.2	11530.9	11249.9	6737.5	6536.7	4563.2
41	Nettoausgaben (ohne besondere Finanzierungsvorgänge)	195621.0	28175.6	33459.9	3977.5	18342.6	3218.7
42	Besondere Finanzierungsvorgänge	26097.6	2312.7	5193.7	874.8	2417.8	790.5
43	Tilgung am Kreditmarkt und beim sonstigen öffentlichen Bereich (ordentliche Tilgung) 2)	7180.0	963.1	1196.6	80.7	679.7	99.2
44	Tilgung am Kreditmarkt (a.o. Tilg., Umschuldg.) 2)	6128.1	630.7	946.3	123.6	481.4	214.7
45	Rückzahlung Innerer Darlehen	68.7	15.6	21.6	-	1.5	0.7
46	Zuführungen an Rücklagen	8531.4	699.6	2580.5	385.6	566.0	306.9
47	Deckung von Fehlbeträgen (Sollfehlbeträge)	4189.4	3.7	488.7	284.9	689.1	169.0
48	Nettoausgaben (einschl. besondere Finanzierungsvorgänge)	221718.5	30488.3	38653.6	4852.4	20760.3	4009.2

- 1) Ohne Sondervermögen "Krankenhäuser mit kaufmännischem Rechnungswesen".
2) Getrennter Nachweis für Rheinland-Pfalz und Saarland nicht möglich.

Statistisches Bundesamt Wiesbaden
Fachserie 14, Reihe 3.3, 1995

Übersichten

und Gemeindeverbände nach Ländern und Körperschaftsgruppen 1) 1995

Ländern

DM

und Gemeindeverbände								Nachrichtlich:		Lfd. Nr.
Nieder- sachsen	Nordrhein- Westfalen	Rheinland- Pfalz	Saarland	Sachsen	Sachsen- Anhalt	Schleswig- Holstein	Thüringen	Früheres Bundesgeb.	Neue Länder	
18259.9	46798.7	8097.1	1984.3	16035.8	8906.7	6553.3	7595.3	154531.4	46451.6	1
1122.7	3889.4	568.6	132.6	142.2	105.8	388.9	125.4	10427.8	540.5	2
3033.7	7853.3	1278.5	320.0	3492.1	2203.9	1097.7	1442.7	23838.2	10591.8	3
1188.8	2983.1	527.0	165.8	768.1	508.9	468.8	396.2	10537.9	2372.2	4
1400.3	3445.3	575.9	171.0	1352.7	1001.5	442.4	872.9	10355.8	4416.6	5
606.5	2095.2	306.0	121.2	10.1	10.3	233.6	18.9	6126.4	50.9	6
999.8	2225.4	431.8	100.7	702.2	467.4	346.3	303.3	8223.7	2054.9	7
245.6	890.2	65.4	35.8	175.3	90.2	83.7	75.7	2474.2	488.7	8
927.6	2634.7	438.0	116.6	810.7	493.6	360.9	432.1	7528.1	2589.3	9
1206.7	3581.5	587.5	185.0	535.6	317.9	257.0	319.4	9615.3	1522.1	10
2620.9	7081.1	1004.8	250.0	1844.6	1054.5	1101.8	881.8	23263.3	5553.9	11
3730.8	7566.3	1829.3	320.0	5403.4	2279.5	1385.1	2311.0	31413.2	14032.2	12
1084.3	1999.6	462.0	58.1	736.0	349.2	335.1	398.9	8866.9	2095.1	13
92.2	553.9	22.1	7.4	62.6	24.0	52.0	17.1	1860.5	143.4	14
9073.0	24432.6	3482.1	869.8	5335.3	2392.1	2625.8	1603.1	67891.4	13016.9	15
1524.9	5641.3	676.7	145.2	1709.6	552.7	589.4	540.4	15555.9	4117.4	16
48.2	65.6	6.5	2.3	1.3	0.2	3.0	0.7	187.2	2.3	17
5646.4	13955.3	1917.1	466.3	2856.9	1437.0	1587.9	750.4	38099.9	6648.4	18
2333.5	5587.9	955.9	391.0	537.0	337.7	937.6	248.0	15671.8	1690.4	19
3312.9	8367.4	961.2	75.2	2319.9	1099.3	650.4	502.4	22428.1	4958.0	20
261.3	881.2	92.9	3.5	7.7	0.1	24.4	0.0	2124.6	12.7	21
700.6	1571.7	323.2	132.4	492.9	191.3	250.9	170.6	5177.9	1335.6	22
187.0	343.2	90.8	26.5	283.2	65.5	84.5	39.4	1893.5	518.2	23
513.7	1228.6	232.4	106.0	209.7	125.8	166.4	131.2	3284.5	817.4	24
234.7	684.9	156.7	7.4	117.2	148.1	29.0	40.7	1544.5	448.6	25
544.6	1305.6	298.1	104.8	45.5	48.5	77.2	48.0	3897.3	255.0	26
112.2	326.9	10.9	7.8	104.1	14.3	64.0	52.2	1304.1	196.9	27
27333.0	71231.2	11579.2	2854.1	21371.0	11298.8	9179.1	9198.5	222422.7	59468.5	28
8645.7	20718.0	3771.5	1501.2	1732.9	1704.8	2555.0	948.0	66371.5	7599.0	29
2355.3	4962.8	1171.7	575.9	297.6	410.7	888.6	57.5	12855.3	1162.2	30
1291.4	2414.8	332.2	268.0	319.8	328.8	437.4	166.0	8852.8	1996.5	31
29.3	3.5	3.1	0.9	0.9	0.7	3.8	-	95.8	2.3	32
16.4	41.5	16.7	1.0	1.6	0.2	45.9	1.0	253.7	6.4	33
4776.7	13202.3	2240.3	652.1	1097.7	949.2	1105.3	713.3	43431.2	4379.2	34
63.9	8.0	0.2	-	9.6	6.1	4.1	2.0	136.3	22.2	35
112.7	85.1	7.3	3.2	5.8	9.1	69.9	8.3	746.4	30.2	36
35978.6	91949.2	15350.8	4355.2	23104.0	13003.6	11734.1	10146.5	288794.2	67067.5	37
7294.3	17576.3	2991.0	1228.0	1701.4	1461.5	1682.5	834.3	50902.8	6313.7	38
28684.3	74372.9	12359.7	3127.2	21402.5	11542.1	10051.6	9312.2	237891.4	60753.8	39
9721.7	20224.7	3837.2	1010.5	11799.0	7241.9	3314.1	5257.0	67425.8	35598.5	40
18962.6	54148.2	8522.5	2116.7	9603.6	4300.2	6737.5	4055.3	170465.7	25155.3	41
2440.8	6245.9	993.5	314.3	2127.1	1041.7	640.3	704.6	20558.9	5538.6	42
809.8	1905.8	424.9	141.7	291.5	177.8	221.2	188.0	6342.7	837.3	43
869.8	1746.6	-	18.5	413.8	391.5	122.8	168.3	4816.2	1311.9	44
5.1	18.5	1.1	-	0.2	3.1	1.5	0.0	64.8	3.9	45
556.2	1197.7	253.0	43.2	1055.5	352.9	253.6	300.8	6129.7	2401.6	46
199.8	1377.4	314.5	110.9	366.1	116.4	41.4	47.5	3205.5	983.9	47
21403.4	60394.1	9516.0	2431.0	11730.6	5341.9	7377.8	4759.8	191024.6	30693.9	48

1.3 Finanzwirtschaftliche Darstellung der Ausgaben und Einnahmen der Gemeinden

1.3.1 Nach

Mill.

Lfd. nr.	Ausgabe-/Einnahmeart	Gemeinden					
		Insgesamt	Baden- Württemberg	Bayern	Branden- burg	Hessen	Mecklenburg- Vorpommern
49	Unmittelbare Einnahmen (ohne Zahlungen von anderen Bereichen)	164834.0	24635.7	29279.9	3522.5	15862.2	2574.3
50	Einnahmen aus wirtschaftlicher Tätigkeit	13760.9	2348.7	2090.6	399.8	1182.1	271.7
51	Gebühren, zweckgebundene Abgaben	38891.6	4919.4	6317.5	900.9	3569.6	776.1
52	Steuern, steuerähnliche Einnahmen (netto)	86209.9	13264.1	15059.7	1464.4	8744.8	886.7
53	Sonstige Verwaltungs- und Betriebseinnahmen	5039.3	873.2	906.8	92.2	509.4	103.7
54	Zinseinnahmen	2176.3	389.3	577.3	71.7	211.0	33.5
55	Einnahmen aus der Veräußerung von Beteiligungen usw.	711.6	64.0	47.2	23.0	298.5	1.5
56	Einnahmen aus der Veräußerung von Sachen des Anlagevermögens	12268.8	1949.5	2351.2	476.7	946.3	435.2
57	Beiträge und ähnliche Entgelte	5775.6	827.5	1929.6	93.8	400.3	65.8
58	Zahlungen von anderen Bereichen	16454.4	2041.0	1683.6	377.4	1437.0	370.9
59	Zuschüsse	3910.4	688.3	395.1	101.2	415.2	94.8
60	Schuldendiensthilfen	70.4	2.5	3.9	0.8	0.3	2.0
61	Ersatz von sozialen Leistungen	11310.2	1064.6	1113.5	268.2	911.6	268.5
62	ausserhalb von Einrichtungen	3106.5	361.1	302.7	76.0	408.5	48.4
63	in Einrichtungen	8203.6	703.5	810.8	192.2	503.1	220.1
64	Rückflüsse von Darlehen	1163.5	285.5	171.2	7.2	109.9	5.6
65	Unmittelbare Einnahmen	181288.4	26676.7	30963.6	3899.9	17299.2	2945.2
66	Zahlungen vom öffentlichen Bereich	160240.7	17566.1	20971.9	8423.0	10910.1	5194.2
67	Allgemeine Zuweisungen und Umlagen	95846.2	11967.3	12894.9	4040.2	7128.6	2878.4
68	Erstattungen von Ausgaben des Verwaltungshaushalts	24824.5	1392.5	2606.5	900.5	739.8	722.0
69	Zuweisungen	38353.3	4154.9	5276.3	3456.2	2808.7	1510.5
70	Zinseinnahmen	61.8	22.2	7.8	1.9	1.3	1.6
71	Schuldendiensthilfen	142.3	0.2	81.1	4.7	0.6	1.6
72	Rückflüsse von Darlehen	119.2	7.2	19.0	3.9	3.5	2.3
73	Einnahmen aus Krediten von Gebietskörperschaften und Zweckverbänden	893.5	21.9	86.3	15.7	227.7	77.8
74	Bruttoeinnahmen (ohne besondere Finanzierungsvorgänge)	341529.2	44242.8	51935.5	12322.9	28209.3	8139.3
75	./. Zahlungen von Gemeinden/GV.	57216.5	6035.2	9722.1	1685.5	4373.4	631.0
76	Bereinigte Einnahmen (ohne besondere Finanzierungsvorgänge)	284312.7	38207.6	42213.4	10637.4	23835.9	7508.4
77	./. Zahlungen von anderen Ebenen	103024.2	11530.9	11249.9	6737.5	6536.7	4563.2
78	Nettoeinnahmen (ohne besondere Finanzierungsvorgänge)	181288.4	26676.7	30963.6	3899.9	17299.2	2945.2
79	Besondere Finanzierungsvorgänge	30793.5	3067.0	6846.2	739.3	1842.2	864.6
80	Schuldenaufnahmen am Kreditmarkt und beim sonstigen öffentlichen Bereich (o.Umschuldg.) 2)	16542.3	1538.1	3168.2	380.5	778.8	566.0
81	Schuldenaufnahmen am Kreditmarkt (Umschuldg.) 2)	5186.1	600.9	786.9	89.3	461.0	165.3
82	Innere Darlehen	230.4	45.0	41.7	-	15.7	0.5
83	Entnahmen aus Rücklagen	8834.7	883.0	2849.4	269.4	586.7	132.8
84	Nettoeinnahmen (einschl. besondere Finanzierungsvorgänge)	212082.0	29743.7	37809.7	4639.2	19141.4	3809.8

- 1) Ohne Sondervermögen "Krankenhäuser mit kaufmännischem Rechnungswesen".
2) Getrennter Nachweis für Rheinland-Pfalz und Saarland nicht möglich.

Statistisches Bundesamt Wiesbaden
Fachserie 14, Reihe 3.3, 1995

Übersichten

und Gemeindeverbände nach Ländern und Körperschaftsgruppen 1) 1995

Ländern

DM

und Gemeindeverbände								Nachrichtlich:		Lfd. Nr.
Nieder- sachsen	Nordrhein- Westfalen	Rheinland- Pfalz	Saarland	Sachsen	Sachsen- Anhalt	Schleswig- Holstein	Thüringen	Früheres Bundesgeb.	Neue Länder	
16106.4	44270.4	7061.3	1797.1	7113.8	3497.4	5966.8	3146.2	144979.9	19854.2	49
1175.6	3199.5	796.3	167.1	839.3	391.6	436.7	461.9	11396.6	2364.2	50
4041.8	12047.5	608.5	357.9	1915.5	1026.4	1745.2	665.2	33607.5	5284.1	51
8667.2	24270.9	4532.2	1057.1	2615.4	1333.8	3098.2	1215.3	78694.3	7515.5	52
333.1	1256.0	291.5	55.2	248.5	99.9	163.1	106.8	4388.3	651.0	53
131.0	341.6	70.2	45.0	120.2	63.1	63.3	59.1	1828.7	347.6	54
12.3	178.1	16.7	1.9	37.5	11.2	16.7	3.1	635.3	76.3	55
1090.5	2137.0	444.3	78.3	1109.1	448.2	273.5	529.0	9270.6	2998.2	56
654.7	839.8	301.7	34.6	228.5	123.1	170.2	105.8	5158.6	617.0	57
1290.0	5213.2	768.4	228.7	1556.6	600.6	555.8	331.3	13217.6	3236.8	58
328.3	1117.9	204.9	30.0	283.1	71.3	114.9	65.4	3294.7	615.7	59
12.7	26.0	0.6	0.0	2.9	4.2	12.4	2.0	58.4	12.0	60
896.5	3673.9	547.2	137.4	1242.7	518.1	412.6	255.3	8757.3	2552.9	61
363.3	856.4	258.4	61.7	70.8	58.5	190.7	50.2	2802.6	303.9	62
533.2	2817.5	288.7	75.7	1172.0	459.7	222.0	205.1	5954.6	2249.0	63
52.4	395.4	15.7	61.2	27.9	7.0	16.0	8.5	1107.3	56.2	64
17396.3	49483.6	7829.7	2025.8	8670.4	4098.0	6522.6	3477.5	158197.5	23091.0	65
17016.0	37801.0	6828.2	2238.5	13500.4	8703.4	4996.6	6091.3	118328.5	41912.2	66
9237.2	23931.9	3735.3	1321.9	7838.7	4917.9	2831.4	3122.3	73048.6	22797.6	67
5034.1	6564.1	1821.7	679.1	1219.0	1386.2	1151.7	607.5	19989.3	4835.2	68
2610.1	7134.0	1232.0	232.6	4405.2	2375.9	844.0	2313.0	24292.5	14060.8	69
1.7	2.3	15.1	0.6	4.2	1.0	1.6	0.7	52.5	9.3	70
16.5	12.6	3.0	1.0	1.9	8.9	8.1	2.1	123.1	19.2	71
48.5	6.2	1.8	3.4	11.2	6.1	3.5	2.8	93.0	26.2	72
67.9	150.0	19.5	0.0	20.2	7.4	156.2	42.7	729.6	163.9	73
34412.3	87284.7	14657.9	4264.3	22170.8	12801.4	11519.2	9568.7	276526.0	65003.2	74
7294.3	17576.3	2991.0	1228.0	1701.4	1461.5	1682.5	834.3	50902.8	6313.7	75
27118.0	69708.4	11666.9	3036.2	20469.4	11339.8	9836.7	8734.5	225623.2	58689.4	76
9721.7	20224.7	3837.2	1010.5	11799.0	7241.9	3314.1	5257.0	67425.8	35598.5	77
17396.3	49483.6	7829.7	2025.8	8670.4	4098.0	6522.6	3477.5	158197.5	23091.0	78
3112.3	7346.7	918.5	217.0	2637.4	1251.4	773.9	1177.0	24123.8	6669.7	79
1762.5	4153.0	576.8	130.1	1714.2	670.6	407.8	695.5	12515.3	4027.0	80
624.8	1544.6	-	-	352.9	342.2	90.5	127.8	4108.6	1077.5	81
3.9	107.8	3.0	-	0.8	0.8	11.3	-	228.3	2.1	82
721.1	1541.3	338.8	87.0	569.4	237.7	264.4	353.7	7271.6	1563.1	83
20508.6	56830.4	8748.2	2242.8	11307.9	5349.3	7296.6	4654.5	182321.3	29760.7	84

1.3 Finanzwirtschaftliche Darstellung der Ausgaben und Einnahmen der Gemeinden

1.3.2 Nach

Mill.

Lfd. Nr.	Ausgabe-/Einnahmeart	Gemeinden und Gemeinde- verbände			Kreisfreie Städte		
		Insgesamt	Früheres Bundesgeb.	Neue Länder	Zusammen	Früheres Bundesgeb.	Neue Länder
1	Unmittelbare Ausgaben						
	(ohne Zahlungen an andere Bereiche)	200982.9	154531.4	46451.6	63280.0	51360.0	11920.0
2	Beamtenbezüge	10968.3	10427.8	540.5	5000.6	4779.3	221.3
3	Angestelltenvergütungen	34430.1	23838.2	10591.8	11648.6	8298.2	3350.4
4	Arbeiterlöhne	12910.1	10537.9	2372.2	4366.5	3704.2	662.3
5	Sonstige Personalausgaben	14772.3	10355.8	4416.6	4822.2	3770.5	1051.7
6	Versorgungsbezüge, Beiträge zu Versorgungskassen	6177.3	6126.4	50.9	2839.0	2820.7	18.2
7	Unterhaltungsaufwand, Geräte, Ausstattungs- und Ausrüstungsgegenstände	10278.6	8223.7	2054.9	3273.6	2643.6	630.0
8	Mieten und Pachten	2962.8	2474.2	488.7	1374.8	1221.2	153.6
9	Bewirtschaftung der Grundstücke und der baulichen Anlagen	10117.4	7528.1	2589.3	3462.4	2640.5	821.9
10	Zinsausgaben an Kreditmarkt und sonstigen öffentlichen Bereich	11137.4	9615.3	1522.1	4532.7	4159.2	373.6
11	Übriger laufender Sachaufwand	28817.2	23263.3	5553.9	8940.9	7488.1	1452.8
12	Baumassnahmen	45445.4	31413.2	14032.2	9158.8	6524.9	2633.9
13	Erwerb von Sachanlagen	10962.1	8866.9	2095.1	2555.2	2051.1	504.2
14	Erwerb von Beteiligungen	2003.9	1860.5	143.4	1304.8	1258.7	46.1
15	Zahlungen an andere Bereiche	80908.3	67891.4	13016.9	26285.7	22265.3	4020.3
16	Zuschüsse fuer laufende und investive Zwecke	19673.2	15555.9	4117.4	8838.2	6801.8	2036.4
17	Schuldendiensthilfen	189.4	187.2	2.3	130.9	129.7	1.2
18	Leistungen der Sozialhilfe	44748.3	38099.9	6648.4	11885.4	10520.0	1365.4
19	ausserhalb von Einrichtungen	17362.1	15671.8	1690.4	7643.4	7139.7	503.7
20	an Einrichtungen	27386.1	22428.1	4958.0	4242.1	3380.3	861.7
21	Leistungen an Kriegsopfer u. ä. Anspruchsberechtigte	2137.4	2124.6	12.7	258.2	254.7	3.4
22	Leistungen der Jugendhilfe	6513.5	5177.9	1335.6	2505.4	2189.0	316.4
23	ausserhalb von Einrichtungen	2411.6	1893.5	518.2	783.0	672.8	110.2
24	in Einrichtungen	4101.9	3284.5	817.4	1722.4	1516.2	206.2
25	Sonstige soziale Leistungen	1993.2	1544.5	448.6	556.6	421.8	134.8
26	Leistungen nach dem Asylbewerberleistungsgesetz	4152.3	3897.3	255.0	1342.9	1272.9	70.0
27	Gewährung von Darlehen	1501.0	1304.1	196.9	768.1	675.4	92.6
28	Unmittelbare Ausgaben	281891.2	222422.7	59468.5	89565.6	73625.3	15940.3
29	Zahlungen an öffentlichen Bereich	73970.5	66371.5	7599.0	10384.6	9810.4	574.2
30	Erstattungen von Ausgaben des Verwaltungshaushalts	14017.5	12855.3	1162.2	1436.1	1246.0	190.1
31	Zuweisungen	10849.3	8852.8	1996.5	2141.9	1918.0	223.9
32	Schuldendiensthilfen	98.2	95.8	2.3	25.8	25.7	0.1
33	Zinsausgaben an Gebietskörperschaften und Zweckverbände	260.1	253.7	6.4	85.5	85.5	-
34	Allgemeine Zuweisungen und Umlagen	47810.3	43431.2	4379.2	6481.2	6326.4	154.8
35	Gewährung von Darlehen	158.5	136.3	22.2	6.0	2.7	3.3
36	Tilgung von Krediten an Gebietskörperschaften und Zweckverbände	776.6	746.4	30.2	208.2	206.1	2.1
37	Bruttoausgaben						
	(ohne besondere Finanzierungsvorgänge)	355861.7	288794.2	67067.5	99950.2	83435.7	16514.5
38	./. Zahlungen von Gemeinden/Gv.	57216.5	50902.8	6313.7	2604.5	2266.7	337.7
39	Bereinigte Ausgaben						
	(ohne besondere Finanzierungsvorgänge)	298645.2	237891.4	60753.8	97345.8	81169.0	16176.8
40	./. Zahlungen von anderen Ebenen	103024.2	67425.8	35598.5	26087.7	18962.2	9125.5
41	Nettoausgaben						
	(ohne besondere Finanzierungsvorgänge)	195621.0	170465.7	25155.3	69258.1	62206.8	7051.3
42	Besondere Finanzierungsvorgänge	26097.6	20558.9	5538.6	8921.1	7622.0	1299.1
43	Tilgung am Kreditmarkt und beim sonstigen öffentlichen Bereich (ordentliche Tilgung) 2)	7180.0	6342.7	837.3	2289.1	2178.3	110.8
44	Tilgung am Kreditmarkt (a.o. Tilg., Umschuldg.) 2)	6128.1	4816.2	1311.9	2549.8	2194.5	355.3
45	Rückzahlung innerer Darlehen	68.7	64.8	3.9	18.6	18.6	-
46	Zuführungen an Rücklagen	8531.4	6129.7	2401.6	1585.5	1165.7	419.8
47	Deckung von Fehlbeträgen (Sollfehlbeträge)	4189.4	3205.5	983.9	2478.0	2064.9	413.1
48	Nettoausgaben						
	(einschl. besondere Finanzierungsvorgänge)	221718.5	191024.6	30693.9	78179.2	69828.8	8350.4

- 1) Ohne Sondervermögen "Krankenhäuser mit kaufmännischem Rechnungswesen".
2) Getrennter Nachweis für Rheinland-Pfalz und Saarland nicht möglich.

Statistisches Bundesamt Wiesbaden
Fachserie 14, Reihe 3.3, 1995

Übersichten

und Gemeindeverbände nach Ländern und Körperschaftsgruppen 1) 1995

Körperschaftsgruppen

DM

Kreisangehörige Gemeinden und Ämter u.ä.			Landkreise			Bezirksverbände			Lfd. Nr.
Zusammen	Früheres Bundesgeb.	Neue Länder	Zusammen	Früheres Bundesgeb.	Neue Länder	Zusammen	Früheres Bundesgeb.	Neue Länder	
102004.4	78506.4	23498.0	32169.9	21151.8	11018.0	3528.8	3513.2	15.6	1
3835.0	3642.3	192.7	1820.4	1694.5	125.9	312.4	311.8	0.6	2
14865.5	10442.4	4423.1	6969.2	4158.6	2810.6	946.8	939.0	7.8	3
7272.6	5907.1	1365.6	1158.5	814.2	344.4	112.5	112.5	0.0	4
7354.4	4858.6	2495.8	2324.0	1456.5	867.5	271.7	270.2	1.5	5
2248.7	2228.8	19.9	907.8	895.0	12.7	181.9	181.9	0.0	6
5547.9	4531.7	1016.2	1287.1	878.5	408.6	170.0	169.9	0.1	7
966.4	811.1	155.3	569.1	389.7	179.4	52.5	52.1	0.4	8
5109.7	3911.4	1198.3	1477.5	908.5	569.0	67.8	67.7	0.1	9
4841.1	3940.6	900.5	1531.3	1283.2	248.1	232.3	232.3	-	10
12044.7	10136.0	1908.7	7530.3	5339.0	2191.3	301.2	300.1	1.1	11
30074.7	21522.7	8552.0	5431.2	2588.5	2842.7	780.7	777.2	3.6	12
7232.2	6045.7	1186.5	1077.3	673.1	404.2	97.4	97.0	0.4	13
611.4	527.8	83.6	86.3	72.5	13.8	1.4	1.4	-	14
13258.5	11795.3	1463.2	24257.9	18172.0	6086.0	17106.2	15658.8	1447.4	15
6798.0	5778.7	1019.3	3641.8	2580.1	1061.6	395.3	395.3	-	16
48.2	47.9	0.3	10.3	9.5	0.8	0.1	0.1	-	17
3602.7	3375.9	226.8	14591.9	10981.4	3610.6	14668.1	13222.6	1445.5	18
3108.5	2892.4	216.1	6375.9	5406.1	969.8	234.4	233.6	0.8	19
494.2	483.5	10.7	8216.1	5575.3	2640.8	14433.8	12989.0	1444.7	20
46.9	46.7	0.1	469.6	460.5	9.2	1362.7	1362.7	-	21
681.5	664.1	17.4	3311.1	2309.4	1001.7	15.5	15.5	-	22
215.7	212.8	2.9	1410.9	1005.9	405.0	1.9	1.9	-	23
465.8	451.3	14.5	1900.2	1303.5	596.7	13.5	13.5	-	24
356.0	234.2	121.9	521.1	330.9	190.1	559.5	557.6	1.9	25
1237.2	1232.0	5.2	1555.9	1376.1	179.7	16.3	16.3	-	26
487.9	415.8	72.1	156.2	124.1	32.2	88.8	88.8	-	27
115262.8	90301.7	24961.2	56427.8	39323.8	17104.0	20634.9	19172.0	1463.0	28
39213.2	34277.9	4935.3	20159.2	18111.3	2048.0	4213.4	4171.9	41.5	29
2545.8	2082.0	463.7	6322.8	5855.9	466.9	3712.8	3671.4	41.5	30
3803.3	3348.0	455.4	4419.9	3102.7	1317.2	484.1	484.1	-	31
41.1	40.3	0.8	31.3	29.8	1.4	-	-	-	32
156.1	150.0	6.0	16.9	16.5	0.4	1.6	1.6	-	33
32217.1	28250.9	3966.2	9112.1	8854.0	258.1	-	-	-	34
44.6	27.3	17.3	99.4	97.8	1.6	8.6	8.6	-	35
405.3	379.4	25.9	156.9	154.6	2.3	6.2	6.2	-	36
154476.1	124579.6	29896.5	76587.0	57435.0	19152.0	24848.3	23343.9	1504.4	37
10212.5	7835.4	2377.1	30043.4	26716.6	3326.9	14356.1	14084.1	272.0	38
144263.6	116744.1	27519.4	46543.6	30718.5	15825.1	10492.2	9259.8	1232.4	39
39195.1	24360.5	14834.6	30175.4	19427.0	10748.4	5566.0	4676.0	890.0	40
105068.5	92383.6	12684.8	16368.1	11291.4	5076.7	4926.2	4583.8	342.4	41
13028.1	9911.8	3116.3	3323.4	2468.3	855.1	825.0	556.9	268.1	42
3757.2	3120.4	636.8	983.5	893.8	89.7	150.2	150.2	-	43
2710.1	1927.6	782.5	776.7	602.7	174.1	91.4	91.4	-	44
20.6	19.7	0.9	26.4	23.3	3.1	3.1	3.1	-	45
5389.7	4032.9	1356.8	1002.1	645.2	356.9	554.1	286.0	268.1	46
1150.6	811.2	339.4	534.8	303.3	231.4	26.1	26.1	-	47
118096.6	102295.4	15801.1	19691.5	13759.7	5931.8	5751.2	5140.7	610.5	48

1.3 Finanzwirtschaftliche Darstellung der Ausgaben und Einnahmen der Gemeinden

1.3.2 Nach

Mill.

Lfd. Nr.	Ausgabe-/Einnahmeart	Gemeinden und Gemeinde- verbände			Kreisfreie Städte		
		Insgesamt	Früheres Bundesgeb.	Neue Länder	Zusammen	Früheres Bundesgeb.	Neue Länder
49	Unmittelbare Einnahmen (ohne Zahlungen von anderen Bereichen)	164834.0	144979.9	19854.2	58236.5	52682.4	5554.1
50	Einnahmen aus wirtschaftlicher Tätigkeit	13760.9	11396.6	2364.2	4821.4	4245.6	575.8
51	Gebühren, zweckgebundene Abgaben	98891.6	33607.5	5284.1	14317.3	12610.1	1707.2
52	Steuern, steuerähnliche Einnahmen (netto)	86209.9	78694.3	7515.5	31559.3	29254.7	2304.6
53	Sonstige Verwaltungs- und Betriebseinnahmen	5039.3	4388.3	651.0	1913.6	1742.9	170.6
54	Zinseinnahmen	2176.3	1828.7	347.6	686.3	593.7	92.6
55	Einnahmen aus der Veräußerung von Beteiligungen usw.	711.6	635.3	76.3	367.7	358.2	9.5
56	Einnahmen aus der Veräußerung von Sachen des Anlagevermögens	12268.8	9270.6	2998.2	3756.5	3195.5	561.0
57	Beiträge und ähnliche Entgelte	5775.6	5158.6	617.0	814.4	681.6	132.8
58	Zahlungen von anderen Bereichen	16454.4	13217.6	3236.8	5077.9	4395.5	682.4
59	Zuschüsse	3910.4	3294.7	615.7	1397.2	1185.0	212.2
60	Schuldendiensthilfen	70.4	58.4	12.0	20.1	18.7	1.4
61	Ersatz von sozialen Leistungen	11310.2	8757.3	2552.9	2980.1	2531.1	448.9
62	ausserhalb von Einrichtungen	3106.5	2802.6	303.9	1110.7	1054.4	56.4
63	in Einrichtungen	8203.6	5954.6	2249.0	1869.4	1476.8	392.6
64	Rückflüsse von Darlehen	1163.5	1107.3	56.2	680.6	660.7	19.9
65	Unmittelbare Einnahmen	181288.4	158197.5	23091.0	63314.4	57078.0	6236.5
66	Zahlungen vom öffentlichen Bereich	160240.7	118328.5	41912.2	30692.1	21228.9	9463.2
67	Allgemeine Zuweisungen und Umlagen	95846.2	73048.6	22797.6	15205.4	9626.9	5578.5
68	Erstattungen von Ausgaben des Verwaltungshaushalts	24824.5	19989.3	4835.2	5834.2	4563.1	1271.2
69	Zuweisungen	38353.3	24292.5	14060.8	9415.8	6814.9	2600.9
70	Zinseinnahmen	61.8	52.5	9.3	3.2	3.2	0.0
71	Schuldendiensthilfen	142.3	123.1	19.2	25.3	21.9	3.4
72	Rückflüsse von Darlehen	119.2	93.0	26.2	3.8	2.0	1.8
73	Einnahmen aus Krediten von Gebietskörperschaften und Zweckverbänden	893.5	729.6	163.9	204.3	196.8	7.5
74	Bruttoeinnahmen (ohne besondere Finanzierungsvorgänge)	341529.2	276526.0	65003.2	94006.6	78306.8	15699.7
75	./. Zahlungen von Gemeinden/ö.v.	57216.5	50902.8	6313.7	2604.5	2266.7	337.7
76	Bereinigte Einnahmen (ohne besondere Finanzierungsvorgänge)	284312.7	225623.2	58689.4	91402.1	76040.1	15362.0
77	./. Zahlungen von anderen Ebenen	103024.2	67425.8	35598.5	28087.7	18962.2	9125.5
78	Nettoeinnahmen (ohne besondere Finanzierungsvorgänge)	181288.4	158197.5	23091.0	63314.4	57078.0	6236.5
79	Besondere Finanzierungsvorgänge	30793.5	24123.8	6669.7	9661.4	7995.2	1666.1
80	Schuldenaufnahmen am Kreditmarkt und beim sonstigen öffentlichen Bereich (o. Umschuldg.) 2)	16542.3	12515.3	4027.0	5644.6	4602.7	1041.9
81	Schuldenaufnahmen am Kreditmarkt (Umschuldg.) 2)	5186.1	4108.6	1077.5	2332.6	1977.1	355.5
82	Innere Darlehen	230.4	228.3	2.1	19.7	19.7	-
83	Entnahmen aus Rücklagen	8834.7	7271.6	1563.1	1664.5	1395.8	268.8
84	Nettoeinnahmen (einschl. besondere Finanzierungsvorgänge)	212082.0	182321.3	29760.7	72975.8	65073.2	7902.6

- 1) Ohne Sondervermögen "Krankenhäuser mit kaufmännischem Rechnungswesen".
2) Getrennter Nachweis für Rheinland-Pfalz und Saarland nicht möglich.

Statistisches Bundesamt Wiesbaden
Fachserie 14, Reihe 3.3, 1995

Übersichten

und Gemeindeverbände nach Ländern und Körperschaftsgruppen 1) 1995

Körperschaftsgruppen

DM

Kreisangehörige Gemeinden und Ämter u.ä.			Landkreise			Bezirksverbände			Lfd. Nr.
Zusammen	Früheres Bundesgeb.	Neue Länder	Zusammen	Früheres Bundesgeb.	Neue Länder	Zusammen	Früheres Bundesgeb.	Neue Länder	
95332.4	83890.6	11441.8	10275.5	7424.1	2851.4	989.6	982.7	6.9	49
8125.8	6542.5	1583.3	701.4	496.3	205.1	112.2	112.2	-	50
16284.7	14933.5	1351.2	7928.4	5702.6	2225.8	361.3	361.3	-	51
54403.2	49193.4	5209.8	247.4	246.2	1.2	-	-	-	52
2189.9	1865.5	324.4	617.8	461.8	156.0	318.0	318.0	0.0	53
1164.9	966.7	198.3	232.0	182.2	49.9	93.0	86.1	6.9	54
173.8	133.5	40.3	139.1	112.6	26.5	31.0	31.0	-	55
8048.9	5797.1	2251.8	401.8	216.3	185.4	61.6	61.6	-	56
4941.2	4458.5	482.7	7.5	5.9	1.5	12.5	12.5	-	57
2901.7	2525.3	376.4	4660.3	3085.3	1575.0	3814.5	3211.4	603.0	58
1618.5	1334.4	284.0	466.9	347.5	119.5	427.8	427.8	0.0	59
30.9	21.2	9.7	13.3	12.3	1.0	6.1	6.1	-	60
931.9	877.0	54.9	4057.9	2611.9	1446.0	3340.3	2737.2	603.0	61
705.9	659.6	46.4	1143.9	942.9	201.1	146.0	145.8	0.1	62
226.0	217.4	8.6	2914.0	1669.0	1245.0	3194.3	2591.4	602.9	63
320.4	292.7	27.7	122.2	113.6	8.6	40.3	40.3	-	64
98234.1	86416.0	11818.1	14935.8	10509.4	4426.4	4804.1	4194.2	609.9	65
49407.6	32195.9	17211.7	60218.9	46143.6	14075.3	19922.1	18760.1	1162.0	66
23422.5	15212.4	8210.1	41039.2	33192.1	7847.1	16179.1	15017.1	1161.9	67
7005.3	5966.1	1039.2	9941.0	7416.2	2524.8	2043.9	2043.9	0.0	68
18297.1	10487.2	7809.9	8955.2	5305.2	3650.0	1685.2	1685.2	-	69
44.7	36.9	7.7	12.6	11.1	1.6	1.3	1.3	-	70
83.6	70.6	12.9	32.0	29.1	2.9	1.4	1.4	-	71
40.8	21.6	19.2	74.0	68.8	5.2	0.6	0.6	-	72
513.6	401.0	112.6	164.9	121.1	43.8	10.6	10.6	-	73
147641.7	118611.9	29029.8	75154.7	56653.0	18501.7	24726.2	22954.3	1771.9	74
10212.5	7835.4	2377.1	30043.4	26716.6	3326.9	14356.1	14084.1	272.0	75
137429.2	110776.5	26652.7	45111.2	29936.4	15174.8	10370.1	8870.2	1499.9	76
39195.1	24360.5	14834.6	30175.4	19427.0	10748.4	5566.0	4676.0	890.0	77
98234.1	86416.0	11818.1	14935.8	10509.4	4426.4	4804.1	4194.2	609.9	78
16649.2	12943.0	3706.2	3937.5	2640.1	1297.4	545.5	545.5	-	79
8167.2	6106.2	2061.0	2477.7	1553.5	924.1	252.9	252.9	-	80
2099.4	1543.7	549.7	668.7	496.3	172.4	91.4	91.4	-	81
39.4	37.3	2.1	165.3	165.3	-	6.1	6.1	-	82
6349.2	5255.8	1093.4	625.9	424.9	200.9	195.2	195.2	-	83
114883.3	99359.0	15524.3	18873.3	13149.4	5723.8	5349.7	4739.7	609.9	84

1.4 Ausgaben und Einnahmen der Gemeinden und Gemeindeverbände

1.4.1 Bundesgebiet

Mill.

Lfd. Nr.	Ausgabe-/Einnahmeart	Ins- gesamt	Kreisfreie Städte				
			Zusammen	500 000 und mehr Ein- wohner	200 000 bis unter 500 000 Ein- wohner	100 000 bis unter 200 000 Ein- wohner	50 000 bis unter 100 000 Ein- wohner
1	Personalausgaben	79258.2	28676.8	9291.5	10702.5	5601.4	2497.8
2	Laufender Sachaufwand	52176.0	17051.7	5981.3	6176.0	3138.5	1419.7
3	Zinsausgaben	11397.5	4618.2	1988.4	1504.4	741.1	306.3
4	Laufende Übertragungen	143853.5	33079.3	12146.5	11762.1	6183.3	2380.4
5	an öffentlichen Bereich	69107.8	9510.1	3813.9	3214.0	1780.5	502.7
6	an sonstige Bereiche	74745.7	23569.2	8332.6	8548.0	4402.9	1877.7
7	./. Zahlungen von Gemeinden/Gv.	55673.8	2563.9	744.4	1025.9	495.5	227.1
8	Ausgaben der laufenden Rechnung	231011.4	80862.2	28663.3	29119.1	15168.7	6377.0
9	Baumassnahmen	45445.4	9158.8	2218.3	3737.4	1767.1	1129.3
10	Erwerb von Vermögen	12966.0	3860.0	1663.1	1014.6	723.8	371.1
11	Gewährung von Darlehen	1659.5	774.1	334.5	198.9	219.0	17.0
12	Zuweisungen und Zuschüsse fuer Investitionen	8240.6	2501.1	844.5	868.5	434.6	288.8
13	an öffentlichen Bereich	3667.4	574.8	139.8	202.3	101.1	105.4
14	an sonstige Bereiche	4573.2	1926.3	704.8	666.2	333.5	183.4
15	Tilgung von Krediten an Gebietskörperschaften und Zweckverbände	776.6	208.2	80.2	71.4	32.6	16.2
16	Sonstige Ausgaben der Kapitalrechnung	88.4	22.2	12.0	6.7	3.0	0.4
17	./. Zahlungen von Gemeinden/Gv.	1542.7	40.6	1.3	10.4	19.9	7.6
18	Ausgaben der Kapitalrechnung	67633.8	16483.6	5151.3	5887.1	3160.3	1815.1
19	Bereinigte Ausgaben (ohne besondere Finanzierungsvorgänge)	298645.2	97345.8	33814.6	35006.2	18329.0	8192.1
20	Steuern und steuerähnliche Einnahmen	86209.9	31559.3	12862.6	9842.5	6065.3	2045.1
21	Gebühren	38577.6	14276.0	5277.7	5421.8	2276.0	1051.3
22	Einnahmen aus wirtschaftlicher Tätigkeit	13760.9	4821.4	1734.4	1677.1	907.2	390.2
23	Sonstige Verwaltungs- und Betriebseinnahmen	5039.3	1913.6	811.8	547.1	334.5	161.4
24	Zinseinnahmen	2238.1	689.6	394.7	138.6	94.9	45.9
25	Laufende Übertragungen	152642.8	30209.2	7830.8	12914.8	5766.7	3215.7
26	vom öffentlichen Bereich	138274.8	26037.2	6405.7	11396.2	4920.8	2905.3
27	von sonstigen Bereichen	14368.0	4172.0	1425.1	1518.6	845.8	310.4
28	Zweckgebundene Abgaben	314.1	41.3	21.0	10.6	5.7	4.1
29	./. Zahlungen von Gemeinden/Gv.	55673.8	2563.9	744.4	1025.9	495.5	227.1
30	Einnahmen der laufenden Rechnung	243108.8	80946.4	28188.7	29526.7	14954.6	6686.5
31	Darlehensrückflüsse	1282.7	684.4	382.6	104.2	173.9	18.8
32	Einnahmen aus der Veräußerung von Vermögen	12980.4	4124.2	1998.5	957.2	626.8	434.6
33	Beiträge und ähnliche Entgelte	5775.6	814.4	210.1	296.5	188.3	85.7
34	Zuweisungen und Zuschüsse fuer Investitionen	21814.4	4668.9	1234.6	1746.2	908.1	670.4
35	vom öffentlichen Bereich	20891.5	4443.5	1209.1	1628.2	857.4	643.4
36	von sonstigen Bereichen	922.9	225.3	25.5	118.0	50.6	27.0
37	Einnahmen aus Krediten von Gebietskörperschaften und Zweckverb.	893.5	204.3	62.4	81.9	22.2	35.8
38	./. Zahlungen von Gemeinden/Gv.	1542.7	40.6	1.3	10.4	19.9	7.6
39	Einnahmen der Kapitalrechnung	41203.9	10455.7	3886.8	3175.6	1899.3	1237.7
40	Bereinigte Einnahmen (ohne besondere Finanzierungsvorgänge)	284312.7	91402.1	32075.5	32702.2	16854.0	7924.2
41	Finanzierungssaldo 2)	-14332.9	-5943.7	-1739.1	-2304.0	-1475.0	-267.9
Besondere Finanzierungsvorgänge							
42	Ausgaben	26097.6	8921.1	3509.8	3082.9	1504.6	711.0
43	Tilgung am Kreditmarkt und beim sonstigen öffentlichen Bereich (ordentliche Tilgung) 3)	7180.0	2289.1	874.9	726.9	454.7	174.6
44	Tilgung am Kreditmarkt (a.o. Tilgung, Umschuldung) 3)	6128.1	2549.8	1104.4	748.4	495.9	185.2
45	Rückzahlung Innerer Darlehen	68.7	18.6	12.1	0.0	6.5	-
46	Deckung von Fehlbeträgen (Sollfehlbeträge)	4189.4	2478.0	996.5	856.8	396.6	215.8
47	Zuführungen an Rücklagen	8531.4	1585.5	522.0	750.8	150.9	135.5
48	Einnahmen	30793.5	9661.4	3613.0	3581.2	1535.5	781.3
49	Schuldenaufnahmen am Kreditmarkt und beim sonstigen öffentlichen Bereich (ohne Umschuldung) 3)	16542.3	5544.6	2014.8	2197.7	839.8	503.0
50	Schuldenaufnahmen am Kreditmarkt (Umschuldung) 3)	5186.1	2332.6	899.9	747.4	494.1	175.2
51	Aufnahme Innerer Darlehen	230.4	19.7	2.0	-	12.7	4.6
52	Entnahmen aus Rücklagen	8834.7	1664.5	696.4	636.2	188.9	98.5
53	Bereinigte Ausgaben (einschl. besondere Finanzierungsvorgänge)	324742.8	106266.9	37324.4	38089.2	19833.6	8903.1
54	Bereinigte Einnahmen (einschl. besondere Finanzierungsvorgänge)	315106.2	101063.5	35688.6	36283.5	18389.5	8705.5
55	Mehrausgaben (-) / Mehreinnahmen (+) 2)	-9636.9	-5203.4	-1635.9	-1805.7	-1444.2	-197.6

1) Ohne Sondervermögen "Krankenhäuser mit kaufmännischem Rechnungswesen".

2) Einschl. Saldo der haushaltstechnischen Verrechnungen.

3) Getrennter Nachweis fuer Rheinland-Pfalz und Saarland nicht möglich.

Übersichten

nach Arten, Körperschaftsgruppen und Einwohnergrößenklassen 1) 1995

insgesamt

DM

Kreisangehörige Gemeinden												
20 000 bis unter 50 000 Ein- wohner	Zusammen	100 000 bis unter 200 000 Ein- wohner	50 000 bis unter 100 000 Ein- wohner	20 000 bis unter 50 000 Ein- wohner	10 000 bis unter 20 000 Ein- wohner	5 000 bis unter 10 000 Ein- wohner	3 000 bis unter 5 000 Ein- wohner	weniger als 3 000 Ein- wohner	Ämter, Samtge- meinden, Verbands- gemeinden	Land- kreise	Bezirks- ver- bände	Lfd. Nr.
583.6	33084.0	1368.5	4627.1	9768.2	6876.4	4412.4	2239.9	3791.6	2492.2	13179.9	1825.3	1
336.2	22672.3	871.1	2865.3	6301.9	4858.9	3327.8	1710.8	2736.6	996.4	10863.9	591.6	2
78.1	4788.6	265.7	753.4	1244.7	911.6	625.8	348.9	638.6	208.7	1548.1	233.9	3
607.1	46918.3	2219.1	6391.3	12715.0	9475.9	6329.4	3169.7	6618.0	1663.7	41222.4	20969.7	4
199.1	36978.0	1171.9	4072.0	9354.3	7763.6	5485.6	2882.4	6248.2	807.9	17687.0	4124.9	5
408.0	9940.4	1047.1	2319.3	3360.7	1712.3	843.8	287.3	369.8	855.9	23535.5	16844.8	6
70.9	5489.9	557.8	990.8	1801.4	1065.4	507.1	156.0	411.5	3694.8	29574.6	14350.6	7
1534.1	101973.3	4166.6	13646.2	28228.3	21057.4	14188.3	7313.2	13373.3	1666.2	37239.8	9270.0	8
306.6	29109.2	525.7	1807.9	5542.4	5750.9	5194.3	3349.2	6938.8	965.5	5431.2	780.7	9
87.3	7658.7	213.0	734.3	1916.0	1620.6	1280.3	738.6	1156.0	184.9	1163.6	98.8	10
4.7	530.5	10.5	86.2	221.9	104.8	64.7	18.6	23.8	1.9	255.7	97.3	11
64.7	2666.2	92.2	281.2	712.7	594.2	381.1	220.2	384.7	85.6	2743.6	244.2	12
26.3	767.1	20.3	50.4	156.8	146.1	107.1	81.8	204.6	54.3	2199.1	72.1	13
38.4	1899.1	71.9	230.8	555.9	448.0	274.0	138.4	180.1	31.2	544.5	172.1	14
7.7	385.5	8.9	43.4	92.4	94.4	71.4	26.2	48.7	19.8	156.9	6.2	15
0.0	43.6	0.1	2.9	7.0	11.2	13.3	4.3	4.6	0.5	21.7	0.5	16
1.3	860.5	5.5	56.0	231.2	200.0	131.1	57.7	179.1	167.2	468.9	5.5	17
469.8	39533.2	844.9	2900.0	8261.2	7976.2	6874.1	4299.3	8377.5	1091.0	9303.8	1222.3	18
2003.9	141506.5	5011.6	16546.2	36489.5	29033.5	21062.3	11612.5	21750.9	2757.1	46543.6	10492.2	19
743.8	54394.4	1842.8	6845.9	15321.7	12122.4	7943.4	3979.0	6339.1	8.7	247.4	-	20
249.1	15533.0	735.0	2661.0	4509.9	3112.8	2270.0	1039.1	1205.4	478.8	7928.4	361.3	21
112.5	8066.9	304.2	966.1	2043.2	1534.1	1123.8	669.2	1426.4	58.9	701.4	112.2	22
58.7	2079.3	70.4	219.4	542.0	487.0	342.7	169.8	248.0	110.7	617.8	318.0	23
15.5	1161.5	30.4	98.1	284.6	272.7	186.9	101.1	187.7	48.1	244.7	94.3	24
481.2	34055.3	1716.6	4162.2	8992.1	6463.2	4300.7	2454.1	5966.4	5074.2	60223.3	23080.8	25
409.1	32281.3	1527.7	3776.4	8405.4	6138.6	4149.7	2395.2	5888.2	4887.6	55744.4	19324.3	26
72.1	1774.1	188.8	385.9	586.7	324.5	151.0	58.9	78.2	186.6	4478.9	3756.4	27
-0.0	269.9	1.2	6.7	34.4	51.6	87.8	35.3	52.8	2.9	0.0	-	28
70.9	5489.9	557.8	990.8	1801.4	1065.4	507.1	156.0	411.5	3694.8	29574.6	14350.6	29
1589.9	110070.5	4142.7	13968.7	29926.5	22978.5	15748.3	8291.6	15014.2	2087.5	40388.5	9616.0	30
5.0	356.9	54.2	67.5	82.6	74.7	34.7	15.0	28.2	4.3	196.1	40.9	31
107.1	8126.3	230.0	687.2	1745.2	1571.9	1303.3	861.4	1727.4	96.4	540.9	92.7	32
33.8	4821.8	59.4	244.6	759.0	926.7	1022.2	659.3	1150.7	119.4	7.5	12.5	33
109.6	11843.3	222.8	732.5	2371.1	2335.0	2010.5	1269.2	2902.4	416.9	4282.3	603.0	34
105.4	11241.9	208.7	697.4	2230.5	2205.0	1902.0	1201.0	2797.3	397.7	4223.0	585.3	35
4.1	601.4	14.1	35.1	140.5	129.9	108.4	68.2	105.2	19.2	58.3	17.7	36
2.1	482.2	-0.0	29.9	85.7	99.6	115.7	48.2	103.1	31.4	164.9	10.6	37
1.3	860.5	5.5	56.0	231.2	200.0	131.1	57.7	179.1	167.2	468.9	5.5	38
256.3	24770.0	560.8	1705.7	4812.3	4807.7	4355.3	2795.3	5732.8	501.2	4722.8	754.2	39
1846.2	134840.4	4703.5	15674.4	34738.8	27786.2	20103.6	11087.0	20747.0	2588.8	45111.2	10370.1	40
-157.7	-6666.9	-308.1	-871.9	-1750.4	-1248.4	-958.7	-525.8	-1003.7	-168.3	-1431.9	-122.1	41
112.6	12635.0	522.1	1161.4	2279.6	2056.6	1954.1	1493.9	3167.3	393.1	3323.4	825.0	42
58.0	3619.8	164.5	490.8	797.1	655.3	537.5	349.1	625.5	137.4	983.5	150.2	43
16.0	2638.9	163.3	328.7	616.3	401.5	417.2	237.3	474.7	71.2	776.7	91.4	44
0.0	20.4	-	1.6	9.1	3.7	1.0	1.9	3.0	0.2	26.4	3.1	45
12.3	1104.7	162.9	129.6	137.5	144.1	147.1	99.2	284.4	45.8	534.8	26.1	46
26.3	5251.2	31.4	210.7	719.7	852.0	851.3	806.3	1779.7	138.4	1002.1	554.1	47
150.3	16144.6	507.0	1627.1	3341.0	2710.6	2490.0	1759.8	3709.2	504.6	3937.5	545.5	48
89.4	7818.3	338.2	977.8	1928.7	1390.6	1005.8	643.6	1533.5	348.9	2477.7	252.9	49
16.0	2051.9	113.2	297.8	457.0	331.5	335.1	187.6	329.7	41.5	668.7	91.4	50
0.4	39.1	0.6	15.6	0.3	7.7	3.2	6.1	5.6	0.3	165.3	6.1	51
44.6	6235.3	54.9	335.8	955.0	980.9	1145.8	922.5	1840.4	113.9	625.9	195.2	52
2116.5	154141.4	5533.7	17707.6	38769.1	31090.1	23016.4	13106.3	24918.2	3150.2	49867.0	11317.2	53
1996.5	150985.0	5210.5	17301.5	38079.8	30496.8	22593.6	12846.7	24456.2	3093.3	49048.7	10915.7	54
-120.1	-3157.2	-323.2	-406.2	-689.1	-594.4	-422.8	-259.9	-461.8	-56.9	-817.8	-401.6	55

1.4 Ausgaben und Einnahmen der Gemeinden und Gemeindeverbände

1.4.2 Früheres

Mill.

Lfd. Nr.	Ausgabe-/Einnahmeart	Ins- gesamt	Kreisfreie Städte				
			Zusammen	500 000 und mehr Ein- wohner	200 000 bis unter 500 000 Ein- wohner	100 000 bis unter 200 000 Ein- wohner	50 000 bis unter 100 000 Ein- wohner
1	Personalausgaben	61286.2	23372.8	9291.5	7414.1	4658.1	1425.5
2	Laufender Sachaufwand	41489.3	13993.4	5981.3	4282.6	2579.5	813.7
3	Zinsausgaben	9869.0	4244.7	1988.4	1270.8	678.7	228.7
4	Laufende Übertragungen	125453.1	29225.7	12146.5	9385.1	5493.7	1593.4
5	an öffentlichen Bereich	62375.7	9032.7	3813.9	2918.4	1684.8	416.5
6	an sonstige Bereiche	63077.4	20193.0	8332.6	6466.7	3808.9	1176.9
7	./. Zahlungen von Gemeinden/Gv.	49625.3	2230.1	744.4	791.4	453.3	170.1
8	Ausgaben der laufenden Rechnung	188472.2	68606.5	28663.3	21561.3	12956.7	3891.2
9	Baumassnahmen	31413.2	6524.9	2218.3	2208.9	1311.0	480.0
10	Erwerb von Vermögen	10727.4	3309.8	1663.1	699.2	612.1	247.9
11	Gewährung von Darlehen	1440.4	678.1	334.5	135.9	188.4	14.7
12	Zuweisungen und Zuschüsse fuer Investitionen	6296.8	1860.0	844.5	461.1	319.5	170.2
13	an öffentlichen Bereich	2859.4	483.5	139.8	150.7	86.3	80.4
14	an sonstige Bereiche	3437.4	1376.5	704.8	310.4	233.2	89.7
15	Tilgung von Krediten an Gebietskörperschaften und Zweckverbände	746.4	206.1	80.2	71.4	30.6	16.2
16	Sonstige Ausgaben der Kapitalrechnung	72.5	20.3	12.0	6.3	1.6	0.4
17	./. Zahlungen von Gemeinden/Gv.	1277.5	36.6	1.3	7.4	19.9	6.7
18	Ausgaben der Kapitalrechnung	49419.2	12562.5	5151.3	3575.4	2443.3	922.7
19	Bereinigte Ausgaben (ohne besondere Finanzierungsvorgänge)	237891.4	81169.0	33814.6	25136.7	15400.0	4813.9
20	Steuern und steuerähnliche Einnahmen	78694.3	29254.7	12862.6	8425.7	5640.1	1582.6
21	Gebühren	33307.5	12569.6	5277.7	4299.3	2010.6	732.8
22	Einnahmen aus wirtschaftlicher Tätigkeit	11396.6	4245.6	1734.4	1301.8	811.2	285.7
23	Sonstige Verwaltungs- und Betriebseinnahmen	4388.3	1742.9	811.8	438.1	307.1	127.3
24	Zinseinnahmen	1881.2	597.0	394.7	77.0	86.0	23.9
25	Laufende Übertragungen	116385.0	21677.9	7830.8	7572.2	4342.8	1450.9
26	vom öffentlichen Bereich	104929.2	18088.4	6405.7	6419.8	3605.3	1248.4
27	von sonstigen Bereichen	11455.8	3589.5	1425.1	1152.4	737.4	202.5
28	Zweckgebundene Abgaben	300.0	40.5	21.0	10.4	5.6	3.6
29	./. Zahlungen von Gemeinden/Gv.	49625.3	2230.1	744.4	791.4	453.3	170.1
30	Einnahmen der laufenden Rechnung	196727.6	67898.1	28188.7	21333.0	12749.9	4036.6
31	Darlehensrückflüsse	1200.3	662.7	382.6	85.4	173.8	16.0
32	Einnahmen aus der Veräußerung von Vermögen	9905.9	3553.7	1998.5	655.7	534.8	257.5
33	Beiträge und ähnliche Entgelte	5158.6	681.6	210.1	201.0	168.1	68.6
34	Zuweisungen und Zuschüsse für Investitionen	13178.8	3083.8	1234.6	977.7	557.0	205.0
35	vom öffentlichen Bereich	12524.3	2938.5	1209.1	919.5	511.5	192.9
36	von sonstigen Bereichen	654.6	145.3	25.5	58.1	45.5	12.0
37	Einnahmen aus Krediten von Gebietskörperschaften und Zweckverb.	729.6	196.8	62.4	79.9	16.7	35.8
38	./. Zahlungen von Gemeinden/Gv.	1277.5	36.6	1.3	7.4	19.9	6.7
39	Einnahmen der Kapitalrechnung	28895.6	8142.0	3886.8	1992.3	1430.6	576.0
40	Bereinigte Einnahmen (ohne besondere Finanzierungsvorgänge)	225623.2	76040.1	32075.5	23325.3	14180.5	4612.7
41	Finanzierungssaldo 2)	-12269.3	-5128.9	-1739.1	-1811.4	-1219.5	-201.2
Besondere Finanzierungsvorgänge							
42	Ausgaben	20558.9	7622.0	3509.8	2220.8	1363.1	415.6
43	Tilgung am Kreditmarkt und beim sonstigen öffentlichen Bereich (ordentliche Tilgung) 3)	6342.7	2178.3	874.9	674.5	412.7	158.2
44	Tilgung am Kreditmarkt (a.o. Tilgung, Umschuldung) 3)	4816.2	2194.5	1104.4	482.1	489.4	102.6
45	Rückzahlung Innerer Darlehen	64.8	18.6	12.1	0.0	6.5	-
46	Deckung von Fehlbeträgen (Sollfehlbeträge)	3205.5	2064.9	996.5	643.7	324.2	88.3
47	Zuführungen an Rücklagen	6129.7	1165.7	522.0	420.5	130.4	66.5
48	Einnahmen	24123.8	7995.2	3613.0	2469.6	1361.6	400.7
49	Schuldenaufnahmen am Kreditmarkt und beim sonstigen öffentlichen Bereich (ohne Umschuldung) 3)	12515.3	4602.7	2014.8	1555.3	694.3	248.9
50	Schuldenaufnahmen am Kreditmarkt (Umschuldung) 3)	4108.6	1977.1	899.9	482.7	484.5	94.0
51	Aufnahme Innerer Darlehen	228.3	19.7	2.0	-	12.7	4.6
52	Entnahmen aus Rücklagen	7271.6	1395.8	696.4	431.5	170.1	53.2
53	Bereinigte Ausgaben (einschl. besondere Finanzierungsvorgänge)	258450.4	88791.0	37324.4	27357.5	16763.1	5229.5
54	Bereinigte Einnahmen (einschl. besondere Finanzierungsvorgänge)	249747.1	84035.3	35688.6	25794.8	15542.1	5013.4
55	Mehrausgaben (-) / Mehreinnahmen (+) 2)	-8704.4	-4755.7	-1635.9	-1562.6	-1221.0	-216.1

1) Ohne Sondervermögen "Krankenhäuser mit kaufmännischem Rechnungswesen".

2) Einschl. Saldo der haushaltstechnischen Verrechnungen.

3) Getrennter Nachweis für Rheinland-Pfalz und Saarland nicht möglich.

Übersichten

nach Arten, Körperschaftsgruppen und Einwohnergrößenklassen 1) 1995

Bundesgebiet

DM

Kreisangehörige Gemeinden													Land- kreise	Bezirks- ver- bände	Lfd. Nr.
20 000 bis unter 50 000 Ein- wohner	Zusammen	100 000 bis unter 200 000 Ein- wohner	50 000 bis unter 100 000 Ein- wohner	20 000 bis unter 50 000 Ein- wohner	10 000 bis unter 20 000 Ein- wohner	5 000 bis unter 10 000 Ein- wohner	3 000 bis unter 5 000 Ein- wohner	weniger als 3 000 Ein- wohner	Ämter, Samtge- meinden, Verbands- gemeinden						
583.6	25631.9	1368.5	4549.7	7755.6	5710.5	3439.0	1407.6	1401.1	1447.3	9018.8	1815.3	1			
336.2	18676.6	871.1	2822.6	5270.3	4255.6	2805.9	1224.1	1427.0	713.6	7515.7	589.9	2			
78.1	3894.6	265.7	743.8	1073.7	787.3	505.6	235.0	283.5	196.1	1299.7	233.9	3			
607.1	41553.9	2219.1	6334.7	11474.5	8821.6	5754.5	2634.0	4315.6	1413.5	33779.2	19480.9	4			
199.1	32471.7	1171.9	4042.5	8527.0	7258.3	5003.2	2409.9	4058.8	626.3	16161.6	4083.4	5			
408.0	9082.2	1047.1	2292.1	2947.5	1563.2	751.4	224.0	256.8	787.1	17617.6	15397.4	6			
70.9	4578.3	557.8	981.1	1495.1	913.5	381.4	82.5	166.8	2427.1	26311.2	14078.6	7			
1534.1	85178.7	4166.6	13469.6	24079.0	18661.4	12123.6	5418.2	7260.3	1343.4	25302.2	8041.4	8			
306.6	20715.0	525.7	1745.0	4126.6	4639.5	4023.5	2287.5	3367.2	807.6	2588.5	777.2	9			
87.3	6454.6	213.0	728.4	1643.4	1450.2	1099.2	581.3	739.1	119.0	745.6	98.5	10			
4.7	442.2	10.5	86.2	171.6	92.7	55.2	15.9	10.1	0.8	221.9	97.3	11			
64.7	2027.3	92.2	279.0	532.8	437.2	318.6	127.9	239.7	74.2	2091.1	244.2	12			
26.3	570.8	20.3	50.4	123.6	112.6	95.4	44.2	124.4	52.3	1680.7	72.1	13			
38.4	1456.5	71.9	228.6	409.2	324.6	223.2	83.7	115.4	21.9	410.4	172.1	14			
7.7	360.7	8.9	43.4	91.9	92.2	70.1	24.5	29.7	18.8	154.6	6.2	15			
0.0	31.7	0.1	2.9	6.9	11.1	6.5	2.7	1.4	0.0	19.9	0.5	16			
1.3	684.6	5.5	55.1	177.5	170.9	112.5	42.8	120.2	145.4	405.4	5.5	17			
469.8	29347.0	844.9	2829.7	6395.8	6552.1	5460.6	2996.8	4267.1	875.0	5416.3	1218.4	18			
2003.9	114525.7	5011.6	16299.3	30474.8	25213.5	17584.2	8415.0	11527.4	2218.4	30718.5	9259.8	19			
743.8	49184.4	1842.8	6789.4	14036.7	11342.3	7288.7	3373.7	4510.7	9.0	246.2	-	20			
249.1	14252.9	735.0	2644.2	4137.6	2914.5	2106.1	896.1	819.4	421.1	5702.6	361.3	21			
112.5	6493.9	304.2	956.4	1764.0	1373.3	937.8	441.9	716.4	48.6	496.3	112.2	22			
58.7	1764.3	70.4	217.3	470.5	444.3	298.2	131.4	132.1	101.2	461.8	318.0	23			
15.5	961.9	30.4	96.7	246.3	241.6	162.9	76.0	108.2	41.7	193.2	87.4	24			
481.2	23142.2	1716.6	4044.4	6227.1	4887.6	2983.3	1298.8	1984.5	3492.1	46757.0	21315.7	25			
409.1	21527.8	1527.7	3661.8	5706.4	4592.3	2851.9	1254.1	1933.5	3321.4	43829.4	18162.3	26			
72.1	1614.5	188.8	382.6	520.7	295.3	131.4	44.6	51.1	170.7	2927.6	3153.4	27			
-0.0	256.6	1.2	6.7	33.6	50.3	84.1	32.6	48.0	2.9	-	-	28			
70.9	4578.3	557.8	981.1	1495.1	913.5	381.4	82.5	166.8	2427.1	26311.2	14078.6	29			
1589.9	91477.9	4142.7	13773.8	25420.8	20340.5	13479.7	6167.8	8152.6	1689.5	27546.0	8116.0	30			
5.0	312.3	54.2	67.0	72.5	67.4	30.3	11.6	9.3	2.0	182.4	40.9	31			
107.1	5841.5	230.0	671.3	1410.3	1308.6	1000.5	510.5	710.5	89.1	329.0	92.7	32			
33.8	4343.8	59.4	243.0	692.0	857.3	945.4	590.5	956.2	114.7	5.9	12.5	33			
109.6	7004.1	222.8	694.3	1420.9	1568.4	1252.3	700.4	1145.1	330.5	2157.3	603.0	34			
105.4	6575.0	208.7	659.5	1322.4	1474.6	1167.5	662.3	1079.9	312.3	2113.3	585.3	35			
4.1	429.2	14.1	34.8	98.5	93.8	84.7	38.1	65.3	18.2	44.1	17.7	36			
2.1	371.4	-0.0	29.9	72.1	92.0	95.5	39.3	42.6	29.6	121.1	10.6	37			
1.3	684.6	5.5	55.1	177.5	170.9	112.5	42.8	120.2	145.4	405.4	5.5	38			
256.3	17188.6	560.8	1650.4	3490.3	3722.8	3211.5	1809.4	2743.5	420.4	2390.4	754.2	39			
1846.2	108666.5	4703.5	15424.1	28911.0	24063.3	16691.2	7977.3	10896.1	2109.9	29936.4	8870.2	40			
-157.7	-5860.1	-308.1	-875.2	-1563.4	-1151.2	-893.0	-438.0	-631.1	-108.5	-782.3	-389.6	41			
112.6	9574.1	522.1	1133.0	1941.7	1713.9	1550.2	1049.6	1663.7	337.7	2468.3	556.9	42			
58.0	2987.7	164.5	486.2	733.1	600.2	448.1	234.6	321.1	132.7	893.8	150.2	43			
16.0	1857.4	163.3	314.8	553.8	299.8	282.5	104.9	138.2	70.2	602.7	91.4	44			
0.0	19.6	-	1.6	8.9	3.7	1.0	1.9	2.4	0.2	23.3	3.1	45			
12.3	771.0	162.9	123.9	83.7	101.0	95.5	53.2	150.9	40.1	303.3	26.1	46			
26.3	3938.4	31.4	206.5	562.1	709.1	723.1	655.1	1051.1	94.5	645.2	286.0	47			
150.3	12536.3	507.0	1611.3	2843.5	2283.0	2033.8	1270.9	1986.8	406.8	2640.1	545.5	48			
89.4	5821.6	338.2	971.2	1545.4	1143.2	783.6	396.3	643.7	284.6	1553.5	252.9	49			
16.0	1502.7	113.2	288.6	432.2	261.4	225.1	97.8	84.4	41.0	496.3	91.4	50			
0.4	37.0	0.6	15.6	0.3	6.9	3.2	5.4	5.1	0.3	165.3	6.1	51			
44.6	5174.9	54.9	335.8	865.7	871.5	1022.0	771.4	1253.6	80.9	424.9	195.2	52			
2116.5	124099.9	5533.7	17432.3	32416.5	26927.4	19134.4	9464.5	13191.1	2556.1	33186.7	9816.7	53			
1996.5	121202.8	5210.5	17035.4	31754.6	26346.3	18725.0	9248.1	12882.9	2516.7	32576.5	9415.8	54			
-120.1	-2897.9	-323.2	-396.9	-661.5	-582.1	-409.5	-216.7	-308.0	-39.4	-610.5	-401.0	55			

1.4 Ausgaben und Einnahmen der Gemeinden und Gemeindeverbände

1.4.3 Neue

Mill.

Lfd. Nr.	Ausgabe-/Einnahmeart	Ins- gesamt	Kreisfreie Städte				
			Zusammen	500 000 und mehr Ein- wohner	200 000 bis unter 500 000 Ein- wohner	100 000 bis unter 200 000 Ein- wohner	50 000 bis unter 100 000 Ein- wohner
1	Personalausgaben	17972.0	5304.0	-	3288.4	943.3	1072.3
2	Laufender Sachaufwand	10686.7	3058.3	-	1893.4	558.9	606.0
3	Zinsausgaben	1528.5	373.6	-	233.6	62.4	77.6
4	Laufende Übertragungen	18400.4	3853.6	-	2377.0	689.6	787.0
5	an öffentlichen Bereich	6732.1	477.5	-	295.6	95.7	86.2
6	an sonstige Bereiche	11668.3	3376.2	-	2081.3	594.0	700.8
7	./. Zahlungen von Gemeinden/Gv.	6048.5	333.8	-	234.5	42.2	57.0
8	Ausgaben der laufenden Rechnung	42539.1	12255.7	-	7557.8	2212.0	2485.9
9	Baumassnahmen	14032.2	2633.9	-	1528.6	456.1	649.2
10	Erwerb von Vermögen	2238.6	550.2	-	315.4	111.7	123.2
11	Gewährung von Darlehen	219.1	96.0	-	63.1	30.6	2.3
12	Zuweisungen und Zuschüsse für Investitionen	1943.8	641.1	-	407.4	115.1	118.6
13	an öffentlichen Bereich	808.0	91.4	-	51.6	14.9	24.9
14	an sonstige Bereiche	1135.7	549.7	-	355.8	100.3	93.7
15	Tilgung von Krediten an Gebietskörperschaften und Zweckverbände	30.2	2.1	-	-	2.1	0.0
16	Sonstige Ausgaben der Kapitalrechnung	15.9	1.8	-	0.4	1.4	0.0
17	./. Zahlungen von Gemeinden/Gv.	265.2	4.0	-	3.0	-	0.9
18	Ausgaben der Kapitalrechnung	18214.6	3921.1	-	2311.8	717.0	892.4
19	Bereinigte Ausgaben (ohne besondere Finanzierungsvorgänge)	60753.8	16176.8	-	9869.6	2929.0	3378.2
20	Steuern und steuerähnliche Einnahmen	7515.5	2304.6	-	1416.8	425.3	462.5
21	Gebühren	5270.1	1706.4	-	1122.5	265.4	318.5
22	Einnahmen aus wirtschaftlicher Tätigkeit	2364.2	575.8	-	375.3	96.0	104.5
23	Sonstige Verwaltungs- und Betriebseinnahmen	651.0	170.6	-	109.1	27.5	34.1
24	Zinseinnahmen	356.9	92.6	-	61.7	8.9	22.0
25	Laufende Übertragungen	36257.8	8531.3	-	5342.6	1423.9	1764.8
26	vom öffentlichen Bereich	33345.6	7948.8	-	4976.5	1315.5	1656.9
27	von sonstigen Bereichen	2912.3	582.5	-	366.1	108.4	107.9
28	Zweckgebundene Abgaben	14.1	0.8	-	0.2	0.1	0.5
29	./. Zahlungen von Gemeinden/Gv.	6048.5	333.8	-	234.5	42.2	57.0
30	Einnahmen der laufenden Rechnung	46381.2	13048.3	-	8193.7	2204.7	2649.9
31	Darlehensrückflüsse	82.4	21.7	-	18.8	0.1	2.8
32	Einnahmen aus der Veräußerung von Vermögen	3074.6	570.5	-	301.5	91.9	177.2
33	Beiträge und ähnliche Entgelte	617.0	132.8	-	95.5	20.1	17.1
34	Zuweisungen und Zuschüsse fuer Investitionen	8635.6	1585.1	-	768.6	351.1	465.5
35	vom öffentlichen Bereich	8367.2	1505.1	-	708.6	346.0	450.5
36	von sonstigen Bereichen	268.4	80.0	-	59.9	5.1	15.0
37	Einnahmen aus Krediten von Gebietskörperschaften und Zweckverb.	163.9	7.5	-	2.0	5.5	-
38	./. Zahlungen von Gemeinden/Gv.	265.2	4.0	-	3.0	-	0.9
39	Einnahmen der Kapitalrechnung	12308.3	2313.7	-	1183.3	468.8	661.7
40	Bereinigte Einnahmen (ohne besondere Finanzierungsvorgänge)	58689.4	15362.0	-	9376.9	2673.5	3311.6
41	Finanzierungssaldo 2)	-2063.5	-814.8	-	-492.6	-255.5	-66.7
Besondere Finanzierungsvorgänge							
42	Ausgaben	5538.6	1299.1	-	862.2	141.5	295.4
43	Tilgung am Kreditmarkt und beim sonstigen öffentlichen Bereich (ordentliche Tilgung)	837.3	110.8	-	52.5	42.1	16.3
44	Tilgung am Kreditmarkt (a.o. Tilgung, Umschuldung)	1311.9	355.3	-	266.3	6.5	82.5
45	Rückzahlung Innerer Darlehen	3.9	-	-	-	-	-
46	Deckung von Fehlbeträgen (Sollfehlbeträge)	983.9	413.1	-	213.1	72.4	127.5
47	Zuführungen an Rücklagen	2401.6	419.8	-	330.3	20.5	69.0
48	Einnahmen	6669.7	1666.1	-	1111.7	173.9	380.6
49	Schuldenaufnahmen am Kreditmarkt und beim sonstigen öffentlichen Bereich (ohne Umschuldung)	4027.0	1041.9	-	642.4	145.5	254.0
50	Schuldenaufnahmen am Kreditmarkt (Umschuldung)	1077.5	355.5	-	264.6	9.6	81.3
51	Aufnahme Innerer Darlehen	2.1	-	-	-	-	-
52	Entnahmen aus Rücklagen	1563.1	268.8	-	204.7	18.8	45.3
53	Bereinigte Ausgaben (einschl. besondere Finanzierungsvorgänge)	66292.4	17475.9	-	10731.7	3070.5	3673.6
54	Bereinigte Einnahmen (einschl. besondere Finanzierungsvorgänge)	65359.1	17028.1	-	10488.6	2847.4	3692.1
55	Mehrausgaben (-) / Mehreinnahmen (+) 2)	-932.5	-447.8	-	-243.1	-223.1	18.5

1) ohne Sondervermögen "Krankenhäuser mit kaufmännischem Rechnungswesen".

2) einschl. Saldo der haushaltstechnischen Verrechnungen.

Übersichten

nach Arten, Körperschaftsgruppen und Einwohnergrößenklassen 1) 1995

Länder

DM

Kreisangehörige Gemeinden												
20 000 bis unter 50 000 Ein- wohner	Zusammen	100 000 bis unter 200 000 Ein- wohner	50 000 bis unter 100 000 Ein- wohner	20 000 bis unter 50 000 Ein- wohner	10 000 bis unter 20 000 Ein- wohner	5 000 bis unter 10 000 Ein- wohner	3 000 bis unter 5 000 Ein- wohner	weniger als 3 000 Ein- wohner	Ämter, Samtge- meinden, Verbands- Gemeinden	Land- kreise	Bezirks- ver- bände	Lfd. Nr.
-	7452.1	-	77.5	2012.6	1166.0	973.4	832.3	2390.5	1044.9	4161.1	9.9	1
-	3995.7	-	42.7	1031.5	603.2	521.9	486.7	1309.7	282.8	3348.3	1.7	2
-	893.9	-	9.5	171.0	124.3	120.2	113.8	355.1	12.6	248.4	-	3
-	5364.4	-	56.7	1240.5	654.3	574.8	535.7	2302.4	250.3	7443.3	1488.8	4
-	4506.3	-	29.5	827.3	505.3	482.4	472.4	2189.4	181.6	1525.4	41.5	5
-	858.1	-	27.2	413.2	149.0	92.4	63.3	113.0	68.7	5917.9	1447.4	6
-	911.6	-	9.7	306.3	151.8	125.7	73.5	244.7	1267.7	3263.4	272.0	7
-	16794.6	-	176.6	4149.3	2396.0	2064.6	1895.0	6113.0	322.8	11937.6	1228.5	8
-	8394.2	-	63.0	1415.7	1111.4	1170.8	1061.7	3571.5	157.9	2842.7	3.6	9
-	1204.1	-	5.9	272.5	170.3	181.1	157.3	416.9	65.9	418.0	0.4	10
-	88.3	-	0.0	50.3	12.1	9.5	2.7	13.7	1.1	33.8	-	11
-	638.9	-	2.2	179.9	157.0	62.5	92.3	145.0	11.4	652.4	-	12
-	196.3	-	0.0	33.2	33.6	11.7	37.6	80.2	2.0	518.4	-	13
-	442.5	-	2.2	146.7	123.4	50.8	54.7	64.7	9.4	134.1	-	14
-	24.8	-	-	0.5	2.2	1.4	1.7	19.0	1.1	2.3	-	15
-	11.9	-	-	0.1	0.1	6.8	1.6	3.2	0.5	1.8	-	16
-	176.0	-	0.9	53.7	29.1	18.6	14.8	58.9	21.8	63.5	-	17
-	10186.1	-	70.2	1865.4	1424.1	1413.5	1302.5	4110.5	215.9	3887.5	3.9	18
-	26980.7	-	246.9	6014.7	3820.0	3478.1	3197.5	10223.5	538.7	15825.1	1232.4	19
-	5210.0	-	56.5	1285.0	780.1	654.7	605.4	1828.4	-0.2	1.2	-	20
-	1280.2	-	16.9	372.3	198.2	163.9	143.0	385.9	57.7	2225.8	-	21
-	1573.1	-	9.7	279.2	160.9	186.0	227.3	709.9	10.2	205.1	-	22
-	314.9	-	2.1	71.5	42.7	44.5	38.3	115.8	9.5	156.0	0.0	23
-	199.5	-	1.4	38.3	31.1	24.0	25.1	79.5	6.4	51.5	6.9	24
-	10913.1	-	117.8	2765.0	1575.6	1317.5	1155.4	3981.8	1582.1	13466.3	1765.0	25
-	10753.5	-	114.5	2699.0	1546.3	1297.8	1141.1	3954.7	1566.2	11915.0	1162.0	26
-	159.6	-	3.3	66.0	29.2	19.6	14.3	27.1	15.9	1551.3	603.0	27
-	13.3	-	0.1	0.8	1.3	3.7	2.7	4.7	0.0	0.0	-	28
-	911.6	-	9.7	306.3	151.8	125.7	73.5	244.7	1267.7	3263.4	272.0	29
-	18592.5	-	194.9	4505.7	2638.0	2268.6	2123.8	6861.5	398.0	12842.4	1499.9	30
-	44.6	-	0.5	10.1	7.2	4.5	3.4	18.9	2.3	13.7	-	31
-	2284.8	-	15.9	334.9	263.3	302.8	350.9	1016.9	7.3	211.9	-	32
-	478.0	-	1.6	67.0	69.4	76.7	68.7	194.5	4.7	1.5	-	33
-	4839.2	-	38.2	950.2	766.6	758.2	568.7	1757.3	86.4	2124.9	-	34
-	4666.9	-	37.9	908.1	730.4	734.5	538.7	1717.4	85.4	2109.7	-	35
-	172.2	-	0.3	42.0	36.2	23.7	30.1	39.9	1.0	15.2	-	36
-	110.8	-	-	13.6	7.6	20.2	8.9	60.5	1.8	43.8	-	37
-	176.0	-	0.9	53.7	29.1	18.6	14.8	58.9	21.8	63.5	-	38
-	7581.3	-	55.4	1322.0	1084.9	1143.8	985.9	2989.3	80.8	2332.4	-	39
-	26173.9	-	250.2	5827.8	3722.8	3412.4	3109.7	9850.8	478.8	15174.8	1499.9	40
-	-806.8	-	3.4	-187.0	-97.2	-65.6	-87.8	-372.6	-59.9	-649.6	267.5	41
-	3060.9	-	28.4	338.0	342.7	403.9	444.3	1503.6	55.4	855.1	268.1	42
-	632.1	-	4.7	63.9	55.1	89.4	114.6	304.4	4.7	89.7	-	43
-	781.4	-	13.9	62.4	101.6	134.6	132.4	336.5	1.1	174.1	-	44
-	0.8	-	-	0.2	-	-	0.0	0.6	0.1	3.1	-	45
-	333.7	-	5.6	53.8	43.1	51.6	46.0	133.5	5.7	231.4	-	46
-	1312.9	-	4.3	157.6	142.9	128.2	151.3	728.6	43.9	356.9	268.1	47
-	3608.3	-	15.8	497.4	427.6	456.2	488.9	1722.4	97.8	1297.4	-	48
-	1996.7	-	6.6	383.4	247.3	222.3	247.3	889.9	64.3	924.1	-	49
-	549.2	-	9.2	24.8	70.2	110.0	89.8	245.2	0.5	172.4	-	50
-	2.0	-	-	-	0.8	0.0	0.7	0.5	0.1	-	-	51
-	1060.5	-	-	89.3	109.3	123.9	151.1	586.9	33.0	200.9	-	52
-	30041.6	-	275.3	6352.7	4162.8	3882.0	3641.8	11727.1	594.2	16680.2	1500.5	53
-	29782.2	-	266.0	6325.2	4150.5	3868.6	3598.6	11573.3	576.6	16472.2	1499.9	54
-	-259.3	-	-9.2	-27.5	-12.3	-13.3	-43.2	-153.8	-17.5	-207.3	-0.6	55

1.5 Ausgaben und Einnahmen der Gemeinden und

1.5.1 Bundesgebiet

Mill.

Lfd. Nr.	Aufgabenbereich	Bereinigte Ausgaben des Ver- waltungs- Haus- halts 1)	D a r u n t e r			Bereinigte Ausgaben des Ver- mögens- Haus- halts 1)	D a r u n t e r		
			Personal- ausgaben	Laufender Sach- aufwand	Laufende Über- tragungen		Baumass- nahmen	Erwerb von Ver- mögen 2)	Zuweisun- gen u. Zu- sch. f. Invest.
1	Allgemeine Verwaltung	23637.3	17238.4	6117.1	680.4	2511.6	1315.9	1063.9	112.0
2	Gemeindeorgane	3038.8	2574.8	415.7	54.5	34.4	21.3	10.3	2.9
3	Finanzverwaltung	4746.6	4189.9	571.1	66.2	180.0	33.8	104.4	27.2
4	Übrige allgemeine Verwaltung	15851.9	10473.8	5130.4	559.8	2297.2	1260.8	949.2	81.8
5	Öffentliche Sicherheit und Ordnung	11178.6	8014.3	2756.4	522.6	1918.3	1008.5	860.6	123.0
6	Polizei	249.9	187.7	8.3	74.3	0.5	0.0	0.5	-
7	Öffentliche Ordnung	5814.1	4624.6	1082.9	139.2	160.4	88.9	56.6	16.4
8	Umweltschutzamt	418.1	309.9	99.0	10.4	37.2	28.8	4.7	3.7
9	Feuerschutz	3130.4	2231.8	874.5	75.2	1591.4	841.5	728.2	93.2
10	Katastrophenschutz, Verteidigungs- lastenverwaltung	159.7	118.4	37.3	4.9	24.7	10.2	12.5	2.1
11	Rettungsdienst	1406.4	561.7	654.3	218.7	104.1	39.1	58.0	7.5
12	Schulen	18775.9	6929.4	10933.3	2179.6	7682.7	6604.5	1002.0	519.6
13	Schulverwaltung	1057.4	773.6	210.7	116.1	248.1	62.4	24.4	315.5
14	Grund- und Hauptschulen 3)	5972.5	2176.1	3269.8	749.3	3054.6	2784.5	281.2	77.4
15	Übrige allgemeinbildende Schulen	6404.8	2460.8	3753.2	811.5	3368.4	3025.3	408.7	104.9
16	Berufliche Schulen	309.5	206.0	102.2	34.8	64.8	45.5	18.0	1.4
17	Schülerbeförderung	2129.9	17.2	2075.2	135.5	3.9	2.6	1.4	0.4
18	Übrige schulische Aufgaben	807.8	317.9	459.1	59.7	85.3	58.1	23.0	5.6
19	Wissenschaft, Forschung, Kulturpflege	9414.1	5192.3	2193.5	2120.4	1798.1	1213.0	313.8	287.9
20	Theater, Konzerte, Musikpflege	4075.8	2176.5	707.8	1233.4	413.3	328.7	48.2	44.1
21	Volksbildung	2163.7	1425.1	531.7	234.5	192.7	104.5	71.5	17.8
22	Übrige Wissenschaft, Forschung, Kulturpflege	3174.6	1590.7	954.0	652.5	1192.1	779.8	194.1	226.0
23	Soziale Sicherung	90353.6	17218.0	4983.3	79157.7	4186.2	2511.2	371.8	1327.4
24	Verwaltung der soz. Angelegenheiten	6485.0	5689.1	430.8	731.2	62.2	26.1	24.3	11.1
25	Sozialhilfe nach dem BSHG	45896.4	-	10.3	53607.3	2.6	-	0.2	0.4
26	Durchführung des Asylbewerber- leistungsgesetzes	4168.9	20.9	120.0	4797.2	3.4	3.0	0.4	-
27	Soziale Einrichtungen (ohne Ein- richtungen der Jugendhilfe)	3924.4	1996.6	1939.3	221.7	705.4	506.8	80.4	104.4
28	Kriegsopferfürsorge und ähnliche Massnahmen	2467.8	-	0.1	2540.4	181.7	-	-	110.6
29	Jugendhilfe nach dem KJHG	7682.4	476.0	88.1	7552.1	30.9	-	3.7	26.7
30	Einrichtungen der Jugendhilfe	16036.5	9031.5	1772.1	6010.3	2803.7	1975.3	246.3	710.0
31	Förderung von anderen Trägern der Wohlfahrtspflege und Jugendhilfe	1440.7	-	13.6	1433.7	388.9	-	16.0	357.6
32	Übrige soziale Angelegenheiten	2251.8	3.8	8.9	2263.8	7.3	-	0.5	6.7
33	Gesundheit, Sport, Erholung	10012.6	5328.2	2982.3	1823.5	5390.9	2981.4	351.1	2039.8
34	Krankenhäuser 4)	635.3	68.9	27.4	556.5	2519.4	730.5	64.6	1689.5
35	Sonstige Einrichtungen und Mass- nahmen der Gesundheitspflege	1903.0	1469.6	239.5	228.0	68.3	30.5	17.5	16.4
36	Eigene Sportstätten	1450.3	580.6	820.3	69.1	1052.7	982.1	78.3	22.5
37	Badeanstalten	1961.0	852.9	967.0	157.9	767.8	679.2	69.5	24.4
38	Park- und Gartenanlagen	2953.3	2034.2	738.4	191.4	481.0	336.9	90.7	41.2
39	Förderung des Sports, sonstige Erholungseinrichtungen	1109.7	322.0	169.7	620.7	501.6	222.1	30.5	245.7
40	Bau- und Wohnungswesen, Verkehr	18850.4	10653.9	7490.2	814.8	19103.1	15361.4	1908.1	1310.9
41	Bauverwaltung	4842.4	4373.3	459.9	27.8	377.2	313.8	57.0	13.3
42	Städteplanung, Vermessung, Bauordnung	4446.7	3139.1	1285.6	53.6	3741.6	2588.8	491.1	666.9
43	Wohnungswesen	759.3	406.7	79.7	274.8	1937.8	408.4	613.1	246.9
44	Gemeindestrassen, Kreisstrassen, Parksanlagen	5079.7	1791.4	3062.4	256.5	10744.5	9963.2	600.9	306.5
45	Bundes- und Landesstrassen	452.1	178.3	289.7	2.8	1407.6	1340.0	44.3	25.9
46	Strassenbeleuchtung und -reinigung	2806.5	671.7	2127.2	11.9	540.7	439.8	73.5	30.3
47	Wasserläufe, Wasserbau	463.7	93.3	185.7	187.5	353.6	307.2	28.4	21.1
48	Öffentliche Einrichtungen, Wirtschaftsförderung	24347.1	7594.0	11815.8	5492.2	13300.7	10737.2	1285.5	1142.0
49	Abwasserbeseitigung	6007.8	1225.7	2771.2	2136.4	8450.5	7634.0	262.1	469.5
50	Abfallbeseitigung	9634.2	1204.4	6667.2	2022.9	1214.1	874.3	228.7	114.8
51	Übr. kommunale Gemeinschaftsdienste	6346.0	4468.3	1796.8	143.4	1488.3	1073.9	370.8	45.2
52	Förderung der Land- und Forstwirtschaft	283.8	127.4	128.7	30.5	146.7	120.7	8.6	17.7
53	Fremdenverkehr, sonstige Förderung von Wirtschaft und Verkehr	2075.3	568.1	451.9	1159.0	2000.9	1034.3	415.4	494.8
54	Wirtschaftliche Unternehmen, allge- meines Grund- und Sondervermögen	7432.9	1089.9	3263.2	3251.9	10831.3	3712.3	5809.3	1053.9
55	Versorgungsunternehmen	1086.6	143.1	730.6	232.8	1174.1	754.9	285.4	80.1
56	Verkehrsunternehmen	1610.7	46.3	106.0	1492.8	1321.9	502.3	162.3	659.4
57	Kombinierte Versorgungs- und Verkehrsunternehmen	721.5	6.2	11.6	760.5	956.4	2.7	761.5	58.9
58	Übrige wirtschaftliche Unternehmen	2151.3	709.2	750.2	705.7	1061.3	443.5	403.5	168.1
59	Allg. Grund- und Sondervermögen	1862.8	185.0	1664.9	60.2	6317.6	2009.0	4196.6	87.3
60	Allgemeine Finanzwirtschaft	20223.8	-	260.8	47810.3	23793.7	-	-	324.0
61	Steuern, allgemeine Zuweisungen und allgemeine Umlagen	5562.3	-	154.9	47810.3	168.8	-	-	323.8
62	sonstige allgemeine Finanzwirtschaft	14661.6	-	105.9	-	23624.8	-	-	0.2
63	Insgesamt	234226.3	79258.2	52176.0	143853.5	90516.4	45445.4	12966.0	8240.6

- 1) Bereinigt um Zahlungen von gleicher Ebene,
einschl. besondere Finanzierungsvorgänge,
ohne haushaltstechnische Verrechnungen.
2) Einschl. Erwerb bzw. Veräußerung von
Beteiligungen.

- 3) In Niedersachsen nur Grundschulen.
4) Ohne Sondervermögen "Krankenhäuser
mit kaufmännischem Rechnungswesen".

Statistisches Bundesamt Wiesbaden
Fachserie 14, Reihe 3.3, 1995

Übersichten

Gemeindeverbände nach Aufgabenbereichen und Arten 1995

insgesamt

DM

Bereinigte Ausgaben insgesamt 1)	Nachrichtlich: Nettoausgaben	Bereinigte Einnahmen des Verwaltungshaushalts 1)	D a r u n t e r			Bereinigte Einnahmen des Vermögenshaushalts 1)	D a r u n t e r			Bereinigte Einnahmen insgesamt 1)	Lfd. Nr.
			Gebühren, Steuern u. ähnliche Einnahmen	Einnahmen aus wirtschaftlicher Tätigkeit	Laufende Übertragungen		Veräusserung von Vermögen 2)	Beiträge u. ähnl. Entgelte	Zuweisungen u. Zusch. f. Investitionen		
26148.9	24667.6	3578.3	469.7	367.6	2133.5	589.2	287.6	1.8	286.6	4167.5	1
3073.1	3049.0	71.6	3.0	2.5	28.6	7.8	1.2	-	6.7	79.4	2
4926.6	4753.0	958.4	46.1	87.0	692.3	236.9	194.4	0.1	24.0	1195.3	3
18149.1	16865.6	2548.3	420.6	278.1	1412.6	344.4	92.0	1.7	255.9	2892.7	4
13096.9	11989.3	4950.8	3186.1	80.2	1593.6	706.9	23.4	0.6	755.2	5657.7	5
250.5	239.2	38.4	-	0.6	36.8	0.0	-	-	0.0	38.4	6
5974.5	5701.9	3021.4	1682.9	37.8	1248.8	50.0	3.8	-	47.4	3071.5	7
455.3	356.6	117.5	27.8	0.9	79.5	26.0	0.1	-	26.0	143.6	8
4721.8	4120.7	303.7	121.5	36.4	128.4	572.2	16.6	0.6	626.5	876.0	9
184.4	156.9	26.5	0.1	3.3	22.4	7.6	1.3	-	6.4	34.1	10
1510.5	1414.0	1443.2	1353.7	1.3	77.7	51.0	1.7	0.0	49.0	1494.2	11
26458.6	21980.8	4100.4	393.7	538.3	4187.5	1686.3	68.5	3.1	2074.1	5786.7	12
1305.5	1210.2	84.6	7.4	9.2	102.3	38.4	0.2	0.1	210.3	123.0	13
9027.1	8058.3	821.4	106.2	259.5	610.9	636.8	30.5	2.3	691.6	1458.3	14
9773.2	8349.0	1023.3	84.3	142.1	1347.5	739.2	28.8	0.1	880.5	1762.5	15
374.3	259.0	140.2	14.7	14.3	141.6	17.0	0.4	-	16.5	157.2	16
2133.8	1704.3	515.3	23.2	0.4	527.4	1.7	1.5	-	0.8	517.0	17
893.1	77.9	984.6	108.0	57.3	837.9	12.3	1.8	-	12.0	996.9	18
11212.2	9392.3	2823.6	1079.1	200.3	1469.8	729.4	32.7	4.8	702.0	3553.1	19
4489.1	3834.7	1262.8	575.8	54.8	586.8	161.9	4.4	0.1	164.9	1424.8	20
2356.4	2001.5	741.6	345.7	30.9	370.8	56.9	1.9	0.1	53.7	798.5	21
4366.7	3556.1	819.2	157.5	114.5	512.2	510.6	26.4	4.6	483.4	1329.8	22
94539.8	75409.6	35624.0	4623.2	498.6	40588.9	1145.2	196.2	6.0	1038.9	36769.2	23
8547.2	5793.2	809.3	9.3	9.2	1125.4	13.0	8.9	-	3.9	822.2	24
45899.0	41084.7	14974.4	-	-	22680.2	2.3	-	-	0.9	14976.8	25
4172.2	1180.7	3219.7	0.2	2.3	3984.2	0.6	0.1	-	0.5	3220.2	26
4629.8	3432.2	3726.3	2293.5	237.1	1314.6	276.1	95.3	0.9	185.8	4002.4	27
2649.4	1248.5	2306.2	-	-	2355.2	63.4	30.8	-	6.8	2369.7	28
7713.3	7016.0	1173.1	51.3	-	1541.9	0.5	-	-	-	1173.5	29
18840.2	14164.9	6719.2	2265.3	245.7	4887.7	747.6	61.2	5.1	810.0	7466.8	30
1829.6	1750.8	83.4	1.8	-	74.6	41.5	-	-	31.0	124.9	31
2259.1	-261.2	2612.4	1.8	4.3	2625.0	0.3	0.0	-	-	2612.7	32
15403.5	13060.6	2892.5	1142.5	429.8	1048.6	1828.9	195.9	14.1	1556.7	4721.3	33
3154.7	2084.8	329.2	25.8	23.0	284.8	872.4	68.9	0.1	789.3	1201.6	34
1971.3	1810.8	624.3	364.8	39.7	207.0	13.2	6.1	0.0	5.9	637.5	35
2503.1	2228.1	329.6	109.7	127.1	58.8	305.2	41.8	3.3	290.3	634.8	36
2728.7	2516.2	855.0	545.0	142.9	41.0	276.8	60.7	0.2	222.5	1131.8	37
3434.3	2969.5	464.8	34.8	36.1	340.1	245.6	6.5	8.8	149.2	710.4	38
1611.3	1451.1	289.6	62.3	61.0	116.9	115.7	12.0	1.7	99.5	405.3	39
37953.5	29319.0	6610.0	3421.9	230.2	1976.7	12761.1	1771.8	3348.4	7443.7	19371.2	40
5219.6	5003.9	753.3	152.9	16.3	88.2	258.4	24.9	53.2	187.6	1011.7	41
8188.3	6168.0	2133.0	1664.7	27.8	318.1	2442.3	378.5	154.0	1918.6	4575.3	42
2697.2	2424.0	373.1	25.3	74.5	117.5	1744.7	1049.6	66.8	269.6	2117.8	43
15824.2	11202.6	2056.0	734.0	102.0	1088.3	7029.5	285.2	3020.6	3861.4	9085.5	44
1859.7	639.9	291.3	2.9	0.8	289.4	1016.4	10.2	38.3	970.5	1307.8	45
3347.2	3301.2	871.5	784.6	6.6	21.7	67.6	20.0	13.6	35.7	939.1	46
817.3	579.4	131.9	57.4	2.1	53.4	202.2	3.5	2.0	200.3	334.1	47
37647.7	33744.3	26655.9	22859.5	685.2	2083.6	6114.7	1267.6	2052.4	2813.3	32770.5	48
14458.3	12928.6	10419.5	9934.8	44.3	194.4	3984.5	415.3	1910.0	1643.4	14404.0	49
10848.4	10560.8	11849.4	10994.2	193.8	414.3	402.2	180.8	1.7	243.6	12251.5	50
7834.3	7053.3	3307.7	1851.9	339.8	699.2	276.4	92.3	2.0	184.5	3584.1	51
430.5	363.7	84.1	19.6	14.7	43.6	56.2	2.8	4.7	49.6	140.3	52
4076.2	2837.8	995.2	59.1	92.6	732.1	1395.4	576.3	133.9	692.2	2390.6	53
18264.2	15677.3	14050.4	1401.9	10703.2	1249.9	11616.8	9136.7	344.5	1746.7	25667.2	54
2260.7	2039.6	6117.3	1199.3	4717.9	57.1	759.8	208.2	275.7	225.5	6877.1	55
2932.6	1748.9	600.4	22.7	56.0	455.9	1063.4	266.3	3.7	791.8	1663.8	56
1677.9	1347.9	1931.1	3.2	1586.8	365.8	382.0	33.8	1.0	49.0	2313.1	57
3212.6	2790.0	1889.5	86.0	1270.4	209.4	642.4	352.0	5.4	257.4	2531.9	58
8180.5	7750.9	3512.1	90.7	3072.0	161.7	8769.2	8276.3	58.8	423.0	12281.3	59
44017.5	-13522.3	141822.9	86209.9	27.4	96310.7	34818.9	-	-	3397.2	176641.8	60
5731.1	-50808.1	139889.5	86209.9	-	96034.4	3105.8	-	-	3260.8	142995.3	61
38286.4	37285.9	1933.4	-	27.4	276.3	31713.1	-	-	136.4	33646.5	62
324742.8	221718.5	243108.8	124787.4	13760.9	152642.8	71997.4	12980.4	5775.6	21814.4	315106.2	63

Statistisches Bundesamt Wiesbaden
Fachserie 14, Reihe 3.3, 1995

Lfd. Nr.	Aufgabenbereich	Bereinigte Ausgaben des Ver- waltungs- Haus- halts 1)	D a r u n t e r			Bereinigte Ausgaben des Ver- mögens- Haus- halts 1)	D a r u n t e r		
			Personal- ausgaben	Laufender Sach- aufwand	Laufende Über- tragungen		Baumaß- nahmen	Erwerb von Ver- mögen 2)	Zuweisung- en u. Zu- sch. f. Invest.
1	Allgemeine Verwaltung	18247.2	13447.4	4557.8	446.5	1590.2	799.8	703.1	67.0
2	Gemeindeorgane	2490.1	2112.7	342.5	38.4	20.5	13.9	4.2	2.6
3	Finanzverwaltung	3646.2	3241.8	419.1	29.1	36.7	3.0	19.3	2.2
4	Übrige allgemeine Verwaltung	12110.9	8092.9	3796.2	379.0	1532.9	783.0	679.7	62.2
5	Öffentliche Sicherheit und Ordnung	8704.2	6440.9	2033.8	316.7	1247.6	596.3	613.1	92.6
6	Polizei	249.3	167.2	8.3	74.3	0.5	0.0	0.5	-
7	Öffentliche Ordnung	4490.0	3597.8	823.2	85.0	92.1	39.9	38.7	14.4
8	Umweltschutzamt	270.2	206.9	59.0	5.4	8.7	4.5	3.0	1.3
9	Feuerschutz	2596.5	1894.5	684.8	58.9	1074.6	531.2	528.0	68.5
10	Katastrophenschutz, Verteidigungs- lastenverwaltung	127.9	94.5	29.6	4.4	14.1	5.2	6.9	2.1
11	Rettungsdienst	969.9	480.1	429.0	88.6	57.6	15.4	36.1	6.4
12	Schulen	14750.3	5494.8	8499.6	1812.7	5322.7	4497.6	746.0	448.9
13	Schulverwaltung	736.9	572.6	134.0	41.9	179.4	22.1	8.9	281.0
14	Grund- und Hauptschulen 3)	4759.5	1730.9	2540.1	613.0	2490.0	2264.5	230.5	62.7
15	Übrige allgemeinbildende Schulen	4945.1	1935.9	2832.1	692.0	2055.5	1826.1	283.6	85.6
16	Berufliche Schulen	2032.6	1033.3	945.6	292.0	527.1	336.6	204.4	14.1
17	Schülerbeförderung	1688.5	15.5	1627.8	132.7	3.5	2.5	1.2	0.4
18	Übrige schulische Aufgaben	587.6	206.4	360.0	41.1	67.2	45.8	17.4	5.1
19	Wissenschaft, Forschung, Kulturpflege	7249.9	3866.1	1770.8	1679.7	1238.2	766.3	248.4	233.0
20	Theater, Konzerte, Musikpflege	3132.6	1633.5	589.5	944.2	263.0	203.1	36.7	30.0
21	Volksbildung	1799.1	1152.2	443.8	223.0	152.5	79.5	55.7	16.8
22	Übrige Wissenschaft, Forschung, Kulturpflege	2318.3	1080.4	737.5	512.6	822.7	483.7	156.1	186.2
23	Soziale Sicherung	73867.2	11676.5	3246.5	68317.9	3501.0	1998.5	315.9	1202.5
24	Verwaltung der soz. Angelegenheiten	5496.3	4787.1	375.1	691.4	38.1	17.7	18.9	0.8
25	Sozialhilfe nach dem BSHG	39403.1	-	0.4	46631.0	1.7	-	0.2	0.4
26	Durchführung des Asylbewerber- leistungsgesetzes	3899.5	20.9	114.4	4530.8	3.4	3.0	0.4	-
27	Soziale Einrichtungen (ohne Einrich- tungen der Jugendhilfe)	3235.6	1579.1	1623.2	140.3	492.3	330.2	65.6	81.7
28	Kriegsopferfürsorge und ähnliche Massnahmen	2453.3	-	0.1	2525.9	181.6	-	-	110.6
29	Jugendhilfe nach dem KJHG	6033.9	407.0	56.2	5985.9	25.3	-	2.7	22.3
30	Einrichtungen der Jugendhilfe	10433.0	4878.7	1059.1	4892.4	2421.3	1647.7	211.7	680.4
31	Förderung von anderen Trägern der Wohlfahrtspflege und Jugendhilfe	1186.9	-	11.0	1181.2	330.8	-	16.0	300.3
32	Übrige soziale Angelegenheiten	1725.5	3.8	7.1	1738.9	6.6	-	0.5	5.9
33	Gesundheit, Sport, Erholung	8151.5	4155.2	2407.3	1681.3	3453.7	1427.5	282.7	1707.7
34	Krankenhäuser 4)	567.9	53.2	16.8	515.4	1540.3	58.0	49.4	1397.3
35	Sonstige Einrichtungen und Mass- nahmen der Gesundheitspflege	1425.0	1074.6	181.7	202.3	40.6	17.1	13.2	9.7
36	Eigene Sportstätten	1200.9	475.3	678.1	63.5	707.5	643.8	63.3	16.3
37	Badeanstalten	1691.7	725.7	829.2	151.5	492.0	412.6	60.6	20.4
38	Park- und Gartenanlagen	2374.0	1619.9	578.5	184.1	315.9	187.7	75.9	39.5
39	Förderung des Sports, sonstige Erholungseinrichtungen	892.0	206.5	123.1	564.6	357.3	108.3	20.3	224.6
40	Bau- und Wohnungswesen, Verkehr	15576.4	9039.4	5951.9	675.4	12976.8	9875.9	1654.3	890.8
41	Bauverwaltung	3977.7	3644.1	333.5	12.4	68.9	34.0	31.7	3.5
42	Städteplanung, Vermessung, Bauordnung	3584.5	2620.5	947.8	44.4	1909.1	1144.4	372.2	390.9
43	Wohnungswesen	565.1	291.3	42.9	231.8	1471.1	47.1	581.2	190.5
44	Gemeindestrassen, Kreisstrassen, Parkeinrichtungen	4340.7	1615.5	2516.0	233.5	7707.9	7022.9	541.4	236.0
45	Bundes- und Landesstrassen	426.5	178.2	264.2	2.8	1196.4	1136.7	39.2	22.8
46	Strassenbeleuchtung und -reinigung	2313.0	613.3	1694.1	9.0	339.2	248.5	61.4	29.5
47	Wasserläufe, Wasserbau	368.9	76.4	153.3	141.6	284.3	242.3	27.2	17.6
48	Öffentliche Einrichtungen, Wirtschaftsförderung	20702.9	6207.2	10097.4	4933.8	11011.3	9123.2	1061.6	762.9
49	Abwasserbeseitigung	5842.8	1212.5	2693.1	2061.1	7715.4	7002.4	245.7	398.0
50	Abfallbeseitigung	8203.5	1092.2	5415.1	1954.8	1007.8	724.7	201.3	85.1
51	Übr. kommunale Gemeinschaftsdienste	5037.1	3465.8	1498.8	122.0	1233.1	887.1	306.5	41.6
52	Förderung der Land- und Forstwirtschaft	234.1	87.7	121.5	27.5	125.6	100.6	7.9	17.4
53	Fremdenverkehr, sonstige Förderung von Wirtschaft und Verkehr	1385.4	348.9	368.9	768.3	929.4	408.3	300.2	220.9
54	Wirtschaftliche Unternehmen, allge- meines Grund- und Sondervermögen	5744.4	958.8	2761.0	2158.0	8341.1	2328.3	5102.2	732.5
55	Versorgungsunternehmen	995.0	138.4	692.3	184.1	977.2	638.0	239.5	56.1
56	Verkehrsunternehmen	745.8	42.8	100.8	636.0	1142.3	486.9	143.5	514.6
57	Kombinierte Versorgungs- und Verkehrsunternehmen	711.4	6.2	8.8	753.2	929.0	0.0	746.8	50.5
58	Übrige wirtschaftliche Unternehmen	1880.3	651.4	704.2	537.8	741.7	306.2	363.7	69.6
59	Allg. Grund- und Sondervermögen	1411.9	120.1	1255.0	47.0	4550.9	897.2	3608.7	41.7
60	Allgemeine Finanzwirtschaft	18019.4	-	223.0	43431.2	18754.3	-	-	159.0
61	Steuern, allgemeine Zuweisungen und allgemeine Umlagen	5583.0	-	144.9	43431.2	4.0	-	-	159.0
62	sonstige allgemeine Finanzwirtschaft	12436.4	-	78.1	-	18750.3	-	-	-
63	Insgesamt	191013.5	61286.2	41489.3	125453.1	67436.9	31413.2	10727.4	6296.8

- 1) Bereinigt um Zahlungen von gleicher Ebene,
einschl. besondere Finanzierungsvorgänge,
ohne haushaltstechnische Verrechnungen.
2) Einschl. Erwerb bzw. Veräußerung von
Beteiligungen.

- 3) In Niedersachsen nur Grundschulen.
4) Ohne Sondervermögen "Krankenhäuser
mit kaufmännischem Rechnungswesen".

Statistisches Bundesamt Wiesbaden
Fachserie 14, Reihe 3.3, 1995

Übersichten

Gemeindeverbände nach Aufgabenbereichen und Arten 1995

Bundesgebiet

DM

Bereinigte Ausgaben ins- gesamt 1)	Nach- richt- lich: Netto- ausgaben	Bereinigte Einnahmen des Ver- waltungs- haus- halts 1)	D a r u n t e r			Bereinigte Einnahmen des Ver- waltungs- haus- halts 1)	D a r u n t e r			Bereinigte Einnahmen ins- gesamt 1)	Lfd. Nr.
			Gebühren, Steuern u. steuer- ähnliche Einnahmen	Einnahmen aus wirt- schaft- licher Tätigkeit	Laufende Über- tragungen		Veräus- serung von Ver- mögen 2)	Beiträge u. ähnl. Entgelte	Zuweisun- gen u. Zu- sch. f. Investi- tionen		
19837.3	19102.5	2555.0	402.7	216.6	1261.2	259.9	70.5	0.5	171.7	2814.9	1
2510.6	2496.9	56.0	2.4	1.3	16.0	6.0	0.9	-	5.2	62.0	2
3683.0	3656.6	655.7	22.3	6.2	498.4	32.4	14.8	0.0	0.6	688.1	3
13643.8	12949.0	1843.3	378.0	209.0	746.8	221.5	54.9	0.5	165.9	2064.8	4
9951.9	9281.7	3724.2	2362.3	69.2	1223.1	430.5	19.5	0.5	463.7	4154.7	5
249.8	238.6	38.1	-	0.6	36.6	0.0	-	-	0.0	38.1	6
4582.1	4416.3	2329.0	1256.7	32.5	983.5	20.9	3.1	-	18.4	2349.9	7
278.9	240.8	69.9	21.4	0.3	40.6	2.6	-	-	2.6	72.5	8
3671.5	3271.1	243.7	93.9	31.8	103.4	378.3	13.9	0.5	416.9	622.0	9
142.0	117.0	25.7	0.1	3.1	21.7	5.3	1.0	-	4.3	31.0	10
1027.5	997.8	1017.8	990.1	1.0	37.4	23.4	1.5	-	21.4	1041.2	11
20073.0	16720.4	3189.5	250.7	347.5	3405.6	1058.6	64.0	2.0	1377.9	4248.0	12
916.3	902.8	21.2	1.6	3.2	23.4	3.4	0.1	0.1	153.4	24.6	13
7249.5	6570.3	497.4	39.4	187.1	347.4	504.9	29.4	1.9	540.5	1002.3	14
7000.6	6018.4	799.2	64.3	92.2	1105.9	427.9	26.2	0.0	541.2	1227.1	15
2559.7	2004.7	580.5	47.9	47.7	701.9	111.5	5.1	0.1	133.6	692.0	16
1692.1	1341.5	420.8	19.1	0.0	438.0	1.7	1.5	-	0.8	422.5	17
654.8	-117.4	870.5	78.2	17.4	789.0	9.0	1.7	-	8.4	879.5	18
8488.2	7446.6	2006.4	921.4	161.9	844.2	506.8	26.2	4.2	482.6	2513.2	19
3395.6	3001.9	928.0	493.7	43.5	342.8	127.0	2.9	0.0	130.6	1055.1	20
1951.6	1694.5	610.4	310.9	27.3	273.6	44.1	1.1	0.1	40.1	654.5	21
3141.0	2750.2	468.0	116.8	91.0	227.8	335.7	22.2	4.1	311.9	803.6	22
77368.2	63787.9	26224.2	3441.4	324.3	31601.4	931.8	164.1	3.9	851.4	27155.9	23
5534.4	4849.4	727.1	4.9	5.4	1046.0	10.6	8.6	-	2.1	737.7	24
39404.8	36609.1	10506.4	-	-	17729.9	1.5	-	-	0.2	10507.9	25
3902.9	1149.7	2969.6	0.2	2.3	3732.3	0.4	0.1	-	0.4	2970.0	26
3727.9	2944.8	3001.9	1945.1	212.7	846.5	167.7	72.1	0.6	101.5	3169.6	27
2634.9	1245.1	2294.1	-	-	2343.0	63.4	30.8	-	6.8	2357.5	28
6059.2	5567.3	860.3	34.4	-	1232.0	0.4	-	-	-	860.7	29
12854.3	10292.1	3668.5	1453.6	101.1	2465.0	654.0	52.5	3.4	717.6	4322.5	30
1517.7	1466.4	56.4	1.6	-	52.5	33.4	-	-	22.7	89.8	31
1732.1	-336.0	2140.0	1.6	2.8	2154.1	0.3	0.0	-	-	2140.3	32
11605.1	10631.5	2210.5	987.5	350.2	655.3	785.4	165.9	12.5	521.6	2995.9	33
2108.2	1685.6	290.7	24.4	12.3	259.6	230.5	50.9	-	158.8	521.2	34
1465.5	1347.7	511.0	328.1	24.4	158.9	10.3	5.5	-	3.4	521.3	35
1908.5	1775.8	262.7	96.0	105.4	32.1	174.8	36.1	2.6	151.9	437.5	36
2183.7	2110.6	738.9	473.7	130.7	33.4	137.8	59.5	0.2	80.6	876.7	37
2689.9	2519.9	224.6	31.9	30.5	111.4	168.2	5.3	8.0	76.5	392.8	38
1249.4	1191.9	182.6	33.5	46.9	60.1	63.8	8.5	1.7	50.4	246.4	39
28553.2	23343.7	5328.7	2745.0	176.0	1480.1	9094.7	1534.5	3015.9	4304.3	14423.5	40
4046.6	4015.9	632.3	95.0	11.4	40.7	14.7	2.2	6.7	6.0	647.1	41
5493.7	4714.6	1522.1	1213.8	25.4	173.2	1119.8	276.7	69.5	776.1	2641.9	42
2036.2	1987.5	287.0	20.2	31.4	81.5	1416.4	985.1	32.7	46.0	1703.4	43
12048.6	8992.4	1718.5	645.8	99.0	847.7	5454.0	240.3	2856.5	2462.1	7172.5	44
1622.8	515.5	290.4	2.9	0.8	288.8	896.4	9.1	36.4	853.2	1186.8	45
2652.1	2642.8	800.2	738.4	6.2	11.4	38.2	19.6	12.6	5.4	838.4	46
653.1	474.9	78.2	29.0	1.9	36.8	155.2	1.4	1.5	155.5	233.4	47
31714.3	29266.0	23842.1	20862.7	577.8	1449.1	4744.9	997.3	1841.8	1929.3	28586.9	48
13558.2	12362.0	10295.3	9822.0	49.0	183.0	3494.6	355.8	1816.2	1311.6	13789.9	49
9211.3	9029.5	10071.3	9315.7	157.2	377.0	305.4	171.5	0.5	159.0	10376.7	50
6270.2	5984.6	2568.9	1658.8	286.2	237.4	216.9	83.9	1.8	131.4	2785.8	51
359.8	325.7	59.9	18.2	12.4	24.0	41.0	1.8	4.6	35.6	101.0	52
2314.8	1564.3	846.7	47.9	73.1	627.7	687.0	384.3	18.7	291.7	1533.7	53
14085.6	12097.0	12145.7	1333.8	9148.8	1023.0	8796.8	6863.8	277.1	1288.8	20942.5	54
1972.2	1797.6	5363.8	1156.1	4027.9	54.3	644.4	162.3	259.8	176.8	6008.1	55
1888.1	817.7	497.0	18.3	54.6	360.4	1042.7	266.0	3.5	772.8	1539.7	56
1640.4	1319.3	1897.2	3.2	1554.5	364.4	365.2	26.6	1.2	39.4	2262.4	57
2622.0	2414.6	1760.6	82.1	1212.1	156.1	442.3	324.6	4.5	91.7	2202.9	58
5962.8	5747.8	2627.1	74.0	2299.7	87.7	6302.3	6084.4	8.1	208.0	8929.4	59
36773.6	-652.7	115501.4	78694.3	24.1	73442.0	26410.2	-	-	1787.6	141911.6	60
5587.0	-31065.0	113972.3	78694.3	-	73228.5	1606.3	-	-	1761.3	115578.7	61
31186.7	30412.3	1529.1	-	24.1	213.5	24803.9	-	-	26.3	26332.9	62
258450.4	191024.6	196727.6	112001.8	11396.6	116385.0	53019.5	9905.9	5158.6	13178.8	249747.1	63

 Statistisches Bundesamt Wiesbaden
 Fachserie 14, Reihe 3.3, 1995

1.5 Ausgaben und Einnahmen der Gemeinden und

1.5.3 Neue

Mill.

Lfd. Nr.	Aufgabenbereich	Bereinigte Ausgaben des Ver- waltungs- Haus- halts 1)	D a r u n t e r			Bereinigte Ausgaben des Ver- mögens- Haus- halts 1)	D a r u n t e r		
			Personal- ausgaben	Laufender Sach- aufwand	Laufende Uhr- tragungen		Baumass- nahmen	Erwerb von Ver- mögen 2)	Zuweisung- en u. Zu- sch. f. Invest.
1	Allgemeine Verwaltung	5390.1	3791.0	1559.4	233.9	921.4	516.1	360.7	45.0
2	Gemeindeorgane	548.7	462.1	73.2	16.1	13.8	7.4	6.1	0.4
3	Finanzverwaltung	1100.4	948.1	152.0	37.0	143.2	30.8	85.1	25.0
4	Übrige allgemeine Verwaltung	3741.0	2380.9	1334.1	180.7	764.3	477.9	269.5	19.6
5	Öffentliche Sicherheit und Ordnung	2474.4	1573.3	722.5	206.0	670.7	412.2	247.4	30.4
6	Polizei	0.7	0.6	0.1	0.0	-	-	-	-
7	Öffentliche Ordnung	1324.1	1026.8	259.7	54.2	88.3	48.9	17.9	2.1
8	Umweltschutzamt	147.9	103.0	40.1	4.9	28.5	24.4	1.8	2.4
9	Feuerschutz	533.6	337.3	189.7	16.3	516.8	310.2	200.3	24.7
10	Katastrophenschutz, Verteidigungs- lastenverwaltung	31.8	24.0	7.7	0.4	10.6	5.0	5.6	0.1
11	Rettungsdienst	436.5	81.7	225.3	130.1	46.5	23.7	21.9	1.2
12	Schulen	4025.5	1434.6	2493.6	366.9	2360.0	2107.0	256.0	70.7
13	Schulverwaltung	320.4	201.0	76.7	74.2	68.7	40.3	15.5	34.5
14	Grund- und Hauptschulen	1213.0	445.2	729.7	136.3	564.6	520.0	50.8	14.7
15	Übrige allgemeinbildende Schulen	1459.7	524.9	921.1	119.4	1312.9	1199.2	125.1	19.3
16	Berufliche Schulen	11.0	4.1	7.2	0.8	11.5	9.5	2.0	-
17	Schülerbeförderung	441.4	1.7	447.4	2.8	0.3	0.2	0.2	-
18	Übrige schulische Aufgaben	220.2	111.5	99.1	18.6	18.1	12.3	5.7	0.6
19	Wissenschaft, Forschung, Kulturpflege	2164.1	1326.2	422.7	440.7	559.9	446.7	65.4	54.9
20	Theater, Konzerte, Musikpflege	943.2	543.1	118.3	289.2	150.3	125.7	11.5	14.1
21	Volksbildung	364.6	272.9	88.0	11.5	40.2	25.0	15.8	1.0
22	Übrige Wissenschaft, Forschung, Kulturpflege	856.3	510.3	216.5	140.0	369.4	296.1	38.1	39.8
23	Soziale Sicherung	16486.4	5541.4	1136.8	10839.9	685.2	512.7	55.8	124.9
24	Verwaltung der soz. Angelegenheiten	988.6	902.1	55.7	39.8	24.2	8.5	5.4	10.3
25	Sozialhilfe nach dem BSHG	6493.3	-	10.0	6976.3	0.9	-	-	-
26	Durchführung des Asylbewerber- leistungsgesetzes	269.4	-	5.7	266.4	-	-	-	-
27	Soziale Einrichtungen (ohne Einrich- tungen der Jugendhilfe)	688.8	417.6	316.1	81.4	213.2	176.7	14.8	22.7
28	Kriegsopferfürsorge und ähnliche Massnahmen	14.5	-	0.0	14.5	0.0	-	-	0.0
29	Jugendhilfe nach dem KJHG	1648.4	69.0	31.9	1566.2	5.6	-	1.0	4.3
29	Einrichtungen der Jugendhilfe	5603.4	4152.8	713.0	1117.9	382.4	327.6	34.6	29.6
31	Förderung von anderen Trägern der Wohlfahrtspflege und Jugendhilfe	253.8	-	2.6	252.5	58.1	-	-	57.3
32	Übrige soziale Angelegenheiten	526.2	-	1.8	524.9	0.8	-	-	0.8
33	Gesundheit, Sport, Erholung	1861.1	1173.0	555.0	142.2	1937.2	1553.9	68.4	332.1
34	Krankenhäuser 3)	67.4	15.7	10.6	41.1	979.1	672.6	15.2	292.2
35	Sonstige Einrichtungen und Mass- nahmen der Gesundheitspflege	478.0	395.0	57.8	25.7	27.7	13.5	4.2	6.8
36	Eigene Sportstätten	249.4	105.4	142.3	5.6	345.2	338.2	15.0	6.3
37	Badeanstalten	269.3	127.1	137.8	6.4	275.8	266.7	8.9	4.1
38	Park- und Gartenanlagen	579.4	414.3	159.9	7.3	165.1	149.2	14.9	1.7
39	Förderung des Sports, sonstige Erholungseinrichtungen	217.7	115.6	46.6	56.1	144.3	113.7	10.2	21.1
40	Bau- und Wohnungswesen, Verkehr	3274.0	1614.5	1538.3	139.4	6126.3	5485.5	253.9	420.1
41	Bauverwaltung	864.7	729.2	126.4	15.5	308.3	279.9	25.2	9.8
42	Städteplanung, Vermessung, Bauordnung	862.2	518.7	337.8	9.2	1832.5	1444.4	118.9	276.0
43	Wohnungswesen	194.2	115.4	36.8	43.0	466.8	361.3	31.9	56.4
44	Gemeindestrassen, Kreisstrassen, Parkanlagen	739.0	175.9	546.3	23.0	3036.6	2940.3	59.5	70.5
45	Bundes- und Landesstrassen	25.6	0.1	25.5	-	211.3	203.3	5.1	3.1
46	Strassenbeleuchtung und -reinigung	493.5	58.4	433.1	2.8	201.5	191.3	12.0	0.8
47	Wasserläufe, Wasserbau	94.9	16.9	32.4	45.9	69.3	64.9	1.2	3.6
48	Öffentliche Einrichtungen, Wirtschaftsförderung	3644.1	1386.8	1718.4	558.4	2289.3	1614.0	223.9	379.1
49	Abwasserbeseitigung	165.0	13.2	78.1	75.3	735.2	631.6	16.4	71.5
50	Abfallbeseitigung	1430.7	112.2	1252.2	68.1	206.3	149.6	27.3	29.8
51	Übr. kommunale Gemeinschaftsdienste	1308.9	1002.5	298.0	21.4	255.2	186.7	64.3	3.6
52	Förderung der Land- und Forstwirtschaft	49.6	39.7	7.2	3.0	21.1	20.1	0.7	0.3
53	Fremdenverkehr, sonstige Förderung von Wirtschaft und Verkehr	689.9	219.2	83.1	390.6	1071.6	626.0	115.2	273.9
54	Wirtschaftliche Unternehmen, allge- meines Grund- und Sondervermögen	1688.5	131.1	502.2	1094.0	2490.2	1384.0	707.1	321.4
55	Versorgungsunternehmen	91.6	4.7	38.3	48.7	196.8	116.9	45.9	24.1
56	Verkehrsunternehmen	864.8	3.6	5.2	856.8	179.6	15.4	18.8	144.8
57	Kombinierte Versorgungs- und Verkehrsunternehmen	10.0	-	2.8	7.3	27.4	2.6	14.8	8.4
58	Übrige wirtschaftliche Unternehmen	271.0	57.9	46.0	168.0	319.6	137.3	39.8	98.5
59	Allg. Grund- und Sondervermögen	451.0	64.9	409.9	13.2	1766.7	1111.8	587.9	45.7
60	Allgemeine Finanzwirtschaft	2204.4	-	37.8	4379.2	5039.4	-	-	165.1
61	Steuern, allgemeine Zuweisungen und allgemeine Umlagen	-20.7	-	10.0	4379.2	164.8	-	-	164.8
62	sonstige allgemeine Finanzwirtschaft	2225.1	-	27.8	-	4874.6	-	-	0.2
63	Insgesamt	43212.9	17972.0	10686.7	18400.4	23079.5	14032.2	2238.6	1943.8

- 1) Bereinigt um Zahlungen von gleicher Ebene, einschl. besondere Finanzierungsvorgänge, ohne haushaltstechnische Verrechnungen.
2) Einschl. Erwerb bzw. Veräußerung von Beteiligungen.

- 3) In Niedersachsen nur Grundschulen.
4) Ohne Sondervermögen "Krankenhäuser mit kaufmännischem Rechnungswesen".

Statistisches Bundesamt Wiesbaden
Fachserie 14, Reihe 3.3, 1995

Übersichten

Gemeindeverbände nach Aufgabenbereichen und Arten 1995

Länder

DM

Bereinigte Ausgaben ins- gesamt ¹⁾	Nach- richt- lich: Netto- ausgaben	Bereinigte Einnahmen des Ver- waltungs- haus- halts 1)	D a r u n t e r			Bereinigte Einnahmen des Ver- mögens- haus- halts 1)	D a r u n t e r			Bereinigte Einnahmen ins- gesamt ¹⁾	Lfd. Nr.
			Gebühren, Steuern u. ähnliche Einnahmen	Einnahmen aus wirt- schaft- licher Tätigkeit	Laufende Über- tragungen		Veräus- serung von Ver- mögen 2)	Beiträge u. ähnl. Entgelte	Zuweisun- gen u. Zu- sch. f. Investi- tionen		
6311.5	5565.1	1023.3	67.0	151.0	872.3	329.3	217.0	1.2	114.9	1352.6	1
562.6	552.1	15.6	0.6	1.2	12.7	1.8	0.4	-	1.5	17.4	2
1243.7	1096.4	302.7	23.7	80.8	193.9	204.5	179.6	0.1	23.4	507.2	3
4505.3	3916.6	704.9	42.6	69.0	665.8	123.0	37.1	1.2	90.0	827.9	4
3145.1	2707.6	1226.6	823.8	11.0	370.5	276.5	4.0	0.1	291.5	1503.0	5
0.7	0.7	0.3	-	0.0	0.3	-	-	-	-	0.3	6
1392.3	1285.6	692.4	426.2	5.3	265.3	29.2	0.7	-	28.9	721.6	7
176.4	115.8	47.6	6.3	0.6	38.9	23.4	0.1	-	23.4	71.0	8
1050.4	849.6	60.1	27.6	4.6	25.0	193.9	2.7	0.1	209.5	254.0	9
42.4	39.9	0.8	0.0	0.2	0.8	2.3	0.3	-	2.1	3.1	10
483.0	416.2	425.4	363.6	0.3	40.3	27.6	0.2	0.0	27.6	453.0	11
6385.5	5260.5	910.9	143.1	190.8	781.9	627.8	4.4	1.0	696.3	1538.7	12
389.1	307.3	63.4	5.8	6.0	78.9	35.0	0.1	0.0	56.9	98.4	13
1777.6	1488.0	324.0	66.8	72.4	263.5	131.9	1.1	0.4	151.1	456.0	14
2772.6	2330.6	224.2	20.0	49.9	241.6	311.2	2.6	0.0	339.3	535.4	15
22.6	19.6	2.8	0.4	0.8	2.2	1.8	0.0	-	1.8	4.6	16
441.7	362.9	94.5	4.1	0.3	89.4	0.0	0.0	-	0.0	94.5	17
238.3	195.3	114.1	29.8	39.9	48.9	3.3	0.1	-	3.6	117.4	18
2724.0	1945.8	817.3	157.7	38.4	625.6	222.6	6.5	0.6	219.4	1039.9	19
1093.5	832.8	334.8	82.1	11.3	244.0	34.9	1.5	0.1	34.3	369.7	20
404.8	307.0	131.2	34.8	3.6	97.2	12.8	0.8	0.0	13.6	144.0	21
1225.7	806.0	351.2	40.7	23.5	284.4	174.9	4.2	0.5	171.5	526.1	22
17171.6	11621.7	9399.8	1181.8	174.3	8987.5	213.4	32.1	2.0	187.6	9613.2	23
1012.8	943.8	82.2	4.5	3.9	79.3	2.3	0.3	-	1.8	84.5	24
6494.2	4475.6	4468.1	-	-	4950.3	0.8	-	-	0.6	4468.9	25
269.4	31.0	250.1	-	-	251.9	0.1	-	-	0.1	250.3	26
902.0	487.3	724.3	348.4	24.4	468.1	108.5	23.1	0.3	84.3	832.8	27
14.5	3.4	12.2	-	-	12.2	0.0	-	-	0.0	12.2	28
1654.0	1448.7	312.8	16.9	-	310.0	0.0	-	-	-	312.9	29
5985.9	3872.8	3050.7	811.7	144.6	2422.7	93.6	8.7	1.8	92.4	3144.3	30
311.9	284.4	27.0	0.2	-	22.1	8.0	-	-	8.4	35.1	31
527.0	74.8	472.4	0.2	1.5	470.9	0.0	-	-	-	472.4	32
3798.3	2429.0	681.9	154.9	79.6	393.3	1043.5	30.1	1.6	1035.1	1725.4	33
1046.5	399.2	38.5	1.4	10.6	25.2	641.9	18.0	0.1	630.5	680.4	34
505.8	463.1	113.3	36.7	15.3	48.2	2.9	0.6	0.0	2.5	116.1	35
594.6	452.4	66.9	13.7	21.8	26.6	130.4	5.7	0.7	138.5	197.3	36
545.1	405.6	116.1	71.3	12.1	7.6	139.0	1.2	0.1	141.9	255.1	37
744.4	449.6	240.2	3.0	5.7	228.7	77.4	1.2	0.7	72.7	317.6	38
362.0	259.2	107.0	28.9	14.1	56.9	51.9	3.4	0.0	49.1	158.9	39
9400.3	5975.2	1281.3	676.9	54.2	496.6	3666.4	237.3	332.5	3139.3	4947.7	40
1173.0	987.9	120.9	57.9	4.9	47.4	243.7	22.6	46.5	181.6	364.6	41
2694.6	1453.4	610.9	451.0	2.4	144.9	1322.5	101.8	84.5	1142.5	1933.4	42
661.0	436.5	86.0	5.1	43.1	36.0	328.3	64.5	34.0	223.6	414.3	43
3775.6	2210.2	337.5	88.2	3.0	240.6	1575.5	44.9	164.1	1399.3	1913.0	44
236.9	124.4	0.9	0.0	-	0.6	120.0	1.1	1.9	117.3	121.0	45
695.0	658.4	71.3	46.2	0.5	10.3	29.4	0.3	1.0	30.3	100.7	46
164.2	104.4	53.7	28.4	0.2	16.6	47.0	2.1	0.5	44.8	100.7	47
5933.5	4478.2	2813.8	1996.8	107.4	634.5	1369.8	270.3	210.6	884.0	4183.6	48
900.1	566.6	124.2	112.8	-4.6	11.4	489.9	59.6	93.8	331.8	614.1	49
1637.0	1531.3	1778.1	1678.5	36.6	37.2	96.8	9.3	1.2	84.7	1874.8	50
1564.1	1068.7	738.8	193.0	53.6	461.8	59.5	8.4	0.2	53.1	798.4	51
70.7	38.1	24.2	1.4	2.3	19.6	15.1	0.9	0.1	14.0	39.3	52
1761.4	1273.5	148.5	11.2	19.5	104.5	708.5	192.0	115.2	400.5	857.0	53
4178.7	3580.3	1904.7	68.1	1554.3	226.9	2820.0	2272.9	67.3	457.9	4724.7	54
288.5	242.0	753.6	43.2	690.1	2.8	115.4	45.9	15.9	48.8	869.0	55
1044.5	931.2	103.4	4.3	1.4	95.5	20.7	0.4	0.1	19.0	124.1	56
37.5	28.7	33.8	-	32.3	1.4	16.9	7.2	-0.3	9.6	50.7	57
590.6	375.4	128.9	3.9	58.4	53.3	200.1	27.4	0.9	165.7	329.0	58
2217.7	2003.1	895.0	16.7	772.2	73.9	2466.9	2191.9	50.7	215.0	3351.9	59
7243.9	-12869.6	26321.5	7515.5	3.3	22868.7	8408.7	-	-	1609.6	34730.2	60
144.1	-19743.1	25917.1	7515.5	-	22805.9	1499.5	-	-	1499.5	27416.7	61
7099.7	6873.5	404.3	-	3.3	62.7	6909.2	-	-	110.1	7313.5	62
66292.4	30693.9	46381.2	12785.6	2364.2	36257.8	18978.0	3074.6	617.0	8635.6	65359.1	63

 Statistisches Bundesamt Wiesbaden
 Fachserie 14, Reihe 3.3, 1995

1.6 Bereinigte Ausgaben 1) der Gemeinden und Gemeindeverbände nach

1.6.1 Bundesgebiet

Mill.

Lfd. Nr.	Ausgabe-/Einnahmeart	Ins- gesamt	Kreisfreie Städte				
			Zusammen	500 000 und mehr Ein- wohner	200 000 bis unter 500 000 Ein- wohner	100 000 bis unter 200 000 Ein- wohner	50 000 bis unter 100 000 Ein- wohner
1	Allgemeine Verwaltung	26148.9	7221.3	2282.0	2687.9	1395.5	686.6
2	Gemeindeorgane	3073.1	516.7	120.2	189.8	129.2	59.9
3	Finanzverwaltung	4926.6	1236.8	348.4	455.4	260.8	133.8
4	Übrige allgemeine Verwaltung	18149.1	5467.8	1813.4	2042.8	1005.4	492.9
5	Öffentliche Sicherheit und Ordnung	13096.9	4939.6	1674.9	1800.4	971.7	414.3
6	Polizei	250.5	207.5	115.1	53.1	30.5	7.1
7	Öffentliche Ordnung	5974.5	2061.6	622.2	768.6	424.6	192.9
8	Umweltschutzamt	455.3	138.4	35.8	51.0	30.9	16.7
9	Feuerschutz	4721.8	2019.4	739.5	729.3	378.9	150.9
10	Katastrophenschutz, Verteidigungs- lastenverwaltung	184.4	70.3	18.0	25.8	14.9	9.2
11	Rettungsdienst	1510.5	442.3	140.3	172.6	91.7	37.5
12	Schulen	26458.6	6852.2	2030.0	2534.4	1438.0	668.8
13	Schulverwaltung	1305.5	459.6	161.7	154.5	86.4	51.4
14	Grund- und Hauptschulen 2)	9027.1	1847.5	502.5	671.3	427.9	183.8
15	Übrige allgemeinbildende Schulen	9773.2	2719.0	804.3	1079.4	503.8	273.2
16	Berufliche Schulen	374.3	200.3	96.4	54.3	31.1	17.1
17	Schülerbeförderung	2133.8	257.7	49.5	70.4	96.4	27.9
18	Übrige schulische Aufgaben	893.1	265.0	73.7	101.7	55.7	26.1
19	Wissenschaft, Forschung, Kulturpflege	11212.2	5780.3	1829.6	2216.5	1135.1	521.0
20	Theater, Konzerte, Musikpflege	4489.1	3075.7	850.3	1324.6	612.1	258.5
21	Volksbildung	2356.4	994.9	374.5	314.4	202.0	82.7
22	Übrige Wissenschaft, Forschung, Kulturpflege	4366.7	1709.8	604.7	577.4	321.0	179.8
23	Soziale Sicherung	94539.8	27538.8	9307.0	10047.3	5331.1	2355.3
24	Verwaltung der soz. Angelegenheiten	6547.2	2603.9	913.3	926.0	491.1	224.8
25	Sozialhilfe nach dem BSHG	45899.0	11373.7	3946.3	4042.0	2198.7	977.4
26	Durchführung des Asylbewerber- leistungsgesetzes	4172.2	1222.4	354.0	433.5	323.4	78.9
27	Soziale Einrichtungen (ohne Einrich- tungen der Jugendhilfe)	4629.8	1784.2	645.4	747.9	241.7	132.9
28	Kriegsopferfürsorge und ähnliche Massnahmen	2649.4	258.9	76.6	75.0	74.1	25.0
29	Jugendhilfe nach dem KJHG	7713.3	3025.6	1112.1	1021.2	563.9	267.0
30	Einrichtungen der Jugendhilfe	18840.2	5988.4	1785.3	2431.3	1117.9	559.5
31	Förderung von anderen Trägern der Wohlfahrtspflege und Jugendhilfe	1829.6	681.1	242.1	181.4	207.5	36.9
32	Übrige soziale Angelegenheiten	2259.1	600.7	232.0	188.9	112.8	52.9
33	Gesundheit, Sport, Erholung	15403.5	5068.7	1714.7	1816.7	968.9	450.1
34	Krankenhäuser 3)	3154.7	674.0	169.3	278.6	104.5	98.8
35	Sonstige Einrichtungen und Mass- nahmen der Gesundheitspflege	1971.3	751.2	273.1	298.8	120.6	53.1
36	Eigene Sportstätten	2503.1	668.3	212.5	243.3	134.4	64.4
37	Badeanstalten	2728.7	692.2	225.5	247.1	157.4	50.3
38	Park- und Gartenanlagen	3434.3	1689.9	613.8	553.2	333.9	139.8
39	Förderung des Sports, sonstige Erholungseinrichtungen	1611.3	593.1	220.6	195.7	118.1	43.5
40	Bau- und Wohnungswesen, Verkehr	37953.5	10892.7	3398.7	3865.1	2226.6	1126.1
41	Bauverwaltung	5219.6	1745.3	536.6	639.7	349.5	186.1
42	Städteplanung, Vermessung, Bauordnung	8188.3	2670.2	718.8	947.2	612.1	338.2
43	Wohnungswesen	2697.2	1082.1	467.2	398.0	157.9	51.2
44	Gemeindestrassen, Kreisstrassen, Pareinrichtungen	15824.2	3074.7	939.3	921.1	707.6	363.8
45	Bundes- und Landesstrassen	1859.7	808.6	174.3	426.4	141.7	57.2
46	Strassenbeleuchtung und -reinigung	3347.2	1388.7	523.0	488.3	235.3	117.2
47	Wasserläufe, Wasserbau	817.3	123.1	39.5	44.4	22.5	12.4
48	Öffentliche Einrichtungen, Wirtschaftsförderung	37647.7	10688.1	3561.0	4046.9	1946.6	866.0
49	Abwasserbeseitigung	14458.3	3796.1	1071.9	1558.8	820.5	244.7
50	Abfallbeseitigung	10848.4	3954.7	1659.6	1413.5	549.4	279.3
51	Übr. kommunale Gemeinschaftsdienste	7834.3	1798.4	676.0	500.6	377.4	164.4
52	Förderung der Land- und Forstwirtschaft	430.5	13.4	0.5	6.0	3.4	2.6
53	Fremdenverkehr, sonstige Förderung von Wirtschaft und Verkehr	4076.2	1125.6	153.0	568.0	195.9	175.0
54	Wirtschaftliche Unternehmen, allge- meines Grund- und Sondervermögen	18264.2	6884.3	3117.6	2258.1	909.1	485.0
55	Versorgungsunternehmen	2260.7	80.0	0.4	20.3	16.3	35.7
56	Verkehrsunternehmen	2932.6	2253.7	917.1	1055.3	212.9	60.6
57	Kombinierte Versorgungs- und Verkehrsunternehmen	1677.9	1562.2	1007.1	378.7	108.9	65.4
58	Übrige wirtschaftliche Unternehmen	3212.6	1106.9	421.1	292.5	232.8	127.5
59	Allg. Grund- und Sondervermögen	8180.5	1881.6	771.9	511.3	338.4	195.7
60	Allgemeine Finanzwirtschaft	44017.5	20400.7	8408.9	6815.7	3511.1	1330.1
61	Steuern, allgemeine Zuweisungen und allgemeine Umlagen	5731.1	6567.2	2762.8	2142.0	1231.3	294.9
62	Sonstige allgemeine Finanzwirtschaft	38286.4	13833.5	5646.1	4673.7	2279.8	1035.2
63	Insgesamt	324742.8	106266.9	37324.4	38089.2	19833.6	8903.1

- 1) Bereinigt um Zahlungen von gleicher Ebene, einschl. besondere Finanzierungsvorgänge, ohne haushaltstechnische Verrechnungen.
2) Einschl. Erwerb bzw. Veräußerung von Beteiligungen.

- 3) In Niedersachsen nur Grundschulen.
4) Ohne Sondervermögen "Krankenhäuser mit kaufmännischem Rechnungswesen".

Statistisches Bundesamt Wiesbaden
Fachserie 14, Reihe 3.3, 1995

Übersichten

Aufgabenbereichen, Körperschaftsgruppen und Einwohnergrößenklassen 1995

insgesamt

DM

Kreisangehörige Gemeinden												
20 000 bis unter 50 000 Ein- wohner	Zusammen	100 000 bis unter 200 000 Ein- wohner	50 000 bis unter 100 000 Ein- wohner	20 000 bis unter 50 000 Ein- wohner	10 000 bis unter 20 000 Ein- wohner	5 000 bis unter 10 000 Ein- wohner	3 000 bis unter 5 000 Ein- wohner	weniger als 3 000 Ein- wohner	Ämter, Samtge- meinden, Verbands- gemeinden	Land- kreise	Bezirks- ver- bände	Lfd. Nr.
169.3	12014.0	371.7	1452.8	3226.8	2664.4	1863.3	1035.9	1399.1	1741.3	4734.1	438.2	1
17.6	1977.2	49.3	180.8	437.9	384.0	323.1	202.2	399.9	150.2	395.0	34.0	2
38.4	2489.6	68.5	248.0	716.1	639.6	449.6	204.4	163.3	450.2	704.8	45.2	3
113.3	7547.2	253.9	1024.0	2072.9	1640.8	1090.6	629.2	835.8	1140.8	3634.2	359.1	4
78.3	4386.1	246.4	636.2	1290.6	935.4	572.9	261.3	443.3	465.1	3303.4	2.7	5
1.7	12.8	-	2.8	3.8	4.5	1.2	0.5	0.1	2.6	27.5	-	6
53.4	1885.6	93.9	275.4	677.7	487.9	236.7	74.7	39.4	280.4	1744.3	2.5	7
-	73.1	5.4	11.1	30.9	12.0	3.0	1.6	9.1	2.7	241.0	-	8
20.8	2145.8	97.3	248.6	489.6	415.6	324.4	181.6	388.8	175.8	380.7	-	9
2.3	26.2	2.6	4.8	3.4	3.6	4.8	2.0	5.0	1.1	86.7	0.2	10
0.2	242.6	47.2	93.5	85.3	11.9	2.8	0.9	0.9	2.5	823.1	-	11
181.0	9959.8	376.6	1290.9	2740.0	2149.4	1366.5	732.7	1303.7	596.1	8631.9	418.5	12
5.6	338.9	14.7	61.4	131.7	59.3	40.1	9.0	22.7	33.4	466.9	6.7	13
62.0	5947.9	139.9	568.5	1477.9	1286.4	945.7	538.7	990.7	437.5	794.1	-	14
58.3	3085.2	195.1	585.0	1017.3	685.3	283.2	124.2	195.1	104.2	3568.9	295.9	15
1.4	11.2	0.1	5.1	0.4	2.5	2.9	0.0	0.1	-	121.7	41.2	16
13.5	233.9	2.9	11.6	36.2	53.1	49.9	35.3	44.9	11.7	1613.2	17.3	17
7.8	297.7	19.8	30.1	70.1	58.1	44.4	25.2	50.0	9.2	277.8	43.4	18
78.1	3692.7	195.5	629.5	1242.4	707.0	385.5	177.2	355.6	50.7	1375.7	312.7	19
30.1	962.1	65.7	215.0	407.1	169.8	67.2	19.5	17.8	9.2	400.9	41.3	20
21.2	992.0	57.3	219.0	372.3	193.2	98.0	30.4	21.9	13.5	351.9	4.0	21
26.9	1738.6	72.5	195.5	463.0	344.0	220.4	127.3	315.9	28.0	622.9	267.4	22
498.2	16595.1	985.7	2683.4	4834.0	2941.5	2020.7	1030.7	2099.2	647.5	29141.9	20616.4	23
48.6	1479.9	134.7	328.1	589.0	273.8	98.5	23.3	32.4	161.9	2060.1	241.4	24
209.3	917.6	174.6	225.9	275.0	143.2	62.3	9.9	26.8	151.5	16484.1	16972.2	25
32.6	719.4	57.9	195.8	279.9	137.5	45.9	2.0	0.4	52.2	2036.9	141.4	26
16.2	1516.7	94.4	292.5	505.8	309.5	193.3	63.8	57.6	54.0	989.4	285.6	27
8.3	47.6	14.3	32.9	0.1	0.1	0.1	0.0	0.1	0.3	494.9	1847.7	28
61.4	860.4	130.0	371.0	270.3	38.3	27.5	7.7	15.7	8.4	3687.5	131.4	29
94.4	10068.6	349.4	1086.5	2616.8	1813.0	1452.7	862.4	1887.8	183.5	2511.7	88.0	30
13.3	650.4	15.2	104.9	187.4	161.6	101.1	41.0	39.3	4.4	321.9	171.7	31
14.0	334.6	15.2	45.9	109.8	64.6	39.3	20.5	39.2	31.4	555.4	737.1	32
118.3	6442.4	216.6	724.5	1728.7	1535.1	949.7	504.7	783.2	226.2	3274.9	391.3	33
22.7	158.5	11.2	39.5	41.7	39.2	11.7	7.3	8.0	1.0	1991.8	329.4	34
5.5	158.1	7.8	7.4	29.5	47.6	26.4	15.0	24.4	8.3	1031.4	22.2	35
13.7	1779.2	45.6	143.0	391.4	413.9	321.6	201.1	262.3	25.9	29.7	-	36
11.9	1862.0	51.4	160.8	541.9	524.1	330.7	123.4	129.5	129.8	44.7	-	37
48.2	1705.3	79.2	290.8	534.3	338.4	150.7	90.0	221.9	32.2	6.9	-	38
15.2	779.3	21.4	83.0	189.8	171.8	108.5	67.9	137.0	29.0	170.3	39.6	39
276.3	20790.0	643.0	1953.5	4873.2	4307.1	3165.5	1914.0	3933.8	390.0	4476.9	1403.8	40
33.4	2132.3	66.9	298.6	749.1	600.2	305.2	67.9	44.4	270.0	582.7	489.3	41
53.9	4240.0	169.0	491.2	1172.5	828.2	607.7	348.7	622.5	34.8	1232.2	11.1	42
7.8	1392.8	39.7	143.5	240.2	273.8	196.3	171.2	328.1	2.3	205.8	14.1	43
143.0	10304.8	237.8	694.3	2016.9	2089.7	1701.5	1118.8	2445.6	52.9	2391.8	-	44
9.0	212.2	53.0	57.7	59.6	18.1	5.9	10.1	7.7	0.0	1.9	837.0	45
25.0	1953.5	62.4	222.0	514.0	392.8	267.7	148.0	346.6	4.7	0.3	-	46
4.3	554.5	14.1	46.2	120.8	104.3	81.1	49.3	138.7	25.3	62.1	52.3	47
267.7	20419.2	523.3	2219.5	5041.5	4290.7	3365.1	1873.8	3105.2	703.0	5819.8	17.7	48
100.3	10162.7	269.5	993.3	2369.4	1981.3	1840.4	1080.2	1628.5	465.3	34.2	-	49
52.8	2341.3	125.3	556.7	755.6	548.9	223.6	68.8	62.5	4.6	4547.6	0.1	50
80.0	5787.7	75.8	532.7	1433.3	1323.9	946.7	512.6	962.8	173.0	75.2	0.0	51
0.8	321.0	0.7	6.5	38.6	59.3	65.5	39.6	110.9	3.4	79.7	13.0	52
33.7	1806.5	52.0	130.3	444.7	377.3	289.0	172.6	340.6	56.6	1083.1	4.5	53
114.5	10463.7	218.8	710.8	2031.4	1819.5	1985.5	1235.8	2461.8	103.0	744.2	89.0	54
7.2	2073.6	-6.2	61.6	211.0	250.7	636.4	413.5	506.7	45.8	51.1	10.3	55
7.9	239.1	53.5	46.9	61.3	44.4	13.2	4.8	14.9	0.5	436.8	2.5	56
2.1	88.5	19.4	35.0	25.8	2.1	0.1	4.7	1.3	-	27.2	-	57
32.9	1995.9	34.7	140.7	416.3	407.9	448.1	184.3	364.0	15.4	57.2	37.2	58
64.3	6066.5	117.2	426.6	1317.0	1114.5	887.7	628.6	1574.9	41.3	172.1	19.0	59
334.9	49378.3	1756.0	5406.4	11760.5	9740.1	7341.6	4340.4	9033.4	-1772.7	-11635.8	-12353.1	60
136.1	31613.1	962.2	3448.3	8168.0	6686.6	4685.7	2471.1	5191.3	-2366.4	-16664.7	-13418.2	61
198.7	17765.2	793.8	1958.1	3592.4	3053.5	2655.9	1869.3	3842.1	593.6	5028.9	1065.1	62
2116.5	154141.4	5533.7	17707.6	38769.1	31090.1	23016.4	13106.3	24918.2	3150.2	49867.0	11317.2	63

 Statistisches Bundesamt Wiesbaden
 Fachserie 14, Reihe 3.3, 1995

1.6 Bereinigte Ausgaben 1) der Gemeinden und Gemeindeverbände nach

1.6.2 Früheres

Mill.

Lfd. Nr.	Ausgabe-/Einnahmeart	Ins- gesamt	Kreisfreie Städte				
			Zusammen	500 000 und mehr Ein- wohner	200 000 bis unter 500 000 Ein- wohner	100 000 bis unter 200 000 Ein- wohner	50 000 bis unter 100 000 Ein- wohner
1	Allgemeine Verwaltung	19837.3	5929.0	2282.0	1951.0	1133.4	393.3
2	Gemeindeorgane	2510.6	435.0	120.2	151.0	111.9	34.3
3	Finanzverwaltung	3683.0	962.2	348.4	291.6	210.7	73.1
4	Übrige allgemeine Verwaltung	13643.8	4531.9	1813.4	1508.5	810.8	285.9
5	Öffentliche Sicherheit und Ordnung	9951.9	4058.1	1674.9	1264.7	811.9	228.2
6	Polizei	249.8	207.5	115.1	53.1	30.5	7.1
7	Öffentliche Ordnung	4582.1	1676.1	622.2	525.3	358.1	117.2
8	Umweltschutzamt	278.9	92.7	39.8	23.2	25.2	4.6
9	Feuerschutz	3671.5	1694.7	739.5	530.2	323.8	80.4
10	Katastrophenschutz, Verteidigungs- lastenverwaltung	142.0	61.3	18.0	21.5	13.5	5.9
11	Rettungsdienst	1027.5	325.7	140.3	111.4	60.8	13.0
12	Schulen	20073.0	5380.5	2030.0	1643.8	1168.9	356.8
13	Schulverwaltung	916.3	326.8	161.7	88.1	50.3	21.0
14	Grund- und Hauptschulen 2)	7249.5	1519.7	502.5	493.1	355.6	106.8
15	Übrige allgemeinbildende Schulen	7000.6	1990.0	804.3	605.6	392.7	129.1
16	Berufliche Schulen	351.7	192.7	96.4	51.9	31.1	11.9
17	Schülerbeförderung	1692.1	202.4	49.5	40.7	78.0	20.8
18	Übrige schulische Aufgaben	654.8	220.0	73.7	74.3	46.7	17.5
19	Wissenschaft, Forschung, Kulturpflege	8488.2	4542.7	1829.6	1470.2	907.5	257.3
20	Theater, Konzerte, Musikpflege	3395.6	2344.3	850.3	862.8	486.9	114.2
21	Volksbildung	1951.6	856.4	374.5	238.8	170.9	51.1
22	Übrige Wissenschaft, Forschung, Kulturpflege	3141.0	1342.0	604.7	368.6	249.7	92.0
23	Soziale Sicherung	77368.2	22918.2	9307.0	7255.2	4484.5	1373.3
24	Verwaltung der soz. Angelegenheiten	5534.4	2291.2	913.3	759.6	422.5	147.1
25	Sozialhilfe nach dem BSHG	39404.8	10026.6	3946.3	3212.5	1978.0	680.5
26	Durchführung des Asylbewerber- leistungsgesetzes	3902.9	1147.9	354.0	405.8	303.0	52.5
27	Soziale Einrichtungen (ohne Einrich- tungen der Jugendhilfe)	3727.9	1437.6	645.4	515.6	198.4	61.9
28	Kriegsopferfürsorge und ähnliche Massnahmen	2634.9	255.4	76.6	72.6	73.6	24.4
29	Jugendhilfe nach dem KJHG	6059.2	2607.1	1112.1	773.7	500.2	159.8
30	Einrichtungen der Jugendhilfe	12854.3	4168.4	1785.3	1309.1	784.7	194.9
31	Förderung von anderen Trägern der Wohlfahrtspflege und Jugendhilfe	1517.7	544.6	242.1	125.9	144.8	18.5
32	Übrige soziale Angelegenheiten	1732.1	439.4	232.0	80.4	79.3	33.8
33	Gesundheit, Sport, Erholung	11605.1	4055.9	1714.7	1154.5	808.2	260.2
34	Krankenhäuser 3)	2108.2	484.9	169.3	134.6	91.6	66.8
35	Sonstige Einrichtungen und Mass- nahmen der Gesundheitspflege	1465.5	579.9	273.1	186.6	92.5	22.2
36	Eigene Sportstätten	1908.5	504.1	212.5	148.6	95.9	33.4
37	Badeanstalten	2183.7	559.7	225.5	165.3	131.3	25.7
38	Park- und Gartenanlagen	2689.9	1435.8	613.8	401.8	287.2	83.8
39	Förderung des Sports, sonstige Erholungseinrichtungen	1249.4	491.6	220.6	117.7	109.7	28.3
40	Bau- und Wohnungswesen, Verkehr	28553.2	8451.6	3398.7	2426.4	1748.2	602.0
41	Bauverwaltung	4046.6	1283.9	536.6	378.3	262.9	72.7
42	Städteplanung, Vermessung, Bauordnung	5493.7	1943.9	718.8	549.2	473.2	148.8
43	Wohnungswesen	2036.2	835.9	467.2	213.3	123.7	24.0
44	Gemeindestrassen, Kreisstrassen, Parkeinrichtungen	12048.6	2504.0	939.3	605.6	573.3	242.8
45	Bundes- und Landesstrassen	1622.8	600.1	174.3	291.2	99.8	25.8
46	Strassenbeleuchtung und -reinigung	2652.1	1175.0	523.0	350.7	195.0	81.3
47	Wasserläufe, Wasserbau	653.1	109.0	39.5	38.2	20.3	6.7
48	Öffentliche Einrichtungen, Wirtschaftsförderung	31714.3	9406.9	3561.0	3233.5	1762.8	581.9
49	Abwasserbeseitigung	13558.2	3746.5	1071.9	1545.0	816.7	212.7
50	Abfallbeseitigung	9211.3	3495.2	1659.6	1119.0	467.4	196.3
51	Übr. kommunale Gemeinschaftsdienste	6270.2	1605.4	676.0	383.1	342.4	123.9
52	Förderung der Land- und Forstwirtschaft	359.8	10.4	0.5	4.6	3.4	0.9
53	Fremdenverkehr, sonstige Förderung von Wirtschaft und Verkehr	2314.8	549.4	153.0	181.8	132.9	48.0
54	Wirtschaftliche Unternehmen, allge- meines Grund- und Sondervermögen	14085.6	5475.8	3117.6	1340.6	646.1	257.0
55	Versorgungsunternehmen	1972.2	32.4	0.4	3.4	15.2	6.1
56	Verkehrsunternehmen	1888.1	1459.0	917.1	434.1	91.9	8.1
57	Kombinierte Versorgungs- und Verkehrsunternehmen	1640.4	1535.8	1007.1	368.7	101.4	56.6
58	Übrige wirtschaftliche Unternehmen	2622.0	808.2	421.1	163.3	131.5	59.3
59	Allg. Grund- und Sondervermögen	5962.8	1640.4	771.9	371.1	306.2	126.9
60	Allgemeine Finanzwirtschaft	36773.6	18572.3	8408.9	5617.5	3291.6	919.5
61	Steuern, allgemeine Zuweisungen und allgemeine Umlagen	5587.0	6417.0	2762.8	2042.0	1218.2	257.9
62	Sonstige allgemeine Finanzwirtschaft	31186.7	12155.4	5646.1	3575.5	2073.4	661.6
63	Insgesamt	258450.4	88791.0	37324.4	27357.5	16763.1	5229.5

- 1) Bereinigt um Zahlungen von gleicher Ebene, einschl. besondere Finanzierungsvorgänge, ohne haushaltstechnische Verrechnungen.
2) Einschl. Erwerb bzw. Veräusserung von Beteiligungen.

- 3) In Niedersachsen nur Grundschulen.
4) Ohne Sondervermögen "Krankenhäuser mit kaufmännischem Rechnungswesen".

Statistisches Bundesamt Wiesbaden
Fachserie 14, Reihe 3.3, 1995

Übersichten

Aufgabenbereichen, Körperschaftsgruppen und Einwohnergrößenklassen 1995

Bundesgebiet

DM

Kreisangehörige Gemeinden										Ämter, Samtge- meinden, Verbands- gemeinden	Land- kreise	Bezirks- ver- bände	Lfd. Nr.
20 000 bis unter 50 000 Ein- wohner	Zusammen	100 000 bis unter 200 000 Ein- wohner	50 000 bis unter 100 000 Ein- wohner	20 000 bis unter 50 000 Ein- wohner	10 000 bis unter 20 000 Ein- wohner	5 000 bis unter 10 000 Ein- wohner	3 000 bis unter 5 000 Ein- wohner	weniger als 3 000 Ein- wohner					
169.3	9749.7	371.7	1428.3	2636.6	2277.7	1552.8	758.6	724.0	830.9	2898.1	429.6	1	
17.6	1668.1	49.3	178.3	382.6	352.7	289.3	164.8	251.1	91.7	282.4	33.5	2	
38.4	2072.6	68.5	242.8	586.1	562.3	371.2	155.6	86.1	244.4	358.5	45.2	3	
113.3	6009.0	253.9	1007.2	1667.9	1362.8	892.2	438.1	386.7	494.8	2257.2	351.0	4	
78.3	3510.1	246.4	620.1	1044.3	787.5	444.9	172.4	194.5	298.2	2082.8	2.7	5	
1.7	12.2	-	2.8	3.6	4.3	1.2	0.3	0.0	2.6	27.5	-	6	
53.4	1579.4	93.9	269.0	555.5	412.7	182.9	44.6	20.8	156.4	1167.7	2.5	7	
-	47.1	5.4	10.4	20.0	9.7	1.5	0.1	0.0	1.3	137.7	-	8	
20.8	1611.8	97.3	241.0	376.9	346.0	253.4	125.3	171.9	134.4	230.7	-	9	
2.3	19.1	2.6	4.8	3.0	3.3	3.2	1.2	1.0	1.1	60.4	0.2	10	
0.2	240.5	47.2	91.9	85.3	11.5	2.8	0.9	0.8	2.5	458.8	-	11	
181.0	8010.7	376.6	1274.8	2267.2	1797.3	1078.4	497.1	719.4	525.9	5737.4	418.5	12	
5.6	242.8	14.7	60.7	87.1	42.8	27.4	1.8	8.3	29.1	311.0	6.7	13	
62.0	4928.5	139.9	554.3	1236.0	1126.9	816.3	431.1	624.1	407.4	393.9	-	14	
58.3	2393.7	195.1	584.7	855.3	526.7	158.1	25.8	47.8	77.6	2243.4	295.9	15	
1.4	11.2	0.1	5.1	0.4	2.5	2.9	0.0	0.1	-	106.7	41.2	16	
13.5	180.3	2.9	11.5	28.4	45.5	42.1	26.5	23.3	4.8	1287.4	17.3	17	
7.8	210.0	19.8	29.3	53.7	48.4	31.4	11.9	15.6	7.0	174.4	43.4	18	
78.1	2828.4	195.5	613.3	943.5	571.3	277.6	103.8	123.4	31.3	773.0	312.7	19	
30.1	837.7	65.7	211.2	314.8	158.6	62.2	14.7	10.6	9.1	163.3	41.3	20	
21.2	851.8	57.3	218.1	323.2	161.9	68.6	15.1	7.7	12.3	227.0	4.0	21	
26.9	1139.0	72.5	184.1	305.6	250.8	146.9	74.0	105.1	9.9	382.7	267.4	22	
498.2	12618.6	985.7	2641.0	3716.4	2355.8	1504.3	618.6	796.8	500.6	22210.1	19120.6	23	
48.6	1326.4	134.7	324.1	510.5	245.9	80.3	15.1	15.8	134.3	1548.1	234.4	24	
209.3	854.5	174.6	225.7	231.0	134.3	55.7	7.4	25.8	129.0	12873.5	15521.2	25	
32.6	716.3	57.9	195.8	277.1	137.3	46.0	2.0	0.2	51.8	1845.5	141.4	26	
16.2	1298.6	94.4	291.8	446.2	275.7	133.9	43.1	13.6	51.0	655.1	285.6	27	
8.3	47.3	14.3	32.9	0.1	0.0	0.1	0.0	0.0	0.0	484.5	1847.7	28	
61.4	805.0	130.0	365.3	242.9	30.7	20.7	5.0	10.4	7.6	2508.1	131.4	29	
94.4	6798.3	349.4	1058.5	1783.2	1349.4	1056.4	501.7	689.8	105.8	1703.8	88.0	30	
13.3	558.0	15.2	102.9	153.2	135.6	85.3	35.0	30.8	4.1	239.5	171.7	31	
14.0	224.2	15.2	43.9	72.2	46.8	26.1	9.5	10.4	17.1	352.2	699.2	32	
118.3	4939.5	216.6	708.6	1389.3	1283.7	734.2	322.6	284.5	172.3	2046.2	391.3	33	
22.7	141.9	11.2	39.5	40.2	34.1	9.0	6.1	1.9	0.9	1151.1	329.4	34	
5.5	127.5	7.8	7.4	26.8	41.9	23.0	10.1	10.4	7.0	728.9	22.2	35	
13.7	1369.0	45.6	139.8	305.5	341.9	262.5	139.9	133.8	19.4	15.9	-	36	
11.9	1458.8	51.4	156.4	435.5	454.2	237.0	83.1	41.0	128.6	36.6	-	37	
49.2	1246.5	79.2	284.6	431.5	267.9	111.1	35.9	36.4	0.8	6.8	-	38	
15.2	595.8	21.4	80.8	149.8	143.9	91.6	47.5	60.9	15.6	106.8	39.6	39	
276.3	15344.5	643.0	1894.4	3640.0	3494.2	2460.0	1269.9	1942.9	235.7	3117.5	1403.8	40	
33.4	1710.2	66.9	293.6	596.4	499.6	220.6	29.9	3.2	147.3	415.9	489.3	41	
53.9	2639.7	169.0	471.3	730.1	549.8	357.9	168.0	193.5	19.6	879.5	11.1	42	
7.8	1036.5	39.7	140.6	175.8	209.7	154.5	120.9	195.3	1.4	148.3	14.1	43	
143.0	7885.2	237.8	669.4	1584.7	1787.3	1436.3	820.5	1349.2	40.5	1618.9	-	44	
9.0	184.0	53.0	57.7	44.4	17.1	4.6	3.8	3.4	-0.1	1.8	837.0	45	
25.0	1474.1	62.4	216.8	398.5	332.6	213.9	96.0	153.8	3.1	0.0	-	46	
4.3	414.9	14.1	45.1	110.0	98.1	72.2	30.8	44.6	24.0	53.1	52.3	47	
267.7	17569.3	523.3	2207.8	4530.7	3934.6	2972.9	1489.5	1910.6	562.2	4158.1	17.7	48	
100.3	9335.2	269.5	990.6	2253.8	1909.3	1719.5	958.4	1234.1	443.5	33.0	-	49	
52.8	2277.6	125.3	556.5	747.9	536.1	211.6	61.0	39.2	3.2	3435.1	0.1	50	
80.0	4533.6	75.8	528.8	1215.6	1164.2	763.4	341.1	444.8	79.4	51.7	0.0	51	
0.8	278.3	0.7	6.5	38.3	56.3	60.7	33.6	82.2	1.9	56.2	13.0	52	
33.7	1144.6	52.0	125.4	275.1	268.7	217.7	95.5	110.3	34.1	582.1	4.5	53	
114.5	8057.7	218.8	702.6	1747.6	1610.3	1721.9	875.5	1181.0	77.0	406.0	69.0	54	
7.2	1837.7	-6.2	61.5	153.7	226.8	610.7	376.7	414.4	43.6	48.2	10.3	55	
7.9	202.3	53.5	45.4	48.2	33.6	10.8	3.6	7.1	0.5	223.8	2.5	56	
2.1	81.3	19.4	35.0	25.0	1.9	0.0	-	0.0	-	23.2	-	57	
32.9	1718.9	34.7	140.5	366.9	336.9	377.7	154.7	307.5	13.2	44.5	37.2	58	
64.3	4217.5	117.2	420.2	1153.9	1011.1	722.7	340.5	451.9	19.7	66.2	19.0	59	
334.9	41471.2	1756.0	5341.4	10500.8	8815.0	6387.2	3356.7	5314.1	-678.1	-10242.6	-12349.2	60	
136.1	27680.1	962.2	3420.8	7408.9	6230.6	4265.5	2047.2	3345.0	-1204.8	-14159.1	-13146.2	61	
198.7	13791.1	793.8	1920.6	3092.0	2584.4	2121.8	1309.5	1969.1	526.7	3916.5	797.0	62	
2116.5	124099.9	5533.7	17432.3	32416.5	26927.4	19134.4	9464.5	13191.1	2556.1	33186.7	9816.7	63	

 Statistisches Bundesamt Wiesbaden
 Fachserie 14, Reihe 3.3, 1995

1.6 Bereinigte Ausgaben 1) der Gemeinden und Gemeindeverbände nach

1.6.3 Neue

Mill.

Lfd. Nr.	Ausgabe-/Einnahmeart	Ins- gesamt	Kreisfreie Städte				
			zusammen	500 000 und mehr ein- wohner	200 000 bis unter 500 000 Ein- wohner	100 000 bis unter 200 000 Ein- wohner	50 000 bis unter 100 000 Ein- wohner
1	Allgemeine Verwaltung	6311.5	1292.3	-	736.9	262.1	293.3
2	Gemeindeorgane	562.6	81.7	-	38.8	17.3	25.6
3	Finanzverwaltung	1243.7	274.6	-	163.8	50.1	60.7
4	Übrige allgemeine Verwaltung	4505.3	936.0	-	534.3	194.7	207.0
5	Öffentliche Sicherheit und Ordnung	3145.1	881.5	-	535.7	159.8	186.1
6	Polizei	0.7	-	-	-	-	-
7	Öffentliche Ordnung	1392.3	385.5	-	243.3	66.6	75.7
8	Umweltschutzamt	176.4	45.7	-	27.9	5.7	12.1
9	Feuerschutz	1050.4	324.7	-	199.1	55.1	70.5
10	Katastrophenschutz, Verteidigungs- lastenverwaltung	42.4	9.0	-	4.3	1.4	3.3
11	Rettungsdienst	483.0	116.6	-	61.2	30.9	24.5
12	Schulen	6385.5	1471.7	-	890.7	269.1	311.9
13	Schulverwaltung	389.1	132.8	-	66.3	36.1	30.4
14	Grund- und Hauptschulen	1777.6	327.8	-	178.2	72.3	77.3
15	Übrige allgemeinbildende Schulen	2772.6	729.1	-	473.8	111.1	144.2
16	Berufliche Schulen	22.6	7.5	-	2.4	-	5.1
17	Schülerbeförderung	441.7	55.3	-	29.7	18.5	7.2
18	Übrige schulische Aufgaben	238.3	45.0	-	27.5	9.0	8.6
19	Wissenschaft, Forschung, Kulturpflege	2724.0	1237.7	-	746.3	227.6	263.7
20	Theater, Konzerte, Musikpflege	1093.5	731.4	-	461.9	125.2	144.4
21	Volksbildung	404.8	138.4	-	75.7	31.1	31.6
22	Übrige Wissenschaft, Forschung, Kulturpflege	1225.7	367.9	-	208.8	71.3	87.7
23	Soziale Sicherung	17171.6	4620.6	-	2792.1	846.6	981.9
24	Verwaltung der soz. Angelegenheiten	1012.8	312.7	-	166.4	68.6	77.6
25	Sozialhilfe nach dem BSHG	6494.2	1347.1	-	829.5	220.7	296.9
26	Durchführung des Asylbewerber- leistungsgesetzes	269.4	74.6	-	27.7	20.4	26.5
27	Soziale Einrichtungen (ohne Einrich- tungen der Jugendhilfe)	902.0	346.5	-	232.3	43.2	71.0
28	Kriegsopferfürsorge und ähnliche Massnahmen	14.5	3.5	-	2.4	0.5	0.6
29	Jugendhilfe nach dem KJHG	1654.0	418.4	-	247.5	63.7	107.2
30	Einrichtungen der Jugendhilfe	5985.9	1820.0	-	1122.2	333.2	364.6
31	Förderung von anderen Trägern der Wohlfahrtspflege und Jugendhilfe	311.9	136.6	-	55.4	62.7	18.4
32	Übrige soziale Angelegenheiten	527.0	161.2	-	108.5	33.6	19.1
33	Gesundheit, Sport, Erholung	3798.3	1012.9	-	662.2	160.7	189.9
34	Krankenhäuser 2)	1046.5	189.1	-	144.1	13.0	32.0
35	Sonstige Einrichtungen und Mass- nahmen der Gesundheitspflege	505.8	171.3	-	112.3	28.1	31.0
36	Eigene Sportstätten	594.6	164.2	-	94.7	38.5	31.0
37	Badeanstalten	545.1	132.6	-	81.9	26.0	24.6
38	Park- und Gartenanlagen	744.4	254.2	-	151.4	46.7	56.1
39	Förderung des Sports, sonstige Erholungseinrichtungen	362.0	101.6	-	77.9	8.4	15.2
40	Bau- und Wohnungswesen, Verkehr	9400.3	2441.1	-	1438.7	478.4	524.1
41	Bauverwaltung	1173.0	461.4	-	261.4	86.6	113.5
42	Städteplanung, Vermessung, Bauordnung	2694.6	726.3	-	398.0	138.9	189.4
43	Wohnungswesen	661.0	246.2	-	184.7	34.3	27.2
44	Gemeindestrassen, Kreisstrassen, Parkeinrichtungen	3775.6	570.8	-	315.4	134.3	121.1
45	Bundes- und Landesstrassen	236.9	208.5	-	135.2	42.0	31.4
46	Strassenbeleuchtung und -reinigung	695.0	213.7	-	137.6	40.2	35.9
47	Wasserläufe, Wasserbau	164.2	14.2	-	6.3	2.2	5.7
48	Öffentliche Einrichtungen, Wirtschaftsförderung	5933.5	1281.2	-	813.4	183.7	284.1
49	Abwasserbeseitigung	900.1	49.6	-	13.8	3.8	31.9
50	Abfallbeseitigung	1637.0	459.5	-	294.5	82.0	83.0
51	Übr. kommunale Gemeinschaftsdienste	1564.1	193.0	-	117.5	35.0	40.4
52	Förderung der Land- und Forstwirtschaft	70.7	3.0	-	1.3	-	1.7
53	Fremdenverkehr, sonstige Förderung von Wirtschaft und Verkehr	1761.4	576.2	-	386.2	62.9	127.0
54	Wirtschaftliche Unternehmen, allge- meines Grund- und Sondervermögen	4178.7	1408.5	-	917.5	263.0	228.0
55	Versorgungsunternehmen	288.5	47.6	-	16.8	1.1	29.7
56	Verkehrsunternehmen	1044.5	794.7	-	621.2	121.0	52.5
57	Kombinierte Versorgungs- und Verkehrsunternehmen	37.5	26.4	-	10.1	7.5	8.8
58	Übrige wirtschaftliche Unternehmen	590.6	298.6	-	129.1	101.3	68.2
59	Allg. Grund- und Sondervermögen	2217.7	241.2	-	140.2	32.2	68.8
60	Allgemeine Finanzwirtschaft	7243.9	1828.4	-	1198.2	219.5	410.6
61	Steuern, allgemeine Zuweisungen und allgemeine Umlagen	144.1	150.2	-	100.0	13.2	37.0
62	Sonstige allgemeine Finanzwirtschaft	7099.7	1678.1	-	1098.2	206.4	373.6
63	Insgesamt	66292.4	17475.9	-	10731.7	3070.5	3673.6

- 1) Bereinigt um Zahlungen von gleicher Ebene, einschl. besondere Finanzierungsvorgänge, ohne haushaltstechnische Verrechnungen.
2) Einschl. Erwerb bzw. Veräusserung von Beteiligungen.

- 3) In Niedersachsen nur Grundschulen.
4) Ohne Sondervermögen "Krankenhäuser mit kaufmännischem Rechnungswesen".

Statistisches Bundesamt Wiesbaden
Fachserie 14, Reihe 3.3, 1995

Übersichten

Aufgabenbereichen, Körperschaftsgruppen und Einwohnergrößenklassen 1995

Länder

DM

Kreisangehörige Gemeinden									Ämter, Samtge- meinden, Verbands- gemeinden	Land- kreise	Bezirks- ver- bände	Lfd. Nr.
20 000 bis unter 50 000 Ein- wohner	Zusammen	100 000 bis unter 200 000 Ein- wohner	50 000 bis unter 100 000 Ein- wohner	20 000 bis unter 50 000 Ein- wohner	10 000 bis unter 20 000 Ein- wohner	5 000 bis unter 10 000 Ein- wohner	3 000 bis unter 5 000 Ein- wohner	weniger als 3 000 Ein- wohner				
-	2264.3	-	24.5	590.3	386.7	310.5	277.3	675.1	910.4	1836.0	8.6	1
-	309.1	-	2.6	55.3	31.4	33.7	37.4	148.8	58.6	112.7	0.5	2
-	417.0	-	5.2	130.0	77.3	78.4	48.8	77.3	205.8	346.3	-	3
-	1538.2	-	16.7	405.0	278.0	198.3	191.1	449.1	646.0	1377.0	8.1	4
-	876.0	-	16.2	246.3	147.9	128.0	88.9	248.8	167.0	1220.5	-	5
-	0.7	-	-	0.2	0.2	0.0	0.2	0.0	-	-	-	6
-	306.2	-	6.3	122.2	75.1	53.9	30.1	18.6	124.0	576.6	-	7
-	25.9	-	0.7	10.9	2.3	1.5	1.5	9.1	1.4	103.3	-	8
-	534.1	-	7.5	112.7	69.6	71.0	56.3	216.9	41.5	150.1	-	9
-	7.1	-	-	0.4	0.2	1.6	0.8	4.0	0.1	26.3	-	10
-	2.1	-	1.6	-0.0	0.4	0.0	0.0	0.1	0.0	364.3	-	11
-	1949.0	-	16.1	472.8	352.1	288.1	235.5	584.3	70.2	2894.5	-	12
-	96.1	-	0.8	44.6	16.5	12.7	7.2	14.4	4.3	155.9	-	13
-	1019.4	-	14.2	242.0	159.5	129.4	107.7	366.6	30.1	400.2	-	14
-	691.5	-	0.3	162.0	158.5	125.1	98.4	147.3	26.6	1325.4	-	15
-	0.0	-	-	-	0.0	0.0	-	-	-	15.0	-	16
-	53.6	-	0.0	7.7	7.6	7.8	8.8	21.6	6.9	325.8	-	17
-	87.7	-	0.8	16.4	9.8	13.0	13.3	34.4	2.2	103.4	-	18
-	864.3	-	16.2	298.9	135.7	107.9	73.4	232.2	19.4	602.7	-	19
-	124.4	-	3.8	92.3	11.2	5.0	4.8	7.2	0.1	237.6	-	20
-	140.3	-	0.9	49.1	31.4	29.4	15.3	14.1	1.2	124.9	-	21
-	599.6	-	11.4	157.5	93.1	73.4	53.3	210.8	18.1	240.2	-	22
-	3976.5	-	42.4	1117.7	585.7	516.4	412.1	1302.3	146.9	6931.8	1495.8	23
-	153.5	-	4.0	78.5	27.9	18.2	8.3	16.5	27.6	512.1	7.0	24
-	63.1	-	0.2	44.0	8.8	6.6	2.5	0.9	22.5	3610.5	1450.9	25
-	3.1	-	-	2.8	0.2	-0.1	-	0.1	0.4	191.4	-	26
-	218.1	-	0.7	59.6	33.8	59.4	20.7	44.0	3.0	334.3	-	27
-	0.2	-	-	0.0	0.1	0.1	0.0	0.1	0.3	10.5	-	28
-	55.4	-	5.7	27.4	7.5	6.8	2.8	5.3	0.8	1179.4	-	29
-	3280.2	-	27.9	833.6	463.6	396.3	360.8	1198.0	77.7	808.0	-	30
-	92.4	-	1.9	34.3	26.0	15.8	6.0	8.5	0.4	82.5	-	31
-	110.4	-	2.0	37.6	17.8	13.3	11.0	28.8	14.3	203.2	37.9	32
-	1503.0	-	16.0	399.4	251.3	215.5	182.1	498.7	53.8	1228.7	-	33
-	16.7	-	-	1.6	5.1	2.7	1.2	6.1	0.0	840.7	-	34
-	30.6	-	0.0	2.7	5.8	3.4	4.8	13.9	1.3	302.5	-	35
-	410.1	-	3.2	85.9	72.1	59.1	61.2	128.6	6.5	13.8	-	36
-	403.2	-	4.4	106.4	69.9	93.7	40.3	88.5	1.3	8.1	-	37
-	458.8	-	6.2	102.8	70.5	39.6	54.1	185.5	31.4	0.1	-	38
-	183.5	-	2.2	40.0	27.9	16.9	20.4	76.1	13.3	63.6	-	39
-	5445.5	-	59.1	1233.2	812.9	705.5	644.1	1990.8	154.3	1359.3	-	40
-	422.1	-	5.0	152.7	100.6	84.6	37.9	41.2	122.7	166.8	-	41
-	1600.3	-	19.9	442.4	278.5	249.8	180.6	429.0	15.2	352.8	-	42
-	356.3	-	2.9	64.4	64.1	41.7	50.3	132.9	1.0	57.5	-	43
-	2419.6	-	24.9	432.3	302.4	265.3	298.3	1096.4	12.4	772.9	-	44
-	28.2	-	-	15.2	1.0	1.3	6.4	4.4	0.1	0.1	-	45
-	479.5	-	5.2	115.5	60.1	53.8	52.0	192.8	1.6	0.2	-	46
-	139.7	-	1.1	10.8	6.2	8.9	18.6	94.1	1.4	9.0	-	47
-	2849.9	-	11.6	510.9	356.1	392.3	384.4	1194.6	140.7	1661.7	-	48
-	827.5	-	2.7	115.6	72.0	121.0	121.8	394.4	21.8	1.2	-	49
-	63.7	-	0.2	7.6	12.8	11.9	7.9	23.3	1.4	1112.4	-	50
-	1254.1	-	3.9	217.7	159.7	183.3	171.6	518.0	93.6	23.5	-	51
-	42.8	-	-	0.3	3.0	4.8	6.1	28.6	1.5	23.5	-	52
-	661.8	-	4.9	169.7	108.6	71.3	77.1	230.3	22.5	500.9	-	53
-	2405.9	-	8.1	283.7	209.2	263.6	360.4	1280.9	26.0	338.3	-	54
-	235.9	-	0.0	57.3	23.8	25.7	36.8	92.2	2.1	2.8	-	55
-	36.8	-	1.5	13.1	10.8	2.4	1.2	7.8	0.0	212.9	-	56
-	7.2	-	-	0.8	0.3	0.1	4.7	1.3	-	4.0	-	57
-	277.1	-	0.2	49.4	70.9	70.4	29.6	56.6	2.2	12.7	-	58
-	1849.0	-	6.4	163.1	103.4	165.0	288.1	1123.0	21.6	105.9	-	59
-	7907.1	-	65.1	1259.6	925.1	954.3	983.7	3719.3	-1094.6	-1393.2	-3.8	60
-	3933.0	-	27.5	759.2	456.0	420.2	423.9	1846.3	-1161.5	-2505.6	-271.9	61
-	3974.1	-	37.6	500.5	469.1	534.1	559.8	1873.0	67.0	1112.4	268.1	62
-	30041.6	-	275.3	6352.7	4162.8	3882.0	3641.8	11727.1	594.2	16680.2	1500.5	63

 Statistisches Bundesamt Wiesbaden
 Fachserie 14, Reihe 3.3, 1995

Lfd. Nr.	Aufgabenbereich	Gemeinden					
		Insgesamt	Baden- Württemberg	Bayern	Branden- burg	Hessen	Mecklenburg- Vorpommern
1	Allgemeine Verwaltung	1315.9	134.1	187.1	119.9	66.2	46.6
2	Öffentliche Sicherheit und Ordnung	1008.5	74.9	182.5	93.5	82.0	42.4
3	Grund- und Hauptschulen 1)	2784.5	420.0	691.9	120.2	145.8	45.6
4	Gymnasien 2)	1236.9	58.1	150.7	98.0	56.7	140.1
5	Übriges Schulwesen	2583.2	207.5	232.7	173.3	141.8	118.7
6	Wissenschaft, Forschung, Kulturpflege	1213.0	132.5	175.3	68.6	41.6	38.3
7	Soziale Sicherung	2511.2	379.7	535.0	85.3	263.5	50.4
8	Krankenhäuser 3)	730.5	7.4	40.4	130.2	3.6	5.8
9	Übriges Gesundheits- wesen, Sport, Erholung	2250.8	340.6	328.5	108.3	129.9	119.6
10	Strassen	11044.9	1276.2	2123.0	492.6	553.1	358.0
11	Übriges Bau- und Wohnungswesen, Verkehr	4316.5	559.5	248.1	366.1	272.0	270.7
12	Öffentliche Einrichtungen	9582.2	1273.8	2683.9	180.5	864.3	101.9
13	Wirtschaftsförderung	1155.0	49.0	62.7	94.0	30.2	104.5
14	Wirtschaftliche Unternehmen, allgemeines Grund- und Sondervermögen	3712.3	300.6	780.0	179.1	295.2	286.4
15	Insgesamt	45445.4	5214.0	8421.7	2309.4	2945.9	1728.9

Lfd. Nr.	Aufgabenbereich	Gemeinden und Gemeindeverbände insgesamt			Kreisangehörige Gemeinden		
		Zusammen	Früheres Bundesgeb.	Neue Länder	Zusammen	Früheres Bundesgeb.	Neue Länder
1	Allgemeine Verwaltung	1315.9	799.8	516.1	628.1	438.0	190.1
2	Öffentliche Sicherheit und Ordnung	1008.5	596.3	412.2	673.5	439.5	234.0
3	Grund- und Hauptschulen 1)	2784.5	2264.5	520.0	1963.1	1643.5	319.6
4	Gymnasien 2)	1236.9	512.9	724.1	304.5	217.3	87.2
5	Übriges Schulwesen	2583.2	1720.2	862.9	794.9	600.9	194.0
6	Wissenschaft, Forschung, Kulturpflege	1213.0	766.3	446.7	597.0	342.8	254.2
7	Soziale Sicherung	2511.2	1998.5	512.7	1770.9	1502.0	269.0
8	Krankenhäuser 3)	730.5	58.0	672.6	6.4	4.5	2.0
9	Übriges Gesundheits- wesen, Sport, Erholung	2250.8	1369.5	881.4	1680.2	1030.0	650.2
10	Strassen	11044.9	7950.9	3094.0	7210.2	5170.9	2039.3
11	Übriges Bau- und Wohnungswesen, Verkehr	4316.5	1925.0	2391.5	3202.4	1467.4	1735.0
12	Öffentliche Einrichtungen	9582.2	8614.2	967.9	6798.8	6052.1	746.7
13	Wirtschaftsförderung	1155.0	508.9	646.1	797.6	380.1	417.5
14	Wirtschaftliche Unternehmen, allgemeines Grund- und Sondervermögen	3712.3	2328.3	1384.0	2681.7	1426.1	1255.6
15	Insgesamt	45445.4	31413.2	14032.2	29109.2	20715.0	8394.2

1) In Niedersachsen nur Grundschulen.

2) In Niedersachsen unter übrigen Schulwesen nachgewiesen.

3) Ohne Sondervermögen "Krankenhäuser mit kaufmännischem Rechnungswesen".

Übersichten

und Gemeindeverbände nach Aufgabenbereichen 1995

Ländern

DM

und Gemeindeverbände								Nachrichtlich:		Lfd. Nr.
Nieder-sachsen	Nordrhein-Westfalen	Rheinland-Pfalz	Saarland	Sachsen	Sachsen-Anhalt	Schleswig-Holstein	Thüringen	Früheres Bundesgeb.	Neue Länder	
93.7	202.7	66.5	10.6	198.6	82.1	38.9	68.9	799.8	516.1	1
59.8	113.9	42.5	4.6	136.7	63.8	36.1	75.9	596.3	412.2	2
279.8	469.9	169.1	20.6	128.2	72.7	67.4	153.4	2264.5	520.0	3
-	187.2	34.0	13.2	258.1	138.6	12.9	89.3	512.9	724.1	4
345.7	558.3	117.4	15.0	369.3	116.6	101.8	85.0	1720.2	862.9	5
56.0	220.1	98.0	4.0	150.8	117.7	38.8	71.4	766.3	446.7	6
259.5	359.9	104.5	16.8	230.6	94.5	79.6	51.9	1998.5	512.7	7
0.0	5.2	0.4	-	417.4	105.2	1.0	14.0	58.0	672.6	8
109.4	261.1	125.9	17.3	408.9	140.3	56.8	104.3	1369.5	881.4	9
997.9	1967.7	624.7	89.9	1114.8	540.1	318.3	588.5	7950.9	3094.0	10
188.7	383.9	148.6	37.8	956.7	396.3	86.4	401.7	1925.0	2391.5	11
1150.8	2025.6	141.8	49.5	389.9	134.6	424.4	161.0	8614.2	967.9	12
62.1	164.3	75.3	33.0	187.4	87.2	32.3	173.0	508.9	646.1	13
127.4	646.4	80.6	7.6	456.1	189.8	90.4	272.6	2328.3	1384.0	14
3730.8	7566.3	1829.3	320.0	5403.4	2279.5	1385.1	2311.0	31413.2	14032.2	15

Körperschaftsgruppen 1995

DM

Ämter, Verbandsgemeinden, und Samtgemeinden			Kreisfreie Städte			Landkreise			Bezirksverbände			Lfd. Nr.
Zusammen	Früheres Bundesgeb.	Neue Länder	Zusammen	Früheres Bundesgeb.	Neue Länder	Zusammen	Früheres Bundesgeb.	Neue Länder	Zusammen	Früheres Bundesgeb.	Neue Länder	
98.2	42.5	55.7	229.4	145.3	84.1	336.1	153.5	182.7	24.2	20.6	3.6	1
63.6	47.3	16.3	176.8	77.2	99.6	94.3	31.9	62.3	0.3	0.3	-	2
199.7	190.5	9.2	368.7	310.7	58.0	253.0	119.7	133.3	-	-	-	3
-	-	-	220.1	112.4	107.7	712.3	183.2	529.1	-	-	-	4
96.1	78.4	17.8	517.8	340.1	177.6	1133.5	660.0	473.5	40.8	40.8	-	5
2.9	2.3	0.5	453.7	321.8	131.8	113.5	53.4	60.1	45.9	45.9	-	6
39.4	37.3	2.1	517.6	363.1	154.5	171.6	84.5	87.1	11.6	11.6	-	7
-	-	-	79.9	1.8	78.2	619.2	26.8	592.4	25.0	25.0	-	8
70.7	64.5	6.2	433.1	251.1	182.0	55.4	12.4	43.0	11.4	11.4	-	9
20.2	15.3	4.9	1903.1	1362.9	540.2	1325.1	815.6	509.5	586.2	586.2	-	10
19.5	12.1	7.4	1017.1	392.9	624.1	50.2	25.2	25.0	27.3	27.3	-	11
312.8	292.1	20.7	2008.0	1892.1	115.9	462.6	377.9	84.7	-	-	-	12
10.9	7.5	3.4	296.3	91.6	204.8	48.9	28.5	20.4	1.3	1.3	-	13
31.4	17.8	13.6	937.1	861.9	75.3	55.3	15.7	39.6	6.8	6.8	-	14
965.5	807.6	157.9	9158.8	6524.9	2633.9	5431.2	2588.5	2842.7	780.7	777.2	3.6	15

1 Zusammenfassende

1.8 Personalausgaben der Gemeinden und

1.8.1 Nach

Mill.

Lfd. Nr.	Aufgabenbereich	Gemeinden					
		Insgesamt	Baden- Württemberg	Bayern	Branden- burg	Hessen	Mecklenburg- Vorpommern
1	Allgemeine Verwaltung	17238.4	2369.8	2241.8	743.9	1452.9	484.9
2	Öffentliche Sicherheit und Ordnung	8014.3	879.6	976.2	298.3	663.8	214.3
3	Schulen	6929.4	690.3	1584.5	283.2	447.5	178.5
4	Wissenschaft, Forschung, Kulturpflege	5192.3	615.9	657.2	207.7	364.1	183.7
5	Einrichtungen der Sozialhilfe usw.	1996.6	233.0	255.4	51.8	117.4	56.4
6	Soziale Einrichtungen (ohne Einrich- tungen der Jugendhilfe)	9031.5	942.7	724.9	887.4	771.4	418.3
7	Übrige soziale Sicherung	6189.8	703.3	676.0	178.5	570.8	121.6
8	Krankenhäuser 1)	68.9	6.7	26.3	0.3	1.0	0.0
9	Übriges Gesundheits- wesen, Sport, Erholung	5259.3	584.2	577.2	189.2	418.1	132.4
10	Strassen	1931.7	106.2	619.4	23.4	71.7	35.9
11	Übriges Bau- und Wohnungswesen, Verkehr	8722.2	1021.7	1055.1	298.6	643.6	191.2
12	Öffentliche Einrichtungen, Wirtschaftsförderung	7594.0	1349.8	1168.8	189.0	640.5	125.1
13	Wirtschaftliche Unternehmen usw.	1089.9	250.3	258.5	14.2	132.0	12.1
14	Insgesamt	79258.2	9753.6	10821.3	3365.6	6295.0	2154.6

1.8.2 Nach

Mill.

Lfd. Nr.	Aufgabenbereich	Gemeinden und Gemeindeverbände insgesamt			Kreisangehörige Gemeinden		
		Zusammen	Früheres Bundesgeb.	Neue Länder	Zusammen	Früheres Bundesgeb.	Neue Länder
1	Allgemeine Verwaltung	17238.4	13447.4	3791.0	8187.0	6738.5	1448.5
2	Öffentliche Sicherheit und Ordnung	8014.3	6440.9	1573.3	2174.2	1843.1	331.1
3	Schulen	6929.4	5494.8	1434.6	2311.7	1844.9	466.7
4	Wissenschaft, Forschung, Kulturpflege	5192.3	3866.1	1326.2	1567.0	1208.1	358.9
5	Einrichtungen der Sozialhilfe usw.	1996.6	1579.1	417.6	527.1	426.5	100.6
6	Soziale Einrichtungen (ohne Einrich- tungen der Jugendhilfe)	9031.5	4878.7	4152.8	5471.7	2845.6	2626.1
7	Übrige soziale Sicherung	6189.8	5218.8	971.1	1396.2	1246.4	149.8
8	Krankenhäuser 1)	68.9	53.2	15.7	12.9	12.4	0.5
9	Übriges Gesundheits- wesen, Sport, Erholung	5259.3	4102.0	1157.3	2201.5	1724.5	477.1
10	Strassen	1931.7	1760.1	171.6	944.6	857.0	87.6
11	Übriges Bau- und Wohnungswesen, Verkehr	8722.2	7279.3	1442.9	3038.7	2639.1	399.6
12	Öffentliche Einrichtungen, Wirtschaftsförderung	7594.0	6207.2	1386.8	4444.6	3512.8	931.9
13	Wirtschaftliche Unternehmen usw.	1089.9	958.8	131.1	806.9	733.1	73.7
14	Insgesamt	79258.2	61286.2	17972.0	33084.0	25631.9	7452.1

1) Ohne Sondervermögen "Krankenhäuser mit kaufmännischem Rechnungswesen".

Übersichten

und Gemeindeverbände nach Aufgabenbereichen 1995

Ländern

DM

und Gemeindeverbände								Nachrichtlich:		Lfd. Nr.
Nieder- sachsen	Nordrhein- Westfalen	Rheinland- Pfalz	Saarland	Sachsen	Sachsen- Anhalt	Schleswig- Holstein	Thüringen	Früheres Bundesgeb.	Neue Länder	
1601.0	4078.5	872.9	249.4	1163.5	767.3	581.2	631.4	13447.4	3791.0	1
838.9	2369.5	324.0	83.5	531.8	318.3	305.3	210.7	6440.9	1573.3	2
677.5	1516.5	281.4	79.3	430.6	278.0	217.5	264.3	5494.8	1434.6	3
377.2	1444.5	201.7	34.5	394.4	327.4	171.0	213.0	3866.1	1326.2	4
210.6	590.5	21.8	6.7	177.5	94.9	143.6	37.0	1579.1	417.6	5
564.9	1271.7	368.0	60.0	1327.9	995.4	175.0	523.8	4878.7	4152.8	6
711.7	1908.0	290.7	103.2	331.5	193.7	255.0	145.7	5218.8	971.1	7
6.3	11.8	0.8	-	12.8	2.4	0.2	0.2	53.2	15.7	8
572.5	1533.1	176.1	55.2	378.0	247.7	185.6	209.9	4102.0	1157.3	9
273.3	526.2	53.4	12.8	43.3	33.4	97.2	35.6	1760.1	171.6	10
774.9	3099.4	334.3	96.8	486.1	264.3	253.4	202.7	7279.3	1442.9	11
704.4	1756.7	243.7	115.4	455.0	293.7	227.8	324.1	6207.2	1386.8	12
38.8	159.6	87.3	13.9	33.0	14.1	18.6	57.7	958.8	131.1	13
7352.0	20266.2	3256.1	910.6	5765.3	3830.5	2631.3	2856.1	61286.2	17972.0	14

Körperschaftsgruppen 1995

DM

Ämter, Verbandsgemeinden, und Samtgemeinden			Kreisfreie Städte			Landkreise			Bezirksverbände			Lfd. Nr.
Zusammen	Früheres Bundesgeb.	Neue Länder	Zusammen	Früheres Bundesgeb.	Neue Länder	Zusammen	Früheres Bundesgeb.	Neue Länder	Zusammen	Früheres Bundesgeb.	Neue Länder	
1131.5	606.4	525.1	4734.5	3947.0	787.5	2931.3	1904.4	1027.0	254.2	251.1	3.0	1
244.3	143.5	100.8	3606.0	3101.7	504.3	1987.6	1350.5	637.1	2.1	2.1	-	2
183.1	155.0	28.1	2588.6	2203.3	385.4	1627.2	1072.8	554.4	218.8	218.8	-	3
32.9	14.7	18.2	2740.7	2128.5	612.2	694.6	357.7	337.0	157.1	157.1	-	4
17.1	15.2	1.9	811.0	607.4	203.6	417.8	306.3	111.5	223.7	223.7	-	5
153.7	71.7	82.1	3079.5	1758.2	1321.4	269.6	146.4	123.3	56.9	56.9	-	6
122.7	97.5	25.2	2505.0	2186.3	318.7	1937.6	1467.2	470.4	228.3	221.4	6.9	7
0.0	0.0	-	24.3	11.3	13.0	20.9	18.7	2.1	10.8	10.8	-	8
90.1	48.4	41.7	2082.5	1702.2	380.3	861.5	603.3	258.2	23.6	23.6	-	9
23.4	18.2	5.2	435.2	408.1	27.1	383.7	332.0	51.7	144.8	144.8	-	10
269.1	150.3	118.7	3422.6	2908.3	514.3	1517.9	1107.7	410.2	473.9	473.9	-	11
208.0	115.1	92.9	2422.7	2236.0	186.7	509.5	334.1	175.4	9.2	9.2	-	12
16.3	11.2	5.1	224.1	174.5	49.6	20.6	17.9	2.7	22.1	22.1	-	13
2492.2	1447.3	1044.9	28676.8	23372.8	5304.0	13179.9	9018.8	4161.1	1825.3	1815.3	9.9	14

1 Zusammenfassende Übersichten

1.9 Zahlungsverkehr der Gemeinden und Gemeindeverbände nach Arten und Körperschaftsgruppen 1995

1.9.1 Bundesgebiet insgesamt

- Ausgaben -

1 000 DM

Ausgabeart	Ins- gesamt	Kreisangehörige Gemeinden mit...Einw.				Ämter, Samt- gemeinden, Verbands- gemeinden	Kreis- freie Städte	Land- kreise	Bezirks- ver- bände
		Zu- sammen	weniger als 10 000	10 000 bis unter 20 000	20 000 und mehr				
Erstattungen von Ausgaben des Verwaltungshaushalts	23377184	6625921	1960414	1412325	3253182	400142	4959837	7623798	3767486
an Bund, LAF, ERP-Sondervermögen	71843	25459	10437	5712	9310	5203	29147	11959	75
an Land	1534923	151088	62002	32066	57020	3896	347587	912280	120072
an Gemeinden/Gv.	11882730	1764844	703569	340951	720324	341206	985590	5288019	3503071
an Zweckverbände u. dgl.	356796	230828	96559	51495	82774	3000	51707	71153	108
an kommunale Krankenhäuser	90306	6	-	6	-	-	101	2653	87546
an sonst. öffentlichen Bereich	80854	18912	8914	5278	4720	1309	21962	36738	1939
an öffentliche wirtschaftliche Unternehmen	1436940	354763	39816	69445	245502	9280	712158	336284	24455
an private Unternehmen	679068	152507	43842	42668	65997	3599	173928	348705	329
an übrige Bereiche	673821	122336	50907	23949	47480	2691	283502	260110	5182
Innere Verrechnungen	6569903	3805178	944368	840755	2020055	29958	2354155	355897	24715
Zuweisungen und sonstige Zuschüsse für laufende Zwecke	22193488	7666934	2367457	1452092	3847385	138595	8456859	5296371	634723
an Bund, LAF, ERP-Sondervermögen	34834	2355	1532	512	311	89	29308	3069	13
an Land	381032	40853	25998	8085	6770	2648	260099	38922	38510
an Gemeinden/Gv.	1956671	345212	174163	68715	102334	18017	116055	1396930	80457
an Zweckverbände u. dgl.	4223038	2480138	1031776	505689	942673	43204	1074860	609057	15779
an kommunale Krankenhäuser	362081	17948	1174	2953	13821	9	76932	142236	124956
an sonst. öffentlichen Bereich	224204	30999	15301	9920	5778	403	9828	30623	152351
an öffentliche wirtschaftliche Unternehmen	5042673	858288	150447	145111	562730	22987	3156762	979990	24646
an private Unternehmen	527734	126542	26113	27679	72750	1410	220462	179296	24
an übrige Bereiche	9441215	3764599	940953	683428	2140218	49828	3512553	1916248	197987
Schuldendiensthilfen	287585	86904	32858	19159	34887	2407	156638	41581	55
an Bund, LAF, ERP-Sondervermögen	-	-	-	-	-	-	-	-	-
an Land	-	-	-	-	-	-	-	-	-
an Gemeinden/Gv.	26912	5316	3034	1153	1129	658	294	20644	-
an Zweckverbände u. dgl.	56925	34520	23412	9738	1370	-	17277	5128	-
an kommunale Krankenhäuser	11597	505	278	-	227	-	6353	4739	-
an sonst. öffentlichen Bereich	2725	131	41	-	90	-	1849	745	-
an öffentliche wirtschaftliche Unternehmen	46171	12113	834	3675	7604	1372	32405	281	-
an private Unternehmen	57817	11562	2094	1451	8017	53	43992	2210	-
an übrige Bereiche	85438	22757	3165	3142	16450	324	54468	7834	55
Zinsausgaben	11468035	4800322	1617200	913035	2270087	208703	4663023	1561985	234002
an Bund, LAF, ERP-Sondervermögen	133984	70467	22562	17414	30491	1471	56641	5225	180
an Land	92019	57038	25503	14266	17269	1859	27464	4733	925
an Gemeinden/Gv.	23900	10703	8017	1090	1596	7813	213	4644	527
an Zweckverbände u. dgl.	10164	6073	4320	1406	347	652	1181	2258	-
an sonst. öffentlichen Bereich	230919	56500	17302	14068	25130	3002	134829	25005	11583
an Kreditmarkt	10906515	4587775	1535480	863332	2188963	193862	4397893	1506272	220713
für Innere Darlehen	70534	11766	4016	1459	6291	44	44802	13848	74

1 Zusammenfassende Übersichten

1.9 Zahlungsverkehr der Gemeinden und Gemeindeverbände nach Arten und Körperschaftsgruppen 1995

1.9.1 Bundesgebiet insgesamt

- Ausgaben -

1 000 DM

Ausgabeart	Ins- gesamt	Kreisangehörige Gemeinden mit...Einw.				Ämter, Samt- gemeinden, Verbands- gemeinden	Kreis- freie Städte	Land- kreise	Bezirks- ver- bände
		Zu- sammen	weniger als 10 000	10 000 bis unter 20 000	20 000 und mehr				
Allgemeine Zuweisungen	198004	33592	15031	3503	15058	45200	35	119177	-
an Land	6243	5797	5532	58	207	-	-	446	-
an Gemeinden/Gv.	179468	15502	6424	1	9077	45200	35	118731	-
an Zweckverbände u. dgl.	11114	11114	2346	2394	5774	-	-	-	-
an sonst. öffentlichen Bereich	1179	1179	729	450	-	-	-	-	-
Allgemeine Umlagen	47612336	31795264	12442923	6717809	12634524	343040	6481142	8992892	-
an Land	4924794	3106113	1177450	715166	1213497	58684	1212109	547888	-
an Gemeinden/Gv.	41850640	28143424	10782897	5978495	11382039	284332	5124703	8298175	-
an Zweckverbände u. dgl.	836895	545712	482576	24148	38988	24	144930	146829	-
Gewährung von Darlehen	1659521	530544	107106	104814	318624	1895	774056	255686	97340
an Bund, LAF, ERP-Sondervermögen	6390	6390	2681	2757	952	-	-	-	-
an Land	762	762	762	-	-	-	-	-	-
an Gemeinden/Gv.	89478	14959	5979	3500	5480	949	3333	70237	-
an Zweckverbände u. dgl.	21411	18095	11361	4669	2065	-	-	3316	-
an kommunale Krankenhäuser	39375	2302	-	380	1922	-	2657	25858	8558
an sonst. öffentlichen Bereich	1125	1095	719	376	-	-	-	30	-
an öffentliche wirtschaftliche Unternehmen	794732	273265	42573	41441	189251	22	425245	84602	11598
an private Unternehmen	285721	99932	20576	22261	57095	165	160768	24830	26
an übrige Bereiche	420527	113744	22455	29430	61859	759	182053	46813	77158
Tilgung von Krediten, Rückzahlung Innerer Darlehen	14153439	6664527	2793510	1154938	2716079	228682	5065713	1943490	251027
an Bund, LAF, ERP-Sondervermögen	300548	160697	59821	38308	62568	4728	119403	15420	300
an Land	393589	184963	70910	47539	66514	7835	88255	106832	5704
an Gemeinden/Gv.	68458	34019	11917	7359	14743	7247	434	26529	229
an Zweckverbände u. dgl.	14010	5813	3645	1240	928	12	61	8124	-
an sonst. öffentlichen Bereich	298791	110513	50687	22819	37007	4661	131317	38815	13485
an Kreditmarkt (ordentl. Tilgung) 1)	6881198	3509292	1461414	632498	1415380	132721	2157813	944643	136729
an Kreditm. (ao. Tilg., Umschuld.) 1)	6128104	2638859	1129150	401455	1108254	71241	2549819	776744	91441
Innere Darlehen	68741	20371	5966	3720	10685	237	18611	26383	3139
Zuweisungen und Zuschüsse für Investitionen	8239577	2665192	985039	594050	1086103	85557	2501090	2743573	244165
an Bund, LAF, ERP-Sondervermögen	35941	18008	11435	1940	4633	108	8996	7715	1114
an Land	1332794	140888	59634	35520	45734	1778	383010	795554	11564
an Gemeinden/Gv.	1534009	294971	124399	54876	115696	45087	39188	1146179	8584
an Zweckverbände u. dgl.	348434	252679	187584	32427	32668	6987	40131	38077	10560
an kommunale Krankenhäuser	326842	39518	596	16164	22758	150	62980	186025	38169
an sonst. öffentlichen Bereich	88384	20046	8925	5087	6034	211	40520	25516	2091
an öffentliche wirtschaftliche Unternehmen	1900049	563449	103406	122384	337059	6954	1225602	98645	5399
an private Unternehmen	529108	339488	145993	92526	100969	3268	145315	31222	9815
an übrige Bereiche	2144016	996145	343067	232526	420552	21014	555348	414640	156869

1) Getrennter Nachweis für Rheinland-Pfalz und Saarland nicht möglich.

1 Zusammenfassende Übersichten

1.9 Zahlungsverkehr der Gemeinden und Gemeindeverbände nach Arten und Körperschaftsgruppen 1995

1.9.1 Bundesgebiet insgesamt

- Einnahmen -

1 000 DM

Einnahmeart	Ins- gesamt	Kreisangehörige Gemeinden mit...Einw.				Ämter, Samt- gemeinden, Verbands- gemeinden	Kreis- freie Städte	Land- kreise	Bezirks- ver- bände
		Zu- sammen	weniger als 10 000	10 000 bis unter 20 000	20 000 und mehr				
Schlüsselzuweisungen	46023056	18427984	7720396	3629485	7078101	773180	13322049	11023211	2476629
vom Land	46023056	18427984	7720396	3629485	7078101	773180	13322049	11023211	2476629
Bedarfszuweisungen	657169	277785	155557	61462	60786	13409	136462	106613	122900
vom Land	655370	275986	153890	61318	60778	13409	136462	106613	122900
von Gemeinden/Gv.	1799	1799	1667	144	-12	-	-	-	-
Sonstige allgemeine Zuweisungen	6937959	1157962	451204	261609	445149	21180	1739864	3857888	161065
von Bund, LAF, ERP-Sondervermögen	84109	4119	2100	2019	-	-	79990	-	-
vom Land	6680663	987907	380732	240528	366647	17148	1659455	3855088	161065
von Gemeinden/Gv.	173187	165936	68372	19062	78502	4032	419	2800	-
Allgemeine Umlagen von Gemeinden/Gv.	42228000	16770	13058	3712	-	2734204	7019	26051504	13418496
Erstattungen von Ausgaben des Verwaltungshaushalts	33284672	10625059	2212679	2184332	6228048	1017193	8826397	10699124	2116905
von Bund, LAF, ERP-Sondervermögen	996166	326934	112071	62803	152060	29963	319816	186739	132714
vom Land	11301552	1147889	155291	175877	816721	55061	3001028	6145541	952033
von Gemeinden/Gv.	11819734	4379099	707372	824670	2847057	814385	2380500	3375805	869945
von Zweckverbänden u. dgl.	287017	164536	64095	41556	58885	13588	40984	63195	4714
von kommunalen Krankenhäusern	34487	2825	-	117	2708	150	11606	17749	2157
vom sonst. öffentlichen Bereich	385500	66368	24229	17054	25085	4521	80307	151941	82363
von öffentlichen wirtschaftlichen Unternehmen	1057816	407226	91137	137497	178592	51989	413121	145788	39692
von privaten Unternehmen	309468	90004	29552	21372	39080	2165	98554	117879	866
von übrigen Bereichen	522944	234926	84514	62621	87791	15407	126314	138585	7712
Innere Verrechnungen	6569994	3805252	944418	840765	2020069	29964	2354167	355902	24709
Zuweisungen und Zuschüsse fuer laufende Zwecke	18006960	6444188	3054116	1099065	2291007	429595	5233100	4794536	1105546
von Bund, LAF, ERP-Sondervermögen	66292	28944	11983	5053	11908	1141	24751	10927	529
vom Land	12815163	3671621	1574586	611187	1485848	75497	3736143	4315813	1016289
von Gemeinden/Gv.	1390962	890417	265012	212379	413026	132646	174196	131603	62100
von Zweckverbänden u. dgl.	537212	32477	3043	1741	27693	778	492622	11335	-
von kommunalen Krankenhäusern	9199	-	-	-	-	-	2699	6493	7
vom sonst. öffentlichen Bereich	2643040	1609181	1120055	219005	270121	214815	541838	256220	20986
von öffentlichen wirtschaftlichen Unternehmen	92596	29202	7208	3532	18462	376	38851	23886	281
von privaten Unternehmen	146680	76243	25132	24563	26548	1071	58657	9896	813
von übrigen Bereichen	305821	106103	47097	21605	37401	3271	163343	28563	4541
Zinseinnahmen	2308683	1173244	479678	274188	419378	48173	734362	258529	94375
von Bund, LAF, ERP-Sondervermögen	3527	2764	922	1602	240	125	41	597	-
vom Land	748	197	99	87	11	-	71	65	415
von Gemeinden/Gv.	24610	12944	10401	1247	1296	7093	728	3824	21
von Zweckverbänden u. dgl.	8014	7457	3978	926	2553	164	111	265	17
von kommunalen Krankenhäusern	9026	1586	-	392	1194	-	2014	4599	827
vom sonst. öffentlichen Bereich	15882	12198	6424	1524	4250	131	266	3287	-
von öffentl. wirtschaftlichen Unternehmen	1455069	751618	288608	178299	284711	30448	410519	197113	65371
von privaten Unternehmen	482687	208970	96178	49375	63417	3790	239751	18276	11900
von übrigen Bereichen	238585	163744	69052	39277	55415	6378	36059	16654	15750
aus Inneren Darlehen	70535	11766	4016	1459	6291	44	44802	13849	74

Statistisches Bundesamt Wiesbaden
Fachserie 14, Reihe 3.3, 1995

1 Zusammenfassende Übersichten

1.9 Zahlungsverkehr der Gemeinden und Gemeindeverbände nach Arten und Körperschaftsgruppen 1995

1.9.1 Bundesgebiet insgesamt

- Einnahmen -

1 000 DM

Einnahmeart	Ins- gesamt	Kreisangehörige Gemeinden mit...Einw.				Ämter, Samt- gemeinden, Verbands- gemeinden	Kreis- freie Städte	Land- kreise	Bezirks- ver- bände
		Zu- sammen	weniger als 10 000	10 000 bis unter 20 000	20 000 und mehr				
Schuldendiensthilfen	212626	111179	64732	15764	30683	3311	45360	45279	7497
von Bund, LAF, ERP-Sondervermögen	4458	4267	4080	104	83	158	-	13	20
vom Land	92656	47585	38359	6083	3143	109	21021	22749	1192
von Gemeinden/Gv.	35528	22973	8718	4159	10096	2483	1013	9059	-
von Zweckverbänden u. dgl.	8431	5382	3906	558	918	114	2905	30	-
von kommunalen Krankenhäusern	-	-	-	-	-	-	-	-	-
vom sonst. öffentlichen Bereich	1182	274	116	32	126	235	339	163	171
von öffentl. wirtschaftlichen Unternehmen	55587	17257	3515	818	12924	194	19441	12663	6032
von privaten Unternehmen	7046	6824	5015	1174	635	7	32	113	70
von übrigen Bereichen	7738	6617	1023	2836	2758	11	609	489	12
Rückflüsse von Darlehen	1282678	356947	77942	74665	204340	4288	684441	196126	40876
von Bund, LAF, ERP-Sondervermögen	5652	5258	4633	481	144	394	-	-	-
vom Land	350	350	209	28	113	-	-	-	-
von Gemeinden/Gv.	66863	7950	6099	1379	472	2641	777	55495	-
von Zweckverbänden u. dgl.	16915	16543	11138	1642	3763	-	-	346	26
von kommunalen Krankenhäusern	25120	3424	-	-	3424	-	3046	18104	546
vom sonst. öffentlichen Bereich	4296	4252	1665	349	2238	13	21	10	-
von öffentlichen wirtschaftlichen Unternehmen	749269	180410	29941	36704	113765	315	491622	73765	3157
von privaten Unternehmen	125400	37366	7996	10822	18548	68	75163	12368	435
von übrigen Bereichen	288813	101394	16261	23260	61873	857	113812	36038	36712
Zuweisungen und Zuschüsse fuer Investi- tionen und Investitionsförderungs- massnahmen	21814384	11843308	6182067	2334951	3326290	416892	4668885	4282262	603030
von Bund, LAF, ERP-Sondervermögen	1115967	506807	244832	121295	140680	5618	447089	134022	22431
vom Land	18054080	9753282	5185411	1882445	2685426	241287	3860664	3640950	557893
von Gemeinden/Gv.	1390286	802305	343994	184673	273638	147724	39673	395619	4965
von Zweckverbänden u. dgl.	152646	113423	81431	7629	24363	446	16584	22193	-
von kommunalen Krankenhäusern	26958	-	-	-	-	-	1209	25741	8
vom sonst. öffentlichen Bereich	151531	66086	44655	8974	12457	2630	78330	4478	7
von öffentl. wirtschaftlichen Unternehmen	255758	144756	65841	37513	41402	1669	78634	19169	11530
von privaten Unternehmen	257560	210400	76739	45007	88654	5004	29925	8480	3751
von übrigen Bereichen	409595	246249	139164	47415	59670	12514	116777	31610	2445
Einnahmen aus Krediten und Inneren Darlehen	22852336	10391500	4317249	1829350	4244901	422119	8201164	3476514	361032
von Bund, LAF, ERP-Sondervermögen	59005	55182	37822	7258	10102	250	3550	23	-
vom Land	744253	372464	210085	77642	84737	14339	200656	146691	10103
von Gemeinden/Gv.	85526	50230	17721	13955	18614	16831	126	17737	542
von Zweckverbänden u. dgl.	4719	4269	1439	720	2110	-	-	450	-
vom sonst. öffentlichen Bereich	187943	103662	55627	16052	31983	1398	51600	26620	4663
vom Kreditmarkt (ohne Umschuldung) 1)	16354375	7714675	3127372	1374508	3212795	347470	5592979	2451042	248209
vom Kreditmarkt (Umschuldung) 1)	5186068	2051887	852297	331524	868066	41486	2332585	668669	91441
Innere Darlehen	230440	39071	14886	7691	16494	345	19668	165282	6074

1) Getrennter Nachweis für Rheinland-Pfalz und Saarland nicht möglich.

1 Zusammenfassende Übersichten

1.9 Zahlungsverkehr der Gemeinden und Gemeindeverbände nach Arten und Körperschaftsgruppen 1995

1.9.2 Früheres Bundesgebiet

- Ausgaben -

1 000 DM

Ausgabeart	Ins- gesamt	Kreisangehörige Gemeinden mit...Einw.				Ämter, Samt- gemeinden, Verbands- gemeinden	Kreis- freie Städte	Land- kreise	Bezirks- ver- bände
		Zu- sammen	weniger als 10 000	10 000 bis unter 20 000	20 000 und mehr				
Erstattungen von Ausgaben des Verwaltungshaushalts	21196976	6137552	1619411	1367182	3150959	229576	4341038	6762778	3726032
an Bund, LAF, ERP-Sondervermögen	38221	16338	4963	4173	7202	3530	16058	2220	75
an Land	1421144	128953	50073	29582	49298	2429	333599	872091	84072
an Gemeinden/Gv.	10950503	1525684	482891	335547	707246	176455	837911	4912836	3497617
an Zweckverbände u. dgl.	329474	215363	82710	50780	81873	2431	49406	62166	108
an kommunale Krankenhäuser	88606	6	-	6	-	-	97	957	87546
an sonst. öffentlichen Bereich	27307	9752	4574	2669	2509	1077	8961	5584	1933
an öffentliche wirtschaftliche Unternehmen	1223108	336073	36243	66646	233184	9063	570676	282841	24455
an private Unternehmen	496262	141567	36209	42408	62950	3340	127807	223219	329
an übrige Bereiche	424741	106568	41571	20993	44004	2347	196744	113900	5182
Innere Verrechnungen	6197610	3657248	880177	814378	1962693	28904	2199779	286964	24715
Zuweisungen und sonstige Zuschüsse für laufende Zwecke	18039328	6870803	1984199	1324721	3561883	122594	6839467	3571746	634723
an Bund, LAF, ERP-Sondervermögen	2042	1460	909	311	240	37	475	57	13
an Land	342604	34671	20430	7863	6378	2478	236333	30612	38510
an Gemeinden/Gv.	1111417	276529	123181	58989	94359	12895	47609	693927	80457
an Zweckverbände u. dgl.	4002803	2321603	910615	485649	925339	38074	1065577	561770	15779
an kommunale Krankenhäuser	343234	16212	638	1753	13821	9	76932	125125	124956
an sonst. öffentlichen Bereich	191318	20813	7852	8241	4720	48	7641	10465	152351
an öffentliche wirtschaftliche Unternehmen	3385705	759942	131159	135255	493528	22325	2091806	486986	24646
an private Unternehmen	410980	108078	20670	23305	64103	1286	196685	104907	24
an übrige Bereiche	8249230	3331495	768745	603355	1959395	45442	3116409	1557897	197987
Schuldendiensthilfen	282979	85945	31907	19158	34880	2244	155372	39363	55
an Bund, LAF, ERP-Sondervermögen	-	-	-	-	-	-	-	-	-
an Land	-	-	-	-	-	-	-	-	-
an Gemeinden/Gv.	25395	4699	2417	1153	1129	495	235	19966	-
an Zweckverbände u. dgl.	56849	34444	23336	9738	1370	-	17277	5128	-
an kommunale Krankenhäuser	11597	505	278	-	227	-	6353	4739	-
an sonst. öffentlichen Bereich	1980	131	41	-	90	-	1849	-	-
an öffentliche wirtschaftliche Unternehmen	44952	12101	822	3675	7604	1372	31198	281	-
an private Unternehmen	57594	11483	2022	1451	8010	53	43992	2066	-
an übrige Bereiche	84612	22582	2991	3141	16450	324	54468	7183	55
Zinsausgaben	9938296	3905176	1026873	788779	2089524	196117	4289472	1313529	234002
an Bund, LAF, ERP-Sondervermögen	130713	67196	20205	16500	30491	1471	56641	5225	180
an Land	89839	55193	23995	14041	17157	1859	27464	4398	925
an Gemeinden/Gv.	23142	10239	7555	1090	1594	7546	213	4617	527
an Zweckverbände u. dgl.	9984	5897	4144	1406	347	648	1181	2258	-
an sonst. öffentlichen Bereich	221728	48733	12444	13574	22715	2850	134708	23854	11583
an Kreditmarkt	9393606	3707359	955721	740709	2010929	181699	4024463	1259372	220713
für Innere Darlehen	69284	10559	2809	1459	6291	44	44802	13805	74

1 Zusammenfassende Übersichten

1.9 Zahlungsverkehr der Gemeinden und Gemeindeverbände nach Arten und Körperschaftsgruppen 1995

1.9.2 Früheres Bundesgebiet

- Ausgaben -

1 000 DM

Ausgabeart	Ins- gesamt	Kreisangehörige Gemeinden mit...Einw.				Ämter, Samt- gemeinden, Verbands- gemeinden	Kreis- freie Städte	Land- kreise	Bezirks- ver- bände
		Zu- sammen	weniger als 10 000	10 000 bis unter 20 000	20 000 und mehr				
Allgemeine Zuweisungen	150538	9858	8906	473	479	44911	35	95734	-
an Land	2009	1838	1678	18	142	-	-	171	-
an Gemeinden/Gv.	145025	4516	4178	1	337	44911	35	95563	-
an Zweckverbände u. dgl.	2349	2349	2345	4	-	-	-	-	-
an sonst. öffentlichen Bereich	1155	1155	705	450	-	-	-	-	-
Allgemeine Umlagen	43280640	27854640	9748095	6261384	11845154	341462	6326319	8758231	-
an Land	4923706	3105025	1176387	715141	1213497	58684	1212109	547888	-
an Gemeinden/Gv.	37774224	24393216	8266251	5522888	10604075	282755	4979901	8118351	-
an Zweckverbände u. dgl.	582718	356394	305457	23355	27582	23	134309	91992	-
Gewährung von Darlehen	1440407	442226	81219	92699	268308	842	678083	221916	97340
an Bund, LAF, ERP-Sondervermögen	5097	5097	2340	2757	-	-	-	-	-
an Land	-	-	-	-	-	-	-	-	-
an Gemeinden/Gv.	76882	8161	1581	1300	5280	56	-	68665	-
an Zweckverbände u. dgl.	14075	10759	4968	4669	1122	-	-	3316	-
an kommunale Krankenhäuser	39375	2302	-	380	1922	-	2657	25858	8558
an sonst. öffentlichen Bereich	907	907	554	353	-	-	-	-	-
an öffentliche wirtschaftliche Unternehmen	683934	213827	31768	36028	146031	22	389541	68946	11598
an private Unternehmen	214845	93487	19717	18113	55657	165	105353	15814	26
an übrige Bereiche	405292	107686	20291	29099	58296	599	180532	39317	77158
Tilgung von Krediten, Rückzahlung Innerer Darlehen	11970054	5225395	1658905	995998	2570492	221811	4597459	1674362	251027
an Bund, LAF, ERP-Sondervermögen	293827	154485	55187	36732	62566	4467	119402	15173	300
an Land	379676	174154	60738	46902	66514	7745	86193	105880	5704
an Gemeinden/Gv.	60071	27444	5842	7359	14243	6535	434	25429	229
an Zweckverbände u. dgl.	12799	4602	2434	1240	928	12	61	8124	-
an sonst. öffentlichen Bereich	271618	90653	33481	20800	36372	4660	125702	37118	13485
an Kreditmarkt (ordentl. Tilgung) 1)	6071103	2897084	970267	579402	1347415	128038	2052585	856667	136729
an Kreditm. (ao. Tilg., Umschuld.) 1)	4816161	1857413	525621	299843	1031949	70167	2194471	602669	91441
Innere Darlehen	64799	19560	5335	3720	10505	187	18611	23302	3139
Zuweisungen und Zuschüsse für Investitionen	6296829	2027334	686161	437196	903977	74228	1859976	2091126	244165
an Bund, LAF, ERP-Sondervermögen	20636	8904	6489	641	1774	90	7382	3146	1114
an Land	1047961	79414	13608	27272	38534	1629	328966	626388	11564
an Gemeinden/Gv.	1158371	237397	89405	48341	99651	43790	27847	840753	8584
an Zweckverbände u. dgl.	262669	189526	147987	15830	25709	6682	24640	31261	10560
an kommunale Krankenhäuser	310592	39091	469	15864	22758	150	54616	178566	38169
an sonst. öffentlichen Bereich	59161	16469	5986	4609	5874	6	40000	595	2091
an öffentliche wirtschaftliche Unternehmen	1337602	431853	68296	81225	282132	6904	833934	59712	5399
an private Unternehmen	310342	193231	67708	60408	65115	2823	84992	19481	9815
an übrige Bereiche	1789495	831649	286213	183006	362430	12154	457599	331224	156869

1) Getrennter Nachweis für Rheinland-Pfalz und Saarland nicht möglich.

1 Zusammenfassende Übersichten

1.9 Zahlungsverkehr der Gemeinden und Gemeindeverbände nach Arten und Körperschaftsgruppen 1995

1.9.2 Früheres Bundesgebiet

- Einnahmen -

1 000 DM

Einnahmeart	Ins- gesamt	Kreisangehörige Gemeinden mit...Einw.				Ämter, Samt- gemeinden, Verbands- gemeinden	Kreis- freie Städte	Land- kreise	Bezirks- ver- bände
		Zu- sammen	weniger als 10 000	10 000 bis unter 20 000	20 000 und mehr				
Schlüsselzuweisungen	28700000	11742564	3884087	2649817	5208660	773180	8042382	6555250	1586629
vom Land	28700000	11742564	3884087	2649817	5208660	773180	8042382	6555250	1586629
Bedarfszuweisungen	474049	205028	106752	55559	42717	13382	93705	39034	122900
vom Land	472432	203411	105267	55415	42729	13382	93705	39034	122900
von Gemeinden/Gv.	1617	1617	1485	144	-12	-	-	-	-
Sonstige allgemeine Zuweisungen	6030637	902430	332806	200145	369479	3819	1490810	3472513	161065
von Bund, LAF, ERP-Sondervermögen	81695	1705	1705	-	-	-	79990	-	-
vom Land	5801355	756138	264995	181961	309182	1147	1410820	3472185	161065
von Gemeinden/Gv.	147587	144587	66106	18184	60297	2672	-	328	-
Allgemeine Umlagen von Gemeinden/Gv.	37843904	172	162	10	-	1571847	-	23125328	13146552
Erstattungen von Ausgaben des Verwaltungshaushalts	27866000	9486310	1642434	2005157	5838719	884413	7344576	8033848	2116860
von Bund, LAF, ERP-Sondervermögen	697980	212895	48246	45137	119512	14730	233243	104398	132714
vom Land	8296194	1024780	102887	162919	758974	33454	2142997	4142930	952033
von Gemeinden/Gv.	10490081	3746669	395923	723155	2627591	728775	2091931	3052806	869900
von Zweckverbänden u. dgl.	233163	143262	48417	38229	56616	10046	40275	34866	4714
von kommunalen Krankenhäusern	32878	2825	-	117	2708	150	11606	16140	2157
vom sonst. öffentlichen Bereich	238954	46786	13590	10118	23078	1732	43011	65062	82363
von öffentlichen wirtschaftlichen Unternehmen	1008754	385494	79901	134724	170869	51552	399038	132978	39692
von privaten Unternehmen	275602	74108	17907	19777	36424	1738	92195	106695	866
von übrigen Bereichen	394731	192191	55365	56590	80236	13326	90497	91005	7712
Innere Verrechnungen	6197670	3657300	880198	814391	1962711	28910	2199783	286968	24709
Zuweisungen und Zuschüsse für laufende Zwecke	12237553	3610718	1119276	742070	1749372	171231	4115809	3234249	1105546
von Bund, LAF, ERP-Sondervermögen	32286	16848	3741	4167	8940	409	10220	4280	529
vom Land	9223334	2349389	767769	436591	1145029	23358	2862151	2972147	1016289
von Gemeinden/Gv.	1086846	653281	150791	166647	335843	114384	136457	120624	62100
von Zweckverbänden u. dgl.	528848	29947	1536	1252	27159	497	488673	9731	-
von kommunalen Krankenhäusern	9191	-	-	-	-	-	2699	6485	7
vom sonst. öffentlichen Bereich	887782	383155	138961	87537	156657	28732	376272	78637	20986
von öffentlichen wirtschaftlichen Unternehmen	81966	25375	4258	3421	17696	368	36601	19341	281
von privaten Unternehmen	122581	61264	14189	22833	24242	740	52331	7433	813
von übrigen Bereichen	264719	91459	38031	19622	33806	2743	150405	15571	4541
Zinseinnahmen	1950489	972496	349825	243063	379608	41726	641757	207024	87486
von Bund, LAF, ERP-Sondervermögen	2112	1932	728	964	240	125	41	14	-
vom Land	709	158	78	72	8	-	71	65	415
von Gemeinden/Gv.	21959	11129	9320	1247	562	6999	717	3093	21
von Zweckverbänden u. dgl.	4174	3624	697	456	2471	164	111	258	17
von kommunalen Krankenhäusern	9026	1586	-	392	1194	-	2014	4599	827
vom sonst. öffentlichen Bereich	14514	11107	5484	1373	4250	102	266	3039	-
von öffentl. wirtschaftlichen Unternehmen	1200169	604017	191180	155763	257074	24720	353859	152224	65349
von privaten Unternehmen	404523	173116	76121	43212	53783	3432	208934	14008	5033
von übrigen Bereichen	224018	155268	63408	38125	53735	6140	30942	15918	15750
aus Inneren Darlehen	69285	10559	2809	1459	6291	44	44802	13806	74

Statistisches Bundesamt Wiesbaden
Fachserie 14, Reihe 3.3, 1995

1 Zusammenfassende Übersichten

1.9 Zahlungsverkehr der Gemeinden und Gemeindeverbände nach Arten und Körperschaftsgruppen 1995

1.9.2 Früheres Bundesgebiet

- Einnahmen -

1 000 DM

Einnahmeart	Ins- gesamt	Kreisangehörige Gemeinden mit...Einw.				Ämter, Samt- gemeinden, Verbands- gemeinden	Kreis- freie Städte	Land- kreise	Bezirks- ver- bände
		Zu- sammen	weniger als 10 000	10 000 bis unter 20 000	20 000 und mehr				
Schuldendiensthilfen	181435	88751	47927	14548	26276	3114	40646	41427	7497
von Bund, LAF, ERP-Sondervermögen	540	422	235	104	83	85	-	13	20
vom Land	85330	44068	35802	6083	2183	109	20021	19940	1192
von Gemeinden/Gv.	33288	20864	7009	4159	9696	2430	1013	8981	-
von Zweckverbänden u. dgl.	2835	2214	765	531	918	43	548	30	-
von kommunalen Krankenhäusern	-	-	-	-	-	-	-	-	-
vom sonst. öffentlichen Bereich	1079	171	13	32	126	235	339	163	171
von öffentl. wirtschaftlichen Unternehmen	47856	11191	1125	35	10031	194	18327	12112	6032
von privaten Unternehmen	3766	3544	2279	784	481	7	32	113	70
von übrigen Bereichen	6741	6277	699	2820	2758	11	366	75	12
Rückflüsse von Darlehen	1200280	312334	51138	67446	193750	1965	662709	182396	40876
von Bund, LAF, ERP-Sondervermögen	2858	2465	1840	481	144	393	-	-	-
vom Land	100	100	39	28	33	-	-	-	-
von Gemeinden/Gv.	56759	4055	2279	1372	404	428	777	51499	-
von Zweckverbänden u. dgl.	7634	7304	2834	932	3538	-	-	304	26
von kommunalen Krankenhäusern	22180	3424	-	-	3424	-	1246	16964	546
vom sonst. öffentlichen Bereich	3446	3402	1115	49	2238	13	21	10	-
von öffentlichen wirtschaftlichen Unternehmen	722453	167227	25388	35028	106811	315	480223	71531	3157
von privaten Unternehmen	107613	29539	6298	6910	16331	66	69308	8265	435
von übrigen Bereichen	277237	94818	11345	22646	60827	750	111134	33823	36712
Zuweisungen und Zuschüsse fuer Investi- tionen und Investitionsförderungs- massnahmen	13178813	7004149	3097826	1568389	2337934	330492	3083794	2157348	603030
von Bund, LAF, ERP-Sondervermögen	637784	239802	76864	68587	94351	2625	295518	77408	22431
vom Land	10529726	5620021	2530547	1237484	1851990	178265	2516565	1656982	557893
von Gemeinden/Gv.	1146853	639563	264866	155567	219130	128873	35685	337767	4965
von Zweckverbänden u. dgl.	75190	44140	18362	6371	19407	381	15703	14966	-
von kommunalen Krankenhäusern	26214	-	-	-	-	-	1209	24997	8
vom sonst. öffentlichen Bereich	108490	31429	19128	6595	5706	2117	73774	1163	7
von öffentl. wirtschaftlichen Unternehmen	155944	71069	26055	16833	28181	1574	57905	13866	11530
von privaten Unternehmen	180772	151226	45545	37601	68080	4545	17054	4196	3751
von übrigen Bereichen	317840	206899	116459	39351	51089	12112	70381	26003	2445
Einnahmen aus Krediten und Inneren Darlehen	17581824	7732809	2421972	1503480	3807357	355476	6796253	2336247	361032
von Bund, LAF, ERP-Sondervermögen	23957	20384	15814	4258	312	-	3550	23	-
vom Land	627183	305943	151932	73089	80922	13497	193130	104510	10103
von Gemeinden/Gv.	73867	40942	8373	13955	18614	16128	126	16129	542
von Zweckverbänden u. dgl.	4579	4129	1299	720	2110	-	-	450	-
vom sonst. öffentlichen Bereich	145347	62436	20534	12633	29269	1256	51450	25542	4663
vom Kreditmarkt (ohne Umschuldung) 1)	12369986	5759198	1803061	1130588	2825549	283356	4551222	1528001	248209
vom Kreditmarkt (Umschuldung) 1)	4108577	1502733	407274	261372	834087	40986	1977107	496310	91441
Innere Darlehen	228321	37044	13685	6865	16494	253	19668	165282	6074

1) Getrennter Nachweis für Rheinland-Pfalz und Saarland nicht möglich.

1 Zusammenfassende Übersichten

1.9 Zahlungsverkehr der Gemeinden und Gemeindeverbände nach Arten und Körperschaftsgruppen 1995

1.9.3 Neue Länder

- Ausgaben -

1 000 DM

Ausgabeart	Ins- gesamt	Kreisangehörige Gemeinden mit...Einw.				Ämter, Samt- gemeinden, Verbands- gemeinden	Kreis- freie städte	Land- kreise	Bezirks- ver- bände
		Zu- sammen	weniger als 10 000	10 000 bis unter 20 000	20 000 und mehr				
Erstattungen von Ausgaben des Verwaltungshaushalts	2180208	488369	341003	45143	102223	170566	618799	861020	41454
an Bund, LAF, ERP-Sondervermögen	33622	9121	5474	1539	2108	1673	13089	9799	-
an Land	113779	22135	11929	2484	7722	1467	13988	40189	36000
an Gemeinden/Gv.	932227	239160	220678	5404	13078	164751	147679	375183	5454
an Zweckverbände u. dgl.	27322	15465	13849	715	901	569	2301	8987	-
an kommunale Krankenhäuser	1700	-	-	-	-	-	4	1696	-
an sonst. öffentlichen Bereich	53547	9160	4340	2609	2211	232	13001	31154	-
an öffentliche wirtschaftliche Unternehmen	213832	18690	3573	2799	12318	217	141482	53443	-
an private Unternehmen	182806	10940	7633	260	3047	259	46121	125486	-
an übrige Bereiche	249080	15768	9336	2956	3476	344	86758	146210	-
Innere Verrechnungen	372293	147930	64191	26377	57362	1054	154376	68933	-
Zuweisungen und sonstige Zuschüsse für laufende Zwecke	4154149	796131	383258	127371	285502	16001	1617392	1724625	-
an Bund, LAF, ERP-Sondervermögen	32792	895	623	201	71	52	28833	3012	-
an Land	38428	6182	5568	222	392	170	23766	8310	-
an Gemeinden/Gv.	845254	68683	50982	9726	7975	5122	68446	703003	-
an Zweckverbände u. dgl.	220235	158535	121161	20040	17334	5130	9283	47287	-
an kommunale Krankenhäuser	18847	1736	536	1200	-	-	-	17111	-
an sonst. öffentlichen Bereich	32886	10186	7449	1679	1058	355	2187	20158	-
an öffentliche wirtschaftliche Unternehmen	1656968	98346	19288	9856	69202	662	1064956	493004	-
an private Unternehmen	116754	18464	5443	4374	8647	124	23777	74389	-
an übrige Bereiche	1191985	433104	172208	80073	180823	4386	396144	358351	-
Schuldendiensthilfen	4606	959	951	1	7	163	1266	2218	-
an Bund, LAF, ERP-Sondervermögen	-	-	-	-	-	-	-	-	-
an Land	-	-	-	-	-	-	-	-	-
an Gemeinden/Gv.	1517	617	617	-	-	163	59	678	-
an Zweckverbände u. dgl.	76	76	76	-	-	-	-	-	-
an kommunale Krankenhäuser	-	-	-	-	-	-	-	-	-
an sonst. öffentlichen Bereich	745	-	-	-	-	-	-	745	-
an öffentliche wirtschaftliche Unternehmen	1219	12	12	-	-	-	1207	-	-
an private Unternehmen	223	79	72	-	7	-	-	144	-
an übrige Bereiche	826	175	174	1	-	-	-	651	-
Zinsausgaben	1529739	895146	590327	124256	180563	12586	373551	248456	-
an Bund, LAF, ERP-Sondervermögen	3271	3271	2357	914	-	-	-	-	-
an Land	2180	1845	1508	225	112	-	-	335	-
an Gemeinden/Gv.	758	464	462	-	2	267	-	27	-
an Zweckverbände u. dgl.	180	176	176	-	-	4	-	-	-
an sonst. öffentlichen Bereich	9191	7767	4858	494	2415	152	121	1151	-
an Kreditmarkt	1512909	880416	579759	122623	178034	12163	373430	246900	-
fuer Innere Darlehen	1250	1207	1207	-	-	-	-	43	-

1 Zusammenfassende Übersichten

1.9 Zahlungsverkehr der Gemeinden und Gemeindeverbände nach Arten und Körperschaftsgruppen 1995

1.9.3 Neue Länder

- Ausgaben -

1 000 DM

Ausgabeart	Ins- gesamt	Kreisangehörige Gemeinden mit...Einw.				Ämter, Samt- gemeinden, Verbands- gemeinden	Kreis- freie Städte	Land- kreise	Bezirks- ver- bände
		Zu- sammen	weniger als 10 000	10 000 bis unter 20 000	20 000 und mehr				
Allgemeine Zuweisungen	47466	23734	6125	3030	14579	289	-	23443	-
an Land	4234	3959	3854	40	65	-	-	275	-
an Gemeinden/Gv.	34443	10986	2246	-	8740	289	-	23168	-
an Zweckverbände u. dgl.	8765	8765	1	2990	5774	-	-	-	-
an sonst. öffentlichen Bereich	24	24	24	-	-	-	-	-	-
Allgemeine Umlagen	4331685	3940623	2694828	456425	789370	1578	154823	234661	-
an Land	1088	1088	1063	25	-	-	-	-	-
an Gemeinden/Gv.	4076420	3750217	2516646	455607	777964	1577	144802	179824	-
an Zweckverbände u. dgl.	254177	189318	177119	793	11406	1	10021	54837	-
Gewährung von Darlehen	219114	88318	25887	12115	50316	1053	95973	33770	-
an Bund, LAF, ERP-Sondervermögen	1293	1293	341	-	952	-	-	-	-
an Land	762	762	762	-	-	-	-	-	-
an Gemeinden/Gv.	12596	6798	4398	2200	200	893	3333	1572	-
an Zweckverbände u. dgl.	7336	7336	6393	-	943	-	-	-	-
an kommunale Krankenhäuser	-	-	-	-	-	-	-	-	-
an sonst. öffentlichen Bereich	218	188	165	23	-	-	-	30	-
an öffentliche wirtschaftliche Unternehmen	110798	59438	10805	5413	43220	-	35704	15656	-
an private Unternehmen	70876	8445	859	4148	1438	-	55415	9016	-
an übrige Bereiche	15235	6058	2164	331	3563	160	1521	7496	-
Tilgung von Krediten, Rückzahlung Innerer Darlehen	2183385	1439132	1134605	158940	145587	6871	468254	269128	-
an Bund, LAF, ERP-Sondervermögen	6721	6212	4634	1576	2	261	1	247	-
an Land	13913	10809	10172	637	-	90	2062	952	-
an Gemeinden/Gv.	8387	6575	6075	-	500	712	-	1100	-
an Zweckverbände u. dgl.	1211	1211	1211	-	-	-	-	-	-
an sonst. öffentlichen Bereich	27173	19860	17206	2019	635	1	5615	1897	-
an Kreditmarkt (ordentl. Tilgung)	810095	612208	491147	53096	67965	4683	105228	87976	-
an Kreditm. (ao. Tilg., Umschuld.)	1311943	781446	603529	101612	76305	1074	355348	174075	-
Innere Darlehen	3942	811	631	-	180	50	-	3081	-
Zuweisungen und Zuschüsse für Investitionen	1942748	637858	298878	156854	182126	11329	641114	652447	-
an Bund, LAF, ERP-Sondervermögen	15305	9104	4946	1299	2859	18	1614	4569	-
an Land	284833	61474	46026	8248	7200	149	54044	169166	-
an Gemeinden/Gv.	375638	57574	34994	6535	16045	1297	11341	305426	-
an Zweckverbände u. dgl.	85765	63153	39597	16597	6959	305	15491	6816	-
an kommunale Krankenhäuser	16250	427	127	300	-	-	8364	7459	-
an sonst. öffentlichen Bereich	29223	3577	2939	478	160	205	520	24921	-
an öffentliche wirtschaftliche Unternehmen	562447	131796	35110	41759	54927	50	391668	38933	-
an private Unternehmen	218766	146257	78285	32118	35854	445	60323	11741	-
an übrige Bereiche	354521	164496	56854	49520	58122	8860	97749	83416	-

1 Zusammenfassende Übersichten

1.9 Zahlungsverkehr der Gemeinden und Gemeindeverbände nach Arten und Körperschaftsgruppen 1995

1.9.3 Neue Länder

- Einnahmen -

1 000 DM

Einnahmeart	Ins- gesamt	Kreisangehörige Gemeinden mit...Einw.				Ämter, Samt- gemeinden, Verbands- gemeinden	Kreis- freie Städte	Land- kreise	Bezirks- ver- bände
		Zu- sammen	weniger als 10 000	10 000 bis unter 20 000	20 000 und mehr				
Schlüsselzuweisungen	17323040	6685418	3836309	979668	1869441	-	5279667	4467961	890000
vom Land	17323040	6685418	3836309	979668	1869441	-	5279667	4467961	890000
Bedarfszuweisungen	183120	72757	48805	5903	18049	27	42757	67579	-
vom Land	182938	72575	48623	5903	18049	27	42757	67579	-
von Gemeinden/Gv.	182	182	182	-	-	-	-	-	-
Sonstige allgemeine Zuweisungen	907322	255532	118398	61464	75670	17361	249054	385375	-
von Bund, LAF, ERP-Sondervermögen	2414	2414	395	2019	-	-	-	-	-
vom Land	879308	231769	115737	58567	57465	16001	248635	382903	-
von Gemeinden/Gv.	25600	21349	2266	878	18205	1360	419	2472	-
Allgemeine Umlagen von Gemeinden/Gv.	4384094	16598	12896	3702	-	1162357	7019	2926176	271944
Erstattungen von Ausgaben des Verwaltungshaushalts	5418671	1138749	570245	179175	389329	132780	1481821	2665276	45
von Bund, LAF, ERP-Sondervermögen	298186	114039	63825	17666	32548	15233	86573	82341	-
vom Land	3005358	123109	52404	12958	57747	21607	858031	2002611	-
von Gemeinden/Gv.	1329653	632430	311449	101515	219466	85610	288569	322999	45
von Zweckverbänden u. dgl.	53854	21274	15678	3327	2269	3542	709	28329	-
von kommunalen Krankenhäusern	1609	-	-	-	-	-	-	1609	-
vom sonst. öffentlichen Bereich	146546	19582	10639	6936	2007	2789	37296	86879	-
von öffentlichen wirtschaftlichen Unternehmen	49062	21732	11236	2773	7723	437	14083	12810	-
von privaten Unternehmen	33866	15896	11645	1595	2656	427	6359	11184	-
von übrigen Bereichen	128213	42735	29149	6031	7555	2081	35817	47580	-
Innere Verrechnungen	372324	147952	64220	26374	57358	1054	154384	68934	-
Zuweisungen und Zuschüsse für laufende Zwecke	5769412	2833470	1934840	356995	541635	258364	1117291	1560287	-
von Bund, LAF, ERP-Sondervermögen	34006	12096	8242	886	2968	732	14531	6647	-
vom Land	3591829	1322232	806817	174596	340819	52139	873992	1343466	-
von Gemeinden/Gv.	304116	237136	114221	45732	77183	18262	37739	10979	-
von Zweckverbänden u. dgl.	8364	2530	1507	489	534	281	3949	1604	-
von kommunalen Krankenhäusern	8	-	-	-	-	-	-	8	-
vom sonst. öffentlichen Bereich	1755258	1226026	981094	131468	113464	186083	165566	177583	-
von öffentlichen wirtschaftlichen Unternehmen	10630	3827	2950	111	766	8	2250	4545	-
von privaten Unternehmen	24099	14979	10943	1730	2306	331	6326	2463	-
von übrigen Bereichen	41102	14644	9066	1983	3595	528	12938	12992	-
Zinseinnahmen	358194	200748	129853	31125	39770	6447	92605	51505	6889
von Bund, LAF, ERP-Sondervermögen	1415	832	194	638	-	-	-	583	-
vom Land	39	39	21	15	3	-	-	-	-
von Gemeinden/Gv.	2651	1815	1081	-	734	94	11	731	-
von Zweckverbänden u. dgl.	3840	3833	3281	470	82	-	-	7	-
von kommunalen Krankenhäusern	-	-	-	-	-	-	-	-	-
vom sonst. öffentlichen Bereich	1368	1091	940	151	-	29	-	248	-
von öffentl. wirtschaftlichen Unternehmen	254900	147601	97428	22536	27637	5728	56660	44889	22
von privaten Unternehmen	78164	35854	20057	6163	9634	358	30817	4268	6867
von übrigen Bereichen	14567	8476	5644	1152	1680	238	5117	736	-
aus Inneren Darlehen	1250	1207	1207	-	-	-	-	43	-

Statistisches Bundesamt Wiesbaden
Fachserie 14, Reihe 3.3, 1995

1 Zusammenfassende Übersichten

1.9 Zahlungsverkehr der Gemeinden und Gemeindeverbände nach Arten und Körperschaftsgruppen 1995

1.9.3 Neue Länder

- Einnahmen -

1 000 DM

Einnahmeart	Ins- gesamt	Kreisangehörige Gemeinden mit...Einw.				Ämter, Samt- gemeinden, Verbands- gemeinden	Kreis- freie Städte	Land- kreise	Bezirks- ver- bände
		Zu- sammen	weniger als 10 000	10 000 bis unter 20 000	20 000 und mehr				
Schuldendiensthilfen	31191	22428	16805	1216	4407	197	4714	3852	-
von Bund, LAF, ERP-Sondervermögen	3918	3845	3845	-	-	73	-	-	-
vom Land	7326	3517	2557	-	960	-	1000	2809	-
von Gemeinden/Gv.	2240	2109	1709	-	400	53	-	78	-
von Zweckverbänden u. dgl.	5596	3168	3141	27	-	71	2357	-	-
von kommunalen Krankenhäusern	-	-	-	-	-	-	-	-	-
vom sonst. öffentlichen Bereich	103	103	103	-	-	-	-	-	-
von öffentl. wirtschaftlichen Unternehmen	7731	6066	2390	783	2893	-	1114	551	-
von privaten Unternehmen	3280	3280	2736	390	154	-	-	-	-
von übrigen Bereichen	997	340	324	16	-	-	243	414	-
Rückflüsse von Darlehen	82398	44613	26804	7219	10590	2323	21732	13730	-
von Bund, LAF, ERP-Sondervermögen	2794	2793	2793	-	-	1	-	-	-
vom Land	250	250	170	-	80	-	-	-	-
von Gemeinden/Gv.	10104	3895	3820	7	68	2213	-	3996	-
von Zweckverbänden u. dgl.	9281	9239	8304	710	225	-	-	42	-
von kommunalen Krankenhäusern	2940	-	-	-	-	-	1800	1140	-
vom sonst. öffentlichen Bereich	850	850	550	300	-	-	-	-	-
von öffentlichen wirtschaftlichen Unternehmen	26816	13183	4553	1676	6954	-	11399	2234	-
von privaten Unternehmen	17787	7827	1698	3912	2217	2	5855	4103	-
von übrigen Bereichen	11576	6576	4916	614	1046	107	2678	2215	-
Zuweisungen und Zuschüsse für Investi- tionen und Investitionsförderungs- massnahmen	8635564	4839159	3084241	766562	988356	86400	1585091	2124914	-
von Bund, LAF, ERP-Sondervermögen	478183	267005	167968	52708	46329	2993	151571	56614	-
vom Land	7524350	4133261	2654864	644961	833436	63022	1344099	1983968	-
von Gemeinden/Gv.	243433	162742	79128	29106	54508	18851	3988	57852	-
von Zweckverbänden u. dgl.	77456	69283	63069	1258	4956	65	881	7227	-
von kommunalen Krankenhäusern	744	-	-	-	-	-	-	744	-
vom sonst. öffentlichen Bereich	43041	34657	25527	2379	6751	513	4556	3315	-
von öffentl. wirtschaftlichen Unternehmen	99814	73687	39786	20680	13221	95	20729	5303	-
von privaten Unternehmen	76788	59174	31194	7406	20574	459	12871	4284	-
von übrigen Bereichen	91755	39350	22705	8064	8581	402	46396	5607	-
Einnahmen aus Krediten und Inneren Darlehen	5270512	2658691	1895277	325870	437544	66643	1404911	1140267	-
von Bund, LAF, ERP-Sondervermögen	35048	34798	22008	3000	9790	250	-	-	-
vom Land	117070	66521	58153	4553	3815	842	7526	42181	-
von Gemeinden/Gv.	11659	9348	9348	-	-	703	-	1608	-
von Zweckverbänden u. dgl.	140	140	140	-	-	-	-	-	-
vom sonst. öffentlichen Bereich	42596	41226	35093	3419	2714	142	150	1078	-
vom Kreditmarkt (ohne Umschuldung)	3984389	1955477	1324311	243920	387246	64114	1041757	923041	-
vom Kreditmarkt (Umschuldung)	1077491	549154	445023	70152	33979	500	355478	172359	-
Innere Darlehen	2119	2027	1201	826	-	92	-	-	-

1.10 Steuern und steuerähnliche Einnahmen der Gemeinden und
Mill.

Lfd. Nr.	Steuerart	Gemeinden					
		Insgesamt	Baden- Württemberg	Bayern	Branden- burg	Hessen	Mecklenburg- Vorpommern
							Steuer
	Realsteuern						
1	Grundsteuer A	612.5	76.5	147.5	20.2	34.2	23.2
2	Grundsteuer B	11692.4	1793.3	1892.8	246.1	985.8	150.3
3	Gewerbsteuer nach Ertrag und Kapital	38123.5	6094.4	7059.7	320.4	4317.9	191.2
4	./. Gewerbesteuerumlage	7646.2	1388.9	1467.9	40.0	823.3	23.7
5	Gewerbsteuer (netto)	30477.3	4705.5	5591.8	280.4	3494.6	167.4
6	Gemeindeanteil an der Einkommensteuer	42113.6	6514.0	7393.7	895.9	4098.9	529.1
	Andere Steuern						
7	Vergnügungssteuer für die Vorführung von Bildstreifen	85.5	69.0	-	0.0	-	0.9
8	sonstige Vergnügungssteuer	371.1	-	-	10.4	28.9	3.7
9	Hundesteuer	268.0	39.6	24.8	8.4	19.4	5.6
10	Getränkesteuer	33.5	-	-	-	27.6	0.0
11	Grunderwerbsteuer Zuschlag zur Grunderwerbsteuer 1)	273.8	-	6.9	-	-	-
12	Schankerlaubnissteuer	7.8	-	-	-	6.5	-
13	Jagd- und Fischereisteuer	46.5	5.0	-	0.6	5.2	0.4
14	Zweitwohnungssteuer	56.3	12.7	-	2.1	1.3	0.3
15	Sonstige Steuern	22.5	3.4	0.8	0.0	2.0	5.9
16	Steuern zusammen	86060.8	13218.9	15058.3	1464.1	8704.4	886.0
	Steuerähnliche						
17	Fremdenverkehrsabgaben	17.0	16.6	-	0.1	-	-
18	Abgaben von Spielbanken	92.1	7.4	-	-	37.6	0.0
19	Sonstige steuerähnliche Einnahmen	40.0	21.2	1.4	0.1	2.9	0.7
20	Steuerähnliche Einnahmen zusammen	149.1	45.2	1.4	0.2	40.4	0.7
21	Steuern und steuerähnliche Einnahmen zusammen	86209.9	13264.1	15059.7	1464.4	8744.8	886.7

1) Vgl. "Allgemeine und methodische Erläuterungen".

Übersichten

Gemeindeverbände nach Arten und Ländern 1995

DM

und Gemeindeverbände								Nachrichtlich:		Lfd. Nr.
Nieder- sachsen	Nordrhein- Westfalen	Rheinland- Pfalz	Saarland	Sachsen	Sachsen- Anhalt	Schleswig- Holstein	Thüringen	Früheres Bundesgeb.	Neue Länder	
einnahmen										
105.4	60.3	33.9	2.6	24.2	35.8	31.9	16.8	492.3	120.2	1
1355.8	3238.2	563.5	166.7	495.3	217.0	402.9	184.7	10398.9	1293.5	2
3569.2	11755.5	1850.3	387.8	745.5	331.5	1179.2	321.1	36213.9	1909.6	3
814.4	2201.2	397.7	71.4	70.6	38.4	271.9	36.8	7436.7	209.5	4
2754.8	9554.3	1452.6	316.4	674.9	293.1	907.3	284.3	28777.2	1700.1	5
4329.8	11100.8	2169.7	525.5	1397.5	767.5	1674.0	717.2	37806.4	4307.2	6
0.2	4.5	0.1	-	9.3	1.0	0.5	-	74.3	11.2	7
69.1	175.0	24.3	9.1	2.9	10.4	30.2	7.1	336.6	34.5	8
31.1	86.9	15.6	3.9	9.3	7.7	10.7	4.9	232.0	36.0	9
0.2	-	-	-	-	0.0	5.7	-	33.5	0.0	10
1.2	-	237.3	28.4	-	-	-	-	273.8	-	11
-	-	0.4	-	-	-	0.9	-	7.8	-	12
5.5	16.7	10.5	0.5	0.0	0.3	1.9	0.0	45.2	1.3	13
13.6	-	-	-	0.3	0.1	25.9	-	53.5	2.8	14
0.1	4.3	0.4	-	0.3	0.4	5.7	0.0	16.7	5.8	15
8667.0	24241.0	4508.2	1053.0	2614.1	1333.3	3097.5	1215.0	78548.3	7512.5	16
Einnahmen										
-	-0.0	-	-	0.2	-	-	-	16.6	0.4	17
-	29.9	13.2	4.0	0.0	-	-	-	92.1	0.0	18
0.3	0.0	10.8	0.1	1.0	0.6	0.6	0.3	37.3	2.7	19
0.3	29.9	24.0	4.1	1.3	0.6	0.6	0.3	146.0	3.1	20
8667.2	24270.9	4532.2	1057.1	2615.4	1333.8	3098.2	1215.3	78694.3	7515.5	21

Mill.

Lfd. Nr.	Land	Insgesamt	Allgemeine Verwaltung	Öffentliche Sicherheit und Ordnung	Schulen	Wissenschaft, Forschung, Kulturpflege
						Bereinigte
1	Baden-Württemberg	42019.3	3476.0	1389.9	3178.2	1447.7
2	Bayern	49903.5	3452.4	1640.1	4807.1	1546.8
3	Brandenburg	11589.8	1260.9	619.7	1173.0	428.8
4	Hessen	27297.1	2235.5	1006.9	1601.3	949.9
5	Mecklenburg-Vorpommern	8572.4	774.4	430.8	904.3	339.8
6	Niedersachsen	31125.1	2254.9	1425.4	2641.9	846.2
7	Nordrhein-Westfalen	80618.9	5998.3	3317.8	5536.2	2828.4
8	Rheinland-Pfalz	13353.2	1243.8	528.1	1149.9	466.4
9	Saarland	3441.5	339.9	134.5	246.9	69.2
10	Sachsen	23529.6	2012.4	1031.0	2106.2	924.9
11	Sachsen-Anhalt	12583.8	1238.3	627.3	1125.9	608.7
12	Schleswig-Holstein	10691.9	836.6	509.2	911.5	333.5
13	Thüringen	10016.8	1025.5	436.3	1076.2	421.8
14	Bundesgebiet insgesamt	324742.8	26148.9	13096.9	26458.6	11212.2
15	davon: Früheres Bundesgebiet	258450.4	19837.3	9951.9	20073.0	8488.2
16	Neue Länder	66292.4	6311.5	3145.1	6385.5	2724.0
						Netto
17	Baden-Württemberg	30488.3	3373.9	1219.4	1814.5	1253.6
18	Bayern	38653.6	3360.0	1541.4	3761.3	1382.9
19	Brandenburg	4852.4	1098.3	540.3	1013.4	309.6
20	Hessen	20760.3	2186.6	950.0	1310.3	883.7
21	Mecklenburg-Vorpommern	4009.2	673.6	392.0	763.7	234.2
22	Niedersachsen	21403.4	2208.5	1359.8	2625.3	744.2
23	Nordrhein-Westfalen	60394.1	5678.9	3107.5	5098.9	2492.7
24	Rheinland-Pfalz	9516.0	1173.3	495.2	1046.6	355.2
25	Saarland	2431.0	316.8	125.8	211.8	64.0
26	Sachsen	11730.6	1789.8	871.7	1794.4	694.9
27	Sachsen-Anhalt	5341.9	1103.2	554.3	1024.0	421.2
28	Schleswig-Holstein	7377.8	803.6	482.6	851.7	270.4
29	Thüringen	4759.8	900.1	349.4	665.0	286.0
30	Bundesgebiet insgesamt	221718.5	24667.6	11989.3	21980.8	9392.3
31	davon: Früheres Bundesgebiet	191024.6	19102.5	9281.7	16720.4	7446.6
32	Neue Länder	30693.9	5565.1	2707.6	5260.5	1945.8

1) Ohne Sondervermögen "Krankenhäuser mit kaufmännischem Rechnungswesen".

2) Einschl. besondere Finanzierungsvorgänge.
3) - = Mehreinnahmen.

3) - = Mehreinnahmen.

Übersichten

nach Ländern und Aufgabenbereichen 1)2) 1995

DM

Soziale Sicherung	Gesundheit, Sport, Erholung	Strassen	Übriges Bau- und Wohnungswesen, Verkehr	Öffentliche Einrichtungen	Wirtschafts- förderung	Wirtschaft- liche Unternehmen, allgemeines Grund- und Sonder- vermögen	Allgemeine Finanz- wirtschaft	Lfd. Nr.
Ausgaben								
10357.9	1969.1	1886.4	2530.0	5095.0	539.7	2732.6	7356.7	1
10727.1	2689.8	3666.0	2884.7	6519.5	629.3	3978.0	7362.6	2
3172.0	555.3	595.9	1018.9	610.1	287.5	685.3	1182.3	3
8972.7	1304.1	899.7	1638.9	3193.0	210.8	1298.4	4045.9	4
2158.9	414.9	465.3	702.8	511.9	223.7	668.1	977.5	5
10288.1	1337.7	1635.1	1614.1	3164.8	305.7	1184.8	4426.4	6
28019.8	3153.9	3466.6	5120.5	8749.2	558.2	3644.0	10225.9	7
4480.6	496.9	971.7	797.5	500.9	262.5	641.8	1813.1	8
1058.6	149.5	171.6	195.1	427.3	56.7	87.0	505.1	9
6128.2	1574.7	1402.5	1915.0	1530.7	769.4	1471.5	2663.0	10
3575.0	753.1	750.8	978.3	698.3	231.2	620.9	1375.9	11
3463.4	504.1	547.8	587.3	1390.1	111.6	458.9	1037.9	12
2137.5	500.4	724.4	846.3	750.3	320.4	732.9	1045.1	13
94539.8	15403.5	17123.9	20829.6	33141.0	4506.8	18264.2	44017.5	14
77368.3	11605.1	13184.9	15368.3	29039.7	2674.6	14085.6	36773.6	15
17171.6	3798.3	3939.0	5461.3	4101.3	1832.2	4178.7	7243.9	16

ausgaben 3)

9251.9	1848.3	1058.7	2224.9	4815.0	192.0	2607.5	828.6	17
9174.2	2458.0	2628.3	2720.8	5870.8	513.8	3474.1	1788.2	18
1925.2	377.5	317.7	594.6	500.2	161.5	514.5	-2500.4	19
7160.6	1256.9	603.6	1525.4	3001.8	176.3	1223.2	481.8	20
1368.7	305.3	253.2	527.8	416.6	132.5	561.9	-1620.4	21
7181.6	1278.8	1339.4	1489.4	3001.3	252.4	1160.4	-1237.7	22
24118.9	2775.5	2198.6	4853.8	8522.4	426.6	2577.9	-1458.5	23
3295.3	451.3	729.7	702.3	455.4	216.5	578.9	16.2	24
933.6	138.3	139.1	179.9	388.1	35.5	82.1	-184.2	25
4804.3	874.5	689.0	1297.7	1143.5	597.9	1292.6	-4119.6	26
2144.6	505.7	518.2	702.2	532.8	183.1	568.9	-2916.2	27
2671.9	424.5	403.8	545.9	1321.2	76.7	392.8	-867.1	28
1378.9	365.9	500.0	574.8	573.5	236.6	642.6	-1713.0	29
75409.6	13060.6	11379.3	17939.7	30542.7	3201.5	15677.3	-13522.3	30
63787.9	10631.5	9101.2	14242.5	27376.1	1889.9	12097.0	-652.7	31
11621.7	2429.0	2278.1	3697.1	3166.6	1311.6	3580.3	-12869.6	32

Lfd. Nr.	Land	Insgesamt	Allgemeine Verwaltung	Öffentliche Sicherheit und Ordnung	Schulen	Wissenschaft, Forschung, Kulturpflege
Bereinigte						
1	Baden-Württemberg	1568.3	45.2	4.6	53.0	41.7
2	Bayern	3686.6	319.5	28.5	658.1	87.4
3	Brandenburg	138.9	5.7	-	15.6	3.9
4	Hessen	952.3	23.7	-	5.3	2.3
5	Mecklenburg-Vorpommern	111.1	4.5	-	27.2	9.5
6	Niedersachsen	668.0	84.8	0.6	22.2	39.2
7	Nordrhein-Westfalen	3283.7	144.7	-	61.7	99.6
8	Rheinland-Pfalz	156.5	0.0	-	15.6	5.4
9	Saarland	31.8	-	9.9	1.3	4.1
10	Sachsen	1262.3	56.2	4.3	10.9	5.9
11	Sachsen-Anhalt	584.3	7.5	-	0.6	26.9
12	Schleswig-Holstein	395.1	3.8	0.1	115.9	0.3
13	Thüringen	238.8	-	-	1.0	5.9
14	Bundesgebiet insgesamt	13077.7	695.7	47.9	988.3	332.3
15	davon: Früheres Bundesgebiet	10742.3	621.8	43.6	933.1	280.2
16	Neue Länder	2335.5	73.9	4.3	55.2	52.1
Netto						
17	Baden-Württemberg	881.9	30.3	2.8	9.3	22.3
18	Bayern	1804.6	295.5	27.2	27.2	25.8
19	Brandenburg	99.2	3.2	-	8.2	0.7
20	Hessen	491.9	17.5	-	3.3	0.6
21	Mecklenburg-Vorpommern	60.0	3.0	-	10.8	2.5
22	Niedersachsen	228.8	70.8	0.2	2.1	12.0
23	Nordrhein-Westfalen	1227.8	43.3	-	18.2	33.9
24	Rheinland-Pfalz	46.3	0.0	-	-0.6	2.1
25	Saarland	15.1	-	9.0	0.5	-0.5
26	Sachsen	545.5	9.4	3.6	2.8	2.0
27	Sachsen-Anhalt	431.0	5.8	-	0.3	2.2
28	Schleswig-Holstein	249.1	3.8	0.1	5.0	0.1
29	Thüringen	190.1	-	-	0.3	0.7
30	Bundesgebiet insgesamt	6271.4	482.6	43.0	87.3	104.4
31	davon: Früheres Bundesgebiet	4945.5	461.2	39.4	64.9	96.3
32	Neue Länder	1325.9	21.4	3.6	22.4	8.1

1) Ohne Sondervermögen "Krankenhäuser mit kaufmännischem Rechnungswesen".

2) Einschl. besondere Finanzierungsvorgänge.

3) - = Mehreinnahmen.

Übersichten

nach Ländern und Aufgabenbereichen 1)2) 1995

DM

Soziale Sicherung	Gesundheit, Sport, Erholung	Strassen	Übriges Bau- und Wohnungswesen, Verkehr	Öffentliche Einrichtungen	Wirtschafts- förderung	Wirtschaft- liche Unternehmen, allgemeines Grund- und Sonder- vermögen	Allgemeine Finanz- wirtschaft	Lfd. Nr.
45.8	13.2	16.6	40.0	388.4	206.6	530.1	183.1	1
11.8	34.0	18.4	25.0	1497.8	34.8	268.2	703.0	2
0.7	0.0	0.3	3.8	56.2	5.2	7.6	39.9	3
3.8	28.4	-	29.7	493.8	16.1	55.1	293.9	4
1.2	-	-	54.5	4.9	3.6	0.1	5.6	5
23.7	9.5	9.1	2.1	167.3	12.8	197.1	99.5	6
4.7	10.8	1.0	227.3	1442.0	2.8	766.4	523.0	7
37.2	5.5	-	17.0	13.9	12.8	30.1	19.1	8
0.0	0.5	-	3.4	6.1	2.6	-	3.8	9
0.8	5.8	12.8	8.2	785.5	75.0	32.6	264.4	10
3.8	0.2	0.3	1.1	400.0	0.3	33.4	110.1	11
34.8	0.5	11.9	0.6	159.2	0.0	9.7	58.1	12
0.1	1.7	-	0.2	165.9	5.6	12.3	46.3	13
168.4	110.1	70.4	412.9	5581.1	378.2	1942.5	2349.9	14
161.9	102.4	57.0	345.2	4168.6	288.5	1856.7	1883.5	15
6.5	7.7	13.4	67.8	1412.5	89.7	85.8	466.4	16

ausgaben 3)

37.6	9.0	0.3	15.9	55.3	65.7	520.0	113.4	17
3.4	11.4	6.2	12.1	863.6	19.6	206.4	306.0	18
0.0	0.0	0.3	-0.1	48.2	-0.0	7.0	31.7	19
0.0	6.8	-	9.8	139.5	10.9	38.0	265.6	20
0.6	-	-	36.4	3.6	2.4	0.1	0.7	21
22.7	6.8	6.4	2.1	24.6	7.3	192.2	-118.4	22
0.0	3.9	1.0	98.9	488.0	0.8	29.7	510.1	23
6.6	1.3	-	6.6	6.7	3.8	6.6	13.1	24
-	-0.0	-	0.4	1.9	0.1	-	3.8	25
0.4	3.0	7.9	6.8	306.7	-7.4	21.5	188.8	26
-0.8	-0.0	0.2	1.0	309.5	-0.0	29.6	83.3	27
31.5	0.4	2.7	0.5	149.9	-0.1	8.0	47.3	28
-0.3	1.6	-	-0.0	137.8	2.7	8.4	39.0	29
101.8	44.2	24.9	190.4	2535.3	105.8	1067.4	1484.4	30
101.9	39.7	16.6	146.3	1729.5	108.1	1000.9	1140.8	31
-0.2	4.6	8.3	44.1	805.8	-2.3	66.5	343.6	32

1 Zusammenfassende Übersichten

1.13 Ausgaben und Einnahmen der Gemeinden und Gemeindeverbände im Krankenhausbereich nach Arten und Körperschaftsgruppen 1) 1995

1.13.1 Bundesgebiet insgesamt

Mill. DM

Ausgabe-/Einnahmeart	Kommunaler Gesamt- haushalt	Darunter Krankenhäuser			Nachrichtlich Krankenh. der Zweckver- bände 3)
		Zusammen	Haushalt	Sonder- vermögen 2)	
Personalausgaben (einschl. Versorgung und Beihilfen)	105741.1	26551.8	68.9	26482.9	1481.3
Laufender Sachaufwand	61442.4	12083.6	27.3	12056.3	675.6
Laufende Zuweisungen und Zuschüsse, Erstattungen, Schuldendiensthilfen	46002.4	702.0	557.9	144.1	3.5
an öffentlichen Bereich	21441.6	676.8	532.6	144.1	3.5
dar.: an Sondervermögen 2)	464.0	464.0	464.0	-	0.0
an sonstige Bereiche	24560.8	25.3	25.3	-	-
Kalkulatorische Kosten, Zuschüsse an soziale Einrichtungen, Leistungen der Sozial- und Jugendhilfe, sonst. soziale Leistungen	70619.8	8.6	8.6	-	0.3
Zinsausgaben	11652.1	184.0	-	184.0	14.2
an öffentlichen Bereich	295.4	35.3	-	35.3	-
an sonstige Bereiche	11356.6	148.7	-	148.7	14.2
Allgemeine Zuweisungen, Umlagen, Zuführung zum Vermögenshaus- halt, Deckung von Fehlbeträgen aus Vorjahren	70600.3	-	-	-	-
./. Zahlungen von gleicher Ebene	56024.2	367.9	17.5	-	19.9
Ausgaben des Verwaltungshaushalts zusammen	310033.9	39162.1	645.1	38867.3	2154.9
Zuführung zum Verwaltungshaushalt, Zuführung an Rücklagen, Innere Darlehen, Deckung von Fehlbeträgen aus Vorjahren	13123.1	-	-	-	-
Gewährung von Darlehen, Erwerb von Beteiligungen	3743.6	172.1	92.0	80.2	3.1
Erwerb von Grundstücken	7008.1	73.7	17.2	56.6	9.6
Erwerb von beweglichen Sachen des Anlagevermögens	5433.8	1432.1	8.8	1423.3	75.6
Baumassnahmen	48257.9	3543.1	730.5	2812.6	90.4
Tilgung von Krediten	14500.1	415.4	-	415.4	23.0
an öffentlichen Bereich	1043.6	267.0	-	267.0	-
an sonstige Bereiche	13456.6	148.5	-	148.5	23.0
Zuweisungen und Zuschüsse für Investitionen, sonstige Ausgaben des Vermögenshaushalts	8355.1	1715.5	1689.5	26.0	2.8
an öffentlichen Bereich	3693.5	1653.5	1627.5	26.0	2.8
dar.: an Sondervermögen 2)	326.8	326.8	326.8	-	-
an sonstige Bereiche	4661.6	62.0	62.0	-	-
./. Zahlungen von gleicher Ebene	2296.9	772.8	18.6	-	14.2
Ausgaben des Vermögenshaushalts zusammen	98124.9	6579.3	2519.4	4814.1	190.3
Ausgaben des Verwaltungs- und Vermögenshaushalts zusammen	408158.9	45741.3	3164.5	43681.4	2345.3
davon: Kreisfreie Städte	132996.5	15346.7	681.4	15024.0	-
Kreisangehörige Gemeinden 4)	183795.1	4194.0	160.7	4087.8	-
Landkreise	74758.7	21873.5	1992.7	20472.4	-
Bezirksverbände	16608.5	4327.1	329.7	4097.2	-
./. Haushaltstechnische Verrechnungen	40839.3	9.8	9.8	-	0.3
Bereinigte Ausgaben	367319.5	45731.5	3154.7	43681.4	2345.0
./. Zahlungen von anderen Ebenen	106367.5	4413.2	1069.9	4447.9	161.5
Nettoaussgaben	260952.0	41318.3	2084.8	39233.5	2183.5
Steuern, steuerähnliche Einnahmen	86209.8	-	-	-	-
Laufende Zuweisungen und Zuschüsse, Erstattungen, allgemeine Umlagen, Zinseinnahmen, Schuldendiensthilfen	152908.9	1103.3	295.8	807.5	53.0
vom öffentlichen Bereich	139144.0	1100.3	292.8	807.5	53.0
dar.: von Sondervermögen 2)	52.7	52.7	52.7	-	0.0
von sonstigen Bereichen	13765.0	3.0	3.0	-	0.0
Gebühren, zweckgebundene Abgaben	75210.1	36344.2	25.8	36318.4	2012.4
Einnahmen aus wirtschaftlicher Tätigkeit, übrige lfd. Einnahmen	30785.3	2590.4	25.3	2565.2	179.4
Kalkulatorische Einnahmen, Zuführung vom Vermögenshaushalt	14623.4	-	-	-	-
./. Zahlungen von gleicher Ebene	56024.2	367.9	17.5	-	19.9
Einnahmen des Verwaltungshaushalts zusammen	303713.3	39670.0	329.4	39691.1	2224.9
Zuführung vom Verwaltungshaushalt, Entnahmen aus Rücklagen, Innere Darlehen	28640.2	-	-	-	-
Veräußerung von Sachvermögen und Beteiligungen	13238.6	327.1	68.9	258.2	8.3
Beiträge und ähnliche Entgelte, Zuweisungen und Zuschüsse für Investitionen	30999.8	4199.1	789.3	3409.8	143.9
vom öffentlichen Bereich	24301.3	4132.9	783.1	3409.8	143.9
dar.: von Sondervermögen 2)	27.0	27.0	27.0	-	-
von sonstigen Bereichen	6698.5	6.2	6.2	-	-
Einnahmen aus Krediten, Darlehensrückflüsse	24385.3	513.5	32.7	480.8	6.8
vom öffentlichen Bereich	1243.3	260.6	30.1	230.6	-
dar.: von Sondervermögen 2)	25.1	25.1	25.1	-	-
von sonstigen Bereichen	23142.0	252.8	2.6	250.2	6.8
./. Zahlungen von gleicher Ebene	2296.9	772.8	18.6	-	14.2
Einnahmen des Vermögenshaushalts zusammen	94966.9	4266.9	872.4	4148.7	144.9
Einnahmen des Verwaltungs- und Vermögenshaushalts zusammen	398680.3	43936.9	1201.7	43839.8	2369.8
./. Haushaltstechnische Verrechnungen	40838.9	0.2	0.2	-	-
Bereinigte Einnahmen	357841.4	43936.8	1201.6	43839.8	2369.8
./. Zahlungen von anderen Ebenen	106367.5	4413.2	1069.9	4447.9	161.5
Nettoeinnahmen	251473.8	39523.6	131.7	39391.9	2208.3

1) Einschl. besondere Finanzierungsvorgänge.
2) Krankenhäuser mit kaufmännischem Rechnungswesen.

3) Brutto in den Haushalten enthaltene Krankenhäuser
sowie Krankenhäuser mit kaufmännischem Rechnungswesen.
4) Einschl. Ämter, Samtgemeinden, Verbandsgemeinden,

Statistisches Bundesamt Wiesbaden
Fachserie 14, Reihe 3.3, 1995

1 Zusammenfassende Übersichten

1.13 Ausgaben und Einnahmen der Gemeinden und Gemeindeverbände im Krankenhausbereich nach Arten und Körperschaftsgruppen 1) 1995

1.13.2 Früheres Bundesgebiet

Mill. DM

Ausgabe-/Einnahmeart	Kommunaler Gesamt- haushalt	Darunter Krankenhäuser			Nachrichtlich Krankenh. der Zweckver- bände 3)
		Zusammen	Haushalt	Sonder- vermögen 2)	
Personalausgaben (einschl. Versorgung und Beihilfen)	82465.5	21232.6	53.2	21179.4	1481.3
Laufender Sachaufwand	48382.2	9053.7	16.6	9037.1	675.6
Laufende Zuweisungen und Zuschüsse, Erstattungen, Schuldendiensthilfen	39653.6	651.1	516.8	134.4	3.5
an öffentlichen Bereich	19078.8	638.7	504.4	134.4	3.5
dar.: an Sondervermögen 2)	443.4	443.4	443.4	-	0.0
an sonstige Bereiche	20574.8	12.4	12.4	-	-
Kalkulatorische Kosten, Zuschüsse an soziale Einrichtungen, Leistungen der Sozial- und Jugendhilfe, sonst. soziale Leistungen	61535.4	8.6	8.6	-	0.3
Zinsausgaben	10101.1	162.8	-	162.8	14.2
an öffentlichen Bereich	286.9	33.2	-	33.2	-
an sonstige Bereiche	9814.2	129.6	-	129.6	14.2
Allgemeine Zuweisungen, Umlagen, Zuführung zum Vermögenshaus- halt, Deckung von Fehlbeträgen aus Vorjahren	61576.9	-	-	-	-
./. Zahlungen von gleicher Ebene	49960.0	352.2	17.5	-	19.9
Ausgaben des Verwaltungshaushalts zusammen	253754.9	30756.6	577.7	30513.6	2154.9
Zuführung zum Verwaltungshaushalt, Zuführung an Rücklagen, Innere Darlehen, Deckung von Fehlbeträgen aus Vorjahren	10048.3	-	-	-	-
Gewährung von Darlehen, Erwerb von Beteiligungen	3350.6	129.9	80.2	49.7	3.1
Erwerb von Grundstücken	5944.8	53.7	10.6	43.1	9.6
Erwerb von beweglichen Sachen des Anlagevermögens	3957.2	993.8	1.9	991.9	75.6
Baumassnahmen	33203.9	1848.7	58.0	1790.7	90.4
Tilgung von Krediten	12305.1	399.9	-	399.9	23.0
an öffentlichen Bereich	1004.8	258.4	-	258.4	-
an sonstige Bereiche	11300.4	141.5	-	141.5	23.0
Zuweisungen und Zuschüsse für Investitionen, sonstige Ausgaben des Vermögenshaushalts	6374.1	1402.1	1397.3	4.8	2.8
an öffentlichen Bereich	2864.2	1349.2	1344.4	4.8	2.8
dar.: an Sondervermögen 2)	310.6	310.6	310.6	-	-
an sonstige Bereiche	3509.9	52.8	52.8	-	-
./. Zahlungen von gleicher Ebene	1857.2	587.3	7.6	-	14.2
Ausgaben des Vermögenshaushalts zusammen	73326.8	4240.7	1540.3	3280.1	190.3
Ausgaben des Verwaltungs- und Vermögenshaushalts zusammen	327081.7	34997.3	2118.0	33793.7	2345.3
davon: Kreisfreie Städte	110721.3	11592.1	492.3	11372.8	-
Kreisangehörige Gemeinden 4)	150488.4	3913.2	143.9	3819.7	-
Landkreise	51035.1	15165.0	1152.0	14504.0	-
Bezirksverbände	14836.8	4327.1	329.7	4097.2	-
./. Haushaltstechnische Verrechnungen	35752.0	9.8	9.8	-	0.3
Bereinigte Ausgaben	291329.8	34987.5	2108.2	33793.7	2345.0
./. Zahlungen von anderen Ebenen	69556.8	2553.7	422.6	3045.5	161.5
Nettoausgaben	221772.9	32433.9	1685.6	30748.3	2183.5
Steuern, steuerähnliche Einnahmen	78694.3	-	-	-	-
Laufende Zuweisungen und Zuschüsse, Erstattungen, allgemeine Umlagen, Zinseinnahmen, Schuldendiensthilfen	118056.8	872.3	270.5	601.8	53.0
vom öffentlichen Bereich	105583.4	869.6	267.8	601.8	53.0
dar.: von Sondervermögen 2)	51.1	51.1	51.1	-	0.0
von sonstigen Bereichen	12473.3	2.7	2.7	-	0.0
Gebühren, zweckgebundene Abgaben	61851.6	28268.6	24.4	28244.1	2012.4
Einnahmen aus wirtschaftlicher Tätigkeit, übrige lfd. Einnahmen	25045.3	2195.6	13.4	2182.2	179.4
Kalkulatorische Einnahmen, Zuführung vom Vermögenshaushalt	13879.4	-	-	-	-
./. Zahlungen von gleicher Ebene	49960.0	352.2	17.5	-	19.9
Einnahmen des Verwaltungshaushalts zusammen	247567.4	30984.3	290.8	31028.1	2224.9
Zuführung vom Verwaltungshaushalt, Entnahmen aus Rücklagen, Innere Darlehen	23104.4	-	-	-	-
Veräußerung von Sachvermögen und Beteiligungen	9993.8	138.8	50.9	87.9	8.3
Beiträge und ähnliche Entgelte, Zuweisungen und Zuschüsse für Investitionen	20561.8	2383.3	158.8	2224.5	143.9
vom öffentlichen Bereich	14748.7	2377.7	153.2	2224.5	143.9
dar.: von Sondervermögen 2)	26.2	26.2	26.2	-	-
von sonstigen Bereichen	5813.1	5.6	5.6	-	-
Einnahmen aus Krediten, Darlehensrückflüsse	19008.8	483.5	28.4	455.0	6.8
vom öffentlichen Bereich	1041.8	245.8	26.6	219.2	-
dar.: von Sondervermögen 2)	22.2	22.2	22.2	-	-
von sonstigen Bereichen	17967.1	237.6	1.8	235.9	6.8
./. Zahlungen von gleicher Ebene	1857.2	587.3	7.6	-	14.2
Einnahmen des Vermögenshaushalts zusammen	70811.7	2418.3	230.5	2767.5	144.9
Einnahmen des Verwaltungs- und Vermögenshaushalts zusammen	318379.3	33402.5	521.3	33795.6	2369.8
./. Haushaltstechnische Verrechnungen	35750.9	0.2	0.2	-	-
Bereinigte Einnahmen	282628.3	33402.4	521.2	33795.6	2369.8
./. Zahlungen von anderen Ebenen	69556.8	2553.7	422.6	3045.5	161.5
Nettoeinnahmen	213071.4	30848.7	98.6	30750.1	2208.3

1) Einschl. besondere Finanzierungsvorgänge.
2) Krankenhäuser mit kaufmännischem Rechnungswesen.

3) Brutto in den Haushalten enthaltene Krankenhäuser
sowie Krankenhäuser mit kaufmännischem Rechnungswesen.
4) Einschl. Ämter, Samtgemeinden, Verbandsgemeinden.

Statistisches Bundesamt Wiesbaden
Fachserie 14, Reihe 3.3, 1995

1 Zusammenfassende Übersichten

1.13 Ausgaben und Einnahmen der Gemeinden und Gemeindeverbände im Krankenhausbereich nach Arten und Körperschaftsgruppen 1) 1995

1.13.3 Neue Länder

Mill. DM

Ausgabe-/Einnahmeart	Kommunaler Gesamt- haushalt	Darunter Krankenhäuser			Nachrichtlich Krankenh. der Zweckver- bände 3)
		Zusammen	Haushalt	Sonder- vermögen 2)	
Personalausgaben (einschl. Versorgung und Beihilfen)	23275.6	5319.2	15.7	5303.6	-
Laufender Sachaufwand	13060.2	3029.9	10.6	3019.2	-
Laufende Zuweisungen und Zuschüsse, Erstattungen, Schuldendiensthilfen	6348.7	50.9	41.1	9.8	-
an öffentlichen Bereich	2362.7	38.0	28.3	9.8	-
dar.: an Sondervermögen 2)	20.5	20.5	20.5	-	-
an sonstige Bereiche	3986.0	12.9	12.9	-	-
Kalkulatorische Kosten, Zuschüsse an soziale Einrichtungen, Leistungen der Sozial- und Jugendhilfe, sonst. soziale Leistungen	9084.4	0.0	0.0	-	-
Zinsausgaben	1550.9	21.2	-	21.2	-
an öffentlichen Bereich	8.5	2.1	-	2.1	-
an sonstige Bereiche	1542.4	19.1	-	19.1	-
Allgemeine Zuweisungen, Umlagen, Zuführung zum Vermögenshaus- halt, Deckung von Fehlbeträgen aus Vorjahren	9023.4	-	-	-	-
./. Zahlungen von gleicher Ebene	6064.2	15.7	-	-	-
Ausgaben des Verwaltungshaushalts zusammen	56279.1	8405.5	67.5	8353.7	-
Zuführung zum Verwaltungshaushalt, Zuführung an Rücklagen, Innere Darlehen, Deckung von Fehlbeträgen aus Vorjahren	3074.8	-	-	-	-
Gewährung von Darlehen, Erwerb von Beteiligungen	393.0	42.2	11.8	30.5	-
Erwerb von Grundstücken	1063.3	20.1	6.6	13.5	-
Erwerb von beweglichen Sachen des Anlagevermögens	1476.6	438.2	6.9	431.4	-
Baumassnahmen	15054.1	1694.4	672.6	1021.9	-
Tilgung von Krediten	2195.0	15.6	-	15.6	-
an öffentlichen Bereich	38.8	8.6	-	8.6	-
an sonstige Bereiche	2156.2	7.0	-	7.0	-
Zuweisungen und Zuschüsse fuer Investitionen, sonstige Ausgaben des Vermögenshaushalts	1980.9	313.5	292.2	21.2	-
an öffentlichen Bereich	829.3	304.3	283.0	21.2	-
dar.: an Sondervermögen 2)	16.3	16.3	16.3	-	-
an sonstige Bereiche	1151.7	9.2	9.2	-	-
./. Zahlungen von gleicher Ebene	439.7	185.5	11.0	-	-
Ausgaben des Vermögenshaushalts zusammen	24798.1	2338.5	979.1	1534.0	-
Ausgaben des Verwaltungs- und Vermögenshaushalts zusammen	81077.1	10744.0	1046.5	9887.7	-
davon: Kreisfreie Städte	22275.2	3754.7	189.1	3651.3	-
Kreisangehörige Gemeinden 4)	33306.7	280.8	16.7	268.0	-
Landkreise	23723.6	6708.5	840.7	5968.4	-
Bezirksverbände	1771.6	-	-	-	-
./. Haushaltstechnische Verrechnungen	5087.3	0.0	0.0	-	-
Bereinigte Ausgaben	75989.8	10744.0	1046.5	9887.7	-
./. Zahlungen von anderen Ebenen	36810.7	1859.5	647.3	1402.4	-
Nettoausgaben	39179.2	8884.4	399.2	8485.3	-
Steuern, steuerähnliche Einnahmen	7515.5	-	-	-	-
Laufende Zuweisungen und Zuschüsse, Erstattungen, allgemeine Umlagen, Zinsentnahmen, Schuldendiensthilfen	34852.2	231.0	25.3	205.7	-
vom öffentlichen Bereich	33560.5	230.7	25.0	205.7	-
dar.: von Sondervermögen 2)	1.6	1.6	1.6	-	-
von sonstigen Bereichen	1291.7	0.3	0.3	-	-
Gebühren, zweckgebundene Abgaben	13358.4	8075.6	1.4	8074.3	-
Einnahmen aus wirtschaftlicher Tätigkeit, übrige lfd. Einnahmen	5740.0	394.8	11.9	382.9	-
Kalkulatorische Einnahmen, Zuführung vom Vermögenshaushalt	744.0	-	-	-	-
./. Zahlungen von gleicher Ebene	6064.2	15.7	-	-	-
Einnahmen des Verwaltungshaushalts zusammen	56145.9	8685.7	38.5	8662.9	-
Zuführung vom Verwaltungshaushalt, Entnahmen aus Rücklagen, Innere Darlehen	5535.7	-	-	-	-
Veräußerung von Sachvermögen und Beteiligungen	3244.8	188.3	18.0	170.2	-
Beiträge und ähnliche Entgelte, Zuweisungen und Zuschüsse für Investitionen	10437.9	1815.9	630.5	1185.3	-
vom öffentlichen Bereich	9552.5	1815.2	629.9	1185.3	-
dar.: von Sondervermögen 2)	0.7	0.7	0.7	-	-
von sonstigen Bereichen	885.4	0.7	0.7	-	-
Einnahmen aus Krediten, Darlehensrückflüsse	5376.5	30.0	4.3	25.7	-
vom öffentlichen Bereich	201.5	14.8	3.4	11.4	-
dar.: von Sondervermögen 2)	2.9	2.9	2.9	-	-
von sonstigen Bereichen	5175.0	15.2	0.9	14.3	-
./. Zahlungen von gleicher Ebene	439.7	185.5	11.0	-	-
Einnahmen des Vermögenshaushalts zusammen	24155.3	1848.6	641.9	1381.3	-
Einnahmen des Verwaltungs- und Vermögenshaushalts zusammen	80301.1	10534.4	680.4	10044.2	-
./. Haushaltstechnische Verrechnungen	5088.1	-	-	-	-
Bereinigte Einnahmen	75213.1	10534.4	680.4	10044.2	-
./. Zahlungen von anderen Ebenen	36810.7	1859.5	647.3	1402.4	-
Nettoeinnahmen	38402.5	8674.9	33.1	8641.8	-

1) Einschl. besondere Finanzierungsvorgänge.

2) Krankenhäuser mit kaufmännischem Rechnungswesen.

3) Brutto in den Haushalten enthaltene Krankenhäuser
sowie Krankenhäuser mit kaufmännischem Rechnungswesen.

4) Einschl. Verwaltungsgemeinschaften d. neuen Bundesländer.

Tabellen 2 bis 5

Gl. Nr.	Aufgabenbereich	Personalausgaben							
		Zusammen	Dienst- bezüge	Beiträge z.gesetzl. Sozialver- sicherung	Versor- gungs- bezüge u.dgl.	Beiträge zu Ver- sorg.- kassen	Aufwendun- gen für ehrenamtl. Tätigkeit	Beihilfen, Unter- stützun- gen u.dgl.	Personal- nebenaus- gaben
		1	2	3	4	5	6	7	8
0	Allgemeine Verwaltung	17 238 382	12 282 767	1 631 775	508 166	1 387 545	875 708	444 737	107 684
00	Gemeindeorgane	2 574 768	1 228 385	78 205	59 458	304 148	842 204	56 185	6 183
01	Rechnungsprüfung	578 233	416 683	30 577	34 425	71 421	51	24 748	328
02	Hauptverwaltung	7 203 646	5 498 524	799 320	195 725	507 480	12 457	197 674	42 466
03	Finanzverwaltung	4 189 858	3 189 490	410 391	128 290	358 468	2 701	96 847	3 671
05	Besondere Dienststellen d. allg. Verw.	681 756	508 742	66 434	25 242	49 182	15 207	16 136	813
06	Einrichtungen f. d. gesamte Verwaltung	1 593 390	1 216 368	205 249	43 156	74 090	1 885	26 294	26 348
08	Einrichtungen f. Verwaltungsangehörige	416 731	274 575	41 599	21 870	22 756	1 203	26 853	27 875
1	Öffentliche Sicherheit und Ordnung	8 014 261	5 876 446	668 907	601 276	505 763	113 511	235 897	12 461
10	Polizei	167 744	36 725	4 716	100 616	13 393	1	12 286	7
11	Öffentliche Ordnung	4 624 631	3 569 767	511 999	132 442	317 476	4 557	84 763	3 627
12	Umweltschutzamt	309 909	245 714	33 694	3 825	21 621	897	3 891	267
13	Feuerschutz	2 231 831	1 515 029	72 845	315 028	104 697	105 616	111 069	7 547
14	Katastrophenschutz	106 297	80 229	9 046	5 413	8 355	316	2 793	145
15	Verteidigungslasten-Verwaltung	12 121	9 166	1 245	623	825	-	259	3
16	Rettungsdienst	561 728	419 816	35 362	43 329	39 396	2 124	20 836	865
2	Schulen 1)	6 929 372	5 445 365	894 550	232 389	257 921	2 931	88 630	7 526
20	Schulverwaltung	773 643	590 682	75 365	32 101	56 125	231	18 431	708
21	Grund- und Hauptschulen	2 176 096	1 762 445	336 239	6 781	62 960	1 487	3 573	2 611
22	Realschulen	530 018	418 179	67 295	20 316	16 037	143	7 599	449
23	Gymnasien	793 414	602 570	88 948	54 144	28 736	24	18 329	663
24	Berufsschulen u.dgl.	977 706	732 836	95 894	82 565	39 146	-19	26 784	500
25	Fachschulen u.dgl.	148 922	113 122	11 245	13 421	6 841	9	4 222	62
26	Fachoberschulen u.dgl.	57 070	41 724	2 610	8 748	1 552	-	2 402	34
27	Sonderschulen	570 325	460 847	83 342	3 448	18 671	160	3 127	1 330
28	Gesamtschulen	566 473	450 616	84 401	8 502	19 121	2	3 150	681
29	Sonstiges	335 105	272 344	49 211	2 363	8 732	894	1 073	488
290	Schülerbeförderung	17 210	14 344	2 128	18	602	56	58	4
292	Übrige schulische Aufgaben	317 895	258 000	47 083	2 345	8 130	838	1 015	484
3	Wissenschaft, Forschung, Kulturpflege	5 192 270	4 264 394	659 982	64 192	155 734	9 587	28 522	9 859
30	Verwaltung kultureller Angelegenheiten	294 686	234 720	32 635	7 629	15 130	99	4 288	185
31	Wissenschaft, Forschung	168 673	129 597	19 198	8 733	7 939	5	2 510	691
310	Wissenschaftl. Museen u. Sammlungen ..	103 854	82 216	13 069	2 234	4 973	3	1 128	231
311	Wissenschaftl. Bibliotheken	39 070	28 899	3 354	3 894	1 803	1	790	329
312	Sonstige Wissenschaft u. Forschung ..	25 749	18 482	2 775	2 605	1 163	1	592	131
32	Museen, Sammlungen, Ausstellungen	684 266	550 176	89 022	14 773	22 793	814	5 564	1 144
33	Theater, Konzerte, Musikpflege	2 176 516	1 800 144	293 959	14 148	56 368	906	6 119	4 872
34	Sonstige Kunstpflege	23 180	19 368	3 051	191	443	37	90	-
35	Volksbildung	1 425 065	1 186 084	170 119	16 302	39 067	3 986	7 168	2 339
350	Volkshochschulen	611 465	530 553	49 482	7 315	15 691	2 555	4 118	1 751
352	Öffentliche Büchereien	773 271	622 270	115 667	8 333	22 152	1 410	2 866	573
355	Sonstige Volksbildung	40 329	33 261	4 970	654	1 224	21	184	15
36	Naturschutz und Heimatpflege u.ä.	417 648	342 380	51 816	2 416	13 974	3 692	2 781	589
360	Naturschutz und Landschaftspflege	316 817	261 180	39 849	1 098	10 712	1 399	2 126	453
366	Heimatpflege	100 831	81 200	11 967	1 318	3 262	2 293	655	136
37	Kirchen	2 216	1 925	182	-	20	48	2	39
4	Soziale Sicherung	17 217 955	13 727 319	2 321 035	312 440	667 451	13 724	159 694	16 292
40	Verwaltung d. soz. Angelegenheiten	5 689 145	4 314 839	565 027	252 680	413 333	5 605	132 884	4 777
400	Allg. Sozialverwaltung (o. 407-409) ..	3 691 986	2 786 157	348 865	179 159	278 590	4 733	91 643	2 839
407	Verwaltung der Jugendhilfe	1 763 432	1 357 679	195 825	55 838	117 532	872	33 924	1 762
408	Versicherungsamt	86 287	63 628	7 653	6 949	5 087	-	2 887	83
409	Lastenausgleichsverwaltung	147 440	107 375	12 684	10 734	12 124	-	4 430	93
41	Sozialhilfe nach dem BSHG	-	-	-	-	-	-	-	-
410	Hilfe zum Lebensunterhalt	-	-	-	-	-	-	-	-
411	Hilfe zur Pflege	-	-	-	-	-	-	-	-
412	Eingliederungshilfe f. Behinderte ...	-	-	-	-	-	-	-	-
413	Krankenhilfe u.ä.	-	-	-	-	-	-	-	-
414	Sonst. Hilfe in besonderen Lebenslagen	-	-	-	-	-	-	-	-
42	Durchf. d. Asylbewerberleistungsgesetzes	20 917	16 745	3 130	25	965	-	43	9
43	Soz. Einricht. (o. Einricht. d. Jugendhil.)	1 996 618	1 616 622	290 678	21 123	58 962	1 327	6 088	1 818
431	Soz. Einricht. f. Ältere (o. Pflegeein.)	376 679	306 048	55 491	4 735	8 864	220	809	512
432	Soz. Einricht. f. pflegebedürftige Älte.	962 196	779 642	145 807	6 763	27 087	46	1 995	856
433	Soz. Einricht. f. Behinderte	296 105	239 612	43 467	240	11 238	2	1 331	215
435	Soz. Einricht. f. Wohnungslose	81 019	62 407	9 091	6 184	1 992	723	573	49
436	Soz. Einricht. f. Aussiedler u. Ausländer	197 826	157 764	27 580	2 850	7 964	319	1 255	94
439	Andere soziale Einrichtungen	82 793	71 149	9 242	351	1 817	17	125	92
44	Kriegsopferfürsorge u.ä. Massnahmen ...	-	-	-	-	-	-	-	-
45	Jugendhilfe nach dem KJHG	475 966	375 153	56 036	15 447	21 434	834	6 916	146
451	Jugendarbeit	70 820	57 678	9 197	791	2 446	282	399	27
452	Jugendsozialarbeit u.ä.	43 213	36 154	5 238	443	1 044	168	145	21
453	Förderung d. Erziehung in d. Familie ..	33 287	25 427	3 826	1 784	1 443	11	792	4
454	Förd.v. Kindern in Tageseinrichtungen	15 563	12 065	1 887	422	763	-	425	1
455	Hilfe zur Erziehung	179 575	142 114	23 057	4 885	7 234	173	2 079	33
456	Hilfen für junge Volljährige	10 514	8 413	1 421	76	521	10	67	6
457	Adoptionsvermit., Amtspflegschaft u.ä.	113 521	85 928	10 351	7 016	7 353	-	2 860	13
458	Übrige Hilfen	9 473	7 374	1 059	30	630	190	149	41

1) Siehe hierzu "Allgemeine und methodische Erläuterungen".

verbände nach Aufgabenbereichen und Arten 1995

insgesamt

DM

Unterhaltung der Grund- stücke und baulichen Anlagen	Unterhaltung des sonstigen unbeweglichen Vermögens	Geräte, Aus- stattungs- u. Ausrüstungs- gegenstände, sonstige Ge- brauchsgegst.	Mieten und Pachten	Bewirtschaf- tung d. Grund- stücke und baulichen Anlagen	Haltung von Fahrzeugen	Besondere Aufwendungen für Bedienstete	Weitere Verwaltungs- u. Betriebs- ausgaben	Steuern, Ver- sicherungen, Schadens- fälle	G1. Nr.
9	10	11	12	13	14	15	16	17	
343 388	7 874	305 192	920 897	773 478	63 693	249 964	701 319	688 692	0
5 920	124	4 718	9 200	18 822	8 271	3 274	146 862	12 133	00
985	-	1 030	4 375	3 341	115	832	1 011	434	01
186 173	2 895	112 344	304 862	387 727	32 469	147 370	199 602	543 370	02
19 578	-	16 506	38 420	57 039	1 680	5 879	71 100	45 287	03
3 112	-	7 213	9 117	7 210	128	2 177	37 558	880	05
125 704	4 855	161 525	544 654	292 127	20 872	22 136	205 787	72 684	06
1 916	-	1 856	10 269	7 212	158	68 296	39 399	13 904	08
131 374	28 647	181 388	158 876	248 111	185 618	133 043	724 564	52 780	1
341	4	394	1 045	732	165	264	1 822	129	10
28 724	9 847	29 974	120 236	67 226	6 548	9 639	304 860	8 811	11
1 812	4 738	2 471	4 394	3 529	715	605	51 819	2 938	12
92 129	11 544	134 180	23 672	163 279	152 880	109 555	71 366	38 040	13
4 883	2 402	3 239	2 891	5 174	3 334	846	4 496	1 061	14
177	23	10	408	115	5	10	453	14	15
3 308	89	11 120	6 230	8 056	21 971	12 130	289 748	1 787	16
1 629 954	31 937	328 074	226 665	3 808 644	10 984	5 787	4 072 107	464 069	2
29 240	642	8 791	13 730	52 506	822	938	47 545	21 487	20
673 282	14 227	120 207	52 926	1 501 827	1 826	1 450	691 916	98 639	21
166 570	4 521	35 644	15 385	410 787	231	270	213 013	22 108	22
226 858	4 976	38 886	33 690	572 682	329	209	308 300	28 141	23
196 271	2 852	51 286	44 390	467 855	1 057	386	232 330	21 692	24
12 226	299	3 021	7 117	18 706	259	126	17 252	972	25
4 803	26	1 218	9 108	11 124	18	4	10 164	481	26
101 895	1 596	21 051	30 494	242 435	1 683	1 136	231 379	5 098	27
197 540	1 966	31 274	12 718	480 500	689	123	172 298	14 896	28
21 269	832	16 716	7 107	50 222	4 070	1 145	2 147 910	250 555	29
709	37	89	260	142	2 860	6	2 049 857	824	290
20 560	795	16 627	6 847	50 080	1 210	1 139	98 053	249 731	292
186 560	41 653	72 907	187 800	345 091	7 578	10 163	1 011 549	45 228	3
7 033	-	2 397	5 686	13 500	290	413	54 805	2 452	30
11 101	9	1 438	5 817	29 915	322	140	57 218	2 235	31
9 800	8	992	2 538	24 948	272	93	36 165	1 466	310
579	-	205	1 888	2 773	6	18	9 602	718	311
722	1	301	1 391	2 194	44	29	11 451	51	312
46 474	3 220	14 758	23 895	97 922	1 634	641	116 100	11 597	32
51 806	2 345	20 749	60 042	85 473	1 342	2 737	383 672	20 875	33
3 757	116	862	4 562	8 552	27	13	26 612	614	34
28 200	690	21 835	80 142	82 702	2 322	5 651	220 823	3 459	35
8 869	15	6 706	22 418	25 195	241	5 068	89 749	1 083	350
15 238	653	14 276	54 802	48 479	2 059	539	118 741	2 005	352
4 093	22	853	2 922	9 028	22	44	12 333	371	355
32 538	34 829	10 577	7 591	25 626	1 640	566	150 993	3 849	36
17 679	24 907	7 716	4 326	15 701	1 305	506	92 949	1 333	360
14 859	9 922	2 861	2 665	9 925	335	60	58 044	2 516	366
5 651	444	231	65	1 401	1	2	1 326	147	37
460 920	50 049	161 968	867 271	1 171 235	20 249	23 342	967 192	45 739	4
18 473	160	17 610	82 555	53 347	2 948	9 504	43 206	9 407	40
13 411	157	12 305	57 416	36 245	1 715	5 926	35 217	5 402	400
4 556	1	4 784	21 195	14 321	1 099	3 486	7 171	2 839	407
161	2	161	749	1 235	109	71	47	594	408
345	-	360	3 195	1 546	25	21	771	572	409
-	-	-	-	-	-	-	-	-	41
-	-	-	-	-	-	-	-	-	410
-	-	-	-	-	-	-	-	-	411
-	-	-	-	-	-	-	-	-	412
-	-	-	-	-	-	-	-	-	413
-	-	-	-	-	-	-	-	-	414
4 010	14	1 079	66 152	4 786	41	8	42 577	8	42
171 349	754	54 998	606 650	536 770	11 391	4 266	353 569	10 457	43
23 917	184	8 235	24 450	52 311	7 725	976	65 263	1 485	431
37 300	307	22 279	26 830	105 039	1 519	2 367	126 945	1 892	432
5 598	27	3 555	3 204	9 868	965	380	29 242	3 767	433
39 696	24	3 013	94 593	62 499	105	173	15 381	941	435
61 393	158	17 035	453 061	296 865	470	158	109 023	2 121	436
3 445	54	881	4 512	10 188	607	212	7 715	251	439
-	-	-	-	-	-	-	-	-	44
670	24	2 457	4 932	4 279	686	1 645	38 696	1 301	45
271	15	1 265	1 517	1 301	281	241	23 407	573	451
256	9	570	1 151	880	161	134	4 947	206	452
-	-	41	299	241	1	22	357	15	453
27	-	75	170	473	6	18	1 806	55	454
23	-	293	896	643	38	155	4 186	270	455
91	-	131	167	403	189	16	2 664	35	456
-	-	73	564	329	6	50	247	115	457
2	-	9	168	9	4	1 009	1 082	32	458

2 Ausgaben und Einnahmen der Gemeinden und Gemeinde

2.1 Bundesgebiet

1000

Gl. Nr.	Aufgabenbereich	Geschäfts- aus- gaben	Weitere allgemeine sächliche Ausgaben	Erstattung von Ausgaben d. Verwaltungshaushalts		Kalkulatorische Kosten	
				an öffentl. Bereich	an sonstige Bereiche	Abschrei- bungen	Verzinsung des Anlage- kapitals
		18	19	20	21	22	23
0	Allgemeine Verwaltung	1 676 167	255 935	353 917	320 829	54 664	21 200
00	Gemeindeorgane	150 421	53 389	12 842	20 228	-	-
01	Rechnungsprüfung	11 984	85	2 024	2 002	-	-
02	Hauptverwaltung	789 486	177 682	145 597	96 692	2 648	1 955
03	Finanzverwaltung	237 356	8 214	49 827	89 858	135	111
05	Besondere Dienststellen d. allg. Verw.	60 418	3 052	12 094	13 531	-	-
06	Einrichtungen f. d. gesamte Verwaltung	414 087	11 591	127 299	81 026	50 351	18 162
08	Einrichtungen f. Verwaltungsangehörige	12 415	1 922	4 234	17 492	1 530	972
1	Öffentliche Sicherheit und Ordnung	560 528	31 728	293 707	598 607	83 753	58 403
10	Polizei	3 385	34	74 270	6	-	-
11	Öffentliche Ordnung	457 244	14 610	96 884	126 621	2 928	3 121
12	Umweltschutzamt	23 014	1 775	1 597	8 206	546	205
13	Feuerschutz	52 918	13 510	20 309	59 499	48 361	44 299
14	Katastrophenschutz	5 501	1 548	804	3 952	309	467
15	Verteidigungslasten-Verwaltung	300	1	94	449	-	-
16	Rettungsdienst	18 166	250	99 749	399 874	31 609	10 311
2	Schulen 1)	266 198	13 188	1 005 228	474 883	97 804	118 923
20	Schulverwaltung	32 196	771	49 590	30 281	55	-
21	Grund- und Hauptschulen	96 710	5 046	202 129	174 092	29 552	43 610
22	Realschulen	22 417	1 683	118 614	41 391	6 849	8 417
23	Gymnasien	28 864	1 099	156 273	59 903	10 693	16 238
24	Berufsschulen u.dgl.	34 404	603	220 527	45 785	24 073	29 152
25	Fachschulen u.dgl.	2 411	65	10 343	8 501	3 558	3 927
26	Fachoberschulen u.dgl.	1 290	-	13 494	3 630	222	270
27	Sonderschulen	15 875	661	55 401	32 939	9 441	4 776
28	Gesamtschulen	23 335	326	73 031	29 123	2 666	3 480
29	Sonstiges	8 696	2 934	105 826	49 238	10 695	9 053
290	Schülerbeförderung	175	69	84 061	28 447	2 972	99
292	Übrige schulische Aufgaben	8 521	2 865	21 765	20 791	7 723	8 954
3	Wissenschaft, Forschung, Kulturpflege	214 563	49 313	26 289	279 766	69 345	106 746
30	Verwaltung kultureller Angelegenheiten	16 232	5 003	1 317	7 072	1 253	1 664
31	Wissenschaft, Forschung	7 349	1 053	127	2 847	69	485
310	Wissenschaftl. Museen u. Sammlungen ..	3 719	154	-	1 309	25	64
311	Wissenschaftl. Bibliotheken	2 557	26	-	449	43	205
312	Sonstige Wissenschaft u. Forschung ..	1 073	873	127	1 089	1	216
32	Museen, Sammlungen, Ausstellungen	32 881	2 982	3 786	27 011	12 446	17 837
33	Theater, Konzerte, Musikpflege	56 235	13 934	9 240	137 716	37 091	53 757
34	Sonstige Kunstpflege	2 815	832	142	2 607	1 393	4 067
35	Volksbildung	67 749	12 378	9 343	50 638	14 065	20 029
350	Volkshochschulen	39 465	9 123	5 871	26 099	5 595	5 007
352	Öffentliche Büchereien	26 204	1 590	3 369	21 020	5 083	7 755
355	Sonstige Volksbildung	2 080	1 665	103	3 519	3 387	7 267
36	Naturschutz und Heimatpflege u.ä.	31 208	12 940	2 287	50 192	3 028	8 907
360	Naturschutz und Landschaftspflege	22 997	8 397	1 015	34 876	1 617	1 601
366	Heimatpflege	8 211	4 543	1 272	15 316	1 411	7 306
37	Kirchen	94	191	47	1 683	-	-
4	Soziale Sicherung	263 056	23 388	10 989 628	709 137	230 183	302 189
40	Verwaltung d. soz. Angelegenheiten	170 859	4 511	682 064	81 398	461	510
400	Allg. Sozialverwaltung (o. 407-409) ..	107 848	2 202	626 845	57 622	428	360
407	Verwaltung der Jugendhilfe	56 396	2 307	26 016	16 899	33	150
408	Versicherungsamt	2 142	2	823	1 146	-	-
409	Lastenausgleichsverwaltung	4 473	-	28 380	5 731	-	-
41	Sozialhilfe nach dem BSHG	-	373	8 941 482	9 955	704	934
410	Hilfe zum Lebensunterhalt	-	348	4 026 502	9 727	443	592
411	Hilfe zur Pflege	-	23	3 139 083	31	199	302
412	Eingliederungshilfe f. Behinderte ...	-	-	361 317	195	62	40
413	Krankenhilfe u.ä.	-	-	132 129	-	-	-
414	Sonst. Hilfe in besonderen Lebenslagen	-	2	1 282 451	2	-	-
42	Durchf. d. Asylbewerberleistungsgesetzes	793	14	637 540	999	304	132
43	Soz. Einricht. (o. Einricht. d. Jugendhil.)	25 932	7 098	24 197	251 234	135 445	147 032
431	Soz. Einricht. f. Ältere (o. Pflegeein.)	3 988	1 515	4 732	73 148	31 079	31 517
432	Soz. Einricht. f. pflegebedürftige Ältere	6 753	3 369	6 619	43 281	63 379	68 310
433	Soz. Einricht. f. Behinderte	1 701	138	717	32 612	5 499	7 304
435	Soz. Einricht. f. Wohnungslose	3 039	455	497	17 712	5 528	10 844
436	Soz. Einricht. f. Aussiedler u. Ausländer	8 855	1 288	9 174	71 077	28 475	26 931
439	Andere soziale Einrichtungen	1 596	333	2 458	13 404	1 485	2 126
44	Kriegsopferfürsorge u.ä. Massnahmen ...	-	6	136 669	113	-	-
45	Jugendhilfe nach dem KJHG	9 840	1 673	354 540	49 065	425	71
451	Jugendarbeit	2 133	1 038	7 097	29 776	42	63
452	Jugendsozialarbeit u.ä.	816	243	12 126	447	97	-
453	Förderung d. Erziehung in d. Familie ..	671	5	1 415	471	-	-
454	Förd. v. Kindern in Tageseinrichtungen	230	6	48 449	13 118	100	-
455	Hilfe zur Erziehung	3 418	95	254 257	3 936	179	7
456	Hilfen für junge Volljährige	251	149	10 019	654	7	1
457	Adoptionsvermit., Amtspflegschaft u.ä.	1 550	110	362	627	-	-
458	Übrige Hilfen	771	27	20 815	36	-	-

1) Siehe hierzu "Allgemeine und methodische Erläuterungen".

verbünde nach Aufgabenbereichen und Arten 1995

insgesamt

DM

Zuw.u.sonst.Zusch.f.lfd. Zwecke, allg. Zuw.u.Umlagen		Schuldendiensthilfen		Leistungen der Sozial- und Jugendhilfe		Leistungen a. Kriegsop., Asylbew. u. sonstige soziale Leistungen	Sonstige Ausgaben des Ver- waltungs- haushalts	Abzüglich Zahlungen von Gemeinden/ Gv.	Ausgaben des Verwaltungs- haushalts		G1. Nr.
an öffentl. Bereich	an sonstige Bereiche	an öffentl. Bereich	an sonstige Bereiche	ausserh.v. Einrich- tungen	in Ein- richtungen						
24	25	26	27	28	29	30	31	32	33		
176 941	147 558	707	1 270	-	-	-	65 433	398 597	23 968 903	0	
1 907	39 710	-	-	-	-	-	-	6 131	3 056 458	00	
166	164	-	-	-	-	-	-	6 799	599 982	01	
47 225	78 329	264	288	-	-	-	2 100	152 673	10 310 051	02	
9 725	6 220	378	-	-	-	-	63 213	80 432	4 829 952	03	
1 144	8 946	-	-	-	-	-	4	16 732	831 608	05	
110 327	7 773	65	5	-	-	-	107	132 016	3 732 511	06	
6 447	6 416	-	977	-	-	-	9	3 814	608 341	08	
39 621	187 864	1 112	335	-	-	-	2 472	114 641	11 602 157	1	
-	23	-	-	-	-	-	-	413	249 945	10	
9 010	32 202	997	119	-	-	-	1 239	32 867	5 922 804	11	
1 834	6 939	-	-	-	-	-	524	1 200	426 370	12	
16 475	38 311	112	8	-	-	-	311	51 152	3 271 437	13	
1 116	2 847	-	-	-	-	-	16	880	150 303	14	
-	-	-	-	-	-	-	-	-	14 180	15	
11 186	107 542	3	208	-	-	-	382	28 329	1 567 118	16	
1 015 210	137 570	18 446	3 135	-	-	-	2 631	1 266 391	19 394 418	2	
39 492	18 207	8 855	-	-	-	-	8	43 176	1 085 623	20	
533 914	9 878	3 329	64	-	-	-	839	222 682	6 208 877	21	
48 969	6 542	1 284	91	-	-	-	45	135 699	1 519 150	22	
43 332	26 787	1 060	358	-	-	-	837	174 670	2 178 259	23	
42 296	9 687	57	177	-	-	-	250	219 603	2 183 213	24	
7 678	2 522	-	108	-	-	-	132	16 853	231 292	25	
417	191	-	-	-	-	-	35	16 604	96 961	26	
38 194	25 230	449	2 131	-	-	-	449	58 706	1 334 532	27	
200 184	9 966	3 395	159	-	-	-	20	251 575	1 572 587	28	
60 734	28 560	17	47	-	-	-	16	126 823	2 983 924	29	
48 220	3 213	-	-	-	-	-	-	97 993	2 141 257	290	
12 514	25 347	17	47	-	-	-	16	28 830	842 667	292	
527 095	1 565 416	430	1 140	-	-	-	2 070	92 063	9 850 909	3	
13 469	137 694	-	-	-	-	-	112	4 707	560 371	30	
32 208	39 686	-	4	-	-	-	27	971	359 812	31	
428	14 012	-	-	-	-	-	27	538	199 336	310	
2 462	675	-	-	-	-	-	-	18	61 258	311	
29 318	24 999	-	4	-	-	-	-	415	99 218	312	
18 481	80 745	54	197	-	-	-	364	11 153	1 186 158	32	
386 720	837 132	-	291	-	-	-	537	41 893	4 296 317	33	
2 185	134 528	-	6	-	-	-	8	953	215 925	34	
45 435	179 325	-	356	-	-	-	743	27 583	2 243 367	35	
35 718	121 233	-	119	-	-	-	12	12 619	1 006 432	350	
8 258	19 771	-	15	-	-	-	16	14 420	1 108 724	352	
1 459	38 321	-	222	-	-	-	715	544	128 211	355	
28 577	143 022	376	191	-	-	-	241	4 728	962 098	36	
5 379	93 291	338	160	-	-	-	217	3 106	650 621	360	
23 198	49 731	38	31	-	-	-	24	1 622	311 477	366	
20	13 284	-	95	-	-	-	38	75	26 861	37	
1 408 713	7 202 724	985	11 035	19 773 755	31 488 013	8 282 871	9 001	10 405 323	91 275 275	4	
15 286	33 176	59	626	-	-	-	5 745	366 242	6 554 808	40	
5 916	29 893	59	626	-	-	-	5 720	315 307	4 381 992	400	
9 155	3 275	-	-	-	-	-	20	21 378	1 915 757	407	
-	-	-	-	-	-	-	-	362	93 167	408	
215	8	-	-	-	-	-	5	29 195	163 892	409	
13 822	25 892	-	-	17 247 613	27 368 190	10 286	1	7 721 211	45 898 041	41	
12 887	8 230	-	-	15 228 376	5 052 482	6 545	1	4 337 188	20 008 945	410	
78	336	-	-	803 306	11 345 307	3 042	-	2 654 260	12 637 447	411	
358	6 285	-	-	449 135	9 951 838	607	-	250 603	10 519 234	412	
219	29	-	-	594 066	675 065	11	-	182 038	1 219 481	413	
280	11 012	-	-	172 730	343 498	81	-	297 122	1 512 934	414	
2 491	4 891	-	-	-	-	-	-	769 275	4 169 778	42	
30 555	166 915	31	-	-	-	4 152 297	1 837	233 208	4 303 890	43	
1 711	23 440	-	-	-	-	-	194	25 326	707 223	431	
20 952	35 933	30	-	-	-	-	525	123 978	1 411 847	432	
113	6 422	-	-	-	-	-	348	46 988	360 577	433	
4 527	10 102	-	-	-	-	-	15	21 044	329 119	435	
2 073	29 241	1	-	-	-	-	681	11 543	1 304 363	436	
1 179	61 777	-	-	-	-	-	74	4 329	190 761	439	
258 382	346	-	-	93	7 449	2 137 474	11	72 772	2 467 771	44	
138 107	558 748	287	455	2 406 316	4 093 641	-	5	433 810	7 710 019	45	
12 438	191 623	-	-	173 473	45 520	-	-	17 037	545 857	451	
1 055	52 949	-	-	34 346	4 688	-	3	3 214	155 083	452	
1 646	17 244	-	18	42 874	71 600	-	-	4 431	165 776	453	
94 139	177 641	287	437	355 838	241 087	-	2	14 017	935 510	454	
27 339	87 012	-	-	1 546 872	3 153 980	-	-	355 896	4 907 278	455	
1 357	3 803	-	-	203 983	553 109	-	-	29 926	757 617	456	
79	12 301	-	-	10 542	2 192	-	-	948	141 720	457	
54	16 175	-	-	38 388	21 465	-	-	8 341	101 178	458	

Gl. Nr.	Aufgabenbereich	Gewährung von Darlehen		Erwerb v. Beteili- gungen, Kapital- einlagen	Erwerb von Grund- stuecken	Erwerb v. bewegl. Sachen d. Anlagever- moegens	Bau- mass- nahmen	Zuweisungen u. Zusch. fuer Investitionen	
		an oeffentl. Bereich	an sonstige Bereiche					an oeffentl. Bereich	an sonstige Bereiche
		34	35	36	37	38	39	40	41
0	Allgemeine Verwaltung	10 987	33 691	38 021	264 450	761 397	1 315 937	83 567	28 404
00	Gemeindeorgane	-	-	-	2 364	7 913	21 297	2 680	266
01	Rechnungsprüfung	-	-	-	-	9 767	75	-	-
02	Hauptverwaltung	10 858	12 751	19 492	73 952	285 848	727 115	53 739	15 147
03	Finanzverwaltung	-	18 903	18 529	63 554	22 310	33 794	15 343	11 901
05	Besondere Dienststellen d. allg. Verw.	129	-	-	103	13 091	4 186	1 998	-
06	Einrichtungen f. d. gesamte Verwaltung	-	64	-	124 426	429 086	524 624	9 807	1 070
08	Einrichtungen f. Verwaltungsangehörige	-	1 973	-	42	2 382	4 846	-	20
1	Öffentliche Sicherheit und Ordnung	50	47	657	27 886	832 015	1 008 493	90 275	32 735
10	Polizei	-	-	-	-	493	25	-	-
11	Öffentliche Ordnung	-	36	-	5 052	51 587	88 865	7 723	8 724
12	Umweltschutzamt	-	-	-	1 295	3 419	28 835	657	3 005
13	Feuerschutz	50	11	657	21 103	706 476	841 489	80 655	12 584
14	Katastrophenschutz	-	-	-	223	12 174	10 212	124	2 014
15	Verteidigungslasten-Verwaltung	-	-	-	-	107	7	-	6
16	Rettungsdienst	-	-	-	213	57 759	39 060	1 116	6 402
2	Schulen 1)	63 294	635	135	140 308	861 540	6 604 530	486 439	33 129
20	Schulverwaltung	61 397	335	-	1 783	22 607	62 424	314 027	1 494
21	Grund- und Hauptschulen	770	-	72	40 570	240 598	2 784 472	73 736	3 649
22	Realschulen	-	90	63	3 277	68 455	476 280	13 350	3 007
23	Gymnasien	1 127	-	-	19 441	122 680	1 236 907	21 054	11 544
24	Berufsschulen u.dgl.	-	-	-	29 910	215 375	626 157	12 730	1 566
25	Fachschulen u.dgl.	-	-	-	919	13 044	37 872	879	550
26	Fachoberschulen u.dgl.	-	-	-	172	3 822	7 580	5	-
27	Sonderschulen	-	-	-	21 237	51 808	453 582	9 819	6 679
28	Gesamtschulen	-	200	-	21 745	99 964	858 537	37 783	1 658
29	Sonstiges	-	10	-	1 254	23 187	60 719	3 056	2 982
290	Schülerbeförderung	-	10	-	-	1 414	2 612	411	-
292	Übrige schulische Aufgaben	-	-	-	1 254	21 773	58 107	2 645	2 982
3	Wissenschaft, Forschung, Kulturpflege	6	7 178	10 400	83 172	220 218	1 212 988	77 363	210 558
30	Verwaltung kultureller Angelegenheiten	-	133	143	224	5 419	52 277	2 145	6 178
31	Wissenschaft, Forschung	-	1 539	490	41	15 775	62 464	23 447	4 632
310	Wissenschaftl. Museen u. Sammlungen .	-	20	-	15	9 449	19 711	3 622	292
311	Wissenschaftl. Bibliotheken	-	-	-	1	4 453	1 785	-	77
312	Sonstige Wissenschaft u. Forschung ..	-	1 519	490	25	1 873	40 968	19 825	4 263
32	Museen, Sammlungen, Ausstellungen	-	100	6 823	7 680	70 564	242 961	12 806	16 176
33	Theater, Konzerte, Musikpflege	-	116	2 403	7 577	38 177	328 744	11 034	33 024
34	Sonstige Kunstpflege	-	235	50	74	5 239	41 184	791	6 517
35	Volkshochschulen	-	1 026	20	2 896	68 592	104 479	1 926	15 890
350	Volkshochschulen	-	26	9	185	14 747	29 471	371	3 253
352	Öffentliche Büchereien	-	-	1	2 682	51 915	59 601	921	2 749
355	Sonstige Volksbildung	-	1 000	10	29	1 930	15 407	634	9 888
36	Naturschutz und Heimatpflege u.ä.	6	3 286	404	64 525	15 463	345 502	23 499	73 308
360	Naturschutz und Landschaftspflege	6	2 973	404	46 913	9 526	241 697	14 001	49 357
366	Heimatpflege	-	313	-	17 612	5 937	103 805	9 498	23 951
37	Kirchen	-	743	67	155	989	35 377	1 715	54 833
4	Soziale Sicherung	3 586	126 598	24 451	113 532	233 791	2 511 218	193 522	1 133 895
40	Verwaltung d. soz. Angelegenheiten	-	943	-	186	24 098	26 107	2 325	8 768
400	Allg. Sozialverwaltung (o. 407-409) ..	-	943	-	121	17 572	23 591	1 254	6 195
407	Verwaltung der Jugendhilfe	-	-	-	65	6 198	2 422	1 043	2 573
408	Versicherungsamt	-	-	-	-	140	4	-	-
409	Lastenausgleichsverwaltung	-	-	-	-	188	90	18	-
41	Sozialhilfe nach dem BSHG	-	2 556	69	141	4	-	414	-
410	Hilfe zum Lebensunterhalt	-	1 786	38	141	4	-	58	-
411	Hilfe zur Pflege	-	547	-	-	-	-	356	-
412	Eingliederungshilfe f. Behinderte	-	217	31	-	-	-	-	-
413	Krankenhilfe u.ä.	-	3	-	-	-	-	-	-
414	Sonst. Hilfe in besonderen Lebenslagen	-	3	-	-	-	-	-	-
42	Durchf. d. Asylbewerberleistungsgesetzes	-	6	-	-	390	2 994	-	-
43	Soz. Einricht. (o. Einricht. d. Jugendhil.)	481	25 577	13 024	19 153	48 261	506 848	14 122	90 231
431	Soz. Einricht. f. Ältere (o. Pflegeein.)	195	7 269	8 882	4 583	15 745	181 382	5 187	25 523
432	Soz. Einricht. f. pflegebedürftige Älte.	163	6 018	3 361	5 251	18 270	209 743	3 991	45 507
433	Soz. Einricht. f. Behinderte	-	726	-	50	4 312	28 616	420	9 857
435	Soz. Einricht. f. Wohnungslose	-	11 564	-	2 854	1 368	24 042	129	745
436	Soz. Einricht. f. Aussiedler u. Ausländer	-	-	-	6 127	6 687	44 851	3 700	5 782
439	Andere soziale Einrichtungen	123	-	781	288	1 879	18 214	695	2 817
44	Kriegsopferfürsorge u.ä. Massnahmen ..	-	77 225	-	-	-	-	2 545	108 043
45	Jugendhilfe nach dem KJHG	-	580	-	-	3 686	-	20	26 645
451	Jugendarbeit	-	20	-	-	1 469	-	20	3 745
452	Jugendsozialarbeit u.ä.	-	-	-	-	886	-	-	1 343
453	Förderung d. Erziehung in d. Familie ..	-	10	-	-	7	-	-	-
454	Förd. v. Kindern in Tageseinrichtungen	-	291	-	-	246	-	-	18 990
455	Hilfe zur Erziehung	-	257	-	-	340	-	-	344
456	Hilfen für junge Volljährige	-	-	-	-	602	-	-	112
457	Adoptionsvermit., Amtspflegschaft u.ä.	-	-	-	-	40	-	-	4
458	Übrige Hilfen	-	2	-	-	96	-	-	2 107

1) Siehe hierzu "Allgemeine und methodische Erläuterungen".

verbände nach Aufgabenbereichen und Arten 1995

insgesamt

DM

Sonstige Ausgaben des Vermögens- haushalts	Abzüglich Zahlungen von Gemeinden/ Gv.	Ausgaben des Vermögens- haushalts	Ausgaben d. Verwaltungs- u. Ver- mögens- haushalts zusammen	Abzüglich Haushalts- technische Verrech- nungen	Bereinigte Aus- gaben	Abzüglich Zahlungen von anderen Ebenen	Netto- Aus- gaben	Nachrichtlich: Brutto- aus- gaben	G1. Nr.
42	43	44	45	46	47	48	49	50	
-	24 900	2 511 554	26 480 457	331 588	26 148 869	1 481 267	24 667 602	26 903 954	0
-	167	34 353	3 090 811	17 678	3 073 133	24 126	3 049 007	3 097 109	00
-	-	851	600 833	2 002	598 831	3 256	595 575	607 632	01
-	16 210	1 182 692	11 492 743	86 420	11 406 323	935 872	10 470 451	11 661 626	02
-	4 360	179 974	5 009 926	83 305	4 926 621	173 645	4 752 976	5 094 718	03
-	159	19 348	850 956	12 650	838 306	167 701	670 605	867 847	05
-	3 945	1 085 132	4 817 643	121 194	4 696 449	165 872	4 530 577	4 953 604	06
-	59	9 204	617 545	8 339	609 206	10 795	598 411	621 418	08
-	73 856	1 918 302	13 520 459	423 525	13 096 934	1 107 635	11 989 299	13 708 956	1
-	-	518	250 463	-	250 463	11 224	239 239	250 876	10
-	1 592	180 395	6 083 199	108 739	5 974 460	272 554	5 701 906	6 117 458	11
-	48	37 163	463 533	8 259	455 274	98 677	356 597	464 781	12
-	71 621	1 591 404	4 862 841	141 010	4 721 831	601 174	4 120 657	4 985 614	13
-	119	24 628	174 931	4 365	170 566	11 046	159 520	175 930	14
-	-	120	14 300	449	13 851	16 452	-2 601	14 300	15
-	476	104 074	1 671 192	160 703	1 510 489	96 508	1 413 981	1 699 997	16
-	507 308	7 682 702	27 077 120	618 568	26 458 552	4 477 738	21 980 814	28 850 819	2
-	215 959	248 108	1 333 731	28 268	1 305 463	95 304	1 210 159	1 592 866	20
-	89 317	3 054 550	9 263 427	236 367	9 027 060	968 739	8 058 321	9 575 426	21
-	16 615	547 907	2 067 057	54 229	2 012 828	319 096	1 693 732	2 219 371	22
-	22 486	1 390 267	3 568 526	79 462	3 489 064	612 809	2 876 255	3 765 682	23
-	27 976	857 762	3 040 975	89 290	2 951 685	629 586	2 322 099	3 288 554	24
-	40	53 224	284 516	15 263	269 253	86 057	183 196	301 409	25
-	5	11 574	108 535	3 484	105 051	29 233	75 818	125 144	26
-	18 522	524 603	1 859 135	35 021	1 824 114	284 597	1 539 517	1 936 363	27
-	114 295	905 592	2 478 179	30 993	2 447 186	207 727	2 239 459	2 844 049	28
-	2 093	89 115	3 073 039	46 191	3 026 848	1 782 258	1 244 590	3 201 955	29
-	586	3 861	2 145 118	11 366	2 133 752	429 409	1 704 343	2 243 697	290
-	1 507	85 254	927 921	34 825	893 096	815 181	77 915	958 258	292
2 543	26 319	1 798 107	11 649 016	436 839	11 212 177	1 819 843	9 392 334	11 767 398	3
-	301	66 218	626 589	9 443	617 146	45 447	571 699	631 597	30
-	1 019	107 369	467 181	3 168	464 013	78 085	385 928	469 171	31
-	918	32 191	231 527	1 226	230 301	31 014	199 287	232 983	310
-	-	6 316	67 574	650	66 924	18 404	48 520	67 592	311
-	101	68 862	168 080	1 292	166 788	28 667	138 121	168 596	312
-	4 492	352 618	1 538 776	55 274	1 483 502	197 197	1 286 305	1 554 421	32
-	7 772	413 303	4 709 620	220 523	4 489 097	654 416	3 834 681	4 759 295	33
-	221	53 869	269 794	8 049	251 745	33 456	228 289	270 968	34
-	2 133	192 696	2 436 063	79 697	2 356 366	354 861	2 001 505	2 465 779	35
-	117	47 945	1 054 377	35 042	1 019 335	255 137	764 198	1 067 113	350
-	1 665	116 204	1 224 928	30 802	1 194 126	80 230	1 113 896	1 241 013	352
-	351	28 547	156 758	13 853	142 905	19 494	123 411	157 653	355
-	9 711	516 282	1 478 380	59 338	1 419 042	442 320	976 722	1 492 819	36
-	5 961	358 916	1 009 537	36 662	972 875	357 778	615 097	1 018 604	360
-	3 750	157 366	468 843	22 676	446 167	84 542	361 625	474 215	366
2 543	670	95 752	122 613	1 347	121 266	14 061	107 205	123 358	37
209	154 609	4 186 193	95 461 468	921 629	94 539 839	19 130 252	75 409 587	106 021 400	4
-	200	62 227	6 617 035	69 851	6 547 184	754 004	5 793 180	6 983 477	40
-	199	49 487	4 431 479	47 532	4 383 947	625 921	3 758 026	4 746 985	400
-	1	12 300	1 928 057	15 816	1 912 241	38 224	1 874 017	1 949 436	407
-	-	144	93 311	1 146	92 165	14	92 151	93 673	408
-	-	296	164 188	5 357	158 831	89 845	68 986	193 383	409
-	575	2 609	45 900 650	1 638	45 899 012	4 814 333	41 084 679	53 622 436	41
-	575	1 452	20 010 397	1 035	20 009 362	1 370 020	18 639 342	24 348 160	410
-	-	903	12 638 350	501	12 637 849	1 161 145	11 476 704	15 292 610	411
-	-	248	10 519 482	102	10 519 380	2 064 657	8 454 723	10 770 085	412
-	-	3	1 219 484	-	1 219 484	99 620	1 119 864	1 401 522	413
-	-	3	1 512 937	-	1 512 937	118 891	1 394 046	1 810 059	414
-	26	3 364	4 173 142	897	4 172 245	2 991 551	1 180 694	4 942 443	42
144	12 411	705 430	5 009 320	379 498	4 629 822	1 197 671	3 432 151	5 254 939	43
-	4 455	244 311	951 534	78 525	873 009	74 678	798 331	981 315	431
-	6 507	285 797	1 697 644	168 599	1 529 045	160 336	1 368 709	1 828 129	432
-	362	43 619	404 196	22 989	381 207	39 431	341 776	451 546	433
-	709	39 993	369 112	24 371	344 741	21 831	322 910	330 865	435
144	151	67 140	1 371 503	79 720	1 291 783	856 046	435 737	1 383 197	436
-	227	24 570	215 331	5 294	210 037	45 349	164 688	219 887	439
-	6 137	181 676	2 649 447	-	2 649 447	1 400 944	1 248 503	2 728 356	44
-	-	30 931	7 740 950	27 667	7 713 283	697 285	7 015 998	8 174 760	45
-	-	5 254	551 111	11 098	540 013	47 847	492 166	568 148	451
-	-	2 229	157 312	381	156 931	32 367	124 564	160 526	452
-	-	17	165 793	383	165 410	6 347	153 063	170 224	453
-	-	19 527	955 037	12 286	942 751	182 919	759 832	969 054	454
-	-	941	4 908 219	2 535	4 905 684	344 499	4 561 185	5 264 115	455
-	-	714	758 331	653	757 678	35 901	721 777	788 257	456
-	-	44	141 764	326	141 438	6 162	135 276	142 712	457
-	-	2 205	103 383	5	103 378	41 243	62 135	111 724	458

Gl. Nr.	Aufgabenbereich	Steuern und Einn. (netto) Gebühren, zweckgebun- dene Abgaben	Ein- nahmen aus Verkauf	Mieten und Pachten	Sonstige Verw.-u. Betriebs- ein- nahmen	Erstattung von Ausgaben des Verwaltungshaushalts			Allgemeine Zuweisungen
		51	52	53	54	von Gemeinden/ Gv.	von and. öffentl. Bereichen	von sonstigen Bereichen	von Gemeinden/ Gv.
0	Allgemeine Verwaltung	469 712	87 541	280 064	351 457	381 781	481 833	2 196 758	16 712
00	Gemeindeorgane	3 038	521	2 001	11 277	5 744	9 941	90 065	387
01	Rechnungsprüfung	22 955	11	16	880	6 799	3 206	54 285	-
02	Hauptverwaltung	71 854	29 605	94 797	173 106	141 938	190 915	867 980	10 632
03	Finanzverwaltung	46 063	856	86 171	71 568	79 746	79 089	536 540	686
05	Besondere Dienststellen d. allg. Verw.	105 340	8 458	1 376	4 294	13 671	143 915	6 961	3 060
06	Einrichtungen f. d. gesamte Verwaltung ..	214 773	10 378	94 144	72 181	130 577	48 416	575 180	1 439
08	Einrichtungen f. Verwaltungsangehörige ..	5 689	37 712	1 559	18 151	3 306	6 351	65 747	508
1	Öffentliche Sicherheit und Ordnung	3 192 346	12 779	67 464	113 864	94 196	213 347	254 202	20 445
10	Polizei	-	-	574	1 353	413	11 223	54	-
11	Öffentliche Ordnung	1 683 032	9 748	28 031	56 667	26 086	120 155	76 347	6 581
12	Umweltschutzamt	27 768	495	449	6 299	1 055	10 091	18 325	145
13	Feuerschutz	127 733	2 493	33 905	43 592	40 451	10 698	94 407	10 701
14	Katastrophenschutz	103	38	3 239	1 123	598	2 605	3 105	282
15	Verteidigungslasten-Verwaltung	-	-	-	31	-	13 343	-	-
16	Rettungsdienst	1 353 710	5	1 266	4 799	25 593	45 232	61 964	2 736
2	Schulen 1)	393 803	183 350	354 945	144 267	920 853	166 953	214 781	345 253
20	Schulverwaltung	7 425	1 294	7 887	5 504	33 707	13 520	19 501	9 466
21	Grund- und Hauptschulen	106 213	66 591	192 871	57 759	163 498	18 919	46 111	59 064
22	Realschulen	10 435	7 668	20 047	13 784	112 789	5 267	11 091	22 854
23	Gymnasien	13 265	13 118	30 352	17 646	154 566	10 840	10 800	20 100
24	Berufsschulen u.dgl.	49 890	11 494	44 062	15 881	217 274	17 193	24 606	2 229
25	Fachschulen u.dgl.	14 466	3 869	9 143	1 940	15 850	12 060	2 020	1 003
26	Fachoberschulen u.dgl.	237	65	1 223	319	16 604	885	345	-
27	Sonderschulen	47 206	23 660	17 438	6 875	53 985	62 200	11 433	4 721
28	Gesamtschulen	13 451	16 929	12 904	13 676	68 861	3 335	17 763	182 712
29	Sonstiges	131 215	38 662	19 018	10 883	83 719	22 734	71 111	43 104
290	Schülerbeförderung	23 214	339	29	2 593	61 856	10 140	60 155	36 137
292	Übrige schulische Aufgaben	108 001	38 323	18 989	8 290	21 863	12 594	10 956	6 967
3	Wissenschaft, Forschung, Kulturpflege	1 079 168	71 953	116 772	131 388	27 823	51 176	112 213	64 239
30	Verwaltung kultureller Angelegenheiten ..	12 062	2 109	8 517	5 232	1 058	990	11 225	3 649
31	Wissenschaft, Forschung	18 915	8 998	2 580	2 602	522	7 315	4 442	449
310	Wissenschaftl. Museen u. Sammlungen ..	9 596	5 768	731	2 066	436	4 184	1 983	102
311	Wissenschaftl. Bibliotheken	5 899	2 887	182	120	5	2 823	2 121	13
312	Sonstige Wissenschaft u. Forschung ..	3 420	343	1 667	416	81	308	338	334
32	Museen, Sammlungen, Ausstellungen	83 995	26 301	15 508	9 679	4 250	4 037	7 334	6 903
33	Theater, Konzerte, Musikpflege	575 848	11 068	38 150	78 318	9 763	10 428	64 063	32 130
34	Sonstige Kunstpflege	8 190	989	6 685	1 473	167	98	900	786
35	Volksbildung	345 708	5 065	21 161	13 340	10 536	21 950	16 750	17 047
350	Volkshochschulen	301 261	2 389	6 899	6 165	4 432	15 595	10 072	8 187
352	Öffentliche Büchereien	34 790	1 965	4 165	4 776	5 694	3 658	3 849	8 726
355	Sonstige Volksbildung	9 657	711	10 097	2 399	410	2 697	2 829	134
36	Naturschutz und Heimatpflege u.ä.	34 424	17 368	21 991	20 523	1 515	6 349	7 388	3 212
360	Naturschutz und Landschaftspflege	18 934	8 970	8 569	14 542	932	5 257	5 493	2 174
366	Heimatpflege	15 490	8 398	13 422	5 981	583	1 092	1 895	1 038
37	Kirchen	26	55	200	221	12	9	111	63
4	Soziale Sicherung	4 623 202	203 143	295 040	179 687	9 746 956	11 355 036	201 324	657 510
40	Verwaltung d. soz. Angelegenheiten	9 333	637	8 601	20 475	346 202	594 614	54 957	20 031
400	Allg. Sozialverwaltung (o. 407-409) ..	7 703	576	5 999	14 493	300 947	515 925	37 708	14 951
407	Verwaltung der Jugendhilfe	1 537	61	2 456	3 783	16 442	12 421	16 239	4 936
408	Versicherungsamt	45	-	3	2 182	362	3	156	-
409	Lastenausgleichsverwaltung	48	-	143	17	28 451	66 265	854	744
41	Sozialhilfe nach dem BSHG	-	-	-	6 557	7 713 304	4 549 501	8 933	7 907
410	Hilfe zum Lebensunterhalt	-	-	-	4 980	4 329 563	1 116 455	8 430	7 625
411	Hilfe zur Pflege	-	-	-	959	2 654 173	1 158 258	46	87
412	Eingliederungshilfe f. Behinderte	-	-	-	468	250 408	2 062 212	411	195
413	Krankenhilfe u.ä.	-	-	-	126	182 038	99 052	-	-
414	Sonst. Hilfe in besonderen Lebenslagen ..	-	-	-	24	297 122	113 524	46	-
42	Durchf. d. Asylbewerberleistungsgesetzes ..	217	-	2 324	1 885	768 397	2 285 741	356	878
43	Soz. Einricht. (o. Einricht. d. Jugendhil.) ..	2 293 473	31 198	205 679	60 918	213 988	753 621	61 446	18 521
431	Soz. Einricht. f. Ältere (o. Pflegeein.) ..	435 183	8 770	57 684	14 298	24 469	19 339	9 371	847
432	Soz. Einricht. f. pflegebedürftige Älte. ..	1 197 334	11 592	35 878	15 899	118 518	67 457	26 581	4 771
433	Soz. Einricht. f. Behinderte	195 072	7 113	2 655	580	38 917	22 253	1 522	8 071
435	Soz. Einricht. f. Wohnungslose	89 748	1 459	25 650	5 219	19 952	16 455	2 759	1 092
436	Soz. Einricht. f. Aussiedler u. Ausländer ..	345 994	143	76 036	18 813	9 623	617 864	5 236	1 920
439	Andere soziale Einrichtungen	30 142	2 121	7 776	6 109	2 509	10 253	15 977	1 820
44	Kriegsopferfürsorge u.ä. Massnahmen ..	-	-	-	-	2 415	1 385 972	12	70 357
45	Jugendhilfe nach dem KJHG	51 333	-	-	5 965	389 917	310 165	7 639	43 893
451	Jugendarbeit	23 542	-	-	2 912	13 103	5 497	1 711	3 934
452	Jugendsozialarbeit u.ä.	567	-	-	612	1 332	4 794	241	1 882
453	Förderung d. Erziehung in d. Familie ..	217	-	-	168	3 937	5 135	100	494
454	Förd. v. Kindern in Tageseinrichtungen ..	16 122	-	-	744	8 999	61 695	1 670	5 018
455	Hilfe zur Erziehung	9 342	-	-	838	325 670	175 801	3 682	30 226
456	Hilfen für junge Volljährige	543	-	-	107	28 087	24 323	103	1 839
457	Adoptionsvermit., Amtspflegschaft u.ä. ..	325	-	-	71	615	1 236	95	333
458	Übrige Hilfen	675	-	-	513	8 174	31 684	37	167

1) Siehe hierzu "Allgemeine und methodische Erläuterungen".

verbände nach Aufgabenbereichen und Arten 1995

insgesamt

DM

Zuweisungen und Umlagen, u. Zuschüsse f. lfd. Zwecke		Zinseinnahmen			Gewinnan- teile, Ersatz v. soz. Leist. ausserhalb von Ein- richtungen	Konzessions- abgaben, Er- satz v. soz. Leistungen in Ein- richtungen	Sonstige Einnahmen des Verwaltungs- haushalts	Abzüglich Zahlungen von Gemeinden/ Gv.	Einnahmen des Verwaltungs- haushalts	Gl. Nr.
von and. öffentl. Bereichen	sonstigen Bereichen	von Gemeinden/ Gv.	von and. öffentl. Bereichen	sonstigen Bereichen						
59	60	61	62	63	64	65	66	67	68	
746 551	506 624	104	-235	4 515	-	-	274	398 597	5 125 094	0
8 471	4 071	-	-	58	-	-	-	6 131	129 443	00
50	-	-	-	-	-	-	-	6 799	81 403	01
592 236	37 640	103	-	1 137	-	-	50	152 673	2 059 320	02
72 988	459 784	-	-235	3 136	-	-	79	80 432	1 356 039	03
23 608	682	1	-	-	-	-	-	16 732	294 634	05
45 073	3 498	-	-	6	-	-	122	132 016	1 063 771	06
4 125	949	-	-	178	-	-	23	3 814	140 484	08
239 341	1 026 307	-	-	1 548	-	-	8 957	114 641	5 130 155	1
-	25 211	-	-	-	-	-	-	413	38 415	10
109 631	986 317	-	-	1 442	-	-	37	32 667	3 071 407	11
63 275	4 947	-	-	9	-	-	-	1 200	131 658	12
58 001	8 571	-	-	22	-	-	8 911	51 152	388 333	13
2 329	254	-	-	-	-	-	5	880	12 801	14
3 021	-	-	-	-	-	-	-	-	16 395	15
3 084	1 007	-	-	75	-	-	4	28 329	1 471 146	16
2 729 150	25 290	285	46	2 665	-	-	3 612	1 266 391	4 218 862	2
44 220	1 351	3	8	749	-	-	-	43 176	101 459	20
364 295	5 127	120	21	9	-	-	1 105	222 682	859 021	21
186 952	1 088	56	-	2	-	-	572	135 699	256 906	22
313 791	1 022	4	-	12	-	-	950	174 670	411 796	23
381 943	1 322	100	-	6	-	-	2	219 603	546 399	24
61 888	8 824	-	17	7	-	-	395	16 853	114 629	25
24 450	45	-	-	-	-	-	-	16 604	27 569	26
108 562	2 153	-	-	1 779	-	-	307	58 706	281 613	27
31 014	673	2	-	3	-	-	19	251 575	109 767	28
1 212 035	3 685	-	-	98	-	-	262	126 823	1 509 703	29
419 072	167	-	-	-	-	-	2	97 993	515 711	290
792 963	3 518	-	-	98	-	-	260	28 830	993 992	292
1 171 754	154 797	1	6	1 904	11 527	-	2 904	92 063	2 905 562	3
28 653	16 489	-	-	138	37	-	149	4 707	85 601	30
35 135	11 488	-	6	468	495	-	-	971	92 444	31
16 740	9 402	-	-	45	-	-	-	538	50 515	310
12 458	793	-	-	-	-	-	-	18	27 283	311
5 937	1 293	-	6	423	495	-	-	415	14 646	312
85 319	16 590	-	-	347	703	-	339	11 153	250 152	32
508 089	26 391	-	-	133	5 623	-	1 781	41 893	1 319 892	33
9 676	23 905	-	-	48	-	-	10	953	53 954	34
286 937	34 256	-	-	697	4 669	-	426	27 583	751 019	35
231 623	19 334	-	-	1	427	-	37	12 619	593 803	350
45 451	13 938	-	-	14	4 180	-	329	14 420	117 115	352
9 323	984	-	-	682	62	-	60	544	40 101	355
216 775	25 129	1	-	72	-	-	187	4 728	350 206	36
177 615	13 977	-	-	47	-	-	187	3 106	253 591	360
39 160	11 152	1	-	25	-	-	-	1 622	96 615	366
1 110	549	-	-	1	-	-	12	75	2 294	37
6 977 841	541 340	857	17	32 007	3 107 010	8 203 630	9 034	10 405 323	35 728 311	4
157 105	7 149	9	-	30	-	253	629	366 242	853 783	40
108 405	5 951	9	-	17	-	253	623	315 307	697 653	400
25 111	1 198	-	-	13	-	-	6	21 378	62 825	407
9	-	-	-	-	-	-	-	362	2 398	408
23 580	-	-	-	-	-	-	-	29 195	90 907	409
264 533	7 429	-	-	43	2 485 179	7 652 354	14	7 721 211	14 974 543	41
253 546	5 041	-	-	42	2 347 496	1 076 073	10	4 337 188	4 812 073	410
2 607	-	-	-	-	79 212	4 609 106	4	2 654 260	5 850 192	411
2 445	5	-	-	1	16 373	1 790 545	-	250 603	3 872 460	412
568	-	-	-	-	14 867	16 188	-	182 038	130 801	413
5 367	2 383	-	-	-	27 231	160 442	-	297 122	309 017	414
705 357	12	-	-	-	177 037	46 750	-	769 275	3 219 679	42
305 630	20 022	699	14	1 637	204	2 856	6 249	233 208	3 742 947	43
19 471	2 712	10	-	526	-	22	1 573	25 326	568 949	431
27 667	5 621	689	-	497	-	2 117	4 456	123 978	1 395 099	432
13 685	3 802	-	-	241	-	682	-	46 988	247 605	433
3 283	237	-	-	51	188	35	142	21 044	145 226	435
209 452	710	-	-	252	16	-	19	11 543	1 274 535	436
32 072	6 940	-	14	70	-	-	59	4 329	111 533	439
14 266	379 183	-	-	23 770	233 936	269 101	-	72 772	2 306 240	44
387 120	8 432	-	-	31	172 842	229 541	-	433 810	1 173 068	45
42 350	4 804	-	-	9	10 715	5 767	-	17 037	97 307	451
27 573	909	-	-	-	768	319	-	3 214	35 783	452
1 212	122	-	-	-	1 340	3 812	-	4 431	12 106	453
121 224	775	-	-	16	10 103	4 205	-	14 017	216 554	454
168 698	722	-	-	-	130 173	184 130	-	355 896	673 386	455
11 578	53	-	-	2	17 368	30 537	-	29 926	84 614	456
4 926	289	-	-	-	764	15	-	948	7 721	457
9 559	758	-	-	4	1 611	756	-	8 341	45 597	458

2 Ausgaben und Einnahmen der Gemeinden und Gemeinde

2.1 Bundesgebiet

1000

Gl. Nr.	Aufgabenbereich	Rückflüsse von Darlehen			Einnahmen aus d.Ver- äusserung v.Beteili- gungen usw.	Einn.a.Veräusserung des Anlagevermögens		Zuweisungen und für Investitionen	
		von Gemeinden/ Gv.	von and. öffentl. Bereichen	von sonstigen Bereichen		Grund- stücke	Beweg- liche sachen	von Gemeinden/ Gv.	von and. öffentl. Bereichen
		69	70	71	72	73	74	75	76
0	Allgemeine Verwaltung	6 352	241	31 507	12 513	261 341	13 730	18 548	252 877
00	Gemeindeorgane	-	-	3	-	88	1 161	167	5 714
01	Rechnungsprüfung	-	-	-	-	-	3	-	-
02	Hauptverwaltung	3 253	153	8 825	4 543	33 604	6 260	12 957	152 568
03	Finanzverwaltung	2 965	88	19 782	7 891	185 126	1 346	1 395	21 715
05	Besondere Dienststellen d. allg. Verw.	134	-	-	-	2	-	25	178
06	Einrichtungen f. d. gesamte Verwaltung	-	-	176	79	42 114	4 370	3 945	72 383
08	Einrichtungen f.Verwaltungsangehörige	-	-	2 721	-	407	590	59	319
1	Öffentliche Sicherheit und Ordnung	244	3	1 280	27	11 095	12 319	73 612	654 944
10	Polizei	-	-	-	-	-	-	-	1
11	Öffentliche Ordnung	92	-	398	-	2 523	1 263	1 500	42 768
12	Umweltschutzamt	-	-	2	-	33	61	48	25 311
13	Feuerschutz	152	3	57	27	6 971	9 579	71 469	532 472
14	Katastrophenschutz	-	-	8	-	712	582	119	6 112
15	Verteidigungslasten-Verwaltung	-	-	-	-	-	-	-	88
16	Rettungsdienst	-	-	815	-	856	834	476	48 192
2	Schulen 1)	45 928	543	1 493	-	52 663	15 792	461 380	1 581 046
20	Schulverwaltung	43 687	72	-	-	88	150	172 272	37 484
21	Grund- und Hauptschulen	843	439	437	-	26 337	4 138	88 474	585 065
22	Realschulen	235	-	197	-	1 611	1 705	16 380	126 877
23	Gymnasien	103	-	46	-	2 918	1 370	22 383	288 178
24	Berufsschulen u.dgl.	208	6	365	-	1 307	3 874	27 768	230 444
25	Fachschulen u.dgl.	-	26	99	-	140	249	40	12 066
26	Fachoberschulen u.dgl.	-	-	-	-	-	10	5	3 898
27	Sonderschulen	84	-	251	-	5 744	2 188	18 438	113 835
28	Gesamtschulen	768	-	31	-	12 778	490	113 527	173 378
29	Sonstiges	-	-	67	-	1 680	1 618	2 093	9 821
290	Schülerbeförderung	-	-	6	-	17	1 479	586	197
292	Übrige schulische Aufgaben	-	-	61	-	1 663	139	1 507	9 624
3	Wissenschaft, Forschung, Kulturpflege	1 514	35	14 756	1 055	25 518	6 097	24 805	596 872
30	Verwaltung kultureller Angelegenheiten	-	-	2 029	-	5 088	75	301	15 804
31	Wissenschaft, Forschung	-	13	136	30	1 222	136	1 019	35 616
310	Wissenschaftl. Museen u. Sammlungen ..	-	-	20	-	28	116	918	10 090
311	Wissenschaftl. Bibliotheken	-	-	-	-	-	20	-	3 123
312	Sonstige Wissenschaft u. Forschung ..	-	13	116	30	1 194	-	101	22 403
32	Museen, Sammlungen, Ausstellungen	-	-	16	36	5 306	2 114	4 492	107 841
33	Theater, Konzerte, Musikpflege	16	4	277	441	3 474	525	7 756	135 895
34	Sonstige Kunstpflege	-	-	3 655	1	54	415	221	23 682
35	Volksbildung	-	-	3 394	5	729	1 121	2 133	45 914
350	Volks Hochschulen	-	-	144	-	286	342	117	7 919
352	Öffentliche Büchereien	-	-	9	-	442	722	1 665	31 121
355	Sonstige Volksbildung	-	-	3 241	5	1	57	351	6 874
36	Naturschutz und Heimatpflege u.ä.	1 498	18	4 812	542	9 600	1 707	8 213	219 178
360	Naturschutz und Landschaftspflege	1 478	18	4 313	534	5 175	1 221	4 483	174 888
366	Heimatpflege	20	-	499	8	4 425	486	3 730	44 290
37	Kirchen	-	-	437	-	45	4	670	12 942
4	Soziale Sicherung	472	398	57 787	30 930	155 803	9 501	154 137	796 960
40	Verwaltung d.soz.Angelegenheiten	-	-	311	-	8 740	186	200	2 285
400	Allg. Sozialverwaltung (o.407-409) ..	-	-	300	-	8 731	145	199	1 591
407	Verwaltung der Jugendhilfe	-	-	11	-	9	41	1	692
408	Versicherungsamt	-	-	-	-	-	-	-	2
409	Lastenausgleichsverwaltung	-	-	-	-	-	-	-	-
41	Sozialhilfe nach dem BSHG	-	-	2 040	-	-	-	575	299
410	Hilfe zum Lebensunterhalt	-	-	1 532	-	-	-	575	19
411	Hilfe zur Pflege	-	-	376	-	-	-	-	280
412	Eingliederungshilfe f. Behinderte	-	-	119	-	-	-	-	-
413	Krankenhilfe u.ä.	-	-	3	-	-	-	-	-
414	Sonst.Hilfe in besonderen Lebenslagen	-	-	10	-	-	-	-	-
42	Durchf.d.Asylbewerberleistungsgesetzes	-	-	2	-	-	84	26	453
43	Soz.Einricht.(o.Einricht.d.Jugendhil.)	176	28	6 487	93	90 997	4 161	12 235	138 378
431	Soz.Einricht.f.Ältere (o.Pflegeein.)	176	16	2 120	-	19 682	349	4 279	35 852
432	Soz.Einricht.f.pflegebedürftige Älte.	-	3	1 195	93	55 900	2 434	6 507	65 209
433	Soz.Einricht.f.Behinderte	-	-	1 870	-	608	74	362	3 493
435	Soz.Einricht.f.Wohnungslose	-	-	457	-	11 710	117	709	2 093
436	Soz.Einricht.f.Aussiedler u.Ausländer	-	-	662	-	2 974	1 033	151	28 730
439	Andere soziale Einrichtungen	-	9	183	-	123	154	227	3 001
44	Kriegsopferfürsorge u.ä. Massnahmen ..	-	-	31 933	30 782	-	-	6 137	706
45	Jugendhilfe nach dem KJHG	-	-	467	-	-	-	-	-
451	Jugendarbeit	-	-	24	-	-	-	-	-
452	Jugendsozialarbeit u.ä.	-	-	-	-	-	-	-	-
453	Förderung d.Erziehung in d.Familie ..	-	-	32	-	-	-	-	-
454	Förd.v.Kindern in Tageseinrichtungen	-	-	38	-	-	-	-	-
455	Hilfe zur Erziehung	-	-	9	-	-	-	-	-
456	Hilfen für junge Volljährige	-	-	2	-	-	-	-	-
457	Adoptionsvermit.,Ampspflegschaft u.ä.	-	-	-	-	-	-	-	-
458	Übrige Hilfen	-	-	362	-	-	-	-	-

1) Siehe hierzu "Allgemeine und methodische Erläuterungen".

Statistisches Bundesamt Wiesbaden
Fachserie 14, Reihe 3.3, 1995

verbände nach Aufgabenbereichen und Arten 1995

insgesamt

DM

Zuschüsse usw.	Beiträge und ähnl. Entgelte, sonst.Einn. d.Vermög.- haushalts	Abzüglich Zahlungen von Gemeinden/ Gv.	Einnahmen des Vermögens- haushalts	Einnahmen d. Verwaltungs- u.Ver- mögens- haushalts zusammen	Abzüglich Haushalts- technische Verrech- nungen	Bereinigte Ein- nahmen	Abzüglich Zahlungen v.anderen Ebenen	Netto- ein- nahmen	Nachrichtlich: Brutto- ein- nahmen	G1. Nr.
77	78	79	80	81	82	83	84	85	86	
15 183	1 769	24 900	589 161	5 714 255	1 546 768	4 167 487	1 481 267	2 686 220	6 137 752	0
814	-	167	7 780	137 223	57 815	79 408	24 126	55 282	143 521	00
-	-	-	3	81 406	38 222	43 184	3 256	39 928	88 205	01
9 769	1 216	16 210	216 938	2 276 258	528 751	1 747 507	935 872	811 635	2 445 141	02
900	84	4 360	236 932	1 592 971	397 634	1 195 337	173 645	1 021 692	1 677 763	03
67	-	159	247	294 881	6 661	288 220	167 701	120 519	311 772	05
3 614	463	3 945	123 205	1 186 976	483 049	703 927	165 872	538 055	1 322 937	06
19	-	59	4 056	144 540	34 636	109 904	10 795	99 109	148 413	08
26 661	607	73 856	706 936	5 837 091	179 365	5 657 726	1 107 635	4 550 091	6 025 588	1
-	-	-	1	38 416	-	38 416	11 224	27 192	38 829	10
3 087	-	1 592	50 039	3 121 446	49 994	3 071 452	272 554	2 798 898	3 155 705	11
633	-	48	26 040	157 698	14 148	143 550	98 677	44 873	158 946	12
22 541	593	71 621	572 243	960 576	84 585	875 991	601 174	274 817	1 083 349	13
89	-	119	7 503	20 304	2 659	17 645	11 046	6 599	21 303	14
-	-	-	88	16 483	-	16 483	16 452	31	16 483	15
311	14	476	51 022	1 522 168	27 979	1 494 189	96 508	1 397 681	1 550 973	16
31 709	3 093	507 308	1 686 339	5 905 201	118 481	5 786 720	4 477 738	1 308 982	7 678 900	2
509	79	215 959	38 382	139 841	16 864	122 977	95 304	27 673	398 976	20
18 110	2 257	89 317	636 843	1 495 864	37 593	1 458 271	968 739	489 532	1 807 863	21
1 346	30	16 615	131 766	388 672	7 744	380 928	319 096	61 832	540 986	22
2 545	-	22 486	295 057	706 853	8 287	698 566	612 809	85 757	904 009	23
4 253	699	27 976	240 948	787 347	15 442	771 905	629 586	142 319	1 034 926	24
471	-	40	13 051	127 680	1 724	125 956	86 057	39 899	144 573	25
12	-	5	3 920	31 489	280	31 209	29 233	1 976	48 098	26
1 343	13	18 522	123 374	404 987	6 621	398 366	284 597	113 769	482 215	27
2 262	15	114 295	188 954	298 721	14 108	284 613	207 727	76 886	664 591	28
858	-	2 093	14 044	1 523 747	9 818	1 513 929	1 244 590	269 339	1 652 663	29
16	-	586	1 715	517 426	435	516 991	429 409	87 582	616 005	290
842	-	1 507	12 329	1 006 321	9 383	996 938	815 181	181 757	1 036 658	292
80 285	4 809	26 319	729 427	3 634 989	81 937	3 553 052	1 819 843	1 733 209	3 753 371	3
824	2	301	23 822	109 423	7 573	101 850	45 447	56 403	114 431	30
4 607	-	1 019	41 760	134 204	703	133 501	78 085	55 416	136 194	31
3 345	-	918	13 599	64 114	444	63 670	31 014	32 656	65 570	310
684	-	-	3 827	31 110	55	31 055	18 404	12 651	31 128	311
578	-	101	24 334	38 980	204	38 776	28 667	10 109	39 496	312
15 174	27	4 492	130 514	380 666	2 805	377 861	197 197	180 664	396 311	32
21 258	72	7 772	161 946	1 481 838	57 059	1 424 779	654 416	770 363	1 531 503	33
1 046	-	221	28 853	82 807	249	82 558	33 456	49 102	83 981	34
5 605	109	2 133	56 877	807 896	9 403	798 493	354 861	443 632	837 612	35
961	107	117	9 759	603 562	5 353	598 209	255 137	343 072	616 298	350
4 074	1	1 665	36 369	153 484	1 636	151 848	80 230	71 618	169 569	352
570	1	351	10 749	50 850	2 414	48 436	19 494	28 942	51 745	355
23 911	4 526	9 711	264 294	614 500	4 133	610 367	442 320	168 047	628 939	36
12 370	4 271	5 961	202 790	456 381	3 843	452 538	357 778	94 760	465 448	360
11 541	255	3 750	61 504	158 119	290	157 829	84 542	73 287	163 491	366
7 860	73	670	21 361	23 655	12	23 643	14 061	9 582	24 400	37
87 852	6 000	154 609	1 145 231	36 873 542	104 356	36 769 186	19 130 252	17 638 934	47 433 474	4
1 431	-	200	12 953	866 736	44 520	822 216	754 004	68 212	1 233 178	40
1 328	-	199	12 095	709 748	29 601	680 147	625 921	54 226	1 025 254	400
103	-	1	856	63 681	13 911	49 770	38 224	11 546	85 060	407
-	-	-	2	2 400	155	2 245	14	2 231	2 762	408
-	-	-	-	90 907	853	90 054	89 845	209	120 102	409
-	-	575	2 339	14 976 882	94	14 976 788	4 814 333	10 162 455	22 698 668	41
-	-	575	1 551	4 813 624	90	4 813 534	1 370 020	3 443 514	9 151 387	410
-	-	-	656	5 850 848	4	5 850 844	1 161 145	4 689 699	8 505 108	411
-	-	-	119	3 872 579	-	3 872 579	2 064 657	1 807 922	4 123 182	412
-	-	-	3	130 804	-	130 804	99 620	31 184	312 842	413
-	-	-	10	309 027	-	309 027	118 891	190 136	606 149	414
17	-	26	556	3 220 235	-	3 220 235	2 991 551	228 684	3 989 596	42
35 149	853	12 411	276 146	4 019 093	16 697	4 002 396	1 197 671	2 804 725	4 264 712	43
9 305	582	4 455	67 906	636 855	3 097	633 758	74 678	559 080	666 636	431
15 179	271	6 507	140 284	1 535 383	9 028	1 526 355	160 336	1 366 019	1 665 868	432
8 492	-	362	14 537	262 142	370	261 772	39 431	222 341	309 492	433
768	-	709	15 145	160 371	661	159 710	21 831	137 879	182 124	436
497	-	151	33 896	1 308 431	3 298	1 305 133	856 046	449 087	1 320 125	435
908	-	227	4 378	115 911	243	115 668	45 349	70 319	120 467	439
-	-	6 137	63 421	2 369 661	-	2 369 661	1 400 944	968 717	2 448 570	44
-	-	-	467	1 173 535	-	1 173 535	697 285	476 250	1 607 345	45
-	-	-	24	97 331	-	97 331	47 847	49 484	114 368	451
-	-	-	-	35 783	-	35 783	32 367	3 416	38 997	452
-	-	-	32	12 138	-	12 138	6 347	5 791	16 589	453
-	-	-	38	216 592	-	216 592	182 919	33 673	230 609	454
-	-	-	9	673 395	-	673 395	344 499	328 896	1 029 291	455
-	-	-	2	84 616	-	84 616	35 901	48 715	114 542	456
-	-	-	-	7 721	-	7 721	6 162	1 559	8 669	457
-	-	-	362	45 959	-	45 959	41 243	4 716	54 300	458

2 Ausgaben und Einnahmen der Gemeinden und Gemeinde

2.1 Bundesgebiet

1000

Gl. Nr.	Aufgabenbereich	Personalausgaben							
		Zusammen	Dienst- bezüge	Beiträge z.gesetzl. Sozialver- sicherung	Versor- gungs- bezüge u.dgl.	Beiträge zu Ver- sorg.- kassen	Aufwendun- gen für ehrenämtl. Tätigkeit	Beihilfen, Unter- stützun- gen u.dgl.	Personal- nebensaus- gaben
		1	2	3	4	5	6	7	8
46	Einrichtungen der Jugendhilfe	9 031 502	7 401 084	1 405 782	23 056	172 381	5 958	13 699	9 542
460	Einrichtungen der Jugendarbeit	651 893	534 462	94 229	2 557	17 581	668	1 121	1 275
461	Jugendwohnheime, Schülerheime u.ä. ...	130 443	109 937	19 272	44	937	8	182	63
462	Einrichtungen der Familienförderung ..	9 757	8 215	1 420	8	94	7	11	2
463	Einrichtungen für werdende Mütter	17 537	14 473	2 758	44	234	-	15	13
464	Tageseinrichtungen für Kinder	7 607 434	6 235 622	1 198 421	15 331	135 325	5 218	10 103	7 414
465	Erziehungs-, Jugend-, Familienberatung	174 701	139 270	23 370	2 489	7 827	18	1 505	222
466	Einricht.f.Erziehungshilfe u.ä.	270 166	218 103	40 451	2 286	8 366	14	588	358
467	Einricht.d.Mitarbeiterfortbildung ...	5 086	4 168	714	16	153	-	36	9
468	Sonstige Einrichtungen	164 475	136 834	25 147	281	1 864	25	138	186
47	Förderung von anderen Trägern der Wohlfahrtspflege	-	-	-	-	-	-	-	-
470	Förderung der Wohlfahrtspflege	-	-	-	-	-	-	-	-
48	Weitere soziale Bereiche	3 807	2 876	382	109	376	-	64	-
486	Vollzug des Betreuungsgesetzes	3 807	2 876	382	109	376	-	64	-
487	Hilfe f.Heimkehrer u.polit.Häftlinge ..	-	-	-	-	-	-	-	-
49	Sonstige soziale Angelegenheiten	-	-	-	-	-	-	-	-
495	Sonst.soziale Angelegenheiten	-	-	-	-	-	-	-	-
496	Leist.nach dem Bundeskindergeldges. .	-	-	-	-	-	-	-	-
5	Gesundheit, Sport, Erholung	5 328 175	4 294 121	741 331	75 783	177 887	3 266	30 354	5 433
50	Gesundheitsverwaltung	960 482	763 701	119 549	18 522	45 643	163	12 322	582
51	Krankenhäuser 1)	68 900	44 532	6 921	7 632	7 650	189	1 883	93
54	Sonstige Einrichtungen und Massnahmen der Gesundheitspflege	509 078	420 344	56 609	11 456	15 474	398	4 033	764
55	Förderung des Sports	151 583	117 316	16 773	6 404	7 836	184	2 972	98
56	Eigene Sportstätten	580 647	470 808	86 578	3 933	17 133	267	1 225	703
57	Badeanstalten	852 851	691 499	128 429	4 406	25 205	625	1 639	1 048
58	Park- und Gartenanlagen	2 034 196	1 643 426	304 136	21 611	55 328	1 300	5 722	2 073
59	Sonstige Erholungseinrichtungen	170 438	142 495	22 336	1 819	3 018	140	558	72
6	Bau- und Wohnungswesen, Verkehr	10 653 863	8 338 211	1 333 001	236 300	589 105	7 447	138 460	11 339
60	Bauverwaltung	4 373 299	3 408 714	521 260	77 142	292 139	2 477	68 185	3 382
61	Städteplanung, Vermessung, Bauordnung .	3 139 133	2 436 135	355 569	99 907	187 827	3 735	53 174	2 786
62	Wohnungsbauförd.u.Wohnungsfürsorge ..	406 716	312 931	42 945	21 242	19 389	304	9 598	307
63	Gemeindestrassen	1 353 382	1 088 159	202 628	15 057	42 272	355	3 773	1 138
65	Kreisstrassen	399 963	321 041	61 950	701	14 429	473	1 065	304
66	Bundes- und Landesstrassen	178 316	137 969	27 488	3 554	6 975	-	440	1 890
660	Bundesstrassen	168 032	129 912	25 962	3 260	6 607	-	408	1 883
665	Landesstrassen	10 284	8 057	1 526	294	368	-	32	7
67	Strassenbeleuchtung- u.-reinigung ...	671 707	528 487	102 656	15 674	21 982	84	1 578	1 246
670	Strassenbeleuchtung	88 476	69 210	12 960	3 695	2 202	-	362	47
675	Strassenreinigung	583 231	459 277	89 696	11 979	19 780	84	1 216	1 199
68	Parkeinrichtungen	38 061	30 319	5 587	608	1 327	9	143	68
69	Wasserläufe, Wasserbau	93 286	74 456	12 918	2 415	2 765	10	504	218
7	Öffentl.Einricht., Wirtschaftsförd.	7 593 968	6 105 348	1 113 643	86 675	248 848	5 071	26 897	7 486
70	Abwasserbeseitigung 2)	1 225 670	972 820	179 755	17 928	47 670	277	5 909	1 311
72	Abfallbeseitigung 2)	1 204 440	947 894	175 142	27 282	47 006	771	4 640	1 705
73	Märkte	61 962	47 854	7 557	3 206	2 194	65	880	206
74	Schlacht- und Viehhöfe	72 765	56 125	8 961	2 819	3 862	-	885	113
75	Bestattungswesen	804 754	641 714	122 409	11 123	25 727	465	2 629	687
76	Sonstige öffentliche Einrichtungen ..	282 303	236 255	37 633	1 465	5 710	633	452	155
77	Hilfsbetriebe der Verwaltung	3 246 548	2 641 195	493 548	12 011	89 160	2 536	5 355	2 643
78	Förderung d.Land- u.Forstwirtschaft ..	127 434	102 181	16 521	959	6 506	85	1 108	74
79	Fremdenverkehr, sonst.Förderung	568 092	459 310	72 117	9 882	21 013	139	5 039	592
8	Wirtschaftliche Unternehmen, allgemeines Grund- u.Sondervermögen ..	1 089 935	860 101	146 538	15 367	54 499	1 126	9 794	2 510
80	Verwalt.d.wirtschftl.Unternehmen ...	16 744	13 563	2 165	55	848	15	97	1
81	Versorgungsunternehmen	143 105	114 277	20 604	1 175	6 034	266	642	107
810	Elektrizitätsversorgung	11 476	9 214	1 712	11	460	1	53	25
813	Gasversorgung	675	514	102	-	51	-	8	-
815	Wasserversorgung	122 171	99 178	17 952	-	4 477	265	221	78
816	Fernwärmeversorgung	1 508	1 283	221	-	3	-	1	-
817	Kombinierte Versorgungsunternehmen ..	7 275	4 088	617	1 164	1 043	-	359	4
82	Verkehrsunternehmen	46 340	36 296	5 469	1 965	1 801	2	755	52
83	Komb.Versorgungs- u.Verkehrsuntern. .	6 219	2 190	304	3 063	501	-	161	-
84	Unternehmen d.Wirtschaftsförderung ..	63 407	51 627	8 689	639	2 084	31	285	72
85	Land- u.forstwirtschaftl.Unternehmen	494 381	387 979	66 456	4 752	28 331	365	4 735	1 763
86	Kur- und Badebetriebe	87 872	71 365	12 906	121	3 061	93	263	63
87	Sonst.wirtschaftliche Unternehmen ...	46 844	32 719	4 966	1 682	5 667	-	1 675	135
88	Allgemeines Grundvermögen	143 751	115 635	18 582	1 863	6 015	342	1 045	269
89	Allgemeines Sondervermögen	41 272	34 450	6 417	52	157	12	136	48
9	Allgemeine Finanzwirtschaft	-	-	-	-	-	-	-	-
90	Steuern, allg.Zuweisungen u.Umlagen ..	-	-	-	-	-	-	-	-
91	Sonst.allg.Finanzwirtschaft	-	-	-	-	-	-	-	-
92	Abwicklung der Vorjahre	-	-	-	-	-	-	-	-
1000	Gesamthaushalt	79 258 181	61 194 072	9 510 762	2 132 588	4 044 753	1 032 371	1 163 045	180 590

1) Ohne Sondervermögen "Krankenhäuser mit kaufmännischem Rechnungswesen".

2) Siehe hierzu "Allgemeine und methodische Erläuterungen".

Statistisches Bundesamt Wiesbaden
Fachserie 14, Reihe 3.3, 1995

verbände nach Aufgabenbereichen und Arten 1995

insgesamt

DM

Unterhaltung der Grund- stücke und baulichen Anlagen	Unterhaltung des sonstigen unbeweglichen Vermögens	Geräte, Aus- stattungs- u. Ausrüstungs- gegenstände, sonstige Ge- brauchsgegst.	Mieten und Pachten	Bewirtschaf- tung d. Grund- stücke und baulichen Anlagen	Haltung von Fahrzeugen	Besondere Aufwendungen für Bedienstate	Weitere Verwaltungs- u. Betriebs- ausgaben	Steuern, Ver- sicherungen, Schadens- fälle	G1. Nr.
9	10	11	12	13	14	15	16	17	
266 418	49 097	85 823	106 982	570 599	5 183	7 915	472 716	24 566	46
49 545	38 983	18 468	14 437	73 391	2 068	792	67 670	2 569	460
5 103	287	3 164	1 281	12 826	339	108	11 913	185	461
191	90	149	124	806	1	1	1 102	135	462
824	143	151	171	1 547	12	27	798	52	463
193 284	8 362	55 922	73 147	450 747	1 497	5 734	341 958	18 738	464
1 514	50	828	6 542	4 424	77	294	2 519	182	465
9 355	127	3 814	5 723	15 105	812	538	33 137	562	466
310	28	86	86	445	14	218	479	49	467
6 292	1 027	3 241	5 411	11 308	363	203	13 140	2 094	468
-	-	-	-	-	-	-	11 573	-	47
-	-	-	-	-	-	-	11 573	-	470
-	-	1	-	14	-	4	52	-	48
-	-	1	-	14	-	4	52	-	486
-	-	-	-	-	-	-	-	-	487
-	-	-	-	1 440	-	-	4 803	-	49
-	-	-	-	1 440	-	-	4 787	-	495
-	-	-	-	-	-	-	16	-	496
406 122	460 268	111 740	91 946	1 001 578	66 521	12 645	459 300	151 689	5
10 261	-	6 305	14 898	19 893	996	1 245	36 385	872	50
5 123	39	823	2 422	6 908	84	259	6 582	1 212	51
4 210	118	4 828	9 779	13 687	2 172	1 789	39 918	3 765	54
2 109	794	1 267	5 457	6 041	1 158	245	21 326	2 433	55
187 380	95 462	27 985	19 975	401 989	6 857	722	40 758	24 205	56
144 948	28 038	23 250	17 730	434 841	1 079	2 080	162 548	103 386	57
39 054	311 557	42 677	14 133	88 047	52 152	6 053	134 131	9 677	58
13 037	24 260	5 205	7 552	30 172	2 023	252	17 652	6 139	59
145 127	2 679 525	138 189	143 850	698 431	187 889	18 935	2 082 696	75 648	6
48 585	18 480	17 948	40 494	77 563	10 945	5 431	62 739	12 441	60
13 493	968	23 768	32 392	29 765	4 237	3 685	504 087	11 829	61
8 531	310	1 558	16 251	22 542	204	336	5 468	4 733	62
31 052	1 439 272	59 305	17 135	340 052	75 537	4 574	220 866	15 807	63
6 119	354 862	8 216	2 525	16 629	29 850	1 714	15 799	707	65
1 113	216 357	1 640	2 251	27 698	619	28	20 817	1 596	66
1 104	175 970	1 259	1 900	19 952	565	12	16 005	1 003	660
9	40 387	381	351	7 746	54	16	4 812	593	665
18 188	498 069	18 072	10 461	156 861	64 623	2 881	1 232 757	5 965	67
14 130	446 786	7 110	2 934	103 805	3 787	427	895 440	2 362	670
4 058	51 283	10 962	7 527	53 056	60 836	2 454	337 317	3 603	675
14 314	26 966	6 518	21 201	23 797	120	95	10 025	20 582	68
3 732	124 241	1 164	1 140	3 524	1 754	191	10 138	1 988	69
357 746	943 910	188 581	161 112	1 170 963	493 805	32 450	5 859 616	592 162	7
101 415	531 131	35 687	18 268	443 330	25 157	7 047	861 668	445 126	70
49 097	165 402	26 002	67 600	277 110	92 326	6 294	4 452 970	54 421	72
5 936	5 127	2 140	8 647	44 923	484	100	36 982	29 897	73
6 991	28	1 755	346	9 753	85	395	19 428	4 731	74
65 035	120 907	16 057	5 740	111 174	16 172	2 738	117 005	12 781	75
71 792	6 543	12 742	9 882	157 065	1 416	187	36 063	16 185	76
43 568	16 381	84 803	33 350	101 847	354 976	14 671	105 252	10 613	77
4 089	87 906	2 901	1 243	2 602	1 420	152	19 458	512	78
9 763	10 485	6 494	16 036	23 159	1 769	866	210 790	17 896	79
549 789	289 195	46 518	204 403	899 894	18 813	4 472	623 260	402 573	8
52	-	166	26	637	13	17	335	73	80
19 158	66 184	17 169	2 914	48 787	6 601	1 146	317 176	219 417	81
761	1 226	1 009	737	650	505	60	114 047	63 195	810
57	49	62	1	490	-	-	1 425	5 392	813
17 606	64 765	15 795	1 960	40 087	6 050	1 077	196 847	137 084	815
564	79	118	31	6 087	11	1	3 098	3 244	816
170	65	185	185	1 473	35	8	1 759	10 502	817
2 681	18 941	923	2 511	4 162	1 587	62	11 939	39 752	82
-	-	-	9	2 714	-	-	106	2 525	83
31 922	808	3 534	4 514	54 928	97	72	15 170	27 876	84
7 473	170 216	6 726	1 943	19 235	7 205	2 749	166 365	13 298	85
5 973	5 750	2 881	6 980	11 558	1 939	194	41 929	16 501	86
5 357	1 477	899	4 730	7 259	455	71	9 883	10 530	87
469 740	25 231	13 579	180 022	743 496	13	130	44 550	34 311	88
7 433	588	641	754	7 118	33	31	15 807	38 290	89
-	-	-	-	-	-	-	-	-	9
-	-	-	-	-	-	-	-	-	90
-	-	-	-	-	-	-	-	-	91
-	-	-	-	-	-	-	-	-	92
4 210 980	4 533 058	1 534 557	2 962 820	10 117 425	1 055 150	490 807	16 501 603	2 518 580	1000

Statistisches Bundesamt Wiesbaden
Fachserie 14, Reihe 3.3, 1995

2 Ausgaben und Einnahmen der Gemeinden und Gemeinde

2.1 Bundesgebiet

1000

Gl. Nr.	Aufgabenbereich	Geschäfts- aus- gaben	Weitere allgemeine sächliche Ausgaben	Erstattung von Ausgaben d. Verwaltungshaushalts		Kalkulatorische Kosten	
				an öffentl. Bereich	an sonstige Bereiche	Abschrei- bungen	Verzinsung des Anlage- kapitals
		18	19	20	21	22	23
46	Einrichtungen der Jugendhilfe	55 519	7 225	147 972	314 254	90 513	150 009
460	Einrichtungen der Jugendarbeit	11 914	1 337	4 167	82 769	5 693	7 952
461	Jugendwohnheime, Schülerheime u.ä. ...	1 507	544	568	3 279	2 471	1 465
462	Einrichtungen der Familienförderung ..	90	17	372	511	90	178
463	Einrichtungen für werdende Mütter ...	130	16	137	1 794	198	159
464	Tageseinrichtungen für Kinder	32 961	4 491	137 044	184 480	71 546	129 676
465	Erziehungs-, Jugend-, Familienberatung	4 347	158	3 259	3 283	11	5
466	Einricht.f.Erziehungshilfe u.ä.	2 674	225	97	12 319	8 721	9 174
467	Einricht.d.Mitarbeiterfortbildung ...	137	26	-	207	60	36
468	Sonstige Einrichtungen	1 759	411	2 328	25 612	1 723	1 364
47	Förderung von anderen Trägern der Wohlfahrtspflege	-	2 030	701	-	1 324	3 284
470	Förderung der Wohlfahrtspflege	-	2 030	701	-	1 324	3 284
48	Weitere soziale Bereiche	113	173	2 413	565	191	87
486	Vollzug des Betreuungsgesetzes	113	173	2 398	152	191	87
487	Hilfe f.Heimkehrer u.polit.Häftlinge	-	-	15	413	-	-
49	Sonstige soziale Angelegenheiten	-	285	62 050	1 554	816	130
495	Sonst.soziale Angelegenheiten	-	285	62 029	1 551	816	130
496	Leist.nach dem Bundeskindergeldges. .	-	-	21	3	-	-
5	Gesundheit, Sport, Erholung	112 336	15 062	143 578	836 998	306 716	373 566
50	Gesundheitsverwaltung	34 825	982	5 974	10 674	154	30
51	Krankenhäuser 1)	2 836	153	91 135	1 442	831	7 731
54	Sonstige Einrichtungen und Massnahmen der Gesundheitspflege	20 459	1 630	15 591	33 379	8 388	5 760
55	Förderung des Sports	5 003	1 348	4 555	92 190	148	401
56	Eigene Sportstätten	8 618	1 024	7 804	111 530	109 246	164 437
57	Badeanstalten	14 935	1 437	7 228	121 245	168 852	174 568
58	Park- und Gartenanlagen	21 035	2 939	9 940	438 076	10 129	10 052
59	Sonstige Erholungseinrichtungen	4 625	5 549	1 351	28 462	8 968	10 587
6	Bau- und Wohnungswesen, Verkehr	814 961	33 005	245 381	2 442 314	450 020	126 478
60	Bauverwaltung	159 094	1 705	14 002	50 915	343 205	1 388
61	Städteplanung, Vermessung, Bauordnung ..	585 245	8 507	13 620	68 030	1 946	3 842
62	Wohnungsbauförd.u.Wohnungsfürsorge ..	15 673	399	6 639	14 021	194	11 366
63	Gemeindestrassen	24 151	2 352	44 887	1 558 998	13 015	17 485
65	Kreisstrassen	6 409	82	147 617	42 715	609	2 384
66	Bundes- und Landesstrassen	1 877	1	2 687	70 325	-	-
660	Bundesstrassen	1 693	1	2 682	49 651	-	-
665	Landesstrassen	184	-	5	20 674	-	-
67	Strassenbeleuchtung- u.-reinigung ...	8 246	593	6 740	535 866	53 950	23 417
670	Strassenbeleuchtung	921	114	1 269	63 169	2 646	2 455
675	Strassenreinigung	7 325	479	5 471	472 697	51 304	20 962
68	Parkeinrichtungen	2 887	112	327	44 344	35 756	64 389
69	Wasserläufe, Wasserbau	11 379	19 254	8 862	57 100	1 345	2 207
7	Öffentl.Einricht.,Wirtschaftsförd.	453 289	82 735	830 570	3 290 682	3 872 177	3 661 125
70	Abwasserbeseitigung 2)	76 946	15 911	267 060	685 536	2 614 481	2 722 312
72	Abfallbeseitigung 2)	245 001	17 748	496 949	1 982 444	857 136	381 704
73	Märkte	4 832	1 552	873	57 295	11 160	12 287
74	Schlacht- und Viehhöfe	1 149	183	358	9 091	13 184	11 314
75	Bestattungswesen	12 653	2 064	4 900	275 885	157 756	323 848
76	Sonstige Öffentliche Einrichtungen ..	7 578	899	2 393	31 847	49 512	77 757
77	Hilfsbetriebe der Verwaltung	19 780	4 144	12 913	125 229	150 295	108 091
78	Förderung d.Land- u.Forstwirtschaft ..	4 634	2 339	2 138	49 360	1 568	983
79	Fremdenverkehr,sonst.Förderung	80 716	37 895	42 986	73 995	17 085	22 829
8	Wirtschaftliche Unternehmen, allgemeines Grund- u.Sondervermögen ..	92 236	20 461	129 154	380 774	428 972	712 957
80	Verwalt.d.wirtschaftl.Unternehmen ...	2 018	187	155	35	-	-
81	Versorgungsunternehmen	19 362	4 027	22 318	106 224	183 244	170 564
810	Elektrizitätsversorgung	3 419	245	289	12 722	9 585	5 271
813	Gasversorgung	656	334	73	303	888	992
815	Wasserversorgung	14 120	3 065	21 855	88 478	170 989	162 612
816	Fernwärmeversorgung	339	10	64	2 114	1 370	606
817	Kombinierte Versorgungsunternehmen ..	828	373	37	2 607	412	1 083
82	Verkehrsunternehmen	6 013	135	2 111	20 812	25 551	18 603
83	Komb.Versorgungs- u.Verkehrsunt.	241	18	-	3 156	-	27 750
84	Unternehmen d.Wirtschaftsförderung ..	3 604	1 029	445	22 651	67 249	114 727
85	Land- u.forstwirtschaftl.Unternehmen ..	8 607	3 730	90 588	30 249	2 174	6 202
86	Kur- und Badebetriebe	11 860	2 571	3 858	30 678	19 908	21 349
87	Sonst.wirtschaftliche Unternehmen ...	2 578	113	32	12 106	19 526	37 042
88	Allgemeines Grundvermögen	35 548	8 040	9 127	143 231	110 884	315 941
89	Allgemeines Sondervermögen	2 405	611	520	11 632	436	779
9	Allgemeine Finanzwirtschaft	-	-	-	25 742	-	-
90	Steuern,allg.Zuweisungen u.Umlagen ..	-	-	-	-	-	-
91	Sonst.allg.Finanzwirtschaft	-	-	-	25 742	-	-
92	Abwicklung der Vorjahre	-	-	-	-	-	-
1000	Gesamthaushalt	4 453 334	524 815	14 017 452	9 359 732	5 593 634	5 481 587

1) Ohne Sondervermögen "Krankenhäuser mit kaufmännischem Rechnungswesen".
2) Siehe hierzu "Allgemeine und methodische Erläuterungen".

Statistisches Bundesamt Wiesbaden
Fachserie 14, Reihe 3.3, 1995

verbände nach Aufgabenbereichen und Arten 1995

insgesamt

DM

Zuw.u.sonst.Zusch.f.lfd. Zwecke, allg. Zuw.u. Umlagen		Schuldendiensthilfen		Leistungen der Sozial- und Jugendhilfe		Leistungen a. Kriegsop., Asylbew. u. sonstige soziale Leistungen	Sonstige Ausgaben des Ver- waltungs- haushalts	Abzüglich Zahlungen von Gemeinden/ Gv.	Ausgaben des Verwaltungs- haushalts	G1. Nr.
an öffentl. Bereich	an sonstige Bereiche	an öffentl. Bereich	an sonstige Bereiche	ausserh.v. Einrich- tungen	in Ein- richtungen	30	31	32	33	
24	25	26	27	28	29	30	31	32	33	
920 693	4 938 447	97	2 181	340	600	-	1 377	777 435	16 472 593	46
24 019	227 390	-	155	338	-	-	17	42 966	1 242 661	460
596	3 555	-	6	-	-	-	451	19 685	160 406	461
90	9 909	-	40	-	-	-	-	856	22 797	462
284	3 846	-	-	-	-	-	-	2 038	25 788	463
888 805	4 506 584	97	1 929	2	600	-	808	658 583	14 057 263	464
5 211	142 003	-	6	-	-	-	8	16 143	333 279	465
276	7 734	-	22	-	-	-	6	19 780	360 807	466
4	1 029	-	-	-	-	-	1	280	8 031	467
1 408	36 397	-	23	-	-	-	86	17 104	261 561	468
27 580	1 397 101	511	7 762	-	-	-	4	6 595	1 445 275	47
27 580	1 397 101	511	7 762	-	-	-	4	6 595	1 445 275	470
1 204	5 229	-	-	6	-	60 278	-	731	73 406	48
1 204	5 229	-	-	6	-	58 380	-	731	71 080	486
-	-	-	-	-	-	1 898	-	-	2 326	487
593	71 979	-	11	119 387	18 133	1 922 536	21	24 044	2 179 694	49
593	71 858	-	11	119 314	18 129	1 638 193	21	23 955	1 895 202	495
-	121	-	-	73	4	284 343	-	89	284 492	496
500 784	1 161 762	12 530	4 852	-	-	-	4 166	101 386	11 460 948	5
8 380	28 931	-	-	-	-	-	67	7 366	1 133 988	50
429 812	21 757	11 700	2 072	-	-	-	822	17 506	645 137	51
6 461	162 541	-	109	-	-	-	18	26 727	816 953	54
11 179	556 270	261	2 559	-	-	-	63	718	865 672	55
1 972	59 264	17	20	-	-	-	2 140	19 712	1 831 740	56
27 497	122 701	385	49	-	-	-	61	16 719	2 392 990	57
3 131	178 336	-	7	-	-	-	757	10 692	3 395 387	58
12 352	31 962	167	36	-	-	-	238	1 946	379 081	59
220 733	204 234	4 024	140 391	-	-	-	62 374	108 480	21 459 588	6
2 676	11 167	-	-	-	-	-	727	18 590	5 234 214	60
28 314	11 522	25	85	-	-	-	53 490	31 618	4 506 365	61
7 925	118 870	2 911	138 410	-	-	-	1 458	1 850	782 665	62
14 536	14 158	397	1 655	-	-	-	4 190	24 700	5 228 106	63
18 048	3 348	164	-	-	-	-	1 271	5 745	1 053 286	65
34	64	-	-	-	-	-	311	18 759	506 975	66
34	64	-	-	-	-	-	157	18 324	421 760	660
-	-	-	-	-	-	-	154	435	85 215	665
1 121	3 989	-	-	-	-	-	139	4 326	3 309 319	67
71	3 950	-	-	-	-	-	5	1 016	1 638 841	670
1 050	39	-	-	-	-	-	134	3 310	1 670 478	675
177	11 174	-	-	-	-	-	472	147	321 170	68
147 902	29 942	527	241	-	-	-	316	2 745	517 488	69
2 647 660	1 951 551	53 414	9 041	-	-	-	43 555	554 969	33 735 143	7
1 716 926	108 247	42 948	1 236	-	-	-	12 490	125 506	11 833 086	70
702 803	816 172	7 007	1	-	-	-	25 373	260 354	11 667 846	72
180	2 610	-	-	-	-	-	10	220	286 777	73
498	4 989	-	120	-	-	-	40	195	157 008	74
4 409	10 919	3	333	-	-	-	828	4 066	2 061 955	75
9 465	77 448	166	930	-	-	-	695	3 518	849 350	76
1 922	7 863	4	123	-	-	-	-40	54 607	4 387 726	77
4 605	21 733	362	1 662	-	-	-	194	2 810	334 485	78
206 852	901 570	2 924	4 636	-	-	-	3 965	103 693	2 157 110	79
645 103	2 452 943	6 511	18 227	-	-	-	30 503	172 156	8 874 537	8
348	1 730	-	-	-	-	-	-	84	22 452	80
87 337	122 052	867	202	-	-	-	2 087	19 833	1 540 108	81
1 212	9 392	-	-	-	-	-	537	18 015	218 323	810
550	380	-	35	-	-	-	50	224	12 188	813
84 680	30 747	867	167	-	-	-	480	1 353	1 180 149	815
300	949	-	-	-	-	-	30	186	20 337	816
595	80 584	-	-	-	-	-	990	55	109 111	817
356 358	1 127 685	4 447	2 161	-	-	-	3 341	34 418	1 661 697	82
164 928	595 033	-	500	-	-	-	3 516	56 768	749 947	83
878	227 107	-	2 855	-	-	-	1 362	599	643 636	84
17 495	28 518	-	159	-	-	-	3 304	11 540	1 069 077	85
12 555	205 300	198	4 936	-	-	-	651	1 013	494 428	86
906	99 713	698	7 246	-	-	-	6 864	608	273 721	87
3 527	18 905	245	85	-	-	-	5 565	10 265	2 296 526	88
771	26 900	56	83	-	-	-	3 813	37 028	122 945	89
47 810 334	-	-	-	-	-	-	34 518 849	42 459 807	39 895 118	9
47 810 334	-	-	-	-	-	-	154 907	42 402 979	5 562 262	90
-	-	-	-	-	-	-	31 148 986	56 828	31 117 900	91
-	-	-	-	-	-	-	3 214 956	-	3 214 956	92
54 992 194	15 011 622	98 159	189 426	19 773 755	31 488 013	8 282 871	34 741 054	55 673 813	271 516 996	1000

Statistisches Bundesamt Wiesbaden
Fachserie 14, Reihe 3.3, 1995

2 Ausgaben und Einnahmen der Gemeinden und Gemeinde

2.1 Bundesgebiet

1000

Gl. Nr.	Aufgabenbereich	Gewährung von Darlehen		Erwerb v. Beteili- gungen, Kapital- einlagen	Erwerb von Grund- stücken	Erwerb v. bewegl. Sachen d. Anlagever- mögens	Bau- mass- nahmen	Zuweisungen u. Zusch. für Investitionen	
		an öffentl. Bereich	an sonstige Bereiche					an öffentl. Bereich	an sonstige Bereiche
46	Einrichtungen der Jugendhilfe	1 083	4 351	590	89 029	156 649	1 975 269	153 571	556 438
460	Einrichtungen der Jugendarbeit	-	304	35	9 661	35 391	255 351	8 295	28 187
461	Jugendwohnheime, Schülerheime u.ä.	-	380	-	840	2 655	22 008	52	3 744
462	Einrichtungen der Familienförderung ..	-	-	-	20	271	1 839	-	315
463	Einrichtungen für werdende Mütter ...	-	-	-	12	269	3 988	59	152
464	Tageseinrichtungen für Kinder	1 083	3 665	532	75 638	108 753	1 605 450	142 034	515 628
465	Erziehungs-, Jugend-, Familienberatung	-	-	-	1 989	1 025	3 741	-	629
466	Einricht.f. Erziehungshilfe u.ä.	-	-	-	785	3 303	26 932	48	2 408
467	Einricht.d. Mitarbeiterfortbildung ...	-	-	-	2	226	1 544	-	222
468	Sonstige Einrichtungen	-	2	23	82	4 756	54 416	3 083	5 153
47	Förderung von anderen Trägern der Wohlfahrtspflege	2 022	15 152	10 312	5 023	703	-	19 038	338 594
470	Förderung der Wohlfahrtspflege	2 022	15 152	10 312	5 023	703	-	19 038	338 594
48	Weitere soziale Bereiche	-	-	-	-	-	-	-	-
486	Vollzug des Betreuungsgesetzes	-	-	-	-	-	-	-	-
487	Hilfe f. Heimkehrer u. polit. Häftlinge	-	-	-	-	-	-	-	-
49	Sonstige soziale Angelegenheiten	-	208	456	-	-	-	1 487	5 176
495	Sonst. soziale Angelegenheiten	-	208	456	-	-	-	1 487	5 176
496	Leist.nach dem Bundeskindergeldges. .	-	-	-	-	-	-	-	-
5	Gesundheit, Sport, Erholung	40 948	46 934	85 529	101 723	163 817	2 981 370	1 681 169	358 646
50	Gesundheitsverwaltung	-	-	-	115	6 614	10 020	2 765	254
51	Krankenhäuser 1)	40 797	12 543	38 612	17 156	8 815	730 537	1 627 486	62 020
54	Sonstige Einrichtungen und Massnahmen der Gesundheitspflege	42	4 662	282	836	9 603	20 525	3 663	9 763
55	Förderung des Sports	-	9 731	156	636	2 411	60 641	23 704	199 751
56	Eigene Sportstätten	-	391	1 294	38 976	38 051	982 050	5 285	17 246
57	Badeanstalten	34	4 640	40 338	5 673	23 473	679 248	10 520	13 908
58	Park- und Gartenanlagen	-	13 629	4 753	20 631	65 351	336 919	1 179	40 021
59	Sonstige Erholungseinrichtungen	75	1 338	94	17 700	9 499	161 430	6 567	15 683
6	Bau- und Wohnungswesen, Verkehr	20 650	686 517	83 036	1 535 096	290 015	15 361 382	232 857	1 078 062
60	Bauverwaltung	-	653	-	29 283	27 686	313 834	2 660	10 647
61	Städteplanung, Vermessung, Bauordnung ..	281	11 944	5 061	434 044	51 983	2 588 822	55 512	611 436
62	Wohnungsbauordn. u. Wohnungsfürsorge ..	19 449	652 988	63 444	547 291	2 359	408 423	7 084	239 771
63	Gemeindestrassen	860	764	-	357 287	82 101	8 275 552	90 856	116 828
65	Kreisstrassen	-	-	-	64 740	38 836	1 429 286	43 146	16 320
66	Bundes- und Landesstrassen	-	-	-	34 435	9 836	1 340 031	9 091	16 822
660	Bundesstrassen	-	-	-	23 381	9 831	1 148 863	7 946	11 843
665	Landesstrassen	-	-	-	11 054	5	191 168	1 145	4 979
67	Strassenbeleuchtung- u.-reinigung ...	-	-	49	12 538	60 874	439 841	377	29 873
670	Strassenbeleuchtung	-	-	49	12 441	10 065	433 757	365	29 873
675	Strassenreinigung	-	-	-	97	50 809	6 084	12	-
68	Parkeinrichtungen	-	20 158	9 835	34 866	13 203	258 348	7 457	31 896
69	Wasserläufe, Wasserbau	60	10	4 647	20 612	3 137	307 245	16 674	4 469
7	Öffentl. Einricht., Wirtschaftsförd.	9 695	325 175	192 742	527 531	565 272	10 737 163	431 675	710 324
70	Abwasserbeseitigung 2)	3 328	198 116	143 203	37 099	81 802	7 634 025	271 945	197 536
72	Abfallbeseitigung 2)	1 100	40 656	14 312	63 537	150 817	874 278	59 894	54 930
73	Märkte	-	18	464	523	2 951	22 795	42	447
74	Schlacht- und Viehhöfe	-	45	2 166	287	1 213	5 397	1	1 527
75	Bestattungswesen	-	373	304	24 208	40 167	337 532	1 330	8 935
76	Sonstige öffentliche Einrichtungen	58	8 303	1 389	7 739	24 724	526 028	7 223	9 511
77	Hilfsbetriebe der Verwaltung	-	3 085	-	21 622	243 038	182 131	925	15 238
78	Förderung d. Land- u. Forstwirtschaft ..	55	2 023	617	6 066	1 875	120 658	2 416	15 300
79	Fremdenverkehr, sonst. Förderung	5 154	72 556	30 287	366 450	18 685	1 034 319	87 899	406 900
8	Wirtschaftliche Unternehmen, allgemeines Grund- u. Sondervermögen ..	9 325	274 205	1 568 952	4 157 838	82 460	3 712 269	66 840	987 104
80	Verwalt.d.wirtschaftl. Unternehmen ...	-	-	-	2 032	726	7 076	-	-
81	Versorgungsunternehmen	5 166	52 669	255 101	9 923	20 347	754 864	27 998	52 149
810	Elektrizitätsversorgung	-	4 642	59 902	1 489	1 929	17 046	232	2 125
813	Gasversorgung	-	1 656	5 255	150	-	11 419	555	5 020
815	Wasserversorgung	4 223	16 413	42 279	8 138	17 802	707 066	25 650	19 926
816	Fernwärmeversorgung	-	462	1 572	45	389	9 018	40	3 922
817	Kombinierte Versorgungsunternehmen ..	943	29 496	146 093	101	227	10 315	1 521	21 156
82	Verkehrsunternehmen	3	3 148	154 346	5 183	2 741	502 267	6 638	652 786
83	Komb. Versorgungs- u. Verkehrsuntern. ..	-	133 428	756 919	4 599	10	2 675	161	58 783
84	Unternehmen d. Wirtschaftsförderung ..	553	2 825	259 133	3 240	24 936	267 103	-	37 555
85	Land- u. forstwirtschaftl. Unternehmen	-	19	1 971	8 105	8 365	25 810	56	19 680
86	Kur- und Badebetriebe	39	1 272	13 386	10 944	6 517	98 090	15 463	54 108
87	Sonst. wirtschaftliche Unternehmen ...	-	45 306	56 520	2 955	4 675	45 421	220	41 026
88	Allgemeines Grundvermögen	3 303	24 611	22 885	4 103 900	12 492	1 975 372	15 120	51 027
89	Allgemeines Sondervermögen	261	10 927	48 691	6 957	1 651	33 591	1 184	19 990
9	Allgemeine Finanzwirtschaft	-	-	-	-	-	-	323 728	316
90	Steuern, allg. Zuweisungen u. Umlagen ..	-	-	-	-	-	-	323 482	316
91	Sonst. allg. Finanzwirtschaft	-	-	-	-	-	-	246	-
92	Abwicklung der Vorjahre	-	-	-	-	-	-	-	-
1000	Gesamthaushalt	158 541	1 500 980	2 003 923	6 951 536	4 010 525	45 445 350	3 667 435	4 573 173

1) Ohne Sondervermögen "Krankenhäuser mit kaufmännischem Rechnungswesen".

2) Siehe hierzu "Allgemeine und methodische Erläuterungen".

Statistisches Bundesamt Wiesbaden
Fachserie 14, Reihe 3.3, 1995

verbände nach Aufgabenbereichen und Arten 1995

insgesamt

DM

Sonstige Ausgaben des Vermögens- haushalts	Abzüglich Zahlungen von Gemeinden/ Gv.	Ausgaben des Vermögens- haushalts	Ausgaben d. Verwaltungs- u. Ver- mögens- haushalts zusammen	Abzüglich Haushalts- technische Verrech- nungen	Bereinigte Aus- gaben	Abzüglich Zahlungen von anderen Ebenen	Netto- aus- gaben	Nachrichtlich: Brutto- aus- gaben	Gl. Nr.
42	43	44	45	46	47	48	49	50	
65	133 323	2 803 722	19 276 315	436 123	18 840 192	4 675 321	14 164 871	20 187 073	46
65	15 620	321 669	1 564 330	56 806	1 507 524	163 154	1 344 370	1 622 916	460
-	614	29 065	189 471	6 473	182 998	38 178	144 820	209 770	461
-	-	2 445	25 242	483	24 759	4 467	20 292	26 098	462
-	496	3 984	29 772	754	29 018	5 838	23 180	32 306	463
-	115 193	2 397 590	16 394 853	329 659	16 065 194	4 340 171	11 725 023	17 168 629	464
-	5	7 379	340 658	1 035	339 623	33 405	306 218	356 806	465
-	35	33 441	394 248	29 358	364 890	11 885	353 005	414 063	466
-	-	1 994	10 025	303	9 722	946	8 776	10 305	467
-	1 360	66 155	327 716	11 252	316 464	77 277	239 187	346 180	468
-	1 937	388 907	1 834 182	4 608	1 829 574	78 816	1 750 758	1 842 714	47
-	1 937	388 907	1 834 182	4 608	1 829 574	78 816	1 750 758	1 842 714	470
-	-	-	73 406	401	73 005	49 968	23 037	74 137	48
-	-	-	71 080	401	70 679	48 017	22 662	71 811	486
-	-	-	2 326	-	2 326	1 951	375	2 326	487
-	-	7 327	2 187 021	946	2 186 075	2 470 359	-284 284	2 211 065	49
-	-	7 327	1 902 529	946	1 901 583	2 183 520	-281 937	1 926 484	495
-	-	-	284 492	-	284 492	286 839	-2 347	284 581	496
1 079	70 359	5 390 856	16 851 804	1 448 345	15 403 459	2 342 904	13 060 555	17 023 549	5
-	330	19 438	1 153 426	7 800	1 145 626	93 086	1 052 540	1 161 122	50
-	18 570	2 519 396	3 164 533	9 831	3 154 702	1 069 918	2 084 784	3 200 609	51
-	513	48 863	865 816	40 164	825 652	67 416	758 236	893 056	54
-	5 704	291 326	1 156 998	89 069	1 067 929	27 944	1 039 985	1 163 420	55
-	30 548	1 052 745	2 884 485	381 414	2 503 071	274 948	2 228 123	2 934 745	56
1 079	11 130	767 783	3 160 773	432 027	2 728 746	212 510	2 516 236	3 188 622	57
-	1 465	481 018	3 876 405	442 059	3 434 346	464 846	2 969 500	3 888 562	58
-	2 099	210 287	589 368	45 981	543 387	132 236	411 151	593 413	59
2 733	187 276	19 103 072	40 562 660	2 609 200	37 953 460	8 634 481	29 318 979	40 858 416	6
-	7 597	377 166	5 611 380	391 768	5 219 612	215 723	5 003 889	5 637 567	60
9	17 494	3 741 598	8 247 963	59 638	8 188 325	2 020 337	6 167 988	8 297 075	61
1 278	4 246	1 937 842	2 720 507	23 357	2 697 150	273 162	2 423 988	2 726 602	62
322	101 663	8 822 907	14 051 013	1 348 856	12 702 157	3 199 175	9 502 982	14 177 376	63
146	45 946	1 546 528	2 599 814	37 767	2 562 047	1 325 622	1 236 425	2 651 505	65
-	2 583	1 407 632	1 914 607	54 902	1 859 705	1 219 793	639 912	1 935 949	66
-	2 165	1 199 699	1 621 459	43 856	1 577 603	1 097 664	479 939	1 641 948	660
-	418	207 933	293 148	11 046	282 102	122 129	159 973	294 001	665
-	2 898	540 714	3 850 033	502 857	3 347 176	45 982	3 301 194	3 857 197	67
-	2 821	483 729	2 122 570	28 591	2 093 979	30 859	2 063 120	2 126 477	670
-	17	56 985	1 727 463	474 266	1 253 197	15 123	1 238 074	1 730 790	675
527	1 211	375 079	696 249	136 285	559 964	96 747	463 217	697 607	68
451	3 699	353 606	871 094	53 770	817 324	237 940	579 384	877 538	69
1 233	200 148	13 300 662	47 035 805	9 388 061	37 647 744	3 903 483	33 744 261	47 790 922	7
105	116 620	8 450 539	20 283 625	5 825 305	14 458 320	1 529 714	12 928 606	20 525 751	70
-	45 389	1 214 135	12 881 781	2 033 407	10 848 374	287 539	10 560 835	13 187 524	72
-	148	27 092	313 869	78 300	235 569	3 773	231 796	314 237	73
190	116	10 710	167 718	33 564	134 154	5 013	129 141	168 029	74
-	1 268	411 581	2 473 536	752 783	1 720 753	75 520	1 645 233	2 478 870	75
-	9 425	575 550	1 424 900	153 641	1 271 259	218 098	1 053 161	1 437 843	76
-	2 661	463 378	4 851 104	378 545	4 472 559	478 613	3 993 946	4 908 372	77
13	2 295	146 728	481 213	50 696	430 517	66 772	363 745	486 318	78
925	22 226	2 000 949	4 158 059	81 820	4 076 239	1 238 441	2 837 798	4 283 978	79
5 754	32 626	10 831 336	19 705 873	1 441 627	18 264 246	2 586 902	15 677 344	19 910 655	8
-	150	9 684	32 136	16	32 120	3 201	28 919	32 370	80
384	4 544	1 174 057	2 714 165	453 473	2 260 692	221 075	2 039 617	2 738 542	81
-	12	87 353	305 676	27 458	278 218	7 100	271 118	323 703	810
-	167	23 888	36 076	2 149	33 927	1 799	32 128	36 467	813
384	4 159	837 722	2 017 871	419 744	1 598 127	192 878	1 405 249	2 023 383	815
-	-	15 448	35 785	2 292	33 493	5 078	28 415	35 971	816
-	206	209 646	318 757	1 830	316 927	14 220	302 707	319 018	817
-	5 183	1 321 929	2 983 626	51 025	2 932 601	1 183 703	1 748 898	3 023 227	82
-	150	956 425	1 706 372	28 484	1 677 888	329 971	1 347 917	1 763 290	83
-	259	595 086	1 238 722	197 886	1 040 836	90 287	950 549	1 239 580	84
306	1 383	62 929	1 132 006	32 793	1 099 213	133 070	966 143	1 144 929	85
-	1 812	198 007	692 435	58 411	634 024	106 917	527 107	695 260	86
-	544	195 579	469 300	62 900	406 400	89 110	317 290	470 452	87
4 832	17 945	6 194 812	8 491 338	544 443	7 946 895	418 327	7 528 568	8 519 548	88
232	656	122 828	245 773	12 196	233 577	11 241	222 336	283 457	89
27 283 767	265 274	27 342 291	67 237 409	23 219 931	44 017 478	57 539 728	-13 522 250	109 962 490	9
-	154 956	168 842	5 731 104	5 731 104	5 731 104	56 539 204	-50 808 100	48 289 039	90
26 309 342	110 318	26 199 024	57 316 924	23 219 931	34 096 993	1 000 524	33 096 469	57 484 070	91
974 425	-	974 425	4 189 381	-	4 189 381	-	4 189 381	4 189 381	92
27 297 318	1 542 675	94 065 075	365 582 071	40 839 313	324 742 758	103 024 233	221 718 525	422 798 559	1000

2 Ausgaben und Einnahmen der Gemeinden und Gemeinde

2.1 Bundesgebiet

1000

Gl. Nr.	Aufgabenbereich	Steuern und steuerähnli. Einn. (netto) Gebühren, zweckgebun- dene Abgaben	Ein- nahmen aus Verkauf	Mieten und Pachten	Sonstige Verw.-u. Betriebs- ein- nahmen	Erstattung von Ausgaben des Verwaltungshaushalts			Allgemeine Zuweisungen
		51	52	53	54	von Gemeinden/ Gv.	von and. öffentl. Bereichen	von sonstigen Bereichen	von Gemeinden/ Gv.
46	Einrichtungen der Jugendhilfe	2 265 312	171 308	74 409	71 572	287 802	277 836	66 435	489 612
460	Einrichtungen der Jugendarbeit	66 427	10 706	15 341	12 361	8 708	5 705	4 478	34 258
461	Jugendwohnheime, Schülerheime u.ä.	32 656	2 309	5 858	746	19 491	15 500	22 467	194
462	Einrichtungen der Familienförderung ..	2 179	240	179	223	127	155	-	729
463	Einrichtungen für werdende Mütter ...	6 546	4	323	549	537	-	23	1 501
464	Tageseinrichtungen für Kinder	1 800 141	149 410	42 647	47 887	223 835	234 112	33 218	434 727
465	Erziehungs-, Jugend-, Familienberatung	2 616	440	1 121	396	8 097	2 793	762	8 046
466	Einricht.f. Erziehungshilfe u.ä.	303 100	3 199	4 089	5 048	18 605	4 976	2 622	1 175
467	Einricht.d.Mitarbeiterfortbildung ...	1 090	66	269	32	55	140	93	225
468	Sonstige Einrichtungen	50 557	4 934	4 582	4 330	8 347	14 455	2 772	8 757
47	Förderung von anderen Trägern der Wohlfahrtspflege	1 780	-	-	10 902	2 153	10 578	-	4 314
470	Förderung der Wohlfahrtspflege	1 780	-	-	10 902	2 153	10 578	-	4 314
48	Weitere soziale Bereiche	62	-	-	528	697	49 504	364	34
486	Vollzug des Betreuungsgesetzes	62	-	-	65	697	47 553	364	34
487	Hilfe f. Heimkehrer u. polit. Häftlinge	-	-	-	463	-	1 951	-	-
49	Sonstige soziale Angelegenheiten	1 692	-	4 027	885	22 081	1 137 504	1 182	1 963
495	Sonst. soziale Angelegenheiten	1 690	-	4 025	881	21 992	850 904	1 154	1 963
496	Leist.nach dem Bundeskindergeldges. .	2	-	2	4	89	286 600	28	-
5	Gesundheit, Sport, Erholung	1 152 530	62 439	269 415	263 239	75 211	218 091	441 475	26 025
50	Gesundheitsverwaltung	71 263	265	2 888	4 816	6 589	18 637	7 643	776
51	Krankenhäuser 1)	25 778	1 898	20 185	2 282	11 307	149 022	1 073	6 146
54	Sonstige Einrichtungen und Massnahmen der Gesundheitspflege	293 511	20 494	15 255	21 322	23 674	30 255	28 264	3 048
55	Förderung des Sports	9 286	119	3 052	14 566	42	281	7 601	661
56	Eigene Sportstätten	109 724	3 355	122 706	45 513	15 687	5 844	115 360	4 023
57	Badeanstalten	545 014	6 650	41 413	125 366	8 927	4 567	51 371	7 718
58	Park- und Gartenanlagen	37 326	23 051	12 936	40 175	7 791	6 874	226 246	2 901
59	Sonstige Erholungseinrichtungen	60 628	6 607	50 980	9 199	1 194	2 611	3 917	752
6	Bau- und Wohnungswesen, Verkehr	3 480 989	33 407	174 251	699 168	71 533	253 498	712 477	36 474
60	Bauverwaltung	152 884	6 072	10 238	398 843	17 709	17 426	342 874	881
61	Städteplanung, Vermessung, Bauordnung ..	1 664 748	13 966	12 987	105 741	8 807	61 077	59 796	22 738
62	Wohnungsbau, u. Wohnungsfürsorge ..	83 994	444	54 288	4 987	921	18 105	10 867	538
63	Gemeindestrassen	170 105	6 199	25 090	88 977	15 455	18 659	93 959	9 245
65	Kreisstrassen	7 371	1 091	1 558	13 994	4 927	11 893	10 042	814
66	Bundes- und Landesstrassen	2 925	105	732	13 816	18 310	113 894	3 251	449
660	Bundesstrassen	2 349	105	721	12 658	17 904	103 697	2 654	420
665	Landesstrassen	576	-	11	1 158	406	10 197	597	29
67	Strassenbeleuchtung- u. -reinigung ...	784 634	4 629	2 011	43 269	4 159	2 198	165 601	167
670	Strassenbeleuchtung	5 852	4 401	1 105	32 831	1 006	1 271	7 356	10
675	Strassenreinigung	778 782	228	1 906	10 438	3 153	927	158 245	157
68	Parkanlagen	556 544	303	65 853	20 426	70	836	5 057	72
69	Wasserläufe, Wasserbau	57 784	598	1 494	9 115	1 175	9 410	21 030	1 570
7	Öffentl. Einricht., Wirtschaftsförd.	22 974 799	309 417	336 891	775 329	475 288	176 785	4 069 973	78 774
70	Abwasserbeseitigung 2)	9 995 456	4 479	25 518	141 599	123 549	46 199	1 044 951	1 378
72	Abfallbeseitigung 2)	10 994 181	158 129	30 237	223 521	220 902	61 156	617 276	39 450
73	Märkte	205 507	2 201	53 865	21 707	183	75	5 945	37
74	Schlacht- und Viehhöfe	90 189	272	12 271	8 928	189	3 849	10 991	4
75	Bestattungswesen	1 310 684	63 557	10 154	18 399	3 176	24 399	94 565	890
76	Sonstige öffentliche Einrichtungen ..	78 299	12 120	117 519	37 317	2 731	2 693	19 938	786
77	Hilfsbetriebe der Verwaltung	168 155	33 568	26 619	279 369	51 311	19 627	2 196 576	3 296
78	Förderung d. Land- u. Forstwirtschaft ..	19 622	4 468	10 209	5 622	1 615	4 011	7 575	1 117
79	Fremdenverkehr, sonst. Förderung	172 706	30 623	50 499	38 867	71 632	14 876	72 156	31 816
8	Wirtschaftliche Unternehmen, allgemeines Grund- u. Sondervermögen ..	1 524 654	931 790	3 265 618	430 050	26 093	88 003	195 689	145 530
80	Verwalt.d.wirtschaftl. Unternehmen ...	427	-	858	48	84	43	5 856	-
81	Versorgungsunternehmen	1 199 334	17 137	13 268	104 488	1 147	8 962	36 535	18 447
810	Elektrizitätsversorgung	207 758	2 379	366	8 121	-	795	3 981	18 015
813	Gasversorgung	3 164	343	5 599	5 355	33	2	204	191
815	Wasserversorgung	977 661	7 241	1 254	85 473	873	7 060	18 366	241
816	Fernwärmeversorgung	7 792	4 799	4 567	3 131	186	4	2 676	-
817	Kombinierte Versorgungsunternehmen ..	2 959	2 375	1 482	2 408	55	1 101	11 308	-
82	Verkehrsunternehmen	22 652	5 376	23 804	89 020	6 435	4 744	6 539	27 983
83	Komb. Versorgungs- u. Verkehrsuntern. .	3 216	-	2 744	3 630	155	457	11 118	56 613
84	Unternehmen d. Wirtschaftsförderung ..	19 201	5 665	95 002	41 382	543	135	13 918	56
85	Land- u. forstwirtschaftl. Unternehmen	4 117	854 028	41 132	24 689	8 718	7 226	24 960	2 812
86	Kur- und Badebetriebe	165 345	9 378	14 149	13 743	710	1 051	9 942	303
87	Sonst. wirtschaftliche Unternehmen ...	19 634	22 223	44 419	23 114	2	20 254	9 978	606
88	Allgemeines Grundvermögen	45 926	15 027	2 983 141	126 018	8 103	45 102	75 562	2 148
89	Allgemeines Sondervermögen	44 802	2 956	47 101	3 918	196	29	1 281	36 562
9	Allgemeine Finanzwirtschaft	86 210 277	-	-	60 649	-	-	61 330	42 402 979
90	Steuern, allg. Zuweisungen u. Umlagen ..	86 209 852	-	-	48 172	-	-	17 224	42 402 979
91	Sonst. allg. Finanzwirtschaft	425	-	-	12 477	-	-	44 106	-
92	Abwicklung der Vorjahre	-	-	-	-	-	-	-	-
1000	Gesamthaushalt	125 101 480	1 895 819	5 160 460	3 149 098	11 819 734	13 004 722	8 460 222	43 793 941

1) Ohne Sondervermögen "Krankenhäuser mit kaufmännischem Rechnungswesen".

2) Siehe hierzu "Allgemeine und methodische Erläuterungen".

Statistisches Bundesamt Wiesbaden
Fachserie 14, Reihe 3.3, 1995

verbände nach Aufgabenbereichen und Arten 1995

insgesamt

DM

Zuweisungen und Umlagen, u. Zuschüsse f. lfd. Zwecke		Zinseinnahmen			Gewinnan- teile, Ersatz v. soz. Leist. ausserhalb von Ein- richtungen	Konzessions- abgaben, Er- satz v. soz. Leistungen in Ein- richtungen	Sonstige Einnahmen des Verwaltungs- haushalts	Abzüglich Zahlungen von Gemeinden/ Gv.	Einnahmen des Verwaltungs- haushalts	G1. Nr.
von öffentl. Bereichen	sonstigen Bereichen	von Gemeinden/ Gv.	von öffentl. Bereichen	sonstigen Bereichen	64	65	66	67	68	
59	60	61	62	63	64	65	66	67	68	
65 027	21	21	2	643	4	-	780	777 435	6 760 769	46
5 343	-	-	-	324	-	-	12	42 966	229 151	460
911	-	-	-	2	-	-	1	19 685	96 404	461
25	-	-	-	-	-	-	-	856	6 445	462
9	-	-	-	-	-	-	-	2 038	13 000	463
51 303	21	21	-	120	-	-	767	658 583	5 907 145	464
497	-	-	-	-	-	-	-	16 143	37 437	465
2 993	-	-	-	151	2	-	-	19 780	327 783	466
3	-	-	-	-	-	-	-	280	1 998	467
3 943	-	-	2	46	2	-	-	17 104	141 406	468
14 529	128	128	1	2 543	-	-	121	6 595	83 524	47
14 529	128	128	1	2 543	-	-	121	6 595	83 524	470
121	-	-	-	-	11 112	610	-	731	62 765	48
121	-	-	-	-	11 108	610	-	731	60 347	486
-	-	-	-	-	4	-	-	-	2 418	487
39 436	-	-	-	3 310	26 696	2 165	1 241	24 044	2 550 933	49
39 434	-	-	-	3 310	26 676	2 154	1 241	23 955	2 264 085	495
2	-	-	-	-	20	11	-	89	286 908	496
79 071	150	150	9 415	22 189	97 959	-	15 263	101 386	3 281 302	5
3 785	1	1	-	24	-	-	-	7 366	182 582	50
1 216	53	53	9 200	700	901	-	-	17 506	329 364	51
12 556	5	5	-	115	801	-	51	26 727	457 060	54
39 483	15	15	-	13 898	138	-	-	718	96 757	55
2 775	2	2	-	118	1 069	-	-	19 712	447 738	56
13 386	74	74	215	6 717	94 824	-	10 839	16 719	900 052	57
4 616	-	-	-	128	160	-	4 130	10 692	669 637	58
1 254	-	-	-	489	66	-	219	1 946	198 112	59
189 224	473	473	302	101 023	22 527	-	6 784	108 480	7 099 575	6
3 579	-	-	-	685	-	-	16	18 590	981 177	60
102 105	73	73	-	4 219	893	-	5	31 618	2 148 894	61
66 822	391	391	300	87 180	19 732	-	-	1 850	377 874	62
7 924	-	-	-	771	-	-	3 896	24 700	1 054 162	63
756	4	4	-	30	-	-	-	5 745	420 406	65
69	-	-	-	11	-	-	-	18 759	291 491	66
23	-	-	-	11	-	-	-	18 324	272 139	660
46	-	-	-	-	-	-	-	435	19 352	665
672	-	-	-	1 079	9	-	22	4 326	1 018 615	67
146	-	-	-	-	9	-	15	1 016	52 516	670
526	-	-	-	1 079	-	-	7	3 310	966 099	675
3 518	5	5	-	7 038	1 893	-	2 666	147	666 045	68
3 779	-	-	2	10	-	-	179	2 745	140 911	69
95 475	907	907	623	204 052	38 925	-	268 558	554 969	30 508 153	7
11 722	579	579	259	154 077	14 319	-	246 987	125 506	11 637 125	70
33 330	2	2	22	43 900	5 459	-	16 338	260 354	12 242 986	72
820	-	-	-	269	4	-	17	220	292 084	73
84	2	2	40	109	47	-	184	195	127 279	74
1 717	-	-	-	870	373	-	1 427	4 066	1 555 957	75
1 920	1	1	95	893	7 200	-	1 823	3 518	382 797	76
1 161	-	-	-	357	-	-	1 094	54 607	3 172 040	77
10 944	78	78	-	317	2	-	126	2 810	88 786	78
33 777	245	245	207	3 260	11 521	-	562	103 693	1 009 099	79
107 658	533	533	1 181	188 215	791 996	5 713 768	24 741	172 156	14 145 977	8
2	-	-	-	-	-	4 084	-	84	14 476	80
18 305	239	239	873	25 648	432 813	4 254 729	18 562	19 833	6 140 881	81
9 471	-	-	818	3 246	222 866	2 415 352	-	18 015	2 875 696	810
411	-	-	-	285	15 026	126 572	-	224	156 966	813
2 207	239	239	47	7 492	40 293	123 908	18 545	1 353	1 295 351	815
289	-	-	-	462	2 023	13 844	-	186	39 743	816
5 927	-	-	-	-	-	-	11	55	1 773 125	817
7 994	-	-	8	14 163	152 605	1 575 053	6	34 418	600 434	82
27 274	-	-	46	4 660	25 637	1 198	19	56 768	1 931 619	83
1 068	-	-	-	17 737	164 063	1 420 020	-	599	240 627	84
3 121	10	10	-	18 334	30 044	3	1 590	11 540	1 067 599	85
4 750	-	-	20	1 039	3 103	-	43	1 013	247 244	86
7 773	-	-	-	1 420	2 688	-	941	608	347 675	87
25 232	14	14	33	50 958	109 917	33 734	943	10 265	3 374 844	88
12 139	270	270	209	10 581	16 361	-	2 643	37 028	180 578	89
261 706	21 300	21 300	25 842	1 688 758	27 407	-	14 495 887	42 459 807	156 229 709	9
198 078	-	-	-	-	-	-	-	42 402 979	139 906 707	90
63 628	21 300	21 300	25 842	1 688 758	27 407	-	14 495 887	56 828	16 323 002	91
-	-	-	-	-	-	-	-	-	-	92
2 987 492	24 610	24 610	37 197	2 246 876	4 097 351	13 917 398	14 836 014	55 673 813	264 372 700	1000

Statistisches Bundesamt Wiesbaden
Fachserie 14, Reihe 3.3, 1995

2 Ausgaben und Einnahmen der Gemeinden und Gemeinde

2.1 Bundesgebiet

1000

Gl. Nr.	Aufgabenbereich	Rückflüsse von Darlehen			Einnahmen aus d.Ver- äußerung v.Beteili- gungen usw.	Einn.a.Veräußerung des Anlagevermögens		Zuweisungen und für Investitionen	
		von Gemeinden/ Gv.	von and. öffentl. Bereichen	von sonstigen Bereichen		Grund- stücke	Beweg- liche Sachen	von Gemeinden/ Gv.	von and. öffentl. Bereichen
		69	70	71	72	73	74	75	76
46	Einrichtungen der Jugendhilfe	113	-	4 454	26	56 066	5 070	133 210	630 042
460	Einrichtungen der Jugendarbeit	9	-	332	-	5 664	2 432	15 611	48 995
461	Jugendwohnheime, Schülerheime u.ä.	-	-	35	-	72	-	614	6 724
462	Einrichtungen der Familienförderung .	-	-	14	-	-	3	-	868
463	Einrichtungen für werdende Mütter ...	-	-	-	-	-	-	496	292
464	Tageseinrichtungen für Kinder	104	-	3 779	23	16 419	2 383	115 089	558 519
465	Erziehungs-, Jugend-, Familienberatung	-	-	-	-	10	56	5	1 800
466	Einricht.f.Erziehungshilfe u.ä.	-	-	53	-	4 019	141	35	5 306
467	Einricht.d.Mitarbeiterfortbildung ...	-	-	-	-	-	-	-	501
468	Sonstige Einrichtungen	-	-	241	3	29 882	55	1 360	7 037
47	Förderung von anderen Trägern der								
	Wohlfahrtspflege	183	370	11 845	-	-	-	1 754	24 797
470	Förderung der Wohlfahrtspflege	183	370	11 845	-	-	-	1 754	24 797
48	Weitere soziale Bereiche	-	-	-	-	-	-	-	-
486	Vollzug des Betreuungsgesetzes	-	-	-	-	-	-	-	-
487	Hilfe f.Heimkehrer u.polit.Häftlinge	-	-	-	-	-	-	-	-
49	Sonstige soziale Angelegenheiten	-	-	248	29	-	-	-	-
495	Sonst.soziale Angelegenheiten	-	-	248	29	-	-	-	-
496	Leist.nach dem Bundeskindergeldges. .	-	-	-	-	-	-	-	-
5	Gesundheit, Sport, Erholung	2 061	28 631	101 866	45 620	141 079	9 227	68 298	1 436 551
50	Gesundheitsverwaltung	12	-	214	-	3 659	177	318	1 188
51	Krankenhäuser 1)	1 480	28 579	2 642	45 166	22 382	1 362	17 090	766 008
54	Sonstige Einrichtungen und Massnahmen der Gesundheitspflege	91	6	1 671	34	1 950	314	422	2 719
55	Förderung des Sports	259	4	8 921	1	566	24	5 445	19 326
56	Eigene Sportstätten	12	4	368	13	39 863	1 895	30 536	238 665
57	Badeanstalten	202	-	4 307	380	58 052	2 253	10 928	201 329
58	Park- und Gartenanlagen	5	34	82 583	8	4 216	2 239	1 460	140 032
59	Sonstige Erholungseinrichtungen	-	4	1 160	18	10 391	963	2 099	67 284
6	Bau- und Wohnungswesen, Verkehr	2 923	2 692	378 895	20 371	1 686 179	65 292	184 353	6 952 064
60	Bauverwaltung	-	1	292	-	23 899	983	7 597	149 736
61	Städteplanung, Vermessung, Bauordnung .	599	193	7 878	4 193	369 878	4 472	16 895	1 835 710
62	Wohnungsbaufoerd.u.Wohnungsfürsorge ..	1 482	1 436	360 107	14 473	992 670	42 448	2 763	222 166
63	Gemeindestrassen	826	1 029	1 254	1 258	174 769	8 600	100 837	2 540 905
65	Kreisstrassen	12	-	53	-	12 208	2 778	45 934	940 058
66	Bundes- und Landesstrassen	-	-	37	-	9 379	813	2 583	949 211
660	Bundesstrassen	-	-	37	-	3 232	798	2 165	844 046
665	Landesstrassen	-	-	-	-	6 147	15	418	105 165
67	Strassenbeleuchtung- u.-reinigung ...	-	-	1 209	11	15 291	4 649	2 838	29 293
670	Strassenbeleuchtung	-	-	8	11	15 270	2 788	2 821	29 058
675	Strassenreinigung	-	-	1 201	-	21	1 861	17	235
68	Parkanlagen	-	-	8 014	436	84 908	225	1 211	94 000
69	Wasserläufe, Wasserbau	4	33	51	-	3 177	324	3 695	190 985
7	Öffentl.Einricht., Wirtschaftsförd.	2 916	12 161	166 469	79 036	1 104 134	84 419	197 232	2 456 588
70	Abwasserbeseitigung 2)	371	11 040	120 946	38 097	358 042	19 208	116 249	1 460 657
72	Abfallbeseitigung 2)	80	77	21 264	25 529	125 366	29 944	45 309	166 847
73	Märkte	-	-	391	264	4 878	103	148	2 024
74	Schlacht- und Viehhöfe	20	-	197	13	7 690	253	96	809
75	Bestattungswesen	-	-	303	73	808	1 794	1 268	21 309
76	Sonstige öffentliche Einrichtungen ..	13	9	9 373	55	18 118	2 384	9 412	112 321
77	Hilfsbetriebe der Verwaltung	373	-	492	-	27 616	28 259	2 288	13 472
78	Förderung d.Land- u.Forstwirtschaft .	184	1	1 172	51	2 405	313	2 111	36 870
79	Fremdenverkehr, sonst.Förderung	1 875	1 034	12 331	14 954	559 211	2 161	20 351	642 279
8	Wirtschaftliche Unternehmen,								
	allgemeines Grund- u.Sondervermögen ..	4 453	7 629	409 429	522 066	8 567 798	46 827	28 173	1 607 475
80	Verwalt.d.wirtschaftl.Unternehmen ...	-	-	-	-	3 803	1	150	-
81	Versorgungsunternehmen	630	5 259	49 014	169 235	37 651	1 345	3 914	195 754
810	Elektrizitätsversorgung	-	3 797	3 347	87 905	10 004	84	12	1 147
813	Gasversorgung	15	13	1 196	25 499	4 535	112	152	1 779
815	Wasserversorgung	615	1 449	15 035	12 397	11 738	862	3 544	178 518
816	Fernwärmeversorgung	-	-	1 727	202	2 401	154	-	4 929
817	Kombinierte Versorgungsunternehmen .	-	-	27 709	43 232	8 973	133	206	9 381
82	Verkehrsunternehmen	-	-	6 826	261 850	4 298	172	5 183	770 168
83	Komb.Versorgungs- u.Verkehrsuntern. .	150	-	298 237	26 447	7 340	-	-	48 154
84	Unternehmen d.Wirtschaftsförderung ..	-	-	8 599	1 863	266 159	2 278	259	75 867
85	Land- u.forstwirtschaftl.Unternehmen	1 123	-	122	500	20 539	1 827	260	21 703
86	Kur- und Badebetriebe	-	13	5 100	3 207	5 779	187	1 812	82 016
87	Sonst.wirtschaftliche Unternehmen ...	-	-	16 773	17 491	25 463	2 925	544	64 128
88	Allgemeines Grundvermögen	2 077	2 291	22 191	23 947	8 165 231	38 005	15 868	341 683
89	Allgemeines Sondervermögen	473	66	2 567	17 526	31 535	87	183	8 002
9	Allgemeine Finanzwirtschaft	-	-	-	-	-	-	-	-
90	Steuern, allg.Zuweisungen u.Umlagen ..	-	-	-	-	-	-	179 748	3 165 801
91	Sonst.allg.Finanzwirtschaft	-	-	-	-	-	-	154 956	3 105 823
92	Abwicklung der Vorjahre	-	-	-	-	-	-	24 792	59 978
1000	Gesamthaushalt	66 863	52 333	1 163 482	711 618	12 005 610	263 204	1 390 286	19 501 178

1) Ohne Sondervermögen "Krankenhäuser mit kaufmännischem Rechnungswesen".
2) Siehe hierzu "Allgemeine und methodische Erläuterungen".

Statistisches Bundesamt Wiesbaden
Fachserie 14, Reihe 3.3, 1995

verbände nach Aufgabenbereichen und Arten 1995

insgesamt

DM

Zuschüsse usw.	Beiträge und ähnl. Entgelte, sonst.Einn. d.Vermög.- haushalts	Abzüglich Zahlungen von Gemeinden/ Gv.	Einnahmen des Vermögens- haushalts	Einnahmen d. Verwaltungs- u.Ver- mögens- haushalts zusammen	Abzüglich Haushalts- technische Verrech- nungen	Bereinigte Ein- nahmen	Abzüglich Zahlungen v.anderen Ebenen	Netto- ein- nahmen	Nachrichtlich: Brutto- ein- nahmen	G1. Nr.
77	78	79	80	81	82	83	84	85	86	
46 777	5 147	133 323	747 582	7 508 351	41 567	7 466 784	4 675 321	2 791 463	8 419 109	46
6 838	1 425	15 620	65 686	294 837	2 694	292 143	163 154	128 989	353 423	460
335	-	614	7 166	103 570	13 166	90 404	38 178	52 226	123 869	461
221	-	-	1 106	7 551	-	7 551	4 467	3 084	8 407	462
90	-	496	382	13 382	3	13 379	5 838	7 541	15 916	463
38 498	3 718	115 193	623 339	6 530 484	21 342	6 509 142	4 340 171	2 168 971	7 304 260	464
77	-	5	1 943	39 380	88	39 292	33 405	5 887	55 528	465
354	-	35	9 873	337 656	2 403	335 253	11 885	323 368	357 471	466
15	-	-	516	2 514	-	2 514	946	1 568	2 794	467
349	4	1 360	37 571	178 977	1 871	177 106	77 277	99 829	197 441	468
4 478	-	1 937	41 490	125 014	121	124 893	78 816	46 077	133 546	47
4 478	-	1 937	41 490	125 014	121	124 893	78 816	46 077	133 546	470
-	-	-	-	62 765	116	62 649	49 968	12 681	63 496	48
-	-	-	-	60 347	116	60 231	48 017	12 214	61 078	486
-	-	-	-	2 418	-	2 418	1 951	467	2 418	487
-	-	-	277	2 551 270	1 241	2 550 029	2 470 359	79 670	2 575 314	49
-	-	-	277	2 264 362	1 241	2 263 121	2 183 520	79 601	2 288 317	495
-	-	-	-	286 908	-	286 908	286 839	69	286 997	496
51 816	14 065	70 359	1 828 855	5 110 157	388 842	4 721 315	2 342 904	2 378 411	5 281 902	5
108	-	330	5 346	187 928	2 565	185 363	93 086	92 277	195 624	50
6 165	62	18 570	872 366	1 201 730	156	1 201 574	1 069 918	131 656	1 237 806	51
1 131	2	513	7 827	464 887	12 778	452 109	67 416	384 693	492 127	54
1 410	2	5 704	30 254	127 011	4 746	122 265	27 944	94 321	133 433	55
21 116	3 265	30 548	305 189	752 927	118 177	634 750	274 948	359 802	803 187	56
10 226	248	11 130	276 795	1 176 847	45 049	1 131 798	212 510	919 288	1 204 696	57
7 746	8 761	1 465	245 619	915 256	204 853	710 403	464 846	245 557	927 413	58
3 914	1 725	2 099	85 459	283 571	518	283 053	132 236	150 817	287 616	59
307 237	3 348 405	187 276	12 761 135	19 860 710	489 526	19 371 184	8 634 481	10 736 703	20 156 466	6
30 285	53 233	7 597	258 429	1 239 606	227 906	1 011 700	215 723	795 977	1 265 793	60
66 012	153 962	17 494	2 442 298	4 591 192	15 936	4 575 256	2 020 337	2 554 919	4 640 304	61
44 626	66 778	4 245	1 744 704	2 122 578	4 810	2 117 768	273 162	1 844 606	2 128 673	62
117 582	2 756 941	101 663	5 602 338	6 656 500	75 196	6 581 304	3 199 175	3 382 129	6 782 863	63
14 109	8 166	45 946	977 372	1 397 778	6 238	1 391 540	1 325 622	65 918	1 449 469	65
18 717	38 253	2 583	1 016 410	1 307 901	144	1 307 757	1 219 793	87 964	1 329 243	66
14 592	35 093	2 165	897 798	1 169 937	63	1 169 874	1 097 664	72 210	1 190 426	660
4 125	3 160	418	118 612	137 964	81	137 883	122 129	15 754	138 817	665
3 592	13 601	2 838	67 646	1 086 261	147 121	939 140	45 982	893 158	1 093 425	67
3 591	13 601	2 821	64 327	116 843	1 656	115 187	30 859	84 328	120 680	670
1	-	17	3 319	969 418	145 465	823 953	15 123	808 830	972 745	675
6 732	255 449	1 211	449 764	1 115 809	3 180	1 112 629	96 747	1 015 882	1 117 167	68
5 582	2 022	3 699	202 174	343 085	8 995	334 090	237 940	96 150	349 529	69
159 482	2 052 362	200 140	6 114 651	36 622 804	3 852 258	32 770 546	3 903 493	28 867 063	37 377 921	7
66 467	1 910 023	116 620	3 984 480	15 621 605	1 217 633	14 403 972	1 529 714	12 874 258	15 863 731	70
31 453	1 680	45 389	402 160	12 645 146	393 625	12 251 521	287 539	11 963 982	12 950 889	72
1 245	311	148	9 216	301 300	1 983	299 317	3 773	295 544	301 668	73
150	-	116	9 112	136 391	2 797	133 594	5 013	128 581	136 702	74
2 229	602	1 268	27 118	1 583 075	91 681	1 491 394	75 520	1 415 874	1 588 409	75
13 428	966	9 425	156 654	539 451	16 443	523 008	218 098	304 910	552 394	76
4 300	152	2 661	74 291	3 246 331	2 109 520	1 136 811	478 613	658 198	3 303 599	77
10 636	4 732	2 295	56 180	144 966	4 684	140 282	66 772	73 510	150 071	78
29 574	133 896	22 226	1 395 440	2 404 539	13 892	2 390 647	1 238 441	1 152 206	2 530 458	79
111 053	344 531	32 626	11 616 808	25 762 785	95 567	25 667 218	2 586 902	23 080 316	25 967 567	8
872	-	150	4 676	19 152	220	18 932	3 201	15 731	19 386	80
25 863	275 666	4 544	759 787	6 900 668	23 535	6 877 133	221 075	6 656 058	6 925 045	81
11 150	8 587	12	126 021	3 001 717	823	3 000 894	7 100	2 993 794	3 019 744	810
6 297	457	167	39 888	196 854	-	196 854	1 799	195 055	197 245	813
6 690	264 922	4 159	491 611	1 786 962	21 172	1 765 790	192 878	1 572 912	1 792 474	815
490	875	-	10 778	50 521	1 321	49 200	5 078	44 122	50 707	816
1 236	825	206	91 489	1 864 614	219	1 864 395	14 220	1 850 175	1 864 875	817
16 426	3 650	5 183	1 063 390	1 663 824	44	1 663 780	1 183 703	480 077	1 703 425	82
864	980	150	382 022	2 313 641	545	2 313 096	329 971	1 983 125	2 370 559	83
3 535	1 045	259	359 346	599 973	8 553	591 420	90 287	501 133	600 831	84
1 944	1 997	1 383	48 632	1 116 231	12 876	1 103 355	133 070	970 285	1 129 154	85
2 187	40	1 812	98 529	345 773	3 425	342 348	106 917	235 431	348 598	86
2 109	2 336	544	131 225	478 900	3 023	475 877	89 110	386 767	480 052	87
46 939	58 202	17 945	8 698 489	12 073 333	41 077	12 032 256	418 327	11 613 929	12 101 543	88
10 314	615	656	70 712	251 290	2 269	249 021	11 241	237 780	288 974	89
51 635	51 262 005	265 274	54 393 915	210 623 624	33 981 837	176 641 787	57 539 728	119 102 059	253 348 705	9
-	-	154 956	3 105 823	143 012 530	17 224	142 995 306	56 539 204	86 456 102	185 570 465	90
51 635	51 262 005	110 318	51 288 092	67 611 094	33 964 613	33 646 481	1 000 524	32 645 957	67 778 240	91
-	-	-	-	-	-	-	-	-	-	92
922 913	57 037 646	1 542 675	91 572 458	355 945 158	40 838 937	315 106 221	103 024 233	212 081 988	413 161 646	1000

Gl. Nr.	Aufgabenbereich	Personalausgaben							
		Zusammen	Dienst- bezüge	Beiträge z.gesetzl. Sozialver- sicherung	Versor- gungs- bezüge u.dgl.	Beiträge zu Ver- sorg.- kassen	Aufwendun- gen für ehrenamtl. Tätigkeit	Beihilfen, Unter- stützun- gen u.dgl.	Personal- nebensaus- gaben
		1	2	3	4	5	6	7	8
0	Allgemeine Verwaltung	13 447 367	9 261 911	1 115 632	505 461	1 354 760	708 545	417 468	85 590
00	Gemeindeorgane	2 112 712	963 241	52 732	58 991	292 795	685 919	53 887	5 147
01	Rechnungsprüfung	500 098	350 110	19 637	34 405	70 978	39	24 652	277
02	Hauptverwaltung	5 228 967	3 833 019	509 844	193 585	489 017	6 447	174 075	22 980
03	Finanzverwaltung	3 241 794	2 388 834	267 853	128 229	356 542	1 135	96 089	3 112
05	Besondere Dienststellen d. allg. Verw.	563 929	412 979	50 004	25 231	48 910	10 079	16 064	662
06	Einrichtungen f. d. gesamte Verwaltung	1 415 992	1 066 586	178 687	43 150	73 846	1 792	26 066	25 945
08	Einrichtungen f. Verwaltungsangehörige	383 875	247 182	36 875	21 870	22 672	1 194	26 635	27 467
1	Öffentliche Sicherheit und Ordnung	6 440 915	4 555 734	451 412	600 987	501 586	87 520	232 563	11 113
10	Polizei	167 150	36 221	4 626	100 616	13 393	1	12 286	7
11	Öffentliche Ordnung	3 597 814	2 702 407	356 367	132 374	316 029	3 379	83 936	3 322
12	Umweltschutzamt	206 916	157 434	19 425	3 768	21 481	723	3 864	221
13	Feuerschutz	1 894 513	1 239 912	39 740	314 866	102 255	82 271	108 735	6 734
14	Katastrophenschutz	82 421	60 010	5 600	5 413	8 311	239	2 777	71
15	Verteidigungslasten-Verwaltung	12 047	9 092	1 245	623	825	-	259	3
16	Rettungsdienst	480 054	350 658	24 409	43 327	39 292	907	20 706	755
2	Schulen 1)	5 494 752	4 239 467	668 704	232 273	257 603	1 473	88 486	6 746
20	Schulverwaltung	572 632	419 631	45 900	32 088	55 870	183	18 342	618
21	Grund- und Hauptschulen	1 730 945	1 390 121	264 997	6 693	62 911	381	3 547	2 295
22	Realschulen	363 611	278 553	40 822	20 310	16 037	6	7 561	322
23	Gymnasien	658 695	489 405	67 433	54 135	28 734	12	18 317	659
24	Berufsschulen u.dgl.	831 349	609 914	72 474	82 565	39 145	-19	26 779	491
25	Fachschulen u.dgl.	145 293	110 055	10 683	13 421	6 841	9	4 222	62
26	Fachoberschulen u.dgl.	56 637	41 356	2 545	8 748	1 552	-	2 402	34
27	Sonderschulen	387 438	306 653	54 287	3 448	18 668	34	3 102	1 246
28	Gesamtschulen	526 172	416 858	77 894	8 502	19 121	-	3 149	648
29	Sonstige	221 980	176 921	31 669	2 363	8 724	867	1 065	371
290	Schülerbeförderung	15 543	12 931	1 877	18	602	56	58	1
292	Übrige schulische Aufgaben	206 437	163 990	29 792	2 345	8 122	811	1 007	370
3	Wissenschaft, Forschung, Kulturpflege	3 866 052	3 137 204	467 927	64 187	151 181	8 119	28 283	9 151
30	Verwaltung kultureller Angelegenheiten	197 492	151 082	19 232	7 629	15 059	81	4 261	148
31	Wissenschaft, Forschung	148 297	112 243	16 222	8 733	7 905	2	2 510	682
310	Wissenschaftl. Museen u. Sammlungen ..	88 672	68 238	10 876	2 234	4 973	1	1 128	222
311	Wissenschaftl. Bibliotheken	38 685	29 500	3 288	3 894	1 803	1	790	329
312	Sonstige Wissenschaft u. Forschung ..	20 960	14 445	2 058	2 605	1 129	-	592	131
32	Museen, Sammlungen, Ausstellungen	495 356	389 509	61 051	14 773	22 722	722	5 540	1 039
33	Theater, Konzerte, Musikpflege	1 633 459	1 342 883	212 973	14 148	52 079	694	6 053	4 629
34	Sonstige Kunstpflege	13 203	10 771	1 678	191	443	30	90	-
35	Volksbildung	1 152 168	952 227	131 848	16 301	39 015	3 448	7 108	2 221
350	Volkschulen	521 519	450 596	39 632	7 315	15 654	2 540	4 111	1 671
352	Öffentliche Büchereien	595 495	472 805	87 979	8 332	22 137	894	2 813	535
355	Sonstige Volksbildung	35 154	28 826	4 237	654	1 224	14	184	15
36	Naturschutz und Heimatpflege u.ä.	225 077	177 619	24 847	2 412	13 938	3 111	2 719	431
360	Naturschutz und Landschaftspflege	145 751	114 705	15 917	1 094	10 676	992	2 065	302
366	Heimatpflege	79 326	62 914	8 930	1 318	3 262	2 119	654	129
37	Kirchen	1 000	870	76	-	20	31	2	1
4	Soziale Sicherung	11 676 532	9 061 916	1 461 530	312 337	664 450	8 377	156 962	10 960
40	Verwaltung d. soz. Angelegenheiten	4 787 051	3 552 720	428 978	252 663	411 173	5 072	132 326	4 119
400	Allg. Sozialverwaltung (o. 407-409) ..	3 114 935	2 298 505	262 699	179 144	276 872	4 211	91 232	2 272
407	Verwaltung der Jugendhilfe	1 442 690	1 086 854	146 562	55 836	117 123	861	33 783	1 671
408	Versicherungsamt	81 986	59 986	7 033	6 949	5 054	-	2 881	83
409	Lastenausgleichsverwaltung	147 440	107 375	12 684	10 734	12 124	-	4 430	93
41	Sozialhilfe nach dem BSHG	-	-	-	-	-	-	-	-
410	Hilfe zum Lebensunterhalt	-	-	-	-	-	-	-	-
411	Hilfe zur Pflege	-	-	-	-	-	-	-	-
412	Eingliederungshilfe f. Behinderte ...	-	-	-	-	-	-	-	-
413	Krankenhilfe u.ä.	-	-	-	-	-	-	-	-
414	Sonst. Hilfe in besonderen Lebenslagen	-	-	-	-	-	-	-	-
42	Durchf. d. Asylbewerberleistungsgesetzes	20 917	16 745	3 130	25	965	-	43	9
43	Soz. Einricht. (o. Einricht. d. Jugendhil.)	1 579 065	1 261 513	228 790	21 123	58 937	1 210	5 927	1 565
431	Soz. Einricht. f. Ältere (o. Pflegeein.)	259 805	206 872	37 948	4 735	8 858	187	772	433
432	Soz. Einricht. f. pflegebedürftige Älte.	756 515	606 302	113 704	6 763	27 077	44	1 891	734
433	Soz. Einricht. f. Behinderte	253 638	203 906	36 742	240	11 234	2	1 321	193
435	Soz. Einricht. f. Wohnungslose	71 022	53 916	7 639	6 184	1 992	671	571	49
436	Soz. Einricht. f. Aussiedler u. Ausländer	184 173	146 240	25 484	2 850	7 962	289	1 254	94
439	Andere soziale Einrichtungen	53 912	44 277	7 273	351	1 814	17	118	62
44	Kriegsopferfürsorge u.ä. Massnahmen ..	-	-	-	-	-	-	-	-
45	Jugendhilfe nach dem KJHG	406 992	316 620	46 259	15 447	21 397	485	6 656	128
451	Jugendarbeit	61 397	49 529	7 954	791	2 446	254	399	24
452	Jugendsozialarbeit u.ä.	39 116	32 596	4 824	443	1 044	45	145	19
453	Förderung d. Erziehung in d. Familie ..	31 121	23 628	3 471	1 784	1 443	11	780	4
454	Förd. v. Kindern in Tageseinrichtungen	13 550	10 507	1 614	422	763	-	243	1
455	Hilfe zur Erziehung	141 677	109 775	17 522	4 885	7 234	169	2 072	20
456	Hilfen für junge Volljährige	9 433	7 490	1 267	76	521	6	67	6
457	Adoptionsvermit., Amtspflegschaft u.ä.	101 934	76 179	8 574	7 016	7 316	-	2 836	13
458	Übrige Hilfen	8 764	6 916	1 033	30	630	-	114	41

1) Siehe hierzu "Allgemeine und methodische Erläuterungen".

verbände nach Aufgabenbereichen und Arten 1995

Bundesgebiet

DM

Unterhaltung der Grund- stücke und baulichen Anlagen	Unterhaltung des sonstigen unbeweglichen Vermögens	Geräte, Aus- stattungs- u. Ausrüstungs- gegenstände, sonstige Ge- brauchsgegst.	Mieten und Pachten	Bewirtschaf- tung d. Grund- stücke und baulichen Anlagen	Haltung von Fahrzeugen	Besondere Aufwendungen für Bedienstete	Weitere Verwaltungs- u. Betriebs- ausgaben	Steuern, Ver- sicherungen, Schadens- fälle	G1. Nr.
9	10	11	12	13	14	15	16	17	
271 402	5 265	200 908	713 741	538 553	37 092	193 823	586 864	489 685	0
5 244	88	3 295	7 424	15 452	6 815	2 413	133 379	6 403	00
955	-	905	3 931	2 882	82	574	988	389	01
146 112	845	58 456	194 325	247 421	15 305	104 121	145 854	390 395	02
10 375	-	11 526	19 004	31 490	748	2 739	60 142	28 289	03
2 809	-	3 128	8 115	6 297	77	1 395	32 018	775	05
104 152	4 332	121 985	471 118	229 587	13 959	17 393	180 086	50 771	06
1 755	-	1 613	9 824	5 424	106	65 188	34 397	12 663	08
106 641	16 365	134 201	123 300	202 235	151 973	93 977	564 695	42 496	1
341	4	391	1 045	728	157	261	1 797	129	10
25 388	4 579	20 268	97 208	53 135	4 548	6 300	234 351	6 266	11
926	796	1 104	3 857	1 763	327	292	32 659	2 682	12
73 526	9 253	102 287	14 735	135 626	125 028	77 973	59 699	30 910	13
3 639	1 666	2 272	2 007	4 361	2 605	589	3 624	962	14
177	23	10	408	115	5	10	452	14	15
2 644	44	7 869	4 040	6 507	19 303	8 552	232 113	1 533	16
1 358 696	22 377	232 356	158 184	2 795 238	8 633	4 388	3 153 408	419 892	2
18 876	44	5 808	10 553	27 865	337	603	28 254	13 986	20
581 339	10 890	87 248	39 411	1 129 336	1 637	944	510 864	88 240	21
101 635	2 203	17 867	10 770	215 476	204	104	156 025	15 851	22
190 665	3 967	25 301	15 199	409 706	276	141	239 718	25 875	23
167 214	1 490	39 977	29 331	360 458	932	303	192 723	20 267	24
11 124	290	2 698	6 854	14 831	255	123	16 485	945	25
4 732	26	1 174	9 108	10 764	18	4	10 122	481	26
80 276	923	12 579	20 816	160 945	848	973	194 524	4 606	27
186 337	1 827	27 391	11 196	434 530	671	92	154 110	14 095	28
16 498	717	12 313	4 886	31 327	3 455	1 101	1 650 583	235 546	29
681	27	55	234	27	2 686	3	1 603 350	445	290
15 817	690	12 258	4 852	31 300	789	1 098	47 233	235 101	292
145 723	30 327	47 555	160 095	265 690	4 349	8 103	854 986	38 346	3
2 653	-	976	4 544	5 919	174	207	36 908	819	30
9 750	4	1 157	5 217	27 932	285	130	54 503	2 092	31
8 612	4	747	2 029	23 358	248	86	33 842	1 330	310
579	-	202	1 887	2 734	6	18	9 526	718	311
559	-	208	1 301	1 840	31	26	11 135	44	312
35 568	2 048	9 764	18 646	74 560	1 007	408	93 982	9 994	32
39 922	1 973	13 975	52 046	61 737	689	2 080	338 746	18 926	33
2 715	44	508	4 057	5 072	9	6	23 199	367	34
23 310	157	16 643	69 010	68 219	1 482	5 103	184 971	2 812	35
7 476	7	4 668	20 531	21 215	1 195	4 641	83 410	1 058	350
12 218	138	11 286	45 685	38 905	1 275	434	90 124	1 487	352
3 616	12	689	2 794	8 099	12	28	11 437	267	355
26 453	25 742	4 363	6 540	20 981	702	167	121 465	3 211	36
12 484	16 176	2 211	4 036	11 676	426	127	67 548	922	360
13 969	9 566	2 152	2 504	9 305	276	40	53 917	2 289	366
5 342	359	169	35	1 270	1	2	1 212	125	37
339 374	45 896	107 671	806 754	763 278	8 866	17 895	642 324	36 554	4
16 152	112	14 407	74 833	44 586	2 118	7 351	37 298	8 419	40
11 691	109	9 976	53 171	31 014	1 270	4 647	30 030	5 128	400
3 970	1	3 954	17 718	11 414	819	2 624	6 450	2 303	407
146	2	117	749	612	4	59	47	429	408
345	-	360	3 195	1 546	25	21	771	559	409
-	-	-	-	-	-	-	-	-	41
-	-	-	-	-	-	-	-	-	410
-	-	-	-	-	-	-	-	-	411
-	-	-	-	-	-	-	-	-	412
-	-	-	-	-	-	-	-	-	413
-	-	-	-	-	-	-	-	-	414
4 010	14	1 079	86 152	4 786	41	8	37 031	8	42
148 458	456	41 245	571 644	436 895	2 558	3 085	272 870	9 778	43
19 061	80	4 873	23 016	36 941	412	488	49 619	1 299	431
26 990	211	15 011	23 405	76 508	843	1 945	95 662	1 608	432
4 003	-	2 773	2 709	6 185	316	244	25 793	3 708	433
38 335	22	2 466	92 107	58 339	84	153	13 808	920	435
56 977	103	15 587	427 376	254 218	400	145	81 431	2 072	436
3 092	40	535	3 031	4 704	503	110	6 557	171	439
-	-	-	-	-	-	-	-	-	44
277	11	1 444	4 067	2 731	395	1 455	29 906	907	45
109	10	715	1 280	756	264	189	18 323	429	451
83	1	392	800	871	46	116	3 707	204	452
-	-	41	299	241	1	20	342	15	453
19	-	43	155	128	6	5	670	22	454
5	-	116	655	476	27	104	3 604	137	455
61	-	67	161	128	41	17	2 168	31	456
-	-	63	552	324	6	152	152	41	457
-	-	7	165	7	4	991	940	28	458

Gl. Nr.	Aufgabenbereich	Geschäfts- aus- gaben	Weitere allgemeine sächliche Ausgaben	Erstattung von Ausgaben d. Verwaltungshaushalts		Kalkulatorische Kosten	
				an öffentl. Bereich	an sonstige Bereiche	Abschrei- bungen	Verzinsung des Anlage- kapitals
		18	19	20	21	22	23
0	Allgemeine Verwaltung	1 231 280	170 913	167 654	303 979	52 902	20 577
00	Gemeindeorgane	122 518	38 549	2 003	18 122	-	-
01	Rechnungsprüfung	10 564	79	1 925	2 002	-	-
02	Hauptverwaltung	528 121	115 783	59 558	87 414	2 348	1 940
03	Finanzverwaltung	181 160	6 770	16 626	87 409	135	111
05	Besondere Dienststellen d. allg. Verw.	49 875	2 219	4 979	12 752	-	-
06	Einrichtungen f. d. gesamte Verwaltung	328 200	5 714	78 516	78 913	48 975	17 604
08	Einrichtungen f. Verwaltungsangehörige	10 842	1 799	4 047	17 367	1 444	922
1	Öffentliche Sicherheit und Ordnung	420 545	21 745	217 214	408 578	64 530	56 079
10	Polizei	3 367	27	74 256	6	-	-
11	Öffentliche Ordnung	343 114	10 512	58 759	113 982	2 638	3 059
12	Umweltschutzamt	13 261	572	1 284	6 584	528	200
13	Feuerschutz	42 580	9 095	16 001	48 047	44 718	43 173
14	Katastrophenschutz	4 711	1 288	689	3 739	309	467
15	Verteidigungslasten-Verwaltung	300	1	13	449	-	-
16	Rettungsdienst	13 212	250	66 212	235 771	16 337	9 180
2	Schulen 1)	211 458	9 947	758 889	447 492	93 072	115 545
20	Schulverwaltung	25 581	450	8 385	26 853	55	-
21	Grund- und Hauptschulen	78 621	4 012	93 445	164 420	28 618	42 600
22	Realschulen	14 223	911	77 395	37 196	6 242	7 620
23	Gymnasien	22 055	969	147 442	54 769	9 886	15 729
24	Berufsschulen u.dgl.	28 014	441	207 786	44 761	23 058	28 590
25	Fachschulen u.dgl.	2 225	62	10 338	8 438	3 558	3 927
26	Fachoberschulen u.dgl.	1 269	-	13 494	3 630	222	270
27	Sonderschulen	11 676	521	48 215	31 800	8 712	4 639
28	Gesamtschulen	21 426	286	55 727	28 610	2 403	3 480
29	Sonstiges	6 368	2 295	96 662	47 015	10 318	8 690
290	Schülerbeförderung	117	65	82 947	28 272	2 972	99
292	Übrige schulische Aufgaben	6 251	2 230	13 715	18 743	7 346	8 591
3	Wissenschaft, Forschung, Kulturpflege	158 322	38 051	22 345	264 645	66 776	104 998
30	Verwaltung kultureller Angelegenheiten	10 891	2 022	705	6 461	1 253	1 664
31	Wissenschaft, Forschung	5 807	1 002	127	2 421	69	485
310	Wissenschaftl. Museen u. Sammlungen	2 373	107	-	885	25	64
311	Wissenschaftl. Bibliotheken	2 552	26	-	449	43	205
312	Sonstige Wissenschaft u. Forschung	882	869	127	1 087	1	216
32	Museen, Sammlungen, Ausstellungen	24 871	2 456	3 250	24 675	11 705	17 157
33	Theater, Konzerte, Musikpflege	39 103	12 048	7 972	131 520	36 246	53 255
34	Sonstige Kunstpflege	1 769	469	95	2 257	1 297	3 923
35	Volksbildung	55 484	10 926	8 382	47 724	13 251	19 614
350	Volks Hochschulen	32 910	8 003	5 425	24 746	5 084	4 802
352	Öffentliche Büchereien	20 820	1 280	2 854	19 949	4 809	7 562
355	Sonstige Volksbildung	1 754	1 643	103	3 029	3 358	7 250
36	Naturschutz und Heimatpflege u.ä.	20 330	8 969	1 767	47 905	2 955	8 900
360	Naturschutz und Landschaftspflege	12 922	4 960	529	32 704	1 544	1 594
366	Heimatpflege	7 408	4 009	1 238	15 201	1 411	7 306
37	Kirchen	67	159	47	1 682	-	-
4	Soziale Sicherung	216 875	14 916	10 417 252	567 178	196 576	280 873
40	Verwaltung d. soz. Angelegenheiten	149 312	2 779	661 234	74 009	461	510
400	Allg. Sozialverwaltung (o. 407-409) ..	94 892	1 471	619 548	54 240	428	360
407	Verwaltung der Jugendhilfe	47 872	1 306	12 483	12 892	33	150
408	Versicherungsamt	2 075	2	823	1 146	-	-
409	Lastenausgleichsverwaltung	4 473	-	28 380	5 731	-	-
41	Sozialhilfe nach dem BSHG	-	373	8 629 175	-	704	934
410	Hilfe zum Lebensunterhalt	-	348	3 753 756	-	443	592
411	Hilfe zur Pflege	-	23	3 108 406	-	199	302
412	Eingliederungshilfe f. Behinderte ...	-	-	355 569	-	62	40
413	Krankenhilfe u.ä.	-	-	129 490	-	-	-
414	Sonst. Hilfe in besonderen Lebenslagen ..	-	2	1 281 954	-	-	-
42	Durchf. d. Asylbewerberleistungsgesetzes ..	793	14	633 517	893	304	132
43	Soz. Einricht. (o. Einricht. d. Jugendhil.) ..	20 071	4 026	12 354	198 730	117 288	137 962
431	Soz. Einricht. f. Ältere (o. Pflegeein.) ..	2 381	1 010	1 052	69 447	24 911	30 324
432	Soz. Einricht. f. pflegebedürftige Älte.	4 382	1 524	4 669	38 597	53 473	61 696
433	Soz. Einricht. f. Behinderte	1 132	19	528	32 142	4 230	6 943
435	Soz. Einricht. f. Wohnungslose	2 805	449	3	17 093	5 396	10 589
436	Soz. Einricht. f. Aussiedler u. Ausländer ..	7 985	827	3 760	35 245	28 072	26 301
439	Andere soziale Einrichtungen	1 386	197	2 342	6 206	1 206	2 109
44	Kriegsopferfürsorge u.ä. Massnahmen ..	-	6	136 518	112	-	-
45	Jugendhilfe nach dem KJHG	8 668	1 431	297 096	21 031	149	70
451	Jugendarbeit	1 777	948	2 916	3 613	39	62
452	Jugendsozialarbeit u.ä.	643	165	12 126	418	97	-
453	Förderung d. Erziehung in d. Familie ..	636	3	1 305	369	-	-
454	Förd. v. Kindern in Tageseinrichtungen ..	211	3	4 458	12 683	-	-
455	Hilfe zur Erziehung	3 050	45	247 298	2 860	6	7
456	Hilfen für junge Volljährige	203	141	9 950	456	7	1
457	Adoptionsvermit., Amtspflegschaft u.ä.	1 387	99	314	627	-	-
458	Übrige Hilfen	761	27	18 729	5	-	-

1) Siehe hierzu "Allgemeine und methodische Erläuterungen".

verbände nach Aufgabenbereichen und Arten 1995

Bundesgebiet

DM

Zuw.u.sonst.Zusch.f.lfd. Zwecke, allg. Zuw.u.Umlagen		Schuldendiensthilfen		Leistungen der Sozial- und Jugendhilfe		Leistungen a. Kriegsop. u. Asylbew. u. sonstige soziale Leistungen	Sonstige Ausgaben des Ver- waltungs- haushalts	Abzüglich Zahlungen von Gemeinden/ Gv.	Ausgaben des Verwaltungs- haushalts		G1. Nr.
an öffentl. Bereich	an sonstige Bereiche	an öffentl. Bereich	an sonstige Bereiche	ausserh.v. Einrich- tungen	in Ein- richtungen						
24	25	26	27	28	29	30	31	32	33		
152 011	125 272	308	1 270	-	-	-	62 510	204 471	18 568 905	0	
850	35 516	-	-	-	-	-	-	3 466	2 507 317	00	
166	164	-	-	-	-	-	-	5 842	519 862	01	
33 628	62 857	243	288	-	-	-	1 414	65 916	7 359 479	02	
6 828	5 654	-	-	-	-	-	61 001	43 763	3 728 038	03	
167	8 826	-	-	-	-	-	-	3 892	693 469	05	
103 992	5 964	65	5	-	-	-	86	78 364	3 199 045	06	
6 380	6 291	-	977	-	-	-	9	3 228	561 695	08	
21 235	77 528	367	329	-	-	-	1 779	87 209	9 079 518	1	
-	23	-	-	-	-	-	-	400	249 282	10	
3 389	22 520	252	119	-	-	-	1 086	16 050	4 593 237	11	
131	4 027	-	-	-	-	-	142	1 098	276 953	12	
12 070	30 729	112	2	-	-	-	279	41 402	2 728 954	13	
1 100	2 617	-	-	-	-	-	3	583	118 486	14	
4 545	17 612	3	208	-	-	-	269	27 676	1 098 582	15	
925 042	107 523	18 109	3 135	-	-	-	1 268	996 751	15 342 653	2	
18 734	6 016	8 777	-	-	-	-	-	11 591	762 218	20	
508 588	7 801	3 075	64	-	-	-	665	124 544	4 988 219	21	
25 734	5 728	1 284	91	-	-	-	40	79 394	980 816	22	
37 686	24 361	1 058	358	-	-	-	4	160 790	1 723 070	23	
41 038	9 036	57	177	-	-	-	152	205 883	1 821 331	24	
7 675	1 685	-	108	-	-	-	132	15 799	221 247	25	
417	191	-	-	-	-	-	35	16 604	95 990	26	
35 149	23 107	446	2 131	-	-	-	211	45 155	985 380	27	
192 916	9 636	3 395	159	-	-	-	17	229 611	1 444 865	28	
57 105	19 962	17	47	-	-	-	12	107 380	2 319 517	29	
48 191	1 528	-	-	-	-	-	-	87 467	1 699 755	290	
8 914	18 434	17	47	-	-	-	12	19 913	619 762	292	
438 255	1 217 716	430	963	-	-	-	1 540	66 625	7 668 642	3	
3 934	82 562	-	-	-	-	-	-	1 568	357 626	30	
31 974	39 302	-	4	-	-	-	20	338	330 240	31	
353	14 007	-	-	-	-	-	20	100	176 662	310	
2 347	675	-	-	-	-	-	-	18	60 614	311	
29 274	24 620	-	4	-	-	-	-	220	92 964	312	
16 182	59 428	54	197	-	-	-	206	5 946	895 568	32	
317 822	618 093	-	291	-	-	-	397	34 556	3 345 744	33	
492	113 083	-	6	-	-	-	7	387	172 191	34	
41 601	172 777	-	212	-	-	-	739	19 858	1 874 727	35	
35 253	118 079	-	119	-	-	-	11	12 067	887 085	350	
5 239	18 196	-	15	-	-	-	13	7 453	870 331	352	
1 109	36 502	-	78	-	-	-	715	338	117 311	355	
26 235	121 098	376	190	-	-	-	171	3 904	669 693	36	
3 212	75 149	398	159	-	-	-	153	2 358	392 263	360	
23 023	45 949	38	31	-	-	-	18	1 546	277 430	366	
15	11 373	-	63	-	-	-	-	68	22 853	37	
666 136	6 378 721	926	10 512	17 585 239	25 712 556	7 566 510	7 541	9 373 701	74 873 254	4	
12 325	17 242	-	626	-	-	-	5 697	357 262	5 559 260	40	
3 210	15 649	-	626	-	-	-	5 688	306 552	3 751 531	400	
8 900	1 585	-	-	-	-	-	9	21 157	1 556 016	407	
-	-	-	-	-	-	-	-	358	87 839	408	
215	8	-	-	-	-	-	-	29 195	163 874	409	
11 861	15 391	-	-	15 561 791	22 412 734	14	-	7 228 220	39 404 757	41	
11 512	7 825	-	-	13 845 402	4 331 435	14	-	4 080 949	17 870 378	410	
78	311	-	-	680 815	9 524 824	-	-	2 501 676	10 813 282	411	
52	6 189	-	-	392 268	7 628 629	-	-	174 419	8 208 390	412	
219	18	-	-	518 050	630 967	-	-	179 421	1 099 323	413	
-	1 048	-	-	125 256	296 879	-	-	291 755	1 413 384	414	
-	-	-	-	-	-	3 897 318	-	766 607	3 900 410	42	
5 060	122 864	31	-	-	-	-	1 157	106 931	3 578 666	43	
658	11 664	-	-	-	-	-	37	3 609	533 469	431	
2 546	31 922	30	-	-	-	-	231	31 444	1 166 324	432	
-	5 532	-	-	-	-	-	204	41 675	308 424	433	
-	5 645	-	-	-	-	-	15	20 798	298 453	435	
1 315	8 362	1	-	-	-	-	614	5 849	1 129 115	436	
541	59 799	-	-	-	-	-	56	3 556	142 881	439	
258 281	325	-	-	87	5 954	2 124 770	3	72 747	2 453 309	44	
43 505	470 751	287	4	1 890 871	3 283 373	-	5	415 124	6 050 302	45	
6 417	155 548	-	-	107 392	37 030	-	-	16 675	382 539	451	
739	48 298	-	-	24 034	3 103	-	3	3 185	131 577	452	
449	16 731	-	-	38 159	65 792	-	-	4 397	151 127	453	
9 474	147 475	287	4	239 184	123 179	-	2	12 668	538 890	454	
25 967	73 611	-	-	1 268 421	2 534 721	-	-	339 830	3 962 957	455	
375	2 848	-	-	191 567	499 718	-	-	29 411	687 958	456	
79	12 203	-	-	3 039	1 024	-	-	647	121 214	457	
5	14 037	-	-	19 075	18 806	-	-	8 311	74 040	458	

Gl. Nr.	Aufgabenbereich	Gewährung von Darlehen		Erwerb v. Beteili- gungen, Kapital- einlagen	Erwerb von Grund- stuecken	Erwerb v. bewegl. Sachen d. Anlagever- mögens	Bau- mass- nahmen	Zuweisungen u. Zusch. für Investitionen	
		an	an					an	an
		oeffentl. Bereich	sonstige Bereiche					oeffentl. Bereich	sonstige Bereiche
		34	35	36	37	38	39	40	41
0	Allgemeine Verwaltung	5 177	26 695	19 294	167 158	516 697	799 826	62 494	4 515
00	Gemeindeorgane	-	-	-	3	4 211	13 887	2 386	172
01	Rechnungsprüfung	-	-	-	-	458	63	-	-
02	Hauptverwaltung	5 177	12 037	19 294	56 246	163 397	425 762	49 361	3 247
03	Finanzverwaltung	-	12 655	-	6 289	12 968	2 974	2 010	236
05	Besondere Dienststellen d. allg. Verw.	-	-	-	-	4 030	1 499	1 998	-
06	Einrichtungen f. d. gesamte Verwaltung	-	30	-	104 620	330 148	354 772	6 739	852
08	Einrichtungen f. Verwaltungsangehörige	-	1 973	-	-	1 485	869	-	8
1	Öffentliche Sicherheit und Ordnung	-	47	476	18 986	593 673	596 252	65 804	26 791
10	Polizei	-	-	-	-	493	25	-	-
11	Öffentliche Ordnung	-	36	-	4 123	34 584	39 934	6 728	7 663
12	Umweltschutzamt	-	-	-	989	1 968	4 459	23	1 244
13	Feuerschutz	-	11	476	13 790	513 684	531 246	58 180	10 362
14	Katastrophenschutz	-	-	-	19	6 808	5 187	61	1 985
15	Verteidigungslasten-Verwaltung	-	-	-	-	107	7	-	6
16	Rettungsdienst	-	-	-	65	36 029	15 394	832	5 531
20	Schulen 1)	62 786	630	30	107 880	638 047	4 497 554	420 806	28 086
21	Schulverwaltung	60 889	330	-	176	8 720	22 079	279 598	1 446
22	Grund- und Hauptschulen	770	-	-	38 725	191 737	2 264 461	61 440	1 240
23	Realschulen	-	90	30	2 498	39 363	259 377	8 467	2 896
24	Gymnasien	1 127	-	-	10 836	71 348	512 856	10 870	10 561
25	Berufsschulen u.dgl.	-	-	-	18 337	170 148	300 717	11 106	1 551
26	Fachschulen u.dgl.	-	-	-	887	11 152	28 597	879	550
27	Fachoberschulen u.dgl.	-	-	-	172	3 743	7 312	5	-
28	Sonderschulen	-	-	-	13 992	31 536	257 453	8 371	5 674
29	Gesamtschulen	-	200	-	21 275	92 673	796 437	37 099	1 658
290	Sonstiges	-	10	-	982	17 627	48 265	2 971	2 510
292	Schülerbeförderung	-	10	-	-	1 242	2 456	411	-
292	Übrige schulische Aufgaben	-	-	-	982	16 385	45 809	2 560	2 510
3	Wissenschaft, Forschung, Kulturpflege	1	6 944	7 288	73 544	167 605	766 283	65 713	167 284
30	Verwaltung kultureller Angelegenheiten	-	30	133	133	2 409	16 840	347	4 148
31	Wissenschaft, Forschung	-	1 519	490	25	14 229	58 303	22 525	4 567
310	Wissenschaftl. Museen u. Sammlungen ..	-	-	-	-	8 253	17 023	2 700	292
311	Wissenschaftl. Bibliotheken	-	-	-	-	4 395	1 734	-	77
312	Sonstige Wissenschaft u. Forschung ..	-	1 519	490	25	1 581	39 546	19 825	4 198
32	Museen, Sammlungen, Ausstellungen	-	100	3 838	6 886	53 963	164 158	12 082	11 002
33	Theater, Konzerte, Musikpflege	-	106	2 338	7 430	26 917	203 075	9 086	20 886
34	Sonstige Kunstpflege	-	235	-	25	4 375	9 090	714	3 352
35	Volksbildung	-	1 026	20	1 503	54 179	79 519	966	15 848
350	Volks Hochschulen	-	26	9	116	10 457	25 454	209	3 253
352	Öffentliche Büchereien	-	-	1	1 362	42 021	45 621	123	2 707
355	Sonstige Volksbildung	-	1 000	10	25	1 701	8 444	634	9 888
36	Naturschutz und Heimatpflege u.ä.	1	3 230	402	57 437	10 961	215 420	18 668	58 552
360	Naturschutz und Landschaftspflege	1	2 917	402	39 834	5 421	120 791	9 529	36 585
366	Heimatpflege	-	313	-	17 603	5 540	94 629	9 139	21 967
37	Kirchen	-	698	67	105	572	19 878	1 325	48 929
4	Soziale Sicherung	2 586	124 669	24 315	105 723	185 909	1 998 493	165 066	1 037 402
40	Verwaltung d. soz. Angelegenheiten	-	938	-	16	18 838	17 655	67	759
400	Allg. Sozialverwaltung (o. 407-409) ..	-	938	-	7	14 226	17 216	49	759
407	Verwaltung der Jugendhilfe	-	-	-	9	4 397	349	-	-
408	Versicherungsamt	-	-	-	-	27	-	-	-
409	Lastenausgleichsverwaltung	-	-	-	-	188	90	18	-
41	Sozialhilfe nach dem BSHG	-	1 294	69	141	4	-	414	-
410	Hilfe zum Lebensunterhalt	-	1 074	38	141	4	-	58	-
411	Hilfe zur Pflege	-	18	-	-	-	-	356	-
412	Eingliederungshilfe f. Behinderte	-	199	31	-	-	-	-	-
413	Krankenhilfe u.ä.	-	3	-	-	-	-	-	-
414	Sonst. Hilfe in besonderen Lebenslagen	-	-	-	-	-	-	-	-
42	Durchf. d. Asylbewerberleistungsgesetzes	-	6	-	-	390	2 994	-	-
43	Soz. Einricht. (o. Einricht. d. Jugendhil.)	331	25 577	12 933	16 395	36 298	330 155	9 895	71 769
431	Soz. Einricht. f. Ältere (o. Pflegeein.)	45	7 269	8 802	4 511	11 412	111 017	4 082	17 136
432	Soz. Einricht. f. pflegebedürftige Älte.	163	6 018	3 350	2 819	14 115	140 458	1 916	40 195
433	Soz. Einricht. f. Behinderte	-	726	-	-	2 148	16 804	-	8 608
435	Soz. Einricht. f. Wohnungslose	-	11 564	-	2 813	937	17 497	31	550
436	Soz. Einricht. f. Aussiedler u. Ausländer	-	-	-	5 974	6 344	32 207	3 182	2 524
439	Andere soziale Einrichtungen	123	-	781	278	1 342	12 172	684	2 756
44	Kriegsopferfürsorge u.ä. Massnahmen ..	-	77 215	-	-	-	-	2 519	108 031
45	Jugendhilfe nach dem KJHG	-	323	-	-	2 652	-	20	22 318
451	Jugendarbeit	-	20	-	-	1 008	-	20	2 769
452	Jugendsozialarbeit u.ä.	-	-	-	-	721	-	-	512
453	Förderung d. Erziehung in d. Familie ..	-	10	-	-	7	-	-	-
454	Förd. v. Kindern in Tageseinrichtungen	-	291	-	-	230	-	-	17 444
455	Hilfe zur Erziehung	-	-	-	-	167	-	-	97
456	Hilfen für junge Volljährige	-	-	-	-	458	-	-	9
457	Adoptionsvermit., Amtspflegschaft u.ä.	-	-	-	-	15	-	-	4
458	Übrige Hilfen	-	2	-	-	46	-	-	1 483

1) Siehe hierzu "Allgemeine und methodische Erläuterungen".

verbände nach Aufgabenbereichen und Arten 1995

Bundesgebiet

DM

Sonstige Ausgaben des Vermögens- haushalts	Abzüglich Zahlungen von Gemeinden/ Gv.	Ausgaben des Vermögens- haushalts	Ausgaben d. Verwaltungs- u. Ver- mögens- haushalts zusammen	Abzüglich Haushalts- technische Verrech- nungen	Bereinigte Aus- gaben	Abzüglich Zahlungen von anderen Ebenen	Netto- Aus- gaben	Nachrichtlich: Brutto- aus- gaben	Gl. Nr.
42	43	44	45	46	47	48	49	50	
-	11 706	1 590 150	20 159 055	321 713	19 837 342	734 818	19 102 524	20 375 232	0
-	153	20 506	2 527 823	17 240	2 510 583	13 678	2 496 905	2 531 442	00
-	-	521	520 383	2 002	518 381	3 251	515 130	526 225	01
-	9 239	725 282	8 084 761	82 678	8 002 083	471 593	7 530 490	8 159 916	02
-	398	36 734	3 764 772	81 819	3 682 953	26 381	3 656 572	3 808 933	03
-	5	7 522	700 991	11 930	689 061	116 290	572 771	704 888	05
-	1 856	795 305	3 994 350	117 904	3 876 446	96 288	3 780 158	4 074 570	06
-	55	4 280	565 975	8 140	557 835	7 337	550 498	569 258	08
-	54 339	1 247 630	10 327 148	375 295	9 951 853	670 189	9 281 664	10 468 756	1
-	-	518	249 800	-	249 800	11 216	238 584	250 200	10
-	941	92 127	4 685 364	103 227	4 582 137	165 791	4 416 346	4 702 355	11
-	-	8 683	285 636	6 738	278 898	38 087	240 811	286 734	12
-	53 126	1 074 603	3 803 557	132 085	3 671 472	400 373	3 271 099	3 898 085	13
-	67	13 993	132 479	4 153	128 326	8 638	119 688	133 129	14
-	-	120	14 144	449	13 695	16 378	-2 683	14 144	15
-	265	57 586	1 156 168	128 643	1 027 525	29 706	997 819	1 184 109	16
-	433 127	5 322 692	20 665 345	592 318	20 073 027	3 352 673	16 720 354	22 095 223	2
-	193 861	179 377	941 535	25 270	916 325	13 485	902 840	1 147 047	20
-	88 377	2 489 996	7 478 215	228 719	7 249 496	679 147	6 570 349	7 671 136	21
-	8 214	304 507	1 285 323	49 260	1 236 063	236 380	999 683	1 372 931	22
-	6 972	610 626	2 333 696	75 723	2 257 973	393 296	1 864 677	2 501 458	23
-	27 976	473 883	2 295 214	87 209	2 208 005	442 650	1 765 355	2 529 073	24
-	40	42 025	263 272	15 263	248 009	83 155	164 854	279 111	25
-	5	11 227	107 217	3 484	103 733	29 204	74 529	123 826	26
-	17 715	299 311	1 284 691	33 708	1 250 983	161 782	1 089 201	1 347 561	27
-	108 312	841 030	2 285 895	30 322	2 255 573	190 751	2 064 822	2 623 818	28
-	1 655	70 710	2 390 227	43 360	2 346 867	1 122 823	1 224 044	2 499 262	29
-	586	3 533	1 703 288	11 218	1 692 070	350 605	1 341 465	1 791 341	290
-	1 069	67 177	686 939	32 142	654 797	772 218	-117 421	707 921	292
2 543	18 967	1 238 238	8 906 880	418 721	8 488 159	1 041 599	7 446 560	8 992 472	3
-	95	23 945	381 571	8 844	372 727	10 376	362 351	383 234	30
-	1 014	100 644	430 884	2 742	428 142	67 425	360 717	432 236	31
-	918	27 350	204 012	802	203 210	23 896	179 314	205 030	310
-	-	6 206	66 820	650	66 170	18 313	47 857	66 838	311
-	96	67 088	160 052	1 290	158 762	25 216	133 546	160 368	312
-	3 377	248 652	1 144 220	52 178	1 092 042	99 212	992 830	1 153 543	32
-	6 817	263 021	3 608 765	213 148	3 395 617	393 749	3 001 868	3 650 138	33
-	214	17 577	189 768	7 459	182 309	6 469	175 840	190 369	34
-	543	152 518	2 027 245	75 676	1 951 569	257 048	1 694 521	2 047 646	35
-	117	39 407	926 492	33 035	893 457	202 086	691 371	938 676	350
-	418	91 417	961 748	29 307	932 441	39 929	892 512	969 619	352
-	8	21 694	139 005	13 334	125 671	15 033	110 638	139 351	355
-	6 479	358 132	1 027 885	57 328	970 557	199 407	771 150	1 038 268	36
-	2 860	212 620	604 883	34 767	570 116	138 003	432 113	610 101	360
-	3 619	145 572	423 002	22 561	400 441	61 404	339 037	428 167	366
2 543	428	73 689	96 542	1 346	95 196	7 913	87 283	97 038	37
144	143 287	3 501 020	78 174 274	806 039	77 368 235	13 580 332	63 787 903	87 691 262	4
-	200	38 073	5 597 333	62 928	5 534 405	684 996	4 849 409	5 954 795	40
-	199	32 996	3 784 527	44 484	3 740 043	575 861	3 164 182	4 091 278	400
-	1	4 754	1 560 770	11 941	1 548 829	19 281	1 529 548	1 581 928	407
-	-	27	87 866	1 146	86 720	14	86 706	88 224	408
-	-	296	164 170	5 357	158 813	89 840	68 973	193 365	409
-	225	1 697	39 406 454	1 638	39 404 816	2 795 745	36 609 071	46 634 899	41
-	225	1 090	17 871 468	1 035	17 870 433	730 936	17 139 497	21 952 642	410
-	-	374	10 813 656	501	10 813 155	328 791	10 484 364	13 315 332	411
-	-	230	8 208 620	102	8 208 518	1 587 708	6 620 810	8 383 039	412
-	-	3	1 099 326	-	1 099 326	87 329	1 011 997	1 278 747	413
-	-	-	1 413 384	-	1 413 384	60 981	1 352 403	1 705 139	414
-	26	3 364	3 903 774	897	3 902 877	2 753 181	1 149 696	4 670 407	42
144	11 240	492 257	4 070 923	343 071	3 727 852	783 003	2 944 849	4 189 094	43
-	4 455	159 819	693 288	68 255	625 033	23 642	601 391	701 352	431
-	6 007	203 027	1 369 351	147 449	1 221 902	38 972	1 182 930	1 406 802	432
-	362	27 924	336 348	20 889	315 459	12 776	302 683	378 385	433
-	38	33 354	331 807	23 756	308 051	11 811	296 240	352 643	435
144	151	50 224	1 179 339	77 926	1 101 413	681 946	419 467	1 185 339	436
-	227	17 909	160 790	4 796	155 994	13 856	142 138	164 573	439
-	6 137	181 628	2 634 937	-	2 634 937	1 389 839	1 245 098	2 713 821	44
-	-	25 313	6 075 615	16 373	6 059 242	491 940	5 567 302	6 490 739	45
-	-	3 817	386 356	1 512	384 844	16 490	368 354	403 031	451
-	-	1 233	132 810	352	132 458	25 197	107 261	135 995	452
-	-	17	151 144	304	150 840	5 755	145 085	155 541	453
-	-	17 965	556 855	12 111	544 744	50 846	493 898	569 523	454
-	-	264	3 963 221	1 301	3 961 920	332 767	3 629 153	4 303 051	455
-	-	467	688 425	462	687 963	34 670	653 293	717 836	456
-	-	19	121 233	326	120 907	2 078	118 829	121 880	457
-	-	1 531	75 571	5	75 566	24 137	51 429	83 882	458

2 Ausgaben und Einnahmen der Gemeinden und Gemeinde

2.2 Früheres

1000

Gl. Nr.	Aufgabenbereich	Steuern und steuerähnli. Einn.(netto) Gebühren, zweckgebun- dene Abgaben	Ein- nahmen aus Verkauf	Mieten und Pachten	Sonstige Verw.-u. Betriebs- ein- nahmen	Erstattung von Ausgaben des Verwaltungshaushalts			Allgemeine Zuweisungen	
						von Gemeinden/ Gv.	von and. öffentl. Bereichen	von sonstigen Bereichen	von Gemeinden/ Gv.	
		51	52	53	54	55	56	57	58	
0	Allgemeine Verwaltung	402 708	75 341	141 275	258 766	195 579	332 782	2 089 039	8 813	
00	Gemeindeorgane	2 400	381	957	8 508	3 101	7 912	88 356	365	
01	Rechnungsprüfung	20 615	11	16	863	5 842	3 206	51 790		
02	Hauptverwaltung	49 519	25 874	58 354	126 610	59 643	141 307	810 963	6 195	
03	Finanzverwaltung	22 324	242	5 993	40 623	43 698	22 631	505 964	65	
05	Besondere Dienststellen d. allg. Verw.	90 607	7 558	1 205	1 809	3 361	105 379	6 617	530	
06	Einrichtungen f. d. gesamte Verwaltung	212 862	9 584	73 747	62 928	77 155	46 028	561 146	1 209	
08	Einrichtungen f. Verwaltungsangehörige	4 381	31 891	1 003	17 425	2 779	6 319	64 203	449	
1	Öffentliche Sicherheit und Ordnung	2 364 605	9 570	59 651	97 946	73 544	141 514	203 396	13 665	
10	Polizei	-	-	557	1 352	400	11 215	54	-	
11	Öffentliche Ordnung	1 256 770	7 686	24 797	48 989	14 974	90 886	70 273	1 076	
12	Umweltschutzamt	21 442	229	97	4 928	985	8 720	12 795	113	
13	Feuerschutz	96 202	1 629	30 166	38 146	31 668	8 264	82 835	9 734	
14	Katastrophenschutz	95	25	3 047	1 063	573	2 512	1 584	10	
15	Verteidigungslasten-Verwaltung	-	-	-	31	-	13 269	-	-	
16	Rettungsdienst	990 096	1	987	3 437	24 944	6 648	35 795	2 732	
2	Schulen 1)	250 661	51 229	296 298	105 822	685 055	106 611	179 912	311 411	
20	Schulverwaltung	1 617	114	3 055	3 437	4 844	4 457	16 381	6 744	
21	Grund- und Hauptschulen	39 436	6 563	180 516	42 273	78 960	13 115	37 919	45 464	
22	Realschulen	5 672	951	14 904	8 264	67 027	3 976	8 586	12 311	
23	Gymnasien	9 145	1 830	22 679	13 268	142 994	5 500	8 559	17 792	
24	Berufsschulen u.dgl.	33 583	6 913	27 231	12 418	203 555	12 814	21 303	2 228	
25	Fachschulen u.dgl.	14 102	3 580	8 713	1 848	14 756	11 264	1 575	1 003	
26	Fachoberschulen u.dgl.	237	62	1 188	313	16 604	885	345	-	
27	Sonderschulen	38 804	11 351	14 524	4 867	41 166	43 743	9 300	3 989	
28	Gesamtschulen	10 711	13 635	12 329	12 395	48 816	2 172	16 785	180 793	
29	Sonstiges	97 354	6 230	11 159	6 739	66 293	8 685	59 159	41 087	
290	Schülerbeförderung	19 119	9	17	2 146	52 370	4 137	49 408	35 097	
292	Übrige schulische Aufgaben	78 235	6 221	11 142	4 593	13 923	4 548	9 751	5 990	
3	Wissenschaft, Forschung, Kulturpflege	921 400	58 723	91 694	114 384	21 976	32 198	104 568	44 648	
30	Verwaltung kultureller Angelegenheiten	6 664	1 099	2 596	1 582	789	555	10 471	779	
31	Wissenschaft, Forschung	17 715	8 507	2 150	2 518	86	7 137	4 442	252	
310	Wissenschaftl. Museen u. Sammlungen ..	8 806	5 367	535	1 994	-	4 006	1 983	100	
311	Wissenschaftl. Bibliotheken	5 898	2 887	182	120	5	2 823	2 121	13	
312	Sonstige Wissenschaft u. Forschung ..	3 011	253	1 433	404	81	308	338	139	
32	Museen, Sammlungen, Ausstellungen	62 000	21 359	12 325	7 955	3 528	1 795	6 472	2 418	
33	Theater, Konzerte, Musikpflege	493 718	7 895	30 023	74 166	8 636	6 958	61 184	25 920	
34	Sonstige Kunstpflege	6 114	735	6 051	1 087	167	39	453	220	
35	Volksbildung	310 865	4 438	18 242	11 298	7 448	11 609	14 839	12 410	
350	Volkshochschulen	269 986	2 184	6 230	5 578	4 218	7 759	9 140	7 849	
352	Öffentliche Büchereien	32 192	1 606	3 045	3 890	2 988	1 161	3 307	4 465	
355	Sonstige Volksbildung	8 687	648	8 967	1 830	242	2 689	2 392	96	
36	Naturschutz und Heimatpflege u.ä.	24 306	14 655	20 174	15 594	1 316	4 105	6 637	2 587	
360	Naturschutz und Landschaftspflege	9 571	6 640	7 095	9 909	734	3 080	4 813	1 624	
366	Heimatpflege	14 735	8 015	13 079	5 685	582	1 025	1 824	963	
37	Kirchen	18	35	133	184	6	-	70	62	
4	Soziale Sicherung	3 441 391	76 517	247 350	118 801	8 905 273	8 323 513	147 248	467 571	
40	Verwaltung d. soz. Angelegenheiten	4 852	402	4 965	17 698	340 487	571 171	46 116	16 766	
400	Allg. Sozialverwaltung (o. 407-409) ..	4 411	344	4 037	12 875	295 424	497 800	34 914	11 119	
407	Verwaltung der Jugendhilfe	372	58	782	2 727	16 254	7 103	10 192	4 903	
408	Versicherungsamt	21	-	3	2 079	358	3	156	-	
409	Lastenausgleichsverwaltung	48	-	143	17	28 451	66 265	854	744	
41	Sozialhilfe nach dem BSHG	-	-	-	21	7 224 464	2 680 545	4 664	3 756	
410	Hilfe zum Lebensunterhalt	-	-	-	17	4 077 458	616 798	4 658	3 491	
411	Hilfe zur Pflege	-	-	-	-	2 501 606	328 518	2	70	
412	Eingliederungshilfe f. Behinderte ...	-	-	-	4	174 224	1 587 116	-	195	
413	Krankenhilfe u.ä.	-	-	-	-	179 421	87 296	-	-	
414	Sonst. Hilfe in besonderen Lebenslagen	-	-	-	-	291 755	60 817	4	-	
42	Durchf. d. Asylbewerberleistungsgesetzes	217	-	2 324	1 290	765 729	2 062 375	31	878	
43	Soz. Einricht. (o. Einricht. d. Jugendhil.)	1 945 064	25 803	186 713	53 465	92 315	496 917	59 107	13 917	
431	Soz. Einricht. f. Ältere (o. Pflegeein.)	314 182	7 205	53 703	10 643	2 853	4 012	8 384	746	
432	Soz. Einricht. f. pflegebedürftige Älte.	996 542	9 786	33 325	13 540	29 037	17 533	25 965	1 718	
433	Soz. Einricht. f. Behinderte	178 781	6 409	1 168	371	33 671	4 085	1 247	8 004	
435	Soz. Einricht. f. Wohnungslose	86 462	1 389	23 616	4 973	19 711	8 918	2 597	1 087	
436	Soz. Einricht. f. Aussiedler u. Ausländer	340 465	60	67 716	18 310	4 566	461 175	5 010	1 283	
439	Andere soziale Einrichtungen	28 632	954	7 185	5 628	2 477	1 194	15 904	1 079	
44	Kriegsopferfürsorge u.ä. Massnahmen ..	-	-	-	-	2 390	1 375 052	12	70 357	
45	Jugendhilfe nach dem KJHG	34 438	-	-	5 500	371 821	254 188	3 465	43 303	
451	Jugendarbeit	18 525	-	-	2 857	13 022	4 642	940	3 653	
452	Jugendsozialarbeit u.ä.	300	-	-	610	1 319	4 658	238	1 866	
453	Förderung d. Erziehung in d. Familie ..	195	-	-	159	3 903	5 029	100	494	
454	Förd. v. Kindern in Tageseinrichtungen	14 067	-	-	680	7 770	20 926	1 350	4 898	
455	Hilfe zur Erziehung	291	-	-	533	309 604	170 025	632	30 226	
456	Hilfen für junge Volljährige	390	-	-	78	27 712	24 223	76	1 699	
457	Adoptionsvermit., Amtspflegschaft u.ä.	9	-	-	71	317	1 235	95	330	
458	Übrige Hilfen	661	-	-	512	8 174	23 450	34	137	

1) Siehe hierzu "Allgemeine und methodische Erläuterungen".

verbände nach Aufgabenbereichen und Arten 1995

Bundesgebiet

DM

Zuweisungen und Umlagen, u. Zuschüsse f. lfd. Zwecke		Zinseinnahmen			Gewinnan- teile, Ersatz v. soz. Leist. ausserhalb von Ein- richtungen	Konzessions- abgaben, Er- satz v. soz. Leistungen in Ein- richtungen	Sonstige Einnahmen des Verwaltungs- haushalts	Abzüglich Zahlungen von Gemeinden/ Gv.	Einnahmen des Verwaltungs- haushalts	61. Nr.
von öffentl. Bereichen	sonstigen Bereichen	von Gemeinden/ Gv.	von öffentl. Bereichen	sonstigen Bereichen	64	65	66	67	68	
59	60	61	62	63	64	65	66	67	68	
254 076	469 917	79	-235	2 491	-	-	274	204 471	4 026 434	0
1 389	3 193	-	-	-	-	-	-	3 466	113 096	00
45	-	-	-	-	-	-	-	5 842	76 546	01
227 705	33 454	78	-	1 035	-	-	50	65 916	1 474 871	02
3 710	428 309	-	-235	1 273	-	-	79	43 763	1 030 913	03
10 911	658	1	-	-	-	-	-	3 892	224 744	05
9 298	3 359	-	-	5	-	-	122	78 364	979 079	06
1 018	944	-	-	178	-	-	23	3 228	127 185	08
139 615	854 805	-	-	167	-	-	8 957	87 209	3 880 226	1
-	24 937	-	-	-	-	-	-	400	38 115	10
58 895	817 661	-	-	79	-	-	37	16 050	2 376 073	11
26 816	3 986	-	-	9	-	-	-	1 098	79 022	12
46 756	6 980	-	-	11	-	-	8 911	41 402	319 960	13
2 051	246	-	-	-	-	-	5	583	10 628	14
3 021	-	-	-	-	-	-	-	-	16 321	15
2 076	995	-	-	68	-	-	4	27 676	1 040 107	16
2 280 657	21 828	285	46	2 557	-	-	3 612	996 751	3 299 233	2
6 214	1 129	3	8	641	-	-	-	11 591	37 053	20
206 105	3 790	120	21	9	-	-	1 105	124 544	530 852	21
171 084	473	56	-	2	-	-	572	79 394	214 484	22
266 491	635	4	-	12	-	-	950	160 790	329 069	23
342 661	1 260	100	-	6	-	-	2	205 883	458 191	24
61 551	8 812	-	17	7	-	-	395	15 799	111 864	25
24 421	45	-	-	-	-	-	-	16 604	27 496	26
66 967	1 686	-	-	1 779	-	-	307	45 155	193 328	27
27 729	549	2	-	3	-	-	19	229 611	96 327	28
1 107 434	3 449	-	-	98	-	-	262	107 380	1 300 569	29
346 279	80	-	-	-	-	-	2	87 467	421 197	290
761 155	3 369	-	-	98	-	-	260	19 913	879 372	292
615 289	130 064	1	6	1 861	11 468	-	2 904	66 625	2 084 559	3
4 823	13 997	-	-	137	33	-	149	1 568	42 106	30
26 957	11 016	-	6	468	495	-	-	338	81 411	31
11 331	8 965	-	-	45	-	-	-	100	43 032	310
12 373	793	-	-	-	-	-	-	18	27 197	311
3 253	1 258	-	6	423	495	-	-	220	11 182	312
27 892	13 347	-	-	313	702	-	339	5 946	154 499	32
283 309	17 937	-	-	125	5 623	-	1 781	34 556	982 719	33
3 018	23 471	-	-	48	-	-	10	387	41 026	34
211 394	30 759	-	-	697	4 615	-	426	19 858	619 182	35
189 053	18 479	7	-	1	427	-	37	12 067	508 874	350
14 746	11 525	-	-	14	4 180	-	329	7 453	75 995	352
7 595	755	-	-	682	8	-	60	338	34 313	355
57 790	19 071	1	-	72	-	-	187	3 904	162 591	36
37 560	8 570	-	-	47	-	-	187	2 358	87 472	360
20 230	10 501	1	-	25	-	-	-	1 546	75 119	366
106	466	-	-	1	-	-	12	68	1 025	37
4 630 043	517 730	857	17	31 559	2 803 096	5 954 618	9 034	9 373 701	26 300 917	4
113 061	4 270	9	-	29	-	253	629	357 262	763 446	40
77 390	3 477	9	-	16	-	253	623	306 552	636 140	400
12 087	793	-	-	13	-	-	6	21 157	34 133	407
9	-	-	-	-	-	-	-	358	2 271	408
23 575	-	-	-	-	-	-	-	29 195	90 902	409
115 200	5 060	-	-	43	2 227 970	5 472 930	14	7 228 220	10 506 447	41
114 138	4 924	-	-	42	2 124 137	666 767	10	4 080 949	3 531 491	410
273	-	-	-	-	54 788	3 766 887	4	2 501 676	4 150 472	411
592	5	-	-	1	12 673	878 886	-	174 419	2 479 277	412
33	-	-	-	-	12 502	14 842	-	179 421	114 673	413
164	131	-	-	-	23 870	145 548	-	291 755	230 534	414
690 484	12	-	-	-	176 091	36 736	-	766 607	2 969 560	42
228 596	14 732	699	14	1 240	204	-	6 249	106 931	3 018 126	43
3 317	2 267	10	-	521	-	22	1 573	3 609	405 829	431
10 038	4 596	689	-	108	-	-	4 456	31 444	1 115 889	432
7 533	672	-	-	241	-	-	-	41 675	200 507	433
2 031	233	-	-	51	188	-	142	20 798	130 600	435
194 785	64	-	-	252	16	-	19	5 849	1 087 872	436
10 892	6 900	-	14	67	-	-	59	3 556	77 429	439
14 092	379 180	-	-	23 770	233 409	268 563	-	72 747	2 294 078	44
237 752	6 410	-	-	29	144 516	173 965	-	415 124	860 257	45
11 848	3 624	-	-	9	8 760	2 445	-	16 675	53 650	451
20 539	851	-	-	-	513	160	-	3 185	27 869	452
726	120	-	-	-	1 086	3 517	-	4 397	10 932	453
29 920	317	-	-	8	8 924	1 991	-	12 668	78 183	454
162 742	486	-	-	-	108 300	137 944	-	339 830	580 953	455
10 447	50	-	-	2	18 443	27 368	-	29 411	79 077	456
843	223	-	-	-	25	-	-	647	2 501	457
687	739	-	-	4	465	540	-	8 311	27 092	458

Gl. Nr.	Aufgabenbereich	Rückflüsse von Darlehen			Einnahmen aus d. Ver- äußerung v. Beteili- gungen usw.	Einn.a. Veräußerung des Anlagevermögens		Zuweisungen und für Investitionen	
		von Gemeinden/ Gv.	von and. öffentl. Bereichen	von sonstigen Bereichen		Grund- stücke	Beweg- liche sachen	von Gemeinden/ Gv.	von and. öffentl. Bereichen
		69	70	71	72	73	74	75	76
0	Allgemeine Verwaltung	347	241	28 183	7 909	54 029	8 602	11 359	147 954
00	Gemeindeorgane	-	-	3	-	40	833	153	4 377
01	Rechnungsprüfung	-	-	-	-	-	1	-	-
02	Hauptverwaltung	207	153	8 116	3 940	15 678	3 039	9 032	102 428
03	Finanzverwaltung	135	88	17 167	3 963	10 179	669	263	187
05	Besondere Dienststellen d. allg. Verw.	5	-	-	-	2	-	-	-
06	Einrichtungen f. d. gesamte Verwaltung	-	-	176	6	27 725	3 515	1 856	40 962
08	Einrichtungen f. Verwaltungsangehörige	-	-	2 721	-	407	545	55	-
1	Öffentliche Sicherheit und Ordnung	244	3	984	7	8 765	10 690	54 155	389 057
10	Polizei	-	-	-	-	-	-	-	1
11	Öffentliche Ordnung	92	-	173	-	2 107	974	849	16 010
12	Umweltschutzamt	-	-	2	-	-	-	-	2 551
13	Feuerschutz	152	3	41	7	5 357	8 496	52 974	345 350
14	Katastrophenschutz	-	-	8	-	462	565	67	4 075
15	Verteidigungslasten-Verwaltung	-	-	-	-	-	-	-	88
16	Rettungsdienst	-	-	760	-	839	655	265	20 982
2	Schulen 1)	45 928	533	1 281	-	49 625	14 413	387 199	964 826
20	Schulverwaltung	43 687	62	-	-	52	64	150 174	2 744
21	Grund- und Hauptschulen	843	439	235	-	25 644	3 746	67 534	459 467
22	Realschulen	235	-	191	-	893	1 590	7 979	61 320
23	Gymnasien	103	-	42	-	2 172	1 228	6 869	121 305
24	Berufsschulen u.dgl.	208	6	365	-	1 157	3 597	27 768	87 169
25	Fachschulen u.dgl.	-	26	99	-	140	237	40	10 297
26	Fachoberschulen u.dgl.	-	-	-	-	-	10	5	3 898
27	Sonderschulen	84	-	251	-	5 192	1 986	17 631	51 072
28	Gesamtschulen	768	-	31	-	12 757	399	107 544	160 850
29	Sonstiges	-	-	67	-	1 618	1 556	1 655	6 704
290	Schülerbeförderung	-	-	6	-	-	1 475	586	189
292	Übrige schulische Aufgaben	-	-	61	-	1 618	81	1 069	6 515
3	Wissenschaft, Forschung, Kulturpflege	61	17	12 657	837	19 996	5 379	18 906	394 089
30	Verwaltung kultureller Angelegenheiten	-	-	26	-	1 579	55	95	4 998
31	Wissenschaft, Forschung	-	13	116	30	1 198	136	1 014	33 312
310	Wissenschaftl. Museen u. Sammlungen ..	-	-	-	-	4	116	918	8 559
311	Wissenschaftl. Bibliotheken	-	-	-	-	-	20	-	3 117
312	Sonstige Wissenschaft u. Forschung ..	-	13	116	30	1 194	-	96	21 636
32	Museen, Sammlungen, Ausstellungen	-	-	16	36	5 233	2 040	3 377	69 525
33	Theater, Konzerte, Musikpflege	16	4	277	241	2 359	338	6 801	103 478
34	Sonstige Kunstpflege	-	-	3 654	1	54	385	214	3 412
35	Volksbildung	-	-	3 394	5	252	813	543	34 045
350	Volkschulen	-	-	144	-	187	103	117	5 274
352	Öffentliche Büchereien	-	-	9	-	64	657	418	24 022
355	Sonstige Volksbildung	-	-	3 241	5	1	53	8	4 749
36	Naturschutz und Heimatpflege u.ä.	45	-	4 760	524	9 319	1 612	6 434	137 512
360	Naturschutz und Landschaftspflege	27	-	4 261	524	4 894	1 133	2 833	97 363
366	Heimatpflege	18	-	499	-	4 425	479	3 601	40 149
37	Kirchen	-	-	414	-	2	-	428	7 807
4	Soziale Sicherung	463	398	54 797	30 841	125 414	7 838	142 824	626 361
40	Verwaltung d. soz. Angelegenheiten	-	-	89	-	8 590	40	200	764
400	Allg. Sozialverwaltung (o. 407-409) ..	-	-	89	-	8 590	31	199	671
407	Verwaltung der Jugendhilfe	-	-	-	-	-	9	1	91
408	Versicherungsamt	-	-	-	-	-	-	-	2
409	Lastenausgleichsverwaltung	-	-	-	-	-	-	-	-
41	Sozialhilfe nach dem BSHG	-	-	1 504	-	-	-	225	-
410	Hilfe zum Lebensunterhalt	-	-	1 005	-	-	-	225	-
411	Hilfe zur Pflege	-	-	372	-	-	-	-	-
412	Eingliederungshilfe f. Behinderte ...	-	-	119	-	-	-	-	-
413	Krankenhilfe u.ä.	-	-	3	-	-	-	-	-
414	Sonst. Hilfe in besonderen Lebenslagen	-	-	5	-	-	-	-	-
42	Durchf. d. Asylbewerberleistungsgesetzes	-	-	2	-	-	84	26	322
43	Soz. Einricht. (o. Einricht. d. Jugendhil.)	176	28	4 520	30	68 432	3 640	11 064	57 448
431	Soz. Einricht. f. Ältere (o. Pflegeein.)	176	16	914	-	16 056	163	4 279	16 297
432	Soz. Einricht. f. pflegebedürftige Ältere	-	3	742	30	37 515	2 321	6 007	11 398
433	Soz. Einricht. f. Behinderte	-	-	1 870	-	83	64	362	1 158
435	Soz. Einricht. f. Wohnungslose	-	-	149	-	11 710	89	38	862
436	Soz. Einricht. f. Aussiedler u. Ausländer	-	-	662	-	2 945	867	151	25 986
439	Andere soziale Einrichtungen	-	9	183	-	123	136	227	1 747
44	Kriegsopferfürsorge u.ä. Massnahmen ..	-	-	31 897	30 782	-	-	6 137	695
45	Jugendhilfe nach dem KJHG	-	-	426	-	-	-	-	-
451	Jugendarbeit	-	-	22	-	-	-	-	-
452	Jugendsozialarbeit u.ä.	-	-	-	-	-	-	-	-
453	Förderung d. Erziehung in d. Familie ..	-	-	32	-	-	-	-	-
454	Förd. v. Kindern in Tageseinrichtungen	-	-	34	-	-	-	-	-
455	Hilfe zur Erziehung	-	-	9	-	-	-	-	-
456	Hilfen für junge Volljährige	-	-	2	-	-	-	-	-
457	Adoptionsvermit., Amtspflegschaft u.ä.	-	-	-	-	-	-	-	-
458	Übrige Hilfen	-	-	327	-	-	-	-	-

1) Siehe hierzu "Allgemeine und methodische Erläuterungen".

verbände nach Aufgabenbereichen und Arten 1995

Bundesgebiet

DM

Zuschüsse usw.	Beiträge und ähnl. Entgelte, sonst.Einn. d.Vermög.- haushalts	Abzüglich Zahlungen von Gemeinden/ Gv.	Einnahmen des Vermögens- haushalts	Einnahmen d. Verwaltungs- u.Ver- mögens- haushalts zusammen	Abzüglich Haushalts- technische Verrechnungen	Bereinigte Ein- nahmen	Abzüglich Zahlungen v.anderen Ebenen	Netto- ein- nahmen	Nachrichtlich: Brutto- ein- nahmen	Gl. Nr.
77	78	79	80	81	82	83	84	85	86	
12 421 713	539 -	11 706 153	259 878 5 966	4 286 312 119 062	1 471 411 57 100	2 814 901 61 962	734 818 13 678	2 080 083 48 284	4 502 489 122 681	0 00
8 033 169	90 5	9 239 398	141 475 32 427	1 616 346 1 063 340	489 438 375 232	1 126 908 688 108	471 593 26 381	655 315 661 727	1 691 501 1 107 501	01 02
3 500 6	444 -	1 856 55	76 328 3 679	1 055 407 130 864	473 973 33 353	581 434 97 511	116 290 7 337	101 964 90 174	228 643 134 147	03 05 06 08
20 499 -	469 -	54 399 -	430 474 1	4 310 700 38 116	156 014 -	4 154 686 38 116	670 189 11 216	3 484 497 26 900	4 452 308 38 516	1 10
1 586 55	- -	941 -	20 850 2 608	2 396 923 81 630	47 067 9 097	2 349 856 72 533	165 791 38 087	2 184 065 34 446	2 413 914 82 728	11 12
18 611 89	469 -	53 126 67	378 334 5 199	698 294 15 827	76 302 1 231	621 992 14 596	400 373 8 638	221 619 5 958	792 822 16 477	13 14
158	-	265	23 394	1 063 501	22 317	1 041 184	29 706	1 011 478	1 091 442	15 16
25 838 437	2 045 70	433 127 193 861	1 058 561 3 429	4 357 794 40 482	109 781 15 882	4 248 013 24 600	3 352 673 13 485	895 340 11 115	5 787 672 245 934	2 20
13 520 1 266	1 865 -	68 377 8 214	504 916 65 260	1 035 768 279 744	33 453 6 705	1 002 315 273 039	679 147 236 380	323 168 36 659	1 228 689 367 352	21 22
2 500 3 966	- 97	6 972 27 976	127 247 96 357	456 316 554 548	7 680 15 075	448 636 539 473	393 296 442 650	55 340 96 823	624 078 788 407	23 24
471 12	- -	40 5	11 270 3 920	123 134 31 416	1 724 280	121 410 31 136	83 155 29 204	38 255 1 932	138 973 48 025	25 26
833 2 049	13 -	17 715 108 312	59 347 176 086	252 675 272 413	5 764 13 891	246 911 258 522	161 782 190 751	85 129 67 771	315 545 610 336	27 28
784 16	- -	1 655 586	10 729 1 686	1 311 298 422 883	9 327 430	1 301 971 422 453	1 122 823 350 605	179 148 71 848	1 420 333 510 936	29 290
768	-	1 069	9 043	888 415	8 897	879 518	772 218	107 300	909 397	292
69 569 474	4 247 -	18 967 95	506 791 7 132	2 591 350 49 238	78 189 7 032	2 513 161 42 206	1 041 599 10 376	1 471 562 31 830	2 676 942 50 901	3 30
4 419 3 159	- -	1 014 918	39 224 11 838	120 635 54 870	703 444	119 932 54 426	67 425 23 896	52 507 30 530	121 987 55 888	31 310
684 576	- -	- 96	3 821 23 565	31 018 34 747	55 204	30 963 34 543	18 313 25 216	12 650 9 327	31 036 35 063	311 312
13 219 20 344	25 2	3 377 6 817	90 094 127 043	244 593 1 109 762	2 741 54 698	241 852 1 055 064	99 212 393 749	142 640 661 315	253 916 1 151 135	32 33
993 5 464	- 108	214 543	8 499 44 081	49 525 663 263	246 8 813	49 279 654 450	6 469 257 048	42 810 397 402	50 126 683 664	34 35
950 3 944	107 -	117 418	6 765 28 696	515 639 104 691	5 200 1 599	510 439 103 092	202 086 39 929	308 353 63 163	527 823 112 562	350 352
570 20 430	1 4 040	8 6 479	8 620 178 197	42 933 340 788	2 014 3 944	40 919 336 844	15 033 199 407	25 886 137 437	43 279 351 171	355 36
9 314 11 116	3 785 255	2 860 3 619	121 274 56 923	208 746 132 042	3 654 290	205 092 131 752	138 003 61 404	67 089 70 348	213 964 137 207	360 366
4 226	72	428	12 521	13 546	12	13 534	7 913	5 621	14 042	37
82 189 1 181	3 951 -	143 287 200	931 789 10 644	27 232 706 774 090	76 766 36 342	27 155 940 737 748	13 580 332 684 996	13 575 608 52 752	36 749 694 1 131 552	4 40
1 155 26	- -	199 1	10 516 126	646 656 34 259	27 376 7 958	619 280 26 301	575 861 19 281	43 419 7 020	953 407 55 417	400 407
- -	- -	- -	2 90 902	2 273 90 902	155 853	2 118 90 049	14 89 840	2 104 209	2 631 120 097	408 409
- -	- -	225 225	1 504 1 005	10 507 951 3 532 496	94 90	10 507 857 3 532 406	2 795 745 730 936	7 712 112 2 801 470	17 736 396 7 613 670	41 410
- -	- -	- -	372 119	4 150 844 2 479 396	4 -	4 150 840 2 479 396	328 791 1 587 708	3 822 049 891 688	6 652 520 2 653 815	411 412
- -	- -	- -	114 676 230 539	114 676 230 539	- -	114 676 230 539	87 329 60 981	27 347 169 558	294 097 522 294	413 414
17 32 995	- 590	26 11 240	425 167 683	2 969 985 3 185 809	- 16 189	2 969 985 3 185 809	2 753 181 783 003	216 804 2 386 617	3 736 618 3 303 980	42 43
7 860 15 106	582 8	4 455 6 007	41 888 67 123	447 717 1 183 012	2 866 8 830	444 851 1 174 182	23 642 38 972	421 209 1 135 210	455 781 1 220 463	431 432
8 373 420	- -	362 38	11 548 13 230	212 055 143 830	291 661	211 764 143 169	12 776 11 811	198 988 131 358	254 092 164 666	433 435
495 741	- -	151 227	30 955 2 939	1 118 827 80 368	3 298 243	1 115 529 80 125	681 946 13 856	433 583 66 269	1 124 827 84 151	436 439
- -	- -	6 137	63 374	2 357 452	-	2 357 452	1 389 839	967 613	2 436 336	44
- -	- -	- -	426 22	860 683 53 672	- -	860 683 53 672	491 940 16 490	368 743 37 182	1 275 807 70 347	45 451
- -	- -	- -	- 32	27 869 10 964	- -	27 869 10 964	25 197 5 755	2 672 5 209	31 054 15 361	452 453
- -	- -	- -	34 9	78 217 580 962	- -	78 217 580 962	50 846 332 767	27 371 248 195	90 885 920 792	454 455
- -	- -	- -	2 -	79 079 2 501	- -	79 079 2 501	34 670 2 078	44 409 423	108 490 3 148	456 457
- -	- -	- -	327	27 419	-	27 419	24 137	3 282	35 730	458

61. Nr.	Aufgabenbereich	Personalausgaben							
		Zusammen	Dienst- bezüge	Beiträge z.gesetzl. Sozialver- sicherung	Versor- gungs- bezüge u.dgl.	Beiträge zu Ver- sorg.- kassen	Aufwendun- gen für ehrenamtl. Tätigkeit	Beihilfen, Unter- stützun- gen u.dgl.	Personal- nebensaus- gaben
		1	2	3	4	5	6	7	8
46	Einrichtungen der Jugendhilfe	4 878 700	3 911 442	753 991	22 970	171 602	1 610	11 946	5 139
460	Einrichtungen der Jugendarbeit	525 256	426 681	75 754	2 546	17 577	599	1 102	997
461	Jugendwohnheime, Schülerheime u.ä. ...	29 939	25 076	3 784	42	930	7	88	12
462	Einrichtungen der Familienförderung ..	2 884	2 406	372	8	94	-	2	2
463	Einrichtungen für werdende Mütter ...	6 782	5 414	1 062	44	234	-	15	13
464	Tageseinrichtungen für Kinder	3 880 338	3 106 276	611 278	15 258	134 568	962	8 500	3 496
465	Erziehungs-, Jugend-, Familienberatung	167 409	133 056	22 317	2 489	7 816	17	1 494	220
466	Einricht.f.Erziehungshilfe u.ä.	208 478	166 076	30 795	2 286	8 366	14	588	353
467	Einricht.d.Mitarbeiterfortbildung ...	4 651	3 768	669	16	153	-	36	9
468	Sonstige Einrichtungen	52 963	42 689	7 960	281	1 864	11	121	37
47	Förderung von anderen Trägern der Wohlfahrtspflege	-	-	-	-	-	-	-	-
470	Förderung der Wohlfahrtspflege	-	-	-	-	-	-	-	-
48	Weitere soziale Bereiche	3 807	2 876	382	109	376	-	64	-
486	Vollzug des Betreuungsgesetzes	3 807	2 876	382	109	376	-	64	-
487	Hilfe f.Heimkehrer u.polit.Häftlinge	-	-	-	-	-	-	-	-
49	Sonstige soziale Angelegenheiten	-	-	-	-	-	-	-	-
495	Sonst.soziale Angelegenheiten	-	-	-	-	-	-	-	-
496	Leist.nach dem Bundeskindergeldges. .	-	-	-	-	-	-	-	-
5	Gesundheit, Sport, Erholung	4 155 181	3 290 824	573 950	75 772	177 553	2 181	29 952	4 949
50	Gesundheitsverwaltung	629 579	481 847	71 102	18 513	45 360	145	12 061	551
51	Krankenhäuser 1)	53 213	31 137	4 636	7 632	7 646	189	1 880	93
54	Sonstige Einrichtungen und Massnahmen der Gesundheitspflege	445 012	365 216	47 797	11 456	15 455	328	4 016	744
55	Förderung des Sports	110 921	82 997	10 482	6 404	7 831	138	2 971	98
56	Eigene Sportstätten	475 269	381 960	70 189	3 933	17 133	213	1 214	627
57	Badeanstalten	725 746	584 621	108 851	4 406	25 205	156	1 612	895
58	Park- und Gartenanlagen	1 619 896	1 285 643	248 230	21 609	55 905	952	5 658	1 899
59	Sonstige Erholungseinrichtungen	95 545	77 403	12 663	1 819	3 018	60	540	42
6	Bau- und Wohnungswesen, Verkehr	9 039 374	6 975 263	1 087 954	236 191	587 219	4 423	137 785	10 539
60	Bauverwaltung	3 644 132	2 794 563	410 073	77 076	291 183	341	67 853	3 043
61	Städteplanung, Vermessung, Bauordnung .	2 620 458	1 995 965	278 860	99 873	187 069	3 244	52 901	2 546
62	Wohnungsbaufoerd.u.Wohnungsfürsorge ..	291 292	215 620	25 189	21 241	19 232	146	9 583	301
63	Gemeindestrassen	1 236 335	989 441	184 624	15 057	42 263	131	3 752	1 067
65	Kreisstrassen	345 502	275 515	53 037	701	14 427	473	1 065	284
66	Bundes- und Landesstrassen	178 239	137 905	27 475	3 554	6 975	-	440	1 890
660	Bundesstrassen	168 032	129 912	25 962	3 260	6 607	-	408	1 883
665	Landesstrassen	10 207	7 993	1 513	294	368	-	32	7
67	Strassenbeleuchtung- u.-reinigung ...	613 320	479 366	93 496	15 666	21 978	79	1 567	1 168
670	Strassenbeleuchtung	71 682	55 081	10 296	3 695	2 201	-	362	47
675	Strassenreinigung	541 638	424 285	83 200	11 971	19 777	79	1 205	1 121
68	Parkeinrichtungen	33 701	26 689	4 906	608	1 327	-	140	31
69	Wasserläufe, Wasserbau	76 395	60 199	10 294	2 415	2 765	9	504	209
7	öffentl.Einricht., Wirtschaftsförd.	6 207 151	4 923 738	913 310	86 551	248 576	2 174	26 509	6 293
70	Abwasserbeseitigung 2)	1 212 475	961 675	177 739	17 928	47 669	246	5 907	1 311
72	Abfallbeseitigung 2)	1 092 221	853 448	157 532	27 275	46 929	750	4 614	1 673
73	Märkte	46 186	34 596	5 122	3 206	2 187	23	879	173
74	Schlacht- und Viehhöfe	66 492	50 779	8 034	2 819	3 862	-	885	113
75	Bestattungswesen	703 379	556 738	106 389	11 123	25 708	133	2 618	670
76	Sonstige öffentliche Einrichtungen ..	228 393	189 347	31 025	1 453	5 710	272	443	143
77	Hilfsbetriebe der Verwaltung	2 421 367	1 936 319	376 660	11 927	89 126	608	5 117	1 610
78	Förderung d.Land- u.Forstwirtschaft .	87 701	68 576	10 436	959	6 506	66	1 099	59
79	Fremdenverkehr, sonst.Förderung	348 937	272 260	40 373	9 861	20 879	76	4 947	541
8	Wirtschaftliche Unternehmen,								
	allgemeines Grund- u.Sondervermögen ..	958 844	749 342	126 926	15 367	54 384	738	9 770	2 317
80	Verwalt.d.wirtschaftl.Unternehmen ...	5 463	4 049	466	55	795	-	97	1
81	Versorgungsunternehmen	138 367	110 286	19 883	1 175	6 034	246	641	102
810	Elektrizitätsversorgung	11 407	9 156	1 702	11	460	-	53	25
813	Gasversorgung	675	514	102	-	51	-	8	-
815	Wasserversorgung	120 137	97 471	17 649	-	4 477	246	221	73
816	Fernwärmeversorgung	118	97	18	-	3	-	-	-
817	Kombinierte Versorgungsunternehmen .	6 030	3 048	412	1 164	1 043	-	359	4
82	Verkehrsunternehmen	42 779	33 298	4 908	1 965	1 801	2	755	50
83	Komb.Versorgungs- u.Verkehrsunt.	6 219	2 190	304	3 063	501	-	161	-
84	Unternehmen d.Wirtschaftsförderung ..	57 241	46 341	7 794	639	2 084	29	285	69
85	Land- u.forstwirtschaftl.Unternehmen	465 450	363 370	62 196	4 752	28 326	361	4 735	1 710
86	Kur- und Badebetriebe	80 847	65 246	12 064	121	3 061	29	263	63
87	Sonst.wirtschaftliche Unternehmen ...	42 359	28 883	4 319	1 682	5 667	-	1 675	133
88	Allgemeines Grundvermögen	116 518	92 756	14 600	1 863	6 015	59	1 042	183
89	Allgemeines Sondervermögen	3 601	2 923	392	52	100	12	116	6
9	Allgemeine Finanzwirtschaft	-	-	-	-	-	-	-	-
90	Steuern, allg.Zuweisungen u.Umlagen ..	-	-	-	-	-	-	-	-
91	Sonst.allg.Finanzwirtschaft	-	-	-	-	-	-	-	-
92	Abwicklung der Vorjahre	-	-	-	-	-	-	-	-
1000	Gesamthaushalt	61 286 168	46 195 399	6 867 345	2 129 126	3 997 312	821 550	1 127 778	147 658

1) Ohne Sondervermögen "Krankenhäuser mit kaufmännischem Rechnungswesen".

2) Siehe hierzu "Allgemeine und methodische Erläuterungen".

Statistisches Bundesamt Wiesbaden
Fachserie 14, Reihe 3.3, 1995

verbände nach Aufgabenbereichen und Arten 1995

Bundesgebiet

DM

Unterhaltung der Grund- stücke und baulichen Anlagen	Unterhaltung des sonstigen unbeweglichen Vermögens	Geräte, Aus- stattungs- u. Ausrüstungs- gegenstände, sonstige Ge- brauchsgegst.	Mieten und Pachten	Bewirtschaf- tung d. Grund- stücke und baulichen Anlagen	Haltung von Fahrzeugen	Besondere Aufwendungen für Bedienstete	Weitere Verwaltungs- u. Betriebs- ausgaben	Steuern, Ver- sicherungen, Schadens- fälle	G1. Nr.
9	10	11	12	13	14	15	16	17	
170 477	45 303	49 495	90 058	273 230	3 754	5 992	252 527	17 442	46
40 935	38 209	13 551	12 955	58 235	1 686	690	51 020	1 812	460
897	224	552	319	1 404	108	54	3 027	47	461
95	88	43	124	261	-	-	186	9	462
710	101	83	149	720	1	19	266	52	463
114 606	5 808	30 776	60 328	190 972	1 304	4 500	164 292	13 203	464
1 324	50	718	6 397	4 224	75	251	2 215	165	465
7 889	110	2 261	5 157	11 375	460	355	26 512	466	466
301	25	85	80	414	14	20	475	49	467
4 120	688	1 426	4 549	5 625	106	103	4 534	1 639	468
-	-	-	-	-	-	-	9 166	-	47
-	-	-	-	-	-	-	9 166	-	470
-	-	1	-	14	-	4	52	-	48
-	-	1	-	14	-	4	52	-	486
-	-	-	-	-	-	-	-	-	487
-	-	-	-	1 036	-	-	3 474	-	49
-	-	-	-	1 036	-	-	3 474	-	495
-	-	-	-	-	-	-	-	-	496
337 755	365 120	80 475	75 266	804 636	52 629	10 241	385 138	127 990	5
7 513	-	4 533	11 311	14 338	494	589	22 489	704	50
2 437	39	543	1 408	4 197	39	255	4 031	1 192	51
2 466	18	4 039	7 377	6 440	1 994	1 560	35 849	3 477	54
1 102	742	670	5 206	3 105	254	164	18 222	1 821	55
154 914	86 872	20 924	18 224	322 952	5 765	601	34 798	19 932	56
130 037	24 885	18 950	13 752	362 253	888	1 845	142 479	87 808	57
30 835	231 405	28 637	11 507	71 752	41 792	5 044	115 349	8 670	58
8 451	21 159	2 179	6 481	19 599	1 403	183	11 921	4 386	59
94 271	2 100 309	101 499	121 911	537 800	160 498	14 178	1 743 492	70 019	6
30 210	2 165	13 386	34 038	59 986	7 062	3 695	44 347	11 624	60
10 921	316	13 715	27 264	25 050	2 985	2 564	385 908	10 234	61
1 893	149	681	13 582	4 012	106	142	3 516	4 436	62
20 217	1 171 442	46 014	15 187	307 995	68 455	3 800	200 088	15 354	63
5 167	212 062	6 223	1 335	14 386	22 160	1 342	11 946	680	65
1 103	195 501	1 495	2 251	27 422	619	28	18 172	1 596	66
1 094	159 349	1 181	1 900	19 748	565	12	13 833	1 003	660
9	36 152	314	351	7 674	54	16	4 339	533	665
8 049	382 286	14 358	8 668	74 173	57 366	2 383	1 060 966	5 348	67
5 346	349 152	5 388	2 544	51 522	2 789	171	759 872	1 815	670
2 703	33 134	8 970	6 124	22 651	54 577	2 212	301 094	3 533	675
14 029	23 205	4 862	18 616	22 368	102	67	9 527	18 831	68
2 882	113 183	765	970	2 408	1 643	157	9 022	1 916	69
321 980	877 814	145 795	133 705	933 346	425 324	28 812	5 059 662	567 658	7
98 443	523 352	35 210	17 245	419 909	25 001	6 997	855 062	442 410	70
45 921	136 683	22 714	58 363	124 397	83 458	5 725	3 736 471	51 970	72
4 853	3 872	1 295	6 434	34 058	430	74	30 050	18 420	73
6 990	27	1 728	323	9 587	85	325	19 313	4 727	74
53 774	104 037	12 841	4 928	97 193	14 529	2 368	106 311	9 775	75
65 777	5 357	10 196	8 666	141 175	326	140	29 380	15 139	76
34 479	10 291	55 442	22 951	87 271	298 844	12 586	85 762	8 729	77
3 907	85 978	2 130	969	2 022	1 213	94	18 257	470	78
7 836	8 217	4 239	13 826	17 734	1 438	503	179 056	16 018	79
424 310	274 972	34 650	181 205	687 353	17 817	4 177	597 285	382 722	8
13	-	10	15	41	2	2	71	80	80
17 426	63 235	16 618	2 521	36 131	6 533	1 136	309 329	214 431	81
640	1 037	1 000	638	572	505	60	113 944	63 152	810
33	49	62	1	159	-	-	1 413	5 373	813
16 476	62 006	15 382	1 865	33 658	6 015	1 068	191 304	135 272	815
241	78	15	6	765	-	-	1 275	359	816
36	65	159	11	977	13	8	1 393	10 275	817
2 406	18 603	763	2 429	3 745	1 412	47	11 784	39 322	82
-	-	-	9	2 714	-	-	106	2 525	83
29 540	719	3 285	4 304	51 057	81	65	13 370	26 360	84
6 369	163 468	5 599	1 809	16 616	6 792	2 607	163 391	12 875	85
5 685	5 508	2 629	6 814	10 729	1 891	148	40 602	15 995	86
5 253	1 471	558	4 689	6 991	396	50	9 097	10 366	87
351 349	21 381	5 100	158 132	554 800	693	102	35 699	22 542	88
6 269	587	88	483	4 529	17	20	13 836	38 226	89
-	-	-	-	-	-	-	-	-	9
-	-	-	-	-	-	-	-	-	90
-	-	-	-	-	-	-	-	-	91
-	-	-	-	-	-	-	-	-	92
3 400 152	3 738 445	1 085 110	2 474 161	7 528 129	867 181	375 594	13 587 854	2 175 362	1000

 Statistisches Bundesamt Wiesbaden
 Fachserie 14, Reihe 3.3, 1995

Gl. Nr.	Aufgabenbereich	Geschäfts- aus- gaben	Weitere allgemeine sächliche Ausgaben	Erstattung von Ausgaben d. Verwaltungshaushalts		Kalkulatorische Kosten	
				an öffentl. Bereich	an sonstige Bereiche	Abschrei- bungen	Verzinsung des Anlage- kapitals
		18	19	20	21	22	23
46	Einrichtungen der Jugendhilfe	37 918	3 978	24 295	270 324	75 339	137 764
460	Einrichtungen der Jugendarbeit	9 177	649	2 900	80 658	5 389	7 914
461	Jugendwohnheime, Schülerheime u.ä.	614	317	366	1 685	725	820
462	Einrichtungen der Familienförderung .	52	11	21	438	79	152
463	Einrichtungen für werdende Mütter ...	100	12	80	1 791	121	159
464	Tageseinrichtungen für Kinder	20 501	2 559	16 772	148 023	61 960	119 426
465	Erziehungs-, Jugend-, Familienberatung	4 201	143	2 962	3 227	11	5
466	Einricht.f.Erziehungshilfe u.ä.	2 010	180	23	10 013	6 394	8 462
467	Einricht.d.Mitarbeiterfortbildung ...	127	26	-	206	60	36
468	Sonstige Einrichtungen	1 136	81	1 171	24 283	600	790
47	Förderung von anderen Trägern der Wohlfahrtspflege	-	1 851	613	-	1 324	3 284
470	Förderung der Wohlfahrtspflege	-	1 851	613	-	1 324	3 284
48	Weitere soziale Bereiche	113	173	15	536	191	87
486	Vollzug des Betreuungsgesetzes	113	173	-	123	191	87
487	Hilfe f.Heimkehrer u.polit.Häftlinge	-	-	15	413	-	-
49	Sonstige soziale Angelegenheiten	-	285	22 435	1 543	816	130
495	Sonst.soziale Angelegenheiten	-	285	22 435	1 543	816	130
496	Leist.nach dem Bundeskindergeldges. .	-	-	-	-	-	-
5	Gesundheit, Sport, Erholung	89 357	11 417	137 419	794 710	293 231	362 616
50	Gesundheitsverwaltung	26 093	738	5 825	9 273	46	23
51	Krankenhäuser 1)	1 508	153	89 164	1 431	822	7 731
54	Sonstige Einrichtungen und Massnahmen der Gesundheitspflege	18 775	1 413	15 421	31 873	7 825	5 548
55	Förderung des Sports	3 758	1 066	4 550	89 816	148	401
56	Eigene Sportstätten	7 082	705	7 476	105 704	105 946	160 833
57	Badeanstalten	12 580	1 211	6 759	115 789	160 667	168 025
58	Park- und Gartenanlagen	16 481	1 387	7 106	416 202	9 449	9 857
59	Sonstige Erholungseinrichtungen	3 080	4 744	1 118	24 622	8 328	10 198
6	Bau- und Wohnungswesen, Verkehr	573 421	12 839	220 252	2 321 391	443 193	121 998
60	Bauverwaltung	122 411	682	10 251	47 687	342 824	1 205
61	Städteplanung, Vermessung, Bauordnung .	398 443	6 549	9 704	64 115	1 924	3 842
62	Wohnungsbauordn.u.Wohnungsfürsorge ..	11 438	304	629	12 862	46	11 030
63	Gemeindestrassen	16 496	1 640	43 867	1 521 855	12 823	17 468
65	Kreisstrassen	4 615	22	141 057	38 353	408	1 871
66	Bundes- und Landesstrassen	343	1	2 687	68 963	-	-
660	Bundesstrassen	247	1	2 682	48 680	-	-
665	Landesstrassen	96	-	5	20 289	-	-
67	Strassenbeleuchtung- u.-reinigung ...	7 166	380	6 129	467 958	48 676	22 074
670	Strassenbeleuchtung	673	36	1 148	48 468	2 515	2 418
675	Strassenreinigung	6 493	344	4 981	419 490	46 161	19 656
68	Parkeinrichtungen	2 389	68	93	43 111	35 387	62 301
69	Wasserläufe, Wasserbau	10 120	3 193	5 835	56 481	1 105	2 207
7	Öffentl.Einricht., Wirtschaftsförd.	384 245	57 842	794 981	2 859 440	3 744 235	3 546 819
70	Abwasserbeseitigung 2)	72 063	13 051	257 442	659 558	2 597 759	2 708 862
72	Abfallbeseitigung 2)	214 517	8 528	484 480	1 603 159	763 121	296 981
73	Märkte	3 706	1 281	789	49 252	9 736	10 847
74	Schlacht- und Viehhöfe	1 022	183	347	9 091	13 184	11 314
75	Bestattungswesen	10 438	1 760	3 814	267 341	149 334	311 815
76	Sonstige öffentliche Einrichtungen ...	6 633	531	2 023	29 607	48 720	77 342
77	Hilfsbetriebe der Verwaltung	15 359	1 253	7 030	119 744	144 013	105 959
78	Förderung d.Land- u.Forstwirtschaft .	3 454	1 946	1 847	49 165	1 568	983
79	Fremdenverkehr, sonst.Förderung	57 053	29 309	37 209	72 523	16 800	22 716
8	Wirtschaftliche Unternehmen,						
	allgemeines Grund- u.Sondervermögen ..	59 329	13 613	119 249	356 331	421 134	705 958
80	Verwalt.d.wirtschaftl.Unternehmen ...	246	5	11	16	-	-
81	Versorgungsunternehmen	17 541	2 433	19 108	102 125	180 090	167 764
810	Elektrizitätsversorgung	3 234	244	261	12 695	9 585	5 271
813	Gasversorgung	524	86	19	303	888	992
815	Wasserversorgung	13 147	1 968	18 774	87 833	168 880	160 321
816	Fernwärmeversorgung	67	-	54	218	376	234
817	Kombinierte Versorgungsunternehmen .	569	135	-	1 076	361	946
82	Verkehrsunternehmen	5 481	99	2 099	20 505	24 486	18 088
83	Komb.Versorgungs- u.Verkehrsuntern. .	232	18	-	3 156	-	27 750
84	Unternehmen d.Wirtschaftsförderung ..	3 175	724	170	22 445	67 071	114 595
85	Land- u.forstwirtschaftl.Unternehmen	7 961	3 620	89 833	28 682	2 165	6 201
86	Kur- und Badebetriebe	10 608	2 340	3 857	30 396	19 908	21 349
87	Sonst.wirtschaftliche Unternehmen ...	2 379	108	32	11 756	19 467	37 041
88	Allgemeines Grundvermögen	10 484	3 704	3 755	126 361	107 560	312 453
89	Allgemeines Sondervermögen	1 222	562	384	10 879	387	717
9	Allgemeine Finanzwirtschaft	-	-	-	17 977	-	-
90	Steuern, allg.Zuweisungen u.Umlagen ...	-	-	-	-	-	-
91	Sonst.allg.Finanzwirtschaft	-	-	-	17 977	-	-
92	Abwicklung der Vorjahre	-	-	-	-	-	-
1000	Gesamthaushalt	3 344 832	351 283	12 855 255	8 341 721	5 375 649	5 315 463

1) Ohne Sondervermögen "Krankenhäuser mit kaufmännischem Rechnungswesen".

2) Siehe hierzu "Allgemeine und methodische Erläuterungen".

Statistisches Bundesamt Wiesbaden
Fachserie 14, Reihe 3.3, 1995

verbände nach Aufgabenbereichen und Arten 1995

Bundesgebiet

DM

Zuw.u.sonst.Zusch.f.lfd. Zwecke, allg. Zuw.u.Umlagen		Schuldendiensthilfen		Leistungen der Sozial- und Jugendhilfe		Leistungen a. Kriegsop., Asylbew. u. sonstige soziale Leistungen	Sonstige Ausgaben des Ver- waltungs- haushalts	Abzüglich Zahlungen von Gemeinden/ Gv.	Ausgaben des Verwaltungs- haushalts	G1. Nr.
an öffentl. Bereich	an sonstige Bereiche	an öffentl. Bereich	an sonstige Bereiche	ausserh.v. Einrich- tungen	in Ein- richtungen					
24	25	26	27	28	29	30	31	32	33	
317 865	4 547 094	97	2 111	340	600	-	658	397 157	10 808 204	46
20 950	213 762	-	155	338	-	-	15	33 295	1 052 961	460
45	2 287	-	-	-	-	-	448	180	43 498	461
2	9 784	-	40	-	-	-	-	472	13 797	462
284	3 789	-	-	-	-	-	-	1 734	13 485	463
291 657	4 152 733	97	1 865	2	600	-	178	336 870	8 945 630	464
4 406	137 043	-	6	-	-	-	8	16 136	318 704	465
276	7 485	-	22	-	-	-	5	2 001	295 732	466
2	941	-	-	-	-	-	-	227	7 285	467
243	19 270	-	23	-	-	-	4	6 242	117 112	468
16 827	1 155 465	511	7 760	-	-	-	-	5 321	1 191 480	47
16 827	1 155 465	511	7 760	-	-	-	-	5 321	1 191 480	470
8	5 229	-	-	6	-	3 422	-	699	12 959	48
8	5 229	-	-	6	-	1 524	-	699	10 633	486
-	-	-	-	-	-	1 898	-	-	2 326	487
404	44 360	-	11	112 144	9 895	1 540 986	21	23 633	1 713 907	49
404	44 360	-	11	112 144	9 895	1 411 042	21	23 633	1 583 963	495
-	-	-	-	-	-	129 944	-	-	129 944	496
460 714	1 065 815	12 530	4 789	-	-	-	3 755	92 294	9 538 490	5
6 222	21 142	-	-	-	-	-	55	7 138	753 829	50
403 527	8 894	11 700	2 072	-	-	-	820	17 506	577 670	51
5 115	148 446	-	84	-	-	-	-	26 466	716 266	54
5 927	509 269	261	2 553	-	-	-	60	621	759 395	55
464	55 552	17	-	-	-	-	1 898	15 919	1 570 009	56
26 122	118 183	385	37	-	-	-	50	14 712	2 103 739	57
2 109	174 870	-	7	-	-	-	729	8 499	2 794 585	58
11 228	29 459	167	36	-	-	-	143	1 433	262 997	59
163 427	148 753	4 024	138 916	-	-	-	58 593	90 280	18 099 878	6
1 416	712	-	-	-	-	-	515	12 241	4 366 107	60
25 401	9 148	25	85	-	-	-	52 504	28 127	3 643 028	61
5 390	85 907	2 911	136 935	-	-	-	1 376	834	587 603	62
14 045	10 226	397	1 655	-	-	-	2 496	19 462	4 708 393	63
10 713	82	164	-	-	-	-	891	4 844	814 135	65
34	64	-	-	-	-	-	262	18 759	480 027	66
34	64	-	-	-	-	-	134	18 324	400 235	660
-	-	-	-	-	-	-	128	435	79 792	665
979	1 909	-	-	-	-	-	134	3 461	2 778 861	67
2	1 870	-	-	-	-	-	-	748	1 306 663	670
977	39	-	-	-	-	-	134	2 713	1 472 198	675
160	10 996	-	-	-	-	-	119	79	299 853	68
105 289	29 709	527	241	-	-	-	296	2 473	421 871	69
2 540 879	1 536 128	52 788	9 034	-	-	-	39 670	535 427	29 731 881	7
1 655 689	103 818	42 922	1 236	-	-	-	11 257	123 916	11 635 845	70
687 290	776 013	7 007	1	-	-	-	25 115	258 573	9 965 562	72
99	2 477	-	-	-	-	-	-	213	223 646	73
498	4 989	-	120	-	-	-	-	195	150 150	74
3 705	8 337	3	333	-	-	-	801	2 877	1 863 939	75
7 313	74 276	166	930	-	-	-	636	2 771	749 955	76
84	4 561	4	123	-	-	-	82	43 550	3 392 220	77
2 612	21 062	362	1 662	-	-	-	28	2 611	284 819	78
183 589	540 595	2 324	4 629	-	-	-	1 915	100 721	1 465 745	79
625 719	1 388 459	6 339	18 210	-	-	-	17 378	133 443	7 161 611	8
-	9	-	-	-	-	-	-	-	5 984	80
74 565	89 317	867	202	-	-	-	1 862	19 687	1 441 914	81
912	8 385	-	-	-	-	-	506	17 917	216 131	810
15	371	-	35	-	-	-	-	224	10 774	813
73 121	26 248	867	167	-	-	-	383	1 317	1 133 575	815
300	382	-	-	-	-	-	21	176	4 333	816
217	53 931	-	-	-	-	-	952	53	77 101	817
354 377	272 916	4 447	2 161	-	-	-	953	33 770	795 132	82
164 928	587 746	-	500	-	-	-	775	56 768	739 910	83
114	135 644	-	2 855	-	-	-	1 122	130	533 807	84
17 101	8 987	-	159	-	-	-	3 296	11 326	1 001 665	85
12 403	189 741	198	4 936	-	-	-	641	966	466 259	86
716	63 058	698	7 246	-	-	-	112	606	223 237	87
813	14 548	73	68	-	-	-	4 804	7 628	1 843 311	88
702	26 493	56	83	-	-	-	3 813	2 562	110 392	89
43 431 183	-	-	-	-	-	-	28 307 054	38 045 076	33 711 138	9
43 431 183	-	-	-	-	-	-	144 880	37 993 103	5 582 960	90
-	-	-	-	-	-	-	25 620 945	51 973	25 586 949	91
-	-	-	-	-	-	-	2 541 229	-	2 541 229	92
49 424 601	12 045 915	95 821	187 158	17 565 239	25 712 556	7 566 510	28 501 088	49 625 277	223 575 970	1000

Statistisches Bundesamt Wiesbaden
Fachserie 14, Reihe 3.3, 1995

Gl. Nr.	Aufgabenbereich	Gewährung von Darlehen		Erwerb v. Beteili- gungen, Kapital- einlagen	Erwerb von Grund- stücken	Erwerb v. bewegl. Sachen d. Anlagever- mögens	Bau- mass- nahmen	Zuweisungen u. Zusch. für Investitionen	
		an öffentl. Bereich	an sonstige Bereiche					an öffentl. Bereich	an sonstige Bereiche
		34	35	36	37	38	39	40	41
46	Einrichtungen der Jugendhilfe	983	4 351	545	84 148	127 024	1 647 689	138 582	541 849
480	Einrichtungen der Jugendarbeit	-	304	27	8 256	30 224	192 464	6 289	25 619
461	Jugendwohnheime, Schülerheime u.ä.	-	380	-	709	789	6 851	52	3 040
462	Einrichtungen der Familienförderung .	-	-	-	20	237	516	-	239
463	Einrichtungen für werdende Mütter	-	-	-	12	199	3 584	59	152
464	Tageseinrichtungen für Kinder	983	3 665	518	72 365	89 583	1 393 234	132 081	509 901
465	Erziehungs-, Jugend-, Familienberatung	-	-	-	1 989	673	2 942	-	629
466	Einricht.f. Erziehungshilfe u.ä.	-	-	-	773	2 547	9 261	-	1 256
467	Einricht.d. Mitarbeiterfortbildung ...	-	-	-	2	164	1 240	-	220
468	Sonstige Einrichtungen	-	2	-	22	2 608	37 597	101	793
47	Förderung von anderen Trägern der	-	-	-	-	-	-	-	-
	Wohlfahrtspflege	1 272	14 759	10 312	5 023	703	-	12 430	287 919
470	Förderung der Wohlfahrtspflege	1 272	14 759	10 312	5 023	703	-	12 430	287 919
48	Weitere soziale Bereiche	-	-	-	-	-	-	-	-
486	Vollzug des Betreuungsgesetzes	-	-	-	-	-	-	-	-
487	Hilfe f. Heimkehrer u. polit. Häftlinge	-	-	-	-	-	-	-	-
49	Sonstige soziale Angelegenheiten	-	206	456	-	-	-	1 139	4 757
495	Sonst. soziale Angelegenheiten	-	206	456	-	-	-	1 139	4 757
496	Leist.nach dem Bundeskindergeldges. .	-	-	-	-	-	-	-	-
5	Gesundheit, Sport, Erholung	40 948	32 667	82 969	85 720	114 021	1 427 450	1 377 722	329 988
50	Gesundheitsverwaltung	-	-	-	113	3 757	4 766	155	69
51	Krankenhäuser 1)	40 797	2 533	36 848	10 569	1 937	57 979	1 344 437	52 831
54	Sonstige Einrichtungen und Massnahmen der Gesundheitspflege	42	1 023	282	-	9 080	12 303	309	9 142
55	Förderung des Sports	-	9 694	156	525	893	20 369	13 621	189 548
56	Eigene Sportstätten	-	155	1 294	34 832	27 198	643 826	2 731	13 523
57	Badeanstalten	34	4 295	39 613	4 828	16 187	412 562	9 734	10 624
58	Park- und Gartenanlagen	-	13 629	4 735	20 014	51 136	187 670	329	39 194
59	Sonstige Erholungseinrichtungen	75	1 338	41	14 839	3 833	87 975	6 406	15 057
6	Bau- und Wohnungswesen, Verkehr	18 039	669 127	79 955	1 363 917	210 380	9 875 894	159 058	731 716
60	Bauverwaltung	-	-	-	13 296	18 445	33 961	11	3 531
61	Städteplanung, Vermessung, Bauordnung .	281	10 083	4 380	341 827	26 008	1 144 389	28 003	362 928
62	Wohnungsbauförd. u. Wohnungsfürsorge ..	17 038	638 112	61 099	519 244	808	47 098	2 465	188 018
63	Gemeindestrassen	660	764	-	334 900	67 447	5 907 465	65 726	92 230
65	Kreisstrassen	-	-	-	59 902	25 727	906 686	32 758	7 785
66	Bundes- und Landesstrassen	-	-	-	29 343	9 836	1 136 742	8 966	13 864
660	Bundesstrassen	-	-	-	18 474	9 831	985 088	7 821	11 828
665	Landesstrassen	-	-	-	10 869	5	151 654	1 145	2 036
67	Strassenbeleuchtung- u. -reinigung ...	-	-	-	12 255	49 171	248 500	68	29 410
670	Strassenbeleuchtung	-	-	-	12 255	5 367	245 864	60	29 410
675	Strassenreinigung	-	-	-	-	43 804	2 636	8	-
68	Parkeinrichtungen	-	20 158	9 835	32 792	10 784	208 723	6 422	31 033
69	Wasserläufe, Wasserbau	60	10	4 641	20 358	2 154	242 330	14 639	2 917
7	öffentl. Einricht., Wirtschaftsförd.	2 935	248 839	179 780	404 913	476 948	9 123 161	338 965	423 955
70	Abwasserbeseitigung 2)	156	180 694	136 270	28 755	80 714	7 002 402	217 502	180 453
72	Abfallbeseitigung 2)	1 100	40 561	14 197	53 268	133 859	724 695	49 458	35 597
73	Märkte	-	-	464	485	1 541	13 487	-	439
74	Schlacht- und Viehhöfe	-	45	2 166	287	1 209	5 336	1	1 402
75	Bestattungswesen	-	373	304	24 083	33 752	259 808	1 063	7 909
76	Sonstige öffentliche Einrichtungen ..	3	8 187	1 389	6 947	20 324	450 600	6 902	9 253
77	Hilfsbetriebe der Verwaltung	-	-	-	19 828	193 743	157 918	86	14 556
78	Förderung d. Land- u. Forstwirtschaft .	55	1 753	607	5 782	1 482	100 576	2 207	15 218
79	Fremdenverkehr, sonst. Förderung	1 621	17 226	24 383	265 478	10 324	408 339	61 746	159 128
8	Wirtschaftliche Unternehmen,	-	-	-	-	-	-	-	-
	allgemeines Grund- u. Sondervermögen ..	3 864	194 453	1 466 379	3 573 839	61 976	2 328 255	45 117	687 386
80	Verwalt.d.wirtschaftl. Unternehmen ...	-	-	-	-	-	-	-	-
81	Versorgungsunternehmen	2 871	44 275	210 257	9 273	19 971	637 975	18 432	37 636
810	Elektrizitätsversorgung	-	4 642	59 910	1 488	1 784	14 840	14	1 639
813	Gasversorgung	-	1 591	3 894	-	-	8 070	479	4 619
815	Wasserversorgung	2 871	16 013	40 932	7 785	17 590	608 302	16 585	16 212
816	Fernwärmeverversorgung	-	-	1 149	-	382	3 729	-	666
817	Kombinierte Versorgungsunternehmen .	-	22 029	104 372	-	215	3 034	1 354	14 500
82	Verkehrsunternehmen	3	2 411	137 223	4 056	2 224	486 863	6 320	508 327
83	Komb. Versorgungs- u. Verkehrsunt.	-	131 808	746 767	-	-	27	112	50 412
84	Unternehmen d. Wirtschaftsförderung ..	10	1 123	254 665	1 513	16 220	228 072	-	17 964
85	Land- u. forstwirtschaftl. Unternehmen	-	19	1 488	7 624	7 341	19 433	56	1 238
86	Kur- und Badebetriebe	39	278	12 674	7 508	5 141	43 337	14 664	29 807
87	Sonst. wirtschaftliche Unternehmen ...	-	4 251	43 016	2 104	4 411	15 371	147	5 729
88	Allgemeines Grundvermögen	914	9 361	12 655	3 535 839	5 632	874 587	4 202	19 082
89	Allgemeines Sondervermögen	27	927	47 634	5 922	1 036	22 590	1 184	17 191
9	Allgemeine Finanzwirtschaft	-	-	-	-	-	-	158 645	316
90	Steuern, allg. Zuweisungen u. Umlagen ..	-	-	-	-	-	-	158 645	316
91	Sonst. allg. Finanzwirtschaft	-	-	-	-	-	-	-	-
92	Abwicklung der Vorjahre	-	-	-	-	-	-	-	-
1000	Gesamthaushalt	136 336	1 304 071	1 860 486	5 901 680	2 965 256	31 413 168	2 859 390	3 437 439

1) Ohne Sondervermögen "Krankenhäuser mit kaufmännischem Rechnungswesen".
2) Siehe hierzu "Allgemeine und methodische Erläuterungen".

Statistisches Bundesamt Wiesbaden
Fachserie 14, Reihe 3.3, 1995

verbände nach Aufgabenbereichen und Arten 1995

Bundesgebiet

DM

Sonstige Ausgaben des Vermögens- haushalts	Abzüglich Zahlungen von Gemeinden/ Gv.	Ausgaben des Vermögens- haushalts	Ausgaben d. Verwaltungs- u. Ver- mögens- haushalts zusammen	Abzüglich Haushalts- technische Verrech- nungen	Bereinigte Aus- gaben	Abzüglich Zahlungen von anderen Ebenen	Netto- aus- gaben	Nachrichtlich: Brutto- aus- gaben	G1. Nr.
42	43	44	45	46	47	48	49	50	
-	123 887	2 421 284	13 229 488	375 177	12 854 311	2 562 194	10 292 117	13 750 532	46
-	14 343	248 840	1 301 801	54 802	1 246 999	101 836	1 145 163	1 349 439	460
-	503	11 318	54 816	2 562	52 254	25 055	27 199	55 499	461
-	-	1 012	14 809	390	14 419	468	13 951	15 281	462
-	496	3 510	16 995	674	16 321	2 276	14 045	19 225	463
-	107 522	2 094 808	11 040 438	282 535	10 757 903	2 367 836	8 390 067	11 484 830	464
-	-	6 233	324 937	979	323 958	30 269	293 689	341 073	465
-	17	13 820	309 552	24 678	284 874	2 086	282 788	311 570	466
-	-	1 626	8 911	302	8 609	788	7 821	9 138	467
-	1 006	40 117	157 229	8 255	148 974	31 580	117 394	164 477	468
-	1 572	330 846	1 522 326	4 608	1 517 718	51 351	1 466 367	1 529 219	47
-	1 572	330 846	1 522 326	4 608	1 517 718	51 351	1 466 367	1 529 219	470
-	-	-	12 959	401	12 558	3 499	9 059	13 658	48
-	-	-	10 633	401	10 232	1 548	8 684	11 332	486
-	-	-	2 326	-	2 326	1 951	375	2 326	487
-	-	6 558	1 720 465	946	1 719 519	2 064 584	-345 065	1 744 098	49
-	-	6 558	1 590 521	946	1 589 575	1 932 375	-342 800	1 614 154	495
-	-	-	129 944	-	129 944	132 209	-2 265	129 944	496
1 079	38 906	3 453 658	12 992 148	1 387 033	11 605 115	973 586	10 631 529	13 123 348	5
-	118	8 742	762 571	6 562	756 009	71 688	684 321	769 827	50
-	7 533	1 540 338	2 118 008	9 811	2 108 197	422 584	1 685 613	2 143 107	51
-	364	31 817	748 083	38 568	709 515	46 172	663 343	774 913	54
-	5 560	229 246	988 641	87 784	900 857	8 727	892 130	994 822	55
-	16 022	707 537	2 277 546	369 086	1 908 460	132 701	1 775 759	2 309 487	56
1 079	6 987	491 969	2 595 708	412 032	2 183 676	73 046	2 110 630	2 617 407	57
-	765	315 942	3 110 527	420 622	2 689 905	169 965	2 519 940	3 119 791	58
-	1 497	128 067	391 064	42 568	348 496	48 703	299 793	393 994	59
1 455	132 725	12 976 816	31 076 694	2 523 494	28 553 200	5 209 456	23 343 744	31 299 699	6
-	355	68 889	4 434 996	388 374	4 046 622	30 677	4 015 945	4 447 532	60
9	8 761	1 909 147	5 552 175	58 488	5 493 687	779 101	4 714 586	5 589 063	61
-	2 828	1 471 054	2 058 657	22 461	2 036 196	48 675	1 987 521	2 062 319	62
322	73 223	6 396 291	11 104 684	1 313 315	9 791 369	2 064 211	7 727 158	11 197 369	63
146	41 002	992 002	1 806 137	35 430	1 770 707	912 145	858 562	1 851 983	65
-	2 388	1 196 363	1 676 390	53 546	1 622 844	1 107 349	515 495	1 697 537	66
-	1 976	1 031 066	1 431 301	42 885	1 388 416	1 002 044	386 372	1 451 601	660
-	412	165 297	245 089	10 661	234 428	105 305	129 123	245 936	665
-	226	339 178	3 118 039	465 893	2 652 146	9 337	2 642 809	3 121 726	67
-	209	292 747	1 599 410	24 895	1 574 515	3 334	1 571 181	1 600 367	670
-	17	46 431	1 518 629	440 998	1 077 631	6 003	1 071 628	1 521 359	675
527	647	319 627	619 480	132 982	486 498	79 776	406 722	620 206	68
451	3 295	284 265	706 136	53 005	653 131	178 185	474 946	711 904	69
1 233	189 414	11 011 315	40 743 196	9 028 938	31 714 258	2 448 242	29 266 016	41 468 037	7
105	111 665	7 715 386	19 351 231	5 793 041	13 558 190	1 196 191	12 361 999	19 586 812	70
-	44 902	1 007 833	10 973 395	1 762 059	9 211 336	181 792	9 029 544	11 276 870	72
-	148	16 268	239 914	68 206	171 708	1 219	170 489	240 275	73
190	116	10 520	160 670	33 564	127 106	5 002	122 104	160 981	74
-	976	326 316	2 190 255	724 676	1 465 579	48 676	1 416 903	2 194 108	75
-	8 370	495 235	1 245 190	151 420	1 093 770	146 575	947 195	1 256 331	76
-	1 382	384 749	3 776 969	384 972	3 411 997	84 134	3 327 863	3 821 901	77
13	2 062	125 631	410 450	50 674	359 776	34 108	325 668	415 123	78
925	19 793	929 377	2 395 122	80 326	2 314 796	750 545	1 564 251	2 515 636	79
4 010	24 136	8 341 143	15 502 754	1 417 194	14 085 560	1 988 551	12 097 009	15 660 333	8
-	-	-	5 984	-	5 984	60	5 924	5 984	80
10	3 486	977 214	2 419 128	446 892	1 972 236	174 600	1 797 636	2 442 301	81
-	12	84 305	300 436	27 446	272 990	6 504	266 486	318 365	810
-	167	18 486	29 260	2 149	27 111	995	26 116	29 651	813
10	3 101	723 199	1 856 774	414 846	1 441 928	157 855	1 284 073	1 861 192	815
-	-	5 326	10 253	817	9 442	625	8 817	10 435	816
-	206	145 298	222 399	1 634	220 765	8 621	212 144	222 658	817
-	5 103	1 142 324	1 937 456	49 309	1 888 147	1 070 404	817 743	1 976 329	82
-	150	928 976	1 668 886	28 484	1 640 402	321 143	1 319 259	1 725 804	83
-	256	519 311	1 053 118	197 479	855 639	46 359	809 280	1 053 504	84
306	1 244	36 261	1 037 926	32 232	1 005 694	90 038	915 656	1 050 496	85
-	1 811	111 637	577 896	58 399	519 497	45 347	474 150	580 673	86
-	544	74 485	297 722	62 565	235 157	25 586	209 571	298 872	87
3 462	11 011	4 454 723	6 298 034	530 494	5 767 540	213 898	5 553 642	6 316 673	88
232	531	96 212	206 604	11 340	195 264	1 116	194 148	209 697	89
22 015 625	230 812	21 943 774	55 654 912	18 881 284	36 773 628	37 426 311	-652 683	93 930 800	9
-	154 956	4 005	5 586 965	-	5 586 965	36 651 997	-31 065 032	43 735 024	90
21 351 347	75 856	21 275 491	46 862 440	18 881 284	27 981 156	774 314	27 206 842	46 990 269	91
664 278	-	664 278	3 205 507	-	3 205 507	-	3 205 507	3 205 507	92
22 026 089	1 277 479	70 626 436	294 202 406	35 752 029	258 450 377	67 425 757	191 024 620	345 105 162	1000

Statistisches Bundesamt Wiesbaden
Fachserie 14, Reihe 3.3, 1995

Gl. Nr.	Aufgabenbereich	Steuern und steuerähnli. Einn.(netto) Gebühren, zweckgebun- dene Abgaben	Einnahmen aus Verkauf	Mieten und Pachten	Sonstige Verw.-u. Betriebs- einnahmen	Erstattung von Ausgaben des Verwaltungshaushalts			Allgemeine Zuweisungen
		51	52	53	54	von Gemeinden/ Gv.	von and. öffentl. Bereichen	von sonstigen Bereichen	von Gemeinden/ Gv.
46	Einrichtungen der Jugendhilfe	1 453 628	50 312	50 803	34 653	83 431	124 761	32 486	313 705
460	Einrichtungen der Jugendarbeit	52 217	5 279	11 470	8 158	3 569	5 016	3 756	29 726
461	Jugendwohnheime, Schülerheime u.ä.	7 897	243	846	251	118	9 180	753	62
462	Einrichtungen der Familienförderung ..	534	12	163	107	-	-	-	472
463	Einrichtungen für werdende Mütter ...	1 730	-	231	71	284	-	19	1 450
464	Tageseinrichtungen für Kinder	1 113 872	41 596	29 729	22 970	68 169	97 334	23 380	268 680
465	Erziehungs-, Jugend-, Familienberatung	2 538	183	797	385	8 093	2 000	704	8 043
466	Einricht.f. Erziehungshilfe u.ä.	256 138	2 332	3 508	2 189	1 005	826	2 559	996
467	Einricht.d.Mitarbeiterfortbildung ...	995	64	262	30	2	130	92	225
468	Sonstige Einrichtungen	17 707	603	3 737	492	2 191	10 275	1 223	4 051
47	Förderung von anderen Trägern der Wohlfahrtspflege	1 621	-	-	4 893	2 061	4 591	-	3 132
470	Förderung der Wohlfahrtspflege	1 621	-	-	4 893	2 061	4 591	-	3 132
48	Weitere soziale Bereiche	62	-	-	528	677	3 174	222	22
486	Vollzug des Betreuungsgesetzes	62	-	-	65	677	1 223	222	22
487	Hilfe f. Heimkehrer u. polit. Häftlinge	-	-	-	463	-	1 951	-	-
49	Sonstige soziale Angelegenheiten	1 509	-	2 545	753	21 898	750 739	1 145	1 735
495	Sonst. soziale Angelegenheiten	1 509	-	2 545	753	21 898	618 631	1 143	1 735
496	Leist.nach dem Bundeskindergeldges. .	-	-	-	-	-	132 108	2	-
5	Gesundheit, Sport, Erholung	997 060	54 382	202 798	209 930	68 013	168 243	414 813	24 131
50	Gesundheitsverwaltung	50 495	14	2 053	3 331	6 361	12 816	6 033	776
51	Krankenhäuser 1)	24 421	194	11 369	1 054	11 307	125 435	1 023	6 146
54	Sonstige Einrichtungen und Massnahmen der Gesundheitspflege	277 609	20 171	2 111	14 176	23 464	17 482	23 061	2 997
55	Förderung des Sports	3 575	76	2 126	11 415	40	35	6 517	566
56	Eigene Sportstätten	95 975	2 804	101 480	38 390	12 894	3 664	111 067	3 223
57	Badeanstalten	473 700	5 411	34 452	99 033	7 308	3 733	47 279	7 330
58	Park- und Gartenanlagen	34 344	20 960	9 490	36 301	5 940	3 087	216 895	2 559
59	Sonstige Erholungseinrichtungen	36 941	4 752	39 717	6 230	899	1 991	2 938	534
6	Bau- und Wohnungswesen, Verkehr	2 803 506	29 020	124 988	651 748	59 022	170 087	662 883	30 785
60	Bauverwaltung	95 009	4 825	6 541	384 722	11 603	8 839	330 533	638
61	Städteplanung, Vermessung, Bauordnung ..	1 213 795	12 550	11 997	94 810	6 262	8 654	54 480	21 792
62	Wohnungsbauförd. u. Wohnungsfürsorge ..	78 640	434	11 699	3 827	429	14 823	9 444	14
63	Gemeindestrassen	142 917	5 253	24 635	82 671	13 959	12 062	91 543	5 503
65	Kreisstrassen	6 548	877	1 374	13 259	4 044	3 098	6 435	796
66	Bundes- und Landesstrassen	2 907	105	732	13 781	18 310	113 675	3 021	449
660	Bundesstrassen	2 336	105	721	12 623	17 904	103 612	2 424	420
665	Landesstrassen	571	-	11	1 158	406	10 063	597	29
67	Strassenbeleuchtung- u. -reinigung ...	738 394	4 363	1 816	31 959	3 420	1 591	148 136	41
670	Strassenbeleuchtung	3 557	4 193	20	22 148	738	1 090	3 813	10
675	Strassenreinigung	734 837	170	1 796	9 811	2 682	501	144 323	31
68	Parkeinrichtungen	496 325	192	64 749	19 259	68	408	4 943	6
69	Wasserläufe, Wasserbau	28 971	421	1 445	7 460	927	6 937	14 348	1 546
7	Öffentl. Einricht., Wirtschaftsförd.	20 973 499	251 709	286 427	720 727	458 801	146 034	3 861 575	75 719
70	Abwasserbeseitigung 2)	9 822 245	4 385	25 208	139 806	122 039	38 669	1 039 460	1 298
72	Abfallbeseitigung 2)	9 315 702	128 290	25 038	213 428	219 264	56 027	546 020	39 307
73	Märkte	151 064	2 086	35 781	15 473	181	68	3 436	32
74	Schlacht- und Viehhöfe	84 641	272	12 248	8 890	189	3 839	10 991	4
75	Bestattungswesen	1 203 368	56 173	8 566	16 183	2 443	21 367	93 010	434
76	Sonstige öffentliche Einrichtungen ..	69 546	8 258	104 642	34 272	2 356	741	18 411	414
77	Hilfsbetriebe der Verwaltung	151 195	28 209	24 616	255 583	41 322	13 691	2 076 333	2 228
78	Förderung d. Land- u. Forstwirtschaft ..	18 233	3 521	8 861	4 934	1 471	3 251	7 126	1 062
79	Fremdenverkehr, sonst. Förderung	157 445	20 515	41 467	32 158	69 536	8 381	66 788	30 940
8	Wirtschaftliche Unternehmen, allgemeines Grund- u. Sondervermögen ..	1 452 408	899 243	2 480 572	376 920	22 818	78 187	164 515	110 103
80	Verwalt.d.wirtschaftl. Unternehmen ...	-	-	-	34	-	43	3 984	-
81	Versorgungsunternehmen	1 156 132	11 100	7 424	92 006	1 099	8 060	33 348	18 349
810	Elektrizitätsversorgung	206 898	2 379	232	7 149	-	795	3 622	17 917
813	Gasversorgung	2 942	5 342	5 599	5 061	33	2	140	191
815	Wasserversorgung	943 227	5 912	1 044	76 990	837	6 240	17 235	241
816	Fernwärmeversorgung	1 894	91	36	703	176	-	1 475	-
817	Kombinierte Versorgungsunternehmen ..	1 171	2 375	513	2 103	53	1 023	10 876	-
82	Verkehrsunternehmen	18 336	5 372	23 571	88 259	6 222	4 405	4 462	27 548
83	Komb. Versorgungs- u. Verkehrsuntern. .	3 216	-	34	3 567	155	457	11 073	56 613
84	Unternehmen d. Wirtschaftsförderung ..	18 208	3 438	87 933	39 418	86	120	13 741	44
85	Land- u. forstwirtschaftl. Unternehmen	3 692	835 190	38 394	23 442	8 652	6 737	24 798	2 664
86	Kur- und Badebetriebe	159 799	8 589	13 955	12 664	681	1 045	9 861	285
87	Sonst. wirtschaftliche Unternehmen ...	19 024	20 872	40 035	22 249	-	20 254	9 213	606
88	Allgemeines Grundvermögen	32 206	11 935	2 227 639	91 557	5 914	37 037	52 973	1 711
89	Allgemeines Sondervermögen	41 795	2 747	41 587	3 724	9	29	1 062	2 283
9	Allgemeine Finanzwirtschaft	78 694 619	-	-	54 146	-	-	48 808	37 993 103
90	Steuern, allg. Zuweisungen u. Umlagen ..	78 694 306	-	-	42 612	-	-	17 176	37 993 103
91	Sonst. allg. Finanzwirtschaft	313	-	-	11 534	-	-	31 632	-
92	Abwicklung der Vorjahre	-	-	-	-	-	-	-	-
1000	Gesamthaushalt	112 301 797	1 505 734	3 931 053	2 709 190	10 490 081	9 499 169	7 876 757	39 079 949

1) Ohne Sondervermögen "Krankenhäuser mit kaufmännischem Rechnungswesen".

2) Siehe hierzu "Allgemeine und methodische Erläuterungen".

Statistisches Bundesamt Wiesbaden
Fachserie 14, Reihe 3.3, 1995

verbände nach Aufgabenbereichen und Arten 1995

Bundesgebiet

DM

Zuweisungen und Umlagen, u. Zuschüsse f. lfd. Zwecke		Zinseinnahmen			Gewinnan- teile, Ersatz v. soz. Leist. ausserhalb von Ein- richtungen	Konzessions- abgaben, Er- satz v. soz. Leistungen in Ein- richtungen	Sonstige Einnahmen des Verwaltungs- haushalts	Abzüglich Zahlungen von Gemeinden/ Gv.	Einnahmen des Verwaltungs- haushalts	G1. Nr.
von öffentl. Bereichen	sonstigen Bereichen	von Gemeinden/ Gv.	von öffentl. Bereichen	sonstigen Bereichen						
59	60	61	62	63	64	65	66	67	68	
1 887 295	55 803	21	2	603	2	-	780	397 157	3 691 128	46
65 966	4 637	-	-	324	-	-	12	33 295	156 835	460
13 038	92	-	-	-	-	-	1	180	32 301	461
468	18	-	-	-	-	-	-	472	1 302	462
2 047	5	-	-	-	-	-	-	1 734	4 163	463
1 759 772	45 850	21	-	116	-	-	767	336 870	3 135 386	464
26 854	494	-	-	-	-	-	-	16 136	33 955	465
576	941	-	-	117	2	-	-	2 001	269 188	466
305	3	-	-	-	-	-	-	227	1 881	467
18 269	3 763	-	2	46	-	-	-	6 242	56 117	468
29 393	13 348	128	1	2 542	-	-	121	5 321	56 510	47
29 393	13 348	128	1	2 542	-	-	121	5 321	56 510	470
325	118	-	-	-	4	-	-	699	4 433	48
325	118	-	-	-	-	-	-	699	2 015	486
-	-	-	-	-	4	-	-	-	2 418	487
1 313 845	38 797	-	-	3 309	20 900	2 149	1 241	23 633	2 136 932	49
1 313 744	38 797	-	-	3 309	20 900	2 149	1 241	23 633	2 004 721	495
101	-	-	-	-	-	-	-	-	132 211	496
327 683	67 256	150	9 415	22 188	93 024	-	15 263	92 294	2 582 055	5
58 317	3 145	1	-	24	-	-	-	7 138	136 228	50
115 683	986	53	9 200	700	784	-	-	17 506	290 849	51
27 236	6 260	5	-	114	95	-	51	26 466	388 366	54
1 629	38 216	15	-	13 898	138	-	-	621	77 625	55
10 887	1 672	2	-	118	1 067	-	10 839	15 919	377 963	56
2 116	12 870	74	215	6 717	90 878	-	4 130	14 712	780 534	57
96 633	3 136	-	-	128	1	-	219	8 499	421 194	58
15 182	971	-	-	489	61	-	24	1 433	109 296	59
1 041 024	179 166	473	301	100 805	22 025	-	6 784	90 280	5 792 337	6
17 191	2 454	-	-	685	-	-	16	12 241	850 815	60
37 508	98 961	73	-	4 155	876	-	5	28 127	1 537 791	61
1 623	64 643	391	299	87 158	19 247	-	-	834	291 837	62
524 104	6 350	-	-	771	-	-	3 896	19 462	894 202	63
274 350	754	4	-	10	-	-	-	4 844	306 705	65
156 306	23	-	-	11	-	-	-	18 759	290 561	66
149 611	23	-	-	11	-	-	-	18 324	271 466	660
6 695	-	-	-	-	-	-	-	435	19 095	665
5 713	606	-	-	967	9	-	22	3 461	933 575	67
211	90	-	-	-	9	-	15	748	35 146	670
5 502	515	-	-	967	-	-	7	2 713	898 429	675
355	1 828	5	-	7 038	1 893	-	2 666	79	599 656	68
23 874	3 548	-	2	10	-	-	179	2 473	87 195	69
681 242	87 347	907	548	201 551	39 713	-	268 558	535 427	27 518 870	7
9 368	11 626	579	244	154 070	19 365	-	246 987	123 916	11 511 433	70
33 285	29 147	2	22	41 669	3 911	-	16 338	258 573	10 408 877	72
127	459	-	-	269	-	-	17	213	208 780	73
315	84	2	40	109	47	-	184	195	121 660	74
17 546	1 393	-	-	870	351	-	1 427	2 877	1 420 254	75
66 445	1 685	1	95	893	4 907	-	1 823	2 771	311 718	76
59 664	388	-	-	357	-	-	1 094	43 550	2 611 130	77
7 356	10 869	78	-	317	2	-	126	2 611	64 596	78
487 136	31 696	245	147	2 997	11 130	-	562	100 721	860 422	79
721 624	90 239	522	1 178	180 234	772 030	4 997 004	24 741	133 443	12 238 895	8
17	-	-	-	-	-	2 185	-	-	6 263	80
8 783	18 042	239	870	22 731	427 920	3 581 418	18 562	19 687	5 386 396	81
380	9 251	-	818	3 246	220 917	1 889 358	-	17 917	2 345 045	810
5	411	-	-	285	15 014	115 679	-	224	145 481	813
5 459	2 164	239	44	5 116	40 176	117 670	18 545	1 317	1 239 822	815
-	289	-	-	-	342	5 338	-	176	10 179	816
2 939	5 927	-	8	14 084	151 471	1 453 373	11	53	1 645 869	817
314 660	7 605	-	-	4 660	25 042	636	19	33 770	497 027	82
281 314	25 834	-	46	17 737	162 273	1 392 241	-	56 768	1 897 792	83
515	1 050	-	-	18 327	30 038	3	1 590	130	214 381	84
79 378	2 593	10	-	1 039	3 068	-	43	11 326	1 018 374	85
18 809	4 673	-	20	1 420	2 171	-	941	966	233 947	86
136	7 720	-	-	48 661	105 683	20 521	943	606	315 311	87
17 671	14 372	3	33	9 211	8 560	-	2 643	7 628	2 505 837	88
341	8 350	270	209	56 448	7 275	-	-	2 562	163 567	89
35 045 675	221 812	18 685	19 259	1 354 582	24 130	-	13 720 726	38 045 076	129 150 469	9
35 045 675	189 741	-	-	-	-	-	-	37 993 103	113 989 510	90
-	32 071	18 685	19 259	1 354 582	24 130	-	13 720 726	51 973	15 160 959	91
-	-	-	-	-	-	-	-	-	-	92
45 736 928	2 640 164	21 959	30 535	1 897 995	3 765 486	10 951 622	14 060 853	49 625 277	216 873 995	1000

Gl. Nr.	Aufgabenbereich	Rückflüsse von Darlehen			Einnahmen aus d. Ver- äußerung v. Beteili- gungen usw.	Einn.a. Veräußerung des Anlagevermögens		Zuweisungen und für Investitionen	
		von Gemeinden/ Gv.	von and. öffentl. Bereichen	von sonstigen Bereichen		Grund- stücke	Beweg- liche Sachen	von Gemeinden/ Gv.	von and. öffentl. Bereichen
		69	70	71				75	76
46	Einrichtungen der Jugendhilfe	104	-	4 333	-	48 392	4 074	123 783	550 136
460	Einrichtungen der Jugendarbeit	-	-	332	-	5 454	2 294	14 343	30 854
461	Jugendwohnheime, Schülerheime u.ä.	-	-	4	-	72	-	503	2 837
462	Einrichtungen der Familienförderung ..	-	-	14	-	-	-	-	-
463	Einrichtungen für werdende Mütter ...	-	-	-	-	-	-	496	229
464	Tageseinrichtungen für Kinder	104	-	3 689	-	14 811	1 582	107 418	510 730
465	Erziehungs-, Jugend-, Familienberatung	-	-	-	-	1	55	-	1 415
466	Einricht.f. Erziehungshilfe u.ä.	-	-	53	-	1 219	108	17	684
467	Einricht.d. Mitarbeiterfortbildung ...	-	-	-	-	-	-	-	353
468	Sonstige Einrichtungen	-	-	241	-	26 835	35	1 006	3 034
47	Förderung von anderen Trägern der	-	-	-	-	-	-	-	-
	Wohlfahrtspflege	183	370	11 809	-	-	-	1 389	16 996
470	Förderung der Wohlfahrtspflege	183	370	11 809	-	-	-	1 389	16 996
48	Weitere soziale Bereiche	-	-	-	-	-	-	-	-
486	Vollzug des Betreuungsgesetzes	-	-	-	-	-	-	-	-
487	Hilfe f. Heimkehrer u. polit. Häftlinge	-	-	-	-	-	-	-	-
49	Sonstige soziale Angelegenheiten	-	-	237	29	-	-	-	-
495	Sonst. soziale Angelegenheiten	-	-	237	29	-	-	-	-
496	Leist.nach dem Bundeskindergeldges. .	-	-	-	-	-	-	-	-
5	Gesundheit, Sport, Erholung	1 570	25 657	97 117	42 719	115 304	7 841	37 336	442 588
50	Gesundheitsverwaltung	12	-	34	-	3 654	116	106	555
51	Krankenhäuser 1)	989	25 639	1 788	42 291	7 641	935	6 604	146 627
54	Sonstige Einrichtungen und Massnahmen der Gesundheitspflege	91	6	1 671	34	1 517	228	273	1 448
55	Förderung des Sports	259	4	8 844	1	451	24	5 301	7 059
56	Eigene Sportstätten	12	4	277	13	34 698	1 401	16 010	118 146
57	Badeanstalten	202	-	4 305	380	56 883	2 241	6 785	66 982
58	Park- und Gartenanlagen	5	-	79 113	-	3 250	2 063	760	70 245
59	Sonstige Erholungseinrichtungen	-	4	1 085	-	7 210	833	1 497	31 526
6	Bau- und Wohnungswesen, Verkehr	2 818	1 276	368 647	19 279	1 458 788	56 430	129 907	3 996 768
60	Bauverwaltung	-	1	120	-	1 981	258	355	4 646
61	Stadtplanung, Vermessung, Bauordnung .	599	6	5 654	4 022	270 743	1 940	8 162	732 933
62	Wohnungsbauförd. u. Wohnungsfürsorge ..	1 433	997	352 966	14 468	929 366	41 251	1 395	30 933
63	Gemeindestrassen	770	261	905	342	138 510	5 722	72 453	1 527 784
65	Kreisstrassen	12	-	53	-	9 021	1 512	40 990	634 697
66	Bundes- und Landesstrassen	-	-	37	-	8 315	798	2 388	837 368
660	Bundesstrassen	-	-	37	-	3 111	798	1 976	748 821
665	Landesstrassen	-	-	-	-	5 204	-	412	88 547
67	Strassenbeleuchtung- u.-reinigung ...	-	-	864	11	15 038	4 579	226	2 033
670	Strassenbeleuchtung	-	-	6	11	15 017	2 747	209	2 033
675	Strassenreinigung	-	-	858	-	21	1 832	17	-
68	Parkeinrichtungen	-	-	8 009	436	84 590	160	647	79 013
69	Wasserläufe, Wasserbau	4	11	39	-	1 224	210	3 291	147 361
7	öffentl. Einricht., Wirtschaftsförd.	2 298	2 483	161 115	63 957	859 953	73 424	187 116	1 617 935
70	Abwasserbeseitigung 2)	364	2 347	120 052	33 718	305 994	16 073	111 301	1 145 563
72	Abfallbeseitigung 2)	80	45	19 277	23 156	121 570	26 774	44 822	92 413
73	Märkte	-	-	373	264	4 872	98	148	1 024
74	Schlacht- und Viehhöfe	20	-	197	13	7 690	221	96	808
75	Bestattungswesen	-	-	303	2	615	1 763	976	9 763
76	Sonstige öffentliche Einrichtungen ..	13	-	9 373	30	13 884	541	8 357	79 294
77	Hilfsbetriebe der Verwaltung	-	-	492	-	27 412	26 481	1 382	10 779
78	Förderung d. Land- u. Forstwirtschaft .	184	1	822	51	1 501	270	1 878	23 500
79	Fremdenverkehr, sonst. Förderung	1 637	90	10 226	6 723	376 415	1 203	18 156	254 791
8	Wirtschaftliche Unternehmen,	-	-	-	-	-	-	-	-
	allgemeines Grund- u. Sondervermögen ..	3 030	5 610	382 522	469 735	6 361 600	32 498	21 106	1 181 952
80	Verwalt.d.wirtschaftl. Unternehmen ...	-	-	-	-	-	-	-	-
81	Versorgungsunternehmen	630	4 535	43 843	143 781	17 784	743	2 856	152 352
810	Elektrizitätsversorgung	-	3 797	3 347	82 096	3 139	84	12	714
813	Gasversorgung	15	13	1 043	24 629	4 217	5	152	975
815	Wasserversorgung	615	725	13 929	9 869	3 425	654	2 486	145 387
816	Fernwärmeversorgung	-	-	37	-	-	-	-	625
817	Kombinierte Versorgungsunternehmen .	-	-	25 487	27 187	7 003	-	206	4 651
82	Verkehrsunternehmen	-	-	5 508	261 482	4 298	171	5 103	751 339
83	Komb. Versorgungs- u. Verkehrsuntern. .	150	-	297 917	26 398	160	-	-	39 326
84	Unternehmen d. Wirtschaftsförderung ..	-	-	8 210	354	260 411	2 233	256	45 724
85	Land- u. forstwirtschaftl. Unternehmen	1 123	-	42	27	17 444	1 310	121	3 923
86	Kur- und Badebetriebe	-	13	3 152	3 190	1 411	176	1 811	25 460
87	Sonst. wirtschaftliche Unternehmen ...	-	-	12 726	14 340	23 405	329	544	5 196
88	Allgemeines Grundvermögen	775	996	8 619	2 656	6 014 317	27 480	10 236	158 161
89	Allgemeines Sondervermögen	352	66	2 505	17 507	22 370	56	179	471
9	Allgemeine Finanzwirtschaft	-	-	-	-	-	-	156 945	1 615 874
90	Steuern, allg. Zuweisungen u. Umlagen ..	-	-	-	-	-	-	154 956	1 606 322
91	Sonst. allg. Finanzwirtschaft	-	-	-	-	-	-	1 989	9 552
92	Abwicklung der Vorjahre	-	-	-	-	-	-	-	-
1000	Gesamthaushalt	56 759	36 218	1 107 303	635 284	9 053 474	217 115	1 146 853	11 377 404

1) Ohne Sondervermögen "Krankenhäuser mit kaufmännischem Rechnungswesen".

2) Siehe hierzu "Allgemeine und methodische Erläuterungen".

Statistisches Bundesamt Wiesbaden
Fachserie 14, Reihe 3.3, 1995

verbände nach Aufgabenbereichen und Arten 1995

Bundesgebiet

DM

Zuschüsse usw.	Beiträge und ähnl. Entgelte, sonst. Einn. d. Vermögen- haushalts	Abzüglich Zahlungen von Gemeinden/ Gv.	Einnahmen des Vermögens- haushalts	Einnahmen d. Verwaltungs- u. Ver- mögens- haushalts zusammen	Abzüglich Haushalts- technische Verrech- nungen	Bereinigte Ein- nahmen	Abzüglich Zahlungen v. anderen Ebenen	Netto- ein- nahmen	Nachrichtlich: Brutto- ein- nahmen	61. Nr.
von sonstigen Bereichen										
77	78	79	80	81	82	83	84	85	86	
43 725	3 361	123 887	654 021	4 345 149	22 663	4 322 486	2 562 194	1 760 292	4 866 193	46
6 175	967	14 343	46 076	202 911	2 489	200 422	101 836	98 586	250 549	460
253	-	503	3 166	35 467	1	35 466	25 055	10 411	36 150	461
93	-	-	107	1 409	-	1 409	468	941	1 881	462
24	-	496	253	4 416	3	4 413	2 276	2 137	6 646	463
36 692	2 390	107 522	569 894	3 705 280	17 179	3 688 101	2 367 836	1 320 265	4 149 672	464
69	-	-	1 540	35 495	88	35 407	30 269	5 138	51 631	465
217	-	17	2 281	271 469	2 403	269 066	2 086	266 980	273 487	466
15	-	-	368	2 249	-	2 249	788	1 461	2 476	467
187	4	1 006	30 336	86 453	500	85 953	31 580	54 373	93 701	468
4 271	-	1 572	33 446	89 956	121	89 835	51 351	38 484	96 849	47
4 271	-	1 572	33 446	89 956	121	89 835	51 351	38 484	96 849	470
-	-	-	-	4 433	116	4 317	3 499	818	5 132	48
-	-	-	-	2 015	116	1 899	1 548	351	2 714	486
-	-	-	-	2 418	-	2 418	1 951	467	2 418	487
-	-	-	266	2 137 198	1 241	2 135 957	2 064 584	71 373	2 160 831	49
-	-	-	266	2 004 987	1 241	2 003 746	1 932 375	71 371	2 028 620	495
-	-	-	-	132 211	-	132 211	132 209	2	132 211	496
41 644	12 487	38 906	785 357	3 367 412	371 528	2 995 884	973 586	2 022 298	3 498 612	5
78	-	118	4 437	140 665	1 727	138 938	71 688	67 250	147 921	50
5 571	-	7 593	230 492	521 341	156	521 185	422 584	98 601	546 440	51
944	-	364	5 848	394 214	11 818	382 396	46 172	336 224	421 044	54
1 348	2	5 560	17 733	95 358	3 908	91 450	8 727	82 723	101 539	55
17 696	2 589	16 022	174 824	552 787	115 230	437 497	132 701	304 796	584 728	56
6 817	155	6 987	137 763	918 297	41 643	876 654	73 046	803 608	939 996	57
5 509	8 018	765	168 198	589 392	196 580	392 812	169 965	222 847	598 656	58
3 681	1 723	1 497	46 062	155 358	406	154 952	48 703	106 249	158 288	59
177 672	3 015 880	132 725	9 094 740	14 887 077	463 604	14 423 473	5 209 456	9 214 017	15 110 082	6
1 043	6 687	355	14 736	865 551	218 488	647 063	30 677	616 386	878 147	60
35 017	69 475	8 761	1 119 790	2 657 581	15 699	2 641 882	779 101	1 862 781	2 694 469	61
13 671	32 737	2 828	1 416 389	1 708 226	4 803	1 703 423	48 675	1 654 748	1 711 888	62
88 426	2 643 883	73 223	4 405 833	5 300 035	73 973	5 226 062	2 064 211	3 161 851	5 392 720	63
11 881	7 492	41 002	664 656	971 361	4 947	966 414	912 145	54 269	1 017 207	65
13 460	36 395	2 388	896 373	1 186 934	144	1 186 790	1 107 349	79 441	1 208 081	66
11 560	33 262	1 976	797 589	1 069 055	63	1 068 992	1 002 044	66 948	1 089 355	660
1 900	3 133	412	98 784	117 879	81	117 798	105 305	12 493	118 726	665
3 149	12 570	226	38 244	971 819	133 384	838 435	9 337	829 098	975 506	67
3 149	12 570	209	35 533	70 679	1 450	69 229	3 334	65 895	71 636	670
-	-	17	2 711	901 140	131 934	769 206	6 003	763 203	903 870	675
6 211	205 106	647	383 525	983 181	3 171	980 010	79 776	900 234	983 907	68
4 814	1 535	3 295	155 194	242 389	8 995	233 394	178 185	55 209	248 157	69
124 231	1 841 791	189 414	4 744 889	32 263 759	3 676 813	28 586 946	2 448 242	26 138 704	32 988 800	7
54 690	1 816 183	111 665	3 494 620	15 006 053	1 216 180	13 789 873	1 196 191	12 593 682	15 241 634	70
21 715	453	44 902	305 403	10 714 280	337 575	10 376 705	181 792	10 194 913	11 017 755	72
128	311	148	7 070	215 850	1 847	214 003	1 219	212 784	216 211	73
150	-	116	9 079	130 739	2 797	127 942	5 002	122 940	131 050	74
2 166	600	976	15 212	1 435 466	90 620	1 344 846	48 676	1 296 170	1 439 319	75
12 203	847	8 370	116 172	427 890	15 638	412 252	146 575	265 677	439 031	76
4 125	36	1 382	69 325	2 680 455	1 993 736	686 719	84 134	602 585	2 725 387	77
10 266	4 632	2 062	41 043	105 639	4 684	100 955	34 108	66 847	110 312	78
18 788	18 729	19 793	686 965	1 547 387	13 736	1 533 651	750 545	783 106	1 667 901	79
85 721	277 148	24 136	8 796 786	21 035 681	93 192	20 942 489	1 988 551	18 953 938	21 193 260	8
-	-	-	-	6 263	220	6 043	60	5 983	6 263	80
21 560	259 770	3 486	644 368	6 030 764	22 624	6 008 140	174 600	5 833 540	6 053 937	81
11 100	6 855	12	111 132	2 456 177	823	2 455 354	6 504	2 448 850	2 474 106	810
5 632	164	167	36 678	182 159	-	182 159	995	181 164	182 550	813
4 021	251 868	3 101	429 878	1 669 700	20 768	1 648 932	157 855	1 491 077	1 674 118	815
120	400	-	1 182	11 361	814	10 547	625	9 922	11 537	816
687	483	206	65 498	1 711 367	219	1 711 148	8 621	1 702 527	1 711 626	817
16 363	3 525	5 103	1 042 686	1 539 713	44	1 539 669	1 070 404	469 265	1 578 586	82
112	1 237	150	965 150	2 262 942	545	2 262 397	321 143	1 941 254	2 319 860	83
3 535	226	256	320 693	535 074	8 497	526 577	46 359	480 218	535 460	84
1 454	1 935	1 244	26 135	1 044 509	12 853	1 031 656	90 038	941 618	1 057 079	85
1 652	40	1 811	35 094	269 041	3 425	265 616	45 347	220 269	271 818	86
2 056	2 336	544	60 388	375 699	2 682	373 017	25 586	347 431	376 849	87
28 715	7 689	11 011	6 248 633	8 754 470	40 185	8 714 285	213 898	8 500 387	8 773 109	88
10 274	390	531	53 639	217 206	2 117	215 089	1 116	213 973	220 299	89
14 772	40 457 924	230 812	42 014 703	171 165 172	29 253 578	141 911 594	37 426 311	104 485 283	209 441 060	9
-	-	154 956	1 606 322	115 595 832	17 176	115 578 656	36 651 997	78 926 659	153 743 891	90
14 772	40 457 924	75 856	40 408 361	55 569 340	29 236 402	26 332 938	774 314	25 558 624	55 697 169	91
-	-	-	-	-	-	-	-	-	-	92
654 556	45 616 481	1 277 479	68 629 968	285 497 963	35 750 876	249 747 087	67 425 757	182 321 330	336 400 719	1000

Statistisches Bundesamt Wiesbaden
Fachserie 14, Reihe 3.3, 1995

Gl. Nr.	Aufgabenbereich	Personalausgaben							
		Zusammen	Dienst- bezüge	Beiträge z.gesetzl. Sozialver- sicherung	Versor- gungs- bezüge u.dgl.	Beiträge zu Ver- sorg.- kassen	Aufwendun- gen für ehrenamtl. Tätigkeit	Beihilfen, Unter- stützun- gen u.dgl.	Personal- nebenaus- gaben
		1	2	3	4	5	6	7	8
0	Allgemeine Verwaltung	3 791 015	3 020 856	516 143	2 705	32 785	169 163	27 269	22 094
00	Gemeindeorgane	462 056	265 144	25 473	467	11 353	156 285	2 298	1 036
01	Rechnungsprüfung	78 135	66 573	10 940	20	443	12	96	51
02	Hauptverwaltung	1 974 679	1 615 505	289 476	2 140	18 463	6 010	23 599	19 486
03	Finanzverwaltung	948 064	800 656	142 538	61	1 926	1 566	758	559
05	Besondere Dienststellen d. allg. Verw.	117 827	95 763	16 430	11	272	5 128	72	151
06	Einrichtungen f. d. gesamte Verwaltung	177 398	149 802	26 562	6	244	153	228	403
08	Einrichtungen f. Verwaltungsangehörige	32 856	27 413	4 724	-	84	9	218	408
1	Öffentliche Sicherheit und Ordnung	1 573 346	1 320 712	217 495	289	4 177	25 991	3 334	1 348
10	Polizei	594	504	90	-	-	-	-	-
11	Öffentliche Ordnung	1 026 817	867 360	155 632	68	1 447	1 178	827	305
12	Umweltschutzamt	102 993	88 280	14 269	57	140	174	27	46
13	Feuerschutz	337 318	275 117	33 105	162	2 442	23 345	2 334	813
14	Katastrophenschutz	23 876	20 219	3 446	-	44	77	16	74
15	Verteidigungslasten-Verwaltung	74	74	-	-	-	-	-	-
16	Rettungsdienst	81 674	69 158	10 953	2	104	1 217	130	110
2	Schulen 1)	1 434 620	1 205 898	225 846	116	318	1 458	204	780
20	Schulverwaltung	201 011	171 051	29 465	13	255	48	89	90
21	Grund- und Hauptschulen	445 151	372 324	71 242	88	49	1 106	26	316
22	Realschulen	166 407	139 626	26 473	6	-	137	38	127
23	Gymnasien	134 719	113 165	21 515	9	2	12	12	4
24	Berufsschulen u.dgl.	146 357	122 922	23 420	-	1	-	5	9
25	Fachschulen u.dgl.	3 629	3 067	562	-	-	-	-	-
26	Fachoberschulen u.dgl.	433	368	65	-	-	-	-	-
27	Sonderschulen	183 487	154 194	29 055	-	3	126	25	84
28	Gesamtschulen	40 301	33 758	6 507	-	-	2	1	33
29	Sonstiges	113 125	95 423	17 542	-	8	27	8	117
290	Schülerbeförderung	1 667	1 413	251	-	-	-	-	3
292	Übrige schulische Aufgaben	111 458	94 010	17 291	-	8	27	8	114
3	Wissenschaft, Forschung, Kulturpflege	1 326 218	1 127 190	192 055	5	4 553	1 468	239	708
30	Verwaltung kultureller Angelegenheiten	97 194	83 638	13 403	-	71	18	27	37
31	Wissenschaft, Forschung	20 376	17 354	2 976	-	34	3	-	9
310	Wissenschaftl. Museen u. Sammlungen	15 182	12 978	2 193	-	-	2	-	9
311	Wissenschaftl. Bibliotheken	405	339	66	-	-	-	-	-
312	Sonstige Wissenschaft u. Forschung	4 789	4 037	717	-	34	1	-	-
32	Museen, Sammlungen, Ausstellungen	188 930	160 667	27 971	-	71	92	24	105
33	Theater, Konzerte, Musikpflege	543 057	457 261	80 986	-	4 289	212	66	243
34	Sonstige Kunstpflege	9 977	8 597	1 373	-	-	7	-	-
35	Volksbildung	272 897	233 857	38 271	1	52	538	60	118
350	Volkshochschulen	89 946	79 957	9 850	-	37	15	7	80
352	Öffentliche Büchereien	177 776	149 465	27 688	1	15	516	53	38
355	Sonstige Volksbildung	5 175	4 435	733	-	-	7	-	-
36	Naturschutz und Heimatpflege u.ä.	192 571	164 761	26 969	4	36	581	62	158
360	Naturschutz und Landschaftspflege	171 066	146 475	23 932	4	36	407	61	151
366	Heimatpflege	21 505	18 286	3 037	-	-	174	1	7
37	Kirchen	1 216	1 055	106	-	-	17	-	38
4	Soziale Sicherung	5 541 423	4 665 403	859 505	103	3 001	5 347	2 732	5 332
40	Verwaltung d. soz. Angelegenheiten	902 094	762 119	136 049	17	2 160	533	558	658
400	Allg. Sozialverwaltung (o. 407-409) ..	577 051	487 652	86 166	15	1 718	522	411	567
407	Verwaltung der Jugendhilfe	320 742	270 825	49 263	2	409	11	141	91
408	Versicherungsamt	4 301	3 642	620	-	33	-	6	-
409	Lastenausgleichsverwaltung	-	-	-	-	-	-	-	-
41	Sozialhilfe nach dem BSHG	-	-	-	-	-	-	-	-
410	Hilfe zum Lebensunterhalt	-	-	-	-	-	-	-	-
411	Hilfe zur Pflege	-	-	-	-	-	-	-	-
412	Eingliederungshilfe f. Behinderte	-	-	-	-	-	-	-	-
413	Krankenhilfe u.ä.	-	-	-	-	-	-	-	-
414	Sonst. Hilfe in besonderen Lebenslagen	-	-	-	-	-	-	-	-
42	Durchf. d. Asylbewerberleistungsgesetzes	-	-	-	-	-	-	-	-
43	Soz. Einricht. (o. Einricht. d. Jugendhil.)	417 553	355 109	61 888	-	25	117	161	253
431	Soz. Einricht. f. Ältere (o. Pflegeein.)	116 874	99 176	17 543	-	6	33	37	79
432	Soz. Einricht. f. pflegebedürftige Ältere	205 681	173 340	32 103	-	10	2	104	122
433	Soz. Einricht. f. Behinderte	42 467	35 706	6 725	-	4	-	10	22
435	Soz. Einricht. f. Wohnungslose	9 997	8 491	1 452	-	-	52	2	-
436	Soz. Einricht. f. Aussiedler u. Ausländer	13 653	11 524	2 096	-	2	30	1	-
439	Andere soziale Einrichtungen	28 881	26 872	1 969	-	3	-	7	30
44	Kriegsopferfürsorge u.ä. Massnahmen ..	-	-	-	-	-	-	-	-
45	Jugendhilfe nach dem KJHG	68 974	58 533	9 777	-	37	349	260	18
451	Jugendarbeit	9 423	8 149	1 243	-	-	28	-	3
452	Jugendsozialarbeit u.ä.	4 097	3 558	414	-	-	123	-	2
453	Förderung d. Erziehung in d. Familie ..	2 166	1 799	355	-	-	-	12	-
454	Förd. v. Kindern in Tageseinrichtungen ..	2 013	1 558	273	-	-	-	182	-
455	Hilfe zur Erziehung	37 898	32 339	5 535	-	-	4	7	13
456	Hilfen für junge Volljährige	1 081	923	154	-	-	4	-	-
457	Adoptionsvermit., Amtspflegschaft u.ä.	11 587	9 749	1 777	-	37	-	24	-
458	Übrige Hilfen	709	458	26	-	-	190	35	-

1) Siehe hierzu "Allgemeine und methodische Erläuterungen".

DM

Statistisches Bundesamt Wiesbaden
Fachserie 14, Reihe 3.3, 1995

Gl. Nr.	Aufgabenbereich	Geschäfts- aus- gaben	Weitere allgemeine sächliche Ausgaben	Erstattung von Ausgaben d. Verwaltungshaushalts		Kalkulatorische Kosten	
				an öffentl. Bereich	an sonstige Bereiche	Abschrei- bungen	Verzinsung des Anlage- kapitals
		18	19	20	21	22	23
0	Allgemeine Verwaltung	444 887	85 022	186 263	16 850	1 762	623
00	Gemeindeorgane	27 903	14 840	10 839	2 106	-	-
01	Rechnungsprüfung	1 420	6	99	-	-	-
02	Hauptverwaltung	261 365	61 899	86 039	9 278	300	15
03	Finanzverwaltung	56 196	1 444	33 201	2 449	-	-
05	Besondere Dienststellen d. allg. Verw.	10 543	833	7 115	779	-	-
06	Einrichtungen f. d. gesamte Verwaltung	85 887	5 877	48 783	2 113	1 376	558
08	Einrichtungen f. Verwaltungsangehörige	1 573	123	187	125	86	50
1	Öffentliche Sicherheit und Ordnung	139 983	9 983	76 493	190 029	19 223	2 324
10	Polizei	18	7	14	-	-	-
11	Öffentliche Ordnung	114 130	4 098	38 125	12 639	290	62
12	Umweltschutzamt	9 753	1 203	313	1 622	18	5
13	Feuerschutz	10 338	4 415	4 308	11 452	3 643	1 126
14	Katastrophenschutz	790	260	115	213	-	-
15	Verteidigungslasten-Verwaltung	-	-	81	-	-	-
16	Rettungsdienst	4 954	-	33 537	164 103	15 272	1 131
2	Schulen 1)	54 740	3 241	246 339	27 391	4 732	3 378
20	Schulverwaltung	6 615	321	41 205	3 428	-	-
21	Grund- und Hauptschulen	18 089	1 034	108 684	9 672	934	1 010
22	Realschulen	8 194	772	41 219	4 195	607	797
23	Gymnasien	6 809	130	8 831	5 134	807	509
24	Berufsschulen u.dgl.	6 390	162	12 741	1 024	1 015	562
25	Fachschulen u.dgl.	186	3	5	63	-	-
26	Fachoberschulen u.dgl.	21	-	-	-	-	-
27	Sonderschulen	4 199	140	7 186	1 139	729	137
28	Gesamtschulen	1 909	40	17 304	513	263	-
29	Sonstiges	2 328	639	9 164	2 223	377	363
290	Schülerbeförderung	58	4	1 114	175	-	-
292	Übrige schulische Aufgaben	2 270	635	8 050	2 048	377	363
3	Wissenschaft, Forschung, Kulturpflege	56 241	11 262	3 944	15 121	2 569	1 748
30	Verwaltung kultureller Angelegenheiten	5 341	2 981	612	611	-	-
31	Wissenschaft, Forschung	1 542	51	-	426	-	-
310	Wissenschaftl. Museen u. Sammlungen	1 346	47	-	424	-	-
311	Wissenschaftl. Bibliotheken	5	-	-	-	-	-
312	Sonstige Wissenschaft u. Forschung	191	4	-	2	-	-
32	Museen, Sammlungen, Ausstellungen	8 010	526	536	2 336	741	680
33	Theater, Konzerte, Musikpflege	17 132	1 886	1 268	6 196	845	502
34	Sonstige Kunstpflege	1 046	363	47	350	96	144
35	Volksbildung	12 265	1 452	961	2 914	814	415
350	Volkschulen	6 555	1 120	446	1 353	511	205
352	Öffentliche Büchereien	5 384	310	515	1 071	274	193
355	Sonstige Volksbildung	326	22	-	490	29	17
36	Naturschutz und Heimatpflege u.ä.	10 878	3 971	520	2 287	73	7
360	Naturschutz und Landschaftspflege	10 075	3 437	486	2 172	73	7
366	Heimatspflege	803	534	34	115	-	-
37	Kirchen	27	32	-	1	-	-
4	Soziale Sicherung	46 181	8 472	572 376	141 959	33 607	21 316
40	Verwaltung d. soz. Angelegenheiten	21 547	1 732	20 830	7 389	-	-
400	Allg. Sozialverwaltung (o. 407-409) ..	12 956	731	7 297	3 382	-	-
407	Verwaltung der Jugendhilfe	8 524	1 001	13 533	4 007	-	-
408	Versicherungsamt	67	-	-	-	-	-
409	Lastenausgleichsverwaltung	-	-	-	-	-	-
41	Sozialhilfe nach dem BSHG	-	-	312 307	9 955	-	-
410	Hilfe zum Lebensunterhalt	-	-	272 746	9 727	-	-
411	Hilfe zur Pflege	-	-	30 677	31	-	-
412	Eingliederungshilfe f. Behinderte ...	-	-	5 748	195	-	-
413	Krankenhilfe u.ä.	-	-	2 639	-	-	-
414	Sonst. Hilfe in besonderen Lebenslagen ..	-	-	497	2	-	-
42	Durchf. d. Asylbewerberleistungsgesetzes ..	-	-	4 023	106	-	-
43	Soz. Einricht. (o. Einricht. d. Jugendhil.) ..	5 861	3 072	11 843	52 504	18 157	9 070
431	Soz. Einricht. f. Ältere (o. Pflegeein.) ..	1 607	505	3 680	3 701	6 168	1 193
432	Soz. Einricht. f. pflegebedürftige Ältere ..	2 371	1 845	1 950	4 684	9 906	6 614
433	Soz. Einricht. f. Behinderte	569	119	189	470	1 269	361
435	Soz. Einricht. f. Wohnungslose	234	6	494	619	132	255
436	Soz. Einricht. f. Aussiedler u. Ausländer ..	870	461	5 414	35 832	403	630
439	Andere soziale Einrichtungen	210	136	116	7 198	279	17
44	Kriegsopferfürsorge u.ä. Massnahmen ..	-	-	151	1	-	-
45	Jugendhilfe nach dem KJHG	1 172	242	57 444	28 034	276	1
451	Jugendarbeit	356	90	4 181	26 163	3	1
452	Jugendsozialarbeit u.ä.	173	78	-	29	-	-
453	Förderung d. Erziehung in d. Familie ..	35	2	110	102	-	-
454	Förd. v. Kindern in Tageseinrichtungen ..	19	3	43 931	435	100	-
455	Hilfe zur Erziehung	368	50	6 959	1 076	173	-
456	Hilfen für junge Volljährige	48	8	69	198	-	-
457	Adoptionsvermit., Amtspflegschaft u.ä. ..	163	11	48	-	-	-
458	Übrige Hilfen	10	-	2 086	31	-	-

1) Siehe hierzu "Allgemeine und methodische Erläuterungen".

verbände nach Aufgabenbereichen und Arten 1995

Länder

DM

Zuw.u.sonst.Zusch.f.lfd. Zwecke,allg.Zuw.u.Umlagen		Schuldendiensthilfen		Leistungen der Sozial- und Jugendhilfe		Leistungen a.Kriegsop., Asylbew. u. sonstige soziale Leistungen	Sonstige Ausgaben des Ver- waltungs- haushalts	Abzüglich Zahlungen von Gemeinden/ Gv.	Ausgaben des Verwaltungs- haushalts	G1. Nr.
an öffentl. Bereich	an sonstige Bereiche	an öffentl. Bereich	an sonstige Bereiche	ausserh.v. Einrich- tungen	in Ein- richtungen					
24	25	26	27	28	29	30	31	32	33	
24 930	22 286	399	-	-	-	-	2 923	194 126	5 399 998	0
1 057	4 194	-	-	-	-	-	-	2 665	549 141	00
-	-	-	-	-	-	-	-	957	80 120	01
13 597	15 472	21	-	-	-	-	686	86 757	2 950 572	02
2 897	566	378	-	-	-	-	2 212	36 669	1 101 914	03
977	120	-	-	-	-	-	4	12 840	138 139	05
6 335	1 809	-	-	-	-	-	21	53 852	533 466	06
67	125	-	-	-	-	-	-	586	46 646	08
18 386	110 336	745	6	-	-	-	693	27 432	2 522 639	1
-	-	-	-	-	-	-	-	13	663	10
5 621	9 682	745	-	-	-	-	153	16 617	1 329 567	11
1 703	2 912	-	-	-	-	-	382	102	149 417	12
4 405	7 582	-	6	-	-	-	32	9 750	542 483	13
16	230	-	-	-	-	-	13	297	31 817	14
-	-	-	-	-	-	-	-	-	156	15
6 641	89 930	-	-	-	-	-	113	653	468 536	16
90 168	30 047	337	-	-	-	-	1 363	269 640	4 051 765	2
20 758	12 191	78	-	-	-	-	8	31 585	323 405	20
25 326	2 077	254	-	-	-	-	174	98 138	1 220 658	21
23 235	814	-	-	-	-	-	5	56 305	538 334	22
5 646	2 426	2	-	-	-	-	833	13 880	455 189	23
1 258	651	-	-	-	-	-	98	13 720	361 882	24
3	837	-	-	-	-	-	-	1 054	10 045	25
-	-	-	-	-	-	-	-	-	971	26
3 045	2 123	3	-	-	-	-	238	13 551	349 152	27
7 268	330	-	-	-	-	-	3	21 964	127 722	28
3 629	8 598	-	-	-	-	-	4	19 443	664 407	29
29	1 685	-	-	-	-	-	-	10 526	441 502	290
3 600	6 913	-	-	-	-	-	4	8 917	222 905	292
88 840	347 700	-	177	-	-	-	530	25 438	2 182 267	3
9 535	55 132	-	-	-	-	-	112	3 139	202 745	30
234	384	-	-	-	-	-	7	633	29 572	31
75	5	-	-	-	-	-	7	438	22 674	310
115	-	-	-	-	-	-	-	-	644	311
44	379	-	-	-	-	-	-	195	6 254	312
2 299	21 317	-	-	-	-	-	158	5 207	290 590	32
68 898	219 039	-	-	-	-	-	140	7 337	950 573	33
1 693	21 445	-	-	-	-	-	1	566	43 734	34
3 834	6 548	-	144	-	-	-	4	7 725	368 640	35
465	3 154	-	-	-	-	-	1	552	119 347	350
3 019	1 575	-	-	-	-	-	3	6 967	238 393	352
350	1 819	-	144	-	-	-	-	206	10 900	355
2 342	21 924	-	1	-	-	-	70	824	292 405	36
2 167	18 142	-	1	-	-	-	64	748	258 358	360
175	3 782	-	-	-	-	-	6	76	34 047	366
5	1 911	-	32	-	-	-	38	7	4 008	37
742 577	824 003	59	523	2 208 516	5 775 457	716 361	1 460	1 031 622	16 602 021	4
2 961	15 934	59	-	-	-	-	48	8 980	995 548	40
2 706	14 244	59	-	-	-	-	32	8 755	630 461	400
255	1 690	-	-	-	-	-	11	221	359 741	407
-	-	-	-	-	-	-	-	4	5 328	408
-	-	-	-	-	-	-	5	-	18	409
1 961	10 501	-	-	1 685 822	4 955 456	10 272	1	492 991	6 493 284	41
1 375	405	-	-	1 382 974	721 047	6 531	1	256 239	2 138 567	410
-	25	-	-	122 491	1 820 483	3 042	-	152 584	1 824 165	411
306	96	-	-	56 867	2 323 209	607	-	76 184	2 310 844	412
-	11	-	-	76 016	44 098	11	-	2 617	120 158	413
280	9 964	-	-	47 474	46 619	81	-	5 367	99 550	414
2 491	4 891	-	-	-	-	-	-	2 668	269 368	42
25 495	44 051	-	-	-	-	254 979	680	126 277	725 224	43
1 053	11 776	-	-	-	-	-	157	21 717	173 754	431
18 406	4 011	-	-	-	-	-	294	92 534	245 523	432
113	890	-	-	-	-	-	144	5 313	52 153	433
4 527	4 457	-	-	-	-	-	-	246	30 666	435
758	20 879	-	-	-	-	-	67	5 634	175 248	436
638	2 038	-	-	-	-	-	18	773	47 880	439
101	21	-	-	6	1 495	12 704	8	25	14 462	44
94 602	87 987	-	451	515 445	810 268	-	-	18 686	1 659 717	45
6 021	36 075	-	-	66 081	8 490	-	-	362	163 318	451
316	4 651	-	-	10 312	1 585	-	-	29	23 506	452
1 197	513	-	18	4 715	5 808	-	-	34	14 649	453
84 665	30 166	-	433	116 654	117 908	-	-	1 349	396 620	454
1 372	13 401	-	-	278 451	619 259	-	-	16 066	944 321	455
982	955	-	-	12 416	53 391	-	-	515	69 659	456
-	98	-	-	7 503	1 168	-	-	301	20 506	457
49	2 138	-	-	19 313	2 659	-	-	30	27 138	458

Gl. Nr.	Aufgabenbereich	Gewährung von Darlehen		Erwerb v. Beteili- gungen, Kapital- einlagen	Erwerb von Grund- stuecken	Erwerb v. bewegl. Sachen d. Anlagever- moegens	Bau- mass- nahmen	Zuweisungen u. Zusch. fuer Investitionen	
		an	an					an	an
		oeffentl. Bereich	sonstige Bereiche					oeffentl. Bereich	sonstige Bereiche
		34	35	36	37	38	39	40	41
0	Allgemeine Verwaltung	5 810	6 996	18 727	97 292	244 700	516 111	21 073	23 889
00	Gemeindeorgane	-	-	-	2 361	3 702	7 410	294	94
01	Rechnungsprüfung	-	-	-	-	309	12	-	-
02	Hauptverwaltung	5 681	714	198	17 706	122 451	301 353	4 378	11 900
03	Finanzverwaltung	-	6 248	18 529	57 265	9 342	30 820	13 333	11 665
05	Besondere Dienststellen d. allg. Verw.	129	-	-	103	9 061	2 687	-	-
06	Einrichtungen f. d. gesamte Verwaltung	-	34	-	19 806	98 938	169 852	3 068	218
08	Einrichtungen f. Verwaltungsangehörige	-	-	-	42	897	3 977	-	12
1	Öffentliche Sicherheit und Ordnung	50	-	181	8 900	238 342	412 241	24 471	5 944
10	Polizei	-	-	-	-	-	-	-	-
11	Öffentliche Ordnung	-	-	-	929	17 003	48 931	995	1 061
12	Umweltschutzamt	-	-	-	306	1 451	24 376	634	1 761
13	Feuerschutz	50	-	181	7 313	192 792	310 243	22 495	2 222
14	Katastrophenschutz	-	-	-	204	5 366	5 025	63	29
15	Verteidigungslasten-Verwaltung	-	-	-	-	-	-	-	-
16	Rettungsdienst	-	-	-	148	21 730	23 666	284	871
2	Schulen 1)	508	5	105	32 428	223 493	2 106 976	65 633	5 043
20	Schulverwaltung	508	5	-	1 607	13 887	40 345	34 429	48
21	Grund- und Hauptschulen	-	-	72	1 845	48 861	520 011	12 296	2 409
22	Realschulen	-	-	33	779	29 092	216 903	4 883	111
23	Gymnasien	-	-	-	8 605	51 332	724 051	10 184	983
24	Berufsschulen u.dgl.	-	-	-	11 573	45 227	325 440	1 624	15
25	Fachschulen u.dgl.	-	-	-	32	1 892	9 275	-	-
26	Fachoberschulen u.dgl.	-	-	-	-	79	268	-	-
27	Sonderschulen	-	-	-	7 245	20 272	196 129	1 448	1 005
28	Gesamtschulen	-	-	-	470	7 291	62 100	684	-
29	Sonstiges	-	-	-	272	5 560	12 454	85	472
290	Schülerbeförderung	-	-	-	-	172	156	-	-
292	Übrige schulische Aufgaben	-	-	-	272	5 388	12 298	85	472
3	Wissenschaft, Forschung, Kulturpflege	5	234	3 112	9 628	52 613	446 705	11 650	43 274
30	Verwaltung kultureller Angelegenheiten	-	103	10	91	3 010	35 437	1 798	2 030
31	Wissenschaft, Forschung	-	20	-	16	1 546	4 161	922	65
310	Wissenschaftl. Museen u. Sammlungen	-	20	-	15	1 196	2 688	922	-
311	Wissenschaftl. Bibliotheken	-	-	-	1	58	51	-	-
312	Sonstige Wissenschaft u. Forschung ..	-	-	-	-	292	1 422	-	65
32	Museen, Sammlungen, Ausstellungen	-	-	2 985	794	16 601	78 803	724	5 174
33	Theater, Konzerte, Musikpflege	-	10	65	147	11 260	125 669	1 948	12 138
34	Sonstige Kunstpflege	-	-	50	49	864	32 094	77	3 165
35	Volksbildung	-	-	-	1 393	14 413	24 960	960	42
350	Volkshochschulen	-	-	-	69	4 290	4 017	162	-
352	Öffentliche Büchereien	-	-	-	1 320	9 894	13 980	798	42
355	Sonstige Volksbildung	-	-	-	4	229	6 963	-	-
36	Naturschutz und Heimatpflege u.ä.	5	56	2	7 088	4 502	130 082	4 831	14 756
360	Naturschutz und Landschaftspflege	5	56	2	7 079	4 105	120 906	4 472	12 772
366	Heimatpflege	-	-	-	9	397	9 176	359	1 984
37	Kirchen	-	45	-	50	417	15 499	390	5 904
4	Soziale Sicherung	1 000	1 929	136	7 809	47 882	512 725	28 456	96 493
40	Verwaltung d. soz. Angelegenheiten	-	5	-	170	5 260	8 452	2 258	8 009
400	Allg. Sozialverwaltung (o. 407-409) ..	-	5	-	114	3 346	6 375	1 215	5 436
407	Verwaltung der Jugendhilfe	-	-	-	56	1 801	2 073	1 043	2 573
408	Versicherungsamt	-	-	-	-	113	4	-	-
409	Lastenausgleichsverwaltung	-	-	-	-	-	-	-	-
41	Sozialhilfe nach dem BSHG	-	1 262	-	-	-	-	-	-
410	Hilfe zum Lebensunterhalt	-	712	-	-	-	-	-	-
411	Hilfe zur Pflege	-	529	-	-	-	-	-	-
412	Eingliederungshilfe f. Behinderte	-	18	-	-	-	-	-	-
413	Krankenhilfe u.ä.	-	-	-	-	-	-	-	-
414	Sonst. Hilfe in besonderen Lebenslagen	-	3	-	-	-	-	-	-
42	Durchf. d. Asylbewerberleistungsgesetzes	-	-	-	-	-	-	-	-
43	Soz. Einricht. (o. Einricht. d. Jugendhil.)	150	-	91	2 758	11 963	176 693	4 227	18 462
431	Soz. Einricht. f. Ältere (o. Pflegeein.)	150	-	80	72	4 333	70 365	1 105	8 387
432	Soz. Einricht. f. pflegebedürftige Älte.	-	-	11	2 432	4 155	69 285	2 075	5 312
433	Soz. Einricht. f. Behinderte	-	-	-	50	2 164	11 812	420	1 249
435	Soz. Einricht. f. Wohnungslose	-	-	-	41	431	6 545	98	195
436	Soz. Einricht. f. Aussiedler u. Ausländer	-	-	-	153	343	12 644	518	3 258
439	Andere soziale Einrichtungen	-	-	-	10	537	6 042	11	61
44	Kriegsopferfürsorge u.ä. Massnahmen ..	-	10	-	-	-	-	26	12
45	Jugendhilfe nach dem KJHG	-	257	-	-	1 034	-	-	4 327
451	Jugendarbeit	-	-	-	-	461	-	-	976
452	Jugendsozialarbeit u.ä.	-	-	-	-	165	-	-	831
453	Förderung d. Erziehung in d. Familie ..	-	-	-	-	-	-	-	-
454	Förd. v. Kindern in Tageseinrichtungen	-	-	-	-	16	-	-	1 546
455	Hilfe zur Erziehung	-	257	-	-	173	-	-	247
456	Hilfen für junge Volljährige	-	-	-	-	144	-	-	103
457	Adoptionsvermit., Amtspflegschaft u.ä.	-	-	-	-	25	-	-	-
458	Übrige Hilfen	-	-	-	-	50	-	-	624

1) Siehe hierzu "Allgemeine und methodische Erläuterungen".

verbände nach Aufgabenbereichen und Arten 1995

Länder

DM

Sonstige Ausgaben des Vermögens- haushalts	Abzüglich Zahlungen von Gemeinden/ Gv.	Ausgaben des Vermögens- haushalts	Ausgaben d. Verwaltungs- u. Ver- mögens- haushalts zusammen	Abzüglich Haushalts- technische Verrech- nungen	Bereinigte Aus- gaben	Abzüglich Zahlungen von anderen Ebenen	Netto- Aus- gaben	Nachrichtlich: Brutto- aus- gaben	61. Nr.
42	43	44	45	46	47	48	49	50	
-	13 194	921 404	6 321 402	9 875	6 311 527	746 449	5 565 078	6 528 722	0
-	14	13 847	562 988	438	562 550	10 448	552 102	565 667	00
-	-	330	80 450	-	80 450	5	80 445	81 407	01
-	6 971	457 410	3 407 982	3 742	3 404 240	464 279	2 939 961	3 501 710	02
-	3 962	143 240	1 245 154	1 486	1 243 668	147 264	1 096 404	1 285 785	03
-	154	11 826	149 965	720	149 245	51 411	97 834	162 959	05
-	2 089	289 827	823 293	3 290	820 003	69 584	750 419	879 034	06
-	4	4 924	51 570	199	51 371	3 458	47 913	52 160	08
-	19 457	670 672	3 193 311	48 230	3 145 081	437 446	2 707 635	3 240 200	1
-	-	-	663	-	663	8	655	676	10
-	651	68 268	1 397 835	5 512	1 392 323	106 763	1 285 560	1 415 103	11
-	48	28 480	177 837	1 521	176 376	60 590	115 786	178 047	12
-	18 495	516 801	1 059 284	8 925	1 050 359	200 801	849 558	1 087 529	13
-	52	10 635	42 452	212	42 240	2 408	39 832	42 801	14
-	-	-	156	-	156	74	82	156	15
-	211	46 488	515 024	32 060	482 964	66 802	416 162	515 888	16
-	74 181	2 360 010	6 411 775	26 250	6 385 525	1 125 065	5 260 460	6 755 596	2
-	22 098	68 731	392 136	2 998	389 138	81 819	307 319	445 819	20
-	20 940	564 554	1 785 212	7 648	1 777 564	289 592	1 487 972	1 904 290	21
-	8 401	243 400	781 734	4 969	776 765	82 716	694 049	846 440	22
-	15 514	779 641	1 234 830	3 739	1 231 091	219 513	1 011 578	1 264 224	23
-	-	383 879	745 761	2 081	743 680	186 936	556 744	759 481	24
-	-	11 199	21 244	-	21 244	2 902	18 342	22 298	25
-	-	347	1 318	-	1 318	29	1 289	1 318	26
-	807	225 292	574 444	1 313	573 131	122 815	450 316	588 802	27
-	5 983	64 562	192 284	671	191 613	16 976	174 637	220 231	28
-	438	18 405	682 812	2 831	679 981	121 767	558 214	702 693	29
-	-	328	441 830	148	441 682	78 804	362 878	452 356	290
-	438	18 077	240 982	2 683	238 293	42 963	195 336	250 337	292
-	7 352	559 869	2 742 136	18 118	2 724 018	778 244	1 945 774	2 774 926	3
-	206	42 273	245 018	599	244 419	35 071	209 348	248 363	30
-	5	6 725	36 297	426	35 871	10 660	25 211	36 935	31
-	-	4 841	27 515	424	27 091	7 118	19 973	27 953	310
-	-	110	754	-	754	91	663	754	311
-	5	1 774	8 028	2	8 026	3 451	4 575	8 228	312
-	1 115	103 966	394 556	3 096	391 460	97 985	293 475	400 878	32
-	955	150 282	1 100 855	7 375	1 093 480	260 667	832 813	1 109 147	33
-	7	36 292	80 026	590	79 436	26 987	52 449	80 599	34
-	1 590	40 178	408 818	4 021	404 797	97 813	306 984	418 133	35
-	-	8 538	127 885	2 007	125 878	53 051	72 827	128 437	350
-	1 247	24 787	263 180	1 495	261 685	40 301	221 384	271 394	352
-	343	6 853	17 753	519	17 234	4 461	12 773	18 302	355
-	3 232	158 090	450 495	2 010	448 485	242 913	205 572	454 551	36
-	3 101	146 296	404 654	1 895	402 759	219 775	182 984	408 503	360
-	131	11 794	45 841	115	45 726	23 138	22 588	46 048	366
-	242	22 063	26 071	1	26 070	6 148	19 922	26 320	37
65	11 322	685 173	17 287 194	115 590	17 171 604	5 549 920	11 621 684	18 330 138	4
-	-	24 154	1 019 702	6 923	1 012 779	69 008	943 771	1 028 682	40
-	-	16 491	646 952	3 048	643 904	50 060	593 844	655 707	400
-	-	7 546	367 287	3 875	363 412	18 943	344 469	367 508	407
-	-	117	5 445	-	5 445	-	5 445	5 449	408
-	-	-	18	-	18	5	13	18	409
-	350	912	6 494 196	-	6 494 196	2 018 588	4 475 608	6 987 537	41
-	350	362	2 138 929	-	2 138 929	639 084	1 499 845	2 395 518	410
-	-	529	1 824 694	-	1 824 694	832 354	992 340	1 977 278	411
-	-	18	2 310 862	-	2 310 862	476 949	1 833 913	2 387 046	412
-	-	-	120 158	-	120 158	12 291	107 867	122 775	413
-	-	3	99 553	-	99 553	57 910	41 643	104 920	414
-	-	-	269 368	-	269 368	238 370	30 998	272 036	42
-	1 171	213 173	938 337	36 427	901 970	414 668	487 302	1 065 845	43
-	-	84 492	258 246	10 270	247 976	51 036	196 940	279 963	431
-	500	82 770	328 293	21 150	307 143	121 364	185 779	421 327	432
-	-	15 695	67 848	2 100	65 748	26 655	39 093	73 161	433
-	-	6 639	37 305	615	36 690	10 020	26 670	38 222	435
-	671	16 916	192 164	1 794	190 370	174 100	16 270	197 858	436
-	-	6 661	54 541	498	54 043	31 493	22 550	55 314	439
-	-	48	14 510	-	14 510	11 105	3 405	14 535	44
-	-	5 618	1 665 335	11 294	1 654 041	205 345	1 448 696	1 684 021	45
-	-	1 437	164 755	9 586	155 169	31 357	123 812	165 117	451
-	-	996	24 502	29	24 473	7 170	17 303	24 531	452
-	-	-	14 649	79	14 570	592	13 978	14 683	453
-	-	1 562	398 182	175	398 007	132 073	265 934	399 531	454
-	-	677	944 998	1 234	943 764	11 732	932 032	961 064	455
-	-	247	69 906	191	69 715	1 231	68 484	70 421	456
-	-	25	20 531	-	20 531	4 084	16 447	20 832	457
-	-	674	27 812	-	27 812	17 106	10 706	27 842	458

Gl. Nr.	Aufgabenbereich	Steuern und steuerähnli. Einn.(netto) Gebühren, zweckgebun- dene Abgaben	Einnahmen aus Verkauf	Mieten und Pachten	Sonstige Verw.-u. Betriebs- ein- nahmen	Erstattung von Ausgaben des Verwaltungshaushalts			Allgemeine Zuweisungen
		51	52	53	54	von Gemeinden/ Gv.	von and. öffentl. Bereichen	von sonstigen Bereichen	von Gemeinden/ Gv.
0	Allgemeine Verwaltung	67 004	12 200	138 789	92 691	186 202	149 051	107 719	7 899
00	Gemeindeorgane	638	140	1 044	2 769	2 643	2 029	1 709	22
01	Rechnungsprüfung	2 340	-	-	17	957	-	2 495	-
02	Hauptverwaltung	22 335	3 731	36 443	46 496	82 295	49 608	57 017	4 437
03	Finanzverwaltung	23 739	614	80 178	30 945	36 048	56 458	30 576	621
05	Besondere Dienststellen d. allg. Verw.	14 793	900	171	2 485	10 310	38 536	344	2 530
06	Einrichtungen f. d. gesamte Verwaltung	1 911	794	20 397	9 253	53 422	2 388	14 034	230
08	Einrichtungen f. Verwaltungsangehörige	1 308	6 021	556	726	527	32	1 544	59
10	Öffentliche Sicherheit und Ordnung	827 741	3 209	7 813	15 918	20 652	71 833	50 806	6 780
11	Polizei	-	-	17	1	13	8	-	-
11	Öffentliche Ordnung	426 262	2 062	3 234	7 678	11 112	29 269	6 074	5 505
12	Umweltschutzamt	6 326	266	352	1 371	70	1 371	5 530	32
13	Feuerschutz	31 531	864	3 739	5 446	8 783	2 434	11 512	967
14	Katastrophenschutz	8	13	192	60	25	93	1 521	272
15	Verteidigungslasten-Verwaltung	-	-	-	-	-	74	-	-
16	Rettungsdienst	363 614	4	279	1 362	649	38 584	26 169	4
2	Schulen 1)	143 142	132 121	58 647	38 445	235 798	60 342	34 869	33 842
20	Schulverwaltung	5 808	1 180	4 832	2 067	28 863	9 063	3 120	2 722
21	Grund- und Hauptschulen	66 777	60 028	12 355	15 486	84 538	5 804	8 192	13 600
22	Realschulen	4 763	6 717	5 143	5 520	45 762	1 291	2 505	10 543
23	Gymnasien	4 120	11 288	7 673	4 378	11 572	5 340	2 241	2 308
24	Berufsschulen u.dgl.	16 307	4 581	16 831	3 463	13 719	4 379	3 303	1
25	Fachschulen u.dgl.	364	289	430	92	1 054	796	445	-
26	Fachoberschulen u.dgl.	-	3	35	6	-	-	-	-
27	Sonderschulen	8 402	12 309	2 914	2 008	12 819	18 457	2 133	732
28	Gesamtschulen	2 740	3 294	575	1 281	20 045	1 163	978	1 919
29	Sonstiges	33 861	32 432	7 859	4 144	17 426	14 049	11 952	2 017
290	Schülerbeförderung	4 095	330	12	447	9 486	6 003	10 747	1 040
292	Übrige schulische Aufgaben	29 766	32 102	7 847	3 697	7 940	8 046	1 205	977
3	Wissenschaft, Forschung, Kulturpflege	157 768	13 230	25 078	17 004	5 847	18 978	7 645	19 591
30	Verwaltung kultureller Angelegenheiten	5 398	1 010	5 921	3 650	269	435	754	2 870
31	Wissenschaft, Forschung	1 200	491	430	84	436	178	-	197
310	Wissenschaftl. Museen u. Sammlungen ..	790	401	196	72	436	178	-	2
311	Wissenschaftl. Bibliotheken	1	-	-	-	-	-	-	-
312	Sonstige Wissenschaft u. Forschung ..	409	90	234	12	-	-	-	195
32	Museen, Sammlungen, Ausstellungen	21 995	4 942	3 183	1 724	722	2 242	862	4 485
33	Theater, Konzerte, Musikpflege	82 130	3 173	8 127	4 152	1 127	3 470	2 879	6 210
34	Sonstige Kunstpflege	2 076	254	2 614	386	-	59	447	566
35	Volksbildung	34 843	627	2 919	2 042	3 088	10 341	1 911	4 637
350	Volkshochschulen	31 275	205	669	587	214	7 836	932	338
352	Öffentliche Büchereien	2 598	359	1 120	886	2 706	2 497	542	4 261
355	Sonstige Volksbildung	970	63	1 130	569	168	8	437	38
36	Naturschutz und Heimatpflege u.ä.	10 118	2 713	1 817	4 929	199	2 244	751	625
360	Naturschutz und Landschaftspflege	9 363	2 330	1 474	4 633	198	2 177	680	550
366	Heimatpflege	755	383	343	296	1	67	71	75
37	Kirchen	8	20	67	37	6	9	41	1
4	Soziale Sicherung	1 181 811	126 626	47 690	60 886	841 683	3 031 523	54 076	189 939
40	Verwaltung d. soz. Angelegenheiten	4 481	235	3 636	2 777	5 715	23 443	8 841	3 265
400	Allg. Sozialverwaltung (o. 407-409) ..	3 292	232	1 962	1 618	5 523	18 125	2 794	3 232
407	Verwaltung der Jugendhilfe	1 165	3	1 674	1 056	188	5 318	6 047	33
408	Versicherungsamt	24	-	-	103	4	-	-	-
409	Lastenausgleichsverwaltung	-	-	-	-	-	-	-	-
41	Sozialhilfe nach dem BSHG	-	-	-	6 536	488 840	1 868 956	4 269	4 151
410	Hilfe zum Lebensunterhalt	-	-	-	4 963	252 105	499 657	3 772	4 134
411	Hilfe zur Pflege	-	-	-	959	152 567	829 740	44	17
412	Eingliederungshilfe f. Behinderte ...	-	-	-	464	76 184	475 096	411	-
413	Krankenhilfe u.ä.	-	-	-	126	2 617	11 756	-	-
414	Sonst. Hilfe in besonderen Lebenslagen	-	-	-	24	5 367	52 707	42	-
42	Durchf. d. Asylbewerberleistungsgesetzes	-	-	-	595	2 668	223 366	325	-
43	Soz. Einricht. (o. Einricht. d. Jugendhilf.)	348 409	5 395	18 966	7 453	121 673	256 704	2 339	4 604
431	Soz. Einricht. f. Ältere (o. Pflegeein.)	121 001	1 565	3 981	3 655	21 616	15 327	987	101
432	Soz. Einricht. f. pflegebedürftige Ältere	200 792	1 806	2 553	2 359	89 481	49 924	616	3 053
433	Soz. Einricht. f. Behinderte	16 291	704	1 487	209	5 246	18 168	275	67
435	Soz. Einricht. f. Wohnungslose	3 286	70	2 034	246	241	7 537	162	5
436	Soz. Einricht. f. Aussiedler u. Ausländer	5 529	83	8 320	503	5 057	156 689	226	637
439	Andere soziale Einrichtungen	1 510	1 167	591	481	32	9 059	73	741
44	Kriegsopferfürsorge u.ä. Massnahmen ..	-	-	-	-	25	10 920	-	-
45	Jugendhilfe nach dem KJHG	16 895	-	-	465	18 096	55 977	4 174	590
451	Jugendarbeit	5 017	-	-	55	81	855	771	281
452	Jugendsozialarbeit u.ä.	287	-	-	2	13	136	3	16
453	Förderung d. Erziehung in d. Familie ..	22	-	-	9	34	106	-	-
454	Förd. v. Kindern in Tageseinrichtungen	2 055	-	-	64	1 229	40 769	320	120
455	Hilfe zur Erziehung	9 051	-	-	305	16 066	5 776	3 050	-
456	Hilfen für junge Volljährige	153	-	-	29	375	100	27	140
457	Adoptionsvermit., Amtspflegschaft u.ä.	316	-	-	-	298	1	-	3
458	Übrige Hilfen	14	-	-	1	-	8 234	3	30

1) Siehe hierzu "Allgemeine und methodische Erläuterungen".

verbände nach Aufgabenbereichen und Arten 1995

Länder

DM

Zuweisungen und Umlagen, u. Zuschüsse f. lfd. Zwecke		Zinseinnahmen			Gewinnan- teile, Ersatz v. soz. Leist. ausserhalb von Ein- richtungen	Konzessions- abgaben, Er- satz v. soz. Leistungen in Ein- richtungen	Sonstige Einnahmen des Verwaltungs- haushalts	Abzüglich Zahlungen von Gemeinden/ Gv.	Einnahmen des Verwaltungs- haushalts	Gl. Nr.
von and. öffentl. Bereichen	sonstigen Bereichen	von Gemeinden/ Gv.	von and. öffentl. Bereichen	sonstigen Bereichen	64	65	66	67	68	
59	60	61	62	63	64	65	66	67	68	
492 475	36 707	25	-	2 024	-	-	-	194 126	1 098 660	0
7 082	878	-	-	58	-	-	-	2 665	16 347	00
5	-	-	-	-	-	-	-	957	4 857	01
364 531	4 186	25	-	102	-	-	-	86 757	584 449	02
69 278	31 475	-	-	1 863	-	-	-	36 669	325 126	03
12 697	24	-	-	-	-	-	-	12 840	69 890	05
35 775	139	-	-	1	-	-	-	53 652	84 692	06
3 107	5	-	-	-	-	-	-	586	13 299	08
99 726	171 502	-	-	1 381	-	-	-	27 432	1 249 929	1
-	274	-	-	-	-	-	-	13	300	10
50 736	168 656	-	-	1 363	-	-	-	16 617	695 334	11
36 459	961	-	-	-	-	-	-	102	52 636	12
11 245	1 591	-	-	11	-	-	-	9 750	68 373	13
278	8	-	-	-	-	-	-	297	2 173	14
-	-	-	-	-	-	-	-	-	74	15
1 008	12	-	-	7	-	-	-	653	431 039	16
448 493	3 462	-	-	108	-	-	-	269 640	919 629	2
38 006	222	-	-	108	-	-	-	31 585	64 406	20
158 190	1 337	-	-	-	-	-	-	98 138	328 169	21
15 868	615	-	-	-	-	-	-	56 305	42 422	22
47 300	387	-	-	-	-	-	-	13 880	82 727	23
39 282	62	-	-	-	-	-	-	13 720	88 208	24
337	12	-	-	-	-	-	-	1 054	2 765	25
29	-	-	-	-	-	-	-	-	73	26
41 595	467	-	-	-	-	-	-	13 551	88 285	27
3 285	124	-	-	-	-	-	-	21 964	13 440	28
104 601	236	-	-	-	-	-	-	19 443	209 134	29
72 793	87	-	-	-	-	-	-	10 526	94 514	290
31 808	149	-	-	-	-	-	-	8 917	114 620	292
556 465	24 733	-	-	43	59	-	-	25 438	821 003	3
23 830	2 492	-	-	1	4	-	-	3 139	43 495	30
8 178	472	-	-	-	-	-	-	633	11 033	31
5 409	437	-	-	-	-	-	-	438	7 483	310
85	-	-	-	-	-	-	-	-	86	311
2 684	35	-	-	-	-	-	-	195	3 464	312
57 427	3 243	-	-	34	1	-	-	5 207	95 653	32
224 780	8 454	-	-	8	-	-	-	7 337	337 173	33
6 658	434	-	-	-	-	-	-	566	12 928	34
75 603	3 497	-	-	-	54	-	-	7 725	131 837	35
42 570	855	-	-	-	-	-	-	552	84 929	350
30 705	2 413	-	-	-	-	-	-	6 967	41 120	352
2 328	229	-	-	-	54	-	-	206	5 788	355
158 985	6 058	-	-	-	-	-	-	824	187 615	36
140 055	5 407	-	-	-	-	-	-	748	166 119	360
18 930	651	-	-	-	-	-	-	76	21 496	366
1 004	83	-	-	-	-	-	-	7	1 269	37
2 347 798	23 610	-	-	448	303 914	2 249 012	-	1 031 622	9 427 394	4
44 044	2 879	-	-	1	-	-	-	8 980	90 337	40
31 015	2 474	-	-	1	-	-	-	8 755	61 513	400
13 024	405	-	-	-	-	-	-	221	28 692	407
-	-	-	-	-	-	-	-	4	127	408
5	-	-	-	-	-	-	-	-	5	409
149 339	2 369	-	-	-	257 209	2 179 424	-	492 991	4 468 096	41
139 408	117	-	-	-	223 359	409 306	-	256 239	1 280 582	410
2 334	-	-	-	-	24 424	842 219	-	152 584	1 699 720	411
1 853	-	-	-	-	3 700	911 659	-	76 184	1 393 183	412
536	-	-	-	-	2 365	1 346	-	2 617	16 128	413
5 203	2 252	-	-	-	3 361	14 894	-	5 367	78 483	414
14 873	-	-	-	-	946	10 014	-	2 668	250 119	42
77 034	5 290	-	-	397	-	2 834	-	126 277	724 821	43
16 154	445	-	-	5	-	-	-	21 717	163 120	431
17 629	1 025	-	-	389	-	2 117	-	92 534	279 210	432
6 152	3 130	-	-	-	-	682	-	5 313	47 098	433
1 252	4	-	-	-	-	35	-	246	14 626	435
14 667	646	-	-	-	-	-	-	5 694	186 663	436
21 180	40	-	-	3	-	-	-	773	34 104	439
174	3	-	-	-	527	538	-	25	12 162	44
149 368	2 022	-	-	8	28 326	55 576	-	18 686	312 811	45
30 502	1 180	-	-	-	1 955	3 322	-	362	43 657	451
7 034	58	-	-	-	255	159	-	29	7 914	452
486	2	-	-	-	254	295	-	34	1 174	453
91 304	458	-	-	8	1 179	2 214	-	1 349	138 371	454
5 956	236	-	-	-	21 873	46 186	-	16 066	92 433	455
1 131	3	-	-	-	925	3 169	-	515	5 537	456
4 083	66	-	-	-	739	15	-	301	5 220	457
8 872	19	-	-	-	1 146	216	-	30	18 505	458

Gl. Nr.	Aufgabenbereich	Rückflüsse von Darlehen			Einnahmen aus d. Ver- äußerung v. Beteili- gungen usw.	Einn.a. Veräußerung des Anlagevermögens		Zuweisungen und für Investitionen	
		von Gemeinden/ Gv.	von and. öffentl. Bereichen	von sonstigen Bereichen		Grund- stücke	Beweg- liche sachen	von Gemeinden/ Gv.	von and. öffentl. Bereichen
		69	70	71	72	73	74	75	76
0	Allgemeine Verwaltung	6 005	-	3 324	4 604	207 312	5 128	7 189	104 923
00	Gemeindeorgane	-	-	-	-	48	328	14	1 337
01	Rechnungsprüfung	-	-	-	-	-	2	-	-
02	Hauptverwaltung	3 046	-	709	603	17 928	3 221	3 925	50 140
03	Finanzverwaltung	2 830	-	2 615	3 928	174 947	677	1 132	21 528
05	Besondere Dienststellen d. allg. Verw.	129	-	-	-	-	-	25	178
06	Einrichtungen f. d. gesamte Verwaltung	-	-	-	73	14 389	855	2 089	31 421
08	Einrichtungen f. Verwaltungsangehörige	-	-	-	-	-	45	4	319
1	Öffentliche Sicherheit und Ordnung	-	-	296	20	2 330	1 629	19 457	265 887
10	Polizei	-	-	-	-	-	-	-	-
11	Öffentliche Ordnung	-	-	225	-	416	289	651	26 758
12	Umweltschutzamt	-	-	-	-	33	61	48	22 760
13	Feuerschutz	-	-	16	20	1 614	1 083	18 495	187 122
14	Katastrophenschutz	-	-	-	-	250	17	52	2 037
15	Verteidigungslasten-Verwaltung	-	-	-	-	-	-	-	-
16	Rettungsdienst	-	-	55	-	17	179	211	27 210
2	Schulen 1)	-	10	212	-	3 038	1 379	74 181	616 220
20	Schulverwaltung	-	10	-	-	36	86	22 098	34 740
21	Grund- und Hauptschulen	-	-	202	-	753	392	20 940	125 598
22	Realschulen	-	-	6	-	718	115	8 401	65 557
23	Gymnasien	-	-	4	-	746	142	15 514	166 873
24	Berufsschulen u.dgl.	-	-	-	-	150	277	-	143 275
25	Fachschulen u.dgl.	-	-	-	-	-	12	-	1 769
26	Fachoberschulen u.dgl.	-	-	-	-	-	-	-	-
27	Sonderschulen	-	-	-	-	552	202	807	62 763
28	Gesamtschulen	-	-	-	-	21	91	5 983	12 528
29	Sonstiges	-	-	-	-	62	62	438	3 117
290	Schülerbeförderung	-	-	-	-	17	4	-	8
292	Übrige schulische Aufgaben	-	-	-	-	45	58	438	3 109
3	Wissenschaft, Forschung, Kulturpflege	1 453	18	2 099	218	5 522	718	5 899	202 783
30	Verwaltung kultureller Angelegenheiten	-	-	2 003	-	3 509	20	206	10 806
31	Wissenschaft, Forschung	-	-	20	-	24	-	5	2 304
310	Wissenschaftl. Museen u. Sammlungen ..	-	-	20	-	24	-	-	1 531
311	Wissenschaftl. Bibliotheken	-	-	-	-	-	-	-	6
312	Sonstige Wissenschaft u. Forschung ..	-	-	-	-	-	-	5	767
32	Museen, Sammlungen, Ausstellungen	-	-	-	-	73	74	1 115	38 316
33	Theater, Konzerte, Musikpflege	-	-	-	200	1 115	187	955	32 417
34	Sonstige Kunstpflege	-	1	-	-	-	30	7	20 270
35	Volksbildung	-	-	-	-	477	308	1 590	11 869
350	Volks Hochschulen	-	-	-	-	99	239	-	2 645
352	Öffentliche Büchereien	-	-	-	-	378	65	1 247	7 099
355	Sonstige Volksbildung	-	-	-	-	-	4	343	2 125
36	Naturschutz und Heimatpflege u.ä.	1 453	18	52	18	281	95	1 779	81 666
360	Naturschutz und Landschaftspflege	1 451	18	52	10	281	88	1 650	77 525
366	Heimatpflege	2	-	-	8	-	7	129	4 141
37	Kirchen	-	-	23	-	43	4	242	5 135
4	Soziale Sicherung	9	-	2 990	89	30 389	1 663	11 313	170 599
40	Verwaltung d. soz. Angelegenheiten	-	-	242	-	150	146	-	1 521
400	Allg. Sozialverwaltung (o. 407-409) ..	-	-	231	-	141	114	-	920
407	Verwaltung der Jugendhilfe	-	-	11	-	9	32	-	601
408	Versicherungsamt	-	-	-	-	-	-	-	-
409	Lastenausgleichsverwaltung	-	-	-	-	-	-	-	-
41	Sozialhilfe nach dem BSHG	-	-	536	-	-	-	350	299
410	Hilfe zum Lebensunterhalt	-	-	527	-	-	-	350	19
411	Hilfe zur Pflege	-	-	4	-	-	-	-	280
412	Eingliederungshilfe f. Behinderte ...	-	-	-	-	-	-	-	-
413	Krankenhilfe u.ä.	-	-	-	-	-	-	-	-
414	Sonst. Hilfe in besonderen Lebenslagen	-	-	5	-	-	-	-	-
42	Durchf. d. Asylbewerberleistungsgesetzes	-	-	-	-	-	-	-	131
43	Soz. Einricht. (o. Einricht. d. Jugendhil.)	-	-	1 967	63	22 565	521	1 171	80 930
431	Soz. Einricht. f. Ältere (o. Pflegeein.)	-	-	1 206	-	3 626	186	-	19 555
432	Soz. Einricht. f. pflegebedürftige Älte.	-	-	453	63	18 385	113	500	53 811
433	Soz. Einricht. f. Behinderte	-	-	-	-	525	10	-	2 335
435	Soz. Einricht. f. Wohnungslose	-	-	308	-	-	28	671	1 231
436	Soz. Einricht. f. Aussiedler u. Ausländer	-	-	-	-	29	166	-	2 744
439	Andere soziale Einrichtungen	-	-	-	-	-	18	-	1 254
44	Kriegsopferfürsorge u.ä. Massnahmen ..	-	-	36	-	-	-	-	11
45	Jugendhilfe nach dem KJHG	-	-	41	-	-	-	-	-
451	Jugendarbeit	-	-	2	-	-	-	-	-
452	Jugendsozialarbeit u.ä.	-	-	-	-	-	-	-	-
453	Förderung d. Erziehung in d. Familie ..	-	-	-	-	-	-	-	-
454	Förd. v. Kindern in Tageseinrichtungen	-	-	4	-	-	-	-	-
455	Hilfe zur Erziehung	-	-	-	-	-	-	-	-
456	Hilfen für junge Volljährige	-	-	-	-	-	-	-	-
457	Adoptionsvermit., Amtspflegschaft u.ä.	-	-	-	-	-	-	-	-
458	Übrige Hilfen	-	-	35	-	-	-	-	-

1) Siehe hierzu "Allgemeine und methodische Erläuterungen".

verbände nach Aufgabenbereichen und Arten 1995

Länder

DM

Zuschüsse usw.	Beiträge und ähnl. Entgelte, sonst.Einn. d.Vermög.- haushalts	Abzüglich Zahlungen von Gemeinden/ Gv.	Einnahmen des Vermögens- haushalts	Einnahmen d. Verwaltungs- u.Ver- mögens- haushalts zusammen	Abzüglich Haushalts- technische Verrech- nungen	Bereinigte Ein- nahmen	Abzüglich Zahlungen v. anderen Ebenen	Netto- ein- nahmen	Nachrichtlich: Brutto- ein- nahmen	G1. Nr.
77	78	79	80	81	82	83	84	85	86	
2 762	1 230	13 194	329 283	1 427 943	75 957	1 352 586	746 449	606 137	1 635 263	0
101	-	14	1 814	18 161	715	17 446	10 448	8 998	20 840	00
-	-	-	2	4 859	2 399	2 460	5	2 455	5 818	01
1 736	1 126	6 971	75 463	659 912	39 313	620 599	464 279	156 320	753 640	02
731	79	3 962	204 506	529 631	22 402	507 229	147 264	359 965	570 262	03
67	-	154	245	70 135	169	69 966	51 411	18 555	83 129	05
114	25	2 089	46 877	131 569	9 076	122 493	69 584	52 909	187 310	06
13	-	4	377	13 676	1 283	12 393	3 458	8 935	14 266	08
6 162	138	19 457	276 462	1 526 391	23 351	1 503 040	437 446	1 065 594	1 573 280	1
-	-	-	-	300	-	300	8	292	313	10
1 501	-	651	29 189	724 523	2 927	721 596	106 763	614 833	741 791	11
578	-	48	23 432	76 068	5 051	71 017	60 590	10 427	76 218	12
3 930	124	18 495	193 909	262 282	8 283	253 999	200 801	53 198	290 527	13
-	-	52	2 304	4 477	1 428	3 049	2 408	641	4 826	14
-	-	-	-	74	-	74	-	-	74	15
153	14	211	27 628	458 667	5 662	453 005	66 802	386 203	459 531	16
5 871	1 048	74 181	627 778	1 547 407	8 700	1 538 707	1 125 065	413 642	1 891 228	2
72	9	22 098	34 953	99 359	982	98 377	81 819	16 558	153 042	20
4 590	392	20 940	131 927	460 096	4 140	455 956	289 592	166 364	579 174	21
80	30	8 401	66 506	108 928	1 039	107 889	82 716	25 173	173 634	22
45	-	15 514	167 810	250 537	607	249 930	219 513	30 417	279 931	23
287	602	-	144 591	232 799	367	232 432	186 936	45 496	246 519	24
-	-	-	1 781	4 546	-	4 546	2 902	1 644	5 600	25
-	-	-	-	73	-	73	29	44	73	26
510	-	807	64 027	152 312	857	151 455	122 815	28 640	166 670	27
213	15	5 983	12 868	26 308	217	26 091	16 976	9 115	54 255	28
74	-	438	3 315	212 449	491	211 958	121 767	90 191	232 330	29
-	-	-	29	94 543	5	94 538	78 804	15 734	105 069	290
74	-	438	3 286	117 906	486	117 420	42 963	74 457	127 261	292
10 716	562	7 352	222 636	1 043 639	3 748	1 039 891	778 244	261 647	1 076 429	3
350	2	206	16 690	60 185	541	59 644	35 071	24 573	63 530	30
188	-	5	2 536	13 569	-	13 569	10 660	2 909	14 207	31
186	-	-	1 761	9 244	-	9 244	7 118	2 126	9 682	310
-	-	-	6	92	-	92	91	1	92	311
2	-	5	769	4 233	-	4 233	3 451	782	4 433	312
1 955	2	1 115	40 420	136 073	64	136 009	97 985	38 024	142 395	32
914	70	955	34 903	372 076	2 361	369 715	260 667	109 048	380 368	33
53	-	7	20 354	33 282	3	33 279	26 987	6 292	33 855	34
141	1	1 590	12 796	144 633	590	144 043	97 813	46 230	153 948	35
11	-	-	2 994	87 923	153	87 770	53 051	34 719	88 475	350
130	1	1 247	7 673	48 793	37	48 756	40 301	8 455	57 007	352
-	-	343	2 129	7 917	400	7 517	4 461	3 056	8 466	355
3 481	486	3 232	86 097	273 712	189	273 523	242 913	30 610	277 768	36
3 056	486	3 101	81 516	247 635	189	247 446	219 775	27 671	251 484	360
425	-	131	4 581	26 077	-	26 077	23 138	2 939	26 284	366
3 634	1	242	8 840	10 109	-	10 109	6 148	3 961	10 358	37
5 663	2 049	11 322	213 442	9 640 836	27 590	9 613 246	5 549 920	4 063 326	10 683 780	4
250	-	-	2 309	92 646	8 178	84 468	69 008	15 460	101 626	40
173	-	-	1 579	63 092	2 225	60 867	50 060	10 807	71 847	400
77	-	-	730	29 422	5 953	23 469	18 943	4 526	29 643	407
-	-	-	-	127	-	127	-	127	131	408
-	-	-	-	5	-	5	5	-	5	409
-	-	350	835	4 468 931	-	4 468 931	2 018 588	2 450 343	4 962 272	41
-	-	350	546	1 281 128	-	1 281 128	639 084	642 044	1 537 717	410
-	-	-	284	1 700 004	-	1 700 004	832 354	867 650	1 852 588	411
-	-	-	-	1 393 183	-	1 393 183	476 949	916 234	1 469 367	412
-	-	-	-	16 128	-	16 128	12 291	3 837	18 745	413
-	-	-	5	78 488	-	78 488	57 910	20 578	83 855	414
-	-	-	131	250 250	-	250 250	238 370	11 880	252 918	42
2 154	263	1 171	108 463	833 284	508	832 776	414 668	418 108	960 732	43
1 445	-	-	26 018	189 138	231	188 907	51 036	137 871	210 855	431
73	263	500	73 161	352 371	198	352 173	121 364	230 809	445 405	432
119	-	-	2 989	50 087	79	50 008	26 655	23 353	455 400	433
348	-	671	1 915	16 541	-	16 541	10 020	6 521	17 458	435
2	-	-	2 941	189 604	-	189 604	174 100	15 504	195 298	436
167	-	-	1 439	35 543	-	35 543	31 433	4 050	36 316	439
-	-	-	47	12 209	-	12 209	11 105	1 104	12 234	44
-	-	-	41	312 852	-	312 852	205 345	107 507	331 538	45
-	-	-	2	43 659	-	43 659	31 357	12 302	44 021	451
-	-	-	-	7 914	-	7 914	7 170	744	7 943	452
-	-	-	-	1 174	-	1 174	592	582	1 208	453
-	-	-	4	138 375	-	138 375	132 073	6 302	139 724	454
-	-	-	-	92 433	-	92 433	11 732	80 701	108 499	455
-	-	-	-	5 537	-	5 537	1 231	4 306	6 052	456
-	-	-	-	5 220	-	5 220	4 084	1 136	5 521	457
-	-	-	35	18 540	-	18 540	17 106	1 434	18 570	458

61. Nr.	Aufgabenbereich	Personalausgaben							
		Zusammen	Dienst- bezüge	Beiträge z.gesetzl. Sozialver- sicherung	Versor- gungs- bezüge u.dgl.	Beiträge zu Ver- sorg.- kassen	Aufwendun- gen für ehrenämtl. Tätigkeit	Beihilfen, Unter- stützun- gen u.dgl.	Personal- nebensaus- gaben
		1	2	3	4	5	6	7	8
46	Einrichtungen der Jugendhilfe	4 152 802	3 489 642	651 791	86	779	4 348	1 753	4 403
460	Einrichtungen der Jugendarbeit	126 637	107 781	18 475	11	4	69	19	278
461	Jugendwohnheime, Schülerheime u.ä. ...	100 504	84 861	15 488	2	7	1	94	51
462	Einrichtungen der Familienförderung ..	6 873	5 809	1 048	-	-	7	9	-
463	Einrichtungen für werdende Mütter ...	10 755	9 059	1 696	-	-	-	-	-
464	Tageseinrichtungen für Kinder	3 727 086	3 129 346	587 143	73	757	4 256	1 603	3 918
465	Erziehungs-, Jugend-, Familienberatung	7 292	6 214	1 053	-	11	1	11	2
466	Einricht.f.Erziehungshilfe u.ä.	61 688	52 027	9 656	-	-	-	-	5
467	Einricht.d.Mitarbeiterfortbildung ...	445	400	45	-	-	-	-	-
468	Sonstige Einrichtungen	111 512	94 145	17 187	-	-	14	17	149
47	Förderung von anderen Trägern der Wohlfahrtspflege	-	-	-	-	-	-	-	-
470	Förderung der Wohlfahrtspflege	-	-	-	-	-	-	-	-
48	Weitere soziale Bereiche	-	-	-	-	-	-	-	-
486	Vollzug des Betreuungsgesetzes	-	-	-	-	-	-	-	-
487	Hilfe f.Heimkehrer u.polit.Häftlinge	-	-	-	-	-	-	-	-
48	Sonstige soziale Angelegenheiten	-	-	-	-	-	-	-	-
486	Sonst.soziale Angelegenheiten	-	-	-	-	-	-	-	-
496	Leist.nach dem Bundeskindergeldges. .	-	-	-	-	-	-	-	-
5	Gesundheit, Sport, Erholung	1 172 994	1 003 297	167 381	11	334	1 085	402	484
50	Gesundheitsverwaltung	330 903	281 854	48 447	9	283	18	261	31
51	Krankenhäuser 1)	15 687	13 395	2 285	-	4	-	3	-
54	Sonstige Einrichtungen und Massnahmen der Gesundheitspflege	64 066	55 128	8 812	-	19	70	17	20
55	Förderung des Sports	40 662	34 319	6 291	-	5	46	1	-
56	Eigene Sportstätten	105 378	88 848	16 389	-	-	54	11	76
57	Badeanstalten	127 105	106 878	19 578	-	-	469	27	153
58	Park- und Gartenanlagen	414 300	357 783	55 906	2	23	348	64	174
59	Sonstige Erholungseinrichtungen	74 893	65 092	9 673	-	-	80	18	30
6	Bau- und Wohnungswesen, Verkehr	1 614 489	1 362 948	245 047	109	1 886	3 024	675	800
60	Bauverwaltung	729 167	614 151	111 187	66	956	2 136	332	339
61	Städteplanung, Vermessung, Bauordnung ..	518 675	440 170	76 709	34	758	491	273	240
62	Wohnungsbauförd.u.Wohnungsfürsorge ..	115 424	97 311	17 756	1	157	158	35	6
63	Gemeindestrassen	117 047	98 718	18 004	-	9	224	21	71
65	Kreisstrassen	54 461	45 526	8 913	-	2	-	-	20
66	Bundes- und Landesstrassen	77	64	13	-	-	-	-	-
660	Bundesstrassen	-	-	-	-	-	-	-	-
665	Landesstrassen	77	64	13	-	-	-	-	-
67	Strassenbeleuchtung- u.-reinigung ...	58 387	49 121	9 160	8	4	5	11	78
670	Strassenbeleuchtung	16 794	14 129	2 664	-	1	-	-	-
675	Strassenreinigung	41 593	34 992	6 496	8	3	5	11	78
68	Parkeinrichtungen	4 360	3 630	681	-	-	9	3	37
69	Wasserläufe, Wasserbau	16 891	14 257	2 624	-	-	1	-	9
7	Öffentl.Einricht., Wirtschaftsförd.	1 386 817	1 181 610	200 333	124	272	2 897	388	1 193
70	Abwasserbeseitigung 2)	13 195	11 145	2 016	-	1	31	2	-
72	Abfallbeseitigung 2)	112 219	94 446	17 610	7	77	21	26	32
73	Märkte	15 776	13 258	2 435	-	7	42	1	33
74	Schlacht- und Viehhöfe	6 273	5 346	927	-	-	-	-	-
75	Bestattungswesen	101 375	84 976	16 020	-	19	332	11	17
76	Sonstige Öffentliche Einrichtungen ..	53 910	46 908	6 608	12	-	361	9	12
77	Hilfsbetriebe der Verwaltung	825 181	704 876	116 888	84	34	2 028	238	1 033
78	Förderung d.Land- u.Forstwirtschaft ..	39 733	33 605	6 085	-	-	19	9	15
79	Fremdenverkehr, sonst.Förderung	219 155	187 050	31 744	21	134	63	92	51
8	Wirtschaftliche Unternehmen, allgemeines Grund- u.Sondervermögen ..	131 091	110 759	19 612	-	115	388	24	193
80	Verwalt.d.wirtschaftl.Unternehmen ...	11 281	9 514	1 699	-	53	15	-	-
81	Versorgungsunternehmen	4 738	3 991	721	-	-	20	1	5
810	Elektrizitätsversorgung	69	58	10	-	-	1	-	-
813	Gasversorgung	-	-	-	-	-	-	-	-
815	Wasserversorgung	2 034	1 707	303	-	-	19	-	5
816	Fernwärmeversorgung	1 390	1 186	203	-	-	-	1	-
817	Kombinierte Versorgungsunternehmen ..	1 245	1 040	205	-	-	-	-	-
82	Verkehrsunternehmen	3 561	2 998	561	-	-	-	-	2
83	Komb.Versorgungs- u.Verkehrsuntern. .	-	-	-	-	-	-	-	-
84	Unternehmen d.Wirtschaftsförderung ..	6 166	5 286	875	-	-	2	-	3
85	Land- u.forstwirtschaftl.Unternehmen	28 931	24 609	4 260	-	5	4	-	53
86	Kur- und Badebetriebe	7 025	6 119	842	-	-	64	-	-
87	Sonst.wirtschaftliche Unternehmen ...	4 485	3 836	647	-	-	-	-	2
88	Allgemeines Grundvermögen	27 233	22 879	3 982	-	-	283	3	86
89	Allgemeines Sondervermögen	37 671	31 527	6 025	-	57	-	20	42
9	Allgemeine Finanzwirtschaft	-	-	-	-	-	-	-	-
90	Steuern, allg.Zuweisungen u.Umlagen ..	-	-	-	-	-	-	-	-
91	Sonst.allg.Finanzwirtschaft	-	-	-	-	-	-	-	-
92	Abwicklung der Vorjahre	-	-	-	-	-	-	-	-
1000	Gesamthaushalt	17 972 013	14 998 673	2 643 417	3 462	47 441	210 821	35 267	32 932

1) Ohne Sondervermögen "Krankenhäuser mit kaufmännischem Rechnungswesen".

2) Siehe hierzu "Allgemeine und methodische Erläuterungen".

Statistisches Bundesamt Wiesbaden
Fachserie 14, Reihe 3.3, 1995

verbände nach Aufgabenbereichen und Arten 1995

Länder

DM

Unterhaltung der Grund- stücke und baulichen Anlagen	Unterhaltung des sonstigen unbeweglichen Vermögens	Geräte, Aus- stattungs- u. Ausrüstungs- gegenstände, sonstige Ge- brauchsgegst.	Mieten und Pachten	Bewirtschaf- tung d. Grund- stücke und baulichen Anlagen	Haltung von Fahrzeugen	Besondere Aufwendungen für Bedienstete	Weitere Verwaltungs- u. Betriebs- ausgaben	Steuern, Ver- sicherungen, Schadens- fälle	G1. Nr.
9	10	11	12	13	14	15	16	17	
95 941	3 794	36 328	16 924	297 369	1 429	1 923	220 189	7 124	46
8 610	774	4 917	1 542	15 156	382	102	16 650	757	460
4 406	63	2 612	962	11 422	231	54	8 886	138	461
96	2	106	-	545	1	1	916	126	462
114	42	68	22	827	11	8	532	-	463
78 678	2 554	25 146	12 819	259 775	193	1 234	177 666	5 535	464
190	-	110	145	200	2	43	304	17	465
1 666	17	1 553	566	3 730	352	183	6 625	96	466
9	3	1	6	31	-	198	4	-	467
2 172	339	1 815	862	5 683	257	100	8 606	455	468
-	-	-	-	-	-	-	2 407	-	47
-	-	-	-	-	-	-	2 407	-	470
-	-	-	-	-	-	-	-	-	48
-	-	-	-	-	-	-	-	-	486
-	-	-	-	-	-	-	-	-	487
-	-	-	-	404	-	-	1 329	-	49
-	-	-	-	404	-	-	1 313	-	495
-	-	-	-	-	-	-	16	-	496
68 367	95 148	31 265	16 680	196 942	13 892	2 404	74 162	23 699	5
2 748	-	1 772	3 587	5 555	502	656	13 896	168	50
2 686	-	280	1 014	2 711	45	4	2 551	20	51
1 744	100	789	2 402	7 247	178	229	4 069	288	54
1 007	52	597	251	2 936	904	81	3 104	612	55
32 466	8 590	6 461	1 751	79 037	1 092	121	5 960	4 273	56
14 911	3 153	4 300	3 978	72 588	191	235	20 069	15 578	57
8 219	80 152	14 040	2 626	16 295	10 360	1 009	18 782	1 007	58
4 586	3 101	3 026	1 071	10 573	620	69	5 731	1 753	59
50 856	579 216	36 690	21 939	160 631	27 391	4 757	339 204	5 629	6
18 375	16 315	4 562	6 456	17 577	3 883	1 736	18 392	817	60
2 572	652	10 053	5 128	4 715	1 252	1 121	118 179	1 595	61
6 838	161	877	2 669	18 530	98	194	1 952	297	62
10 835	267 830	13 291	1 948	32 057	7 082	774	20 778	453	63
952	142 800	1 993	1 190	2 243	7 690	372	3 853	27	65
10	20 856	145	-	276	-	-	2 645	-	66
10	16 621	78	-	204	-	-	2 172	-	660
-	4 235	67	-	72	-	-	473	-	665
10 139	115 783	3 714	1 793	82 688	7 257	498	171 791	617	67
8 784	97 634	1 722	390	52 283	998	256	135 568	547	670
1 355	18 149	1 992	1 403	30 405	6 259	242	36 223	70	675
285	3 761	1 656	2 585	1 429	18	28	498	1 751	68
850	11 058	399	170	1 116	111	34	1 116	72	69
35 766	66 096	42 786	27 407	237 617	68 481	3 638	799 954	24 504	7
2 972	7 779	477	1 023	23 421	156	50	6 606	2 716	70
3 176	28 719	3 288	9 237	152 713	8 868	569	718 489	2 451	72
1 083	1 255	845	2 213	10 865	54	26	6 932	11 477	73
1	1	27	23	166	-	70	115	4	74
11 321	16 870	3 216	812	13 981	1 643	370	10 694	3 006	75
6 015	1 186	2 546	1 216	15 890	1 090	47	6 683	1 046	76
9 089	6 090	29 361	10 399	14 576	56 132	2 085	19 490	1 884	77
182	1 928	771	274	580	207	58	1 201	42	78
1 927	2 268	2 255	2 210	5 425	331	363	31 734	1 878	79
125 479	14 223	11 868	23 198	212 541	996	295	25 975	19 851	8
39	-	156	11	596	11	15	264	-7	80
1 732	2 949	551	393	12 656	68	10	7 847	4 986	81
121	189	9	99	78	-	-	103	43	810
24	-	-	-	331	-	-	12	19	813
1 130	2 759	413	95	6 429	35	9	5 543	1 812	815
323	1	103	25	5 322	11	1	1 823	2 885	816
134	-	26	174	496	22	-	366	227	817
275	338	160	82	417	175	15	155	430	82
-	-	-	-	-	-	-	-	-	83
2 382	89	249	210	3 871	16	7	1 800	1 516	84
1 104	6 748	1 127	134	2 619	413	142	2 974	423	85
288	242	252	166	829	48	46	1 327	506	86
104	6	341	41	268	59	21	786	164	87
118 391	3 850	8 479	21 890	188 696	190	28	8 851	11 769	88
1 164	1	553	271	2 589	16	11	1 971	64	89
-	-	-	-	-	-	-	-	-	9
-	-	-	-	-	-	-	-	-	90
-	-	-	-	-	-	-	-	-	91
-	-	-	-	-	-	-	-	-	92
810 828	794 613	449 447	488 659	2 589 296	187 969	115 213	2 913 749	343 218	1000

Gl. Nr.	Aufgabenbereich	Geschäfts- aus- gaben	Weitere allgemeine sächliche Ausgaben	Erstattung von Ausgaben d. Verwaltungshaushalts		Kalkulatorische Kosten	
				an öffentl. Bereich	an sonstige Bereiche	Abschrei- bungen	Verzinsung des Anlage- kapitals
		18	19	20	21	22	23
46	Einrichtungen der Jugendhilfe	17 601	3 247	123 677	43 930	15 174	12 245
460	Einrichtungen der Jugendarbeit	2 737	688	1 267	2 111	304	38
461	Jugendwohnheime, Schülerheime u.ä. ...	893	227	202	1 594	1 746	645
462	Einrichtungen der Familienförderung ..	38	6	351	73	11	26
463	Einrichtungen für werdende Mütter ...	30	4	57	3	77	-
464	Tageseinrichtungen für Kinder	12 460	1 932	120 272	36 457	9 586	10 250
465	Erziehungs-, Jugend-, Familienberatung	146	15	297	56	-	-
466	Einricht.f. Erziehungshilfe u.ä.	664	45	74	2 306	2 327	712
467	Einricht.d. Mitarbeiterfortbildung ...	10	-	-	1	-	-
468	Sonstige Einrichtungen	623	330	1 157	1 329	1 123	574
47	Förderung von anderen Trägern der	-	-	-	-	-	-
	Wohlfahrtspflege	-	179	88	-	-	-
470	Förderung der Wohlfahrtspflege	-	179	88	-	-	-
48	Weitere soziale Bereiche	-	-	2 398	29	-	-
486	Vollzug des Betreuungsgesetzes	-	-	2 398	29	-	-
487	Hilfe f. Heimkehrer u. polit. Häftlinge	-	-	-	-	-	-
49	Sonstige soziale Angelegenheiten	-	-	39 615	11	-	-
495	Sonst. soziale Angelegenheiten	-	-	39 594	8	-	-
496	Leist.nach dem Bundeskindergeldges. .	-	-	21	3	-	-
5	Gesundheit, Sport, Erholung	22 979	3 645	6 159	42 288	13 485	10 950
50	Gesundheitsverwaltung	8 732	244	149	1 401	108	7
51	Krankenhäuser 1)	1 328	-	1 971	11	9	-
54	Sonstige Einrichtungen und Massnahmen der Gesundheitspflege	1 684	217	170	1 506	563	212
55	Förderung des Sports	1 245	282	5	2 374	-	-
56	Eigene Sportstätten	1 536	319	328	5 826	3 300	3 604
57	Badeanstalten	2 355	226	469	5 456	8 185	6 543
58	Park- und Gartenanlagen	4 554	1 552	2 834	21 874	680	195
59	Sonstige Erholungseinrichtungen	1 545	805	233	3 840	640	389
6	Bau- und Wohnungswesen, Verkehr	241 540	20 166	25 129	120 923	6 827	4 480
60	Bauverwaltung	36 683	1 023	3 751	3 228	381	183
61	Städteplanung, Vermessung, Bauordnung .	186 802	1 958	3 916	3 915	22	-
62	Wohnungsbauförd. u. Wohnungsfürsorge ..	4 235	95	6 010	1 159	148	336
63	Gemeindestrassen	7 655	712	1 020	37 143	192	17
65	Kreisstrassen	1 794	60	6 560	4 362	201	513
66	Bundes- und Landesstrassen	1 534	-	-	1 356	-	-
660	Bundesstrassen	1 446	-	-	971	-	-
665	Landesstrassen	88	-	-	385	-	-
67	Strassenbeleuchtung- u.-reinigung ...	1 080	213	611	67 908	5 274	1 343
670	Strassenbeleuchtung	248	78	121	14 701	131	37
675	Strassenreinigung	832	135	490	53 207	5 143	1 306
68	Parkanlagen	498	44	234	1 233	369	2 088
69	Wasserläufe, Wasserbau	1 259	16 061	3 027	618	240	-
7	Öffentl. Einricht., Wirtschaftsförd.	69 044	24 893	35 589	431 242	127 942	114 306
70	Abwasserbeseitigung 2)	4 883	2 860	9 618	25 978	16 722	13 450
72	Abfallbeseitigung 2)	30 484	9 220	12 469	379 285	94 015	84 723
73	Märkte	1 126	271	84	8 043	1 424	1 440
74	Schlacht- und Viehhöfe	127	-	11	-	-	-
75	Bestattungswesen	2 215	304	1 086	8 544	8 422	12 033
76	Sonstige öffentliche Einrichtungen ..	945	368	370	2 240	792	415
77	Hilfsbetriebe der Verwaltung	4 421	2 891	5 883	5 485	6 282	2 132
78	Förderung d. Land- u. Forstwirtschaft .	1 180	393	291	195	-	-
79	Fremdenverkehr, sonst. Förderung	23 663	8 586	5 777	1 472	285	113
8	Wirtschaftliche Unternehmen,						
	allgemeines Grund- u. Sondervermögen ..	32 907	6 848	9 905	24 443	7 838	6 999
80	Verwalt.d.wirtschaftl. Unternehmen ...	1 772	182	144	19	-	-
81	Versorgungsunternehmen	1 821	1 594	3 210	4 099	3 154	2 800
810	Elektrizitätsversorgung	185	1	28	27	-	-
813	Gasversorgung	132	248	54	-	-	-
815	Wasserversorgung	973	1 097	3 081	645	2 109	2 291
816	Fernwärmeversorgung	272	10	10	1 896	994	372
817	Kombinierte Versorgungsunternehmen .	259	238	37	1 531	51	137
82	Verkehrsunternehmen	532	36	12	307	1 065	515
83	Komb. Versorgungs- u. Verkehrsuntern. .	9	-	-	-	-	-
84	Unternehmen d. Wirtschaftsförderung ..	429	305	275	206	178	132
85	Land- u. forstwirtschaftl. Unternehmen	646	110	755	1 557	9	1
86	Kur- und Badebetriebe	1 252	231	1	282	-	-
87	Sonst. wirtschaftliche Unternehmen ...	199	5	-	350	59	1
88	Allgemeines Grundvermögen	25 064	4 336	5 372	16 870	3 324	3 488
89	Allgemeines Sondervermögen	1 183	49	136	753	49	62
9	Allgemeine Finanzwirtschaft	-	-	-	7 765	-	-
90	Steuern, allg. Zuweisungen u. Umlagen ..	-	-	-	-	-	-
91	Sonst. allg. Finanzwirtschaft	-	-	-	7 765	-	-
92	Abwicklung der Vorjahre	-	-	-	-	-	-
1000	Gesamthaushalt	1 108 502	173 532	1 162 197	1 018 011	217 985	166 124

1) Ohne Sondervermögen "Krankenhäuser mit kaufmännischem Rechnungswesen".

2) Siehe hierzu "Allgemeine und methodische Erläuterungen".

Statistisches Bundesamt Wiesbaden
Fachserie 14, Reihe 3.3, 1995

verbände nach Aufgabenbereichen und Arten 1995

Länder

DM

Zuw.u.sonst.Zusch.f.lfd. Zwecke, allg. Zuw.u.Umlagen		Schuldendiensthilfen		Leistungen der Sozial- und Jugendhilfe		Leistungen a. Kriegsop., Asylbew. u. sonstige soziale Leistungen	Sonstige Ausgaben des Ver- waltungs- haushalts	Abzüglich Zahlungen von Gemeinden/ Gv.	Ausgaben des Verwaltungs- haushalts	G1. Nr.
an öffentl. Bereich	an sonstige Bereiche	an öffentl. Bereich	an sonstige Bereiche	ausserh.v. Einrich- tungen	in Ein- richtungen					
24	25	26	27	28	29	30	31	32	33	
602 828	391 353	-	70	-	-	-	719	380 278	5 664 389	46
3 069	13 628	-	-	-	-	-	2	9 671	189 700	460
551	1 268	-	6	-	-	-	3	19 505	116 908	461
88	125	-	-	-	-	-	-	384	9 000	462
-	57	-	-	-	-	-	-	304	12 303	463
597 148	353 851	-	64	-	-	-	630	321 713	5 111 633	464
805	4 960	-	-	-	-	-	-	7	14 575	465
-	249	-	-	-	-	-	1	17 779	65 075	466
2	88	-	-	-	-	-	1	53	746	467
1 165	17 127	-	-	-	-	-	82	10 862	144 449	468
10 753	241 636	-	2	-	-	-	4	1 274	253 795	47
10 753	241 636	-	2	-	-	-	4	1 274	253 795	470
1 196	-	-	-	-	-	56 856	-	32	60 447	48
1 196	-	-	-	-	-	56 856	-	32	60 447	486
-	-	-	-	-	-	-	-	-	-	487
189	27 619	-	-	7 243	8 238	381 550	-	411	465 787	49
189	27 498	-	-	7 170	8 234	227 151	-	322	311 239	495
-	121	-	-	73	4	154 399	-	89	154 548	496
40 070	95 947	-	63	-	-	-	411	9 092	1 922 458	5
2 158	7 789	-	-	-	-	-	12	228	380 159	50
26 285	12 863	-	-	-	-	-	2	-	67 467	51
1 346	14 095	-	25	-	-	-	18	261	100 687	54
5 252	47 001	-	6	-	-	-	3	97	106 277	55
1 508	3 712	-	20	-	-	-	242	3 793	261 731	56
1 375	4 518	-	12	-	-	-	11	2 007	289 251	57
1 022	3 466	-	-	-	-	-	28	2 193	600 802	58
1 124	2 503	-	-	-	-	-	95	513	116 084	59
57 306	55 481	-	1 475	-	-	-	3 781	18 200	3 359 710	6
1 260	10 455	-	-	-	-	-	212	6 349	868 107	60
2 913	2 374	-	-	-	-	-	986	3 491	863 337	61
2 535	32 963	-	1 475	-	-	-	82	1 016	195 062	62
491	3 932	-	-	-	-	-	1 694	5 238	519 713	63
7 335	3 266	-	-	-	-	-	380	901	239 151	65
-	-	-	-	-	-	-	49	-	26 948	66
-	-	-	-	-	-	-	23	-	21 525	660
-	-	-	-	-	-	-	26	-	5 423	665
142	2 080	-	-	-	-	-	5	865	530 458	67
69	2 080	-	-	-	-	-	5	268	332 178	670
73	-	-	-	-	-	-	-	597	198 280	675
17	178	-	-	-	-	-	353	68	21 317	68
42 613	233	-	-	-	-	-	20	272	95 617	69
106 781	415 423	626	7	-	-	-	3 885	19 542	4 003 262	7
61 237	4 429	26	-	-	-	-	1 233	1 590	197 241	70
15 513	40 159	-	-	-	-	-	258	1 781	1 702 084	72
81	133	-	-	-	-	-	10	7	63 131	73
-	-	-	-	-	-	-	40	-	6 858	74
704	2 582	-	-	-	-	-	27	1 189	198 016	75
2 152	3 172	-	-	-	-	-	59	747	99 395	76
1 838	3 302	-	-	-	-	-	42	11 057	995 506	77
1 993	671	-	-	-	-	-	166	199	49 666	78
23 263	360 975	600	7	-	-	-	2 050	2 972	691 365	79
19 384	1 064 484	172	17	-	-	-	13 125	38 713	1 712 926	8
348	1 721	-	-	-	-	-	-	84	16 468	80
12 772	32 735	-	-	-	-	-	225	146	98 194	81
300	1 007	-	-	-	-	-	31	98	2 192	810
535	9	-	-	-	-	-	50	-	1 414	813
11 559	4 499	-	-	-	-	-	97	36	46 574	815
-	567	-	-	-	-	-	9	10	16 004	816
378	26 653	-	-	-	-	-	38	2	32 010	817
1 981	854 769	-	-	-	-	-	2 388	648	866 565	82
-	7 287	-	-	-	-	-	2 741	-	10 037	83
764	91 463	-	-	-	-	-	240	469	109 829	84
394	19 531	-	-	-	-	-	8	214	67 412	85
152	15 559	-	-	-	-	-	10	47	28 169	86
190	36 655	-	-	-	-	-	6 752	2	50 484	87
2 714	4 357	172	17	-	-	-	761	2 637	453 215	88
69	407	-	-	-	-	-	-	34 466	12 553	89
4 379 151	-	-	-	-	-	-	6 211 795	4 414 731	6 183 980	9
4 379 151	-	-	-	-	-	-	10 027	4 409 876	-20 698	90
-	-	-	-	-	-	-	5 528 041	4 855	5 530 951	91
-	-	-	-	-	-	-	673 727	-	673 727	92
5 567 593	2 965 707	2 338	2 268	2 208 516	5 775 457	716 361	6 239 966	6 048 536	47 941 026	1000

Statistisches Bundesamt Wiesbaden
Fachserie 14, Reihe 3.3, 1995

Gl. Nr.	Aufgabenbereich	Gewährung von Darlehen		Erwerb v. Beteili- gungen, Kapital- einlagen	Erwerb von Grund- stücken	Erwerb v. bewegl. Sachen d. Anlagever- mögens	Bau- mass- nahmen	Zuweisungen u. Zusch. für Investitionen	
		an	an					an	an
		öffentl. Bereich	sonstige Bereiche					öffentl. Bereich	sonstige Bereiche
		34	35	36	37	38	39	40	41
46	Einrichtungen der Jugendhilfe	100	-	45	4 881	29 625	327 580	14 989	14 589
460	Einrichtungen der Jugendarbeit	-	-	8	1 405	5 167	62 887	2 006	2 568
461	Jugendwohnheime, Schülerheime u.ä.	-	-	-	131	1 866	15 157	-	704
462	Einrichtungen der Familienförderung ..	-	-	-	-	34	1 323	-	76
463	Einrichtungen für werdende Mütter	-	-	-	-	70	404	-	-
464	Tageseinrichtungen für Kinder	100	-	14	3 273	19 170	212 216	9 953	5 727
465	Erziehungs-, Jugend-, Familienberatung ..	-	-	-	-	352	799	-	-
466	Einricht.f. Erziehungshilfe u.ä.	-	-	-	12	756	17 671	48	1 152
467	Einricht.d. Mitarbeiterfortbildung	-	-	-	-	62	304	-	2
468	Sonstige Einrichtungen	-	-	23	60	2 148	16 819	2 982	4 360
47	Förderung von anderen Trägern der	-	-	-	-	-	-	-	-
470	Wohlfahrtspflege	750	393	-	-	-	-	6 608	50 675
470	Förderung der Wohlfahrtspflege	750	393	-	-	-	-	6 608	50 675
48	Weitere soziale Bereiche	-	-	-	-	-	-	-	-
486	Vollzug des Betreuungsgesetzes	-	-	-	-	-	-	-	-
487	Hilfe f. Heimkehrer u. polit. Häftlinge ..	-	-	-	-	-	-	-	-
49	Sonstige soziale Angelegenheiten	-	2	-	-	-	-	348	419
495	Sonst. soziale Angelegenheiten	-	2	-	-	-	-	348	419
496	Leist. nach dem Bundeskindergeldges. .	-	-	-	-	-	-	-	-
5	Gesundheit, Sport, Erholung	-	14 267	2 560	16 003	49 796	1 553 920	303 447	28 658
50	Gesundheitsverwaltung	-	-	-	2	2 857	5 254	2 610	185
51	Krankenhäuser 1)	-	10 010	1 764	6 587	6 878	672 558	283 049	9 189
54	Sonstige Einrichtungen und Massnahmen der Gesundheitspflege	-	3 639	-	836	523	8 222	3 354	621
55	Förderung des Sports	-	37	-	111	1 518	40 272	10 083	10 203
56	Eigene Sportstätten	-	236	-	4 144	10 853	338 224	2 554	3 723
57	Badeanstalten	-	345	725	845	7 286	266 686	786	3 284
58	Park- und Gartenanlagen	-	-	18	617	14 215	149 249	850	827
59	Sonstige Erholungseinrichtungen	-	-	53	2 861	5 666	73 455	161	626
6	Bau- und Wohnungswesen, Verkehr	2 611	17 390	3 081	171 179	79 635	5 485 488	73 799	346 346
60	Bauverwaltung	-	653	-	15 987	9 241	279 893	2 649	7 116
61	Städteplanung, Vermessung, Bauordnung ..	-	1 861	681	92 217	25 975	1 444 473	27 509	248 508
62	Wohnungsbauord. u. Wohnungsfürsorge ..	2 411	14 876	2 345	28 047	1 551	361 325	4 619	51 753
63	Gemeindestrassen	200	-	-	22 387	14 654	2 368 087	25 130	24 598
65	Kreisstrassen	-	-	-	4 838	13 109	522 600	10 388	8 535
66	Bundes- und Landesstrassen	-	-	-	5 092	-	203 289	125	2 958
660	Bundesstrassen	-	-	-	4 907	-	163 775	125	15
665	Landesstrassen	-	-	-	185	-	39 514	-	2 943
67	Strassenbeleuchtung- u.-reinigung	-	-	49	283	11 703	191 341	309	463
670	Strassenbeleuchtung	-	-	49	186	4 698	187 893	305	463
675	Strassenreinigung	-	-	-	97	7 005	3 448	4	-
68	Parkeinrichtungen	-	-	-	2 074	2 419	49 625	1 035	863
69	Wasserläufe, Wasserbau	-	-	6	254	983	64 915	2 035	1 552
7	öffentl. Einricht., Wirtschaftsförd.	6 760	76 336	12 962	122 618	88 324	1 614 002	92 710	286 369
70	Abwasserbeseitigung 2)	3 172	17 422	6 933	8 344	1 088	631 623	54 443	17 083
72	Abfallbeseitigung 2)	-	95	115	10 269	16 958	149 583	10 436	19 333
73	Märkte	-	18	-	38	1 410	9 308	42	8
74	Schlacht- und Viehhöfe	-	-	-	-	4	61	-	125
75	Bestattungswesen	-	-	-	125	6 415	77 724	267	1 026
76	Sonstige öffentliche Einrichtungen ..	55	116	-	792	4 400	75 428	321	258
77	Hilfsbetriebe der Verwaltung	-	3 085	-	1 794	49 295	24 213	839	682
78	Förderung d. Land- u. Forstwirtschaft ..	-	270	10	284	393	20 082	209	82
79	Fremdenverkehr, sonst. Förderung	3 533	55 330	5 904	100 972	8 361	625 980	26 153	247 772
8	Wirtschaftliche Unternehmen,	-	-	-	-	-	-	-	-
80	allgemeines Grund- u. Sondervermögen ..	5 461	79 752	102 573	583 999	20 484	1 384 014	21 723	299 718
81	Verwalt. d. wirtschaftl. Unternehmen ...	-	-	-	2 032	726	7 076	-	-
81	Versorgungsunternehmen	2 295	8 394	44 844	650	376	116 889	9 566	14 513
810	Elektrizitätsversorgung	-	-	-8	1	145	2 206	218	486
813	Gasversorgung	-	65	1 361	150	-	3 349	76	401
815	Wasserversorgung	1 352	400	1 347	353	212	98 764	9 065	3 714
816	Fernwärmeversorgung	-	462	423	45	7	5 289	40	3 256
817	Kombinierte Versorgungsunternehmen ..	943	7 467	41 721	101	12	7 281	167	6 656
82	Verkehrsunternehmen	-	737	17 123	1 127	517	15 404	318	144 459
83	Komb. Versorgungs- u. Verkehrsuntern. ..	-	1 620	10 152	4 599	10	2 648	49	8 371
84	Unternehmen d. Wirtschaftsförderung ..	543	1 702	4 468	1 727	8 716	39 031	-	19 531
85	Land- u. forstwirtschaftl. Unternehmen ..	-	-	483	481	1 024	6 377	-	18 442
86	Kur- und Badebetriebe	-	994	712	3 436	1 376	54 753	799	24 301
87	Sonst. wirtschaftliche Unternehmen ...	-	41 055	13 504	851	264	30 050	73	35 297
88	Allgemeines Grundvermögen	2 389	15 250	10 230	568 061	6 860	1 100 785	10 918	31 945
89	Allgemeines Sondervermögen	234	10 000	1 057	1 035	615	11 001	-	2 799
9	Allgemeine Finanzwirtschaft	-	-	-	-	-	-	165 083	-
90	Steuern, allg. Zuweisungen u. Umlagen ..	-	-	-	-	-	-	164 837	-
91	Sonst. allg. Finanzwirtschaft	-	-	-	-	-	-	246	-
92	Abwicklung der Vorjahre	-	-	-	-	-	-	-	-
1000	Gesamthaushalt	22 205	196 909	143 437	1 049 856	1 045 269	14 032 182	808 045	1 135 734

1) Ohne Sondervermögen "Krankenhäuser mit kaufmännischem Rechnungswesen".
2) Siehe hierzu "Allgemeine und methodische Erläuterungen".

Statistisches Bundesamt Wiesbaden
Fachserie 14, Reihe 3.3, 1995

verbände nach Aufgabenbereichen und Arten 1995

Länder

DM

Sonstige Ausgaben des Vermögens- haushalts	Abzüglich Zahlungen von Gemeinden/ Gv.	Ausgaben des Vermögens- haushalts	Ausgaben d. Verwaltungs- u. Ver- mögens- haushalts zusammen	Abzüglich Haushalts- technische Verrech- nungen	Bereinigte Aus- gaben	Abzüglich Zahlungen von anderen Ebenen	Netto- aus- gaben	Nachrichtlich: Brutto- aus- gaben	Gl. Nr.
42	43	44	45	46	47	48	49	50	
65	9 436	382 438	6 046 827	60 946	5 985 881	2 113 127	3 872 754	6 436 541	46
65	1 277	72 829	262 529	2 004	260 525	61 318	199 207	273 477	460
-	111	17 747	134 655	3 911	130 744	13 123	117 621	154 271	461
-	-	1 433	10 433	93	10 340	3 999	6 341	10 817	462
-	-	474	12 777	80	12 697	3 562	9 135	13 081	463
-	7 671	242 782	5 354 415	47 124	5 307 291	1 972 335	3 334 956	5 683 799	464
-	5	1 146	15 721	56	15 665	3 136	12 529	15 733	465
-	18	19 621	84 696	4 680	80 016	9 799	70 217	102 493	466
-	-	368	1 114	1	1 113	158	955	1 167	467
-	354	26 038	170 487	2 997	167 490	45 697	121 793	181 703	468
-	365	58 061	311 856	-	311 856	27 465	284 391	313 495	47
-	365	58 061	311 856	-	311 856	27 465	284 391	313 495	470
-	-	-	60 447	-	60 447	46 469	13 978	60 479	48
-	-	-	60 447	-	60 447	46 469	13 978	60 479	486
-	-	-	-	-	-	-	-	-	487
-	-	769	466 556	-	466 556	405 775	60 781	466 967	49
-	-	769	312 008	-	312 008	251 145	60 863	312 330	495
-	-	-	154 548	-	154 548	154 630	-82	154 637	496
-	31 453	1 937 198	3 859 656	61 312	3 798 344	1 369 318	2 429 026	3 900 201	5
-	212	10 696	390 855	1 238	389 617	21 398	368 219	391 295	50
-	10 977	979 058	1 046 525	20	1 046 505	647 334	399 171	1 057 502	51
-	149	17 046	117 733	1 596	116 137	21 244	94 893	118 143	54
-	144	62 080	168 357	1 285	167 072	19 217	147 855	168 598	55
-	14 526	345 208	606 939	12 328	594 611	142 247	452 364	625 258	56
-	4 143	275 814	565 065	19 995	545 070	139 464	405 606	571 215	57
-	700	165 076	765 878	21 437	744 441	294 881	449 560	768 771	58
-	602	82 220	198 304	3 413	194 891	83 533	111 358	199 419	59
1 278	54 551	6 126 256	9 485 966	85 706	9 400 260	3 425 025	5 975 235	9 558 717	6
-	7 242	308 277	1 176 384	3 394	1 172 990	185 046	987 944	1 189 975	60
-	8 793	1 832 451	2 695 788	1 150	2 694 638	1 241 236	1 453 402	2 708 012	61
1 278	1 417	466 788	661 850	896	660 954	224 487	436 467	664 283	62
-	28 440	2 426 616	2 946 329	35 541	2 910 788	1 134 964	1 775 824	2 980 007	63
-	4 944	554 526	793 677	2 337	791 340	413 477	377 863	799 522	65
-	195	211 269	238 217	1 356	236 861	112 444	124 417	238 412	66
-	189	168 633	190 158	971	189 187	95 620	93 567	190 347	660
-	6	42 636	48 059	385	47 674	16 824	30 850	48 065	665
-	2 612	201 536	731 994	36 964	695 030	36 645	658 385	735 471	67
-	2 612	190 982	523 160	3 696	519 464	27 525	491 939	526 040	670
-	-	10 554	208 834	33 268	175 566	9 120	166 446	209 431	675
-	564	55 452	76 769	3 303	73 466	16 971	56 495	77 401	68
-	404	69 341	164 958	765	164 193	59 755	104 438	165 634	69
-	10 734	2 289 347	6 292 609	359 123	5 933 486	1 455 241	4 478 245	6 322 885	7
-	4 955	735 153	932 394	32 264	900 130	333 523	566 607	938 939	70
-	487	206 302	1 908 386	271 348	1 637 038	105 747	1 531 291	1 910 654	72
-	-	10 824	73 955	10 094	63 861	2 554	61 307	73 962	73
-	-	190	7 048	-	7 048	11	7 037	7 048	74
-	292	85 265	283 281	28 107	255 174	26 844	228 330	284 762	75
-	1 055	80 315	179 710	2 221	177 489	71 523	105 966	181 512	76
-	1 279	78 629	1 074 135	13 573	1 060 562	394 479	666 083	1 086 471	77
-	233	21 097	70 763	22	70 741	32 664	38 077	71 195	78
-	2 433	1 071 572	1 762 937	1 494	1 761 443	487 896	1 273 547	1 768 342	79
1 744	8 490	2 490 193	4 203 119	24 433	4 178 686	598 351	3 580 335	4 250 322	8
-	150	9 684	26 152	16	26 136	3 141	22 995	26 386	80
374	1 058	196 843	295 037	6 581	288 456	46 475	241 981	296 241	81
-	-	3 048	5 240	12	5 228	596	4 632	5 338	810
-	-	5 402	6 816	-	6 816	804	6 012	6 816	813
374	1 058	114 523	161 097	4 898	156 199	35 023	121 176	162 191	815
-	-	9 522	25 526	1 475	24 051	4 453	19 598	25 536	816
-	-	64 348	96 358	196	96 162	5 599	90 563	96 360	817
-	80	179 605	1 046 170	1 716	1 044 454	113 299	931 155	1 046 898	82
-	-	27 449	37 486	-	37 486	8 828	28 658	37 486	83
-	3	75 775	185 604	407	185 197	43 928	141 269	186 076	84
-	139	26 668	94 080	561	93 519	43 032	50 487	94 433	85
-	1	86 370	114 539	12	114 527	61 570	52 957	114 587	86
-	-	121 094	171 578	335	171 243	63 524	107 719	171 580	87
1 370	6 934	1 740 089	2 193 304	13 949	2 179 355	204 429	1 974 926	2 202 875	88
-	125	26 616	39 169	856	38 313	10 125	28 188	73 760	89
5 268 142	34 462	5 398 517	11 582 497	4 338 647	7 243 850	20 113 417	-12 869 567	16 031 690	9
-	-	164 837	144 139	-	144 139	19 887 207	-19 743 068	4 554 015	90
4 957 995	34 462	4 923 533	10 454 484	4 338 647	6 115 837	226 210	5 889 627	10 493 801	91
310 147	-	310 147	983 874	-	983 874	-	983 874	983 874	92
5 271 229	265 196	23 438 639	71 379 665	5 087 284	66 292 381	35 598 476	30 693 905	77 693 397	1000

61. Nr.	Aufgabenbereich	Steuern und steuerähnli. Einn.(netto) Gebühren, zweckgebun- dene Abgaben	Ein- nahmen aus Verkauf	Mieten und Pachten	Sonstige Verw.-u. Betriebs- ein- nahmen	Erstattung von Ausgaben des Verwaltungshaushalts			Allgemeine Zuweisungen
		51	52	53	54	von Gemeinden/ Gv.	von and. öffentl. Bereichen	von sonstigen Bereichen	von Gemeinden/ Gv.
46	Einrichtungen der Jugendhilfe	811 684	120 996	23 606	36 919	204 371	153 075	33 949	175 907
460	Einrichtungen der Jugendarbeit	14 210	5 427	3 871	4 203	5 139	689	722	4 532
461	Jugendwohnheime, Schülerheime u.ä.	24 759	2 066	5 012	495	19 373	6 320	21 714	132
462	Einrichtungen der Familienförderung ..	1 645	228	16	116	127	155	-	257
463	Einrichtungen für werdende Mütter ...	4 816	4	32	478	253	-	4	51
464	Tageseinrichtungen für Kinder	686 269	107 814	12 918	24 917	155 666	136 778	9 838	166 047
465	Erziehungs-, Jugend-, Familienberatung	78	257	324	11	4	793	58	3
466	Einricht.f.Erziehungshilfe u.ä.	46 962	867	581	2 859	17 600	4 150	63	179
467	Einricht.d.Mitarbeiterfortbildung ...	95	2	7	2	53	10	1	-
468	Sonstige Einrichtungen	32 850	4 331	845	3 838	6 156	4 180	1 549	4 706
47	Förderung von anderen Trägern der Wohlfahrtspflege	159	-	-	6 009	92	5 987	-	1 182
470	Förderung der Wohlfahrtspflege	159	-	-	6 009	92	5 987	-	1 182
48	Weitere soziale Bereiche	-	-	-	-	20	46 330	142	12
486	Vollzug des Betreuungsgesetzes	-	-	-	-	20	46 330	142	12
487	Hilfe f.Heimkehrer u.polit.Häftlinge	-	-	-	-	-	-	-	-
49	Sonstige soziale Angelegenheiten	183	-	1 482	132	183	386 765	37	228
495	Sonst.soziale Angelegenheiten	181	-	1 480	128	94	232 273	11	228
496	Leist.nach dem Bundeskindergeldges. .	2	-	2	4	89	154 492	26	-
5	Gesundheit, Sport, Erholung	155 470	8 057	66 617	53 309	7 198	49 848	26 662	1 894
50	Gesundheitsverwaltung	20 768	251	835	1 485	228	5 821	1 610	-
51	Krankenhäuser 1)	1 357	1 704	8 816	1 228	-	23 587	50	-
54	Sonstige Einrichtungen und Massnahmen der Gesundheitspflege	15 902	323	13 144	7 146	210	12 773	5 203	51
55	Förderung des Sports	5 711	43	926	3 151	2	246	1 084	95
56	Eigene Sportstätten	13 749	551	21 226	7 123	2 993	2 180	4 293	800
57	Badeanstalten	71 314	1 239	6 961	26 333	1 619	834	4 092	388
58	Park- und Gartenanlagen	2 982	2 091	3 446	3 874	1 851	3 787	9 351	342
59	Sonstige Erholungseinrichtungen	23 687	1 855	11 263	2 969	295	620	979	218
6	Bau- und Wohnungswesen, Verkehr	677 483	4 387	49 263	47 420	12 511	83 411	49 594	5 689
60	Bauverwaltung	57 875	1 247	3 697	14 121	6 106	8 587	12 341	243
61	Städteplanung, Vermessung, Bauordnung .	450 953	1 416	990	10 931	2 545	52 423	5 316	946
62	Wohnungsbauförd.u.Wohnungsfürsorge ..	5 354	10	42 589	1 160	492	3 282	1 423	524
63	Gemeindestrassen	27 188	946	455	6 306	1 496	6 597	2 416	3 742
65	Kreisstrassen	823	214	184	735	883	8 795	3 607	18
66	Bundes- und Landesstrassen	18	-	-	35	-	219	230	-
660	Bundesstrassen	13	-	-	35	-	85	230	-
665	Landesstrassen	5	-	-	-	-	134	-	-
67	Strassenbeleuchtung- u.-reinigung ...	46 240	266	195	11 310	739	607	17 465	126
670	Strassenbeleuchtung	2 295	208	85	10 683	268	181	3 543	-
675	Strassenreinigung	43 945	58	110	627	471	426	13 922	126
68	Parkeinrichtungen	60 219	111	1 104	1 167	2	428	114	66
69	Wasserläufe, Wasserbau	28 813	177	49	1 655	248	2 473	6 682	24
7	Öffentl.Einricht., Wirtschaftsförd.	2 001 360	57 708	50 464	54 602	16 487	30 751	208 398	3 055
70	Abwasserbeseitigung 2)	113 211	94	310	1 793	1 510	7 530	5 491	80
72	Abfallbeseitigung 2)	1 678 479	29 839	5 199	10 093	1 638	5 129	71 256	143
73	Märkte	54 443	115	18 084	6 234	2	7	2 509	5
74	Schlacht- und Viehhöfe	5 548	-	23	38	-	10	-	-
75	Bestattungswesen	107 316	7 384	1 588	2 216	733	3 032	1 555	456
76	Sonstige öffentliche Einrichtungen ..	8 753	3 862	12 877	3 045	375	1 952	1 527	372
77	Hilfsbetriebe der Verwaltung	16 960	5 359	2 003	23 786	9 989	5 836	120 243	1 068
78	Förderung d.Land- u.Forstwirtschaft ..	1 389	947	1 348	688	144	760	449	55
79	Fremdenverkehr, sonst.Förderung	15 261	10 108	9 032	6 709	2 096	6 495	5 368	876
8	Wirtschaftliche Unternehmen, allgemeines Grund- u.Sondervermögen ..	72 246	32 547	785 046	53 130	3 275	9 816	31 174	35 427
80	Verwalt.d.wirtschaftl.Unternehmen ...	427	-	858	14	84	-	1 872	-
81	Versorgungsunternehmen	43 202	6 037	5 844	12 482	48	902	3 187	98
810	Elektrizitätsversorgung	860	-	134	972	-	-	359	98
813	Gasversorgung	222	-	-	294	-	-	64	-
815	Wasserversorgung	34 434	1 329	210	8 483	36	820	1 131	-
816	Fernwärmeversorgung	5 898	4 708	4 531	2 428	10	4	1 201	-
817	Kombinierte Versorgungsunternehmen .	1 788	-	969	305	2	78	432	-
82	Verkehrsunternehmen	4 316	4	233	761	213	339	2 077	435
83	Komb.Versorgungs- u.Verkehrsunt.	-	-	2 710	63	-	-	45	-
84	Unternehmen d.Wirtschaftsförderung ..	993	2 227	7 069	1 964	457	15	177	12
85	Land- u.forstwirtschaftl.Unternehmen	425	18 838	2 738	1 247	66	489	162	148
86	Kur- und Badebetriebe	5 546	789	194	1 079	29	6	81	18
87	Sonst.wirtschaftliche Unternehmen ...	610	1 351	4 384	865	2	-	765	-
88	Allgemeines Grundvermögen	13 720	3 092	755 502	34 461	2 189	8 065	22 589	437
89	Allgemeines Sondervermögen	3 007	209	5 514	194	187	-	219	34 279
9	Allgemeine Finanzwirtschaft	7 515 658	-	-	6 503	-	-	12 522	4 409 876
90	Steuern, allg. Zuweisungen u.Umlagen ..	7 515 546	-	-	5 560	-	-	48	4 409 876
91	Sonst.allg.Finanzwirtschaft	112	-	-	943	-	-	12 474	-
92	Abwicklung der Vorjahre	-	-	-	-	-	-	-	-
1000	Gesamthaushalt	12 799 683	390 085	1 229 407	439 908	1 329 653	3 505 553	583 465	4 713 992

1) Ohne Sondervermögen "Krankenhäuser mit kaufmännischem Rechnungswesen".

2) Siehe hierzu "Allgemeine und methodische Erläuterungen".

Statistisches Bundesamt Wiesbaden
Fachserie 14, Reihe 3.3, 1995

verbände nach Aufgabenbereichen und Arten 1995

Länder

DM

Zuweisungen und Umlagen, u. Zuschüsse f. lfd. Zwecke		Zinseinnahmen			Gewinnan- teile, Ersatz v. soz. Leist. ausserhalb von Ein- richtungen	Konzessions- abgaben, Er- satz v. soz. Leistungen in Ein- richtungen	Sonstige Einnahmen des Verwaltungs- haushalts	Abzüglich Zahlungen von Gemeinden/ Gv.	Einnahmen des Verwaltungs- haushalts	Gl. Nr.
von and. öffentl. Bereichen	von sonstigen Bereichen	von Gemeinden/ Gv.	von and. öffentl. Bereichen	von sonstigen Bereichen	64	65	66	67	68	
59	60	61	62	63	64	65	66	67	68	
1 880 146	9 224	-	-	40	2	-	-	380 278	3 069 641	46
42 488	706	-	-	-	-	-	-	9 671	72 316	460
2 916	819	-	-	2	-	-	-	19 505	64 103	461
2 976	7	-	-	-	-	-	-	384	5 143	462
3 499	4	-	-	-	-	-	-	304	8 837	463
1 787 768	5 453	-	-	4	-	-	-	321 713	2 771 759	464
1 958	3	-	-	-	-	-	-	7	3 482	465
1 027	2 052	-	-	34	-	-	-	17 779	58 595	466
-	-	-	-	-	-	-	-	53	117	467
37 514	180	-	-	-	2	-	-	10 862	85 289	468
13 677	1 181	-	-	1	-	-	-	1 274	27 014	47
13 677	1 181	-	-	1	-	-	-	1 274	27 014	470
139	3	-	-	-	11 108	610	-	32	58 332	48
139	3	-	-	-	11 108	610	-	32	58 332	486
-	-	-	-	-	-	-	-	-	-	487
19 010	639	-	-	1	5 796	16	-	411	414 061	49
18 872	637	-	-	1	5 776	5	-	322	259 364	495
138	2	-	-	-	20	11	-	89	154 697	496
322 533	11 815	-	-	1	4 935	-	-	9 092	699 247	5
14 944	640	-	-	-	-	-	-	228	46 354	50
1 426	230	-	-	-	117	-	-	-	38 515	51
7 200	6 296	-	-	1	706	-	-	261	68 694	54
6 704	1 267	-	-	-	-	-	-	97	19 132	55
19 548	1 103	-	-	-	2	-	-	3 793	69 775	56
4 283	516	-	-	-	3 946	-	-	2 007	119 518	57
221 273	1 480	-	-	-	159	-	-	2 193	248 443	58
47 155	283	-	-	-	5	-	-	513	88 816	59
384 901	10 058	-	1	218	502	-	-	18 200	1 307 238	6
31 369	1 125	-	-	-	-	-	-	6 349	130 362	60
85 849	3 144	-	-	64	17	-	-	3 491	611 103	61
29 532	2 179	-	1	22	485	-	-	1 016	86 037	62
114 478	1 574	-	-	-	-	-	-	5 238	159 960	63
99 321	2	-	-	20	-	-	-	901	113 701	65
382	46	-	-	-	-	-	-	-	330	66
310	-	-	-	-	-	-	-	-	673	660
72	46	-	-	-	-	-	-	-	257	665
8 778	67	-	-	112	-	-	-	865	85 040	67
319	56	-	-	-	-	-	-	268	17 370	670
8 459	11	-	-	112	-	-	-	597	67 670	675
1 556	1 890	-	-	-	-	-	-	68	66 389	68
13 636	231	-	-	-	-	-	-	272	53 716	69
576 084	8 128	-	75	2 501	-788	-	-	19 542	2 989 283	7
2 191	96	-	15	7	-5 046	-	-	1 590	125 692	70
26 152	4 183	-	-	2 231	1 548	-	-	1 781	1 834 109	72
1 547	361	-	-	-	4	-	-	7	83 304	73
-	-	-	-	-	-	-	-	-	5 619	74
12 266	324	-	-	-	22	-	-	1 189	135 703	75
36 535	235	-	-	-	2 293	-	-	747	71 079	76
385 950	773	-	-	-	-	-	-	11 057	560 910	77
18 534	75	-	-	-	-	-	-	199	24 190	78
92 909	2 081	-	60	263	391	-	-	2 972	148 677	79
160 990	17 419	11	3	7 981	19 966	716 764	-	38 713	1 907 082	8
3 141	2	-	-	-	-	1 899	-	84	8 213	80
1 444	263	-	3	2 917	4 893	673 311	-	146	754 485	81
163	220	-	-	-	1 949	525 994	-	98	530 651	810
-	-	-	-	-	12	10 893	-	-	11 485	813
345	43	-	3	2 376	117	6 238	-	36	55 529	815
145	-	-	-	462	1 681	8 506	-	10	29 564	816
791	-	-	-	79	1 134	121 680	-	2	127 256	817
94 131	389	-	-	-	595	562	-	648	103 407	82
-	1 440	-	-	-	1 790	27 779	-	-	33 827	83
13 770	18	-	-	7	6	-	-	469	26 246	84
24 763	528	-	-	-	35	-	-	214	49 225	85
5 008	77	-	-	-	517	-	-	47	13 297	86
4 592	53	-	-	2 297	4 234	13 213	-	2	32 364	87
11 547	10 860	11	-	1 370	7 801	-	-	2 637	869 007	88
2 594	3 789	-	-	1 390	95	-	-	34 466	17 011	89
18 387 706	39 894	2 615	6 583	334 176	3 277	-	775 161	4 414 731	27 079 240	9
18 387 706	8 337	-	-	-	-	-	-	4 409 876	25 917 197	90
-	31 557	2 615	6 583	334 176	3 277	-	775 161	4 855	1 162 043	91
-	-	-	-	-	-	-	-	-	-	92
23 777 171	347 328	2 651	6 662	348 881	331 865	2 965 776	775 161	6 048 536	47 498 705	1000

2 Ausgaben und Einnahmen der Gemeinden und Gemeinde

2.3 Neue

1000

Gl. Nr.	Aufgabenbereich	Rückflüsse von Darlehen			Einnahmen aus d. Ver- äußerung v. Beteili- gungen usw.	Einn.a. Veräußerung des Anlagevermögens		Zuweisungen und für Investitionen	
		von	von and.	von		Grund- stücke	Beweg- liche Sachen	von	von and.
		Gemeinden/ Gv.	öffentl. Bereichen	sonstigen Bereichen				Gemeinden/ Gv.	öffentl. Bereichen
		69	70	71	72	73	74	75	76
46	Einrichtungen der Jugendhilfe	9	-	121	26	7 674	996	9 427	79 906
460	Einrichtungen der Jugendarbeit	9	-	-	-	210	138	1 268	18 141
461	Jugendwohnheime, Schülerheime u.ä.	-	-	31	-	-	-	111	3 887
462	Einrichtungen der Familienförderung ..	-	-	-	-	-	3	-	868
463	Einrichtungen für werdende Mütter ...	-	-	-	-	-	-	-	63
464	Tageseinrichtungen für Kinder	-	-	90	23	1 608	801	7 671	47 789
465	Erziehungs-, Jugend-, Familienberatung	-	-	-	-	9	1	5	385
466	Einricht.f. Erziehungshilfe u.ä.	-	-	-	-	2 800	33	18	4 622
467	Einricht.d. Mitarbeiterfortbildung ...	-	-	-	-	-	-	-	148
468	Sonstige Einrichtungen	-	-	-	3	3 047	20	354	4 003
47	Förderung von anderen Trägern der	-	-	-	-	-	-	-	-
	Wohlfahrtspflege	-	-	36	-	-	-	365	7 801
470	Förderung der Wohlfahrtspflege	-	-	36	-	-	-	365	7 801
48	Weitere soziale Bereiche	-	-	-	-	-	-	-	-
486	Vollzug des Betreuungsgesetzes	-	-	-	-	-	-	-	-
487	Hilfe f. Heimkehrer u. polit. Häftlinge	-	-	-	-	-	-	-	-
49	Sonstige soziale Angelegenheiten	-	-	11	-	-	-	-	-
495	Sonst. soziale Angelegenheiten	-	-	11	-	-	-	-	-
496	Leist.nach dem Bundeskindergeldges. .	-	-	-	-	-	-	-	-
5	Gesundheit, Sport, Erholung	491	2 974	4 749	2 901	25 775	1 386	30 962	993 963
50	Gesundheitsverwaltung	-	-	180	-	5	61	212	633
51	Krankenhäuser 1)	491	2 940	854	2 875	14 741	427	10 486	619 381
54	Sonstige Einrichtungen und Massnahmen der Gesundheitspflege	-	-	-	-	433	86	149	1 271
55	Förderung des Sports	-	-	77	-	115	-	144	12 267
56	Eigene Sportstätten	-	-	91	-	5 165	494	14 526	120 519
57	Badeanstalten	-	-	2	-	1 169	12	4 143	134 347
58	Park- und Gartenanlagen	-	34	3 470	8	966	176	700	69 787
59	Sonstige Erholungseinrichtungen	-	-	75	18	3 181	130	602	35 758
6	Bau- und Wohnungswesen, Verkehr	105	1 416	10 248	1 092	227 391	8 862	54 446	2 955 296
60	Bauverwaltung	-	-	172	-	21 918	725	7 242	145 090
61	Städteplanung, Vermessung, Bauordnung .	-	187	2 224	171	99 135	2 532	8 733	1 102 777
62	Wohnungsbaufoerd. u. Wohnungsfürsorge ..	49	439	7 141	5	63 304	1 197	1 368	191 233
63	Gemeindestrassen	56	768	349	916	36 259	2 878	28 384	1 013 121
65	Kreisstrassen	-	-	-	-	3 187	1 266	4 944	305 361
66	Bundes- und Landesstrassen	-	-	-	-	1 064	15	195	111 843
660	Bundesstrassen	-	-	-	-	121	-	189	95 225
665	Landesstrassen	-	-	-	-	943	15	6	16 618
67	Strassenbeleuchtung- u. -reinigung ...	-	-	345	-	253	70	2 612	27 260
670	Strassenbeleuchtung	-	-	2	-	253	41	2 612	27 025
675	Strassenreinigung	-	-	343	-	-	29	-	235
68	Parkeinrichtungen	-	-	5	-	318	65	564	14 987
69	Wasserläufe, Wasserbau	-	22	12	-	1 953	114	404	43 624
7	öffentl. Einricht., Wirtschaftsförd.	618	9 678	5 354	15 079	244 181	10 995	10 116	838 653
70	Abwasserbeseitigung 2)	7	8 693	894	4 379	52 048	3 135	4 948	315 094
72	Abfallbeseitigung 2)	-	32	1 987	2 373	3 796	3 170	487	74 434
73	Märkte	-	-	18	-	6	5	-	1 000
74	Schlacht- und Viehhöfe	-	-	-	-	-	32	-	1
75	Bestattungswesen	-	-	-	71	193	31	292	11 546
76	Sonstige öffentliche Einrichtungen ..	-	9	-	25	4 234	1 843	1 055	33 027
77	Hilfsbetriebe der Verwaltung	373	-	-	-	204	1 778	906	2 633
78	Förderung d. Land- u. Forstwirtschaft .	-	-	350	-	904	43	233	13 370
79	Fremdenverkehr, sonst. Förderung	238	944	2 105	8 231	182 796	958	2 195	387 488
8	Wirtschaftliche Unternehmen, allgemeines Grund- u. Sondervermögen ..	1 423	2 019	26 907	52 331	2 206 198	14 329	7 067	425 523
80	Verwalt. d. wirtschaftl. Unternehmen ...	-	-	-	-	3 803	1	150	-
81	Versorgungsunternehmen	-	724	5 171	25 454	19 867	602	1 058	43 402
810	Elektrizitätsversorgung	-	-	-	5 809	6 865	-	-	433
813	Gasversorgung	-	-	153	870	318	107	-	804
815	Wasserversorgung	-	724	1 106	2 528	8 313	208	1 058	33 131
816	Fernwärmeversorgung	-	-	1 690	202	2 401	154	-	4 304
817	Kombinierte Versorgungsunternehmen .	-	-	2 222	16 045	1 970	133	-	4 730
82	Verkehrsunternehmen	-	-	1 318	368	-	1	80	18 829
83	Komb. Versorgungs- u. Verkehrsuntern. .	-	-	320	49	7 180	-	-	8 828
84	Unternehmen d. Wirtschaftsförderung ..	-	-	389	1 509	5 748	45	3	30 143
85	Land- u. forstwirtschaftl. Unternehmen	-	-	80	473	3 095	517	139	17 780
86	Kur- und Badebetriebe	-	-	1 948	17	4 368	11	1	56 556
87	Sonst. wirtschaftliche Unternehmen ...	-	-	4 047	3 151	2 058	2 596	-	58 932
88	Allgemeines Grundvermögen	1 302	1 295	13 572	21 291	2 150 914	10 525	5 632	183 522
89	Allgemeines Sondervermögen	121	-	62	19	9 165	31	4	7 531
9	Allgemeine Finanzwirtschaft	-	-	-	-	-	-	22 803	1 549 927
90	Steuern, allg. Zuweisungen u. Umlagen ..	-	-	-	-	-	-	-	1 499 501
91	Sonst. allg. Finanzwirtschaft	-	-	-	-	-	-	22 803	50 426
92	Abwicklung der Vorjahre	-	-	-	-	-	-	-	-
1000	Gesamthaushalt	10 104	16 115	56 179	76 334	2 952 136	46 089	243 433	8 123 774

1) Ohne Sondervermögen "Krankenhäuser mit kaufmännischem Rechnungswesen".

2) Siehe hierzu "Allgemeine und methodische Erläuterungen".

Statistisches Bundesamt Wiesbaden
Fachserie 14, Reihe 3.3, 1995

verbände nach Aufgabenbereichen und Arten 1995

Länder

DM

Zuschüsse usw.	Beiträge und ähnl. Entgelte, sonst. Einn. d. Vermög.- haushalts	Abzüglich Zahlungen von Gemeinden/ Gv.	Einnahmen des Vermögens- haushalts	Einnahmen d. Verwaltungs- u. Vermö- gens- haushalts zusammen	Abzüglich Haushalts- technische Verrech- nungen	Bereinigte Ein- nahmen	Abzüglich Zahlungen v. anderen Ebenen	Netto- ein- nahmen	Nachrichtlich: Brutto- ein- nahmen	G1. Nr.
77	78	79	80	81	82	83	84	85	86	
3 052 663 82 128 66 1 806 8 137 - 162	1 786 458 - - - 1 328 - - - -	9 436 1 277 111 - - 7 671 5 18 - 354	93 561 19 610 4 000 999 129 53 445 403 7 592 148 7 235	3 163 202 91 926 68 103 6 142 8 966 2 825 204 3 885 66 187 265 92 524	18 904 205 13 165 - - 4 163 - - - 1 371	3 144 298 91 721 54 938 6 142 8 966 2 821 041 3 885 66 187 265 91 153	2 113 127 61 318 13 123 3 999 3 562 1 972 335 3 136 9 799 158 45 637	1 031 171 30 403 41 815 2 143 5 404 848 706 749 56 388 107 45 456	3 552 916 102 874 87 719 6 526 9 270 3 154 588 3 897 83 984 318 103 740	46 460 461 462 463 464 465 466 467 468
207 207 - - - - - -	- - - - - - - -	365 365 - - - - - -	8 044 8 044 - - - 11 11 -	35 058 35 058 58 332 58 332 - 414 072 259 375 154 697	- - - - - - - -	35 058 35 058 58 332 58 332 - 414 072 259 375 154 697	27 465 27 465 46 469 46 469 - 405 775 251 145 154 630	7 593 7 593 11 863 11 863 - 8 297 8 230 67	36 697 36 697 58 364 58 364 - 414 483 259 697 154 786	47 470 48 486 487 49 495 496
10 172 30 594	1 578 - 62	31 453 212 10 977	1 043 498 909 641 874	1 742 745 47 263 680 389	17 314 838 -	1 725 431 46 425 680 389	1 369 318 21 398 647 334	356 113 25 027 33 055	1 783 290 47 703 691 366	5 50 51
187 82 3 420 3 409 2 237 233	2 - 676 93 743 2	149 144 14 526 4 143 700 602	1 979 12 521 130 365 139 032 77 421 39 397	70 673 31 653 200 140 258 550 325 864 128 213	960 838 2 887 3 406 8 273 112	69 713 30 815 197 253 255 144 317 591 128 101	21 244 19 217 142 247 139 464 294 881 83 533	48 469 11 598 55 006 115 680 22 710 44 568	71 083 31 894 218 459 264 700 328 757 129 328	54 55 56 57 58 59
129 565 29 242 30 995 30 955 29 156 2 228 5 257 3 032 2 225 443 442 1 521 768	332 525 46 546 84 487 34 041 113 058 674 1 858 1 831 27 1 031 1 031 - 50 343 487	54 551 7 242 8 733 1 417 28 440 4 944 135 189 6 2 612 2 612 - 564 404	3 666 395 243 693 1 322 508 328 315 1 196 505 312 716 120 037 100 209 19 828 29 402 28 794 608 66 239 46 980	4 973 633 374 055 1 933 611 414 352 1 356 465 426 417 120 967 100 882 20 085 114 442 46 164 68 278 132 628 100 696	25 922 9 418 237 7 1 223 1 291 - - - 13 737 206 13 531 9 -	4 947 711 364 637 1 933 374 414 345 1 355 242 425 126 120 967 100 882 20 085 100 705 45 958 54 747 132 619 100 696	3 425 025 185 046 1 241 236 224 487 1 134 964 413 477 112 444 95 620 16 824 36 645 27 525 9 120 16 971 59 755	1 522 686 179 591 692 138 189 858 220 278 11 649 8 523 5 262 3 261 64 060 18 433 45 627 115 648 40 941	5 046 384 387 646 1 945 835 416 785 1 390 143 432 262 121 162 101 071 20 091 117 919 49 044 68 875 133 260 101 372	6 60 61 62 63 65 66 660 665 67 670 675 68 69
35 251 11 777 9 738 1 117 - 63 1 225 175 370 10 786	210 571 93 840 1 227 - 2 119 116 100 115 167	10 734 4 955 487 - 292 1 055 1 279 233 2 433	1 369 762 489 860 96 757 2 146 33 11 906 40 482 4 966 15 137 708 475	4 359 045 615 552 1 930 886 85 450 5 652 147 609 111 561 565 876 39 327 857 152	175 445 1 453 56 050 136 - 1 061 805 115 784 - 156	4 183 600 614 099 1 874 816 85 314 5 652 146 548 110 756 450 092 39 327 856 996	1 455 241 333 523 105 747 2 554 11 26 844 71 523 394 479 32 664 487 896	2 728 359 280 576 1 769 069 82 760 5 641 119 704 39 233 55 613 6 663 369 100	4 389 321 622 097 1 933 134 85 457 5 652 149 090 113 363 578 212 39 759 862 557	7 70 72 73 74 75 76 77 78 79
25 332 872 4 303 50 665 2 669 370 549 63 752 - 490 535 53 18 224 40	67 383 - 15 896 1 732 293 13 054 475 342 125 -257 819 62 - 50 513 225	8 490 150 1 058 - - 1 058 - - 80 - 3 139 1 6 934 125	2 820 022 4 676 115 419 14 889 3 210 61 733 9 596 25 991 20 704 16 872 38 653 22 497 63 435 70 837 2 449 856 17 073	4 727 104 12 889 869 904 545 540 14 695 117 262 39 160 153 247 124 111 50 699 64 899 71 722 76 732 103 201 3 318 863 34 084	2 375 - 911 - - 404 507 - - - 56 23 - 341 892 152	4 724 729 12 889 868 933 545 540 14 695 116 858 38 653 153 247 124 111 50 699 64 843 71 699 76 732 102 860 3 317 971 33 932	598 351 3 141 46 475 596 804 35 023 4 453 5 599 113 299 8 828 43 928 43 032 61 570 63 524 204 429 10 125	4 126 378 9 748 822 518 544 944 13 891 81 835 34 200 147 648 10 812 41 871 20 915 28 667 15 162 39 336 3 113 542 23 807	4 774 307 13 123 871 108 545 638 14 695 118 366 39 170 153 249 124 839 50 699 65 371 72 075 76 780 103 203 3 328 434 68 675	8 80 81 810 813 815 816 817 82 83 84 85 86 87 88 89
36 863 - 36 863 -	10 804 081 - 10 804 081 -	34 462 - 34 462 -	12 379 212 1 499 501 10 879 711 -	39 458 452 27 416 698 12 041 754 -	4 728 259 48 4 728 211 -	34 730 193 27 416 650 7 313 543 -	20 113 417 19 887 207 226 210 -	14 616 776 7 529 443 7 087 333 -	43 907 645 31 826 574 12 081 071 -	9 90 91 92
268 357	11 421 165	265 196	22 948 490	70 447 195	5 088 061	65 359 134	35 598 476	29 760 658	76 760 927	1000

3 Ausgaben und Einnahmen der Gemeinden und

3.1 Gemeinden und Gemeinde

1000

Lfd. Nr.	Ausgaben / Einnahmen	Bundesgebiet insgesamt	Baden- Württem- berg	Bayern	Branden- burg	Hessen	Mecklenburg- Vorpommern
1	Personalausgaben	79 258 181	9 753 646	10 821 261	3 365 569	6 295 006	2 154 566
2	Unterhaltungsaufwand	8 744 038	1 374 704	1 500 671	251 374	695 994	205 604
3	Geräte, Ausrüstungs- u. Ausrüstungsgegenstände ..	1 534 557	224 265	214 855	73 704	109 264	51 256
4	Mieten und Pachten	2 962 820	328 756	340 731	90 534	484 010	56 985
5	Bewirtschaftung der Grundstücke usw.	10 117 425	1 174 569	1 059 954	434 033	815 853	418 873
6	Haltung von Fahrzeugen	1 055 150	140 806	209 546	27 989	93 652	19 339
7	Besondere Aufwendungen für Bedienstete	490 807	58 707	75 479	22 672	43 481	16 788
8	Weitere Verwaltungs- u. Betriebsausgaben	16 501 603	2 500 097	3 060 341	554 573	1 130 891	340 782
9	Steuern, Versicherungen, Schadensfälle	2 518 580	253 559	665 777	55 817	182 444	52 662
10	Geschäftsausg., weitere allg. sächl. Ausgaben ..	4 978 149	630 403	740 471	244 848	336 286	199 918
11	Erstatt. v. Ausgaben d. Verwaltungshaushalts	23 377 184	2 705 062	3 129 954	361 785	1 169 155	318 784
12	Kalkulatorische Kosten	11 075 221	3 524 090	1 794 051	28 763	986 694	56 858
13	Zuweisungen u. sonst. Zuschüsse f. lfd. Zwecke ...	22 193 482	2 991 831	2 680 720	1 264 340	2 026 647	467 626
14	Schuldendiensthilfen	287 585	25 415	71 577	555	19 612	413
15	Leist. d. soz. - u. Jugendhilfe ausserh. v. Einricht.	19 773 755	2 407 427	1 852 284	422 772	2 367 757	274 932
16	Leist. d. soz. - u. Jugendhilfe in Einrichtungen ..	31 488 013	2 987 471	4 276 023	565 236	2 834 924	821 938
17	Leist. an Kriegsoffer und Asylbewerber, sonstige soziale Leistungen	8 282 871	1 103 120	844 812	184 617	912 284	75 746
18	Zinsausgaben	11 468 035	1 165 749	1 495 038	177 759	1 319 950	174 973
19	Allgemeine Zuweisungen und Umlagen	47 810 334	9 259 952	8 187 131	1 134 268	4 007 309	484 626
20	Weitere Finanzausgaben	483 035	52 857	67 687	9 910	55 702	11 395
21	Zuführung zum Vermögenshaushalt	19 575 028	2 581 164	4 314 581	394 318	1 647 811	513 946
22	Deckung von Sollfehlbeträgen	3 214 956	-	-	241 697	684 587	150 702
23	./. Zahlungen von Gemeinden/GV.	55 673 813	5 968 292	9 594 771	1 601 239	4 323 848	598 897
24	Ausgaben des Verwaltungshaushalts zusammen ...	271 516 996	39 275 358	37 808 173	8 305 894	23 895 465	6 269 815
25	Zuführung zum Verwaltungshaushalt	3 548 627	264 092	181 408	125 983	355 327	26 950
26	Zuführungen an Rücklagen	8 531 351	699 591	2 560 541	385 571	565 952	306 852
27	Gewährung von Darlehen	1 659 521	384 468	202 467	20 498	255 383	10 328
28	Vermögenserwerb	12 965 984	2 067 648	3 158 264	348 171	834 784	302 613
29	Baumassnahmen	45 445 350	5 214 002	8 421 745	2 309 419	2 945 892	1 728 928
30	Tilgung v. Krediten, Rückzahlung Inn. Darlehen ...	14 153 439	1 703 382	2 314 863	207 310	1 386 511	318 751
31	Zuweisungen u. Zuschüsse f. Investitionen	8 240 608	758 486	2 066 459	504 297	497 705	257 887
32	Deckung von Sollfehlbeträgen	974 425	3 712	468 680	43 192	4 558	18 279
33	Sonstige Ausgaben des Vermögenshaushalts	88 445	6 122	13 173	1 797	46 236	632
34	./. Zahlungen von Gemeinden/GV.	1 542 675	66 917	127 315	84 282	49 512	32 053
35	Ausgaben des Vermögenshaushalts zusammen	94 065 075	11 034 586	19 260 285	3 861 956	6 842 836	2 939 167
36	Ausgaben d. Verwalt. - u. Vermögenshaush. zusammen	365 582 071	50 309 944	57 068 458	12 167 850	30 738 301	9 208 982
37	./. Haushaltstechnische Verrechnungen	40 839 313	8 290 887	7 164 989	578 011	3 441 227	636 613
38	Bereinigte Ausgaben	324 742 758	42 019 257	49 903 469	11 589 839	27 297 074	8 572 369
39	./. Zahlungen von anderen Ebenen	103 024 233	11 530 938	11 249 853	6 737 478	6 536 749	4 563 203
40	Nettoaussgaben	221 718 525	30 488 319	38 653 616	4 852 361	20 760 325	4 009 166
41	Nachrichtlich: Bruttoausgaben	422 798 559	56 345 153	66 790 544	13 853 371	35 111 661	9 839 932
42	Steuern (netto)	86 060 767	13 218 910	15 058 269	1 464 109	8 704 381	886 030
43	Steuerähnliche Einnahmen	149 085	45 228	1 448	245	40 447	672
44	Schlüsselzuweisungen	46 023 051	4 977 424	3 469 729	2 574 665	2 610 203	2 222 695
45	Bedarfszuweisungen	657 169	10 164	23 360	65 194	44 875	21 487
46	Sonstige allgemeine Zuweisungen	6 937 959	1 509 374	1 752 478	256 483	500 272	154 639
47	Allgemeine Umlagen	42 227 993	5 470 361	7 649 349	1 143 862	3 973 247	479 588
48	Gebühren, zweckgebundene Abgaben	38 891 628	4 919 426	6 317 547	900 895	3 569 647	776 141
49	Einnahmen aus Verkauf	1 895 819	473 004	313 898	70 764	213 307	32 750
50	Mieten und Pachten	5 160 460	955 002	868 317	189 493	403 591	165 991
51	Sonstige Verwaltungs- u. Betriebseinnahmen	3 149 098	508 069	518 471	57 178	320 885	56 269
52	Erstattungen v. Ausgaben d. Verwaltungshaushalts	33 284 678	3 659 398	3 853 893	964 412	1 364 119	808 339
53	Zuweisungen u. Zuschüsse f. lfd. Zwecke	20 449 360	3 102 316	2 763 742	1 448 457	2 227 543	667 697
54	Zinseinnahmen	2 308 683	431 018	600 924	73 554	227 897	35 026
55	Gewinnanteile, Konzessionsabgaben	6 704 575	920 707	908 428	139 498	565 240	72 919
56	Schuldendiensthilfen	212 626	2 705	85 029	5 493	835	3 619
57	Ersatz v. soz. Leist. ausserhalb v. Einrichtungen	3 106 544	361 077	302 663	76 020	408 461	48 440
58	Ersatz v. soz. Leist. in Einrichtungen	8 203 630	703 488	810 831	192 228	503 106	220 090
59	Kalkulatorische Einnahmen	11 074 761	3 522 922	1 794 033	28 764	986 689	57 612
60	Zuführung vom Vermögenshaushalt	3 548 627	264 092	181 408	125 983	355 327	26 950
61	./. Zahlungen von Gemeinden/GV.	55 673 813	5 968 292	9 594 771	1 601 239	4 323 848	598 897
62	Einnahmen des Verwaltungshaushalts zusammen ..	264 372 700	39 086 393	37 679 046	8 176 058	22 696 224	6 138 057
63	Zuführung vom Verwaltungshaushalt	19 575 020	2 581 156	4 314 581	394 318	1 647 811	513 946
64	Entnahmen aus Rücklagen	8 834 719	882 989	2 849 351	269 448	586 712	132 816
65	Rückflüsse von Darlehen	1 282 678	292 687	190 175	11 063	113 422	7 930
66	Einnahmen a. d. Veräusserung v. Beteiligungen ...	711 618	64 013	47 170	23 035	298 504	1 527
67	Einn. a. d. Veräusserung v. Sachen d. Anlageverm. ...	12 268 814	1 949 467	2 351 166	476 680	946 292	435 218
68	Beiträge und ähnliche Entgelte	5 775 578	827 524	1 929 604	93 849	400 333	65 808
69	Zuweisungen und Zuschüsse für Investitionen ..	21 814 377	1 740 952	2 907 629	2 108 927	996 385	937 527
70	Einnahmen aus Krediten und inneren Darlehen ..	22 852 329	2 205 910	4 083 125	485 567	1 483 213	809 588
71	./. Zahlungen von Gemeinden/GV.	1 542 675	66 917	127 315	84 282	49 512	32 053
72	Einnahmen des Vermögenshaushalts zusammen	91 572 458	10 477 781	18 545 486	3 778 605	6 423 160	2 872 307
73	Einn. d. Verwalt. - u. Vermögenshaush. zusammen	355 945 158	49 564 174	56 224 532	11 954 663	29 119 384	9 010 364
74	./. Haushaltstechnische Verrechnungen	40 839 937	8 289 566	7 164 979	578 019	3 441 232	637 365
75	Bereinigte Einnahmen	315 106 221	41 274 608	49 059 553	11 376 644	25 678 152	8 372 999
76	./. Zahlungen von anderen Ebenen	103 024 233	11 530 938	11 249 853	6 737 478	6 536 749	4 563 203
77	Nettoeinnahmen	212 081 988	29 743 670	37 809 700	4 639 166	19 141 403	3 809 796
78	Nachrichtlich: Bruttoeinnahmen	413 161 646	55 599 383	65 946 618	13 640 184	33 492 744	9 641 314
79	Mehrausgaben(-)/Mehreinnahmen						
80	Zusammen	-9 636 913	-745 770	-843 926	-213 187	-1 618 917	-198 618
81	Verwaltungshaushalt	-7 144 296	-188 965	-129 127	-129 836	-1 199 241	-131 758
82	Vermögenshaushalt	-2 492 617	-556 805	-714 799	-83 351	-419 676	-66 860

Statistisches Bundesamt Wiesbaden
Fachserie 14, Reihe 3.3, 1995

Gemeindeverbänden nach Arten und Ländern 1995

verbände insgesamt

DM

Nieder- sachsen	Nordrhein- West- falen	Rheinland- Pfalz	Saarland	Sachsen	Sachsen- Anhalt	Schleswig- Holstein	Thüringen	Nachrichtlich: Früheres Bundesgebiet	Neue Länder	Lfd. Nr.
7 352 021	20 266 185	3 256 086	910 614	5 765 305	3 830 506	2 631 349	2 856 067	61 286 168	17 972 013	1
864 217	1 946 154	376 882	86 935	552 722	368 330	293 040	227 411	7 138 597	1 605 441	2
135 588	279 197	54 923	13 730	149 491	99 076	53 288	75 920	1 085 110	449 447	3
245 558	890 221	65 442	35 754	175 261	90 152	83 689	75 727	2 474 161	488 659	4
927 557	2 634 666	438 048	116 613	810 740	493 566	360 869	432 084	7 528 129	2 589 296	5
99 946	234 451	36 808	11 908	69 906	36 021	40 064	34 714	867 181	187 969	6
47 884	104 477	16 646	5 064	32 154	26 347	23 856	17 252	375 594	115 213	7
1 771 850	4 230 180	484 969	87 826	965 588	554 209	321 700	498 597	13 587 854	2 913 749	8
207 675	652 836	90 327	31 425	99 220	61 243	91 319	74 276	2 175 362	343 218	9
362 030	1 146 309	259 777	42 988	435 705	230 080	177 851	171 483	3 696 115	1 282 034	10
3 006 398	7 516 169	1 428 506	791 197	716 029	616 950	1 450 535	166 660	21 196 976	2 180 208	11
1 004 831	2 745 970	133 884	119 153	195 622	65 497	382 439	37 369	10 691 112	384 109	12
1 599 348	6 949 208	728 601	367 202	1 376 371	541 977	695 776	503 835	18 039 333	4 154 149	13
77 561	69 133	9 646	3 201	2 129	856	6 834	653	282 979	4 606	14
2 520 500	5 931 023	1 046 660	417 486	820 176	403 242	1 022 102	287 394	17 565 239	2 208 516	15
3 826 553	9 596 031	1 193 618	181 219	2 529 621	1 225 045	816 717	633 617	25 712 556	5 775 457	16
1 040 650	2 871 690	547 671	115 684	170 465	196 694	130 599	88 839	7 566 510	716 361	17
1 224 169	3 636 001	604 456	186 070	538 459	318 197	306 863	320 351	9 938 296	1 529 739	18
4 776 693	13 202 340	2 240 329	652 084	1 097 748	949 206	1 105 345	713 303	43 431 183	4 379 151	19
42 274	160 433	8 782	2 020	19 847	21 046	27 297	3 785	417 052	65 983	20
1 746 292	3 585 274	692 045	182 697	1 628 876	858 316	854 647	575 061	15 604 511	3 970 517	21
139 030	1 342 042	234 156	108 148	205 672	70 515	33 266	5 141	2 641 229	673 727	22
6 546 507	17 470 919	2 888 814	1 219 834	1 652 941	1 386 493	1 612 292	808 966	49 625 277	6 048 536	23
26 472 118	72 519 071	11 059 448	3 249 184	16 704 166	9 670 578	9 297 153	6 990 573	223 575 970	47 941 026	24
149 976	2 029 824	161 972	27 544	116 109	38 662	19 369	51 411	3 189 512	359 115	25
556 238	1 197 723	252 976	43 173	1 055 531	352 869	253 554	300 780	6 129 748	2 401 603	26
176 094	334 953	11 166	7 843	113 675	20 331	68 033	54 282	1 440 407	219 114	27
1 176 475	2 553 438	484 147	65 566	798 640	373 160	387 100	415 978	10 727 422	2 238 562	28
3 730 833	7 566 270	1 829 281	320 042	5 403 378	2 279 459	1 385 103	2 310 998	31 413 168	14 032 182	29
1 797 405	3 755 894	433 326	163 414	711 125	581 572	415 259	364 627	11 970 054	2 183 385	30
1 216 595	1 103 397	280 201	44 062	642 316	339 168	329 924	200 111	6 296 829	1 943 779	31
60 781	35 315	80 363	2 766	160 476	45 887	8 103	42 313	664 278	310 147	32
408	3 435	60	1 995	10 741	372	1 068	2 406	72 497	15 948	33
747 780	105 373	102 203	8 200	48 494	75 050	70 179	25 317	1 277 479	265 196	34
8 117 025	18 474 876	3 431 289	668 205	8 963 497	3 956 430	2 797 334	3 717 589	70 626 436	23 438 639	35
34 589 143	90 993 947	14 490 737	3 917 389	25 667 663	13 627 008	12 094 487	10 708 162	294 202 406	71 379 665	36
3 464 013	10 375 091	1 137 516	475 931	2 138 084	1 043 235	1 402 575	691 341	35 752 029	5 087 284	37
31 125 130	80 618 856	13 353 221	3 441 458	23 529 579	12 583 773	10 691 912	10 016 821	258 450 377	66 292 381	38
9 721 703	20 224 734	3 837 220	1 010 470	11 798 955	7 241 854	3 314 090	5 256 986	67 425 757	35 598 476	39
21 403 427	60 394 122	9 516 001	2 430 988	11 730 624	5 341 919	7 377 822	4 759 835	191 024 620	30 693 905	40
41 883 430	108 570 239	17 481 754	5 145 423	27 369 098	15 088 551	13 776 958	11 542 445	345 105 162	77 693 397	41
8 666 999	24 240 962	4 508 244	1 053 020	2 614 076	1 333 264	3 097 516	1 214 987	78 548 301	7 512 466	42
250	29 943	23 979	4 068	1 278	561	642	324	146 005	3 080	43
3 687 901	10 371 640	1 387 920	653 880	6 410 229	3 774 041	1 541 508	2 341 416	28 700 005	17 323 046	44
48 967	268 638	66 141	5 540	20 333	32 383	6 364	43 723	474 049	183 120	45
1 535 234	236 458	285 255	12 101	288 440	167 038	199 465	40 722	6 030 637	907 322	46
3 965 141	13 055 136	1 995 989	650 596	1 119 716	944 441	1 084 080	696 487	37 843 899	4 384 094	47
4 041 820	12 047 495	608 498	357 902	1 915 451	1 026 430	1 745 156	665 220	33 607 491	5 284 137	48
55 936	192 851	221 166	12 451	157 640	29 044	23 121	99 887	1 505 734	390 085	49
335 259	931 727	226 645	54 488	435 408	213 388	156 024	225 127	3 931 053	1 229 407	50
184 265	959 137	106 355	27 675	180 997	65 118	84 333	80 346	2 709 190	439 908	51
5 744 762	8 861 888	2 156 089	853 124	1 482 796	1 501 670	1 372 734	661 454	27 866 007	5 418 671	52
1 073 135	4 208 216	512 918	128 494	1 688 973	1 061 636	392 087	1 174 146	14 408 451	6 040 909	53
133 708	356 934	85 576	45 576	125 640	64 154	68 856	59 820	1 950 489	358 194	54
784 443	2 074 911	348 469	100 139	246 228	149 210	257 521	136 862	5 959 858	744 717	55
29 163	38 610	3 571	1 013	4 802	13 155	20 509	4 122	181 435	31 191	56
363 290	856 377	258 443	61 668	70 766	58 455	190 653	50 231	2 802 632	303 912	57
533 226	2 817 534	288 724	75 747	1 171 973	459 666	221 962	205 055	5 954 618	2 249 012	58
1 004 817	2 745 966	133 872	119 149	195 616	65 493	382 458	37 370	10 689 906	384 855	59
149 976	2 029 825	161 972	27 543	116 109	38 662	19 369	51 411	3 189 512	359 115	60
6 546 507	17 470 919	2 888 814	1 219 834	1 652 941	1 386 493	1 612 292	808 966	49 625 277	6 048 536	61
25 791 785	68 853 329	10 491 012	3 024 140	16 593 530	9 611 316	9 252 066	6 979 744	216 873 995	47 498 705	62
1 746 292	3 585 274	692 045	182 697	1 628 876	858 316	854 647	575 061	15 604 503	3 970 517	63
721 118	1 541 345	338 775	86 968	569 432	237 710	264 353	353 702	7 271 611	1 563 108	64
100 962	401 554	17 452	64 552	39 034	13 023	19 476	11 348	1 200 280	82 398	65
12 341	178 086	16 657	1 860	37 494	11 178	16 653	3 100	635 284	76 334	66
1 090 523	2 137 028	444 272	78 334	1 109 069	448 238	273 507	529 020	9 270 589	2 998 225	67
654 741	839 812	301 720	34 632	228 461	123 128	170 184	105 782	5 158 550	617 028	68
1 865 268	4 043 727	923 951	134 143	2 999 286	1 385 495	566 758	1 204 329	13 178 813	8 635 564	69
2 459 077	5 955 397	599 253	130 070	2 088 224	1 021 080	665 772	866 053	17 581 817	5 270 512	70
747 780	105 373	102 203	8 200	48 494	75 050	70 179	25 317	1 277 479	265 196	71
7 902 542	18 576 850	3 231 922	705 056	8 651 382	4 023 118	2 761 171	3 623 078	68 623 968	22 948 490	72
33 694 327	87 430 179	13 722 934	3 729 196	25 244 912	13 634 434	12 013 237	10 602 822	285 497 963	70 447 195	73
3 464 008	10 375 083	1 137 492	475 926	2 138 095	1 043 238	1 402 590	691 344	35 750 876	5 088 061	74
30 230 319	77 055 096	12 585 442	3 253 270	23 106 817	12 591 196	10 610 647	9 911 478	249 747 087	65 359 134	75
9 721 703	20 224 734	3 837 220	1 010 470	11 798 955	7 241 854	3 314 090	5 256 986	67 425 757	35 598 476	76
20 508 616	56 830 362	8 748 222	2 242 800	11 307 862	5 349 342	7 296 557	4 654 492	182 321 330	29 760 658	77
40 988 614	105 006 471	16 713 951	4 957 230	26 946 347	15 095 977	13 695 708	11 437 105	336 400 719	76 760 927	78
-894 816	-3 563 768	-767 803	-188 193	-422 751	7 426	-81 250	-105 340	-8 704 443	-932 470	79
-680 333	-3 665 742	-568 436	-225 044	-110 636	-59 262	-45 087	-10 829	-6 701 975	-442 321	80
-214 483	101 974	-199 367	36 851	-312 115	66 688	-36 163	-94 511	-2 002 468	-490 149	81

Statistisches Bundesamt Wiesbaden
Fachserie 14, Reihe 3.3, 1995

3 Ausgaben und Einnahmen der Gemeinden und

3.2 Kreisfreie

1000

Lfd. Nr.	Ausgaben / Einnahmen	Bundesgebiet insgesamt	Baden- Württem- berg	Bayern	Branden- burg	Hessen	Mecklenburg- Vorpommern
1	Personalausgaben	28 676 789	2 583 322	5 272 955	622 044	2 134 609	742 755
2	Unterhaltungsaufwand	2 892 088	309 791	624 659	54 604	203 002	75 122
3	Geräte, Ausstattung- u. Ausrüstungsgegenstände ..	381 492	40 742	61 134	7 219	21 279	9 250
4	Mieten und Pachten	1 374 828	111 445	224 639	17 417	197 589	18 176
5	Bewirtschaftung der Grundstücke usw.	3 462 399	282 048	498 641	86 450	210 186	163 158
6	Haltung von Fahrzeugen	320 220	30 078	69 533	2 643	22 348	4 283
7	Besondere Aufwendungen für Bedienstete	158 653	13 971	34 415	3 646	12 738	4 582
8	Weitere Verwaltungs- u. Betriebsausgaben	5 096 614	546 272	964 166	115 670	554 456	81 951
9	Steuern, Versicherungen, Schadensfälle	707 616	44 922	138 915	9 779	34 580	20 890
10	Geschäftsausg., weitere allg. sächl. Ausgaben ..	1 240 491	95 001	175 330	33 196	57 095	44 378
11	Erstatt. v. Ausgaben d. Verwaltungshaushalts	4 959 837	370 874	697 603	18 154	376 456	130 157
12	Kalkulatorische Kosten	3 722 023	666 786	763 593	584	408 208	25 006
13	Zuweisungen u. sonst. Zuschüsse f. lfd. Zwecke ...	8 456 859	1 086 794	891 619	262 952	831 626	221 290
14	Schuldendiensthilfen	156 638	14 752	19 260	59	10 936	-
15	Leist. d. soz. - u. Jugendhilfe ausserh. v. Einricht.	8 426 411	837 953	1 040 017	71 874	1 054 576	106 090
16	Leist. d. soz. - u. Jugendhilfe in Einrichtungen ..	5 964 437	63 698	530 713	108 638	694 394	247 956
17	Leist. an Kriegsoffer und Asylbewerber, sonstige soziale Leistungen	2 157 697	174 511	336 994	44 776	239 509	20 991
18	Zinsausgaben	4 663 023	352 076	637 771	21 929	673 489	44 433
19	Allgemeine Zuweisungen und Umlagen	6 481 177	1 398 012	1 384 632	-	389 484	-
20	Weitere Finanzausgaben	247 716	22 672	21 057	1 319	42 814	5 631
21	Zuführung zum Vermögenshaushalt	4 175 275	234 362	730 541	16 041	285 999	108 007
22	Deckung von Solifehlbeiträgen	1 995 359	-	51	59 511	491 563	107 162
23	./. Zahlungen von Gemeinden/Gv.	2 563 875	126 129	885 846	15 014	89 467	13 465
24	Ausgaben des Verwaltungshaushalts zusammen ...	93 153 767	9 153 953	14 232 341	1 543 491	8 857 469	2 167 803
25	Zuführung zum Verwaltungshaushalt	1 768 066	42 876	74 771	40 536	211 534	1 507
26	Zuführungen an Rücklagen	1 585 518	99 798	291 608	7 010	170 077	78 814
27	Gewährung von Darlehen	774 056	187 542	82 436	-	123 871	2 110
28	Vermögenserwerb	3 859 993	375 838	1 268 767	52 980	148 289	80 491
29	Baumassnahmen	9 158 764	627 927	1 280 885	281 350	714 787	348 196
30	Tilgung v. Krediten, Rückzahlung Inn. Darlehen ..	5 065 713	518 207	968 499	23 641	435 661	37 192
31	Zuweisungen u. Zuschüsse f. Investitionen	2 501 090	199 780	913 536	123 532	96 285	79 113
32	Deckung von Solifehlbeiträgen	482 651	-	377 275	-	-	1 560
33	Sonstige Ausgaben des Vermögenshaushalts	22 157	4 242	9 078	-	6 429	-
34	./. Zahlungen von Gemeinden/Gv.	40 576	2 162	8 707	-	341	63
35	Ausgaben des Vermögenshaushalts zusammen	25 177 432	2 054 048	5 258 148	529 049	1 906 592	628 920
36	Ausgaben d. Verwalt. - u. Vermögenshaush. zusammen	118 331 199	11 208 001	19 490 489	2 072 540	10 764 061	2 796 723
37	./. Haushaltstechnische Verrechnungen	12 064 321	1 230 221	1 959 052	60 725	1 097 008	156 564
38	Bereinigte Ausgaben	106 266 878	9 977 780	17 531 437	2 011 815	9 667 053	2 640 159
39	./. Zahlungen von anderen Ebenen	28 087 667	2 510 691	2 842 589	1 132 265	1 403 125	1 446 629
40	Nettoausgaben	78 179 211	7 467 089	14 688 848	879 550	8 263 928	1 193 530
41	Nachrichtlich: Bruttoausgaben	120 935 650	11 336 292	20 385 042	2 087 554	10 853 869	2 810 251
42	Steuern (netto)	31 511 643	3 224 603	6 186 700	280 287	3 390 873	325 881
43	Steuerähnliche Einnahmen	47 633	101	-	-	15 689	-
44	Schlüsselzuweisungen	13 322 049	1 372 107	615 420	457 753	466 718	769 260
45	Bedarfszuweisungen	136 462	-	3 068	11 767	36 294	-
46	Sonstige allgemeine Zuweisungen	1 739 864	279 631	483 767	47 443	99 356	61 771
47	Allgemeine Umlagen	7 019	-	-	-	-	-
48	Gebühren, zweckgebundene Abgaben	14 317 296	1 220 432	2 526 300	183 302	1 248 402	295 097
49	Einnahmen aus Verkauf	512 704	57 608	142 987	5 137	59 547	8 746
50	Mieten und Pachten	1 716 026	306 451	319 329	24 770	164 602	38 093
51	Sonstige Verwaltungs- u. Betriebseinnahmen	1 275 573	95 980	258 467	9 983	242 807	11 019
52	Erstattungen v. Ausgaben d. Verwaltungshaushalts	8 826 397	618 069	1 682 003	136 564	424 376	284 687
53	Zuweisungen u. Zuschüsse f. lfd. Zwecke	6 144 102	753 127	963 778	202 779	645 171	154 556
54	Zinseinnahmen	734 362	111 170	306 901	6 624	77 153	6 202
55	Gewinnanteile, Konzessionsabgaben	2 592 673	302 883	459 652	35 697	214 763	19 423
56	Schuldendiensthilfen	45 360	16	15 085	2 357	151	-
57	Ersatz v. soz. Leist. ausserhalb v. Einrichtungen	1 110 712	92 479	114 713	8 805	193 919	11 003
58	Ersatz v. soz. Leist. in Einrichtungen	1 869 359	26 643	75 605	36 899	151 638	53 866
59	Kalkulatorische Einnahmen	3 721 992	666 783	763 582	583	408 202	25 006
60	Zuführung vom Vermögenshaushalt	1 768 065	42 876	74 771	40 536	211 534	1 507
61	./. Zahlungen von Gemeinden/Gv.	2 563 875	126 129	885 846	15 014	89 467	13 465
62	Einnahmen des Verwaltungshaushalts zusammen ..	88 835 416	9 044 830	14 106 282	1 476 272	7 961 728	2 052 652
63	Zuführung vom Verwaltungshaushalt	4 175 275	234 362	730 541	16 041	285 999	108 007
64	Entnahmen aus Rücklagen	1 584 525	67 523	306 697	13 471	84 349	1 718
65	Rückflüsse von Darlehen	684 441	178 604	113 225	1 401	72 544	975
66	Einnahmen a. d. Veräusserung v. Beteiligungen ...	367 677	8 374	27 961	1 914	258 839	162
67	Einn. a. d. Veräusserung v. Sachen d. Anlageverm.	3 756 522	372 586	884 890	87 339	423 224	93 587
68	Beiträge und ähnliche Entgelte	814 438	85 464	192 588	11 502	101 016	10 284
69	Zuweisungen und Zuschüsse für Investitionen ..	4 668 885	160 885	655 039	314 341	191 816	256 592
70	Einnahmen aus Krediten und inneren Darlehen ..	8 201 164	640 747	2 081 176	73 397	278 878	163 571
71	./. Zahlungen von Gemeinden/Gv.	40 576	2 162	8 707	-	341	63
72	Einnahmen des Vermögenshaushalts zusammen	24 292 351	1 746 383	4 983 410	519 406	1 696 324	634 833
73	Einn. d. Verwalt. - u. Vermögenshaush. zusammen	113 127 767	10 791 213	19 089 692	1 995 678	9 658 052	2 687 485
74	./. Haushaltstechnische Verrechnungen	12 064 301	1 230 223	1 959 049	60 725	1 097 005	156 567
75	Bereinigte Einnahmen	101 063 466	9 560 990	17 130 643	1 934 953	8 561 047	2 530 918
76	./. Zahlungen von anderen Ebenen	28 087 667	2 510 691	2 842 589	1 132 265	1 403 125	1 446 629
77	Nettoeinnahmen	72 975 799	7 050 299	14 288 054	802 688	7 157 922	1 084 289
78	Nachrichtlich: Bruttoeinnahmen	115 732 218	10 919 504	19 984 245	2 010 692	9 747 860	2 701 013
79	Mehrausgaben(-)/Mehreinnahmen	-5 203 432	-416 788	-400 797	-76 862	-1 106 009	-109 238
80	Zusammen	-4 318 351	-109 123	-126 059	-67 219	-895 741	-115 151
81	Vermögenshaushalt	-885 081	-307 665	-274 738	-9 643	-210 268	5 913

Statistisches Bundesamt Wiesbaden
Fachserie 14, Reihe 3.3, 1995

Gemeindeverbänden nach Arten und Ländern 1995

Städte zusammen

DM

Nieder- sachsen	Nordrhein- West- falen	Rheinland- Pfalz	Saarland	Sachsen	Sachsen- Anhalt	Schleswig- Holstein	Thüringen	Nachrichtlich: Früheres Bundesgebiet	Neue Länder	Lfd. Nr.
1 825 547	9 514 196	1 089 583	-	2 184 311	1 031 260	952 603	723 604	23 372 815	5 303 974	1
183 924	872 724	88 566	-	216 723	133 496	79 330	50 147	2 361 996	530 092	2
21 153	115 769	9 679	-	48 844	21 748	11 817	12 858	281 573	99 919	3
102 513	516 253	26 414	-	83 713	13 800	42 369	20 500	1 221 222	153 606	4
196 911	1 245 947	135 574	-	309 112	126 403	71 209	136 760	2 640 516	821 883	5
17 406	110 935	10 165	-	26 909	6 356	15 339	4 225	275 804	44 416	6
10 675	47 184	4 414	-	11 983	4 977	6 651	3 417	130 048	28 605	7
267 544	1 824 566	138 776	-	281 569	126 333	89 947	105 364	4 385 727	710 887	8
41 447	294 706	25 577	-	29 933	10 959	35 934	19 974	616 081	91 535	9
65 754	459 233	67 649	-	118 772	57 648	34 223	32 212	954 285	286 206	10
319 961	2 044 952	205 579	-	304 641	145 837	325 613	20 010	4 341 038	618 799	11
197 055	1 383 547	32 150	-	82 901	29 353	130 348	2 492	3 581 687	140 336	12
457 466	3 259 196	194 463	-	739 777	189 287	118 303	204 086	6 839 467	1 617 392	13
51 883	51 487	6 043	-	1 207	-	1 011	-	155 372	1 266	14
707 913	3 272 461	444 791	-	251 058	110 527	454 779	74 372	7 812 490	613 921	15
983 373	1 855 078	448 606	-	287 513	245 920	320 651	177 897	4 896 513	1 067 924	16
205 899	775 848	174 834	-	57 230	63 747	41 881	21 477	1 949 476	208 221	17
318 866	1 933 844	233 387	-	196 758	48 669	140 039	61 762	4 289 472	379 551	18
239 739	2 833 936	80 551	-	154 436	31	-	356	6 326 354	154 823	19
7 386	120 263	4 444	-	1 940	7 699	12 300	191	230 936	16 780	20
227 501	1 573 112	121 428	-	542 270	171 219	135 766	29 029	3 308 709	866 566	21
35 745	1 022 559	109 500	-	140 322	4 410	24 587	-	1 683 954	311 405	22
57 332	995 639	31 123	-	243 374	15 083	44 582	46 821	2 230 118	333 757	23
6 428 329	34 132 157	3 621 050	-	5 828 548	2 534 596	3 000 118	1 653 912	79 425 417	13 728 350	24
22 059	1 301 562	42 032	-	9 239	-	771	21 179	1 695 605	72 461	25
81 535	477 222	26 927	-	277 557	44 617	18 504	11 849	1 165 671	419 847	26
17 207	236 638	4 478	-	54 457	5 607	25 911	33 793	678 083	95 973	27
208 467	1 116 257	102 137	-	260 354	60 471	90 006	95 936	3 309 761	550 232	28
457 604	2 842 347	332 778	-	1 247 639	389 255	268 529	367 467	6 524 857	2 633 907	29
505 539	1 873 592	120 515	-	238 958	149 077	175 446	19 386	4 597 459	468 254	30
126 141	390 765	66 374	-	329 826	73 116	67 095	35 527	1 859 976	641 114	31
-	-	3 717	-	78 255	-	-	21 844	380 992	101 659	32
101	483	1	-	318	26	7	1 472	20 341	1 816	33
9 852	8 878	4 724	-	247	2 987	1 924	691	36 588	3 988	34
1 408 801	8 229 988	694 235	-	2 496 356	719 182	644 345	607 768	20 196 157	4 981 275	35
7 837 130	42 362 145	4 315 285	-	8 324 904	3 253 778	3 644 463	2 261 680	99 621 574	18 709 625	36
641 397	5 302 661	251 895	-	715 196	247 266	348 348	53 988	10 830 582	1 233 739	37
7 195 733	37 059 484	4 063 390	-	7 609 708	3 006 512	3 296 115	2 207 692	88 790 992	17 475 886	38
1 876 687	8 307 870	875 162	-	3 667 681	1 762 119	1 146 047	1 116 802	18 962 171	9 125 496	39
5 319 046	28 751 614	3 188 228	-	3 942 027	1 244 393	2 150 068	1 090 890	69 828 821	8 350 390	40
7 904 314	43 366 662	4 351 132	-	8 568 525	3 271 848	3 690 969	2 309 192	101 888 280	19 047 370	41
2 405 794	11 594 272	1 606 161	-	1 026 177	342 401	798 668	329 826	29 207 071	2 304 572	42
-	25 422	6 421	-	-	-	-	-	47 633	-	43
559 832	4 251 040	279 490	-	2 496 449	1 033 115	497 775	523 090	8 042 382	5 279 667	44
5 000	39 343	10 000	-	7 858	-	-	23 132	93 705	42 757	45
380 202	133 641	27 927	-	102 429	13 246	86 286	24 165	1 490 810	249 054	46
-	-	-	-	7 019	-	-	-	-	7 019	47
816 461	5 979 609	217 467	-	716 259	347 961	601 450	164 556	12 610 121	1 707 175	48
17 420	91 764	15 925	-	72 492	5 276	8 667	27 135	393 918	118 786	49
94 159	497 220	79 574	-	79 932	29 744	40 258	41 834	1 501 593	214 433	50
45 174	449 123	41 100	-	55 138	17 296	28 551	20 935	1 161 202	114 371	51
939 839	2 801 844	434 643	-	539 851	370 365	443 802	150 354	7 344 576	1 481 821	52
236 117	2 072 970	129 907	-	432 275	193 118	115 072	245 232	4 916 142	1 227 960	53
15 501	113 568	9 822	-	48 120	20 748	7 642	10 911	641 757	92 605	54
241 578	911 840	141 742	-	101 950	45 081	77 678	40 386	2 350 136	242 537	55
2 899	9 873	719	-	-	1 000	11 903	1 357	40 646	4 714	56
87 388	404 340	84 884	-	14 904	8 992	76 637	12 648	1 054 360	56 352	57
131 000	903 724	109 135	-	189 401	56 333	79 037	56 078	1 476 782	392 577	58
197 050	1 383 545	32 148	-	82 901	29 351	130 348	2 493	3 581 658	140 334	59
22 059	1 301 561	42 032	-	9 239	-	771	21 179	1 695 604	72 461	60
57 332	995 639	31 123	-	243 374	15 083	44 582	46 821	2 230 118	333 757	61
6 140 141	31 969 060	3 237 974	-	5 739 080	2 498 944	2 959 963	1 648 490	75 419 978	13 415 438	62
227 501	1 573 112	121 428	-	542 270	171 219	135 766	29 029	3 308 709	866 566	63
179 327	725 649	31 319	-	172 113	47 525	898	33 936	1 395 762	268 763	64
15 388	267 170	9 492	-	15 943	2 078	6 286	1 335	662 709	21 732	65
2 991	48 531	11 094	-	3 007	4 439	365	-	358 155	9 522	66
261 104	1 059 562	122 322	-	237 221	60 284	71 808	82 595	3 195 496	561 026	67
49 916	186 704	46 229	-	57 453	26 819	19 710	26 753	681 627	132 811	68
148 544	1 554 839	224 059	-	553 387	234 799	148 612	225 972	3 083 794	1 585 091	69
642 854	2 788 840	82 431	-	781 106	202 850	281 327	183 987	6 796 253	1 404 911	70
9 852	8 878	4 724	-	247	2 987	1 924	691	36 588	3 988	71
1 517 773	8 195 529	643 650	-	2 362 253	747 026	662 848	582 916	19 445 917	4 846 434	72
7 657 914	40 164 589	3 881 624	-	8 101 333	3 245 970	3 622 811	2 231 406	94 865 895	18 261 872	73
641 392	5 302 656	251 886	-	715 199	247 267	348 345	53 987	10 830 556	1 233 745	74
7 016 522	34 861 933	3 629 738	-	7 386 134	2 998 703	3 274 466	2 177 419	84 035 339	17 028 127	75
1 876 687	8 307 870	875 162	-	3 667 681	1 762 119	1 146 047	1 116 802	18 962 171	9 125 496	76
5 139 835	26 554 063	2 754 576	-	3 718 453	1 236 584	2 128 419	1 060 617	65 073 168	7 902 631	77
7 725 098	41 169 106	3 917 471	-	8 344 954	3 264 040	3 669 317	2 278 918	97 132 601	18 599 617	78
-179 216	-2 197 556	-433 661	-	-223 571	-7 808	-21 652	-30 274	-4 755 679	-447 753	79
-288 188	-2 163 097	-383 076	-	-89 468	-35 652	-40 155	-5 422	-4 005 439	-312 912	80
108 972	-34 459	-50 585	-	-134 103	27 844	18 503	-24 852	-750 240	-134 841	81

Statistisches Bundesamt Wiesbaden
Fachserie 14, Reihe 3.3, 1995

Lfd. Nr.	Ausgaben / Einnahmen	Bundesgebiet insgesamt	Baden- Württem- berg	Bayern	Branden- burg	Hessen	Mecklenburg- Vorpommern
1	Personalausgaben	33 084 039	5 804 255	3 820 216	1 501 900	2 971 625	734 393
2	Unterhaltungsaufwand	4 557 495	959 438	674 317	150 783	395 532	90 693
3	Geräte, Ausstattung- u. Ausrüstungsgegenstände ..	814 327	152 013	121 179	35 647	66 937	26 245
4	Mieten und Pachten	896 274	176 670	69 648	27 921	80 827	13 288
5	Bewirtschaftung der Grundstücke usw.	4 866 589	760 955	392 624	247 829	394 809	160 075
6	Haltung von Fahrzeugen	593 975	106 552	115 621	12 107	66 617	9 392
7	Besondere Aufwendungen für Bedienstete	217 587	39 182	28 255	6 367	23 300	5 248
8	Weitere Verwaltungs- u. Betriebsausgaben	6 130 281	1 254 500	1 080 870	216 612	311 899	75 910
9	Steuern, Versicherungen, Schadensfälle	1 482 639	186 987	459 153	37 358	121 571	23 851
10	Geschäftsausg., weitere allg. sächl. Ausgaben ..	2 278 904	408 806	335 714	112 147	207 592	82 569
11	Erstatt. v. Ausgaben d. Verwaltungshaushalts ...	6 625 921	1 322 452	570 581	114 275	518 421	76 823
12	Kalkulatorische Kosten	6 391 655	2 642 615	857 449	12 613	532 582	15 381
13	Zuweisungen u. sonst. Zuschüsse f. lfd. Zwecke ...	7 666 934	1 211 451	1 179 836	166 890	934 235	112 237
14	Schuldendiensthilfen	86 904	9 977	39 078	479	8 447	197
15	Leist. d. soz. - u. Jugendhilfe ausserh. v. Einricht.	2 752 034	18 391	4 039	74 718	23 857	866
16	Leist. d. soz. - u. Jugendhilfe in Einrichtungen ..	948 502	103	-	23 168	39 338	5
17	Leist. an Kriegsopfer und Asylbewerber, sonstige soziale Leistungen	1 443 959	7 327	39 795	27 168	43 344	10 049
18	Zinsausgaben	4 800 322	598 953	640 244	124 379	407 986	103 324
19	Allgemeine Zuweisungen und Umlagen	31 828 848	5 841 964	4 599 907	1 134 265	2 628 921	482 354
20	Weitere Finanzausgaben	204 653	29 456	45 192	5 011	11 816	2 639
21	Zuführung zum Vermögenshaushalt	10 299 136	1 903 220	2 280 905	285 387	942 473	291 452
22	Deckung von Sollfehlbeträgen	657 910	-	-	69 715	12 432	28 649
23	./. Zahlungen von Gemeinden/Gv.	5 489 938	179 201	157 917	352 893	144 044	81 858
24	Ausgaben des Verwaltungshaushalts zusammen ...	123 138 950	23 856 066	17 196 706	4 033 846	10 600 507	2 263 782
25	Zuführung zum Verwaltungshaushalt	1 338 690	133 954	98 272	54 733	108 549	23 823
26	Zuführungen an Rücklagen	5 251 226	460 199	2 005 160	317 365	325 955	201 667
27	Gewährung von Darlehen	530 544	120 982	64 895	18 074	103 157	7 958
28	Vermögenserwerb	7 558 716	1 578 648	1 667 800	201 097	598 620	163 373
29	Baumassnahmen	29 109 173	4 261 323	6 354 283	1 501 626	1 818 280	1 080 494
30	Tilgung v. Krediten, Rückzahlung Inn. Darlehen ..	6 664 527	916 659	1 113 765	139 228	603 981	240 186
31	Zuweisungen u. Zuschüsse f. Investitionen	2 666 201	345 815	542 049	148 841	175 451	105 004
32	Deckung von Sollfehlbeträgen	446 808	3 712	91 405	35 904	4 558	16 080
33	Sonstige Ausgaben des Vermögenshaushalts	43 573	1 787	3 780	1 228	20 848	626
34	./. Zahlungen von Gemeinden/Gv.	860 545	58 109	90 615	69 439	35 476	19 298
35	Ausgaben des Vermögenshaushalts zusammen	52 848 913	7 764 970	11 850 794	2 348 657	3 723 923	1 819 913
36	Ausgaben d. Verwalt. - u. Vermögenshaush. zusammen	175 987 863	31 621 036	29 047 500	6 382 503	14 324 430	4 083 695
37	./. Haushaltstechnische Verrechnungen	21 846 425	6 248 865	3 611 108	369 107	1 821 953	338 258
38	Bereinigte Ausgaben	154 141 438	25 372 171	25 436 392	6 013 396	12 502 477	3 745 437
39	./. Zahlungen von anderen Ebenen	37 729 819	5 138 981	4 413 281	3 083 883	1 937 380	1 736 244
40	Nettoausgaben	116 411 619	20 233 190	21 023 111	2 929 513	10 565 097	2 009 193
41	Nachrichtlich: Bruttoausgaben	182 338 346	31 858 346	29 296 032	6 804 835	14 503 950	4 184 851
42	Steuern (netto)	54 294 444	9 989 439	8 866 906	1 183 251	5 304 297	560 003
43	Steuerähnliche Einnahmen	99 972	45 127	1 448	245	24 758	672
44	Schlüsselzuweisungen	18 427 982	2 669 484	1 605 313	1 395 662	1 037 012	867 298
45	Bedarfszuweisungen	277 785	9 725	8 047	8 288	3 581	19 309
46	Sonstige allgemeine Zuweisungen	1 157 962	50 596	421 546	143 144	8 444	70 168
47	Allgemeine Umlagen	16 770	115	-	10 536	3	888
48	Gebühren, zweckgebundene Abgaben	15 802 937	2 782 677	2 548 130	236 748	1 946 417	174 949
49	Einnahmen aus Verkauf	1 191 612	398 480	129 340	55 117	144 012	19 186
50	Mieten und Pachten	3 067 905	614 090	490 704	135 509	215 259	112 050
51	Sonstige Verwaltungs- u. Betriebseinnahmen	1 347 120	386 329	219 218	33 895	67 594	27 825
52	Erstattungen v. Ausgaben d. Verwaltungshaushalts	10 625 059	2 084 624	670 814	299 690	557 262	100 073
53	Zuweisungen u. Zuschüsse f. lfd. Zwecke	7 204 193	1 258 921	682 165	608 430	292 933	261 234
54	Zinseinnahmen	1 173 244	267 272	229 106	53 140	108 741	23 372
55	Gewinnanteile, Konzessionsabgaben	3 807 417	597 665	433 769	101 570	323 389	52 956
56	Schuldendiensthilfen	111 179	2 612	50 203	2 179	385	3 503
57	Ersatz v. soz. Leist. ausserhalb v. Einrichtungen	550 698	1 669	524	16 415	4 626	270
58	Ersatz v. soz. Leist. in Einrichtungen	221 129	266	-	4 487	2 901	-
59	Kalkulatorische Einnahmen	6 390 770	2 641 719	857 442	12 614	532 593	15 405
60	Zuführung vom Vermögenshaushalt	1 338 692	133 954	98 272	54 733	108 549	23 823
61	./. Zahlungen von Gemeinden/Gv.	5 489 938	179 201	157 917	352 893	144 044	81 858
62	Einnahmen des Verwaltungshaushalts zusammen ..	121 616 932	23 765 563	17 155 030	4 002 760	10 538 712	2 251 126
63	Zuführung vom Verwaltungshaushalt	10 299 128	1 903 212	2 280 905	285 387	942 473	291 452
64	Entnahmen aus Rücklagen	6 235 314	683 751	2 419 237	206 888	457 357	116 307
65	Rückflüsse von Darlehen	356 947	86 130	42 896	8 519	27 676	6 603
66	Einnahmen a. d. Veräußerung v. Beteiligungen ...	173 263	19 810	11 962	6 339	8 838	1 317
67	Einn. a. d. Veräußerung v. Sachen d. Anlageverm. ..	7 953 002	1 565 587	1 397 908	364 527	501 517	323 397
68	Beiträge und ähnliche Entgelte	4 821 788	737 809	1 736 978	80 212	299 127	54 634
69	Zuweisungen und Zuschüsse für Investitionen ..	11 843 308	1 357 291	1 837 796	1 123 532	602 764	531 206
70	Einnahmen aus Krediten und inneren Darlehen ..	10 391 500	1 184 087	1 649 339	298 030	719 146	477 921
71	./. Zahlungen von Gemeinden/Gv.	860 545	58 109	90 615	69 439	35 476	19 298
72	Einnahmen des Vermögenshaushalts zusammen	51 213 705	7 479 568	11 286 406	2 303 995	3 523 422	1 783 539
73	Einn. d. Verwalt. - u. Vermögenshaush. zusammen	172 830 637	31 245 131	28 441 436	6 306 755	14 062 134	4 034 665
74	./. Haushaltstechnische Verrechnungen	21 846 608	6 248 011	3 611 103	369 111	1 821 964	338 281
75	Bereinigte Einnahmen	150 985 029	24 997 120	24 830 333	5 937 644	12 240 170	3 696 384
76	./. Zahlungen von anderen Ebenen	37 729 819	5 138 981	4 413 281	3 083 883	1 937 380	1 736 244
77	Nettoeinnahmen	113 255 210	19 858 139	20 417 052	2 853 761	10 302 790	1 960 140
78	Nachrichtlich: Bruttoeinnahmen	179 181 120	31 482 441	28 689 968	6 729 087	14 241 654	4 135 821
79	Mehrausgaben(-)/Mehreinnahmen						
80	Zusammen	-3 157 226	-375 905	-606 064	-75 748	-262 296	-49 030
81	Verwaltungshaushalt	-1 522 018	-90 503	-41 676	-31 086	-61 795	-12 656
82	Vermögenshaushalt	-1 635 208	-285 402	-564 388	-44 662	-200 501	-36 374

Gemeindeverbänden nach Arten und Ländern 1995

Gemeinden zusammen

DM

Nieder- sachsen	Nordrhein- West- falen	Rheinland- Pfalz	Saarland	Sachsen	Sachsen- Anhalt	Schleswig- Holstein	Thüringen	Nachrichtlich: Früheres Bundesgebiet	Neue Länder	Lfd. Nr.
3 124 064	7 284 405	882 322	776 129	2 319 343	1 603 918	968 878	1 292 591	25 631 894	7 452 145	1
489 850	827 644	209 638	78 659	221 123	161 812	172 210	125 796	3 807 288	750 207	2
66 537	128 649	18 599	11 613	72 569	43 491	28 672	42 176	594 199	220 128	3
97 868	282 898	13 026	28 503	39 367	24 724	23 536	17 998	772 976	123 298	4
467 145	1 219 134	155 814	90 014	369 160	246 169	230 412	132 449	3 710 907	1 155 682	5
55 445	104 935	15 268	11 482	35 131	19 898	18 527	23 000	494 447	99 528	6
20 772	42 118	3 191	4 606	14 402	10 886	11 025	8 235	172 449	45 138	7
495 832	1 815 537	138 946	78 184	266 293	146 775	126 123	122 800	5 301 891	828 390	8
109 964	320 735	30 342	31 100	57 632	35 334	36 288	32 324	1 296 140	186 499	9
153 820	479 134	62 724	34 235	162 387	84 313	85 476	69 987	1 767 501	511 403	10
564 181	1 503 895	272 426	339 051	158 471	106 585	446 545	32 215	6 137 552	488 369	11
570 110	1 280 174	80 139	118 476	63 826	16 142	192 317	9 821	6 273 872	117 783	12
630 802	2 124 279	188 658	262 322	201 069	128 291	339 220	187 644	6 870 803	796 131	13
8 207	13 772	860	2 172	177	104	3 432	2	85 945	959	14
1 109 893	970 229	148 706	302 718	2 026	77 417	3 184	15 990	2 581 017	171 017	15
406 443	390 747	22 536	62 828	204	672	1 935	523	923 930	24 572	16
328 711	771 644	38 149	91 296	31 476	29 518	11 343	14 139	1 331 609	112 350	17
501 346	1 318 415	163 839	159 590	272 382	206 017	114 823	189 044	3 905 176	895 146	18
3 923 072	7 181 625	1 931 786	652 084	697 502	947 843	1 105 132	702 393	27 864 491	3 964 357	19
34 080	38 524	4 258	1 932	10 535	8 436	9 382	3 392	174 640	30 013	20
1 004 948	1 319 372	324 933	157 650	548 015	415 736	496 473	328 572	8 429 974	1 869 162	21
66 682	265 588	83 134	76 979	20 838	23 330	6 259	4 304	511 074	146 836	22
1 887 611	1 289 101	313 951	479 605	60 555	374 261	126 889	42 052	4 578 319	911 619	23
12 342 161	28 394 352	4 475 343	2 892 018	5 503 373	3 963 150	4 304 303	3 313 343	104 061 456	19 077 494	24
88 374	593 593	90 323	24 487	51 005	32 141	14 386	25 050	1 151 938	186 752	25
319 946	427 063	191 036	41 324	361 895	209 694	167 684	222 238	3 938 367	1 312 859	26
52 439	54 027	5 195	7 825	41 995	9 823	33 706	10 468	442 226	88 318	27
778 010	1 236 377	288 239	57 086	380 371	233 895	249 838	225 362	6 454 618	1 204 098	28
2 344 862	3 673 372	1 013 795	294 627	2 888 477	1 443 841	954 465	1 479 728	20 715 007	8 394 166	29
720 850	1 402 213	167 072	139 752	436 507	333 856	161 103	289 355	5 225 395	1 393 132	30
277 256	452 762	86 199	34 817	180 584	127 087	112 985	77 351	2 027 334	638 867	31
50 386	35 315	63 864	2 766	79 343	35 624	7 959	19 892	259 965	186 843	32
194	2 942	36	1 995	8 734	346	123	934	31 705	11 868	33
331 536	53 727	55 180	6 971	35 217	34 729	52 946	17 302	684 560	175 985	34
4 300 781	7 823 937	1 850 579	597 708	4 393 694	2 391 578	1 649 303	2 333 076	39 561 995	13 286 918	35
16 642 942	36 218 289	6 325 922	3 489 726	9 897 067	6 354 728	5 953 606	5 646 419	143 623 451	32 364 412	36
1 950 302	4 114 285	576 566	446 442	753 474	486 673	754 070	375 322	19 523 591	2 322 834	37
14 692 640	32 104 004	5 749 356	3 043 284	9 143 593	5 868 055	5 199 536	5 271 097	124 099 860	30 041 578	38
2 403 551	6 794 513	802 059	736 803	4 063 945	3 038 189	1 034 962	2 546 028	23 261 530	14 468 289	39
12 289 089	25 309 491	4 947 237	2 306 481	5 079 648	2 829 866	4 164 574	2 725 069	100 838 330	15 573 289	40
18 862 089	37 561 117	6 695 053	3 976 302	9 992 839	6 763 718	6 133 441	5 705 773	148 886 330	33 452 016	41
6 255 267	12 630 516	2 720 254	1 024 153	1 587 884	990 715	2 296 598	885 161	49 087 430	5 207 014	42
250	4 521	16 155	4 068	1 250	561	642	275	96 969	3 003	43
1 423 204	3 669 600	295 905	510 072	1 664 848	1 515 309	531 974	1 242 301	11 742 564	6 685 418	44
31 525	97 814	42 432	5 540	6 235	18 334	6 364	20 591	205 028	72 757	45
167 966	102 500	30 274	9 545	5 971	35 687	111 559	562	902 430	255 532	46
1 653 641	4 466 163	183 749	350 208	449 456	262 959	578 468	169 372	14 509 453	1 293 484	48
24 695	81 153	192 675	12 080	66 290	19 529	5 288	43 767	987 723	203 889	49
204 312	396 019	126 267	50 892	307 727	161 799	95 793	157 484	2 193 336	874 569	50
106 673	222 516	40 373	25 846	95 454	32 296	43 998	45 103	1 112 547	234 573	51
2 159 165	2 816 971	325 922	674 502	219 323	432 875	197 050	86 788	9 486 310	1 138 749	52
514 205	1 093 233	244 280	96 286	841 096	642 019	107 079	552 312	4 299 102	2 905 091	53
76 046	157 063	44 729	44 674	52 205	35 206	44 865	36 825	972 496	200 748	54
468 137	1 059 029	169 639	87 149	142 663	103 254	174 025	94 172	3 312 802	494 615	55
8 889	16 957	2 369	841	4 330	10 022	6 495	2 394	88 751	22 428	56
162 411	257 687	33 547	51 987	1 786	15 843	1 762	2 171	514 213	36 485	57
61 477	75 500	3 903	68 530	732	1 111	193	2 029	212 770	8 359	58
570 099	1 280 171	80 134	118 473	63 820	16 143	192 336	9 821	6 272 967	117 803	59
88 374	593 596	90 323	24 486	51 005	32 141	14 386	25 050	1 151 940	186 752	60
1 887 611	1 289 101	313 951	479 605	60 555	374 261	126 889	42 052	4 578 319	911 619	61
12 088 725	27 731 908	4 328 979	2 679 727	5 502 248	3 952 293	4 282 040	3 337 821	102 570 684	19 046 248	62
1 004 948	1 319 372	324 933	157 650	548 015	415 736	496 473	328 572	8 429 966	1 869 162	63
420 584	615 386	258 220	83 891	322 039	158 957	236 628	256 269	5 174 854	1 060 460	64
19 337	57 212	6 237	64 232	13 186	8 005	8 614	8 300	312 334	44 613	65
1 757	73 339	381	1 860	26 366	4 749	15 004	1 541	132 951	40 312	66
678 886	996 871	305 095	77 473	773 578	359 681	185 190	423 292	5 708 527	2 244 475	67
504 554	639 188	249 621	34 632	170 350	94 420	141 920	78 343	4 343 829	477 959	68
762 218	1 644 507	396 687	116 289	1 603 479	866 697	286 597	714 245	7 004 149	4 839 159	69
1 037 666	2 477 944	264 209	104 814	915 318	474 994	295 604	492 428	7 732 809	2 658 691	70
331 536	53 727	55 180	6 971	35 217	34 729	52 946	17 302	684 560	175 985	71
4 098 414	7 770 092	1 750 203	633 670	4 337 114	2 348 510	1 613 084	2 285 688	38 154 859	13 058 846	72
16 187 139	35 502 000	6 079 182	3 313 397	9 839 362	6 300 803	5 895 124	5 623 509	140 725 543	32 105 094	73
1 950 296	4 114 280	576 555	446 439	753 479	486 680	754 084	375 325	19 522 732	2 322 876	74
14 236 843	31 387 720	5 502 627	2 866 958	9 085 883	5 814 123	5 141 040	5 248 184	121 202 811	29 782 218	75
2 403 551	6 794 513	802 059	736 803	4 063 945	3 038 189	1 034 962	2 546 028	23 261 530	14 468 289	76
11 833 292	24 593 207	4 700 568	2 130 155	5 021 938	2 775 934	4 106 078	2 702 156	97 941 281	15 313 929	77
18 406 286	36 844 828	6 448 313	3 799 973	9 935 134	6 709 793	6 074 959	5 682 863	145 988 422	33 192 698	78
-455 803	-716 289	-246 740	-176 329	-57 705	-53 925	-58 482	-22 910	-2 897 908	-259 318	79
-253 436	-662 444	-146 364	-212 291	-1 125	-10 857	-22 263	24 478	-1 490 772	-31 246	80
-202 367	-53 845	-100 376	35 962	-56 580	-43 068	-36 219	-47 388	-1 407 136	-228 072	81

Statistisches Bundesamt Wiesbaden
Fachserie 14, Reihe 3.3, 1995

3 Ausgaben und Einnahmen der Gemeinden und
3.4 Ämter, Samtgemeinden, Verbandsgemeinden und
1000

Lfd. Nr.	Ausgaben / Einnahmen	Bundesgebiet insgesamt	Baden- Württem- berg	Bayern	Branden- burg	Hessen	Mecklenburg- Vorpommern
1	Personalausgaben	2 492 199	-	-	342 008	-	168 772
2	Unterhaltungsaufwand	113 266	-	-	8 662	-	2 063
3	Geräte, Ausstattung- u. Ausrüstungsgegenstände ..	62 816	-	-	11 043	-	3 569
4	Mieten und Pachten	70 079	-	-	11 197	-	5 129
5	Bewirtschaftung der Grundstücke usw.	243 146	-	-	21 073	-	7 185
6	Haltung von Fahrzeugen	30 370	-	-	6 047	-	728
7	Besondere Aufwendungen für Bedienstete	28 395	-	-	6 958	-	1 541
8	Weitere Verwaltungs- u. Betriebsausgaben	161 648	-	-	22 089	-	5 520
9	Steuern, Versicherungen, Schadensfälle	55 103	-	-	3 061	-	1 819
10	Geschäftsausg., weitere allg. sächl. Ausgaben ..	214 704	-	-	32 112	-	17 570
11	Erstatt. v. Ausgaben d. Verwaltungshaushalts	400 142	-	-	64 813	-	7 671
12	Kalkulatorische Kosten	146 058	-	-	-	-	717
13	Zuweisungen u. sonst. Zuschüsse f. lfd. Zwecke ...	138 595	-	-	8 973	-	4 922
14	Schuldendiensthilfen	2 407	-	-	17	-	16
15	Leist. d. soz. - u. Jugendhilfe ausserh. v. Einricht.	572 185	-	-	33 540	-	1 170
16	Leist. d. soz. - u. Jugendhilfe in Einrichtungen ..	11 550	-	-	706	-	-
17	Leist. an Kriegsgopfer und Asylbewerber, sonstige soziale Leistungen	196 151	-	-	5 112	-	2 952
18	Zinsausgaben	208 703	-	-	5 319	-	4 214
19	Allgemeine Zuweisungen und Umlagen	388 240	-	-	3	-	1 822
20	Weitere Finanzausgaben	1 298	-	-	343	-	276
21	Zuführung zum Vermögenshaushalt	428 793	-	-	31 432	-	14 573
22	Deckung von Sollfehlbeträgen	28 797	-	-	1 495	-	1 123
23	./. Zahlungen von Gemeinden/Gv.	3 694 843	-	-	468 108	-	197 925
24	Ausgaben des Verwaltungshaushalts zusammen ...	2 299 808	-	-	147 895	-	55 427
25	Zuführung zum Verwaltungshaushalt	18 828	-	-	1 741	-	1 437
26	Zuführungen an Rücklagen	138 427	-	-	13 793	-	10 539
27	Gewährung von Darlehen	1 895	-	-	322	-	3
28	Vermögenserwerb	184 862	-	-	26 825	-	11 221
29	Baumassnahmen	965 515	-	-	85 104	-	41 954
30	Tilgung v. Krediten, Rückzahlung Inn. Darlehen ..	228 682	-	-	1 738	-	2 790
31	Zuweisungen u. Zuschüsse f. Investitionen	85 579	-	-	9 607	-	986
32	Deckung von Sollfehlbeträgen	17 039	-	-	851	-	639
33	Sonstige Ausgaben des Vermögenshaushalts	485	-	-	454	-	-
34	./. Zahlungen von Gemeinden/Gv.	167 196	-	-	11 925	-	1 729
35	Ausgaben des Vermögenshaushalts zusammen	1 474 116	-	-	128 510	-	67 840
36	Ausgaben d. Verwalt. - u. Vermögenshaush. zusammen	3 773 924	-	-	276 405	-	123 267
37	./. Haushaltstechnische Verrechnungen	623 687	-	-	33 504	-	16 877
38	Bereinigte Ausgaben	3 150 237	-	-	242 901	-	106 390
39	./. Zahlungen von anderen Ebenen	1 465 264	-	-	143 467	-	58 648
40	Nettoaussgaben	1 684 973	-	-	99 434	-	47 742
41	Nachrichtlich: Bruttoausgaben	7 635 963	-	-	756 438	-	322 921
42	Steuern (netto)	8 592	-	-	-	-	-235
43	Steuerähnliche Einnahmen	147	-	-	-	-	-
44	Schlüsselzuweisungen	773 180	-	-	-	-	-
45	Bedarfszuweisungen	13 409	-	-	-	-	23
46	Sonstige allgemeine Zuweisungen	21 180	-	-	15 980	-	-
47	Allgemeine Umlagen	2 734 204	-	-	414 867	-	185 853
48	Gebühren, zweckgebundene Abgaben	481 718	-	-	23 999	-	10 719
49	Einnahmen aus Verkauf	14 525	-	-	3 091	-	569
50	Mieten und Pachten	38 870	-	-	1 649	-	772
51	Sonstige Verwaltungs- u. Betriebseinnahmen	41 096	-	-	3 026	-	1 983
52	Erstattungen v. Ausgaben d. Verwaltungshaushalts	1 017 193	-	-	65 987	-	17 186
53	Zuweisungen u. Zuschüsse f. lfd. Zwecke	451 201	-	-	79 433	-	35 751
54	Zinseinnahmen	48 173	-	-	3 185	-	2 025
55	Gewinnanteile, Konzessionsabgaben	5 481	-	-	-	-	-
56	Schuldendiensthilfen	3 311	-	-	-	-	73
57	Ersatz v. soz. Leist. ausserhalb v. Einrichtungen	155 232	-	-	8 125	-	87
58	Ersatz v. soz. Leist. in Einrichtungen	4 857	-	-	178	-	-
59	Kalkulatorische Einnahmen	146 056	-	-	-	-	717
60	Zuführung vom Vermögenshaushalt	18 828	-	-	1 741	-	1 437
61	./. Zahlungen von Gemeinden/Gv.	3 694 843	-	-	468 108	-	197 925
62	Einnahmen des Verwaltungshaushalts zusammen ..	2 282 410	-	-	153 153	-	59 035
63	Zuführung vom Verwaltungshaushalt	428 799	-	-	31 432	-	14 573
64	Entnahmen aus Rücklagen	113 860	-	-	11 124	-	5 704
65	Rückflüsse von Darlehen	4 288	-	-	166	-	3
66	Einnahmen a. d. Veräusserung v. Beteiligungen ...	533	-	-	10	-	-
67	Einn. a. d. Veräusserung v. Sachen d. Anlageverm. .	95 879	-	-	3 391	-	251
68	Beiträge und ähnliche Entgelte	119 432	-	-	2 132	-	890
69	Zuweisungen und Zuschüsse für Investitionen ..	416 892	-	-	51 678	-	21 455
70	Einnahmen aus Krediten und inneren Darlehen ..	422 119	-	-	33 778	-	16 399
71	./. Zahlungen von Gemeinden/Gv.	167 196	-	-	11 925	-	1 729
72	Einnahmen des Vermögenshaushalts zusammen	1 434 606	-	-	121 786	-	57 546
73	Einn. d. Verwalt. - u. Vermögenshaush. zusammen	3 717 016	-	-	274 939	-	116 581
74	./. Haushaltstechnische Verrechnungen	623 691	-	-	33 505	-	16 877
75	Bereinigte Einnahmen	3 093 325	-	-	241 434	-	99 704
76	./. Zahlungen von anderen Ebenen	1 465 264	-	-	143 467	-	58 648
77	Nettoeinnahmen	1 628 061	-	-	97 967	-	41 056
78	Nachrichtlich: Bruttoeinnahmen	7 579 055	-	-	754 972	-	316 235
Mehrausgaben(-)/Mehreinnahmen							
79	Zusammen	-56 908	-	-	-1 466	-	-6 686
80	Verwaltungshaushalt	-17 398	-	-	5 258	-	3 608
81	Vermögenshaushalt	-39 510	-	-	-6 724	-	-10 294

Statistisches Bundesamt Wiesbaden
Fachserie 14, Reihe 3.3, 1995

Gemeindeverbänden nach Arten und Ländern 1995

Verwaltungsgemeinschaften d. neuen Bundesländer

DM

Nieder- sachsen	Nordrhein- West- falen	Rheinland- Pfalz	Saarland	Sachsen	Sachsen- Anhalt	Schleswig- Holstein	Thüringen	Nachrichtlich: Früheres Bundesgebiet	Neue Länder	Lfd. Nr.
538 421	-	736 222	-	-	373 331	172 686	160 759	1 447 329	1 044 870	1
48 136	-	38 898	-	-	6 584	8 018	905	95 052	18 214	2
14 286	-	16 737	-	-	10 945	4 135	2 101	35 158	27 658	3
15 116	-	15 376	-	-	11 180	7 620	4 461	38 112	31 967	4
86 021	-	91 390	-	-	11 893	23 121	2 463	200 532	42 614	5
10 076	-	9 050	-	-	2 893	809	767	19 935	10 435	6
5 402	-	7 143	-	-	4 120	2 049	1 182	14 594	13 801	7
64 526	-	30 736	-	-	14 517	19 552	4 708	114 814	46 834	8
25 357	-	18 335	-	-	1 864	4 062	605	47 754	7 349	9
35 382	-	77 837	-	-	22 355	19 121	10 327	132 340	82 364	10
68 857	-	82 032	-	-	96 092	78 687	1 990	229 576	170 566	11
120 117	-	16 724	-	-	115	8 385	-	145 226	832	12
64 289	-	41 805	-	-	1 452	16 500	654	122 594	16 001	13
1 802	-	365	-	-	130	77	-	2 244	163	14
209 712	-	308 239	-	-	11 148	6 260	2 116	524 211	47 974	15
3 206	-	7 587	-	-	-	51	-	10 844	706	16
67 892	-	110 238	-	-	4 781	3 133	2 043	181 263	14 888	17
94 961	-	93 515	-	-	1 808	7 641	1 245	196 117	12 586	18
278 237	-	108 113	-	-	32	23	10	386 373	1 867	19
185	-	57	-	-	73	343	21	585	713	20
176 329	-	141 755	-	-	21 106	36 706	6 898	354 790	74 009	21
19 808	-	5 784	-	-	125	462	-	26 054	2 743	22
854 895	-	1 245 397	-	-	447 043	326 815	154 660	2 427 107	1 267 736	23
1 093 223	-	712 541	-	-	149 501	92 626	48 595	1 898 390	401 418	24
2 353	-	7 094	-	-	3 187	1 236	1 780	10 683	8 145	25
46 744	-	30 315	-	-	12 602	17 455	6 979	94 514	43 913	26
261	-	349	-	-	728	232	-	842	1 053	27
43 206	-	60 696	-	-	13 711	15 054	14 149	118 956	65 906	28
474 989	-	271 847	-	-	22 368	60 807	8 446	807 643	157 872	29
148 081	-	63 476	-	-	1 746	10 254	597	221 811	6 871	30
45 377	-	23 323	-	-	606	5 528	152	74 228	11 351	31
10 395	-	3 523	-	-	910	144	577	14 062	2 977	32
1	-	23	-	-	-	7	-	31	454	33
106 573	-	29 968	-	-	5 986	8 888	2 127	145 429	21 767	34
664 834	-	430 678	-	-	49 872	101 829	30 553	1 197 341	276 775	35
1 758 057	-	1 143 219	-	-	199 373	194 455	79 148	3 095 731	678 193	36
317 579	-	173 783	-	-	24 812	48 285	8 847	539 647	84 040	37
1 440 478	-	969 436	-	-	174 561	146 170	70 301	2 556 084	594 153	38
573 000	-	485 175	-	-	122 952	40 796	41 226	1 098 971	366 293	39
867 478	-	484 261	-	-	51 609	105 374	29 075	1 457 113	227 860	40
2 719 525	-	2 418 584	-	-	652 402	530 158	235 935	5 668 267	1 967 696	41
-	-	8 827	-	-	-	-	-	8 827	-235	42
-	-	147	-	-	-	-	-	147	-	43
472 730	-	300 450	-	-	-	-	-	773 180	-	44
12 442	-	940	-	-	4	-	-	13 382	27	45
1 926	-	747	-	-	-	1 146	1 381	3 819	17 361	46
495 139	-	820 168	-	-	414 394	256 540	147 243	1 571 847	1 162 357	47
313 826	-	66 480	-	-	16 817	43 716	6 161	424 022	57 696	48
1 207	-	7 853	-	-	1 287	162	356	9 222	5 303	49
12 072	-	14 205	-	-	2 226	7 655	291	33 932	4 938	50
10 706	-	18 968	-	-	917	4 874	622	34 548	6 548	51
366 791	-	478 553	-	-	40 993	39 069	8 614	884 413	132 780	52
61 510	-	80 202	-	-	112 432	46 183	35 690	187 895	263 306	53
9 019	-	26 281	-	-	841	6 426	396	41 726	6 447	54
4 632	-	726	-	-	3	120	-	5 478	3	55
1 238	-	483	-	-	124	1 393	-	3 114	197	56
37 141	-	105 875	-	-	1 363	2 329	312	145 345	9 887	57
212	-	4 403	-	-	-	44	20	4 659	198	58
120 119	-	16 722	-	-	115	8 383	-	145 224	832	59
2 353	-	7 094	-	-	3 187	1 236	1 780	10 683	8 145	60
854 895	-	1 245 397	-	-	447 043	326 815	154 660	2 427 107	1 267 736	61
1 068 168	-	713 727	-	-	147 660	92 461	48 206	1 874 356	408 054	62
176 329	-	141 755	-	-	21 106	36 706	6 898	354 790	74 009	63
32 965	-	34 692	-	-	7 188	13 245	8 942	80 902	32 958	64
434	-	566	-	-	703	965	1 451	1 965	2 323	65
26	-	486	-	-	-	11	-	523	10	66
77 729	-	8 930	-	-	646	1 910	3 022	88 569	7 310	67
100 271	-	5 870	-	-	1 715	8 554	-	114 695	4 737	68
144 811	-	157 537	-	-	9 471	28 144	3 796	330 492	86 400	69
223 816	-	111 623	-	-	9 963	20 037	6 503	355 476	66 643	70
106 573	-	29 968	-	-	5 986	8 888	2 127	145 429	21 767	71
649 808	-	431 491	-	-	44 806	100 684	28 485	1 181 983	252 623	72
1 717 976	-	1 145 218	-	-	192 466	193 145	76 691	3 056 339	660 677	73
317 583	-	173 784	-	-	24 811	48 284	8 847	539 651	84 040	74
1 400 393	-	971 434	-	-	167 655	144 861	67 844	2 516 688	576 637	75
573 000	-	485 175	-	-	122 952	40 796	41 226	1 098 971	366 293	76
827 393	-	486 259	-	-	44 703	104 065	26 618	1 417 717	210 344	77
2 679 444	-	2 420 583	-	-	645 495	528 848	233 478	5 628 875	1 950 180	78
-40 081	-	1 999	-	-	-6 907	-1 310	-2 457	-39 392	-17 516	79
-25 055	-	1 186	-	-	-1 841	-165	-389	-24 034	6 636	80
-15 026	-	813	-	-	-5 066	-1 145	-2 068	-15 358	-24 152	81

3 Ausgaben und Einnahmen der Gemeinden und

3.5 Landkreise

1000

Lfd. Nr.	Ausgaben / Einnahmen	Bundesgebiet insgesamt	Baden-Württemberg	Bayern	Brandenburg	Hessen	Mecklenburg-Vorpommern
1	Personalausgaben	13 179 870	1 274 110	1 514 870	899 617	1 093 187	508 646
2	Unterhaltungsaufwand	1 023 407	104 376	179 227	37 325	95 667	37 726
3	Geräte, Ausstattungsgg. u. Ausrüstungsgegenstände ..	263 697	30 961	29 849	19 795	20 544	12 192
4	Mieten und Pachten	569 107	38 200	38 835	33 999	200 293	20 392
5	Bewirtschaftung der Grundstücke usw.	1 477 450	128 657	157 757	78 681	208 187	88 455
6	Haltung von Fahrzeugen	104 879	3 966	23 239	7 192	4 483	4 936
7	Besondere Aufwendungen für Bedienstete	75 623	4 531	10 291	5 701	6 353	5 417
8	Weitere Verwaltungs- u. Betriebsausgaben	4 964 775	695 262	988 292	200 202	254 714	177 401
9	Steuern, Versicherungen, Schadensfälle	235 786	21 049	39 861	5 619	26 083	6 102
10	Geschäftsausg., weitere allg. sächl. Ausgaben ..	1 175 879	120 736	220 362	67 393	66 812	55 401
11	Erstatt. v. Ausgaben d. Verwaltungshaushalts	7 623 798	386 057	542 131	164 543	238 852	104 133
12	Kalkulatorische Kosten	785 225	210 991	160 275	15 566	45 198	15 754
13	Zuweisungen u. sonst. Zuschüsse f. lfd. Zwecke ...	5 296 371	570 433	513 295	825 525	159 234	129 177
14	Schuldendiensthilfen	41 581	686	13 186	-	229	200
15	Leist. d. soz. - u. Jugendhilfe ausserh. v. Einricht.	7 786 796	1 514 399	790 327	242 640	1 125 317	166 806
16	Leist. d. soz. - u. Jugendhilfe in Einrichtungen ..	10 116 246	115 989	605 246	432 724	857 285	573 977
17	Leist. an Kriegsgopfer und Asylbewerber, sonstige soziale Leistungen	2 546 573	495 467	222 234	107 561	523 389	41 754
18	Zinsausgaben	1 561 985	197 200	187 780	26 132	220 845	23 002
19	Allgemeine Zuweisungen und Umlagen	9 112 069	2 019 976	2 202 592	-	988 904	450
20	Weitere Finanzausgaben	28 241	409	659	3 237	1 069	2 849
21	Zuführung zum Vermögenshaushalt	3 503 697	299 491	970 506	61 458	366 801	99 914
22	Deckung von Sollfehlbeträgen	506 823	-	-	110 976	180 592	13 768
23	./. Zahlungen von Gemeinden/Gv.	29 574 595	3 357 192	4 721 180	765 224	2 721 510	305 649
24	Ausgaben des Verwaltungshaushalts zusammen ...	42 405 283	4 875 754	4 689 634	2 580 662	3 962 528	1 782 803
25	Zuführung zum Verwaltungshaushalt	352 352	87 087	7 806	28 973	30 598	183
26	Zuführungen an Rücklagen	1 002 052	135 119	138 838	47 403	27 153	15 832
27	Gewährung von Darlehen	255 686	41 426	51 550	2 102	4 342	257
28	Vermögenserwerb	1 163 576	110 664	199 001	67 269	83 282	47 528
29	Baumassnahmen	5 431 185	321 798	698 886	441 339	407 171	258 284
30	Tilgung v. Krediten, Rückzahlung Inn. Darlehen ...	1 943 490	251 830	217 459	42 703	337 247	38 583
31	Zuweisungen u. Zuschüsse f. Investitionen	2 743 573	157 108	548 779	222 317	176 580	72 784
32	Deckung von Sollfehlbeträgen	27 927	-	-	6 437	-	-
33	Sonstige Ausgaben des Vermögenshaushalts	21 715	93	314	115	18 446	6
34	./. Zahlungen von Gemeinden/Gv.	468 851	6 504	25 302	2 918	13 547	10 963
35	Ausgaben des Vermögenshaushalts zusammen	12 472 705	1 098 621	1 837 331	855 740	1 071 272	422 494
36	Ausgaben d. Verwalt. - u. Vermögenshaush. zusammen	54 877 988	5 974 375	6 526 965	3 436 402	5 033 800	2 205 297
37	./. Haushaltstechnische Verrechnungen	5 011 019	663 153	1 240 657	114 675	462 902	124 914
38	Bereinigte Ausgaben	49 866 969	5 311 222	5 286 308	3 321 727	4 570 898	2 080 383
39	./. Zahlungen von anderen Ebenen	30 175 441	3 372 127	3 040 532	2 377 863	2 968 911	1 321 682
40	Nettoaussgaben	19 691 528	1 939 095	2 245 776	943 864	1 601 987	758 701
41	Nachrichtlich: Bruttoausgaben	84 921 434	9 338 071	11 273 447	4 204 544	7 768 857	2 521 909
42	Steuern (netto)	246 088	4 868	4 663	571	9 211	381
43	Steuerrähnliche Einnahmen	1 333	-	-	-	-	-
44	Schlüsselzuweisungen	11 023 211	581 504	1 248 996	721 250	1 106 473	586 137
45	Bedarfszuweisungen	106 613	439	12 245	45 139	5 000	2 155
46	Sonstige allgemeine Zuweisungen	3 857 888	1 173 802	847 165	49 916	267 203	22 700
47	Allgemeine Umlagen	26 051 504	3 195 619	4 088 620	718 459	2 617 145	292 847
48	Gebühren, zweckgebundene Abgaben	7 928 406	897 332	1 191 930	456 846	358 062	295 376
49	Einnahmen aus Verkauf	153 041	15 378	33 572	7 419	8 385	4 249
50	Mieten und Pachten	312 091	33 165	49 503	27 565	22 342	15 076
51	Sonstige Verwaltungs- u. Betriebseinnahmen	215 574	24 654	29 976	10 274	9 100	15 442
52	Erstattungen v. Ausgaben d. Verwaltungshaushalts	10 699 124	799 739	1 041 919	462 171	302 124	406 393
53	Zuweisungen u. Zuschüsse f. lfd. Zwecke	5 139 881	922 015	380 601	557 815	1 188 087	216 156
54	Zinseinnahmen	258 529	43 741	47 970	10 605	15 374	3 427
55	Gewinnanteile, Konzessionsabgaben	236 304	20 159	1 242	2 231	27 088	540
56	Schuldendiensthilfen	45 279	77	19 307	957	279	43
57	Ersatz v. soz. Leist. ausserhalb v. Einrichtungen	1 143 939	188 176	130 096	42 675	206 446	37 080
58	Ersatz v. soz. Leist. in Einrichtungen	2 913 994	50 229	109 629	150 664	224 920	166 224
59	Kalkulatorische Einnahmen	785 687	210 725	160 276	15 567	45 198	16 484
60	Zuführung vom Vermögenshaushalt	352 351	87 087	7 806	28 973	30 598	183
61	./. Zahlungen von Gemeinden/Gv.	29 574 595	3 357 192	4 721 180	765 224	2 721 510	305 649
62	Einnahmen des Verwaltungshaushalts zusammen ..	41 896 242	4 891 517	4 684 336	2 543 873	3 721 525	1 775 244
63	Zuführung vom Verwaltungshaushalt	3 503 697	299 491	970 506	61 458	366 801	99 914
64	Entnahmen aus Rücklagen	625 862	93 154	84 045	37 965	29 050	9 087
65	Rückflüsse von Darlehen	196 126	12 087	31 173	977	4 506	349
66	Einnahmen a. d. Veräusserung v. Beteiligungen ...	139 123	35 822	7 236	14 772	19	48
67	Einn. a. d. Veräusserung v. Sachen d. Anlageverm. .	401 762	10 045	48 512	21 423	21 224	17 983
68	Beiträge und ähnliche Entgelte	7 458	4 251	28	3	190	-
69	Zuweisungen und Zuschüsse für Investitionen ..	4 282 262	221 580	362 017	619 376	182 234	128 274
70	Einnahmen aus Krediten und inneren Darlehen ..	3 476 514	356 425	315 618	80 362	468 829	151 697
71	./. Zahlungen von Gemeinden/Gv.	468 851	6 504	25 302	2 918	13 547	10 963
72	Einnahmen des Vermögenshaushalts zusammen	12 163 953	1 026 351	1 793 833	833 418	1 059 306	396 389
73	Einn. d. Verwalt. - u. Vermögenshaush. zusammen	54 060 195	5 917 868	6 478 169	3 377 291	4 780 831	2 171 633
74	./. Haushaltstechnische Verrechnungen	5 011 486	662 888	1 240 658	114 678	462 900	125 640
75	Bereinigte Einnahmen	49 048 709	5 254 980	5 237 511	3 262 613	4 317 931	2 045 993
76	./. Zahlungen von anderen Ebenen	30 175 441	3 372 127	3 040 532	2 377 863	2 968 911	1 321 682
77	Nettoeinnahmen	18 873 268	1 882 853	2 196 979	884 750	1 349 020	724 311
78	Nachrichtlich: Bruttoeinnahmen	84 103 641	9 281 564	11 224 651	4 145 433	7 515 888	2 488 245
79	Mehrausgaben(-)/Mehreinnahmen						
79	Zusammen	-817 793	-56 507	-48 796	-59 111	-252 969	-33 664
80	Verwaltungshaushalt	-509 041	15 763	-5 298	-36 789	-241 003	-7 559
81	Vermögenshaushalt	-308 752	-72 270	-43 498	-22 322	-11 966	-26 105

Statistisches Bundesamt Wiesbaden
Fachserie 14, Reihe 3.3, 1995

Gemeindeverbänden nach Arten und Ländern 1995

zusammen

DM

Nieder- sachsen	Nordrhein- West- falen	Rheinland- Pfalz	Saarland	Sachsen	Sachsen- Anhalt	Schleswig- Holstein	Thüringen	Nachrichtlich: Früheres Bundesgebiet	Neue Länder	Lfd. Nr.
1 863 989	2 119 326	481 637	134 485	1 251 711	821 997	537 182	679 113	9 018 786	4 161 084	1
142 307	114 410	38 787	8 276	114 823	66 438	33 482	50 563	716 532	306 875	2
33 612	27 021	9 238	2 117	28 027	22 892	8 664	18 785	162 006	101 691	3
30 061	54 998	9 903	7 251	51 795	40 448	10 164	32 768	389 705	179 402	4
177 480	120 350	53 305	26 599	132 339	109 101	36 127	160 412	308 462	568 988	5
17 019	14 625	2 157	426	7 851	6 874	5 389	6 722	71 304	33 575	6
11 035	9 375	1 830	458	5 719	6 364	4 131	4 418	48 004	27 619	7
943 948	487 553	171 655	9 642	417 719	266 584	86 078	265 725	3 637 144	1 327 631	8
30 907	31 974	12 737	325	11 635	13 086	15 035	21 373	177 971	57 815	9
107 074	162 489	49 577	8 753	153 530	65 764	39 031	58 957	774 834	401 045	10
2 053 399	1 624 670	865 833	452 146	211 463	268 436	589 690	112 445	6 762 778	861 020	11
117 549	69 878	4 110	677	48 895	19 887	51 389	25 056	660 067	125 158	12
446 791	1 262 490	292 870	104 880	435 525	222 947	221 753	111 451	3 571 746	1 724 625	13
15 669	3 872	2 378	1 029	745	622	2 314	651	39 363	2 218	14
492 982	1 671 378	144 924	114 768	566 310	204 150	557 879	194 916	6 411 974	1 374 822	15
2 433 531	1 539 322	714 889	118 391	797 162	978 453	494 080	455 197	6 878 733	3 237 513	16
438 148	165 574	224 082	24 388	79 906	98 648	74 242	51 180	2 167 524	379 049	17
308 996	216 168	111 700	26 480	69 319	61 703	44 360	68 300	1 313 529	248 456	18
335 645	3 186 779	119 879	-	245 810	1 300	190	10 544	8 853 965	258 104	19
623	1 621	23	88	7 372	4 838	5 272	181	9 764	18 477	20
337 514	333 881	95 080	25 047	267 486	250 255	185 702	210 562	2 614 022	889 675	21
16 795	27 828	35 738	31 169	44 512	42 650	1 958	837	294 080	212 743	22
3 746 669	8 640 814	1 269 560	740 229	1 077 023	550 106	1 114 006	565 433	26 311 160	3 263 435	23
6 608 405	4 604 768	2 172 772	357 166	3 872 631	3 023 331	1 900 106	1 974 723	29 171 133	13 234 150	24
37 190	69 358	22 523	3 057	55 865	3 334	2 976	3 402	260 595	91 757	25
108 013	179 532	4 698	1 849	147 974	85 956	49 911	59 714	645 173	356 879	26
106 187	9 065	1 144	18	17 223	4 173	8 184	10 015	221 915	33 770	27
146 792	134 913	30 267	8 480	157 564	65 083	32 202	80 531	745 601	417 975	28
453 378	373 040	207 518	25 415	1 263 702	423 935	101 302	455 357	2 588 508	2 842 677	29
422 935	272 233	80 540	23 662	35 660	96 893	68 456	55 289	1 674 362	269 128	30
767 821	188 944	98 333	9 245	131 906	138 359	144 316	87 081	2 091 126	652 447	31
-	-	9 259	-	2 878	9 353	-	-	9 259	18 668	32
112	9	-	-	1 689	-	931	-	19 905	1 810	33
299 819	40 417	12 156	1 229	13 030	31 348	6 421	5 197	405 395	63 456	34
1 742 609	1 186 737	442 126	70 497	1 801 431	795 798	401 857	746 192	7 851 050	4 621 655	35
8 351 014	5 791 505	2 614 898	427 663	5 674 062	3 819 129	2 301 963	2 720 915	37 022 183	17 855 805	36
554 735	509 588	123 077	29 489	398 309	284 484	251 872	253 184	3 835 453	1 175 566	37
7 796 279	5 281 937	2 491 821	398 174	5 275 753	3 534 645	2 050 091	2 467 731	33 186 730	16 680 239	38
4 868 465	2 182 319	1 628 737	273 667	3 177 329	2 318 594	1 092 285	1 552 930	19 427 043	10 748 398	39
2 927 814	3 099 618	863 084	124 507	2 098 424	1 216 051	957 806	914 801	13 759 687	5 931 841	40
12 397 502	14 472 736	3 896 614	1 169 121	6 764 115	4 400 583	3 422 390	3 291 545	63 738 738	21 182 696	41
5 938	16 174	173 002	28 867	15	148	2 250	-	244 973	1 115	42
-	-	1 256	-	28	-	-	49	1 256	77	43
1 232 135	1 218 700	512 075	143 608	1 358 932	1 225 617	511 759	576 025	6 555 250	4 467 961	44
-	8 581	12 769	-	6 240	14 045	-	-	39 034	67 579	45
985 140	317	195 856	2 556	180 040	118 105	474	14 614	3 472 513	385 375	46
3 470 002	7 123 041	1 152 819	650 596	840 025	529 296	827 486	545 549	23 125 328	2 926 176	47
1 257 892	1 340 575	127 617	7 634	749 736	398 693	521 522	325 131	5 702 624	2 225 782	48
12 614	9 155	2 455	371	18 858	2 952	9 004	28 629	90 934	62 107	49
24 716	24 627	6 357	3 596	47 689	19 619	12 318	25 518	176 624	135 467	50
21 712	31 676	5 311	1 829	30 395	14 609	6 910	13 686	131 168	84 406	51
2 278 967	1 831 773	907 891	178 622	723 577	657 437	692 813	415 698	8 033 848	2 665 276	52
261 303	545 412	41 953	32 208	415 599	114 067	123 753	340 912	3 495 332	1 644 549	53
33 142	51 403	4 569	902	18 426	7 359	9 923	11 888	207 024	51 505	54
70 096	65 597	25 872	12 930	1 615	872	5 698	2 304	228 742	7 562	55
16 137	4 737	-	172	472	2 009	718	371	41 427	3 852	56
76 350	188 059	34 137	9 681	53 957	32 257	109 925	35 100	942 870	201 069	57
340 537	622 514	171 283	7 217	378 939	402 222	142 688	146 928	1 669 017	1 244 977	58
117 549	69 879	4 107	676	48 895	19 884	51 391	25 056	659 801	125 886	59
37 190	69 357	22 523	3 057	55 865	3 334	2 976	3 402	260 594	91 757	60
3 746 669	8 640 814	1 269 560	740 229	1 077 023	550 106	1 114 006	565 433	26 311 160	3 263 435	61
6 494 751	4 580 763	2 132 292	344 413	3 852 280	3 012 419	1 917 602	1 945 227	28 767 199	13 129 043	62
337 514	333 881	95 080	25 047	267 486	250 255	185 702	210 562	2 614 022	889 675	63
88 242	105 494	8 091	3 277	75 280	24 040	13 582	54 555	424 935	200 927	64
65 803	63 753	1 143	320	9 905	2 237	3 611	262	182 396	13 730	65
7 567	56 020	4 696	-	8 121	1 990	1 273	1 559	112 633	26 490	66
72 804	40 556	7 747	861	98 270	27 627	14 599	20 111	216 348	185 414	67
-	1 468	-	-	658	174	-	686	5 937	1 521	68
809 695	315 856	144 707	17 854	842 420	274 528	103 405	260 316	2 157 348	2 124 914	69
554 741	405 584	140 990	25 256	391 800	333 273	68 804	183 135	2 336 247	1 140 267	70
299 819	40 417	12 156	1 229	13 030	31 348	6 421	5 197	405 395	63 456	71
1 636 547	1 282 195	390 298	71 386	1 680 910	882 776	384 555	725 989	7 644 471	4 519 482	72
8 131 298	5 862 958	2 522 590	415 799	5 533 190	3 895 195	2 302 157	2 671 216	36 411 670	17 648 525	73
554 737	509 570	123 074	29 487	398 312	284 480	251 877	253 185	3 835 191	1 176 295	74
7 576 561	5 353 388	2 399 516	386 312	5 134 878	3 610 715	2 050 280	2 418 031	32 576 479	16 472 230	75
4 868 465	2 182 319	1 628 737	273 667	3 177 329	2 318 594	1 092 285	1 552 930	19 427 043	10 748 398	76
2 708 096	3 171 069	770 779	112 645	1 957 549	1 292 121	957 995	865 101	13 149 436	5 723 832	77
12 177 786	14 544 189	3 804 306	1 157 257	6 623 243	4 476 649	3 422 584	3 241 846	63 128 225	20 975 416	78
-219 716	71 453	-92 308	-11 864	-140 872	76 066	194	-49 699	-610 513	-207 280	79
-113 654	-24 005	-40 480	-12 753	-20 351	-10 812	17 496	-29 496	-403 934	-105 107	80
-106 062	95 458	-51 828	889	-120 521	86 978	-17 302	-20 203	-206 579	-102 173	81

3 Ausgaben und Einnahmen der Gemeinden und

3.6 Bezirksverbände

1000

Lfd. Nr.	Ausgaben / Einnahmen	Bundesgebiet insgesamt	Baden- Württem- berg	Bayern	Branden- burg	Hessen	Mecklenburg- Vorpommern
1	Personalausgaben	1 825 284	91 959	213 220	-	95 585	-
2	Unterhaltungsaufwand	157 782	1 099	22 468	-	1 793	-
3	Geräte, Ausstattung-u. Ausrüstungsgegenstände ..	12 225	549	2 693	-	504	-
4	Mieten und Pachten	52 532	2 441	7 609	-	5 301	-
5	Bewirtschaftung der Grundstücke usw.	67 841	2 909	10 932	-	2 671	-
6	Haltung von Fahrzeugen	5 706	210	1 153	-	204	-
7	Besondere Aufwendungen für Bedienstete	10 549	1 023	2 518	-	1 090	-
8	Weitere Verwaltungs-u. Betriebsausgaben	148 285	4 063	27 013	-	9 822	-
9	Steuern, Versicherungen, Schadensfälle	37 436	601	27 848	-	210	-
10	Geschäftsausg., weitere allg. sächl. Ausgaben ..	68 171	5 860	9 065	-	4 787	-
11	Erstatt. v. Ausgaben d. Verwaltungshaushalts	3 767 486	25 679	1 319 639	-	35 426	-
12	Kalkulatorische Kosten	30 260	3 698	12 734	-	696	-
13	Zuweisungen u. sonst. Zuschüsse f. lfd. Zwecke ...	634 723	123 153	95 970	-	101 552	-
14	Schuldendiensthilfen	55	-	53	-	-	-
15	Leist. d. soz.-u. Jugendhilfe ausserh. v. Einricht. ..	236 329	36 684	17 901	-	164 007	-
16	Leist. d. soz.-u. Jugendhilfe in Einrichtungen ..	14 447 278	2 807 681	3 140 064	-	1 243 907	-
17	Leist. an Kriegsopfer und Asylbewerber, sonstige soziale Leistungen	1 938 491	425 815	245 789	-	106 042	-
18	Zinsausgaben	234 002	17 520	29 243	-	17 650	-
19	Allgemeine Zuweisungen und Umlagen	-	-	-	-	-	-
20	Weitere Finanzausgaben	1 127	320	779	-	3	-
21	Zuführung zum Vermögenshaushalt	1 168 121	144 091	332 629	-	52 538	-
22	Deckung von Sollfehlbeträgen	26 087	-	-	-	-	-
23	./. Zahlungen von Gemeinden/Gv.	14 350 562	2 305 770	3 829 828	-	1 368 827	-
24	Ausgaben des Verwaltungshaushalts zusammen ...	10 519 188	1 389 585	1 689 492	-	474 961	-
25	Zuführung zum Verwaltungshaushalt	70 691	175	559	-	4 646	-
26	Zuführungen an Rücklagen	554 128	4 475	124 935	-	42 767	-
27	Gewährung von Darlehen	97 340	34 518	3 586	-	24 013	-
28	Vermögenserwerb	98 837	2 498	22 696	-	4 593	-
29	Baumassnahmen	780 713	2 954	87 691	-	5 654	-
30	Tilgung v. Krediten, Rückzahlung Inn. Darlehen ..	251 027	16 686	15 140	-	9 622	-
31	Zuweisungen u. Zuschüsse f. Investitionen	244 165	55 783	62 095	-	49 389	-
32	Deckung von Sollfehlbeträgen	-	-	-	-	-	-
33	Sonstige Ausgaben des Vermögenshaushalts	515	-	1	-	513	-
34	./. Zahlungen von Gemeinden/Gv.	5 507	142	2 691	-	148	-
35	Ausgaben des Vermögenshaushalts zusammen	2 091 909	116 947	314 012	-	141 049	-
36	Ausgaben d. Verwalt.-u. Vermögenshaush. zusammen	12 611 097	1 506 532	2 003 504	-	616 010	-
37	./. Haushaltstechnische Verrechnungen	1 293 861	148 448	354 172	-	59 364	-
38	Bereinigte Ausgaben	11 317 236	1 358 084	1 649 332	-	556 646	-
39	./. Zahlungen von anderen Ebenen	5 566 042	509 139	953 451	-	227 333	-
40	Nettoaussgaben	5 751 194	848 945	635 881	-	329 313	-
41	Nachrichtlich: Bruttoausgaben	26 967 166	3 812 444	5 836 023	-	1 984 985	-
42	Steuern (netto)	-	-	-	-	-	-
43	Steuerähnliche Einnahmen	-	-	-	-	-	-
44	Schlüsselzuweisungen	2 476 629	354 329	-	-	-	-
45	Bedarfszuweisungen	122 900	-	-	-	-	-
46	Sonstige allgemeine Zuweisungen	161 065	5 345	-	-	125 269	-
47	Allgemeine Umlagen	13 418 496	2 274 627	3 560 729	-	1 356 099	-
48	Gebühren, zweckgebundene Abgaben	361 271	18 985	51 187	-	16 766	-
49	Einnahmen aus Verkauf	23 937	1 538	7 999	-	1 363	-
50	Mieten und Pachten	25 568	1 296	8 781	-	1 388	-
51	Sonstige Verwaltungs-u. Betriebseinnahmen	269 735	1 106	10 810	-	1 384	-
52	Erstattungen v. Ausgaben d. Verwaltungshaushalts	2 116 905	156 966	459 157	-	80 357	-
53	Zuweisungen u. Zuschüsse f. lfd. Zwecke	1 509 983	158 253	737 198	-	101 352	-
54	Zinseinnahmen	94 375	8 835	16 947	-	26 629	-
55	Gewinnanteile, Konzessionsabgaben	62 700	-	13 765	-	-	-
56	Schuldendiensthilfen	7 497	-	434	-	20	-
57	Ersatz v. soz. Leist. ausserhalb v. Einrichtungen	145 963	78 753	57 330	-	3 470	-
58	Ersatz v. soz. Leist. in Einrichtungen	3 194 291	626 350	625 597	-	123 647	-
59	Kalkulatorische Einnahmen	30 256	3 695	12 733	-	696	-
60	Zuführung vom Vermögenshaushalt	70 691	175	559	-	4 646	-
61	./. Zahlungen von Gemeinden/Gv.	14 350 562	2 305 770	3 829 828	-	1 368 827	-
62	Einnahmen des Verwaltungshaushalts zusammen ..	9 741 700	1 384 483	1 733 398	-	474 259	-
63	Zuführung vom Verwaltungshaushalt	1 168 121	144 091	332 629	-	52 538	-
64	Entnahmen aus Rücklagen	195 158	38 561	39 372	-	15 956	-
65	Rückflüsse von Darlehen	40 876	15 866	2 881	-	8 696	-
66	Einnahmen a. d. Veräußerung v. Beteiligungen ...	31 022	7	11	-	30 808	-
67	Einn. a. d. Veräußerung v. Sachen d. Anlageverm. ..	61 649	1 249	19 856	-	327	-
68	Beiträge und ähnliche Entgelte	12 462	-	10	-	-	-
69	Zuweisungen und Zuschüsse für Investitionen ..	603 030	1 196	52 777	-	19 571	-
70	Einnahmen aus Krediten und inneren Darlehen ..	361 032	24 651	36 992	-	16 360	-
71	./. Zahlungen von Gemeinden/Gv.	5 507	142	2 691	-	148	-
72	Einnahmen des Vermögenshaushalts zusammen	2 467 843	225 479	481 837	-	144 108	-
73	Einn. d. Verwalt.-u. Vermögenshaush. zusammen	12 209 543	1 609 962	2 215 235	-	618 367	-
74	./. Haushaltstechnische Verrechnungen	1 293 851	148 444	354 169	-	59 363	-
75	Bereinigte Einnahmen	10 915 692	1 461 518	1 861 066	-	559 004	-
76	./. Zahlungen von anderen Ebenen	5 566 042	509 139	953 451	-	227 333	-
77	Nettoeinnahmen	5 349 650	952 379	907 615	-	331 671	-
78	Nachrichtlich: Bruttoeinnahmen	26 565 612	3 915 874	6 047 754	-	1 987 342	-
	Mehrausgaben(-)/Mehreinnahmen						
79	Zusammen	-401 554	103 430	211 731	-	2 357	-
80	Verwaltungshaushalt	-777 488	-5 102	43 906	-	-702	-
81	Vermögenshaushalt	375 934	108 532	167 825	-	3 059	-

Statistisches Bundesamt Wiesbaden
Fachserie 14, Reihe 3.3, 1995

Gemeindeverbänden nach Arten und Ländern 1995

zusammen

DM

Nieder- sachsen	Nordrhein- west- falen	Rheinland- Pfalz	Saarland	Sachsen	Sachsen- Anhalt	Schleswig- Holstein	Thüringen	Nachrichtlich: Früheres Bundesgebiet	Neue Länder	Lfd. Nr.
-	1 348 258	66 322	-	9 940	-	-	-	1 815 344	9 940	1
-	131 376	933	-	53	-	-	-	157 729	53	2
-	7 758	670	-	51	-	-	-	12 174	51	3
-	36 072	1 723	-	386	-	-	-	52 146	386	4
-	49 235	1 965	-	129	-	-	-	67 712	129	5
-	3 956	168	-	15	-	-	-	5 691	15	6
-	5 800	88	-	50	-	-	-	10 499	50	7
-	102 524	4 856	-	7	-	-	-	148 278	7	8
-	5 421	3 336	-	20	-	-	-	37 416	20	9
-	45 453	1 990	-	1 016	-	-	-	67 155	1 016	10
-	2 342 652	2 636	-	41 454	-	-	-	3 726 032	41 454	11
-	12 371	761	-	-	-	-	-	30 260	-	12
-	303 243	10 805	-	-	-	-	-	634 723	-	13
-	2	-	-	-	-	-	-	55	-	14
-	16 955	-	-	782	-	-	-	235 547	782	15
-	5 810 884	-	-	1 444 742	-	-	-	13 002 536	1 444 742	16
-	1 158 624	368	-	1 853	-	-	-	1 936 638	1 853	17
-	167 574	2 015	-	-	-	-	-	234 002	-	18
-	-	-	-	-	-	-	-	-	-	19
-	25	-	-	-	-	-	-	1 127	-	20
-	358 909	8 849	-	271 105	-	-	-	897 016	271 105	21
-	26 067	-	-	-	-	-	-	26 067	-	22
-	6 545 365	28 783	-	271 989	-	-	-	14 078 573	271 989	23
-	5 387 794	77 742	-	1 499 614	-	-	-	9 019 574	1 499 614	24
-	65 311	-	-	-	-	-	-	70 691	-	25
-	113 846	-	-	268 105	-	-	-	286 023	268 105	26
-	35 223	-	-	-	-	-	-	97 340	-	27
-	65 891	2 808	-	351	-	-	-	98 486	351	28
-	677 511	3 343	-	3 560	-	-	-	777 153	3 560	29
-	207 856	1 723	-	-	-	-	-	251 027	-	30
-	70 926	5 972	-	-	-	-	-	244 165	-	31
-	-	-	-	-	-	-	-	-	-	32
-	1	-	-	-	-	-	-	515	-	33
-	2 351	175	-	-	-	-	-	5 507	-	34
-	1 234 214	13 671	-	272 016	-	-	-	1 819 893	272 016	35
-	6 622 008	91 413	-	1 771 630	-	-	-	10 839 467	1 771 630	36
-	448 577	12 195	-	271 105	-	-	-	1 022 756	271 105	37
-	6 173 431	79 218	-	1 500 525	-	-	-	9 816 711	1 500 525	38
-	2 940 032	46 087	-	890 000	-	-	-	4 676 042	890 000	39
-	3 233 399	33 131	-	610 525	-	-	-	5 140 669	610 525	40
-	13 169 724	120 371	-	2 043 619	-	-	-	24 923 547	2 043 619	41
-	-	-	-	-	-	-	-	-	-	42
-	-	-	-	-	-	-	-	-	-	43
-	1 232 300	-	-	890 000	-	-	-	1 586 629	890 000	44
-	122 900	-	-	-	-	-	-	122 900	-	45
-	-	30 451	-	-	-	-	-	161 065	-	46
-	5 932 095	23 002	-	271 944	-	-	-	13 146 552	271 944	47
-	261 148	13 185	-	-	-	-	-	361 271	-	48
-	10 779	2 258	-	-	-	-	-	23 937	-	49
-	13 861	242	-	-	-	-	-	25 568	-	50
-	255 822	603	-	10	-	-	-	269 725	10	51
-	1 411 300	9 080	-	45	-	-	-	2 116 860	45	52
-	496 601	16 576	-	3	-	-	-	1 509 980	3	53
-	34 900	175	-	6 889	-	-	-	87 486	6 889	54
-	38 445	10 490	-	-	-	-	-	62 700	-	55
-	7 043	-	-	-	-	-	-	7 497	-	56
-	6 291	-	-	119	-	-	-	145 844	119	57
-	1 215 796	-	-	602 901	-	-	-	2 591 390	602 901	58
-	12 371	761	-	-	-	-	-	30 256	-	59
-	65 311	-	-	-	-	-	-	70 691	-	60
-	6 545 365	28 783	-	271 989	-	-	-	14 078 573	271 989	61
-	4 571 598	78 040	-	1 499 922	-	-	-	8 241 778	1 499 922	62
-	358 909	8 849	-	271 105	-	-	-	897 016	271 105	63
-	94 816	6 453	-	-	-	-	-	195 158	-	64
-	13 419	14	-	-	-	-	-	40 876	-	65
-	196	-	-	-	-	-	-	31 022	-	66
-	40 039	178	-	-	-	-	-	61 649	-	67
-	12 452	-	-	-	-	-	-	12 462	-	68
-	528 525	961	-	-	-	-	-	603 030	-	69
-	283 029	-	-	-	-	-	-	361 032	-	70
-	2 351	175	-	-	-	-	-	5 507	-	71
-	1 329 034	16 280	-	271 105	-	-	-	2 196 738	271 105	72
-	5 900 632	94 320	-	1 771 027	-	-	-	10 438 516	1 771 027	73
-	448 577	12 193	-	271 105	-	-	-	1 022 746	271 105	74
-	5 452 055	82 127	-	1 499 922	-	-	-	9 415 770	1 499 922	75
-	2 940 032	46 087	-	890 000	-	-	-	4 676 042	890 000	76
-	2 512 023	36 040	-	609 922	-	-	-	4 739 728	609 922	77
-	12 448 348	123 278	-	2 043 016	-	-	-	24 522 596	2 043 016	78
-	-721 376	2 907	-	-603	-	-	-	-400 951	-603	79
-	-816 196	298	-	308	-	-	-	-777 796	308	80
-	94 820	2 609	-	-911	-	-	-	376 845	-911	81

0 Allgemeine Verwaltung

Nr.	Art der Ausgaben / Einnahmen	Bundesgebiet insgesamt	Baden- Württem- berg	Bayern	Branden- burg	Hessen	Mecklenburg- Vorpommern
01	Personalausgaben	17 238 382	2 369 765	2 241 769	743 949	1 452 891	484 887
02	Unterhaltungsaufwand	351 262	55 671	48 626	14 451	26 917	9 107
03	Geräte, Ausstattungs- u. Ausrüstungsgegenst.	305 192	35 818	36 493	17 553	21 726	11 575
04	Mieten und Pachten	920 897	81 636	68 188	44 159	136 735	25 588
05	Bewirtschaftung der Grundstücke usw.	773 478	83 252	72 637	46 915	62 923	33 657
06	Haltung von Fahrzeugen	63 693	6 336	7 020	4 691	3 900	3 510
07	Besondere Aufwendungen für Bedienstete	249 964	21 449	43 429	9 773	24 852	8 761
08	Weitere Verwaltungs- u. Betriebsausgaben	701 319	120 622	157 511	15 013	46 555	12 948
09	Steuern, Versicherungen, Schadensfälle	688 692	93 987	157 748	39 288	40 100	18 588
10	Geschäftsausg., weitere allg. sächl. Ausgaben ..	1 932 102	264 689	250 406	103 561	160 438	75 719
	Erstatt. v. Ausgaben d. Verwaltungshaushalts						
11	an öffentlichen Bereich	353 917	22 259	16 184	63 311	23 321	8 799
12	an sonstige Bereiche	320 829	80 377	37 978	1 645	41 314	1 351
13	Kalkulatorische Kosten	75 864	25 916	19 517	6	830	341
	Zuweisungen u. sonst. Zuschüsse f. lfd. Zwecke						
14	an öffentlichen Bereich	176 941	40 174	1 472	8 725	2 650	5 038
15	an sonstige Bereiche	147 558	22 867	7 198	1 230	33 769	2 544
	Schuldendiensthilfen						
16	an öffentlichen Bereich	707	3	65	238	-	28
17	an sonstige Bereiche	1 270	1 201	-	-	69	-
18	Leist. d. Soz.-u. Jugendhilfe ausserh. v. Einricht.	-	-	-	-	-	-
19	Leist. d. Soz.-u. Jugendhilfe in Einrichtungen ..	-	-	-	-	-	-
20	Leist. an Kriegsoffer, sonst. soz. Leistungen	-	-	-	-	-	-
21	Leist. nach dem Asylbewerberleistungsgesetz ..	-	-	-	-	-	-
26	Weitere Finanzausgaben	65 433	30 087	25 908	707	83	282
29	./. Zahlungen von Gemeinden/Gv.	398 597	34 443	15 724	59 336	4 363	13 936
30	Ausgaben des Verwaltungshaushalts zusammen ...	23 968 903	3 321 726	3 176 425	1 055 879	2 074 710	688 787
	Gewährung von Darlehen						
33	an öffentlichen Bereich	10 987	177	-	489	-	100
34	an sonstige Bereiche	33 691	15 837	1 843	155	473	28
	Vermögenserwerb						
35	Erwerb v. Beteiligungen, Kapitaleinlagen	38 021	17 701	-	277	1 593	2 586
36	Erwerb v. Grundstücken	264 450	6 096	35 351	24 757	67 939	8 978
37	Erwerb v. bewegl. Sachen d. Anlagevermögens	761 397	75 754	90 816	49 889	57 544	27 423
38	Baumassnahmen	1 315 937	134 130	187 129	119 910	66 163	46 626
	Zuweisungen u. Zuschüsse f. Investitionen						
42	an öffentlichen Bereich	83 567	1 494	6 206	12 540	301	1 287
43	an sonstige Bereiche	28 404	512	100	53	1 614	-
45	Sonstige Ausgaben des Vermögenshaushalts	-	-	-	-	-	-
46	./. Zahlungen von Gemeinden/Gv.	24 900	691	367	2 320	71	687
47	Ausgaben des Vermögenshaushalts zusammen	2 511 554	251 010	321 078	205 750	195 556	86 341
48	Ausgaben d. Verwalt.-u. Vermögenshaush. zusammen	26 480 457	3 572 736	3 497 503	1 261 629	2 270 266	775 128
49	./. Haushaltstechnische Verrechnungen	331 588	96 770	45 117	684	34 791	754
50	Bereinigte Ausgaben	26 148 869	3 475 966	3 452 386	1 260 945	2 235 475	774 374
51	./. Zahlungen von anderen Ebenen	1 481 267	102 100	92 345	162 609	48 850	100 738
52	Nettoaussgaben	24 667 602	3 373 866	3 360 041	1 098 336	2 186 625	673 636
	Gebühren, zweckgebundene Abgaben	469 712	41 997	95 818	11 709	26 765	10 385
62	Einnahmen aus Verkauf	87 541	24 938	11 696	1 538	4 443	1 022
63	Mieten und Pachten	280 064	27 491	38 583	36 819	23 089	13 952
64	Sonstige Verwaltungs- u. Betriebseinnahmen	351 457	42 178	32 408	12 829	35 057	12 926
	Erstattungen v. Ausgaben d. Verwaltungshaushalts						
65	von Gemeinden/Gv.	381 781	33 542	15 710	58 826	4 140	12 146
66	von anderen öffentlichen Bereichen	481 833	57 600	54 394	56 486	32 705	27 780
67	von sonstigen Bereichen	2 196 758	416 751	441 261	14 803	209 585	10 949
	Zuweisungen u. Zuschüsse f. lfd. Zwecke						
68	von Gemeinden/Gv.	16 712	899	14	510	223	1 765
69	von anderen öffentlichen Bereichen	746 551	24 995	10 964	84 054	15 219	60 668
70	von sonstigen Bereichen	506 624	125 918	123 528	7 096	51 264	2 611
	Zinseinnahmen						
71	von Gemeinden/Gv.	104	2	-	-	-	25
72	von anderen öffentlichen Bereichen	-235	-	-	-	28	-
73	von sonstigen Bereichen	4 515	1 245	6	53	489	318
74	Gewinnanteile, Konzessionsabgaben	-	-	-	-	-	-
78	Ersatz v. soz. Leist. ausserhalb v. Einrichtungen	-	-	-	-	-	-
79	Ersatz v. soz. Leist. in Einrichtungen	-	-	-	-	-	-
83	./. Zahlungen von Gemeinden/Gv.	398 597	34 443	15 724	59 336	4 363	13 936
84	Einnahmen des Verwaltungshaushalts zusammen ..	5 125 094	763 387	808 638	225 387	398 644	140 611
	Rückflüsse von Darlehen						
87	von Gemeinden/Gv.	6 352	133	-	40	-	110
88	von anderen öffentlichen Bereichen	241	236	-	-	-	-
89	von sonstigen Bereichen	31 507	19 131	1 916	1 018	5 055	31
90	Einnahmen a. d. Veräußerung v. Beteiligungen ...	12 513	5 854	-	156	32	40
91	Einn. a. d. Veräußerung v. Sachen d. Anlageverm. .	275 071	5 223	20 878	41 652	2 772	29 953
92	Beiträge und ähnliche Entgelte	1 769	45	266	79	124	5
	Zuweisungen und Zuschüsse für Investitionen						
93	von Gemeinden/Gv.	18 548	558	367	2 280	71	577
94	von anderen öffentlichen Bereichen	252 877	19 269	26 987	22 069	898	12 290
95	von sonstigen Bereichen	15 183	2 884	1 398	1 100	487	40
99	./. Zahlungen von Gemeinden/Gv.	24 900	691	367	2 320	71	687
100	Einnahmen des Vermögenshaushalts zusammen	589 161	52 642	51 445	66 074	9 368	42 359
101	Einn. d. Verwalt.-u. Vermögenshaush. zusammen	5 714 255	816 029	860 083	291 461	408 012	182 970
102	./. Haushaltstechnische Verrechnungen	1 546 768	313 042	289 305	6 037	152 789	8 410
103	Bereinigte Einnahmen	4 167 487	502 987	570 778	285 424	255 223	174 560
104	./. Zahlungen von anderen Ebenen	1 481 267	102 100	92 345	162 609	48 850	100 738
105	Nettoeinnahmen	2 686 220	400 887	478 433	122 815	206 373	73 822
106	Mehrausgaben(-)/Mehreinnahmen	-20 766 202	-2 756 707	-2 637 420	-970 168	-1 862 254	-592 158

Nieder- sachsen	Nordrhein- West- falen	Rheinland- Pfalz	Saar- land	Sachsen	Sachsen- Anhalt	Schleswig- Holstein	Thüringen	Nachrichtlich: Früheres Bundesgebiet	Neue Länder	Nr.
1 600 951	4 078 548	872 853	249 420	1 163 528	767 258	581 170	631 393	13 447 367	3 791 015	01
32 168	84 551	12 591	2 630	25 566	14 995	13 513	10 476	276 667	74 595	02
23 832	59 137	10 506	3 370	33 755	24 905	10 026	16 496	200 908	104 284	03
59 674	304 289	23 929	13 760	63 614	42 187	25 470	31 608	713 741	207 156	04
45 964	216 213	28 979	8 205	75 186	40 258	20 380	38 909	538 553	234 925	05
4 974	9 675	2 995	729	9 460	4 635	1 463	4 305	37 092	26 601	06
27 539	52 465	8 028	2 354	14 108	14 338	13 707	9 161	133 823	56 141	07
74 051	145 850	22 602	5 301	35 710	29 126	14 372	21 658	586 864	114 455	08
33 008	116 465	31 611	9 618	55 266	37 918	7 148	47 947	489 685	199 007	09
153 084	363 016	120 050	20 477	176 618	87 277	70 033	86 734	1 402 193	529 909	10
14 136	67 549	5 841	702	14 976	93 756	17 662	5 421	167 654	186 263	11
24 780	84 278	17 922	10 151	8 650	3 909	7 179	1 295	303 979	16 850	12
9 174	15 422	1 032	1 400	1 531	7	188	500	73 479	2 385	13
13 321	87 685	3 480	21	6 852	3 376	3 208	939	152 011	24 930	14
15 210	36 642	4 200	1 684	5 838	6 278	3 702	6 396	125 272	22 286	15
5	-	-	-	3	130	235	-	308	399	16
-	-	-	-	-	-	-	-	1 270	-	17
-	-	-	-	-	-	-	-	-	-	18
-	-	-	-	-	-	-	-	-	-	19
-	-	-	-	-	-	-	-	-	-	20
-	-	-	-	-	-	-	-	-	-	21
81	5 290	545	27	1 714	80	489	140	62 510	2 923	26
28 621	76 095	17 930	662	19 095	92 030	26 633	9 729	204 471	194 126	29
2 103 331	5 650 980	1 149 234	329 187	1 673 280	1 078 403	763 312	903 649	18 568 905	5 399 998	30
-	5 000	-	-	74	5 097	-	50	5 177	5 810	33
8 500	15	-	-	6 789	6	27	18	26 695	6 996	34
-	-	-	-	933	14 931	-	-	19 294	18 727	35
6 009	43 605	4 165	-	44 095	11 607	3 993	7 855	167 158	97 292	36
75 469	148 399	31 038	7 073	83 739	38 950	30 604	44 699	516 697	244 700	37
93 702	202 723	66 455	10 643	198 570	82 080	38 881	68 925	799 826	516 111	38
6 764	42 060	48	15	2 221	3 273	5 606	1 752	62 494	21 073	42
77	334	1 075	3	13 766	9 912	800	158	4 515	23 889	43
5 880	2 420	678	-	4 741	5 081	1 599	365	11 706	13 194	45
184 641	439 716	102 103	17 734	345 446	160 775	78 312	123 092	1 590 150	921 404	46
2 287 972	6 090 696	1 251 337	346 921	2 018 726	1 239 178	841 624	1 026 741	20 159 055	6 321 402	48
33 102	92 384	7 494	7 056	6 315	884	4 999	1 238	321 713	9 875	49
2 254 870	5 998 312	1 243 843	339 865	2 012 411	1 238 294	836 625	1 025 503	19 837 342	6 311 527	50
46 408	318 436	70 579	23 044	222 572	135 080	33 056	125 450	734 818	746 449	51
2 208 462	5 679 876	1 173 264	316 821	1 789 839	1 103 214	803 569	900 053	19 102 524	5 565 078	52
27 233	186 606	14 211	3 153	22 815	11 310	6 925	10 785	402 708	67 004	61
7 699	21 940	2 082	851	5 166	2 418	1 692	2 056	75 341	12 200	62
8 409	28 435	6 113	4 580	54 584	12 795	4 535	20 659	141 275	138 789	63
23 807	102 636	10 265	5 393	41 890	10 840	7 022	14 206	258 766	92 691	64
28 570	74 163	13 573	662	16 666	91 851	25 219	6 713	195 579	186 202	65
25 006	95 057	45 101	6 896	28 165	18 726	16 023	17 894	332 782	149 051	66
176 735	640 376	115 038	34 732	45 980	27 045	54 561	8 942	2 089 039	107 719	67
51	1 856	4 357	-	2 429	179	1 413	3 016	8 813	7 899	68
20 046	150 091	7 431	11 199	148 249	102 515	14 131	96 989	254 076	492 475	69
28 989	109 876	17 266	2 604	15 197	5 959	10 472	5 844	469 917	36 707	70
-	76	-	-	-	-	1	-	79	25	71
-	-	-276	-	-	-	13	-	-235	-	72
-	372	181	134	1 413	4	64	236	2 491	2 024	73
-	-	-	-	-	-	-	-	-	-	74
-	-	-	-	-	-	-	-	-	-	78
-	-	-	-	-	-	-	-	-	-	79
28 621	76 095	17 930	662	19 095	92 030	26 633	9 729	204 471	194 126	83
317 924	1 335 449	217 412	69 542	363 439	191 612	115 438	177 611	4 026 434	1 098 660	84
-	23	184	-	2 892	2 936	7	27	347	6 005	87
-	-	-	-	-	-	5	-	241	-	88
-	1 934	26	80	2 210	56	41	9	28 183	3 324	89
-	2 006	-	-	1 902	2 435	17	71	7 909	4 604	90
11 264	8 886	9 308	2 363	96 946	13 992	1 937	29 897	62 631	212 440	91
-	63	-	-	1 134	5	41	7	539	1 230	92
5 880	2 397	494	-	1 849	2 145	1 592	338	11 359	7 189	93
1 356	73 288	18 323	4 949	46 158	13 839	2 884	10 567	147 954	104 923	94
1 032	4 226	2 096	42	705	832	256	85	12 421	2 762	95
5 880	2 420	678	-	4 741	5 081	1 599	365	11 706	13 194	99
13 652	90 403	29 753	7 434	149 055	31 159	5 181	40 636	259 878	329 283	100
331 576	1 425 852	247 165	76 976	512 494	222 771	120 619	218 247	4 286 312	1 427 943	101
119 938	504 440	30 299	25 262	37 359	20 307	36 336	3 244	1 471 411	75 357	102
211 638	921 412	216 866	51 714	475 135	202 464	84 283	215 003	2 814 301	1 352 586	103
46 408	318 436	70 579	23 044	222 572	135 080	33 056	125 450	734 818	746 449	104
165 230	602 976	146 287	28 670	252 563	67 384	51 227	89 553	2 080 083	606 137	105
-1 956 396	-4 664 844	-1 004 172	-269 945	-1 506 232	-1 016 407	-721 005	-808 494	-15 872 743	-4 893 459	106

1 Öffentliche Sicherheit und Ordnung

Nr.	Art der Ausgaben / Einnahmen	Bundesgebiet insgesamt	Baden- Württem- berg	Bayern	Branden- burg	Hessen	Mecklenburg- Vorpommern
01	Personalausgaben	8 014 261	879 631	976 245	298 307	663 778	214 263
02	Unterhaltungsaufwand	160 021	22 324	19 903	6 765	12 183	5 292
03	Geräte, Ausstattungs- u. Ausrüstungsgegenst.	181 388	24 671	26 872	9 015	15 715	6 564
04	Mieten und Pachten	158 876	24 497	14 507	6 146	22 460	4 312
05	Bewirtschaftung der Grundstücke usw.	248 111	32 433	28 197	9 076	22 449	5 775
06	Haltung von Fahrzeugen	185 618	22 583	24 824	8 029	17 093	5 254
07	Besondere Aufwendungen für Bedienstete	133 049	19 352	13 658	8 884	9 086	6 147
08	Weitere Verwaltungs- u. Betriebsausgaben	724 564	78 971	52 390	30 032	30 617	22 445
09	Steuern, Versicherungen, Schadensfälle	52 780	6 735	4 593	1 811	6 698	2 427
10	Geschäftsausg., weitere allg. sächl. Ausgaben ..	592 256	89 489	52 758	32 747	29 566	15 999
	Erstatt. v. Ausgaben d. Verwaltungshaushalts						
11	an öffentlichen Bereich	293 707	9 822	83 865	8 374	14 566	17 657
12	an sonstige Bereiche	598 607	45 792	20 338	28 821	11 253	45 116
13	Kalkulatorische Kosten	142 156	75 858	9 402	-	1 216	6 008
	Zuweisungen u. sonst. Zuschüsse f. lfd. Zwecke						
14	an öffentlichen Bereich	39 621	4 003	2 194	3 335	3 099	1 727
15	an sonstige Bereiche	187 864	14 173	9 635	55 358	8 017	6 469
	Schuldendiensthilfen						
16	an öffentlichen Bereich	1 112	6	-	-	-	-
17	an sonstige Bereiche	335	-	265	-	35	3
18	Leist. d. Soz.-u. Jugendhilfe ausserh. v. Einricht.	-	-	-	-	-	-
19	Leist. d. Soz.-u. Jugendhilfe in Einrichtungen ..	-	-	-	-	-	-
20	Leist. an Kriegsopfer, sonst. soz. Leistungen	-	-	-	-	-	-
21	Leist. nach dem Asylbewerberleistungsgesetz ...	-	-	-	-	-	-
26	Weitere Finanzausgaben	2 472	13	589	53	40	81
29	./. Zahlungen von Gemeinden/Gv.	114 641	14 335	4 842	7 583	10 545	1 673
30	Ausgaben des Verwaltungshaushalts zusammen ...	11 602 157	1 336 018	1 335 393	499 170	857 326	363 866
	Gewährung von Darlehen						
33	an öffentlichen Bereich	50	-	-	-	-	-
34	an sonstige Bereiche	47	7	-	-	10	-
	Vermögenserwerb						
35	Erwerb v. Beteiligungen, Kapitaleinlagen	657	170	-	-	-	180
36	Erwerb v. Grundstücken	27 886	2 715	6 131	620	207	2 029
37	Erwerb v. bewegl. Sachen d. Anlagevermögens ...	832 015	91 117	137 176	32 706	74 246	31 792
38	Baumassnahmen	1 008 493	74 933	182 451	93 503	82 033	42 408
	Zuweisungen u. Zuschüsse f. Investitionen						
42	an öffentlichen Bereich	90 275	4 952	10 490	7 739	2 226	3 263
43	an sonstige Bereiche	32 735	2 183	5 973	83	2 798	459
45	Sonstige Ausgaben des Vermögenshaushalts	-	-	-	-	-	-
46	./. Zahlungen von Gemeinden/Gv.	73 856	4 016	10 216	10 358	4 499	1 729
47	Ausgaben des Vermögenshaushalts zusammen	1 918 302	172 061	332 005	124 293	157 021	78 402
48	Ausgaben d. Verwalt.-u. Vermögenshaush. zusammen	13 520 459	1 508 079	1 667 398	623 463	1 014 347	442 268
49	./. Haushaltstechnische Verrechnungen	423 525	118 194	27 311	3 751	7 477	11 454
50	Bereinigte Ausgaben	13 096 934	1 389 885	1 640 087	619 712	1 006 870	430 814
51	./. Zahlungen von anderen Ebenen	1 107 635	170 473	98 703	79 451	56 866	38 823
52	Nettoausgaben	11 989 299	1 219 412	1 541 384	540 261	950 004	391 991
	Gebühren, zweckgebundene Abgaben						
61	Einnahmen aus Verkauf	3 192 346	137 425	163 886	203 851	135 251	124 820
63	Mieten und Pachten	67 464	14 936	8 125	1 425	8 643	800
64	Sonstige Verwaltungs- u. Betriebseinnahmen	113 864	39 910	11 172	2 527	9 328	1 795
	Erstattungen v. Ausgaben d. Verwaltungshaushalts						
65	von Gemeinden/Gv.	94 196	12 467	4 254	7 064	7 772	1 382
66	von anderen öffentlichen Bereichen	213 347	45 239	17 603	5 230	13 779	3 759
67	von sonstigen Bereichen	254 202	18 597	9 411	3 851	18 891	19 384
	Zuweisungen u. Zuschüsse f. lfd. Zwecke						
68	von Gemeinden/Gv.	20 445	1 868	588	519	2 773	291
69	von anderen öffentlichen Bereichen	234 272	69 304	3 815	9 834	6 393	10 800
70	von sonstigen Bereichen	1 026 307	174 874	3 132	31 788	85 576	37 035
	Zinseinnahmen						
71	von Gemeinden/Gv.	-	-	-	-	-	-
72	von anderen öffentlichen Bereichen	-	-	-	-	-	-
73	von sonstigen Bereichen	1 548	2	1	-	14	-
74	Gewinnanteile, Konzessionsabgaben	-	-	-	-	-	-
78	Ersatz v. soz. Leist. ausserhalb v. Einrichtungen	-	-	-	-	-	-
79	Ersatz v. soz. Leist. in Einrichtungen	-	-	-	-	-	-
83	./. Zahlungen von Gemeinden/Gv.	114 641	14 335	4 842	7 583	10 545	1 673
84	Einnahmen des Verwaltungshaushalts zusammen ..	5 130 155	516 922	218 949	258 854	278 367	199 451
	Rückflüsse von Darlehen						
87	von Gemeinden/Gv.	244	92	5	-	-	-
88	von anderen öffentlichen Bereichen	3	-	-	-	-	-
89	von sonstigen Bereichen	1 280	25	89	-	76	-
90	Einnahmen a.d. Veräußerung v. Beteiligungen ...	27	-	-	20	-	-
91	Einn. a.d. Veräußerung v. Sachen d. Anlageverm.	23 414	1 538	3 816	911	2 205	723
92	Beiträge und ähnliche Entgelte	607	223	100	63	11	-
	Zuweisungen und Zuschüsse für Investitionen						
93	von Gemeinden/Gv.	73 612	3 924	10 211	10 358	4 499	1 729
94	von anderen öffentlichen Bereichen	654 944	50 861	77 285	64 327	36 694	24 264
95	von sonstigen Bereichen	26 661	2 625	7 007	357	3 724	148
99	./. Zahlungen von Gemeinden/Gv.	73 856	4 016	10 216	10 358	4 499	1 729
100	Einnahmen des Vermögenshaushalts zusammen	706 936	55 272	88 297	65 678	42 710	25 135
101	Einn. d. Verwalt.-u. Vermögenshaush. zusammen	5 837 091	572 194	307 246	324 532	321 077	224 586
102	./. Haushaltstechnische Verrechnungen	179 365	20 046	5 482	2 361	9 631	6 297
103	Bereinigte Einnahmen	5 657 726	552 148	301 764	322 171	311 446	218 289
104	./. Zahlungen von anderen Ebenen	1 107 635	170 473	98 703	79 451	56 866	38 823
105	Nettoeinnahmen	4 550 091	381 675	203 061	242 720	254 580	179 466
106	Mehrausgaben(-)/Mehreinnahmen	-7 683 368	-935 885	-1 360 152	-298 931	-693 270	-217 682

Nieder- sachsen	Nordrhein- West- falen	Rheinland- Pfalz	Saar- land	Sachsen	Sachsen- Anhalt	Schleswig- Holstein	Thüringen	Nachrichtlich: Früheres Bundesgebiet	Neue Länder	Nr.
838 921	2 369 534	323 997	83 469	531 810	318 305	305 340	210 661	6 440 915	1 573 346	01
16 278	35 995	6 069	2 469	9 674	11 310	7 785	3 974	123 006	37 015	02
17 037	30 841	10 028	2 022	14 001	9 915	7 015	7 692	134 201	47 197	03
9 444	31 497	10 430	2 164	13 649	5 945	8 301	5 524	123 300	35 576	04
26 653	61 758	14 096	4 177	14 071	10 673	12 472	6 281	202 235	45 876	05
21 370	44 678	9 576	2 361	8 516	6 922	9 488	4 924	151 973	33 645	06
12 181	26 666	5 254	1 709	10 696	7 833	6 071	5 512	93 977	39 072	07
246 425	110 392	20 762	6 739	44 815	36 633	18 399	25 944	564 695	159 869	08
1 524	14 943	2 148	335	1 472	2 806	5 520	1 768	42 496	10 284	09
59 030	153 849	31 965	5 198	54 744	29 030	20 435	17 446	442 290	149 966	10
24 747	72 562	5 909	923	32 241	11 318	4 820	6 903	217 214	76 493	11
55 781	225 981	5 887	12 112	62 071	48 806	31 434	5 215	408 578	190 029	12
8 047	11 273	504	6 307	12 136	3 401	8 002	2	120 609	21 547	13
4 119	4 047	59	1 382	7 262	5 048	2 332	1 014	21 235	18 386	14
10 983	23 467	2 663	932	22 870	20 910	7 658	4 729	77 528	110 336	15
2	144	-	-	745	-	215	-	367	745	16
2	-	27	-	3	-	-	-	329	6	17
-	-	-	-	-	-	-	-	-	-	18
-	-	-	-	-	-	-	-	-	-	19
-	-	-	-	-	-	-	-	-	-	20
-	-	-	-	-	-	-	-	-	-	21
260	585	-	30	137	365	262	57	1 779	693	26
11 105	39 185	1 631	409	7 881	5 448	5 157	4 847	87 209	27 432	29
1 341 699	3 179 027	447 743	131 920	833 032	523 772	450 392	302 799	9 079 518	2 522 639	30
-	-	-	-	-	50	-	-	-	50	33
-	4	20	-	-	-	6	-	47	-	34
-	-	300	-	1	-	6	-	476	181	35
3 284	2 113	2 903	-	2 440	1 312	1 633	2 499	18 986	8 900	36
64 315	148 645	37 670	8 815	76 599	44 599	31 689	52 646	593 673	238 342	37
59 776	113 871	42 458	4 648	136 690	63 783	36 082	75 857	596 252	412 241	38
24 221	8 733	2 842	2 121	5 973	2 379	10 219	5 117	65 804	24 471	42
1 770	10 646	2 511	46	3 068	950	864	1 384	26 791	5 944	43
23 653	1 128	2 883	2 257	2 298	1 715	5 747	3 357	54 399	19 457	45
129 713	282 884	85 821	13 373	222 473	111 358	74 752	134 146	1 247 630	670 672	46
1 471 412	3 461 911	533 564	145 293	1 055 505	635 130	525 144	436 945	10 327 148	3 193 311	48
46 002	144 088	5 488	10 803	24 531	7 799	15 932	695	375 295	48 230	49
1 425 410	3 317 823	528 076	134 490	1 030 974	627 331	509 212	436 250	9 951 853	3 145 081	50
85 588	210 356	32 842	8 714	159 310	73 048	26 647	86 814	670 189	437 446	51
1 359 822	3 107 467	495 234	125 776	871 664	554 283	482 565	349 436	9 281 664	2 707 635	52
511 816	1 103 900	124 854	21 539	241 025	179 055	165 934	78 990	2 364 605	827 741	61
2 323	1 806	272	36	875	386	228	602	9 570	3 209	62
5 945	12 452	4 555	542	3 203	1 204	4 453	1 181	59 651	7 813	63
5 242	16 799	9 069	805	7 315	2 128	5 621	2 153	97 946	15 918	64
7 068	36 862	1 092	30	5 962	5 299	3 999	945	73 544	20 652	65
4 478	53 989	4 422	539	41 874	3 709	1 465	17 201	141 514	71 833	66
44 641	83 283	9 446	5 361	11 453	9 072	13 766	7 046	203 396	50 806	67
4 037	2 323	539	379	1 919	149	1 158	3 902	13 665	6 780	68
26 351	19 802	3 291	2 286	29 044	28 403	3 304	21 645	134 546	99 726	69
125 747	360 881	57 695	10 294	67 457	19 524	36 606	15 698	854 805	171 502	70
-	-	-	-	-	-	-	-	-	-	71
-	-	-	-	-	-	-	-	-	-	72
36	96	7	-	1 381	-	11	-	167	1 381	73
-	-	-	-	-	-	-	-	-	-	74
-	-	-	-	-	-	-	-	-	-	78
-	-	-	-	-	-	-	-	-	-	79
11 105	39 185	1 631	409	7 881	5 448	5 157	4 847	87 209	27 432	83
726 579	1 653 008	213 611	41 402	403 627	243 481	231 388	144 516	3 880 226	1 249 929	84
127	-	-	-	-	-	20	-	244	-	87
25	728	2	-	287	-	39	9	984	296	88
-	-	-	-	-	-	7	-	7	20	89
4 234	4 149	2 072	700	1 561	448	741	316	19 455	3 959	90
-	47	19	-	44	11	69	20	469	138	91
23 526	1 128	2 883	2 257	2 298	1 715	5 727	3 357	54 155	19 457	93
34 759	136 565	25 129	5 889	88 392	40 936	21 875	47 968	389 057	265 887	94
1 946	2 982	1 732	35	2 276	3 030	448	351	20 499	6 162	95
23 653	1 128	2 883	2 257	2 298	1 715	5 747	3 357	54 399	19 457	99
40 964	144 471	28 954	6 624	92 560	44 425	23 182	48 664	430 474	276 462	100
767 543	1 797 479	242 565	48 026	496 187	287 906	254 570	193 180	4 310 700	1 526 391	101
30 918	77 590	2 266	1 179	7 508	6 401	8 902	784	156 014	23 351	102
736 625	1 719 889	240 299	46 847	488 679	281 505	245 668	192 396	4 154 686	1 503 040	103
65 588	210 356	32 842	8 714	159 310	73 048	26 647	86 814	670 189	437 446	104
671 037	1 509 533	207 457	38 133	329 369	208 457	219 021	105 582	3 484 497	1 065 594	105
-703 869	-1 664 432	-290 999	-97 267	-559 318	-347 224	-270 574	-243 765	-6 016 448	-1 666 920	106

2 Schulen 1)

Nr.	Art der Ausgaben / Einnahmen	Bundesgebiet insgesamt	Baden- Württem- berg	Bayern	Branden- burg	Hessen	Mecklenburg- Vorpommern
01	Personalausgaben	6 929 372	690 336	1 584 536	283 201	447 508	178 512
02	Unterhaltungsaufwand	1 661 891	264 189	239 397	43 487	118 560	42 921
03	Geräte, Ausstattungs- u. Ausrüstungsgegenst.	328 074	58 227	42 531	15 577	14 483	12 263
04	Mieten und Pachten	226 665	23 150	62 417	11 870	17 117	8 143
05	Bewirtschaftung der Grundstücke usw.	3 808 644	434 315	418 190	190 143	263 260	137 395
06	Haltung von Fahrzeugen	10 984	1 015	2 777	398	1 689	316
07	Besondere Aufwendungen für Bedienstete	5 787	311	2 234	265	226	180
08	Weitere Verwaltungs- u. Betriebsausgaben	4 072 107	714 262	569 959	172 649	242 513	127 466
09	Steuern, Versicherungen, Schadensfälle	464 069	61 445	78 182	1 396	27 795	17 509
10	Geschäftsausg., weitere allg. sächl. Ausgaben ..	279 386	48 366	42 368	10 517	14 623	8 542
	Erstatt. v. Ausgaben d. Verwaltungshaushalts						
11	an öffentlichen Bereich	1 005 228	50 452	357 713	73 303	42 893	67 362
12	an sonstige Bereiche	474 883	159 835	108 316	2 265	21 151	1 221
13	Kalkulatorische Kosten	216 727	82 466	111 571	93	3 766	1 507
	Zuweisungen u. sonst. Zuschüsse f. lfd. Zwecke						
14	an öffentlichen Bereich	1 015 210	15 699	453 993	20 590	10 847	21 158
15	an sonstige Bereiche	137 570	17 503	21 050	9 885	19 696	4 518
	Schuldendiensthilfen						
16	an öffentlichen Bereich	18 446	63	2 985	184	-	70
17	an sonstige Bereiche	3 135	155	317	-	-	-
18	Leist. d. Soz.- u. Jugendhilfe ausserh. v. Einricht.	-	-	-	-	-	-
19	Leist. d. Soz.- u. Jugendhilfe in Einrichtungen ..	-	-	-	-	-	-
20	Leist. an Kriegsofopfer, sonst. soz. Leistungen	-	-	-	-	-	-
21	Leist. nach dem Asylbewerberleistungsgesetz	-	-	-	-	-	-
26	Weitere Finanzausgaben	2 631	-	312	995	-	21
29	./. Zahlungen von Gemeinden/Gv.	1 266 391	36 848	364 908	86 621	44 532	64 678
30	Ausgaben des Verwaltungshaushalts zusammen ...	19 394 418	2 584 941	3 733 940	750 197	1 201 595	564 426
	Gewährung von Darlehen						
33	an öffentlichen Bereich	63 294	-	1 127	-	270	-
34	an sonstige Bereiche	635	-	90	-	-	-
	Vermögenserwerb						
35	Erwerb v. Beteiligungen, Kapitaleinlagen	135	-	-	-	-	38
36	Erwerb v. Grundstücken	140 308	10 766	38 476	6 676	4 860	6 595
37	Erwerb v. bewegl. Sachen d. Anlagevermögens	861 540	122 569	117 440	38 064	55 042	31 598
38	Baumassnahmen	6 604 530	685 626	1 075 311	391 450	344 295	304 325
	Zuweisungen u. Zuschüsse f. Investitionen						
42	an öffentlichen Bereich	486 439	7 253	50 998	7 451	11 361	2 489
43	an sonstige Bereiche	33 129	5 208	6 639	-	890	753
45	Sonstige Ausgaben des Vermögenshaushalts	507 308	4 918	15 489	19 336	6 419	3 726
46	./. Zahlungen von Gemeinden/Gv.	7 682 702	826 504	1 274 592	424 305	410 299	342 073
47	Ausgaben des Vermögenshaushalts zusammen	27 077 120	3 411 445	5 008 532	1 174 502	1 611 894	906 499
49	./. Haushaltstechnische Verrechnungen	618 568	233 211	201 466	1 491	10 559	2 210
50	Bereinigte Ausgaben	26 458 552	3 178 234	4 807 066	1 173 011	1 601 335	904 289
51	./. Zahlungen von anderen Ebenen	4 477 738	1 363 761	1 045 770	159 653	291 000	140 609
52	Nettoaussgaben	21 980 814	1 814 473	3 761 296	1 013 358	1 310 335	763 680
	Gebühren, zweckgebundene Abgaben	393 803	43 080	67 097	19 762	18 498	15 759
62	Einnahmen aus Verkauf	183 350	11 029	12 874	27 479	3 079	10 171
63	Mieten und Pachten	354 945	48 025	131 720	7 564	11 392	7 457
64	Sonstige Verwaltungs- u. Betriebseinnahmen	144 267	24 045	17 628	5 061	18 320	4 770
	Erstattungen v. Ausgaben d. Verwaltungshaushalts						
65	von Gemeinden/Gv.	920 853	32 905	351 120	77 163	42 326	54 902
66	von anderen öffentlichen Bereichen	166 953	11 486	55 648	16 936	5 710	9 562
67	von sonstigen Bereichen	214 781	93 749	35 275	5 062	17 387	6 523
	Zuweisungen u. Zuschüsse f. lfd. Zwecke						
68	von Gemeinden/Gv.	345 253	3 943	13 711	9 458	2 206	9 776
69	von anderen öffentlichen Bereichen	2 729 150	1 199 434	745 085	24 143	270 727	32 921
70	von sonstigen Bereichen	25 290	1 904	9 984	613	1 327	648
	Zinseinnahmen						
71	von Gemeinden/Gv.	285	-	77	-	-	-
72	von anderen öffentlichen Bereichen	46	-	17	-	-	-
73	von sonstigen Bereichen	2 665	46	1 507	-	2	-
74	Gewinnanteile, Konzessionsabgaben	-	-	-	-	-	-
78	Ersatz v. soz. Leist. ausserhalb v. Einrichtungen ..	-	-	-	-	-	-
79	Ersatz v. soz. Leist. in Einrichtungen	-	-	-	-	-	-
83	./. Zahlungen von Gemeinden/Gv.	1 266 391	36 848	364 908	86 621	44 532	64 678
84	Einnahmen des Verwaltungshaushalts zusammen ..	4 218 862	1 436 410	1 076 835	106 620	346 442	87 811
	Rückflüsse von Darlehen						
87	von Gemeinden/Gv.	45 928	10	521	-	406	-
88	von anderen öffentlichen Bereichen	543	19	432	10	-	-
89	von sonstigen Bereichen	1 493	96	418	59	223	6
90	Einnahmen a. d. Veräusserung v. Beteiligungen ...	-	-	-	-	-	-
91	Einn. a. d. Veräusserung v. Sachen d. Anlageverm. .	68 455	7 920	14 440	649	10 786	240
92	Beiträge und ähnliche Entgelte	3 093	168	1 582	331	-	4
	Zuweisungen und Zuschüsse für Investitionen						
93	von Gemeinden/Gv.	461 380	4 908	14 968	19 336	6 013	3 726
94	von anderen öffentlichen Bereichen	1 581 046	152 822	244 588	118 564	14 563	98 126
95	von sonstigen Bereichen	31 709	4 210	3 020	4 316	407	73
99	./. Zahlungen von Gemeinden/Gv.	507 308	4 918	15 489	19 336	6 419	3 726
100	Einnahmen des Vermögenshaushalts zusammen	1 686 339	165 235	264 480	123 929	25 979	98 449
101	Einn. d. Verwalt.- u. Vermögenshaush. zusammen	5 905 201	1 601 645	1 341 315	230 549	372 421	186 260
102	./. Haushaltstechnische Verrechnungen	118 481	46 476	26 906	1 244	15 614	1 121
103	Bereinigte Einnahmen	5 786 720	1 555 169	1 314 409	229 305	356 807	185 139
104	./. Zahlungen von anderen Ebenen	4 477 738	1 363 761	1 045 770	159 653	291 000	140 609
105	Nettoeinnahmen	1 308 982	191 408	268 639	69 652	65 807	44 530
106	Mehrausgaben(-)/Mehreinnahmen	-21 171 919	-1 809 800	-3 667 217	-943 953	-1 239 473	-720 239

1) Siehe hierzu "Allgemeine und methodische Erläuterungen".

Nieder- sachsen	Nordrhein- West- falen	Rheinland- Pfalz	Saar- land	Sachsen	Sachsen- Anhalt	Schleswig- Holstein	Thüringen	Nachrichtlich: Früheres Bundesgebiet	Neue Länder	Nr.
677 549	1 516 526	281 442	79 336	430 648	277 980	217 519	264 279	5 494 752	1 434 620	01
201 488	413 006	65 068	16 237	92 201	67 629	63 128	34 580	1 381 073	280 818	02
36 544	56 087	10 445	3 181	31 790	21 709	10 858	14 379	232 356	95 718	03
13 697	29 365	4 995	4 429	23 780	10 980	3 014	13 708	158 184	68 481	04
398 577	936 699	171 245	50 944	320 309	195 572	122 008	169 987	2 795 238	1 013 406	05
949	885	472	59	982	323	787	332	8 633	2 351	06
240	805	456	8	688	168	108	98	4 388	1 399	07
408 170	880 426	205 088	24 311	299 156	140 201	108 679	179 227	3 153 408	918 699	08
66 421	134 814	22 180	6 445	16 740	1 590	22 610	6 942	419 892	44 177	09
30 736	54 071	17 833	3 450	19 478	10 431	9 958	9 013	221 405	57 981	10
123 891	12 854	34 932	8 282	20 343	83 056	127 812	2 275	758 889	246 339	11
29 237	88 397	19 733	7 747	15 141	2 378	13 076	6 386	447 492	27 391	12
2 047	3 739	1 894	2 208	6 253	257	926	-	208 617	8 110	13
186 539	40 188	36 837	15 065	5 779	37 122	165 874	5 519	925 042	90 168	14
13 840	27 789	4 264	180	11 301	1 756	3 201	2 587	107 523	30 047	15
11 791	1 456	374	478	5	78	962	-	18 109	337	16
165	2 496	-	-	-	-	2	-	3 135	-	17
-	-	-	-	-	-	-	-	-	-	18
-	-	-	-	-	-	-	-	-	-	19
-	-	-	-	-	-	-	-	-	-	20
-	-	-	-	-	-	-	-	-	-	21
30	299	6	-	107	240	621	-	1 268	1 363	26
275 429	16 520	61 557	22 116	21 917	92 863	174 841	3 561	996 751	269 640	29
1 926 482	4 183 382	815 767	200 244	1 272 784	758 607	696 302	705 751	15 342 653	4 051 765	30
60 889	-	-	-	-	508	500	-	62 786	508	33
540	-	-	-	-	5	-	-	630	5	34
-	-	-	-	67	-	30	-	30	105	35
22 195	28 193	1 690	120	12 288	2 616	1 580	4 252	107 880	32 428	36
84 402	189 421	32 239	7 375	79 764	36 030	29 559	38 037	638 047	223 493	37
625 462	1 215 423	320 430	48 844	755 615	327 872	182 163	327 714	4 497 554	2 106 976	38
308 610	3 916	19 809	322	10 670	42 957	18 537	2 066	420 806	65 633	42
3 145	9 496	1 372	-	3 300	238	1 336	752	28 086	5 043	43
-	-	-	-	-	-	-	-	-	-	45
362 662	4 755	24 516	414	8 105	40 979	13 954	2 035	433 127	74 181	46
742 581	1 441 694	351 024	56 247	853 599	369 247	219 751	370 786	5 322 692	2 360 010	47
2 669 063	5 625 076	1 166 791	256 491	2 126 383	1 127 854	916 053	1 076 537	20 665 345	6 411 775	48
27 191	88 840	16 935	9 597	20 227	1 970	4 519	352	592 318	26 250	49
2 641 872	5 536 236	1 149 856	246 894	2 106 156	1 125 884	911 534	1 076 185	20 073 027	6 385 525	50
16 524	437 334	103 274	35 143	311 787	101 872	59 867	411 144	3 352 673	1 125 065	51
2 625 348	5 098 902	1 046 582	211 751	1 794 369	1 024 012	851 667	665 041	16 720 354	5 260 460	52
16 364	60 199	29 797	2 203	35 835	42 948	13 423	28 838	250 661	143 142	61
5 390	16 654	1 291	375	46 007	6 516	537	41 948	51 229	132 121	62
19 045	62 489	9 377	3 403	26 686	8 028	10 847	8 912	296 298	58 647	63
10 371	25 649	4 473	1 796	16 105	4 460	3 540	8 049	105 822	38 445	64
90 025	15 720	40 502	3 710	18 690	84 201	108 747	842	685 055	235 798	65
5 105	18 085	4 376	773	12 670	2 263	5 428	18 911	106 611	60 342	66
8 217	11 929	7 472	835	19 719	3 109	5 048	456	179 912	34 869	67
185 368	789	20 894	18 406	3 227	8 662	66 094	2 719	311 411	33 842	68
7 701	33 116	3 188	19 424	58 363	38 603	1 982	294 463	2 280 657	448 493	69
2 236	4 704	1 393	20	1 377	439	260	385	21 828	3 462	70
36	11	161	-	-	-	-	-	285	-	71
-	-	-	-	-	-	29	-	46	-	72
639	344	3	-	-	108	16	-	2 557	108	73
-	-	-	-	-	-	-	-	-	-	74
-	-	-	-	-	-	-	-	-	-	78
-	-	-	-	-	-	-	-	-	-	79
275 429	16 520	61 557	22 116	21 917	92 863	174 841	3 561	996 751	269 640	83
75 068	233 169	61 370	28 829	216 762	106 474	41 110	401 962	3 299 233	919 629	84
44 341	168	318	2	-	-	162	-	45 928	-	87
62	-	6	-	-	-	14	-	533	10	88
52	86	296	-	11	136	110	-	1 281	212	89
-	-	-	-	-	-	-	-	-	-	90
11 800	11 159	2 734	728	1 949	1 088	4 471	491	64 038	4 417	91
-	-	-	225	67	-	70	646	2 045	1 048	92
318 321	4 587	24 198	412	8 105	40 979	13 792	2 035	387 199	74 181	93
3 656	386 133	95 704	14 946	240 754	61 006	52 414	97 770	964 826	616 220	94
2 170	9 506	5 173	42	729	568	1 310	185	25 838	5 871	95
362 662	4 755	24 516	414	8 105	40 979	13 954	2 035	433 127	74 181	99
17 740	406 884	103 913	15 941	243 510	62 798	58 389	99 092	1 058 561	627 778	100
92 808	640 053	165 283	44 770	460 272	169 272	99 499	501 054	4 357 794	1 547 407	101
4 686	10 210	2 641	719	5 228	892	2 529	215	109 781	8 700	102
88 122	629 843	162 842	44 051	455 044	168 380	96 970	500 839	4 248 013	1 538 707	103
16 524	437 334	103 274	35 143	311 787	101 872	59 867	411 144	3 352 673	1 125 065	104
71 598	192 509	59 368	8 908	143 257	66 508	37 103	89 635	896 340	413 642	105
-2 576 255	-4 985 023	-1 001 508	-211 721	-1 666 111	-958 582	-816 554	-575 483	-16 307 551	-4 864 368	106

3 Wissenschaft, Forschung, Kulturpflege

Nr.	Art der Ausgaben / Einnahmen	Bundesgebiet insgesamt	Baden- Württem- berg	Bayern	Branden- burg	Hessen	Mecklenburg- Vorpommern
01	Personalausgaben	5 192 270	615 875	657 153	207 688	364 083	183 687
02	Unterhaltungsaufwand	278 213	29 156	36 338	6 454	17 921	6 195
03	Geräte, Ausstattungs- u. Ausrüstungsgegenst.	72 907	9 622	9 417	4 554	4 688	3 607
04	Mieten und Pachten	187 800	35 347	37 005	3 570	25 881	3 115
05	Bewirtschaftung der Grundstücke usw.	345 031	41 199	37 114	12 734	27 760	10 502
06	Haltung von Fahrzeugen	7 578	342	1 039	666	499	426
07	Besondere Aufwendungen für Bedienstete	10 163	2 177	453	432	336	425
08	Weitere Verwaltungs- u. Betriebsausgaben	1 011 549	170 900	155 768	24 234	155 697	20 621
09	Steuern, Versicherungen, Schadensfälle	45 228	3 783	6 007	1 499	7 605	878
10	Geschäftsausg., weitere allg. sächl. Ausgaben ..	263 876	39 237	34 174	10 538	15 949	9 417
	Erstatt. v. Ausgaben d. Verwaltungshaushalts						
11	an öffentlichen Bereich	26 289	3 479	3 677	319	501	1 407
12	an sonstige Bereiche	279 766	83 608	31 783	2 629	24 102	1 949
13	Kalkulatorische Kosten	176 091	86 006	33 313	72	23 864	314
	Zuweisungen u. sonst. Zuschüsse f. lfd. Zwecke						
14	an öffentlichen Bereich	527 095	109 641	72 253	47 979	93 048	6 674
15	an sonstige Bereiche	1 565 416	201 245	186 060	23 382	154 527	41 234
	Schuldendiensthilfen						
16	an öffentlichen Bereich	430	90	82	-	-	-
17	an sonstige Bereiche	1 140	193	323	1	13	-
18	Leist. d. Soz.-u. Jugendhilfe ausserh. v. Einricht.	-	-	-	-	-	-
19	Leist. d. Soz.-u. Jugendhilfe in Einrichtungen ..	-	-	-	-	-	-
20	Leist. an Kriegsoffer, sonst. soz. Leistungen	-	-	-	-	-	-
21	Leist. nach dem Asylbewerberleistungsgesetz	-	-	-	-	-	-
26	Weitere Finanzausgaben	2 070	38	1 165	204	25	6
29	./. Zahlungen von Gemeinden/Gv.	92 063	9 674	13 781	2 159	5 551	1 678
30	Ausgaben des Verwaltungshaushalts zusammen ...	9 850 909	1 422 264	1 289 343	344 796	910 948	288 779
	Gewährung von Darlehen						
33	an öffentlichen Bereich	6	1	-	-	-	-
34	an sonstige Bereiche	7 178	207	1 725	50	9	45
	Vermögenserwerb						
35	Erwerb v. Beteiligungen, Kapitaleinlagen	10 400	1 289	75	50	201	2 935
36	Erwerb v. Grundstücken	83 172	7 536	19 608	1 205	2 022	244
37	Erwerb v. bewegl. Sachen d. Anlagevermögens	220 218	29 830	38 288	7 107	20 307	7 585
38	Baumassnahmen	1 212 988	132 451	175 261	68 550	41 612	38 270
	Zuweisungen u. Zuschüsse f. Investitionen						
42	an öffentlichen Bereich	77 363	4 796	32 080	2 563	5 446	2 077
43	an sonstige Bereiche	210 558	17 344	56 070	8 369	12 098	2 173
45	Sonstige Ausgaben des Vermögenshaushalts	2 543	-	310	-	2 213	-
46	./. Zahlungen von Gemeinden/Gv.	26 319	1 031	2 428	1 532	989	464
47	Ausgaben des Vermögenshaushalts zusammen	1 798 107	192 423	320 989	86 362	82 919	52 865
48	Ausgaben d. Verwalt.-u. Vermögenshaush. zusammen	11 649 016	1 614 687	1 610 332	431 158	993 867	341 644
49	./. Haushaltstechnische Verrechnungen	436 839	167 012	63 490	2 371	43 966	1 804
50	Bereinigte Ausgaben	11 212 177	1 447 675	1 546 842	428 787	949 901	339 840
51	./. Zahlungen von anderen Ebenen	1 819 843	194 063	163 985	119 232	66 187	105 659
52	Nettoaussgaben	9 392 334	1 253 612	1 382 857	309 555	883 714	234 181
	Einnahmen						
61	Gebühren, zweckgebundene Abgaben	1 079 168	176 956	163 576	25 822	80 732	20 392
62	Einnahmen aus Verkauf	71 953	12 581	10 208	1 417	4 897	1 624
63	Mieten und Pachten	116 772	19 769	23 827	3 210	10 915	3 349
64	Sonstige Verwaltungs- u. Betriebseinnahmen	131 388	18 293	11 182	2 787	56 873	1 513
	Erstattungen v. Ausgaben d. Verwaltungshaushalts						
65	von Gemeinden/Gv.	27 823	2 279	4 974	1 074	1 085	468
66	von anderen öffentlichen Bereichen	51 176	4 077	6 493	2 481	5 336	2 287
67	von sonstigen Bereichen	112 213	16 795	6 295	2 397	7 501	1 911
	Zuweisungen u. Zuschüsse f. lfd. Zwecke						
68	von Gemeinden/Gv.	64 239	7 395	8 807	1 085	4 466	1 210
69	von anderen öffentlichen Bereichen	1 171 754	131 846	90 020	84 274	49 570	89 207
70	von sonstigen Bereichen	154 797	10 161	19 194	3 155	23 511	2 167
	Zinseinnahmen						
71	von Gemeinden/Gv.	1	-	-	-	-	-
72	von anderen öffentlichen Bereichen	6	-	-	-	-	-
73	von sonstigen Bereichen	1 904	529	765	-	106	-
74	Gewinnanteile, Konzessionsabgaben	11 527	41	5	-	4 206	1
78	Ersatz v. soz. Leist. ausserhalb v. Einrichtungen	-	-	-	-	-	-
79	Ersatz v. soz. Leist. in Einrichtungen	-	-	-	-	-	-
83	./. Zahlungen von Gemeinden/Gv.	92 063	9 674	13 781	2 159	5 551	1 678
84	Einnahmen des Verwaltungshaushalts zusammen ..	2 905 562	399 952	331 565	125 543	243 647	122 451
	Rückflüsse von Darlehen						
87	von Gemeinden/Gv.	1 514	-	-	-	-	-
88	von anderen öffentlichen Bereichen	35	-	4	1	-	-
89	von sonstigen Bereichen	14 756	165	4 118	58	7 693	-
90	Einnahmen a. d. Veräusserung v. Beteiligungen ...	1 055	242	5	210	500	8
91	Einn. a. d. Veräusserung v. Sachen d. Anlageverm. .	31 615	1 777	2 262	326	469	293
92	Beiträge und ähnliche Entgelte	4 809	468	255	2	874	-
	Zuweisungen und Zuschüsse für Investitionen						
93	von Gemeinden/Gv.	24 805	1 031	2 428	1 532	989	464
94	von anderen öffentlichen Bereichen	596 872	58 140	67 468	32 476	11 281	14 165
95	von sonstigen Bereichen	80 285	6 694	17 804	1 047	4 107	3 780
99	./. Zahlungen von Gemeinden/Gv.	26 319	1 031	2 428	1 532	989	464
100	Einnahmen des Vermögenshaushalts zusammen	729 427	67 486	91 916	34 120	24 924	18 246
101	Einn. d. Verwalt.-u. Vermögenshaush. zusammen	3 634 989	461 438	423 481	159 663	268 571	140 697
102	./. Haushaltstechnische Verrechnungen	81 937	16 178	2 226	1 750	2 683	436
103	Bereinigte Einnahmen	3 553 052	445 260	421 255	157 913	265 888	140 261
104	./. Zahlungen von anderen Ebenen	1 819 843	194 063	163 985	119 232	66 187	105 659
105	Nettoeinnahmen	1 733 209	251 197	257 270	38 681	199 701	34 602
106	Mehrausgaben(-)/Mehreinnahmen	-8 014 027	-1 153 249	-1 186 851	-271 495	-725 296	-200 947

Statistisches Bundesamt Wiesbaden
Fachserie 14, Reihe 3.3, 1995

Nieder- sachsen	Nordrhein- West- falen	Rheinland- Pfalz	Saar- land	Sachsen	Sachsen- Anhalt	Schleswig- Holstein	Thüringen	Nachrichtlich: Früheres Bundesgebiet	Neue Länder	Nr.
377 210	1 444 535	201 742	34 496	394 403	327 421	170 958	213 019	3 866 052	1 326 218	01
18 810	54 813	8 897	1 301	17 567	15 586	8 814	6 361	176 050	52 163	02
4 251	13 926	2 608	429	7 237	5 311	2 614	4 643	47 555	25 352	03
10 254	39 518	5 309	921	13 443	4 409	5 880	3 168	160 095	27 705	04
24 335	111 500	11 021	2 694	24 482	18 664	10 067	13 019	265 690	79 401	05
538	1 598	181	23	938	745	129	454	4 349	3 229	06
219	4 551	190	32	444	422	145	337	8 103	2 060	07
76 374	212 021	51 482	6 689	47 103	39 405	26 055	25 200	854 986	156 563	08
2 204	8 916	6 946	130	1 537	1 524	2 755	1 444	38 346	6 882	09
14 006	66 533	17 279	1 691	28 688	10 146	7 504	8 714	196 373	67 503	10
2 358	8 951	1 370	214	679	1 177	1 795	362	22 345	3 944	11
13 463	84 419	7 756	5 274	4 965	5 148	14 240	430	264 645	15 121	12
3 370	7 029	2 945	7 867	2 589	550	7 380	792	171 774	4 317	13
36 289	109 890	8 755	2 926	10 216	11 793	5 453	12 238	438 255	88 840	14
160 608	426 655	39 947	10 568	191 288	37 138	38 106	54 658	1 217 716	347 700	15
-	248	-	10	-	-	-	-	430	-	16
211	222	1	-	32	144	-	-	963	177	17
-	-	-	-	-	-	-	-	-	-	18
-	-	-	-	-	-	-	-	-	-	19
-	-	-	-	-	-	-	-	-	-	20
93	119	-	-	139	179	100	2	1 540	530	21
9 586	13 776	7 964	703	12 064	5 611	5 590	3 926	66 625	25 438	26
735 007	2 581 668	358 465	74 562	733 686	474 091	296 385	340 915	7 668 642	2 182 267	29
-	-	-	-	-	-	-	-	-	-	30
1 829	3 141	30	-	116	20	3	3	6 944	234	33
1 883	3 832	-	-	62	50	8	15	7 288	3 112	34
20 320	14 641	5 978	1 310	7 668	116	2 129	395	73 544	9 628	35
14 377	48 444	8 105	483	17 224	12 435	7 771	8 262	167 605	52 613	36
56 046	220 121	98 007	3 954	150 808	117 651	38 831	71 426	766 283	446 705	37
9 917	9 996	893	111	2 980	3 286	2 474	744	65 713	11 650	38
28 543	38 310	10 307	1 125	20 474	8 287	3 487	3 971	167 284	43 274	39
20	-	-	-	-	-	-	-	2 543	-	40
5 177	2 427	5 823	6	882	1 573	1 086	2 901	18 967	7 352	41
127 758	336 058	117 497	6 977	198 450	140 272	53 617	81 920	1 238 238	559 869	42
862 765	2 917 726	475 962	81 539	932 136	614 363	350 002	422 835	8 906 880	2 742 136	43
16 591	89 360	9 514	12 302	7 259	5 639	16 486	1 045	418 721	18 118	44
846 174	2 828 366	466 448	69 237	924 877	608 724	333 516	421 790	8 488 159	2 724 018	45
101 961	335 712	111 297	5 230	230 000	187 529	63 164	135 824	1 041 599	778 244	46
744 213	2 492 654	355 151	64 007	694 877	421 195	270 352	285 966	7 446 560	1 945 774	47
108 857	291 593	60 294	7 188	55 858	30 480	32 204	25 216	921 400	157 768	48
4 626	16 941	7 463	874	4 597	2 303	1 133	3 289	58 723	13 230	49
8 190	19 061	5 660	601	10 592	3 487	3 671	4 440	91 694	25 078	50
3 029	15 738	6 751	200	7 138	2 055	2 318	3 511	114 384	17 004	51
1 787	9 590	764	282	1 839	1 522	1 215	944	21 976	5 847	52
890	7 335	4 432	396	7 074	4 033	3 239	3 103	32 198	18 978	53
7 781	49 646	2 182	1 411	1 187	1 646	12 957	504	104 568	7 645	54
7 799	4 186	7 199	421	10 225	4 089	4 375	2 982	44 648	19 591	55
75 123	182 956	39 636	3 904	143 652	133 643	42 174	105 689	615 289	556 465	56
30 311	35 711	6 454	1 048	12 836	3 846	3 674	2 729	130 064	24 733	57
-	-	1	-	-	-	-	-	1	-	58
-	6	-	-	-	-	-	-	6	-	59
-	376	61	-	43	-	24	-	1 861	43	60
-	5 802	1 004	-	54	4	410	-	11 468	59	61
-	-	-	-	-	-	-	-	-	-	62
9 586	13 776	7 964	703	12 064	5 611	5 590	3 926	66 625	25 438	63
238 807	625 165	133 997	15 622	243 031	181 497	101 804	148 481	2 084 559	821 003	64
59	-	-	-	-	-	2	1 453	61	1 453	65
-	13	-	-	12	-	-	5	17	18	66
233	168	93	90	2 010	20	97	11	12 657	2 099	67
24	59	-	-	-	-	7	-	837	218	68
4 750	12 917	1 076	1 510	4 307	1 179	614	135	25 375	6 240	69
-	2 611	-	-	489	70	39	1	4 247	562	70
5 118	2 427	5 823	6	882	1 573	1 084	1 448	18 906	5 899	71
25 948	145 402	67 169	930	79 262	49 853	17 751	27 027	394 089	202 783	72
7 398	11 922	14 148	264	2 717	1 734	7 232	1 438	69 569	10 716	73
5 177	2 427	5 823	6	882	1 573	1 086	2 901	18 967	7 352	74
38 353	173 092	82 486	2 794	88 797	52 856	25 740	28 617	506 791	222 636	75
277 160	798 257	216 483	18 416	331 828	234 353	127 544	177 098	2 591 350	1 043 639	76
4 010	46 062	250	794	794	768	5 986	-	78 189	3 748	77
273 150	752 195	216 233	17 622	331 034	233 585	121 558	177 098	2 513 161	1 039 891	78
101 961	335 712	111 297	5 230	230 000	187 529	63 164	135 824	1 041 599	778 244	79
171 189	416 483	104 936	12 392	101 034	46 056	58 394	41 274	1 471 562	261 647	80
-585 605	-2 119 469	-259 479	-63 123	-600 308	-380 010	-222 458	-245 737	-6 315 530	-1 698 497	81

4 Soziale Sicherung

Nr.	Art der Ausgaben / Einnahmen	Bundesgebiet insgesamt	Baden- Württem- berg	Bayern	Branden- burg	Hessen	Mecklenburg- Vorpommern
01	Personalausgaben	17 217 955	1 879 007	1 656 299	1 117 606	1 459 725	596 387
02	Unterhaltungsaufwand	510 969	59 199	65 466	18 042	40 005	13 398
03	Geräte, Ausstattungs- u. Ausrüstungsgegenst.	161 968	16 761	15 864	8 319	11 640	4 640
04	Mieten und Pachten	867 271	46 282	67 862	12 141	211 613	7 019
05	Bewirtschaftung der Grundstücke usw.	1 171 235	98 511	80 280	77 229	66 391	52 494
06	Haltung von Fahrzeugen	20 249	998	1 548	550	1 478	248
07	Besondere Aufwendungen für Bedienstete	23 342	3 642	3 234	1 247	2 714	340
08	Weitere Verwaltungs- u. Betriebsausgaben	967 192	81 278	92 711	53 169	131 628	37 389
09	Steuern, Versicherungen, Schadensfälle	45 739	4 927	4 128	1 139	3 826	3 297
10	Geschäftsausg., weitere allg. sächsl. Ausgaben ..	286 444	41 889	27 752	11 531	22 638	6 244
	Erstatt. v. Ausgaben d. Verwaltungshaushalts						
11	an öffentlichen Bereich	10 989 628	135 232	1 355 021	106 924	122 806	25 715
12	an sonstige Bereiche	709 137	131 629	163 785	20 053	43 039	19 199
13	Kalkulatorische Kosten	532 372	225 645	72 353	3 497	19 942	13 831
	Zuweisungen u. sonst. Zuschüsse f. lfd. Zwecke						
14	an öffentlichen Bereich	1 408 713	104 140	5 690	550 591	71 041	70 423
15	an sonstige Bereiche	7 202 724	775 701	820 250	192 477	497 370	115 869
	Schuldendiensthilfen						
16	an öffentlichen Bereich	985	28	7	59	1	-
17	an sonstige Bereiche	11 035	1 838	3 122	-	648	69
18	Leist. d. Soz.-u. Jugendhilfe ausserh. v. Einricht.	19 773 755	2 407 427	1 852 284	422 772	2 367 757	274 932
19	Leist. d. Soz.-u. Jugendhilfe in Einrichtungen ..	31 488 013	2 987 471	4 276 023	565 236	2 834 924	821 938
20	Leist. an Kriegsoffer, sonst. soz. Leistungen	4 130 560	481 362	467 796	110 195	344 059	37 282
21	Leist. nach dem Asylbewerberleistungsgesetz	4 152 311	621 758	377 016	74 422	568 225	38 464
26	Weitere Finanzausgaben	9 001	21	86	493	3	5
29	./. Zahlungen von Gemeinden/Gv.	10 405 323	141 770	1 390 184	272 977	213 344	30 210
30	Ausgaben des Verwaltungshaushalts zusammen ...	91 275 275	9 963 179	10 018 393	3 074 715	8 608 129	2 108 973
	Gewährung von Darlehen						
33	an öffentlichen Bereich	3 586	1 676	862	100	-	150
34	an sonstige Bereiche	126 598	53 059	12 058	741	16 723	271
	Vermögenserwerb						
35	Erwerb v. Beteiligungen, Kapitaleinlagen	24 451	12 816	7 760	63	2 903	14
36	Erwerb v. Grundstücken	113 532	25 788	34 031	3 956	8 486	301
37	Erwerb v. bewegl. Sachen d. Anlagevermögens	233 791	26 111	42 023	8 680	21 003	6 006
38	Baumassnahmen	2 511 218	379 724	535 015	85 265	263 495	50 398
	Zuweisungen u. Zuschüsse f. Investitionen						
42	an öffentlichen Bereich	193 522	17 829	6 929	3 658	17 163	6 180
43	an sonstige Bereiche	1 133 895	194 763	198 506	7 703	85 986	9 046
45	Sonstige Ausgaben des Vermögenshaushalts	209	-	-	-	-	-
46	./. Zahlungen von Gemeinden/Gv.	154 609	7 505	8 120	3 994	11 109	656
47	Ausgaben des Vermögenshaushalts zusammen	4 186 193	704 261	829 064	106 172	404 650	71 710
48	Ausgaben d. Verwalt.-u. Vermögenshaush. zusammen	95 461 468	10 667 440	10 847 457	3 180 887	9 012 779	2 180 683
49	./. Haushaltstechnische Verrechnungen	921 629	309 520	120 311	8 855	40 067	21 761
50	Bereinigte Ausgaben	94 539 839	10 357 920	10 727 146	3 172 032	8 972 712	2 158 922
51	./. Zahlungen von anderen Ebenen	19 130 252	1 106 008	1 552 992	1 246 829	1 812 163	790 241
52	Nettoausgaben	75 409 587	9 251 912	9 174 154	1 925 203	7 160 549	1 368 681
	Gebühren, zweckgebundene Abgaben	4 623 202	466 421	491 421	169 237	296 930	149 568
62	Einnahmen aus Verkauf	203 143	6 862	19 048	28 500	13 029	9 533
63	Mieten und Pachten	295 040	60 029	31 178	5 470	35 119	6 267
64	Sonstige Verwaltungs- u. Betriebseinnahmen	179 687	30 472	19 866	7 768	11 345	6 446
	Erstattungen v. Ausgaben d. Verwaltungshaushalts						
65	von Gemeinden/Gv.	9 746 956	125 344	1 380 821	134 147	198 784	13 645
66	von anderen öffentlichen Bereichen	11 355 036	823 276	516 554	472 283	364 206	565 317
67	von sonstigen Bereichen	201 324	13 661	23 649	8 482	19 188	7 072
	Zuweisungen u. Zuschüsse f. lfd. Zwecke						
68	von Gemeinden/Gv.	657 510	15 598	9 360	138 830	14 560	16 565
69	von anderen öffentlichen Bereichen	6 977 841	235 613	904 344	756 742	1 381 426	210 386
70	von sonstigen Bereichen	541 340	144 423	12 356	4 772	93 606	790
	Zinseinnahmen						
71	von Gemeinden/Gv.	857	828	3	-	-	-
72	von anderen öffentlichen Bereichen	17	16	-	-	-	-
73	von sonstigen Bereichen	32 007	9 575	1 249	3	2 258	1
74	Gewinnanteile, Konzessionsabgaben	466	260	-	-	16	-
78	Ersatz v. soz. Leist. ausserhalb v. Einrichtungen	3 106 544	361 077	302 663	76 020	408 461	48 440
79	Ersatz v. soz. Leist. in Einrichtungen	8 203 630	703 488	810 831	192 228	503 106	220 090
83	./. Zahlungen von Gemeinden/Gv.	10 405 323	141 770	1 390 184	272 977	213 344	30 210
84	Einnahmen des Verwaltungshaushalts zusammen ..	35 728 311	2 864 207	3 133 159	1 721 505	3 128 690	1 223 910
	Rückflüsse von Darlehen						
87	von Gemeinden/Gv.	472	140	-	-	-	-
88	von anderen öffentlichen Bereichen	398	38	-	-	6	-
89	von sonstigen Bereichen	57 787	17 081	4 740	486	8 992	88
90	Einnahmen a. d. Veräußerung v. Beteiligungen ...	30 930	55	-	5	30 782	-
91	Einn. a. d. Veräußerung v. Sachen d. Anlageverm. ..	165 304	45 272	14 741	4 493	4 389	122
92	Beiträge und ähnliche Entgelte	5 993	965	2 280	8	153	915
	Zuweisungen und Zuschüsse für Investitionen						
93	von Gemeinden/Gv.	154 137	7 365	8 120	3 994	11 109	656
94	von anderen öffentlichen Bereichen	796 960	47 065	132 094	17 804	66 525	14 538
95	von sonstigen Bereichen	87 852	18 551	24 465	860	6 347	499
99	./. Zahlungen von Gemeinden/Gv.	154 609	7 505	8 120	3 994	11 109	656
100	Einnahmen des Vermögenshaushalts zusammen	1 145 231	129 027	178 320	23 656	117 194	16 162
101	Einn. d. Verwalt.-u. Vermögenshaush. zusammen	36 873 542	2 993 234	3 311 479	1 745 161	3 245 884	1 240 072
102	./. Haushaltstechnische Verrechnungen	104 356	18 094	9 706	3 885	3 164	3 475
103	Bereinigte Einnahmen	36 769 186	2 975 140	3 301 773	1 741 276	3 242 720	1 236 597
104	./. Zahlungen von anderen Ebenen	19 130 252	1 106 008	1 552 992	1 246 829	1 812 163	790 241
105	Nettoeinnahmen	17 638 934	1 869 132	1 748 781	494 447	1 430 557	446 356
106	Mehrausgaben(-)/Mehreinnahmen	-58 587 926	-7 674 206	-7 535 978	-1 435 726	-5 766 895	-940 611

Nieder- sachsen	Nordrhein- West- falen	Rheinland- Pfalz	Saar- land	Sachsen	Sachsen- Anhalt	Schleswig- Holstein	Thüringen	Nachrichtlich: Früheres Bundesgebiet	Neue Länder	Nr.
1 487 184	3 770 240	680 539	169 916	1 836 899	1 283 946	573 622	706 585	11 676 532	5 541 423	01
43 812	144 633	11 913	3 102	52 766	31 340	16 940	10 153	385 270	125 699	02
15 383	35 871	3 988	833	22 309	13 541	7 431	5 488	107 671	54 297	03
92 131	346 435	6 712	9 226	25 129	9 440	26 493	6 788	806 754	60 517	04
79 223	372 991	21 519	7 400	138 912	90 376	36 960	48 946	763 278	407 957	05
1 692	2 349	237	35	9 398	669	529	518	8 866	11 383	06
1 507	4 504	1 042	128	2 187	1 118	1 124	555	17 895	5 447	07
103 630	162 415	21 886	6 323	112 928	58 342	42 453	63 040	642 324	324 868	08
2 386	15 883	1 959	440	2 198	1 477	2 405	1 074	36 554	9 185	09
30 393	76 351	15 670	3 093	18 849	11 173	14 005	6 856	231 791	54 653	10
2 074 975	4 573 721	987 262	562 080	198 334	202 531	606 155	38 872	10 417 252	572 376	11
36 487	138 435	14 529	9 156	34 896	42 357	30 118	25 454	567 178	141 959	12
39 006	88 061	4 026	4 418	19 753	12 821	23 998	5 021	477 449	54 923	13
52 063	252 230	140 027	17 023	64 816	39 365	23 922	17 382	666 136	742 577	14
586 651	3 034 831	318 168	79 695	265 748	74 732	266 055	175 177	6 376 721	824 003	15
65	-	738	-	-	-	87	-	926	59	16
946	2 025	1 497	58	19	-	378	435	10 512	523	17
2 520 500	5 931 023	1 046 660	417 486	820 176	403 242	1 022 102	287 394	17 565 239	2 208 516	18
3 826 553	9 596 031	1 193 618	181 219	2 529 621	1 225 045	816 717	633 617	25 712 556	5 775 457	19
496 012	1 566 119	249 545	10 883	124 929	148 182	53 402	40 794	3 669 178	461 382	20
544 638	1 305 571	298 126	104 801	45 536	48 512	77 197	48 045	3 897 332	254 979	21
236	6 639	-	-	864	91	556	7	7 541	1 460	26
2 036 658	4 068 123	715 416	542 685	456 486	225 378	265 521	46 571	9 373 701	1 031 622	29
9 999 415	27 358 235	4 304 145	1 044 630	5 869 781	3 472 922	3 377 128	2 075 630	74 673 254	16 602 021	30
-	-	-	-	750	-	48	-	2 586	1 000	33
5 813	34 209	613	-	2	900	2 194	15	124 669	1 929	34
26	685	-	-	48	-	125	11	24 315	136	35
10 759	19 322	4 134	110	1 795	363	3 093	1 394	105 723	7 809	36
23 620	50 066	10 987	1 349	19 806	8 838	10 750	4 552	185 909	47 882	37
259 468	359 926	104 524	16 774	230 592	94 538	79 567	51 932	1 998 493	512 725	38
29 716	40 452	41 858	2 723	11 984	5 836	8 396	798	165 066	28 456	42
65 626	388 381	64 459	8 536	43 525	26 685	31 145	9 534	1 037 402	96 493	43
-	144	-	-	65	-	-	-	144	65	45
31 620	36 879	35 888	3 534	1 842	4 407	8 632	423	143 287	11 322	46
363 408	856 306	190 687	25 958	306 725	132 753	126 686	67 813	3 501 020	685 173	47
10 362 823	28 214 541	4 494 832	1 070 588	6 176 506	3 605 675	3 503 814	2 143 443	78 174 274	17 287 194	48
74 754	194 772	14 260	11 943	48 298	30 687	40 412	5 989	806 039	115 590	49
10 288 069	28 019 769	4 480 572	1 058 645	6 128 208	3 574 988	3 463 402	2 137 454	77 368 235	17 171 604	50
3 106 509	3 900 889	1 185 233	125 012	1 323 913	1 430 424	791 526	758 513	13 580 332	5 549 920	51
7 181 560	24 118 880	3 295 339	933 633	4 804 295	2 144 564	2 671 876	1 378 941	63 787 903	11 621 684	52
448 970	1 384 959	76 281	29 569	446 844	293 435	246 840	122 727	3 441 391	1 181 811	61
10 434	19 096	4 157	642	53 188	10 171	3 249	25 234	76 517	126 626	62
14 762	82 138	7 008	1 761	19 935	9 367	15 355	6 651	247 350	47 690	63
6 503	33 530	5 885	995	30 075	8 567	10 205	8 030	118 801	60 886	64
1 979 561	3 843 885	602 526	524 854	451 859	201 634	249 498	40 398	8 905 273	841 683	65
2 780 378	2 002 722	1 045 330	108 123	557 937	943 997	682 924	491 989	8 323 513	3 031 523	66
31 306	36 609	5 447	4 716	26 447	9 759	12 672	2 316	147 248	54 076	67
57 092	224 238	112 869	17 831	4 627	23 744	16 023	6 173	467 571	189 939	68
289 426	1 604 435	111 949	13 754	683 605	440 062	89 096	257 003	4 630 043	2 347 798	69
18 993	229 325	6 886	6 904	13 678	1 903	5 237	2 467	517 730	23 610	70
5	-	21	-	-	-	-	-	857	-	71
262	17 441	415	3	19	361	356	64	31 559	448	72
-	188	-	-	2	-	-	-	464	2	73
363 290	856 377	258 443	61 668	70 766	58 455	190 653	50 231	2 802 632	303 912	78
533 226	2 817 534	288 724	75 747	1 171 973	459 666	221 962	205 055	5 954 618	2 249 012	79
2 036 658	4 068 123	715 416	542 685	456 486	225 378	265 521	46 571	9 373 701	1 031 622	83
4 497 550	9 084 354	1 810 525	303 882	3 074 469	2 235 743	1 478 550	1 171 767	26 300 917	9 427 394	84
148	-	-	-	-	9	175	-	463	9	87
1 967	20 063	219	2	1 347	952	1 733	117	54 797	2 990	88
29 969	22 820	8 483	312	25 539	1 237	7 266	661	133 252	32 052	89
107	341	-	2	1 107	1	96	18	3 944	2 049	90
31 472	36 879	35 888	3 534	1 842	4 398	8 457	423	142 824	11 313	93
36 705	293 732	27 954	3 135	82 371	46 365	19 151	9 521	626 361	170 599	94
7 500	19 166	4 028	531	3 140	560	1 601	604	82 189	5 663	95
31 620	36 879	35 888	3 534	1 842	4 407	8 632	423	143 287	11 322	99
76 248	356 122	40 684	3 982	113 525	49 178	30 212	10 921	931 789	213 442	100
4 573 798	9 440 476	1 851 209	307 864	3 187 994	2 284 921	1 508 762	1 182 688	27 232 706	9 640 836	101
7 395	27 817	1 487	542	13 549	6 197	8 561	484	76 766	27 590	102
4 566 403	9 412 659	1 849 722	307 322	3 174 445	2 278 724	1 500 201	1 182 204	27 155 940	9 613 246	103
3 106 509	3 900 889	1 185 233	125 012	1 323 913	1 430 424	791 526	758 513	13 580 332	5 549 920	104
1 459 894	5 511 770	664 489	182 310	1 850 532	848 300	708 675	423 691	13 575 608	4 063 326	105
-5 789 025	-18 774 065	-2 643 623	-762 724	-2 988 512	-1 320 754	-1 995 052	-960 755	-50 941 568	-7 646 358	106

5 Gesundheit, Sport, Erholung 1)

Nr.	Art der Ausgaben / Einnahmen	Bundesgebiet insgesamt	Baden- Württem- berg	Bayern	Branden- burg	Hessen	Mecklenburg- Vorpommern
01	Personalausgaben	5 328 175	590 967	603 542	189 553	419 155	132 478
02	Unterhaltungsaufwand	866 390	180 610	134 659	30 259	78 601	20 344
03	Geräte, Ausstattungs- u. Ausrüstungsgegenst.	111 740	20 912	14 036	4 675	7 696	3 756
04	Mieten und Pachten	91 946	16 014	16 035	2 909	8 279	786
05	Bewirtschaftung der Grundstücke usw.	1 001 578	146 853	80 395	31 903	99 258	22 023
06	Haltung von Fahrzeugen	66 521	8 569	10 347	2 125	6 187	1 559
07	Besondere Aufwendungen für Bedienstete	12 645	1 841	1 657	328	895	236
08	Weitere Verwaltungs- u. Betriebsausgaben	459 300	76 968	117 377	9 036	19 345	5 600
09	Steuern, Versicherungen, Schadensfälle	151 689	6 903	43 672	3 274	3 393	2 232
10	Geschäftsausg., weitere allg. sächl. Ausgaben ..	127 398	15 649	22 249	5 097	6 634	2 988
	Erstatt. v. Ausgaben d. Verwaltungshaushalts						
11	an öffentlichen Bereich	143 578	6 896	5 998	312	2 605	153
12	an sonstige Bereiche	836 998	351 839	79 411	3 589	42 042	4 578
13	Kalkulatorische Kosten	680 282	374 458	120 851	1 797	19 033	2 922
	Zuweisungen u. sonst. Zuschüsse f. lfd. Zwecke						
14	an öffentlichen Bereich	500 784	57 419	170 827	4 985	68 647	6 076
15	an sonstige Bereiche	1 161 762	236 716	185 454	13 288	229 445	7 134
	Schuldendiensthilfen						
16	an öffentlichen Bereich	12 530	-	4 063	-	278	-
17	an sonstige Bereiche	4 852	493	788	-	671	26
18	Leist. d. Soz.- u. Jugendhilfe ausserh. v. Einricht.	-	-	-	-	-	-
19	Leist. d. Soz.- u. Jugendhilfe in Einrichtungen ..	-	-	-	-	-	-
20	Leist. an Kriegsoffer, sonst. soz. Leistungen	-	-	-	-	-	-
21	Leist. nach dem Asylbewerberleistungsgesetz ...	-	-	-	-	-	-
26	Weitere Finanzausgaben	4 166	1 761	588	31	-	84
29	./. Zahlungen von Gemeinden/Gv.	101 386	16 565	9 908	1 795	8 024	751
30	Ausgaben des Verwaltungshaushalts zusammen ...	11 460 948	2 078 303	1 602 041	301 366	1 004 140	212 264
	Gewährung von Darlehen						
33	an öffentlichen Bereich	40 948	1 976	26 313	-	8 558	-
34	an sonstige Bereiche	46 934	2 925	9 647	4 769	1 360	-
	Vermögenserwerb						
35	Erwerb v. Beteiligungen, Kapitaleinlagen	85 529	10 121	49 016	730	3 809	-
36	Erwerb v. Grundstücken	101 723	14 608	27 392	2 938	3 575	1 928
37	Erwerb v. bewegl. Sachen d. Anlagevermögens	163 817	24 988	23 619	7 251	9 770	4 929
38	Baumassnahmen	2 981 370	347 967	368 853	238 416	133 439	125 390
	Zuweisungen u. Zuschüsse f. Investitionen						
42	an öffentlichen Bereich	1 681 169	145 071	690 197	6 399	181 618	82 505
43	an sonstige Bereiche	358 646	55 377	92 197	2 364	20 629	5 128
45	Sonstige Ausgaben des Vermögenshaushalts	1 079	-	-	-	1 003	-
46	./. Zahlungen von Gemeinden/Gv.	70 359	2 556	6 327	3 769	9 254	11 526
47	Ausgaben des Vermögenshaushalts zusammen	5 390 856	600 477	1 280 907	259 098	354 507	208 354
48	Ausgaben d. Verwalt.- u. Vermögenshaush. zusammen	16 851 804	2 678 780	2 882 948	560 464	1 358 647	420 618
49	./. Haushaltstechnische Verrechnungen	1 448 345	709 675	193 125	5 144	54 563	5 743
50	Bereinigte Ausgaben	15 403 459	1 969 105	2 689 823	555 320	1 304 084	414 875
51	./. Zahlungen von anderen Ebenen	2 342 904	120 821	231 864	177 773	47 173	109 526
52	Nettoaussgaben	13 060 555	1 848 284	2 457 959	377 547	1 256 911	305 349
	Gebühren, zweckgebundene Abgaben	1 152 530	193 105	224 641	21 480	73 689	12 019
62	Einnahmen aus Verkauf	62 439	8 620	27 535	696	4 419	247
63	Mieten und Pachten	269 415	45 182	56 374	10 331	18 860	9 683
64	Sonstige Verwaltungs- u. Betriebseinnahmen	283 238	39 704	57 654	7 208	11 680	3 224
	Erstattungen v. Ausgaben d. Verwaltungshaushalts						
65	von Gemeinden/Gv.	75 211	15 315	5 011	1 326	4 415	548
66	von anderen öffentlichen Bereichen	218 091	9 040	22 860	6 575	10 306	3 092
67	von sonstigen Bereichen	441 475	192 394	54 815	2 616	13 016	3 452
	Zuweisungen u. Zuschüsse f. lfd. Zwecke						
68	von Gemeinden/Gv.	26 025	1 191	4 897	469	3 608	203
69	von anderen öffentlichen Bereichen	645 477	37 121	68 393	47 028	9 198	43 393
70	von sonstigen Bereichen	79 071	4 163	12 756	1 267	13 623	751
	Zinseinnahmen						
71	von Gemeinden/Gv.	150	59	-	-	1	-
72	von anderen öffentlichen Bereichen	9 415	274	6 798	-	-	-
73	von sonstigen Bereichen	22 189	849	14 756	-	1 229	-
74	Gewinnanteile, Konzessionsabgaben	97 959	19 661	-	2 125	12 981	-
78	Ersatz v. soz. Leist. ausserhalb v. Einrichtungen	-	-	-	-	-	-
79	Ersatz v. soz. Leist. in Einrichtungen	-	-	-	-	-	-
83	./. Zahlungen von Gemeinden/Gv.	101 386	16 565	9 908	1 795	8 024	751
84	Einnahmen des Verwaltungshaushalts zusammen ..	3 281 302	570 115	546 582	99 326	169 001	75 841
	Rückflüsse von Darlehen						
87	von Gemeinden/Gv.	2 061	974	26	-	24	-
88	von anderen öffentlichen Bereichen	28 631	39	15 827	300	316	-
89	von sonstigen Bereichen	101 866	78 527	9 385	200	1 140	265
90	Einnahmen a. d. Veräusserung v. Beteiligungen ...	45 620	35 077	7 216	-	-	8
91	Einn. a. d. Veräusserung v. Sachen d. Anlageverm. .	150 306	14 823	43 900	1 141	4 722	4 337
92	Beiträge und ähnliche Entgelte	14 065	3 818	3 103	126	1 561	2
	Zuweisungen und Zuschüsse für Investitionen						
93	von Gemeinden/Gv.	68 298	1 582	6 301	3 769	9 230	11 526
94	von anderen öffentlichen Bereichen	1 436 551	69 608	117 986	123 870	27 353	63 041
95	von sonstigen Bereichen	51 816	14 694	7 073	661	2 231	573
99	./. Zahlungen von Gemeinden/Gv.	70 359	2 556	6 327	3 769	9 254	11 526
100	Einnahmen des Vermögenshaushalts zusammen	1 828 855	216 586	204 490	126 298	37 323	68 226
101	Einn. d. Verwalt.- u. Vermögenshaush. zusammen	5 110 157	786 701	751 072	225 624	206 324	144 067
102	./. Haushaltstechnische Verrechnungen	388 842	198 182	44 608	968	7 796	1 665
103	Bereinigte Einnahmen	4 721 315	588 519	706 464	224 656	198 528	142 402
104	./. Zahlungen von anderen Ebenen	2 342 904	120 821	231 864	177 773	47 173	109 526
105	Nettoeinnahmen	2 378 411	467 698	474 600	46 883	151 355	32 876
106	Mehrausgaben(-)/Mehreinnahmen	-11 741 647	-1 892 079	-2 131 876	-334 840	-1 152 323	-276 551

1) Ohne Sondervermögen "Krankenhäuser mit kaufmännischem Rechnungswesen".

Nieder- sachsen	Nordrhein- West- falen	Rheinland- Pfalz	Saar- land	Sachsen	Sachsen- Anhalt	Schleswig- Holstein	Thüringen	Nachrichtlich: Früheres Bundesgebiet	Neue Länder	Nr.
578 765	1 544 933	176 891	55 175	390 758	250 117	185 753	210 088	4 155 181	1 172 994	01
71 867	174 846	30 314	9 579	49 980	39 286	22 399	23 646	702 875	163 515	02
10 270	19 985	4 139	749	9 530	7 474	2 688	5 830	80 475	31 265	03
6 664	24 741	1 278	687	8 705	1 860	1 568	2 420	75 266	16 680	04
110 935	269 687	54 869	13 781	68 123	43 070	28 858	31 823	804 636	196 942	05
6 381	14 812	2 672	459	4 852	3 083	3 202	2 233	52 629	13 892	06
1 432	3 422	391	119	836	649	484	355	10 241	2 404	07
21 296	129 851	6 671	8 225	27 320	19 560	5 405	12 646	385 138	74 162	08
19 308	40 338	7 249	1 977	7 414	6 413	5 150	4 366	127 990	23 699	09
11 949	34 452	4 523	637	10 029	4 452	4 681	4 058	100 774	26 624	10
7 897	102 228	8 076	747	3 141	2 477	2 972	76	137 419	6 159	11
52 770	181 663	30 516	32 465	22 799	7 893	24 004	3 429	794 710	42 288	12
27 366	46 240	26 837	22 007	13 529	3 697	19 055	2 490	655 847	24 435	13
23 911	123 980	7 424	859	20 908	3 052	7 647	5 049	460 714	40 070	14
77 119	248 920	30 687	14 005	49 901	14 153	43 469	11 471	1 065 815	95 947	15
6 815	535	470	-	-	-	369	-	12 530	-	16
1 440	771	235	48	15	-	343	22	4 789	63	17
-	-	-	-	-	-	-	-	-	-	18
-	-	-	-	-	-	-	-	-	-	19
-	-	-	-	-	-	-	-	-	-	20
-	-	-	-	-	-	-	-	-	-	21
399	817	1	2	211	60	187	25	3 755	411	26
13 927	29 777	8 464	1 172	1 384	4 110	4 457	1 052	92 294	9 092	29
1 022 657	2 932 444	384 779	160 349	686 667	403 186	353 777	318 975	9 538 490	1 922 458	30
1 015	3 044	-	-	-	-	42	-	40 948	-	33
1 230	15 773	501	1 000	9 196	-	231	302	32 667	14 267	34
14	17 383	520	-	972	773	2 106	85	82 989	2 560	35
8 123	24 096	6 706	8	5 907	2 714	1 212	2 516	85 720	16 003	36
13 705	31 330	5 101	860	23 591	7 689	4 648	6 336	114 021	49 796	37
109 462	266 269	126 360	17 306	826 263	245 541	57 794	118 310	1 427 450	1 553 920	38
231 486	25 582	7 612	16 011	53 750	103 087	80 145	57 706	1 377 722	303 447	42
34 076	65 030	24 826	1 711	11 272	4 720	36 142	5 174	329 988	28 658	43
-	76	-	-	-	-	-	-	1 079	-	45
11 795	1 430	6 107	5	7 605	3 966	1 432	4 587	38 906	31 453	46
387 316	447 153	165 519	36 891	923 346	360 558	180 888	185 842	3 453 658	1 937 198	47
1 409 973	3 379 597	550 298	197 240	1 610 013	763 744	534 665	504 817	12 992 148	3 859 656	48
72 251	225 657	53 443	47 711	35 285	10 680	30 608	4 460	1 387 033	61 312	49
1 337 722	3 153 940	496 855	149 529	1 574 728	753 064	504 057	500 357	11 605 115	3 798 344	50
58 929	378 449	45 572	11 189	700 230	247 377	79 589	134 412	973 586	1 369 318	51
1 278 793	2 775 491	451 283	138 340	874 498	505 687	424 468	365 945	10 631 529	2 429 026	52
149 804	264 834	44 238	8 171	63 786	31 749	38 578	26 436	997 060	155 470	61
879	10 708	1 005	601	4 794	647	615	1 673	54 382	8 057	62
14 959	48 144	8 469	2 404	27 963	9 770	8 406	8 890	202 798	66 617	63
24 130	53 959	12 619	3 267	20 553	11 912	6 917	10 412	209 930	53 309	64
7 496	26 496	5 701	1 157	985	3 617	2 422	722	68 013	7 198	65
8 373	107 070	7 796	45	31 469	6 390	2 753	2 322	168 243	49 848	66
37 617	79 555	19 701	6 719	12 434	5 812	10 996	2 348	414 813	26 662	67
6 426	3 281	2 740	15	399	493	1 973	330	24 131	1 894	68
30 131	159 543	6 624	6 008	69 711	84 780	5 926	77 621	322 944	322 533	69
5 496	28 229	1 294	47	2 101	1 832	1 648	5 864	67 256	11 815	70
5	-	23	-	-	-	62	-	150	-	71
624	1 294	-	425	-	-	-	-	9 415	-	72
324	1 829	112	2 849	1	-	240	-	22 188	1	73
-	51 077	9 144	-	502	1 924	161	384	93 024	4 935	74
-	-	-	-	-	-	-	-	-	-	78
-	-	-	-	-	-	-	-	-	-	79
13 927	29 777	8 464	1 172	1 384	4 110	4 457	1 052	92 294	9 092	83
272 337	806 242	111 002	30 536	233 314	154 816	76 240	135 950	2 582 055	699 247	84
346	5	195	-	491	-	-	-	1 570	491	87
1 375	5 448	-	2 640	840	1 834	12	-	25 657	2 974	88
971	5 251	756	770	3 771	490	317	23	97 117	4 749	89
-	378	-	-	18	2 875	48	-	42 719	2 901	90
23 651	31 342	1 817	1 597	18 807	2 124	1 293	752	123 145	27 161	91
-	3 738	-	10	1 388	62	257	-	12 487	1 578	92
11 449	1 425	5 912	5	7 114	3 966	1 432	4 587	37 336	30 962	93
18 426	105 094	31 152	2 071	598 210	154 373	70 898	54 469	442 588	993 963	94
4 109	5 277	4 167	3 422	7 007	1 221	671	710	41 644	10 172	95
11 795	1 430	6 107	5	7 605	3 966	1 432	4 587	38 906	31 453	99
48 532	156 528	37 892	10 510	630 041	162 979	73 496	55 954	785 357	1 043 498	100
320 869	962 770	148 894	41 046	863 355	317 795	149 736	191 904	3 367 412	1 742 745	101
34 071	62 959	14 164	6 045	9 553	4 421	3 703	707	371 528	17 314	102
286 798	899 811	134 730	35 001	853 802	313 374	146 033	191 197	2 995 884	1 725 431	103
58 929	378 449	45 572	11 189	700 230	247 377	79 589	134 412	973 586	1 369 318	104
227 869	521 362	89 158	23 812	153 572	65 997	66 444	56 785	2 022 298	356 113	105
-1 089 104	-2 416 827	-401 404	-156 194	-746 658	-445 949	-384 929	-312 913	-9 624 736	-2 116 911	106

6 Bau- und Wohnungswesen, Verkehr

Nr.	Art der Ausgaben / Einnahmen	Bundesgebiet insgesamt	Baden- Württem- berg	Bayern	Branden- burg	Hessen	Mecklenburg- Vorpommern
01	Personalausgaben	10 653 863	1 127 903	1 674 501	322 046	715 306	227 162
02	Unterhaltungsaufwand	2 824 652	341 153	549 703	96 141	151 655	73 830
03	Geräte, Ausstattungs- u. Ausrüstungsgegenst.	138 189	14 722	26 557	9 689	9 221	3 963
04	Mieten und Pachten	143 850	22 770	25 366	3 843	16 155	2 946
05	Bewirtschaftung der Grundstücke usw.	698 431	56 576	126 436	19 881	42 556	40 845
06	Haltung von Fahrzeugen	187 889	11 188	75 956	3 805	9 430	3 589
07	Besondere Aufwendungen für Bedienstete	18 935	2 875	3 704	950	843	376
08	Weitere Verwaltungs- u. Betriebsausgaben	2 082 686	311 316	268 913	70 999	182 480	26 457
09	Steuern, Versicherungen, Schadensfälle	75 648	6 250	12 803	1 038	6 137	1 660
10	Geschäftsausg., weitere allg. sächsl. Ausgaben ..	847 966	42 851	231 688	50 570	44 763	58 957
11	Erstatt. v. Ausgaben d. Verwaltungshaushalts an öffentlichen Bereich	245 381	88 659	6 393	2 228	2 600	7 522
12	an sonstige Bereiche	2 442 314	645 987	208 653	10 771	188 301	15 961
13	Kalkulatorische Kosten	576 498	395 403	69 452	612	21 744	450
14	Zuweisungen u. sonst. Zuschüsse f. lfd. Zwecke an öffentlichen Bereich	220 733	35 293	8 779	13 188	20 314	14 082
15	an sonstige Bereiche	204 234	65 567	8 321	31 231	11 529	607
16	Schuldendiensthilfen an öffentlichen Bereich	4 024	-	991	-	-	-
17	an sonstige Bereiche	140 391	17 378	9 715	72	17 176	-
18	Leist. d. Soz.-u. Jugendhilfe ausserh. v. Einricht.	-	-	-	-	-	-
19	Leist. d. Soz.-u. Jugendhilfe in Einrichtungen ..	-	-	-	-	-	-
20	Leist. an Kriegsoffer, sonst. soz. Leistungen	-	-	-	-	-	-
21	Leist. nach dem Asylbewerberleistungsgesetz ..	-	-	-	-	-	-
26	Weitere Finanzausgaben	62 374	1 147	29 359	548	2 945	36
29	./. Zahlungen von Gemeinden/Gv.	108 480	32 671	8 701	3 638	1 359	988
30	Ausgaben des Verwaltungshaushalts zusammen ...	21 459 588	3 154 367	3 328 599	633 974	1 441 796	477 455
33	Gewährung von Darlehen an öffentlichen Bereich	20 650	577	9 770	95	5 005	316
34	an sonstige Bereiche	686 517	62 375	117 692	1 211	210 799	3 068
35	Vermögenserwerb Erwerb v. Beteiligungen, Kapitaleinlagen	83 036	34 726	26 152	1 546	1 441	-
36	Erwerb v. Grundstücken	1 535 096	152 606	713 223	18 561	61 797	22 744
37	Erwerb v. bewegl. Sachen d. Anlagevermögens	290 015	26 902	76 770	8 682	15 670	9 023
38	Baumassnahmen	15 361 382	1 835 727	2 371 112	858 626	825 193	628 723
42	Zuweisungen u. Zuschüsse f. Investitionen an öffentlichen Bereich	232 857	14 401	23 988	22 680	8 659	11 567
43	an sonstige Bereiche	1 078 062	145 680	175 456	95 404	60 539	31 463
45	Sonstige Ausgaben des Vermögenshaushalts	2 733	991	161	-	170	-
46	./. Zahlungen von Gemeinden/Gv.	187 276	17 188	27 355	20 761	4 665	9 923
47	Ausgaben des Vermögenshaushalts zusammen	19 103 072	2 256 817	3 486 969	986 044	1 184 608	696 981
48	Ausgaben d. Verwalt.-u. Vermögenshaush. zusammen	40 562 660	5 411 184	6 815 568	1 620 018	2 626 404	1 174 436
49	./. Haushaltstechnische Verrechnungen	2 609 200	994 772	264 840	5 220	147 800	6 338
50	Bereinigte Ausgaben	37 953 460	4 416 412	6 550 728	1 614 798	2 478 604	1 168 098
51	./. Zahlungen von anderen Ebenen	8 634 481	1 132 739	1 201 632	702 463	349 657	387 100
52	Nettoausgaben	29 318 979	3 283 673	5 349 096	912 335	2 128 947	780 998
61	Gebühren, zweckgebundene Abgaben	3 480 989	280 083	450 263	143 343	397 866	117 487
62	Einnahmen aus Verkauf	33 407	2 853	6 717	453	6 795	491
63	Mieten und Pachten	174 251	30 367	27 496	8 664	12 633	5 043
64	Sonstige Verwaltungs- u. Betriebseinnahmen	699 188	78 655	106 646	4 860	44 807	5 027
65	Erstattungen v. Ausgaben d. Verwaltungshaushalts von Gemeinden/Gv.	71 533	11 482	8 203	2 691	725	881
66	von anderen öffentlichen Bereichen	253 498	22 032	10 320	44 539	2 840	16 642
67	von sonstigen Bereichen	712 477	144 622	139 930	6 012	56 318	6 727
68	Zuweisungen u. Zuschüsse f. lfd. Zwecke von Gemeinden/Gv.	36 474	21 189	370	947	634	107
69	von anderen öffentlichen Bereichen	1 425 925	293 149	465 606	69 805	28 941	49 004
70	von sonstigen Bereichen	189 224	43 376	51 872	4 652	9 643	506
71	Zinseinnahmen von Gemeinden/Gv.	473	-	128	-	-	-
72	von anderen öffentlichen Bereichen	302	53	179	-	-	1
73	von sonstigen Bereichen	101 023	11 559	28 921	-	19 506	22
74	Gewinnanteile, Konzessionsabgaben	22 527	1 616	2 973	22	5 316	1
78	Ersatz v. soz. Leist. ausserhalb v. Einrichtungen	-	-	-	-	-	-
79	Ersatz v. soz. Leist. in Einrichtungen	-	-	-	-	-	-
83	./. Zahlungen von Gemeinden/Gv.	108 480	32 671	8 701	3 638	1 359	988
84	Einnahmen des Verwaltungshaushalts zusammen ..	7 099 575	915 149	1 290 983	282 350	584 665	200 951
87	Rückflüsse von Darlehen von Gemeinden/Gv.	2 923	2	349	49	158	30
88	von anderen öffentlichen Bereichen	2 692	251	322	453	283	467
89	von sonstigen Bereichen	378 895	56 295	87 702	62	63 555	862
90	Einnahmen a. d. Veräusserung v. Beteiligungen ...	20 371	1 325	290	607	3 996	345
91	Einn. a. d. Veräusserung v. Sachen d. Anlageverm. .	1 751 471	175 616	808 331	25 682	114 672	42 037
92	Beiträge und ähnliche Entgelte	3 348 405	571 646	813 745	38 117	268 226	34 721
93	Zuweisungen und Zuschüsse für Investitionen von Gemeinden/Gv.	184 353	17 166	27 006	20 712	4 507	9 893
94	von anderen öffentlichen Bereichen	6 952 064	817 254	725 205	587 666	317 593	320 986
95	von sonstigen Bereichen	307 237	38 196	48 179	12 526	15 537	7 401
99	./. Zahlungen von Gemeinden/Gv.	187 276	17 168	27 355	20 761	4 665	9 923
100	Einnahmen des Vermögenshaushalts zusammen	12 761 195	1 660 583	2 483 774	665 113	783 862	406 819
101	Einn. d. Verwalt.-u. Vermögenshaush. zusammen	19 860 710	2 575 732	3 774 757	947 463	1 368 527	607 770
102	./. Haushaltstechnische Verrechnungen	489 526	95 562	91 495	1 159	33 971	2 544
103	Bereinigte Einnahmen	19 371 184	2 480 170	3 683 262	946 304	1 334 556	605 226
104	./. Zahlungen von anderen Ebenen	8 634 481	1 132 739	1 201 632	702 463	349 657	387 100
105	Nettoeinnahmen	10 736 703	1 347 431	2 481 630	243 841	984 899	218 126
106	Mehrausgaben(-)/Mehreinnahmen	-20 701 950	-2 835 452	-3 040 811	-672 555	-1 257 877	-566 666

Nieder- sachsen	Nordrhein- West- falen	Rheinland- Pfalz	Saar- land	Sachsen	Sachsen- Anhalt	Schleswig- Holstein	Thüringen	Nachrichtlich: Früheres Bundesgebiet	Neue Länder	Nr.
1 048 251	3 625 559	387 651	109 559	529 303	297 700	350 644	238 278	9 039 374	1 614 489	01
283 967	644 685	104 221	27 287	229 204	133 253	91 909	97 644	2 191 580	630 072	02
8 705	30 459	6 198	925	10 283	5 459	4 712	7 296	101 499	36 690	03
5 546	43 712	5 598	1 060	9 037	5 156	1 704	957	121 911	21 939	04
17 160	218 152	46 781	2 463	48 852	29 272	27 676	21 781	537 800	160 631	05
17 177	33 607	4 540	646	9 335	5 460	7 944	5 202	160 498	27 391	06
1 270	4 247	479	121	1 896	986	639	549	14 178	4 757	07
228 989	591 794	117 362	21 010	97 246	88 563	21 628	55 939	1 743 492	339 204	08
3 894	32 204	4 743	595	1 265	1 373	3 393	293	70 019	5 629	09
32 081	167 245	31 839	4 907	74 707	56 255	30 886	21 217	586 260	261 706	10
16 450	24 639	73 658	40	5 364	9 121	7 813	894	220 252	25 129	11
201 565	838 919	103 234	86 364	58 308	28 308	48 368	7 575	2 321 391	120 923	12
10 348	53 083	6 647	4 113	7 111	2 742	4 401	392	565 191	11 307	13
2 390	74 638	9 405	220	9 610	18 556	12 388	1 870	163 427	57 306	14
35 920	19 474	5 798	1 030	14 697	8 480	1 114	466	148 753	55 481	15
2 081	530	-	-	-	-	422	-	4 024	-	16
38 049	49 581	3 546	2 092	1 207	-	1 379	196	138 916	1 475	17
-	-	-	-	-	-	-	-	-	-	18
-	-	-	-	-	-	-	-	-	-	19
-	-	-	-	-	-	-	-	-	-	20
20 946	3 249	567	-	2 239	731	380	227	58 593	3 781	21
6 413	29 296	6 904	21	7 131	5 713	4 915	730	90 280	18 200	22
1 968 376	6 426 481	905 363	262 411	1 102 533	685 702	612 485	460 046	18 099 878	3 359 710	23
375	-	183	-	2 000	200	2 129	-	18 039	2 611	33
72 383	134 527	6 576	4 965	2 851	4 413	59 810	5 847	669 127	17 390	34
2 925	10 287	830	3 450	652	21	144	862	79 955	3 081	35
93 006	226 678	75 449	4 132	58 919	19 571	37 026	51 384	1 363 917	171 179	36
20 297	52 311	6 524	1 093	20 335	23 454	10 813	18 141	210 380	79 635	37
1 186 553	2 351 600	773 354	127 711	2 071 455	936 459	404 644	990 225	9 875 894	5 485 488	38
38 235	34 914	18 292	1 014	13 890	12 731	19 555	12 931	159 058	73 799	42
92 006	158 420	46 494	8 151	107 622	72 992	44 970	38 865	731 718	346 346	43
101	32	-	-	49	-	-	1 229	1 455	1 278	45
41 892	11 444	15 803	595	12 919	6 733	13 803	4 215	132 725	54 551	46
1 463 989	2 957 325	911 899	149 921	2 264 854	1 063 108	565 288	1 115 269	12 976 816	6 126 256	47
3 432 365	9 383 806	1 817 262	412 332	3 367 387	1 748 810	1 177 773	1 575 315	31 076 694	9 485 966	48
183 144	796 667	47 989	45 569	49 811	19 676	42 713	4 661	2 523 494	85 706	49
3 249 221	8 587 139	1 789 273	366 763	3 317 576	1 729 134	1 135 060	1 570 654	28 553 200	9 400 260	50
420 382	1 534 761	337 190	47 717	1 330 840	508 754	185 378	495 868	5 209 456	3 425 025	51
2 828 839	7 052 378	1 432 083	319 046	1 986 736	1 220 380	949 682	1 074 786	23 343 744	5 975 235	52
362 015	1 057 008	129 370	21 733	222 188	118 328	105 168	76 137	2 803 506	677 483	61
1 697	9 004	1 110	57	2 176	621	787	646	29 020	4 387	62
7 598	36 043	9 256	419	14 580	6 403	1 176	14 573	124 988	49 263	63
36 208	344 234	23 746	2 183	19 930	11 772	15 269	5 831	651 748	47 420	64
5 420	24 913	5 287	21	3 097	5 227	2 971	615	59 022	12 511	65
3 857	116 489	6 408	2 869	19 752	1 734	5 272	744	170 087	83 411	66
65 712	182 939	32 284	10 711	13 557	21 214	30 307	2 084	662 883	49 594	67
929	4 382	1 528	-	4 034	486	1 753	115	30 785	5 689	68
34 263	175 715	7 148	4 187	196 241	30 671	32 015	39 180	1 041 024	384 901	69
30 528	32 176	9 665	122	3 220	801	1 784	879	179 166	10 058	70
64	1	89	-	-	-	191	-	473	-	71
-	16	-	-	-	-	53	-	301	1	72
9 727	23 741	3 978	1 531	196	-	1 842	-	100 805	218	73
2 594	7 923	1 382	11	479	-	210	-	22 025	502	74
-	-	-	-	-	-	-	-	-	-	78
-	-	-	-	-	-	-	-	-	-	79
6 413	29 296	6 904	21	7 131	5 713	4 915	730	90 280	18 200	83
554 199	1 985 288	224 347	43 823	492 319	191 544	193 883	140 074	5 792 337	1 307 238	84
651	8	346	570	26	-	734	-	2 818	105	87
1	24	22	-	341	-	373	155	1 276	1 416	88
36 283	103 011	9 421	1 504	5 997	1 080	10 876	2 247	368 647	10 248	89
1 909	10 874	630	-	140	-	255	-	19 279	1 092	90
65 741	228 182	64 264	19 618	91 028	33 681	38 794	43 825	1 515 218	236 253	91
378 723	589 752	288 901	25 838	120 752	76 566	79 049	62 369	3 015 880	332 525	92
41 241	11 436	15 457	25	12 893	6 733	13 069	4 215	129 907	54 446	93
382 261	1 242 517	323 612	40 661	1 114 506	476 349	147 665	455 789	3 996 768	2 955 296	94
12 294	40 144	14 228	791	86 356	13 139	8 303	10 143	177 672	129 565	95
41 892	11 444	15 803	595	12 919	6 733	13 803	4 215	132 725	54 551	99
877 212	2 214 504	701 078	88 412	1 419 120	600 815	285 315	574 528	9 094 740	3 666 395	100
1 431 411	4 199 792	925 425	132 235	1 911 439	792 359	479 198	714 602	14 887 077	4 973 633	101
53 000	148 772	13 519	7 946	9 374	11 955	19 339	890	463 604	25 922	102
1 378 411	4 051 020	911 906	124 289	1 902 065	780 404	459 859	713 712	14 423 473	4 947 711	103
420 382	1 534 761	337 190	47 717	1 330 840	508 754	185 378	495 868	5 209 456	3 425 025	104
958 029	2 516 259	574 716	76 572	571 225	271 650	274 481	217 844	9 214 017	1 522 686	105
-2 000 954	-5 184 014	-891 837	-280 097	-1 455 948	-956 451	-698 575	-860 713	-16 189 617	-4 512 333	106

7 Öffentliche Einrichtungen, Wirtschaftsförderung

Nr.	Art der Ausgaben / Einnahmen	Bundesgebiet insgesamt	Baden- Württem- berg	Bayern	Branden- burg	Hessen	Mecklenburg- Vorpommern
01	Personalausgaben	7 593 968	1 349 818	1 188 760	189 010	640 544	125 053
02	Unterhaltungsaufwand	1 301 656	266 477	252 169	20 778	152 924	10 056
03	Geräte, Ausstattungs- u. Ausrüstungsgegenst.	188 581	33 870	28 359	3 657	18 977	3 997
04	Mieten und Pachten	161 112	15 800	28 509	3 096	20 368	2 093
05	Bewirtschaftung der Grundstücke usw.	1 170 963	121 998	98 642	21 813	148 154	82 917
06	Haltung von Fahrzeugen	493 805	85 442	78 525	7 489	50 025	4 262
07	Besondere Aufwendungen für Bedienstete	32 450	5 771	6 330	764	3 156	261
08	Weitere Verwaltungs- u. Betriebsausgaben	5 859 616	737 822	1 337 463	176 260	296 905	85 955
09	Steuern, Versicherungen, Schadensfälle	592 162	42 913	145 106	2 751	57 400	3 313
10	Geschäftsausg., weitere allg. sächl. Ausgaben ..	536 024	67 635	59 811	14 592	33 524	14 071
	Erstatt. v. Ausgaben d. Verwaltungshaushalts						
11	an öffentlichen Bereich	830 570	179 576	199 326	4 458	103 388	6 695
12	an sonstige Bereiche	3 290 682	534 664	347 028	27 365	432 129	89 447
13	Kalkulatorische Kosten	7 533 302	1 763 797	1 022 796	21 780	765 315	28 673
	Zuweisungen u. sonst. Zuschüsse f. lfd. Zwecke						
14	an öffentlichen Bereich	2 647 660	450 815	393 817	12 371	391 999	10 797
15	an sonstige Bereiche	1 951 551	454 623	155 325	21 114	215 056	52 426
	Schuldendiensthilfen						
16	an öffentlichen Bereich	53 414	-	41 299	-	339	200
17	an sonstige Bereiche	9 041	714	1 443	-	382	-
18	Leist. d. Soz.- u. Jugendhilfe ausserh. v. Einricht.	-	-	-	-	-	-
19	Leist. d. Soz.- u. Jugendhilfe in Einrichtungen ..	-	-	-	-	-	-
20	Leist. an Kriegsoffer, sonst. soz. Leistungen	-	-	-	-	-	-
21	Leist. nach dem Asylbewerberleistungsgesetz	-	-	-	-	-	-
26	Weitere Finanzausgaben	43 555	5 870	1 935	264	14 516	50
29	./. Zahlungen von Gemeinden/Gv.	554 969	125 419	124 613	4 317	49 422	2 234
30	Ausgaben des Verwaltungshaushalts zusammen ...	33 735 143	5 992 190	5 242 030	523 245	3 295 679	518 032
	Gewährung von Darlehen						
33	an öffentlichen Bereich	9 695	156	-	1 350	-	-
34	an sonstige Bereiche	325 175	205 642	3 082	788	1 031	11
	Vermögenserwerb						
35	Erwerb v. Beteiligungen, Kapitaleinlagen	192 742	143 682	8 453	1 394	1 868	1 170
36	Erwerb v. Grundstücken	527 531	46 186	196 421	14 666	17 162	7 398
37	Erwerb v. bewegl. Sachen d. Anlagevermögens	565 272	73 671	94 530	10 238	77 453	7 102
38	Baumassnahmen	10 737 163	1 322 805	2 746 624	274 565	894 509	206 386
	Zuweisungen u. Zuschüsse f. Investitionen						
42	an öffentlichen Bereich	431 675	24 971	146 870	23 047	18 522	11 575
43	an sonstige Bereiche	710 324	35 130	70 013	78 259	32 804	28 157
45	Sonstige Ausgaben des Vermögenshaushalts	1 233	-	294	-	14	-
46	./. Zahlungen von Gemeinden/Gv.	200 148	26 511	50 772	1 974	6 845	1 840
47	Ausgaben des Vermögenshaushalts zusammen	13 300 662	1 825 732	3 215 515	402 333	1 036 518	259 959
48	Ausgaben d. Verwalt.- u. Vermögenshaush. zusammen	47 035 805	7 817 922	8 457 545	925 578	4 332 197	777 991
49	./. Haushaltstechnische Verrechnungen	9 388 061	2 183 186	1 308 802	28 002	928 399	42 422
50	Bereinigte Ausgaben	37 647 744	5 634 736	7 148 743	897 576	3 403 798	735 569
51	./. Zahlungen von anderen Ebenen	3 903 483	627 764	764 162	235 843	225 623	186 384
52	Nettoaussgaben	33 744 261	5 006 972	6 384 581	661 733	3 178 175	549 185
	Gebühren, zweckgebundene Abgaben						
61	Gebühren, zweckgebundene Abgaben	22 974 799	3 328 781	3 864 212	299 844	2 333 897	315 762
62	Einnahmen aus Verkauf	309 417	27 540	106 235	2 900	46 815	3 528
63	Mieten und Pachten	336 891	41 512	55 963	7 906	41 624	6 954
64	Sonstige Verwaltungs- u. Betriebseinnahmen	775 329	173 890	143 436	6 852	116 256	3 920
	Erstattungen v. Ausgaben d. Verwaltungshaushalts						
65	von Gemeinden/Gv.	475 288	110 645	117 592	3 441	17 198	1 680
66	von anderen öffentlichen Bereichen	176 785	27 227	26 883	9 284	21 443	5 223
67	von sonstigen Bereichen	4 069 973	1 324 681	493 686	14 748	259 237	17 770
	Zuweisungen u. Zuschüsse f. lfd. Zwecke						
68	von Gemeinden/Gv.	78 774	14 552	6 992	876	32 224	554
69	von anderen öffentlichen Bereichen	1 257 326	345 265	107 328	61 948	25 976	71 357
70	von sonstigen Bereichen	95 475	14 881	8 544	2 834	9 014	1 059
	Zinseinnahmen						
71	von Gemeinden/Gv.	907	222	29	-	-	-
72	von anderen öffentlichen Bereichen	623	113	4	-	-	-
73	von sonstigen Bereichen	204 052	50 641	92 591	79	4 700	144
74	Gewinnanteile, Konzessionsabgaben	38 925	4 023	711	164	1 836	-4 774
78	Ersatz v. soz. Leist. ausserhalb v. Einrichtungen	-	-	-	-	-	-
79	Ersatz v. soz. Leist. in Einrichtungen	-	-	-	-	-	-
83	./. Zahlungen von Gemeinden/Gv.	554 969	125 419	124 613	4 317	49 422	2 234
84	Einnahmen des Verwaltungshaushalts zusammen ...	30 508 153	5 607 108	4 899 593	406 359	2 860 798	420 943
	Rückflüsse von Darlehen						
87	von Gemeinden/Gv.	2 916	52	200	208	-	7
88	von anderen öffentlichen Bereichen	12 161	180	1 254	1 625	108	1 097
89	von sonstigen Bereichen	166 469	22 914	43 448	698	3 226	226
90	Einnahmen a. d. Veräußerung v. Beteiligungen ...	79 036	12 672	535	2 724	25	720
91	Einn. a. d. Veräußerung v. Sachen d. Anlageverm. ..	1 188 553	140 213	345 298	37 693	40 940	16 783
92	Beiträge und ähnliche Entgelte	2 052 351	220 935	913 875	44 088	102 617	24 654
	Zuweisungen und Zuschüsse für Investitionen						
93	von Gemeinden/Gv.	197 232	26 459	50 572	1 766	6 845	1 833
94	von anderen öffentlichen Bereichen	2 456 588	254 979	628 693	162 986	178 096	108 707
95	von sonstigen Bereichen	159 482	15 893	18 960	7 665	7 927	6 821
99	./. Zahlungen von Gemeinden/Gv.	200 148	26 511	50 772	1 974	6 845	1 840
100	Einnahmen des Vermögenshaushalts zusammen	6 114 651	667 786	1 952 063	257 479	332 939	159 008
101	Einn. d. Verwalt.- u. Vermögenshaush. zusammen	36 622 804	6 274 894	6 851 656	663 838	3 193 737	579 951
102	./. Haushaltstechnische Verrechnungen	3 852 258	1 485 577	354 182	9 971	204 565	10 569
103	Bereinigte Einnahmen	32 770 546	4 789 317	6 497 474	653 867	2 989 172	569 382
104	./. Zahlungen von anderen Ebenen	3 903 483	627 764	764 162	235 843	225 623	186 384
105	Nettoeinnahmen	28 867 063	4 161 553	5 733 312	418 024	2 763 549	382 998
106	Mehrausgaben(-)/Mehreinnahmen	-10 413 001	-1 543 028	-1 605 889	-261 740	-1 138 460	-198 040

Nieder- sachsen	Nordrhein- West- falen	Rheinland- Pfalz	Saar- land	Sachsen	Sachsen- Anhalt	Schleswig- Holstein	Thüringen	Nachrichtlich: Früheres Bundesgebiet	Neue Länder	Nr.
704 435	1 756 715	243 719	115 369	454 999	293 672	227 791	324 083	6 207 151	1 386 817	01
146 532	283 654	38 410	9 585	31 473	23 754	49 503	15 801	1 199 794	101 862	02
17 702	30 856	6 561	2 114	15 137	8 791	7 356	11 204	145 795	42 786	03
19 884	37 322	3 000	1 791	10 376	6 869	7 031	4 973	133 705	27 407	04
157 351	279 890	41 996	13 165	53 613	19 207	72 150	60 067	933 346	237 617	05
46 075	125 855	15 968	7 486	26 187	13 946	15 948	16 597	425 324	68 481	06
3 358	7 410	778	541	1 199	794	1 468	620	28 812	3 638	07
589 190	1 975 913	32 130	8 780	290 038	139 449	81 459	108 252	5 059 662	799 954	08
57 934	217 134	3 957	11 100	7 391	5 537	32 114	5 512	567 658	24 504	09
26 919	216 103	18 588	3 161	40 805	15 097	16 346	9 372	442 087	93 937	10
88 777	99 063	11 383	30	17 652	5 082	113 438	1 702	794 981	35 589	11
198 627	870 849	45 105	46 642	197 013	64 616	384 396	52 801	2 859 440	431 242	12
878 493	2 457 390	49 842	67 661	124 448	41 189	285 760	26 158	7 291 054	242 248	13
93 927	965 465	11 728	207 598	50 970	24 843	25 530	7 800	2 540 879	106 781	14
123 707	509 650	38 812	7 680	241 917	55 103	31 275	44 863	1 536 128	415 423	15
7 867	570	755	442	-	426	1 512	-	52 788	626	16
4 610	508	1 173	73	-	7	131	-	9 034	7	17
-	-	-	-	-	-	-	-	-	-	18
-	-	-	-	-	-	-	-	-	-	19
-	-	-	-	-	-	-	-	-	-	20
-	-	-	-	-	-	-	-	-	-	21
1 946	2 503	296	87	1 153	2 122	12 517	296	39 670	3 885	26
74 858	102 424	23 757	378	3 261	7 917	34 556	1 813	535 427	19 542	29
3 092 476	9 734 426	540 984	502 927	1 561 110	712 587	1 331 189	688 288	29 731 881	4 003 262	30
1 621	-	55	-	4 519	-	1 103	891	2 935	6 760	33
18 805	18 217	1 834	-	72 002	3 435	228	100	248 839	76 336	34
1 589	18 716	3 628	1 080	9 295	315	764	788	179 780	12 962	35
35 323	54 914	44 372	2 365	36 291	26 860	8 170	37 403	404 913	122 618	36
62 623	127 269	18 015	6 578	35 174	13 638	16 809	22 172	476 948	88 324	37
1 212 953	2 189 918	217 099	82 540	577 273	221 734	456 713	334 044	9 123 161	1 614 002	38
87 259	31 164	10 715	498	29 217	7 576	18 966	21 295	338 965	92 710	42
79 692	175 321	11 748	945	158 913	12 809	18 302	8 231	423 955	286 369	43
-	-	-	-	-	-	925	-	1 233	-	45
62 289	16 824	6 221	366	2 734	2 419	19 586	1 767	189 414	10 734	46
1 437 576	2 598 695	301 245	93 640	919 950	283 948	502 394	423 157	11 011 315	2 289 347	47
4 530 052	12 333 121	842 229	596 567	2 481 060	996 535	1 833 563	1 111 445	40 743 196	6 292 609	48
1 059 494	3 025 705	78 849	112 652	180 902	67 009	331 851	40 788	9 028 938	359 123	49
3 470 558	9 307 416	763 380	483 915	2 300 158	929 526	1 501 712	1 070 657	31 714 258	5 933 486	50
216 855	358 372	91 445	60 240	558 816	213 638	103 781	260 560	2 448 242	1 455 241	51
3 253 703	8 949 044	671 935	423 675	1 741 342	715 888	1 397 931	810 097	29 266 016	4 478 245	52
2 309 098	7 660 505	123 583	263 371	796 784	308 802	1 089 992	280 168	20 973 439	2 001 360	61
10 977	40 189	12 652	1 870	34 500	4 496	5 431	12 284	251 709	57 708	62
24 312	93 930	17 965	2 773	17 256	6 362	8 348	11 986	286 427	50 464	63
17 814	232 782	21 531	4 160	23 315	5 345	10 858	15 370	720 727	54 602	64
69 198	89 259	22 111	378	2 673	7 243	32 420	1 450	458 801	16 487	65
16 289	15 955	5 078	27 617	12 094	2 776	5 542	1 374	146 034	30 751	66
316 419	1 166 524	120 598	105 185	124 718	31 715	75 245	19 447	3 861 575	208 398	67
5 306	13 163	1 567	-	588	674	1 915	363	75 719	3 055	68
46 636	129 421	8 196	4 293	169 267	117 106	14 127	156 406	681 242	576 084	69
24 307	15 412	7 891	1 103	2 005	1 218	6 195	1 012	87 347	8 128	70
354	2	79	-	-	-	221	-	907	-	71
284	147	-	-	60	-	-	15	548	75	72
2 391	15 708	921	29 203	1 257	30	5 396	991	201 551	2 501	73
4	26 218	791	5 549	2 939	87	581	796	39 713	-788	74
-	-	-	-	-	-	-	-	-	-	78
-	-	-	-	-	-	-	-	-	-	79
74 858	102 424	23 757	378	3 261	7 917	34 556	1 813	535 427	19 542	83
2 768 531	9 396 791	319 206	445 124	1 184 195	477 937	1 221 719	499 849	27 518 870	2 989 283	84
1 114	381	177	138	-	403	236	-	2 298	618	87
271	102	-	-	5 785	168	568	1 003	2 483	9 678	88
4 186	24 894	3 264	57 688	2 354	1 850	1 495	426	161 115	5 354	89
1	44 659	184	-	10 923	525	5 881	187	63 957	15 079	90
167 056	169 674	47 450	13 645	68 678	52 355	9 101	79 667	933 377	255 176	91
264 001	239 780	12 028	8 544	81 030	33 124	80 011	27 664	1 841 791	210 560	92
61 175	16 443	6 044	228	2 734	2 016	19 350	1 767	187 116	10 116	93
153 375	212 747	78 171	28 330	371 610	93 588	83 544	101 762	1 617 935	838 653	94
11 759	50 390	13 161	1 472	8 334	6 281	4 669	6 150	124 231	35 251	95
62 289	16 824	6 221	366	2 734	2 419	19 586	1 767	189 414	10 734	99
600 649	742 246	154 258	109 679	548 714	187 691	185 269	216 870	4 744 889	1 369 762	100
3 369 180	10 139 037	473 464	554 803	1 732 909	665 628	1 406 988	716 719	32 263 759	4 359 045	101
293 820	1 102 776	78 505	101 733	110 550	29 472	55 655	14 883	3 676 813	175 445	102
3 075 360	9 036 261	394 959	453 070	1 622 359	636 156	1 351 333	701 836	28 586 946	4 183 600	103
216 855	358 372	91 445	60 240	558 816	213 638	103 781	260 560	2 448 242	1 455 241	104
2 858 505	8 677 889	303 514	392 830	1 063 543	422 518	1 247 552	441 276	26 138 704	2 728 359	105
-1 160 872	-2 194 084	-368 765	-41 764	-748 151	-330 907	-426 575	-394 726	-8 479 437	-1 933 564	106

8 Wirtschaftliche Unternehmen, allgemeines Grund- und Sondervermögen

Nr.	Art der Ausgaben / Einnahmen	Bundesgebiet insgesamt	Baden- Württem- berg	Bayern	Branden- burg	Hessen	Mecklenburg- Vorpommern
01	Personalausgaben	1 089 935	250 344	258 456	14 209	132 016	12 137
02	Unterhaltungsaufwand	838 984	155 725	154 410	14 997	97 228	24 461
03	Geräte, Ausstattung- u. Ausrüstungsgegenst.	46 518	9 662	14 726	665	5 118	891
04	Mieten und Pachten	204 403	63 200	20 842	2 800	25 402	2 983
05	Bewirtschaftung der Grundstücke usw.	899 894	153 429	118 063	24 339	83 102	33 285
06	Haltung von Fahrzeugen	18 813	4 333	7 500	236	3 351	135
07	Besondere Aufwendungen für Bedienstete	4 472	1 289	780	29	1 373	62
08	Weitere Verwaltungs- u. Betriebsausgaben	623 260	207 958	308 249	3 181	25 151	1 901
09	Steuern, Versicherungen, Schadensfälle	402 573	26 616	213 538	3 621	29 490	2 758
10	Geschäftsausg., weitere allg. sächl. Ausgaben ..	112 637	20 598	19 265	5 695	8 151	7 981
	Erstatt. v. Ausgaben d. Verwaltungshaushalts						
11	an öffentlichen Bereich	129 154	38 777	6 620	1 010	18 442	916
12	an sonstige Bereiche	380 774	135 859	97 865	4 244	34 121	3 736
13	Kalkulatorische Kosten	1 141 929	494 541	334 796	906	130 984	2 812
	Zuweisungen u. sonst. Zuschüsse f. lfd. Zwecke						
14	an öffentlichen Bereich	645 103	30 156	17 784	1 845	13 620	2 417
15	an sonstige Bereiche	2 452 943	356 096	160 618	252 766	181 973	98 433
	Schuldendiensthilfen						
16	an öffentlichen Bereich	6 511	168	4 699	1	-	-
17	an sonstige Bereiche	18 227	3 081	1 413	-	-	17
18	Leist. d. Soz.- u. Jugendhilfe ausserh. v. Einricht.	-	-	-	-	-	-
19	Leist. d. Soz.- u. Jugendhilfe in Einrichtungen ..	-	-	-	-	-	-
20	Leist. an Kriegssopfer, sonst. soz. Leistungen	-	-	-	-	-	-
21	Leist. nach dem Asylbewerberleistungsgesetz	-	-	-	-	-	-
26	Weitere Finanzausgaben	30 503	992	7 745	189	2 501	5 211
29	./. Zahlungen von Gemeinden/Gv.	172 156	83 228	5 818	813	3 474	720
30	Ausgaben des Verwaltungshaushalts zusammen ...	8 874 537	1 875 596	1 741 551	329 920	788 549	199 396
	Gewährung von Darlehen						
33	an öffentlichen Bereich	9 325	52	38	613	3 533	1 326
34	an sonstige Bereiche	274 205	39 801	18 220	10 137	7 612	5 013
	Vermögenserwerb						
35	Erwerb v. Beteiligungen, Kapitaleinlagen	1 568 952	147 786	625 639	14 771	35 630	13 947
36	Erwerb v. Grundstücken	4 157 838	951 077	730 105	91 895	282 739	102 802
37	Erwerb v. bewegl. Sachen d. Anlagevermögens	82 460	11 037	19 769	1 449	7 517	3 265
38	Baumassnahmen	3 712 269	300 639	779 989	179 134	295 153	286 402
	Zuweisungen u. Zuschüsse f. Investitionen						
42	an öffentlichen Bereich	66 840	7 622	17 239	4 535	887	3 467
43	an sonstige Bereiche	987 104	73 900	478 508	56 613	34 164	56 215
45	Sonstige Ausgaben des Vermögenshaushalts	4 969	13	1 780	157	218	312
46	./. Zahlungen von Gemeinden/Gv.	32 626	1 707	4 124	1 880	3 318	820
47	Ausgaben des Vermögenshaushalts zusammen	10 831 336	1 530 220	2 665 163	357 424	664 135	471 929
48	Ausgaben d. Verwalt.- u. Vermögenshaush. zusammen	19 705 873	3 405 816	4 406 714	687 344	1 452 684	671 325
49	./. Haushaltstechnische Verrechnungen	1 441 627	613 186	428 715	2 028	154 306	3 231
50	Bereinigte Ausgaben	18 264 246	2 792 630	3 977 999	685 316	1 298 378	668 094
51	./. Zahlungen von anderen Ebenen	2 586 902	185 096	503 905	170 859	75 148	106 244
52	Nettoaufgaben	15 677 344	2 607 534	3 474 094	514 457	1 223 230	561 850
	Gebühren, zweckgebundene Abgaben						
61	Einnahmen aus Verkauf	1 524 654	251 578	796 633	5 847	206 019	9 949
62	Mieten und Pachten	931 790	375 972	117 781	7 493	129 338	5 076
63	Sonstige Verwaltungs- u. Betriebseinnahmen	3 265 618	667 691	495 071	108 104	241 316	112 506
64	Erstattungen v. Ausgaben d. Verwaltungshaushalts	430 050	60 922	118 479	5 683	17 219	15 808
	von Gemeinden/Gv.	26 093	7 527	3 063	686	2 118	385
66	von anderen öffentlichen Bereichen	88 003	40 997	4 963	160	4 884	2 324
67	von sonstigen Bereichen	195 689	43 147	18 038	5 000	20 330	8 295
	Zuweisungen u. Zuschüsse f. lfd. Zwecke						
68	von Gemeinden/Gv.	145 530	75 671	2 755	127	1 118	324
69	von anderen öffentlichen Bereichen	882 610	60 257	64 209	91 408	25 553	16 401
70	von sonstigen Bereichen	107 658	6 088	15 118	4 525	27 997	259
	Zinseinnahmen						
71	von Gemeinden/Gv.	533	30	-	-	238	11
72	von anderen öffentlichen Bereichen	1 181	1 020	12	-	53	3
73	von sonstigen Bereichen	188 215	23 600	62 115	3 704	8 216	102
74	Gewinnanteile, Konzessionsabgaben	6 505 764	881 712	904 739	136 572	538 409	77 678
78	Ersatz v. soz. Leist. ausserhalb v. Einrichtungen	-	-	-	-	-	-
79	Ersatz v. soz. Leist. in Einrichtungen	-	-	-	-	-	-
83	./. Zahlungen von Gemeinden/Gv.	172 156	83 228	5 818	813	3 474	720
84	Einnahmen des Verwaltungshaushalts zusammen ..	14 145 977	2 437 726	2 597 158	368 496	1 219 334	248 401
	Rückflüsse von Darlehen						
87	von Gemeinden/Gv.	4 453	45	-	994	1 879	6
88	von anderen öffentlichen Bereichen	7 629	4 957	42	175	303	581
89	von sonstigen Bereichen	409 429	91 285	19 377	4 627	19 979	4 154
90	Einnahmen a. d. Veräusserung v. Beteiligungen ..	522 066	8 788	39 124	19 313	263 169	406
91	Einn. a. d. Veräusserung v. Sachen d. Anlageverm. ..	8 614 625	1 557 085	1 097 500	364 133	765 337	340 730
92	Beiträge und ähnliche Entgelte	344 486	29 256	194 398	11 035	26 767	5 507
	Zuweisungen und Zuschüsse für Investitionen						
93	von Gemeinden/Gv.	28 173	1 662	4 124	886	1 439	814
94	von anderen öffentlichen Bereichen	1 607 475	77 861	434 679	79 116	44 355	86 935
95	von sonstigen Bereichen	111 053	13 281	10 678	4 156	21 618	1 130
99	./. Zahlungen von Gemeinden/Gv.	32 626	1 707	4 124	1 880	3 318	820
100	Einnahmen des Vermögenshaushalts zusammen	11 616 808	1 782 513	1 795 798	482 555	1 141 528	439 443
101	Einn. d. Verwalt.- u. Vermögenshaush. zusammen	25 762 785	4 220 239	4 392 956	851 051	2 360 862	687 844
102	./. Haushaltstechnische Verrechnungen	95 567	54 512	10 217	590	2 718	107
103	Bereinigte Einnahmen	25 667 218	4 165 727	4 382 739	850 461	2 358 144	687 737
104	./. Zahlungen von anderen Ebenen	2 586 902	185 096	503 905	170 859	75 148	106 244
105	Nettoeinnahmen	23 080 316	3 980 631	3 878 834	679 602	2 282 996	581 493
106	Mehrausgaben(-)/Mehreinnahmen	6 056 912	814 423	-13 758	163 707	908 178	16 519

Nieder- sachsen	Nordrhein- West- falen	Rheinland- Pfalz	Saar- land	Sachsen	Sachsen- Anhalt	Schleswig- Holstein	Thüringen	Nachrichtlich: Früheres Bundesgebiet	Neue Länder	Nr.
38 755	159 595	87 252	13 874	32 957	14 107	18 552	57 681	958 844	131 091	01
49 295	109 971	98 859	14 745	44 791	31 177	19 049	24 776	699 282	139 702	02
1 864	2 035	550	107	5 449	1 971	588	2 892	34 650	11 868	03
28 264	33 342	4 191	1 716	7 529	3 306	4 248	6 581	181 205	23 198	04
67 359	167 776	47 542	13 784	67 192	46 474	30 298	41 271	687 353	212 541	05
790	992	167	110	238	238	574	149	17 817	996	06
138	407	28	52	100	39	110	65	4 177	295	07
23 725	21 518	6 986	448	11 272	2 930	3 250	6 691	597 285	25 975	08
20 396	72 139	9 534	785	5 937	2 605	10 224	4 930	382 722	19 851	09
3 832	14 689	2 030	374	11 787	6 219	4 003	8 073	72 942	39 755	10
2 031	1 244	43 189	2 848	4 860	2 156	6 098	963	119 249	9 905	11
22 362	40 417	11 878	5 420	10 037	2 194	8 409	4 232	356 331	24 443	12
26 980	63 733	40 157	3 172	8 272	833	32 729	2 014	1 127 092	14 837	13
2 273	537 596	10 639	90	8 289	2 101	13 561	4 732	625 719	19 384	14
160 478	426 061	55 708	6 244	388 109	178 231	41 281	146 945	1 388 459	1 064 484	15
696	12	764	-	100	71	-	-	6 339	172	16
2 816	10 035	66	-	-	-	799	-	18 210	17	17
-	-	-	-	-	-	-	-	-	-	18
-	-	-	-	-	-	-	-	-	-	19
-	-	-	-	-	-	-	-	-	-	20
-	-	-	-	-	-	-	-	-	-	21
919	3 706	162	43	399	7 148	1 310	178	17 978	13 125	26
541	32 294	7 263	222	684	1 479	603	35 017	133 443	38 713	29
452 432	1 632 974	412 439	63 590	606 133	300 321	194 480	277 156	7 161 611	1 712 926	30
-	-	-	-	2 210	222	241	1 090	3 864	5 461	33
3 094	121 023	1 354	1 878	13 166	5 475	1 471	45 961	194 453	79 752	34
85 757	502 984	16 852	2 901	50 616	7 881	48 830	15 358	1 466 379	102 573	35
521 187	774 181	166 054	16 334	206 942	96 155	132 162	86 205	3 573 839	583 999	36
5 267	15 923	887	130	3 417	2 242	1 446	10 111	61 976	20 484	37
127 411	646 419	80 594	7 622	456 112	189 801	90 428	272 565	2 328 255	1 384 014	38
1 629	3 341	793	12	4 417	2 457	13 594	6 847	45 117	21 723	42
35 047	38 408	13 255	718	145 274	18 993	15 386	22 623	687 386	299 718	43
-	5	-	1 994	388	67	-	35	4 010	959	45
8 880	1 790	1 480	95	2 469	1 492	2 742	1 829	24 136	8 490	46
770 512	2 100 494	278 309	31 494	880 073	321 801	300 816	458 966	8 341 143	2 490 193	47
1 222 944	3 733 468	690 748	95 084	1 486 206	622 122	495 296	736 122	15 502 754	4 203 119	48
38 103	89 486	48 936	8 057	14 707	1 203	36 405	3 264	1 417 194	24 433	49
1 184 841	3 643 982	641 812	87 027	1 471 499	620 919	458 891	732 858	14 085 560	4 178 686	50
24 412	1 066 037	62 926	4 909	178 913	52 042	66 118	90 293	1 988 551	598 351	51
1 160 429	2 577 945	578 886	82 118	1 292 586	568 877	392 773	642 565	12 097 009	3 580 395	52
107 663	37 891	5 870	975	30 316	10 323	45 779	15 811	1 452 408	72 246	61
11 911	56 513	191 134	7 145	6 337	1 486	9 449	12 155	899 243	32 547	62
232 039	548 975	158 242	38 005	260 629	155 972	99 233	147 835	2 480 572	785 046	63
21 203	133 810	12 016	2 164	14 676	4 972	11 107	11 991	376 920	53 130	64
371	4 399	4 813	217	188	1 476	310	540	22 818	3 275	65
178	22 067	2 368	482	6 013	512	2 248	807	78 187	9 816	66
10 347	46 971	17 898	2 320	6 944	6 001	5 464	4 934	164 515	31 174	67
140	27 895	2 437	5	496	3	82	34 477	110 103	35 427	68
4 225	522 806	34 462	3 405	16 445	7 500	6 703	29 236	721 620	160 990	69
5 350	22 657	6 191	617	4 617	3 437	6 221	4 581	90 239	17 419	70
30	-	13	-	-	-	211	-	522	11	71
-	46	40	-	-	-	7	-	1 178	3	72
13 312	68 024	2 135	2 070	3 254	139	762	782	180 234	7 981	73
781 845	1 975 582	336 148	94 579	241 726	146 887	256 020	133 867	5 769 034	736 730	74
-	-	-	-	-	-	-	-	-	-	78
-	-	-	-	-	-	-	-	-	-	79
541	32 294	7 263	222	684	1 479	603	35 017	133 443	38 713	83
1 188 073	3 435 342	766 504	151 762	590 957	337 229	442 996	361 999	12 238 895	1 907 082	84
50	-	377	-	212	90	679	121	3 030	1 423	87
-	-	141	-	570	631	167	62	5 610	2 019	88
8 700	239 247	1 609	1 068	9 878	2 568	1 257	5 680	382 522	26 907	89
10 407	120 110	15 843	1 860	24 490	5 280	10 434	2 842	465 735	52 331	90
772 058	1 647 899	307 068	37 861	800 254	342 134	209 290	373 276	6 394 098	2 220 527	91
11 910	3 480	772	13	22 450	13 289	10 552	15 057	277 148	67 338	92
8 830	1 790	1 103	95	2 257	1 402	2 063	1 708	21 106	7 067	93
20 009	521 118	25 915	1 022	155 885	43 399	56 993	60 188	1 181 952	425 523	94
8 052	20 423	8 671	471	12 574	3 542	2 527	3 930	85 721	25 332	95
8 880	1 790	1 480	95	2 469	1 492	2 742	1 829	24 136	8 490	99
831 136	2 552 277	360 019	42 295	1 026 101	410 843	291 220	461 080	8 796 786	2 820 022	100
2 019 209	5 987 619	1 126 523	194 057	1 617 058	748 072	734 216	823 079	21 035 681	4 727 104	101
2 099	20 358	1 853	234	1 024	224	1 201	430	93 192	2 375	102
2 017 110	5 967 261	1 124 670	193 823	1 616 034	747 848	733 015	822 649	20 942 489	4 724 729	103
24 412	1 066 037	62 926	4 909	178 913	52 042	66 118	90 293	1 988 551	598 351	104
1 992 698	4 901 224	1 061 744	188 914	1 437 121	695 806	686 897	732 356	18 953 938	4 126 378	105
796 265	2 254 151	435 775	98 973	130 852	125 950	238 920	86 957	5 532 927	523 985	106

9 Allgemeine Finanzwirtschaft

Nr.	Art der Ausgaben / Einnahmen	Bundesgebiet insgesamt	Baden- Württem- berg	Bayern	Branden- burg	Hessen	Mecklenburg- Vorpommern
12	Erstatt.v.Ausgaben d.Verwaltungshaushalts an sonstige Bereiche	25 742	320	-	164	581	-
	Zinsausgaben						
22	an öffentlichen Bereich	260 067	53 539	65 949	508	12 686	3 037
23	an sonstige Bereiche	11 207 968	1 112 210	1 429 089	177 251	1 307 264	171 936
24	Allgemeine Zuweisungen	198 004	3 110	2 052	-	15 174	6 914
25	Allgemeine Umlagen	47 612 330	9 256 842	8 185 079	1 134 268	3 992 135	477 712
26	Weitere Finanzausgaben	260 830	12 928	-	6 426	35 589	5 619
27	Zuführung zum Vermögenshaushalt	19 575 028	2 581 164	4 314 581	394 318	1 647 811	513 946
28	Deckung von Fehlbeträgen (Sollfehlbeträge) ...	3 214 956	-	-	241 697	684 587	150 702
29	./. Zahlungen von Gemeinden/Gv.	42 459 807	5 473 339	7 656 292	1 162 000	3 983 234	482 029
30	Ausgaben des Verwaltungshaushalts zusammen ...	39 895 118	7 546 774	6 340 458	792 632	3 712 593	847 837
31	Zuführung zum Verwaltungshaushalt	3 548 627	264 092	181 408	125 983	355 327	26 950
32	Zuführungen an Rücklagen	8 531 351	699 591	2 560 541	385 571	565 952	306 852
	Tilgung v.Krediten,Rückzahl.Innerer Darlehen .						
39	an öffentlichen Bereich	776 605	93 980	150 407	2 943	223 835	4 112
40	an sonstige Bereiche	13 308 093	1 593 851	2 142 904	204 367	1 161 160	313 972
41	Innere Darlehen	68 741	15 551	21 552	-	1 516	667
	Zuweisungen u.Zuschüsse f.Investitionen						
42	an öffentlichen Bereich	323 728	-	-	164 837	-	83
43	an sonstige Bereiche	316	-	-	-	-	-
44	Deckung von Fehlbeträgen (Sollfehlbeträge) ...	974 425	3 712	468 680	43 192	4 558	18 279
45	Sonstige Ausgaben des Vermögenshaushalts	75 679	5 118	10 628	1 640	42 618	320
46	./. Zahlungen von Gemeinden/Gv.	265 274	814	2 117	18 358	2 349	682
47	Ausgaben des Vermögenshaushalts zusammen	27 342 291	2 675 081	5 534 003	910 175	2 352 623	670 553
48	Ausgaben d.Verwalt.-u.Vermögenshaush.zusammen	67 237 409	10 221 855	11 874 461	1 702 807	6 065 216	1 518 390
49	./. Haushaltstechnische Verrechnungen	23 219 931	2 865 161	4 511 812	520 465	2 019 299	540 896
50	Bereinigte Ausgaben	44 017 478	7 356 694	7 362 649	1 182 342	4 045 917	977 494
51	./. Zahlungen von anderen Ebenen	57 539 728	6 528 113	5 594 495	3 682 766	3 564 082	2 597 879
52	Nettoaussgaben	-13 522 250	828 581	1 768 154	-2 500 424	481 835	-1 620 385
53	Steuern (netto)	86 060 767	13 218 910	15 058 269	1 464 109	8 704 381	886 030
54	Steuerähnliche Einnahmen	149 085	45 228	1 448	245	40 447	672
55	Schlüsselzuweisungen vom Land	46 023 051	4 977 424	3 469 729	2 574 665	2 610 203	2 222 695
	Bedarfszuweisungen						
56	vom Land	655 370	10 164	23 360	65 194	43 292	21 487
57	von Gemeinden/Gv.	1 799	-	-	-	1 583	-
	Sonstige allgemeine Zuweisungen						
58	von Bund und Land	6 754 960	1 499 562	1 751 641	238 912	492 141	153 362
59	von Gemeinden/Gv.	173 187	-	837	17 571	8 131	1 277
60	Allgemeine Umlagen von Gemeinden/Gv.	42 227 993	5 470 361	7 649 349	1 143 862	3 973 247	479 588
	Erstattungen v.Ausgaben d.Verwaltungshaushalts						
65	von Gemeinden/Gv.	-	-	-	-	-	-
66	von anderen öffentlichen Bereichen	-	-	-	-	-	-
67	von sonstigen Bereichen	61 330	2 521	25 007	989	2 894	4 233
	Zinseinnahmen						
71	von Gemeinden/Gv.	21 300	2 972	406	567	158	609
72	von anderen öffentlichen Bereichen	25 842	16 584	155	1 285	826	907
73	von sonstigen Bereichen	1 688 758	310 799	391 205	67 863	190 073	32 883
74	Gewinnanteile,Konzessionsabgaben	27 407	13 394	-	615	2 476	13
	Schuldendiensthilfen						
75	von Gemeinden/Gv.	35 528	6	5 700	-	115	555
76	von anderen öffentlichen Bereichen	106 727	165	75 438	4 677	459	1 059
77	von sonstigen Bereichen	70 371	2 534	3 891	816	261	2 005
80	Weitere Finanzeinnahmen	322 780	37 238	-	7 501	37 167	7 779
81	Kalkulatorische Einnahmen	10 734 634	3 182 802	1 794 033	28 764	986 689	57 612
82	Zuführung vom Vermögenshaushalt	3 548 627	264 092	181 408	125 983	355 327	26 950
83	./. Zahlungen von Gemeinden/Gv.	42 459 807	5 473 339	7 656 292	1 162 000	3 983 234	482 029
84	Einnahmen des Verwaltungshaushalts zusammen ..	156 229 709	23 581 417	22 775 584	4 581 618	13 466 636	3 417 687
85	Zuführung vom Verwaltungshaushalt	19 575 020	2 581 156	4 314 581	394 318	1 647 811	513 946
86	Entnahmen aus Rücklagen	8 834 656	882 989	2 849 351	269 448	586 712	132 816
	Zuweisungen und Zuschüsse für Investitionen .						
93	von Gemeinden/Gv.	179 748	174	-	17 674	1	-
94	von anderen öffentlichen Bereichen	3 165 801	2 956	189 963	782 974	191 812	121 269
95	von sonstigen Bereichen	51 635	8 280	-	2 080	127	21 523
	Einnahmen a.Krediten u.Inneren Darlehen						
96	von öffentlichen Bereichen	893 503	21 898	86 326	15 743	227 691	77 782
97	von sonstigen Bereichen	21 728 386	2 139 012	3 955 071	469 824	1 239 794	731 334
98	Innere Darlehen	230 440	45 000	41 728	-	15 728	472
99	./. Zahlungen von Gemeinden/Gv.	265 274	814	2 117	18 358	2 343	682
100	Einnahmen des Vermögenshaushalts zusammen	54 393 915	5 680 651	11 434 903	1 933 703	3 907 333	1 598 460
101	Einn.d.Verwalt.-u.Vermögenshaush.zusammen	210 623 624	29 262 068	34 210 487	6 515 321	17 373 969	5 016 147
102	./. Haushaltstechnische Verrechnungen	33 981 837	6 041 897	6 330 852	550 054	3 008 301	602 741
103	Bereinigte Einnahmen	176 641 787	23 220 171	27 879 635	5 965 267	14 365 668	4 413 406
104	./. Zahlungen von anderen Ebenen	57 539 728	6 528 113	5 594 495	3 682 766	3 564 082	2 597 879
105	Nettoeinnahmen	119 102 059	16 692 058	22 285 140	2 282 501	10 801 586	1 815 527
106	Mehrausgaben(-)/Mehreinnahmen	143 386 215	19 040 213	22 336 026	4 812 514	11 308 753	3 497 757

Nieder- sachsen	Nordrhein- West- falen	Rheinland- Pfalz	Saar- land	Sachsen	Sachsen- Anhalt	Schleswig- Holstein	Thüringen	Nachrichtlich: Früheres Bundesgebiet	Neue Länder	Nr.
16 064	-	266	-	4 559	667	746	2 375	17 977	7 765	12
16 390	41 493	16 654	1 023	1 625	230	45 944	989	253 678	6 389	22
1 207 779	3 594 508	587 802	185 047	536 834	317 967	260 919	319 362	9 684 618	1 523 350	23
110 065	-	17 862	-	15 295	1 926	2 275	23 331	150 538	47 466	24
4 666 628	13 202 340	2 222 467	652 084	1 082 453	947 280	1 103 070	689 972	43 280 645	4 331 685	25
17 364	137 226	7 205	1 831	12 884	10 030	10 875	2 853	223 018	37 812	26
1 746 292	3 585 274	692 045	182 697	1 628 876	858 316	854 647	575 061	15 604 511	3 970 517	27
139 030	1 342 042	234 156	108 148	205 672	70 515	33 266	5 141	2 541 229	673 727	28
4 089 369	13 063 429	2 037 928	651 466	1 123 038	945 944	1 090 019	701 720	38 045 076	4 414 731	29
3 830 243	8 833 454	1 740 529	479 364	2 365 160	1 280 987	1 221 723	917 364	33 711 138	6 183 980	30
149 976	2 029 824	161 972	27 544	116 109	38 662	19 369	51 411	3 189 512	359 115	31
556 238	1 197 723	252 976	43 173	1 055 531	352 869	253 554	300 780	6 129 748	2 401 603	32
112 666	85 050	7 335	3 246	5 751	9 143	69 854	8 283	746 373	30 232	39
1 679 629	3 652 365	424 881	160 168	705 216	563 348	343 924	356 308	11 158 882	2 149 211	40
5 110	18 479	1 110	-	158	3 081	1 481	36	64 799	3 942	41
138 776	18 893	976	-	-	-	-	163	158 645	165 083	42
-	-	316	-	-	-	-	-	316	-	43
60 781	35 315	80 363	2 766	160 476	45 887	8 103	42 313	664 278	310 147	44
287	3 178	60	1	10 239	305	143	1 142	62 033	13 646	45
193 932	26 276	2 804	928	4 899	6 685	1 598	3 838	230 812	34 462	46
2 509 531	7 014 551	927 185	235 970	2 048 581	1 012 610	694 830	756 598	21 943 774	5 398 517	47
6 339 774	15 854 005	2 667 714	715 334	4 413 741	2 273 597	1 916 553	1 673 962	55 654 912	11 582 497	48
1 913 381	5 628 132	854 608	210 241	1 750 749	897 688	878 650	628 849	18 881 284	4 398 647	49
4 426 393	10 225 873	1 813 106	505 093	2 662 992	1 375 909	1 037 903	1 045 113	36 773 628	7 243 850	50
5 664 135	11 684 388	1 796 862	689 272	6 782 574	4 292 090	1 904 964	2 758 108	37 426 311	20 113 417	51
-1 237 742	-1 458 515	16 244	-184 179	-4 119 582	-2 916 181	-867 061	-1 712 995	-652 683	-12 869 567	52
8 666 999	24 240 962	4 508 244	1 053 020	2 614 076	1 333 264	3 097 516	1 214 987	78 548 301	7 512 466	53
250	29 943	23 979	4 068	1 278	561	642	324	146 005	3 080	54
3 687 901	10 371 640	1 987 920	653 680	6 410 229	3 774 041	1 541 508	2 341 416	28 700 005	17 323 046	55
48 967	268 638	66 141	5 540	20 333	32 201	6 330	43 723	472 432	182 938	56
-	-	-	-	-	182	34	-	1 617	182	57
1 425 043	236 458	258 617	12 101	286 328	166 864	197 675	36 256	5 873 238	881 722	59
110 191	-	26 638	-	2 112	174	1 790	4 466	147 587	25 600	59
3 965 141	13 055 136	1 995 989	650 596	1 119 716	944 441	1 084 080	696 487	37 843 899	4 384 094	60
-	-	-	-	-	-	-	-	-	-	65
-	-	-	-	-	-	-	-	-	-	66
11 937	-	4 343	2 083	1 350	87	23	5 863	48 808	12 522	67
274	403	13 834	118	887	354	520	198	18 685	2 615	71
8	261	1 066	44	3 246	648	315	497	19 259	6 583	72
105 333	226 740	62 712	9 199	113 883	62 510	58 521	57 037	1 354 582	334 176	73
-	8 121	-	-	526	308	139	1 815	24 130	3 277	74
13 763	7 890	1 467	752	323	793	3 595	569	33 288	2 240	75
2 722	4 730	1 501	252	1 540	8 150	4 517	1 517	89 784	16 943	76
12 678	25 990	603	9	2 939	4 212	12 397	2 036	58 363	12 008	77
36 086	109 247	22 068	6 930	23 964	3 982	27 535	3 283	276 271	46 509	80
1 004 817	2 745 966	133 872	119 149	195 616	65 493	382 451	37 370	10 349 779	384 855	81
149 976	2 029 825	161 972	27 543	116 109	38 662	19 369	51 411	3 189 512	359 115	82
4 089 369	13 063 429	2 037 928	651 466	1 123 038	945 944	1 090 019	701 720	38 045 076	4 414 731	83
15 152 717	40 298 521	6 633 038	1 893 618	9 791 417	5 490 983	5 348 938	3 797 535	129 150 469	27 079 240	84
1 746 292	3 585 274	692 045	182 697	1 628 876	858 316	854 647	575 061	15 604 503	3 970 517	85
721 118	1 541 345	338 775	86 968	569 432	237 710	264 346	353 646	7 271 604	1 563 052	86
132 871	20 637	2 339	923	921	2 049	-	2 159	156 945	22 803	93
492 630	658 285	62 573	17 655	44 635	307 414	-	293 635	1 615 874	1 549 927	94
-	5 661	704	-	12 770	490	-	-	14 772	36 863	95
67 925	150 015	19 509	5	20 241	7 408	156 217	42 743	729 586	163 917	96
2 387 280	5 697 618	576 772	130 065	2 067 162	1 012 846	498 298	823 310	16 623 910	5 104 476	97
3 872	107 764	2 972	-	821	826	11 257	-	228 321	2 119	98
193 932	26 276	2 804	928	4 899	6 685	1 598	3 838	230 812	34 462	99
5 358 056	11 740 323	1 692 885	417 385	4 339 959	2 420 374	1 783 167	2 086 716	42 014 703	12 379 212	100
20 510 773	52 038 844	8 325 923	2 311 003	14 131 376	7 911 357	7 132 105	5 884 251	171 165 172	39 458 452	101
2 914 071	8 374 099	992 508	331 472	1 943 156	962 601	1 260 378	669 707	29 253 578	4 728 259	102
17 596 702	43 664 745	7 333 415	1 979 531	12 188 220	6 948 756	5 871 727	5 214 544	141 911 594	34 730 193	103
5 664 135	11 684 388	1 796 862	689 272	6 782 574	4 292 090	1 904 964	2 758 108	37 426 311	20 113 417	104
11 932 567	31 980 357	5 536 553	1 290 259	5 405 646	2 656 666	3 966 763	2 456 436	104 485 283	14 616 776	105
14 170 999	36 184 839	5 658 209	1 595 669	9 717 635	5 637 760	5 215 552	4 210 289	115 510 260	27 875 955	106

1000 Summe aller Gliederungen einschl. bes. Finanzierungsvorg.

Nr.	Art der Ausgaben / Einnahmen	Bundesgebiet insgesamt	Baden- Württem- berg	Bayern	Branden- burg	Hessen	Mecklenburg- Vorpommern
01	Personalausgaben	79 258 181	9 753 646	10 821 261	3 365 569	6 295 006	2 154 566
02	Unterhaltungsaufwand	8 744 038	1 374 704	1 500 671	251 374	695 994	205 604
03	Geräte, Ausstattungs- u. Ausrüstungsgegenst.	1 534 557	224 265	214 855	73 704	109 264	51 258
04	Mieten und Pachten	2 962 820	328 756	340 731	90 534	484 010	56 985
05	Bewirtschaftung der Grundstücke usw.	10 117 425	1 174 569	1 059 954	434 033	815 853	418 873
06	Hal tung von Fahrzeugen	1 055 150	140 806	209 546	27 989	93 652	19 339
07	Besondere Aufwendungen für Bedienstete	490 807	58 707	75 479	22 672	43 481	16 788
08	Weitere Verwaltungs- u. Betriebsausgaben	16 501 603	2 500 097	3 060 341	554 573	1 130 891	340 782
09	Steuern, Versicherungen, Schadensfälle	2 518 580	253 559	665 777	55 817	182 444	52 662
10	Geschäftsausg., weitere allg. sächl. Ausgaben ..	4 978 149	630 403	740 471	244 848	336 286	199 918
	Erstatt. v. Ausgaben d. Verwaltungshaushalts						
11	an öffentlichen Bereich	14 017 452	535 152	2 034 797	260 239	331 122	136 226
12	an sonstige Bereiche	9 359 732	2 169 910	1 095 157	101 546	838 033	182 558
13	Kalkulatorische Kosten	11 075 221	3 524 090	1 794 051	28 763	986 694	56 858
	Zuweisungen u. sonst. Zuschüsse f. lfd. Zwecke						
14	an öffentlichen Bereich	54 992 194	10 107 292	9 313 940	1 797 877	4 682 574	623 018
15	an sonstige Bereiche	15 011 622	2 144 491	1 553 911	600 731	1 351 382	329 234
	Schuldendiensthilfen						
16	an öffentlichen Bereich	98 159	362	54 191	482	618	298
17	an sonstige Bereiche	189 426	25 053	17 386	73	18 994	115
18	Leist. d. Soz.- u. Jugendhilfe ausserh. v. Einricht.	19 773 755	2 407 427	1 852 284	422 772	2 367 757	274 932
19	Leist. d. Soz.- u. Jugendhilfe in Einrichtungen	31 488 013	2 987 471	4 276 023	565 236	2 834 924	821 938
20	Leist. an Kriegssopfer, sonst. soz. Leistungen	4 130 560	481 362	467 796	110 195	344 059	37 282
21	Leist. nach dem Asylbewerberleistungsgesetz	4 152 311	621 758	377 016	74 422	568 225	38 464
26	Weitere Finanzausgaben	34 741 054	3 799 770	5 877 306	823 684	3 708 050	851 016
29	./. Zahlungen von Gemeinden/Gv.	55 673 813	5 968 292	9 594 771	1 601 239	4 323 848	598 897
30	Ausgaben des Verwaltungshaushalts zusammen ...	271 516 996	39 275 358	37 808 173	8 305 894	23 895 465	6 269 815
	Gewährung von Darlehen						
33	an öffentlichen Bereich	158 541	4 615	38 110	2 647	17 366	1 892
34	an sonstige Bereiche	1 500 980	379 853	164 357	17 851	238 017	8 436
	Vermögenserwerb						
35	Erwerb v. Beteiligungen, Kapitaleinlagen	2 003 923	368 291	717 095	18 831	47 445	20 870
36	Erwerb v. Grundstücken	6 951 536	1 217 378	1 800 738	165 274	448 787	153 020
37	Erwerb v. bewegl. Sachen d. Anlagevermögens	4 010 525	481 979	640 431	164 066	338 552	128 723
38	Baumassnahmen	45 445 350	5 214 002	8 421 745	2 309 419	2 945 832	1 728 928
	Zuweisungen u. Zuschüsse f. Investitionen						
42	an öffentlichen Bereich	3 667 435	228 389	984 997	255 449	246 183	124 493
43	an sonstige Bereiche	4 573 173	530 097	1 081 462	248 848	251 522	133 394
45	Sonstige Ausgaben des Vermögenshaushalts	27 296 287	2 676 899	5 538 665	763 853	2 358 584	671 464
46	./. Zahlungen von Gemeinden/Gv.	1 542 675	66 917	127 315	84 282	49 512	32 053
47	Ausgaben des Vermögenshaushalts zusammen	94 065 075	11 034 586	19 260 285	3 861 956	6 842 836	2 939 167
48	Ausgaben d. Verwalt.- u. Vermögenshaush. zusammen	365 582 071	50 309 944	57 068 458	12 167 850	30 738 301	9 208 982
49	./. Haushaltstechnische Verrechnungen	40 839 313	8 290 687	7 164 989	578 011	3 441 227	636 613
50	Bereinigte Ausgaben	324 742 758	42 019 257	49 903 469	11 589 839	27 297 074	8 572 369
51	./. Zahlungen von anderen Ebenen	103 024 233	11 530 938	11 249 853	6 737 478	6 536 749	4 563 203
52	Nettoausgaben	221 718 525	30 488 319	38 653 616	4 852 361	20 760 325	4 009 166
61	Gebühren, zweckgebundene Abgaben	125 101 480	18 183 564	21 377 264	2 365 249	12 314 475	1 662 843
62	Einnahmen aus Verkauf	1 895 819	473 004	313 898	70 764	213 307	32 750
63	Mieten und Pachten	5 160 460	955 002	868 317	189 493	403 591	165 991
64	Sonstige Verwaltungs- u. Betriebseinnahmen	3 149 098	508 069	518 471	57 178	320 885	56 269
	Erstattungen v. Ausgaben d. Verwaltungshaushalts						
65	von Gemeinden/Gv.	11 819 734	351 506	1 890 748	286 418	278 563	86 037
66	von anderen öffentlichen Bereichen	13 004 722	1 040 974	715 718	614 034	461 209	635 986
67	von sonstigen Bereichen	8 460 222	2 266 918	1 247 427	63 960	624 347	86 316
	Zuweisungen u. Zuschüsse f. lfd. Zwecke						
68	von Gemeinden/Gv.	43 829 469	5 612 673	7 703 380	1 314 254	4 044 888	512 215
69	von anderen öffentlichen Bereichen	69 620 826	8 894 111	7 779 932	4 112 684	4 959 098	2 982 740
70	von sonstigen Bereichen	3 057 863	565 560	260 375	67 216	352 989	54 770
	Zinseinnahmen						
71	von Gemeinden/Gv.	24 610	4 113	643	567	397	645
72	von anderen öffentlichen Bereichen	37 197	18 060	7 165	1 285	907	911
73	von sonstigen Bereichen	2 246 876	408 845	593 116	71 702	226 593	33 470
74	Gewinnanteile, Konzessionsabgaben	6 704 575	920 707	908 428	139 498	565 240	72 919
78	Ersatz v. soz. Leist. ausserhalb v. Einrichtungen	3 106 544	361 077	302 663	76 020	408 461	48 440
79	Ersatz v. soz. Leist. in Einrichtungen	8 203 630	703 488	810 831	192 228	503 106	220 090
80	Weitere Finanzeinnahmen	14 623 388	3 787 014	1 975 441	154 747	1 342 016	84 562
83	./. Zahlungen von Gemeinden/Gv.	55 673 813	5 968 292	9 594 771	1 601 239	4 323 848	598 897
84	Einnahmen des Verwaltungshaushalts zusammen ..	264 372 700	39 086 393	37 679 046	8 176 058	22 696 224	6 138 057
	Rückflüsse von Darlehen						
87	von Gemeinden/Gv.	66 863	1 448	1 101	1 291	2 467	153
88	von anderen öffentlichen Bereichen	52 333	5 720	17 881	2 564	1 016	2 145
89	von sonstigen Bereichen	1 163 482	285 519	171 193	7 208	109 939	5 632
90	Einnahmen a.d. Veräusserung v. Beteiligungen ...	711 618	64 013	47 170	23 035	298 504	1 527
91	Einn. a.d. Veräusserung v. Sachen d. Anlageverm.	12 268 814	1 949 467	2 351 166	476 880	946 292	435 218
92	Beiträge und ähnliche Entgelte	34 185 317	4 291 669	9 093 536	757 615	2 634 856	712 570
	Zuweisungen und Zuschüsse für Investitionen						
93	von Gemeinden/Gv.	1 475 812	65 469	126 214	82 991	47 045	31 900
94	von anderen öffentlichen Bereichen	20 309 155	1 572 073	2 729 157	2 006 911	1 114 519	941 421
95	von sonstigen Bereichen	22 881 739	2 309 320	4 135 383	504 592	1 318 034	773 794
99	./. Zahlungen von Gemeinden/Gv.	1 542 675	66 917	127 315	84 282	49 512	32 053
100	Einnahmen des Vermögenshaushalts zusammen	91 572 458	10 477 781	18 545 486	3 778 605	6 423 160	2 872 307
101	Einn. d. Verwalt.- u. Vermögenshaush. zusammen	355 945 158	49 564 174	56 224 532	11 954 663	29 119 384	9 010 364
102	./. Haushaltstechnische Verrechnungen	40 838 937	8 289 568	7 164 979	578 019	3 441 232	637 365
103	Bereinigte Einnahmen	315 106 221	41 274 606	49 059 553	11 376 644	25 678 152	8 372 999
104	./. Zahlungen von anderen Ebenen	103 024 233	11 530 938	11 249 853	6 737 478	6 536 749	4 563 203
105	Nettoeinnahmen	212 081 988	29 743 670	37 809 700	4 639 166	19 141 403	3 809 796
106	Mehrausgaben(-)/Mehreinnahmen	-9 636 913	-745 770	-843 926	-213 187	-1 618 917	-198 618

Nieder- sachsen	Nordrhein- West- falen	Rheinland- Pfalz	Saar- land	Sachsen	Sachsen- Anhalt	Schleswig- Holstein	Thüringen	Nachrichtlich: Früheres Bundesgebiet	Neue Länder	Nr.
7 352 021 864 217 135 588 245 558 927 557 99 946 47 884 1 771 850 207 675 362 030	20 266 185 1 946 154 279 197 890 221 2 634 666 234 451 104 477 4 230 180 652 836 1 146 309	3 256 086 376 882 54 923 65 442 438 048 36 808 16 646 484 969 90 327 259 777	910 614 86 935 13 730 35 754 116 613 11 908 5 064 87 826 31 425 42 988	5 765 305 552 722 149 491 175 261 810 740 69 906 32 154 965 588 99 220 435 705	3 830 506 368 330 99 076 90 152 493 566 36 021 26 347 554 209 61 243 230 080	2 631 349 293 040 53 288 83 689 360 869 40 064 32 856 321 700 91 319 177 851	2 856 067 227 411 75 920 75 727 432 084 34 714 17 252 498 597 74 276 171 483	61 286 168 7 138 597 1 085 110 2 474 161 7 528 129 867 181 375 594 13 587 854 2 175 362 3 696 115	17 972 013 1 605 441 449 447 488 659 2 589 296 187 969 115 213 2 913 749 343 218 1 282 034	01 02 03 04 05 06 07 08 09 10
2 355 262 651 136 1 004 831	4 962 811 2 553 358 2 745 970	1 171 680 256 826 133 884	575 866 215 331 119 153	297 590 418 439 195 622	410 674 206 276 65 497	888 565 561 970 382 439	57 468 109 192 37 369	12 855 255 8 341 721 10 691 112	1 162 197 1 018 011 384 109	11 12 13
5 191 525 1 184 516	15 398 059 4 753 489	2 468 683 500 247	897 268 122 018	1 282 450 1 191 669	1 094 402 396 781	1 365 260 435 861	769 846 447 292	49 424 601 12 045 915	5 567 533 2 965 707	14 15
29 322 48 239 2 520 500 3 826 553 496 012 544 638 3 151 765 6 546 507 26 472 118	3 495 65 638 5 931 023 9 596 031 1 566 119 1 305 571 8 723 750 17 470 919 72 519 071	3 101 6 545 1 046 660 1 193 618 249 545 298 126 1 539 439 2 888 814 11 059 448	930 2 271 417 486 181 219 10 883 104 801 478 935 1 219 834 3 249 184	853 1 276 820 176 2 529 621 124 329 45 536 2 392 854 1 652 941 16 704 166	705 151 403 242 1 225 045 148 182 48 512 1 268 074 1 386 493 9 670 578	3 802 3 032 1 022 102 816 717 53 402 77 197 1 222 073 1 612 292 9 297 153	- 653 287 394 633 617 40 794 48 045 904 338 808 966 6 990 573	95 821 187 158 17 565 239 25 712 556 3 669 178 3 897 332 28 501 088 49 625 277 223 575 970	2 338 2 268 2 208 516 5 775 457 461 382 254 979 6 239 966 6 048 536 47 941 026	16 17 18 19 20 21 26 29 30
63 900 112 194	8 044 326 909	238 10 928	- 7 843	9 553 104 122	6 077 14 254	4 063 63 970	2 036 52 246	136 336 1 304 071	22 205 196 909	33 34
92 194 720 206 364 075 3 730 833	553 887 1 187 743 811 808 7 566 270	22 130 311 451 150 566 1 829 281	7 431 24 379 33 756 320 042	62 646 376 345 359 649 5 403 378	23 971 161 314 187 875 2 279 459	52 013 190 998 144 089 1 385 103	17 119 193 903 204 956 2 310 998	1 860 486 5 901 680 2 965 256 31 413 168	143 437 1 049 856 1 045 269 14 032 182	35 36 37 38
876 613 339 982 2 564 808 747 780 8 117 025	219 051 884 346 7 022 191 105 373 18 474 876	103 838 176 363 928 697 102 203 3 431 289	22 827 21 235 238 892 8 200 668 205	135 102 507 214 2 053 982 48 494 8 963 497	183 582 152 432 1 019 362 75 050 3 956 430	177 492 152 432 697 353 70 179 2 797 334	109 419 90 692 761 537 25 317 3 717 589	2 859 390 3 437 439 22 026 089 1 277 479 70 626 436	808 045 1 135 734 5 270 198 265 196 23 438 639	42 43 45 46 47
34 589 143	90 993 947	14 490 737	3 917 389	25 667 663	13 627 008	12 094 487	10 708 162	294 202 406	71 379 665	48
3 464 013 31 125 130 9 721 703 21 403 427	10 375 091 80 618 856 20 224 734 60 394 122	1 137 516 13 353 221 3 837 220 9 516 001	475 931 3 441 458 1 010 470 2 430 988	2 138 084 23 529 579 11 798 955 11 730 624	1 043 235 12 583 773 7 241 854 5 341 919	1 402 575 10 691 912 3 314 090 7 377 822	691 341 10 016 821 5 256 986 4 759 835	35 752 029 258 450 377 67 425 757 191 024 620	5 087 284 66 292 381 35 588 476 30 693 905	49 50 51 52
12 709 069 55 936 335 259 184 265	36 318 400 192 851 931 727 959 137	5 140 721 221 166 226 645 106 355	1 414 990 12 451 54 488 27 675	4 530 805 157 640 435 408 180 997	2 360 255 29 044 213 388 65 118	4 843 314 23 121 156 024 84 333	1 880 531 99 887 225 127 80 346	112 301 797 1 505 734 3 931 053 2 709 190	12 799 683 390 085 1 229 407 439 908	61 62 63 64
2 189 496 2 844 554 710 712	4 125 287 2 438 769 2 297 832	696 369 1 125 311 324 409	531 311 147 740 174 073	501 959 717 048 263 789	402 070 984 140 115 460	426 801 724 894 221 039	53 169 554 345 53 940	10 490 081 9 499 169 7 876 757	1 329 653 3 505 553 583 465	65 66 67
4 356 243 5 698 535 284 763	13 345 139 13 859 351 974 208	2 178 224 1 936 164 137 406	688 405 740 033 22 986	1 150 095 8 233 007 149 391	984 069 4 964 539 44 086	1 184 285 1 959 488 100 240	755 599 3 501 144 43 873	39 113 237 45 826 712 2 698 527	4 716 232 23 794 114 359 336	68 69 70
768 916 132 024 784 443 363 290 533 226 1 154 793 6 546 507 25 791 785	493 1 770 354 671 2 074 911 856 377 2 817 534 4 775 791 17 470 919 68 853 329	14 221 830 70 525 348 469 258 443 288 724 295 844 2 888 814 10 491 012	118 469 44 989 100 139 61 668 75 747 146 692 1 219 834 3 024 140	887 3 306 121 447 246 228 70 766 1 171 973 311 725 1 652 941 16 593 530	354 648 63 152 149 210 58 455 459 666 104 155 1 386 493 9 611 316	1 206 418 67 232 257 521 190 653 221 962 401 827 1 612 292 9 252 066	198 512 59 110 136 862 50 231 205 055 88 781 808 966 6 979 744	21 959 30 535 1 897 995 5 959 858 2 802 632 5 954 618 13 879 418 49 625 277 216 873 995	2 651 6 662 348 881 744 717 303 912 2 249 012 743 970 6 048 536 47 498 705	71 72 73 74 78 79 80 83 84
46 836 1 709 52 417 12 341 1 090 523 3 122 151	585 5 587 395 382 178 086 2 137 028 5 966 431	1 597 169 15 686 16 657 444 272 1 332 540	710 2 640 61 202 1 860 78 334 304 297	3 621 7 548 27 865 37 494 1 109 069 2 426 769	3 438 2 633 6 952 11 178 448 238 1 219 154	2 015 1 496 15 965 16 653 273 507 1 289 184	1 601 1 225 8 522 3 100 529 020 1 034 545	56 759 36 218 1 107 303 636 284 9 270 589 28 034 664	10 104 16 115 56 179 76 334 2 998 225 6 150 653	87 88 89 90 91 92
700 944 1 175 989 2 447 412 747 780 7 902 542	104 788 3 919 257 5 975 079 105 373 18 576 850	100 606 774 746 647 852 102 203 3 231 922	7 490 119 588 137 135 8 200 705 056	44 873 2 838 046 2 204 591 48 494 8 651 382	71 612 1 289 894 1 045 069 75 050 4 023 118	68 164 627 794 536 572 70 179 2 761 171	23 716 1 199 760 846 906 25 317 3 623 078	1 220 720 12 033 123 17 506 787 1 277 479 68 623 968	255 092 8 276 032 5 374 952 265 196 22 948 490	93 94 95 99 100
33 694 327	87 430 179	13 722 934	3 729 196	25 244 912	13 634 434	12 013 237	10 602 822	285 497 963	70 447 195	101
3 464 008 30 230 319 9 721 703 20 508 616	10 375 083 77 055 096 20 224 734 56 830 362	1 137 492 12 585 442 3 837 220 8 748 222	475 926 3 253 270 1 010 470 2 242 800	2 138 095 23 106 817 11 798 955 11 307 862	1 043 238 12 591 196 7 241 854 5 349 342	1 402 590 10 610 647 3 314 090 7 296 557	691 344 9 911 478 5 256 986 4 654 492	35 750 876 249 747 087 67 425 757 182 321 330	5 088 061 65 359 134 35 598 476 29 760 658	102 103 104 105
-894 816	-3 563 768	-767 803	-188 193	-422 751	7 426	-81 250	-105 340	-8 704 443	-932 470	106

1050 Steuerausgleich

Nr.	Art der Ausgaben / Einnahmen	Bundesgebiet insgesamt	Baden- Württem- berg	Bayern	Branden- burg	Hessen	Mecklenburg- Vorpommern
01	Personalausgaben	-	-	-	-	-	-
02	Unterhaltungsaufwand	-	-	-	-	-	-
03	Geräte, Ausstattungs- u. Ausrüstungsgegenst.	-	-	-	-	-	-
04	Mieten und Pachten	-	-	-	-	-	-
05	Bewirtschaftung der Grundstücke usw.	-	-	-	-	-	-
06	Haltung von Fahrzeugen	-	-	-	-	-	-
07	Besondere Aufwendungen für Bedienstete	-	-	-	-	-	-
08	Weitere Verwaltungs- u. Betriebsausgaben	-	-	-	-	-	-
09	Steuern, Versicherungen, Schadensfälle	-	-	-	-	-	-
10	Geschäftsausg., weitere allg. sächl. Ausgaben ..	-	-	-	-	-	-
11	Erstatt. v. Ausgaben d. Verwaltungshaushalts	-	-	-	-	-	-
12	an öffentlichen Bereich	-	-	-	-	-	-
13	an sonstige Bereiche	-	-	-	-	-	-
14	Kalkulatorische Kosten	-	-	-	-	-	-
15	Zuweisungen u. sonst. Zuschüsse f. lfd. Zwecke	-	-	-	-	-	-
16	an öffentlichen Bereich	7 646 196	1 388 939	1 467 877	40 047	823 257	23 722
17	an sonstige Bereiche	-	-	-	-	-	-
18	Schuldendiensthilfen	-	-	-	-	-	-
19	an öffentlichen Bereich	-	-	-	-	-	-
20	an sonstige Bereiche	-	-	-	-	-	-
21	Leist. d. Soz.- u. Jugendhilfe ausserh. v. Einricht.	-	-	-	-	-	-
22	Leist. d. Soz.- u. Jugendhilfe in Einrichtungen ..	-	-	-	-	-	-
23	Leist. an Kriegsofopfer, sonst. soz. Leistungen	-	-	-	-	-	-
24	Leist. nach dem Asylbewerberleistungsgesetz	-	-	-	-	-	-
25	Weitere Finanzausgaben	-	-	-	-	-	-
26	./. Zahlungen von Gemeinden/Gv.	-	-	-	-	-	-
27	./. Zahlungen von Gemeinden/Gv.	-	-	-	-	-	-
28	Ausgaben des Verwaltungshaushalts zusammen ...	7 646 196	1 388 939	1 467 877	40 047	823 257	23 722
29	Gewährung von Darlehen	-	-	-	-	-	-
30	an öffentlichen Bereich	-	-	-	-	-	-
31	an sonstige Bereiche	-	-	-	-	-	-
32	Vermögenserwerb	-	-	-	-	-	-
33	Erwerb v. Beteiligungen, Kapitaleinlagen	-	-	-	-	-	-
34	Erwerb v. Grundstücken	-	-	-	-	-	-
35	Erwerb v. bewegl. Sachen d. Anlagevermögens	-	-	-	-	-	-
36	Baumassnahmen	-	-	-	-	-	-
37	Zuweisungen u. Zuschüsse f. Investitionen	-	-	-	-	-	-
38	an öffentlichen Bereich	-	-	-	-	-	-
39	an sonstige Bereiche	-	-	-	-	-	-
40	Sonstige Ausgaben des Vermögenshaushalts	-	-	-	-	-	-
41	./. Zahlungen von Gemeinden/Gv.	-	-	-	-	-	-
42	./. Zahlungen von Gemeinden/Gv.	-	-	-	-	-	-
43	Ausgaben des Vermögenshaushalts zusammen	-	-	-	-	-	-
44	Ausgaben d. Verwalt.- u. Vermögenshaush. zusammen	7 646 196	1 388 939	1 467 877	40 047	823 257	23 722
45	./. Haushaltstechnische Verrechnungen	-	-	-	-	-	-
46	Bereinigte Ausgaben	7 646 196	1 388 939	1 467 877	40 047	823 257	23 722
47	./. Zahlungen von anderen Ebenen	-	-	-	-	-	-
48	Nettoaussgaben	7 646 196	1 388 939	1 467 877	40 047	823 257	23 722
49	Gebühren, zweckgebundene Abgaben	7 646 196	1 388 939	1 467 877	40 047	823 257	23 722
50	Einnahmen aus Verkauf	-	-	-	-	-	-
51	Mieten und Pachten	-	-	-	-	-	-
52	Sonstige Verwaltungs- u. Betriebseinnahmen	-	-	-	-	-	-
53	Erstattungen v. Ausgaben d. Verwaltungshaushalts	-	-	-	-	-	-
54	von Gemeinden/Gv.	-	-	-	-	-	-
55	von anderen öffentlichen Bereichen	-	-	-	-	-	-
56	von sonstigen Bereichen	-	-	-	-	-	-
57	Zuweisungen u. Zuschüsse f. lfd. Zwecke	-	-	-	-	-	-
58	von Gemeinden/Gv.	-	-	-	-	-	-
59	von anderen öffentlichen Bereichen	-	-	-	-	-	-
60	von sonstigen Bereichen	-	-	-	-	-	-
61	Zinseinnahmen	-	-	-	-	-	-
62	von Gemeinden/Gv.	-	-	-	-	-	-
63	von anderen öffentlichen Bereichen	-	-	-	-	-	-
64	von sonstigen Bereichen	-	-	-	-	-	-
65	Gewinnanteile, Konzessionsabgaben	-	-	-	-	-	-
66	Ersatz v. soz. Leist. ausserhalb v. Einrichtungen	-	-	-	-	-	-
67	Ersatz v. soz. Leist. in Einrichtungen	-	-	-	-	-	-
68	./. Zahlungen von Gemeinden/Gv.	-	-	-	-	-	-
69	./. Zahlungen von Gemeinden/Gv.	-	-	-	-	-	-
70	Einnahmen des Verwaltungshaushalts zusammen ..	-	-	-	-	-	-
71	Rückflüsse von Darlehen	-	-	-	-	-	-
72	von Gemeinden/Gv.	7 646 196	1 388 939	1 467 877	40 047	823 257	23 722
73	von anderen öffentlichen Bereichen	-	-	-	-	-	-
74	von sonstigen Bereichen	-	-	-	-	-	-
75	Einnahmen a. d. Veräusserung v. Beteiligungen ...	-	-	-	-	-	-
76	Einn. a. d. Veräusserung v. Sachen d. Anlageverm.	-	-	-	-	-	-
77	Beiträge und ähnliche Entgelte	-	-	-	-	-	-
78	Zuweisungen und Zuschüsse für Investitionen	-	-	-	-	-	-
79	von Gemeinden/Gv.	-	-	-	-	-	-
80	von anderen öffentlichen Bereichen	-	-	-	-	-	-
81	von sonstigen Bereichen	-	-	-	-	-	-
82	./. Zahlungen von Gemeinden/Gv.	-	-	-	-	-	-
83	./. Zahlungen von Gemeinden/Gv.	-	-	-	-	-	-
84	Einnahmen des Vermögenshaushalts zusammen	-	-	-	-	-	-
85	Einn. d. Verwalt.- u. Vermögenshaush. zusammen	-	-	-	-	-	-
86	./. Haushaltstechnische Verrechnungen	7 646 196	1 388 939	1 467 877	40 047	823 257	23 722
87	Bereinigte Einnahmen	7 646 196	1 388 939	1 467 877	40 047	823 257	23 722
88	./. Zahlungen von anderen Ebenen	-	-	-	-	-	-
89	Nettoeinnahmen	-	-	-	-	-	-
90	Mehrausgaben(-)/Mehreinnahmen	-7 646 196	-1 388 939	-1 467 877	-40 047	-823 257	-23 722

Nieder- sachsen	Nordrhein- West- falen	Rheinland- Pfalz	Saar- land	Sachsen	Sachsen- Anhalt	Schleswig- Holstein	Thüringen	Nachrichtlich: Früheres Bundesgebiet	Neue Länder	Nr.
-	-	-	-	-	-	-	-	-	-	01
-	-	-	-	-	-	-	-	-	-	02
-	-	-	-	-	-	-	-	-	-	03
-	-	-	-	-	-	-	-	-	-	04
-	-	-	-	-	-	-	-	-	-	05
-	-	-	-	-	-	-	-	-	-	06
-	-	-	-	-	-	-	-	-	-	07
-	-	-	-	-	-	-	-	-	-	08
-	-	-	-	-	-	-	-	-	-	09
-	-	-	-	-	-	-	-	-	-	10
-	-	-	-	-	-	-	-	-	-	11
-	-	-	-	-	-	-	-	-	-	12
-	-	-	-	-	-	-	-	-	-	13
814 401	2 201 184	397 728	71 383	70 598	38 394	271 882	36 784	7 436 651	209 545	14
-	-	-	-	-	-	-	-	-	-	15
-	-	-	-	-	-	-	-	-	-	16
-	-	-	-	-	-	-	-	-	-	17
-	-	-	-	-	-	-	-	-	-	18
-	-	-	-	-	-	-	-	-	-	19
-	-	-	-	-	-	-	-	-	-	20
-	-	-	-	-	-	-	-	-	-	21
-	-	-	-	-	-	-	-	-	-	26
-	-	-	-	-	-	-	-	-	-	29
814 401	2 201 184	397 728	71 383	70 598	38 394	271 882	36 784	7 436 651	209 545	30
-	-	-	-	-	-	-	-	-	-	33
-	-	-	-	-	-	-	-	-	-	34
-	-	-	-	-	-	-	-	-	-	35
-	-	-	-	-	-	-	-	-	-	36
-	-	-	-	-	-	-	-	-	-	37
-	-	-	-	-	-	-	-	-	-	38
-	-	-	-	-	-	-	-	-	-	42
-	-	-	-	-	-	-	-	-	-	43
-	-	-	-	-	-	-	-	-	-	45
-	-	-	-	-	-	-	-	-	-	46
-	-	-	-	-	-	-	-	-	-	47
814 401	2 201 184	397 728	71 383	70 598	38 394	271 882	36 784	7 436 651	209 545	48
-	-	-	-	-	-	-	-	-	-	49
814 401	2 201 184	397 728	71 383	70 598	38 394	271 882	36 784	7 436 651	209 545	50
-	-	-	-	-	-	-	-	-	-	51
814 401	2 201 184	397 728	71 383	70 598	38 394	271 882	36 784	7 436 651	209 545	52
-	-	-	-	-	-	-	-	-	-	61
814 401	2 201 184	397 728	71 383	70 598	38 394	271 882	36 784	7 436 651	209 545	62
-	-	-	-	-	-	-	-	-	-	63
-	-	-	-	-	-	-	-	-	-	64
-	-	-	-	-	-	-	-	-	-	65
-	-	-	-	-	-	-	-	-	-	66
-	-	-	-	-	-	-	-	-	-	67
-	-	-	-	-	-	-	-	-	-	68
-	-	-	-	-	-	-	-	-	-	69
-	-	-	-	-	-	-	-	-	-	70
-	-	-	-	-	-	-	-	-	-	71
-	-	-	-	-	-	-	-	-	-	72
-	-	-	-	-	-	-	-	-	-	73
-	-	-	-	-	-	-	-	-	-	74
-	-	-	-	-	-	-	-	-	-	78
-	-	-	-	-	-	-	-	-	-	79
-	-	-	-	-	-	-	-	-	-	83
-	-	-	-	-	-	-	-	-	-	84
814 401	2 201 184	397 728	71 383	70 598	38 394	271 882	36 784	7 436 651	209 545	87
-	-	-	-	-	-	-	-	-	-	88
-	-	-	-	-	-	-	-	-	-	89
-	-	-	-	-	-	-	-	-	-	90
-	-	-	-	-	-	-	-	-	-	91
-	-	-	-	-	-	-	-	-	-	92
-	-	-	-	-	-	-	-	-	-	93
-	-	-	-	-	-	-	-	-	-	94
-	-	-	-	-	-	-	-	-	-	95
-	-	-	-	-	-	-	-	-	-	98
-	-	-	-	-	-	-	-	-	-	100
-	-	-	-	-	-	-	-	-	-	101
814 401	2 201 184	397 728	71 383	70 598	38 394	271 882	36 784	7 436 651	209 545	102
-	-	-	-	-	-	-	-	-	-	103
814 401	2 201 184	397 728	71 383	70 598	38 394	271 882	36 784	7 436 651	209 545	104
-	-	-	-	-	-	-	-	-	-	105
-814 401	-2 201 184	-397 728	-71 383	-70 598	-38 394	-271 882	-36 784	-7 436 651	-209 545	106

1090 Summe der Einnahmen/Ausgaben n.d.Haushaltsrechnung

Nr.	Art der Ausgaben / Einnahmen	Bundesgebiet insgesamt	Baden- Württem- berg	Bayern	Branden- burg	Hessen	Mecklenburg- Vorpommern
01	Personalausgaben	79 258 181	9 753 646	10 821 261	3 365 569	6 295 006	2 154 566
02	Unterhaltungsaufwand	8 744 038	1 374 704	1 500 671	251 374	695 994	205 604
03	Geräte, Ausstattungs- u. Ausrüstungsgegenst.	1 534 557	224 265	214 855	73 704	109 264	51 256
04	Mieten und Pachten	2 962 820	328 756	340 731	90 534	484 010	56 985
05	Bewirtschaftung der Grundstücke usw.	10 117 425	1 174 569	1 059 954	434 033	815 853	418 873
06	Haltung von Fahrzeugen	1 055 150	140 806	209 546	27 989	93 652	19 339
07	Besondere Aufwendungen für Bedienstete	490 807	58 707	75 479	22 672	43 481	16 788
08	Weitere Verwaltungs- u. Betriebsausgaben	16 501 603	2 500 097	3 060 341	554 573	1 130 891	340 782
09	Steuern, Versicherungen, Schadensfälle	2 518 580	253 559	665 777	55 817	182 444	52 662
10	Geschäftsausg., weitere allg. sächsl. Ausgaben ..	4 978 149	630 403	740 471	244 848	336 286	199 918
11	Erstatt. v. Ausgaben d. Verwaltungshaushalts						
12	an öffentlichen Bereich	14 017 452	535 152	2 034 797	260 239	331 122	136 226
13	an sonstige Bereiche	9 359 732	2 169 910	1 095 157	101 546	838 033	182 558
14	Kalkulatorische Kosten	11 075 221	3 524 090	1 794 051	28 763	986 694	56 858
15	Zuweisungen u. sonst. Zuschüsse f. lfd. Zwecke						
16	an öffentlichen Bereich	62 638 390	11 496 231	10 781 817	1 837 924	5 505 831	646 740
17	an sonstige Bereiche	15 011 622	2 144 491	1 553 911	600 731	1 351 382	329 234
18	Schuldendiensthilfen						
19	an öffentlichen Bereich	98 159	362	54 191	482	618	298
20	an sonstige Bereiche	189 426	25 053	17 386	73	18 994	115
21	Leist. d. Soz.-u. Jugendhilfe ausserh. v. Einricht.	19 773 755	2 407 427	1 852 284	422 772	2 367 757	274 932
22	Leist. d. Soz.-u. Jugendhilfe in Einrichtungen ..	31 488 013	2 987 471	4 276 023	565 236	2 834 924	821 938
23	Leist. an Kriegssopfer, sonst. soz. Leistungen	4 130 560	481 362	467 796	110 195	344 059	37 282
24	Leist. nach dem Asylbewerberleistungsgesetz	4 152 311	621 758	377 016	74 422	568 225	38 464
25	Weitere Finanzausgaben	34 741 054	3 799 770	5 877 306	823 684	3 708 050	851 016
26	./. Zahlungen von Gemeinden/Gv.	55 673 813	5 968 292	9 594 771	1 601 239	4 323 848	598 897
27	Ausgaben des Verwaltungshaushalts zusammen ...	279 163 192	40 664 297	39 276 050	8 345 941	24 718 722	6 293 537
28	Gewährung von Darlehen						
29	an öffentlichen Bereich	158 541	4 615	38 110	2 647	17 366	1 892
30	an sonstige Bereiche	1 500 980	379 853	164 357	17 851	238 017	8 436
31	Vermögenserwerb						
32	Erwerb v. Beteiligungen, Kapitaleinlagen	2 003 923	368 291	717 095	18 831	47 445	20 870
33	Erwerb v. Grundstücken	6 951 536	1 217 378	1 800 738	165 274	448 787	153 020
34	Erwerb v. bewegl. Sachen d. Anlagevermögens	4 010 525	481 979	640 431	164 066	338 552	128 723
35	Baumassnahmen	45 445 350	5 214 002	8 421 745	2 309 419	2 945 892	1 728 928
36	Zuweisungen u. Zuschüsse f. Investitionen						
37	an öffentlichen Bereich	3 667 435	228 389	984 997	255 449	246 183	124 493
38	an sonstige Bereiche	4 573 173	530 097	1 081 462	248 848	251 522	133 394
39	Sonstige Ausgaben des Vermögenshaushalts	27 296 287	2 676 899	5 538 665	763 853	2 358 584	671 464
40	./. Zahlungen von Gemeinden/Gv.	1 542 675	66 917	127 315	84 282	49 512	32 053
41	Ausgaben des Vermögenshaushalts zusammen	94 065 075	11 034 586	19 260 285	3 861 956	6 842 836	2 939 167
42	Ausgaben d. Verwalt.-u. Vermögenshaush. zusammen	373 228 267	51 698 883	58 536 335	12 207 897	31 561 558	9 232 704
43	./. Haushaltstechnische Verrechnungen	40 839 313	8 290 887	7 164 989	578 011	3 441 227	636 613
44	Bereinigte Ausgaben	332 388 954	43 408 196	51 371 346	11 629 886	28 120 331	8 596 091
45	./. Zahlungen von anderen Ebenen	103 024 233	11 530 938	11 249 853	6 737 478	6 536 749	4 563 203
46	Nettoaufgaben	229 364 721	31 877 258	40 121 493	4 892 408	21 583 582	4 032 888
47	Gebühren, zweckgebundene Abgaben	132 747 676	19 572 503	22 845 141	2 405 296	13 137 732	1 686 565
48	Einnahmen aus Verkauf	1 895 819	473 004	313 898	70 764	213 307	32 750
49	Mieten und Pachten	5 160 460	955 002	868 317	189 493	403 591	165 991
50	Sonstige Verwaltungs- u. Betriebseinnahmen	3 149 098	508 069	518 471	57 178	320 885	56 269
51	Erstattungen v. Ausgaben d. Verwaltungshaushalts						
52	von Gemeinden/Gv.	11 819 734	351 506	1 890 748	286 418	278 563	86 037
53	von anderen öffentlichen Bereichen	13 004 722	1 040 974	715 718	614 034	461 209	635 986
54	von sonstigen Bereichen	8 460 222	2 266 918	1 247 427	63 960	624 347	86 316
55	Zuweisungen u. Zuschüsse f. lfd. Zwecke						
56	von Gemeinden/Gv.	43 829 469	5 612 673	7 703 380	1 314 254	4 044 888	512 215
57	von anderen öffentlichen Bereichen	69 620 826	8 894 111	7 779 932	4 112 684	4 959 098	2 982 740
58	von sonstigen Bereichen	3 057 863	565 560	260 375	67 216	352 989	54 770
59	Zinseinnahmen						
60	von Gemeinden/Gv.	24 610	4 113	643	567	397	645
61	von anderen öffentlichen Bereichen	37 197	18 060	7 165	1 285	907	911
62	von sonstigen Bereichen	2 246 876	408 845	593 116	71 702	226 533	33 470
63	Gewinnanteile, Konzessionsabgaben	6 704 575	920 707	908 428	139 498	565 240	72 919
64	Ersatz v. soz. Leist. ausserhalb v. Einrichtungen ..	3 106 544	361 077	302 663	76 020	408 461	48 440
65	Ersatz v. soz. Leist. in Einrichtungen	8 203 630	703 488	810 831	192 228	503 106	220 090
66	Weitere Finanzeinnahmen	14 623 388	3 787 014	1 975 441	154 747	1 342 016	84 562
67	./. Zahlungen von Gemeinden/Gv.	55 673 813	5 968 292	9 594 771	1 601 239	4 323 848	598 897
68	Einnahmen des Verwaltungshaushalts zusammen ..	272 018 896	40 475 332	39 146 923	8 216 105	23 519 481	6 161 779
69	Rückflüsse von Darlehen						
70	von Gemeinden/Gv.	66 863	1 448	1 101	1 291	2 467	153
71	von anderen öffentlichen Bereichen	52 333	5 720	17 881	2 564	1 016	2 145
72	von sonstigen Bereichen	1 163 482	285 519	171 193	7 208	109 939	5 632
73	Einnahmen a. d. Veräußerung v. Beteiligungen	711 618	64 013	47 170	23 035	298 504	1 527
74	Einn. a. d. Veräußerung v. Sachen d. Anlageverm.	12 268 814	1 949 467	2 351 166	476 680	946 292	435 218
75	Beiträge und ähnliche Entgelte	34 185 317	4 291 669	9 093 536	757 615	2 634 856	712 570
76	Zuweisungen und Zuschüsse für Investitionen						
77	von Gemeinden/Gv.	1 475 812	65 469	126 214	82 991	47 045	31 900
78	von anderen öffentlichen Bereichen	20 309 155	1 572 073	2 729 157	2 006 911	1 114 519	941 421
79	von sonstigen Bereichen	22 881 739	2 309 320	4 135 383	504 592	1 318 034	773 794
80	./. Zahlungen von Gemeinden/Gv.	1 542 675	66 917	127 315	84 282	49 512	32 053
81	Einnahmen des Vermögenshaushalts zusammen	91 572 458	10 477 781	18 545 486	3 778 605	6 423 160	2 872 307
82	Einn. d. Verwalt.-u. Vermögenshaush. zusammen	363 591 354	50 953 113	57 692 409	11 994 710	29 942 641	9 034 086
83	./. Haushaltstechnische Verrechnungen	40 838 937	8 289 566	7 164 979	578 019	3 441 232	637 365
84	Bereinigte Einnahmen	322 752 417	42 663 547	50 527 430	11 416 691	26 501 409	8 396 721
85	./. Zahlungen von anderen Ebenen	103 024 233	11 530 938	11 249 853	6 737 478	6 536 749	4 563 203
86	Nettoeinnahmen	219 728 184	31 132 609	39 277 577	4 679 213	19 964 660	3 833 518
87	Mehrausgaben(-)/Mehreinnahmen	-9 636 913	-745 770	-843 926	-213 187	-1 618 917	-198 618

Statistisches Bundesamt Wiesbaden
Fachserie 14, Reihe 3.3, 1995

Nieder- sachsen	Nordrhein- West- falen	Rheinland- Pfalz	Saar- land	Sachsen	Sachsen- Anhalt	Schleswig- Holstein	Thüringen	Nachrichtlich: Früheres Bundesgebiet	Neue Länder	Nr.
7 352 021 864 217 135 588 245 558 927 557 99 946 47 884 1 771 850 207 675 362 030	20 266 185 1 946 154 279 197 890 221 2 634 666 234 451 104 477 4 230 180 652 836 1 146 309	3 256 086 376 882 54 923 65 442 438 048 36 808 16 646 484 969 90 327 259 777	910 614 86 935 13 730 35 754 116 613 11 908 5 064 87 826 31 425 42 988	5 765 305 552 722 149 491 175 261 810 740 69 906 32 154 965 588 99 220 435 705	3 830 506 368 330 99 076 90 152 493 566 36 021 26 347 554 209 61 243 230 080	2 631 349 293 040 53 288 83 689 360 869 40 064 23 856 321 700 91 319 177 851	2 856 067 227 411 75 920 75 727 432 084 34 714 17 252 498 597 74 276 171 483	61 286 168 7 138 537 1 085 110 2 474 161 7 528 129 867 181 375 534 13 587 854 2 175 362 3 696 115	17 972 013 1 605 441 449 447 488 659 2 589 296 187 969 115 213 2 913 749 343 218 1 282 034	01 02 03 04 05 06 07 08 09 10
2 355 262 651 136 1 004 831	4 962 811 2 553 358 2 745 970	1 171 680 256 826 133 884	575 866 215 331 119 153	297 590 418 439 195 622	410 674 206 276 65 497	888 565 561 970 382 439	57 468 109 192 37 369	12 855 255 8 341 721 10 691 112	1 162 197 1 018 011 384 109	11 12 13
6 005 926 1 184 516	17 599 243 4 753 489	2 866 411 500 247	968 651 122 018	1 353 048 1 191 669	1 132 796 396 781	1 637 142 435 861	806 630 447 292	56 861 252 12 045 915	5 777 138 2 965 707	14 15
29 322 48 239 2 520 500 3 826 553 496 012 544 638 3 151 765 6 546 507 27 286 519	3 495 65 638 5 931 023 9 596 031 1 568 119 1 305 571 8 723 750 17 470 919 74 720 255	3 101 6 545 1 046 660 1 193 618 249 545 298 126 1 539 439 2 888 814 11 457 176	930 2 271 417 486 181 219 10 883 104 801 478 935 1 219 834 3 320 567	853 1 276 820 176 2 529 621 124 929 45 536 2 392 854 1 652 941 16 774 764	705 151 403 242 1 225 045 148 182 48 512 1 258 074 1 386 493 9 708 972	3 802 3 032 1 022 102 816 717 53 402 77 197 1 222 073 1 612 292 9 569 035	- 653 287 394 633 617 40 794 48 045 904 338 808 966 7 027 357	95 821 187 158 17 565 239 25 712 556 3 669 178 3 897 332 28 501 088 49 625 277 231 012 621	2 338 2 268 2 208 516 5 775 457 481 382 254 979 6 239 966 6 048 536 48 150 571	16 17 18 19 20 21 26 29 30
63 900 112 194	8 044 326 909	238 10 928	- 7 843	9 553 104 122	6 077 14 254	4 063 63 970	2 036 52 246	136 336 1 304 071	22 205 196 909	33 34
92 194 720 206 364 075 3 730 833	553 887 1 187 743 811 808 7 566 270	22 130 311 451 150 566 1 829 281	7 431 24 379 33 756 320 042	62 646 376 345 359 649 5 403 378	23 971 161 314 187 875 2 279 459	52 013 190 998 144 089 1 385 103	17 119 193 903 204 956 2 310 998	1 860 486 5 901 680 2 965 256 31 413 168	143 437 1 049 856 1 045 269 14 032 182	35 36 37 38
876 613 339 982 2 564 808 747 780 8 117 025	219 051 884 346 7 022 191 105 373 18 474 876	103 838 176 363 928 697 102 203 3 431 289	22 827 21 235 238 892 8 200 668 205	135 102 507 214 2 053 982 48 494 8 963 497	183 582 155 586 1 019 362 75 050 3 956 430	177 492 152 432 697 353 70 179 2 797 334	109 419 90 692 761 537 25 317 3 717 589	2 859 390 3 437 439 22 026 089 1 277 479 70 626 436	808 045 1 135 734 5 270 198 265 196 23 438 639	42 43 45 46 47
35 403 544 3 464 013 91 939 531 9 721 703 22 217 828	93 195 131 10 375 091 82 820 040 20 224 734 62 595 306	14 888 465 1 137 516 13 750 949 3 837 220 9 913 729	3 988 772 475 931 3 512 841 1 010 470 2 502 371	25 738 261 2 138 084 23 600 177 11 798 955 11 801 222	13 665 402 1 043 235 12 622 167 7 241 854 5 380 313	12 366 369 1 402 575 10 963 794 3 314 090 7 649 704	10 744 946 691 341 10 053 605 5 256 986 4 796 619	301 639 057 35 752 029 265 887 028 67 425 757 198 461 271	71 589 210 5 087 284 66 501 926 35 598 476 30 903 450	48 49 50 51 52
13 523 470 55 936 335 259 184 265	38 519 584 192 851 931 727 959 137	5 538 449 221 166 226 645 106 355	1 486 373 12 451 54 488 27 675	4 601 403 157 640 435 408 180 997	2 398 849 29 044 213 388 65 118	5 115 196 23 121 156 024 84 333	1 917 315 99 887 225 127 80 346	119 738 448 1 505 734 3 931 053 2 709 190	13 009 228 390 085 1 229 407 439 908	61 62 63 64
2 189 496 2 844 554 710 712	4 125 287 2 438 769 2 297 832	696 369 1 125 311 334 409	531 311 147 740 174 073	501 959 717 048 263 789	402 070 984 140 115 460	426 801 724 894 221 039	53 169 554 345 53 940	10 490 081 9 439 169 7 876 757	1 329 653 3 505 553 583 465	65 66 67
4 356 243 5 698 535 284 763	13 345 139 13 859 351 974 208	2 178 224 1 936 164 137 406	688 405 740 033 22 986	1 150 095 8 233 007 149 391	984 069 4 964 539 44 086	1 184 285 1 959 498 100 240	755 599 3 501 144 43 873	39 113 237 45 826 712 2 698 527	4 716 232 23 794 114 359 336	68 69 70
768 916 132 024 784 443 363 290 533 226 1 154 793 6 546 507 26 606 186	493 1 770 354 671 2 074 911 856 377 2 817 534 4 775 791 17 470 919 71 054 513	14 221 830 70 525 348 469 258 443 288 724 295 844 2 888 814 10 888 740	118 469 44 989 100 139 61 668 75 747 146 892 1 219 834 3 095 523	887 3 306 121 447 246 228 70 766 1 171 973 311 725 1 652 941 16 664 128	354 648 63 152 149 210 58 455 459 666 104 155 1 386 493 9 649 710	1 206 418 67 232 257 521 190 653 221 962 401 827 1 612 292 9 523 948	198 512 59 110 136 862 50 231 205 055 88 781 808 966 7 016 528	21 959 30 535 1 897 995 5 959 858 2 802 632 5 954 618 13 879 418 49 625 277 224 310 646	2 651 6 662 348 881 744 717 303 912 2 249 012 743 970 6 048 536 47 708 250	71 72 73 74 78 79 80 83 84
46 836 1 709 52 417 12 341 1 090 523 3 122 151	585 5 587 395 382 178 086 2 137 028 5 966 431	1 597 169 15 686 16 657 444 272 1 332 540	710 2 640 61 202 1 860 78 334 304 297	3 621 7 548 27 865 37 494 1 109 069 2 426 769	3 438 2 633 6 952 11 178 448 238 1 219 154	2 015 1 496 15 965 16 653 273 507 1 289 184	1 601 1 225 8 522 3 100 529 020 1 034 545	56 759 36 218 1 107 303 635 284 9 270 589 28 034 664	10 104 16 115 56 179 76 334 2 998 225 6 150 653	87 88 89 90 91 92
700 944 1 175 989 2 447 412 747 780 7 802 542	104 788 3 919 257 5 975 079 105 373 18 576 850	100 606 774 746 647 852 102 203 3 231 922	7 490 119 588 137 135 8 200 705 056	44 873 2 838 046 2 204 591 48 494 8 651 382	71 612 1 289 894 1 045 069 75 050 4 023 118	68 164 627 794 536 906 70 179 2 761 171	23 716 1 199 760 846 906 25 317 3 623 078	1 220 720 12 033 123 17 506 787 1 277 479 68 623 968	255 092 8 276 032 5 374 952 265 196 22 948 490	93 94 95 99 100
34 508 728 3 464 008 31 044 720 9 721 703 21 323 017	89 631 363 10 375 083 79 256 280 20 224 734 59 031 546	14 120 662 1 137 492 12 983 170 3 837 220 9 145 950	3 800 579 475 926 3 324 653 1 010 470 2 314 183	25 315 510 2 138 095 23 177 415 11 798 955 11 378 460	13 672 828 1 043 238 12 629 590 7 241 854 5 387 736	12 285 119 1 402 590 10 882 529 3 314 090 7 568 439	10 639 606 691 344 9 948 262 5 256 986 4 691 276	292 934 614 35 750 876 257 183 738 67 425 757 189 757 981	70 656 740 5 088 061 65 568 679 35 598 476 29 970 203	101 102 103 104 105
-894 816	-3 563 768	-767 803	-188 193	-422 751	7 426	-81 250	-105 340	-8 704 443	-932 470	106

1200 Besondere Finanzierungsvorgänge

Nr.	Art der Ausgaben / Einnahmen	Bundesgebiet insgesamt	Baden- Württem- berg	Bayern	Branden- burg	Hessen	Mecklenburg- Vorpommern
12	Erstatt.v.Ausgaben d.Verwaltungshaushalts an sonstige Bereiche	-	-	-	-	-	-
	Zinsausgaben	-	-	-	-	-	-
22	an öffentlichen Bereich	-	-	-	-	-	-
23	an sonstige Bereiche	-	-	-	-	-	-
24	Allgemeine Zuweisungen	-	-	-	-	-	-
25	Allgemeine Umlagen	-	-	-	-	-	-
26	Weitere Finanzausgaben	-	-	-	-	-	-
27	Zuführung zum Vermögenshaushalt	-	-	-	-	-	-
28	Deckung von Fehlbeträgen (Sollfehlbeträge) ...	3 214 956	-	-	241 697	684 587	150 702
29	./. Zahlungen von Gemeinden/Gv.	-	-	-	-	-	-
30	Ausgaben des Verwaltungshaushalts zusammen ...	3 214 956	-	-	241 697	684 587	150 702
31	Zuführung zum Verwaltungshaushalt	-	-	-	-	-	-
32	Zuführungen an Rücklagen	8 531 351	699 591	2 560 541	385 571	565 952	306 852
	Tilgung v.Krediten,Rückzahl.Innerer Darlehen .	-	-	-	-	-	-
39	an öffentlichen Bereich	-	-	-	-	-	-
40	an sonstige Bereiche	13 308 093	1 593 851	2 142 904	204 367	1 161 160	313 972
41	Innere Darlehen	68 741	15 551	21 552	-	1 516	667
	Zuweisungen u.Zuschüsse f.Investitionen	-	-	-	-	-	-
42	an öffentlichen Bereich	-	-	-	-	-	-
43	an sonstige Bereiche	-	-	-	-	-	-
44	Deckung von Fehlbeträgen (Sollfehlbeträge) ...	974 425	3 712	468 680	43 192	4 558	18 279
45	Sonstige Ausgaben des Vermögenshaushalts	-	-	-	-	-	-
46	./. Zahlungen von Gemeinden/Gv.	-	-	-	-	-	-
47	Ausgaben des Vermögenshaushalts zusammen	22 882 610	2 312 705	5 193 677	633 130	1 733 186	639 770
48	Ausgaben d.Verwalt.-u.Vermögenshaush.zusammen	26 097 566	2 312 705	5 193 677	874 827	2 417 773	790 472
49	./. Haushaltstechnische Verrechnungen	-	-	-	-	-	-
50	Bereinigte Ausgaben	26 097 566	2 312 705	5 193 677	874 827	2 417 773	790 472
51	./. Zahlungen von anderen Ebenen	-	-	-	-	-	-
52	Nettoaussgaben	26 097 566	2 312 705	5 193 677	874 827	2 417 773	790 472
53	Steuern (netto)	-	-	-	-	-	-
54	Steuerähnliche Einnahmen	-	-	-	-	-	-
55	Schlüsselzuweisungen vom Land	-	-	-	-	-	-
	Bedarfszuweisungen	-	-	-	-	-	-
56	vom Land	-	-	-	-	-	-
57	von Gemeinden/Gv.	-	-	-	-	-	-
	Sonstige allgemeine Zuweisungen	-	-	-	-	-	-
58	von Bund und Land	-	-	-	-	-	-
59	von Gemeinden/Gv.	-	-	-	-	-	-
60	Allgemeine Umlagen von Gemeinden/Gv.	-	-	-	-	-	-
	Erstattungen v.Ausgaben d.Verwaltungshaushalts	-	-	-	-	-	-
65	von Gemeinden/Gv.	-	-	-	-	-	-
66	von anderen öffentlichen Bereichen	-	-	-	-	-	-
67	von sonstigen Bereichen	-	-	-	-	-	-
	Zinseinnahmen	-	-	-	-	-	-
71	von Gemeinden/Gv.	-	-	-	-	-	-
72	von anderen öffentlichen Bereichen	-	-	-	-	-	-
73	von sonstigen Bereichen	-	-	-	-	-	-
74	Gewinnanteile,Konzessionsabgaben	-	-	-	-	-	-
	Schuldendiensthilfen	-	-	-	-	-	-
75	von Gemeinden/Gv.	-	-	-	-	-	-
76	von anderen öffentlichen Bereichen	-	-	-	-	-	-
77	von sonstigen Bereichen	-	-	-	-	-	-
80	Weitere Finanzzinnahmen	-	-	-	-	-	-
81	Kalkulatorische Einnahmen	-	-	-	-	-	-
82	Zuführung vom Vermögenshaushalt	-	-	-	-	-	-
83	./. Zahlungen von Gemeinden/Gv.	-	-	-	-	-	-
84	Einnahmen des Verwaltungshaushalts zusammen ..	-	-	-	-	-	-
85	Zuführung vom Verwaltungshaushalt	-	-	-	-	-	-
86	Entnahmen aus Rücklagen	8 834 719	882 989	2 849 351	269 448	586 712	132 816
	Zuweisungen und Zuschüsse für Investitionen ..	-	-	-	-	-	-
93	von Gemeinden/Gv.	-	-	-	-	-	-
94	von anderen öffentlichen Bereichen	-	-	-	-	-	-
95	von sonstigen Bereichen	-	-	-	-	-	-
	Einnahmen a.Kredit u.Inneren Darlehen	-	-	-	-	-	-
96	von öffentlichen Bereichen	-	-	-	-	-	-
97	von sonstigen Bereichen	21 728 386	2 139 012	3 955 071	469 824	1 239 794	731 334
98	Innere Darlehen	230 440	45 000	41 728	-	15 728	472
99	./. Zahlungen von Gemeinden/Gv.	-	-	-	-	-	-
100	Einnahmen des Vermögenshaushalts zusammen	30 793 545	3 067 001	6 846 150	739 272	1 842 234	864 622
101	Einn.d.Verwalt.-u.Vermögenshaush.zusammen	30 793 545	3 067 001	6 846 150	739 272	1 842 234	864 622
102	./. Haushaltstechnische Verrechnungen	-	-	-	-	-	-
103	Bereinigte Einnahmen	30 793 545	3 067 001	6 846 150	739 272	1 842 234	864 622
104	./. Zahlungen von anderen Ebenen	-	-	-	-	-	-
105	Nettoeinnahmen	30 793 545	3 067 001	6 846 150	739 272	1 842 234	864 622
106	Mehrausgaben(-)/Mehreinnahmen	4 695 979	754 296	1 652 473	-135 555	-575 539	74 150

DM

1200 Besondere Finanzierungsvorgänge

Nieder- sachsen	Nordrhein- West- falen	Rheinland- Pfalz	Saar- land	Sachsen	Sachsen- Anhalt	Schleswig- Holstein	Thüringen	Nachrichtlich: Früheres Bundesgebiet	Neue Länder	Nr.
-	-	-	-	-	-	-	-	-	-	12
-	-	-	-	-	-	-	-	-	-	22
-	-	-	-	-	-	-	-	-	-	23
-	-	-	-	-	-	-	-	-	-	24
-	-	-	-	-	-	-	-	-	-	25
-	-	-	-	-	-	-	-	-	-	26
-	-	-	-	-	-	-	-	-	-	27
139 030	1 342 042	234 156	108 148	205 672	70 515	33 266	5 141	2 541 229	673 727	28
139 030	1 342 042	234 156	108 148	205 672	70 515	33 266	5 141	2 541 229	673 727	29
-	-	-	-	-	-	-	-	-	-	30
556 238	1 197 723	252 976	43 173	1 055 531	352 869	253 554	300 780	6 129 748	2 401 603	31
-	-	-	-	-	-	-	-	-	-	32
1 679 629	3 652 365	424 881	160 168	705 216	569 348	343 924	356 308	11 158 882	2 149 211	39
5 110	18 479	1 110	-	158	3 081	1 481	36	64 799	3 942	40
-	-	-	-	-	-	-	-	-	-	41
-	-	-	-	-	-	-	-	-	-	42
60 781	35 315	80 363	2 766	160 476	45 887	8 103	42 313	664 278	310 147	43
-	-	-	-	-	-	-	-	-	-	44
-	-	-	-	-	-	-	-	-	-	45
2 301 758	4 903 882	759 330	206 107	1 921 381	971 185	607 062	699 437	18 017 707	4 864 903	46
2 440 788	6 245 924	993 486	314 255	2 127 053	1 041 700	640 328	704 578	20 558 936	5 538 630	47
-	-	-	-	-	-	-	-	-	-	48
2 440 788	6 245 924	993 486	314 255	2 127 053	1 041 700	640 328	704 578	20 558 936	5 538 630	49
2 440 788	6 245 924	993 486	314 255	2 127 053	1 041 700	640 328	704 578	20 558 936	5 538 630	50
-	-	-	-	-	-	-	-	-	-	51
-	-	-	-	-	-	-	-	-	-	52
-	-	-	-	-	-	-	-	-	-	53
-	-	-	-	-	-	-	-	-	-	54
-	-	-	-	-	-	-	-	-	-	55
-	-	-	-	-	-	-	-	-	-	56
-	-	-	-	-	-	-	-	-	-	57
-	-	-	-	-	-	-	-	-	-	59
-	-	-	-	-	-	-	-	-	-	59
-	-	-	-	-	-	-	-	-	-	60
-	-	-	-	-	-	-	-	-	-	65
-	-	-	-	-	-	-	-	-	-	66
-	-	-	-	-	-	-	-	-	-	67
-	-	-	-	-	-	-	-	-	-	71
-	-	-	-	-	-	-	-	-	-	72
-	-	-	-	-	-	-	-	-	-	73
-	-	-	-	-	-	-	-	-	-	74
-	-	-	-	-	-	-	-	-	-	75
-	-	-	-	-	-	-	-	-	-	76
-	-	-	-	-	-	-	-	-	-	77
-	-	-	-	-	-	-	-	-	-	80
-	-	-	-	-	-	-	-	-	-	81
-	-	-	-	-	-	-	-	-	-	82
-	-	-	-	-	-	-	-	-	-	83
-	-	-	-	-	-	-	-	-	-	84
-	-	-	-	-	-	-	-	-	-	85
721 118	1 541 345	338 775	86 968	569 432	237 710	264 353	353 702	7 271 611	1 563 108	86
-	-	-	-	-	-	-	-	-	-	93
-	-	-	-	-	-	-	-	-	-	94
-	-	-	-	-	-	-	-	-	-	95
-	-	-	-	-	-	-	-	-	-	96
2 387 280	5 697 618	576 772	130 065	2 067 162	1 012 846	498 298	823 310	16 623 910	5 104 476	97
3 872	107 764	2 972	-	821	826	11 257	-	228 321	2 119	98
-	-	-	-	-	-	-	-	-	-	99
3 112 270	7 346 727	918 519	217 033	2 637 415	1 251 382	773 908	1 177 012	24 123 842	6 669 703	100
3 112 270	7 346 727	918 519	217 033	2 637 415	1 251 382	773 908	1 177 012	24 123 842	6 669 703	101
-	-	-	-	-	-	-	-	-	-	102
3 112 270	7 346 727	918 519	217 033	2 637 415	1 251 382	773 908	1 177 012	24 123 842	6 669 703	103
3 112 270	7 346 727	918 519	217 033	2 637 415	1 251 382	773 908	1 177 012	24 123 842	6 669 703	104
-	-	-	-	-	-	-	-	-	-	105
671 482	1 100 803	-74 967	-97 222	510 362	209 682	133 580	472 434	3 564 906	1 131 073	106

1500 Summe aller Gliederungen ohne bes.Finanzierungsvorg. 1)

Nr.	Art der Ausgaben / Einnahmen	Bundesgebiet insgesamt	Baden- Württem- berg	Bayern	Branden- burg	Hessen	Mecklenburg- Vorpommern
01	Personalausgaben	79 258 181	9 753 646	10 821 261	3 365 569	6 295 006	2 154 566
02	Unterhaltungsaufwand	8 744 038	1 374 704	1 500 671	251 374	695 994	205 604
03	Geräte, Ausstattungs- u. Ausrüstungsgegenst.	1 534 557	224 265	214 855	73 704	109 264	51 256
04	Mieten und Pachten	2 962 820	328 756	340 731	90 534	484 010	56 985
05	Bewirtschaftung der Grundstücke usw.	10 117 425	1 174 589	1 059 954	434 033	815 853	418 873
06	Halting von Fahrzeugen	1 055 150	140 806	209 546	27 989	93 652	19 339
07	Besondere Aufwendungen für Bedienstete	490 807	58 707	75 479	22 672	43 481	16 788
08	Weitere Verwaltungs- u. Betriebsausgaben	16 501 603	2 500 097	3 060 341	554 573	1 130 891	340 782
09	Steuern, Versicherungen, Schadensfälle	2 518 580	253 559	665 777	55 817	182 444	52 662
10	Geschäftsausg., weitere allg. sächl. Ausgaben ..	4 978 149	630 403	740 471	244 848	336 286	199 918
11	Erstatt. v. Ausgaben d. Verwaltungshaushalts an öffentlichen Bereich	14 017 452	535 152	2 034 797	260 239	331 122	136 226
12	an sonstige Bereiche	9 359 732	2 169 910	1 095 157	101 546	838 093	182 558
13	Kalkulatorische Kosten	11 075 221	3 524 090	1 794 051	28 763	986 694	56 858
14	Zuweisungen u. sonst. Zuschüsse f. lfd. Zwecke an öffentlichen Bereich	54 992 194	10 107 292	9 313 940	1 797 877	4 682 574	623 018
15	an sonstige Bereiche	15 011 622	2 144 491	1 553 911	600 731	1 351 382	329 234
16	Schuldendiensthilfen an öffentlichen Bereich	98 159	362	54 191	482	618	298
17	an sonstige Bereiche	189 426	25 053	17 386	73	18 994	115
18	Leist. d. Soz.-u. Jugendhilfe ausserh. v. Einricht. Leist. d. Soz.-u. Jugendhilfe in Einrichtungen ..	19 773 755	2 407 427	1 852 284	422 772	2 367 757	274 932
19	Leist. an Kriegssopfer, sonst. soz. Leistungen	31 488 013	2 987 471	4 276 023	565 236	2 834 924	821 938
20	Leist. nach dem Asylbewerberleistungsgesetz	4 130 560	481 362	467 796	110 195	344 059	37 282
21	Weitere Finanzausgaben	4 152 311	621 758	377 016	74 422	568 225	38 464
26	Zuweisungen u. Zuschüsse f. Investitionen an öffentlichen Bereich	31 526 098	3 799 770	5 877 306	581 987	3 023 463	700 314
29	an sonstige Bereiche	55 673 813	5 968 292	9 594 771	1 601 239	4 323 848	598 897
30	./.. Zahlungen von Gemeinden/Gv.	268 302 040	39 275 358	37 808 173	8 064 197	23 210 878	6 119 113
33	Ausgaben des Verwaltungshaushalts zusammen ...						
34	Gewährung von Darlehen an öffentlichen Bereich	158 541	4 615	38 110	2 647	17 366	1 892
35	an sonstige Bereiche	1 500 980	379 853	164 357	17 851	238 017	8 436
36	Vermögenserwerb Erwerb v. Beteiligungen, Kapitaleinlagen	2 003 923	368 291	717 095	18 831	47 445	20 870
37	Erwerb v. Grundstücken	6 951 536	1 217 378	1 800 738	165 274	448 787	153 020
38	Erwerb v. bewegl. Sachen d. Anlagevermögens	4 010 525	481 979	640 431	164 066	338 552	128 723
39	Baumassnahmen	45 445 350	5 214 002	8 421 745	2 309 419	2 945 892	1 728 928
42	Zuweisungen u. Zuschüsse f. Investitionen an öffentlichen Bereich	3 667 435	228 389	984 997	255 449	246 183	124 493
43	an sonstige Bereiche	4 573 173	530 097	1 081 462	248 848	251 522	133 394
44	Sonstige Ausgaben des Vermögenshaushalts	4 413 677	364 194	344 988	130 723	625 398	31 694
45	./.. Zahlungen von Gemeinden/Gv.	1 542 675	66 917	127 315	84 282	49 512	32 053
46	Ausgaben des Vermögenshaushalts zusammen	71 182 465	8 721 881	14 066 608	3 228 826	5 109 650	2 299 397
47							
48	Ausgaben d. Verwalt.-u. Vermögenshaush. zusammen	339 484 505	47 997 239	51 874 781	11 293 023	28 320 528	8 418 510
49	./.. Haushaltstechnische Verrechnungen	40 839 313	8 290 687	7 164 989	578 011	3 441 227	636 613
50	Bereinigte Ausgaben	298 645 192	39 706 552	44 709 792	10 715 012	24 879 301	7 781 897
51	./.. Zahlungen von anderen Ebenen	103 024 233	11 530 938	11 249 853	6 737 478	6 536 749	4 563 203
52	Nettoaussgaben	195 620 959	28 175 614	33 459 939	3 977 534	18 342 552	3 218 694
61	Gebühren, zweckgebundene Abgaben	125 101 480	18 183 564	21 377 264	2 365 249	12 314 475	1 662 843
62	Einnahmen aus Verkauf	1 895 819	473 004	313 898	70 764	213 307	32 750
63	Mieten und Pachten	5 160 460	955 002	868 317	189 493	403 591	165 991
64	Sonstige Verwaltungs- u. Betriebseinnahmen	3 149 098	508 069	518 471	57 178	320 885	56 269
65	Erstattungen v. Ausgaben d. Verwaltungshaushalts von Gemeinden/Gv.	11 819 734	351 506	1 890 748	286 418	278 563	86 037
66	von anderen öffentlichen Bereichen	13 004 722	1 040 974	715 718	614 034	461 209	635 986
67	von sonstigen Bereichen	8 460 222	2 266 918	1 247 427	63 960	624 347	86 316
68	Zuweisungen u. Zuschüsse f. lfd. Zwecke von Gemeinden/Gv.	43 829 469	5 612 673	7 703 380	1 314 254	4 044 888	512 215
69	von anderen öffentlichen Bereichen	69 620 826	8 894 111	7 779 932	4 112 684	4 959 098	2 982 740
70	von sonstigen Bereichen	3 057 863	565 560	260 375	67 216	352 989	54 770
71	Zinseinnahmen von Gemeinden/Gv.	24 610	4 113	643	567	397	645
72	von anderen öffentlichen Bereichen	37 197	18 060	7 165	1 285	907	911
73	von sonstigen Bereichen	2 246 876	408 845	593 116	71 702	226 593	33 470
74	Gewinnanteile, Konzessionsabgaben	6 704 575	920 707	908 428	139 498	565 240	72 919
75	Ersatz v. soz. Leist. ausserhalb v. Einrichtungen Ersatz v. soz. Leist. in Einrichtungen	3 106 544	361 077	302 663	76 020	408 461	48 440
76	Ersatz v. soz. Leist. in Einrichtungen	8 203 630	703 488	810 831	192 228	503 106	220 090
77	Weitere Finanzeinnahmen	14 623 388	3 787 014	1 975 441	154 747	1 342 016	84 562
78	./.. Zahlungen von Gemeinden/Gv.	55 673 813	5 968 292	9 594 771	1 601 239	4 323 848	598 897
79	Einnahmen des Verwaltungshaushalts zusammen ..	264 372 700	39 086 393	37 679 046	8 176 058	22 696 224	6 138 057
80							
81	Rückflüsse von Darlehen von Gemeinden/Gv.	66 863	1 448	1 101	1 291	2 467	153
82	von anderen öffentlichen Bereichen	52 333	5 720	17 881	2 564	1 016	2 145
83	von sonstigen Bereichen	1 163 482	285 519	171 193	7 208	109 939	5 632
84	Einnahmen a. d. Veräusserung v. Beteiligungen ...	711 618	64 013	47 170	23 035	298 504	1 527
85	Einn. a. d. Veräusserung v. Sachen d. Anlageverm.	12 268 814	1 949 467	2 351 166	476 680	946 292	435 218
86	Beiträge und ähnliche Entgelte Zuweisungen und Zuschüsse für Investitionen	25 350 598	3 408 680	6 244 185	488 167	2 048 144	579 754
87	von Gemeinden/Gv.	1 475 812	65 469	126 214	82 991	47 045	31 900
88	von anderen öffentlichen Bereichen	20 309 155	1 572 073	2 729 157	2 006 911	1 114 519	941 421
89	von sonstigen Bereichen	922 913	125 308	138 584	34 768	62 512	41 988
90	./.. Zahlungen von Gemeinden/Gv.	1 542 675	66 917	127 315	84 282	49 512	32 053
91	Einnahmen des Vermögenshaushalts zusammen	60 778 913	7 410 780	11 699 336	3 039 333	4 580 926	2 007 685
92							
100	Einn. d. Verwalt.-u. Vermögenshaush. zusammen	325 151 613	46 497 173	49 378 382	11 215 391	27 277 150	8 145 742
101	./.. Haushaltstechnische Verrechnungen	40 838 937	8 289 566	7 164 979	578 019	3 441 232	637 365
102	Bereinigte Einnahmen	284 312 676	38 207 607	42 213 403	10 637 372	23 835 918	7 508 377
103	./.. Zahlungen von anderen Ebenen	103 024 233	11 530 938	11 249 853	6 737 478	6 536 749	4 563 203
104	Nettoeinnahmen	181 288 443	26 676 669	30 963 550	3 899 894	17 299 169	2 945 174
105							
106	Mehrausgaben(-)/Mehreinnahmen	-14 332 892	-1 500 066	-2 496 399	-77 632	-1 043 378	-272 768

1) Einschl. Steuerausgleiche.

Statistisches Bundesamt Wiesbaden
Fachserie 14, Reihe 3.3, 1995

Nieder- sachsen	Nordrhein- West- falen	Rheinland- Pfalz	Saar- land	Sachsen	Sachsen- Anhalt	Schleswig- Holstein	Thüringen	Nachrichtlich: Früheres Bundesgebiet	Neue Länder	Nr.
7 352 021 864 217 135 588 245 558 927 557 99 946 47 884	20 266 185 1 946 154 279 197 890 221 2 634 666 234 451 104 477	3 256 086 376 882 54 923 65 442 438 048 36 808 16 646	910 614 86 935 13 730 35 754 116 613 11 908 5 064	5 765 305 552 722 149 491 175 261 810 740 69 906 32 154	3 830 506 368 330 99 076 90 152 493 566 36 021 26 347	2 631 349 293 040 53 288 83 689 360 869 40 064 23 856	2 856 067 227 411 75 920 75 727 432 084 34 714 17 252	61 286 168 7 138 597 1 085 110 2 474 161 7 528 129 867 181 375 594	17 972 013 1 605 441 449 447 488 659 2 589 296 187 969 115 213	01 02 03 04 05 06 07
1 771 850 207 675 362 030	4 230 180 652 836 1 146 309	484 969 90 327 259 777	87 826 31 425 42 988	965 588 99 220 435 705	554 209 61 243 230 080	321 700 91 319 177 851	498 597 74 276 171 483	13 587 854 2 175 362 3 696 115	2 913 749 343 218 1 282 034	08 09 10
2 355 262 851 136 1 004 831	4 962 811 2 553 358 2 745 970	1 171 680 256 826 133 884	575 866 215 331 119 153	297 590 418 439 195 622	410 674 206 276 65 497	888 565 561 970 382 439	57 468 109 192 37 369	12 855 255 8 341 721 10 691 112	1 162 197 1 018 011 384 109	11 12 13
5 191 525 1 184 516	15 398 059 4 753 489	2 468 683 500 247	897 268 122 018	1 282 450 1 191 669	1 094 402 396 781	1 365 260 435 861	769 846 447 292	49 424 801 12 045 915	5 567 593 2 965 707	14 15
29 322 48 239	3 495 65 638	3 101 6 545	930 2 271	853 1 276	705 151	3 802 3 032	- 653	95 821 187 158	2 338 2 268	16 17
2 520 500 3 826 553 496 012 544 638	5 931 023 9 596 031 1 566 119 1 305 571	1 046 660 1 193 618 249 545 298 126	417 486 181 219 10 883 104 801	820 176 2 529 621 124 929 45 536	403 242 1 225 045 148 182 48 512	1 022 102 816 717 53 402 77 197	287 394 633 617 40 794 48 045	17 565 239 25 712 556 3 669 178 3 897 332	2 208 516 5 775 457 461 382 254 973	18 19 20 21
3 012 795 6 546 507 26 333 088	7 381 708 17 470 919 71 177 029	1 305 283 2 888 814 10 825 292	370 787 1 219 834 3 141 036	2 187 182 1 652 941 16 498 494	1 197 559 1 386 493 9 600 063	1 188 807 1 612 292 9 263 887	899 197 808 966 6 985 432	25 959 859 49 625 277 221 034 741	5 566 239 6 048 536 47 267 299	26 29 30
63 900 112 194	8 044 326 909	238 10 928	- 7 843	9 553 104 122	6 077 14 254	4 063 63 970	2 036 52 246	136 336 1 304 071	22 205 196 909	33 34
92 194 720 206 364 075 3 730 833	553 887 1 187 743 811 808 7 566 270	22 130 311 451 150 566 1 829 281	7 431 24 379 33 756 320 042	62 646 376 345 359 649 5 403 378	23 971 161 314 187 875 2 279 459	52 013 190 998 144 089 1 385 103	17 119 193 903 204 956 2 310 998	1 860 486 5 901 680 2 965 256 31 413 168	143 437 1 049 856 1 045 269 14 032 182	35 36 37 38
876 613 339 982 263 050 747 780 5 815 267	219 051 884 346 2 118 309 105 373 13 570 994	103 838 176 363 169 367 102 203 2 671 959	22 827 21 235 32 785 8 200 462 098	135 102 507 214 132 601 48 494 7 042 116	183 582 155 586 48 177 75 050 2 985 245	177 492 152 432 90 291 70 179 2 190 272	109 419 90 692 62 100 25 317 3 018 152	2 859 390 3 437 439 4 008 382 1 277 479 52 608 729	808 045 1 135 734 405 295 265 186 18 573 736	42 43 45 46 47
32 148 355 3 464 013 28 684 342 9 721 703 18 962 639	84 748 023 10 375 091 74 372 932 20 224 734 54 148 198	13 497 251 1 137 516 12 359 735 3 837 220 8 522 515	3 603 134 475 931 3 127 203 1 010 470 2 116 733	23 540 610 2 138 084 21 402 526 11 798 955 9 603 571	12 585 308 1 043 235 11 542 073 7 241 854 4 300 219	11 454 159 1 402 575 10 051 584 3 314 090 6 737 494	10 003 584 691 341 9 312 243 5 256 986 4 055 257	273 643 470 35 752 029 237 891 441 67 425 757 170 465 684	65 841 035 5 087 284 60 753 751 35 598 476 25 155 275	48 49 50 51 52
12 709 069 55 936 335 259 184 265	36 318 400 192 851 931 727 959 137	5 140 721 221 166 226 645 106 355	1 414 990 12 451 54 488 27 675	4 530 805 157 640 435 408 180 997	2 360 255 29 044 213 388 65 118	4 843 314 23 121 156 024 84 333	1 880 531 99 887 225 127 80 346	112 301 797 1 505 734 3 931 053 2 709 190	12 799 683 390 085 1 229 407 439 908	61 62 63 64
2 189 496 2 844 554 710 712	4 125 287 2 438 769 2 297 832	696 369 1 125 311 334 409	531 311 147 740 174 073	501 959 717 048 263 789	402 070 984 140 115 460	426 801 724 894 221 039	53 169 554 345 53 940	10 490 081 9 499 169 7 876 757	1 329 653 3 505 553 583 465	65 66 67
4 356 243 5 698 535 284 763	13 345 139 13 859 351 974 208	2 178 224 1 936 164 137 406	688 405 740 033 22 986	1 150 095 8 233 007 149 391	984 069 4 964 539 44 086	1 184 285 1 959 488 100 240	755 599 3 501 144 43 873	39 113 237 45 826 712 2 698 527	4 716 232 23 794 114 359 336	68 69 70
768 916 132 024 784 443 363 290 533 226 1 154 793 6 546 507 25 791 785	493 1 770 354 671 2 074 911 856 377 2 817 534 4 775 791 17 470 919 68 853 329	14 221 830 70 525 348 469 258 443 288 724 295 844 2 888 814 10 491 012	118 469 44 989 100 139 61 668 75 747 146 692 1 219 834 3 024 140	887 3 306 121 447 246 228 70 766 1 171 973 311 725 1 652 941 16 593 530	354 648 63 152 149 210 58 455 459 666 104 155 1 386 493 9 611 316	1 206 418 67 232 257 521 190 653 221 962 401 827 1 612 292 9 252 066	198 512 59 110 136 862 50 231 205 055 88 781 808 966 6 979 744	21 959 30 535 1 897 995 5 959 858 2 802 632 5 954 618 13 879 418 49 625 277 216 873 995	2 651 6 662 348 881 744 717 303 912 2 249 012 743 970 6 048 536 47 498 705	71 72 73 74 78 79 80 83 84
46 836 1 709 52 417 12 341 1 090 523 2 401 033	585 5 587 395 382 178 086 2 137 028 4 425 086	1 597 169 15 686 16 657 444 272 993 765	710 2 640 61 202 1 860 78 334 217 329	3 621 7 548 27 865 37 494 1 109 069 1 857 337	3 438 2 633 6 952 11 178 448 238 981 444	2 015 1 496 15 965 16 653 273 507 1 024 831	1 601 1 225 8 522 3 100 529 020 680 843	56 759 36 218 1 107 303 635 284 9 270 589 20 763 053	10 104 16 115 56 179 76 334 2 998 225 4 587 545	87 88 89 90 91 92
700 944 1 175 989 56 260 747 780 4 790 272	104 788 3 919 257 169 697 105 373 11 230 123	100 606 774 746 168 108 102 203 2 313 403	7 490 119 588 7 070 8 200 488 023	44 873 2 838 046 136 608 48 494 6 013 967	71 612 1 289 894 31 397 75 050 2 771 736	68 164 627 794 27 017 70 179 1 987 263	23 716 1 199 760 23 596 25 317 2 446 066	1 220 720 12 033 123 654 556 1 277 479 44 500 126	255 092 8 276 032 268 357 265 196 16 278 787	93 94 95 99 100
30 582 057 3 464 008 27 118 049 9 721 703 17 396 346	80 083 452 10 375 083 69 708 369 20 224 734 49 483 635	12 804 415 1 137 492 11 666 923 3 837 220 7 829 703	3 512 163 475 926 3 036 237 1 010 470 2 025 767	22 607 497 2 138 095 20 469 402 11 798 955 8 670 447	12 383 052 1 043 238 11 339 814 7 241 854 4 097 960	11 239 329 1 402 590 9 836 739 3 314 090 6 522 649	9 425 810 691 344 8 734 466 5 256 986 3 477 480	261 374 121 35 750 876 225 623 245 67 425 757 158 197 488	63 777 492 5 088 061 58 689 431 35 598 476 23 090 355	101 102 103 104 105
-1 566 298	-4 664 571	-692 836	-90 971	-933 113	-202 256	-214 830	-577 774	-12 269 349	-2 063 543	106

00 Allgemeine Verwaltung

Nr.	Art der Ausgaben / Einnahmen	Bundesgebiet insgesamt	Baden- Württem- berg	Bayern	Branden- burg	Hessen	Mecklenburg- Vorpommern
01	Personalausgaben	436 760	28 513	249 508	4 359	13 376	3 031
02	Unterhaltungsaufwand	10 308	95	698	8	36	-
03	Geräte, Ausstattungs- u. Ausrüstungsgegenst.	13 317	332	3 948	43	71	28
04	Mieten und Pachten	47 448	1 470	10 392	394	3 918	70
05	Bewirtschaftung der Grundstücke usw.	11 591	303	4 337	92	1 085	38
06	Haltung von Fahrzeugen	588	10	126	11	60	-
07	Besondere Aufwendungen für Bedienstete	4 310	127	2 430	16	94	5
08	Weitere Verwaltungs- u. Betriebsausgaben	29 436	749	14 408	24	1 086	51
09	Steuern, Versicherungen, Schadensfälle	8 515	1 060	3 085	21	125	-
10	Geschäftsausg., weitere allg. sächl. Ausgaben ..	54 071	3 618	24 049	568	2 255	1 071
	Erstatt. v. Ausgaben d. Verwaltungshaushalts						
11	an öffentlichen Bereich	18 503	5 002	1 729	25	1 693	13
12	an sonstige Bereiche	9 334	677	167	1	6 736	-
13	Kalkulatorische Kosten	2 573	20	144	77	-	-
	Zuweisungen u. sonst. Zuschüsse f. lfd. Zwecke						
14	an öffentlichen Bereich	441	284	61	3	9	-
15	an sonstige Bereiche	247	120	-	-	3	-
	Schuldendiensthilfen						
16	an öffentlichen Bereich	-	-	-	-	-	-
17	an sonstige Bereiche	2	2	-	-	-	-
18	Leist. d. Soz.- u. Jugendhilfe ausserh. v. Einricht.	-	-	-	-	-	-
19	Leist. d. Soz.- u. Jugendhilfe in Einrichtungen ..	-	-	-	-	-	-
20	Leist. an Kriegsoffer, sonst. soz. Leistungen	-	-	-	-	-	-
21	Leist. nach dem Asylbewerberleistungsgesetz	-	-	-	-	-	-
26	Weitere Finanzausgaben	830	668	65	-	-	-
29	./. Zahlungen von Gemeinden/Gv.	12 824	309	8 600	-	968	-
30	Ausgaben des Verwaltungshaushalts zusammen ...	635 450	42 741	306 547	5 642	29 579	4 307
	Gewährung von Darlehen						
33	an öffentlichen Bereich	-	-	-	-	-	-
34	an sonstige Bereiche	664	474	88	-	102	-
	Vermögenserwerb						
35	Erwerb v. Beteiligungen, Kapitaleinlagen	109	41	-	-	68	-
36	Erwerb v. Grundstücken	341	-	67	5	-	-
37	Erwerb v. bewegl. Sachen d. Anlagevermögens	47 525	712	10 128	143	609	45
38	Baumassnahmen	21 411	1 529	2 738	14	4	150
	Zuweisungen u. Zuschüsse f. Investitionen						
42	an öffentlichen Bereich	1 536	19	401	-	-	-
43	an sonstige Bereiche	24	-	-	-	-	-
45	Sonstige Ausgaben des Vermögenshaushalts	-	-	-	-	-	-
46	./. Zahlungen von Gemeinden/Gv.	368	21	202	-	-	-
47	Ausgaben des Vermögenshaushalts zusammen	71 242	2 754	13 220	162	783	195
48	Ausgaben d. Verwalt.- u. Vermögenshaush. zusammen	706 692	45 495	319 767	5 804	30 362	4 502
49	./. Haushaltstechnische Verrechnungen	10 992	272	225	77	6 660	-
50	Bereinigte Ausgaben	695 700	45 223	319 542	5 727	23 702	4 502
51	./. Zahlungen von anderen Ebenen	213 101	14 954	24 072	2 521	6 202	1 541
52	Nettoaussgaben	482 599	30 269	295 470	3 206	17 500	2 961
	Gebühren, zweckgebundene Abgaben						
61	Gebühren, zweckgebundene Abgaben	112 787	727	8 926	3 332	36	1 594
62	Einnahmen aus Verkauf	4 008	104	1 225	1	17	-
63	Mieten und Pachten	4 762	117	384	34	35	-
64	Sonstige Verwaltungs- u. Betriebseinnahmen	8 339	641	770	48	197	31
	Erstattungen v. Ausgaben d. Verwaltungshaushalts						
65	von Gemeinden/Gv.	43 316	3 291	10 267	65	22	175
66	von anderen öffentlichen Bereichen	16 089	572	10 519	40	981	165
67	von sonstigen Bereichen	25 352	1 777	1 001	1	13 247	-
	Zuweisungen u. Zuschüsse f. lfd. Zwecke						
68	von Gemeinden/Gv.	118 594	9 427	1 401	2 401	6 158	1 201
69	von anderen öffentlichen Bereichen	7 063	638	3 208	15	9	-
70	von sonstigen Bereichen	494	143	101	38	-	-
	Zinseinnahmen						
71	von Gemeinden/Gv.	-	-	-	-	-	-
72	von anderen öffentlichen Bereichen	-	-	-	-	-	-
73	von sonstigen Bereichen	36	8	1	-	-	-
74	Gewinnanteile, Konzessionsabgaben	-	-	-	-	-	-
78	Ersatz v. soz. Leist. ausserhalb v. Einrichtungen ..	-	-	-	-	-	-
79	Ersatz v. soz. Leist. in Einrichtungen	-	-	-	-	-	-
83	./. Zahlungen von Gemeinden/Gv.	12 824	309	8 600	-	968	-
84	Einnahmen des Verwaltungshaushalts zusammen ..	328 016	17 136	29 203	5 975	19 734	3 166
	Rückflüsse von Darlehen						
87	von Gemeinden/Gv.	335	86	249	-	-	-
88	von anderen öffentlichen Bereichen	104	104	-	-	-	-
89	von sonstigen Bereichen	135	105	6	-	7	-
90	Einnahmen a. d. Veräusserung v. Beteiligungen	3	3	-	-	-	-
91	Einn. a. d. Veräusserung v. Sachen d. Anlageverm.	433 460	431 357	36	-	17	-
92	Beiträge und ähnliche Entgelte	291	14	-	-	-	-
	Zuweisungen und Zuschüsse für Investitionen						
93	von Gemeinden/Gv.	15 551	795	6 305	-	-	-
94	von anderen öffentlichen Bereichen	25 241	371	925	-	-	-
95	von sonstigen Bereichen	150	50	6	4	90	-
99	./. Zahlungen von Gemeinden/Gv.	368	21	202	-	-	-
100	Einnahmen des Vermögenshaushalts zusammen	474 902	432 864	7 325	4	114	-
101	Einn. d. Verwalt.- u. Vermögenshaush. zusammen	802 918	450 000	36 528	5 979	19 848	3 166
102	./. Haushaltstechnische Verrechnungen	19 240	1 288	662	-	9 887	-
103	Bereinigte Einnahmen	783 678	448 712	35 866	5 979	9 961	3 166
104	./. Zahlungen von anderen Ebenen	213 101	14 954	24 072	2 521	6 202	1 541
105	Nettoeinnahmen	570 577	433 758	11 794	3 458	3 759	1 625
106	Mehrausgaben(-)/Mehreinnahmen	96 226	404 505	-283 239	175	-10 514	-1 336

Nieder- sachsen	Nordrhein- West- falen	Rheinland- Pfalz	Saar- land	Sachsen	Sachsen- Anhalt	Schleswig- Holstein	Thüringen	Nachrichtlich: Früheres Bundesgebiet	Neue Länder	Nr.
37 078	61 753	21	-	32 565	4 634	1 922	-	392 171	44 589	01
1 121	8 093	-	-	189	23	45	-	10 088	220	02
4 495	3 917	-	-	328	124	31	-	12 794	523	03
9 153	20 228	-	-	1 310	371	142	-	45 303	2 145	04
2 139	1 816	1	-	1 487	126	167	-	9 848	1 743	05
46	71	-	-	204	60	-	-	313	275	06
215	1 063	-	-	194	114	52	-	3 981	329	07
7 533	4 155	-	-	1 205	189	36	-	27 967	1 469	08
2 754	1 046	-	-	291	98	35	-	8 105	410	09
6 781	9 092	2	-	4 954	1 246	435	-	46 232	7 839	10
6 880	1 612	4	-	1 037	-	508	-	17 428	1 075	11
-	289	-	-	1 416	48	-	-	7 869	1 465	12
1 370	275	-	-	168	159	360	-	2 169	404	13
-	9	-	-	75	-	-	-	363	78	14
88	-	-	-	36	-	-	-	211	36	15
-	-	-	-	-	-	-	-	-	-	16
-	-	-	-	-	-	-	-	2	-	17
-	-	-	-	-	-	-	-	-	-	18
-	-	-	-	-	-	-	-	-	-	19
-	-	-	-	-	-	-	-	-	-	20
-	-	-	-	-	-	-	-	-	-	21
-	15	-	-	74	8	-	-	748	82	26
147	409	-	-	2 391	-	-	-	10 433	2 391	29
79 506	113 025	28	-	43 142	7 200	3 733	-	575 159	60 291	30
-	-	-	-	-	-	-	-	-	-	33
-	-	-	-	-	-	-	-	664	-	34
-	-	-	-	-	-	-	-	109	-	35
-	-	-	-	267	2	-	-	67	274	36
4 198	27 622	-	-	3 308	414	346	-	43 615	3 910	37
2 492	3 475	-	-	10 904	12	93	-	10 331	11 080	38
-	1 100	-	-	16	-	-	-	1 520	16	42
-	-	-	-	24	-	-	-	-	24	43
-	-	-	-	-	-	-	-	-	-	45
-	-	-	-	145	-	-	-	223	145	46
6 690	32 197	-	-	14 374	428	439	-	56 083	15 159	47
86 196	145 222	28	-	57 516	7 628	4 172	-	631 242	75 450	48
1 370	555	-	-	1 299	174	360	-	9 442	1 550	49
84 826	144 667	28	-	56 217	7 454	3 812	-	621 800	73 900	50
14 042	101 341	-	-	46 792	1 615	21	-	160 632	52 469	51
70 784	43 326	28	-	9 425	5 839	3 791	-	461 168	21 431	52
48 578	42 717	-	-	6 717	147	13	-	100 997	11 790	61
2 267	340	-	-	54	-	-	-	3 953	55	62
3 526	405	-	-	250	4	7	-	4 474	288	63
3 209	2 389	-	-	1 027	9	18	-	7 224	1 115	64
302	23 155	-	-	6 039	-	-	-	37 037	6 279	65
883	1 258	-	-	1 650	-	21	-	14 234	1 855	66
1 771	1 018	-	-	1 212	2 701	2 624	-	21 438	3 914	67
12 975	69 382	-	-	14 044	1 605	-	-	99 343	19 251	68
29	14	-	-	3 140	10	-	-	3 898	3 185	69
-	20	-	-	49	75	68	-	332	162	70
-	-	-	-	-	-	-	-	-	-	71
-	-	-	-	-	-	-	-	-	-	72
1	-	-	-	26	-	-	-	10	26	73
-	-	-	-	-	-	-	-	-	-	74
-	-	-	-	-	-	-	-	-	-	78
-	-	-	-	-	-	-	-	-	-	79
147	409	-	-	2 391	-	-	-	10 433	2 391	83
73 394	140 289	-	-	31 817	4 551	2 751	-	282 507	45 509	84
-	-	-	-	-	-	-	-	335	-	87
-	-	-	-	-	-	-	-	104	-	88
17	-	-	-	-	-	-	-	135	-	89
-	-	-	-	-	-	-	-	3	-	90
139	1 897	-	-	13	1	-	-	433 446	14	91
-	-	-	-	277	-	-	-	14	277	92
-	7 941	-	-	510	-	-	-	15 041	510	93
-	-	-	-	23 945	-	-	-	1 296	23 945	94
-	-	-	-	-	-	-	-	146	4	95
-	-	-	-	145	-	-	-	223	145	99
156	9 838	-	-	24 600	1	-	-	450 297	24 605	100
73 550	150 127	-	-	56 417	4 552	2 751	-	732 804	70 114	101
662	280	-	-	1 209	2 628	2 624	-	15 403	3 837	102
72 888	149 847	-	-	55 208	1 924	127	-	717 401	66 277	103
14 042	101 341	-	-	46 792	1 615	21	-	160 632	52 469	104
58 846	48 506	-	-	8 416	309	106	-	556 769	13 808	105
-12 646	4 905	-28	-	-1 099	-3 076	-1 421	-	101 562	-5 336	106

1 Öffentliche Sicherheit und Ordnung

Nr.	Art der Ausgaben / Einnahmen	Bundesgebiet insgesamt	Baden- Württem- berg	Bayern	Branden- burg	Hessen	Mecklenburg- Vorpommern
01	Personalausgaben	24 627	2 738	18 999	-	-	-
02	Unterhaltungsaufwand	23	7	12	-	-	-
03	Geräte, Ausstattungs- u. Ausrüstungsgegenst.	221	77	75	-	-	-
04	Mieten und Pachten	127	56	20	-	-	-
05	Bewirtschaftung der Grundstücke usw.	72	1	23	-	-	-
06	Hal tung von Fahrzeugen	328	268	3	-	-	-
07	Besondere Aufwendungen für Bedienstete	220	153	32	-	-	-
08	Weitere Verwaltungs- u. Betriebsausgaben	2 353	76	1 780	-	-	-
09	Steuern, Versicherungen, Schadensfälle	172	45	51	-	-	-
10	Geschäftsausg., weitere allg. sächl. Ausgaben ..	2 445	283	1 162	-	-	-
	Erstatt. v. Ausgaben d. Verwaltungshaushalts						
11	an öffentlichen Bereich	4 282	364	1 056	-	-	-
12	an sonstige Bereiche	4 686	34	3 377	-	-	-
13	Kalkulatorische Kosten	7	7	-	-	-	-
	Zuweisungen u. Zuschüsse f. lfd. Zwecke						
14	an öffentlichen Bereich	2	-	-	-	-	-
15	an sonstige Bereiche	1 312	35	4	-	-	-
	Schuldendiensthilfen						
16	an öffentlichen Bereich	-	-	-	-	-	-
17	an sonstige Bereiche	-	-	-	-	-	-
18	Leist. d. Soz.- u. Jugendhilfe ausserh. v. Einricht.	-	-	-	-	-	-
19	Leist. d. Soz.- u. Jugendhilfe in Einrichtungen ..	-	-	-	-	-	-
20	Leist. an Kriegsofopfer, sonst. soz. Leistungen	-	-	-	-	-	-
21	Leist. nach dem Asylbewerberleistungsgesetz	-	-	-	-	-	-
26	Weitere Finanzausgaben	-	-	-	-	-	-
29	./. Zahlungen von Gemeinden/Gv.	16	-	16	-	-	-
30	Ausgaben des Verwaltungshaushalts zusammen ...	40 861	4 144	26 578	-	-	-
	Gewährung von Darlehen						
33	an öffentlichen Bereich	-	-	-	-	-	-
34	an sonstige Bereiche	-	-	-	-	-	-
	Vermögenserwerb						
35	Erwerb v. Beteiligungen, Kapitaleinlagen	-	-	-	-	-	-
36	Erwerb v. Grundstücken	-	-	-	-	-	-
37	Erwerb v. bewegl. Sachen d. Anlagevermögens	1 103	464	88	-	-	-
38	Baumassnahmen	1 819	29	1 655	-	-	-
	Zuweisungen u. Zuschüsse f. Investitionen						
42	an öffentlichen Bereich	484	-	155	-	-	-
43	an sonstige Bereiche	3 698	-	-	-	-	-
45	Sonstige Ausgaben des Vermögenshaushalts	-	-	-	-	-	-
46	./. Zahlungen von Gemeinden/Gv.	-	-	-	-	-	-
47	Ausgaben des Vermögenshaushalts zusammen	7 104	493	1 838	-	-	-
48	Ausgaben d. Verwalt.- u. Vermögenshaush. zusammen	47 965	4 637	28 476	-	-	-
49	./. Haushaltstechnische Verrechnungen	36	28	-	-	-	-
50	Bereinigte Ausgaben	47 929	4 609	28 476	-	-	-
51	./. Zahlungen von anderen Ebenen	4 933	1 771	1 235	-	-	-
52	Nettoausgaben	42 996	2 838	27 241	-	-	-
61	Gebühren, zweckgebundene Abgaben	12 565	529	6 726	-	-	-
62	Einnahmen aus Verkauf	21	10	11	-	-	-
63	Mieten und Pachten	24	-	-	-	-	-
64	Sonstige Verwaltungs- u. Betriebseinnahmen	115	33	7	-	-	-
	Erstattungen v. Ausgaben d. Verwaltungshaushalts						
65	von Gemeinden/Gv.	603	54	52	-	-	-
66	von anderen öffentlichen Bereichen	348	238	16	-	-	-
67	von sonstigen Bereichen	1 172	404	-	-	-	-
	Zuweisungen u. Zuschüsse f. lfd. Zwecke						
68	von Gemeinden/Gv.	2 624	1 172	480	-	-	-
69	von anderen öffentlichen Bereichen	518	280	56	-	-	-
70	von sonstigen Bereichen	1 722	626	2	-	-	-
	Zinseinnahmen						
71	von Gemeinden/Gv.	-	-	-	-	-	-
72	von anderen öffentlichen Bereichen	-	-	-	-	-	-
73	von sonstigen Bereichen	-	-	-	-	-	-
74	Gewinnanteile, Konzessionsabgaben	-	-	-	-	-	-
78	Ersatz v. soz. Leist. ausserhalb v. Einrichtungen	-	-	-	-	-	-
79	Ersatz v. soz. Leist. in Einrichtungen	-	-	-	-	-	-
83	./. Zahlungen von Gemeinden/Gv.	16	-	16	-	-	-
84	Einnahmen des Verwaltungshaushalts zusammen ..	19 696	3 346	7 334	-	-	-
	Rückflüsse von Darlehen						
87	von Gemeinden/Gv.	-	-	-	-	-	-
88	von anderen öffentlichen Bereichen	-	-	-	-	-	-
89	von sonstigen Bereichen	-	-	-	-	-	-
90	Einnahmen a. d. Veräusserung v. Beteiligungen ...	-	-	-	-	-	-
91	Einn. a. d. Veräusserung v. Sachen d. Anlageverm. .	395	-	-	-	-	-
92	Beiträge und ähnliche Entgelte	1 507	-	-	-	-	-
	Zuweisungen und Zuschüsse für Investitionen						
93	von Gemeinden/Gv.	-	27	647	-	-	-
94	von anderen öffentlichen Bereichen	856	-	-	-	-	-
95	von sonstigen Bereichen	-	-	-	-	-	-
99	./. Zahlungen von Gemeinden/Gv.	-	-	-	-	-	-
100	Einnahmen des Vermögenshaushalts zusammen	2 758	27	647	-	-	-
101	Einn. d. Verwalt.- u. Vermögenshaush. zusammen	22 454	3 373	7 981	-	-	-
102	./. Haushaltstechnische Verrechnungen	-	-	-	-	-	-
103	Bereinigte Einnahmen	22 454	3 373	7 981	-	-	-
104	./. Zahlungen von anderen Ebenen	4 933	1 771	1 235	-	-	-
105	Nettoeinnahmen	17 521	1 602	6 746	-	-	-
106	Mehrausgaben(-)/Mehreinnahmen	-25 511	-1 264	-20 495	-	-	-

Nieder- sachsen	Nordrhein- West- falen	Rheinland- Pfalz	Saar- land	Sachsen	Sachsen- Anhalt	Schleswig- Holstein	Thüringen	Nachrichtlich: Früheres Bundesgebiet	Neue Länder	Nr.
333	-	-	70	2 485	-	2	-	22 142	2 485	01
3	-	-	-	1	-	-	-	22	1	02
33	-	-	8	26	-	2	-	195	26	03
11	-	-	-	40	-	-	-	87	40	04
28	-	-	-	14	-	6	-	58	14	05
19	-	-	33	2	-	3	-	326	2	06
2	-	-	10	19	-	4	-	201	19	07
6	-	-	136	355	-	-	-	1 998	355	08
-	-	-	71	4	-	1	-	168	4	09
9	-	-	215	774	-	2	-	1 671	774	10
-	-	-	2 806	56	-	-	-	4 226	56	11
-	-	-	1 236	39	-	-	-	4 647	39	12
-	-	-	-	-	-	-	-	7	-	13
9	-	-	1 198	1 2	-	64	-	1 310	1 2	14
-	-	-	-	-	-	-	-	-	-	15
-	-	-	-	-	-	-	-	-	-	16
-	-	-	-	-	-	-	-	-	-	17
-	-	-	-	-	-	-	-	-	-	18
-	-	-	-	-	-	-	-	-	-	19
-	-	-	-	-	-	-	-	-	-	20
-	-	-	-	-	-	-	-	-	-	21
-	-	-	-	-	-	-	-	-	-	22
-	-	-	-	-	-	-	-	-	-	23
453	-	-	5 783	3 818	-	85	-	37 043	3 818	24
-	-	-	-	-	-	-	-	-	-	25
-	-	-	-	-	-	-	-	-	-	26
-	-	-	-	-	-	-	-	-	-	27
14	-	-	90	447	-	-	-	656	447	28
106	-	-	-	25	-	4	-	1 794	25	29
-	-	-	282	47	-	-	-	437	47	30
-	-	-	3 698	-	-	-	-	3 698	-	31
-	-	-	-	-	-	-	-	-	-	32
-	-	-	-	-	-	-	-	-	-	33
120	-	-	4 070	519	-	4	-	6 585	519	34
573	-	-	9 853	4 337	-	89	-	43 628	4 337	35
-	-	-	-	8	-	-	-	28	8	36
573	-	-	9 853	4 329	-	89	-	43 600	4 329	37
353	-	-	839	714	-	21	-	4 219	714	38
220	-	-	9 014	3 615	-	68	-	39 381	3 615	39
25	-	-	3 230	2 051	-	4	-	10 514	2 051	40
19	-	-	-	-	-	-	-	21	-	41
1	-	-	54	15	-	3	-	22	2	42
-	-	-	-	-	-	5	-	100	15	43
-	-	-	289	208	-	-	-	395	208	44
-	-	-	20	74	-	-	-	274	74	45
-	-	-	768	-	-	-	-	1 172	-	46
353	-	-	530	68	-	21	-	2 556	68	47
-	-	-	-	182	-	-	-	336	182	48
-	-	-	1 051	43	-	-	-	1 679	43	49
-	-	-	-	-	-	-	-	-	-	50
-	-	-	-	-	-	-	-	-	-	51
-	-	-	-	-	-	-	-	-	-	52
-	-	-	-	-	-	-	-	-	-	53
-	-	-	-	-	-	-	-	-	-	54
-	-	-	-	-	-	-	-	-	-	55
-	-	-	-	-	-	-	-	-	-	56
-	-	-	-	-	-	-	-	-	-	57
398	-	-	5 942	2 643	-	33	-	17 053	2 643	58
-	-	-	-	-	-	-	-	-	-	59
-	-	-	-	-	-	-	-	-	-	60
-	-	-	-	-	-	-	-	-	-	61
-	-	-	-	-	-	-	-	-	-	62
-	-	-	-	-	-	-	-	-	-	63
-	-	-	395	-	-	-	-	395	-	64
-	-	-	1 507	-	-	-	-	1 507	-	65
-	-	-	-	-	-	-	-	-	-	66
-	-	-	-	182	-	-	-	674	182	67
-	-	-	-	-	-	-	-	-	-	68
-	-	-	-	-	-	-	-	-	-	69
-	-	-	1 902	182	-	-	-	2 576	182	70
398	-	-	7 844	2 825	-	33	-	19 629	2 825	71
-	-	-	-	-	-	-	-	-	-	72
398	-	-	7 844	2 825	-	33	-	19 629	2 825	73
353	-	-	839	714	-	21	-	4 219	714	74
45	-	-	7 005	2 111	-	12	-	15 410	2 111	75
-175	-	-	-2 009	-1 512	-	-56	-	-23 999	-1 512	76

2 Schulen 1)

Nr.	Art der Ausgaben / Einnahmen	Bundesgebiet insgesamt	Baden- Württem- berg	Bayern	Branden- burg	Hessen	Mecklenburg- Vorpommern
01	Personalausgaben	226 057	10 114	157 250	3 282	1 690	6 267
02	Unterhaltungsaufwand	41 208	3 496	23 888	507	459	849
03	Geräte, Ausstattungs- u. Ausrüstungsgegenst.	15 699	1 029	10 988	365	129	383
04	Mieten und Pachten	90 042	816	83 881	50	1	73
05	Bewirtschaftung der Grundstücke usw.	123 980	7 468	80 045	2 382	1 147	3 589
06	Haltung von Fahrzeugen	1 388	16	1 160	5	5	8
07	Besondere Aufwendungen für Bedienstete	90	1	52	-	1	2
08	Weitere Verwaltungs- u. Betriebsausgaben	212 953	5 720	137 528	3 271	449	2 084
09	Steuern, Versicherungen, Schadensfälle	7 927	360	2 122	88	115	767
10	Geschäftsausg., weitere allg. sächl. Ausgaben ..	17 110	1 255	12 230	151	68	312
11	Erstatt. v. Ausgaben d. Verwaltungshaushalts an öffentlichen Bereich	43 792	5 155	27 821	479	-	312
12	an sonstige Bereiche	2 036	586	265	211	77	346
13	Kalkulatorische Kosten	1 819	162	1 224	-	-	-
14	Zuweisungen u. sonst. Zuschüsse f. lfd. Zwecke an öffentlichen Bereich	2 571	167	1 659	-	13	14
15	an sonstige Bereiche	469	-	119	18	-	3
16	Schuldendiensthilfen an öffentlichen Bereich	487	-	449	-	-	1
17	an sonstige Bereiche	-	-	-	-	-	-
18	Leist. d. Soz.- u. Jugendhilfe ausserh. v. Einricht.	-	-	-	-	-	-
19	Leist. d. Soz.- u. Jugendhilfe in Einrichtungen ..	-	-	-	-	-	-
20	Leist. an Kriegssopfer, sonst. soz. Leistungen	-	-	-	-	-	-
21	Leist. nach dem Asylbewerberleistungsgesetz	-	-	-	-	-	-
26	Weitere Finanzausgaben	100	5	95	-	-	-
29	./. Zahlungen von Gemeinden/Gv.	676 068	11 168	463 715	4 584	1 261	12 214
30	Ausgaben des Verwaltungshaushalts zusammen ...	111 660	25 182	77 061	6 225	2 893	2 796
33	Gewährung von Darlehen an öffentlichen Bereich	517	-	517	-	-	-
34	an sonstige Bereiche	72	-	72	-	-	-
35	Vermögenserwerb Erwerb v. Beteiligungen, Kapitaleinlagen	5	-	-	-	-	-
36	Erwerb v. Grundstücken	4 249	136	4 041	-	-	8
37	Erwerb v. bewegl. Sachen d. Anlagevermögens	40 541	1 977	30 897	337	600	591
38	Baumassnahmen	162 964	15 026	82 102	5 824	567	14 708
42	Zuweisungen u. Zuschüsse f. Investitionen an öffentlichen Bereich	6 536	228	5 819	-	-	-
43	an sonstige Bereiche	329	101	136	-	-	-
45	Sonstige Ausgaben des Vermögenshaushalts	-	-	-	-	-	-
46	./. Zahlungen von Gemeinden/Gv.	51 658	4 299	40 498	80	30	861
47	Ausgaben des Vermögenshaushalts zusammen	163 555	13 169	83 086	6 081	1 137	14 446
48	Ausgaben d. Verwalt.- u. Vermögenshaush. zusammen	275 215	38 351	160 147	12 306	4 030	17 242
49	./. Haushaltstechnische Verrechnungen	2 751	692	1 351	211	-	-
50	Bereinigte Ausgaben	988 312	52 959	658 088	15 554	5 321	27 198
51	./. Zahlungen von anderen Ebenen	901 040	43 651	630 842	7 336	2 028	16 365
52	Nettoausgaben	87 272	9 308	27 246	8 218	3 293	10 833
61	Gebühren, zweckgebundene Abgaben	16 690	165	12 130	506	-	673
62	Einnahmen aus Verkauf	3 626	445	1 140	677	-	700
63	Mieten und Pachten	9 319	241	6 274	61	15	65
64	Sonstige Verwaltungs- u. Betriebseinnahmen	9 015	908	5 344	81	5	192
65	Erstattungen v. Ausgaben d. Verwaltungshaushalts von Gemeinden/Gv.	63 166	2 423	20 135	3 175	200	4 777
66	von anderen öffentlichen Bereichen	10 980	163	3 412	1 362	-	3 118
67	von sonstigen Bereichen	3 387	827	496	225	-	158
68	Zuweisungen u. Zuschüsse f. lfd. Zwecke von Gemeinden/Gv.	612 817	8 745	443 580	1 409	1 061	7 437
69	von anderen öffentlichen Bereichen	140 143	23 331	111 196	1 515	326	423
70	von sonstigen Bereichen	3 399	17	3 261	3	-	1
71	Zinseinnahmen von Gemeinden/Gv.	85	-	-	-	-	-
72	von anderen öffentlichen Bereichen	-	-	-	-	-	-
73	von sonstigen Bereichen	15	6	7	-	-	-
74	Gewinnanteile, Konzessionsabgaben	-	-	-	-	-	-
78	Ersatz v. soz. Leist. ausserhalb v. Einrichtungen	-	-	-	-	-	-
79	Ersatz v. soz. Leist. in Einrichtungen	-	-	-	-	-	-
83	./. Zahlungen von Gemeinden/Gv.	676 068	11 168	463 715	4 584	1 261	12 214
84	Einnahmen des Verwaltungshaushalts zusammen ..	196 574	26 103	143 260	4 430	346	5 330
87	Rückflüsse von Darlehen von Gemeinden/Gv.	12	5	-	-	-	-
88	von anderen öffentlichen Bereichen	59	59	-	-	-	-
89	von sonstigen Bereichen	7	-	6	-	-	-
90	Einnahmen a. d. Veräusserung v. Beteiligungen	-	-	-	-	-	-
91	Einn. a. d. Veräusserung v. Sachen d. Anlageverm.	5 063	19	4 454	-	7	-
92	Beiträge und ähnliche Entgelte	613	-	125	-	-	-
93	Zuweisungen und Zuschüsse für Investitionen von Gemeinden/Gv.	51 646	4 294	40 498	80	30	861
94	von anderen öffentlichen Bereichen	34 010	4 798	16 942	1 000	411	2 868
95	von sonstigen Bereichen	850	27	595	20	-	1
99	./. Zahlungen von Gemeinden/Gv.	51 658	4 299	40 498	80	30	861
100	Einnahmen des Vermögenshaushalts zusammen	40 602	4 903	22 122	1 020	418	2 869
101	Einn. d. Verwalt.- u. Vermögenshaush. zusammen	237 176	31 006	165 382	5 450	764	8 199
102	./. Haushaltstechnische Verrechnungen	447	148	21	211	-	-
103	Bereinigte Einnahmen	952 577	46 158	664 653	8 698	2 055	18 155
104	./. Zahlungen von anderen Ebenen	901 040	43 651	630 842	7 336	2 028	16 365
105	Nettoeinnahmen	51 537	2 507	33 811	1 362	27	1 790
106	Mehrausgaben(-)/Mehreinnahmen	-38 039	-7 345	5 235	-6 856	-3 266	-9 043

1) Siehe hierzu "Allgemeine und methodische Erläuterungen".

Nieder- sachsen	Nordrhein- West- falen	Rheinland- Pfalz	Saar- land	Sachsen	Sachsen- Anhalt	Schleswig- Holstein	Thüringen	Nachrichtlich: Früheres Bundesgebiet	Neue Länder	Nr.
729	8 258	6 465	208	2 236	180	28 580	798	213 294	12 763	01
63	3 020	1 027	19	177	3	7 691	9	39 663	1 545	02
25	613	236	7	92	4	1 805	23	14 832	867	03
36	3 827	103	115	220	11	909	-	89 688	354	04
198	6 138	3 457	304	880	67	18 249	55	117 007	6 973	05
-	9	13	-	1	-	171	-	1 374	14	06
-	8	4	-	1	-	8	13	74	16	07
20 577	10 013	1 113	29	5 900	60	26 191	18	201 620	11 333	08
52	794	143	7	57	2	3 420	-	7 013	914	09
27	559	286	42	153	27	1 984	16	16 451	659	10
220	2 948	476	77	70	-	6 234	-	42 931	861	11
-	-	8	12	-	-	531	-	1 479	557	12
-	-	315	-	-	-	6	112	1 707	112	13
-	25	10	-	20	-	663	-	2 537	34	14
-	127	2	-	3	-	197	-	445	24	15
-	7	-	-	-	-	30	-	486	1	16
-	-	-	-	-	-	-	-	-	-	17
-	-	-	-	-	-	-	-	-	-	18
-	-	-	-	-	-	-	-	-	-	19
-	-	-	-	-	-	-	-	-	-	20
-	-	-	-	-	-	-	-	-	-	21
20 184	39 978	12 730	835	7 227	321	101 784	67	651 655	24 413	29
1 744	-3 632	928	-15	2 583	33	-5 115	977	99 046	12 614	30
-	-	-	-	-	-	-	-	517	-	33
-	-	-	-	-	-	-	-	72	-	34
-	-	-	-	-	-	5	-	5	-	35
-	-	-	-	-	-	64	-	4 241	8	36
164	2 636	258	116	72	22	2 839	32	39 487	1 054	37
5	23 167	1 973	361	884	234	18 113	-	141 314	21 650	38
150	-	-	-	68	-	271	-	6 468	68	42
-	-	-	-	87	-	5	-	242	87	43
-	-	-	-	-	-	-	-	-	-	45
-	725	911	7	242	-	3 999	6	50 469	1 189	46
319	25 078	1 320	470	869	256	17 298	26	141 877	21 678	47
2 063	21 446	2 248	455	3 452	289	12 183	1 003	240 923	34 292	48
-	-	315	-	-	-	70	112	2 428	323	49
22 247	61 655	15 574	1 297	10 916	610	115 929	954	933 070	55 242	50
20 184	43 485	16 187	842	8 120	350	110 939	711	868 158	32 882	51
2 063	18 170	-613	455	2 796	260	4 990	253	64 912	22 360	52
4	31	333	133	1 191	34	1 490	-	14 286	2 404	61
-	232	277	2	62	-	66	25	2 162	1 464	62
23	426	157	120	50	4	1 883	-	9 139	180	63
18	1 453	101	6	334	1	572	-	8 407	608	64
18 115	570	3 300	8	873	156	9 434	-	54 185	8 981	65
-	30	2 085	-	315	2	493	-	6 183	4 797	66
1	5	196	-	397	-	692	390	2 217	1 170	67
2 069	39 408	9 416	827	6 310	165	92 323	67	597 429	15 388	68
-	574	145	-	336	14	1 671	612	137 243	2 900	69
-	31	-	-	10	1	75	-	3 384	15	70
-	-	14	-	44	-	27	-	41	44	71
-	-	-	-	-	-	-	-	-	-	72
-	-	2	-	-	-	-	-	15	-	73
-	-	-	-	-	-	-	-	-	-	74
-	-	-	-	-	-	-	-	-	-	78
-	-	-	-	-	-	-	-	-	-	79
20 184	39 978	12 730	835	7 227	321	101 784	67	651 655	24 413	83
46	2 782	3 296	261	2 695	56	6 942	1 027	183 036	13 538	84
-	-	-	7	-	-	-	-	12	-	87
-	-	-	-	-	-	-	-	59	-	88
1	-	-	-	-	-	-	-	7	-	89
-	-	-	-	-	-	-	-	-	-	90
6	73	-	-	-	-	504	-	5 063	-	91
-	-	-	-	488	-	-	-	125	488	92
-	725	911	-	242	-	3 999	6	50 457	1 189	93
-	2 672	316	-	5	13	4 959	26	30 098	3 912	94
-	-	22	-	-	-	185	-	829	21	95
-	725	911	7	242	-	3 999	6	50 469	1 189	99
7	2 745	338	-	493	13	5 648	26	36 181	4 421	100
53	5 527	3 634	261	3 188	69	12 590	1 053	219 217	17 959	101
-	-	-	-	-	-	67	-	236	211	102
20 237	45 736	17 275	1 103	10 852	390	116 339	1 126	913 556	39 021	103
20 184	43 485	16 187	842	8 120	350	110 939	711	868 158	32 882	104
53	2 251	1 088	261	2 532	40	5 400	415	45 398	6 139	105
-2 010	-15 919	1 386	-194	-264	-220	407	50	-21 706	-16 333	106

3 Wissenschaft, Forschung, Kulturpflege

Nr.	Art der Ausgaben / Einnahmen	Bundesgebiet insgesamt	Baden- Württem- berg	Bayern	Branden- burg	Hessen	Mecklenburg- Vorpommern
01	Personalausgaben	222 262	31 350	41 317	6 826	1 325	5 188
02	Unterhaltungsaufwand	1 431	66	249	25	44	307
03	Geräte, Ausstattungs- u. Ausrüstungsgegenst.	2 973	288	597	287	49	94
04	Mieten und Pachten	6 341	572	1 233	47	43	189
05	Bewirtschaftung der Grundstücke usw.	5 316	100	939	578	36	168
06	Haltung von Fahrzeugen	564	3	188	27	-	41
07	Besondere Aufwendungen für Bedienstete	231	28	82	1	-	-
08	Weitere Verwaltungs- u. Betriebsausgaben	24 549	757	7 609	379	624	354
09	Steuern, Versicherungen, Schadensfälle	1 171	125	343	109	7	60
10	Geschäftsausg., weitere allg. sächsl. Ausgaben ..	12 623	1 742	2 212	313	214	1 241
	Erstatt. v. Ausgaben d. Verwaltungshaushalts						
11	an öffentlichen Bereich	11 546	1 041	6 812	-	-	-
12	an sonstige Bereiche	898	299	39	-	-	-
13	Kalkulatorische Kosten	700	116	116	-	-	28
	Zuweisungen u. Zuschüsse f. lfd. Zwecke						
14	an öffentlichen Bereich	1 483	1 110	-	13	-	2
15	an sonstige Bereiche	1 704	933	70	20	1	160
	Schuldendiensthilfen						
16	an öffentlichen Bereich	-	-	-	-	-	-
17	an sonstige Bereiche	-	-	-	-	-	-
18	Leist. d. Soz. - u. Jugendhilfe ausserh. v. Einricht.	-	-	-	-	-	-
19	Leist. d. Soz. - u. Jugendhilfe in Einrichtungen ..	-	-	-	-	-	-
20	Leist. an Kriegsoffer, sonst. soz. Leistungen	-	-	-	-	-	-
21	Leist. nach dem Asylbewerberleistungsgesetz ...	-	-	-	-	-	-
26	Weitere Finanzausgaben	44	25	13	-	-	-
29	./. Zahlungen von Gemeinden/Gv.	5 188	76	-	4 730	-	-
30	Ausgaben des Verwaltungshaushalts zusammen ...	288 648	38 479	61 819	3 895	2 343	7 832
	Gewährung von Darlehen						
33	an öffentlichen Bereich	13	-	-	-	-	-
34	an sonstige Bereiche	9	-	9	-	-	-
	Vermögenserwerb						
35	Erwerb v. Beteiligungen, Kapitaleinlagen	-	-	-	-	-	-
36	Erwerb v. Grundstücken	2 877	-	659	-	-	498
37	Erwerb v. bewegl. Sachen d. Anlagevermögens	8 531	2 882	1 262	29	-	374
38	Baumassnahmen	33 353	679	23 815	-	-	824
	Zuweisungen u. Zuschüsse f. Investitionen						
42	an öffentlichen Bereich	187	71	-	-	-	-
43	an sonstige Bereiche	10	-	-	-	-	-
45	Sonstige Ausgaben des Vermögenshaushalts	-	-	-	-	-	-
46	./. Zahlungen von Gemeinden/Gv.	37	15	-	-	-	-
47	Ausgaben des Vermögenshaushalts zusammen	44 943	3 617	25 745	29	-	1 636
48	Ausgaben d. Verwalt. - u. Vermögenshaush. zusammen	333 591	42 096	87 564	3 924	2 343	9 528
49	./. Haushaltstechnische Verrechnungen	1 312	394	116	-	-	28
50	Bereinigte Ausgaben	332 279	41 702	87 448	3 924	2 343	9 500
51	./. Zahlungen von anderen Ebenen	227 910	19 369	61 654	3 213	1 792	6 971
52	Nettoaussgaben	104 369	22 333	25 794	711	551	2 529
61	Gebühren, zweckgebundene Abgaben	84 463	18 655	15 073	732	562	270
62	Einnahmen aus Verkauf	1 228	88	483	41	3	21
63	Mieten und Pachten	1 060	24	499	81	-	69
64	Sonstige Verwaltungs- u. Betriebseinnahmen	2 959	181	1 425	20	5	248
	Erstattungen v. Ausgaben d. Verwaltungshaushalts						
65	von Gemeinden/Gv.	5 041	3 968	92	-	-	124
66	von anderen öffentlichen Bereichen	3 945	1 593	-	-	-	527
67	von sonstigen Bereichen	996	284	197	-	-	-
	Zuweisungen u. Zuschüsse f. lfd. Zwecke						
68	von Gemeinden/Gv.	97 228	8 177	29 011	268	-	264
69	von anderen öffentlichen Bereichen	100 500	4 718	16 319	7 670	1 792	5 291
70	von sonstigen Bereichen	2 152	121	738	1	2	269
	Zinseinnahmen						
71	von Gemeinden/Gv.	-	-	-	-	-	-
72	von anderen öffentlichen Bereichen	9	-	-	-	-	-
73	von sonstigen Bereichen	57	18	-	-	-	-
74	Gewinnanteile, Konzessionsabgaben	-	-	-	-	-	-
78	Ersatz v. soz. Leist. ausserhalb v. Einrichtungen	-	-	-	-	-	-
79	Ersatz v. soz. Leist. in Einrichtungen	-	-	-	-	-	-
83	./. Zahlungen von Gemeinden/Gv.	5 188	76	-	4 730	-	-
84	Einnahmen des Verwaltungshaushalts zusammen ..	293 850	37 751	63 837	4 083	2 364	7 083
	Rückflüsse von Darlehen						
87	von Gemeinden/Gv.	-	-	-	-	-	-
88	von anderen öffentlichen Bereichen	-	-	-	-	-	-
89	von sonstigen Bereichen	3	-	2	-	-	-
90	Einnahmen a. d. Veräusserung v. Beteiligungen	-	-	-	-	-	-
91	Einn. a. d. Veräusserung v. Sachen d. Anlageverm. .	265	10	19	-	-	65
92	Beiträge und ähnliche Entgelte	21	-	-	-	-	-
	Zuweisungen und Zuschüsse für Investitionen						
93	von Gemeinden/Gv.	10 333	900	8 638	5	-	157
94	von anderen öffentlichen Bereichen	16 679	104	7 594	-	-	608
95	von sonstigen Bereichen	2 208	35	2 029	-	-	-
99	./. Zahlungen von Gemeinden/Gv.	37	15	-	-	-	-
100	Einnahmen des Vermögenshaushalts zusammen	29 469	1 034	18 282	5	-	830
101	Einn. d. Verwalt. - u. Vermögenshaush. zusammen	323 319	38 785	82 119	4 088	2 364	7 913
102	./. Haushaltstechnische Verrechnungen	548	214	-	-	-	-
103	Bereinigte Einnahmen	322 771	38 571	82 119	4 088	2 364	7 913
104	./. Zahlungen von anderen Ebenen	227 910	19 369	61 654	3 213	1 792	6 971
105	Nettoeinnahmen	94 861	19 202	20 465	875	572	942
106	Mehrausgaben(-)/Mehreinnahmen	-10 272	-3 311	-5 445	164	21	-1 615

Nieder- sachsen	Nordrhein- West- falen	Rheinland- Pfalz	Saar- land	Sachsen	Sachsen- Anhalt	Schleswig- Holstein	Thüringen	Nachrichtlich: Früheres Bundesgebiet	Neue Länder	Nr.
31 196	73 881	2 581	1 823	4 177	18 074	116	4 408	183 589	38 673	01
176	141	68	42	107	144	-	62	786	645	02
308	756	25	18	188	256	3	104	2 044	929	03
1 243	1 689	1	1 074	126	100	-	24	5 855	486	04
787	978	113	79	37	1 184	2	315	3 034	2 282	05
45	13	25	-	29	177	-	16	274	290	06
30	60	4	-	10	12	-	4	204	27	07
3 574	8 769	78	96	294	1 686	3	326	21 510	3 039	08
53	381	6	1	4	27	-	55	916	255	09
1 093	4 518	100	111	558	347	8	166	9 998	2 625	10
59	3 431	148	52	3	-	-	-	11 543	3	11
15	533	2	10	-	-	-	-	898	-	12
287	48	-	-	-	100	5	-	572	128	13
23	330	-	-	-	-	5	-	1 468	15	14
28	232	249	-	-	-	8	3	1 521	183	15
-	-	-	-	-	-	-	-	-	-	16
-	-	-	-	-	-	-	-	-	-	17
-	-	-	-	-	-	-	-	-	-	18
-	-	-	-	-	-	-	-	-	-	19
-	-	-	-	-	-	-	-	-	-	20
-	-	-	-	-	-	-	-	-	-	21
-	4	-	-	2	-	-	-	42	2	26
26	323	24	-	9	-	-	-	449	4 739	29
38 891	95 441	3 376	3 306	5 526	22 107	150	5 483	243 805	44 843	30
-	-	-	-	-	-	13	-	13	-	33
-	-	-	-	-	-	-	-	9	-	34
-	-	-	-	-	-	-	-	-	-	35
-	1 244	-	476	-	-	-	-	2 379	498	36
573	2 830	25	65	78	68	-	345	7 637	894	37
71	430	1 999	163	273	4 814	178	107	27 335	6 018	38
-	4	-	112	-	-	-	-	187	-	42
10	-	-	-	-	-	-	-	10	-	43
-	-	-	-	-	-	-	-	-	-	45
-	-	-	-	22	-	-	-	15	22	46
654	4 508	2 024	816	329	4 882	191	452	37 555	7 388	47
39 545	99 949	5 400	4 122	5 855	26 989	341	5 935	281 360	52 231	48
302	367	-	-	-	100	5	-	1 184	128	49
39 243	99 582	5 400	4 122	5 855	26 889	336	5 935	280 176	52 103	50
27 288	65 636	3 337	4 612	3 890	24 674	233	5 241	183 921	43 989	51
11 955	33 946	2 063	-490	1 965	2 215	103	694	96 255	8 114	52
12 522	30 881	1 149	445	1 301	2 257	91	525	79 378	5 085	61
125	214	71	26	32	29	-	95	1 010	218	62
8	114	118	3	7	125	-	12	766	294	63
153	825	6	1	-	91	-	4	2 596	363	64
6	337	250	-	264	-	-	-	4 653	388	65
26	897	24	-	48	-	-	230	2 540	805	66
38	413	3	-	31	30	-	-	935	61	67
10 107	29 759	1 394	2 842	5	11 949	57	3 395	81 347	15 881	68
16 932	33 326	368	163	3 444	9 004	7	1 466	73 625	26 875	69
247	514	8	19	113	9	-	111	1 649	503	70
-	-	-	-	-	-	-	-	-	-	71
-	-	-	-	9	-	-	-	-	9	72
36	-	-	3	-	-	-	-	57	-	73
-	-	-	-	-	-	-	-	-	-	74
-	-	-	-	-	-	-	-	-	-	78
-	-	-	-	-	-	-	-	-	-	79
26	323	24	-	9	-	-	-	449	4 739	83
40 174	96 957	3 367	3 502	5 245	23 494	155	5 838	248 107	45 743	84
-	-	-	-	-	-	-	-	-	-	87
-	-	-	-	-	-	-	-	-	-	88
1	-	-	-	-	-	-	-	3	-	89
-	-	-	-	-	-	-	-	-	-	90
35	30	8	91	-	6	-	1	193	72	91
-	-	-	-	-	21	-	-	-	21	92
29	42	118	-	-	440	-	4	9 727	606	93
214	1 598	1 207	1 607	151	3 281	169	146	12 493	4 186	94
1	45	95	-	-	-	-	-	2 205	-	95
-	-	-	-	22	-	-	-	15	22	99
280	1 715	1 428	1 698	129	3 748	169	151	24 606	4 863	100
40 454	98 672	4 795	5 200	5 374	27 242	324	5 989	272 713	50 606	101
15	319	-	-	-	-	-	-	548	-	102
40 439	98 353	4 795	5 200	5 374	27 242	324	5 989	272 165	50 606	103
27 288	65 636	3 337	4 612	3 890	24 674	233	5 241	183 921	43 989	104
13 151	32 717	1 458	588	1 484	2 568	91	748	88 244	6 617	105
909	-1 277	-605	1 078	-481	253	-17	54	-8 647	-1 625	106

4 Soziale Sicherung

Nr.	Art der Ausgaben / Einnahmen	Bundesgebiet insgesamt	Baden- Württem- berg	Bayern	Branden- burg	Hessen	Mecklenburg- Vorpommern
01	Personalausgaben	99 129	25 047	4 478	573	2 800	957
02	Unterhaltungsaufwand	2 380	656	98	1	2	1
03	Geräte, Ausstattungs- u. Ausrüstungsgegenst.	1 907	625	54	2	9	16
04	Mieten und Pachten	825	17	128	-	149	6
05	Bewirtschaftung der Grundstücke usw.	7 170	1 913	198	54	91	9
06	Haltung von Fahrzeugen	207	116	-	-	4	-
07	Besondere Aufwendungen für Bedienstete	276	99	8	-	21	-
08	Weitere Verwaltungs- u. Betriebsausgaben	7 496	2 563	239	6	44	32
09	Steuern, Versicherungen, Schadensfälle	359	134	18	-	1	3
10	Geschäftsausg., weitere allg. sächl. Ausgaben ..	1 523	361	52	3	77	3
	Erstatt. v. Ausgaben d. Verwaltungshaushalts						
11	an öffentlichen Bereich	2 527	505	129	112	22	24
12	an sonstige Bereiche	932	232	4	-	29	-
13	Kalkulatorische Kosten	6 862	2 836	417	-	-	-
	Zuweisungen u. sonst. Zuschüsse f. lfd. Zwecke						
14	an öffentlichen Bereich	313	2	-	-	-	-
15	an sonstige Bereiche	1 139	7	19	-	-	-
	Schuldendiensthilfen						
16	an öffentlichen Bereich	19	-	-	-	-	-
17	an sonstige Bereiche	-	-	-	-	-	-
18	Leist. d. Soz.- u. Jugendhilfe ausserh. v. Einricht.	1	-	-	-	-	1
19	Leist. d. Soz.- u. Jugendhilfe in Einrichtungen ..	1 234	936	-	-	-	-
20	Leist. an Kriegsopfer, sonst. soz. Leistungen	12 061	177	5 920	106	580	81
21	Leist. nach dem Asylbewerberleistungsgesetz	-	-	-	-	-	-
26	Weitere Finanzausgaben	18	18	-	-	-	-
29	./. Zahlungen von Gemeinden/Gv.	204	41	12	151	-	-
30	Ausgaben des Verwaltungshaushalts zusammen ...	146 174	36 203	11 750	706	3 829	1 133
	Gewährung von Darlehen						
33	an öffentlichen Bereich	-	-	-	-	-	-
34	an sonstige Bereiche	-	-	-	-	-	-
	Vermögenserwerb						
35	Erwerb v. Beteiligungen, Kapitaleinlagen	209	209	-	-	-	-
36	Erwerb v. Grundstücken	266	43	-	-	-	-
37	Erwerb v. bewegl. Sachen d. Anlagevermögens	2 090	863	33	-	-	-
38	Baumaßnahmen	26 463	11 558	442	-	26	23
	Zuweisungen u. Zuschüsse f. Investitionen						
42	an öffentlichen Bereich	115	-	-	-	-	-
43	an sonstige Bereiche	873	15	2	-	-	-
45	Sonstige Ausgaben des Vermögenshaushalts	-	-	-	-	-	-
46	./. Zahlungen von Gemeinden/Gv.	-	-	-	-	-	-
47	Ausgaben des Vermögenshaushalts zusammen	30 016	12 688	477	-	26	23
48	Ausgaben d. Verwalt.- u. Vermögenshaush. zusammen	176 190	48 891	12 227	706	3 855	1 156
49	./. Haushaltstechnische Verrechnungen	7 792	3 068	421	-	29	-
50	Bereinigte Ausgaben	168 398	45 823	11 806	706	3 826	1 156
51	./. Zahlungen von anderen Ebenen	66 635	8 183	8 402	699	3 823	558
52	Nettoausgaben	101 763	37 640	3 404	7	3	598
61	Gebühren, zweckgebundene Abgaben	87 544	32 347	1 911	112	-	318
62	Einnahmen aus Verkauf	2 143	818	6	-	-	-
63	Mieten und Pachten	1 013	367	132	-	-	-
64	Sonstige Verwaltungs- u. Betriebseinnahmen	2 539	622	23	-	-	6
	Erstattungen v. Ausgaben d. Verwaltungshaushalts						
65	von Gemeinden/Gv.	2 793	51	58	122	-	21
66	von anderen öffentlichen Bereichen	13 823	962	5 888	263	594	168
67	von sonstigen Bereichen	457	311	-	-	35	-
	Zuweisungen u. Zuschüsse f. lfd. Zwecke						
68	von Gemeinden/Gv.	23 781	557	1 083	-	2 196	176
69	von anderen öffentlichen Bereichen	11 709	532	929	465	1 033	180
70	von sonstigen Bereichen	434	38	23	-	22	-
	Zinseinnahmen						
71	von Gemeinden/Gv.	5	-	-	-	-	-
72	von anderen öffentlichen Bereichen	-	-	-	-	-	-
73	von sonstigen Bereichen	103	-	-	-	-	-
74	Gewinnanteile, Konzessionsabgaben	-	-	-	-	-	-
78	Ersatz v. soz. Leist. ausserhalb v. Einrichtungen	-	-	-	-	-	-
79	Ersatz v. soz. Leist. in Einrichtungen	298	-	-	-	-	-
83	./. Zahlungen von Gemeinden/Gv.	204	41	12	151	-	-
84	Einnahmen des Verwaltungshaushalts zusammen ..	146 469	36 595	10 041	811	3 880	869
	Rückflüsse von Darlehen						
87	von Gemeinden/Gv.	-	-	-	-	-	-
88	von anderen öffentlichen Bereichen	2	2	-	-	-	-
89	von sonstigen Bereichen	1	-	-	-	1	-
90	Einnahmen a. d. Veräusserung v. Beteiligungen	-	-	-	-	-	-
91	Einn. a. d. Veräusserung v. Sachen d. Anlageverm. ..	278	48	-	-	-	-
92	Beiträge und ähnliche Entgelte	-	-	-	-	-	-
	Zuweisungen und Zuschüsse für Investitionen						
93	von Gemeinden/Gv.	9 078	3 366	330	-	-	-
94	von anderen öffentlichen Bereichen	5 648	2 754	126	-	-	13
95	von sonstigen Bereichen	285	3	-	-	-	7
99	./. Zahlungen von Gemeinden/Gv.	-	-	-	-	-	-
100	Einnahmen des Vermögenshaushalts zusammen	15 292	6 173	456	-	1	20
101	Einn. d. Verwalt.- u. Vermögenshaush. zusammen	161 761	42 768	10 497	811	3 881	889
102	./. Haushaltstechnische Verrechnungen	257	228	-	-	29	-
103	Bereinigte Einnahmen	161 504	42 540	10 497	811	3 852	889
104	./. Zahlungen von anderen Ebenen	66 635	8 183	8 402	699	3 823	558
105	Nettoeinnahmen	94 869	34 357	2 095	112	29	331
106	Mehrausgaben(-)/Mehreinnahmen	-14 429	-6 123	-1 730	105	26	-267

Nieder- sachsen	Nordrhein- West- falen	Rheinland- Pfalz	Saar- land	Sachsen	Sachsen- Anhalt	Schleswig- Holstein	Thüringen	Nachrichtlich: Früheres Bundesgebiet	Neue Länder	Nr.
15 908	1 198	24 411	-	441	2 726	20 590	-	94 432	4 697	01
284	-	548	-	-	9	781	-	2 369	11	02
627	1	164	-	-	9	400	-	1 880	27	03
23	57	120	-	5	21	299	-	793	32	04
1 170	33	1 200	-	-	83	2 419	-	7 024	146	05
38	-	5	-	-	-	44	-	207	-	06
21	2	55	-	1	-	69	-	275	1	07
1 478	5	311	-	2	21	2 795	-	7 435	61	08
33	-	66	-	-	-	104	-	356	3	09
162	19	220	-	2	15	609	-	1 500	23	10
80	23	518	-	-	65	1 049	-	2 326	201	11
662	-	2	-	-	-	3	-	932	-	12
1 472	-	-	-	-	-	2 137	-	6 862	-	13
170	-	136	-	-	-	5	-	313	-	14
37	20	944	-	-	-	112	-	1 139	-	15
-	-	-	-	-	-	19	-	19	-	16
-	-	-	-	-	-	-	-	-	-	17
-	-	-	-	-	-	-	-	-	1	18
-	-	-	-	-	-	298	-	1 234	-	19
464	3 311	250	1	313	197	603	58	11 306	755	20
-	-	-	-	-	-	-	-	18	-	21
-	-	-	-	-	-	-	-	53	151	26
22 629	4 869	28 950	1	764	3 146	32 336	58	140 367	5 807	29
-	-	-	-	-	-	-	-	-	-	30
-	-	-	-	-	-	-	-	-	-	33
-	-	-	-	-	-	-	-	-	-	34
-	-	220	-	-	-	3	-	209	-	35
-	6	354	-	1	-	582	-	266	-	36
251	2	6 681	-	-	688	4 059	-	2 089	1	37
2 984	-	-	-	-	-	-	-	25 752	711	38
-	-	115	-	-	-	-	-	115	-	42
-	-	856	-	-	-	-	-	873	-	43
-	-	-	-	-	-	-	-	-	-	45
-	-	-	-	-	-	-	-	-	-	46
3 235	8	8 226	-	1	688	4 644	-	29 304	712	47
25 864	4 677	37 176	1	765	3 834	36 980	58	169 671	6 519	48
2 134	-	-	-	-	-	2 140	-	7 792	-	49
23 730	4 677	37 176	1	765	3 834	34 840	58	161 879	6 519	50
1 012	4 646	30 587	1	393	4 636	3 306	389	59 960	6 675	51
22 718	31	6 589	-	372	-802	31 534	-331	101 919	-156	52
20 276	-	2 544	-	45	501	29 490	-	86 568	976	61
673	-	204	-	-	4	438	-	2 139	4	62
65	-	206	-	-	-	243	-	1 013	-	63
368	1	1 354	-	-	4	161	-	2 529	10	64
-	210	2 070	-	5	-	256	-	2 645	148	65
507	3 318	505	1	295	195	738	389	12 513	1 310	66
29	-	21	-	-	-	61	-	457	-	67
229	764	16 759	-	-	1 096	921	-	22 509	1 272	68
276	354	5 970	-	93	1 375	502	-	9 596	2 113	69
11	-	328	-	-	-	12	-	434	-	70
-	-	5	-	-	-	-	-	5	-	71
-	-	-	-	-	-	-	-	-	-	72
-	-	103	-	-	-	-	-	103	-	73
-	-	-	-	-	-	-	-	-	-	74
-	-	-	-	-	-	-	-	-	-	78
-	-	-	-	-	-	298	-	298	-	79
22 434	4 647	30 069	1	438	3 175	33 120	389	140 787	5 682	83
-	-	-	-	-	-	-	-	-	-	84
-	-	-	-	-	-	-	-	-	-	87
-	-	-	-	-	-	-	-	2	-	88
-	-	-	-	-	-	-	-	1	-	89
-	-	-	-	-	-	-	-	-	-	90
10	-	220	-	-	-	-	-	278	-	91
-	-	-	-	-	-	-	-	-	-	92
-	-	4 245	-	-	730	407	-	8 348	730	93
-	-	1 033	-	-	1 240	482	-	4 395	1 253	94
157	-	118	-	-	-	-	-	278	7	95
-	-	-	-	-	-	-	-	-	-	99
167	-	5 616	-	-	1 970	889	-	13 302	1 990	100
22 601	4 647	35 685	1	438	5 145	34 009	389	154 089	7 672	101
-	-	-	-	-	-	-	-	257	-	102
22 601	4 647	35 685	1	438	5 145	34 009	389	153 832	7 672	103
1 012	4 646	30 587	1	393	4 636	3 306	389	59 960	6 675	104
21 589	1	5 098	-	45	509	30 703	-	93 872	997	105
-3 263	-30	-1 491	-	-327	1 311	-2 971	331	-15 582	1 153	106

5 Gesundheit, Sport, Erholung 1)

Nr.	Art der Ausgaben / Einnahmen	Bundesgebiet insgesamt	Baden- Württem- berg	Bayern	Branden- burg	Hessen	Mecklenburg- Vorpommern
01	Personalausgaben	37 613	4 915	7 560	-	15 521	-
02	Unterhaltungsaufwand	6 804	1 129	1 082	-	1 648	-
03	Geräte, Ausstattung- u. Ausrüstungsgegenst.	1 428	366	153	-	530	-
04	Mieten und Pachten	721	76	153	-	129	-
05	Bewirtschaftung der Grundstücke usw.	10 577	1 161	831	-	5 174	-
06	Haltung von Fahrzeugen	449	84	112	-	121	-
07	Besondere Aufwendungen für Bedienstete	509	17	14	-	361	-
08	Weitere Verwaltungs- u. Betriebsausgaben	5 402	1 089	2 942	-	343	-
09	Steuern, Versicherungen, Schadensfälle	2 497	215	1 350	-	215	-
10	Geschäftsausg., weitere allg. sächl. Ausgaben ..	3 024	359	775	-	590	-
	Erstatt. v. Ausgaben d. Verwaltungshaushalts						
11	an öffentlichen Bereich	3 458	576	1 515	-	512	-
12	an sonstige Bereiche	613	65	1	-	172	-
13	Kalkulatorische Kosten	8 670	2 951	2 122	-	385	-
	Zuweisungen u. sonst. Zuschüsse f. lfd. Zwecke						
14	an öffentlichen Bereich	974	24	737	-	115	-
15	an sonstige Bereiche	4 077	121	183	-	1	-
	Schuldendiensthilfen						
16	an öffentlichen Bereich	-	-	-	-	-	-
17	an sonstige Bereiche	-	-	-	-	-	-
18	Leist. d. Soz.-u. Jugendhilfe ausserh. v. Einricht.	-	-	-	-	-	-
19	Leist. d. Soz.-u. Jugendhilfe in Einrichtungen ..	-	-	-	-	-	-
20	Leist. an Kriegsopfer, sonst. soz. Leistungen	-	-	-	-	-	-
21	Leist. nach dem Asylbewerberleistungsgesetz ...	-	-	-	-	-	-
26	Weitere Finanzausgaben	191	-	1	-	-	-
29	./. Zahlungen von Gemeinden/Gv.	39 987	1 678	8 733	-	18 979	-
30	Ausgaben des Verwaltungshaushalts zusammen ...	47 020	11 470	10 798	-	6 838	-
	Gewährung von Darlehen						
33	an öffentlichen Bereich	-	-	-	-	-	-
34	an sonstige Bereiche	25	-	-	-	25	-
	Vermögenserwerb						
35	Erwerb v. Beteiligungen, Kapitaleinlagen	154	-	-	-	-	-
36	Erwerb v. Grundstücken	4 582	-	4 524	-	4	-
37	Erwerb v. bewegl. Sachen d. Anlagevermögens	1 791	190	837	-	296	-
38	Baumassnahmen	22 815	2 919	10 712	13	2 608	-
	Zuweisungen u. Zuschüsse f. Investitionen						
42	an öffentlichen Bereich	1 673	166	606	-	166	-
43	an sonstige Bereiche	1 235	-	23	-	-	-
45	Sonstige Ausgaben des Vermögenshaushalts	198	-	-	-	-	-
46	./. Zahlungen von Gemeinden/Gv.	12 316	671	10 888	-	177	-
47	Ausgaben des Vermögenshaushalts zusammen	20 157	2 604	5 814	13	2 922	-
48	Ausgaben d. Verwalt.-u. Vermögenshaush. zusammen	67 177	14 074	16 612	13	9 760	-
49	./. Haushaltstechnische Verrechnungen	9 070	2 998	2 122	-	502	-
50	Bereinigte Ausgaben	110 092	13 176	34 046	13	28 413	-
51	./. Zahlungen von anderen Ebenen	65 884	4 155	22 596	-	21 621	-
52	Nettoaussgaben	44 208	9 021	11 450	13	6 792	-
	Einnahmen						
61	Gebühren, zweckgebundene Abgaben	26 063	3 255	9 003	-	5 701	-
62	Einnahmen aus Verkauf	971	376	166	-	198	-
63	Mieten und Pachten	5 424	480	1 938	-	409	-
64	Sonstige Verwaltungs- u. Betriebseinnahmen	4 791	1 151	1 670	-	596	-
	Erstattungen v. Ausgaben d. Verwaltungshaushalts						
65	von Gemeinden/Gv.	1 554	146	134	-	826	-
66	von anderen öffentlichen Bereichen	2 797	1 218	8	-	1 449	-
67	von sonstigen Bereichen	760	375	22	-	59	-
	Zuweisungen u. Zuschüsse f. lfd. Zwecke						
68	von Gemeinden/Gv.	38 433	1 532	8 599	-	18 153	-
69	von anderen öffentlichen Bereichen	5 208	542	1 309	-	852	-
70	von sonstigen Bereichen	373	183	23	-	52	-
	Zinseinnahmen						
71	von Gemeinden/Gv.	-	-	-	-	-	-
72	von anderen öffentlichen Bereichen	3	3	-	-	-	-
73	von sonstigen Bereichen	334	-	-	-	1	-
74	Gewinnanteile, Konzessionsabgaben	-	-	-	-	-	-
78	Ersatz v. soz. Leist. ausserhalb v. Einrichtungen	-	-	-	-	-	-
79	Ersatz v. soz. Leist. in Einrichtungen	-	-	-	-	-	-
83	./. Zahlungen von Gemeinden/Gv.	39 987	1 678	8 733	-	18 979	-
84	Einnahmen des Verwaltungshaushalts zusammen ..	46 758	7 617	14 139	-	9 317	-
	Rückflüsse von Darlehen						
87	von Gemeinden/Gv.	-	-	-	-	-	-
88	von anderen öffentlichen Bereichen	-	-	-	-	-	-
89	von sonstigen Bereichen	26	-	3	-	19	-
90	Einnahmen a. d. Veräusserung v. Beteiligungen ...	38	1	-	-	-	-
91	Einn. a. d. Veräusserung v. Sachen d. Anlageverm. .	1 526	256	939	-	14	-
92	Beiträge und ähnliche Entgelte	529	-	500	-	-	-
	Zuweisungen und Zuschüsse für Investitionen						
93	von Gemeinden/Gv.	12 316	671	10 888	-	177	-
94	von anderen öffentlichen Bereichen	5 891	292	1 723	-	165	-
95	von sonstigen Bereichen	480	7	70	-	14	-
99	./. Zahlungen von Gemeinden/Gv.	12 316	671	10 888	-	177	-
100	Einnahmen des Vermögenshaushalts zusammen	8 490	556	3 235	-	212	-
101	Einn. d. Verwalt.-u. Vermögenshaush. zusammen	55 248	8 173	17 374	-	9 529	-
102	./. Haushaltstechnische Verrechnungen	453	184	-	-	-	-
103	Bereinigte Einnahmen	106 780	10 089	36 930	-	29 684	-
104	./. Zahlungen von anderen Ebenen	65 884	4 155	22 596	-	21 621	-
105	Nettoeinnahmen	40 896	5 934	14 334	-	7 063	-
106	Mehrausgaben(-)/Mehreinnahmen	-11 929	-5 901	762	-13	-231	-

1) Ohne Sondervermögen "Krankenhäuser mit kaufmännischem Rechnungswesen".

Nieder- sachsen	Nordrhein- West- falen	Rheinland- Pfalz	Saar- land	Sachsen	Sachsen- Anhalt	Schleswig- Holstein	Thüringen	Nachrichtlich: Früheres Bundesgebiet	Neue Länder	Nr.
1 242	3 844	1 573	393	1 443	169	49	904	35 097	2 516	01
350	1 748	399	41	261	-	38	108	6 435	369	02
44	80	32	1	170	7	2	43	1 208	220	03
36	159	38	-	90	8	-	32	591	130	04
221	1 341	474	-	951	-	168	256	9 370	1 207	05
5	41	8	-	28	5	-	45	371	78	06
92	18	2	1	2	-	-	2	505	4	07
495	259	70	-	149	21	1	33	5 199	203	08
41	264	261	-	136	1	-	14	2 346	151	09
374	479	180	11	198	7	2	49	2 770	254	10
70	569	208	8	-	-	-	-	3 458	-	11
-	4	135	-	236	-	-	-	377	236	12
184	2 706	207	-	-	-	115	-	8 670	-	13
25	69	-	-	-	-	4	-	974	-	14
3 635	32	-	17	-	-	88	-	4 077	-	15
-	-	-	-	-	-	-	-	-	-	16
-	-	-	-	-	-	-	-	-	-	17
-	-	-	-	-	-	-	-	-	-	18
-	-	-	-	-	-	-	-	-	-	19
-	-	-	-	-	-	-	-	-	-	20
-	-	-	-	-	-	-	-	-	-	21
141	2	-	-	47	-	-	-	144	47	26
2 009	5 658	2 001	109	548	107	57	108	39 224	763	29
4 946	5 957	1 586	363	3 163	111	410	1 378	42 368	4 652	30
-	-	-	-	-	-	-	-	-	-	33
-	-	-	-	-	-	-	-	25	-	34
-	-	-	-	154	-	-	-	-	154	35
-	26	-	-	28	-	-	-	4 554	28	36
23	212	21	4	148	-	7	53	1 590	201	37
1 003	1 458	1 993	1	1 782	-	142	184	20 836	1 979	38
516	115	104	-	-	-	-	-	1 673	-	42
1 174	38	-	-	-	-	-	-	1 235	-	43
-	-	-	-	198	-	-	-	-	198	45
273	249	50	-	-	-	8	-	12 316	-	46
2 443	1 600	2 068	5	2 310	-	141	237	17 597	2 560	47
7 389	7 557	3 654	368	5 473	111	551	1 615	59 965	7 212	48
184	2 706	207	-	236	-	115	-	8 834	236	49
9 487	10 755	5 498	477	5 785	218	501	1 723	102 353	7 739	50
2 662	6 846	4 229	504	2 827	249	87	108	62 700	3 184	51
6 825	3 909	1 269	-27	2 958	-31	414	1 615	99 653	4 555	52
467	3 725	553	-	2 417	-	107	835	22 811	3 252	61
37	161	4	-	10	-	-	19	942	29	62
95	1 343	130	-	656	-	23	350	4 418	1 006	63
230	357	176	-	606	-	5	-	4 185	606	64
23	128	-	-	292	-	5	-	1 262	292	65
-	56	8	-	-	36	22	-	2 761	36	66
33	-	11	-	260	-	-	-	500	260	67
1 986	5 530	2 001	109	256	107	52	108	37 962	471	68
137	731	902	395	234	106	-	-	4 868	340	69
2	104	7	-	2	-	-	-	371	2	70
-	-	-	-	-	-	-	-	-	-	71
-	-	-	-	-	-	-	-	3	-	72
2	-	15	1	300	-	15	-	34	300	73
-	-	-	-	-	-	-	-	-	-	74
-	-	-	-	-	-	-	-	-	-	78
-	-	-	-	-	-	-	-	-	-	79
2 009	5 658	2 001	109	548	107	57	108	39 224	763	83
1 003	6 477	1 806	396	4 485	142	172	1 204	40 927	5 831	84
-	-	-	-	-	-	-	-	-	-	87
-	-	-	-	-	-	-	-	-	-	88
-	-	-	-	4	-	-	-	22	4	89
-	-	-	-	37	-	-	-	1	37	90
121	21	-	-	3	-	155	17	1 506	20	91
29	-	-	-	-	-	-	-	529	-	92
273	249	50	-	-	-	8	-	12 316	-	93
243	155	1 268	-	2 045	-	-	-	3 846	2 045	94
9	215	15	-	150	-	-	-	330	150	95
273	249	50	-	-	-	8	-	12 316	-	99
402	391	1 283	-	2 239	-	155	17	6 234	2 256	100
1 405	6 868	3 089	396	6 724	142	327	1 221	47 161	8 087	101
33	-	-	-	236	-	-	-	217	236	102
3 654	12 772	5 140	505	7 036	249	392	1 329	98 166	8 614	103
2 662	6 846	4 229	504	2 827	249	87	108	62 700	3 184	104
992	5 926	911	1	4 209	-	305	1 221	35 466	5 430	105
-5 984	-689	-565	28	1 251	31	-224	-394	-12 804	875	106

6 Bau- und Wohnungswesen, Verkehr

Nr.	Art der Ausgaben / Einnahmen	Bundesgebiet insgesamt	Baden- Württem- berg	Bayern	Branden- burg	Hessen	Mecklenburg- Vorpommern
01	Personalausgaben	125 217	19 144	23 098	1 928	12 063	-
02	Unterhaltungsaufwand	92 093	6 001	2 778	3	5 497	49 643
03	Geräte, Ausstattungs- u. Ausrüstungsgegenst.	4 497	174	206	79	85	-
04	Mieten und Pachten	2 906	398	844	117	606	-
05	Bewirtschaftung der Grundstücke usw.	10 728	278	121	25	586	-
06	Haltung von Fahrzeugen	3 228	381	676	52	247	-
07	Besondere Aufwendungen für Bedienstete	973	50	30	20	61	-
08	Weitere Verwaltungs- u. Betriebsausgaben	9 719	3 347	925	179	600	1
09	Steuern, Versicherungen, Schadensfälle	1 680	118	126	10	87	-
10	Geschäftsausg., weitere allg. sächl. Ausgaben ..	10 837	1 176	1 174	1 058	931	251
	Erstatt. v. Ausgaben d. Verwaltungshaushalts						
11	an öffentlichen Bereich	10 425	6 916	1 467	6	454	-
12	an sonstige Bereiche	3 110	436	-	4	1 237	-
13	Kalkulatorische Kosten	16 268	15 513	719	-	-	-
	Zuweisungen u. sonst. Zuschüsse f. lfd. Zwecke						
14	an öffentlichen Bereich	1 629	425	340	-	160	-
15	an sonstige Bereiche	976	-	-	-	886	-
	Schuldendiensthilfen						
16	an öffentlichen Bereich	4	-	-	-	-	-
17	an sonstige Bereiche	52	-	-	-	-	-
18	Leist. d. Soz.- u. Jugendhilfe ausserh. v. Einricht.	-	-	-	-	-	-
19	Leist. d. Soz.- u. Jugendhilfe in Einrichtungen ..	-	-	-	-	-	-
20	Leist. an Kriegsoffer, sonst. soz. Leistungen	-	-	-	-	-	-
21	Leist. nach dem Asylbewerberleistungsgesetz	-	-	-	-	-	-
26	Weitere Finanzausgaben	-	-	-	-	-	-
29	./. Zahlungen von Gemeinden/Gv.	6 757	1 960	557	-	1 268	-
30	Ausgaben des Verwaltungshaushalts zusammen ...	287 585	52 397	31 947	3 481	22 232	49 895
	Gewährung von Darlehen						
33	an öffentlichen Bereich	-	-	-	-	-	-
34	an sonstige Bereiche	330	-	98	-	-	-
	Vermögenserwerb						
35	Erwerb v. Beteiligungen, Kapitaleinlagen	676	-	-	-	666	-
36	Erwerb v. Grundstücken	18 995	649	193	-	371	-
37	Erwerb v. bewegl. Sachen d. Anlagevermögens	74 392	875	796	271	674	6
38	Baumassnahmen	118 827	19 676	10 962	-	6 051	4 624
	Zuweisungen u. Zuschüsse f. Investitionen						
42	an öffentlichen Bereich	2 058	74	207	282	4	-
43	an sonstige Bereiche	1 037	74	-	-	940	-
45	Sonstige Ausgaben des Vermögenshaushalts	-	-	-	-	-	-
46	./. Zahlungen von Gemeinden/Gv.	1 290	1 290	-	-	-	-
47	Ausgaben des Vermögenshaushalts zusammen	215 025	20 058	12 256	553	8 706	4 630
48	Ausgaben d. Verwalt.- u. Vermögenshaush. zusammen	502 610	72 455	44 203	4 034	30 938	54 525
49	./. Haushaltstechnische Verrechnungen	19 257	15 835	719	-	1 237	-
50	Bereinigte Ausgaben	483 353	56 620	43 484	4 034	29 701	54 525
51	./. Zahlungen von anderen Ebenen	268 000	40 440	25 129	3 864	19 878	18 117
52	Nettoausgaben	215 353	16 180	18 355	170	9 823	36 408
61	Gebühren, zweckgebundene Abgaben	109 879	6 454	6 780	-	431	35 489
62	Einnahmen aus Verkauf	133	6	9	-	105	-
63	Mieten und Pachten	1 624	169	11	8	84	-
64	Sonstige Verwaltungs- u. Betriebseinnahmen	4 989	852	427	2	34	278
	Erstattungen v. Ausgaben d. Verwaltungshaushalts						
65	von Gemeinden/Gv.	11 192	5 680	4 264	-	539	-
66	von anderen öffentlichen Bereichen	5 437	2 801	1 854	-	374	208
67	von sonstigen Bereichen	18 033	82	56	-	343	1 218
	Zuweisungen u. Zuschüsse f. lfd. Zwecke						
68	von Gemeinden/Gv.	157 501	9 325	5 888	-	14 403	135
69	von anderen öffentlichen Bereichen	42 211	10 401	2 734	3 723	2 428	12 921
70	von sonstigen Bereichen	1 717	94	-	-	69	-
	Zinseinnahmen						
71	von Gemeinden/Gv.	15	-	-	-	-	-
72	von anderen öffentlichen Bereichen	-	-	-	-	-	-
73	von sonstigen Bereichen	188	1	76	2	-	-
74	Gewinnanteile, Konzessionsabgaben	-	-	-	-	-	-
78	Ersatz v. soz. Leist. ausserhalb v. Einrichtungen	-	-	-	-	-	-
79	Ersatz v. soz. Leist. in Einrichtungen	-	-	-	-	-	-
83	./. Zahlungen von Gemeinden/Gv.	6 757	1 960	557	-	1 268	-
84	Einnahmen des Verwaltungshaushalts zusammen ..	346 162	33 905	21 542	3 735	17 542	50 249
	Rückflüsse von Darlehen						
87	von Gemeinden/Gv.	521	520	-	-	1	-
88	von anderen öffentlichen Bereichen	3	3	-	-	-	-
89	von sonstigen Bereichen	532	15	63	-	1	-
90	Einnahmen a. d. Veräusserung v. Beteiligungen ...	1 428	-	-	-	-	-
91	Einn. a. d. Veräusserung v. Sachen d. Anlageverm. .	6 596	58	52	5	246	-
92	Beiträge und ähnliche Entgelte	3 671	1 297	251	-	-	1 229
	Zuweisungen und Zuschüsse für Investitionen						
93	von Gemeinden/Gv.	8 042	3 325	907	-	374	-
94	von anderen öffentlichen Bereichen	51 125	11 635	10 039	141	3 027	4 853
95	von sonstigen Bereichen	299	231	-	-	-	-
99	./. Zahlungen von Gemeinden/Gv.	1 290	1 290	-	-	-	-
100	Einnahmen des Vermögenshaushalts zusammen	70 927	15 794	11 312	146	3 649	6 082
101	Einn. d. Verwalt.- u. Vermögenshaush. zusammen	417 089	49 699	32 854	3 881	21 191	56 331
102	./. Haushaltstechnische Verrechnungen	16 584	79	-	-	184	-
103	Bereinigte Einnahmen	400 505	49 620	32 854	3 881	21 007	56 331
104	./. Zahlungen von anderen Ebenen	268 000	40 440	25 129	3 864	19 878	18 117
105	Nettoeinnahmen	132 505	9 180	7 725	17	1 129	38 214
106	Mehrausgaben(-)/Mehreinnahmen	-85 521	-22 756	-11 349	-153	-9 747	1 806

Nieder- sachsen	Nordrhein- West- falen	Rheinland- Pfalz	Saar- land	Sachsen	Sachsen- Anhalt	Schleswig- Holstein	Thüringen	Nachrichtlich: Früheres Bundesgebiet	Neue Länder	Nr.
6 356	56 662	1 719	121	3 807	21	295	3	119 458	5 759	01
2 135	19 318	1 670	-	175	188	4 685	-	42 084	50 009	02
643	3 240	27	-	34	-	9	-	4 384	113	03
33	792	17	2	82	-	15	-	2 707	199	04
29	9 478	166	9	21	5	10	-	10 677	51	05
274	1 280	117	-	175	4	22	-	2 997	231	06
33	751	9	1	17	-	1	-	936	37	07
626	1 932	398	34	1 667	6	4	-	7 866	1 853	08
94	1 187	25	-	29	-	4	-	1 641	39	09
176	4 784	936	17	236	68	16	15	9 209	1 628	10
20	305	316	26	9	-	895	11	10 399	26	11
-	1 430	-	-	3	-	-	-	3 103	7	12
-	-	-	-	36	-	-	-	16 232	36	13
-	-	-	-	-	128	576	-	1 501	128	14
-	86	4	-	-	-	-	-	976	-	15
-	-	-	-	-	-	4	-	4	-	16
-	52	-	-	-	-	-	-	52	-	17
-	-	-	-	-	-	-	-	-	-	18
-	-	-	-	-	-	-	-	-	-	19
-	-	-	-	-	-	-	-	-	-	20
-	-	-	-	-	-	-	-	-	-	21
-	-	-	-	-	-	-	-	-	-	26
10 419	2 628	-	-	-	-	344	-	6 757	-	29
98 669	98 669	5 403	210	6 291	420	6 192	29	227 469	60 116	30
-	-	-	-	-	-	-	-	-	-	33
-	217	-	-	-	-	15	-	330	-	34
-	-	10	-	-	-	-	-	676	-	35
-	7 026	7 968	1 150	789	849	-	-	17 357	1 638	36
450	70 870	153	2	260	19	16	-	73 836	556	37
314	52 917	1 938	2 075	13 666	166	6 298	140	100 231	18 536	38
-	-	1 491	-	-	-	-	-	1 776	282	42
-	3	-	-	-	20	-	-	1 017	20	43
-	-	-	-	-	-	-	-	-	-	45
-	-	-	-	-	-	-	-	1 290	-	46
764	131 033	11 560	3 227	14 715	1 054	6 329	140	193 933	21 092	47
11 183	229 702	16 963	3 437	21 006	1 474	12 521	169	421 402	81 208	48
-	1 430	-	-	36	-	-	-	19 221	36	49
11 183	228 272	16 963	3 437	20 970	1 474	12 521	169	402 181	81 172	50
2 663	128 466	10 313	3 033	6 220	315	9 364	198	239 286	28 714	51
8 520	99 806	6 650	404	14 750	1 159	3 157	-29	162 895	52 458	52
8 222	52 344	1	-	24	-	134	-	74 366	35 513	61
-	11	1	-	1	-	-	-	132	1	62
-	1 114	196	12	-	-	30	-	1 616	8	63
37	1 108	163	4	2 036	-	48	-	2 673	2 316	64
-	-	8	-	176	-	525	-	11 016	176	65
-	-	88	-	112	-	-	-	5 117	320	66
4	16 321	7	-	1	1	-	-	16 813	1 220	67
2 279	115 059	3 822	173	851	315	5 053	198	156 002	1 499	68
69	6 624	626	15	399	-	2 271	-	25 168	17 043	69
-	1 314	-	-	-	-	240	-	1 717	-	70
-	-	15	-	-	-	-	-	15	-	71
-	-	-	-	-	-	-	-	-	-	72
-	73	15	5	6	-	10	-	180	8	73
-	-	-	-	-	-	-	-	-	-	74
-	-	-	-	-	-	-	-	-	-	78
-	-	-	-	-	-	-	-	-	-	79
-	2 628	-	-	-	-	344	-	6 757	-	83
10 611	191 340	4 942	209	3 606	316	7 967	198	288 058	58 104	84
-	-	-	-	-	-	-	-	521	-	87
-	-	-	-	-	-	-	-	3	-	88
56	339	-	-	-	-	58	-	532	-	89
-	1 400	-	28	-	-	-	-	1 428	-	90
6	2 558	2 411	7	285	420	548	-	5 886	710	91
-	894	-	-	-	-	-	-	2 442	1 229	92
315	304	418	94	1 021	-	1 284	-	7 021	1 021	93
-	9 107	5 336	2 751	3 661	-	575	-	42 470	8 655	94
-	48	-	-	-	20	-	-	279	20	95
-	-	-	-	-	-	-	-	1 290	-	99
377	14 650	8 165	2 880	4 967	440	2 465	-	59 292	11 635	100
10 988	205 990	13 107	3 089	8 573	756	10 432	198	347 350	69 739	101
-	16 321	-	-	-	-	-	-	16 584	-	102
10 988	189 669	13 107	3 089	8 573	756	10 432	198	330 766	69 739	103
2 663	128 466	10 313	3 033	6 220	315	9 364	198	239 286	28 714	104
8 325	61 203	2 794	56	2 353	441	1 068	-	91 480	41 025	105
-195	-23 712	-3 856	-348	-12 433	-718	-2 089	29	-74 052	-11 469	106

7 Öffentliche Einrichtungen, Wirtschaftsförderung

Nr.	Art der Ausgaben / Einnahmen	Bundesgebiet insgesamt	Baden- Württem- berg	Bayern	Branden- burg	Hessen	Mecklenburg- Vorpommern
01	Personalausgaben	548 913	51 985	118 667	719	52 314	257
02	Unterhaltungsaufwand	389 296	22 271	54 147	57	12 994	-
03	Geräte, Ausstattungs- u. Ausrüstungsgegenst.	28 768	3 804	4 077	40	3 784	6
04	Mieten und Pachten	24 654	760	7 662	50	3 224	29
05	Bewirtschaftung der Grundstücke usw.	205 890	23 200	10 822	3 448	41 996	163
06	Haltung von Fahrzeugen	14 490	1 587	3 806	11	2 466	-
07	Besondere Aufwendungen für Bedienstete	6 142	442	1 798	7	758	2
08	Weitere Verwaltungs- u. Betriebsausgaben	519 094	67 836	260 554	320	19 808	74
09	Steuern, Versicherungen, Schadensfälle	157 670	10 444	32 761	39	27 953	36
10	Geschäftsausg., weitere allg. sächl. Ausgaben ..	59 232	4 896	10 060	578	16 910	63
	Erstatt. v. Ausgaben d. Verwaltungshaushalts						
11	an öffentlichen Bereich	182 876	19 332	67 534	43	53 909	1 324
12	an sonstige Bereiche	181 069	2 439	53 303	1 012	43 579	-
13	Kalkulatorische Kosten	451 998	51 858	176 277	1 783	86 261	512
	Zuweisungen u. sonst. Zuschüsse f. lfd. Zwecke						
14	an öffentlichen Bereich	87 645	2 613	3 763	-	23 712	91
15	an sonstige Bereiche	345 484	150 785	148 276	-	9 967	-
	Schuldendiensthilfen						
16	an öffentlichen Bereich	1 540	-	212	-	-	-
17	an sonstige Bereiche	3	1	1	-	1	-
18	Leist. d. Soz.- u. Jugendhilfe ausserh. v. Einricht.	-	-	-	-	-	-
19	Leist. d. Soz.- u. Jugendhilfe in Einrichtungen ..	-	-	-	-	-	-
20	Leist. an Kriegsofopfer, sonst. soz. Leistungen	-	-	-	-	-	-
21	Leist. nach dem Asylbewerberleistungsgesetz ...	-	-	-	-	-	-
26	Weitere Finanzausgaben	2 443	2	377	5	-	-
29	./. Zahlungen von Gemeinden/Gv.	2 021 769	318 968	400 655	2 139	268 861	536
30	Ausgaben des Verwaltungshaushalts zusammen ...	1 185 438	95 287	553 442	5 973	130 755	2 021
	Gewährung von Darlehen						
33	an öffentlichen Bereich	4 804	-	326	-	2 000	-
34	an sonstige Bereiche	14 532	-	175	12 383	575	-
	Vermögenserwerb						
35	Erwerb v. Beteiligungen, Kapitaleinlagen	77 934	555	15 100	31	-	-
36	Erwerb v. Grundstücken	77 489	3 668	5 944	3 858	824	87
37	Erwerb v. bewegl. Sachen d. Anlagevermögens	75 551	15 458	9 083	67	9 719	-
38	Baumassnahmen	2 913 204	192 633	707 016	25 989	187 973	6 353
	Zuweisungen u. Zuschüsse f. Investitionen						
42	an öffentlichen Bereich	60 700	5 706	25 243	57	1 928	-
43	an sonstige Bereiche	78 854	20 164	9 850	12 758	24	-
45	Sonstige Ausgaben des Vermögenshaushalts	-	-	-	-	-	-
46	./. Zahlungen von Gemeinden/Gv.	236 632	44 289	145 956	2 209	15 164	-
47	Ausgaben des Vermögenshaushalts zusammen	3 066 436	193 915	626 781	52 934	187 879	6 440
48	Ausgaben d. Verwalt.- u. Vermögenshaush. zusammen	4 251 874	289 202	1 180 223	58 907	318 634	8 461
49	./. Haushaltstechnische Verrechnungen	499 053	53 054	177 178	1 783	88 491	512
50	Bereinigte Ausgaben	5 959 293	595 032	1 532 550	61 472	509 995	8 485
51	./. Zahlungen von anderen Ebenen	3 318 227	474 030	649 322	13 319	359 601	2 541
52	Nettoaussgaben	2 641 066	121 002	883 228	48 153	150 394	5 944
61	Gebühren, zweckgebundene Abgaben	1 617 612	24 308	512 665	7 006	214 227	966
62	Einnahmen aus Verkauf	34 688	872	29 972	41	2 165	-
63	Mieten und Pachten	11 229	403	3 038	-	778	-
64	Sonstige Verwaltungs- u. Betriebseinnahmen	114 643	64 697	22 945	8	2 557	122
	Erstattungen v. Ausgaben d. Verwaltungshaushalts						
65	von Gemeinden/Gv.	71 310	24 099	28 953	-	4 044	-
66	von anderen öffentlichen Bereichen	14 117	2 584	5 407	14	4 331	-
67	von sonstigen Bereichen	57 493	1 960	23 779	9	7 559	-
	Zuweisungen u. Zuschüsse f. lfd. Zwecke						
68	von Gemeinden/Gv.	1 949 680	294 632	371 672	2 139	264 817	536
69	von anderen öffentlichen Bereichen	74 958	27 776	19 838	6	1 101	-
70	von sonstigen Bereichen	32 452	1 924	7 193	8	5 422	-
	Zinseinnahmen						
71	von Gemeinden/Gv.	779	237	30	-	-	-
72	von anderen öffentlichen Bereichen	1 016	952	-	-	-	-
73	von sonstigen Bereichen	5 775	261	3 779	14	10	-
74	Gewinnanteile, Konzessionsabgaben	2	-	-	-	-	-
78	Ersatz v. soz. Leist. ausserhalb v. Einrichtungen	-	-	-	-	-	-
79	Ersatz v. soz. Leist. in Einrichtungen	-	-	-	-	-	-
83	./. Zahlungen von Gemeinden/Gv.	2 021 769	318 968	400 655	2 139	268 861	536
84	Einnahmen des Verwaltungshaushalts zusammen ..	1 978 991	140 743	628 616	7 106	238 150	1 088
	Rückflüsse von Darlehen						
87	von Gemeinden/Gv.	3 565	657	328	-	1 492	-
88	von anderen öffentlichen Bereichen	1 095	852	5	-	-	-
89	von sonstigen Bereichen	4 800	6	3 555	-	105	-
90	Einnahmen a.d. Veräusserung v. Beteiligungen ...	2 290	163	90	92	-	-
91	Einn. a.d. Veräusserung v. Sachen d. Anlageverm. .	60 749	3 088	3 162	1 096	566	-
92	Beiträge und ähnliche Entgelte	240 501	3 258	98 469	22 331	3 158	2 857
	Zuweisungen und Zuschüsse für Investitionen						
93	von Gemeinden/Gv.	233 067	43 612	145 628	2 209	13 672	-
94	von anderen öffentlichen Bereichen	1 020 569	82 982	94 567	8 951	74 317	2 005
95	von sonstigen Bereichen	62 470	4 916	5 205	2	113	-
99	./. Zahlungen von Gemeinden/Gv.	236 632	44 269	145 956	2 209	15 164	-
100	Einnahmen des Vermögenshaushalts zusammen	1 392 474	95 265	205 053	32 472	78 259	4 862
101	Einn. d. Verwalt.- u. Vermögenshaush. zusammen	3 371 465	236 008	833 669	39 578	316 409	5 950
102	./. Haushaltstechnische Verrechnungen	32 112	15 806	644	-	471	-
103	Bereinigte Einnahmen	5 545 825	579 086	1 362 530	43 926	595 790	6 486
104	./. Zahlungen von anderen Ebenen	3 318 227	474 030	649 322	13 319	359 601	2 541
105	Nettoeinnahmen	2 227 598	105 056	713 208	30 607	236 189	3 945
106	Mehrausgaben(-)/Mehreinnahmen	-880 409	-53 194	-346 554	-19 329	-2 225	-2 511

Nieder- sachsen	Nordrhein- West- falen	Rheinland- Pfalz	Saar- land	Sachsen	Sachsen- Anhalt	Schleswig- Holstein	Thüringen	Nachrichtlich: Früheres Bundesgebiet	Neue Länder	Nr.
17 848	244 398	1 431	77	16 590	12 193	24 937	7 497	511 657	37 256	01
5 056	270 627	4 104	-	2 999	6 559	7 288	3 194	376 487	12 809	02
2 879	12 087	88	2	612	608	643	158	27 344	1 424	03
732	4 046	83	17	1 478	471	6 012	90	22 536	2 118	04
11 665	69 001	2 277	-	11 214	12 178	16 835	3 091	175 796	30 094	05
918	1 926	40	-	895	218	2 465	158	13 208	1 282	06
360	2 080	2	3	135	104	377	74	5 820	322	07
10 711	65 774	831	2	16 423	36 331	13 220	27 210	438 736	80 358	08
5 281	59 957	946	15	622	2 993	15 679	944	153 036	4 634	09
1 925	11 491	1 687	717	4 658	4 153	946	1 148	48 632	10 600	10
14 400	8 934	1 334	380	1 910	201	12 739	836	178 562	4 314	11
2 504	21 185	29	-	27 781	22 189	5 159	1 889	128 198	52 871	12
42 039	7 719	186	-	20 294	11 233	42 978	10 858	407 318	44 680	13
-	45 750	65	622	3 726	106	6 481	716	83 006	4 639	14
12 930	540	3	6 426	16 557	-	-	-	328 927	16 557	15
13	-	-	-	60	1 255	-	-	225	1 315	16
-	-	-	-	-	-	-	-	3	-	17
-	-	-	-	-	-	-	-	-	-	18
-	-	-	-	-	-	-	-	-	-	19
-	-	-	-	-	-	-	-	-	-	20
-	-	-	-	-	-	-	-	-	-	21
15	186	-	-	641	17	1 200	-	1 780	663	26
136 602	818 662	8 091	4 768	42 996	9 729	5 658	4 104	1 962 265	59 504	29
-7 326	7 039	5 015	3 493	83 599	101 080	151 301	53 759	939 006	246 432	30
2 000	-	-	-	478	-	-	-	4 326	478	33
-	1	-	-	1 392	-	6	-	757	13 775	34
600	301	-	486	60 713	148	-	-	17 042	60 892	35
13 400	20 260	589	-	17 135	6 938	116	4 670	44 801	32 688	36
1 124	26 801	121	5	4 711	2 956	4 211	1 295	66 522	9 029	37
76 499	605 082	9 518	-	648 799	288 209	44 853	120 280	1 823 574	1 089 630	38
116	475	3 585	-	14 821	8 362	354	53	37 407	23 293	42
563	-	-	-	30 781	4 666	48	-	30 649	48 205	43
-	-	-	-	-	-	-	-	-	-	45
5 296	309	3 648	-	13 297	3 470	731	2 283	215 373	21 259	46
89 006	652 611	10 165	491	765 533	307 809	48 857	124 015	1 809 705	1 256 731	47
81 680	659 650	15 180	3 984	849 132	408 889	200 158	177 774	2 748 711	1 503 163	48
43 402	28 904	191	-	24 485	21 203	47 295	12 555	438 515	60 538	49
180 076	1 444 726	26 728	8 752	860 498	400 318	159 211	171 450	4 457 070	1 502 223	50
148 199	955 929	16 175	6 762	561 126	90 821	9 443	30 959	2 619 461	698 766	51
31 877	488 797	10 553	1 990	299 372	309 497	149 768	140 491	1 837 609	803 457	52
27 418	431 258	731	386	86 433	111 588	142 356	58 270	1 353 349	264 263	61
300	224	101	2	326	212	158	315	33 794	894	62
541	5 517	88	-	727	6	53	78	10 418	811	63
3 767	10 928	2 453	-	1 984	3 840	527	815	107 874	6 769	64
35	1 108	2 754	-	3 317	140	5 123	1 737	66 116	5 194	65
42	-	-	-	394	60	1 057	228	13 421	696	66
6 333	6 426	13	-	4 099	4 154	1 884	1 277	47 954	9 539	67
136 567	817 458	4 974	4 768	39 626	9 589	535	2 367	1 895 423	54 257	68
483	18 200	1 092	1 994	2 065	471	-	1 932	70 484	4 474	69
7 213	8 435	164	2	1 944	82	6	59	30 359	2 093	70
-	96	363	-	53	-	-	-	726	53	71
64	-	-	-	-	-	-	-	1 016	-	72
31	65	19	5	1 217	374	-	-	4 170	1 605	73
-	-	-	-	-	-	-	2	-	2	74
-	-	-	-	-	-	-	-	-	-	78
-	-	-	-	-	-	-	-	-	-	79
136 602	818 662	8 091	4 768	42 996	9 729	5 658	4 104	1 962 265	59 504	83
46 192	481 053	4 661	2 389	99 189	120 787	146 041	62 976	1 687 845	291 146	84
401	99	3	-	-	585	-	-	2 980	585	87
12	-	-	-	226	-	-	-	869	226	88
218	214	-	-	700	-	2	-	4 100	700	89
-	1 775	-	-	160	-	-	10	2 028	262	90
1 169	40 239	578	-	6 516	1 556	58	2 721	48 860	11 889	91
5 817	2 251	4 481	-	45 149	44 694	3 432	4 604	120 866	119 635	92
4 895	210	3 645	-	13 297	2 885	731	2 283	212 393	20 674	93
5 800	123 749	3 344	-	522 590	77 658	2 038	22 568	386 797	633 772	94
342	44 030	1 747	-	3 170	2 791	154	-	56 507	5 963	95
5 296	309	3 648	-	13 297	3 470	731	2 283	215 373	21 259	99
13 358	212 258	10 150	-	578 511	126 699	5 684	29 903	620 027	772 447	100
59 550	693 311	14 811	2 389	677 700	247 486	151 725	92 879	2 307 872	1 063 593	101
1 324	6 294	-	-	3 175	1 475	1 694	1 229	26 233	5 879	102
200 024	1 500 997	26 550	7 157	710 376	258 843	156 379	97 881	4 428 513	1 117 312	103
148 199	955 929	16 175	6 762	561 126	90 821	9 443	30 959	2 619 461	698 766	104
51 825	545 068	10 375	395	149 250	167 822	146 936	66 922	1 809 052	418 546	105
-22 130	33 661	-369	-1 595	-171 432	-161 403	-48 433	-84 895	-440 839	-439 570	106

8 Wirtschaftliche Unternehmen, allgemeines Grund- und Sondervermögen

Nr.	Art der Ausgaben / Einnahmen	Bundesgebiet insgesamt	Baden- Württem- berg	Bayern	Branden- burg	Hessen	Mecklenburg- Vorpommern
01	Personalausgaben	87 618	2 154	34 619	268	2 607	-
02	Unterhaltungsaufwand	29 054	1 132	13 679	30	2 104	-
03	Geräte, Ausstattungs- u. Ausrüstungsgegenst.	2 550	130	1 702	21	168	-
04	Mieten und Pachten	3 521	1 970	739	10	60	-
05	Bewirtschaftung der Grundstücke usw.	15 861	2 390	1 744	247	6 304	-
06	Haltung von Fahrzeugen	2 154	67	1 225	5	116	-
07	Besondere Aufwendungen für Bedienstete	531	4	215	8	13	-
08	Weitere Verwaltungs- u. Betriebsausgaben	54 147	2 603	20 281	390	5 344	-
09	Steuern, Versicherungen, Schadensfälle	59 510	8 827	31 580	252	8 745	-
10	Geschäftsausg., weitere allg. sächl. Ausgaben ..	11 458	479	4 032	167	683	-
	Erstatt. v. Ausgaben d. Verwaltungshaushalts						
11	an öffentlichen Bereich	14 799	898	5 375	30	574	-
12	an sonstige Bereiche	9 629	9	508	-	348	-
13	Kalkulatorische Kosten	50 369	2 873	36 120	110	2 834	-
	Zuweisungen u. sonst. Zuschüsse f. lfd. Zwecke						
14	an öffentlichen Bereich	712 278	6 765	1 519	-	13 185	-
15	an sonstige Bereiche	165 293	18 503	627	-	7	-
	Schuldendiensthilfen						
16	an öffentlichen Bereich	26	-	-	-	-	-
17	an sonstige Bereiche	-	-	-	-	-	-
18	Leist. d. Soz.- u. Jugendhilfe ausserh. v. Einricht.	-	-	-	-	-	-
19	Leist. d. Soz.- u. Jugendhilfe in Einrichtungen ..	-	-	-	-	-	-
20	Leist. an Kriegsoffer, sonst. soz. Leistungen	-	-	-	-	-	-
21	Leist. nach dem Asylbewerberleistungsgesetz ...	-	-	-	-	-	-
26	Weitere Finanzausgaben	302	6	16	-	-	-
29	./. Zahlungen von Gemeinden/Gv.	675 866	7 379	17 137	-	11 673	-
30	Ausgaben des Verwaltungshaushalts zusammen ...	543 234	41 431	136 844	1 538	31 419	-
	Gewährung von Darlehen						
33	an öffentlichen Bereich	101	51	-	50	-	-
34	an sonstige Bereiche	4	-	-	-	4	-
	Vermögenserwerb						
35	Erwerb v. Beteiligungen, Kapitaleinlagen	442 350	433 830	-	20	2 500	-
36	Erwerb v. Grundstücken	47 845	37 943	4 389	-	429	52
37	Erwerb v. bewegl. Sachen d. Anlagevermögens	11 552	264	3 366	-	1 727	-
38	Baumassnahmen	247 798	16 518	135 612	5 411	11 517	-
	Zuweisungen u. Zuschüsse f. Investitionen						
42	an öffentlichen Bereich	6 503	-	3 957	549	-	-
43	an sonstige Bereiche	29 316	3	3 881	94	-	-
45	Sonstige Ausgaben des Vermögenshaushalts	-	-	-	-	-	-
46	./. Zahlungen von Gemeinden/Gv.	8 501	1 250	5 588	-	185	-
47	Ausgaben des Vermögenshaushalts zusammen	776 968	487 359	145 617	6 124	15 992	52
48	Ausgaben d. Verwalt.- u. Vermögenshaush. zusammen	1 320 202	528 790	282 461	7 662	47 411	52
49	./. Haushaltstechnische Verrechnungen	54 473	2 882	36 340	110	3 132	-
50	Bereinigte Ausgaben	1 942 512	530 129	268 196	7 552	55 052	52
51	./. Zahlungen von anderen Ebenen	875 134	10 177	61 780	513	17 083	-
52	Nettoaussgaben	1 067 378	519 952	206 416	7 039	37 969	52
	Gebühren, zweckgebundene Abgaben	174 830	1 273	111 759	1 157	18 654	-
62	Einnahmen aus Verkauf	15 507	1 584	2 973	1	242	-
63	Mieten und Pachten	12 580	2 649	2 458	-	219	-
64	Sonstige Verwaltungs- u. Betriebseinnahmen	44 919	3 776	20 787	1 119	270	-
	Erstattungen v. Ausgaben d. Verwaltungshaushalts						
65	von Gemeinden/Gv.	20 041	1 307	4 019	-	523	-
66	von anderen öffentlichen Bereichen	3 873	687	340	-	1 144	-
67	von sonstigen Bereichen	3 225	4	461	72	43	-
	Zuweisungen u. Zuschüsse f. lfd. Zwecke						
68	von Gemeinden/Gv.	655 817	6 072	13 111	-	11 150	-
69	von anderen öffentlichen Bereichen	129 360	10	239	-	257	-
70	von sonstigen Bereichen	7 660	-	863	-	205	-
	Zinseinnahmen						
71	von Gemeinden/Gv.	8	-	7	-	-	-
72	von anderen öffentlichen Bereichen	8	4	-	-	-	-
73	von sonstigen Bereichen	191	21	-	1	-	-
74	Gewinnanteile, Konzessionsabgaben	39 938	16 761	1	-	20 966	-
78	Ersatz v. soz. Leist. ausserhalb v. Einrichtungen	-	-	-	-	-	-
79	Ersatz v. soz. Leist. in Einrichtungen	-	-	-	-	-	-
83	./. Zahlungen von Gemeinden/Gv.	675 866	7 379	17 137	-	11 673	-
84	Einnahmen des Verwaltungshaushalts zusammen ..	432 329	27 007	139 881	2 350	42 000	-
	Rückflüsse von Darlehen						
87	von Gemeinden/Gv.	99	61	38	-	-	-
88	von anderen öffentlichen Bereichen	1	-	-	1	-	-
89	von sonstigen Bereichen	1 095	-	1 056	-	4	-
90	Einnahmen a. d. Veräusserung v. Beteiligungen	187	128	-	59	-	-
91	Einn. a. d. Veräusserung v. Sachen d. Anlageverm. ..	11 932	3 516	3 882	115	175	-
92	Beiträge und ähnliche Entgelte	57 625	356	46 221	1 858	456	-
	Zuweisungen und Zuschüsse für Investitionen						
93	von Gemeinden/Gv.	8 402	1 189	5 550	-	185	-
94	von anderen öffentlichen Bereichen	65 109	5 255	39 126	512	4 909	-
95	von sonstigen Bereichen	2 406	7	2 351	-	-	-
99	./. Zahlungen von Gemeinden/Gv.	8 501	1 250	5 588	-	185	-
100	Einnahmen des Vermögenshaushalts zusammen	138 355	9 262	92 636	2 545	5 544	-
101	Einn. d. Verwalt.- u. Vermögenshaush. zusammen	570 684	36 269	232 517	4 895	47 544	-
102	./. Haushaltstechnische Verrechnungen	2 085	242	-	-	-	-
103	Bereinigte Einnahmen	1 245 382	40 248	254 592	4 895	58 317	-
104	./. Zahlungen von anderen Ebenen	875 134	10 177	61 780	513	17 083	-
105	Nettoeinnahmen	370 248	30 071	192 812	4 382	41 234	-
106	Mehrausgaben(-)/Mehreinnahmen	-749 518	-492 521	-49 944	-2 767	133	-52

DM

8 Wirtschaftliche Unternehmen, allgemeines Grund- und Sondervermögen

Nieder- sachsen	Nordrhein- West- falen	Rheinland- Pfalz	Saar- land	Sachsen	Sachsen- Anhalt	Schleswig- Holstein	Thüringen	Nachrichtlich: Früheres Bundesgebiet	Neue Länder	Nr.
8 196	16 134	18 014	-	1 075	3 091	766	694	82 490	5 128	01
2 173	4 396	2 474	-	504	1 418	370	774	26 328	2 726	02
117	57	170	-	9	123	25	28	2 369	181	03
534	68	31	-	62	40	5	2	3 407	114	04
371	113	607	-	2 826	723	173	363	11 702	4 159	05
28	394	144	-	9	117	18	31	1 992	162	06
108	2	115	-	11	47	-	8	457	74	07
4 126	14 327	106	-	2	5 915	354	699	47 141	7 006	08
1 425	905	317	-	3 973	923	1 780	783	53 579	5 931	09
1 054	1 824	333	-	1 089	320	1 276	201	9 681	1 777	10
505	1 492	4 415	-	1 049	1	104	356	13 363	1 436	11
1 204	11	-	-	3 194	2 808	1 221	326	3 301	6 328	12
855	82	664	-	350	3 422	1 756	1 303	45 184	5 185	13
-	687 635	2 556	-	-	-	618	-	712 278	-	14
137 517	8 258	-	-	-	1	-	380	164 912	381	15
-	-	-	-	26	-	-	-	-	26	16
-	-	-	-	-	-	-	-	-	-	17
-	-	-	-	-	-	-	-	-	-	18
-	-	-	-	-	-	-	-	-	-	19
-	-	-	-	-	-	-	-	-	-	20
241	7	-	-	32	-	-	-	270	32	21
2 518	608 562	21 676	-	5 085	1 099	27	710	668 972	6 894	26
155 936	127 143	8 270	-	9 126	17 850	8 439	5 238	509 482	33 752	29
-	-	-	-	-	-	-	-	51	50	33
-	-	-	-	-	-	-	-	4	-	34
6 000	-	-	-	-	-	-	-	442 330	20	35
15	2 429	38	-	2 535	11	3	1	45 246	2 599	36
5 250	597	78	-	56	120	84	10	11 366	186	37
3 414	28 136	677	-	15 709	19 738	2 962	8 104	198 836	48 962	38
1 888	52	9	-	5	43	-	-	5 906	597	42
24 682	-	-	-	656	-	-	-	28 566	750	43
-	-	-	-	-	-	-	-	-	-	45
245	-	63	-	-	-	1 125	45	8 456	45	46
41 004	31 214	739	-	18 961	19 912	1 924	8 070	723 849	53 119	47
196 940	158 357	9 009	-	28 087	37 762	10 363	13 308	1 233 331	86 871	48
2 059	82	664	-	350	5 469	1 756	1 629	46 915	7 558	49
197 110	766 353	30 084	-	32 569	33 332	9 739	12 284	1 856 663	85 849	50
4 925	736 614	23 459	-	11 117	3 815	1 717	3 934	855 755	19 379	51
192 185	29 739	6 625	-	21 452	29 577	8 022	8 350	1 000 908	66 470	52
10 263	8 404	1 398	-	1 609	14 802	1 682	3 829	153 433	21 397	61
2 207	921	2 622	-	3 156	1 657	37	107	10 586	4 921	62
740	324	1 272	-	28	4 451	53	386	7 715	4 865	63
2 424	1 115	579	-	4 558	1 367	8 094	830	37 045	7 874	64
30	-	14 059	-	-	103	-	-	19 938	103	65
534	-	305	-	713	-	-	150	3 010	863	66
1 241	-	293	-	472	639	-	-	2 042	1 183	67
2 488	608 562	7 616	-	5 085	996	27	710	649 026	6 791	68
33	127 492	1 306	-	3	-	20	-	129 357	3	69
6 527	-	5	-	-	1	56	3	7 656	4	70
-	-	1	-	-	-	-	-	8	-	71
-	-	-	-	4	-	-	-	4	4	72
-	-	55	-	23	56	35	-	111	80	73
-	-	2 210	-	-	-	-	-	39 938	-	74
-	-	-	-	-	-	-	-	-	-	78
-	-	-	-	-	-	-	-	-	-	79
2 518	608 562	21 676	-	5 085	1 099	27	710	668 972	6 894	83
23 969	138 256	10 045	-	10 566	22 973	9 977	5 305	391 135	41 194	84
-	-	-	-	-	-	-	-	99	-	87
-	-	-	-	-	-	-	-	-	1	88
-	-	8	-	27	-	-	-	1 068	27	89
-	-	-	-	-	-	-	-	128	59	90
400	9	36	-	3 737	35	-	27	8 018	3 914	91
2 728	98	31	-	2 398	2 736	599	144	50 489	7 136	92
245	-	63	-	-	-	1 125	45	8 357	45	93
2 129	1 044	109	-	5 565	2 716	565	3 179	53 137	11 972	94
10	-	-	-	38	-	-	-	2 368	38	95
245	-	63	-	-	-	1 125	45	8 456	45	99
5 267	1 151	184	-	11 765	5 487	1 164	3 350	115 208	23 147	100
29 236	139 407	10 229	-	22 331	28 460	11 141	8 655	506 343	64 341	101
1 204	-	-	-	-	639	-	-	1 446	639	102
30 261	747 485	31 968	-	27 163	28 920	12 273	9 260	1 175 144	70 238	103
4 925	736 614	23 459	-	11 117	3 815	1 717	9 934	855 755	19 379	104
25 336	10 871	8 509	-	16 046	25 105	10 556	5 326	319 389	50 859	105
-167 704	-18 950	1 220	-	-5 756	-9 302	778	-4 653	-726 988	-22 530	106

9 Allgemeine Finanzwirtschaft

Nr.	Art der Ausgaben / Einnahmen	Bundesgebiet insgesamt	Baden- Württem- berg	Bayern	Branden- burg	Hessen	Mecklenburg- Vorpommern
12	Erstatt.v.Ausgaben d.Verwaltungshaushalts an sonstige Bereiche	1 255	-	-	-	-	-
22	Zinsausgaben an öffentlichen Bereich	33 965	6 796	9 448	-	4 906	37
23	an sonstige Bereiche	640 162	39 715	131 371	11 059	94 914	1 401
24	Allgemeine Zuweisungen	15 795	15 786	9	-	-	-
25	Allgemeine Umlagen	2 638	327	-	-	-	37
26	Weitere Finanzausgaben	3 002	47	-	11	53	-
27	Zuführung zum Vermögenshaushalt	1 299 399	82 051	380 254	3 944	131 534	2 467
28	Deckung von Fehlbeträgen (Sollfehlbeträge) ...	21 924	-	3	269	329	842
29	./. Zahlungen von Gemeinden/Gv.	512	7	59	-	-	-
30	Ausgaben des Verwaltungshaushalts zusammen ...	2 017 628	144 715	521 026	15 283	231 736	4 784
31	Zuführung zum Verwaltungshaushalt	167 226	5 335	33 549	3 327	8 296	3 777
32	Zuführungen an Rücklagen	723 725	52 291	304 510	9 812	50 154	2 863
39	Tilgung v.Krediten,Rückzahl.Innerer Darlehen .	83 772	9 012	24 420	40	10 059	-
40	an öffentlichen Bereich	758 246	58 910	187 735	10 848	131 917	157
41	an sonstige Bereiche	6 971	10	415	-	-	-
42	Innere Darlehen	-	-	-	-	-	-
43	Zuweisungen u.Zuschüsse f.Investitionen an öffentlichen Bereich	-	-	-	-	-	-
44	an sonstige Bereiche	-	-	-	-	-	-
45	Deckung von Fehlbeträgen (Sollfehlbeträge) ...	74 821	-	46 060	7 843	1 368	305
46	Sonstige Ausgaben des Vermögenshaushalts	867	190	132	20	218	-
47	./. Zahlungen von Gemeinden/Gv.	11 719	6	-	-	-	-
48	Ausgaben des Vermögenshaushalts zusammen	1 803 909	125 742	596 821	31 890	202 012	7 102
49	Ausgaben d.Verwalt.-u.Vermögenshaush.zusammen	3 821 537	270 457	1 117 847	47 173	433 748	11 886
49	./. Haushaltstechnische Verrechnungen	1 471 671	87 386	414 837	7 271	139 830	6 244
50	Bereinigte Ausgaben	2 349 866	183 071	703 010	39 902	293 918	5 642
51	./. Zahlungen von anderen Ebenen	865 496	69 692	397 018	8 175	28 340	4 989
52	Nettoaufgaben	1 484 370	113 379	305 992	31 727	265 578	653
53	Steuern (netto)	-555	-1 082	-	-	-	-
54	Steuerähnliche Einnahmen	1 631	1 622	-	-	-	-
55	Schlüsselzuweisungen vom Land Bedarfszuweisungen	-	-	-	-	-	-
56	vom Land	-	-	-	-	-	-
57	von Gemeinden/Gv.	-	-	-	-	-	-
58	Sonstige allgemeine Zuweisungen von Bund und Land	62 019	1 235	57 232	2 763	-	-
59	von Gemeinden/Gv.	3 157	-	-	-	-	1 521
60	Allgemeine Umlagen von Gemeinden/Gv.	588 344	36 546	266 122	2 841	25 286	358
65	Erstattungen v.Ausgaben d.Verwaltungshaushalts von Gemeinden/Gv.	-	-	-	-	-	-
66	von anderen öffentlichen Bereichen	-	-	-	-	-	-
67	von sonstigen Bereichen	10 310	7	6	-	-	-
71	Zinseinnahmen von Gemeinden/Gv.	1 558	632	201	-	-	-
72	von anderen öffentlichen Bereichen	1 060	97	32	-	-	3
73	von sonstigen Bereichen	145 473	48 204	46 054	1 432	7 412	129
74	Gewinnanteile, Konzessionsabgaben	5 162	4 971	-	-	4	-
75	Schuldendiensthilfen von Gemeinden/Gv.	65 113	1 541	46 425	179	290	-
76	von anderen öffentlichen Bereichen	38 561	-	10 551	-	105	-
77	von sonstigen Bereichen	2 773	-	2 773	-	-	-
80	Weitere Finanzeinnahmen	1 614	10	-	38	-	1
81	Kalkulatorische Einnahmen	523 956	61 027	217 140	1 970	89 480	540
82	Zuführung vom Vermögenshaushalt	167 226	5 335	33 549	3 327	8 296	3 777
83	./. Zahlungen von Gemeinden/Gv.	512	7	59	-	-	-
84	Einnahmen des Verwaltungshaushalts zusammen ..	1 616 889	160 138	680 026	12 550	130 873	6 329
85	Zuführung vom Verwaltungshaushalt	1 299 399	82 051	380 254	3 944	131 534	2 467
86	Entnahmen aus Rücklagen	545 039	13 071	247 403	2 313	30 705	7 370
93	Zuweisungen und Zuschüsse für Investitionen ..	26 707	23 689	-	28	-	-
94	von Gemeinden/Gv.	38 959	176	-	1 364	1 995	1 730
95	von sonstigen Bereichen	11 107	357	-	-	-	-
96	Einnahmen a.Kredit u.Inneren Darlehen von öffentlichen Bereichen	52 249	5 789	16 514	1 000	664	1 377
97	von sonstigen Bereichen	1 904 600	162 143	416 045	37 330	161 086	5 894
98	Innere Darlehen	44 125	-	12 820	-	-	-
99	./. Zahlungen von Gemeinden/Gv.	11 719	6	-	-	-	-
100	Einnahmen des Vermögenshaushalts zusammen	3 910 466	287 270	1 073 036	45 979	325 984	18 838
101	Einn.d.Verwalt.-u.Vermögenshaush.zusammen	5 527 355	447 408	1 753 062	58 529	456 857	25 167
102	./. Haushaltstechnische Verrechnungen	2 004 681	148 420	631 983	9 241	229 310	6 784
103	Bereinigte Einnahmen	3 522 674	298 988	1 121 079	49 288	227 547	18 383
104	./. Zahlungen von anderen Ebenen	865 496	69 692	397 018	8 175	28 340	4 989
105	Nettoeinnahmen	2 657 178	229 296	724 061	41 113	199 207	13 394
106	Mehrausgaben(-)/Mehreinnahmen	1 705 818	176 951	635 215	11 356	23 109	13 281

DM

9 Allgemeine Finanzwirtschaft

Nieder- sachsen	Nordrhein- west- falen	Rheinland- Pfalz	Saar- land	Sachsen	Sachsen- Anhalt	Schleswig- Holstein	Thüringen	Nachrichtlich: Früheres Bundesgebiet	Neue Länder	Nr.
-	-	-	-	87	1 168	-	-	-	1 255	12
970	6 902	212	-	2 730	469	1 190	305	30 424	3 541	22
42 606	174 048	5 312	397	48 366	53 328	23 102	14 543	511 465	128 697	23
-	-	1	-	-	-	-	-	15 795	-	24
-	2 605	3	-	2 144	-	93	36	421	2 217	25
92 841	416 366	8 908	1 577	161	72	1	49	2 709	293	26
4	12 301	435	-	59 484	25 068	49 360	45 545	1 162 891	136 508	27
-	-	-	-	3 800	3 709	232	-	13 304	8 620	28
136 421	612 222	14 871	1 974	446	-	-	-	66	446	29
-	-	-	-	116 326	83 814	73 978	60 478	1 736 943	280 685	30
4 510	62 720	4 618	61	25 724	11 118	1 694	2 497	120 783	46 443	31
17 992	84 286	4 315	2 353	139 454	16 832	15 315	23 548	531 216	192 509	32
2 949	23 747	344	-	11 151	-	1 795	255	72 326	11 446	39
34 953	211 115	6 767	448	57 602	34 317	15 961	7 516	647 806	110 440	40
81	265	5	-	6 195	-	-	-	776	6 195	41
-	-	-	-	-	-	-	-	-	-	42
-	10 370	1 659	620	4 969	1 420	207	-	60 284	14 537	43
-	20	-	-	76	-	211	-	771	96	44
-	-	-	-	11 713	-	-	-	6	11 713	45
60 485	392 523	17 708	3 482	233 458	63 687	35 183	33 816	1 433 956	369 953	46
196 906	1 004 745	32 579	5 456	349 784	147 501	109 161	94 294	3 170 899	650 638	47
97 362	481 778	13 526	1 638	85 347	37 356	51 054	48 042	1 287 411	184 260	48
99 544	522 967	19 053	3 818	264 437	110 145	58 107	46 252	1 883 488	466 378	49
217 927	12 865	5 938	34	75 611	26 849	10 855	7 203	742 669	122 827	50
-118 383	510 102	13 115	3 784	188 826	83 296	47 252	33 049	1 140 819	343 551	51
-	-	-	-	527	-	-	-	-1 082	527	52
-	-	9	-	-	-	-	-	1 631	-	53
-	-	-	-	-	-	-	-	-	-	54
-	-	-	-	-	-	-	-	-	-	55
-	-	-	-	-	-	-	-	-	-	56
-	-	-	-	500	-	289	-	58 756	3 263	57
209 060	215	2 355	-	1 352	-	284	-	284	2 873	58
-	-	-	-	37 990	-	7 571	-	547 155	41 189	59
-	-	-	-	-	-	-	-	-	-	60
6	-	5	-	1 033	8 458	-	795	24	10 286	61
-	1	118	-	534	65	7	-	959	599	62
-	-	118	-	759	-	51	-	298	762	63
4 444	23 223	701	36	7 299	2 862	2 364	1 313	132 438	13 035	64
-	184	-	-	2	1	-	-	5 159	3	65
8 327	405	393	23	2 261	-	745	4 524	58 149	6 964	66
540	3	-	11	444	26 784	120	3	11 330	27 231	67
-	-	-	-	-	-	-	-	2 773	-	68
-	94	-	-	146	93	1 232	-	1 336	278	69
46 209	10 827	1 372	-	20 846	14 914	47 357	12 273	473 412	50 543	70
4 510	62 720	4 618	61	25 724	11 118	1 694	2 497	120 783	46 443	71
-	-	-	-	446	-	-	-	66	446	72
273 096	97 672	9 689	131	98 971	64 295	61 714	21 405	1 413 339	203 550	73
92 841	416 366	8 908	1 577	59 484	25 068	49 360	45 545	1 162 891	136 508	74
21 292	57 750	2 898	1 991	95 235	29 413	12 073	23 525	387 183	157 856	75
-	-	2 609	-	381	-	-	-	26 298	409	76
-	8 117	-	-	23 456	-	-	2 121	10 288	28 671	77
-	-	-	-	10 750	-	-	-	357	10 750	78
-	4 124	345	-	20 093	-	1 788	555	29 224	23 025	79
69 477	477 833	10 019	641	270 182	200 762	32 804	60 384	1 330 048	574 552	80
-	27 000	-	-	4 305	-	-	-	39 820	4 305	81
183 610	991 190	24 779	4 209	11 713	255 243	96 025	132 130	6	11 713	82
456 706	1 088 862	34 468	4 340	472 173	319 538	157 739	153 535	2 986 103	924 363	83
143 577	492 605	14 903	1 638	107 139	59 560	98 411	61 110	1 760 847	243 834	84
313 129	596 257	19 565	2 702	464 005	259 978	59 328	92 425	2 638 595	884 079	85
217 927	12 865	5 938	34	75 611	26 849	10 855	7 203	742 669	122 827	86
95 202	583 392	13 627	2 668	388 394	233 129	48 473	85 222	1 895 926	761 252	87
259 800	84 117	1 889	-1 116	221 360	172 037	48 578	59 241	1 228 543	477 275	88

1000 Summe aller Gliederungen einschl.bes.Finanzierungsvorg.

Nr.	Art der Ausgaben / Einnahmen	Bundesgebiet insgesamt	Baden- Württem- berg	Bayern	Branden- burg	Hessen	Mecklenburg- Vorpommern
01	Personalausgaben	1 808 196	175 960	655 496	17 955	101 696	15 700
02	Unterhaltungsaufwand	572 597	34 853	96 631	631	22 784	50 800
03	Geräte, Ausstattungs- u. Ausrüstungsgegenst.	71 360	6 825	21 800	837	4 805	527
04	Mieten und Pachten	176 585	6 135	105 052	668	8 130	367
05	Bewirtschaftung der Grundstücke usw.	391 185	36 814	99 060	6 826	56 419	3 967
06	Haltung von Fahrzeugen	23 396	2 532	7 296	111	3 019	49
07	Besondere Aufwendungen für Bedienstete	13 282	921	4 661	52	1 309	9
08	Weitere Verwaltungs- u. Betriebsausgaben	865 149	84 740	446 266	4 569	28 298	2 596
09	Steuern, Versicherungen, Schadensfälle	239 501	21 328	71 436	519	37 248	866
10	Geschäftsausg., weitere allg. sächl. Ausgaben ..	172 323	14 169	55 746	2 838	21 728	2 941
	Erstatt.v. Ausgaben d. Verwaltungshaushalts						
11	an öffentlichen Bereich	292 208	39 789	113 438	695	57 164	1 673
12	an sonstige Bereiche	213 562	4 777	57 664	1 228	52 178	346
13	Kalkulatorische Kosten	539 266	76 336	217 139	1 970	89 480	540
	Zuweisungen u. sonst. Zuschüsse f. lfd. Zwecke						
14	an öffentlichen Bereich	825 769	27 503	8 088	16	37 194	144
15	an sonstige Bereiche	520 701	170 504	149 298	38	10 865	163
	Schuldendiensthilfen						
16	an öffentlichen Bereich	2 076	-	661	-	-	1
17	an sonstige Bereiche	57	3	1	-	1	-
18	Leist. d. Soz.- u. Jugendhilfe ausserh. v. Einricht.	1	-	-	-	-	1
19	Leist. d. Soz.- u. Jugendhilfe in Einrichtungen ...	1 234	936	-	-	-	-
20	Leist. an Kriegssopfer, sonst. soz. Leistungen ...	12 061	177	5 920	106	580	81
21	Leist. nach dem Asylbewerberleistungsgesetz ...	-	-	-	-	-	-
26	Weitere Finanzausgaben	2 002 380	129 333	521 643	15 288	231 736	4 747
29	./. Zahlungen von Gemeinden/Gv.	64 140	5 179	26 836	6 086	7 495	3 039
30	Ausgaben des Verwaltungshaushalts zusammen ...	8 678 749	828 456	2 610 460	48 261	757 139	82 479
	Gewährung von Darlehen						
33	an öffentlichen Bereich	5 435	51	843	50	2 000	-
34	an sonstige Bereiche	15 636	474	442	12 383	706	-
	Vermögenserwerb						
35	Erwerb v. Beteiligungen, Kapitaleinlagen	521 437	434 635	15 100	51	3 234	-
36	Erwerb v. Grundstücken	156 644	42 439	19 817	3 863	1 628	645
37	Erwerb v. bewegl. Sachen d. Anlagevermögens	263 076	23 685	56 490	847	13 625	1 016
38	Baumassnahmen	3 548 654	260 567	975 054	37 251	208 746	26 682
	Zuweisungen u. Zuschüsse f. Investitionen						
42	an öffentlichen Bereich	79 792	6 264	36 388	888	2 098	-
43	an sonstige Bereiche	115 376	20 357	13 892	12 852	964	-
45	Sonstige Ausgaben des Vermögenshaushalts	1 815 826	125 748	596 821	31 890	202 012	7 102
46	./. Zahlungen von Gemeinden/Gv.	46 484	7 723	5 352	-	-	80
47	Ausgaben des Vermögenshaushalts zusammen	6 475 392	906 497	1 709 495	100 075	435 013	35 365
48	Ausgaben d. Verwalt.- u. Vermögenshaush. zusammen	15 154 141	1 734 953	4 319 955	148 336	1 192 152	117 844
49	./. Haushaltstechnische Verrechnungen	2 076 407	166 609	633 309	9 452	239 881	6 784
50	Bereinigte Ausgaben	13 077 734	1 568 344	3 686 646	138 884	952 271	111 060
51	./. Zahlungen von anderen Ebenen	6 806 360	686 422	1 882 050	39 640	460 368	51 082
52	Nettoaussgaben	6 271 374	881 922	1 804 596	99 244	491 903	59 978
61	Gebühren, zweckgebundene Abgaben	2 243 509	88 253	684 973	12 845	239 611	39 310
62	Einnahmen aus Verkauf	62 325	4 303	35 985	761	2 730	721
63	Mieten und Pachten	47 035	4 450	14 734	184	1 540	134
64	Sonstige Verwaltungs- u. Betriebseinnahmen	192 309	72 861	53 398	1 278	3 664	877
	Erstattungen v. Ausgaben d. Verwaltungshaushalts						
65	von Gemeinden/Gv.	219 016	41 019	67 974	3 362	6 154	5 097
66	von anderen öffentlichen Bereichen	70 809	10 818	27 444	1 679	8 873	4 186
67	von sonstigen Bereichen	121 185	6 031	26 018	307	21 286	1 376
	Zuweisungen u. Zuschüsse f. lfd. Zwecke						
68	von Gemeinden/Gv.	4 313 089	377 726	1 187 372	9 237	343 514	11 628
69	von anderen öffentlichen Bereichen	612 250	69 463	223 611	16 157	7 903	18 815
70	von sonstigen Bereichen	54 790	3 156	14 977	88	5 772	271
	Zinseinnahmen						
71	von Gemeinden/Gv.	2 450	869	238	-	-	-
72	von anderen öffentlichen Bereichen	2 096	1 056	32	-	-	3
73	von sonstigen Bereichen	152 172	48 519	49 917	1 449	7 423	129
74	Gewinnanteile, Konzessionsabgaben	45 102	21 732	1	-	20 970	-
78	Ersatz v. soz. Leist. ausserhalb v. Einrichtungen	-	-	-	-	-	-
79	Ersatz v. soz. Leist. in Einrichtungen	298	-	-	-	-	-
80	Weitere Finanzeinnahmen	706 490	81 671	250 689	5 297	97 776	4 317
83	./. Zahlungen von Gemeinden/Gv.	64 140	5 179	26 836	6 086	7 495	3 039
84	Einnahmen des Verwaltungshaushalts zusammen ..	8 780 785	826 748	2 610 527	46 558	759 721	83 825
	Rückflüsse von Darlehen						
87	von Gemeinden/Gv.	4 532	1 329	615	-	1 493	-
88	von anderen öffentlichen Bereichen	1 264	1 020	5	1	-	-
89	von sonstigen Bereichen	6 599	126	4 691	-	137	-
90	Einnahmen a. d. Veräusserung v. Beteiligungen ...	3 946	295	90	151	-	-
91	Einn. a. d. Veräusserung v. Sachen d. Anlageverm.	520 264	438 352	12 544	1 216	1 025	65
92	Beiträge und ähnliche Entgelte	2 149 196	100 047	773 223	30 446	165 853	13 923
	Zuweisungen und Zuschüsse für Investitionen						
93	von Gemeinden/Gv.	380 726	83 155	218 744	2 322	14 489	1 018
94	von anderen öffentlichen Bereichen	1 310 752	112 869	188 203	12 968	85 437	13 454
95	von sonstigen Bereichen	2 028 977	167 776	439 121	37 356	161 303	5 902
99	./. Zahlungen von Gemeinden/Gv.	46 484	7 723	5 352	-	-	80
100	Einnahmen des Vermögenshaushalts zusammen	6 359 772	897 246	1 631 884	84 460	429 737	34 282
101	Einn. d. Verwalt.- u. Vermögenshaush. zusammen	15 140 557	1 723 994	4 242 411	131 018	1 189 458	118 107
102	./. Haushaltstechnische Verrechnungen	2 076 407	166 609	633 310	9 452	239 881	6 784
103	Bereinigte Einnahmen	13 064 150	1 557 385	3 609 101	121 566	949 577	111 323
104	./. Zahlungen von anderen Ebenen	6 806 360	686 422	1 882 050	39 640	460 368	51 082
105	Nettoeinnahmen	6 257 790	870 963	1 727 051	81 926	489 209	60 241
106	Mehrausgaben(-)/Mehreinnahmen	-13 584	-10 959	-77 544	-17 318	-2 694	263

Nieder- sachsen	Nordrhein- West- falen	Rheinland- Pfalz	Saar- land	Sachsen	Sachsen- Anhalt	Schleswig- Holstein	Thüringen	Nachrichtlich: Früheres Bundesgebiet	Neue Länder	Nr.
118 886	466 128	56 215	2 692	64 819	41 088	77 257	14 304	1 654 330	153 866	01
11 361	307 343	10 290	102	4 413	8 344	20 898	4 147	504 262	68 335	02
9 171	20 751	742	36	1 459	1 131	2 920	356	67 050	4 310	03
11 801	30 866	393	1 208	3 413	1 022	7 382	148	170 967	5 618	04
16 609	88 898	8 295	392	17 430	14 366	38 029	4 080	344 516	46 669	05
1 373	3 734	352	33	1 343	581	2 723	250	21 062	2 334	06
861	3 984	191	15	390	277	511	101	12 453	829	07
49 126	105 234	2 907	297	25 997	44 229	42 604	28 286	759 472	105 677	08
9 733	64 534	1 764	94	5 116	4 044	21 023	1 796	227 160	12 341	09
11 601	32 766	3 743	1 113	12 622	6 183	5 278	1 595	146 144	26 179	10
22 234	19 314	7 419	3 349	4 134	267	21 529	1 203	284 236	7 972	11
4 385	23 452	176	1 258	32 756	26 213	6 914	2 215	150 804	62 758	12
46 207	10 830	1 372	-	20 848	14 914	47 357	12 273	488 721	50 545	13
218	733 818	2 768	622	5 966	234	8 446	752	818 657	7 112	14
154 244	9 295	1 202	7 641	16 598	1	469	383	503 518	17 183	15
13	7	-	-	86	1 255	53	-	734	1 342	16
-	52	-	-	-	-	-	-	57	-	17
-	-	-	-	-	-	-	-	-	1	18
-	-	-	-	-	-	298	-	1 234	-	19
464	3 311	250	1	313	197	603	58	11 306	755	20
-	-	-	-	-	-	-	-	-	-	21
136 818	612 436	14 870	1 974	115 337	82 671	75 085	60 442	1 723 895	278 485	26
795	8 282	24	-	3 845	-	2 253	306	50 864	13 276	29
604 310	2 528 471	112 925	20 827	329 195	247 017	377 126	132 083	7 839 714	839 035	30
2 000	-	-	-	478	-	13	-	4 907	528	33
-	218	-	-	1 392	-	21	-	1 861	13 775	34
6 600	301	10	486	60 867	148	5	-	460 371	61 066	35
13 415	30 985	8 815	1 626	20 754	7 800	186	4 671	118 911	37 733	36
12 047	131 574	1 010	282	9 081	3 599	8 085	1 735	246 798	16 278	37
86 888	714 667	24 779	2 600	692 042	313 861	76 702	128 815	2 350 003	1 198 651	38
2 670	1 746	5 304	394	14 957	8 405	625	53	55 489	24 303	42
26 429	41	856	3 698	31 548	4 886	53	-	66 230	49 086	43
60 485	392 523	17 708	3 482	245 369	63 687	35 183	33 816	1 433 962	381 864	45
12	1 050	-	-	31 581	567	119	-	14 256	32 228	46
210 522	1 271 005	58 482	12 568	1 044 907	401 619	120 754	169 090	4 724 336	1 751 056	47
814 832	3 799 476	171 407	33 395	1 374 102	648 636	497 880	301 173	12 564 050	2 590 091	48
146 813	515 822	14 903	1 638	111 761	64 302	102 795	62 338	1 821 770	254 637	49
668 019	3 283 654	156 504	31 757	1 262 341	584 334	395 085	238 835	10 742 280	2 335 454	50
439 255	2 055 828	110 225	16 627	716 810	153 324	145 986	48 743	5 796 761	1 009 599	51
228 764	1 227 826	46 279	15 130	545 531	431 010	249 099	190 092	4 945 519	1 325 855	52
127 775	569 360	6 718	4 194	102 315	129 329	175 367	63 459	1 896 251	347 258	61
5 609	2 103	3 280	30	3 641	1 902	699	561	54 739	7 586	62
5 017	9 243	2 167	135	1 720	4 590	2 295	826	39 581	7 454	63
10 207	18 176	4 832	65	10 560	5 312	9 430	1 649	172 633	19 676	64
18 511	25 508	22 441	297	11 174	399	15 343	1 737	197 247	21 769	65
1 992	5 559	3 015	21	3 601	293	2 331	997	60 053	10 756	66
9 456	24 183	549	768	7 505	15 983	5 261	2 462	93 552	27 633	67
386 440	1 686 542	48 730	9 272	107 848	25 822	107 589	11 369	4 147 185	165 904	68
18 499	187 318	10 409	2 578	10 840	37 764	4 880	4 013	524 661	87 589	69
14 000	10 512	512	1 072	2 307	261	1 689	173	51 630	3 100	70
-	97	516	-	631	65	34	-	1 754	696	71
64	-	118	-	772	-	51	-	1 321	775	72
4 514	23 361	910	50	8 871	3 292	2 424	1 313	137 118	15 054	73
-	184	2 210	-	2	1	-	2	45 097	5	74
-	-	-	-	-	-	-	-	-	-	78
-	-	-	-	-	-	298	-	298	-	79
50 719	73 547	5 990	61	46 570	26 032	49 051	14 770	609 504	96 986	80
795	8 282	24	-	3 845	-	2 253	306	50 864	13 276	83
652 008	2 627 411	112 373	18 543	314 512	251 045	374 489	103 025	7 981 820	798 965	84
401	99	3	7	-	585	-	-	3 947	585	87
12	-	-	-	226	-	-	-	1 037	227	88
293	553	8	-	731	-	60	-	5 868	731	89
-	3 175	-	28	197	-	-	10	3 588	358	90
1 886	44 827	3 253	493	10 554	2 018	1 265	2 766	503 645	16 619	91
122 707	477 359	16 318	5 075	203 031	101 932	65 464	73 818	1 726 046	423 150	92
5 757	9 471	12 059	94	19 345	4 055	7 879	2 338	351 648	29 078	93
8 386	150 566	12 958	4 358	597 799	84 908	10 251	28 595	573 028	737 724	94
69 996	549 171	12 016	641	288 595	203 573	33 143	60 384	1 433 167	595 810	95
12	1 050	-	-	31 581	567	119	-	14 256	32 228	99
209 426	1 234 171	56 615	10 696	1 088 897	396 504	117 943	167 911	4 587 718	1 772 054	100
861 434	3 861 582	168 988	29 239	1 403 409	647 549	492 432	270 936	12 569 538	2 571 019	101
146 815	515 819	14 903	1 638	111 759	64 302	102 796	62 339	1 821 771	254 636	102
714 619	3 345 763	154 085	27 601	1 291 650	583 247	389 636	208 597	10 747 767	2 316 383	103
439 255	2 055 828	110 225	16 627	716 810	153 324	145 986	48 743	5 796 761	1 009 599	104
275 364	1 289 935	43 860	10 974	574 840	429 923	243 650	159 854	4 951 006	1 306 784	105
46 602	62 106	-2 419	-4 156	29 307	-1 087	-5 448	-30 237	5 488	-19 072	106

1090 Summe der Einnahmen/Ausgaben n.d. Haushaltsrechnung

Nr.	Art der Ausgaben / Einnahmen	Bundesgebiet insgesamt	Baden- Württem- berg	Bayern	Branden- burg	Hessen	Mecklenburg- Vorpommern
01	Personalausgaben	1 808 196	175 960	655 496	17 955	101 696	15 700
02	Unterhaltungsaufwand	572 597	34 853	96 631	631	22 784	50 800
03	Geräte, Ausstattungs- u. Ausrüstungsgegenst.	71 360	6 825	21 800	837	4 805	527
04	Mieten und Pachten	176 585	6 135	105 052	668	8 130	367
05	Bewirtschaftung der Grundstücke usw.	391 185	36 814	99 060	6 826	56 419	3 967
06	Halting von Fahrzeugen	23 396	2 532	7 296	111	3 019	49
07	Besondere Aufwendungen für Bedienstete	13 282	921	4 661	52	1 309	9
08	Weitere Verwaltungs- u. Betriebsausgaben	865 149	84 740	446 266	4 569	28 298	2 596
09	Steuern, Versicherungen, Schadensfälle	239 501	21 328	71 436	519	37 248	866
10	Geschäftsausg., weitere allg. sächl. Ausgaben ..	172 323	14 169	55 746	2 838	21 728	2 941
	Erstatt. v. Ausgaben d. Verwaltungshaushalts						
11	an öffentlichen Bereich	292 208	39 789	113 438	695	57 164	1 673
12	an sonstige Bereiche	213 562	4 777	57 664	1 228	52 178	346
13	Kalkulatorische Kosten	539 266	76 336	217 139	1 970	89 480	540
	Zuweisungen u. sonst. Zuschüsse f. lfd. Zwecke						
14	an öffentlichen Bereich	826 851	28 585	8 088	16	37 194	144
15	an sonstige Bereiche	520 701	170 504	149 298	38	10 865	163
	Schuldendiensthilfen						
16	an öffentlichen Bereich	2 076	-	661	-	-	1
17	an sonstige Bereiche	57	3	1	-	1	-
18	Leist. d. Soz.-u. Jugendhilfe ausserh. v. Einricht.	1	-	-	-	-	1
19	Leist. d. Soz.-u. Jugendhilfe in Einrichtungen ..	1 234	936	-	-	-	-
20	Leist. an Kriegsoffer, sonst. soz. Leistungen	12 061	177	5 920	106	580	81
21	Leist. nach dem Asylbewerberleistungsgesetz ..	-	-	-	-	-	-
26	Weitere Finanzausgaben	2 002 380	129 333	521 643	15 288	231 736	4 747
29	./. Zahlungen von Gemeinden/Gv.	64 140	5 179	26 836	6 086	7 495	3 039
30	Ausgaben des Verwaltungshaushalts zusammen ...	8 679 831	829 538	2 610 460	48 261	757 139	82 479
	Gewährung von Darlehen						
33	an öffentlichen Bereich	5 435	51	843	50	2 000	-
34	an sonstige Bereiche	15 636	474	442	12 383	706	-
	Vermögenserwerb						
35	Erwerb v. Beteiligungen, Kapitaleinlagen	521 437	434 635	15 100	51	3 234	-
36	Erwerb v. Grundstücken	156 644	42 439	19 817	3 863	1 628	645
37	Erwerb v. bewegl. Sachen d. Anlagevermögens	263 076	23 685	56 490	847	13 625	1 016
38	Baumassnahmen	3 548 654	260 567	975 054	37 251	208 746	26 682
	Zuweisungen u. Zuschüsse f. Investitionen						
42	an öffentlichen Bereich	79 792	6 264	36 388	888	2 098	-
43	an sonstige Bereiche	115 376	20 357	13 892	12 852	964	-
45	Sonstige Ausgaben des Vermögenshaushalts	1 815 826	125 748	596 821	31 890	202 012	7 102
46	./. Zahlungen von Gemeinden/Gv.	46 484	7 723	5 352	-	-	80
47	Ausgaben des Vermögenshaushalts zusammen	6 475 392	906 497	1 709 495	100 075	435 013	35 365
48	Ausgaben d. Verwalt.-u. Vermögenshaush. zusammen	15 155 223	1 736 035	4 319 955	148 336	1 192 152	117 844
49	./. Haushaltstechnische Verrechnungen	2 076 407	166 609	633 309	9 452	239 881	6 784
50	Bereinigte Ausgaben	13 078 816	1 569 426	3 686 646	138 884	952 271	111 060
51	./. Zahlungen von anderen Ebenen	6 806 360	686 422	1 882 050	39 640	460 368	51 082
52	Nettoausgaben	6 272 456	883 004	1 804 596	99 244	491 903	59 978
	Einnahmen						
61	Gebühren, zweckgebundene Abgaben	2 244 591	89 335	684 973	12 845	239 611	39 310
62	Einnahmen aus Verkauf	82 325	4 303	35 985	761	2 730	721
63	Mieten und Pachten	47 035	4 450	14 734	184	1 540	134
64	Sonstige Verwaltungs- u. Betriebseinnahmen	192 309	72 861	53 398	1 278	3 664	877
	Erstattungen v. Ausgaben d. Verwaltungshaushalts						
65	von Gemeinden/Gv.	219 016	41 019	67 974	3 362	6 154	5 097
66	von anderen öffentlichen Bereichen	70 809	10 818	27 444	1 679	8 873	4 186
67	von sonstigen Bereichen	121 185	6 031	26 018	307	21 286	1 376
	Zuweisungen u. Zuschüsse f. lfd. Zwecke						
68	von Gemeinden/Gv.	4 313 089	377 726	1 187 372	9 237	343 514	11 628
69	von anderen öffentlichen Bereichen	612 250	69 463	223 611	16 157	7 903	18 815
70	von sonstigen Bereichen	54 790	3 156	14 977	88	5 772	271
	Zinseinnahmen						
71	von Gemeinden/Gv.	2 450	869	238	-	-	-
72	von anderen öffentlichen Bereichen	2 096	1 056	32	-	-	3
73	von sonstigen Bereichen	152 172	48 519	49 917	1 449	7 423	129
74	Gewinnanteile, Konzessionsabgaben	45 102	21 732	1	-	20 970	-
78	Ersatz v. soz. Leist. ausserhalb v. Einrichtungen	-	-	-	-	-	-
79	Ersatz v. soz. Leist. in Einrichtungen	298	-	-	-	-	-
80	Weitere Finanzeinnahmen	706 490	81 671	250 689	5 297	97 776	4 317
83	./. Zahlungen von Gemeinden/Gv.	64 140	5 179	26 836	6 086	7 495	3 039
84	Einnahmen des Verwaltungshaushalts zusammen ..	8 781 867	827 830	2 610 527	46 558	759 721	83 825
	Rückflüsse von Darlehen						
87	von Gemeinden/Gv.	4 532	1 329	615	-	1 493	-
88	von anderen öffentlichen Bereichen	1 264	1 020	5	1	-	-
89	von sonstigen Bereichen	6 599	126	4 691	-	137	-
90	Einnahmen a. d. Veräußerung v. Beteiligungen ...	3 946	295	90	151	-	-
91	Einn. a. d. Veräußerung v. Sachen d. Anlageverm. ..	520 264	438 352	12 544	1 216	1 025	65
92	Beiträge und ähnliche Entgelte	2 149 196	100 047	773 223	30 446	165 853	13 923
	Zuweisungen und Zuschüsse für Investitionen						
93	von Gemeinden/Gv.	380 726	83 155	218 744	2 322	14 489	1 018
94	von anderen öffentlichen Bereichen	1 310 752	112 869	188 203	12 968	85 437	13 454
95	von sonstigen Bereichen	2 028 977	167 776	439 121	37 356	161 303	5 902
99	./. Zahlungen von Gemeinden/Gv.	46 484	7 723	5 352	-	-	80
100	Einnahmen des Vermögenshaushalts zusammen	6 359 772	897 246	1 631 884	84 460	429 737	34 282
101	Einn. d. Verwalt.-u. Vermögenshaush. zusammen	15 141 639	1 725 076	4 242 411	131 018	1 189 458	118 107
102	./. Haushaltstechnische Verrechnungen	2 076 407	166 609	633 310	9 452	239 881	6 784
103	Bereinigte Einnahmen	13 065 232	1 558 467	3 609 101	121 566	949 577	111 323
104	./. Zahlungen von anderen Ebenen	6 806 360	686 422	1 882 050	39 640	460 368	51 082
105	Nettoeinnahmen	6 258 872	872 045	1 727 051	81 926	489 209	60 241
106	Mehrausgaben(-)/Mehreinnahmen	-13 584	-10 959	-77 544	-17 318	-2 694	263

Nieder- sachsen	Nordrhein- West- falen	Rheinland- Pfalz	Saar- land	Sachsen	Sachsen- Anhalt	Schleswig- Holstein	Thüringen	Nachrichtlich: Früheres Bundesgebiet	Neue Länder	Nr.
118 886	466 128	56 215	2 632	64 819	41 088	77 257	14 304	1 654 330	153 866	01
11 361	307 343	10 290	102	4 413	8 344	20 898	4 147	504 262	68 335	02
9 171	20 751	742	36	1 459	1 131	2 920	356	67 050	4 310	03
11 801	30 866	393	1 208	3 413	1 022	7 382	148	170 967	5 618	04
16 609	88 898	8 295	392	17 430	14 366	38 029	4 080	344 516	46 669	05
1 373	3 734	352	33	1 343	581	2 723	250	21 062	2 334	06
861	3 984	191	15	390	277	511	101	12 453	829	07
49 126	105 234	2 907	297	25 997	44 229	42 604	28 286	759 472	105 677	08
9 733	64 534	1 764	94	5 116	4 044	21 023	1 796	227 180	12 341	09
11 601	32 766	3 743	1 113	12 622	6 183	5 278	1 595	146 144	26 179	10
22 234	19 314	7 419	3 349	4 134	267	21 529	1 203	284 236	7 972	11
4 385	23 452	176	1 258	32 756	26 213	6 914	2 215	150 804	62 758	12
46 207	10 830	1 372	-	20 848	14 914	47 357	12 273	488 721	50 545	13
218	733 818	2 768	622	5 966	234	8 446	752	819 739	7 112	14
154 244	9 295	1 202	7 641	16 598	1	469	383	503 518	17 183	15
13	7	-	-	86	1 255	53	-	734	1 342	16
-	52	-	-	-	-	-	-	57	-	17
-	-	-	-	-	-	-	-	-	1	18
-	-	-	-	-	-	298	-	1 234	-	19
464	3 311	250	1	313	197	603	58	11 306	755	20
136 818	612 436	14 870	1 974	115 337	82 671	75 085	60 442	1 723 895	278 485	21
795	8 282	24	-	3 845	-	2 253	306	50 864	13 276	26
604 310	2 528 471	112 925	20 827	329 195	247 017	377 126	132 083	7 840 796	839 035	29
2 000	-	-	-	478	-	13	-	4 907	528	33
-	218	-	-	1 392	-	21	-	1 861	13 775	34
6 600	301	10	486	60 867	148	5	-	460 371	61 066	35
13 415	30 985	8 815	1 626	20 754	7 800	186	4 671	118 911	37 733	36
12 047	131 574	1 010	282	9 081	3 599	8 085	1 735	246 798	16 278	37
86 888	714 667	24 779	2 600	692 042	313 861	76 702	128 815	2 350 003	1 198 651	38
2 670	1 746	5 304	394	14 957	8 405	625	53	55 489	24 303	42
26 429	41	856	3 698	31 548	4 686	53	-	66 290	49 086	43
60 485	392 523	17 708	3 482	245 369	63 687	35 183	33 816	1 433 962	381 864	45
12	1 050	-	-	31 581	567	119	-	14 256	32 228	46
210 522	1 271 005	58 482	12 568	1 044 907	401 619	120 754	169 090	4 724 336	1 751 056	47
814 832	3 799 476	171 407	33 395	1 374 102	648 636	497 880	301 173	12 565 132	2 590 091	48
146 813	515 822	14 903	1 638	111 761	64 302	102 795	62 338	1 821 770	254 637	49
668 019	3 283 654	156 504	31 757	1 262 341	584 334	395 085	238 835	10 743 362	2 335 454	50
439 255	2 055 828	110 225	16 627	716 810	153 324	145 986	48 743	5 796 761	1 009 599	51
228 764	1 227 826	46 279	15 130	545 531	431 010	249 099	190 092	4 946 601	1 325 855	52
127 775	569 360	6 718	4 194	102 315	129 329	175 367	63 459	1 897 333	347 258	61
5 609	2 103	3 280	30	3 641	1 902	699	561	54 739	7 586	62
5 017	9 243	2 167	135	1 720	4 590	2 295	826	39 581	7 454	63
10 207	18 176	4 832	65	10 560	5 312	9 430	1 649	172 633	19 676	64
18 511	25 508	22 441	297	11 174	399	15 343	1 737	197 247	21 769	65
1 992	5 559	3 015	21	3 601	293	2 331	997	60 053	10 756	66
9 456	24 183	549	768	7 505	15 983	5 261	2 462	93 552	27 633	67
386 440	1 686 542	48 730	9 272	107 848	25 822	107 589	11 369	4 147 185	165 904	68
18 499	187 318	10 409	2 578	10 840	37 764	4 880	4 013	524 661	87 589	69
14 000	10 512	512	1 072	2 307	261	1 689	173	51 690	3 100	70
-	97	516	-	631	65	34	-	1 754	696	71
64	-	118	-	772	-	51	-	1 321	775	72
4 514	23 361	910	50	8 871	3 292	2 424	1 313	137 118	15 054	73
-	184	2 210	-	2	1	-	2	45 097	5	74
-	-	-	-	-	-	-	-	-	-	78
-	-	-	-	-	-	298	-	298	-	79
50 719	73 547	5 990	61	46 570	26 032	49 051	14 770	609 504	96 986	80
795	8 282	24	-	3 845	-	2 253	306	50 864	13 276	83
652 008	2 627 411	112 373	18 543	314 512	251 045	374 489	103 025	7 982 902	798 965	84
401	99	3	7	-	585	-	-	3 947	585	87
12	-	-	-	226	-	-	-	1 037	227	88
293	553	8	-	731	-	60	-	5 868	731	89
-	3 175	-	28	197	-	-	10	3 588	358	90
1 886	44 827	3 253	493	10 554	2 018	1 265	2 766	503 645	16 619	91
122 707	477 359	16 318	5 075	203 031	101 932	65 464	73 818	1 726 046	423 150	92
5 757	9 471	12 059	94	19 345	4 055	7 879	2 338	351 648	29 078	93
8 386	150 566	12 958	4 358	597 799	84 908	10 251	28 595	573 028	737 724	94
69 996	549 171	12 016	641	288 595	203 573	33 143	60 384	1 433 167	595 810	95
12	1 050	-	-	31 581	567	119	-	14 256	32 228	99
209 426	1 234 171	56 615	10 636	1 088 897	396 504	117 943	167 911	4 587 718	1 772 054	100
861 434	3 861 582	168 988	29 239	1 403 409	647 549	492 432	270 936	12 570 620	2 571 019	101
146 815	515 819	14 903	1 638	111 759	64 302	102 796	62 339	1 821 771	254 636	102
714 619	3 345 763	154 085	27 601	1 291 650	583 247	389 636	208 597	10 748 849	2 316 383	103
439 255	2 055 828	110 225	16 627	716 810	153 324	145 986	48 743	5 796 761	1 009 599	104
275 364	1 289 935	43 860	10 974	574 840	429 923	243 650	159 854	4 952 088	1 306 784	105
46 602	62 106	-2 419	-4 156	29 307	-1 087	-5 448	-30 237	5 488	-19 072	106

1200 Besondere Finanzierungsvorgänge

Nr.	Art der Ausgaben / Einnahmen	Bundesgebiet insgesamt	Baden- Württem- berg	Bayern	Branden- burg	Hessen	Mecklenburg- Vorpommern
	Erstatt.v.Ausgaben d.Verwaltungshaushalts						
12	an sonstige Bereiche	-	-	-	-	-	-
	Zinsausgaben						
22	an öffentlichen Bereich	-	-	-	-	-	-
23	an sonstige Bereiche	-	-	-	-	-	-
24	Allgemeine Zuweisungen	-	-	-	-	-	-
25	Allgemeine Umlagen	-	-	-	-	-	-
26	Weitere Finanzausgaben	-	-	-	-	-	-
27	Zuführung zum Vermögenshaushalt	-	-	-	-	-	-
28	Deckung von Fehlbeträgen (Sollfehlbeträge) ...	21 924	-	3	269	329	842
29	./. Zahlungen von Gemeinden/Gv.	-	-	-	-	-	-
30	Ausgaben des Verwaltungshaushalts zusammen ...	21 924	-	3	269	329	842
31	Zuführung zum Verwaltungshaushalt	-	-	-	-	-	-
32	Zuführungen an Rücklagen	723 725	52 291	304 510	9 812	50 154	2 863
	Tilgung v.Krediten,Rückzahl.Innerer Darlehen .						
39	an öffentlichen Bereich	-	-	-	-	-	-
40	an sonstige Bereiche	758 246	58 910	187 735	10 848	131 917	157
41	Innere Darlehen	6 971	10	415	-	-	-
	Zuweisungen u.Zuschüsse f.Investitionen						
42	an öffentlichen Bereich	-	-	-	-	-	-
43	an sonstige Bereiche	-	-	-	-	-	-
44	Deckung von Fehlbeträgen (Sollfehlbeträge) ...	74 821	-	46 060	7 843	1 368	305
45	Sonstige Ausgaben des Vermögenshaushalts	-	-	-	-	-	-
46	./. Zahlungen von Gemeinden/Gv.	-	-	-	-	-	-
47	Ausgaben des Vermögenshaushalts zusammen	1 583 763	111 211	538 720	28 503	183 439	3 325
48	Ausgaben d.Verwalt.-u.Vermögenshaush.zusammen	1 585 687	111 211	538 723	28 772	183 768	4 167
49	./. Haushaltstechnische Verrechnungen	-	-	-	-	-	-
50	Bereinigte Ausgaben	1 585 687	111 211	538 723	28 772	183 768	4 167
51	./. Zahlungen von anderen Ebenen	-	-	-	-	-	-
52	Nettoausgaben	1 585 687	111 211	538 723	28 772	183 768	4 167
53	Steuern (netto)	-	-	-	-	-	-
54	Steuerähnliche Einnahmen	-	-	-	-	-	-
55	Schlüsselzuweisungen vom Land	-	-	-	-	-	-
	Bedarfszuweisungen						
56	vom Land	-	-	-	-	-	-
57	von Gemeinden/Gv.	-	-	-	-	-	-
	Sonstige allgemeine Zuweisungen						
58	von Bund und Land	-	-	-	-	-	-
59	von Gemeinden/Gv.	-	-	-	-	-	-
60	Allgemeine Umlagen von Gemeinden/Gv.	-	-	-	-	-	-
	Erstattungen v.Ausgaben d.Verwaltungshaushalts						
65	von Gemeinden/Gv.	-	-	-	-	-	-
66	von anderen öffentlichen Bereichen	-	-	-	-	-	-
67	von sonstigen Bereichen	-	-	-	-	-	-
	Zinseinnahmen						
71	von Gemeinden/Gv.	-	-	-	-	-	-
72	von anderen öffentlichen Bereichen	-	-	-	-	-	-
73	von sonstigen Bereichen	-	-	-	-	-	-
74	Gewinnanteile,Konzessionsabgaben	-	-	-	-	-	-
	Schuldendiensthilfen						
75	von Gemeinden/Gv.	-	-	-	-	-	-
76	von anderen öffentlichen Bereichen	-	-	-	-	-	-
77	von sonstigen Bereichen	-	-	-	-	-	-
80	Weitere Finanzeinnahmen	-	-	-	-	-	-
81	Kalkulatorische Einnahmen	-	-	-	-	-	-
82	Zuführung vom Vermögenshaushalt	-	-	-	-	-	-
83	./. Zahlungen von Gemeinden/Gv.	-	-	-	-	-	-
84	Einnahmen des Verwaltungshaushalts zusammen ..	-	-	-	-	-	-
85	Zuführung vom Verwaltungshaushalt	-	-	-	-	-	-
86	Entnahmen aus Rücklagen	545 039	13 071	247 403	2 313	30 705	7 970
	Zuweisungen und Zuschüsse für Investitionen ..						
93	von Gemeinden/Gv.	-	-	-	-	-	-
94	von anderen öffentlichen Bereichen	-	-	-	-	-	-
95	von sonstigen Bereichen	-	-	-	-	-	-
	Einnahmen a.Krediten u.Inneren Darlehen						
96	von öffentlichen Bereichen	-	-	-	-	-	-
97	von sonstigen Bereichen	1 904 600	162 143	416 045	37 330	161 086	5 894
98	Innere Darlehen	44 125	-	12 820	-	-	-
99	./. Zahlungen von Gemeinden/Gv.	-	-	-	-	-	-
100	Einnahmen des Vermögenshaushalts zusammen	2 493 764	175 214	676 268	39 643	191 791	13 264
101	Einn.d.Verwalt.-u.Vermögenshaush.zusammen	2 493 764	175 214	676 268	39 643	191 791	13 264
102	./. Haushaltstechnische Verrechnungen	-	-	-	-	-	-
103	Bereinigte Einnahmen	2 493 764	175 214	676 268	39 643	191 791	13 264
104	./. Zahlungen von anderen Ebenen	-	-	-	-	-	-
105	Nettoeinnahmen	2 493 764	175 214	676 268	39 643	191 791	13 264
106	Mehrausgaben(-)/Mehreinnahmen	908 077	64 003	137 545	10 871	8 023	9 097

Nieder- sachsen	Nordrhein- West- falen	Rheinland- Pfalz	Saar- land	Sachsen	Sachsen- Anhalt	Schleswig- Holstein	Thüringen	Nachrichtlich: Früheres Bundesgebiet	Neue Länder	Nr.
-	-	-	-	-	-	-	-	-	-	12
-	-	-	-	-	-	-	-	-	-	22
-	-	-	-	-	-	-	-	-	-	23
-	-	-	-	-	-	-	-	-	-	24
-	-	-	-	-	-	-	-	-	-	25
-	-	-	-	-	-	-	-	-	-	26
-	-	-	-	-	-	-	-	-	-	27
4	12' 301	435	-	3 800	3 709	232	-	13 304	8 620	28
4	12 301	435	-	3 800	3 709	232	-	13 304	8 620	29
-	-	-	-	-	-	-	-	-	-	30
17 992	84 286	4 315	2 353	139 454	16 892	15 315	23 548	531 216	192 509	31
-	-	-	-	-	-	-	-	-	-	32
34 953	211 115	6 767	448	57 602	34 317	15 961	7 516	647 806	110 440	39
81	265	5	-	6 195	-	-	-	776	6 195	40
-	-	-	-	-	-	-	-	-	-	41
-	-	-	-	-	-	-	-	-	-	42
-	10 370	1 659	620	4 969	1 420	207	-	60 284	14 537	43
-	-	-	-	-	-	-	-	-	-	44
-	-	-	-	-	-	-	-	-	-	45
53 026	306 036	12 746	3 421	208 220	52 569	31 483	31 064	1 240 082	323 681	46
53 030	318 337	13 181	3 421	212 020	56 278	31 715	31 064	1 253 386	332 301	47
-	-	-	-	-	-	-	-	-	-	48
53 030	318 337	13 181	3 421	212 020	56 278	31 715	31 064	1 253 386	332 301	49
53 030	318 337	13 181	3 421	212 020	56 278	31 715	31 064	1 253 386	332 301	50
-	-	-	-	-	-	-	-	-	-	51
-	-	-	-	-	-	-	-	-	-	52
-	-	-	-	-	-	-	-	-	-	53
-	-	-	-	-	-	-	-	-	-	54
-	-	-	-	-	-	-	-	-	-	55
-	-	-	-	-	-	-	-	-	-	56
-	-	-	-	-	-	-	-	-	-	57
-	-	-	-	-	-	-	-	-	-	58
-	-	-	-	-	-	-	-	-	-	59
-	-	-	-	-	-	-	-	-	-	60
-	-	-	-	-	-	-	-	-	-	65
-	-	-	-	-	-	-	-	-	-	66
-	-	-	-	-	-	-	-	-	-	67
-	-	-	-	-	-	-	-	-	-	71
-	-	-	-	-	-	-	-	-	-	72
-	-	-	-	-	-	-	-	-	-	73
-	-	-	-	-	-	-	-	-	-	74
-	-	-	-	-	-	-	-	-	-	75
-	-	-	-	-	-	-	-	-	-	76
-	-	-	-	-	-	-	-	-	-	77
-	-	-	-	-	-	-	-	-	-	80
-	-	-	-	-	-	-	-	-	-	81
-	-	-	-	-	-	-	-	-	-	82
-	-	-	-	-	-	-	-	-	-	83
-	-	-	-	-	-	-	-	-	-	84
21 292	57 750	2 898	1 991	95 235	29 413	12 073	23 525	387 183	157 856	85
-	-	-	-	-	-	-	-	-	-	86
-	-	-	-	-	-	-	-	-	-	93
-	-	-	-	-	-	-	-	-	-	94
-	-	-	-	-	-	-	-	-	-	95
69 477	477 833	10 019	641	270 182	200 762	32 804	60 384	1 330 048	574 552	96
-	27 000	-	-	4 305	-	-	-	39 820	4 305	97
-	-	-	-	-	-	-	-	-	-	98
90 769	562 583	12 917	2 632	369 722	230 175	44 877	83 909	1 757 051	736 713	99
90 769	562 583	12 917	2 632	369 722	230 175	44 877	83 909	1 757 051	736 713	100
-	-	-	-	-	-	-	-	-	-	102
90 769	562 583	12 917	2 632	369 722	230 175	44 877	83 909	1 757 051	736 713	103
90 769	562 583	12 917	2 632	369 722	230 175	44 877	83 909	1 757 051	736 713	104
-	-	-	-	-	-	-	-	-	-	105
37 739	244 246	-264	-789	157 702	173 897	13 162	52 845	503 665	404 412	106

1500 Summe aller Gliederungen ohne bes.Finanzierungsvorg. 1)

Nr.	Art der Ausgaben / Einnahmen	Bundesgebiet insgesamt	Baden- Württem- berg	Bayern	Branden- burg	Hessen	Mecklenburg- Vorpommern
01	Personalausgaben	1 808 196	175 960	655 496	17 955	101 696	15 700
02	Unterhaltungsaufwand	572 597	34 853	96 631	631	22 784	50 800
03	Geräte, Ausstattungs- u. Ausrüstungsgegenst.	71 360	6 825	21 800	837	4 805	527
04	Mieten und Pachten	176 585	6 135	105 052	668	8 130	367
05	Bewirtschaftung der Grundstücke usw.	391 185	36 814	99 060	6 826	56 419	3 967
06	Haltung von Fahrzeugen	23 396	2 532	7 296	111	3 019	49
07	Besondere Aufwendungen für Bedienstete	13 282	921	4 661	52	1 309	9
08	Weitere Verwaltungs- u. Betriebsausgaben	865 149	84 740	446 266	4 569	28 298	2 596
09	Steuern, Versicherungen, Schadensfälle	239 501	21 328	71 436	519	37 248	866
10	Geschäftsausg., weitere allg. sächsl. Ausgaben ..	172 323	14 169	55 746	2 838	21 728	2 941
11	Erstatt. v. Ausgaben d. Verwaltungshaushalts an öffentlichen Bereich	292 208	39 789	113 438	695	57 164	1 673
12	an sonstige Bereiche	213 562	4 777	57 664	1 228	52 178	346
13	Kalkulatorische Kosten Zuweisungen u. sonst. Zuschüsse f. lfd. Zwecke an öffentlichen Bereich	539 266	76 336	217 139	1 970	89 480	540
14	an sonstige Bereiche	825 769	27 503	8 088	16	37 194	144
15	Schuldendiensthilfen an öffentlichen Bereich	520 701	170 504	149 298	38	10 865	163
16	an sonstige Bereiche	2 076	-	661	-	-	1
17	Leist. d. Soz. - u. Jugendhilfe ausserh. v. Einricht.	57	3	1	-	1	-
18	Leist. d. Soz. - u. Jugendhilfe in Einrichtungen	1	-	-	-	-	1
19	Leist. an Kriegsoffer, sonst. soz. Leistungen	1 234	936	-	-	-	-
20	Leist. nach dem Asylbewerberleistungsgesetz	12 061	177	5 920	106	580	81
21	Weitere Finanzausgaben	1 980 456	129 333	521 640	15 019	231 407	3 905
26	./. Zahlungen von Gemeinden/Gv.	64 140	5 179	26 836	6 086	7 495	3 039
30	Ausgaben des Verwaltungshaushalts zusammen ...	8 656 825	828 456	2 610 457	47 992	756 810	81 637
33	Gewährung von Darlehen an öffentlichen Bereich	5 435	51	843	50	2 000	-
34	an sonstige Bereiche	15 636	474	442	12 383	706	-
35	Vermögenserwerb Erwerb v. Beteiligungen, Kapitaleinlagen	521 437	434 635	15 100	51	3 234	-
36	Erwerb v. Grundstücken	156 644	42 439	19 817	3 863	1 628	645
37	Erwerb v. bewegl. Sachen d. Anlagevermögens	263 076	23 685	56 490	847	13 625	1 016
38	Baumassnahmen	3 548 654	260 567	975 054	37 251	208 746	26 682
42	Zuweisungen u. Zuschüsse f. Investitionen an öffentlichen Bereich	79 792	6 264	36 388	888	2 098	-
43	an sonstige Bereiche	115 376	20 357	13 892	12 852	964	-
45	Sonstige Ausgaben des Vermögenshaushalts	252 063	14 537	58 101	3 387	18 573	3 777
46	./. Zahlungen von Gemeinden/Gv.	46 484	7 723	5 352	-	-	80
47	Ausgaben des Vermögenshaushalts zusammen	4 911 629	795 286	1 170 775	71 572	251 574	32 040
48	Ausgaben d. Verwalt. - u. Vermögenshaush. zusammen	13 568 454	1 623 742	3 781 232	119 564	1 008 384	113 677
49	./. Haushaltstechnische Verrechnungen	2 076 407	166 609	633 309	9 452	239 881	6 784
50	Bereinigte Ausgaben	11 492 047	1 457 133	3 147 923	110 112	768 503	106 893
51	./. Zahlungen von anderen Ebenen	6 806 360	686 422	1 882 050	39 640	460 368	51 082
52	Nettoaussgaben	4 685 687	770 711	1 265 873	70 472	308 135	55 811
61	Gebühren, zweckgebundene Abgaben	2 243 509	88 253	684 973	12 845	239 611	39 310
62	Einnahmen aus Verkauf	62 325	4 303	35 985	761	2 730	721
63	Mieten und Pachten	47 035	4 450	14 734	184	1 540	134
64	Sonstige Verwaltungs- u. Betriebseinnahmen	192 309	72 861	53 398	1 278	3 664	877
65	Erstattungen v. Ausgaben d. Verwaltungshaushalts von Gemeinden/Gv.	219 016	41 019	67 974	3 362	6 154	5 097
66	von anderen öffentlichen Bereichen	70 809	10 818	27 444	1 679	8 873	4 186
67	von sonstigen Bereichen	121 185	6 031	26 018	307	21 286	1 376
68	Zuweisungen u. Zuschüsse f. lfd. Zwecke von Gemeinden/Gv.	4 313 089	377 726	1 187 372	9 237	343 514	11 628
69	von anderen öffentlichen Bereichen	612 250	69 463	223 611	16 157	7 903	18 815
70	von sonstigen Bereichen	54 790	3 156	14 977	88	5 772	271
71	Zinseinnahmen von Gemeinden/Gv.	2 450	869	238	-	-	-
72	von anderen öffentlichen Bereichen	2 095	1 056	32	-	-	3
73	von sonstigen Bereichen	152 172	48 519	49 917	1 449	7 423	129
74	Gewinnanteile, Konzessionsabgaben	45 102	21 732	1	-	20 970	-
78	Ersatz v. soz. Leist. ausserhalb v. Einrichtungen Ersatz v. soz. Leist. in Einrichtungen	298	-	-	-	-	-
80	Weitere Finanzeinnahmen	706 490	81 671	250 689	5 297	97 776	4 317
83	./. Zahlungen von Gemeinden/Gv.	64 140	5 179	26 836	6 086	7 495	3 039
84	Einnahmen des Verwaltungshaushalts zusammen ..	8 780 785	826 748	2 610 527	46 558	759 721	83 825
87	Rückflüsse von Darlehen von Gemeinden/Gv.	4 532	1 329	615	-	1 493	-
88	von anderen öffentlichen Bereichen	1 264	1 020	5	1	-	-
89	von sonstigen Bereichen	6 599	126	4 691	-	137	-
90	Einnahmen a. d. Veräusserung v. Beteiligungen ...	3 946	295	90	151	-	-
91	Einn. a. d. Veräusserung v. Sachen d. Anlageverm.	520 264	438 352	12 544	1 216	1 025	65
92	Beiträge und ähnliche Entgelte	1 604 157	86 976	525 820	28 133	135 148	6 553
93	Zuweisungen und Zuschüsse für Investitionen von Gemeinden/Gv.	380 726	83 155	218 744	2 322	14 489	1 018
94	von anderen öffentlichen Bereichen	1 310 752	112 869	188 203	12 968	85 437	13 454
95	von sonstigen Bereichen	80 252	5 633	10 256	26	217	8
99	./. Zahlungen von Gemeinden/Gv.	46 484	7 723	5 352	-	-	80
100	Einnahmen des Vermögenshaushalts zusammen	3 866 008	722 032	955 616	44 817	237 946	21 018
101	Einn. d. Verwalt. - u. Vermögenshaush. zusammen	12 646 793	1 548 780	3 566 143	91 375	997 667	104 843
102	./. Haushaltstechnische Verrechnungen	2 076 407	166 609	633 310	9 452	239 881	6 784
103	Bereinigte Einnahmen	10 570 386	1 382 171	2 932 833	81 923	757 786	98 059
104	./. Zahlungen von anderen Ebenen	6 806 360	686 422	1 882 050	39 640	460 368	51 082
105	Nettoeinnahmen	3 764 026	695 749	1 050 783	42 283	297 418	46 977
106	Mehrausgaben(-)/Mehreinnahmen	-921 661	-74 962	-215 089	-28 189	-10 717	-8 834

1) Einschl. Steuerausgleiche.

Statistisches Bundesamt Wiesbaden
Fachserie 14, Reihe 3.3, 1995

Nieder- sachsen	Nordrhein- West- falen	Rheinland- Pfalz	Saar- land	Sachsen	Sachsen- Anhalt	Schleswig- Holstein	Thüringen	Nachrichtlich: Früheres Bundesgebiet	Neue Länder	Nr.
118 886	466 128	56 215	2 692	64 819	41 088	77 257	14 304	1 654 330	153 866	01
11 361	307 343	10 290	102	4 413	8 344	20 898	4 147	504 262	68 335	02
9 171	20 751	742	36	1 459	1 131	2 920	356	67 050	4 310	03
11 801	30 866	393	1 208	3 413	1 022	7 382	148	170 967	5 618	04
16 609	88 898	8 295	392	17 430	14 366	38 029	4 080	344 516	46 669	05
1 373	3 734	352	33	1 343	581	2 723	250	21 062	2 334	06
861	3 984	191	15	390	277	511	101	12 453	829	07
49 126	105 234	2 907	297	25 997	44 229	42 604	28 286	759 472	105 677	08
9 733	64 534	1 764	94	5 116	4 044	21 023	1 796	227 160	12 341	09
11 601	32 766	3 743	1 113	12 622	6 183	5 278	1 595	146 144	26 179	10
22 234	19 314	7 419	3 349	4 134	267	21 529	1 203	284 236	7 972	11
4 385	23 452	176	1 258	32 756	26 213	6 914	2 215	150 804	62 758	12
46 207	10 830	1 372	-	20 848	14 914	47 357	12 273	488 721	50 545	13
218	733 818	2 768	622	5 966	234	8 446	752	818 657	7 112	14
154 244	9 295	1 202	7 641	16 598	1	469	383	503 518	17 183	15
13	7	-	-	86	1 255	53	-	734	1 342	16
-	52	-	-	-	-	-	-	57	-	17
-	-	-	-	-	-	-	-	-	1	18
-	-	-	-	-	-	298	-	1 234	-	19
464	3 311	250	1	313	197	603	58	11 306	755	20
-	-	-	-	-	-	-	-	-	-	21
136 814	600 135	14 435	1 974	111 537	78 962	74 853	60 442	1 710 531	269 865	26
795	8 282	24	-	3 845	-	2 253	306	50 864	13 276	29
604 306	2 516 170	112 490	20 827	325 395	243 308	376 894	132 083	7 826 410	830 415	30
2 000	-	-	-	478	-	13	-	4 907	528	33
-	218	-	-	1 392	-	21	-	1 861	13 775	34
6 600	301	10	486	60 867	148	5	-	460 371	61 066	35
13 415	30 985	8 815	1 626	20 754	7 800	186	4 671	118 911	37 733	36
12 047	131 574	1 010	282	9 081	3 599	8 085	1 735	246 798	16 278	37
86 888	714 667	24 779	2 600	692 042	313 861	76 702	128 815	2 350 003	1 198 651	38
2 670	1 746	5 304	394	14 957	8 405	625	53	55 489	24 303	42
26 429	41	856	3 698	31 548	4 686	53	-	66 290	49 086	43
7 459	86 487	4 962	61	37 149	11 118	3 700	2 752	193 880	58 183	45
12	1 050	-	-	31 581	567	119	-	14 256	32 228	46
157 496	964 969	45 736	9 147	836 687	349 050	89 271	138 026	3 484 254	1 427 375	47
761 802	3 481 139	158 226	29 974	1 162 082	592 358	466 165	270 109	11 310 664	2 257 790	48
146 813	515 822	14 903	1 638	111 761	64 302	102 795	62 338	1 821 770	254 637	49
614 989	2 965 317	143 323	28 336	1 050 321	528 056	363 370	207 771	9 488 894	2 003 153	50
439 255	2 055 828	110 225	16 627	716 810	153 324	145 986	48 743	5 796 761	1 009 599	51
175 734	909 489	33 098	11 709	333 511	374 732	217 384	159 028	3 692 133	993 554	52
127 775	569 360	6 718	4 194	102 315	129 329	175 367	63 459	1 896 251	347 258	61
5 609	2 103	3 280	30	3 641	1 902	699	561	54 739	7 586	62
5 017	9 243	2 167	135	1 720	4 590	2 295	826	39 581	7 454	63
10 207	18 176	4 832	65	10 560	5 312	9 430	1 649	172 533	19 676	64
18 511	25 508	22 441	297	11 174	399	15 343	1 737	197 247	21 769	65
1 992	5 559	3 015	21	3 601	293	2 331	997	60 053	10 756	66
9 456	24 183	549	768	7 505	15 983	5 261	2 462	93 552	27 633	67
386 440	1 686 542	48 730	9 272	107 848	25 822	107 589	11 369	4 147 185	165 904	68
18 499	187 318	10 409	2 578	10 840	37 764	4 880	4 013	524 661	87 589	69
14 000	10 512	512	1 072	2 307	261	1 689	173	51 690	3 100	70
-	97	516	-	631	65	34	-	1 754	696	71
64	-	118	-	772	-	51	-	1 321	775	72
4 514	23 361	910	50	8 871	3 292	2 424	1 313	137 118	15 054	73
-	184	2 210	-	2	1	-	2	45 097	5	74
-	-	-	-	-	-	-	-	-	-	78
-	-	-	-	-	-	298	-	298	-	79
50 719	73 547	5 990	61	46 570	26 032	49 051	14 770	609 504	96 986	80
795	8 282	24	-	3 845	-	2 253	306	50 864	13 276	83
652 008	2 627 411	112 373	18 543	314 512	251 045	374 489	103 025	7 981 820	798 965	84
401	99	3	7	-	585	-	-	3 947	585	87
12	-	-	-	226	-	-	-	1 037	227	88
293	553	8	-	731	-	60	-	5 868	731	89
-	3 175	-	28	197	-	-	10	3 588	358	90
1 886	44 827	3 253	493	10 554	2 018	1 285	2 766	503 645	16 619	91
101 415	419 609	13 420	3 084	107 796	72 519	53 391	50 293	1 338 863	265 294	92
5 757	9 471	12 059	94	19 345	4 055	7 879	2 338	351 648	29 078	93
8 386	150 566	12 958	4 358	597 799	84 908	10 251	28 595	573 028	737 724	94
519	44 338	1 997	-	14 108	2 811	339	-	63 299	16 953	95
12	1 050	-	-	31 581	567	119	-	14 256	32 228	99
118 657	671 588	43 698	8 064	719 175	166 329	73 066	84 002	2 830 667	1 035 341	100
770 665	3 298 999	156 071	26 607	1 033 687	417 374	447 555	187 027	10 812 487	1 834 306	101
146 815	515 819	14 903	1 638	111 759	64 302	102 796	62 339	1 821 771	254 636	102
623 850	2 783 180	141 168	24 969	921 928	353 072	344 759	124 688	8 990 716	1 579 670	103
439 255	2 055 828	110 225	16 627	716 810	153 324	145 986	48 743	5 796 761	1 009 599	104
184 595	727 352	30 943	8 342	205 118	199 748	198 773	75 945	3 193 955	570 071	105
8 863	-182 140	-2 155	-3 367	-128 395	-174 984	-18 610	-83 082	-498 177	-423 484	106

Lfd. Nr.	Gebietskörperschaft/ Größenklasse mit...bis unter...Einwohnern		insgesamt	Baden- Württemberg	Bayern	Brandenburg	Hessen	Mecklenburg- Vorpommern
a = Zahl der Gebietskörperschaften, b = Zahl der Einwohner,								
1	Kreisfreie Städte	a	111	9	25	4	5	6
2		b	21 220 823	1 923 582	3 454 106	430 942	1 374 770	609 995
3		c	28.0	18.7	28.9	17.0	22.9	33.4
4	500 000 und mehr	a	9	1	1	-	1	-
5		b	6 291 185	587 031	1 240 632	-	651 232	-
6		c	8.3	5.7	10.4	-	10.9	-
7	200 000 - 500 000	a	27	2	2	-	2	1
8		b	7 905 013	591 743	755 084	-	467 887	231 265
9		c	10.4	5.7	6.3	-	7.8	12.6
10	100 000 - 200 000	a	33	5	5	2	2	1
11		b	4 470 168	692 245	575 184	262 235	255 651	117 192
12		c	5.9	6.7	4.8	10.3	4.3	6.4
13	50 000 - 100 000	a	29	1	9	2	-	4
14		b	1 997 304	52 563	547 677	168 707	-	261 538
15		c	2.6	0.5	4.6	6.7	-	14.3
16	20 000 - 50 000	a	13	-	8	-	-	-
17		b	557 153	-	335 529	-	-	-
18		c	0.7	-	2.8	-	-	-
19	Kreisangehörige Gemeinden	a	14 614	1 102	2 031	1 692	421	1 073
20		b	54 564 763	8 371 896	8 497 499	2 105 444	4 618 391	1 218 641
21		c	72.0	81.3	71.1	83.0	77.1	66.6
22	100 000 und mehr	a	11	1	-	-	-	-
23		b	1 365 787	108 434	-	-	-	-
24		c	1.8	1.1	-	-	-	-
25	50 000 - 100 000	a	80	14	1	-	7	-
26		b	5 272 121	927 503	50 739	-	464 852	-
27		c	7.0	9.0	0.4	-	7.8	-
28	20 000 - 50 000	a	449	66	34	20	42	4
29		b	13 413 621	2 006 761	884 578	586 388	1 162 924	103 357
30		c	17.7	19.5	7.4	23.1	19.4	5.7
31	10 000 - 20 000	a	839	148	147	25	116	17
32		b	11 644 426	1 983 440	2 006 626	322 295	1 589 626	226 661
33		c	15.4	19.3	16.8	12.7	26.5	12.4
34	5 000 - 10 000	a	1 206	258	304	35	146	20
35		b	8 459 643	1 767 540	2 082 644	244 358	1 019 663	142 246
36		c	11.2	17.2	17.4	9.6	17.0	7.8
37	3 000 - 5 000	a	1 246	234	399	42	79	35
38		b	4 791 790	914 550	1 542 773	159 297	311 384	133 172
39		c	6.3	8.9	12.9	6.3	5.2	7.3
40	1 000 - 3 000	a	3 630	293	993	177	30	138
41		b	6 390 034	617 688	1 802 770	293 557	69 165	220 210
42		c	8.4	6.0	15.1	11.6	1.2	12.0
43	weniger als 1000	a	7 153	88	153	1 393	1	859
44		b	3 227 341	45 980	127 369	499 559	777	392 995
45		c	4.3	0.4	1.1	19.7	0.0	21.5
46	Ämter, Samtgemeinden, Verbandsgemeinden	a	839	-	-	158	-	122
47		b	7 216 937	-	-	1 190 161	-	700 762
48		c	9.5	-	-	46.9	-	38.3
49	Landkreise	a	323	35	71	14	21	12
50		b	54 564 763	8 371 896	8 497 499	2 105 444	4 618 391	1 218 641
51		c	72.0	81.3	71.1	83.0	77.1	66.6
52	Bezirksverbände	a	26	14 C)	7	-	1	-
53		b	47 489 588	10 295 478	11 951 605	-	5 993 161	-
54		c	62.7	100.0	100.0	-	100.0	-
55	Gemeinden und Gemeindeverbände insgesamt	a	15 913	1 160	2 134	1 868	448	1 213
56		b	75 785 586	10 295 478	11 951 605	2 536 386	5 993 161	1 828 636
57		c	100.0	100.0	100.0	100.0	100.0	100.0

A) Einschl. Stadtverband Saarbrücken.
B) Einschl. Kommunalverband Ruhrgebiet.

C) Einschl. 12 Regionalverbände.

Nieder- sachsen	Nordrhein- Westfalen	Rheinland- Pfalz	Saarland	Sachsen	Sachsen- Anhalt	Schleswig- Holstein	Thüringen	Früheres Bundesgebiet	Neue Länder	Lfd. Nr.
c = Anteil der Einwohner an der Einwohnerzahl des Landes (Bundesgebiet)										
1 561 609 20.2	7 553 981 42.3	1 018 284 25.7	-	1 461 476 31.9	642 555 23.4	633 900 23.3	555 623 22.1	17 520 232 28.4	3 700 591 26.1	1 2 3
524 557 6.8	3 287 733 18.4	-	-	-	-	-	-	6 291 185 10.2	-	4 5 6
253 600 3.3	3 155 776 17.7	-	-	1 222 472 26.7	550 390 20.0	464 212 17.1	212 584 8.5	5 688 302 9.2	2 216 711 15.6	7 8 9
562 810 7.3	1 110 472 6.2	563 728 14.2	-	103 898 2.3	-	-	226 753 9.0	3 760 090 6.1	710 078 5.0	10 11 12
220 642 2.8	-	232 932 5.9	-	135 106 3.0	92 165 3.4	169 688 6.2	116 286 4.6	1 223 502 2.0	773 802 5.4	13 14 15
-	-	221 624 5.6	-	-	-	-	-	557 153 0.9	-	16 17 18
6 183 060 79.8	10 285 323 57.7	2 943 286 74.3	1 082 943 100.0	3 113 869 68.1	2 107 808 76.6	2 081 700 76.7	1 954 903 77.9	44 064 098 71.6	10 500 665 73.9	19 20 21
233 190 3.0	836 398 4.7	-	187 765 17.3	-	-	-	-	1 365 787 2.2	-	22 23 24
471 761 6.1	3 004 339 16.8	66 883 1.7	51 733 4.8	59 942 1.3	52 542 1.9	69 620 2.6	52 207 2.1	5 107 430 8.3	164 691 1.2	25 26 27
1 955 456 25.2	4 082 223 22.9	201 453 5.1	317 208 29.3	620 806 13.6	619 896 22.5	400 747 14.8	471 824 18.8	11 011 350 17.9	2 402 271 16.9	28 29 30
1 452 739 18.8	1 869 825 10.5	351 046 8.9	440 378 40.7	542 989 11.9	227 997 8.3	443 457 16.3	187 357 7.5	10 137 137 16.5	1 507 289 10.6	31 32 33
917 518 11.8	478 811 2.7	554 723 14.0	85 859 7.9	501 339 11.0	152 844 5.6	292 565 10.8	219 533 8.7	7 199 323 11.7	1 260 320 8.9	34 35 36
345 657 4.5	13 727 0.1	279 227 7.0	-	530 214 11.6	156 718 5.7	155 011 5.7	250 060 10.0	3 562 329 5.8	1 229 461 8.7	37 38 39
611 374 7.9	-	811 937 20.5	-	714 156 15.6	457 964 16.7	381 292 14.0	409 921 16.3	4 294 226 7.0	2 095 808 14.8	40 41 42
195 365 2.5	-	678 017 17.1	-	144 423 3.2	439 847 16.0	339 008 12.5	364 001 14.5	1 386 516 2.3	1 840 825 13.0	43 44 45
1 437 999 18.6	-	2 307 133 58.2	-	-	-	853 531 31.4	727 351 29.0	4 598 663 7.5	2 618 274 18.4	46 47 48
6 183 060 79.8	10 285 323 57.7	2 943 286 74.3	1 082 943 100.0	3 113 869 68.1	2 107 808 76.6	2 081 700 76.7	1 954 903 77.9	44 064 098 71.6	10 500 665 73.9	49 50 51
-	17 839 304 100.0	1 410 040 35.6	-	-	-	-	-	47 489 588 77.1	-	52 53 54
7 744 669 100.0	17 839 304 100.0	3 961 570 100.0	1 082 943 100.0	4 575 345 100.0	2 750 363 100.0	2 715 600 100.0	2 510 526 100.0	61 584 330 100.0	14 201 256 100.0	55 56 57

2 Zuordnungsschlüssel für den Tabellenteil
Gruppierungsübersicht

Grupp.- Nr.	Einnahmeart	Enthalten in							
		Tabelle 1.2 Lfd.Nr. der Vorepalte	Tabelle 1.3 Lfd. Nr. der Vorepalte	Tabelle 2 Lfd. Nr. der Kopfzeile	Tabelle 3 Lfd. Nr. der Vorepalte	Tabelle 4 und 5 Lfd. Nr. der Vorepalte			
0	Steuern, allgemeine Zuweisungen								
00	Realsteuern	19	52	51	42	53			
000	Grundsteuer A								
001	Grundsteuer B								
003	Gewerbesteuer nach Ertrag und Kapital (netto 1)) ...								
01	Gemeindeanteil an der Einkommensteuer								
02	Andere Steuern								
020	Vergnügungssteuer für die Vorführung von Bildstreifen								
021	Sonstige Vergnügungssteuer								
022	Hundesteuer								
023	Getränkesteuer								
024	Grunderwerbsteuer, Zuschlag zur Grunderwerb- steuer								
025	Schankerlaubnissteuer								
026	Jagd- und Fischereisteuer								
027	Zweitwohnungssteuer								
028	Sonstige Steuern								
03	Steuerähnliche Einnahmen	20			43	54			
030	Fremdenverkehrsabgabe								
031	Abgaben von Spielbanken								
032	Sonstige steuerähnliche Einnahmen								
04	Schlüsselzuweisungen								
041	vom Land			59	44	55			
05	Bedarfszuweisungen								
051	vom Land			59	45	56			
052	von Gemeinden/Gv.			58		57			
06	Sonstige allgemeine Zuweisungen	33	67		46	58			
060	von Bund, LAF, ERP-Sondervermögen						59	59	
061	vom Land								
062	von Gemeinden/Gv.						58	59	
07	Allgemeine Umlagen								
072	von Gemeinden/Gv.				58	47	60		
1	Einnahmen aus Verwaltung und Betrieb								
10	Verwaltungsgebühren	21		51	51	48	61		
11	Benutzungsgebühren und ähnliche Entgelte								
12	Zweckgebundene Abgaben	22							
13	Einnahmen aus Verkauf	24							
14	Mieten und Pachten	25	50	52	49	62			
				53	50	63			
15	Sonstige Verwaltungs- und Betriebseinnahmen								
150	Sonstige Verwaltungs- und Betriebseinnahmen (ohne Mehrwertsteuer)	28	53	54	51	64			
157	Vermischte Einnahmen								
158	Verrechnungseinnahmen des Verwaltungshaushalts								
159	Mehrwertsteuer								
16	Erstattungen von Ausgaben des Verwaltungshaushalts								
160	von Bund, LAF, ERP-Sondervermögen	33	68	56	52	66			
161	vom Land							55	65
162	von Gemeinden/Gv.								
163	von Zweckverbänden und dgl.							56	66
(168)	von kommunalen Krankenhäusern								
164	von sonstigen öffentlichen Bereich								
165	von öffentlichen wirtschaftlichen Unternehmen								
166	von privaten Unternehmen	28		53	57		67		
167	von übrigen Bereichen								
169	Innere Verrechnungen								

**2 Zuordnungsschlüssel für den Tabellenteil
Gruppierungsübersicht**

Grupp.- Nr.	Einnahmeart	Enthalten in				
		Tabelle 1.2 Lfd.Nr. der Vorspalte	Tabelle 1.3 Lfd. Nr. der Vorepalte	Tabelle 2 Lfd. Nr. der Kopfzeile	Tabelle 3 Lfd. Nr. der Vorepalte	Tabelle 4 und 5 Lfd. Nr. der Vorepalte
17	Zuweisungen und Zuschüsse für laufende Zwecke					
170	von Bund, LAF, ERP-Sondervermögen			59		69
171	vom Land					
172	von Gemeinden/Gv.	33	69	58		68
173	von Zweckverbänden und dgl.			59	53	69
(178)	von kommunalen Krankenhäusern					
174	von sonstigen öffentlichen Bereich					
175	von öffentlichen wirtschaftlichen Unternehmen	34				
176	von privaten Unternehmen	35	59	60		70
177	von übrigen Bereichen	36				
2	Sonstige Finanzeinnahmen					
20	Zinseinnahmen					
200	von Bund, LAF, ERP-Sondervermögen			62		72
201	vom Land			61		71
202	von Gemeinden/Gv.	30	70			
203	von Zweckverbänden und dgl.			62	54	72
(208)	von kommunalen Krankenhäusern					
204	von sonstigen öffentlichen Bereich					
205	von öffentlichen wirtschaftlichen Unternehmen			63		73
206	von privaten Unternehmen	31	54			
207	von übrigen Bereichen					
209	aus inneren Darlehen	-	-			
21	Gewinnanteile von wirtschaftlichen Unternehmen und aus Beteiligungen	26	50	64	55	74
22	Konzessionsabgaben	27		65		
23	Schuldendiensthilfen					
230	von Bund, LAF, ERP-Sondervermögen					76
231	vom Land					
232	von Gemeinden/Gv.	33	71			75
233	von Zweckverbänden und dgl.					
(238)	von kommunalen Krankenhäusern			66	56	76
234	von sonstigen öffentlichen Bereich					
235	von öffentlichen wirtschaftlichen Unternehmen	34				
236	von privaten Unternehmen	35	60			77
237	von übrigen Bereichen	36				
24	Ersatz von sozialen Leistungen außerhalb von Einrichtungen					
241	Kostenbeiträge und Aufwendungsersatz, Kostenersatz					
243	Übergeleitete Unterhaltsansprüche gegen bürgerlich rechtliche Unterhaltsverpflichtete					
245	Leistungen von Sozialleistungsträgern		62	64	57	78
247	Sonstige Ersatzleistungen					
249	Rückzahlung gewährter Hilfen (Tilgung und Zinsen von Darlehen)					
25	Ersatz von sozialen Leistungen in Einrichtungen	37				
251	Kostenbeiträge und Aufwendungsersatz, Kostenersatz					
253	Übergeleitete Unterhaltsansprüche gegen bürgerlich rechtliche Unterhaltsverpflichtete					
255	Leistungen von Sozialleistungsträgern		63	65	58	79
257	Sonstige Ersatzleistungen					
259	Rückzahlung gewährter Hilfen (Tilgung und Zinsen von Darlehen)					
26	Weitere Finanzeinnahmen					
260	Bußgelder					
261	Säumniezuschläge und dgl.	36	59	60	53	
262	Einnahmen aus der Inanspruchnahme von Bürgschaften, Gewährleistungen usw.					80
263	Fehlbelegungsabgabe	22	51	51	48	
265	Verzinsung von Steuernachforderungen und -erstattungen	28	53	54	51	
268	Sonstige	36	59	60	53	
27	Kalkulatorische Einnahmen	-	-			
270	Abschreibungen	-	-		59	81
275	Verzinsung des Anlagekapitals	-	-	66		
28	Zuführung vom Vermögenshaushalt	-	-		60	82
299	Einnahmen des Verwaltungshaushalts	-	-	68 a)	62 a)	84 a)

2 Zuordnungsschlüssel für den Tabellenteil Gruppierungsübersicht

Grupp.- Nr.	Einnahmeart	Enthalten in				
		Tabelle 1.2 Lfd.Nr. der Vorepalte	Tabelle 1.3 Lfd. Nr. der Vorepalte	Tabelle 2 Lfd. Nr. der Kopfzeile	Tabelle 3 Lfd. Nr. der Vorepalte	Tabelle 4 und 5 Lfd. Nr. der Vorepalte
3	Einnahmen des Vermögenshaushalts					
30	Zuführung vom Verwaltungshaushalt	-	-	} 78	63	85
31	Entnahmen aus Rücklagen	87	83		64	86
32	Rückflüsse von Darlehen					
320	von Bund, LAF, ERP-Sondervermögen	} 59	} 72	} 70	} 65	} 88
321	von Land					
322	von Gemeinden/Gv.			} 69		} 87
323	von Zweckverbänden und dgl.			} 70		} 88
(328)	von kommunalen Krankenhäusern					
324	von sonstigen öffentlichen Bereich					
325	von öffentlichen wirtschaftlichen Unternehmen	60	} 64	} 71		} 89
326	von privaten Unternehmen	61				
327	von übrigen Bereichen	62				
33	Einnahmen aus der Veräußerung von Beteiligungen	63	55	72	66	90
34	Einnahmen aus der Veräußerung von Sachen des Anlagevermögens					
340	Grundstücke	} 64	} 56	73	} 67	} 91
345	Bewegliche Sachen			74		
347	Einnahmen aus der Abwicklung von Bau- maßnahmen			73		
35	Beiträge und ähnliche Entgelte	65	57	78	68	92
36	Zuweisungen und Zuschüsse für Investitionen und Investitionsförderungsmaßnahmen					
360	von Bund, LAF, ERP-Sondervermögen	} 67	} 69	} 76	} 69	} 94
361	von Land					
362	von Gemeinden/Gv.			} 75		} 93
363	von Zweckverbänden und dgl.					
(368)	von kommunalen Krankenhäusern			} 76		} 94
364	von sonstigen öffentlichen Bereich					
365	von öffentlichen wirtschaftlichen Unternehmen	68	} 59	} 77		} 95
366	von privaten Unternehmen	69				
367	von übrigen Bereichen	70				
37	Einnahmen aus Krediten und inneren Darlehen					
370	von Bund, LAF, ERP-Sondervermögen	} 71	} 73	} 78	} 70	} 96
371	von Land					
372	von Gemeinden/Gv.					
373	von Zweckverbänden und dgl.					
374	von sonstigen öffentlichen Bereich					
377	vom Kreditmarkt, ohne Umschuldung	84	} 80	} 81		} 97
378	vom Kreditmarkt, für Umschuldung	85				
379	Innere Darlehen	86				
398	Einnahmen des Vermögenshaushalts	-	-	80 b)	72 b)	100 b)
399	Einnahmen des Verwaltungs- und Vermögens- haushalts	89 a)	74 a)	81 a)	73 a)	101 a)

**2 Zuordnungsschlüssel für den Tabellenteil
Gruppierungsübersicht**

Grupp.- Nr.	Ausgabeart	Enthalten in				
		Tabelle 1.2 Lfd.Nr. der Vorspalte	Tabelle 1.3 Lfd. Nr. der Vorspalte	Tabelle 2 Lfd. Nr. der Kopfzeile	Tabelle 3 Lfd. Nr. der Vorspalte	Tabelle 4 und 5 Lfd. Nr. der Vorspalte
4	Personalausgaben			1		
40	Aufwendungen für ehrenamtliche Tätigkeit		5	6		
41	Dienstbezüge und dgl.					
410	Beamte		2			
414	Angestellte		3			
415	Arbeiter		4			
416	Beschäftigungsentgelte und dgl.		5			
42	Versorgungsbezüge					
420	Beamte					
424	Angestellte					
425	Arbeiter					
428	Sonstige					
43	Beiträge zu Versorgungskassen		6			
430	Beamte	1			1	1
434	Angestellte					
435	Arbeiter					
438	Sonstige					
44	Beiträge zur gesetzlichen Sozialversicherung					
440	Beamte					
444	Angestellte					
445	Arbeiter		5			
448	Sonstige					
45	Beihilfen, Unterstützungen und dgl.			7		
46	Personal-Nebenausgaben			8		
5/6	Sächlicher Verwaltungs- und Betriebsaufwand					
50	Unterhaltung der Grundstücke und baulichen Anlagen	3		9	2	2
51	Unterhaltung des sonstigen unbeweglichen Vermögens		7	10		
52	Geräte, Ausstattungs- und Ausrüstungsgegenstände, sonstige Gebrauchsgegenstände	4		11	3	3
53	Mieten und Pachten	5	8	12	4	4
54	Bewirtschaftung der Grundstücke, baulichen Anlagen usw.	6	9	13	5	5
55	Haltung von Fahrzeugen			14	6	6
56	Besondere Aufwendungen für Bedienstete			15	7	7
63	Weitere Verwaltungs- und Betriebsausgaben, Schülerbeförderungskosten	8				
638	Weitere Verwaltungs- und Betriebsausgaben			16	8	8
639	Schülerbeförderungskosten					
64	Steuern, Versicherungen, Schadensfälle		11	17	9	9
65	Geschäftsausgaben	7		18		
66	Weitere allgemeine sächliche Ausgaben				10	
660	Verfügungsmittel	8		19		10
661	Sonstige					
67	Erstattungen von Ausgaben des Verwaltungs- haushalts					
670	an Bund, LAF, ERP-Sondervermögen					
671	an Land					
672	an Gemeinden/Gv.	13	30	20		11
673	an Zweckverbände und dgl.					
(678)	an kommunale Krankenhäuser					
674	an sonstigen öffentlichen Bereich				11	
675	an öffentliche wirtschaftliche Unternehmen					
676	an private Unternehmen	8	11	21		12
677	an übrige Bereiche					
679	Innere Verrechnungen	-	-			
68	Kalkulatorische Kosten	-	-			
680	Abschreibungen	-	-	22	12	13
685	Verzinsung des Anlagekapitals	-	-	23		

2 Zuordnungsschlüssel für den Tabellenteil Gruppierungsübersicht

Grupp.- Nr.	Ausgabeart	Enthalten in				
		Tabelle 1.2 Lfd.Nr. der Vorspalte	Tabelle 1.3 Lfd. Nr. der Vorspalte	Tabelle 2 Lfd. Nr. der Kopfzeile	Tabelle 3 Lfd. Nr. der Vorspalte	Tabelle 4 und 5 Lfd. Nr. der Vorspalte
7	Zuweisungen und Zuschüsse (nicht für Investitionen)					
71	Zuweisungen und sonstige Zuschüsse für laufende Zwecke					
710	an Bund, LAF, ERP-Sondervermögen	13	30	24	13	14
711	an Land					
712	an Gemeinden/Gv.					
713	an Zweckverbände und dgl.					
(718)	an kommunale Krankenhäuser	14 15 16	16	25	13	15
714	an sonstigen öffentlichen Bereich					
715	an öffentliche wirtschaftliche Unternehmen					
716	an private Unternehmen					
717	an übrige Bereiche					
72	Schuldendiensthilfen					
720	an Bund, LAF, ERP-Sondervermögen	13	31	26	14	16
721	an Land					
722	an Gemeinden/Gv.					
723	an Zweckverbände und dgl.					
(728)	an kommunale Krankenhäuser	14 15 16	17	27	14	17
724	an sonstigen öffentlichen Bereich					
725	an öffentliche wirtschaftliche Unternehmen					
726	an private Unternehmen					
727	an übrige Bereiche					
73	Leistungen der Sozialhilfe an natürliche Personen außerhalb von Einrichtungen	16	19	28	15	18
74	Leistungen der Sozialhilfe an natürliche Personen in Einrichtungen		20	29	16	19
75	Leistungen an Kriegsopfer und ähnliche Anspruchsberechtigte		21	30	17	20
76	Leistungen der Jugendhilfe außerhalb von Einrichtungen		23	28	18	18
77	Leistungen der Jugendhilfe in Einrichtungen		24	29	16	19
78	Sonstige soziale Leistungen (einschl. Kindergeld)		25	30	17	20
79	Leistungen nach dem Asylbewerberleistungsgesetz		26	30	17	21
8	Sonstige Finanzausgaben					
80	Zinsausgaben					
800	an Bund, LAF, ERP-Sondervermögen	10	33	31	18	22
801	an Land					
802	an Gemeinden/Gv.					
803	an Zweckverbände und dgl.					
804	an sonstigen öffentlichen Bereich	11	10	-	-	23
808	an Kreditmarkt					
809	für innere Darlehen					
81	Steuerbeteiligungen	-	-	-	-	-
810	Gewerbesteuerumlage - Nettostellung (siehe Einnahmen Gr. 003)	-	-	-	-	-
82	Allgemeine Zuweisungen					
821	an Land	13	34	24	19	24
822	an Gemeinden/Gv.					
823	an Zweckverbände und dgl.					
824	an sonstigen öffentlichen Bereich					
83	Allgemeine Umlagen					
831	an Land	13	34	24	19	25
832	an Gemeinden/Gv.					
833	an Zweckverbände und dgl.					
84	Weitere Finanzausgaben					
840	Inanspruchnahme aus Bürgschaften, Gewähr- und ähnlichen Verträgen	8	11	31	20	26
841	Sonstige					
845	Verzinsung von Steuernachforderungen und -erstattungen					
86	Zuführung zum Vermögenshaushalt	-	-		21	27
892	Deckung von Fehlbeträgen (Sollfehlbeträge)	81	47		22	28
899	Ausgaben des Verwaltungshaushalts	-	-	33 a)	24 a)	30 a)

2 Zuordnungsschlüssel für den Tabellenteil
Gruppierungsübersicht

Grupp.- Nr.	Ausgabeart	Enthalten in				
		Tabelle 1.2 Lfd.Nr. der Vorspalte	Tabelle 1.3 Lfd. Nr. der Vorspalte	Tabelle 2 Lfd. Nr. der Kopfzeile	Tabelle 3 Lfd. Nr. der Vorspalte	Tabelle 4 und 5 Lfd. Nr. der Vorspalte
9	Ausgaben des Vermögenshaushalts					
90	Zuführung zum Verwaltungshaushalt	-	-] 42	25	31
91	Zuführungen an Rücklagen	82	46		26	32
92	Gewährung von Darlehen					
920	an Bund, LAF, ERP-Sondervermögen] 45] 35] 34] 27] 33
921	an Land					
922	an Gemeinden/Gv.					
923	an Zweckverbände und dgl.					
(928)	an kommunale Krankenhäuser					
924	an sonstigen öffentlichen Bereich] 46 47 48] 27] 35] 34] 34
925	an öffentliche wirtschaftliche Unternehmen					
926	an private Unternehmen					
927	an übrige Bereiche					
93	Vermögenserwerb					
930	Erwerb von Beteiligungen, Kapitaleinlagen	43	14	36] 28	35
932	Erwerb von Grundstücken	41] 13	37		36
935	Erwerb von beweglichen Sachen des Anlage- vermögens	42		38		37
94	Baumaßnahmen	40	12	39	29	38
97	Tilgung von Krediten, Rückzahlung innerer Darlehen					
970	an Bund, LAF, ERP-Sondervermögen] 54] 36] 42] 30] 39
971	an Land					
972	an Gemeinden/Gv.					
973	an Zweckverbände und dgl.					
974	an sonstigen öffentlichen Bereich					
977	an Kreditmarkt, ordentliche Tilgung] 78 79 80] 43 44 45] 40] 41] 41
978	an Kreditmarkt, a.o. Tilgung, Umschuldung					
979	Innere Darlehen					
98	Zuweisungen u. Zuschüsse für Investitionen					
980	an Bund, LAF, ERP-Sondervermögen] 50] 31] 40] 31] 42
981	an Land					
982	an Gemeinden/Gv.					
983	an Zweckverbände und dgl.					
(988)	an kommunale Krankenhäuser					
984	an sonstigen öffentlichen Bereich] 51 52 53] 16] 41] 43] 43
985	an öffentliche wirtschaftliche Unternehmen					
986	an private Unternehmen					
987	an übrigen Bereiche					
99	Sonstiges					
990	Kreditbeschaffungskosten] 55] 16] 42] 33] 45
991	Ablösung von Dauerlasten					
992	Deckung von Fehlbeträgen (Sollfehlbeträge)					
997	Abführungen an den Erblastentilgungsfonds	50	31	40	31	42
998	Ausgaben des Vermögenshaushalts	-	-	44 a)	35 a)	47 a)
999	Ausgaben des Verwaltungs- und Vermögenshaushalts	88 b)	38 b)	45 a)	36 a)	48 a)

a) Abzüglich Zahlungen von gleicher Ebene.

b) Ohne besondere Finanzierungsvorgänge.

2 Zuordnungsschlüssel für den Tabellenteil

Tabellen 1.1 und 1.7

Spalten-/ Zeilen-Nr.	Aufgabenbereich	Gliederungs-Nr.
1	Allgemeine Verwaltung	0
2	Öffentliche Sicherheit und Ordnung	1
3	Grund- und Hauptschulen 1)	21
4	Gymnasien 1)	23
5	Übriges Schulwesen 1)	2 ./ 21, 23
6	Wissenschaft, Forschung, Kulturpflege	3
7	Soziale Sicherung	4
8	Krankenhäuser 2)	51
9	Übriges Gesundheitswesen, Sport, Erholung 2)	5 ./ 51
10	Straßen 3)	63 - 66
11	Übriges Bau- und Wohnungswesen, Verkehr 3)	6 ./ 63 - 66
12	Öffentliche Einrichtungen 4)	7 ./ 78, 79
13	Wirtschaftsförderung 4)	78, 79
14	Wirtschaftliche Unternehmen, allgemeines Grund- und Sondervermögen	8
15	Allgemeine Finanzwirtschaft 5)	9
16	Insgesamt	0 - 9

Tabellen 1.8, 1.11 und 1.12

Spalten-/ Zeilen-Nr.	Aufgabenbereich	Gliederungs-Nr.
1	Allgemeine Verwaltung	0
2	Öffentliche Sicherheit und Ordnung	1
3	Schulen	2
4	Wissenschaft, Forschung, Kulturpflege	3
5	Soziale Sicherung 6)	4
6	Soziale Einrichtungen (ohne Einrichtungen der Jugendhilfe)	43
7	Einrichtungen der Jugendhilfe	46
8	Übrige Soziale Sicherung	4 ./ 43, 46
9	Gesundheit, Sport, Erholung 6)	5
10	Krankenhäuser	51
11	Übriges Gesundheitswesen, Sport, Erholung	5 ./ 51
12	Straßen	63 - 66
13	Übriges Bau- und Wohnungswesen, Verkehr	6 ./ 63 - 66
14	Öffentliche Einrichtungen 7)	7 ./ 78, 79
15	Wirtschaftsförderung 7)	78, 79
16	Wirtschaftliche Unternehmen, allgemeines Grund- und Sondervermögen	8
17	Allgemeine Finanzwirtschaft 6)	9
18	Insgesamt	0 - 9

1-4) In der Tabelle 1.1 jeweils zusammengefaßt.

5) Nur in der Tabelle 1.1 enthalten.

6) Nur in den Tabellen 1.11 und 1.12 enthalten.

7) In der Tabelle 1.8 zusammengefaßt.

2 Zuordnungsschlüssel für den Tabellenteil

Tabelle 1.2

Zeilen-Nr.	Ausgabe-/Einnahmeart	Gruppierungs-/ (Zeilen-) Nummer
1	Personalausgaben	4
2	Laufender Sachaufwand	(3 - 8)
3	Unterhaltungsaufwand	50, 51
4	Geräte usw.	52
5	Mieten und Pachten	53
6	Bewirtschaftung der Grundstücke und baulichen Anlagen	54
7	Geschäftsausgaben	65
8	Sonstiger laufender Sach- und Verwaltungsaufwand	55-64, 66, 675 - 677, 84
9	Zinsausgaben	800 - 808
10	an Gebietskörperschaften, Zweckverbände	800 - 803
11	an Kreditmarkt, sonstigen öffentlichen Bereich	804, 808
12	Laufende Übertragungen	(13 - 16)
13	an öffentlichen Bereich 1)	670 - 674, 710 - 714, 720 - 724, 82, 83
14	an öffentliche wirtschaftliche Unternehmen	715, 725
15	an private Unternehmen	716, 726
16	an übrige Bereiche	717, 727, 73 - 79
17	. / . Zahlungen von Gemeinden/Gv.	052, 062, 072, 162, 172, 202, 232
18	Ausgaben der laufenden Rechnung	(1, 2, 9, 12 ./ 17)
19	Steuern (Netto)	00 - 02 ./ 810
20	Steuerähnliche Einnahmen	03
21	Gebühren	10, 11
22	Zweckgebundene Abgaben	12, 263
23	Einnahmen aus wirtschaftlicher Tätigkeit	(24 - 27)
24	Einnahmen aus Verkauf	13
25	Mieten und Pachten	14
26	Gewinnanteile	21
27	Konzessionsabgaben	22
28	Sonstige Verwaltungs- und Betriebseinnahmen	15, 165 - 167, 265
29	Zinseinnahmen	200 - 207
30	von öffentlichem Bereich 1)	200 - 204
31	von anderen Bereichen	205 - 207
32	Laufende Übertragungen	(33 - 36)
33	von öffentlichem Bereich 1)	04 - 07, 160 - 164, 170 - 174, 230 - 234
34	von öffentlichen wirtschaftlichen Unternehmen	175, 235
35	von privaten Unternehmen	176, 236
36	von übrigen Bereichen	177, 237, 24, 25, 260 - 262, 268
37	. / . Zahlungen von Gemeinden/Gv.	wie (17)
38	Einnahmen der laufenden Rechnung	(19-23, 29, 32 . / . 37)

1) Einschl. Zahlungen an/von kommunalen(n) Krankenhäuser(n).

2 Zuordnungsschlüssel für den Tabellenteil

Tabelle 1.2

Zeilen-Nr.	Ausgabe-/Einnahmeart	Gruppierungs-/ (Zeilen-) Nummer
39	Sachinvestitionen	(40 - 42)
40	Baumaßnahmen	94
41	Erwerb von Grundstücken	932
42	Erwerb von beweglichen Sachen des Anlagevermögens	935
43	Erwerb von Beteiligungen, Kapitaleinlagen	930
44	Gewährung von Darlehen	92
45	an öffentlichen Bereich 1)	920 - 924
46	an öffentliche wirtschaftliche Unternehmen	925
47	an private Unternehmen	926
48	an übrige Bereiche	927
49	Zuweisungen und Zuschüsse für Investitionen	98, 997
50	an öffentlichen Bereich 1)	980 - 984, 997
51	an öffentliche wirtschaftliche Unternehmen	985
52	an private Unternehmen	986
53	an übrige Bereiche	987
54	Tilgung von Krediten an Gebietskörperschaften und Zweckverbände	970 - 973
55	Sonstige Ausgaben der Kapitalrechnung	990, 991
56	. / . Zahlungen von Gemeinden/Gv.	322, 362, 372
57	Ausgaben der Kapitalrechnung	(39, 43, 44, 49, 54, 55 ./ 56)
58	Darlehensrückflüsse	32
59	von öffentlichem Bereich 1)	320 - 324
60	von öffentlichen wirtschaftlichen Unternehmen	325
61	von privaten Unternehmen	326
62	von übrigen Bereichen	327
63	Einnahmen aus der Veräußerung von Beteiligungen	33
64	Einnahmen aus der Veräußerung von Sachen des Anlagevermögens	34
65	Beiträge und ähnliche Entgelte	35
66	Zuweisungen und Zuschüsse für Investitionen	36
67	von öffentlichem Bereich 1)	360 - 364
68	von öffentlichen wirtschaftlichen Unternehmen	365
69	von privaten Unternehmen	366
70	von übrigen Bereichen	367
71	Einnahmen aus Krediten von Gebietskörperschaften und Zweckverbänden	370 - 373
72	. / . Zahlungen von Gemeinden/Gv.	wie (56)
73	Einnahmen der Kapitalrechnung	(58, 63 - 66, 71 ./ 72)

1) Einschl. Zahlungen an/von kommunale(n) Krankenhäuser(n).

2 Zuordnungsschlüssel für den Tabellenteil

Tabelle 1.2

Zeilen-Nr.	Ausgabe-/Einnahmeart	Gruppierungs-/ (Zeilen-) Nummer
74	Bereinigte Ausgaben (ohne besondere Finanzierungsvorgänge)	(18, 57)
75	Bereinigte Einnahmen (ohne besondere Finanzierungsvorgänge)	(38, 73)
76	Finanzierungssaldo 1)	(38, 73 ./ 18, 57)
	Besondere Finanzierungsvorgänge	
77	Ausgaben	892, 91, 974 - 979, 992
78	Tilgung am Kreditmarkt und beim sonstigen öffentlichen Bereich (ordentliche Tilgung)	974 - 977
79	Tilgung am Kreditmarkt (a.o. Tilgung, Umschuldung)	978
80	Rückzahlung innerer Darlehen	979
81	Deckung von Fehlbeträgen (Sollfehlbeträge)	892, 992
82	Zuführungen an Rücklagen	91
83	Einnahmen	31, 374 - 379
84	Schuldenaufnahmen am Kreditmarkt und beim sonstigen öffentlichen Bereich (ohne Umschuldung)	374 - 377
85	Schuldenaufnahmen am Kreditmarkt (für Umschuldung)	378
86	Innere Darlehen	379
87	Entnahmen aus Rücklagen	31
88	Bereinigte Ausgaben (einschl. besondere Finanzierungsvorgänge)	(74, 77)
89	Bereinigte Einnahmen (einschl. besondere Finanzierungsvorgänge)	(75, 83)
90	Mehrausgaben(-)/Mehreinnahmen 1)	(89 ./ 88)

1) Einschl. Saldo der haushaltstechnischen Verrechnungen.

2 Zuordnungsschlüssel für den Tabellenteil

Tabelle 1.3

Zeilen-Nr.	Ausgabeart	Gruppierungs-/ (Zeilen-) Nummer
1	Unmittelbare Ausgaben (ohne Zahlungen an andere Bereiche	(2 - 14)
2	Beamtenbezüge	410
3	Angestelltenvergütungen	414
4	Arbeiterlöhne	415
5	Sonstige Personalausgaben	40, 416, 44 - 46
6	Versorgungsbezüge, Beiträge zu Versorgungskassen	42, 43
7	Unterhaltungsaufwand, Geräte, Ausstattungs- und Ausrüstungs- gegenstände	50 - 52
8	Mieten und Pachten	53
9	Bewirtschaftung der Grundstücke und baulichen Anlagen	54
10	Zinsausgaben an Kreditmarkt und sonstigen öffentlichen Bereich	804, 808
11	Übriger laufender Sachaufwand	55 - 66, 675 - 677, 9, 84
12	Baumaßnahmen	94
13	Erwerb von Sachanlagen	932, 935
14	Erwerb von Beteiligungen	930
15	Zahlungen an andere Bereiche	(16 - 18, 21, 22, 25, 26)
16	Zuschüsse für laufende und investive Zwecke	715 - 717, 985 - 987, 990, 991
17	Schuldendiensthilfen	725 - 727
18	Leistungen der Sozialhilfe	(20, 21)
19	außerhalb von Einrichtungen	73
20	in Einrichtungen	74
21	Leistungen an Kriegsopfer u. ähnl. Anspruchsberechtigte	75
22	Leistungen der Jugendhilfe	(23, 24)
23	außerhalb von Einrichtungen	76
24	in Einrichtungen	77
25	Sonstige soziale Leistungen	78
26	Leistungen nach dem Asylbewerberleistungsgesetz	79
27	Gewährung von Darlehen	925 - 927
28	Unmittelbare Ausgaben	(1, 15)

2 Zuordnungsschlüssel für den Tabellenteil

Tabelle 1.3

Zeilen-Nr.	Ausgabeart	Gruppierungs-/ (Zeilen-) Nummer
29	Zahlungen an öffentlichen Bereich	(30 - 36)
30	Erstattungen von Ausgaben des Verwaltungshaushalts 1)	670 - 674
31	Zuweisungen 1)	710 - 714, 980 - 984, 997
32	Schuldendiensthilfen 1)	720 - 724
33	Zinsausgaben an Gebietskörperschaften und Zweckverbände	800 - 803
34	Allgemeine Zuweisungen und Umlagen	82, 83
35	Gewährung von Darlehen 1)	920 - 924
36	Tilgung von Krediten an Gebietskörperschaften und Zweckverbände ...	970 - 973
37	Bruttoausgaben (ohne besondere Finanzierungsvorgänge)	(28, 29)
38	. / . Zahlungen von Gemeinden/Gv.	052, 062, 072, 162, 172, 202, 232, 322, 362, 372
39	Bereinigte Ausgaben (ohne besondere Finanzierungsvorgänge)	(37 ./ 38)
40	. / . Zahlungen von anderen Ebenen	Alle Grupp. wie (38) (..0, ..1, ..3, ..4, ..8), Grupp. 041
41	Nettoausgaben (ohne besondere Finanzierungsvorgänge)	(39 ./ 40)
42	Besondere Finanzierungsvorgänge	892, 91, 974-979, 992
43	Tilgung am Kreditmarkt und beim sonstigen öffentlichen Bereich (ordentliche Tilgung)	974 - 977
44	Tilgung am Kreditmarkt (a.o. Tilgung, Umschuldung)	978
45	Rückzahlung innerer Darlehen	979
46	Zuführungen an Rücklagen	91
47	Deckung von Fehlbeträgen (Sollfehlbeträge)	892, 992
48	Nettoausgaben (einschl. besondere Finanzierungsvorgänge)	(41, 42)

1) Einschl. Zahlungen an kommunale Krankenhäuser.

2 Zuordnungsschlüssel für den Tabellenteil

Tabelle 1.3

Zeilen-Nr.	Einnahmeart	Gruppierungs-/ (Zeilen-) Nummer
49	Unmittelbare Einnahmen (ohne Zahlungen von anderen Bereichen)	(50 - 58)
50	Einnahmen aus wirtschaftlicher Tätigkeit	13, 14, 21, 22
51	Gebühren, zweckgebundene Abgaben	10 - 12, 263
52	Steuern, steuerähnliche Einnahmen (Netto)	00 - 03 ./ 810
53	Sonstige Verwaltungs- und Betriebseinnahmen	15, 165 - 167, 265
54	Zinseinnahmen	205 - 207
55	Einnahmen aus der Veräußerung von Beteiligungen usw.	33
56	Einnahmen aus der Veräußerung von Sachen des Anlagevermögens ...	34
57	Beiträge und ähnliche Entgelte	35
58	Zahlungen von anderen Bereichen	175 - 177, 235 - 237, 24, 25, 325 - 327, 365 - 367
59	Zuschüsse	175 - 177, 365 - 367, 260 - 262, 268
60	Schuldendiensthilfen	235 - 237
61	Ersatz von sozialen Leistungen	(62, 63)
62	außerhalb von Einrichtungen	24
63	in Einrichtungen	25
64	Rückflüsse von Darlehen	325 - 327
65	Unmittelbare Einnahmen	(49, 58)

2 Zuordnungsschlüssel für den Tabellenteil

Tabelle 1.3

Zeilen-Nr.	Einnahmeart	Gruppierungs-/ (Zeilen-) Nummer
66	Zahlungen vom öffentlichen Bereich 1)	(67 - 73)
67	Allgemeine Zuweisungen und Umlagen	04 - 07
68	Erstattungen von Ausgaben des Verwaltungshaushalts 1)	160 - 164
69	Zuweisungen 1)	170 - 174, 360 - 364
70	Zinseinnahmen 1)	200 - 204
71	Schuldendiensthilfen 1)	230 - 234
72	Rückflüsse von Darlehen 1)	320 - 324
73	Einnahmen aus Krediten von Gebietskörperschaften und Zweckverbänden	370 - 373
74	Bruttoeinnahmen (ohne besondere Finanzierungsvorgänge)	(65, 66)
75	. / . Zahlungen von Gemeinden/Gv.	wie (38)
76	Bereinigte Einnahmen (ohne besondere Finanzierungsvorgänge)	(74 ./ 75)
77	. / . Zahlungen von anderen Ebenen	wie (40)
78	Nettoeinnahmen (ohne besondere Finanzierungsvorgänge)	(76 ./ 77)
79	Besondere Finanzierungsvorgänge	31, 374 - 379
80	Schuldenaufnahmen am Kreditmarkt und beim sonstigen öffentlichen Bereich (ohne Umschuldung)	374 - 377
81	Schuldenaufnahmen am Kreditmarkt (für Umschuldung)	378
82	Innere Darlehen	379
83	Entnahmen aus Rücklagen	31
84	Nettoeinnahmen (einschl. besondere Finanzierungsvorgänge)	(78, 79)

1) Einschl. Zahlungen von kommunalen Krankenhäusern.

2 Zuordnungsschlüssel für den Tabellenteil

Tabelle 1.4

Zeilen-Nr.	Ausgabeart	Gruppierungs-/ (Zeilen-) Nummer
1	Personalausgaben	4
2	Laufender Sachaufwand	50 - 56, 63, 64 - 66 675 - 677, 84
3	Zinsausgaben	800 - 808
4	Laufende Übertragungen 1)	(5, 6)
5	an öffentlichen Bereich 1)	670 - 674, 710 - 714, 720 - 724, 82, 83
6	an sonstige Bereiche	715 - 717, 725 - 727, 73 - 79
7	. / . Zahlungen von Gemeinden/Gv.	052, 062, 072, 162, 172, 202, 232
8	Ausgaben der laufenden Rechnung	(1 - 4 ./. 7)
9	Baumaßnahmen	94
10	Vermögenserwerb	93
11	Gewährung von Darlehen	92
12	Zuweisungen und Zuschüsse für Investitionen 1)	98, 997
13	an öffentlichen Bereich 1)	980 - 984, 997
14	an sonstige Bereiche	985 - 987
15	Tilgung von Krediten an Gebietskörperschaften und Zweckverbände	970 - 973
16	Sonstige Ausgaben der Kapitalrechnung	990, 991
17	. / . Zahlungen von Gemeinden/Gv.	322, 362, 372
18	Ausgaben der Kapitalrechnung	(9 - 12, 15, 16. / .17)
19	Bereinigte Ausgaben (ohne besondere Finanzierungsvorgänge)	(8, 18)

1) Einschl. Zahlungen an kommunale Krankenhäuser.

2 Zuordnungsschlüssel für den Tabellenteil

Tabelle 1.4

Zeilen-Nr.	Einnahmeart	Gruppierungs-/ (Zeilen-) Nummer
20	Steuern und steuerähnliche Einnahmen	00 - 03 ./ 810
21	Gebühren	10, 11
22	Einnahmen aus wirtschaftlicher Tätigkeit	13, 14, 21, 22
23	Sonstige Verwaltungs- und Betriebseinnahmen	15, 165 - 167, 265
24	Zinseinnahmen	200 - 207
25	Laufende Übertragungen 1)	(26, 27)
26	vom öffentlichen Bereich 1)	04 - 07, 160 - 164, 170 - 174, 230 - 234
27	von sonstigen Bereichen	175 - 177, 235 - 237, 24, 25, 260 - 262, 268
28	Zweckgebundene Abgaben	12, 263
29	. / . Zahlungen von Gemeinden/Gv.	wie (7)
30	Einnahmen der laufenden Rechnung	(20 - 25, 28 ./ 29)
31	Darlehensrückflüsse	32
32	Einnahmen aus der Veräußerung von Vermögen	33, 34
33	Beiträge und ähnliche Entgelte	35
34	Zuweisungen und Zuschüsse für Investitionen 1)	36
35	vom öffentlichen Bereich 1)	360 - 364
36	von sonstigen Bereichen	365 - 367
37	Einnahmen aus Krediten von Gebietskörperschaften und Zweckverbänden	370 - 373
38	. / . Zahlungen von Gemeinden/Gv.	wie (17)
39	Einnahmen der Kapitalrechnung	(31 - 34, 37 ./ 38)
40	Bereinigte Einnahmen (ohne besondere Finanzierungsvorgänge)	(30, 39)

1) Einschl. Zahlungen von kommunalen Krankenhäusern.

2 Zuordnungsschlüssel für den Tabellenteil

Tabelle 1.4

Zeilen-Nr.	Ausgabe-/Einnahmeart	Gruppierungs-/ (Zeilen-) Nummer
41	Finanzierungssaldo 1)	(40 ./ 19)
	Besondere Finanzierungsvorgänge	
42	Ausgaben	892, 91, 974 - 979, 992
43	Tilgung am Kreditmarkt und beim sonstigen öffentlichen Bereich (ordentliche Tilgung)	974 - 977
44	Tilgung am Kreditmarkt (a.o. Tilgung, Umschuldung)	978
45	Rückzahlung innerer Darlehen	979
46	Deckung von Fehlbeträgen (Sollfehlbeträge)	892, 992
47	Zuführungen an Rücklagen	91
48	Einnahmen	31, 374 - 379
49	Schuldenaufnahmen am Kreditmarkt und beim sonstigen öffentlichen Bereich (ohne Umschuldung)	374 - 377
50	Schuldenaufnahmen am Kreditmarkt (für Umschuldung)	378
51	Innere Darlehen	379
52	Entnahmen aus Rücklagen	31
53	Bereinigte Ausgaben (einschl. besondere Finanzierungsvorgänge)	(19, 42)
54	Bereinigte Einnahmen (einschl. besondere Finanzierungsvorgänge)	(40, 48)
55	Mehrausgaben (-)/Mehreinnahmen	(54 ./ 53)

1) Einschl. Saldo der haushaltstechnischen Verrechnungen.

2 Zuordnungsschlüssel für den Tabellenteil

Tabelle 1.5 und 1.6

Zeilen-Nr.	Aufgabenbereich	Gliederungs- Nummer
1	Allgemeine Verwaltung	0
2	Gemeindeorgane	00
3	Finanzverwaltung	03
4	Übrige allgemeine Verwaltung	01, 02, 05 - 08
5	Öffentliche Sicherheit und Ordnung	1
6	Polizei	10
7	Öffentliche Ordnung	11
8	Umweltschutzamt	12
9	Feuerschutz	13
10	Katastrophenschutz, Verteidigungslastenverwaltung	14, 15
11	Rettungsdienst	16
12	Schulen	2
13	Schulverwaltung	20
14	Grund- und Hauptschulen	21
15	Übrige allgemeinbildende Schulen	22, 23, 27, 28
16	Berufliche Schulen	24 - 26
17	Schülerbeförderung	290
18	Übrige schulische Aufgaben	292
19	Wissenschaft, Forschung, Kulturpflege	3
20	Theater, Konzerte, Musikpflege	33
21	Volksbildung	35
22	Übrige Wissenschaft, Forschung, Kulturpflege	30 - 32, 34, 36, 37
23	Soziale Sicherung	4
24	Verwaltung der sozialen Angelegenheiten	40
25	Sozialhilfe nach dem BSHG	41
26	Durchführung des Asylbewerberleistungsgesetzes	42
27	Soziale Einrichtungen (ohne Einrichtungen der Jugendhilfe)	43
28	Kriegsopferfürsorge und ähnliche Maßnahmen	44
29	Jugendhilfe nach dem KJHG	45
30	Einrichtungen der Jugendhilfe	46
31	Förderung von anderen Trägern der Wohlfahrtspflege	47
32	Übrige soziale Angelegenheiten	48, 49

2 Zuordnungsschlüssel für den Tabellenteil

Tabelle 1.5 und 1.6

Zeilen-Nr.	Aufgabenbereich	Gliederungs- Nummer
33	Gesundheit, Sport, Erholung	5
34	Krankenhäuser	51
35	Sonstige Einrichtungen und Maßnahmen der Gesundheitspflege, einschließlich Gesundheitsverwaltung	50, 54
36	Eigene Sportstätten	56
37	Badeanstalten	57
38	Park- und Gartenanlagen	58
39	Förderung des Sports, sonstige Erholungseinrichtungen	55, 59
40	Bau- und Wohnungswesen, Verkehr	6
41	Bauverwaltung	60
42	Städteplanung, Vermessung, Bauordnung	61
43	Wohnungswesen	62
44	Gemeindestraßen, Kreisstraßen, Parkeinrichtungen	63, 65, 68
45	Bundes- und Landesstraßen	66
46	Straßenbeleuchtung und -reinigung	67
47	Wasserläufe, Wasserbau	69
48	Öffentliche Einrichtungen, Wirtschaftsförderung	7
49	Abwasserbeseitigung	70
50	Abfallbeseitigung	72
51	Übrige kommunale Gemeinschaftsdienste	73 - 77
52	Förderung der Land- und Forstwirtschaft	78
53	Fremdenverkehr, sonstige Förderung von Wirtschaft und Verkehr	79
54	Wirtschaftliche Unternehmen, allgemeines Grund- und Sondervermögen	8
55	Versorgungsunternehmen	81
56	Verkehrsunternehmen	82
57	Kombinierte Versorgungs- und Verkehrsunternehmen	83
58	Übrige wirtschaftliche Unternehmen	80, 84 - 87
59	Allgemeines Grund- und Sondervermögen	88, 89
60	Allgemeine Finanzwirtschaft	9
61	Steuern, allgemeine Zuweisungen und allgemeine Umlagen	90
62	Sonstige allgemeine Finanzwirtschaft	91
63	Insgesamt	0 - 9

2 Zuordnungsschlüssel für den Tabellenteil

Tabelle 1.5

Spalten-Nr.	Ausgabe-/Einnahmeart	Gruppierungs-/ (Spalten-) Nummer
1	Bereinigte Ausgaben des Verwaltungshaushalts 1)	x
	Darunter:	
2	Personalausgaben	4
3	Laufender Sachaufwand	5, 63 - 66, 675 - 677, 84
4	Laufende Übertragungen 2)	670 - 674, 710 - 717, 72 - 79, 82, 83
5	Bereinigte Ausgaben des Vermögenshaushalts 1)	x
	Darunter:	
6	Baumaßnahmen	94
7	Erwerb von Vermögen (einschl. Beteiligungen)	93
8	Zuweisungen und Zuschüsse für Investitionen 2)	98, 997
9	Bereinigte Ausgaben insgesamt 1)	(1, 5)
10	Nachrichtlich: Nettoausgaben	x
11	Bereinigte Einnahmen des Verwaltungshaushalts 1)	x
	Darunter:	
12	Gebühren, Steuern und steuerähnliche Einnahmen	00 - 03, 10, 11 ./ 810
13	Einnahmen aus wirtschaftlicher Tätigkeit	13, 14, 21, 22
14	Laufende Übertragungen 2)	04 - 07, 160 - 164, 17, 23 - 25
15	Bereinigte Einnahmen des Vermögenshaushalts 1)	x
	Darunter:	
16	Veräußerung von Vermögen	33, 34
17	Beiträge und ähnliche Entgelte	35
18	Zuweisungen und Zuschüsse für Investitionen 2)	36
19	Bereinigte Einnahmen insgesamt 1)	(11, 15)

1) Bereinigt um Zahlungen von gleicher Ebene, einschl. besondere Finanzierungsvorgänge, ohne haushalts-technische Verrechnungen.

2) Einschl. Zahlungen an/von kommunale(n) Krankenhäuser(n).

2 Zuordnungsschlüssel für den Tabellenteil

Tabelle 2

Spalten-Nr.	Ausgabeart	Gruppierungs-/ (Spalten-) Nummer
1	Personalausgaben	4
2	Dienstbezüge	41
3	Beiträge zur gesetzlichen Sozialversicherung	44
4	Versorgungsbezüge und dgl.	42
5	Beiträge zu Versorgungskassen	43
6	Aufwendungen für ehrenamtliche Tätigkeit	40
7	Beihilfen, Unterstützungen und dgl.	45
8	Personalnebenausgaben	46
9	Unterhaltung der Grundstücke und baulichen Anlagen	50
10	Unterhaltung des sonstigen unbeweglichen Vermögens	51
11	Geräte, Ausstattungs- und Ausrüstungsgegenstände, sonstige Gebrauchsgegenstände	52
12	Mieten und Pachten	53
13	Bewirtschaftung der Grundstücke und baulichen Anlagen	54
14	Haltung von Fahrzeugen	55
15	Besondere Aufwendungen für Bedienstete	56
16	Weitere Verwaltungs- und Betriebsausgaben	63
17	Steuern, Versicherungen, Schadensfälle	64
18	Geschäftsausgaben	65
19	Weitere allgemeine sächliche Ausgaben	66
	Erstattungen von Ausgaben des Verwaltungshaushalts	
20	an öffentlichen Bereich 1)	670 - 674
21	an sonstige Bereiche	675 - 679
	Kalkulatorische Kosten	
22	Abschreibungen	680
23	Verzinsung des Anlagenkapitals	685
	Zuweisungen und sonstige Zuschüsse für laufende Zwecke, allgemeine Zuweisungen und allgemeine Umlagen	
24	an öffentlichen Bereich 1)	710 - 714, 82, 83
25	an sonstige Bereiche	715 - 717
	Schuldendiensthilfen	
26	an öffentlichen Bereich 1)	720 - 724
27	an sonstige Bereiche	725 - 727
	Leistungen der Sozial- und Jugendhilfe	
28	außerhalb von Einrichtungen	73, 76
29	in Einrichtungen	74, 77
30	Leistungen an Kriegsoffer und Asylbewerber, sonst. soziale Leistungen (einschl. Kindergeld)	75, 78, 79
31	Sonstige Ausgaben des Verwaltungshaushalts	80, 84, 86, 892
32	Abzüglich Zahlungen von Gemeinden/Gv.	052, 062, 072, 162, 172, 202, 232
33	Ausgaben des Verwaltungshaushalts	(1, 9 - 31 ./ 32)

1) Einschl. Zahlungen an kommunale Krankenhäuser.

2 Zuordnungsschlüssel für den Tabellenteil

Tabelle 2

Spalten-Nr.	Ausgabe-/Einnahmeart	Gruppierungs-/ (Spalten-) Nummer
	Gewährung von Darlehen	
34	an öffentlichen Bereich 1)	920 - 924
35	an sonstige Bereiche	925 - 927
36	Erwerb von Beteiligungen, Kapitaleinlagen	930
37	Erwerb von Grundstücken	932
38	Erwerb von beweglichen Sachen des Anlagevermögens	935
39	Baumaßnahmen	94
	Zuweisungen und Zuschüsse für Investitionen	
40	an öffentlichen Bereich 1)	980 - 984, 997
41	an sonstige Bereiche	985 - 987
42	Sonstige Ausgaben des Vermögenshaushalts	90, 91, 97, 99
43	Abzüglich Zahlungen von Gemeinden/Gv.	322, 362, 372
44	Ausgaben des Vermögenshaushalts	(35 - 43 ./ 44)
45	Ausgaben des Verwaltungs- und Vermögenshaushalts zusammen	(33, 44)
46	Abzüglich haushaltstechnische Verrechnungen	679, 68, 809, 86, 90
47	Bereinigte Ausgaben	(45 ./ 46)
48	Abzüglich Zahlungen von anderen Ebenen	Alle Grupp. wie (32, 43) (..0, ..1, ..3, ..4, ..8), Grupp. 041
49	Nettoausgaben	(47 ./ 48)
50	Nachrichtlich Bruttoausgaben	(32, 43, 45)
51	Steuern und steuerähnliche Einnahmen (Netto), Gebühren, zweckgebundene Abgaben	00 - 03, 10 - 12, 263 ./ 810
52	Einnahmen aus Verkauf	13
53	Mieten und Pachten	14
54	Sonstige Verwaltungs- und Betriebseinnahmen	15, 265
	Erstattungen von Ausgaben des Verwaltungshaushalts	
55	von Gemeinden/Gv.	162
56	von anderen öffentlichen Bereichen 1)	160, 161, 163, 164
57	von sonstigen Bereichen	165 - 169
	Allgemeine Zuweisungen und allgemeine Umlagen, Zuweisungen und Zuschüsse für laufende Zwecke	
58	von Gemeinden/Gv.	052, 062, 072, 172
59	von anderen öffentlichen Bereichen 1)	041, 051, 060, 061, 170, 171, 173, 174
60	von sonstigen Bereichen	175 - 177, 260 - 262, 268

1) Einschl. Zahlungen an/von kommunale(n) Krankenhäuser(n).

2 Zuordnungsschlüssel für den Tabellenteil

Tabelle 2

Spalten-Nr.	Einnahmeart	Gruppierungs-/ (Spalten-) Nummer
	Zinseinnahmen	
61	von Gemeinden/Gv.	202
62	von anderen öffentlichen Bereichen	200, 201, 203, 204
63	von sonstigen Bereichen 1)	205 - 209
64	Gewinnanteile, Ersatz von sozialen Leistungen außerhalb von Einrichtungen	21, 24
65	Konzessionsabgaben, Ersatz von sozialen Leistungen in Einrichtungen ...	22, 25
66	Sonstige Einnahmen des Verwaltungshaushalts	23, 27, 28
67	Abzüglich Zahlungen von Gemeinden/Gv.	wie (32)
68	Einnahmen des Verwaltungshaushalts	(51 - 66 ./ 67)
	Rückflüsse von Darlehen	
69	von Gemeinden/Gv.	322
70	von anderen öffentlichen Bereichen 1)	320, 321, 323, 324
71	von sonstigen Bereichen	325 - 327
72	Einnahmen aus der Veräußerung von Beteiligungen und Rückflüsse von Kapitaleinlagen	33
	Einnahmen aus der Veräußerung des Anlagevermögens	
73	Grundstücke	340, 347
74	Bewegliche Sachen	345
	Zuweisungen und Zuschüsse für Investitionen usw.	
75	von Gemeinden/Gv.	362
76	von anderen öffentlichen Bereichen 1)	360, 361, 363, 364
77	von sonstigen Bereichen	365 - 367
78	Beiträge und ähnliche Entgelte, sonstige Einnahmen des Vermögenshaushalts	30, 31, 35, 37
79	Abzüglich Zahlungen von Gemeinden/Gv.	wie (43)
80	Einnahmen des Vermögenshaushalts	(69 - 78 ./ 79)
81	Einnahmen des Verwaltungs- und Vermögenshaushalts zusammen	(68, 80)
82	Abzüglich haushaltstechnische Verrechnungen	169, 209, 27, 28, 30
83	Bereinigte Einnahmen	(81 - 82)
84	Abzüglich Zahlungen von anderen Ebenen	wie (48)
85	Nettoeinnahmen	(83 ./ 84)
86	Nachrichtlich Bruttoeinnahmen	(67, 79, 81)

1) Einschl. Zahlungen von kommunalen Krankenhäusern.

2 Zuordnungsschlüssel für den Tabellenteil

Tabelle 3

Zeilen-Nr.	Ausgabeart	Gruppierungs-/ (Zeilen-) Nummer
	Ausgaben des Verwaltungshaushalts	
1	Personalausgaben	4
2	Unterhaltungsaufwand	50, 51
3	Geräte, Ausstattungs- und Ausrüstungsgegenstände	52
4	Mieten und Pachten	53
5	Bewirtschaftung der Grundstücke, baulichen Anlagen usw.	54
6	Haltung von Fahrzeugen	55
7	Besondere Aufwendungen für Bedienstete	56
8	Weitere Verwaltungs- und Betriebsausgaben	63
9	Steuern, Versicherungen, Schadensfälle	64
10	Geschäftsausgaben, weitere allgemeine sächliche Ausgaben	65, 66
11	Erstattungen von Ausgaben des Verwaltungshaushalts 1)	67
12	Kalkulatorische Kosten	68
13	Zuweisungen und sonstige Zuschüsse für laufende Zwecke 1)	71
14	Schuldendiensthilfen 1)	72
15	Leistungen der Sozial- und Jugendhilfe außerhalb von Einrichtungen	73, 76
16	Leistungen der Sozial- und Jugendhilfe in Einrichtungen	74, 77
17	Leistungen an Kriegsoffer und Asylbewerber, sonstige soziale Leistungen (einschl. Kindergeld)	75, 78, 79
18	Zinsausgaben	80
19	Allgemeine Zuweisungen und allgemeine Umlagen	82, 83
20	Weitere Finanzausgaben	84
21	Zuführung zum Vermögenshaushalt	86
22	Deckung von Fehlbeträgen (Sollfehlbetrag)	892
23	Abzüglich Zahlungen von Gemeinden/Gv.	052, 062, 072, 162, 172, 202, 232
24	Ausgaben des Verwaltungshaushalts zusammen	(1 - 22 ./ 23)
	Ausgaben des Vermögenshaushalts	
25	Zuführung zum Verwaltungshaushalt	90
26	Zuführungen an Rücklagen	91
27	Gewährung von Darlehen 1)	92
28	Vermögenserwerb	93
29	Baumaßnahmen	94
30	Tilgung von Krediten, Rückzahlung von inneren Darlehen	97
31	Zuweisungen und Zuschüsse für Investitionen 1)	98, 997
32	Deckung von Fehlbeträgen (Sollfehlbetrag)	992
33	Sonstige Ausgaben des Vermögenshaushalts	990, 991
34	Abzüglich Zahlungen von Gemeinden/Gv.	322, 362, 372
35	Ausgaben des Vermögenshaushalts zusammen	(25 - 33 ./ 34)
36	Ausgaben des Verwaltungs- und Vermögenshaushalts zusammen	(24, 35)
37	Abzüglich haushaltstechnische Verrechnungen	679, 68, 809, 86, 90
38	Bereinigte Ausgaben	(36 ./ 35)
39	Abzüglich Zahlungen von anderen Ebenen	Alle Grupp. wie (23, 34) (..0, ..1, ..3, ..4, ..8), Grupp. 041
40	Nettoausgaben	(38 ./ 39)
41	Nachrichtlich Bruttoausgaben	(23, 34, 36)

1) Einschl. Zahlungen an kommunale Krankenhäuser.

2 Zuordnungsschlüssel für den Tabellenteil

Tabelle 3

Zeilen-Nr.	Einnahmeart	Gruppierungs-/ (Zeilen-) Nummer
Einnahmen des Verwaltungshaushalts		
42	Steuern (Netto)	00 - 02 ./ 810
43	Steuerähnliche Einnahmen	03
44	Schlüsselzuweisungen	04
45	Bedarfszuweisungen	05
46	Sonstige allgemeine Zuweisungen	06
47	Allgemeine Umlagen	07
48	Gebühren, zweckgebundene Abgaben	10 - 12, 263
49	Einnahmen aus Verkauf	13
50	Mieten und Pachten	14
51	Sonstige Verwaltungs- und Betriebseinnahmen	15, 265
52	Erstattungen von Ausgaben des Verwaltungshaushalts 1)	16
53	Zuweisungen und Zuschüsse für laufende Zwecke 1)	17, 260 - 262, 268
54	Zinseinnahmen 1)	20
55	Gewinnanteile, Konzessionsabgaben	21,22
56	Schuldendiensthilfen 1)	23
57	Ersatz von sozialen Leistungen außerhalb von Einrichtungen	24
58	Ersatz von sozialen Leistungen in Einrichtungen	25
59	Kalkulatorische Einnahmen	27
60	Zuführung vom Vermögenshaushalt	28
61	Abzüglich Zahlungen von Gemeinden/Gv.	wie (23)
62	Einnahmen des Verwaltungshaushalts zusammen	(42 - 60 ./ 61)
Einnahmen des Vermögenshaushalts		
63	Zuführung vom Verwaltungshaushalt	30
64	Entnahmen aus Rücklagen	31
65	Rückflüsse von Darlehen 1)	32
66	Einnahmen aus der Veräußerung von Beteiligungen	33
67	Einnahmen aus der Veräußerung von Sachen des Anlagevermögens	34
68	Beiträge und ähnliche Entgelte	35
69	Zuweisungen und Zuschüsse für Investitionen 1)	36
70	Einnahmen aus Krediten und inneren Darlehen	37
71	Abzüglich Zahlungen von Gemeinden/Gv.	wie (34)
72	Einnahmen des Vermögenshaushalts zusammen	(63 - 70 ./ 71)
73	Einnahmen des Verwaltungs- und Vermögenshaushalts zusammen	(62, 72)
74	Abzüglich haushaltstechnische Verrechnungen	169, 209, 27, 28, 30
75	Bereinigte Einnahmen	(73 ./ 74)
76	Abzüglich Zahlungen von anderen Ebenen	wie (39)
77	Nettoeinnahmen	(75 ./ 76)
78	Nachrichtlich Bruttoeinnahmen	(61, 71, 73)
Mehrausgaben (-)/Mehreinnahmen		
79	Zusammen	(73 ./ 36)
80	Verwaltungshaushalt	(62 ./ 24)
81	Vermögenshaushalt	(72 ./ 35)

1) Einschl. Zahlungen von kommunalen Krankenhäusern.

2 Zuordnungsschlüssel für den Tabellenteil
Tabellen 4 und 5

Zeilen- Nr. 1)	Ausgabeart	Gruppierungs-/(Zeilen-)Nummer	
		der Tab-Teile 0 - 9	zusätzl. in den Tab-Teilen 1 000, 1 090 und 1 500
1	Personalausgaben	4	
2	Unterhaltungsaufwand	50, 51	
3	Geräte, Ausstattungs- und Ausrüstungsgegenstände	52	
4	Mieten und Pachten	53	
5	Bewirtschaftung der Grundstücke, baulichen Anlagen usw.	54	
6	Haltung von Fahrzeugen	55	
7	Besondere Aufwendungen für Bedienstete	56	
8	Weitere Verwaltungs- und Betriebsausgaben	638, 639	
9	Steuern, Versicherungen, Schadensfälle	64	
10	Geschäftsausgaben, weitere allgemeine sächliche Ausgaben	65, 66	
Erstattungen von Ausgaben des Verwaltungshaushalts			
11	an öffentlichen Bereich 2)	670 - 674	
12	an sonstige Bereiche	675 - 679	
13	Kalkulatorische Kosten	68	
Zuweisungen und sonstige Zuschüsse für laufende Zwecke			
14	an öffentlichen Bereich 2)	710 - 714	810, 82, 83
15	an sonstige Bereiche	715 - 717	
Schuldendiensthilfen			
16	an öffentlichen Bereich 2)	720 - 724	
17	an sonstige Bereiche	725 - 727	
18	Leistungen der Sozial- und Jugendhilfe außerhalb von Einrichtungen	73, 76	
19	Leistungen der Sozial- und Jugendhilfe in Einrichtungen	74, 77	
20	Leistungen an Kriegsopfer, sonstige soziale Leistungen (einschl. Kindergeld)	75, 78	
21	Leistungen nach dem Asylbewerberleistungsgesetz	79	
Zinsausgaben			
22	an öffentlichen Bereich	800 - 803	
23	an sonstige Bereiche	804 - 809	
24	Allgemeine Zuweisungen	82	
25	Allgemeine Umlagen	83	
26	Weitere Finanzausgaben	84	80, 86, 892
27	Zuführung zum Vermögenshaushalt	86	
28	Deckung von Fehlbeträgen (Sollfehlbetrag)	892	
29	Abzüglich Zahlungen von Gemeinden/Gv.	052, 062, 072, 162, 172, 202, 232	
30	Ausgaben des Verwaltungshaushalts zusammen	(1 - 29 ./ 30)	

1) Eingerückte Zeilen-Nr. nur im Einzelplan 9.

2) Einschl. Zahlungen an kommunale Krankenhäuser.

2 Zuordnungsschlüssel für den Tabellenteil

Tabellen 4 und 5

Zeilen-Nr. 1)	Ausgabeart	Gruppierungs-/(Zeilen-)Nummer	
		der Tab-Teile 0 - 9	zusätzl. in den Tab-Teilen 1 000, 1 090 und 1 500
31	Zuführung zum Verwaltungshaushalt	90	
32	Zuführungen an Rücklagen	91	
	Gewährung von Darlehen		
33	an öffentlichen Bereich 2)	920 - 924	
34	an sonstige Bereiche	925 - 927	
	Vermögenserwerb		
35	Erwerb von Beteiligungen, Kapitaleinlagen	930	
36	Erwerb von Grundstücken	932	
37	Erwerb von beweglichen Sachen des Anlagevermögens	935	
38	Baumaßnahmen	94	
	Tilgung von Krediten, Rückzahlung innerer Darlehen		
39	an öffentlichen Bereich	970 - 973	
40	an sonstige Bereiche	974 - 978	
41	Innere Darlehen	979	
	Zuweisungen und Zuschüsse für Investitionen		
42	an öffentlichen Bereich 2)	980 - 984, 997	
43	an sonstige Bereiche	985 - 987	
44	Deckung von Fehlbeträgen (Sollfehlbetrag)	992	
45	Sonstige Ausgaben des Vermögenshaushalts	990, 991	90, 91, 97, 992
46	Abzüglich Zahlungen von Gemeinden/Gv.	322, 362, 372	
47	Ausgaben des Vermögenshaushalts zusammen	(31 - 45 ./ 46)	
48	Ausgaben des Verwaltungs- und Vermögenshaushalts zusammen	(30, 47)	
49	Abzüglich haushaltstechnische Verrechnungen	679, 68, 809, 86, 90	
50	Bereinigte Ausgaben	(48 ./ 49)	
51	Abzüglich Zahlungen von anderen Ebenen	Alle Grupp. wie (29, 46) (..0, ..1, ..3, ..4, ..8), Grupp. 041	
52	Nettoausgaben	(50 ./ 51)	

1) Eingerückte Zeilen-Nr. nur im Einzelplan 9.

2) Einschl. Zahlungen an kommunale Krankenhäuser.

2 Zuordnungsschlüssel für den Tabellenteil
Tabellen 4 und 5

Zeilen-Nr. 1)	Einnahmeart	Gruppierungs-/(Zeilen-)Nummer	
		der Tab-Teile 0 - 9	zusätzl. in den Tab-Teilen 1 000, 1 090 und 1 500
53	Steuern (Netto)	00 - 02 ./ 810	
54	Steuerähnliche Einnahmen	03	
	Schlüsselzuweisungen		
55	vom Land	041	
	Bedarfszuweisungen		
56	vom Land	051	
57	von Gemeinden/Gv.	052	
	Sonstige Allgemeine Zuweisungen		
58	von Bund und Land	060, 061	
59	von Gemeinden/Gv.	062	
60	Allgemeine Umlagen von Gemeinden/Gv.	072	
61	Gebühren, zweckgebundene Abgaben	10 - 12	00 - 03 ./ 810
62	Einnahmen aus Verkauf	13	
63	Mieten und Pachten	14	
64	Sonstige Verwaltungs- und Betriebseinnahmen	15	
	Erstattungen von Ausgaben des Verwaltungshaushalts		
65	von Gemeinden/Gv.	162	
66	von anderen öffentlichen Bereichen 2)	160, 161, 163, 164	
67	von sonstigen Bereichen	165 - 169	
	Zuweisungen und Zuschüsse für laufende Zwecke		
68	von Gemeinden/Gv.	172	052, 062 072, 232
69	von anderen öffentlichen Bereichen 2)	170, 171, 173, 174	041, 051, 060, 061, 064, 230, 231, 233, 234
70	von sonstigen Bereichen	175 - 177	235 - 237
	Zinseinnahmen		
71	von Gemeinden/Gv.	202	
72	von anderen öffentlichen Bereichen 2)	200, 201, 203, 204	
73	von sonstigen Bereichen	205 - 209	
74	Gewinnanteile, Konzessionsabgaben	21, 22	
	Schuldendiensthilfen		
75	von Gemeinden/Gv.	232	
76	von anderen öffentlichen Bereichen 2)	230, 231, 233, 234	
77	von sonstigen Bereichen	235 - 237	
78	Ersatz von sozialen Leistungen außerhalb von Einrichtungen	24	
79	Ersatz von sozialen Leistungen in Einrichtungen	25	

1) Eingerückte Zeilen-Nr. nur im Einzelplan 9.

2) Einschl. Zahlungen von kommunalen Krankenhäusern.

2 Zuordnungsschlüssel für den Tabellenteil
Tabellen 4 und 5

Zeilen-Nr. 1)	Einnahmeart	Gruppierungs-/(Zeilen-)Nummer	
		der Tab-Teile 0 - 9	zusätzl. in den Tab-Teilen 1 000, 1 090 und 1 500
80	Weitere Finanzeinnahmen	26	27, 28
81	Kalkulatorische Einnahmen	27	
82	Zuführung vom Vermögenshaushalt	28	
83	Abzüglich Zahlungen von Gemeinden/Gv.	wie (29)	
84	Einnahmen des Verwaltungshaushalts zusammen	(53 - 82 ./ 83)	
85	Zuführung vom Verwaltungshaushalt	30	
86	Entnahmen aus Rücklagen	31	
	Rückflüsse von Darlehen		
87	von Gemeinden/Gv.	322	
88	von anderen öffentlichen Bereichen 2)	320, 321, 323, 324	
89	von sonstigen Bereichen	325 - 327	
90	Einnahmen aus der Veräußerung von Beteiligungen	33	
91	Einnahmen aus der Veräußerung von Sachen des Anlagevermögens	34	
92	Beiträge und ähnliche Entgelte	35	30, 31
	Zuweisungen und Zuschüsse für Investitionen		
93	von Gemeinden/Gv.	362	372
94	von anderen öffentlichen Bereichen 2)	360, 361, 363, 364	370, 371, 373
95	von sonstigen Bereichen	365 - 367	374 - 379
	Einnahmen aus Krediten und inneren Darlehen		
96	von öffentlichen Bereichen	370 - 373	
97	von sonstigen Bereichen	374 - 378	
98	Innere Darlehen	379	
99	Abzüglich Zahlungen von Gemeinden/Gv.	wie (46)	
100	Einnahmen des Vermögenshaushalts zusammen	(85 - 98 ./ 99)	
101	Einnahmen des Verwaltungs- und Vermögenshaushalts zusammen	(84, 100)	
102	Abzüglich haushaltstechnische Verrechnungen	169, 209, 27, 28, 30	
103	Bereinigte Einnahmen	(101 ./ 102)	
104	Abzüglich Zahlungen von anderen Ebenen	wie (51)	
105	Nettoeinnahmen	(103 ./ 104)	
106	Mehrausgaben (-)/Mehreinnahmen	(101 ./ 48)	

1) Eingerückte Zeilen-Nr. nur im Einzelplan 9.

2) Einschl. Zahlungen von kommunalen Krankenhäusern.

Fachserie 14: Finanzen und Steuern

Reihe 1: Haushaltsansätze

Reihe eingestellt (es wird jährlich nur noch eine Kommentierung in „Wirtschaft und Statistik“ veröffentlicht).

Reihe 2: Vierteljährliche Kassenergebnisse der öffentlichen Haushalte

Der *vierteljährliche Bericht* gliedert die kassenmäßigen Ausgaben und Einnahmen von Bund, Lastenausgleichsfonds, ERP-Sondervermögen, Ländern, Gemeinden und Gemeindeverbänden nach Art und Körperschaftsgruppen. Darüber hinaus werden die Ausgaben für Baumaßnahmen nach ausgewählten Aufgabenbereichen aufgeschlüsselt; die kassenmäßigen Steuereinnahmen und der Schuldenstand der Gebietskörperschaften sind in gesonderten Übersichten dargestellt.

In dem Bericht für das 2., 3. und 4. Vierteljahr werden auch kumulierte Ergebnisse (Halbjahr, Dreivierteljahr, Jahr) veröffentlicht.

Reihe 3: Rechnungsergebnisse

In dieser Reihe erscheinen *jährlich* nach Aufgabenbereichen, Ausgabe-/Einnahmearten und Ländern gegliederte Berichte über die Rechnungsergebnisse

des öffentlichen Gesamthaushalts (Reihe 3.1), und der kommunalen Haushalte (Reihe 3.3).

Daneben erfolgt für einzelne wichtige Aufgabenbereiche eine tiefere funktionale Aufgliederung der Jahresrechnungsergebnisse der öffentlichen Haushalte, und zwar für

Bildung, Wissenschaft und Kultur (Reihe 3.4), Soziale Sicherung und Gesundheit, Sport und Erholung (Reihe 3.5), Öffentliche und öffentlich geförderte Einrichtungen für Wissenschaft, Forschung und Entwicklung (Reihe 3.6)

Ergebnisse der Hochschulfinanzstatistik werden in der Fachserie 11 „Bildung und Kultur“, Reihe 4.5 „Finanzen der Hochschulen“ veröffentlicht.

Reihe 4: Steuerhaushalt

Die *vierteljährlichen* Berichte (4. Vierteljahr mit Jahresergebnis) enthalten Angaben über die kassenmäßigen Steuereinnahmen des Bundes, der Länder und der Gemeinden und Gemeindeverbände nach Ländern und Steuerarten sowie über die Verteilung im Rahmen des Steuerverbundes. Zum Jahresergebnis werden ergänzend methodische Erläuterungen mit Hinweisen auf Zahlungsweise, Zahlungstermine und Tarife der ergiebigsten Steuern gebracht.

Reihe 4.S: Sonderbeiträge

Reihe 4.S.1: Kassenmäßige Steuereinnahmen 1977 bis 1987

Dieser Bericht enthält für die Jahre 1977 bis 1987 nach Ländern gegliedert Angaben über das jährliche Aufkommen an Einzelsteuern und deren Verteilung auf die Körperschaften Bund, (Europäische Gemeinschaften) Länder und Gemeinden/Gv. Für den gemeindlichen Bereich sind die Daten darüber hinaus nach kreisfreien Städten, kreisangehörigen Gemeinden und Landkreisen unterteilt. In langen Reihen wird ein Überblick über die Einnahmeentwicklung seit 1950 gegeben.

Reihe 5: Schulden der öffentlichen Haushalte

In der *jährlichen* Veröffentlichung werden Angaben über den Stand der Schulden von Bund, Lastenausgleichsfonds, ERP-

Sondervermögen, Ländern, Gemeinden, Gemeindeverbänden, Zweckverbänden und sonstigen juristischen Personen zwischengemeindlicher Zusammenarbeit nach Arten und Fälligkeit sowie über Bürgschaften, Garantien und sonstige Gewährleistungen dieser Körperschaften gebracht. Außerdem werden die Schuldenaufnahmen und Tilgungen nachgewiesen.

Reihe 6: Personal des öffentlichen Dienstes

Die *jährliche* Veröffentlichung enthält Angaben über die Zahl der Beschäftigten am Stichtag 30. Juni bei Bund, Ländern, Gemeinden und Gemeindeverbänden, kommunalen Zweckverbänden, der Deutschen Bundes-/Reichsbahn und der Deutschen Bundespost (unmittelbarer öffentlicher Dienst); bei der Bundesanstalt für Arbeit, der Deutschen Bundesbank, den Sozialversicherungsträgern, den Trägern der Zusatzversorgung von Bund, Ländern, Gemeinden und Gemeindeverbänden und den rechtlich selbständigen Anstalten, Körperschaften und Stiftungen des öffentlichen Rechts mit Dienstherrenfähigkeit (mittelbarer öffentlicher Dienst), sowie bei rechtlich selbständigen Einrichtungen für Wissenschaft, Forschung und Entwicklung des öffentlichen oder privaten Rechts, die auf Dauer überwiegend öffentlich finanziert werden, sofern die Zuwendungen den Betrag von 300 000 DM jährlich übersteigen, und rechtlich selbständigen öffentlichen Versorgungs-, Entsorgungs- und Verkehrsunternehmen.

Die Beschäftigten werden *jährlich* in der Gliederung nach: Geburtsmonat und -jahr, Geschlecht, Art, Umfang und Dauer des Dienst- oder Arbeitsvertragsverhältnisses, der Laufbahngruppe, Einstufung, Dienst- oder Lebensaltersstufe, Ortszuschlagsstufe, Dienst- oder Arbeitsort sowie nach Einzelplan, Kapitel und Aufgabenbereich erfaßt. In den neuen Ländern wird die Erhebung zunächst nur mit einem eingeschränkten Merkmalskatalog durchgeführt.

Reihe 6.1: Versorgungsempfänger des öffentlichen Dienstes

Die jährliche Veröffentlichung enthält Angaben über die Leistungsberechtigten des öffentlich-rechtlichen Altersversorgungssystems zum Stichtag 1. Januar. Aufgrund der verschiedenen gesetzlichen Grundlagen werden drei aus den Haushaltsmitteln der jeweiligen Dienstherren finanzierte Altersversorgungssysteme unterschieden: die Beamtenversorgung (einschl. Richterversorgung), die Soldatenversorgung und die Versorgung der nach dem Zweiten Weltkrieg nicht wiederverwendeten Bediensteten des Deutschen Reiches, soweit sie einen Anspruch auf beamtenrechtliche Versorgung hatten.

Die Versorgungsempfänger werden jährlich in der Gliederung nach: ehemaligem Beschäftigungsbereich, Art des früheren Dienstverhältnisses, Versorgungsart, Geburtsmonat und -jahr, Geschlecht, Familienstand, Wohnort, Laufbahn-/Besoldungsgruppe, Ruhegehaltssatz, Grund für den Eintritt des Versorgungsfalles, Bruttobezüge des Vorjahres sowie Bezügebestandteile im Berichtsmonat erfaßt. Im Bereich des mittelbaren öffentlichen Dienstes sehen die gesetzlichen Vorschriften ein verkürztes Erhebungsprogramm mit den Merkmalen Art des früheren Dienstverhältnisses, Versorgungsart und Besoldungsgruppe vor.

Reihe 7: Einkommen- und Vermögensteuer

In *dreijährlicher* Folge werden – unter Auswertung der steuerlichen Veranlagungsergebnisse – folgende Steuerstatistiken herausgegeben:

Fortsetzung nächste Seite

7.1 Einkommensteuer

Der Bericht gibt Aufschluß über die Höhe und Struktur der Einkünfte, die Besteuerung des erfaßten Einkommens sowie über Sonderausgaben, außergewöhnliche Belastungen und Sondervergünstigungen der zur Einkommensteuer veranlagten natürlichen Personen. Ferner sind die Einkünfte aller Lohn- und Einkommensteuerpflichtigen in einer steuerlichen Einkommenspyramide dargestellt. Daneben werden aufgrund einheitlicher Gewinnfeststellung die Einkünfte und Sondervergünstigungen Personengesellschaften/Gemeinschaften nachgewiesen.

7.2 Körperschaftsteuer

Die Veröffentlichung gibt einen Überblick über Höhe, Verteilung und Besteuerung des steuerlich erfaßten Einkommens der Körperschaften. Das Einkommen und die Steuerschuld der Körperschaftsteuerpflichtigen werden u.a. in der Gliederung nach Rechtsformen, Größenklassen des Gesamtbetrags der Einkünfte und im 6-jährigen Turnus nach Wirtschaftszweigen bis einschl. 1977 (ab 1983 siehe Reihe 7.S.1) veröffentlicht.

7.3 Lohnsteuer

Die Angaben dieser Veröffentlichung beziehen sich auf den Bruttolohn und die Lohnsteuer der veranlagten und nichtveranlagten Lohnsteuerpflichtigen in der Gliederung nach Größenklassen des Bruttolohns und der Einkünfte aus nichtselbständiger Arbeit, Steuerklassen und Geschlecht.

7.4 Vermögensteuer

Die Veröffentlichung (Erscheinungsfolge 3jährlich) enthält Angaben über die Zusammensetzung und Höhe des Vermögens der zur Vermögensteuer veranlagten Steuerpflichtigen. Die Schichtung des Vermögens wird für die natürlichen Personen u.a. in Verbindung mit ihrer Beteiligung am Erwerbsleben und der Haushaltsgröße der Veranlagungsgemeinschaft dargestellt, für die nichtnatürlichen Personen in Verbindung mit Rechtsformen.

7.5 Einheitswerte

7.5.1 Einheitswerte der gewerblichen Betriebe

Der in 3jährlicher Folge erscheinende Bericht vermittelt einen Einblick in Umfang und Struktur des bewerteten Betriebsvermögens. Auf der Grundlage der Vermögensaufstellung zur Ermittlung des Einheitswerts des gewerblichen Betriebs oder des einem freien Beruf dienenden Vermögens wird der nach bewertungsrechtlicher Abgrenzung Vermögens- und Kapitalaufbau in tiefer Gliederung nach Wirtschaftszweigen sowie nach Rechtsformen und Einheitswertgruppen nachgewiesen.

Reihe 7.S: Sonderbeiträge

7.S.1: Wirtschaftliche Gliederung der Einkommen- und Körperschaftsteuerpflichtigen

Diese Veröffentlichung (Erscheinungsfolge: 6jährlich) enthält Angaben über die steuerlichen Einkünfte und die Einkommen- und Körperschaftsteuer von natürlichen Personen und Personengesellschaften/Gemeinschaften aus der Einkommensteuerstatistik sowie von juristischen Personen aus der Körperschaftsteuerstatistik nach Wirtschaftsbereichen.

Reihe 8: Umsatzsteuer

Die zweijährlich erscheinende Veröffentlichung enthält Angaben über Steuerpflichtige, steuerbaren Umsatz und Umsatz

steuer in tiefer Gliederung nach Wirtschaftszweigen, z.T. kombiniert mit Umsatzgrößenklassen und Rechtsformen. Ferner werden u.a. Angaben über steuerfreie und steuerpflichtige Umsätze (nach Art der Steuersätze), über Umsatzsteuer vor Abzug der Vorsteuer und abziehbare Vorsteuer gemacht. Darüber hinaus erfolgt der Nachweis der Steuerpflichtigen, des Umsatzes und der Umsatzsteuer nach kreisfreien Städten und Landkreisen.

Reihe 9: Verbrauchsteuern

9.1 Tabaksteuer

9.1.1 Absatz von Tabakwaren (vierteljährlich). Im Bericht für das 4. Vierteljahr wird auch das Jahresergebnis veröffentlicht.

9.1.2 Tabakgewerbe (jährlich). Mit einem Überblick über Herstellung, Einfuhr und Absatz von Tabakwaren.

9.2 Biersteuer

9.2.1 Absatz von Bier (monatlich). In dem Bericht für Dezember wird auch das Ergebnis für das Kalenderjahr veröffentlicht.

9.2.2 Brauwirtschaft (jährlich). Mit Angaben über Braustätten und ihre Erzeugung.

9.3 Mineralölsteuer

Der jährlich erscheinende Bericht bringt Nachweisungen über die versteuerten Mengen und die Verwendung von steuerbegünstigtem Mineralöl.

9.4 Branntweinmonopol

In jährlicher Folge werden Brennereien, Alkoholerzeugung und -absatz, Ein- und Ausfuhr von Branntwein und Branntweinerzeugnissen sowie Einnahmen aus dem Branntweinmonopol nachgewiesen.

9.5 Schaumweinsteuer

Der Jahresbericht enthält Angaben über die Schaumweinhersteller, ihren Absatz sowie über das Steuersoll.

Reihe 10: Realsteuern

10.1 Realsteuervergleich

Der jährliche Bericht umfaßt Angaben über Istaufkommen, Grundbeträge, gewogene Durchschnittshebesätze und Hebesatzstreuung bei den einzelnen Realsteuern sowie über den Gemeindeanteil an der Einkommensteuer und die an Bund und Länder abgeführte Gewerbesteuerumlage. Außerdem werden Steuerkraftberechnungen für die einzelnen kreisfreien Städte, die kreisangehörigen Gemeinden mit 50 000 Einwohnern und mehr und die nach Landkreisen zusammengefaßten kreisangehörigen Gemeinden veröffentlicht.




**Statistisches Bundesamt
Gustav-Stresemann-Ring 11
65189 Wiesbaden**

Veröffentlichungen und Prospekte sind durch den Verlag Metzler-Poeschel, Verlagsauslieferung SFG-Servicecenter Fachverlage GmbH, Postfach 43 43, 72774 Reutlingen, erhältlich.

Zum Standort Deutschland – Informationen aus 1. Hand



Statistisches Bundesamt



Ob als Printversion oder auf CD-ROM, das Statistische Jahrbuch ist ein kompetenter und zuverlässiger Partner für alle, die sich über das wirtschaftliche, soziale und kulturelle Leben in Deutschland informieren wollen. Daneben sind Strukturdaten über die Mitgliedstaaten der Europäischen Union und Vergleichszahlen von den Vereinigten Staaten und Japan hilfreich für die Standortbestimmung Deutschlands. Detailliertes und vergleichendes Zahlenmaterial über fast alle Länder der Erde gewährt Einblick in die jeweiligen ökonomischen, ökologischen und bevölkerungspolitischen Verhältnisse.

Statistisches Jahrbuch 1997

- **für die Bundesrepublik Deutschland und für das Ausland**

Beide Bände in einem Schuber
zum Vorzugspreis: DM 158,-;
ISBN 3-8246-0551-1

Als Einzelbände:

- **für die Bundesrepublik Deutschland**

776 S., DM 128,-; ISBN 3-8246-0550-3

- **für das Ausland**

398 S., DM 57,-; ISBN 3-8246-0552-X



- **auf CD-ROM:** DM 200,-;
ISBN 3-8246-0553-8

Erhältlich im Buchhandel oder direkt beim Verlag Metzler-Poeschel,
Auslieferung SFG - Servicecenter Fachverlage GmbH, Postfach 43 43,
72774 Reutlingen, Telefon (0 70 71) 93 53 50, Telefax (0 70 71) 3 36 53.

**METZLER
POESCHEL**

